
平成30年度 学生アンケート調査

2019年 3月

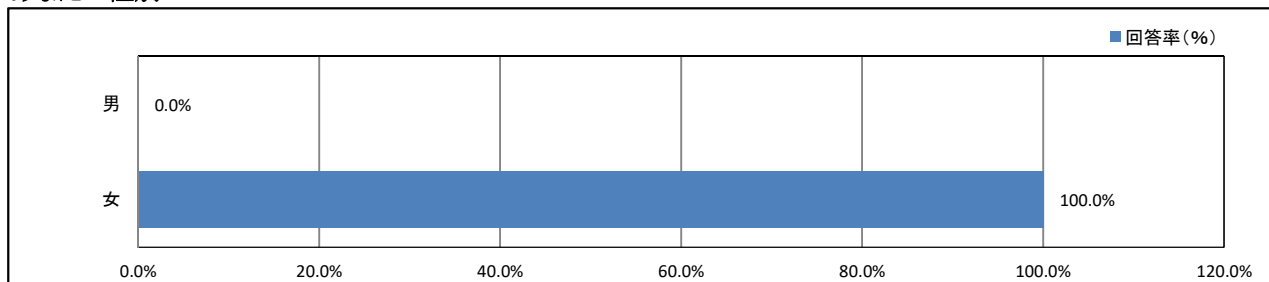
常葉大学短期大学部【短大英文】

目次

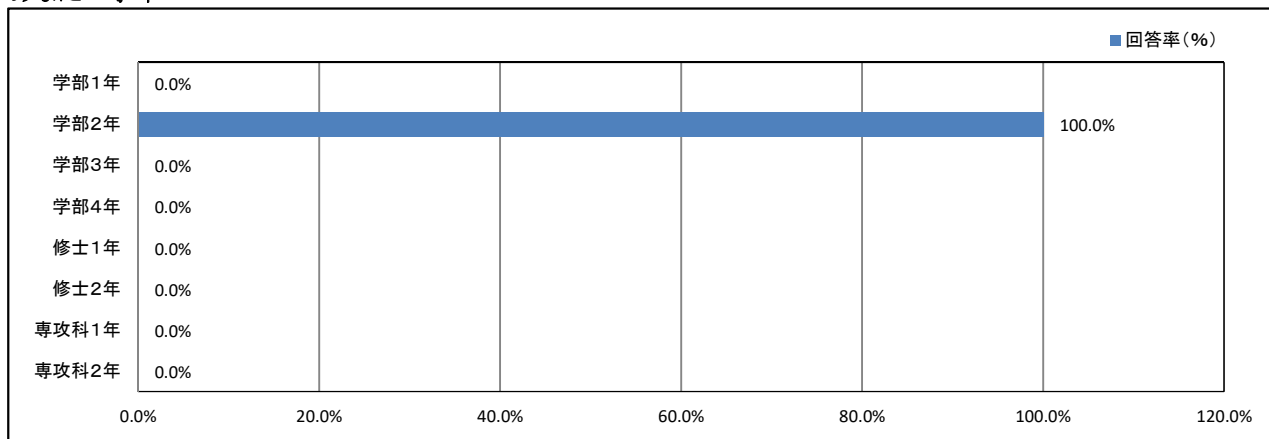
★	プロフィール	1
★	日常生活について	2
★	平日の過ごし方について	11
★	学修の状況について	15
★	課外活動の状況について	25
★	大学の施設・設備について	30
★	学生食堂について	44
★	学生支援体制について	52
★	入学後のトラブルについて	63
	資料集	巻末

★ プロフィール

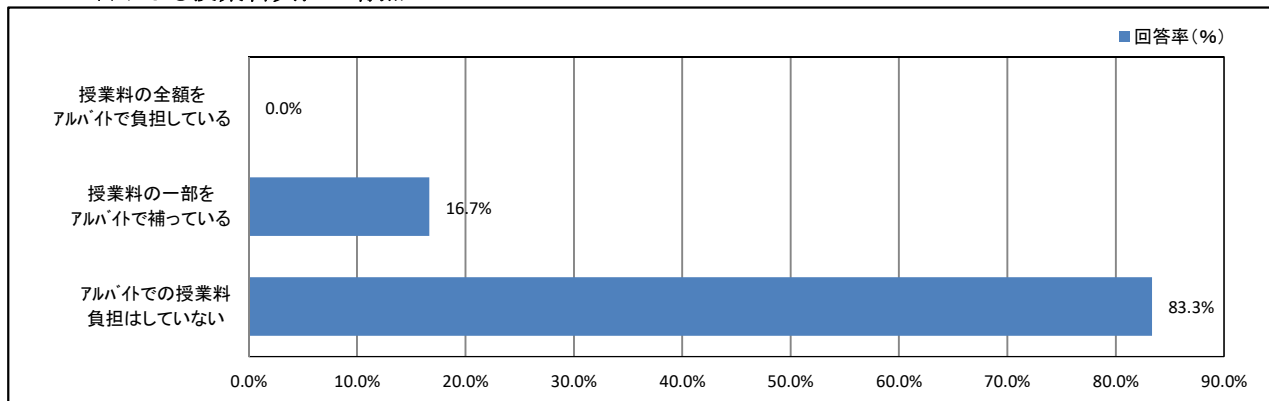
1. あなたの性別



2. あなたの学年



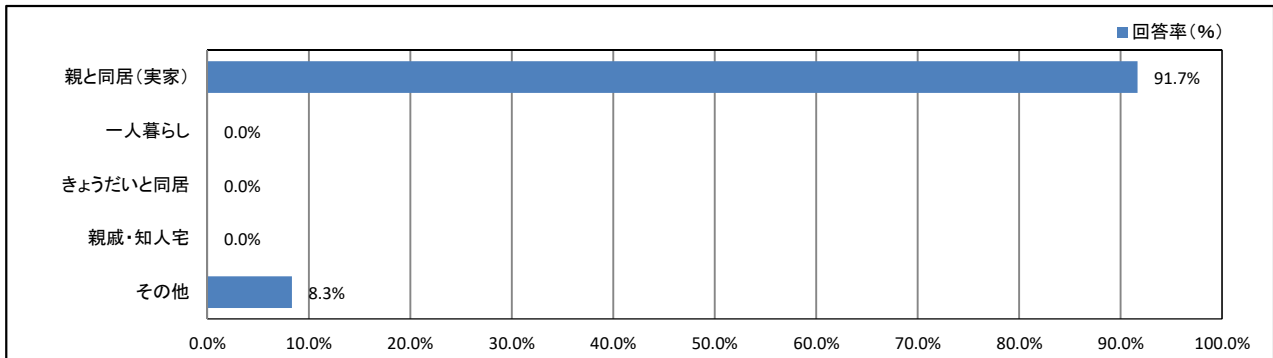
4. アルバイトによる授業料負担の有無



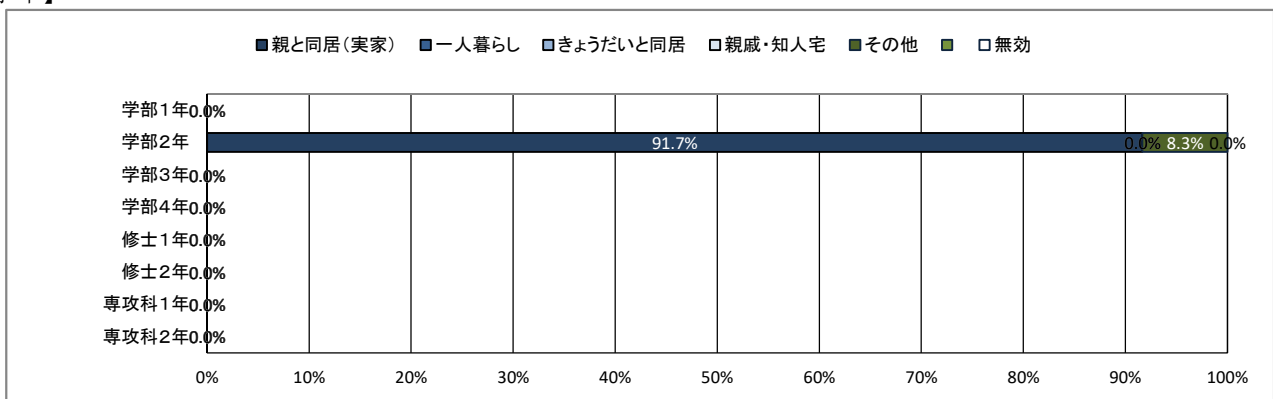
★ 日常生活について

5. 居住形態について

【全体】



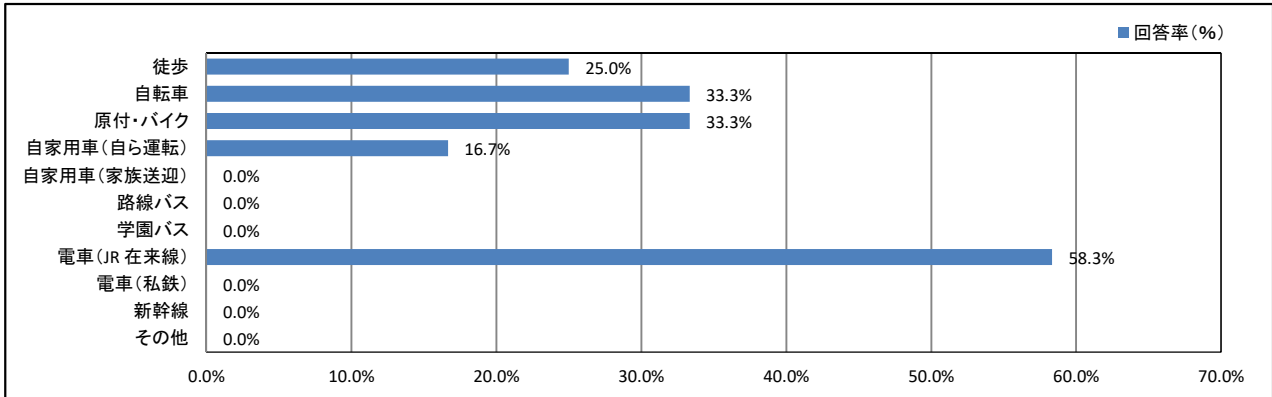
【学年】



★ 日常生活について

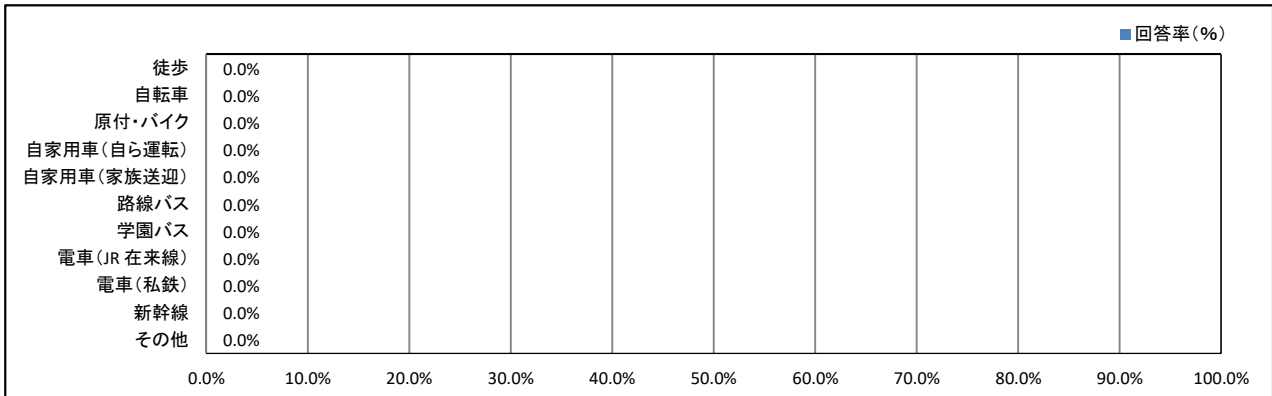
6. 通常の通学手段について(あてはまるものすべてにマークしてください)

【全体】

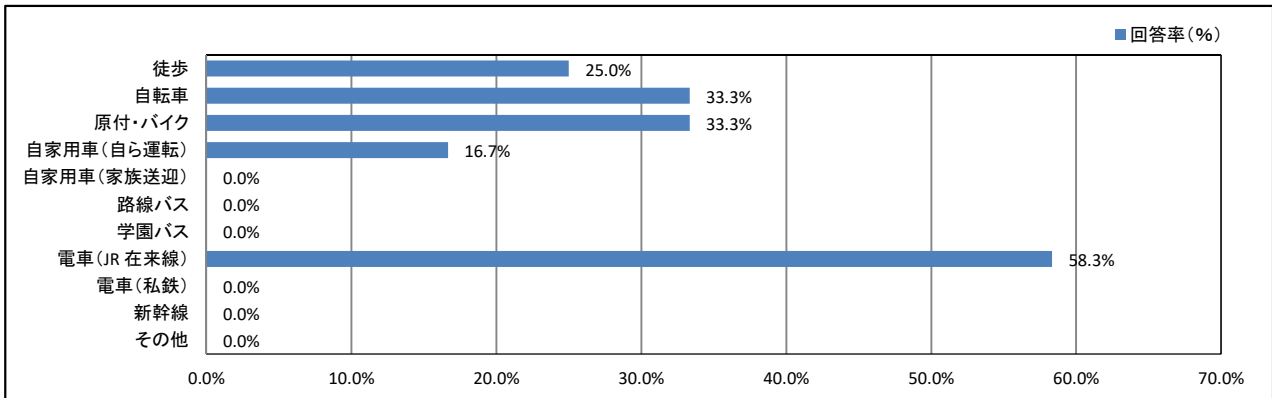


【学年】

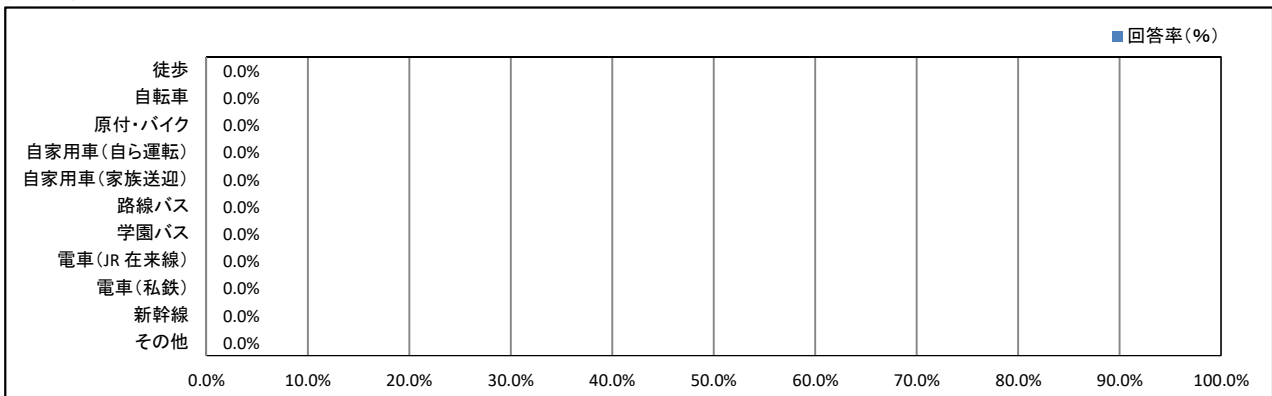
<学部1年>



<学部2年>

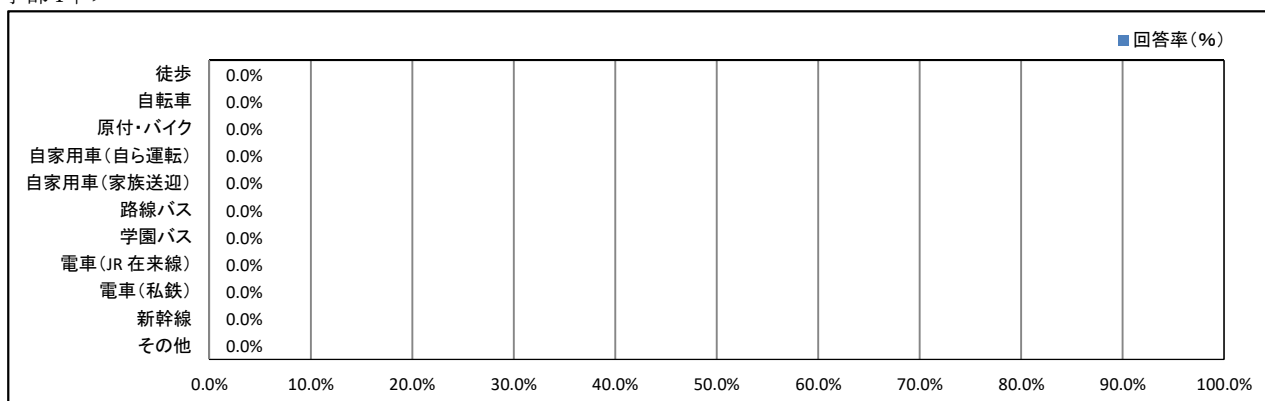


<学部3年>

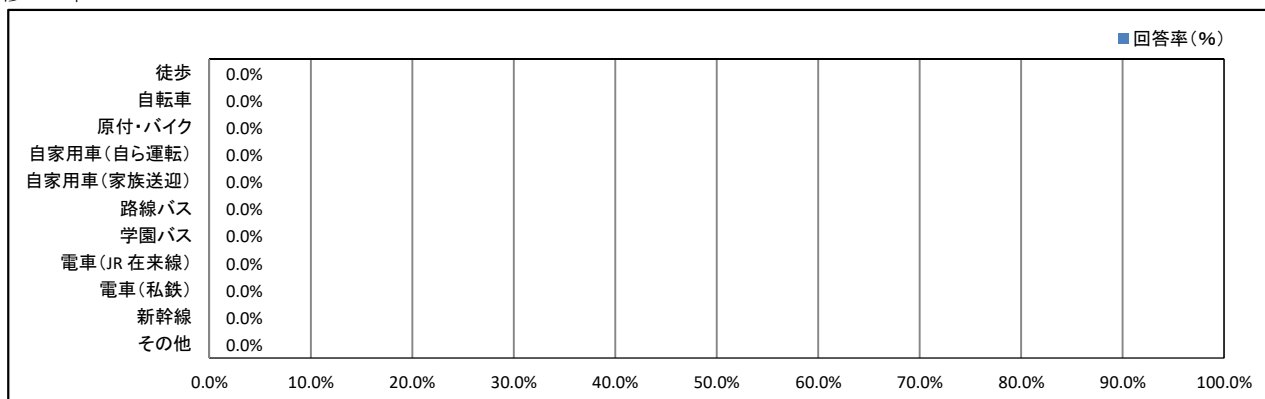


★ 日常生活について

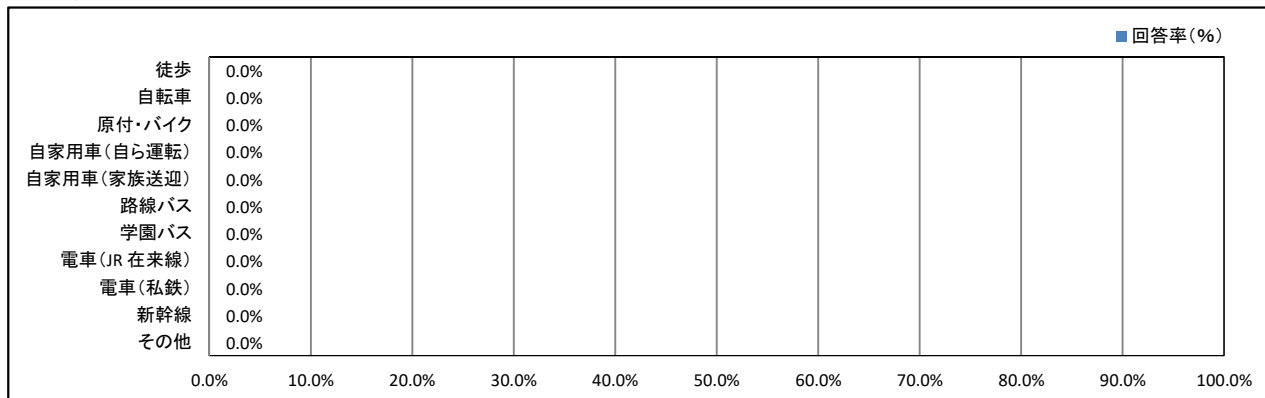
<学部4年>



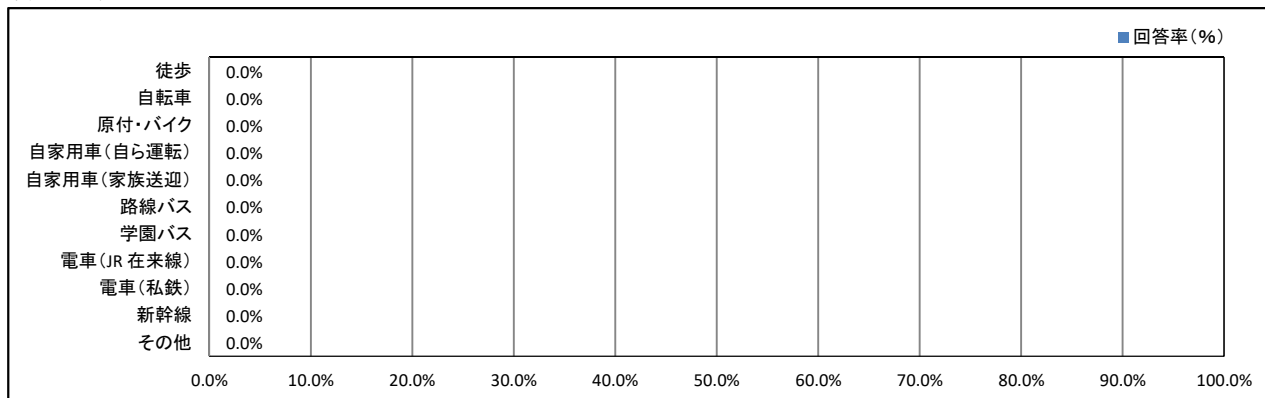
<修士1年>



<修士2年>

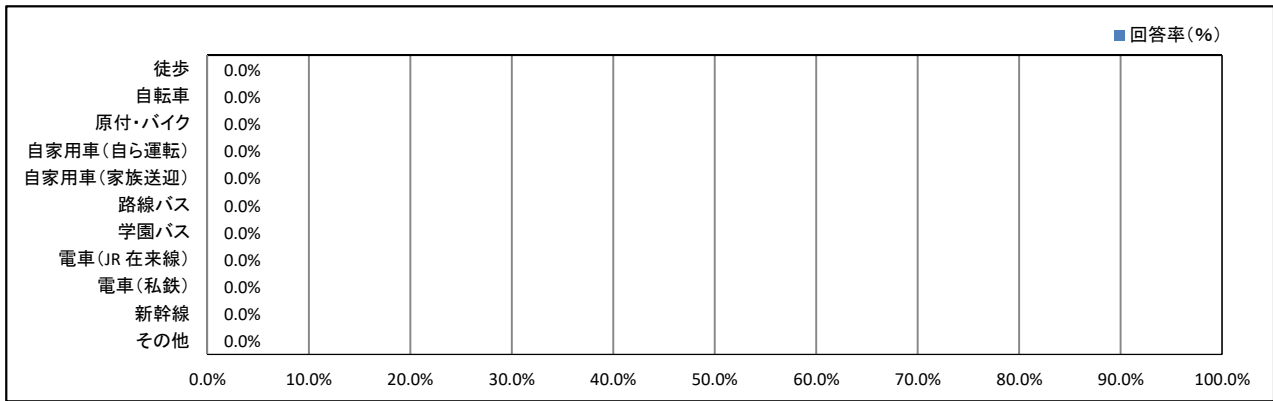


<専攻科1年>



★ 日常生活について

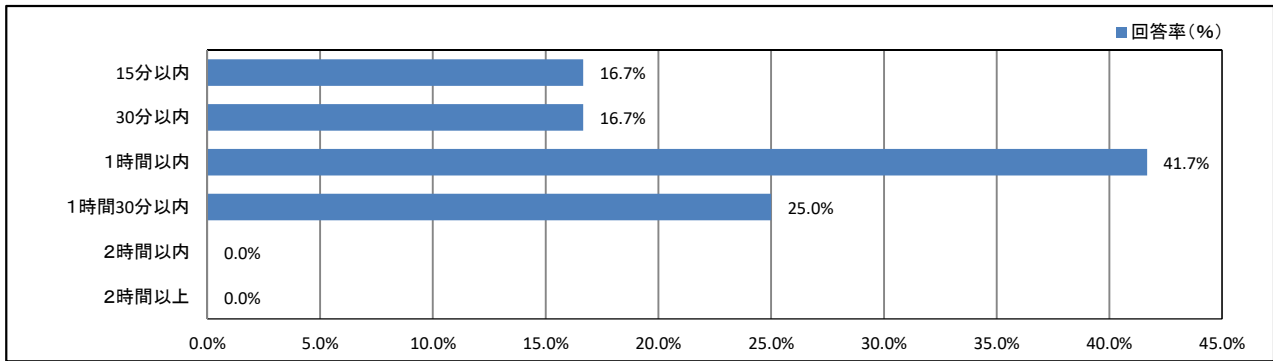
<専攻科2年>



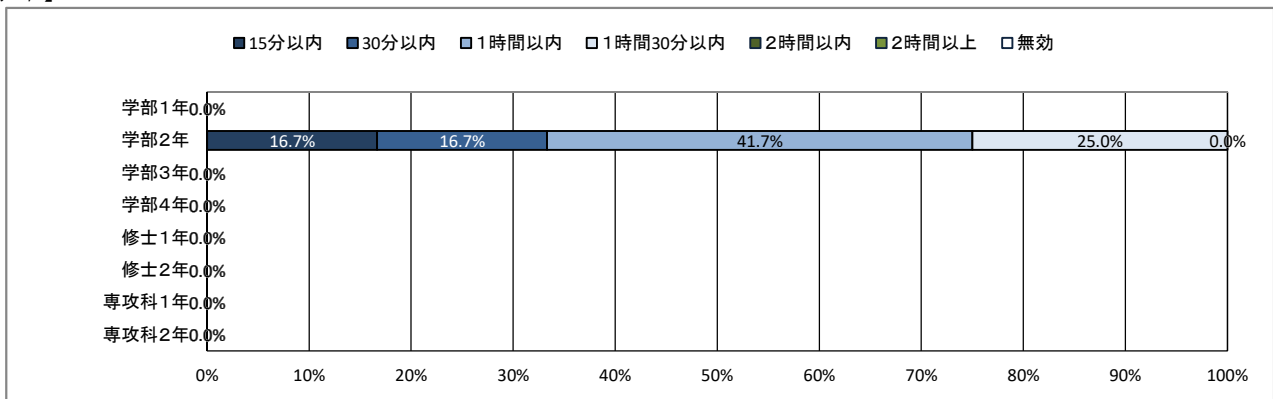
★ 日常生活について

7. 通学時間について(片道)

【全体】



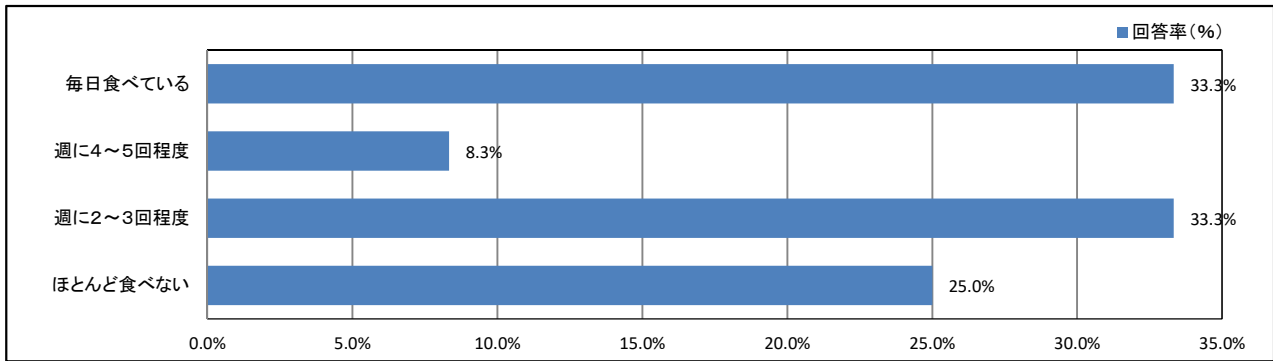
【学年】



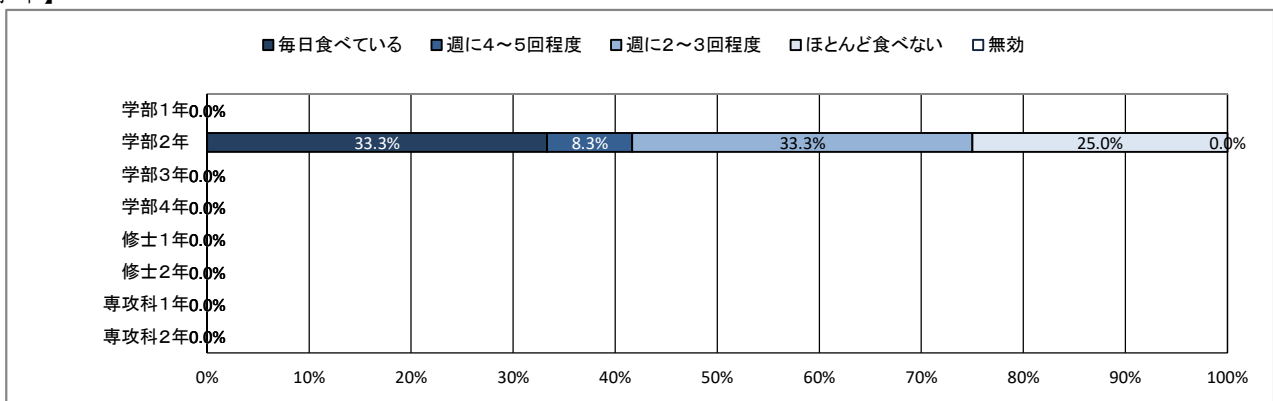
★ 日常生活について

8. 朝食について

【全体】



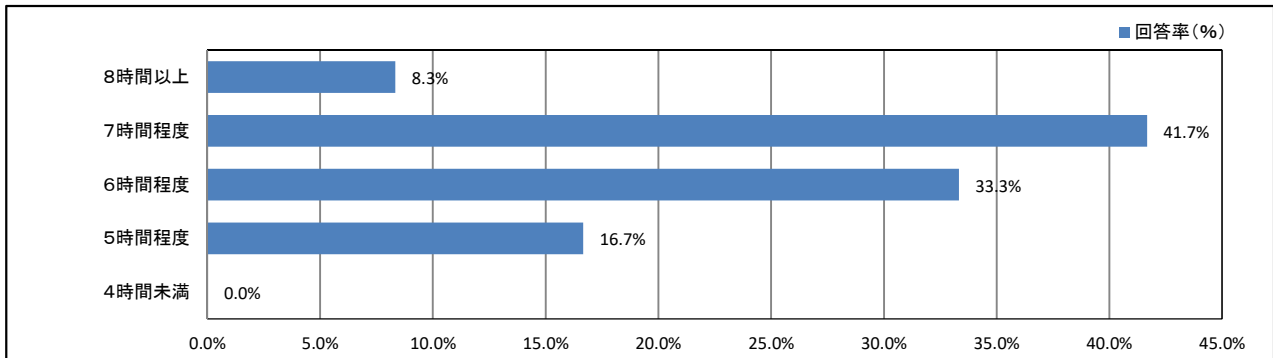
【学年】



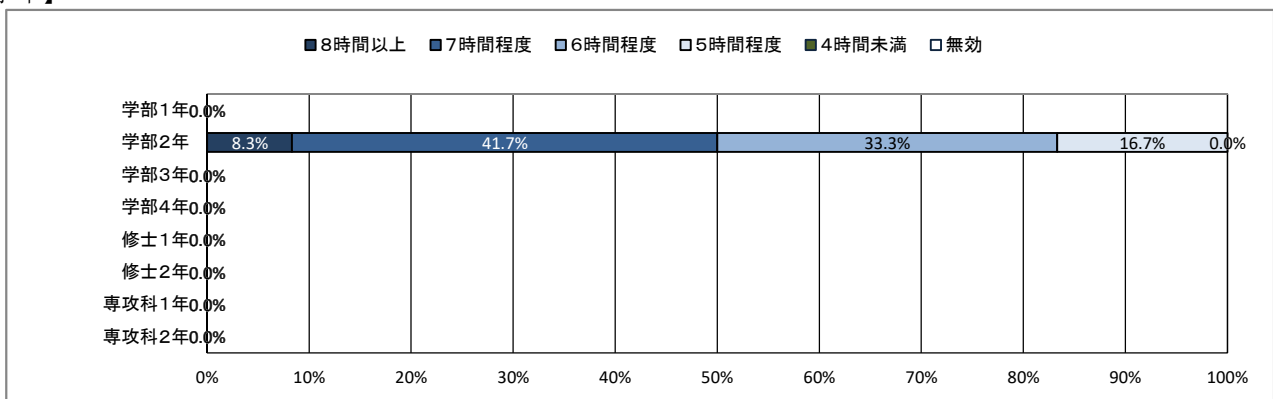
★ 日常生活について

9. 平日の平均睡眠時間

【全体】



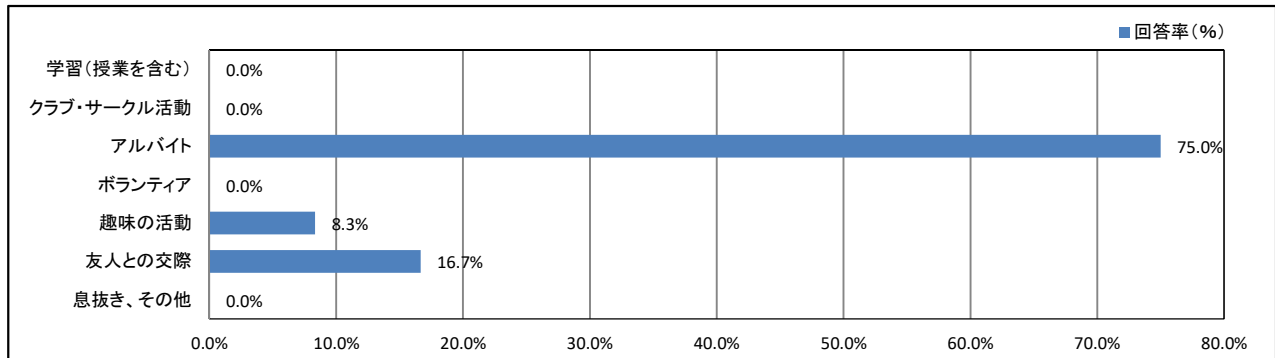
【学年】



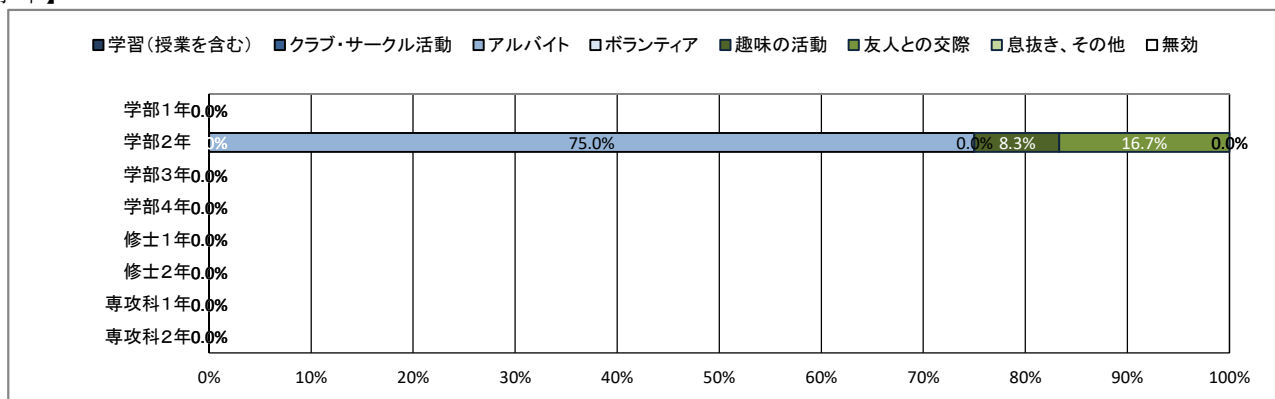
★ 日常生活について

10. 週末(土日)の過ごし方(最も多い活動)

【全体】



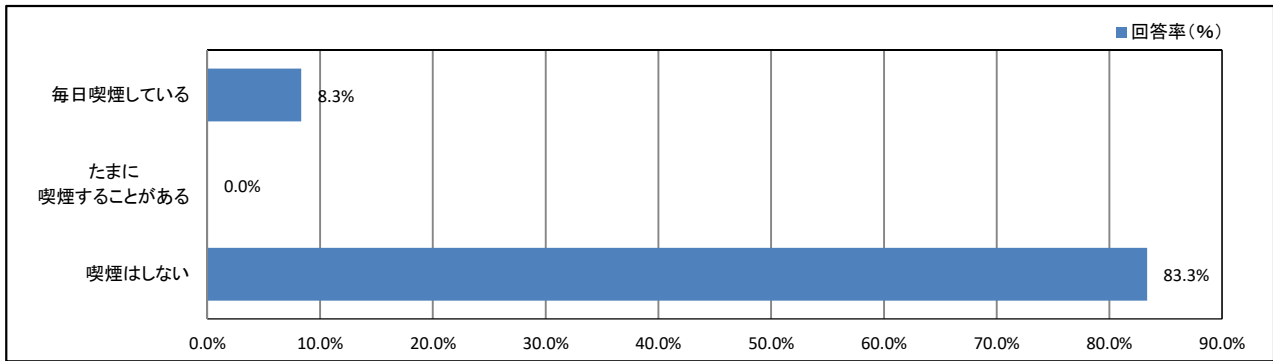
【学年】



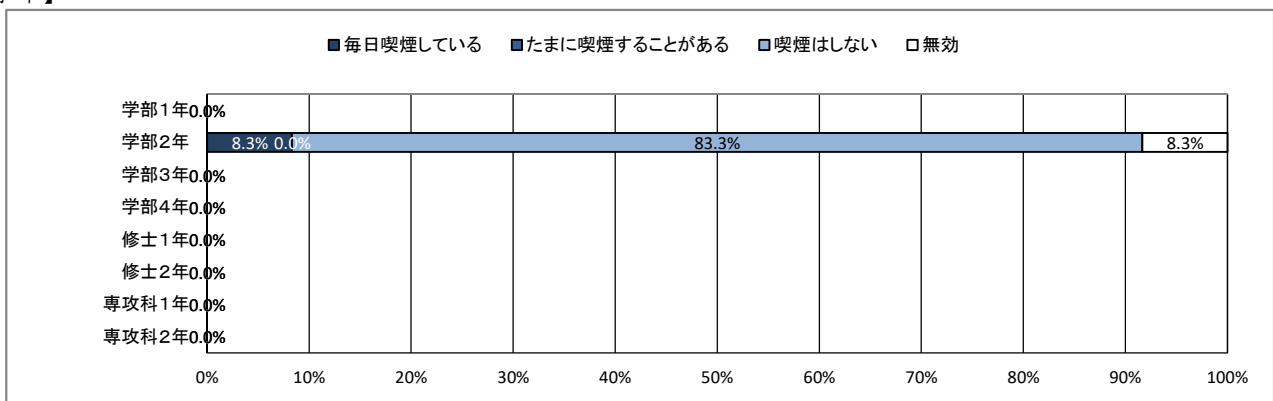
★ 日常生活について

11. 喫煙について

【全体】



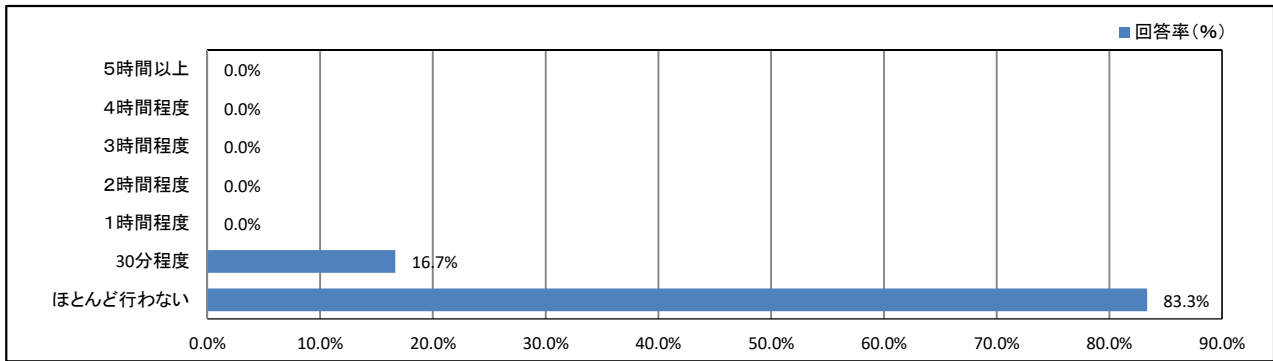
【学年】



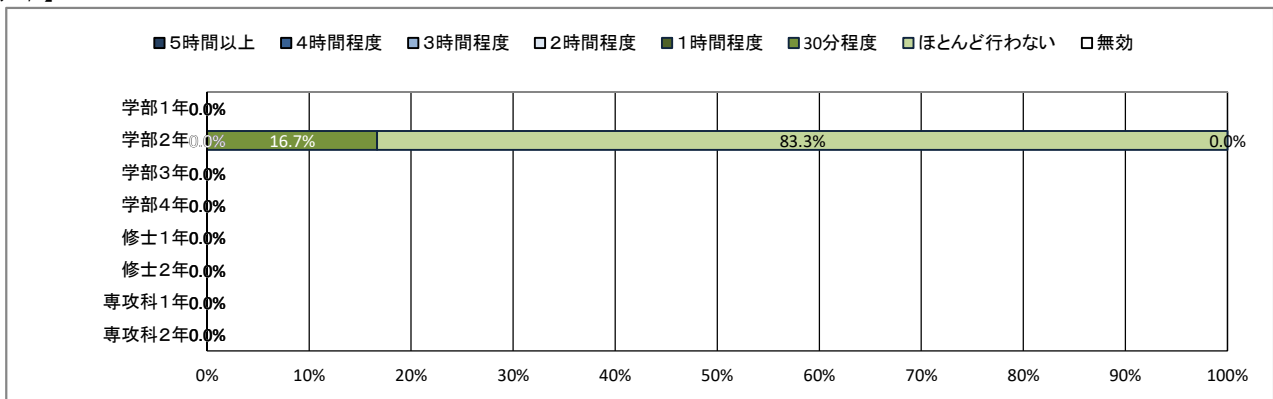
★ 平日の過ごし方について

12. 1日の学修時間(授業時間を除く)

【全体】



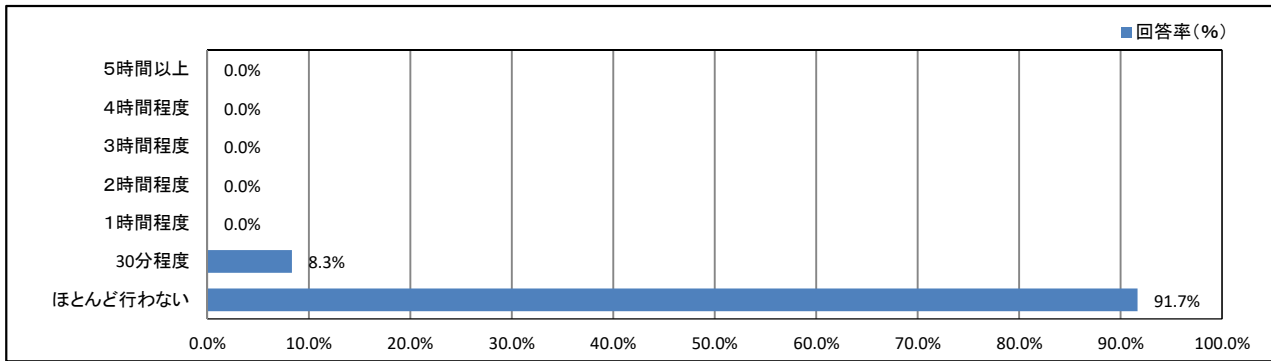
【学年】



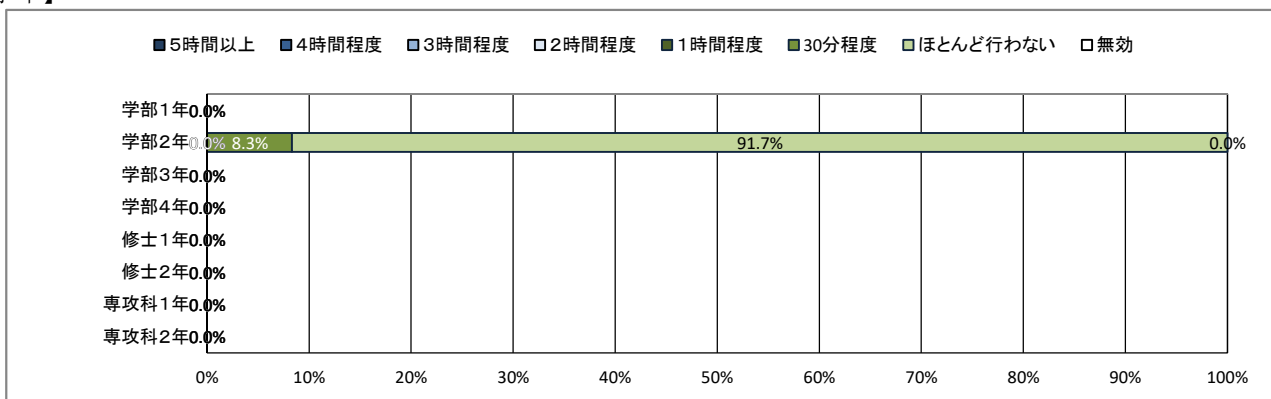
★ 平日の過ごし方について

13. クラブ・サークル活動

【全体】



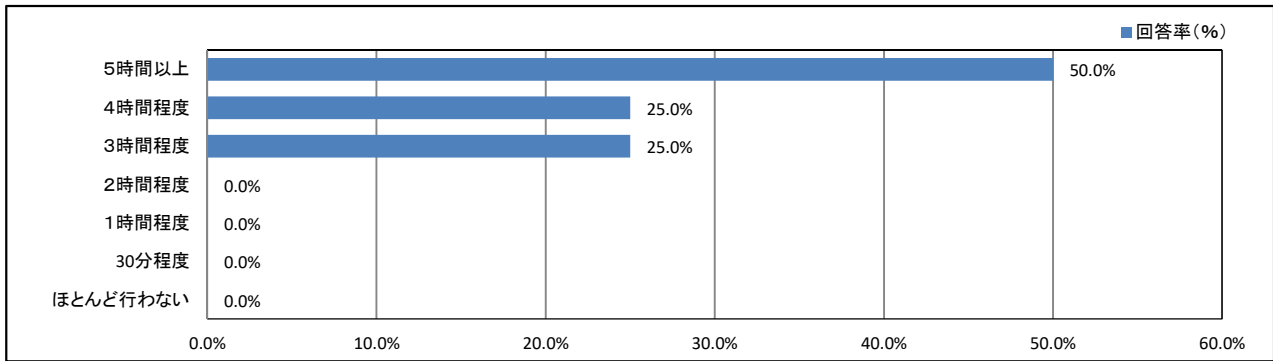
【学年】



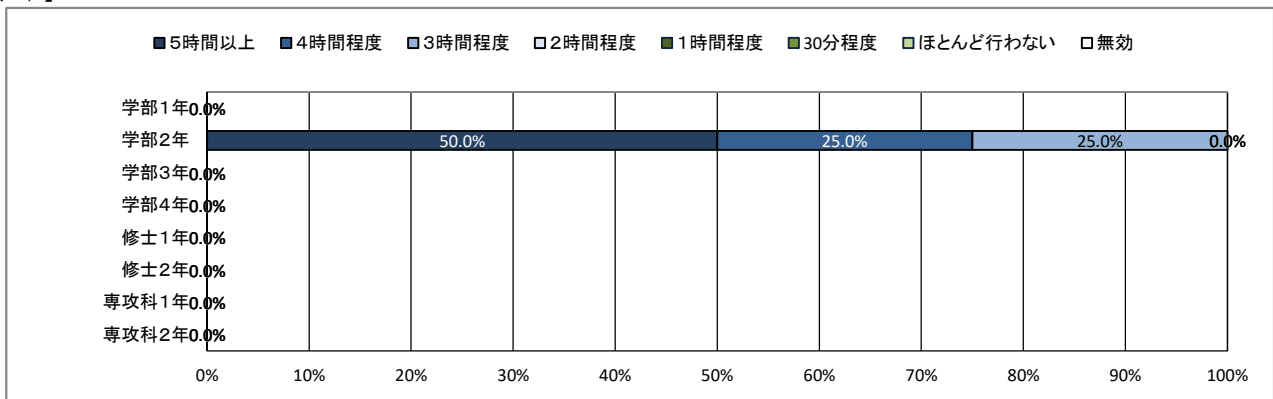
★ 平日の過ごし方について

14. アルバイト

【全体】



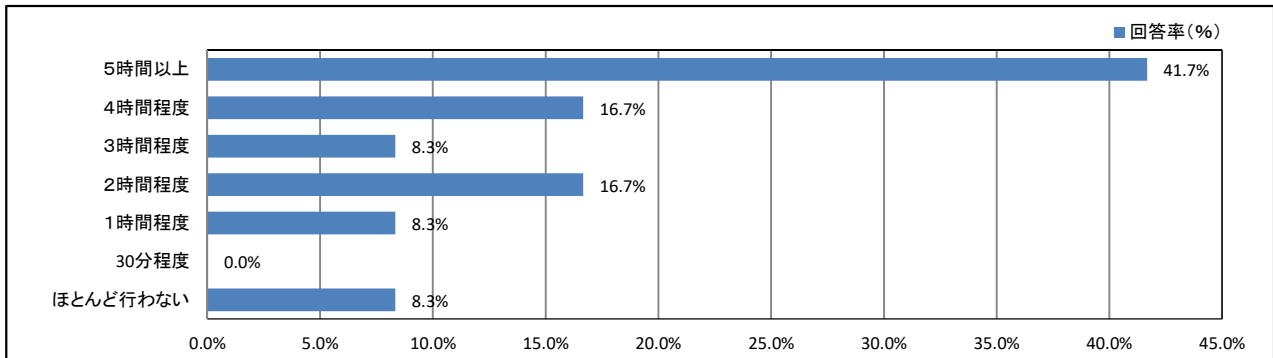
【学年】



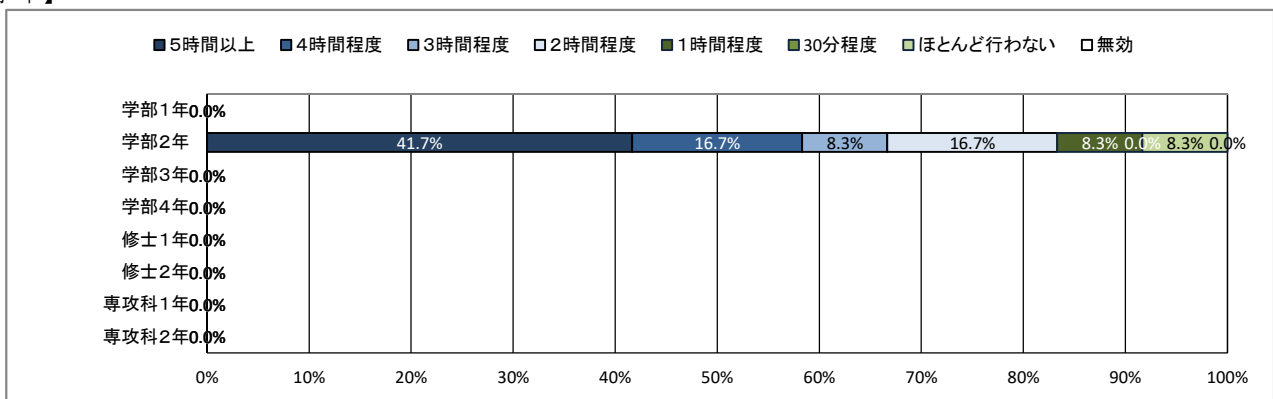
★ 平日の過ごし方について

15. ゲーム・LINE・SNS

【全体】



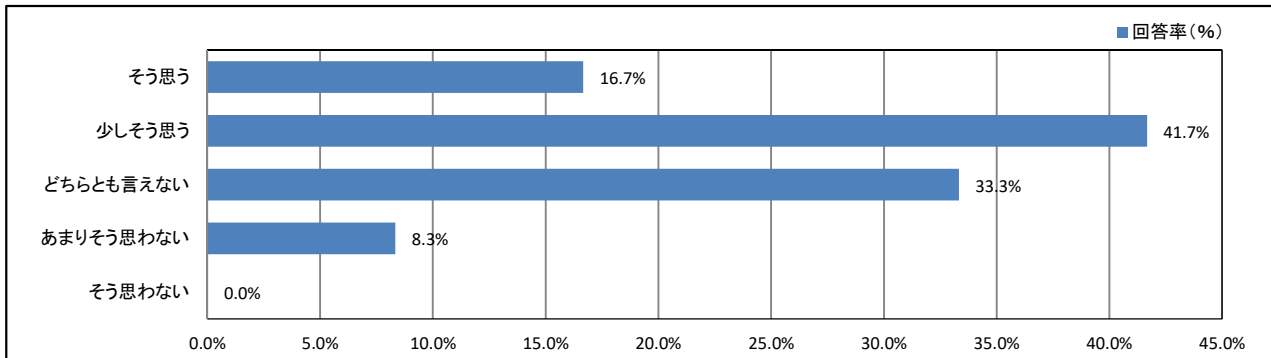
【学年】



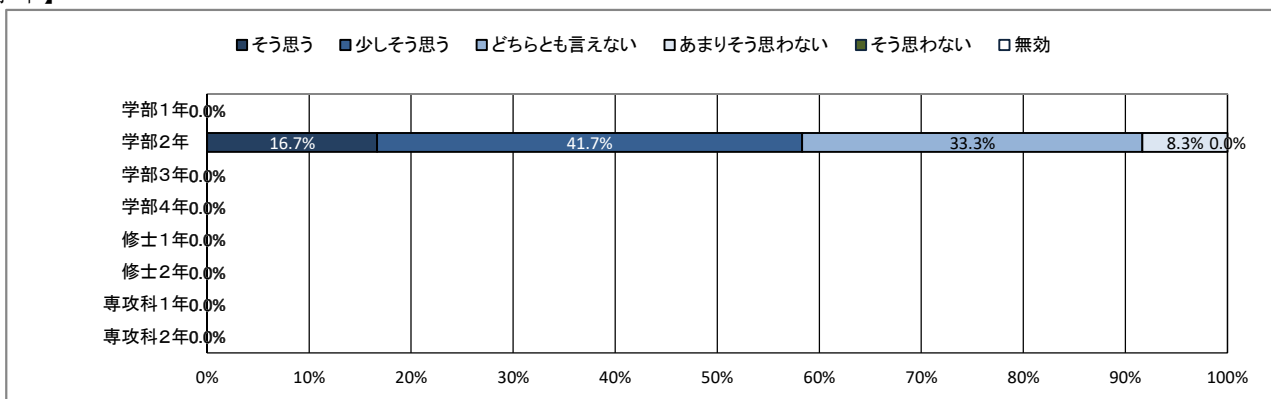
★ 学修の状況について

16. これまで履修した授業の内容は、おおむね理解できた

【全体】



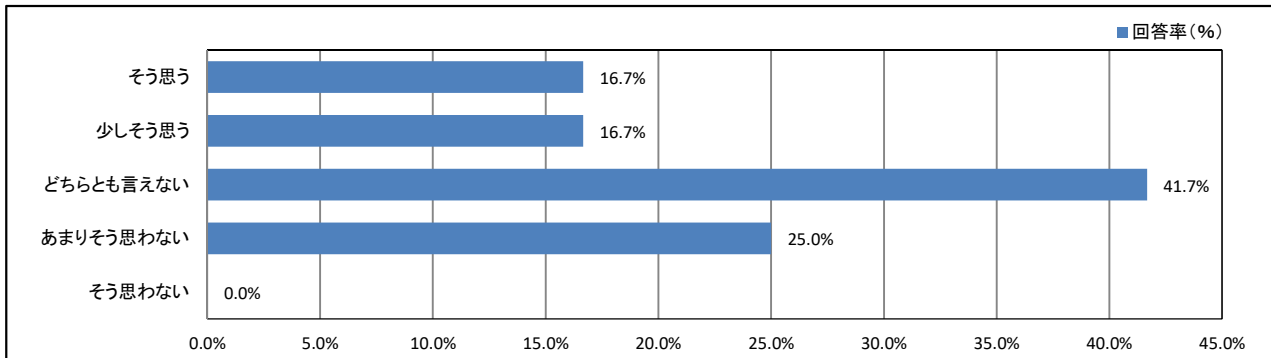
【学年】



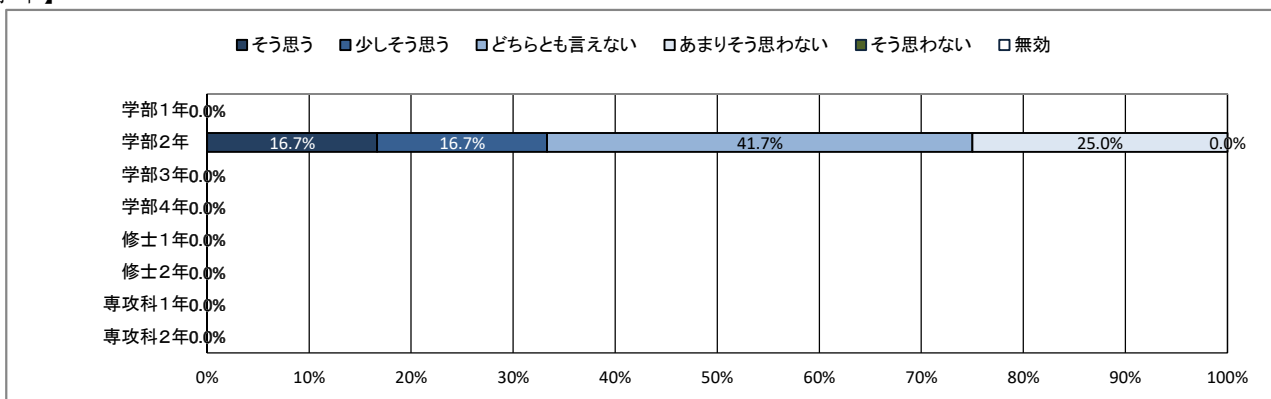
★ 学修の状況について

17. 授業への出席状況は、おおむね良好だった

【全体】



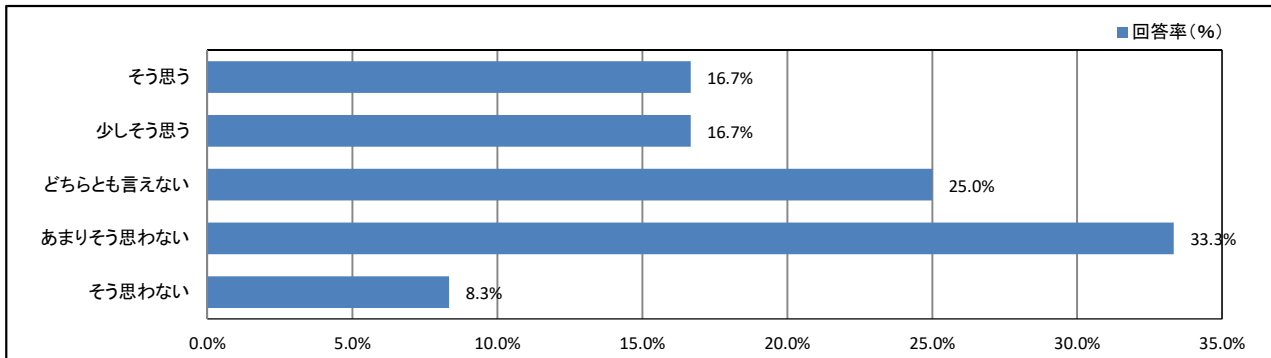
【学年】



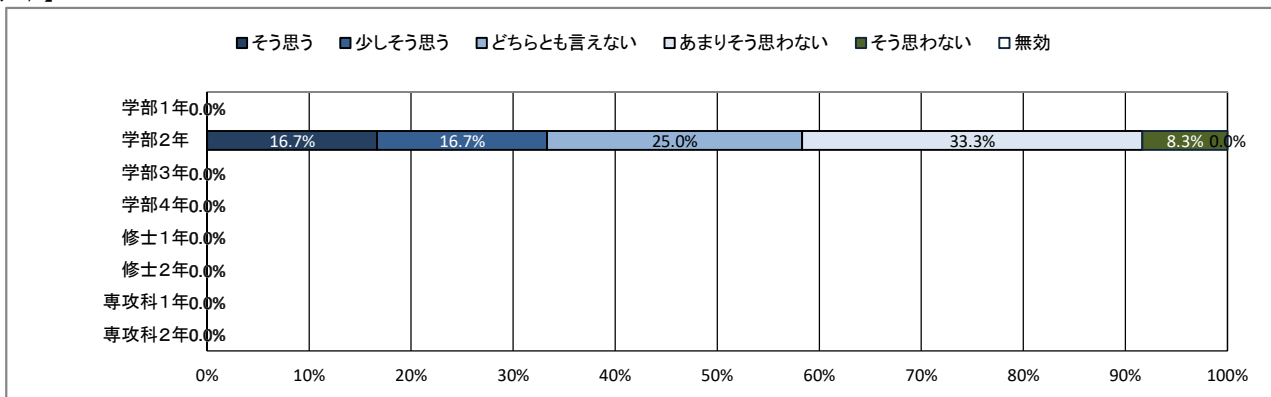
★ 学修の状況について

18. 遅刻や私語をせず、良好な受講態度に努めた

【全体】



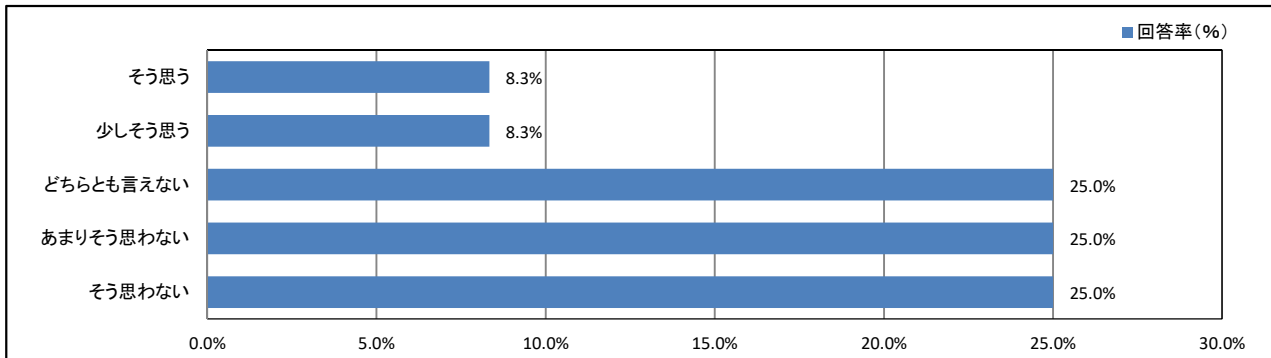
【学年】



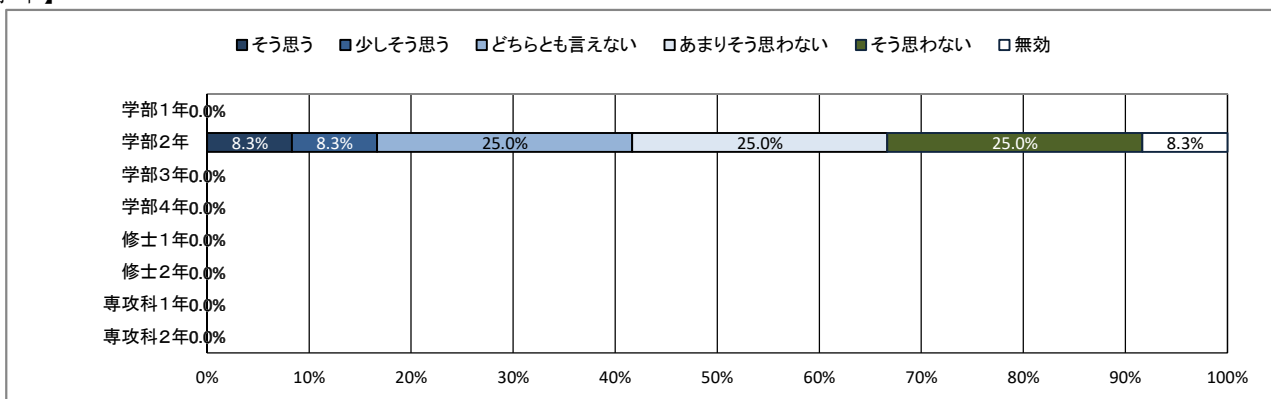
★ 学修の状況について

19. 予習・復習など、授業時間外の学修に努めた

【全体】



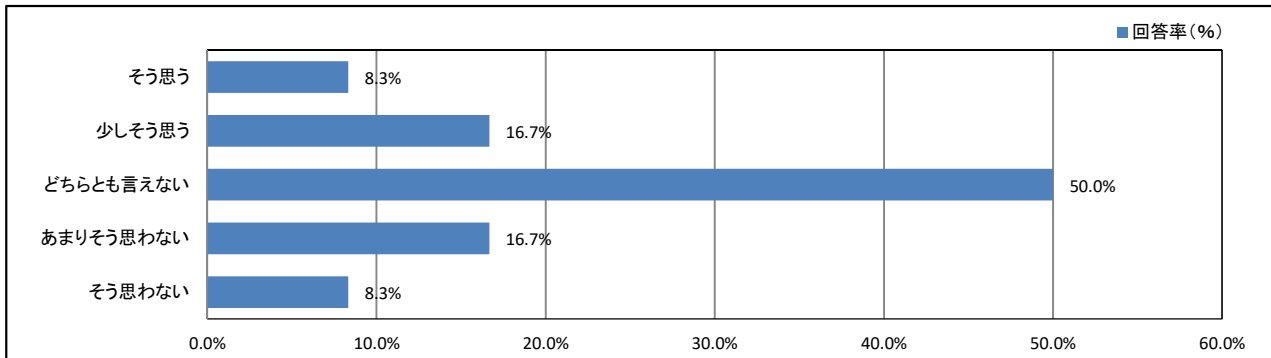
【学年】



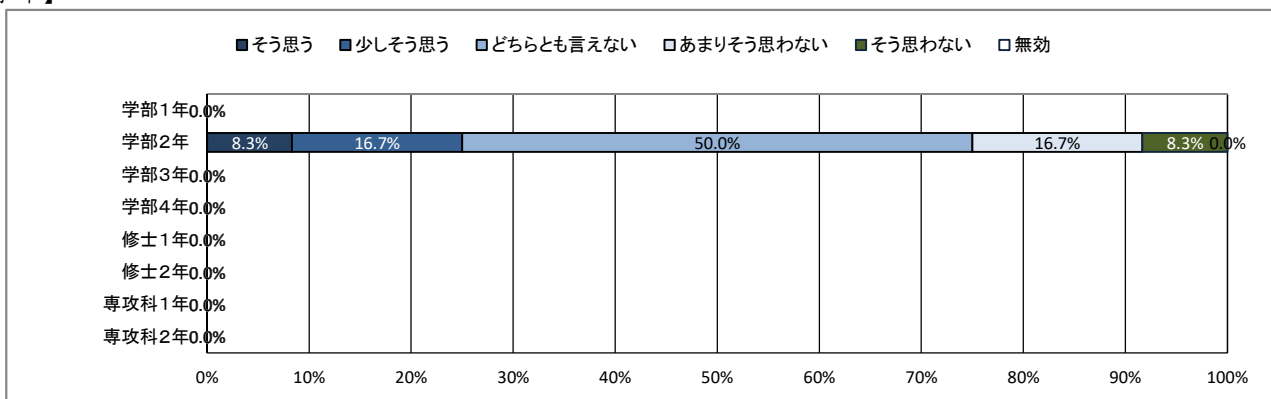
★ 学修の状況について

20. これまでの学業成績を理解し、現在の学修に活かしている

【全体】



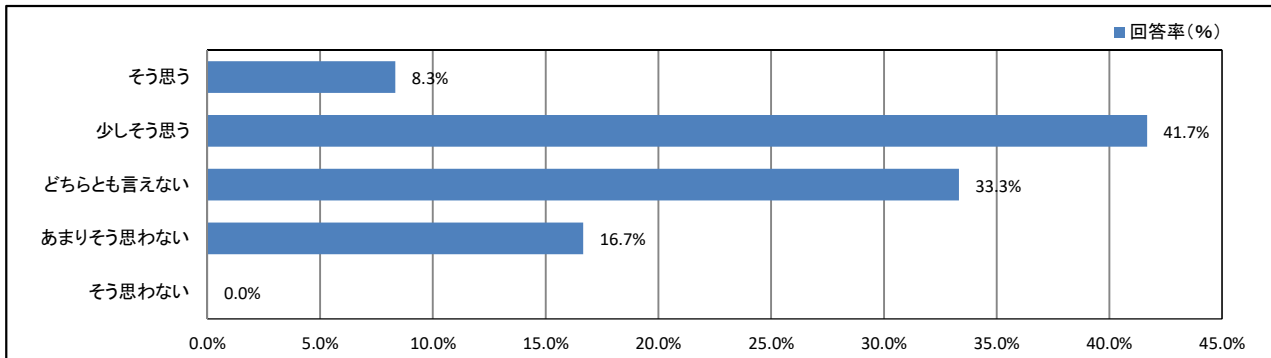
【学年】



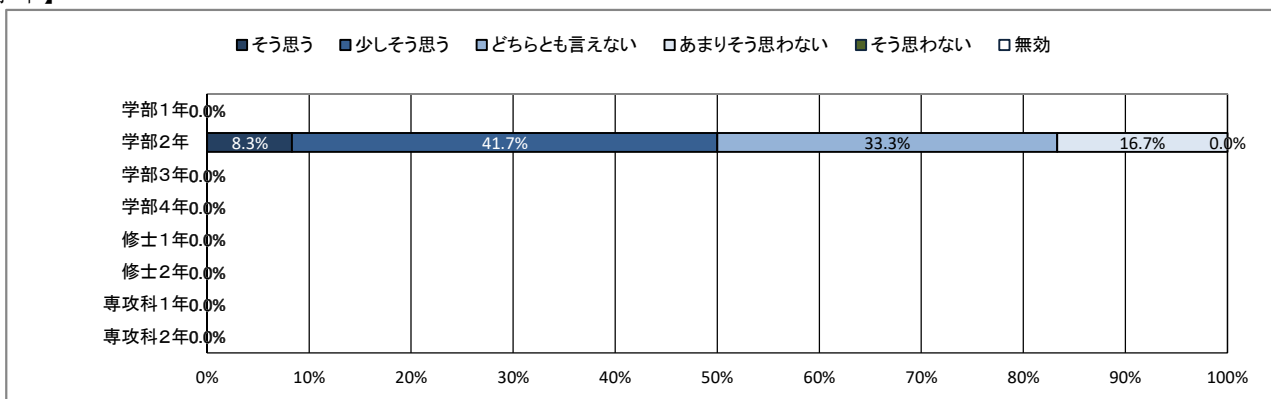
★ 学修の状況について

21. 授業を通して、幅広い教養が得られている

【全体】



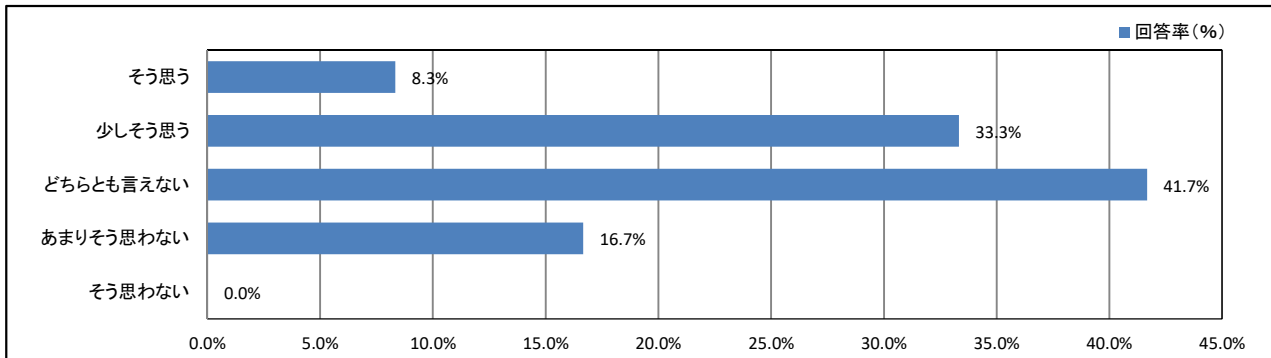
【学年】



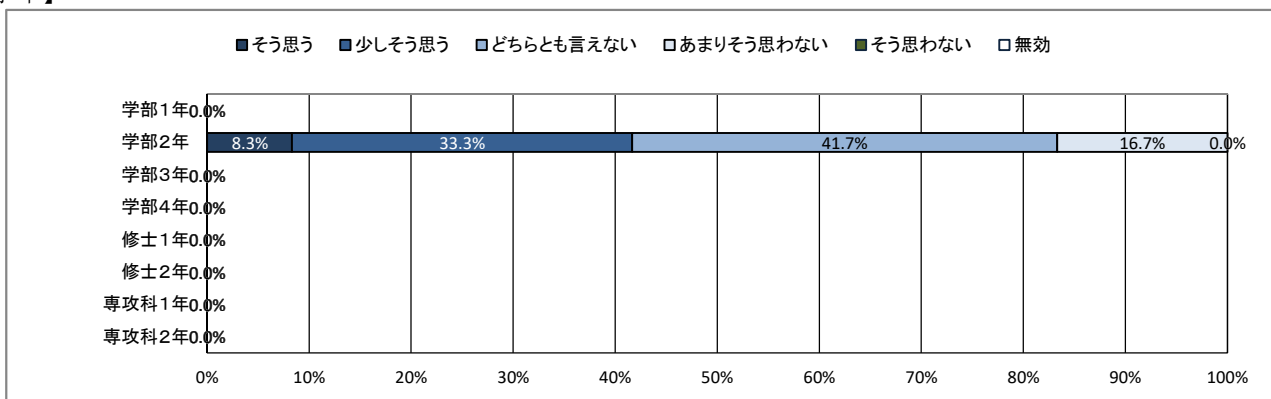
★ 学修の状況について

22. 授業を通して、深い専門知識が得られている

【全体】



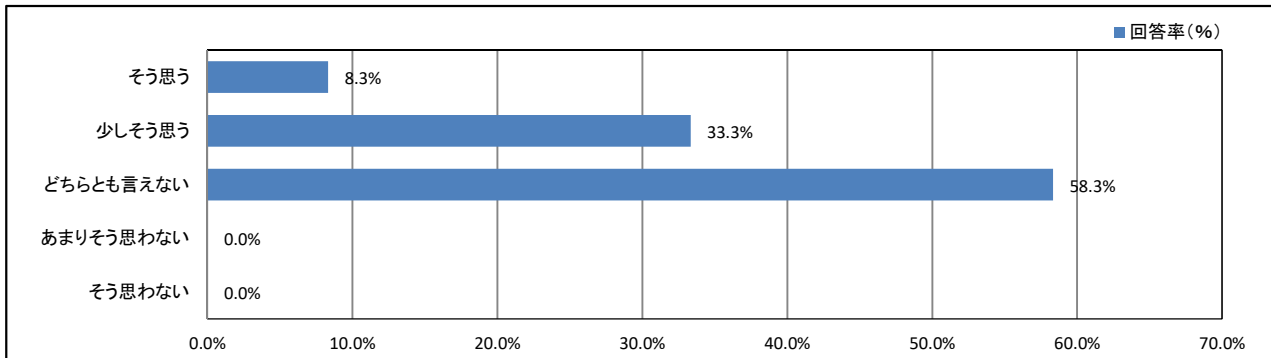
【学年】



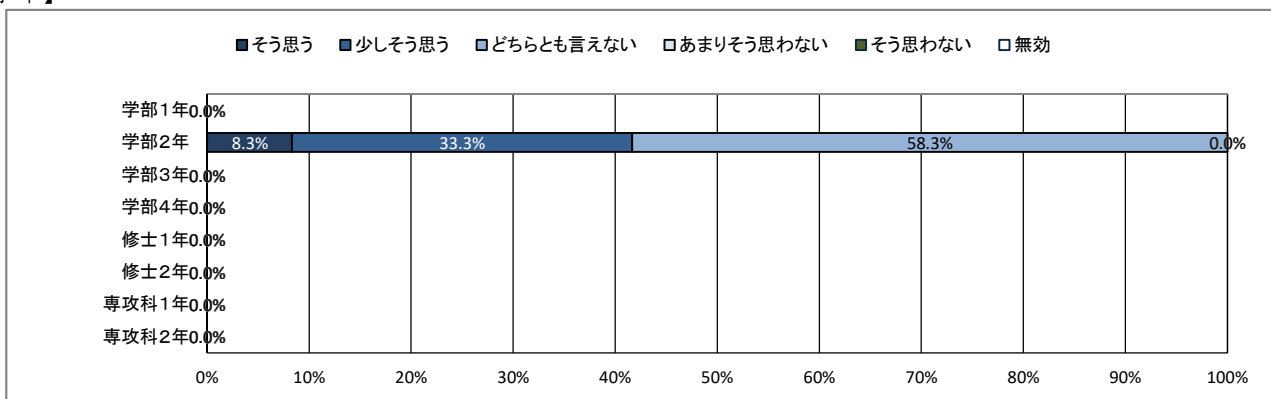
★ 学修の状況について

23. 授業を通して、職業関連の知識・技能が得られている

【全体】



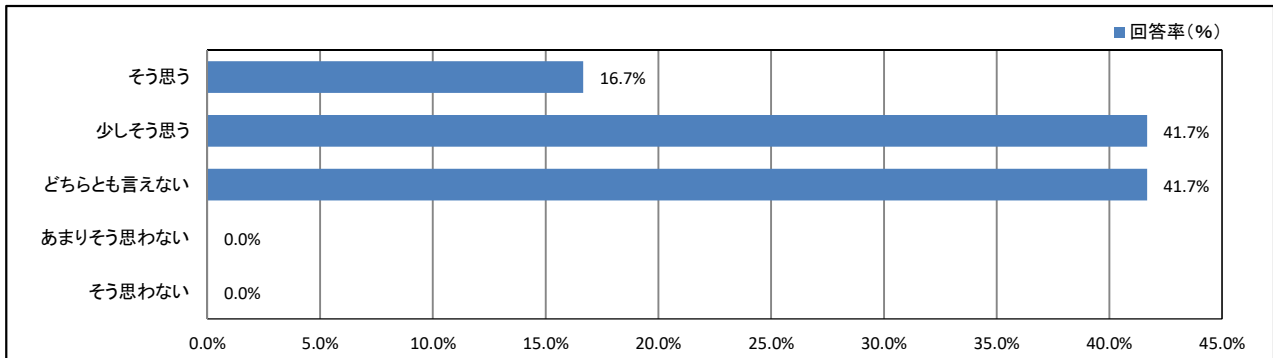
【学年】



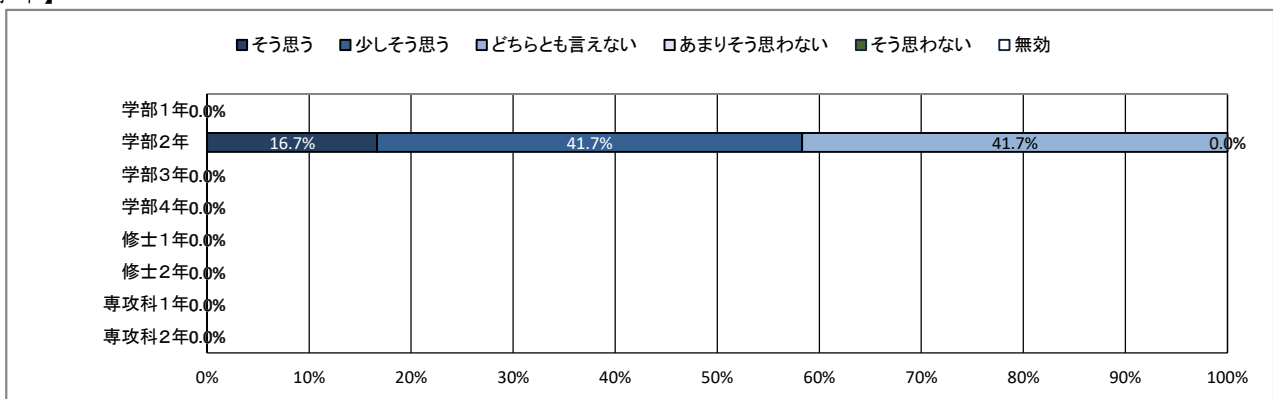
★ 学修の状況について

24. 授業を通して、人とのコミュニケーションが深まっている

【全体】



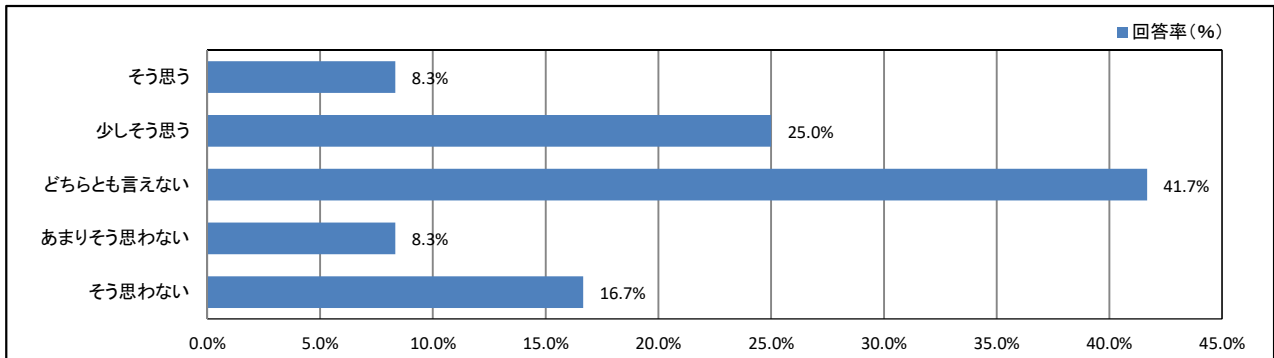
【学年】



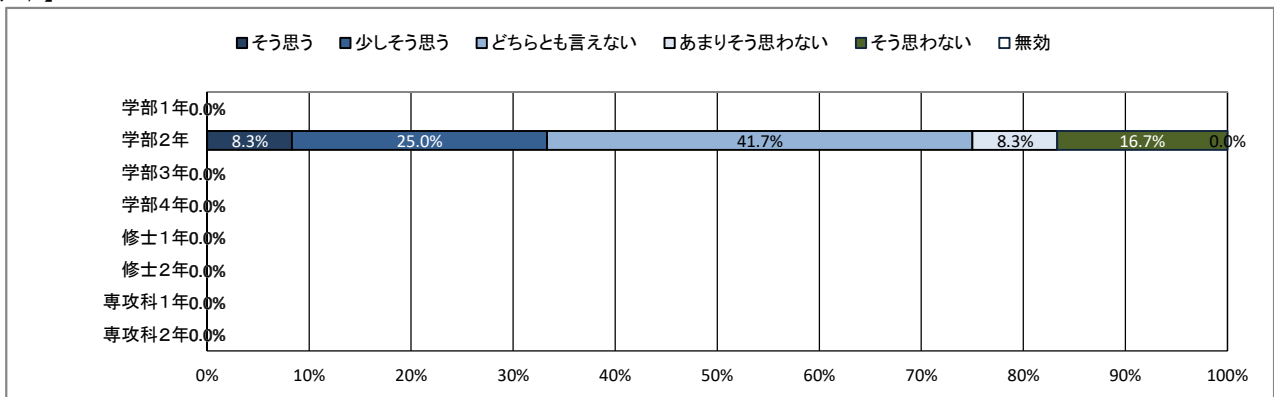
★ 学修の状況について

25. (総合評価)大学の授業に満足している

【全体】



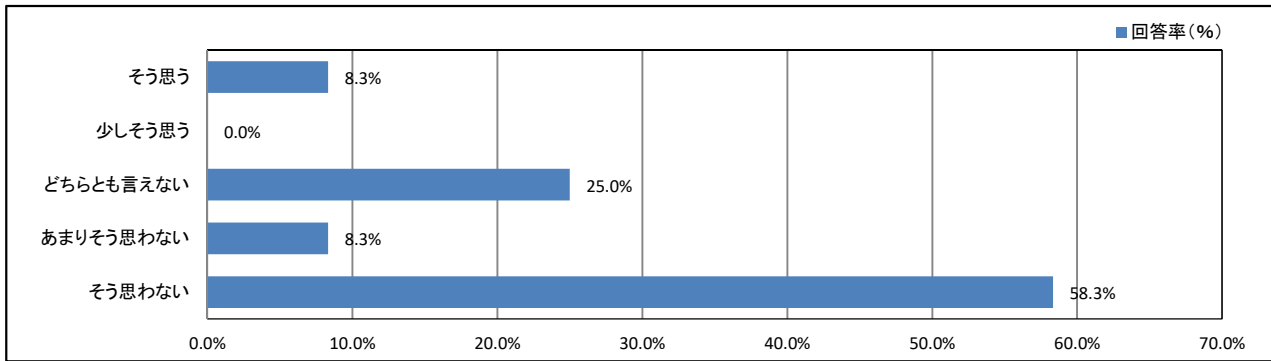
【学年】



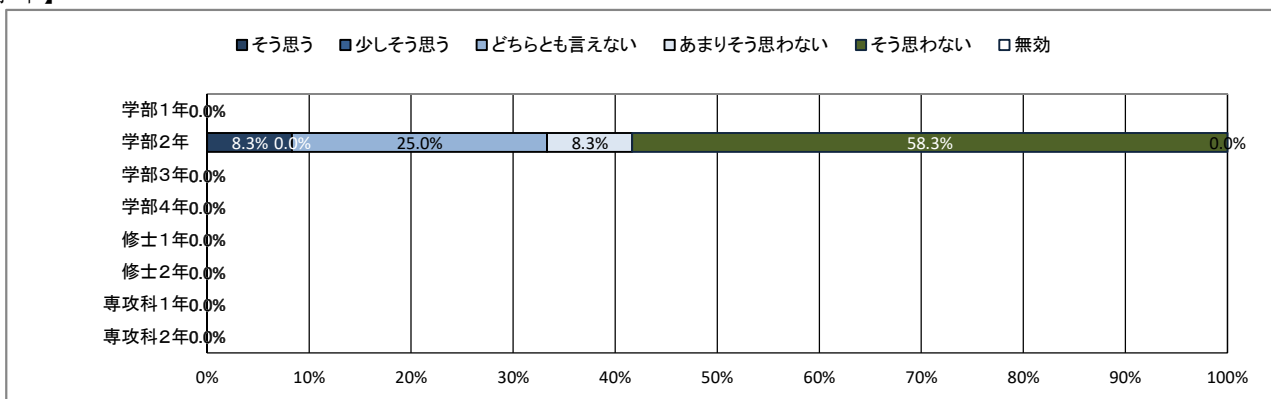
★ 課外活動の状況について

26. 学内のクラブ・サークル活動に積極的に参加している

【全体】



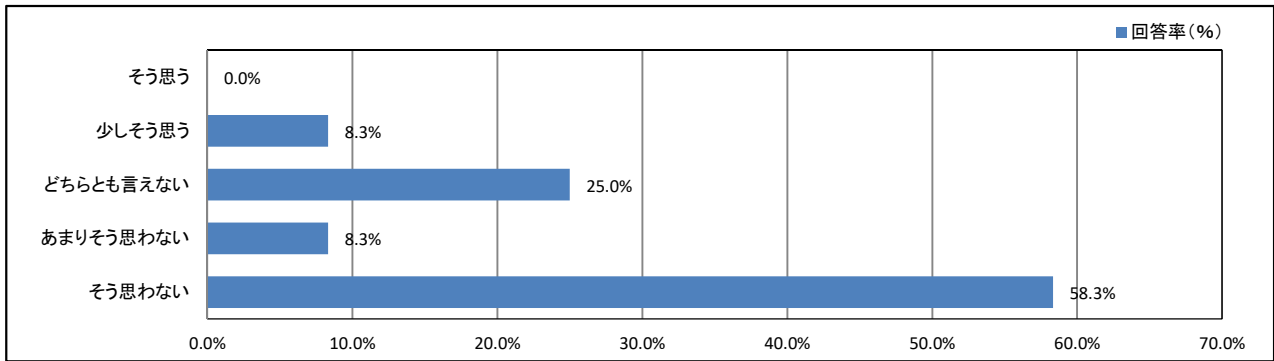
【学年】



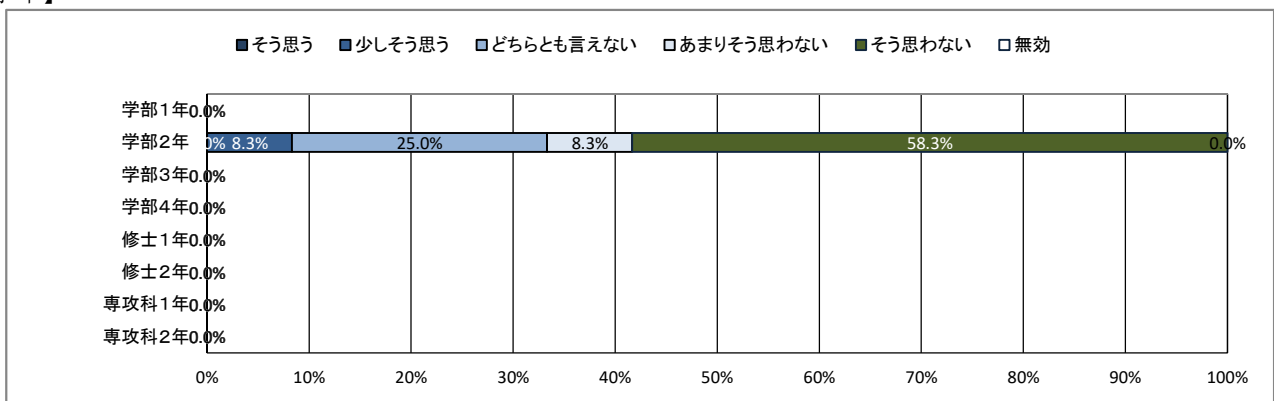
★ 課外活動の状況について

27. 学内のゼミやボランティア活動に積極的に参加している

【全体】



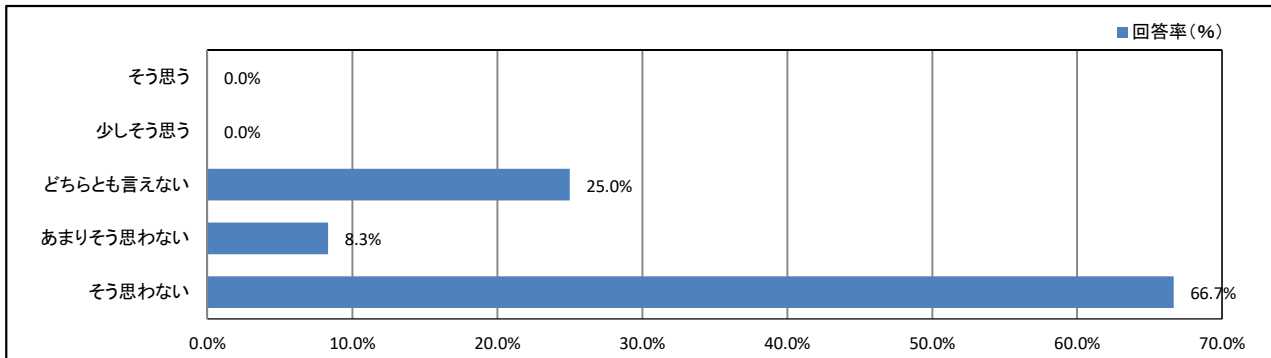
【学年】



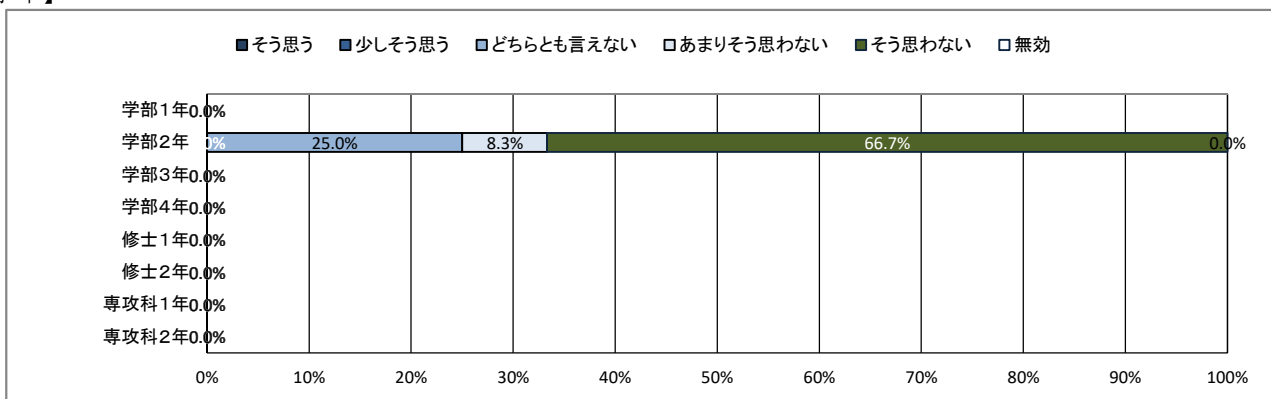
★ 課外活動の状況について

28. 学外の地域活動・市民活動・ボランティア活動に積極的に参加している

【全体】



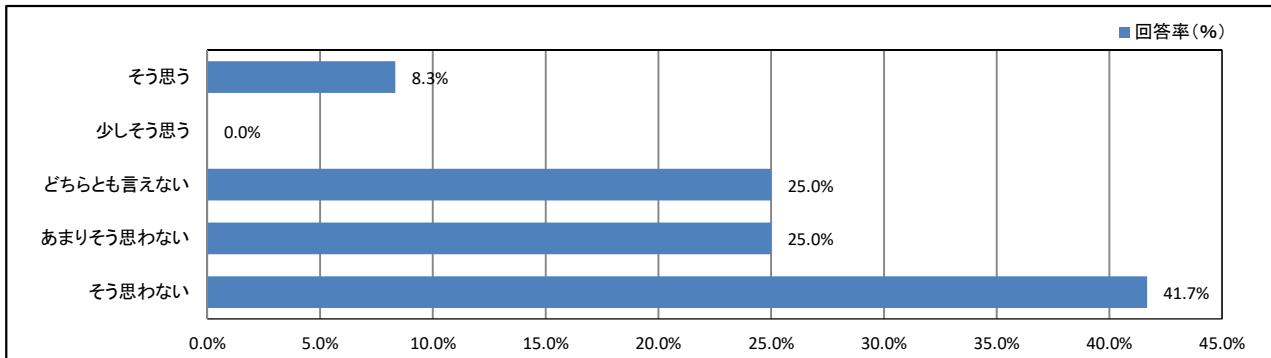
【学年】



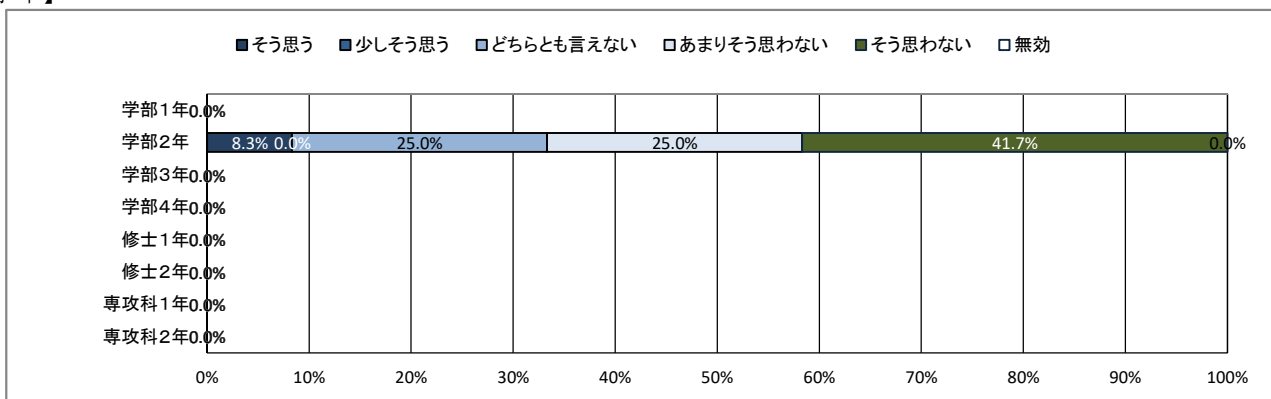
★ 課外活動の状況について

29. 大学・学友会の行事・活動に積極的に参加している

【全体】



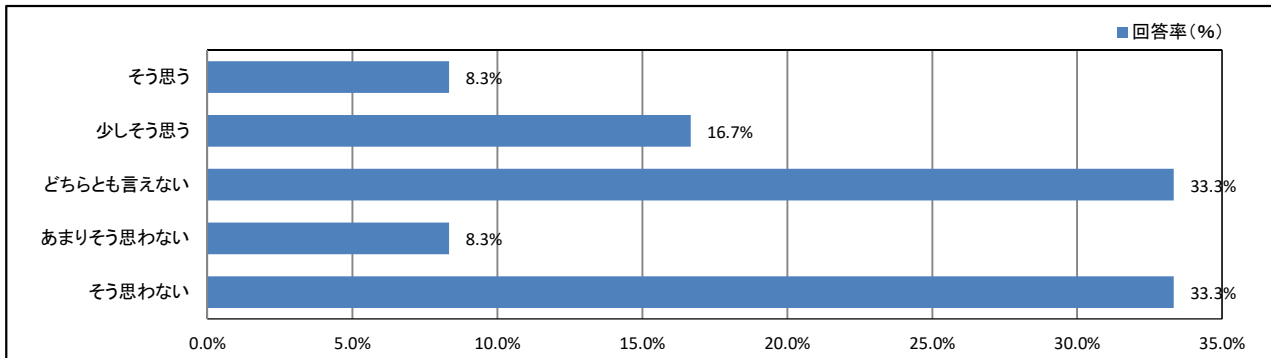
【学年】



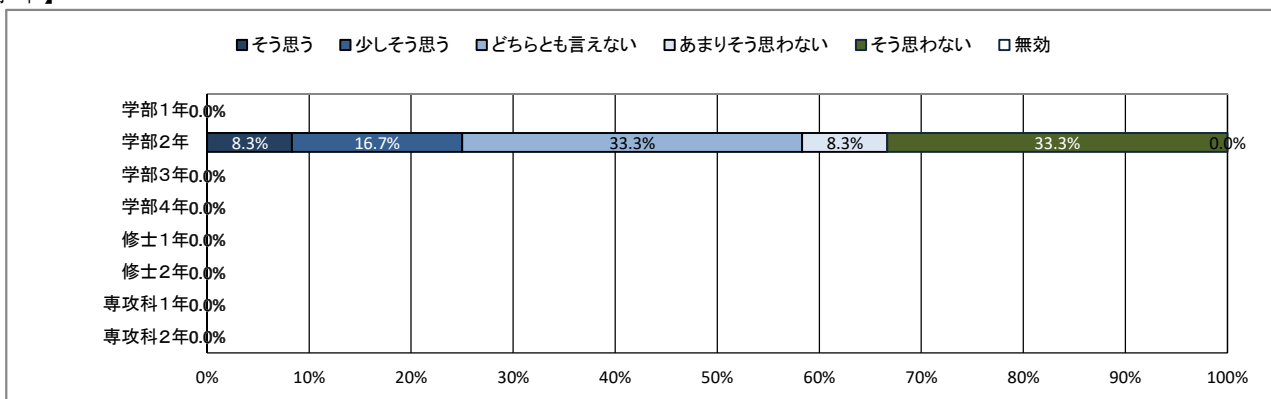
★ 課外活動の状況について

30. (総合評価)課外活動が充実している

【全体】



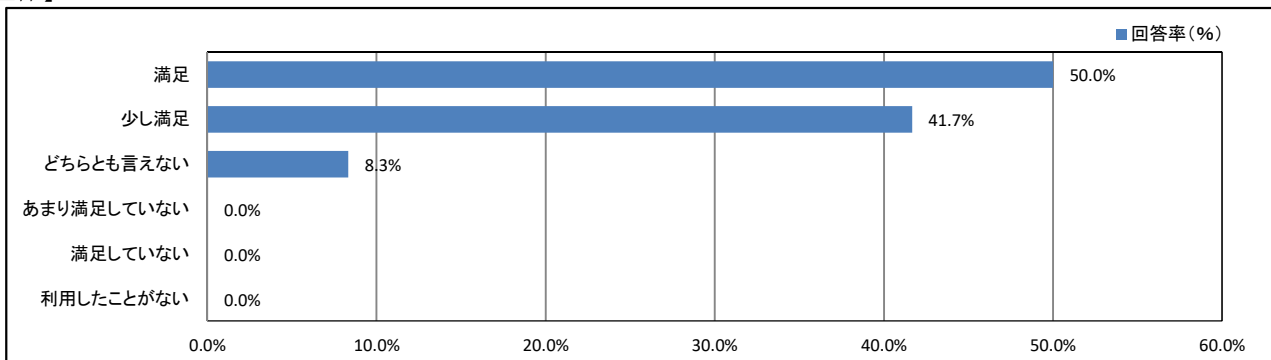
【学年】



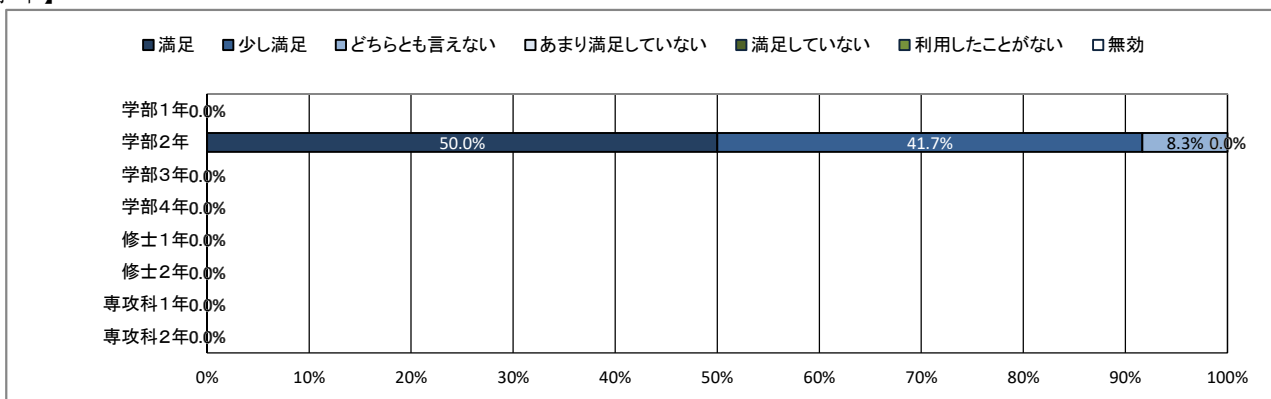
★ 大学の施設・設備について

31. 教室

【全体】



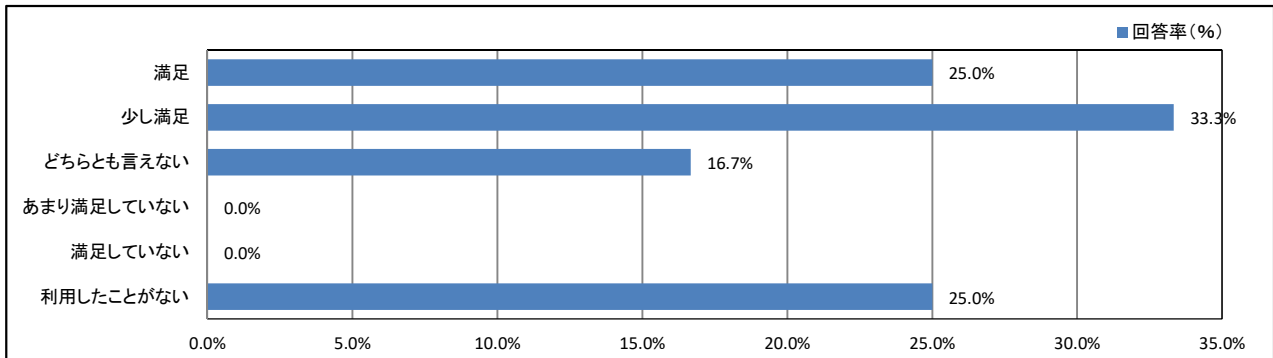
【学年】



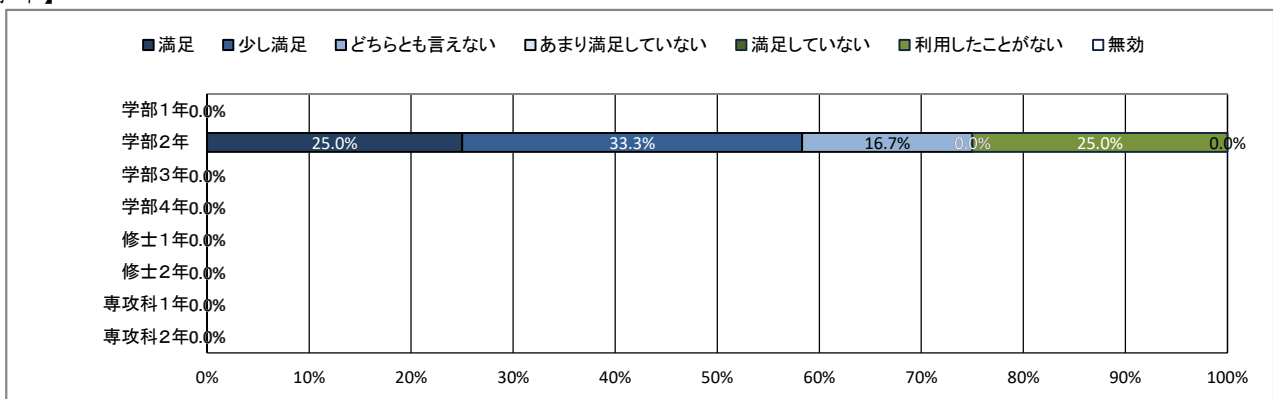
★ 大学の施設・設備について

32. パソコン教室

【全体】



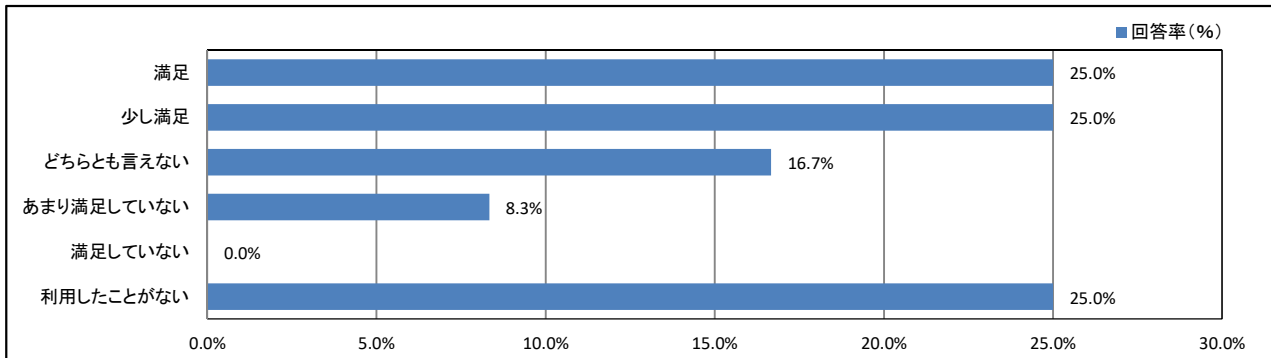
【学年】



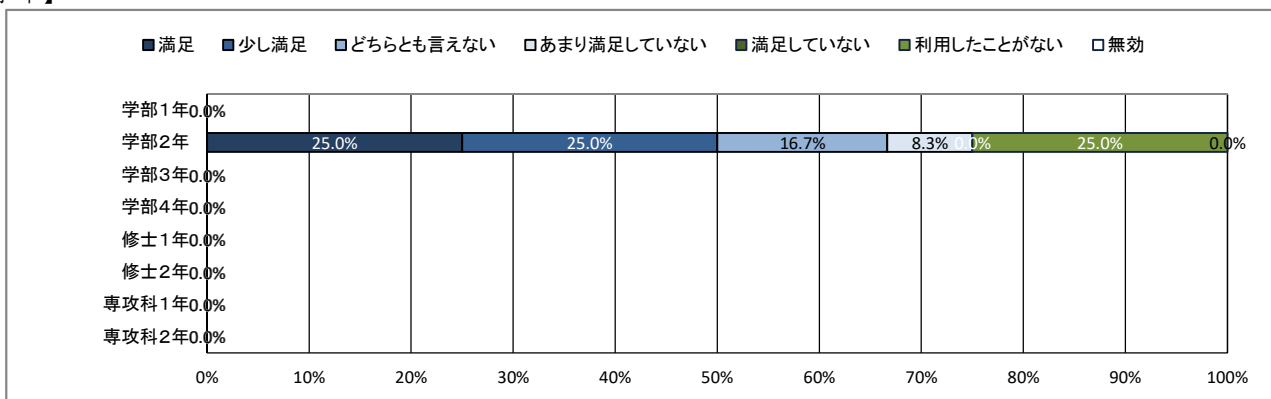
★ 大学の施設・設備について

33. 自習室・自習スペース

【全体】



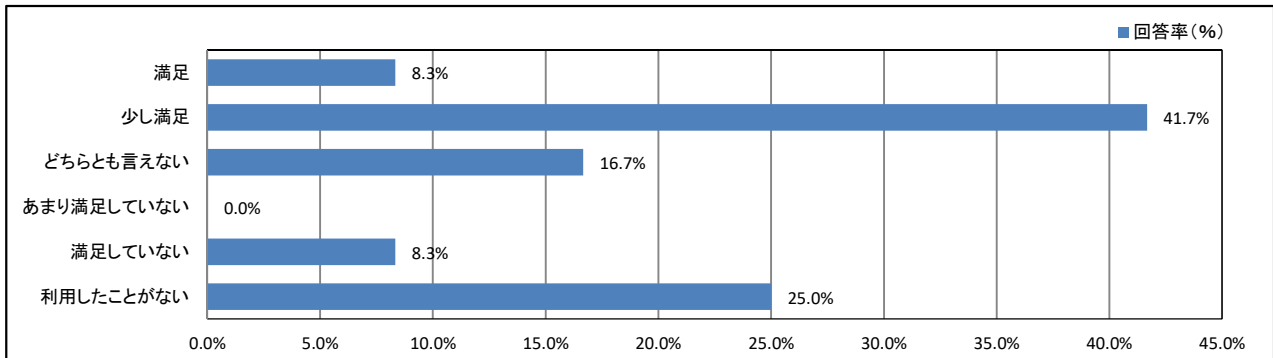
【学年】



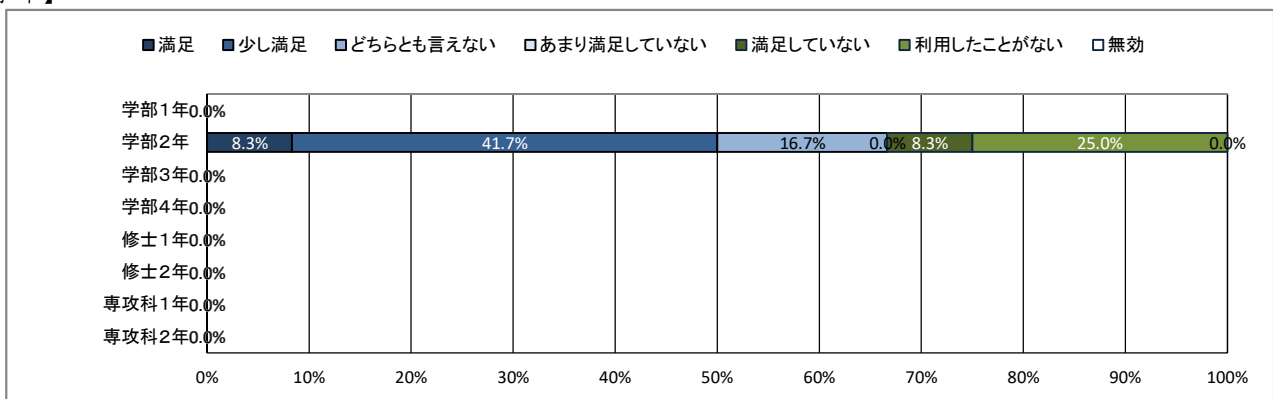
★ 大学の施設・設備について

34. 運動施設

【全体】



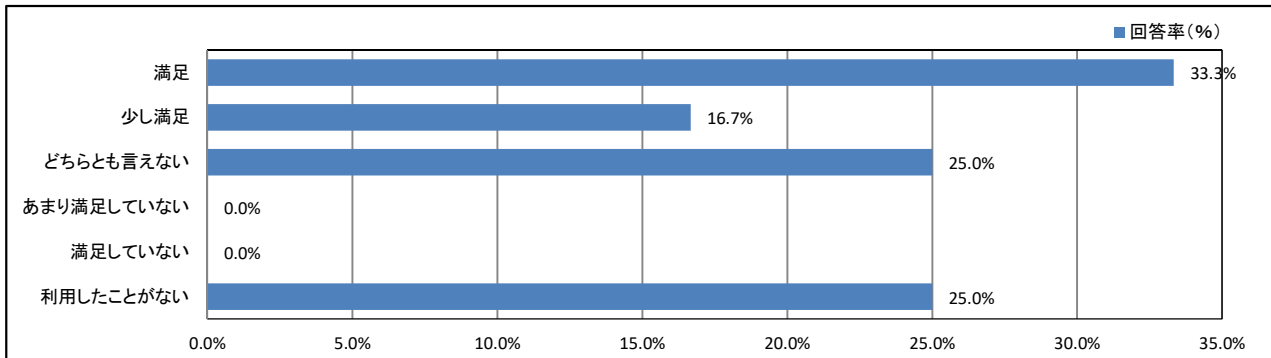
【学年】



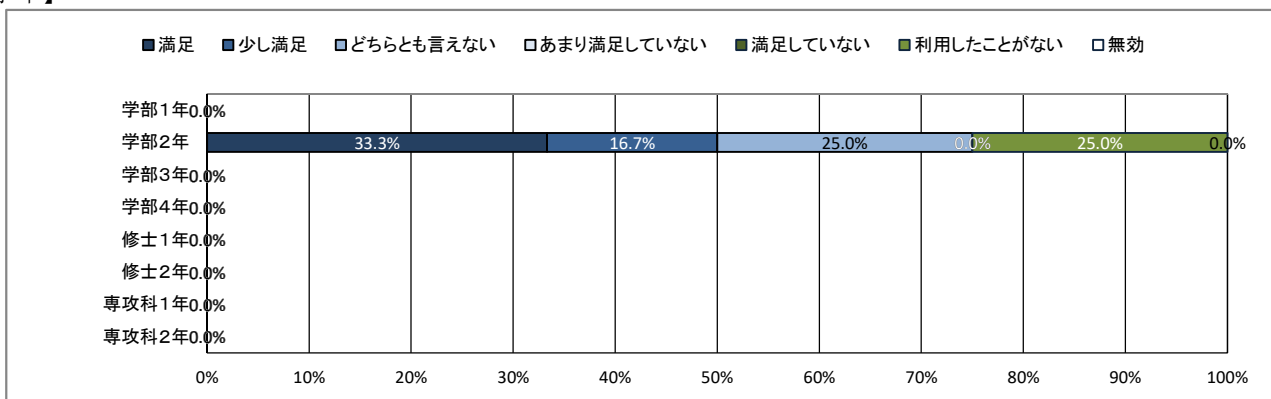
★ 大学の施設・設備について

35. 図書館

【全体】



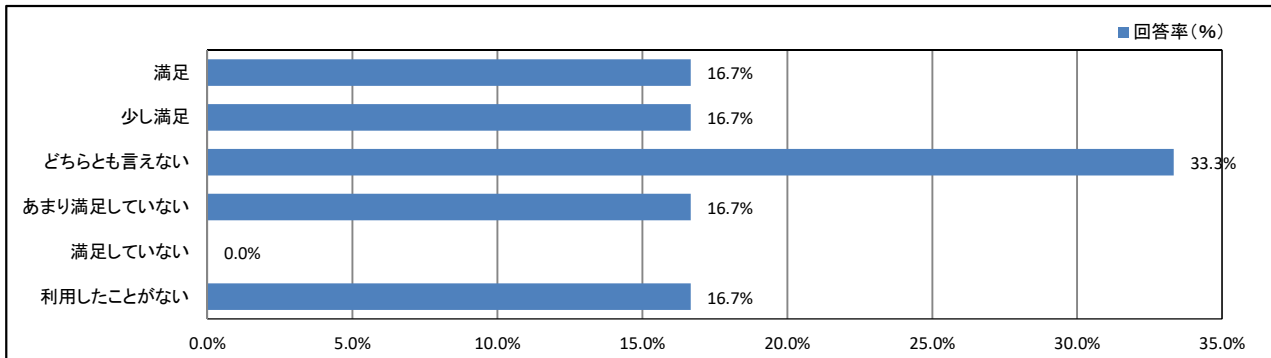
【学年】



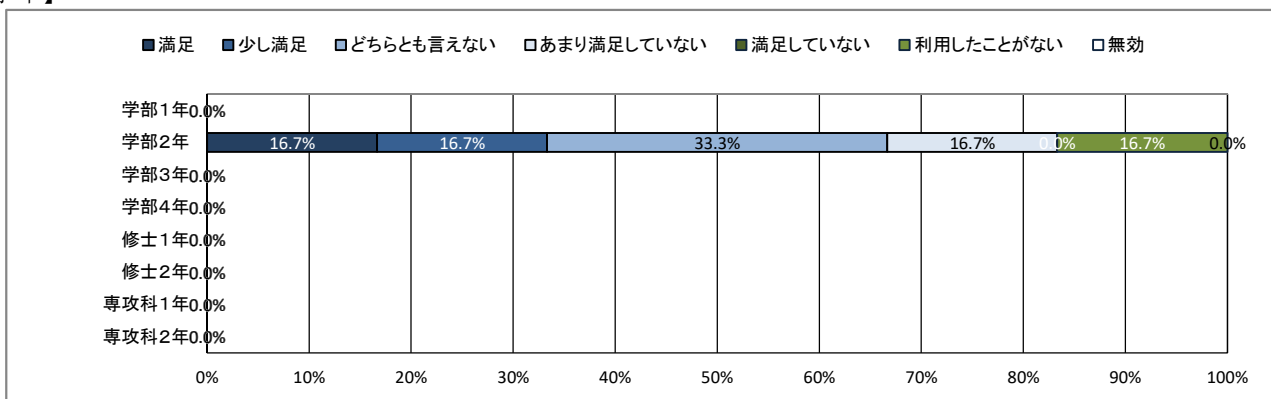
★ 大学の施設・設備について

36. 学生ホール(学食を除く)

【全体】



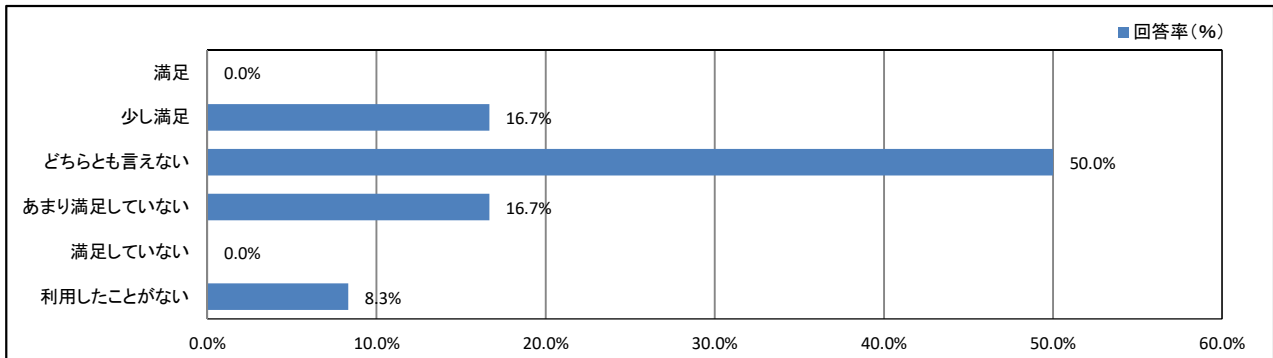
【学年】



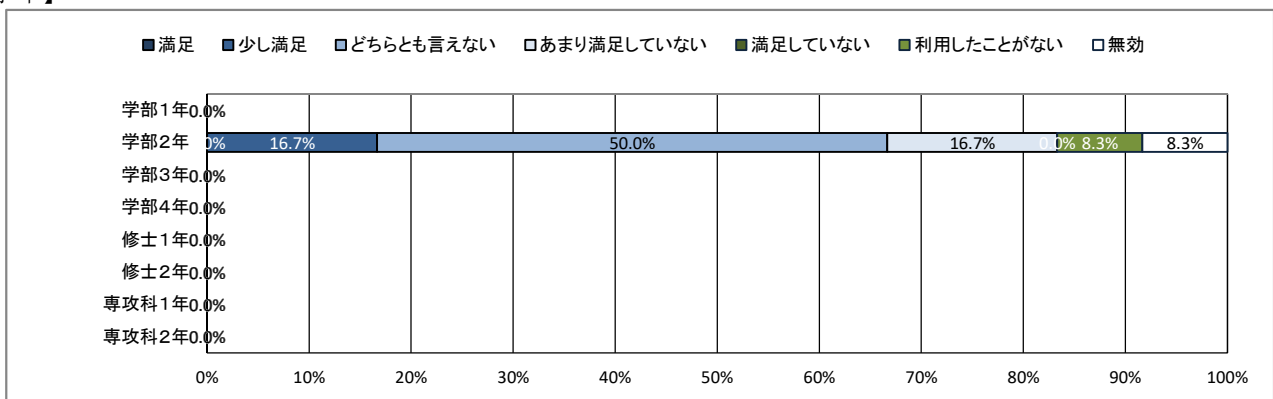
★ 大学の施設・設備について

37. コンビニ・売店

【全体】



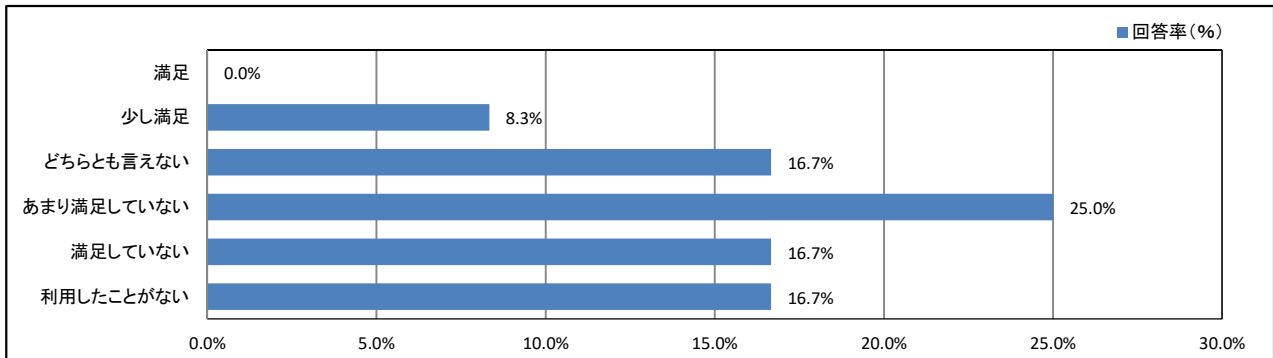
【学年】



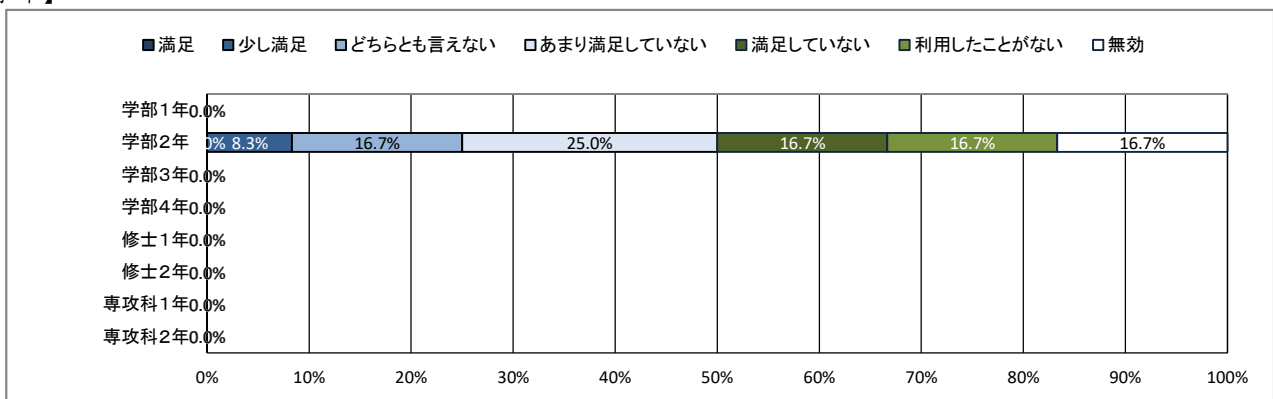
★ 大学の施設・設備について

38. ネット環境 (Wi-Fi)

【全体】



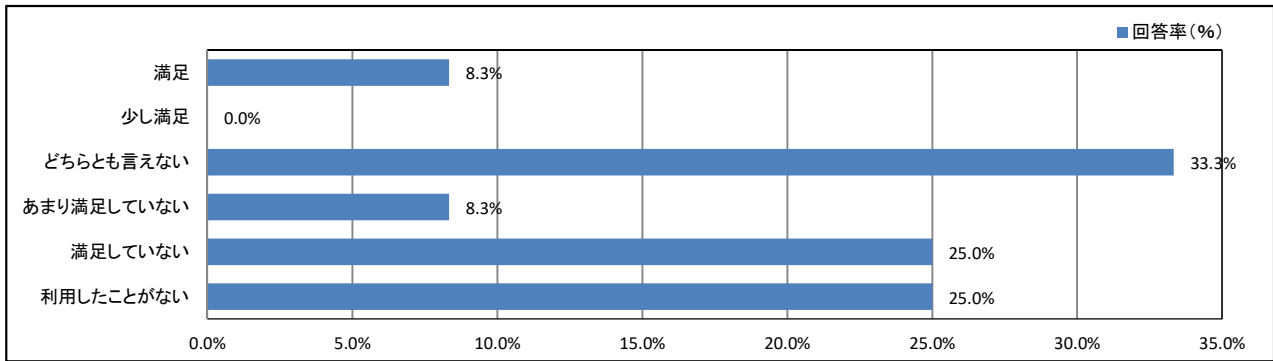
【学年】



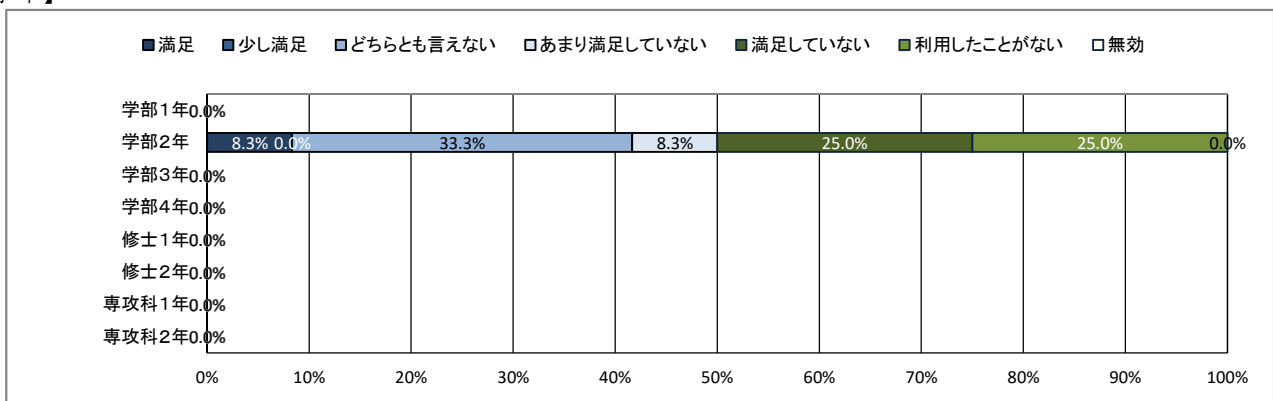
★ 大学の施設・設備について

39. 駐輪場・バイク置き場

【全体】



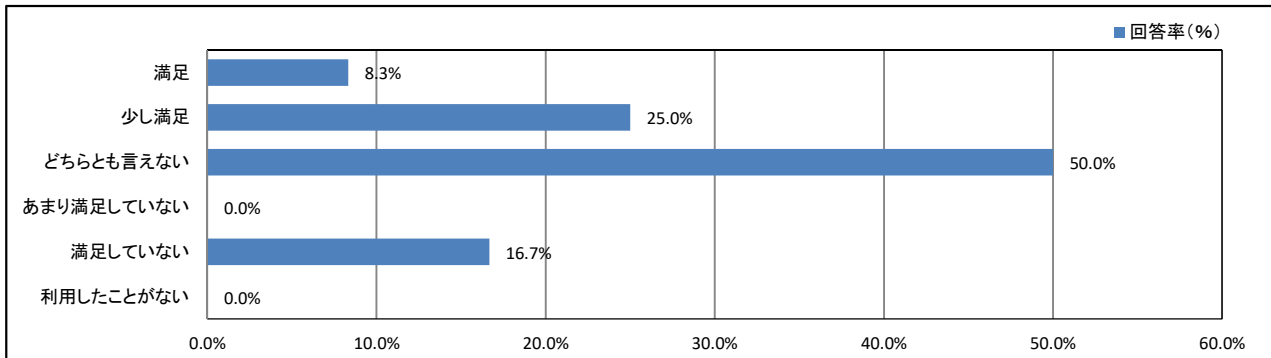
【学年】



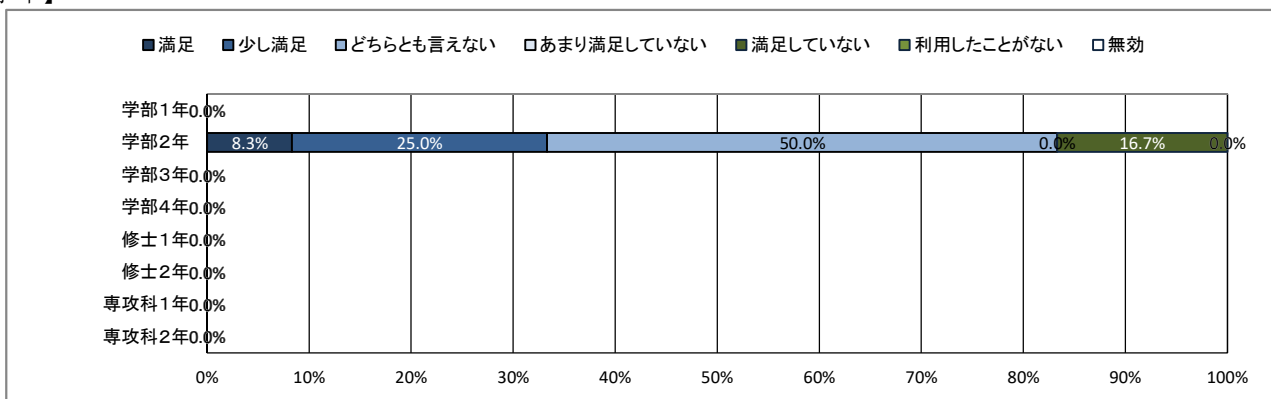
★ 大学の施設・設備について

40. (総合評価)大学の施設・設備に関する全体的満足度

【全体】



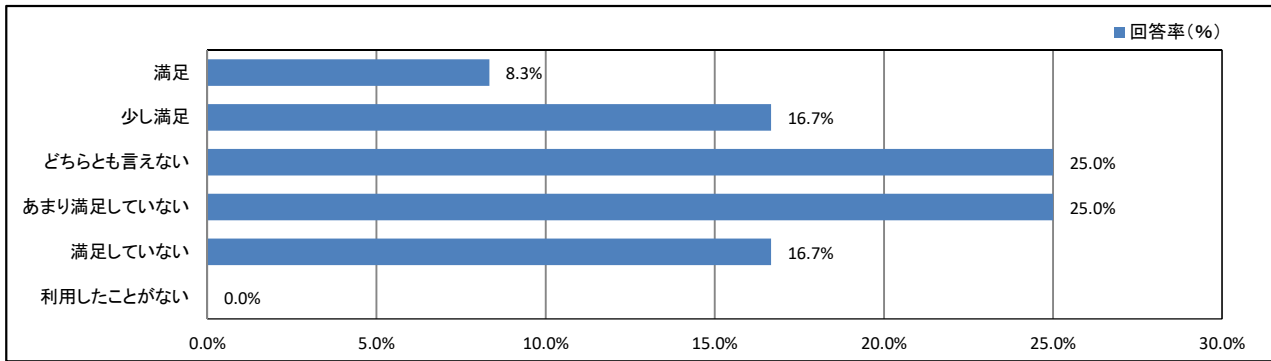
【学年】



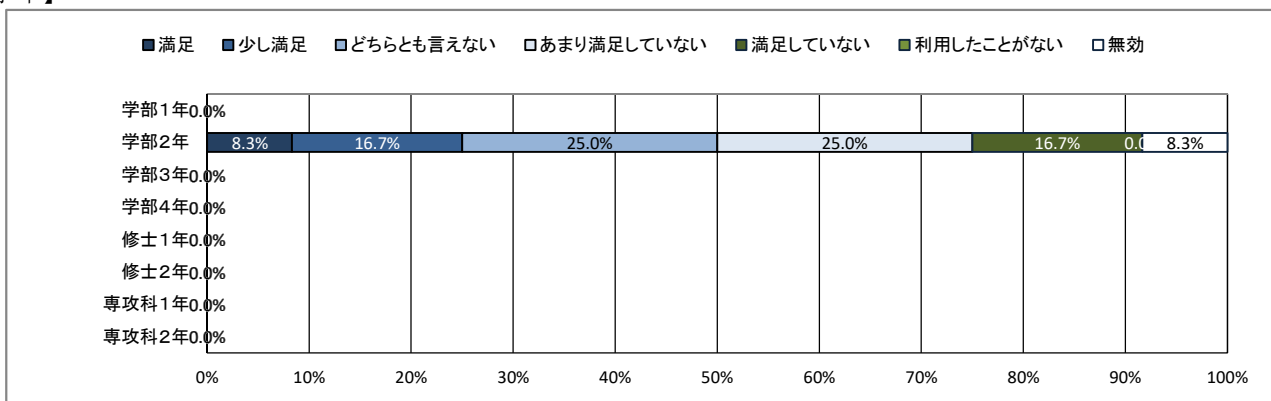
★ 大学の施設・設備について

41. <キャンパス設定項目>

【全体】



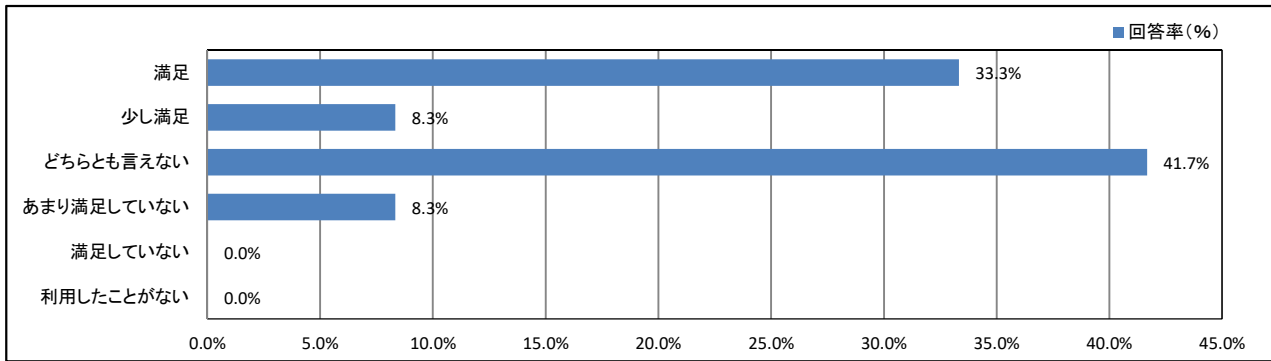
【学年】



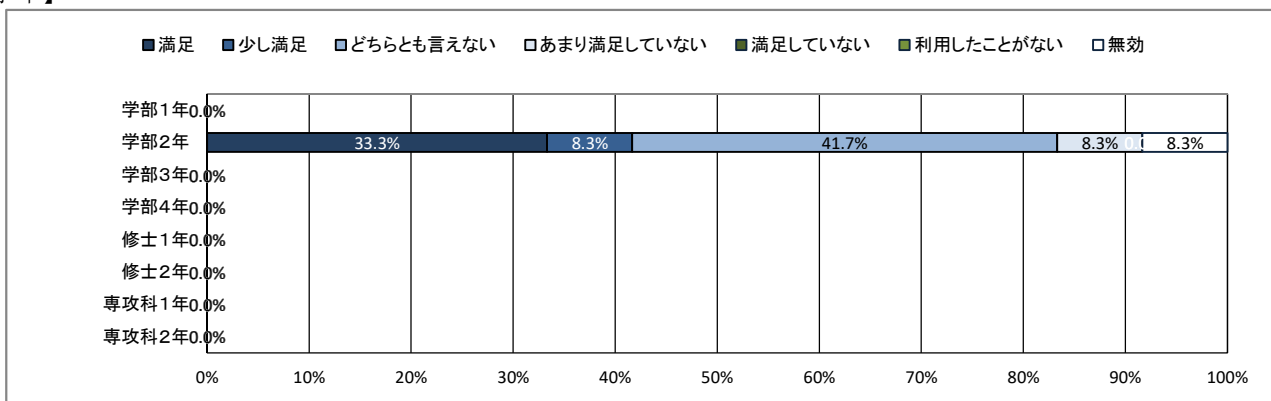
★ 大学の施設・設備について

42. <キャンパス設定項目>

【全体】



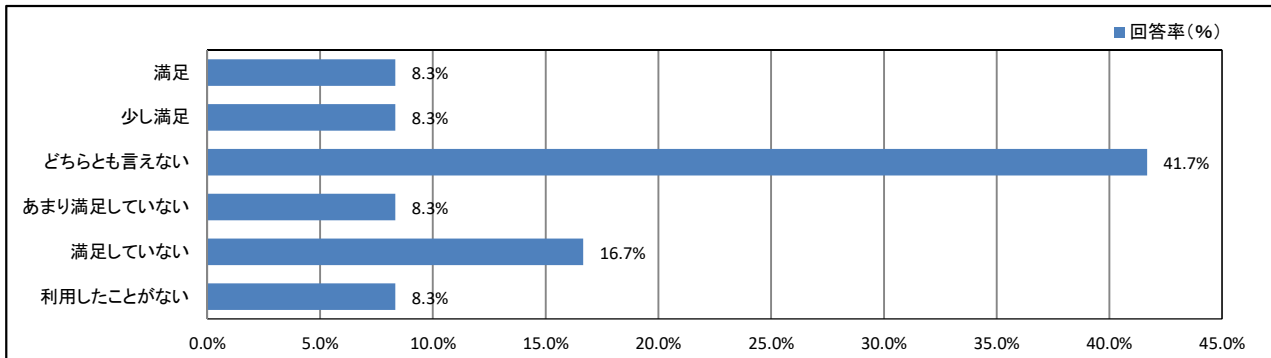
【学年】



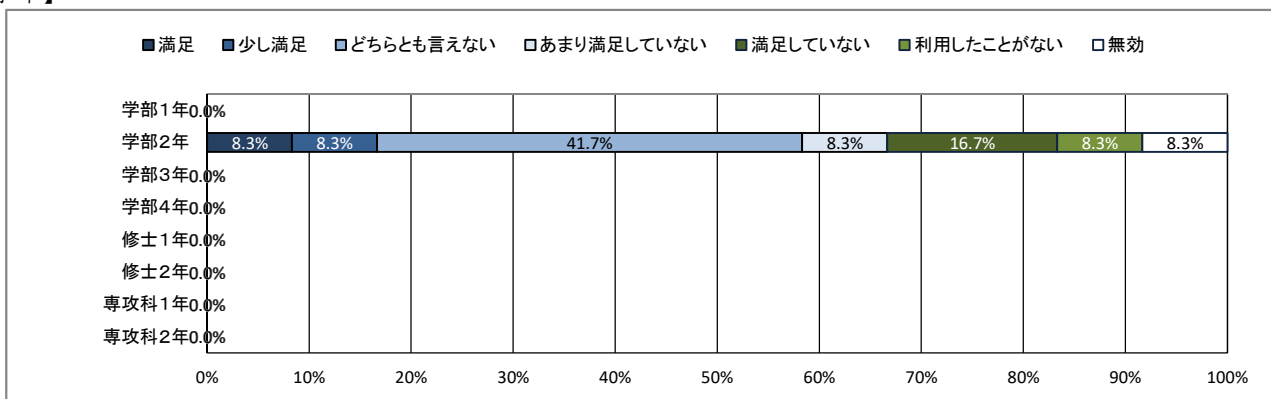
★ 大学の施設・設備について

43. <キャンパス設定項目>

【全体】



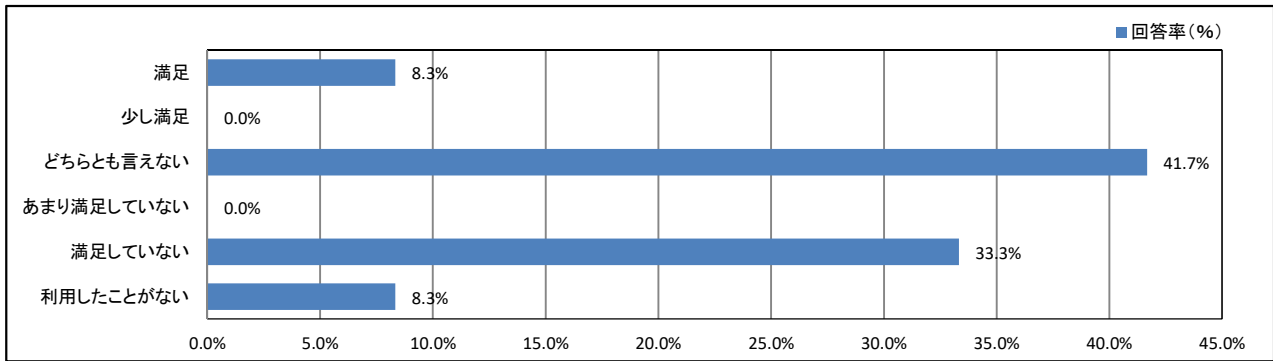
【学年】



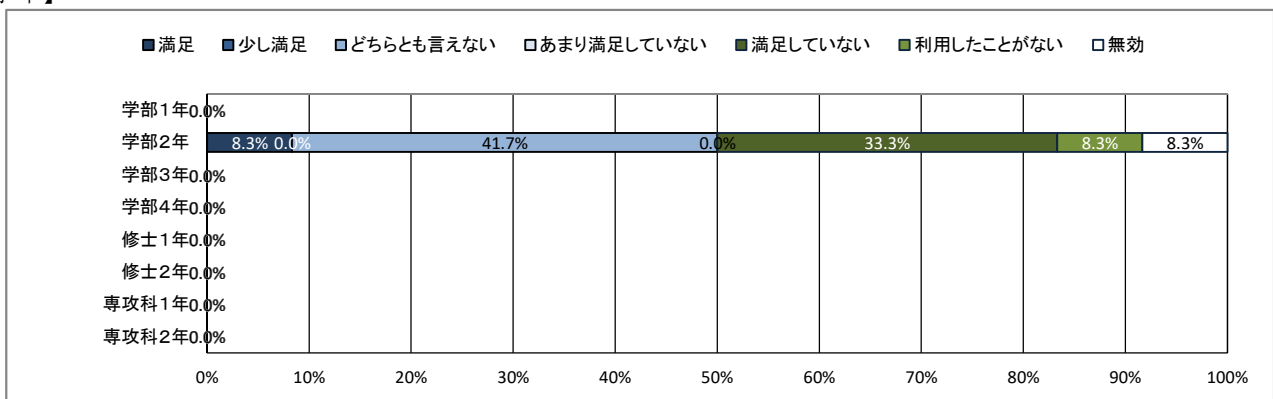
★ 大学の施設・設備について

44. <キャンパス設定項目>

【全体】



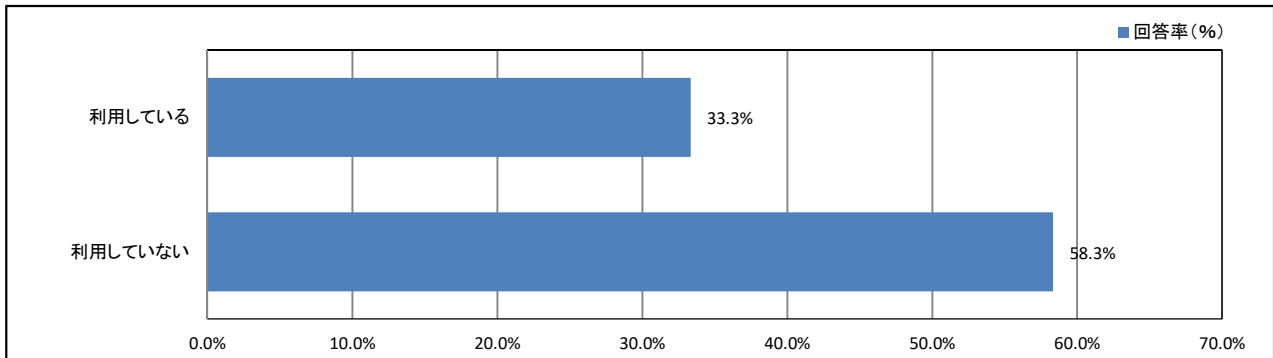
【学年】



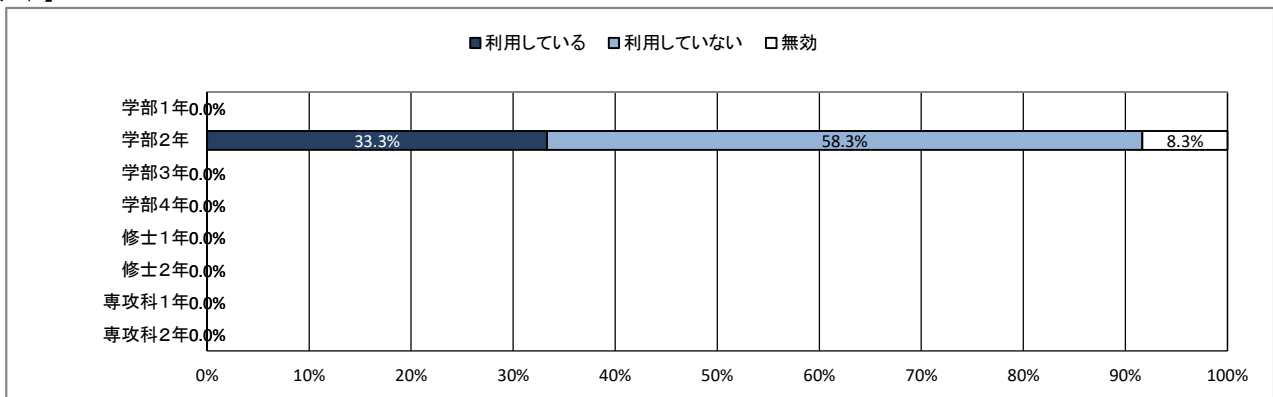
★ 学生食堂について

45. あなたは普段、大学の学生食堂を利用していますか

【全体】



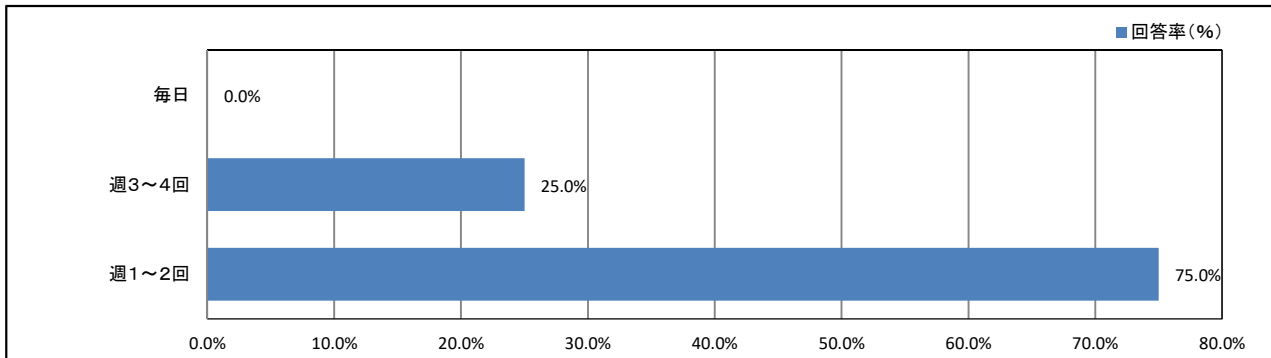
【学年】



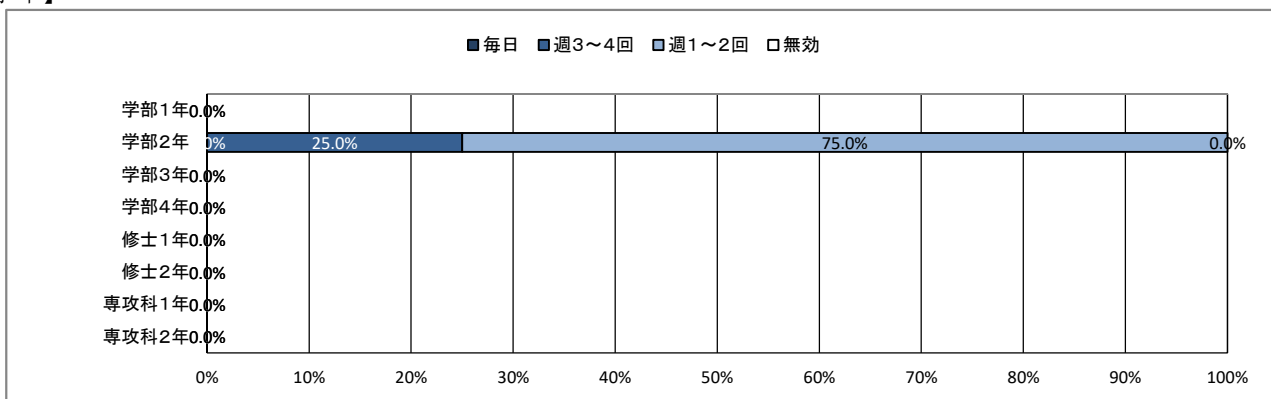
★ 学生食堂について

46. 週に何日ぐらい利用していますか(上記質問45で①と回答した人は質問46～52にお答えください。)

【全体】



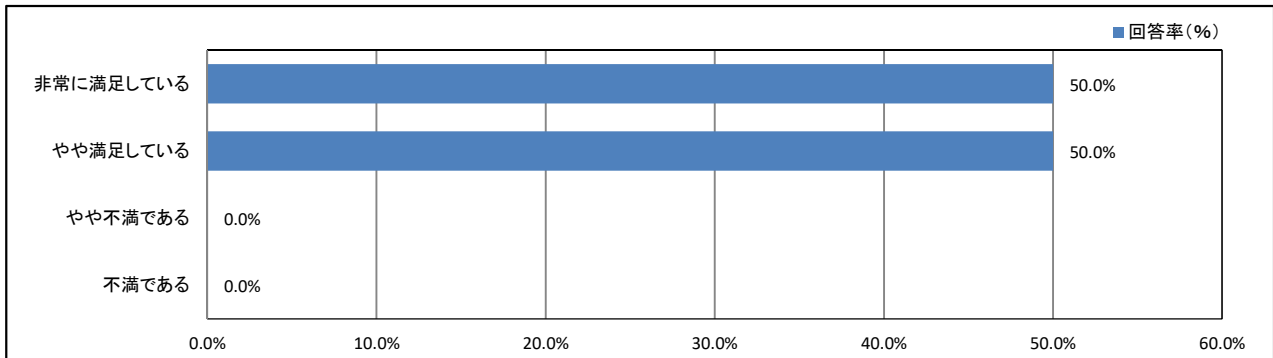
【学年】



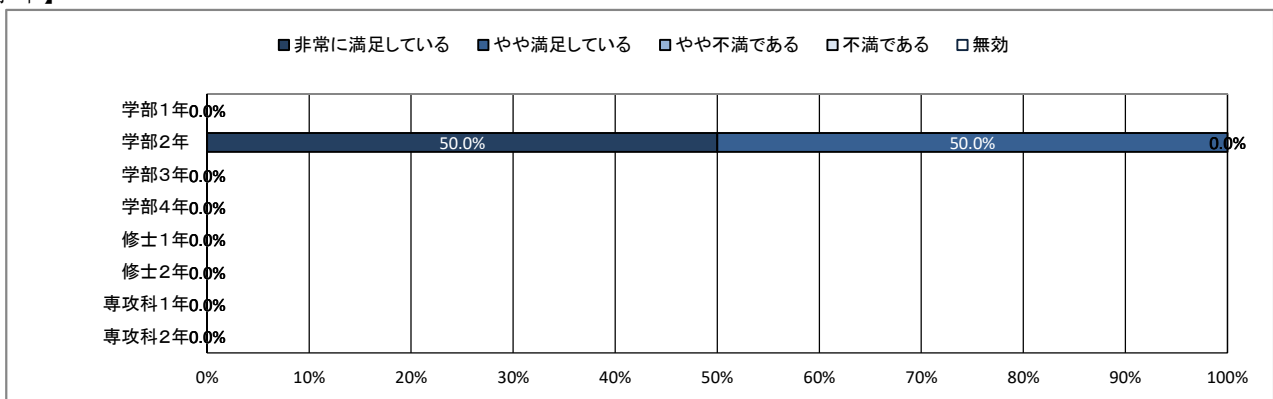
★ 学生食堂について

47. 学生食堂のメニューの数に満足していますか

【全体】



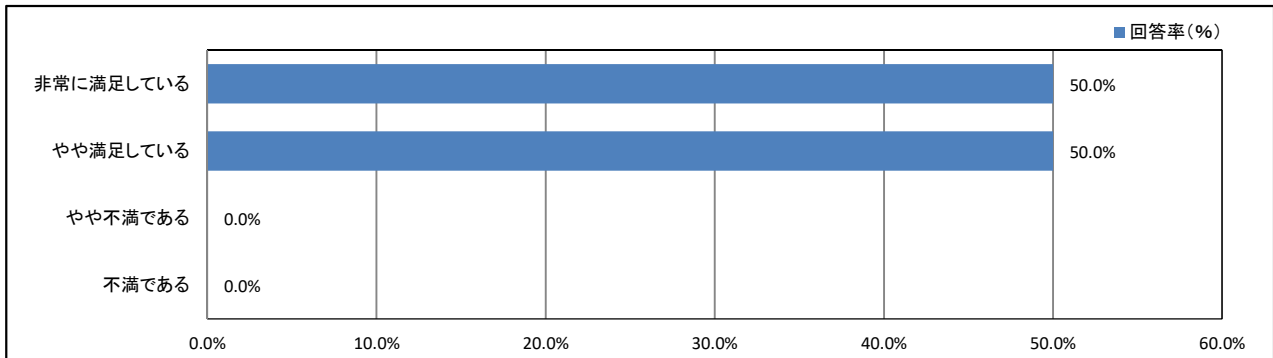
【学年】



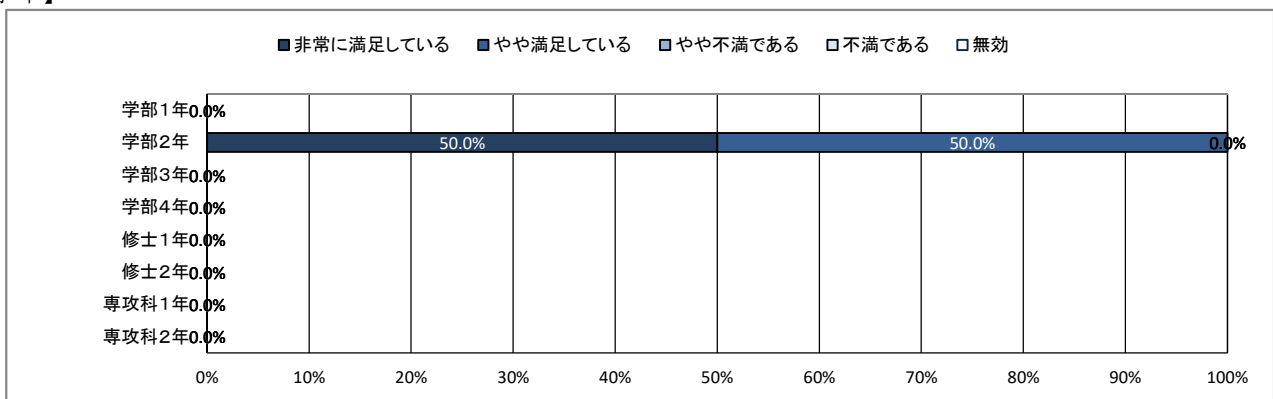
★ 学生食堂について

48. 学生食堂の価格に満足していますか

【全体】



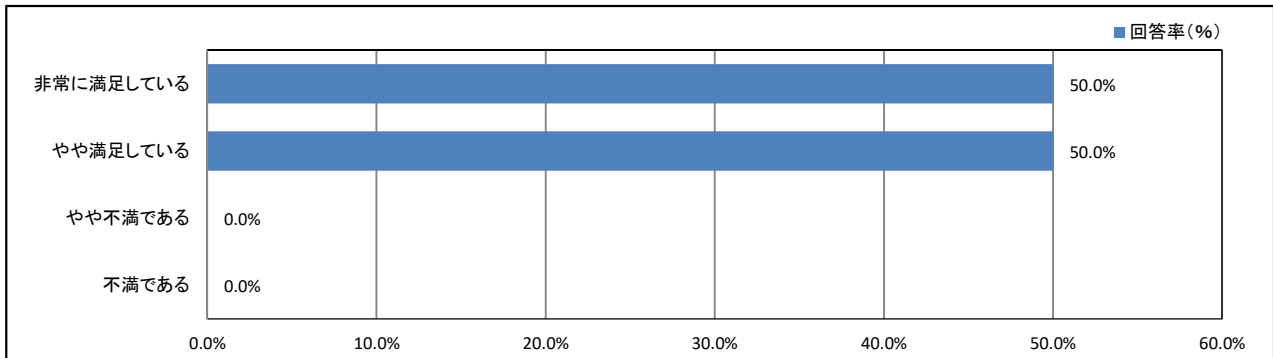
【学年】



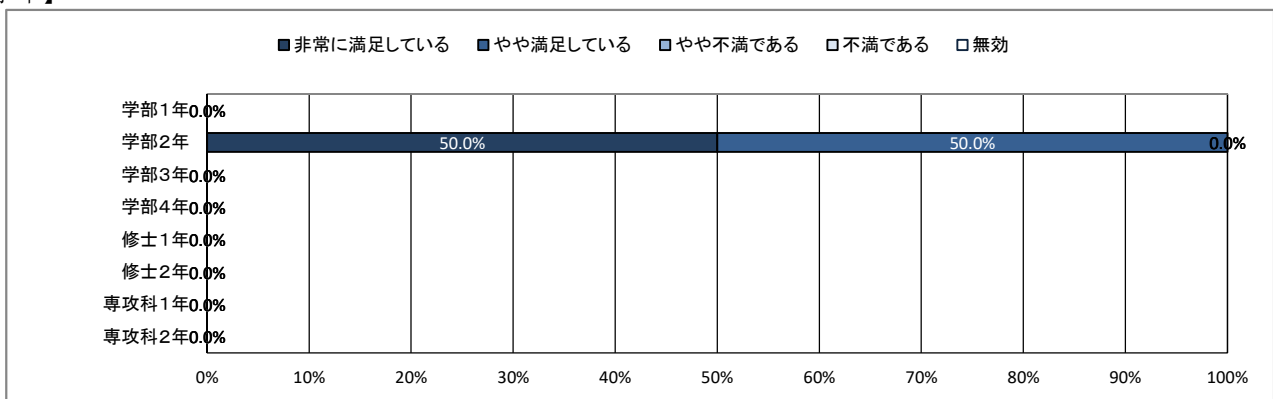
★ 学生食堂について

49. 学生食堂の味に満足していますか

【全体】



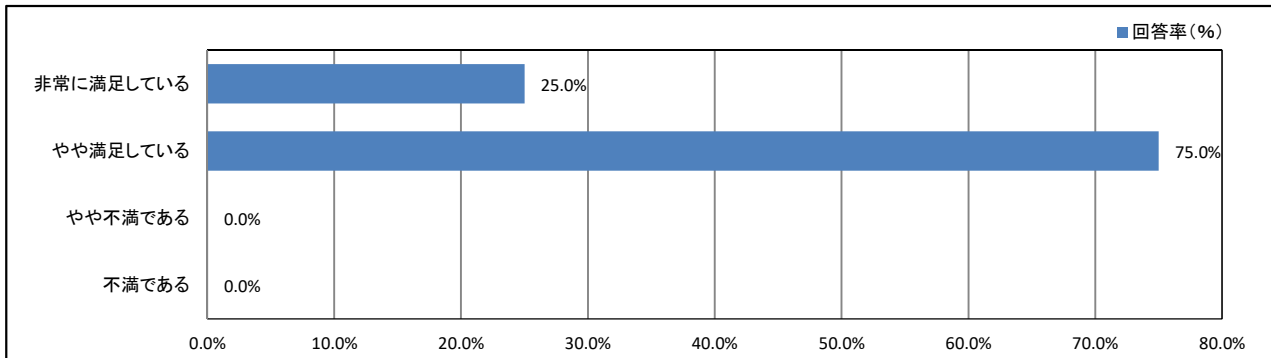
【学年】



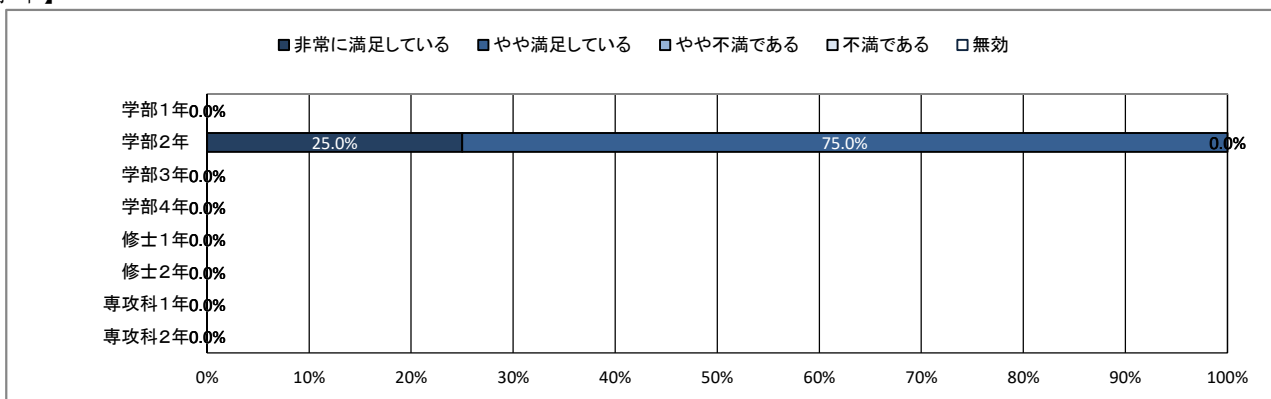
★ 学生食堂について

50. 学生食堂の清潔さに満足していますか

【全体】



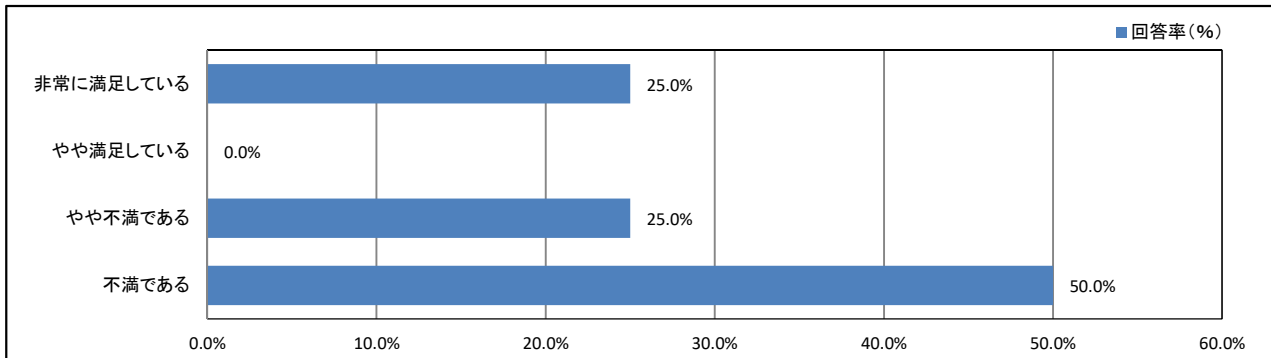
【学年】



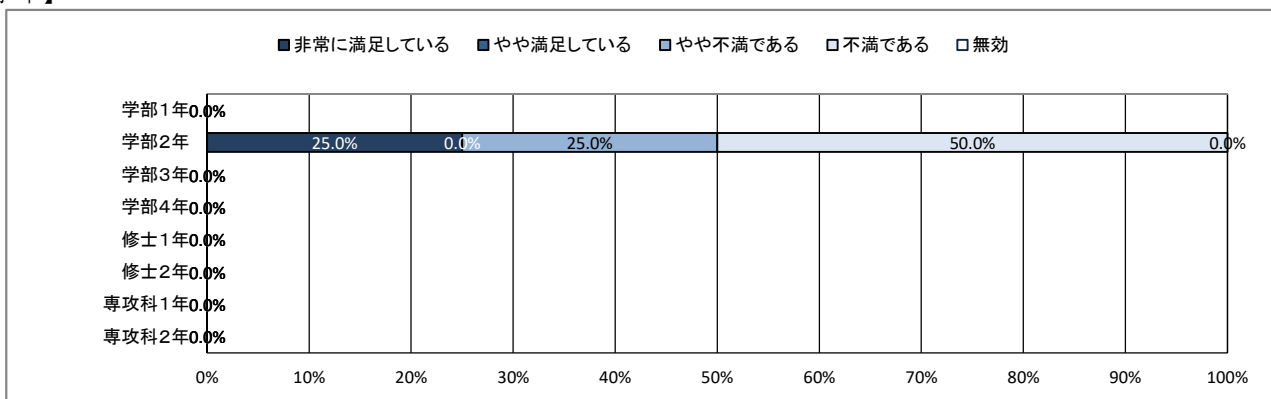
★ 学生食堂について

51. 学生食堂のスペース・座席数に満足していますか

【全体】



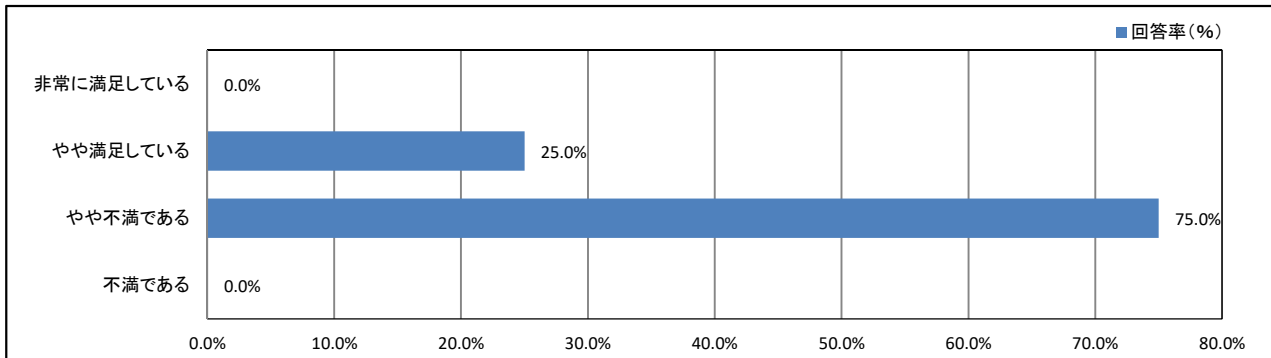
【学年】



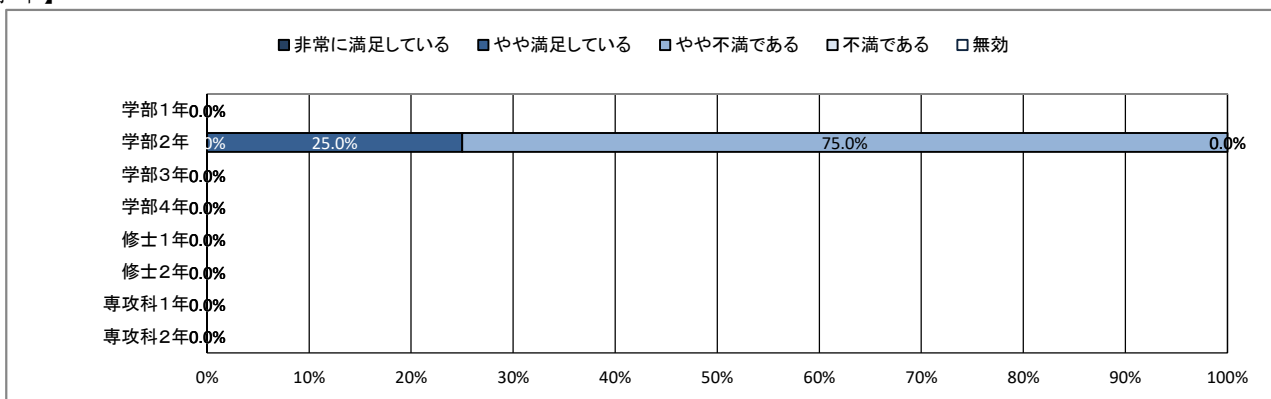
★ 学生食堂について

52. (総合評価)学生食堂に満足していますか

【全体】



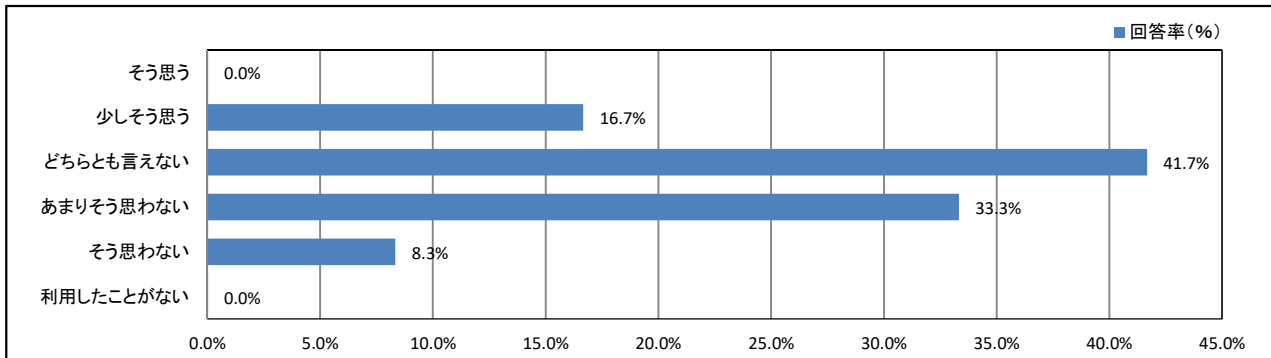
【学年】



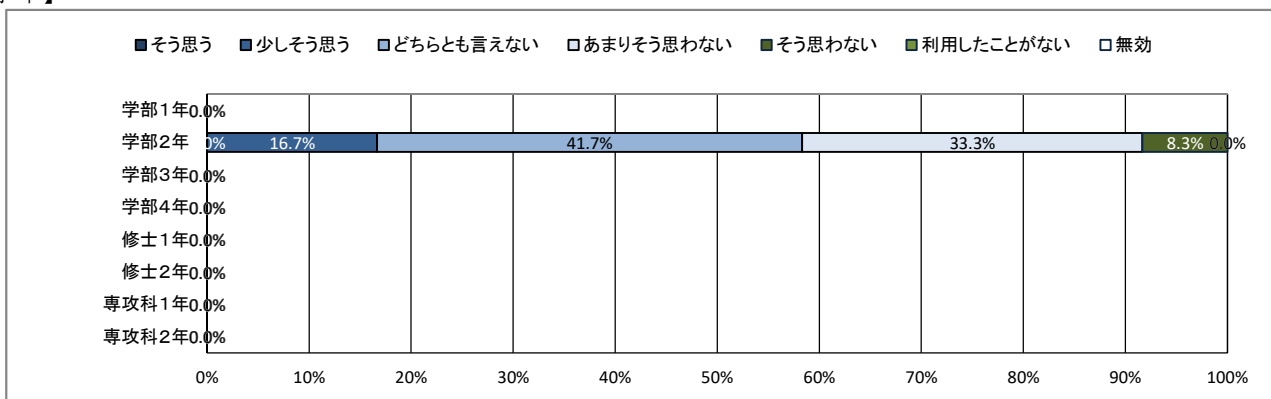
★ 学生支援体制について

53. 授業・履修について相談しやすい体制が整っている

【全体】



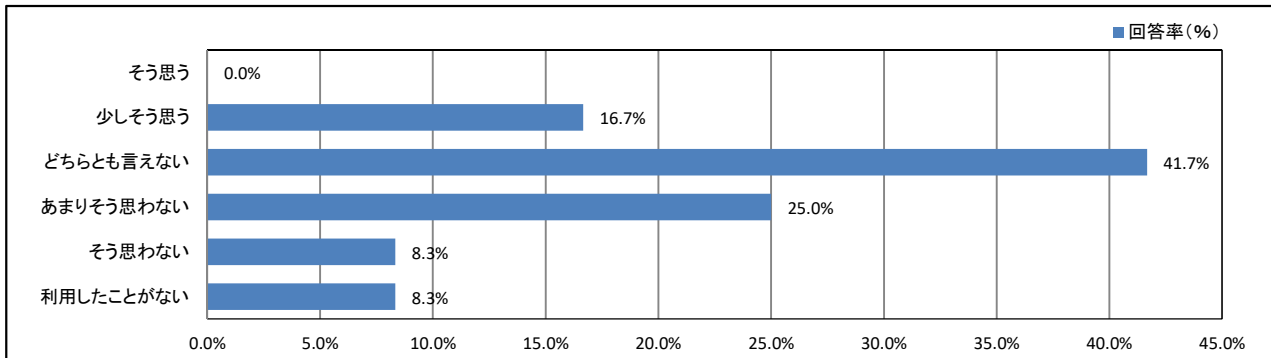
【学年】



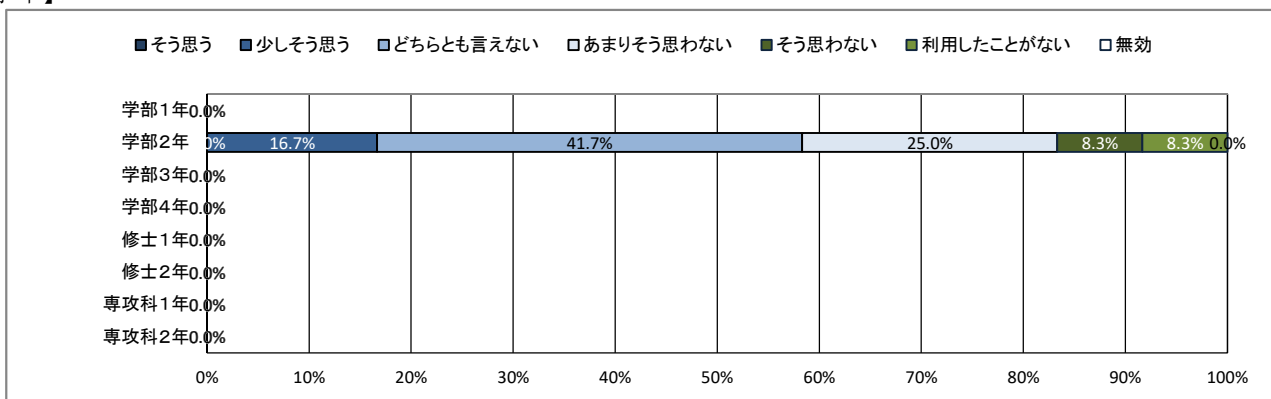
★ 学生支援体制について

54. 基礎学力への支援体制が充実している

【全体】



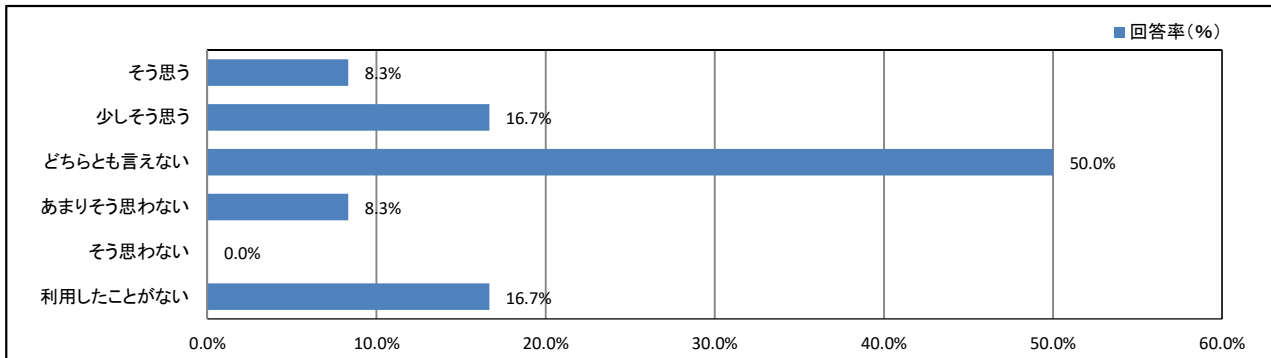
【学年】



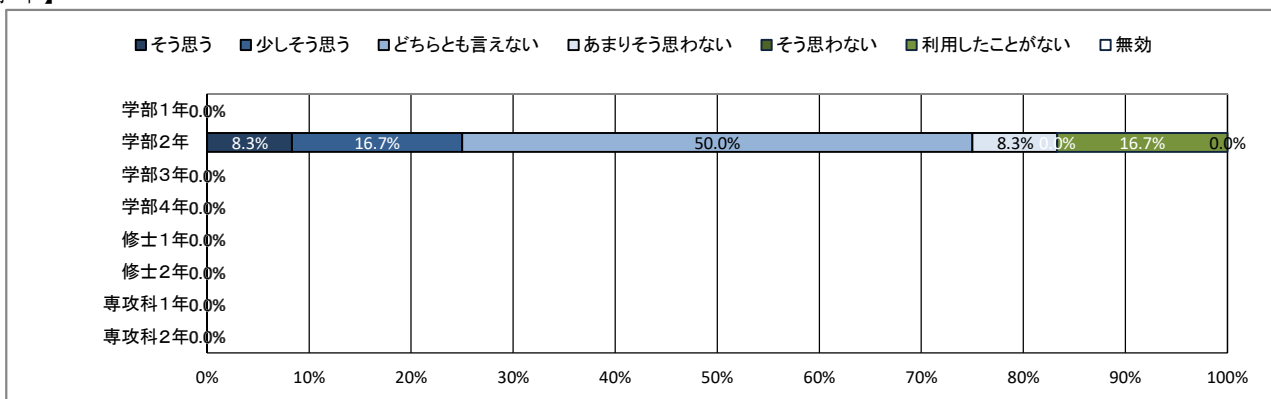
★ 学生支援体制について

55. 外国語学習・留学への支援体制が充実している

【全体】



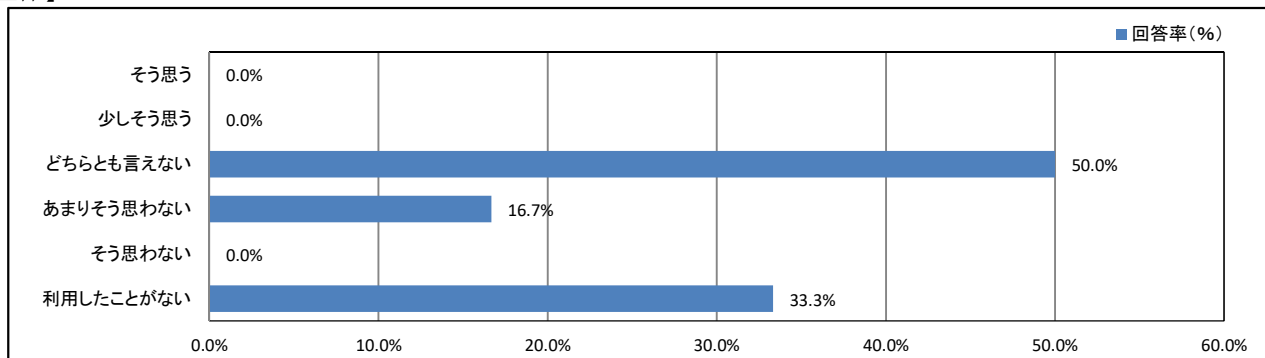
【学年】



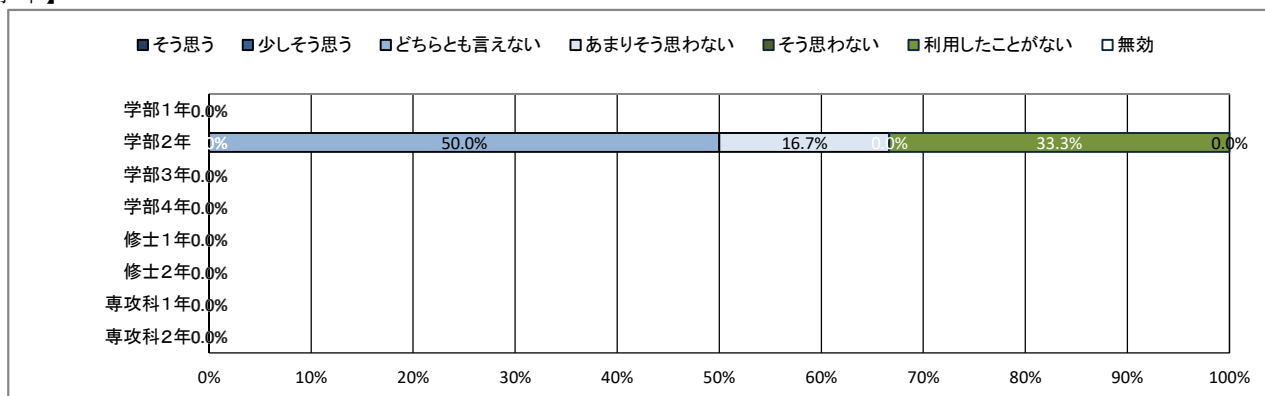
★ 学生支援体制について

56. 奨学金について相談しやすい体制が整っている

【全体】



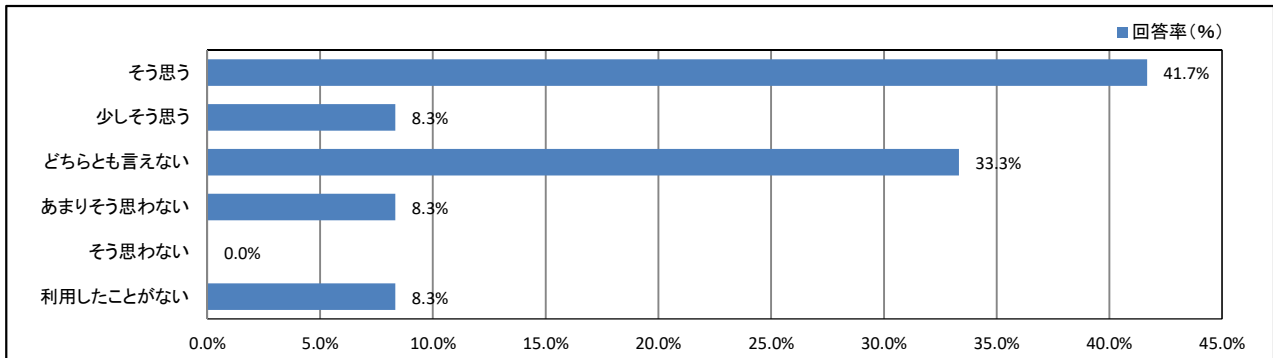
【学年】



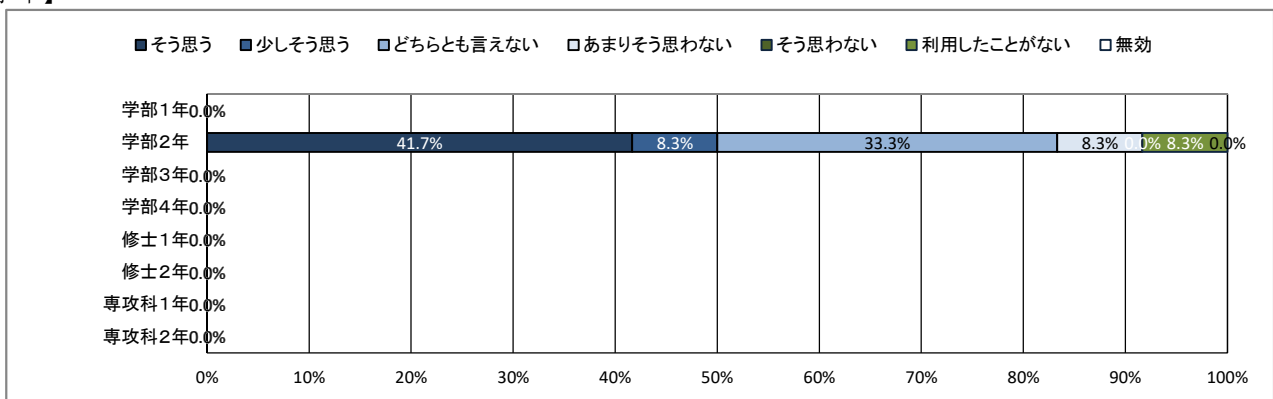
★ 学生支援体制について

57. 進路や就職について相談しやすい体制が整っている

【全体】



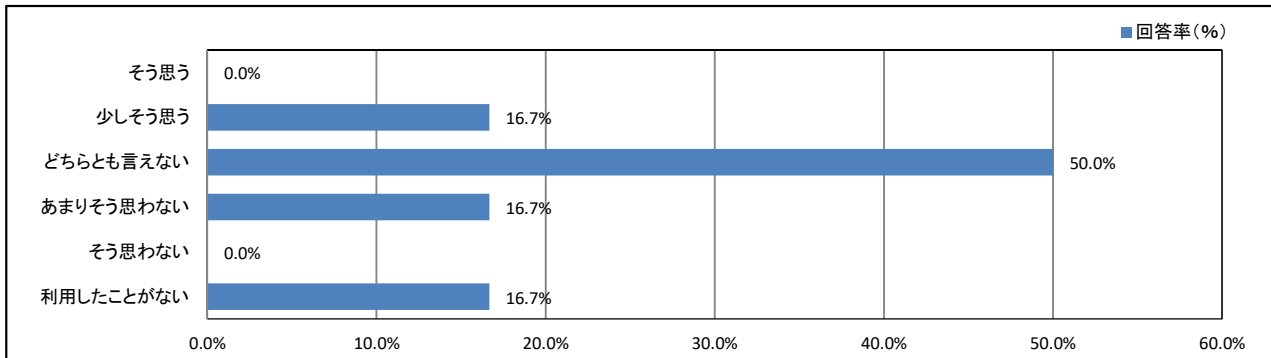
【学年】



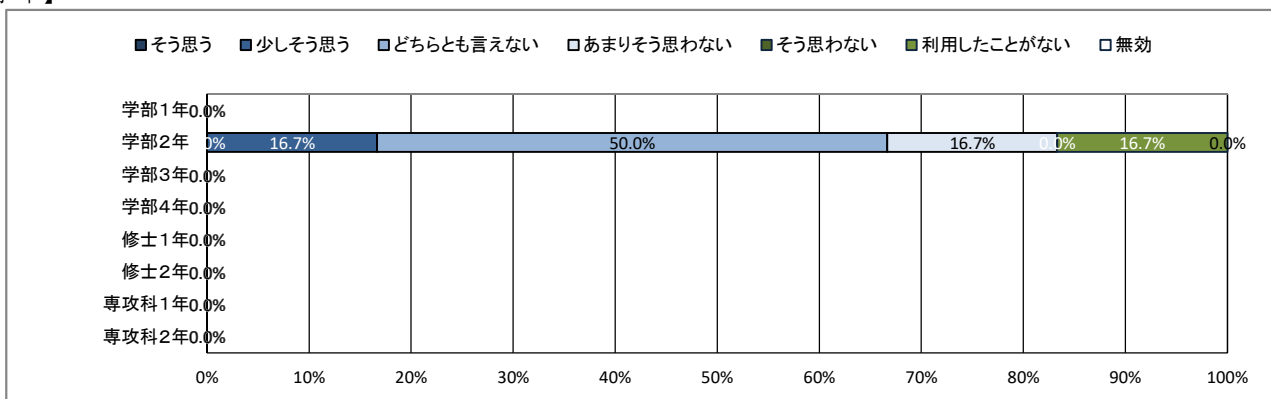
★ 学生支援体制について

58. 資格取得について相談しやすい体制が整っている

【全体】



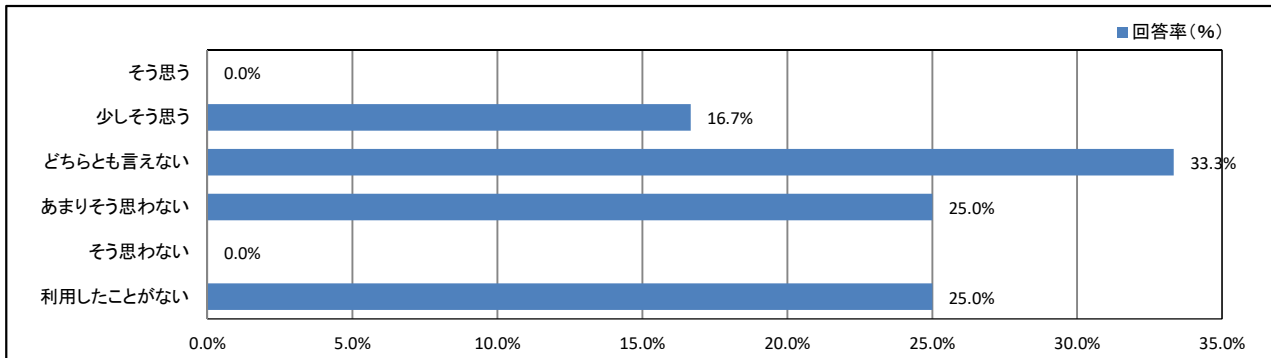
【学年】



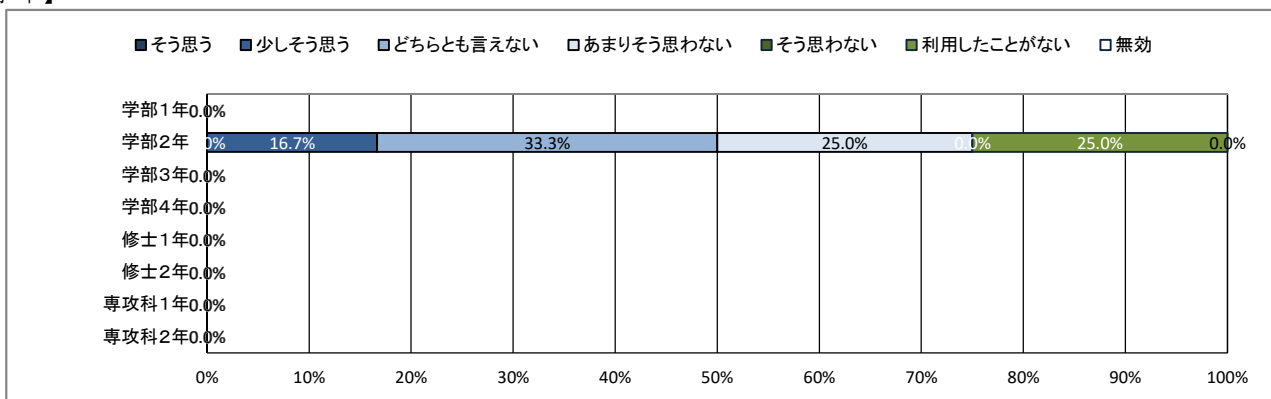
★ 学生支援体制について

59. 心身の健康について相談しやすい体制が整っている

【全体】



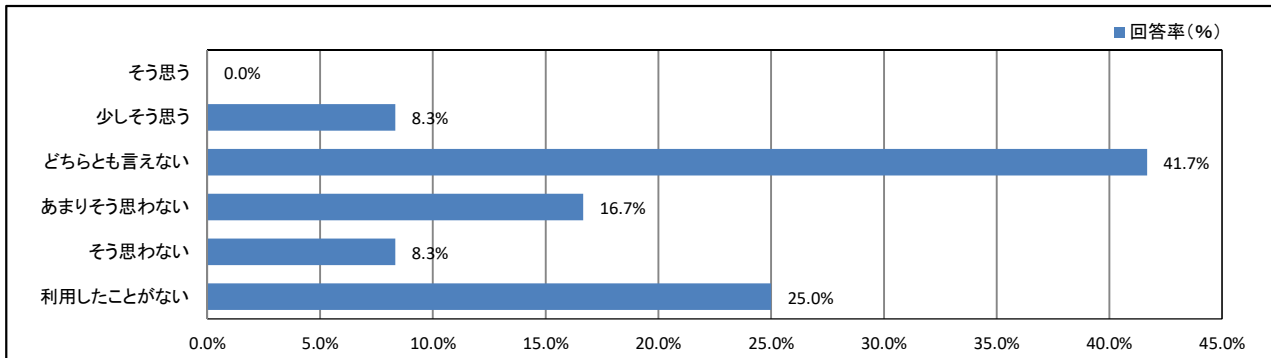
【学年】



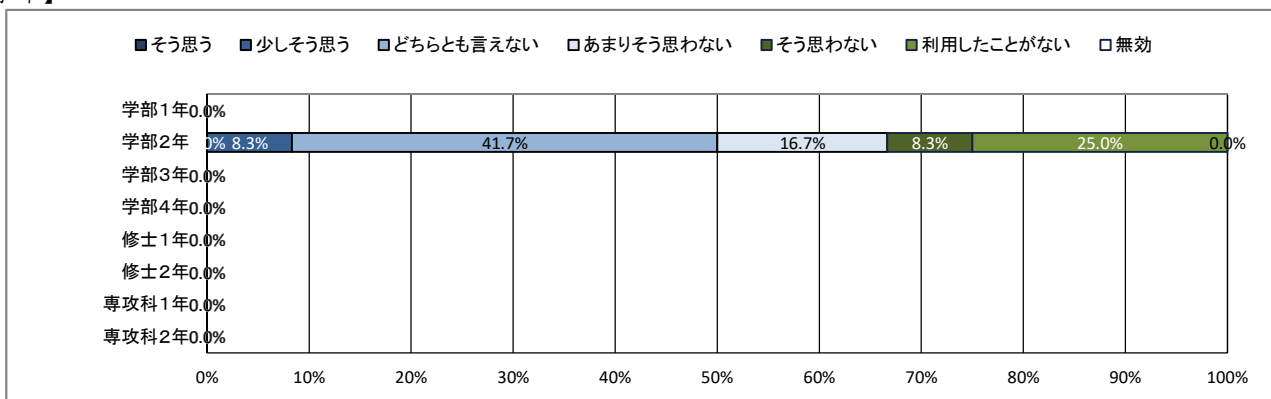
★ 学生支援体制について

60. クラブ・サークル活動など、学生の自主活動への支援が充実している

【全体】



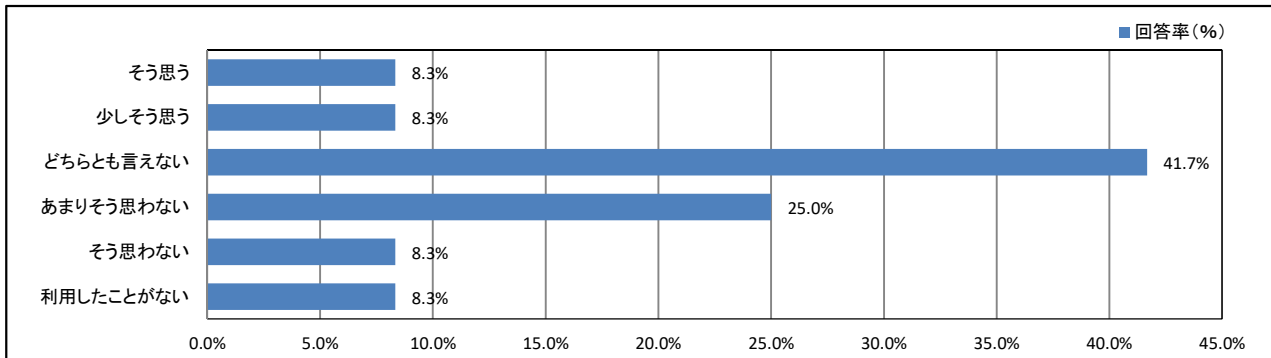
【学年】



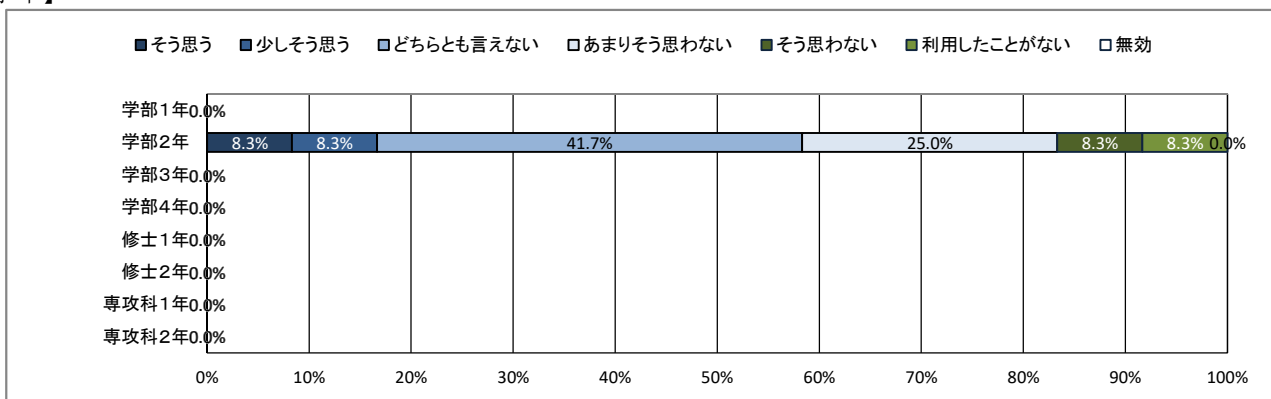
★ 学生支援体制について

61. 公式ホームページ等での学生への情報提供が充実している

【全体】



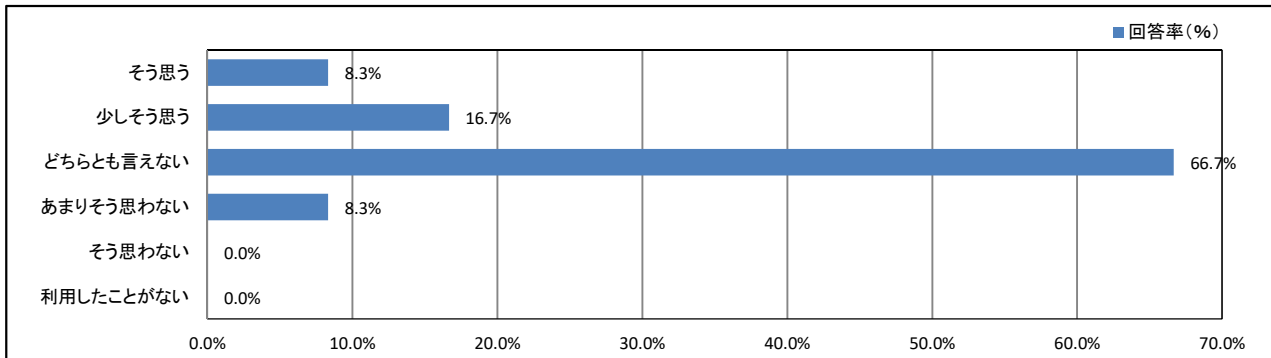
【学年】



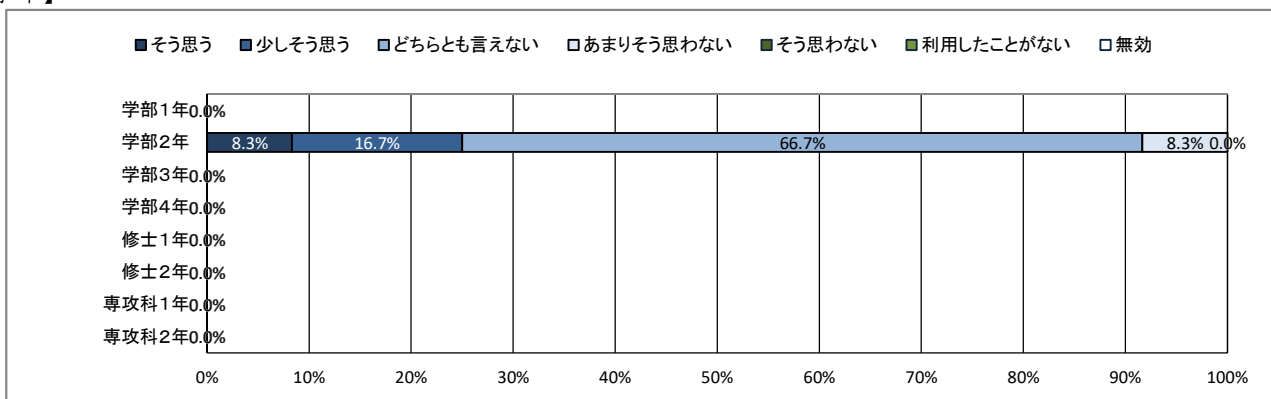
★ 学生支援体制について

62. 教員と相談しやすい環境が整っている

【全体】



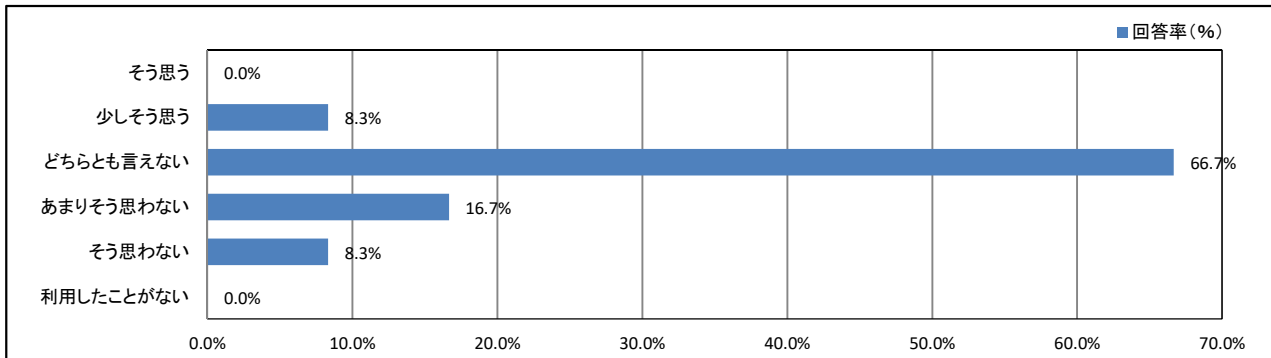
【学年】



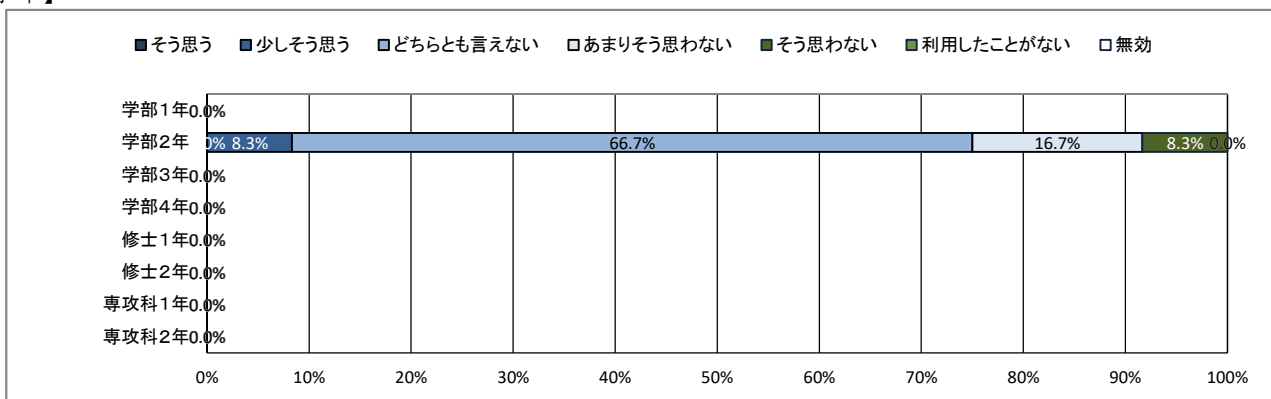
★ 学生支援体制について

63. (総合評価) 学生生活に関する相談ができる体制が充実している

【全体】



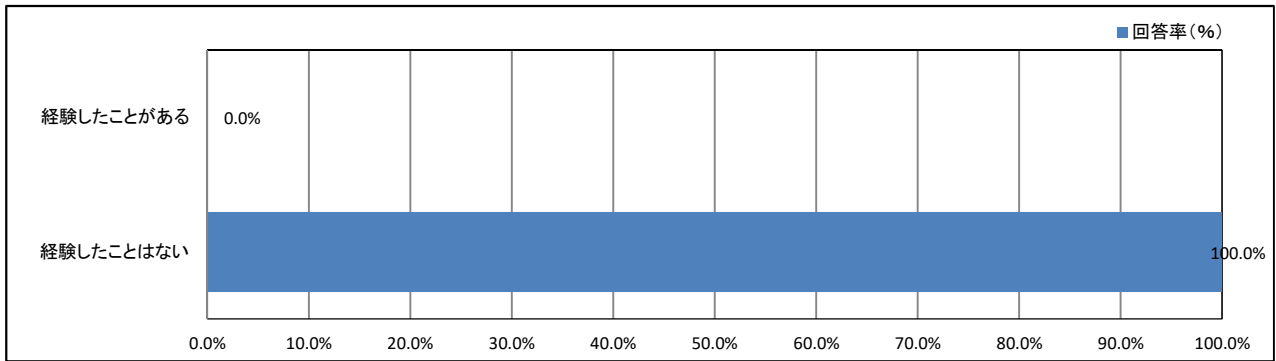
【学年】



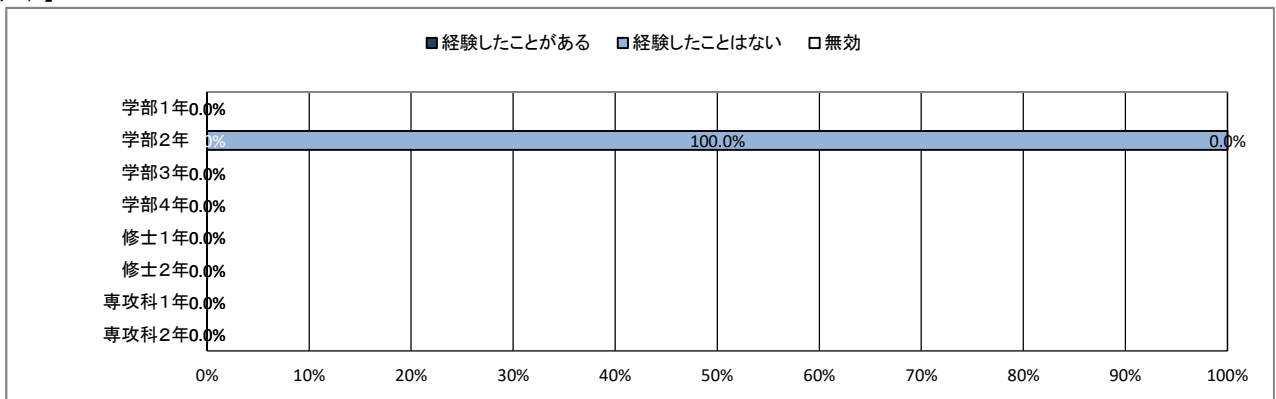
★ 入学後のトラブルについて

64. 学内の事故やケガ

【全体】



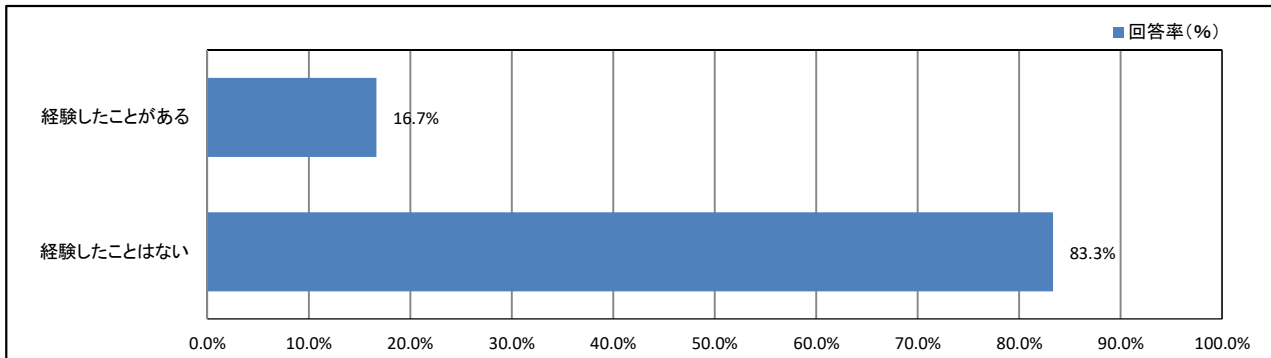
【学年】



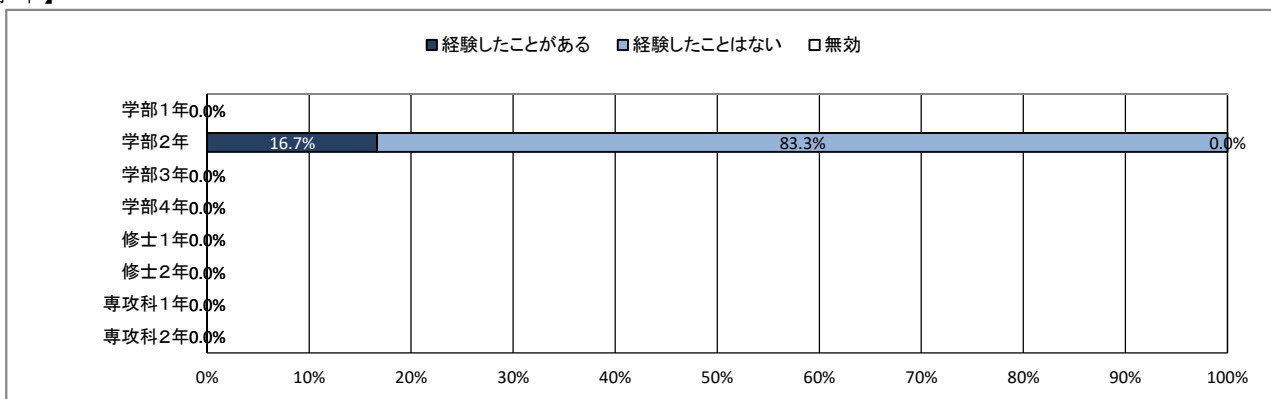
★ 入学後のトラブルについて

65. 通学中の事故やケガ

【全体】



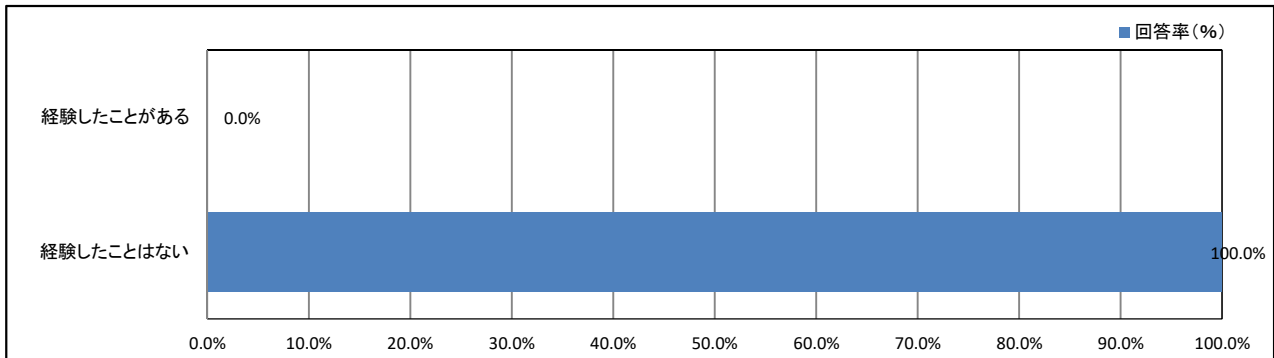
【学年】



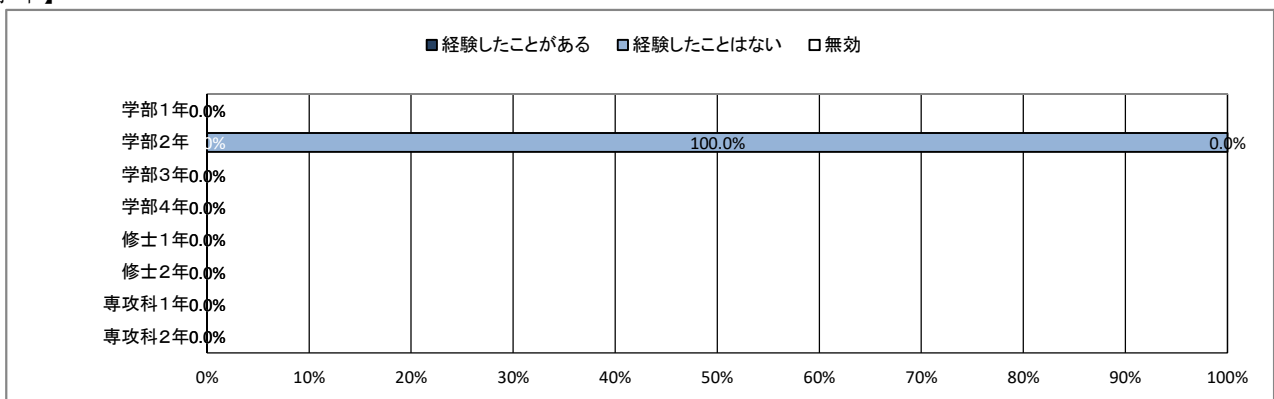
★ 入学後のトラブルについて

66. 学内での盗難被害

【全体】



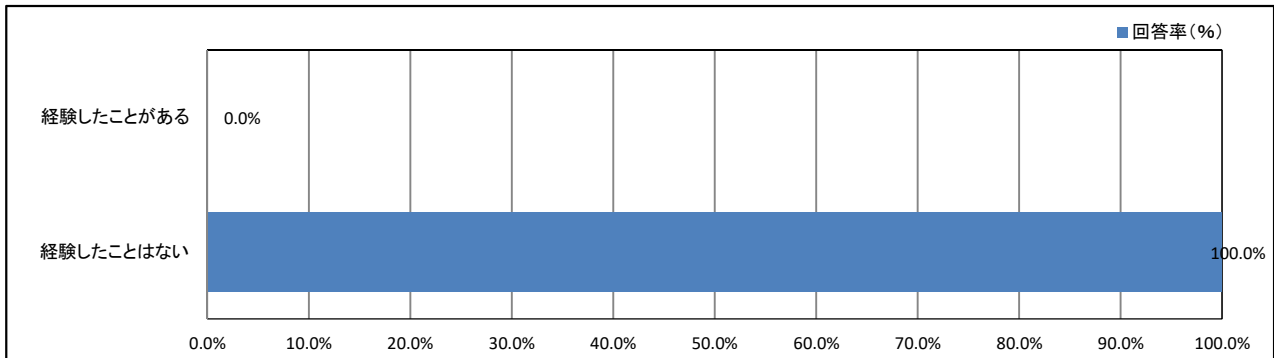
【学年】



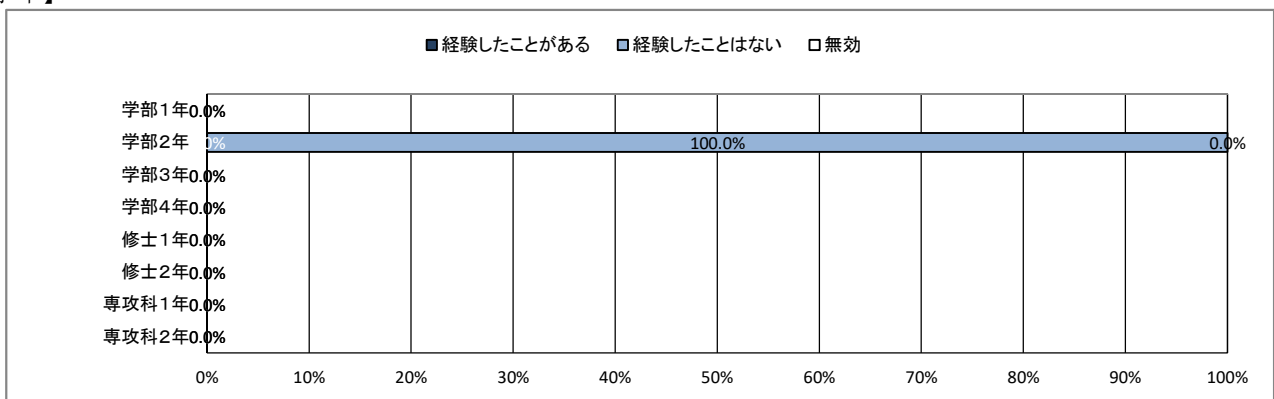
★ 入学後のトラブルについて

67. 学生同士のいじめやハラスメント、暴力

【全体】



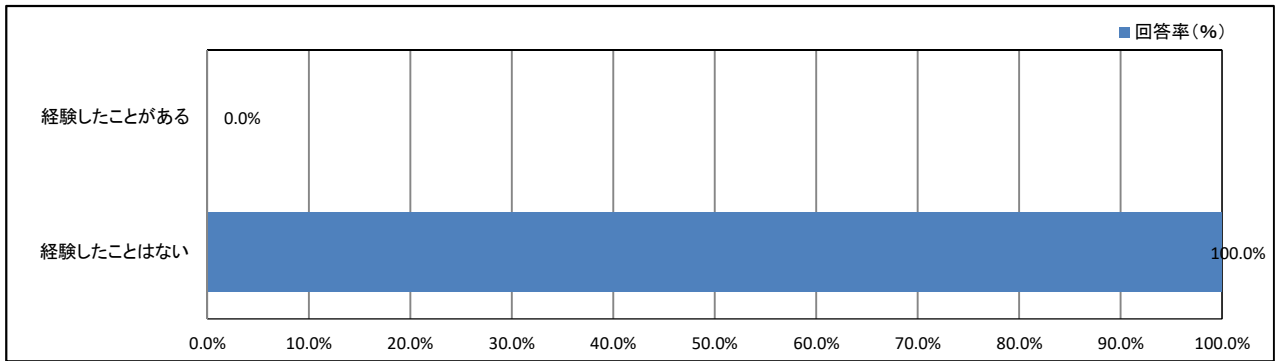
【学年】



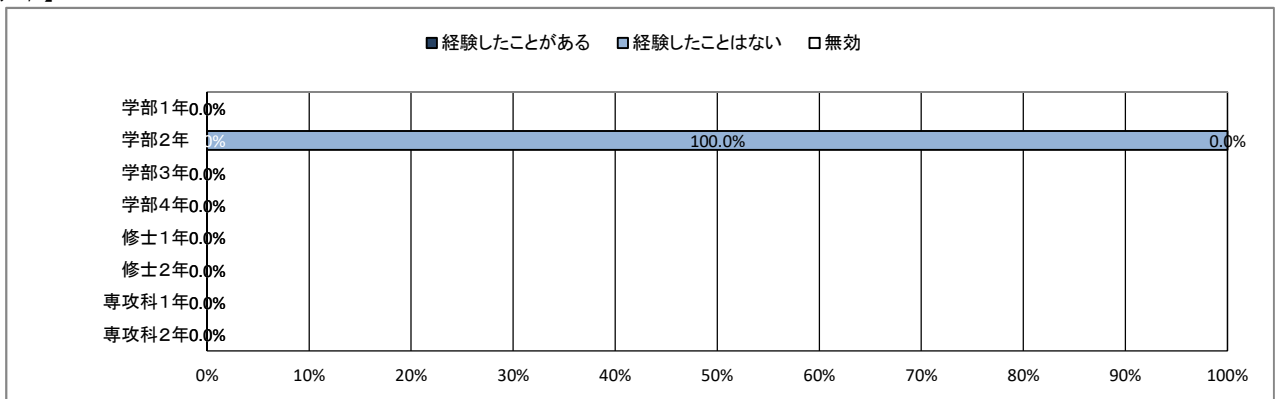
★ 入学後のトラブルについて

68. 飲酒の強要

【全体】



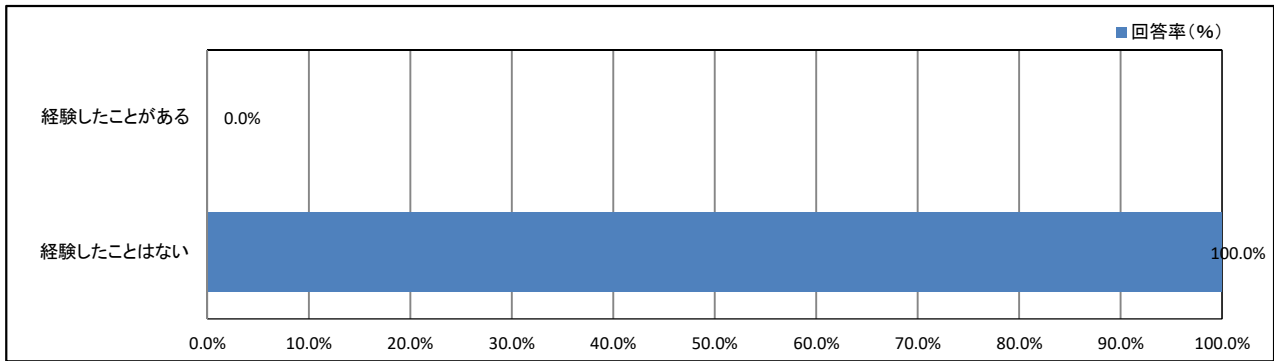
【学年】



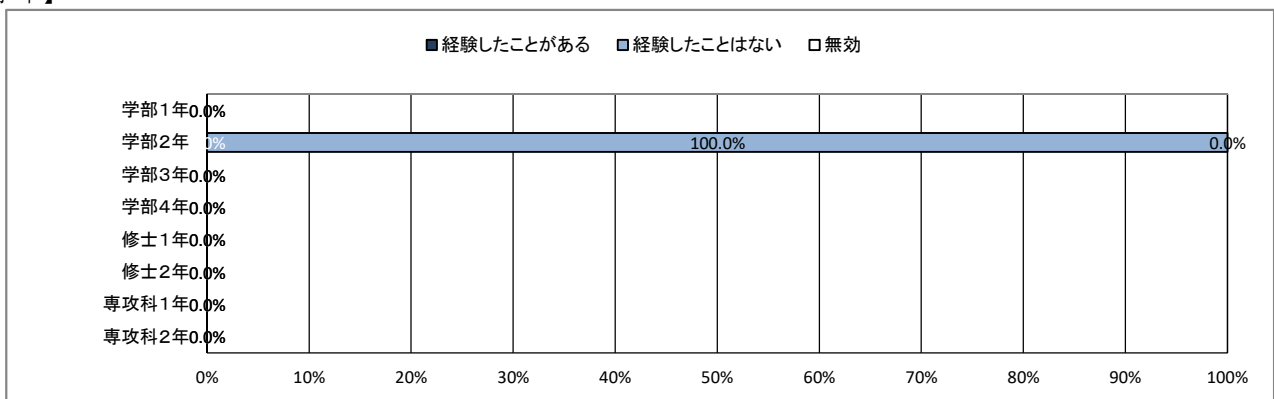
★ 入学後のトラブルについて

69. セクシャルハラスメント(性的いやがらせ)

【全体】



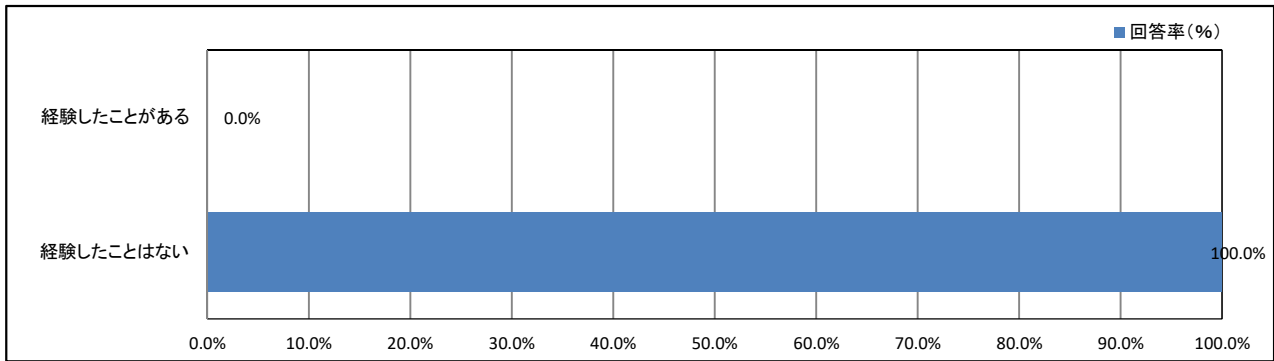
【学年】



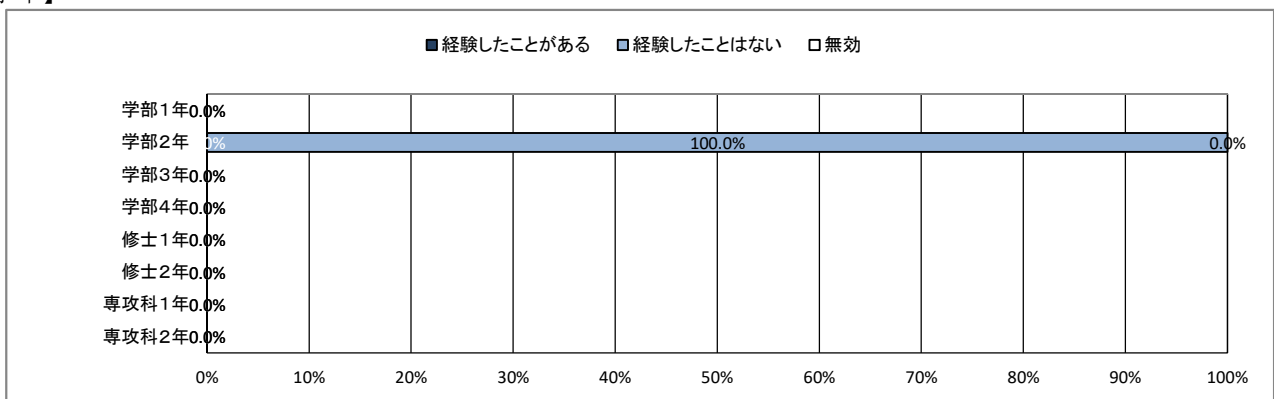
★ 入学後のトラブルについて

70. アカデミックハラスメント(教員からのいやがらせ)

【全体】



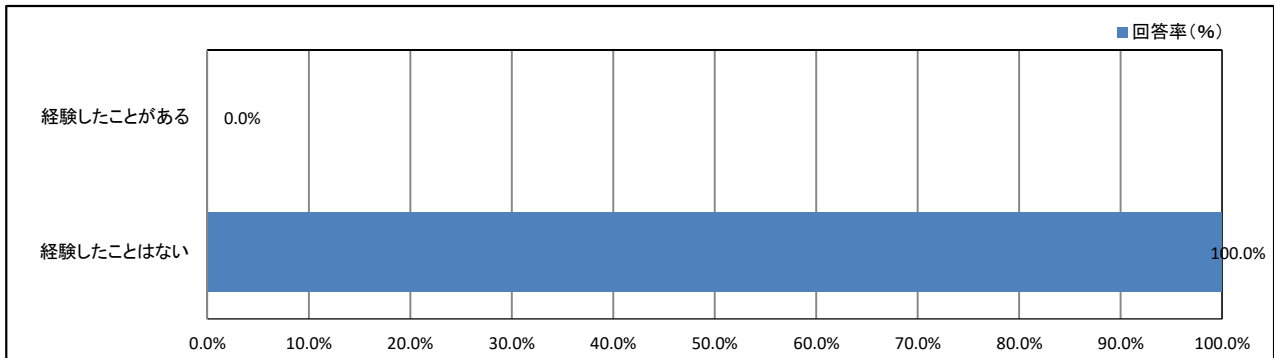
【学年】



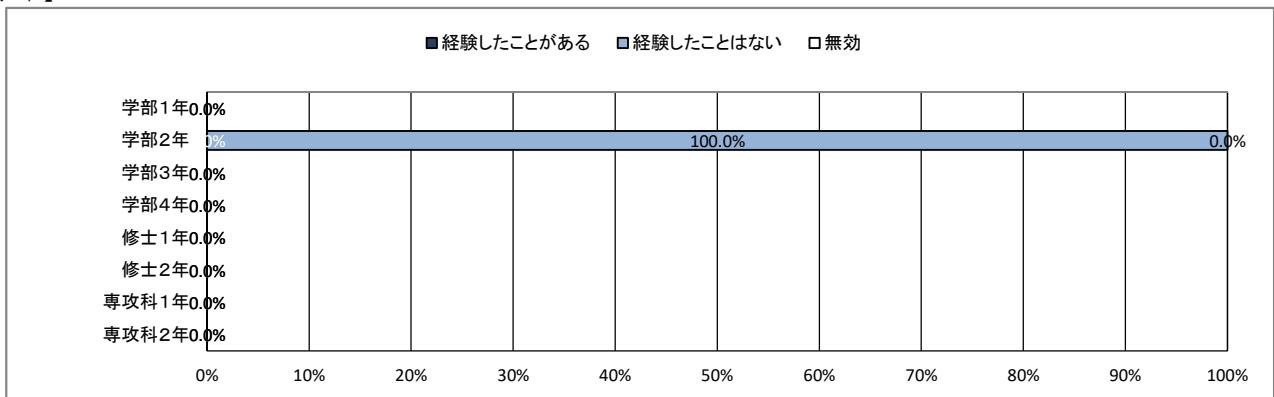
★ 入学後のトラブルについて

71. つきまとい、ストーカー被害

【全体】



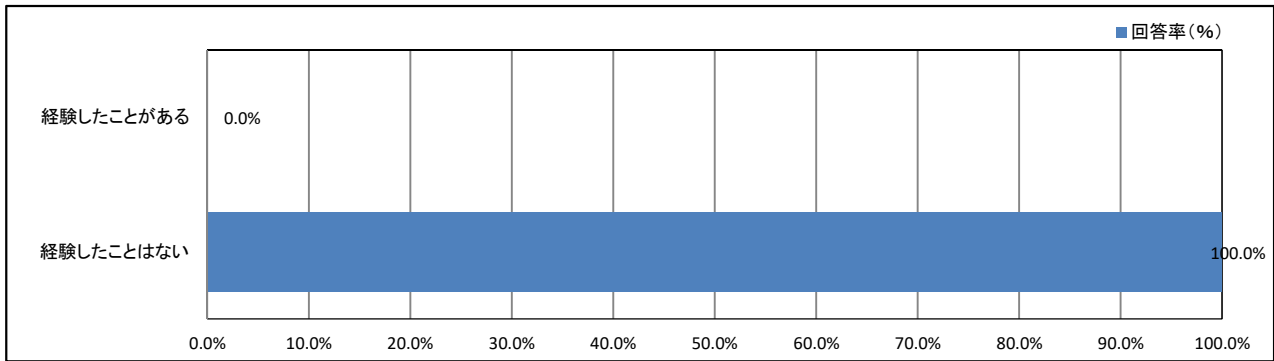
【学年】



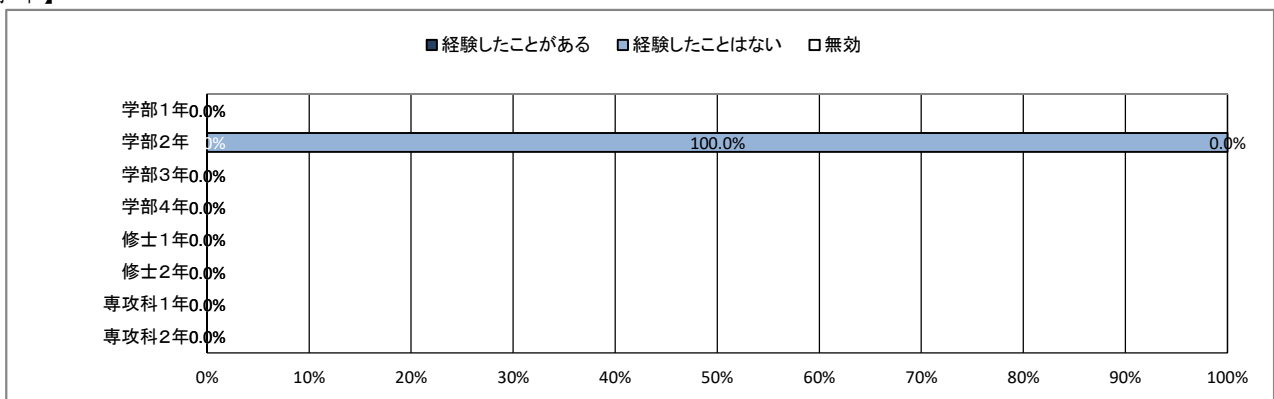
★ 入学後のトラブルについて

72. なりすましなどネット犯罪の被害

【全体】



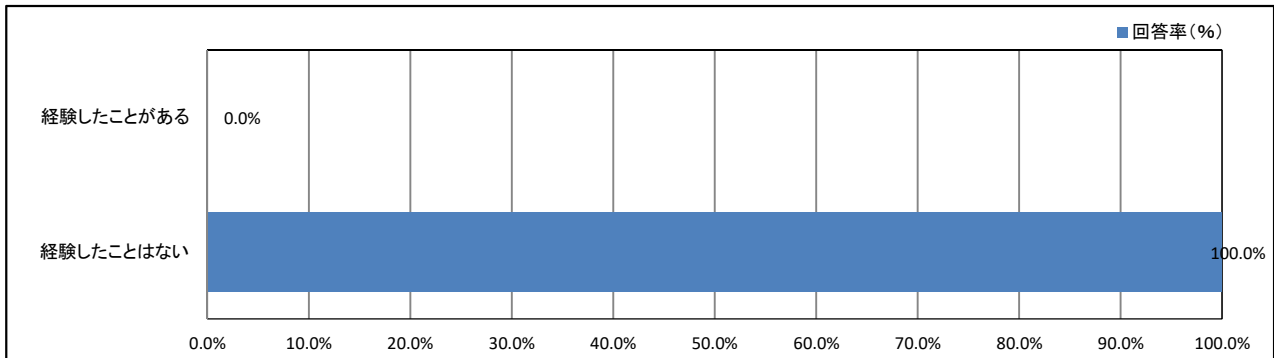
【学年】



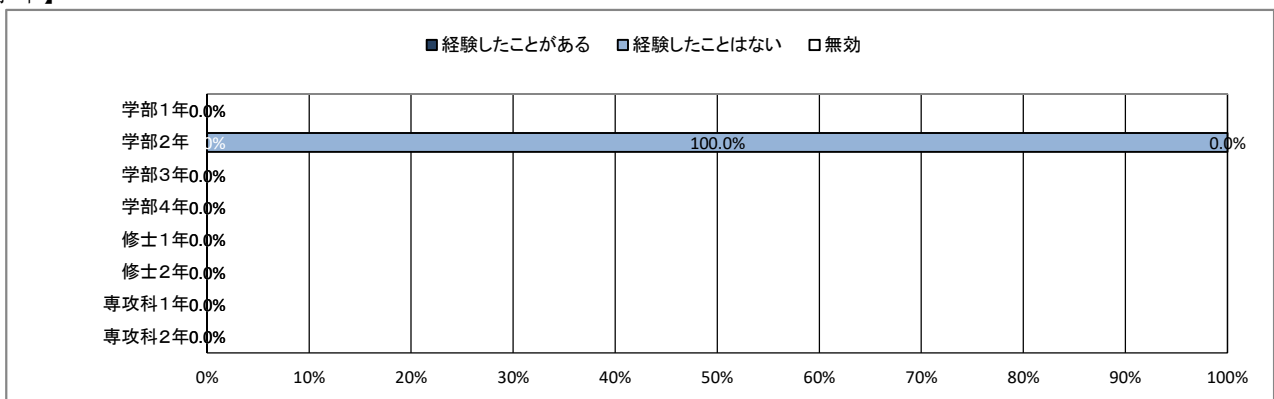
★ 入学後のトラブルについて

73. マルチ商法・悪徳商法の被害

【全体】



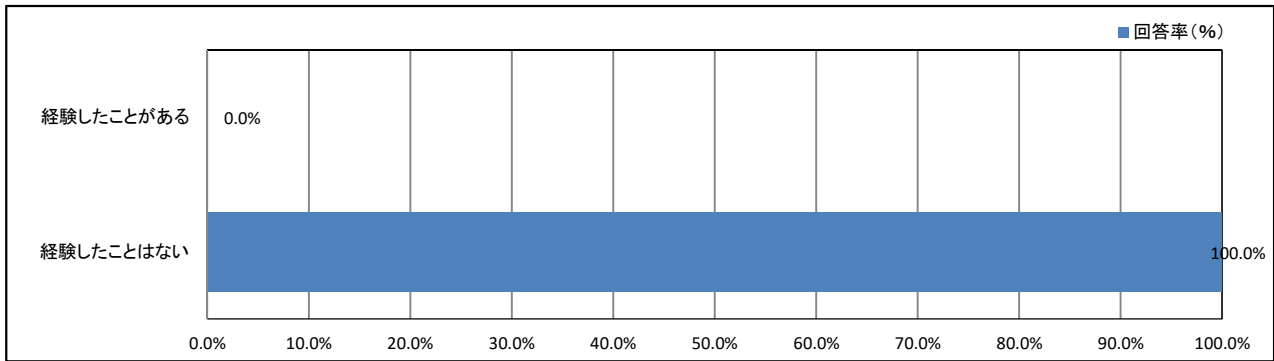
【学年】



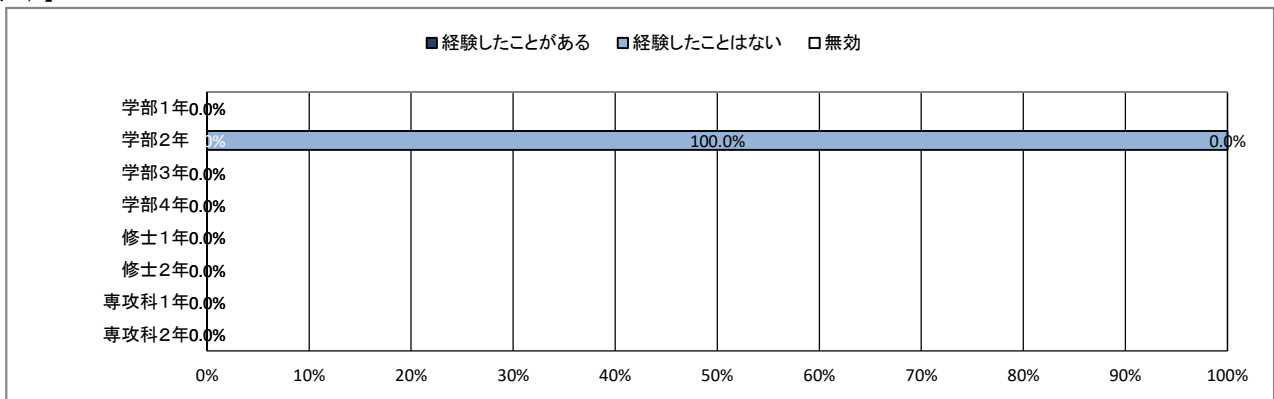
★ 入学後のトラブルについて

74. 違法薬物の使用の勧誘

【全体】



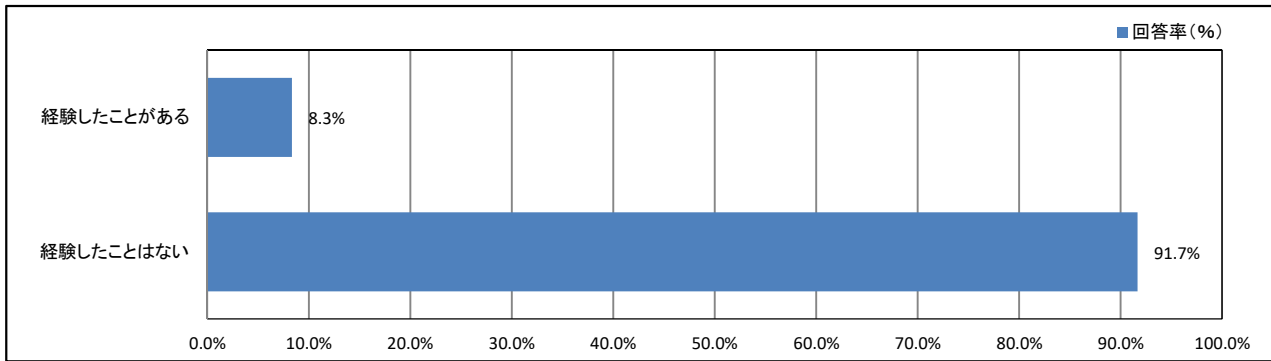
【学年】



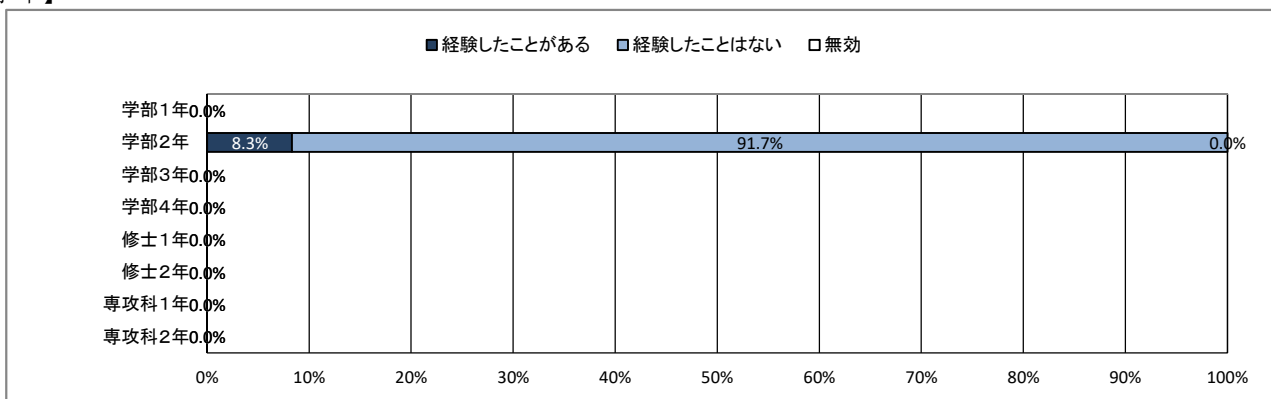
★ 入学後のトラブルについて

75. 望まない宗教活動への勧誘

【全体】



【学年】



【資料】

平成30年度 学生アンケート調査
データ集計表

★ プロフィール

1. あなたの性別

	男		女		無効・無回答		合計	
	回答数	回答率(%)	回答数	回答率(%)	回答数	回答率(%)	回答数	回答率(%)
全体	0	0.0%	12	100.0%	0	0.0%	12	100.0%

2. あなたの学年

	学部1年 (短大を含む)		学部2年 (短大を含む)		学部3年		学部4年		修士1年		修士2年		専攻科1年		専攻科2年	
	回答数	回答率(%)	回答数	回答率(%)	回答数	回答率(%)	回答数	回答率(%)	回答数	回答率(%)	回答数	回答率(%)	回答数	回答率(%)	回答数	回答率(%)
全体	0	0.0%	12	100.0%	0	0.0%	0	0.0%	0	0.0%	0	0.0%	0	0.0%	0	0.0%
	無効・無回答		合計													
	回答数	回答率(%)	回答数	回答率(%)												
全体	0	0.0%	12	100.0%												

4. アルバイトによる授業料負担の有無

	授業料の全額をアルバイトで負担している		授業料の一部をアルバイトで補っている		アルバイトでの授業料負担はしていない		無効・無回答		合計	
	回答数	回答率(%)	回答数	回答率(%)	回答数	回答率(%)	回答数	回答率(%)	回答数	回答率(%)
全体	0	0.0%	2	16.7%	10	83.3%	0	0.0%	12	100.0%

★ 日常生活について

5. 居住形態について

	親と同居(実家)		一人暮らし		きょうだいと同居		親戚・知人宅		その他		無効・無回答		合計	
	回答数	回答率(%)	回答数	回答率(%)	回答数	回答率(%)	回答数	回答率(%)	回答数	回答率(%)	回答数	回答率(%)	回答数	回答率(%)
全体	11	91.7%	0	0.0%	0	0.0%	0	0.0%	1	8.3%	0	0.0%	12	100.0%

6. 通常の通学手段について(あてはまるものすべてにマークしてください)

	徒歩		自転車		原付・バイク		自家用車 (自ら運転)		自家用車 (家族による送迎)		路線バス		学園バス		電車 (JR 在来線)	
	回答数	回答率(%)	回答数	回答率(%)	回答数	回答率(%)	回答数	回答率(%)	回答数	回答率(%)	回答数	回答率(%)	回答数	回答率(%)	回答数	回答率(%)
全体	3	25.0%	4	33.3%	4	33.3%	2	16.7%	0	0.0%	0	0.0%	0	0.0%	7	58.3%
	電車(私鉄)		新幹線		その他		無効・無回答		合計							
	回答数	回答率(%)	回答数	回答率(%)	回答数	回答率(%)	回答数	回答率(%)	回答数	回答率(%)						
全体	0	0.0%	0	0.0%	0	0.0%	0	0.0%	12	100.0%						

7. 通学時間について(片道)

	15分以内		30分以内		1時間以内		1時間30分以内		2時間以内		2時間以上		無効・無回答		合計	
	回答数	回答率(%)	回答数	回答率(%)	回答数	回答率(%)	回答数	回答率(%)	回答数	回答率(%)	回答数	回答率(%)	回答数	回答率(%)	回答数	回答率(%)
全体	2	16.7%	2	16.7%	5	41.7%	3	25.0%	0	0.0%	0	0.0%	0	0.0%	12	100.0%

8. 朝食について

	毎日食べている		週に4~5回程度		週に2~3回程度		ほとんど食べない		無効・無回答		合計	
	回答数	回答率(%)	回答数	回答率(%)	回答数	回答率(%)	回答数	回答率(%)	回答数	回答率(%)	回答数	回答率(%)
全体	4	33.3%	1	8.3%	4	33.3%	3	25.0%	0	0.0%	12	100.0%

9. 平日の平均睡眠時間

	8時間以上		7時間程度		6時間程度		5時間程度		4時間未満		無効・無回答		合計	
	回答数	回答率(%)	回答数	回答率(%)	回答数	回答率(%)	回答数	回答率(%)	回答数	回答率(%)	回答数	回答率(%)	回答数	回答率(%)
全体	1	8.3%	5	41.7%	4	33.3%	2	16.7%	0	0.0%	0	0.0%	12	100.0%

10. 週末(土日)の過ごし方(最も多い活動)

	学習 (授業を含む)		クラブ・ サークル活動		アルバイト		ボランティア		趣味の活動		友人との交際		息抜き、その他	
	回答数	回答率(%)	回答数	回答率(%)	回答数	回答率(%)	回答数	回答率(%)	回答数	回答率(%)	回答数	回答率(%)	回答数	回答率(%)
全体	0	0.0%	0	0.0%	9	75.0%	0	0.0%	1	8.3%	2	16.7%	0	0.0%
	無効・無回答		合計											
	回答数	回答率(%)	回答数	回答率(%)										
全体	0	0.0%	12	100.0%										

11. 喫煙について

	毎日 喫煙している		たまに喫煙する ことがある		喫煙はしない		無効・無回答		合計	
	回答数	回答率(%)	回答数	回答率(%)	回答数	回答率(%)	回答数	回答率(%)	回答数	回答率(%)
全体	1	8.3%	0	0.0%	10	83.3%	1	8.3%	12	100.0%

★ 平日の過ごし方について

12. 1日の学修時間(授業時間を除く)

	5時間以上		4時間程度		3時間程度		2時間程度		1時間程度		30分程度		ほとんど行わない	
	回答数	回答率(%)	回答数	回答率(%)	回答数	回答率(%)	回答数	回答率(%)	回答数	回答率(%)	回答数	回答率(%)	回答数	回答率(%)
全体	0	0.0%	0	0.0%	0	0.0%	0	0.0%	0	0.0%	2	16.7%	10	83.3%
	無効・無回答		合計											
	回答数	回答率(%)	回答数	回答率(%)										
全体	0	0.0%	12	100.0%										

13. クラブ・サークル活動

	5時間以上		4時間程度		3時間程度		2時間程度		1時間程度		30分程度		ほとんど行わない	
	回答数	回答率(%)	回答数	回答率(%)	回答数	回答率(%)	回答数	回答率(%)	回答数	回答率(%)	回答数	回答率(%)	回答数	回答率(%)
全体	0	0.0%	0	0.0%	0	0.0%	0	0.0%	0	0.0%	1	8.3%	11	91.7%
	無効・無回答		合計											
	回答数	回答率(%)	回答数	回答率(%)										
全体	0	0.0%	12	100.0%										

14. アルバイト

	5時間以上		4時間程度		3時間程度		2時間程度		1時間程度		30分程度		ほとんど行わない	
	回答数	回答率(%)	回答数	回答率(%)	回答数	回答率(%)	回答数	回答率(%)	回答数	回答率(%)	回答数	回答率(%)	回答数	回答率(%)
全体	6	50.0%	3	25.0%	3	25.0%	0	0.0%	0	0.0%	0	0.0%	0	0.0%
	無効・無回答		合計											
	回答数	回答率(%)	回答数	回答率(%)										
全体	0	0.0%	12	100.0%										

15. ゲーム・LINE・SNS

	5時間以上		4時間程度		3時間程度		2時間程度		1時間程度		30分程度		ほとんど行わない	
	回答数	回答率(%)	回答数	回答率(%)	回答数	回答率(%)	回答数	回答率(%)	回答数	回答率(%)	回答数	回答率(%)	回答数	回答率(%)
全体	5	41.7%	2	16.7%	1	8.3%	2	16.7%	1	8.3%	0	0.0%	1	8.3%
	無効・無回答		合計											
	回答数	回答率(%)	回答数	回答率(%)										
全体	0	0.0%	12	100.0%										

★ 学修の状況について

16. これまで履修した授業の内容は、おおむね理解できた

	そう思う		少しそう思う		どちらとも言えない		あまりそう思わない		そう思わない		無効・無回答		合計	
	回答数	回答率(%)	回答数	回答率(%)	回答数	回答率(%)	回答数	回答率(%)	回答数	回答率(%)	回答数	回答率(%)	回答数	回答率(%)
全体	2	16.7%	5	41.7%	4	33.3%	1	8.3%	0	0.0%	0	0.0%	12	100.0%

17. 授業への出席状況は、おおむね良好だった

	そう思う		少しそう思う		どちらとも言えない		あまりそう思わない		そう思わない		無効・無回答		合計	
	回答数	回答率(%)	回答数	回答率(%)	回答数	回答率(%)	回答数	回答率(%)	回答数	回答率(%)	回答数	回答率(%)	回答数	回答率(%)
全体	2	16.7%	2	16.7%	5	41.7%	3	25.0%	0	0.0%	0	0.0%	12	100.0%

18. 遅刻や私語をせず、良好な受講態度に努めた

	そう思う		少しそう思う		どちらとも言えない		あまりそう思わない		そう思わない		無効・無回答		合計	
	回答数	回答率(%)	回答数	回答率(%)	回答数	回答率(%)	回答数	回答率(%)	回答数	回答率(%)	回答数	回答率(%)	回答数	回答率(%)
全体	2	16.7%	2	16.7%	3	25.0%	4	33.3%	1	8.3%	0	0.0%	12	100.0%

19. 予習・復習など、授業時間外の学修に努めた

	そう思う		少しそう思う		どちらとも言えない		あまりそう思わない		そう思わない		無効・無回答		合計	
	回答数	回答率(%)	回答数	回答率(%)	回答数	回答率(%)	回答数	回答率(%)	回答数	回答率(%)	回答数	回答率(%)	回答数	回答率(%)
全体	1	8.3%	1	8.3%	3	25.0%	3	25.0%	3	25.0%	1	8.3%	12	100.0%

20. これまでの学業成績を理解し、現在の学修に活かしている

	そう思う		少しそう思う		どちらとも言えない		あまりそう思わない		そう思わない		無効・無回答		合計	
	回答数	回答率(%)	回答数	回答率(%)	回答数	回答率(%)	回答数	回答率(%)	回答数	回答率(%)	回答数	回答率(%)	回答数	回答率(%)
全体	1	8.3%	2	16.7%	6	50.0%	2	16.7%	1	8.3%	0	0.0%	12	100.0%

21. 授業を通して、幅広い教養が得られている

	そう思う		少しそう思う		どちらとも言えない		あまりそう思わない		そう思わない		無効・無回答		合計	
	回答数	回答率(%)	回答数	回答率(%)	回答数	回答率(%)	回答数	回答率(%)	回答数	回答率(%)	回答数	回答率(%)	回答数	回答率(%)
全体	1	8.3%	5	41.7%	4	33.3%	2	16.7%	0	0.0%	0	0.0%	12	100.0%

22. 授業を通して、深い専門知識が得られている

	そう思う		少しそう思う		どちらとも言えない		あまりそう思わない		そう思わない		無効・無回答		合計	
	回答数	回答率(%)	回答数	回答率(%)	回答数	回答率(%)	回答数	回答率(%)	回答数	回答率(%)	回答数	回答率(%)	回答数	回答率(%)
全体	1	8.3%	4	33.3%	5	41.7%	2	16.7%	0	0.0%	0	0.0%	12	100.0%

23. 授業を通して、職業関連の知識・技能が得られている

	そう思う		少しそう思う		どちらとも言えない		あまりそう思わない		そう思わない		無効・無回答		合計	
	回答数	回答率(%)	回答数	回答率(%)	回答数	回答率(%)	回答数	回答率(%)	回答数	回答率(%)	回答数	回答率(%)	回答数	回答率(%)
全体	1	8.3%	4	33.3%	7	58.3%	0	0.0%	0	0.0%	0	0.0%	12	100.0%

24. 授業を通して、人とのコミュニケーションが深まっている

	そう思う		少しそう思う		どちらとも言えない		あまりそう思わない		そう思わない		無効・無回答		合計	
	回答数	回答率(%)	回答数	回答率(%)	回答数	回答率(%)	回答数	回答率(%)	回答数	回答率(%)	回答数	回答率(%)	回答数	回答率(%)
全体	2	16.7%	5	41.7%	5	41.7%	0	0.0%	0	0.0%	0	0.0%	12	100.0%

25. (総合評価)大学の授業に満足している

	そう思う		少しそう思う		どちらとも言えない		あまりそう思わない		そう思わない		無効・無回答		合計	
	回答数	回答率(%)	回答数	回答率(%)	回答数	回答率(%)	回答数	回答率(%)	回答数	回答率(%)	回答数	回答率(%)	回答数	回答率(%)
全体	1	8.3%	3	25.0%	5	41.7%	1	8.3%	2	16.7%	0	0.0%	12	100.0%

★ 課外活動の状況について

26. 学内のクラブ・サークル活動に積極的に参加している

	そう思う		少しそう思う		どちらとも言えない		あまりそう思わない		そう思わない		無効・無回答		合計	
	回答数	回答率(%)	回答数	回答率(%)	回答数	回答率(%)	回答数	回答率(%)	回答数	回答率(%)	回答数	回答率(%)	回答数	回答率(%)
全体	1	8.3%	0	0.0%	3	25.0%	1	8.3%	7	58.3%	0	0.0%	12	100.0%

27. 学内のゼミやボランティア活動に積極的に参加している

	そう思う		少しそう思う		どちらとも言えない		あまりそう思わない		そう思わない		無効・無回答		合計	
	回答数	回答率(%)	回答数	回答率(%)	回答数	回答率(%)	回答数	回答率(%)	回答数	回答率(%)	回答数	回答率(%)	回答数	回答率(%)
全体	0	0.0%	1	8.3%	3	25.0%	1	8.3%	7	58.3%	0	0.0%	12	100.0%

28. 学外の地域活動・市民活動・ボランティア活動に積極的に参加している

	そう思う		少しそう思う		どちらとも言えない		あまりそう思わない		そう思わない		無効・無回答		合計	
	回答数	回答率(%)	回答数	回答率(%)	回答数	回答率(%)	回答数	回答率(%)	回答数	回答率(%)	回答数	回答率(%)	回答数	回答率(%)
全体	0	0.0%	0	0.0%	3	25.0%	1	8.3%	8	66.7%	0	0.0%	12	100.0%

29. 大学・学友会の行事・活動に積極的に参加している

	そう思う		少しそう思う		どちらとも言えない		あまりそう思わない		そう思わない		無効・無回答		合計	
	回答数	回答率(%)	回答数	回答率(%)	回答数	回答率(%)	回答数	回答率(%)	回答数	回答率(%)	回答数	回答率(%)	回答数	回答率(%)
全体	1	8.3%	0	0.0%	3	25.0%	3	25.0%	5	41.7%	0	0.0%	12	100.0%

30. (総合評価) 課外活動が充実している

	そう思う		少しそう思う		どちらとも言えない		あまりそう思わない		そう思わない		無効・無回答		合計	
	回答数	回答率(%)	回答数	回答率(%)	回答数	回答率(%)	回答数	回答率(%)	回答数	回答率(%)	回答数	回答率(%)	回答数	回答率(%)
全体	1	8.3%	2	16.7%	4	33.3%	1	8.3%	4	33.3%	0	0.0%	12	100.0%

★ 大学の施設・設備について

	満足		少し満足		どちらとも言えない		あまり満足していない		満足していない		利用したことがない		無効・無回答		合計	
	回答数	回答率(%)	回答数	回答率(%)	回答数	回答率(%)	回答数	回答率(%)	回答数	回答率(%)	回答数	回答率(%)	回答数	回答率(%)	回答数	回答率(%)
31 教室	6	50.0%	5	41.7%	1	8.3%	0	0.0%	0	0.0%	0	0.0%	0	0.0%	12	100.0%
32 パソコン教室	3	25.0%	4	33.3%	2	16.7%	0	0.0%	0	0.0%	3	25.0%	0	0.0%	12	100.0%
33 自習室・自習スペース	3	25.0%	3	25.0%	2	16.7%	1	8.3%	0	0.0%	3	25.0%	0	0.0%	12	100.0%
34 運動施設	1	8.3%	5	41.7%	2	16.7%	0	0.0%	1	8.3%	3	25.0%	0	0.0%	12	100.0%
35 図書館	4	33.3%	2	16.7%	3	25.0%	0	0.0%	0	0.0%	3	25.0%	0	0.0%	12	100.0%
36 学生ホール(学食を除く)	2	16.7%	2	16.7%	4	33.3%	2	16.7%	0	0.0%	2	16.7%	0	0.0%	12	100.0%
37 コンビニ・売店	0	0.0%	2	16.7%	6	50.0%	2	16.7%	0	0.0%	1	8.3%	1	8.3%	12	100.0%
38 ネット環境(Wi-Fi)	0	0.0%	1	8.3%	2	16.7%	3	25.0%	2	16.7%	2	16.7%	2	16.7%	12	100.0%
39 駐輪場・バイク置き場	1	8.3%	0	0.0%	4	33.3%	1	8.3%	3	25.0%	3	25.0%	0	0.0%	12	100.0%
40 (総合評価)全体の満足度	1	8.3%	3	25.0%	6	50.0%	0	0.0%	2	16.7%	0	0.0%	0	0.0%	12	100.0%
41 <キャンパス設定項目>	1	8.3%	2	16.7%	3	25.0%	3	25.0%	2	16.7%	0	0.0%	1	8.3%	12	100.0%
42 <キャンパス設定項目>	4	33.3%	1	8.3%	5	41.7%	1	8.3%	0	0.0%	0	0.0%	1	8.3%	12	100.0%
43 <キャンパス設定項目>	1	8.3%	1	8.3%	5	41.7%	1	8.3%	2	16.7%	1	8.3%	1	8.3%	12	100.0%
44 <キャンパス設定項目>	1	8.3%	0	0.0%	5	41.7%	0	0.0%	4	33.3%	1	8.3%	1	8.3%	12	100.0%

★ 学生食堂について

45. あなたは普段、大学の学生食堂を利用していますか

	利用している		利用していない		無効・無回答		合計	
	回答数	回答率(%)	回答数	回答率(%)	回答数	回答率(%)	回答数	回答率(%)
全体	4	33.3%	7	58.3%	1	8.3%	12	100.0%

46. 週に何日ぐらい利用していますか(上記質問45で①と回答した人は質問46～52にお答えください。)

	毎日		週3～4回		週1～2回		無効・無回答		合計	
	回答数	回答率(%)	回答数	回答率(%)	回答数	回答率(%)	回答数	回答率(%)	回答数	回答率(%)
全体	0	0.0%	1	25.0%	3	75.0%	0	0.0%	4	100.0%

47. 学生食堂のメニューの数に満足していますか

	非常に満足している		やや満足している		やや不満である		不満である		無効・無回答		合計	
	回答数	回答率(%)	回答数	回答率(%)	回答数	回答率(%)	回答数	回答率(%)	回答数	回答率(%)	回答数	回答率(%)
全体	2	50.0%	2	50.0%	0	0.0%	0	0.0%	0	0.0%	4	100.0%

48. 学生食堂の価格に満足していますか

	非常に満足している		やや満足している		やや不満である		不満である		無効・無回答		合計	
	回答数	回答率(%)	回答数	回答率(%)	回答数	回答率(%)	回答数	回答率(%)	回答数	回答率(%)	回答数	回答率(%)
全体	2	50.0%	2	50.0%	0	0.0%	0	0.0%	0	0.0%	4	100.0%

49. 学生食堂の味に満足していますか

	非常に満足している		やや満足している		やや不満である		不満である		無効・無回答		合計	
	回答数	回答率(%)	回答数	回答率(%)	回答数	回答率(%)	回答数	回答率(%)	回答数	回答率(%)	回答数	回答率(%)
全体	2	50.0%	2	50.0%	0	0.0%	0	0.0%	0	0.0%	4	100.0%

50. 学生食堂の清潔さに満足していますか

	非常に満足している		やや満足している		やや不満である		不満である		無効・無回答		合計	
	回答数	回答率(%)	回答数	回答率(%)	回答数	回答率(%)	回答数	回答率(%)	回答数	回答率(%)	回答数	回答率(%)
全体	1	25.0%	3	75.0%	0	0.0%	0	0.0%	0	0.0%	4	100.0%

51. 学生食堂のスペース・座席数に満足していますか

	非常に満足している		やや満足している		やや不満である		不満である		無効・無回答		合計	
	回答数	回答率(%)	回答数	回答率(%)	回答数	回答率(%)	回答数	回答率(%)	回答数	回答率(%)	回答数	回答率(%)
全体	1	25.0%	0	0.0%	1	25.0%	2	50.0%	0	0.0%	4	100.0%

52. (総合評価) 学生食堂に満足していますか

	非常に満足している		やや満足している		やや不満である		不満である		無効・無回答		合計	
	回答数	回答率(%)	回答数	回答率(%)	回答数	回答率(%)	回答数	回答率(%)	回答数	回答率(%)	回答数	回答率(%)
全体	0	0.0%	1	25.0%	3	75.0%	0	0.0%	0	0.0%	4	100.0%

★ 学生支援体制について

53. 授業・履修について相談しやすい体制が整っている

	そう思う		少しそう思う		どちらとも言えない		あまりそう思わない		そう思わない		利用したことがない		無効・無回答		合計	
	回答数	回答率(%)	回答数	回答率(%)	回答数	回答率(%)	回答数	回答率(%)	回答数	回答率(%)	回答数	回答率(%)	回答数	回答率(%)	回答数	回答率(%)
全体	0	0.0%	2	16.7%	5	41.7%	4	33.3%	1	8.3%	0	0.0%	0	0.0%	12	100.0%

54. 基礎学力への支援体制が充実している

	そう思う		少しそう思う		どちらとも言えない		あまりそう思わない		そう思わない		利用したことがない		無効・無回答		合計	
	回答数	回答率(%)	回答数	回答率(%)	回答数	回答率(%)	回答数	回答率(%)	回答数	回答率(%)	回答数	回答率(%)	回答数	回答率(%)	回答数	回答率(%)
全体	0	0.0%	2	16.7%	5	41.7%	3	25.0%	1	8.3%	1	8.3%	0	0.0%	12	100.0%

55. 外国語学習・留学への支援体制が充実している

	そう思う		少しそう思う		どちらとも言えない		あまりそう思わない		そう思わない		利用したことがない		無効・無回答		合計	
	回答数	回答率(%)	回答数	回答率(%)	回答数	回答率(%)	回答数	回答率(%)	回答数	回答率(%)	回答数	回答率(%)	回答数	回答率(%)	回答数	回答率(%)
全体	1	8.3%	2	16.7%	6	50.0%	1	8.3%	0	0.0%	2	16.7%	0	0.0%	12	100.0%

56. 奨学金について相談しやすい体制が整っている

	そう思う		少しそう思う		どちらとも言えない		あまりそう思わない		そう思わない		利用したことがない		無効・無回答		合計	
	回答数	回答率(%)	回答数	回答率(%)	回答数	回答率(%)	回答数	回答率(%)	回答数	回答率(%)	回答数	回答率(%)	回答数	回答率(%)	回答数	回答率(%)
全体	0	0.0%	0	0.0%	6	50.0%	2	16.7%	0	0.0%	4	33.3%	0	0.0%	12	100.0%

57. 進路や就職について相談しやすい体制が整っている

	そう思う		少しそう思う		どちらとも言えない		あまりそう思わない		そう思わない		利用したことがない		無効・無回答		合計	
	回答数	回答率(%)	回答数	回答率(%)	回答数	回答率(%)	回答数	回答率(%)	回答数	回答率(%)	回答数	回答率(%)	回答数	回答率(%)	回答数	回答率(%)
全体	5	41.7%	1	8.3%	4	33.3%	1	8.3%	0	0.0%	1	8.3%	0	0.0%	12	100.0%

58. 資格取得について相談しやすい体制が整っている

	そう思う		少しそう思う		どちらとも言えない		あまりそう思わない		そう思わない		利用したことがない		無効・無回答		合計	
	回答数	回答率(%)	回答数	回答率(%)	回答数	回答率(%)	回答数	回答率(%)	回答数	回答率(%)	回答数	回答率(%)	回答数	回答率(%)	回答数	回答率(%)
全体	0	0.0%	2	16.7%	6	50.0%	2	16.7%	0	0.0%	2	16.7%	0	0.0%	12	100.0%

59. 心身の健康について相談しやすい体制が整っている

	そう思う		少しそう思う		どちらとも言えない		あまりそう思わない		そう思わない		利用したことがない		無効・無回答		合計	
	回答数	回答率(%)	回答数	回答率(%)	回答数	回答率(%)	回答数	回答率(%)	回答数	回答率(%)	回答数	回答率(%)	回答数	回答率(%)	回答数	回答率(%)
全体	0	0.0%	2	16.7%	4	33.3%	3	25.0%	0	0.0%	3	25.0%	0	0.0%	12	100.0%

60. クラブ・サークル活動など、学生の自主活動への支援が充実している

	そう思う		少しそう思う		どちらとも言えない		あまりそう思わない		そう思わない		利用したことがない		無効・無回答		合計	
	回答数	回答率(%)	回答数	回答率(%)	回答数	回答率(%)	回答数	回答率(%)	回答数	回答率(%)	回答数	回答率(%)	回答数	回答率(%)	回答数	回答率(%)
全体	0	0.0%	1	8.3%	5	41.7%	2	16.7%	1	8.3%	3	25.0%	0	0.0%	12	100.0%

61. 公式ホームページ等での学生への情報提供が充実している

	そう思う		少しそう思う		どちらとも言えない		あまりそう思わない		そう思わない		利用したことがない		無効・無回答		合計	
	回答数	回答率(%)	回答数	回答率(%)	回答数	回答率(%)	回答数	回答率(%)	回答数	回答率(%)	回答数	回答率(%)	回答数	回答率(%)	回答数	回答率(%)
全体	1	8.3%	1	8.3%	5	41.7%	3	25.0%	1	8.3%	1	8.3%	0	0.0%	12	100.0%

★ 学生支援体制について

62. 教員と相談しやすい環境が整っている

	そう思う		少しそう思う		どちらとも言えない		あまりそう思わない		そう思わない		利用したことがない		無効・無回答		合計	
	回答数	回答率(%)	回答数	回答率(%)	回答数	回答率(%)	回答数	回答率(%)	回答数	回答率(%)	回答数	回答率(%)	回答数	回答率(%)	回答数	回答率(%)
全体	1	8.3%	2	16.7%	8	66.7%	1	8.3%	0	0.0%	0	0.0%	0	0.0%	12	100.0%

63. (総合評価) 学生生活に関する相談ができる体制が充実している

	そう思う		少しそう思う		どちらとも言えない		あまりそう思わない		そう思わない		利用したことがない		無効・無回答		合計	
	回答数	回答率(%)	回答数	回答率(%)	回答数	回答率(%)	回答数	回答率(%)	回答数	回答率(%)	回答数	回答率(%)	回答数	回答率(%)	回答数	回答率(%)
全体	0	0.0%	1	8.3%	8	66.7%	2	16.7%	1	8.3%	0	0.0%	0	0.0%	12	100.0%

★ 入学後のトラブルについて

64. 学内の事故やケガ

	経験したことがある		経験したことはない		無効・無回答		合計	
	回答数	回答率(%)	回答数	回答率(%)	回答数	回答率(%)	回答数	回答率(%)
全体	0	0.0%	12	100.0%	0	0.0%	12	100.0%

65. 通学中の事故やケガ

	経験したことがある		経験したことはない		無効・無回答		合計	
	回答数	回答率(%)	回答数	回答率(%)	回答数	回答率(%)	回答数	回答率(%)
全体	2	16.7%	10	83.3%	0	0.0%	12	100.0%

66. 学内での盗難被害

	経験したことがある		経験したことはない		無効・無回答		合計	
	回答数	回答率(%)	回答数	回答率(%)	回答数	回答率(%)	回答数	回答率(%)
全体	0	0.0%	12	100.0%	0	0.0%	12	100.0%

67. 学生同士のいじめやハラスメント、暴力

	経験したことがある		経験したことはない		無効・無回答		合計	
	回答数	回答率(%)	回答数	回答率(%)	回答数	回答率(%)	回答数	回答率(%)
全体	0	0.0%	12	100.0%	0	0.0%	12	100.0%

68. 飲酒の強要

	経験したことがある		経験したことはない		無効・無回答		合計	
	回答数	回答率(%)	回答数	回答率(%)	回答数	回答率(%)	回答数	回答率(%)
全体	0	0.0%	12	100.0%	0	0.0%	12	100.0%

69. セクシャルハラスメント(性的いやがらせ)

	経験したことがある		経験したことはない		無効・無回答		合計	
	回答数	回答率(%)	回答数	回答率(%)	回答数	回答率(%)	回答数	回答率(%)
全体	0	0.0%	12	100.0%	0	0.0%	12	100.0%

70. アカデミックハラスメント(教員からのいやがらせ)

	経験したことがある		経験したことはない		無効・無回答		合計	
	回答数	回答率(%)	回答数	回答率(%)	回答数	回答率(%)	回答数	回答率(%)
全体	0	0.0%	12	100.0%	0	0.0%	12	100.0%

71. つきまとい、ストーカー被害

	経験したことがある		経験したことはない		無効・無回答		合計	
	回答数	回答率(%)	回答数	回答率(%)	回答数	回答率(%)	回答数	回答率(%)
全体	0	0.0%	12	100.0%	0	0.0%	12	100.0%

72. なりすましなどネット犯罪の被害

	経験したことがある		経験したことはない		無効・無回答		合計	
	回答数	回答率(%)	回答数	回答率(%)	回答数	回答率(%)	回答数	回答率(%)
全体	0	0.0%	12	100.0%	0	0.0%	12	100.0%

★ 入学後のトラブルについて

73. マルチ商法・悪徳商法の被害

	経験したことがある		経験したことはない		無効・無回答		合計	
	回答数	回答率(%)	回答数	回答率(%)	回答数	回答率(%)	回答数	回答率(%)
全体	0	0.0%	12	100.0%	0	0.0%	12	100.0%

74. 違法薬物の使用の勧誘

	経験したことがある		経験したことはない		無効・無回答		合計	
	回答数	回答率(%)	回答数	回答率(%)	回答数	回答率(%)	回答数	回答率(%)
全体	0	0.0%	12	100.0%	0	0.0%	12	100.0%

75. 望まない宗教活動への勧誘

	経験したことがある		経験したことはない		無効・無回答		合計	
	回答数	回答率(%)	回答数	回答率(%)	回答数	回答率(%)	回答数	回答率(%)
全体	1	8.3%	11	91.7%	0	0.0%	12	100.0%

1. あなたの性別

	男		女		無効・無回答		合計	
	回答数	回答率(%)	回答数	回答率(%)	回答数	回答率(%)	回答数	回答率(%)
学部1年	-	-	-	-	-	-	0	-
学部2年	0	0.0%	12	100.0%	0	0.0%	12	100.0%
学部3年	-	-	-	-	-	-	0	-
学部4年	-	-	-	-	-	-	0	-
修士1年	-	-	-	-	-	-	0	-
修士2年	-	-	-	-	-	-	0	-
専攻科1年	-	-	-	-	-	-	0	-
専攻科2年	-	-	-	-	-	-	0	-

4. アルバイトによる授業料負担の有無

	授業料の全額をアルバイトで負担している		授業料の一部をアルバイトで補っている		アルバイトでの授業料負担はしていない		無効・無回答		合計	
	回答数	回答率(%)	回答数	回答率(%)	回答数	回答率(%)	回答数	回答率(%)	回答数	回答率(%)
学部1年	-	-	-	-	-	-	-	-	0	-
学部2年	0	0.0%	2	16.7%	10	83.3%	0	0.0%	12	100.0%
学部3年	-	-	-	-	-	-	-	-	0	-
学部4年	-	-	-	-	-	-	-	-	0	-
修士1年	-	-	-	-	-	-	-	-	0	-
修士2年	-	-	-	-	-	-	-	-	0	-
専攻科1年	-	-	-	-	-	-	-	-	0	-
専攻科2年	-	-	-	-	-	-	-	-	0	-

5. 居住形態について

	親と同居(実家)		一人暮らし		きょうだいと同居		親戚・知人宅		その他		無効・無回答		合計	
	回答数	回答率(%)	回答数	回答率(%)	回答数	回答率(%)	回答数	回答率(%)	回答数	回答率(%)	回答数	回答率(%)	回答数	回答率(%)
学部1年	-	-	-	-	-	-	-	-	-	-	-	-	0	-
学部2年	11	91.7%	0	0.0%	0	0.0%	0	0.0%	1	8.3%	0	0.0%	12	100.0%
学部3年	-	-	-	-	-	-	-	-	-	-	-	-	0	-
学部4年	-	-	-	-	-	-	-	-	-	-	-	-	0	-
修士1年	-	-	-	-	-	-	-	-	-	-	-	-	0	-
修士2年	-	-	-	-	-	-	-	-	-	-	-	-	0	-
専攻科1年	-	-	-	-	-	-	-	-	-	-	-	-	0	-
専攻科2年	-	-	-	-	-	-	-	-	-	-	-	-	0	-

6. 通常の通学手段について(あてはまるものすべてにマークしてください)

	徒歩		自転車		原付・バイク		自家用車 (自ら運転)		自家用車 (家族による送迎)		路線バス		学園バス		電車 (JR 在来線)		
	回答数	回答率(%)	回答数	回答率(%)	回答数	回答率(%)	回答数	回答率(%)	回答数	回答率(%)	回答数	回答率(%)	回答数	回答率(%)	回答数	回答率(%)	
学部1年	-	-	-	-	-	-	-	-	-	-	-	-	-	-	-	-	
学部2年	3	25.0%	4	33.3%	4	33.3%	2	16.7%	0	0.0%	0	0.0%	0	0.0%	7	58.3%	
学部3年	-	-	-	-	-	-	-	-	-	-	-	-	-	-	-	-	
学部4年	-	-	-	-	-	-	-	-	-	-	-	-	-	-	-	-	
修士1年	-	-	-	-	-	-	-	-	-	-	-	-	-	-	-	-	
修士2年	-	-	-	-	-	-	-	-	-	-	-	-	-	-	-	-	
専攻科1年	-	-	-	-	-	-	-	-	-	-	-	-	-	-	-	-	
専攻科2年	-	-	-	-	-	-	-	-	-	-	-	-	-	-	-	-	
	電車(私鉄)		新幹線		その他		無効・無回答		合計								
	回答数	回答率(%)	回答数	回答率(%)	回答数	回答率(%)	回答数	回答率(%)	回答数	回答率(%)	回答数	回答率(%)					
学部1年	-	-	-	-	-	-	-	-	0	-							
学部2年	0	0.0%	0	0.0%	0	0.0%	0	0.0%	12	100.0%							
学部3年	-	-	-	-	-	-	-	-	0	-							
学部4年	-	-	-	-	-	-	-	-	0	-							
修士1年	-	-	-	-	-	-	-	-	0	-							
修士2年	-	-	-	-	-	-	-	-	0	-							
専攻科1年	-	-	-	-	-	-	-	-	0	-							
専攻科2年	-	-	-	-	-	-	-	-	0	-							

7. 通学時間について(片道)

	15分以内		30分以内		1時間以内		1時間30分以内		2時間以内		2時間以上		無効・無回答		合計	
	回答数	回答率(%)	回答数	回答率(%)	回答数	回答率(%)	回答数	回答率(%)	回答数	回答率(%)	回答数	回答率(%)	回答数	回答率(%)	回答数	回答率(%)
学部1年	-	-	-	-	-	-	-	-	-	-	-	-	-	-	0	-
学部2年	2	16.7%	2	16.7%	5	41.7%	3	25.0%	0	0.0%	0	0.0%	0	0.0%	12	100.0%
学部3年	-	-	-	-	-	-	-	-	-	-	-	-	-	-	0	-
学部4年	-	-	-	-	-	-	-	-	-	-	-	-	-	-	0	-
修士1年	-	-	-	-	-	-	-	-	-	-	-	-	-	-	0	-
修士2年	-	-	-	-	-	-	-	-	-	-	-	-	-	-	0	-
専攻科1年	-	-	-	-	-	-	-	-	-	-	-	-	-	-	0	-
専攻科2年	-	-	-	-	-	-	-	-	-	-	-	-	-	-	0	-

8. 朝食について

	毎日食べている		週に4～5回程度		週に2～3回程度		ほとんど食べない		無効・無回答		合計	
	回答数	回答率(%)	回答数	回答率(%)	回答数	回答率(%)	回答数	回答率(%)	回答数	回答率(%)	回答数	回答率(%)
学部1年	-	-	-	-	-	-	-	-	-	-	0	-
学部2年	4	33.3%	1	8.3%	4	33.3%	3	25.0%	0	0.0%	12	100.0%
学部3年	-	-	-	-	-	-	-	-	-	-	0	-
学部4年	-	-	-	-	-	-	-	-	-	-	0	-
修士1年	-	-	-	-	-	-	-	-	-	-	0	-
修士2年	-	-	-	-	-	-	-	-	-	-	0	-
専攻科1年	-	-	-	-	-	-	-	-	-	-	0	-
専攻科2年	-	-	-	-	-	-	-	-	-	-	0	-

9. 平日の平均睡眠時間

	8時間以上		7時間程度		6時間程度		5時間程度		4時間未満		無効・無回答		合計	
	回答数	回答率(%)	回答数	回答率(%)	回答数	回答率(%)	回答数	回答率(%)	回答数	回答率(%)	回答数	回答率(%)	回答数	回答率(%)
学部1年	-	-	-	-	-	-	-	-	-	-	-	-	0	-
学部2年	1	8.3%	5	41.7%	4	33.3%	2	16.7%	0	0.0%	0	0.0%	12	100.0%
学部3年	-	-	-	-	-	-	-	-	-	-	-	-	0	-
学部4年	-	-	-	-	-	-	-	-	-	-	-	-	0	-
修士1年	-	-	-	-	-	-	-	-	-	-	-	-	0	-
修士2年	-	-	-	-	-	-	-	-	-	-	-	-	0	-
専攻科1年	-	-	-	-	-	-	-	-	-	-	-	-	0	-
専攻科2年	-	-	-	-	-	-	-	-	-	-	-	-	0	-

10. 週末(土日)の過ごし方(最も多い活動)

	学習 (授業を含む)		クラブ・ サークル活動		アルバイト		ボランティア		趣味の活動		友人との交際		息抜き、その他	
	回答数	回答率(%)	回答数	回答率(%)	回答数	回答率(%)	回答数	回答率(%)	回答数	回答率(%)	回答数	回答率(%)	回答数	回答率(%)
学部1年	-	-	-	-	-	-	-	-	-	-	-	-	-	-
学部2年	0	0.0%	0	0.0%	9	75.0%	0	0.0%	1	8.3%	2	16.7%	0	0.0%
学部3年	-	-	-	-	-	-	-	-	-	-	-	-	-	-
学部4年	-	-	-	-	-	-	-	-	-	-	-	-	-	-
修士1年	-	-	-	-	-	-	-	-	-	-	-	-	-	-
修士2年	-	-	-	-	-	-	-	-	-	-	-	-	-	-
専攻科1年	-	-	-	-	-	-	-	-	-	-	-	-	-	-
専攻科2年	-	-	-	-	-	-	-	-	-	-	-	-	-	-
	無効・無回答		合計											
	回答数	回答率(%)	回答数	回答率(%)										
学部1年	-	-	0	-										
学部2年	0	0.0%	12	100.0%										
学部3年	-	-	0	-										
学部4年	-	-	0	-										
修士1年	-	-	0	-										
修士2年	-	-	0	-										
専攻科1年	-	-	0	-										
専攻科2年	-	-	0	-										

11. 喫煙について

	毎日 喫煙している		たまに喫煙する ことがある		喫煙はしない		無効・無回答		合計	
	回答数	回答率(%)	回答数	回答率(%)	回答数	回答率(%)	回答数	回答率(%)	回答数	回答率(%)
学部1年	-	-	-	-	-	-	-	-	0	-
学部2年	1	8.3%	0	0.0%	10	83.3%	1	8.3%	12	100.0%
学部3年	-	-	-	-	-	-	-	-	0	-
学部4年	-	-	-	-	-	-	-	-	0	-
修士1年	-	-	-	-	-	-	-	-	0	-
修士2年	-	-	-	-	-	-	-	-	0	-
専攻科1年	-	-	-	-	-	-	-	-	0	-
専攻科2年	-	-	-	-	-	-	-	-	0	-

12. 1日の学修時間(授業時間を除く)

	5時間以上		4時間程度		3時間程度		2時間程度		1時間程度		30分程度		ほとんど行わない	
	回答数	回答率(%)	回答数	回答率(%)	回答数	回答率(%)	回答数	回答率(%)	回答数	回答率(%)	回答数	回答率(%)	回答数	回答率(%)
学部1年	-	-	-	-	-	-	-	-	-	-	-	-	-	-
学部2年	0	0.0%	0	0.0%	0	0.0%	0	0.0%	0	0.0%	2	16.7%	10	83.3%
学部3年	-	-	-	-	-	-	-	-	-	-	-	-	-	-
学部4年	-	-	-	-	-	-	-	-	-	-	-	-	-	-
修士1年	-	-	-	-	-	-	-	-	-	-	-	-	-	-
修士2年	-	-	-	-	-	-	-	-	-	-	-	-	-	-
専攻科1年	-	-	-	-	-	-	-	-	-	-	-	-	-	-
専攻科2年	-	-	-	-	-	-	-	-	-	-	-	-	-	-
	無効・無回答		合計											
	回答数	回答率(%)	回答数	回答率(%)										
学部1年	-	-	0	-										
学部2年	0	0.0%	12	100.0%										
学部3年	-	-	0	-										
学部4年	-	-	0	-										
修士1年	-	-	0	-										
修士2年	-	-	0	-										
専攻科1年	-	-	0	-										
専攻科2年	-	-	0	-										

13. クラブ・サークル活動

	5時間以上		4時間程度		3時間程度		2時間程度		1時間程度		30分程度		ほとんど行わない	
	回答数	回答率(%)	回答数	回答率(%)	回答数	回答率(%)	回答数	回答率(%)	回答数	回答率(%)	回答数	回答率(%)	回答数	回答率(%)
学部1年	-	-	-	-	-	-	-	-	-	-	-	-	-	-
学部2年	0	0.0%	0	0.0%	0	0.0%	0	0.0%	0	0.0%	1	8.3%	11	91.7%
学部3年	-	-	-	-	-	-	-	-	-	-	-	-	-	-
学部4年	-	-	-	-	-	-	-	-	-	-	-	-	-	-
修士1年	-	-	-	-	-	-	-	-	-	-	-	-	-	-
修士2年	-	-	-	-	-	-	-	-	-	-	-	-	-	-
専攻科1年	-	-	-	-	-	-	-	-	-	-	-	-	-	-
専攻科2年	-	-	-	-	-	-	-	-	-	-	-	-	-	-
	無効・無回答		合計											
	回答数	回答率(%)	回答数	回答率(%)										
学部1年	-	-	0	-										
学部2年	0	0.0%	12	100.0%										
学部3年	-	-	0	-										
学部4年	-	-	0	-										
修士1年	-	-	0	-										
修士2年	-	-	0	-										
専攻科1年	-	-	0	-										
専攻科2年	-	-	0	-										

★ 平日の過ごし方について

【学年】

14. アルバイト

	5時間以上		4時間程度		3時間程度		2時間程度		1時間程度		30分程度		ほとんど行わない	
	回答数	回答率(%)	回答数	回答率(%)	回答数	回答率(%)	回答数	回答率(%)	回答数	回答率(%)	回答数	回答率(%)	回答数	回答率(%)
学部1年	-	-	-	-	-	-	-	-	-	-	-	-	-	-
学部2年	6	50.0%	3	25.0%	3	25.0%	0	0.0%	0	0.0%	0	0.0%	0	0.0%
学部3年	-	-	-	-	-	-	-	-	-	-	-	-	-	-
学部4年	-	-	-	-	-	-	-	-	-	-	-	-	-	-
修士1年	-	-	-	-	-	-	-	-	-	-	-	-	-	-
修士2年	-	-	-	-	-	-	-	-	-	-	-	-	-	-
専攻科1年	-	-	-	-	-	-	-	-	-	-	-	-	-	-
専攻科2年	-	-	-	-	-	-	-	-	-	-	-	-	-	-
	無効・無回答		合計											
	回答数	回答率(%)	回答数	回答率(%)										
学部1年	-	-	0	-										
学部2年	0	0.0%	12	100.0%										
学部3年	-	-	0	-										
学部4年	-	-	0	-										
修士1年	-	-	0	-										
修士2年	-	-	0	-										
専攻科1年	-	-	0	-										
専攻科2年	-	-	0	-										

15. ゲーム・LINE・SNS

	5時間以上		4時間程度		3時間程度		2時間程度		1時間程度		30分程度		ほとんど行わない	
	回答数	回答率(%)	回答数	回答率(%)	回答数	回答率(%)	回答数	回答率(%)	回答数	回答率(%)	回答数	回答率(%)	回答数	回答率(%)
学部1年	-	-	-	-	-	-	-	-	-	-	-	-	-	-
学部2年	5	41.7%	2	16.7%	1	8.3%	2	16.7%	1	8.3%	0	0.0%	1	8.3%
学部3年	-	-	-	-	-	-	-	-	-	-	-	-	-	-
学部4年	-	-	-	-	-	-	-	-	-	-	-	-	-	-
修士1年	-	-	-	-	-	-	-	-	-	-	-	-	-	-
修士2年	-	-	-	-	-	-	-	-	-	-	-	-	-	-
専攻科1年	-	-	-	-	-	-	-	-	-	-	-	-	-	-
専攻科2年	-	-	-	-	-	-	-	-	-	-	-	-	-	-
	無効・無回答		合計											
	回答数	回答率(%)	回答数	回答率(%)										
学部1年	-	-	0	-										
学部2年	0	0.0%	12	100.0%										
学部3年	-	-	0	-										
学部4年	-	-	0	-										
修士1年	-	-	0	-										
修士2年	-	-	0	-										
専攻科1年	-	-	0	-										
専攻科2年	-	-	0	-										

★ 学修の状況について

【学年】

16. これまで履修した授業の内容は、おおむね理解できた

	そう思う		少しそう思う		どちらとも言えない		あまりそう思わない		そう思わない		無効・無回答		合計	
	回答数	回答率(%)	回答数	回答率(%)	回答数	回答率(%)	回答数	回答率(%)	回答数	回答率(%)	回答数	回答率(%)	回答数	回答率(%)
学部1年	-	-	-	-	-	-	-	-	-	-	-	-	0	-
学部2年	2	16.7%	5	41.7%	4	33.3%	1	8.3%	0	0.0%	0	0.0%	12	100.0%
学部3年	-	-	-	-	-	-	-	-	-	-	-	-	0	-
学部4年	-	-	-	-	-	-	-	-	-	-	-	-	0	-
修士1年	-	-	-	-	-	-	-	-	-	-	-	-	0	-
修士2年	-	-	-	-	-	-	-	-	-	-	-	-	0	-
専攻科1年	-	-	-	-	-	-	-	-	-	-	-	-	0	-
専攻科2年	-	-	-	-	-	-	-	-	-	-	-	-	0	-

17. 授業への出席状況は、おおむね良好だった

	そう思う		少しそう思う		どちらとも言えない		あまりそう思わない		そう思わない		無効・無回答		合計	
	回答数	回答率(%)	回答数	回答率(%)	回答数	回答率(%)	回答数	回答率(%)	回答数	回答率(%)	回答数	回答率(%)	回答数	回答率(%)
学部1年	-	-	-	-	-	-	-	-	-	-	-	-	0	-
学部2年	2	16.7%	2	16.7%	5	41.7%	3	25.0%	0	0.0%	0	0.0%	12	100.0%
学部3年	-	-	-	-	-	-	-	-	-	-	-	-	0	-
学部4年	-	-	-	-	-	-	-	-	-	-	-	-	0	-
修士1年	-	-	-	-	-	-	-	-	-	-	-	-	0	-
修士2年	-	-	-	-	-	-	-	-	-	-	-	-	0	-
専攻科1年	-	-	-	-	-	-	-	-	-	-	-	-	0	-
専攻科2年	-	-	-	-	-	-	-	-	-	-	-	-	0	-

18. 遅刻や私語をせず、良好な受講態度に努めた

	そう思う		少しそう思う		どちらとも言えない		あまりそう思わない		そう思わない		無効・無回答		合計	
	回答数	回答率(%)	回答数	回答率(%)	回答数	回答率(%)	回答数	回答率(%)	回答数	回答率(%)	回答数	回答率(%)	回答数	回答率(%)
学部1年	-	-	-	-	-	-	-	-	-	-	-	-	0	-
学部2年	2	16.7%	2	16.7%	3	25.0%	4	33.3%	1	8.3%	0	0.0%	12	100.0%
学部3年	-	-	-	-	-	-	-	-	-	-	-	-	0	-
学部4年	-	-	-	-	-	-	-	-	-	-	-	-	0	-
修士1年	-	-	-	-	-	-	-	-	-	-	-	-	0	-
修士2年	-	-	-	-	-	-	-	-	-	-	-	-	0	-
専攻科1年	-	-	-	-	-	-	-	-	-	-	-	-	0	-
専攻科2年	-	-	-	-	-	-	-	-	-	-	-	-	0	-

19. 予習・復習など、授業時間外の学修に努めた

	そう思う		少しそう思う		どちらとも言えない		あまりそう思わない		そう思わない		無効・無回答		合計	
	回答数	回答率(%)	回答数	回答率(%)	回答数	回答率(%)	回答数	回答率(%)	回答数	回答率(%)	回答数	回答率(%)	回答数	回答率(%)
学部1年	-	-	-	-	-	-	-	-	-	-	-	-	0	-
学部2年	1	8.3%	1	8.3%	3	25.0%	3	25.0%	3	25.0%	1	8.3%	12	100.0%
学部3年	-	-	-	-	-	-	-	-	-	-	-	-	0	-
学部4年	-	-	-	-	-	-	-	-	-	-	-	-	0	-
修士1年	-	-	-	-	-	-	-	-	-	-	-	-	0	-
修士2年	-	-	-	-	-	-	-	-	-	-	-	-	0	-
専攻科1年	-	-	-	-	-	-	-	-	-	-	-	-	0	-
専攻科2年	-	-	-	-	-	-	-	-	-	-	-	-	0	-

20. これまでの学業成績を理解し、現在の学修に活かしている

	そう思う		少しそう思う		どちらとも言えない		あまりそう思わない		そう思わない		無効・無回答		合計	
	回答数	回答率(%)	回答数	回答率(%)	回答数	回答率(%)	回答数	回答率(%)	回答数	回答率(%)	回答数	回答率(%)	回答数	回答率(%)
学部1年	-	-	-	-	-	-	-	-	-	-	-	-	0	-
学部2年	1	8.3%	2	16.7%	6	50.0%	2	16.7%	1	8.3%	0	0.0%	12	100.0%
学部3年	-	-	-	-	-	-	-	-	-	-	-	-	0	-
学部4年	-	-	-	-	-	-	-	-	-	-	-	-	0	-
修士1年	-	-	-	-	-	-	-	-	-	-	-	-	0	-
修士2年	-	-	-	-	-	-	-	-	-	-	-	-	0	-
専攻科1年	-	-	-	-	-	-	-	-	-	-	-	-	0	-
専攻科2年	-	-	-	-	-	-	-	-	-	-	-	-	0	-

21. 授業を通して、幅広い教養が得られている

	そう思う		少しそう思う		どちらとも言えない		あまりそう思わない		そう思わない		無効・無回答		合計	
	回答数	回答率(%)	回答数	回答率(%)	回答数	回答率(%)	回答数	回答率(%)	回答数	回答率(%)	回答数	回答率(%)	回答数	回答率(%)
学部1年	-	-	-	-	-	-	-	-	-	-	-	-	0	-
学部2年	1	8.3%	5	41.7%	4	33.3%	2	16.7%	0	0.0%	0	0.0%	12	100.0%
学部3年	-	-	-	-	-	-	-	-	-	-	-	-	0	-
学部4年	-	-	-	-	-	-	-	-	-	-	-	-	0	-
修士1年	-	-	-	-	-	-	-	-	-	-	-	-	0	-
修士2年	-	-	-	-	-	-	-	-	-	-	-	-	0	-
専攻科1年	-	-	-	-	-	-	-	-	-	-	-	-	0	-
専攻科2年	-	-	-	-	-	-	-	-	-	-	-	-	0	-

22. 授業を通して、深い専門知識が得られている

	そう思う		少しそう思う		どちらとも言えない		あまりそう思わない		そう思わない		無効・無回答		合計	
	回答数	回答率(%)	回答数	回答率(%)	回答数	回答率(%)	回答数	回答率(%)	回答数	回答率(%)	回答数	回答率(%)	回答数	回答率(%)
学部1年	-	-	-	-	-	-	-	-	-	-	-	-	0	-
学部2年	1	8.3%	4	33.3%	5	41.7%	2	16.7%	0	0.0%	0	0.0%	12	100.0%
学部3年	-	-	-	-	-	-	-	-	-	-	-	-	0	-
学部4年	-	-	-	-	-	-	-	-	-	-	-	-	0	-
修士1年	-	-	-	-	-	-	-	-	-	-	-	-	0	-
修士2年	-	-	-	-	-	-	-	-	-	-	-	-	0	-
専攻科1年	-	-	-	-	-	-	-	-	-	-	-	-	0	-
専攻科2年	-	-	-	-	-	-	-	-	-	-	-	-	0	-

23. 授業を通して、職業関連の知識・技能が得られている

	そう思う		少しそう思う		どちらとも言えない		あまりそう思わない		そう思わない		無効・無回答		合計	
	回答数	回答率(%)	回答数	回答率(%)	回答数	回答率(%)	回答数	回答率(%)	回答数	回答率(%)	回答数	回答率(%)	回答数	回答率(%)
学部1年	-	-	-	-	-	-	-	-	-	-	-	-	0	-
学部2年	1	8.3%	4	33.3%	7	58.3%	0	0.0%	0	0.0%	0	0.0%	12	100.0%
学部3年	-	-	-	-	-	-	-	-	-	-	-	-	0	-
学部4年	-	-	-	-	-	-	-	-	-	-	-	-	0	-
修士1年	-	-	-	-	-	-	-	-	-	-	-	-	0	-
修士2年	-	-	-	-	-	-	-	-	-	-	-	-	0	-
専攻科1年	-	-	-	-	-	-	-	-	-	-	-	-	0	-
専攻科2年	-	-	-	-	-	-	-	-	-	-	-	-	0	-

24. 授業を通して、人とのコミュニケーションが深まっている

	そう思う		少しそう思う		どちらとも言えない		あまりそう思わない		そう思わない		無効・無回答		合計	
	回答数	回答率(%)	回答数	回答率(%)	回答数	回答率(%)	回答数	回答率(%)	回答数	回答率(%)	回答数	回答率(%)	回答数	回答率(%)
学部1年	-	-	-	-	-	-	-	-	-	-	-	-	0	-
学部2年	2	16.7%	5	41.7%	5	41.7%	0	0.0%	0	0.0%	0	0.0%	12	100.0%
学部3年	-	-	-	-	-	-	-	-	-	-	-	-	0	-
学部4年	-	-	-	-	-	-	-	-	-	-	-	-	0	-
修士1年	-	-	-	-	-	-	-	-	-	-	-	-	0	-
修士2年	-	-	-	-	-	-	-	-	-	-	-	-	0	-
専攻科1年	-	-	-	-	-	-	-	-	-	-	-	-	0	-
専攻科2年	-	-	-	-	-	-	-	-	-	-	-	-	0	-

25. (総合評価)大学の授業に満足している

	そう思う		少しそう思う		どちらとも言えない		あまりそう思わない		そう思わない		無効・無回答		合計	
	回答数	回答率(%)	回答数	回答率(%)	回答数	回答率(%)	回答数	回答率(%)	回答数	回答率(%)	回答数	回答率(%)	回答数	回答率(%)
学部1年	-	-	-	-	-	-	-	-	-	-	-	-	0	-
学部2年	1	8.3%	3	25.0%	5	41.7%	1	8.3%	2	16.7%	0	0.0%	12	100.0%
学部3年	-	-	-	-	-	-	-	-	-	-	-	-	0	-
学部4年	-	-	-	-	-	-	-	-	-	-	-	-	0	-
修士1年	-	-	-	-	-	-	-	-	-	-	-	-	0	-
修士2年	-	-	-	-	-	-	-	-	-	-	-	-	0	-
専攻科1年	-	-	-	-	-	-	-	-	-	-	-	-	0	-
専攻科2年	-	-	-	-	-	-	-	-	-	-	-	-	0	-

★ 課外活動の状況について

【学年】

26. 学内のクラブ・サークル活動に積極的に参加している

	そう思う		少しそう思う		どちらとも言えない		あまりそう思わない		そう思わない		無効・無回答		合計	
	回答数	回答率(%)	回答数	回答率(%)	回答数	回答率(%)	回答数	回答率(%)	回答数	回答率(%)	回答数	回答率(%)	回答数	回答率(%)
学部1年	-	-	-	-	-	-	-	-	-	-	-	-	0	-
学部2年	1	8.3%	0	0.0%	3	25.0%	1	8.3%	7	58.3%	0	0.0%	12	100.0%
学部3年	-	-	-	-	-	-	-	-	-	-	-	-	0	-
学部4年	-	-	-	-	-	-	-	-	-	-	-	-	0	-
修士1年	-	-	-	-	-	-	-	-	-	-	-	-	0	-
修士2年	-	-	-	-	-	-	-	-	-	-	-	-	0	-
専攻科1年	-	-	-	-	-	-	-	-	-	-	-	-	0	-
専攻科2年	-	-	-	-	-	-	-	-	-	-	-	-	0	-

27. 学内のゼミやボランティア活動に積極的に参加している

	そう思う		少しそう思う		どちらとも言えない		あまりそう思わない		そう思わない		無効・無回答		合計	
	回答数	回答率(%)	回答数	回答率(%)	回答数	回答率(%)	回答数	回答率(%)	回答数	回答率(%)	回答数	回答率(%)	回答数	回答率(%)
学部1年	-	-	-	-	-	-	-	-	-	-	-	-	0	-
学部2年	0	0.0%	1	8.3%	3	25.0%	1	8.3%	7	58.3%	0	0.0%	12	100.0%
学部3年	-	-	-	-	-	-	-	-	-	-	-	-	0	-
学部4年	-	-	-	-	-	-	-	-	-	-	-	-	0	-
修士1年	-	-	-	-	-	-	-	-	-	-	-	-	0	-
修士2年	-	-	-	-	-	-	-	-	-	-	-	-	0	-
専攻科1年	-	-	-	-	-	-	-	-	-	-	-	-	0	-
専攻科2年	-	-	-	-	-	-	-	-	-	-	-	-	0	-

28. 学外の地域活動・市民活動・ボランティア活動に積極的に参加している

	そう思う		少しそう思う		どちらとも言えない		あまりそう思わない		そう思わない		無効・無回答		合計	
	回答数	回答率(%)	回答数	回答率(%)	回答数	回答率(%)	回答数	回答率(%)	回答数	回答率(%)	回答数	回答率(%)	回答数	回答率(%)
学部1年	-	-	-	-	-	-	-	-	-	-	-	-	0	-
学部2年	0	0.0%	0	0.0%	3	25.0%	1	8.3%	8	66.7%	0	0.0%	12	100.0%
学部3年	-	-	-	-	-	-	-	-	-	-	-	-	0	-
学部4年	-	-	-	-	-	-	-	-	-	-	-	-	0	-
修士1年	-	-	-	-	-	-	-	-	-	-	-	-	0	-
修士2年	-	-	-	-	-	-	-	-	-	-	-	-	0	-
専攻科1年	-	-	-	-	-	-	-	-	-	-	-	-	0	-
専攻科2年	-	-	-	-	-	-	-	-	-	-	-	-	0	-

29. 大学・学友会の行事・活動に積極的に参加している

	そう思う		少しそう思う		どちらとも言えない		あまりそう思わない		そう思わない		無効・無回答		合計	
	回答数	回答率(%)	回答数	回答率(%)	回答数	回答率(%)	回答数	回答率(%)	回答数	回答率(%)	回答数	回答率(%)	回答数	回答率(%)
学部1年	-	-	-	-	-	-	-	-	-	-	-	-	0	-
学部2年	1	8.3%	0	0.0%	3	25.0%	3	25.0%	5	41.7%	0	0.0%	12	100.0%
学部3年	-	-	-	-	-	-	-	-	-	-	-	-	0	-
学部4年	-	-	-	-	-	-	-	-	-	-	-	-	0	-
修士1年	-	-	-	-	-	-	-	-	-	-	-	-	0	-
修士2年	-	-	-	-	-	-	-	-	-	-	-	-	0	-
専攻科1年	-	-	-	-	-	-	-	-	-	-	-	-	0	-
専攻科2年	-	-	-	-	-	-	-	-	-	-	-	-	0	-

30. (総合評価)課外活動が充実している

	そう思う		少しそう思う		どちらとも言えない		あまりそう思わない		そう思わない		無効・無回答		合計	
	回答数	回答率(%)	回答数	回答率(%)	回答数	回答率(%)	回答数	回答率(%)	回答数	回答率(%)	回答数	回答率(%)	回答数	回答率(%)
学部1年	-	-	-	-	-	-	-	-	-	-	-	-	0	-
学部2年	1	8.3%	2	16.7%	4	33.3%	1	8.3%	4	33.3%	0	0.0%	12	100.0%
学部3年	-	-	-	-	-	-	-	-	-	-	-	-	0	-
学部4年	-	-	-	-	-	-	-	-	-	-	-	-	0	-
修士1年	-	-	-	-	-	-	-	-	-	-	-	-	0	-
修士2年	-	-	-	-	-	-	-	-	-	-	-	-	0	-
専攻科1年	-	-	-	-	-	-	-	-	-	-	-	-	0	-
専攻科2年	-	-	-	-	-	-	-	-	-	-	-	-	0	-

★ 大学の施設・設備について

【学年】

31. 教室

	満足		少し満足		どちらとも言えない		あまり満足していない		満足していない		利用したことがない		無効・無回答		合計	
	回答数	回答率(%)	回答数	回答率(%)	回答数	回答率(%)	回答数	回答率(%)	回答数	回答率(%)	回答数	回答率(%)	回答数	回答率(%)	回答数	回答率(%)
学部1年	-	-	-	-	-	-	-	-	-	-	-	-	-	-	0	-
学部2年	6	50.0%	5	41.7%	1	8.3%	0	0.0%	0	0.0%	0	0.0%	0	0.0%	12	100.0%
学部3年	-	-	-	-	-	-	-	-	-	-	-	-	-	-	0	-
学部4年	-	-	-	-	-	-	-	-	-	-	-	-	-	-	0	-
修士1年	-	-	-	-	-	-	-	-	-	-	-	-	-	-	0	-
修士2年	-	-	-	-	-	-	-	-	-	-	-	-	-	-	0	-
専攻科1年	-	-	-	-	-	-	-	-	-	-	-	-	-	-	0	-
専攻科2年	-	-	-	-	-	-	-	-	-	-	-	-	-	-	0	-

32. パソコン教室

	満足		少し満足		どちらとも言えない		あまり満足していない		満足していない		利用したことがない		無効・無回答		合計	
	回答数	回答率(%)	回答数	回答率(%)	回答数	回答率(%)	回答数	回答率(%)	回答数	回答率(%)	回答数	回答率(%)	回答数	回答率(%)	回答数	回答率(%)
学部1年	-	-	-	-	-	-	-	-	-	-	-	-	-	-	0	-
学部2年	3	25.0%	4	33.3%	2	16.7%	0	0.0%	0	0.0%	3	25.0%	0	0.0%	12	100.0%
学部3年	-	-	-	-	-	-	-	-	-	-	-	-	-	-	0	-
学部4年	-	-	-	-	-	-	-	-	-	-	-	-	-	-	0	-
修士1年	-	-	-	-	-	-	-	-	-	-	-	-	-	-	0	-
修士2年	-	-	-	-	-	-	-	-	-	-	-	-	-	-	0	-
専攻科1年	-	-	-	-	-	-	-	-	-	-	-	-	-	-	0	-
専攻科2年	-	-	-	-	-	-	-	-	-	-	-	-	-	-	0	-

33. 自習室・自習スペース

	満足		少し満足		どちらとも言えない		あまり満足していない		満足していない		利用したことがない		無効・無回答		合計	
	回答数	回答率(%)	回答数	回答率(%)	回答数	回答率(%)	回答数	回答率(%)	回答数	回答率(%)	回答数	回答率(%)	回答数	回答率(%)	回答数	回答率(%)
学部1年	-	-	-	-	-	-	-	-	-	-	-	-	-	-	0	-
学部2年	3	25.0%	3	25.0%	2	16.7%	1	8.3%	0	0.0%	3	25.0%	0	0.0%	12	100.0%
学部3年	-	-	-	-	-	-	-	-	-	-	-	-	-	-	0	-
学部4年	-	-	-	-	-	-	-	-	-	-	-	-	-	-	0	-
修士1年	-	-	-	-	-	-	-	-	-	-	-	-	-	-	0	-
修士2年	-	-	-	-	-	-	-	-	-	-	-	-	-	-	0	-
専攻科1年	-	-	-	-	-	-	-	-	-	-	-	-	-	-	0	-
専攻科2年	-	-	-	-	-	-	-	-	-	-	-	-	-	-	0	-

34. 運動施設

	満足		少し満足		どちらとも言えない		あまり満足していない		満足していない		利用したことがない		無効・無回答		合計	
	回答数	回答率(%)	回答数	回答率(%)	回答数	回答率(%)	回答数	回答率(%)	回答数	回答率(%)	回答数	回答率(%)	回答数	回答率(%)	回答数	回答率(%)
学部1年	-	-	-	-	-	-	-	-	-	-	-	-	-	-	0	-
学部2年	1	8.3%	5	41.7%	2	16.7%	0	0.0%	1	8.3%	3	25.0%	0	0.0%	12	100.0%
学部3年	-	-	-	-	-	-	-	-	-	-	-	-	-	-	0	-
学部4年	-	-	-	-	-	-	-	-	-	-	-	-	-	-	0	-
修士1年	-	-	-	-	-	-	-	-	-	-	-	-	-	-	0	-
修士2年	-	-	-	-	-	-	-	-	-	-	-	-	-	-	0	-
専攻科1年	-	-	-	-	-	-	-	-	-	-	-	-	-	-	0	-
専攻科2年	-	-	-	-	-	-	-	-	-	-	-	-	-	-	0	-

★ 大学の施設・設備について

【学年】

35. 図書館

	満足		少し満足		どちらとも言えない		あまり満足していない		満足していない		利用したことがない		無効・無回答		合計	
	回答数	回答率(%)	回答数	回答率(%)	回答数	回答率(%)	回答数	回答率(%)	回答数	回答率(%)	回答数	回答率(%)	回答数	回答率(%)	回答数	回答率(%)
学部1年	-	-	-	-	-	-	-	-	-	-	-	-	-	-	0	-
学部2年	4	33.3%	2	16.7%	3	25.0%	0	0.0%	0	0.0%	3	25.0%	0	0.0%	12	100.0%
学部3年	-	-	-	-	-	-	-	-	-	-	-	-	-	-	0	-
学部4年	-	-	-	-	-	-	-	-	-	-	-	-	-	-	0	-
修士1年	-	-	-	-	-	-	-	-	-	-	-	-	-	-	0	-
修士2年	-	-	-	-	-	-	-	-	-	-	-	-	-	-	0	-
専攻科1年	-	-	-	-	-	-	-	-	-	-	-	-	-	-	0	-
専攻科2年	-	-	-	-	-	-	-	-	-	-	-	-	-	-	0	-

36. 学生ホール(学食を除く)

	満足		少し満足		どちらとも言えない		あまり満足していない		満足していない		利用したことがない		無効・無回答		合計	
	回答数	回答率(%)	回答数	回答率(%)	回答数	回答率(%)	回答数	回答率(%)	回答数	回答率(%)	回答数	回答率(%)	回答数	回答率(%)	回答数	回答率(%)
学部1年	-	-	-	-	-	-	-	-	-	-	-	-	-	-	0	-
学部2年	2	16.7%	2	16.7%	4	33.3%	2	16.7%	0	0.0%	2	16.7%	0	0.0%	12	100.0%
学部3年	-	-	-	-	-	-	-	-	-	-	-	-	-	-	0	-
学部4年	-	-	-	-	-	-	-	-	-	-	-	-	-	-	0	-
修士1年	-	-	-	-	-	-	-	-	-	-	-	-	-	-	0	-
修士2年	-	-	-	-	-	-	-	-	-	-	-	-	-	-	0	-
専攻科1年	-	-	-	-	-	-	-	-	-	-	-	-	-	-	0	-
専攻科2年	-	-	-	-	-	-	-	-	-	-	-	-	-	-	0	-

37. コンビニ・売店

	満足		少し満足		どちらとも言えない		あまり満足していない		満足していない		利用したことがない		無効・無回答		合計	
	回答数	回答率(%)	回答数	回答率(%)	回答数	回答率(%)	回答数	回答率(%)	回答数	回答率(%)	回答数	回答率(%)	回答数	回答率(%)	回答数	回答率(%)
学部1年	-	-	-	-	-	-	-	-	-	-	-	-	-	-	0	-
学部2年	0	0.0%	2	16.7%	6	50.0%	2	16.7%	0	0.0%	1	8.3%	1	8.3%	12	100.0%
学部3年	-	-	-	-	-	-	-	-	-	-	-	-	-	-	0	-
学部4年	-	-	-	-	-	-	-	-	-	-	-	-	-	-	0	-
修士1年	-	-	-	-	-	-	-	-	-	-	-	-	-	-	0	-
修士2年	-	-	-	-	-	-	-	-	-	-	-	-	-	-	0	-
専攻科1年	-	-	-	-	-	-	-	-	-	-	-	-	-	-	0	-
専攻科2年	-	-	-	-	-	-	-	-	-	-	-	-	-	-	0	-

38. ネット環境(Wi-Fi)

	満足		少し満足		どちらとも言えない		あまり満足していない		満足していない		利用したことがない		無効・無回答		合計	
	回答数	回答率(%)	回答数	回答率(%)	回答数	回答率(%)	回答数	回答率(%)	回答数	回答率(%)	回答数	回答率(%)	回答数	回答率(%)	回答数	回答率(%)
学部1年	-	-	-	-	-	-	-	-	-	-	-	-	-	-	0	-
学部2年	0	0.0%	1	8.3%	2	16.7%	3	25.0%	2	16.7%	2	16.7%	2	16.7%	12	100.0%
学部3年	-	-	-	-	-	-	-	-	-	-	-	-	-	-	0	-
学部4年	-	-	-	-	-	-	-	-	-	-	-	-	-	-	0	-
修士1年	-	-	-	-	-	-	-	-	-	-	-	-	-	-	0	-
修士2年	-	-	-	-	-	-	-	-	-	-	-	-	-	-	0	-
専攻科1年	-	-	-	-	-	-	-	-	-	-	-	-	-	-	0	-
専攻科2年	-	-	-	-	-	-	-	-	-	-	-	-	-	-	0	-

39. 駐輪場・バイク置き場

	満足		少し満足		どちらとも言えない		あまり満足していない		満足していない		利用したことがない		無効・無回答		合計	
	回答数	回答率(%)	回答数	回答率(%)	回答数	回答率(%)	回答数	回答率(%)	回答数	回答率(%)	回答数	回答率(%)	回答数	回答率(%)	回答数	回答率(%)
学部1年	-	-	-	-	-	-	-	-	-	-	-	-	-	-	0	-
学部2年	1	8.3%	0	0.0%	4	33.3%	1	8.3%	3	25.0%	3	25.0%	0	0.0%	12	100.0%
学部3年	-	-	-	-	-	-	-	-	-	-	-	-	-	-	0	-
学部4年	-	-	-	-	-	-	-	-	-	-	-	-	-	-	0	-
修士1年	-	-	-	-	-	-	-	-	-	-	-	-	-	-	0	-
修士2年	-	-	-	-	-	-	-	-	-	-	-	-	-	-	0	-
専攻科1年	-	-	-	-	-	-	-	-	-	-	-	-	-	-	0	-
専攻科2年	-	-	-	-	-	-	-	-	-	-	-	-	-	-	0	-

40. (総合評価)大学の施設・設備に関する全体的満足度

	満足		少し満足		どちらとも言えない		あまり満足していない		満足していない		利用したことがない		無効・無回答		合計	
	回答数	回答率(%)	回答数	回答率(%)	回答数	回答率(%)	回答数	回答率(%)	回答数	回答率(%)	回答数	回答率(%)	回答数	回答率(%)	回答数	回答率(%)
学部1年	-	-	-	-	-	-	-	-	-	-	-	-	-	-	0	-
学部2年	1	8.3%	3	25.0%	6	50.0%	0	0.0%	2	16.7%	0	0.0%	0	0.0%	12	100.0%
学部3年	-	-	-	-	-	-	-	-	-	-	-	-	-	-	0	-
学部4年	-	-	-	-	-	-	-	-	-	-	-	-	-	-	0	-
修士1年	-	-	-	-	-	-	-	-	-	-	-	-	-	-	0	-
修士2年	-	-	-	-	-	-	-	-	-	-	-	-	-	-	0	-
専攻科1年	-	-	-	-	-	-	-	-	-	-	-	-	-	-	0	-
専攻科2年	-	-	-	-	-	-	-	-	-	-	-	-	-	-	0	-

41. <キャンパス設定項目>

	満足		少し満足		どちらとも言えない		あまり満足していない		満足していない		利用したことがない		無効・無回答		合計	
	回答数	回答率(%)	回答数	回答率(%)	回答数	回答率(%)	回答数	回答率(%)	回答数	回答率(%)	回答数	回答率(%)	回答数	回答率(%)	回答数	回答率(%)
学部1年	-	-	-	-	-	-	-	-	-	-	-	-	-	-	0	-
学部2年	1	8.3%	2	16.7%	3	25.0%	3	25.0%	2	16.7%	0	0.0%	1	8.3%	12	100.0%
学部3年	-	-	-	-	-	-	-	-	-	-	-	-	-	-	0	-
学部4年	-	-	-	-	-	-	-	-	-	-	-	-	-	-	0	-
修士1年	-	-	-	-	-	-	-	-	-	-	-	-	-	-	0	-
修士2年	-	-	-	-	-	-	-	-	-	-	-	-	-	-	0	-
専攻科1年	-	-	-	-	-	-	-	-	-	-	-	-	-	-	0	-
専攻科2年	-	-	-	-	-	-	-	-	-	-	-	-	-	-	0	-

42. <キャンパス設定項目>

	満足		少し満足		どちらとも言えない		あまり満足していない		満足していない		利用したことがない		無効・無回答		合計	
	回答数	回答率(%)	回答数	回答率(%)	回答数	回答率(%)	回答数	回答率(%)	回答数	回答率(%)	回答数	回答率(%)	回答数	回答率(%)	回答数	回答率(%)
学部1年	-	-	-	-	-	-	-	-	-	-	-	-	-	-	0	-
学部2年	4	33.3%	1	8.3%	5	41.7%	1	8.3%	0	0.0%	0	0.0%	1	8.3%	12	100.0%
学部3年	-	-	-	-	-	-	-	-	-	-	-	-	-	-	0	-
学部4年	-	-	-	-	-	-	-	-	-	-	-	-	-	-	0	-
修士1年	-	-	-	-	-	-	-	-	-	-	-	-	-	-	0	-
修士2年	-	-	-	-	-	-	-	-	-	-	-	-	-	-	0	-
専攻科1年	-	-	-	-	-	-	-	-	-	-	-	-	-	-	0	-
専攻科2年	-	-	-	-	-	-	-	-	-	-	-	-	-	-	0	-

43. <キャンパス設定項目>

	満足		少し満足		どちらとも言えない		あまり満足していない		満足していない		利用したことがない		無効・無回答		合計	
	回答数	回答率(%)	回答数	回答率(%)	回答数	回答率(%)	回答数	回答率(%)	回答数	回答率(%)	回答数	回答率(%)	回答数	回答率(%)	回答数	回答率(%)
学部1年	-	-	-	-	-	-	-	-	-	-	-	-	-	-	0	-
学部2年	1	8.3%	1	8.3%	5	41.7%	1	8.3%	2	16.7%	1	8.3%	1	8.3%	12	100.0%
学部3年	-	-	-	-	-	-	-	-	-	-	-	-	-	-	0	-
学部4年	-	-	-	-	-	-	-	-	-	-	-	-	-	-	0	-
修士1年	-	-	-	-	-	-	-	-	-	-	-	-	-	-	0	-
修士2年	-	-	-	-	-	-	-	-	-	-	-	-	-	-	0	-
専攻科1年	-	-	-	-	-	-	-	-	-	-	-	-	-	-	0	-
専攻科2年	-	-	-	-	-	-	-	-	-	-	-	-	-	-	0	-

44. <キャンパス設定項目>

	満足		少し満足		どちらとも言えない		あまり満足していない		満足していない		利用したことがない		無効・無回答		合計	
	回答数	回答率(%)	回答数	回答率(%)	回答数	回答率(%)	回答数	回答率(%)	回答数	回答率(%)	回答数	回答率(%)	回答数	回答率(%)	回答数	回答率(%)
学部1年	-	-	-	-	-	-	-	-	-	-	-	-	-	-	0	-
学部2年	1	8.3%	0	0.0%	5	41.7%	0	0.0%	4	33.3%	1	8.3%	1	8.3%	12	100.0%
学部3年	-	-	-	-	-	-	-	-	-	-	-	-	-	-	0	-
学部4年	-	-	-	-	-	-	-	-	-	-	-	-	-	-	0	-
修士1年	-	-	-	-	-	-	-	-	-	-	-	-	-	-	0	-
修士2年	-	-	-	-	-	-	-	-	-	-	-	-	-	-	0	-
専攻科1年	-	-	-	-	-	-	-	-	-	-	-	-	-	-	0	-
専攻科2年	-	-	-	-	-	-	-	-	-	-	-	-	-	-	0	-

45. あなたは普段、大学の学生食堂を利用していますか

	利用している		利用していない		無効・無回答		合計	
	回答数	回答率(%)	回答数	回答率(%)	回答数	回答率(%)	回答数	回答率(%)
学部1年	-	-	-	-	-	-	0	-
学部2年	4	33.3%	7	58.3%	1	8.3%	12	100.0%
学部3年	-	-	-	-	-	-	0	-
学部4年	-	-	-	-	-	-	0	-
修士1年	-	-	-	-	-	-	0	-
修士2年	-	-	-	-	-	-	0	-
専攻科1年	-	-	-	-	-	-	0	-
専攻科2年	-	-	-	-	-	-	0	-

46. 週に何日ぐらい利用していますか(上記質問45で①と回答した人は質問46～52にお答えください。)

	毎日		週3～4回		週1～2回		無効・無回答		合計	
	回答数	回答率(%)	回答数	回答率(%)	回答数	回答率(%)	回答数	回答率(%)	回答数	回答率(%)
学部1年	-	-	-	-	-	-	-	-	0	-
学部2年	0	0.0%	1	25.0%	3	75.0%	0	0.0%	4	100.0%
学部3年	-	-	-	-	-	-	-	-	0	-
学部4年	-	-	-	-	-	-	-	-	0	-
修士1年	-	-	-	-	-	-	-	-	0	-
修士2年	-	-	-	-	-	-	-	-	0	-
専攻科1年	-	-	-	-	-	-	-	-	0	-
専攻科2年	-	-	-	-	-	-	-	-	0	-

47. 学生食堂のメニューの数に満足していますか

	非常に満足している		やや満足している		やや不満である		不満である		無効・無回答		合計	
	回答数	回答率(%)	回答数	回答率(%)	回答数	回答率(%)	回答数	回答率(%)	回答数	回答率(%)	回答数	回答率(%)
学部1年	-	-	-	-	-	-	-	-	-	-	0	-
学部2年	2	50.0%	2	50.0%	0	0.0%	0	0.0%	0	0.0%	4	100.0%
学部3年	-	-	-	-	-	-	-	-	-	-	0	-
学部4年	-	-	-	-	-	-	-	-	-	-	0	-
修士1年	-	-	-	-	-	-	-	-	-	-	0	-
修士2年	-	-	-	-	-	-	-	-	-	-	0	-
専攻科1年	-	-	-	-	-	-	-	-	-	-	0	-
専攻科2年	-	-	-	-	-	-	-	-	-	-	0	-

48. 学生食堂の価格に満足していますか

	非常に満足している		やや満足している		やや不満である		不満である		無効・無回答		合計	
	回答数	回答率(%)	回答数	回答率(%)	回答数	回答率(%)	回答数	回答率(%)	回答数	回答率(%)	回答数	回答率(%)
学部1年	-	-	-	-	-	-	-	-	-	-	0	-
学部2年	2	50.0%	2	50.0%	0	0.0%	0	0.0%	0	0.0%	4	100.0%
学部3年	-	-	-	-	-	-	-	-	-	-	0	-
学部4年	-	-	-	-	-	-	-	-	-	-	0	-
修士1年	-	-	-	-	-	-	-	-	-	-	0	-
修士2年	-	-	-	-	-	-	-	-	-	-	0	-
専攻科1年	-	-	-	-	-	-	-	-	-	-	0	-
専攻科2年	-	-	-	-	-	-	-	-	-	-	0	-

49. 学生食堂の味に満足していますか

	非常に満足している		やや満足している		やや不満である		不満である		無効・無回答		合計	
	回答数	回答率(%)	回答数	回答率(%)	回答数	回答率(%)	回答数	回答率(%)	回答数	回答率(%)	回答数	回答率(%)
学部1年	-	-	-	-	-	-	-	-	-	-	0	-
学部2年	2	50.0%	2	50.0%	0	0.0%	0	0.0%	0	0.0%	4	100.0%
学部3年	-	-	-	-	-	-	-	-	-	-	0	-
学部4年	-	-	-	-	-	-	-	-	-	-	0	-
修士1年	-	-	-	-	-	-	-	-	-	-	0	-
修士2年	-	-	-	-	-	-	-	-	-	-	0	-
専攻科1年	-	-	-	-	-	-	-	-	-	-	0	-
専攻科2年	-	-	-	-	-	-	-	-	-	-	0	-

50. 学生食堂の清潔さに満足していますか

	非常に満足している		やや満足している		やや不満である		不満である		無効・無回答		合計	
	回答数	回答率(%)	回答数	回答率(%)	回答数	回答率(%)	回答数	回答率(%)	回答数	回答率(%)	回答数	回答率(%)
学部1年	-	-	-	-	-	-	-	-	-	-	0	-
学部2年	1	25.0%	3	75.0%	0	0.0%	0	0.0%	0	0.0%	4	100.0%
学部3年	-	-	-	-	-	-	-	-	-	-	0	-
学部4年	-	-	-	-	-	-	-	-	-	-	0	-
修士1年	-	-	-	-	-	-	-	-	-	-	0	-
修士2年	-	-	-	-	-	-	-	-	-	-	0	-
専攻科1年	-	-	-	-	-	-	-	-	-	-	0	-
専攻科2年	-	-	-	-	-	-	-	-	-	-	0	-

51. 学生食堂のスペース・座席数に満足していますか

	非常に満足している		やや満足している		やや不満である		不満である		無効・無回答		合計	
	回答数	回答率(%)	回答数	回答率(%)	回答数	回答率(%)	回答数	回答率(%)	回答数	回答率(%)	回答数	回答率(%)
学部1年	-	-	-	-	-	-	-	-	-	-	0	-
学部2年	1	25.0%	0	0.0%	1	25.0%	2	50.0%	0	0.0%	4	100.0%
学部3年	-	-	-	-	-	-	-	-	-	-	0	-
学部4年	-	-	-	-	-	-	-	-	-	-	0	-
修士1年	-	-	-	-	-	-	-	-	-	-	0	-
修士2年	-	-	-	-	-	-	-	-	-	-	0	-
専攻科1年	-	-	-	-	-	-	-	-	-	-	0	-
専攻科2年	-	-	-	-	-	-	-	-	-	-	0	-

52. (総合評価) 学生食堂に満足していますか

	非常に満足している		やや満足している		やや不満である		不満である		無効・無回答		合計	
	回答数	回答率(%)	回答数	回答率(%)	回答数	回答率(%)	回答数	回答率(%)	回答数	回答率(%)	回答数	回答率(%)
学部1年	-	-	-	-	-	-	-	-	-	-	0	-
学部2年	0	0.0%	1	25.0%	3	75.0%	0	0.0%	0	0.0%	4	100.0%
学部3年	-	-	-	-	-	-	-	-	-	-	0	-
学部4年	-	-	-	-	-	-	-	-	-	-	0	-
修士1年	-	-	-	-	-	-	-	-	-	-	0	-
修士2年	-	-	-	-	-	-	-	-	-	-	0	-
専攻科1年	-	-	-	-	-	-	-	-	-	-	0	-
専攻科2年	-	-	-	-	-	-	-	-	-	-	0	-

★ 学生支援体制について

【学年】

53. 授業・履修について相談しやすい体制が整っている

	そう思う		少しそう思う		どちらとも言えない		あまりそう思わない		そう思わない		利用したことがない		無効・無回答		合計	
	回答数	回答率(%)	回答数	回答率(%)	回答数	回答率(%)	回答数	回答率(%)	回答数	回答率(%)	回答数	回答率(%)	回答数	回答率(%)	回答数	回答率(%)
学部1年	-	-	-	-	-	-	-	-	-	-	-	-	-	-	0	-
学部2年	0	0.0%	2	16.7%	5	41.7%	4	33.3%	1	8.3%	0	0.0%	0	0.0%	12	100.0%
学部3年	-	-	-	-	-	-	-	-	-	-	-	-	-	-	0	-
学部4年	-	-	-	-	-	-	-	-	-	-	-	-	-	-	0	-
修士1年	-	-	-	-	-	-	-	-	-	-	-	-	-	-	0	-
修士2年	-	-	-	-	-	-	-	-	-	-	-	-	-	-	0	-
専攻科1年	-	-	-	-	-	-	-	-	-	-	-	-	-	-	0	-
専攻科2年	-	-	-	-	-	-	-	-	-	-	-	-	-	-	0	-

54. 基礎学力への支援体制が充実している

	そう思う		少しそう思う		どちらとも言えない		あまりそう思わない		そう思わない		利用したことがない		無効・無回答		合計	
	回答数	回答率(%)	回答数	回答率(%)	回答数	回答率(%)	回答数	回答率(%)	回答数	回答率(%)	回答数	回答率(%)	回答数	回答率(%)	回答数	回答率(%)
学部1年	-	-	-	-	-	-	-	-	-	-	-	-	-	-	0	-
学部2年	0	0.0%	2	16.7%	5	41.7%	3	25.0%	1	8.3%	1	8.3%	0	0.0%	12	100.0%
学部3年	-	-	-	-	-	-	-	-	-	-	-	-	-	-	0	-
学部4年	-	-	-	-	-	-	-	-	-	-	-	-	-	-	0	-
修士1年	-	-	-	-	-	-	-	-	-	-	-	-	-	-	0	-
修士2年	-	-	-	-	-	-	-	-	-	-	-	-	-	-	0	-
専攻科1年	-	-	-	-	-	-	-	-	-	-	-	-	-	-	0	-
専攻科2年	-	-	-	-	-	-	-	-	-	-	-	-	-	-	0	-

55. 外国語学習・留学への支援体制が充実している

	そう思う		少しそう思う		どちらとも言えない		あまりそう思わない		そう思わない		利用したことがない		無効・無回答		合計	
	回答数	回答率(%)	回答数	回答率(%)	回答数	回答率(%)	回答数	回答率(%)	回答数	回答率(%)	回答数	回答率(%)	回答数	回答率(%)	回答数	回答率(%)
学部1年	-	-	-	-	-	-	-	-	-	-	-	-	-	-	0	-
学部2年	1	8.3%	2	16.7%	6	50.0%	1	8.3%	0	0.0%	2	16.7%	0	0.0%	12	100.0%
学部3年	-	-	-	-	-	-	-	-	-	-	-	-	-	-	0	-
学部4年	-	-	-	-	-	-	-	-	-	-	-	-	-	-	0	-
修士1年	-	-	-	-	-	-	-	-	-	-	-	-	-	-	0	-
修士2年	-	-	-	-	-	-	-	-	-	-	-	-	-	-	0	-
専攻科1年	-	-	-	-	-	-	-	-	-	-	-	-	-	-	0	-
専攻科2年	-	-	-	-	-	-	-	-	-	-	-	-	-	-	0	-

56. 奨学金について相談しやすい体制が整っている

	そう思う		少しそう思う		どちらとも言えない		あまりそう思わない		そう思わない		利用したことがない		無効・無回答		合計	
	回答数	回答率(%)	回答数	回答率(%)	回答数	回答率(%)	回答数	回答率(%)	回答数	回答率(%)	回答数	回答率(%)	回答数	回答率(%)	回答数	回答率(%)
学部1年	-	-	-	-	-	-	-	-	-	-	-	-	-	-	0	-
学部2年	0	0.0%	0	0.0%	6	50.0%	2	16.7%	0	0.0%	4	33.3%	0	0.0%	12	100.0%
学部3年	-	-	-	-	-	-	-	-	-	-	-	-	-	-	0	-
学部4年	-	-	-	-	-	-	-	-	-	-	-	-	-	-	0	-
修士1年	-	-	-	-	-	-	-	-	-	-	-	-	-	-	0	-
修士2年	-	-	-	-	-	-	-	-	-	-	-	-	-	-	0	-
専攻科1年	-	-	-	-	-	-	-	-	-	-	-	-	-	-	0	-
専攻科2年	-	-	-	-	-	-	-	-	-	-	-	-	-	-	0	-

★ 学生支援体制について

【学年】

57. 進路や就職について相談しやすい体制が整っている

	そう思う		少しそう思う		どちらとも言えない		あまりそう思わない		そう思わない		利用したことがない		無効・無回答		合計	
	回答数	回答率(%)	回答数	回答率(%)	回答数	回答率(%)	回答数	回答率(%)	回答数	回答率(%)	回答数	回答率(%)	回答数	回答率(%)	回答数	回答率(%)
学部1年	-	-	-	-	-	-	-	-	-	-	-	-	-	-	0	-
学部2年	5	41.7%	1	8.3%	4	33.3%	1	8.3%	0	0.0%	1	8.3%	0	0.0%	12	100.0%
学部3年	-	-	-	-	-	-	-	-	-	-	-	-	-	-	0	-
学部4年	-	-	-	-	-	-	-	-	-	-	-	-	-	-	0	-
修士1年	-	-	-	-	-	-	-	-	-	-	-	-	-	-	0	-
修士2年	-	-	-	-	-	-	-	-	-	-	-	-	-	-	0	-
専攻科1年	-	-	-	-	-	-	-	-	-	-	-	-	-	-	0	-
専攻科2年	-	-	-	-	-	-	-	-	-	-	-	-	-	-	0	-

58. 資格取得について相談しやすい体制が整っている

	そう思う		少しそう思う		どちらとも言えない		あまりそう思わない		そう思わない		利用したことがない		無効・無回答		合計	
	回答数	回答率(%)	回答数	回答率(%)	回答数	回答率(%)	回答数	回答率(%)	回答数	回答率(%)	回答数	回答率(%)	回答数	回答率(%)	回答数	回答率(%)
学部1年	-	-	-	-	-	-	-	-	-	-	-	-	-	-	0	-
学部2年	0	0.0%	2	16.7%	6	50.0%	2	16.7%	0	0.0%	2	16.7%	0	0.0%	12	100.0%
学部3年	-	-	-	-	-	-	-	-	-	-	-	-	-	-	0	-
学部4年	-	-	-	-	-	-	-	-	-	-	-	-	-	-	0	-
修士1年	-	-	-	-	-	-	-	-	-	-	-	-	-	-	0	-
修士2年	-	-	-	-	-	-	-	-	-	-	-	-	-	-	0	-
専攻科1年	-	-	-	-	-	-	-	-	-	-	-	-	-	-	0	-
専攻科2年	-	-	-	-	-	-	-	-	-	-	-	-	-	-	0	-

59. 心身の健康について相談しやすい体制が整っている

	そう思う		少しそう思う		どちらとも言えない		あまりそう思わない		そう思わない		利用したことがない		無効・無回答		合計	
	回答数	回答率(%)	回答数	回答率(%)	回答数	回答率(%)	回答数	回答率(%)	回答数	回答率(%)	回答数	回答率(%)	回答数	回答率(%)	回答数	回答率(%)
学部1年	-	-	-	-	-	-	-	-	-	-	-	-	-	-	0	-
学部2年	0	0.0%	2	16.7%	4	33.3%	3	25.0%	0	0.0%	3	25.0%	0	0.0%	12	100.0%
学部3年	-	-	-	-	-	-	-	-	-	-	-	-	-	-	0	-
学部4年	-	-	-	-	-	-	-	-	-	-	-	-	-	-	0	-
修士1年	-	-	-	-	-	-	-	-	-	-	-	-	-	-	0	-
修士2年	-	-	-	-	-	-	-	-	-	-	-	-	-	-	0	-
専攻科1年	-	-	-	-	-	-	-	-	-	-	-	-	-	-	0	-
専攻科2年	-	-	-	-	-	-	-	-	-	-	-	-	-	-	0	-

60. クラブ・サークル活動など、学生の自主活動への支援が充実している

	そう思う		少しそう思う		どちらとも言えない		あまりそう思わない		そう思わない		利用したことがない		無効・無回答		合計	
	回答数	回答率(%)	回答数	回答率(%)	回答数	回答率(%)	回答数	回答率(%)	回答数	回答率(%)	回答数	回答率(%)	回答数	回答率(%)	回答数	回答率(%)
学部1年	-	-	-	-	-	-	-	-	-	-	-	-	-	-	0	-
学部2年	0	0.0%	1	8.3%	5	41.7%	2	16.7%	1	8.3%	3	25.0%	0	0.0%	12	100.0%
学部3年	-	-	-	-	-	-	-	-	-	-	-	-	-	-	0	-
学部4年	-	-	-	-	-	-	-	-	-	-	-	-	-	-	0	-
修士1年	-	-	-	-	-	-	-	-	-	-	-	-	-	-	0	-
修士2年	-	-	-	-	-	-	-	-	-	-	-	-	-	-	0	-
専攻科1年	-	-	-	-	-	-	-	-	-	-	-	-	-	-	0	-
専攻科2年	-	-	-	-	-	-	-	-	-	-	-	-	-	-	0	-

61. 公式ホームページ等での学生への情報提供が充実している

	そう思う		少しそう思う		どちらとも言えない		あまりそう思わない		そう思わない		利用したことがない		無効・無回答		合計	
	回答数	回答率(%)	回答数	回答率(%)	回答数	回答率(%)	回答数	回答率(%)	回答数	回答率(%)	回答数	回答率(%)	回答数	回答率(%)	回答数	回答率(%)
学部1年	-	-	-	-	-	-	-	-	-	-	-	-	-	-	0	-
学部2年	1	8.3%	1	8.3%	5	41.7%	3	25.0%	1	8.3%	1	8.3%	0	0.0%	12	100.0%
学部3年	-	-	-	-	-	-	-	-	-	-	-	-	-	-	0	-
学部4年	-	-	-	-	-	-	-	-	-	-	-	-	-	-	0	-
修士1年	-	-	-	-	-	-	-	-	-	-	-	-	-	-	0	-
修士2年	-	-	-	-	-	-	-	-	-	-	-	-	-	-	0	-
専攻科1年	-	-	-	-	-	-	-	-	-	-	-	-	-	-	0	-
専攻科2年	-	-	-	-	-	-	-	-	-	-	-	-	-	-	0	-

62. 教員と相談しやすい環境が整っている

	そう思う		少しそう思う		どちらとも言えない		あまりそう思わない		そう思わない		利用したことがない		無効・無回答		合計	
	回答数	回答率(%)	回答数	回答率(%)	回答数	回答率(%)	回答数	回答率(%)	回答数	回答率(%)	回答数	回答率(%)	回答数	回答率(%)	回答数	回答率(%)
学部1年	-	-	-	-	-	-	-	-	-	-	-	-	-	-	0	-
学部2年	1	8.3%	2	16.7%	8	66.7%	1	8.3%	0	0.0%	0	0.0%	0	0.0%	12	100.0%
学部3年	-	-	-	-	-	-	-	-	-	-	-	-	-	-	0	-
学部4年	-	-	-	-	-	-	-	-	-	-	-	-	-	-	0	-
修士1年	-	-	-	-	-	-	-	-	-	-	-	-	-	-	0	-
修士2年	-	-	-	-	-	-	-	-	-	-	-	-	-	-	0	-
専攻科1年	-	-	-	-	-	-	-	-	-	-	-	-	-	-	0	-
専攻科2年	-	-	-	-	-	-	-	-	-	-	-	-	-	-	0	-

63. (総合評価) 学生生活に関する相談ができる体制が充実している

	そう思う		少しそう思う		どちらとも言えない		あまりそう思わない		そう思わない		利用したことがない		無効・無回答		合計	
	回答数	回答率(%)	回答数	回答率(%)	回答数	回答率(%)	回答数	回答率(%)	回答数	回答率(%)	回答数	回答率(%)	回答数	回答率(%)	回答数	回答率(%)
学部1年	-	-	-	-	-	-	-	-	-	-	-	-	-	-	0	-
学部2年	0	0.0%	1	8.3%	8	66.7%	2	16.7%	1	8.3%	0	0.0%	0	0.0%	12	100.0%
学部3年	-	-	-	-	-	-	-	-	-	-	-	-	-	-	0	-
学部4年	-	-	-	-	-	-	-	-	-	-	-	-	-	-	0	-
修士1年	-	-	-	-	-	-	-	-	-	-	-	-	-	-	0	-
修士2年	-	-	-	-	-	-	-	-	-	-	-	-	-	-	0	-
専攻科1年	-	-	-	-	-	-	-	-	-	-	-	-	-	-	0	-
専攻科2年	-	-	-	-	-	-	-	-	-	-	-	-	-	-	0	-

64. 学内の事故やケガ

	経験したことがある		経験したことはない		無効・無回答		合計	
	回答数	回答率(%)	回答数	回答率(%)	回答数	回答率(%)	回答数	回答率(%)
学部1年	-	-	-	-	-	-	0	-
学部2年	0	0.0%	12	100.0%	0	0.0%	12	100.0%
学部3年	-	-	-	-	-	-	0	-
学部4年	-	-	-	-	-	-	0	-
修士1年	-	-	-	-	-	-	0	-
修士2年	-	-	-	-	-	-	0	-
専攻科1年	-	-	-	-	-	-	0	-
専攻科2年	-	-	-	-	-	-	0	-

65. 通学中の事故やケガ

	経験したことがある		経験したことはない		無効・無回答		合計	
	回答数	回答率(%)	回答数	回答率(%)	回答数	回答率(%)	回答数	回答率(%)
学部1年	-	-	-	-	-	-	0	-
学部2年	2	16.7%	10	83.3%	0	0.0%	12	100.0%
学部3年	-	-	-	-	-	-	0	-
学部4年	-	-	-	-	-	-	0	-
修士1年	-	-	-	-	-	-	0	-
修士2年	-	-	-	-	-	-	0	-
専攻科1年	-	-	-	-	-	-	0	-
専攻科2年	-	-	-	-	-	-	0	-

66. 学内での盗難被害

	経験したことがある		経験したことはない		無効・無回答		合計	
	回答数	回答率(%)	回答数	回答率(%)	回答数	回答率(%)	回答数	回答率(%)
学部1年	-	-	-	-	-	-	0	-
学部2年	0	0.0%	12	100.0%	0	0.0%	12	100.0%
学部3年	-	-	-	-	-	-	0	-
学部4年	-	-	-	-	-	-	0	-
修士1年	-	-	-	-	-	-	0	-
修士2年	-	-	-	-	-	-	0	-
専攻科1年	-	-	-	-	-	-	0	-
専攻科2年	-	-	-	-	-	-	0	-

67. 学生同士のいじめやハラスメント、暴力

	経験したことがある		経験したことはない		無効・無回答		合計	
	回答数	回答率(%)	回答数	回答率(%)	回答数	回答率(%)	回答数	回答率(%)
学部1年	-	-	-	-	-	-	0	-
学部2年	0	0.0%	12	100.0%	0	0.0%	12	100.0%
学部3年	-	-	-	-	-	-	0	-
学部4年	-	-	-	-	-	-	0	-
修士1年	-	-	-	-	-	-	0	-
修士2年	-	-	-	-	-	-	0	-
専攻科1年	-	-	-	-	-	-	0	-
専攻科2年	-	-	-	-	-	-	0	-

68. 飲酒の強要

	経験したことがある		経験したことはない		無効・無回答		合計	
	回答数	回答率(%)	回答数	回答率(%)	回答数	回答率(%)	回答数	回答率(%)
学部1年	-	-	-	-	-	-	0	-
学部2年	0	0.0%	12	100.0%	0	0.0%	12	100.0%
学部3年	-	-	-	-	-	-	0	-
学部4年	-	-	-	-	-	-	0	-
修士1年	-	-	-	-	-	-	0	-
修士2年	-	-	-	-	-	-	0	-
専攻科1年	-	-	-	-	-	-	0	-
専攻科2年	-	-	-	-	-	-	0	-

69. セクシャルハラスメント(性的いやがらせ)

	経験したことがある		経験したことはない		無効・無回答		合計	
	回答数	回答率(%)	回答数	回答率(%)	回答数	回答率(%)	回答数	回答率(%)
学部1年	-	-	-	-	-	-	0	-
学部2年	0	0.0%	12	100.0%	0	0.0%	12	100.0%
学部3年	-	-	-	-	-	-	0	-
学部4年	-	-	-	-	-	-	0	-
修士1年	-	-	-	-	-	-	0	-
修士2年	-	-	-	-	-	-	0	-
専攻科1年	-	-	-	-	-	-	0	-
専攻科2年	-	-	-	-	-	-	0	-

70. アカデミックハラスメント(教員からのいやがらせ)

	経験したことがある		経験したことはない		無効・無回答		合計	
	回答数	回答率(%)	回答数	回答率(%)	回答数	回答率(%)	回答数	回答率(%)
学部1年	-	-	-	-	-	-	0	-
学部2年	0	0.0%	12	100.0%	0	0.0%	12	100.0%
学部3年	-	-	-	-	-	-	0	-
学部4年	-	-	-	-	-	-	0	-
修士1年	-	-	-	-	-	-	0	-
修士2年	-	-	-	-	-	-	0	-
専攻科1年	-	-	-	-	-	-	0	-
専攻科2年	-	-	-	-	-	-	0	-

71. つきまとい、ストーカー被害

	経験したことがある		経験したことはない		無効・無回答		合計	
	回答数	回答率(%)	回答数	回答率(%)	回答数	回答率(%)	回答数	回答率(%)
学部1年	-	-	-	-	-	-	0	-
学部2年	0	0.0%	12	100.0%	0	0.0%	12	100.0%
学部3年	-	-	-	-	-	-	0	-
学部4年	-	-	-	-	-	-	0	-
修士1年	-	-	-	-	-	-	0	-
修士2年	-	-	-	-	-	-	0	-
専攻科1年	-	-	-	-	-	-	0	-
専攻科2年	-	-	-	-	-	-	0	-

72. なりすましなどネット犯罪の被害

	経験したことがある		経験したことはない		無効・無回答		合計	
	回答数	回答率(%)	回答数	回答率(%)	回答数	回答率(%)	回答数	回答率(%)
学部1年	-	-	-	-	-	-	0	-
学部2年	0	0.0%	12	100.0%	0	0.0%	12	100.0%
学部3年	-	-	-	-	-	-	0	-
学部4年	-	-	-	-	-	-	0	-
修士1年	-	-	-	-	-	-	0	-
修士2年	-	-	-	-	-	-	0	-
専攻科1年	-	-	-	-	-	-	0	-
専攻科2年	-	-	-	-	-	-	0	-

73. マルチ商法・悪徳商法の被害

	経験したことがある		経験したことはない		無効・無回答		合計	
	回答数	回答率(%)	回答数	回答率(%)	回答数	回答率(%)	回答数	回答率(%)
学部1年	-	-	-	-	-	-	0	-
学部2年	0	0.0%	12	100.0%	0	0.0%	12	100.0%
学部3年	-	-	-	-	-	-	0	-
学部4年	-	-	-	-	-	-	0	-
修士1年	-	-	-	-	-	-	0	-
修士2年	-	-	-	-	-	-	0	-
専攻科1年	-	-	-	-	-	-	0	-
専攻科2年	-	-	-	-	-	-	0	-

74. 違法薬物の使用の勧誘

	経験したことがある		経験したことはない		無効・無回答		合計	
	回答数	回答率(%)	回答数	回答率(%)	回答数	回答率(%)	回答数	回答率(%)
学部1年	-	-	-	-	-	-	0	-
学部2年	0	0.0%	12	100.0%	0	0.0%	12	100.0%
学部3年	-	-	-	-	-	-	0	-
学部4年	-	-	-	-	-	-	0	-
修士1年	-	-	-	-	-	-	0	-
修士2年	-	-	-	-	-	-	0	-
専攻科1年	-	-	-	-	-	-	0	-
専攻科2年	-	-	-	-	-	-	0	-

75. 望まない宗教活動への勧誘

	経験したことがある		経験したことはない		無効・無回答		合計	
	回答数	回答率(%)	回答数	回答率(%)	回答数	回答率(%)	回答数	回答率(%)
学部1年	-	-	-	-	-	-	0	-
学部2年	1	8.3%	11	91.7%	0	0.0%	12	100.0%
学部3年	-	-	-	-	-	-	0	-
学部4年	-	-	-	-	-	-	0	-
修士1年	-	-	-	-	-	-	0	-
修士2年	-	-	-	-	-	-	0	-
専攻科1年	-	-	-	-	-	-	0	-
専攻科2年	-	-	-	-	-	-	0	-

平成30年度 学生アンケート調査
常葉大学短期大学部

〒422-8581 静岡県静岡市駿河区弥生町6番1号

集計・印刷 株式会社 教育ソフトウェア

〒192-0081 東京都八王子市横山町10-2 八王子SIAビル2F

電話:042-649-9602