
平成30年度 学生アンケート調査

2019年 3月

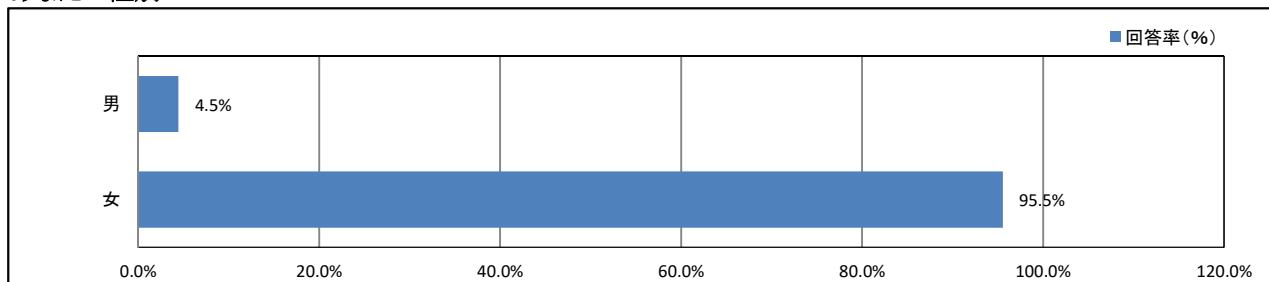
常葉大学短期大学部【短大保育】

目次

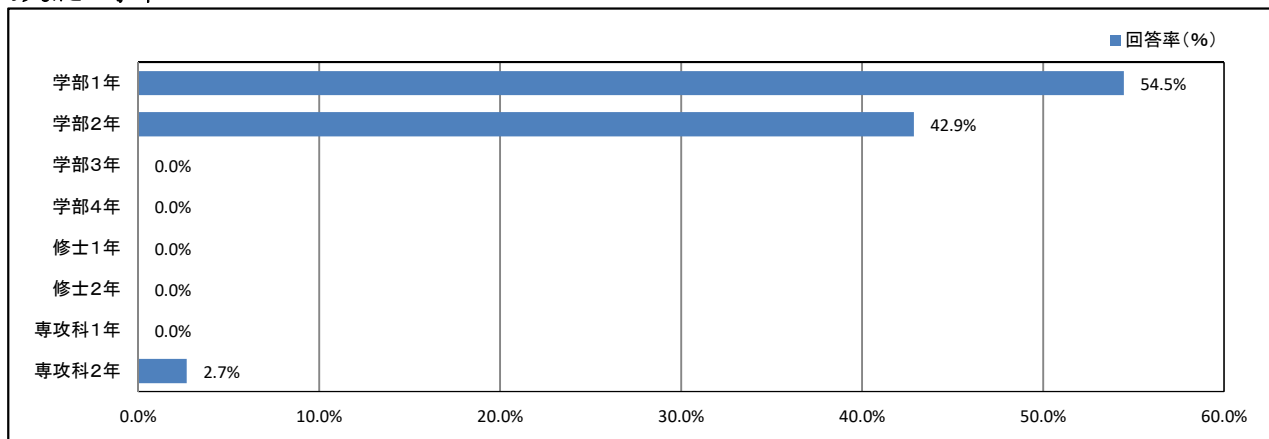
★	プロフィール	1
★	日常生活について	2
★	平日の過ごし方について	11
★	学修の状況について	15
★	課外活動の状況について	25
★	大学の施設・設備について	30
★	学生食堂について	44
★	学生支援体制について	52
★	入学後のトラブルについて	63
	資料集	巻末

★ プロフィール

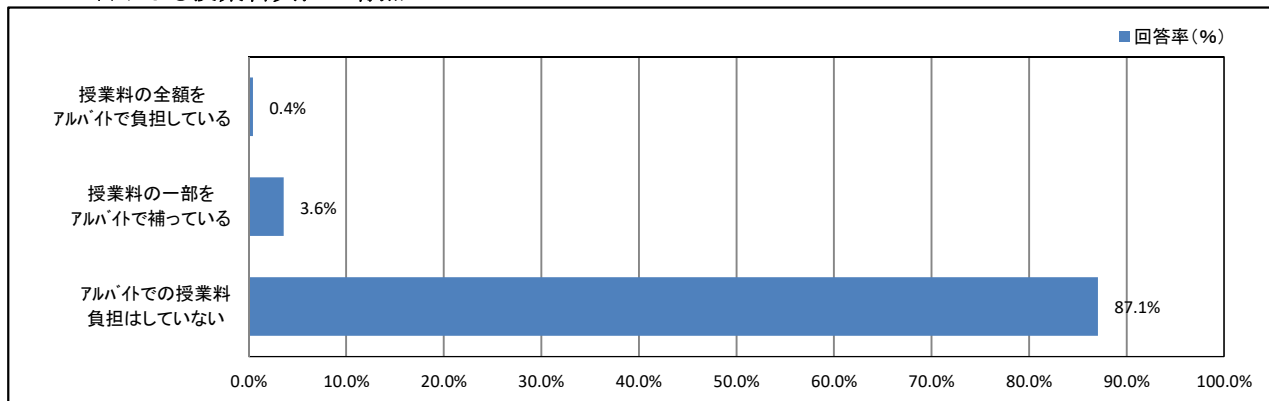
1. あなたの性別



2. あなたの学年



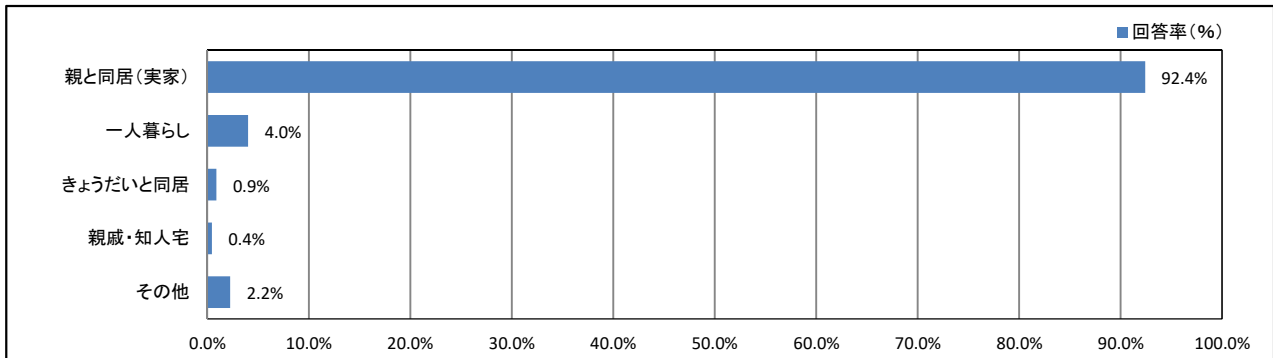
4. アルバイトによる授業料負担の有無



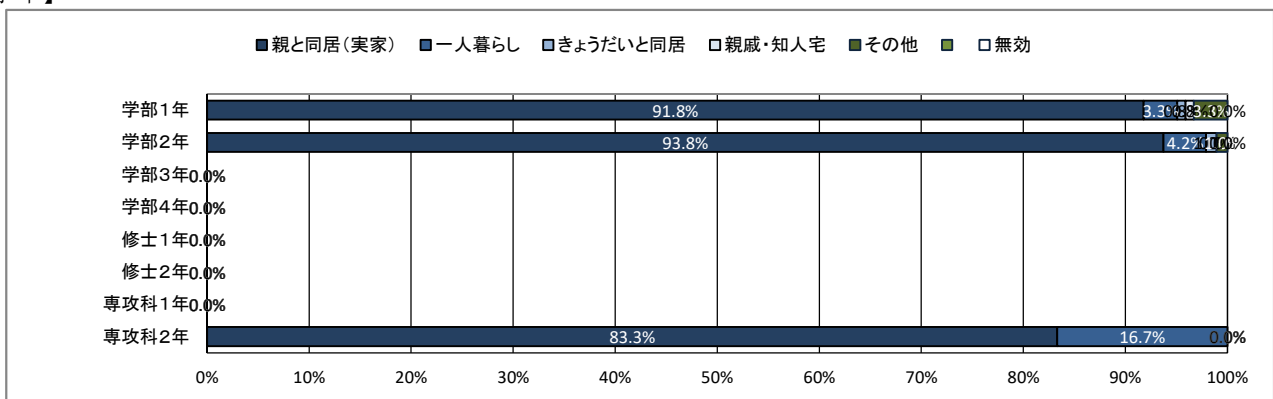
★ 日常生活について

5. 居住形態について

【全体】



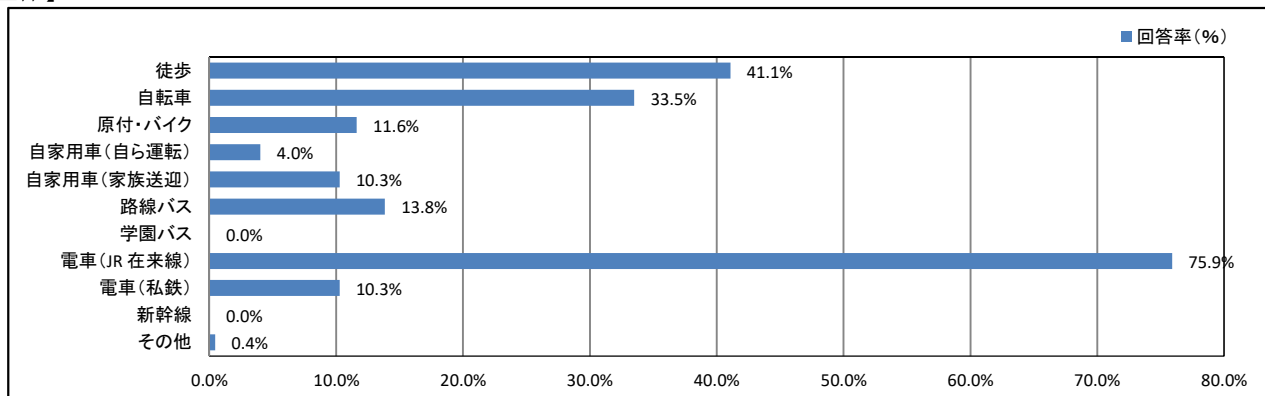
【学年】



★ 日常生活について

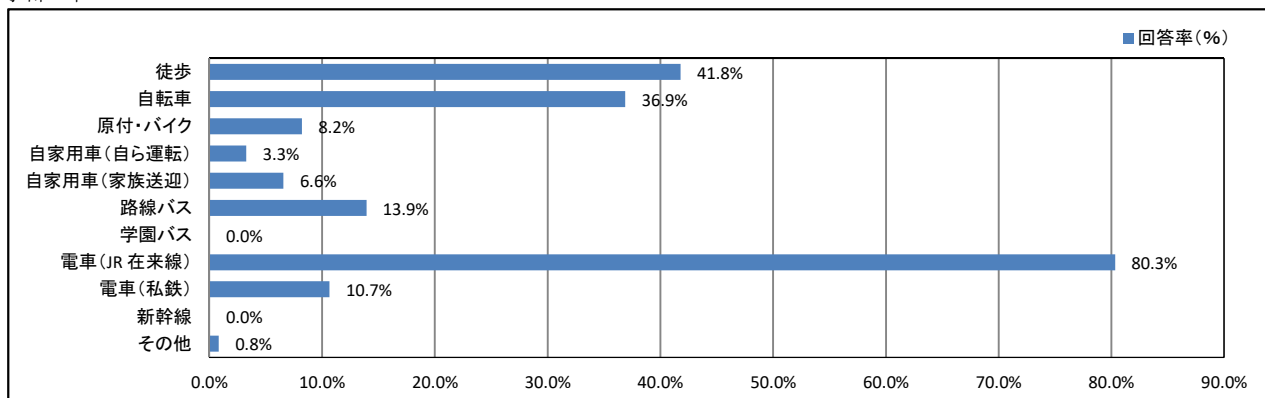
6. 通常の通学手段について(あてはまるものすべてにマークしてください)

【全体】

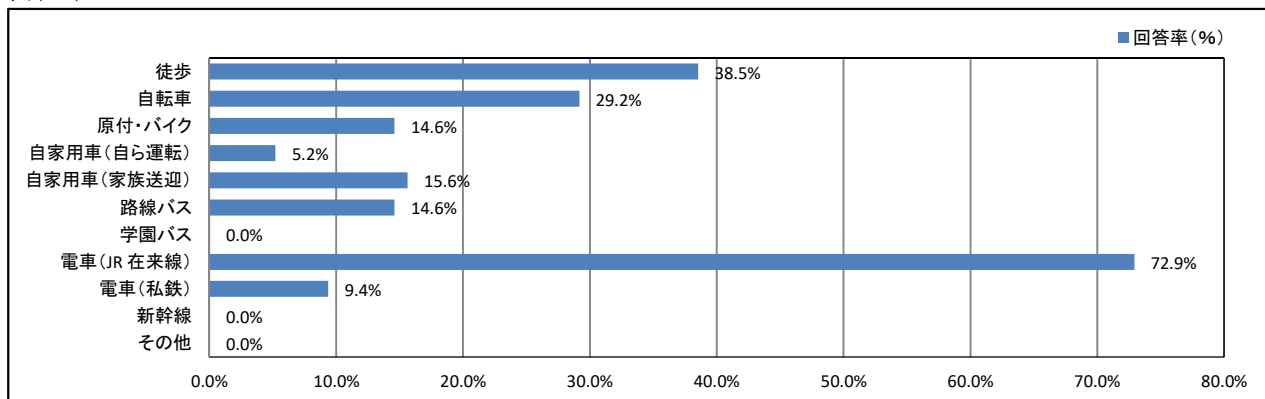


【学年】

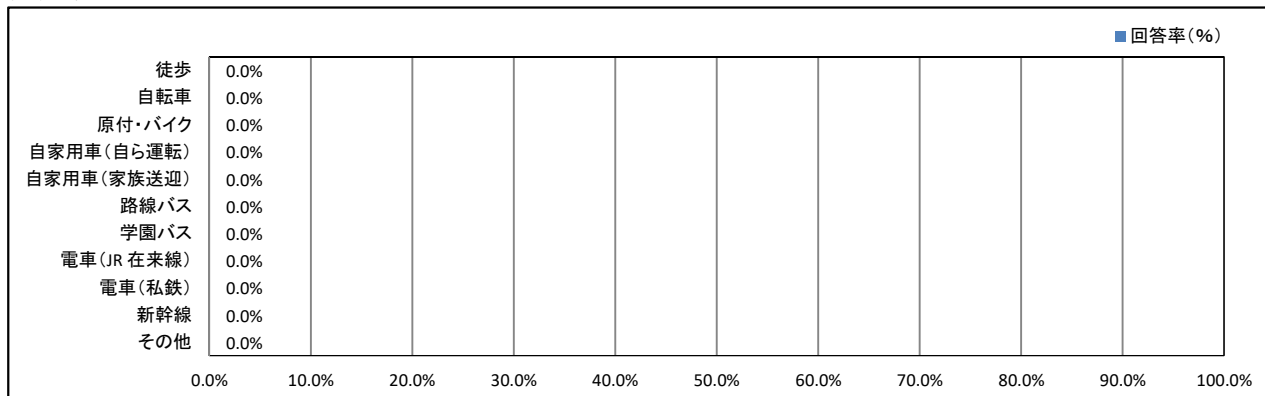
<学部1年>



<学部2年>

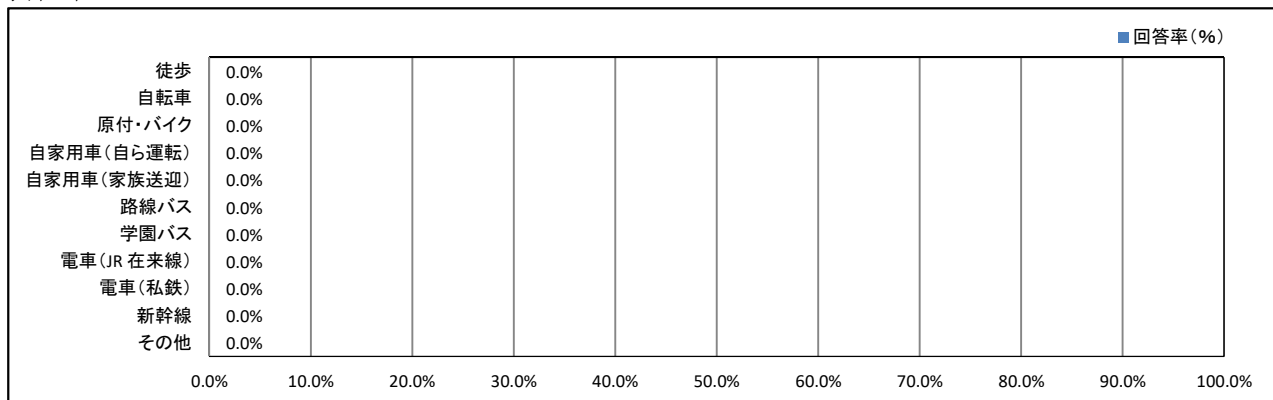


<学部3年>

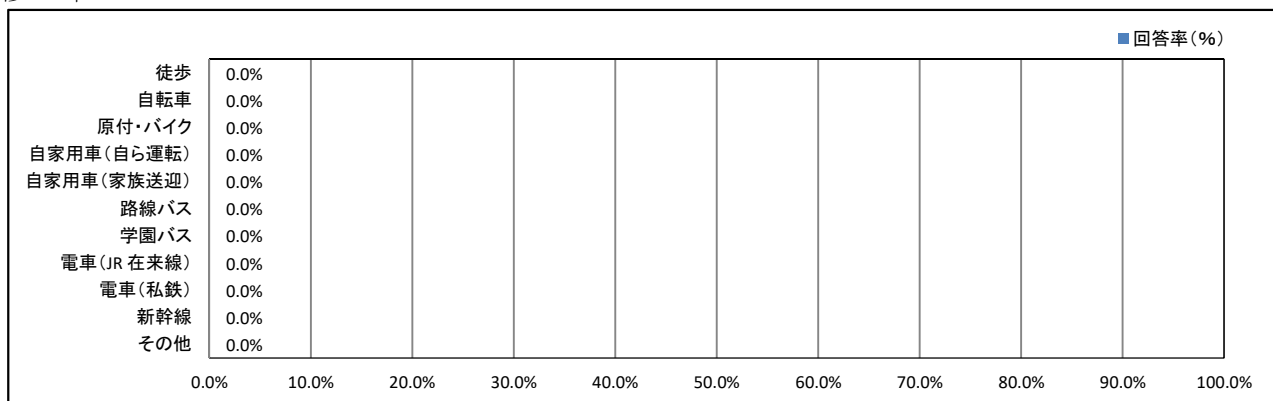


★ 日常生活について

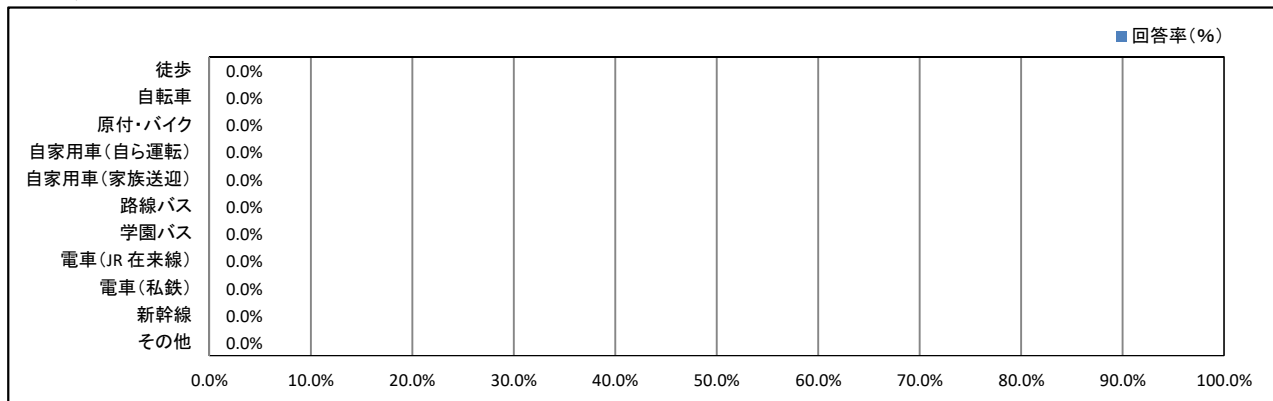
<学部4年>



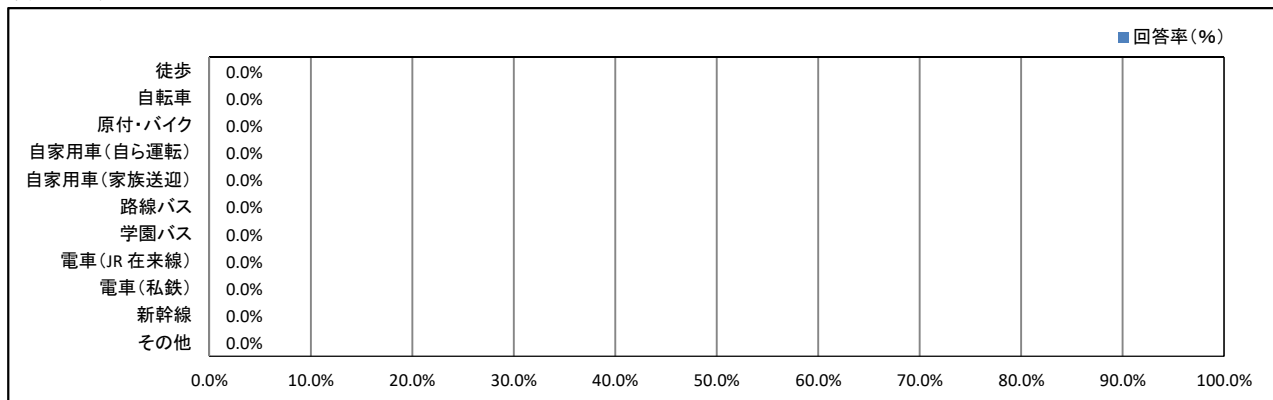
<修士1年>



<修士2年>

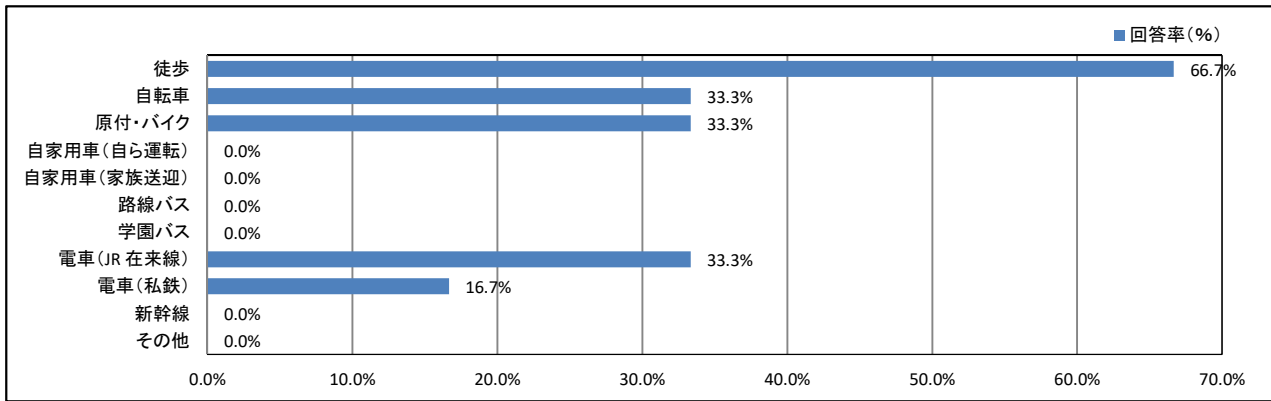


<専攻科1年>



★ 日常生活について

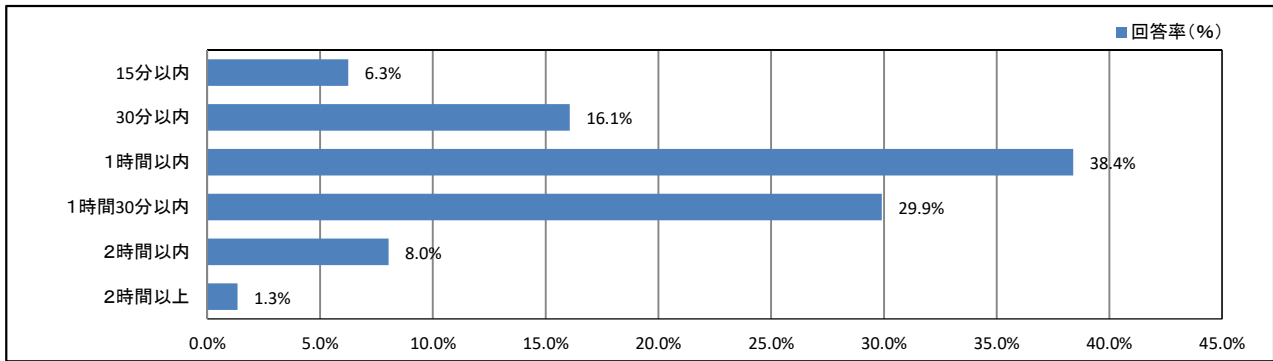
<専攻科2年>



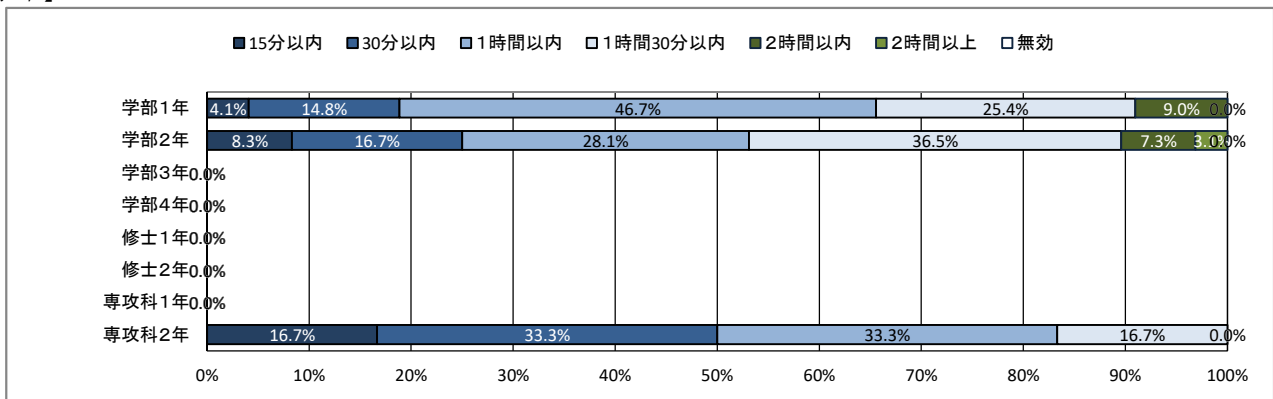
★ 日常生活について

7. 通学時間について(片道)

【全体】



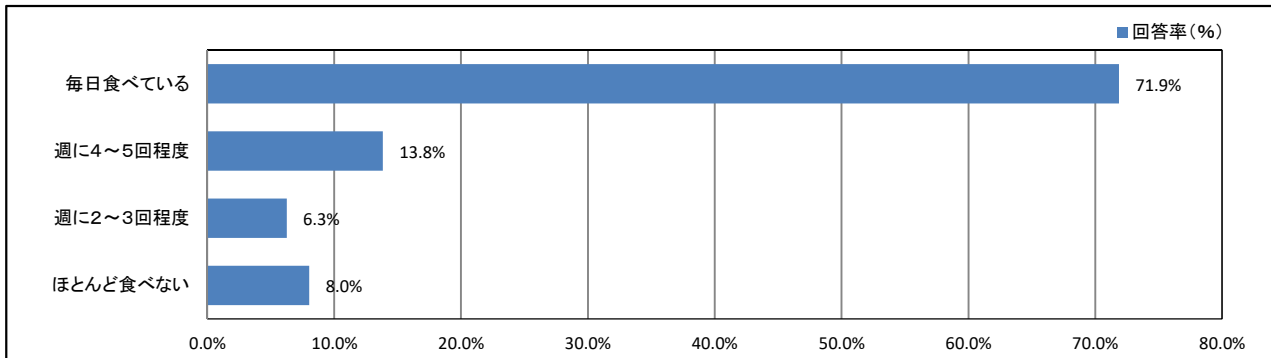
【学年】



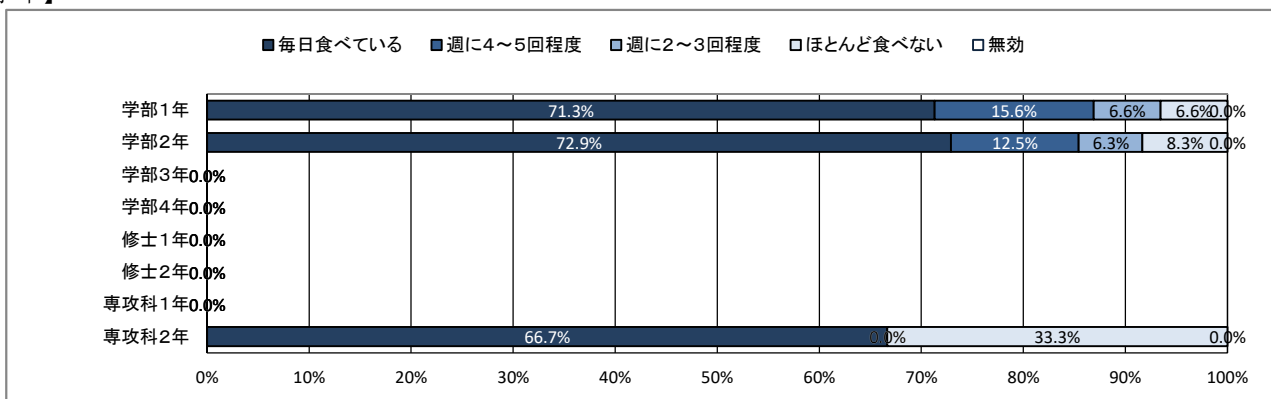
★ 日常生活について

8. 朝食について

【全体】



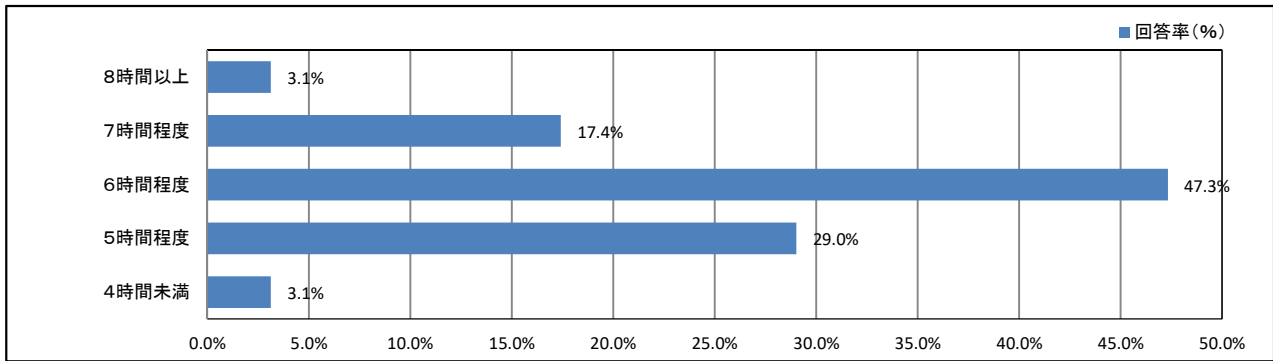
【学年】



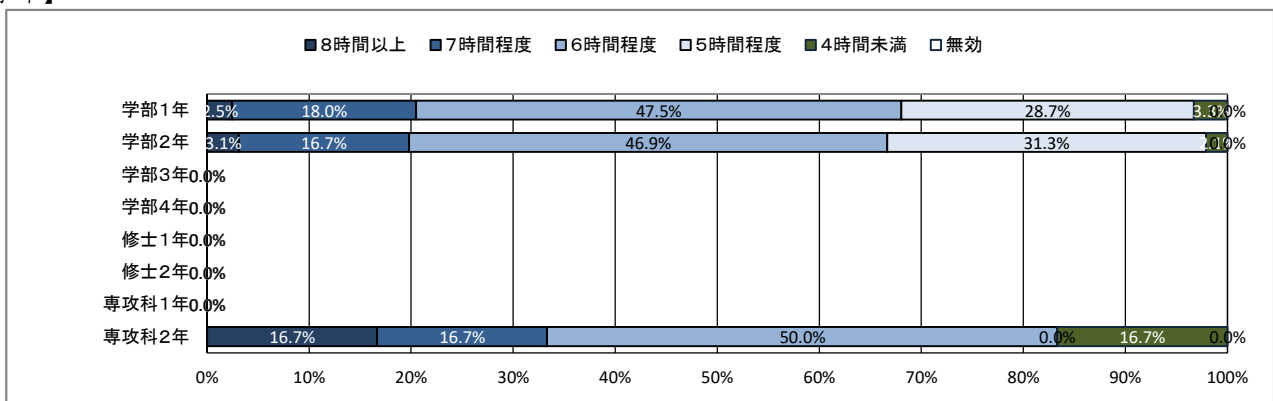
★ 日常生活について

9. 平日の平均睡眠時間

【全体】



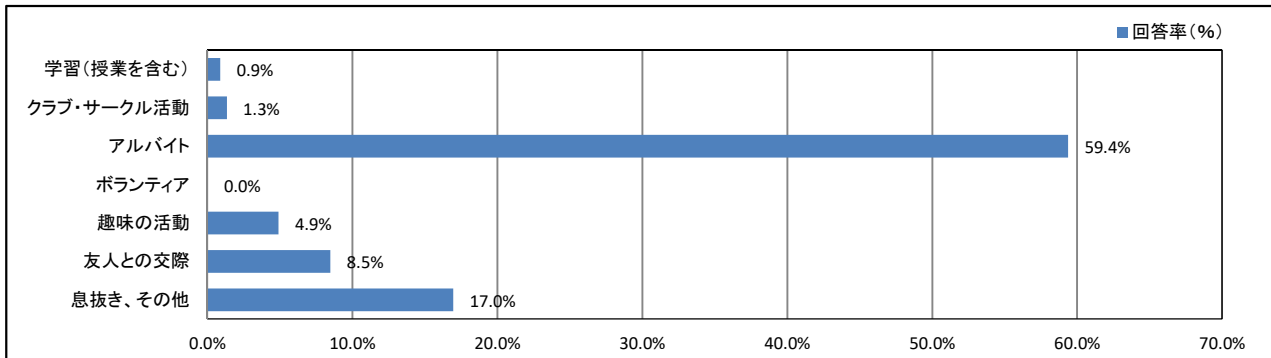
【学年】



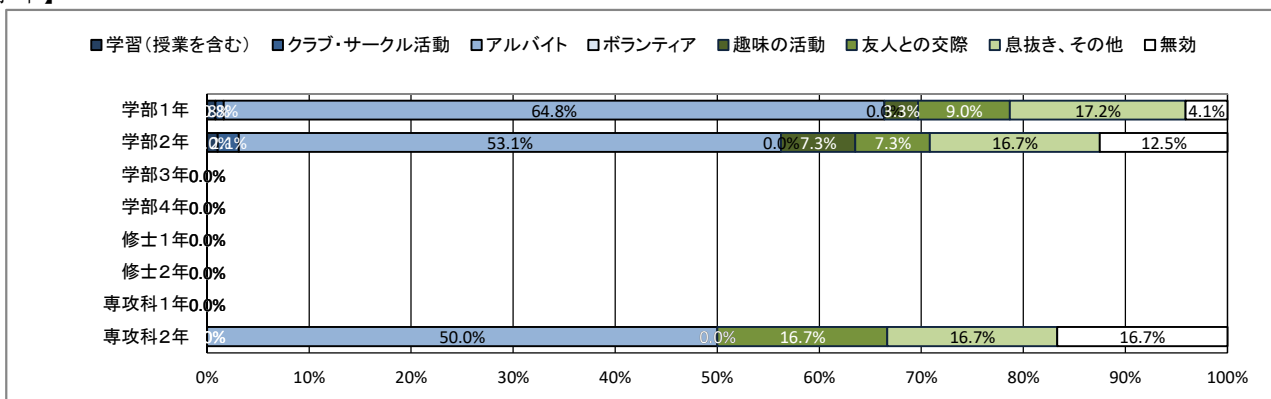
★ 日常生活について

10. 週末(土日)の過ごし方(最も多い活動)

【全体】



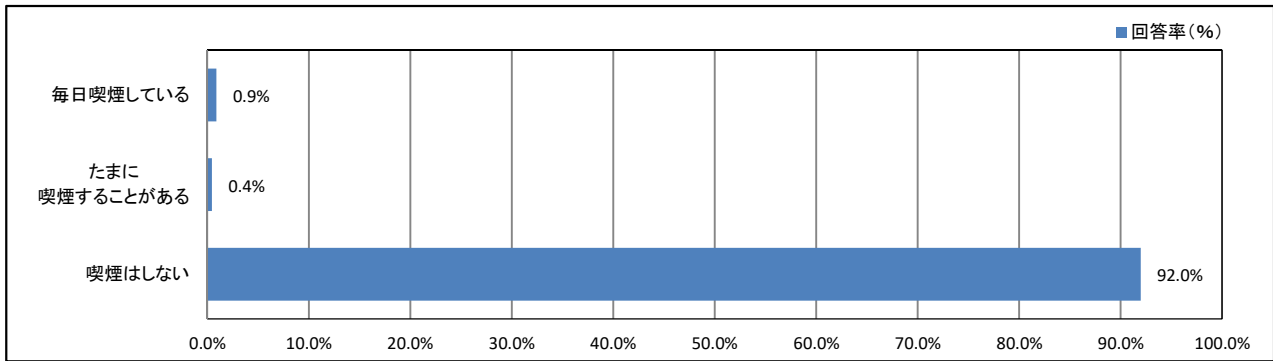
【学年】



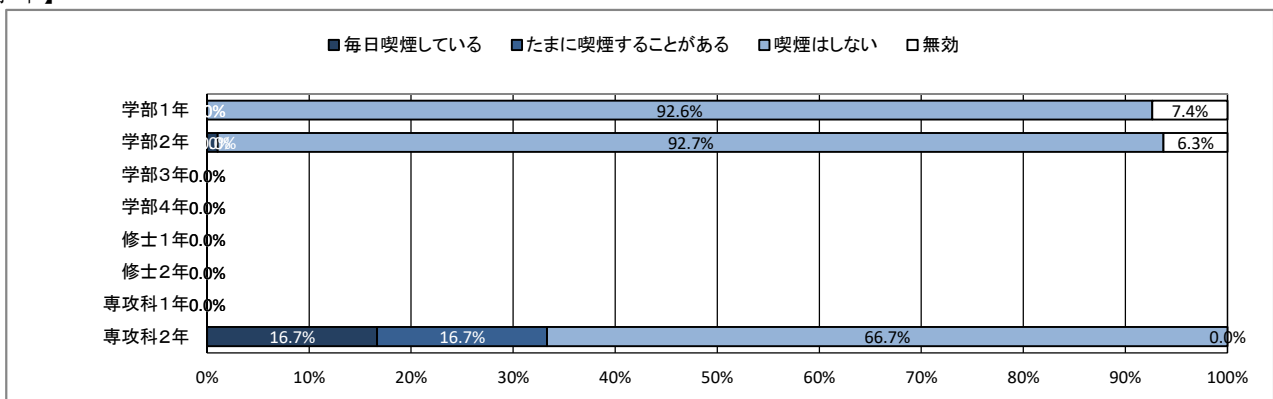
★ 日常生活について

11. 喫煙について

【全体】



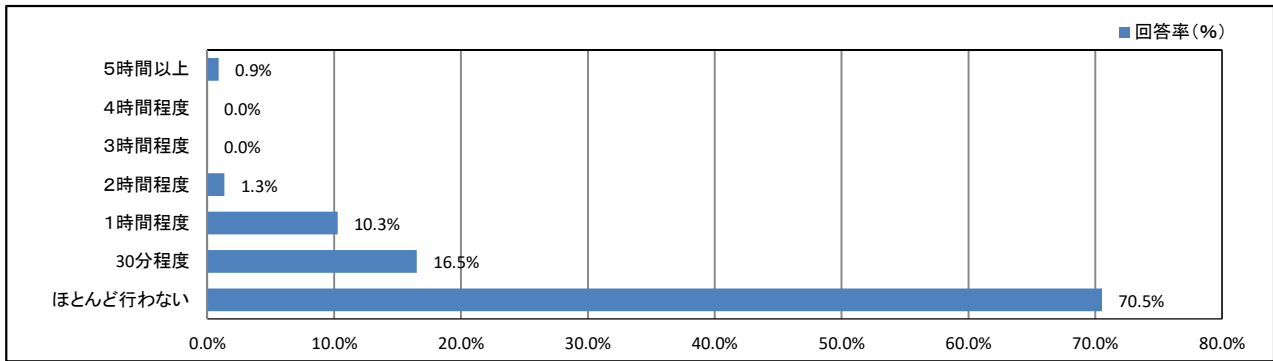
【学年】



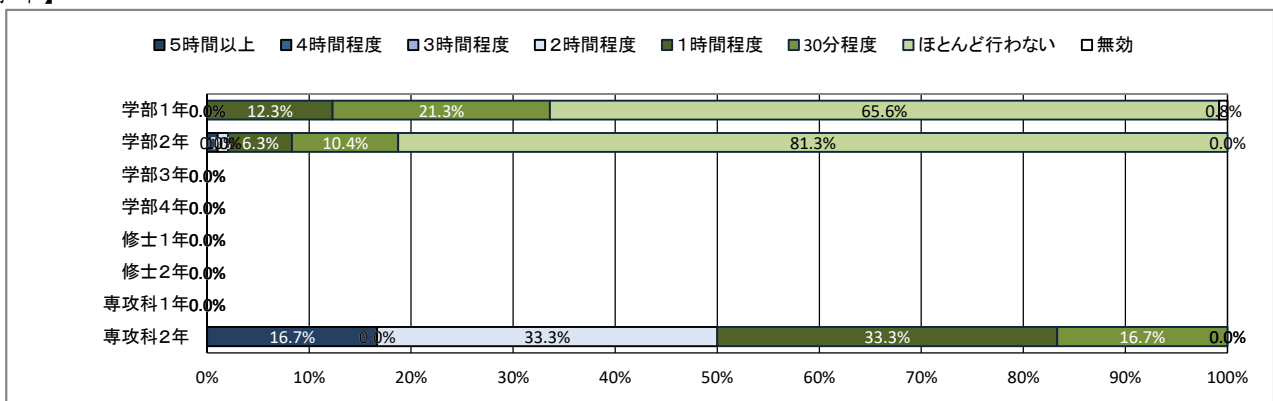
★ 平日の過ごし方について

12. 1日の学修時間(授業時間を除く)

【全体】



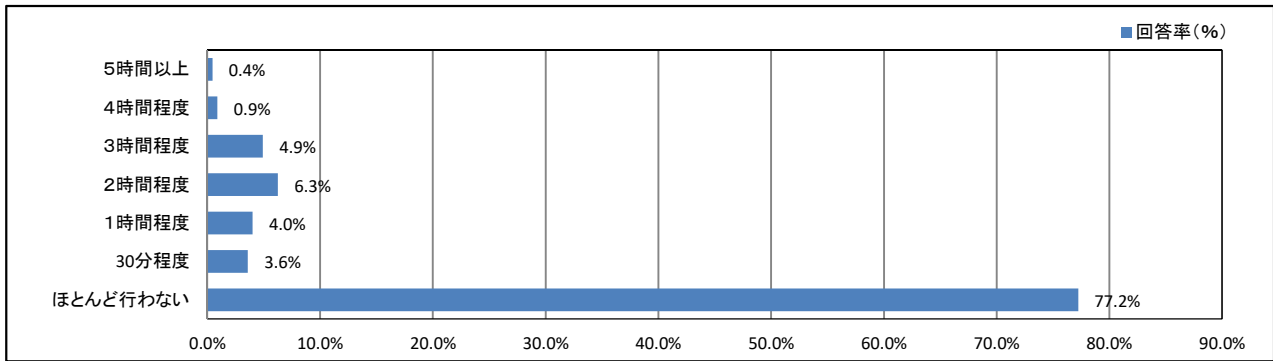
【学年】



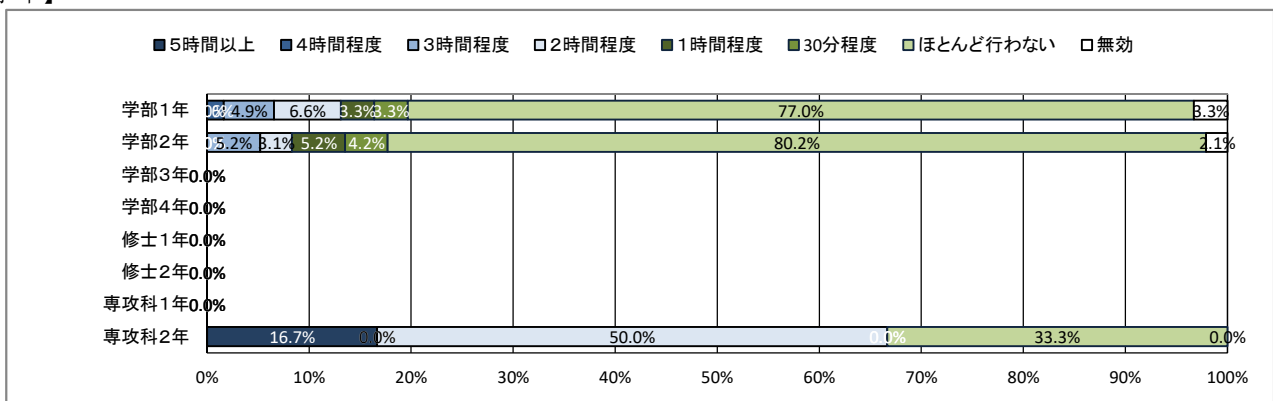
★ 平日の過ごし方について

13. クラブ・サークル活動

【全体】



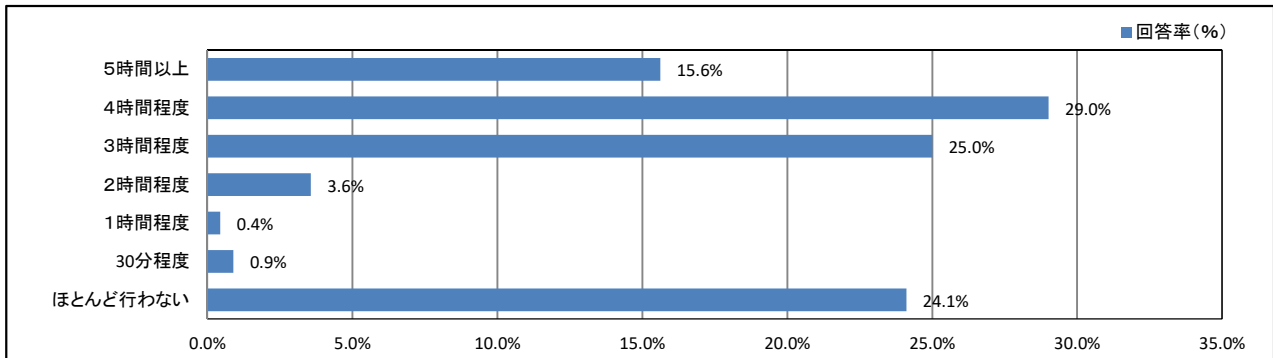
【学年】



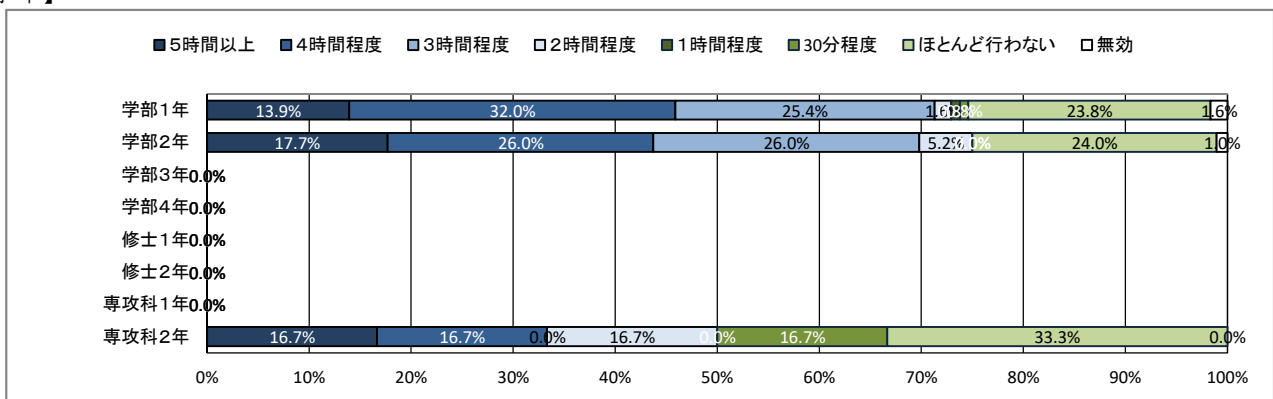
★ 平日の過ごし方について

14. アルバイト

【全体】



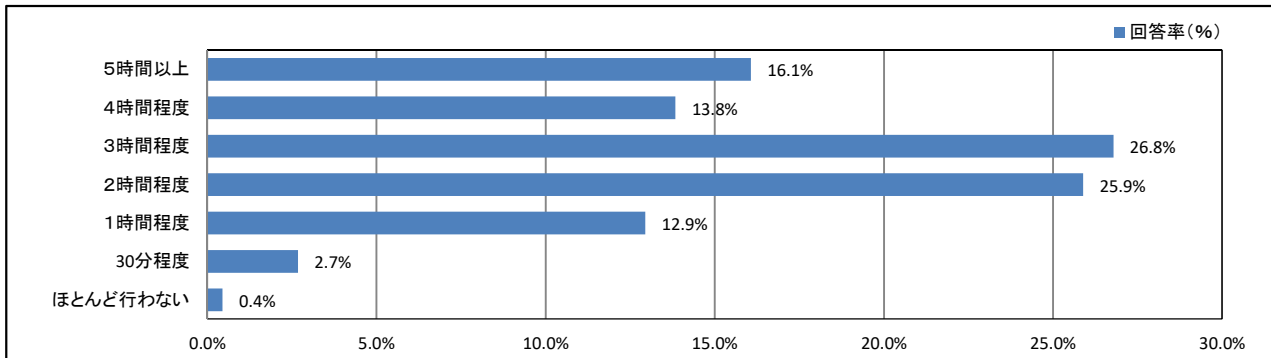
【学年】



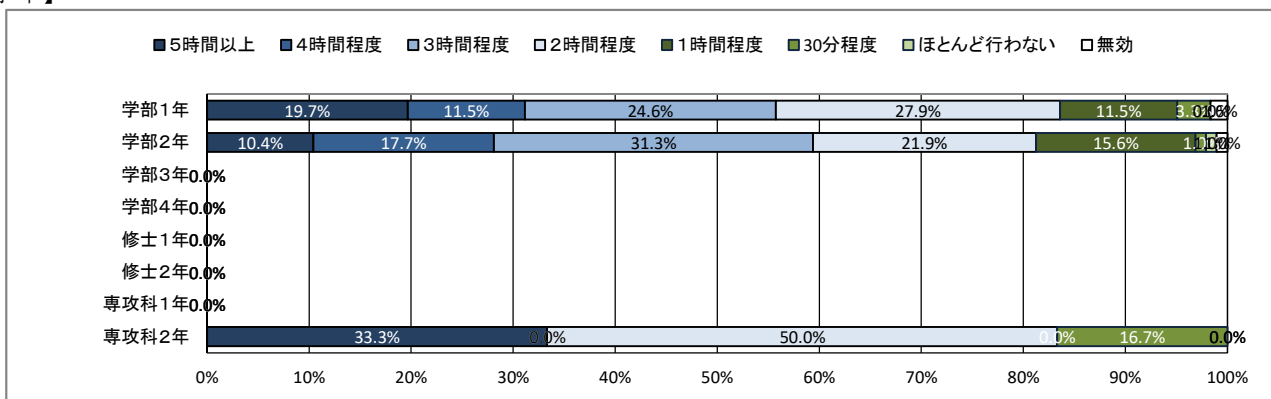
★ 平日の過ごし方について

15. ゲーム・LINE・SNS

【全体】



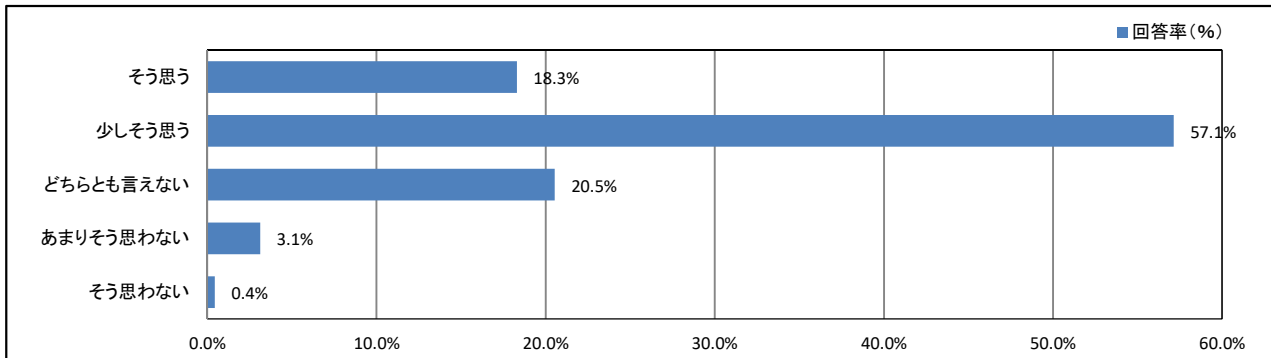
【学年】



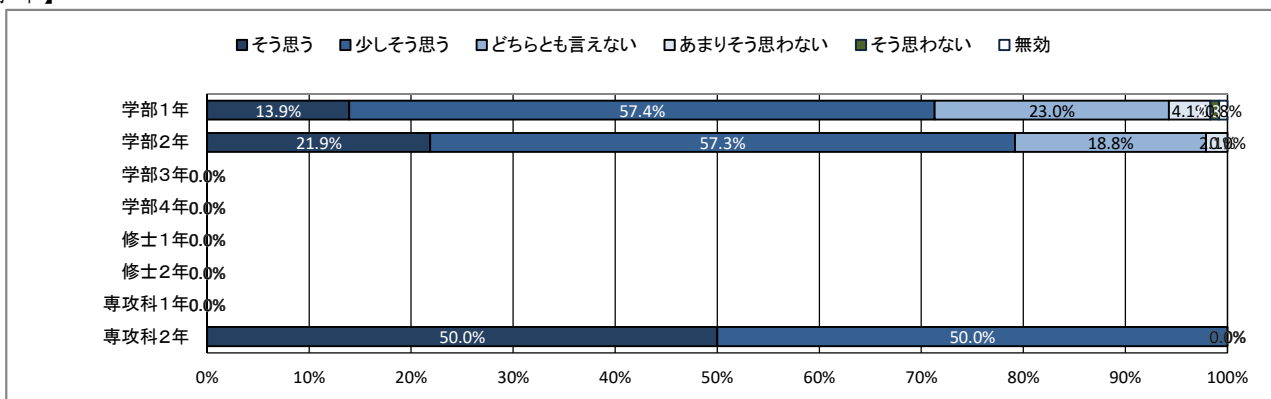
★ 学修の状況について

16. これまで履修した授業の内容は、おおむね理解できた

【全体】



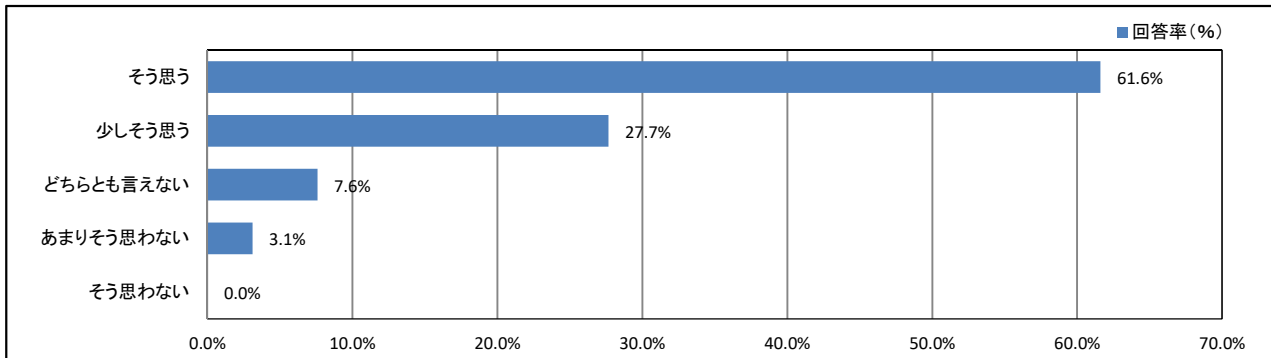
【学年】



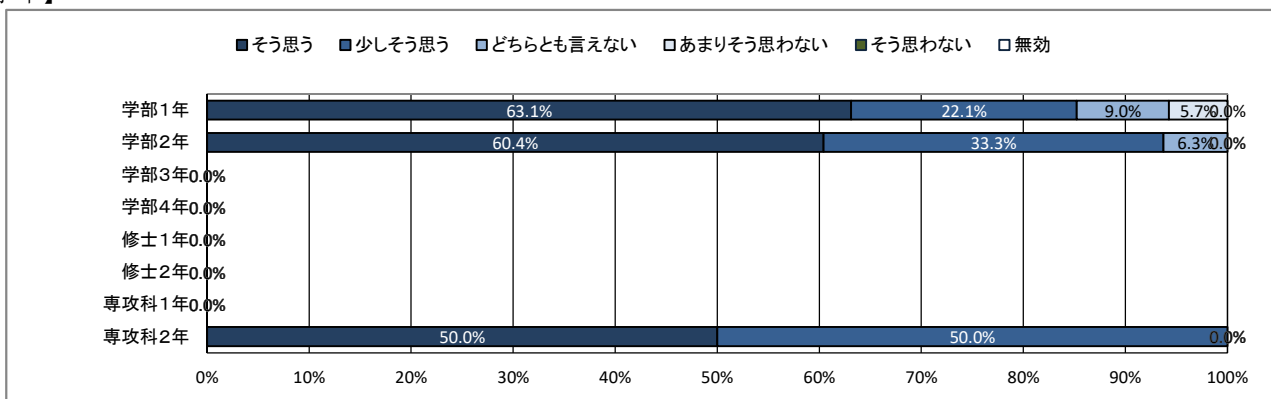
★ 学修の状況について

17. 授業への出席状況は、おおむね良好だった

【全体】



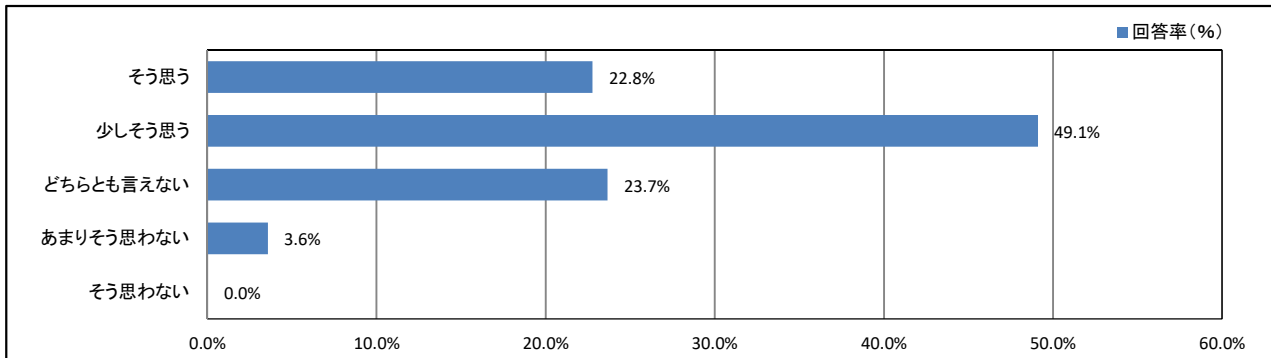
【学年】



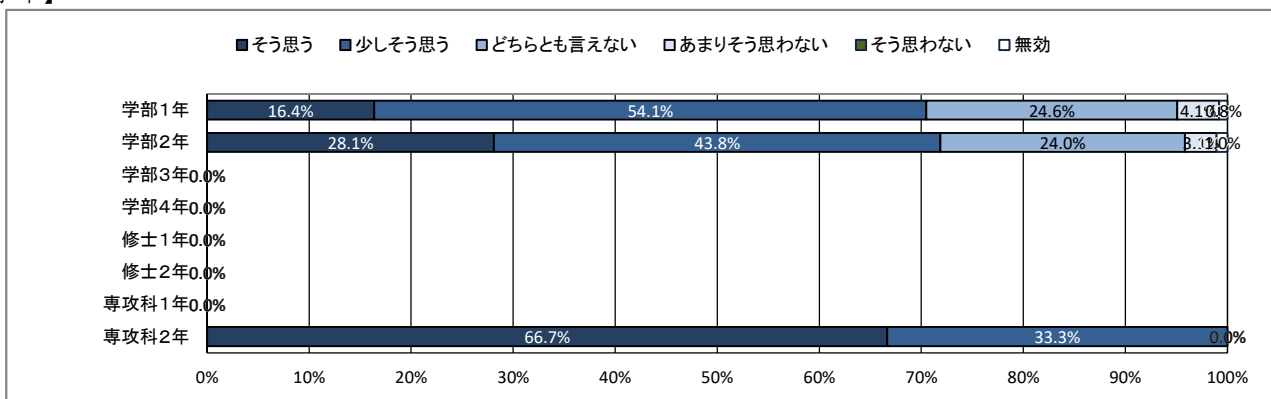
★ 学修の状況について

18. 遅刻や私語をせず、良好な受講態度に努めた

【全体】



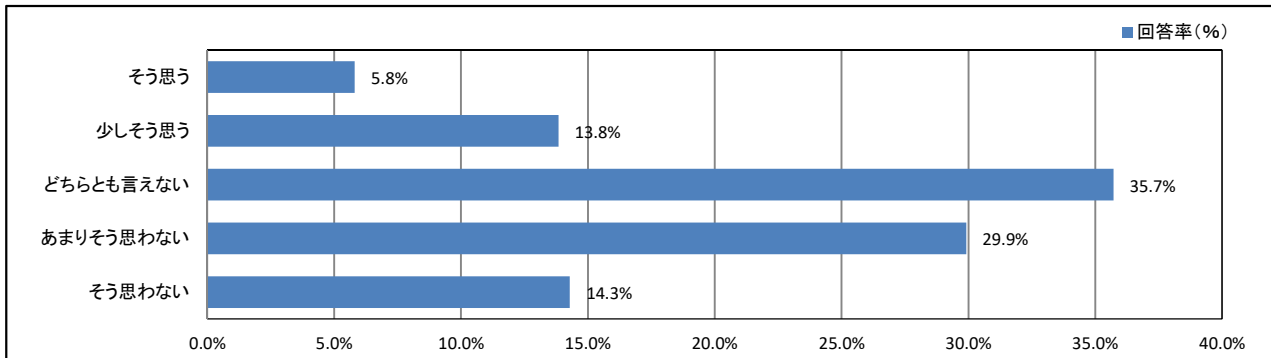
【学年】



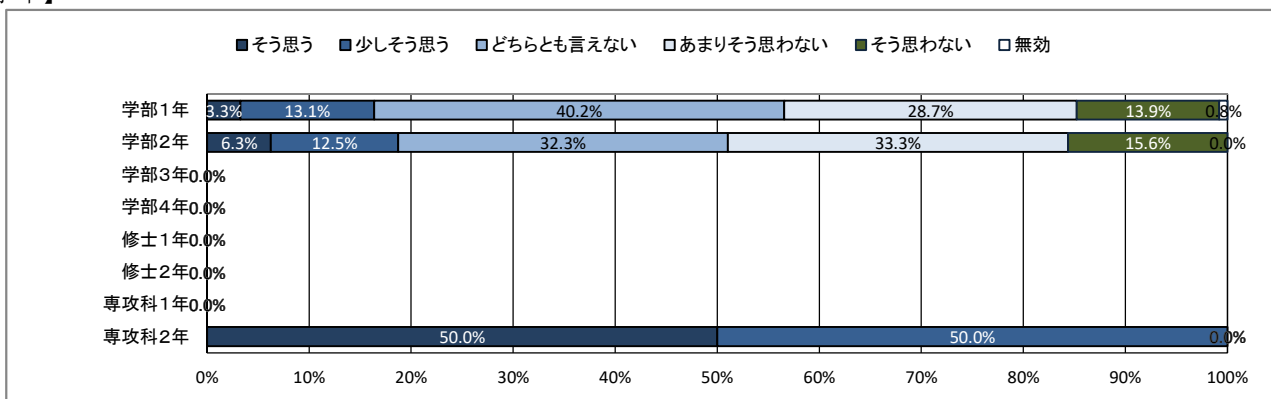
★ 学修の状況について

19. 予習・復習など、授業時間外の学修に努めた

【全体】



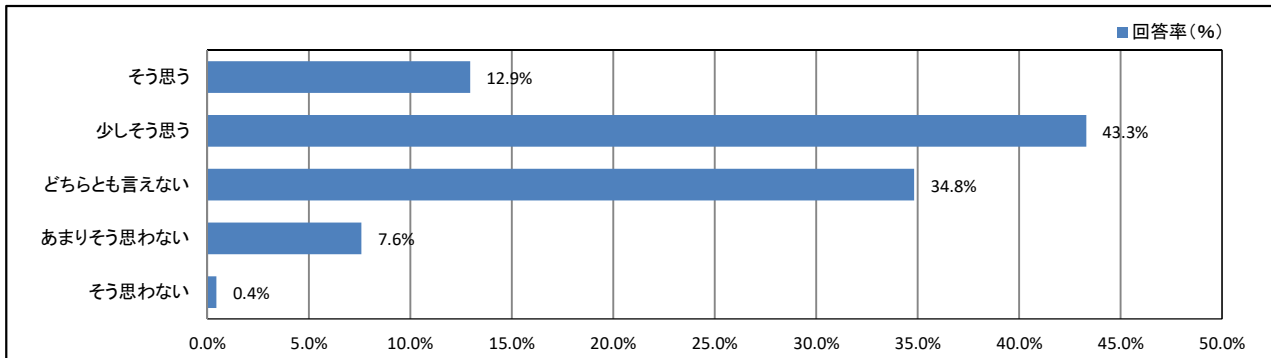
【学年】



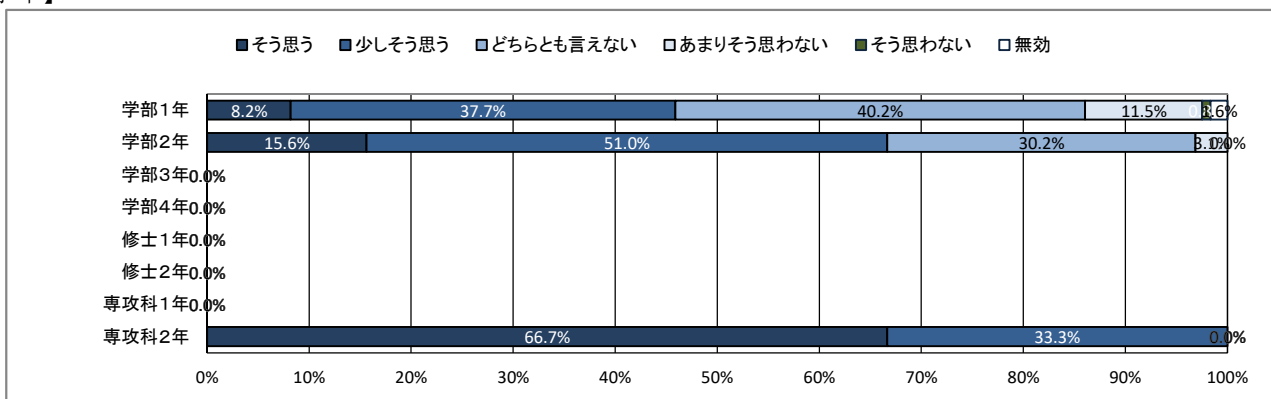
★ 学修の状況について

20. これまでの学業成績を理解し、現在の学修に活かしている

【全体】



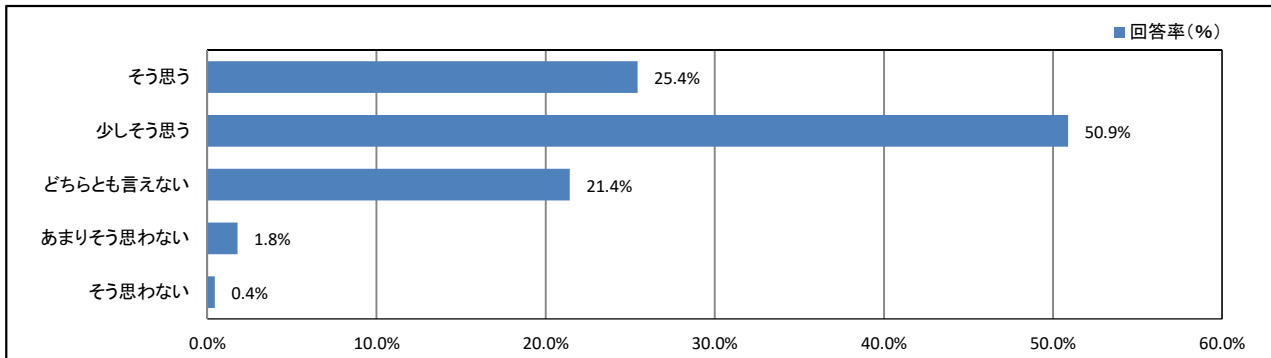
【学年】



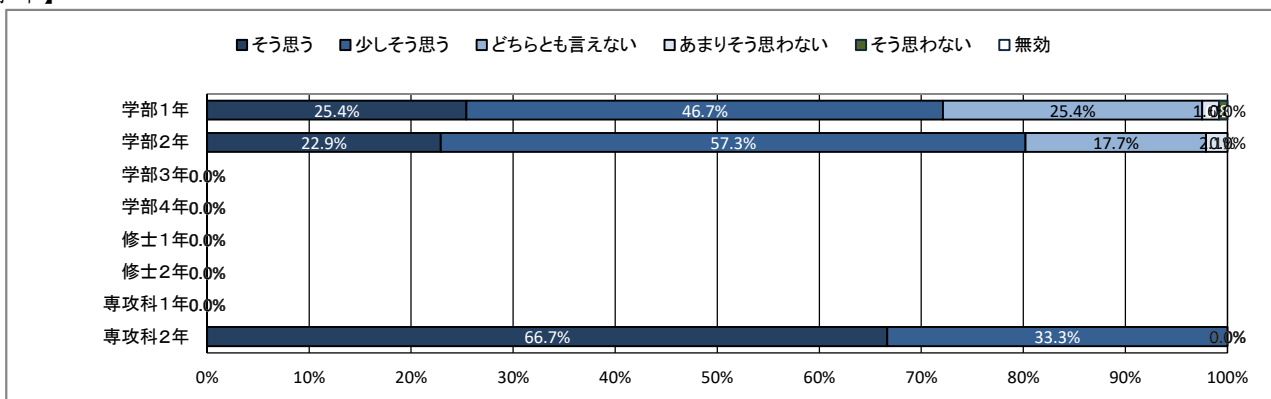
★ 学修の状況について

21. 授業を通して、幅広い教養が得られている

【全体】



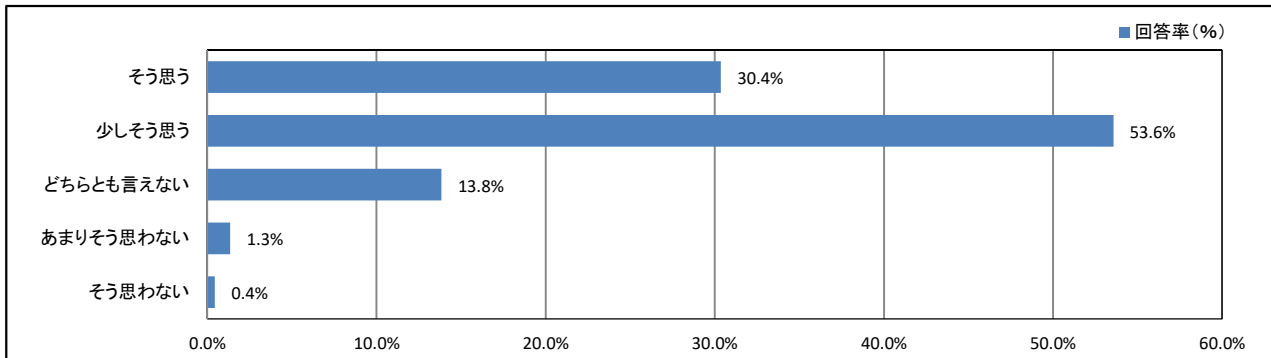
【学年】



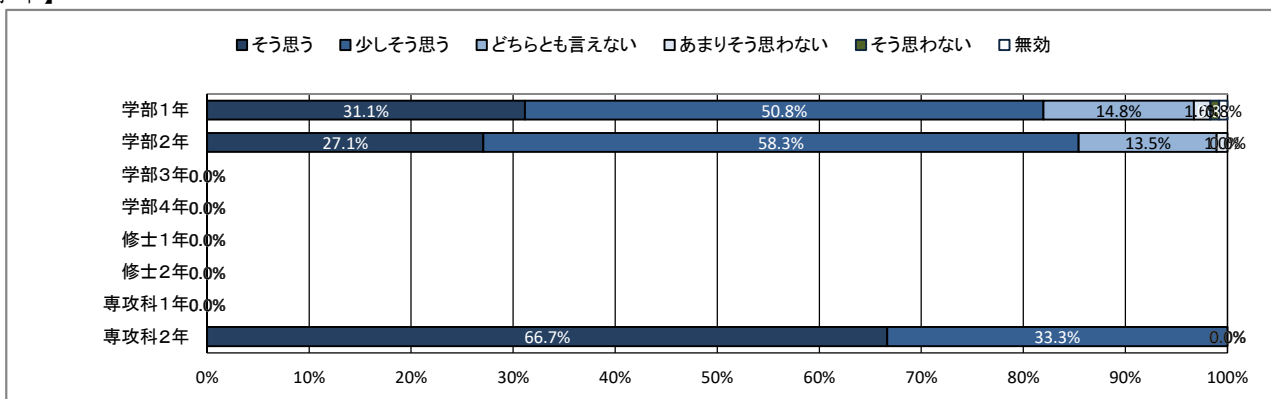
★ 学修の状況について

22. 授業を通して、深い専門知識が得られている

【全体】



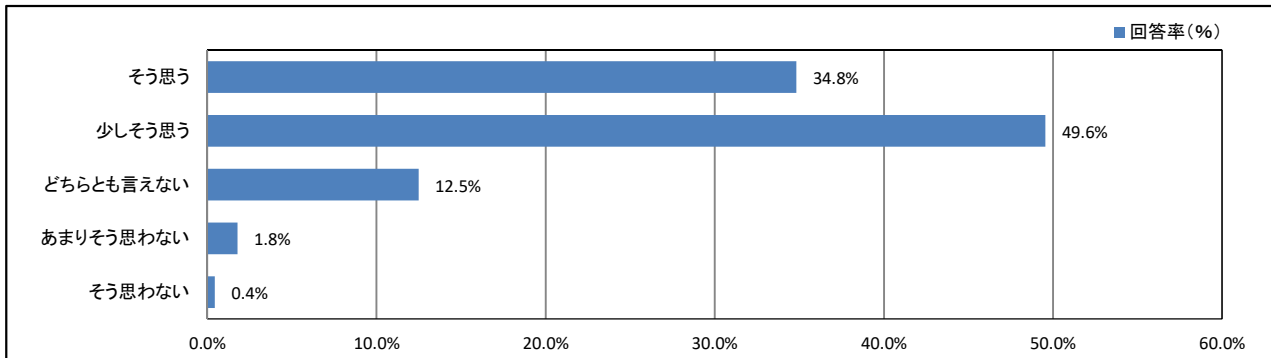
【学年】



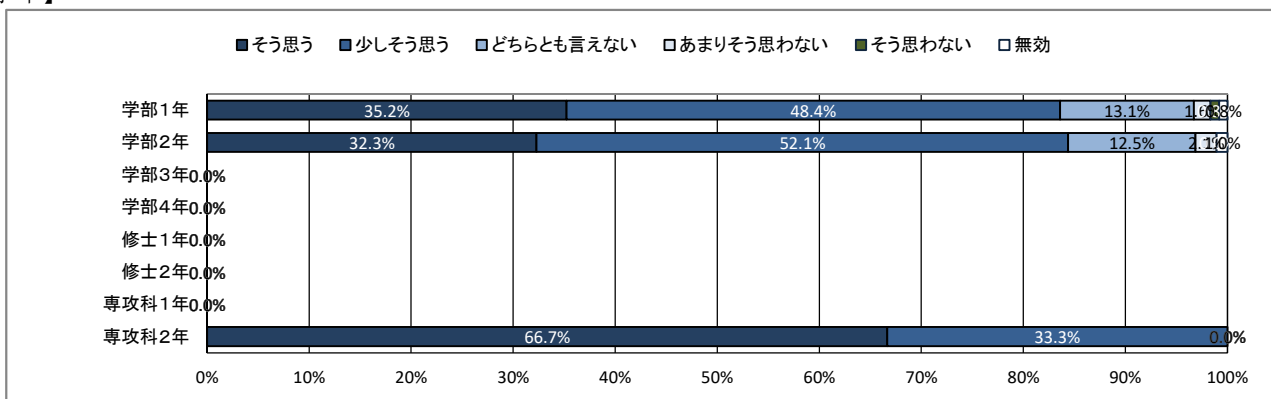
★ 学修の状況について

23. 授業を通して、職業関連の知識・技能が得られている

【全体】



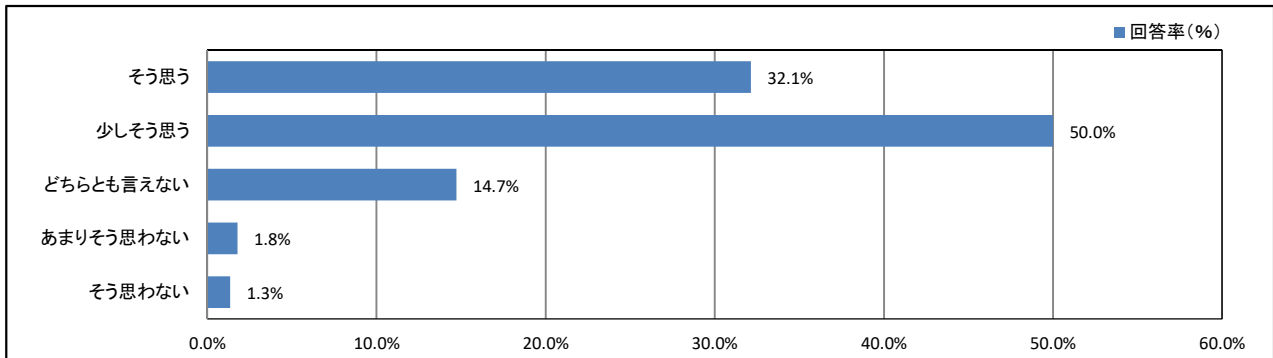
【学年】



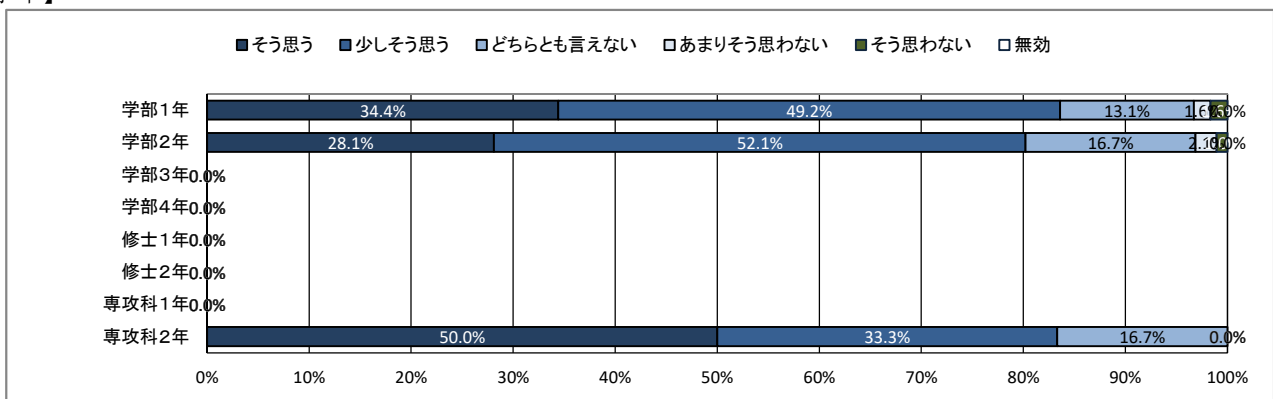
★ 学修の状況について

24. 授業を通して、人とのコミュニケーションが深まっている

【全体】



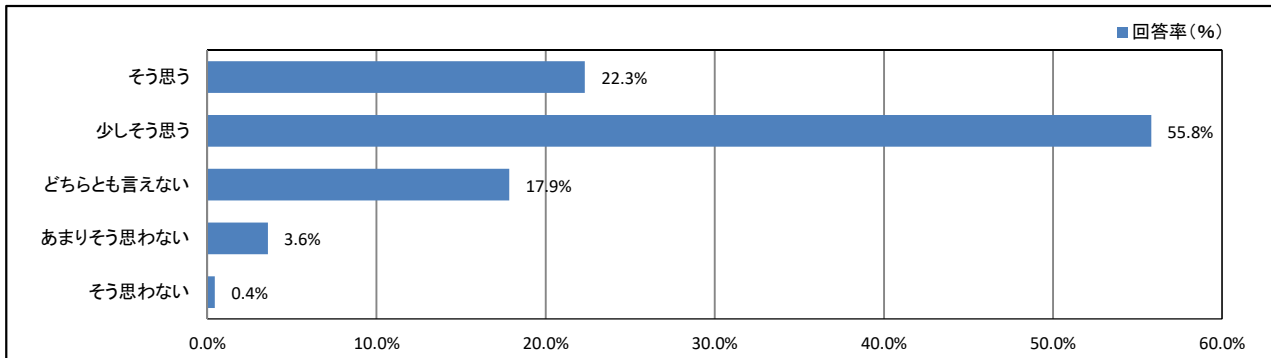
【学年】



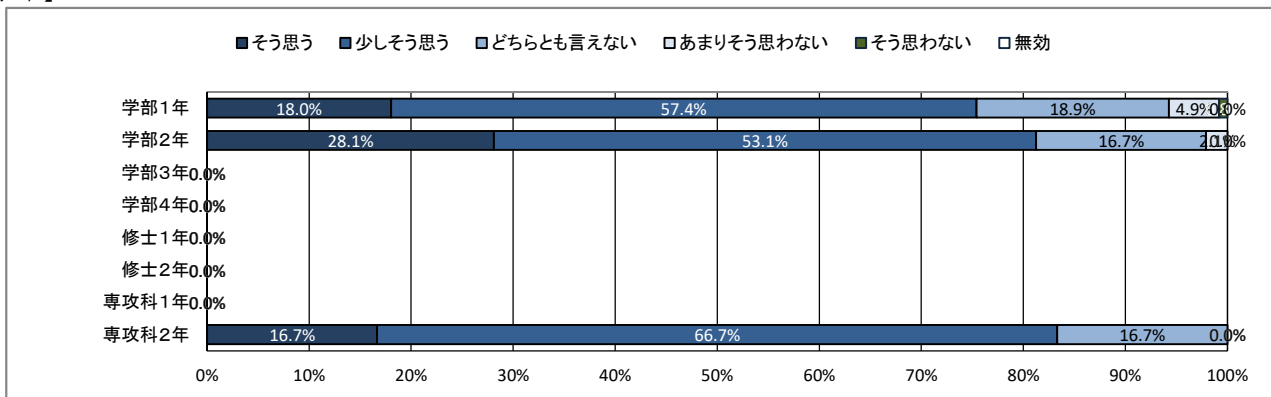
★ 学修の状況について

25. (総合評価)大学の授業に満足している

【全体】



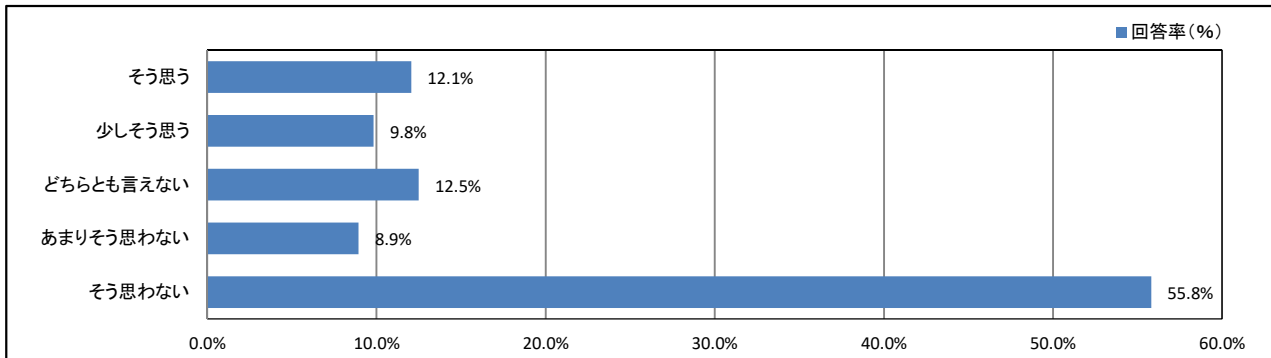
【学年】



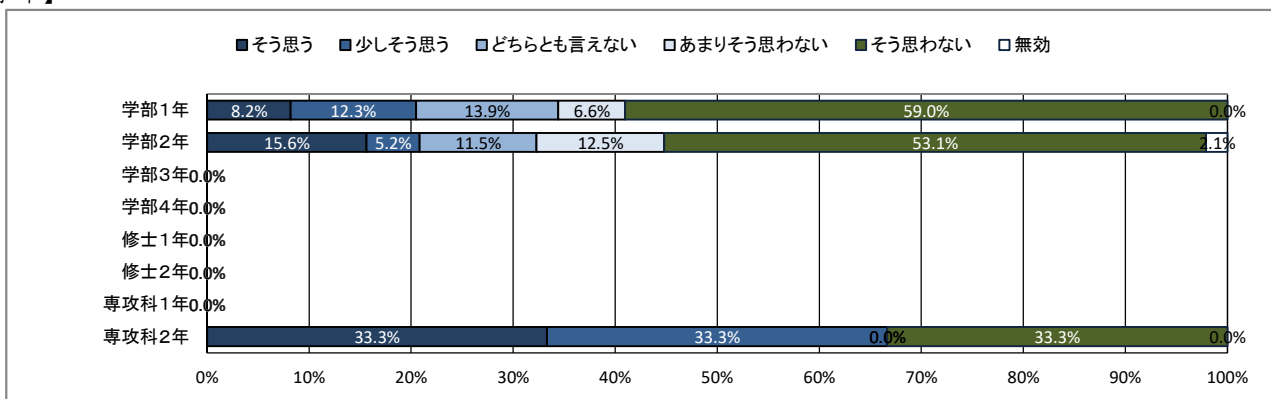
★ 課外活動の状況について

26. 学内のクラブ・サークル活動に積極的に参加している

【全体】



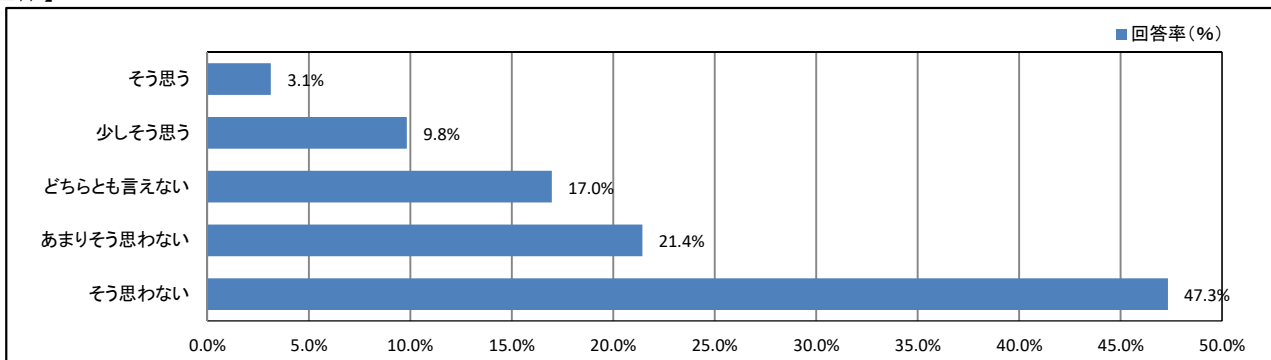
【学年】



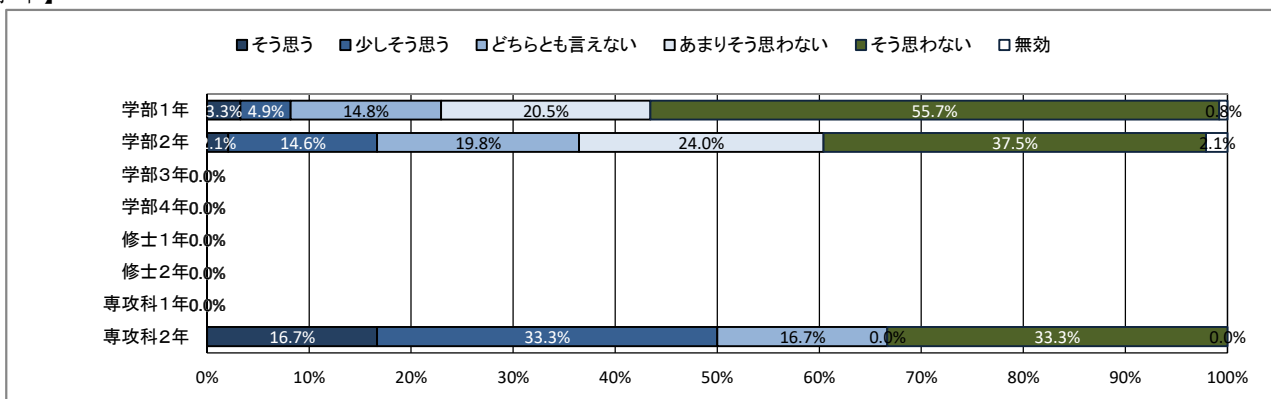
★ 課外活動の状況について

27. 学内のゼミやボランティア活動に積極的に参加している

【全体】



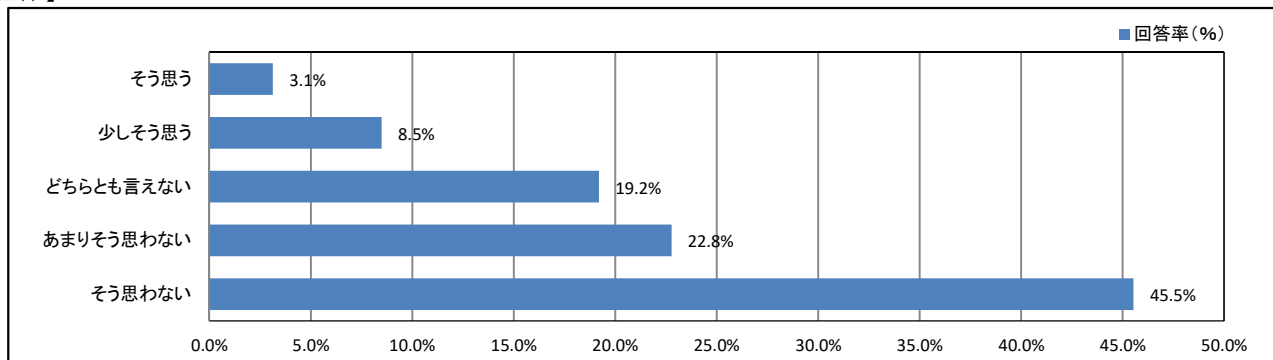
【学年】



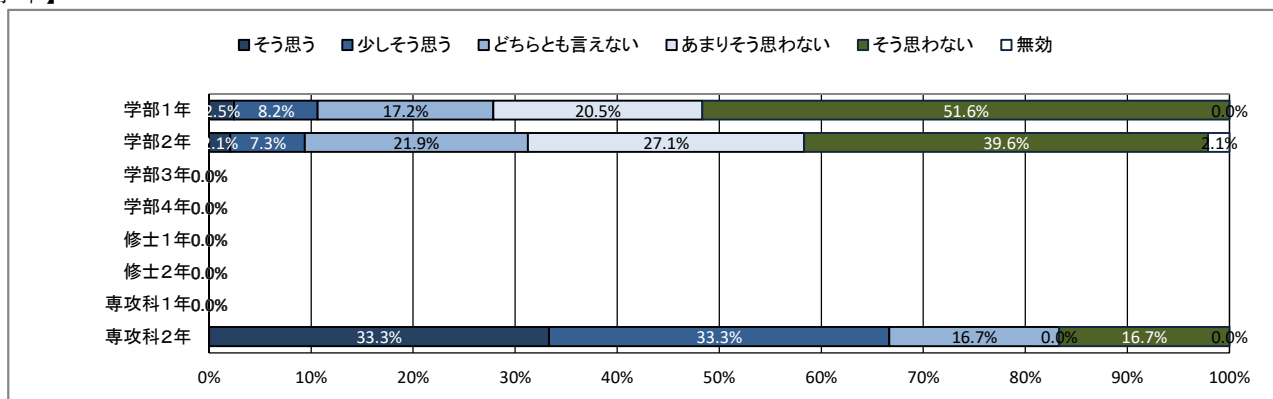
★ 課外活動の状況について

28. 学外の地域活動・市民活動・ボランティア活動に積極的に参加している

【全体】



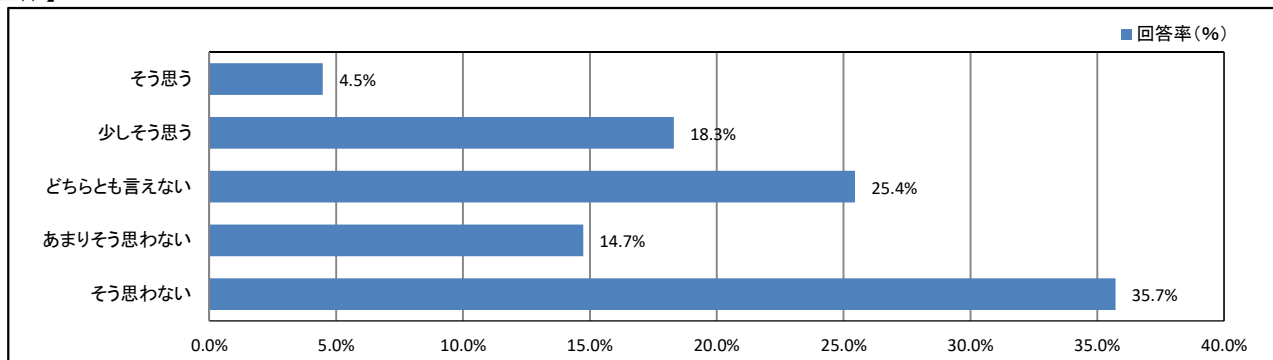
【学年】



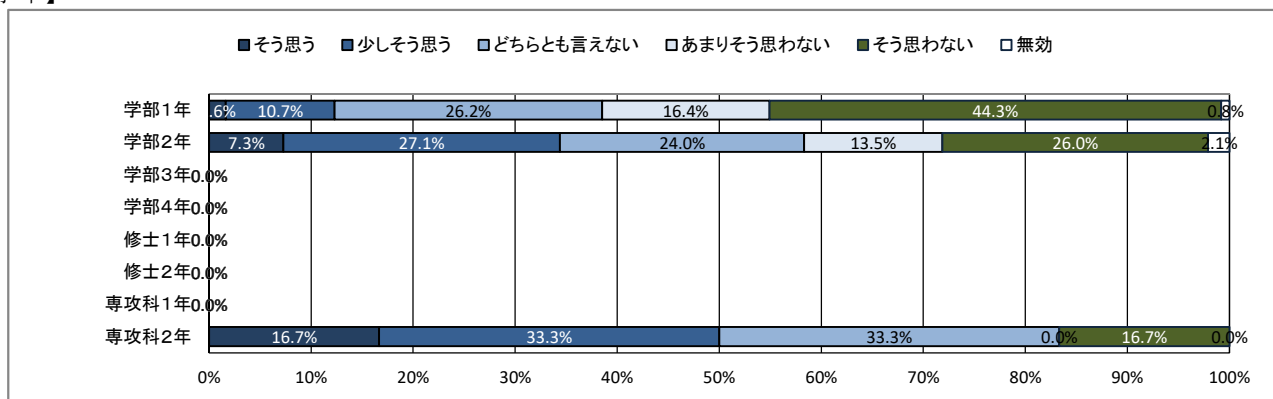
★ 課外活動の状況について

29. 大学・学友会の行事・活動に積極的に参加している

【全体】



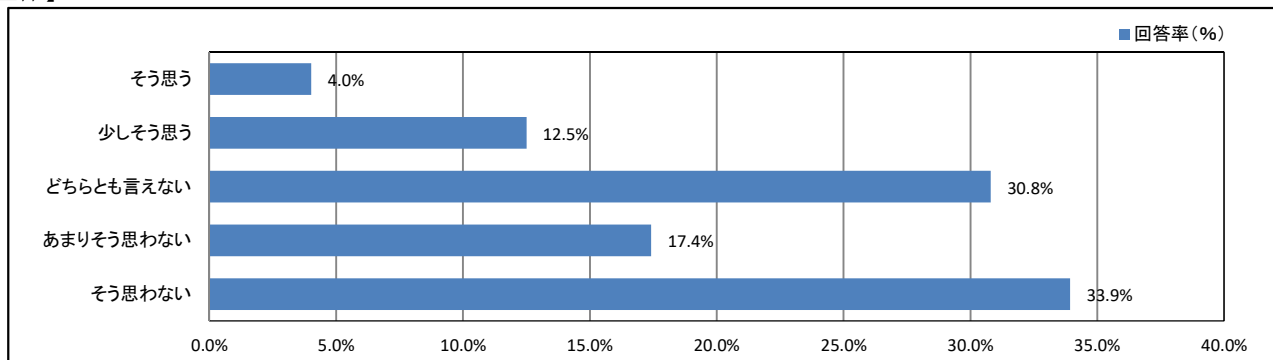
【学年】



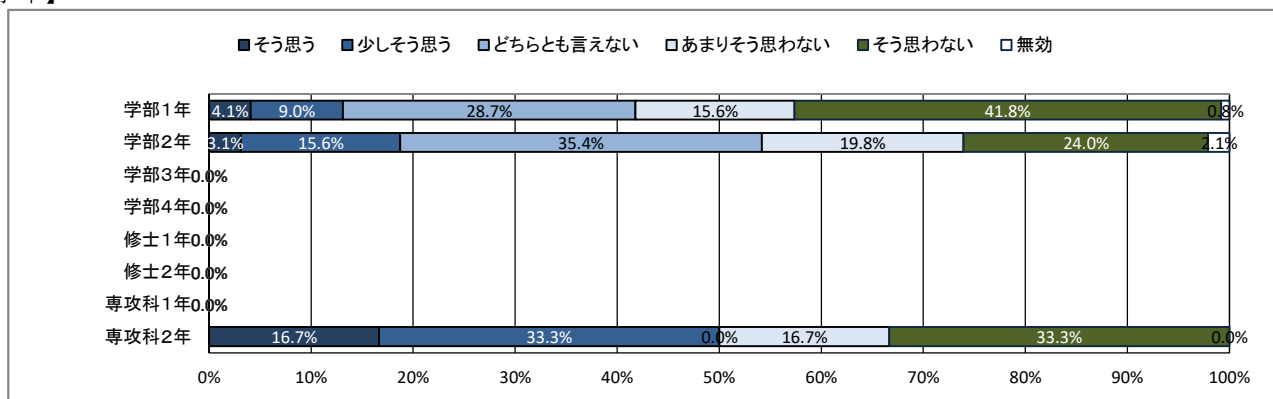
★ 課外活動の状況について

30. (総合評価)課外活動が充実している

【全体】



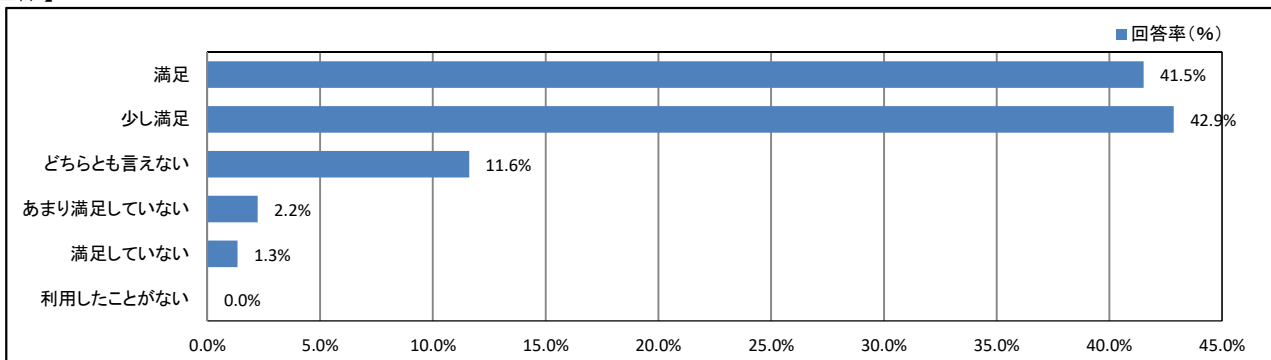
【学年】



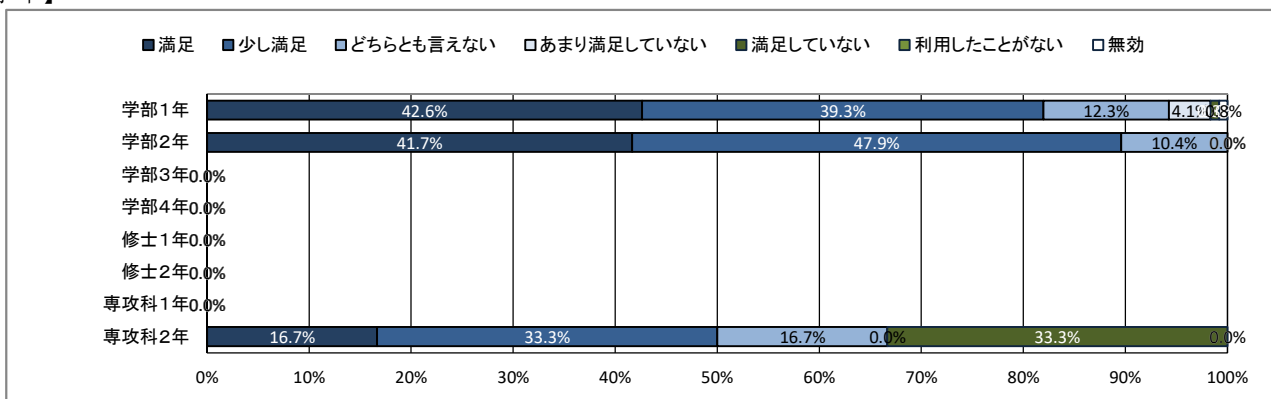
★ 大学の施設・設備について

31. 教室

【全体】



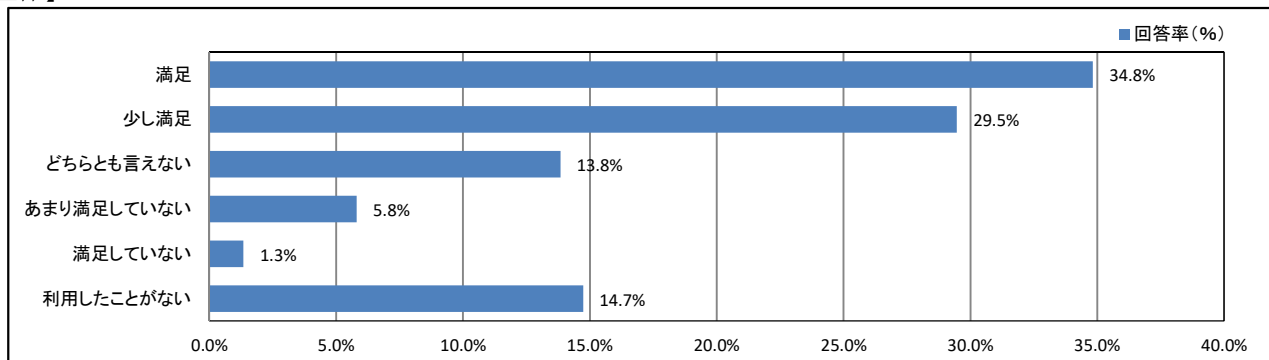
【学年】



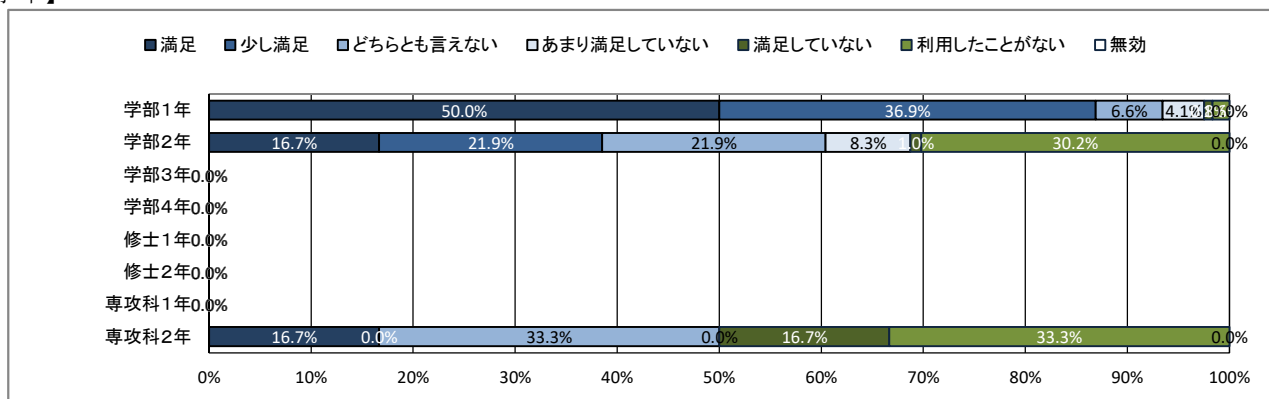
★ 大学の施設・設備について

32. パソコン教室

【全体】



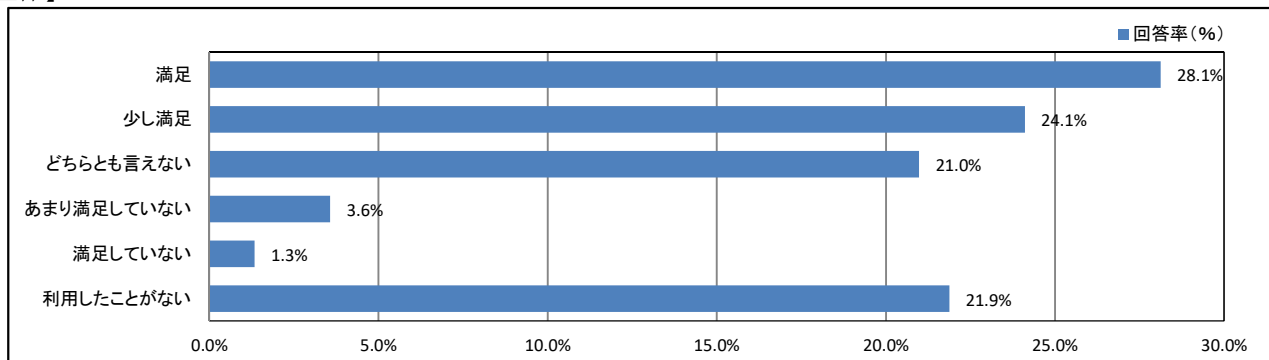
【学年】



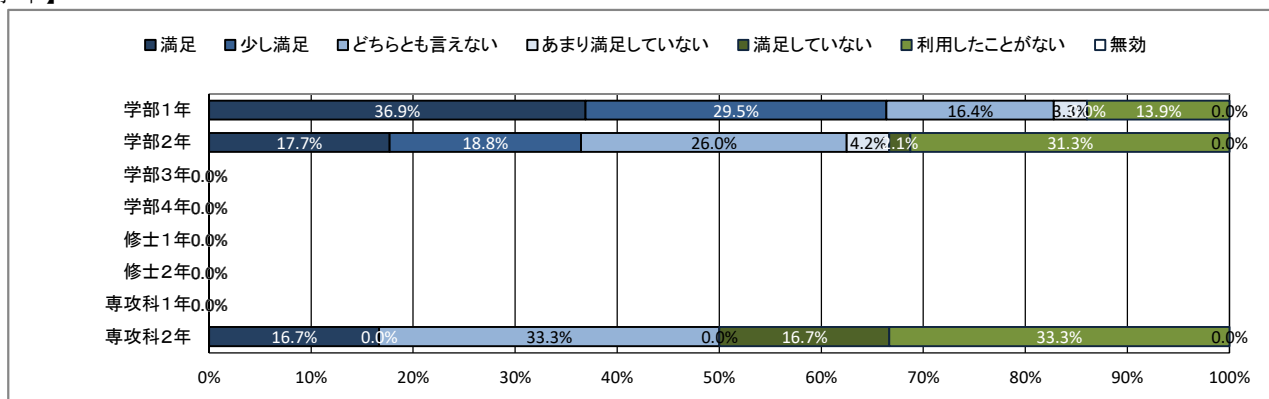
★ 大学の施設・設備について

33. 自習室・自習スペース

【全体】



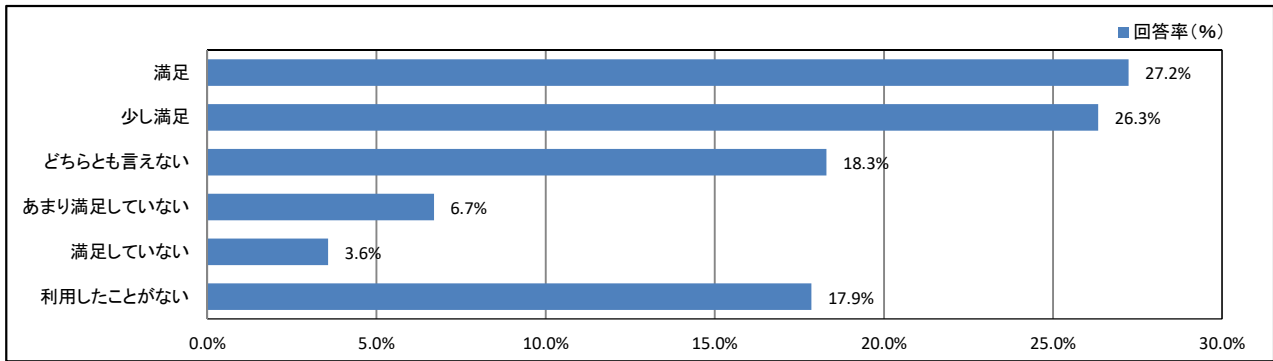
【学年】



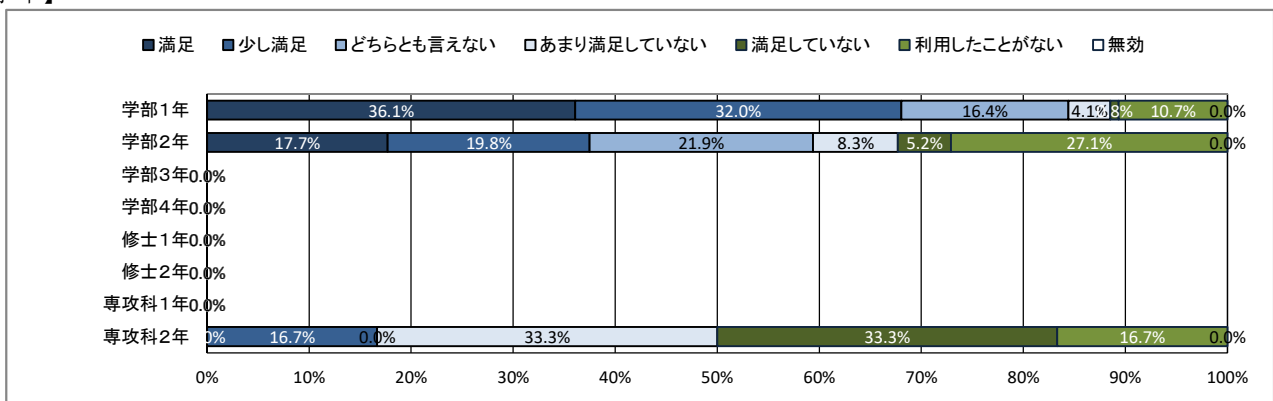
★ 大学の施設・設備について

34. 運動施設

【全体】



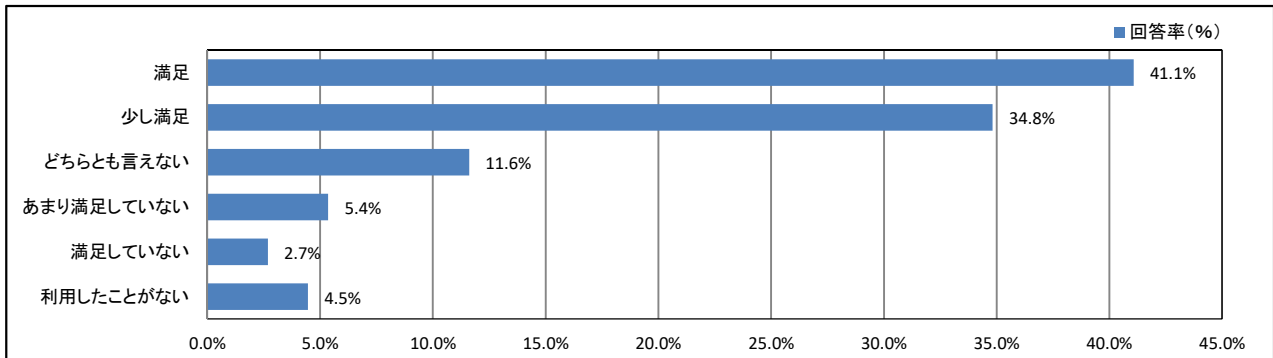
【学年】



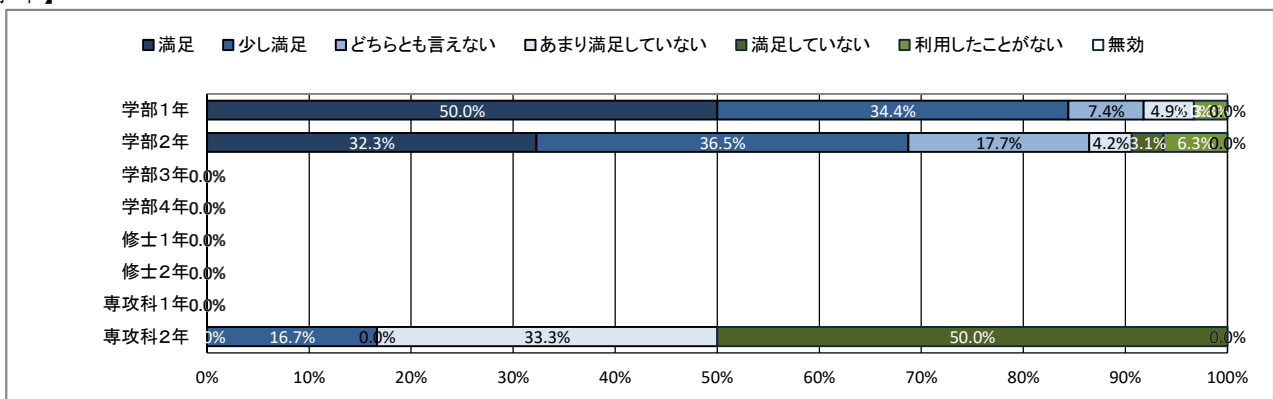
★ 大学の施設・設備について

35. 図書館

【全体】



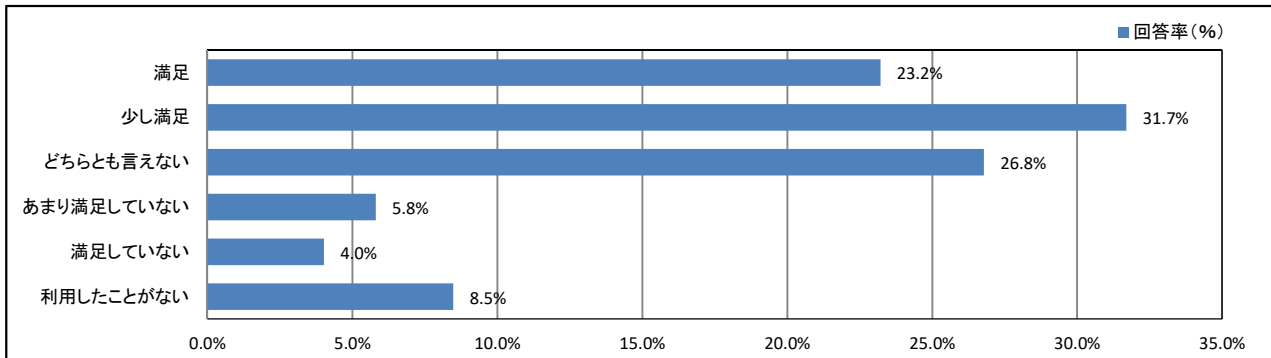
【学年】



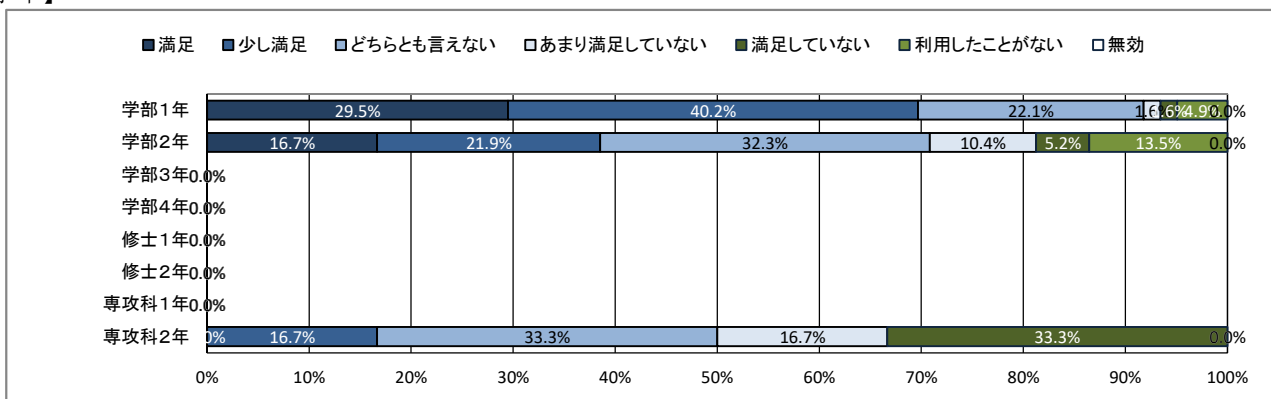
★ 大学の施設・設備について

36. 学生ホール(学食を除く)

【全体】



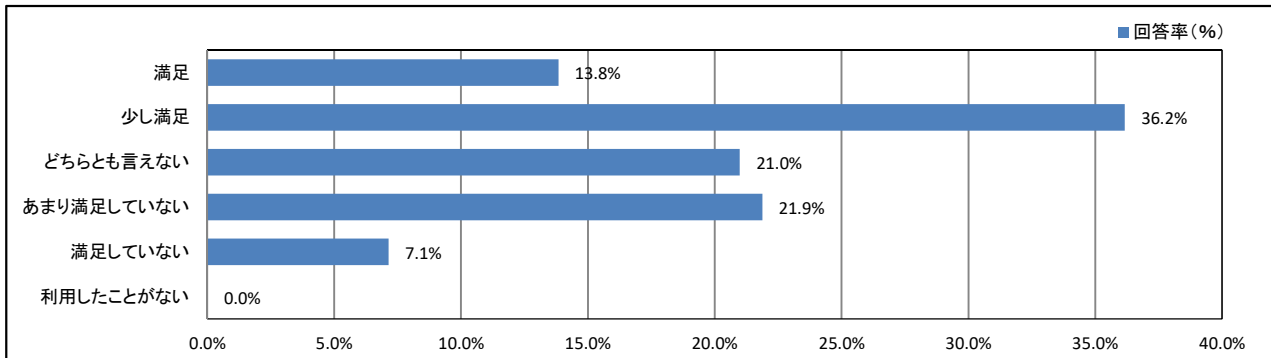
【学年】



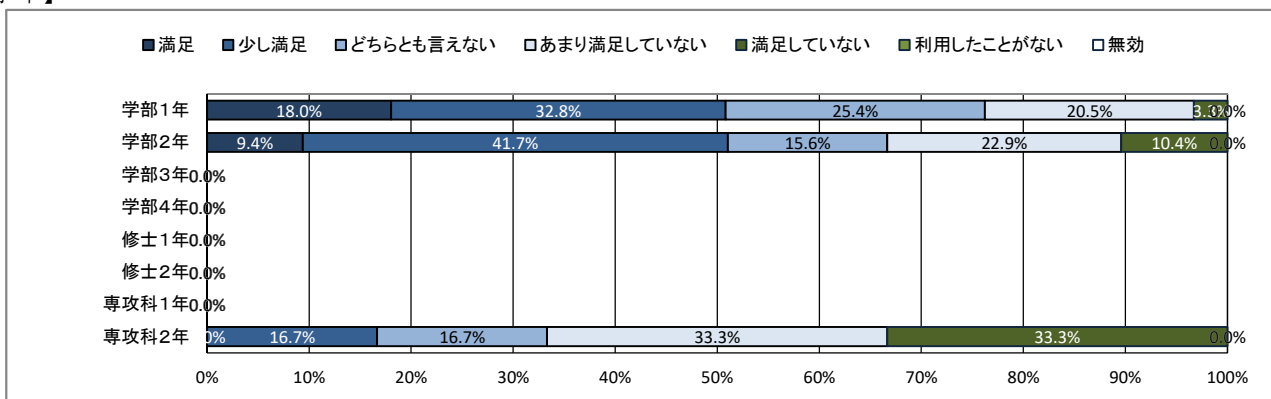
★ 大学の施設・設備について

37. コンビニ・売店

【全体】



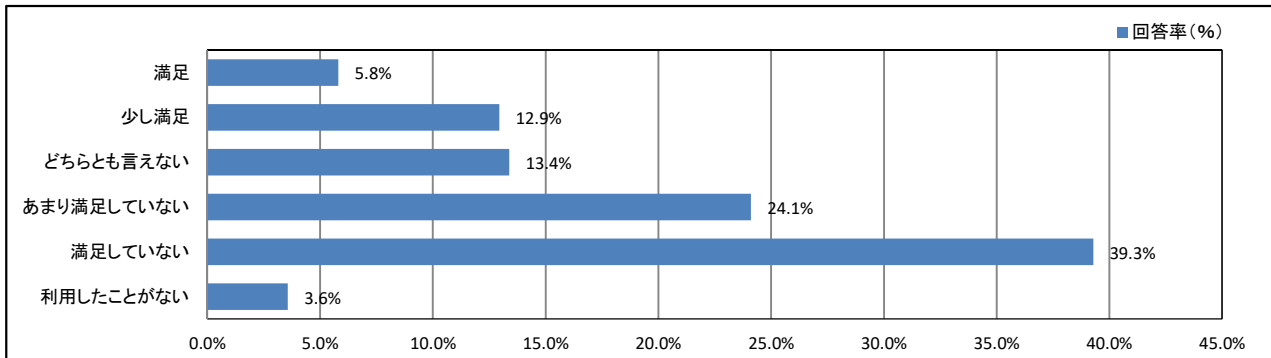
【学年】



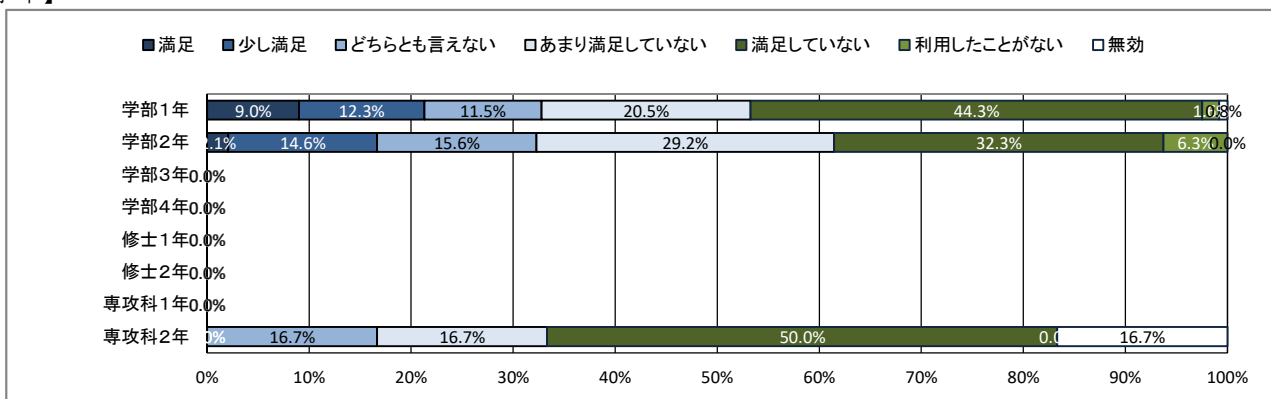
★ 大学の施設・設備について

38. ネット環境 (Wi-Fi)

【全体】



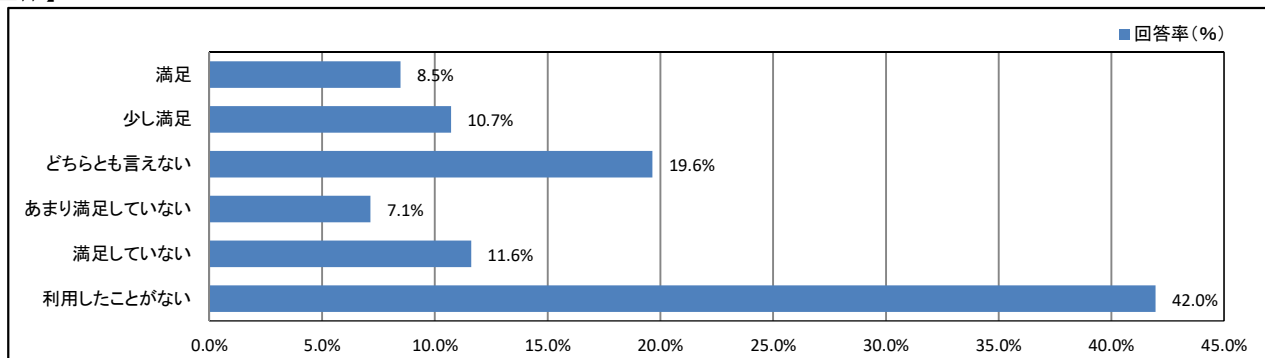
【学年】



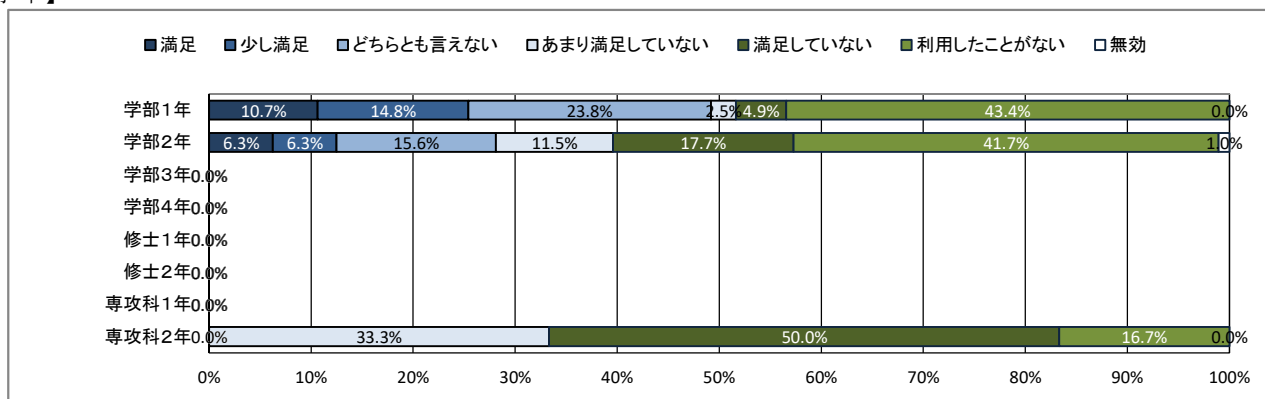
★ 大学の施設・設備について

39. 駐輪場・バイク置き場

【全体】



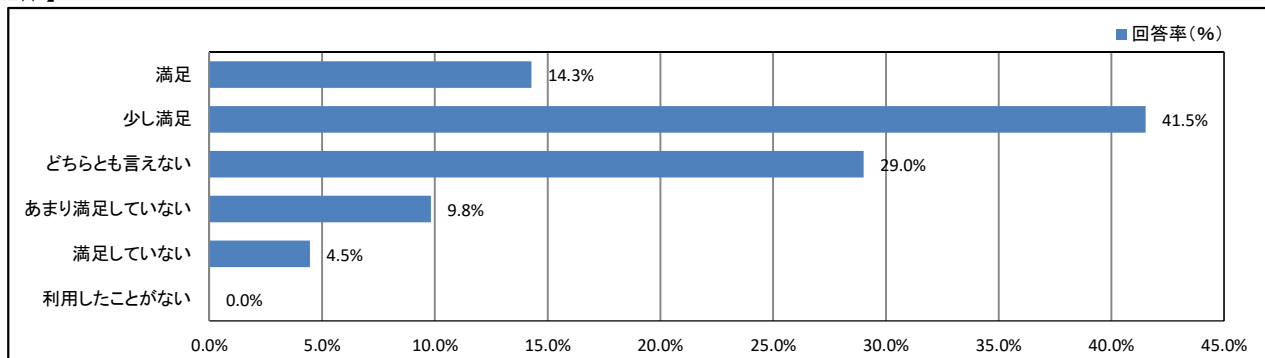
【学年】



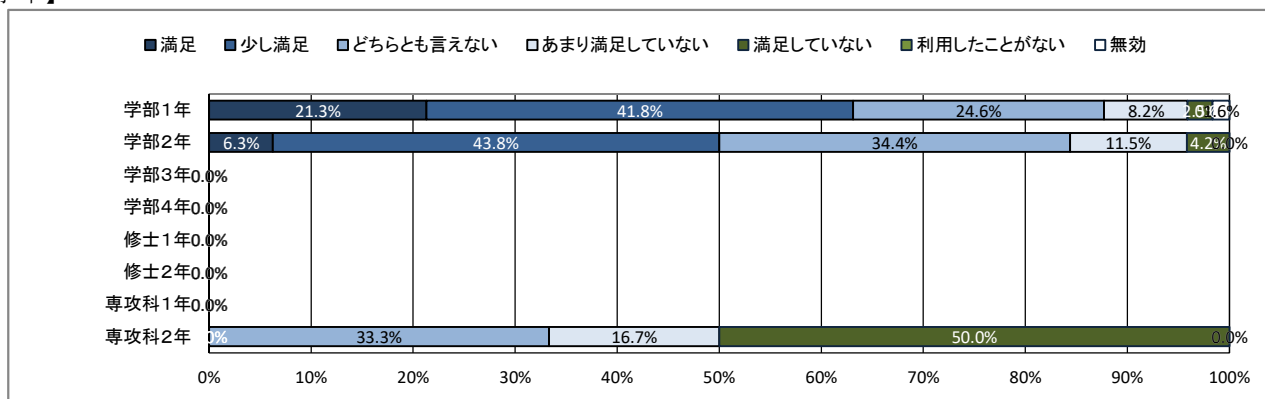
★ 大学の施設・設備について

40. (総合評価)大学の施設・設備に関する全体的満足度

【全体】



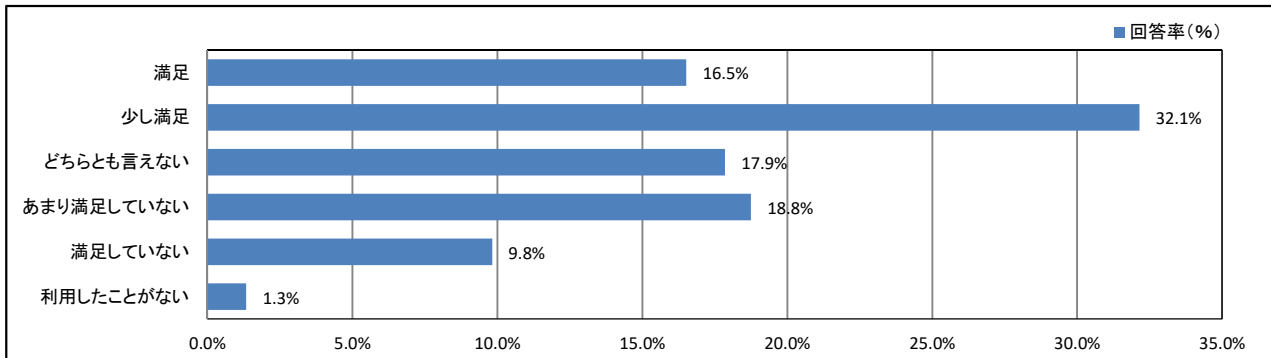
【学年】



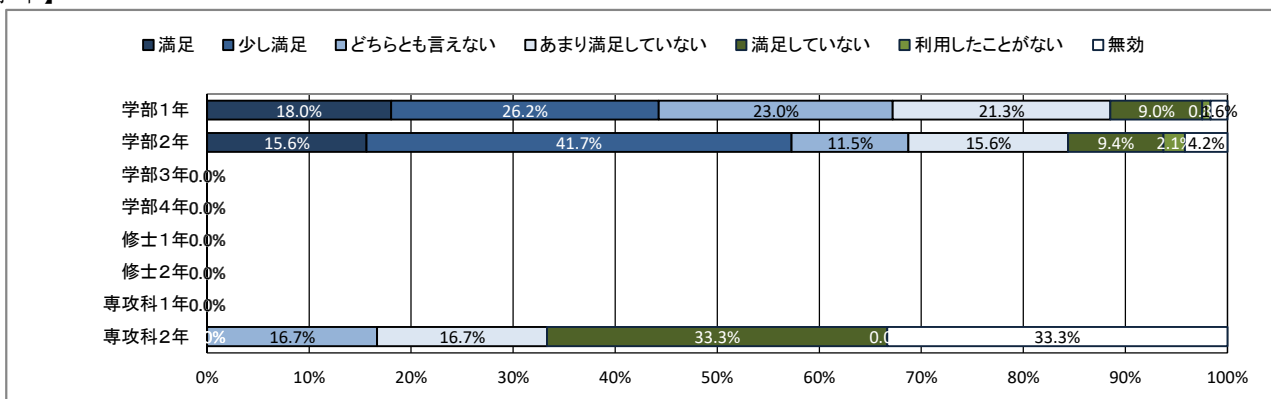
★ 大学の施設・設備について

41. <キャンパス設定項目>

【全体】



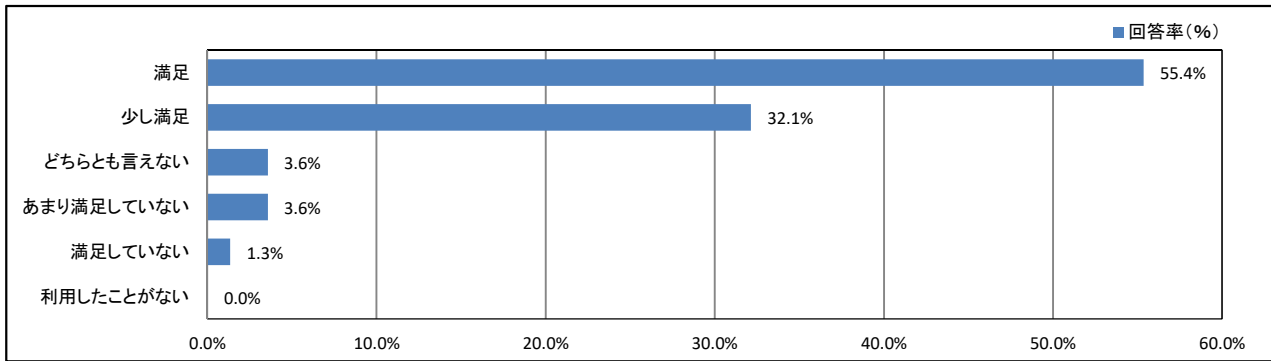
【学年】



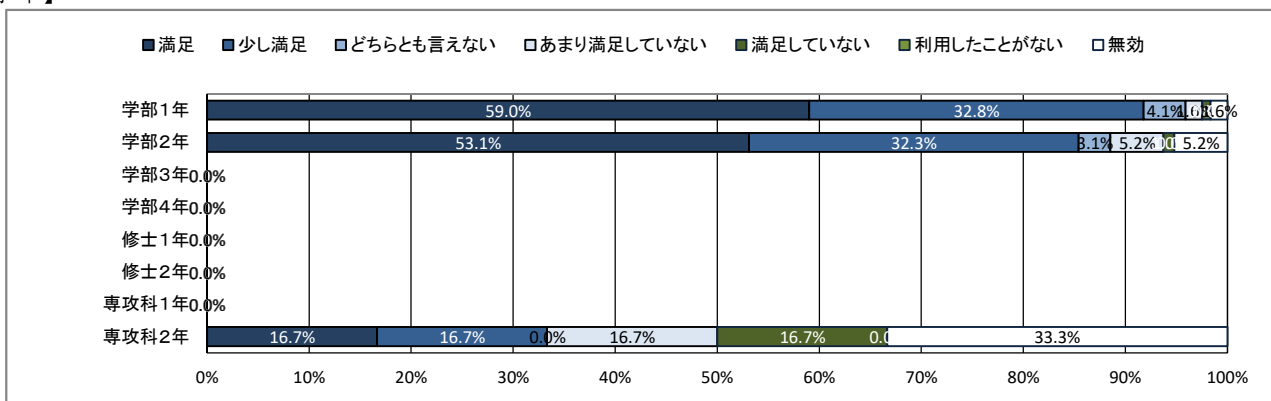
★ 大学の施設・設備について

42. <キャンパス設定項目>

【全体】



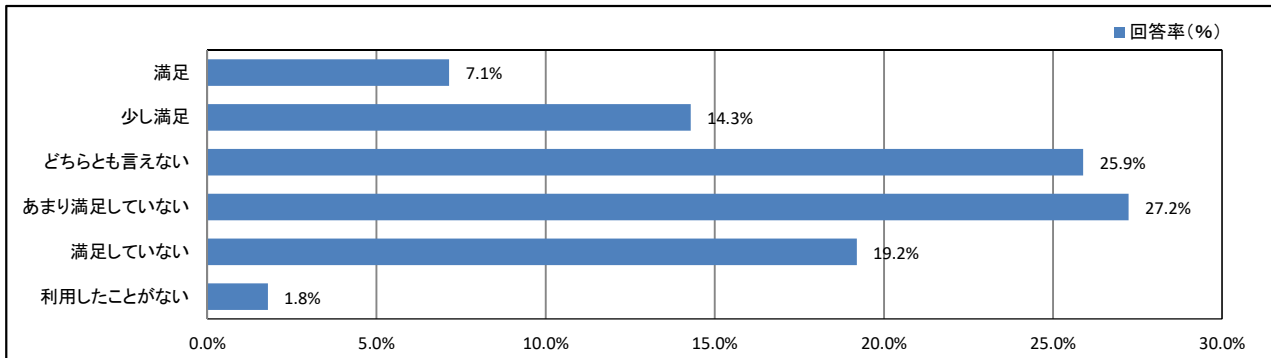
【学年】



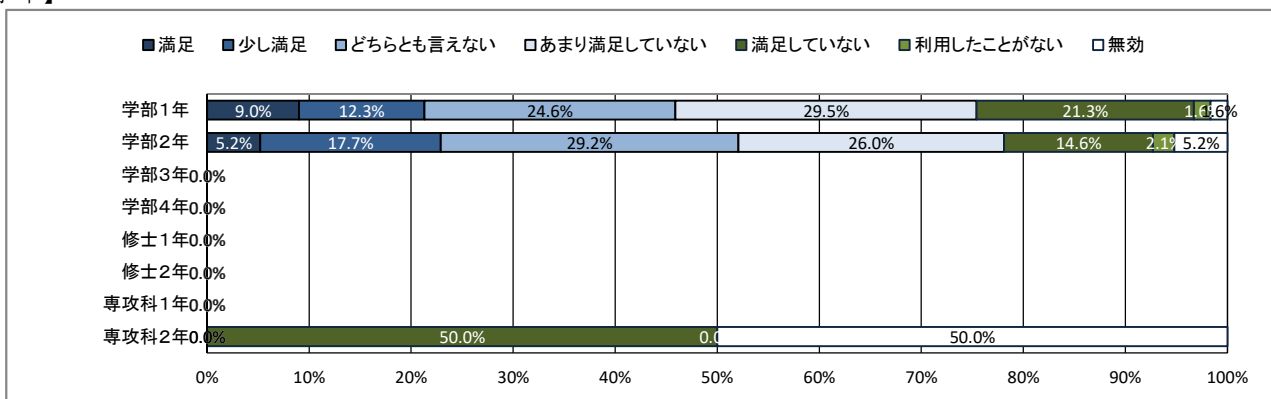
★ 大学の施設・設備について

43. <キャンパス設定項目>

【全体】



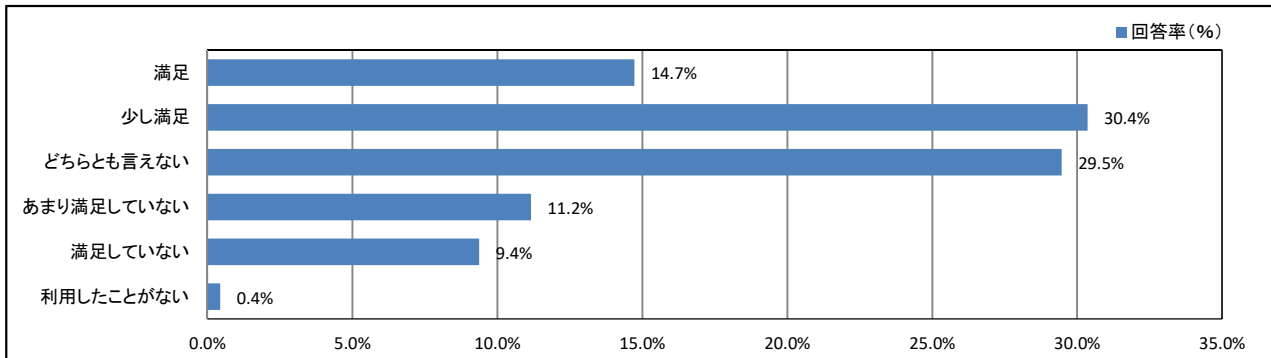
【学年】



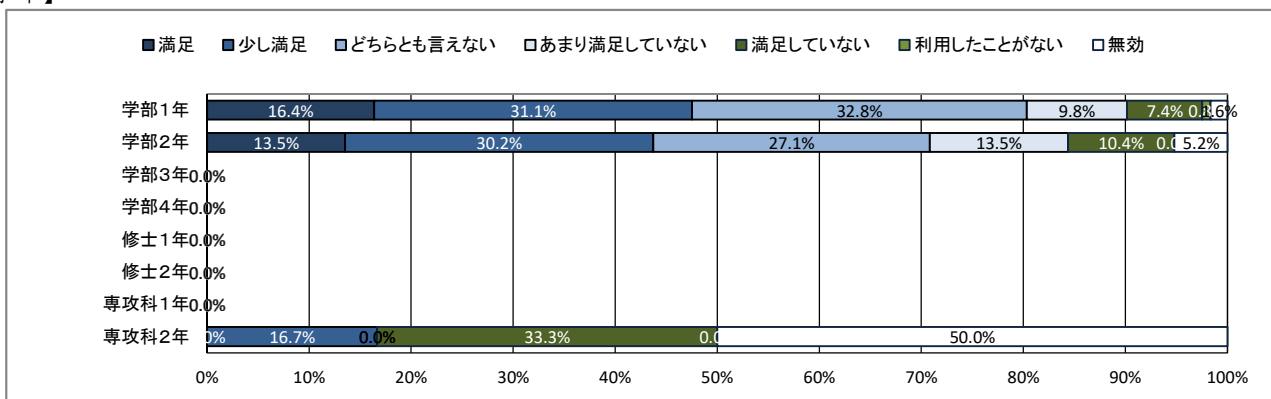
★ 大学の施設・設備について

44. <キャンパス設定項目>

【全体】



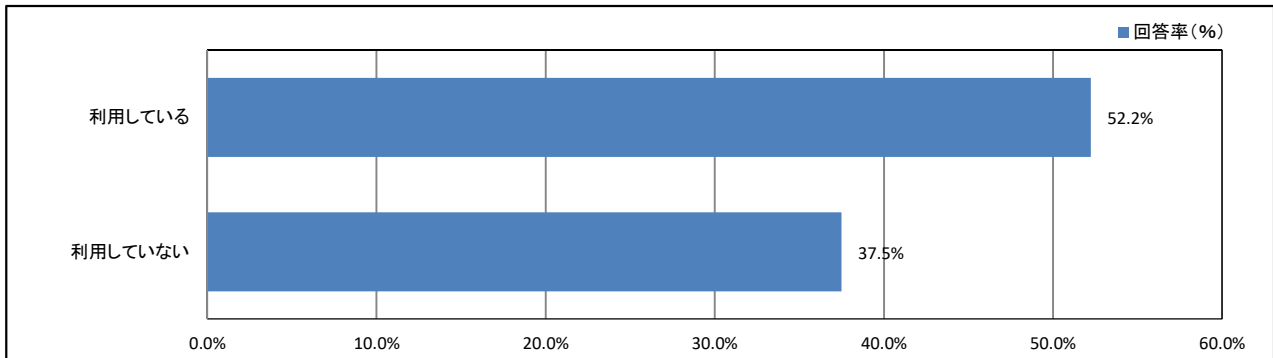
【学年】



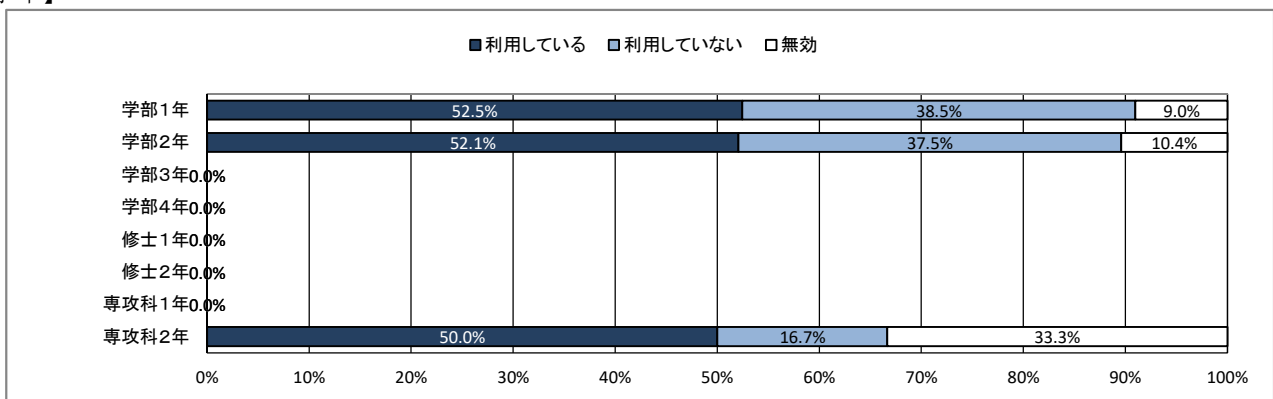
★ 学生食堂について

45. あなたは普段、大学の学生食堂を利用していますか

【全体】



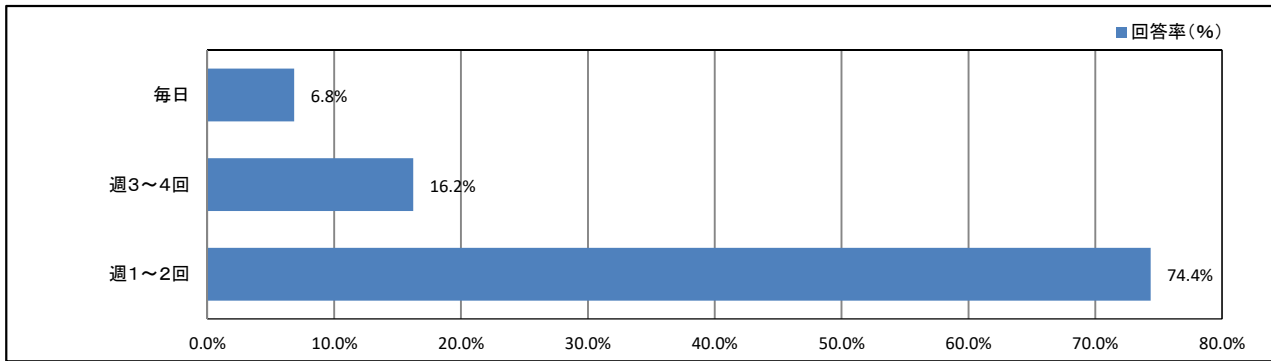
【学年】



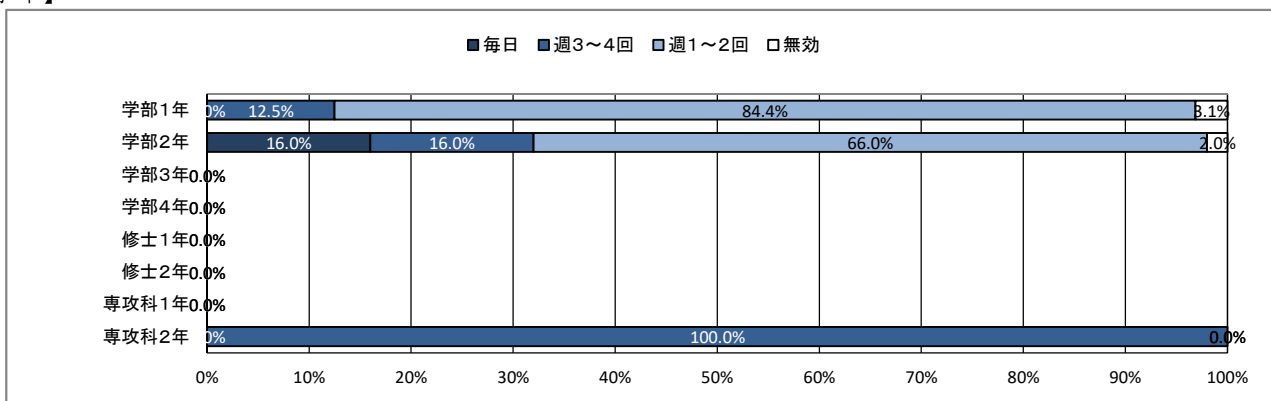
★ 学生食堂について

46. 週に何日ぐらい利用していますか(上記質問45で①と回答した人は質問46～52にお答えください。)

【全体】



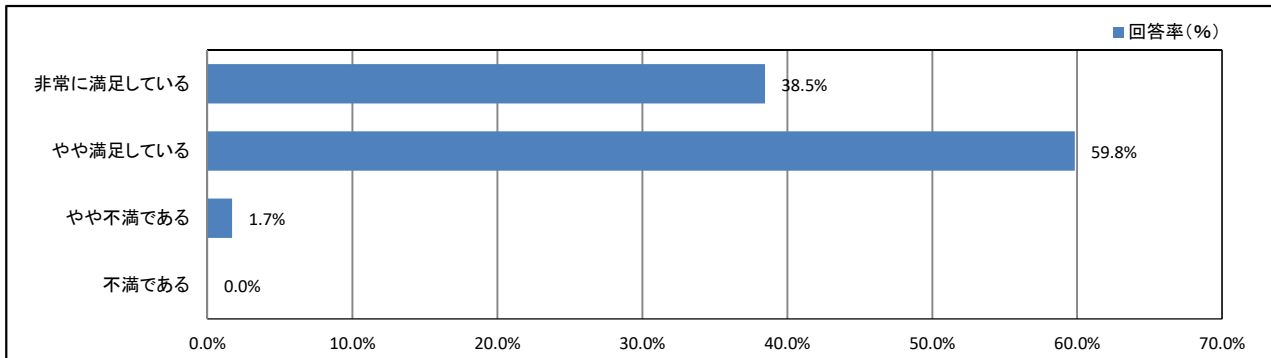
【学年】



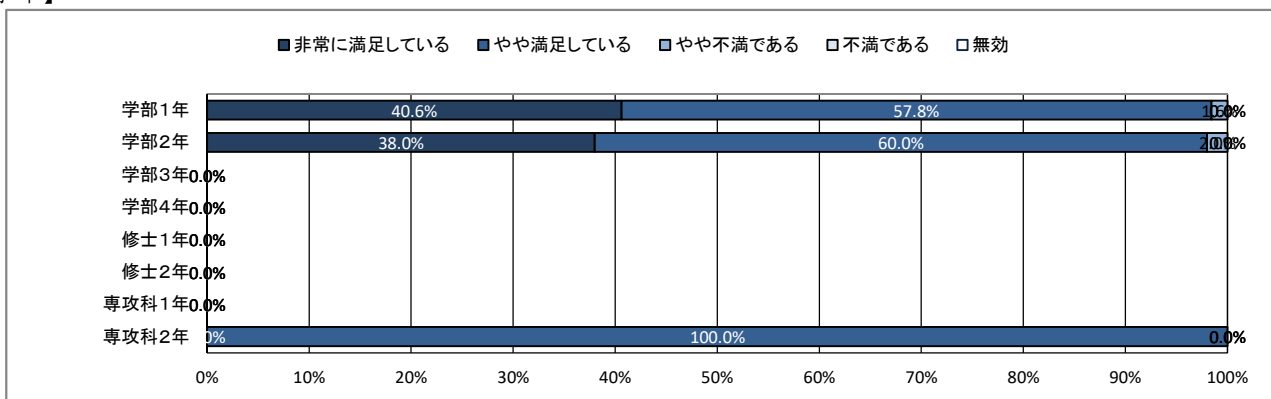
★ 学生食堂について

47. 学生食堂のメニューの数に満足していますか

【全体】



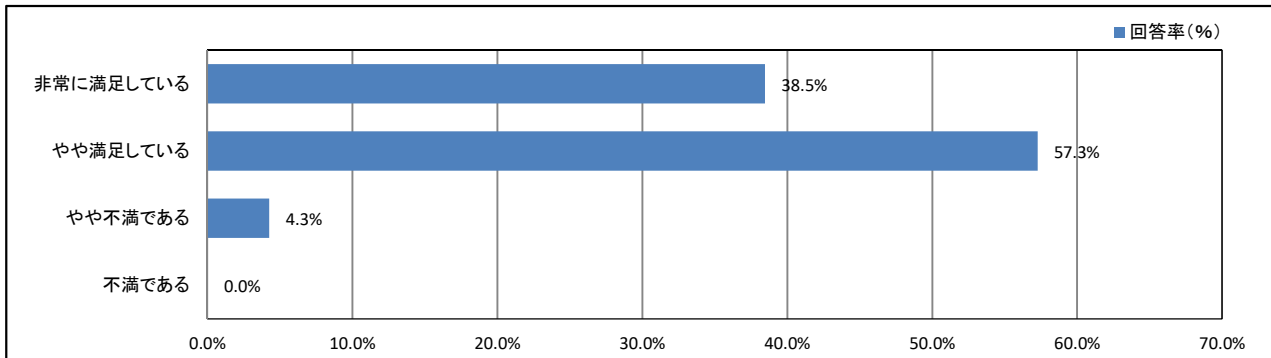
【学年】



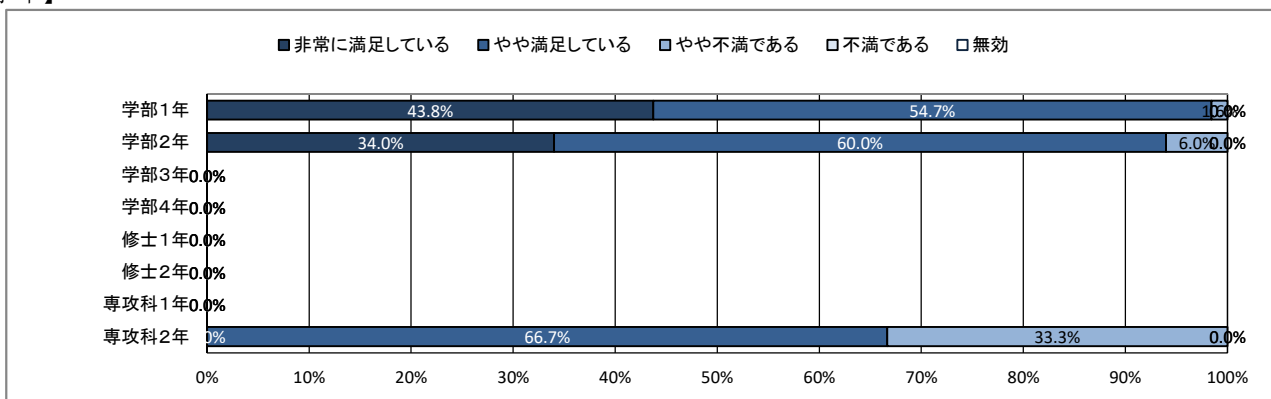
★ 学生食堂について

48. 学生食堂の価格に満足していますか

【全体】



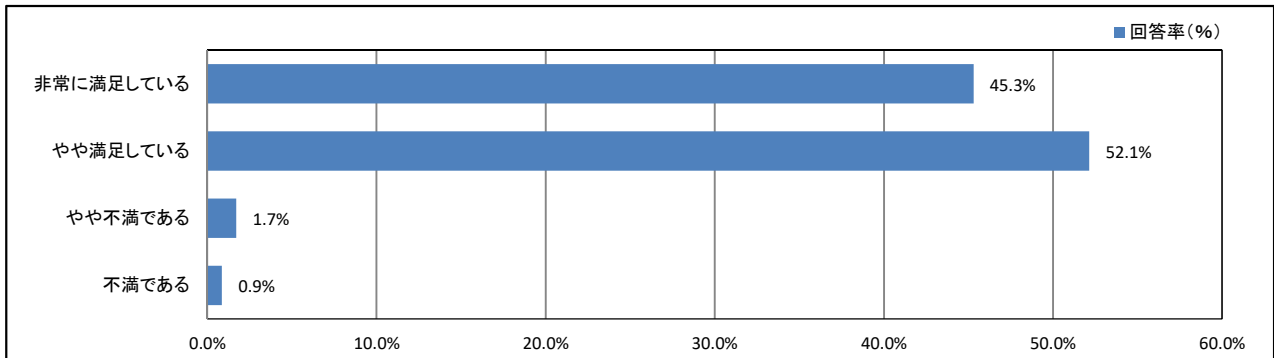
【学年】



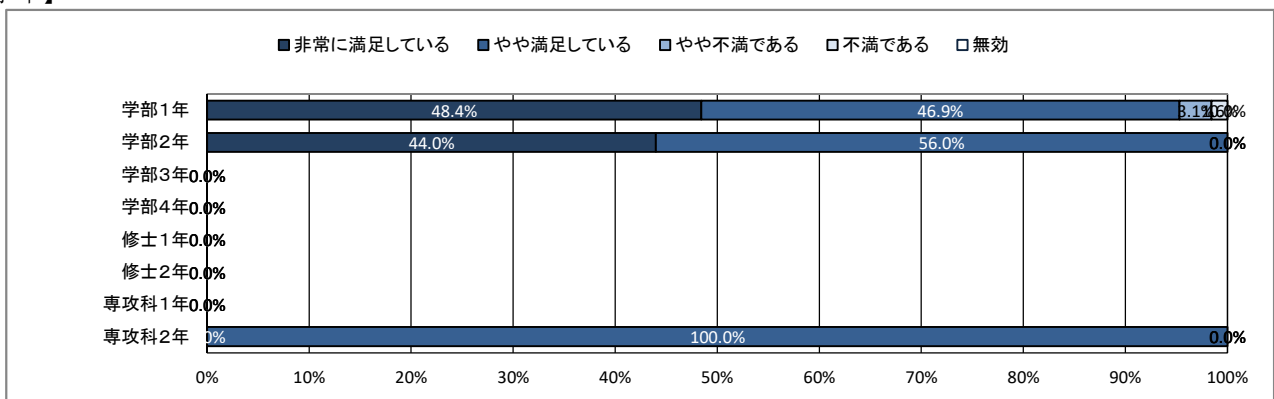
★ 学生食堂について

49. 学生食堂の味に満足していますか

【全体】



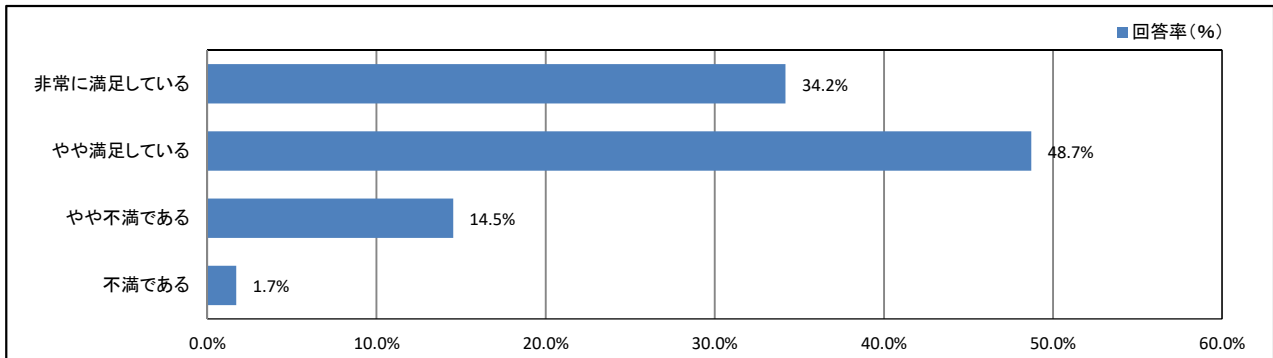
【学年】



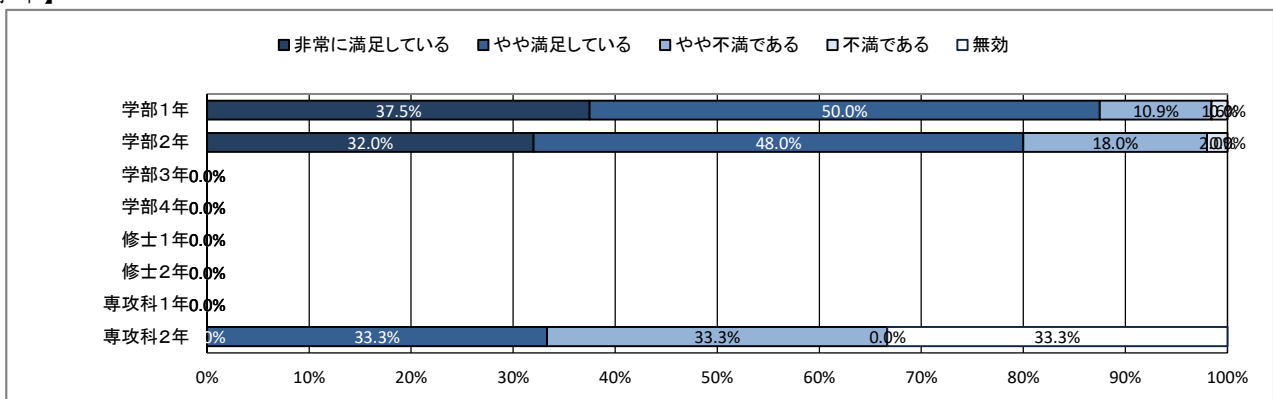
★ 学生食堂について

50. 学生食堂の清潔さに満足していますか

【全体】



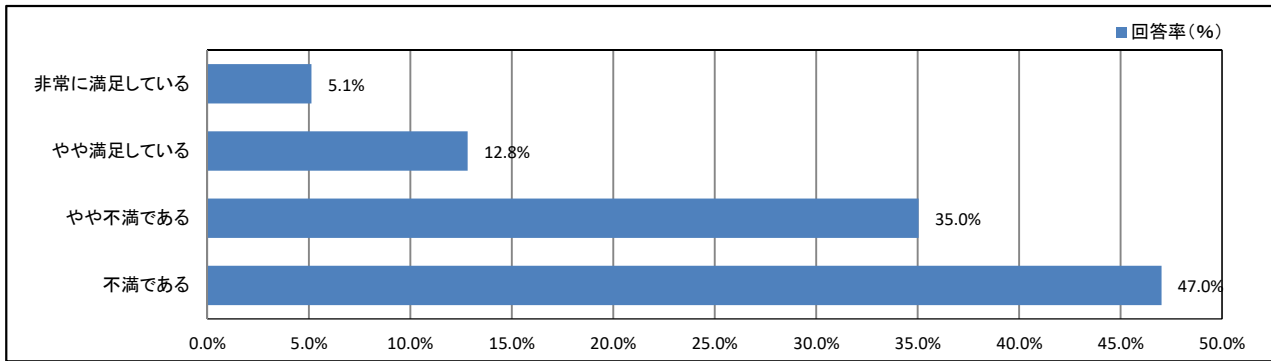
【学年】



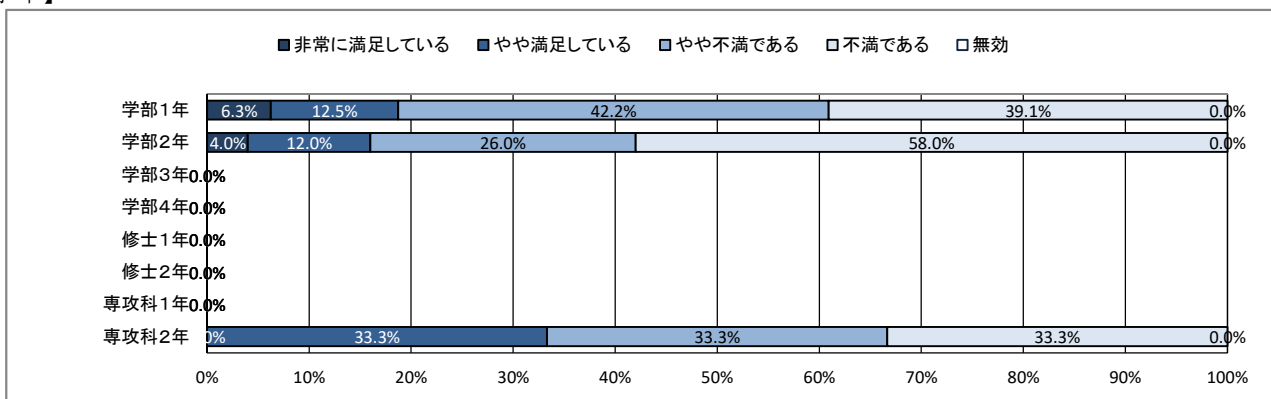
★ 学生食堂について

51. 学生食堂のスペース・座席数に満足していますか

【全体】



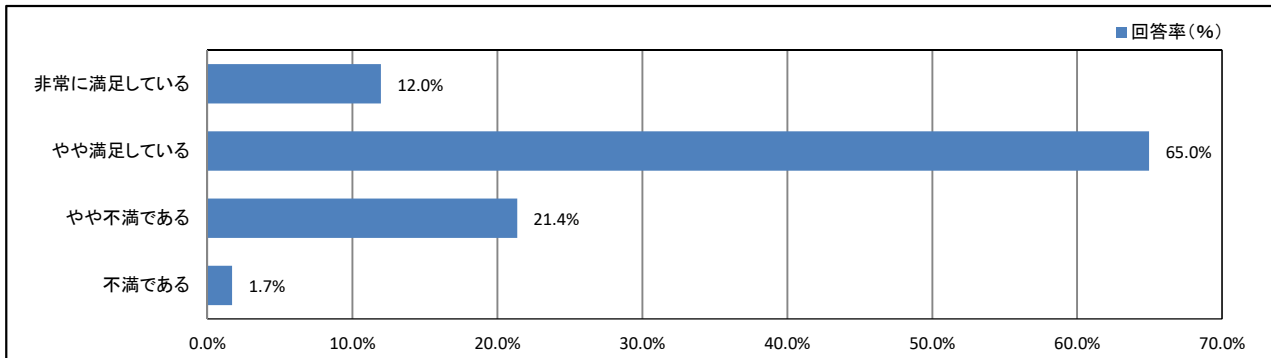
【学年】



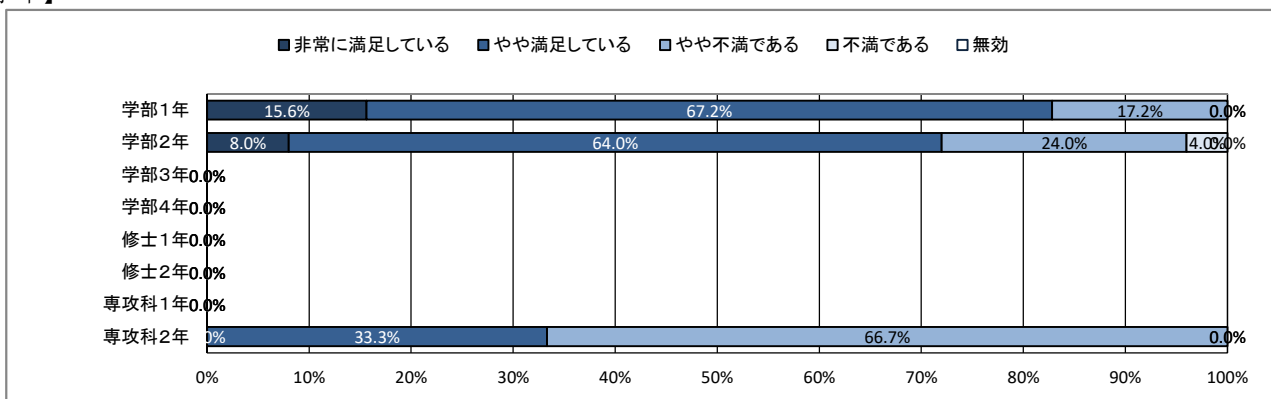
★ 学生食堂について

52. (総合評価)学生食堂に満足していますか

【全体】



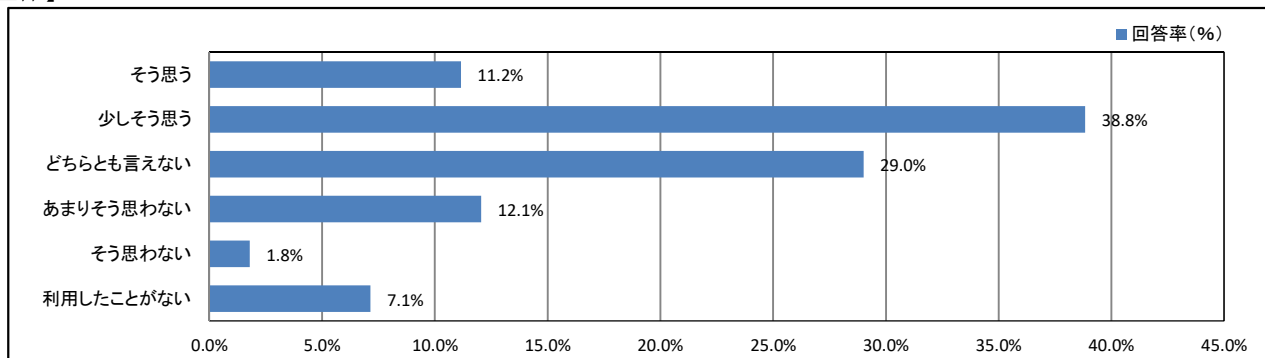
【学年】



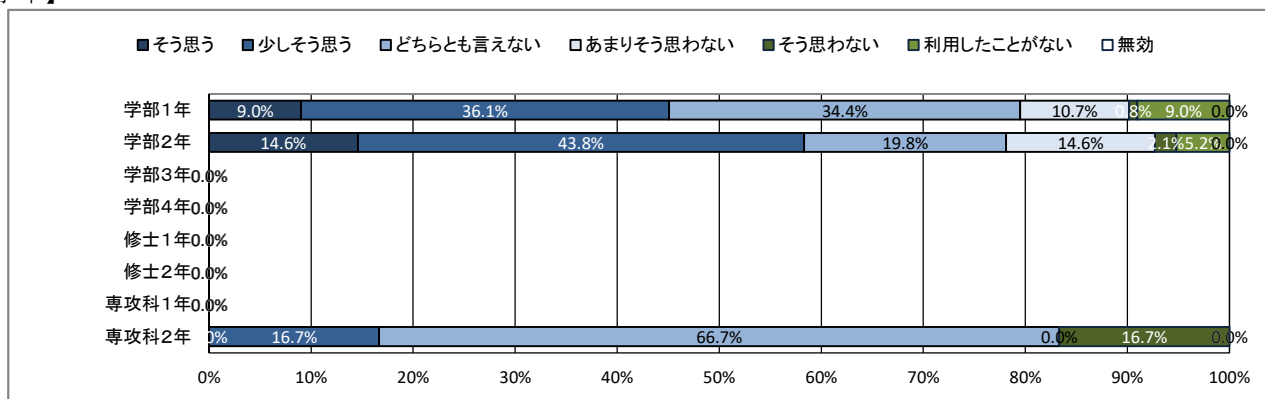
★ 学生支援体制について

53. 授業・履修について相談しやすい体制が整っている

【全体】



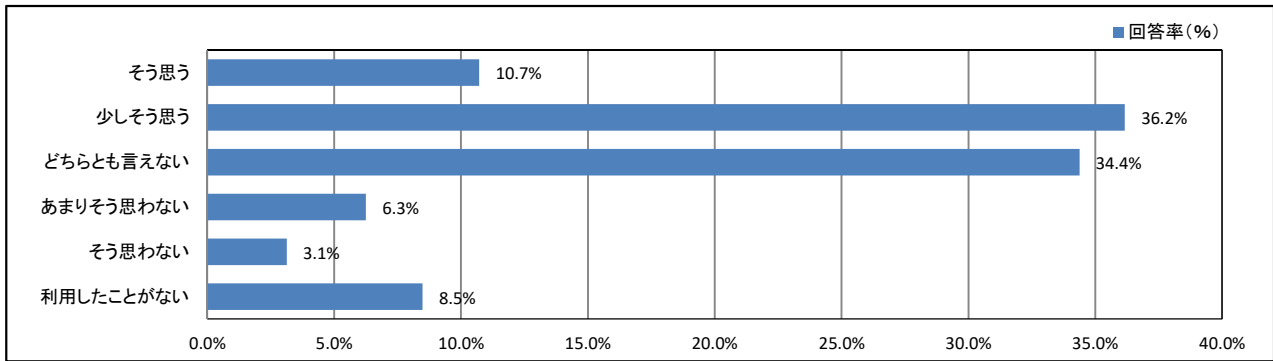
【学年】



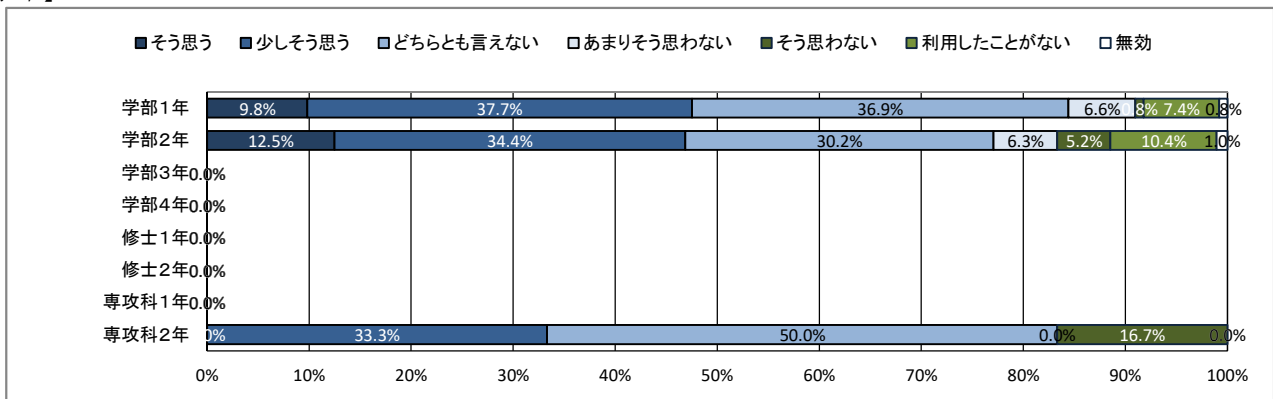
★ 学生支援体制について

54. 基礎学力への支援体制が充実している

【全体】



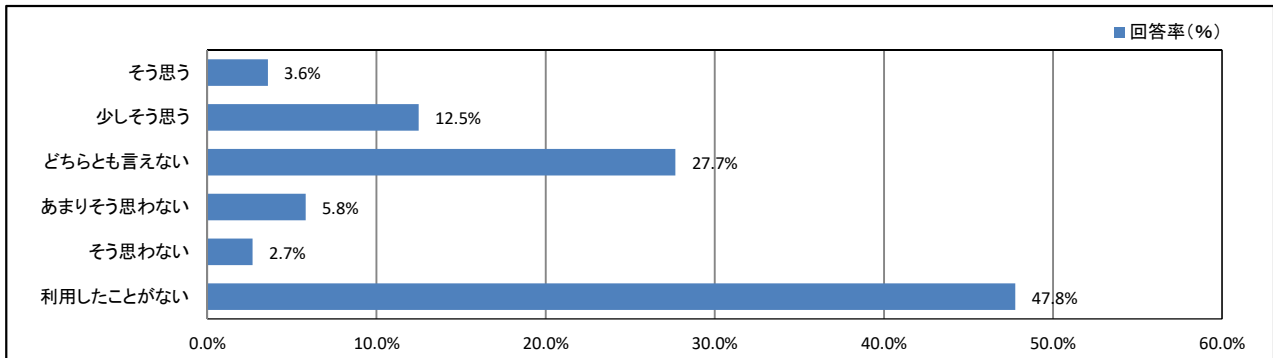
【学年】



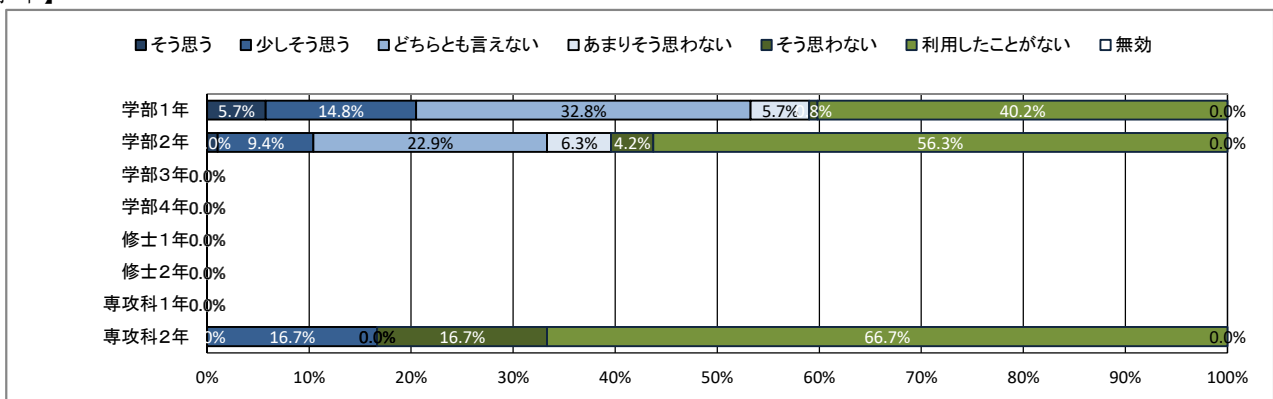
★ 学生支援体制について

55. 外国語学習・留学への支援体制が充実している

【全体】



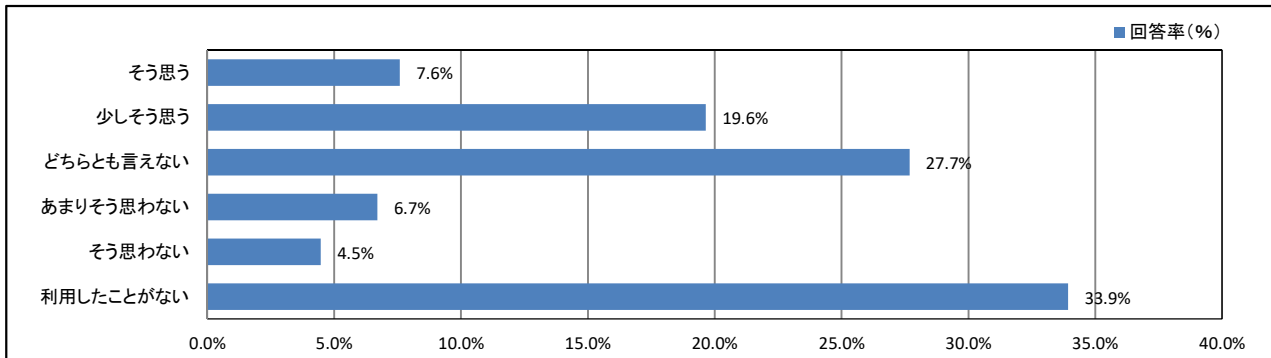
【学年】



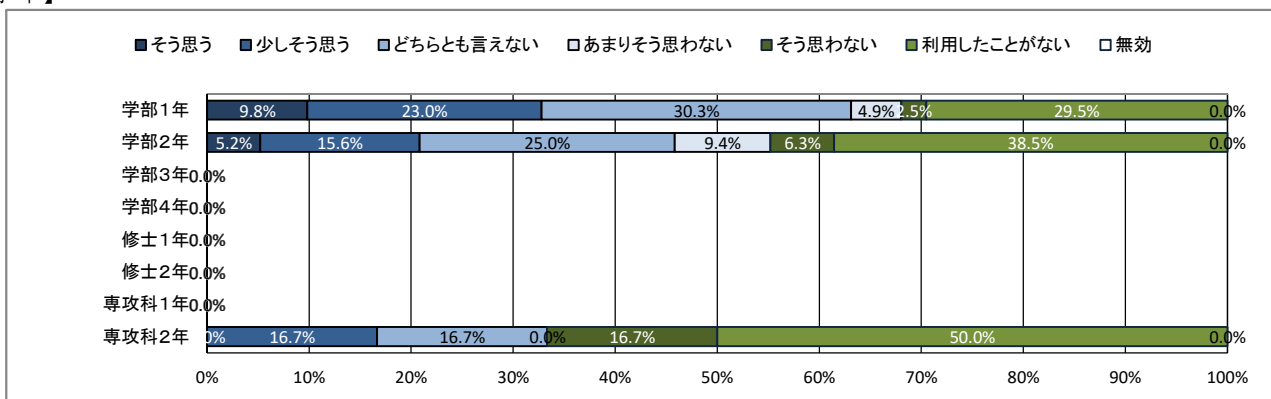
★ 学生支援体制について

56. 奨学金について相談しやすい体制が整っている

【全体】



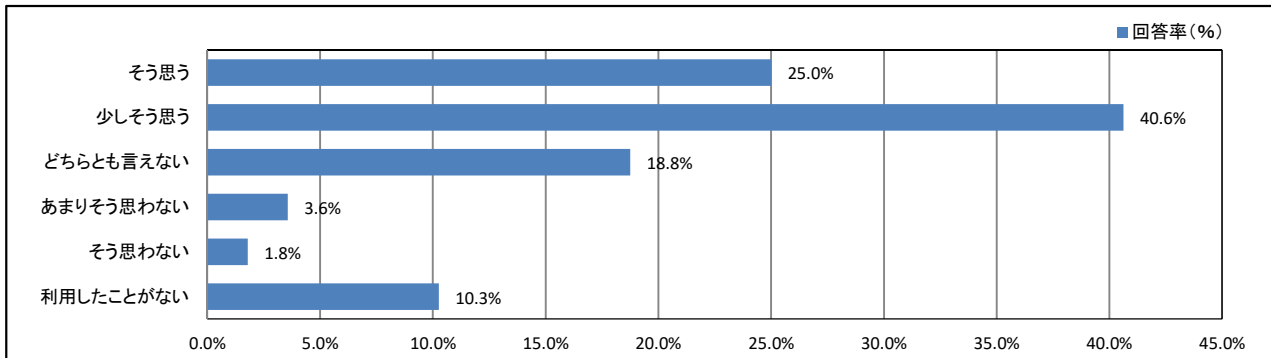
【学年】



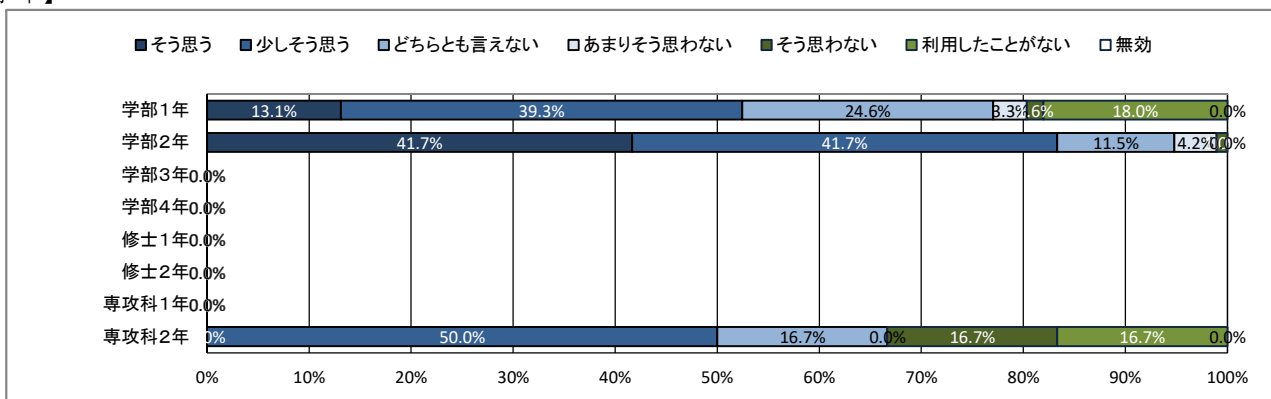
★ 学生支援体制について

57. 進路や就職について相談しやすい体制が整っている

【全体】



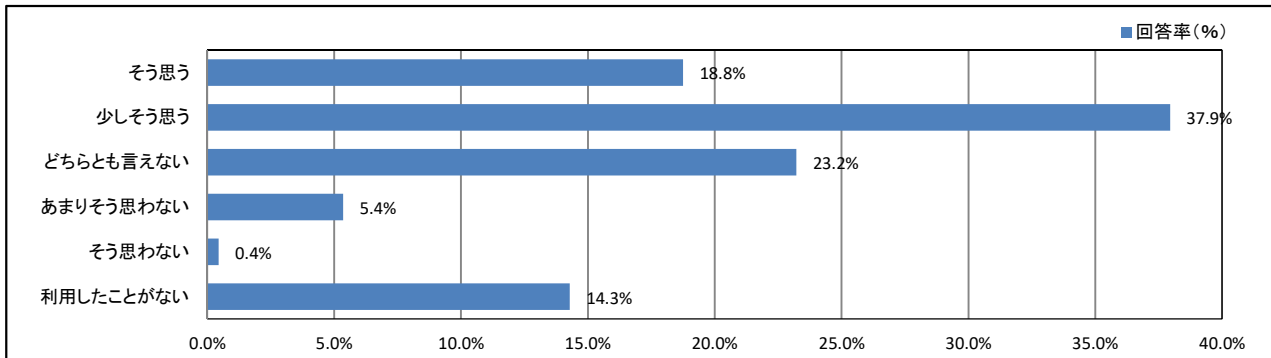
【学年】



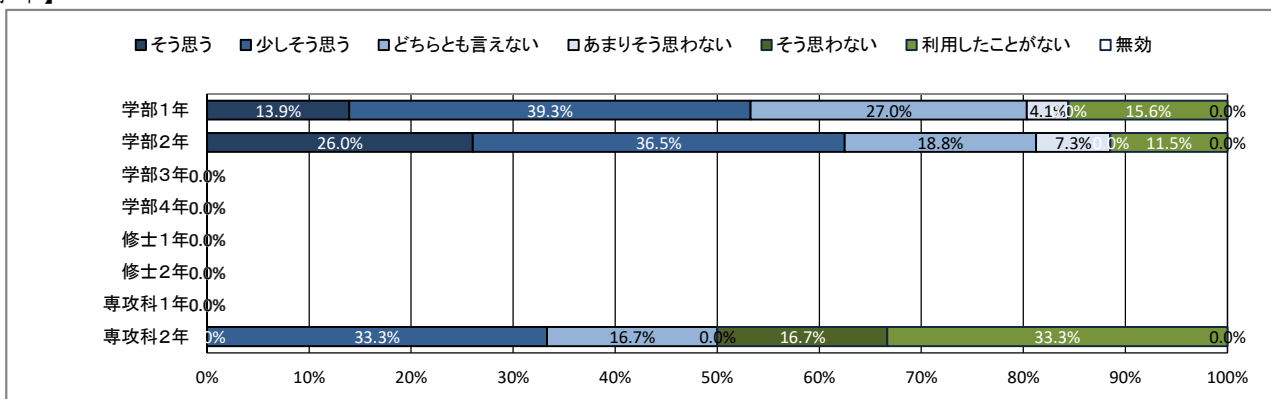
★ 学生支援体制について

58. 資格取得について相談しやすい体制が整っている

【全体】



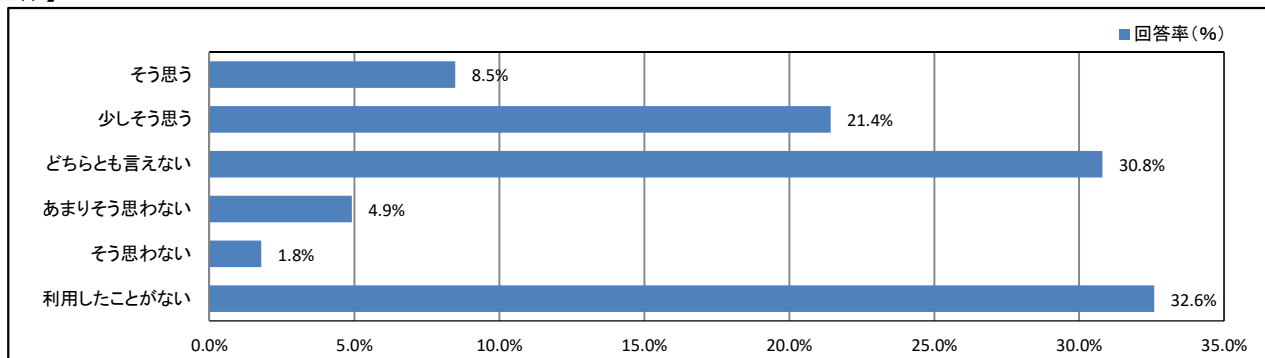
【学年】



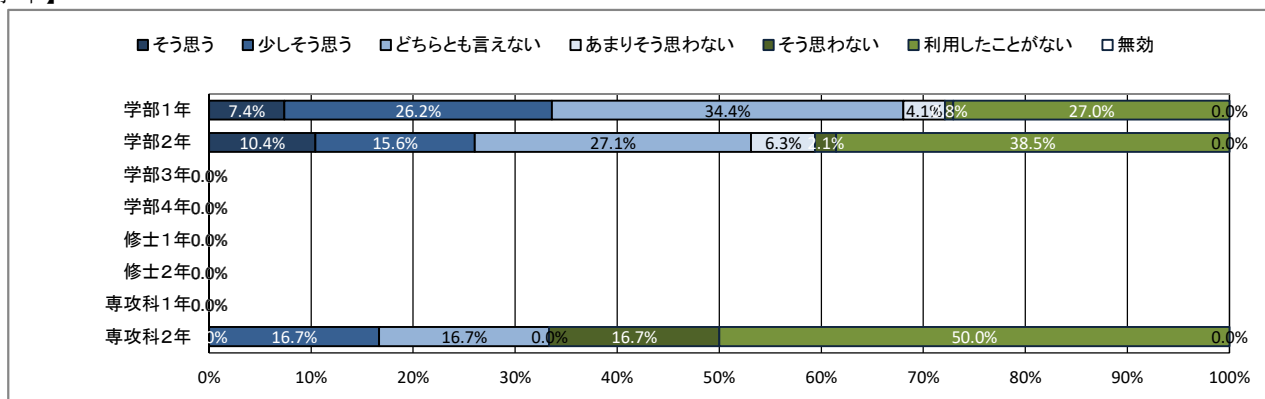
★ 学生支援体制について

59. 心身の健康について相談しやすい体制が整っている

【全体】



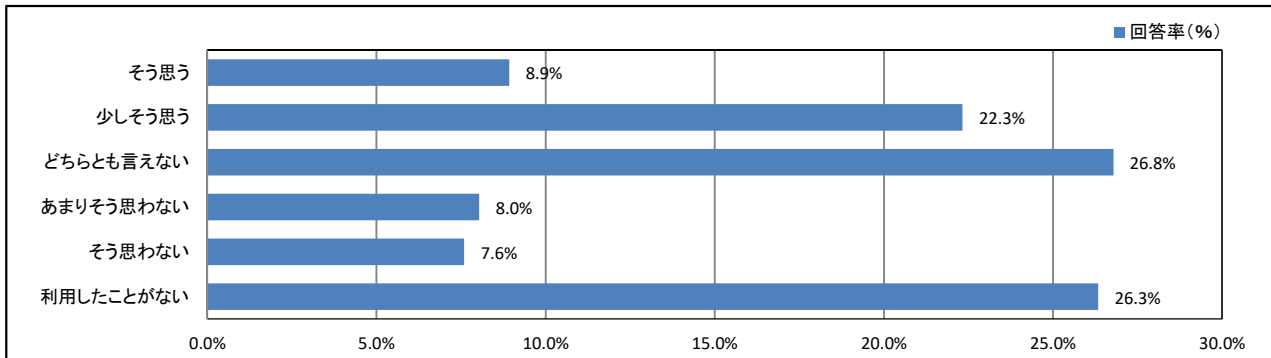
【学年】



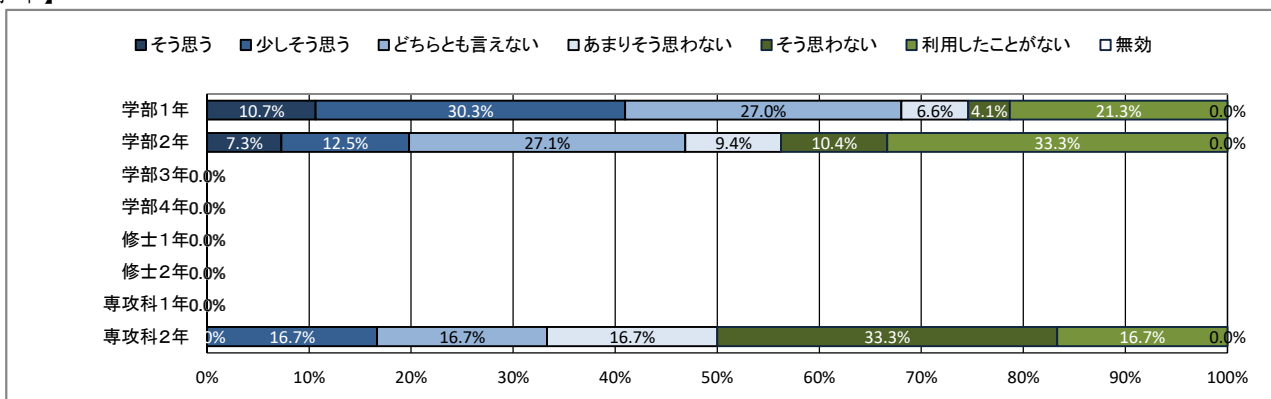
★ 学生支援体制について

60. クラブ・サークル活動など、学生の自主活動への支援が充実している

【全体】



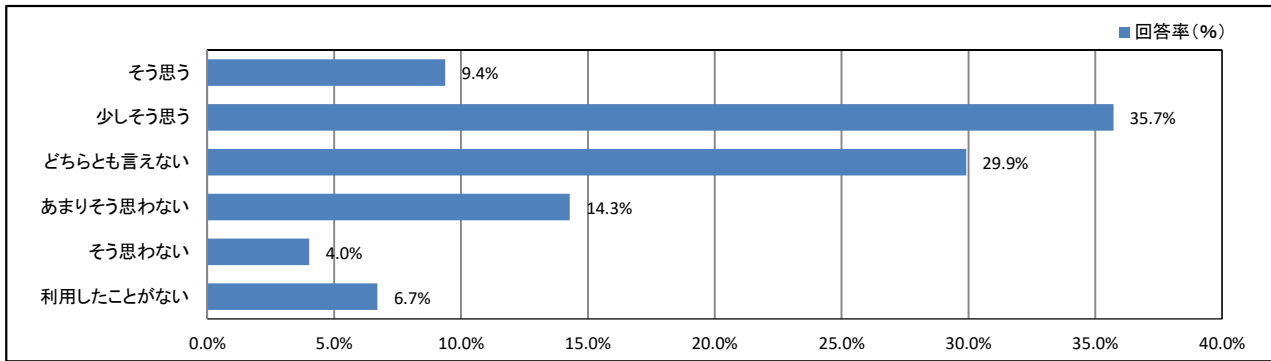
【学年】



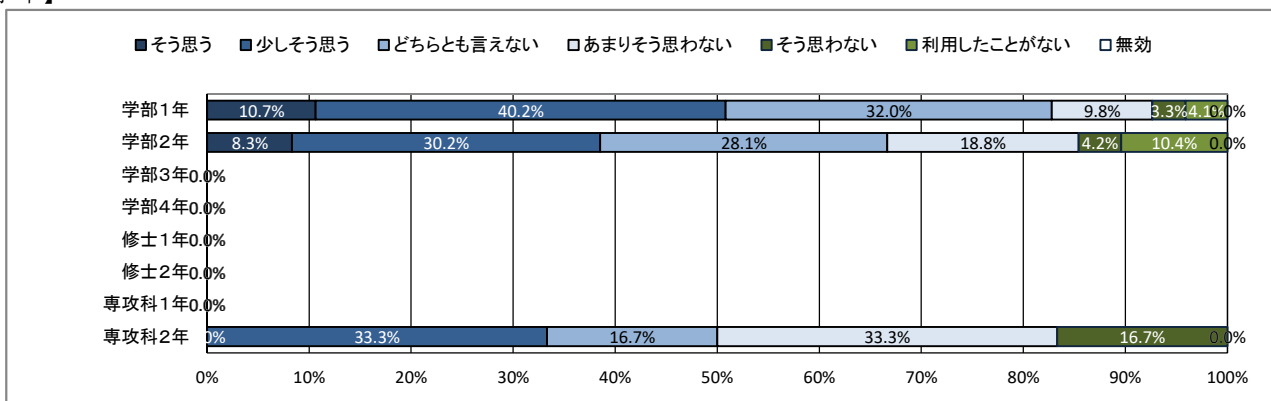
★ 学生支援体制について

61. 公式ホームページ等での学生への情報提供が充実している

【全体】



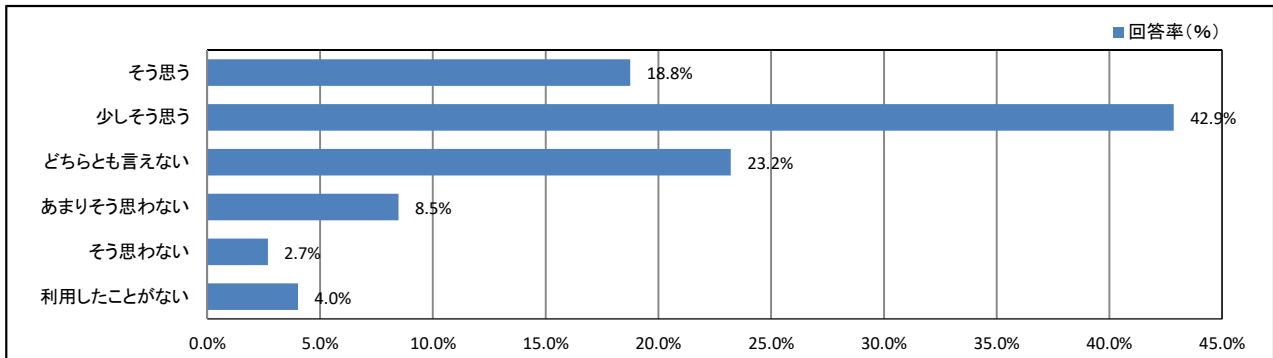
【学年】



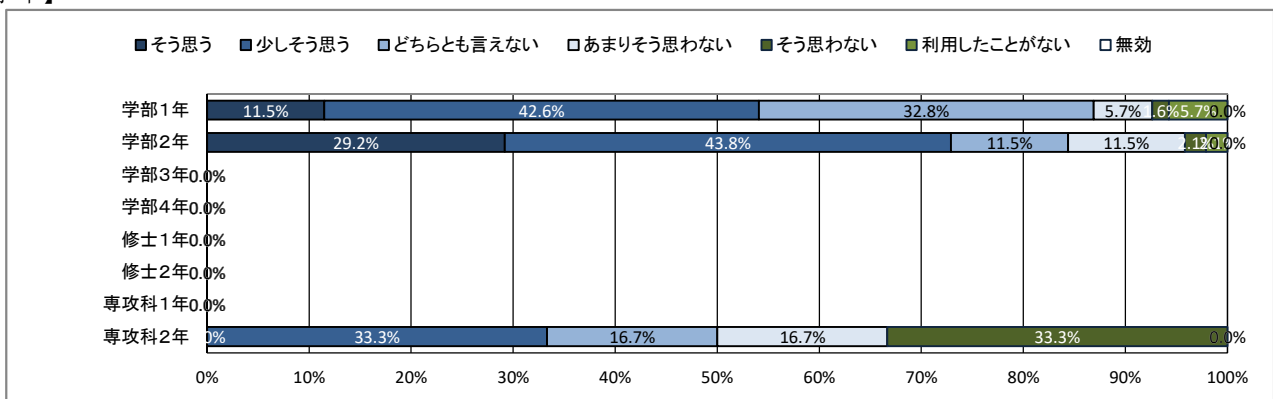
★ 学生支援体制について

62. 教員と相談しやすい環境が整っている

【全体】



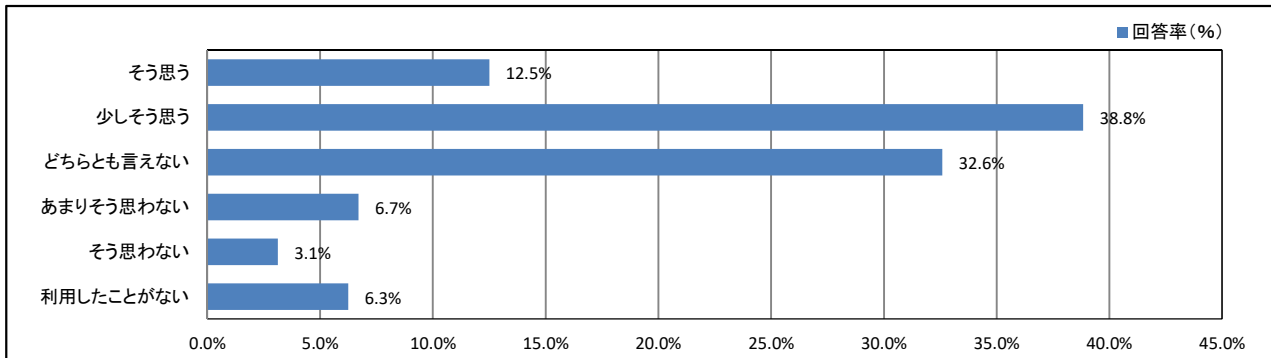
【学年】



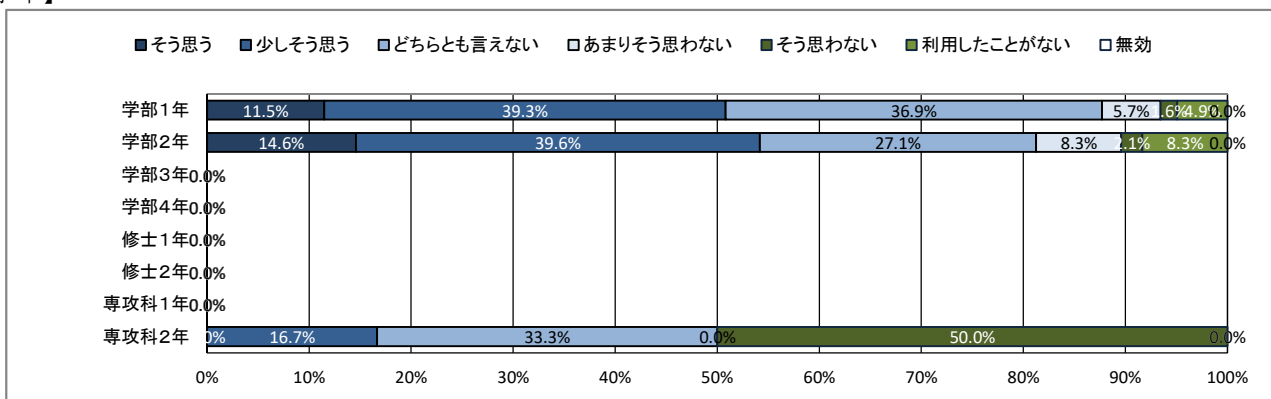
★ 学生支援体制について

63. (総合評価) 学生生活に関する相談ができる体制が充実している

【全体】



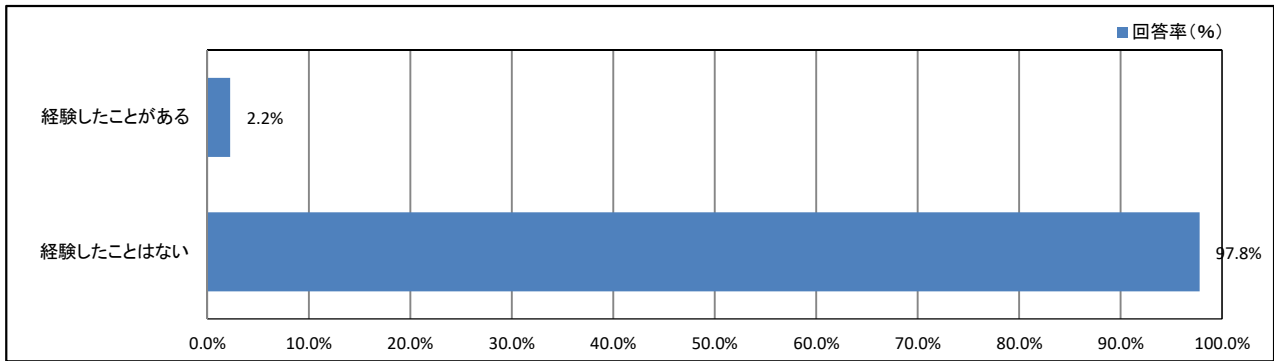
【学年】



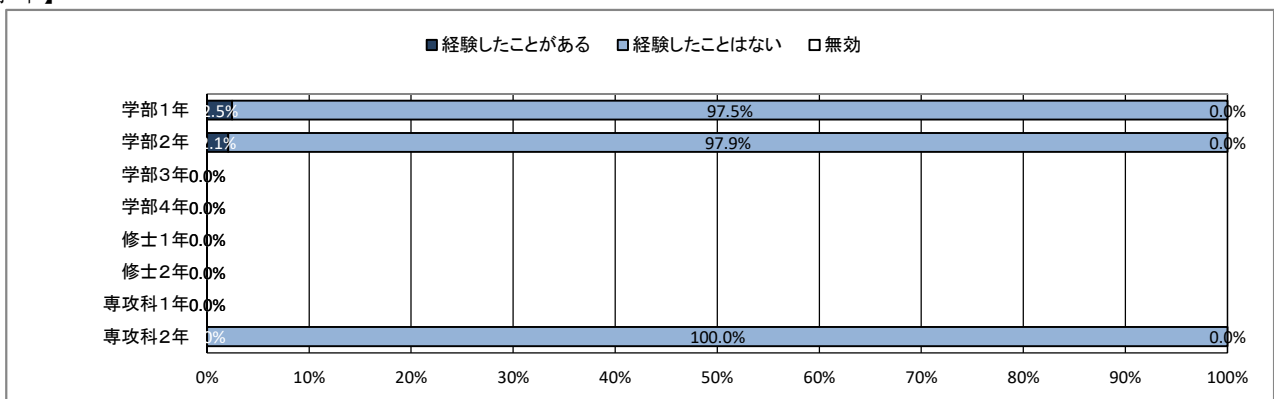
★ 入学後のトラブルについて

64. 学内の事故やケガ

【全体】



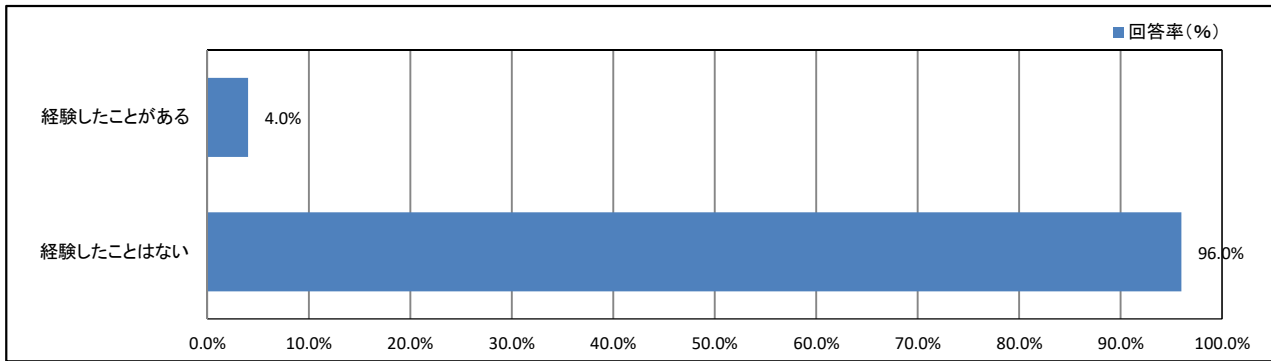
【学年】



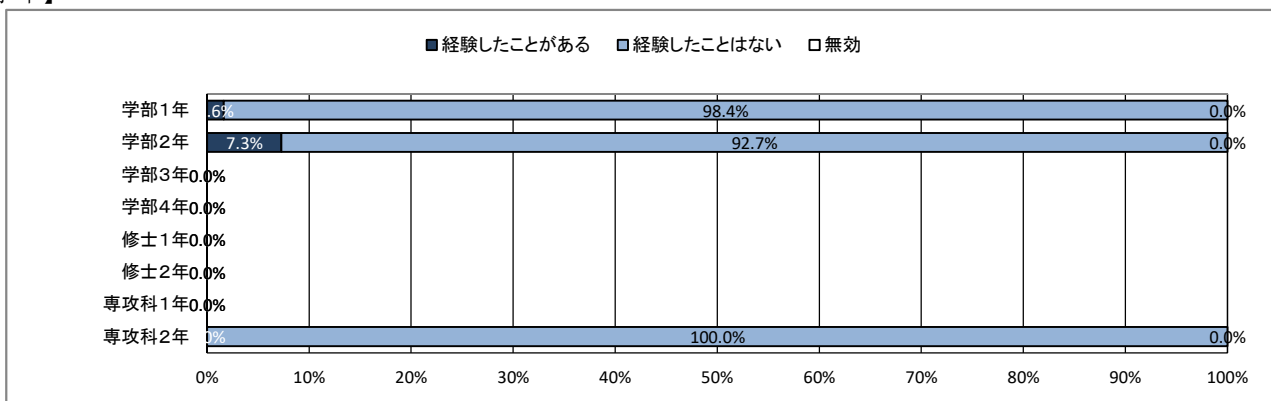
★ 入学後のトラブルについて

65. 通学中の事故やケガ

【全体】



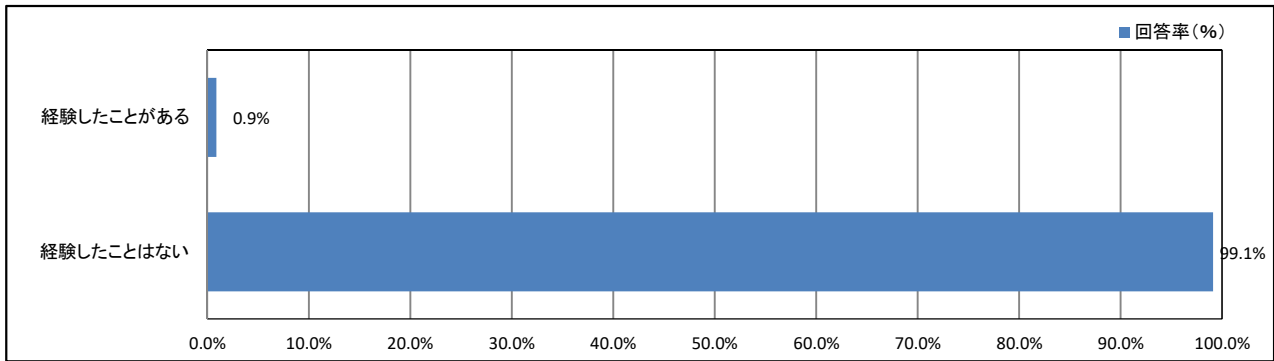
【学年】



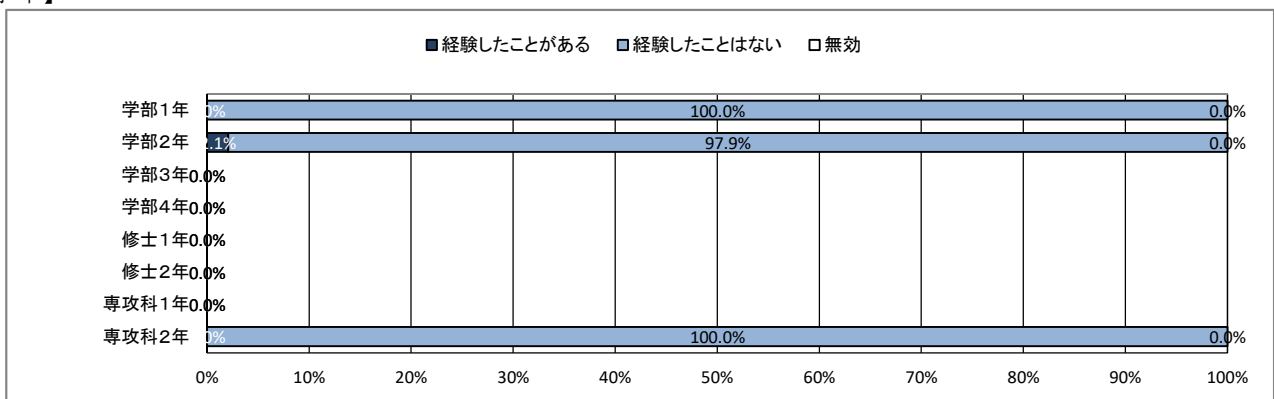
★ 入学後のトラブルについて

66. 学内での盗難被害

【全体】



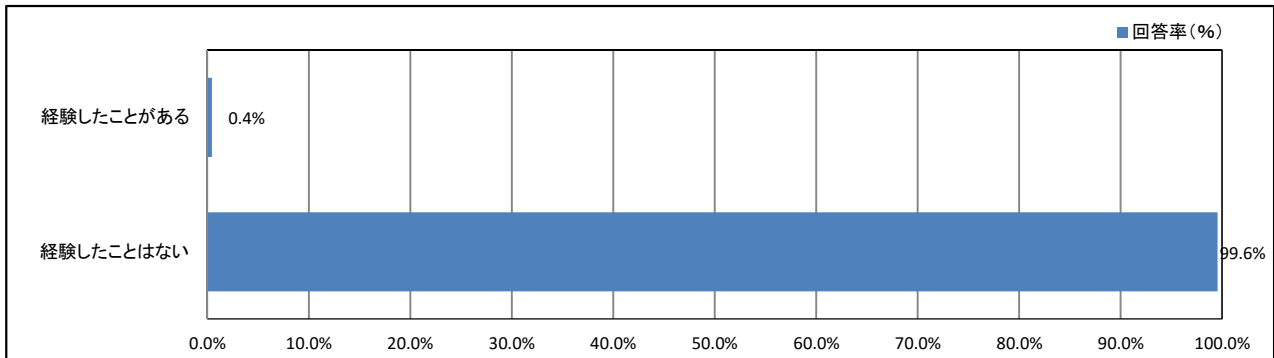
【学年】



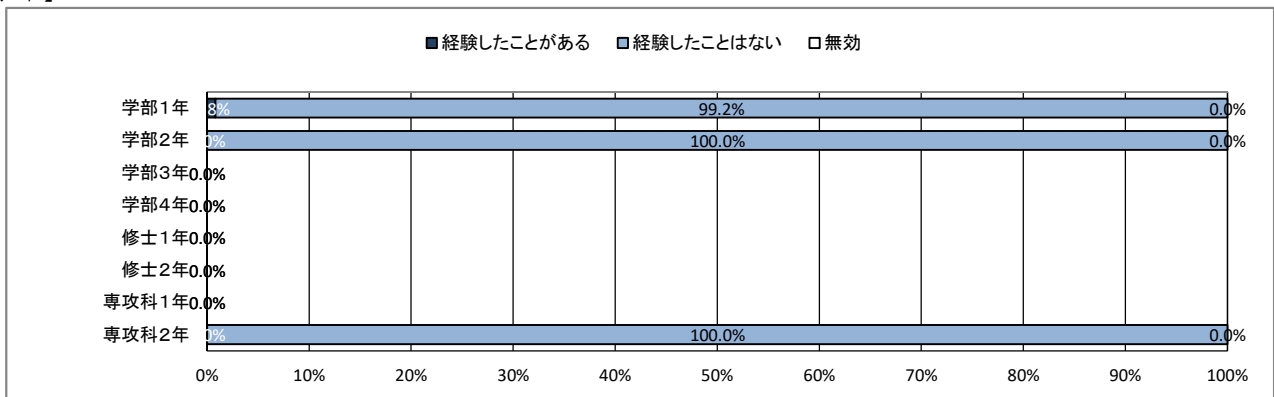
★ 入学後のトラブルについて

67. 学生同士のいじめやハラスメント、暴力

【全体】



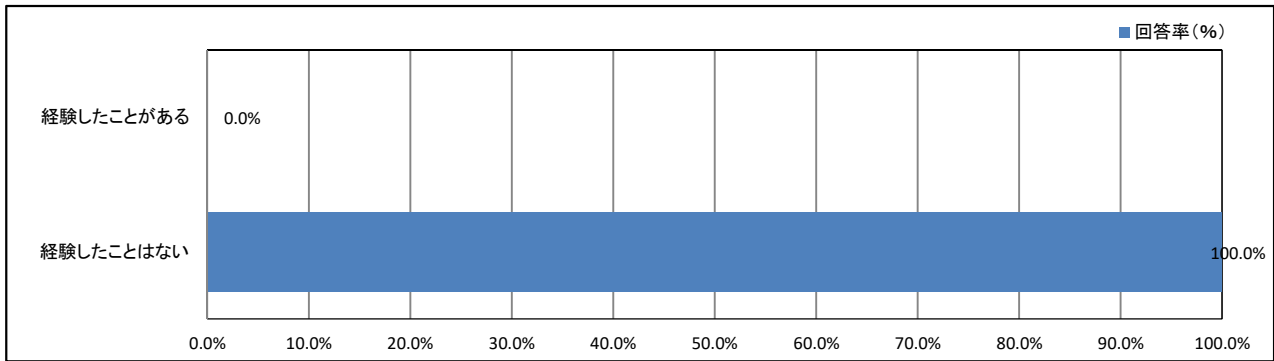
【学年】



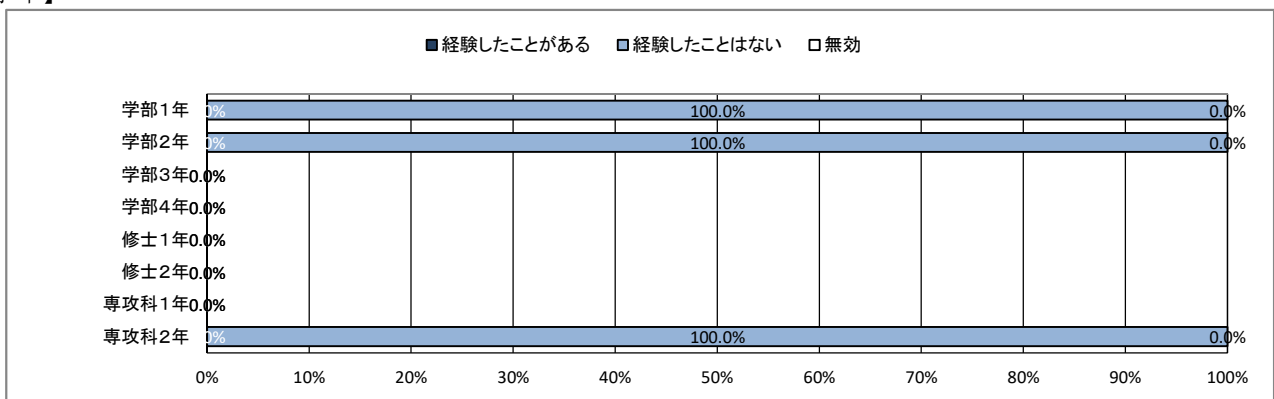
★ 入学後のトラブルについて

68. 飲酒の強要

【全体】



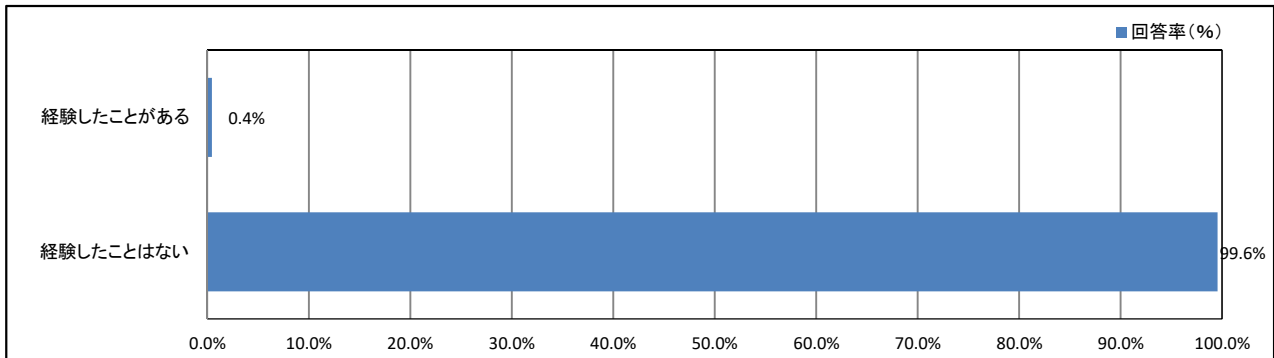
【学年】



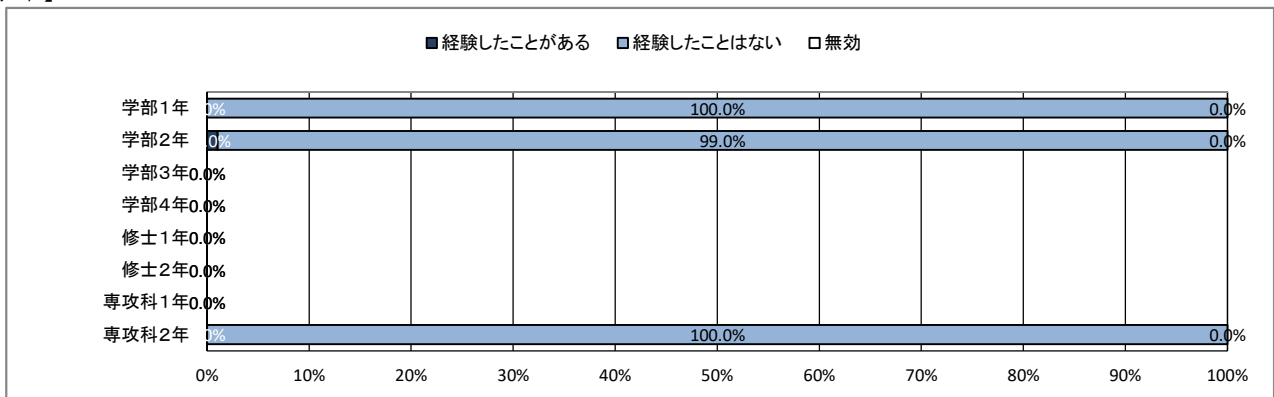
★ 入学後のトラブルについて

69. セクシャルハラスメント(性的いやがらせ)

【全体】



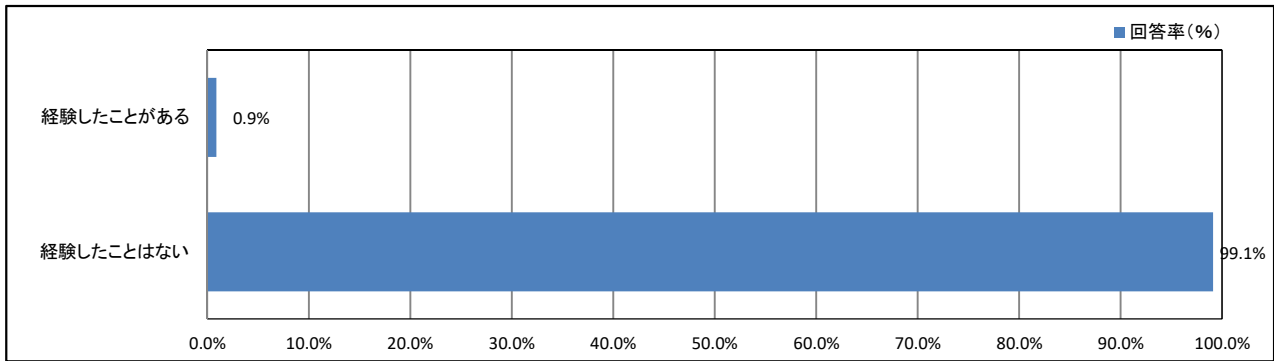
【学年】



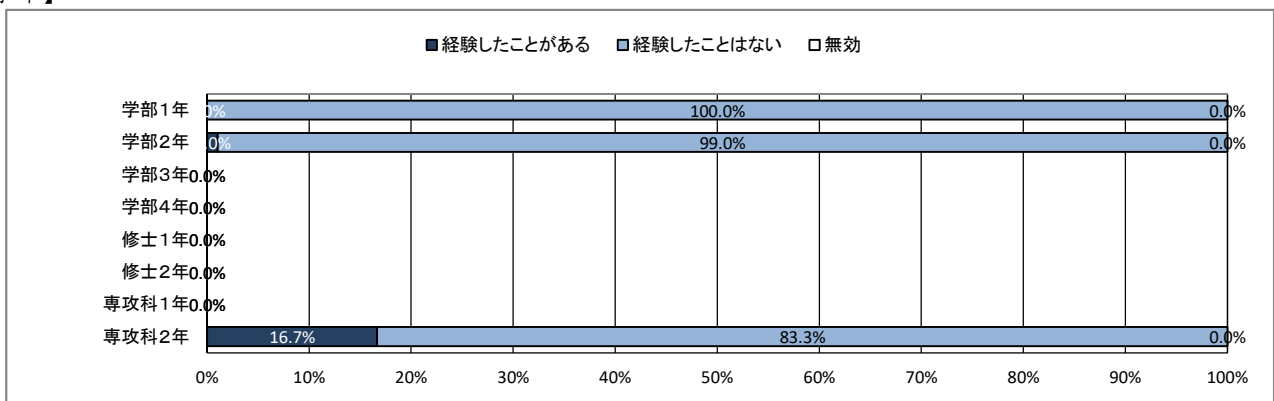
★ 入学後のトラブルについて

70. アカデミックハラスメント(教員からのいやがらせ)

【全体】



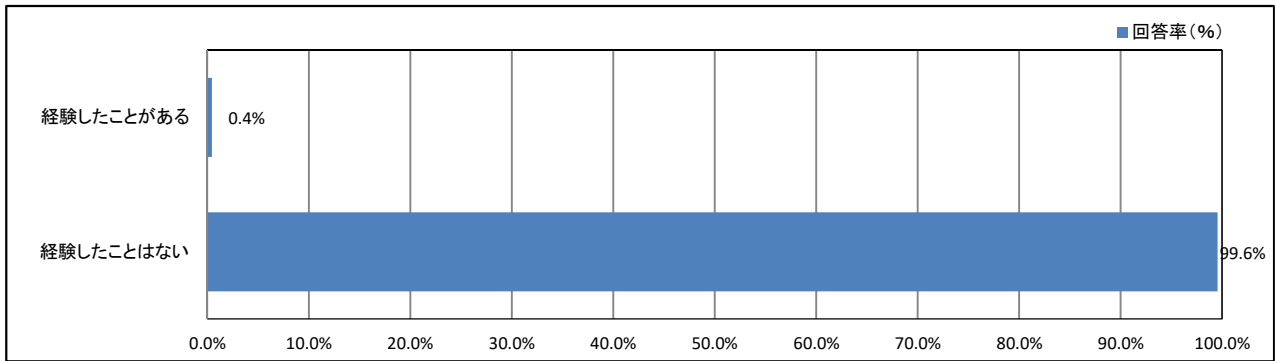
【学年】



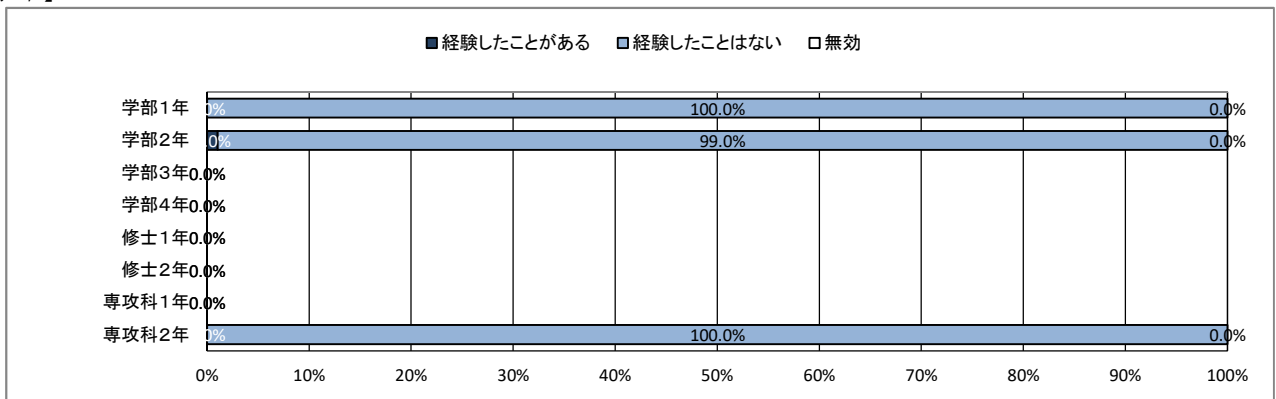
★ 入学後のトラブルについて

71. つきまとい、ストーカー被害

【全体】



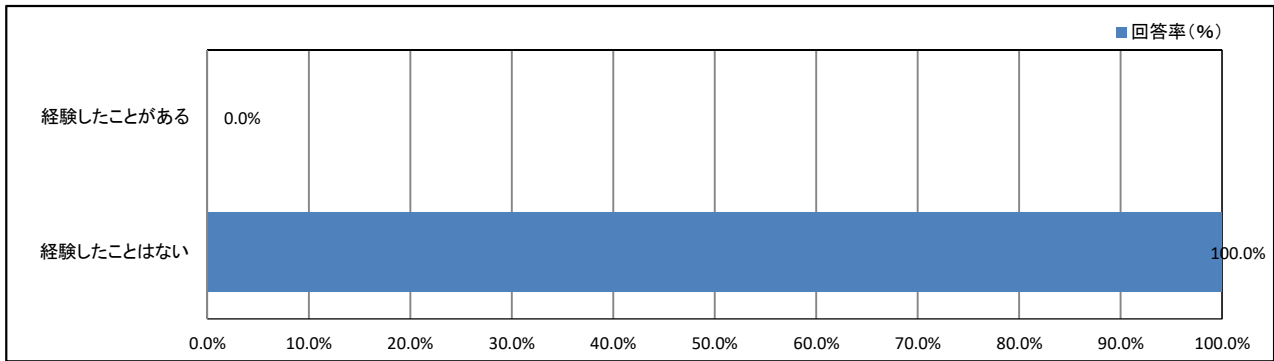
【学年】



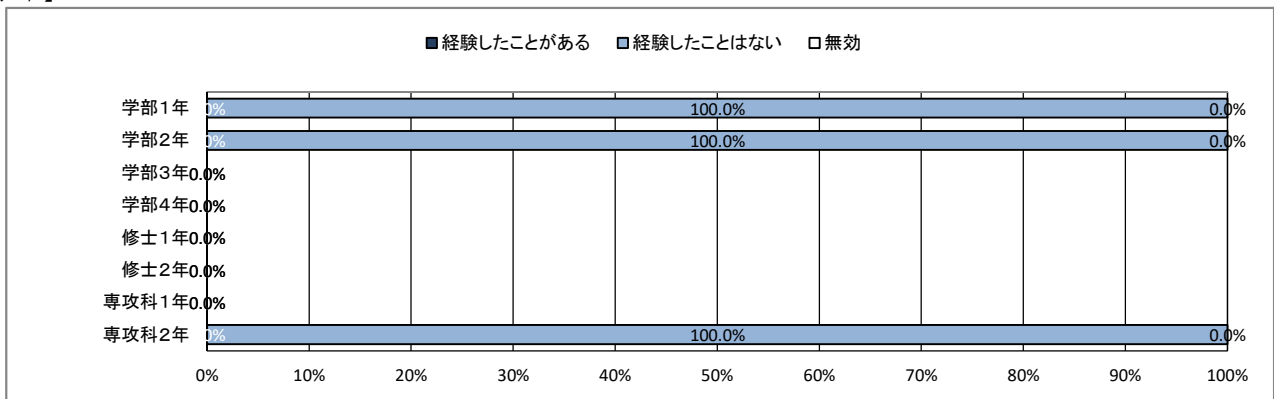
★ 入学後のトラブルについて

72. なりすましなどネット犯罪の被害

【全体】



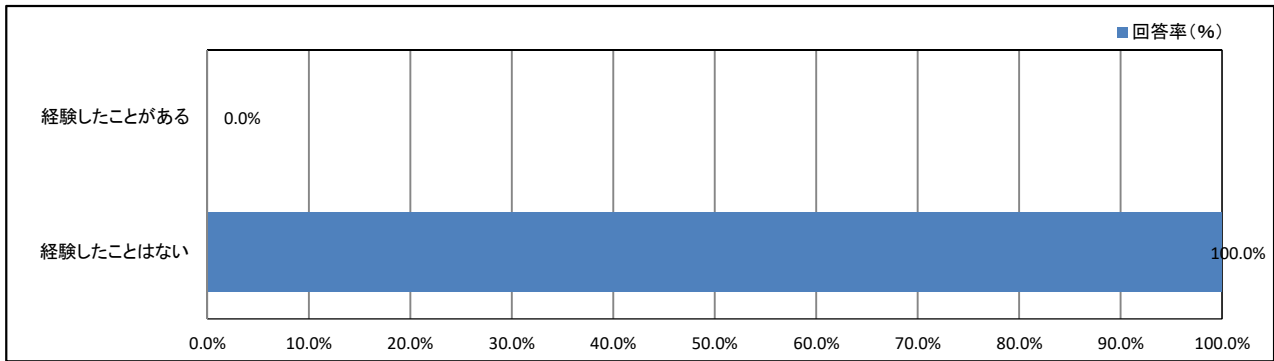
【学年】



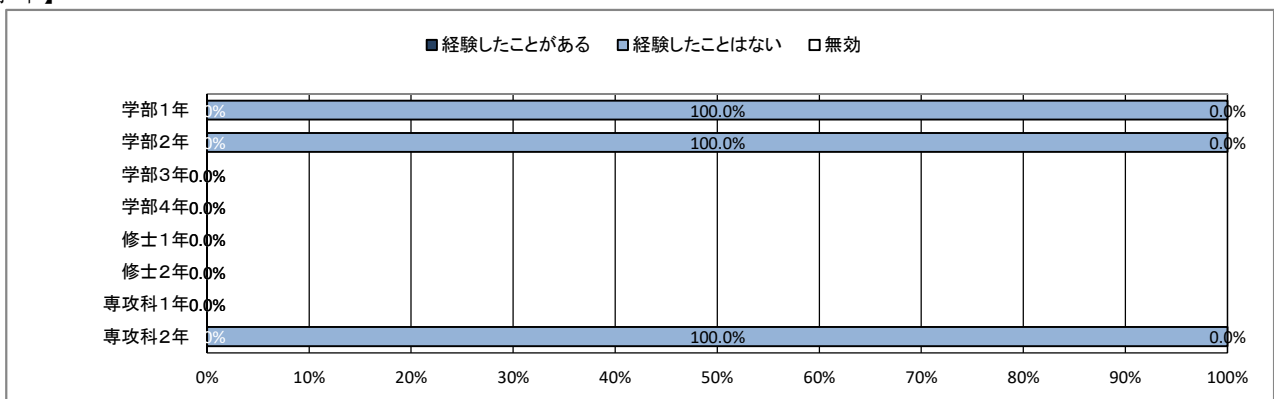
★ 入学後のトラブルについて

73. マルチ商法・悪徳商法の被害

【全体】



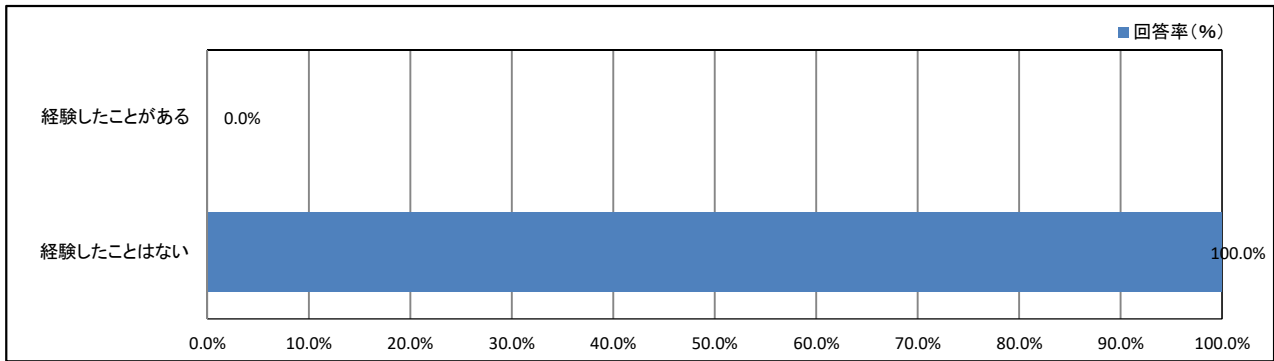
【学年】



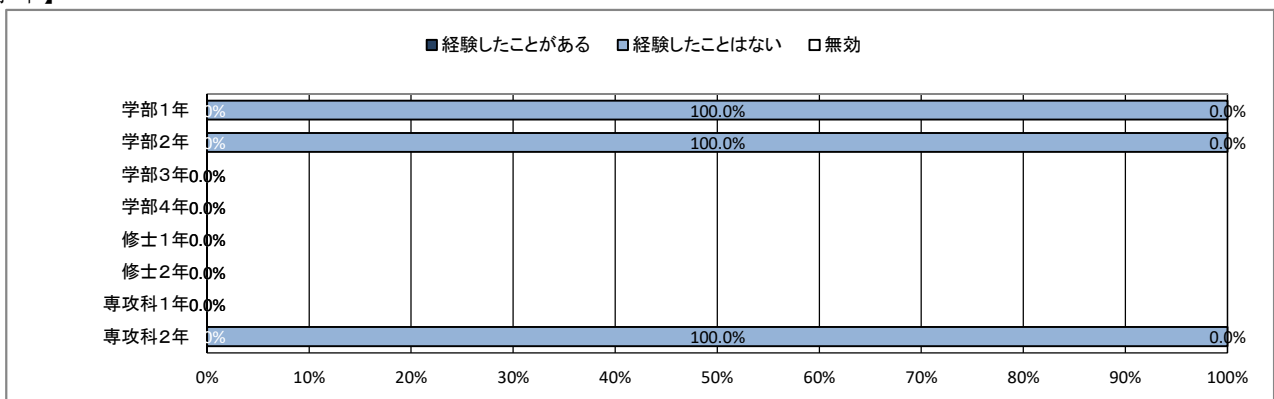
★ 入学後のトラブルについて

74. 違法薬物の使用の勧誘

【全体】



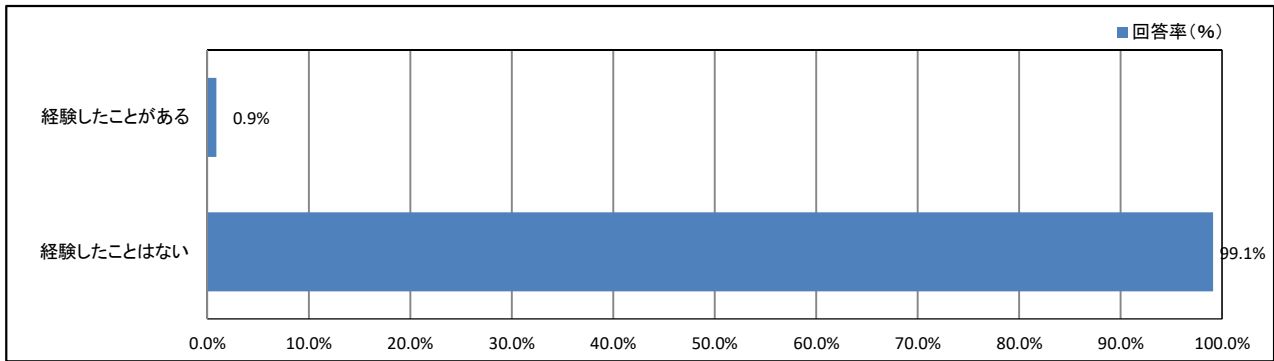
【学年】



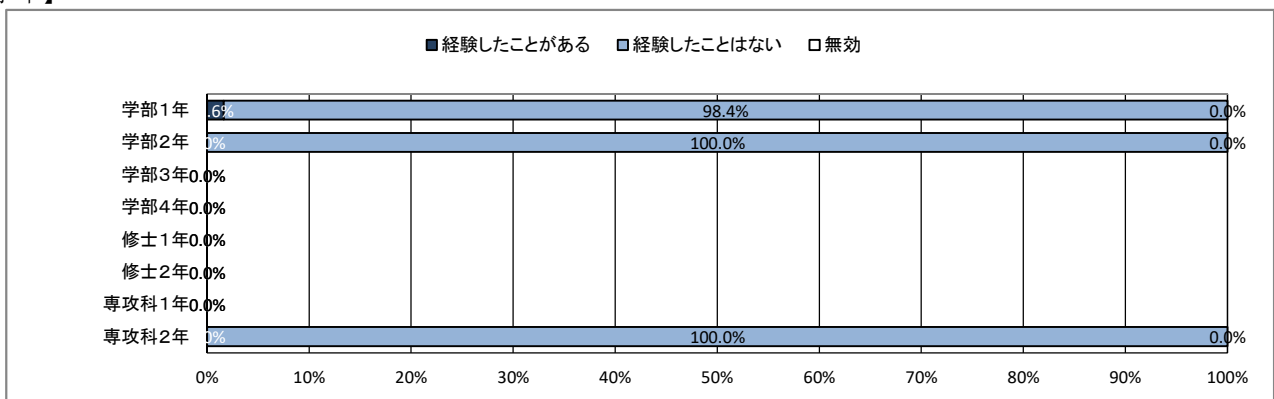
★ 入学後のトラブルについて

75. 望まない宗教活動への勧誘

【全体】



【学年】



【資料】

平成30年度 学生アンケート調査
データ集計表

★ プロフィール

1. あなたの性別

	男		女		無効・無回答		合計	
	回答数	回答率(%)	回答数	回答率(%)	回答数	回答率(%)	回答数	回答率(%)
全体	10	4.5%	214	95.5%	0	0.0%	224	100.0%

2. あなたの学年

	学部1年 (短大を含む)		学部2年 (短大を含む)		学部3年		学部4年		修士1年		修士2年		専攻科1年		専攻科2年	
	回答数	回答率(%)	回答数	回答率(%)	回答数	回答率(%)	回答数	回答率(%)	回答数	回答率(%)	回答数	回答率(%)	回答数	回答率(%)	回答数	回答率(%)
全体	122	54.5%	96	42.9%	0	0.0%	0	0.0%	0	0.0%	0	0.0%	0	0.0%	6	2.7%
	無効・無回答		合計													
	回答数	回答率(%)	回答数	回答率(%)												
全体	0	0.0%	224	100.0%												

4. アルバイトによる授業料負担の有無

	授業料の全額をアルバイトで負担している		授業料の一部をアルバイトで補っている		アルバイトでの授業料負担はしていない		無効・無回答		合計	
	回答数	回答率(%)	回答数	回答率(%)	回答数	回答率(%)	回答数	回答率(%)	回答数	回答率(%)
全体	1	0.4%	8	3.6%	195	87.1%	20	8.9%	224	100.0%

★ 日常生活について

5. 居住形態について

	親と同居(実家)		一人暮らし		きょうだいと同居		親戚・知人宅		その他		無効・無回答		合計	
	回答数	回答率(%)	回答数	回答率(%)	回答数	回答率(%)	回答数	回答率(%)	回答数	回答率(%)	回答数	回答率(%)	回答数	回答率(%)
全体	207	92.4%	9	4.0%	2	0.9%	1	0.4%	5	2.2%	0	0.0%	224	100.0%

6. 通常の通学手段について(あてはまるものすべてにマークしてください)

	徒歩		自転車		原付・バイク		自家用車 (自ら運転)		自家用車 (家族による送迎)		路線バス		学園バス		電車 (JR 在来線)	
	回答数	回答率(%)	回答数	回答率(%)	回答数	回答率(%)	回答数	回答率(%)	回答数	回答率(%)	回答数	回答率(%)	回答数	回答率(%)	回答数	回答率(%)
全体	92	41.1%	75	33.5%	26	11.6%	9	4.0%	23	10.3%	31	13.8%	0	0.0%	170	75.9%
	電車(私鉄)		新幹線		その他		無効・無回答		合計							
	回答数	回答率(%)	回答数	回答率(%)	回答数	回答率(%)	回答数	回答率(%)	回答数	回答率(%)						
全体	23	10.3%	0	0.0%	1	0.4%	0	0.0%	224	100.0%						

7. 通学時間について(片道)

	15分以内		30分以内		1時間以内		1時間30分以内		2時間以内		2時間以上		無効・無回答		合計	
	回答数	回答率(%)	回答数	回答率(%)	回答数	回答率(%)	回答数	回答率(%)	回答数	回答率(%)	回答数	回答率(%)	回答数	回答率(%)	回答数	回答率(%)
全体	14	6.3%	36	16.1%	86	38.4%	67	29.9%	18	8.0%	3	1.3%	0	0.0%	224	100.0%

8. 朝食について

	毎日食べている		週に4~5回程度		週に2~3回程度		ほとんど食べない		無効・無回答		合計	
	回答数	回答率(%)	回答数	回答率(%)	回答数	回答率(%)	回答数	回答率(%)	回答数	回答率(%)	回答数	回答率(%)
全体	161	71.9%	31	13.8%	14	6.3%	18	8.0%	0	0.0%	224	100.0%

9. 平日の平均睡眠時間

	8時間以上		7時間程度		6時間程度		5時間程度		4時間未満		無効・無回答		合計	
	回答数	回答率(%)	回答数	回答率(%)	回答数	回答率(%)	回答数	回答率(%)	回答数	回答率(%)	回答数	回答率(%)	回答数	回答率(%)
全体	7	3.1%	39	17.4%	106	47.3%	65	29.0%	7	3.1%	0	0.0%	224	100.0%

10. 週末(土日)の過ごし方(最も多い活動)

	学習 (授業を含む)		クラブ・ サークル活動		アルバイト		ボランティア		趣味の活動		友人との交際		息抜き、その他	
	回答数	回答率(%)	回答数	回答率(%)	回答数	回答率(%)	回答数	回答率(%)	回答数	回答率(%)	回答数	回答率(%)	回答数	回答率(%)
全体	2	0.9%	3	1.3%	133	59.4%	0	0.0%	11	4.9%	19	8.5%	38	17.0%
	無効・無回答		合計											
	回答数	回答率(%)	回答数	回答率(%)										
全体	18	8.0%	224	100.0%										

11. 喫煙について

	毎日 喫煙している		たまに喫煙する ことがある		喫煙はしない		無効・無回答		合計	
	回答数	回答率(%)	回答数	回答率(%)	回答数	回答率(%)	回答数	回答率(%)	回答数	回答率(%)
全体	2	0.9%	1	0.4%	206	92.0%	15	6.7%	224	100.0%

★ 平日の過ごし方について

12. 1日の学修時間(授業時間を除く)

	5時間以上		4時間程度		3時間程度		2時間程度		1時間程度		30分程度		ほとんど行わない	
	回答数	回答率(%)	回答数	回答率(%)	回答数	回答率(%)	回答数	回答率(%)	回答数	回答率(%)	回答数	回答率(%)	回答数	回答率(%)
全体	2	0.9%	0	0.0%	0	0.0%	3	1.3%	23	10.3%	37	16.5%	158	70.5%
	無効・無回答		合計											
	回答数	回答率(%)	回答数	回答率(%)										
全体	1	0.4%	224	100.0%										

13. クラブ・サークル活動

	5時間以上		4時間程度		3時間程度		2時間程度		1時間程度		30分程度		ほとんど行わない	
	回答数	回答率(%)	回答数	回答率(%)	回答数	回答率(%)	回答数	回答率(%)	回答数	回答率(%)	回答数	回答率(%)	回答数	回答率(%)
全体	1	0.4%	2	0.9%	11	4.9%	14	6.3%	9	4.0%	8	3.6%	173	77.2%
	無効・無回答		合計											
	回答数	回答率(%)	回答数	回答率(%)										
全体	6	2.7%	224	100.0%										

14. アルバイト

	5時間以上		4時間程度		3時間程度		2時間程度		1時間程度		30分程度		ほとんど行わない	
	回答数	回答率(%)	回答数	回答率(%)	回答数	回答率(%)	回答数	回答率(%)	回答数	回答率(%)	回答数	回答率(%)	回答数	回答率(%)
全体	35	15.6%	65	29.0%	56	25.0%	8	3.6%	1	0.4%	2	0.9%	54	24.1%
	無効・無回答		合計											
	回答数	回答率(%)	回答数	回答率(%)										
全体	3	1.3%	224	100.0%										

15. ゲーム・LINE・SNS

	5時間以上		4時間程度		3時間程度		2時間程度		1時間程度		30分程度		ほとんど行わない	
	回答数	回答率(%)	回答数	回答率(%)	回答数	回答率(%)	回答数	回答率(%)	回答数	回答率(%)	回答数	回答率(%)	回答数	回答率(%)
全体	36	16.1%	31	13.8%	60	26.8%	58	25.9%	29	12.9%	6	2.7%	1	0.4%
	無効・無回答		合計											
	回答数	回答率(%)	回答数	回答率(%)										
全体	3	1.3%	224	100.0%										

★ 学修の状況について

16. これまで履修した授業の内容は、おおむね理解できた

	そう思う		少しそう思う		どちらとも言えない		あまりそう思わない		そう思わない		無効・無回答		合計	
	回答数	回答率(%)	回答数	回答率(%)	回答数	回答率(%)	回答数	回答率(%)	回答数	回答率(%)	回答数	回答率(%)	回答数	回答率(%)
全体	41	18.3%	128	57.1%	46	20.5%	7	3.1%	1	0.4%	1	0.4%	224	100.0%

17. 授業への出席状況は、おおむね良好だった

	そう思う		少しそう思う		どちらとも言えない		あまりそう思わない		そう思わない		無効・無回答		合計	
	回答数	回答率(%)	回答数	回答率(%)	回答数	回答率(%)	回答数	回答率(%)	回答数	回答率(%)	回答数	回答率(%)	回答数	回答率(%)
全体	138	61.6%	62	27.7%	17	7.6%	7	3.1%	0	0.0%	0	0.0%	224	100.0%

18. 遅刻や私語をせず、良好な受講態度に努めた

	そう思う		少しそう思う		どちらとも言えない		あまりそう思わない		そう思わない		無効・無回答		合計	
	回答数	回答率(%)	回答数	回答率(%)	回答数	回答率(%)	回答数	回答率(%)	回答数	回答率(%)	回答数	回答率(%)	回答数	回答率(%)
全体	51	22.8%	110	49.1%	53	23.7%	8	3.6%	0	0.0%	2	0.9%	224	100.0%

19. 予習・復習など、授業時間外の学修に努めた

	そう思う		少しそう思う		どちらとも言えない		あまりそう思わない		そう思わない		無効・無回答		合計	
	回答数	回答率(%)	回答数	回答率(%)	回答数	回答率(%)	回答数	回答率(%)	回答数	回答率(%)	回答数	回答率(%)	回答数	回答率(%)
全体	13	5.8%	31	13.8%	80	35.7%	67	29.9%	32	14.3%	1	0.4%	224	100.0%

20. これまでの学業成績を理解し、現在の学修に活かしている

	そう思う		少しそう思う		どちらとも言えない		あまりそう思わない		そう思わない		無効・無回答		合計	
	回答数	回答率(%)	回答数	回答率(%)	回答数	回答率(%)	回答数	回答率(%)	回答数	回答率(%)	回答数	回答率(%)	回答数	回答率(%)
全体	29	12.9%	97	43.3%	78	34.8%	17	7.6%	1	0.4%	2	0.9%	224	100.0%

21. 授業を通して、幅広い教養が得られている

	そう思う		少しそう思う		どちらとも言えない		あまりそう思わない		そう思わない		無効・無回答		合計	
	回答数	回答率(%)	回答数	回答率(%)	回答数	回答率(%)	回答数	回答率(%)	回答数	回答率(%)	回答数	回答率(%)	回答数	回答率(%)
全体	57	25.4%	114	50.9%	48	21.4%	4	1.8%	1	0.4%	0	0.0%	224	100.0%

22. 授業を通して、深い専門知識が得られている

	そう思う		少しそう思う		どちらとも言えない		あまりそう思わない		そう思わない		無効・無回答		合計	
	回答数	回答率(%)	回答数	回答率(%)	回答数	回答率(%)	回答数	回答率(%)	回答数	回答率(%)	回答数	回答率(%)	回答数	回答率(%)
全体	68	30.4%	120	53.6%	31	13.8%	3	1.3%	1	0.4%	1	0.4%	224	100.0%

23. 授業を通して、職業関連の知識・技能が得られている

	そう思う		少しそう思う		どちらとも言えない		あまりそう思わない		そう思わない		無効・無回答		合計	
	回答数	回答率(%)	回答数	回答率(%)	回答数	回答率(%)	回答数	回答率(%)	回答数	回答率(%)	回答数	回答率(%)	回答数	回答率(%)
全体	78	34.8%	111	49.6%	28	12.5%	4	1.8%	1	0.4%	2	0.9%	224	100.0%

24. 授業を通して、人とのコミュニケーションが深まっている

	そう思う		少しそう思う		どちらとも言えない		あまりそう思わない		そう思わない		無効・無回答		合計	
	回答数	回答率(%)	回答数	回答率(%)	回答数	回答率(%)	回答数	回答率(%)	回答数	回答率(%)	回答数	回答率(%)	回答数	回答率(%)
全体	72	32.1%	112	50.0%	33	14.7%	4	1.8%	3	1.3%	0	0.0%	224	100.0%

25. (総合評価)大学の授業に満足している

	そう思う		少しそう思う		どちらとも言えない		あまりそう思わない		そう思わない		無効・無回答		合計	
	回答数	回答率(%)	回答数	回答率(%)	回答数	回答率(%)	回答数	回答率(%)	回答数	回答率(%)	回答数	回答率(%)	回答数	回答率(%)
全体	50	22.3%	125	55.8%	40	17.9%	8	3.6%	1	0.4%	0	0.0%	224	100.0%

★ 課外活動の状況について

26. 学内のクラブ・サークル活動に積極的に参加している

	そう思う		少しそう思う		どちらとも言えない		あまりそう思わない		そう思わない		無効・無回答		合計	
	回答数	回答率(%)	回答数	回答率(%)	回答数	回答率(%)	回答数	回答率(%)	回答数	回答率(%)	回答数	回答率(%)	回答数	回答率(%)
全体	27	12.1%	22	9.8%	28	12.5%	20	8.9%	125	55.8%	2	0.9%	224	100.0%

27. 学内のゼミやボランティア活動に積極的に参加している

	そう思う		少しそう思う		どちらとも言えない		あまりそう思わない		そう思わない		無効・無回答		合計	
	回答数	回答率(%)	回答数	回答率(%)	回答数	回答率(%)	回答数	回答率(%)	回答数	回答率(%)	回答数	回答率(%)	回答数	回答率(%)
全体	7	3.1%	22	9.8%	38	17.0%	48	21.4%	106	47.3%	3	1.3%	224	100.0%

28. 学外の地域活動・市民活動・ボランティア活動に積極的に参加している

	そう思う		少しそう思う		どちらとも言えない		あまりそう思わない		そう思わない		無効・無回答		合計	
	回答数	回答率(%)	回答数	回答率(%)	回答数	回答率(%)	回答数	回答率(%)	回答数	回答率(%)	回答数	回答率(%)	回答数	回答率(%)
全体	7	3.1%	19	8.5%	43	19.2%	51	22.8%	102	45.5%	2	0.9%	224	100.0%

29. 大学・学生会の行事・活動に積極的に参加している

	そう思う		少しそう思う		どちらとも言えない		あまりそう思わない		そう思わない		無効・無回答		合計	
	回答数	回答率(%)	回答数	回答率(%)	回答数	回答率(%)	回答数	回答率(%)	回答数	回答率(%)	回答数	回答率(%)	回答数	回答率(%)
全体	10	4.5%	41	18.3%	57	25.4%	33	14.7%	80	35.7%	3	1.3%	224	100.0%

30. (総合評価) 課外活動が充実している

	そう思う		少しそう思う		どちらとも言えない		あまりそう思わない		そう思わない		無効・無回答		合計	
	回答数	回答率(%)	回答数	回答率(%)	回答数	回答率(%)	回答数	回答率(%)	回答数	回答率(%)	回答数	回答率(%)	回答数	回答率(%)
全体	9	4.0%	28	12.5%	69	30.8%	39	17.4%	76	33.9%	3	1.3%	224	100.0%

★ 大学の施設・設備について

	満足		少し満足		どちらとも言えない		あまり満足していない		満足していない		利用したことがない		無効・無回答		合計	
	回答数	回答率(%)	回答数	回答率(%)	回答数	回答率(%)	回答数	回答率(%)	回答数	回答率(%)	回答数	回答率(%)	回答数	回答率(%)	回答数	回答率(%)
31 教室	93	41.5%	96	42.9%	26	11.6%	5	2.2%	3	1.3%	0	0.0%	1	0.4%	224	100.0%
32 パソコン教室	78	34.8%	66	29.5%	31	13.8%	13	5.8%	3	1.3%	33	14.7%	0	0.0%	224	100.0%
33 自習室・自習スペース	63	28.1%	54	24.1%	47	21.0%	8	3.6%	3	1.3%	49	21.9%	0	0.0%	224	100.0%
34 運動施設	61	27.2%	59	26.3%	41	18.3%	15	6.7%	8	3.6%	40	17.9%	0	0.0%	224	100.0%
35 図書館	92	41.1%	78	34.8%	26	11.6%	12	5.4%	6	2.7%	10	4.5%	0	0.0%	224	100.0%
36 学生ホール(学食を除く)	52	23.2%	71	31.7%	60	26.8%	13	5.8%	9	4.0%	19	8.5%	0	0.0%	224	100.0%
37 コンビニ・売店	31	13.8%	81	36.2%	47	21.0%	49	21.9%	16	7.1%	0	0.0%	0	0.0%	224	100.0%
38 ネット環境(Wi-Fi)	13	5.8%	29	12.9%	30	13.4%	54	24.1%	88	39.3%	8	3.6%	2	0.9%	224	100.0%
39 駐輪場・バイク置き場	19	8.5%	24	10.7%	44	19.6%	16	7.1%	26	11.6%	94	42.0%	1	0.4%	224	100.0%
40 (総合評価)全体の満足度	32	14.3%	93	41.5%	65	29.0%	22	9.8%	10	4.5%	0	0.0%	2	0.9%	224	100.0%
41 <キャンパス設定項目>	37	16.5%	72	32.1%	40	17.9%	42	18.8%	22	9.8%	3	1.3%	8	3.6%	224	100.0%
42 <キャンパス設定項目>	124	55.4%	72	32.1%	8	3.6%	8	3.6%	3	1.3%	0	0.0%	9	4.0%	224	100.0%
43 <キャンパス設定項目>	16	7.1%	32	14.3%	58	25.9%	61	27.2%	43	19.2%	4	1.8%	10	4.5%	224	100.0%
44 <キャンパス設定項目>	33	14.7%	68	30.4%	66	29.5%	25	11.2%	21	9.4%	1	0.4%	10	4.5%	224	100.0%

★ 学生食堂について

45. あなたは普段、大学の学生食堂を利用していますか

	利用している		利用していない		無効・無回答		合計	
	回答数	回答率(%)	回答数	回答率(%)	回答数	回答率(%)	回答数	回答率(%)
全体	117	52.2%	84	37.5%	23	10.3%	224	100.0%

46. 週に何日ぐらい利用していますか(上記質問45で①と回答した人は質問46～52にお答えください。)

	毎日		週3～4回		週1～2回		無効・無回答		合計	
	回答数	回答率(%)	回答数	回答率(%)	回答数	回答率(%)	回答数	回答率(%)	回答数	回答率(%)
全体	8	6.8%	19	16.2%	87	74.4%	3	2.6%	117	100.0%

47. 学生食堂のメニューの数に満足していますか

	非常に満足している		やや満足している		やや不満である		不満である		無効・無回答		合計	
	回答数	回答率(%)	回答数	回答率(%)	回答数	回答率(%)	回答数	回答率(%)	回答数	回答率(%)	回答数	回答率(%)
全体	45	38.5%	70	59.8%	2	1.7%	0	0.0%	0	0.0%	117	100.0%

48. 学生食堂の価格に満足していますか

	非常に満足している		やや満足している		やや不満である		不満である		無効・無回答		合計	
	回答数	回答率(%)	回答数	回答率(%)	回答数	回答率(%)	回答数	回答率(%)	回答数	回答率(%)	回答数	回答率(%)
全体	45	38.5%	67	57.3%	5	4.3%	0	0.0%	0	0.0%	117	100.0%

49. 学生食堂の味に満足していますか

	非常に満足している		やや満足している		やや不満である		不満である		無効・無回答		合計	
	回答数	回答率(%)	回答数	回答率(%)	回答数	回答率(%)	回答数	回答率(%)	回答数	回答率(%)	回答数	回答率(%)
全体	53	45.3%	61	52.1%	2	1.7%	1	0.9%	0	0.0%	117	100.0%

50. 学生食堂の清潔さに満足していますか

	非常に満足している		やや満足している		やや不満である		不満である		無効・無回答		合計	
	回答数	回答率(%)	回答数	回答率(%)	回答数	回答率(%)	回答数	回答率(%)	回答数	回答率(%)	回答数	回答率(%)
全体	40	34.2%	57	48.7%	17	14.5%	2	1.7%	1	0.9%	117	100.0%

51. 学生食堂のスペース・座席数に満足していますか

	非常に満足している		やや満足している		やや不満である		不満である		無効・無回答		合計	
	回答数	回答率(%)	回答数	回答率(%)	回答数	回答率(%)	回答数	回答率(%)	回答数	回答率(%)	回答数	回答率(%)
全体	6	5.1%	15	12.8%	41	35.0%	55	47.0%	0	0.0%	117	100.0%

52. (総合評価)学生食堂に満足していますか

	非常に満足している		やや満足している		やや不満である		不満である		無効・無回答		合計	
	回答数	回答率(%)	回答数	回答率(%)	回答数	回答率(%)	回答数	回答率(%)	回答数	回答率(%)	回答数	回答率(%)
全体	14	12.0%	76	65.0%	25	21.4%	2	1.7%	0	0.0%	117	100.0%

★ 学生支援体制について

53. 授業・履修について相談しやすい体制が整っている

	そう思う		少しそう思う		どちらとも言えない		あまりそう思わない		そう思わない		利用したことがない		無効・無回答		合計	
	回答数	回答率(%)	回答数	回答率(%)	回答数	回答率(%)	回答数	回答率(%)	回答数	回答率(%)	回答数	回答率(%)	回答数	回答率(%)	回答数	回答率(%)
全体	25	11.2%	87	38.8%	65	29.0%	27	12.1%	4	1.8%	16	7.1%	0	0.0%	224	100.0%

54. 基礎学力への支援体制が充実している

	そう思う		少しそう思う		どちらとも言えない		あまりそう思わない		そう思わない		利用したことがない		無効・無回答		合計	
	回答数	回答率(%)	回答数	回答率(%)	回答数	回答率(%)	回答数	回答率(%)	回答数	回答率(%)	回答数	回答率(%)	回答数	回答率(%)	回答数	回答率(%)
全体	24	10.7%	81	36.2%	77	34.4%	14	6.3%	7	3.1%	19	8.5%	2	0.9%	224	100.0%

55. 外国語学習・留学への支援体制が充実している

	そう思う		少しそう思う		どちらとも言えない		あまりそう思わない		そう思わない		利用したことがない		無効・無回答		合計	
	回答数	回答率(%)	回答数	回答率(%)	回答数	回答率(%)	回答数	回答率(%)	回答数	回答率(%)	回答数	回答率(%)	回答数	回答率(%)	回答数	回答率(%)
全体	8	3.6%	28	12.5%	62	27.7%	13	5.8%	6	2.7%	107	47.8%	0	0.0%	224	100.0%

56. 奨学金について相談しやすい体制が整っている

	そう思う		少しそう思う		どちらとも言えない		あまりそう思わない		そう思わない		利用したことがない		無効・無回答		合計	
	回答数	回答率(%)	回答数	回答率(%)	回答数	回答率(%)	回答数	回答率(%)	回答数	回答率(%)	回答数	回答率(%)	回答数	回答率(%)	回答数	回答率(%)
全体	17	7.6%	44	19.6%	62	27.7%	15	6.7%	10	4.5%	76	33.9%	0	0.0%	224	100.0%

57. 進路や就職について相談しやすい体制が整っている

	そう思う		少しそう思う		どちらとも言えない		あまりそう思わない		そう思わない		利用したことがない		無効・無回答		合計	
	回答数	回答率(%)	回答数	回答率(%)	回答数	回答率(%)	回答数	回答率(%)	回答数	回答率(%)	回答数	回答率(%)	回答数	回答率(%)	回答数	回答率(%)
全体	56	25.0%	91	40.6%	42	18.8%	8	3.6%	4	1.8%	23	10.3%	0	0.0%	224	100.0%

58. 資格取得について相談しやすい体制が整っている

	そう思う		少しそう思う		どちらとも言えない		あまりそう思わない		そう思わない		利用したことがない		無効・無回答		合計	
	回答数	回答率(%)	回答数	回答率(%)	回答数	回答率(%)	回答数	回答率(%)	回答数	回答率(%)	回答数	回答率(%)	回答数	回答率(%)	回答数	回答率(%)
全体	42	18.8%	85	37.9%	52	23.2%	12	5.4%	1	0.4%	32	14.3%	0	0.0%	224	100.0%

59. 心身の健康について相談しやすい体制が整っている

	そう思う		少しそう思う		どちらとも言えない		あまりそう思わない		そう思わない		利用したことがない		無効・無回答		合計	
	回答数	回答率(%)	回答数	回答率(%)	回答数	回答率(%)	回答数	回答率(%)	回答数	回答率(%)	回答数	回答率(%)	回答数	回答率(%)	回答数	回答率(%)
全体	19	8.5%	48	21.4%	69	30.8%	11	4.9%	4	1.8%	73	32.6%	0	0.0%	224	100.0%

60. クラブ・サークル活動など、学生の自主活動への支援が充実している

	そう思う		少しそう思う		どちらとも言えない		あまりそう思わない		そう思わない		利用したことがない		無効・無回答		合計	
	回答数	回答率(%)	回答数	回答率(%)	回答数	回答率(%)	回答数	回答率(%)	回答数	回答率(%)	回答数	回答率(%)	回答数	回答率(%)	回答数	回答率(%)
全体	20	8.9%	50	22.3%	60	26.8%	18	8.0%	17	7.6%	59	26.3%	0	0.0%	224	100.0%

61. 公式ホームページ等での学生への情報提供が充実している

	そう思う		少しそう思う		どちらとも言えない		あまりそう思わない		そう思わない		利用したことがない		無効・無回答		合計	
	回答数	回答率(%)	回答数	回答率(%)	回答数	回答率(%)	回答数	回答率(%)	回答数	回答率(%)	回答数	回答率(%)	回答数	回答率(%)	回答数	回答率(%)
全体	21	9.4%	80	35.7%	67	29.9%	32	14.3%	9	4.0%	15	6.7%	0	0.0%	224	100.0%

★ 学生支援体制について

62. 教員と相談しやすい環境が整っている

	そう思う		少しそう思う		どちらとも言えない		あまりそう思わない		そう思わない		利用したことがない		無効・無回答		合計	
	回答数	回答率(%)	回答数	回答率(%)	回答数	回答率(%)	回答数	回答率(%)	回答数	回答率(%)	回答数	回答率(%)	回答数	回答率(%)	回答数	回答率(%)
全体	42	18.8%	96	42.9%	52	23.2%	19	8.5%	6	2.7%	9	4.0%	0	0.0%	224	100.0%

63. (総合評価) 学生生活に関する相談ができる体制が充実している

	そう思う		少しそう思う		どちらとも言えない		あまりそう思わない		そう思わない		利用したことがない		無効・無回答		合計	
	回答数	回答率(%)	回答数	回答率(%)	回答数	回答率(%)	回答数	回答率(%)	回答数	回答率(%)	回答数	回答率(%)	回答数	回答率(%)	回答数	回答率(%)
全体	28	12.5%	87	38.8%	73	32.6%	15	6.7%	7	3.1%	14	6.3%	0	0.0%	224	100.0%

★ 入学後のトラブルについて

64. 学内の事故やケガ

	経験したことがある		経験したことはない		無効・無回答		合計	
	回答数	回答率(%)	回答数	回答率(%)	回答数	回答率(%)	回答数	回答率(%)
全体	5	2.2%	219	97.8%	0	0.0%	224	100.0%

65. 通学中の事故やケガ

	経験したことがある		経験したことはない		無効・無回答		合計	
	回答数	回答率(%)	回答数	回答率(%)	回答数	回答率(%)	回答数	回答率(%)
全体	9	4.0%	215	96.0%	0	0.0%	224	100.0%

66. 学内での盗難被害

	経験したことがある		経験したことはない		無効・無回答		合計	
	回答数	回答率(%)	回答数	回答率(%)	回答数	回答率(%)	回答数	回答率(%)
全体	2	0.9%	222	99.1%	0	0.0%	224	100.0%

67. 学生同士のいじめやハラスメント、暴力

	経験したことがある		経験したことはない		無効・無回答		合計	
	回答数	回答率(%)	回答数	回答率(%)	回答数	回答率(%)	回答数	回答率(%)
全体	1	0.4%	223	99.6%	0	0.0%	224	100.0%

68. 飲酒の強要

	経験したことがある		経験したことはない		無効・無回答		合計	
	回答数	回答率(%)	回答数	回答率(%)	回答数	回答率(%)	回答数	回答率(%)
全体	0	0.0%	224	100.0%	0	0.0%	224	100.0%

69. セクシャルハラスメント(性的いやがらせ)

	経験したことがある		経験したことはない		無効・無回答		合計	
	回答数	回答率(%)	回答数	回答率(%)	回答数	回答率(%)	回答数	回答率(%)
全体	1	0.4%	223	99.6%	0	0.0%	224	100.0%

70. アカデミックハラスメント(教員からのいやがらせ)

	経験したことがある		経験したことはない		無効・無回答		合計	
	回答数	回答率(%)	回答数	回答率(%)	回答数	回答率(%)	回答数	回答率(%)
全体	2	0.9%	222	99.1%	0	0.0%	224	100.0%

71. つきまとい、ストーカー被害

	経験したことがある		経験したことはない		無効・無回答		合計	
	回答数	回答率(%)	回答数	回答率(%)	回答数	回答率(%)	回答数	回答率(%)
全体	1	0.4%	223	99.6%	0	0.0%	224	100.0%

72. なりすましなどネット犯罪の被害

	経験したことがある		経験したことはない		無効・無回答		合計	
	回答数	回答率(%)	回答数	回答率(%)	回答数	回答率(%)	回答数	回答率(%)
全体	0	0.0%	224	100.0%	0	0.0%	224	100.0%

★ 入学後のトラブルについて

73. マルチ商法・悪徳商法の被害

	経験したことがある		経験したことはない		無効・無回答		合計	
	回答数	回答率(%)	回答数	回答率(%)	回答数	回答率(%)	回答数	回答率(%)
全体	0	0.0%	224	100.0%	0	0.0%	224	100.0%

74. 違法薬物の使用の勧誘

	経験したことがある		経験したことはない		無効・無回答		合計	
	回答数	回答率(%)	回答数	回答率(%)	回答数	回答率(%)	回答数	回答率(%)
全体	0	0.0%	224	100.0%	0	0.0%	224	100.0%

75. 望まない宗教活動への勧誘

	経験したことがある		経験したことはない		無効・無回答		合計	
	回答数	回答率(%)	回答数	回答率(%)	回答数	回答率(%)	回答数	回答率(%)
全体	2	0.9%	222	99.1%	0	0.0%	224	100.0%

1. あなたの性別

	男		女		無効・無回答		合計	
	回答数	回答率(%)	回答数	回答率(%)	回答数	回答率(%)	回答数	回答率(%)
学部1年	2	1.6%	120	98.4%	0	0.0%	122	100.0%
学部2年	3	3.1%	93	96.9%	0	0.0%	96	100.0%
学部3年	-	-	-	-	-	-	0	-
学部4年	-	-	-	-	-	-	0	-
修士1年	-	-	-	-	-	-	0	-
修士2年	-	-	-	-	-	-	0	-
専攻科1年	-	-	-	-	-	-	0	-
専攻科2年	5	83.3%	1	16.7%	0	0.0%	6	100.0%

4. アルバイトによる授業料負担の有無

	授業料の全額をアルバイトで負担している		授業料の一部をアルバイトで補っている		アルバイトでの授業料負担はしていない		無効・無回答		合計	
	回答数	回答率(%)	回答数	回答率(%)	回答数	回答率(%)	回答数	回答率(%)	回答数	回答率(%)
学部1年	0	0.0%	5	4.1%	112	91.8%	5	4.1%	122	100.0%
学部2年	0	0.0%	3	3.1%	78	81.3%	15	15.6%	96	100.0%
学部3年	-	-	-	-	-	-	-	-	0	-
学部4年	-	-	-	-	-	-	-	-	0	-
修士1年	-	-	-	-	-	-	-	-	0	-
修士2年	-	-	-	-	-	-	-	-	0	-
専攻科1年	-	-	-	-	-	-	-	-	0	-
専攻科2年	1	16.7%	0	0.0%	5	83.3%	0	0.0%	6	100.0%

★ 日常生活について

【学年】

5. 居住形態について

	親と同居(実家)		一人暮らし		きょうだいと同居		親戚・知人宅		その他		無効・無回答		合計	
	回答数	回答率(%)	回答数	回答率(%)	回答数	回答率(%)	回答数	回答率(%)	回答数	回答率(%)	回答数	回答率(%)	回答数	回答率(%)
学部1年	112	91.8%	4	3.3%	1	0.8%	1	0.8%	4	3.3%	0	0.0%	122	100.0%
学部2年	90	93.8%	4	4.2%	1	1.0%	0	0.0%	1	1.0%	0	0.0%	96	100.0%
学部3年	-	-	-	-	-	-	-	-	-	-	-	-	0	-
学部4年	-	-	-	-	-	-	-	-	-	-	-	-	0	-
修士1年	-	-	-	-	-	-	-	-	-	-	-	-	0	-
修士2年	-	-	-	-	-	-	-	-	-	-	-	-	0	-
専攻科1年	-	-	-	-	-	-	-	-	-	-	-	-	0	-
専攻科2年	5	83.3%	1	16.7%	0	0.0%	0	0.0%	0	0.0%	0	0.0%	6	100.0%

6. 通常の通学手段について(あてはまるものすべてにマークしてください)

	徒歩		自転車		原付・バイク		自家用車 (自ら運転)		自家用車 (家族による送迎)		路線バス		学園バス		電車 (JR 在来線)		
	回答数	回答率(%)	回答数	回答率(%)	回答数	回答率(%)	回答数	回答率(%)	回答数	回答率(%)	回答数	回答率(%)	回答数	回答率(%)	回答数	回答率(%)	
学部1年	51	41.8%	45	36.9%	10	8.2%	4	3.3%	8	6.6%	17	13.9%	0	0.0%	98	80.3%	
学部2年	37	38.5%	28	29.2%	14	14.6%	5	5.2%	15	15.6%	14	14.6%	0	0.0%	70	72.9%	
学部3年	-	-	-	-	-	-	-	-	-	-	-	-	-	-	-	-	
学部4年	-	-	-	-	-	-	-	-	-	-	-	-	-	-	-	-	
修士1年	-	-	-	-	-	-	-	-	-	-	-	-	-	-	-	-	
修士2年	-	-	-	-	-	-	-	-	-	-	-	-	-	-	-	-	
専攻科1年	-	-	-	-	-	-	-	-	-	-	-	-	-	-	-	-	
専攻科2年	4	66.7%	2	33.3%	2	33.3%	0	0.0%	0	0.0%	0	0.0%	0	0.0%	2	33.3%	
	電車(私鉄)		新幹線		その他		無効・無回答		合計								
	回答数	回答率(%)	回答数	回答率(%)	回答数	回答率(%)	回答数	回答率(%)	回答数	回答率(%)	回答数	回答率(%)					
学部1年	13	10.7%	0	0.0%	1	0.8%	0	0.0%	122	100.0%							
学部2年	9	9.4%	0	0.0%	0	0.0%	0	0.0%	96	100.0%							
学部3年	-	-	-	-	-	-	-	-	0	-							
学部4年	-	-	-	-	-	-	-	-	0	-							
修士1年	-	-	-	-	-	-	-	-	0	-							
修士2年	-	-	-	-	-	-	-	-	0	-							
専攻科1年	-	-	-	-	-	-	-	-	0	-							
専攻科2年	1	16.7%	0	0.0%	0	0.0%	0	0.0%	6	100.0%							

7. 通学時間について(片道)

	15分以内		30分以内		1時間以内		1時間30分以内		2時間以内		2時間以上		無効・無回答		合計	
	回答数	回答率(%)	回答数	回答率(%)	回答数	回答率(%)	回答数	回答率(%)	回答数	回答率(%)	回答数	回答率(%)	回答数	回答率(%)	回答数	回答率(%)
学部1年	5	4.1%	18	14.8%	57	46.7%	31	25.4%	11	9.0%	0	0.0%	0	0.0%	122	100.0%
学部2年	8	8.3%	16	16.7%	27	28.1%	35	36.5%	7	7.3%	3	3.1%	0	0.0%	96	100.0%
学部3年	-	-	-	-	-	-	-	-	-	-	-	-	-	-	0	-
学部4年	-	-	-	-	-	-	-	-	-	-	-	-	-	-	0	-
修士1年	-	-	-	-	-	-	-	-	-	-	-	-	-	-	0	-
修士2年	-	-	-	-	-	-	-	-	-	-	-	-	-	-	0	-
専攻科1年	-	-	-	-	-	-	-	-	-	-	-	-	-	-	0	-
専攻科2年	1	16.7%	2	33.3%	2	33.3%	1	16.7%	0	0.0%	0	0.0%	0	0.0%	6	100.0%

8. 朝食について

	毎日食べている		週に4～5回程度		週に2～3回程度		ほとんど食べない		無効・無回答		合計	
	回答数	回答率(%)	回答数	回答率(%)	回答数	回答率(%)	回答数	回答率(%)	回答数	回答率(%)	回答数	回答率(%)
学部1年	87	71.3%	19	15.6%	8	6.6%	8	6.6%	0	0.0%	122	100.0%
学部2年	70	72.9%	12	12.5%	6	6.3%	8	8.3%	0	0.0%	96	100.0%
学部3年	-	-	-	-	-	-	-	-	-	-	0	-
学部4年	-	-	-	-	-	-	-	-	-	-	0	-
修士1年	-	-	-	-	-	-	-	-	-	-	0	-
修士2年	-	-	-	-	-	-	-	-	-	-	0	-
専攻科1年	-	-	-	-	-	-	-	-	-	-	0	-
専攻科2年	4	66.7%	0	0.0%	0	0.0%	2	33.3%	0	0.0%	6	100.0%

9. 平日の平均睡眠時間

	8時間以上		7時間程度		6時間程度		5時間程度		4時間未満		無効・無回答		合計	
	回答数	回答率(%)	回答数	回答率(%)	回答数	回答率(%)	回答数	回答率(%)	回答数	回答率(%)	回答数	回答率(%)	回答数	回答率(%)
学部1年	3	2.5%	22	18.0%	58	47.5%	35	28.7%	4	3.3%	0	0.0%	122	100.0%
学部2年	3	3.1%	16	16.7%	45	46.9%	30	31.3%	2	2.1%	0	0.0%	96	100.0%
学部3年	-	-	-	-	-	-	-	-	-	-	-	-	0	-
学部4年	-	-	-	-	-	-	-	-	-	-	-	-	0	-
修士1年	-	-	-	-	-	-	-	-	-	-	-	-	0	-
修士2年	-	-	-	-	-	-	-	-	-	-	-	-	0	-
専攻科1年	-	-	-	-	-	-	-	-	-	-	-	-	0	-
専攻科2年	1	16.7%	1	16.7%	3	50.0%	0	0.0%	1	16.7%	0	0.0%	6	100.0%

10. 週末(土日)の過ごし方(最も多い活動)

	学習 (授業を含む)		クラブ・ サークル活動		アルバイト		ボランティア		趣味の活動		友人との交際		息抜き、その他	
	回答数	回答率(%)	回答数	回答率(%)	回答数	回答率(%)	回答数	回答率(%)	回答数	回答率(%)	回答数	回答率(%)	回答数	回答率(%)
学部1年	1	0.8%	1	0.8%	79	64.8%	0	0.0%	4	3.3%	11	9.0%	21	17.2%
学部2年	1	1.0%	2	2.1%	51	53.1%	0	0.0%	7	7.3%	7	7.3%	16	16.7%
学部3年	-	-	-	-	-	-	-	-	-	-	-	-	-	-
学部4年	-	-	-	-	-	-	-	-	-	-	-	-	-	-
修士1年	-	-	-	-	-	-	-	-	-	-	-	-	-	-
修士2年	-	-	-	-	-	-	-	-	-	-	-	-	-	-
専攻科1年	-	-	-	-	-	-	-	-	-	-	-	-	-	-
専攻科2年	0	0.0%	0	0.0%	3	50.0%	0	0.0%	0	0.0%	1	16.7%	1	16.7%
	無効・無回答		合計											
	回答数	回答率(%)	回答数	回答率(%)										
学部1年	5	4.1%	122	100.0%										
学部2年	12	12.5%	96	100.0%										
学部3年	-	-	0	-										
学部4年	-	-	0	-										
修士1年	-	-	0	-										
修士2年	-	-	0	-										
専攻科1年	-	-	0	-										
専攻科2年	1	16.7%	6	100.0%										

11. 喫煙について

	毎日 喫煙している		たまに喫煙する ことがある		喫煙はしない		無効・無回答		合計	
	回答数	回答率(%)	回答数	回答率(%)	回答数	回答率(%)	回答数	回答率(%)	回答数	回答率(%)
学部1年	0	0.0%	0	0.0%	113	92.6%	9	7.4%	122	100.0%
学部2年	1	1.0%	0	0.0%	89	92.7%	6	6.3%	96	100.0%
学部3年	-	-	-	-	-	-	-	-	0	-
学部4年	-	-	-	-	-	-	-	-	0	-
修士1年	-	-	-	-	-	-	-	-	0	-
修士2年	-	-	-	-	-	-	-	-	0	-
専攻科1年	-	-	-	-	-	-	-	-	0	-
専攻科2年	1	16.7%	1	16.7%	4	66.7%	0	0.0%	6	100.0%

★ 平日の過ごし方について

【学年】

12. 1日の学修時間(授業時間を除く)

	5時間以上		4時間程度		3時間程度		2時間程度		1時間程度		30分程度		ほとんど行わない	
	回答数	回答率(%)	回答数	回答率(%)	回答数	回答率(%)	回答数	回答率(%)	回答数	回答率(%)	回答数	回答率(%)	回答数	回答率(%)
学部1年	0	0.0%	0	0.0%	0	0.0%	0	0.0%	15	12.3%	26	21.3%	80	65.6%
学部2年	1	1.0%	0	0.0%	0	0.0%	1	1.0%	6	6.3%	10	10.4%	78	81.3%
学部3年	-	-	-	-	-	-	-	-	-	-	-	-	-	-
学部4年	-	-	-	-	-	-	-	-	-	-	-	-	-	-
修士1年	-	-	-	-	-	-	-	-	-	-	-	-	-	-
修士2年	-	-	-	-	-	-	-	-	-	-	-	-	-	-
専攻科1年	-	-	-	-	-	-	-	-	-	-	-	-	-	-
専攻科2年	1	16.7%	0	0.0%	0	0.0%	2	33.3%	2	33.3%	1	16.7%	0	0.0%
	無効・無回答		合計											
	回答数	回答率(%)	回答数	回答率(%)										
学部1年	1	0.8%	122	100.0%										
学部2年	0	0.0%	96	100.0%										
学部3年	-	-	0	-										
学部4年	-	-	0	-										
修士1年	-	-	0	-										
修士2年	-	-	0	-										
専攻科1年	-	-	0	-										
専攻科2年	0	0.0%	6	100.0%										

13. クラブ・サークル活動

	5時間以上		4時間程度		3時間程度		2時間程度		1時間程度		30分程度		ほとんど行わない	
	回答数	回答率(%)	回答数	回答率(%)	回答数	回答率(%)	回答数	回答率(%)	回答数	回答率(%)	回答数	回答率(%)	回答数	回答率(%)
学部1年	0	0.0%	2	1.6%	6	4.9%	8	6.6%	4	3.3%	4	3.3%	94	77.0%
学部2年	0	0.0%	0	0.0%	5	5.2%	3	3.1%	5	5.2%	4	4.2%	77	80.2%
学部3年	-	-	-	-	-	-	-	-	-	-	-	-	-	-
学部4年	-	-	-	-	-	-	-	-	-	-	-	-	-	-
修士1年	-	-	-	-	-	-	-	-	-	-	-	-	-	-
修士2年	-	-	-	-	-	-	-	-	-	-	-	-	-	-
専攻科1年	-	-	-	-	-	-	-	-	-	-	-	-	-	-
専攻科2年	1	16.7%	0	0.0%	0	0.0%	3	50.0%	0	0.0%	0	0.0%	2	33.3%
	無効・無回答		合計											
	回答数	回答率(%)	回答数	回答率(%)										
学部1年	4	3.3%	122	100.0%										
学部2年	2	2.1%	96	100.0%										
学部3年	-	-	0	-										
学部4年	-	-	0	-										
修士1年	-	-	0	-										
修士2年	-	-	0	-										
専攻科1年	-	-	0	-										
専攻科2年	0	0.0%	6	100.0%										

★ 平日の過ごし方について

【学年】

14. アルバイト

	5時間以上		4時間程度		3時間程度		2時間程度		1時間程度		30分程度		ほとんど行わない	
	回答数	回答率(%)	回答数	回答率(%)	回答数	回答率(%)	回答数	回答率(%)	回答数	回答率(%)	回答数	回答率(%)	回答数	回答率(%)
学部1年	17	13.9%	39	32.0%	31	25.4%	2	1.6%	1	0.8%	1	0.8%	29	23.8%
学部2年	17	17.7%	25	26.0%	25	26.0%	5	5.2%	0	0.0%	0	0.0%	23	24.0%
学部3年	-	-	-	-	-	-	-	-	-	-	-	-	-	-
学部4年	-	-	-	-	-	-	-	-	-	-	-	-	-	-
修士1年	-	-	-	-	-	-	-	-	-	-	-	-	-	-
修士2年	-	-	-	-	-	-	-	-	-	-	-	-	-	-
専攻科1年	-	-	-	-	-	-	-	-	-	-	-	-	-	-
専攻科2年	1	16.7%	1	16.7%	0	0.0%	1	16.7%	0	0.0%	1	16.7%	2	33.3%
	無効・無回答		合計											
	回答数	回答率(%)	回答数	回答率(%)										
学部1年	2	1.6%	122	100.0%										
学部2年	1	1.0%	96	100.0%										
学部3年	-	-	0	-										
学部4年	-	-	0	-										
修士1年	-	-	0	-										
修士2年	-	-	0	-										
専攻科1年	-	-	0	-										
専攻科2年	0	0.0%	6	100.0%										

15. ゲーム・LINE・SNS

	5時間以上		4時間程度		3時間程度		2時間程度		1時間程度		30分程度		ほとんど行わない	
	回答数	回答率(%)	回答数	回答率(%)	回答数	回答率(%)	回答数	回答率(%)	回答数	回答率(%)	回答数	回答率(%)	回答数	回答率(%)
学部1年	24	19.7%	14	11.5%	30	24.6%	34	27.9%	14	11.5%	4	3.3%	0	0.0%
学部2年	10	10.4%	17	17.7%	30	31.3%	21	21.9%	15	15.6%	1	1.0%	1	1.0%
学部3年	-	-	-	-	-	-	-	-	-	-	-	-	-	-
学部4年	-	-	-	-	-	-	-	-	-	-	-	-	-	-
修士1年	-	-	-	-	-	-	-	-	-	-	-	-	-	-
修士2年	-	-	-	-	-	-	-	-	-	-	-	-	-	-
専攻科1年	-	-	-	-	-	-	-	-	-	-	-	-	-	-
専攻科2年	2	33.3%	0	0.0%	0	0.0%	3	50.0%	0	0.0%	1	16.7%	0	0.0%
	無効・無回答		合計											
	回答数	回答率(%)	回答数	回答率(%)										
学部1年	2	1.6%	122	100.0%										
学部2年	1	1.0%	96	100.0%										
学部3年	-	-	0	-										
学部4年	-	-	0	-										
修士1年	-	-	0	-										
修士2年	-	-	0	-										
専攻科1年	-	-	0	-										
専攻科2年	0	0.0%	6	100.0%										

★ 学修の状況について

【学年】

16. これまで履修した授業の内容は、おおむね理解できた

	そう思う		少しそう思う		どちらとも言えない		あまりそう思わない		そう思わない		無効・無回答		合計	
	回答数	回答率(%)	回答数	回答率(%)	回答数	回答率(%)	回答数	回答率(%)	回答数	回答率(%)	回答数	回答率(%)	回答数	回答率(%)
学部1年	17	13.9%	70	57.4%	28	23.0%	5	4.1%	1	0.8%	1	0.8%	122	100.0%
学部2年	21	21.9%	55	57.3%	18	18.8%	2	2.1%	0	0.0%	0	0.0%	96	100.0%
学部3年	-	-	-	-	-	-	-	-	-	-	-	-	0	-
学部4年	-	-	-	-	-	-	-	-	-	-	-	-	0	-
修士1年	-	-	-	-	-	-	-	-	-	-	-	-	0	-
修士2年	-	-	-	-	-	-	-	-	-	-	-	-	0	-
専攻科1年	-	-	-	-	-	-	-	-	-	-	-	-	0	-
専攻科2年	3	50.0%	3	50.0%	0	0.0%	0	0.0%	0	0.0%	0	0.0%	6	100.0%

17. 授業への出席状況は、おおむね良好だった

	そう思う		少しそう思う		どちらとも言えない		あまりそう思わない		そう思わない		無効・無回答		合計	
	回答数	回答率(%)	回答数	回答率(%)	回答数	回答率(%)	回答数	回答率(%)	回答数	回答率(%)	回答数	回答率(%)	回答数	回答率(%)
学部1年	77	63.1%	27	22.1%	11	9.0%	7	5.7%	0	0.0%	0	0.0%	122	100.0%
学部2年	58	60.4%	32	33.3%	6	6.3%	0	0.0%	0	0.0%	0	0.0%	96	100.0%
学部3年	-	-	-	-	-	-	-	-	-	-	-	-	0	-
学部4年	-	-	-	-	-	-	-	-	-	-	-	-	0	-
修士1年	-	-	-	-	-	-	-	-	-	-	-	-	0	-
修士2年	-	-	-	-	-	-	-	-	-	-	-	-	0	-
専攻科1年	-	-	-	-	-	-	-	-	-	-	-	-	0	-
専攻科2年	3	50.0%	3	50.0%	0	0.0%	0	0.0%	0	0.0%	0	0.0%	6	100.0%

18. 遅刻や私語をせず、良好な受講態度に努めた

	そう思う		少しそう思う		どちらとも言えない		あまりそう思わない		そう思わない		無効・無回答		合計	
	回答数	回答率(%)	回答数	回答率(%)	回答数	回答率(%)	回答数	回答率(%)	回答数	回答率(%)	回答数	回答率(%)	回答数	回答率(%)
学部1年	20	16.4%	66	54.1%	30	24.6%	5	4.1%	0	0.0%	1	0.8%	122	100.0%
学部2年	27	28.1%	42	43.8%	23	24.0%	3	3.1%	0	0.0%	1	1.0%	96	100.0%
学部3年	-	-	-	-	-	-	-	-	-	-	-	-	0	-
学部4年	-	-	-	-	-	-	-	-	-	-	-	-	0	-
修士1年	-	-	-	-	-	-	-	-	-	-	-	-	0	-
修士2年	-	-	-	-	-	-	-	-	-	-	-	-	0	-
専攻科1年	-	-	-	-	-	-	-	-	-	-	-	-	0	-
専攻科2年	4	66.7%	2	33.3%	0	0.0%	0	0.0%	0	0.0%	0	0.0%	6	100.0%

19. 予習・復習など、授業時間外の学修に努めた

	そう思う		少しそう思う		どちらとも言えない		あまりそう思わない		そう思わない		無効・無回答		合計	
	回答数	回答率(%)	回答数	回答率(%)	回答数	回答率(%)	回答数	回答率(%)	回答数	回答率(%)	回答数	回答率(%)	回答数	回答率(%)
学部1年	4	3.3%	16	13.1%	49	40.2%	35	28.7%	17	13.9%	1	0.8%	122	100.0%
学部2年	6	6.3%	12	12.5%	31	32.3%	32	33.3%	15	15.6%	0	0.0%	96	100.0%
学部3年	-	-	-	-	-	-	-	-	-	-	-	-	0	-
学部4年	-	-	-	-	-	-	-	-	-	-	-	-	0	-
修士1年	-	-	-	-	-	-	-	-	-	-	-	-	0	-
修士2年	-	-	-	-	-	-	-	-	-	-	-	-	0	-
専攻科1年	-	-	-	-	-	-	-	-	-	-	-	-	0	-
専攻科2年	3	50.0%	3	50.0%	0	0.0%	0	0.0%	0	0.0%	0	0.0%	6	100.0%

★ 学修の状況について

【学年】

20. これまでの学業成績を理解し、現在の学修に活かしている

	そう思う		少しそう思う		どちらとも言えない		あまりそう思わない		そう思わない		無効・無回答		合計	
	回答数	回答率(%)	回答数	回答率(%)	回答数	回答率(%)	回答数	回答率(%)	回答数	回答率(%)	回答数	回答率(%)	回答数	回答率(%)
学部1年	10	8.2%	46	37.7%	49	40.2%	14	11.5%	1	0.8%	2	1.6%	122	100.0%
学部2年	15	15.6%	49	51.0%	29	30.2%	3	3.1%	0	0.0%	0	0.0%	96	100.0%
学部3年	-	-	-	-	-	-	-	-	-	-	-	-	0	-
学部4年	-	-	-	-	-	-	-	-	-	-	-	-	0	-
修士1年	-	-	-	-	-	-	-	-	-	-	-	-	0	-
修士2年	-	-	-	-	-	-	-	-	-	-	-	-	0	-
専攻科1年	-	-	-	-	-	-	-	-	-	-	-	-	0	-
専攻科2年	4	66.7%	2	33.3%	0	0.0%	0	0.0%	0	0.0%	0	0.0%	6	100.0%

21. 授業を通して、幅広い教養が得られている

	そう思う		少しそう思う		どちらとも言えない		あまりそう思わない		そう思わない		無効・無回答		合計	
	回答数	回答率(%)	回答数	回答率(%)	回答数	回答率(%)	回答数	回答率(%)	回答数	回答率(%)	回答数	回答率(%)	回答数	回答率(%)
学部1年	31	25.4%	57	46.7%	31	25.4%	2	1.6%	1	0.8%	0	0.0%	122	100.0%
学部2年	22	22.9%	55	57.3%	17	17.7%	2	2.1%	0	0.0%	0	0.0%	96	100.0%
学部3年	-	-	-	-	-	-	-	-	-	-	-	-	0	-
学部4年	-	-	-	-	-	-	-	-	-	-	-	-	0	-
修士1年	-	-	-	-	-	-	-	-	-	-	-	-	0	-
修士2年	-	-	-	-	-	-	-	-	-	-	-	-	0	-
専攻科1年	-	-	-	-	-	-	-	-	-	-	-	-	0	-
専攻科2年	4	66.7%	2	33.3%	0	0.0%	0	0.0%	0	0.0%	0	0.0%	6	100.0%

22. 授業を通して、深い専門知識が得られている

	そう思う		少しそう思う		どちらとも言えない		あまりそう思わない		そう思わない		無効・無回答		合計	
	回答数	回答率(%)	回答数	回答率(%)	回答数	回答率(%)	回答数	回答率(%)	回答数	回答率(%)	回答数	回答率(%)	回答数	回答率(%)
学部1年	38	31.1%	62	50.8%	18	14.8%	2	1.6%	1	0.8%	1	0.8%	122	100.0%
学部2年	26	27.1%	56	58.3%	13	13.5%	1	1.0%	0	0.0%	0	0.0%	96	100.0%
学部3年	-	-	-	-	-	-	-	-	-	-	-	-	0	-
学部4年	-	-	-	-	-	-	-	-	-	-	-	-	0	-
修士1年	-	-	-	-	-	-	-	-	-	-	-	-	0	-
修士2年	-	-	-	-	-	-	-	-	-	-	-	-	0	-
専攻科1年	-	-	-	-	-	-	-	-	-	-	-	-	0	-
専攻科2年	4	66.7%	2	33.3%	0	0.0%	0	0.0%	0	0.0%	0	0.0%	6	100.0%

23. 授業を通して、職業関連の知識・技能が得られている

	そう思う		少しそう思う		どちらとも言えない		あまりそう思わない		そう思わない		無効・無回答		合計	
	回答数	回答率(%)	回答数	回答率(%)	回答数	回答率(%)	回答数	回答率(%)	回答数	回答率(%)	回答数	回答率(%)	回答数	回答率(%)
学部1年	43	35.2%	59	48.4%	16	13.1%	2	1.6%	1	0.8%	1	0.8%	122	100.0%
学部2年	31	32.3%	50	52.1%	12	12.5%	2	2.1%	0	0.0%	1	1.0%	96	100.0%
学部3年	-	-	-	-	-	-	-	-	-	-	-	-	0	-
学部4年	-	-	-	-	-	-	-	-	-	-	-	-	0	-
修士1年	-	-	-	-	-	-	-	-	-	-	-	-	0	-
修士2年	-	-	-	-	-	-	-	-	-	-	-	-	0	-
専攻科1年	-	-	-	-	-	-	-	-	-	-	-	-	0	-
専攻科2年	4	66.7%	2	33.3%	0	0.0%	0	0.0%	0	0.0%	0	0.0%	6	100.0%

24. 授業を通して、人とのコミュニケーションが深まっている

	そう思う		少しそう思う		どちらとも言えない		あまりそう思わない		そう思わない		無効・無回答		合計	
	回答数	回答率(%)	回答数	回答率(%)	回答数	回答率(%)	回答数	回答率(%)	回答数	回答率(%)	回答数	回答率(%)	回答数	回答率(%)
学部1年	42	34.4%	60	49.2%	16	13.1%	2	1.6%	2	1.6%	0	0.0%	122	100.0%
学部2年	27	28.1%	50	52.1%	16	16.7%	2	2.1%	1	1.0%	0	0.0%	96	100.0%
学部3年	-	-	-	-	-	-	-	-	-	-	-	-	0	-
学部4年	-	-	-	-	-	-	-	-	-	-	-	-	0	-
修士1年	-	-	-	-	-	-	-	-	-	-	-	-	0	-
修士2年	-	-	-	-	-	-	-	-	-	-	-	-	0	-
専攻科1年	-	-	-	-	-	-	-	-	-	-	-	-	0	-
専攻科2年	3	50.0%	2	33.3%	1	16.7%	0	0.0%	0	0.0%	0	0.0%	6	100.0%

25. (総合評価)大学の授業に満足している

	そう思う		少しそう思う		どちらとも言えない		あまりそう思わない		そう思わない		無効・無回答		合計	
	回答数	回答率(%)	回答数	回答率(%)	回答数	回答率(%)	回答数	回答率(%)	回答数	回答率(%)	回答数	回答率(%)	回答数	回答率(%)
学部1年	22	18.0%	70	57.4%	23	18.9%	6	4.9%	1	0.8%	0	0.0%	122	100.0%
学部2年	27	28.1%	51	53.1%	16	16.7%	2	2.1%	0	0.0%	0	0.0%	96	100.0%
学部3年	-	-	-	-	-	-	-	-	-	-	-	-	0	-
学部4年	-	-	-	-	-	-	-	-	-	-	-	-	0	-
修士1年	-	-	-	-	-	-	-	-	-	-	-	-	0	-
修士2年	-	-	-	-	-	-	-	-	-	-	-	-	0	-
専攻科1年	-	-	-	-	-	-	-	-	-	-	-	-	0	-
専攻科2年	1	16.7%	4	66.7%	1	16.7%	0	0.0%	0	0.0%	0	0.0%	6	100.0%

★ 課外活動の状況について

【学年】

26. 学内のクラブ・サークル活動に積極的に参加している

	そう思う		少しそう思う		どちらとも言えない		あまりそう思わない		そう思わない		無効・無回答		合計	
	回答数	回答率(%)	回答数	回答率(%)	回答数	回答率(%)	回答数	回答率(%)	回答数	回答率(%)	回答数	回答率(%)	回答数	回答率(%)
学部1年	10	8.2%	15	12.3%	17	13.9%	8	6.6%	72	59.0%	0	0.0%	122	100.0%
学部2年	15	15.6%	5	5.2%	11	11.5%	12	12.5%	51	53.1%	2	2.1%	96	100.0%
学部3年	-	-	-	-	-	-	-	-	-	-	-	-	0	-
学部4年	-	-	-	-	-	-	-	-	-	-	-	-	0	-
修士1年	-	-	-	-	-	-	-	-	-	-	-	-	0	-
修士2年	-	-	-	-	-	-	-	-	-	-	-	-	0	-
専攻科1年	-	-	-	-	-	-	-	-	-	-	-	-	0	-
専攻科2年	2	33.3%	2	33.3%	0	0.0%	0	0.0%	2	33.3%	0	0.0%	6	100.0%

27. 学内のゼミやボランティア活動に積極的に参加している

	そう思う		少しそう思う		どちらとも言えない		あまりそう思わない		そう思わない		無効・無回答		合計	
	回答数	回答率(%)	回答数	回答率(%)	回答数	回答率(%)	回答数	回答率(%)	回答数	回答率(%)	回答数	回答率(%)	回答数	回答率(%)
学部1年	4	3.3%	6	4.9%	18	14.8%	25	20.5%	68	55.7%	1	0.8%	122	100.0%
学部2年	2	2.1%	14	14.6%	19	19.8%	23	24.0%	36	37.5%	2	2.1%	96	100.0%
学部3年	-	-	-	-	-	-	-	-	-	-	-	-	0	-
学部4年	-	-	-	-	-	-	-	-	-	-	-	-	0	-
修士1年	-	-	-	-	-	-	-	-	-	-	-	-	0	-
修士2年	-	-	-	-	-	-	-	-	-	-	-	-	0	-
専攻科1年	-	-	-	-	-	-	-	-	-	-	-	-	0	-
専攻科2年	1	16.7%	2	33.3%	1	16.7%	0	0.0%	2	33.3%	0	0.0%	6	100.0%

28. 学外の地域活動・市民活動・ボランティア活動に積極的に参加している

	そう思う		少しそう思う		どちらとも言えない		あまりそう思わない		そう思わない		無効・無回答		合計	
	回答数	回答率(%)	回答数	回答率(%)	回答数	回答率(%)	回答数	回答率(%)	回答数	回答率(%)	回答数	回答率(%)	回答数	回答率(%)
学部1年	3	2.5%	10	8.2%	21	17.2%	25	20.5%	63	51.6%	0	0.0%	122	100.0%
学部2年	2	2.1%	7	7.3%	21	21.9%	26	27.1%	38	39.6%	2	2.1%	96	100.0%
学部3年	-	-	-	-	-	-	-	-	-	-	-	-	0	-
学部4年	-	-	-	-	-	-	-	-	-	-	-	-	0	-
修士1年	-	-	-	-	-	-	-	-	-	-	-	-	0	-
修士2年	-	-	-	-	-	-	-	-	-	-	-	-	0	-
専攻科1年	-	-	-	-	-	-	-	-	-	-	-	-	0	-
専攻科2年	2	33.3%	2	33.3%	1	16.7%	0	0.0%	1	16.7%	0	0.0%	6	100.0%

29. 大学・学友会の行事・活動に積極的に参加している

	そう思う		少しそう思う		どちらとも言えない		あまりそう思わない		そう思わない		無効・無回答		合計	
	回答数	回答率(%)	回答数	回答率(%)	回答数	回答率(%)	回答数	回答率(%)	回答数	回答率(%)	回答数	回答率(%)	回答数	回答率(%)
学部1年	2	1.6%	13	10.7%	32	26.2%	20	16.4%	54	44.3%	1	0.8%	122	100.0%
学部2年	7	7.3%	26	27.1%	23	24.0%	13	13.5%	25	26.0%	2	2.1%	96	100.0%
学部3年	-	-	-	-	-	-	-	-	-	-	-	-	0	-
学部4年	-	-	-	-	-	-	-	-	-	-	-	-	0	-
修士1年	-	-	-	-	-	-	-	-	-	-	-	-	0	-
修士2年	-	-	-	-	-	-	-	-	-	-	-	-	0	-
専攻科1年	-	-	-	-	-	-	-	-	-	-	-	-	0	-
専攻科2年	1	16.7%	2	33.3%	2	33.3%	0	0.0%	1	16.7%	0	0.0%	6	100.0%

30. (総合評価)課外活動が充実している

	そう思う		少しそう思う		どちらとも言えない		あまりそう思わない		そう思わない		無効・無回答		合計	
	回答数	回答率(%)	回答数	回答率(%)	回答数	回答率(%)	回答数	回答率(%)	回答数	回答率(%)	回答数	回答率(%)	回答数	回答率(%)
学部1年	5	4.1%	11	9.0%	35	28.7%	19	15.6%	51	41.8%	1	0.8%	122	100.0%
学部2年	3	3.1%	15	15.6%	34	35.4%	19	19.8%	23	24.0%	2	2.1%	96	100.0%
学部3年	-	-	-	-	-	-	-	-	-	-	-	-	0	-
学部4年	-	-	-	-	-	-	-	-	-	-	-	-	0	-
修士1年	-	-	-	-	-	-	-	-	-	-	-	-	0	-
修士2年	-	-	-	-	-	-	-	-	-	-	-	-	0	-
専攻科1年	-	-	-	-	-	-	-	-	-	-	-	-	0	-
専攻科2年	1	16.7%	2	33.3%	0	0.0%	1	16.7%	2	33.3%	0	0.0%	6	100.0%

★ 大学の施設・設備について

【学年】

31. 教室

	満足		少し満足		どちらとも言えない		あまり満足していない		満足していない		利用したことがない		無効・無回答		合計	
	回答数	回答率(%)	回答数	回答率(%)	回答数	回答率(%)	回答数	回答率(%)	回答数	回答率(%)	回答数	回答率(%)	回答数	回答率(%)	回答数	回答率(%)
学部1年	52	42.6%	48	39.3%	15	12.3%	5	4.1%	1	0.8%	0	0.0%	1	0.8%	122	100.0%
学部2年	40	41.7%	46	47.9%	10	10.4%	0	0.0%	0	0.0%	0	0.0%	0	0.0%	96	100.0%
学部3年	-	-	-	-	-	-	-	-	-	-	-	-	-	-	0	-
学部4年	-	-	-	-	-	-	-	-	-	-	-	-	-	-	0	-
修士1年	-	-	-	-	-	-	-	-	-	-	-	-	-	-	0	-
修士2年	-	-	-	-	-	-	-	-	-	-	-	-	-	-	0	-
専攻科1年	-	-	-	-	-	-	-	-	-	-	-	-	-	-	0	-
専攻科2年	1	16.7%	2	33.3%	1	16.7%	0	0.0%	2	33.3%	0	0.0%	0	0.0%	6	100.0%

32. パソコン教室

	満足		少し満足		どちらとも言えない		あまり満足していない		満足していない		利用したことがない		無効・無回答		合計	
	回答数	回答率(%)	回答数	回答率(%)	回答数	回答率(%)	回答数	回答率(%)	回答数	回答率(%)	回答数	回答率(%)	回答数	回答率(%)	回答数	回答率(%)
学部1年	61	50.0%	45	36.9%	8	6.6%	5	4.1%	1	0.8%	2	1.6%	0	0.0%	122	100.0%
学部2年	16	16.7%	21	21.9%	21	21.9%	8	8.3%	1	1.0%	29	30.2%	0	0.0%	96	100.0%
学部3年	-	-	-	-	-	-	-	-	-	-	-	-	-	-	0	-
学部4年	-	-	-	-	-	-	-	-	-	-	-	-	-	-	0	-
修士1年	-	-	-	-	-	-	-	-	-	-	-	-	-	-	0	-
修士2年	-	-	-	-	-	-	-	-	-	-	-	-	-	-	0	-
専攻科1年	-	-	-	-	-	-	-	-	-	-	-	-	-	-	0	-
専攻科2年	1	16.7%	0	0.0%	2	33.3%	0	0.0%	1	16.7%	2	33.3%	0	0.0%	6	100.0%

33. 自習室・自習スペース

	満足		少し満足		どちらとも言えない		あまり満足していない		満足していない		利用したことがない		無効・無回答		合計	
	回答数	回答率(%)	回答数	回答率(%)	回答数	回答率(%)	回答数	回答率(%)	回答数	回答率(%)	回答数	回答率(%)	回答数	回答率(%)	回答数	回答率(%)
学部1年	45	36.9%	36	29.5%	20	16.4%	4	3.3%	0	0.0%	17	13.9%	0	0.0%	122	100.0%
学部2年	17	17.7%	18	18.8%	25	26.0%	4	4.2%	2	2.1%	30	31.3%	0	0.0%	96	100.0%
学部3年	-	-	-	-	-	-	-	-	-	-	-	-	-	-	0	-
学部4年	-	-	-	-	-	-	-	-	-	-	-	-	-	-	0	-
修士1年	-	-	-	-	-	-	-	-	-	-	-	-	-	-	0	-
修士2年	-	-	-	-	-	-	-	-	-	-	-	-	-	-	0	-
専攻科1年	-	-	-	-	-	-	-	-	-	-	-	-	-	-	0	-
専攻科2年	1	16.7%	0	0.0%	2	33.3%	0	0.0%	1	16.7%	2	33.3%	0	0.0%	6	100.0%

34. 運動施設

	満足		少し満足		どちらとも言えない		あまり満足していない		満足していない		利用したことがない		無効・無回答		合計	
	回答数	回答率(%)	回答数	回答率(%)	回答数	回答率(%)	回答数	回答率(%)	回答数	回答率(%)	回答数	回答率(%)	回答数	回答率(%)	回答数	回答率(%)
学部1年	44	36.1%	39	32.0%	20	16.4%	5	4.1%	1	0.8%	13	10.7%	0	0.0%	122	100.0%
学部2年	17	17.7%	19	19.8%	21	21.9%	8	8.3%	5	5.2%	26	27.1%	0	0.0%	96	100.0%
学部3年	-	-	-	-	-	-	-	-	-	-	-	-	-	-	0	-
学部4年	-	-	-	-	-	-	-	-	-	-	-	-	-	-	0	-
修士1年	-	-	-	-	-	-	-	-	-	-	-	-	-	-	0	-
修士2年	-	-	-	-	-	-	-	-	-	-	-	-	-	-	0	-
専攻科1年	-	-	-	-	-	-	-	-	-	-	-	-	-	-	0	-
専攻科2年	0	0.0%	1	16.7%	0	0.0%	2	33.3%	2	33.3%	1	16.7%	0	0.0%	6	100.0%

★ 大学の施設・設備について

【学年】

35. 図書館

	満足		少し満足		どちらとも言えない		あまり満足していない		満足していない		利用したことがない		無効・無回答		合計	
	回答数	回答率(%)	回答数	回答率(%)	回答数	回答率(%)	回答数	回答率(%)	回答数	回答率(%)	回答数	回答率(%)	回答数	回答率(%)	回答数	回答率(%)
学部1年	61	50.0%	42	34.4%	9	7.4%	6	4.9%	0	0.0%	4	3.3%	0	0.0%	122	100.0%
学部2年	31	32.3%	35	36.5%	17	17.7%	4	4.2%	3	3.1%	6	6.3%	0	0.0%	96	100.0%
学部3年	-	-	-	-	-	-	-	-	-	-	-	-	-	-	0	-
学部4年	-	-	-	-	-	-	-	-	-	-	-	-	-	-	0	-
修士1年	-	-	-	-	-	-	-	-	-	-	-	-	-	-	0	-
修士2年	-	-	-	-	-	-	-	-	-	-	-	-	-	-	0	-
専攻科1年	-	-	-	-	-	-	-	-	-	-	-	-	-	-	0	-
専攻科2年	0	0.0%	1	16.7%	0	0.0%	2	33.3%	3	50.0%	0	0.0%	0	0.0%	6	100.0%

36. 学生ホール(学食を除く)

	満足		少し満足		どちらとも言えない		あまり満足していない		満足していない		利用したことがない		無効・無回答		合計	
	回答数	回答率(%)	回答数	回答率(%)	回答数	回答率(%)	回答数	回答率(%)	回答数	回答率(%)	回答数	回答率(%)	回答数	回答率(%)	回答数	回答率(%)
学部1年	36	29.5%	49	40.2%	27	22.1%	2	1.6%	2	1.6%	6	4.9%	0	0.0%	122	100.0%
学部2年	16	16.7%	21	21.9%	31	32.3%	10	10.4%	5	5.2%	13	13.5%	0	0.0%	96	100.0%
学部3年	-	-	-	-	-	-	-	-	-	-	-	-	-	-	0	-
学部4年	-	-	-	-	-	-	-	-	-	-	-	-	-	-	0	-
修士1年	-	-	-	-	-	-	-	-	-	-	-	-	-	-	0	-
修士2年	-	-	-	-	-	-	-	-	-	-	-	-	-	-	0	-
専攻科1年	-	-	-	-	-	-	-	-	-	-	-	-	-	-	0	-
専攻科2年	0	0.0%	1	16.7%	2	33.3%	1	16.7%	2	33.3%	0	0.0%	0	0.0%	6	100.0%

37. コンビニ・売店

	満足		少し満足		どちらとも言えない		あまり満足していない		満足していない		利用したことがない		無効・無回答		合計	
	回答数	回答率(%)	回答数	回答率(%)	回答数	回答率(%)	回答数	回答率(%)	回答数	回答率(%)	回答数	回答率(%)	回答数	回答率(%)	回答数	回答率(%)
学部1年	22	18.0%	40	32.8%	31	25.4%	25	20.5%	4	3.3%	0	0.0%	0	0.0%	122	100.0%
学部2年	9	9.4%	40	41.7%	15	15.6%	22	22.9%	10	10.4%	0	0.0%	0	0.0%	96	100.0%
学部3年	-	-	-	-	-	-	-	-	-	-	-	-	-	-	0	-
学部4年	-	-	-	-	-	-	-	-	-	-	-	-	-	-	0	-
修士1年	-	-	-	-	-	-	-	-	-	-	-	-	-	-	0	-
修士2年	-	-	-	-	-	-	-	-	-	-	-	-	-	-	0	-
専攻科1年	-	-	-	-	-	-	-	-	-	-	-	-	-	-	0	-
専攻科2年	0	0.0%	1	16.7%	1	16.7%	2	33.3%	2	33.3%	0	0.0%	0	0.0%	6	100.0%

38. ネット環境(Wi-Fi)

	満足		少し満足		どちらとも言えない		あまり満足していない		満足していない		利用したことがない		無効・無回答		合計	
	回答数	回答率(%)	回答数	回答率(%)	回答数	回答率(%)	回答数	回答率(%)	回答数	回答率(%)	回答数	回答率(%)	回答数	回答率(%)	回答数	回答率(%)
学部1年	11	9.0%	15	12.3%	14	11.5%	25	20.5%	54	44.3%	2	1.6%	1	0.8%	122	100.0%
学部2年	2	2.1%	14	14.6%	15	15.6%	28	29.2%	31	32.3%	6	6.3%	0	0.0%	96	100.0%
学部3年	-	-	-	-	-	-	-	-	-	-	-	-	-	-	0	-
学部4年	-	-	-	-	-	-	-	-	-	-	-	-	-	-	0	-
修士1年	-	-	-	-	-	-	-	-	-	-	-	-	-	-	0	-
修士2年	-	-	-	-	-	-	-	-	-	-	-	-	-	-	0	-
専攻科1年	-	-	-	-	-	-	-	-	-	-	-	-	-	-	0	-
専攻科2年	0	0.0%	0	0.0%	1	16.7%	1	16.7%	3	50.0%	0	0.0%	1	16.7%	6	100.0%

★ 大学の施設・設備について

【学年】

39. 駐輪場・バイク置き場

	満足		少し満足		どちらとも言えない		あまり満足していない		満足していない		利用したことがない		無効・無回答		合計	
	回答数	回答率(%)	回答数	回答率(%)	回答数	回答率(%)	回答数	回答率(%)	回答数	回答率(%)	回答数	回答率(%)	回答数	回答率(%)	回答数	回答率(%)
学部1年	13	10.7%	18	14.8%	29	23.8%	3	2.5%	6	4.9%	53	43.4%	0	0.0%	122	100.0%
学部2年	6	6.3%	6	6.3%	15	15.6%	11	11.5%	17	17.7%	40	41.7%	1	1.0%	96	100.0%
学部3年	-	-	-	-	-	-	-	-	-	-	-	-	-	-	0	-
学部4年	-	-	-	-	-	-	-	-	-	-	-	-	-	-	0	-
修士1年	-	-	-	-	-	-	-	-	-	-	-	-	-	-	0	-
修士2年	-	-	-	-	-	-	-	-	-	-	-	-	-	-	0	-
専攻科1年	-	-	-	-	-	-	-	-	-	-	-	-	-	-	0	-
専攻科2年	0	0.0%	0	0.0%	0	0.0%	2	33.3%	3	50.0%	1	16.7%	0	0.0%	6	100.0%

40. (総合評価)大学の施設・設備に関する全体的満足度

	満足		少し満足		どちらとも言えない		あまり満足していない		満足していない		利用したことがない		無効・無回答		合計	
	回答数	回答率(%)	回答数	回答率(%)	回答数	回答率(%)	回答数	回答率(%)	回答数	回答率(%)	回答数	回答率(%)	回答数	回答率(%)	回答数	回答率(%)
学部1年	26	21.3%	51	41.8%	30	24.6%	10	8.2%	3	2.5%	0	0.0%	2	1.6%	122	100.0%
学部2年	6	6.3%	42	43.8%	33	34.4%	11	11.5%	4	4.2%	0	0.0%	0	0.0%	96	100.0%
学部3年	-	-	-	-	-	-	-	-	-	-	-	-	-	-	0	-
学部4年	-	-	-	-	-	-	-	-	-	-	-	-	-	-	0	-
修士1年	-	-	-	-	-	-	-	-	-	-	-	-	-	-	0	-
修士2年	-	-	-	-	-	-	-	-	-	-	-	-	-	-	0	-
専攻科1年	-	-	-	-	-	-	-	-	-	-	-	-	-	-	0	-
専攻科2年	0	0.0%	0	0.0%	2	33.3%	1	16.7%	3	50.0%	0	0.0%	0	0.0%	6	100.0%

41. <キャンパス設定項目>

	満足		少し満足		どちらとも言えない		あまり満足していない		満足していない		利用したことがない		無効・無回答		合計	
	回答数	回答率(%)	回答数	回答率(%)	回答数	回答率(%)	回答数	回答率(%)	回答数	回答率(%)	回答数	回答率(%)	回答数	回答率(%)	回答数	回答率(%)
学部1年	22	18.0%	32	26.2%	28	23.0%	26	21.3%	11	9.0%	1	0.8%	2	1.6%	122	100.0%
学部2年	15	15.6%	40	41.7%	11	11.5%	15	15.6%	9	9.4%	2	2.1%	4	4.2%	96	100.0%
学部3年	-	-	-	-	-	-	-	-	-	-	-	-	-	-	0	-
学部4年	-	-	-	-	-	-	-	-	-	-	-	-	-	-	0	-
修士1年	-	-	-	-	-	-	-	-	-	-	-	-	-	-	0	-
修士2年	-	-	-	-	-	-	-	-	-	-	-	-	-	-	0	-
専攻科1年	-	-	-	-	-	-	-	-	-	-	-	-	-	-	0	-
専攻科2年	0	0.0%	0	0.0%	1	16.7%	1	16.7%	2	33.3%	0	0.0%	2	33.3%	6	100.0%

42. <キャンパス設定項目>

	満足		少し満足		どちらとも言えない		あまり満足していない		満足していない		利用したことがない		無効・無回答		合計	
	回答数	回答率(%)	回答数	回答率(%)	回答数	回答率(%)	回答数	回答率(%)	回答数	回答率(%)	回答数	回答率(%)	回答数	回答率(%)	回答数	回答率(%)
学部1年	72	59.0%	40	32.8%	5	4.1%	2	1.6%	1	0.8%	0	0.0%	2	1.6%	122	100.0%
学部2年	51	53.1%	31	32.3%	3	3.1%	5	5.2%	1	1.0%	0	0.0%	5	5.2%	96	100.0%
学部3年	-	-	-	-	-	-	-	-	-	-	-	-	-	-	0	-
学部4年	-	-	-	-	-	-	-	-	-	-	-	-	-	-	0	-
修士1年	-	-	-	-	-	-	-	-	-	-	-	-	-	-	0	-
修士2年	-	-	-	-	-	-	-	-	-	-	-	-	-	-	0	-
専攻科1年	-	-	-	-	-	-	-	-	-	-	-	-	-	-	0	-
専攻科2年	1	16.7%	1	16.7%	0	0.0%	1	16.7%	1	16.7%	0	0.0%	2	33.3%	6	100.0%

43. <キャンパス設定項目>

	満足		少し満足		どちらとも言えない		あまり満足していない		満足していない		利用したことがない		無効・無回答		合計	
	回答数	回答率(%)	回答数	回答率(%)	回答数	回答率(%)	回答数	回答率(%)	回答数	回答率(%)	回答数	回答率(%)	回答数	回答率(%)	回答数	回答率(%)
学部1年	11	9.0%	15	12.3%	30	24.6%	36	29.5%	26	21.3%	2	1.6%	2	1.6%	122	100.0%
学部2年	5	5.2%	17	17.7%	28	29.2%	25	26.0%	14	14.6%	2	2.1%	5	5.2%	96	100.0%
学部3年	-	-	-	-	-	-	-	-	-	-	-	-	-	-	0	-
学部4年	-	-	-	-	-	-	-	-	-	-	-	-	-	-	0	-
修士1年	-	-	-	-	-	-	-	-	-	-	-	-	-	-	0	-
修士2年	-	-	-	-	-	-	-	-	-	-	-	-	-	-	0	-
専攻科1年	-	-	-	-	-	-	-	-	-	-	-	-	-	-	0	-
専攻科2年	0	0.0%	0	0.0%	0	0.0%	0	0.0%	3	50.0%	0	0.0%	3	50.0%	6	100.0%

44. <キャンパス設定項目>

	満足		少し満足		どちらとも言えない		あまり満足していない		満足していない		利用したことがない		無効・無回答		合計	
	回答数	回答率(%)	回答数	回答率(%)	回答数	回答率(%)	回答数	回答率(%)	回答数	回答率(%)	回答数	回答率(%)	回答数	回答率(%)	回答数	回答率(%)
学部1年	20	16.4%	38	31.1%	40	32.8%	12	9.8%	9	7.4%	1	0.8%	2	1.6%	122	100.0%
学部2年	13	13.5%	29	30.2%	26	27.1%	13	13.5%	10	10.4%	0	0.0%	5	5.2%	96	100.0%
学部3年	-	-	-	-	-	-	-	-	-	-	-	-	-	-	0	-
学部4年	-	-	-	-	-	-	-	-	-	-	-	-	-	-	0	-
修士1年	-	-	-	-	-	-	-	-	-	-	-	-	-	-	0	-
修士2年	-	-	-	-	-	-	-	-	-	-	-	-	-	-	0	-
専攻科1年	-	-	-	-	-	-	-	-	-	-	-	-	-	-	0	-
専攻科2年	0	0.0%	1	16.7%	0	0.0%	0	0.0%	2	33.3%	0	0.0%	3	50.0%	6	100.0%

45. あなたは普段、大学の学生食堂を利用していますか

	利用している		利用していない		無効・無回答		合計	
	回答数	回答率(%)	回答数	回答率(%)	回答数	回答率(%)	回答数	回答率(%)
学部1年	64	52.5%	47	38.5%	11	9.0%	122	100.0%
学部2年	50	52.1%	36	37.5%	10	10.4%	96	100.0%
学部3年	-	-	-	-	-	-	0	-
学部4年	-	-	-	-	-	-	0	-
修士1年	-	-	-	-	-	-	0	-
修士2年	-	-	-	-	-	-	0	-
専攻科1年	-	-	-	-	-	-	0	-
専攻科2年	3	50.0%	1	16.7%	2	33.3%	6	100.0%

46. 週に何日ぐらい利用していますか(上記質問45で①と回答した人は質問46～52にお答えください。)

	毎日		週3～4回		週1～2回		無効・無回答		合計	
	回答数	回答率(%)	回答数	回答率(%)	回答数	回答率(%)	回答数	回答率(%)	回答数	回答率(%)
学部1年	0	0.0%	8	12.5%	54	84.4%	2	3.1%	64	100.0%
学部2年	8	16.0%	8	16.0%	33	66.0%	1	2.0%	50	100.0%
学部3年	-	-	-	-	-	-	-	-	0	-
学部4年	-	-	-	-	-	-	-	-	0	-
修士1年	-	-	-	-	-	-	-	-	0	-
修士2年	-	-	-	-	-	-	-	-	0	-
専攻科1年	-	-	-	-	-	-	-	-	0	-
専攻科2年	0	0.0%	3	100.0%	0	0.0%	0	0.0%	3	100.0%

47. 学生食堂のメニューの数に満足していますか

	非常に満足している		やや満足している		やや不満である		不満である		無効・無回答		合計	
	回答数	回答率(%)	回答数	回答率(%)	回答数	回答率(%)	回答数	回答率(%)	回答数	回答率(%)	回答数	回答率(%)
学部1年	26	40.6%	37	57.8%	1	1.6%	0	0.0%	0	0.0%	64	100.0%
学部2年	19	38.0%	30	60.0%	1	2.0%	0	0.0%	0	0.0%	50	100.0%
学部3年	-	-	-	-	-	-	-	-	-	-	0	-
学部4年	-	-	-	-	-	-	-	-	-	-	0	-
修士1年	-	-	-	-	-	-	-	-	-	-	0	-
修士2年	-	-	-	-	-	-	-	-	-	-	0	-
専攻科1年	-	-	-	-	-	-	-	-	-	-	0	-
専攻科2年	0	0.0%	3	100.0%	0	0.0%	0	0.0%	0	0.0%	3	100.0%

48. 学生食堂の価格に満足していますか

	非常に満足している		やや満足している		やや不満である		不満である		無効・無回答		合計	
	回答数	回答率(%)	回答数	回答率(%)	回答数	回答率(%)	回答数	回答率(%)	回答数	回答率(%)	回答数	回答率(%)
学部1年	28	43.8%	35	54.7%	1	1.6%	0	0.0%	0	0.0%	64	100.0%
学部2年	17	34.0%	30	60.0%	3	6.0%	0	0.0%	0	0.0%	50	100.0%
学部3年	-	-	-	-	-	-	-	-	-	-	0	-
学部4年	-	-	-	-	-	-	-	-	-	-	0	-
修士1年	-	-	-	-	-	-	-	-	-	-	0	-
修士2年	-	-	-	-	-	-	-	-	-	-	0	-
専攻科1年	-	-	-	-	-	-	-	-	-	-	0	-
専攻科2年	0	0.0%	2	66.7%	1	33.3%	0	0.0%	0	0.0%	3	100.0%

49. 学生食堂の味に満足していますか

	非常に満足している		やや満足している		やや不満である		不満である		無効・無回答		合計	
	回答数	回答率(%)	回答数	回答率(%)	回答数	回答率(%)	回答数	回答率(%)	回答数	回答率(%)	回答数	回答率(%)
学部1年	31	48.4%	30	46.9%	2	3.1%	1	1.6%	0	0.0%	64	100.0%
学部2年	22	44.0%	28	56.0%	0	0.0%	0	0.0%	0	0.0%	50	100.0%
学部3年	-	-	-	-	-	-	-	-	-	-	0	-
学部4年	-	-	-	-	-	-	-	-	-	-	0	-
修士1年	-	-	-	-	-	-	-	-	-	-	0	-
修士2年	-	-	-	-	-	-	-	-	-	-	0	-
専攻科1年	-	-	-	-	-	-	-	-	-	-	0	-
専攻科2年	0	0.0%	3	100.0%	0	0.0%	0	0.0%	0	0.0%	3	100.0%

50. 学生食堂の清潔さに満足していますか

	非常に満足している		やや満足している		やや不満である		不満である		無効・無回答		合計	
	回答数	回答率(%)	回答数	回答率(%)	回答数	回答率(%)	回答数	回答率(%)	回答数	回答率(%)	回答数	回答率(%)
学部1年	24	37.5%	32	50.0%	7	10.9%	1	1.6%	0	0.0%	64	100.0%
学部2年	16	32.0%	24	48.0%	9	18.0%	1	2.0%	0	0.0%	50	100.0%
学部3年	-	-	-	-	-	-	-	-	-	-	0	-
学部4年	-	-	-	-	-	-	-	-	-	-	0	-
修士1年	-	-	-	-	-	-	-	-	-	-	0	-
修士2年	-	-	-	-	-	-	-	-	-	-	0	-
専攻科1年	-	-	-	-	-	-	-	-	-	-	0	-
専攻科2年	0	0.0%	1	33.3%	1	33.3%	0	0.0%	1	33.3%	3	100.0%

51. 学生食堂のスペース・座席数に満足していますか

	非常に満足している		やや満足している		やや不満である		不満である		無効・無回答		合計	
	回答数	回答率(%)	回答数	回答率(%)	回答数	回答率(%)	回答数	回答率(%)	回答数	回答率(%)	回答数	回答率(%)
学部1年	4	6.3%	8	12.5%	27	42.2%	25	39.1%	0	0.0%	64	100.0%
学部2年	2	4.0%	6	12.0%	13	26.0%	29	58.0%	0	0.0%	50	100.0%
学部3年	-	-	-	-	-	-	-	-	-	-	0	-
学部4年	-	-	-	-	-	-	-	-	-	-	0	-
修士1年	-	-	-	-	-	-	-	-	-	-	0	-
修士2年	-	-	-	-	-	-	-	-	-	-	0	-
専攻科1年	-	-	-	-	-	-	-	-	-	-	0	-
専攻科2年	0	0.0%	1	33.3%	1	33.3%	1	33.3%	0	0.0%	3	100.0%

52. (総合評価) 学生食堂に満足していますか

	非常に満足している		やや満足している		やや不満である		不満である		無効・無回答		合計	
	回答数	回答率(%)	回答数	回答率(%)	回答数	回答率(%)	回答数	回答率(%)	回答数	回答率(%)	回答数	回答率(%)
学部1年	10	15.6%	43	67.2%	11	17.2%	0	0.0%	0	0.0%	64	100.0%
学部2年	4	8.0%	32	64.0%	12	24.0%	2	4.0%	0	0.0%	50	100.0%
学部3年	-	-	-	-	-	-	-	-	-	-	0	-
学部4年	-	-	-	-	-	-	-	-	-	-	0	-
修士1年	-	-	-	-	-	-	-	-	-	-	0	-
修士2年	-	-	-	-	-	-	-	-	-	-	0	-
専攻科1年	-	-	-	-	-	-	-	-	-	-	0	-
専攻科2年	0	0.0%	1	33.3%	2	66.7%	0	0.0%	0	0.0%	3	100.0%

★ 学生支援体制について

【学年】

53. 授業・履修について相談しやすい体制が整っている

	そう思う		少しそう思う		どちらとも言えない		あまりそう思わない		そう思わない		利用したことがない		無効・無回答		合計	
	回答数	回答率(%)	回答数	回答率(%)	回答数	回答率(%)	回答数	回答率(%)	回答数	回答率(%)	回答数	回答率(%)	回答数	回答率(%)	回答数	回答率(%)
学部1年	11	9.0%	44	36.1%	42	34.4%	13	10.7%	1	0.8%	11	9.0%	0	0.0%	122	100.0%
学部2年	14	14.6%	42	43.8%	19	19.8%	14	14.6%	2	2.1%	5	5.2%	0	0.0%	96	100.0%
学部3年	-	-	-	-	-	-	-	-	-	-	-	-	-	-	0	-
学部4年	-	-	-	-	-	-	-	-	-	-	-	-	-	-	0	-
修士1年	-	-	-	-	-	-	-	-	-	-	-	-	-	-	0	-
修士2年	-	-	-	-	-	-	-	-	-	-	-	-	-	-	0	-
専攻科1年	-	-	-	-	-	-	-	-	-	-	-	-	-	-	0	-
専攻科2年	0	0.0%	1	16.7%	4	66.7%	0	0.0%	1	16.7%	0	0.0%	0	0.0%	6	100.0%

54. 基礎学力への支援体制が充実している

	そう思う		少しそう思う		どちらとも言えない		あまりそう思わない		そう思わない		利用したことがない		無効・無回答		合計	
	回答数	回答率(%)	回答数	回答率(%)	回答数	回答率(%)	回答数	回答率(%)	回答数	回答率(%)	回答数	回答率(%)	回答数	回答率(%)	回答数	回答率(%)
学部1年	12	9.8%	46	37.7%	45	36.9%	8	6.6%	1	0.8%	9	7.4%	1	0.8%	122	100.0%
学部2年	12	12.5%	33	34.4%	29	30.2%	6	6.3%	5	5.2%	10	10.4%	1	1.0%	96	100.0%
学部3年	-	-	-	-	-	-	-	-	-	-	-	-	-	-	0	-
学部4年	-	-	-	-	-	-	-	-	-	-	-	-	-	-	0	-
修士1年	-	-	-	-	-	-	-	-	-	-	-	-	-	-	0	-
修士2年	-	-	-	-	-	-	-	-	-	-	-	-	-	-	0	-
専攻科1年	-	-	-	-	-	-	-	-	-	-	-	-	-	-	0	-
専攻科2年	0	0.0%	2	33.3%	3	50.0%	0	0.0%	1	16.7%	0	0.0%	0	0.0%	6	100.0%

55. 外国語学習・留学への支援体制が充実している

	そう思う		少しそう思う		どちらとも言えない		あまりそう思わない		そう思わない		利用したことがない		無効・無回答		合計	
	回答数	回答率(%)	回答数	回答率(%)	回答数	回答率(%)	回答数	回答率(%)	回答数	回答率(%)	回答数	回答率(%)	回答数	回答率(%)	回答数	回答率(%)
学部1年	7	5.7%	18	14.8%	40	32.8%	7	5.7%	1	0.8%	49	40.2%	0	0.0%	122	100.0%
学部2年	1	1.0%	9	9.4%	22	22.9%	6	6.3%	4	4.2%	54	56.3%	0	0.0%	96	100.0%
学部3年	-	-	-	-	-	-	-	-	-	-	-	-	-	-	0	-
学部4年	-	-	-	-	-	-	-	-	-	-	-	-	-	-	0	-
修士1年	-	-	-	-	-	-	-	-	-	-	-	-	-	-	0	-
修士2年	-	-	-	-	-	-	-	-	-	-	-	-	-	-	0	-
専攻科1年	-	-	-	-	-	-	-	-	-	-	-	-	-	-	0	-
専攻科2年	0	0.0%	1	16.7%	0	0.0%	0	0.0%	1	16.7%	4	66.7%	0	0.0%	6	100.0%

56. 奨学金について相談しやすい体制が整っている

	そう思う		少しそう思う		どちらとも言えない		あまりそう思わない		そう思わない		利用したことがない		無効・無回答		合計	
	回答数	回答率(%)	回答数	回答率(%)	回答数	回答率(%)	回答数	回答率(%)	回答数	回答率(%)	回答数	回答率(%)	回答数	回答率(%)	回答数	回答率(%)
学部1年	12	9.8%	28	23.0%	37	30.3%	6	4.9%	3	2.5%	36	29.5%	0	0.0%	122	100.0%
学部2年	5	5.2%	15	15.6%	24	25.0%	9	9.4%	6	6.3%	37	38.5%	0	0.0%	96	100.0%
学部3年	-	-	-	-	-	-	-	-	-	-	-	-	-	-	0	-
学部4年	-	-	-	-	-	-	-	-	-	-	-	-	-	-	0	-
修士1年	-	-	-	-	-	-	-	-	-	-	-	-	-	-	0	-
修士2年	-	-	-	-	-	-	-	-	-	-	-	-	-	-	0	-
専攻科1年	-	-	-	-	-	-	-	-	-	-	-	-	-	-	0	-
専攻科2年	0	0.0%	1	16.7%	1	16.7%	0	0.0%	1	16.7%	3	50.0%	0	0.0%	6	100.0%

★ 学生支援体制について

【学年】

57. 進路や就職について相談しやすい体制が整っている

	そう思う		少しそう思う		どちらとも言えない		あまりそう思わない		そう思わない		利用したことがない		無効・無回答		合計	
	回答数	回答率(%)	回答数	回答率(%)	回答数	回答率(%)	回答数	回答率(%)	回答数	回答率(%)	回答数	回答率(%)	回答数	回答率(%)	回答数	回答率(%)
学部1年	16	13.1%	48	39.3%	30	24.6%	4	3.3%	2	1.6%	22	18.0%	0	0.0%	122	100.0%
学部2年	40	41.7%	40	41.7%	11	11.5%	4	4.2%	1	1.0%	0	0.0%	0	0.0%	96	100.0%
学部3年	-	-	-	-	-	-	-	-	-	-	-	-	-	-	0	-
学部4年	-	-	-	-	-	-	-	-	-	-	-	-	-	-	0	-
修士1年	-	-	-	-	-	-	-	-	-	-	-	-	-	-	0	-
修士2年	-	-	-	-	-	-	-	-	-	-	-	-	-	-	0	-
専攻科1年	-	-	-	-	-	-	-	-	-	-	-	-	-	-	0	-
専攻科2年	0	0.0%	3	50.0%	1	16.7%	0	0.0%	1	16.7%	1	16.7%	0	0.0%	6	100.0%

58. 資格取得について相談しやすい体制が整っている

	そう思う		少しそう思う		どちらとも言えない		あまりそう思わない		そう思わない		利用したことがない		無効・無回答		合計	
	回答数	回答率(%)	回答数	回答率(%)	回答数	回答率(%)	回答数	回答率(%)	回答数	回答率(%)	回答数	回答率(%)	回答数	回答率(%)	回答数	回答率(%)
学部1年	17	13.9%	48	39.3%	33	27.0%	5	4.1%	0	0.0%	19	15.6%	0	0.0%	122	100.0%
学部2年	25	26.0%	35	36.5%	18	18.8%	7	7.3%	0	0.0%	11	11.5%	0	0.0%	96	100.0%
学部3年	-	-	-	-	-	-	-	-	-	-	-	-	-	-	0	-
学部4年	-	-	-	-	-	-	-	-	-	-	-	-	-	-	0	-
修士1年	-	-	-	-	-	-	-	-	-	-	-	-	-	-	0	-
修士2年	-	-	-	-	-	-	-	-	-	-	-	-	-	-	0	-
専攻科1年	-	-	-	-	-	-	-	-	-	-	-	-	-	-	0	-
専攻科2年	0	0.0%	2	33.3%	1	16.7%	0	0.0%	1	16.7%	2	33.3%	0	0.0%	6	100.0%

59. 心身の健康について相談しやすい体制が整っている

	そう思う		少しそう思う		どちらとも言えない		あまりそう思わない		そう思わない		利用したことがない		無効・無回答		合計	
	回答数	回答率(%)	回答数	回答率(%)	回答数	回答率(%)	回答数	回答率(%)	回答数	回答率(%)	回答数	回答率(%)	回答数	回答率(%)	回答数	回答率(%)
学部1年	9	7.4%	32	26.2%	42	34.4%	5	4.1%	1	0.8%	33	27.0%	0	0.0%	122	100.0%
学部2年	10	10.4%	15	15.6%	26	27.1%	6	6.3%	2	2.1%	37	38.5%	0	0.0%	96	100.0%
学部3年	-	-	-	-	-	-	-	-	-	-	-	-	-	-	0	-
学部4年	-	-	-	-	-	-	-	-	-	-	-	-	-	-	0	-
修士1年	-	-	-	-	-	-	-	-	-	-	-	-	-	-	0	-
修士2年	-	-	-	-	-	-	-	-	-	-	-	-	-	-	0	-
専攻科1年	-	-	-	-	-	-	-	-	-	-	-	-	-	-	0	-
専攻科2年	0	0.0%	1	16.7%	1	16.7%	0	0.0%	1	16.7%	3	50.0%	0	0.0%	6	100.0%

60. クラブ・サークル活動など、学生の自主活動への支援が充実している

	そう思う		少しそう思う		どちらとも言えない		あまりそう思わない		そう思わない		利用したことがない		無効・無回答		合計	
	回答数	回答率(%)	回答数	回答率(%)	回答数	回答率(%)	回答数	回答率(%)	回答数	回答率(%)	回答数	回答率(%)	回答数	回答率(%)	回答数	回答率(%)
学部1年	13	10.7%	37	30.3%	33	27.0%	8	6.6%	5	4.1%	26	21.3%	0	0.0%	122	100.0%
学部2年	7	7.3%	12	12.5%	26	27.1%	9	9.4%	10	10.4%	32	33.3%	0	0.0%	96	100.0%
学部3年	-	-	-	-	-	-	-	-	-	-	-	-	-	-	0	-
学部4年	-	-	-	-	-	-	-	-	-	-	-	-	-	-	0	-
修士1年	-	-	-	-	-	-	-	-	-	-	-	-	-	-	0	-
修士2年	-	-	-	-	-	-	-	-	-	-	-	-	-	-	0	-
専攻科1年	-	-	-	-	-	-	-	-	-	-	-	-	-	-	0	-
専攻科2年	0	0.0%	1	16.7%	1	16.7%	1	16.7%	2	33.3%	1	16.7%	0	0.0%	6	100.0%

★ 学生支援体制について

【学年】

61. 公式ホームページ等での学生への情報提供が充実している

	そう思う		少しそう思う		どちらとも言えない		あまりそう思わない		そう思わない		利用したことがない		無効・無回答		合計	
	回答数	回答率(%)	回答数	回答率(%)	回答数	回答率(%)	回答数	回答率(%)	回答数	回答率(%)	回答数	回答率(%)	回答数	回答率(%)	回答数	回答率(%)
学部1年	13	10.7%	49	40.2%	39	32.0%	12	9.8%	4	3.3%	5	4.1%	0	0.0%	122	100.0%
学部2年	8	8.3%	29	30.2%	27	28.1%	18	18.8%	4	4.2%	10	10.4%	0	0.0%	96	100.0%
学部3年	-	-	-	-	-	-	-	-	-	-	-	-	-	-	0	-
学部4年	-	-	-	-	-	-	-	-	-	-	-	-	-	-	0	-
修士1年	-	-	-	-	-	-	-	-	-	-	-	-	-	-	0	-
修士2年	-	-	-	-	-	-	-	-	-	-	-	-	-	-	0	-
専攻科1年	-	-	-	-	-	-	-	-	-	-	-	-	-	-	0	-
専攻科2年	0	0.0%	2	33.3%	1	16.7%	2	33.3%	1	16.7%	0	0.0%	0	0.0%	6	100.0%

62. 教員と相談しやすい環境が整っている

	そう思う		少しそう思う		どちらとも言えない		あまりそう思わない		そう思わない		利用したことがない		無効・無回答		合計	
	回答数	回答率(%)	回答数	回答率(%)	回答数	回答率(%)	回答数	回答率(%)	回答数	回答率(%)	回答数	回答率(%)	回答数	回答率(%)	回答数	回答率(%)
学部1年	14	11.5%	52	42.6%	40	32.8%	7	5.7%	2	1.6%	7	5.7%	0	0.0%	122	100.0%
学部2年	28	29.2%	42	43.8%	11	11.5%	11	11.5%	2	2.1%	2	2.1%	0	0.0%	96	100.0%
学部3年	-	-	-	-	-	-	-	-	-	-	-	-	-	-	0	-
学部4年	-	-	-	-	-	-	-	-	-	-	-	-	-	-	0	-
修士1年	-	-	-	-	-	-	-	-	-	-	-	-	-	-	0	-
修士2年	-	-	-	-	-	-	-	-	-	-	-	-	-	-	0	-
専攻科1年	-	-	-	-	-	-	-	-	-	-	-	-	-	-	0	-
専攻科2年	0	0.0%	2	33.3%	1	16.7%	1	16.7%	2	33.3%	0	0.0%	0	0.0%	6	100.0%

63. (総合評価) 学生生活に関する相談ができる体制が充実している

	そう思う		少しそう思う		どちらとも言えない		あまりそう思わない		そう思わない		利用したことがない		無効・無回答		合計	
	回答数	回答率(%)	回答数	回答率(%)	回答数	回答率(%)	回答数	回答率(%)	回答数	回答率(%)	回答数	回答率(%)	回答数	回答率(%)	回答数	回答率(%)
学部1年	14	11.5%	48	39.3%	45	36.9%	7	5.7%	2	1.6%	6	4.9%	0	0.0%	122	100.0%
学部2年	14	14.6%	38	39.6%	26	27.1%	8	8.3%	2	2.1%	8	8.3%	0	0.0%	96	100.0%
学部3年	-	-	-	-	-	-	-	-	-	-	-	-	-	-	0	-
学部4年	-	-	-	-	-	-	-	-	-	-	-	-	-	-	0	-
修士1年	-	-	-	-	-	-	-	-	-	-	-	-	-	-	0	-
修士2年	-	-	-	-	-	-	-	-	-	-	-	-	-	-	0	-
専攻科1年	-	-	-	-	-	-	-	-	-	-	-	-	-	-	0	-
専攻科2年	0	0.0%	1	16.7%	2	33.3%	0	0.0%	3	50.0%	0	0.0%	0	0.0%	6	100.0%

64. 学内の事故やケガ

	経験したことがある		経験したことはない		無効・無回答		合計	
	回答数	回答率(%)	回答数	回答率(%)	回答数	回答率(%)	回答数	回答率(%)
学部1年	3	2.5%	119	97.5%	0	0.0%	122	100.0%
学部2年	2	2.1%	94	97.9%	0	0.0%	96	100.0%
学部3年	-	-	-	-	-	-	0	-
学部4年	-	-	-	-	-	-	0	-
修士1年	-	-	-	-	-	-	0	-
修士2年	-	-	-	-	-	-	0	-
専攻科1年	-	-	-	-	-	-	0	-
専攻科2年	0	0.0%	6	100.0%	0	0.0%	6	100.0%

65. 通学中の事故やケガ

	経験したことがある		経験したことはない		無効・無回答		合計	
	回答数	回答率(%)	回答数	回答率(%)	回答数	回答率(%)	回答数	回答率(%)
学部1年	2	1.6%	120	98.4%	0	0.0%	122	100.0%
学部2年	7	7.3%	89	92.7%	0	0.0%	96	100.0%
学部3年	-	-	-	-	-	-	0	-
学部4年	-	-	-	-	-	-	0	-
修士1年	-	-	-	-	-	-	0	-
修士2年	-	-	-	-	-	-	0	-
専攻科1年	-	-	-	-	-	-	0	-
専攻科2年	0	0.0%	6	100.0%	0	0.0%	6	100.0%

66. 学内での盗難被害

	経験したことがある		経験したことはない		無効・無回答		合計	
	回答数	回答率(%)	回答数	回答率(%)	回答数	回答率(%)	回答数	回答率(%)
学部1年	0	0.0%	122	100.0%	0	0.0%	122	100.0%
学部2年	2	2.1%	94	97.9%	0	0.0%	96	100.0%
学部3年	-	-	-	-	-	-	0	-
学部4年	-	-	-	-	-	-	0	-
修士1年	-	-	-	-	-	-	0	-
修士2年	-	-	-	-	-	-	0	-
専攻科1年	-	-	-	-	-	-	0	-
専攻科2年	0	0.0%	6	100.0%	0	0.0%	6	100.0%

67. 学生同士のいじめやハラスメント、暴力

	経験したことがある		経験したことはない		無効・無回答		合計	
	回答数	回答率(%)	回答数	回答率(%)	回答数	回答率(%)	回答数	回答率(%)
学部1年	1	0.8%	121	99.2%	0	0.0%	122	100.0%
学部2年	0	0.0%	96	100.0%	0	0.0%	96	100.0%
学部3年	-	-	-	-	-	-	0	-
学部4年	-	-	-	-	-	-	0	-
修士1年	-	-	-	-	-	-	0	-
修士2年	-	-	-	-	-	-	0	-
専攻科1年	-	-	-	-	-	-	0	-
専攻科2年	0	0.0%	6	100.0%	0	0.0%	6	100.0%

68. 飲酒の強要

	経験したことがある		経験したことはない		無効・無回答		合計	
	回答数	回答率(%)	回答数	回答率(%)	回答数	回答率(%)	回答数	回答率(%)
学部1年	0	0.0%	122	100.0%	0	0.0%	122	100.0%
学部2年	0	0.0%	96	100.0%	0	0.0%	96	100.0%
学部3年	-	-	-	-	-	-	0	-
学部4年	-	-	-	-	-	-	0	-
修士1年	-	-	-	-	-	-	0	-
修士2年	-	-	-	-	-	-	0	-
専攻科1年	-	-	-	-	-	-	0	-
専攻科2年	0	0.0%	6	100.0%	0	0.0%	6	100.0%

69. セクシャルハラスメント(性的いやがらせ)

	経験したことがある		経験したことはない		無効・無回答		合計	
	回答数	回答率(%)	回答数	回答率(%)	回答数	回答率(%)	回答数	回答率(%)
学部1年	0	0.0%	122	100.0%	0	0.0%	122	100.0%
学部2年	1	1.0%	95	99.0%	0	0.0%	96	100.0%
学部3年	-	-	-	-	-	-	0	-
学部4年	-	-	-	-	-	-	0	-
修士1年	-	-	-	-	-	-	0	-
修士2年	-	-	-	-	-	-	0	-
専攻科1年	-	-	-	-	-	-	0	-
専攻科2年	0	0.0%	6	100.0%	0	0.0%	6	100.0%

70. アカデミックハラスメント(教員からのいやがらせ)

	経験したことがある		経験したことはない		無効・無回答		合計	
	回答数	回答率(%)	回答数	回答率(%)	回答数	回答率(%)	回答数	回答率(%)
学部1年	0	0.0%	122	100.0%	0	0.0%	122	100.0%
学部2年	1	1.0%	95	99.0%	0	0.0%	96	100.0%
学部3年	-	-	-	-	-	-	0	-
学部4年	-	-	-	-	-	-	0	-
修士1年	-	-	-	-	-	-	0	-
修士2年	-	-	-	-	-	-	0	-
専攻科1年	-	-	-	-	-	-	0	-
専攻科2年	1	16.7%	5	83.3%	0	0.0%	6	100.0%

71. つきまとい、ストーカー被害

	経験したことがある		経験したことはない		無効・無回答		合計	
	回答数	回答率(%)	回答数	回答率(%)	回答数	回答率(%)	回答数	回答率(%)
学部1年	0	0.0%	122	100.0%	0	0.0%	122	100.0%
学部2年	1	1.0%	95	99.0%	0	0.0%	96	100.0%
学部3年	-	-	-	-	-	-	0	-
学部4年	-	-	-	-	-	-	0	-
修士1年	-	-	-	-	-	-	0	-
修士2年	-	-	-	-	-	-	0	-
専攻科1年	-	-	-	-	-	-	0	-
専攻科2年	0	0.0%	6	100.0%	0	0.0%	6	100.0%

72. なりすましなどネット犯罪の被害

	経験したことがある		経験したことはない		無効・無回答		合計	
	回答数	回答率(%)	回答数	回答率(%)	回答数	回答率(%)	回答数	回答率(%)
学部1年	0	0.0%	122	100.0%	0	0.0%	122	100.0%
学部2年	0	0.0%	96	100.0%	0	0.0%	96	100.0%
学部3年	-	-	-	-	-	-	0	-
学部4年	-	-	-	-	-	-	0	-
修士1年	-	-	-	-	-	-	0	-
修士2年	-	-	-	-	-	-	0	-
専攻科1年	-	-	-	-	-	-	0	-
専攻科2年	0	0.0%	6	100.0%	0	0.0%	6	100.0%

73. マルチ商法・悪徳商法の被害

	経験したことがある		経験したことはない		無効・無回答		合計	
	回答数	回答率(%)	回答数	回答率(%)	回答数	回答率(%)	回答数	回答率(%)
学部1年	0	0.0%	122	100.0%	0	0.0%	122	100.0%
学部2年	0	0.0%	96	100.0%	0	0.0%	96	100.0%
学部3年	-	-	-	-	-	-	0	-
学部4年	-	-	-	-	-	-	0	-
修士1年	-	-	-	-	-	-	0	-
修士2年	-	-	-	-	-	-	0	-
専攻科1年	-	-	-	-	-	-	0	-
専攻科2年	0	0.0%	6	100.0%	0	0.0%	6	100.0%

74. 違法薬物の使用の勧誘

	経験したことがある		経験したことはない		無効・無回答		合計	
	回答数	回答率(%)	回答数	回答率(%)	回答数	回答率(%)	回答数	回答率(%)
学部1年	0	0.0%	122	100.0%	0	0.0%	122	100.0%
学部2年	0	0.0%	96	100.0%	0	0.0%	96	100.0%
学部3年	-	-	-	-	-	-	0	-
学部4年	-	-	-	-	-	-	0	-
修士1年	-	-	-	-	-	-	0	-
修士2年	-	-	-	-	-	-	0	-
専攻科1年	-	-	-	-	-	-	0	-
専攻科2年	0	0.0%	6	100.0%	0	0.0%	6	100.0%

75. 望まない宗教活動への勧誘

	経験したことがある		経験したことはない		無効・無回答		合計	
	回答数	回答率(%)	回答数	回答率(%)	回答数	回答率(%)	回答数	回答率(%)
学部1年	2	1.6%	120	98.4%	0	0.0%	122	100.0%
学部2年	0	0.0%	96	100.0%	0	0.0%	96	100.0%
学部3年	-	-	-	-	-	-	0	-
学部4年	-	-	-	-	-	-	0	-
修士1年	-	-	-	-	-	-	0	-
修士2年	-	-	-	-	-	-	0	-
専攻科1年	-	-	-	-	-	-	0	-
専攻科2年	0	0.0%	6	100.0%	0	0.0%	6	100.0%

平成30年度 学生アンケート調査
常葉大学短期大学部

〒422-8581 静岡県静岡市駿河区弥生町6番1号

集計・印刷 株式会社 教育ソフトウェア

〒192-0081 東京都八王子市横山町10-2 八王子SIAビル2F

電話:042-649-9602