
平成30年度 学生アンケート調査

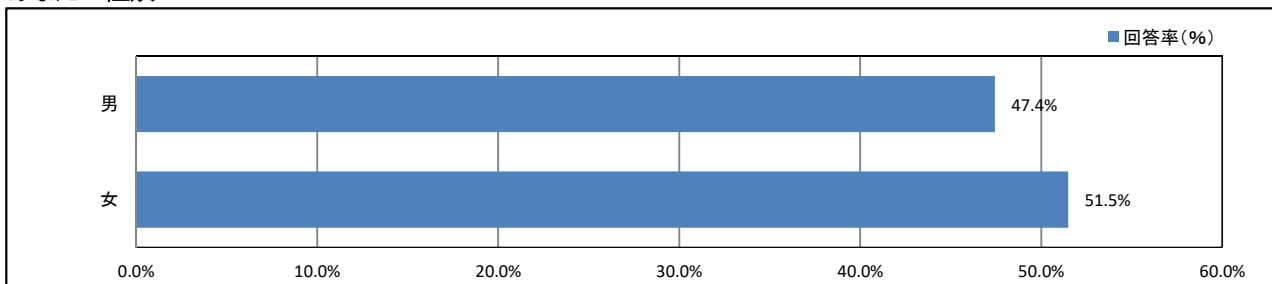
2019年 3月
常葉大学

目次

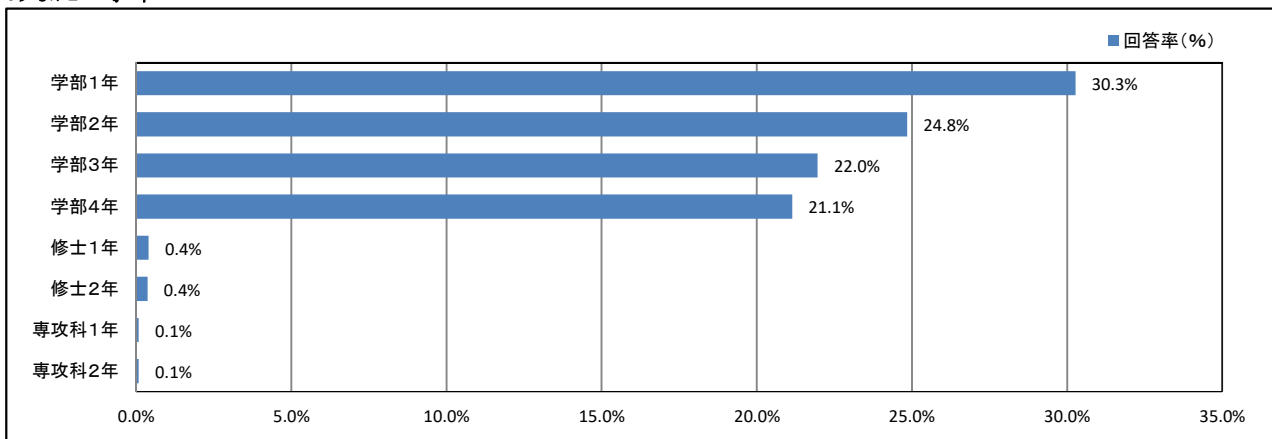
★	プロフィール	1
★	日常生活について	3
★	平日の過ごし方について	17
★	学修の状況について	21
★	課外活動の状況について	31
★	大学の施設・設備について	36
★	学生食堂について	50
★	学生支援体制について	58
★	入学後のトラブルについて	69
	資料集	巻末

★ プロフィール

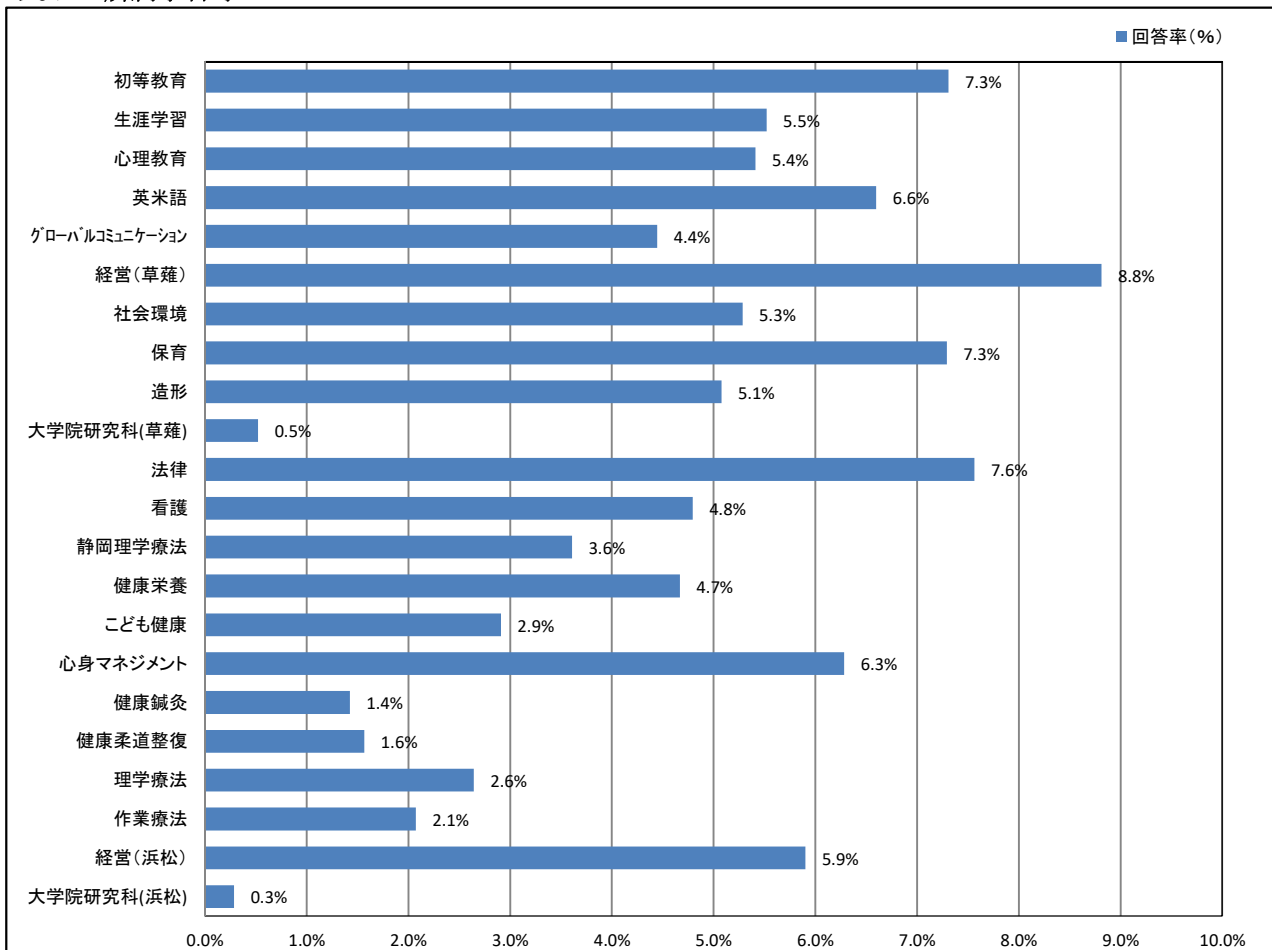
1. あなたの性別



2. あなたの学年

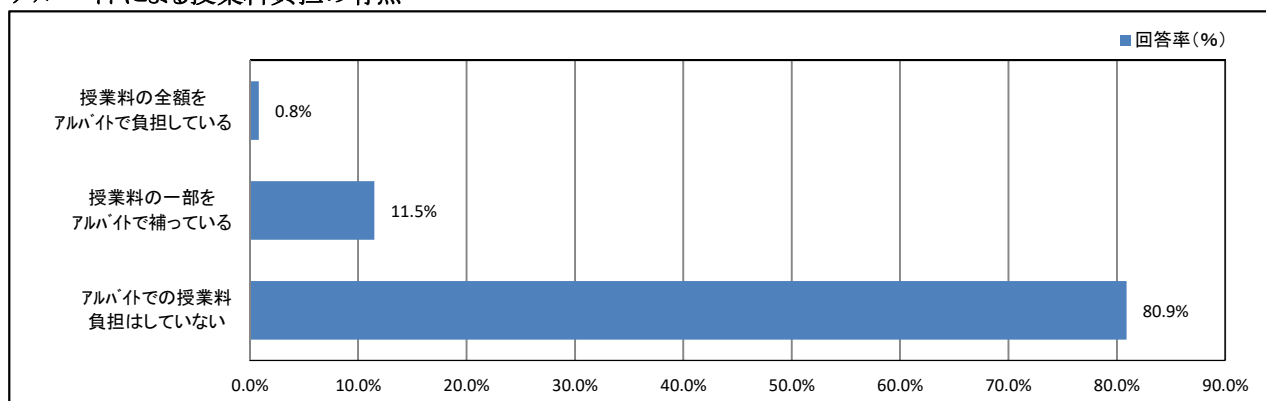


3. あなたの所属学科等



★ プロフィール

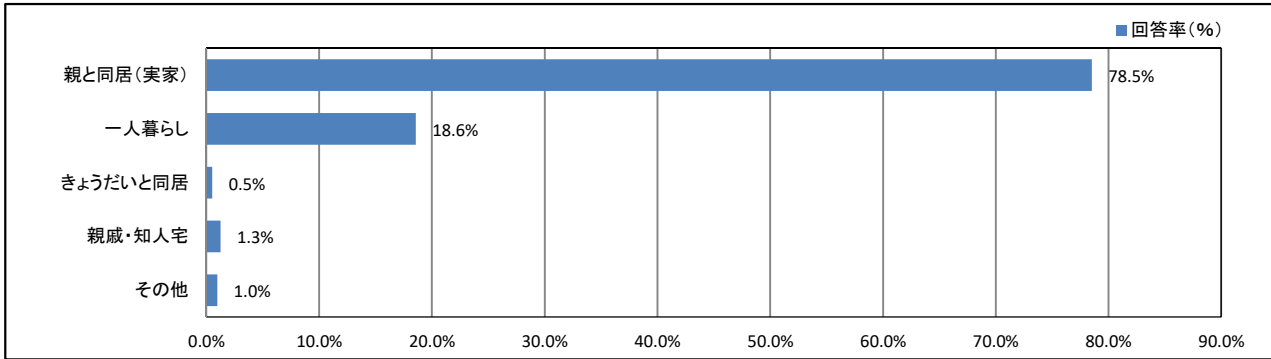
4. アルバイトによる授業料負担の有無



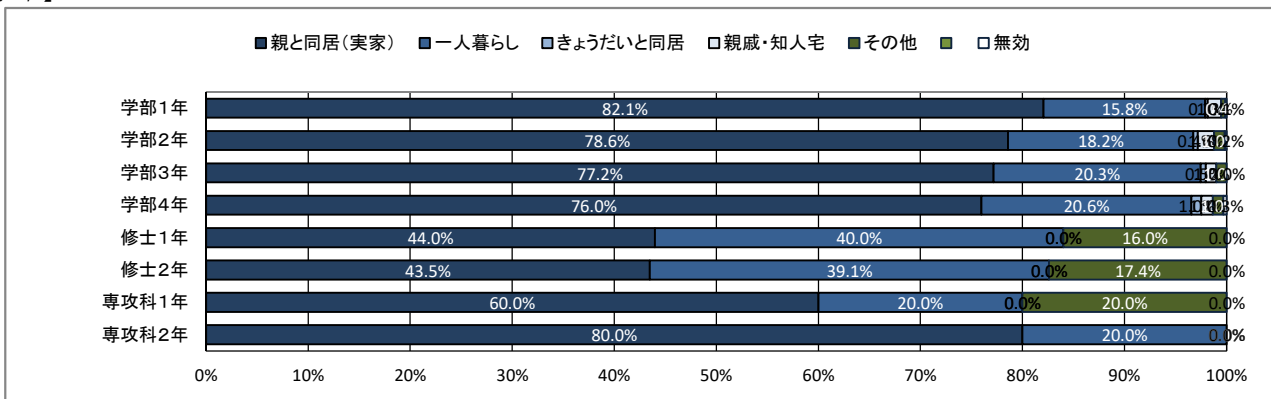
★ 日常生活について

5. 居住形態について

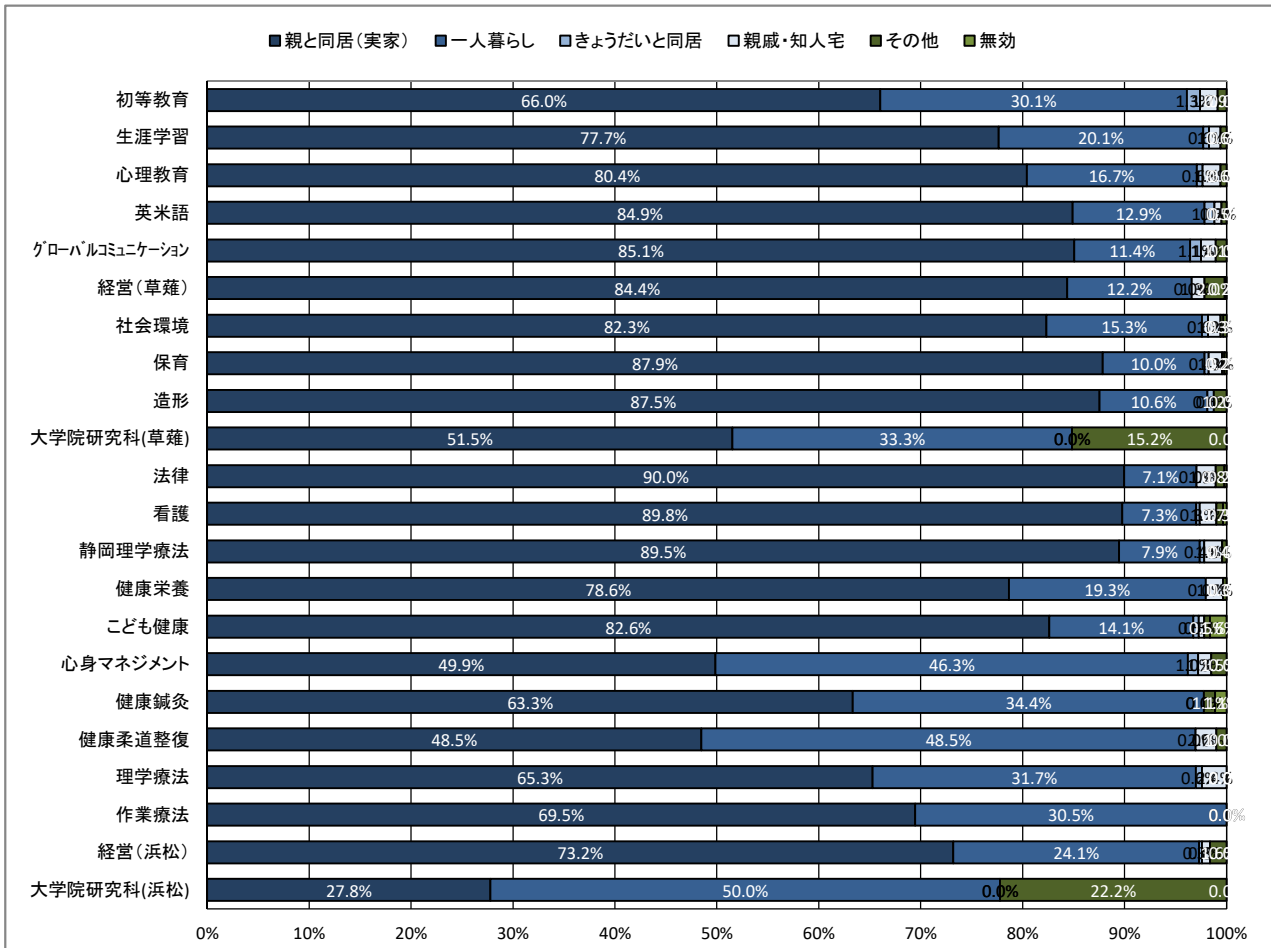
【全体】



【学年】



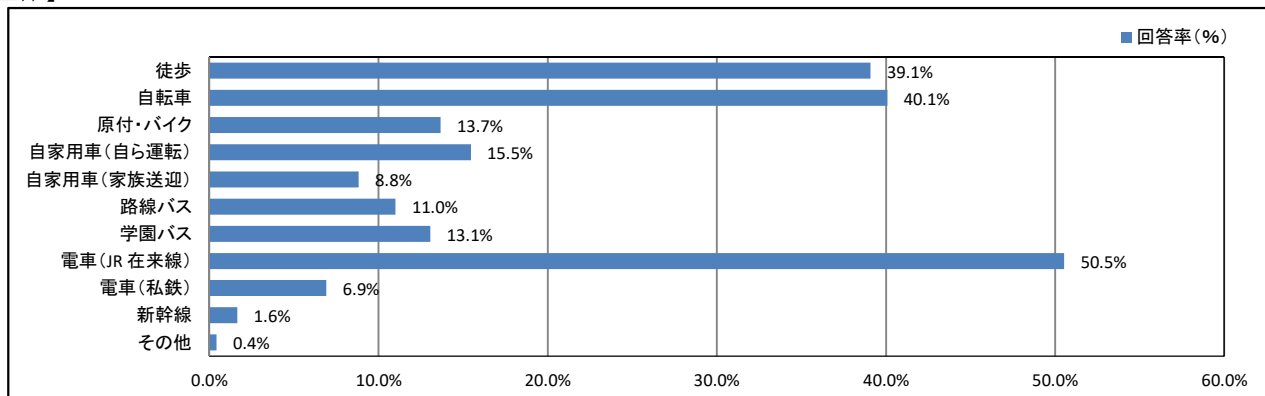
【所属学科等】



★ 日常生活について

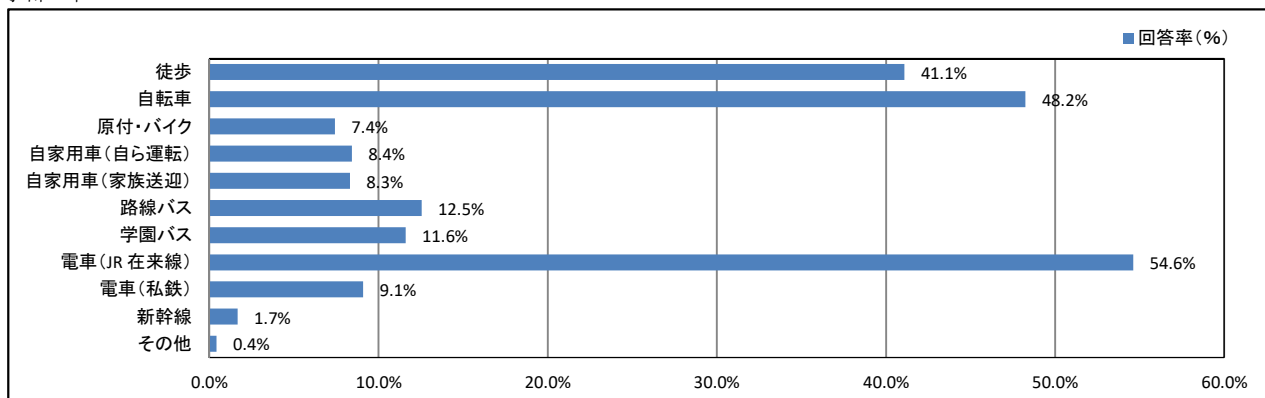
6. 通常の通学手段について(あてはまるものすべてにマークしてください)

【全体】

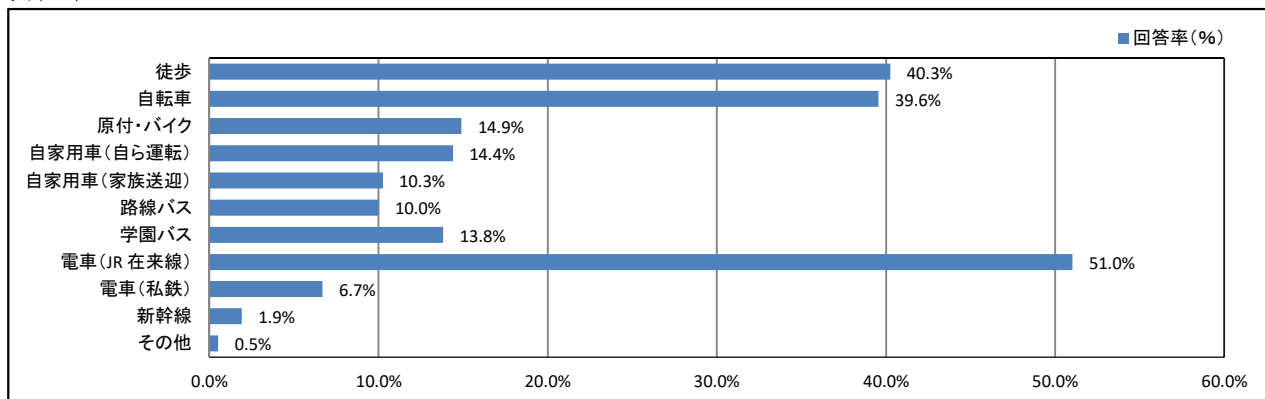


【学年】

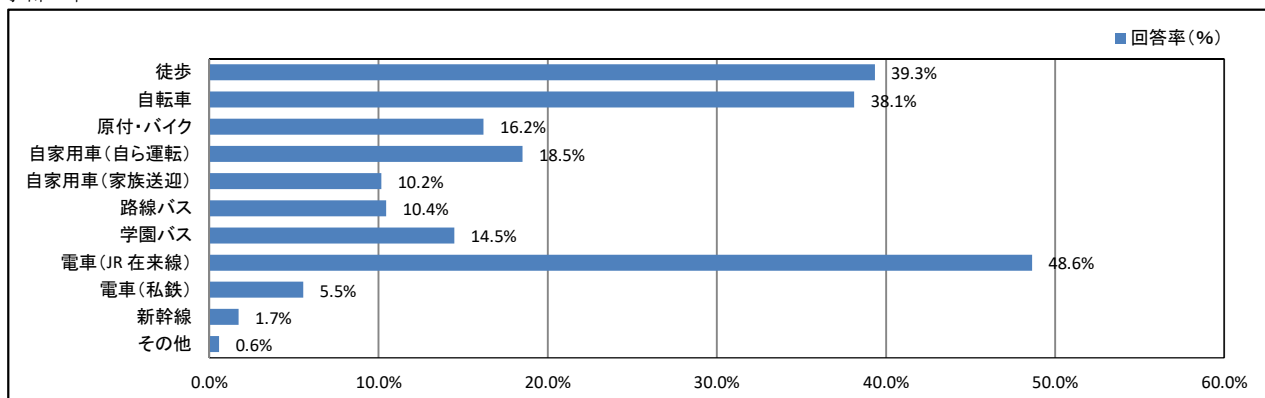
<学部1年>



<学部2年>

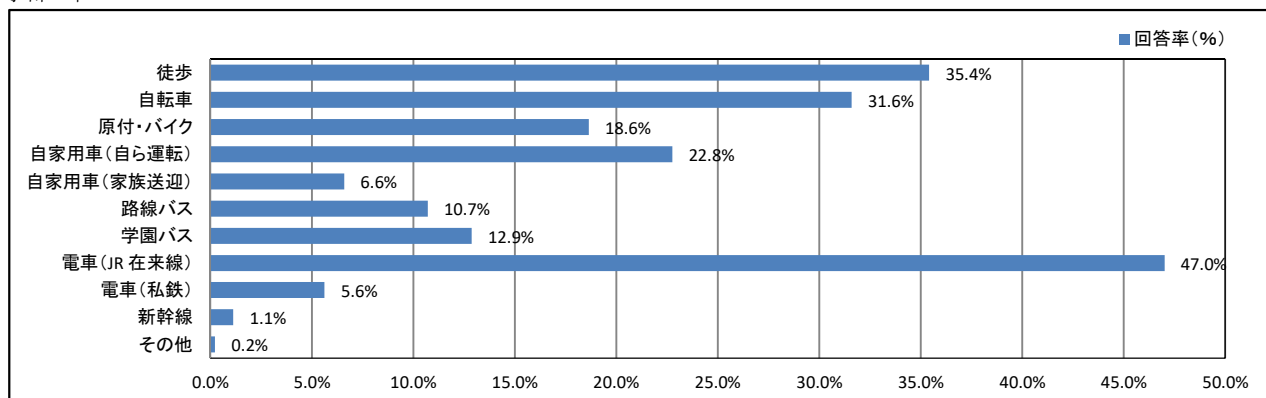


<学部3年>

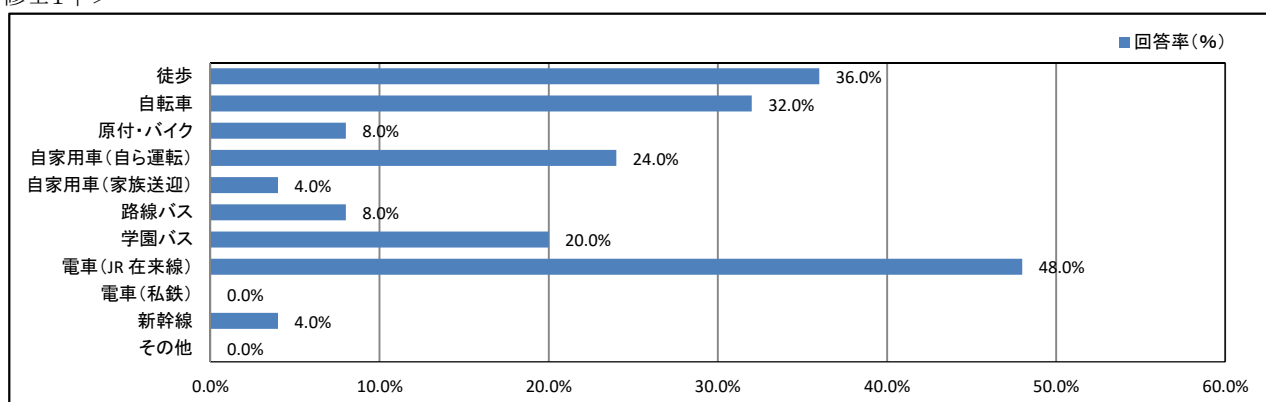


★ 日常生活について

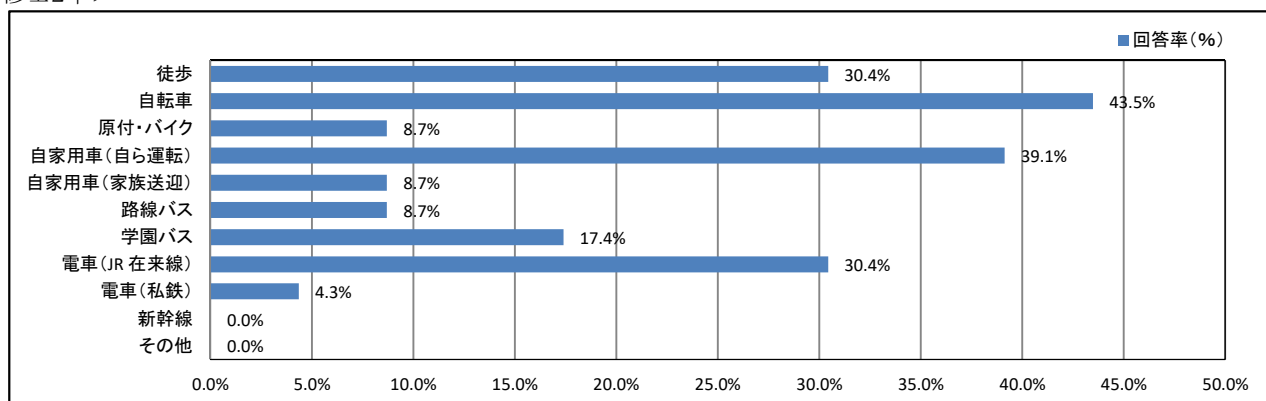
<学部4年>



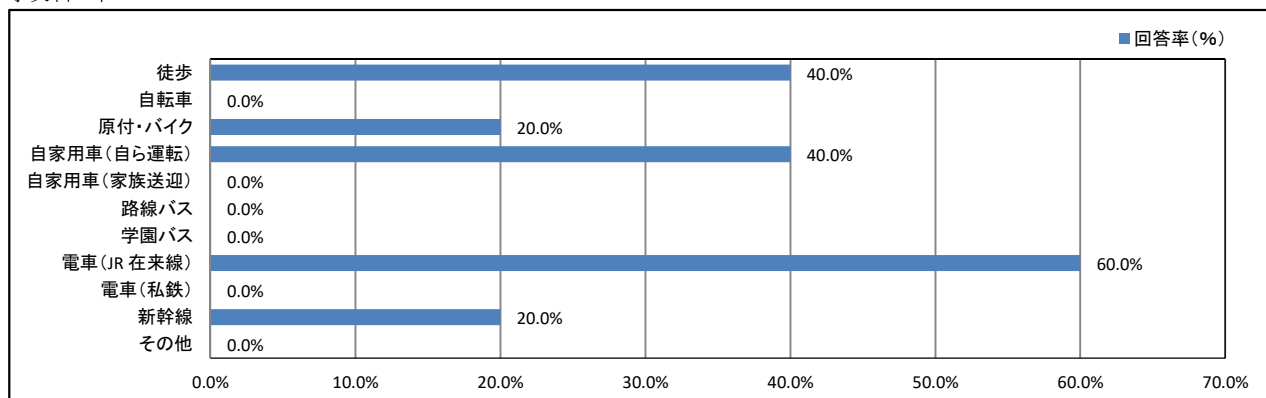
<修士1年>



<修士2年>

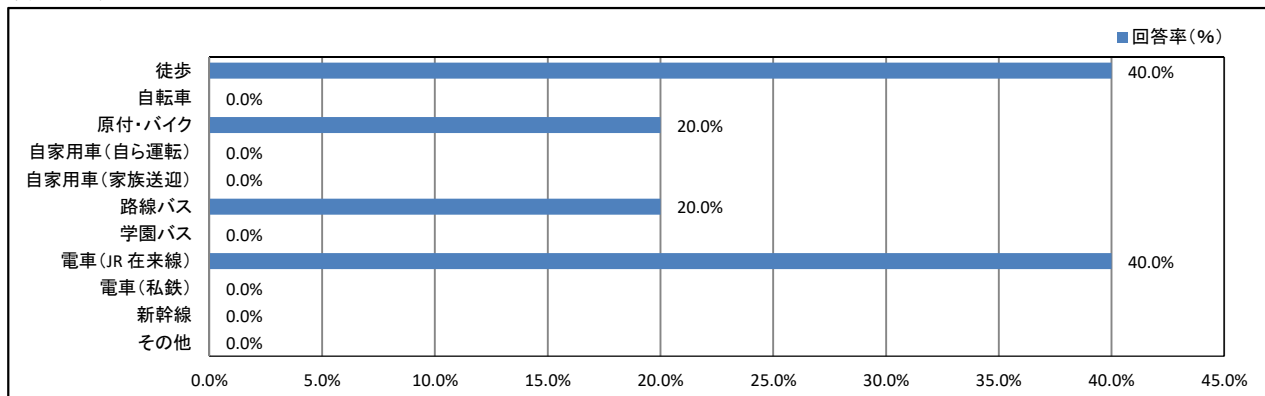


<専攻科1年>



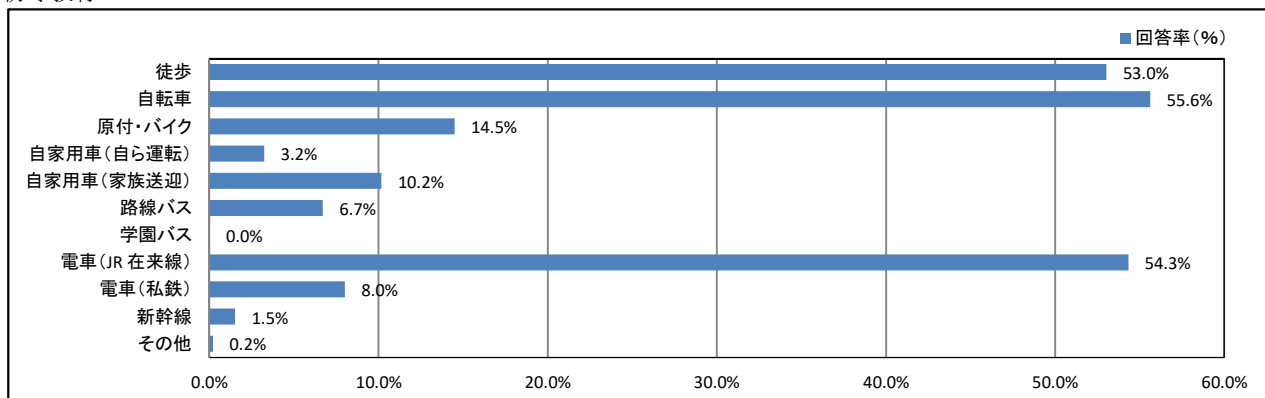
★ 日常生活について

<専攻科2年>

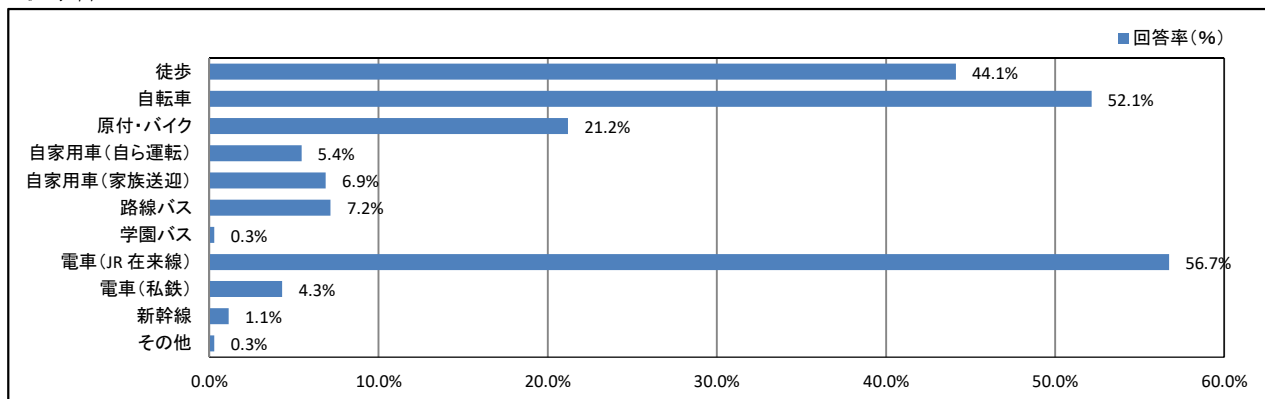


【所属学科等】

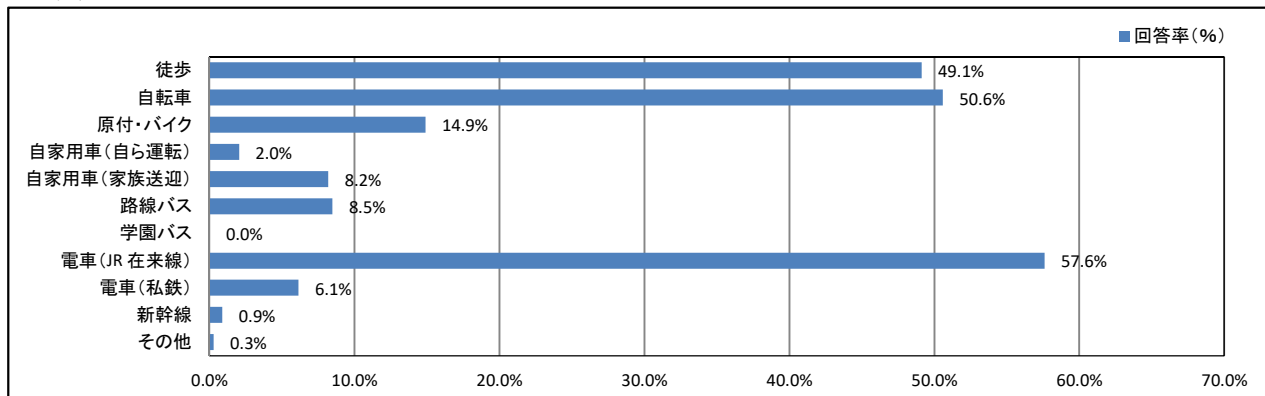
<初等教育>



<生涯学習>

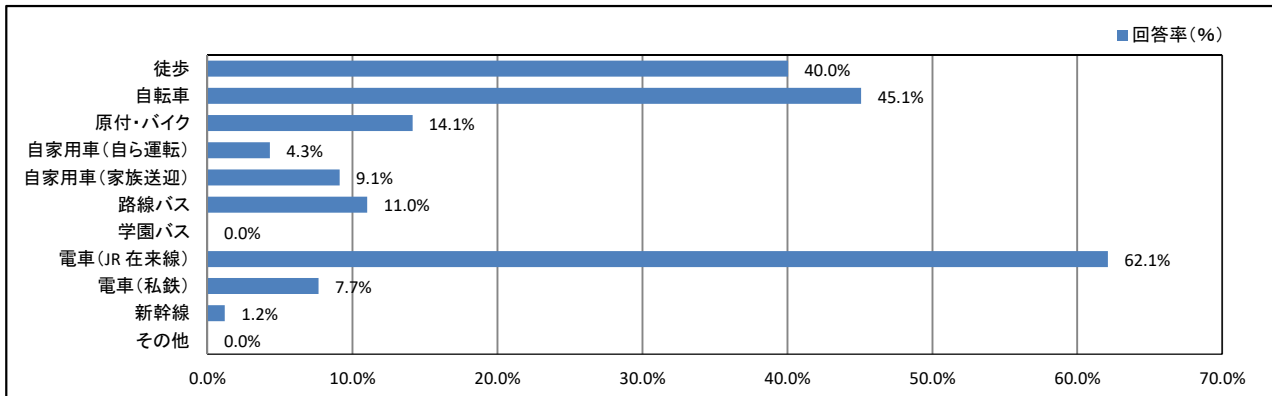


<心理教育>

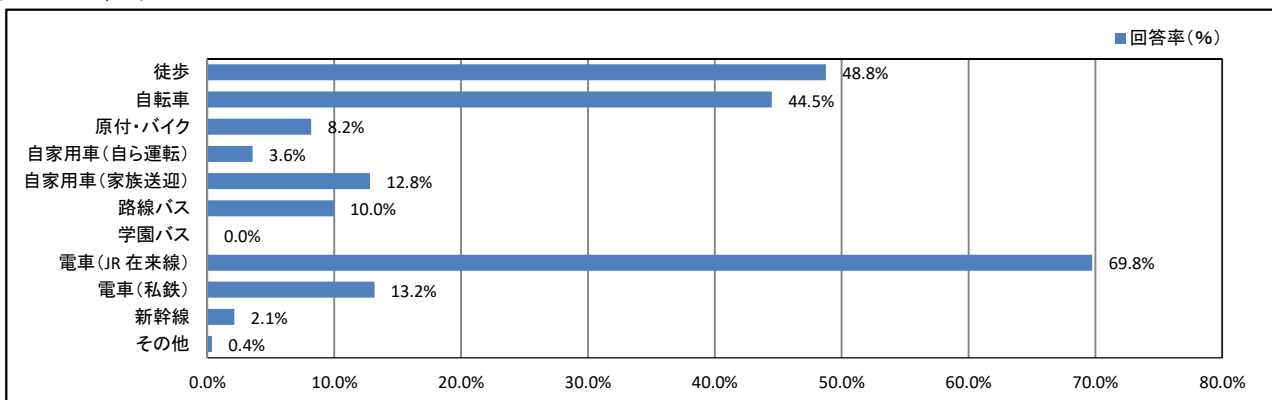


★ 日常生活について

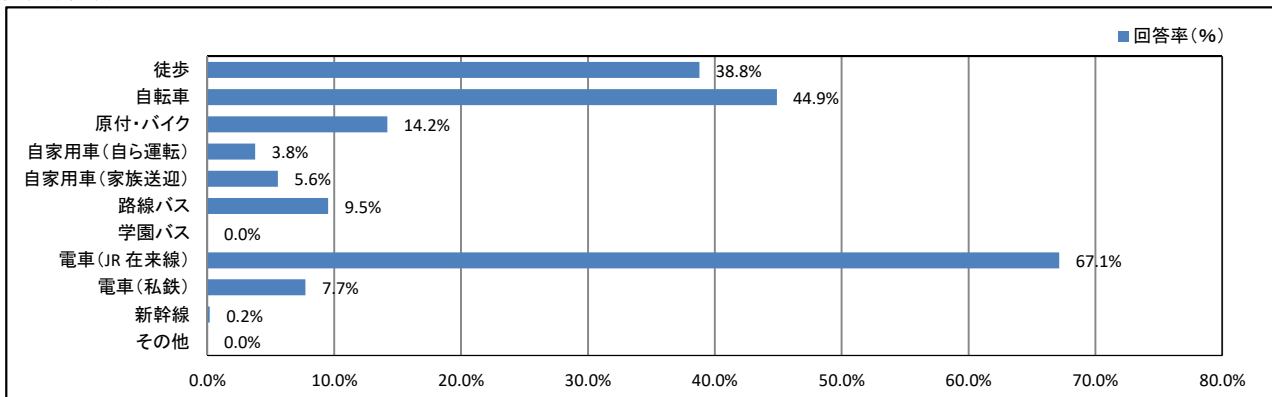
< 英米語 >



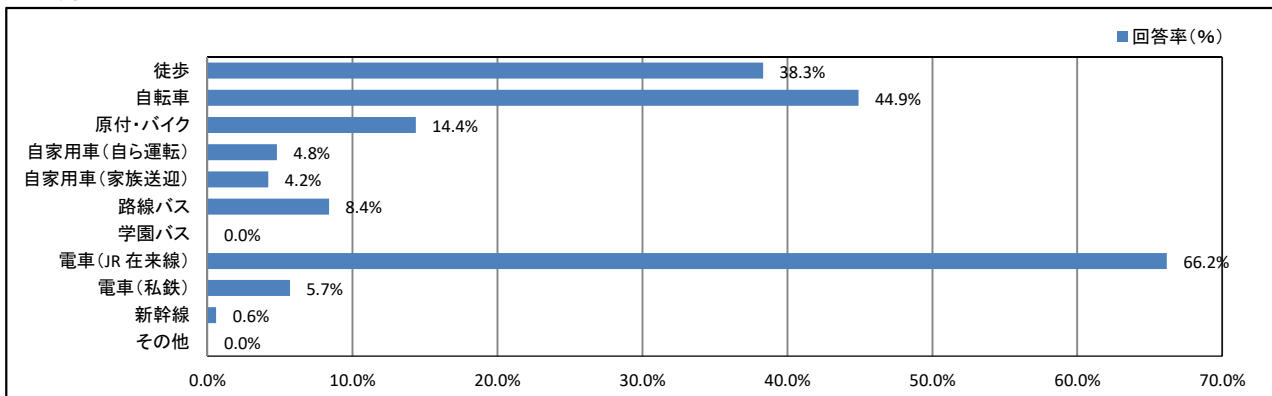
< グローバルコミュニケーション >



< 経営(草薙) >

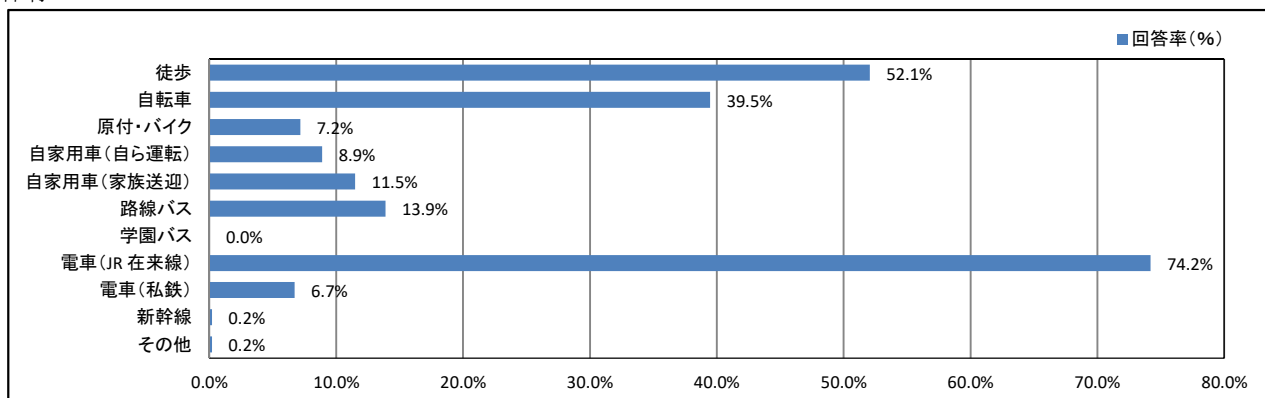


< 社会環境 >

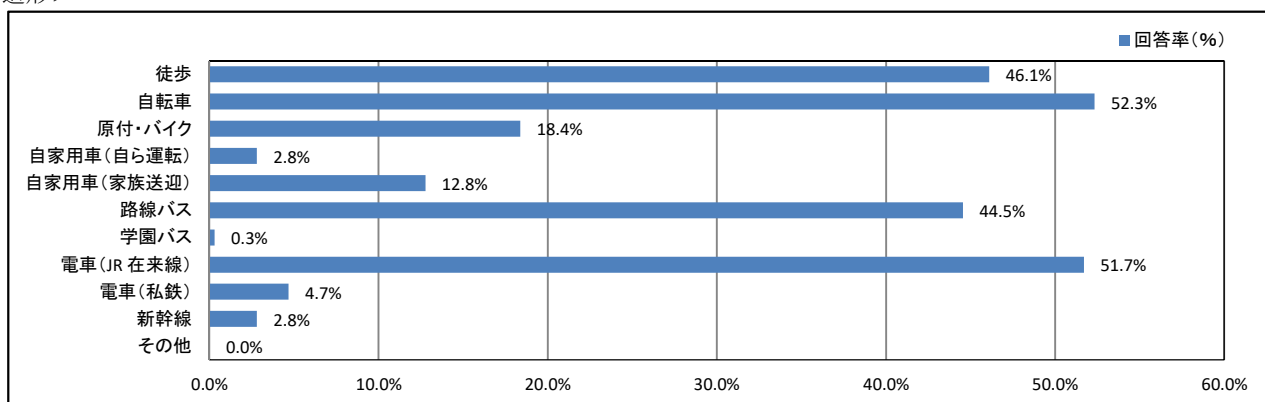


★ 日常生活について

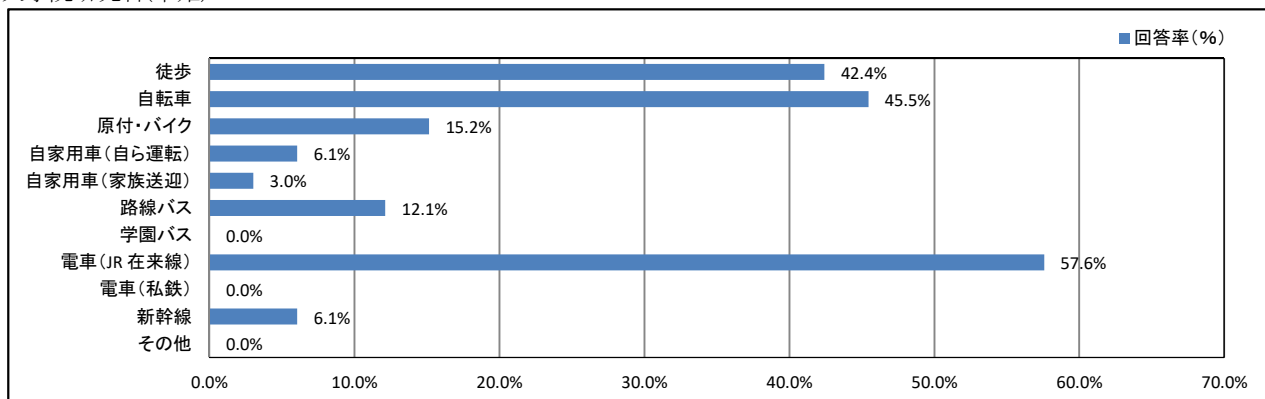
<保育>



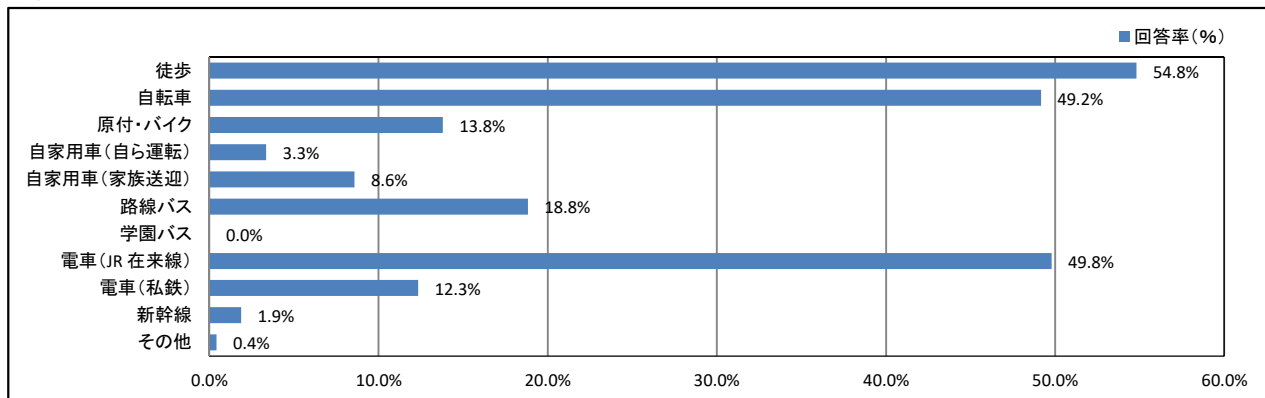
<造形>



<大学院研究科(草薙)>

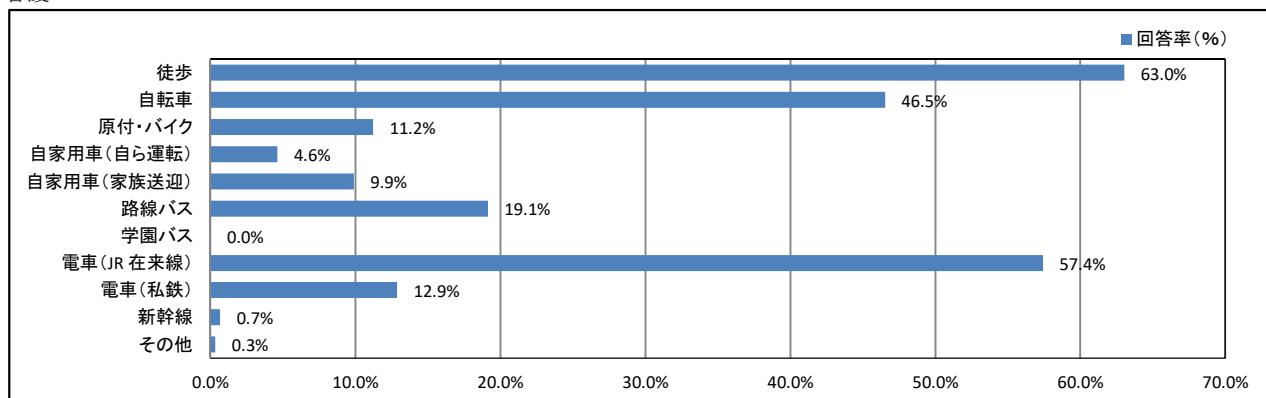


<法律>

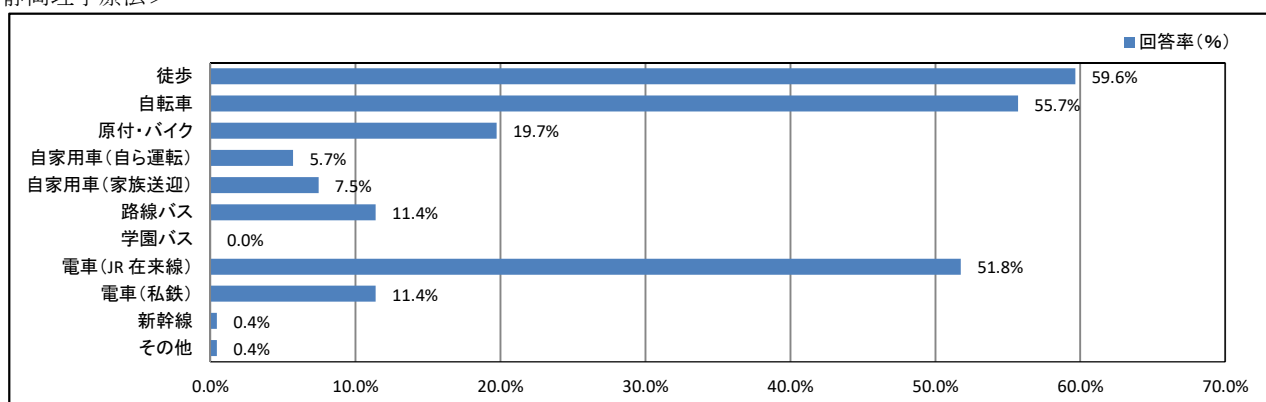


★ 日常生活について

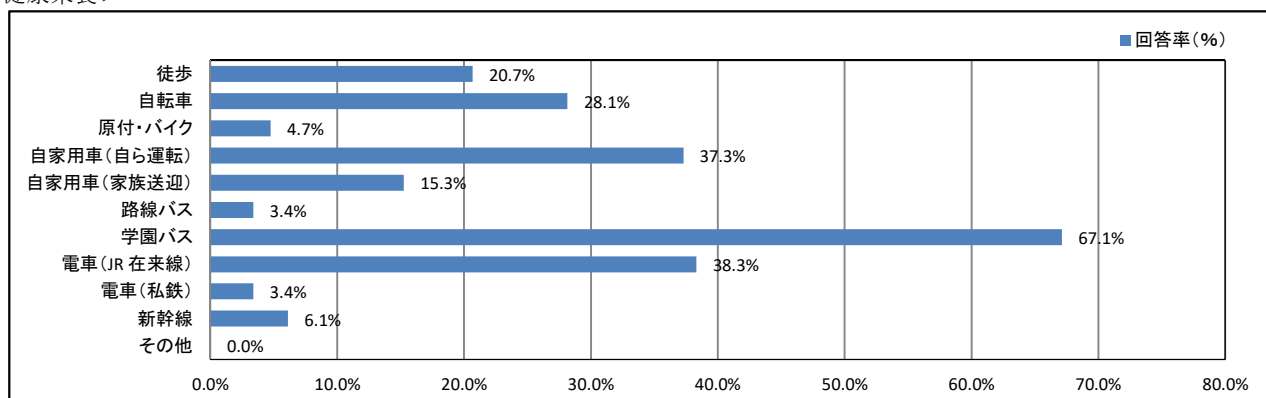
<看護>



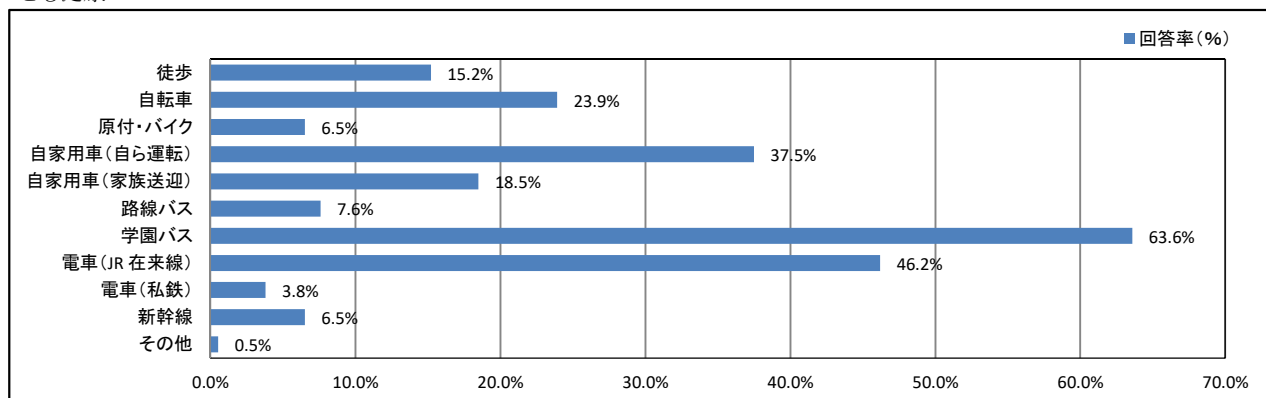
<静岡理学療法>



<健康栄養>

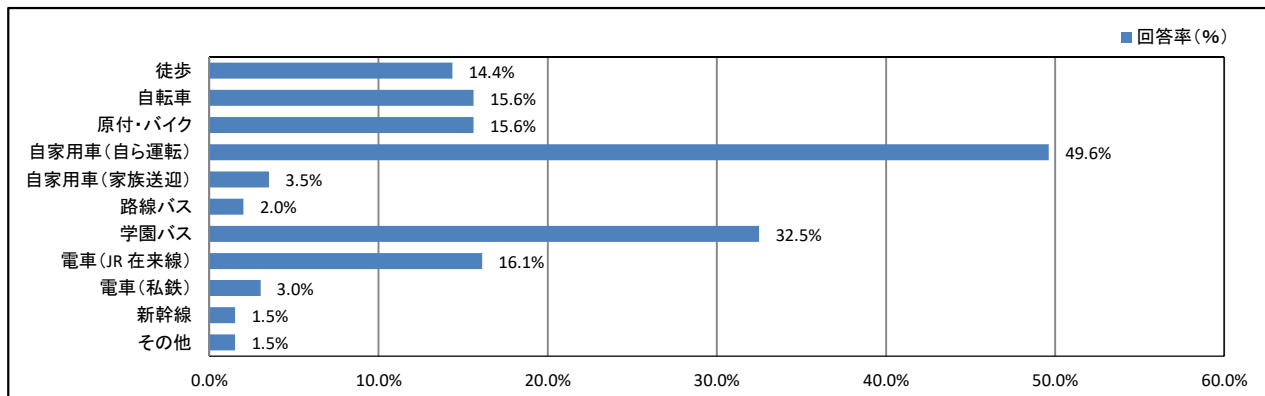


<こども健康>

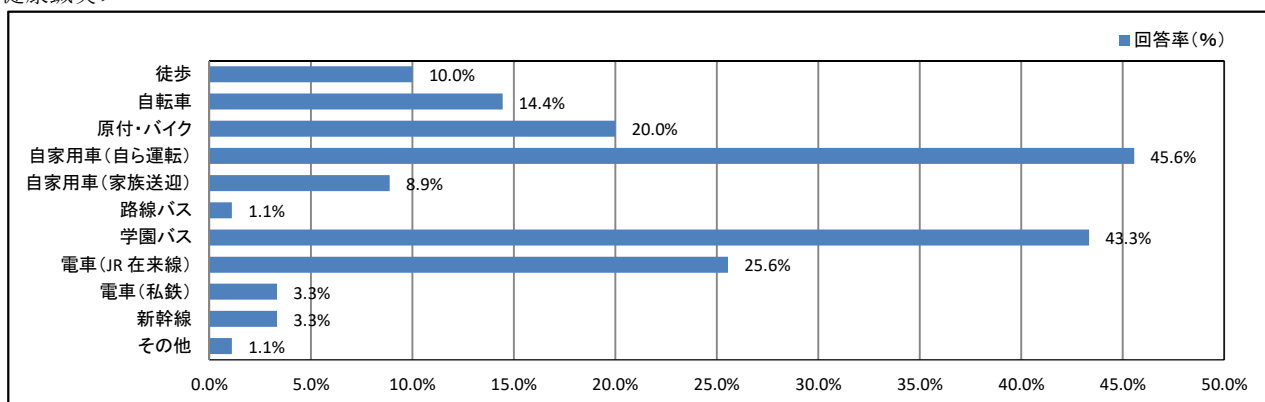


★ 日常生活について

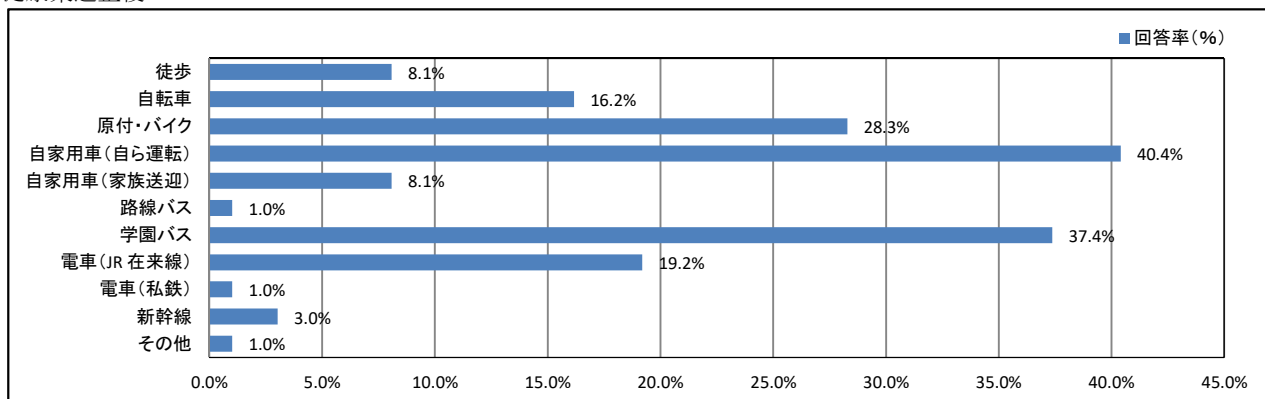
<心身マネジメント>



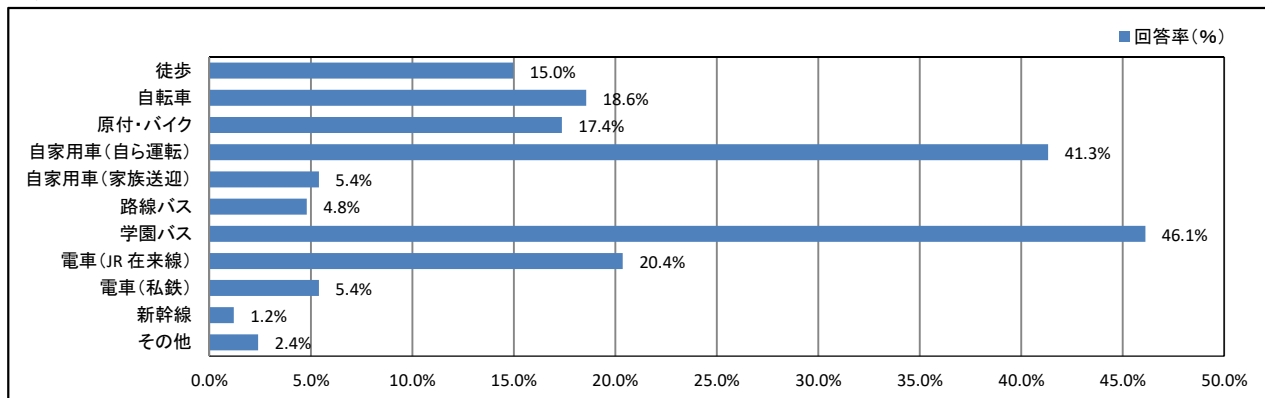
<健康鍼灸>



<健康柔道整復>

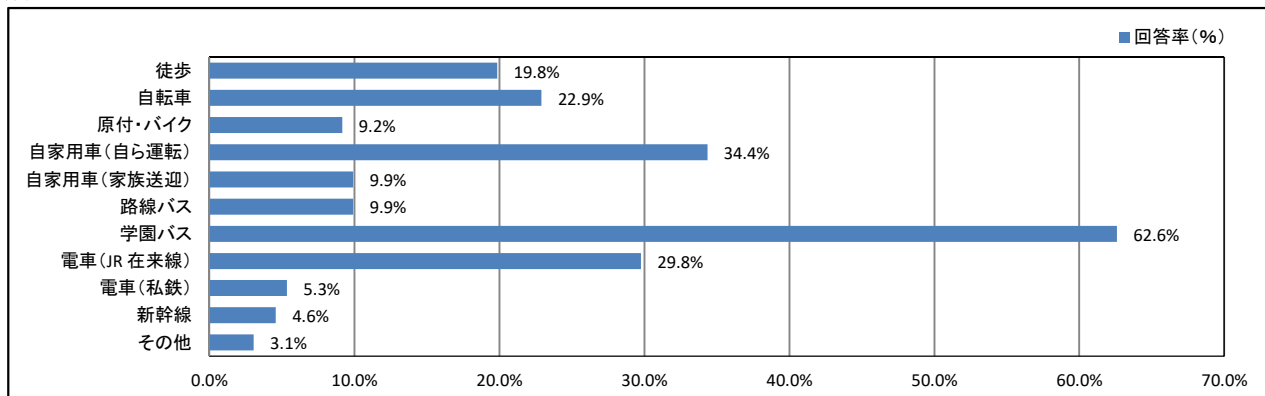


<理学療法>

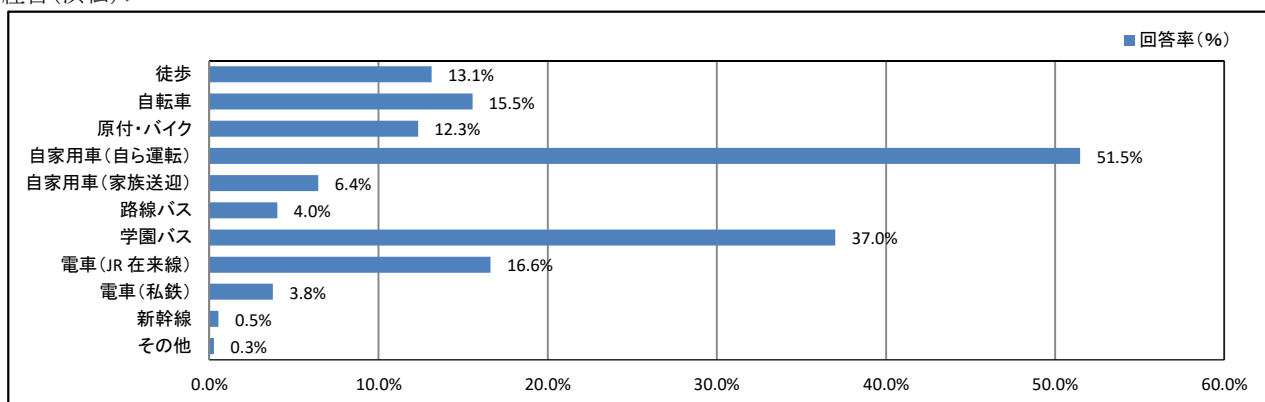


★ 日常生活について

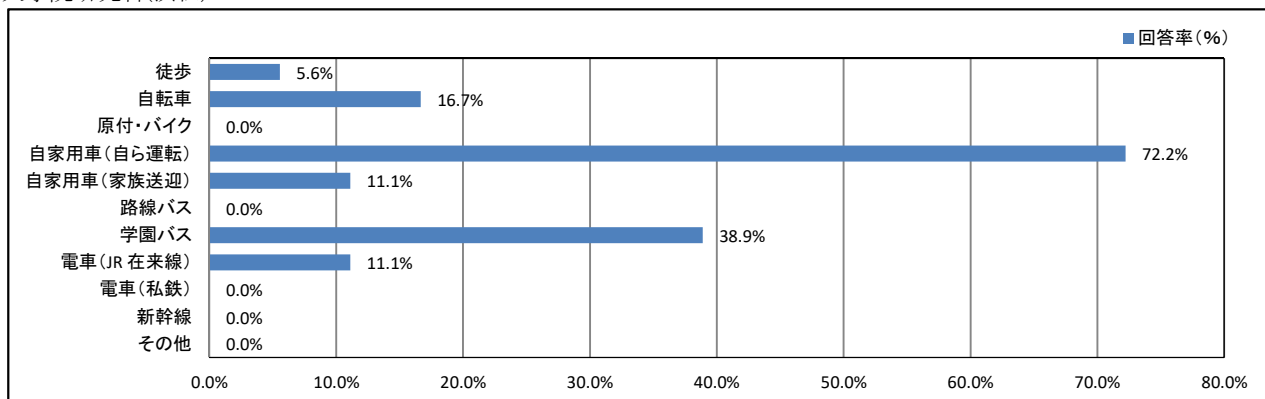
<作業療法>



<経営(浜松)>



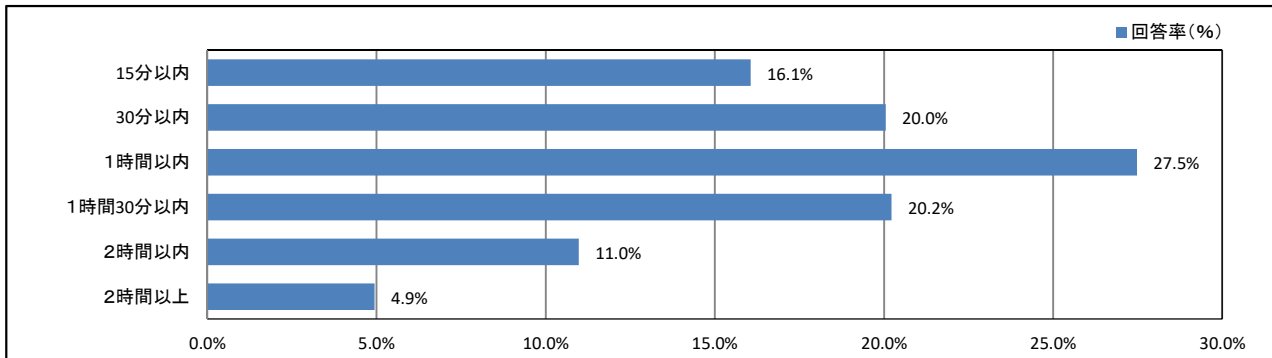
<大学院研究科(浜松)>



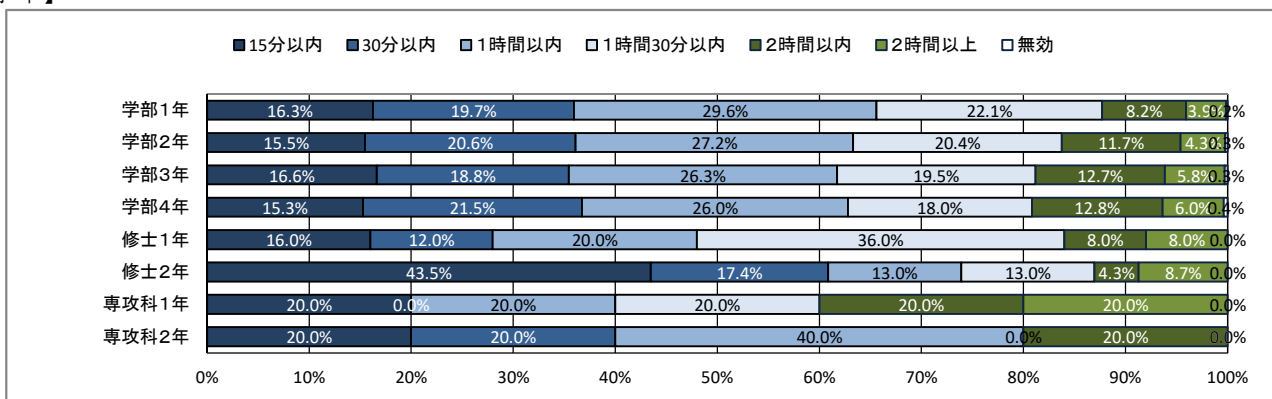
★ 日常生活について

7. 通学時間について(片道)

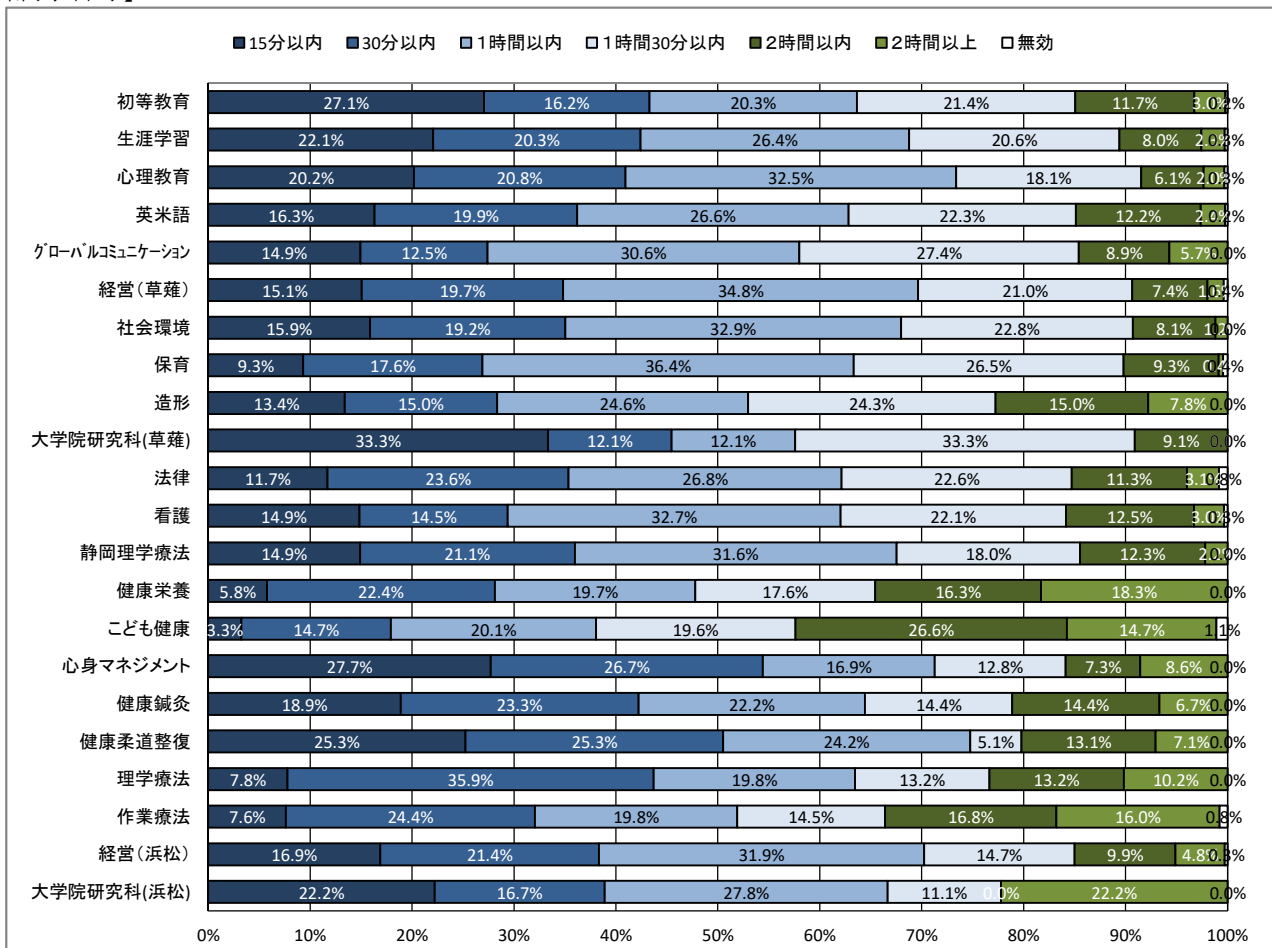
【全体】



【学年】



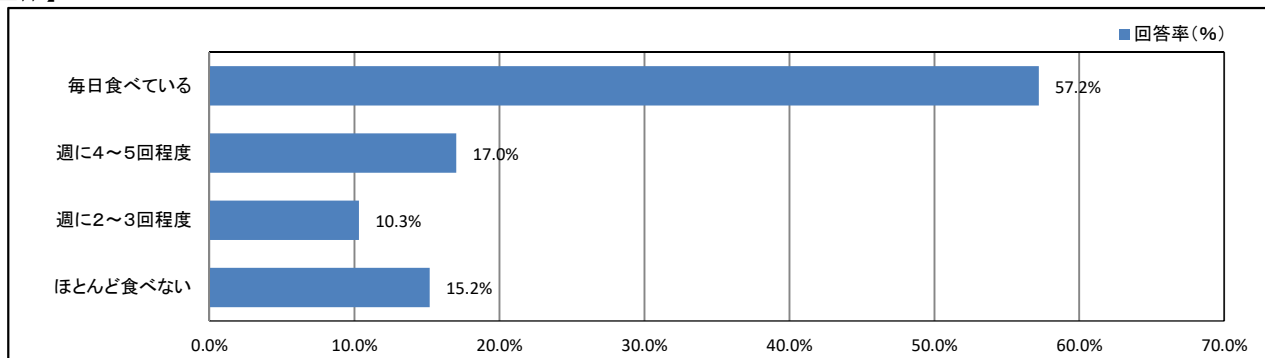
【所属学科等】



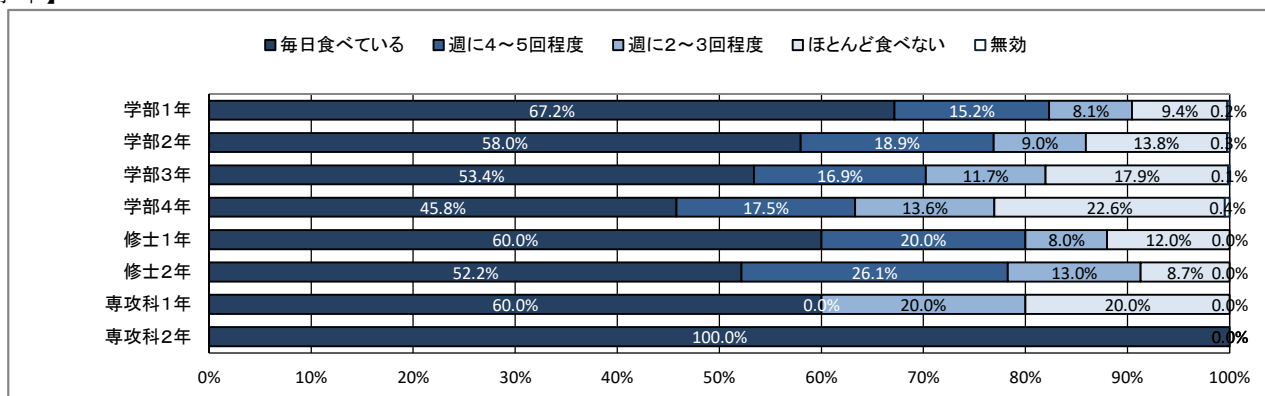
★ 日常生活について

8. 朝食について

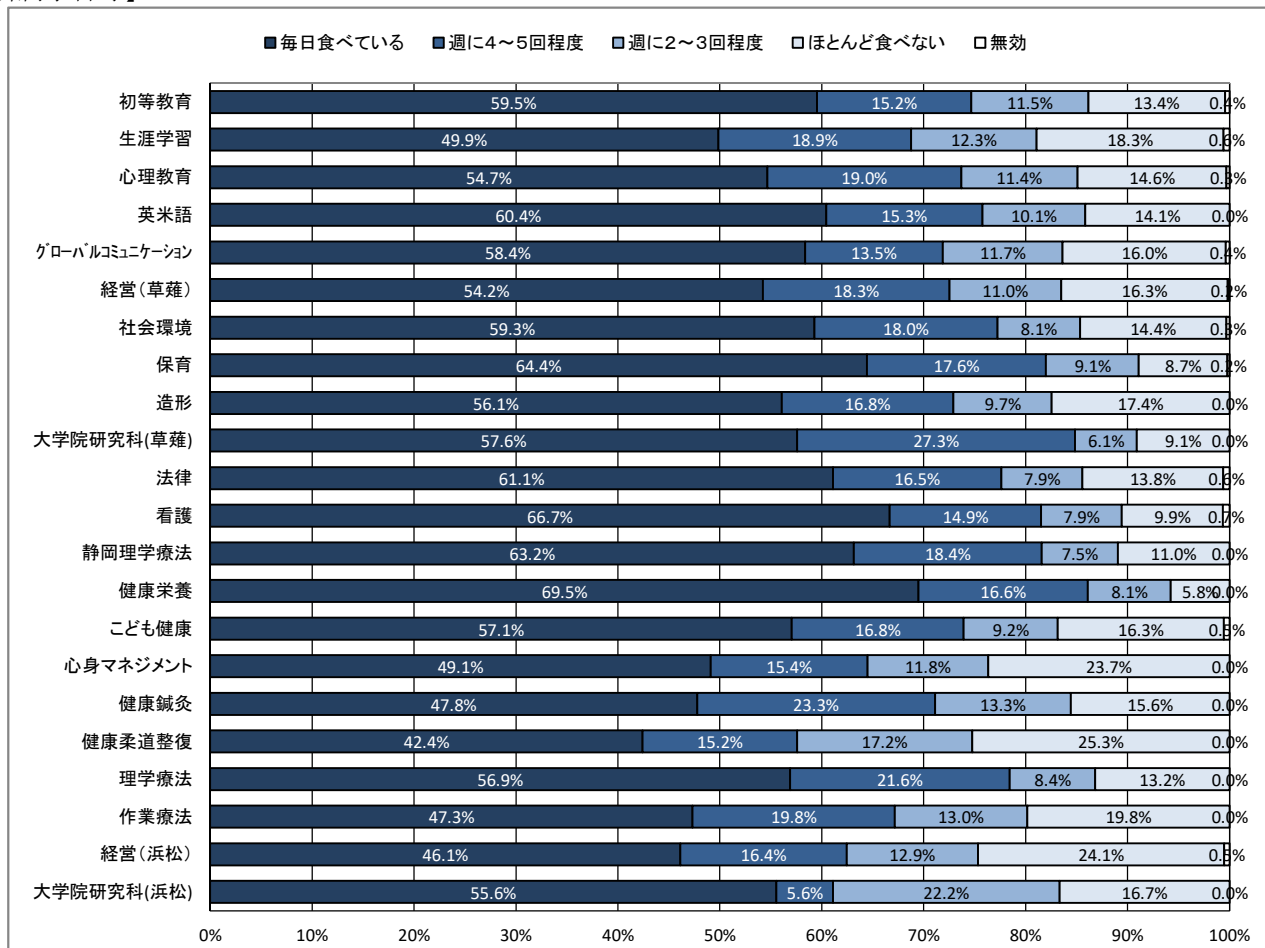
【全体】



【学年】



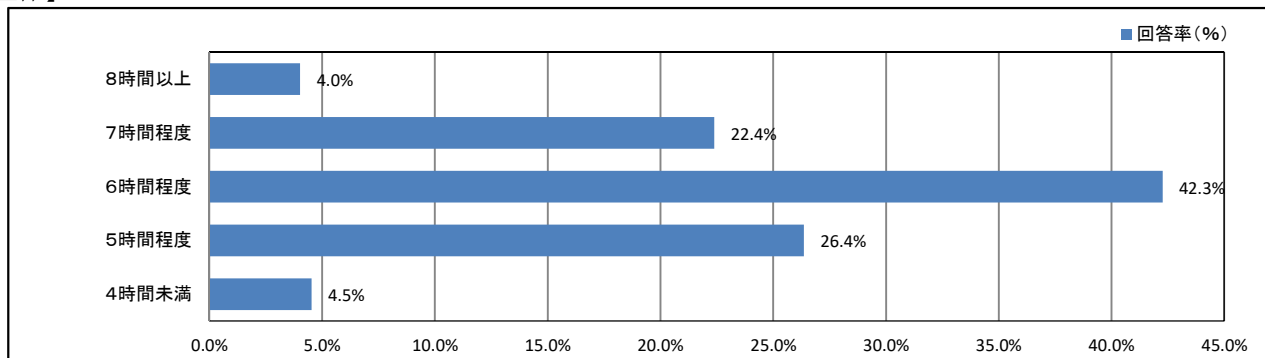
【所属学科等】



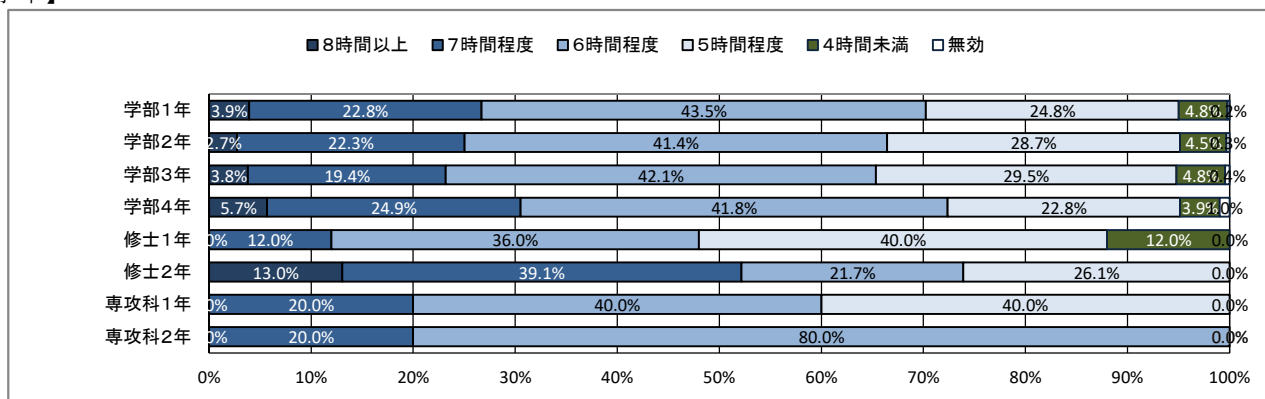
★ 日常生活について

9. 平日の平均睡眠時間

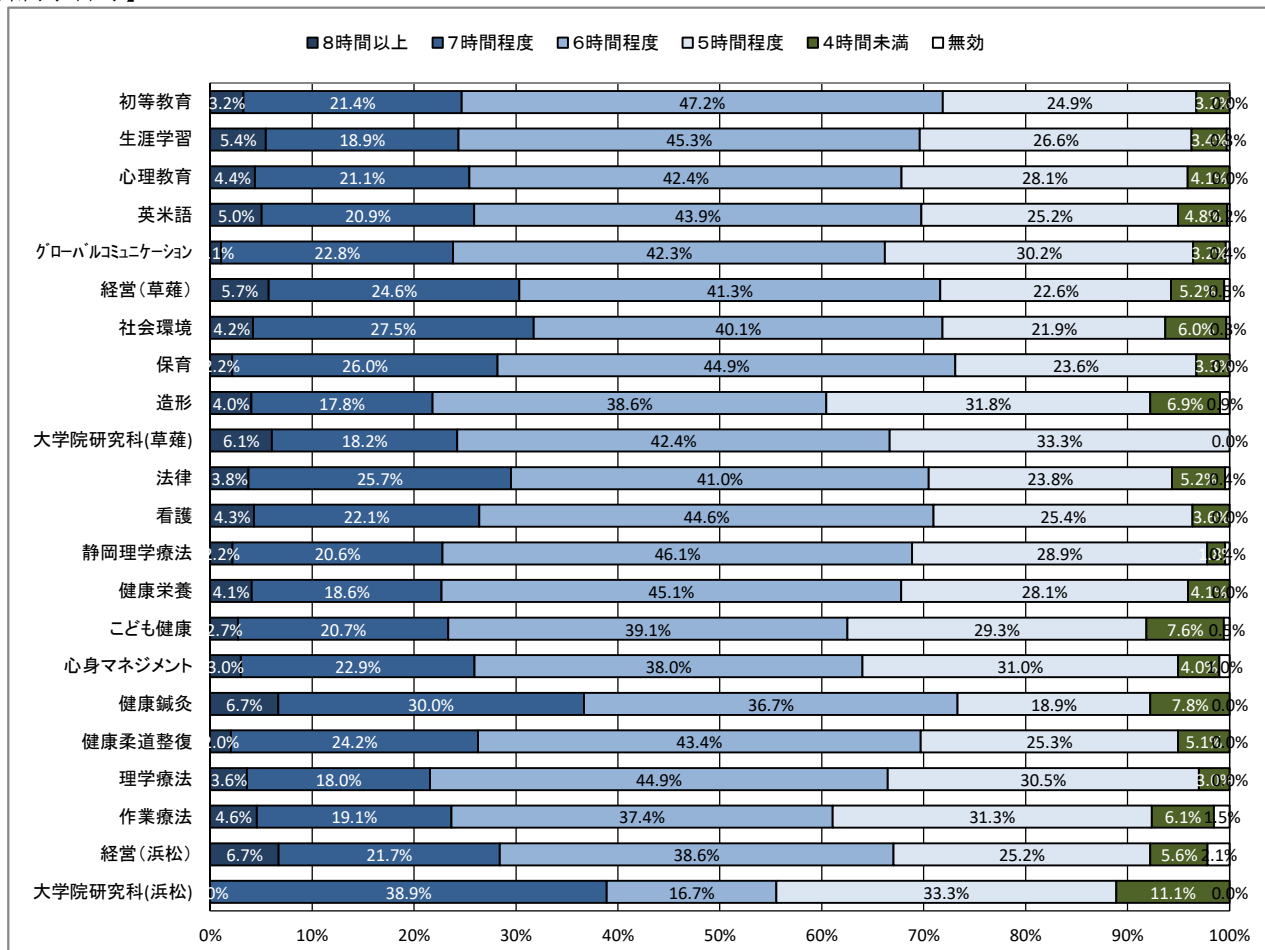
【全体】



【学年】



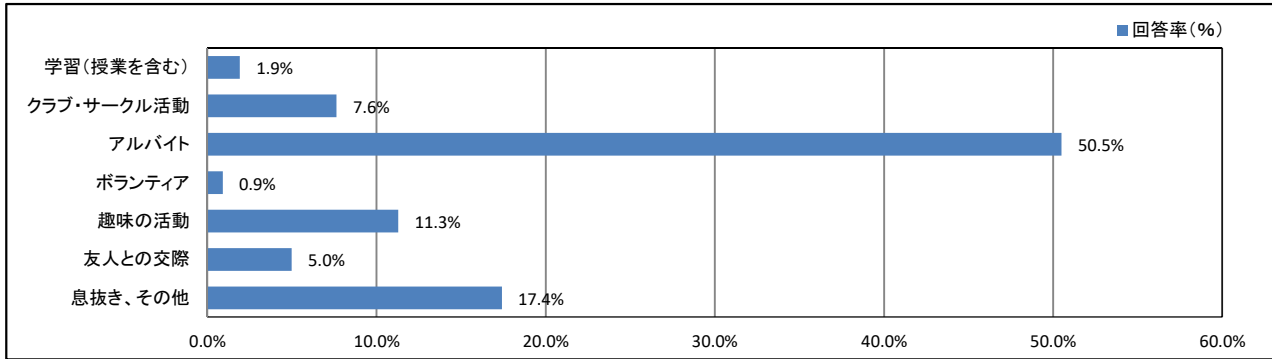
【所属学科等】



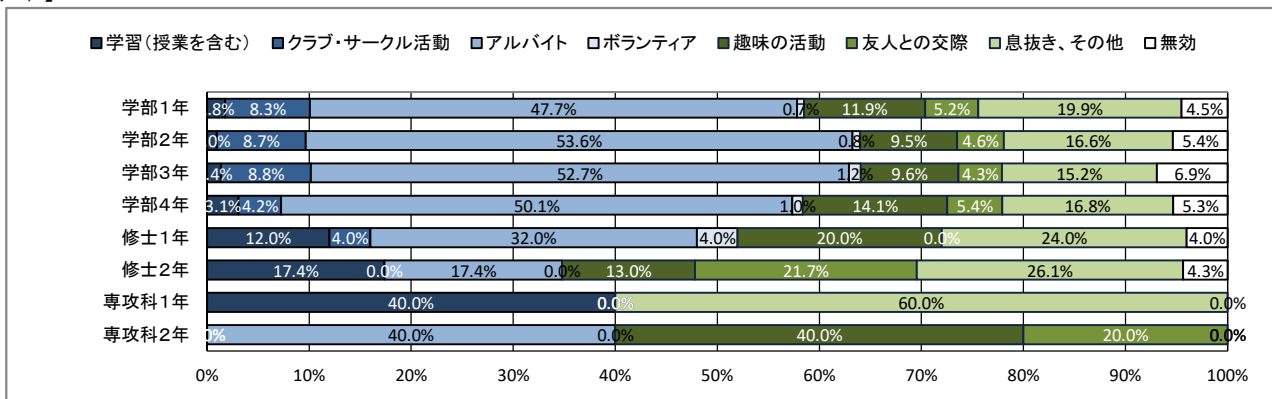
★ 日常生活について

10. 週末(土日)の過ごし方(最も多い活動)

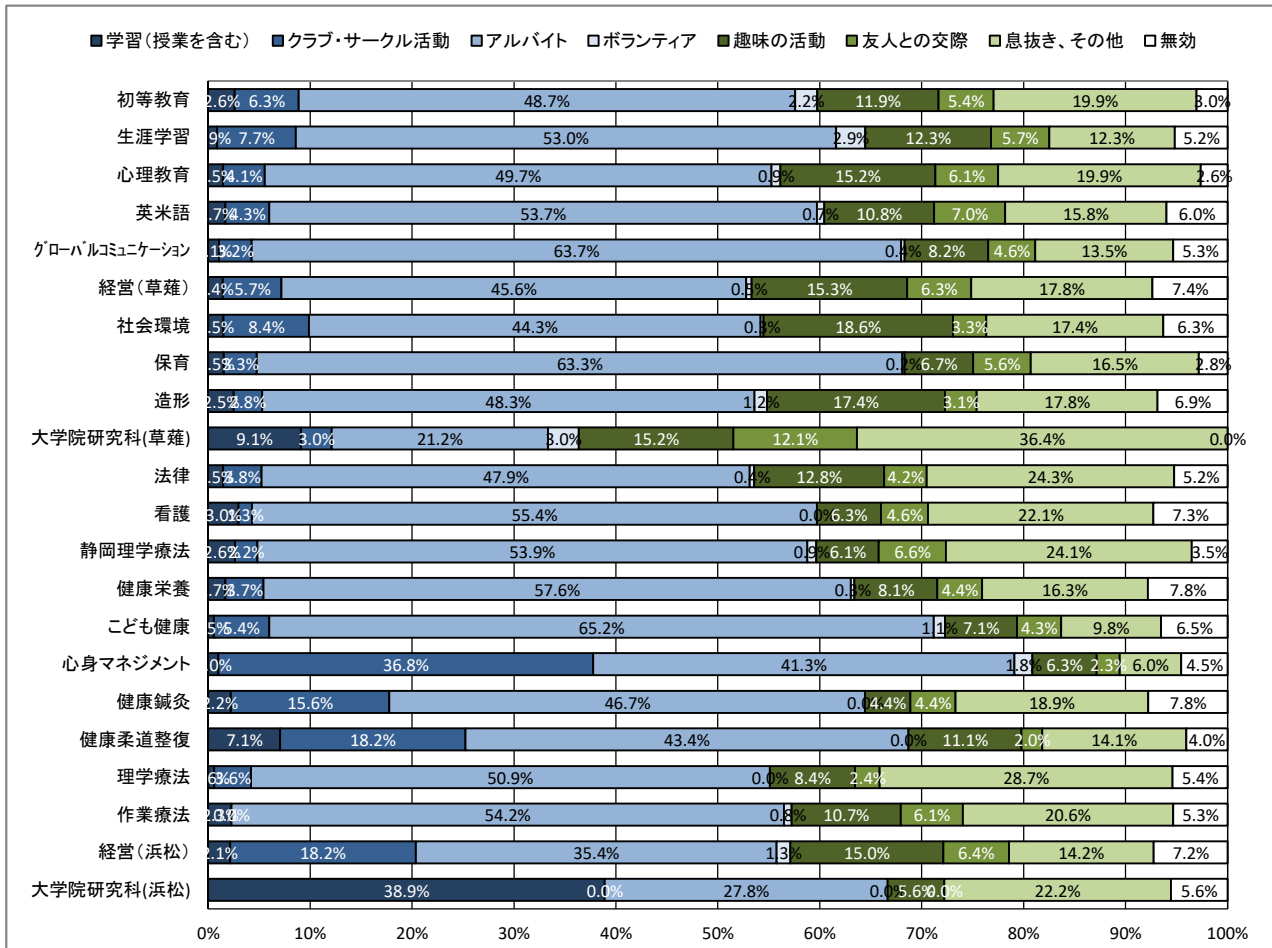
【全体】



【学年】



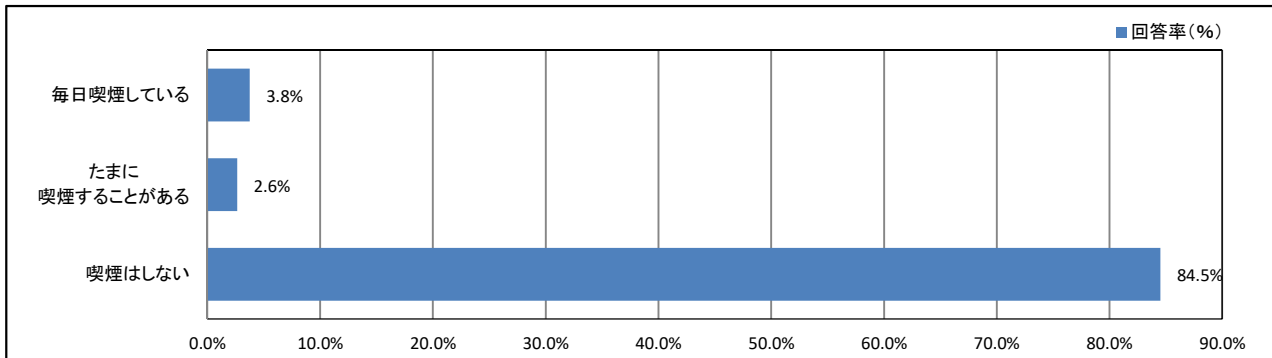
【所属学科等】



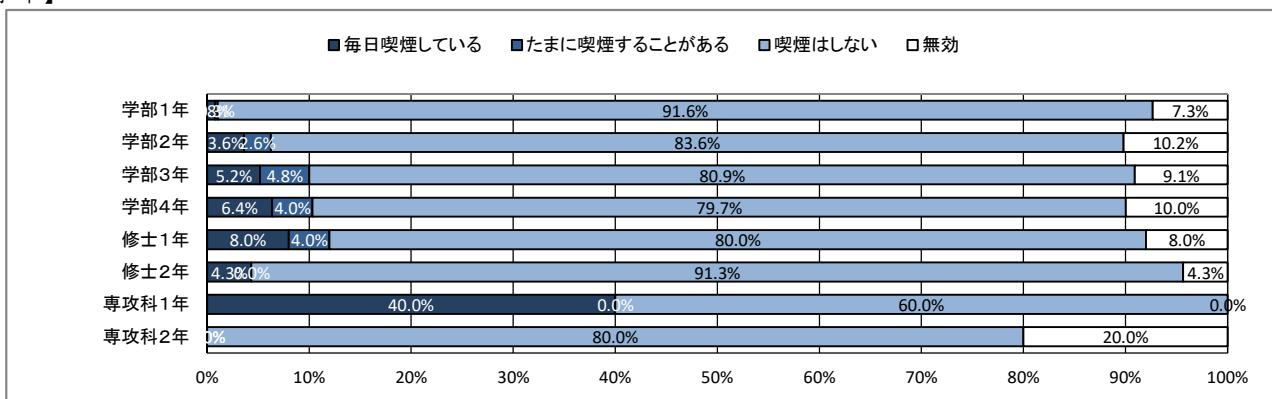
★ 日常生活について

11. 喫煙について

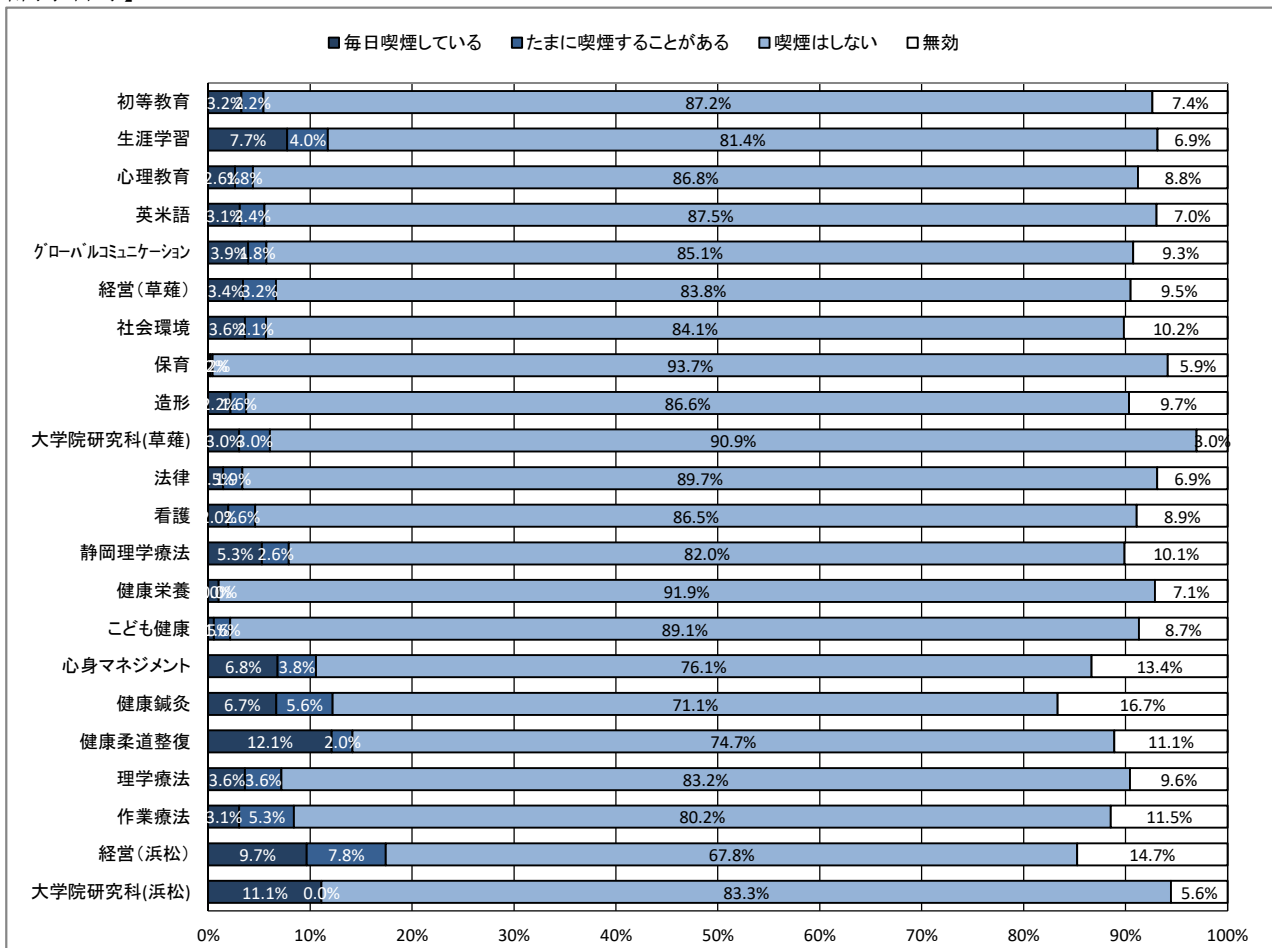
【全体】



【学年】



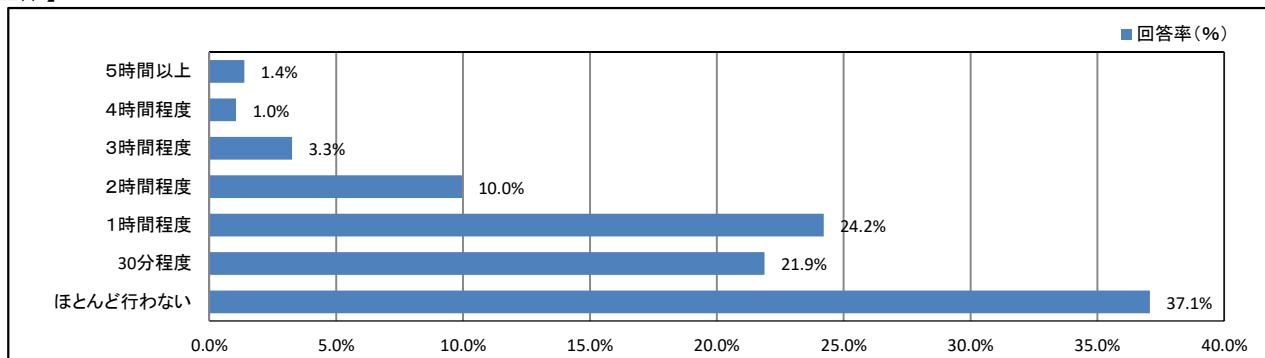
【所属学科等】



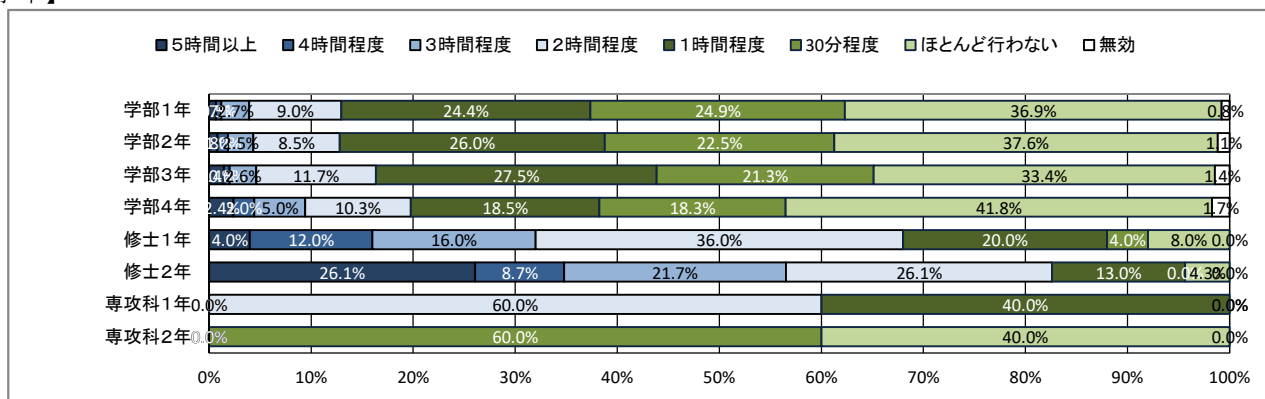
★ 平日の過ごし方について

12. 1日の学修時間(授業時間を除く)

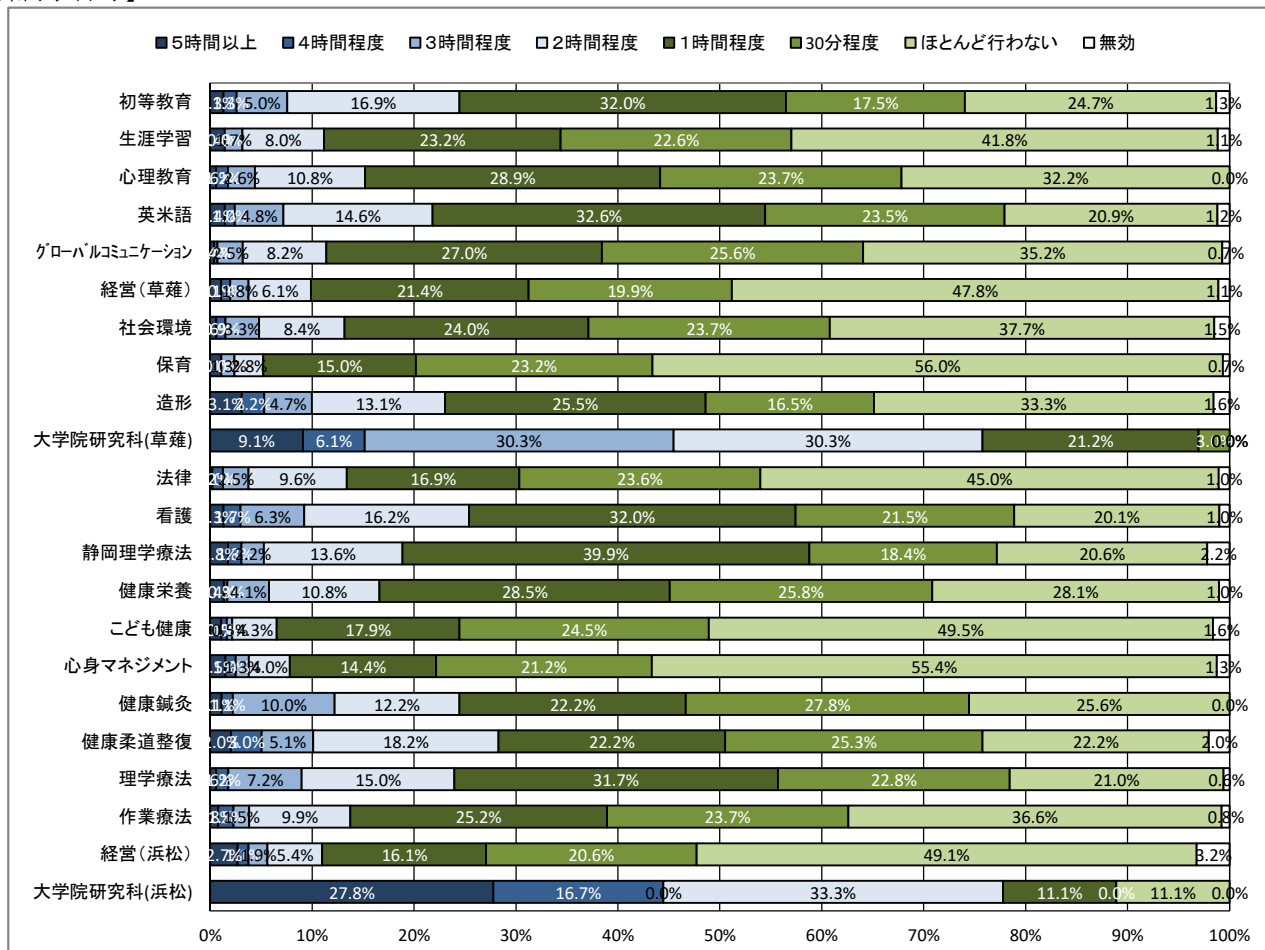
【全体】



【学年】



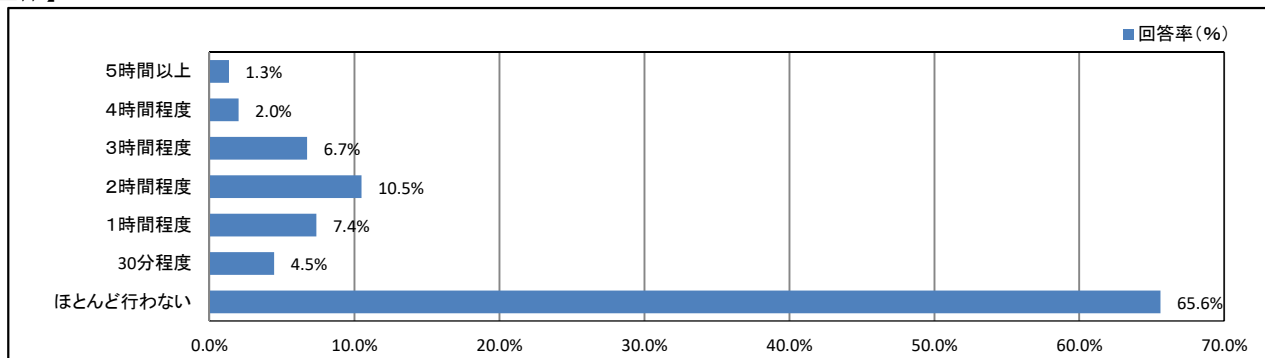
【所属学科等】



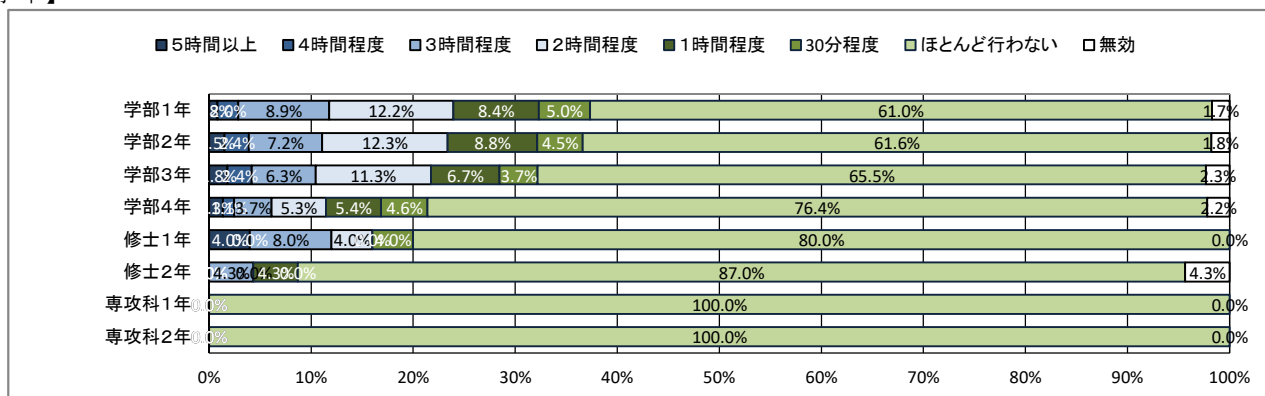
★ 平日の過ごし方について

13. クラブ・サークル活動

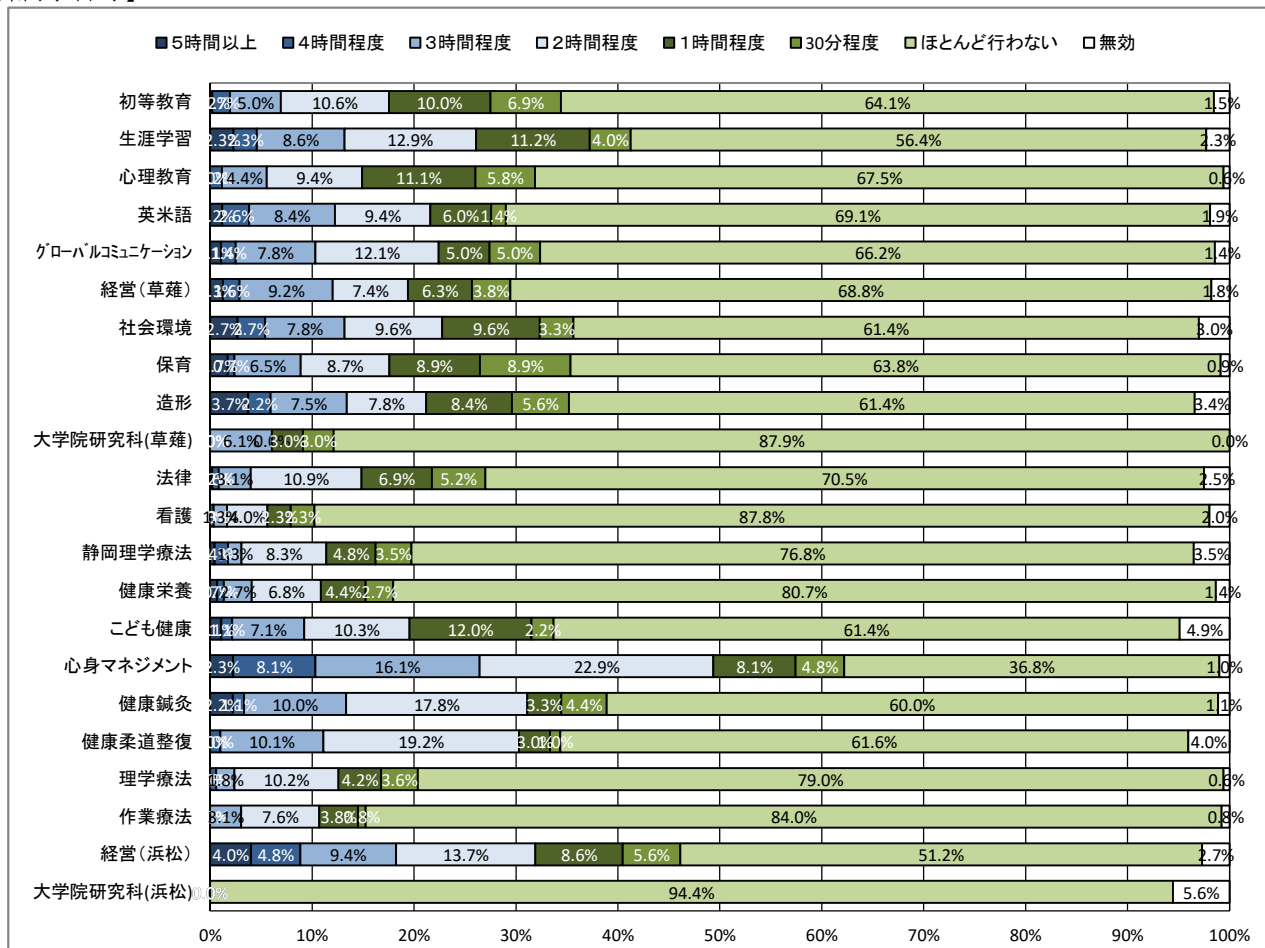
【全体】



【学年】



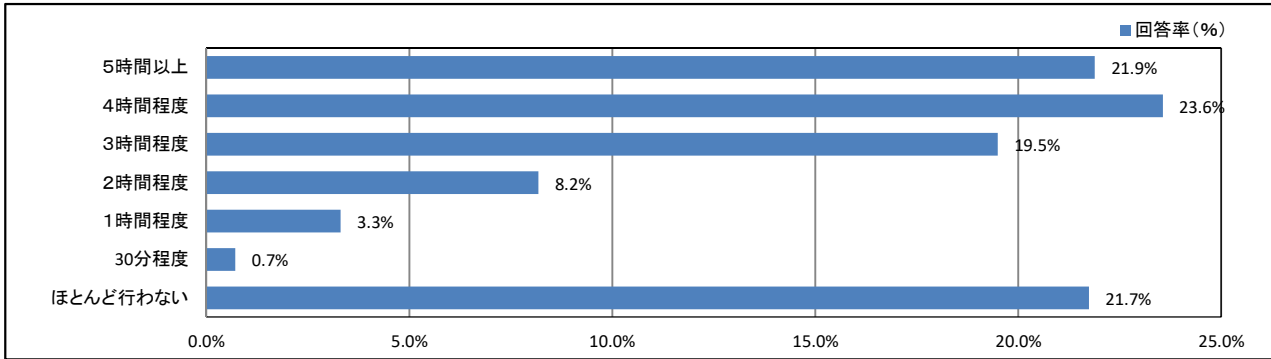
【所属学科等】



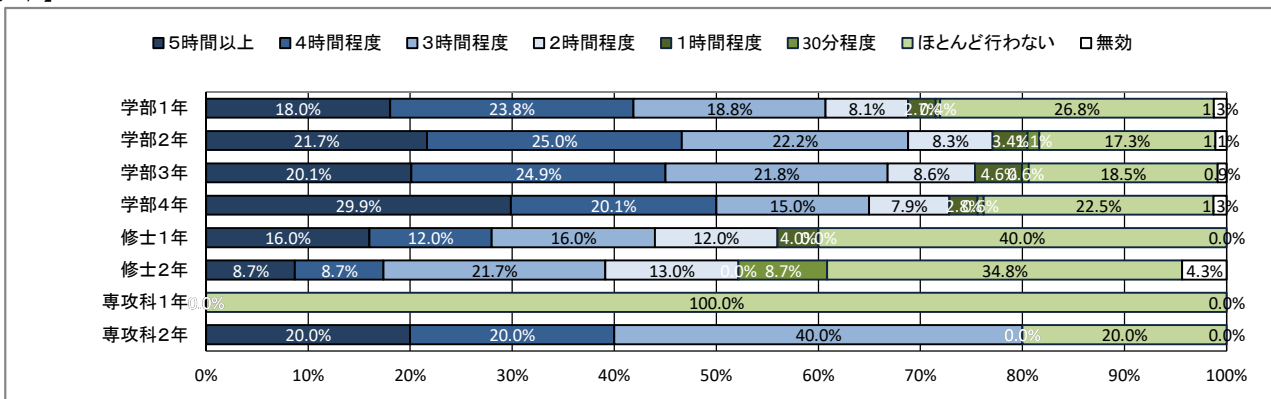
★ 平日の過ごし方について

14. アルバイト

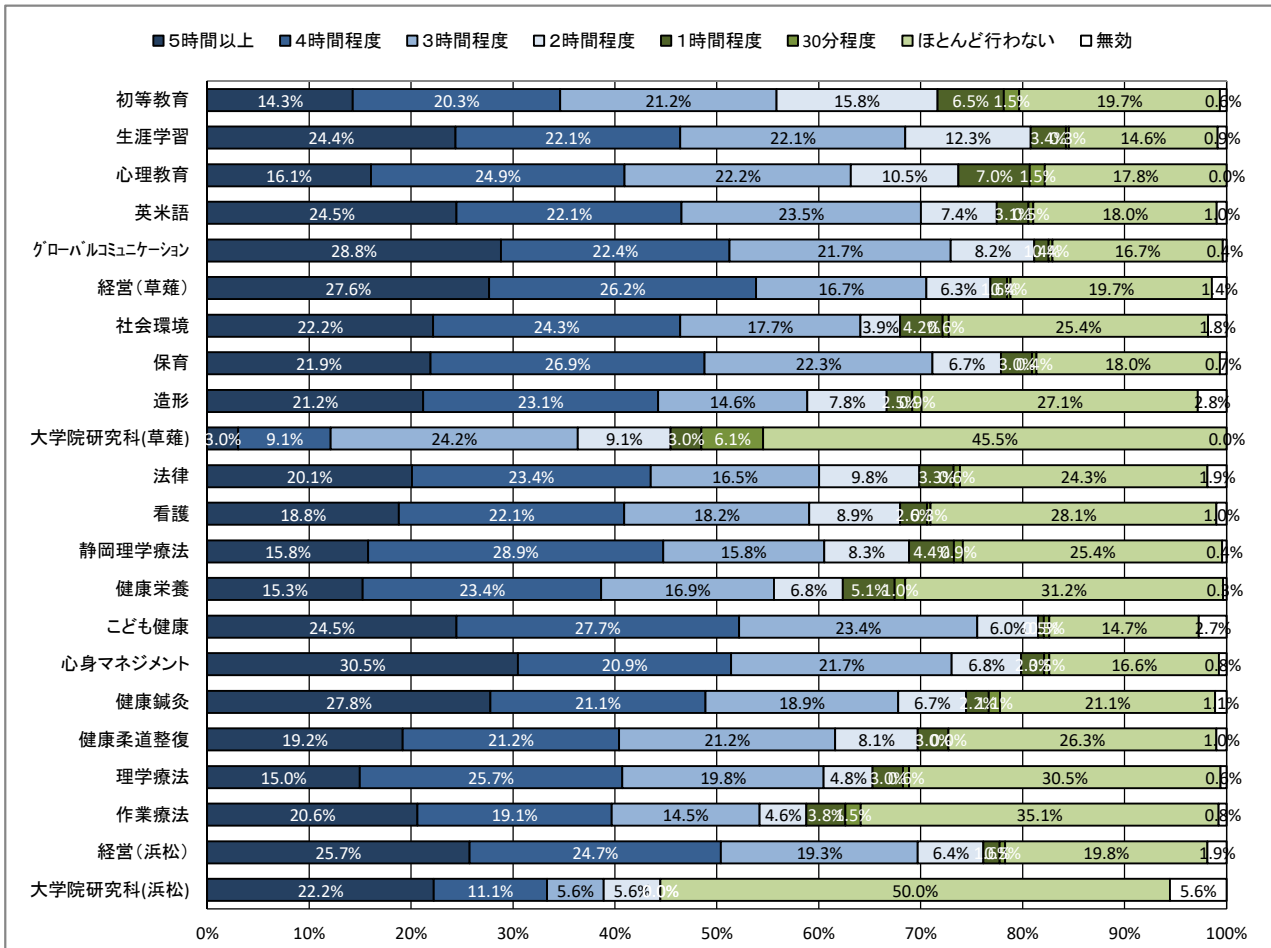
【全体】



【学年】



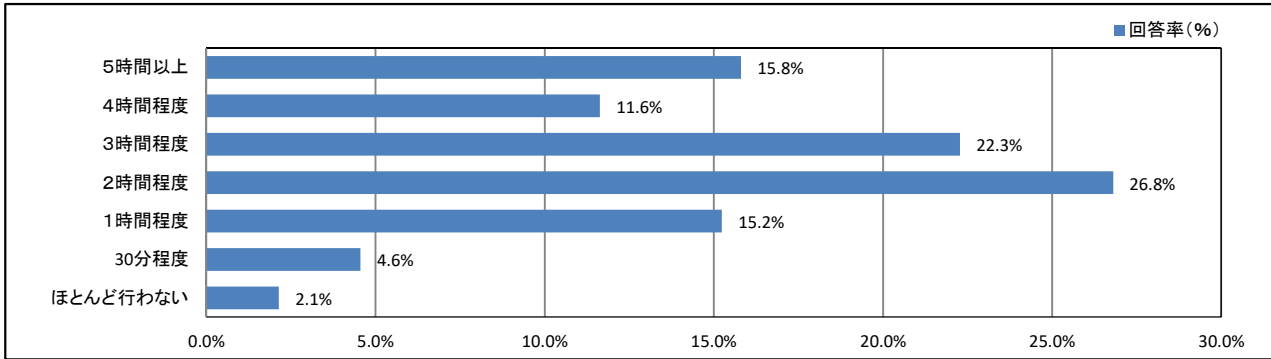
【所属学科等】



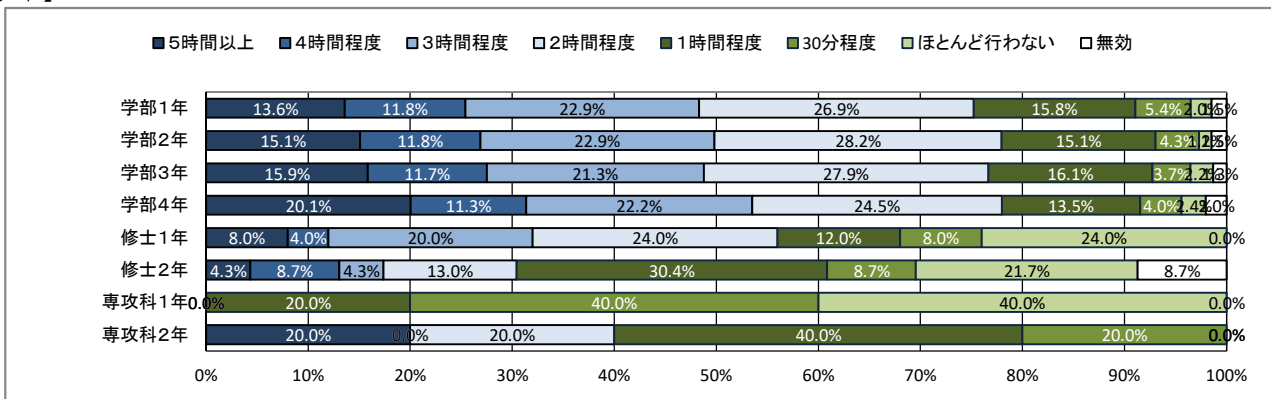
★ 平日の過ごし方について

15. ゲーム・LINE・SNS

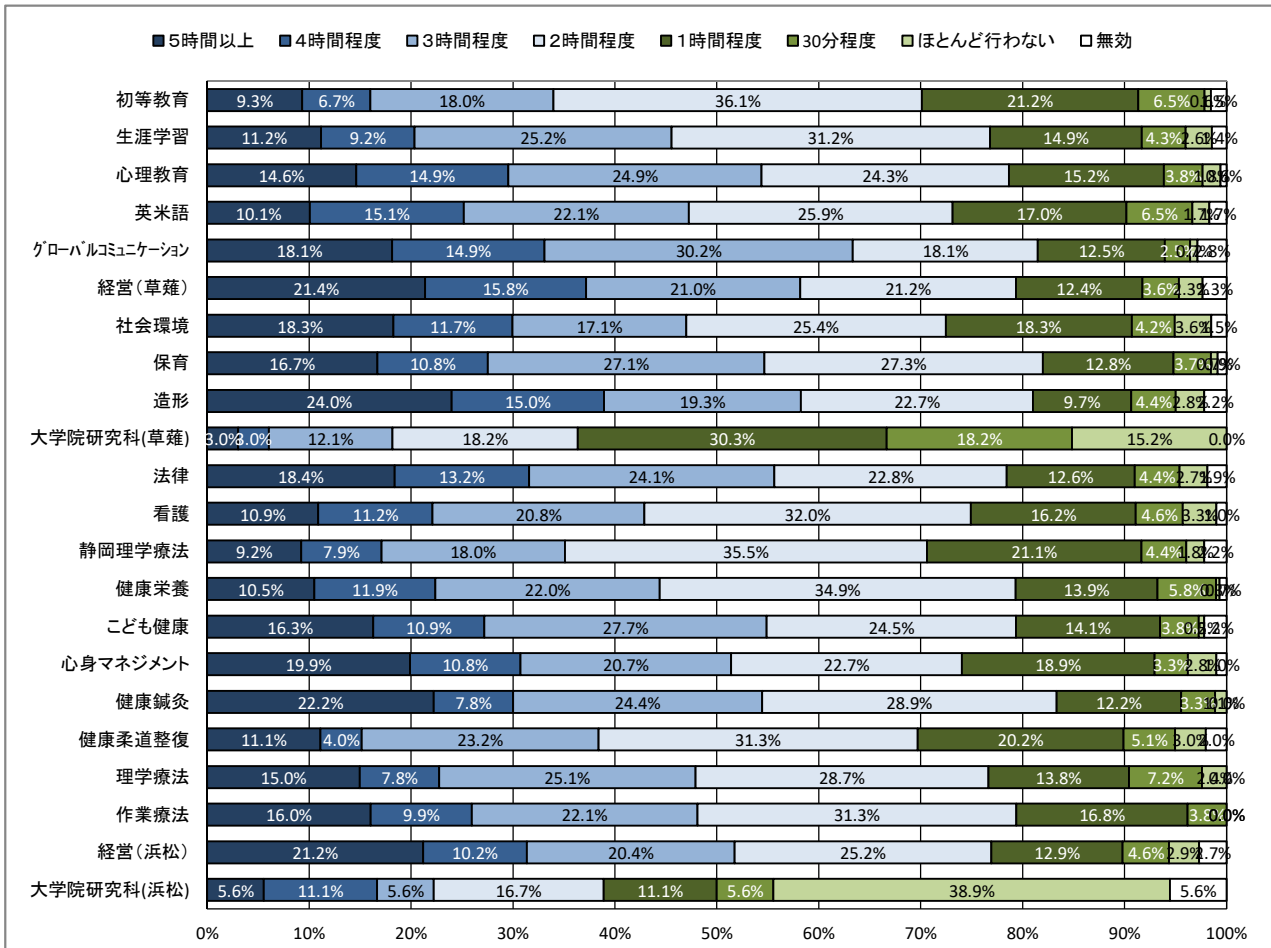
【全体】



【学年】



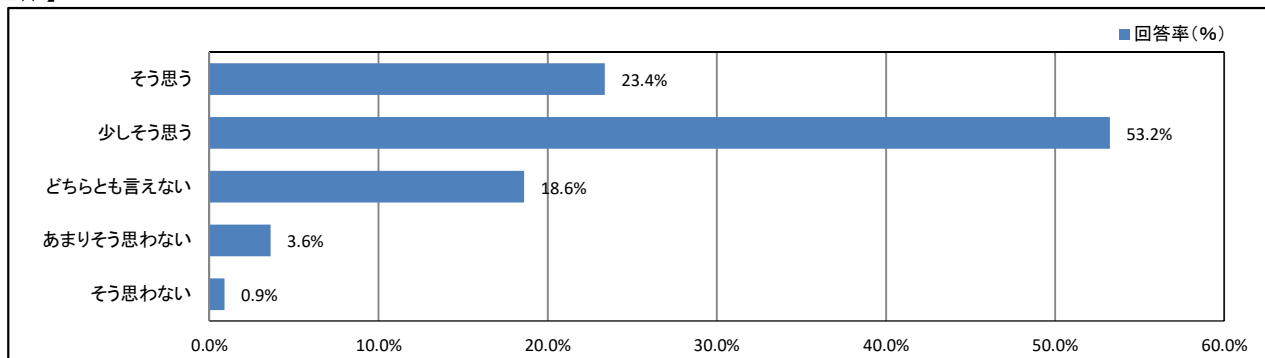
【所属学科等】



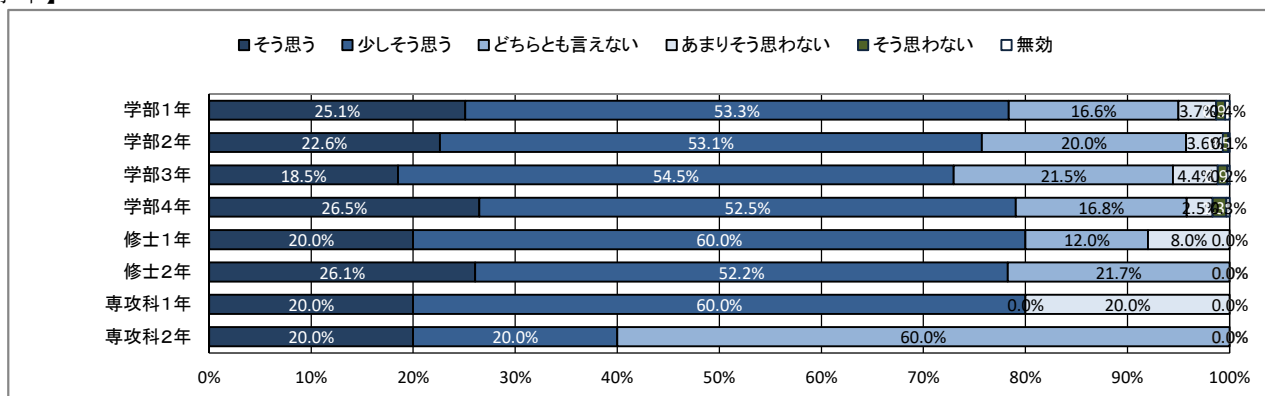
★ 学修の状況について

16. これまで履修した授業の内容は、おおむね理解できた

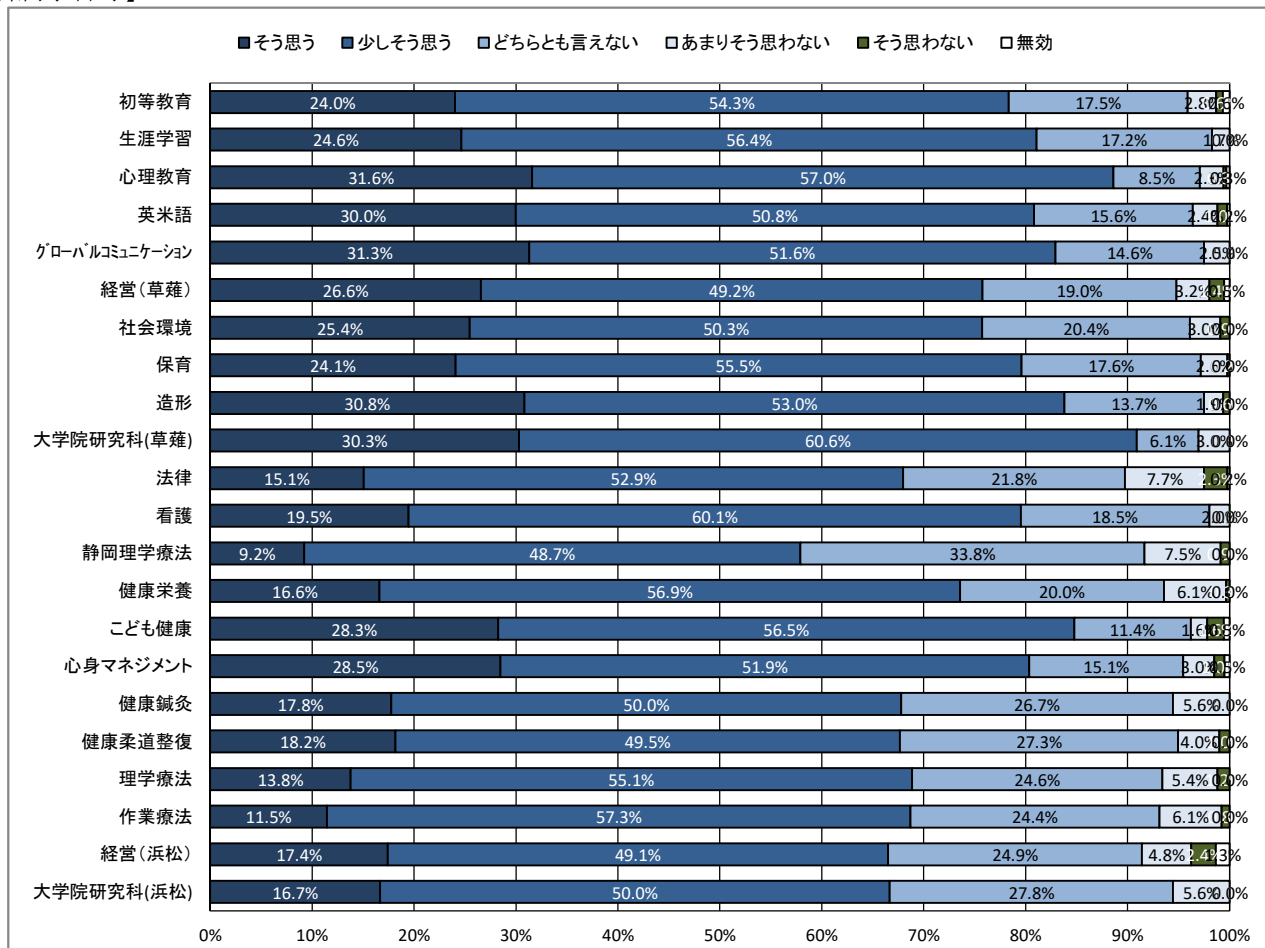
【全体】



【学年】



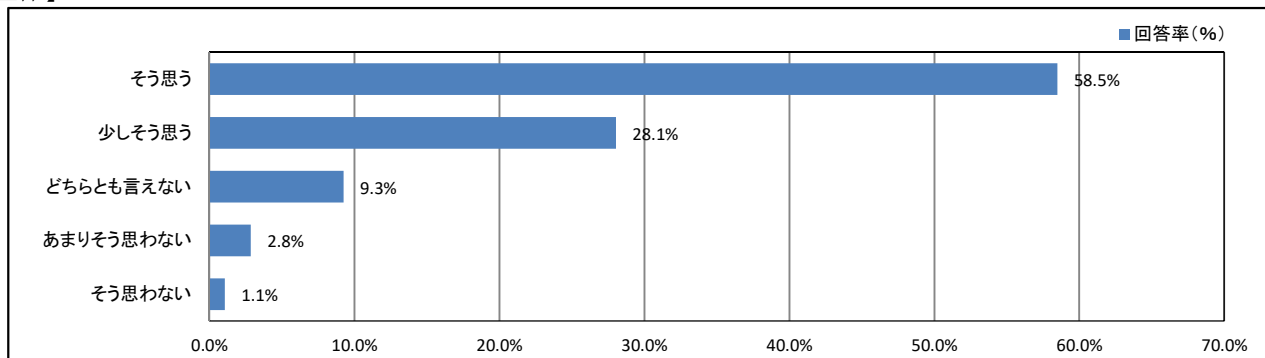
【所属学科等】



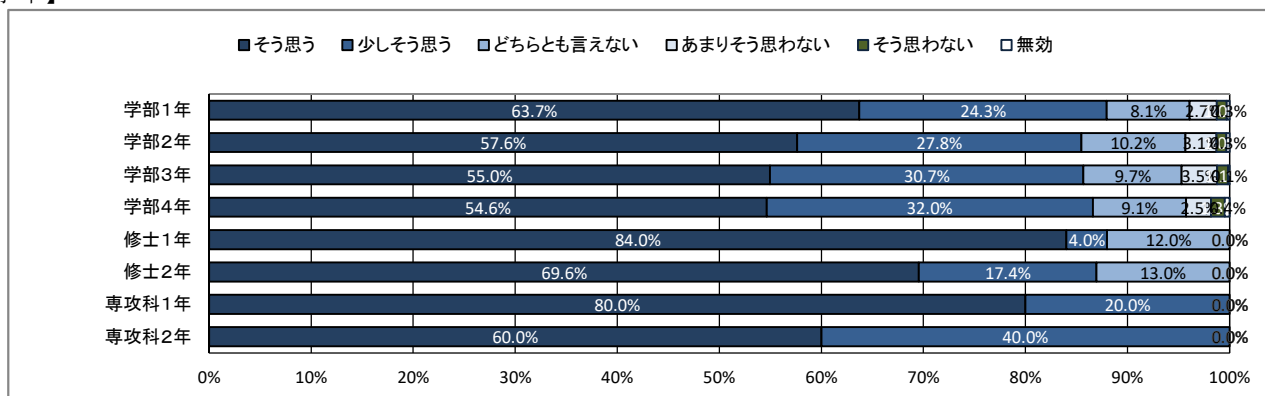
★ 学修の状況について

17. 授業への出席状況は、おおむね良好だった

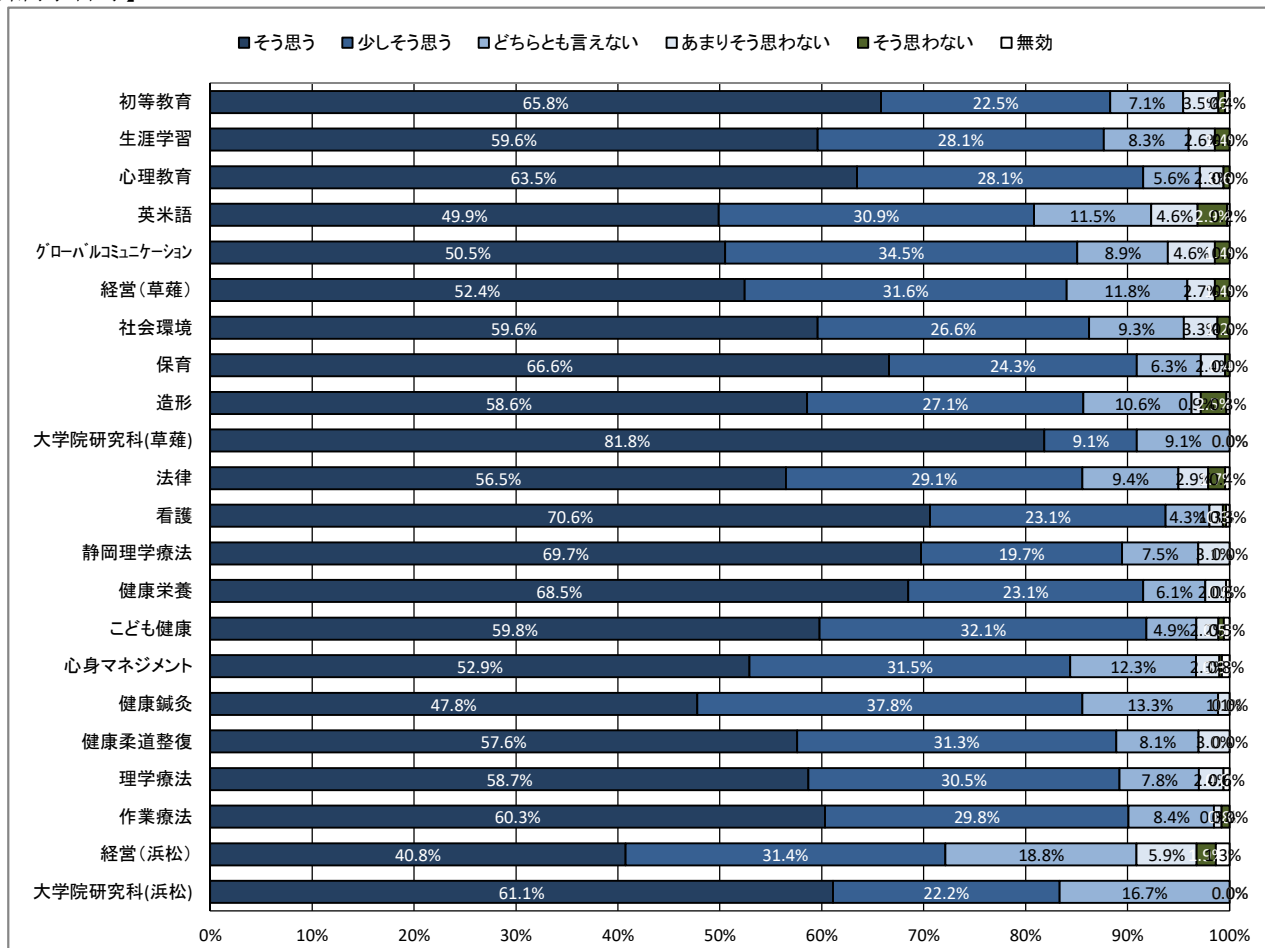
【全体】



【学年】



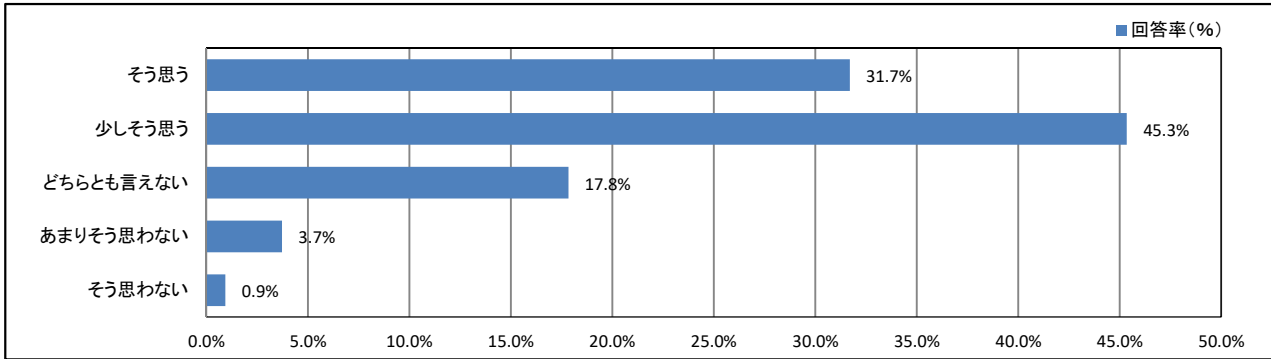
【所属学科等】



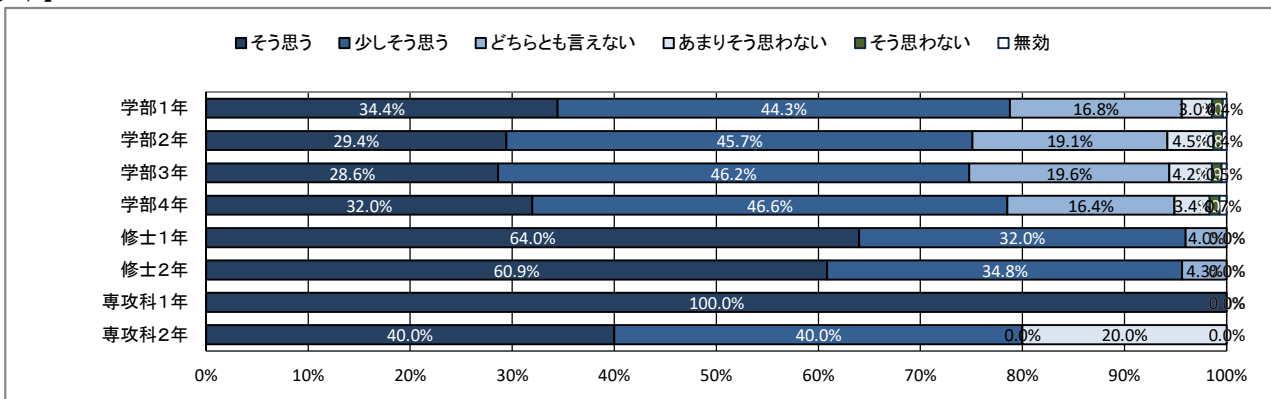
★ 学修の状況について

18. 遅刻や私語をせず、良好な受講態度に努めた

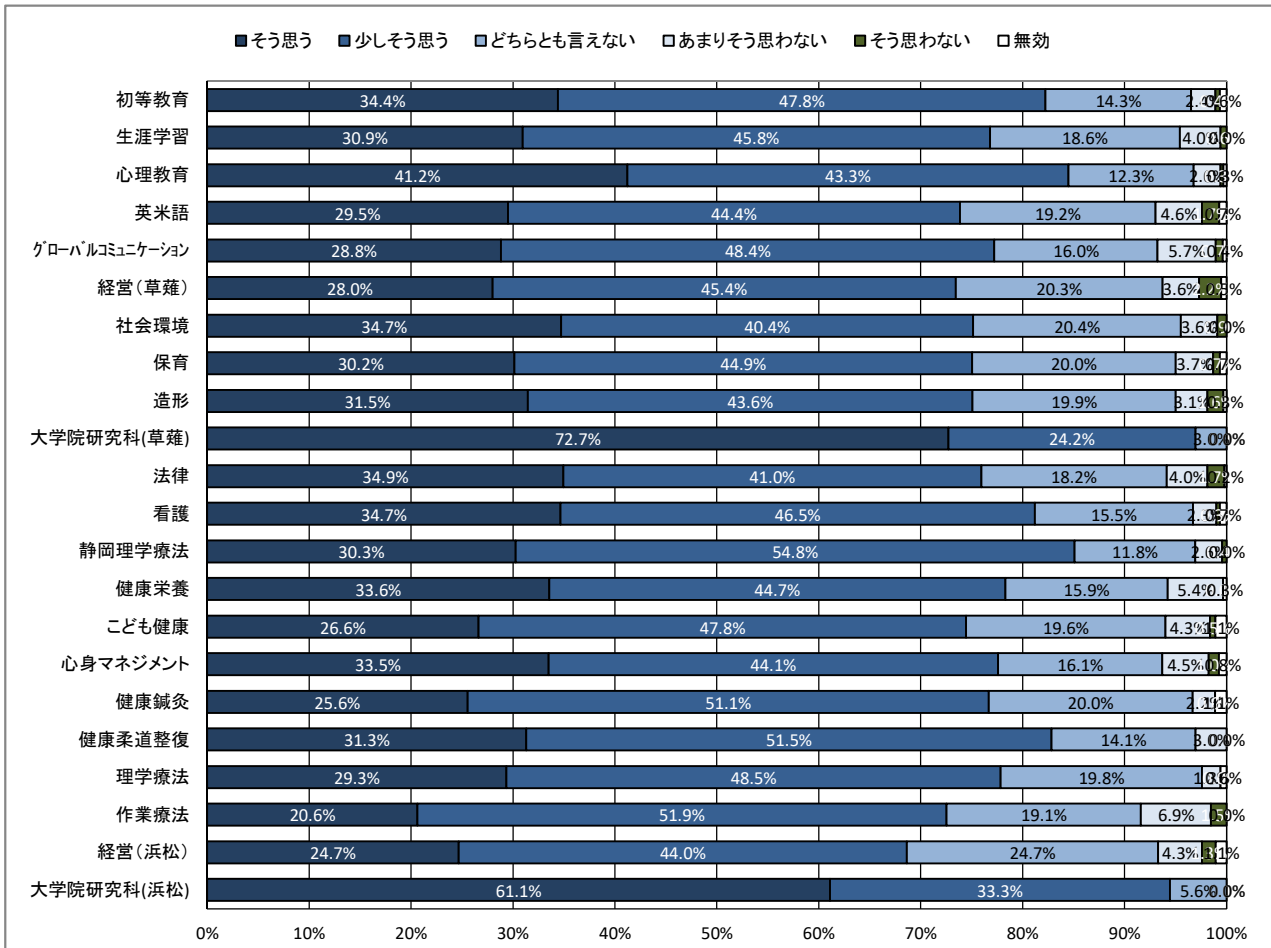
【全体】



【学年】



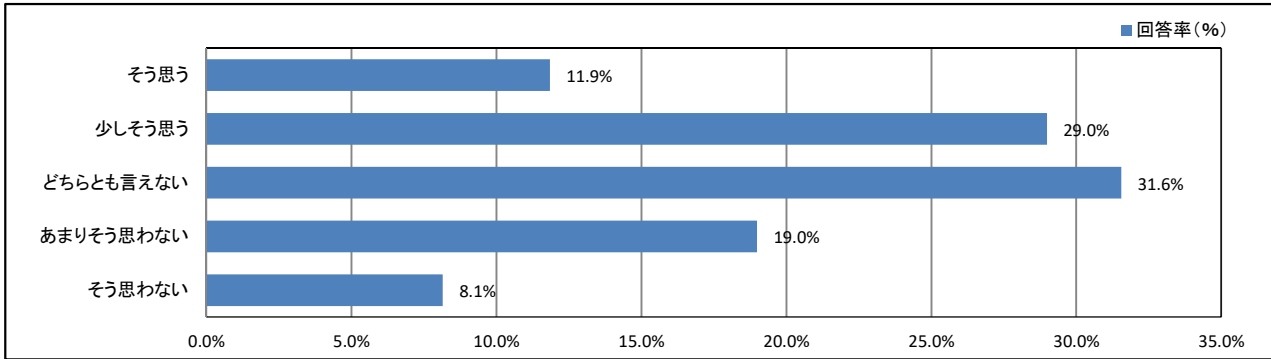
【所属学科等】



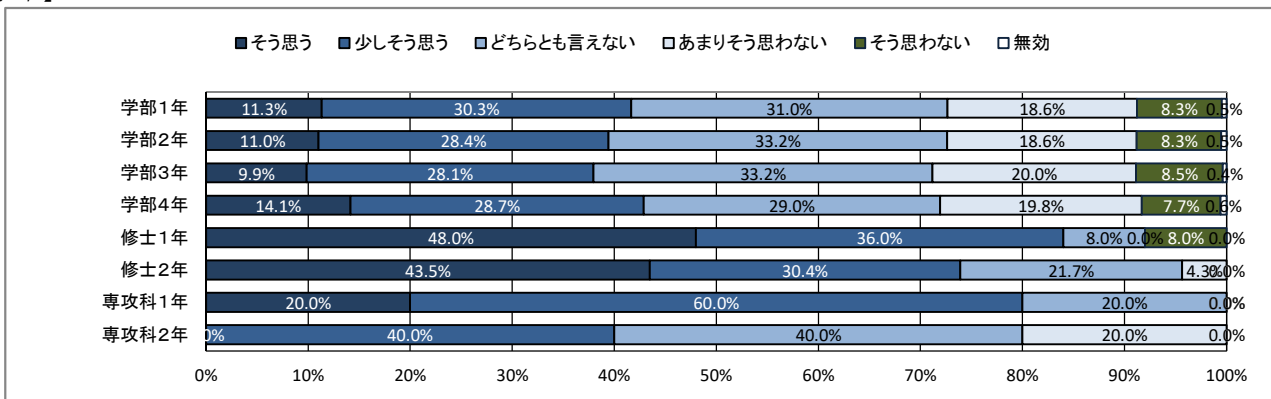
★ 学修の状況について

19. 予習・復習など、授業時間外の学修に努めた

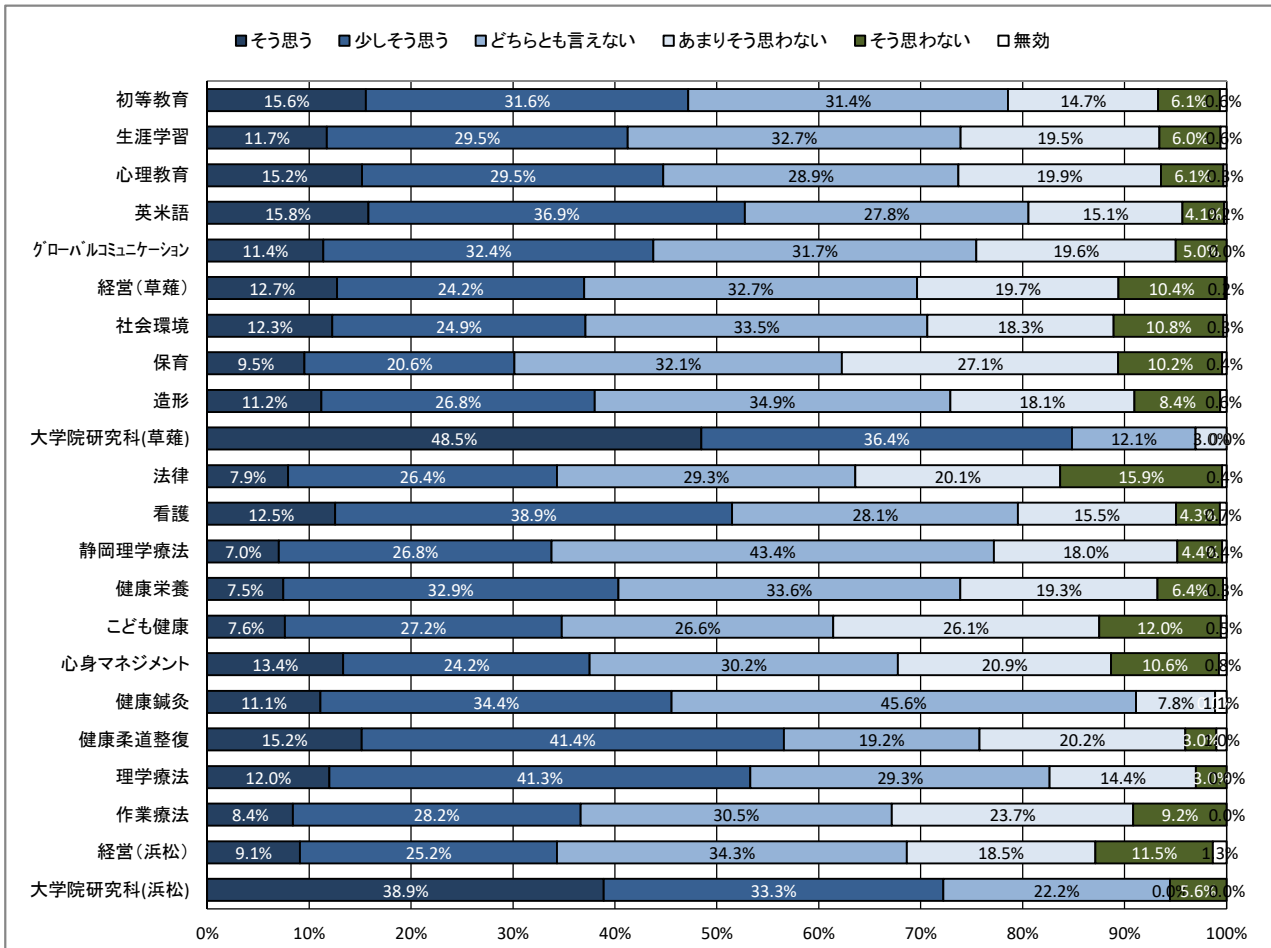
【全体】



【学年】



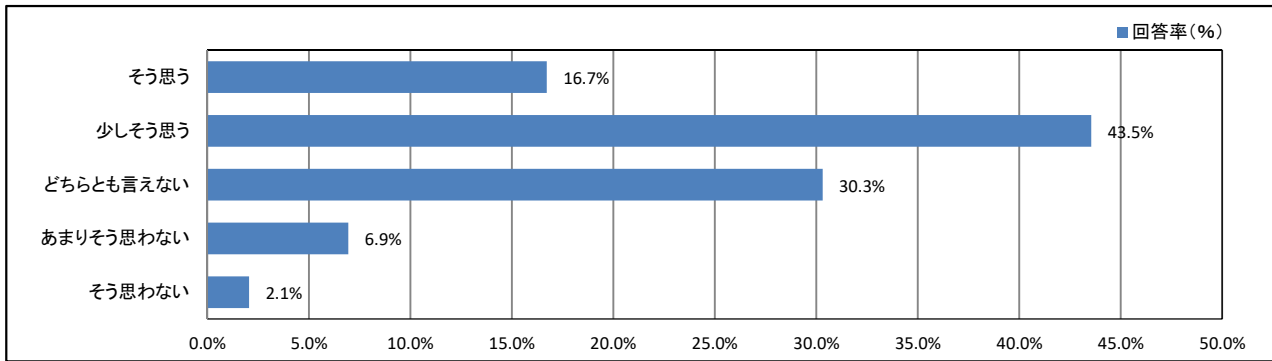
【所属学科等】



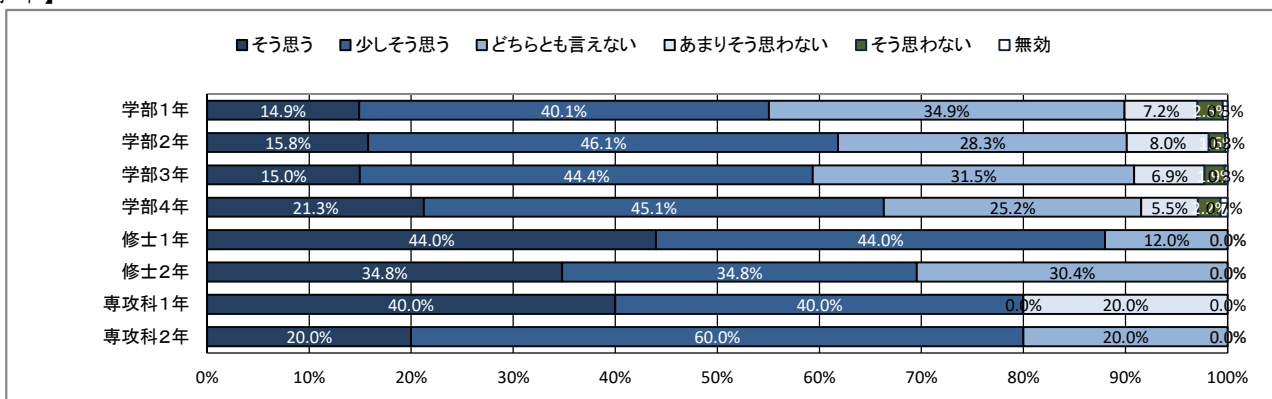
★ 学修の状況について

20. これまでの学業成績を理解し、現在の学修に活かしている

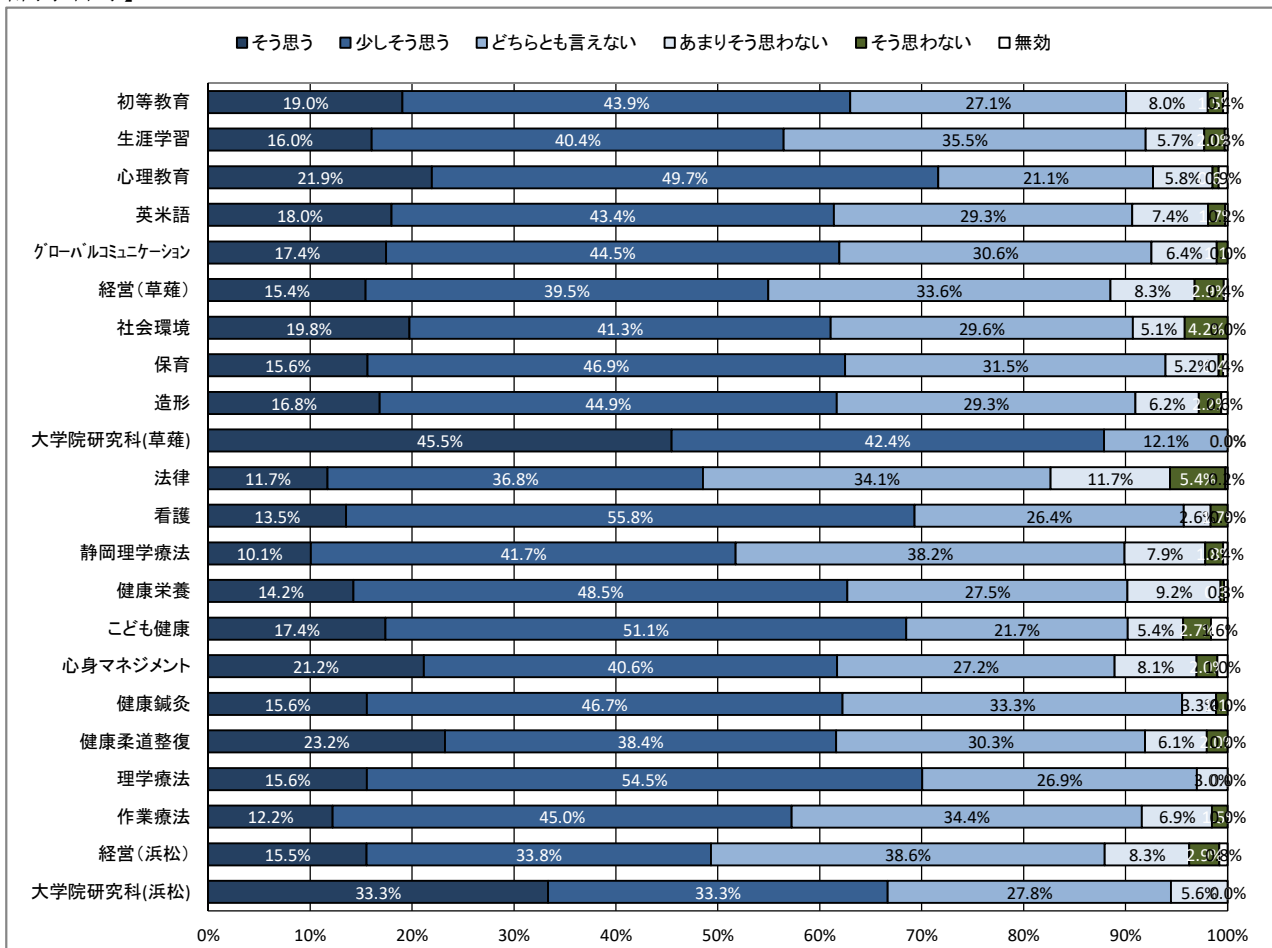
【全体】



【学年】



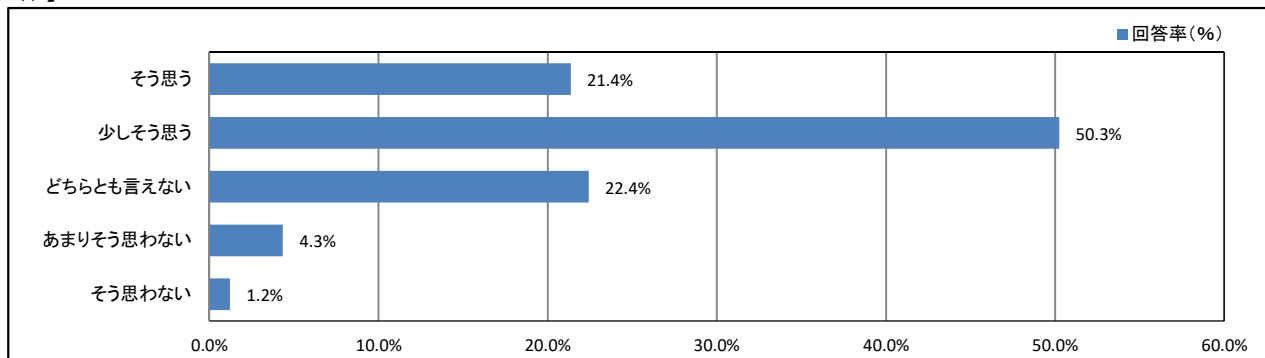
【所属学科等】



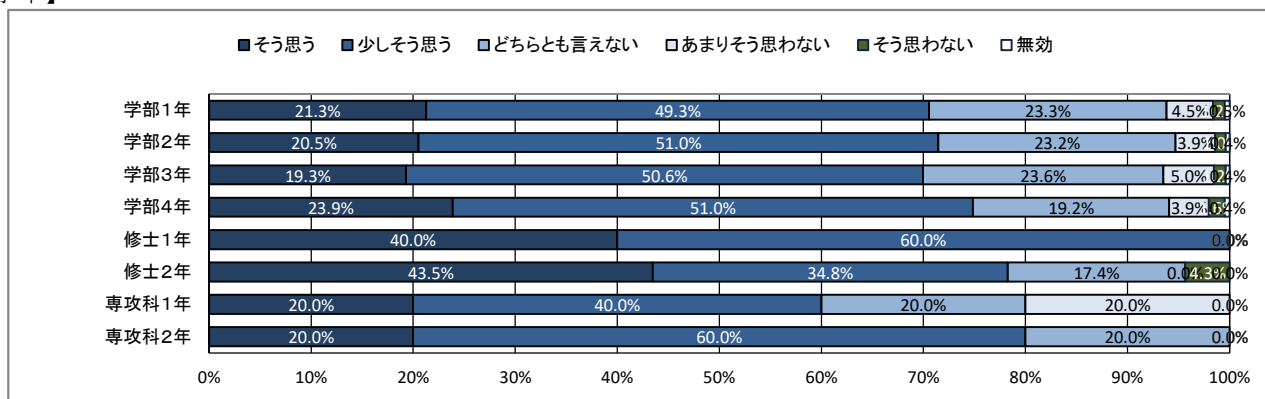
★ 学修の状況について

21. 授業を通して、幅広い教養が得られている

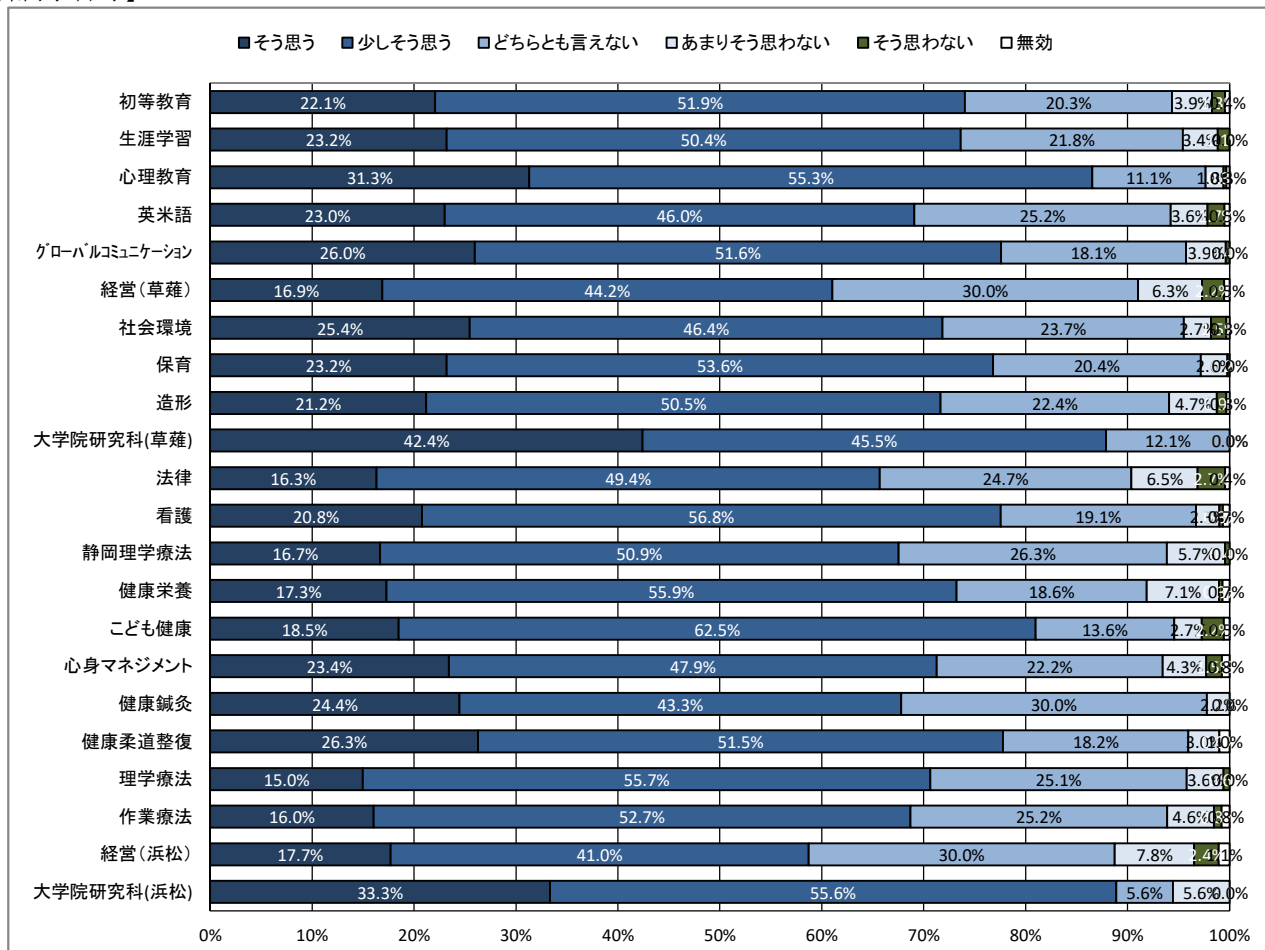
【全体】



【学年】



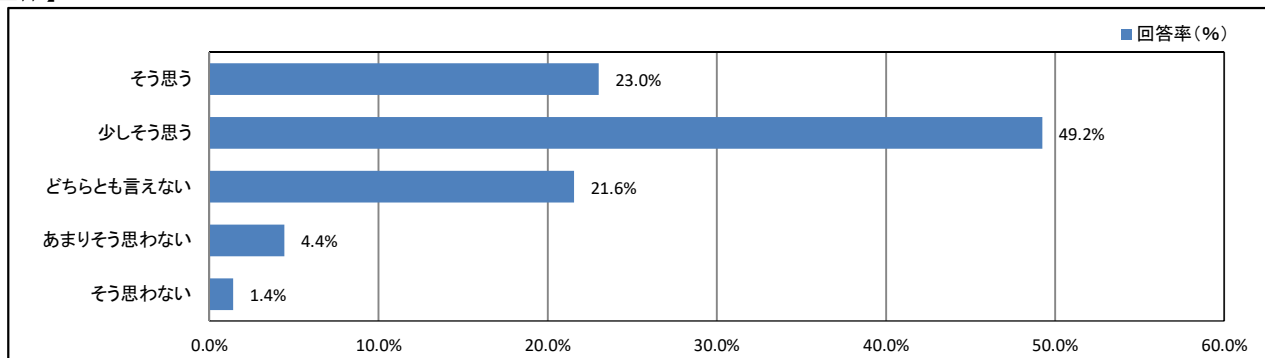
【所属学科等】



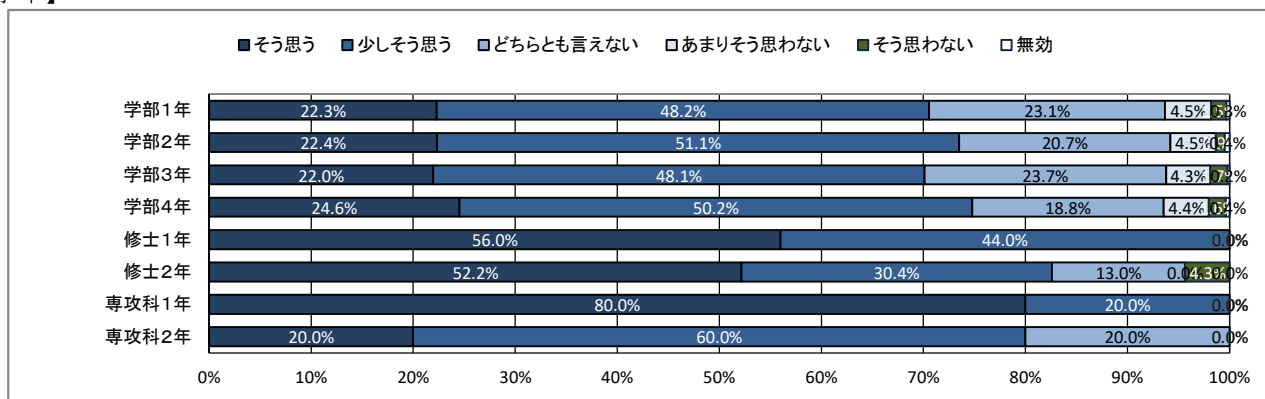
★ 学修の状況について

22. 授業を通して、深い専門知識が得られている

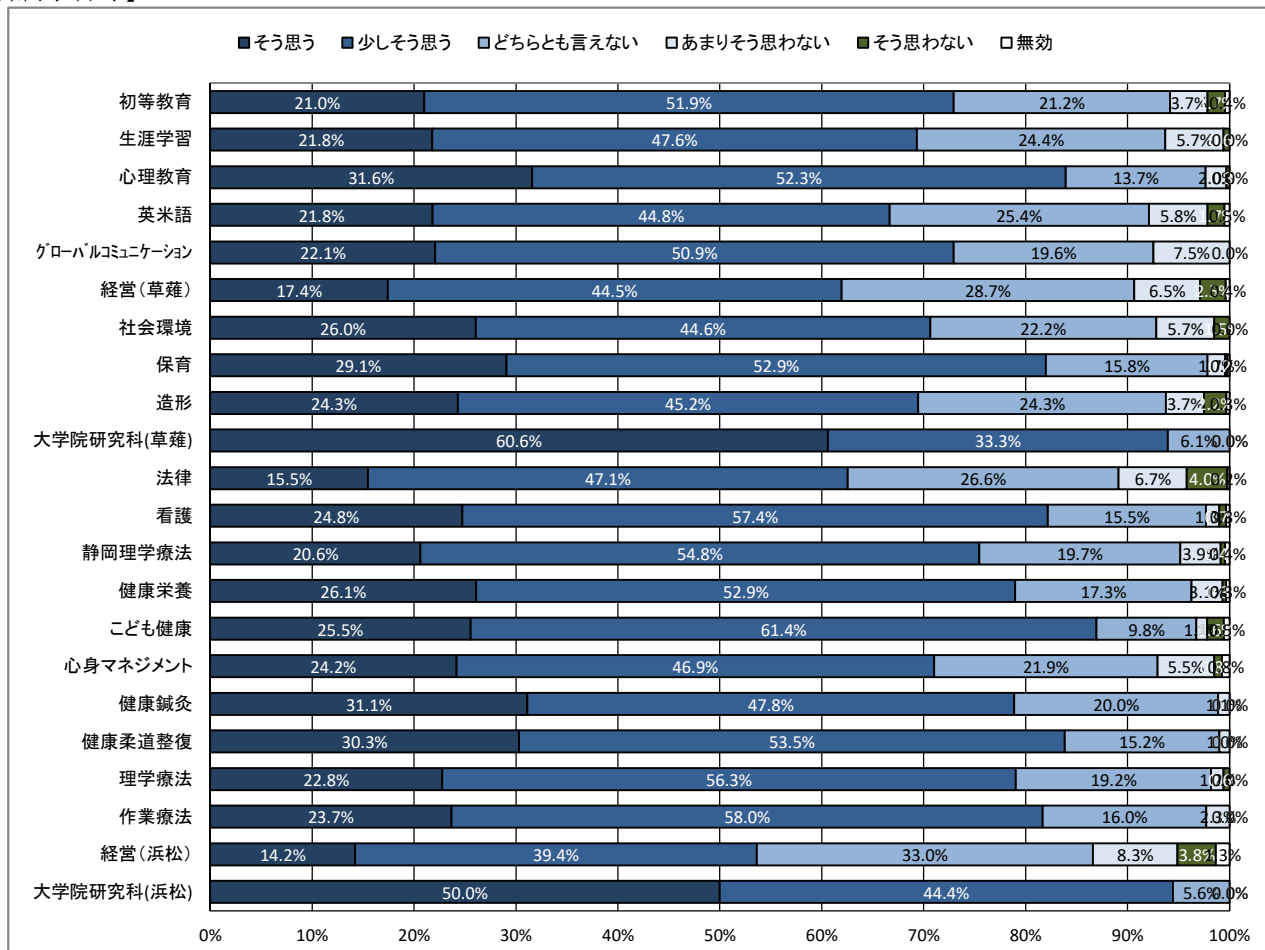
【全体】



【学年】



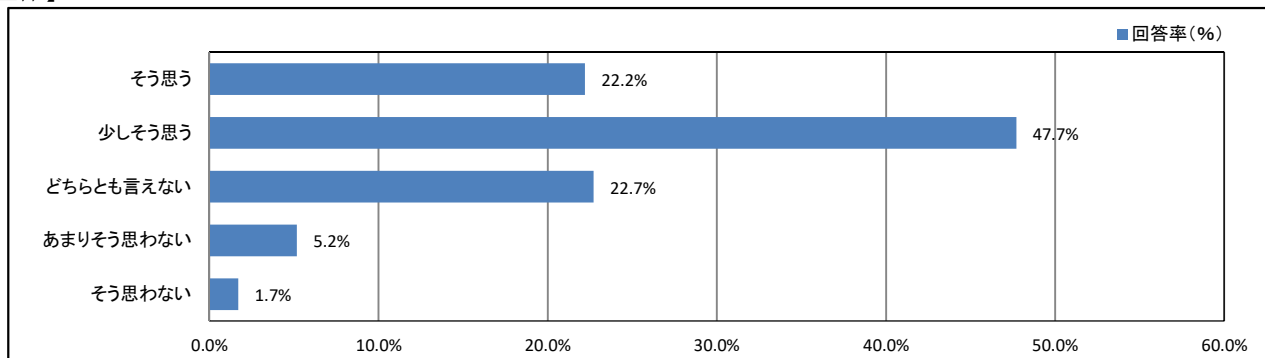
【所属学科等】



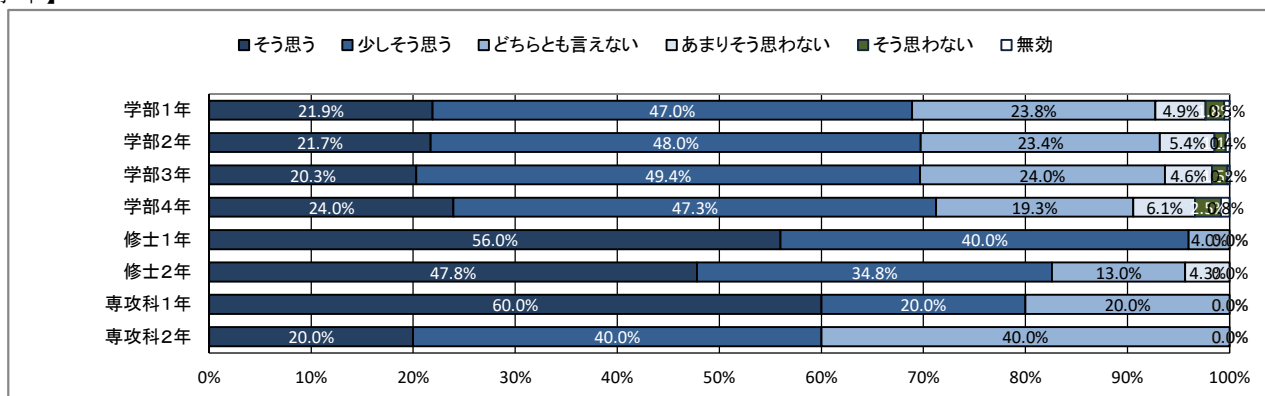
★ 学修の状況について

23. 授業を通して、職業関連の知識・技能が得られている

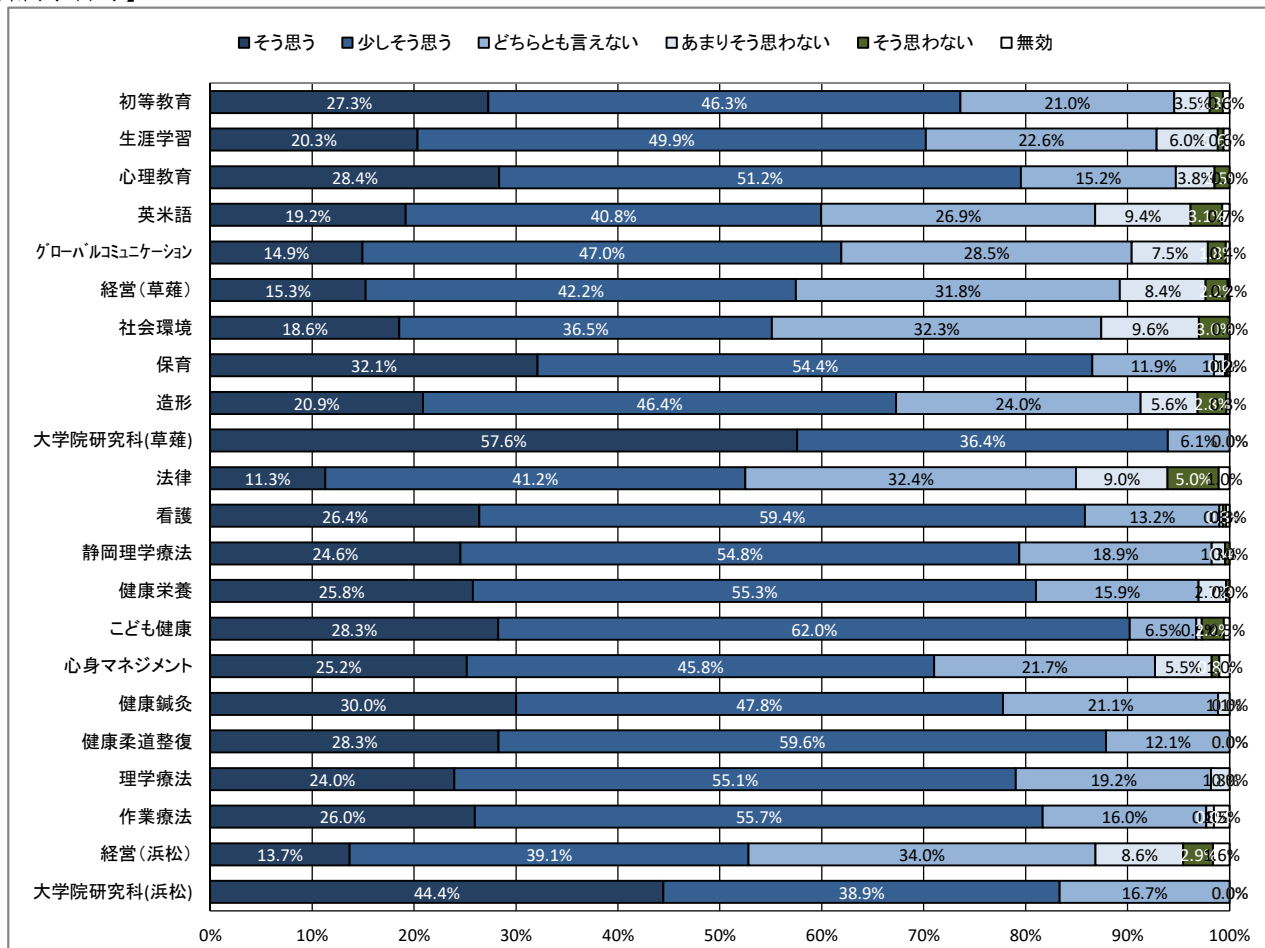
【全体】



【学年】



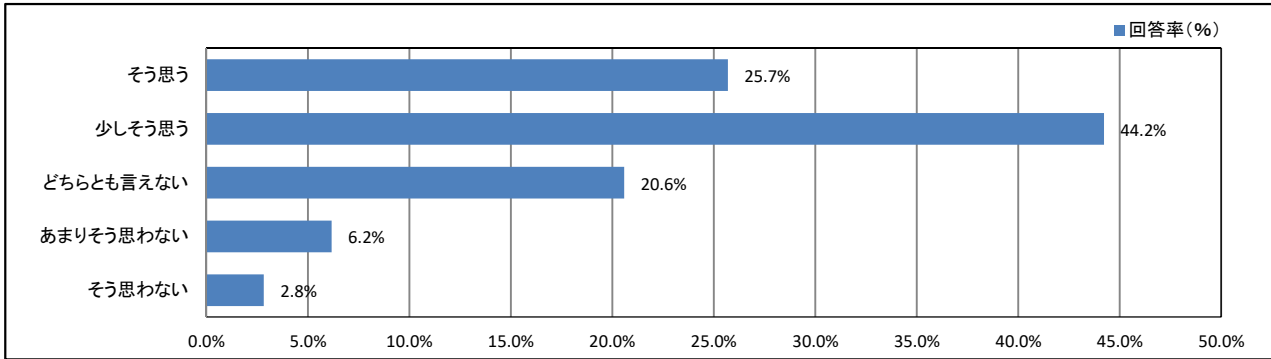
【所属学科等】



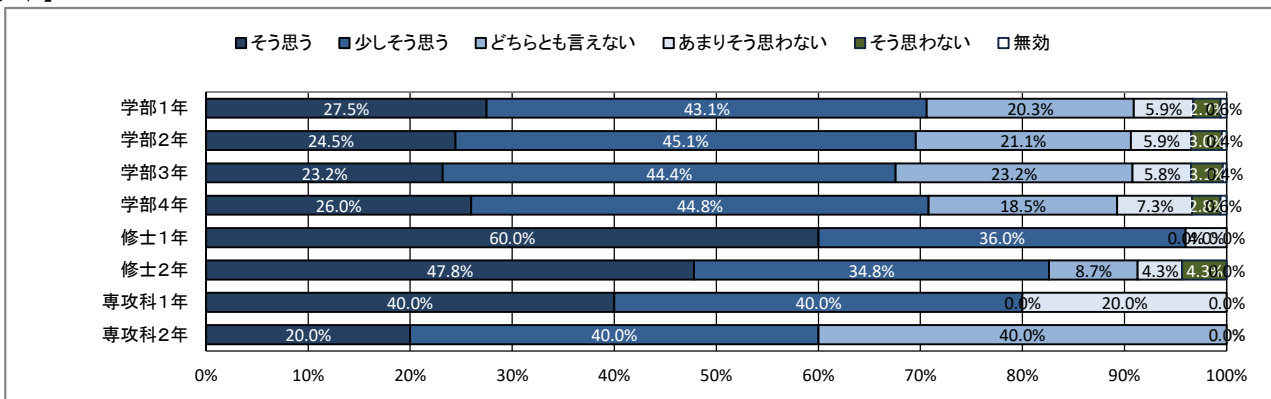
★ 学修の状況について

24. 授業を通して、人とのコミュニケーションが深まっている

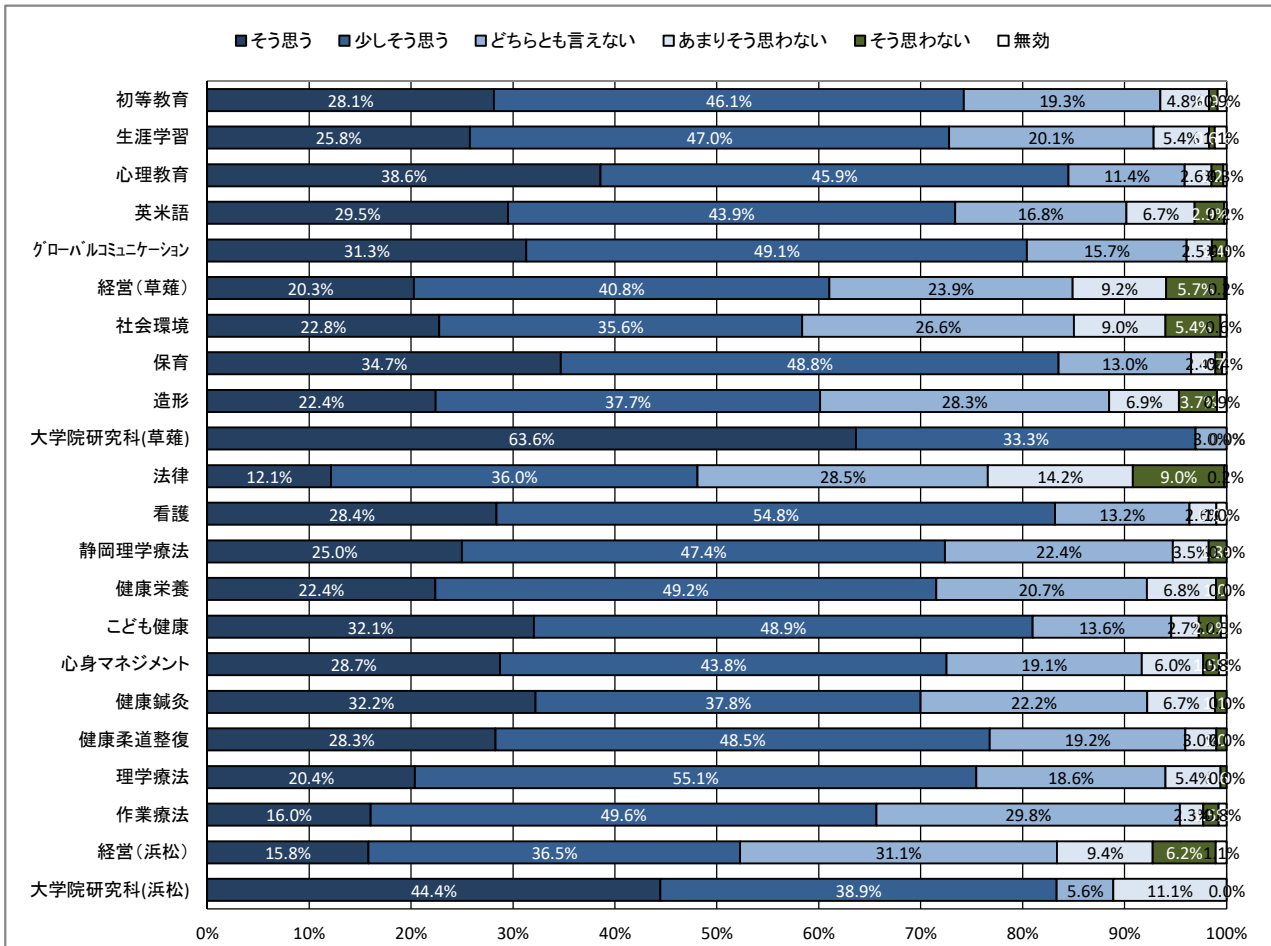
【全体】



【学年】



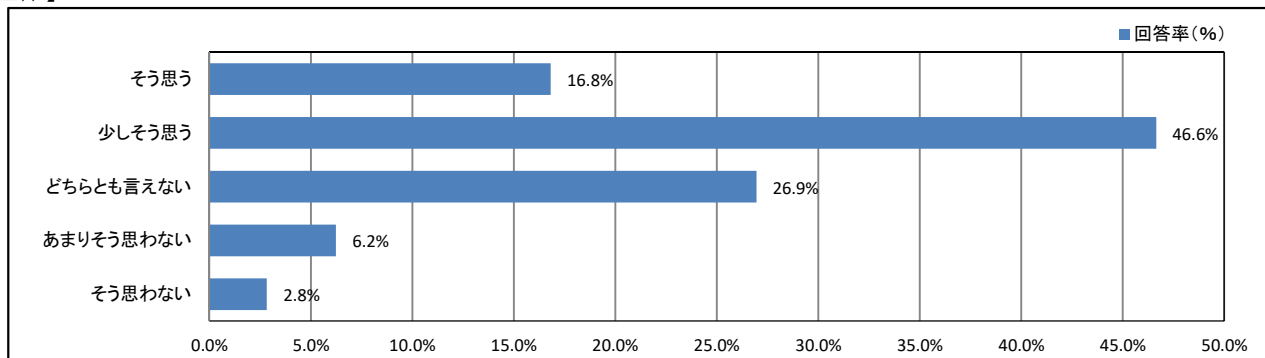
【所属学科等】



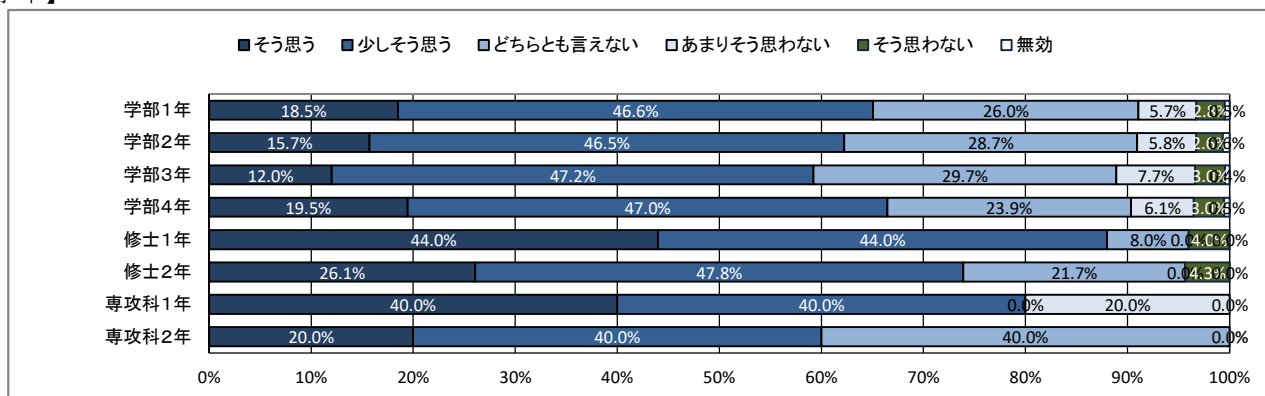
★ 学修の状況について

25. (総合評価)大学の授業に満足している

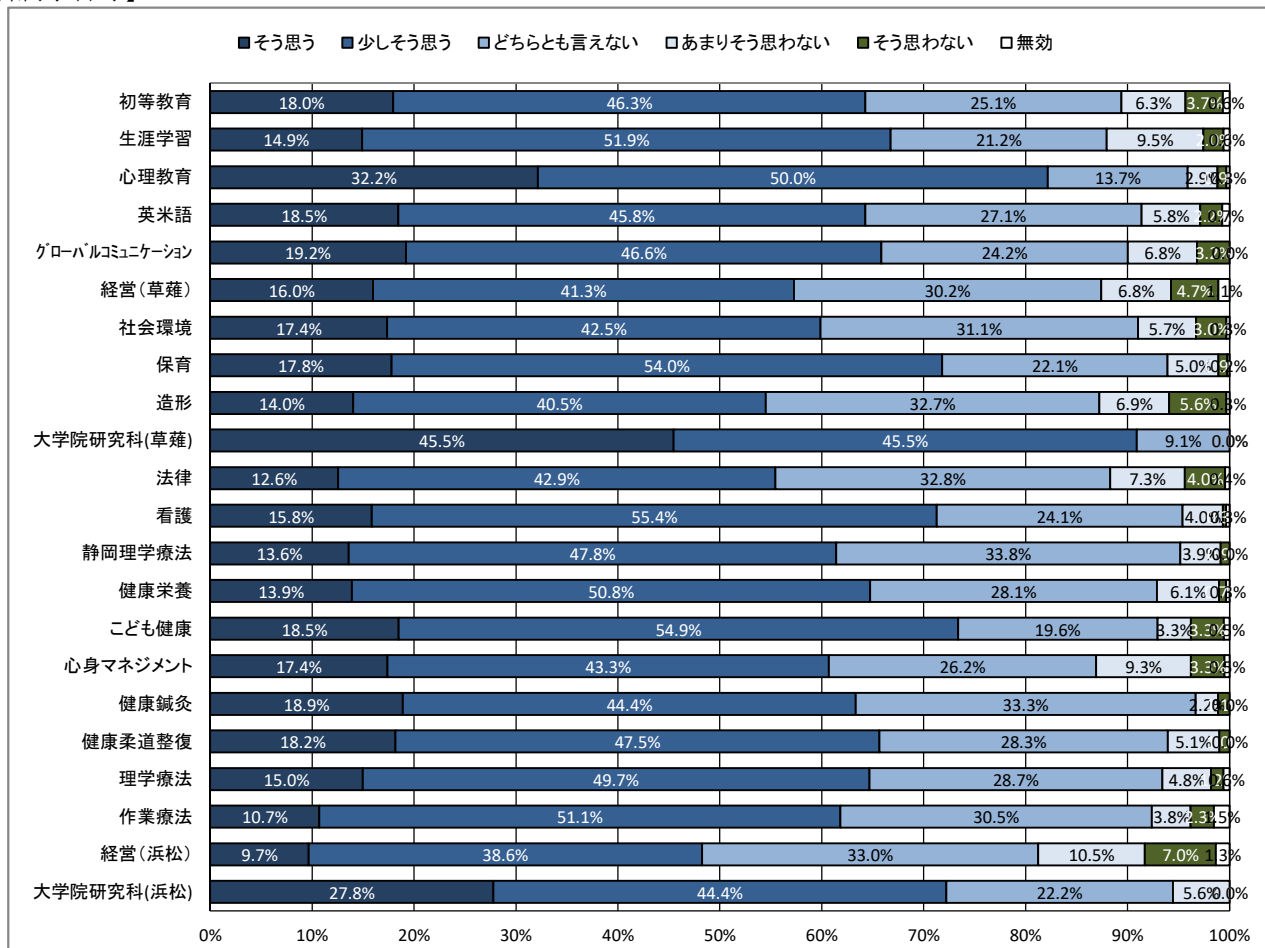
【全体】



【学年】



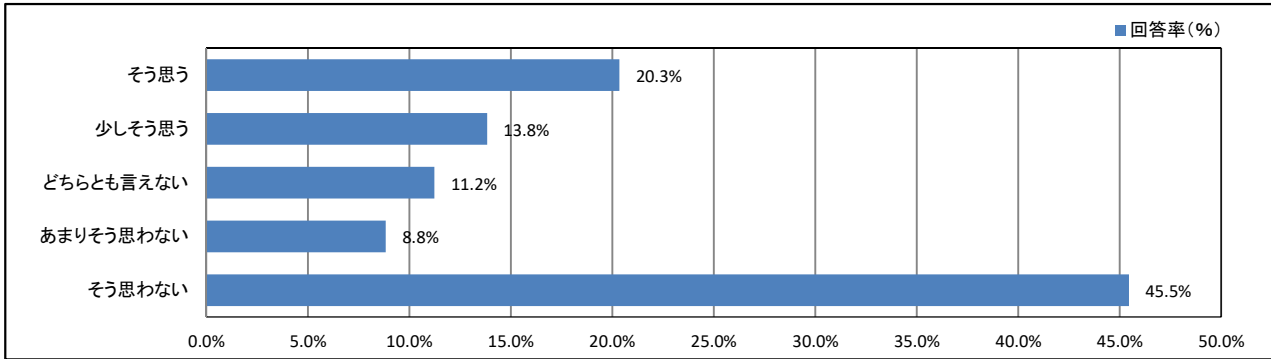
【所属学科等】



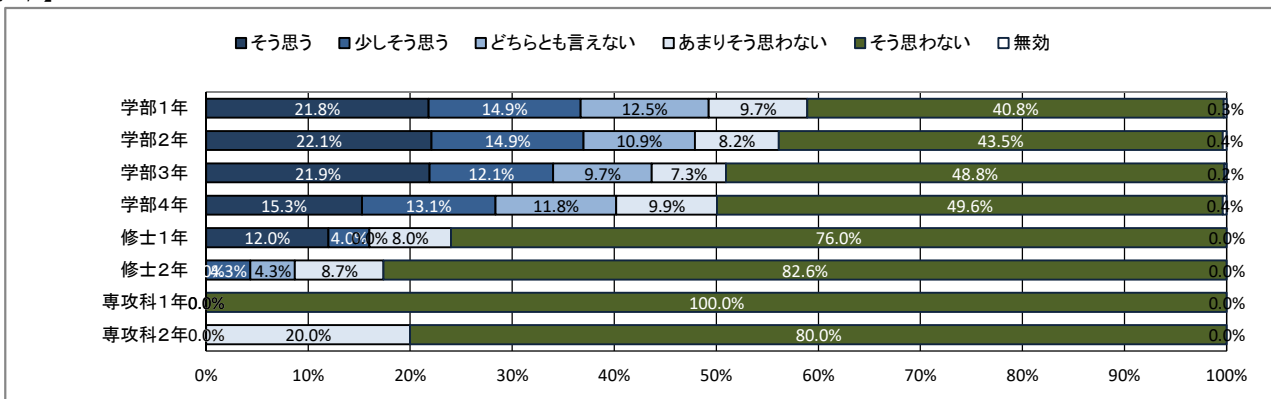
★ 課外活動の状況について

26. 学内のクラブ・サークル活動に積極的に参加している

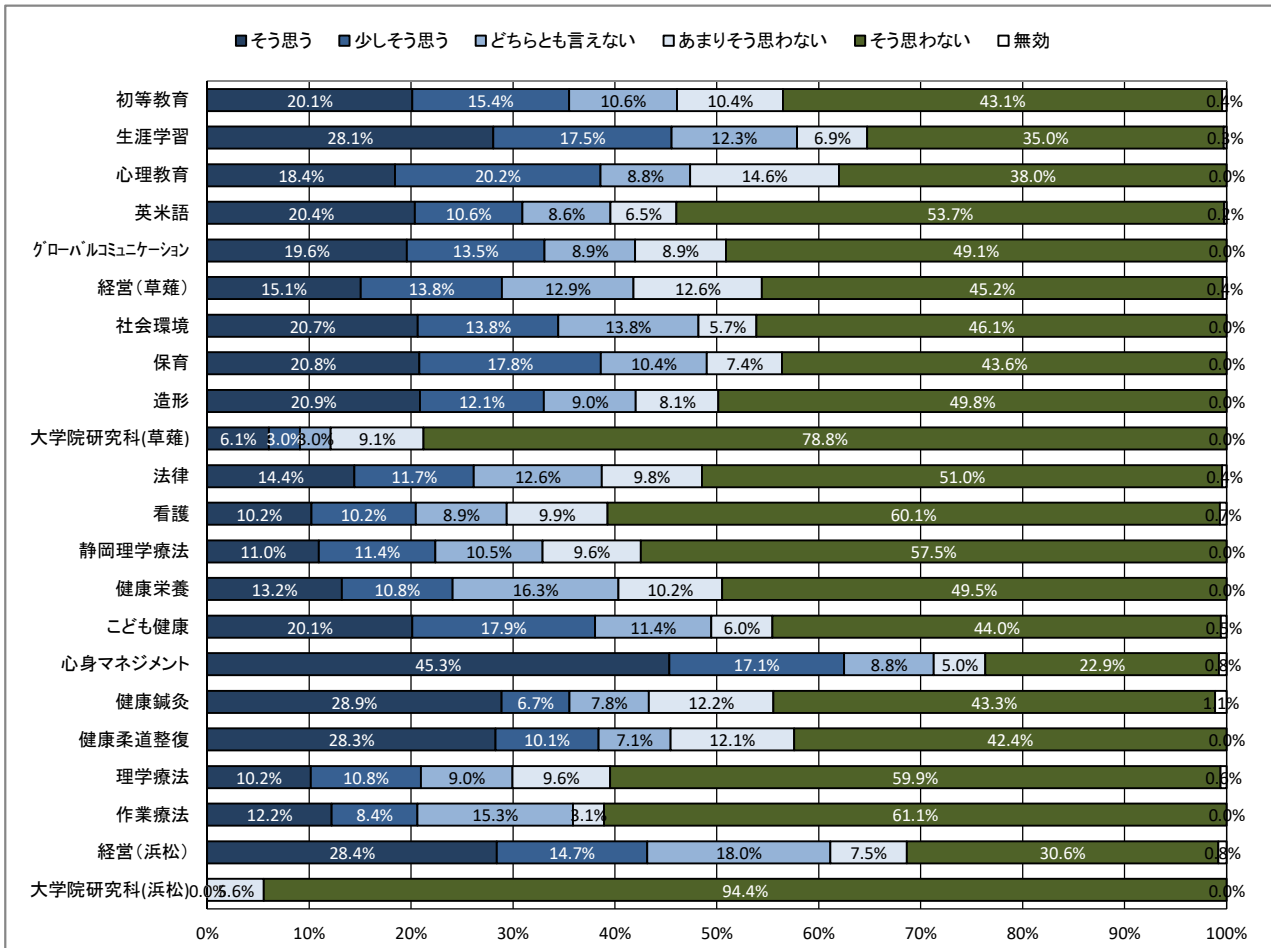
【全体】



【学年】



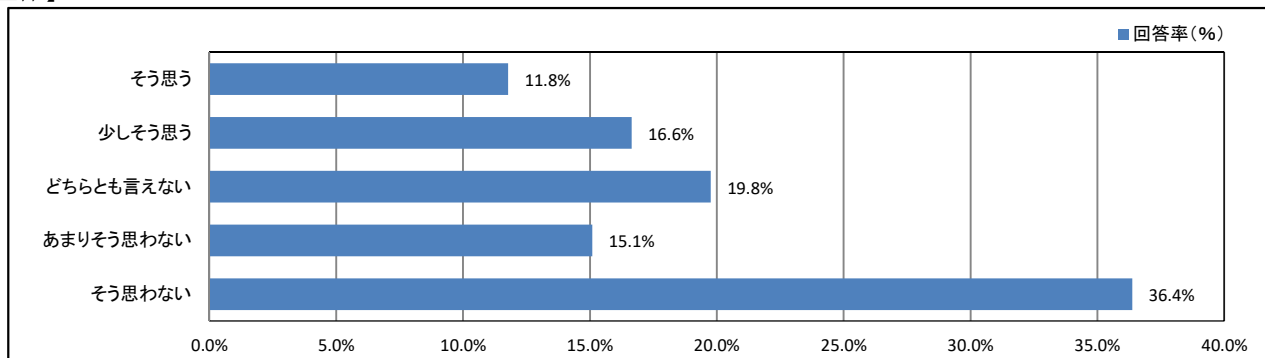
【所属学科等】



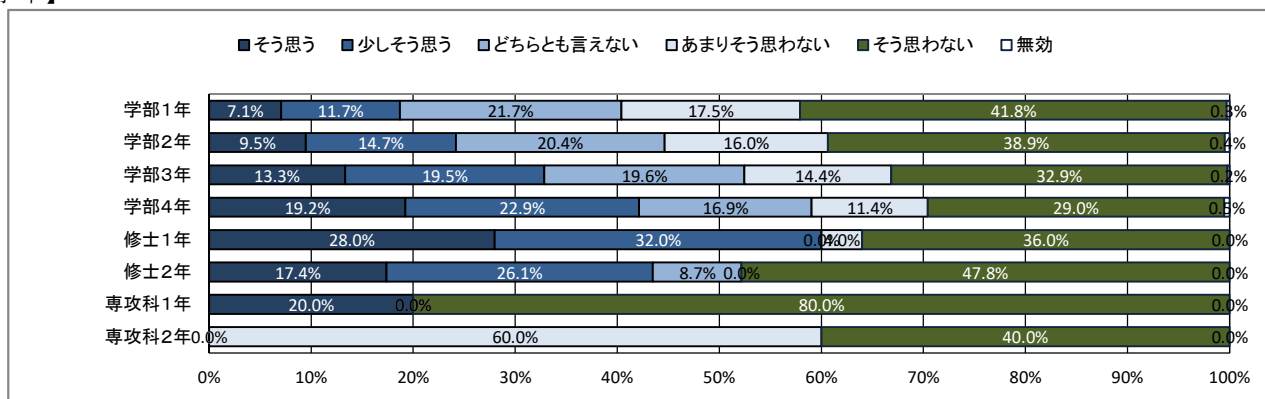
★ 課外活動の状況について

27. 学内のゼミやボランティア活動に積極的に参加している

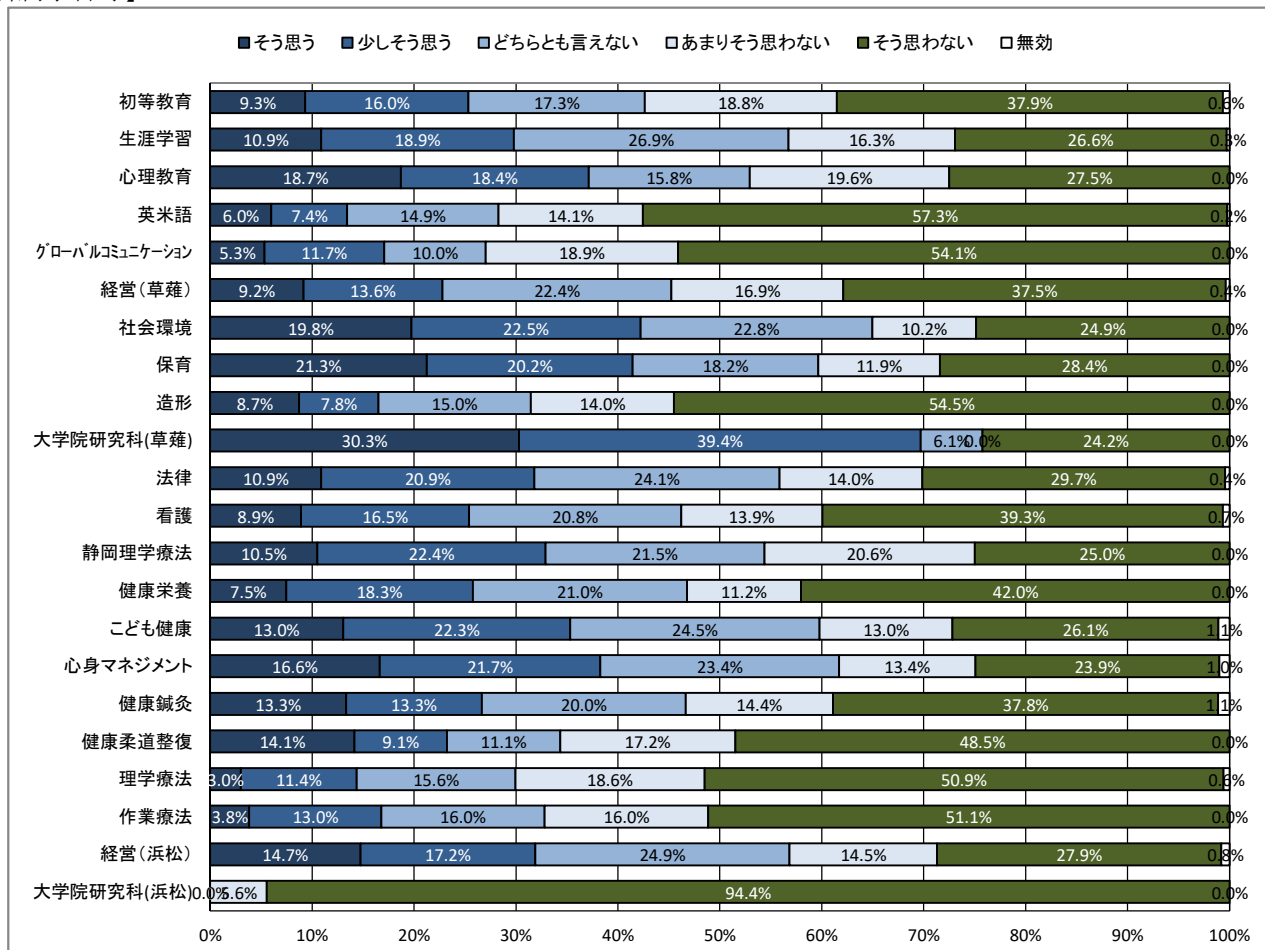
【全体】



【学年】



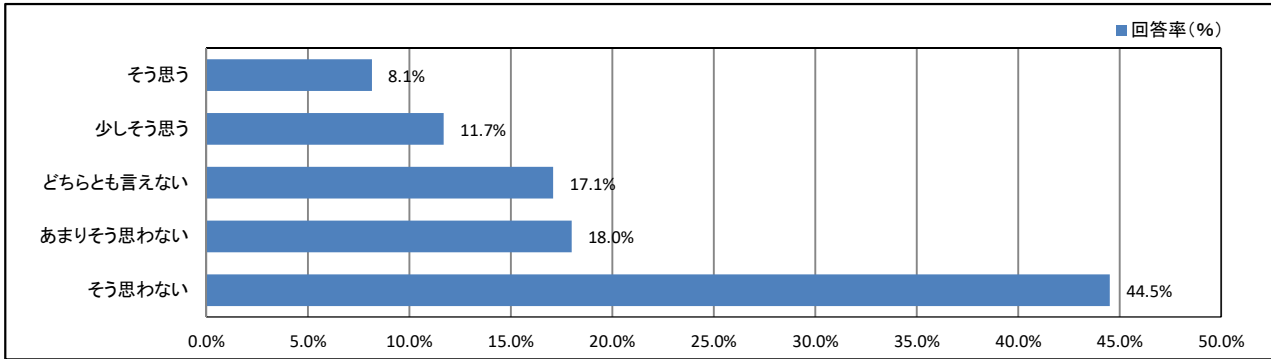
【所属学科等】



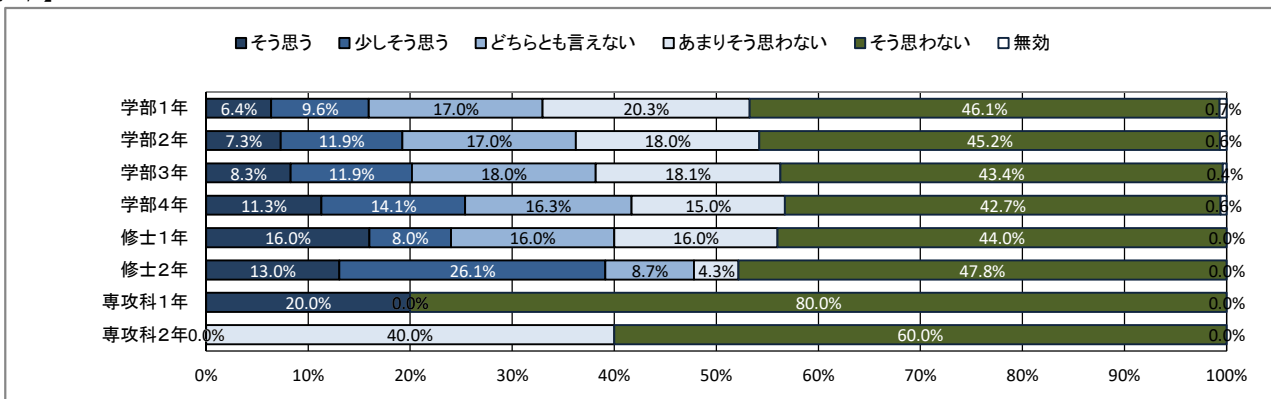
★ 課外活動の状況について

28. 学外の地域活動・市民活動・ボランティア活動に積極的に参加している

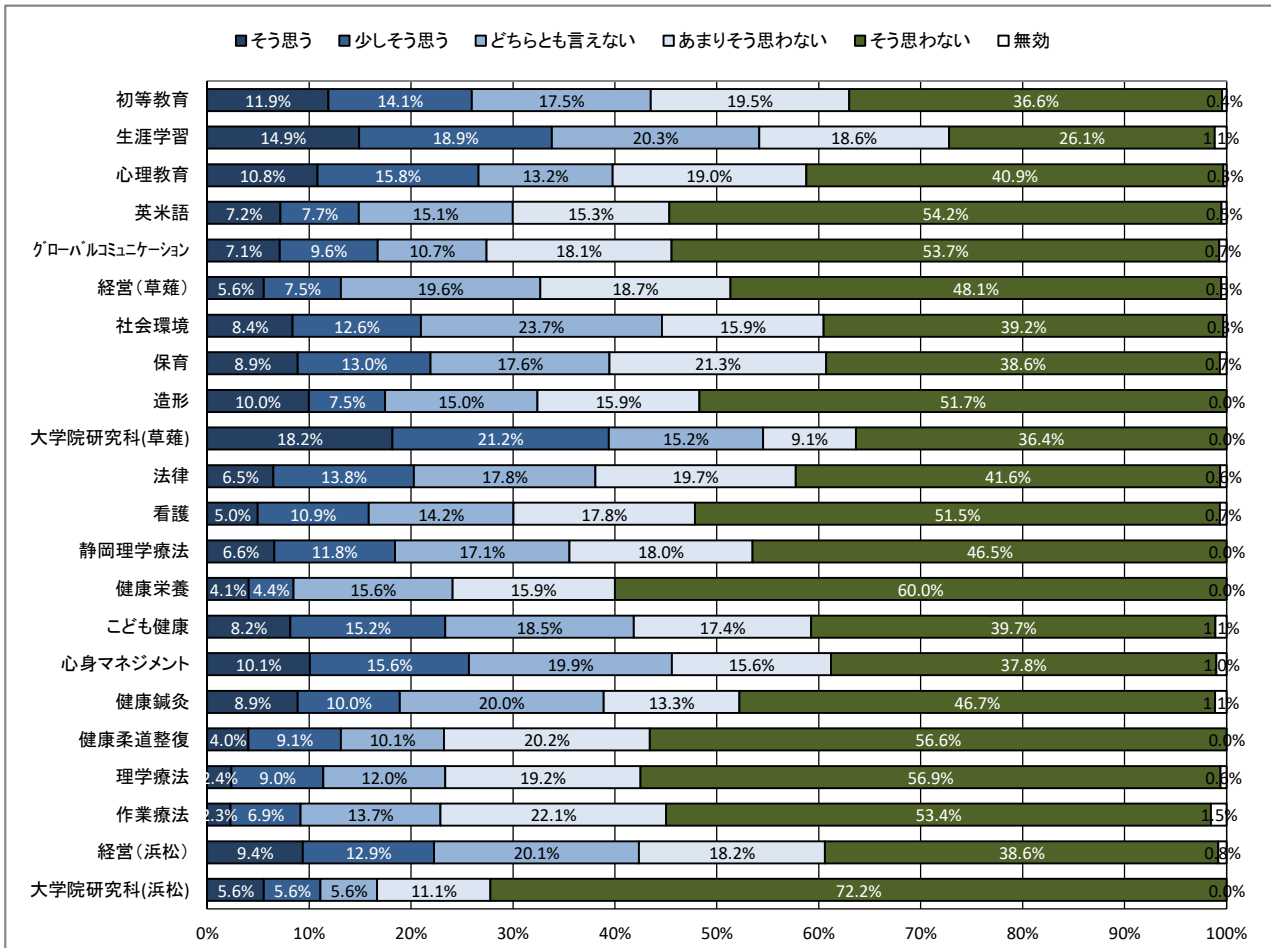
【全体】



【学年】



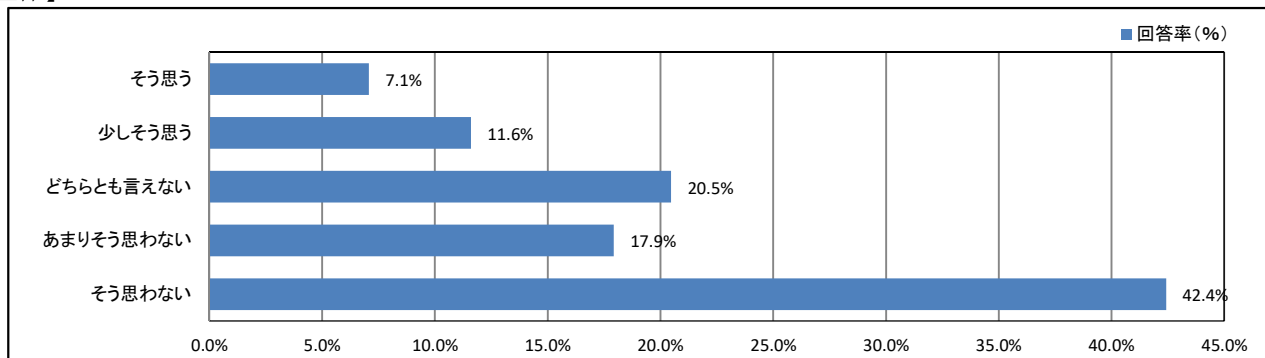
【所属学科等】



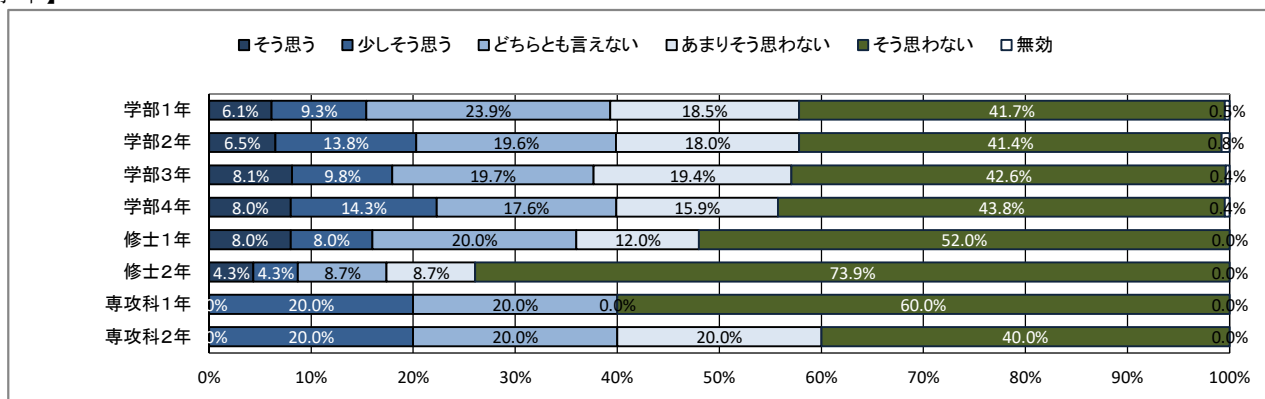
★ 課外活動の状況について

29. 大学・学友会の行事・活動に積極的に参加している

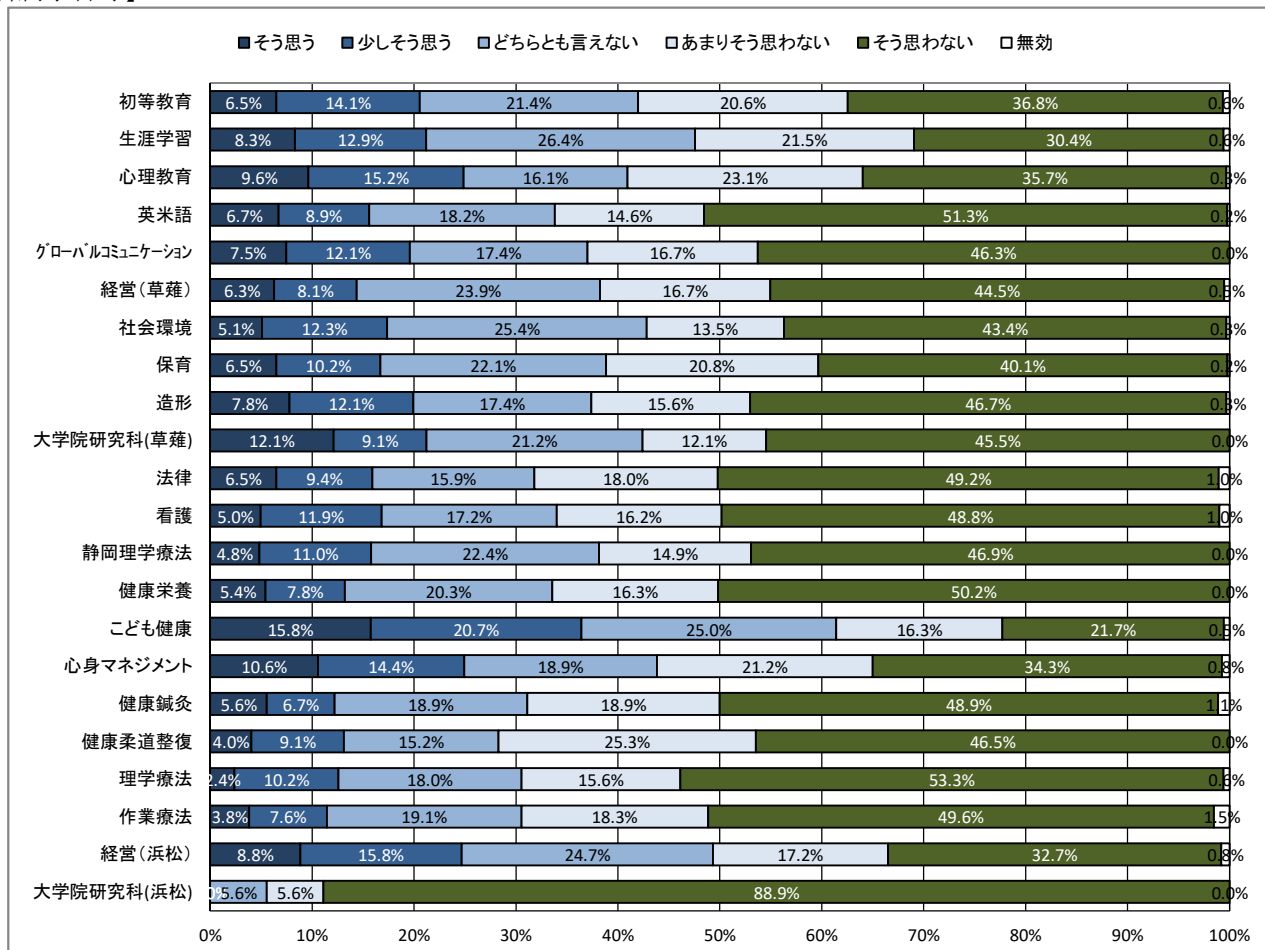
【全体】



【学年】



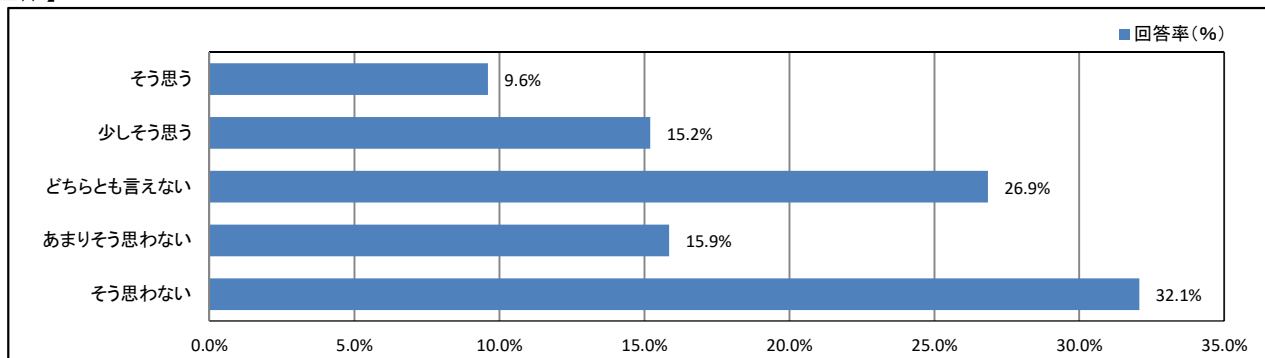
【所属学科等】



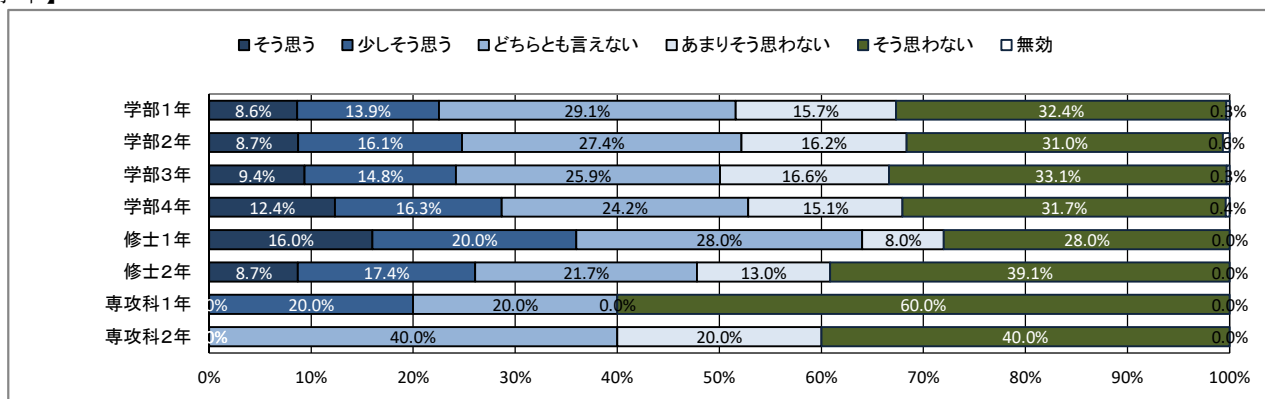
★ 課外活動の状況について

30. (総合評価) 課外活動が充実している

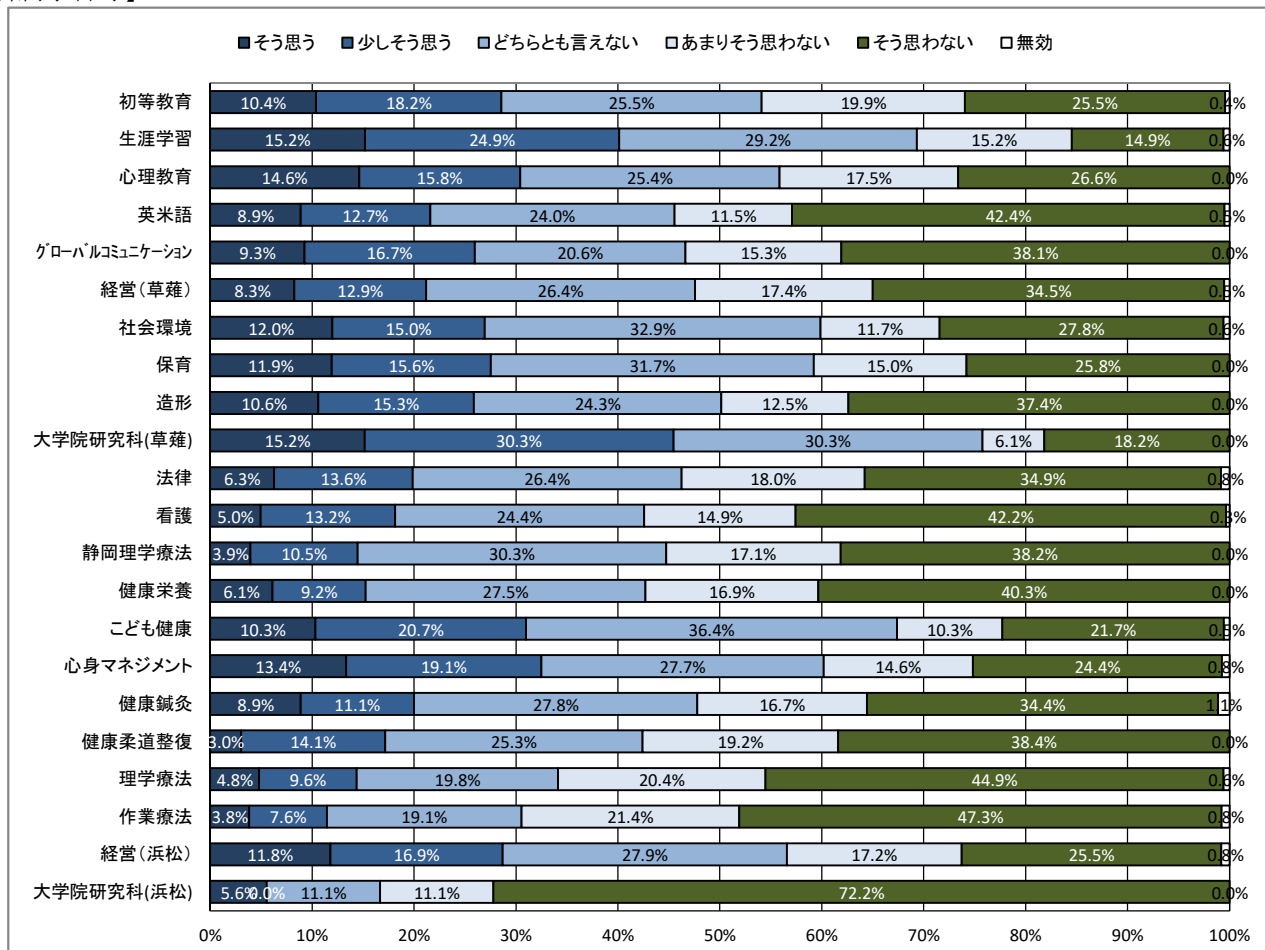
【全体】



【学年】



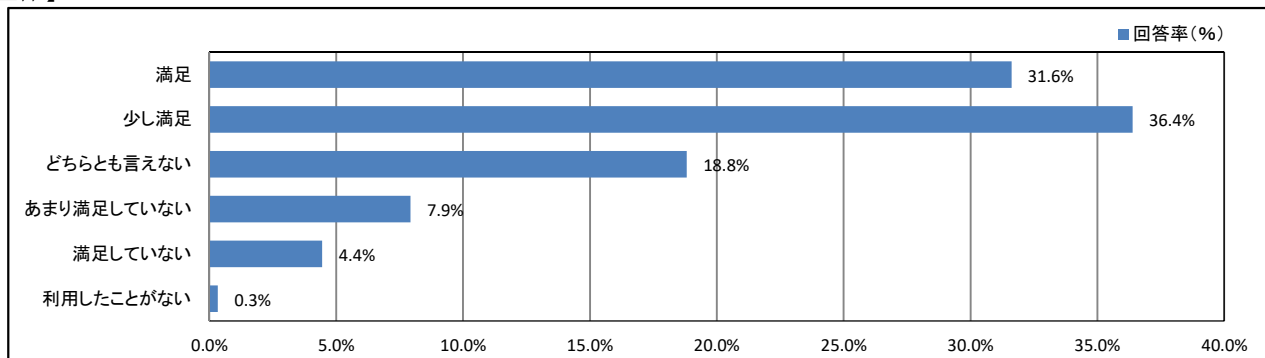
【所属学科等】



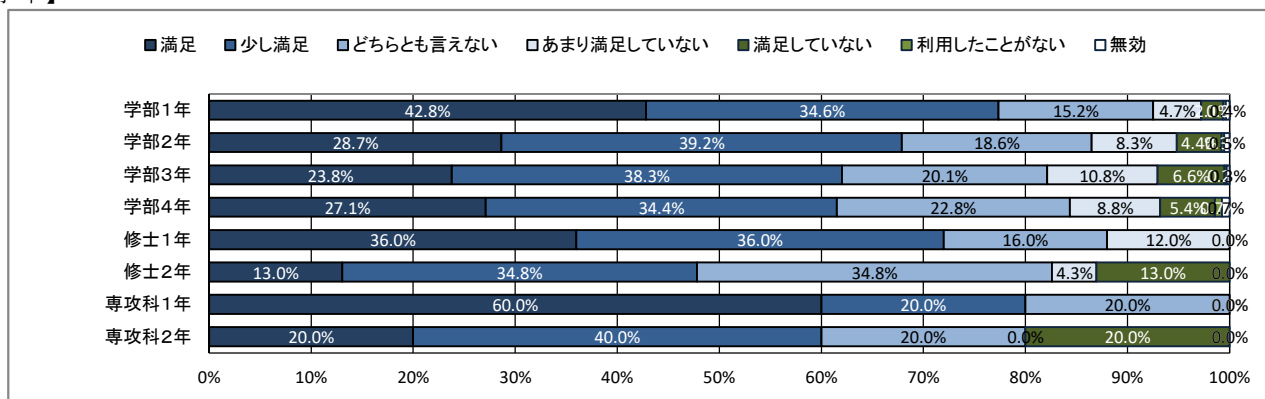
★ 大学の施設・設備について

31. 教室

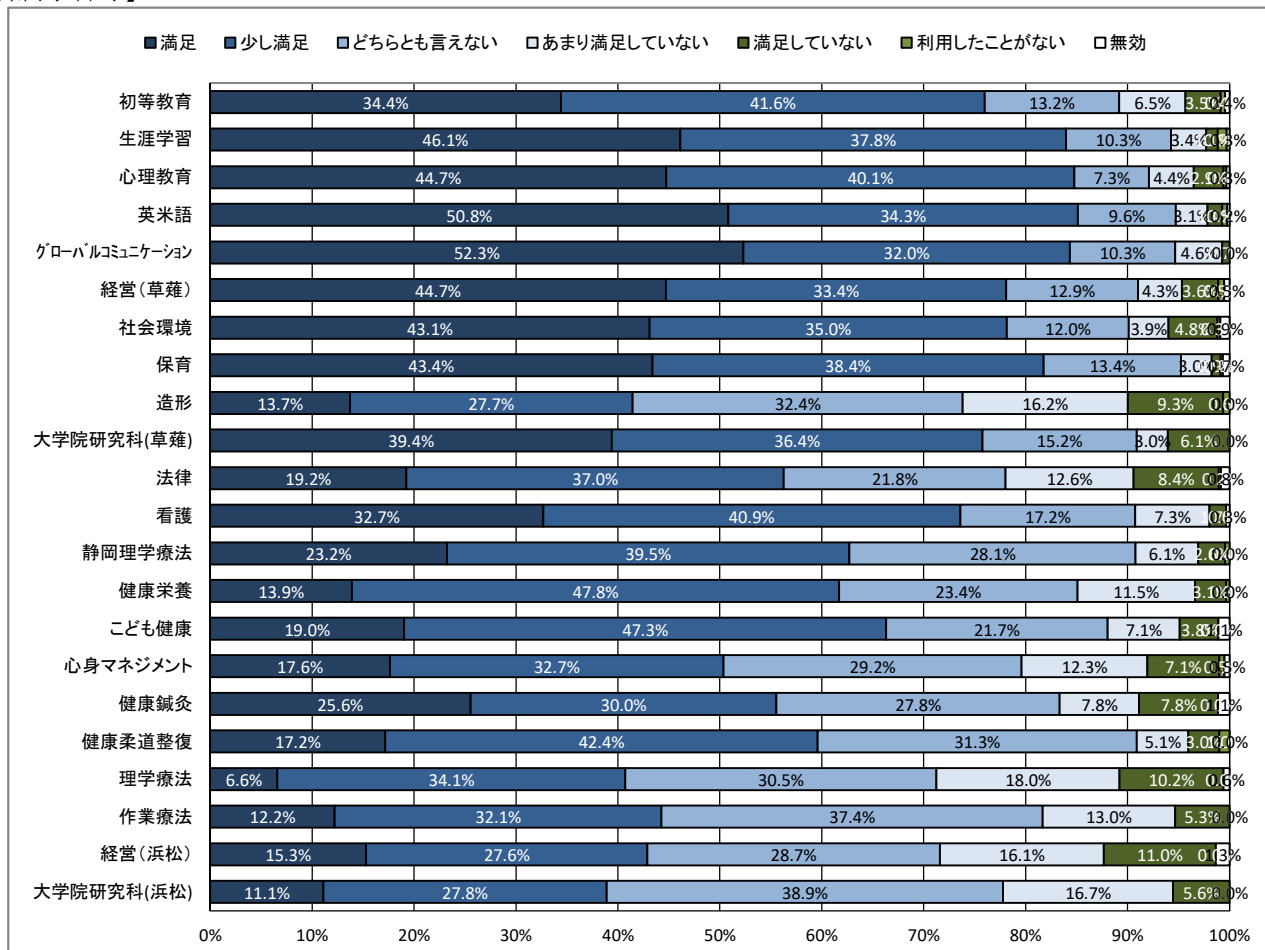
【全体】



【学年】



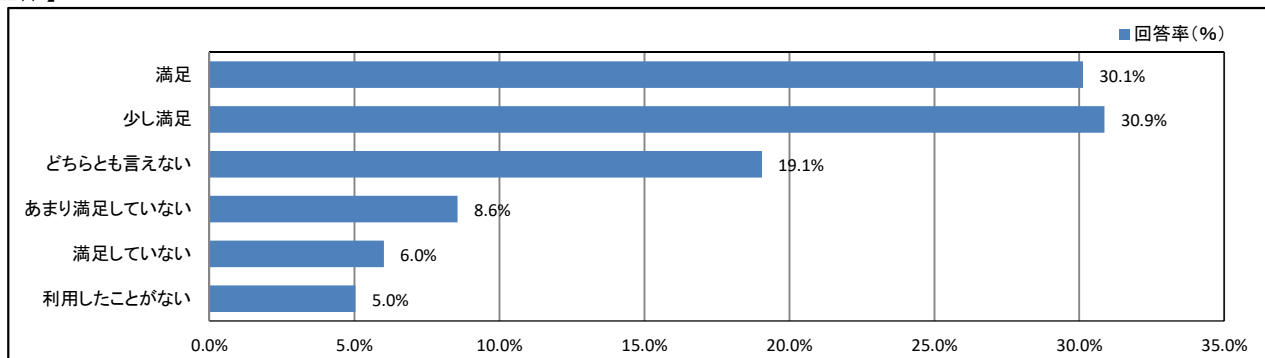
【所属学科等】



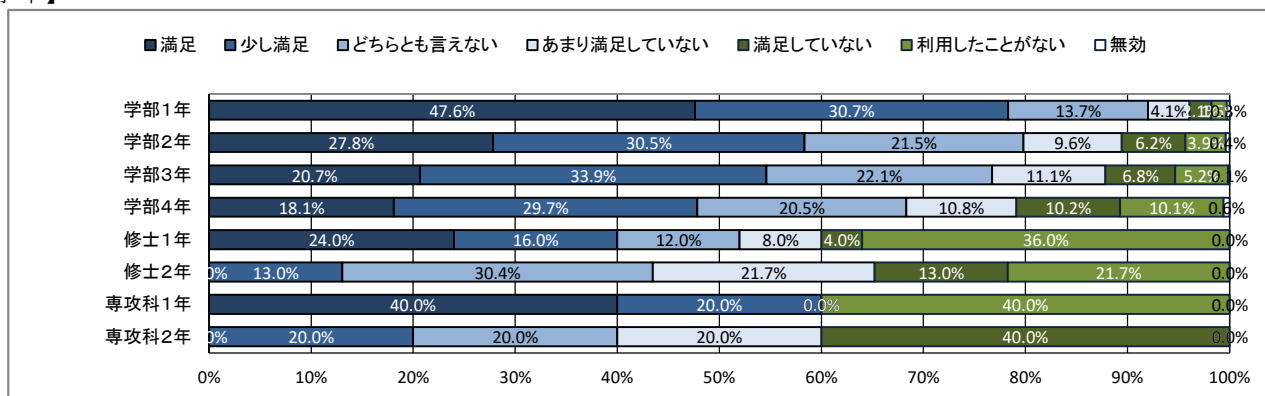
★ 大学の施設・設備について

32. パソコン教室

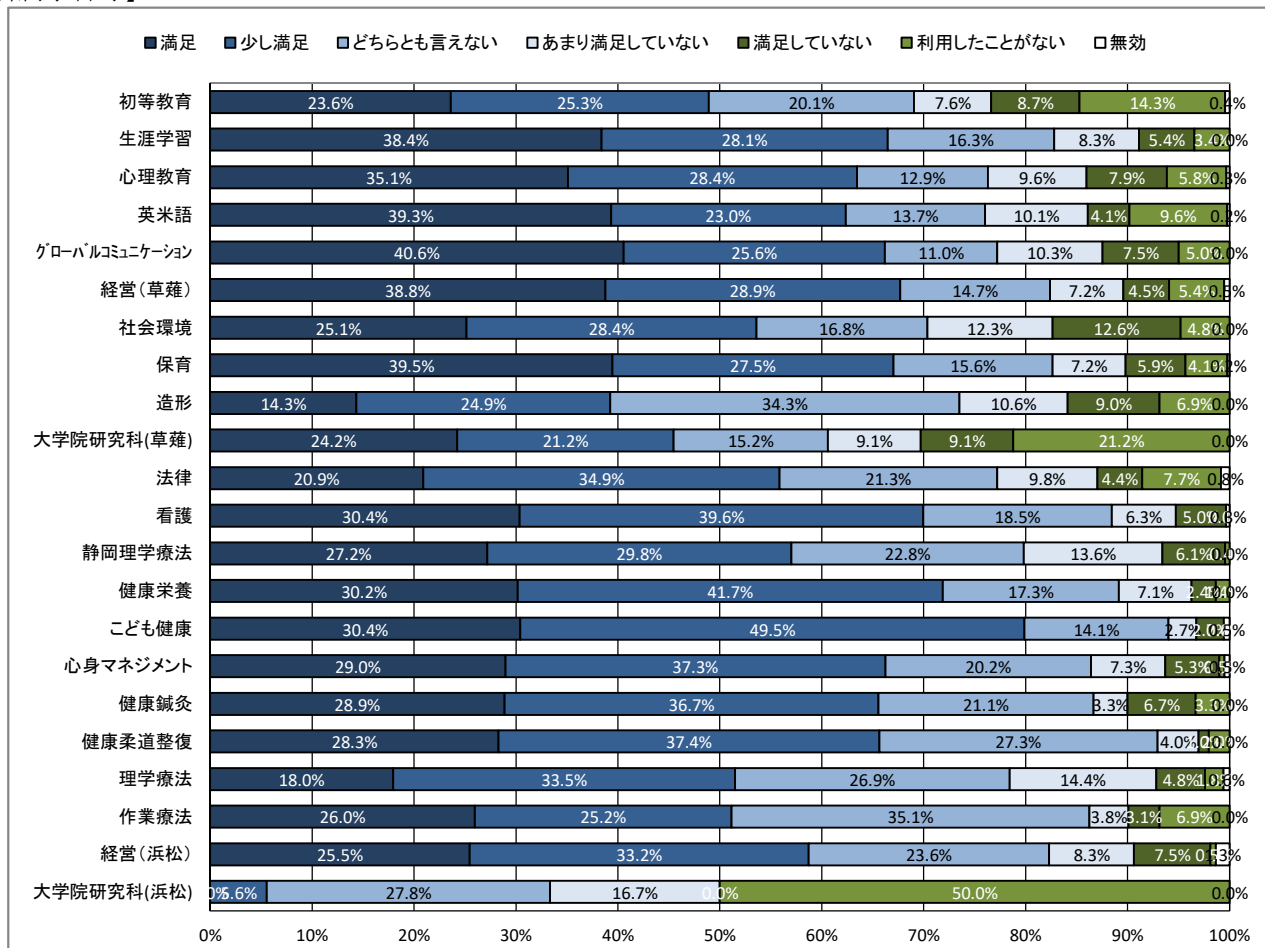
【全体】



【学年】



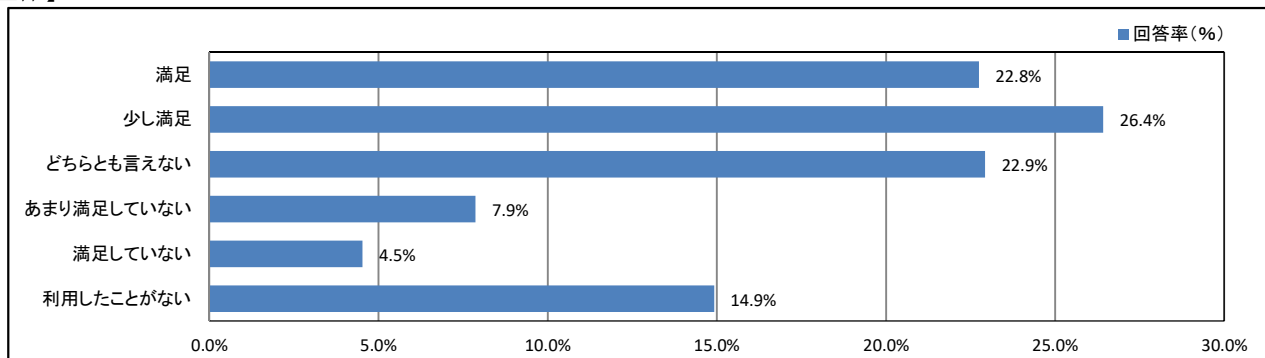
【所属学科等】



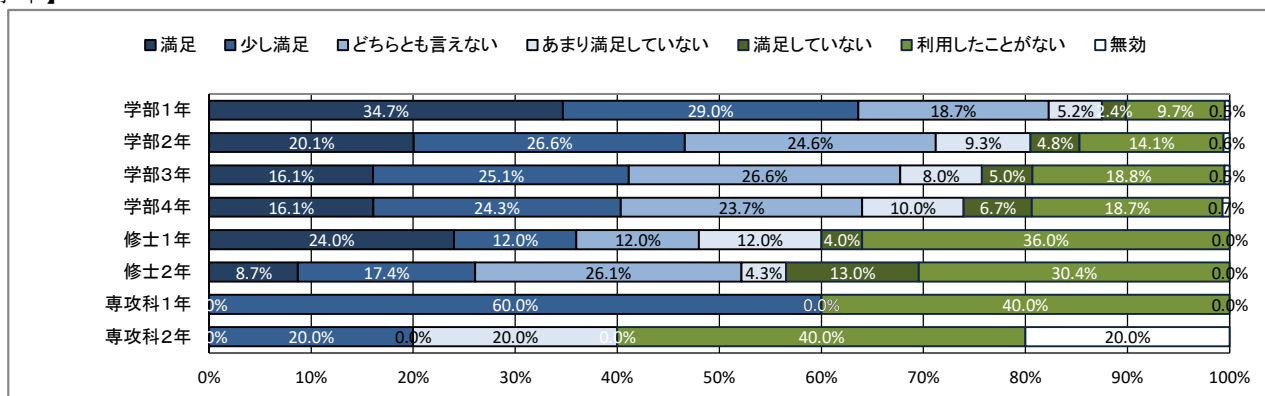
★ 大学の施設・設備について

33. 自習室・自習スペース

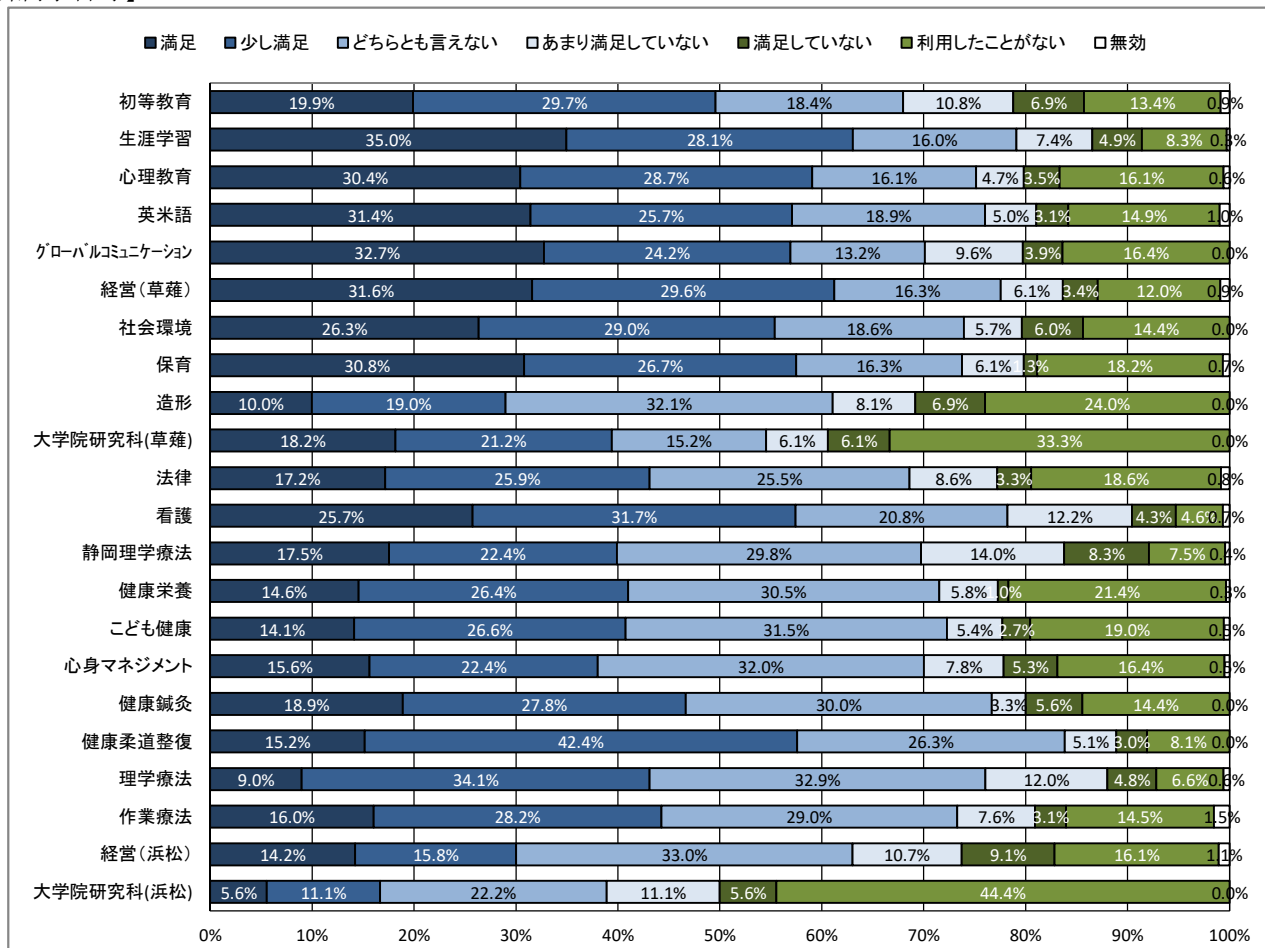
【全体】



【学年】



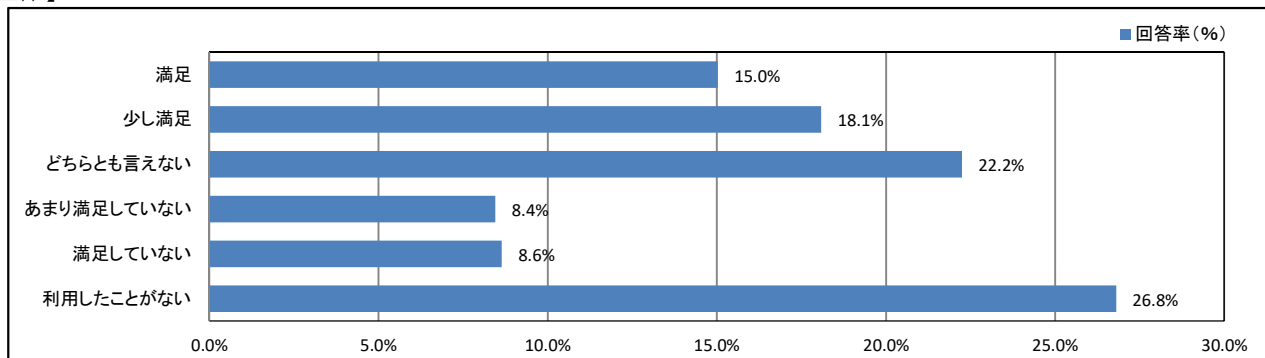
【所属学科等】



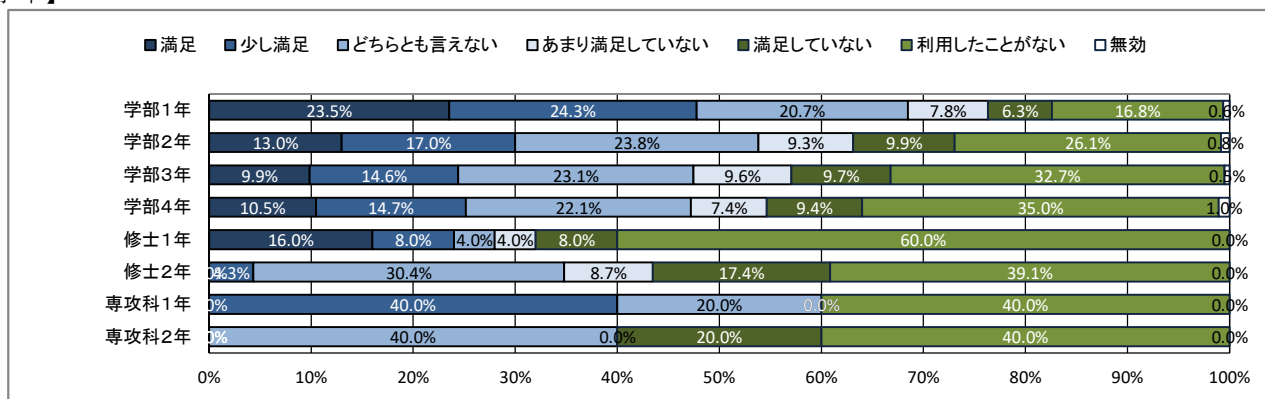
★ 大学の施設・設備について

34. 運動施設

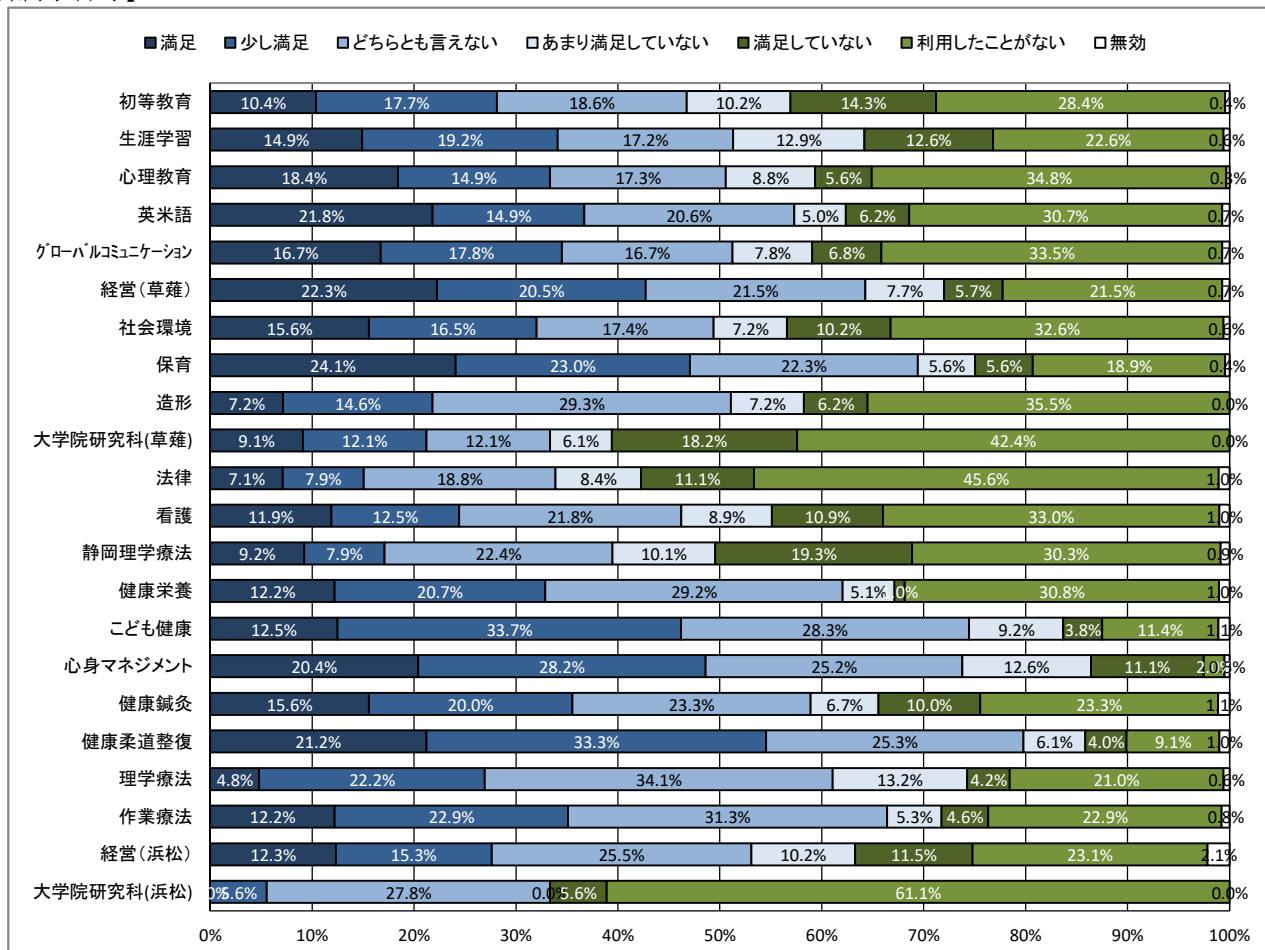
【全体】



【学年】



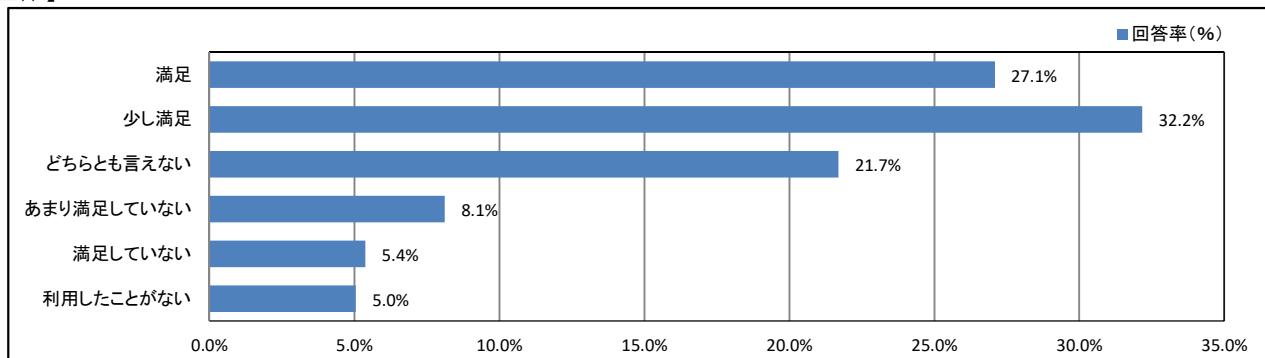
【所属学科等】



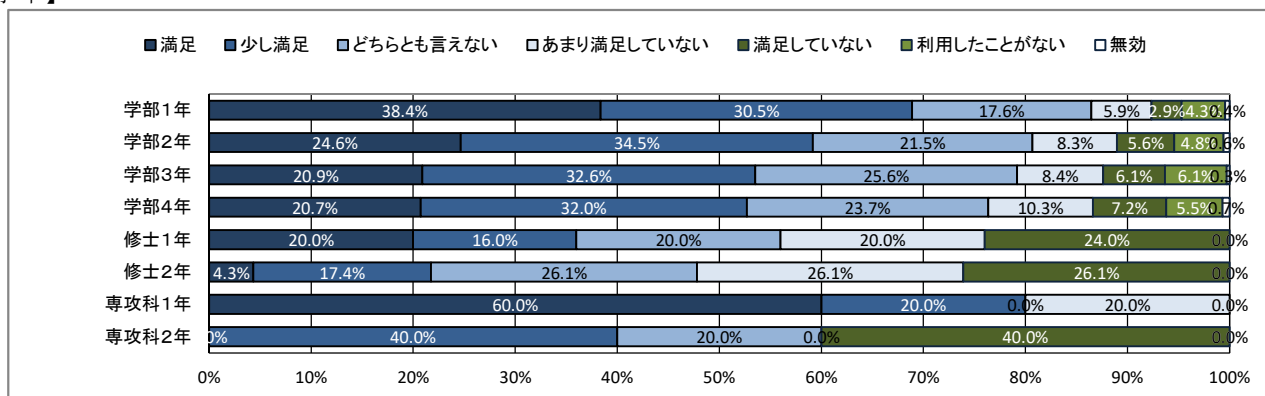
★ 大学の施設・設備について

35. 図書館

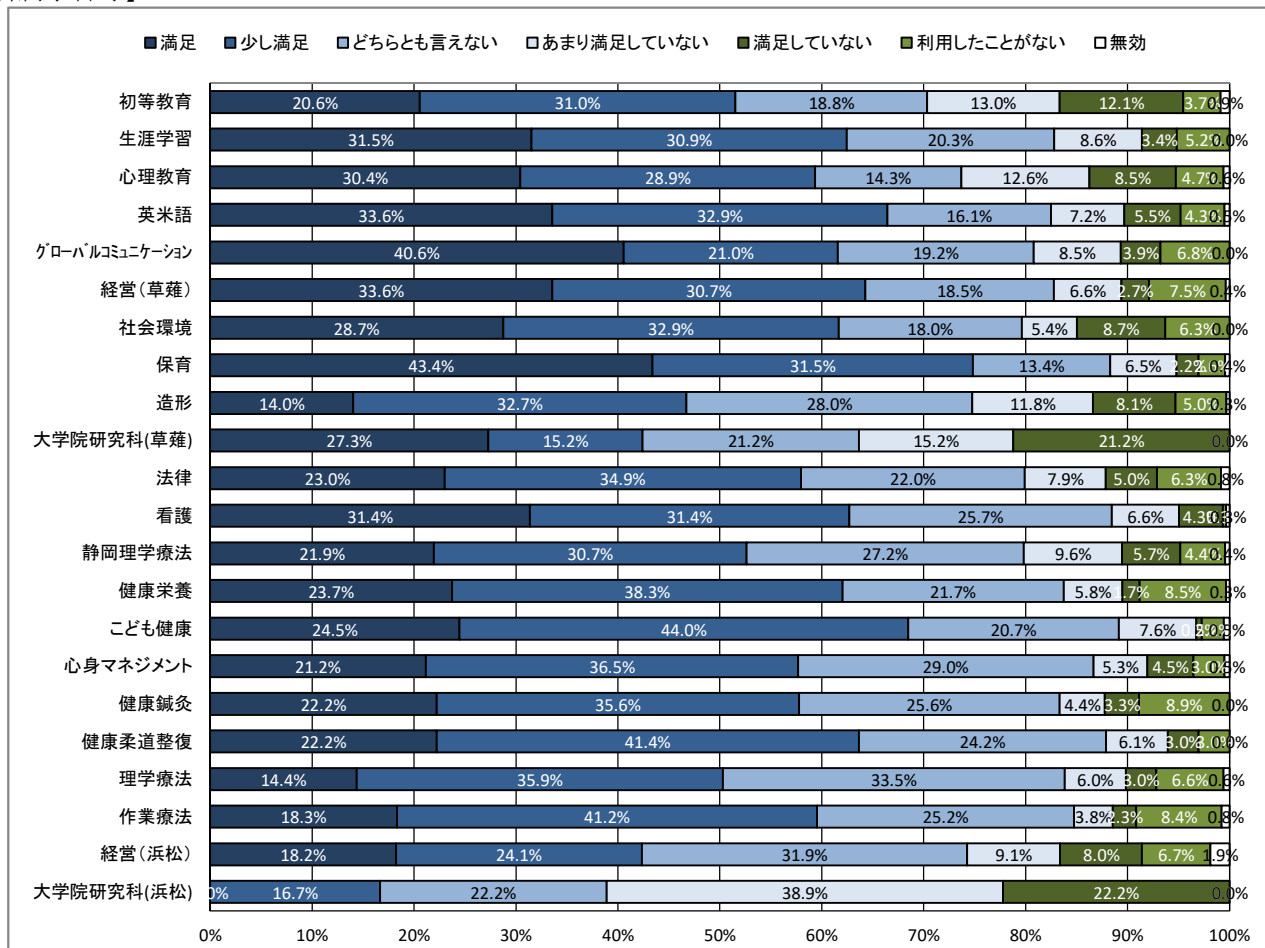
【全体】



【学年】



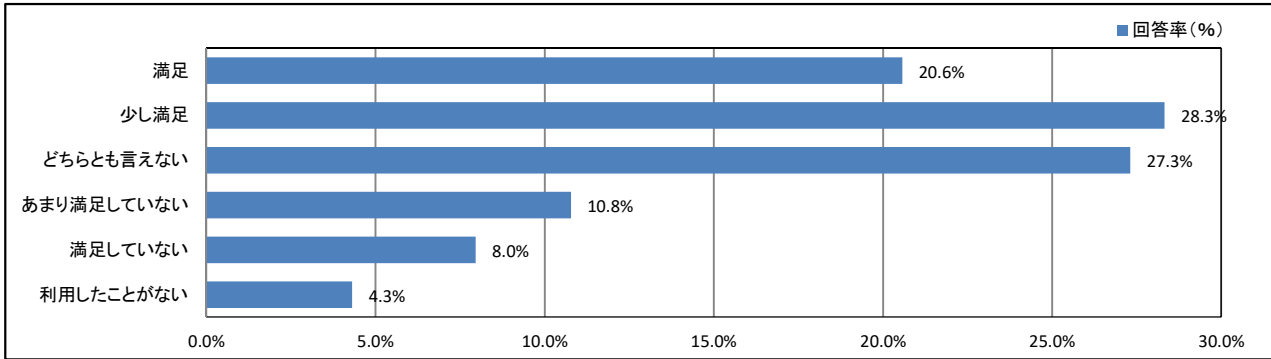
【所属学科等】



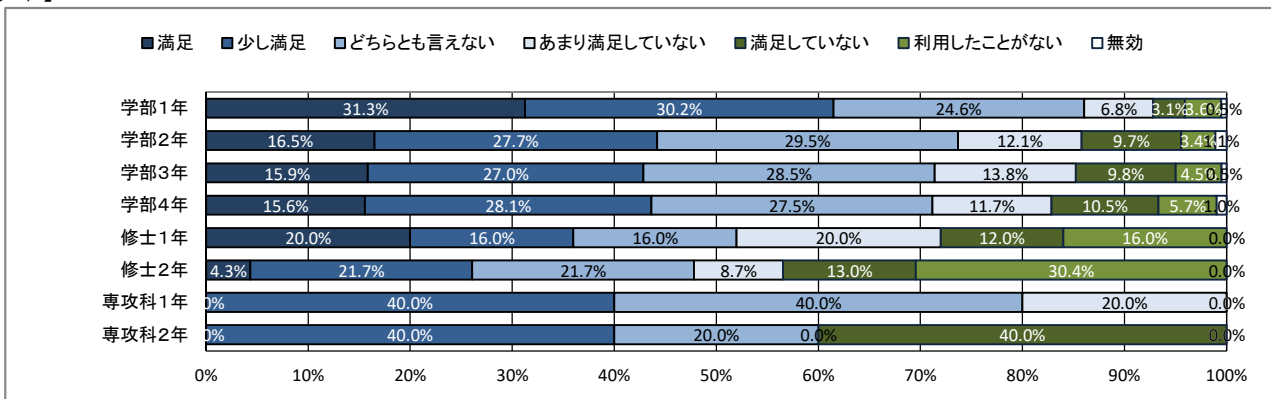
★ 大学の施設・設備について

36. 学生ホール(学食を除く)

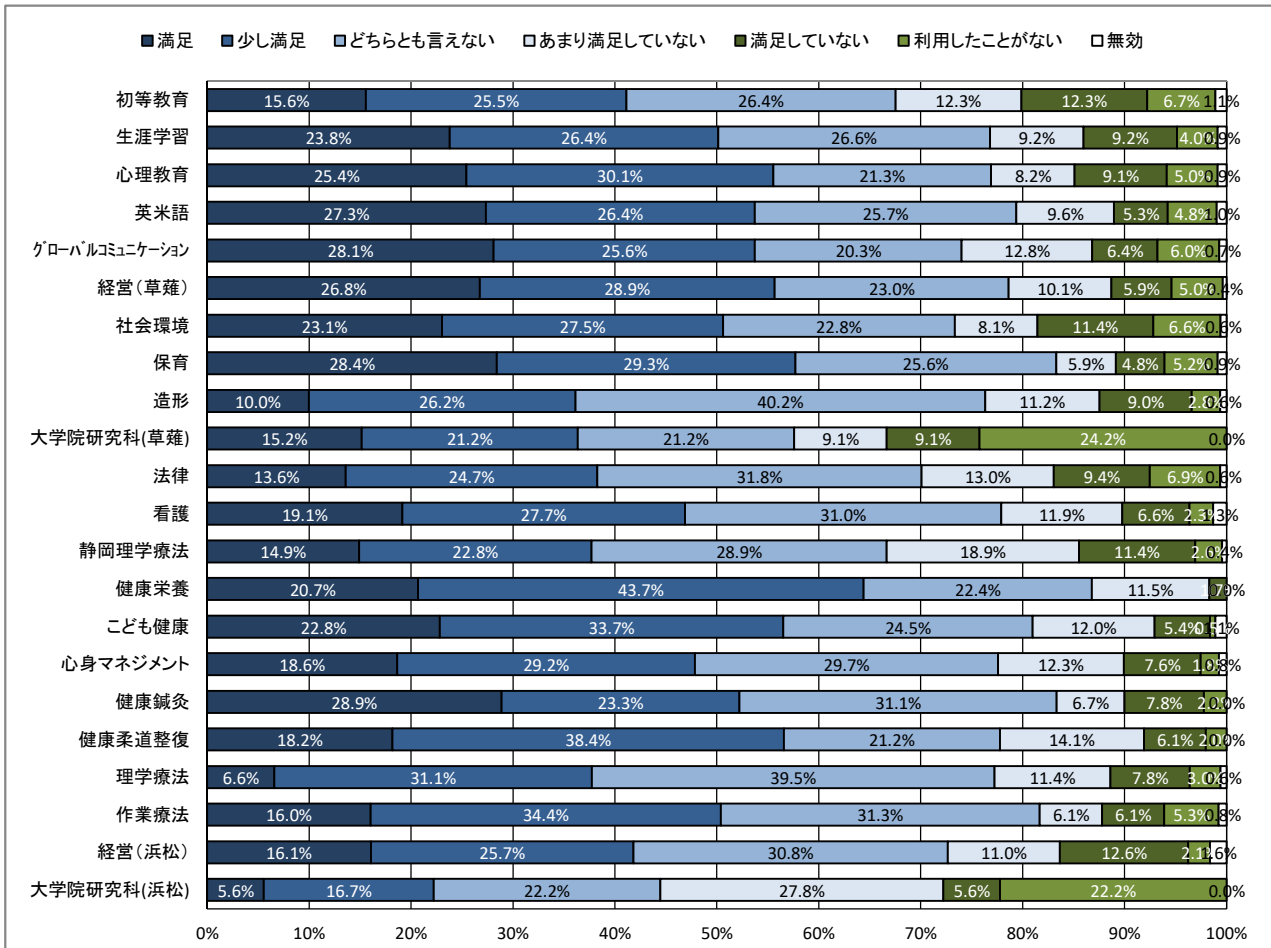
【全体】



【学年】



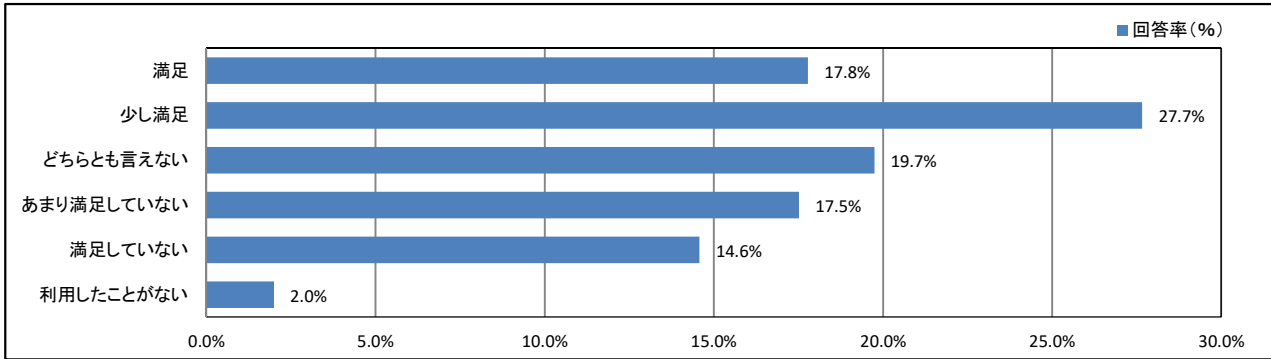
【所属学科等】



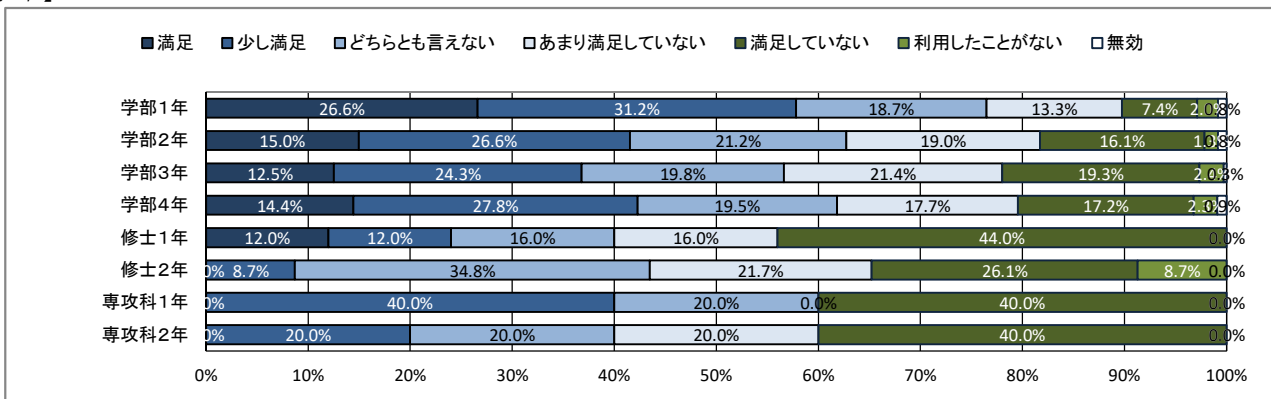
★ 大学の施設・設備について

37. コンビニ・売店

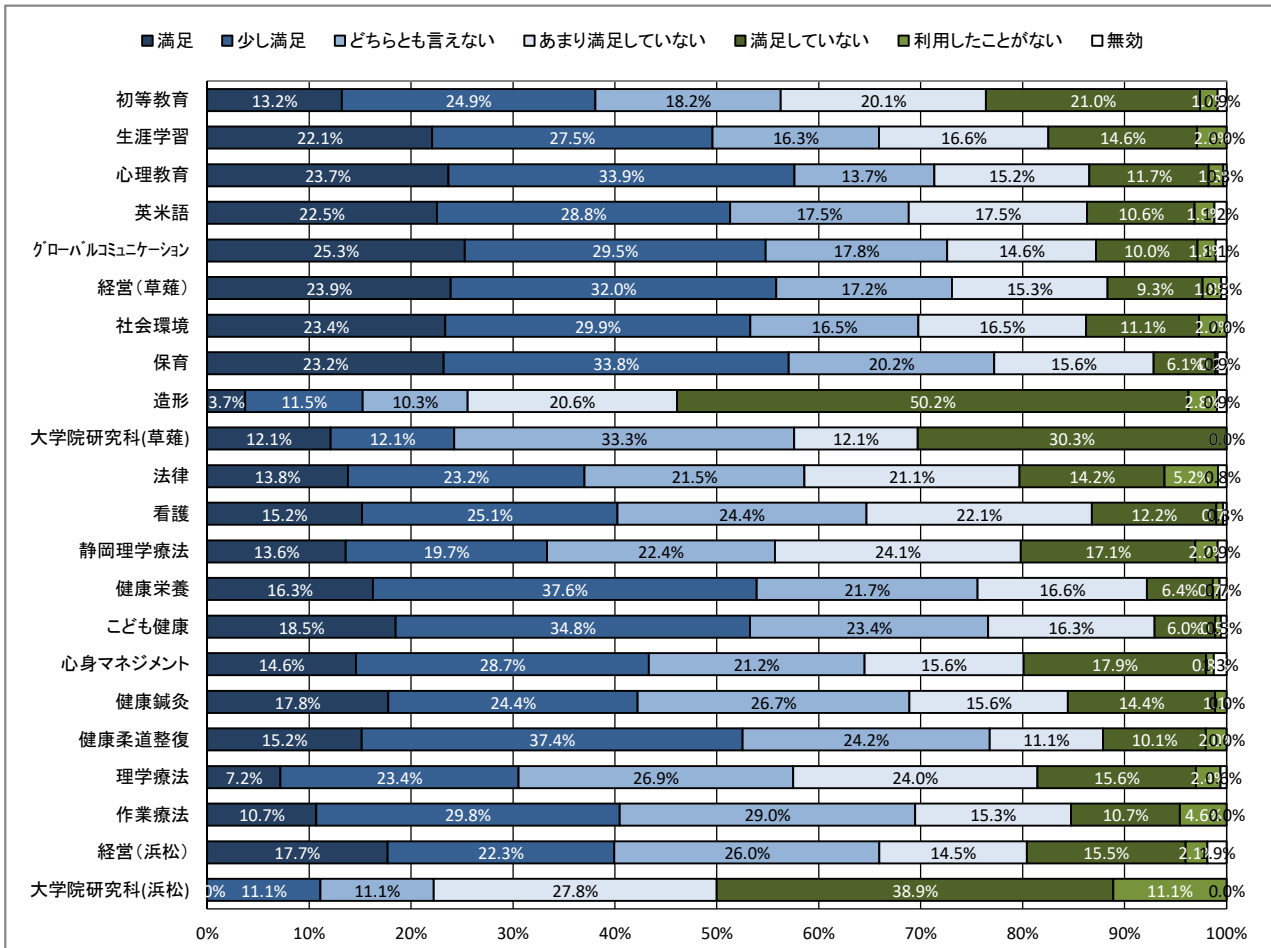
【全体】



【学年】



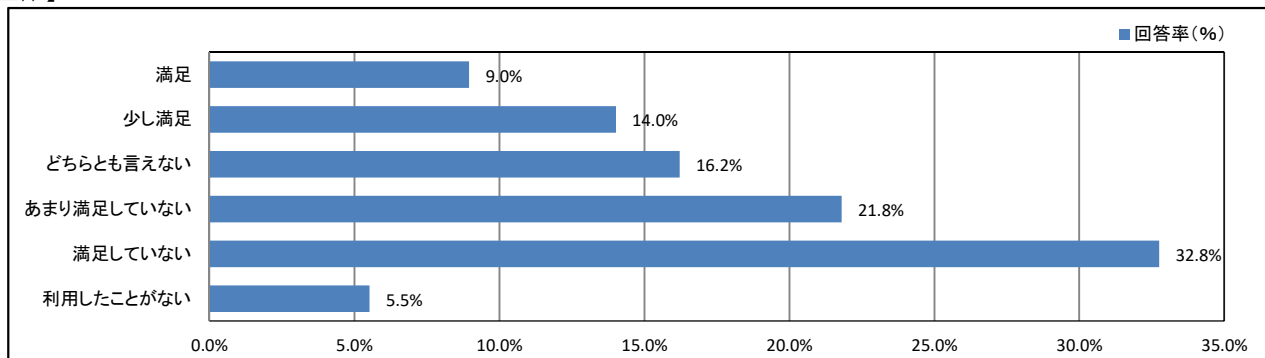
【所属学科等】



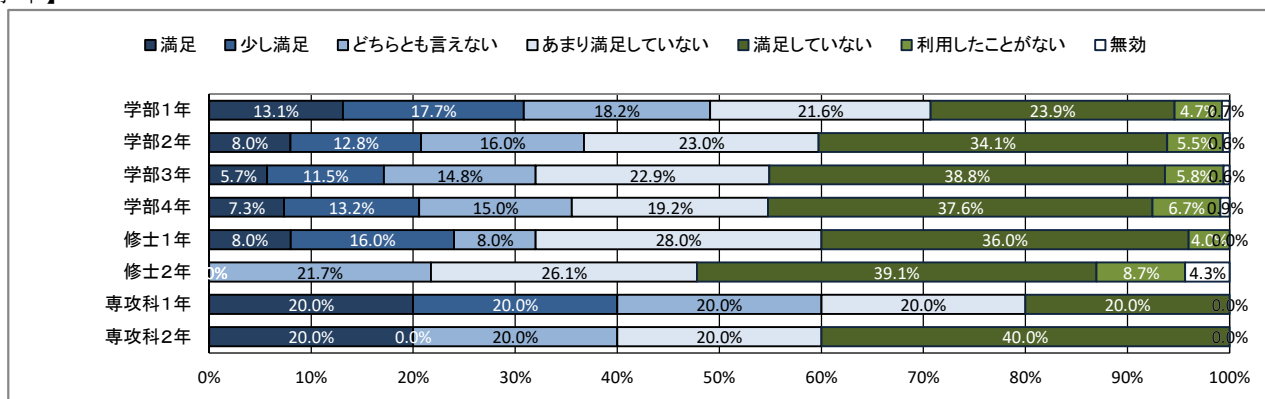
★ 大学の施設・設備について

38. ネット環境 (Wi-Fi)

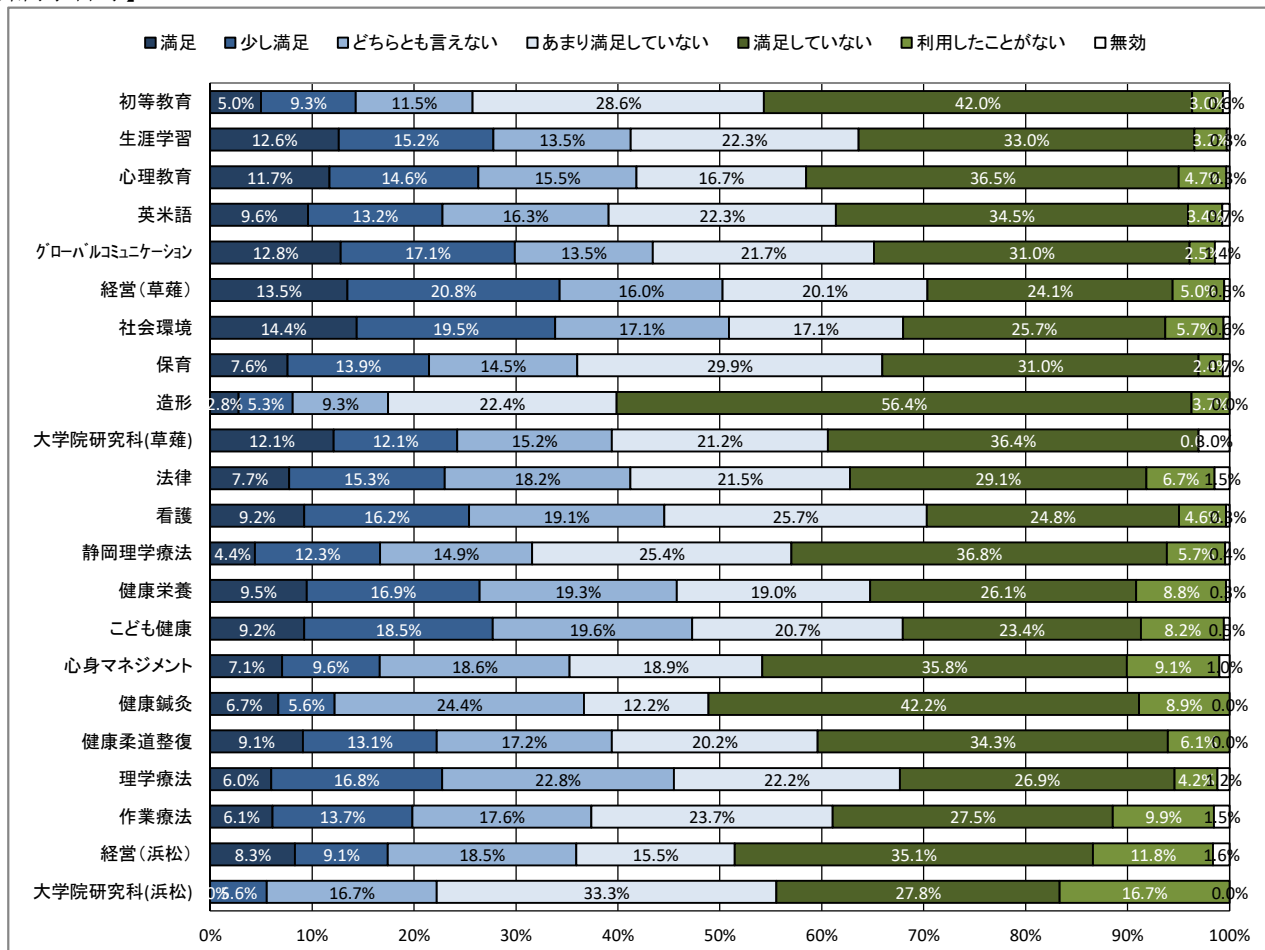
【全体】



【学年】



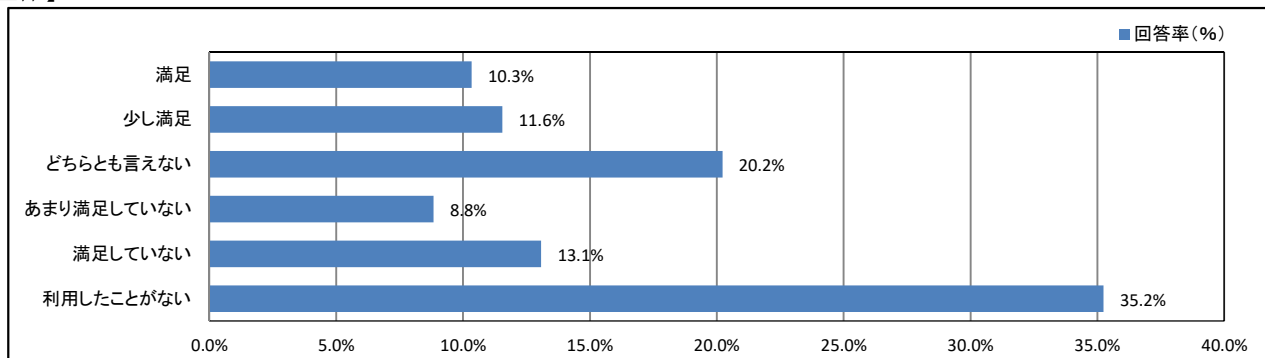
【所属学科等】



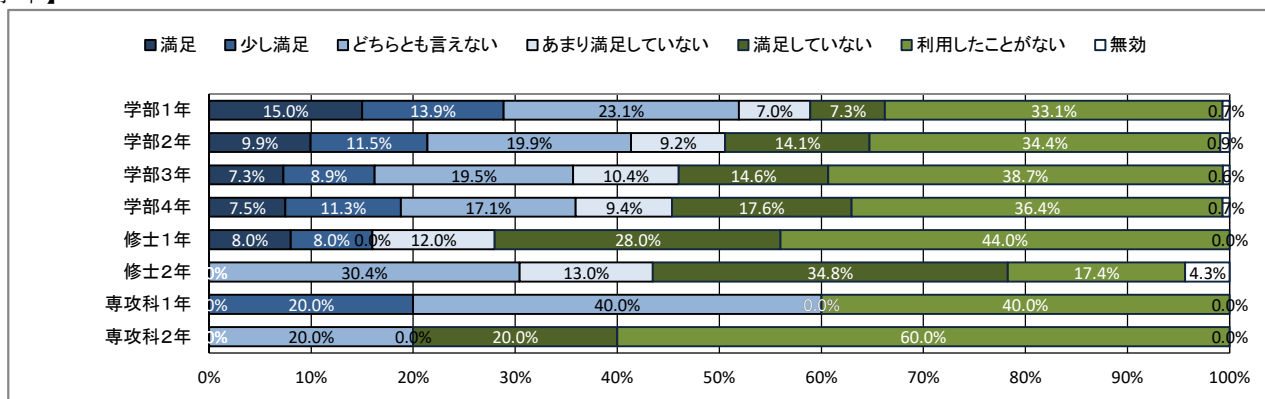
★ 大学の施設・設備について

39. 駐輪場・バイク置き場

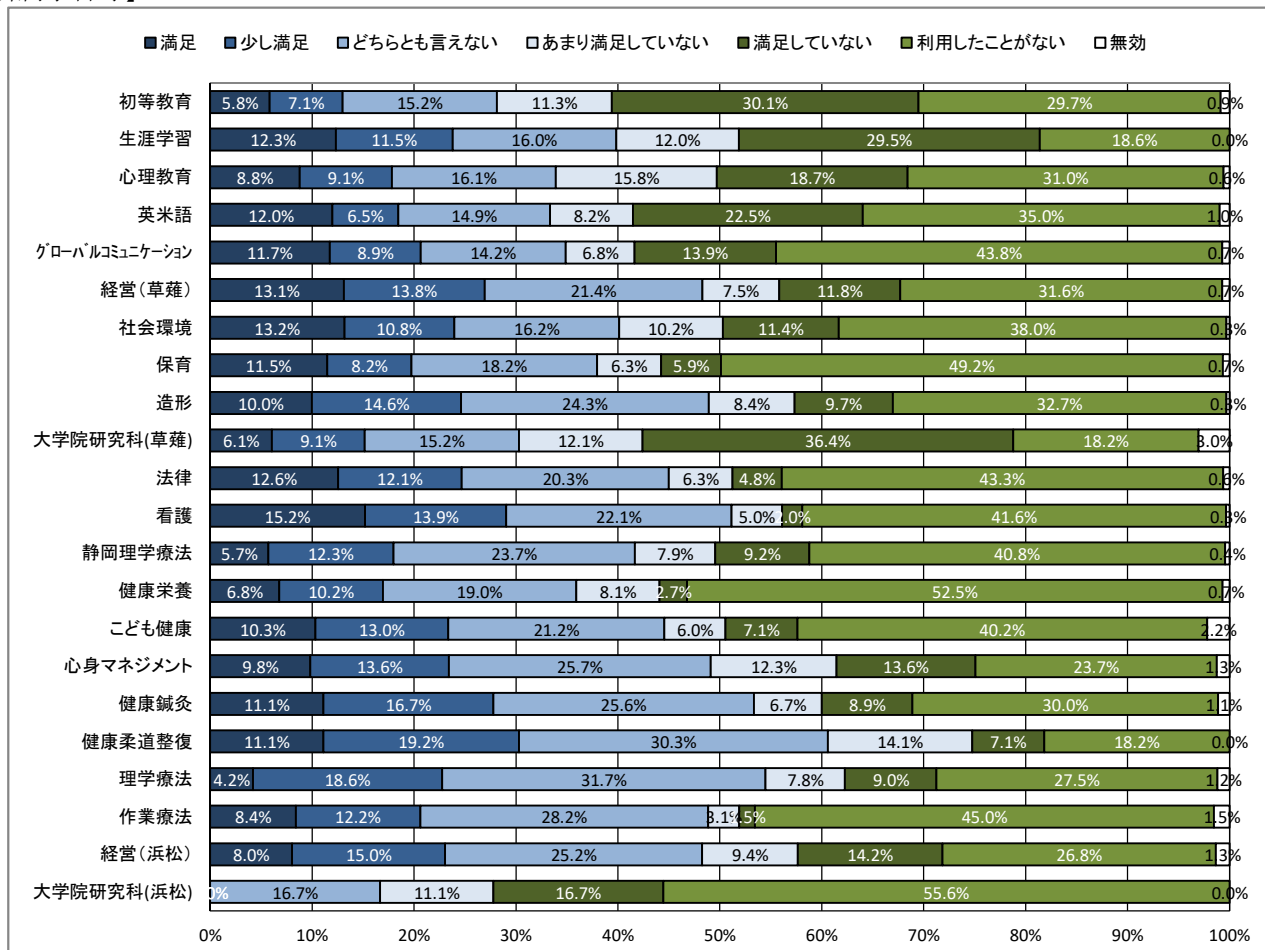
【全体】



【学年】



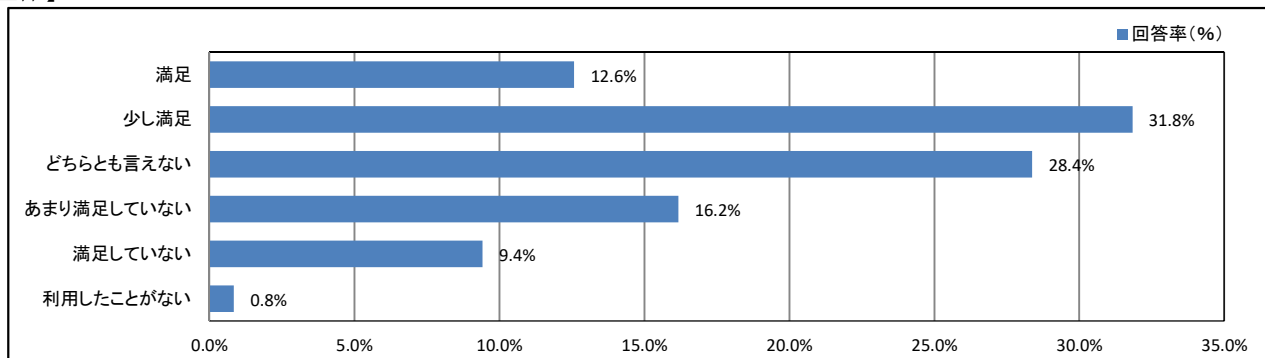
【所属学科等】



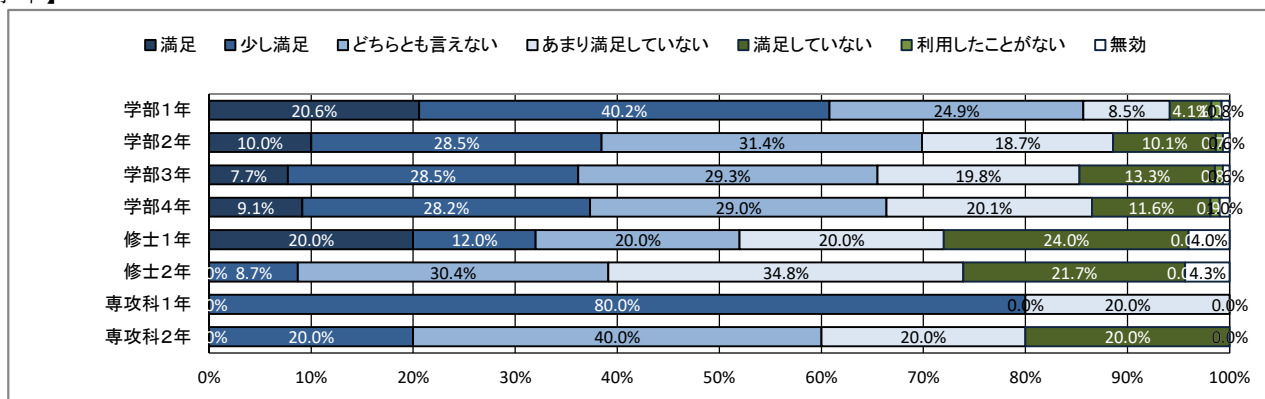
★ 大学の施設・設備について

40. (総合評価)大学の施設・設備に関する全体的満足度

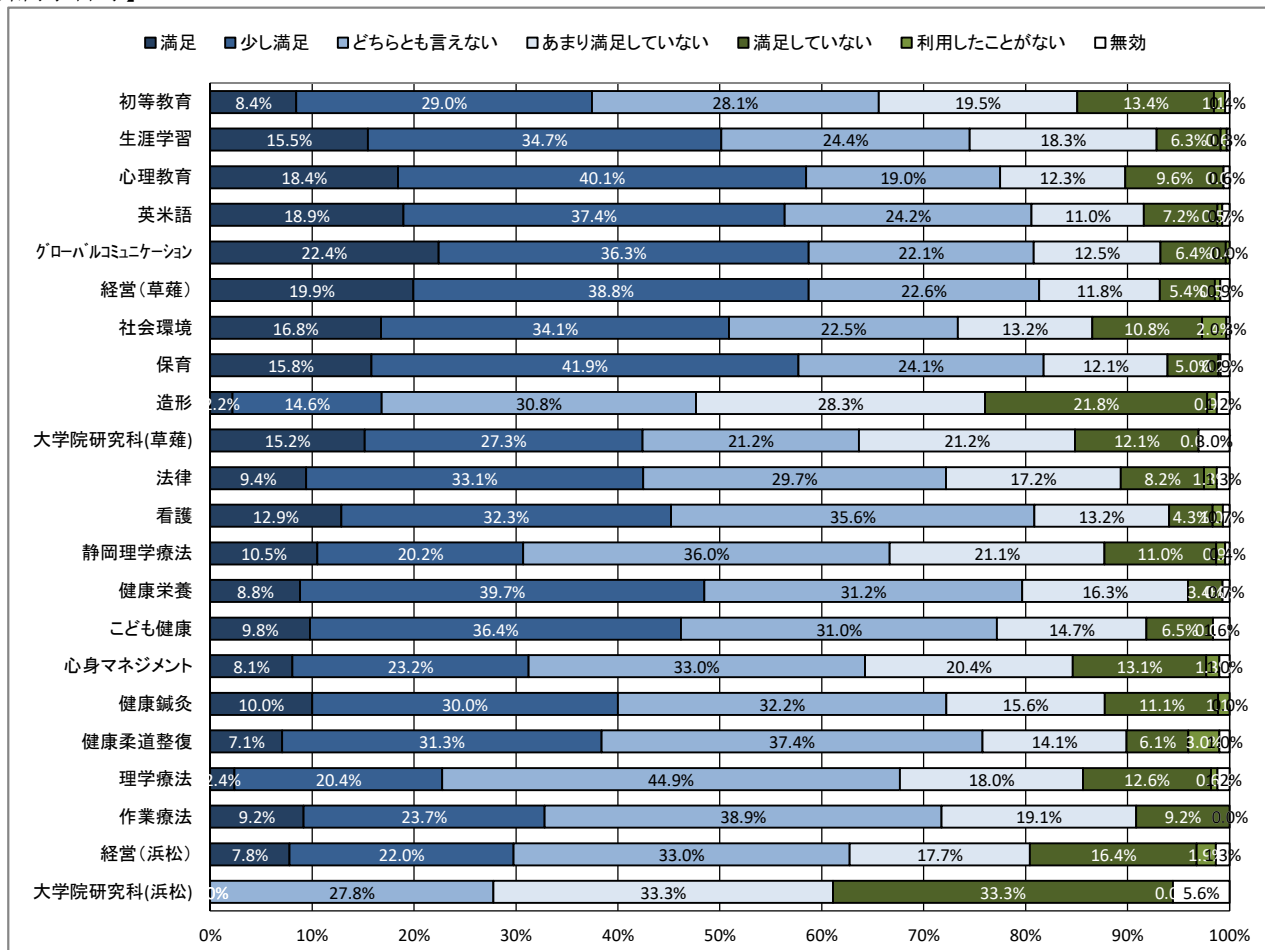
【全体】



【学年】



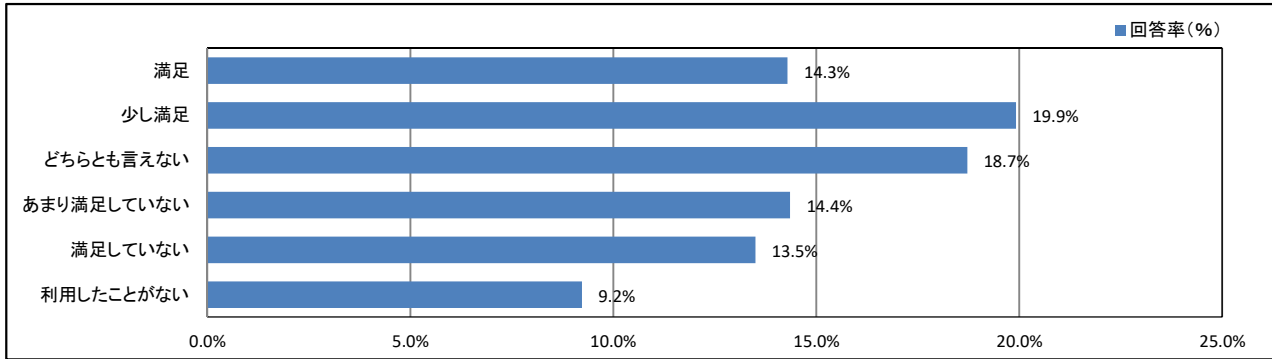
【所属学科等】



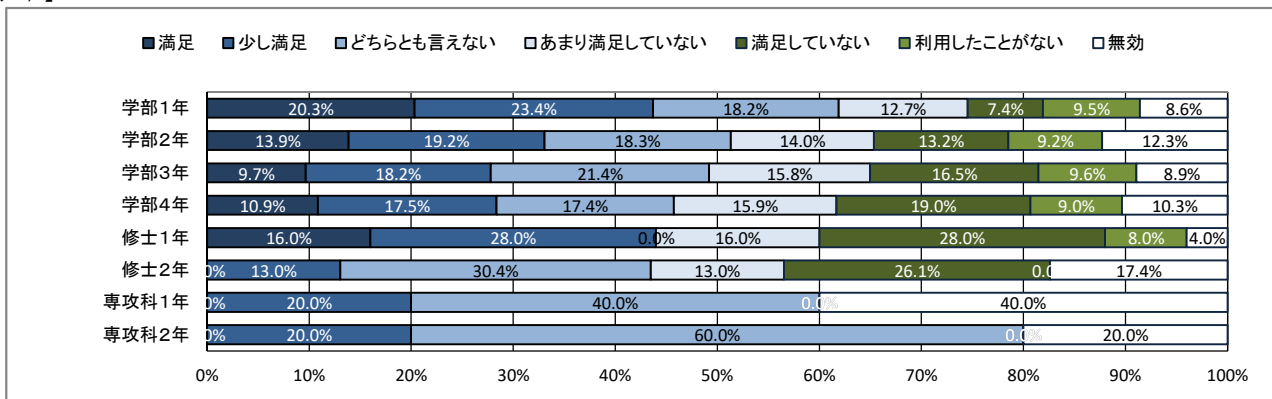
★ 大学の施設・設備について

41. <キャンパス設定項目>

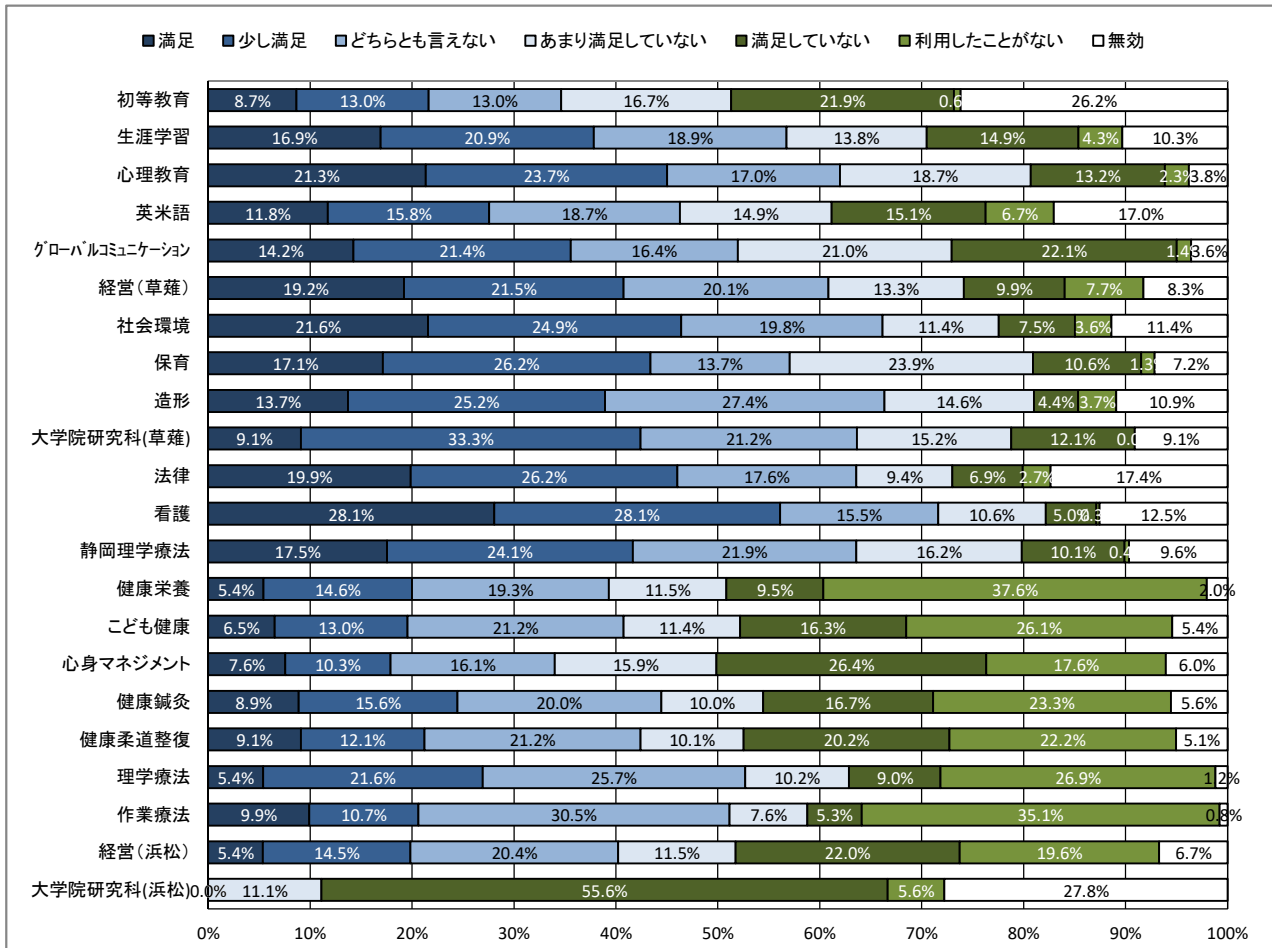
【全体】



【学年】



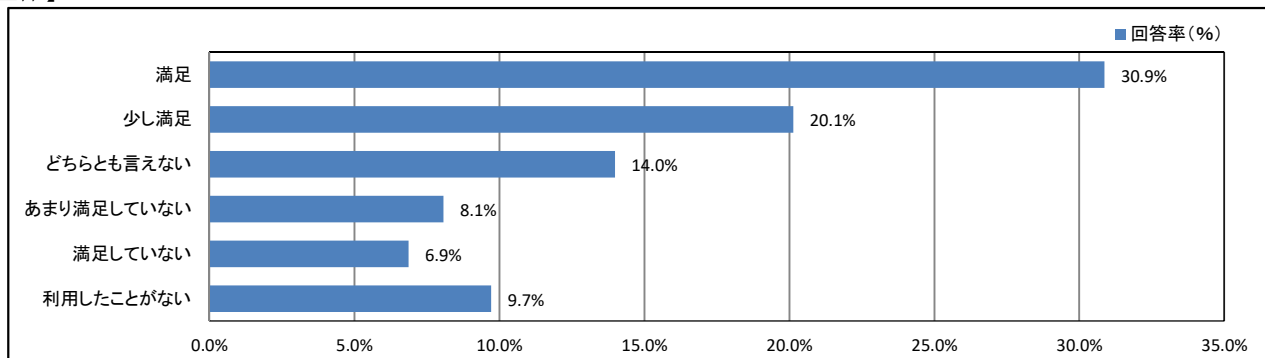
【所属学科等】



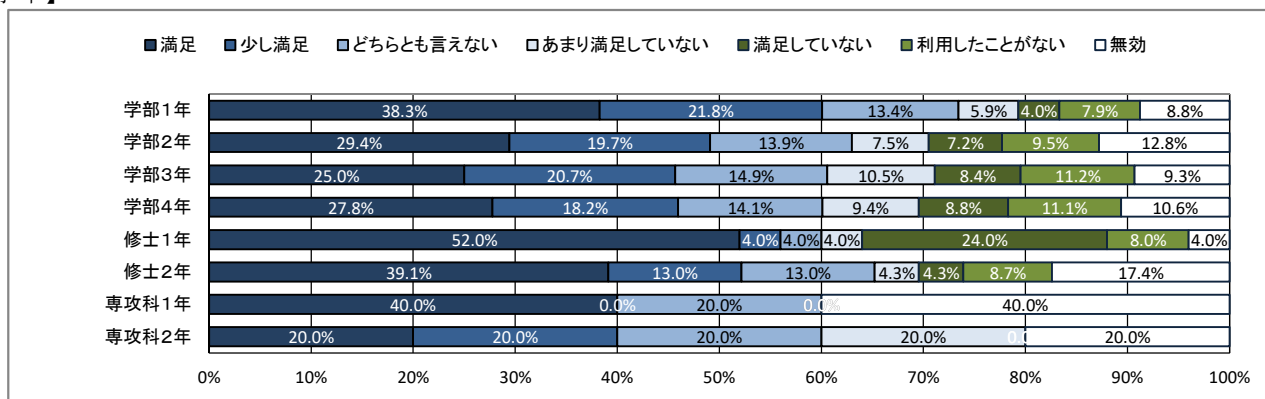
★ 大学の施設・設備について

42. <キャンパス設定項目>

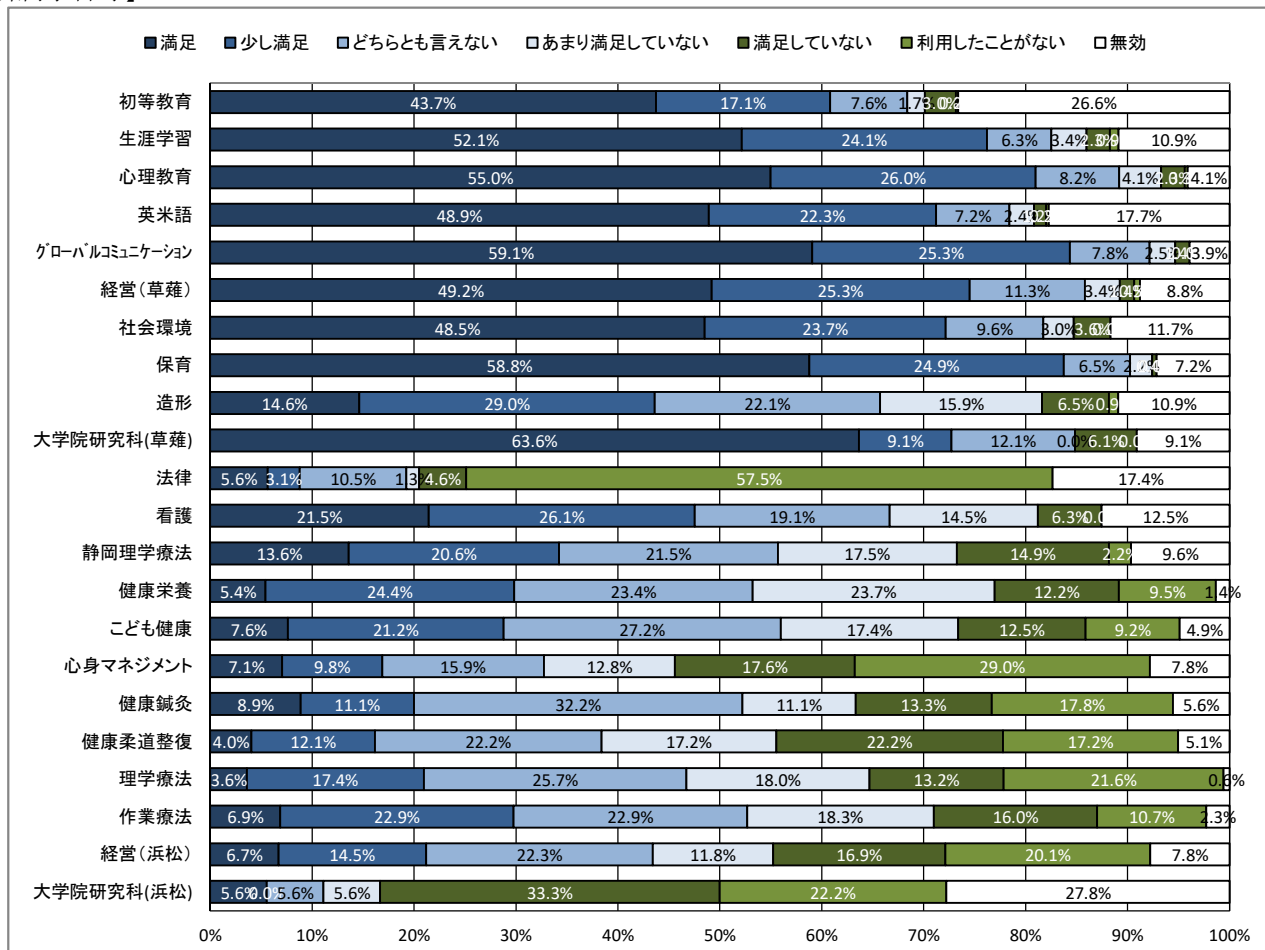
【全体】



【学年】



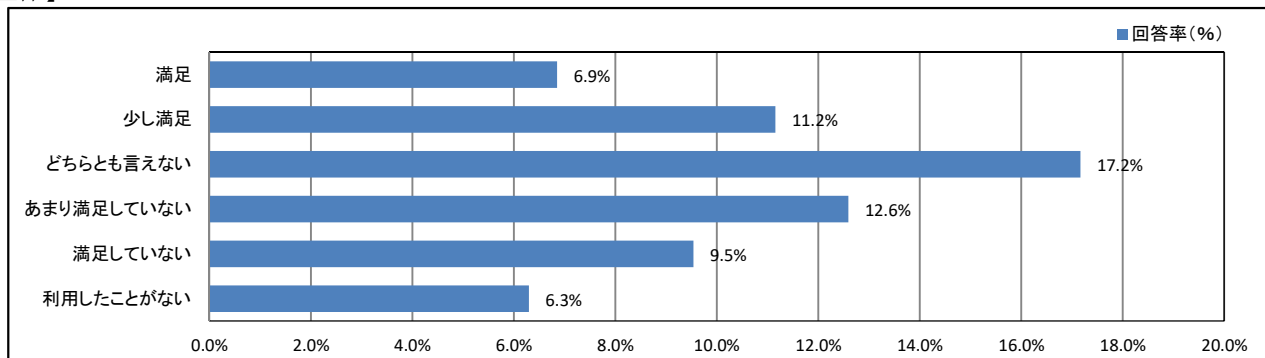
【所属学科等】



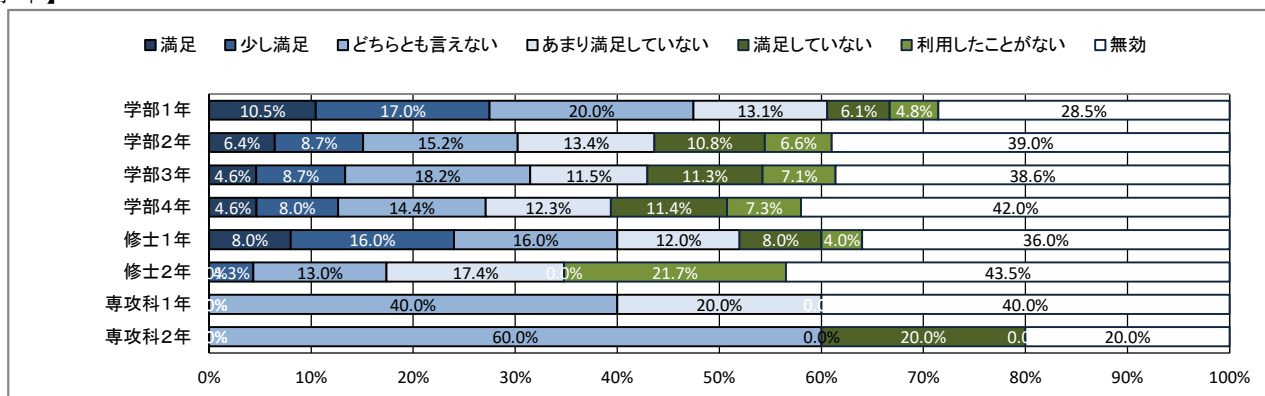
★ 大学の施設・設備について

43. <キャンパス設定項目>

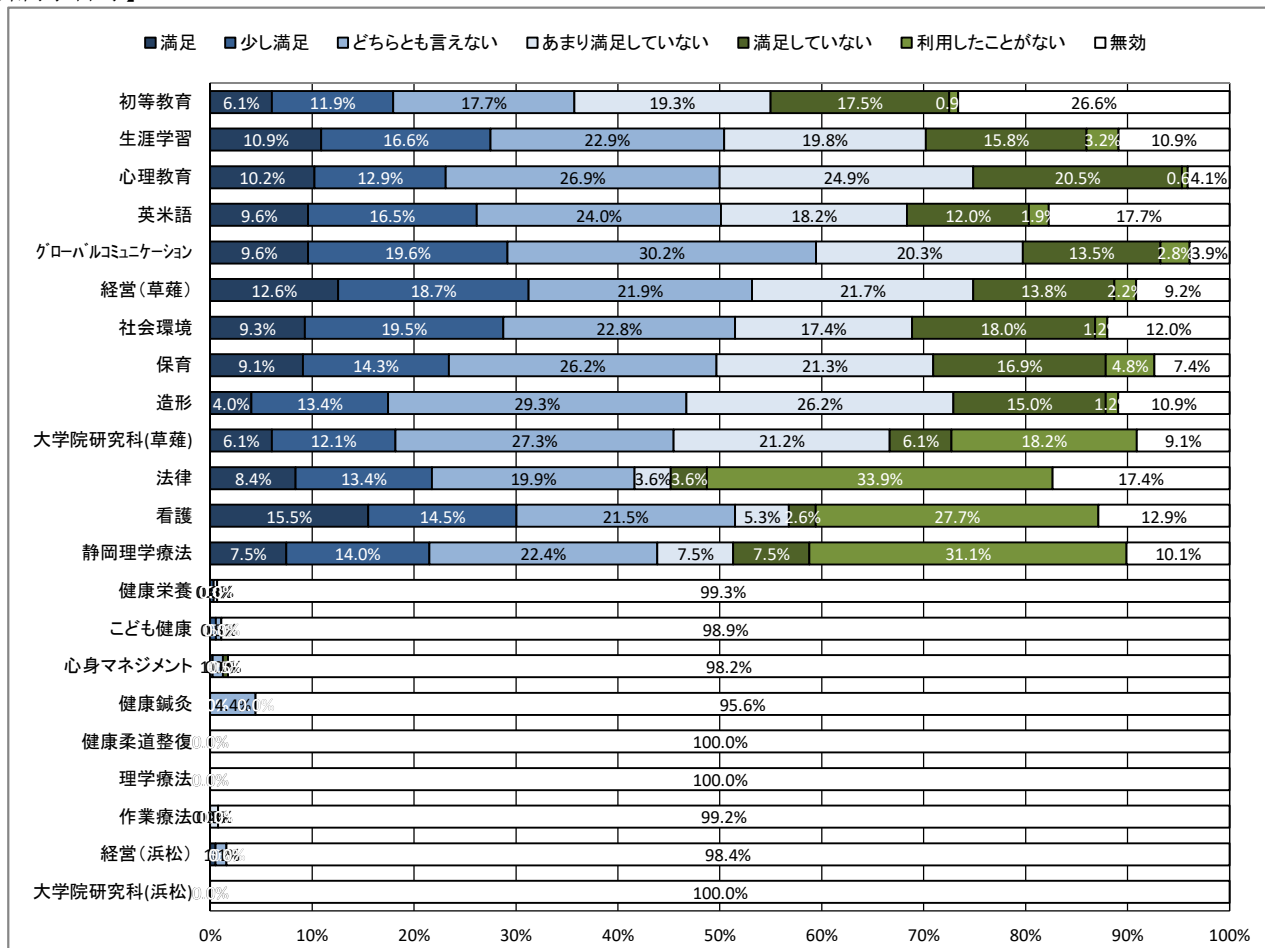
【全体】



【学年】



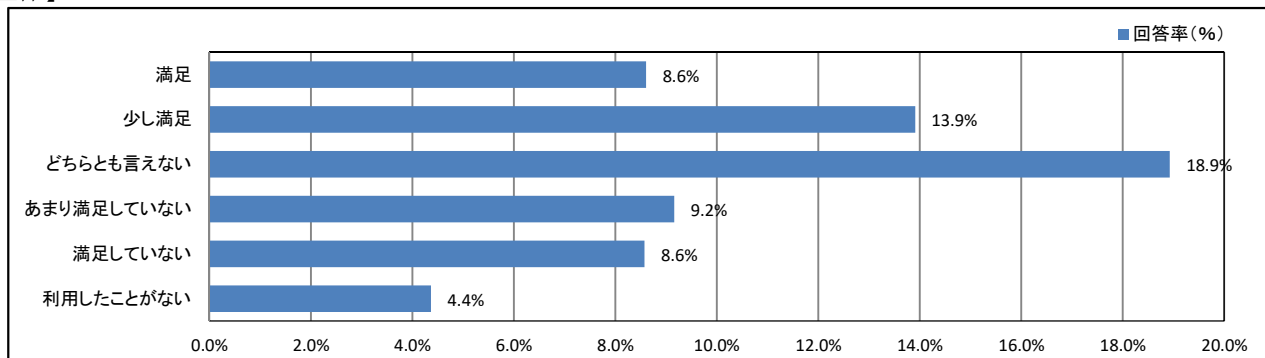
【所属学科等】



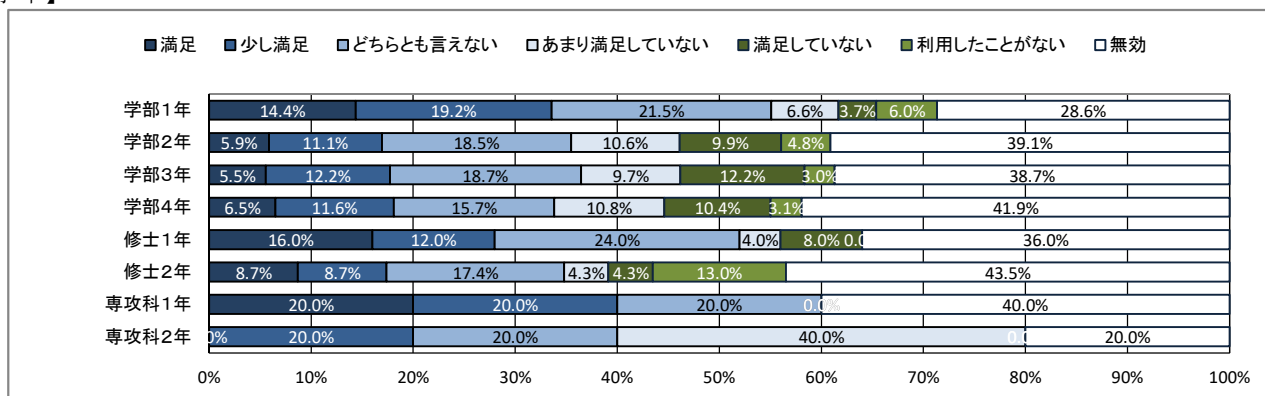
★ 大学の施設・設備について

44. <キャンパス設定項目>

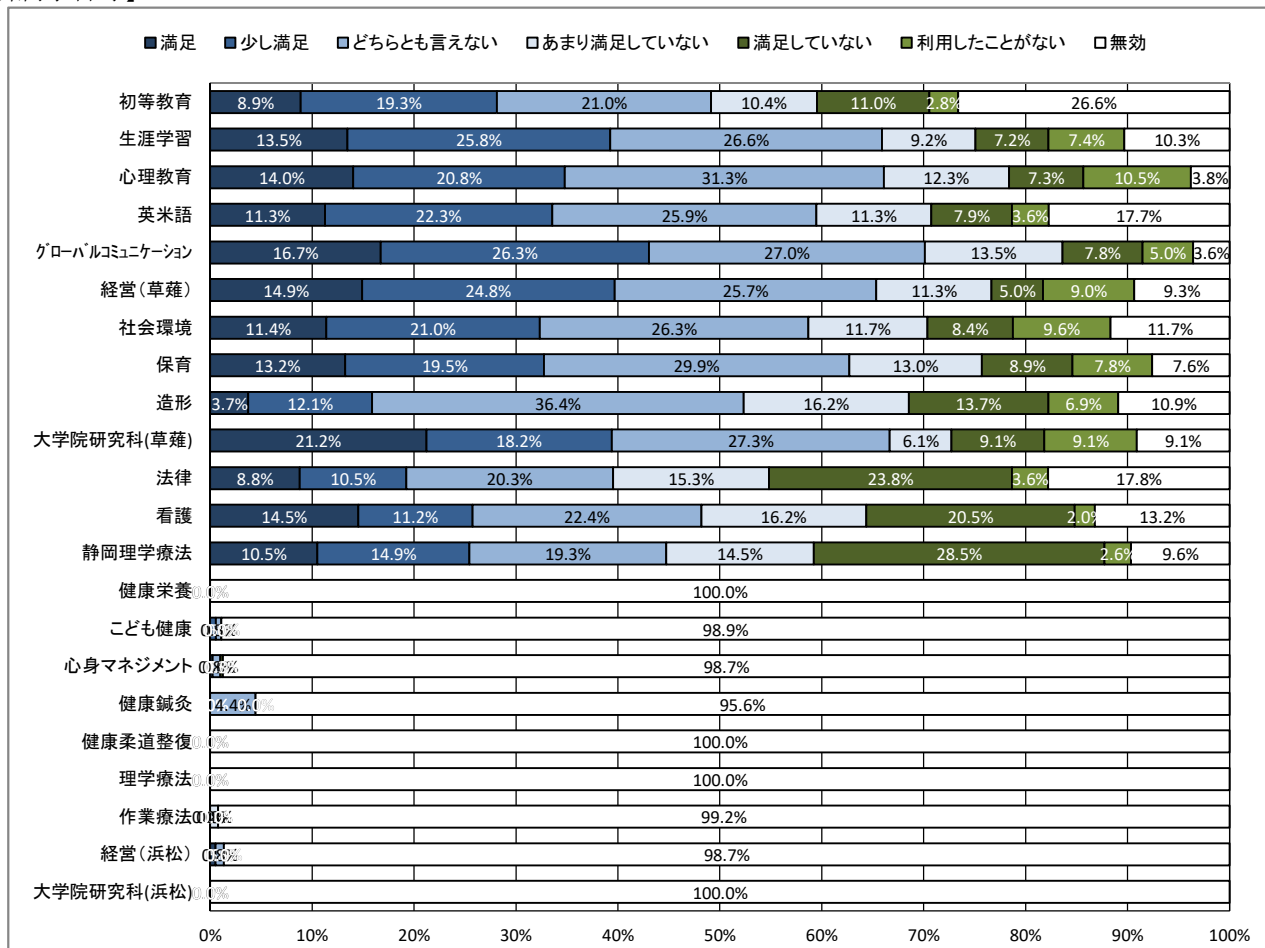
【全体】



【学年】



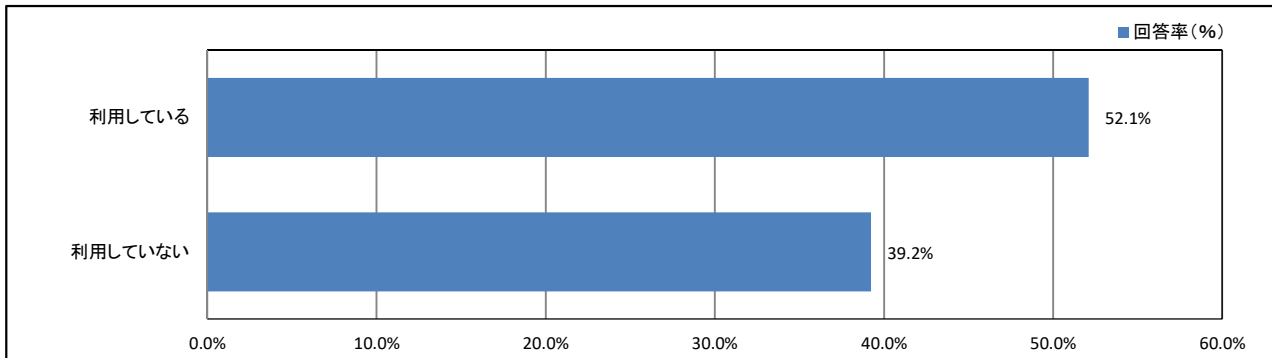
【所属学科等】



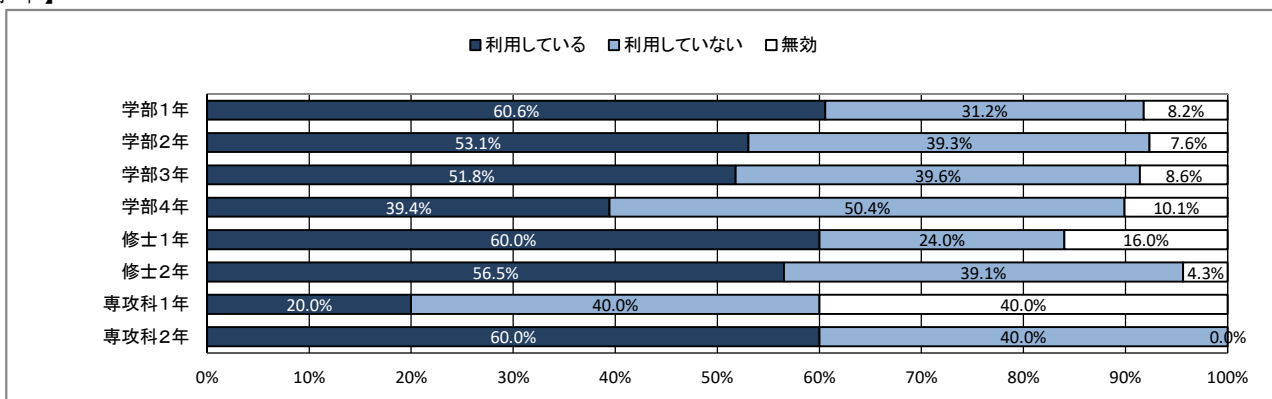
★ 学生食堂について

45. あなたは普段、大学の学生食堂を利用していますか

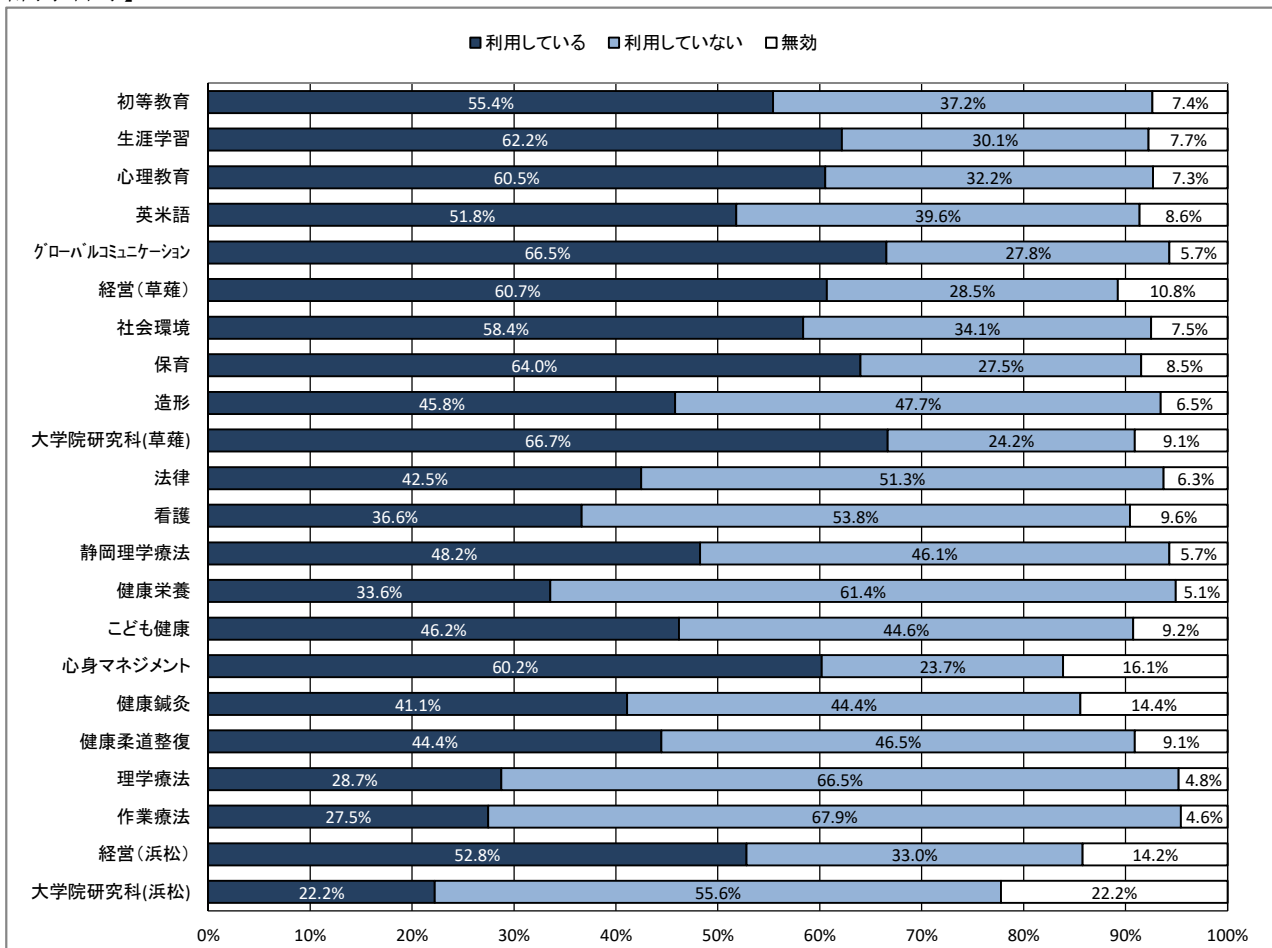
【全体】



【学年】



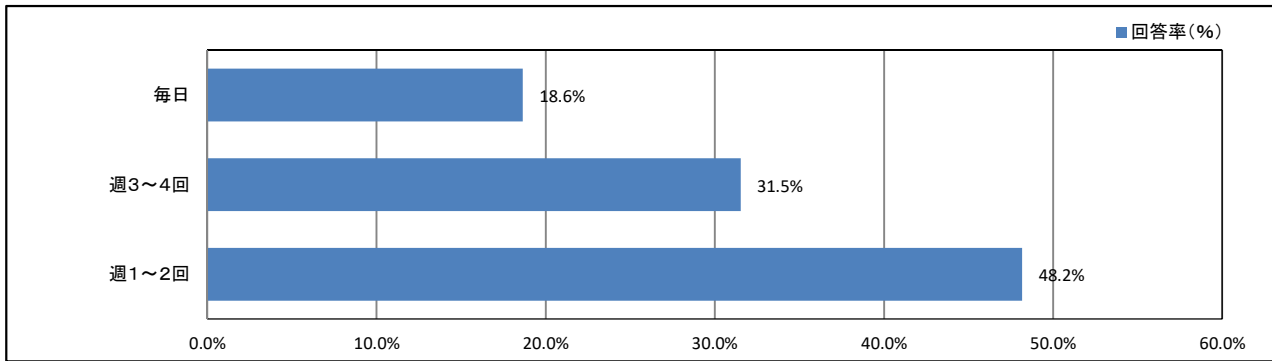
【所属学科等】



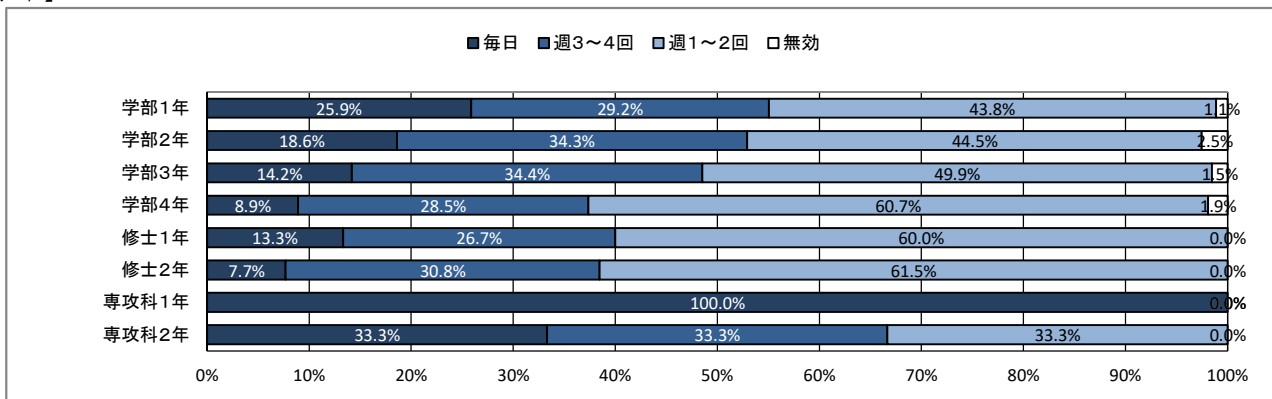
★ 学生食堂について

46. 週に何日ぐらい利用していますか(上記質問45で①と回答した人は質問46～52にお答えください。)

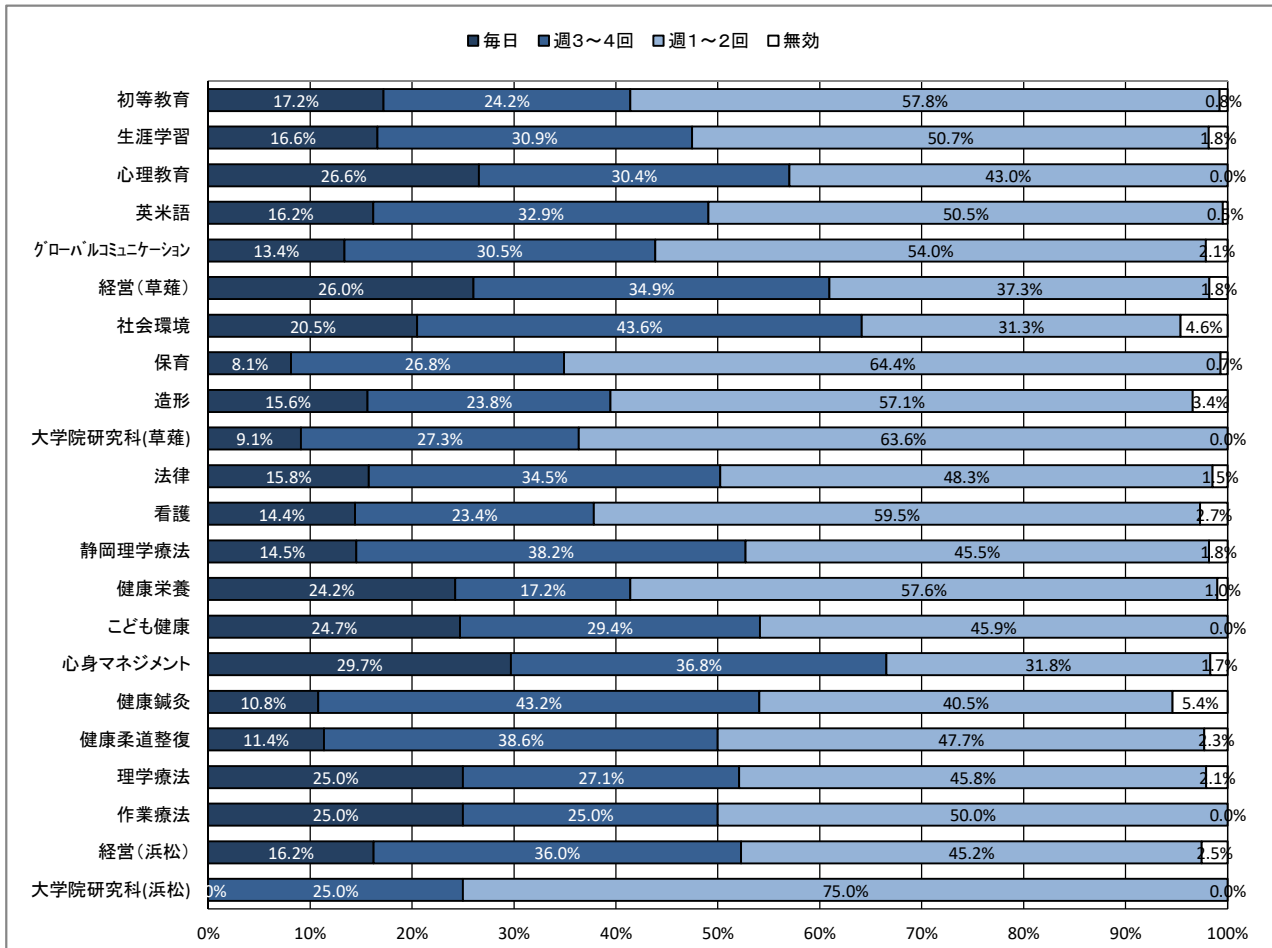
【全体】



【学年】



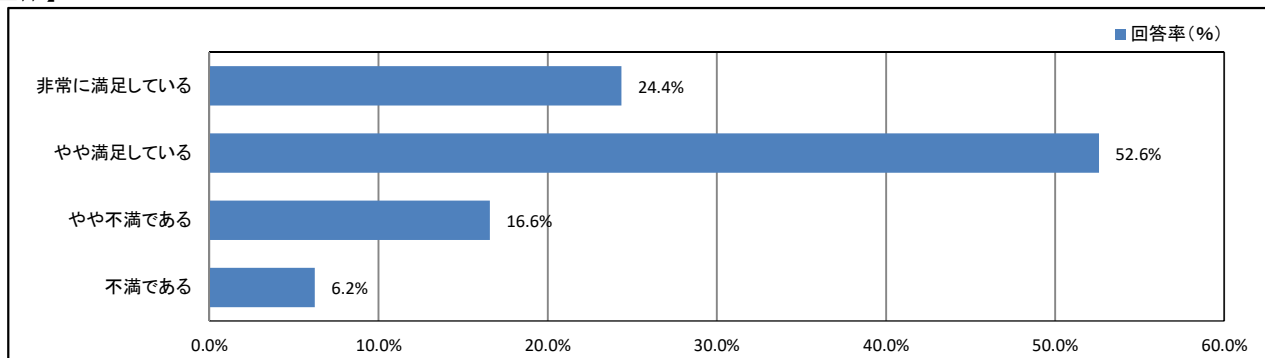
【所属学科等】



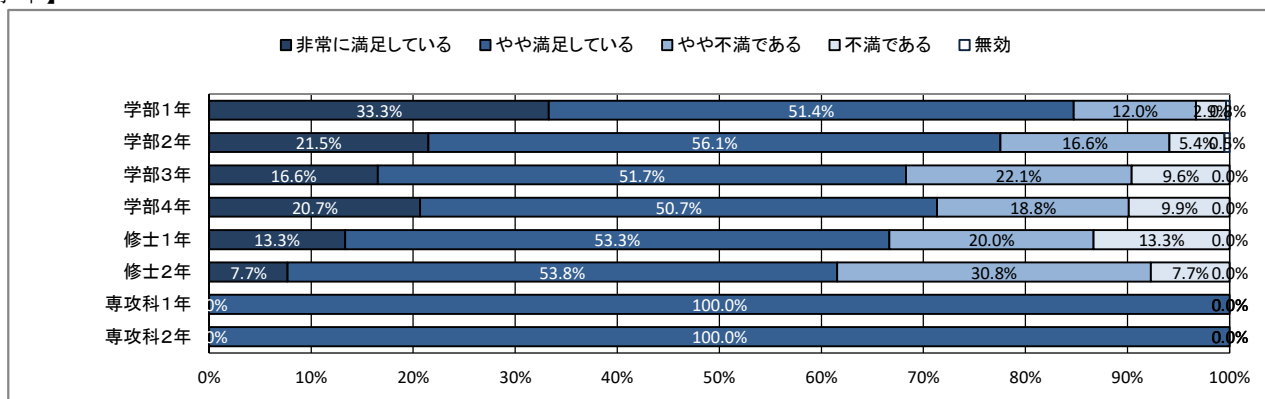
★ 学生食堂について

47. 学生食堂のメニューの数に満足していますか

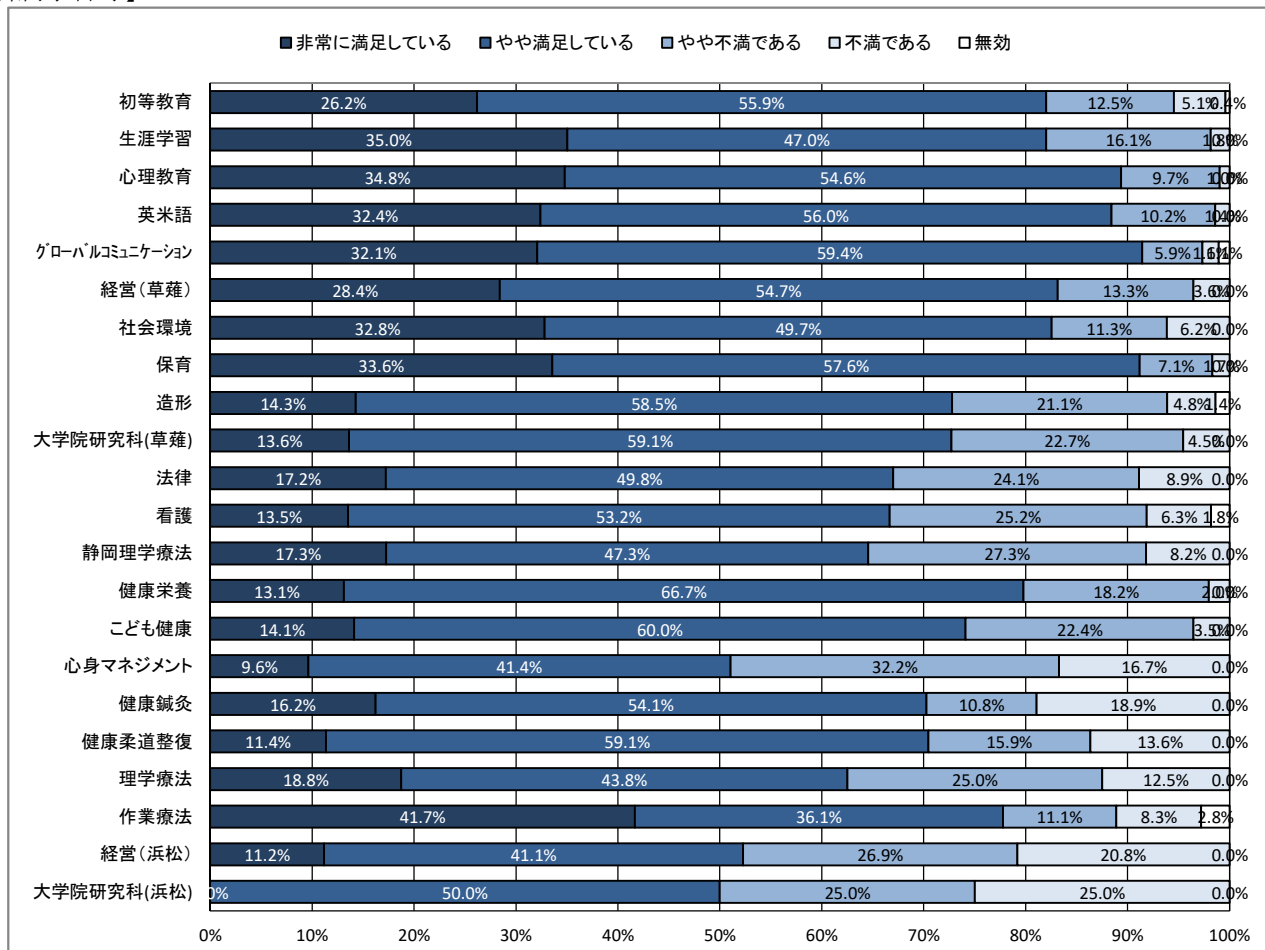
【全体】



【学年】



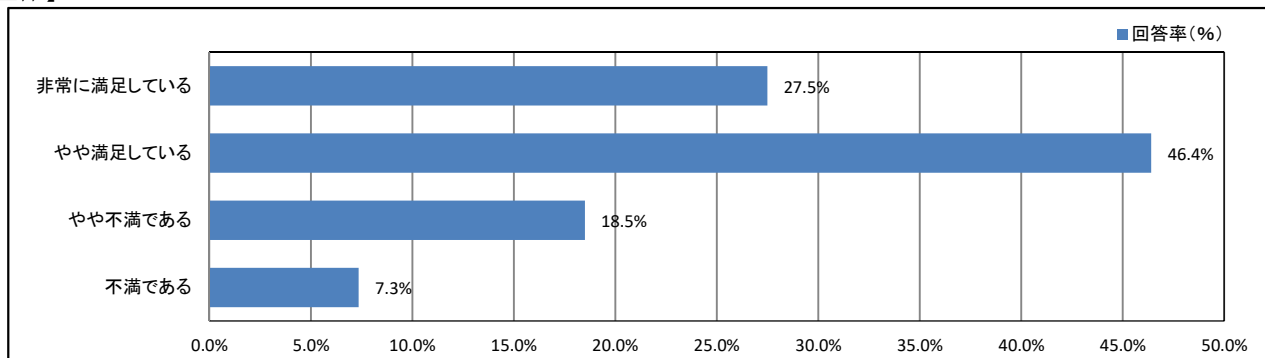
【所属学科等】



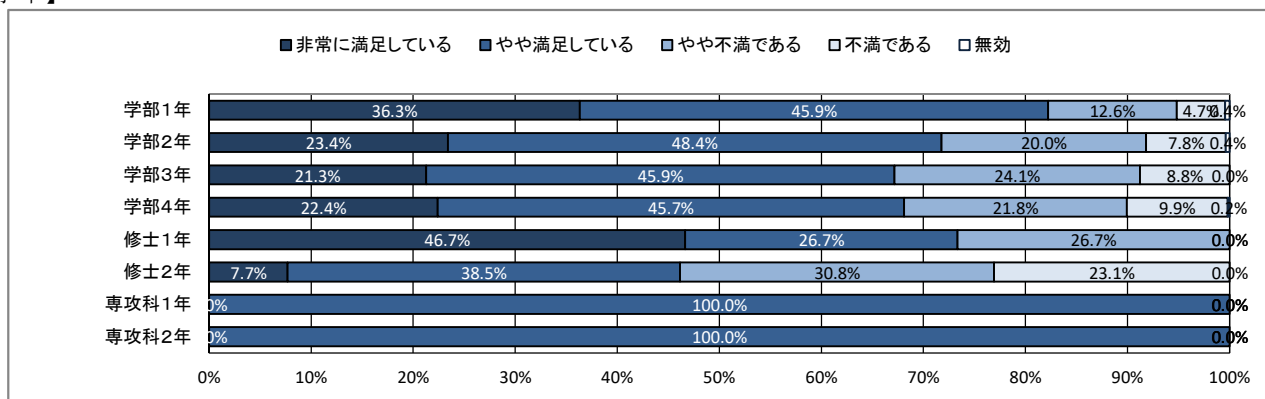
★ 学生食堂について

48. 学生食堂の価格に満足していますか

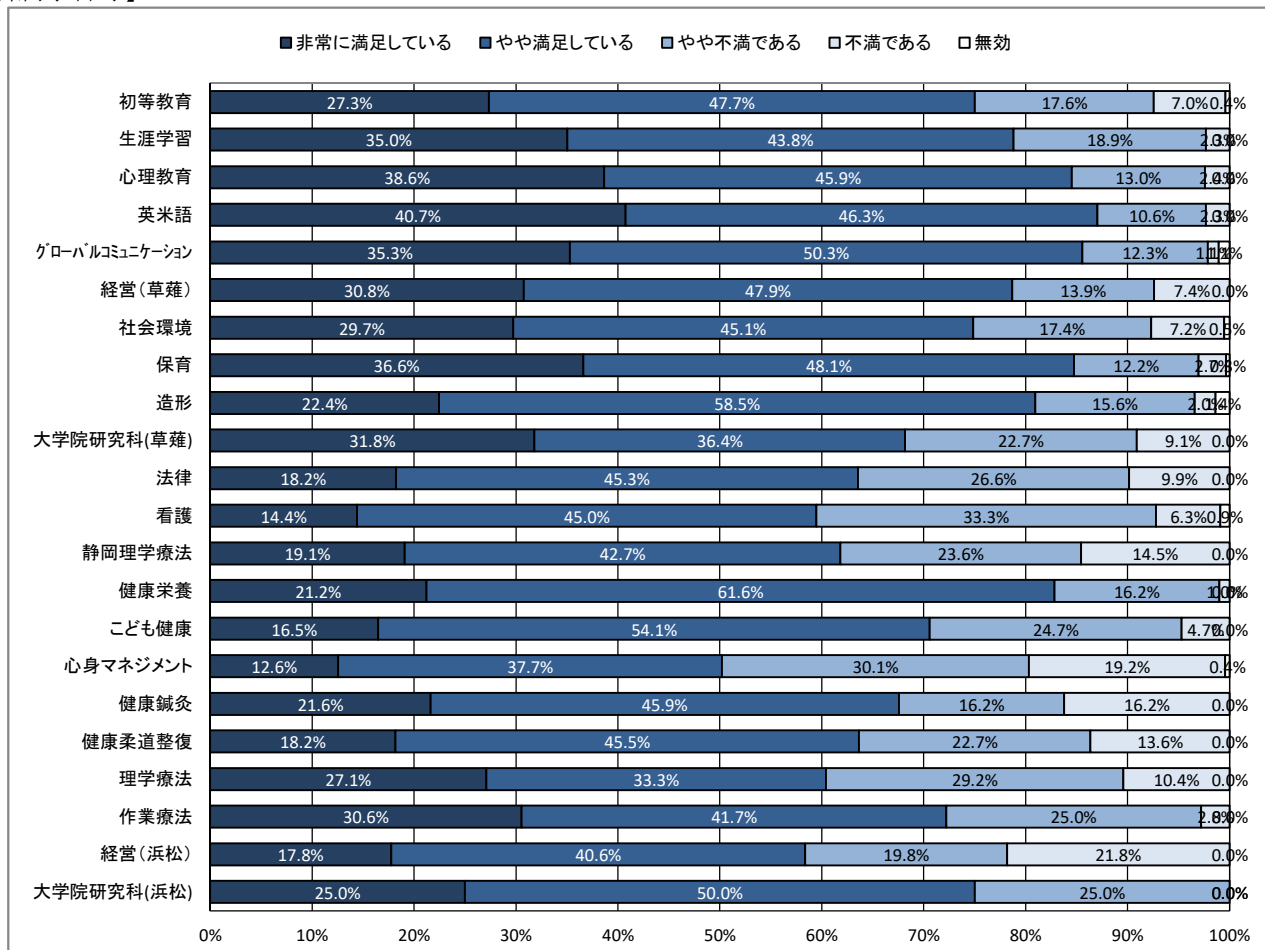
【全体】



【学年】



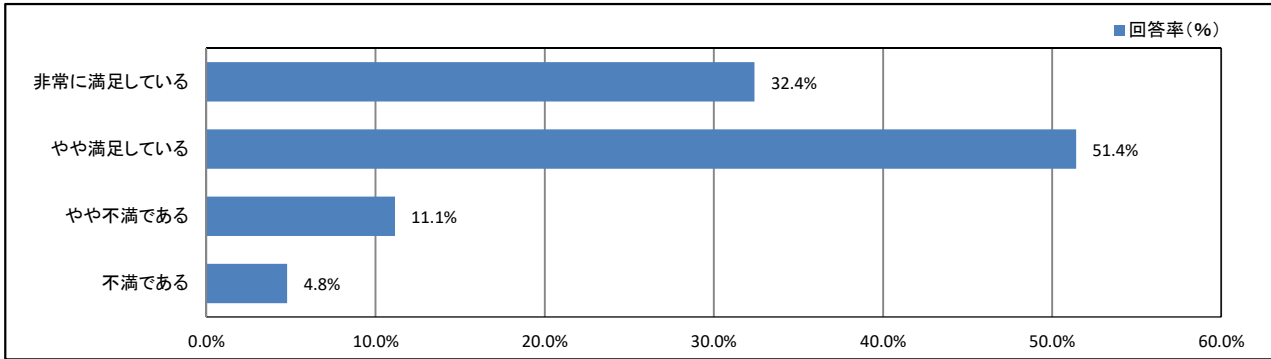
【所属学科等】



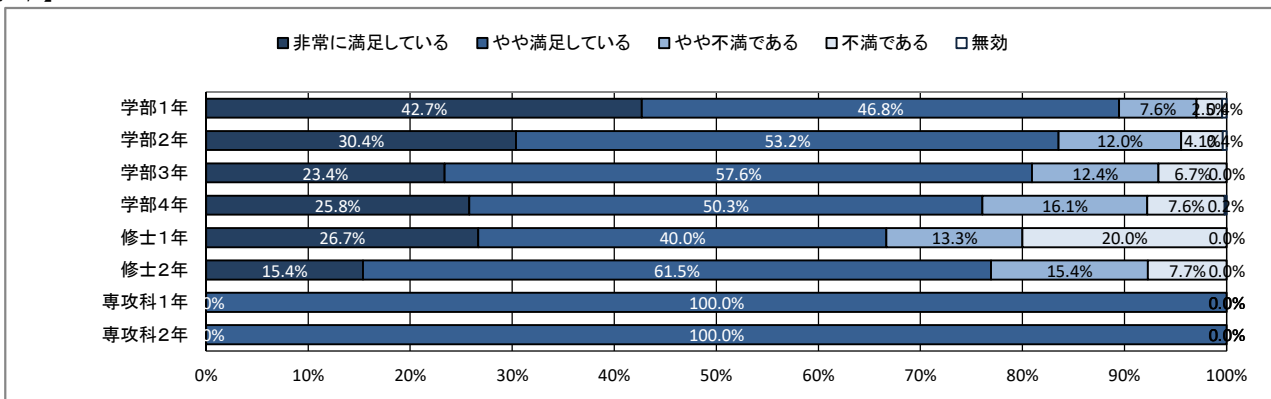
★ 学生食堂について

49. 学生食堂の味に満足していますか

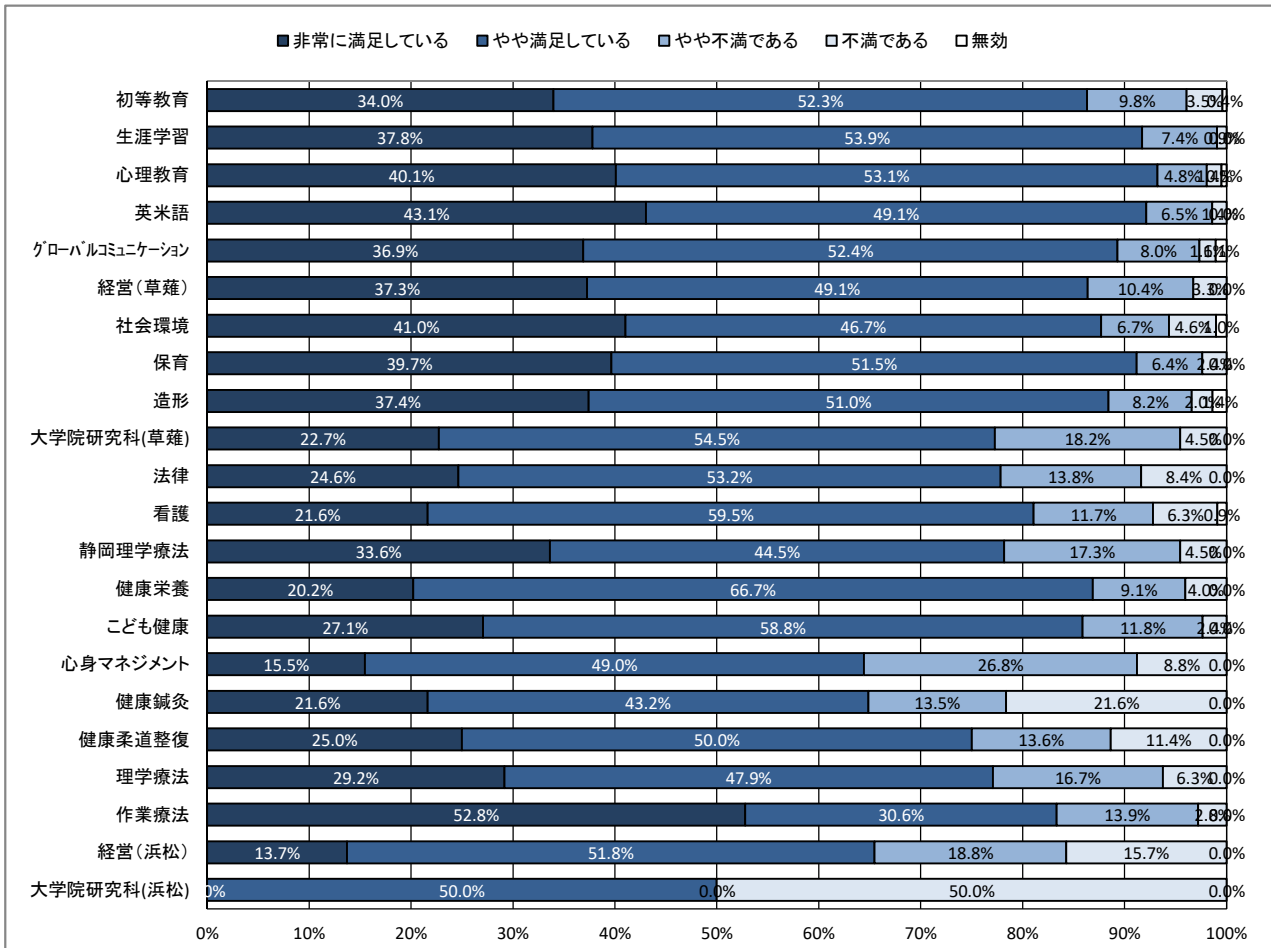
【全体】



【学年】



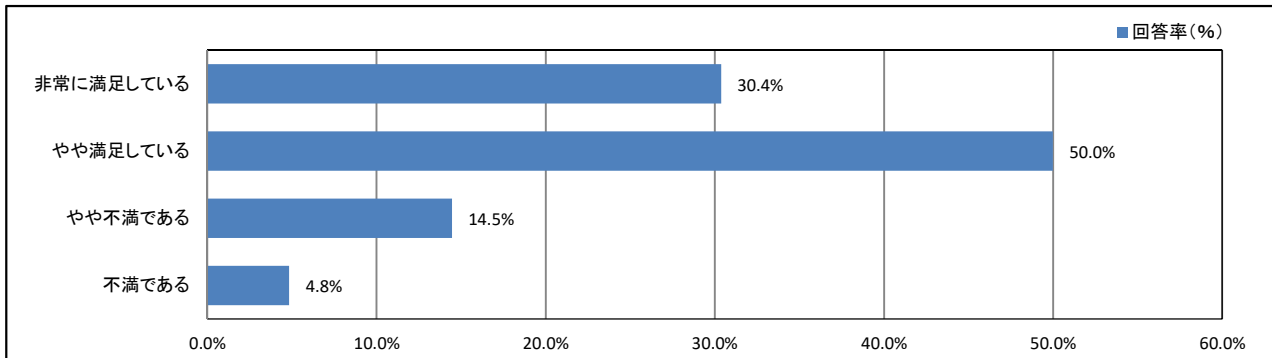
【所属学科等】



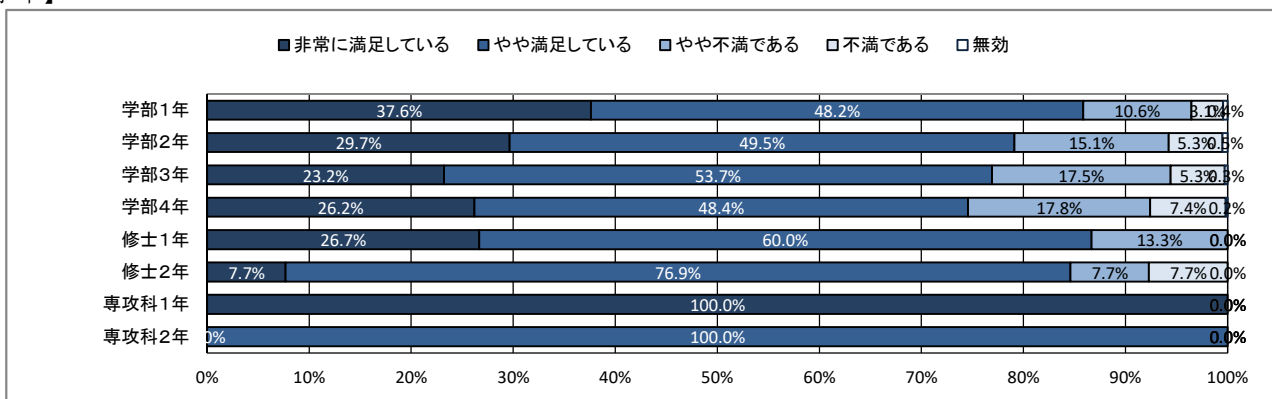
★ 学生食堂について

50. 学生食堂の清潔さに満足していますか

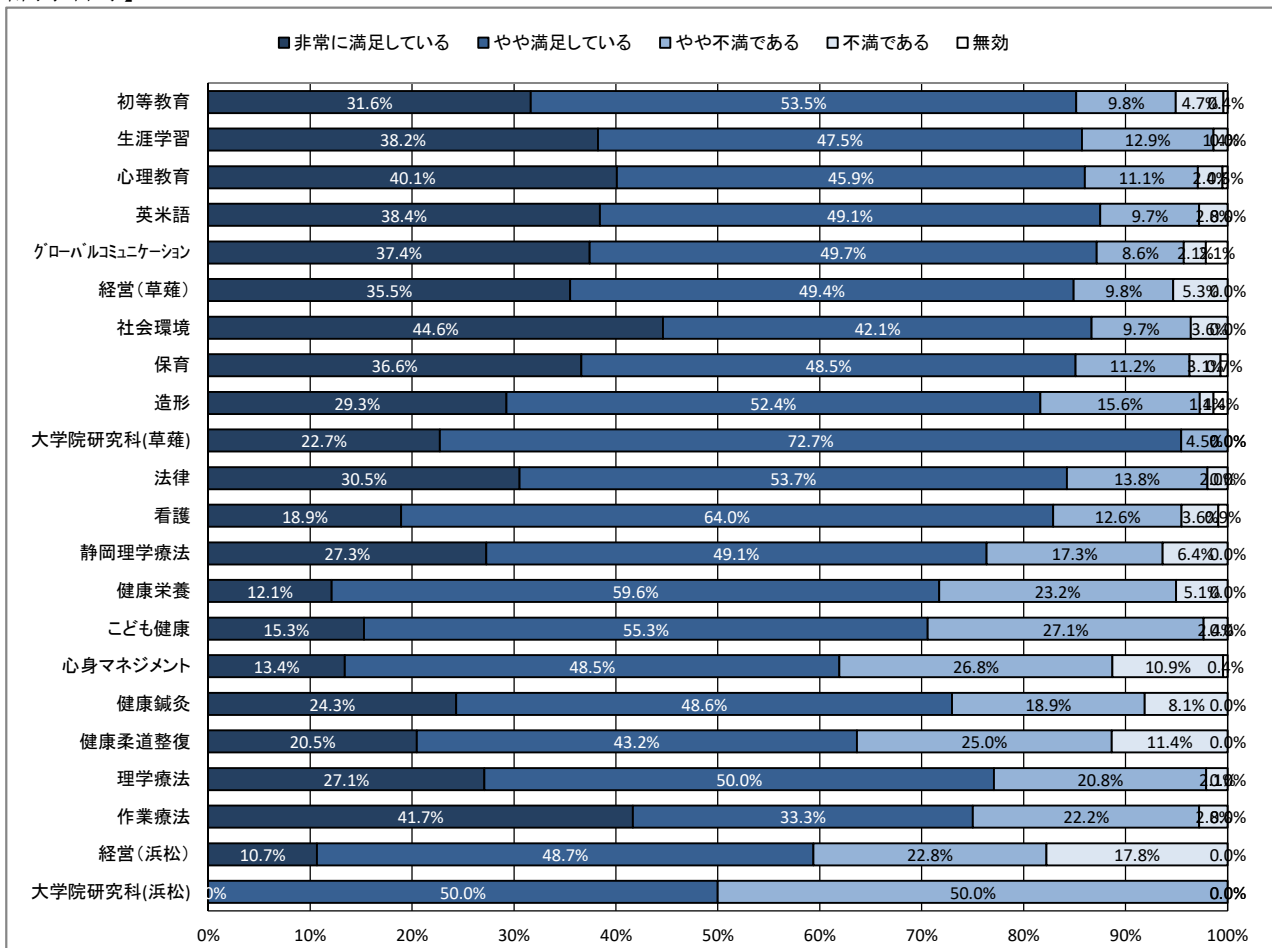
【全体】



【学年】



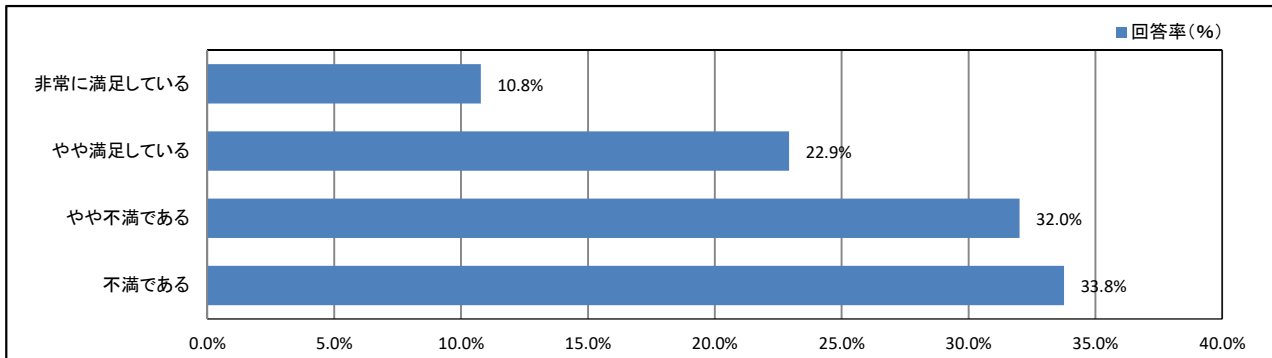
【所属学科等】



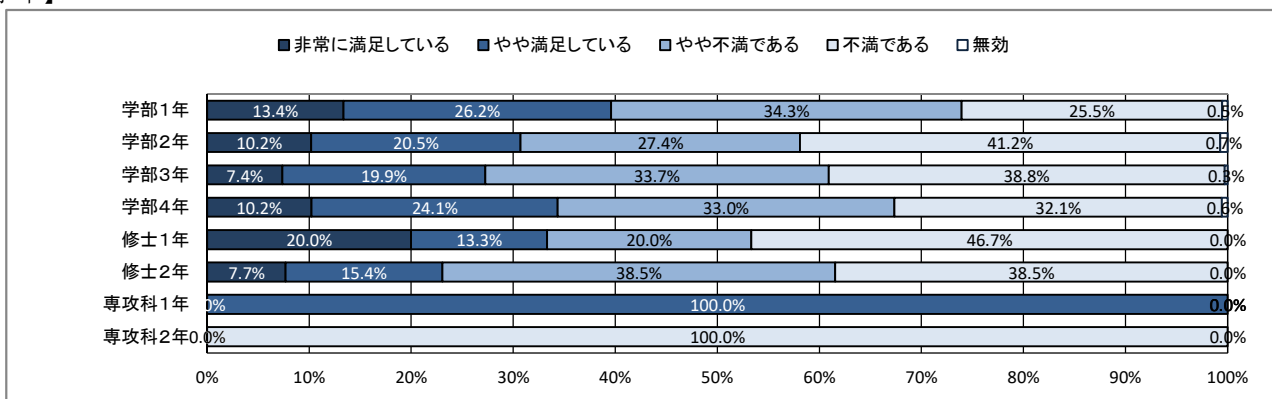
★ 学生食堂について

51. 学生食堂のスペース・座席数に満足していますか

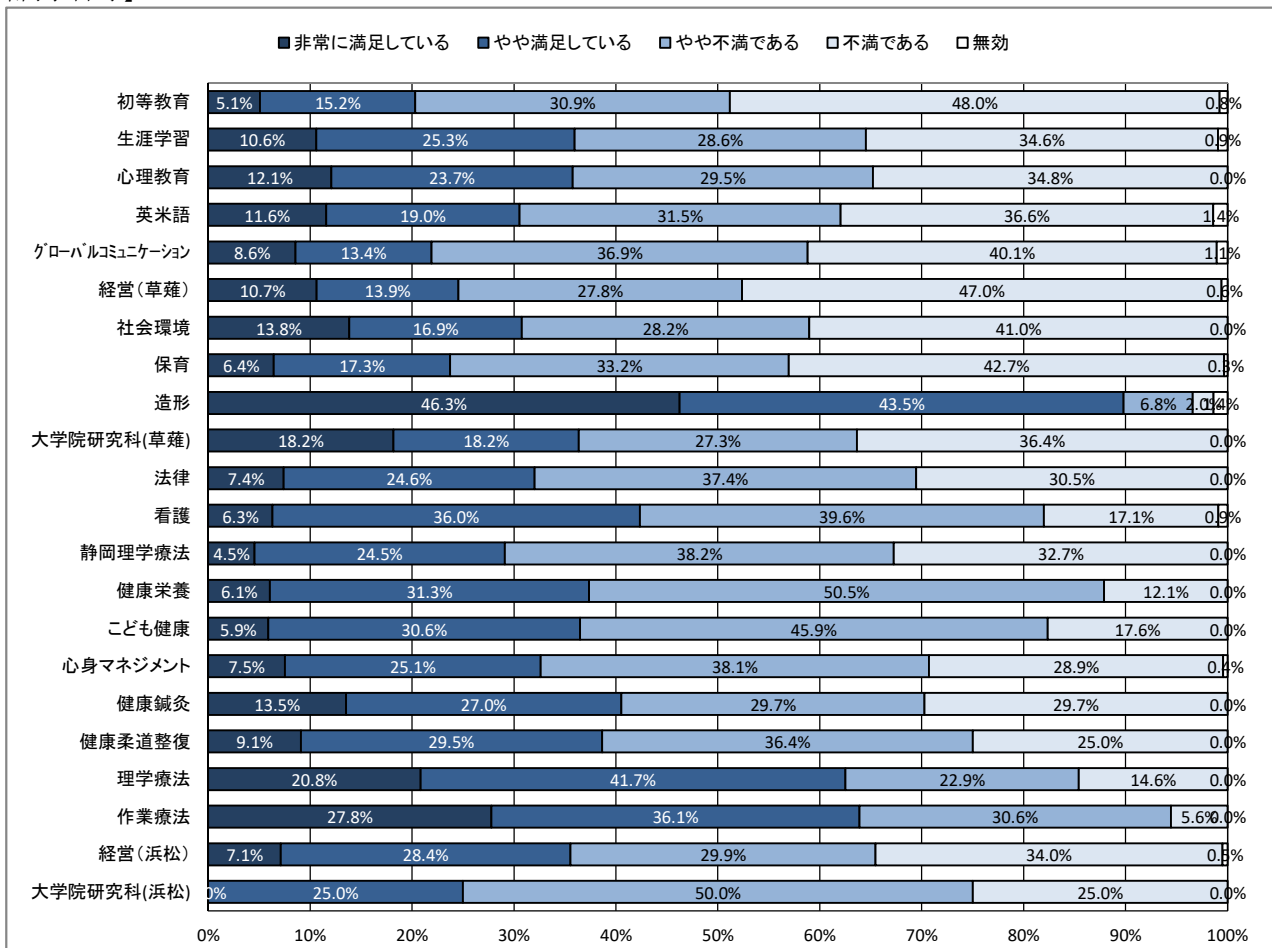
【全体】



【学年】



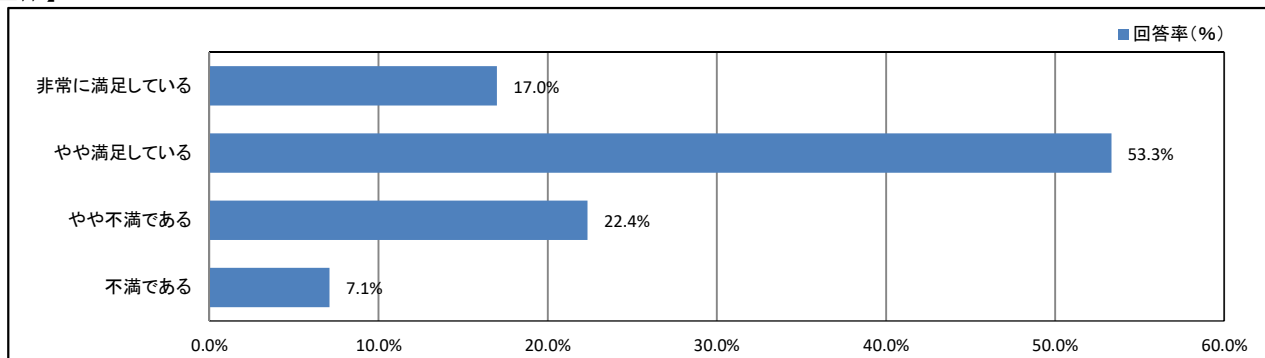
【所属学科等】



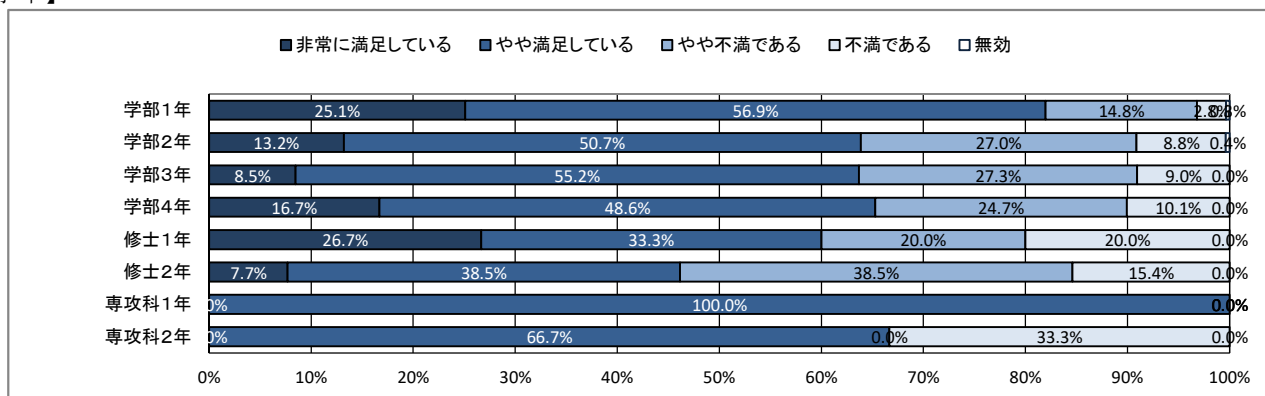
★ 学生食堂について

52. (総合評価) 学生食堂に満足していますか

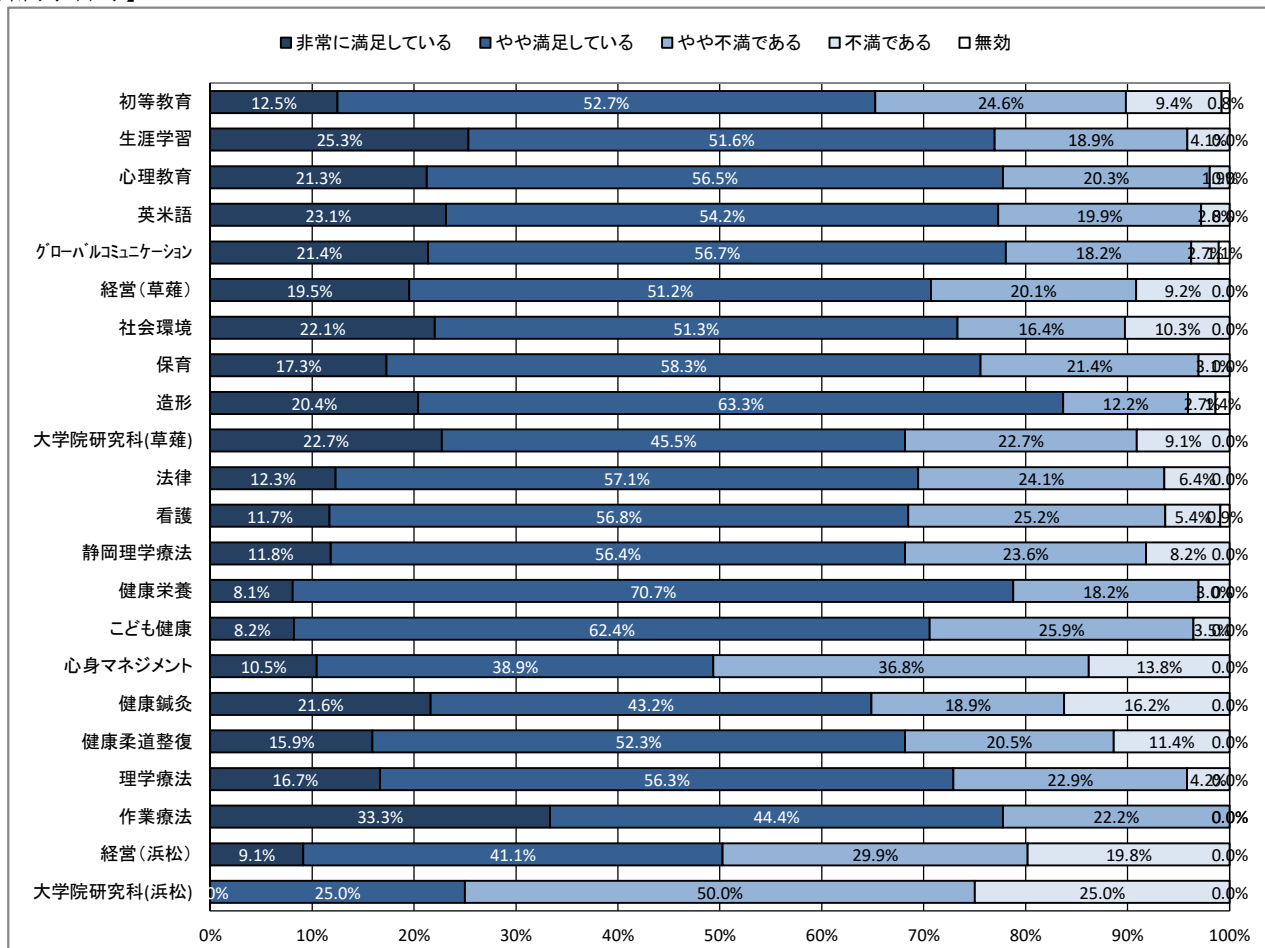
【全体】



【学年】



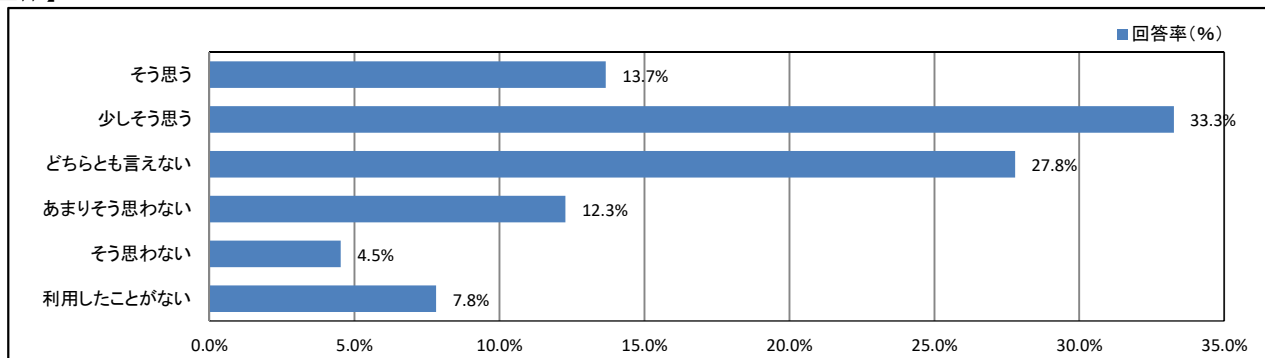
【所属学科等】



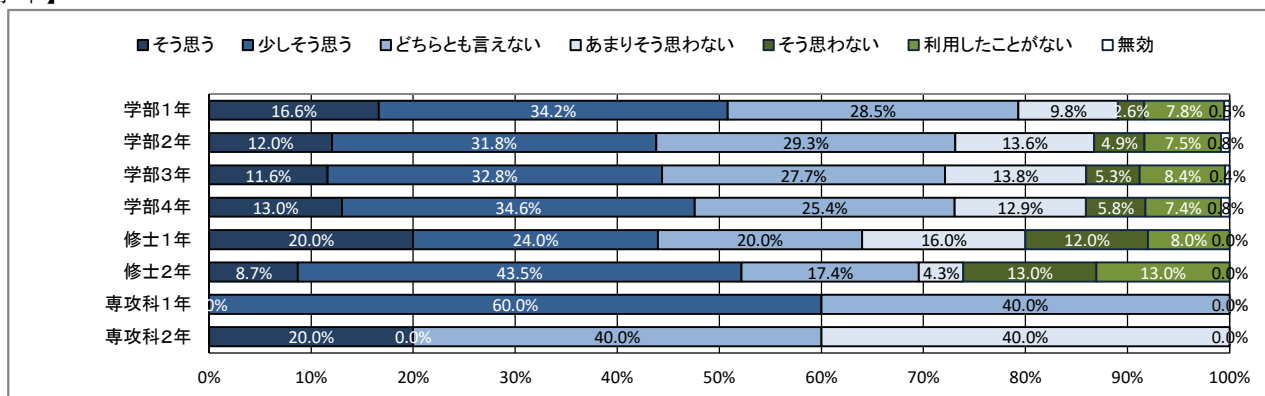
★ 学生支援体制について

53. 授業・履修について相談しやすい体制が整っている

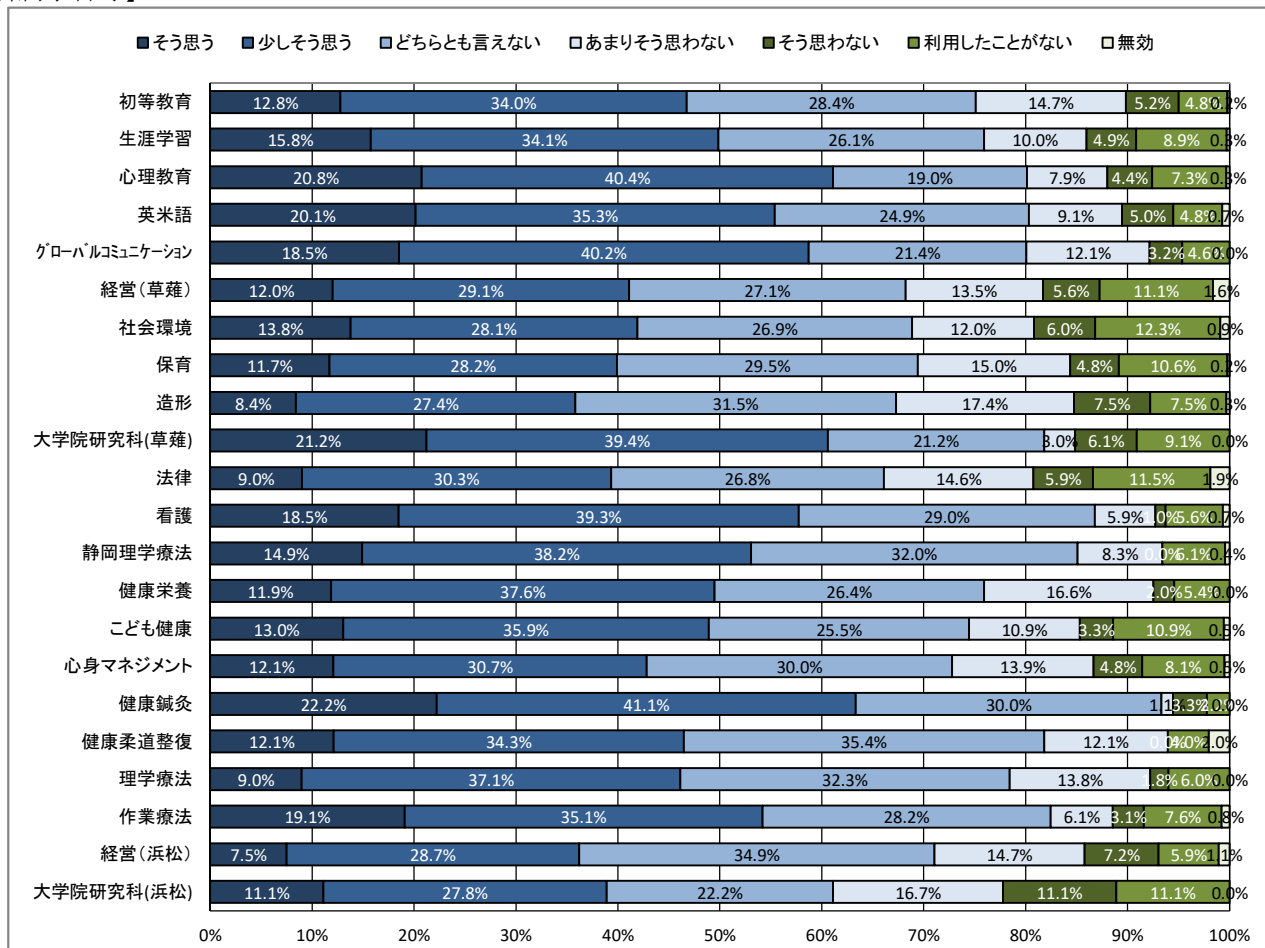
【全体】



【学年】



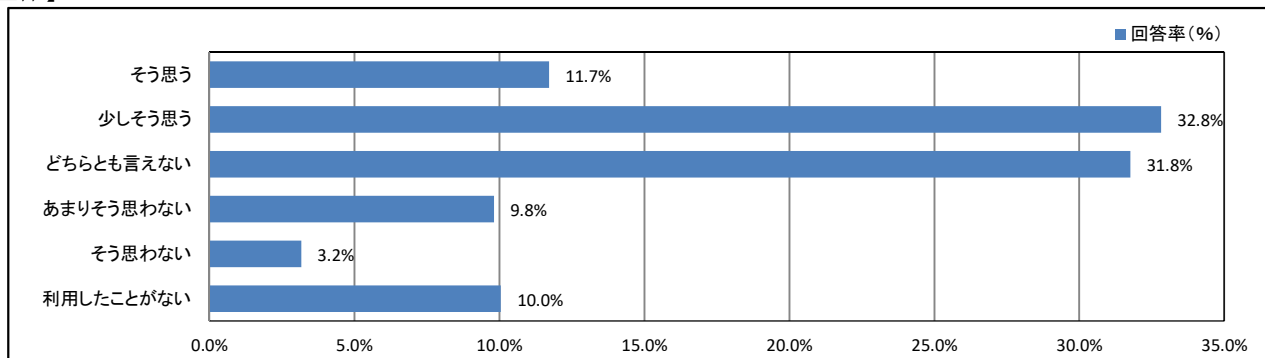
【所属学科等】



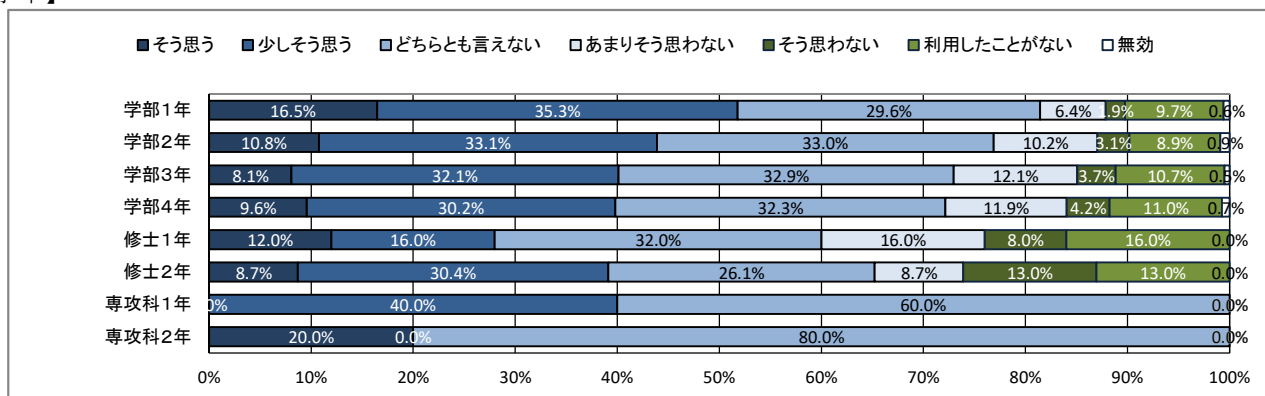
★ 学生支援体制について

54. 基礎学力への支援体制が充実している

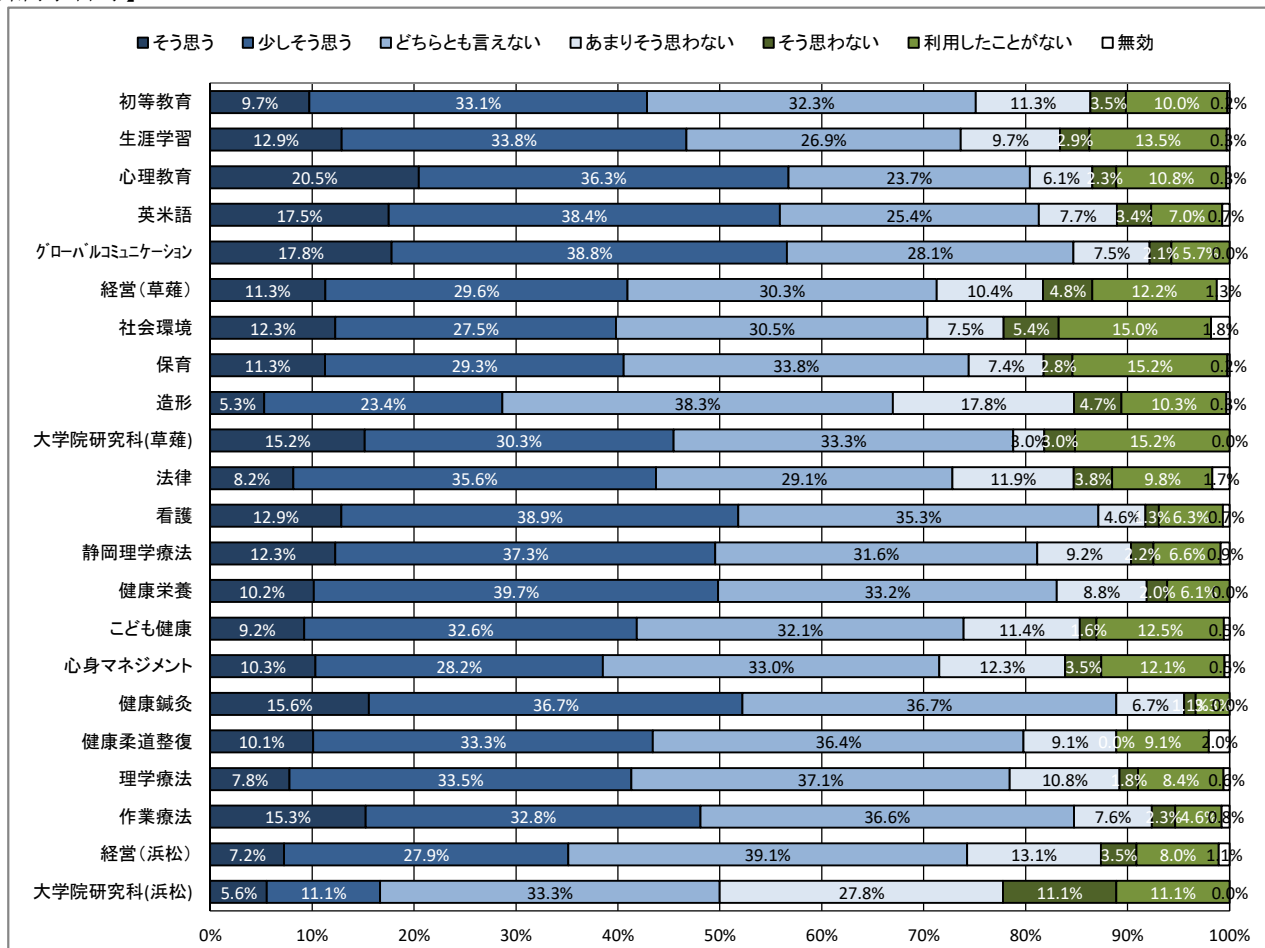
【全体】



【学年】



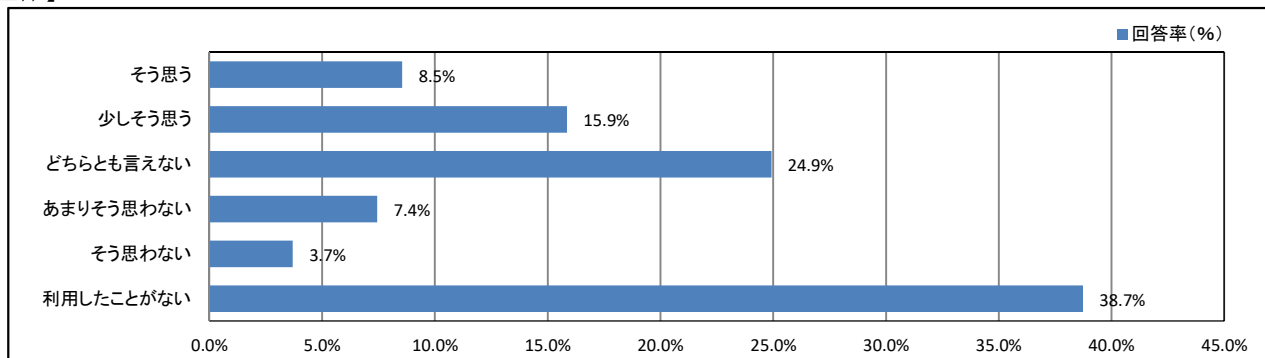
【所属学科等】



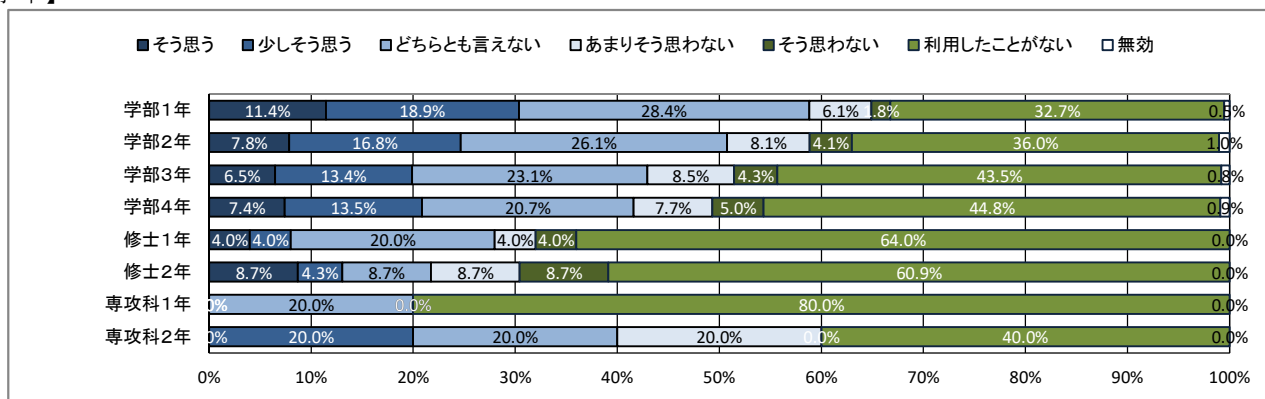
★ 学生支援体制について

55. 外国語学習・留学への支援体制が充実している

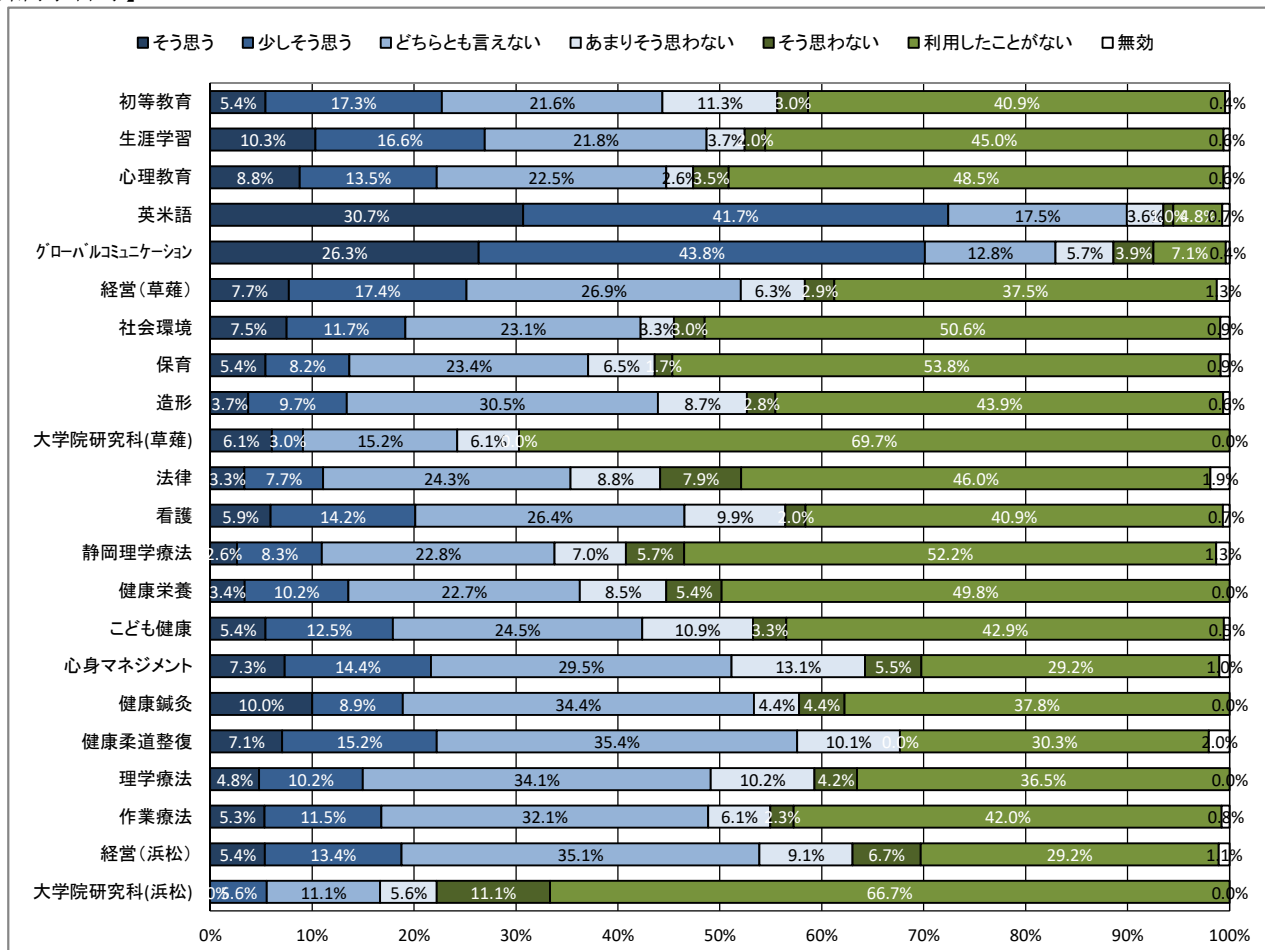
【全体】



【学年】



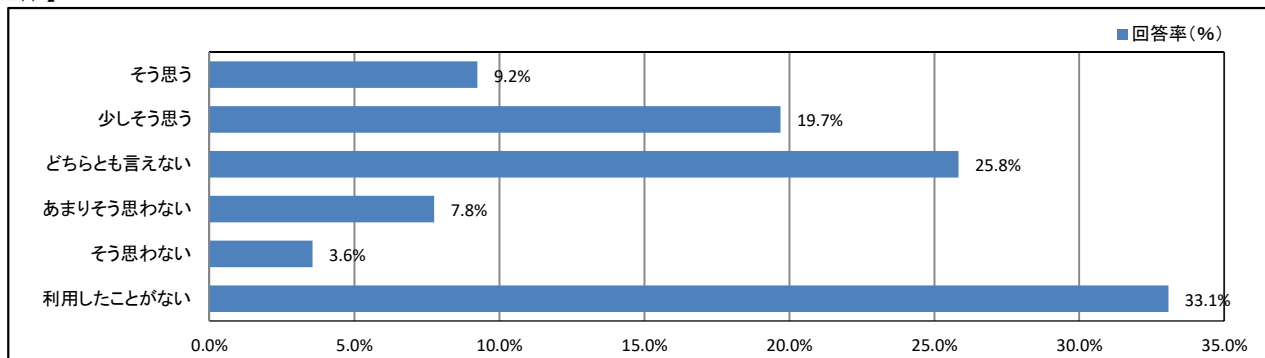
【所属学科等】



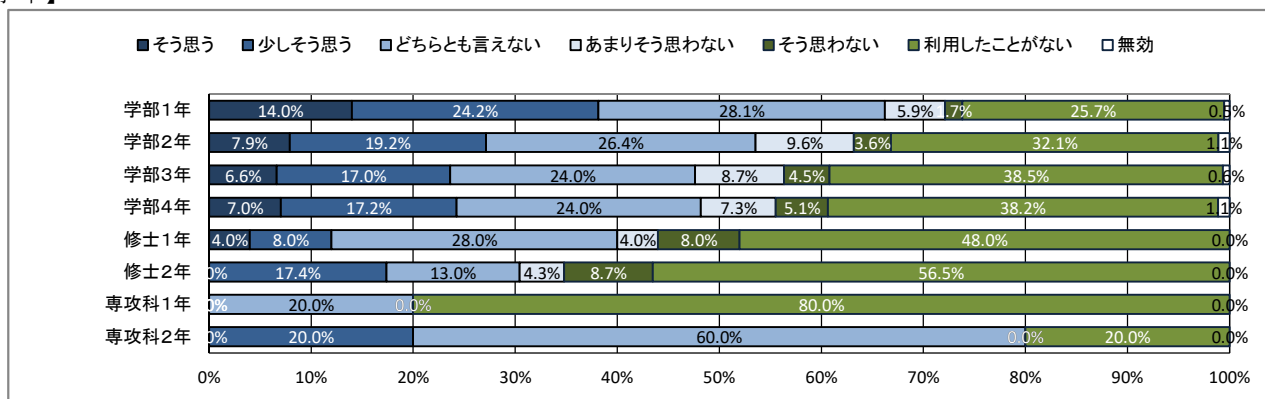
★ 学生支援体制について

56. 奨学金について相談しやすい体制が整っている

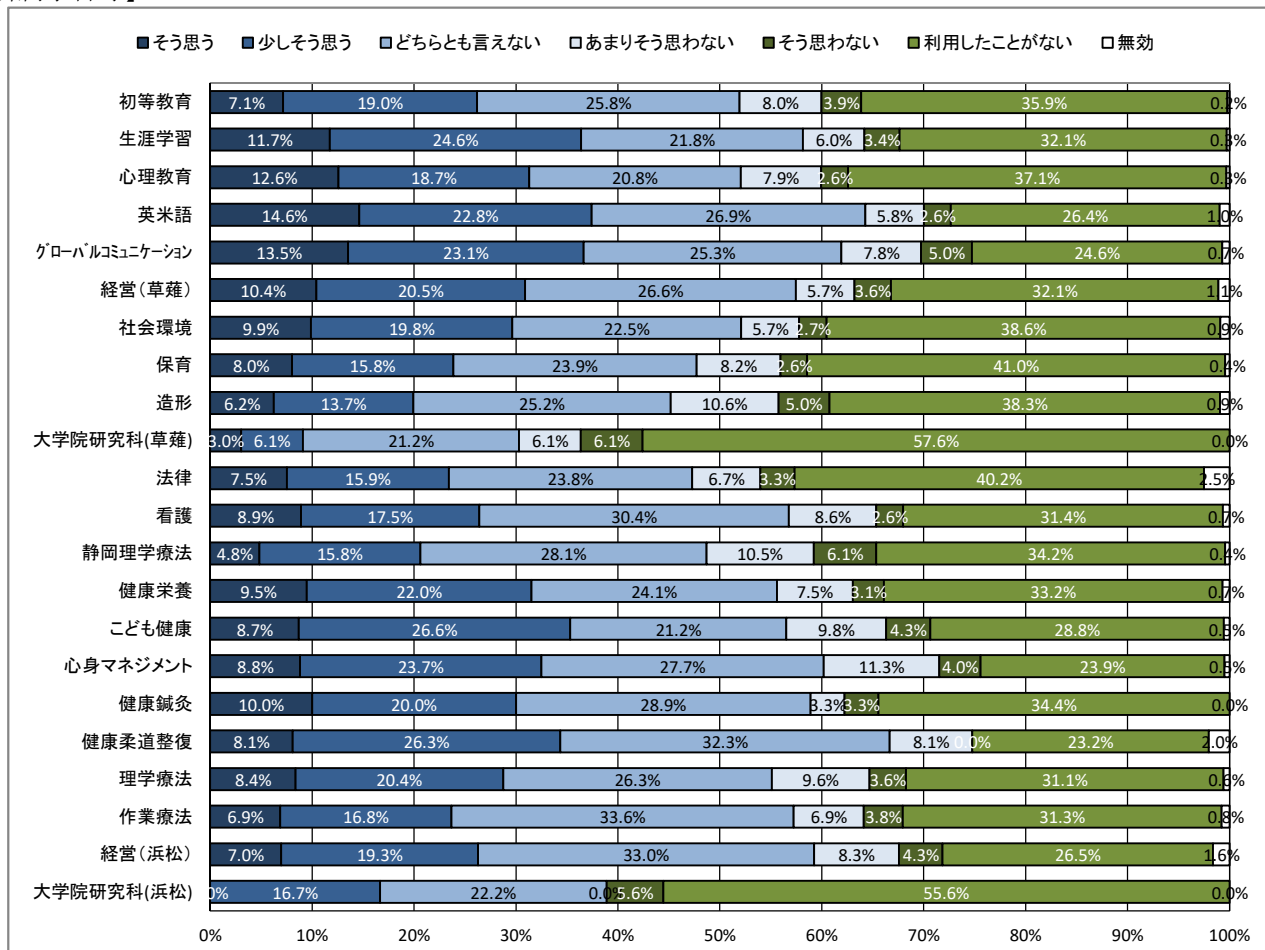
【全体】



【学年】



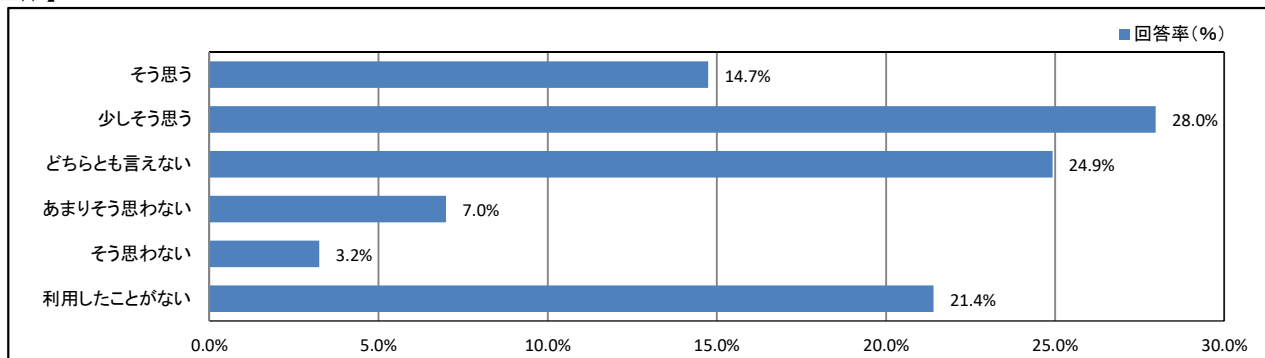
【所属学科等】



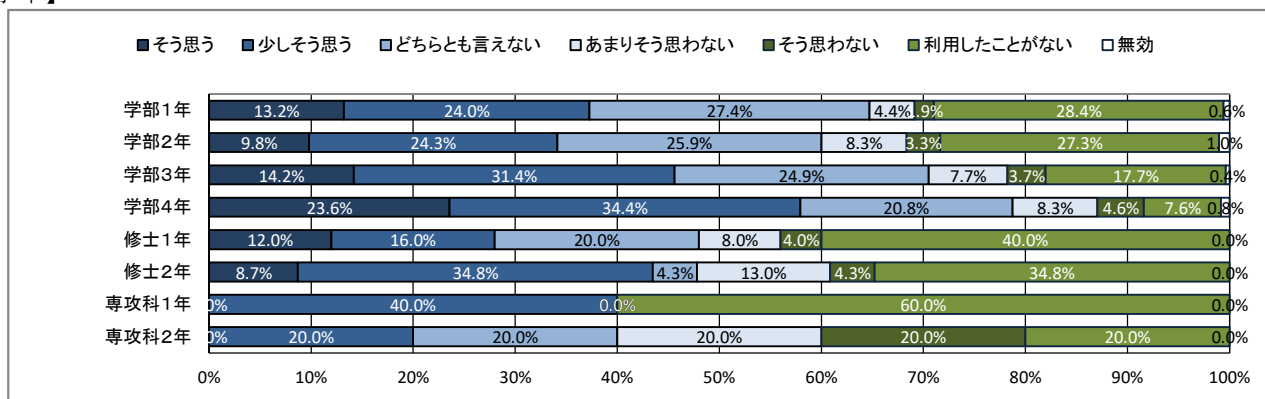
★ 学生支援体制について

57. 進路や就職について相談しやすい体制が整っている

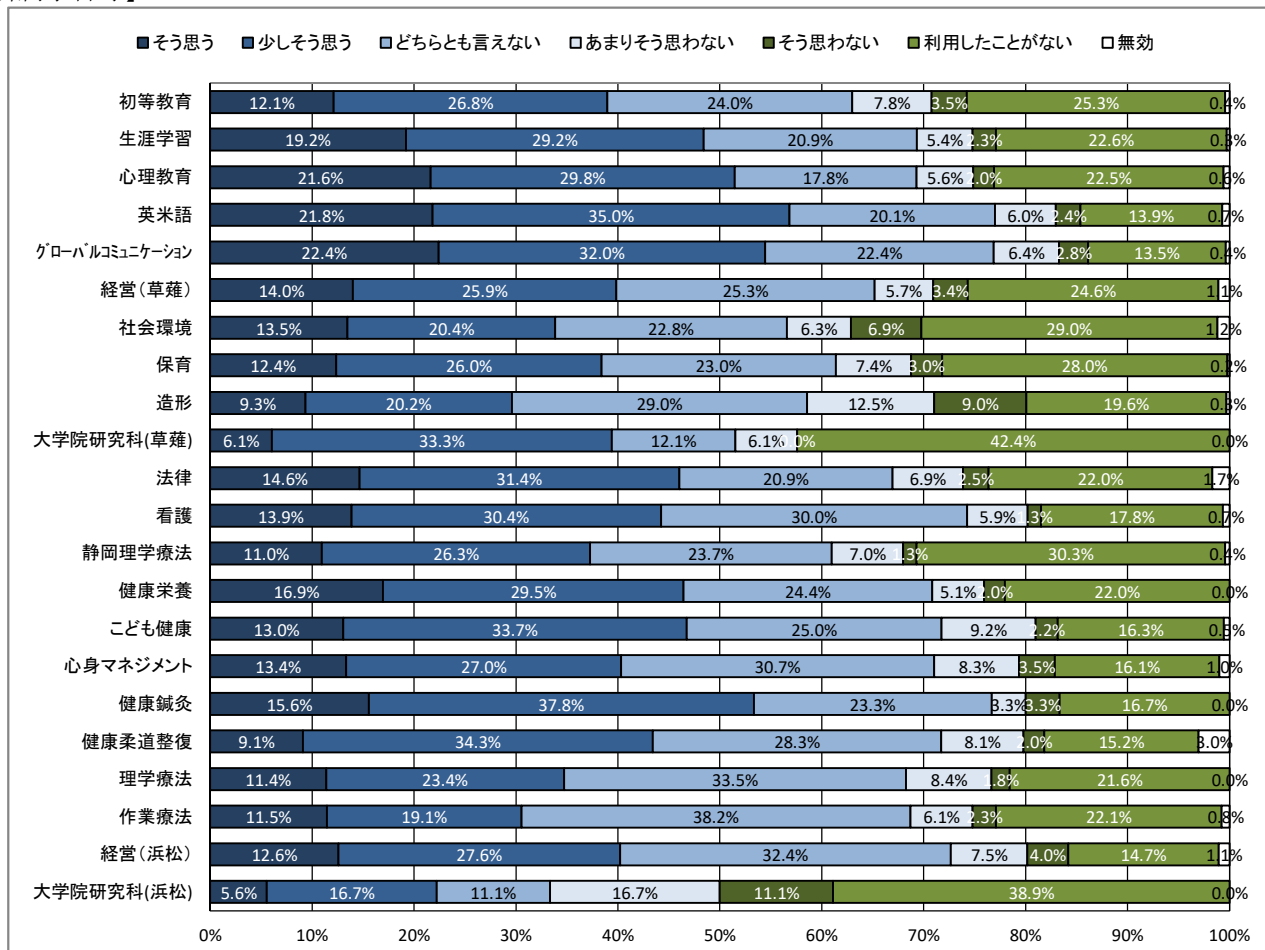
【全体】



【学年】



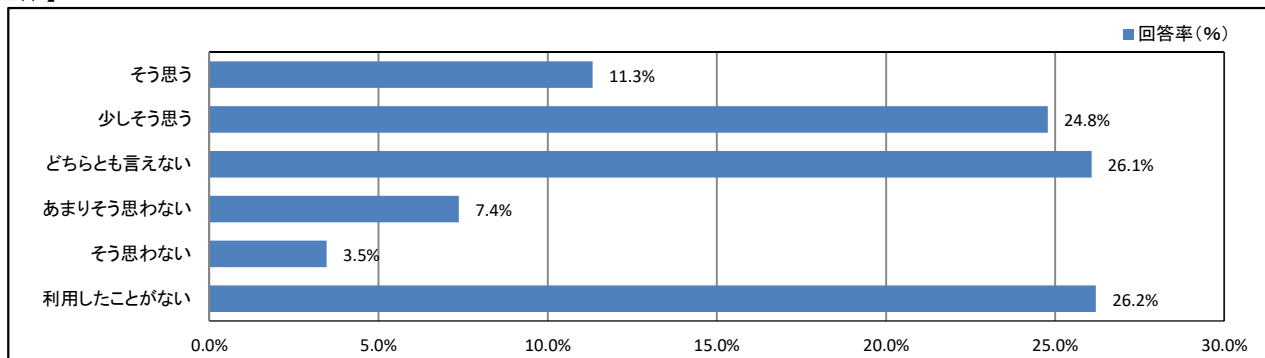
【所属学科等】



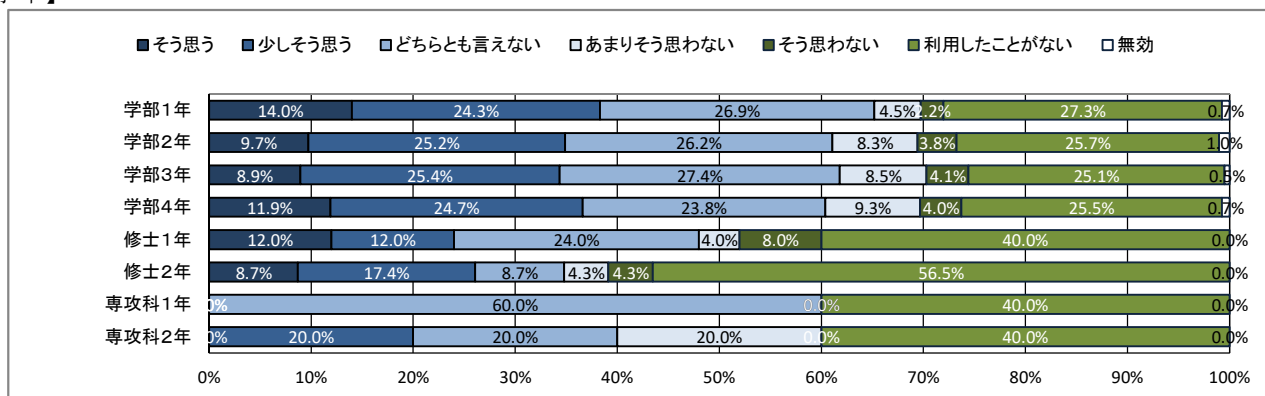
★ 学生支援体制について

58. 資格取得について相談しやすい体制が整っている

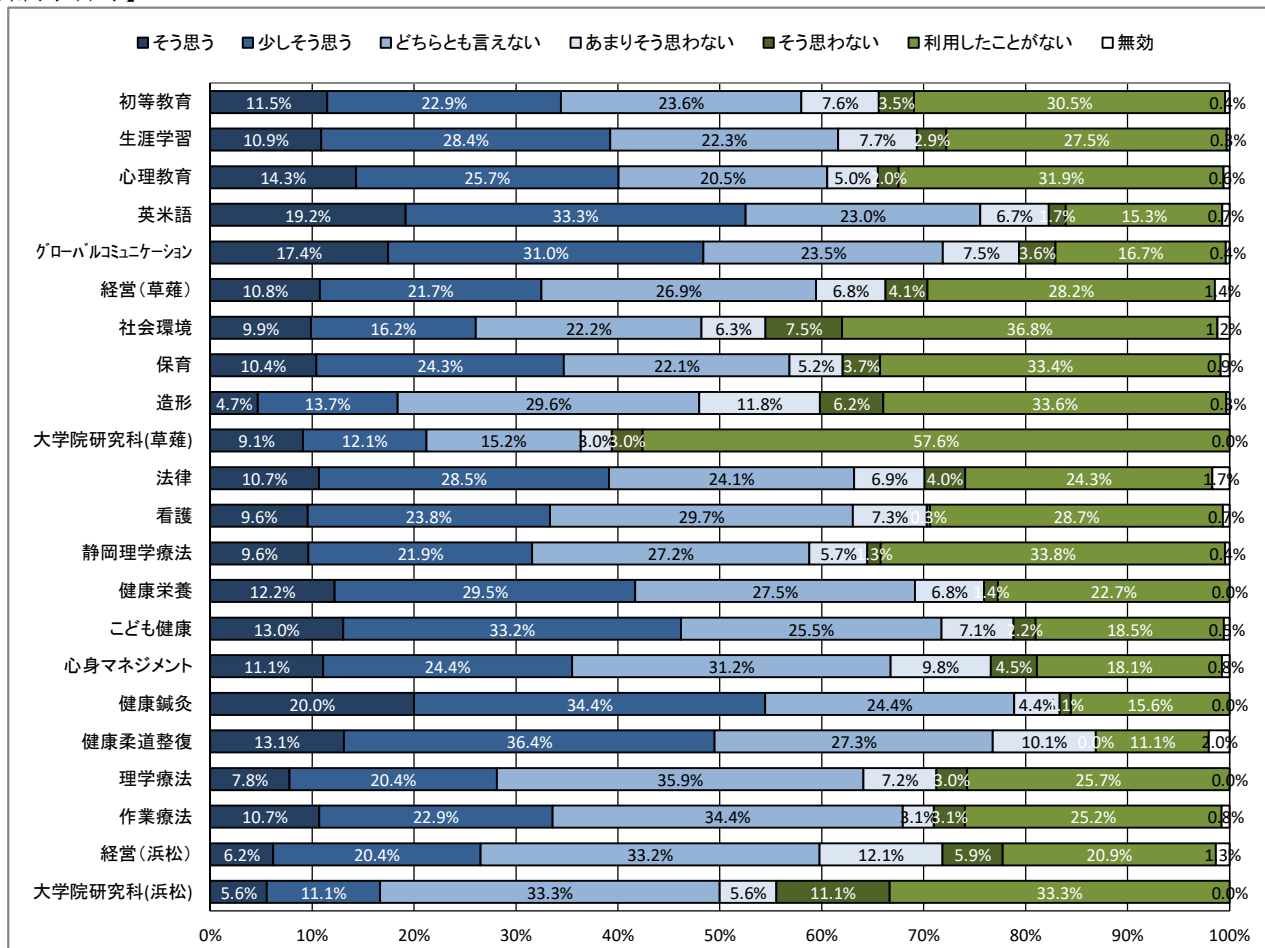
【全体】



【学年】



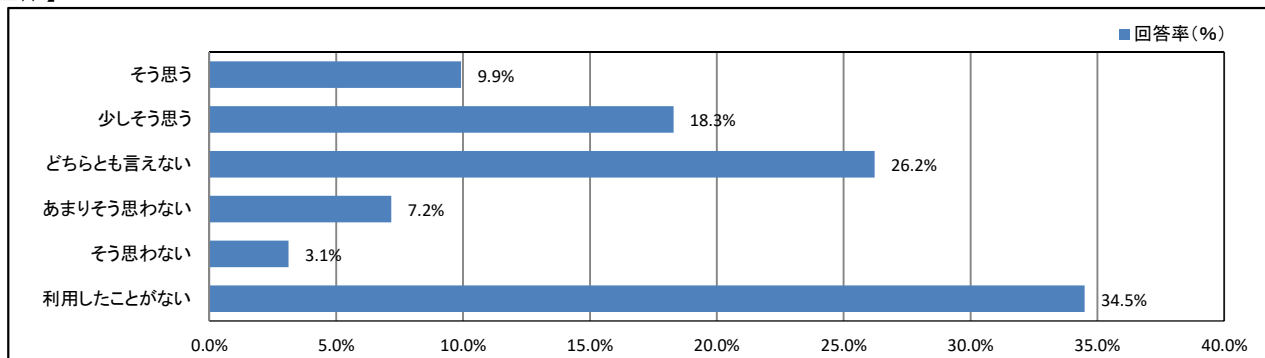
【所属学科等】



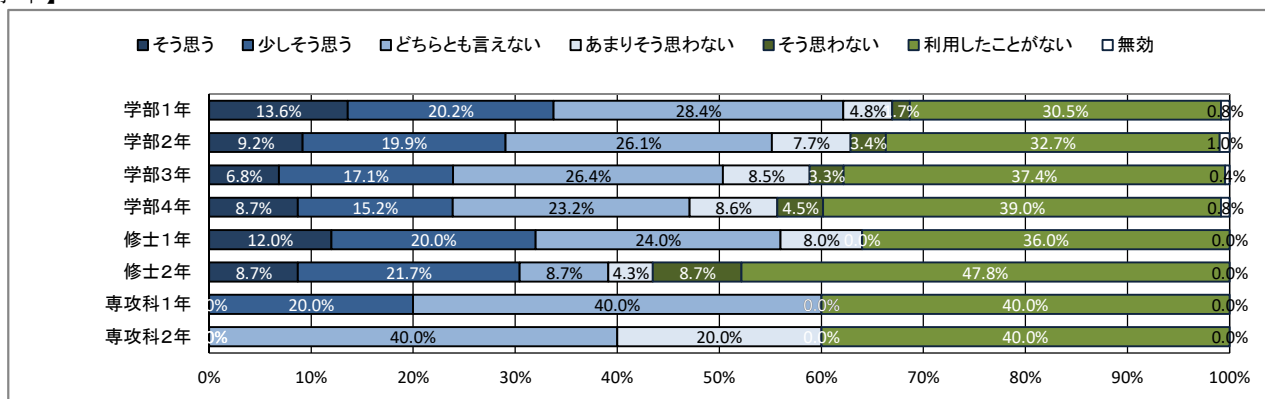
★ 学生支援体制について

59. 心身の健康について相談しやすい体制が整っている

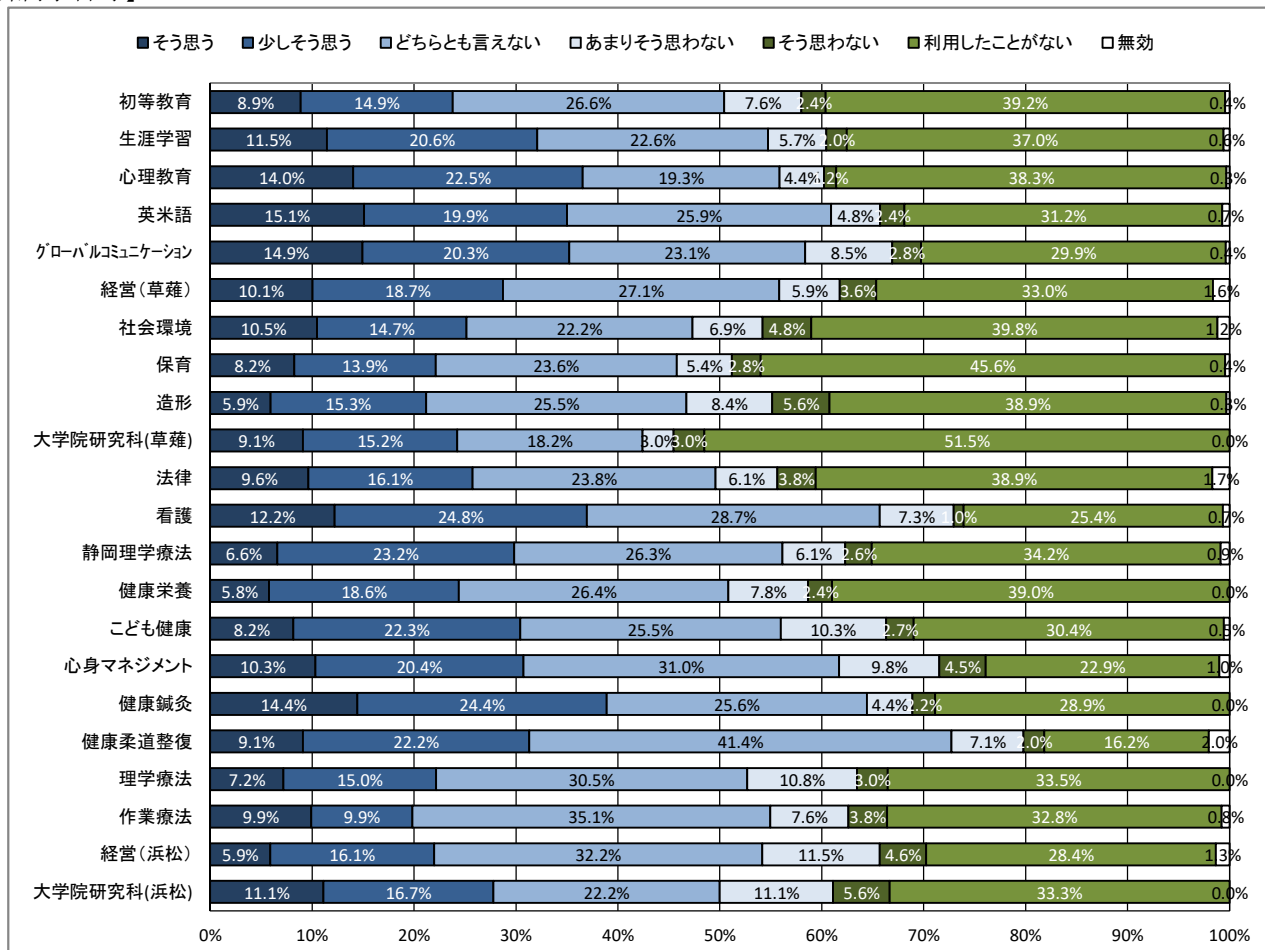
【全体】



【学年】



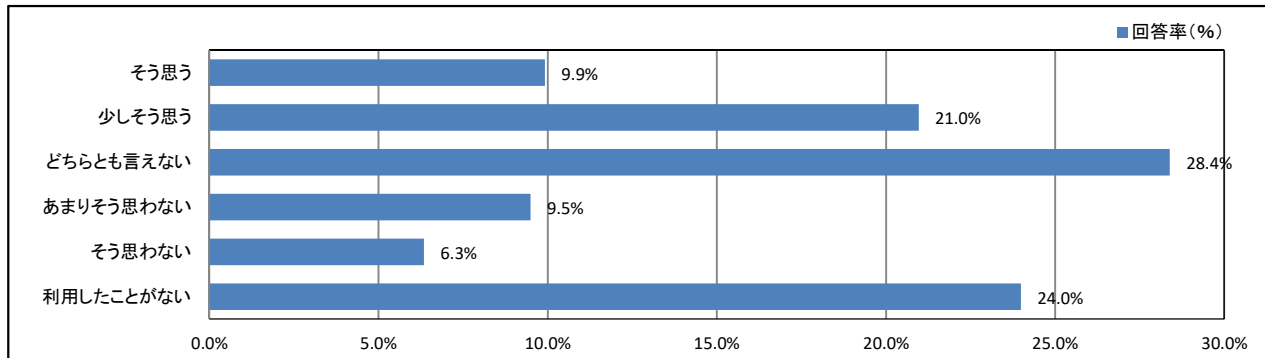
【所属学科等】



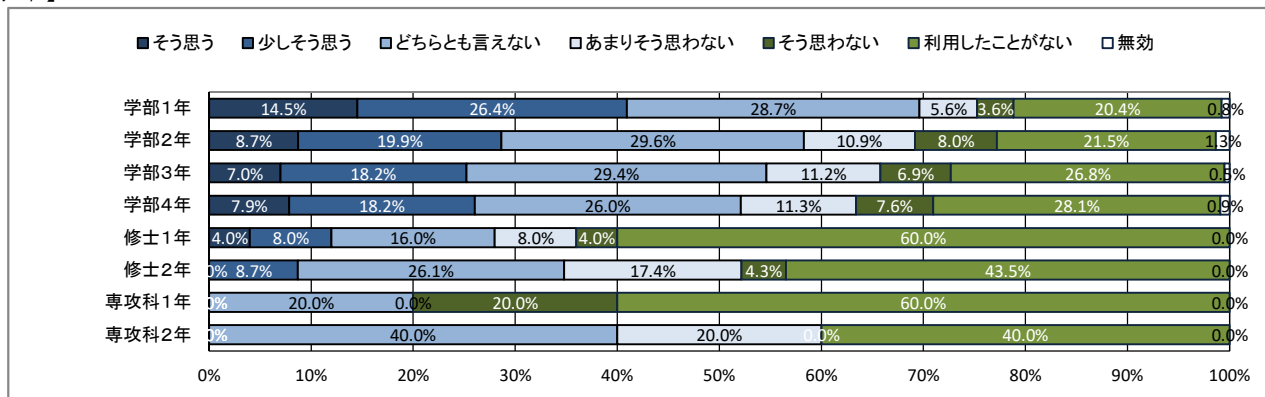
★ 学生支援体制について

60. クラブ・サークル活動など、学生の自主活動への支援が充実している

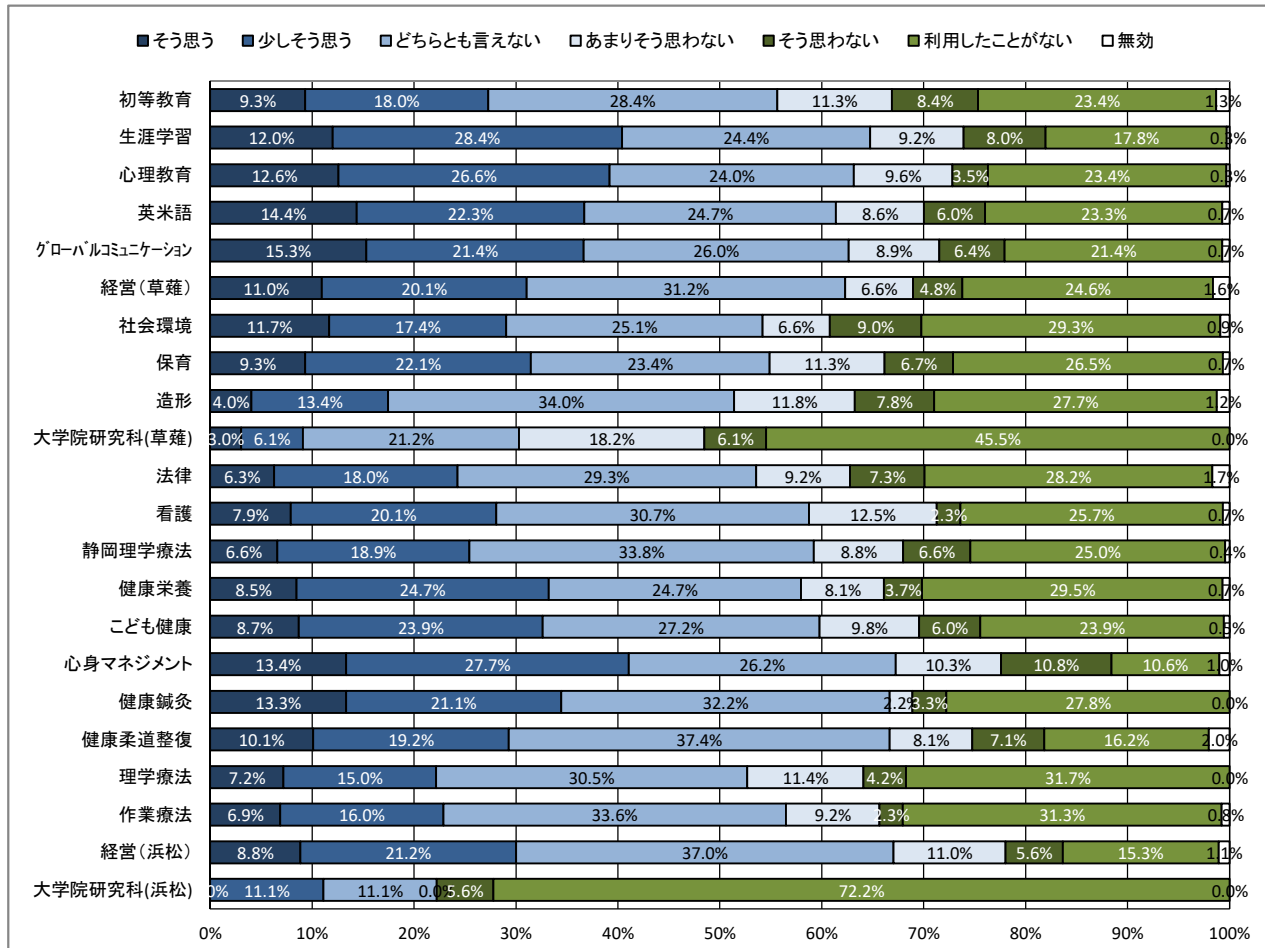
【全体】



【学年】



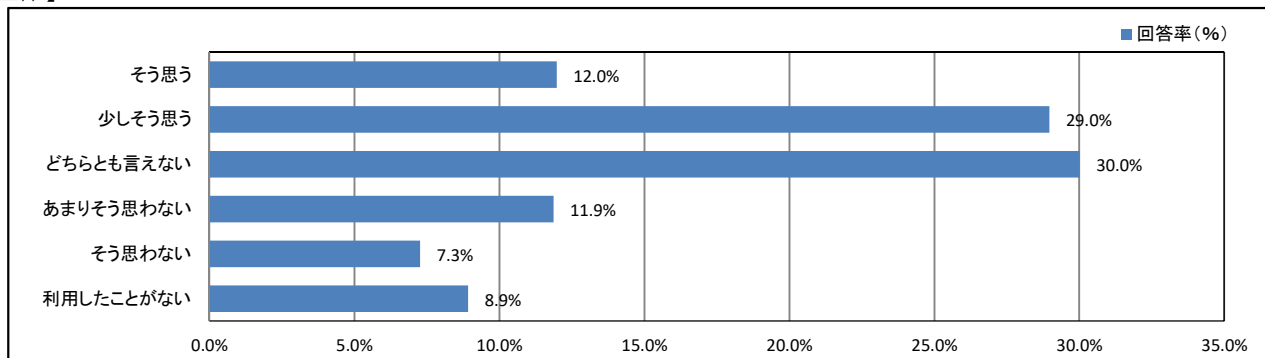
【所属学科等】



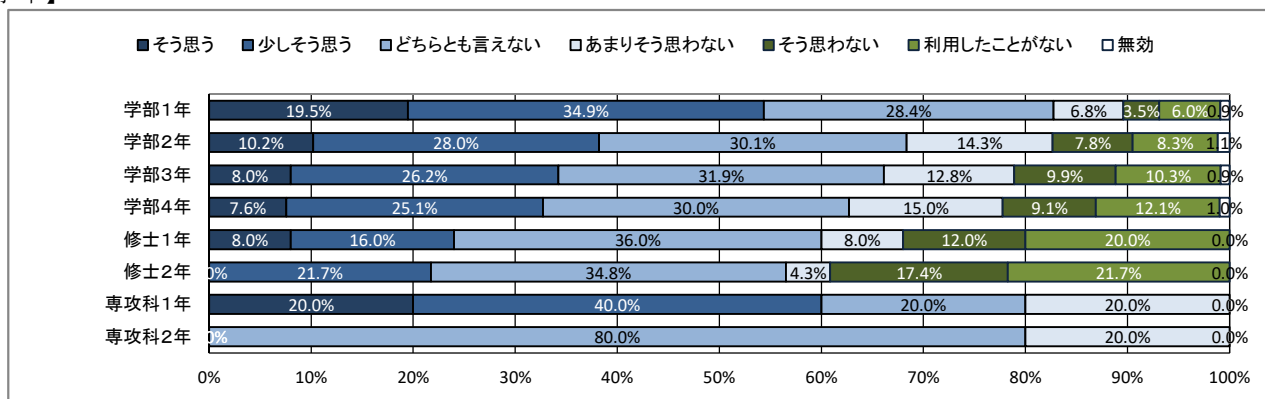
★ 学生支援体制について

61. 公式ホームページ等での学生への情報提供が充実している

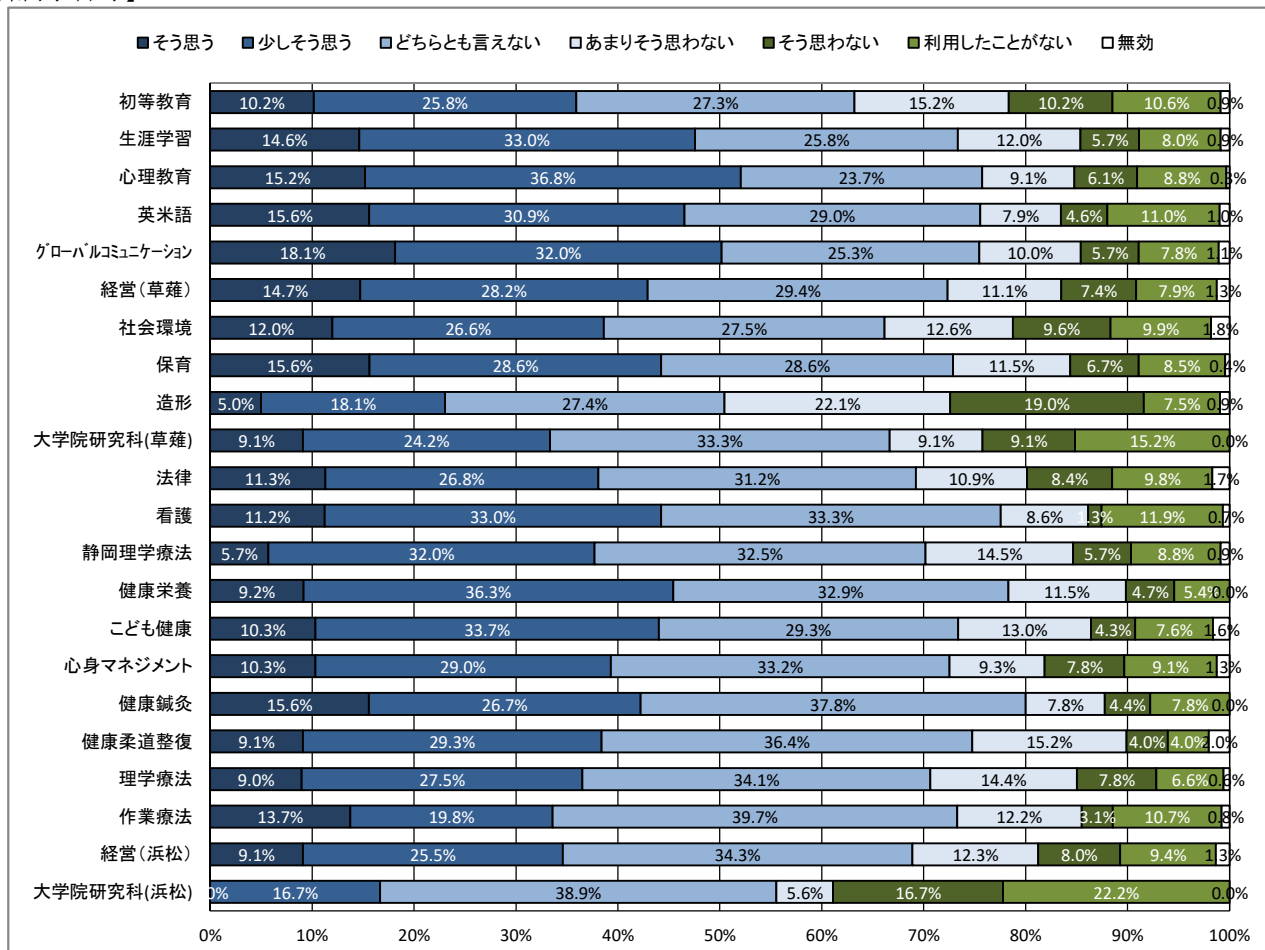
【全体】



【学年】



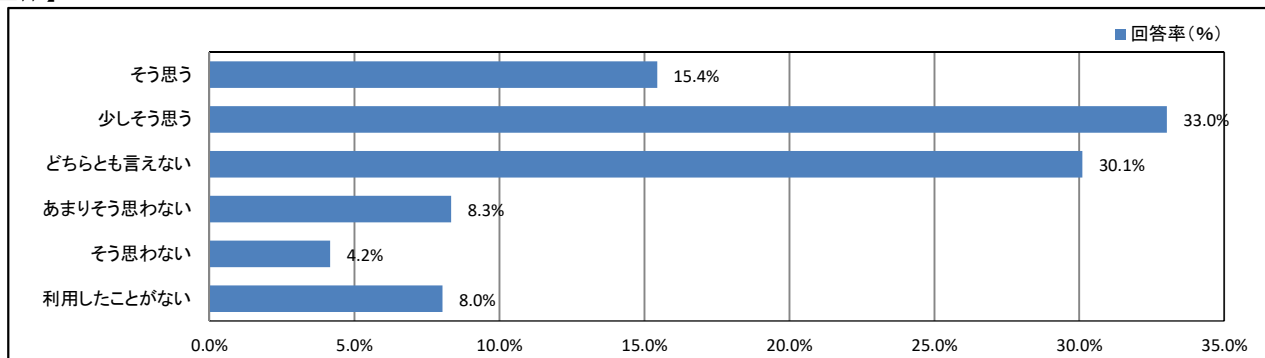
【所属学科等】



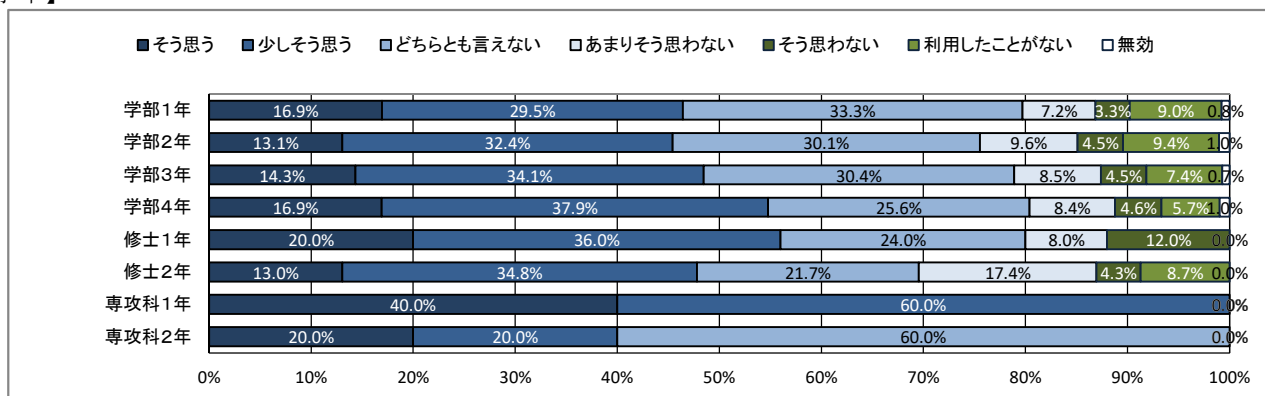
★ 学生支援体制について

62. 教員と相談しやすい環境が整っている

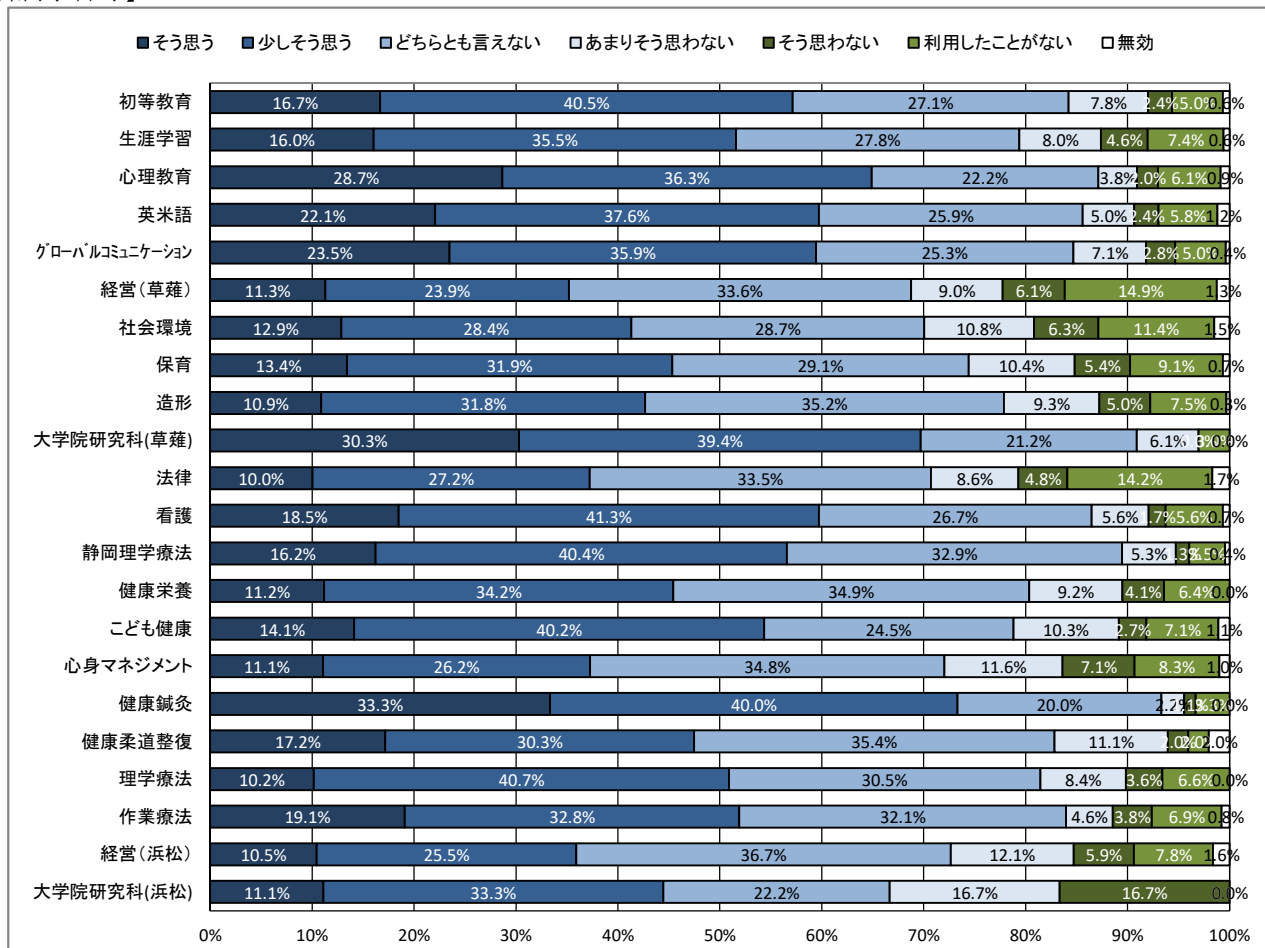
【全体】



【学年】



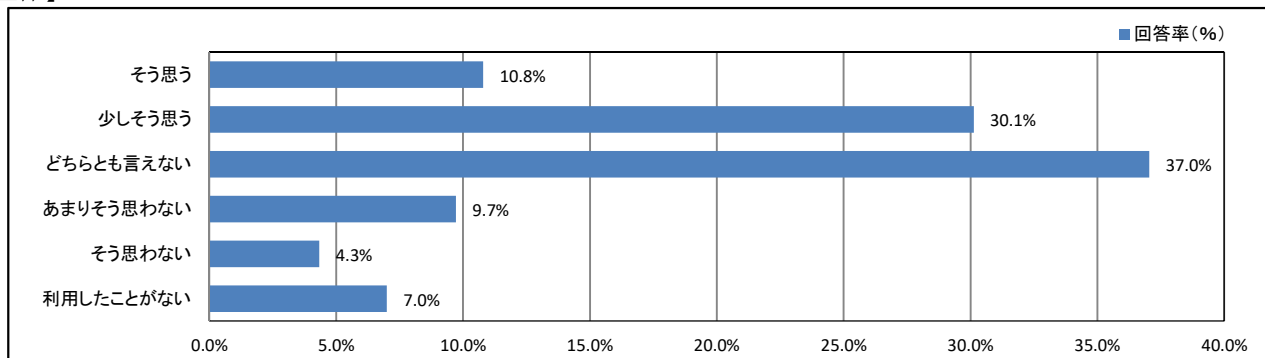
【所属学科等】



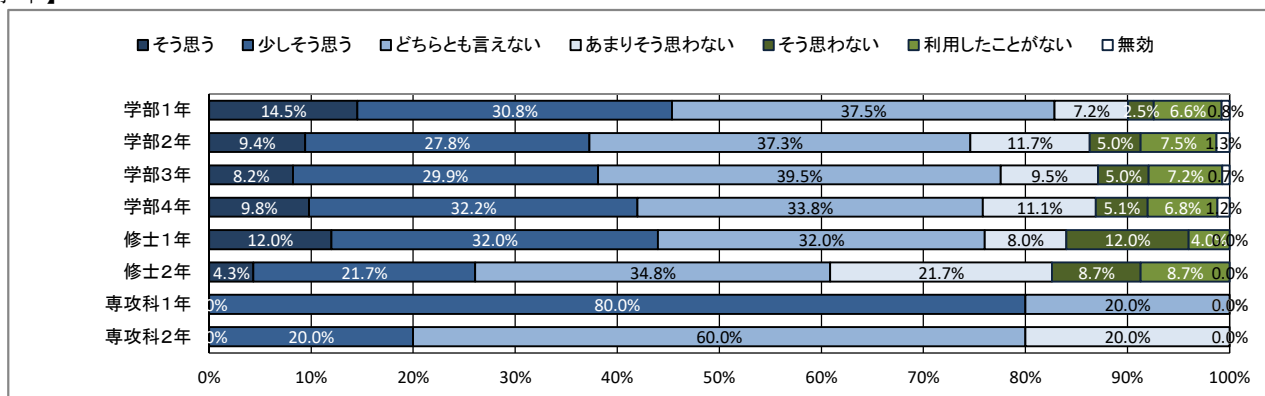
★ 学生支援体制について

63. (総合評価) 学生生活に関する相談ができる体制が充実している

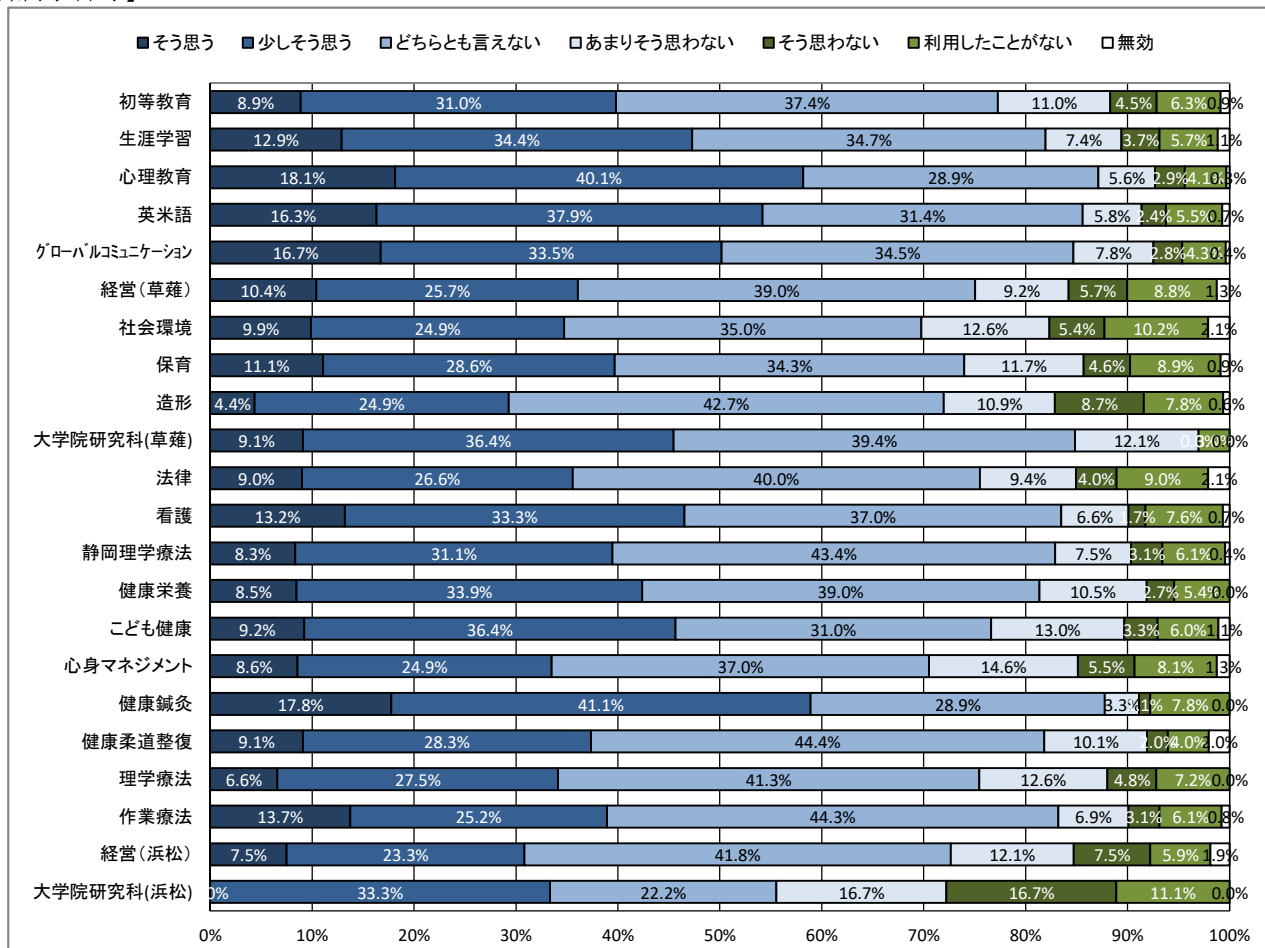
【全体】



【学年】



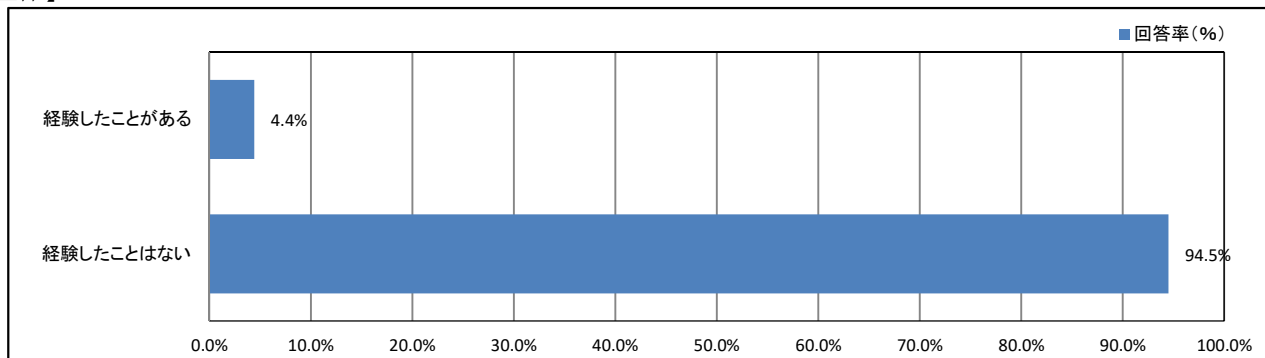
【所属学科等】



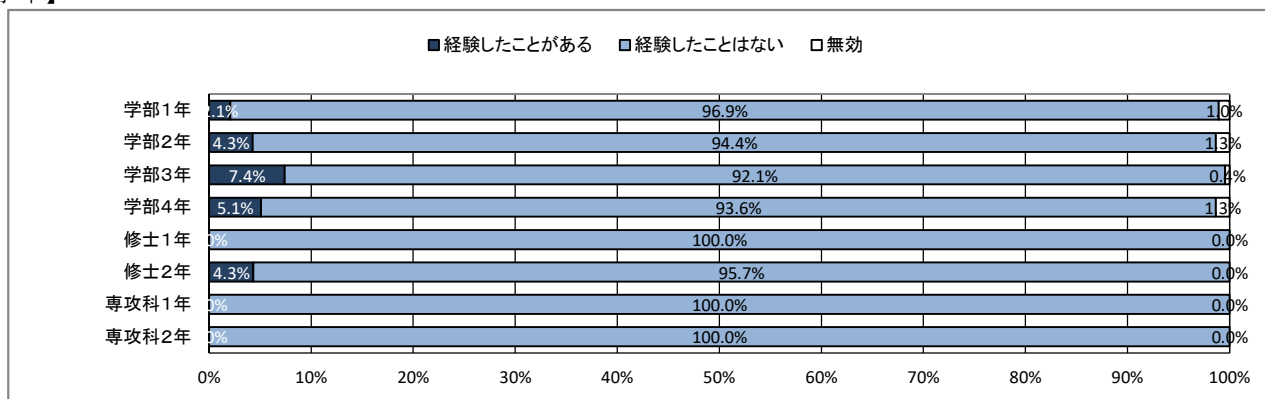
★ 入学後のトラブルについて

64. 学内の事故やケガ

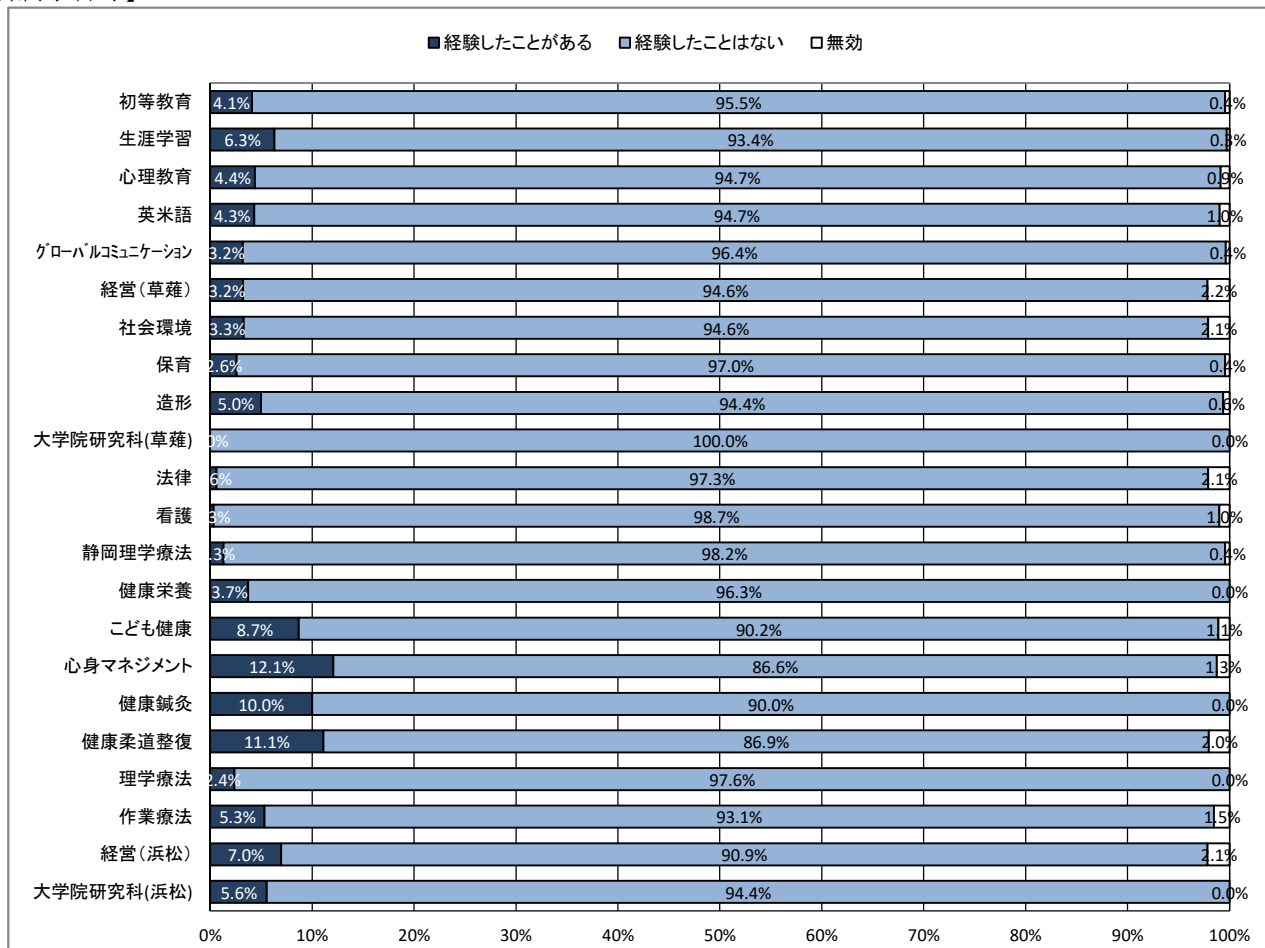
【全体】



【学年】



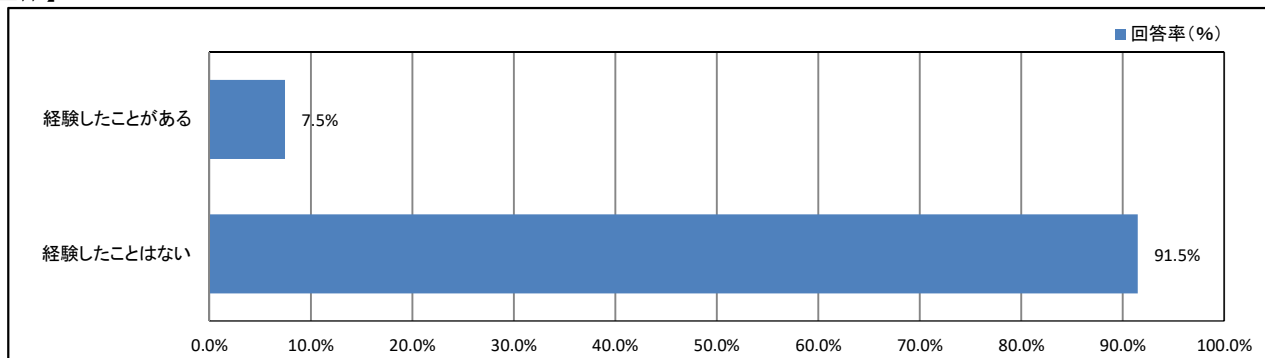
【所属学科等】



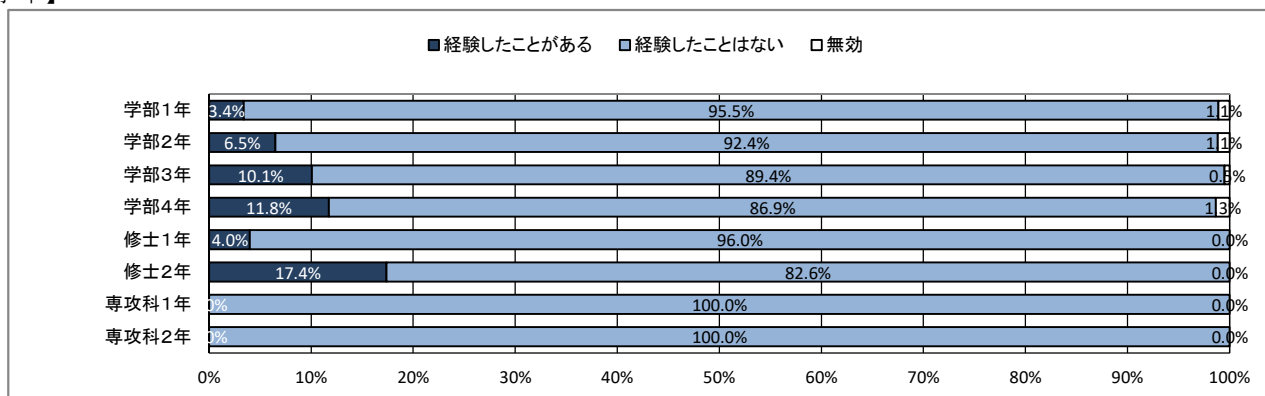
★ 入学後のトラブルについて

65. 通学中の事故やケガ

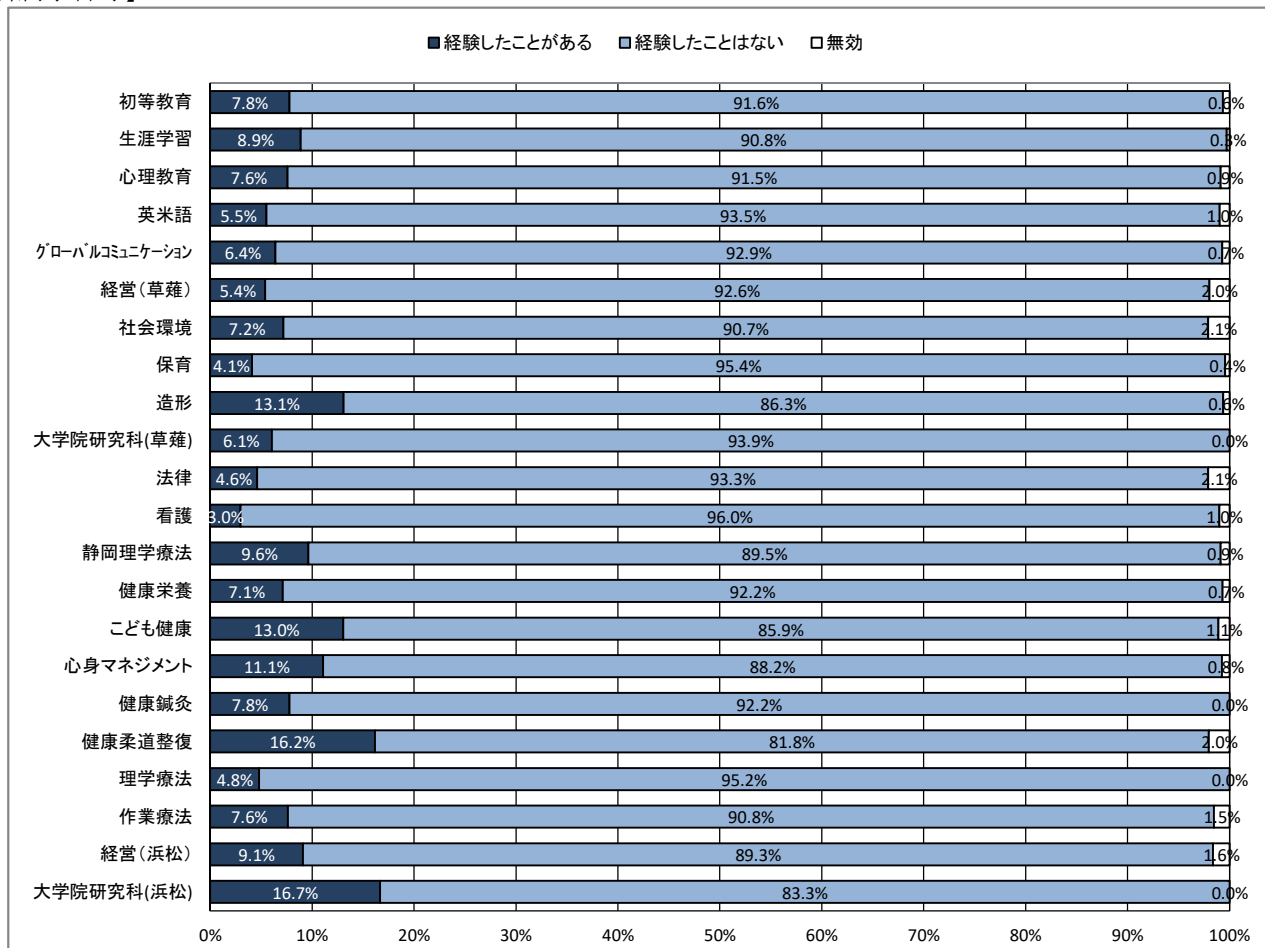
【全体】



【学年】



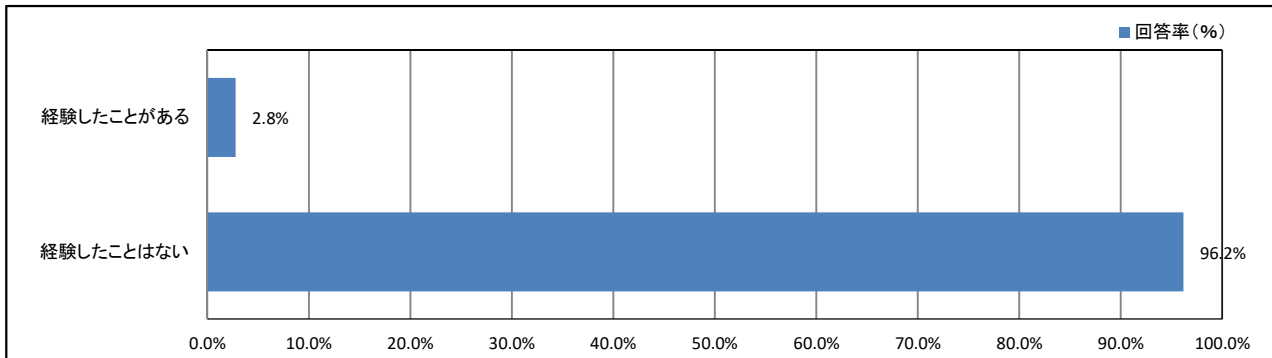
【所属学科等】



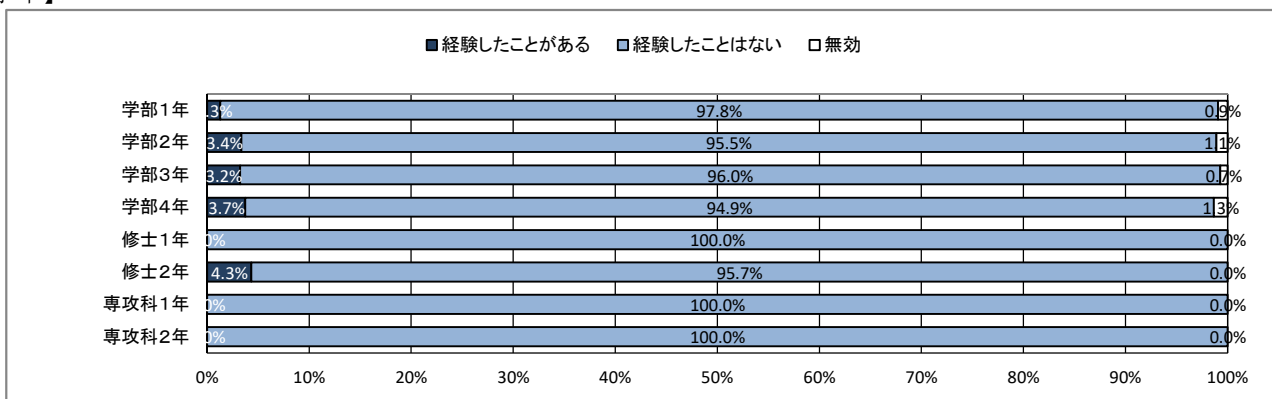
★ 入学後のトラブルについて

66. 学内での盗難被害

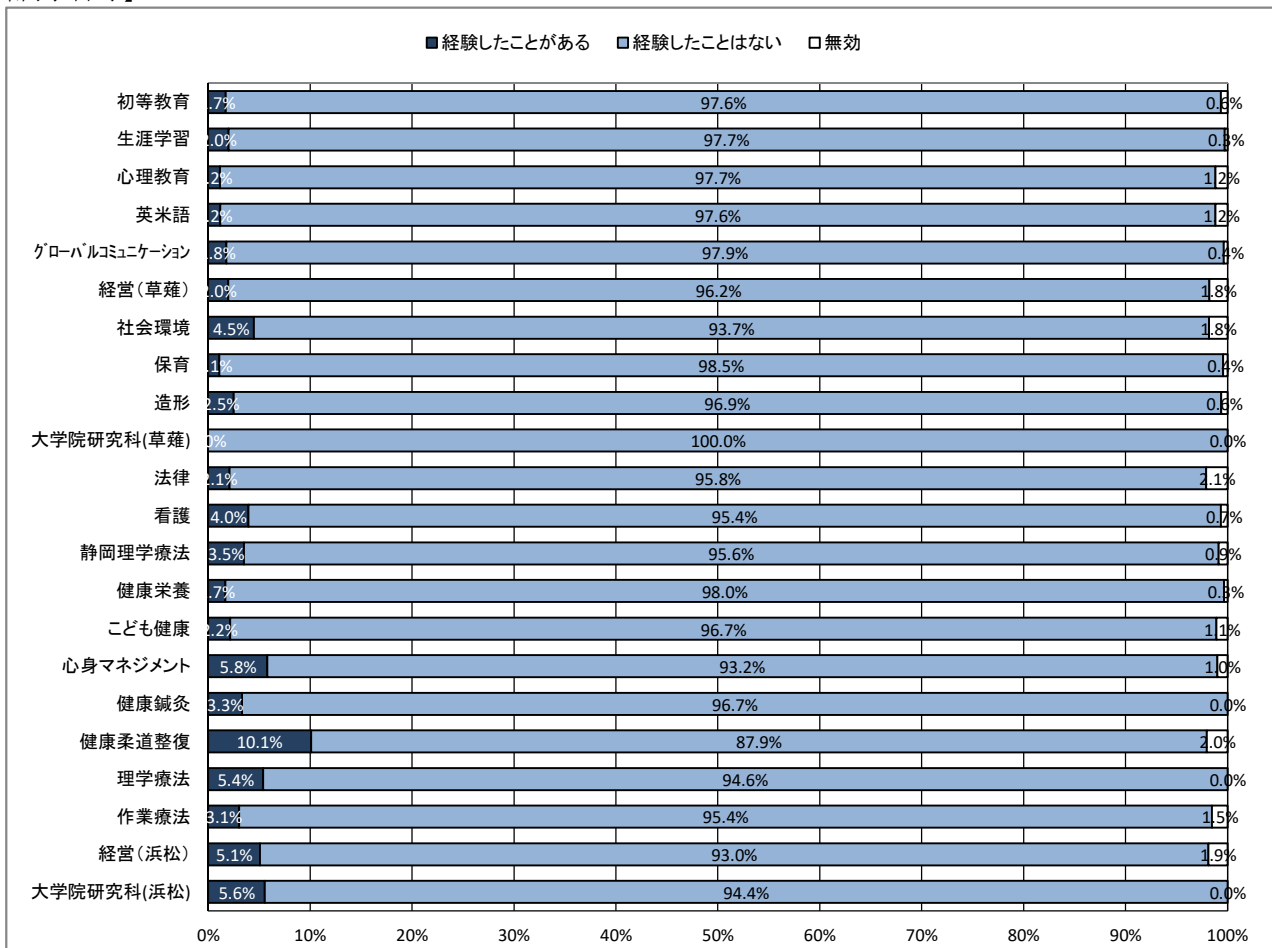
【全体】



【学年】



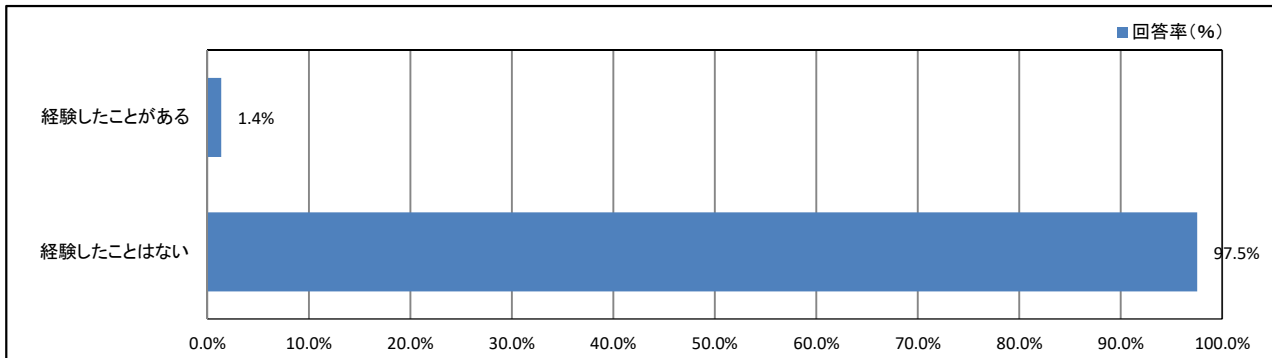
【所属学科等】



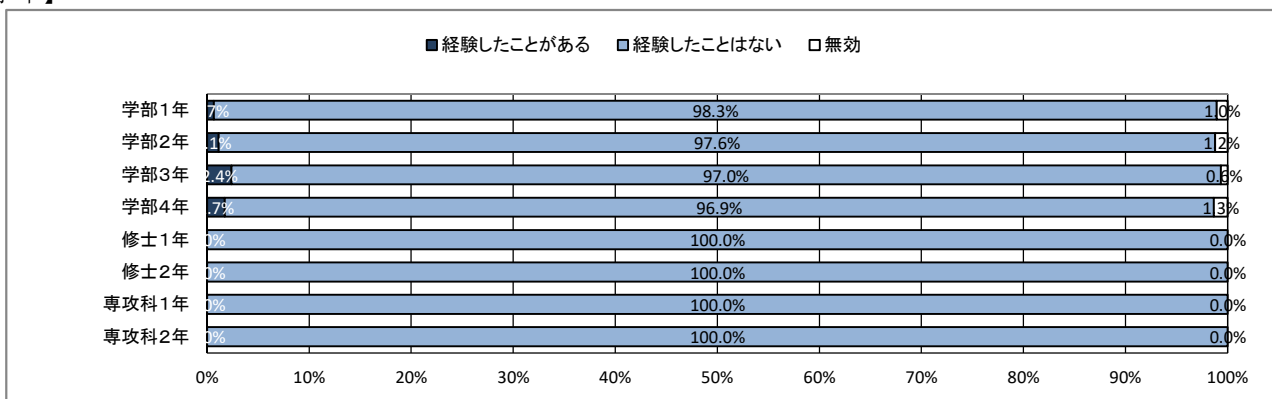
★ 入学後のトラブルについて

67. 学生同士のいじめやハラスメント、暴力

【全体】



【学年】



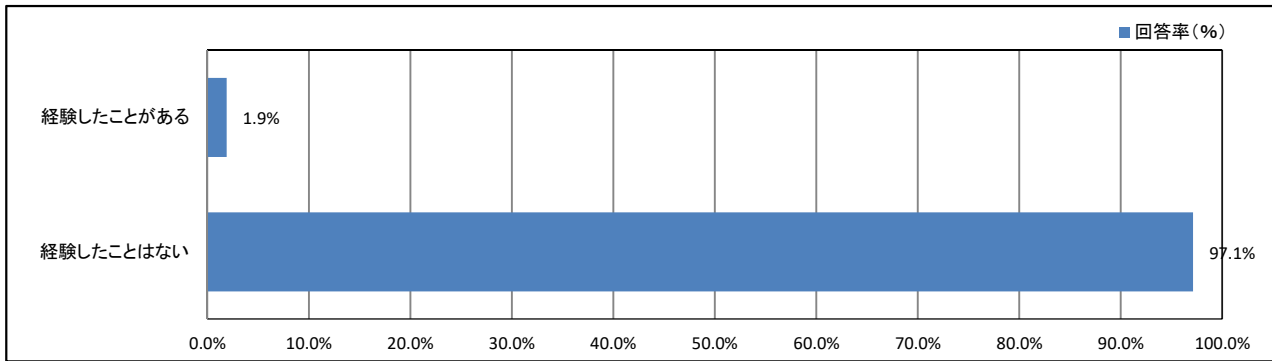
【所属学科等】



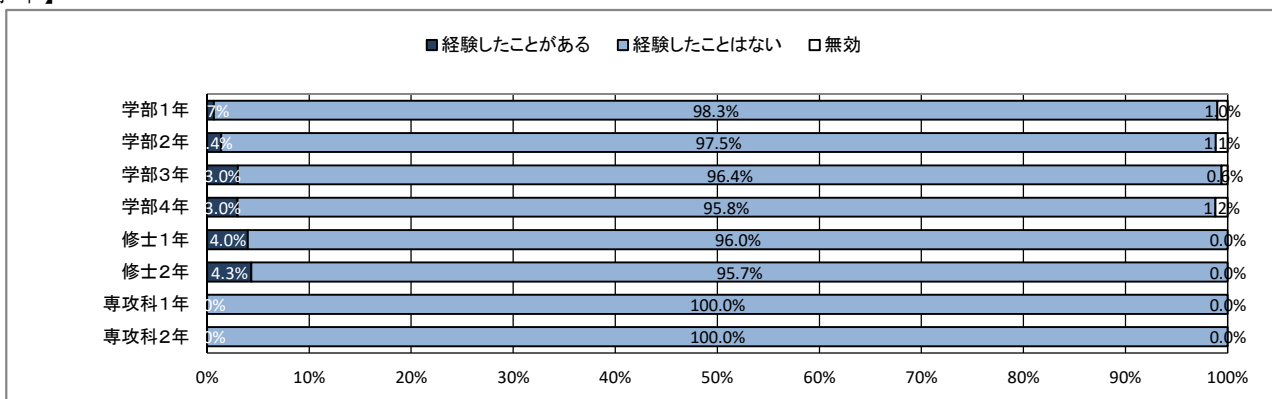
★ 入学後のトラブルについて

68. 飲酒の強要

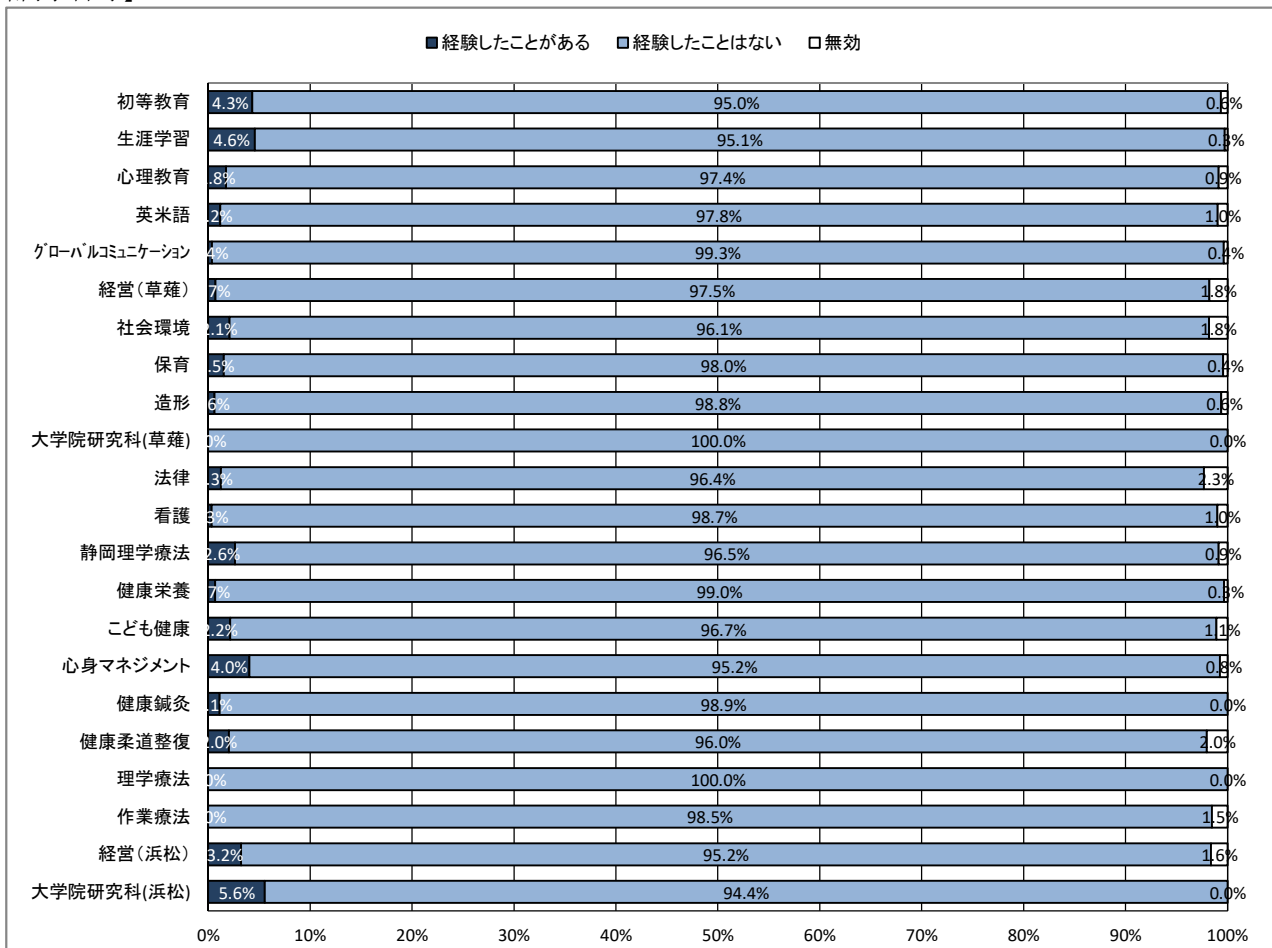
【全体】



【学年】



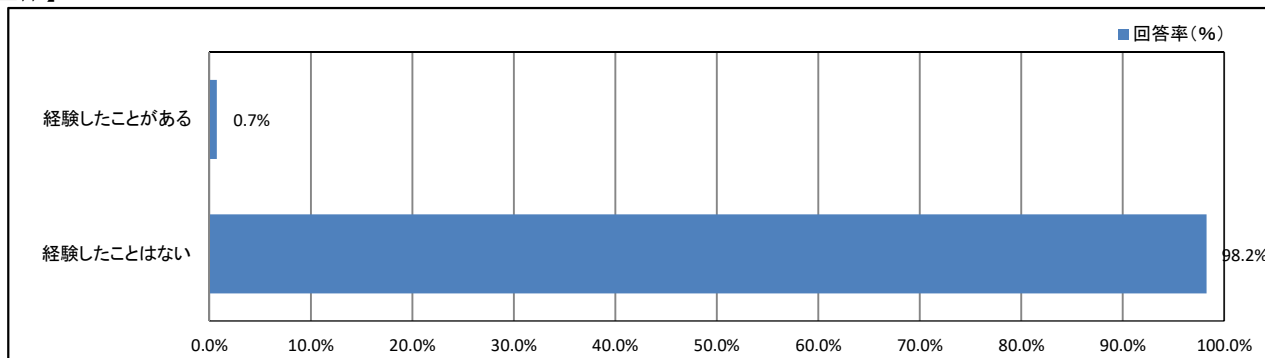
【所属学科等】



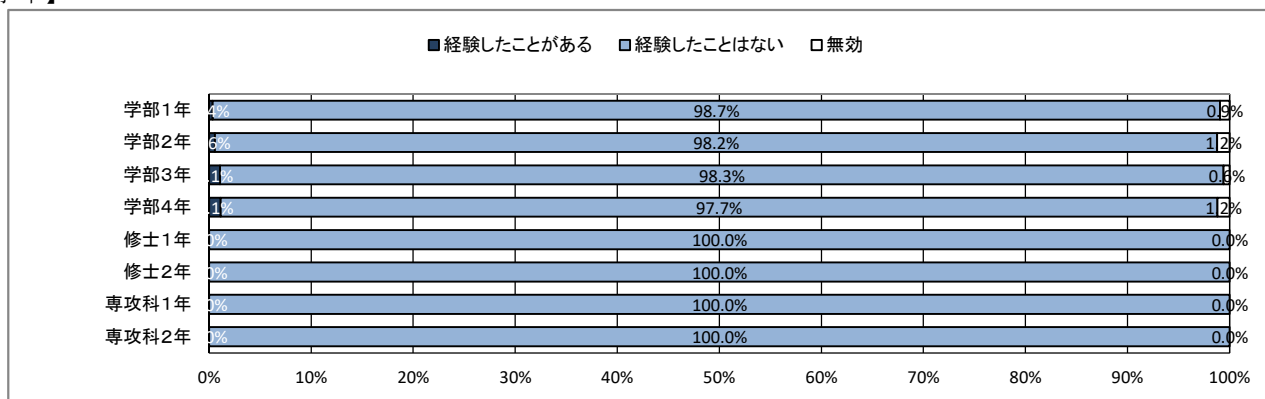
★ 入学後のトラブルについて

69. セクシャルハラスメント(性的いやがらせ)

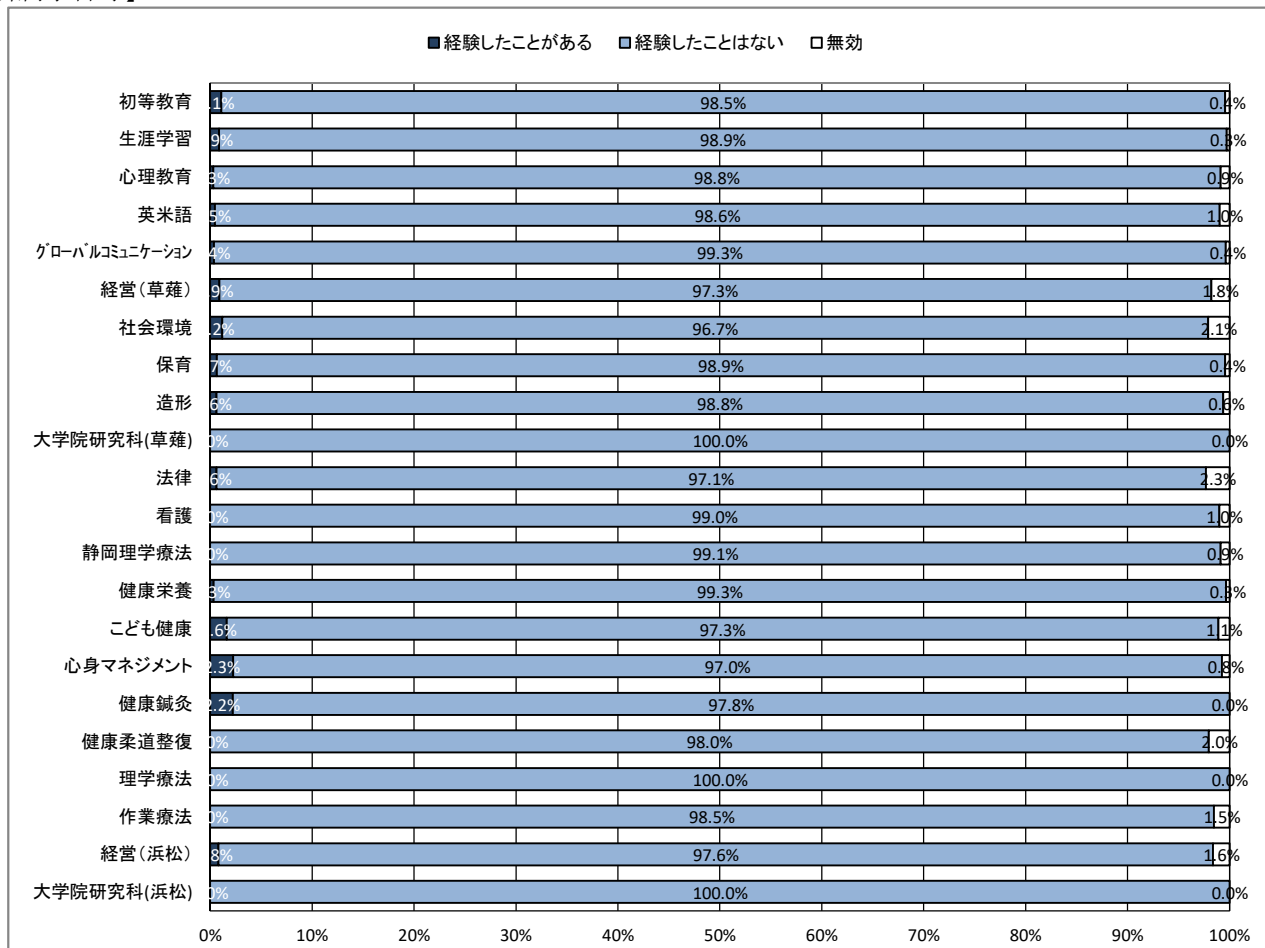
【全体】



【学年】



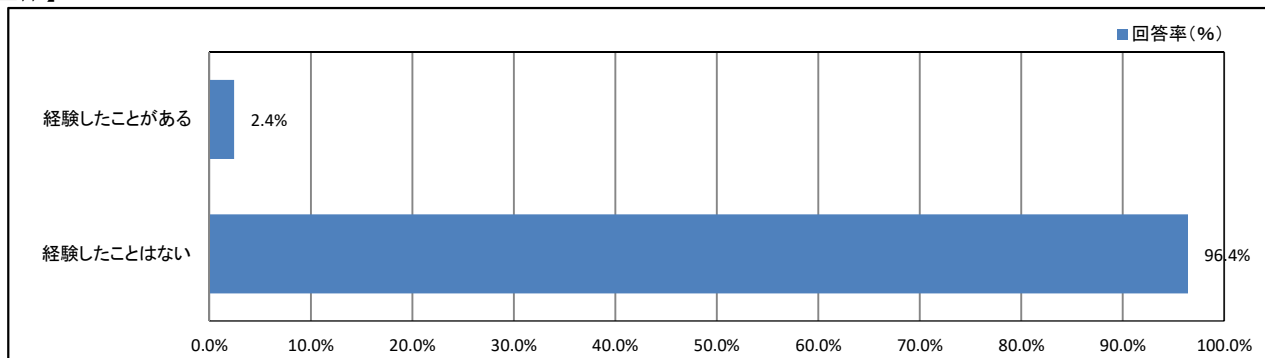
【所属学科等】



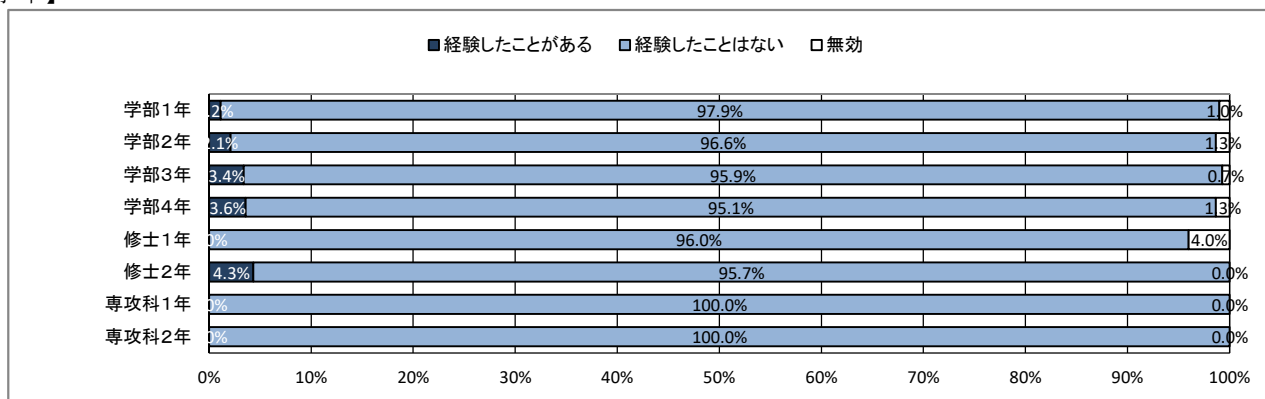
★ 入学後のトラブルについて

70. アカデミックハラスメント(教員からのいやがらせ)

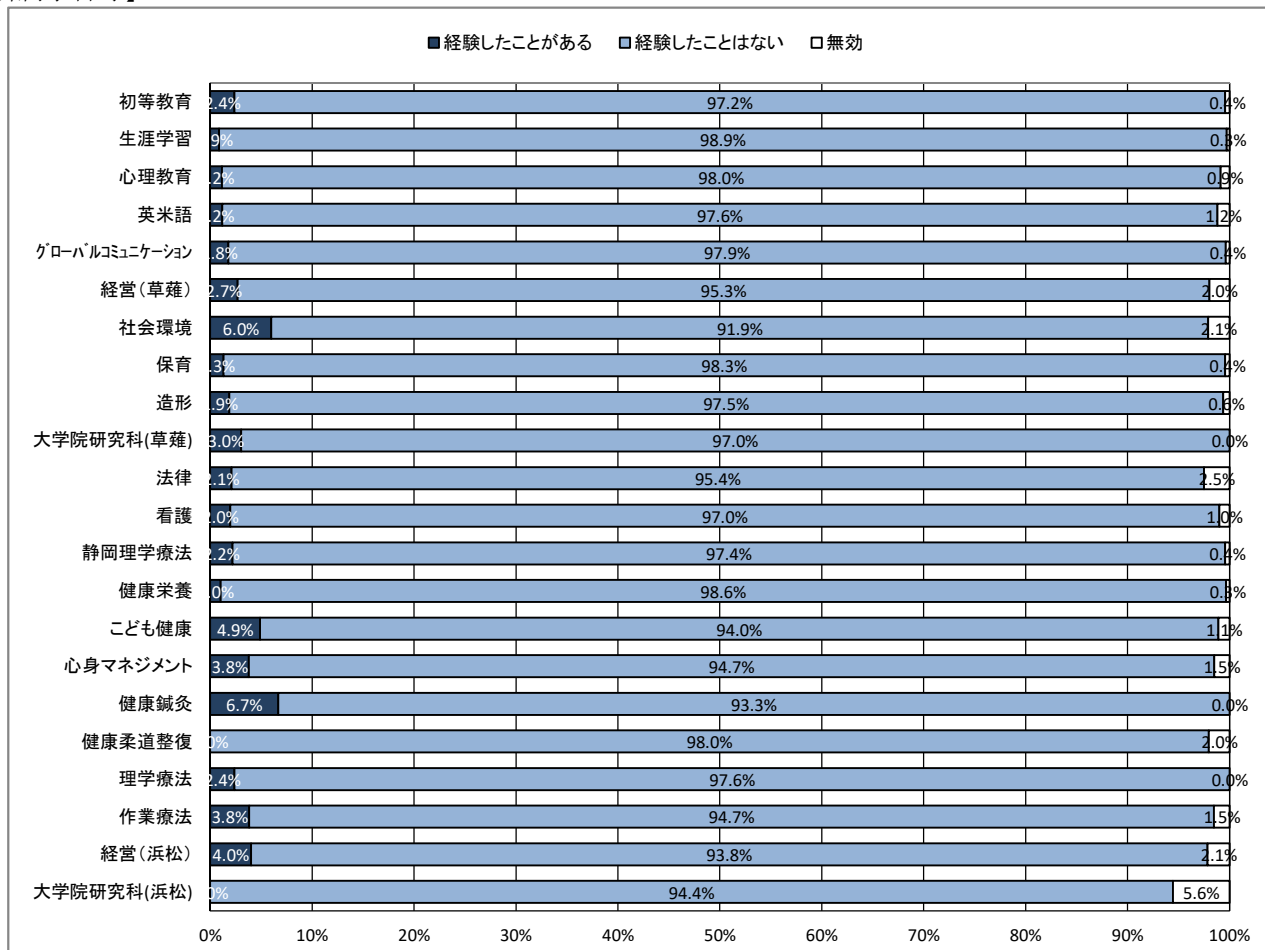
【全体】



【学年】



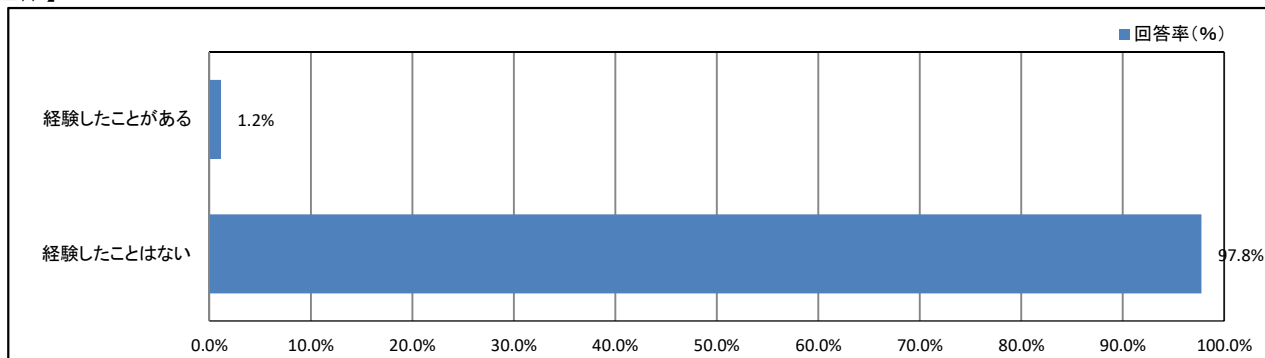
【所属学科等】



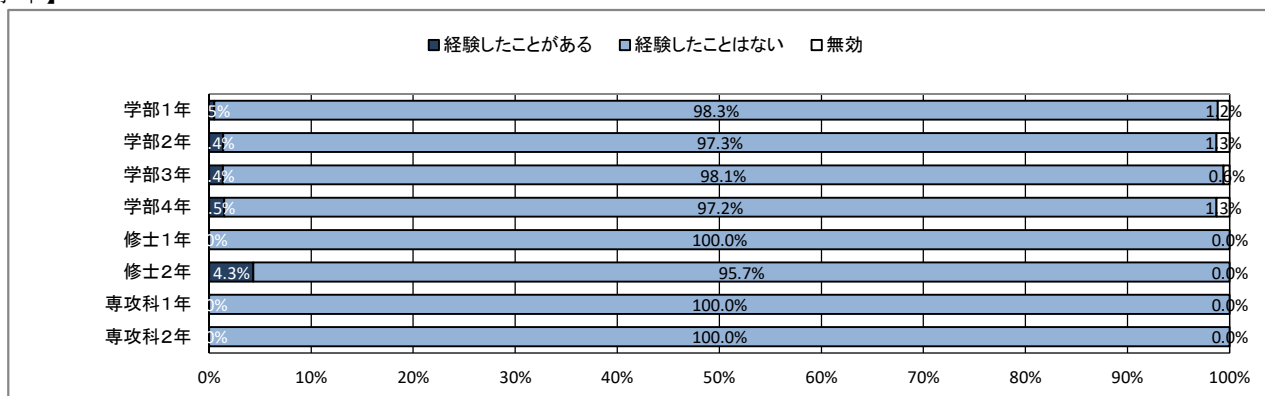
★ 入学後のトラブルについて

71. つきまとい、スーカール被害

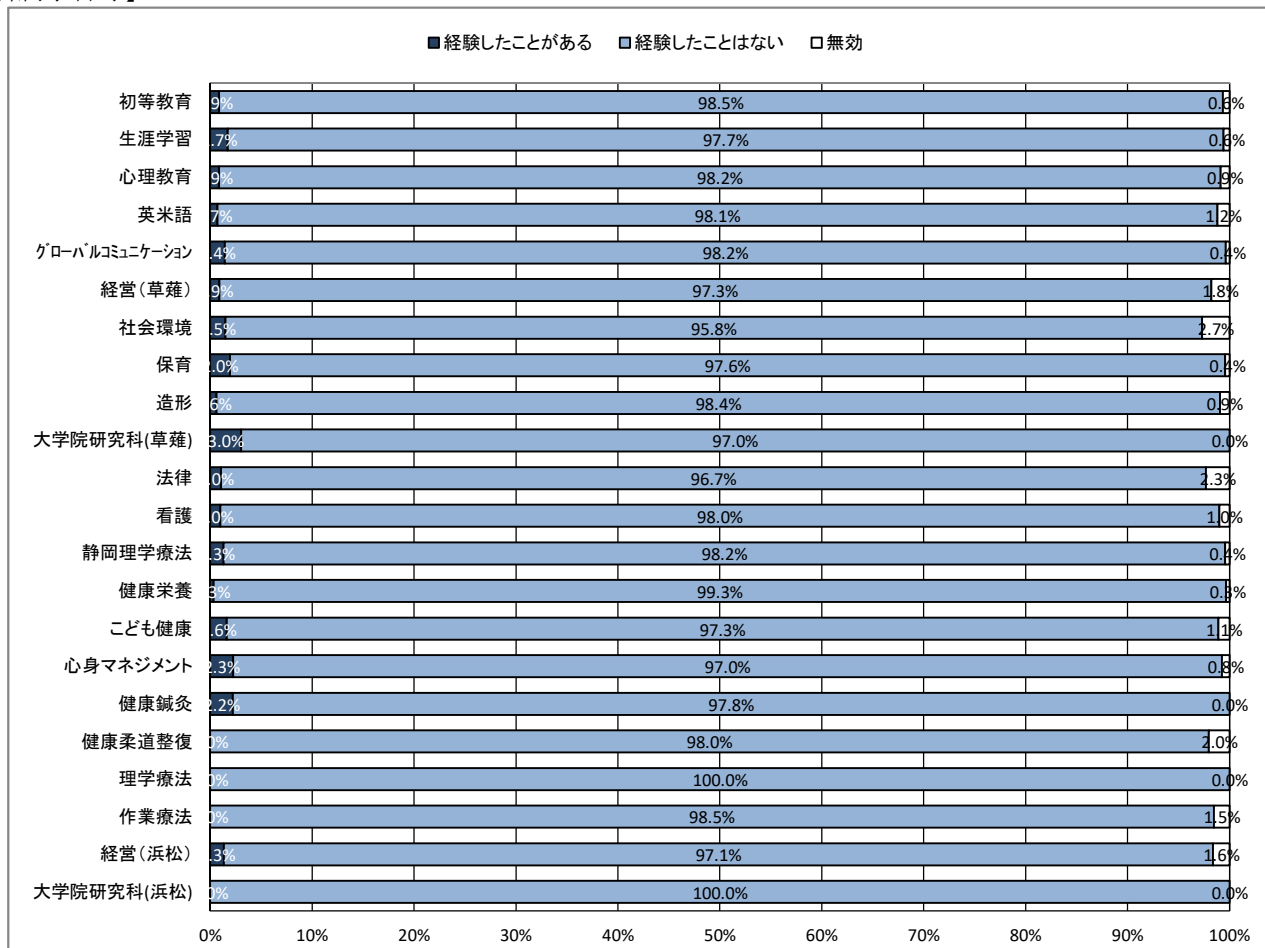
【全体】



【学年】



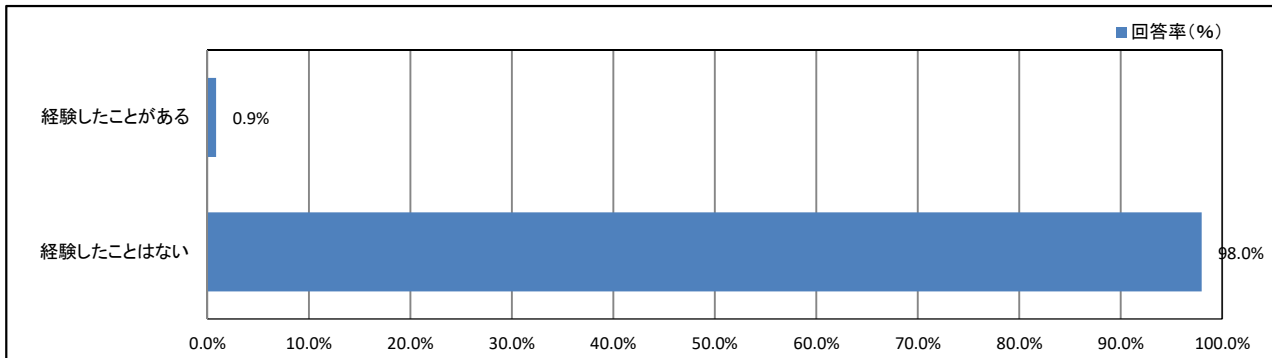
【所属学科等】



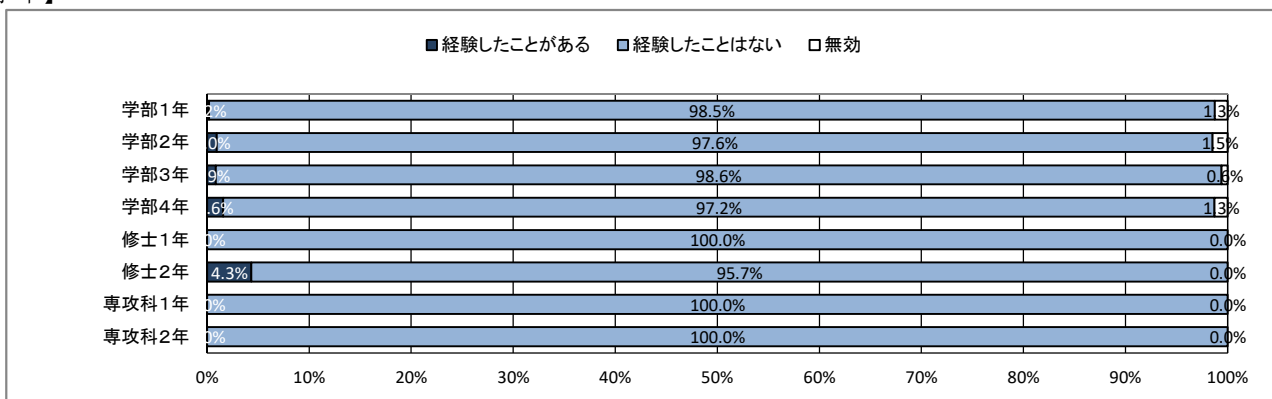
★ 入学後のトラブルについて

72. なりすましなどネット犯罪の被害

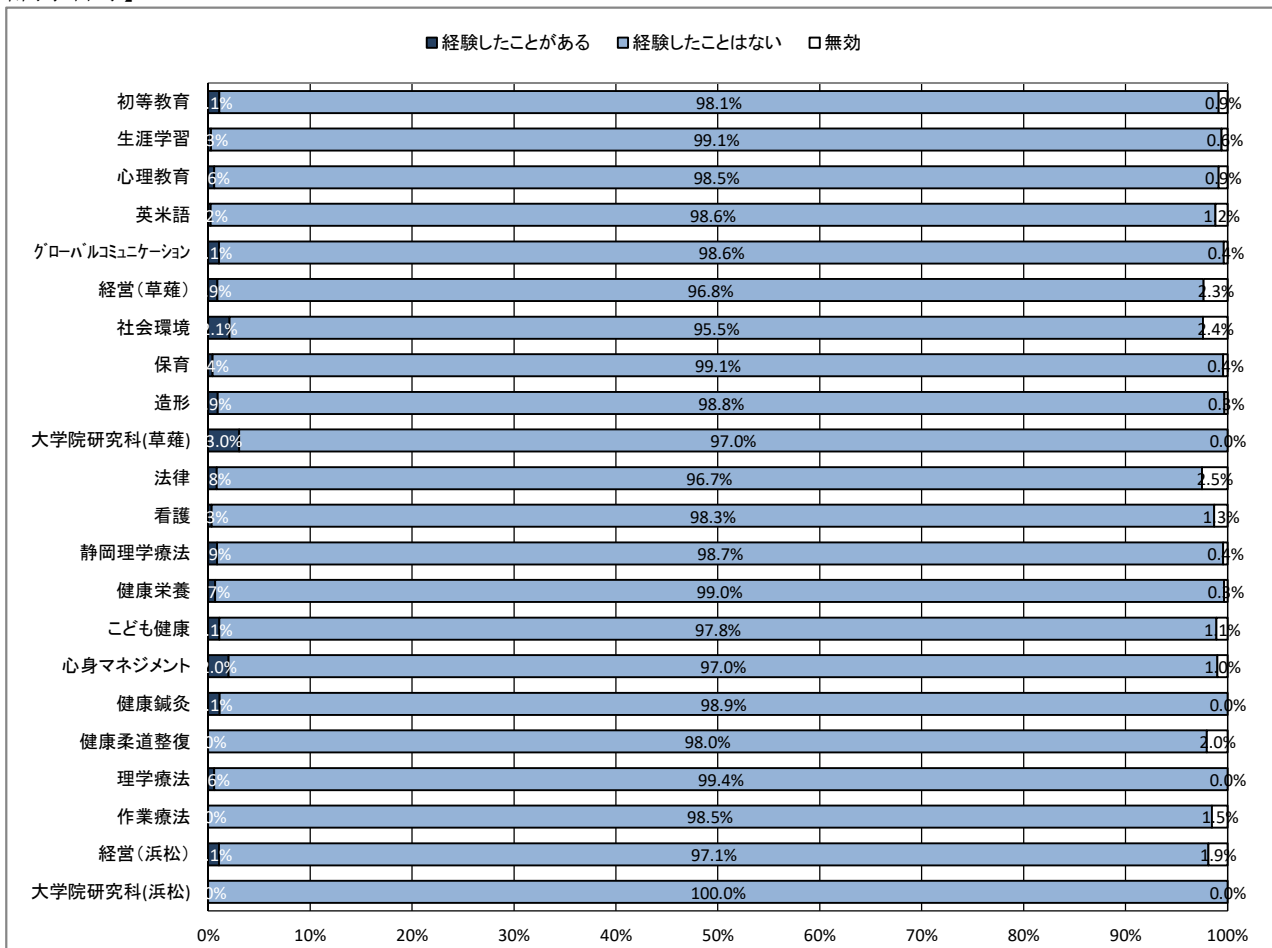
【全体】



【学年】



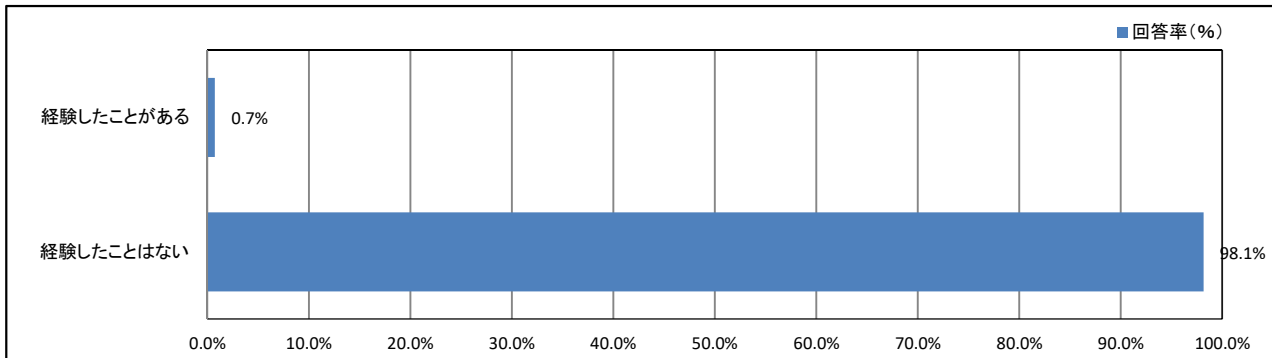
【所属学科等】



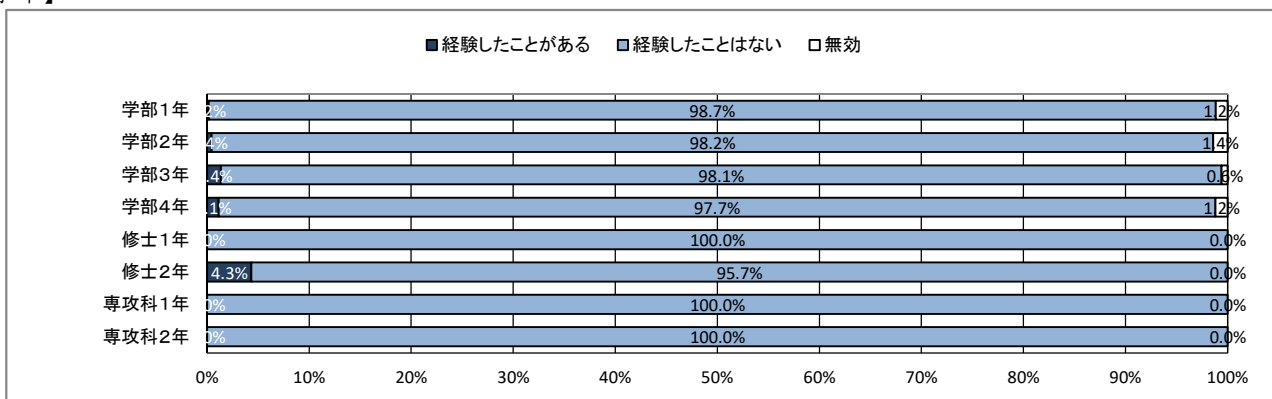
★ 入学後のトラブルについて

73. マルチ商法・悪徳商法の被害

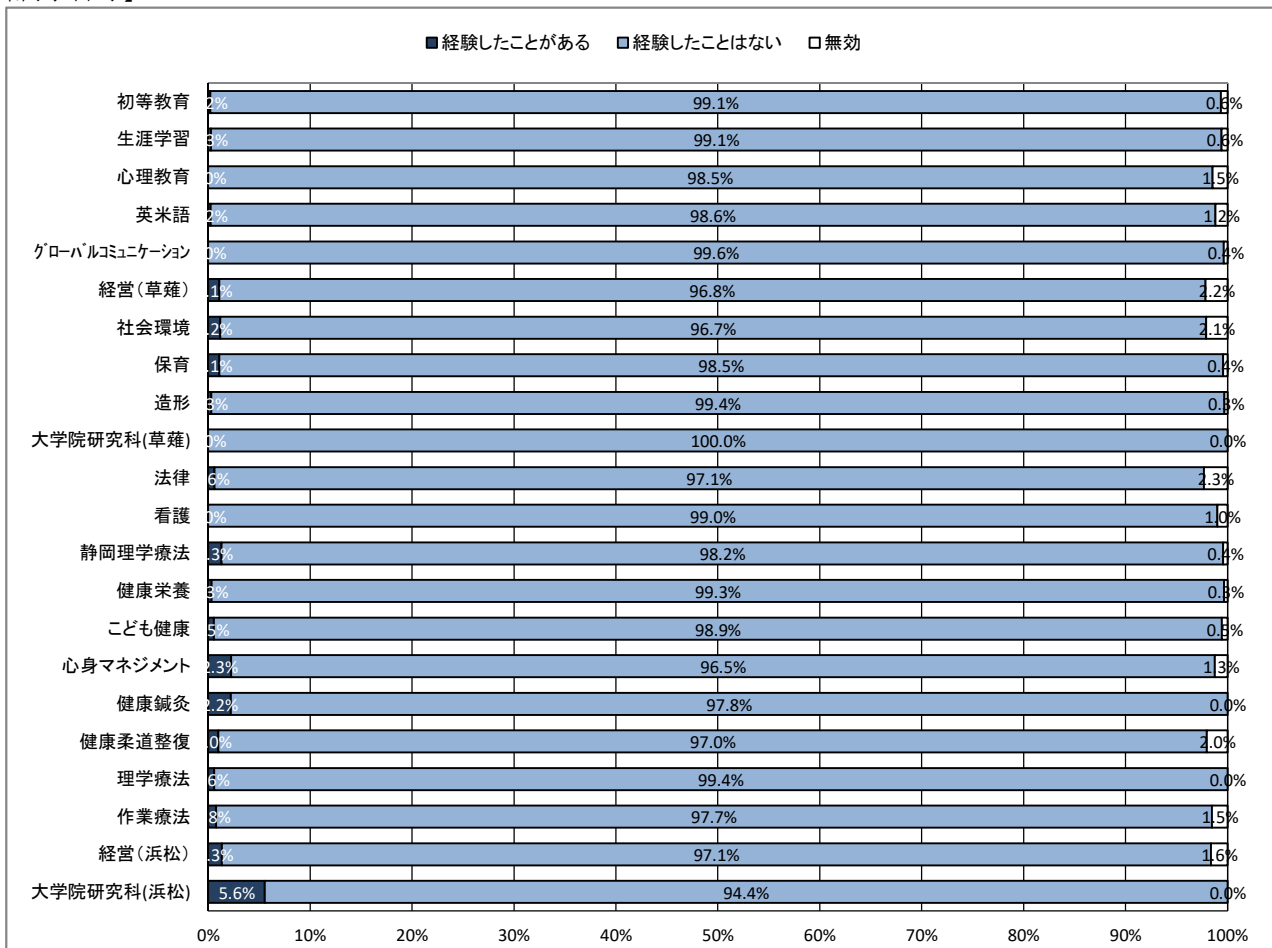
【全体】



【学年】



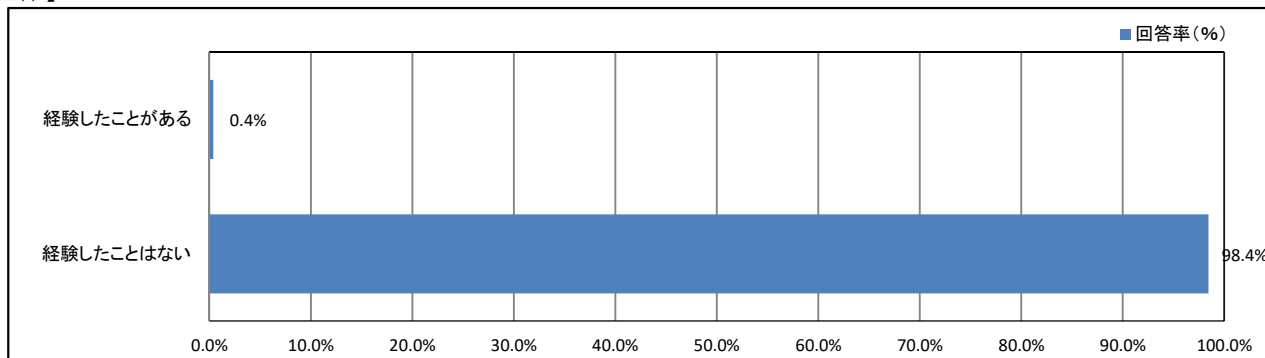
【所属学科等】



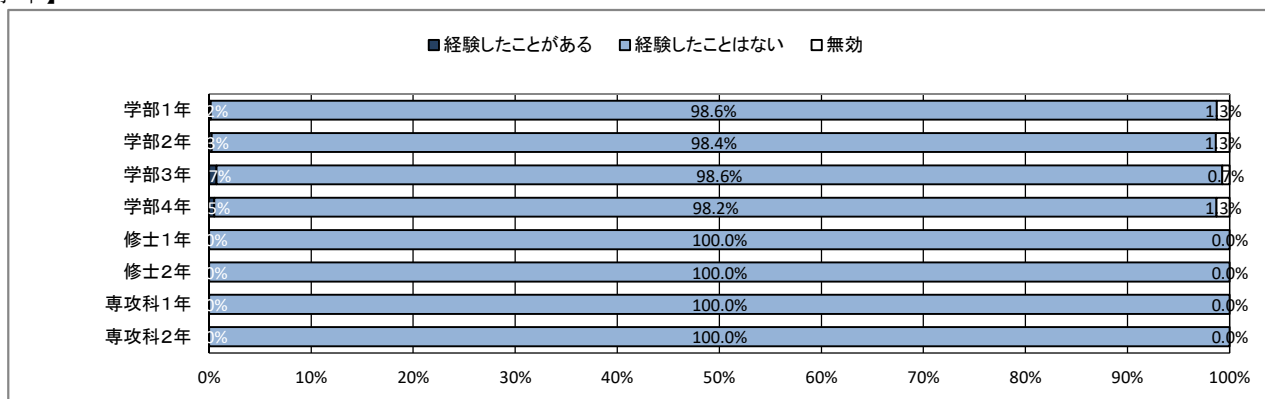
★ 入学後のトラブルについて

74. 違法薬物の使用の勧誘

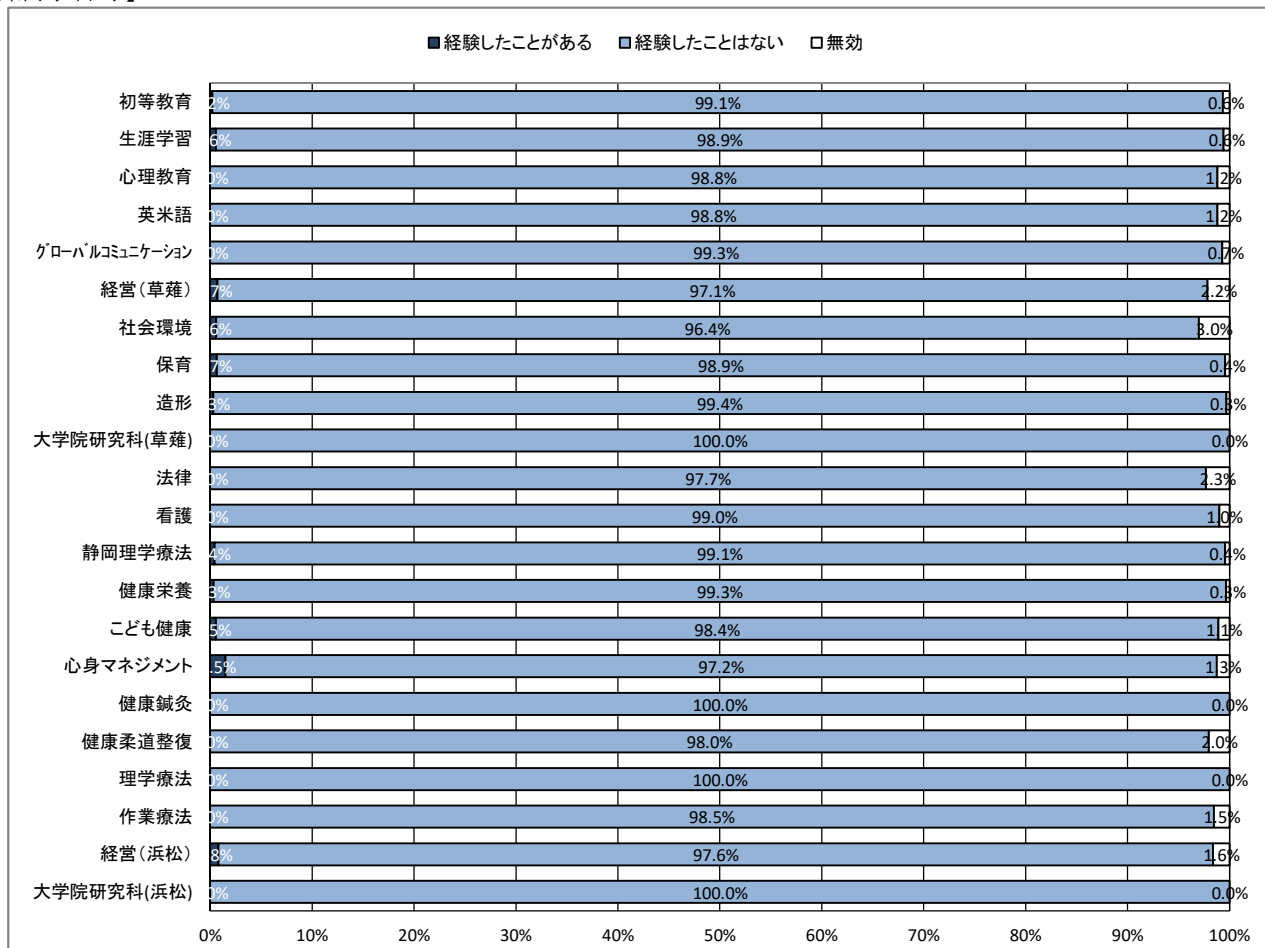
【全体】



【学年】



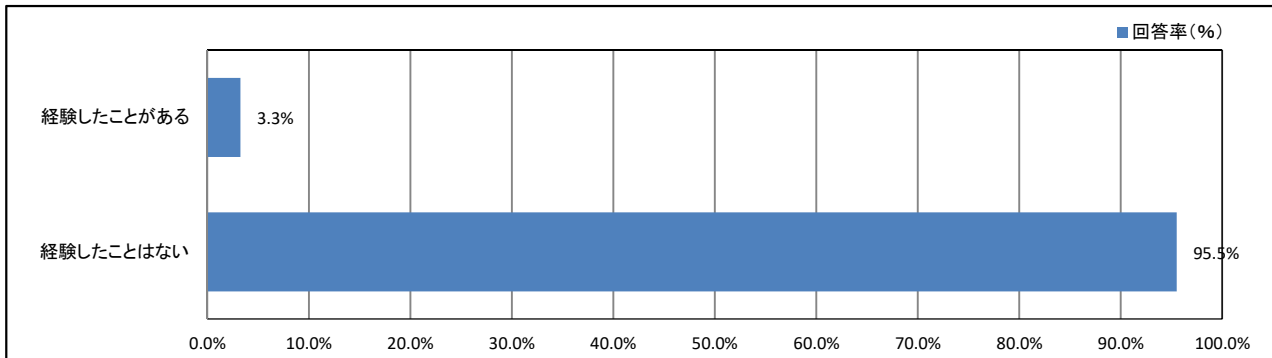
【所属学科等】



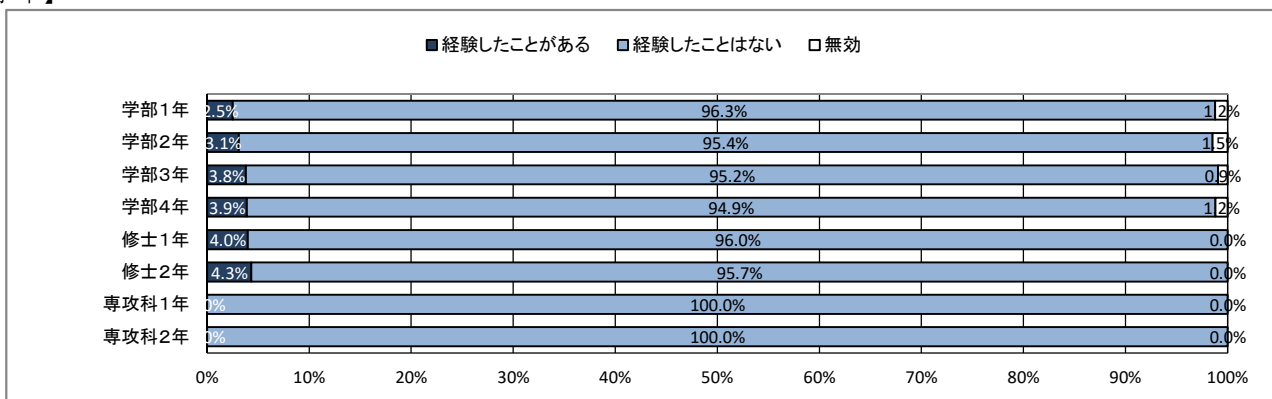
★ 入学後のトラブルについて

75. 望まない宗教活動への勧誘

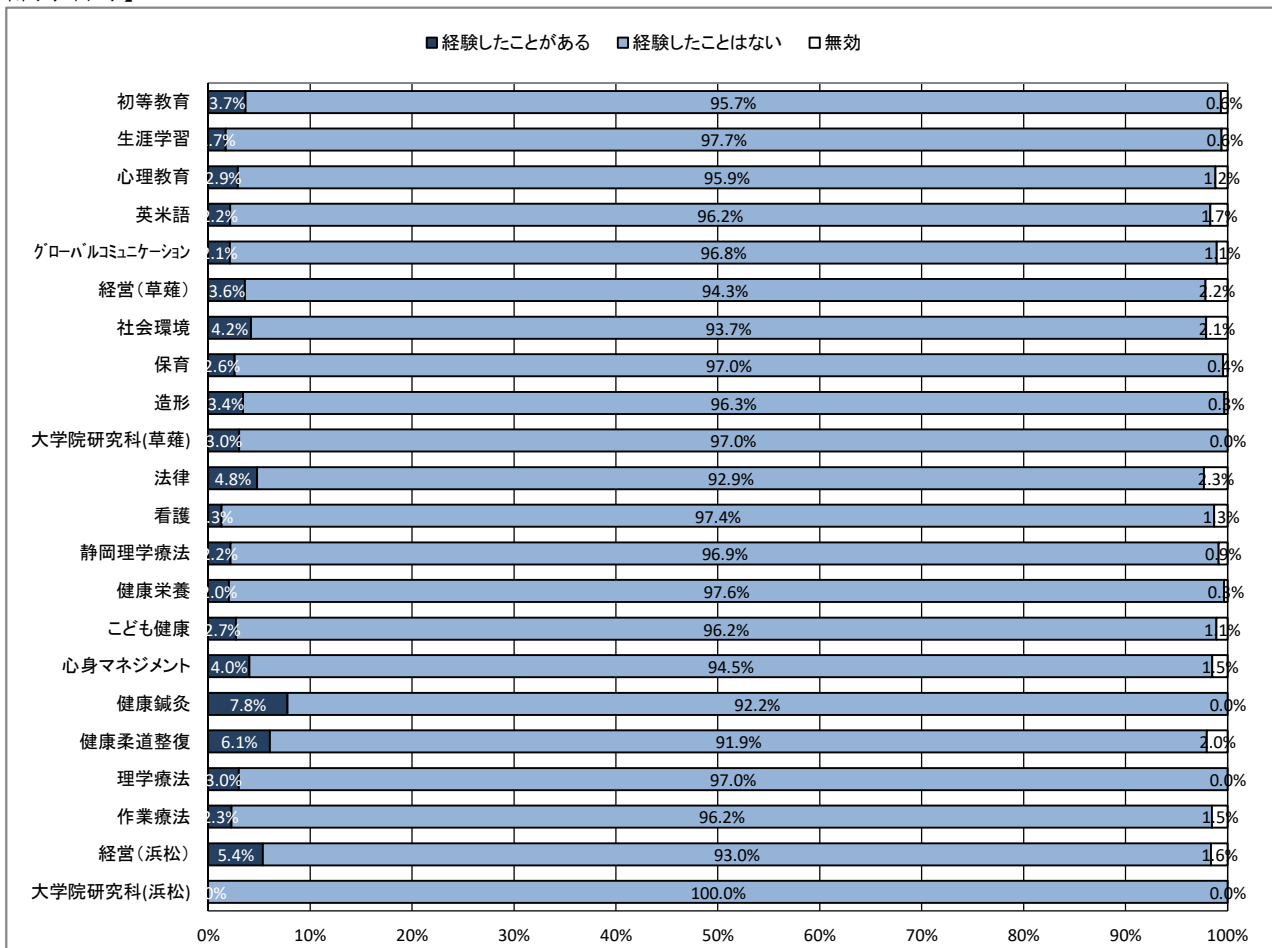
【全体】



【学年】



【所属学科等】



【資料】

平成30年度 学生アンケート調査
データ集計表

★ プロフィール

1. あなたの性別

	男		女		無効・無回答		合計	
	回答数	回答率(%)	回答数	回答率(%)	回答数	回答率(%)	回答数	回答率(%)
全体	2,998	47.4%	3,254	51.5%	68	1.1%	6,320	100.0%

2. あなたの学年

	学部1年 (短大を含む)		学部2年 (短大を含む)		学部3年		学部4年		修士1年		修士2年		専攻科1年		専攻科2年	
	回答数	回答率(%)	回答数	回答率(%)	回答数	回答率(%)	回答数	回答率(%)	回答数	回答率(%)	回答数	回答率(%)	回答数	回答率(%)	回答数	回答率(%)
全体	1,913	30.3%	1,570	24.8%	1,388	22.0%	1,336	21.1%	25	0.4%	23	0.4%	5	0.1%	5	0.1%
	無効・無回答		合計													
	回答数	回答率(%)	回答数	回答率(%)												
全体	55	0.9%	6,320	100.0%												

3. あなたの所属学科等

	初等教育		生涯学習		心理教育		英米語		グローバル コミュニケーション		経営(草薙)		社会環境		保育	
	回答数	回答率(%)	回答数	回答率(%)	回答数	回答率(%)	回答数	回答率(%)	回答数	回答率(%)	回答数	回答率(%)	回答数	回答率(%)	回答数	回答率(%)
全体	462	7.3%	349	5.5%	342	5.4%	417	6.6%	281	4.4%	557	8.8%	334	5.3%	461	7.3%
	造形		大学院研究科(草薙)		法律		看護		静岡理学療法		健康栄養		こども健康		心身マネジメント	
	回答数	回答率(%)	回答数	回答率(%)	回答数	回答率(%)	回答数	回答率(%)	回答数	回答率(%)	回答数	回答率(%)	回答数	回答率(%)	回答数	回答率(%)
全体	321	5.1%	33	0.5%	478	7.6%	303	4.8%	228	3.6%	295	4.7%	184	2.9%	397	6.3%
	健康鍼灸		健康柔道整復		理学療法		作業療法		経営(浜松)		大学院研究科(浜松)		無効・無回答		合計	
	回答数	回答率(%)	回答数	回答率(%)	回答数	回答率(%)	回答数	回答率(%)	回答数	回答率(%)	回答数	回答率(%)	回答数	回答率(%)	回答数	回答率(%)
全体	90	1.4%	99	1.6%	167	2.6%	131	2.1%	373	5.9%	18	0.3%	0	0.0%	6,320	100.0%

4. アルバイトによる授業料負担の有無

	授業料の全額をアルバイトで負担している		授業料の一部をアルバイトで補っている		アルバイトでの授業料負担はしていない		無効・無回答		合計	
	回答数	回答率(%)	回答数	回答率(%)	回答数	回答率(%)	回答数	回答率(%)	回答数	回答率(%)
全体	52	0.8%	727	11.5%	5,112	80.9%	429	6.8%	6,320	100.0%

★ 日常生活について

5. 居住形態について

	親と同居(実家)		一人暮らし		きょうだいと同居		親戚・知人宅		その他		無効・無回答		合計	
	回答数	回答率(%)	回答数	回答率(%)	回答数	回答率(%)	回答数	回答率(%)	回答数	回答率(%)	回答数	回答率(%)	回答数	回答率(%)
全体	4,963	78.5%	1,174	18.6%	32	0.5%	80	1.3%	62	1.0%	9	0.1%	6,320	100.0%

6. 通常の通学手段について(あてはまるものすべてにマークしてください)

	徒歩		自転車		原付・バイク		自家用車 (自ら運転)		自家用車 (家族による送迎)		路線バス		学園バス		電車 (JR 在来線)	
	回答数	回答率(%)	回答数	回答率(%)	回答数	回答率(%)	回答数	回答率(%)	回答数	回答率(%)	回答数	回答率(%)	回答数	回答率(%)	回答数	回答率(%)
全体	2,470	39.1%	2,533	40.1%	864	13.7%	977	15.5%	558	8.8%	695	11.0%	826	13.1%	3,194	50.5%
	電車(私鉄)		新幹線		その他		無効・無回答		合計							
	回答数	回答率(%)	回答数	回答率(%)	回答数	回答率(%)	回答数	回答率(%)	回答数	回答率(%)						
全体	437	6.9%	104	1.6%	27	0.4%	6	0.1%	6,320	100.0%						

7. 通学時間について(片道)

	15分以内		30分以内		1時間以内		1時間30分以内		2時間以内		2時間以上		無効・無回答		合計	
	回答数	回答率(%)	回答数	回答率(%)	回答数	回答率(%)	回答数	回答率(%)	回答数	回答率(%)	回答数	回答率(%)	回答数	回答率(%)	回答数	回答率(%)
全体	1,015	16.1%	1,267	20.0%	1,737	27.5%	1,278	20.2%	694	11.0%	312	4.9%	17	0.3%	6,320	100.0%

8. 朝食について

	毎日食べている		週に4～5回程度		週に2～3回程度		ほとんど食べない		無効・無回答		合計	
	回答数	回答率(%)	回答数	回答率(%)	回答数	回答率(%)	回答数	回答率(%)	回答数	回答率(%)	回答数	回答率(%)
全体	3,615	57.2%	1,076	17.0%	652	10.3%	960	15.2%	17	0.3%	6,320	100.0%

9. 平日の平均睡眠時間

	8時間以上		7時間程度		6時間程度		5時間程度		4時間未満		無効・無回答		合計	
	回答数	回答率(%)	回答数	回答率(%)	回答数	回答率(%)	回答数	回答率(%)	回答数	回答率(%)	回答数	回答率(%)	回答数	回答率(%)
全体	254	4.0%	1,415	22.4%	2,671	42.3%	1,666	26.4%	286	4.5%	28	0.4%	6,320	100.0%

10. 週末(土日)の過ごし方(最も多い活動)

	学習 (授業を含む)		クラブ・ サークル活動		アルバイト		ボランティア		趣味の活動		友人との交際		息抜き,その他	
	回答数	回答率(%)	回答数	回答率(%)	回答数	回答率(%)	回答数	回答率(%)	回答数	回答率(%)	回答数	回答率(%)	回答数	回答率(%)
全体	121	1.9%	482	7.6%	3,191	50.5%	57	0.9%	713	11.3%	315	5.0%	1,100	17.4%
	無効・無回答		合計											
	回答数	回答率(%)	回答数	回答率(%)										
全体	341	5.4%	6,320	100.0%										

11. 喫煙について

	毎日 喫煙している		たまに喫煙する ことがある		喫煙はしない		無効・無回答		合計	
	回答数	回答率(%)	回答数	回答率(%)	回答数	回答率(%)	回答数	回答率(%)	回答数	回答率(%)
全体	237	3.8%	167	2.6%	5,341	84.5%	575	9.1%	6,320	100.0%

★ 平日の過ごし方について

12. 1日の学修時間(授業時間を除く)

	5時間以上		4時間程度		3時間程度		2時間程度		1時間程度		30分程度		ほとんど行わない	
	回答数	回答率(%)	回答数	回答率(%)	回答数	回答率(%)	回答数	回答率(%)	回答数	回答率(%)	回答数	回答率(%)	回答数	回答率(%)
全体	87	1.4%	66	1.0%	206	3.3%	629	10.0%	1,530	24.2%	1,383	21.9%	2,343	37.1%
	無効・無回答		合計											
	回答数	回答率(%)	回答数	回答率(%)										
全体	76	1.2%	6,320	100.0%										

13. クラブ・サークル活動

	5時間以上		4時間程度		3時間程度		2時間程度		1時間程度		30分程度		ほとんど行わない	
	回答数	回答率(%)	回答数	回答率(%)	回答数	回答率(%)	回答数	回答率(%)	回答数	回答率(%)	回答数	回答率(%)	回答数	回答率(%)
全体	85	1.3%	127	2.0%	426	6.7%	663	10.5%	466	7.4%	282	4.5%	4,146	65.6%
	無効・無回答		合計											
	回答数	回答率(%)	回答数	回答率(%)										
全体	125	2.0%	6,320	100.0%										

14. アルバイト

	5時間以上		4時間程度		3時間程度		2時間程度		1時間程度		30分程度		ほとんど行わない	
	回答数	回答率(%)	回答数	回答率(%)	回答数	回答率(%)	回答数	回答率(%)	回答数	回答率(%)	回答数	回答率(%)	回答数	回答率(%)
全体	1,383	21.9%	1,489	23.6%	1,232	19.5%	517	8.2%	209	3.3%	45	0.7%	1,374	21.7%
	無効・無回答		合計											
	回答数	回答率(%)	回答数	回答率(%)										
全体	71	1.1%	6,320	100.0%										

15. ゲーム・LINE・SNS

	5時間以上		4時間程度		3時間程度		2時間程度		1時間程度		30分程度		ほとんど行わない	
	回答数	回答率(%)	回答数	回答率(%)	回答数	回答率(%)	回答数	回答率(%)	回答数	回答率(%)	回答数	回答率(%)	回答数	回答率(%)
全体	999	15.8%	735	11.6%	1,408	22.3%	1,694	26.8%	963	15.2%	288	4.6%	135	2.1%
	無効・無回答		合計											
	回答数	回答率(%)	回答数	回答率(%)										
全体	98	1.6%	6,320	100.0%										

★ 学修の状況について

16. これまで履修した授業の内容は、おおむね理解できた

	そう思う		少しそう思う		どちらとも言えない		あまりそう思わない		そう思わない		無効・無回答		合計	
	回答数	回答率(%)	回答数	回答率(%)	回答数	回答率(%)	回答数	回答率(%)	回答数	回答率(%)	回答数	回答率(%)	回答数	回答率(%)
全体	1,477	23.4%	3,365	53.2%	1,176	18.6%	229	3.6%	56	0.9%	17	0.3%	6,320	100.0%

17. 授業への出席状況は、おおむね良好だった

	そう思う		少しそう思う		どちらとも言えない		あまりそう思わない		そう思わない		無効・無回答		合計	
	回答数	回答率(%)	回答数	回答率(%)	回答数	回答率(%)	回答数	回答率(%)	回答数	回答率(%)	回答数	回答率(%)	回答数	回答率(%)
全体	3,697	58.5%	1,773	28.1%	585	9.3%	180	2.8%	67	1.1%	18	0.3%	6,320	100.0%

18. 遅刻や私語をせず、良好な受講態度に努めた

	そう思う		少しそう思う		どちらとも言えない		あまりそう思わない		そう思わない		無効・無回答		合計	
	回答数	回答率(%)	回答数	回答率(%)	回答数	回答率(%)	回答数	回答率(%)	回答数	回答率(%)	回答数	回答率(%)	回答数	回答率(%)
全体	2,003	31.7%	2,866	45.3%	1,127	17.8%	235	3.7%	59	0.9%	30	0.5%	6,320	100.0%

19. 予習・復習など、授業時間外の学修に努めた

	そう思う		少しそう思う		どちらとも言えない		あまりそう思わない		そう思わない		無効・無回答		合計	
	回答数	回答率(%)	回答数	回答率(%)	回答数	回答率(%)	回答数	回答率(%)	回答数	回答率(%)	回答数	回答率(%)	回答数	回答率(%)
全体	749	11.9%	1,832	29.0%	1,994	31.6%	1,200	19.0%	515	8.1%	30	0.5%	6,320	100.0%

20. これまでの学業成績を理解し、現在の学修に活かしている

	そう思う		少しそう思う		どちらとも言えない		あまりそう思わない		そう思わない		無効・無回答		合計	
	回答数	回答率(%)	回答数	回答率(%)	回答数	回答率(%)	回答数	回答率(%)	回答数	回答率(%)	回答数	回答率(%)	回答数	回答率(%)
全体	1,057	16.7%	2,752	43.5%	1,916	30.3%	439	6.9%	130	2.1%	26	0.4%	6,320	100.0%

21. 授業を通して、幅広い教養が得られている

	そう思う		少しそう思う		どちらとも言えない		あまりそう思わない		そう思わない		無効・無回答		合計	
	回答数	回答率(%)	回答数	回答率(%)	回答数	回答率(%)	回答数	回答率(%)	回答数	回答率(%)	回答数	回答率(%)	回答数	回答率(%)
全体	1,350	21.4%	3,176	50.3%	1,417	22.4%	274	4.3%	77	1.2%	26	0.4%	6,320	100.0%

22. 授業を通して、深い専門知識が得られている

	そう思う		少しそう思う		どちらとも言えない		あまりそう思わない		そう思わない		無効・無回答		合計	
	回答数	回答率(%)	回答数	回答率(%)	回答数	回答率(%)	回答数	回答率(%)	回答数	回答率(%)	回答数	回答率(%)	回答数	回答率(%)
全体	1,455	23.0%	3,112	49.2%	1,363	21.6%	280	4.4%	89	1.4%	21	0.3%	6,320	100.0%

23. 授業を通して、職業関連の知識・技能が得られている

	そう思う		少しそう思う		どちらとも言えない		あまりそう思わない		そう思わない		無効・無回答		合計	
	回答数	回答率(%)	回答数	回答率(%)	回答数	回答率(%)	回答数	回答率(%)	回答数	回答率(%)	回答数	回答率(%)	回答数	回答率(%)
全体	1,403	22.2%	3,015	47.7%	1,436	22.7%	327	5.2%	108	1.7%	31	0.5%	6,320	100.0%

24. 授業を通して、人とのコミュニケーションが深まっている

	そう思う		少しそう思う		どちらとも言えない		あまりそう思わない		そう思わない		無効・無回答		合計	
	回答数	回答率(%)	回答数	回答率(%)	回答数	回答率(%)	回答数	回答率(%)	回答数	回答率(%)	回答数	回答率(%)	回答数	回答率(%)
全体	1,624	25.7%	2,795	44.2%	1,301	20.6%	390	6.2%	179	2.8%	31	0.5%	6,320	100.0%

25. (総合評価)大学の授業に満足している

	そう思う		少しそう思う		どちらとも言えない		あまりそう思わない		そう思わない		無効・無回答		合計	
	回答数	回答率(%)	回答数	回答率(%)	回答数	回答率(%)	回答数	回答率(%)	回答数	回答率(%)	回答数	回答率(%)	回答数	回答率(%)
全体	1,063	16.8%	2,948	46.6%	1,703	26.9%	394	6.2%	179	2.8%	33	0.5%	6,320	100.0%

★ 課外活動の状況について

26. 学内のクラブ・サークル活動に積極的に参加している

	そう思う		少しそう思う		どちらとも言えない		あまりそう思わない		そう思わない		無効・無回答		合計	
	回答数	回答率(%)	回答数	回答率(%)	回答数	回答率(%)	回答数	回答率(%)	回答数	回答率(%)	回答数	回答率(%)	回答数	回答率(%)
全体	1,286	20.3%	874	13.8%	710	11.2%	558	8.8%	2,873	45.5%	19	0.3%	6,320	100.0%

27. 学内のゼミやボランティア活動に積極的に参加している

	そう思う		少しそう思う		どちらとも言えない		あまりそう思わない		そう思わない		無効・無回答		合計	
	回答数	回答率(%)	回答数	回答率(%)	回答数	回答率(%)	回答数	回答率(%)	回答数	回答率(%)	回答数	回答率(%)	回答数	回答率(%)
全体	744	11.8%	1,052	16.6%	1,249	19.8%	954	15.1%	2,299	36.4%	22	0.3%	6,320	100.0%

28. 学外の地域活動・市民活動・ボランティア活動に積極的に参加している

	そう思う		少しそう思う		どちらとも言えない		あまりそう思わない		そう思わない		無効・無回答		合計	
	回答数	回答率(%)	回答数	回答率(%)	回答数	回答率(%)	回答数	回答率(%)	回答数	回答率(%)	回答数	回答率(%)	回答数	回答率(%)
全体	515	8.1%	739	11.7%	1,080	17.1%	1,137	18.0%	2,813	44.5%	36	0.6%	6,320	100.0%

29. 大学・学友会の行事・活動に積極的に参加している

	そう思う		少しそう思う		どちらとも言えない		あまりそう思わない		そう思わない		無効・無回答		合計	
	回答数	回答率(%)	回答数	回答率(%)	回答数	回答率(%)	回答数	回答率(%)	回答数	回答率(%)	回答数	回答率(%)	回答数	回答率(%)
全体	447	7.1%	733	11.6%	1,294	20.5%	1,133	17.9%	2,681	42.4%	32	0.5%	6,320	100.0%

30. (総合評価)課外活動が充実している

	そう思う		少しそう思う		どちらとも言えない		あまりそう思わない		そう思わない		無効・無回答		合計	
	回答数	回答率(%)	回答数	回答率(%)	回答数	回答率(%)	回答数	回答率(%)	回答数	回答率(%)	回答数	回答率(%)	回答数	回答率(%)
全体	607	9.6%	961	15.2%	1,697	26.9%	1,002	15.9%	2,027	32.1%	26	0.4%	6,320	100.0%

★ 大学の施設・設備について

	満足		少し満足		どちらとも言えない		あまり満足していない		満足していない		利用したことがない		無効・無回答		合計	
	回答数	回答率(%)	回答数	回答率(%)	回答数	回答率(%)	回答数	回答率(%)	回答数	回答率(%)	回答数	回答率(%)	回答数	回答率(%)	回答数	回答率(%)
31 教室	1,998	31.6%	2,300	36.4%	1,189	18.8%	501	7.9%	281	4.4%	21	0.3%	30	0.5%	6,320	100.0%
32 パソコン教室	1,904	30.1%	1,951	30.9%	1,204	19.1%	541	8.6%	380	6.0%	318	5.0%	22	0.3%	6,320	100.0%
33 自習室・自習スペース	1,438	22.8%	1,670	26.4%	1,449	22.9%	497	7.9%	286	4.5%	943	14.9%	37	0.6%	6,320	100.0%
34 運動施設	950	15.0%	1,143	18.1%	1,406	22.2%	534	8.4%	546	8.6%	1,694	26.8%	47	0.7%	6,320	100.0%
35 図書館	1,712	27.1%	2,033	32.2%	1,371	21.7%	513	8.1%	340	5.4%	319	5.0%	32	0.5%	6,320	100.0%
36 学生ホール(学食を除く)	1,300	20.6%	1,790	28.3%	1,726	27.3%	681	10.8%	503	8.0%	272	4.3%	48	0.8%	6,320	100.0%
37 コンビニ・売店	1,124	17.8%	1,748	27.7%	1,248	19.7%	1,107	17.5%	921	14.6%	126	2.0%	46	0.7%	6,320	100.0%
38 ネット環境(Wi-Fi)	566	9.0%	886	14.0%	1,025	16.2%	1,378	21.8%	2,070	32.8%	349	5.5%	46	0.7%	6,320	100.0%
39 駐輪場・バイク置き場	653	10.3%	730	11.6%	1,278	20.2%	558	8.8%	826	13.1%	2,227	35.2%	48	0.8%	6,320	100.0%
40 (総合評価)全体の満足度	795	12.6%	2,012	31.8%	1,793	28.4%	1,022	16.2%	595	9.4%	53	0.8%	50	0.8%	6,320	100.0%
41 <キャンパス設定項目>	903	14.3%	1,259	19.9%	1,183	18.7%	907	14.4%	853	13.5%	583	9.2%	632	10.0%	6,320	100.0%
42 <キャンパス設定項目>	1,951	30.9%	1,273	20.1%	884	14.0%	510	8.1%	434	6.9%	614	9.7%	654	10.3%	6,320	100.0%
43 <キャンパス設定項目>	433	6.9%	705	11.2%	1,085	17.2%	796	12.6%	603	9.5%	398	6.3%	2,300	36.4%	6,320	100.0%
44 <キャンパス設定項目>	544	8.6%	879	13.9%	1,196	18.9%	579	9.2%	542	8.6%	276	4.4%	2,304	36.5%	6,320	100.0%

★ 学生食堂について

45. あなたは普段、大学の学生食堂を利用していますか

	利用している		利用していない		無効・無回答		合計	
	回答数	回答率(%)	回答数	回答率(%)	回答数	回答率(%)	回答数	回答率(%)
全体	3,293	52.1%	2,480	39.2%	547	8.7%	6,320	100.0%

46. 週に何日ぐらい利用していますか(上記質問45で①と回答した人は質問46～52にお答えください。)

	毎日		週3～4回		週1～2回		無効・無回答		合計	
	回答数	回答率(%)	回答数	回答率(%)	回答数	回答率(%)	回答数	回答率(%)	回答数	回答率(%)
全体	614	18.6%	1,038	31.5%	1,586	48.2%	55	1.7%	3,293	100.0%

47. 学生食堂のメニューの数に満足していますか

	非常に満足している		やや満足している		やや不満である		不満である		無効・無回答		合計	
	回答数	回答率(%)	回答数	回答率(%)	回答数	回答率(%)	回答数	回答率(%)	回答数	回答率(%)	回答数	回答率(%)
全体	802	24.4%	1,732	52.6%	546	16.6%	205	6.2%	8	0.2%	3,293	100.0%

48. 学生食堂の価格に満足していますか

	非常に満足している		やや満足している		やや不満である		不満である		無効・無回答		合計	
	回答数	回答率(%)	回答数	回答率(%)	回答数	回答率(%)	回答数	回答率(%)	回答数	回答率(%)	回答数	回答率(%)
全体	905	27.5%	1,528	46.4%	609	18.5%	242	7.3%	9	0.3%	3,293	100.0%

49. 学生食堂の味に満足していますか

	非常に満足している		やや満足している		やや不満である		不満である		無効・無回答		合計	
	回答数	回答率(%)	回答数	回答率(%)	回答数	回答率(%)	回答数	回答率(%)	回答数	回答率(%)	回答数	回答率(%)
全体	1,067	32.4%	1,693	51.4%	367	11.1%	157	4.8%	9	0.3%	3,293	100.0%

50. 学生食堂の清潔さに満足していますか

	非常に満足している		やや満足している		やや不満である		不満である		無効・無回答		合計	
	回答数	回答率(%)	回答数	回答率(%)	回答数	回答率(%)	回答数	回答率(%)	回答数	回答率(%)	回答数	回答率(%)
全体	1,000	30.4%	1,646	50.0%	476	14.5%	159	4.8%	12	0.4%	3,293	100.0%

51. 学生食堂のスペース・座席数に満足していますか

	非常に満足している		やや満足している		やや不満である		不満である		無効・無回答		合計	
	回答数	回答率(%)	回答数	回答率(%)	回答数	回答率(%)	回答数	回答率(%)	回答数	回答率(%)	回答数	回答率(%)
全体	355	10.8%	755	22.9%	1,054	32.0%	1,112	33.8%	17	0.5%	3,293	100.0%

52. (総合評価) 学生食堂に満足していますか

	非常に満足している		やや満足している		やや不満である		不満である		無効・無回答		合計	
	回答数	回答率(%)	回答数	回答率(%)	回答数	回答率(%)	回答数	回答率(%)	回答数	回答率(%)	回答数	回答率(%)
全体	560	17.0%	1,756	53.3%	736	22.4%	234	7.1%	7	0.2%	3,293	100.0%

★ 学生支援体制について

53. 授業・履修について相談しやすい体制が整っている

	そう思う		少しそう思う		どちらとも言えない		あまりそう思わない		そう思わない		利用したことがない		無効・無回答		合計	
	回答数	回答率(%)	回答数	回答率(%)	回答数	回答率(%)	回答数	回答率(%)	回答数	回答率(%)	回答数	回答率(%)	回答数	回答率(%)	回答数	回答率(%)
全体	864	13.7%	2,102	33.3%	1,756	27.8%	776	12.3%	286	4.5%	494	7.8%	42	0.7%	6,320	100.0%

54. 基礎学力への支援体制が充実している

	そう思う		少しそう思う		どちらとも言えない		あまりそう思わない		そう思わない		利用したことがない		無効・無回答		合計	
	回答数	回答率(%)	回答数	回答率(%)	回答数	回答率(%)	回答数	回答率(%)	回答数	回答率(%)	回答数	回答率(%)	回答数	回答率(%)	回答数	回答率(%)
全体	740	11.7%	2,074	32.8%	2,007	31.8%	620	9.8%	200	3.2%	635	10.0%	44	0.7%	6,320	100.0%

55. 外国語学習・留学への支援体制が充実している

	そう思う		少しそう思う		どちらとも言えない		あまりそう思わない		そう思わない		利用したことがない		無効・無回答		合計	
	回答数	回答率(%)	回答数	回答率(%)	回答数	回答率(%)	回答数	回答率(%)	回答数	回答率(%)	回答数	回答率(%)	回答数	回答率(%)	回答数	回答率(%)
全体	540	8.5%	1,002	15.9%	1,575	24.9%	470	7.4%	233	3.7%	2,448	38.7%	52	0.8%	6,320	100.0%

56. 奨学金について相談しやすい体制が整っている

	そう思う		少しそう思う		どちらとも言えない		あまりそう思わない		そう思わない		利用したことがない		無効・無回答		合計	
	回答数	回答率(%)	回答数	回答率(%)	回答数	回答率(%)	回答数	回答率(%)	回答数	回答率(%)	回答数	回答率(%)	回答数	回答率(%)	回答数	回答率(%)
全体	584	9.2%	1,245	19.7%	1,633	25.8%	490	7.8%	225	3.6%	2,090	33.1%	53	0.8%	6,320	100.0%

57. 進路や就職について相談しやすい体制が整っている

	そう思う		少しそう思う		どちらとも言えない		あまりそう思わない		そう思わない		利用したことがない		無効・無回答		合計	
	回答数	回答率(%)	回答数	回答率(%)	回答数	回答率(%)	回答数	回答率(%)	回答数	回答率(%)	回答数	回答率(%)	回答数	回答率(%)	回答数	回答率(%)
全体	932	14.7%	1,768	28.0%	1,575	24.9%	442	7.0%	205	3.2%	1,353	21.4%	45	0.7%	6,320	100.0%

58. 資格取得について相談しやすい体制が整っている

	そう思う		少しそう思う		どちらとも言えない		あまりそう思わない		そう思わない		利用したことがない		無効・無回答		合計	
	回答数	回答率(%)	回答数	回答率(%)	回答数	回答率(%)	回答数	回答率(%)	回答数	回答率(%)	回答数	回答率(%)	回答数	回答率(%)	回答数	回答率(%)
全体	716	11.3%	1,566	24.8%	1,648	26.1%	466	7.4%	219	3.5%	1,656	26.2%	49	0.8%	6,320	100.0%

59. 心身の健康について相談しやすい体制が整っている

	そう思う		少しそう思う		どちらとも言えない		あまりそう思わない		そう思わない		利用したことがない		無効・無回答		合計	
	回答数	回答率(%)	回答数	回答率(%)	回答数	回答率(%)	回答数	回答率(%)	回答数	回答率(%)	回答数	回答率(%)	回答数	回答率(%)	回答数	回答率(%)
全体	627	9.9%	1,156	18.3%	1,657	26.2%	453	7.2%	197	3.1%	2,180	34.5%	50	0.8%	6,320	100.0%

60. クラブ・サークル活動など、学生の自主活動への支援が充実している

	そう思う		少しそう思う		どちらとも言えない		あまりそう思わない		そう思わない		利用したことがない		無効・無回答		合計	
	回答数	回答率(%)	回答数	回答率(%)	回答数	回答率(%)	回答数	回答率(%)	回答数	回答率(%)	回答数	回答率(%)	回答数	回答率(%)	回答数	回答率(%)
全体	627	9.9%	1,325	21.0%	1,794	28.4%	600	9.5%	401	6.3%	1,516	24.0%	57	0.9%	6,320	100.0%

61. 公式ホームページ等での学生への情報提供が充実している

	そう思う		少しそう思う		どちらとも言えない		あまりそう思わない		そう思わない		利用したことがない		無効・無回答		合計	
	回答数	回答率(%)	回答数	回答率(%)	回答数	回答率(%)	回答数	回答率(%)	回答数	回答率(%)	回答数	回答率(%)	回答数	回答率(%)	回答数	回答率(%)
全体	757	12.0%	1,831	29.0%	1,897	30.0%	750	11.9%	459	7.3%	564	8.9%	62	1.0%	6,320	100.0%

★ 学生支援体制について

62. 教員と相談しやすい環境が整っている

	そう思う		少しそう思う		どちらとも言えない		あまりそう思わない		そう思わない		利用したことがない		無効・無回答		合計	
	回答数	回答率(%)	回答数	回答率(%)	回答数	回答率(%)	回答数	回答率(%)	回答数	回答率(%)	回答数	回答率(%)	回答数	回答率(%)	回答数	回答率(%)
全体	976	15.4%	2,087	33.0%	1,903	30.1%	527	8.3%	263	4.2%	508	8.0%	56	0.9%	6,320	100.0%

63. (総合評価) 学生生活に関する相談ができる体制が充実している

	そう思う		少しそう思う		どちらとも言えない		あまりそう思わない		そう思わない		利用したことがない		無効・無回答		合計	
	回答数	回答率(%)	回答数	回答率(%)	回答数	回答率(%)	回答数	回答率(%)	回答数	回答率(%)	回答数	回答率(%)	回答数	回答率(%)	回答数	回答率(%)
全体	682	10.8%	1,904	30.1%	2,341	37.0%	614	9.7%	274	4.3%	442	7.0%	63	1.0%	6,320	100.0%

★ 入学後のトラブルについて

64. 学内の事故やケガ

	経験したことがある		経験したことはない		無効・無回答		合計	
	回答数	回答率(%)	回答数	回答率(%)	回答数	回答率(%)	回答数	回答率(%)
全体	280	4.4%	5,973	94.5%	67	1.1%	6,320	100.0%

65. 通学中の事故やケガ

	経験したことがある		経験したことはない		無効・無回答		合計	
	回答数	回答率(%)	回答数	回答率(%)	回答数	回答率(%)	回答数	回答率(%)
全体	471	7.5%	5,782	91.5%	67	1.1%	6,320	100.0%

66. 学内での盗難被害

	経験したことがある		経験したことはない		無効・無回答		合計	
	回答数	回答率(%)	回答数	回答率(%)	回答数	回答率(%)	回答数	回答率(%)
全体	176	2.8%	6,078	96.2%	66	1.0%	6,320	100.0%

67. 学生同士のいじめやハラスメント、暴力

	経験したことがある		経験したことはない		無効・無回答		合計	
	回答数	回答率(%)	回答数	回答率(%)	回答数	回答率(%)	回答数	回答率(%)
全体	87	1.4%	6,164	97.5%	69	1.1%	6,320	100.0%

68. 飲酒の強要

	経験したことがある		経験したことはない		無効・無回答		合計	
	回答数	回答率(%)	回答数	回答率(%)	回答数	回答率(%)	回答数	回答率(%)
全体	119	1.9%	6,137	97.1%	64	1.0%	6,320	100.0%

69. セクシャルハラスメント(性的いやがらせ)

	経験したことがある		経験したことはない		無効・無回答		合計	
	回答数	回答率(%)	回答数	回答率(%)	回答数	回答率(%)	回答数	回答率(%)
全体	47	0.7%	6,209	98.2%	64	1.0%	6,320	100.0%

70. アカデミックハラスメント(教員からのいやがらせ)

	経験したことがある		経験したことはない		無効・無回答		合計	
	回答数	回答率(%)	回答数	回答率(%)	回答数	回答率(%)	回答数	回答率(%)
全体	154	2.4%	6,094	96.4%	72	1.1%	6,320	100.0%

71. つきまとい、ストーカー被害

	経験したことがある		経験したことはない		無効・無回答		合計	
	回答数	回答率(%)	回答数	回答率(%)	回答数	回答率(%)	回答数	回答率(%)
全体	73	1.2%	6,178	97.8%	69	1.1%	6,320	100.0%

72. なりすましなどネット犯罪の被害

	経験したことがある		経験したことはない		無効・無回答		合計	
	回答数	回答率(%)	回答数	回答率(%)	回答数	回答率(%)	回答数	回答率(%)
全体	55	0.9%	6,191	98.0%	74	1.2%	6,320	100.0%

★ 入学後のトラブルについて

73. マルチ商法・悪徳商法の被害

	経験したことがある		経験したことはない		無効・無回答		合計	
	回答数	回答率(%)	回答数	回答率(%)	回答数	回答率(%)	回答数	回答率(%)
全体	47	0.7%	6,203	98.1%	70	1.1%	6,320	100.0%

74. 違法薬物の使用の勧誘

	経験したことがある		経験したことはない		無効・無回答		合計	
	回答数	回答率(%)	回答数	回答率(%)	回答数	回答率(%)	回答数	回答率(%)
全体	25	0.4%	6,221	98.4%	74	1.2%	6,320	100.0%

75. 望まない宗教活動への勧誘

	経験したことがある		経験したことはない		無効・無回答		合計	
	回答数	回答率(%)	回答数	回答率(%)	回答数	回答率(%)	回答数	回答率(%)
全体	206	3.3%	6,037	95.5%	77	1.2%	6,320	100.0%

1. あなたの性別

	男		女		無効・無回答		合計	
	回答数	回答率(%)	回答数	回答率(%)	回答数	回答率(%)	回答数	回答率(%)
学部1年	908	47.5%	1,004	52.5%	1	0.1%	1,913	100.0%
学部2年	781	49.7%	778	49.6%	11	0.7%	1,570	100.0%
学部3年	653	47.0%	715	51.5%	20	1.4%	1,388	100.0%
学部4年	598	44.8%	711	53.2%	27	2.0%	1,336	100.0%
修士1年	12	48.0%	13	52.0%	0	0.0%	25	100.0%
修士2年	10	43.5%	13	56.5%	0	0.0%	23	100.0%
専攻科1年	4	80.0%	1	20.0%	0	0.0%	5	100.0%
専攻科2年	3	60.0%	2	40.0%	0	0.0%	5	100.0%

3. あなたの所属学科等

	初等教育		生涯学習		心理教育		英米語		グローバル コミュニケーション		経営(草薙)		社会環境		保育	
	回答数	回答率(%)	回答数	回答率(%)	回答数	回答率(%)	回答数	回答率(%)	回答数	回答率(%)	回答数	回答率(%)	回答数	回答率(%)	回答数	回答率(%)
学部1年	135	7.1%	107	5.6%	100	5.2%	111	5.8%	111	5.8%	269	14.1%	107	5.6%	197	10.3%
学部2年	121	7.7%	79	5.0%	70	4.5%	119	7.6%	62	3.9%	144	9.2%	93	5.9%	102	6.5%
学部3年	107	7.7%	82	5.9%	89	6.4%	108	7.8%	56	4.0%	67	4.8%	62	4.5%	70	5.0%
学部4年	95	7.1%	77	5.8%	80	6.0%	75	5.6%	52	3.9%	68	5.1%	69	5.2%	90	6.7%
修士1年	1	4.0%	1	4.0%	0	0.0%	0	0.0%	0	0.0%	0	0.0%	0	0.0%	0	0.0%
修士2年	0	0.0%	0	0.0%	0	0.0%	0	0.0%	0	0.0%	0	0.0%	1	4.3%	0	0.0%
専攻科1年	0	0.0%	0	0.0%	0	0.0%	0	0.0%	0	0.0%	0	0.0%	0	0.0%	0	0.0%
専攻科2年	2	40.0%	0	0.0%	1	20.0%	1	20.0%	0	0.0%	0	0.0%	0	0.0%	0	0.0%
	造形		大学院研究科(草薙)		法律		看護		静岡理学療法		健康栄養		こども健康		心身マネジメント	
	回答数	回答率(%)	回答数	回答率(%)	回答数	回答率(%)	回答数	回答率(%)	回答数	回答率(%)	回答数	回答率(%)	回答数	回答率(%)	回答数	回答率(%)
学部1年	89	4.7%	0	0.0%	156	8.2%	71	3.7%	71	3.7%	75	3.9%	31	1.6%	104	5.4%
学部2年	66	4.2%	0	0.0%	126	8.0%	79	5.0%	55	3.5%	69	4.4%	48	3.1%	102	6.5%
学部3年	80	5.8%	0	0.0%	107	7.7%	76	5.5%	59	4.3%	77	5.5%	44	3.2%	97	7.0%
学部4年	85	6.4%	0	0.0%	81	6.1%	74	5.5%	40	3.0%	72	5.4%	61	4.6%	88	6.6%
修士1年	0	0.0%	15	60.0%	0	0.0%	0	0.0%	0	0.0%	0	0.0%	0	0.0%	0	0.0%
修士2年	0	0.0%	12	52.2%	0	0.0%	0	0.0%	0	0.0%	0	0.0%	0	0.0%	0	0.0%
専攻科1年	0	0.0%	4	80.0%	0	0.0%	0	0.0%	0	0.0%	0	0.0%	0	0.0%	0	0.0%
専攻科2年	1	20.0%	0	0.0%	0	0.0%	0	0.0%	0	0.0%	0	0.0%	0	0.0%	0	0.0%
	健康鍼灸		健康柔道整復		理学療法		作業療法		経営(浜松)		大学院研究科(浜松)		無効・無回答		合計	
	回答数	回答率(%)	回答数	回答率(%)	回答数	回答率(%)	回答数	回答率(%)	回答数	回答率(%)	回答数	回答率(%)	回答数	回答率(%)	回答数	回答率(%)
学部1年	23	1.2%	28	1.5%	41	2.1%	28	1.5%	59	3.1%	0	0.0%	0	0.0%	1,913	100.0%
学部2年	20	1.3%	26	1.7%	44	2.8%	27	1.7%	118	7.5%	0	0.0%	0	0.0%	1,570	100.0%
学部3年	22	1.6%	17	1.2%	38	2.7%	32	2.3%	98	7.1%	0	0.0%	0	0.0%	1,388	100.0%
学部4年	24	1.8%	28	2.1%	42	3.1%	41	3.1%	94	7.0%	0	0.0%	0	0.0%	1,336	100.0%
修士1年	0	0.0%	0	0.0%	0	0.0%	0	0.0%	0	0.0%	8	32.0%	0	0.0%	25	100.0%
修士2年	0	0.0%	0	0.0%	0	0.0%	0	0.0%	1	4.3%	9	39.1%	0	0.0%	23	100.0%
専攻科1年	0	0.0%	0	0.0%	0	0.0%	0	0.0%	0	0.0%	1	20.0%	0	0.0%	5	100.0%
専攻科2年	0	0.0%	0	0.0%	0	0.0%	0	0.0%	0	0.0%	0	0.0%	0	0.0%	5	100.0%

4. アルバイトによる授業料負担の有無

	授業料の全額をアルバイトで負担している		授業料の一部をアルバイトで補っている		アルバイトでの授業料負担はしていない		無効・無回答		合計	
	回答数	回答率(%)	回答数	回答率(%)	回答数	回答率(%)	回答数	回答率(%)	回答数	回答率(%)
学部1年	13	0.7%	196	10.2%	1,585	82.9%	119	6.2%	1,913	100.0%
学部2年	9	0.6%	186	11.8%	1,263	80.4%	112	7.1%	1,570	100.0%
学部3年	12	0.9%	158	11.4%	1,126	81.1%	92	6.6%	1,388	100.0%
学部4年	13	1.0%	177	13.2%	1,052	78.7%	94	7.0%	1,336	100.0%
修士1年	2	8.0%	2	8.0%	18	72.0%	3	12.0%	25	100.0%
修士2年	3	13.0%	3	13.0%	16	69.6%	1	4.3%	23	100.0%
専攻科1年	0	0.0%	0	0.0%	3	60.0%	2	40.0%	5	100.0%
専攻科2年	0	0.0%	1	20.0%	4	80.0%	0	0.0%	5	100.0%

5. 居住形態について

	親と同居(実家)		一人暮らし		きょうだいと同居		親戚・知人宅		その他		無効・無回答		合計	
	回答数	回答率(%)	回答数	回答率(%)	回答数	回答率(%)	回答数	回答率(%)	回答数	回答率(%)	回答数	回答率(%)	回答数	回答率(%)
学部1年	1,570	82.1%	303	15.8%	5	0.3%	25	1.3%	8	0.4%	2	0.1%	1,913	100.0%
学部2年	1,234	78.6%	285	18.2%	7	0.4%	25	1.6%	16	1.0%	3	0.2%	1,570	100.0%
学部3年	1,071	77.2%	282	20.3%	7	0.5%	14	1.0%	14	1.0%	0	0.0%	1,388	100.0%
学部4年	1,015	76.0%	275	20.6%	13	1.0%	15	1.1%	14	1.0%	4	0.3%	1,336	100.0%
修士1年	11	44.0%	10	40.0%	0	0.0%	0	0.0%	4	16.0%	0	0.0%	25	100.0%
修士2年	10	43.5%	9	39.1%	0	0.0%	0	0.0%	4	17.4%	0	0.0%	23	100.0%
専攻科1年	3	60.0%	1	20.0%	0	0.0%	0	0.0%	1	20.0%	0	0.0%	5	100.0%
専攻科2年	4	80.0%	1	20.0%	0	0.0%	0	0.0%	0	0.0%	0	0.0%	5	100.0%

6. 通常の通学手段について(あてはまるものすべてにマークしてください)

	徒歩		自転車		原付・バイク		自家用車 (自ら運転)		自家用車 (家族による送迎)		路線バス		学園バス		電車 (JR 在来線)	
	回答数	回答率(%)	回答数	回答率(%)	回答数	回答率(%)	回答数	回答率(%)	回答数	回答率(%)	回答数	回答率(%)	回答数	回答率(%)	回答数	回答率(%)
学部1年	786	41.1%	923	48.2%	142	7.4%	161	8.4%	159	8.3%	240	12.5%	222	11.6%	1,045	54.6%
学部2年	632	40.3%	621	39.6%	234	14.9%	226	14.4%	161	10.3%	157	10.0%	217	13.8%	801	51.0%
学部3年	546	39.3%	529	38.1%	225	16.2%	257	18.5%	141	10.2%	145	10.4%	201	14.5%	675	48.6%
学部4年	473	35.4%	422	31.6%	249	18.6%	304	22.8%	88	6.6%	143	10.7%	172	12.9%	628	47.0%
修士1年	9	36.0%	8	32.0%	2	8.0%	6	24.0%	1	4.0%	2	8.0%	5	20.0%	12	48.0%
修士2年	7	30.4%	10	43.5%	2	8.7%	9	39.1%	2	8.7%	2	8.7%	4	17.4%	7	30.4%
専攻科1年	2	40.0%	0	0.0%	1	20.0%	2	40.0%	0	0.0%	0	0.0%	0	0.0%	3	60.0%
専攻科2年	2	40.0%	0	0.0%	1	20.0%	0	0.0%	0	0.0%	1	20.0%	0	0.0%	2	40.0%
	電車(私鉄)		新幹線		その他		無効・無回答		合計							
	回答数	回答率(%)	回答数	回答率(%)	回答数	回答率(%)	回答数	回答率(%)	回答数	回答率(%)						
学部1年	174	9.1%	32	1.7%	8	0.4%	2	0.1%	1,913	100.0%						
学部2年	105	6.7%	30	1.9%	8	0.5%	0	0.0%	1,570	100.0%						
学部3年	77	5.5%	24	1.7%	8	0.6%	1	0.1%	1,388	100.0%						
学部4年	75	5.6%	15	1.1%	3	0.2%	3	0.2%	1,336	100.0%						
修士1年	0	0.0%	1	4.0%	0	0.0%	0	0.0%	25	100.0%						
修士2年	1	4.3%	0	0.0%	0	0.0%	0	0.0%	23	100.0%						
専攻科1年	0	0.0%	1	20.0%	0	0.0%	0	0.0%	5	100.0%						
専攻科2年	0	0.0%	0	0.0%	0	0.0%	0	0.0%	5	100.0%						

7. 通学時間について(片道)

	15分以内		30分以内		1時間以内		1時間30分以内		2時間以内		2時間以上		無効・無回答		合計	
	回答数	回答率(%)	回答数	回答率(%)	回答数	回答率(%)	回答数	回答率(%)	回答数	回答率(%)	回答数	回答率(%)	回答数	回答率(%)	回答数	回答率(%)
学部1年	311	16.3%	377	19.7%	567	29.6%	423	22.1%	157	8.2%	75	3.9%	3	0.2%	1,913	100.0%
学部2年	243	15.5%	324	20.6%	427	27.2%	321	20.4%	183	11.7%	68	4.3%	4	0.3%	1,570	100.0%
学部3年	231	16.6%	261	18.8%	365	26.3%	270	19.5%	176	12.7%	81	5.8%	4	0.3%	1,388	100.0%
学部4年	204	15.3%	287	21.5%	348	26.0%	241	18.0%	171	12.8%	80	6.0%	5	0.4%	1,336	100.0%
修士1年	4	16.0%	3	12.0%	5	20.0%	9	36.0%	2	8.0%	2	8.0%	0	0.0%	25	100.0%
修士2年	10	43.5%	4	17.4%	3	13.0%	3	13.0%	1	4.3%	2	8.7%	0	0.0%	23	100.0%
専攻科1年	1	20.0%	0	0.0%	1	20.0%	1	20.0%	1	20.0%	1	20.0%	0	0.0%	5	100.0%
専攻科2年	1	20.0%	1	20.0%	2	40.0%	0	0.0%	1	20.0%	0	0.0%	0	0.0%	5	100.0%

8. 朝食について

	毎日食べている		週に4～5回程度		週に2～3回程度		ほとんど食べない		無効・無回答		合計	
	回答数	回答率(%)	回答数	回答率(%)	回答数	回答率(%)	回答数	回答率(%)	回答数	回答率(%)	回答数	回答率(%)
学部1年	1,285	67.2%	290	15.2%	155	8.1%	179	9.4%	4	0.2%	1,913	100.0%
学部2年	910	58.0%	297	18.9%	142	9.0%	217	13.8%	4	0.3%	1,570	100.0%
学部3年	741	53.4%	234	16.9%	163	11.7%	248	17.9%	2	0.1%	1,388	100.0%
学部4年	612	45.8%	234	17.5%	182	13.6%	302	22.6%	6	0.4%	1,336	100.0%
修士1年	15	60.0%	5	20.0%	2	8.0%	3	12.0%	0	0.0%	25	100.0%
修士2年	12	52.2%	6	26.1%	3	13.0%	2	8.7%	0	0.0%	23	100.0%
専攻科1年	3	60.0%	0	0.0%	1	20.0%	1	20.0%	0	0.0%	5	100.0%
専攻科2年	5	100.0%	0	0.0%	0	0.0%	0	0.0%	0	0.0%	5	100.0%

9. 平日の平均睡眠時間

	8時間以上		7時間程度		6時間程度		5時間程度		4時間未満		無効・無回答		合計	
	回答数	回答率(%)	回答数	回答率(%)	回答数	回答率(%)	回答数	回答率(%)	回答数	回答率(%)	回答数	回答率(%)	回答数	回答率(%)
学部1年	75	3.9%	436	22.8%	833	43.5%	474	24.8%	91	4.8%	4	0.2%	1,913	100.0%
学部2年	43	2.7%	350	22.3%	650	41.4%	451	28.7%	71	4.5%	5	0.3%	1,570	100.0%
学部3年	53	3.8%	269	19.4%	585	42.1%	409	29.5%	66	4.8%	6	0.4%	1,388	100.0%
学部4年	76	5.7%	332	24.9%	559	41.8%	304	22.8%	52	3.9%	13	1.0%	1,336	100.0%
修士1年	0	0.0%	3	12.0%	9	36.0%	10	40.0%	3	12.0%	0	0.0%	25	100.0%
修士2年	3	13.0%	9	39.1%	5	21.7%	6	26.1%	0	0.0%	0	0.0%	23	100.0%
専攻科1年	0	0.0%	1	20.0%	2	40.0%	2	40.0%	0	0.0%	0	0.0%	5	100.0%
専攻科2年	0	0.0%	1	20.0%	4	80.0%	0	0.0%	0	0.0%	0	0.0%	5	100.0%

10. 週末(土日)の過ごし方(最も多い活動)

	学習 (授業を含む)		クラブ・ サークル活動		アルバイト		ボランティア		趣味の活動		友人との交際		息抜き、その他	
	回答数	回答率(%)	回答数	回答率(%)	回答数	回答率(%)	回答数	回答率(%)	回答数	回答率(%)	回答数	回答率(%)	回答数	回答率(%)
学部1年	34	1.8%	159	8.3%	913	47.7%	13	0.7%	227	11.9%	100	5.2%	381	19.9%
学部2年	15	1.0%	137	8.7%	841	53.6%	12	0.8%	149	9.5%	72	4.6%	260	16.6%
学部3年	19	1.4%	122	8.8%	732	52.7%	16	1.2%	133	9.6%	59	4.3%	211	15.2%
学部4年	41	3.1%	56	4.2%	669	50.1%	14	1.0%	189	14.1%	72	5.4%	224	16.8%
修士1年	3	12.0%	1	4.0%	8	32.0%	1	4.0%	5	20.0%	0	0.0%	6	24.0%
修士2年	4	17.4%	0	0.0%	4	17.4%	0	0.0%	3	13.0%	5	21.7%	6	26.1%
専攻科1年	2	40.0%	0	0.0%	0	0.0%	0	0.0%	0	0.0%	0	0.0%	3	60.0%
専攻科2年	0	0.0%	0	0.0%	2	40.0%	0	0.0%	2	40.0%	1	20.0%	0	0.0%
	無効・無回答		合計											
	回答数	回答率(%)	回答数	回答率(%)										
学部1年	86	4.5%	1,913	100.0%										
学部2年	84	5.4%	1,570	100.0%										
学部3年	96	6.9%	1,388	100.0%										
学部4年	71	5.3%	1,336	100.0%										
修士1年	1	4.0%	25	100.0%										
修士2年	1	4.3%	23	100.0%										
専攻科1年	0	0.0%	5	100.0%										
専攻科2年	0	0.0%	5	100.0%										

11. 喫煙について

	毎日 喫煙している		たまに喫煙する ことがある		喫煙はしない		無効・無回答		合計	
	回答数	回答率(%)	回答数	回答率(%)	回答数	回答率(%)	回答数	回答率(%)	回答数	回答率(%)
学部1年	15	0.8%	5	0.3%	1,753	91.6%	140	7.3%	1,913	100.0%
学部2年	57	3.6%	41	2.6%	1,312	83.6%	160	10.2%	1,570	100.0%
学部3年	72	5.2%	67	4.8%	1,123	80.9%	126	9.1%	1,388	100.0%
学部4年	85	6.4%	53	4.0%	1,065	79.7%	133	10.0%	1,336	100.0%
修士1年	2	8.0%	1	4.0%	20	80.0%	2	8.0%	25	100.0%
修士2年	1	4.3%	0	0.0%	21	91.3%	1	4.3%	23	100.0%
専攻科1年	2	40.0%	0	0.0%	3	60.0%	0	0.0%	5	100.0%
専攻科2年	0	0.0%	0	0.0%	4	80.0%	1	20.0%	5	100.0%

★ 平日の過ごし方について

【学年】

12. 1日の学修時間(授業時間を除く)

	5時間以上		4時間程度		3時間程度		2時間程度		1時間程度		30分程度		ほとんど行わない	
	回答数	回答率(%)	回答数	回答率(%)	回答数	回答率(%)	回答数	回答率(%)	回答数	回答率(%)	回答数	回答率(%)	回答数	回答率(%)
学部1年	13	0.7%	10	0.5%	52	2.7%	173	9.0%	467	24.4%	477	24.9%	706	36.9%
学部2年	13	0.8%	16	1.0%	39	2.5%	133	8.5%	408	26.0%	353	22.5%	590	37.6%
学部3年	20	1.4%	8	0.6%	36	2.6%	163	11.7%	382	27.5%	295	21.3%	464	33.4%
学部4年	32	2.4%	27	2.0%	67	5.0%	138	10.3%	247	18.5%	244	18.3%	558	41.8%
修士1年	1	4.0%	3	12.0%	4	16.0%	9	36.0%	5	20.0%	1	4.0%	2	8.0%
修士2年	6	26.1%	2	8.7%	5	21.7%	6	26.1%	3	13.0%	0	0.0%	1	4.3%
専攻科1年	0	0.0%	0	0.0%	0	0.0%	3	60.0%	2	40.0%	0	0.0%	0	0.0%
専攻科2年	0	0.0%	0	0.0%	0	0.0%	0	0.0%	0	0.0%	3	60.0%	2	40.0%
	無効・無回答		合計											
	回答数	回答率(%)	回答数	回答率(%)										
学部1年	15	0.8%	1,913	100.0%										
学部2年	18	1.1%	1,570	100.0%										
学部3年	20	1.4%	1,388	100.0%										
学部4年	23	1.7%	1,336	100.0%										
修士1年	0	0.0%	25	100.0%										
修士2年	0	0.0%	23	100.0%										
専攻科1年	0	0.0%	5	100.0%										
専攻科2年	0	0.0%	5	100.0%										

13. クラブ・サークル活動

	5時間以上		4時間程度		3時間程度		2時間程度		1時間程度		30分程度		ほとんど行わない	
	回答数	回答率(%)	回答数	回答率(%)	回答数	回答率(%)	回答数	回答率(%)	回答数	回答率(%)	回答数	回答率(%)	回答数	回答率(%)
学部1年	16	0.8%	39	2.0%	170	8.9%	233	12.2%	160	8.4%	96	5.0%	1,166	61.0%
学部2年	24	1.5%	37	2.4%	113	7.2%	193	12.3%	138	8.8%	70	4.5%	967	61.6%
学部3年	25	1.8%	33	2.4%	87	6.3%	157	11.3%	93	6.7%	52	3.7%	909	65.5%
学部4年	18	1.3%	15	1.1%	49	3.7%	71	5.3%	72	5.4%	61	4.6%	1,021	76.4%
修士1年	1	4.0%	0	0.0%	2	8.0%	1	4.0%	0	0.0%	1	4.0%	20	80.0%
修士2年	0	0.0%	0	0.0%	1	4.3%	0	0.0%	1	4.3%	0	0.0%	20	87.0%
専攻科1年	0	0.0%	0	0.0%	0	0.0%	0	0.0%	0	0.0%	0	0.0%	5	100.0%
専攻科2年	0	0.0%	0	0.0%	0	0.0%	0	0.0%	0	0.0%	0	0.0%	5	100.0%
	無効・無回答		合計											
	回答数	回答率(%)	回答数	回答率(%)										
学部1年	33	1.7%	1,913	100.0%										
学部2年	28	1.8%	1,570	100.0%										
学部3年	32	2.3%	1,388	100.0%										
学部4年	29	2.2%	1,336	100.0%										
修士1年	0	0.0%	25	100.0%										
修士2年	1	4.3%	23	100.0%										
専攻科1年	0	0.0%	5	100.0%										
専攻科2年	0	0.0%	5	100.0%										

★ 平日の過ごし方について

【学年】

14. アルバイト

	5時間以上		4時間程度		3時間程度		2時間程度		1時間程度		30分程度		ほとんど行わない	
	回答数	回答率(%)	回答数	回答率(%)	回答数	回答率(%)	回答数	回答率(%)	回答数	回答率(%)	回答数	回答率(%)	回答数	回答率(%)
学部1年	345	18.0%	456	23.8%	360	18.8%	155	8.1%	52	2.7%	8	0.4%	513	26.8%
学部2年	340	21.7%	392	25.0%	348	22.2%	130	8.3%	54	3.4%	18	1.1%	271	17.3%
学部3年	279	20.1%	346	24.9%	302	21.8%	119	8.6%	64	4.6%	9	0.6%	257	18.5%
学部4年	399	29.9%	269	20.1%	200	15.0%	105	7.9%	37	2.8%	8	0.6%	301	22.5%
修士1年	4	16.0%	3	12.0%	4	16.0%	3	12.0%	1	4.0%	0	0.0%	10	40.0%
修士2年	2	8.7%	2	8.7%	5	21.7%	3	13.0%	0	0.0%	2	8.7%	8	34.8%
専攻科1年	0	0.0%	0	0.0%	0	0.0%	0	0.0%	0	0.0%	0	0.0%	5	100.0%
専攻科2年	1	20.0%	1	20.0%	2	40.0%	0	0.0%	0	0.0%	0	0.0%	1	20.0%
	無効・無回答		合計											
	回答数	回答率(%)	回答数	回答率(%)	回答数	回答率(%)	回答数	回答率(%)	回答数	回答率(%)	回答数	回答率(%)	回答数	回答率(%)
学部1年	24	1.3%	1,913	100.0%										
学部2年	17	1.1%	1,570	100.0%										
学部3年	12	0.9%	1,388	100.0%										
学部4年	17	1.3%	1,336	100.0%										
修士1年	0	0.0%	25	100.0%										
修士2年	1	4.3%	23	100.0%										
専攻科1年	0	0.0%	5	100.0%										
専攻科2年	0	0.0%	5	100.0%										

15. ゲーム・LINE・SNS

	5時間以上		4時間程度		3時間程度		2時間程度		1時間程度		30分程度		ほとんど行わない	
	回答数	回答率(%)	回答数	回答率(%)	回答数	回答率(%)	回答数	回答率(%)	回答数	回答率(%)	回答数	回答率(%)	回答数	回答率(%)
学部1年	260	13.6%	226	11.8%	438	22.9%	515	26.9%	303	15.8%	104	5.4%	39	2.0%
学部2年	237	15.1%	185	11.8%	360	22.9%	442	28.2%	237	15.1%	67	4.3%	19	1.2%
学部3年	220	15.9%	162	11.7%	295	21.3%	387	27.9%	223	16.1%	52	3.7%	31	2.2%
学部4年	268	20.1%	151	11.3%	296	22.2%	327	24.5%	181	13.5%	54	4.0%	32	2.4%
修士1年	2	8.0%	1	4.0%	5	20.0%	6	24.0%	3	12.0%	2	8.0%	6	24.0%
修士2年	1	4.3%	2	8.7%	1	4.3%	3	13.0%	7	30.4%	2	8.7%	5	21.7%
専攻科1年	0	0.0%	0	0.0%	0	0.0%	0	0.0%	1	20.0%	2	40.0%	2	40.0%
専攻科2年	1	20.0%	0	0.0%	0	0.0%	1	20.0%	2	40.0%	1	20.0%	0	0.0%
	無効・無回答		合計											
	回答数	回答率(%)	回答数	回答率(%)	回答数	回答率(%)	回答数	回答率(%)	回答数	回答率(%)	回答数	回答率(%)	回答数	回答率(%)
学部1年	28	1.5%	1,913	100.0%										
学部2年	23	1.5%	1,570	100.0%										
学部3年	18	1.3%	1,388	100.0%										
学部4年	27	2.0%	1,336	100.0%										
修士1年	0	0.0%	25	100.0%										
修士2年	2	8.7%	23	100.0%										
専攻科1年	0	0.0%	5	100.0%										
専攻科2年	0	0.0%	5	100.0%										

★ 学修の状況について

【学年】

16. これまで履修した授業の内容は、おおむね理解できた

	そう思う		少しそう思う		どちらとも言えない		あまりそう思わない		そう思わない		無効・無回答		合計	
	回答数	回答率(%)	回答数	回答率(%)	回答数	回答率(%)	回答数	回答率(%)	回答数	回答率(%)	回答数	回答率(%)	回答数	回答率(%)
学部1年	480	25.1%	1,019	53.3%	318	16.6%	71	3.7%	17	0.9%	8	0.4%	1,913	100.0%
学部2年	355	22.6%	834	53.1%	314	20.0%	57	3.6%	8	0.5%	2	0.1%	1,570	100.0%
学部3年	257	18.5%	756	54.5%	298	21.5%	61	4.4%	13	0.9%	3	0.2%	1,388	100.0%
学部4年	354	26.5%	702	52.5%	224	16.8%	34	2.5%	18	1.3%	4	0.3%	1,336	100.0%
修士1年	5	20.0%	15	60.0%	3	12.0%	2	8.0%	0	0.0%	0	0.0%	25	100.0%
修士2年	6	26.1%	12	52.2%	5	21.7%	0	0.0%	0	0.0%	0	0.0%	23	100.0%
専攻科1年	1	20.0%	3	60.0%	0	0.0%	1	20.0%	0	0.0%	0	0.0%	5	100.0%
専攻科2年	1	20.0%	1	20.0%	3	60.0%	0	0.0%	0	0.0%	0	0.0%	5	100.0%

17. 授業への出席状況は、おおむね良好だった

	そう思う		少しそう思う		どちらとも言えない		あまりそう思わない		そう思わない		無効・無回答		合計	
	回答数	回答率(%)	回答数	回答率(%)	回答数	回答率(%)	回答数	回答率(%)	回答数	回答率(%)	回答数	回答率(%)	回答数	回答率(%)
学部1年	1,219	63.7%	464	24.3%	155	8.1%	51	2.7%	19	1.0%	5	0.3%	1,913	100.0%
学部2年	905	57.6%	437	27.8%	160	10.2%	48	3.1%	15	1.0%	5	0.3%	1,570	100.0%
学部3年	763	55.0%	426	30.7%	134	9.7%	48	3.5%	15	1.1%	2	0.1%	1,388	100.0%
学部4年	730	54.6%	427	32.0%	122	9.1%	33	2.5%	18	1.3%	6	0.4%	1,336	100.0%
修士1年	21	84.0%	1	4.0%	3	12.0%	0	0.0%	0	0.0%	0	0.0%	25	100.0%
修士2年	16	69.6%	4	17.4%	3	13.0%	0	0.0%	0	0.0%	0	0.0%	23	100.0%
専攻科1年	4	80.0%	1	20.0%	0	0.0%	0	0.0%	0	0.0%	0	0.0%	5	100.0%
専攻科2年	3	60.0%	2	40.0%	0	0.0%	0	0.0%	0	0.0%	0	0.0%	5	100.0%

18. 遅刻や私語をせず、良好な受講態度に努めた

	そう思う		少しそう思う		どちらとも言えない		あまりそう思わない		そう思わない		無効・無回答		合計	
	回答数	回答率(%)	回答数	回答率(%)	回答数	回答率(%)	回答数	回答率(%)	回答数	回答率(%)	回答数	回答率(%)	回答数	回答率(%)
学部1年	659	34.4%	848	44.3%	322	16.8%	57	3.0%	20	1.0%	7	0.4%	1,913	100.0%
学部2年	462	29.4%	717	45.7%	300	19.1%	71	4.5%	13	0.8%	7	0.4%	1,570	100.0%
学部3年	397	28.6%	641	46.2%	272	19.6%	58	4.2%	13	0.9%	7	0.5%	1,388	100.0%
学部4年	427	32.0%	622	46.6%	219	16.4%	46	3.4%	13	1.0%	9	0.7%	1,336	100.0%
修士1年	16	64.0%	8	32.0%	1	4.0%	0	0.0%	0	0.0%	0	0.0%	25	100.0%
修士2年	14	60.9%	8	34.8%	1	4.3%	0	0.0%	0	0.0%	0	0.0%	23	100.0%
専攻科1年	5	100.0%	0	0.0%	0	0.0%	0	0.0%	0	0.0%	0	0.0%	5	100.0%
専攻科2年	2	40.0%	2	40.0%	0	0.0%	1	20.0%	0	0.0%	0	0.0%	5	100.0%

19. 予習・復習など、授業時間外の学修に努めた

	そう思う		少しそう思う		どちらとも言えない		あまりそう思わない		そう思わない		無効・無回答		合計	
	回答数	回答率(%)	回答数	回答率(%)	回答数	回答率(%)	回答数	回答率(%)	回答数	回答率(%)	回答数	回答率(%)	回答数	回答率(%)
学部1年	217	11.3%	580	30.3%	593	31.0%	355	18.6%	159	8.3%	9	0.5%	1,913	100.0%
学部2年	173	11.0%	446	28.4%	521	33.2%	292	18.6%	130	8.3%	8	0.5%	1,570	100.0%
学部3年	137	9.9%	390	28.1%	461	33.2%	277	20.0%	118	8.5%	5	0.4%	1,388	100.0%
学部4年	189	14.1%	384	28.7%	388	29.0%	264	19.8%	103	7.7%	8	0.6%	1,336	100.0%
修士1年	12	48.0%	9	36.0%	2	8.0%	0	0.0%	2	8.0%	0	0.0%	25	100.0%
修士2年	10	43.5%	7	30.4%	5	21.7%	1	4.3%	0	0.0%	0	0.0%	23	100.0%
専攻科1年	1	20.0%	3	60.0%	1	20.0%	0	0.0%	0	0.0%	0	0.0%	5	100.0%
専攻科2年	0	0.0%	2	40.0%	2	40.0%	1	20.0%	0	0.0%	0	0.0%	5	100.0%

★ 学修の状況について

【学年】

20. これまでの学業成績を理解し、現在の学修に活かしている

	そう思う		少しそう思う		どちらとも言えない		あまりそう思わない		そう思わない		無効・無回答		合計	
	回答数	回答率(%)	回答数	回答率(%)	回答数	回答率(%)	回答数	回答率(%)	回答数	回答率(%)	回答数	回答率(%)	回答数	回答率(%)
学部1年	285	14.9%	768	40.1%	667	34.9%	137	7.2%	47	2.5%	9	0.5%	1,913	100.0%
学部2年	248	15.8%	723	46.1%	444	28.3%	126	8.0%	25	1.6%	4	0.3%	1,570	100.0%
学部3年	208	15.0%	616	44.4%	437	31.5%	96	6.9%	27	1.9%	4	0.3%	1,388	100.0%
学部4年	284	21.3%	602	45.1%	337	25.2%	74	5.5%	30	2.2%	9	0.7%	1,336	100.0%
修士1年	11	44.0%	11	44.0%	3	12.0%	0	0.0%	0	0.0%	0	0.0%	25	100.0%
修士2年	8	34.8%	8	34.8%	7	30.4%	0	0.0%	0	0.0%	0	0.0%	23	100.0%
専攻科1年	2	40.0%	2	40.0%	0	0.0%	1	20.0%	0	0.0%	0	0.0%	5	100.0%
専攻科2年	1	20.0%	3	60.0%	1	20.0%	0	0.0%	0	0.0%	0	0.0%	5	100.0%

21. 授業を通して、幅広い教養が得られている

	そう思う		少しそう思う		どちらとも言えない		あまりそう思わない		そう思わない		無効・無回答		合計	
	回答数	回答率(%)	回答数	回答率(%)	回答数	回答率(%)	回答数	回答率(%)	回答数	回答率(%)	回答数	回答率(%)	回答数	回答率(%)
学部1年	407	21.3%	943	49.3%	445	23.3%	87	4.5%	22	1.2%	9	0.5%	1,913	100.0%
学部2年	322	20.5%	800	51.0%	365	23.2%	61	3.9%	16	1.0%	6	0.4%	1,570	100.0%
学部3年	268	19.3%	703	50.6%	327	23.6%	69	5.0%	16	1.2%	5	0.4%	1,388	100.0%
学部4年	319	23.9%	681	51.0%	257	19.2%	52	3.9%	21	1.6%	6	0.4%	1,336	100.0%
修士1年	10	40.0%	15	60.0%	0	0.0%	0	0.0%	0	0.0%	0	0.0%	25	100.0%
修士2年	10	43.5%	8	34.8%	4	17.4%	0	0.0%	1	4.3%	0	0.0%	23	100.0%
専攻科1年	1	20.0%	2	40.0%	1	20.0%	1	20.0%	0	0.0%	0	0.0%	5	100.0%
専攻科2年	1	20.0%	3	60.0%	1	20.0%	0	0.0%	0	0.0%	0	0.0%	5	100.0%

22. 授業を通して、深い専門知識が得られている

	そう思う		少しそう思う		どちらとも言えない		あまりそう思わない		そう思わない		無効・無回答		合計	
	回答数	回答率(%)	回答数	回答率(%)	回答数	回答率(%)	回答数	回答率(%)	回答数	回答率(%)	回答数	回答率(%)	回答数	回答率(%)
学部1年	427	22.3%	923	48.2%	442	23.1%	87	4.5%	28	1.5%	6	0.3%	1,913	100.0%
学部2年	351	22.4%	803	51.1%	325	20.7%	70	4.5%	14	0.9%	7	0.4%	1,570	100.0%
学部3年	305	22.0%	668	48.1%	329	23.7%	60	4.3%	23	1.7%	3	0.2%	1,388	100.0%
学部4年	328	24.6%	671	50.2%	251	18.8%	59	4.4%	22	1.6%	5	0.4%	1,336	100.0%
修士1年	14	56.0%	11	44.0%	0	0.0%	0	0.0%	0	0.0%	0	0.0%	25	100.0%
修士2年	12	52.2%	7	30.4%	3	13.0%	0	0.0%	1	4.3%	0	0.0%	23	100.0%
専攻科1年	4	80.0%	1	20.0%	0	0.0%	0	0.0%	0	0.0%	0	0.0%	5	100.0%
専攻科2年	1	20.0%	3	60.0%	1	20.0%	0	0.0%	0	0.0%	0	0.0%	5	100.0%

23. 授業を通して、職業関連の知識・技能が得られている

	そう思う		少しそう思う		どちらとも言えない		あまりそう思わない		そう思わない		無効・無回答		合計	
	回答数	回答率(%)	回答数	回答率(%)	回答数	回答率(%)	回答数	回答率(%)	回答数	回答率(%)	回答数	回答率(%)	回答数	回答率(%)
学部1年	419	21.9%	899	47.0%	456	23.8%	94	4.9%	35	1.8%	10	0.5%	1,913	100.0%
学部2年	341	21.7%	754	48.0%	368	23.4%	84	5.4%	17	1.1%	6	0.4%	1,570	100.0%
学部3年	282	20.3%	685	49.4%	333	24.0%	64	4.6%	21	1.5%	3	0.2%	1,388	100.0%
学部4年	320	24.0%	632	47.3%	258	19.3%	81	6.1%	34	2.5%	11	0.8%	1,336	100.0%
修士1年	14	56.0%	10	40.0%	1	4.0%	0	0.0%	0	0.0%	0	0.0%	25	100.0%
修士2年	11	47.8%	8	34.8%	3	13.0%	1	4.3%	0	0.0%	0	0.0%	23	100.0%
専攻科1年	3	60.0%	1	20.0%	1	20.0%	0	0.0%	0	0.0%	0	0.0%	5	100.0%
専攻科2年	1	20.0%	2	40.0%	2	40.0%	0	0.0%	0	0.0%	0	0.0%	5	100.0%

24. 授業を通して、人とのコミュニケーションが深まっている

	そう思う		少しそう思う		どちらとも言えない		あまりそう思わない		そう思わない		無効・無回答		合計	
	回答数	回答率(%)	回答数	回答率(%)	回答数	回答率(%)	回答数	回答率(%)	回答数	回答率(%)	回答数	回答率(%)	回答数	回答率(%)
学部1年	526	27.5%	825	43.1%	388	20.3%	112	5.9%	51	2.7%	11	0.6%	1,913	100.0%
学部2年	384	24.5%	708	45.1%	331	21.1%	93	5.9%	47	3.0%	7	0.4%	1,570	100.0%
学部3年	322	23.2%	616	44.4%	322	23.2%	80	5.8%	43	3.1%	5	0.4%	1,388	100.0%
学部4年	347	26.0%	599	44.8%	247	18.5%	98	7.3%	37	2.8%	8	0.6%	1,336	100.0%
修士1年	15	60.0%	9	36.0%	0	0.0%	1	4.0%	0	0.0%	0	0.0%	25	100.0%
修士2年	11	47.8%	8	34.8%	2	8.7%	1	4.3%	1	4.3%	0	0.0%	23	100.0%
専攻科1年	2	40.0%	2	40.0%	0	0.0%	1	20.0%	0	0.0%	0	0.0%	5	100.0%
専攻科2年	1	20.0%	2	40.0%	2	40.0%	0	0.0%	0	0.0%	0	0.0%	5	100.0%

25. (総合評価)大学の授業に満足している

	そう思う		少しそう思う		どちらとも言えない		あまりそう思わない		そう思わない		無効・無回答		合計	
	回答数	回答率(%)	回答数	回答率(%)	回答数	回答率(%)	回答数	回答率(%)	回答数	回答率(%)	回答数	回答率(%)	回答数	回答率(%)
学部1年	354	18.5%	891	46.6%	497	26.0%	109	5.7%	53	2.8%	9	0.5%	1,913	100.0%
学部2年	247	15.7%	730	46.5%	451	28.7%	91	5.8%	41	2.6%	10	0.6%	1,570	100.0%
学部3年	167	12.0%	655	47.2%	412	29.7%	107	7.7%	41	3.0%	6	0.4%	1,388	100.0%
学部4年	260	19.5%	628	47.0%	319	23.9%	82	6.1%	40	3.0%	7	0.5%	1,336	100.0%
修士1年	11	44.0%	11	44.0%	2	8.0%	0	0.0%	1	4.0%	0	0.0%	25	100.0%
修士2年	6	26.1%	11	47.8%	5	21.7%	0	0.0%	1	4.3%	0	0.0%	23	100.0%
専攻科1年	2	40.0%	2	40.0%	0	0.0%	1	20.0%	0	0.0%	0	0.0%	5	100.0%
専攻科2年	1	20.0%	2	40.0%	2	40.0%	0	0.0%	0	0.0%	0	0.0%	5	100.0%

★ 課外活動の状況について

【学年】

26. 学内のクラブ・サークル活動に積極的に参加している

	そう思う		少しそう思う		どちらとも言えない		あまりそう思わない		そう思わない		無効・無回答		合計	
	回答数	回答率(%)	回答数	回答率(%)	回答数	回答率(%)	回答数	回答率(%)	回答数	回答率(%)	回答数	回答率(%)	回答数	回答率(%)
学部1年	417	21.8%	285	14.9%	240	12.5%	185	9.7%	781	40.8%	5	0.3%	1,913	100.0%
学部2年	347	22.1%	234	14.9%	171	10.9%	129	8.2%	683	43.5%	6	0.4%	1,570	100.0%
学部3年	304	21.9%	168	12.1%	134	9.7%	101	7.3%	678	48.8%	3	0.2%	1,388	100.0%
学部4年	204	15.3%	175	13.1%	158	11.8%	132	9.9%	662	49.6%	5	0.4%	1,336	100.0%
修士1年	3	12.0%	1	4.0%	0	0.0%	2	8.0%	19	76.0%	0	0.0%	25	100.0%
修士2年	0	0.0%	1	4.3%	1	4.3%	2	8.7%	19	82.6%	0	0.0%	23	100.0%
専攻科1年	0	0.0%	0	0.0%	0	0.0%	0	0.0%	5	100.0%	0	0.0%	5	100.0%
専攻科2年	0	0.0%	0	0.0%	0	0.0%	1	20.0%	4	80.0%	0	0.0%	5	100.0%

27. 学内のゼミやボランティア活動に積極的に参加している

	そう思う		少しそう思う		どちらとも言えない		あまりそう思わない		そう思わない		無効・無回答		合計	
	回答数	回答率(%)	回答数	回答率(%)	回答数	回答率(%)	回答数	回答率(%)	回答数	回答率(%)	回答数	回答率(%)	回答数	回答率(%)
学部1年	135	7.1%	223	11.7%	415	21.7%	335	17.5%	800	41.8%	5	0.3%	1,913	100.0%
学部2年	149	9.5%	231	14.7%	321	20.4%	251	16.0%	611	38.9%	7	0.4%	1,570	100.0%
学部3年	185	13.3%	271	19.5%	272	19.6%	200	14.4%	457	32.9%	3	0.2%	1,388	100.0%
学部4年	257	19.2%	306	22.9%	226	16.9%	152	11.4%	388	29.0%	7	0.5%	1,336	100.0%
修士1年	7	28.0%	8	32.0%	0	0.0%	1	4.0%	9	36.0%	0	0.0%	25	100.0%
修士2年	4	17.4%	6	26.1%	2	8.7%	0	0.0%	11	47.8%	0	0.0%	23	100.0%
専攻科1年	1	20.0%	0	0.0%	0	0.0%	0	0.0%	4	80.0%	0	0.0%	5	100.0%
専攻科2年	0	0.0%	0	0.0%	0	0.0%	3	60.0%	2	40.0%	0	0.0%	5	100.0%

28. 学外の地域活動・市民活動・ボランティア活動に積極的に参加している

	そう思う		少しそう思う		どちらとも言えない		あまりそう思わない		そう思わない		無効・無回答		合計	
	回答数	回答率(%)	回答数	回答率(%)	回答数	回答率(%)	回答数	回答率(%)	回答数	回答率(%)	回答数	回答率(%)	回答数	回答率(%)
学部1年	122	6.4%	183	9.6%	326	17.0%	388	20.3%	881	46.1%	13	0.7%	1,913	100.0%
学部2年	115	7.3%	187	11.9%	267	17.0%	282	18.0%	709	45.2%	10	0.6%	1,570	100.0%
学部3年	115	8.3%	165	11.9%	250	18.0%	251	18.1%	602	43.4%	5	0.4%	1,388	100.0%
学部4年	151	11.3%	188	14.1%	218	16.3%	201	15.0%	570	42.7%	8	0.6%	1,336	100.0%
修士1年	4	16.0%	2	8.0%	4	16.0%	4	16.0%	11	44.0%	0	0.0%	25	100.0%
修士2年	3	13.0%	6	26.1%	2	8.7%	1	4.3%	11	47.8%	0	0.0%	23	100.0%
専攻科1年	1	20.0%	0	0.0%	0	0.0%	0	0.0%	4	80.0%	0	0.0%	5	100.0%
専攻科2年	0	0.0%	0	0.0%	0	0.0%	2	40.0%	3	60.0%	0	0.0%	5	100.0%

29. 大学・学友会の行事・活動に積極的に参加している

	そう思う		少しそう思う		どちらとも言えない		あまりそう思わない		そう思わない		無効・無回答		合計	
	回答数	回答率(%)	回答数	回答率(%)	回答数	回答率(%)	回答数	回答率(%)	回答数	回答率(%)	回答数	回答率(%)	回答数	回答率(%)
学部1年	117	6.1%	178	9.3%	457	23.9%	354	18.5%	798	41.7%	9	0.5%	1,913	100.0%
学部2年	102	6.5%	217	13.8%	307	19.6%	282	18.0%	650	41.4%	12	0.8%	1,570	100.0%
学部3年	113	8.1%	136	9.8%	274	19.7%	269	19.4%	591	42.6%	5	0.4%	1,388	100.0%
学部4年	107	8.0%	191	14.3%	235	17.6%	212	15.9%	585	43.8%	6	0.4%	1,336	100.0%
修士1年	2	8.0%	2	8.0%	5	20.0%	3	12.0%	13	52.0%	0	0.0%	25	100.0%
修士2年	1	4.3%	1	4.3%	2	8.7%	2	8.7%	17	73.9%	0	0.0%	23	100.0%
専攻科1年	0	0.0%	1	20.0%	1	20.0%	0	0.0%	3	60.0%	0	0.0%	5	100.0%
専攻科2年	0	0.0%	1	20.0%	1	20.0%	1	20.0%	2	40.0%	0	0.0%	5	100.0%

30. (総合評価)課外活動が充実している

	そう思う		少しそう思う		どちらとも言えない		あまりそう思わない		そう思わない		無効・無回答		合計	
	回答数	回答率(%)	回答数	回答率(%)	回答数	回答率(%)	回答数	回答率(%)	回答数	回答率(%)	回答数	回答率(%)	回答数	回答率(%)
学部1年	165	8.6%	266	13.9%	556	29.1%	301	15.7%	619	32.4%	6	0.3%	1,913	100.0%
学部2年	137	8.7%	252	16.1%	430	27.4%	254	16.2%	487	31.0%	10	0.6%	1,570	100.0%
学部3年	130	9.4%	206	14.8%	359	25.9%	230	16.6%	459	33.1%	4	0.3%	1,388	100.0%
学部4年	165	12.4%	218	16.3%	323	24.2%	202	15.1%	423	31.7%	5	0.4%	1,336	100.0%
修士1年	4	16.0%	5	20.0%	7	28.0%	2	8.0%	7	28.0%	0	0.0%	25	100.0%
修士2年	2	8.7%	4	17.4%	5	21.7%	3	13.0%	9	39.1%	0	0.0%	23	100.0%
専攻科1年	0	0.0%	1	20.0%	1	20.0%	0	0.0%	3	60.0%	0	0.0%	5	100.0%
専攻科2年	0	0.0%	0	0.0%	2	40.0%	1	20.0%	2	40.0%	0	0.0%	5	100.0%

★ 大学の施設・設備について

【学年】

31. 教室

	満足		少し満足		どちらとも言えない		あまり満足していない		満足していない		利用したことがない		無効・無回答		合計	
	回答数	回答率(%)	回答数	回答率(%)	回答数	回答率(%)	回答数	回答率(%)	回答数	回答率(%)	回答数	回答率(%)	回答数	回答率(%)	回答数	回答率(%)
学部1年	819	42.8%	661	34.6%	290	15.2%	90	4.7%	41	2.1%	5	0.3%	7	0.4%	1,913	100.0%
学部2年	450	28.7%	616	39.2%	292	18.6%	131	8.3%	69	4.4%	4	0.3%	8	0.5%	1,570	100.0%
学部3年	330	23.8%	531	38.3%	279	20.1%	150	10.8%	91	6.6%	3	0.2%	4	0.3%	1,388	100.0%
学部4年	362	27.1%	460	34.4%	305	22.8%	118	8.8%	72	5.4%	9	0.7%	10	0.7%	1,336	100.0%
修士1年	9	36.0%	9	36.0%	4	16.0%	3	12.0%	0	0.0%	0	0.0%	0	0.0%	25	100.0%
修士2年	3	13.0%	8	34.8%	8	34.8%	1	4.3%	3	13.0%	0	0.0%	0	0.0%	23	100.0%
専攻科1年	3	60.0%	1	20.0%	1	20.0%	0	0.0%	0	0.0%	0	0.0%	0	0.0%	5	100.0%
専攻科2年	1	20.0%	2	40.0%	1	20.0%	0	0.0%	1	20.0%	0	0.0%	0	0.0%	5	100.0%

32. パソコン教室

	満足		少し満足		どちらとも言えない		あまり満足していない		満足していない		利用したことがない		無効・無回答		合計	
	回答数	回答率(%)	回答数	回答率(%)	回答数	回答率(%)	回答数	回答率(%)	回答数	回答率(%)	回答数	回答率(%)	回答数	回答率(%)	回答数	回答率(%)
学部1年	911	47.6%	587	30.7%	262	13.7%	78	4.1%	41	2.1%	29	1.5%	5	0.3%	1,913	100.0%
学部2年	437	27.8%	479	30.5%	337	21.5%	151	9.6%	98	6.2%	62	3.9%	6	0.4%	1,570	100.0%
学部3年	287	20.7%	471	33.9%	307	22.1%	154	11.1%	95	6.8%	72	5.2%	2	0.1%	1,388	100.0%
学部4年	242	18.1%	397	29.7%	274	20.5%	144	10.8%	136	10.2%	135	10.1%	8	0.6%	1,336	100.0%
修士1年	6	24.0%	4	16.0%	3	12.0%	2	8.0%	1	4.0%	9	36.0%	0	0.0%	25	100.0%
修士2年	0	0.0%	3	13.0%	7	30.4%	5	21.7%	3	13.0%	5	21.7%	0	0.0%	23	100.0%
専攻科1年	2	40.0%	1	20.0%	0	0.0%	0	0.0%	0	0.0%	2	40.0%	0	0.0%	5	100.0%
専攻科2年	0	0.0%	1	20.0%	1	20.0%	1	20.0%	2	40.0%	0	0.0%	0	0.0%	5	100.0%

33. 自習室・自習スペース

	満足		少し満足		どちらとも言えない		あまり満足していない		満足していない		利用したことがない		無効・無回答		合計	
	回答数	回答率(%)	回答数	回答率(%)	回答数	回答率(%)	回答数	回答率(%)	回答数	回答率(%)	回答数	回答率(%)	回答数	回答率(%)	回答数	回答率(%)
学部1年	663	34.7%	554	29.0%	357	18.7%	100	5.2%	45	2.4%	185	9.7%	9	0.5%	1,913	100.0%
学部2年	315	20.1%	417	26.6%	386	24.6%	146	9.3%	75	4.8%	222	14.1%	9	0.6%	1,570	100.0%
学部3年	223	16.1%	348	25.1%	369	26.6%	111	8.0%	69	5.0%	261	18.8%	7	0.5%	1,388	100.0%
学部4年	215	16.1%	324	24.3%	316	23.7%	133	10.0%	89	6.7%	250	18.7%	9	0.7%	1,336	100.0%
修士1年	6	24.0%	3	12.0%	3	12.0%	3	12.0%	1	4.0%	9	36.0%	0	0.0%	25	100.0%
修士2年	2	8.7%	4	17.4%	6	26.1%	1	4.3%	3	13.0%	7	30.4%	0	0.0%	23	100.0%
専攻科1年	0	0.0%	3	60.0%	0	0.0%	0	0.0%	0	0.0%	2	40.0%	0	0.0%	5	100.0%
専攻科2年	0	0.0%	1	20.0%	0	0.0%	1	20.0%	0	0.0%	2	40.0%	1	20.0%	5	100.0%

34. 運動施設

	満足		少し満足		どちらとも言えない		あまり満足していない		満足していない		利用したことがない		無効・無回答		合計	
	回答数	回答率(%)	回答数	回答率(%)	回答数	回答率(%)	回答数	回答率(%)	回答数	回答率(%)	回答数	回答率(%)	回答数	回答率(%)	回答数	回答率(%)
学部1年	450	23.5%	464	24.3%	396	20.7%	150	7.8%	120	6.3%	321	16.8%	12	0.6%	1,913	100.0%
学部2年	204	13.0%	267	17.0%	374	23.8%	146	9.3%	156	9.9%	410	26.1%	13	0.8%	1,570	100.0%
学部3年	137	9.9%	202	14.6%	320	23.1%	133	9.6%	135	9.7%	454	32.7%	7	0.5%	1,388	100.0%
学部4年	140	10.5%	196	14.7%	295	22.1%	99	7.4%	125	9.4%	467	35.0%	14	1.0%	1,336	100.0%
修士1年	4	16.0%	2	8.0%	1	4.0%	1	4.0%	2	8.0%	15	60.0%	0	0.0%	25	100.0%
修士2年	0	0.0%	1	4.3%	7	30.4%	2	8.7%	4	17.4%	9	39.1%	0	0.0%	23	100.0%
専攻科1年	0	0.0%	2	40.0%	1	20.0%	0	0.0%	0	0.0%	2	40.0%	0	0.0%	5	100.0%
専攻科2年	0	0.0%	0	0.0%	2	40.0%	0	0.0%	1	20.0%	2	40.0%	0	0.0%	5	100.0%

★ 大学の施設・設備について

【学年】

35. 図書館

	満足		少し満足		どちらとも言えない		あまり満足していない		満足していない		利用したことがない		無効・無回答		合計	
	回答数	回答率(%)	回答数	回答率(%)	回答数	回答率(%)	回答数	回答率(%)	回答数	回答率(%)	回答数	回答率(%)	回答数	回答率(%)	回答数	回答率(%)
学部1年	734	38.4%	584	30.5%	336	17.6%	113	5.9%	56	2.9%	82	4.3%	8	0.4%	1,913	100.0%
学部2年	387	24.6%	542	34.5%	338	21.5%	130	8.3%	88	5.6%	76	4.8%	9	0.6%	1,570	100.0%
学部3年	290	20.9%	453	32.6%	356	25.6%	117	8.4%	84	6.1%	84	6.1%	4	0.3%	1,388	100.0%
学部4年	277	20.7%	427	32.0%	316	23.7%	137	10.3%	96	7.2%	74	5.5%	9	0.7%	1,336	100.0%
修士1年	5	20.0%	4	16.0%	5	20.0%	5	20.0%	6	24.0%	0	0.0%	0	0.0%	25	100.0%
修士2年	1	4.3%	4	17.4%	6	26.1%	6	26.1%	6	26.1%	0	0.0%	0	0.0%	23	100.0%
専攻科1年	3	60.0%	1	20.0%	0	0.0%	1	20.0%	0	0.0%	0	0.0%	0	0.0%	5	100.0%
専攻科2年	0	0.0%	2	40.0%	1	20.0%	0	0.0%	2	40.0%	0	0.0%	0	0.0%	5	100.0%

36. 学生ホール(学食を除く)

	満足		少し満足		どちらとも言えない		あまり満足していない		満足していない		利用したことがない		無効・無回答		合計	
	回答数	回答率(%)	回答数	回答率(%)	回答数	回答率(%)	回答数	回答率(%)	回答数	回答率(%)	回答数	回答率(%)	回答数	回答率(%)	回答数	回答率(%)
学部1年	598	31.3%	578	30.2%	470	24.6%	130	6.8%	59	3.1%	68	3.6%	10	0.5%	1,913	100.0%
学部2年	259	16.5%	435	27.7%	463	29.5%	190	12.1%	153	9.7%	53	3.4%	17	1.1%	1,570	100.0%
学部3年	220	15.9%	375	27.0%	396	28.5%	192	13.8%	136	9.8%	62	4.5%	7	0.5%	1,388	100.0%
学部4年	208	15.6%	375	28.1%	368	27.5%	156	11.7%	140	10.5%	76	5.7%	13	1.0%	1,336	100.0%
修士1年	5	20.0%	4	16.0%	4	16.0%	5	20.0%	3	12.0%	4	16.0%	0	0.0%	25	100.0%
修士2年	1	4.3%	5	21.7%	5	21.7%	2	8.7%	3	13.0%	7	30.4%	0	0.0%	23	100.0%
専攻科1年	0	0.0%	2	40.0%	2	40.0%	1	20.0%	0	0.0%	0	0.0%	0	0.0%	5	100.0%
専攻科2年	0	0.0%	2	40.0%	1	20.0%	0	0.0%	2	40.0%	0	0.0%	0	0.0%	5	100.0%

37. コンビニ・売店

	満足		少し満足		どちらとも言えない		あまり満足していない		満足していない		利用したことがない		無効・無回答		合計	
	回答数	回答率(%)	回答数	回答率(%)	回答数	回答率(%)	回答数	回答率(%)	回答数	回答率(%)	回答数	回答率(%)	回答数	回答率(%)	回答数	回答率(%)
学部1年	509	26.6%	597	31.2%	357	18.7%	254	13.3%	141	7.4%	39	2.0%	16	0.8%	1,913	100.0%
学部2年	235	15.0%	417	26.6%	333	21.2%	298	19.0%	253	16.1%	21	1.3%	13	0.8%	1,570	100.0%
学部3年	174	12.5%	337	24.3%	275	19.8%	297	21.4%	268	19.3%	33	2.4%	4	0.3%	1,388	100.0%
学部4年	193	14.4%	372	27.8%	261	19.5%	237	17.7%	230	17.2%	31	2.3%	12	0.9%	1,336	100.0%
修士1年	3	12.0%	3	12.0%	4	16.0%	4	16.0%	11	44.0%	0	0.0%	0	0.0%	25	100.0%
修士2年	0	0.0%	2	8.7%	8	34.8%	5	21.7%	6	26.1%	2	8.7%	0	0.0%	23	100.0%
専攻科1年	0	0.0%	2	40.0%	1	20.0%	0	0.0%	2	40.0%	0	0.0%	0	0.0%	5	100.0%
専攻科2年	0	0.0%	1	20.0%	1	20.0%	1	20.0%	2	40.0%	0	0.0%	0	0.0%	5	100.0%

38. ネット環境(Wi-Fi)

	満足		少し満足		どちらとも言えない		あまり満足していない		満足していない		利用したことがない		無効・無回答		合計	
	回答数	回答率(%)	回答数	回答率(%)	回答数	回答率(%)	回答数	回答率(%)	回答数	回答率(%)	回答数	回答率(%)	回答数	回答率(%)	回答数	回答率(%)
学部1年	251	13.1%	339	17.7%	349	18.2%	414	21.6%	457	23.9%	89	4.7%	14	0.7%	1,913	100.0%
学部2年	125	8.0%	201	12.8%	251	16.0%	361	23.0%	536	34.1%	86	5.5%	10	0.6%	1,570	100.0%
学部3年	79	5.7%	159	11.5%	206	14.8%	318	22.9%	538	38.8%	80	5.8%	8	0.6%	1,388	100.0%
学部4年	98	7.3%	177	13.2%	200	15.0%	257	19.2%	503	37.6%	89	6.7%	12	0.9%	1,336	100.0%
修士1年	2	8.0%	4	16.0%	2	8.0%	7	28.0%	9	36.0%	1	4.0%	0	0.0%	25	100.0%
修士2年	0	0.0%	0	0.0%	5	21.7%	6	26.1%	9	39.1%	2	8.7%	1	4.3%	23	100.0%
専攻科1年	1	20.0%	1	20.0%	1	20.0%	1	20.0%	1	20.0%	0	0.0%	0	0.0%	5	100.0%
専攻科2年	1	20.0%	0	0.0%	1	20.0%	1	20.0%	2	40.0%	0	0.0%	0	0.0%	5	100.0%

★ 大学の施設・設備について

【学年】

39. 駐輪場・バイク置き場

	満足		少し満足		どちらとも言えない		あまり満足していない		満足していない		利用したことがない		無効・無回答		合計	
	回答数	回答率(%)	回答数	回答率(%)	回答数	回答率(%)	回答数	回答率(%)	回答数	回答率(%)	回答数	回答率(%)	回答数	回答率(%)	回答数	回答率(%)
学部1年	287	15.0%	265	13.9%	441	23.1%	134	7.0%	140	7.3%	633	33.1%	13	0.7%	1,913	100.0%
学部2年	156	9.9%	180	11.5%	313	19.9%	145	9.2%	222	14.1%	540	34.4%	14	0.9%	1,570	100.0%
学部3年	101	7.3%	124	8.9%	270	19.5%	144	10.4%	203	14.6%	537	38.7%	9	0.6%	1,388	100.0%
学部4年	100	7.5%	151	11.3%	229	17.1%	126	9.4%	235	17.6%	486	36.4%	9	0.7%	1,336	100.0%
修士1年	2	8.0%	2	8.0%	0	0.0%	3	12.0%	7	28.0%	11	44.0%	0	0.0%	25	100.0%
修士2年	0	0.0%	0	0.0%	7	30.4%	3	13.0%	8	34.8%	4	17.4%	1	4.3%	23	100.0%
専攻科1年	0	0.0%	1	20.0%	2	40.0%	0	0.0%	0	0.0%	2	40.0%	0	0.0%	5	100.0%
専攻科2年	0	0.0%	0	0.0%	1	20.0%	0	0.0%	1	20.0%	3	60.0%	0	0.0%	5	100.0%

40. (総合評価)大学の施設・設備に関する全体的満足度

	満足		少し満足		どちらとも言えない		あまり満足していない		満足していない		利用したことがない		無効・無回答		合計	
	回答数	回答率(%)	回答数	回答率(%)	回答数	回答率(%)	回答数	回答率(%)	回答数	回答率(%)	回答数	回答率(%)	回答数	回答率(%)	回答数	回答率(%)
学部1年	394	20.6%	769	40.2%	476	24.9%	162	8.5%	78	4.1%	19	1.0%	15	0.8%	1,913	100.0%
学部2年	157	10.0%	447	28.5%	493	31.4%	294	18.7%	158	10.1%	11	0.7%	10	0.6%	1,570	100.0%
学部3年	107	7.7%	395	28.5%	407	29.3%	275	19.8%	184	13.3%	11	0.8%	9	0.6%	1,388	100.0%
学部4年	122	9.1%	377	28.2%	388	29.0%	269	20.1%	155	11.6%	12	0.9%	13	1.0%	1,336	100.0%
修士1年	5	20.0%	3	12.0%	5	20.0%	5	20.0%	6	24.0%	0	0.0%	1	4.0%	25	100.0%
修士2年	0	0.0%	2	8.7%	7	30.4%	8	34.8%	5	21.7%	0	0.0%	1	4.3%	23	100.0%
専攻科1年	0	0.0%	4	80.0%	0	0.0%	1	20.0%	0	0.0%	0	0.0%	0	0.0%	5	100.0%
専攻科2年	0	0.0%	1	20.0%	2	40.0%	1	20.0%	1	20.0%	0	0.0%	0	0.0%	5	100.0%

41. <キャンパス設定項目>

	満足		少し満足		どちらとも言えない		あまり満足していない		満足していない		利用したことがない		無効・無回答		合計	
	回答数	回答率(%)	回答数	回答率(%)	回答数	回答率(%)	回答数	回答率(%)	回答数	回答率(%)	回答数	回答率(%)	回答数	回答率(%)	回答数	回答率(%)
学部1年	389	20.3%	447	23.4%	348	18.2%	242	12.7%	141	7.4%	182	9.5%	164	8.6%	1,913	100.0%
学部2年	218	13.9%	301	19.2%	287	18.3%	220	14.0%	207	13.2%	144	9.2%	193	12.3%	1,570	100.0%
学部3年	134	9.7%	252	18.2%	297	21.4%	219	15.8%	229	16.5%	133	9.6%	124	8.9%	1,388	100.0%
学部4年	145	10.9%	234	17.5%	232	17.4%	213	15.9%	254	19.0%	120	9.0%	138	10.3%	1,336	100.0%
修士1年	4	16.0%	7	28.0%	0	0.0%	4	16.0%	7	28.0%	2	8.0%	1	4.0%	25	100.0%
修士2年	0	0.0%	3	13.0%	7	30.4%	3	13.0%	6	26.1%	0	0.0%	4	17.4%	23	100.0%
専攻科1年	0	0.0%	1	20.0%	2	40.0%	0	0.0%	0	0.0%	0	0.0%	2	40.0%	5	100.0%
専攻科2年	0	0.0%	1	20.0%	3	60.0%	0	0.0%	0	0.0%	0	0.0%	1	20.0%	5	100.0%

42. <キャンパス設定項目>

	満足		少し満足		どちらとも言えない		あまり満足していない		満足していない		利用したことがない		無効・無回答		合計	
	回答数	回答率(%)	回答数	回答率(%)	回答数	回答率(%)	回答数	回答率(%)	回答数	回答率(%)	回答数	回答率(%)	回答数	回答率(%)	回答数	回答率(%)
学部1年	732	38.3%	417	21.8%	256	13.4%	112	5.9%	77	4.0%	151	7.9%	168	8.8%	1,913	100.0%
学部2年	462	29.4%	309	19.7%	218	13.9%	118	7.5%	113	7.2%	149	9.5%	201	12.8%	1,570	100.0%
学部3年	347	25.0%	287	20.7%	207	14.9%	146	10.5%	117	8.4%	155	11.2%	129	9.3%	1,388	100.0%
学部4年	371	27.8%	243	18.2%	189	14.1%	126	9.4%	117	8.8%	148	11.1%	142	10.6%	1,336	100.0%
修士1年	13	52.0%	1	4.0%	1	4.0%	1	4.0%	6	24.0%	2	8.0%	1	4.0%	25	100.0%
修士2年	9	39.1%	3	13.0%	3	13.0%	1	4.3%	1	4.3%	2	8.7%	4	17.4%	23	100.0%
専攻科1年	2	40.0%	0	0.0%	1	20.0%	0	0.0%	0	0.0%	0	0.0%	2	40.0%	5	100.0%
専攻科2年	1	20.0%	1	20.0%	1	20.0%	1	20.0%	0	0.0%	0	0.0%	1	20.0%	5	100.0%

43. <キャンパス設定項目>

	満足		少し満足		どちらとも言えない		あまり満足していない		満足していない		利用したことがない		無効・無回答		合計	
	回答数	回答率(%)	回答数	回答率(%)	回答数	回答率(%)	回答数	回答率(%)	回答数	回答率(%)	回答数	回答率(%)	回答数	回答率(%)	回答数	回答率(%)
学部1年	200	10.5%	326	17.0%	382	20.0%	251	13.1%	117	6.1%	91	4.8%	546	28.5%	1,913	100.0%
学部2年	101	6.4%	136	8.7%	238	15.2%	210	13.4%	170	10.8%	103	6.6%	612	39.0%	1,570	100.0%
学部3年	64	4.6%	121	8.7%	252	18.2%	159	11.5%	157	11.3%	99	7.1%	536	38.6%	1,388	100.0%
学部4年	62	4.6%	107	8.0%	193	14.4%	164	12.3%	152	11.4%	97	7.3%	561	42.0%	1,336	100.0%
修士1年	2	8.0%	4	16.0%	4	16.0%	3	12.0%	2	8.0%	1	4.0%	9	36.0%	25	100.0%
修士2年	0	0.0%	1	4.3%	3	13.0%	4	17.4%	0	0.0%	5	21.7%	10	43.5%	23	100.0%
専攻科1年	0	0.0%	0	0.0%	2	40.0%	1	20.0%	0	0.0%	0	0.0%	2	40.0%	5	100.0%
専攻科2年	0	0.0%	0	0.0%	3	60.0%	0	0.0%	1	20.0%	0	0.0%	1	20.0%	5	100.0%

44. <キャンパス設定項目>

	満足		少し満足		どちらとも言えない		あまり満足していない		満足していない		利用したことがない		無効・無回答		合計	
	回答数	回答率(%)	回答数	回答率(%)	回答数	回答率(%)	回答数	回答率(%)	回答数	回答率(%)	回答数	回答率(%)	回答数	回答率(%)	回答数	回答率(%)
学部1年	275	14.4%	367	19.2%	412	21.5%	126	6.6%	71	3.7%	114	6.0%	548	28.6%	1,913	100.0%
学部2年	92	5.9%	174	11.1%	291	18.5%	167	10.6%	156	9.9%	76	4.8%	614	39.1%	1,570	100.0%
学部3年	77	5.5%	169	12.2%	260	18.7%	135	9.7%	169	12.2%	41	3.0%	537	38.7%	1,388	100.0%
学部4年	87	6.5%	155	11.6%	210	15.7%	144	10.8%	139	10.4%	41	3.1%	560	41.9%	1,336	100.0%
修士1年	4	16.0%	3	12.0%	6	24.0%	1	4.0%	2	8.0%	0	0.0%	9	36.0%	25	100.0%
修士2年	2	8.7%	2	8.7%	4	17.4%	1	4.3%	1	4.3%	3	13.0%	10	43.5%	23	100.0%
専攻科1年	1	20.0%	1	20.0%	1	20.0%	0	0.0%	0	0.0%	0	0.0%	2	40.0%	5	100.0%
専攻科2年	0	0.0%	1	20.0%	1	20.0%	2	40.0%	0	0.0%	0	0.0%	1	20.0%	5	100.0%

45. あなたは普段、大学の学生食堂を利用していますか

	利用している		利用していない		無効・無回答		合計	
	回答数	回答率(%)	回答数	回答率(%)	回答数	回答率(%)	回答数	回答率(%)
学部1年	1,159	60.6%	597	31.2%	157	8.2%	1,913	100.0%
学部2年	833	53.1%	617	39.3%	120	7.6%	1,570	100.0%
学部3年	719	51.8%	550	39.6%	119	8.6%	1,388	100.0%
学部4年	527	39.4%	674	50.4%	135	10.1%	1,336	100.0%
修士1年	15	60.0%	6	24.0%	4	16.0%	25	100.0%
修士2年	13	56.5%	9	39.1%	1	4.3%	23	100.0%
専攻科1年	1	20.0%	2	40.0%	2	40.0%	5	100.0%
専攻科2年	3	60.0%	2	40.0%	0	0.0%	5	100.0%

46. 週に何日ぐらい利用していますか(上記質問45で①と回答した人は質問46～52にお答えください。)

	毎日		週3～4回		週1～2回		無効・無回答		合計	
	回答数	回答率(%)	回答数	回答率(%)	回答数	回答率(%)	回答数	回答率(%)	回答数	回答率(%)
学部1年	300	25.9%	338	29.2%	508	43.8%	13	1.1%	1,159	100.0%
学部2年	155	18.6%	286	34.3%	371	44.5%	21	2.5%	833	100.0%
学部3年	102	14.2%	247	34.4%	359	49.9%	11	1.5%	719	100.0%
学部4年	47	8.9%	150	28.5%	320	60.7%	10	1.9%	527	100.0%
修士1年	2	13.3%	4	26.7%	9	60.0%	0	0.0%	15	100.0%
修士2年	1	7.7%	4	30.8%	8	61.5%	0	0.0%	13	100.0%
専攻科1年	1	100.0%	0	0.0%	0	0.0%	0	0.0%	1	100.0%
専攻科2年	1	33.3%	1	33.3%	1	33.3%	0	0.0%	3	100.0%

47. 学生食堂のメニューの数に満足していますか

	非常に満足している		やや満足している		やや不満である		不満である		無効・無回答		合計	
	回答数	回答率(%)	回答数	回答率(%)	回答数	回答率(%)	回答数	回答率(%)	回答数	回答率(%)	回答数	回答率(%)
学部1年	386	33.3%	596	51.4%	139	12.0%	34	2.9%	4	0.3%	1,159	100.0%
学部2年	179	21.5%	467	56.1%	138	16.6%	45	5.4%	4	0.5%	833	100.0%
学部3年	119	16.6%	372	51.7%	159	22.1%	69	9.6%	0	0.0%	719	100.0%
学部4年	109	20.7%	267	50.7%	99	18.8%	52	9.9%	0	0.0%	527	100.0%
修士1年	2	13.3%	8	53.3%	3	20.0%	2	13.3%	0	0.0%	15	100.0%
修士2年	1	7.7%	7	53.8%	4	30.8%	1	7.7%	0	0.0%	13	100.0%
専攻科1年	0	0.0%	1	100.0%	0	0.0%	0	0.0%	0	0.0%	1	100.0%
専攻科2年	0	0.0%	3	100.0%	0	0.0%	0	0.0%	0	0.0%	3	100.0%

48. 学生食堂の価格に満足していますか

	非常に満足している		やや満足している		やや不満である		不満である		無効・無回答		合計	
	回答数	回答率(%)	回答数	回答率(%)	回答数	回答率(%)	回答数	回答率(%)	回答数	回答率(%)	回答数	回答率(%)
学部1年	421	36.3%	532	45.9%	146	12.6%	55	4.7%	5	0.4%	1,159	100.0%
学部2年	195	23.4%	403	48.4%	167	20.0%	65	7.8%	3	0.4%	833	100.0%
学部3年	153	21.3%	330	45.9%	173	24.1%	63	8.8%	0	0.0%	719	100.0%
学部4年	118	22.4%	241	45.7%	115	21.8%	52	9.9%	1	0.2%	527	100.0%
修士1年	7	46.7%	4	26.7%	4	26.7%	0	0.0%	0	0.0%	15	100.0%
修士2年	1	7.7%	5	38.5%	4	30.8%	3	23.1%	0	0.0%	13	100.0%
専攻科1年	0	0.0%	1	100.0%	0	0.0%	0	0.0%	0	0.0%	1	100.0%
専攻科2年	0	0.0%	3	100.0%	0	0.0%	0	0.0%	0	0.0%	3	100.0%

49. 学生食堂の味に満足していますか

	非常に満足している		やや満足している		やや不満である		不満である		無効・無回答		合計	
	回答数	回答率(%)	回答数	回答率(%)	回答数	回答率(%)	回答数	回答率(%)	回答数	回答率(%)	回答数	回答率(%)
学部1年	495	42.7%	542	46.8%	88	7.6%	29	2.5%	5	0.4%	1,159	100.0%
学部2年	253	30.4%	443	53.2%	100	12.0%	34	4.1%	3	0.4%	833	100.0%
学部3年	168	23.4%	414	57.6%	89	12.4%	48	6.7%	0	0.0%	719	100.0%
学部4年	136	25.8%	265	50.3%	85	16.1%	40	7.6%	1	0.2%	527	100.0%
修士1年	4	26.7%	6	40.0%	2	13.3%	3	20.0%	0	0.0%	15	100.0%
修士2年	2	15.4%	8	61.5%	2	15.4%	1	7.7%	0	0.0%	13	100.0%
専攻科1年	0	0.0%	1	100.0%	0	0.0%	0	0.0%	0	0.0%	1	100.0%
専攻科2年	0	0.0%	3	100.0%	0	0.0%	0	0.0%	0	0.0%	3	100.0%

50. 学生食堂の清潔さに満足していますか

	非常に満足している		やや満足している		やや不満である		不満である		無効・無回答		合計	
	回答数	回答率(%)	回答数	回答率(%)	回答数	回答率(%)	回答数	回答率(%)	回答数	回答率(%)	回答数	回答率(%)
学部1年	436	37.6%	559	48.2%	123	10.6%	36	3.1%	5	0.4%	1,159	100.0%
学部2年	247	29.7%	412	49.5%	126	15.1%	44	5.3%	4	0.5%	833	100.0%
学部3年	167	23.2%	386	53.7%	126	17.5%	38	5.3%	2	0.3%	719	100.0%
学部4年	138	26.2%	255	48.4%	94	17.8%	39	7.4%	1	0.2%	527	100.0%
修士1年	4	26.7%	9	60.0%	2	13.3%	0	0.0%	0	0.0%	15	100.0%
修士2年	1	7.7%	10	76.9%	1	7.7%	1	7.7%	0	0.0%	13	100.0%
専攻科1年	1	100.0%	0	0.0%	0	0.0%	0	0.0%	0	0.0%	1	100.0%
専攻科2年	0	0.0%	3	100.0%	0	0.0%	0	0.0%	0	0.0%	3	100.0%

51. 学生食堂のスペース・座席数に満足していますか

	非常に満足している		やや満足している		やや不満である		不満である		無効・無回答		合計	
	回答数	回答率(%)	回答数	回答率(%)	回答数	回答率(%)	回答数	回答率(%)	回答数	回答率(%)	回答数	回答率(%)
学部1年	155	13.4%	304	26.2%	398	34.3%	296	25.5%	6	0.5%	1,159	100.0%
学部2年	85	10.2%	171	20.5%	228	27.4%	343	41.2%	6	0.7%	833	100.0%
学部3年	53	7.4%	143	19.9%	242	33.7%	279	38.8%	2	0.3%	719	100.0%
学部4年	54	10.2%	127	24.1%	174	33.0%	169	32.1%	3	0.6%	527	100.0%
修士1年	3	20.0%	2	13.3%	3	20.0%	7	46.7%	0	0.0%	15	100.0%
修士2年	1	7.7%	2	15.4%	5	38.5%	5	38.5%	0	0.0%	13	100.0%
専攻科1年	0	0.0%	1	100.0%	0	0.0%	0	0.0%	0	0.0%	1	100.0%
専攻科2年	0	0.0%	0	0.0%	0	0.0%	3	100.0%	0	0.0%	3	100.0%

52. (総合評価) 学生食堂に満足していますか

	非常に満足している		やや満足している		やや不満である		不満である		無効・無回答		合計	
	回答数	回答率(%)	回答数	回答率(%)	回答数	回答率(%)	回答数	回答率(%)	回答数	回答率(%)	回答数	回答率(%)
学部1年	291	25.1%	659	56.9%	172	14.8%	33	2.8%	4	0.3%	1,159	100.0%
学部2年	110	13.2%	422	50.7%	225	27.0%	73	8.8%	3	0.4%	833	100.0%
学部3年	61	8.5%	397	55.2%	196	27.3%	65	9.0%	0	0.0%	719	100.0%
学部4年	88	16.7%	256	48.6%	130	24.7%	53	10.1%	0	0.0%	527	100.0%
修士1年	4	26.7%	5	33.3%	3	20.0%	3	20.0%	0	0.0%	15	100.0%
修士2年	1	7.7%	5	38.5%	5	38.5%	2	15.4%	0	0.0%	13	100.0%
専攻科1年	0	0.0%	1	100.0%	0	0.0%	0	0.0%	0	0.0%	1	100.0%
専攻科2年	0	0.0%	2	66.7%	0	0.0%	1	33.3%	0	0.0%	3	100.0%

★ 学生支援体制について

【学年】

53. 授業・履修について相談しやすい体制が整っている

	そう思う		少しそう思う		どちらとも言えない		あまりそう思わない		そう思わない		利用したことがない		無効・無回答		合計	
	回答数	回答率(%)	回答数	回答率(%)	回答数	回答率(%)	回答数	回答率(%)	回答数	回答率(%)	回答数	回答率(%)	回答数	回答率(%)	回答数	回答率(%)
学部1年	318	16.6%	654	34.2%	545	28.5%	187	9.8%	49	2.6%	150	7.8%	10	0.5%	1,913	100.0%
学部2年	189	12.0%	499	31.8%	460	29.3%	214	13.6%	77	4.9%	118	7.5%	13	0.8%	1,570	100.0%
学部3年	161	11.6%	455	32.8%	385	27.7%	192	13.8%	73	5.3%	116	8.4%	6	0.4%	1,388	100.0%
学部4年	174	13.0%	462	34.6%	340	25.4%	172	12.9%	78	5.8%	99	7.4%	11	0.8%	1,336	100.0%
修士1年	5	20.0%	6	24.0%	5	20.0%	4	16.0%	3	12.0%	2	8.0%	0	0.0%	25	100.0%
修士2年	2	8.7%	10	43.5%	4	17.4%	1	4.3%	3	13.0%	3	13.0%	0	0.0%	23	100.0%
専攻科1年	0	0.0%	3	60.0%	2	40.0%	0	0.0%	0	0.0%	0	0.0%	0	0.0%	5	100.0%
専攻科2年	1	20.0%	0	0.0%	2	40.0%	2	40.0%	0	0.0%	0	0.0%	0	0.0%	5	100.0%

54. 基礎学力への支援体制が充実している

	そう思う		少しそう思う		どちらとも言えない		あまりそう思わない		そう思わない		利用したことがない		無効・無回答		合計	
	回答数	回答率(%)	回答数	回答率(%)	回答数	回答率(%)	回答数	回答率(%)	回答数	回答率(%)	回答数	回答率(%)	回答数	回答率(%)	回答数	回答率(%)
学部1年	315	16.5%	676	35.3%	567	29.6%	123	6.4%	36	1.9%	185	9.7%	11	0.6%	1,913	100.0%
学部2年	169	10.8%	520	33.1%	518	33.0%	160	10.2%	49	3.1%	140	8.9%	14	0.9%	1,570	100.0%
学部3年	112	8.1%	445	32.1%	456	32.9%	168	12.1%	52	3.7%	148	10.7%	7	0.5%	1,388	100.0%
学部4年	128	9.6%	404	30.2%	432	32.3%	159	11.9%	56	4.2%	147	11.0%	10	0.7%	1,336	100.0%
修士1年	3	12.0%	4	16.0%	8	32.0%	4	16.0%	2	8.0%	4	16.0%	0	0.0%	25	100.0%
修士2年	2	8.7%	7	30.4%	6	26.1%	2	8.7%	3	13.0%	3	13.0%	0	0.0%	23	100.0%
専攻科1年	0	0.0%	2	40.0%	3	60.0%	0	0.0%	0	0.0%	0	0.0%	0	0.0%	5	100.0%
専攻科2年	1	20.0%	0	0.0%	4	80.0%	0	0.0%	0	0.0%	0	0.0%	0	0.0%	5	100.0%

55. 外国語学習・留学への支援体制が充実している

	そう思う		少しそう思う		どちらとも言えない		あまりそう思わない		そう思わない		利用したことがない		無効・無回答		合計	
	回答数	回答率(%)	回答数	回答率(%)	回答数	回答率(%)	回答数	回答率(%)	回答数	回答率(%)	回答数	回答率(%)	回答数	回答率(%)	回答数	回答率(%)
学部1年	219	11.4%	362	18.9%	544	28.4%	117	6.1%	35	1.8%	626	32.7%	10	0.5%	1,913	100.0%
学部2年	123	7.8%	264	16.8%	410	26.1%	127	8.1%	65	4.1%	565	36.0%	16	1.0%	1,570	100.0%
学部3年	90	6.5%	186	13.4%	320	23.1%	118	8.5%	59	4.3%	604	43.5%	11	0.8%	1,388	100.0%
学部4年	99	7.4%	180	13.5%	277	20.7%	103	7.7%	67	5.0%	598	44.8%	12	0.9%	1,336	100.0%
修士1年	1	4.0%	1	4.0%	5	20.0%	1	4.0%	1	4.0%	16	64.0%	0	0.0%	25	100.0%
修士2年	2	8.7%	1	4.3%	2	8.7%	2	8.7%	2	8.7%	14	60.9%	0	0.0%	23	100.0%
専攻科1年	0	0.0%	0	0.0%	1	20.0%	0	0.0%	0	0.0%	4	80.0%	0	0.0%	5	100.0%
専攻科2年	0	0.0%	1	20.0%	1	20.0%	1	20.0%	0	0.0%	2	40.0%	0	0.0%	5	100.0%

56. 奨学金について相談しやすい体制が整っている

	そう思う		少しそう思う		どちらとも言えない		あまりそう思わない		そう思わない		利用したことがない		無効・無回答		合計	
	回答数	回答率(%)	回答数	回答率(%)	回答数	回答率(%)	回答数	回答率(%)	回答数	回答率(%)	回答数	回答率(%)	回答数	回答率(%)	回答数	回答率(%)
学部1年	268	14.0%	462	24.2%	537	28.1%	113	5.9%	32	1.7%	491	25.7%	10	0.5%	1,913	100.0%
学部2年	124	7.9%	302	19.2%	415	26.4%	151	9.6%	57	3.6%	504	32.1%	17	1.1%	1,570	100.0%
学部3年	92	6.6%	236	17.0%	333	24.0%	121	8.7%	62	4.5%	535	38.5%	9	0.6%	1,388	100.0%
学部4年	94	7.0%	230	17.2%	320	24.0%	98	7.3%	68	5.1%	511	38.2%	15	1.1%	1,336	100.0%
修士1年	1	4.0%	2	8.0%	7	28.0%	1	4.0%	2	8.0%	12	48.0%	0	0.0%	25	100.0%
修士2年	0	0.0%	4	17.4%	3	13.0%	1	4.3%	2	8.7%	13	56.5%	0	0.0%	23	100.0%
専攻科1年	0	0.0%	0	0.0%	1	20.0%	0	0.0%	0	0.0%	4	80.0%	0	0.0%	5	100.0%
専攻科2年	0	0.0%	1	20.0%	3	60.0%	0	0.0%	0	0.0%	1	20.0%	0	0.0%	5	100.0%

★ 学生支援体制について

【学年】

57. 進路や就職について相談しやすい体制が整っている

	そう思う		少しそう思う		どちらとも言えない		あまりそう思わない		そう思わない		利用したことがない		無効・無回答		合計	
	回答数	回答率(%)	回答数	回答率(%)	回答数	回答率(%)	回答数	回答率(%)	回答数	回答率(%)	回答数	回答率(%)	回答数	回答率(%)	回答数	回答率(%)
学部1年	253	13.2%	460	24.0%	525	27.4%	85	4.4%	36	1.9%	543	28.4%	11	0.6%	1,913	100.0%
学部2年	154	9.8%	382	24.3%	406	25.9%	131	8.3%	52	3.3%	429	27.3%	16	1.0%	1,570	100.0%
学部3年	197	14.2%	436	31.4%	346	24.9%	107	7.7%	52	3.7%	245	17.7%	5	0.4%	1,388	100.0%
学部4年	315	23.6%	459	34.4%	278	20.8%	111	8.3%	61	4.6%	101	7.6%	11	0.8%	1,336	100.0%
修士1年	3	12.0%	4	16.0%	5	20.0%	2	8.0%	1	4.0%	10	40.0%	0	0.0%	25	100.0%
修士2年	2	8.7%	8	34.8%	1	4.3%	3	13.0%	1	4.3%	8	34.8%	0	0.0%	23	100.0%
専攻科1年	0	0.0%	2	40.0%	0	0.0%	0	0.0%	0	0.0%	3	60.0%	0	0.0%	5	100.0%
専攻科2年	0	0.0%	1	20.0%	1	20.0%	1	20.0%	1	20.0%	1	20.0%	0	0.0%	5	100.0%

58. 資格取得について相談しやすい体制が整っている

	そう思う		少しそう思う		どちらとも言えない		あまりそう思わない		そう思わない		利用したことがない		無効・無回答		合計	
	回答数	回答率(%)	回答数	回答率(%)	回答数	回答率(%)	回答数	回答率(%)	回答数	回答率(%)	回答数	回答率(%)	回答数	回答率(%)	回答数	回答率(%)
学部1年	268	14.0%	465	24.3%	514	26.9%	87	4.5%	43	2.2%	522	27.3%	14	0.7%	1,913	100.0%
学部2年	153	9.7%	395	25.2%	411	26.2%	131	8.3%	60	3.8%	404	25.7%	16	1.0%	1,570	100.0%
学部3年	124	8.9%	353	25.4%	381	27.4%	118	8.5%	57	4.1%	348	25.1%	7	0.5%	1,388	100.0%
学部4年	159	11.9%	330	24.7%	318	23.8%	124	9.3%	54	4.0%	341	25.5%	10	0.7%	1,336	100.0%
修士1年	3	12.0%	3	12.0%	6	24.0%	1	4.0%	2	8.0%	10	40.0%	0	0.0%	25	100.0%
修士2年	2	8.7%	4	17.4%	2	8.7%	1	4.3%	1	4.3%	13	56.5%	0	0.0%	23	100.0%
専攻科1年	0	0.0%	0	0.0%	3	60.0%	0	0.0%	0	0.0%	2	40.0%	0	0.0%	5	100.0%
専攻科2年	0	0.0%	1	20.0%	1	20.0%	1	20.0%	0	0.0%	2	40.0%	0	0.0%	5	100.0%

59. 心身の健康について相談しやすい体制が整っている

	そう思う		少しそう思う		どちらとも言えない		あまりそう思わない		そう思わない		利用したことがない		無効・無回答		合計	
	回答数	回答率(%)	回答数	回答率(%)	回答数	回答率(%)	回答数	回答率(%)	回答数	回答率(%)	回答数	回答率(%)	回答数	回答率(%)	回答数	回答率(%)
学部1年	260	13.6%	386	20.2%	543	28.4%	92	4.8%	33	1.7%	583	30.5%	16	0.8%	1,913	100.0%
学部2年	144	9.2%	312	19.9%	410	26.1%	121	7.7%	54	3.4%	514	32.7%	15	1.0%	1,570	100.0%
学部3年	95	6.8%	237	17.1%	367	26.4%	118	8.5%	46	3.3%	519	37.4%	6	0.4%	1,388	100.0%
学部4年	116	8.7%	203	15.2%	310	23.2%	115	8.6%	60	4.5%	521	39.0%	11	0.8%	1,336	100.0%
修士1年	3	12.0%	5	20.0%	6	24.0%	2	8.0%	0	0.0%	9	36.0%	0	0.0%	25	100.0%
修士2年	2	8.7%	5	21.7%	2	8.7%	1	4.3%	2	8.7%	11	47.8%	0	0.0%	23	100.0%
専攻科1年	0	0.0%	1	20.0%	2	40.0%	0	0.0%	0	0.0%	2	40.0%	0	0.0%	5	100.0%
専攻科2年	0	0.0%	0	0.0%	2	40.0%	1	20.0%	0	0.0%	2	40.0%	0	0.0%	5	100.0%

60. クラブ・サークル活動など、学生の自主活動への支援が充実している

	そう思う		少しそう思う		どちらとも言えない		あまりそう思わない		そう思わない		利用したことがない		無効・無回答		合計	
	回答数	回答率(%)	回答数	回答率(%)	回答数	回答率(%)	回答数	回答率(%)	回答数	回答率(%)	回答数	回答率(%)	回答数	回答率(%)	回答数	回答率(%)
学部1年	278	14.5%	505	26.4%	549	28.7%	108	5.6%	68	3.6%	390	20.4%	15	0.8%	1,913	100.0%
学部2年	137	8.7%	313	19.9%	465	29.6%	171	10.9%	126	8.0%	337	21.5%	21	1.3%	1,570	100.0%
学部3年	97	7.0%	253	18.2%	408	29.4%	155	11.2%	96	6.9%	372	26.8%	7	0.5%	1,388	100.0%
学部4年	105	7.9%	243	18.2%	348	26.0%	151	11.3%	101	7.6%	376	28.1%	12	0.9%	1,336	100.0%
修士1年	1	4.0%	2	8.0%	4	16.0%	2	8.0%	1	4.0%	15	60.0%	0	0.0%	25	100.0%
修士2年	0	0.0%	2	8.7%	6	26.1%	4	17.4%	1	4.3%	10	43.5%	0	0.0%	23	100.0%
専攻科1年	0	0.0%	0	0.0%	1	20.0%	0	0.0%	1	20.0%	3	60.0%	0	0.0%	5	100.0%
専攻科2年	0	0.0%	0	0.0%	2	40.0%	1	20.0%	0	0.0%	2	40.0%	0	0.0%	5	100.0%

★ 学生支援体制について

【学年】

61. 公式ホームページ等での学生への情報提供が充実している

	そう思う		少しそう思う		どちらとも言えない		あまりそう思わない		そう思わない		利用したことがない		無効・無回答		合計	
	回答数	回答率(%)	回答数	回答率(%)	回答数	回答率(%)	回答数	回答率(%)	回答数	回答率(%)	回答数	回答率(%)	回答数	回答率(%)	回答数	回答率(%)
学部1年	373	19.5%	667	34.9%	543	28.4%	131	6.8%	67	3.5%	115	6.0%	17	0.9%	1,913	100.0%
学部2年	160	10.2%	440	28.0%	473	30.1%	225	14.3%	123	7.8%	131	8.3%	18	1.1%	1,570	100.0%
学部3年	111	8.0%	364	26.2%	443	31.9%	177	12.8%	138	9.9%	143	10.3%	12	0.9%	1,388	100.0%
学部4年	101	7.6%	336	25.1%	401	30.0%	201	15.0%	122	9.1%	162	12.1%	13	1.0%	1,336	100.0%
修士1年	2	8.0%	4	16.0%	9	36.0%	2	8.0%	3	12.0%	5	20.0%	0	0.0%	25	100.0%
修士2年	0	0.0%	5	21.7%	8	34.8%	1	4.3%	4	17.4%	5	21.7%	0	0.0%	23	100.0%
専攻科1年	1	20.0%	2	40.0%	1	20.0%	1	20.0%	0	0.0%	0	0.0%	0	0.0%	5	100.0%
専攻科2年	0	0.0%	0	0.0%	4	80.0%	1	20.0%	0	0.0%	0	0.0%	0	0.0%	5	100.0%

62. 教員と相談しやすい環境が整っている

	そう思う		少しそう思う		どちらとも言えない		あまりそう思わない		そう思わない		利用したことがない		無効・無回答		合計	
	回答数	回答率(%)	回答数	回答率(%)	回答数	回答率(%)	回答数	回答率(%)	回答数	回答率(%)	回答数	回答率(%)	回答数	回答率(%)	回答数	回答率(%)
学部1年	324	16.9%	564	29.5%	637	33.3%	137	7.2%	64	3.3%	172	9.0%	15	0.8%	1,913	100.0%
学部2年	205	13.1%	508	32.4%	473	30.1%	150	9.6%	70	4.5%	148	9.4%	16	1.0%	1,570	100.0%
学部3年	199	14.3%	474	34.1%	422	30.4%	118	8.5%	62	4.5%	103	7.4%	10	0.7%	1,388	100.0%
学部4年	226	16.9%	506	37.9%	342	25.6%	112	8.4%	61	4.6%	76	5.7%	13	1.0%	1,336	100.0%
修士1年	5	20.0%	9	36.0%	6	24.0%	2	8.0%	3	12.0%	0	0.0%	0	0.0%	25	100.0%
修士2年	3	13.0%	8	34.8%	5	21.7%	4	17.4%	1	4.3%	2	8.7%	0	0.0%	23	100.0%
専攻科1年	2	40.0%	3	60.0%	0	0.0%	0	0.0%	0	0.0%	0	0.0%	0	0.0%	5	100.0%
専攻科2年	1	20.0%	1	20.0%	3	60.0%	0	0.0%	0	0.0%	0	0.0%	0	0.0%	5	100.0%

63. (総合評価) 学生生活に関する相談ができる体制が充実している

	そう思う		少しそう思う		どちらとも言えない		あまりそう思わない		そう思わない		利用したことがない		無効・無回答		合計	
	回答数	回答率(%)	回答数	回答率(%)	回答数	回答率(%)	回答数	回答率(%)	回答数	回答率(%)	回答数	回答率(%)	回答数	回答率(%)	回答数	回答率(%)
学部1年	278	14.5%	590	30.8%	717	37.5%	138	7.2%	48	2.5%	127	6.6%	15	0.8%	1,913	100.0%
学部2年	148	9.4%	437	27.8%	586	37.3%	184	11.7%	78	5.0%	117	7.5%	20	1.3%	1,570	100.0%
学部3年	114	8.2%	415	29.9%	548	39.5%	132	9.5%	69	5.0%	100	7.2%	10	0.7%	1,388	100.0%
学部4年	131	9.8%	430	32.2%	452	33.8%	148	11.1%	68	5.1%	91	6.8%	16	1.2%	1,336	100.0%
修士1年	3	12.0%	8	32.0%	8	32.0%	2	8.0%	3	12.0%	1	4.0%	0	0.0%	25	100.0%
修士2年	1	4.3%	5	21.7%	8	34.8%	5	21.7%	2	8.7%	2	8.7%	0	0.0%	23	100.0%
専攻科1年	0	0.0%	4	80.0%	1	20.0%	0	0.0%	0	0.0%	0	0.0%	0	0.0%	5	100.0%
専攻科2年	0	0.0%	1	20.0%	3	60.0%	1	20.0%	0	0.0%	0	0.0%	0	0.0%	5	100.0%

64. 学内の事故やケガ

	経験したことがある		経験したことはない		無効・無回答		合計	
	回答数	回答率(%)	回答数	回答率(%)	回答数	回答率(%)	回答数	回答率(%)
学部1年	40	2.1%	1,853	96.9%	20	1.0%	1,913	100.0%
学部2年	67	4.3%	1,482	94.4%	21	1.3%	1,570	100.0%
学部3年	103	7.4%	1,279	92.1%	6	0.4%	1,388	100.0%
学部4年	68	5.1%	1,250	93.6%	18	1.3%	1,336	100.0%
修士1年	0	0.0%	25	100.0%	0	0.0%	25	100.0%
修士2年	1	4.3%	22	95.7%	0	0.0%	23	100.0%
専攻科1年	0	0.0%	5	100.0%	0	0.0%	5	100.0%
専攻科2年	0	0.0%	5	100.0%	0	0.0%	5	100.0%

65. 通学中の事故やケガ

	経験したことがある		経験したことはない		無効・無回答		合計	
	回答数	回答率(%)	回答数	回答率(%)	回答数	回答率(%)	回答数	回答率(%)
学部1年	65	3.4%	1,827	95.5%	21	1.1%	1,913	100.0%
学部2年	102	6.5%	1,450	92.4%	18	1.1%	1,570	100.0%
学部3年	140	10.1%	1,241	89.4%	7	0.5%	1,388	100.0%
学部4年	157	11.8%	1,161	86.9%	18	1.3%	1,336	100.0%
修士1年	1	4.0%	24	96.0%	0	0.0%	25	100.0%
修士2年	4	17.4%	19	82.6%	0	0.0%	23	100.0%
専攻科1年	0	0.0%	5	100.0%	0	0.0%	5	100.0%
専攻科2年	0	0.0%	5	100.0%	0	0.0%	5	100.0%

66. 学内での盗難被害

	経験したことがある		経験したことはない		無効・無回答		合計	
	回答数	回答率(%)	回答数	回答率(%)	回答数	回答率(%)	回答数	回答率(%)
学部1年	25	1.3%	1,870	97.8%	18	0.9%	1,913	100.0%
学部2年	53	3.4%	1,500	95.5%	17	1.1%	1,570	100.0%
学部3年	45	3.2%	1,333	96.0%	10	0.7%	1,388	100.0%
学部4年	50	3.7%	1,268	94.9%	18	1.3%	1,336	100.0%
修士1年	0	0.0%	25	100.0%	0	0.0%	25	100.0%
修士2年	1	4.3%	22	95.7%	0	0.0%	23	100.0%
専攻科1年	0	0.0%	5	100.0%	0	0.0%	5	100.0%
専攻科2年	0	0.0%	5	100.0%	0	0.0%	5	100.0%

67. 学生同士のいじめやハラスメント、暴力

	経験したことがある		経験したことはない		無効・無回答		合計	
	回答数	回答率(%)	回答数	回答率(%)	回答数	回答率(%)	回答数	回答率(%)
学部1年	13	0.7%	1,880	98.3%	20	1.0%	1,913	100.0%
学部2年	18	1.1%	1,533	97.6%	19	1.2%	1,570	100.0%
学部3年	33	2.4%	1,346	97.0%	9	0.6%	1,388	100.0%
学部4年	23	1.7%	1,295	96.9%	18	1.3%	1,336	100.0%
修士1年	0	0.0%	25	100.0%	0	0.0%	25	100.0%
修士2年	0	0.0%	23	100.0%	0	0.0%	23	100.0%
専攻科1年	0	0.0%	5	100.0%	0	0.0%	5	100.0%
専攻科2年	0	0.0%	5	100.0%	0	0.0%	5	100.0%

68. 飲酒の強要

	経験したことがある		経験したことはない		無効・無回答		合計	
	回答数	回答率(%)	回答数	回答率(%)	回答数	回答率(%)	回答数	回答率(%)
学部1年	13	0.7%	1,881	98.3%	19	1.0%	1,913	100.0%
学部2年	22	1.4%	1,530	97.5%	18	1.1%	1,570	100.0%
学部3年	42	3.0%	1,338	96.4%	8	0.6%	1,388	100.0%
学部4年	40	3.0%	1,280	95.8%	16	1.2%	1,336	100.0%
修士1年	1	4.0%	24	96.0%	0	0.0%	25	100.0%
修士2年	1	4.3%	22	95.7%	0	0.0%	23	100.0%
専攻科1年	0	0.0%	5	100.0%	0	0.0%	5	100.0%
専攻科2年	0	0.0%	5	100.0%	0	0.0%	5	100.0%

69. セクシャルハラスメント(性的いやがらせ)

	経験したことがある		経験したことはない		無効・無回答		合計	
	回答数	回答率(%)	回答数	回答率(%)	回答数	回答率(%)	回答数	回答率(%)
学部1年	7	0.4%	1,888	98.7%	18	0.9%	1,913	100.0%
学部2年	9	0.6%	1,542	98.2%	19	1.2%	1,570	100.0%
学部3年	15	1.1%	1,365	98.3%	8	0.6%	1,388	100.0%
学部4年	15	1.1%	1,305	97.7%	16	1.2%	1,336	100.0%
修士1年	0	0.0%	25	100.0%	0	0.0%	25	100.0%
修士2年	0	0.0%	23	100.0%	0	0.0%	23	100.0%
専攻科1年	0	0.0%	5	100.0%	0	0.0%	5	100.0%
専攻科2年	0	0.0%	5	100.0%	0	0.0%	5	100.0%

70. アカデミックハラスメント(教員からのいやがらせ)

	経験したことがある		経験したことはない		無効・無回答		合計	
	回答数	回答率(%)	回答数	回答率(%)	回答数	回答率(%)	回答数	回答率(%)
学部1年	22	1.2%	1,872	97.9%	19	1.0%	1,913	100.0%
学部2年	33	2.1%	1,516	96.6%	21	1.3%	1,570	100.0%
学部3年	47	3.4%	1,331	95.9%	10	0.7%	1,388	100.0%
学部4年	48	3.6%	1,270	95.1%	18	1.3%	1,336	100.0%
修士1年	0	0.0%	24	96.0%	1	4.0%	25	100.0%
修士2年	1	4.3%	22	95.7%	0	0.0%	23	100.0%
専攻科1年	0	0.0%	5	100.0%	0	0.0%	5	100.0%
専攻科2年	0	0.0%	5	100.0%	0	0.0%	5	100.0%

71. つきまとい、ストーカー被害

	経験したことがある		経験したことはない		無効・無回答		合計	
	回答数	回答率(%)	回答数	回答率(%)	回答数	回答率(%)	回答数	回答率(%)
学部1年	10	0.5%	1,881	98.3%	22	1.2%	1,913	100.0%
学部2年	22	1.4%	1,528	97.3%	20	1.3%	1,570	100.0%
学部3年	19	1.4%	1,361	98.1%	8	0.6%	1,388	100.0%
学部4年	20	1.5%	1,299	97.2%	17	1.3%	1,336	100.0%
修士1年	0	0.0%	25	100.0%	0	0.0%	25	100.0%
修士2年	1	4.3%	22	95.7%	0	0.0%	23	100.0%
専攻科1年	0	0.0%	5	100.0%	0	0.0%	5	100.0%
専攻科2年	0	0.0%	5	100.0%	0	0.0%	5	100.0%

72. なりすましなどネット犯罪の被害

	経験したことがある		経験したことはない		無効・無回答		合計	
	回答数	回答率(%)	回答数	回答率(%)	回答数	回答率(%)	回答数	回答率(%)
学部1年	4	0.2%	1,885	98.5%	24	1.3%	1,913	100.0%
学部2年	15	1.0%	1,532	97.6%	23	1.5%	1,570	100.0%
学部3年	12	0.9%	1,368	98.6%	8	0.6%	1,388	100.0%
学部4年	21	1.6%	1,298	97.2%	17	1.3%	1,336	100.0%
修士1年	0	0.0%	25	100.0%	0	0.0%	25	100.0%
修士2年	1	4.3%	22	95.7%	0	0.0%	23	100.0%
専攻科1年	0	0.0%	5	100.0%	0	0.0%	5	100.0%
専攻科2年	0	0.0%	5	100.0%	0	0.0%	5	100.0%

73. マルチ商法・悪徳商法の被害

	経験したことがある		経験したことはない		無効・無回答		合計	
	回答数	回答率(%)	回答数	回答率(%)	回答数	回答率(%)	回答数	回答率(%)
学部1年	3	0.2%	1,888	98.7%	22	1.2%	1,913	100.0%
学部2年	7	0.4%	1,541	98.2%	22	1.4%	1,570	100.0%
学部3年	19	1.4%	1,361	98.1%	8	0.6%	1,388	100.0%
学部4年	15	1.1%	1,305	97.7%	16	1.2%	1,336	100.0%
修士1年	0	0.0%	25	100.0%	0	0.0%	25	100.0%
修士2年	1	4.3%	22	95.7%	0	0.0%	23	100.0%
専攻科1年	0	0.0%	5	100.0%	0	0.0%	5	100.0%
専攻科2年	0	0.0%	5	100.0%	0	0.0%	5	100.0%

74. 違法薬物の使用の勧誘

	経験したことがある		経験したことはない		無効・無回答		合計	
	回答数	回答率(%)	回答数	回答率(%)	回答数	回答率(%)	回答数	回答率(%)
学部1年	3	0.2%	1,886	98.6%	24	1.3%	1,913	100.0%
学部2年	4	0.3%	1,545	98.4%	21	1.3%	1,570	100.0%
学部3年	10	0.7%	1,368	98.6%	10	0.7%	1,388	100.0%
学部4年	7	0.5%	1,312	98.2%	17	1.3%	1,336	100.0%
修士1年	0	0.0%	25	100.0%	0	0.0%	25	100.0%
修士2年	0	0.0%	23	100.0%	0	0.0%	23	100.0%
専攻科1年	0	0.0%	5	100.0%	0	0.0%	5	100.0%
専攻科2年	0	0.0%	5	100.0%	0	0.0%	5	100.0%

75. 望まない宗教活動への勧誘

	経験したことがある		経験したことはない		無効・無回答		合計	
	回答数	回答率(%)	回答数	回答率(%)	回答数	回答率(%)	回答数	回答率(%)
学部1年	48	2.5%	1,842	96.3%	23	1.2%	1,913	100.0%
学部2年	49	3.1%	1,498	95.4%	23	1.5%	1,570	100.0%
学部3年	53	3.8%	1,322	95.2%	13	0.9%	1,388	100.0%
学部4年	52	3.9%	1,268	94.9%	16	1.2%	1,336	100.0%
修士1年	1	4.0%	24	96.0%	0	0.0%	25	100.0%
修士2年	1	4.3%	22	95.7%	0	0.0%	23	100.0%
専攻科1年	0	0.0%	5	100.0%	0	0.0%	5	100.0%
専攻科2年	0	0.0%	5	100.0%	0	0.0%	5	100.0%

1. あなたの性別

	男		女		無効・無回答		合計	
	回答数	回答率(%)	回答数	回答率(%)	回答数	回答率(%)	回答数	回答率(%)
初等教育	229	49.6%	229	49.6%	4	0.9%	462	100.0%
生涯学習	187	53.6%	160	45.8%	2	0.6%	349	100.0%
心理教育	135	39.5%	200	58.5%	7	2.0%	342	100.0%
英米語	148	35.5%	263	63.1%	6	1.4%	417	100.0%
グローバルコミュニケーション	73	26.0%	203	72.2%	5	1.8%	281	100.0%
経営(草薙)	377	67.7%	174	31.2%	6	1.1%	557	100.0%
社会環境	258	77.2%	70	21.0%	6	1.8%	334	100.0%
保育	26	5.6%	433	93.9%	2	0.4%	461	100.0%
造形	107	33.3%	212	66.0%	2	0.6%	321	100.0%
大学院研究科(草薙)	19	57.6%	14	42.4%	0	0.0%	33	100.0%
法律	296	61.9%	179	37.4%	3	0.6%	478	100.0%
看護	55	18.2%	247	81.5%	1	0.3%	303	100.0%
静岡理学療法	141	61.8%	86	37.7%	1	0.4%	228	100.0%
健康栄養	34	11.5%	259	87.8%	2	0.7%	295	100.0%
こども健康	27	14.7%	154	83.7%	3	1.6%	184	100.0%
心身マネジメント	290	73.0%	103	25.9%	4	1.0%	397	100.0%
健康鍼灸	54	60.0%	34	37.8%	2	2.2%	90	100.0%
健康柔道整復	74	74.7%	25	25.3%	0	0.0%	99	100.0%
理学療法	109	65.3%	56	33.5%	2	1.2%	167	100.0%
作業療法	56	42.7%	75	57.3%	0	0.0%	131	100.0%
経営(浜松)	298	79.9%	65	17.4%	10	2.7%	373	100.0%
大学院研究科(浜松)	5	27.8%	13	72.2%	0	0.0%	18	100.0%

2. あなたの学年

	学部1年(短大を含む)		学部2年(短大を含む)		学部3年		学部4年		修士1年		修士2年		専攻科1年		専攻科2年			
	回答数	回答率(%)	回答数	回答率(%)	回答数	回答率(%)	回答数	回答率(%)	回答数	回答率(%)	回答数	回答率(%)	回答数	回答率(%)	回答数	回答率(%)		
初等教育	135	29.2%	121	26.2%	107	23.2%	95	20.6%	1	0.2%	0	0.0%	0	0.0%	2	0.4%		
生涯学習	107	30.7%	79	22.6%	82	23.5%	77	22.1%	1	0.3%	0	0.0%	0	0.0%	0	0.0%		
心理教育	100	29.2%	70	20.5%	89	26.0%	80	23.4%	0	0.0%	0	0.0%	0	0.0%	1	0.3%		
英米語	111	26.6%	119	28.5%	108	25.9%	75	18.0%	0	0.0%	0	0.0%	0	0.0%	1	0.2%		
グローバルコミュニケーション	111	39.5%	62	22.1%	56	19.9%	52	18.5%	0	0.0%	0	0.0%	0	0.0%	0	0.0%		
経営(草薙)	269	48.3%	144	25.9%	67	12.0%	68	12.2%	0	0.0%	0	0.0%	0	0.0%	0	0.0%		
社会環境	107	32.0%	93	27.8%	62	18.6%	69	20.7%	0	0.0%	1	0.3%	0	0.0%	0	0.0%		
保育	197	42.7%	102	22.1%	70	15.2%	90	19.5%	0	0.0%	0	0.0%	0	0.0%	0	0.0%		
造形	89	27.7%	66	20.6%	80	24.9%	85	26.5%	0	0.0%	0	0.0%	0	0.0%	1	0.3%		
大学院研究科(草薙)	0	0.0%	0	0.0%	0	0.0%	0	0.0%	15	45.5%	12	36.4%	4	12.1%	0	0.0%		
法律	156	32.6%	126	26.4%	107	22.4%	81	16.9%	0	0.0%	0	0.0%	0	0.0%	0	0.0%		
看護	71	23.4%	79	26.1%	76	25.1%	74	24.4%	0	0.0%	0	0.0%	0	0.0%	0	0.0%		
静岡理学療法	71	31.1%	55	24.1%	59	25.9%	40	17.5%	0	0.0%	0	0.0%	0	0.0%	0	0.0%		
健康栄養	75	25.4%	69	23.4%	77	26.1%	72	24.4%	0	0.0%	0	0.0%	0	0.0%	0	0.0%		
こども健康	31	16.8%	48	26.1%	44	23.9%	61	33.2%	0	0.0%	0	0.0%	0	0.0%	0	0.0%		
心身マネジメント	104	26.2%	102	25.7%	97	24.4%	88	22.2%	0	0.0%	0	0.0%	0	0.0%	0	0.0%		
健康鍼灸	23	25.6%	20	22.2%	22	24.4%	24	26.7%	0	0.0%	0	0.0%	0	0.0%	0	0.0%		
健康柔道整復	28	28.3%	26	26.3%	17	17.2%	28	28.3%	0	0.0%	0	0.0%	0	0.0%	0	0.0%		
理学療法	41	24.6%	44	26.3%	38	22.8%	42	25.1%	0	0.0%	0	0.0%	0	0.0%	0	0.0%		
作業療法	28	21.4%	27	20.6%	32	24.4%	41	31.3%	0	0.0%	0	0.0%	0	0.0%	0	0.0%		
経営(浜松)	59	15.8%	118	31.6%	98	26.3%	94	25.2%	0	0.0%	1	0.3%	0	0.0%	0	0.0%		
大学院研究科(浜松)	0	0.0%	0	0.0%	0	0.0%	0	0.0%	8	44.4%	9	50.0%	1	5.6%	0	0.0%		
	無効・無回答		合計															
	回答数	回答率(%)	回答数	回答率(%)														
初等教育	1	0.2%	462	100.0%														
生涯学習	3	0.9%	349	100.0%														
心理教育	2	0.6%	342	100.0%														
英米語	3	0.7%	417	100.0%														
グローバルコミュニケーション	0	0.0%	281	100.0%														
経営(草薙)	9	1.6%	557	100.0%														
社会環境	2	0.6%	334	100.0%														
保育	2	0.4%	461	100.0%														
造形	0	0.0%	321	100.0%														
大学院研究科(草薙)	2	6.1%	33	100.0%														
法律	8	1.7%	478	100.0%														
看護	3	1.0%	303	100.0%														
静岡理学療法	3	1.3%	228	100.0%														
健康栄養	2	0.7%	295	100.0%														
こども健康	0	0.0%	184	100.0%														
心身マネジメント	6	1.5%	397	100.0%														
健康鍼灸	1	1.1%	90	100.0%														
健康柔道整復	0	0.0%	99	100.0%														
理学療法	2	1.2%	167	100.0%														
作業療法	3	2.3%	131	100.0%														
経営(浜松)	3	0.8%	373	100.0%														
大学院研究科(浜松)	0	0.0%	18	100.0%														

4. アルバイトによる授業料負担の有無

	授業料の全額をアルバイトで負担している		授業料の一部をアルバイトで補っている		アルバイトでの授業料負担はしていない		無効・無回答		合計	
	回答数	回答率(%)	回答数	回答率(%)	回答数	回答率(%)	回答数	回答率(%)	回答数	回答率(%)
初等教育	5	1.1%	35	7.6%	404	87.4%	18	3.9%	462	100.0%
生涯学習	5	1.4%	38	10.9%	275	78.8%	31	8.9%	349	100.0%
心理教育	0	0.0%	37	10.8%	294	86.0%	11	3.2%	342	100.0%
英米語	3	0.7%	49	11.8%	339	81.3%	26	6.2%	417	100.0%
グローバルコミュニケーション	1	0.4%	34	12.1%	230	81.9%	16	5.7%	281	100.0%
経営(草薙)	3	0.5%	62	11.1%	451	81.0%	41	7.4%	557	100.0%
社会環境	4	1.2%	41	12.3%	254	76.0%	35	10.5%	334	100.0%
保育	2	0.4%	45	9.8%	378	82.0%	36	7.8%	461	100.0%
造形	4	1.2%	49	15.3%	243	75.7%	25	7.8%	321	100.0%
大学院研究科(草薙)	0	0.0%	4	12.1%	25	75.8%	4	12.1%	33	100.0%
法律	7	1.5%	55	11.5%	394	82.4%	22	4.6%	478	100.0%
看護	0	0.0%	30	9.9%	262	86.5%	11	3.6%	303	100.0%
静岡理学療法	1	0.4%	33	14.5%	177	77.6%	17	7.5%	228	100.0%
健康栄養	3	1.0%	24	8.1%	249	84.4%	19	6.4%	295	100.0%
こども健康	0	0.0%	21	11.4%	146	79.3%	17	9.2%	184	100.0%
心身マネジメント	5	1.3%	59	14.9%	294	74.1%	39	9.8%	397	100.0%
健康鍼灸	1	1.1%	7	7.8%	71	78.9%	11	12.2%	90	100.0%
健康柔道整復	0	0.0%	8	8.1%	78	78.8%	13	13.1%	99	100.0%
理学療法	0	0.0%	26	15.6%	138	82.6%	3	1.8%	167	100.0%
作業療法	1	0.8%	11	8.4%	115	87.8%	4	3.1%	131	100.0%
経営(浜松)	3	0.8%	59	15.8%	283	75.9%	28	7.5%	373	100.0%
大学院研究科(浜松)	4	22.2%	0	0.0%	12	66.7%	2	11.1%	18	100.0%

5. 居住形態について

	親と同居(実家)		一人暮らし		きょうだいと同居		親戚・知人宅		その他		無効・無回答		合計	
	回答数	回答率(%)	回答数	回答率(%)	回答数	回答率(%)	回答数	回答率(%)	回答数	回答率(%)	回答数	回答率(%)	回答数	回答率(%)
初等教育	305	66.0%	139	30.1%	6	1.3%	8	1.7%	4	0.9%	0	0.0%	462	100.0%
生涯学習	271	77.7%	70	20.1%	2	0.6%	4	1.1%	2	0.6%	0	0.0%	349	100.0%
心理教育	275	80.4%	57	16.7%	2	0.6%	6	1.8%	2	0.6%	0	0.0%	342	100.0%
英米語	354	84.9%	54	12.9%	4	1.0%	3	0.7%	2	0.5%	0	0.0%	417	100.0%
グローバルコミュニケーション	239	85.1%	32	11.4%	3	1.1%	4	1.4%	3	1.1%	0	0.0%	281	100.0%
経営(草薙)	470	84.4%	68	12.2%	0	0.0%	7	1.3%	11	2.0%	1	0.2%	557	100.0%
社会環境	275	82.3%	51	15.3%	2	0.6%	4	1.2%	1	0.3%	1	0.3%	334	100.0%
保育	405	87.9%	46	10.0%	2	0.4%	6	1.3%	1	0.2%	1	0.2%	461	100.0%
造形	281	87.5%	34	10.6%	2	0.6%	0	0.0%	4	1.2%	0	0.0%	321	100.0%
大学院研究科(草薙)	17	51.5%	11	33.3%	0	0.0%	0	0.0%	5	15.2%	0	0.0%	33	100.0%
法律	430	90.0%	34	7.1%	0	0.0%	9	1.9%	4	0.8%	1	0.2%	478	100.0%
看護	272	89.8%	22	7.3%	1	0.3%	5	1.7%	2	0.7%	1	0.3%	303	100.0%
静岡理学療法	204	89.5%	18	7.9%	1	0.4%	4	1.8%	1	0.4%	0	0.0%	228	100.0%
健康栄養	232	78.6%	57	19.3%	0	0.0%	5	1.7%	1	0.3%	0	0.0%	295	100.0%
こども健康	152	82.6%	26	14.1%	1	0.5%	1	0.5%	1	0.5%	3	1.6%	184	100.0%
心身マネジメント	198	49.9%	184	46.3%	4	1.0%	5	1.3%	6	1.5%	0	0.0%	397	100.0%
健康鍼灸	57	63.3%	31	34.4%	0	0.0%	0	0.0%	1	1.1%	1	1.1%	90	100.0%
健康柔道整復	48	48.5%	48	48.5%	0	0.0%	2	2.0%	1	1.0%	0	0.0%	99	100.0%
理学療法	109	65.3%	53	31.7%	1	0.6%	4	2.4%	0	0.0%	0	0.0%	167	100.0%
作業療法	91	69.5%	40	30.5%	0	0.0%	0	0.0%	0	0.0%	0	0.0%	131	100.0%
経営(浜松)	273	73.2%	90	24.1%	1	0.3%	3	0.8%	6	1.6%	0	0.0%	373	100.0%
大学院研究科(浜松)	5	27.8%	9	50.0%	0	0.0%	0	0.0%	4	22.2%	0	0.0%	18	100.0%

6. 通常の通学手段について(あてはまるものすべてにマークしてください)

	徒歩		自転車		原付・バイク		自家用車 (自ら運転)		自家用車 (家族による送迎)		路線バス		学園バス		電車 (JR 在来線)	
	回答数	回答率(%)	回答数	回答率(%)	回答数	回答率(%)	回答数	回答率(%)	回答数	回答率(%)	回答数	回答率(%)	回答数	回答率(%)	回答数	回答率(%)
初等教育	245	53.0%	257	55.6%	67	14.5%	15	3.2%	47	10.2%	31	6.7%	0	0.0%	251	54.3%
生涯学習	154	44.1%	182	52.1%	74	21.2%	19	5.4%	24	6.9%	25	7.2%	1	0.3%	198	56.7%
心理教育	168	49.1%	173	50.6%	51	14.9%	7	2.0%	28	8.2%	29	8.5%	0	0.0%	197	57.6%
英米語	167	40.0%	188	45.1%	59	14.1%	18	4.3%	38	9.1%	46	11.0%	0	0.0%	259	62.1%
グローバルコミュニケーション	137	48.8%	125	44.5%	23	8.2%	10	3.6%	36	12.8%	28	10.0%	0	0.0%	196	69.8%
経営(草薙)	216	38.8%	250	44.9%	79	14.2%	21	3.8%	31	5.6%	53	9.5%	0	0.0%	374	67.1%
社会環境	128	38.3%	150	44.9%	48	14.4%	16	4.8%	14	4.2%	28	8.4%	0	0.0%	221	66.2%
保育	240	52.1%	182	39.5%	33	7.2%	41	8.9%	53	11.5%	64	13.9%	0	0.0%	342	74.2%
造形	148	46.1%	168	52.3%	59	18.4%	9	2.8%	41	12.8%	143	44.5%	1	0.3%	166	51.7%
大学院研究科(草薙)	14	42.4%	15	45.5%	5	15.2%	2	6.1%	1	3.0%	4	12.1%	0	0.0%	19	57.6%
法律	262	54.8%	235	49.2%	66	13.8%	16	3.3%	41	8.6%	90	18.8%	0	0.0%	238	49.8%
看護	191	63.0%	141	46.5%	34	11.2%	14	4.6%	30	9.9%	58	19.1%	0	0.0%	174	57.4%
静岡理学療法	136	59.6%	127	55.7%	45	19.7%	13	5.7%	17	7.5%	26	11.4%	0	0.0%	118	51.8%
健康栄養	61	20.7%	83	28.1%	14	4.7%	110	37.3%	45	15.3%	10	3.4%	198	67.1%	113	38.3%
こども健康	28	15.2%	44	23.9%	12	6.5%	69	37.5%	34	18.5%	14	7.6%	117	63.6%	85	46.2%
心身マネジメント	57	14.4%	62	15.6%	62	15.6%	197	49.6%	14	3.5%	8	2.0%	129	32.5%	64	16.1%
健康鍼灸	9	10.0%	13	14.4%	18	20.0%	41	45.6%	8	8.9%	1	1.1%	39	43.3%	23	25.6%
健康柔道整復	8	8.1%	16	16.2%	28	28.3%	40	40.4%	8	8.1%	1	1.0%	37	37.4%	19	19.2%
理学療法	25	15.0%	31	18.6%	29	17.4%	69	41.3%	9	5.4%	8	4.8%	77	46.1%	34	20.4%
作業療法	26	19.8%	30	22.9%	12	9.2%	45	34.4%	13	9.9%	13	9.9%	82	62.6%	39	29.8%
経営(浜松)	49	13.1%	58	15.5%	46	12.3%	192	51.5%	24	6.4%	15	4.0%	138	37.0%	62	16.6%
大学院研究科(浜松)	1	5.6%	3	16.7%	0	0.0%	13	72.2%	2	11.1%	0	0.0%	7	38.9%	2	11.1%
	電車(私鉄)		新幹線		その他		無効・無回答		合計							
	回答数	回答率(%)	回答数	回答率(%)	回答数	回答率(%)	回答数	回答率(%)	回答数	回答率(%)						
初等教育	37	8.0%	7	1.5%	1	0.2%	0	0.0%	462	100.0%						
生涯学習	15	4.3%	4	1.1%	1	0.3%	0	0.0%	349	100.0%						
心理教育	21	6.1%	3	0.9%	1	0.3%	0	0.0%	342	100.0%						
英米語	32	7.7%	5	1.2%	0	0.0%	0	0.0%	417	100.0%						
グローバルコミュニケーション	37	13.2%	6	2.1%	1	0.4%	0	0.0%	281	100.0%						
経営(草薙)	43	7.7%	1	0.2%	0	0.0%	2	0.4%	557	100.0%						
社会環境	19	5.7%	2	0.6%	0	0.0%	0	0.0%	334	100.0%						
保育	31	6.7%	1	0.2%	1	0.2%	0	0.0%	461	100.0%						
造形	15	4.7%	9	2.8%	0	0.0%	0	0.0%	321	100.0%						
大学院研究科(草薙)	0	0.0%	2	6.1%	0	0.0%	0	0.0%	33	100.0%						
法律	59	12.3%	9	1.9%	2	0.4%	1	0.2%	478	100.0%						
看護	39	12.9%	2	0.7%	1	0.3%	1	0.3%	303	100.0%						
静岡理学療法	26	11.4%	1	0.4%	1	0.4%	0	0.0%	228	100.0%						
健康栄養	10	3.4%	18	6.1%	0	0.0%	0	0.0%	295	100.0%						
こども健康	7	3.8%	12	6.5%	1	0.5%	2	1.1%	184	100.0%						
心身マネジメント	12	3.0%	6	1.5%	6	1.5%	0	0.0%	397	100.0%						
健康鍼灸	3	3.3%	3	3.3%	1	1.1%	0	0.0%	90	100.0%						
健康柔道整復	1	1.0%	3	3.0%	1	1.0%	0	0.0%	99	100.0%						
理学療法	9	5.4%	2	1.2%	4	2.4%	0	0.0%	167	100.0%						
作業療法	7	5.3%	6	4.6%	4	3.1%	0	0.0%	131	100.0%						
経営(浜松)	14	3.8%	2	0.5%	1	0.3%	0	0.0%	373	100.0%						
大学院研究科(浜松)	0	0.0%	0	0.0%	0	0.0%	0	0.0%	18	100.0%						

★ 日常生活について

【学科】

7. 通学時間について(片道)

	15分以内		30分以内		1時間以内		1時間30分以内		2時間以内		2時間以上		無効・無回答		合計	
	回答数	回答率(%)	回答数	回答率(%)	回答数	回答率(%)	回答数	回答率(%)	回答数	回答率(%)	回答数	回答率(%)	回答数	回答率(%)	回答数	回答率(%)
初等教育	125	27.1%	75	16.2%	94	20.3%	99	21.4%	54	11.7%	14	3.0%	1	0.2%	462	100.0%
生涯学習	77	22.1%	71	20.3%	92	26.4%	72	20.6%	28	8.0%	8	2.3%	1	0.3%	349	100.0%
心理教育	69	20.2%	71	20.8%	111	32.5%	62	18.1%	21	6.1%	7	2.0%	1	0.3%	342	100.0%
英米語	68	16.3%	83	19.9%	111	26.6%	93	22.3%	51	12.2%	10	2.4%	1	0.2%	417	100.0%
グローバルコミュニケーション	42	14.9%	35	12.5%	86	30.6%	77	27.4%	25	8.9%	16	5.7%	0	0.0%	281	100.0%
経営(草薙)	84	15.1%	110	19.7%	194	34.8%	117	21.0%	41	7.4%	9	1.6%	2	0.4%	557	100.0%
社会環境	53	15.9%	64	19.2%	110	32.9%	76	22.8%	27	8.1%	4	1.2%	0	0.0%	334	100.0%
保育	43	9.3%	81	17.6%	168	36.4%	122	26.5%	43	9.3%	2	0.4%	2	0.4%	461	100.0%
造形	43	13.4%	48	15.0%	79	24.6%	78	24.3%	48	15.0%	25	7.8%	0	0.0%	321	100.0%
大学院研究科(草薙)	11	33.3%	4	12.1%	4	12.1%	11	33.3%	3	9.1%	0	0.0%	0	0.0%	33	100.0%
法律	56	11.7%	113	23.6%	128	26.8%	108	22.6%	54	11.3%	15	3.1%	4	0.8%	478	100.0%
看護	45	14.9%	44	14.5%	99	32.7%	67	22.1%	38	12.5%	9	3.0%	1	0.3%	303	100.0%
静岡理学療法	34	14.9%	48	21.1%	72	31.6%	41	18.0%	28	12.3%	5	2.2%	0	0.0%	228	100.0%
健康栄養	17	5.8%	66	22.4%	58	19.7%	52	17.6%	48	16.3%	54	18.3%	0	0.0%	295	100.0%
こども健康	6	3.3%	27	14.7%	37	20.1%	36	19.6%	49	26.6%	27	14.7%	2	1.1%	184	100.0%
心身マネジメント	110	27.7%	106	26.7%	67	16.9%	51	12.8%	29	7.3%	34	8.6%	0	0.0%	397	100.0%
健康鍼灸	17	18.9%	21	23.3%	20	22.2%	13	14.4%	13	14.4%	6	6.7%	0	0.0%	90	100.0%
健康柔道整復	25	25.3%	25	25.3%	24	24.2%	5	5.1%	13	13.1%	7	7.1%	0	0.0%	99	100.0%
理学療法	13	7.8%	60	35.9%	33	19.8%	22	13.2%	22	13.2%	17	10.2%	0	0.0%	167	100.0%
作業療法	10	7.6%	32	24.4%	26	19.8%	19	14.5%	22	16.8%	21	16.0%	1	0.8%	131	100.0%
経営(浜松)	63	16.9%	80	21.4%	119	31.9%	55	14.7%	37	9.9%	18	4.8%	1	0.3%	373	100.0%
大学院研究科(浜松)	4	22.2%	3	16.7%	5	27.8%	2	11.1%	0	0.0%	4	22.2%	0	0.0%	18	100.0%

8. 朝食について

	毎日食べている		週に4~5回程度		週に2~3回程度		ほとんど食べない		無効・無回答		合計	
	回答数	回答率(%)	回答数	回答率(%)	回答数	回答率(%)	回答数	回答率(%)	回答数	回答率(%)	回答数	回答率(%)
初等教育	275	59.5%	70	15.2%	53	11.5%	62	13.4%	2	0.4%	462	100.0%
生涯学習	174	49.9%	66	18.9%	43	12.3%	64	18.3%	2	0.6%	349	100.0%
心理教育	187	54.7%	65	19.0%	39	11.4%	50	14.6%	1	0.3%	342	100.0%
英米語	252	60.4%	64	15.3%	42	10.1%	59	14.1%	0	0.0%	417	100.0%
グローバルコミュニケーション	164	58.4%	38	13.5%	33	11.7%	45	16.0%	1	0.4%	281	100.0%
経営(草薙)	302	54.2%	102	18.3%	61	11.0%	91	16.3%	1	0.2%	557	100.0%
社会環境	198	59.3%	60	18.0%	27	8.1%	48	14.4%	1	0.3%	334	100.0%
保育	297	64.4%	81	17.6%	42	9.1%	40	8.7%	1	0.2%	461	100.0%
造形	180	56.1%	54	16.8%	31	9.7%	56	17.4%	0	0.0%	321	100.0%
大学院研究科(草薙)	19	57.6%	9	27.3%	2	6.1%	3	9.1%	0	0.0%	33	100.0%
法律	292	61.1%	79	16.5%	38	7.9%	66	13.8%	3	0.6%	478	100.0%
看護	202	66.7%	45	14.9%	24	7.9%	30	9.9%	2	0.7%	303	100.0%
静岡理学療法	144	63.2%	42	18.4%	17	7.5%	25	11.0%	0	0.0%	228	100.0%
健康栄養	205	69.5%	49	16.6%	24	8.1%	17	5.8%	0	0.0%	295	100.0%
こども健康	105	57.1%	31	16.8%	17	9.2%	30	16.3%	1	0.5%	184	100.0%
心身マネジメント	195	49.1%	61	15.4%	47	11.8%	94	23.7%	0	0.0%	397	100.0%
健康鍼灸	43	47.8%	21	23.3%	12	13.3%	14	15.6%	0	0.0%	90	100.0%
健康柔道整復	42	42.4%	15	15.2%	17	17.2%	25	25.3%	0	0.0%	99	100.0%
理学療法	95	56.9%	36	21.6%	14	8.4%	22	13.2%	0	0.0%	167	100.0%
作業療法	62	47.3%	26	19.8%	17	13.0%	26	19.8%	0	0.0%	131	100.0%
経営(浜松)	172	46.1%	61	16.4%	48	12.9%	90	24.1%	2	0.5%	373	100.0%
大学院研究科(浜松)	10	55.6%	1	5.6%	4	22.2%	3	16.7%	0	0.0%	18	100.0%

9. 平日の平均睡眠時間

	8時間以上		7時間程度		6時間程度		5時間程度		4時間未満		無効・無回答		合計	
	回答数	回答率(%)	回答数	回答率(%)	回答数	回答率(%)	回答数	回答率(%)	回答数	回答率(%)	回答数	回答率(%)	回答数	回答率(%)
初等教育	15	3.2%	99	21.4%	218	47.2%	115	24.9%	15	3.2%	0	0.0%	462	100.0%
生涯学習	19	5.4%	66	18.9%	158	45.3%	93	26.6%	12	3.4%	1	0.3%	349	100.0%
心理教育	15	4.4%	72	21.1%	145	42.4%	96	28.1%	14	4.1%	0	0.0%	342	100.0%
英米語	21	5.0%	87	20.9%	183	43.9%	105	25.2%	20	4.8%	1	0.2%	417	100.0%
グローバルコミュニケーション	3	1.1%	64	22.8%	119	42.3%	85	30.2%	9	3.2%	1	0.4%	281	100.0%
経営(草薙)	32	5.7%	137	24.6%	230	41.3%	126	22.6%	29	5.2%	3	0.5%	557	100.0%
社会環境	14	4.2%	92	27.5%	134	40.1%	73	21.9%	20	6.0%	1	0.3%	334	100.0%
保育	10	2.2%	120	26.0%	207	44.9%	109	23.6%	15	3.3%	0	0.0%	461	100.0%
造形	13	4.0%	57	17.8%	124	38.6%	102	31.8%	22	6.9%	3	0.9%	321	100.0%
大学院研究科(草薙)	2	6.1%	6	18.2%	14	42.4%	11	33.3%	0	0.0%	0	0.0%	33	100.0%
法律	18	3.8%	123	25.7%	196	41.0%	114	23.8%	25	5.2%	2	0.4%	478	100.0%
看護	13	4.3%	67	22.1%	135	44.6%	77	25.4%	11	3.6%	0	0.0%	303	100.0%
静岡理学療法	5	2.2%	47	20.6%	105	46.1%	66	28.9%	4	1.8%	1	0.4%	228	100.0%
健康栄養	12	4.1%	55	18.6%	133	45.1%	83	28.1%	12	4.1%	0	0.0%	295	100.0%
こども健康	5	2.7%	38	20.7%	72	39.1%	54	29.3%	14	7.6%	1	0.5%	184	100.0%
心身マネジメント	12	3.0%	91	22.9%	151	38.0%	123	31.0%	16	4.0%	4	1.0%	397	100.0%
健康鍼灸	6	6.7%	27	30.0%	33	36.7%	17	18.9%	7	7.8%	0	0.0%	90	100.0%
健康柔道整復	2	2.0%	24	24.2%	43	43.4%	25	25.3%	5	5.1%	0	0.0%	99	100.0%
理学療法	6	3.6%	30	18.0%	75	44.9%	51	30.5%	5	3.0%	0	0.0%	167	100.0%
作業療法	6	4.6%	25	19.1%	49	37.4%	41	31.3%	8	6.1%	2	1.5%	131	100.0%
経営(浜松)	25	6.7%	81	21.7%	144	38.6%	94	25.2%	21	5.6%	8	2.1%	373	100.0%
大学院研究科(浜松)	0	0.0%	7	38.9%	3	16.7%	6	33.3%	2	11.1%	0	0.0%	18	100.0%

10. 週末(土日)の過ごし方(最も多い活動)

	学習 (授業を含む)		クラブ・ サークル活動		アルバイト		ボランティア		趣味の活動		友人との交際		息抜き、その他	
	回答数	回答率(%)	回答数	回答率(%)	回答数	回答率(%)	回答数	回答率(%)	回答数	回答率(%)	回答数	回答率(%)	回答数	回答率(%)
初等教育	12	2.6%	29	6.3%	225	48.7%	10	2.2%	55	11.9%	25	5.4%	92	19.9%
生涯学習	3	0.9%	27	7.7%	185	53.0%	10	2.9%	43	12.3%	20	5.7%	43	12.3%
心理教育	5	1.5%	14	4.1%	170	49.7%	3	0.9%	52	15.2%	21	6.1%	68	19.9%
英米語	7	1.7%	18	4.3%	224	53.7%	3	0.7%	45	10.8%	29	7.0%	66	15.8%
グローバルコミュニケーション	3	1.1%	9	3.2%	179	63.7%	1	0.4%	23	8.2%	13	4.6%	38	13.5%
経営(草薙)	8	1.4%	32	5.7%	254	45.6%	3	0.5%	85	15.3%	35	6.3%	99	17.8%
社会環境	5	1.5%	28	8.4%	148	44.3%	1	0.3%	62	18.6%	11	3.3%	58	17.4%
保育	7	1.5%	15	3.3%	292	63.3%	1	0.2%	31	6.7%	26	5.6%	76	16.5%
造形	8	2.5%	9	2.8%	155	48.3%	4	1.2%	56	17.4%	10	3.1%	57	17.8%
大学院研究科(草薙)	3	9.1%	1	3.0%	7	21.2%	1	3.0%	5	15.2%	4	12.1%	12	36.4%
法律	7	1.5%	18	3.8%	229	47.9%	2	0.4%	61	12.8%	20	4.2%	116	24.3%
看護	9	3.0%	4	1.3%	168	55.4%	0	0.0%	19	6.3%	14	4.6%	67	22.1%
静岡理学療法	6	2.6%	5	2.2%	123	53.9%	2	0.9%	14	6.1%	15	6.6%	55	24.1%
健康栄養	5	1.7%	11	3.7%	170	57.6%	1	0.3%	24	8.1%	13	4.4%	48	16.3%
こども健康	1	0.5%	10	5.4%	120	65.2%	2	1.1%	13	7.1%	8	4.3%	18	9.8%
心身マネジメント	4	1.0%	146	36.8%	164	41.3%	7	1.8%	25	6.3%	9	2.3%	24	6.0%
健康鍼灸	2	2.2%	14	15.6%	42	46.7%	0	0.0%	4	4.4%	4	4.4%	17	18.9%
健康柔道整復	7	7.1%	18	18.2%	43	43.4%	0	0.0%	11	11.1%	2	2.0%	14	14.1%
理学療法	1	0.6%	6	3.6%	85	50.9%	0	0.0%	14	8.4%	4	2.4%	48	28.7%
作業療法	3	2.3%	0	0.0%	71	54.2%	1	0.8%	14	10.7%	8	6.1%	27	20.6%
経営(浜松)	8	2.1%	68	18.2%	132	35.4%	5	1.3%	56	15.0%	24	6.4%	53	14.2%
大学院研究科(浜松)	7	38.9%	0	0.0%	5	27.8%	0	0.0%	1	5.6%	0	0.0%	4	22.2%
	無効・無回答		合計											
	回答数	回答率(%)	回答数	回答率(%)										
初等教育	14	3.0%	462	100.0%										
生涯学習	18	5.2%	349	100.0%										
心理教育	9	2.6%	342	100.0%										
英米語	25	6.0%	417	100.0%										
グローバルコミュニケーション	15	5.3%	281	100.0%										
経営(草薙)	41	7.4%	557	100.0%										
社会環境	21	6.3%	334	100.0%										
保育	13	2.8%	461	100.0%										
造形	22	6.9%	321	100.0%										
大学院研究科(草薙)	0	0.0%	33	100.0%										
法律	25	5.2%	478	100.0%										
看護	22	7.3%	303	100.0%										
静岡理学療法	8	3.5%	228	100.0%										
健康栄養	23	7.8%	295	100.0%										
こども健康	12	6.5%	184	100.0%										
心身マネジメント	18	4.5%	397	100.0%										
健康鍼灸	7	7.8%	90	100.0%										
健康柔道整復	4	4.0%	99	100.0%										
理学療法	9	5.4%	167	100.0%										
作業療法	7	5.3%	131	100.0%										
経営(浜松)	27	7.2%	373	100.0%										
大学院研究科(浜松)	1	5.6%	18	100.0%										

11. 喫煙について

	毎日 喫煙している		たまに喫煙する ことがある		喫煙はしない		無効・無回答		合計	
	回答数	回答率(%)	回答数	回答率(%)	回答数	回答率(%)	回答数	回答率(%)	回答数	回答率(%)
初等教育	15	3.2%	10	2.2%	403	87.2%	34	7.4%	462	100.0%
生涯学習	27	7.7%	14	4.0%	284	81.4%	24	6.9%	349	100.0%
心理教育	9	2.6%	6	1.8%	297	86.8%	30	8.8%	342	100.0%
英米語	13	3.1%	10	2.4%	365	87.5%	29	7.0%	417	100.0%
グローバルコミュニケーション	11	3.9%	5	1.8%	239	85.1%	26	9.3%	281	100.0%
経営(草薙)	19	3.4%	18	3.2%	467	83.8%	53	9.5%	557	100.0%
社会環境	12	3.6%	7	2.1%	281	84.1%	34	10.2%	334	100.0%
保育	1	0.2%	1	0.2%	432	93.7%	27	5.9%	461	100.0%
造形	7	2.2%	5	1.6%	278	86.6%	31	9.7%	321	100.0%
大学院研究科(草薙)	1	3.0%	1	3.0%	30	90.9%	1	3.0%	33	100.0%
法律	7	1.5%	9	1.9%	429	89.7%	33	6.9%	478	100.0%
看護	6	2.0%	8	2.6%	262	86.5%	27	8.9%	303	100.0%
静岡理学療法	12	5.3%	6	2.6%	187	82.0%	23	10.1%	228	100.0%
健康栄養	3	1.0%	0	0.0%	271	91.9%	21	7.1%	295	100.0%
こども健康	1	0.5%	3	1.6%	164	89.1%	16	8.7%	184	100.0%
心身マネジメント	27	6.8%	15	3.8%	302	76.1%	53	13.4%	397	100.0%
健康鍼灸	6	6.7%	5	5.6%	64	71.1%	15	16.7%	90	100.0%
健康柔道整復	12	12.1%	2	2.0%	74	74.7%	11	11.1%	99	100.0%
理学療法	6	3.6%	6	3.6%	139	83.2%	16	9.6%	167	100.0%
作業療法	4	3.1%	7	5.3%	105	80.2%	15	11.5%	131	100.0%
経営(浜松)	36	9.7%	29	7.8%	253	67.8%	55	14.7%	373	100.0%
大学院研究科(浜松)	2	11.1%	0	0.0%	15	83.3%	1	5.6%	18	100.0%

★ 平日の過ごし方について

【学科】

12. 1日の学修時間(授業時間を除く)

	5時間以上		4時間程度		3時間程度		2時間程度		1時間程度		30分程度		ほとんど行わない			
	回答数	回答率(%)	回答数	回答率(%)	回答数	回答率(%)	回答数	回答率(%)	回答数	回答率(%)	回答数	回答率(%)	回答数	回答率(%)		
初等教育	6	1.3%	6	1.3%	23	5.0%	78	16.9%	148	32.0%	81	17.5%	114	24.7%		
生涯学習	5	1.4%	0	0.0%	6	1.7%	28	8.0%	81	23.2%	79	22.6%	146	41.8%		
心理教育	2	0.6%	4	1.2%	9	2.6%	37	10.8%	99	28.9%	81	23.7%	110	32.2%		
英米語	6	1.4%	4	1.0%	20	4.8%	61	14.6%	136	32.6%	98	23.5%	87	20.9%		
グローバルコミュニケーション	1	0.4%	1	0.4%	7	2.5%	23	8.2%	76	27.0%	72	25.6%	99	35.2%		
経営(草薙)	6	1.1%	5	0.9%	10	1.8%	34	6.1%	119	21.4%	111	19.9%	266	47.8%		
社会環境	2	0.6%	3	0.9%	11	3.3%	28	8.4%	80	24.0%	79	23.7%	126	37.7%		
保育	5	1.1%	0	0.0%	6	1.3%	13	2.8%	69	15.0%	107	23.2%	258	56.0%		
造形	10	3.1%	7	2.2%	15	4.7%	42	13.1%	82	25.5%	53	16.5%	107	33.3%		
大学院研究科(草薙)	3	9.1%	2	6.1%	10	30.3%	10	30.3%	7	21.2%	1	3.0%	0	0.0%		
法律	1	0.2%	5	1.0%	12	2.5%	46	9.6%	81	16.9%	113	23.6%	215	45.0%		
看護	4	1.3%	5	1.7%	19	6.3%	49	16.2%	97	32.0%	65	21.5%	61	20.1%		
静岡理学療法	4	1.8%	3	1.3%	5	2.2%	31	13.6%	91	39.9%	42	18.4%	47	20.6%		
健康栄養	4	1.4%	1	0.3%	12	4.1%	32	10.8%	84	28.5%	76	25.8%	83	28.1%		
こども健康	2	1.1%	1	0.5%	1	0.5%	8	4.3%	33	17.9%	45	24.5%	91	49.5%		
心身マネジメント	6	1.5%	4	1.0%	5	1.3%	16	4.0%	57	14.4%	84	21.2%	220	55.4%		
健康鍼灸	1	1.1%	1	1.1%	9	10.0%	11	12.2%	20	22.2%	25	27.8%	23	25.6%		
健康柔道整復	2	2.0%	3	3.0%	5	5.1%	18	18.2%	22	22.2%	25	25.3%	22	22.2%		
理学療法	1	0.6%	2	1.2%	12	7.2%	25	15.0%	53	31.7%	38	22.8%	35	21.0%		
作業療法	1	0.8%	2	1.5%	2	1.5%	13	9.9%	33	25.2%	31	23.7%	48	36.6%		
経営(浜松)	10	2.7%	4	1.1%	7	1.9%	20	5.4%	60	16.1%	77	20.6%	183	49.1%		
大学院研究科(浜松)	5	27.8%	3	16.7%	0	0.0%	6	33.3%	2	11.1%	0	0.0%	2	11.1%		
	無効・無回答		合計													
	回答数	回答率(%)	回答数	回答率(%)												
初等教育	6	1.3%	462	100.0%												
生涯学習	4	1.1%	349	100.0%												
心理教育	0	0.0%	342	100.0%												
英米語	5	1.2%	417	100.0%												
グローバルコミュニケーション	2	0.7%	281	100.0%												
経営(草薙)	6	1.1%	557	100.0%												
社会環境	5	1.5%	334	100.0%												
保育	3	0.7%	461	100.0%												
造形	5	1.6%	321	100.0%												
大学院研究科(草薙)	0	0.0%	33	100.0%												
法律	5	1.0%	478	100.0%												
看護	3	1.0%	303	100.0%												
静岡理学療法	5	2.2%	228	100.0%												
健康栄養	3	1.0%	295	100.0%												
こども健康	3	1.6%	184	100.0%												
心身マネジメント	5	1.3%	397	100.0%												
健康鍼灸	0	0.0%	90	100.0%												
健康柔道整復	2	2.0%	99	100.0%												
理学療法	1	0.6%	167	100.0%												
作業療法	1	0.8%	131	100.0%												
経営(浜松)	12	3.2%	373	100.0%												
大学院研究科(浜松)	0	0.0%	18	100.0%												

★ 平日の過ごし方について

【学科】

13. クラブ・サークル活動

	5時間以上		4時間程度		3時間程度		2時間程度		1時間程度		30分程度		ほとんど行わない			
	回答数	回答率(%)	回答数	回答率(%)	回答数	回答率(%)	回答数	回答率(%)	回答数	回答率(%)	回答数	回答率(%)	回答数	回答率(%)		
初等教育	1	0.2%	8	1.7%	23	5.0%	49	10.6%	46	10.0%	32	6.9%	296	64.1%		
生涯学習	8	2.3%	8	2.3%	30	8.6%	45	12.9%	39	11.2%	14	4.0%	197	56.4%		
心理教育	0	0.0%	4	1.2%	15	4.4%	32	9.4%	38	11.1%	20	5.8%	231	67.5%		
英米語	5	1.2%	11	2.6%	35	8.4%	39	9.4%	25	6.0%	6	1.4%	288	69.1%		
グローバルコミュニケーション	3	1.1%	4	1.4%	22	7.8%	34	12.1%	14	5.0%	14	5.0%	186	66.2%		
経営(草薙)	7	1.3%	9	1.6%	51	9.2%	41	7.4%	35	6.3%	21	3.8%	383	68.8%		
社会環境	9	2.7%	9	2.7%	26	7.8%	32	9.6%	32	9.6%	11	3.3%	205	61.4%		
保育	8	1.7%	3	0.7%	30	6.5%	40	8.7%	41	8.9%	41	8.9%	294	63.8%		
造形	12	3.7%	7	2.2%	24	7.5%	25	7.8%	27	8.4%	18	5.6%	197	61.4%		
大学院研究科(草薙)	0	0.0%	0	0.0%	2	6.1%	0	0.0%	1	3.0%	1	3.0%	29	87.9%		
法律	1	0.2%	3	0.6%	15	3.1%	52	10.9%	33	6.9%	25	5.2%	337	70.5%		
看護	0	0.0%	1	0.3%	4	1.3%	12	4.0%	7	2.3%	7	2.3%	266	87.8%		
静岡理学療法	1	0.4%	3	1.3%	3	1.3%	19	8.3%	11	4.8%	8	3.5%	175	76.8%		
健康栄養	2	0.7%	2	0.7%	8	2.7%	20	6.8%	13	4.4%	8	2.7%	238	80.7%		
こども健康	2	1.1%	2	1.1%	13	7.1%	19	10.3%	22	12.0%	4	2.2%	113	61.4%		
心身マネジメント	9	2.3%	32	8.1%	64	16.1%	91	22.9%	32	8.1%	19	4.8%	146	36.8%		
健康鍼灸	2	2.2%	1	1.1%	9	10.0%	16	17.8%	3	3.3%	4	4.4%	54	60.0%		
健康柔道整復	0	0.0%	1	1.0%	10	10.1%	19	19.2%	3	3.0%	1	1.0%	61	61.6%		
理学療法	0	0.0%	1	0.6%	3	1.8%	17	10.2%	7	4.2%	6	3.6%	132	79.0%		
作業療法	0	0.0%	0	0.0%	4	3.1%	10	7.6%	5	3.8%	1	0.8%	110	84.0%		
経営(浜松)	15	4.0%	18	4.8%	35	9.4%	51	13.7%	32	8.6%	21	5.6%	191	51.2%		
大学院研究科(浜松)	0	0.0%	0	0.0%	0	0.0%	0	0.0%	0	0.0%	0	0.0%	17	94.4%		
	無効・無回答		合計													
	回答数	回答率(%)	回答数	回答率(%)												
初等教育	7	1.5%	462	100.0%												
生涯学習	8	2.3%	349	100.0%												
心理教育	2	0.6%	342	100.0%												
英米語	8	1.9%	417	100.0%												
グローバルコミュニケーション	4	1.4%	281	100.0%												
経営(草薙)	10	1.8%	557	100.0%												
社会環境	10	3.0%	334	100.0%												
保育	4	0.9%	461	100.0%												
造形	11	3.4%	321	100.0%												
大学院研究科(草薙)	0	0.0%	33	100.0%												
法律	12	2.5%	478	100.0%												
看護	6	2.0%	303	100.0%												
静岡理学療法	8	3.5%	228	100.0%												
健康栄養	4	1.4%	295	100.0%												
こども健康	9	4.9%	184	100.0%												
心身マネジメント	4	1.0%	397	100.0%												
健康鍼灸	1	1.1%	90	100.0%												
健康柔道整復	4	4.0%	99	100.0%												
理学療法	1	0.6%	167	100.0%												
作業療法	1	0.8%	131	100.0%												
経営(浜松)	10	2.7%	373	100.0%												
大学院研究科(浜松)	1	5.6%	18	100.0%												

★ 平日の過ごし方について

【学科】

14. アルバイト

	5時間以上		4時間程度		3時間程度		2時間程度		1時間程度		30分程度		ほとんど行わない			
	回答数	回答率(%)	回答数	回答率(%)	回答数	回答率(%)	回答数	回答率(%)	回答数	回答率(%)	回答数	回答率(%)	回答数	回答率(%)		
初等教育	66	14.3%	94	20.3%	98	21.2%	73	15.8%	30	6.5%	7	1.5%	91	19.7%		
生涯学習	85	24.4%	77	22.1%	77	22.1%	43	12.3%	12	3.4%	1	0.3%	51	14.6%		
心理教育	55	16.1%	85	24.9%	76	22.2%	36	10.5%	24	7.0%	5	1.5%	61	17.8%		
英米語	102	24.5%	92	22.1%	98	23.5%	31	7.4%	13	3.1%	2	0.5%	75	18.0%		
グローバルコミュニケーション	81	28.8%	63	22.4%	61	21.7%	23	8.2%	4	1.4%	1	0.4%	47	16.7%		
経営(草薙)	154	27.6%	146	26.2%	93	16.7%	35	6.3%	9	1.6%	2	0.4%	110	19.7%		
社会環境	74	22.2%	81	24.3%	59	17.7%	13	3.9%	14	4.2%	2	0.6%	85	25.4%		
保育	101	21.9%	124	26.9%	103	22.3%	31	6.7%	14	3.0%	2	0.4%	83	18.0%		
造形	68	21.2%	74	23.1%	47	14.6%	25	7.8%	8	2.5%	3	0.9%	87	27.1%		
大学院研究科(草薙)	1	3.0%	3	9.1%	8	24.2%	3	9.1%	1	3.0%	2	6.1%	15	45.5%		
法律	96	20.1%	112	23.4%	79	16.5%	47	9.8%	16	3.3%	3	0.6%	116	24.3%		
看護	57	18.8%	67	22.1%	55	18.2%	27	8.9%	8	2.6%	1	0.3%	85	28.1%		
静岡理学療法	36	15.8%	66	28.9%	36	15.8%	19	8.3%	10	4.4%	2	0.9%	58	25.4%		
健康栄養	45	15.3%	69	23.4%	50	16.9%	20	6.8%	15	5.1%	3	1.0%	92	31.2%		
こども健康	45	24.5%	51	27.7%	43	23.4%	11	6.0%	1	0.5%	1	0.5%	27	14.7%		
心身マネジメント	121	30.5%	83	20.9%	86	21.7%	27	6.8%	9	2.3%	2	0.5%	66	16.6%		
健康鍼灸	25	27.8%	19	21.1%	17	18.9%	6	6.7%	2	2.2%	1	1.1%	19	21.1%		
健康柔道整復	19	19.2%	21	21.2%	21	21.2%	8	8.1%	3	3.0%	0	0.0%	26	26.3%		
理学療法	25	15.0%	43	25.7%	33	19.8%	8	4.8%	5	3.0%	1	0.6%	51	30.5%		
作業療法	27	20.6%	25	19.1%	19	14.5%	6	4.6%	5	3.8%	2	1.5%	46	35.1%		
経営(浜松)	96	25.7%	92	24.7%	72	19.3%	24	6.4%	6	1.6%	2	0.5%	74	19.8%		
大学院研究科(浜松)	4	22.2%	2	11.1%	1	5.6%	1	5.6%	0	0.0%	0	0.0%	9	50.0%		
	無効・無回答		合計													
	回答数	回答率(%)	回答数	回答率(%)												
初等教育	3	0.6%	462	100.0%												
生涯学習	3	0.9%	349	100.0%												
心理教育	0	0.0%	342	100.0%												
英米語	4	1.0%	417	100.0%												
グローバルコミュニケーション	1	0.4%	281	100.0%												
経営(草薙)	8	1.4%	557	100.0%												
社会環境	6	1.8%	334	100.0%												
保育	3	0.7%	461	100.0%												
造形	9	2.8%	321	100.0%												
大学院研究科(草薙)	0	0.0%	33	100.0%												
法律	9	1.9%	478	100.0%												
看護	3	1.0%	303	100.0%												
静岡理学療法	1	0.4%	228	100.0%												
健康栄養	1	0.3%	295	100.0%												
こども健康	5	2.7%	184	100.0%												
心身マネジメント	3	0.8%	397	100.0%												
健康鍼灸	1	1.1%	90	100.0%												
健康柔道整復	1	1.0%	99	100.0%												
理学療法	1	0.6%	167	100.0%												
作業療法	1	0.8%	131	100.0%												
経営(浜松)	7	1.9%	373	100.0%												
大学院研究科(浜松)	1	5.6%	18	100.0%												

★ 平日の過ごし方について

【学科】

15. ゲーム・LINE・SNS

	5時間以上		4時間程度		3時間程度		2時間程度		1時間程度		30分程度		ほとんど行わない			
	回答数	回答率(%)	回答数	回答率(%)	回答数	回答率(%)	回答数	回答率(%)	回答数	回答率(%)	回答数	回答率(%)	回答数	回答率(%)		
初等教育	43	9.3%	31	6.7%	83	18.0%	167	36.1%	98	21.2%	30	6.5%	3	0.6%		
生涯学習	39	11.2%	32	9.2%	88	25.2%	109	31.2%	52	14.9%	15	4.3%	9	2.6%		
心理教育	50	14.6%	51	14.9%	85	24.9%	83	24.3%	52	15.2%	13	3.8%	6	1.8%		
英米語	42	10.1%	63	15.1%	92	22.1%	108	25.9%	71	17.0%	27	6.5%	7	1.7%		
グローバルコミュニケーション	51	18.1%	42	14.9%	85	30.2%	51	18.1%	35	12.5%	7	2.5%	2	0.7%		
経営(草薙)	119	21.4%	88	15.8%	117	21.0%	118	21.2%	69	12.4%	20	3.6%	13	2.3%		
社会環境	61	18.3%	39	11.7%	57	17.1%	85	25.4%	61	18.3%	14	4.2%	12	3.6%		
保育	77	16.7%	50	10.8%	125	27.1%	126	27.3%	59	12.8%	17	3.7%	3	0.7%		
造形	77	24.0%	48	15.0%	62	19.3%	73	22.7%	31	9.7%	14	4.4%	9	2.8%		
大学院研究科(草薙)	1	3.0%	1	3.0%	4	12.1%	6	18.2%	10	30.3%	6	18.2%	5	15.2%		
法律	88	18.4%	63	13.2%	115	24.1%	109	22.8%	60	12.6%	21	4.4%	13	2.7%		
看護	33	10.9%	34	11.2%	63	20.8%	97	32.0%	49	16.2%	14	4.6%	10	3.3%		
静岡理学療法	21	9.2%	18	7.9%	41	18.0%	81	35.5%	48	21.1%	10	4.4%	4	1.8%		
健康栄養	31	10.5%	35	11.9%	65	22.0%	103	34.9%	41	13.9%	17	5.8%	1	0.3%		
こども健康	30	16.3%	20	10.9%	51	27.7%	45	24.5%	26	14.1%	7	3.8%	1	0.5%		
心身マネジメント	79	19.9%	43	10.8%	82	20.7%	90	22.7%	75	18.9%	13	3.3%	11	2.8%		
健康鍼灸	20	22.2%	7	7.8%	22	24.4%	26	28.9%	11	12.2%	3	3.3%	1	1.1%		
健康柔道整復	11	11.1%	4	4.0%	23	23.2%	31	31.3%	20	20.2%	5	5.1%	3	3.0%		
理学療法	25	15.0%	13	7.8%	42	25.1%	48	28.7%	23	13.8%	12	7.2%	4	2.4%		
作業療法	21	16.0%	13	9.9%	29	22.1%	41	31.3%	22	16.8%	5	3.8%	0	0.0%		
経営(浜松)	79	21.2%	38	10.2%	76	20.4%	94	25.2%	48	12.9%	17	4.6%	11	2.9%		
大学院研究科(浜松)	1	5.6%	2	11.1%	1	5.6%	3	16.7%	2	11.1%	1	5.6%	7	38.9%		
	無効・無回答		合計													
	回答数	回答率(%)	回答数	回答率(%)												
初等教育	7	1.5%	462	100.0%												
生涯学習	5	1.4%	349	100.0%												
心理教育	2	0.6%	342	100.0%												
英米語	7	1.7%	417	100.0%												
グローバルコミュニケーション	8	2.8%	281	100.0%												
経営(草薙)	13	2.3%	557	100.0%												
社会環境	5	1.5%	334	100.0%												
保育	4	0.9%	461	100.0%												
造形	7	2.2%	321	100.0%												
大学院研究科(草薙)	0	0.0%	33	100.0%												
法律	9	1.9%	478	100.0%												
看護	3	1.0%	303	100.0%												
静岡理学療法	5	2.2%	228	100.0%												
健康栄養	2	0.7%	295	100.0%												
こども健康	4	2.2%	184	100.0%												
心身マネジメント	4	1.0%	397	100.0%												
健康鍼灸	0	0.0%	90	100.0%												
健康柔道整復	2	2.0%	99	100.0%												
理学療法	0	0.0%	167	100.0%												
作業療法	0	0.0%	131	100.0%												
経営(浜松)	10	2.7%	373	100.0%												
大学院研究科(浜松)	1	5.6%	18	100.0%												

★ 学修の状況について

【学科】

16. これまで履修した授業の内容は、おおむね理解できた

	そう思う		少しそう思う		どちらとも言えない		あまりそう思わない		そう思わない		無効・無回答		合計	
	回答数	回答率(%)	回答数	回答率(%)	回答数	回答率(%)	回答数	回答率(%)	回答数	回答率(%)	回答数	回答率(%)	回答数	回答率(%)
初等教育	111	24.0%	251	54.3%	81	17.5%	13	2.8%	3	0.6%	3	0.6%	462	100.0%
生涯学習	86	24.6%	197	56.4%	60	17.2%	6	1.7%	0	0.0%	0	0.0%	349	100.0%
心理教育	108	31.6%	195	57.0%	29	8.5%	8	2.3%	1	0.3%	1	0.3%	342	100.0%
英米語	125	30.0%	212	50.8%	65	15.6%	10	2.4%	4	1.0%	1	0.2%	417	100.0%
グローバルコミュニケーション	88	31.3%	145	51.6%	41	14.6%	7	2.5%	0	0.0%	0	0.0%	281	100.0%
経営(草薙)	148	26.6%	274	49.2%	106	19.0%	18	3.2%	8	1.4%	3	0.5%	557	100.0%
社会環境	85	25.4%	168	50.3%	68	20.4%	10	3.0%	3	0.9%	0	0.0%	334	100.0%
保育	111	24.1%	256	55.5%	81	17.6%	12	2.6%	1	0.2%	0	0.0%	461	100.0%
造形	99	30.8%	170	53.0%	44	13.7%	6	1.9%	2	0.6%	0	0.0%	321	100.0%
大学院研究科(草薙)	10	30.3%	20	60.6%	2	6.1%	1	3.0%	0	0.0%	0	0.0%	33	100.0%
法律	72	15.1%	253	52.9%	104	21.8%	37	7.7%	11	2.3%	1	0.2%	478	100.0%
看護	59	19.5%	182	60.1%	56	18.5%	6	2.0%	0	0.0%	0	0.0%	303	100.0%
静岡理学療法	21	9.2%	111	48.7%	77	33.8%	17	7.5%	2	0.9%	0	0.0%	228	100.0%
健康栄養	49	16.6%	168	56.9%	59	20.0%	18	6.1%	1	0.3%	0	0.0%	295	100.0%
こども健康	52	28.3%	104	56.5%	21	11.4%	3	1.6%	3	1.6%	1	0.5%	184	100.0%
心身マネジメント	113	28.5%	206	51.9%	60	15.1%	12	3.0%	4	1.0%	2	0.5%	397	100.0%
健康鍼灸	16	17.8%	45	50.0%	24	26.7%	5	5.6%	0	0.0%	0	0.0%	90	100.0%
健康柔道整復	18	18.2%	49	49.5%	27	27.3%	4	4.0%	1	1.0%	0	0.0%	99	100.0%
理学療法	23	13.8%	92	55.1%	41	24.6%	9	5.4%	2	1.2%	0	0.0%	167	100.0%
作業療法	15	11.5%	75	57.3%	32	24.4%	8	6.1%	1	0.8%	0	0.0%	131	100.0%
経営(浜松)	65	17.4%	183	49.1%	93	24.9%	18	4.8%	9	2.4%	5	1.3%	373	100.0%
大学院研究科(浜松)	3	16.7%	9	50.0%	5	27.8%	1	5.6%	0	0.0%	0	0.0%	18	100.0%

17. 授業への出席状況は、おおむね良好だった

	そう思う		少しそう思う		どちらとも言えない		あまりそう思わない		そう思わない		無効・無回答		合計	
	回答数	回答率(%)	回答数	回答率(%)	回答数	回答率(%)	回答数	回答率(%)	回答数	回答率(%)	回答数	回答率(%)	回答数	回答率(%)
初等教育	304	65.8%	104	22.5%	33	7.1%	16	3.5%	3	0.6%	2	0.4%	462	100.0%
生涯学習	208	59.6%	98	28.1%	29	8.3%	9	2.6%	5	1.4%	0	0.0%	349	100.0%
心理教育	217	63.5%	96	28.1%	19	5.6%	8	2.3%	2	0.6%	0	0.0%	342	100.0%
英米語	208	49.9%	129	30.9%	48	11.5%	19	4.6%	12	2.9%	1	0.2%	417	100.0%
グローバルコミュニケーション	142	50.5%	97	34.5%	25	8.9%	13	4.6%	4	1.4%	0	0.0%	281	100.0%
経営(草薙)	292	52.4%	176	31.6%	66	11.8%	15	2.7%	8	1.4%	0	0.0%	557	100.0%
社会環境	199	59.6%	89	26.6%	31	9.3%	11	3.3%	4	1.2%	0	0.0%	334	100.0%
保育	307	66.6%	112	24.3%	29	6.3%	11	2.4%	2	0.4%	0	0.0%	461	100.0%
造形	188	58.6%	87	27.1%	34	10.6%	3	0.9%	8	2.5%	1	0.3%	321	100.0%
大学院研究科(草薙)	27	81.8%	3	9.1%	3	9.1%	0	0.0%	0	0.0%	0	0.0%	33	100.0%
法律	270	56.5%	139	29.1%	45	9.4%	14	2.9%	8	1.7%	2	0.4%	478	100.0%
看護	214	70.6%	70	23.1%	13	4.3%	4	1.3%	1	0.3%	1	0.3%	303	100.0%
静岡理学療法	159	69.7%	45	19.7%	17	7.5%	7	3.1%	0	0.0%	0	0.0%	228	100.0%
健康栄養	202	68.5%	68	23.1%	18	6.1%	6	2.0%	0	0.0%	1	0.3%	295	100.0%
こども健康	110	59.8%	59	32.1%	9	4.9%	4	2.2%	1	0.5%	1	0.5%	184	100.0%
心身マネジメント	210	52.9%	125	31.5%	49	12.3%	9	2.3%	1	0.3%	3	0.8%	397	100.0%
健康鍼灸	43	47.8%	34	37.8%	12	13.3%	1	1.1%	0	0.0%	0	0.0%	90	100.0%
健康柔道整復	57	57.6%	31	31.3%	8	8.1%	3	3.0%	0	0.0%	0	0.0%	99	100.0%
理学療法	98	58.7%	51	30.5%	13	7.8%	4	2.4%	0	0.0%	1	0.6%	167	100.0%
作業療法	79	60.3%	39	29.8%	11	8.4%	1	0.8%	1	0.8%	0	0.0%	131	100.0%
経営(浜松)	152	40.8%	117	31.4%	70	18.8%	22	5.9%	7	1.9%	5	1.3%	373	100.0%
大学院研究科(浜松)	11	61.1%	4	22.2%	3	16.7%	0	0.0%	0	0.0%	0	0.0%	18	100.0%

★ 学修の状況について

【学科】

18. 遅刻や私語をせず、良好な受講態度に努めた

	そう思う		少しそう思う		どちらとも言えない		あまりそう思わない		そう思わない		無効・無回答		合計	
	回答数	回答率(%)	回答数	回答率(%)	回答数	回答率(%)	回答数	回答率(%)	回答数	回答率(%)	回答数	回答率(%)	回答数	回答率(%)
初等教育	159	34.4%	221	47.8%	66	14.3%	11	2.4%	2	0.4%	3	0.6%	462	100.0%
生涯学習	108	30.9%	160	45.8%	65	18.6%	14	4.0%	2	0.6%	0	0.0%	349	100.0%
心理教育	141	41.2%	148	43.3%	42	12.3%	9	2.6%	1	0.3%	1	0.3%	342	100.0%
英米語	123	29.5%	185	44.4%	80	19.2%	19	4.6%	7	1.7%	3	0.7%	417	100.0%
グローバルコミュニケーション	81	28.8%	136	48.4%	45	16.0%	16	5.7%	2	0.7%	1	0.4%	281	100.0%
経営(草薙)	156	28.0%	253	45.4%	113	20.3%	20	3.6%	12	2.2%	3	0.5%	557	100.0%
社会環境	116	34.7%	135	40.4%	68	20.4%	12	3.6%	3	0.9%	0	0.0%	334	100.0%
保育	139	30.2%	207	44.9%	92	20.0%	17	3.7%	3	0.7%	3	0.7%	461	100.0%
造形	101	31.5%	140	43.6%	64	19.9%	10	3.1%	5	1.6%	1	0.3%	321	100.0%
大学院研究科(草薙)	24	72.7%	8	24.2%	1	3.0%	0	0.0%	0	0.0%	0	0.0%	33	100.0%
法律	167	34.9%	196	41.0%	87	18.2%	19	4.0%	8	1.7%	1	0.2%	478	100.0%
看護	105	34.7%	141	46.5%	47	15.5%	7	2.3%	1	0.3%	2	0.7%	303	100.0%
静岡理学療法	69	30.3%	125	54.8%	27	11.8%	6	2.6%	1	0.4%	0	0.0%	228	100.0%
健康栄養	99	33.6%	132	44.7%	47	15.9%	16	5.4%	0	0.0%	1	0.3%	295	100.0%
こども健康	49	26.6%	88	47.8%	36	19.6%	8	4.3%	1	0.5%	2	1.1%	184	100.0%
心身マネジメント	133	33.5%	175	44.1%	64	16.1%	18	4.5%	4	1.0%	3	0.8%	397	100.0%
健康鍼灸	23	25.6%	46	51.1%	18	20.0%	2	2.2%	0	0.0%	1	1.1%	90	100.0%
健康柔道整復	31	31.3%	51	51.5%	14	14.1%	3	3.0%	0	0.0%	0	0.0%	99	100.0%
理学療法	49	29.3%	81	48.5%	33	19.8%	3	1.8%	0	0.0%	1	0.6%	167	100.0%
作業療法	27	20.6%	68	51.9%	25	19.1%	9	6.9%	2	1.5%	0	0.0%	131	100.0%
経営(浜松)	92	24.7%	164	44.0%	92	24.7%	16	4.3%	5	1.3%	4	1.1%	373	100.0%
大学院研究科(浜松)	11	61.1%	6	33.3%	1	5.6%	0	0.0%	0	0.0%	0	0.0%	18	100.0%

19. 予習・復習など、授業時間外の学修に努めた

	そう思う		少しそう思う		どちらとも言えない		あまりそう思わない		そう思わない		無効・無回答		合計	
	回答数	回答率(%)	回答数	回答率(%)	回答数	回答率(%)	回答数	回答率(%)	回答数	回答率(%)	回答数	回答率(%)	回答数	回答率(%)
初等教育	72	15.6%	146	31.6%	145	31.4%	68	14.7%	28	6.1%	3	0.6%	462	100.0%
生涯学習	41	11.7%	103	29.5%	114	32.7%	68	19.5%	21	6.0%	2	0.6%	349	100.0%
心理教育	52	15.2%	101	29.5%	99	28.9%	68	19.9%	21	6.1%	1	0.3%	342	100.0%
英米語	66	15.8%	154	36.9%	116	27.8%	63	15.1%	17	4.1%	1	0.2%	417	100.0%
グローバルコミュニケーション	32	11.4%	91	32.4%	89	31.7%	55	19.6%	14	5.0%	0	0.0%	281	100.0%
経営(草薙)	71	12.7%	135	24.2%	182	32.7%	110	19.7%	58	10.4%	1	0.2%	557	100.0%
社会環境	41	12.3%	83	24.9%	112	33.5%	61	18.3%	36	10.8%	1	0.3%	334	100.0%
保育	44	9.5%	95	20.6%	148	32.1%	125	27.1%	47	10.2%	2	0.4%	461	100.0%
造形	36	11.2%	86	26.8%	112	34.9%	58	18.1%	27	8.4%	2	0.6%	321	100.0%
大学院研究科(草薙)	16	48.5%	12	36.4%	4	12.1%	1	3.0%	0	0.0%	0	0.0%	33	100.0%
法律	38	7.9%	126	26.4%	140	29.3%	96	20.1%	76	15.9%	2	0.4%	478	100.0%
看護	38	12.5%	118	38.9%	85	28.1%	47	15.5%	13	4.3%	2	0.7%	303	100.0%
静岡理学療法	16	7.0%	61	26.8%	99	43.4%	41	18.0%	10	4.4%	1	0.4%	228	100.0%
健康栄養	22	7.5%	97	32.9%	99	33.6%	57	19.3%	19	6.4%	1	0.3%	295	100.0%
こども健康	14	7.6%	50	27.2%	49	26.6%	48	26.1%	22	12.0%	1	0.5%	184	100.0%
心身マネジメント	53	13.4%	96	24.2%	120	30.2%	83	20.9%	42	10.6%	3	0.8%	397	100.0%
健康鍼灸	10	11.1%	31	34.4%	41	45.6%	7	7.8%	0	0.0%	1	1.1%	90	100.0%
健康柔道整復	15	15.2%	41	41.4%	19	19.2%	20	20.2%	3	3.0%	1	1.0%	99	100.0%
理学療法	20	12.0%	69	41.3%	49	29.3%	24	14.4%	5	3.0%	0	0.0%	167	100.0%
作業療法	11	8.4%	37	28.2%	40	30.5%	31	23.7%	12	9.2%	0	0.0%	131	100.0%
経営(浜松)	34	9.1%	94	25.2%	128	34.3%	69	18.5%	43	11.5%	5	1.3%	373	100.0%
大学院研究科(浜松)	7	38.9%	6	33.3%	4	22.2%	0	0.0%	1	5.6%	0	0.0%	18	100.0%

20. これまでの学業成績を理解し、現在の学修に活かしている

	そう思う		少しそう思う		どちらとも言えない		あまりそう思わない		そう思わない		無効・無回答		合計	
	回答数	回答率(%)	回答数	回答率(%)	回答数	回答率(%)	回答数	回答率(%)	回答数	回答率(%)	回答数	回答率(%)	回答数	回答率(%)
初等教育	88	19.0%	203	43.9%	125	27.1%	37	8.0%	7	1.5%	2	0.4%	462	100.0%
生涯学習	56	16.0%	141	40.4%	124	35.5%	20	5.7%	7	2.0%	1	0.3%	349	100.0%
心理教育	75	21.9%	170	49.7%	72	21.1%	20	5.8%	2	0.6%	3	0.9%	342	100.0%
英米語	75	18.0%	181	43.4%	122	29.3%	31	7.4%	7	1.7%	1	0.2%	417	100.0%
グローバルコミュニケーション	49	17.4%	125	44.5%	86	30.6%	18	6.4%	3	1.1%	0	0.0%	281	100.0%
経営(草薙)	86	15.4%	220	39.5%	187	33.6%	46	8.3%	16	2.9%	2	0.4%	557	100.0%
社会環境	66	19.8%	138	41.3%	99	29.6%	17	5.1%	14	4.2%	0	0.0%	334	100.0%
保育	72	15.6%	216	46.9%	145	31.5%	24	5.2%	2	0.4%	2	0.4%	461	100.0%
造形	54	16.8%	144	44.9%	94	29.3%	20	6.2%	7	2.2%	2	0.6%	321	100.0%
大学院研究科(草薙)	15	45.5%	14	42.4%	4	12.1%	0	0.0%	0	0.0%	0	0.0%	33	100.0%
法律	56	11.7%	176	36.8%	163	34.1%	56	11.7%	26	5.4%	1	0.2%	478	100.0%
看護	41	13.5%	169	55.8%	80	26.4%	8	2.6%	5	1.7%	0	0.0%	303	100.0%
静岡理学療法	23	10.1%	95	41.7%	87	38.2%	18	7.9%	4	1.8%	1	0.4%	228	100.0%
健康栄養	42	14.2%	143	48.5%	81	27.5%	27	9.2%	1	0.3%	1	0.3%	295	100.0%
こども健康	32	17.4%	94	51.1%	40	21.7%	10	5.4%	5	2.7%	3	1.6%	184	100.0%
心身マネジメント	84	21.2%	161	40.6%	108	27.2%	32	8.1%	8	2.0%	4	1.0%	397	100.0%
健康鍼灸	14	15.6%	42	46.7%	30	33.3%	3	3.3%	1	1.1%	0	0.0%	90	100.0%
健康柔道整復	23	23.2%	38	38.4%	30	30.3%	6	6.1%	2	2.0%	0	0.0%	99	100.0%
理学療法	26	15.6%	91	54.5%	45	26.9%	5	3.0%	0	0.0%	0	0.0%	167	100.0%
作業療法	16	12.2%	59	45.0%	45	34.4%	9	6.9%	2	1.5%	0	0.0%	131	100.0%
経営(浜松)	58	15.5%	126	33.8%	144	38.6%	31	8.3%	11	2.9%	3	0.8%	373	100.0%
大学院研究科(浜松)	6	33.3%	6	33.3%	5	27.8%	1	5.6%	0	0.0%	0	0.0%	18	100.0%

21. 授業を通して、幅広い教養が得られている

	そう思う		少しそう思う		どちらとも言えない		あまりそう思わない		そう思わない		無効・無回答		合計	
	回答数	回答率(%)	回答数	回答率(%)	回答数	回答率(%)	回答数	回答率(%)	回答数	回答率(%)	回答数	回答率(%)	回答数	回答率(%)
初等教育	102	22.1%	240	51.9%	94	20.3%	18	3.9%	6	1.3%	2	0.4%	462	100.0%
生涯学習	81	23.2%	176	50.4%	76	21.8%	12	3.4%	4	1.1%	0	0.0%	349	100.0%
心理教育	107	31.3%	189	55.3%	38	11.1%	6	1.8%	1	0.3%	1	0.3%	342	100.0%
英米語	96	23.0%	192	46.0%	105	25.2%	15	3.6%	7	1.7%	2	0.5%	417	100.0%
グローバルコミュニケーション	73	26.0%	145	51.6%	51	18.1%	11	3.9%	1	0.4%	0	0.0%	281	100.0%
経営(草薙)	94	16.9%	246	44.2%	167	30.0%	35	6.3%	12	2.2%	3	0.5%	557	100.0%
社会環境	85	25.4%	155	46.4%	79	23.7%	9	2.7%	5	1.5%	1	0.3%	334	100.0%
保育	107	23.2%	247	53.6%	94	20.4%	12	2.6%	1	0.2%	0	0.0%	461	100.0%
造形	68	21.2%	162	50.5%	72	22.4%	15	4.7%	3	0.9%	1	0.3%	321	100.0%
大学院研究科(草薙)	14	42.4%	15	45.5%	4	12.1%	0	0.0%	0	0.0%	0	0.0%	33	100.0%
法律	78	16.3%	236	49.4%	118	24.7%	31	6.5%	13	2.7%	2	0.4%	478	100.0%
看護	63	20.8%	172	56.8%	58	19.1%	7	2.3%	1	0.3%	2	0.7%	303	100.0%
静岡理学療法	38	16.7%	116	50.9%	60	26.3%	13	5.7%	1	0.4%	0	0.0%	228	100.0%
健康栄養	51	17.3%	165	55.9%	55	18.6%	21	7.1%	1	0.3%	2	0.7%	295	100.0%
こども健康	34	18.5%	115	62.5%	25	13.6%	5	2.7%	4	2.2%	1	0.5%	184	100.0%
心身マネジメント	93	23.4%	190	47.9%	88	22.2%	17	4.3%	6	1.5%	3	0.8%	397	100.0%
健康鍼灸	22	24.4%	39	43.3%	27	30.0%	2	2.2%	0	0.0%	0	0.0%	90	100.0%
健康柔道整復	26	26.3%	51	51.5%	18	18.2%	3	3.0%	0	0.0%	1	1.0%	99	100.0%
理学療法	25	15.0%	93	55.7%	42	25.1%	6	3.6%	1	0.6%	0	0.0%	167	100.0%
作業療法	21	16.0%	69	52.7%	33	25.2%	6	4.6%	1	0.8%	1	0.8%	131	100.0%
経営(浜松)	66	17.7%	153	41.0%	112	30.0%	29	7.8%	9	2.4%	4	1.1%	373	100.0%
大学院研究科(浜松)	6	33.3%	10	55.6%	1	5.6%	1	5.6%	0	0.0%	0	0.0%	18	100.0%

22. 授業を通して、深い専門知識が得られている

	そう思う		少しそう思う		どちらとも言えない		あまりそう思わない		そう思わない		無効・無回答		合計	
	回答数	回答率(%)	回答数	回答率(%)	回答数	回答率(%)	回答数	回答率(%)	回答数	回答率(%)	回答数	回答率(%)	回答数	回答率(%)
初等教育	97	21.0%	240	51.9%	98	21.2%	17	3.7%	8	1.7%	2	0.4%	462	100.0%
生涯学習	76	21.8%	166	47.6%	85	24.4%	20	5.7%	2	0.6%	0	0.0%	349	100.0%
心理教育	108	31.6%	179	52.3%	47	13.7%	7	2.0%	1	0.3%	0	0.0%	342	100.0%
英米語	91	21.8%	187	44.8%	106	25.4%	24	5.8%	7	1.7%	2	0.5%	417	100.0%
グローバルコミュニケーション	62	22.1%	143	50.9%	55	19.6%	21	7.5%	0	0.0%	0	0.0%	281	100.0%
経営(草薙)	97	17.4%	248	44.5%	160	28.7%	36	6.5%	14	2.5%	2	0.4%	557	100.0%
社会環境	87	26.0%	149	44.6%	74	22.2%	19	5.7%	5	1.5%	0	0.0%	334	100.0%
保育	134	29.1%	244	52.9%	73	15.8%	8	1.7%	1	0.2%	1	0.2%	461	100.0%
造形	78	24.3%	145	45.2%	78	24.3%	12	3.7%	7	2.2%	1	0.3%	321	100.0%
大学院研究科(草薙)	20	60.6%	11	33.3%	2	6.1%	0	0.0%	0	0.0%	0	0.0%	33	100.0%
法律	74	15.5%	225	47.1%	127	26.6%	32	6.7%	19	4.0%	1	0.2%	478	100.0%
看護	75	24.8%	174	57.4%	47	15.5%	4	1.3%	2	0.7%	1	0.3%	303	100.0%
静岡理学療法	47	20.6%	125	54.8%	45	19.7%	9	3.9%	1	0.4%	1	0.4%	228	100.0%
健康栄養	77	26.1%	156	52.9%	51	17.3%	9	3.1%	1	0.3%	1	0.3%	295	100.0%
こども健康	47	25.5%	113	61.4%	18	9.8%	2	1.1%	3	1.6%	1	0.5%	184	100.0%
心身マネジメント	96	24.2%	186	46.9%	87	21.9%	22	5.5%	3	0.8%	3	0.8%	397	100.0%
健康鍼灸	28	31.1%	43	47.8%	18	20.0%	1	1.1%	0	0.0%	0	0.0%	90	100.0%
健康柔道整復	30	30.3%	53	53.5%	15	15.2%	1	1.0%	0	0.0%	0	0.0%	99	100.0%
理学療法	38	22.8%	94	56.3%	32	19.2%	2	1.2%	1	0.6%	0	0.0%	167	100.0%
作業療法	31	23.7%	76	58.0%	21	16.0%	3	2.3%	0	0.0%	0	0.0%	131	100.0%
経営(浜松)	53	14.2%	147	39.4%	123	33.0%	31	8.3%	14	3.8%	5	1.3%	373	100.0%
大学院研究科(浜松)	9	50.0%	8	44.4%	1	5.6%	0	0.0%	0	0.0%	0	0.0%	18	100.0%

23. 授業を通して、職業関連の知識・技能が得られている

	そう思う		少しそう思う		どちらとも言えない		あまりそう思わない		そう思わない		無効・無回答		合計	
	回答数	回答率(%)	回答数	回答率(%)	回答数	回答率(%)	回答数	回答率(%)	回答数	回答率(%)	回答数	回答率(%)	回答数	回答率(%)
初等教育	126	27.3%	214	46.3%	97	21.0%	16	3.5%	6	1.3%	3	0.6%	462	100.0%
生涯学習	71	20.3%	174	49.9%	79	22.6%	21	6.0%	2	0.6%	2	0.6%	349	100.0%
心理教育	97	28.4%	175	51.2%	52	15.2%	13	3.8%	5	1.5%	0	0.0%	342	100.0%
英米語	80	19.2%	170	40.8%	112	26.9%	39	9.4%	13	3.1%	3	0.7%	417	100.0%
グローバルコミュニケーション	42	14.9%	132	47.0%	80	28.5%	21	7.5%	5	1.8%	1	0.4%	281	100.0%
経営(草薙)	85	15.3%	235	42.2%	177	31.8%	47	8.4%	12	2.2%	1	0.2%	557	100.0%
社会環境	62	18.6%	122	36.5%	108	32.3%	32	9.6%	10	3.0%	0	0.0%	334	100.0%
保育	148	32.1%	251	54.4%	55	11.9%	5	1.1%	1	0.2%	1	0.2%	461	100.0%
造形	67	20.9%	149	46.4%	77	24.0%	18	5.6%	9	2.8%	1	0.3%	321	100.0%
大学院研究科(草薙)	19	57.6%	12	36.4%	2	6.1%	0	0.0%	0	0.0%	0	0.0%	33	100.0%
法律	54	11.3%	197	41.2%	155	32.4%	43	9.0%	24	5.0%	5	1.0%	478	100.0%
看護	80	26.4%	180	59.4%	40	13.2%	1	0.3%	1	0.3%	1	0.3%	303	100.0%
静岡理学療法	56	24.6%	125	54.8%	43	18.9%	3	1.3%	1	0.4%	0	0.0%	228	100.0%
健康栄養	76	25.8%	163	55.3%	47	15.9%	8	2.7%	1	0.3%	0	0.0%	295	100.0%
こども健康	52	28.3%	114	62.0%	12	6.5%	1	0.5%	4	2.2%	1	0.5%	184	100.0%
心身マネジメント	100	25.2%	182	45.8%	86	21.7%	22	5.5%	3	0.8%	4	1.0%	397	100.0%
健康鍼灸	27	30.0%	43	47.8%	19	21.1%	1	1.1%	0	0.0%	0	0.0%	90	100.0%
健康柔道整復	28	28.3%	59	59.6%	12	12.1%	0	0.0%	0	0.0%	0	0.0%	99	100.0%
理学療法	40	24.0%	92	55.1%	32	19.2%	3	1.8%	0	0.0%	0	0.0%	167	100.0%
作業療法	34	26.0%	73	55.7%	21	16.0%	1	0.8%	0	0.0%	2	1.5%	131	100.0%
経営(浜松)	51	13.7%	146	39.1%	127	34.0%	32	8.6%	11	2.9%	6	1.6%	373	100.0%
大学院研究科(浜松)	8	44.4%	7	38.9%	3	16.7%	0	0.0%	0	0.0%	0	0.0%	18	100.0%

★ 学修の状況について

【学科】

24. 授業を通して、人とのコミュニケーションが深まっている

	そう思う		少しそう思う		どちらとも言えない		あまりそう思わない		そう思わない		無効・無回答		合計	
	回答数	回答率(%)	回答数	回答率(%)	回答数	回答率(%)	回答数	回答率(%)	回答数	回答率(%)	回答数	回答率(%)	回答数	回答率(%)
初等教育	130	28.1%	213	46.1%	89	19.3%	22	4.8%	4	0.9%	4	0.9%	462	100.0%
生涯学習	90	25.8%	164	47.0%	70	20.1%	19	5.4%	2	0.6%	4	1.1%	349	100.0%
心理教育	132	38.6%	157	45.9%	39	11.4%	9	2.6%	4	1.2%	1	0.3%	342	100.0%
英米語	123	29.5%	183	43.9%	70	16.8%	28	6.7%	12	2.9%	1	0.2%	417	100.0%
グローバルコミュニケーション	88	31.3%	138	49.1%	44	15.7%	7	2.5%	4	1.4%	0	0.0%	281	100.0%
経営(草薙)	113	20.3%	227	40.8%	133	23.9%	51	9.2%	32	5.7%	1	0.2%	557	100.0%
社会環境	76	22.8%	119	35.6%	89	26.6%	30	9.0%	18	5.4%	2	0.6%	334	100.0%
保育	160	34.7%	225	48.8%	60	13.0%	11	2.4%	3	0.7%	2	0.4%	461	100.0%
造形	72	22.4%	121	37.7%	91	28.3%	22	6.9%	12	3.7%	3	0.9%	321	100.0%
大学院研究科(草薙)	21	63.6%	11	33.3%	1	3.0%	0	0.0%	0	0.0%	0	0.0%	33	100.0%
法律	58	12.1%	172	36.0%	136	28.5%	68	14.2%	43	9.0%	1	0.2%	478	100.0%
看護	86	28.4%	166	54.8%	40	13.2%	8	2.6%	0	0.0%	3	1.0%	303	100.0%
静岡理学療法	57	25.0%	108	47.4%	51	22.4%	8	3.5%	4	1.8%	0	0.0%	228	100.0%
健康栄養	66	22.4%	145	49.2%	61	20.7%	20	6.8%	3	1.0%	0	0.0%	295	100.0%
こども健康	59	32.1%	90	48.9%	25	13.6%	5	2.7%	4	2.2%	1	0.5%	184	100.0%
心身マネジメント	114	28.7%	174	43.8%	76	19.1%	24	6.0%	6	1.5%	3	0.8%	397	100.0%
健康鍼灸	29	32.2%	34	37.8%	20	22.2%	6	6.7%	1	1.1%	0	0.0%	90	100.0%
健康柔道整復	28	28.3%	48	48.5%	19	19.2%	3	3.0%	1	1.0%	0	0.0%	99	100.0%
理学療法	34	20.4%	92	55.1%	31	18.6%	9	5.4%	1	0.6%	0	0.0%	167	100.0%
作業療法	21	16.0%	65	49.6%	39	29.8%	3	2.3%	2	1.5%	1	0.8%	131	100.0%
経営(浜松)	59	15.8%	136	36.5%	116	31.1%	35	9.4%	23	6.2%	4	1.1%	373	100.0%
大学院研究科(浜松)	8	44.4%	7	38.9%	1	5.6%	2	11.1%	0	0.0%	0	0.0%	18	100.0%

25. (総合評価)大学の授業に満足している

	そう思う		少しそう思う		どちらとも言えない		あまりそう思わない		そう思わない		無効・無回答		合計	
	回答数	回答率(%)	回答数	回答率(%)	回答数	回答率(%)	回答数	回答率(%)	回答数	回答率(%)	回答数	回答率(%)	回答数	回答率(%)
初等教育	83	18.0%	214	46.3%	116	25.1%	29	6.3%	17	3.7%	3	0.6%	462	100.0%
生涯学習	52	14.9%	181	51.9%	74	21.2%	33	9.5%	7	2.0%	2	0.6%	349	100.0%
心理教育	110	32.2%	171	50.0%	47	13.7%	10	2.9%	3	0.9%	1	0.3%	342	100.0%
英米語	77	18.5%	191	45.8%	113	27.1%	24	5.8%	9	2.2%	3	0.7%	417	100.0%
グローバルコミュニケーション	54	19.2%	131	46.6%	68	24.2%	19	6.8%	9	3.2%	0	0.0%	281	100.0%
経営(草薙)	89	16.0%	230	41.3%	168	30.2%	38	6.8%	26	4.7%	6	1.1%	557	100.0%
社会環境	58	17.4%	142	42.5%	104	31.1%	19	5.7%	10	3.0%	1	0.3%	334	100.0%
保育	82	17.8%	249	54.0%	102	22.1%	23	5.0%	4	0.9%	1	0.2%	461	100.0%
造形	45	14.0%	130	40.5%	105	32.7%	22	6.9%	18	5.6%	1	0.3%	321	100.0%
大学院研究科(草薙)	15	45.5%	15	45.5%	3	9.1%	0	0.0%	0	0.0%	0	0.0%	33	100.0%
法律	60	12.6%	205	42.9%	157	32.8%	35	7.3%	19	4.0%	2	0.4%	478	100.0%
看護	48	15.8%	168	55.4%	73	24.1%	12	4.0%	1	0.3%	1	0.3%	303	100.0%
静岡理学療法	31	13.6%	109	47.8%	77	33.8%	9	3.9%	2	0.9%	0	0.0%	228	100.0%
健康栄養	41	13.9%	150	50.8%	83	28.1%	18	6.1%	2	0.7%	1	0.3%	295	100.0%
こども健康	34	18.5%	101	54.9%	36	19.6%	6	3.3%	6	3.3%	1	0.5%	184	100.0%
心身マネジメント	69	17.4%	172	43.3%	104	26.2%	37	9.3%	13	3.3%	2	0.5%	397	100.0%
健康鍼灸	17	18.9%	40	44.4%	30	33.3%	2	2.2%	1	1.1%	0	0.0%	90	100.0%
健康柔道整復	18	18.2%	47	47.5%	28	28.3%	5	5.1%	1	1.0%	0	0.0%	99	100.0%
理学療法	25	15.0%	83	49.7%	48	28.7%	8	4.8%	2	1.2%	1	0.6%	167	100.0%
作業療法	14	10.7%	67	51.1%	40	30.5%	5	3.8%	3	2.3%	2	1.5%	131	100.0%
経営(浜松)	36	9.7%	144	38.6%	123	33.0%	39	10.5%	26	7.0%	5	1.3%	373	100.0%
大学院研究科(浜松)	5	27.8%	8	44.4%	4	22.2%	1	5.6%	0	0.0%	0	0.0%	18	100.0%

★ 課外活動の状況について

【学科】

26. 学内のクラブ・サークル活動に積極的に参加している

	そう思う		少しそう思う		どちらとも言えない		あまりそう思わない		そう思わない		無効・無回答		合計	
	回答数	回答率(%)	回答数	回答率(%)	回答数	回答率(%)	回答数	回答率(%)	回答数	回答率(%)	回答数	回答率(%)	回答数	回答率(%)
初等教育	93	20.1%	71	15.4%	49	10.6%	48	10.4%	199	43.1%	2	0.4%	462	100.0%
生涯学習	98	28.1%	61	17.5%	43	12.3%	24	6.9%	122	35.0%	1	0.3%	349	100.0%
心理教育	63	18.4%	69	20.2%	30	8.8%	50	14.6%	130	38.0%	0	0.0%	342	100.0%
英米語	85	20.4%	44	10.6%	36	8.6%	27	6.5%	224	53.7%	1	0.2%	417	100.0%
グローバルコミュニケーション	55	19.6%	38	13.5%	25	8.9%	25	8.9%	138	49.1%	0	0.0%	281	100.0%
経営(草薙)	84	15.1%	77	13.8%	72	12.9%	70	12.6%	252	45.2%	2	0.4%	557	100.0%
社会環境	69	20.7%	46	13.8%	46	13.8%	19	5.7%	154	46.1%	0	0.0%	334	100.0%
保育	96	20.8%	82	17.8%	48	10.4%	34	7.4%	201	43.6%	0	0.0%	461	100.0%
造形	67	20.9%	39	12.1%	29	9.0%	26	8.1%	160	49.8%	0	0.0%	321	100.0%
大学院研究科(草薙)	2	6.1%	1	3.0%	1	3.0%	3	9.1%	26	78.8%	0	0.0%	33	100.0%
法律	69	14.4%	56	11.7%	60	12.6%	47	9.8%	244	51.0%	2	0.4%	478	100.0%
看護	31	10.2%	31	10.2%	27	8.9%	30	9.9%	182	60.1%	2	0.7%	303	100.0%
静岡理学療法	25	11.0%	26	11.4%	24	10.5%	22	9.6%	131	57.5%	0	0.0%	228	100.0%
健康栄養	39	13.2%	32	10.8%	48	16.3%	30	10.2%	146	49.5%	0	0.0%	295	100.0%
こども健康	37	20.1%	33	17.9%	21	11.4%	11	6.0%	81	44.0%	1	0.5%	184	100.0%
心身マネジメント	180	45.3%	68	17.1%	35	8.8%	20	5.0%	91	22.9%	3	0.8%	397	100.0%
健康鍼灸	26	28.9%	6	6.7%	7	7.8%	11	12.2%	39	43.3%	1	1.1%	90	100.0%
健康柔道整復	28	28.3%	10	10.1%	7	7.1%	12	12.1%	42	42.4%	0	0.0%	99	100.0%
理学療法	17	10.2%	18	10.8%	15	9.0%	16	9.6%	100	59.9%	1	0.6%	167	100.0%
作業療法	16	12.2%	11	8.4%	20	15.3%	4	3.1%	80	61.1%	0	0.0%	131	100.0%
経営(浜松)	106	28.4%	55	14.7%	67	18.0%	28	7.5%	114	30.6%	3	0.8%	373	100.0%
大学院研究科(浜松)	0	0.0%	0	0.0%	0	0.0%	1	5.6%	17	94.4%	0	0.0%	18	100.0%

27. 学内のゼミやボランティア活動に積極的に参加している

	そう思う		少しそう思う		どちらとも言えない		あまりそう思わない		そう思わない		無効・無回答		合計	
	回答数	回答率(%)	回答数	回答率(%)	回答数	回答率(%)	回答数	回答率(%)	回答数	回答率(%)	回答数	回答率(%)	回答数	回答率(%)
初等教育	43	9.3%	74	16.0%	80	17.3%	87	18.8%	175	37.9%	3	0.6%	462	100.0%
生涯学習	38	10.9%	66	18.9%	94	26.9%	57	16.3%	93	26.6%	1	0.3%	349	100.0%
心理教育	64	18.7%	63	18.4%	54	15.8%	67	19.6%	94	27.5%	0	0.0%	342	100.0%
英米語	25	6.0%	31	7.4%	62	14.9%	59	14.1%	239	57.3%	1	0.2%	417	100.0%
グローバルコミュニケーション	15	5.3%	33	11.7%	28	10.0%	53	18.9%	152	54.1%	0	0.0%	281	100.0%
経営(草薙)	51	9.2%	76	13.6%	125	22.4%	94	16.9%	209	37.5%	2	0.4%	557	100.0%
社会環境	66	19.8%	75	22.5%	76	22.8%	34	10.2%	83	24.9%	0	0.0%	334	100.0%
保育	98	21.3%	93	20.2%	84	18.2%	55	11.9%	131	28.4%	0	0.0%	461	100.0%
造形	28	8.7%	25	7.8%	48	15.0%	45	14.0%	175	54.5%	0	0.0%	321	100.0%
大学院研究科(草薙)	10	30.3%	13	39.4%	2	6.1%	0	0.0%	8	24.2%	0	0.0%	33	100.0%
法律	52	10.9%	100	20.9%	115	24.1%	67	14.0%	142	29.7%	2	0.4%	478	100.0%
看護	27	8.9%	50	16.5%	63	20.8%	42	13.9%	119	39.3%	2	0.7%	303	100.0%
静岡理学療法	24	10.5%	51	22.4%	49	21.5%	47	20.6%	57	25.0%	0	0.0%	228	100.0%
健康栄養	22	7.5%	54	18.3%	62	21.0%	33	11.2%	124	42.0%	0	0.0%	295	100.0%
こども健康	24	13.0%	41	22.3%	45	24.5%	24	13.0%	48	26.1%	2	1.1%	184	100.0%
心身マネジメント	66	16.6%	86	21.7%	93	23.4%	53	13.4%	95	23.9%	4	1.0%	397	100.0%
健康鍼灸	12	13.3%	12	13.3%	18	20.0%	13	14.4%	34	37.8%	1	1.1%	90	100.0%
健康柔道整復	14	14.1%	9	9.1%	11	11.1%	17	17.2%	48	48.5%	0	0.0%	99	100.0%
理学療法	5	3.0%	19	11.4%	26	15.6%	31	18.6%	85	50.9%	1	0.6%	167	100.0%
作業療法	5	3.8%	17	13.0%	21	16.0%	21	16.0%	67	51.1%	0	0.0%	131	100.0%
経営(浜松)	55	14.7%	64	17.2%	93	24.9%	54	14.5%	104	27.9%	3	0.8%	373	100.0%
大学院研究科(浜松)	0	0.0%	0	0.0%	0	0.0%	1	5.6%	17	94.4%	0	0.0%	18	100.0%

★ 課外活動の状況について

【学科】

28. 学外の地域活動・市民活動・ボランティア活動に積極的に参加している

	そう思う		少しそう思う		どちらとも言えない		あまりそう思わない		そう思わない		無効・無回答		合計	
	回答数	回答率(%)	回答数	回答率(%)	回答数	回答率(%)	回答数	回答率(%)	回答数	回答率(%)	回答数	回答率(%)	回答数	回答率(%)
初等教育	55	11.9%	65	14.1%	81	17.5%	90	19.5%	169	36.6%	2	0.4%	462	100.0%
生涯学習	52	14.9%	66	18.9%	71	20.3%	65	18.6%	91	26.1%	4	1.1%	349	100.0%
心理教育	37	10.8%	54	15.8%	45	13.2%	65	19.0%	140	40.9%	1	0.3%	342	100.0%
英米語	30	7.2%	32	7.7%	63	15.1%	64	15.3%	226	54.2%	2	0.5%	417	100.0%
グローバルコミュニケーション	20	7.1%	27	9.6%	30	10.7%	51	18.1%	151	53.7%	2	0.7%	281	100.0%
経営(草薙)	31	5.6%	42	7.5%	109	19.6%	104	18.7%	268	48.1%	3	0.5%	557	100.0%
社会環境	28	8.4%	42	12.6%	79	23.7%	53	15.9%	131	39.2%	1	0.3%	334	100.0%
保育	41	8.9%	60	13.0%	81	17.6%	98	21.3%	178	38.6%	3	0.7%	461	100.0%
造形	32	10.0%	24	7.5%	48	15.0%	51	15.9%	166	51.7%	0	0.0%	321	100.0%
大学院研究科(草薙)	6	18.2%	7	21.2%	5	15.2%	3	9.1%	12	36.4%	0	0.0%	33	100.0%
法律	31	6.5%	66	13.8%	85	17.8%	94	19.7%	199	41.6%	3	0.6%	478	100.0%
看護	15	5.0%	33	10.9%	43	14.2%	54	17.8%	156	51.5%	2	0.7%	303	100.0%
静岡理学療法	15	6.6%	27	11.8%	39	17.1%	41	18.0%	106	46.5%	0	0.0%	228	100.0%
健康栄養	12	4.1%	13	4.4%	46	15.6%	47	15.9%	177	60.0%	0	0.0%	295	100.0%
こども健康	15	8.2%	28	15.2%	34	18.5%	32	17.4%	73	39.7%	2	1.1%	184	100.0%
心身マネジメント	40	10.1%	62	15.6%	79	19.9%	62	15.6%	150	37.8%	4	1.0%	397	100.0%
健康鍼灸	8	8.9%	9	10.0%	18	20.0%	12	13.3%	42	46.7%	1	1.1%	90	100.0%
健康柔道整復	4	4.0%	9	9.1%	10	10.1%	20	20.2%	56	56.6%	0	0.0%	99	100.0%
理学療法	4	2.4%	15	9.0%	20	12.0%	32	19.2%	95	56.9%	1	0.6%	167	100.0%
作業療法	3	2.3%	9	6.9%	18	13.7%	29	22.1%	70	53.4%	2	1.5%	131	100.0%
経営(浜松)	35	9.4%	48	12.9%	75	20.1%	68	18.2%	144	38.6%	3	0.8%	373	100.0%
大学院研究科(浜松)	1	5.6%	1	5.6%	1	5.6%	2	11.1%	13	72.2%	0	0.0%	18	100.0%

29. 大学・学友会の行事・活動に積極的に参加している

	そう思う		少しそう思う		どちらとも言えない		あまりそう思わない		そう思わない		無効・無回答		合計	
	回答数	回答率(%)	回答数	回答率(%)	回答数	回答率(%)	回答数	回答率(%)	回答数	回答率(%)	回答数	回答率(%)	回答数	回答率(%)
初等教育	30	6.5%	65	14.1%	99	21.4%	95	20.6%	170	36.8%	3	0.6%	462	100.0%
生涯学習	29	8.3%	45	12.9%	92	26.4%	75	21.5%	106	30.4%	2	0.6%	349	100.0%
心理教育	33	9.6%	52	15.2%	55	16.1%	79	23.1%	122	35.7%	1	0.3%	342	100.0%
英米語	28	6.7%	37	8.9%	76	18.2%	61	14.6%	214	51.3%	1	0.2%	417	100.0%
グローバルコミュニケーション	21	7.5%	34	12.1%	49	17.4%	47	16.7%	130	46.3%	0	0.0%	281	100.0%
経営(草薙)	35	6.3%	45	8.1%	133	23.9%	93	16.7%	248	44.5%	3	0.5%	557	100.0%
社会環境	17	5.1%	41	12.3%	85	25.4%	45	13.5%	145	43.4%	1	0.3%	334	100.0%
保育	30	6.5%	47	10.2%	102	22.1%	96	20.8%	185	40.1%	1	0.2%	461	100.0%
造形	25	7.8%	39	12.1%	56	17.4%	50	15.6%	150	46.7%	1	0.3%	321	100.0%
大学院研究科(草薙)	4	12.1%	3	9.1%	7	21.2%	4	12.1%	15	45.5%	0	0.0%	33	100.0%
法律	31	6.5%	45	9.4%	76	15.9%	86	18.0%	235	49.2%	5	1.0%	478	100.0%
看護	15	5.0%	36	11.9%	52	17.2%	49	16.2%	148	48.8%	3	1.0%	303	100.0%
静岡理学療法	11	4.8%	25	11.0%	51	22.4%	34	14.9%	107	46.9%	0	0.0%	228	100.0%
健康栄養	16	5.4%	23	7.8%	60	20.3%	48	16.3%	148	50.2%	0	0.0%	295	100.0%
こども健康	29	15.8%	38	20.7%	46	25.0%	30	16.3%	40	21.7%	1	0.5%	184	100.0%
心身マネジメント	42	10.6%	57	14.4%	75	18.9%	84	21.2%	136	34.3%	3	0.8%	397	100.0%
健康鍼灸	5	5.6%	6	6.7%	17	18.9%	17	18.9%	44	48.9%	1	1.1%	90	100.0%
健康柔道整復	4	4.0%	9	9.1%	15	15.2%	25	25.3%	46	46.5%	0	0.0%	99	100.0%
理学療法	4	2.4%	17	10.2%	30	18.0%	26	15.6%	89	53.3%	1	0.6%	167	100.0%
作業療法	5	3.8%	10	7.6%	25	19.1%	24	18.3%	65	49.6%	2	1.5%	131	100.0%
経営(浜松)	33	8.8%	59	15.8%	92	24.7%	64	17.2%	122	32.7%	3	0.8%	373	100.0%
大学院研究科(浜松)	0	0.0%	0	0.0%	1	5.6%	1	5.6%	16	88.9%	0	0.0%	18	100.0%

★ 課外活動の状況について

【学科】

30. (総合評価)課外活動が充実している

	そう思う		少しそう思う		どちらとも言えない		あまりそう思わない		そう思わない		無効・無回答		合計	
	回答数	回答率(%)	回答数	回答率(%)	回答数	回答率(%)	回答数	回答率(%)	回答数	回答率(%)	回答数	回答率(%)	回答数	回答率(%)
初等教育	48	10.4%	84	18.2%	118	25.5%	92	19.9%	118	25.5%	2	0.4%	462	100.0%
生涯学習	53	15.2%	87	24.9%	102	29.2%	53	15.2%	52	14.9%	2	0.6%	349	100.0%
心理教育	50	14.6%	54	15.8%	87	25.4%	60	17.5%	91	26.6%	0	0.0%	342	100.0%
英米語	37	8.9%	53	12.7%	100	24.0%	48	11.5%	177	42.4%	2	0.5%	417	100.0%
グローバルコミュニケーション	26	9.3%	47	16.7%	58	20.6%	43	15.3%	107	38.1%	0	0.0%	281	100.0%
経営(草薙)	46	8.3%	72	12.9%	147	26.4%	97	17.4%	192	34.5%	3	0.5%	557	100.0%
社会環境	40	12.0%	50	15.0%	110	32.9%	39	11.7%	93	27.8%	2	0.6%	334	100.0%
保育	55	11.9%	72	15.6%	146	31.7%	69	15.0%	119	25.8%	0	0.0%	461	100.0%
造形	34	10.6%	49	15.3%	78	24.3%	40	12.5%	120	37.4%	0	0.0%	321	100.0%
大学院研究科(草薙)	5	15.2%	10	30.3%	10	30.3%	2	6.1%	6	18.2%	0	0.0%	33	100.0%
法律	30	6.3%	65	13.6%	126	26.4%	86	18.0%	167	34.9%	4	0.8%	478	100.0%
看護	15	5.0%	40	13.2%	74	24.4%	45	14.9%	128	42.2%	1	0.3%	303	100.0%
静岡理学療法	9	3.9%	24	10.5%	69	30.3%	39	17.1%	87	38.2%	0	0.0%	228	100.0%
健康栄養	18	6.1%	27	9.2%	81	27.5%	50	16.9%	119	40.3%	0	0.0%	295	100.0%
こども健康	19	10.3%	38	20.7%	67	36.4%	19	10.3%	40	21.7%	1	0.5%	184	100.0%
心身マネジメント	53	13.4%	76	19.1%	110	27.7%	58	14.6%	97	24.4%	3	0.8%	397	100.0%
健康鍼灸	8	8.9%	10	11.1%	25	27.8%	15	16.7%	31	34.4%	1	1.1%	90	100.0%
健康柔道整復	3	3.0%	14	14.1%	25	25.3%	19	19.2%	38	38.4%	0	0.0%	99	100.0%
理学療法	8	4.8%	16	9.6%	33	19.8%	34	20.4%	75	44.9%	1	0.6%	167	100.0%
作業療法	5	3.8%	10	7.6%	25	19.1%	28	21.4%	62	47.3%	1	0.8%	131	100.0%
経営(浜松)	44	11.8%	63	16.9%	104	27.9%	64	17.2%	95	25.5%	3	0.8%	373	100.0%
大学院研究科(浜松)	1	5.6%	0	0.0%	2	11.1%	2	11.1%	13	72.2%	0	0.0%	18	100.0%

★ 大学の施設・設備について

【学科】

31. 教室

	満足		少し満足		どちらとも言えない		あまり満足していない		満足していない		利用したことがない		無効・無回答		合計	
	回答数	回答率(%)	回答数	回答率(%)	回答数	回答率(%)	回答数	回答率(%)	回答数	回答率(%)	回答数	回答率(%)	回答数	回答率(%)	回答数	回答率(%)
初等教育	159	34.4%	192	41.6%	61	13.2%	30	6.5%	16	3.5%	2	0.4%	2	0.4%	462	100.0%
生涯学習	161	46.1%	132	37.8%	36	10.3%	12	3.4%	4	1.1%	3	0.9%	1	0.3%	349	100.0%
心理教育	153	44.7%	137	40.1%	25	7.3%	15	4.4%	10	2.9%	1	0.3%	1	0.3%	342	100.0%
英米語	212	50.8%	143	34.3%	40	9.6%	13	3.1%	6	1.4%	2	0.5%	1	0.2%	417	100.0%
グローバルコミュニケーション	147	52.3%	90	32.0%	29	10.3%	13	4.6%	2	0.7%	0	0.0%	0	0.0%	281	100.0%
経営(草薙)	249	44.7%	186	33.4%	72	12.9%	24	4.3%	20	3.6%	3	0.5%	3	0.5%	557	100.0%
社会環境	144	43.1%	117	35.0%	40	12.0%	13	3.9%	16	4.8%	1	0.3%	3	0.9%	334	100.0%
保育	200	43.4%	177	38.4%	62	13.4%	14	3.0%	4	0.9%	1	0.2%	3	0.7%	461	100.0%
造形	44	13.7%	89	27.7%	104	32.4%	52	16.2%	30	9.3%	2	0.6%	0	0.0%	321	100.0%
大学院研究科(草薙)	13	39.4%	12	36.4%	5	15.2%	1	3.0%	2	6.1%	0	0.0%	0	0.0%	33	100.0%
法律	92	19.2%	177	37.0%	104	21.8%	60	12.6%	40	8.4%	1	0.2%	4	0.8%	478	100.0%
看護	99	32.7%	124	40.9%	52	17.2%	22	7.3%	5	1.7%	0	0.0%	1	0.3%	303	100.0%
静岡理学療法	53	23.2%	90	39.5%	64	28.1%	14	6.1%	6	2.6%	1	0.4%	0	0.0%	228	100.0%
健康栄養	41	13.9%	141	47.8%	69	23.4%	34	11.5%	9	3.1%	1	0.3%	0	0.0%	295	100.0%
こども健康	35	19.0%	87	47.3%	40	21.7%	13	7.1%	7	3.8%	0	0.0%	2	1.1%	184	100.0%
心身マネジメント	70	17.6%	130	32.7%	116	29.2%	49	12.3%	28	7.1%	2	0.5%	2	0.5%	397	100.0%
健康鍼灸	23	25.6%	27	30.0%	25	27.8%	7	7.8%	7	7.8%	0	0.0%	1	1.1%	90	100.0%
健康柔道整復	17	17.2%	42	42.4%	31	31.3%	5	5.1%	3	3.0%	1	1.0%	0	0.0%	99	100.0%
理学療法	11	6.6%	57	34.1%	51	30.5%	30	18.0%	17	10.2%	0	0.0%	1	0.6%	167	100.0%
作業療法	16	12.2%	42	32.1%	49	37.4%	17	13.0%	7	5.3%	0	0.0%	0	0.0%	131	100.0%
経営(浜松)	57	15.3%	103	27.6%	107	28.7%	60	16.1%	41	11.0%	0	0.0%	5	1.3%	373	100.0%
大学院研究科(浜松)	2	11.1%	5	27.8%	7	38.9%	3	16.7%	1	5.6%	0	0.0%	0	0.0%	18	100.0%

32. パソコン教室

	満足		少し満足		どちらとも言えない		あまり満足していない		満足していない		利用したことがない		無効・無回答		合計	
	回答数	回答率(%)	回答数	回答率(%)	回答数	回答率(%)	回答数	回答率(%)	回答数	回答率(%)	回答数	回答率(%)	回答数	回答率(%)	回答数	回答率(%)
初等教育	109	23.6%	117	25.3%	93	20.1%	35	7.6%	40	8.7%	66	14.3%	2	0.4%	462	100.0%
生涯学習	134	38.4%	98	28.1%	57	16.3%	29	8.3%	19	5.4%	12	3.4%	0	0.0%	349	100.0%
心理教育	120	35.1%	97	28.4%	44	12.9%	33	9.6%	27	7.9%	20	5.8%	1	0.3%	342	100.0%
英米語	164	39.3%	96	23.0%	57	13.7%	42	10.1%	17	4.1%	40	9.6%	1	0.2%	417	100.0%
グローバルコミュニケーション	114	40.6%	72	25.6%	31	11.0%	29	10.3%	21	7.5%	14	5.0%	0	0.0%	281	100.0%
経営(草薙)	216	38.8%	161	28.9%	82	14.7%	40	7.2%	25	4.5%	30	5.4%	3	0.5%	557	100.0%
社会環境	84	25.1%	95	28.4%	56	16.8%	41	12.3%	42	12.6%	16	4.8%	0	0.0%	334	100.0%
保育	182	39.5%	127	27.5%	72	15.6%	33	7.2%	27	5.9%	19	4.1%	1	0.2%	461	100.0%
造形	46	14.3%	80	24.9%	110	34.3%	34	10.6%	29	9.0%	22	6.9%	0	0.0%	321	100.0%
大学院研究科(草薙)	8	24.2%	7	21.2%	5	15.2%	3	9.1%	3	9.1%	7	21.2%	0	0.0%	33	100.0%
法律	100	20.9%	167	34.9%	102	21.3%	47	9.8%	21	4.4%	37	7.7%	4	0.8%	478	100.0%
看護	92	30.4%	120	39.6%	56	18.5%	19	6.3%	15	5.0%	0	0.0%	1	0.3%	303	100.0%
静岡理学療法	62	27.2%	68	29.8%	52	22.8%	31	13.6%	14	6.1%	1	0.4%	0	0.0%	228	100.0%
健康栄養	89	30.2%	123	41.7%	51	17.3%	21	7.1%	7	2.4%	4	1.4%	0	0.0%	295	100.0%
こども健康	56	30.4%	91	49.5%	26	14.1%	5	2.7%	5	2.7%	0	0.0%	1	0.5%	184	100.0%
心身マネジメント	115	29.0%	148	37.3%	80	20.2%	29	7.3%	21	5.3%	2	0.5%	2	0.5%	397	100.0%
健康鍼灸	26	28.9%	33	36.7%	19	21.1%	3	3.3%	6	6.7%	3	3.3%	0	0.0%	90	100.0%
健康柔道整復	28	28.3%	37	37.4%	27	27.3%	4	4.0%	1	1.0%	2	2.0%	0	0.0%	99	100.0%
理学療法	30	18.0%	56	33.5%	45	26.9%	24	14.4%	8	4.8%	3	1.8%	1	0.6%	167	100.0%
作業療法	34	26.0%	33	25.2%	46	35.1%	5	3.8%	4	3.1%	9	6.9%	0	0.0%	131	100.0%
経営(浜松)	95	25.5%	124	33.2%	88	23.6%	31	8.3%	28	7.5%	2	0.5%	5	1.3%	373	100.0%
大学院研究科(浜松)	0	0.0%	1	5.6%	5	27.8%	3	16.7%	0	0.0%	9	50.0%	0	0.0%	18	100.0%

★ 大学の施設・設備について

【学科】

33. 自習室・自習スペース

	満足		少し満足		どちらとも言えない		あまり満足していない		満足していない		利用したことがない		無効・無回答		合計	
	回答数	回答率(%)	回答数	回答率(%)	回答数	回答率(%)	回答数	回答率(%)	回答数	回答率(%)	回答数	回答率(%)	回答数	回答率(%)	回答数	回答率(%)
初等教育	92	19.9%	137	29.7%	85	18.4%	50	10.8%	32	6.9%	62	13.4%	4	0.9%	462	100.0%
生涯学習	122	35.0%	98	28.1%	56	16.0%	26	7.4%	17	4.9%	29	8.3%	1	0.3%	349	100.0%
心理教育	104	30.4%	98	28.7%	55	16.1%	16	4.7%	12	3.5%	55	16.1%	2	0.6%	342	100.0%
英米語	131	31.4%	107	25.7%	79	18.9%	21	5.0%	13	3.1%	62	14.9%	4	1.0%	417	100.0%
グローバルコミュニケーション	92	32.7%	68	24.2%	37	13.2%	27	9.6%	11	3.9%	46	16.4%	0	0.0%	281	100.0%
経営(草薙)	176	31.6%	165	29.6%	91	16.3%	34	6.1%	19	3.4%	67	12.0%	5	0.9%	557	100.0%
社会環境	88	26.3%	97	29.0%	62	18.6%	19	5.7%	20	6.0%	48	14.4%	0	0.0%	334	100.0%
保育	142	30.8%	123	26.7%	75	16.3%	28	6.1%	6	1.3%	84	18.2%	3	0.7%	461	100.0%
造形	32	10.0%	61	19.0%	103	32.1%	26	8.1%	22	6.9%	77	24.0%	0	0.0%	321	100.0%
大学院研究科(草薙)	6	18.2%	7	21.2%	5	15.2%	2	6.1%	2	6.1%	11	33.3%	0	0.0%	33	100.0%
法律	82	17.2%	124	25.9%	122	25.5%	41	8.6%	16	3.3%	89	18.6%	4	0.8%	478	100.0%
看護	78	25.7%	96	31.7%	63	20.8%	37	12.2%	13	4.3%	14	4.6%	2	0.7%	303	100.0%
静岡理学療法	40	17.5%	51	22.4%	68	29.8%	32	14.0%	19	8.3%	17	7.5%	1	0.4%	228	100.0%
健康栄養	43	14.6%	78	26.4%	90	30.5%	17	5.8%	3	1.0%	63	21.4%	1	0.3%	295	100.0%
こども健康	26	14.1%	49	26.6%	58	31.5%	10	5.4%	5	2.7%	35	19.0%	1	0.5%	184	100.0%
心身マネジメント	62	15.6%	89	22.4%	127	32.0%	31	7.8%	21	5.3%	65	16.4%	2	0.5%	397	100.0%
健康鍼灸	17	18.9%	25	27.8%	27	30.0%	3	3.3%	5	5.6%	13	14.4%	0	0.0%	90	100.0%
健康柔道整復	15	15.2%	42	42.4%	26	26.3%	5	5.1%	3	3.0%	8	8.1%	0	0.0%	99	100.0%
理学療法	15	9.0%	57	34.1%	55	32.9%	20	12.0%	8	4.8%	11	6.6%	1	0.6%	167	100.0%
作業療法	21	16.0%	37	28.2%	38	29.0%	10	7.6%	4	3.1%	19	14.5%	2	1.5%	131	100.0%
経営(浜松)	53	14.2%	59	15.8%	123	33.0%	40	10.7%	34	9.1%	60	16.1%	4	1.1%	373	100.0%
大学院研究科(浜松)	1	5.6%	2	11.1%	4	22.2%	2	11.1%	1	5.6%	8	44.4%	0	0.0%	18	100.0%

34. 運動施設

	満足		少し満足		どちらとも言えない		あまり満足していない		満足していない		利用したことがない		無効・無回答		合計	
	回答数	回答率(%)	回答数	回答率(%)	回答数	回答率(%)	回答数	回答率(%)	回答数	回答率(%)	回答数	回答率(%)	回答数	回答率(%)	回答数	回答率(%)
初等教育	48	10.4%	82	17.7%	86	18.6%	47	10.2%	66	14.3%	131	28.4%	2	0.4%	462	100.0%
生涯学習	52	14.9%	67	19.2%	60	17.2%	45	12.9%	44	12.6%	79	22.6%	2	0.6%	349	100.0%
心理教育	63	18.4%	51	14.9%	59	17.3%	30	8.8%	19	5.6%	119	34.8%	1	0.3%	342	100.0%
英米語	91	21.8%	62	14.9%	86	20.6%	21	5.0%	26	6.2%	128	30.7%	3	0.7%	417	100.0%
グローバルコミュニケーション	47	16.7%	50	17.8%	47	16.7%	22	7.8%	19	6.8%	94	33.5%	2	0.7%	281	100.0%
経営(草薙)	124	22.3%	114	20.5%	120	21.5%	43	7.7%	32	5.7%	120	21.5%	4	0.7%	557	100.0%
社会環境	52	15.6%	55	16.5%	58	17.4%	24	7.2%	34	10.2%	109	32.6%	2	0.6%	334	100.0%
保育	111	24.1%	106	23.0%	103	22.3%	26	5.6%	26	5.6%	87	18.9%	2	0.4%	461	100.0%
造形	23	7.2%	47	14.6%	94	29.3%	23	7.2%	20	6.2%	114	35.5%	0	0.0%	321	100.0%
大学院研究科(草薙)	3	9.1%	4	12.1%	4	12.1%	2	6.1%	6	18.2%	14	42.4%	0	0.0%	33	100.0%
法律	34	7.1%	38	7.9%	90	18.8%	40	8.4%	53	11.1%	218	45.6%	5	1.0%	478	100.0%
看護	36	11.9%	38	12.5%	66	21.8%	27	8.9%	33	10.9%	100	33.0%	3	1.0%	303	100.0%
静岡理学療法	21	9.2%	18	7.9%	51	22.4%	23	10.1%	44	19.3%	69	30.3%	2	0.9%	228	100.0%
健康栄養	36	12.2%	61	20.7%	86	29.2%	15	5.1%	3	1.0%	91	30.8%	3	1.0%	295	100.0%
こども健康	23	12.5%	62	33.7%	52	28.3%	17	9.2%	7	3.8%	21	11.4%	2	1.1%	184	100.0%
心身マネジメント	81	20.4%	112	28.2%	100	25.2%	50	12.6%	44	11.1%	8	2.0%	2	0.5%	397	100.0%
健康鍼灸	14	15.6%	18	20.0%	21	23.3%	6	6.7%	9	10.0%	21	23.3%	1	1.1%	90	100.0%
健康柔道整復	21	21.2%	33	33.3%	25	25.3%	6	6.1%	4	4.0%	9	9.1%	1	1.0%	99	100.0%
理学療法	8	4.8%	37	22.2%	57	34.1%	22	13.2%	7	4.2%	35	21.0%	1	0.6%	167	100.0%
作業療法	16	12.2%	30	22.9%	41	31.3%	7	5.3%	6	4.6%	30	22.9%	1	0.8%	131	100.0%
経営(浜松)	46	12.3%	57	15.3%	95	25.5%	38	10.2%	43	11.5%	86	23.1%	8	2.1%	373	100.0%
大学院研究科(浜松)	0	0.0%	1	5.6%	5	27.8%	0	0.0%	1	5.6%	11	61.1%	0	0.0%	18	100.0%

★ 大学の施設・設備について

【学科】

35. 図書館

	満足		少し満足		どちらとも言えない		あまり満足していない		満足していない		利用したことがない		無効・無回答		合計	
	回答数	回答率(%)	回答数	回答率(%)	回答数	回答率(%)	回答数	回答率(%)	回答数	回答率(%)	回答数	回答率(%)	回答数	回答率(%)	回答数	回答率(%)
初等教育	95	20.6%	143	31.0%	87	18.8%	60	13.0%	56	12.1%	17	3.7%	4	0.9%	462	100.0%
生涯学習	110	31.5%	108	30.9%	71	20.3%	30	8.6%	12	3.4%	18	5.2%	0	0.0%	349	100.0%
心理教育	104	30.4%	99	28.9%	49	14.3%	43	12.6%	29	8.5%	16	4.7%	2	0.6%	342	100.0%
英米語	140	33.6%	137	32.9%	67	16.1%	30	7.2%	23	5.5%	18	4.3%	2	0.5%	417	100.0%
グローバルコミュニケーション	114	40.6%	59	21.0%	54	19.2%	24	8.5%	11	3.9%	19	6.8%	0	0.0%	281	100.0%
経営(草薙)	187	33.6%	171	30.7%	103	18.5%	37	6.6%	15	2.7%	42	7.5%	2	0.4%	557	100.0%
社会環境	96	28.7%	110	32.9%	60	18.0%	18	5.4%	29	8.7%	21	6.3%	0	0.0%	334	100.0%
保育	200	43.4%	145	31.5%	62	13.4%	30	6.5%	10	2.2%	12	2.6%	2	0.4%	461	100.0%
造形	45	14.0%	105	32.7%	90	28.0%	38	11.8%	26	8.1%	16	5.0%	1	0.3%	321	100.0%
大学院研究科(草薙)	9	27.3%	5	15.2%	7	21.2%	5	15.2%	7	21.2%	0	0.0%	0	0.0%	33	100.0%
法律	110	23.0%	167	34.9%	105	22.0%	38	7.9%	24	5.0%	30	6.3%	4	0.8%	478	100.0%
看護	95	31.4%	95	31.4%	78	25.7%	20	6.6%	13	4.3%	1	0.3%	1	0.3%	303	100.0%
静岡理学療法	50	21.9%	70	30.7%	62	27.2%	22	9.6%	13	5.7%	10	4.4%	1	0.4%	228	100.0%
健康栄養	70	23.7%	113	38.3%	64	21.7%	17	5.8%	5	1.7%	25	8.5%	1	0.3%	295	100.0%
こども健康	45	24.5%	81	44.0%	38	20.7%	14	7.6%	1	0.5%	4	2.2%	1	0.5%	184	100.0%
心身マネジメント	84	21.2%	145	36.5%	115	29.0%	21	5.3%	18	4.5%	12	3.0%	2	0.5%	397	100.0%
健康鍼灸	20	22.2%	32	35.6%	23	25.6%	4	4.4%	3	3.3%	8	8.9%	0	0.0%	90	100.0%
健康柔道整復	22	22.2%	41	41.4%	24	24.2%	6	6.1%	3	3.0%	3	3.0%	0	0.0%	99	100.0%
理学療法	24	14.4%	60	35.9%	56	33.5%	10	6.0%	5	3.0%	11	6.6%	1	0.6%	167	100.0%
作業療法	24	18.3%	54	41.2%	33	25.2%	5	3.8%	3	2.3%	11	8.4%	1	0.8%	131	100.0%
経営(浜松)	68	18.2%	90	24.1%	119	31.9%	34	9.1%	30	8.0%	25	6.7%	7	1.9%	373	100.0%
大学院研究科(浜松)	0	0.0%	3	16.7%	4	22.2%	7	38.9%	4	22.2%	0	0.0%	0	0.0%	18	100.0%

36. 学生ホール(学食を除く)

	満足		少し満足		どちらとも言えない		あまり満足していない		満足していない		利用したことがない		無効・無回答		合計	
	回答数	回答率(%)	回答数	回答率(%)	回答数	回答率(%)	回答数	回答率(%)	回答数	回答率(%)	回答数	回答率(%)	回答数	回答率(%)	回答数	回答率(%)
初等教育	72	15.6%	118	25.5%	122	26.4%	57	12.3%	57	12.3%	31	6.7%	5	1.1%	462	100.0%
生涯学習	83	23.8%	92	26.4%	93	26.6%	32	9.2%	32	9.2%	14	4.0%	3	0.9%	349	100.0%
心理教育	87	25.4%	103	30.1%	73	21.3%	28	8.2%	31	9.1%	17	5.0%	3	0.9%	342	100.0%
英米語	114	27.3%	110	26.4%	107	25.7%	40	9.6%	22	5.3%	20	4.8%	4	1.0%	417	100.0%
グローバルコミュニケーション	79	28.1%	72	25.6%	57	20.3%	36	12.8%	18	6.4%	17	6.0%	2	0.7%	281	100.0%
経営(草薙)	149	26.8%	161	28.9%	128	23.0%	56	10.1%	33	5.9%	28	5.0%	2	0.4%	557	100.0%
社会環境	77	23.1%	92	27.5%	76	22.8%	27	8.1%	38	11.4%	22	6.6%	2	0.6%	334	100.0%
保育	131	28.4%	135	29.3%	118	25.6%	27	5.9%	22	4.8%	24	5.2%	4	0.9%	461	100.0%
造形	32	10.0%	84	26.2%	129	40.2%	36	11.2%	29	9.0%	9	2.8%	2	0.6%	321	100.0%
大学院研究科(草薙)	5	15.2%	7	21.2%	7	21.2%	3	9.1%	3	9.1%	8	24.2%	0	0.0%	33	100.0%
法律	65	13.6%	118	24.7%	152	31.8%	62	13.0%	45	9.4%	33	6.9%	3	0.6%	478	100.0%
看護	58	19.1%	84	27.7%	94	31.0%	36	11.9%	20	6.6%	7	2.3%	4	1.3%	303	100.0%
静岡理学療法	34	14.9%	52	22.8%	66	28.9%	43	18.9%	26	11.4%	6	2.6%	1	0.4%	228	100.0%
健康栄養	61	20.7%	129	43.7%	66	22.4%	34	11.5%	5	1.7%	0	0.0%	0	0.0%	295	100.0%
こども健康	42	22.8%	62	33.7%	45	24.5%	22	12.0%	10	5.4%	1	0.5%	2	1.1%	184	100.0%
心身マネジメント	74	18.6%	116	29.2%	118	29.7%	49	12.3%	30	7.6%	7	1.8%	3	0.8%	397	100.0%
健康鍼灸	26	28.9%	21	23.3%	28	31.1%	6	6.7%	7	7.8%	2	2.2%	0	0.0%	90	100.0%
健康柔道整復	18	18.2%	38	38.4%	21	21.2%	14	14.1%	6	6.1%	2	2.0%	0	0.0%	99	100.0%
理学療法	11	6.6%	52	31.1%	66	39.5%	19	11.4%	13	7.8%	5	3.0%	1	0.6%	167	100.0%
作業療法	21	16.0%	45	34.4%	41	31.3%	8	6.1%	8	6.1%	7	5.3%	1	0.8%	131	100.0%
経営(浜松)	60	16.1%	96	25.7%	115	30.8%	41	11.0%	47	12.6%	8	2.1%	6	1.6%	373	100.0%
大学院研究科(浜松)	1	5.6%	3	16.7%	4	22.2%	5	27.8%	1	5.6%	4	22.2%	0	0.0%	18	100.0%

★ 大学の施設・設備について

【学科】

37. コンビニ・売店

	満足		少し満足		どちらとも言えない		あまり満足していない		満足していない		利用したことがない		無効・無回答		合計	
	回答数	回答率(%)	回答数	回答率(%)	回答数	回答率(%)	回答数	回答率(%)	回答数	回答率(%)	回答数	回答率(%)	回答数	回答率(%)	回答数	回答率(%)
初等教育	61	13.2%	115	24.9%	84	18.2%	93	20.1%	97	21.0%	8	1.7%	4	0.9%	462	100.0%
生涯学習	77	22.1%	96	27.5%	57	16.3%	58	16.6%	51	14.6%	10	2.9%	0	0.0%	349	100.0%
心理教育	81	23.7%	116	33.9%	47	13.7%	52	15.2%	40	11.7%	5	1.5%	1	0.3%	342	100.0%
英米語	94	22.5%	120	28.8%	73	17.5%	73	17.5%	44	10.6%	8	1.9%	5	1.2%	417	100.0%
グローバルコミュニケーション	71	25.3%	83	29.5%	50	17.8%	41	14.6%	28	10.0%	5	1.8%	3	1.1%	281	100.0%
経営(草薙)	133	23.9%	178	32.0%	96	17.2%	85	15.3%	52	9.3%	10	1.8%	3	0.5%	557	100.0%
社会環境	78	23.4%	100	29.9%	55	16.5%	55	16.5%	37	11.1%	9	2.7%	0	0.0%	334	100.0%
保育	107	23.2%	156	33.8%	93	20.2%	72	15.6%	28	6.1%	1	0.2%	4	0.9%	461	100.0%
造形	12	3.7%	37	11.5%	33	10.3%	66	20.6%	161	50.2%	9	2.8%	3	0.9%	321	100.0%
大学院研究科(草薙)	4	12.1%	4	12.1%	11	33.3%	4	12.1%	10	30.3%	0	0.0%	0	0.0%	33	100.0%
法律	66	13.8%	111	23.2%	103	21.5%	101	21.1%	68	14.2%	25	5.2%	4	0.8%	478	100.0%
看護	46	15.2%	76	25.1%	74	24.4%	67	22.1%	37	12.2%	2	0.7%	1	0.3%	303	100.0%
静岡理学療法	31	13.6%	45	19.7%	51	22.4%	55	24.1%	39	17.1%	5	2.2%	2	0.9%	228	100.0%
健康栄養	48	16.3%	111	37.6%	64	21.7%	49	16.6%	19	6.4%	2	0.7%	2	0.7%	295	100.0%
こども健康	34	18.5%	64	34.8%	43	23.4%	30	16.3%	11	6.0%	1	0.5%	1	0.5%	184	100.0%
心身マネジメント	58	14.6%	114	28.7%	84	21.2%	62	15.6%	71	17.9%	3	0.8%	5	1.3%	397	100.0%
健康鍼灸	16	17.8%	22	24.4%	24	26.7%	14	15.6%	13	14.4%	1	1.1%	0	0.0%	90	100.0%
健康柔道整復	15	15.2%	37	37.4%	24	24.2%	11	11.1%	10	10.1%	2	2.0%	0	0.0%	99	100.0%
理学療法	12	7.2%	39	23.4%	45	26.9%	40	24.0%	26	15.6%	4	2.4%	1	0.6%	167	100.0%
作業療法	14	10.7%	39	29.8%	38	29.0%	20	15.3%	14	10.7%	6	4.6%	0	0.0%	131	100.0%
経営(浜松)	66	17.7%	83	22.3%	97	26.0%	54	14.5%	58	15.5%	8	2.1%	7	1.9%	373	100.0%
大学院研究科(浜松)	0	0.0%	2	11.1%	2	11.1%	5	27.8%	7	38.9%	2	11.1%	0	0.0%	18	100.0%

38. ネット環境(Wi-Fi)

	満足		少し満足		どちらとも言えない		あまり満足していない		満足していない		利用したことがない		無効・無回答		合計	
	回答数	回答率(%)	回答数	回答率(%)	回答数	回答率(%)	回答数	回答率(%)	回答数	回答率(%)	回答数	回答率(%)	回答数	回答率(%)	回答数	回答率(%)
初等教育	23	5.0%	43	9.3%	53	11.5%	132	28.6%	194	42.0%	14	3.0%	3	0.6%	462	100.0%
生涯学習	44	12.6%	53	15.2%	47	13.5%	78	22.3%	115	33.0%	11	3.2%	1	0.3%	349	100.0%
心理教育	40	11.7%	50	14.6%	53	15.5%	57	16.7%	125	36.5%	16	4.7%	1	0.3%	342	100.0%
英米語	40	9.6%	55	13.2%	68	16.3%	93	22.3%	144	34.5%	14	3.4%	3	0.7%	417	100.0%
グローバルコミュニケーション	36	12.8%	48	17.1%	38	13.5%	61	21.7%	87	31.0%	7	2.5%	4	1.4%	281	100.0%
経営(草薙)	75	13.5%	116	20.8%	89	16.0%	112	20.1%	134	24.1%	28	5.0%	3	0.5%	557	100.0%
社会環境	48	14.4%	65	19.5%	57	17.1%	57	17.1%	86	25.7%	19	5.7%	2	0.6%	334	100.0%
保育	35	7.6%	64	13.9%	67	14.5%	138	29.9%	143	31.0%	11	2.4%	3	0.7%	461	100.0%
造形	9	2.8%	17	5.3%	30	9.3%	72	22.4%	181	56.4%	12	3.7%	0	0.0%	321	100.0%
大学院研究科(草薙)	4	12.1%	4	12.1%	5	15.2%	7	21.2%	12	36.4%	0	0.0%	1	3.0%	33	100.0%
法律	37	7.7%	73	15.3%	87	18.2%	103	21.5%	139	29.1%	32	6.7%	7	1.5%	478	100.0%
看護	28	9.2%	49	16.2%	58	19.1%	78	25.7%	75	24.8%	14	4.6%	1	0.3%	303	100.0%
静岡理学療法	10	4.4%	28	12.3%	34	14.9%	58	25.4%	84	36.8%	13	5.7%	1	0.4%	228	100.0%
健康栄養	28	9.5%	50	16.9%	57	19.3%	56	19.0%	77	26.1%	26	8.8%	1	0.3%	295	100.0%
こども健康	17	9.2%	34	18.5%	36	19.6%	38	20.7%	43	23.4%	15	8.2%	1	0.5%	184	100.0%
心身マネジメント	28	7.1%	38	9.6%	74	18.6%	75	18.9%	142	35.8%	36	9.1%	4	1.0%	397	100.0%
健康鍼灸	6	6.7%	5	5.6%	22	24.4%	11	12.2%	38	42.2%	8	8.9%	0	0.0%	90	100.0%
健康柔道整復	9	9.1%	13	13.1%	17	17.2%	20	20.2%	34	34.3%	6	6.1%	0	0.0%	99	100.0%
理学療法	10	6.0%	28	16.8%	38	22.8%	37	22.2%	45	26.9%	7	4.2%	2	1.2%	167	100.0%
作業療法	8	6.1%	18	13.7%	23	17.6%	31	23.7%	36	27.5%	13	9.9%	2	1.5%	131	100.0%
経営(浜松)	31	8.3%	34	9.1%	69	18.5%	58	15.5%	131	35.1%	44	11.8%	6	1.6%	373	100.0%
大学院研究科(浜松)	0	0.0%	1	5.6%	3	16.7%	6	33.3%	5	27.8%	3	16.7%	0	0.0%	18	100.0%

★ 大学の施設・設備について

【学科】

39. 駐輪場・バイク置き場

	満足		少し満足		どちらとも言えない		あまり満足していない		満足していない		利用したことがない		無効・無回答		合計	
	回答数	回答率(%)	回答数	回答率(%)	回答数	回答率(%)	回答数	回答率(%)	回答数	回答率(%)	回答数	回答率(%)	回答数	回答率(%)	回答数	回答率(%)
初等教育	27	5.8%	33	7.1%	70	15.2%	52	11.3%	139	30.1%	137	29.7%	4	0.9%	462	100.0%
生涯学習	43	12.3%	40	11.5%	56	16.0%	42	12.0%	103	29.5%	65	18.6%	0	0.0%	349	100.0%
心理教育	30	8.8%	31	9.1%	55	16.1%	54	15.8%	64	18.7%	106	31.0%	2	0.6%	342	100.0%
英米語	50	12.0%	27	6.5%	62	14.9%	34	8.2%	94	22.5%	146	35.0%	4	1.0%	417	100.0%
グローバルコミュニケーション	33	11.7%	25	8.9%	40	14.2%	19	6.8%	39	13.9%	123	43.8%	2	0.7%	281	100.0%
経営(草薙)	73	13.1%	77	13.8%	119	21.4%	42	7.5%	66	11.8%	176	31.6%	4	0.7%	557	100.0%
社会環境	44	13.2%	36	10.8%	54	16.2%	34	10.2%	38	11.4%	127	38.0%	1	0.3%	334	100.0%
保育	53	11.5%	38	8.2%	84	18.2%	29	6.3%	27	5.9%	227	49.2%	3	0.7%	461	100.0%
造形	32	10.0%	47	14.6%	78	24.3%	27	8.4%	31	9.7%	105	32.7%	1	0.3%	321	100.0%
大学院研究科(草薙)	2	6.1%	3	9.1%	5	15.2%	4	12.1%	12	36.4%	6	18.2%	1	3.0%	33	100.0%
法律	60	12.6%	58	12.1%	97	20.3%	30	6.3%	23	4.8%	207	43.3%	3	0.6%	478	100.0%
看護	46	15.2%	42	13.9%	67	22.1%	15	5.0%	6	2.0%	126	41.6%	1	0.3%	303	100.0%
静岡理学療法	13	5.7%	28	12.3%	54	23.7%	18	7.9%	21	9.2%	93	40.8%	1	0.4%	228	100.0%
健康栄養	20	6.8%	30	10.2%	56	19.0%	24	8.1%	8	2.7%	155	52.5%	2	0.7%	295	100.0%
こども健康	19	10.3%	24	13.0%	39	21.2%	11	6.0%	13	7.1%	74	40.2%	4	2.2%	184	100.0%
心身マネジメント	39	9.8%	54	13.6%	102	25.7%	49	12.3%	54	13.6%	94	23.7%	5	1.3%	397	100.0%
健康鍼灸	10	11.1%	15	16.7%	23	25.6%	6	6.7%	8	8.9%	27	30.0%	1	1.1%	90	100.0%
健康柔道整復	11	11.1%	19	19.2%	30	30.3%	14	14.1%	7	7.1%	18	18.2%	0	0.0%	99	100.0%
理学療法	7	4.2%	31	18.6%	53	31.7%	13	7.8%	15	9.0%	46	27.5%	2	1.2%	167	100.0%
作業療法	11	8.4%	16	12.2%	37	28.2%	4	3.1%	2	1.5%	59	45.0%	2	1.5%	131	100.0%
経営(浜松)	30	8.0%	56	15.0%	94	25.2%	35	9.4%	53	14.2%	100	26.8%	5	1.3%	373	100.0%
大学院研究科(浜松)	0	0.0%	0	0.0%	3	16.7%	2	11.1%	3	16.7%	10	55.6%	0	0.0%	18	100.0%

40. (総合評価)大学の施設・設備に関する全体的満足度

	満足		少し満足		どちらとも言えない		あまり満足していない		満足していない		利用したことがない		無効・無回答		合計	
	回答数	回答率(%)	回答数	回答率(%)	回答数	回答率(%)	回答数	回答率(%)	回答数	回答率(%)	回答数	回答率(%)	回答数	回答率(%)	回答数	回答率(%)
初等教育	39	8.4%	134	29.0%	130	28.1%	90	19.5%	62	13.4%	5	1.1%	2	0.4%	462	100.0%
生涯学習	54	15.5%	121	34.7%	85	24.4%	64	18.3%	22	6.3%	2	0.6%	1	0.3%	349	100.0%
心理教育	63	18.4%	137	40.1%	65	19.0%	42	12.3%	33	9.6%	0	0.0%	2	0.6%	342	100.0%
英米語	79	18.9%	156	37.4%	101	24.2%	46	11.0%	30	7.2%	2	0.5%	3	0.7%	417	100.0%
グローバルコミュニケーション	63	22.4%	102	36.3%	62	22.1%	35	12.5%	18	6.4%	1	0.4%	0	0.0%	281	100.0%
経営(草薙)	111	19.9%	216	38.8%	126	22.6%	66	11.8%	30	5.4%	3	0.5%	5	0.9%	557	100.0%
社会環境	56	16.8%	114	34.1%	75	22.5%	44	13.2%	36	10.8%	8	2.4%	1	0.3%	334	100.0%
保育	73	15.8%	193	41.9%	111	24.1%	56	12.1%	23	5.0%	1	0.2%	4	0.9%	461	100.0%
造形	7	2.2%	47	14.6%	99	30.8%	91	28.3%	70	21.8%	3	0.9%	4	1.2%	321	100.0%
大学院研究科(草薙)	5	15.2%	9	27.3%	7	21.2%	7	21.2%	4	12.1%	0	0.0%	1	3.0%	33	100.0%
法律	45	9.4%	158	33.1%	142	29.7%	82	17.2%	39	8.2%	6	1.3%	6	1.3%	478	100.0%
看護	39	12.9%	98	32.3%	108	35.6%	40	13.2%	13	4.3%	3	1.0%	2	0.7%	303	100.0%
静岡理学療法	24	10.5%	46	20.2%	82	36.0%	48	21.1%	25	11.0%	2	0.9%	1	0.4%	228	100.0%
健康栄養	26	8.8%	117	39.7%	92	31.2%	48	16.3%	10	3.4%	0	0.0%	2	0.7%	295	100.0%
こども健康	18	9.8%	67	36.4%	57	31.0%	27	14.7%	12	6.5%	0	0.0%	3	1.6%	184	100.0%
心身マネジメント	32	8.1%	92	23.2%	131	33.0%	81	20.4%	52	13.1%	5	1.3%	4	1.0%	397	100.0%
健康鍼灸	9	10.0%	27	30.0%	29	32.2%	14	15.6%	10	11.1%	1	1.1%	0	0.0%	90	100.0%
健康柔道整復	7	7.1%	31	31.3%	37	37.4%	14	14.1%	6	6.1%	3	3.0%	1	1.0%	99	100.0%
理学療法	4	2.4%	34	20.4%	75	44.9%	30	18.0%	21	12.6%	1	0.6%	2	1.2%	167	100.0%
作業療法	12	9.2%	31	23.7%	51	38.9%	25	19.1%	12	9.2%	0	0.0%	0	0.0%	131	100.0%
経営(浜松)	29	7.8%	82	22.0%	123	33.0%	66	17.7%	61	16.4%	7	1.9%	5	1.3%	373	100.0%
大学院研究科(浜松)	0	0.0%	0	0.0%	5	27.8%	6	33.3%	6	33.3%	0	0.0%	1	5.6%	18	100.0%

★ 大学の施設・設備について

【学科】

41. <キャンパス設定項目>

	満足		少し満足		どちらとも言えない		あまり満足していない		満足していない		利用したことがない		無効・無回答		合計	
	回答数	回答率(%)	回答数	回答率(%)	回答数	回答率(%)	回答数	回答率(%)	回答数	回答率(%)	回答数	回答率(%)	回答数	回答率(%)	回答数	回答率(%)
初等教育	40	8.7%	60	13.0%	60	13.0%	77	16.7%	101	21.9%	3	0.6%	121	26.2%	462	100.0%
生涯学習	59	16.9%	73	20.9%	66	18.9%	48	13.8%	52	14.9%	15	4.3%	36	10.3%	349	100.0%
心理教育	73	21.3%	81	23.7%	58	17.0%	64	18.7%	45	13.2%	8	2.3%	13	3.8%	342	100.0%
英米語	49	11.8%	66	15.8%	78	18.7%	62	14.9%	63	15.1%	28	6.7%	71	17.0%	417	100.0%
グローバルコミュニケーション	40	14.2%	60	21.4%	46	16.4%	59	21.0%	62	22.1%	4	1.4%	10	3.6%	281	100.0%
経営(草薙)	107	19.2%	120	21.5%	112	20.1%	74	13.3%	55	9.9%	43	7.7%	46	8.3%	557	100.0%
社会環境	72	21.6%	83	24.9%	66	19.8%	38	11.4%	25	7.5%	12	3.6%	38	11.4%	334	100.0%
保育	79	17.1%	121	26.2%	63	13.7%	110	23.9%	49	10.6%	6	1.3%	33	7.2%	461	100.0%
造形	44	13.7%	81	25.2%	88	27.4%	47	14.6%	14	4.4%	12	3.7%	35	10.9%	321	100.0%
大学院研究科(草薙)	3	9.1%	11	33.3%	7	21.2%	5	15.2%	4	12.1%	0	0.0%	3	9.1%	33	100.0%
法律	95	19.9%	125	26.2%	84	17.6%	45	9.4%	33	6.9%	13	2.7%	83	17.4%	478	100.0%
看護	85	28.1%	85	28.1%	47	15.5%	32	10.6%	15	5.0%	1	0.3%	38	12.5%	303	100.0%
静岡理学療法	40	17.5%	55	24.1%	50	21.9%	37	16.2%	23	10.1%	1	0.4%	22	9.6%	228	100.0%
健康栄養	16	5.4%	43	14.6%	57	19.3%	34	11.5%	28	9.5%	111	37.6%	6	2.0%	295	100.0%
こども健康	12	6.5%	24	13.0%	39	21.2%	21	11.4%	30	16.3%	48	26.1%	10	5.4%	184	100.0%
心身マネジメント	30	7.6%	41	10.3%	64	16.1%	63	15.9%	105	26.4%	70	17.6%	24	6.0%	397	100.0%
健康鍼灸	8	8.9%	14	15.6%	18	20.0%	9	10.0%	15	16.7%	21	23.3%	5	5.6%	90	100.0%
健康柔道整復	9	9.1%	12	12.1%	21	21.2%	10	10.1%	20	20.2%	22	22.2%	5	5.1%	99	100.0%
理学療法	9	5.4%	36	21.6%	43	25.7%	17	10.2%	15	9.0%	45	26.9%	2	1.2%	167	100.0%
作業療法	13	9.9%	14	10.7%	40	30.5%	10	7.6%	7	5.3%	46	35.1%	1	0.8%	131	100.0%
経営(浜松)	20	5.4%	54	14.5%	76	20.4%	43	11.5%	82	22.0%	73	19.6%	25	6.7%	373	100.0%
大学院研究科(浜松)	0	0.0%	0	0.0%	0	0.0%	2	11.1%	10	55.6%	1	5.6%	5	27.8%	18	100.0%

42. <キャンパス設定項目>

	満足		少し満足		どちらとも言えない		あまり満足していない		満足していない		利用したことがない		無効・無回答		合計	
	回答数	回答率(%)	回答数	回答率(%)	回答数	回答率(%)	回答数	回答率(%)	回答数	回答率(%)	回答数	回答率(%)	回答数	回答率(%)	回答数	回答率(%)
初等教育	202	43.7%	79	17.1%	35	7.6%	8	1.7%	14	3.0%	1	0.2%	123	26.6%	462	100.0%
生涯学習	182	52.1%	84	24.1%	22	6.3%	12	3.4%	8	2.3%	3	0.9%	38	10.9%	349	100.0%
心理教育	188	55.0%	89	26.0%	28	8.2%	14	4.1%	8	2.3%	1	0.3%	14	4.1%	342	100.0%
英米語	204	48.9%	93	22.3%	30	7.2%	10	2.4%	5	1.2%	1	0.2%	74	17.7%	417	100.0%
グローバルコミュニケーション	166	59.1%	71	25.3%	22	7.8%	7	2.5%	4	1.4%	0	0.0%	11	3.9%	281	100.0%
経営(草薙)	274	49.2%	141	25.3%	63	11.3%	19	3.4%	8	1.4%	3	0.5%	49	8.8%	557	100.0%
社会環境	162	48.5%	79	23.7%	32	9.6%	10	3.0%	12	3.6%	0	0.0%	39	11.7%	334	100.0%
保育	271	58.8%	115	24.9%	30	6.5%	10	2.2%	2	0.4%	0	0.0%	33	7.2%	461	100.0%
造形	47	14.6%	93	29.0%	71	22.1%	51	15.9%	21	6.5%	3	0.9%	35	10.9%	321	100.0%
大学院研究科(草薙)	21	63.6%	3	9.1%	4	12.1%	0	0.0%	2	6.1%	0	0.0%	3	9.1%	33	100.0%
法律	27	5.6%	15	3.1%	50	10.5%	6	1.3%	22	4.6%	275	57.5%	83	17.4%	478	100.0%
看護	65	21.5%	79	26.1%	58	19.1%	44	14.5%	19	6.3%	0	0.0%	38	12.5%	303	100.0%
静岡理学療法	31	13.6%	47	20.6%	49	21.5%	40	17.5%	34	14.9%	5	2.2%	22	9.6%	228	100.0%
健康栄養	16	5.4%	72	24.4%	69	23.4%	70	23.7%	36	12.2%	28	9.5%	4	1.4%	295	100.0%
こども健康	14	7.6%	39	21.2%	50	27.2%	32	17.4%	23	12.5%	17	9.2%	9	4.9%	184	100.0%
心身マネジメント	28	7.1%	39	9.8%	63	15.9%	51	12.8%	70	17.6%	115	29.0%	31	7.8%	397	100.0%
健康鍼灸	8	8.9%	10	11.1%	29	32.2%	10	11.1%	12	13.3%	16	17.8%	5	5.6%	90	100.0%
健康柔道整復	4	4.0%	12	12.1%	22	22.2%	17	17.2%	22	22.2%	17	17.2%	5	5.1%	99	100.0%
理学療法	6	3.6%	29	17.4%	43	25.7%	30	18.0%	22	13.2%	36	21.6%	1	0.6%	167	100.0%
作業療法	9	6.9%	30	22.9%	30	22.9%	24	18.3%	21	16.0%	14	10.7%	3	2.3%	131	100.0%
経営(浜松)	25	6.7%	54	14.5%	83	22.3%	44	11.8%	63	16.9%	75	20.1%	29	7.8%	373	100.0%
大学院研究科(浜松)	1	5.6%	0	0.0%	1	5.6%	1	5.6%	6	33.3%	4	22.2%	5	27.8%	18	100.0%

★ 大学の施設・設備について

【学科】

43. <キャンパス設定項目>

	満足		少し満足		どちらとも言えない		あまり満足していない		満足していない		利用したことがない		無効・無回答		合計	
	回答数	回答率(%)	回答数	回答率(%)	回答数	回答率(%)	回答数	回答率(%)	回答数	回答率(%)	回答数	回答率(%)	回答数	回答率(%)	回答数	回答率(%)
初等教育	28	6.1%	55	11.9%	82	17.7%	89	19.3%	81	17.5%	4	0.9%	123	26.6%	462	100.0%
生涯学習	38	10.9%	58	16.6%	80	22.9%	69	19.8%	55	15.8%	11	3.2%	38	10.9%	349	100.0%
心理教育	35	10.2%	44	12.9%	92	26.9%	85	24.9%	70	20.5%	2	0.6%	14	4.1%	342	100.0%
英米語	40	9.6%	69	16.5%	100	24.0%	76	18.2%	50	12.0%	8	1.9%	74	17.7%	417	100.0%
グローバルコミュニケーション	27	9.6%	55	19.6%	85	30.2%	57	20.3%	38	13.5%	8	2.8%	11	3.9%	281	100.0%
経営(草薙)	70	12.6%	104	18.7%	122	21.9%	121	21.7%	77	13.8%	12	2.2%	51	9.2%	557	100.0%
社会環境	31	9.3%	65	19.5%	76	22.8%	58	17.4%	60	18.0%	4	1.2%	40	12.0%	334	100.0%
保育	42	9.1%	66	14.3%	121	26.2%	98	21.3%	78	16.9%	22	4.8%	34	7.4%	461	100.0%
造形	13	4.0%	43	13.4%	94	29.3%	84	26.2%	48	15.0%	4	1.2%	35	10.9%	321	100.0%
大学院研究科(草薙)	2	6.1%	4	12.1%	9	27.3%	7	21.2%	2	6.1%	6	18.2%	3	9.1%	33	100.0%
法律	40	8.4%	64	13.4%	95	19.9%	17	3.6%	17	3.6%	162	33.9%	83	17.4%	478	100.0%
看護	47	15.5%	44	14.5%	65	21.5%	16	5.3%	8	2.6%	84	27.7%	39	12.9%	303	100.0%
静岡理学療法	17	7.5%	32	14.0%	51	22.4%	17	7.5%	17	7.5%	71	31.1%	23	10.1%	228	100.0%
健康栄養	0	0.0%	1	0.3%	0	0.0%	1	0.3%	0	0.0%	0	0.0%	293	99.3%	295	100.0%
こども健康	0	0.0%	1	0.5%	1	0.5%	0	0.0%	0	0.0%	0	0.0%	182	98.9%	184	100.0%
心身マネジメント	1	0.3%	0	0.0%	4	1.0%	0	0.0%	2	0.5%	0	0.0%	390	98.2%	397	100.0%
健康鍼灸	0	0.0%	0	0.0%	4	4.4%	0	0.0%	0	0.0%	0	0.0%	86	95.6%	90	100.0%
健康柔道整復	0	0.0%	0	0.0%	0	0.0%	0	0.0%	0	0.0%	0	0.0%	99	100.0%	99	100.0%
理学療法	0	0.0%	0	0.0%	0	0.0%	0	0.0%	0	0.0%	0	0.0%	167	100.0%	167	100.0%
作業療法	0	0.0%	0	0.0%	0	0.0%	1	0.8%	0	0.0%	0	0.0%	130	99.2%	131	100.0%
経営(浜松)	2	0.5%	0	0.0%	4	1.1%	0	0.0%	0	0.0%	0	0.0%	367	98.4%	373	100.0%
大学院研究科(浜松)	0	0.0%	0	0.0%	0	0.0%	0	0.0%	0	0.0%	0	0.0%	18	100.0%	18	100.0%

44. <キャンパス設定項目>

	満足		少し満足		どちらとも言えない		あまり満足していない		満足していない		利用したことがない		無効・無回答		合計	
	回答数	回答率(%)	回答数	回答率(%)	回答数	回答率(%)	回答数	回答率(%)	回答数	回答率(%)	回答数	回答率(%)	回答数	回答率(%)	回答数	回答率(%)
初等教育	41	8.9%	89	19.3%	97	21.0%	48	10.4%	51	11.0%	13	2.8%	123	26.6%	462	100.0%
生涯学習	47	13.5%	90	25.8%	93	26.6%	32	9.2%	25	7.2%	26	7.4%	36	10.3%	349	100.0%
心理教育	48	14.0%	71	20.8%	107	31.3%	42	12.3%	25	7.3%	36	10.5%	13	3.8%	342	100.0%
英米語	47	11.3%	93	22.3%	108	25.9%	47	11.3%	33	7.9%	15	3.6%	74	17.7%	417	100.0%
グローバルコミュニケーション	47	16.7%	74	26.3%	76	27.0%	38	13.5%	22	7.8%	14	5.0%	10	3.6%	281	100.0%
経営(草薙)	83	14.9%	138	24.8%	143	25.7%	63	11.3%	28	5.0%	50	9.0%	52	9.3%	557	100.0%
社会環境	38	11.4%	70	21.0%	88	26.3%	39	11.7%	28	8.4%	32	9.6%	39	11.7%	334	100.0%
保育	61	13.2%	90	19.5%	138	29.9%	60	13.0%	41	8.9%	36	7.8%	35	7.6%	461	100.0%
造形	12	3.7%	39	12.1%	117	36.4%	52	16.2%	44	13.7%	22	6.9%	35	10.9%	321	100.0%
大学院研究科(草薙)	7	21.2%	6	18.2%	9	27.3%	2	6.1%	3	9.1%	3	9.1%	3	9.1%	33	100.0%
法律	42	8.8%	50	10.5%	97	20.3%	73	15.3%	114	23.8%	17	3.6%	85	17.8%	478	100.0%
看護	44	14.5%	34	11.2%	68	22.4%	49	16.2%	62	20.5%	6	2.0%	40	13.2%	303	100.0%
静岡理学療法	24	10.5%	34	14.9%	44	19.3%	33	14.5%	65	28.5%	6	2.6%	22	9.6%	228	100.0%
健康栄養	0	0.0%	0	0.0%	0	0.0%	0	0.0%	0	0.0%	0	0.0%	295	100.0%	295	100.0%
こども健康	0	0.0%	1	0.5%	1	0.5%	0	0.0%	0	0.0%	0	0.0%	182	98.9%	184	100.0%
心身マネジメント	1	0.3%	0	0.0%	3	0.8%	0	0.0%	1	0.3%	0	0.0%	392	98.7%	397	100.0%
健康鍼灸	0	0.0%	0	0.0%	4	4.4%	0	0.0%	0	0.0%	0	0.0%	86	95.6%	90	100.0%
健康柔道整復	0	0.0%	0	0.0%	0	0.0%	0	0.0%	0	0.0%	0	0.0%	99	100.0%	99	100.0%
理学療法	0	0.0%	0	0.0%	0	0.0%	0	0.0%	0	0.0%	0	0.0%	167	100.0%	167	100.0%
作業療法	0	0.0%	0	0.0%	0	0.0%	1	0.8%	0	0.0%	0	0.0%	130	99.2%	131	100.0%
経営(浜松)	2	0.5%	0	0.0%	3	0.8%	0	0.0%	0	0.0%	0	0.0%	368	98.7%	373	100.0%
大学院研究科(浜松)	0	0.0%	0	0.0%	0	0.0%	0	0.0%	0	0.0%	0	0.0%	18	100.0%	18	100.0%

45. あなたは普段、大学の学生食堂を利用していますか

	利用している		利用していない		無効・無回答		合計	
	回答数	回答率(%)	回答数	回答率(%)	回答数	回答率(%)	回答数	回答率(%)
初等教育	256	55.4%	172	37.2%	34	7.4%	462	100.0%
生涯学習	217	62.2%	105	30.1%	27	7.7%	349	100.0%
心理教育	207	60.5%	110	32.2%	25	7.3%	342	100.0%
英米語	216	51.8%	165	39.6%	36	8.6%	417	100.0%
グローバルコミュニケーション	187	66.5%	78	27.8%	16	5.7%	281	100.0%
経営(草薙)	338	60.7%	159	28.5%	60	10.8%	557	100.0%
社会環境	195	58.4%	114	34.1%	25	7.5%	334	100.0%
保育	295	64.0%	127	27.5%	39	8.5%	461	100.0%
造形	147	45.8%	153	47.7%	21	6.5%	321	100.0%
大学院研究科(草薙)	22	66.7%	8	24.2%	3	9.1%	33	100.0%
法律	203	42.5%	245	51.3%	30	6.3%	478	100.0%
看護	111	36.6%	163	53.8%	29	9.6%	303	100.0%
静岡理学療法	110	48.2%	105	46.1%	13	5.7%	228	100.0%
健康栄養	99	33.6%	181	61.4%	15	5.1%	295	100.0%
こども健康	85	46.2%	82	44.6%	17	9.2%	184	100.0%
心身マネジメント	239	60.2%	94	23.7%	64	16.1%	397	100.0%
健康鍼灸	37	41.1%	40	44.4%	13	14.4%	90	100.0%
健康柔道整復	44	44.4%	46	46.5%	9	9.1%	99	100.0%
理学療法	48	28.7%	111	66.5%	8	4.8%	167	100.0%
作業療法	36	27.5%	89	67.9%	6	4.6%	131	100.0%
経営(浜松)	197	52.8%	123	33.0%	53	14.2%	373	100.0%
大学院研究科(浜松)	4	22.2%	10	55.6%	4	22.2%	18	100.0%

46. 週に何日ぐらい利用していますか(上記質問45で①と回答した人は質問46～52にお答えください。)

	毎日		週3～4回		週1～2回		無効・無回答		合計	
	回答数	回答率(%)	回答数	回答率(%)	回答数	回答率(%)	回答数	回答率(%)	回答数	回答率(%)
初等教育	44	17.2%	62	24.2%	148	57.8%	2	0.8%	256	100.0%
生涯学習	36	16.6%	67	30.9%	110	50.7%	4	1.8%	217	100.0%
心理教育	55	26.6%	63	30.4%	89	43.0%	0	0.0%	207	100.0%
英米語	35	16.2%	71	32.9%	109	50.5%	1	0.5%	216	100.0%
グローバルコミュニケーション	25	13.4%	57	30.5%	101	54.0%	4	2.1%	187	100.0%
経営(草薙)	88	26.0%	118	34.9%	126	37.3%	6	1.8%	338	100.0%
社会環境	40	20.5%	85	43.6%	61	31.3%	9	4.6%	195	100.0%
保育	24	8.1%	79	26.8%	190	64.4%	2	0.7%	295	100.0%
造形	23	15.6%	35	23.8%	84	57.1%	5	3.4%	147	100.0%
大学院研究科(草薙)	2	9.1%	6	27.3%	14	63.6%	0	0.0%	22	100.0%
法律	32	15.8%	70	34.5%	98	48.3%	3	1.5%	203	100.0%
看護	16	14.4%	26	23.4%	66	59.5%	3	2.7%	111	100.0%
静岡理学療法	16	14.5%	42	38.2%	50	45.5%	2	1.8%	110	100.0%
健康栄養	24	24.2%	17	17.2%	57	57.6%	1	1.0%	99	100.0%
こども健康	21	24.7%	25	29.4%	39	45.9%	0	0.0%	85	100.0%
心身マネジメント	71	29.7%	88	36.8%	76	31.8%	4	1.7%	239	100.0%
健康鍼灸	4	10.8%	16	43.2%	15	40.5%	2	5.4%	37	100.0%
健康柔道整復	5	11.4%	17	38.6%	21	47.7%	1	2.3%	44	100.0%
理学療法	12	25.0%	13	27.1%	22	45.8%	1	2.1%	48	100.0%
作業療法	9	25.0%	9	25.0%	18	50.0%	0	0.0%	36	100.0%
経営(浜松)	32	16.2%	71	36.0%	89	45.2%	5	2.5%	197	100.0%
大学院研究科(浜松)	0	0.0%	1	25.0%	3	75.0%	0	0.0%	4	100.0%

47. 学生食堂のメニューの数に満足していますか

	非常に満足している		やや満足している		やや不満である		不満である		無効・無回答		合計	
	回答数	回答率(%)	回答数	回答率(%)	回答数	回答率(%)	回答数	回答率(%)	回答数	回答率(%)	回答数	回答率(%)
初等教育	67	26.2%	143	55.9%	32	12.5%	13	5.1%	1	0.4%	256	100.0%
生涯学習	76	35.0%	102	47.0%	35	16.1%	4	1.8%	0	0.0%	217	100.0%
心理教育	72	34.8%	113	54.6%	20	9.7%	2	1.0%	0	0.0%	207	100.0%
英米語	70	32.4%	121	56.0%	22	10.2%	3	1.4%	0	0.0%	216	100.0%
グローバルコミュニケーション	60	32.1%	111	59.4%	11	5.9%	3	1.6%	2	1.1%	187	100.0%
経営(草薙)	96	28.4%	185	54.7%	45	13.3%	12	3.6%	0	0.0%	338	100.0%
社会環境	64	32.8%	97	49.7%	22	11.3%	12	6.2%	0	0.0%	195	100.0%
保育	99	33.6%	170	57.6%	21	7.1%	5	1.7%	0	0.0%	295	100.0%
造形	21	14.3%	86	58.5%	31	21.1%	7	4.8%	2	1.4%	147	100.0%
大学院研究科(草薙)	3	13.6%	13	59.1%	5	22.7%	1	4.5%	0	0.0%	22	100.0%
法律	35	17.2%	101	49.8%	49	24.1%	18	8.9%	0	0.0%	203	100.0%
看護	15	13.5%	59	53.2%	28	25.2%	7	6.3%	2	1.8%	111	100.0%
静岡理学療法	19	17.3%	52	47.3%	30	27.3%	9	8.2%	0	0.0%	110	100.0%
健康栄養	13	13.1%	66	66.7%	18	18.2%	2	2.0%	0	0.0%	99	100.0%
こども健康	12	14.1%	51	60.0%	19	22.4%	3	3.5%	0	0.0%	85	100.0%
心身マネジメント	23	9.6%	99	41.4%	77	32.2%	40	16.7%	0	0.0%	239	100.0%
健康鍼灸	6	16.2%	20	54.1%	4	10.8%	7	18.9%	0	0.0%	37	100.0%
健康柔道整復	5	11.4%	26	59.1%	7	15.9%	6	13.6%	0	0.0%	44	100.0%
理学療法	9	18.8%	21	43.8%	12	25.0%	6	12.5%	0	0.0%	48	100.0%
作業療法	15	41.7%	13	36.1%	4	11.1%	3	8.3%	1	2.8%	36	100.0%
経営(浜松)	22	11.2%	81	41.1%	53	26.9%	41	20.8%	0	0.0%	197	100.0%
大学院研究科(浜松)	0	0.0%	2	50.0%	1	25.0%	1	25.0%	0	0.0%	4	100.0%

48. 学生食堂の価格に満足していますか

	非常に満足している		やや満足している		やや不満である		不満である		無効・無回答		合計	
	回答数	回答率(%)	回答数	回答率(%)	回答数	回答率(%)	回答数	回答率(%)	回答数	回答率(%)	回答数	回答率(%)
初等教育	70	27.3%	122	47.7%	45	17.6%	18	7.0%	1	0.4%	256	100.0%
生涯学習	76	35.0%	95	43.8%	41	18.9%	5	2.3%	0	0.0%	217	100.0%
心理教育	80	38.6%	95	45.9%	27	13.0%	5	2.4%	0	0.0%	207	100.0%
英米語	88	40.7%	100	46.3%	23	10.6%	5	2.3%	0	0.0%	216	100.0%
グローバルコミュニケーション	66	35.3%	94	50.3%	23	12.3%	2	1.1%	2	1.1%	187	100.0%
経営(草薙)	104	30.8%	162	47.9%	47	13.9%	25	7.4%	0	0.0%	338	100.0%
社会環境	58	29.7%	88	45.1%	34	17.4%	14	7.2%	1	0.5%	195	100.0%
保育	108	36.6%	142	48.1%	36	12.2%	8	2.7%	1	0.3%	295	100.0%
造形	33	22.4%	86	58.5%	23	15.6%	3	2.0%	2	1.4%	147	100.0%
大学院研究科(草薙)	7	31.8%	8	36.4%	5	22.7%	2	9.1%	0	0.0%	22	100.0%
法律	37	18.2%	92	45.3%	54	26.6%	20	9.9%	0	0.0%	203	100.0%
看護	16	14.4%	50	45.0%	37	33.3%	7	6.3%	1	0.9%	111	100.0%
静岡理学療法	21	19.1%	47	42.7%	26	23.6%	16	14.5%	0	0.0%	110	100.0%
健康栄養	21	21.2%	61	61.6%	16	16.2%	1	1.0%	0	0.0%	99	100.0%
こども健康	14	16.5%	46	54.1%	21	24.7%	4	4.7%	0	0.0%	85	100.0%
心身マネジメント	30	12.6%	90	37.7%	72	30.1%	46	19.2%	1	0.4%	239	100.0%
健康鍼灸	8	21.6%	17	45.9%	6	16.2%	6	16.2%	0	0.0%	37	100.0%
健康柔道整復	8	18.2%	20	45.5%	10	22.7%	6	13.6%	0	0.0%	44	100.0%
理学療法	13	27.1%	16	33.3%	14	29.2%	5	10.4%	0	0.0%	48	100.0%
作業療法	11	30.6%	15	41.7%	9	25.0%	1	2.8%	0	0.0%	36	100.0%
経営(浜松)	35	17.8%	80	40.6%	39	19.8%	43	21.8%	0	0.0%	197	100.0%
大学院研究科(浜松)	1	25.0%	2	50.0%	1	25.0%	0	0.0%	0	0.0%	4	100.0%

49. 学生食堂の味に満足していますか

	非常に満足している		やや満足している		やや不満である		不満である		無効・無回答		合計	
	回答数	回答率(%)	回答数	回答率(%)	回答数	回答率(%)	回答数	回答率(%)	回答数	回答率(%)	回答数	回答率(%)
初等教育	87	34.0%	134	52.3%	25	9.8%	9	3.5%	1	0.4%	256	100.0%
生涯学習	82	37.8%	117	53.9%	16	7.4%	2	0.9%	0	0.0%	217	100.0%
心理教育	83	40.1%	110	53.1%	10	4.8%	3	1.4%	1	0.5%	207	100.0%
英米語	93	43.1%	106	49.1%	14	6.5%	3	1.4%	0	0.0%	216	100.0%
グローバルコミュニケーション	69	36.9%	98	52.4%	15	8.0%	3	1.6%	2	1.1%	187	100.0%
経営(草薙)	126	37.3%	166	49.1%	35	10.4%	11	3.3%	0	0.0%	338	100.0%
社会環境	80	41.0%	91	46.7%	13	6.7%	9	4.6%	2	1.0%	195	100.0%
保育	117	39.7%	152	51.5%	19	6.4%	7	2.4%	0	0.0%	295	100.0%
造形	55	37.4%	75	51.0%	12	8.2%	3	2.0%	2	1.4%	147	100.0%
大学院研究科(草薙)	5	22.7%	12	54.5%	4	18.2%	1	4.5%	0	0.0%	22	100.0%
法律	50	24.6%	108	53.2%	28	13.8%	17	8.4%	0	0.0%	203	100.0%
看護	24	21.6%	66	59.5%	13	11.7%	7	6.3%	1	0.9%	111	100.0%
静岡理学療法	37	33.6%	49	44.5%	19	17.3%	5	4.5%	0	0.0%	110	100.0%
健康栄養	20	20.2%	66	66.7%	9	9.1%	4	4.0%	0	0.0%	99	100.0%
こども健康	23	27.1%	50	58.8%	10	11.8%	2	2.4%	0	0.0%	85	100.0%
心身マネジメント	37	15.5%	117	49.0%	64	26.8%	21	8.8%	0	0.0%	239	100.0%
健康鍼灸	8	21.6%	16	43.2%	5	13.5%	8	21.6%	0	0.0%	37	100.0%
健康柔道整復	11	25.0%	22	50.0%	6	13.6%	5	11.4%	0	0.0%	44	100.0%
理学療法	14	29.2%	23	47.9%	8	16.7%	3	6.3%	0	0.0%	48	100.0%
作業療法	19	52.8%	11	30.6%	5	13.9%	1	2.8%	0	0.0%	36	100.0%
経営(浜松)	27	13.7%	102	51.8%	37	18.8%	31	15.7%	0	0.0%	197	100.0%
大学院研究科(浜松)	0	0.0%	2	50.0%	0	0.0%	2	50.0%	0	0.0%	4	100.0%

50. 学生食堂の清潔さに満足していますか

	非常に満足している		やや満足している		やや不満である		不満である		無効・無回答		合計	
	回答数	回答率(%)	回答数	回答率(%)	回答数	回答率(%)	回答数	回答率(%)	回答数	回答率(%)	回答数	回答率(%)
初等教育	81	31.6%	137	53.5%	25	9.8%	12	4.7%	1	0.4%	256	100.0%
生涯学習	83	38.2%	103	47.5%	28	12.9%	3	1.4%	0	0.0%	217	100.0%
心理教育	83	40.1%	95	45.9%	23	11.1%	5	2.4%	1	0.5%	207	100.0%
英米語	83	38.4%	106	49.1%	21	9.7%	6	2.8%	0	0.0%	216	100.0%
グローバルコミュニケーション	70	37.4%	93	49.7%	16	8.6%	4	2.1%	4	2.1%	187	100.0%
経営(草薙)	120	35.5%	167	49.4%	33	9.8%	18	5.3%	0	0.0%	338	100.0%
社会環境	87	44.6%	82	42.1%	19	9.7%	7	3.6%	0	0.0%	195	100.0%
保育	108	36.6%	143	48.5%	33	11.2%	9	3.1%	2	0.7%	295	100.0%
造形	43	29.3%	77	52.4%	23	15.6%	2	1.4%	2	1.4%	147	100.0%
大学院研究科(草薙)	5	22.7%	16	72.7%	1	4.5%	0	0.0%	0	0.0%	22	100.0%
法律	62	30.5%	109	53.7%	28	13.8%	4	2.0%	0	0.0%	203	100.0%
看護	21	18.9%	71	64.0%	14	12.6%	4	3.6%	1	0.9%	111	100.0%
静岡理学療法	30	27.3%	54	49.1%	19	17.3%	7	6.4%	0	0.0%	110	100.0%
健康栄養	12	12.1%	59	59.6%	23	23.2%	5	5.1%	0	0.0%	99	100.0%
こども健康	13	15.3%	47	55.3%	23	27.1%	2	2.4%	0	0.0%	85	100.0%
心身マネジメント	32	13.4%	116	48.5%	64	26.8%	26	10.9%	1	0.4%	239	100.0%
健康鍼灸	9	24.3%	18	48.6%	7	18.9%	3	8.1%	0	0.0%	37	100.0%
健康柔道整復	9	20.5%	19	43.2%	11	25.0%	5	11.4%	0	0.0%	44	100.0%
理学療法	13	27.1%	24	50.0%	10	20.8%	1	2.1%	0	0.0%	48	100.0%
作業療法	15	41.7%	12	33.3%	8	22.2%	1	2.8%	0	0.0%	36	100.0%
経営(浜松)	21	10.7%	96	48.7%	45	22.8%	35	17.8%	0	0.0%	197	100.0%
大学院研究科(浜松)	0	0.0%	2	50.0%	2	50.0%	0	0.0%	0	0.0%	4	100.0%

51. 学生食堂のスペース・座席数に満足していますか

	非常に満足している		やや満足している		やや不満である		不満である		無効・無回答		合計	
	回答数	回答率(%)	回答数	回答率(%)	回答数	回答率(%)	回答数	回答率(%)	回答数	回答率(%)	回答数	回答率(%)
初等教育	13	5.1%	39	15.2%	79	30.9%	123	48.0%	2	0.8%	256	100.0%
生涯学習	23	10.6%	55	25.3%	62	28.6%	75	34.6%	2	0.9%	217	100.0%
心理教育	25	12.1%	49	23.7%	61	29.5%	72	34.8%	0	0.0%	207	100.0%
英米語	25	11.6%	41	19.0%	68	31.5%	79	36.6%	3	1.4%	216	100.0%
グローバルコミュニケーション	16	8.6%	25	13.4%	69	36.9%	75	40.1%	2	1.1%	187	100.0%
経営(草薙)	36	10.7%	47	13.9%	94	27.8%	159	47.0%	2	0.6%	338	100.0%
社会環境	27	13.8%	33	16.9%	55	28.2%	80	41.0%	0	0.0%	195	100.0%
保育	19	6.4%	51	17.3%	98	33.2%	126	42.7%	1	0.3%	295	100.0%
造形	68	46.3%	64	43.5%	10	6.8%	3	2.0%	2	1.4%	147	100.0%
大学院研究科(草薙)	4	18.2%	4	18.2%	6	27.3%	8	36.4%	0	0.0%	22	100.0%
法律	15	7.4%	50	24.6%	76	37.4%	62	30.5%	0	0.0%	203	100.0%
看護	7	6.3%	40	36.0%	44	39.6%	19	17.1%	1	0.9%	111	100.0%
静岡理学療法	5	4.5%	27	24.5%	42	38.2%	36	32.7%	0	0.0%	110	100.0%
健康栄養	6	6.1%	31	31.3%	50	50.5%	12	12.1%	0	0.0%	99	100.0%
こども健康	5	5.9%	26	30.6%	39	45.9%	15	17.6%	0	0.0%	85	100.0%
心身マネジメント	18	7.5%	60	25.1%	91	38.1%	69	28.9%	1	0.4%	239	100.0%
健康鍼灸	5	13.5%	10	27.0%	11	29.7%	11	29.7%	0	0.0%	37	100.0%
健康柔道整復	4	9.1%	13	29.5%	16	36.4%	11	25.0%	0	0.0%	44	100.0%
理学療法	10	20.8%	20	41.7%	11	22.9%	7	14.6%	0	0.0%	48	100.0%
作業療法	10	27.8%	13	36.1%	11	30.6%	2	5.6%	0	0.0%	36	100.0%
経営(浜松)	14	7.1%	56	28.4%	59	29.9%	67	34.0%	1	0.5%	197	100.0%
大学院研究科(浜松)	0	0.0%	1	25.0%	2	50.0%	1	25.0%	0	0.0%	4	100.0%

52. (総合評価) 学生食堂に満足していますか

	非常に満足している		やや満足している		やや不満である		不満である		無効・無回答		合計	
	回答数	回答率(%)	回答数	回答率(%)	回答数	回答率(%)	回答数	回答率(%)	回答数	回答率(%)	回答数	回答率(%)
初等教育	32	12.5%	135	52.7%	63	24.6%	24	9.4%	2	0.8%	256	100.0%
生涯学習	55	25.3%	112	51.6%	41	18.9%	9	4.1%	0	0.0%	217	100.0%
心理教育	44	21.3%	117	56.5%	42	20.3%	4	1.9%	0	0.0%	207	100.0%
英米語	50	23.1%	117	54.2%	43	19.9%	6	2.8%	0	0.0%	216	100.0%
グローバルコミュニケーション	40	21.4%	106	56.7%	34	18.2%	5	2.7%	2	1.1%	187	100.0%
経営(草薙)	66	19.5%	173	51.2%	68	20.1%	31	9.2%	0	0.0%	338	100.0%
社会環境	43	22.1%	100	51.3%	32	16.4%	20	10.3%	0	0.0%	195	100.0%
保育	51	17.3%	172	58.3%	63	21.4%	9	3.1%	0	0.0%	295	100.0%
造形	30	20.4%	93	63.3%	18	12.2%	4	2.7%	2	1.4%	147	100.0%
大学院研究科(草薙)	5	22.7%	10	45.5%	5	22.7%	2	9.1%	0	0.0%	22	100.0%
法律	25	12.3%	116	57.1%	49	24.1%	13	6.4%	0	0.0%	203	100.0%
看護	13	11.7%	63	56.8%	28	25.2%	6	5.4%	1	0.9%	111	100.0%
静岡理学療法	13	11.8%	62	56.4%	26	23.6%	9	8.2%	0	0.0%	110	100.0%
健康栄養	8	8.1%	70	70.7%	18	18.2%	3	3.0%	0	0.0%	99	100.0%
こども健康	7	8.2%	53	62.4%	22	25.9%	3	3.5%	0	0.0%	85	100.0%
心身マネジメント	25	10.5%	93	38.9%	88	36.8%	33	13.8%	0	0.0%	239	100.0%
健康鍼灸	8	21.6%	16	43.2%	7	18.9%	6	16.2%	0	0.0%	37	100.0%
健康柔道整復	7	15.9%	23	52.3%	9	20.5%	5	11.4%	0	0.0%	44	100.0%
理学療法	8	16.7%	27	56.3%	11	22.9%	2	4.2%	0	0.0%	48	100.0%
作業療法	12	33.3%	16	44.4%	8	22.2%	0	0.0%	0	0.0%	36	100.0%
経営(浜松)	18	9.1%	81	41.1%	59	29.9%	39	19.8%	0	0.0%	197	100.0%
大学院研究科(浜松)	0	0.0%	1	25.0%	2	50.0%	1	25.0%	0	0.0%	4	100.0%

★ 学生支援体制について

【学科】

53. 授業・履修について相談しやすい体制が整っている

	そう思う		少しそう思う		どちらとも言えない		あまりそう思わない		そう思わない		利用したことがない		無効・無回答		合計	
	回答数	回答率(%)	回答数	回答率(%)	回答数	回答率(%)	回答数	回答率(%)	回答数	回答率(%)	回答数	回答率(%)	回答数	回答率(%)	回答数	回答率(%)
初等教育	59	12.8%	157	34.0%	131	28.4%	68	14.7%	24	5.2%	22	4.8%	1	0.2%	462	100.0%
生涯学習	55	15.8%	119	34.1%	91	26.1%	35	10.0%	17	4.9%	31	8.9%	1	0.3%	349	100.0%
心理教育	71	20.8%	138	40.4%	65	19.0%	27	7.9%	15	4.4%	25	7.3%	1	0.3%	342	100.0%
英米語	84	20.1%	147	35.3%	104	24.9%	38	9.1%	21	5.0%	20	4.8%	3	0.7%	417	100.0%
グローバルコミュニケーション	52	18.5%	113	40.2%	60	21.4%	34	12.1%	9	3.2%	13	4.6%	0	0.0%	281	100.0%
経営(草薙)	67	12.0%	162	29.1%	151	27.1%	75	13.5%	31	5.6%	62	11.1%	9	1.6%	557	100.0%
社会環境	46	13.8%	94	28.1%	90	26.9%	40	12.0%	20	6.0%	41	12.3%	3	0.9%	334	100.0%
保育	54	11.7%	130	28.2%	136	29.5%	69	15.0%	22	4.8%	49	10.6%	1	0.2%	461	100.0%
造形	27	8.4%	88	27.4%	101	31.5%	56	17.4%	24	7.5%	24	7.5%	1	0.3%	321	100.0%
大学院研究科(草薙)	7	21.2%	13	39.4%	7	21.2%	1	3.0%	2	6.1%	3	9.1%	0	0.0%	33	100.0%
法律	43	9.0%	145	30.3%	128	26.8%	70	14.6%	28	5.9%	55	11.5%	9	1.9%	478	100.0%
看護	56	18.5%	119	39.3%	88	29.0%	18	5.9%	3	1.0%	17	5.6%	2	0.7%	303	100.0%
静岡理学療法	34	14.9%	87	38.2%	73	32.0%	19	8.3%	0	0.0%	14	6.1%	1	0.4%	228	100.0%
健康栄養	35	11.9%	111	37.6%	78	26.4%	49	16.6%	6	2.0%	16	5.4%	0	0.0%	295	100.0%
こども健康	24	13.0%	66	35.9%	47	25.5%	20	10.9%	6	3.3%	20	10.9%	1	0.5%	184	100.0%
心身マネジメント	48	12.1%	122	30.7%	119	30.0%	55	13.9%	19	4.8%	32	8.1%	2	0.5%	397	100.0%
健康鍼灸	20	22.2%	37	41.1%	27	30.0%	1	1.1%	3	3.3%	2	2.2%	0	0.0%	90	100.0%
健康柔道整復	12	12.1%	34	34.3%	35	35.4%	12	12.1%	0	0.0%	4	4.0%	2	2.0%	99	100.0%
理学療法	15	9.0%	62	37.1%	54	32.3%	23	13.8%	3	1.8%	10	6.0%	0	0.0%	167	100.0%
作業療法	25	19.1%	46	35.1%	37	28.2%	8	6.1%	4	3.1%	10	7.6%	1	0.8%	131	100.0%
経営(浜松)	28	7.5%	107	28.7%	130	34.9%	55	14.7%	27	7.2%	22	5.9%	4	1.1%	373	100.0%
大学院研究科(浜松)	2	11.1%	5	27.8%	4	22.2%	3	16.7%	2	11.1%	2	11.1%	0	0.0%	18	100.0%

54. 基礎学力への支援体制が充実している

	そう思う		少しそう思う		どちらとも言えない		あまりそう思わない		そう思わない		利用したことがない		無効・無回答		合計	
	回答数	回答率(%)	回答数	回答率(%)	回答数	回答率(%)	回答数	回答率(%)	回答数	回答率(%)	回答数	回答率(%)	回答数	回答率(%)	回答数	回答率(%)
初等教育	45	9.7%	153	33.1%	149	32.3%	52	11.3%	16	3.5%	46	10.0%	1	0.2%	462	100.0%
生涯学習	45	12.9%	118	33.8%	94	26.9%	34	9.7%	10	2.9%	47	13.5%	1	0.3%	349	100.0%
心理教育	70	20.5%	124	36.3%	81	23.7%	21	6.1%	8	2.3%	37	10.8%	1	0.3%	342	100.0%
英米語	73	17.5%	160	38.4%	106	25.4%	32	7.7%	14	3.4%	29	7.0%	3	0.7%	417	100.0%
グローバルコミュニケーション	50	17.8%	109	38.8%	79	28.1%	21	7.5%	6	2.1%	16	5.7%	0	0.0%	281	100.0%
経営(草薙)	63	11.3%	165	29.6%	169	30.3%	58	10.4%	27	4.8%	68	12.2%	7	1.3%	557	100.0%
社会環境	41	12.3%	92	27.5%	102	30.5%	25	7.5%	18	5.4%	50	15.0%	6	1.8%	334	100.0%
保育	52	11.3%	135	29.3%	156	33.8%	34	7.4%	13	2.8%	70	15.2%	1	0.2%	461	100.0%
造形	17	5.3%	75	23.4%	123	38.3%	57	17.8%	15	4.7%	33	10.3%	1	0.3%	321	100.0%
大学院研究科(草薙)	5	15.2%	10	30.3%	11	33.3%	1	3.0%	1	3.0%	5	15.2%	0	0.0%	33	100.0%
法律	39	8.2%	170	35.6%	139	29.1%	57	11.9%	18	3.8%	47	9.8%	8	1.7%	478	100.0%
看護	39	12.9%	118	38.9%	107	35.3%	14	4.6%	4	1.3%	19	6.3%	2	0.7%	303	100.0%
静岡理学療法	28	12.3%	85	37.3%	72	31.6%	21	9.2%	5	2.2%	15	6.6%	2	0.9%	228	100.0%
健康栄養	30	10.2%	117	39.7%	98	33.2%	26	8.8%	6	2.0%	18	6.1%	0	0.0%	295	100.0%
こども健康	17	9.2%	60	32.6%	59	32.1%	21	11.4%	3	1.6%	23	12.5%	1	0.5%	184	100.0%
心身マネジメント	41	10.3%	112	28.2%	131	33.0%	49	12.3%	14	3.5%	48	12.1%	2	0.5%	397	100.0%
健康鍼灸	14	15.6%	33	36.7%	33	36.7%	6	6.7%	1	1.1%	3	3.3%	0	0.0%	90	100.0%
健康柔道整復	10	10.1%	33	33.3%	36	36.4%	9	9.1%	0	0.0%	9	9.1%	2	2.0%	99	100.0%
理学療法	13	7.8%	56	33.5%	62	37.1%	18	10.8%	3	1.8%	14	8.4%	1	0.6%	167	100.0%
作業療法	20	15.3%	43	32.8%	48	36.6%	10	7.6%	3	2.3%	6	4.6%	1	0.8%	131	100.0%
経営(浜松)	27	7.2%	104	27.9%	146	39.1%	49	13.1%	13	3.5%	30	8.0%	4	1.1%	373	100.0%
大学院研究科(浜松)	1	5.6%	2	11.1%	6	33.3%	5	27.8%	2	11.1%	2	11.1%	0	0.0%	18	100.0%

★ 学生支援体制について

【学科】

55. 外国語学習・留学への支援体制が充実している

	そう思う		少しそう思う		どちらとも言えない		あまりそう思わない		そう思わない		利用したことがない		無効・無回答		合計	
	回答数	回答率(%)	回答数	回答率(%)	回答数	回答率(%)	回答数	回答率(%)	回答数	回答率(%)	回答数	回答率(%)	回答数	回答率(%)	回答数	回答率(%)
初等教育	25	5.4%	80	17.3%	100	21.6%	52	11.3%	14	3.0%	189	40.9%	2	0.4%	462	100.0%
生涯学習	36	10.3%	58	16.6%	76	21.8%	13	3.7%	7	2.0%	157	45.0%	2	0.6%	349	100.0%
心理教育	30	8.8%	46	13.5%	77	22.5%	9	2.6%	12	3.5%	166	48.5%	2	0.6%	342	100.0%
英米語	128	30.7%	174	41.7%	73	17.5%	15	3.6%	4	1.0%	20	4.8%	3	0.7%	417	100.0%
グローバルコミュニケーション	74	26.3%	123	43.8%	36	12.8%	16	5.7%	11	3.9%	20	7.1%	1	0.4%	281	100.0%
経営(草薙)	43	7.7%	97	17.4%	150	26.9%	35	6.3%	16	2.9%	209	37.5%	7	1.3%	557	100.0%
社会環境	25	7.5%	39	11.7%	77	23.1%	11	3.3%	10	3.0%	169	50.6%	3	0.9%	334	100.0%
保育	25	5.4%	38	8.2%	108	23.4%	30	6.5%	8	1.7%	248	53.8%	4	0.9%	461	100.0%
造形	12	3.7%	31	9.7%	98	30.5%	28	8.7%	9	2.8%	141	43.9%	2	0.6%	321	100.0%
大学院研究科(草薙)	2	6.1%	1	3.0%	5	15.2%	2	6.1%	0	0.0%	23	69.7%	0	0.0%	33	100.0%
法律	16	3.3%	37	7.7%	116	24.3%	42	8.8%	38	7.9%	220	46.0%	9	1.9%	478	100.0%
看護	18	5.9%	43	14.2%	80	26.4%	30	9.9%	6	2.0%	124	40.9%	2	0.7%	303	100.0%
静岡理学療法	6	2.6%	19	8.3%	52	22.8%	16	7.0%	13	5.7%	119	52.2%	3	1.3%	228	100.0%
健康栄養	10	3.4%	30	10.2%	67	22.7%	25	8.5%	16	5.4%	147	49.8%	0	0.0%	295	100.0%
こども健康	10	5.4%	23	12.5%	45	24.5%	20	10.9%	6	3.3%	79	42.9%	1	0.5%	184	100.0%
心身マネジメント	29	7.3%	57	14.4%	117	29.5%	52	13.1%	22	5.5%	116	29.2%	4	1.0%	397	100.0%
健康鍼灸	9	10.0%	8	8.9%	31	34.4%	4	4.4%	4	4.4%	34	37.8%	0	0.0%	90	100.0%
健康柔道整復	7	7.1%	15	15.2%	35	35.4%	10	10.1%	0	0.0%	30	30.3%	2	2.0%	99	100.0%
理学療法	8	4.8%	17	10.2%	57	34.1%	17	10.2%	7	4.2%	61	36.5%	0	0.0%	167	100.0%
作業療法	7	5.3%	15	11.5%	42	32.1%	8	6.1%	3	2.3%	55	42.0%	1	0.8%	131	100.0%
経営(浜松)	20	5.4%	50	13.4%	131	35.1%	34	9.1%	25	6.7%	109	29.2%	4	1.1%	373	100.0%
大学院研究科(浜松)	0	0.0%	1	5.6%	2	11.1%	1	5.6%	2	11.1%	12	66.7%	0	0.0%	18	100.0%

56. 奨学金について相談しやすい体制が整っている

	そう思う		少しそう思う		どちらとも言えない		あまりそう思わない		そう思わない		利用したことがない		無効・無回答		合計	
	回答数	回答率(%)	回答数	回答率(%)	回答数	回答率(%)	回答数	回答率(%)	回答数	回答率(%)	回答数	回答率(%)	回答数	回答率(%)	回答数	回答率(%)
初等教育	33	7.1%	88	19.0%	119	25.8%	37	8.0%	18	3.9%	166	35.9%	1	0.2%	462	100.0%
生涯学習	41	11.7%	86	24.6%	76	21.8%	21	6.0%	12	3.4%	112	32.1%	1	0.3%	349	100.0%
心理教育	43	12.6%	64	18.7%	71	20.8%	27	7.9%	9	2.6%	127	37.1%	1	0.3%	342	100.0%
英米語	61	14.6%	95	22.8%	112	26.9%	24	5.8%	11	2.6%	110	26.4%	4	1.0%	417	100.0%
グローバルコミュニケーション	38	13.5%	65	23.1%	71	25.3%	22	7.8%	14	5.0%	69	24.6%	2	0.7%	281	100.0%
経営(草薙)	58	10.4%	114	20.5%	148	26.6%	32	5.7%	20	3.6%	179	32.1%	6	1.1%	557	100.0%
社会環境	33	9.9%	66	19.8%	75	22.5%	19	5.7%	9	2.7%	129	38.6%	3	0.9%	334	100.0%
保育	37	8.0%	73	15.8%	110	23.9%	38	8.2%	12	2.6%	189	41.0%	2	0.4%	461	100.0%
造形	20	6.2%	44	13.7%	81	25.2%	34	10.6%	16	5.0%	123	38.3%	3	0.9%	321	100.0%
大学院研究科(草薙)	1	3.0%	2	6.1%	7	21.2%	2	6.1%	2	6.1%	19	57.6%	0	0.0%	33	100.0%
法律	36	7.5%	76	15.9%	114	23.8%	32	6.7%	16	3.3%	192	40.2%	12	2.5%	478	100.0%
看護	27	8.9%	53	17.5%	92	30.4%	26	8.6%	8	2.6%	95	31.4%	2	0.7%	303	100.0%
静岡理学療法	11	4.8%	36	15.8%	64	28.1%	24	10.5%	14	6.1%	78	34.2%	1	0.4%	228	100.0%
健康栄養	28	9.5%	65	22.0%	71	24.1%	22	7.5%	9	3.1%	98	33.2%	2	0.7%	295	100.0%
こども健康	16	8.7%	49	26.6%	39	21.2%	18	9.8%	8	4.3%	53	28.8%	1	0.5%	184	100.0%
心身マネジメント	35	8.8%	94	23.7%	110	27.7%	45	11.3%	16	4.0%	95	23.9%	2	0.5%	397	100.0%
健康鍼灸	9	10.0%	18	20.0%	26	28.9%	3	3.3%	3	3.3%	31	34.4%	0	0.0%	90	100.0%
健康柔道整復	8	8.1%	26	26.3%	32	32.3%	8	8.1%	0	0.0%	23	23.2%	2	2.0%	99	100.0%
理学療法	14	8.4%	34	20.4%	44	26.3%	16	9.6%	6	3.6%	52	31.1%	1	0.6%	167	100.0%
作業療法	9	6.9%	22	16.8%	44	33.6%	9	6.9%	5	3.8%	41	31.3%	1	0.8%	131	100.0%
経営(浜松)	26	7.0%	72	19.3%	123	33.0%	31	8.3%	16	4.3%	99	26.5%	6	1.6%	373	100.0%
大学院研究科(浜松)	0	0.0%	3	16.7%	4	22.2%	0	0.0%	1	5.6%	10	55.6%	0	0.0%	18	100.0%

★ 学生支援体制について

【学科】

57. 進路や就職について相談しやすい体制が整っている

	そう思う		少しそう思う		どちらとも言えない		あまりそう思わない		そう思わない		利用したことがない		無効・無回答		合計	
	回答数	回答率(%)	回答数	回答率(%)	回答数	回答率(%)	回答数	回答率(%)	回答数	回答率(%)	回答数	回答率(%)	回答数	回答率(%)	回答数	回答率(%)
初等教育	56	12.1%	124	26.8%	111	24.0%	36	7.8%	16	3.5%	117	25.3%	2	0.4%	462	100.0%
生涯学習	67	19.2%	102	29.2%	73	20.9%	19	5.4%	8	2.3%	79	22.6%	1	0.3%	349	100.0%
心理教育	74	21.6%	102	29.8%	61	17.8%	19	5.6%	7	2.0%	77	22.5%	2	0.6%	342	100.0%
英米語	91	21.8%	146	35.0%	84	20.1%	25	6.0%	10	2.4%	58	13.9%	3	0.7%	417	100.0%
グローバルコミュニケーション	63	22.4%	90	32.0%	63	22.4%	18	6.4%	8	2.8%	38	13.5%	1	0.4%	281	100.0%
経営(草薙)	78	14.0%	144	25.9%	141	25.3%	32	5.7%	19	3.4%	137	24.6%	6	1.1%	557	100.0%
社会環境	45	13.5%	68	20.4%	76	22.8%	21	6.3%	23	6.9%	97	29.0%	4	1.2%	334	100.0%
保育	57	12.4%	120	26.0%	106	23.0%	34	7.4%	14	3.0%	129	28.0%	1	0.2%	461	100.0%
造形	30	9.3%	65	20.2%	93	29.0%	40	12.5%	29	9.0%	63	19.6%	1	0.3%	321	100.0%
大学院研究科(草薙)	2	6.1%	11	33.3%	4	12.1%	2	6.1%	0	0.0%	14	42.4%	0	0.0%	33	100.0%
法律	70	14.6%	150	31.4%	100	20.9%	33	6.9%	12	2.5%	105	22.0%	8	1.7%	478	100.0%
看護	42	13.9%	92	30.4%	91	30.0%	18	5.9%	4	1.3%	54	17.8%	2	0.7%	303	100.0%
静岡理学療法	25	11.0%	60	26.3%	54	23.7%	16	7.0%	3	1.3%	69	30.3%	1	0.4%	228	100.0%
健康栄養	50	16.9%	87	29.5%	72	24.4%	15	5.1%	6	2.0%	65	22.0%	0	0.0%	295	100.0%
こども健康	24	13.0%	62	33.7%	46	25.0%	17	9.2%	4	2.2%	30	16.3%	1	0.5%	184	100.0%
心身マネジメント	53	13.4%	107	27.0%	122	30.7%	33	8.3%	14	3.5%	64	16.1%	4	1.0%	397	100.0%
健康鍼灸	14	15.6%	34	37.8%	21	23.3%	3	3.3%	3	3.3%	15	16.7%	0	0.0%	90	100.0%
健康柔道整復	9	9.1%	34	34.3%	28	28.3%	8	8.1%	2	2.0%	15	15.2%	3	3.0%	99	100.0%
理学療法	19	11.4%	39	23.4%	56	33.5%	14	8.4%	3	1.8%	36	21.6%	0	0.0%	167	100.0%
作業療法	15	11.5%	25	19.1%	50	38.2%	8	6.1%	3	2.3%	29	22.1%	1	0.8%	131	100.0%
経営(浜松)	47	12.6%	103	27.6%	121	32.4%	28	7.5%	15	4.0%	55	14.7%	4	1.1%	373	100.0%
大学院研究科(浜松)	1	5.6%	3	16.7%	2	11.1%	3	16.7%	2	11.1%	7	38.9%	0	0.0%	18	100.0%

58. 資格取得について相談しやすい体制が整っている

	そう思う		少しそう思う		どちらとも言えない		あまりそう思わない		そう思わない		利用したことがない		無効・無回答		合計	
	回答数	回答率(%)	回答数	回答率(%)	回答数	回答率(%)	回答数	回答率(%)	回答数	回答率(%)	回答数	回答率(%)	回答数	回答率(%)	回答数	回答率(%)
初等教育	53	11.5%	106	22.9%	109	23.6%	35	7.6%	16	3.5%	141	30.5%	2	0.4%	462	100.0%
生涯学習	38	10.9%	99	28.4%	78	22.3%	27	7.7%	10	2.9%	96	27.5%	1	0.3%	349	100.0%
心理教育	49	14.3%	88	25.7%	70	20.5%	17	5.0%	7	2.0%	109	31.9%	2	0.6%	342	100.0%
英米語	80	19.2%	139	33.3%	96	23.0%	28	6.7%	7	1.7%	64	15.3%	3	0.7%	417	100.0%
グローバルコミュニケーション	49	17.4%	87	31.0%	66	23.5%	21	7.5%	10	3.6%	47	16.7%	1	0.4%	281	100.0%
経営(草薙)	60	10.8%	121	21.7%	150	26.9%	38	6.8%	23	4.1%	157	28.2%	8	1.4%	557	100.0%
社会環境	33	9.9%	54	16.2%	74	22.2%	21	6.3%	25	7.5%	123	36.8%	4	1.2%	334	100.0%
保育	48	10.4%	112	24.3%	102	22.1%	24	5.2%	17	3.7%	154	33.4%	4	0.9%	461	100.0%
造形	15	4.7%	44	13.7%	95	29.6%	38	11.8%	20	6.2%	108	33.6%	1	0.3%	321	100.0%
大学院研究科(草薙)	3	9.1%	4	12.1%	5	15.2%	1	3.0%	1	3.0%	19	57.6%	0	0.0%	33	100.0%
法律	51	10.7%	136	28.5%	115	24.1%	33	6.9%	19	4.0%	116	24.3%	8	1.7%	478	100.0%
看護	29	9.6%	72	23.8%	90	29.7%	22	7.3%	1	0.3%	87	28.7%	2	0.7%	303	100.0%
静岡理学療法	22	9.6%	50	21.9%	62	27.2%	13	5.7%	3	1.3%	77	33.8%	1	0.4%	228	100.0%
健康栄養	36	12.2%	87	29.5%	81	27.5%	20	6.8%	4	1.4%	67	22.7%	0	0.0%	295	100.0%
こども健康	24	13.0%	61	33.2%	47	25.5%	13	7.1%	4	2.2%	34	18.5%	1	0.5%	184	100.0%
心身マネジメント	44	11.1%	97	24.4%	124	31.2%	39	9.8%	18	4.5%	72	18.1%	3	0.8%	397	100.0%
健康鍼灸	18	20.0%	31	34.4%	22	24.4%	4	4.4%	1	1.1%	14	15.6%	0	0.0%	90	100.0%
健康柔道整復	13	13.1%	36	36.4%	27	27.3%	10	10.1%	0	0.0%	11	11.1%	2	2.0%	99	100.0%
理学療法	13	7.8%	34	20.4%	60	35.9%	12	7.2%	5	3.0%	43	25.7%	0	0.0%	167	100.0%
作業療法	14	10.7%	30	22.9%	45	34.4%	4	3.1%	4	3.1%	33	25.2%	1	0.8%	131	100.0%
経営(浜松)	23	6.2%	76	20.4%	124	33.2%	45	12.1%	22	5.9%	78	20.9%	5	1.3%	373	100.0%
大学院研究科(浜松)	1	5.6%	2	11.1%	6	33.3%	1	5.6%	2	11.1%	6	33.3%	0	0.0%	18	100.0%

★ 学生支援体制について

【学科】

59. 心身の健康について相談しやすい体制が整っている

	そう思う		少しそう思う		どちらとも言えない		あまりそう思わない		そう思わない		利用したことがない		無効・無回答		合計	
	回答数	回答率(%)	回答数	回答率(%)	回答数	回答率(%)	回答数	回答率(%)	回答数	回答率(%)	回答数	回答率(%)	回答数	回答率(%)	回答数	回答率(%)
初等教育	41	8.9%	69	14.9%	123	26.6%	35	7.6%	11	2.4%	181	39.2%	2	0.4%	462	100.0%
生涯学習	40	11.5%	72	20.6%	79	22.6%	20	5.7%	7	2.0%	129	37.0%	2	0.6%	349	100.0%
心理教育	48	14.0%	77	22.5%	66	19.3%	15	4.4%	4	1.2%	131	38.3%	1	0.3%	342	100.0%
英米語	63	15.1%	83	19.9%	108	25.9%	20	4.8%	10	2.4%	130	31.2%	3	0.7%	417	100.0%
グローバルコミュニケーション	42	14.9%	57	20.3%	65	23.1%	24	8.5%	8	2.8%	84	29.9%	1	0.4%	281	100.0%
経営(草薙)	56	10.1%	104	18.7%	151	27.1%	33	5.9%	20	3.6%	184	33.0%	9	1.6%	557	100.0%
社会環境	35	10.5%	49	14.7%	74	22.2%	23	6.9%	16	4.8%	133	39.8%	4	1.2%	334	100.0%
保育	38	8.2%	64	13.9%	109	23.6%	25	5.4%	13	2.8%	210	45.6%	2	0.4%	461	100.0%
造形	19	5.9%	49	15.3%	82	25.5%	27	8.4%	18	5.6%	125	38.9%	1	0.3%	321	100.0%
大学院研究科(草薙)	3	9.1%	5	15.2%	6	18.2%	1	3.0%	1	3.0%	17	51.5%	0	0.0%	33	100.0%
法律	46	9.6%	77	16.1%	114	23.8%	29	6.1%	18	3.8%	186	38.9%	8	1.7%	478	100.0%
看護	37	12.2%	75	24.8%	87	28.7%	22	7.3%	3	1.0%	77	25.4%	2	0.7%	303	100.0%
静岡理学療法	15	6.6%	53	23.2%	60	26.3%	14	6.1%	6	2.6%	78	34.2%	2	0.9%	228	100.0%
健康栄養	17	5.8%	55	18.6%	78	26.4%	23	7.8%	7	2.4%	115	39.0%	0	0.0%	295	100.0%
こども健康	15	8.2%	41	22.3%	47	25.5%	19	10.3%	5	2.7%	56	30.4%	1	0.5%	184	100.0%
心身マネジメント	41	10.3%	81	20.4%	123	31.0%	39	9.8%	18	4.5%	91	22.9%	4	1.0%	397	100.0%
健康鍼灸	13	14.4%	22	24.4%	23	25.6%	4	4.4%	2	2.2%	26	28.9%	0	0.0%	90	100.0%
健康柔道整復	9	9.1%	22	22.2%	41	41.4%	7	7.1%	2	2.0%	16	16.2%	2	2.0%	99	100.0%
理学療法	12	7.2%	25	15.0%	51	30.5%	18	10.8%	5	3.0%	56	33.5%	0	0.0%	167	100.0%
作業療法	13	9.9%	13	9.9%	46	35.1%	10	7.6%	5	3.8%	43	32.8%	1	0.8%	131	100.0%
経営(浜松)	22	5.9%	60	16.1%	120	32.2%	43	11.5%	17	4.6%	106	28.4%	5	1.3%	373	100.0%
大学院研究科(浜松)	2	11.1%	3	16.7%	4	22.2%	2	11.1%	1	5.6%	6	33.3%	0	0.0%	18	100.0%

60. クラブ・サークル活動など、学生の自主活動への支援が充実している

	そう思う		少しそう思う		どちらとも言えない		あまりそう思わない		そう思わない		利用したことがない		無効・無回答		合計	
	回答数	回答率(%)	回答数	回答率(%)	回答数	回答率(%)	回答数	回答率(%)	回答数	回答率(%)	回答数	回答率(%)	回答数	回答率(%)	回答数	回答率(%)
初等教育	43	9.3%	83	18.0%	131	28.4%	52	11.3%	39	8.4%	108	23.4%	6	1.3%	462	100.0%
生涯学習	42	12.0%	99	28.4%	85	24.4%	32	9.2%	28	8.0%	62	17.8%	1	0.3%	349	100.0%
心理教育	43	12.6%	91	26.6%	82	24.0%	33	9.6%	12	3.5%	80	23.4%	1	0.3%	342	100.0%
英米語	60	14.4%	93	22.3%	103	24.7%	36	8.6%	25	6.0%	97	23.3%	3	0.7%	417	100.0%
グローバルコミュニケーション	43	15.3%	60	21.4%	73	26.0%	25	8.9%	18	6.4%	60	21.4%	2	0.7%	281	100.0%
経営(草薙)	61	11.0%	112	20.1%	174	31.2%	37	6.6%	27	4.8%	137	24.6%	9	1.6%	557	100.0%
社会環境	39	11.7%	58	17.4%	84	25.1%	22	6.6%	30	9.0%	98	29.3%	3	0.9%	334	100.0%
保育	43	9.3%	102	22.1%	108	23.4%	52	11.3%	31	6.7%	122	26.5%	3	0.7%	461	100.0%
造形	13	4.0%	43	13.4%	109	34.0%	38	11.8%	25	7.8%	89	27.7%	4	1.2%	321	100.0%
大学院研究科(草薙)	1	3.0%	2	6.1%	7	21.2%	6	18.2%	2	6.1%	15	45.5%	0	0.0%	33	100.0%
法律	30	6.3%	86	18.0%	140	29.3%	44	9.2%	35	7.3%	135	28.2%	8	1.7%	478	100.0%
看護	24	7.9%	61	20.1%	93	30.7%	38	12.5%	7	2.3%	78	25.7%	2	0.7%	303	100.0%
静岡理学療法	15	6.6%	43	18.9%	77	33.8%	20	8.8%	15	6.6%	57	25.0%	1	0.4%	228	100.0%
健康栄養	25	8.5%	73	24.7%	73	24.7%	24	8.1%	11	3.7%	87	29.5%	2	0.7%	295	100.0%
こども健康	16	8.7%	44	23.9%	50	27.2%	18	9.8%	11	6.0%	44	23.9%	1	0.5%	184	100.0%
心身マネジメント	53	13.4%	110	27.7%	104	26.2%	41	10.3%	43	10.8%	42	10.6%	4	1.0%	397	100.0%
健康鍼灸	12	13.3%	19	21.1%	29	32.2%	2	2.2%	3	3.3%	25	27.8%	0	0.0%	90	100.0%
健康柔道整復	10	10.1%	19	19.2%	37	37.4%	8	8.1%	7	7.1%	16	16.2%	2	2.0%	99	100.0%
理学療法	12	7.2%	25	15.0%	51	30.5%	19	11.4%	7	4.2%	53	31.7%	0	0.0%	167	100.0%
作業療法	9	6.9%	21	16.0%	44	33.6%	12	9.2%	3	2.3%	41	31.3%	1	0.8%	131	100.0%
経営(浜松)	33	8.8%	79	21.2%	138	37.0%	41	11.0%	21	5.6%	57	15.3%	4	1.1%	373	100.0%
大学院研究科(浜松)	0	0.0%	2	11.1%	2	11.1%	0	0.0%	1	5.6%	13	72.2%	0	0.0%	18	100.0%

★ 学生支援体制について

【学科】

61. 公式ホームページ等での学生への情報提供が充実している

	そう思う		少しそう思う		どちらとも言えない		あまりそう思わない		そう思わない		利用したことがない		無効・無回答		合計	
	回答数	回答率(%)	回答数	回答率(%)	回答数	回答率(%)	回答数	回答率(%)	回答数	回答率(%)	回答数	回答率(%)	回答数	回答率(%)	回答数	回答率(%)
初等教育	47	10.2%	119	25.8%	126	27.3%	70	15.2%	47	10.2%	49	10.6%	4	0.9%	462	100.0%
生涯学習	51	14.6%	115	33.0%	90	25.8%	42	12.0%	20	5.7%	28	8.0%	3	0.9%	349	100.0%
心理教育	52	15.2%	126	36.8%	81	23.7%	31	9.1%	21	6.1%	30	8.8%	1	0.3%	342	100.0%
英米語	65	15.6%	129	30.9%	121	29.0%	33	7.9%	19	4.6%	46	11.0%	4	1.0%	417	100.0%
グローバルコミュニケーション	51	18.1%	90	32.0%	71	25.3%	28	10.0%	16	5.7%	22	7.8%	3	1.1%	281	100.0%
経営(草薙)	82	14.7%	157	28.2%	164	29.4%	62	11.1%	41	7.4%	44	7.9%	7	1.3%	557	100.0%
社会環境	40	12.0%	89	26.6%	92	27.5%	42	12.6%	32	9.6%	33	9.9%	6	1.8%	334	100.0%
保育	72	15.6%	132	28.6%	132	28.6%	53	11.5%	31	6.7%	39	8.5%	2	0.4%	461	100.0%
造形	16	5.0%	58	18.1%	88	27.4%	71	22.1%	61	19.0%	24	7.5%	3	0.9%	321	100.0%
大学院研究科(草薙)	3	9.1%	8	24.2%	11	33.3%	3	9.1%	3	9.1%	5	15.2%	0	0.0%	33	100.0%
法律	54	11.3%	128	26.8%	149	31.2%	52	10.9%	40	8.4%	47	9.8%	8	1.7%	478	100.0%
看護	34	11.2%	100	33.0%	101	33.3%	26	8.6%	4	1.3%	36	11.9%	2	0.7%	303	100.0%
静岡理学療法	13	5.7%	73	32.0%	74	32.5%	33	14.5%	13	5.7%	20	8.8%	2	0.9%	228	100.0%
健康栄養	27	9.2%	107	36.3%	97	32.9%	34	11.5%	14	4.7%	16	5.4%	0	0.0%	295	100.0%
こども健康	19	10.3%	62	33.7%	54	29.3%	24	13.0%	8	4.3%	14	7.6%	3	1.6%	184	100.0%
心身マネジメント	41	10.3%	115	29.0%	132	33.2%	37	9.3%	31	7.8%	36	9.1%	5	1.3%	397	100.0%
健康鍼灸	14	15.6%	24	26.7%	34	37.8%	7	7.8%	4	4.4%	7	7.8%	0	0.0%	90	100.0%
健康柔道整復	9	9.1%	29	29.3%	36	36.4%	15	15.2%	4	4.0%	4	4.0%	2	2.0%	99	100.0%
理学療法	15	9.0%	46	27.5%	57	34.1%	24	14.4%	13	7.8%	11	6.6%	1	0.6%	167	100.0%
作業療法	18	13.7%	26	19.8%	52	39.7%	16	12.2%	4	3.1%	14	10.7%	1	0.8%	131	100.0%
経営(浜松)	34	9.1%	95	25.5%	128	34.3%	46	12.3%	30	8.0%	35	9.4%	5	1.3%	373	100.0%
大学院研究科(浜松)	0	0.0%	3	16.7%	7	38.9%	1	5.6%	3	16.7%	4	22.2%	0	0.0%	18	100.0%

62. 教員と相談しやすい環境が整っている

	そう思う		少しそう思う		どちらとも言えない		あまりそう思わない		そう思わない		利用したことがない		無効・無回答		合計	
	回答数	回答率(%)	回答数	回答率(%)	回答数	回答率(%)	回答数	回答率(%)	回答数	回答率(%)	回答数	回答率(%)	回答数	回答率(%)	回答数	回答率(%)
初等教育	77	16.7%	187	40.5%	125	27.1%	36	7.8%	11	2.4%	23	5.0%	3	0.6%	462	100.0%
生涯学習	56	16.0%	124	35.5%	97	27.8%	28	8.0%	16	4.6%	26	7.4%	2	0.6%	349	100.0%
心理教育	98	28.7%	124	36.3%	76	22.2%	13	3.8%	7	2.0%	21	6.1%	3	0.9%	342	100.0%
英米語	92	22.1%	157	37.6%	108	25.9%	21	5.0%	10	2.4%	24	5.8%	5	1.2%	417	100.0%
グローバルコミュニケーション	66	23.5%	101	35.9%	71	25.3%	20	7.1%	8	2.8%	14	5.0%	1	0.4%	281	100.0%
経営(草薙)	63	11.3%	133	23.9%	187	33.6%	50	9.0%	34	6.1%	83	14.9%	7	1.3%	557	100.0%
社会環境	43	12.9%	95	28.4%	96	28.7%	36	10.8%	21	6.3%	38	11.4%	5	1.5%	334	100.0%
保育	62	13.4%	147	31.9%	134	29.1%	48	10.4%	25	5.4%	42	9.1%	3	0.7%	461	100.0%
造形	35	10.9%	102	31.8%	113	35.2%	30	9.3%	16	5.0%	24	7.5%	1	0.3%	321	100.0%
大学院研究科(草薙)	10	30.3%	13	39.4%	7	21.2%	2	6.1%	0	0.0%	1	3.0%	0	0.0%	33	100.0%
法律	48	10.0%	130	27.2%	160	33.5%	41	8.6%	23	4.8%	68	14.2%	8	1.7%	478	100.0%
看護	56	18.5%	125	41.3%	81	26.7%	17	5.6%	5	1.7%	17	5.6%	2	0.7%	303	100.0%
静岡理学療法	37	16.2%	92	40.4%	75	32.9%	12	5.3%	3	1.3%	8	3.5%	1	0.4%	228	100.0%
健康栄養	33	11.2%	101	34.2%	103	34.9%	27	9.2%	12	4.1%	19	6.4%	0	0.0%	295	100.0%
こども健康	26	14.1%	74	40.2%	45	24.5%	19	10.3%	5	2.7%	13	7.1%	2	1.1%	184	100.0%
心身マネジメント	44	11.1%	104	26.2%	138	34.8%	46	11.6%	28	7.1%	33	8.3%	4	1.0%	397	100.0%
健康鍼灸	30	33.3%	36	40.0%	18	20.0%	2	2.2%	1	1.1%	3	3.3%	0	0.0%	90	100.0%
健康柔道整復	17	17.2%	30	30.3%	35	35.4%	11	11.1%	2	2.0%	2	2.0%	2	2.0%	99	100.0%
理学療法	17	10.2%	68	40.7%	51	30.5%	14	8.4%	6	3.6%	11	6.6%	0	0.0%	167	100.0%
作業療法	25	19.1%	43	32.8%	42	32.1%	6	4.6%	5	3.8%	9	6.9%	1	0.8%	131	100.0%
経営(浜松)	39	10.5%	95	25.5%	137	36.7%	45	12.1%	22	5.9%	29	7.8%	6	1.6%	373	100.0%
大学院研究科(浜松)	2	11.1%	6	33.3%	4	22.2%	3	16.7%	3	16.7%	0	0.0%	0	0.0%	18	100.0%

★ 学生支援体制について

【学科】

63. (総合評価) 学生生活に関する相談ができる体制が充実している

	そう思う		少しそう思う		どちらとも言えない		あまりそう思わない		そう思わない		利用したことがない		無効・無回答		合計	
	回答数	回答率(%)	回答数	回答率(%)	回答数	回答率(%)	回答数	回答率(%)	回答数	回答率(%)	回答数	回答率(%)	回答数	回答率(%)	回答数	回答率(%)
初等教育	41	8.9%	143	31.0%	173	37.4%	51	11.0%	21	4.5%	29	6.3%	4	0.9%	462	100.0%
生涯学習	45	12.9%	120	34.4%	121	34.7%	26	7.4%	13	3.7%	20	5.7%	4	1.1%	349	100.0%
心理教育	62	18.1%	137	40.1%	99	28.9%	19	5.6%	10	2.9%	14	4.1%	1	0.3%	342	100.0%
英米語	68	16.3%	158	37.9%	131	31.4%	24	5.8%	10	2.4%	23	5.5%	3	0.7%	417	100.0%
グローバルコミュニケーション	47	16.7%	94	33.5%	97	34.5%	22	7.8%	8	2.8%	12	4.3%	1	0.4%	281	100.0%
経営(草薙)	58	10.4%	143	25.7%	217	39.0%	51	9.2%	32	5.7%	49	8.8%	7	1.3%	557	100.0%
社会環境	33	9.9%	83	24.9%	117	35.0%	42	12.6%	18	5.4%	34	10.2%	7	2.1%	334	100.0%
保育	51	11.1%	132	28.6%	158	34.3%	54	11.7%	21	4.6%	41	8.9%	4	0.9%	461	100.0%
造形	14	4.4%	80	24.9%	137	42.7%	35	10.9%	28	8.7%	25	7.8%	2	0.6%	321	100.0%
大学院研究科(草薙)	3	9.1%	12	36.4%	13	39.4%	4	12.1%	0	0.0%	1	3.0%	0	0.0%	33	100.0%
法律	43	9.0%	127	26.6%	191	40.0%	45	9.4%	19	4.0%	43	9.0%	10	2.1%	478	100.0%
看護	40	13.2%	101	33.3%	112	37.0%	20	6.6%	5	1.7%	23	7.6%	2	0.7%	303	100.0%
静岡理学療法	19	8.3%	71	31.1%	99	43.4%	17	7.5%	7	3.1%	14	6.1%	1	0.4%	228	100.0%
健康栄養	25	8.5%	100	33.9%	115	39.0%	31	10.5%	8	2.7%	16	5.4%	0	0.0%	295	100.0%
こども健康	17	9.2%	67	36.4%	57	31.0%	24	13.0%	6	3.3%	11	6.0%	2	1.1%	184	100.0%
心身マネジメント	34	8.6%	99	24.9%	147	37.0%	58	14.6%	22	5.5%	32	8.1%	5	1.3%	397	100.0%
健康鍼灸	16	17.8%	37	41.1%	26	28.9%	3	3.3%	1	1.1%	7	7.8%	0	0.0%	90	100.0%
健康柔道整復	9	9.1%	28	28.3%	44	44.4%	10	10.1%	2	2.0%	4	4.0%	2	2.0%	99	100.0%
理学療法	11	6.6%	46	27.5%	69	41.3%	21	12.6%	8	4.8%	12	7.2%	0	0.0%	167	100.0%
作業療法	18	13.7%	33	25.2%	58	44.3%	9	6.9%	4	3.1%	8	6.1%	1	0.8%	131	100.0%
経営(浜松)	28	7.5%	87	23.3%	156	41.8%	45	12.1%	28	7.5%	22	5.9%	7	1.9%	373	100.0%
大学院研究科(浜松)	0	0.0%	6	33.3%	4	22.2%	3	16.7%	3	16.7%	2	11.1%	0	0.0%	18	100.0%

★ 入学後のトラブルについて

【学科】

64. 学内の事故やケガ

	経験したことがある		経験したことはない		無効・無回答		合計	
	回答数	回答率(%)	回答数	回答率(%)	回答数	回答率(%)	回答数	回答率(%)
初等教育	19	4.1%	441	95.5%	2	0.4%	462	100.0%
生涯学習	22	6.3%	326	93.4%	1	0.3%	349	100.0%
心理教育	15	4.4%	324	94.7%	3	0.9%	342	100.0%
英米語	18	4.3%	395	94.7%	4	1.0%	417	100.0%
グローバルコミュニケーション	9	3.2%	271	96.4%	1	0.4%	281	100.0%
経営(草薙)	18	3.2%	527	94.6%	12	2.2%	557	100.0%
社会環境	11	3.3%	316	94.6%	7	2.1%	334	100.0%
保育	12	2.6%	447	97.0%	2	0.4%	461	100.0%
造形	16	5.0%	303	94.4%	2	0.6%	321	100.0%
大学院研究科(草薙)	0	0.0%	33	100.0%	0	0.0%	33	100.0%
法律	3	0.6%	465	97.3%	10	2.1%	478	100.0%
看護	1	0.3%	299	98.7%	3	1.0%	303	100.0%
静岡理学療法	3	1.3%	224	98.2%	1	0.4%	228	100.0%
健康栄養	11	3.7%	284	96.3%	0	0.0%	295	100.0%
こども健康	16	8.7%	166	90.2%	2	1.1%	184	100.0%
心身マネジメント	48	12.1%	344	86.6%	5	1.3%	397	100.0%
健康鍼灸	9	10.0%	81	90.0%	0	0.0%	90	100.0%
健康柔道整復	11	11.1%	86	86.9%	2	2.0%	99	100.0%
理学療法	4	2.4%	163	97.6%	0	0.0%	167	100.0%
作業療法	7	5.3%	122	93.1%	2	1.5%	131	100.0%
経営(浜松)	26	7.0%	339	90.9%	8	2.1%	373	100.0%
大学院研究科(浜松)	1	5.6%	17	94.4%	0	0.0%	18	100.0%

65. 通学中の事故やケガ

	経験したことがある		経験したことはない		無効・無回答		合計	
	回答数	回答率(%)	回答数	回答率(%)	回答数	回答率(%)	回答数	回答率(%)
初等教育	36	7.8%	423	91.6%	3	0.6%	462	100.0%
生涯学習	31	8.9%	317	90.8%	1	0.3%	349	100.0%
心理教育	26	7.6%	313	91.5%	3	0.9%	342	100.0%
英米語	23	5.5%	390	93.5%	4	1.0%	417	100.0%
グローバルコミュニケーション	18	6.4%	261	92.9%	2	0.7%	281	100.0%
経営(草薙)	30	5.4%	516	92.6%	11	2.0%	557	100.0%
社会環境	24	7.2%	303	90.7%	7	2.1%	334	100.0%
保育	19	4.1%	440	95.4%	2	0.4%	461	100.0%
造形	42	13.1%	277	86.3%	2	0.6%	321	100.0%
大学院研究科(草薙)	2	6.1%	31	93.9%	0	0.0%	33	100.0%
法律	22	4.6%	446	93.3%	10	2.1%	478	100.0%
看護	9	3.0%	291	96.0%	3	1.0%	303	100.0%
静岡理学療法	22	9.6%	204	89.5%	2	0.9%	228	100.0%
健康栄養	21	7.1%	272	92.2%	2	0.7%	295	100.0%
こども健康	24	13.0%	158	85.9%	2	1.1%	184	100.0%
心身マネジメント	44	11.1%	350	88.2%	3	0.8%	397	100.0%
健康鍼灸	7	7.8%	83	92.2%	0	0.0%	90	100.0%
健康柔道整復	16	16.2%	81	81.8%	2	2.0%	99	100.0%
理学療法	8	4.8%	159	95.2%	0	0.0%	167	100.0%
作業療法	10	7.6%	119	90.8%	2	1.5%	131	100.0%
経営(浜松)	34	9.1%	333	89.3%	6	1.6%	373	100.0%
大学院研究科(浜松)	3	16.7%	15	83.3%	0	0.0%	18	100.0%

★ 入学後のトラブルについて

【学科】

66. 学内での盗難被害

	経験したことがある		経験したことはない		無効・無回答		合計	
	回答数	回答率(%)	回答数	回答率(%)	回答数	回答率(%)	回答数	回答率(%)
初等教育	8	1.7%	451	97.6%	3	0.6%	462	100.0%
生涯学習	7	2.0%	341	97.7%	1	0.3%	349	100.0%
心理教育	4	1.2%	334	97.7%	4	1.2%	342	100.0%
英米語	5	1.2%	407	97.6%	5	1.2%	417	100.0%
グローバルコミュニケーション	5	1.8%	275	97.9%	1	0.4%	281	100.0%
経営(草薙)	11	2.0%	536	96.2%	10	1.8%	557	100.0%
社会環境	15	4.5%	313	93.7%	6	1.8%	334	100.0%
保育	5	1.1%	454	98.5%	2	0.4%	461	100.0%
造形	8	2.5%	311	96.9%	2	0.6%	321	100.0%
大学院研究科(草薙)	0	0.0%	33	100.0%	0	0.0%	33	100.0%
法律	10	2.1%	458	95.8%	10	2.1%	478	100.0%
看護	12	4.0%	289	95.4%	2	0.7%	303	100.0%
静岡理学療法	8	3.5%	218	95.6%	2	0.9%	228	100.0%
健康栄養	5	1.7%	289	98.0%	1	0.3%	295	100.0%
こども健康	4	2.2%	178	96.7%	2	1.1%	184	100.0%
心身マネジメント	23	5.8%	370	93.2%	4	1.0%	397	100.0%
健康鍼灸	3	3.3%	87	96.7%	0	0.0%	90	100.0%
健康柔道整復	10	10.1%	87	87.9%	2	2.0%	99	100.0%
理学療法	9	5.4%	158	94.6%	0	0.0%	167	100.0%
作業療法	4	3.1%	125	95.4%	2	1.5%	131	100.0%
経営(浜松)	19	5.1%	347	93.0%	7	1.9%	373	100.0%
大学院研究科(浜松)	1	5.6%	17	94.4%	0	0.0%	18	100.0%

67. 学生同士のいじめやハラスメント、暴力

	経験したことがある		経験したことはない		無効・無回答		合計	
	回答数	回答率(%)	回答数	回答率(%)	回答数	回答率(%)	回答数	回答率(%)
初等教育	8	1.7%	452	97.8%	2	0.4%	462	100.0%
生涯学習	3	0.9%	345	98.9%	1	0.3%	349	100.0%
心理教育	4	1.2%	334	97.7%	4	1.2%	342	100.0%
英米語	4	1.0%	409	98.1%	4	1.0%	417	100.0%
グローバルコミュニケーション	2	0.7%	277	98.6%	2	0.7%	281	100.0%
経営(草薙)	7	1.3%	539	96.8%	11	2.0%	557	100.0%
社会環境	10	3.0%	317	94.9%	7	2.1%	334	100.0%
保育	6	1.3%	453	98.3%	2	0.4%	461	100.0%
造形	4	1.2%	314	97.8%	3	0.9%	321	100.0%
大学院研究科(草薙)	0	0.0%	33	100.0%	0	0.0%	33	100.0%
法律	4	0.8%	463	96.9%	11	2.3%	478	100.0%
看護	3	1.0%	298	98.3%	2	0.7%	303	100.0%
静岡理学療法	1	0.4%	225	98.7%	2	0.9%	228	100.0%
健康栄養	1	0.3%	293	99.3%	1	0.3%	295	100.0%
こども健康	4	2.2%	178	96.7%	2	1.1%	184	100.0%
心身マネジメント	11	2.8%	381	96.0%	5	1.3%	397	100.0%
健康鍼灸	0	0.0%	90	100.0%	0	0.0%	90	100.0%
健康柔道整復	2	2.0%	95	96.0%	2	2.0%	99	100.0%
理学療法	3	1.8%	164	98.2%	0	0.0%	167	100.0%
作業療法	1	0.8%	128	97.7%	2	1.5%	131	100.0%
経営(浜松)	9	2.4%	358	96.0%	6	1.6%	373	100.0%
大学院研究科(浜松)	0	0.0%	18	100.0%	0	0.0%	18	100.0%

68. 飲酒の強要

	経験したことがある		経験したことはない		無効・無回答		合計	
	回答数	回答率(%)	回答数	回答率(%)	回答数	回答率(%)	回答数	回答率(%)
初等教育	20	4.3%	439	95.0%	3	0.6%	462	100.0%
生涯学習	16	4.6%	332	95.1%	1	0.3%	349	100.0%
心理教育	6	1.8%	333	97.4%	3	0.9%	342	100.0%
英米語	5	1.2%	408	97.8%	4	1.0%	417	100.0%
グローバルコミュニケーション	1	0.4%	279	99.3%	1	0.4%	281	100.0%
経営(草薙)	4	0.7%	543	97.5%	10	1.8%	557	100.0%
社会環境	7	2.1%	321	96.1%	6	1.8%	334	100.0%
保育	7	1.5%	452	98.0%	2	0.4%	461	100.0%
造形	2	0.6%	317	98.8%	2	0.6%	321	100.0%
大学院研究科(草薙)	0	0.0%	33	100.0%	0	0.0%	33	100.0%
法律	6	1.3%	461	96.4%	11	2.3%	478	100.0%
看護	1	0.3%	299	98.7%	3	1.0%	303	100.0%
静岡理学療法	6	2.6%	220	96.5%	2	0.9%	228	100.0%
健康栄養	2	0.7%	292	99.0%	1	0.3%	295	100.0%
こども健康	4	2.2%	178	96.7%	2	1.1%	184	100.0%
心身マネジメント	16	4.0%	378	95.2%	3	0.8%	397	100.0%
健康鍼灸	1	1.1%	89	98.9%	0	0.0%	90	100.0%
健康柔道整復	2	2.0%	95	96.0%	2	2.0%	99	100.0%
理学療法	0	0.0%	167	100.0%	0	0.0%	167	100.0%
作業療法	0	0.0%	129	98.5%	2	1.5%	131	100.0%
経営(浜松)	12	3.2%	355	95.2%	6	1.6%	373	100.0%
大学院研究科(浜松)	1	5.6%	17	94.4%	0	0.0%	18	100.0%

69. セクシャルハラスメント(性的いやがらせ)

	経験したことがある		経験したことはない		無効・無回答		合計	
	回答数	回答率(%)	回答数	回答率(%)	回答数	回答率(%)	回答数	回答率(%)
初等教育	5	1.1%	455	98.5%	2	0.4%	462	100.0%
生涯学習	3	0.9%	345	98.9%	1	0.3%	349	100.0%
心理教育	1	0.3%	338	98.8%	3	0.9%	342	100.0%
英米語	2	0.5%	411	98.6%	4	1.0%	417	100.0%
グローバルコミュニケーション	1	0.4%	279	99.3%	1	0.4%	281	100.0%
経営(草薙)	5	0.9%	542	97.3%	10	1.8%	557	100.0%
社会環境	4	1.2%	323	96.7%	7	2.1%	334	100.0%
保育	3	0.7%	456	98.9%	2	0.4%	461	100.0%
造形	2	0.6%	317	98.8%	2	0.6%	321	100.0%
大学院研究科(草薙)	0	0.0%	33	100.0%	0	0.0%	33	100.0%
法律	3	0.6%	464	97.1%	11	2.3%	478	100.0%
看護	0	0.0%	300	99.0%	3	1.0%	303	100.0%
静岡理学療法	0	0.0%	226	99.1%	2	0.9%	228	100.0%
健康栄養	1	0.3%	293	99.3%	1	0.3%	295	100.0%
こども健康	3	1.6%	179	97.3%	2	1.1%	184	100.0%
心身マネジメント	9	2.3%	385	97.0%	3	0.8%	397	100.0%
健康鍼灸	2	2.2%	88	97.8%	0	0.0%	90	100.0%
健康柔道整復	0	0.0%	97	98.0%	2	2.0%	99	100.0%
理学療法	0	0.0%	167	100.0%	0	0.0%	167	100.0%
作業療法	0	0.0%	129	98.5%	2	1.5%	131	100.0%
経営(浜松)	3	0.8%	364	97.6%	6	1.6%	373	100.0%
大学院研究科(浜松)	0	0.0%	18	100.0%	0	0.0%	18	100.0%

★ 入学後のトラブルについて

【学科】

70. アカデミックハラスメント(教員からのいやがらせ)

	経験したことがある		経験したことはない		無効・無回答		合計	
	回答数	回答率(%)	回答数	回答率(%)	回答数	回答率(%)	回答数	回答率(%)
初等教育	11	2.4%	449	97.2%	2	0.4%	462	100.0%
生涯学習	3	0.9%	345	98.9%	1	0.3%	349	100.0%
心理教育	4	1.2%	335	98.0%	3	0.9%	342	100.0%
英米語	5	1.2%	407	97.6%	5	1.2%	417	100.0%
グローバルコミュニケーション	5	1.8%	275	97.9%	1	0.4%	281	100.0%
経営(草薙)	15	2.7%	531	95.3%	11	2.0%	557	100.0%
社会環境	20	6.0%	307	91.9%	7	2.1%	334	100.0%
保育	6	1.3%	453	98.3%	2	0.4%	461	100.0%
造形	6	1.9%	313	97.5%	2	0.6%	321	100.0%
大学院研究科(草薙)	1	3.0%	32	97.0%	0	0.0%	33	100.0%
法律	10	2.1%	456	95.4%	12	2.5%	478	100.0%
看護	6	2.0%	294	97.0%	3	1.0%	303	100.0%
静岡理学療法	5	2.2%	222	97.4%	1	0.4%	228	100.0%
健康栄養	3	1.0%	291	98.6%	1	0.3%	295	100.0%
こども健康	9	4.9%	173	94.0%	2	1.1%	184	100.0%
心身マネジメント	15	3.8%	376	94.7%	6	1.5%	397	100.0%
健康鍼灸	6	6.7%	84	93.3%	0	0.0%	90	100.0%
健康柔道整復	0	0.0%	97	98.0%	2	2.0%	99	100.0%
理学療法	4	2.4%	163	97.6%	0	0.0%	167	100.0%
作業療法	5	3.8%	124	94.7%	2	1.5%	131	100.0%
経営(浜松)	15	4.0%	350	93.8%	8	2.1%	373	100.0%
大学院研究科(浜松)	0	0.0%	17	94.4%	1	5.6%	18	100.0%

71. つきまとい、ストーカー被害

	経験したことがある		経験したことはない		無効・無回答		合計	
	回答数	回答率(%)	回答数	回答率(%)	回答数	回答率(%)	回答数	回答率(%)
初等教育	4	0.9%	455	98.5%	3	0.6%	462	100.0%
生涯学習	6	1.7%	341	97.7%	2	0.6%	349	100.0%
心理教育	3	0.9%	336	98.2%	3	0.9%	342	100.0%
英米語	3	0.7%	409	98.1%	5	1.2%	417	100.0%
グローバルコミュニケーション	4	1.4%	276	98.2%	1	0.4%	281	100.0%
経営(草薙)	5	0.9%	542	97.3%	10	1.8%	557	100.0%
社会環境	5	1.5%	320	95.8%	9	2.7%	334	100.0%
保育	9	2.0%	450	97.6%	2	0.4%	461	100.0%
造形	2	0.6%	316	98.4%	3	0.9%	321	100.0%
大学院研究科(草薙)	1	3.0%	32	97.0%	0	0.0%	33	100.0%
法律	5	1.0%	462	96.7%	11	2.3%	478	100.0%
看護	3	1.0%	297	98.0%	3	1.0%	303	100.0%
静岡理学療法	3	1.3%	224	98.2%	1	0.4%	228	100.0%
健康栄養	1	0.3%	293	99.3%	1	0.3%	295	100.0%
こども健康	3	1.6%	179	97.3%	2	1.1%	184	100.0%
心身マネジメント	9	2.3%	385	97.0%	3	0.8%	397	100.0%
健康鍼灸	2	2.2%	88	97.8%	0	0.0%	90	100.0%
健康柔道整復	0	0.0%	97	98.0%	2	2.0%	99	100.0%
理学療法	0	0.0%	167	100.0%	0	0.0%	167	100.0%
作業療法	0	0.0%	129	98.5%	2	1.5%	131	100.0%
経営(浜松)	5	1.3%	362	97.1%	6	1.6%	373	100.0%
大学院研究科(浜松)	0	0.0%	18	100.0%	0	0.0%	18	100.0%

72. なりすましなどネット犯罪の被害

	経験したことがある		経験したことはない		無効・無回答		合計	
	回答数	回答率(%)	回答数	回答率(%)	回答数	回答率(%)	回答数	回答率(%)
初等教育	5	1.1%	453	98.1%	4	0.9%	462	100.0%
生涯学習	1	0.3%	346	99.1%	2	0.6%	349	100.0%
心理教育	2	0.6%	337	98.5%	3	0.9%	342	100.0%
英米語	1	0.2%	411	98.6%	5	1.2%	417	100.0%
グローバルコミュニケーション	3	1.1%	277	98.6%	1	0.4%	281	100.0%
経営(草薙)	5	0.9%	539	96.8%	13	2.3%	557	100.0%
社会環境	7	2.1%	319	95.5%	8	2.4%	334	100.0%
保育	2	0.4%	457	99.1%	2	0.4%	461	100.0%
造形	3	0.9%	317	98.8%	1	0.3%	321	100.0%
大学院研究科(草薙)	1	3.0%	32	97.0%	0	0.0%	33	100.0%
法律	4	0.8%	462	96.7%	12	2.5%	478	100.0%
看護	1	0.3%	298	98.3%	4	1.3%	303	100.0%
静岡理学療法	2	0.9%	225	98.7%	1	0.4%	228	100.0%
健康栄養	2	0.7%	292	99.0%	1	0.3%	295	100.0%
こども健康	2	1.1%	180	97.8%	2	1.1%	184	100.0%
心身マネジメント	8	2.0%	385	97.0%	4	1.0%	397	100.0%
健康鍼灸	1	1.1%	89	98.9%	0	0.0%	90	100.0%
健康柔道整復	0	0.0%	97	98.0%	2	2.0%	99	100.0%
理学療法	1	0.6%	166	99.4%	0	0.0%	167	100.0%
作業療法	0	0.0%	129	98.5%	2	1.5%	131	100.0%
経営(浜松)	4	1.1%	362	97.1%	7	1.9%	373	100.0%
大学院研究科(浜松)	0	0.0%	18	100.0%	0	0.0%	18	100.0%

73. マルチ商法・悪徳商法の被害

	経験したことがある		経験したことはない		無効・無回答		合計	
	回答数	回答率(%)	回答数	回答率(%)	回答数	回答率(%)	回答数	回答率(%)
初等教育	1	0.2%	458	99.1%	3	0.6%	462	100.0%
生涯学習	1	0.3%	346	99.1%	2	0.6%	349	100.0%
心理教育	0	0.0%	337	98.5%	5	1.5%	342	100.0%
英米語	1	0.2%	411	98.6%	5	1.2%	417	100.0%
グローバルコミュニケーション	0	0.0%	280	99.6%	1	0.4%	281	100.0%
経営(草薙)	6	1.1%	539	96.8%	12	2.2%	557	100.0%
社会環境	4	1.2%	323	96.7%	7	2.1%	334	100.0%
保育	5	1.1%	454	98.5%	2	0.4%	461	100.0%
造形	1	0.3%	319	99.4%	1	0.3%	321	100.0%
大学院研究科(草薙)	0	0.0%	33	100.0%	0	0.0%	33	100.0%
法律	3	0.6%	464	97.1%	11	2.3%	478	100.0%
看護	0	0.0%	300	99.0%	3	1.0%	303	100.0%
静岡理学療法	3	1.3%	224	98.2%	1	0.4%	228	100.0%
健康栄養	1	0.3%	293	99.3%	1	0.3%	295	100.0%
こども健康	1	0.5%	182	98.9%	1	0.5%	184	100.0%
心身マネジメント	9	2.3%	383	96.5%	5	1.3%	397	100.0%
健康鍼灸	2	2.2%	88	97.8%	0	0.0%	90	100.0%
健康柔道整復	1	1.0%	96	97.0%	2	2.0%	99	100.0%
理学療法	1	0.6%	166	99.4%	0	0.0%	167	100.0%
作業療法	1	0.8%	128	97.7%	2	1.5%	131	100.0%
経営(浜松)	5	1.3%	362	97.1%	6	1.6%	373	100.0%
大学院研究科(浜松)	1	5.6%	17	94.4%	0	0.0%	18	100.0%

★ 入学後のトラブルについて

【学科】

74. 違法薬物の使用の勧誘

	経験したことがある		経験したことはない		無効・無回答		合計	
	回答数	回答率(%)	回答数	回答率(%)	回答数	回答率(%)	回答数	回答率(%)
初等教育	1	0.2%	458	99.1%	3	0.6%	462	100.0%
生涯学習	2	0.6%	345	98.9%	2	0.6%	349	100.0%
心理教育	0	0.0%	338	98.8%	4	1.2%	342	100.0%
英米語	0	0.0%	412	98.8%	5	1.2%	417	100.0%
グローバルコミュニケーション	0	0.0%	279	99.3%	2	0.7%	281	100.0%
経営(草薙)	4	0.7%	541	97.1%	12	2.2%	557	100.0%
社会環境	2	0.6%	322	96.4%	10	3.0%	334	100.0%
保育	3	0.7%	456	98.9%	2	0.4%	461	100.0%
造形	1	0.3%	319	99.4%	1	0.3%	321	100.0%
大学院研究科(草薙)	0	0.0%	33	100.0%	0	0.0%	33	100.0%
法律	0	0.0%	467	97.7%	11	2.3%	478	100.0%
看護	0	0.0%	300	99.0%	3	1.0%	303	100.0%
静岡理学療法	1	0.4%	226	99.1%	1	0.4%	228	100.0%
健康栄養	1	0.3%	293	99.3%	1	0.3%	295	100.0%
こども健康	1	0.5%	181	98.4%	2	1.1%	184	100.0%
心身マネジメント	6	1.5%	386	97.2%	5	1.3%	397	100.0%
健康鍼灸	0	0.0%	90	100.0%	0	0.0%	90	100.0%
健康柔道整復	0	0.0%	97	98.0%	2	2.0%	99	100.0%
理学療法	0	0.0%	167	100.0%	0	0.0%	167	100.0%
作業療法	0	0.0%	129	98.5%	2	1.5%	131	100.0%
経営(浜松)	3	0.8%	364	97.6%	6	1.6%	373	100.0%
大学院研究科(浜松)	0	0.0%	18	100.0%	0	0.0%	18	100.0%

75. 望まない宗教活動への勧誘

	経験したことがある		経験したことはない		無効・無回答		合計	
	回答数	回答率(%)	回答数	回答率(%)	回答数	回答率(%)	回答数	回答率(%)
初等教育	17	3.7%	442	95.7%	3	0.6%	462	100.0%
生涯学習	6	1.7%	341	97.7%	2	0.6%	349	100.0%
心理教育	10	2.9%	328	95.9%	4	1.2%	342	100.0%
英米語	9	2.2%	401	96.2%	7	1.7%	417	100.0%
グローバルコミュニケーション	6	2.1%	272	96.8%	3	1.1%	281	100.0%
経営(草薙)	20	3.6%	525	94.3%	12	2.2%	557	100.0%
社会環境	14	4.2%	313	93.7%	7	2.1%	334	100.0%
保育	12	2.6%	447	97.0%	2	0.4%	461	100.0%
造形	11	3.4%	309	96.3%	1	0.3%	321	100.0%
大学院研究科(草薙)	1	3.0%	32	97.0%	0	0.0%	33	100.0%
法律	23	4.8%	444	92.9%	11	2.3%	478	100.0%
看護	4	1.3%	295	97.4%	4	1.3%	303	100.0%
静岡理学療法	5	2.2%	221	96.9%	2	0.9%	228	100.0%
健康栄養	6	2.0%	288	97.6%	1	0.3%	295	100.0%
こども健康	5	2.7%	177	96.2%	2	1.1%	184	100.0%
心身マネジメント	16	4.0%	375	94.5%	6	1.5%	397	100.0%
健康鍼灸	7	7.8%	83	92.2%	0	0.0%	90	100.0%
健康柔道整復	6	6.1%	91	91.9%	2	2.0%	99	100.0%
理学療法	5	3.0%	162	97.0%	0	0.0%	167	100.0%
作業療法	3	2.3%	126	96.2%	2	1.5%	131	100.0%
経営(浜松)	20	5.4%	347	93.0%	6	1.6%	373	100.0%
大学院研究科(浜松)	0	0.0%	18	100.0%	0	0.0%	18	100.0%

平成30年度 学生アンケート調査
常葉大学

〒422-8581 静岡県静岡市駿河区弥生町6番1号

集計・印刷 株式会社 教育ソフトウェア
〒192-0081 東京都八王子市横山町10-2 八王子SIAビル2F
電話:042-649-9602