
令和2年度 学生アンケート調査

2021年 3月

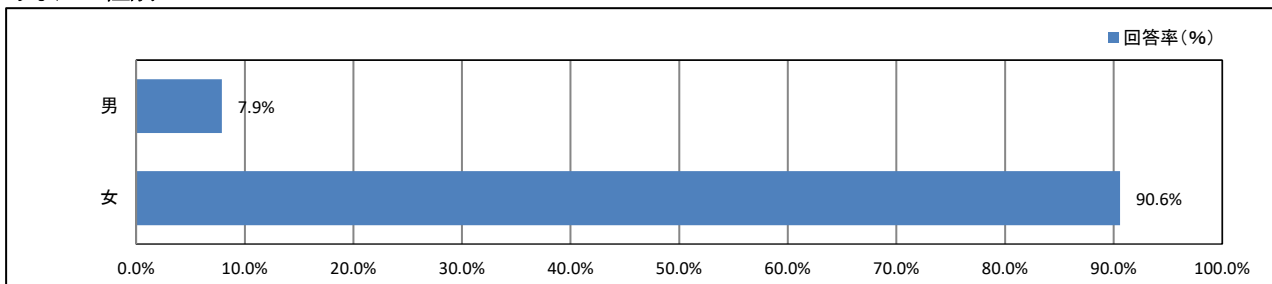
常葉大学草薙・瀬名キャンパス【保育】

目次

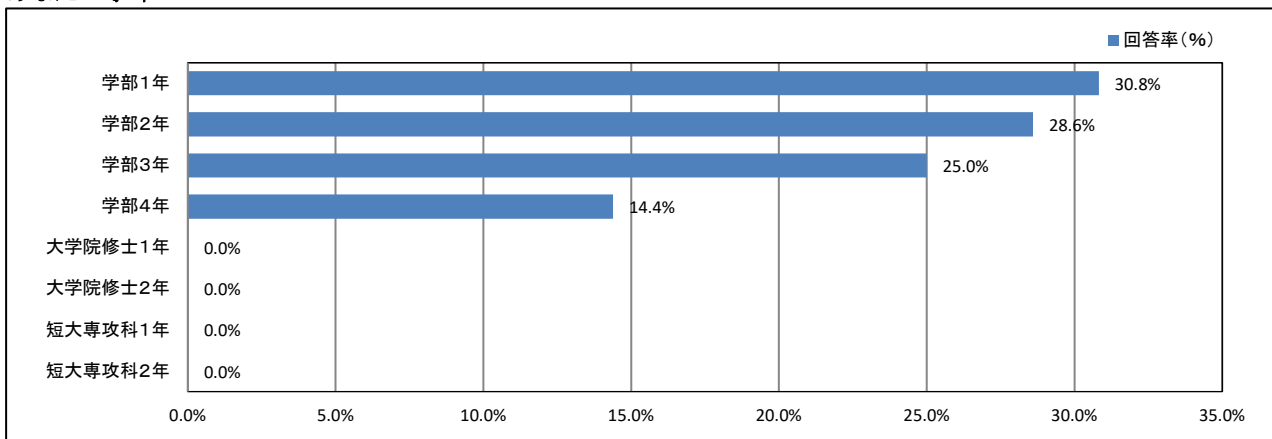
★	<u>プロフィール</u>	1
★	<u>日常生活について</u>	2
★	<u>平日の過ごし方について</u>	11
★	<u>学修の状況について</u>	15
★	<u>学生支援体制について</u>	19
★	<u>大学からの情報提供について</u>	28
★	<u>入学後のトラブルについて</u>	34
	<u>資料集</u>	巻末

★ プロフィール

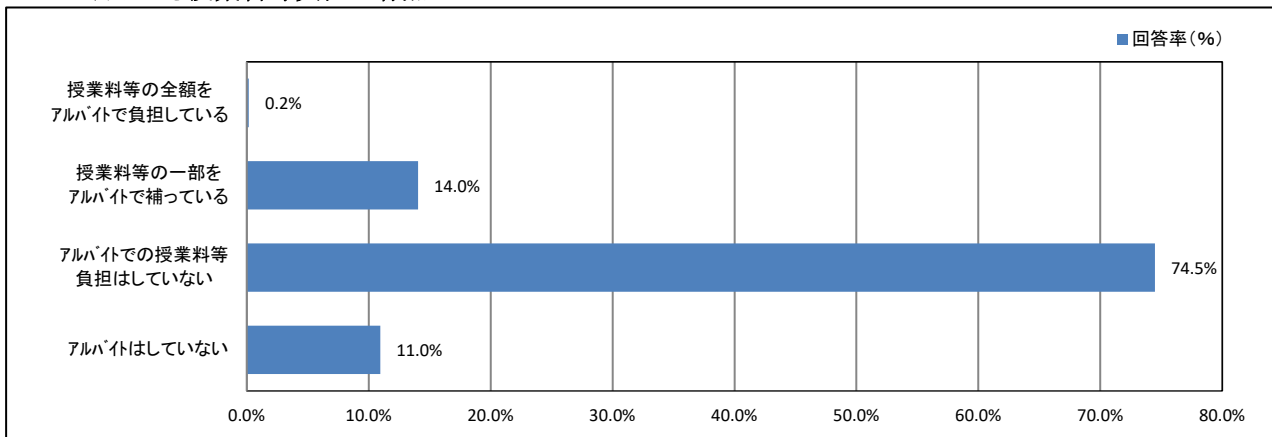
1. あなたの性別



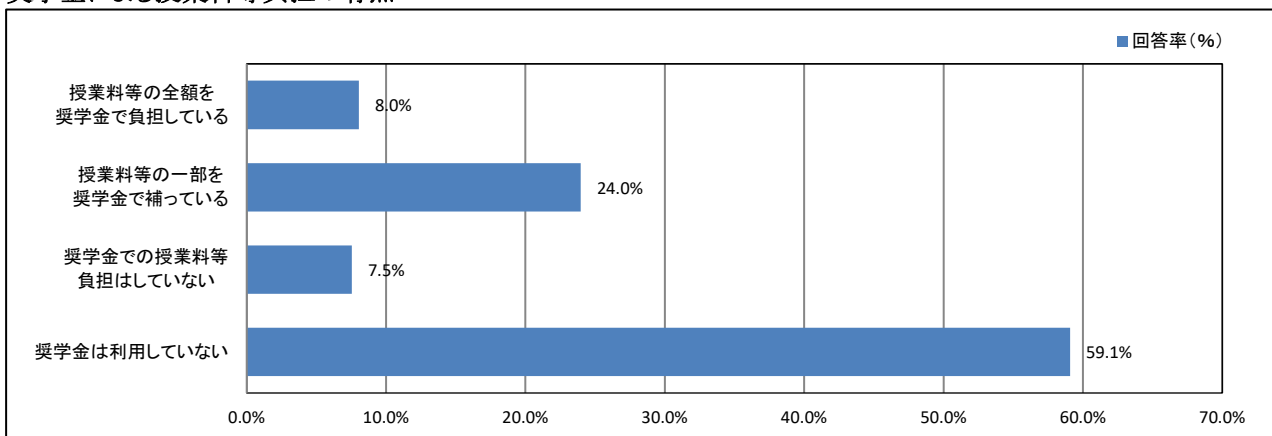
2. あなたの学年



4. アルバイトによる授業料等負担の有無



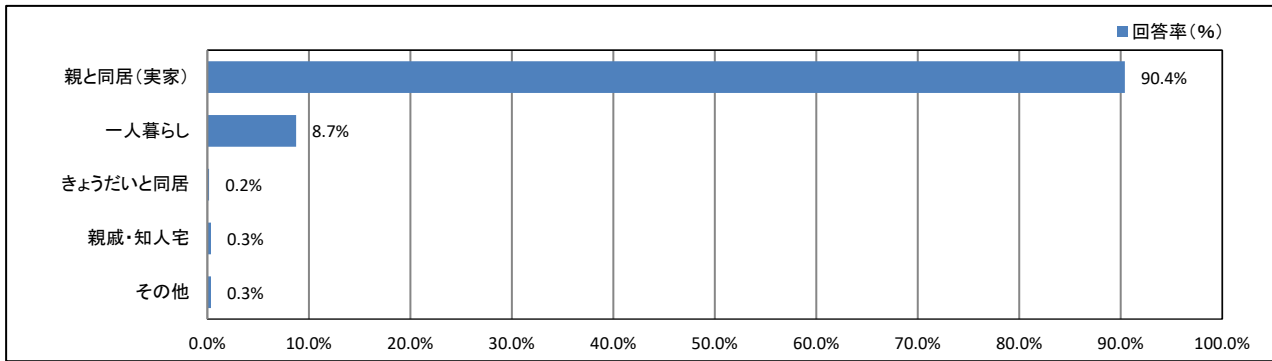
5. 奨学金による授業料等負担の有無



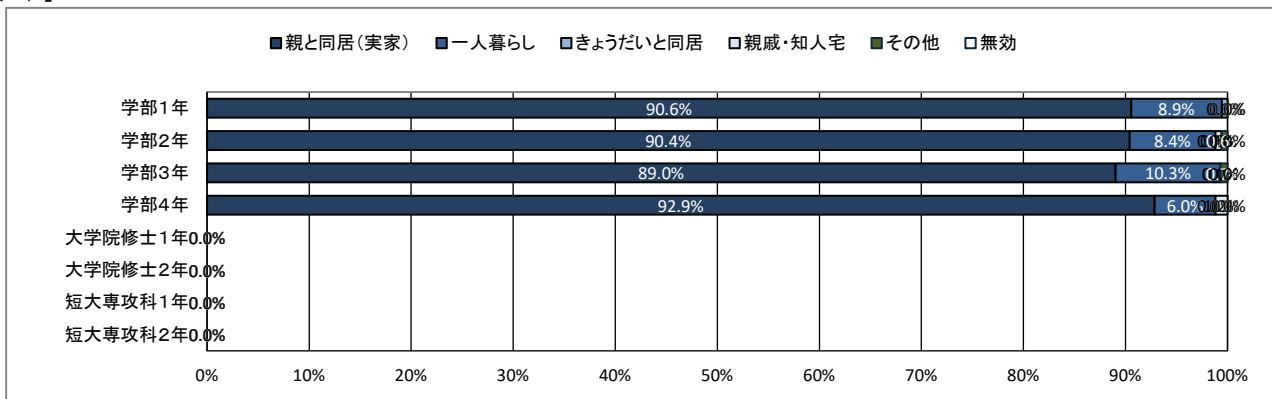
★ 日常生活について

6. 居住形態について

【全体】



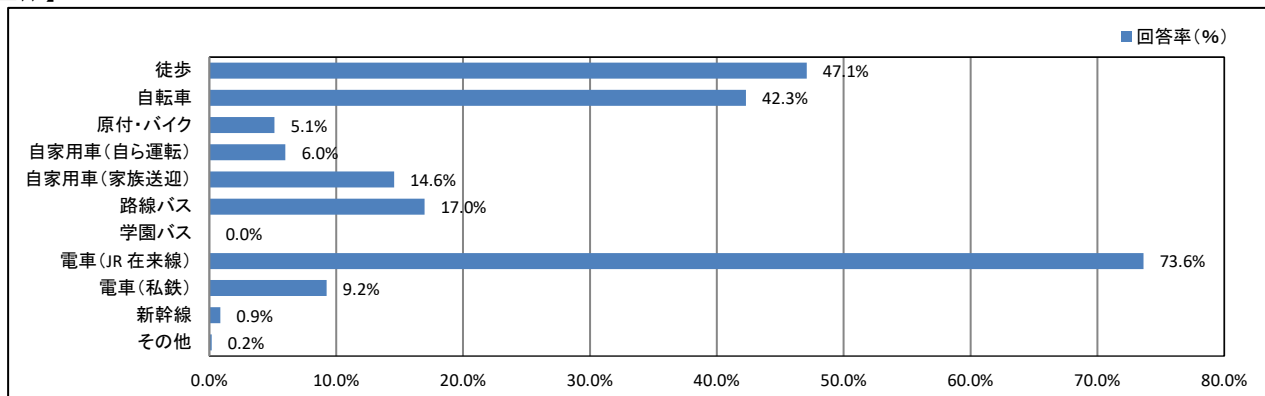
【学年】



★ 日常生活について

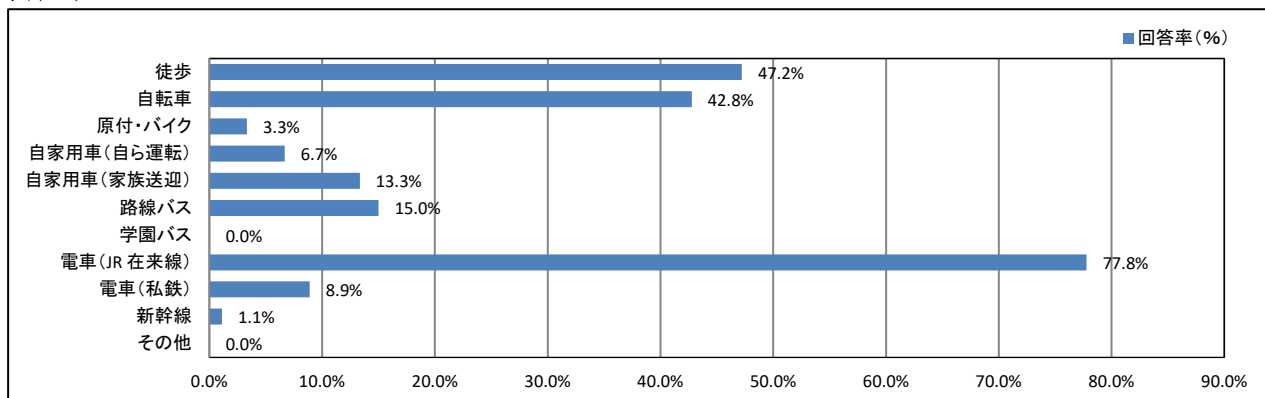
7. 通常の通学手段について(あてはまるものすべてにマークしてください)

【全体】

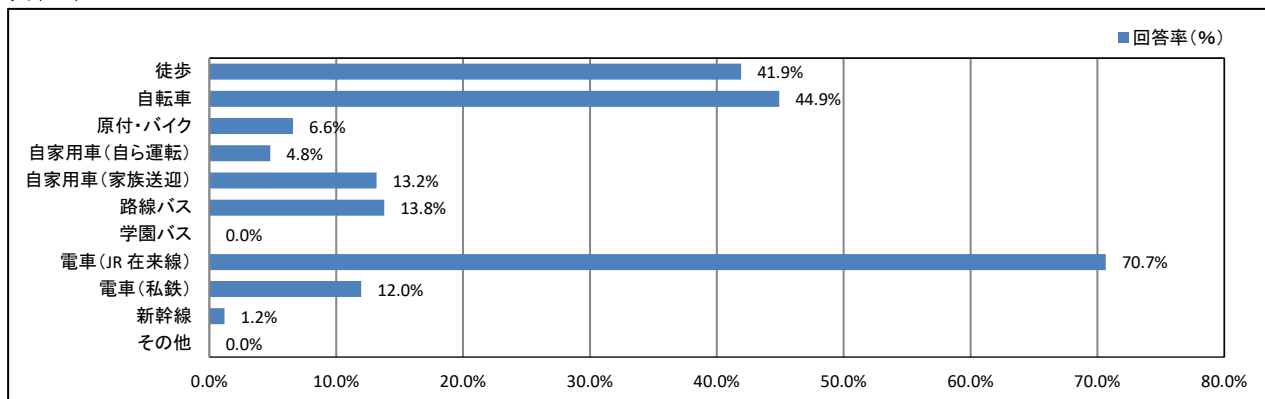


【学年】

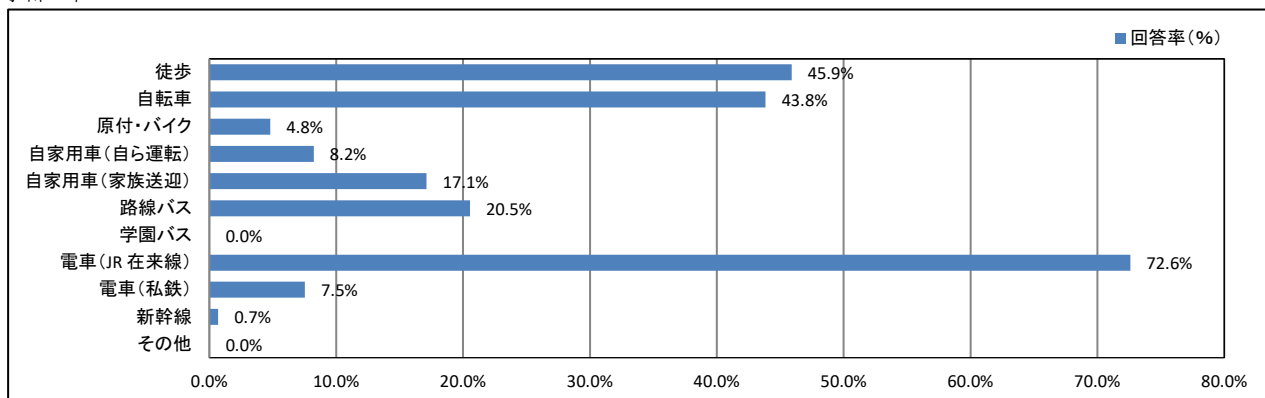
<学部1年>



<学部2年>

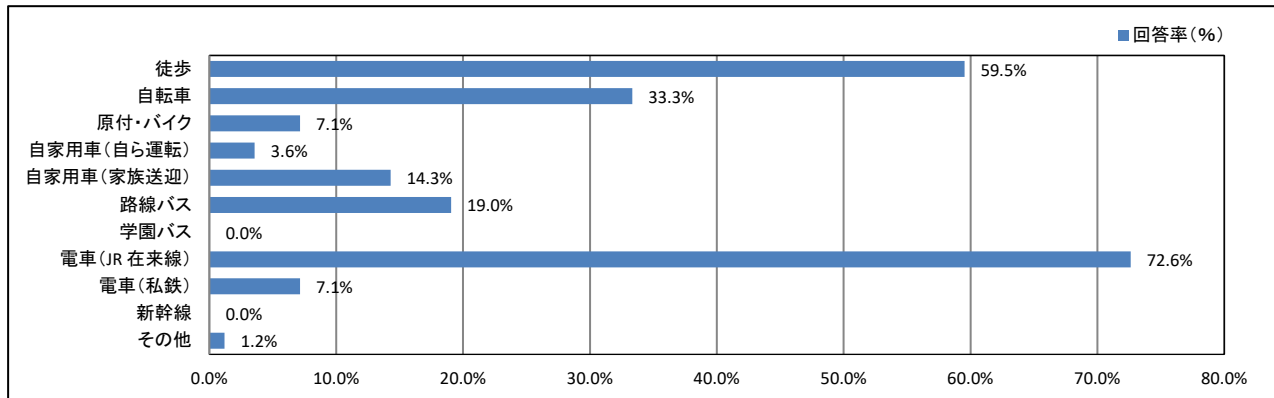


<学部3年>

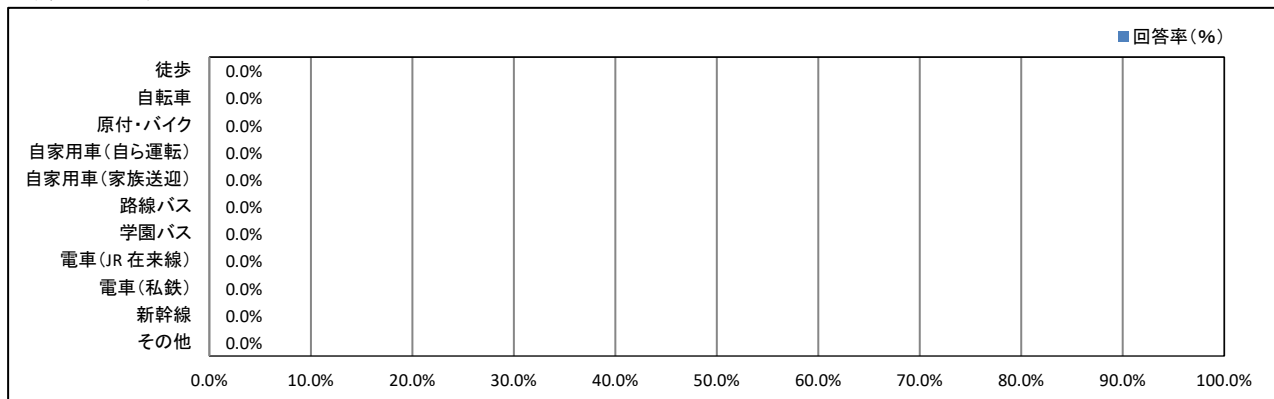


★ 日常生活について

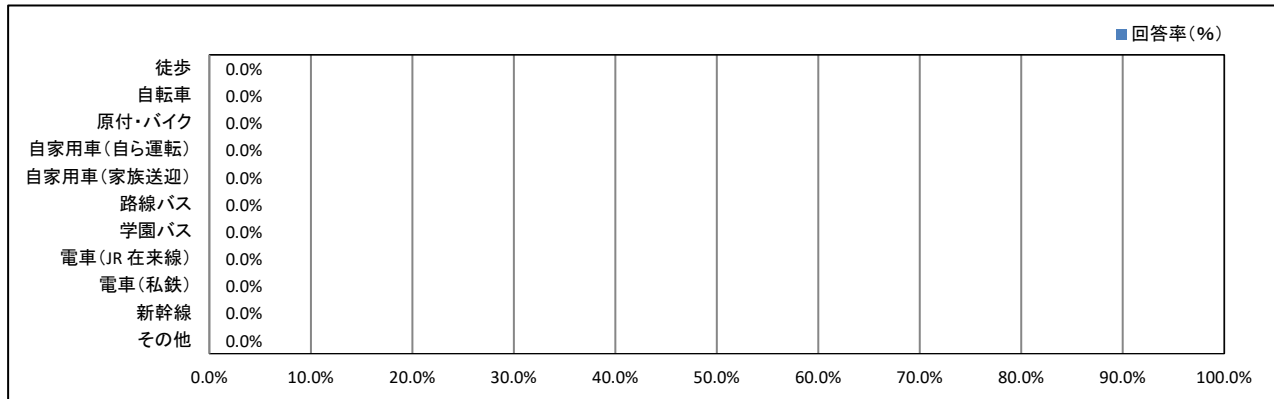
<学部4年>



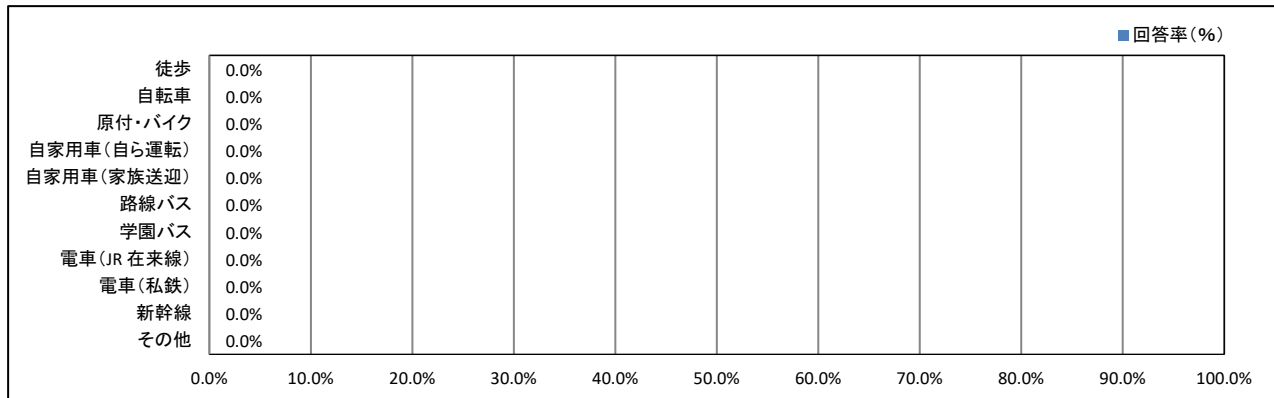
<大学院修士1年>



<大学院修士2年>

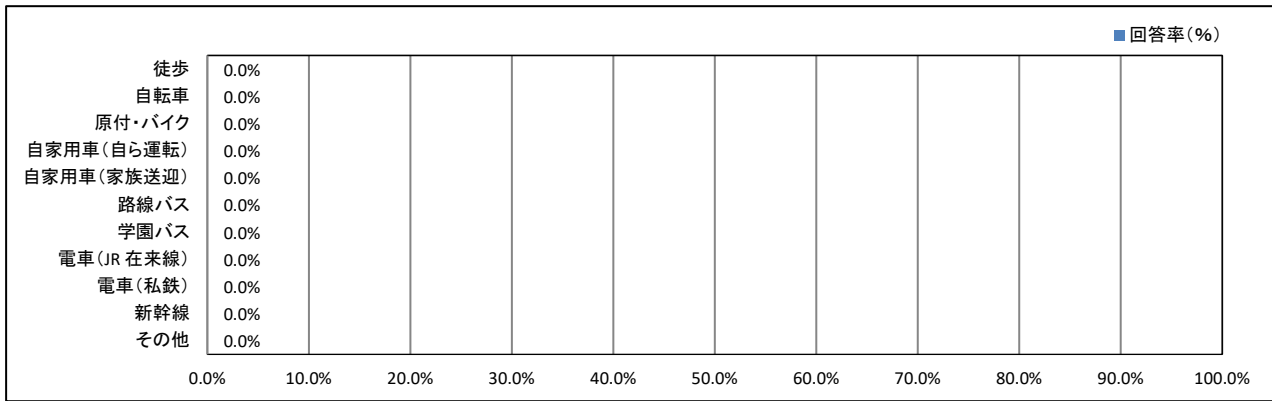


<短大専攻科1年>



★ 日常生活について

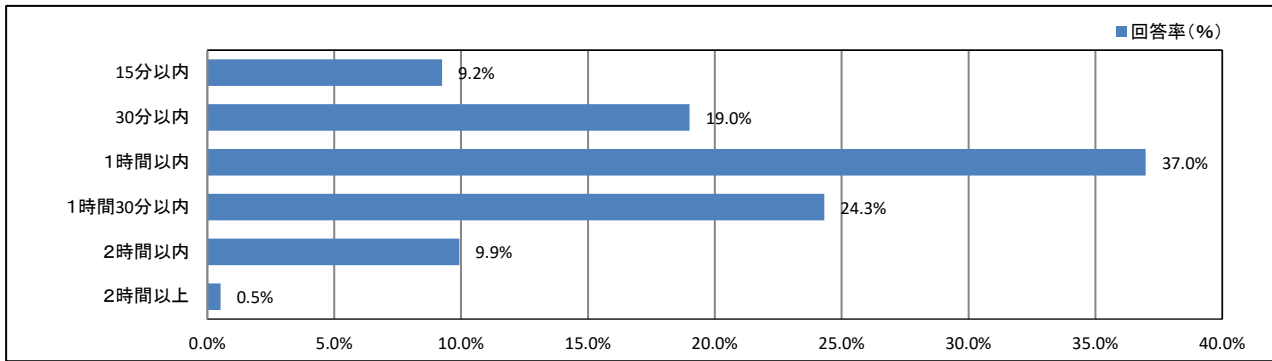
<短大専攻科2年>



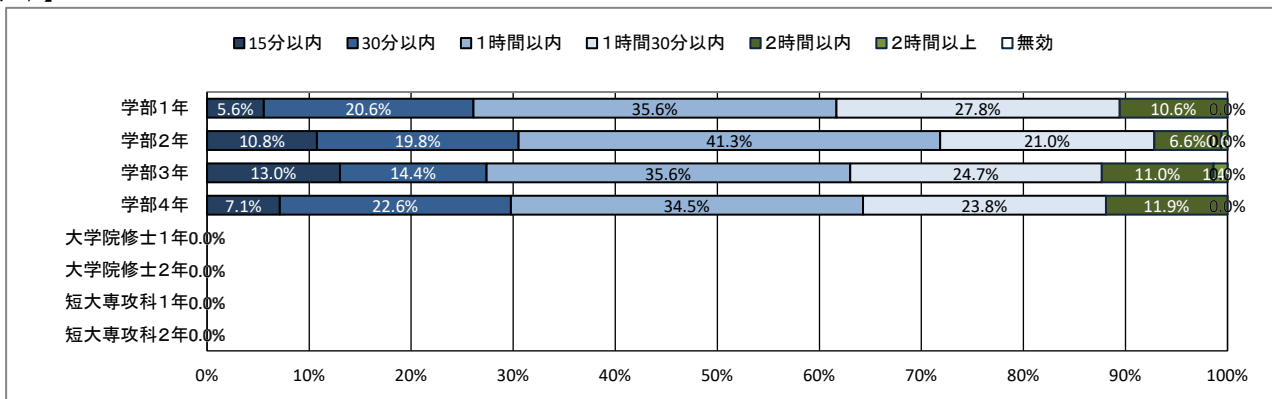
★ 日常生活について

8. 通学時間について(片道)

【全体】



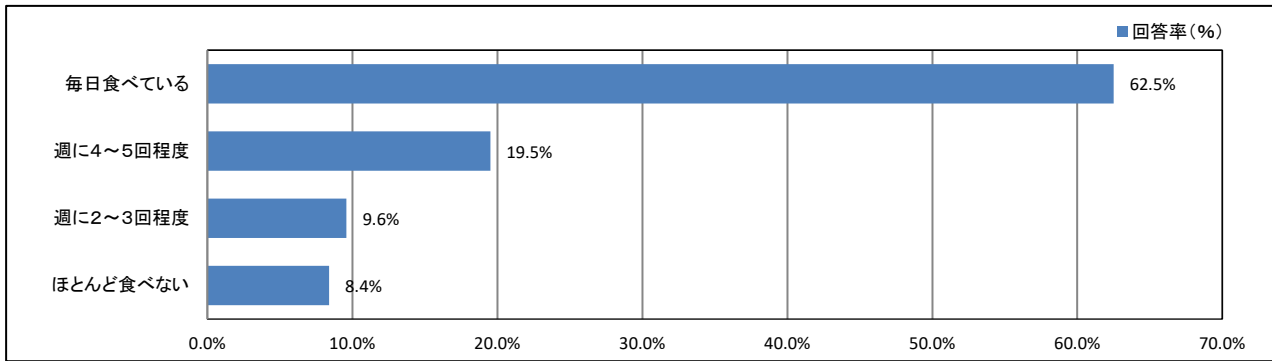
【学年】



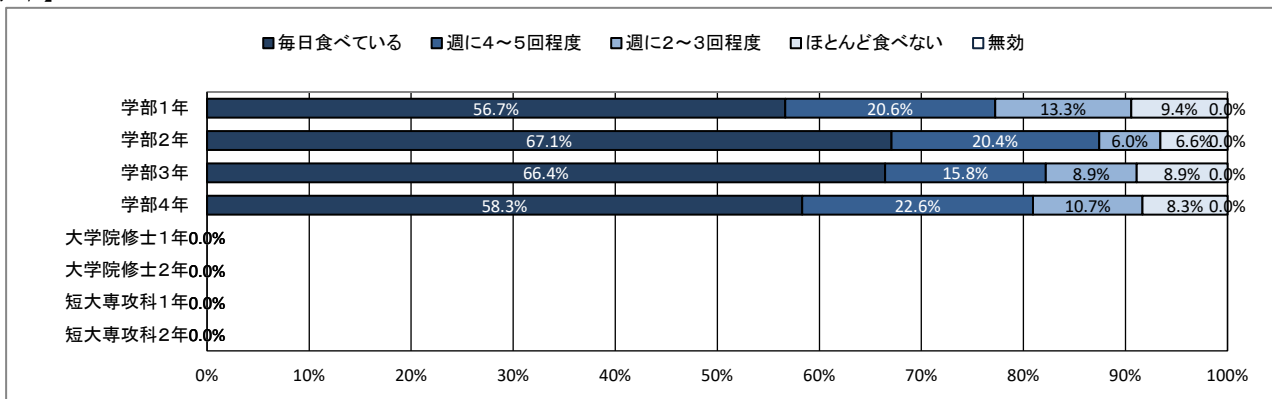
★ 日常生活について

9. 朝食について

【全体】



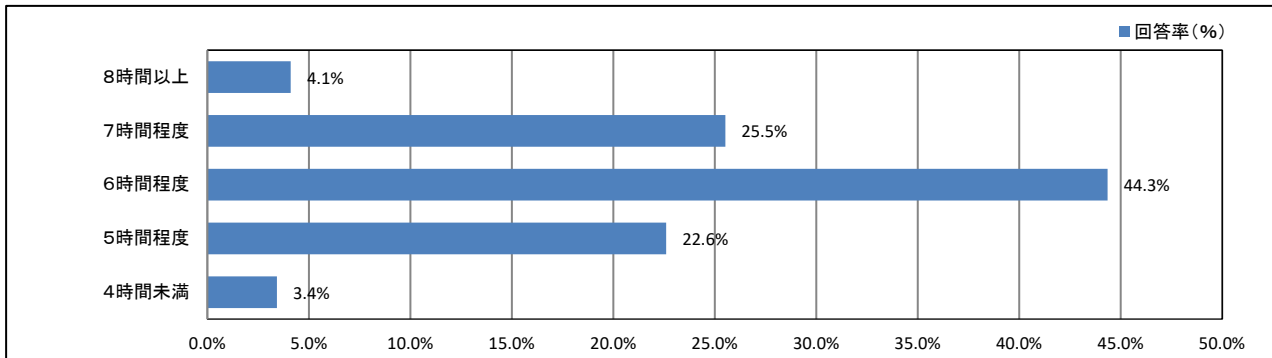
【学年】



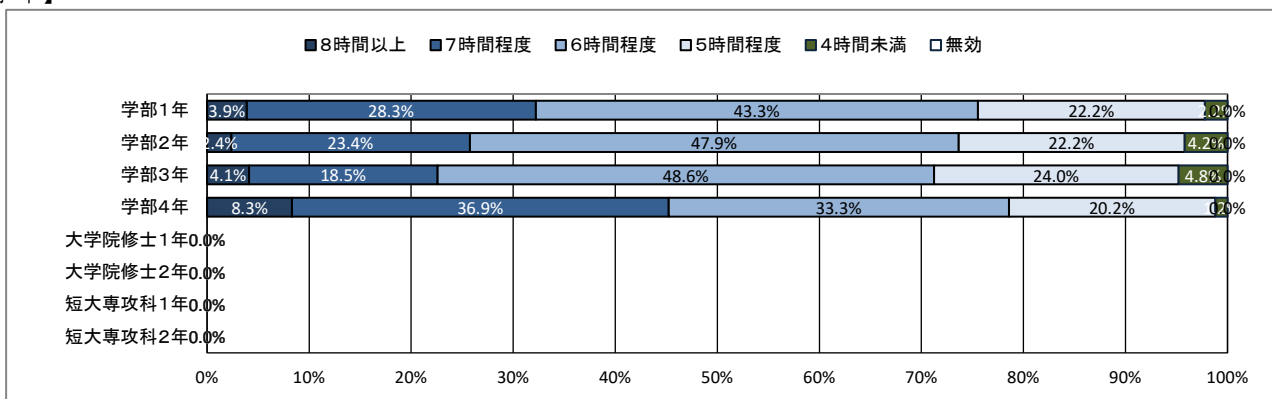
★ 日常生活について

10. 平日の平均睡眠時間

【全体】



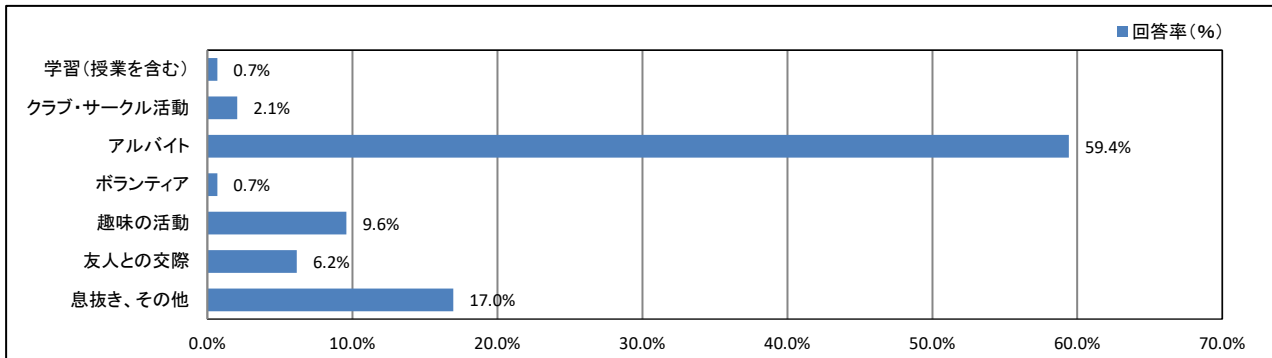
【学年】



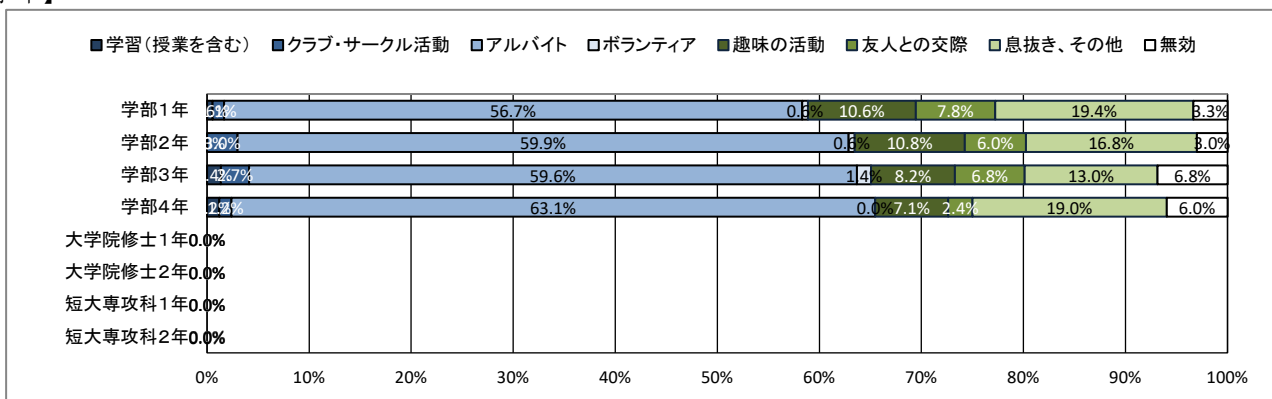
★ 日常生活について

11. 週末(土日)の過ごし方(最も多い活動)

【全体】



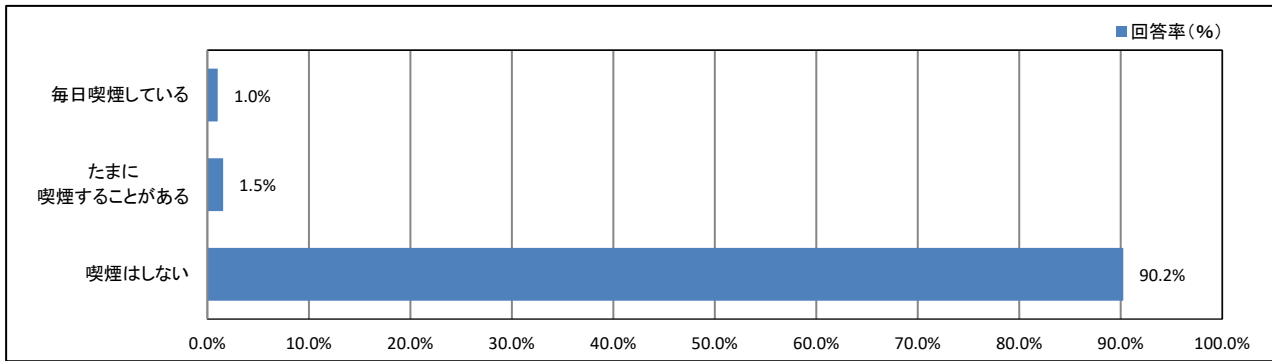
【学年】



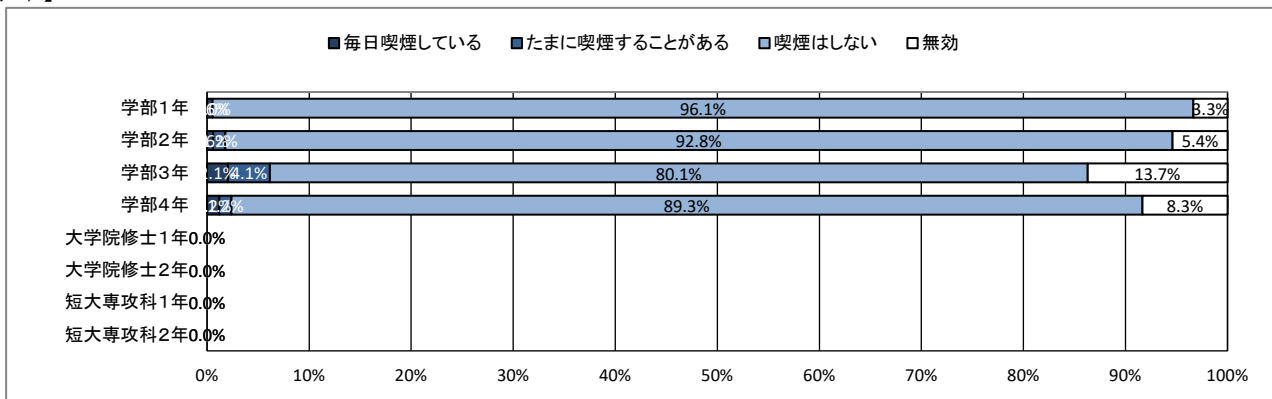
★ 日常生活について

12. 喫煙について

【全体】



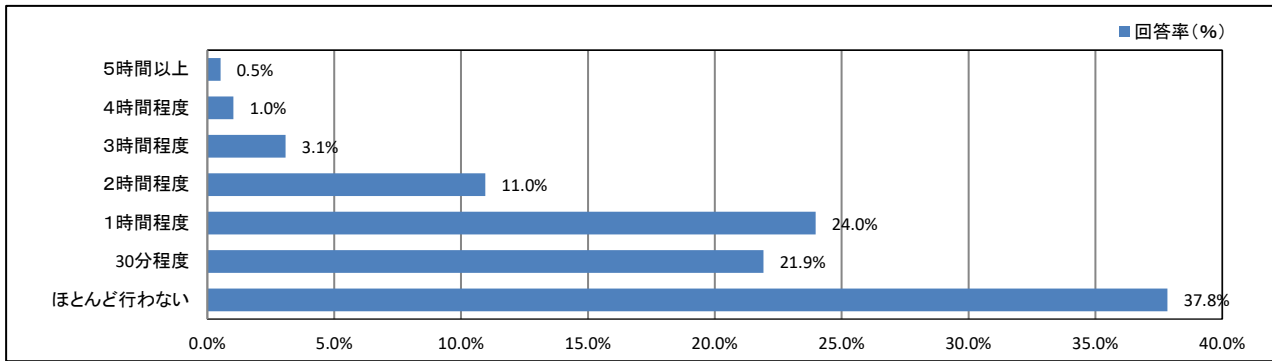
【学年】



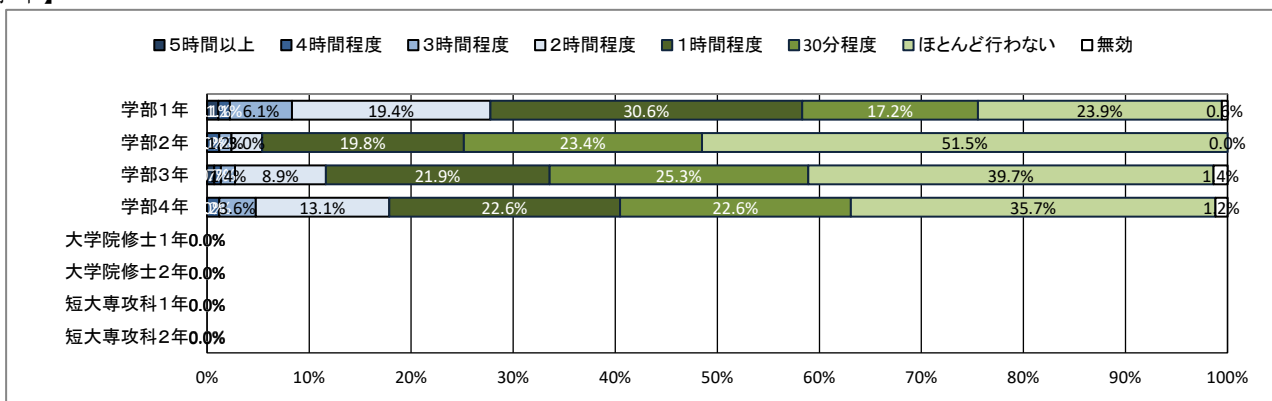
★ 平日の過ごし方について

13. 1日の学修時間(授業時間を除く)

【全体】



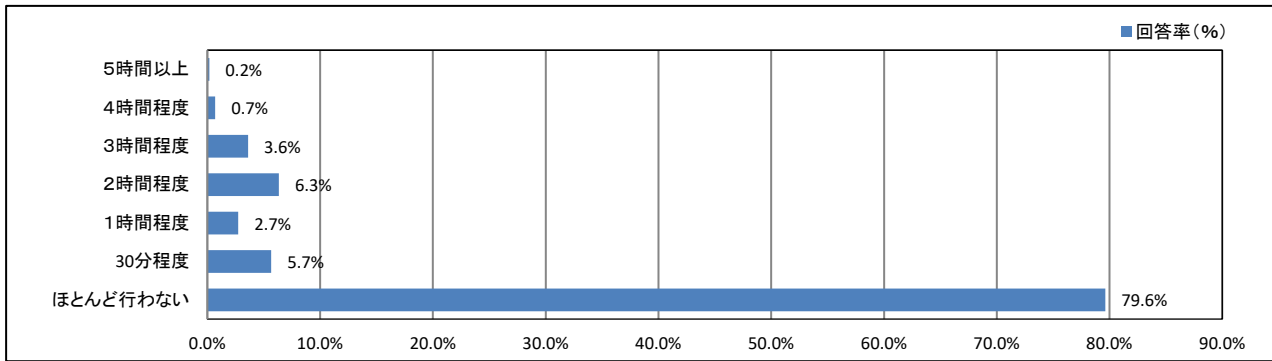
【学年】



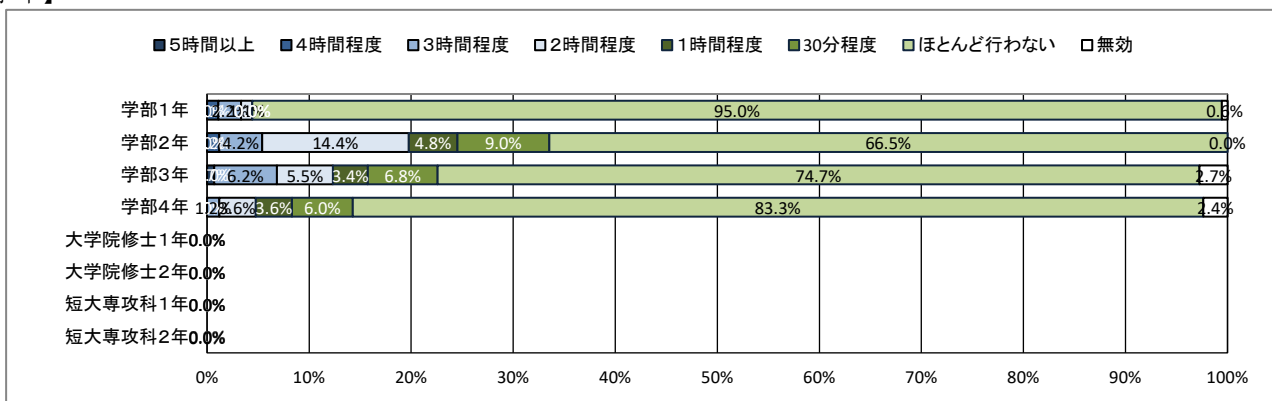
★ 平日の過ごし方について

14. クラブ・サークル活動

【全体】



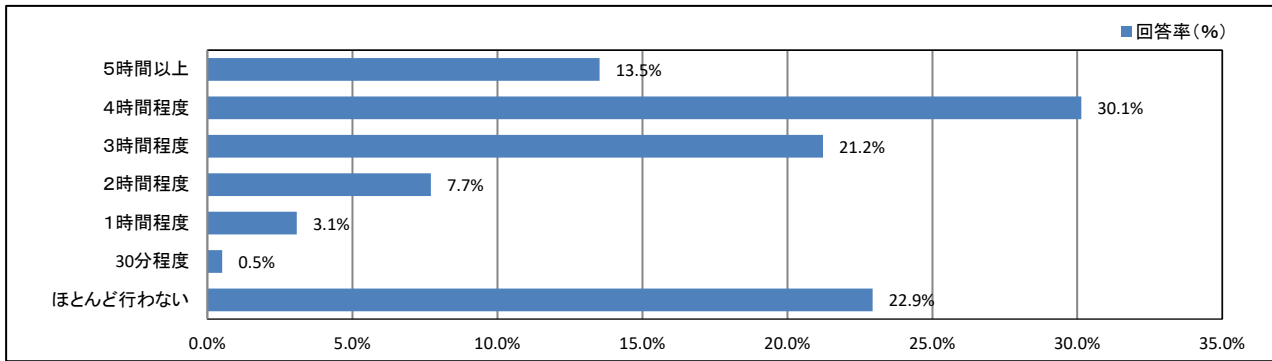
【学年】



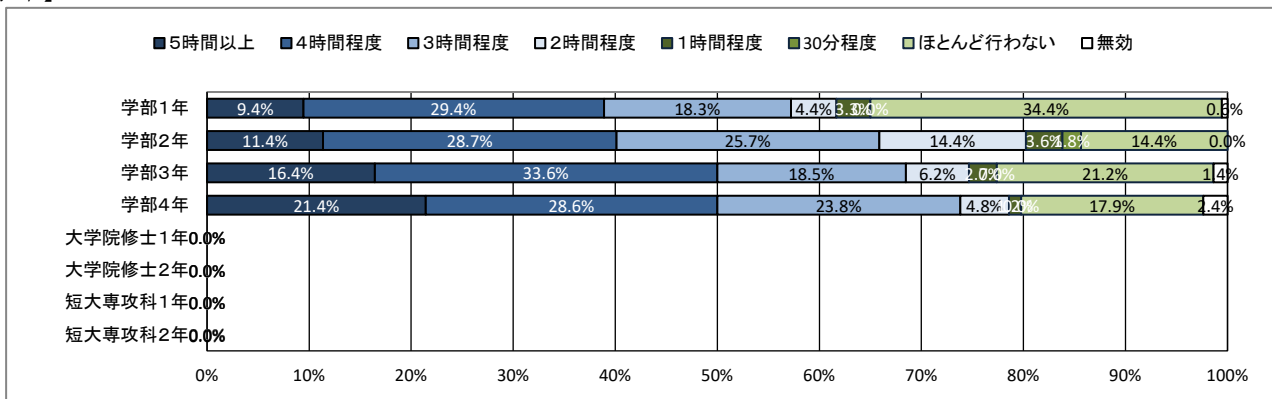
★ 平日の過ごし方について

15. アルバイト

【全体】



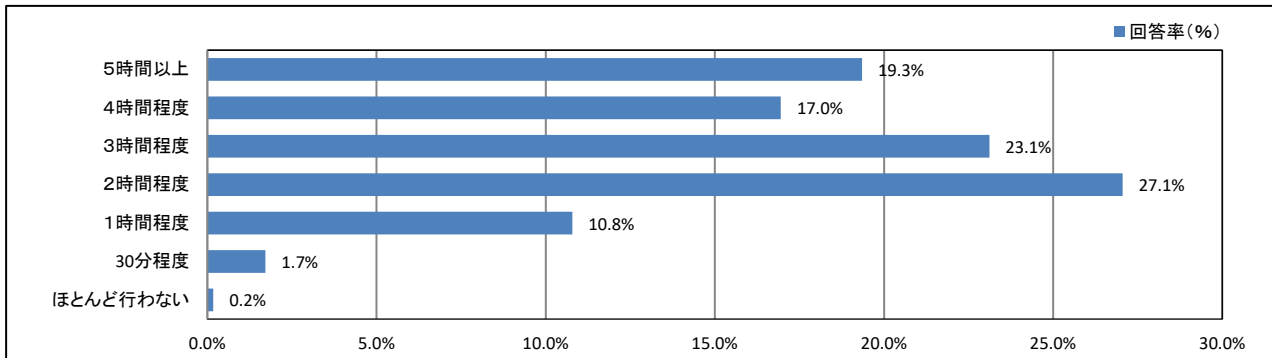
【学年】



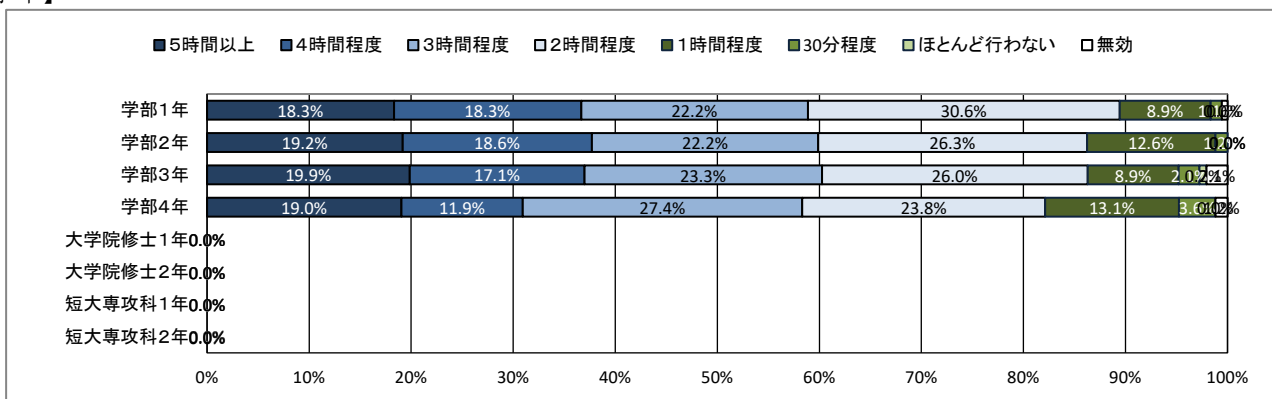
★ 平日の過ごし方について

16. ゲーム・LINE・SNS

【全体】



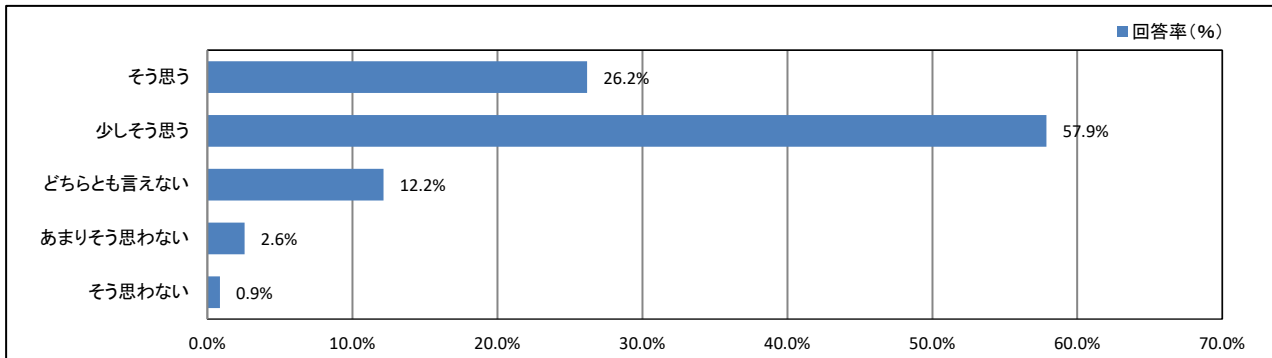
【学年】



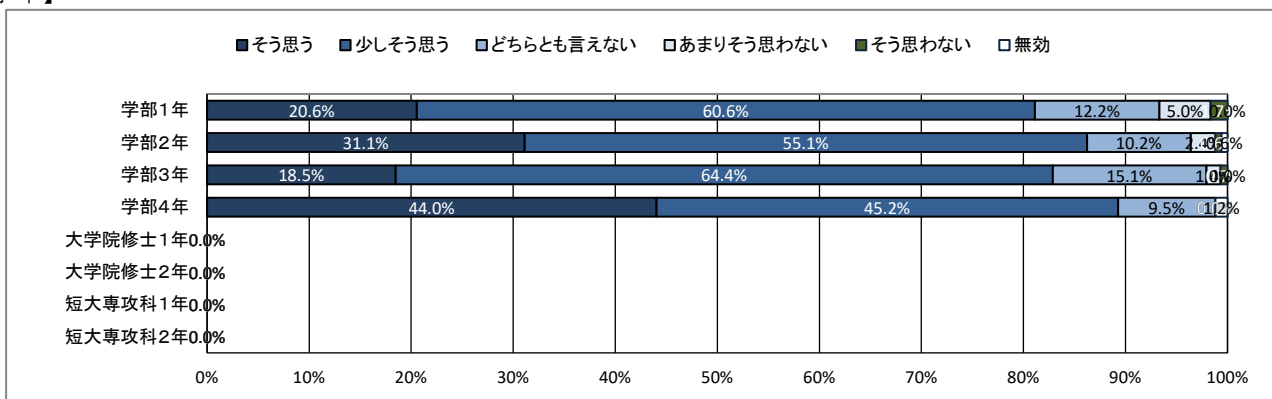
★ 学修の状況について

17. これまで履修した授業の内容は、おおむね理解できた

【全体】



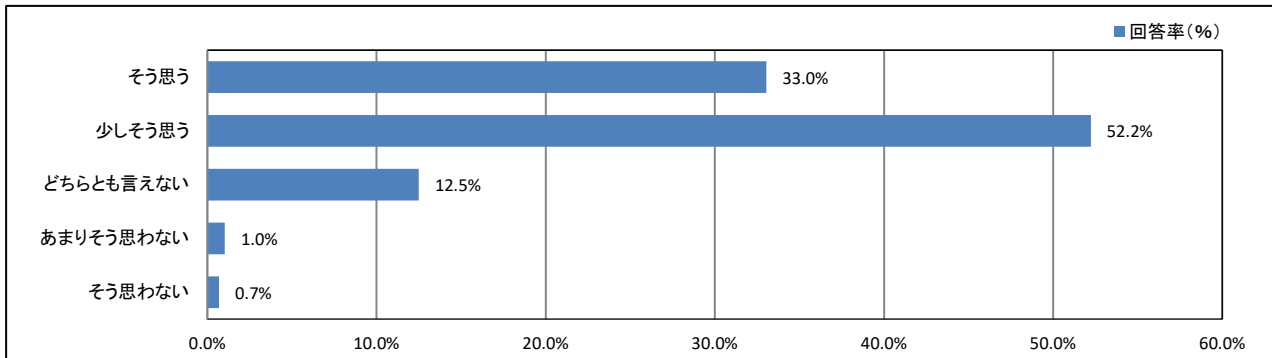
【学年】



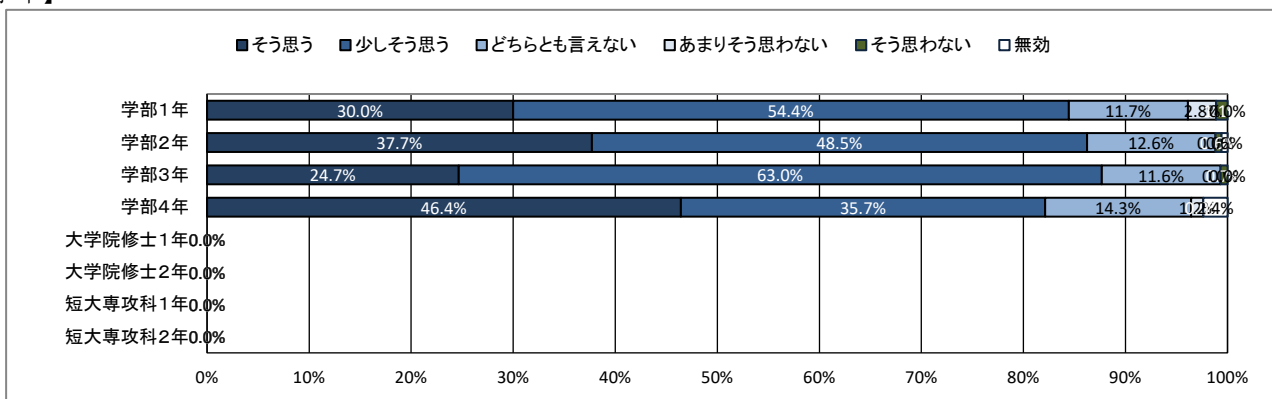
★ 学修の状況について

18. 授業を通して、幅広い教養が得られている

【全体】



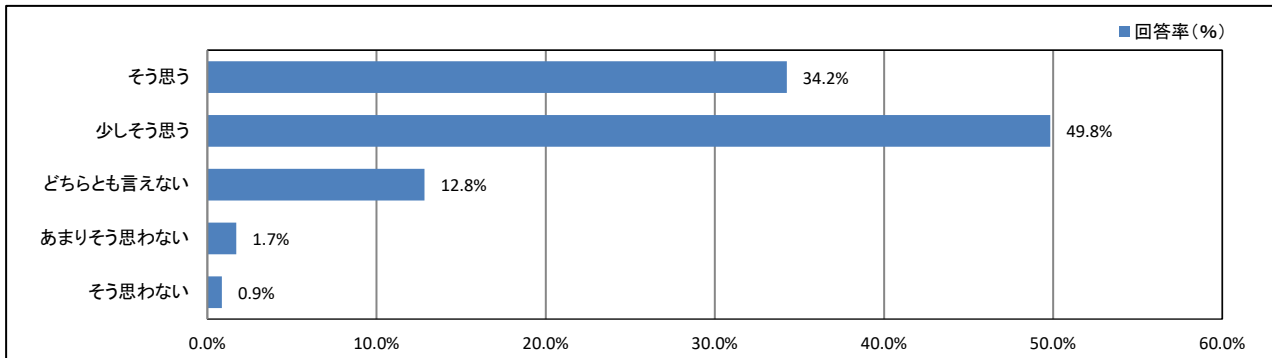
【学年】



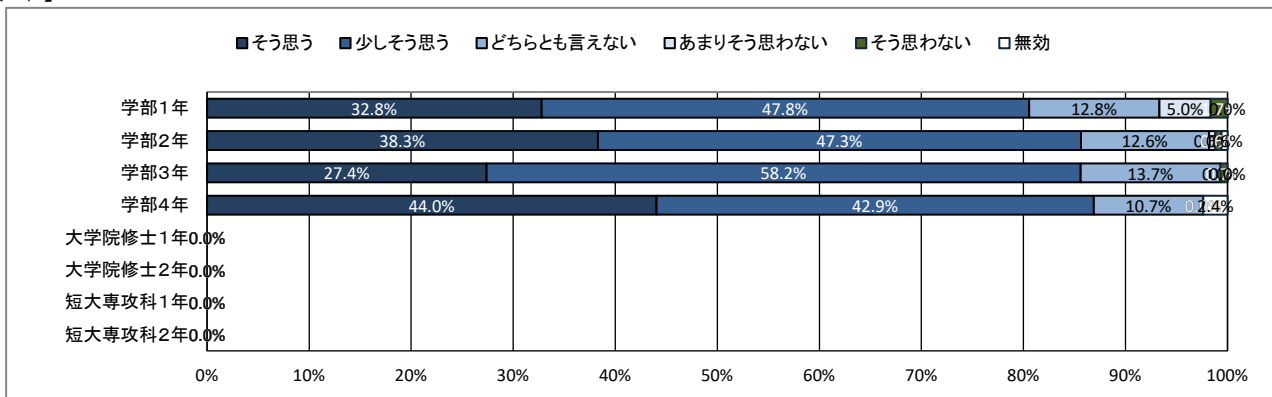
★ 学修の状況について

19. 授業を通して、深い専門知識が得られている

【全体】



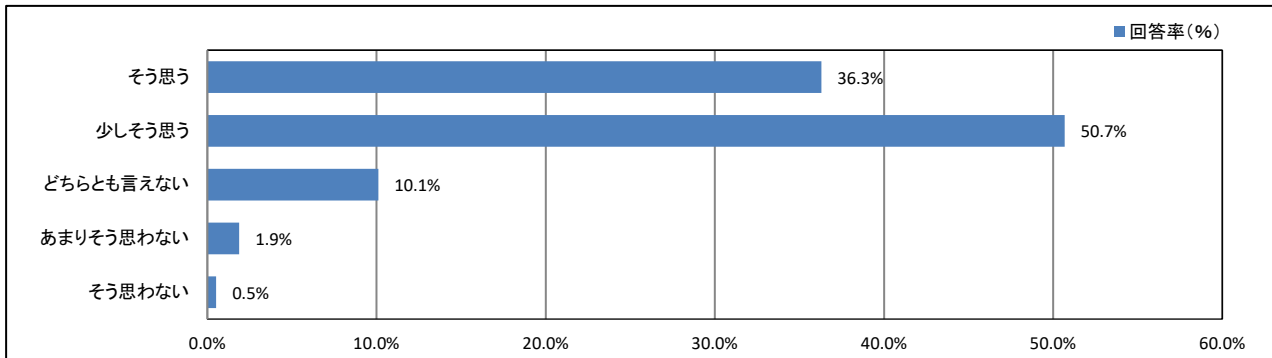
【学年】



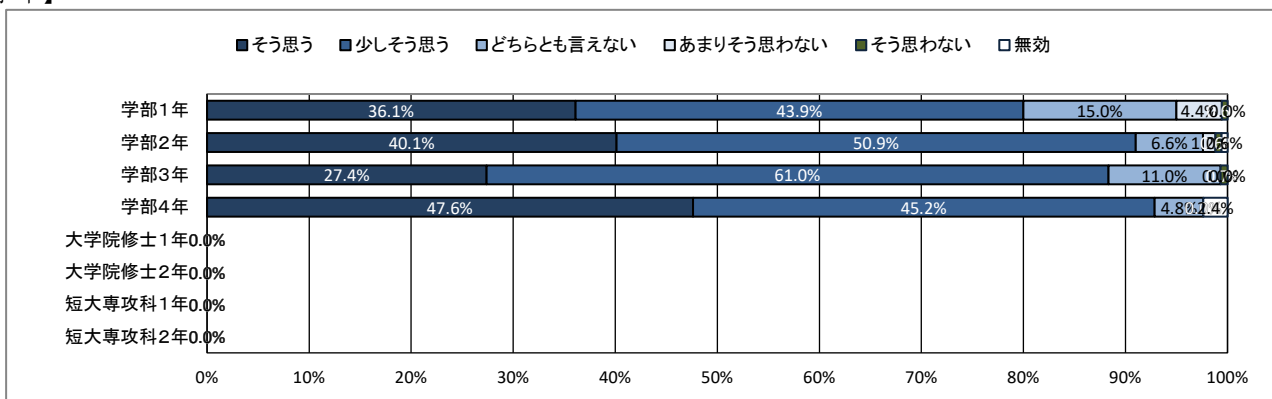
★ 学修の状況について

20. 授業を通して、職業関連の知識・技能が得られている

【全体】



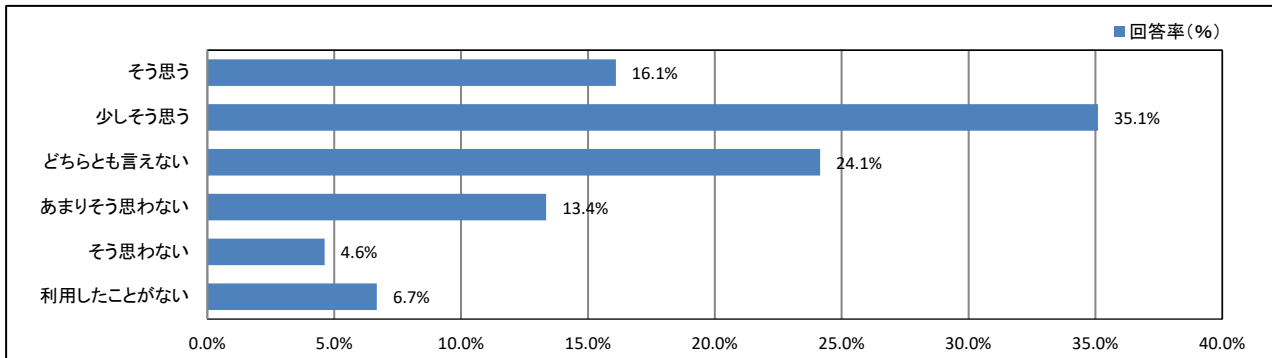
【学年】



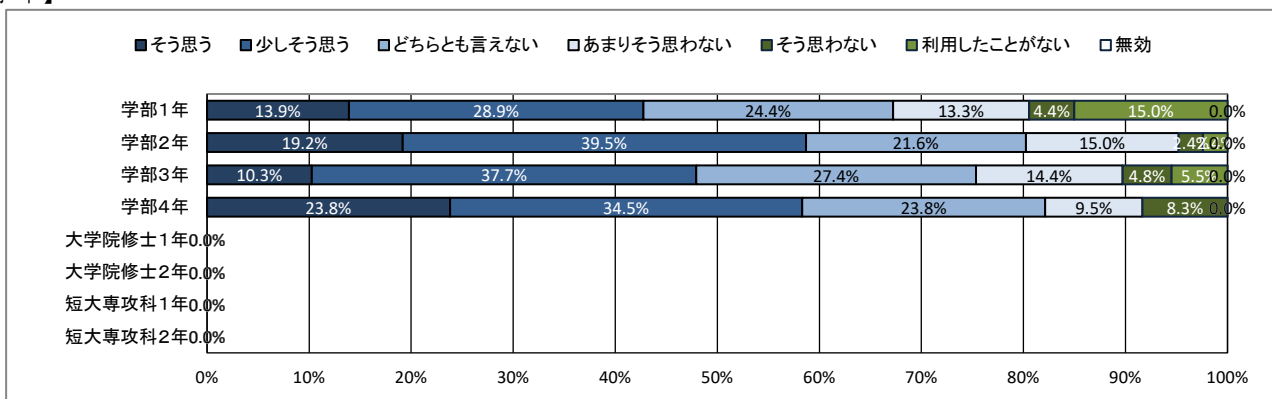
★ 学生支援体制について

21. 授業・履修について相談しやすい体制が整っている

【全体】



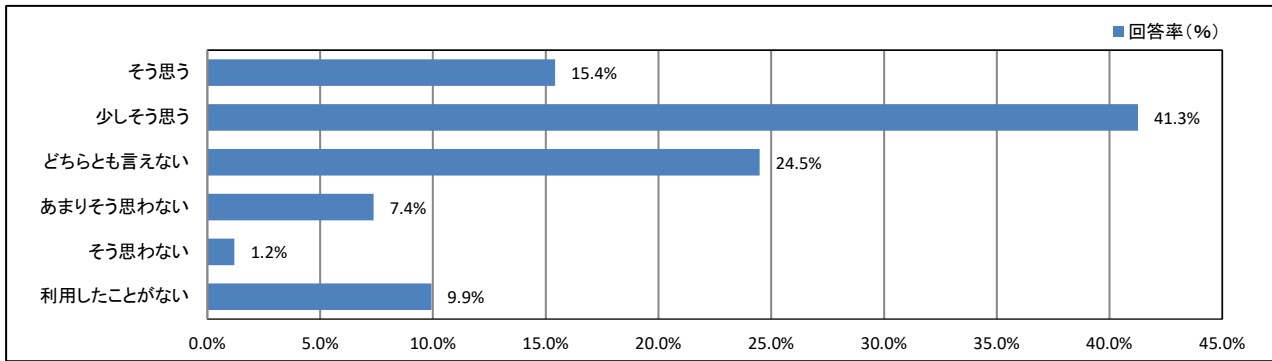
【学年】



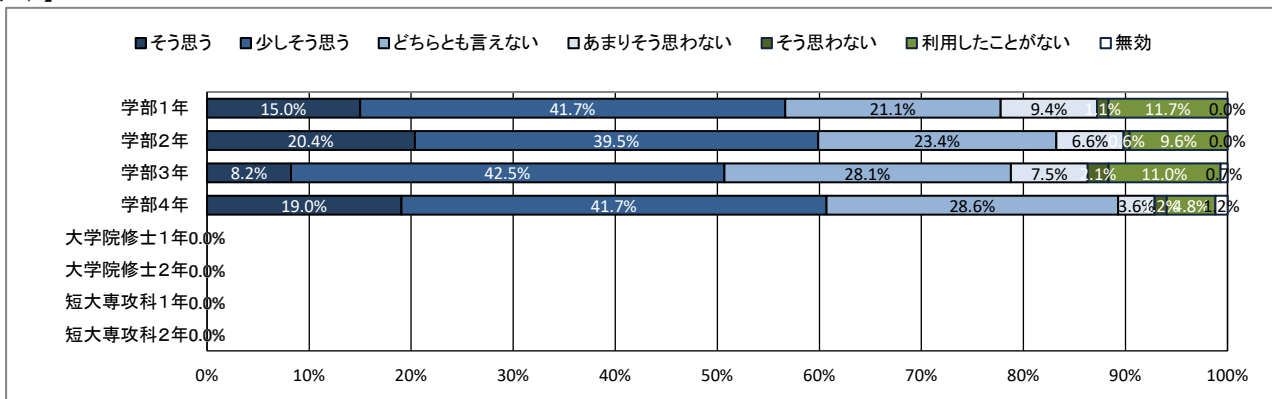
★ 学生支援体制について

22. 基礎学力への支援体制が充実している

【全体】



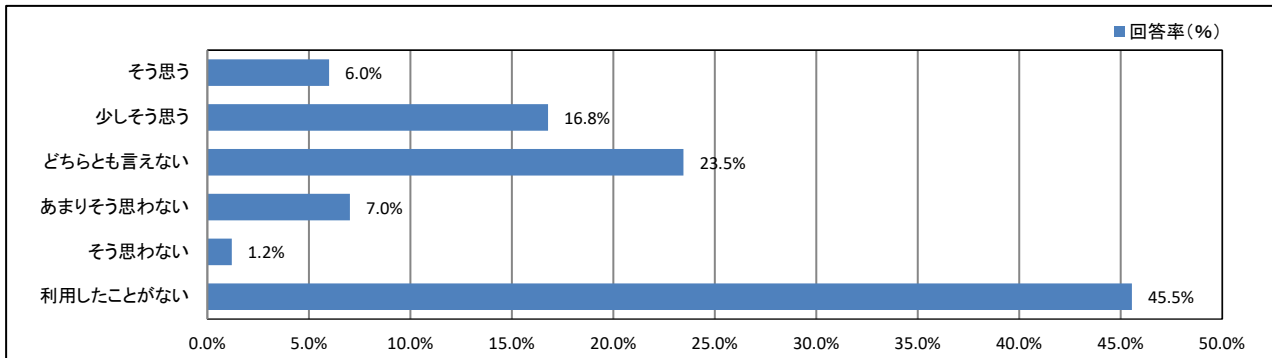
【学年】



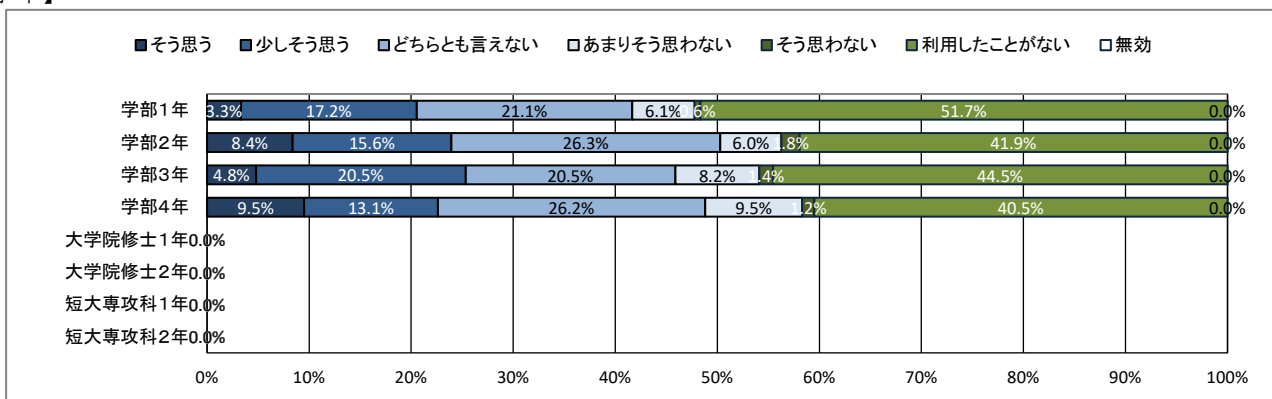
★ 学生支援体制について

23. 外国語学習・留学への支援体制が充実している

【全体】



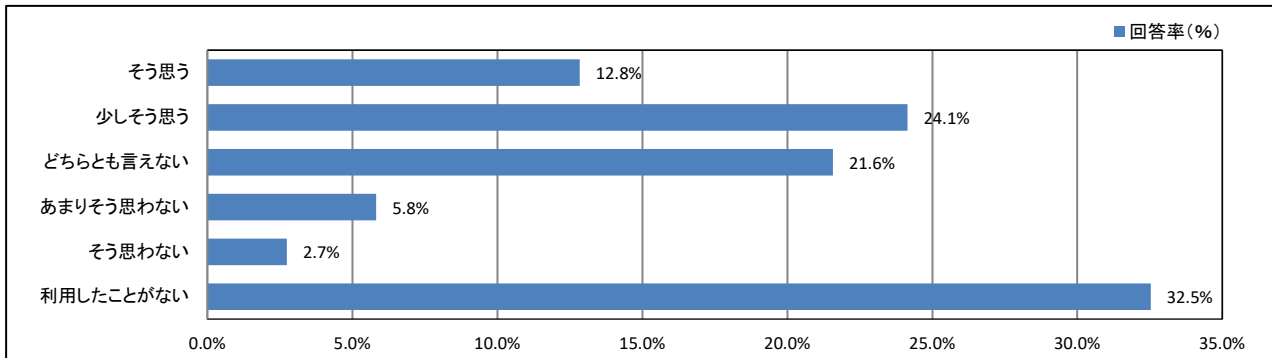
【学年】



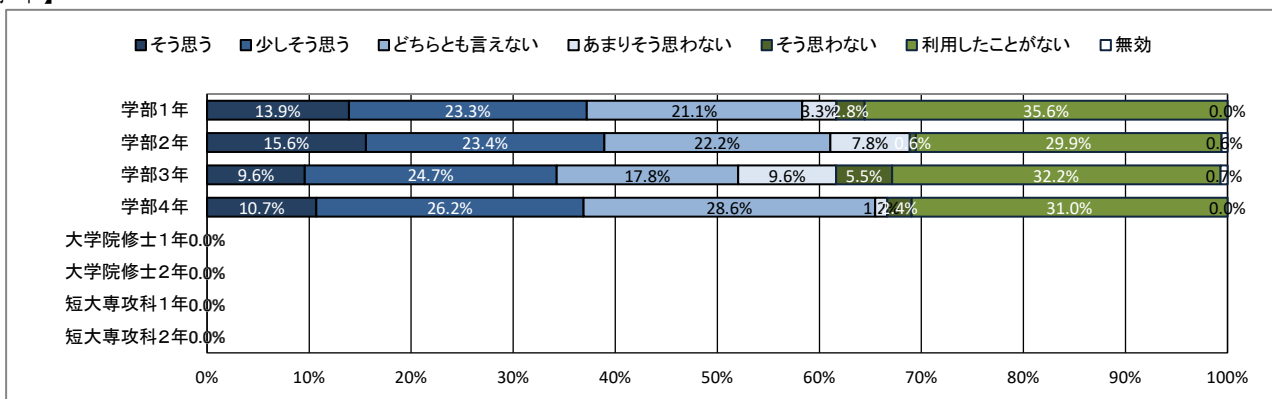
★ 学生支援体制について

24. 奨学金について相談しやすい体制が整っている

【全体】



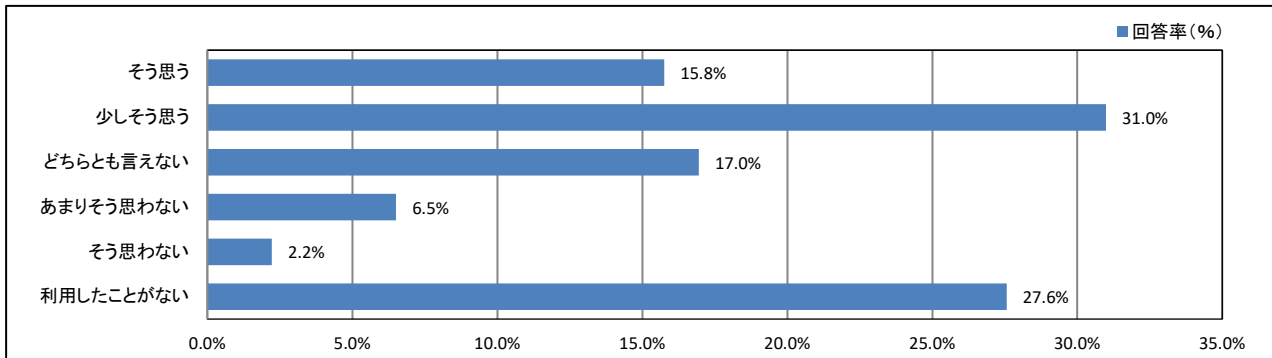
【学年】



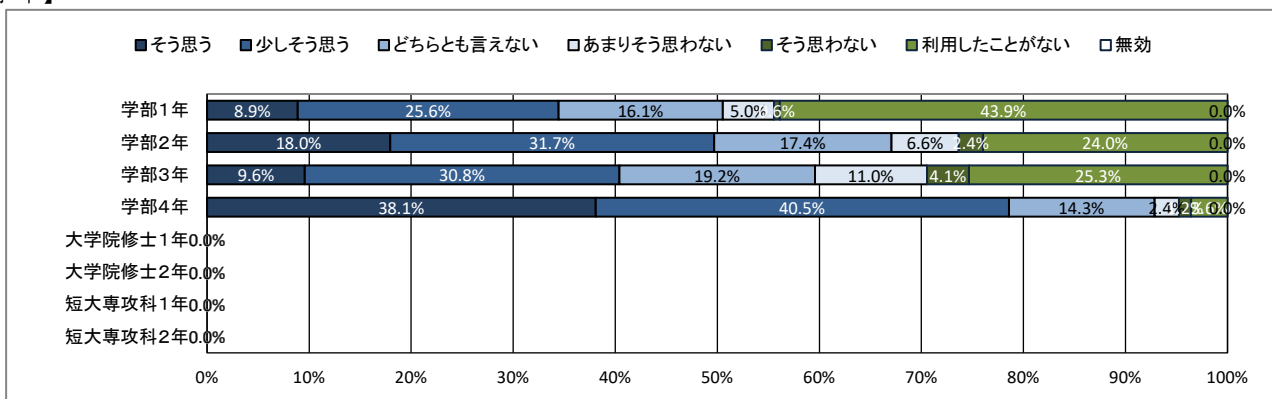
★ 学生支援体制について

25. 進路や就職について相談しやすい体制が整っている

【全体】



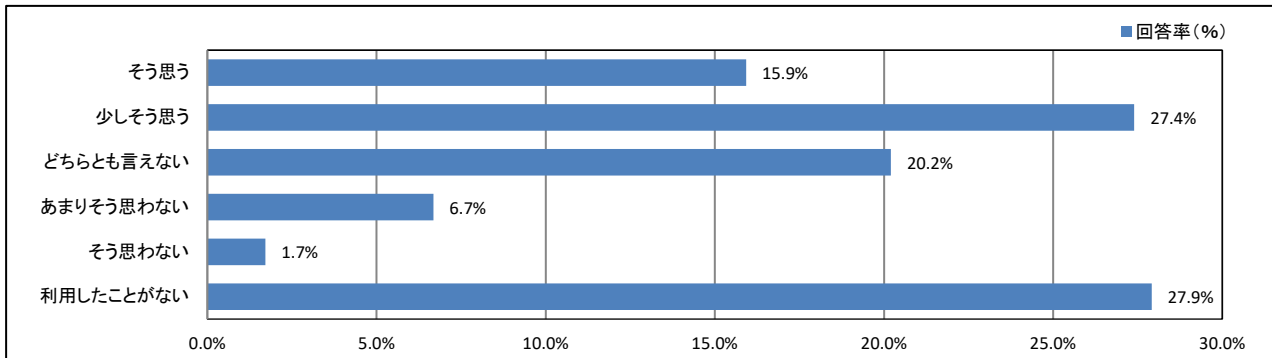
【学年】



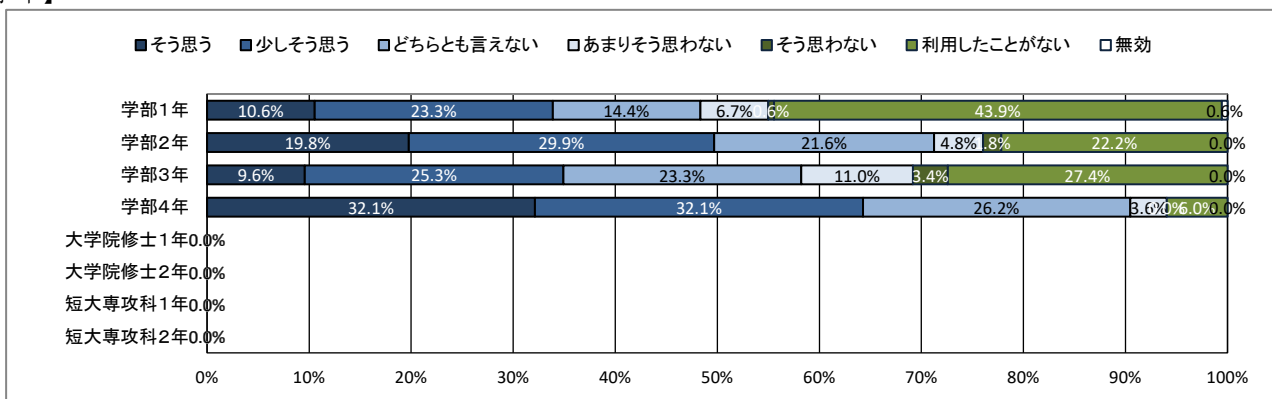
★ 学生支援体制について

26. 資格取得について相談しやすい体制が整っている

【全体】



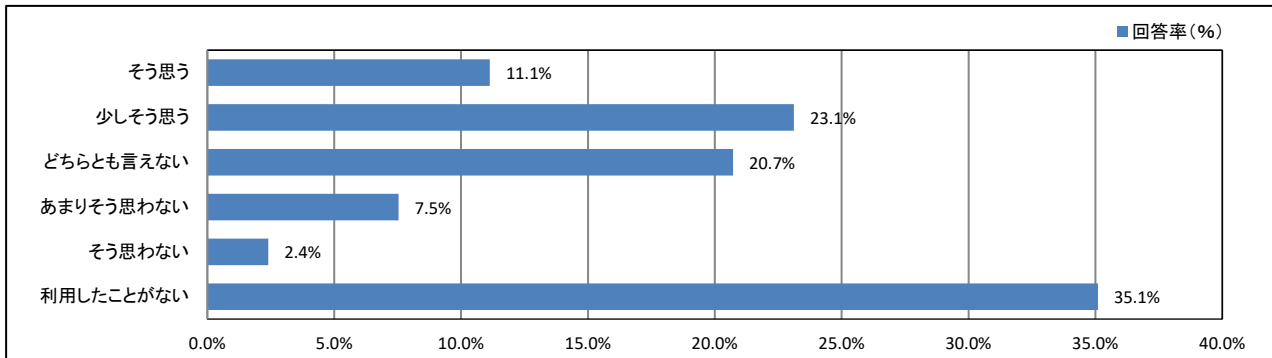
【学年】



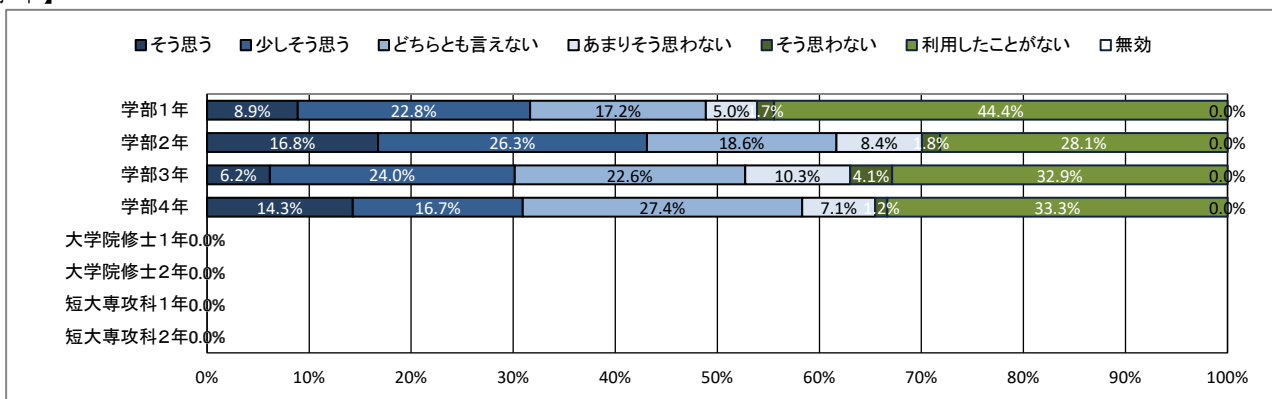
★ 学生支援体制について

27. 心身の健康について相談しやすい体制が整っている

【全体】



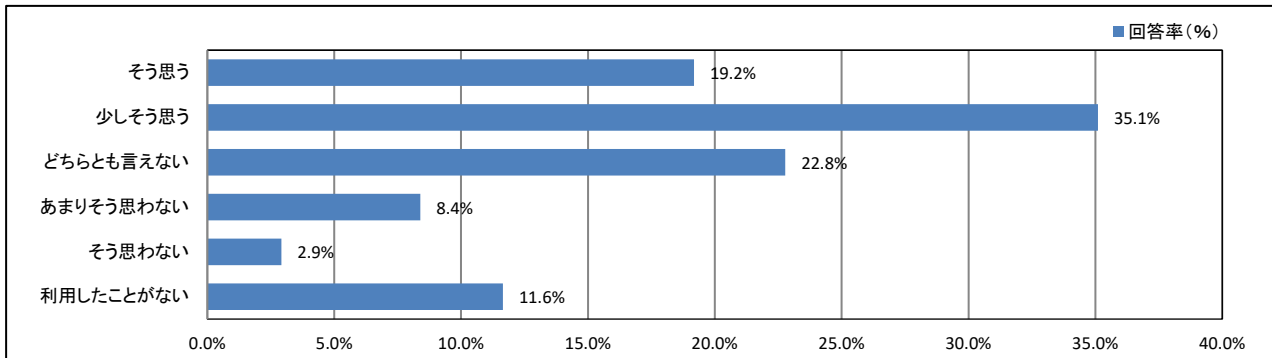
【学年】



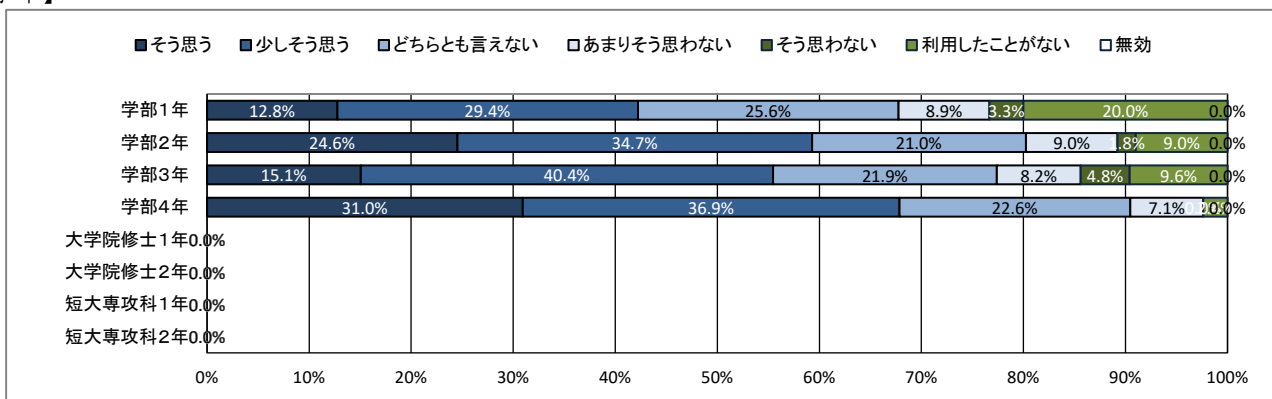
★ 学生支援体制について

28. 教員と相談しやすい環境が整っている

【全体】



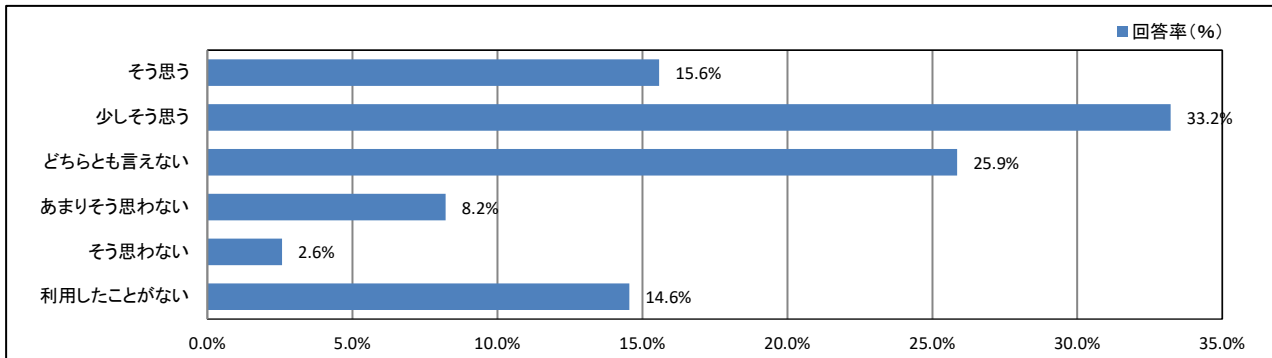
【学年】



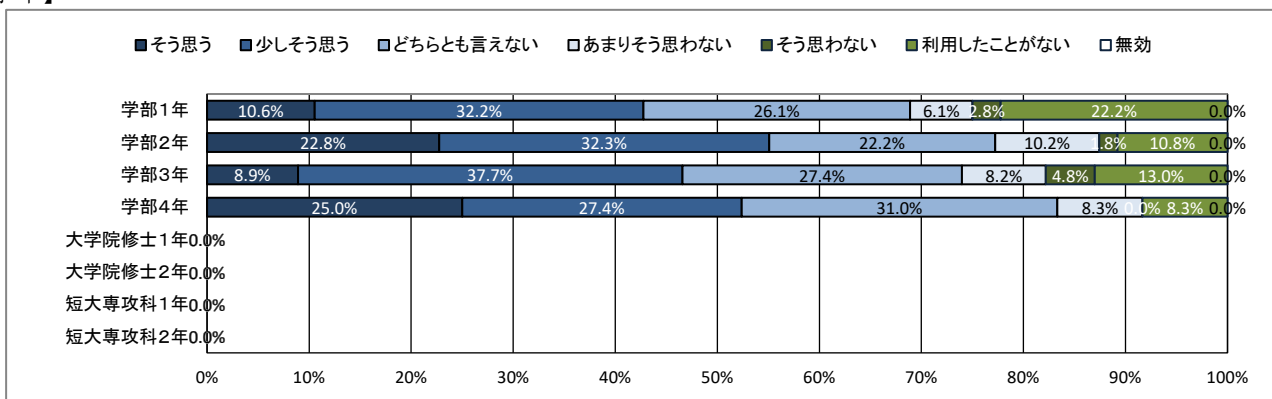
★ 学生支援体制について

29. (総合評価) 学生生活に関する相談ができる体制が充実している

【全体】



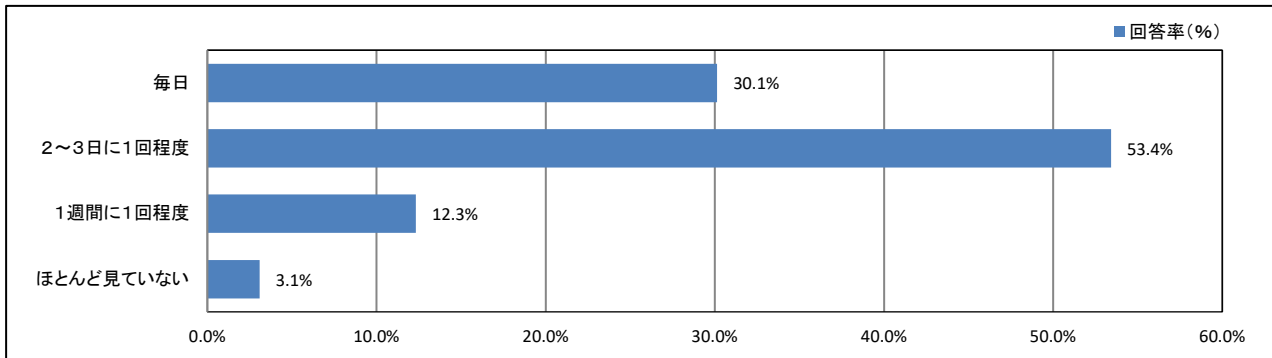
【学年】



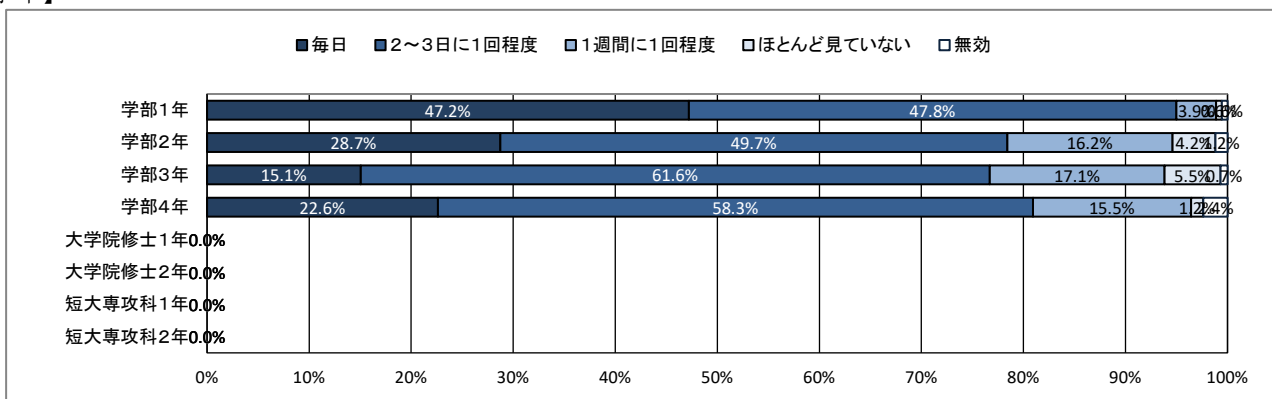
★ 大学からの情報提供について

30. ポータルサイトほどの程度見えていますか

【全体】



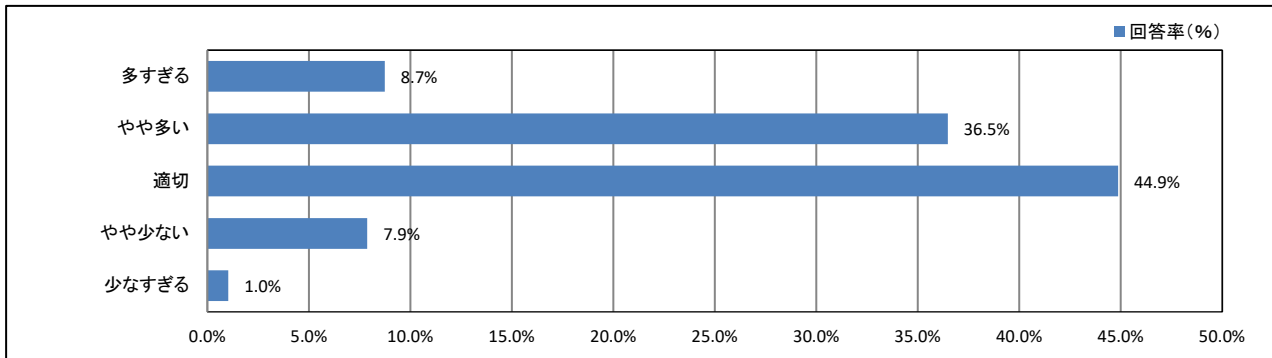
【学年】



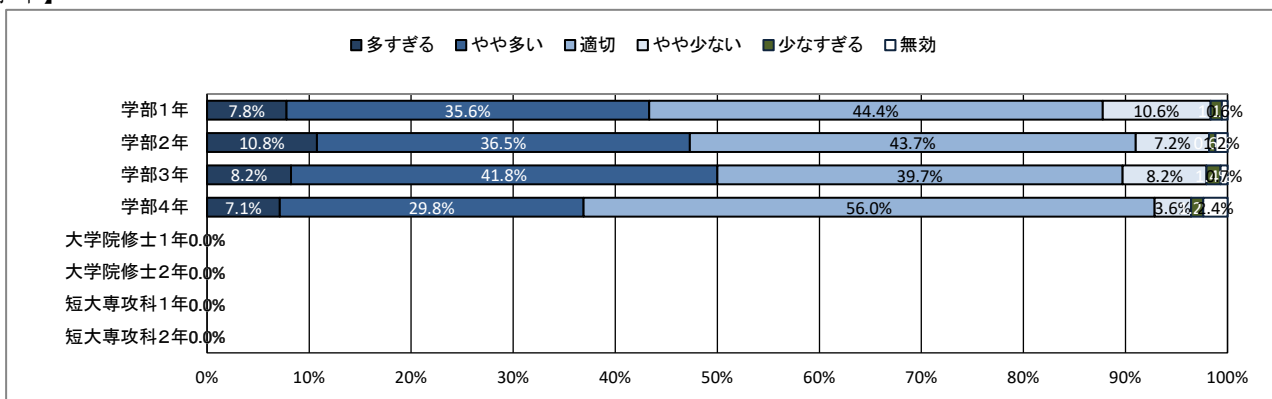
★ 大学からの情報提供について

31. ポータルサイトでの情報量は適切だと思いますか

【全体】



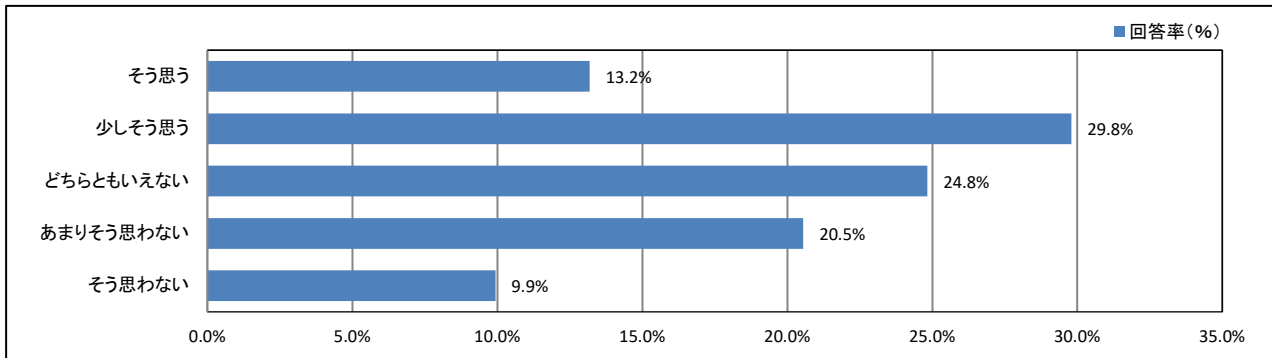
【学年】



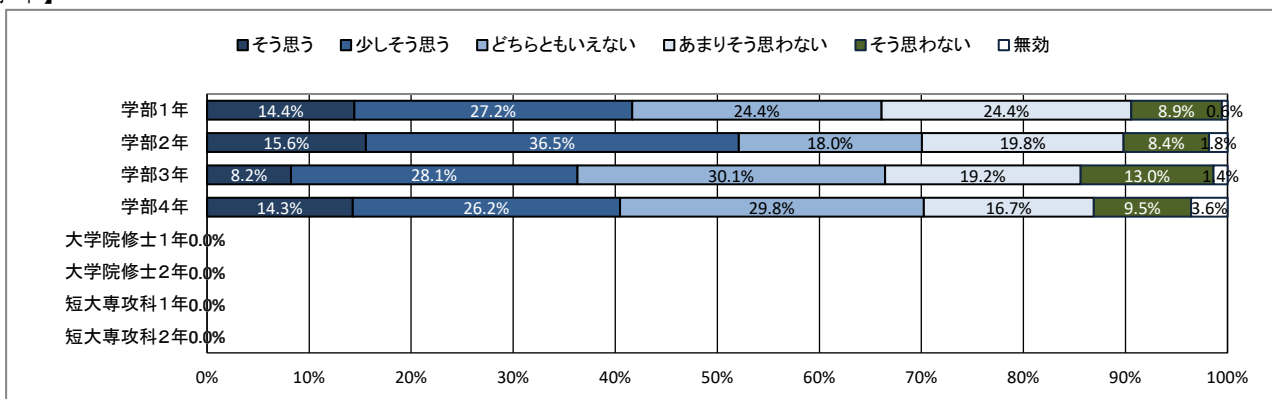
★ 大学からの情報提供について

32. ポータルサイトは分かりやすいですか

【全体】



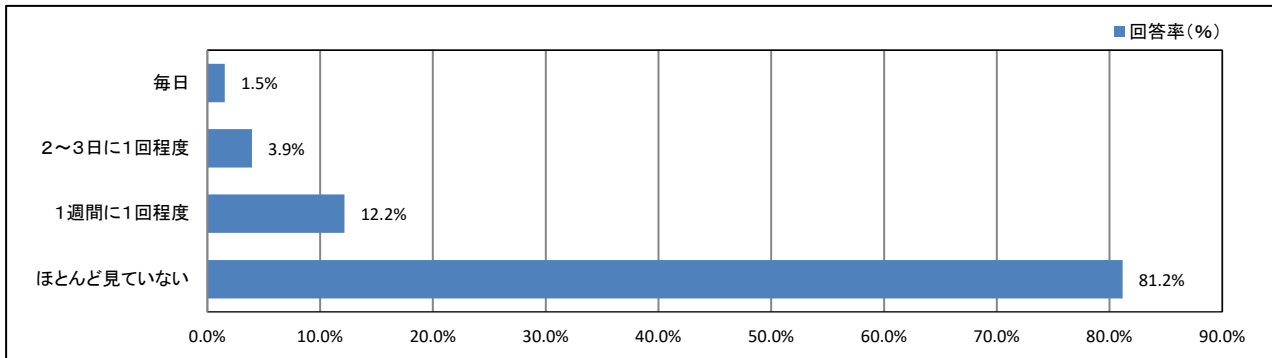
【学年】



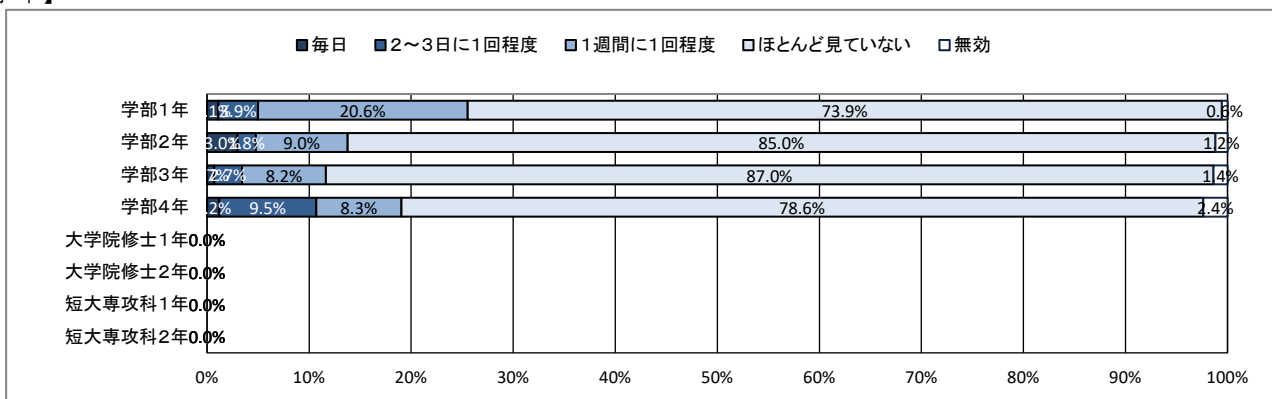
★ 大学からの情報提供について

33. 大学公式ホームページほどの程度見えていますか

【全体】



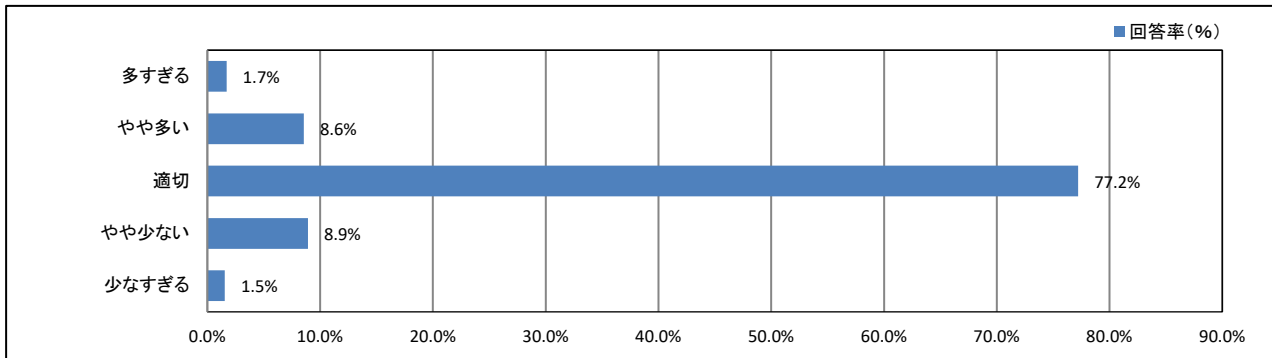
【学年】



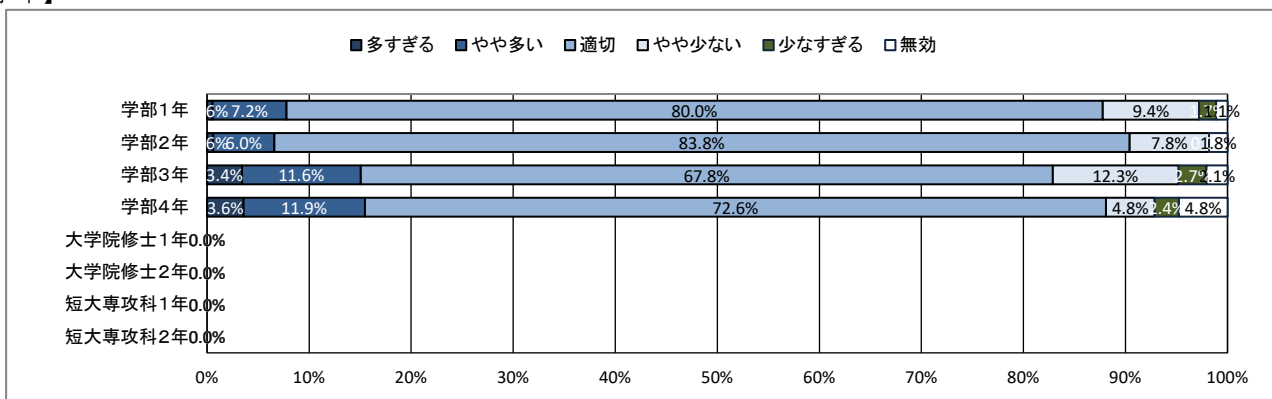
★ 大学からの情報提供について

34. 大学公式ホームページでの情報量は適切だと思いますか

【全体】



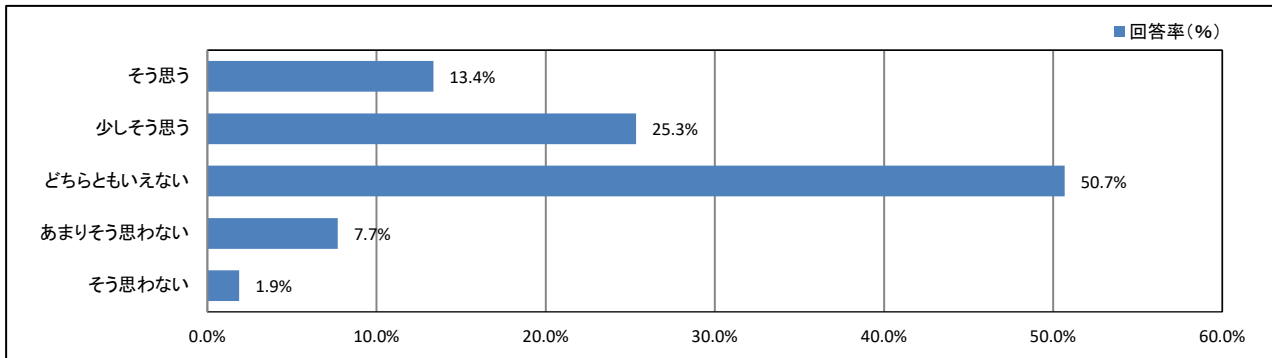
【学年】



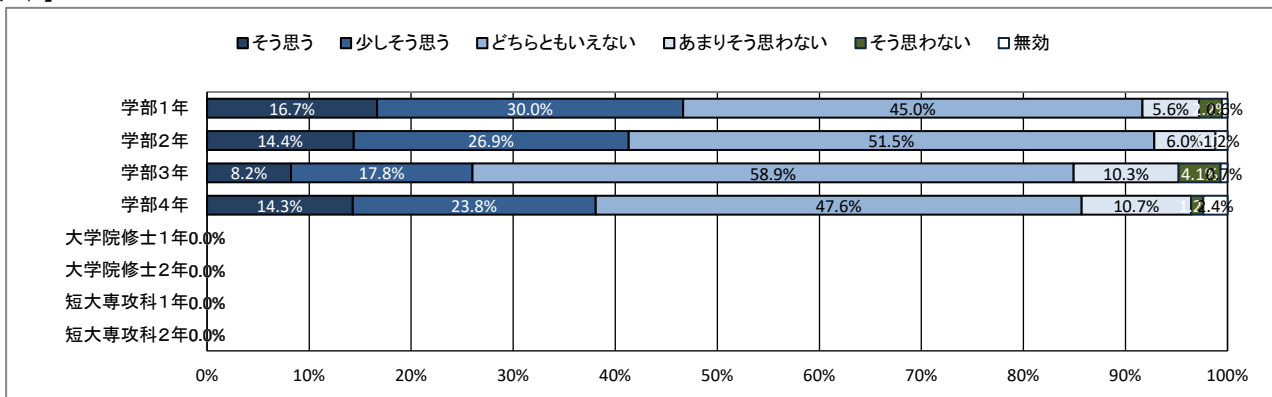
★ 大学からの情報提供について

35. 大学公式ホームページは分かりやすいですか

【全体】



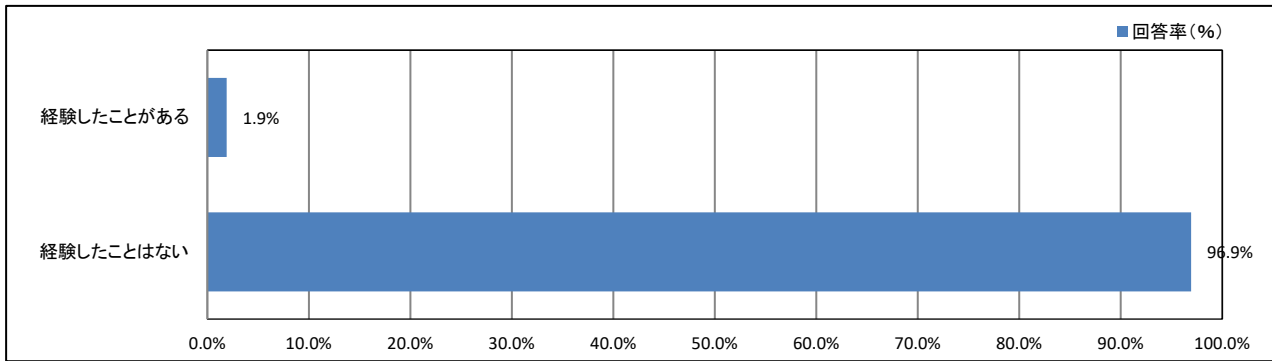
【学年】



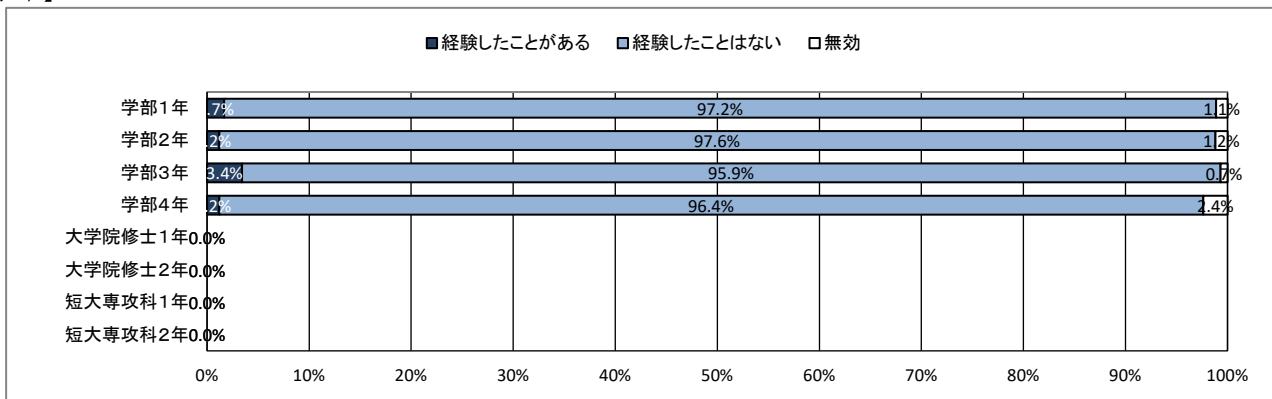
★ 入学後のトラブルについて

36. 学内の事故やケガ

【全体】



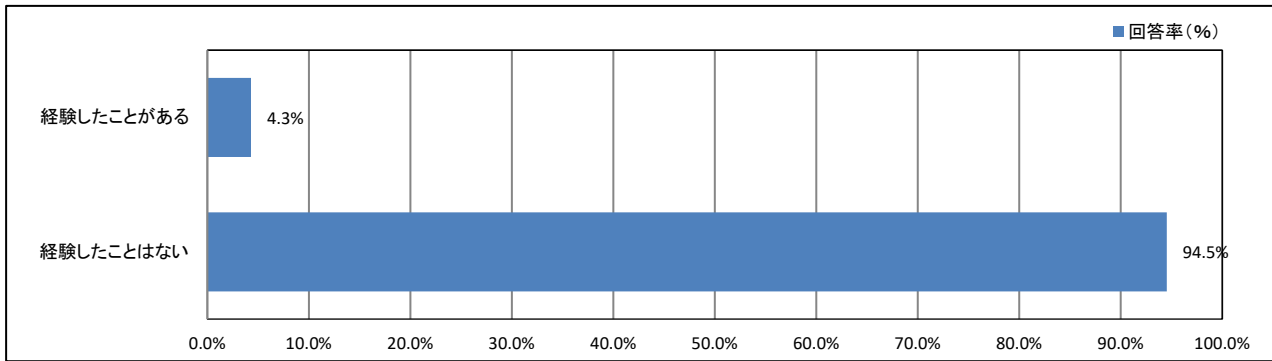
【学年】



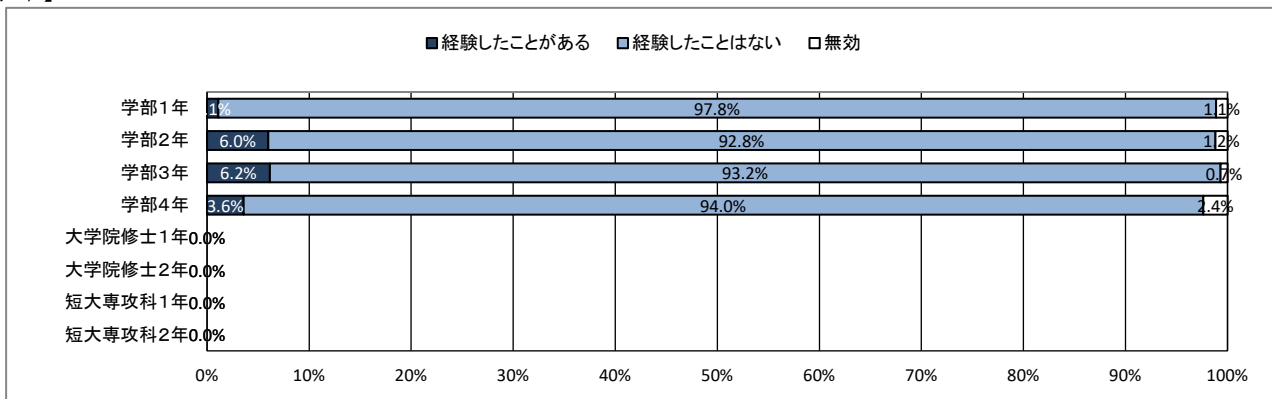
★ 入学後のトラブルについて

37. 通学中の事故やケガ

【全体】



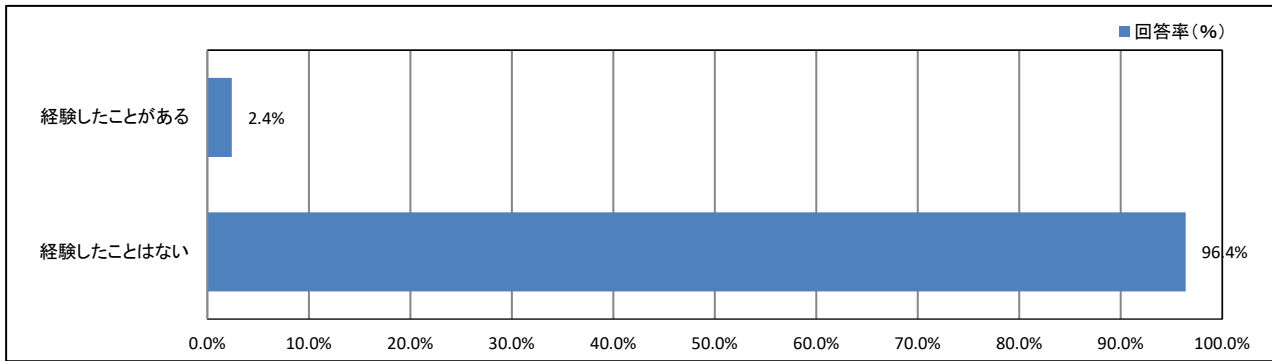
【学年】



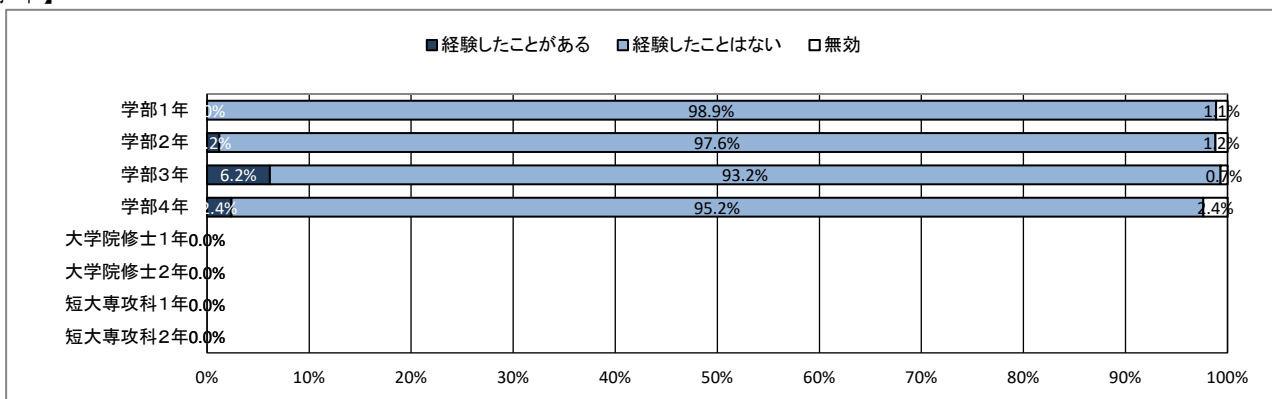
★ 入学後のトラブルについて

38. 学内での盗難被害

【全体】



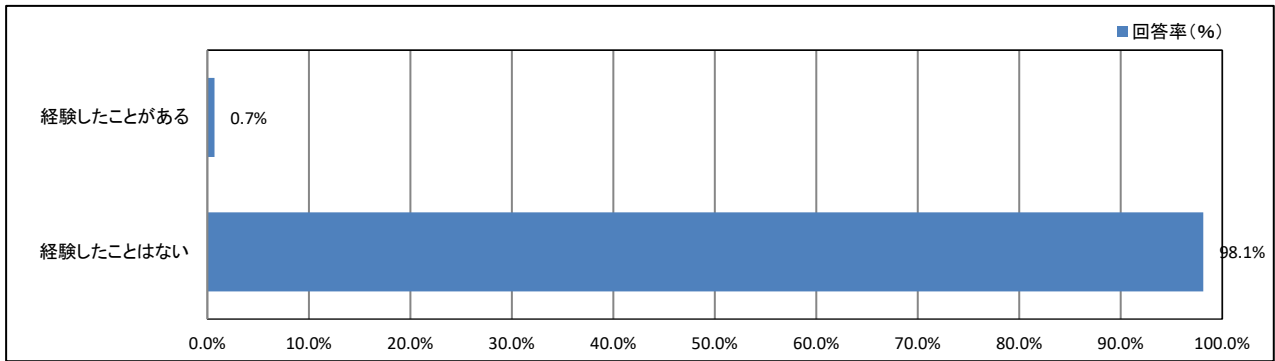
【学年】



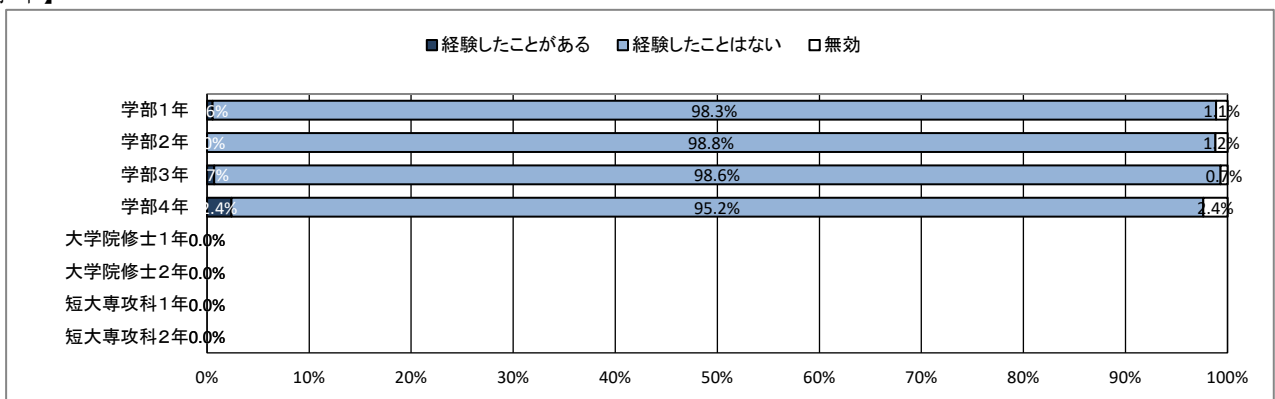
★ 入学後のトラブルについて

39. 学生同士のいじめやハラスメント、暴力

【全体】



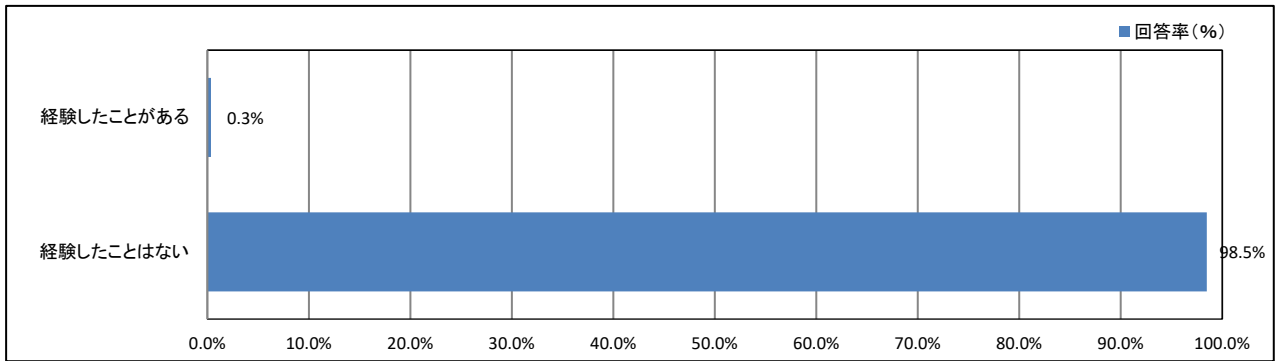
【学年】



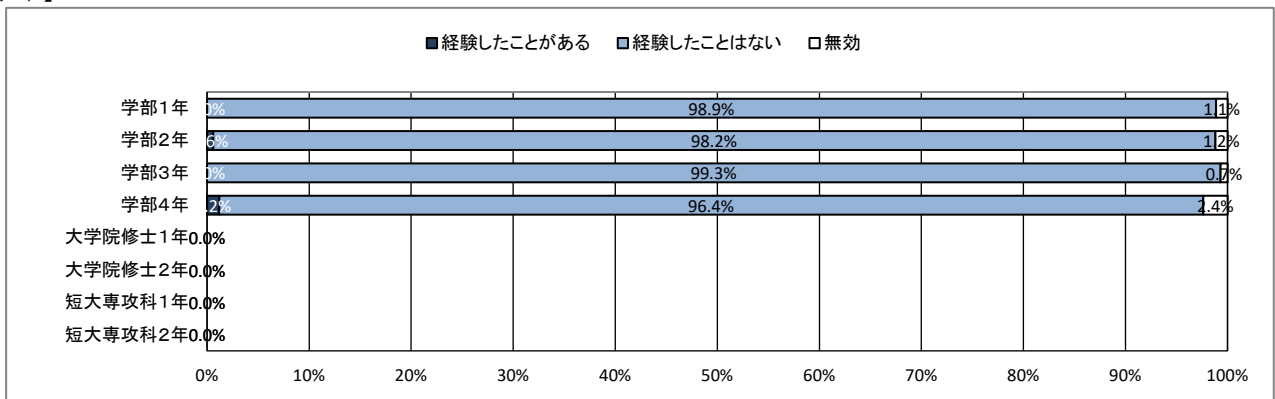
★ 入学後のトラブルについて

40. 飲酒の強要

【全体】



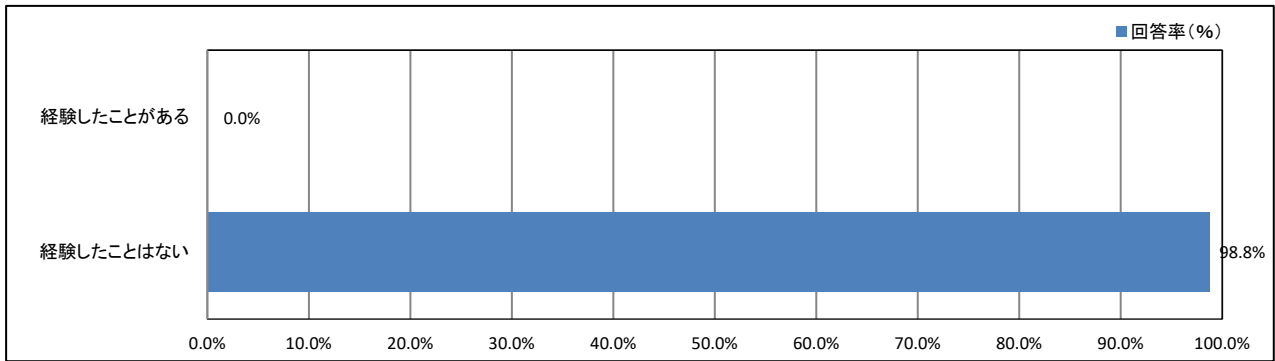
【学年】



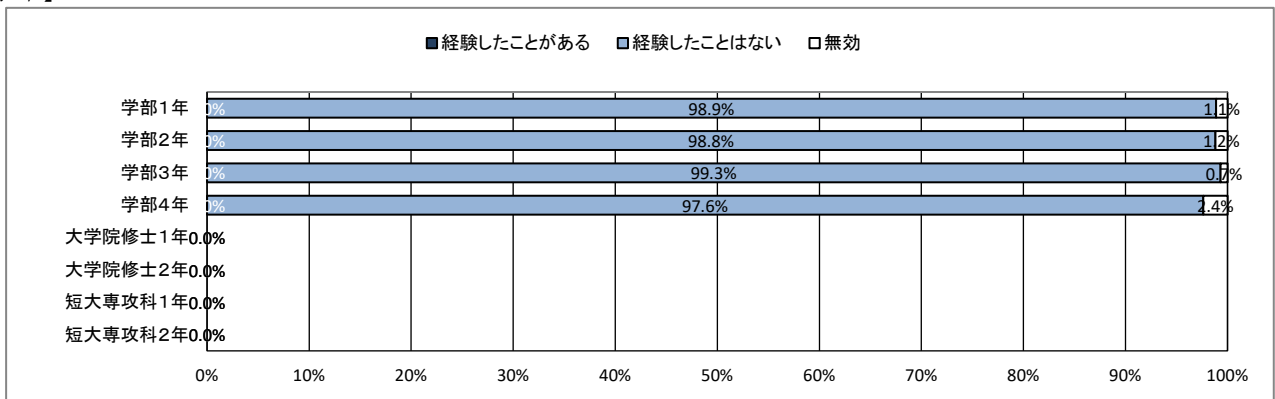
★ 入学後のトラブルについて

41. セクシャルハラスメント(性的いやがらせ)

【全体】



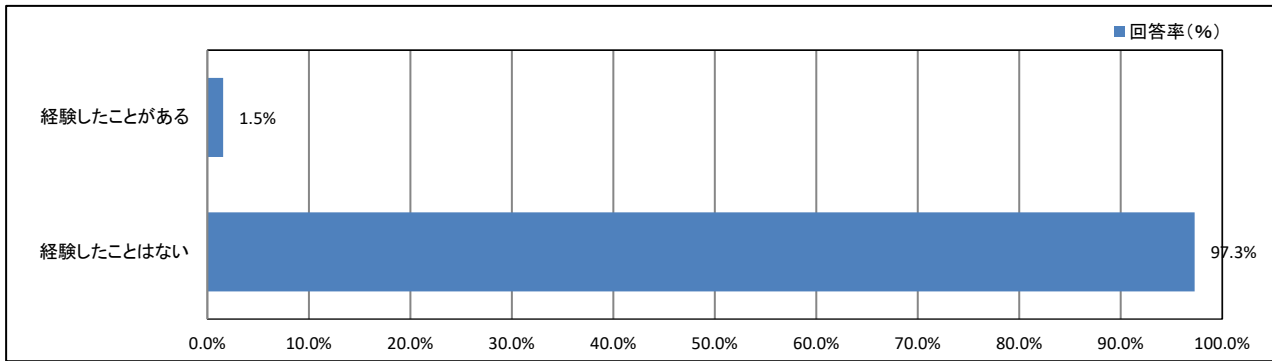
【学年】



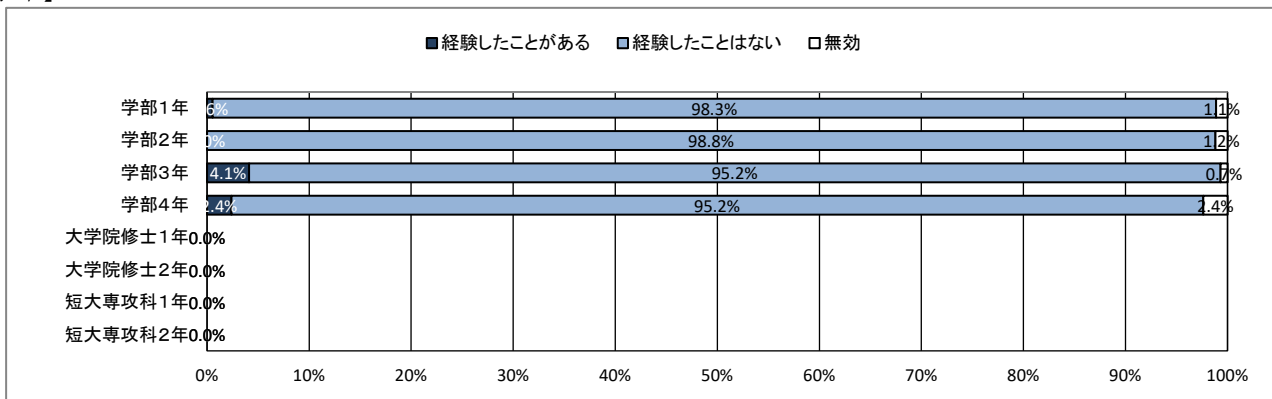
★ 入学後のトラブルについて

42. アカデミックハラスメント(教員からのいやがらせ)

【全体】



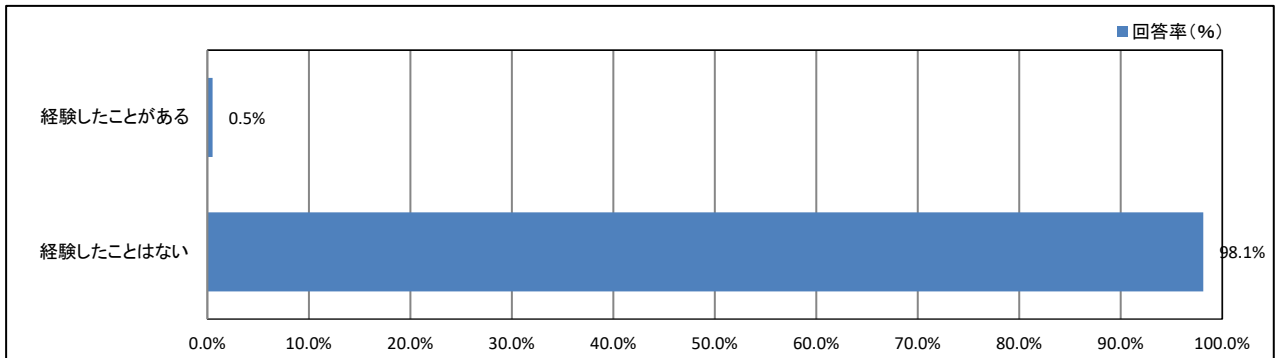
【学年】



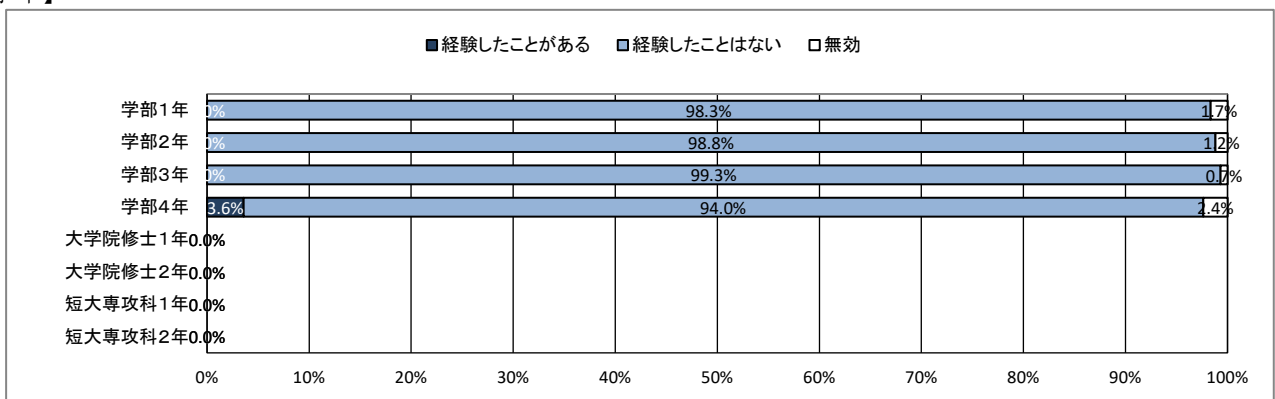
★ 入学後のトラブルについて

43. つきまとい、ストーカー被害

【全体】



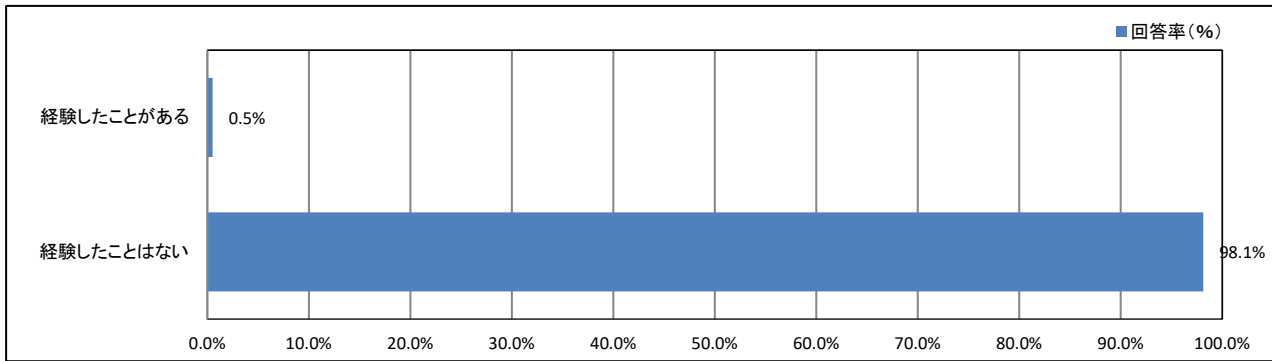
【学年】



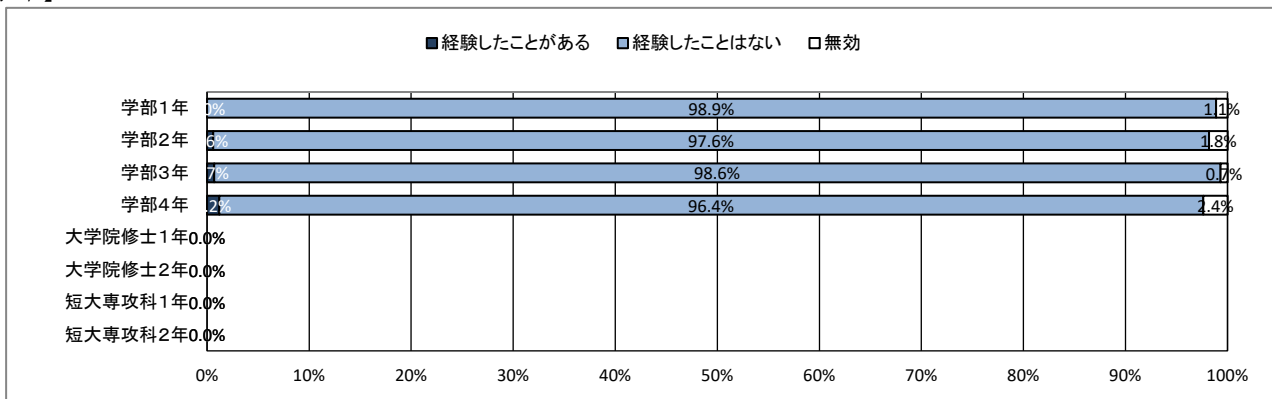
★ 入学後のトラブルについて

44. なりすましなどネット犯罪の被害

【全体】



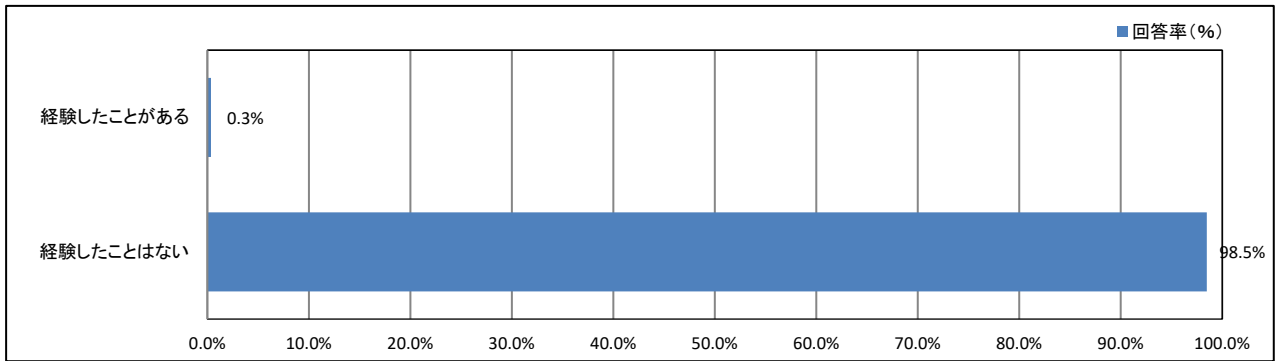
【学年】



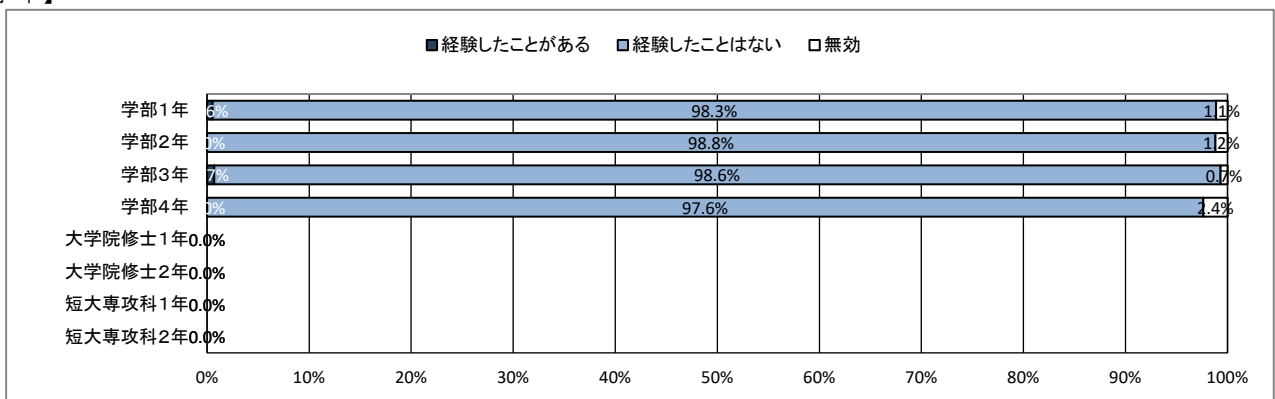
★ 入学後のトラブルについて

45. マルチ商法・悪徳商法の被害

【全体】



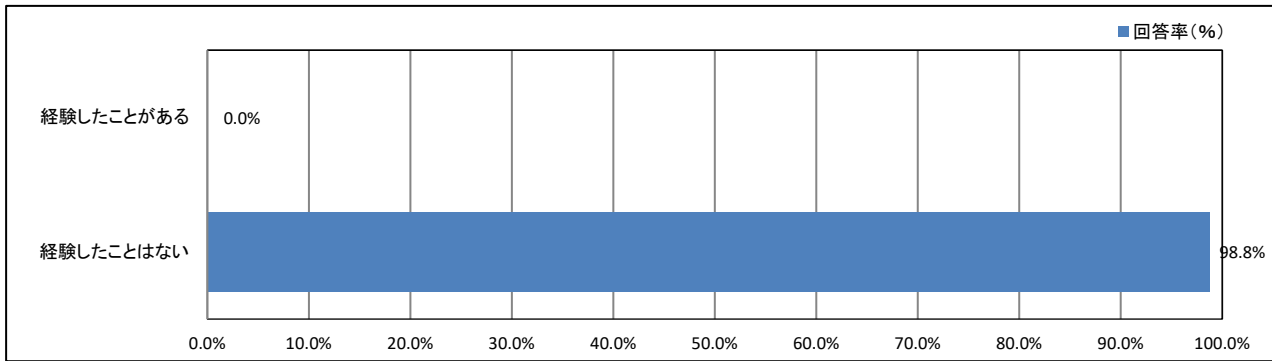
【学年】



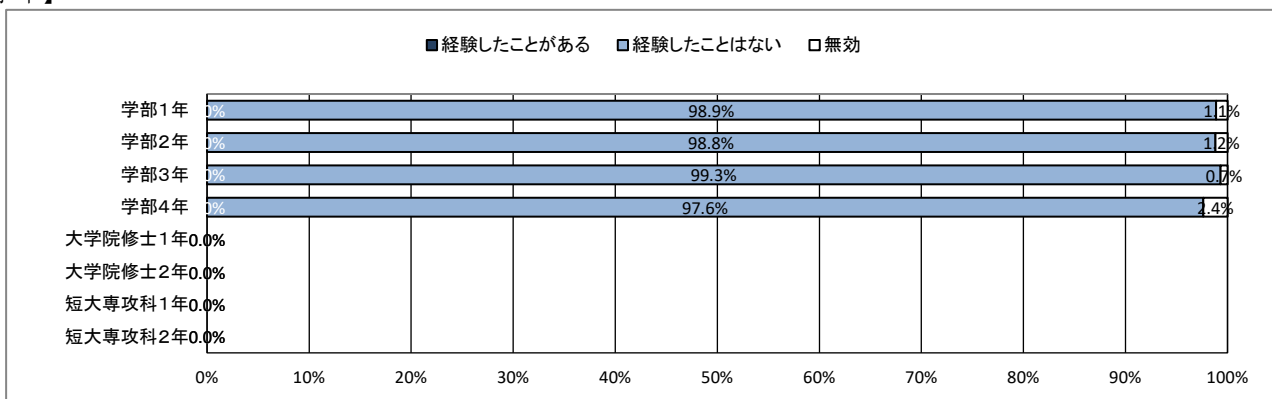
★ 入学後のトラブルについて

46. 違法薬物の使用の勧誘

【全体】



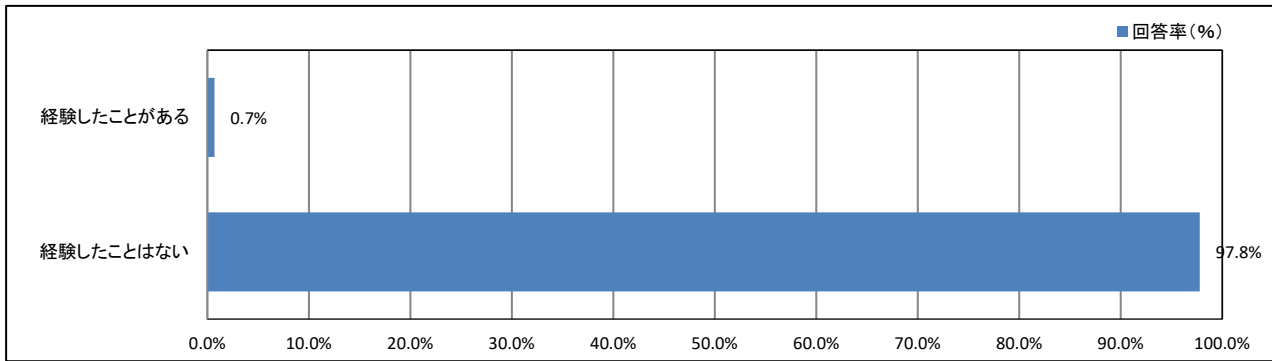
【学年】



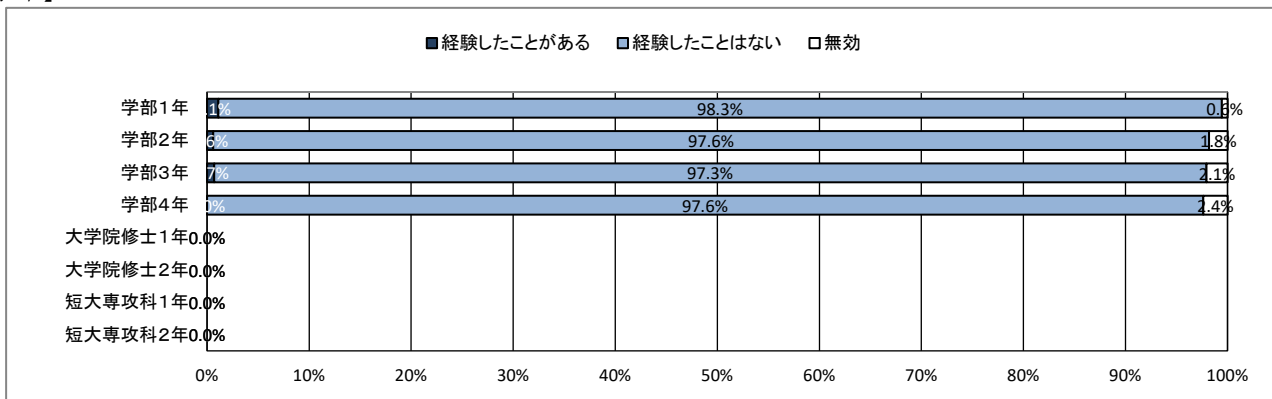
★ 入学後のトラブルについて

47. 望まない宗教活動への勧誘

【全体】



【学年】



【資料】

令和2年度 学生アンケート調査
データ集計表

★ プロフィール

1. あなたの性別

	男		女		無効・無回答		合計	
	回答数	回答率(%)	回答数	回答率(%)	回答数	回答率(%)	回答数	回答率(%)
全体	46	7.9%	529	90.6%	9	1.5%	584	100.0%

2. あなたの学年

	学部1年 (短大を含む)		学部2年 (短大を含む)		学部3年		学部4年		大学院修士1年		大学院修士2年		短大専攻科1年		短大専攻科2年	
	回答数	回答率(%)	回答数	回答率(%)	回答数	回答率(%)	回答数	回答率(%)	回答数	回答率(%)	回答数	回答率(%)	回答数	回答率(%)	回答数	回答率(%)
全体	180	30.8%	167	28.6%	146	25.0%	84	14.4%	0	0.0%	0	0.0%	0	0.0%	0	0.0%
	無効・無回答		合計													
	回答数	回答率(%)	回答数	回答率(%)												
全体	7	1.2%	584	100.0%												

4. アルバイトによる授業料等負担の有無

	授業料等の全額を アルバイトで負担して		授業料等の一部を アルバイトで補って		アルバイトでの授業料 等負担はしていな		アルバイトは していない		無効・無回答		合計	
	回答数	回答率(%)	回答数	回答率(%)	回答数	回答率(%)	回答数	回答率(%)	回答数	回答率(%)	回答数	回答率(%)
全体	1	0.2%	82	14.0%	435	74.5%	64	11.0%	2	0.3%	584	100.0%

5. 奨学金による授業料等負担の有無

	授業料等の全額を 奨学金で負担して		授業料等の一部を 奨学金で補って		奨学金での授業料 等負担はしていな		奨学金は利用 していない		無効・無回答		合計	
	回答数	回答率(%)	回答数	回答率(%)	回答数	回答率(%)	回答数	回答率(%)	回答数	回答率(%)	回答数	回答率(%)
全体	47	8.0%	140	24.0%	44	7.5%	345	59.1%	8	1.4%	584	100.0%

★ 日常生活について

6. 居住形態について

	親と同居(実家)		一人暮らし		きょうだいと同居		親戚・知人宅		その他		無効・無回答		合計	
	回答数	回答率(%)	回答数	回答率(%)	回答数	回答率(%)	回答数	回答率(%)	回答数	回答率(%)	回答数	回答率(%)	回答数	回答率(%)
全体	528	90.4%	51	8.7%	1	0.2%	2	0.3%	2	0.3%	0	0.0%	584	100.0%

7. 通常の通学手段について(あてはまるものすべてにマークしてください)

	徒歩		自転車		原付・バイク		自家用車 (自ら運転)		自家用車 (家族による送迎)		路線バス		学園バス		電車 (JR在来線)	
	回答数	回答率(%)	回答数	回答率(%)	回答数	回答率(%)	回答数	回答率(%)	回答数	回答率(%)	回答数	回答率(%)	回答数	回答率(%)	回答数	回答率(%)
全体	275	47.1%	247	42.3%	30	5.1%	35	6.0%	85	14.6%	99	17.0%	0	0.0%	430	73.6%
	電車(私鉄)		新幹線		その他		無効・無回答		合計							
	回答数	回答率(%)	回答数	回答率(%)	回答数	回答率(%)	回答数	回答率(%)	回答数	回答率(%)						
全体	54	9.2%	5	0.9%	1	0.2%	0	0.0%	584	100.0%						

8. 通学時間について(片道)

	15分以内		30分以内		1時間以内		1時間30分以内		2時間以内		2時間以上		無効・無回答		合計	
	回答数	回答率(%)	回答数	回答率(%)	回答数	回答率(%)	回答数	回答率(%)	回答数	回答率(%)	回答数	回答率(%)	回答数	回答率(%)	回答数	回答率(%)
全体	54	9.2%	111	19.0%	216	37.0%	142	24.3%	58	9.9%	3	0.5%	0	0.0%	584	100.0%

9. 朝食について

	毎日食べている		週に4~5回程度		週に2~3回程度		ほとんど食べない		無効・無回答		合計	
	回答数	回答率(%)	回答数	回答率(%)	回答数	回答率(%)	回答数	回答率(%)	回答数	回答率(%)	回答数	回答率(%)
全体	365	62.5%	114	19.5%	56	9.6%	49	8.4%	0	0.0%	584	100.0%

10. 平日の平均睡眠時間

	8時間以上		7時間程度		6時間程度		5時間程度		4時間未満		無効・無回答		合計	
	回答数	回答率(%)	回答数	回答率(%)	回答数	回答率(%)	回答数	回答率(%)	回答数	回答率(%)	回答数	回答率(%)	回答数	回答率(%)
全体	24	4.1%	149	25.5%	259	44.3%	132	22.6%	20	3.4%	0	0.0%	584	100.0%

11. 週末(土日)の過ごし方(最も多い活動)

	学習 (授業を含む)		クラブ・ サークル活動		アルバイト		ボランティア		趣味の活動		友人との交際		息抜き,その他	
	回答数	回答率(%)	回答数	回答率(%)	回答数	回答率(%)	回答数	回答率(%)	回答数	回答率(%)	回答数	回答率(%)	回答数	回答率(%)
全体	4	0.7%	12	2.1%	347	59.4%	4	0.7%	56	9.6%	36	6.2%	99	17.0%
	無効・無回答		合計											
	回答数	回答率(%)	回答数	回答率(%)										
全体	26	4.5%	584	100.0%										

12. 喫煙について

	毎日 喫煙している		たまに喫煙する ことがある		喫煙はしない		無効・無回答		合計	
	回答数	回答率(%)	回答数	回答率(%)	回答数	回答率(%)	回答数	回答率(%)	回答数	回答率(%)
全体	6	1.0%	9	1.5%	527	90.2%	42	7.2%	584	100.0%

★ 平日の過ごし方について

13. 1日の学修時間(授業時間を除く)

	5時間以上		4時間程度		3時間程度		2時間程度		1時間程度		30分程度		ほとんど行わない	
	回答数	回答率(%)	回答数	回答率(%)	回答数	回答率(%)	回答数	回答率(%)	回答数	回答率(%)	回答数	回答率(%)	回答数	回答率(%)
全体	3	0.5%	6	1.0%	18	3.1%	64	11.0%	140	24.0%	128	21.9%	221	37.8%
	無効・無回答		合計											
	回答数	回答率(%)	回答数	回答率(%)										
全体	4	0.7%	584	100.0%										

14. クラブ・サークル活動

	5時間以上		4時間程度		3時間程度		2時間程度		1時間程度		30分程度		ほとんど行わない	
	回答数	回答率(%)	回答数	回答率(%)	回答数	回答率(%)	回答数	回答率(%)	回答数	回答率(%)	回答数	回答率(%)	回答数	回答率(%)
全体	1	0.2%	4	0.7%	21	3.6%	37	6.3%	16	2.7%	33	5.7%	465	79.6%
	無効・無回答		合計											
	回答数	回答率(%)	回答数	回答率(%)										
全体	7	1.2%	584	100.0%										

15. アルバイト

	5時間以上		4時間程度		3時間程度		2時間程度		1時間程度		30分程度		ほとんど行わない	
	回答数	回答率(%)	回答数	回答率(%)	回答数	回答率(%)	回答数	回答率(%)	回答数	回答率(%)	回答数	回答率(%)	回答数	回答率(%)
全体	79	13.5%	176	30.1%	124	21.2%	45	7.7%	18	3.1%	3	0.5%	134	22.9%
	無効・無回答		合計											
	回答数	回答率(%)	回答数	回答率(%)										
全体	5	0.9%	584	100.0%										

16. ゲーム・LINE・SNS

	5時間以上		4時間程度		3時間程度		2時間程度		1時間程度		30分程度		ほとんど行わない	
	回答数	回答率(%)	回答数	回答率(%)	回答数	回答率(%)	回答数	回答率(%)	回答数	回答率(%)	回答数	回答率(%)	回答数	回答率(%)
全体	113	19.3%	99	17.0%	135	23.1%	158	27.1%	63	10.8%	10	1.7%	1	0.2%
	無効・無回答		合計											
	回答数	回答率(%)	回答数	回答率(%)										
全体	5	0.9%	584	100.0%										

★ 学修の状況について

17. これまで履修した授業の内容は、おおむね理解できた

	そう思う		少しそう思う		どちらとも言えない		あまりそう思わない		そう思わない		無効・無回答		合計	
	回答数	回答率(%)	回答数	回答率(%)	回答数	回答率(%)	回答数	回答率(%)	回答数	回答率(%)	回答数	回答率(%)	回答数	回答率(%)
全体	153	26.2%	338	57.9%	71	12.2%	15	2.6%	5	0.9%	2	0.3%	584	100.0%

18. 授業を通して、幅広い教養が得られている

	そう思う		少しそう思う		どちらとも言えない		あまりそう思わない		そう思わない		無効・無回答		合計	
	回答数	回答率(%)	回答数	回答率(%)	回答数	回答率(%)	回答数	回答率(%)	回答数	回答率(%)	回答数	回答率(%)	回答数	回答率(%)
全体	193	33.0%	305	52.2%	73	12.5%	6	1.0%	4	0.7%	3	0.5%	584	100.0%

19. 授業を通して、深い専門知識が得られている

	そう思う		少しそう思う		どちらとも言えない		あまりそう思わない		そう思わない		無効・無回答		合計	
	回答数	回答率(%)	回答数	回答率(%)	回答数	回答率(%)	回答数	回答率(%)	回答数	回答率(%)	回答数	回答率(%)	回答数	回答率(%)
全体	200	34.2%	291	49.8%	75	12.8%	10	1.7%	5	0.9%	3	0.5%	584	100.0%

20. 授業を通して、職業関連の知識・技能が得られている

	そう思う		少しそう思う		どちらとも言えない		あまりそう思わない		そう思わない		無効・無回答		合計	
	回答数	回答率(%)	回答数	回答率(%)	回答数	回答率(%)	回答数	回答率(%)	回答数	回答率(%)	回答数	回答率(%)	回答数	回答率(%)
全体	212	36.3%	296	50.7%	59	10.1%	11	1.9%	3	0.5%	3	0.5%	584	100.0%

★ 学生支援体制について

21. 授業・履修について相談しやすい体制が整っている

	そう思う		少しそう思う		どちらとも言えない		あまりそう思わない		そう思わない		利用したことがない		無効・無回答		合計	
	回答数	回答率(%)	回答数	回答率(%)	回答数	回答率(%)	回答数	回答率(%)	回答数	回答率(%)	回答数	回答率(%)	回答数	回答率(%)	回答数	回答率(%)
全体	94	16.1%	205	35.1%	141	24.1%	78	13.4%	27	4.6%	39	6.7%	0	0.0%	584	100.0%

22. 基礎学力への支援体制が充実している

	そう思う		少しそう思う		どちらとも言えない		あまりそう思わない		そう思わない		利用したことがない		無効・無回答		合計	
	回答数	回答率(%)	回答数	回答率(%)	回答数	回答率(%)	回答数	回答率(%)	回答数	回答率(%)	回答数	回答率(%)	回答数	回答率(%)	回答数	回答率(%)
全体	90	15.4%	241	41.3%	143	24.5%	43	7.4%	7	1.2%	58	9.9%	2	0.3%	584	100.0%

23. 外国語学習・留学への支援体制が充実している

	そう思う		少しそう思う		どちらとも言えない		あまりそう思わない		そう思わない		利用したことがない		無効・無回答		合計	
	回答数	回答率(%)	回答数	回答率(%)	回答数	回答率(%)	回答数	回答率(%)	回答数	回答率(%)	回答数	回答率(%)	回答数	回答率(%)	回答数	回答率(%)
全体	35	6.0%	98	16.8%	137	23.5%	41	7.0%	7	1.2%	266	45.5%	0	0.0%	584	100.0%

24. 奨学金について相談しやすい体制が整っている

	そう思う		少しそう思う		どちらとも言えない		あまりそう思わない		そう思わない		利用したことがない		無効・無回答		合計	
	回答数	回答率(%)	回答数	回答率(%)	回答数	回答率(%)	回答数	回答率(%)	回答数	回答率(%)	回答数	回答率(%)	回答数	回答率(%)	回答数	回答率(%)
全体	75	12.8%	141	24.1%	126	21.6%	34	5.8%	16	2.7%	190	32.5%	2	0.3%	584	100.0%

25. 進路や就職について相談しやすい体制が整っている

	そう思う		少しそう思う		どちらとも言えない		あまりそう思わない		そう思わない		利用したことがない		無効・無回答		合計	
	回答数	回答率(%)	回答数	回答率(%)	回答数	回答率(%)	回答数	回答率(%)	回答数	回答率(%)	回答数	回答率(%)	回答数	回答率(%)	回答数	回答率(%)
全体	92	15.8%	181	31.0%	99	17.0%	38	6.5%	13	2.2%	161	27.6%	0	0.0%	584	100.0%

26. 資格取得について相談しやすい体制が整っている

	そう思う		少しそう思う		どちらとも言えない		あまりそう思わない		そう思わない		利用したことがない		無効・無回答		合計	
	回答数	回答率(%)	回答数	回答率(%)	回答数	回答率(%)	回答数	回答率(%)	回答数	回答率(%)	回答数	回答率(%)	回答数	回答率(%)	回答数	回答率(%)
全体	93	15.9%	160	27.4%	118	20.2%	39	6.7%	10	1.7%	163	27.9%	1	0.2%	584	100.0%

27. 心身の健康について相談しやすい体制が整っている

	そう思う		少しそう思う		どちらとも言えない		あまりそう思わない		そう思わない		利用したことがない		無効・無回答		合計	
	回答数	回答率(%)	回答数	回答率(%)	回答数	回答率(%)	回答数	回答率(%)	回答数	回答率(%)	回答数	回答率(%)	回答数	回答率(%)	回答数	回答率(%)
全体	65	11.1%	135	23.1%	121	20.7%	44	7.5%	14	2.4%	205	35.1%	0	0.0%	584	100.0%

28. 教員と相談しやすい環境が整っている

	そう思う		少しそう思う		どちらとも言えない		あまりそう思わない		そう思わない		利用したことがない		無効・無回答		合計	
	回答数	回答率(%)	回答数	回答率(%)	回答数	回答率(%)	回答数	回答率(%)	回答数	回答率(%)	回答数	回答率(%)	回答数	回答率(%)	回答数	回答率(%)
全体	112	19.2%	205	35.1%	133	22.8%	49	8.4%	17	2.9%	68	11.6%	0	0.0%	584	100.0%

29. (総合評価) 学生生活に関する相談ができる体制が充実している

	そう思う		少しそう思う		どちらとも言えない		あまりそう思わない		そう思わない		利用したことがない		無効・無回答		合計	
	回答数	回答率(%)	回答数	回答率(%)	回答数	回答率(%)	回答数	回答率(%)	回答数	回答率(%)	回答数	回答率(%)	回答数	回答率(%)	回答数	回答率(%)
全体	91	15.6%	194	33.2%	151	25.9%	48	8.2%	15	2.6%	85	14.6%	0	0.0%	584	100.0%

★ 大学からの情報提供について

30. ポータルサイトはどの程度見ていますか

	毎日		2～3日に1回程度		1週間に1回程度		ほとんど見ていない		無効・無回答		合計	
	回答数	回答率(%)	回答数	回答率(%)	回答数	回答率(%)	回答数	回答率(%)	回答数	回答率(%)	回答数	回答率(%)
全体	176	30.1%	312	53.4%	72	12.3%	18	3.1%	6	1.0%	584	100.0%

31. ポータルサイトでの情報量は適切だと思いますか

	多すぎる		やや多い		適切		やや少ない		少なすぎる		無効・無回答		合計	
	回答数	回答率(%)	回答数	回答率(%)	回答数	回答率(%)	回答数	回答率(%)	回答数	回答率(%)	回答数	回答率(%)	回答数	回答率(%)
全体	51	8.7%	213	36.5%	262	44.9%	46	7.9%	6	1.0%	6	1.0%	584	100.0%

32. ポータルサイトは分かりやすいですか

	そう思う		少しそう思う		どちらともいえない		あまりそう思わない		そう思わない		無効・無回答		合計	
	回答数	回答率(%)	回答数	回答率(%)	回答数	回答率(%)	回答数	回答率(%)	回答数	回答率(%)	回答数	回答率(%)	回答数	回答率(%)
全体	77	13.2%	174	29.8%	145	24.8%	120	20.5%	58	9.9%	10	1.7%	584	100.0%

33. 大学公式ホームページはどの程度見ていますか

	毎日		2～3日に1回程度		1週間に1回程度		ほとんど見ていない		無効・無回答		合計	
	回答数	回答率(%)	回答数	回答率(%)	回答数	回答率(%)	回答数	回答率(%)	回答数	回答率(%)	回答数	回答率(%)
全体	9	1.5%	23	3.9%	71	12.2%	474	81.2%	7	1.2%	584	100.0%

34. 大学公式ホームページでの情報量は適切だと思いますか

	多すぎる		やや多い		適切		やや少ない		少なすぎる		無効・無回答		合計	
	回答数	回答率(%)	回答数	回答率(%)	回答数	回答率(%)	回答数	回答率(%)	回答数	回答率(%)	回答数	回答率(%)	回答数	回答率(%)
全体	10	1.7%	50	8.6%	451	77.2%	52	8.9%	9	1.5%	12	2.1%	584	100.0%

35. 大学公式ホームページは分かりやすいですか

	そう思う		少しそう思う		どちらともいえない		あまりそう思わない		そう思わない		無効・無回答		合計	
	回答数	回答率(%)	回答数	回答率(%)	回答数	回答率(%)	回答数	回答率(%)	回答数	回答率(%)	回答数	回答率(%)	回答数	回答率(%)
全体	78	13.4%	148	25.3%	296	50.7%	45	7.7%	11	1.9%	6	1.0%	584	100.0%

★ 入学後のトラブルについて

36. 学内の事故やケガ

	経験したことがある		経験したことはない		無効・無回答		合計	
	回答数	回答率(%)	回答数	回答率(%)	回答数	回答率(%)	回答数	回答率(%)
全体	11	1.9%	566	96.9%	7	1.2%	584	100.0%

37. 通学中の事故やケガ

	経験したことがある		経験したことはない		無効・無回答		合計	
	回答数	回答率(%)	回答数	回答率(%)	回答数	回答率(%)	回答数	回答率(%)
全体	25	4.3%	552	94.5%	7	1.2%	584	100.0%

38. 学内での盗難被害

	経験したことがある		経験したことはない		無効・無回答		合計	
	回答数	回答率(%)	回答数	回答率(%)	回答数	回答率(%)	回答数	回答率(%)
全体	14	2.4%	563	96.4%	7	1.2%	584	100.0%

39. 学生同士のいじめやハラスメント、暴力

	経験したことがある		経験したことはない		無効・無回答		合計	
	回答数	回答率(%)	回答数	回答率(%)	回答数	回答率(%)	回答数	回答率(%)
全体	4	0.7%	573	98.1%	7	1.2%	584	100.0%

40. 飲酒の強要

	経験したことがある		経験したことはない		無効・無回答		合計	
	回答数	回答率(%)	回答数	回答率(%)	回答数	回答率(%)	回答数	回答率(%)
全体	2	0.3%	575	98.5%	7	1.2%	584	100.0%

41. セクシャルハラスメント(性的いやがらせ)

	経験したことがある		経験したことはない		無効・無回答		合計	
	回答数	回答率(%)	回答数	回答率(%)	回答数	回答率(%)	回答数	回答率(%)
全体	0	0.0%	577	98.8%	7	1.2%	584	100.0%

42. アカデミックハラスメント(教員からのいやがらせ)

	経験したことがある		経験したことはない		無効・無回答		合計	
	回答数	回答率(%)	回答数	回答率(%)	回答数	回答率(%)	回答数	回答率(%)
全体	9	1.5%	568	97.3%	7	1.2%	584	100.0%

43. つきまとい、ストーカー被害

	経験したことがある		経験したことはない		無効・無回答		合計	
	回答数	回答率(%)	回答数	回答率(%)	回答数	回答率(%)	回答数	回答率(%)
全体	3	0.5%	573	98.1%	8	1.4%	584	100.0%

44. なりすましなどネット犯罪の被害

	経験したことがある		経験したことはない		無効・無回答		合計	
	回答数	回答率(%)	回答数	回答率(%)	回答数	回答率(%)	回答数	回答率(%)
全体	3	0.5%	573	98.1%	8	1.4%	584	100.0%

★ 入学後のトラブルについて

45. マルチ商法、悪徳商法の被害

	経験したことがある		経験したことはない		無効・無回答		合計	
	回答数	回答率(%)	回答数	回答率(%)	回答数	回答率(%)	回答数	回答率(%)
全体	2	0.3%	575	98.5%	7	1.2%	584	100.0%

46. 違法薬物の使用の勧誘

	経験したことがある		経験したことはない		無効・無回答		合計	
	回答数	回答率(%)	回答数	回答率(%)	回答数	回答率(%)	回答数	回答率(%)
全体	0	0.0%	577	98.8%	7	1.2%	584	100.0%

47. 望まない宗教活動への勧誘

	経験したことがある		経験したことはない		無効・無回答		合計	
	回答数	回答率(%)	回答数	回答率(%)	回答数	回答率(%)	回答数	回答率(%)
全体	4	0.7%	571	97.8%	9	1.5%	584	100.0%

1. あなたの性別

	男		女		無効・無回答		合計	
	回答数	回答率(%)	回答数	回答率(%)	回答数	回答率(%)	回答数	回答率(%)
学部1年	15	8.3%	164	91.1%	1	0.6%	180	100.0%
学部2年	17	10.2%	146	87.4%	4	2.4%	167	100.0%
学部3年	9	6.2%	136	93.2%	1	0.7%	146	100.0%
学部4年	4	4.8%	77	91.7%	3	3.6%	84	100.0%
大学院修士1年	-	-	-	-	-	-	0	-
大学院修士2年	-	-	-	-	-	-	0	-
短大専攻科1年	-	-	-	-	-	-	0	-
短大専攻科2年	-	-	-	-	-	-	0	-

3. あなたの所属学科等

	初等教育		生涯学習		心理教育		英米語		グローバル コミュニケーション		経営(草薙)		社会環境		保育	
	回答数	回答率(%)	回答数	回答率(%)	回答数	回答率(%)	回答数	回答率(%)	回答数	回答率(%)	回答数	回答率(%)	回答数	回答率(%)	回答数	回答率(%)
学部1年	0	0.0%	0	0.0%	0	0.0%	0	0.0%	0	0.0%	0	0.0%	0	0.0%	180	100.0%
学部2年	0	0.0%	0	0.0%	0	0.0%	0	0.0%	0	0.0%	0	0.0%	0	0.0%	167	100.0%
学部3年	0	0.0%	0	0.0%	0	0.0%	0	0.0%	0	0.0%	0	0.0%	0	0.0%	146	100.0%
学部4年	0	0.0%	0	0.0%	0	0.0%	0	0.0%	0	0.0%	0	0.0%	0	0.0%	84	100.0%
大学院修士1年	-	-	-	-	-	-	-	-	-	-	-	-	-	-	-	-
大学院修士2年	-	-	-	-	-	-	-	-	-	-	-	-	-	-	-	-
短大専攻科1年	-	-	-	-	-	-	-	-	-	-	-	-	-	-	-	-
短大専攻科2年	-	-	-	-	-	-	-	-	-	-	-	-	-	-	-	-
	造形		大学院研究科(草薙)		短大日文		短大保育		短大音楽		法律		看護		静岡理学療法	
	回答数	回答率(%)	回答数	回答率(%)	回答数	回答率(%)	回答数	回答率(%)	回答数	回答率(%)	回答数	回答率(%)	回答数	回答率(%)	回答数	回答率(%)
学部1年	0	0.0%	0	0.0%	0	0.0%	0	0.0%	0	0.0%	0	0.0%	0	0.0%	0	0.0%
学部2年	0	0.0%	0	0.0%	0	0.0%	0	0.0%	0	0.0%	0	0.0%	0	0.0%	0	0.0%
学部3年	0	0.0%	0	0.0%	0	0.0%	0	0.0%	0	0.0%	0	0.0%	0	0.0%	0	0.0%
学部4年	0	0.0%	0	0.0%	0	0.0%	0	0.0%	0	0.0%	0	0.0%	0	0.0%	0	0.0%
大学院修士1年	-	-	-	-	-	-	-	-	-	-	-	-	-	-	-	-
大学院修士2年	-	-	-	-	-	-	-	-	-	-	-	-	-	-	-	-
短大専攻科1年	-	-	-	-	-	-	-	-	-	-	-	-	-	-	-	-
短大専攻科2年	-	-	-	-	-	-	-	-	-	-	-	-	-	-	-	-
	健康栄養		こども健康		心身マネジメント		健康鍼灸		健康柔道整復		理学療法		作業療法		経営(浜松)	
	回答数	回答率(%)	回答数	回答率(%)	回答数	回答率(%)	回答数	回答率(%)	回答数	回答率(%)	回答数	回答率(%)	回答数	回答率(%)	回答数	回答率(%)
学部1年	0	0.0%	0	0.0%	0	0.0%	0	0.0%	0	0.0%	0	0.0%	0	0.0%	0	0.0%
学部2年	0	0.0%	0	0.0%	0	0.0%	0	0.0%	0	0.0%	0	0.0%	0	0.0%	0	0.0%
学部3年	0	0.0%	0	0.0%	0	0.0%	0	0.0%	0	0.0%	0	0.0%	0	0.0%	0	0.0%
学部4年	0	0.0%	0	0.0%	0	0.0%	0	0.0%	0	0.0%	0	0.0%	0	0.0%	0	0.0%
大学院修士1年	-	-	-	-	-	-	-	-	-	-	-	-	-	-	-	-
大学院修士2年	-	-	-	-	-	-	-	-	-	-	-	-	-	-	-	-
短大専攻科1年	-	-	-	-	-	-	-	-	-	-	-	-	-	-	-	-
短大専攻科2年	-	-	-	-	-	-	-	-	-	-	-	-	-	-	-	-
	大学院研究科(浜松)		無効・無回答		合計											
	回答数	回答率(%)	回答数	回答率(%)	回答数	回答率(%)										
学部1年	0	0.0%	0	0.0%	180	100.0%										
学部2年	0	0.0%	0	0.0%	167	100.0%										
学部3年	0	0.0%	0	0.0%	146	100.0%										
学部4年	0	0.0%	0	0.0%	84	100.0%										
大学院修士1年	-	-	-	-	0	-										
大学院修士2年	-	-	-	-	0	-										
短大専攻科1年	-	-	-	-	0	-										
短大専攻科2年	-	-	-	-	0	-										

4. アルバイトによる授業料等負担の有無

	授業料等の全額をアルバイトで負担して		授業料等の一部をアルバイトで補って		アルバイトでの授業料等負担はしていない		アルバイトはしていない		無効・無回答		合計	
	回答数	回答率(%)	回答数	回答率(%)	回答数	回答率(%)	回答数	回答率(%)	回答数	回答率(%)	回答数	回答率(%)
学部1年	0	0.0%	27	15.0%	121	67.2%	32	17.8%	0	0.0%	180	100.0%
学部2年	0	0.0%	25	15.0%	129	77.2%	12	7.2%	1	0.6%	167	100.0%
学部3年	1	0.7%	18	12.3%	114	78.1%	12	8.2%	1	0.7%	146	100.0%
学部4年	0	0.0%	12	14.3%	65	77.4%	7	8.3%	0	0.0%	84	100.0%
大学院修士1年	-	-	-	-	-	-	-	-	-	-	0	-
大学院修士2年	-	-	-	-	-	-	-	-	-	-	0	-
短大専攻科1年	-	-	-	-	-	-	-	-	-	-	0	-
短大専攻科2年	-	-	-	-	-	-	-	-	-	-	0	-

5. 奨学金による授業料等負担の有無

	授業料等の全額を奨学金で負担して		授業料等の一部を奨学金で補って		奨学金での授業料等負担はしていない		奨学金は利用していない		無効・無回答		合計	
	回答数	回答率(%)	回答数	回答率(%)	回答数	回答率(%)	回答数	回答率(%)	回答数	回答率(%)	回答数	回答率(%)
学部1年	11	6.1%	50	27.8%	11	6.1%	107	59.4%	1	0.6%	180	100.0%
学部2年	14	8.4%	42	25.1%	14	8.4%	95	56.9%	2	1.2%	167	100.0%
学部3年	15	10.3%	33	22.6%	13	8.9%	83	56.8%	2	1.4%	146	100.0%
学部4年	7	8.3%	13	15.5%	5	6.0%	56	66.7%	3	3.6%	84	100.0%
大学院修士1年	-	-	-	-	-	-	-	-	-	-	0	-
大学院修士2年	-	-	-	-	-	-	-	-	-	-	0	-
短大専攻科1年	-	-	-	-	-	-	-	-	-	-	0	-
短大専攻科2年	-	-	-	-	-	-	-	-	-	-	0	-

6. 居住形態について

	親と同居(実家)		一人暮らし		きょうだいと同居		親戚・知人宅		その他		無効・無回答		合計	
	回答数	回答率(%)	回答数	回答率(%)	回答数	回答率(%)	回答数	回答率(%)	回答数	回答率(%)	回答数	回答率(%)	回答数	回答率(%)
学部1年	163	90.6%	16	8.9%	1	0.6%	0	0.0%	0	0.0%	0	0.0%	180	100.0%
学部2年	151	90.4%	14	8.4%	0	0.0%	1	0.6%	1	0.6%	0	0.0%	167	100.0%
学部3年	130	89.0%	15	10.3%	0	0.0%	0	0.0%	1	0.7%	0	0.0%	146	100.0%
学部4年	78	92.9%	5	6.0%	0	0.0%	1	1.2%	0	0.0%	0	0.0%	84	100.0%
大学院修士1年	-	-	-	-	-	-	-	-	-	-	-	-	0	-
大学院修士2年	-	-	-	-	-	-	-	-	-	-	-	-	0	-
短大専攻科1年	-	-	-	-	-	-	-	-	-	-	-	-	0	-
短大専攻科2年	-	-	-	-	-	-	-	-	-	-	-	-	0	-

7. 通常の通学手段について(あてはまるものすべてにマークしてください)

	徒歩		自転車		原付・バイク		自家用車 (自ら運転)		自家用車 (家族による送迎)		路線バス		学園バス		電車 (JR在来線)		
	回答数	回答率(%)	回答数	回答率(%)	回答数	回答率(%)	回答数	回答率(%)	回答数	回答率(%)	回答数	回答率(%)	回答数	回答率(%)	回答数	回答率(%)	
学部1年	85	47.2%	77	42.8%	6	3.3%	12	6.7%	24	13.3%	27	15.0%	0	0.0%	140	77.8%	
学部2年	70	41.9%	75	44.9%	11	6.6%	8	4.8%	22	13.2%	23	13.8%	0	0.0%	118	70.7%	
学部3年	67	45.9%	64	43.8%	7	4.8%	12	8.2%	25	17.1%	30	20.5%	0	0.0%	106	72.6%	
学部4年	50	59.5%	28	33.3%	6	7.1%	3	3.6%	12	14.3%	16	19.0%	0	0.0%	61	72.6%	
大学院修士1年	-	-	-	-	-	-	-	-	-	-	-	-	-	-	-	-	
大学院修士2年	-	-	-	-	-	-	-	-	-	-	-	-	-	-	-	-	
短大専攻科1年	-	-	-	-	-	-	-	-	-	-	-	-	-	-	-	-	
短大専攻科2年	-	-	-	-	-	-	-	-	-	-	-	-	-	-	-	-	
	電車(私鉄)		新幹線		その他		無効・無回答		合計								
	回答数	回答率(%)	回答数	回答率(%)	回答数	回答率(%)	回答数	回答率(%)	回答数	回答率(%)	回答数	回答率(%)					
学部1年	16	8.9%	2	1.1%	0	0.0%	0	0.0%	180	100.0%							
学部2年	20	12.0%	2	1.2%	0	0.0%	0	0.0%	167	100.0%							
学部3年	11	7.5%	1	0.7%	0	0.0%	0	0.0%	146	100.0%							
学部4年	6	7.1%	0	0.0%	1	1.2%	0	0.0%	84	100.0%							
大学院修士1年	-	-	-	-	-	-	-	-	0	-							
大学院修士2年	-	-	-	-	-	-	-	-	0	-							
短大専攻科1年	-	-	-	-	-	-	-	-	0	-							
短大専攻科2年	-	-	-	-	-	-	-	-	0	-							

8. 通学時間について(片道)

	15分以内		30分以内		1時間以内		1時間30分以内		2時間以内		2時間以上		無効・無回答		合計	
	回答数	回答率(%)	回答数	回答率(%)	回答数	回答率(%)	回答数	回答率(%)	回答数	回答率(%)	回答数	回答率(%)	回答数	回答率(%)	回答数	回答率(%)
学部1年	10	5.6%	37	20.6%	64	35.6%	50	27.8%	19	10.6%	0	0.0%	0	0.0%	180	100.0%
学部2年	18	10.8%	33	19.8%	69	41.3%	35	21.0%	11	6.6%	1	0.6%	0	0.0%	167	100.0%
学部3年	19	13.0%	21	14.4%	52	35.6%	36	24.7%	16	11.0%	2	1.4%	0	0.0%	146	100.0%
学部4年	6	7.1%	19	22.6%	29	34.5%	20	23.8%	10	11.9%	0	0.0%	0	0.0%	84	100.0%
大学院修士1年	-	-	-	-	-	-	-	-	-	-	-	-	-	-	0	-
大学院修士2年	-	-	-	-	-	-	-	-	-	-	-	-	-	-	0	-
短大専攻科1年	-	-	-	-	-	-	-	-	-	-	-	-	-	-	0	-
短大専攻科2年	-	-	-	-	-	-	-	-	-	-	-	-	-	-	0	-

9. 朝食について

	毎日食べている		週に4～5回程度		週に2～3回程度		ほとんど食べない		無効・無回答		合計	
	回答数	回答率(%)	回答数	回答率(%)	回答数	回答率(%)	回答数	回答率(%)	回答数	回答率(%)	回答数	回答率(%)
学部1年	102	56.7%	37	20.6%	24	13.3%	17	9.4%	0	0.0%	180	100.0%
学部2年	112	67.1%	34	20.4%	10	6.0%	11	6.6%	0	0.0%	167	100.0%
学部3年	97	66.4%	23	15.8%	13	8.9%	13	8.9%	0	0.0%	146	100.0%
学部4年	49	58.3%	19	22.6%	9	10.7%	7	8.3%	0	0.0%	84	100.0%
大学院修士1年	-	-	-	-	-	-	-	-	-	-	0	-
大学院修士2年	-	-	-	-	-	-	-	-	-	-	0	-
短大専攻科1年	-	-	-	-	-	-	-	-	-	-	0	-
短大専攻科2年	-	-	-	-	-	-	-	-	-	-	0	-

10. 平日の平均睡眠時間

	8時間以上		7時間程度		6時間程度		5時間程度		4時間未満		無効・無回答		合計	
	回答数	回答率(%)	回答数	回答率(%)	回答数	回答率(%)	回答数	回答率(%)	回答数	回答率(%)	回答数	回答率(%)	回答数	回答率(%)
学部1年	7	3.9%	51	28.3%	78	43.3%	40	22.2%	4	2.2%	0	0.0%	180	100.0%
学部2年	4	2.4%	39	23.4%	80	47.9%	37	22.2%	7	4.2%	0	0.0%	167	100.0%
学部3年	6	4.1%	27	18.5%	71	48.6%	35	24.0%	7	4.8%	0	0.0%	146	100.0%
学部4年	7	8.3%	31	36.9%	28	33.3%	17	20.2%	1	1.2%	0	0.0%	84	100.0%
大学院修士1年	-	-	-	-	-	-	-	-	-	-	-	-	0	-
大学院修士2年	-	-	-	-	-	-	-	-	-	-	-	-	0	-
短大専攻科1年	-	-	-	-	-	-	-	-	-	-	-	-	0	-
短大専攻科2年	-	-	-	-	-	-	-	-	-	-	-	-	0	-

11. 週末(土日)の過ごし方(最も多い活動)

	学習 (授業を含む)		クラブ・ サークル活動		アルバイト		ボランティア		趣味の活動		友人との交際		息抜き、その他	
	回答数	回答率(%)	回答数	回答率(%)	回答数	回答率(%)	回答数	回答率(%)	回答数	回答率(%)	回答数	回答率(%)	回答数	回答率(%)
学部1年	1	0.6%	2	1.1%	102	56.7%	1	0.6%	19	10.6%	14	7.8%	35	19.4%
学部2年	0	0.0%	5	3.0%	100	59.9%	1	0.6%	18	10.8%	10	6.0%	28	16.8%
学部3年	2	1.4%	4	2.7%	87	59.6%	2	1.4%	12	8.2%	10	6.8%	19	13.0%
学部4年	1	1.2%	1	1.2%	53	63.1%	0	0.0%	6	7.1%	2	2.4%	16	19.0%
大学院修士1年	-	-	-	-	-	-	-	-	-	-	-	-	-	-
大学院修士2年	-	-	-	-	-	-	-	-	-	-	-	-	-	-
短大専攻科1年	-	-	-	-	-	-	-	-	-	-	-	-	-	-
短大専攻科2年	-	-	-	-	-	-	-	-	-	-	-	-	-	-
	無効・無回答		合計											
	回答数	回答率(%)	回答数	回答率(%)										
学部1年	6	3.3%	180	100.0%										
学部2年	5	3.0%	167	100.0%										
学部3年	10	6.8%	146	100.0%										
学部4年	5	6.0%	84	100.0%										
大学院修士1年	-	-	0	-										
大学院修士2年	-	-	0	-										
短大専攻科1年	-	-	0	-										
短大専攻科2年	-	-	0	-										

12. 喫煙について

	毎日喫煙している		たまに喫煙することがある		喫煙はしない		無効・無回答		合計	
	回答数	回答率(%)	回答数	回答率(%)	回答数	回答率(%)	回答数	回答率(%)	回答数	回答率(%)
学部1年	1	0.6%	0	0.0%	173	96.1%	6	3.3%	180	100.0%
学部2年	1	0.6%	2	1.2%	155	92.8%	9	5.4%	167	100.0%
学部3年	3	2.1%	6	4.1%	117	80.1%	20	13.7%	146	100.0%
学部4年	1	1.2%	1	1.2%	75	89.3%	7	8.3%	84	100.0%
大学院修士1年	-	-	-	-	-	-	-	-	0	-
大学院修士2年	-	-	-	-	-	-	-	-	0	-
短大専攻科1年	-	-	-	-	-	-	-	-	0	-
短大専攻科2年	-	-	-	-	-	-	-	-	0	-

★ 平日の過ごし方について

【学年】

13. 1日の学修時間(授業時間を除く)

	5時間以上		4時間程度		3時間程度		2時間程度		1時間程度		30分程度		ほとんど行わない	
	回答数	回答率(%)	回答数	回答率(%)	回答数	回答率(%)	回答数	回答率(%)	回答数	回答率(%)	回答数	回答率(%)	回答数	回答率(%)
学部1年	2	1.1%	2	1.1%	11	6.1%	35	19.4%	55	30.6%	31	17.2%	43	23.9%
学部2年	0	0.0%	2	1.2%	2	1.2%	5	3.0%	33	19.8%	39	23.4%	86	51.5%
学部3年	1	0.7%	1	0.7%	2	1.4%	13	8.9%	32	21.9%	37	25.3%	58	39.7%
学部4年	0	0.0%	1	1.2%	3	3.6%	11	13.1%	19	22.6%	19	22.6%	30	35.7%
大学院修士1年	-	-	-	-	-	-	-	-	-	-	-	-	-	-
大学院修士2年	-	-	-	-	-	-	-	-	-	-	-	-	-	-
短大専攻科1年	-	-	-	-	-	-	-	-	-	-	-	-	-	-
短大専攻科2年	-	-	-	-	-	-	-	-	-	-	-	-	-	-
	無効・無回答		合計											
	回答数	回答率(%)	回答数	回答率(%)										
学部1年	1	0.6%	180	100.0%										
学部2年	0	0.0%	167	100.0%										
学部3年	2	1.4%	146	100.0%										
学部4年	1	1.2%	84	100.0%										
大学院修士1年	-	-	0	-										
大学院修士2年	-	-	0	-										
短大専攻科1年	-	-	0	-										
短大専攻科2年	-	-	0	-										

14. クラブ・サークル活動

	5時間以上		4時間程度		3時間程度		2時間程度		1時間程度		30分程度		ほとんど行わない	
	回答数	回答率(%)	回答数	回答率(%)	回答数	回答率(%)	回答数	回答率(%)	回答数	回答率(%)	回答数	回答率(%)	回答数	回答率(%)
学部1年	0	0.0%	2	1.1%	4	2.2%	2	1.1%	0	0.0%	0	0.0%	171	95.0%
学部2年	0	0.0%	2	1.2%	7	4.2%	24	14.4%	8	4.8%	15	9.0%	111	66.5%
学部3年	1	0.7%	0	0.0%	9	6.2%	8	5.5%	5	3.4%	10	6.8%	109	74.7%
学部4年	0	0.0%	0	0.0%	1	1.2%	3	3.6%	3	3.6%	5	6.0%	70	83.3%
大学院修士1年	-	-	-	-	-	-	-	-	-	-	-	-	-	-
大学院修士2年	-	-	-	-	-	-	-	-	-	-	-	-	-	-
短大専攻科1年	-	-	-	-	-	-	-	-	-	-	-	-	-	-
短大専攻科2年	-	-	-	-	-	-	-	-	-	-	-	-	-	-
	無効・無回答		合計											
	回答数	回答率(%)	回答数	回答率(%)										
学部1年	1	0.6%	180	100.0%										
学部2年	0	0.0%	167	100.0%										
学部3年	4	2.7%	146	100.0%										
学部4年	2	2.4%	84	100.0%										
大学院修士1年	-	-	0	-										
大学院修士2年	-	-	0	-										
短大専攻科1年	-	-	0	-										
短大専攻科2年	-	-	0	-										

★ 平日の過ごし方について

【学年】

15. アルバイト

	5時間以上		4時間程度		3時間程度		2時間程度		1時間程度		30分程度		ほとんど行わない	
	回答数	回答率(%)	回答数	回答率(%)	回答数	回答率(%)	回答数	回答率(%)	回答数	回答率(%)	回答数	回答率(%)	回答数	回答率(%)
学部1年	17	9.4%	53	29.4%	33	18.3%	8	4.4%	6	3.3%	0	0.0%	62	34.4%
学部2年	19	11.4%	48	28.7%	43	25.7%	24	14.4%	6	3.6%	3	1.8%	24	14.4%
学部3年	24	16.4%	49	33.6%	27	18.5%	9	6.2%	4	2.7%	0	0.0%	31	21.2%
学部4年	18	21.4%	24	28.6%	20	23.8%	4	4.8%	1	1.2%	0	0.0%	15	17.9%
大学院修士1年	-	-	-	-	-	-	-	-	-	-	-	-	-	-
大学院修士2年	-	-	-	-	-	-	-	-	-	-	-	-	-	-
短大専攻科1年	-	-	-	-	-	-	-	-	-	-	-	-	-	-
短大専攻科2年	-	-	-	-	-	-	-	-	-	-	-	-	-	-
	無効・無回答		合計											
	回答数	回答率(%)	回答数	回答率(%)										
学部1年	1	0.6%	180	100.0%										
学部2年	0	0.0%	167	100.0%										
学部3年	2	1.4%	146	100.0%										
学部4年	2	2.4%	84	100.0%										
大学院修士1年	-	-	0	-										
大学院修士2年	-	-	0	-										
短大専攻科1年	-	-	0	-										
短大専攻科2年	-	-	0	-										

16. ゲーム・LINE・SNS

	5時間以上		4時間程度		3時間程度		2時間程度		1時間程度		30分程度		ほとんど行わない	
	回答数	回答率(%)	回答数	回答率(%)	回答数	回答率(%)	回答数	回答率(%)	回答数	回答率(%)	回答数	回答率(%)	回答数	回答率(%)
学部1年	33	18.3%	33	18.3%	40	22.2%	55	30.6%	16	8.9%	2	1.1%	0	0.0%
学部2年	32	19.2%	31	18.6%	37	22.2%	44	26.3%	21	12.6%	2	1.2%	0	0.0%
学部3年	29	19.9%	25	17.1%	34	23.3%	38	26.0%	13	8.9%	3	2.1%	1	0.7%
学部4年	16	19.0%	10	11.9%	23	27.4%	20	23.8%	11	13.1%	3	3.6%	0	0.0%
大学院修士1年	-	-	-	-	-	-	-	-	-	-	-	-	-	-
大学院修士2年	-	-	-	-	-	-	-	-	-	-	-	-	-	-
短大専攻科1年	-	-	-	-	-	-	-	-	-	-	-	-	-	-
短大専攻科2年	-	-	-	-	-	-	-	-	-	-	-	-	-	-
	無効・無回答		合計											
	回答数	回答率(%)	回答数	回答率(%)										
学部1年	1	0.6%	180	100.0%										
学部2年	0	0.0%	167	100.0%										
学部3年	3	2.1%	146	100.0%										
学部4年	1	1.2%	84	100.0%										
大学院修士1年	-	-	0	-										
大学院修士2年	-	-	0	-										
短大専攻科1年	-	-	0	-										
短大専攻科2年	-	-	0	-										

★ 学修の状況について

【学年】

17. これまで履修した授業の内容は、おおむね理解できた

	そう思う		少しそう思う		どちらとも言えない		あまりそう思わない		そう思わない		無効・無回答		合計	
	回答数	回答率(%)	回答数	回答率(%)	回答数	回答率(%)	回答数	回答率(%)	回答数	回答率(%)	回答数	回答率(%)	回答数	回答率(%)
学部1年	37	20.6%	109	60.6%	22	12.2%	9	5.0%	3	1.7%	0	0.0%	180	100.0%
学部2年	52	31.1%	92	55.1%	17	10.2%	4	2.4%	1	0.6%	1	0.6%	167	100.0%
学部3年	27	18.5%	94	64.4%	22	15.1%	2	1.4%	1	0.7%	0	0.0%	146	100.0%
学部4年	37	44.0%	38	45.2%	8	9.5%	0	0.0%	0	0.0%	1	1.2%	84	100.0%
大学院修士1年	-	-	-	-	-	-	-	-	-	-	-	-	0	-
大学院修士2年	-	-	-	-	-	-	-	-	-	-	-	-	0	-
短大専攻科1年	-	-	-	-	-	-	-	-	-	-	-	-	0	-
短大専攻科2年	-	-	-	-	-	-	-	-	-	-	-	-	0	-

18. 授業を通して、幅広い教養が得られている

	そう思う		少しそう思う		どちらとも言えない		あまりそう思わない		そう思わない		無効・無回答		合計	
	回答数	回答率(%)	回答数	回答率(%)	回答数	回答率(%)	回答数	回答率(%)	回答数	回答率(%)	回答数	回答率(%)	回答数	回答率(%)
学部1年	54	30.0%	98	54.4%	21	11.7%	5	2.8%	2	1.1%	0	0.0%	180	100.0%
学部2年	63	37.7%	81	48.5%	21	12.6%	0	0.0%	1	0.6%	1	0.6%	167	100.0%
学部3年	36	24.7%	92	63.0%	17	11.6%	0	0.0%	1	0.7%	0	0.0%	146	100.0%
学部4年	39	46.4%	30	35.7%	12	14.3%	1	1.2%	0	0.0%	2	2.4%	84	100.0%
大学院修士1年	-	-	-	-	-	-	-	-	-	-	-	-	0	-
大学院修士2年	-	-	-	-	-	-	-	-	-	-	-	-	0	-
短大専攻科1年	-	-	-	-	-	-	-	-	-	-	-	-	0	-
短大専攻科2年	-	-	-	-	-	-	-	-	-	-	-	-	0	-

19. 授業を通して、深い専門知識が得られている

	そう思う		少しそう思う		どちらとも言えない		あまりそう思わない		そう思わない		無効・無回答		合計	
	回答数	回答率(%)	回答数	回答率(%)	回答数	回答率(%)	回答数	回答率(%)	回答数	回答率(%)	回答数	回答率(%)	回答数	回答率(%)
学部1年	59	32.8%	86	47.8%	23	12.8%	9	5.0%	3	1.7%	0	0.0%	180	100.0%
学部2年	64	38.3%	79	47.3%	21	12.6%	1	0.6%	1	0.6%	1	0.6%	167	100.0%
学部3年	40	27.4%	85	58.2%	20	13.7%	0	0.0%	1	0.7%	0	0.0%	146	100.0%
学部4年	37	44.0%	36	42.9%	9	10.7%	0	0.0%	0	0.0%	2	2.4%	84	100.0%
大学院修士1年	-	-	-	-	-	-	-	-	-	-	-	-	0	-
大学院修士2年	-	-	-	-	-	-	-	-	-	-	-	-	0	-
短大専攻科1年	-	-	-	-	-	-	-	-	-	-	-	-	0	-
短大専攻科2年	-	-	-	-	-	-	-	-	-	-	-	-	0	-

20. 授業を通して、職業関連の知識・技能が得られている

	そう思う		少しそう思う		どちらとも言えない		あまりそう思わない		そう思わない		無効・無回答		合計	
	回答数	回答率(%)	回答数	回答率(%)	回答数	回答率(%)	回答数	回答率(%)	回答数	回答率(%)	回答数	回答率(%)	回答数	回答率(%)
学部1年	65	36.1%	79	43.9%	27	15.0%	8	4.4%	1	0.6%	0	0.0%	180	100.0%
学部2年	67	40.1%	85	50.9%	11	6.6%	2	1.2%	1	0.6%	1	0.6%	167	100.0%
学部3年	40	27.4%	89	61.0%	16	11.0%	0	0.0%	1	0.7%	0	0.0%	146	100.0%
学部4年	40	47.6%	38	45.2%	4	4.8%	0	0.0%	0	0.0%	2	2.4%	84	100.0%
大学院修士1年	-	-	-	-	-	-	-	-	-	-	-	-	0	-
大学院修士2年	-	-	-	-	-	-	-	-	-	-	-	-	0	-
短大専攻科1年	-	-	-	-	-	-	-	-	-	-	-	-	0	-
短大専攻科2年	-	-	-	-	-	-	-	-	-	-	-	-	0	-

★ 学生支援体制について

【学年】

21. 授業・履修について相談しやすい体制が整っている

	そう思う		少しそう思う		どちらとも言えない		あまりそう思わない		そう思わない		利用したことがない		無効・無回答		合計	
	回答数	回答率(%)	回答数	回答率(%)	回答数	回答率(%)	回答数	回答率(%)	回答数	回答率(%)	回答数	回答率(%)	回答数	回答率(%)	回答数	回答率(%)
学部1年	25	13.9%	52	28.9%	44	24.4%	24	13.3%	8	4.4%	27	15.0%	0	0.0%	180	100.0%
学部2年	32	19.2%	66	39.5%	36	21.6%	25	15.0%	4	2.4%	4	2.4%	0	0.0%	167	100.0%
学部3年	15	10.3%	55	37.7%	40	27.4%	21	14.4%	7	4.8%	8	5.5%	0	0.0%	146	100.0%
学部4年	20	23.8%	29	34.5%	20	23.8%	8	9.5%	7	8.3%	0	0.0%	0	0.0%	84	100.0%
大学院修士1年	-	-	-	-	-	-	-	-	-	-	-	-	-	-	0	-
大学院修士2年	-	-	-	-	-	-	-	-	-	-	-	-	-	-	0	-
短大専攻科1年	-	-	-	-	-	-	-	-	-	-	-	-	-	-	0	-
短大専攻科2年	-	-	-	-	-	-	-	-	-	-	-	-	-	-	0	-

22. 基礎学力への支援体制が充実している

	そう思う		少しそう思う		どちらとも言えない		あまりそう思わない		そう思わない		利用したことがない		無効・無回答		合計	
	回答数	回答率(%)	回答数	回答率(%)	回答数	回答率(%)	回答数	回答率(%)	回答数	回答率(%)	回答数	回答率(%)	回答数	回答率(%)	回答数	回答率(%)
学部1年	27	15.0%	75	41.7%	38	21.1%	17	9.4%	2	1.1%	21	11.7%	0	0.0%	180	100.0%
学部2年	34	20.4%	66	39.5%	39	23.4%	11	6.6%	1	0.6%	16	9.6%	0	0.0%	167	100.0%
学部3年	12	8.2%	62	42.5%	41	28.1%	11	7.5%	3	2.1%	16	11.0%	1	0.7%	146	100.0%
学部4年	16	19.0%	35	41.7%	24	28.6%	3	3.6%	1	1.2%	4	4.8%	1	1.2%	84	100.0%
大学院修士1年	-	-	-	-	-	-	-	-	-	-	-	-	-	-	0	-
大学院修士2年	-	-	-	-	-	-	-	-	-	-	-	-	-	-	0	-
短大専攻科1年	-	-	-	-	-	-	-	-	-	-	-	-	-	-	0	-
短大専攻科2年	-	-	-	-	-	-	-	-	-	-	-	-	-	-	0	-

23. 外国語学習・留学への支援体制が充実している

	そう思う		少しそう思う		どちらとも言えない		あまりそう思わない		そう思わない		利用したことがない		無効・無回答		合計	
	回答数	回答率(%)	回答数	回答率(%)	回答数	回答率(%)	回答数	回答率(%)	回答数	回答率(%)	回答数	回答率(%)	回答数	回答率(%)	回答数	回答率(%)
学部1年	6	3.3%	31	17.2%	38	21.1%	11	6.1%	1	0.6%	93	51.7%	0	0.0%	180	100.0%
学部2年	14	8.4%	26	15.6%	44	26.3%	10	6.0%	3	1.8%	70	41.9%	0	0.0%	167	100.0%
学部3年	7	4.8%	30	20.5%	30	20.5%	12	8.2%	2	1.4%	65	44.5%	0	0.0%	146	100.0%
学部4年	8	9.5%	11	13.1%	22	26.2%	8	9.5%	1	1.2%	34	40.5%	0	0.0%	84	100.0%
大学院修士1年	-	-	-	-	-	-	-	-	-	-	-	-	-	-	0	-
大学院修士2年	-	-	-	-	-	-	-	-	-	-	-	-	-	-	0	-
短大専攻科1年	-	-	-	-	-	-	-	-	-	-	-	-	-	-	0	-
短大専攻科2年	-	-	-	-	-	-	-	-	-	-	-	-	-	-	0	-

24. 奨学金について相談しやすい体制が整っている

	そう思う		少しそう思う		どちらとも言えない		あまりそう思わない		そう思わない		利用したことがない		無効・無回答		合計	
	回答数	回答率(%)	回答数	回答率(%)	回答数	回答率(%)	回答数	回答率(%)	回答数	回答率(%)	回答数	回答率(%)	回答数	回答率(%)	回答数	回答率(%)
学部1年	25	13.9%	42	23.3%	38	21.1%	6	3.3%	5	2.8%	64	35.6%	0	0.0%	180	100.0%
学部2年	26	15.6%	39	23.4%	37	22.2%	13	7.8%	1	0.6%	50	29.9%	1	0.6%	167	100.0%
学部3年	14	9.6%	36	24.7%	26	17.8%	14	9.6%	8	5.5%	47	32.2%	1	0.7%	146	100.0%
学部4年	9	10.7%	22	26.2%	24	28.6%	1	1.2%	2	2.4%	26	31.0%	0	0.0%	84	100.0%
大学院修士1年	-	-	-	-	-	-	-	-	-	-	-	-	-	-	0	-
大学院修士2年	-	-	-	-	-	-	-	-	-	-	-	-	-	-	0	-
短大専攻科1年	-	-	-	-	-	-	-	-	-	-	-	-	-	-	0	-
短大専攻科2年	-	-	-	-	-	-	-	-	-	-	-	-	-	-	0	-

★ 学生支援体制について

【学年】

25. 進路や就職について相談しやすい体制が整っている

	そう思う		少しそう思う		どちらとも言えない		あまりそう思わない		そう思わない		利用したことがない		無効・無回答		合計	
	回答数	回答率(%)	回答数	回答率(%)	回答数	回答率(%)	回答数	回答率(%)	回答数	回答率(%)	回答数	回答率(%)	回答数	回答率(%)	回答数	回答率(%)
学部1年	16	8.9%	46	25.6%	29	16.1%	9	5.0%	1	0.6%	79	43.9%	0	0.0%	180	100.0%
学部2年	30	18.0%	53	31.7%	29	17.4%	11	6.6%	4	2.4%	40	24.0%	0	0.0%	167	100.0%
学部3年	14	9.6%	45	30.8%	28	19.2%	16	11.0%	6	4.1%	37	25.3%	0	0.0%	146	100.0%
学部4年	32	38.1%	34	40.5%	12	14.3%	2	2.4%	1	1.2%	3	3.6%	0	0.0%	84	100.0%
大学院修士1年	-	-	-	-	-	-	-	-	-	-	-	-	-	-	0	-
大学院修士2年	-	-	-	-	-	-	-	-	-	-	-	-	-	-	0	-
短大専攻科1年	-	-	-	-	-	-	-	-	-	-	-	-	-	-	0	-
短大専攻科2年	-	-	-	-	-	-	-	-	-	-	-	-	-	-	0	-

26. 資格取得について相談しやすい体制が整っている

	そう思う		少しそう思う		どちらとも言えない		あまりそう思わない		そう思わない		利用したことがない		無効・無回答		合計	
	回答数	回答率(%)	回答数	回答率(%)	回答数	回答率(%)	回答数	回答率(%)	回答数	回答率(%)	回答数	回答率(%)	回答数	回答率(%)	回答数	回答率(%)
学部1年	19	10.6%	42	23.3%	26	14.4%	12	6.7%	1	0.6%	79	43.9%	1	0.6%	180	100.0%
学部2年	33	19.8%	50	29.9%	36	21.6%	8	4.8%	3	1.8%	37	22.2%	0	0.0%	167	100.0%
学部3年	14	9.6%	37	25.3%	34	23.3%	16	11.0%	5	3.4%	40	27.4%	0	0.0%	146	100.0%
学部4年	27	32.1%	27	32.1%	22	26.2%	3	3.6%	0	0.0%	5	6.0%	0	0.0%	84	100.0%
大学院修士1年	-	-	-	-	-	-	-	-	-	-	-	-	-	-	0	-
大学院修士2年	-	-	-	-	-	-	-	-	-	-	-	-	-	-	0	-
短大専攻科1年	-	-	-	-	-	-	-	-	-	-	-	-	-	-	0	-
短大専攻科2年	-	-	-	-	-	-	-	-	-	-	-	-	-	-	0	-

27. 心身の健康について相談しやすい体制が整っている

	そう思う		少しそう思う		どちらとも言えない		あまりそう思わない		そう思わない		利用したことがない		無効・無回答		合計	
	回答数	回答率(%)	回答数	回答率(%)	回答数	回答率(%)	回答数	回答率(%)	回答数	回答率(%)	回答数	回答率(%)	回答数	回答率(%)	回答数	回答率(%)
学部1年	16	8.9%	41	22.8%	31	17.2%	9	5.0%	3	1.7%	80	44.4%	0	0.0%	180	100.0%
学部2年	28	16.8%	44	26.3%	31	18.6%	14	8.4%	3	1.8%	47	28.1%	0	0.0%	167	100.0%
学部3年	9	6.2%	35	24.0%	33	22.6%	15	10.3%	6	4.1%	48	32.9%	0	0.0%	146	100.0%
学部4年	12	14.3%	14	16.7%	23	27.4%	6	7.1%	1	1.2%	28	33.3%	0	0.0%	84	100.0%
大学院修士1年	-	-	-	-	-	-	-	-	-	-	-	-	-	-	0	-
大学院修士2年	-	-	-	-	-	-	-	-	-	-	-	-	-	-	0	-
短大専攻科1年	-	-	-	-	-	-	-	-	-	-	-	-	-	-	0	-
短大専攻科2年	-	-	-	-	-	-	-	-	-	-	-	-	-	-	0	-

28. 教員と相談しやすい環境が整っている

	そう思う		少しそう思う		どちらとも言えない		あまりそう思わない		そう思わない		利用したことがない		無効・無回答		合計	
	回答数	回答率(%)	回答数	回答率(%)	回答数	回答率(%)	回答数	回答率(%)	回答数	回答率(%)	回答数	回答率(%)	回答数	回答率(%)	回答数	回答率(%)
学部1年	23	12.8%	53	29.4%	46	25.6%	16	8.9%	6	3.3%	36	20.0%	0	0.0%	180	100.0%
学部2年	41	24.6%	58	34.7%	35	21.0%	15	9.0%	3	1.8%	15	9.0%	0	0.0%	167	100.0%
学部3年	22	15.1%	59	40.4%	32	21.9%	12	8.2%	7	4.8%	14	9.6%	0	0.0%	146	100.0%
学部4年	26	31.0%	31	36.9%	19	22.6%	6	7.1%	0	0.0%	2	2.4%	0	0.0%	84	100.0%
大学院修士1年	-	-	-	-	-	-	-	-	-	-	-	-	-	-	0	-
大学院修士2年	-	-	-	-	-	-	-	-	-	-	-	-	-	-	0	-
短大専攻科1年	-	-	-	-	-	-	-	-	-	-	-	-	-	-	0	-
短大専攻科2年	-	-	-	-	-	-	-	-	-	-	-	-	-	-	0	-

29.(総合評価) 学生生活に関する相談ができる体制が充実している

	そう思う		少しそう思う		どちらとも言えない		あまりそう思わない		そう思わない		利用したことがない		無効・無回答		合計	
	回答数	回答率(%)	回答数	回答率(%)	回答数	回答率(%)	回答数	回答率(%)	回答数	回答率(%)	回答数	回答率(%)	回答数	回答率(%)	回答数	回答率(%)
学部1年	19	10.6%	58	32.2%	47	26.1%	11	6.1%	5	2.8%	40	22.2%	0	0.0%	180	100.0%
学部2年	38	22.8%	54	32.3%	37	22.2%	17	10.2%	3	1.8%	18	10.8%	0	0.0%	167	100.0%
学部3年	13	8.9%	55	37.7%	40	27.4%	12	8.2%	7	4.8%	19	13.0%	0	0.0%	146	100.0%
学部4年	21	25.0%	23	27.4%	26	31.0%	7	8.3%	0	0.0%	7	8.3%	0	0.0%	84	100.0%
大学院修士1年	-	-	-	-	-	-	-	-	-	-	-	-	-	-	0	-
大学院修士2年	-	-	-	-	-	-	-	-	-	-	-	-	-	-	0	-
短大専攻科1年	-	-	-	-	-	-	-	-	-	-	-	-	-	-	0	-
短大専攻科2年	-	-	-	-	-	-	-	-	-	-	-	-	-	-	0	-

30. ポータルサイトはどの程度見ていますか

	毎日		2～3日に1回程度		1週間に1回程度		ほとんど見ていない		無効・無回答		合計	
	回答数	回答率(%)	回答数	回答率(%)	回答数	回答率(%)	回答数	回答率(%)	回答数	回答率(%)	回答数	回答率(%)
学部1年	85	47.2%	86	47.8%	7	3.9%	1	0.6%	1	0.6%	180	100.0%
学部2年	48	28.7%	83	49.7%	27	16.2%	7	4.2%	2	1.2%	167	100.0%
学部3年	22	15.1%	90	61.6%	25	17.1%	8	5.5%	1	0.7%	146	100.0%
学部4年	19	22.6%	49	58.3%	13	15.5%	1	1.2%	2	2.4%	84	100.0%
大学院修士1年	-	-	-	-	-	-	-	-	-	-	0	-
大学院修士2年	-	-	-	-	-	-	-	-	-	-	0	-
短大専攻科1年	-	-	-	-	-	-	-	-	-	-	0	-
短大専攻科2年	-	-	-	-	-	-	-	-	-	-	0	-

31. ポータルサイトでの情報量は適切だと思いますか

	多すぎる		やや多い		適切		やや少ない		少なすぎる		無効・無回答		合計	
	回答数	回答率(%)	回答数	回答率(%)	回答数	回答率(%)	回答数	回答率(%)	回答数	回答率(%)	回答数	回答率(%)	回答数	回答率(%)
学部1年	14	7.8%	64	35.6%	80	44.4%	19	10.6%	2	1.1%	1	0.6%	180	100.0%
学部2年	18	10.8%	61	36.5%	73	43.7%	12	7.2%	1	0.6%	2	1.2%	167	100.0%
学部3年	12	8.2%	61	41.8%	58	39.7%	12	8.2%	2	1.4%	1	0.7%	146	100.0%
学部4年	6	7.1%	25	29.8%	47	56.0%	3	3.6%	1	1.2%	2	2.4%	84	100.0%
大学院修士1年	-	-	-	-	-	-	-	-	-	-	-	-	0	-
大学院修士2年	-	-	-	-	-	-	-	-	-	-	-	-	0	-
短大専攻科1年	-	-	-	-	-	-	-	-	-	-	-	-	0	-
短大専攻科2年	-	-	-	-	-	-	-	-	-	-	-	-	0	-

32. ポータルサイトは分かりやすいですか

	そう思う		少しそう思う		どちらともいえない		あまりそう思わない		そう思わない		無効・無回答		合計	
	回答数	回答率(%)	回答数	回答率(%)	回答数	回答率(%)	回答数	回答率(%)	回答数	回答率(%)	回答数	回答率(%)	回答数	回答率(%)
学部1年	26	14.4%	49	27.2%	44	24.4%	44	24.4%	16	8.9%	1	0.6%	180	100.0%
学部2年	26	15.6%	61	36.5%	30	18.0%	33	19.8%	14	8.4%	3	1.8%	167	100.0%
学部3年	12	8.2%	41	28.1%	44	30.1%	28	19.2%	19	13.0%	2	1.4%	146	100.0%
学部4年	12	14.3%	22	26.2%	25	29.8%	14	16.7%	8	9.5%	3	3.6%	84	100.0%
大学院修士1年	-	-	-	-	-	-	-	-	-	-	-	-	0	-
大学院修士2年	-	-	-	-	-	-	-	-	-	-	-	-	0	-
短大専攻科1年	-	-	-	-	-	-	-	-	-	-	-	-	0	-
短大専攻科2年	-	-	-	-	-	-	-	-	-	-	-	-	0	-

33. 大学公式ホームページはどの程度見えていますか

	毎日		2～3日に1回程度		1週間に1回程度		ほとんど見ていない		無効・無回答		合計	
	回答数	回答率(%)	回答数	回答率(%)	回答数	回答率(%)	回答数	回答率(%)	回答数	回答率(%)	回答数	回答率(%)
学部1年	2	1.1%	7	3.9%	37	20.6%	133	73.9%	1	0.6%	180	100.0%
学部2年	5	3.0%	3	1.8%	15	9.0%	142	85.0%	2	1.2%	167	100.0%
学部3年	1	0.7%	4	2.7%	12	8.2%	127	87.0%	2	1.4%	146	100.0%
学部4年	1	1.2%	8	9.5%	7	8.3%	66	78.6%	2	2.4%	84	100.0%
大学院修士1年	-	-	-	-	-	-	-	-	-	-	0	-
大学院修士2年	-	-	-	-	-	-	-	-	-	-	0	-
短大専攻科1年	-	-	-	-	-	-	-	-	-	-	0	-
短大専攻科2年	-	-	-	-	-	-	-	-	-	-	0	-

34. 大学公式ホームページでの情報量は適切だと思いますか

	多すぎる		やや多い		適切		やや少ない		少なすぎる		無効・無回答		合計	
	回答数	回答率(%)	回答数	回答率(%)	回答数	回答率(%)	回答数	回答率(%)	回答数	回答率(%)	回答数	回答率(%)	回答数	回答率(%)
学部1年	1	0.6%	13	7.2%	144	80.0%	17	9.4%	3	1.7%	2	1.1%	180	100.0%
学部2年	1	0.6%	10	6.0%	140	83.8%	13	7.8%	0	0.0%	3	1.8%	167	100.0%
学部3年	5	3.4%	17	11.6%	99	67.8%	18	12.3%	4	2.7%	3	2.1%	146	100.0%
学部4年	3	3.6%	10	11.9%	61	72.6%	4	4.8%	2	2.4%	4	4.8%	84	100.0%
大学院修士1年	-	-	-	-	-	-	-	-	-	-	-	-	0	-
大学院修士2年	-	-	-	-	-	-	-	-	-	-	-	-	0	-
短大専攻科1年	-	-	-	-	-	-	-	-	-	-	-	-	0	-
短大専攻科2年	-	-	-	-	-	-	-	-	-	-	-	-	0	-

35. 大学公式ホームページは分かりやすいですか

	そう思う		少しそう思う		どちらともいえない		あまりそう思わない		そう思わない		無効・無回答		合計	
	回答数	回答率(%)	回答数	回答率(%)	回答数	回答率(%)	回答数	回答率(%)	回答数	回答率(%)	回答数	回答率(%)	回答数	回答率(%)
学部1年	30	16.7%	54	30.0%	81	45.0%	10	5.6%	4	2.2%	1	0.6%	180	100.0%
学部2年	24	14.4%	45	26.9%	86	51.5%	10	6.0%	0	0.0%	2	1.2%	167	100.0%
学部3年	12	8.2%	26	17.8%	86	58.9%	15	10.3%	6	4.1%	1	0.7%	146	100.0%
学部4年	12	14.3%	20	23.8%	40	47.6%	9	10.7%	1	1.2%	2	2.4%	84	100.0%
大学院修士1年	-	-	-	-	-	-	-	-	-	-	-	-	0	-
大学院修士2年	-	-	-	-	-	-	-	-	-	-	-	-	0	-
短大専攻科1年	-	-	-	-	-	-	-	-	-	-	-	-	0	-
短大専攻科2年	-	-	-	-	-	-	-	-	-	-	-	-	0	-

36. 学内の事故やケガ

	経験したことがある		経験したことはない		無効・無回答		合計	
	回答数	回答率(%)	回答数	回答率(%)	回答数	回答率(%)	回答数	回答率(%)
学部1年	3	1.7%	175	97.2%	2	1.1%	180	100.0%
学部2年	2	1.2%	163	97.6%	2	1.2%	167	100.0%
学部3年	5	3.4%	140	95.9%	1	0.7%	146	100.0%
学部4年	1	1.2%	81	96.4%	2	2.4%	84	100.0%
大学院修士1年	-	-	-	-	-	-	0	-
大学院修士2年	-	-	-	-	-	-	0	-
短大専攻科1年	-	-	-	-	-	-	0	-
短大専攻科2年	-	-	-	-	-	-	0	-

37. 通学中の事故やケガ

	経験したことがある		経験したことはない		無効・無回答		合計	
	回答数	回答率(%)	回答数	回答率(%)	回答数	回答率(%)	回答数	回答率(%)
学部1年	2	1.1%	176	97.8%	2	1.1%	180	100.0%
学部2年	10	6.0%	155	92.8%	2	1.2%	167	100.0%
学部3年	9	6.2%	136	93.2%	1	0.7%	146	100.0%
学部4年	3	3.6%	79	94.0%	2	2.4%	84	100.0%
大学院修士1年	-	-	-	-	-	-	0	-
大学院修士2年	-	-	-	-	-	-	0	-
短大専攻科1年	-	-	-	-	-	-	0	-
短大専攻科2年	-	-	-	-	-	-	0	-

38. 学内での盗難被害

	経験したことがある		経験したことはない		無効・無回答		合計	
	回答数	回答率(%)	回答数	回答率(%)	回答数	回答率(%)	回答数	回答率(%)
学部1年	0	0.0%	178	98.9%	2	1.1%	180	100.0%
学部2年	2	1.2%	163	97.6%	2	1.2%	167	100.0%
学部3年	9	6.2%	136	93.2%	1	0.7%	146	100.0%
学部4年	2	2.4%	80	95.2%	2	2.4%	84	100.0%
大学院修士1年	-	-	-	-	-	-	0	-
大学院修士2年	-	-	-	-	-	-	0	-
短大専攻科1年	-	-	-	-	-	-	0	-
短大専攻科2年	-	-	-	-	-	-	0	-

39. 学生同士のいじめやハラスメント、暴力

	経験したことがある		経験したことはない		無効・無回答		合計	
	回答数	回答率(%)	回答数	回答率(%)	回答数	回答率(%)	回答数	回答率(%)
学部1年	1	0.6%	177	98.3%	2	1.1%	180	100.0%
学部2年	0	0.0%	165	98.8%	2	1.2%	167	100.0%
学部3年	1	0.7%	144	98.6%	1	0.7%	146	100.0%
学部4年	2	2.4%	80	95.2%	2	2.4%	84	100.0%
大学院修士1年	-	-	-	-	-	-	0	-
大学院修士2年	-	-	-	-	-	-	0	-
短大専攻科1年	-	-	-	-	-	-	0	-
短大専攻科2年	-	-	-	-	-	-	0	-

40. 飲酒の強要

	経験したことがある		経験したことはない		無効・無回答		合計	
	回答数	回答率(%)	回答数	回答率(%)	回答数	回答率(%)	回答数	回答率(%)
学部1年	0	0.0%	178	98.9%	2	1.1%	180	100.0%
学部2年	1	0.6%	164	98.2%	2	1.2%	167	100.0%
学部3年	0	0.0%	145	99.3%	1	0.7%	146	100.0%
学部4年	1	1.2%	81	96.4%	2	2.4%	84	100.0%
大学院修士1年	-	-	-	-	-	-	0	-
大学院修士2年	-	-	-	-	-	-	0	-
短大専攻科1年	-	-	-	-	-	-	0	-
短大専攻科2年	-	-	-	-	-	-	0	-

41. セクシャルハラスメント(性的いやがらせ)

	経験したことがある		経験したことはない		無効・無回答		合計	
	回答数	回答率(%)	回答数	回答率(%)	回答数	回答率(%)	回答数	回答率(%)
学部1年	0	0.0%	178	98.9%	2	1.1%	180	100.0%
学部2年	0	0.0%	165	98.8%	2	1.2%	167	100.0%
学部3年	0	0.0%	145	99.3%	1	0.7%	146	100.0%
学部4年	0	0.0%	82	97.6%	2	2.4%	84	100.0%
大学院修士1年	-	-	-	-	-	-	0	-
大学院修士2年	-	-	-	-	-	-	0	-
短大専攻科1年	-	-	-	-	-	-	0	-
短大専攻科2年	-	-	-	-	-	-	0	-

42. アカデミックハラスメント(教員からのいやがらせ)

	経験したことがある		経験したことはない		無効・無回答		合計	
	回答数	回答率(%)	回答数	回答率(%)	回答数	回答率(%)	回答数	回答率(%)
学部1年	1	0.6%	177	98.3%	2	1.1%	180	100.0%
学部2年	0	0.0%	165	98.8%	2	1.2%	167	100.0%
学部3年	6	4.1%	139	95.2%	1	0.7%	146	100.0%
学部4年	2	2.4%	80	95.2%	2	2.4%	84	100.0%
大学院修士1年	-	-	-	-	-	-	0	-
大学院修士2年	-	-	-	-	-	-	0	-
短大専攻科1年	-	-	-	-	-	-	0	-
短大専攻科2年	-	-	-	-	-	-	0	-

43. つきまとい、ストーカー被害

	経験したことがある		経験したことはない		無効・無回答		合計	
	回答数	回答率(%)	回答数	回答率(%)	回答数	回答率(%)	回答数	回答率(%)
学部1年	0	0.0%	177	98.3%	3	1.7%	180	100.0%
学部2年	0	0.0%	165	98.8%	2	1.2%	167	100.0%
学部3年	0	0.0%	145	99.3%	1	0.7%	146	100.0%
学部4年	3	3.6%	79	94.0%	2	2.4%	84	100.0%
大学院修士1年	-	-	-	-	-	-	0	-
大学院修士2年	-	-	-	-	-	-	0	-
短大専攻科1年	-	-	-	-	-	-	0	-
短大専攻科2年	-	-	-	-	-	-	0	-

44. なりすましなどネット犯罪の被害

	経験したことがある		経験したことはない		無効・無回答		合計	
	回答数	回答率(%)	回答数	回答率(%)	回答数	回答率(%)	回答数	回答率(%)
学部1年	0	0.0%	178	98.9%	2	1.1%	180	100.0%
学部2年	1	0.6%	163	97.6%	3	1.8%	167	100.0%
学部3年	1	0.7%	144	98.6%	1	0.7%	146	100.0%
学部4年	1	1.2%	81	96.4%	2	2.4%	84	100.0%
大学院修士1年	-	-	-	-	-	-	0	-
大学院修士2年	-	-	-	-	-	-	0	-
短大専攻科1年	-	-	-	-	-	-	0	-
短大専攻科2年	-	-	-	-	-	-	0	-

45. マルチ商法、悪徳商法の被害

	経験したことがある		経験したことはない		無効・無回答		合計	
	回答数	回答率(%)	回答数	回答率(%)	回答数	回答率(%)	回答数	回答率(%)
学部1年	1	0.6%	177	98.3%	2	1.1%	180	100.0%
学部2年	0	0.0%	165	98.8%	2	1.2%	167	100.0%
学部3年	1	0.7%	144	98.6%	1	0.7%	146	100.0%
学部4年	0	0.0%	82	97.6%	2	2.4%	84	100.0%
大学院修士1年	-	-	-	-	-	-	0	-
大学院修士2年	-	-	-	-	-	-	0	-
短大専攻科1年	-	-	-	-	-	-	0	-
短大専攻科2年	-	-	-	-	-	-	0	-

46. 違法薬物の使用の勧誘

	経験したことがある		経験したことはない		無効・無回答		合計	
	回答数	回答率(%)	回答数	回答率(%)	回答数	回答率(%)	回答数	回答率(%)
学部1年	0	0.0%	178	98.9%	2	1.1%	180	100.0%
学部2年	0	0.0%	165	98.8%	2	1.2%	167	100.0%
学部3年	0	0.0%	145	99.3%	1	0.7%	146	100.0%
学部4年	0	0.0%	82	97.6%	2	2.4%	84	100.0%
大学院修士1年	-	-	-	-	-	-	0	-
大学院修士2年	-	-	-	-	-	-	0	-
短大専攻科1年	-	-	-	-	-	-	0	-
短大専攻科2年	-	-	-	-	-	-	0	-

47. 望まない宗教活動への勧誘

	経験したことがある		経験したことはない		無効・無回答		合計	
	回答数	回答率(%)	回答数	回答率(%)	回答数	回答率(%)	回答数	回答率(%)
学部1年	2	1.1%	177	98.3%	1	0.6%	180	100.0%
学部2年	1	0.6%	163	97.6%	3	1.8%	167	100.0%
学部3年	1	0.7%	142	97.3%	3	2.1%	146	100.0%
学部4年	0	0.0%	82	97.6%	2	2.4%	84	100.0%
大学院修士1年	-	-	-	-	-	-	0	-
大学院修士2年	-	-	-	-	-	-	0	-
短大専攻科1年	-	-	-	-	-	-	0	-
短大専攻科2年	-	-	-	-	-	-	0	-

令和2年度 学生アンケート調査
常葉大学草薙・瀬名キャンパス

〒422-8581 静岡県静岡市駿河区弥生町6番1号

集計・印刷 株式会社 教育ソフトウェア
〒192-0081 東京都八王子市横山町10-2 八王子SIAビル2F
電話:042-649-9602