
令和2年度 学生アンケート調査

2021年 3月

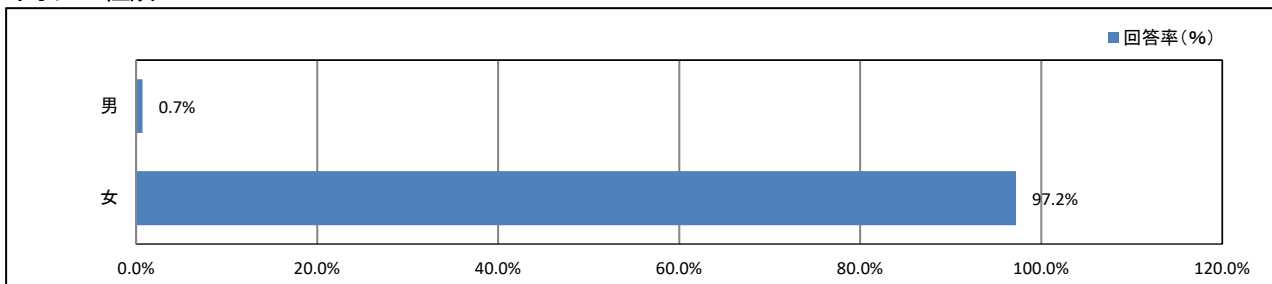
常葉大学短期大学部【短大保育】

目次

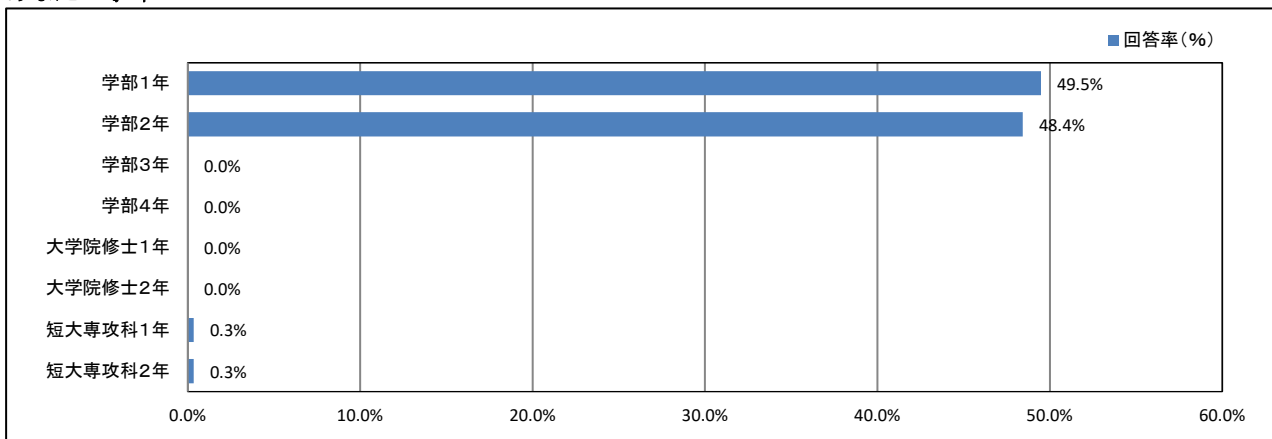
★	<u>プロフィール</u>	1
★	<u>日常生活について</u>	2
★	<u>平日の過ごし方について</u>	11
★	<u>学修の状況について</u>	15
★	<u>学生支援体制について</u>	19
★	<u>大学からの情報提供について</u>	28
★	<u>入学後のトラブルについて</u>	34
	<u>資料集</u>	巻末

★ プロフィール

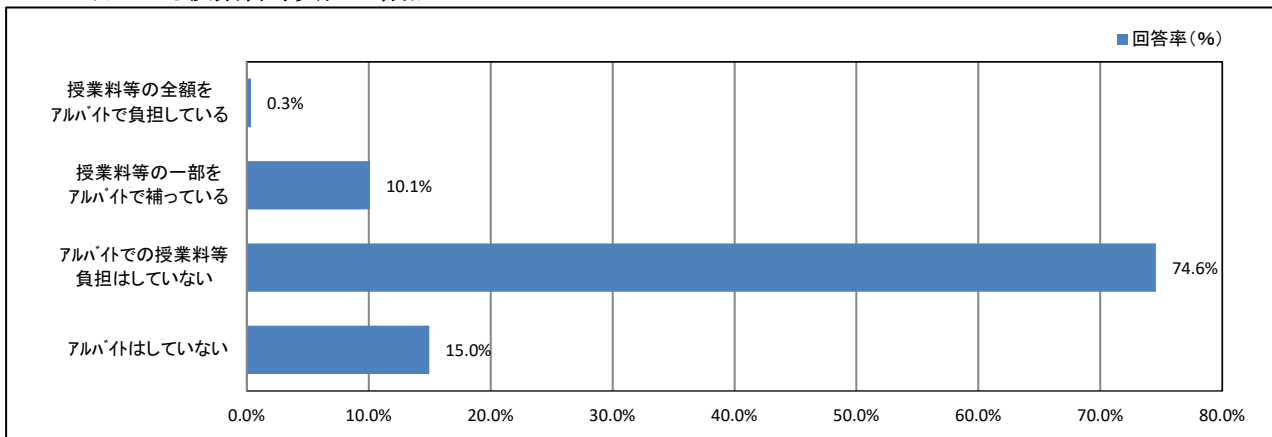
1. あなたの性別



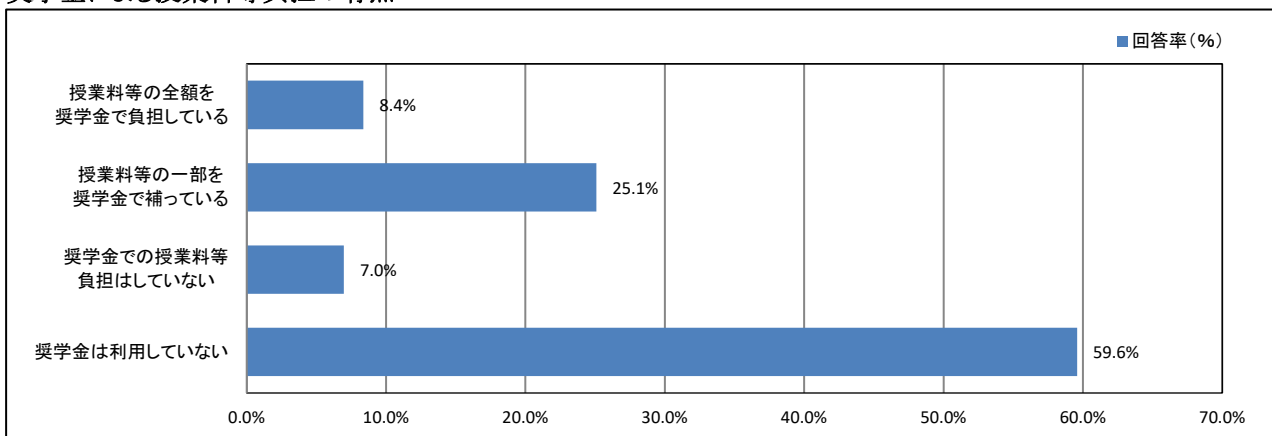
2. あなたの学年



4. アルバイトによる授業料等負担の有無



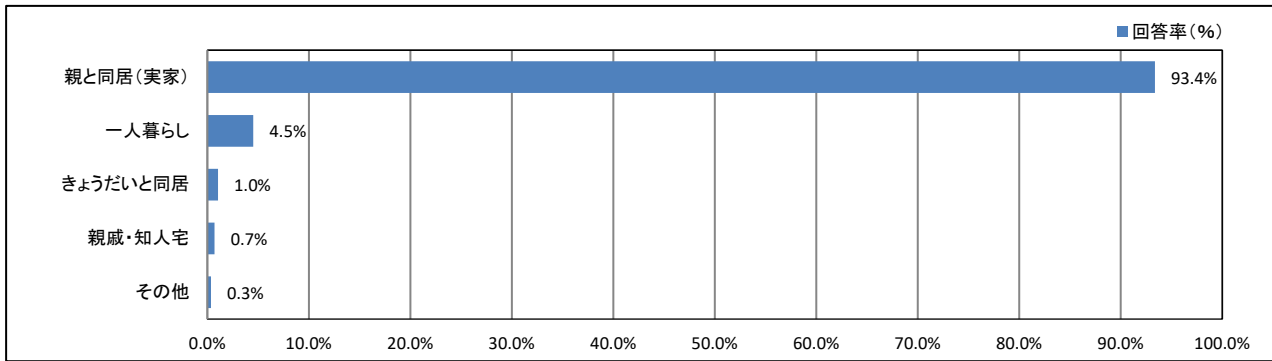
5. 奨学金による授業料等負担の有無



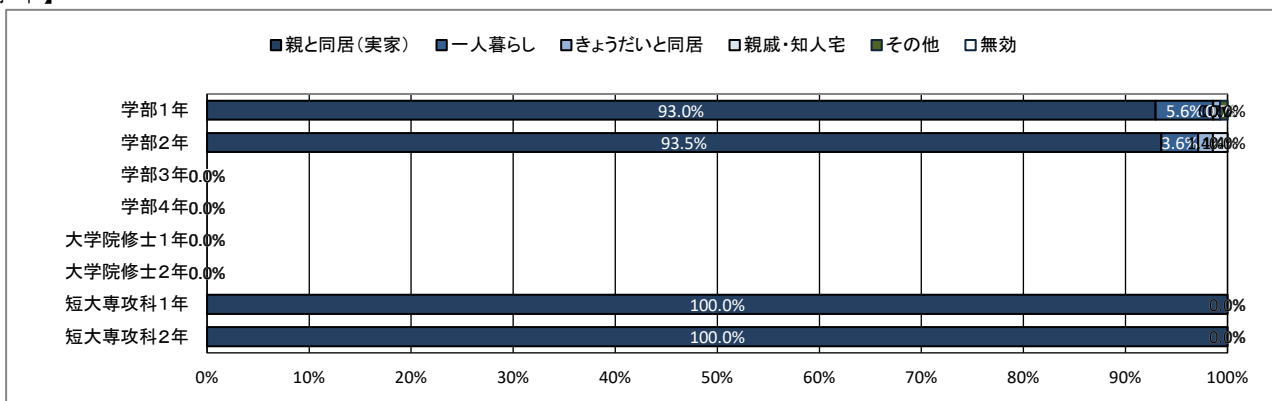
★ 日常生活について

6. 居住形態について

【全体】



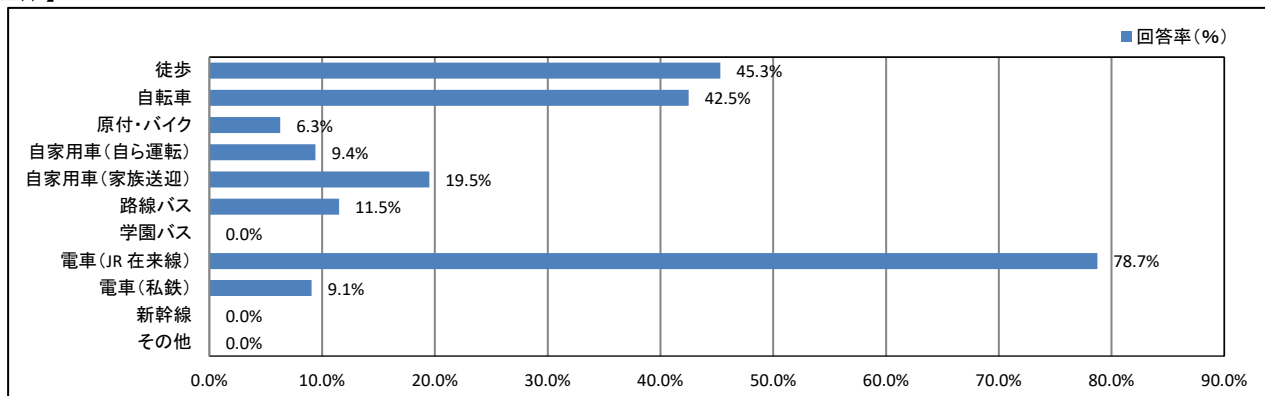
【学年】



★ 日常生活について

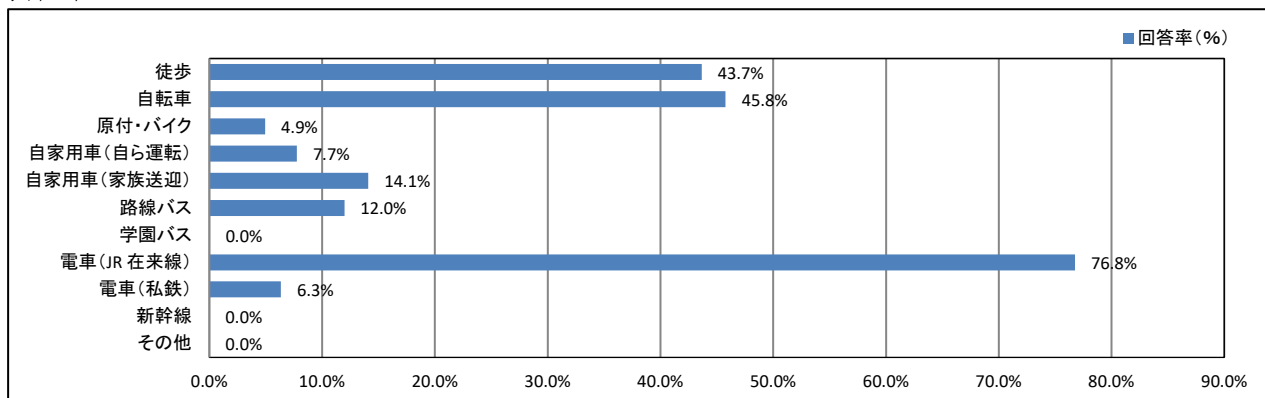
7. 通常の通学手段について(あてはまるものすべてにマークしてください)

【全体】

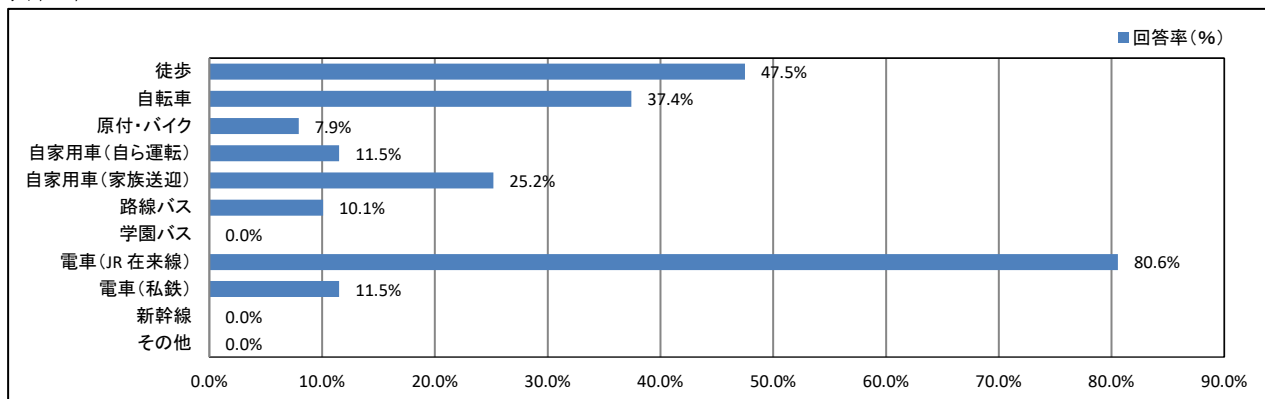


【学年】

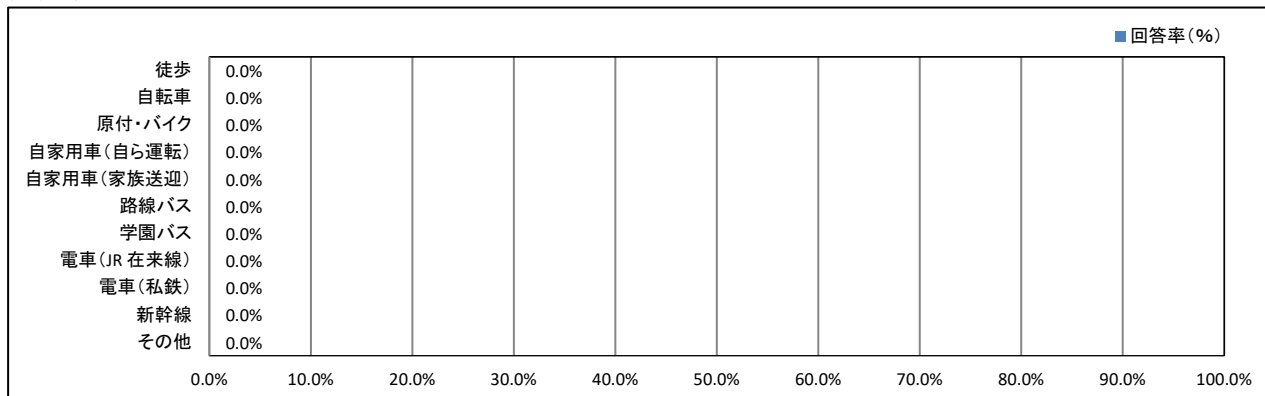
<学部1年>



<学部2年>

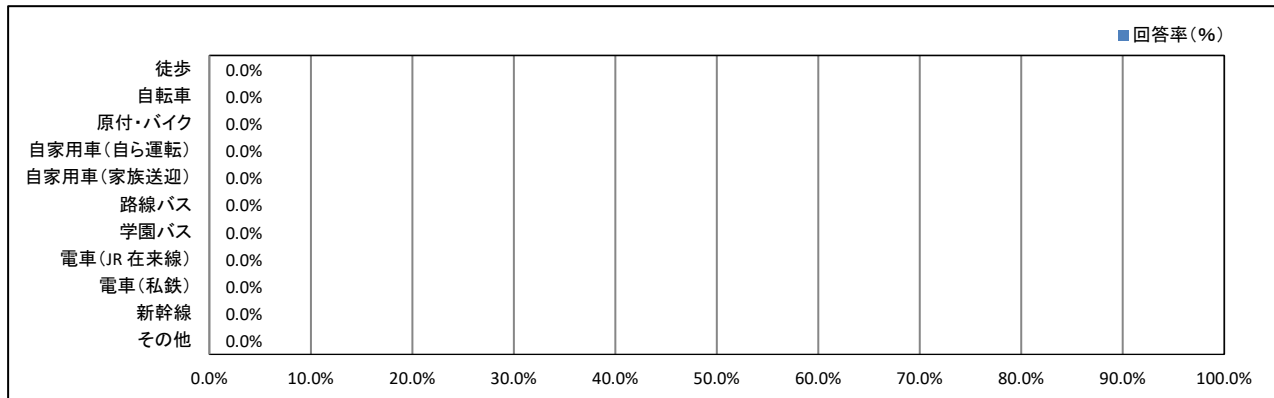


<学部3年>

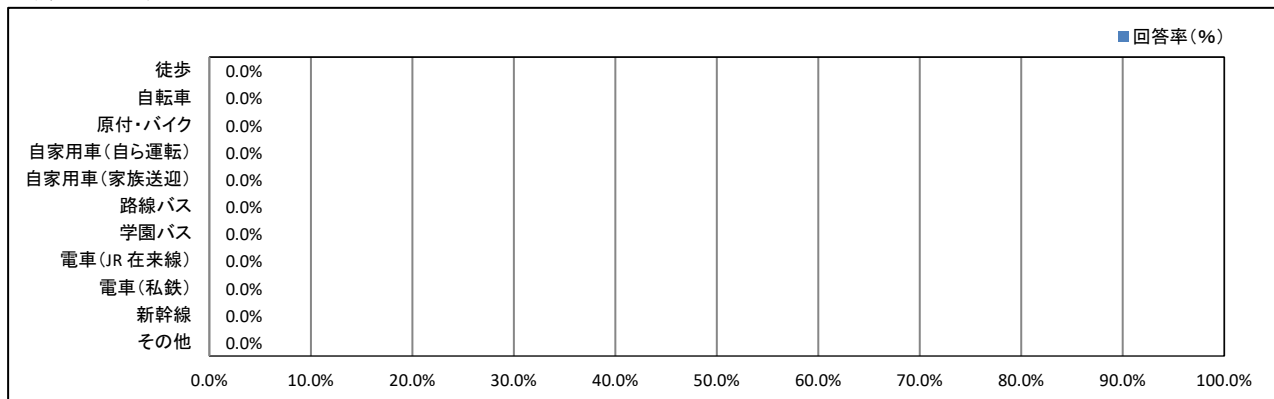


★ 日常生活について

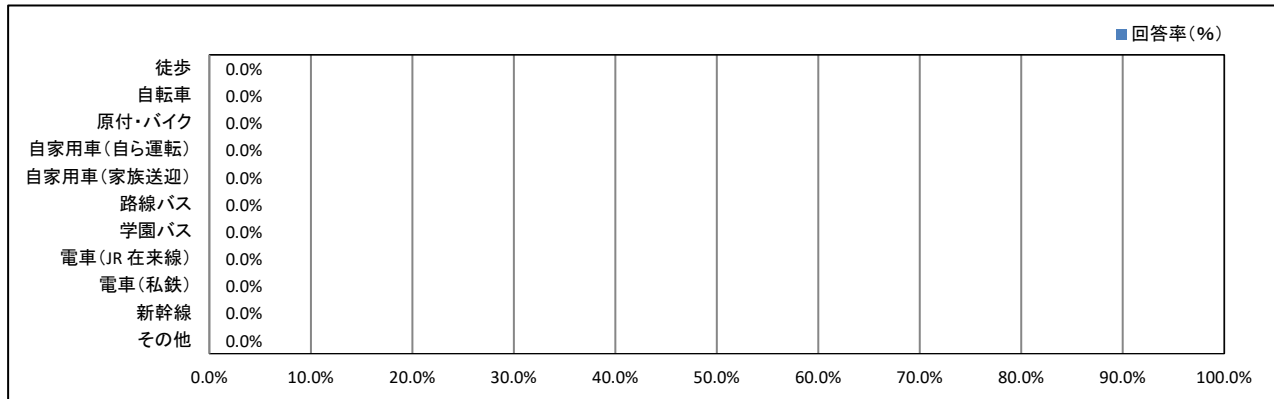
<学部4年>



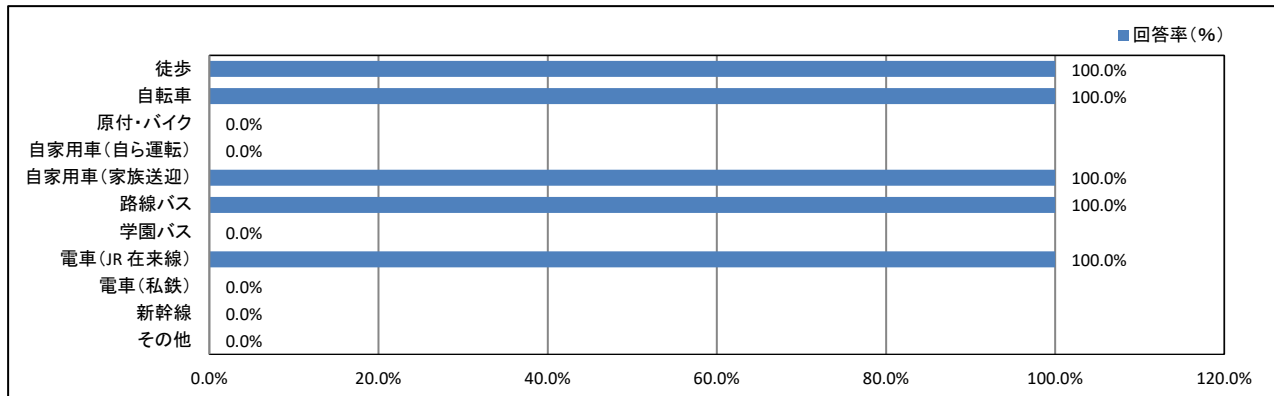
<大学院修士1年>



<大学院修士2年>

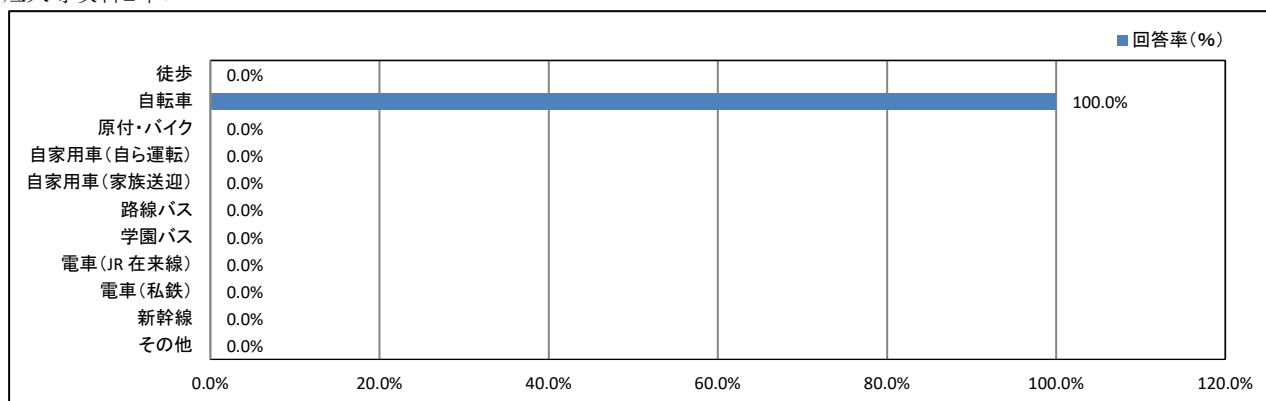


<短大専攻科1年>



★ 日常生活について

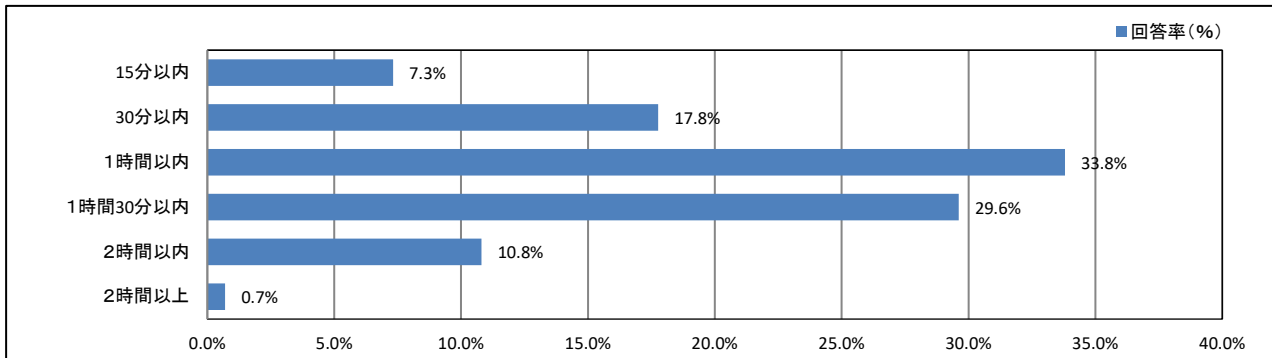
<短大専攻科2年>



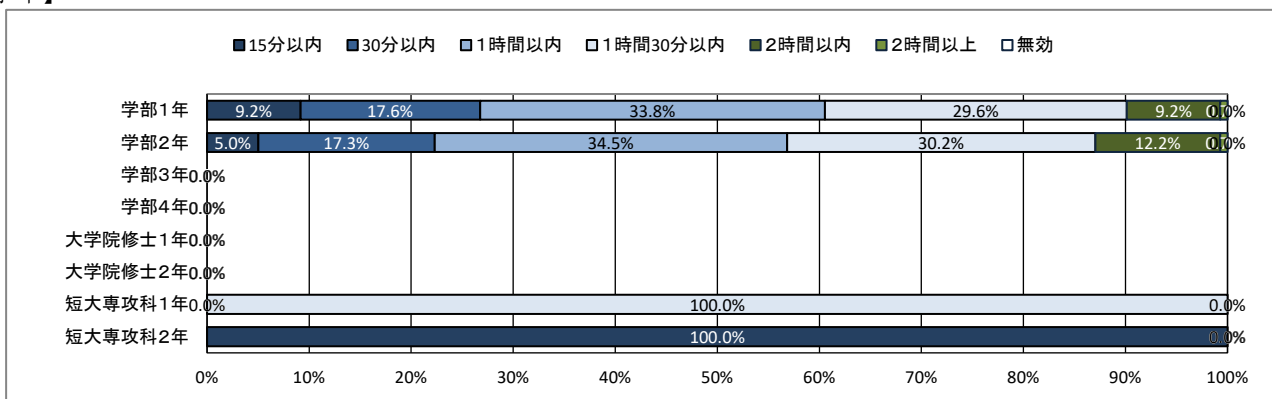
★ 日常生活について

8. 通学時間について(片道)

【全体】



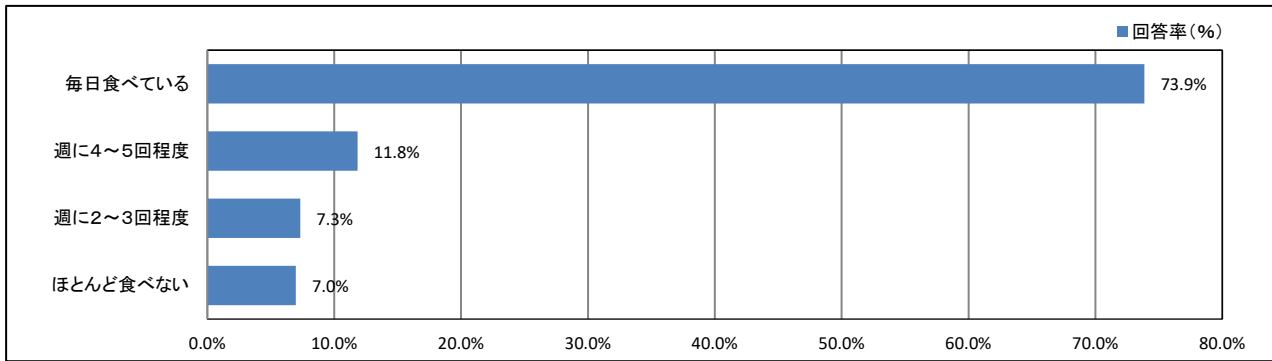
【学年】



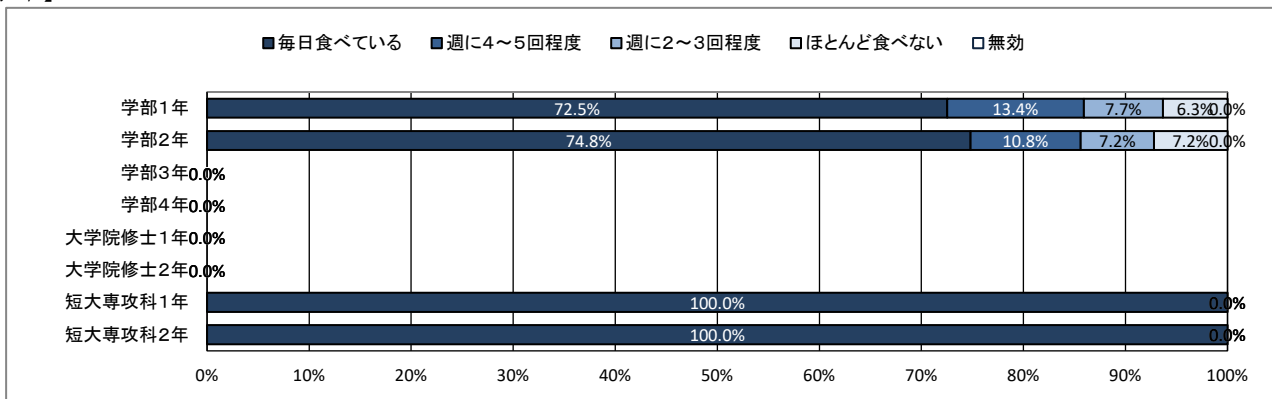
★ 日常生活について

9. 朝食について

【全体】



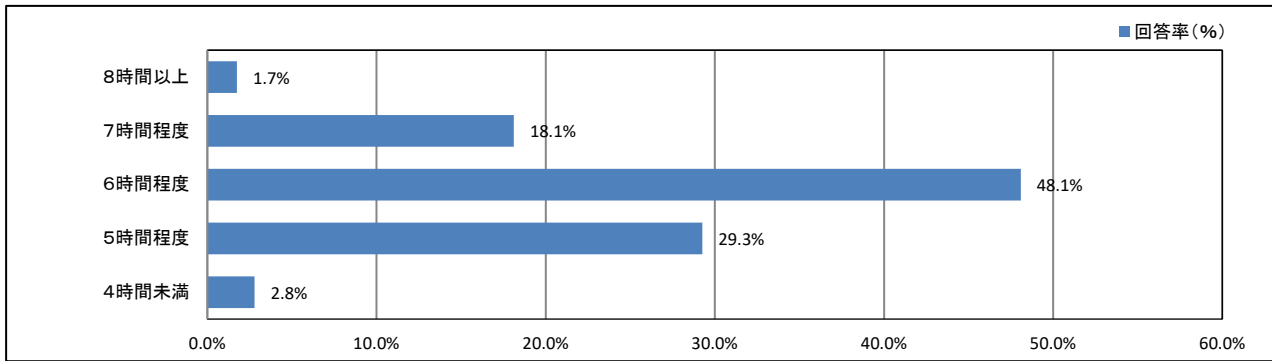
【学年】



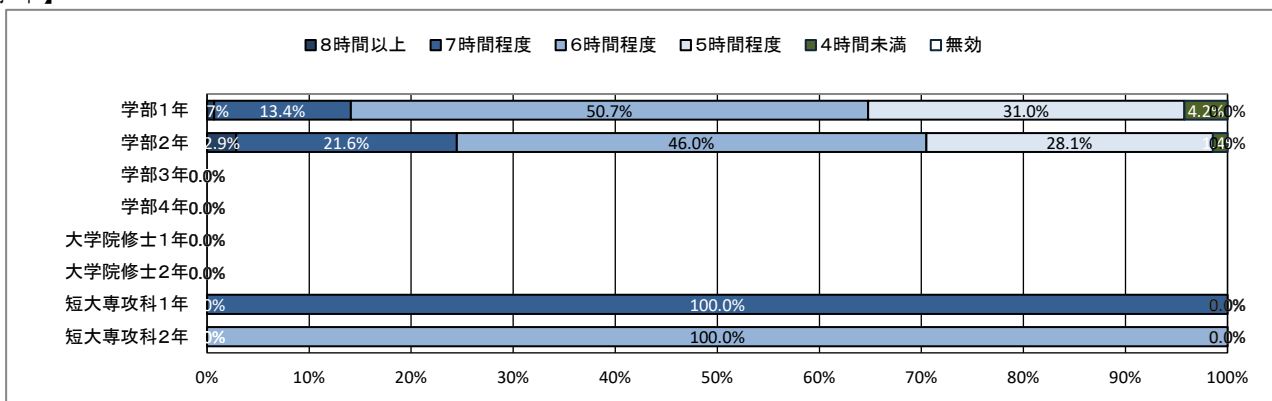
★ 日常生活について

10. 平日の平均睡眠時間

【全体】



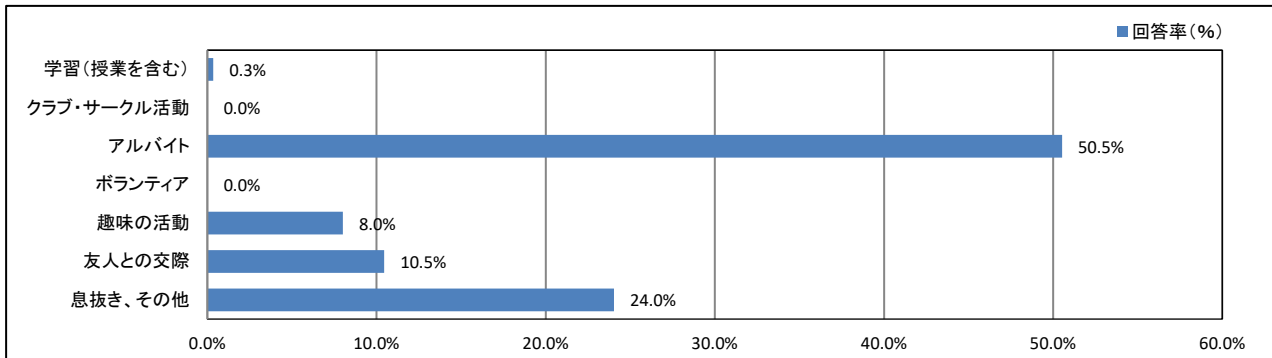
【学年】



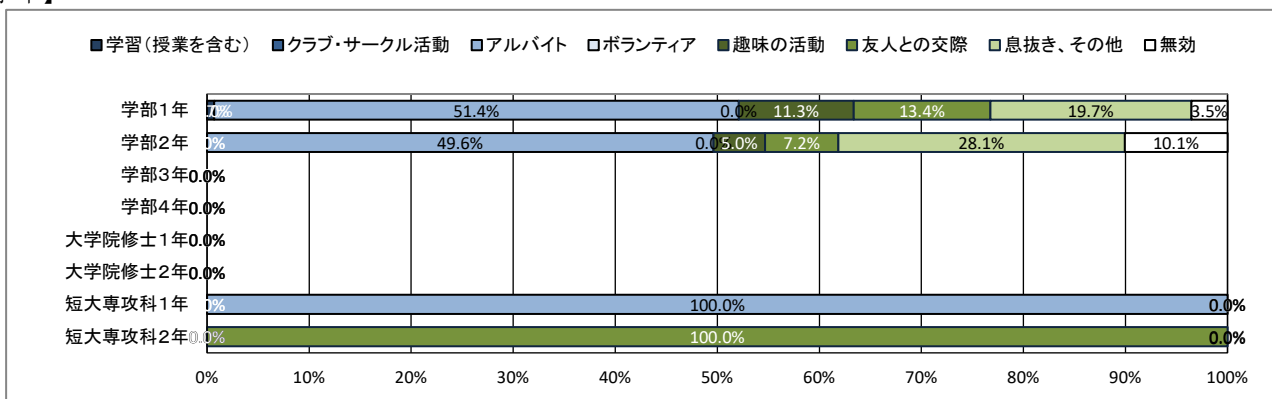
★ 日常生活について

11. 週末(土日)の過ごし方(最も多い活動)

【全体】



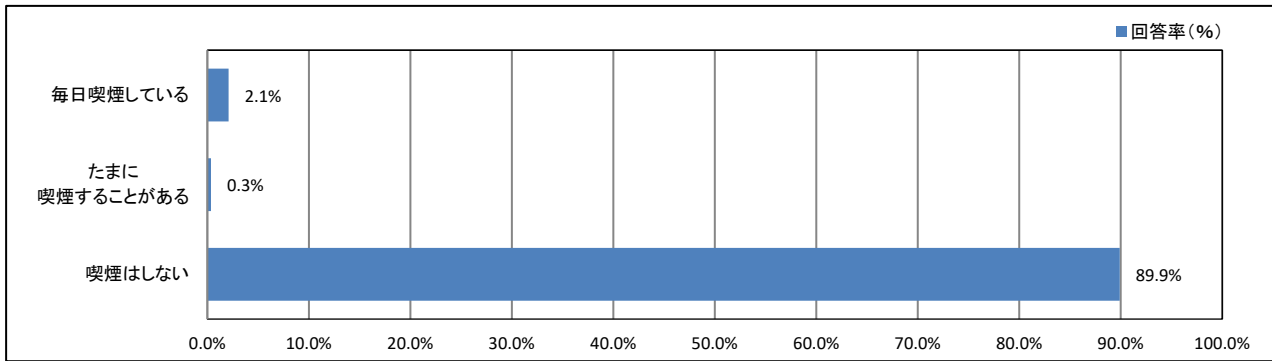
【学年】



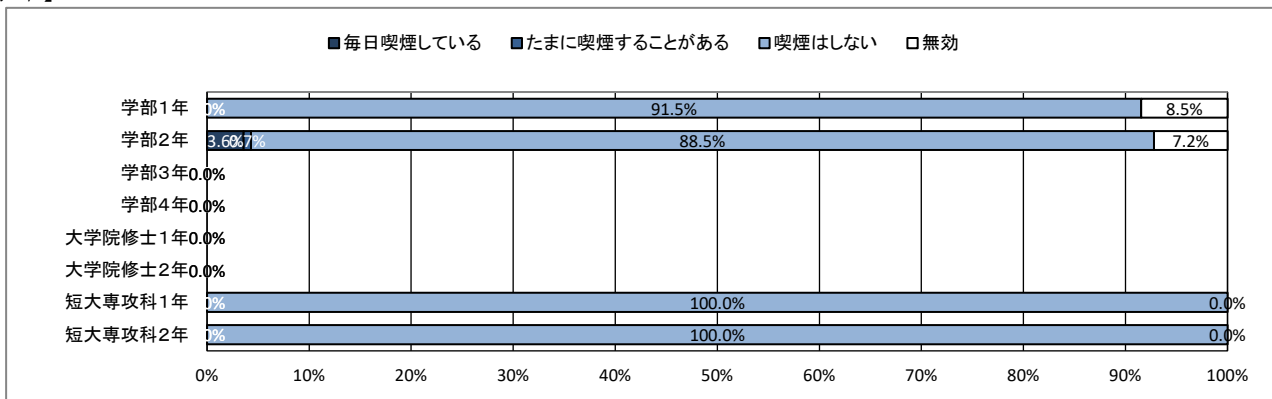
★ 日常生活について

12. 喫煙について

【全体】



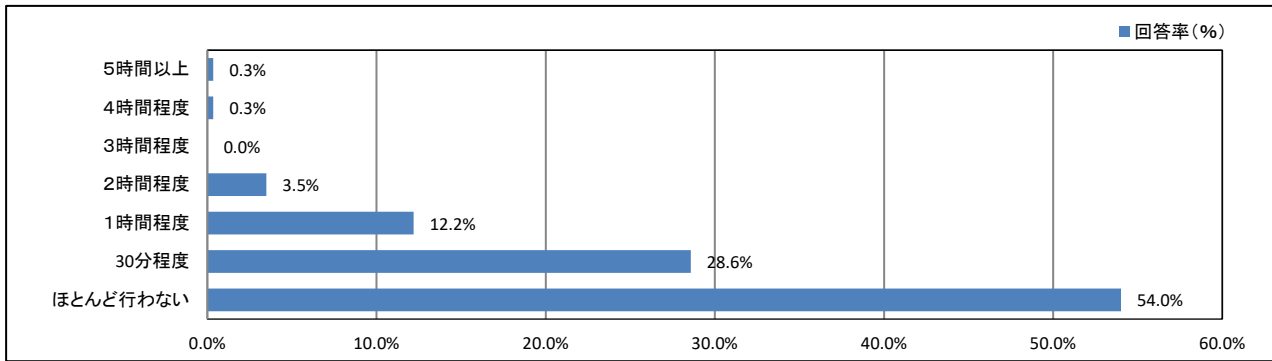
【学年】



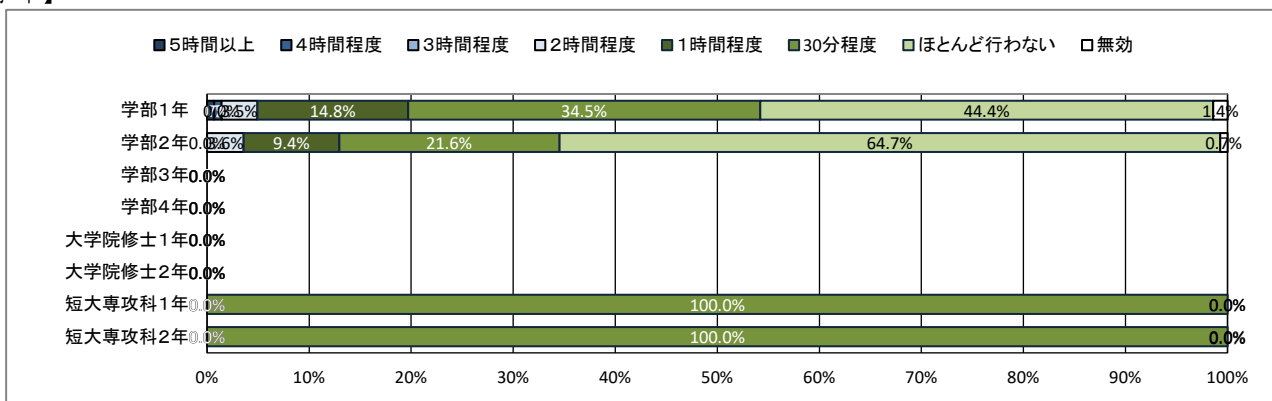
★ 平日の過ごし方について

13. 1日の学修時間(授業時間を除く)

【全体】



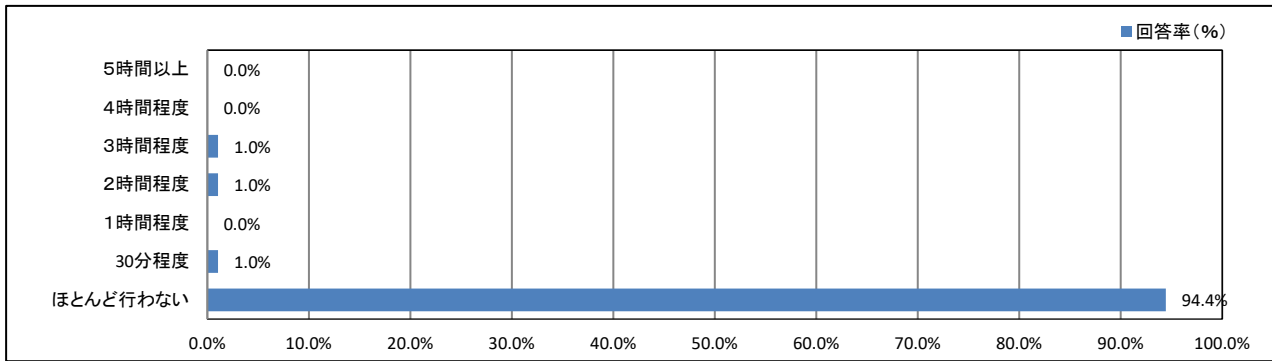
【学年】



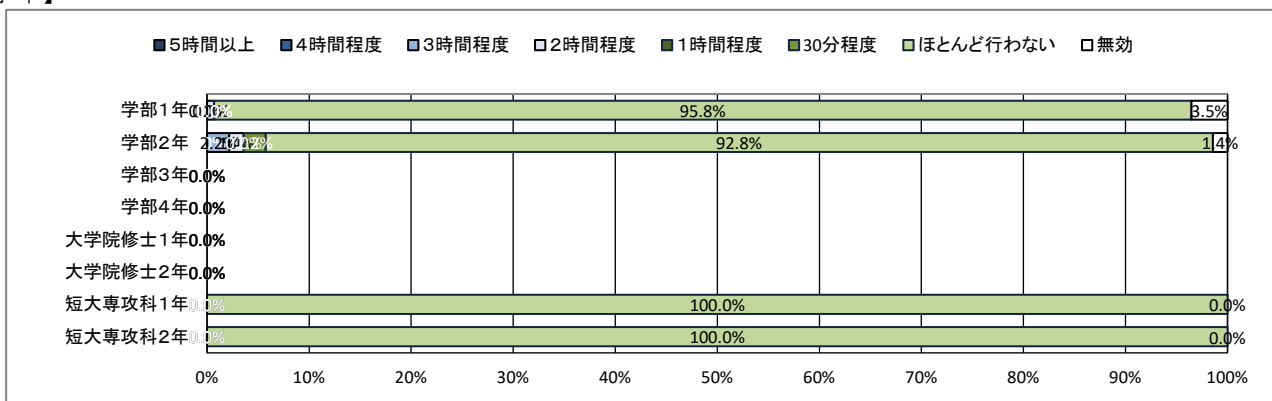
★ 平日の過ごし方について

14. クラブ・サークル活動

【全体】



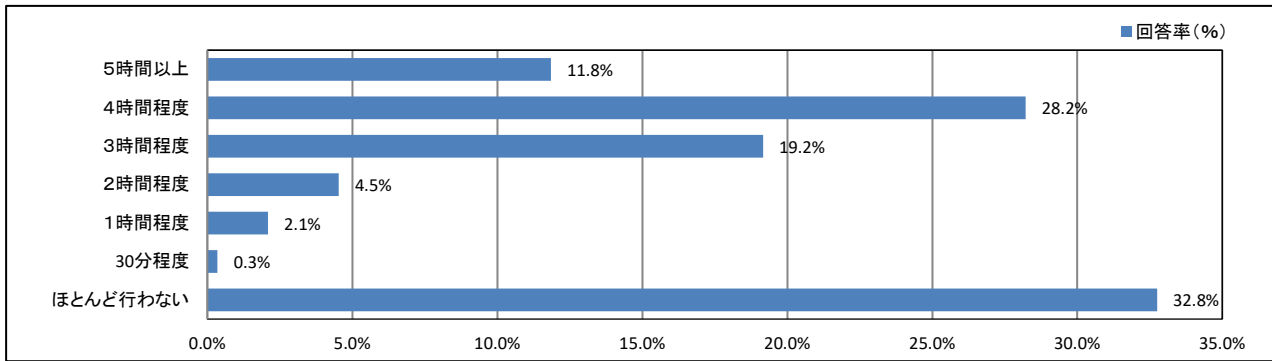
【学年】



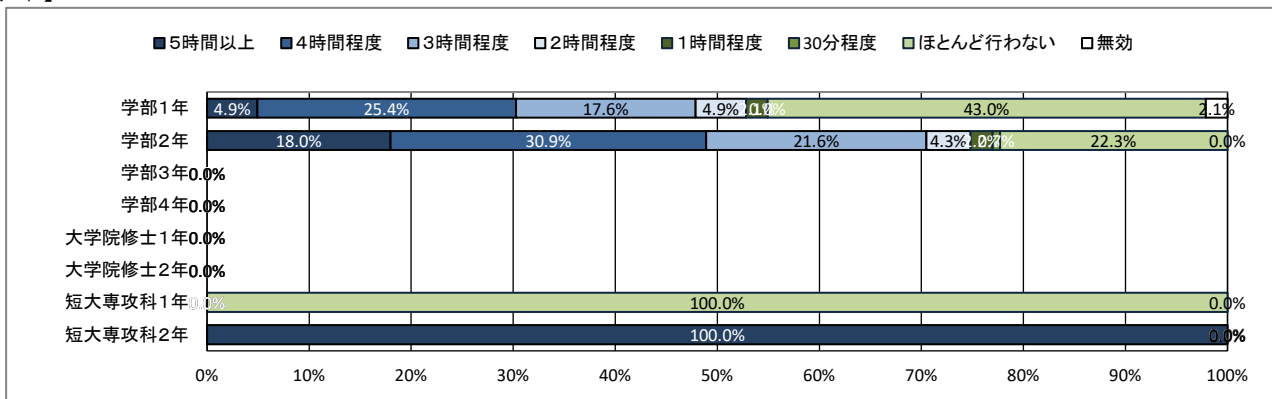
★ 平日の過ごし方について

15. アルバイト

【全体】



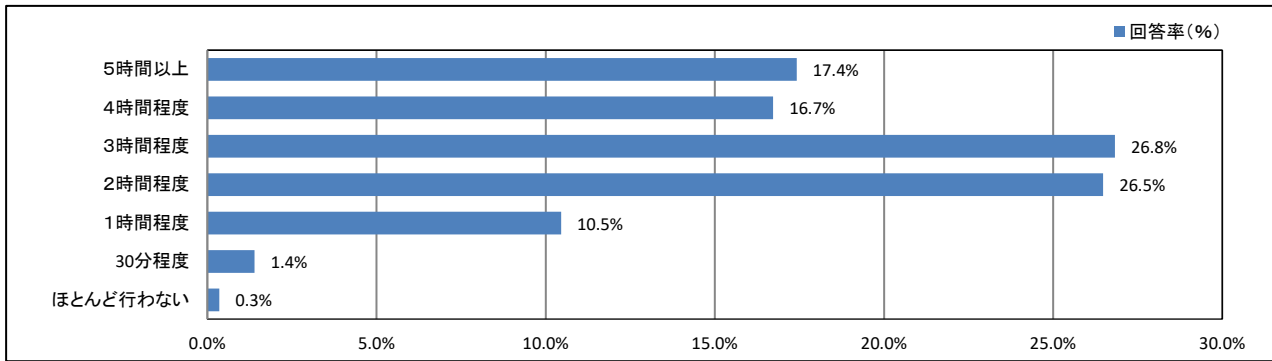
【学年】



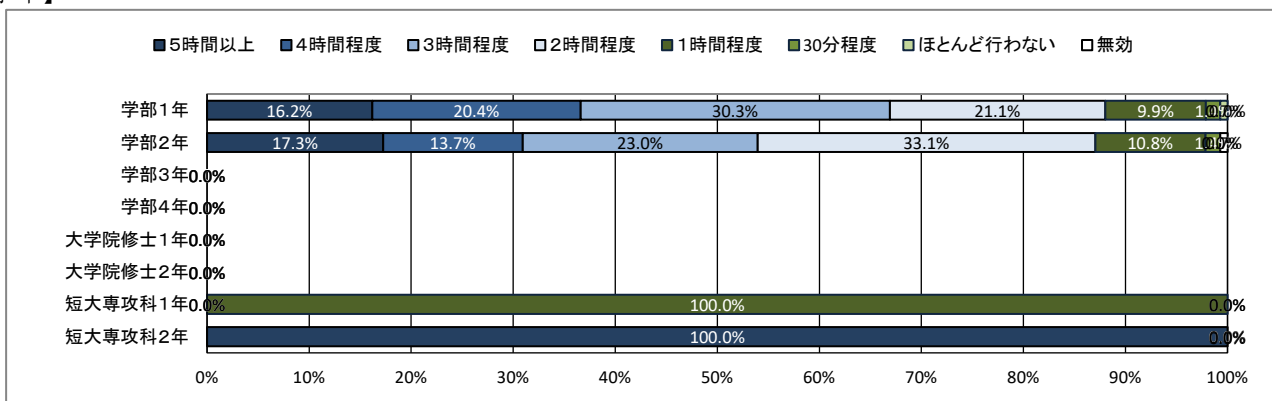
★ 平日の過ごし方について

16. ゲーム・LINE・SNS

【全体】



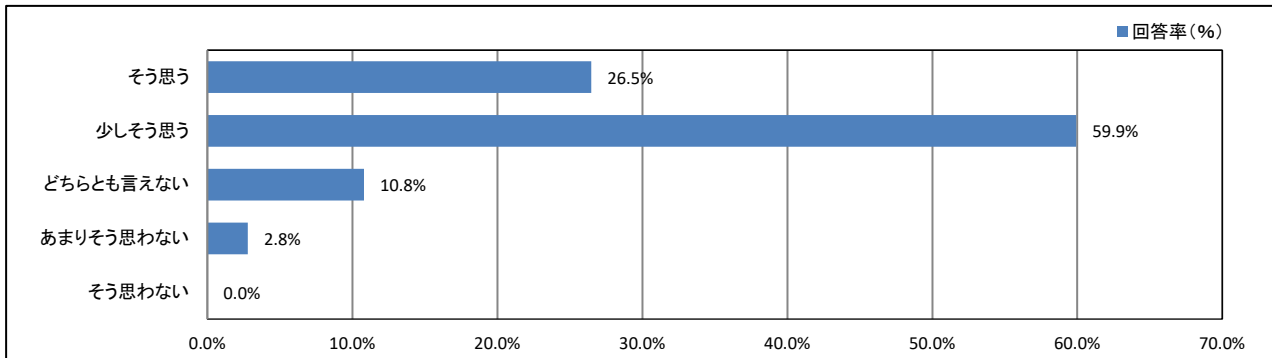
【学年】



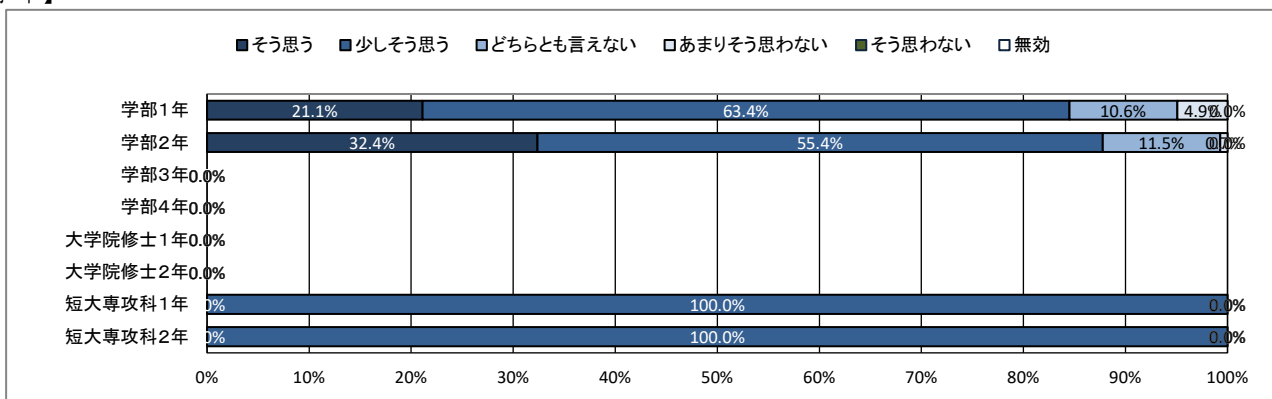
★ 学修の状況について

17. これまで履修した授業の内容は、おおむね理解できた

【全体】



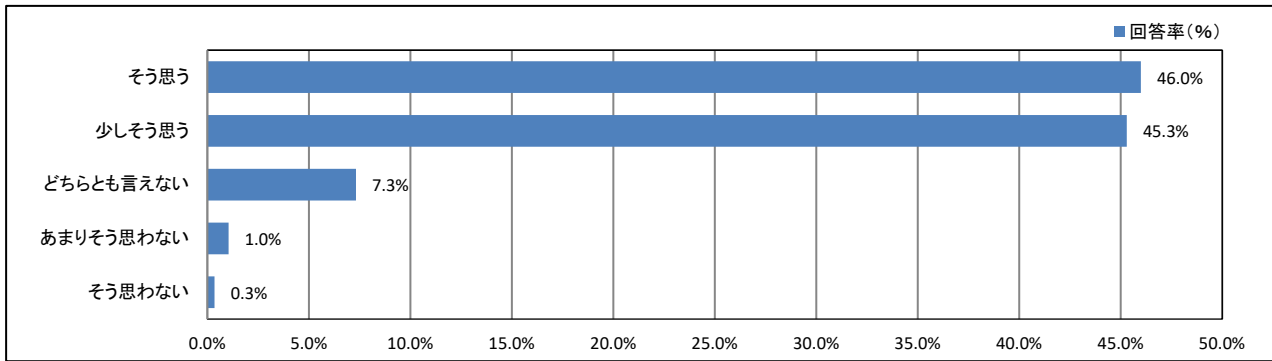
【学年】



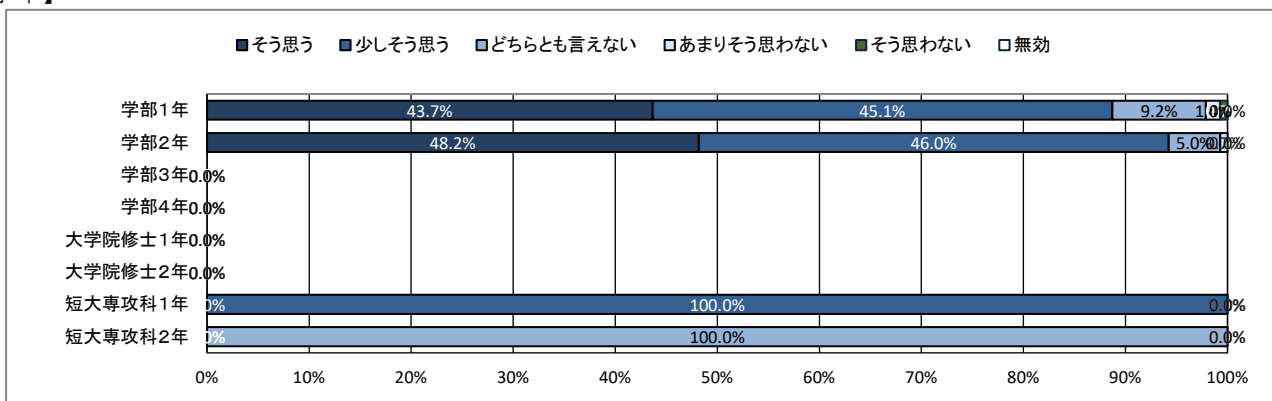
★ 学修の状況について

18. 授業を通して、幅広い教養が得られている

【全体】



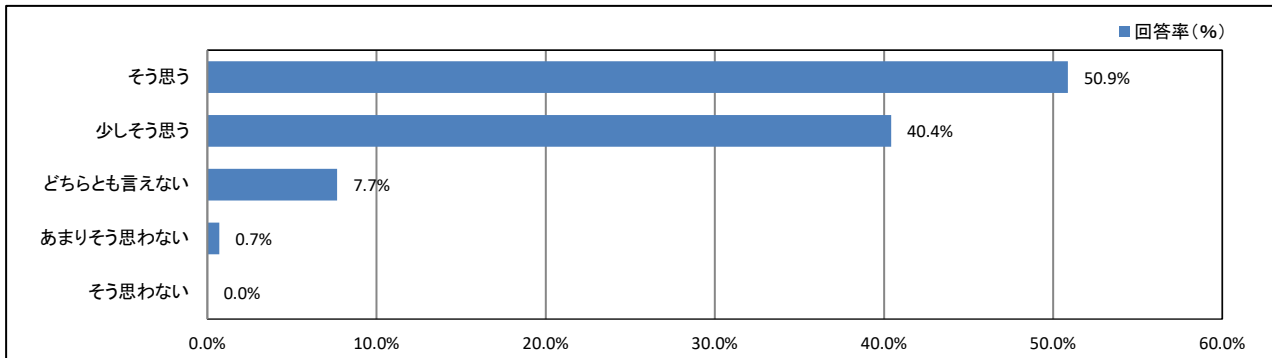
【学年】



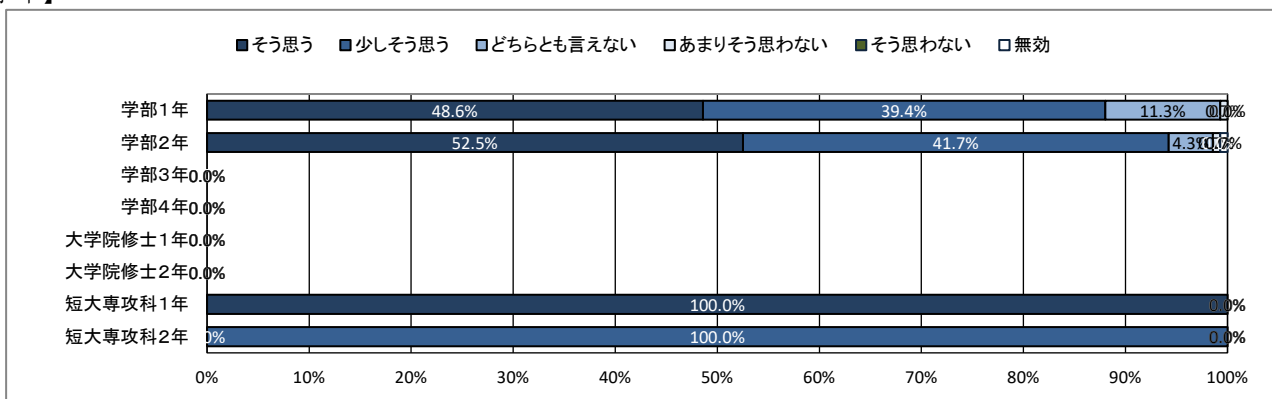
★ 学修の状況について

19. 授業を通して、深い専門知識が得られている

【全体】



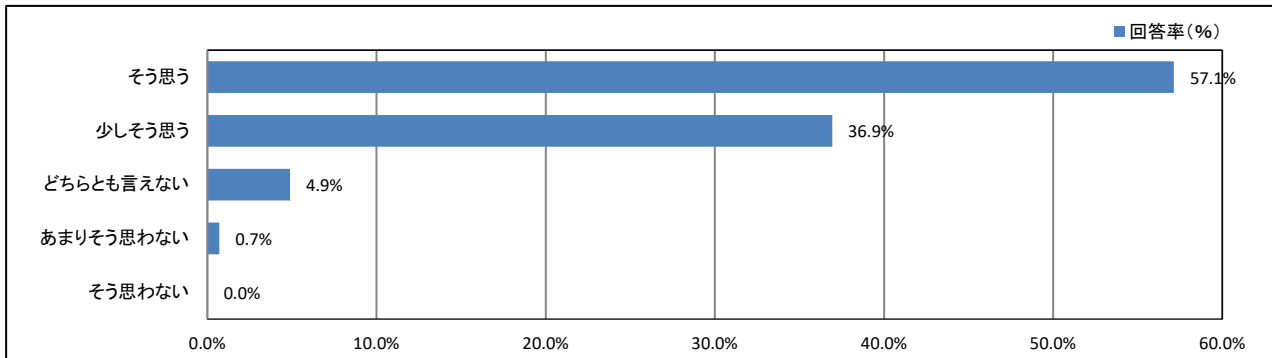
【学年】



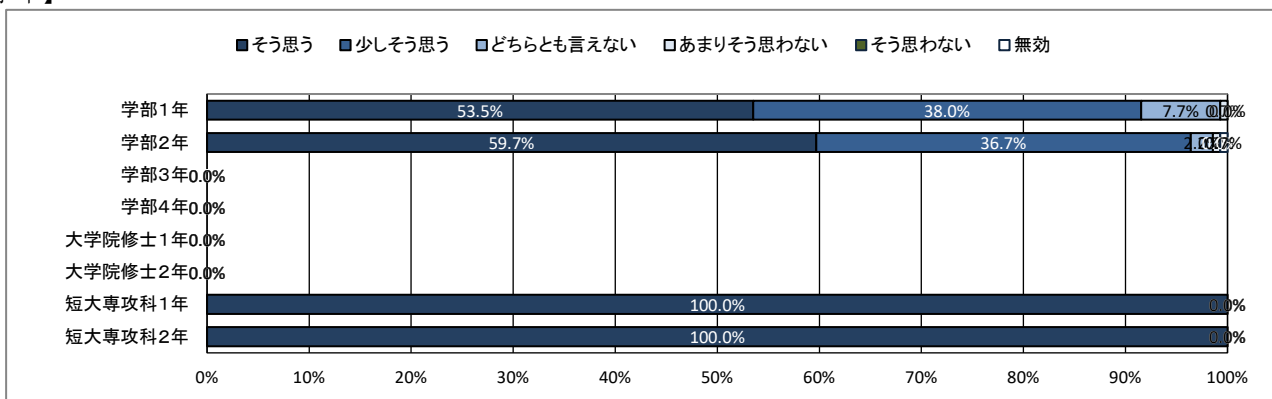
★ 学修の状況について

20. 授業を通して、職業関連の知識・技能が得られている

【全体】



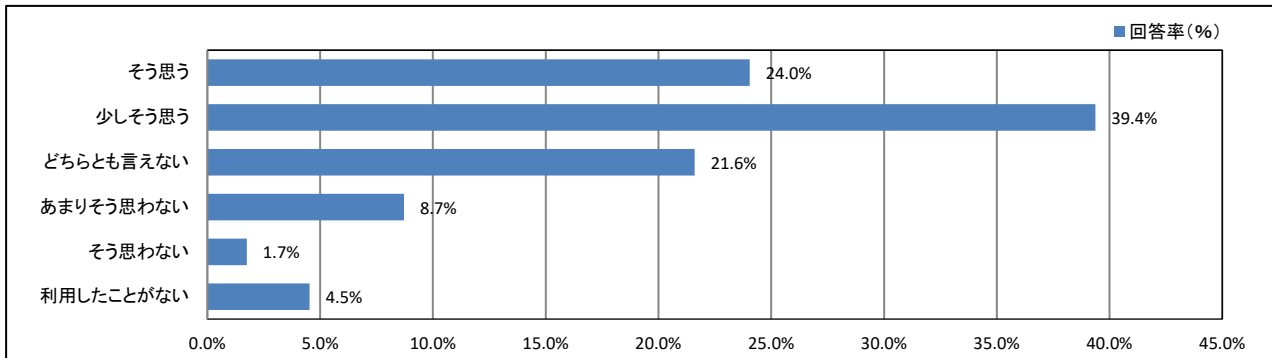
【学年】



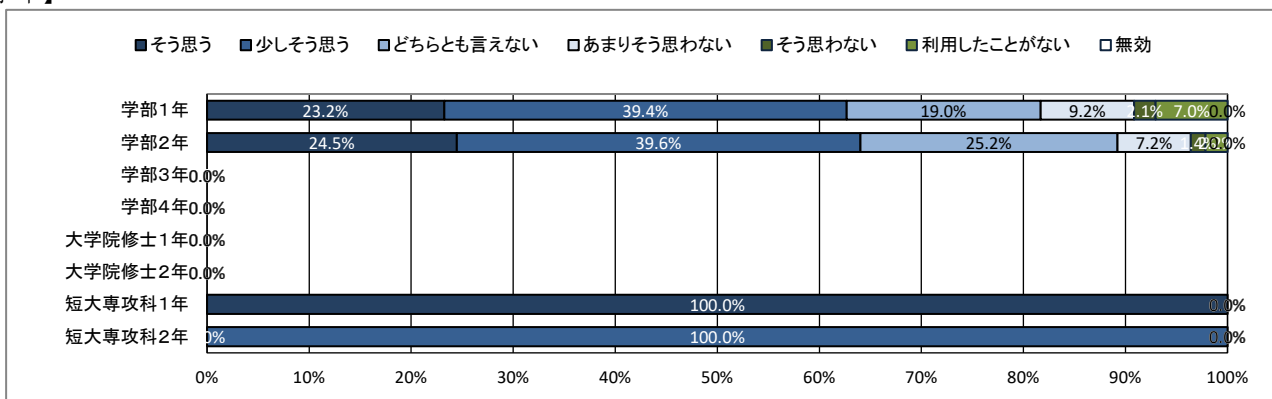
★ 学生支援体制について

21. 授業・履修について相談しやすい体制が整っている

【全体】



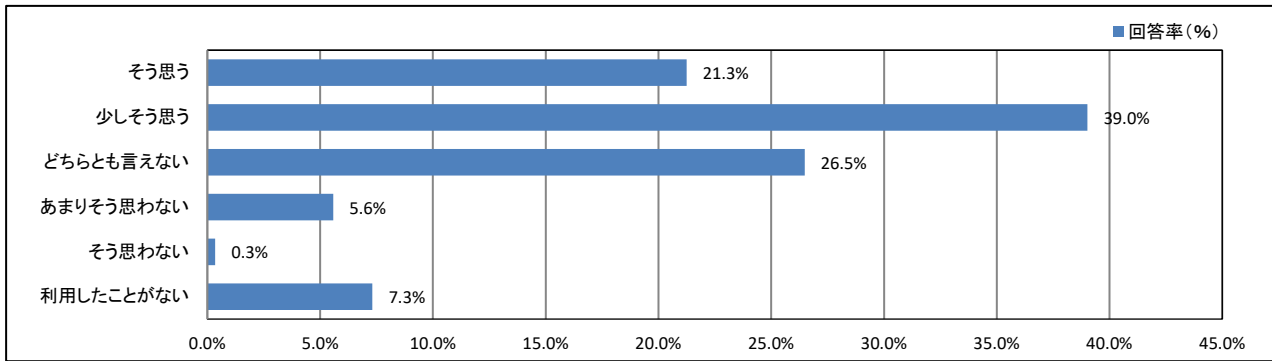
【学年】



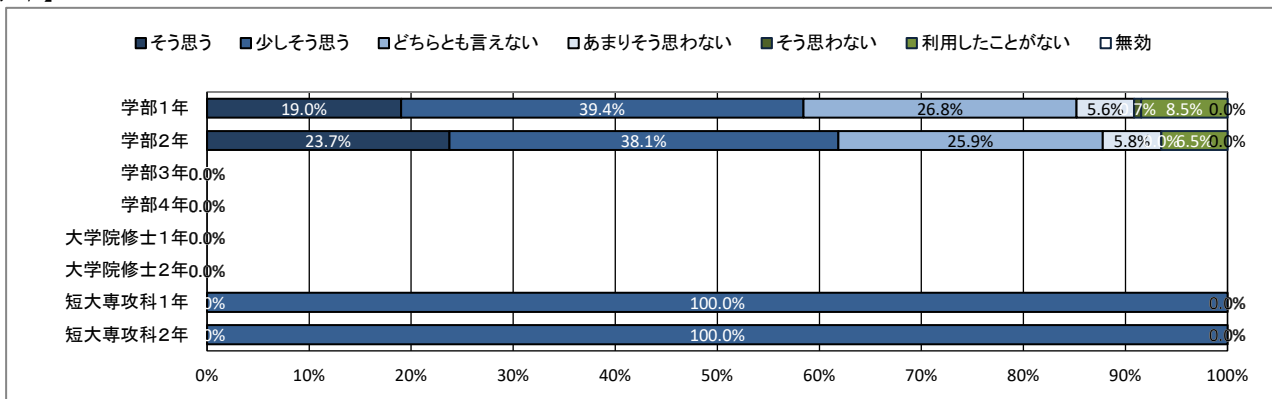
★ 学生支援体制について

22. 基礎学力への支援体制が充実している

【全体】



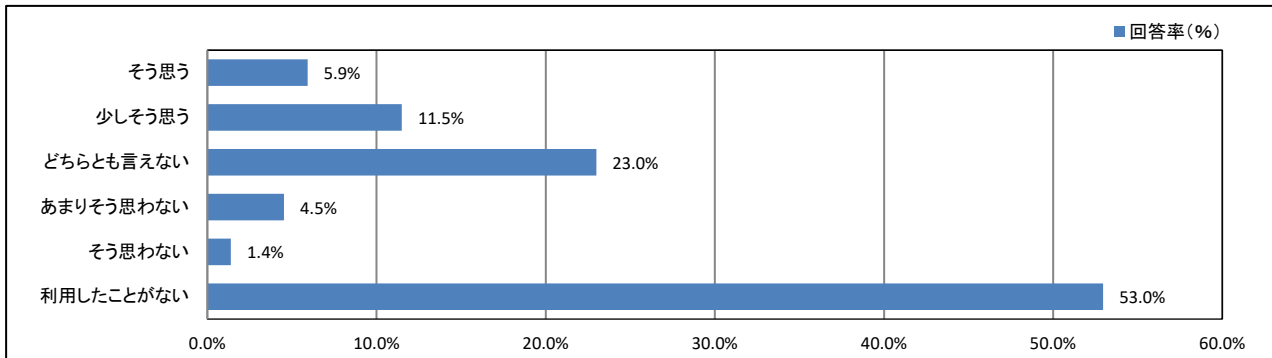
【学年】



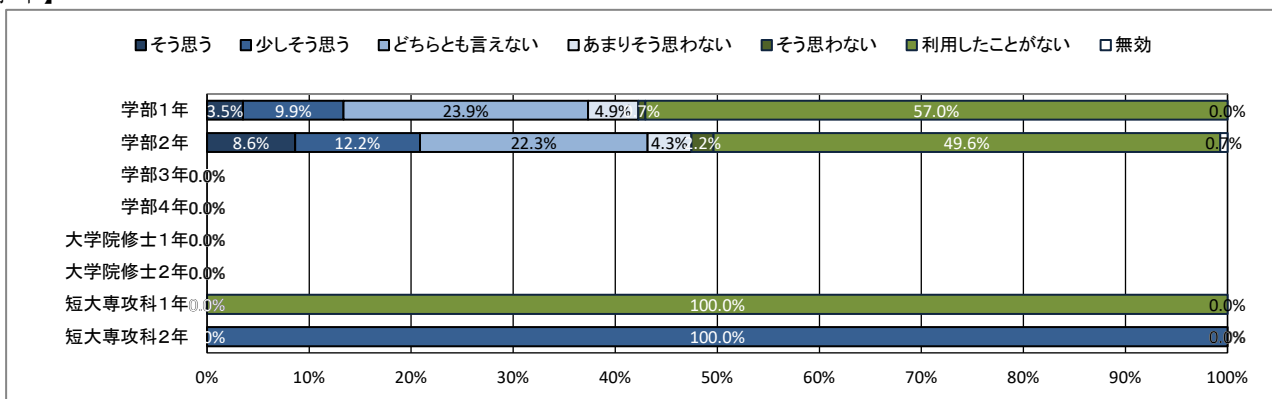
★ 学生支援体制について

23. 外国語学習・留学への支援体制が充実している

【全体】



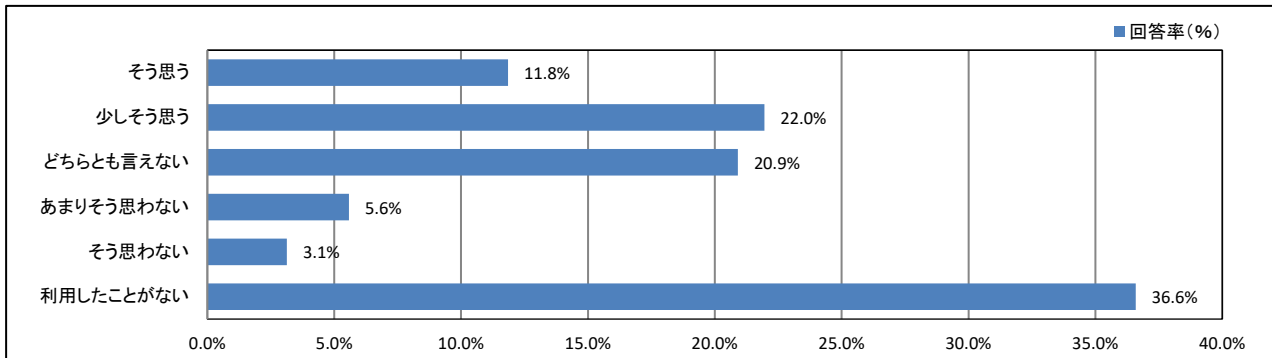
【学年】



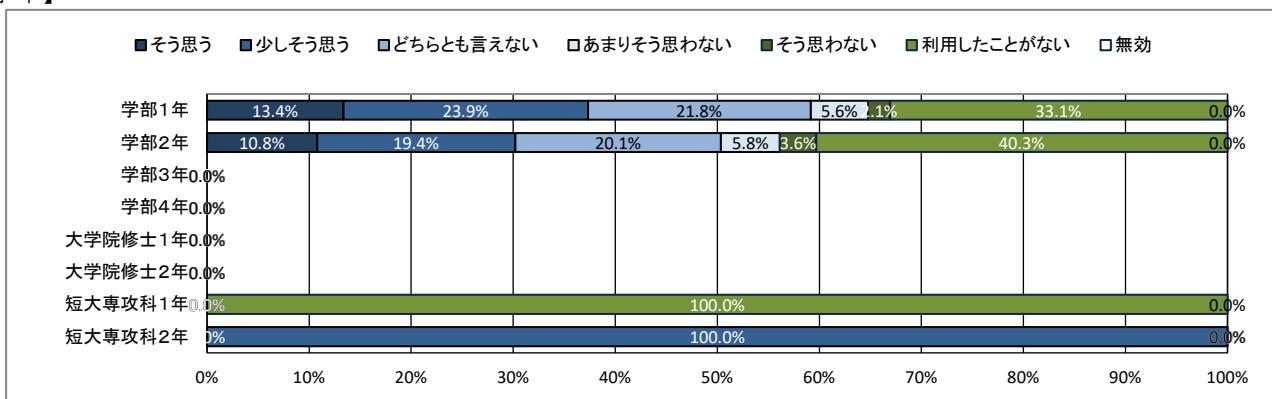
★ 学生支援体制について

24. 奨学金について相談しやすい体制が整っている

【全体】



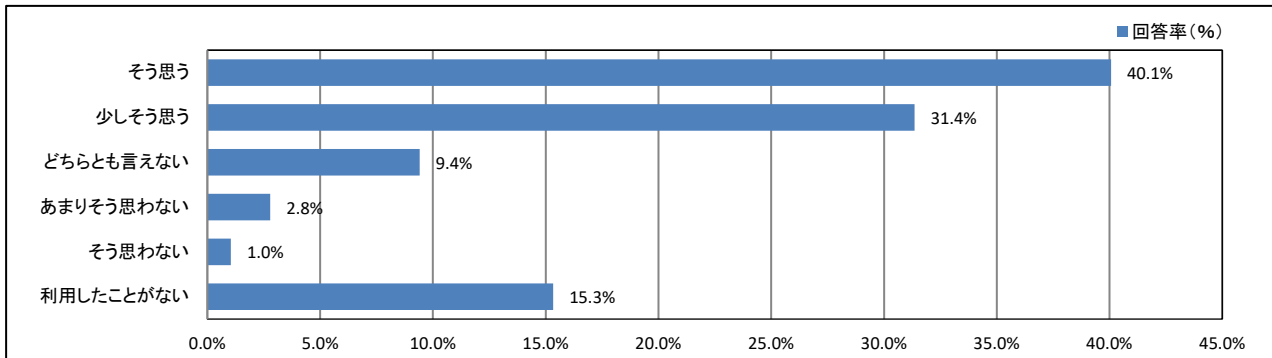
【学年】



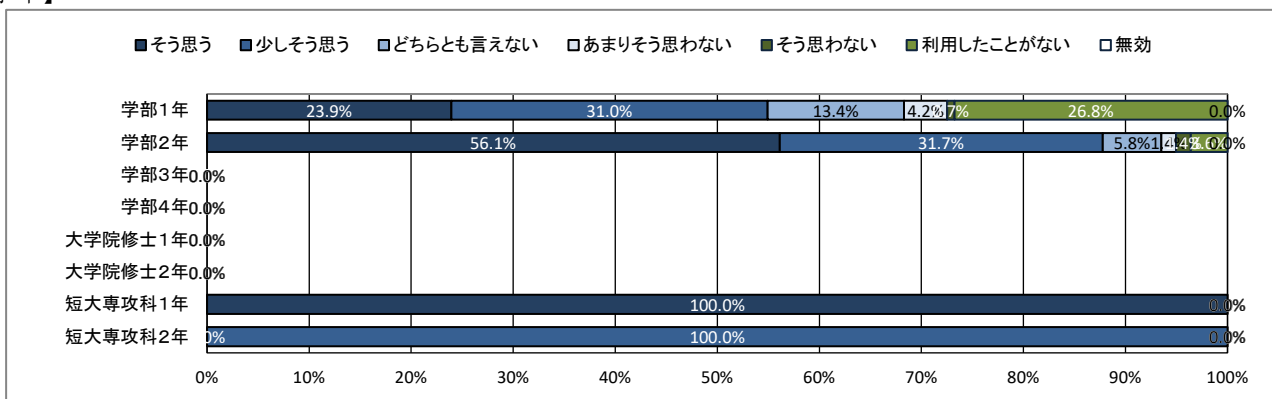
★ 学生支援体制について

25. 進路や就職について相談しやすい体制が整っている

【全体】



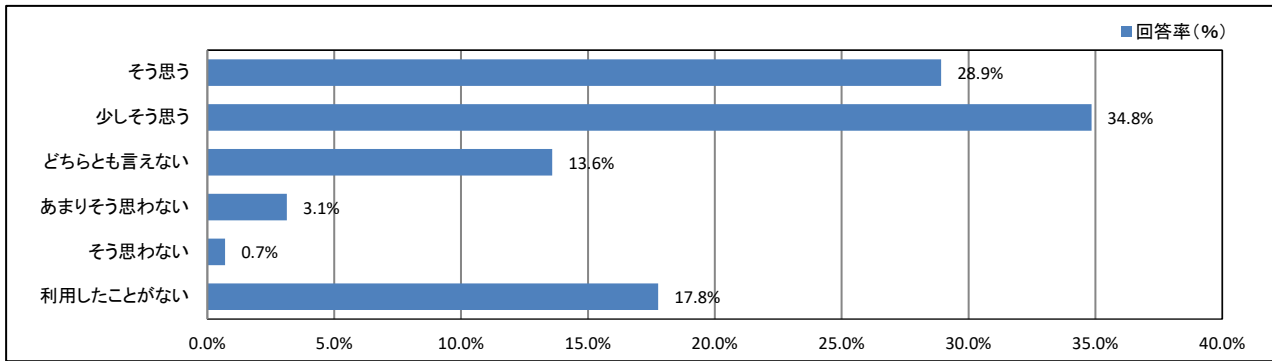
【学年】



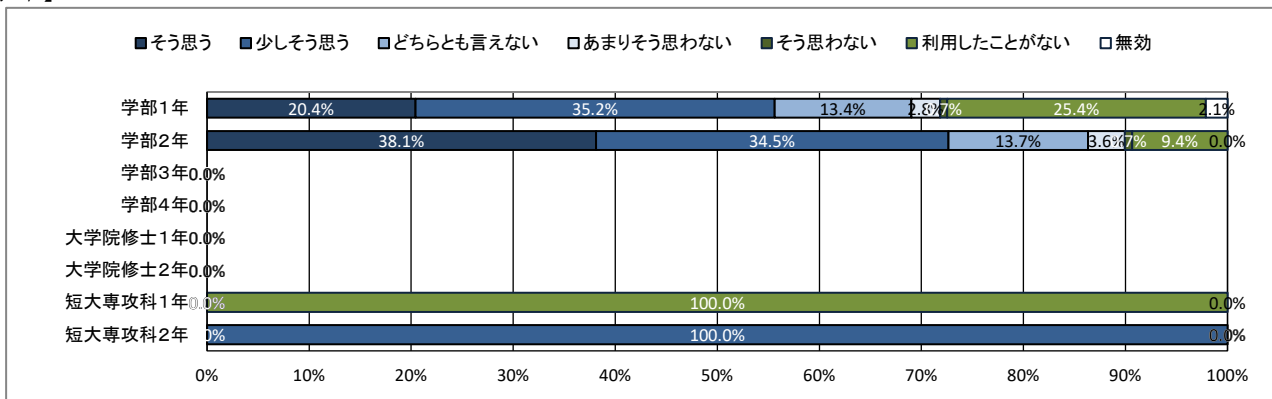
★ 学生支援体制について

26. 資格取得について相談しやすい体制が整っている

【全体】



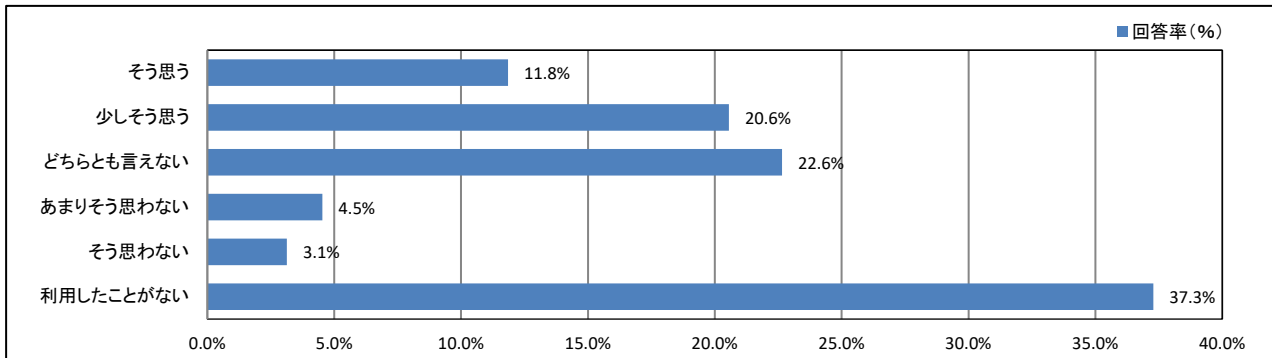
【学年】



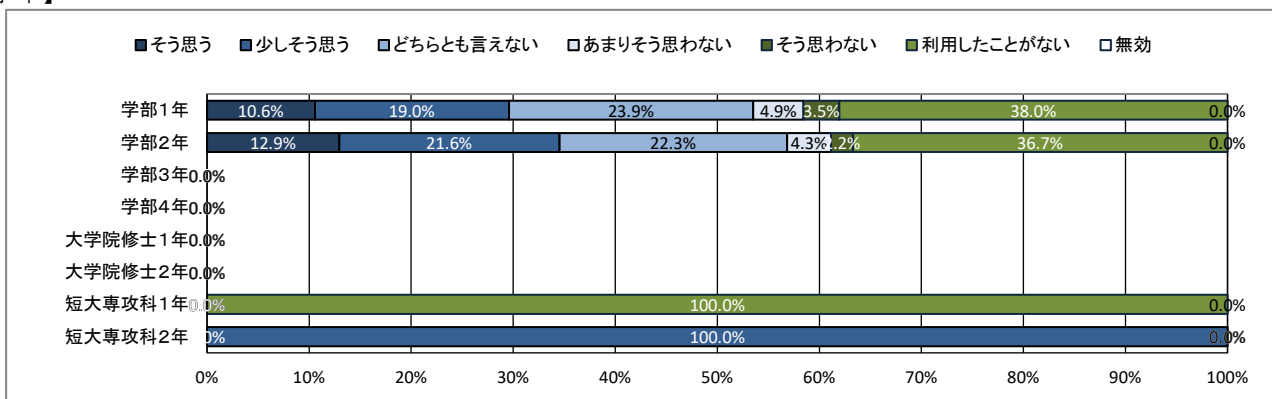
★ 学生支援体制について

27. 心身の健康について相談しやすい体制が整っている

【全体】



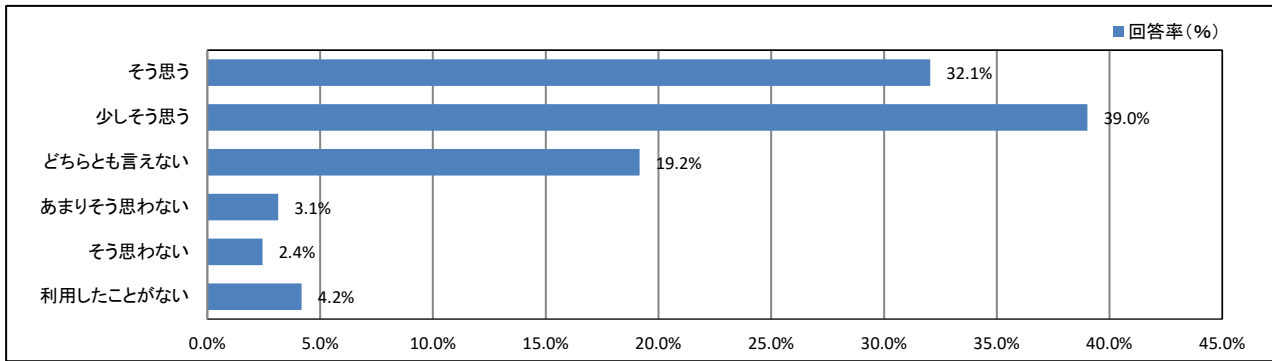
【学年】



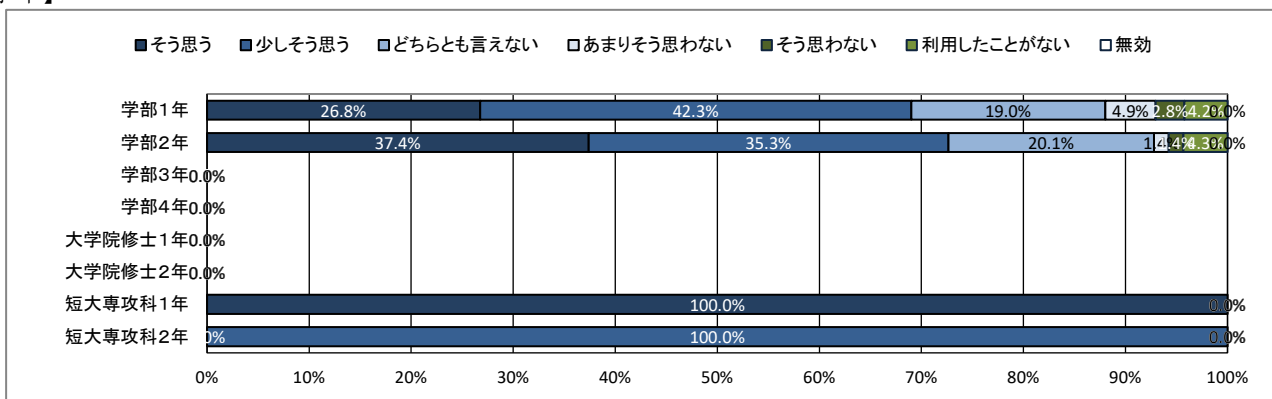
★ 学生支援体制について

28. 教員と相談しやすい環境が整っている

【全体】



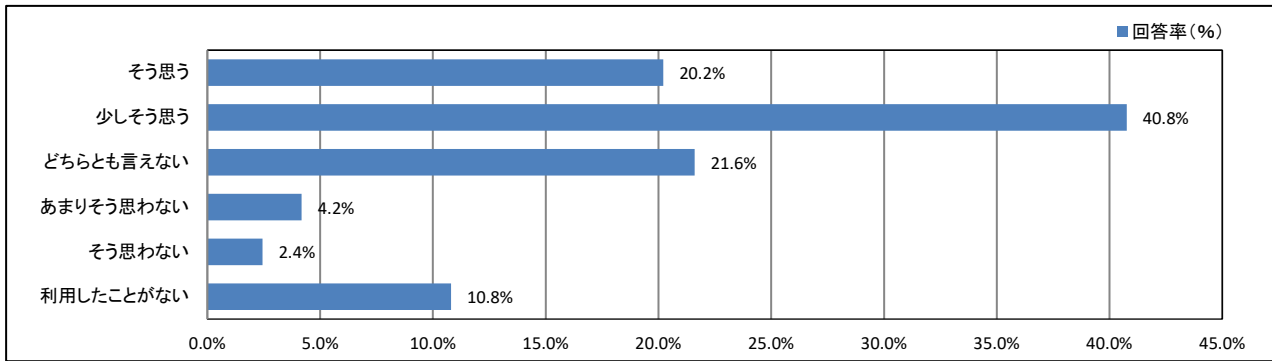
【学年】



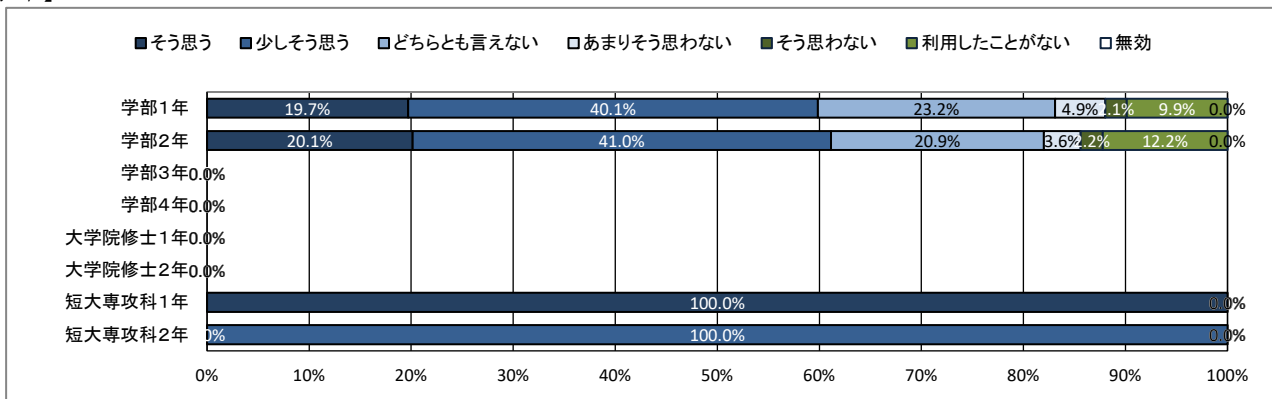
★ 学生支援体制について

29. (総合評価) 学生生活に関する相談ができる体制が充実している

【全体】



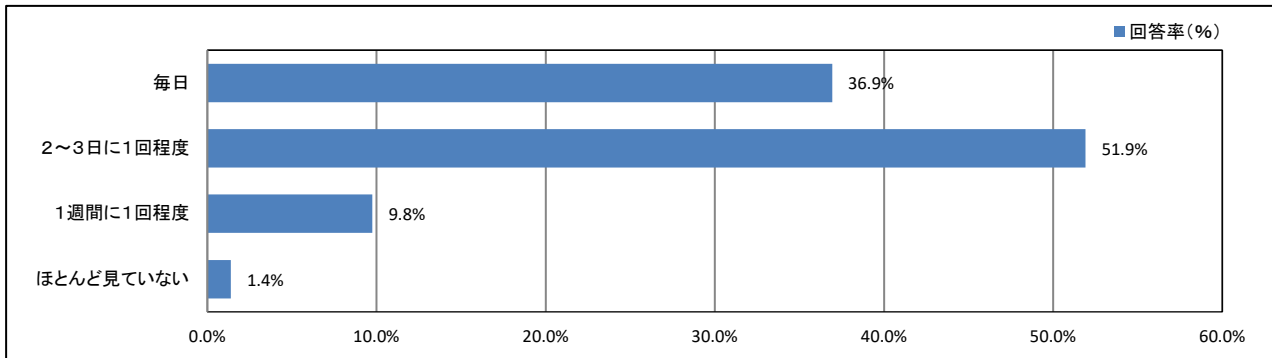
【学年】



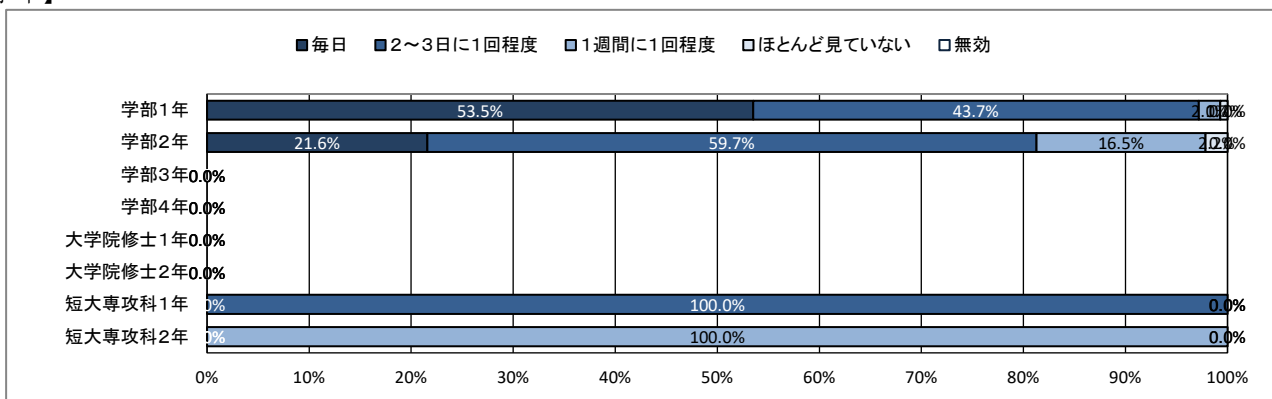
★ 大学からの情報提供について

30. ポータルサイトほどの程度見ていますか

【全体】



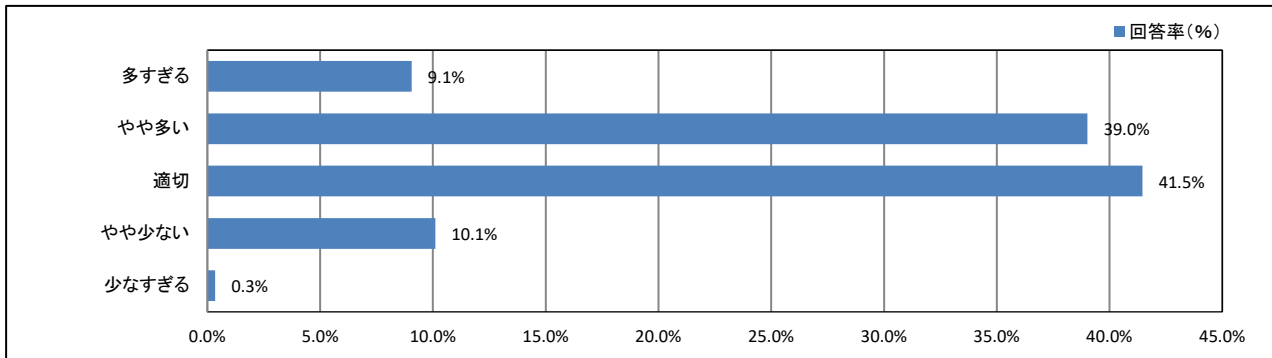
【学年】



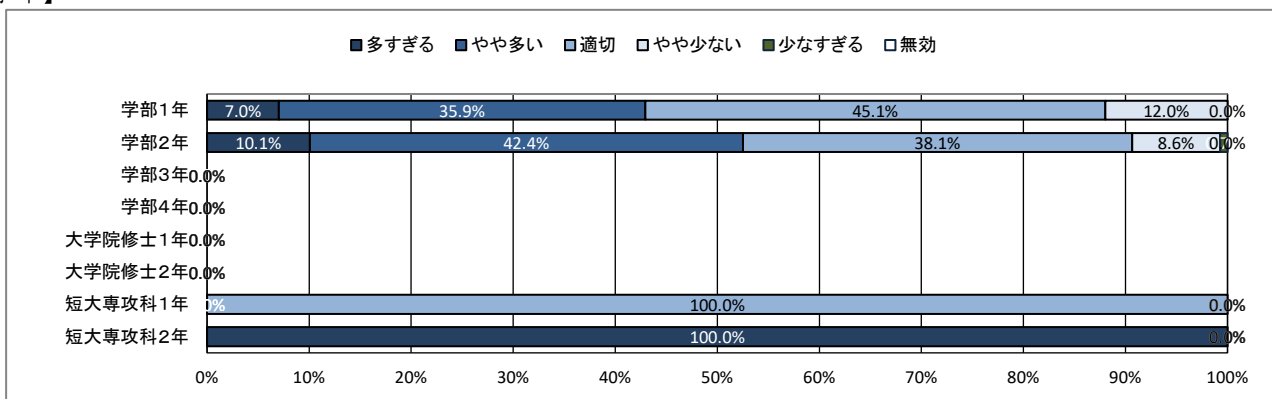
★ 大学からの情報提供について

31. ポータルサイトでの情報量は適切だと思いますか

【全体】



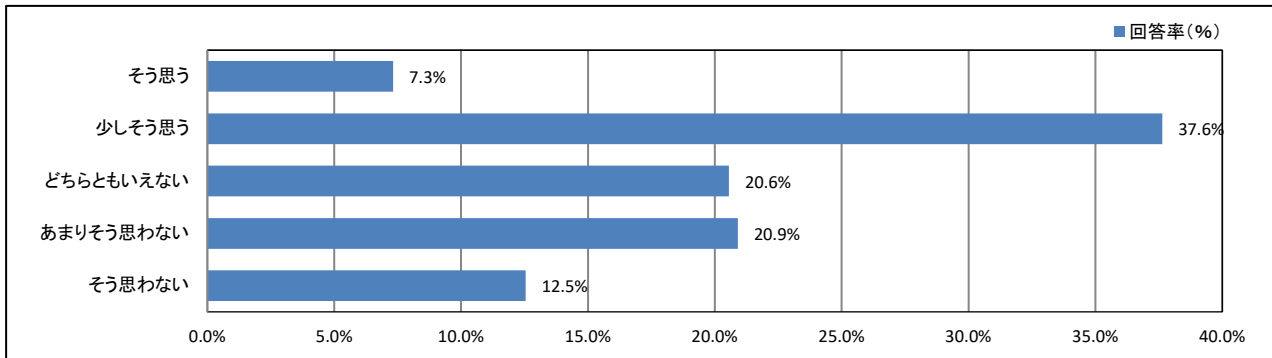
【学年】



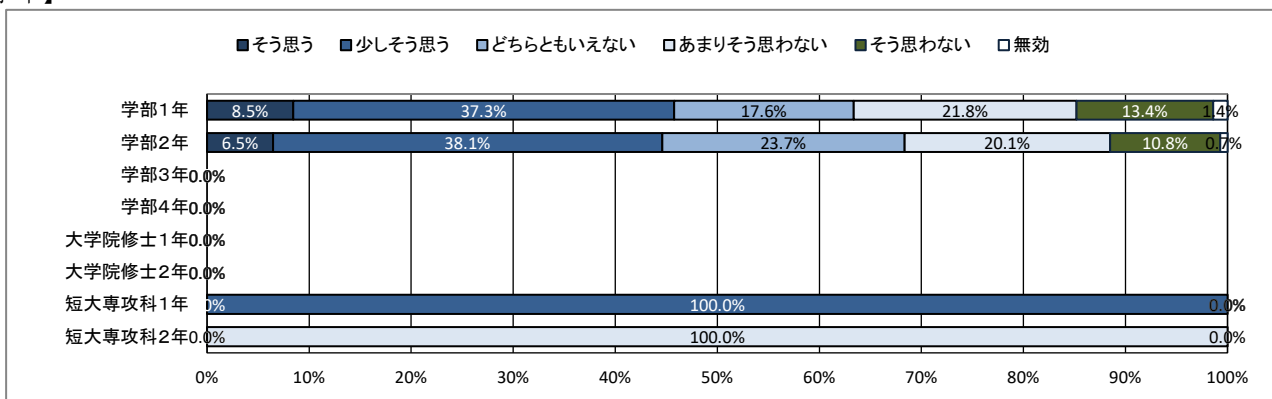
★ 大学からの情報提供について

32. ポータルサイトは分かりやすいですか

【全体】



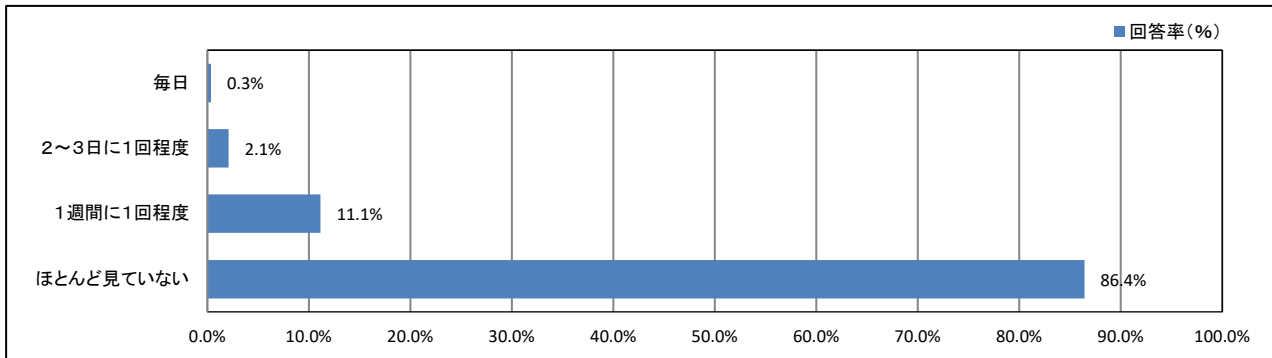
【学年】



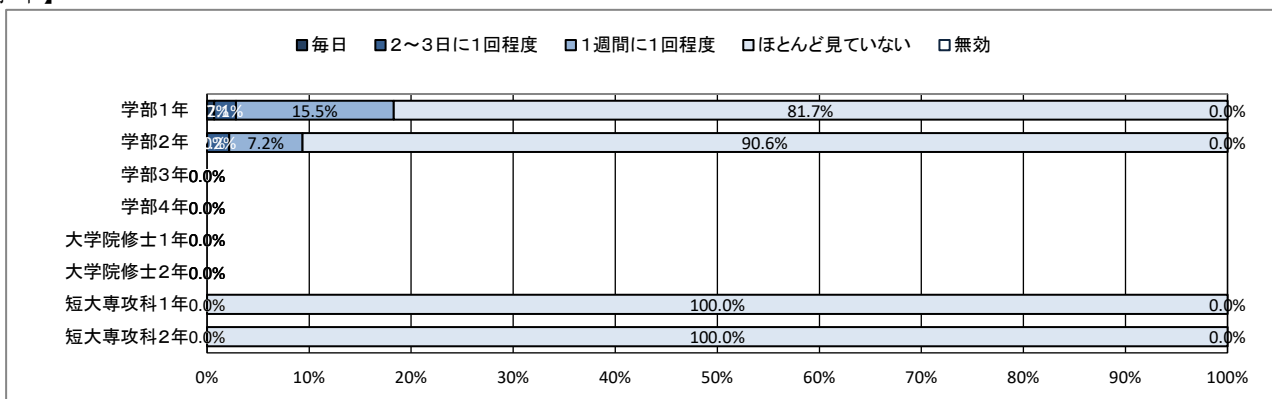
★ 大学からの情報提供について

33. 大学公式ホームページほどの程度見えていますか

【全体】



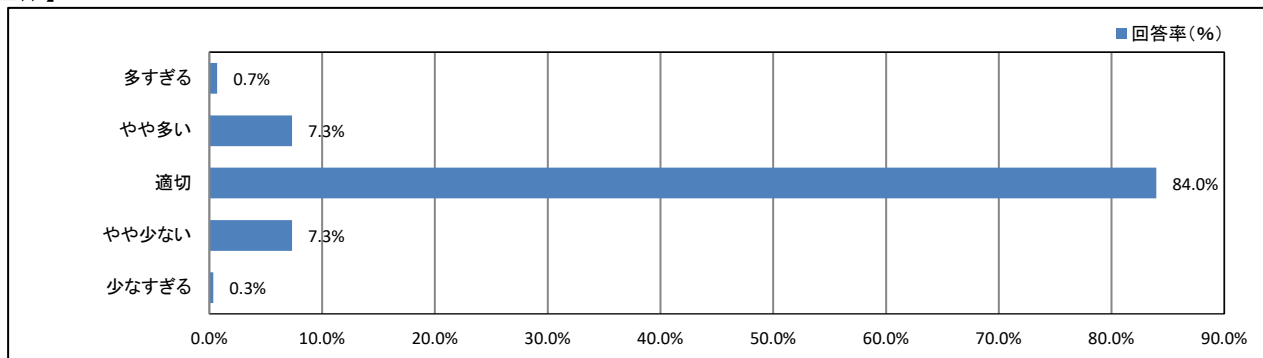
【学年】



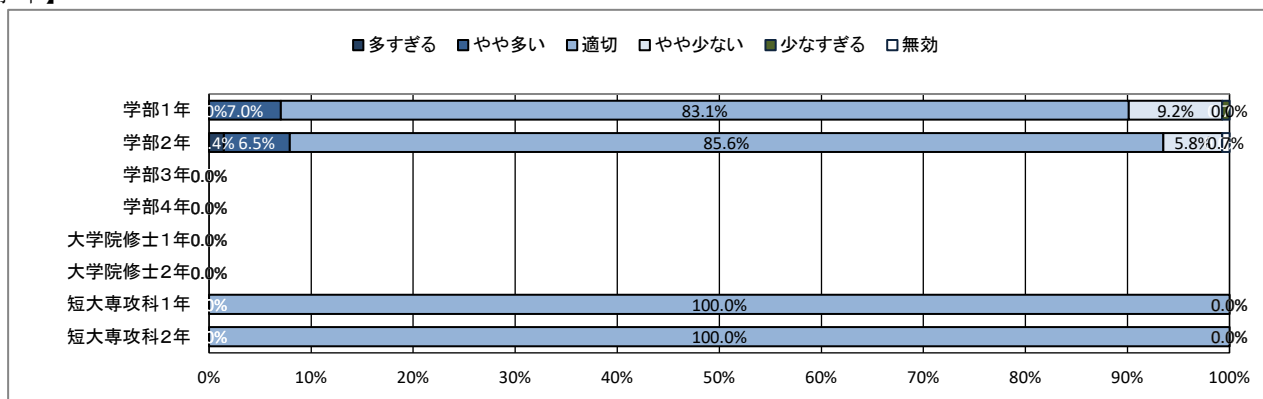
★ 大学からの情報提供について

34. 大学公式ホームページでの情報量は適切だと思いますか

【全体】



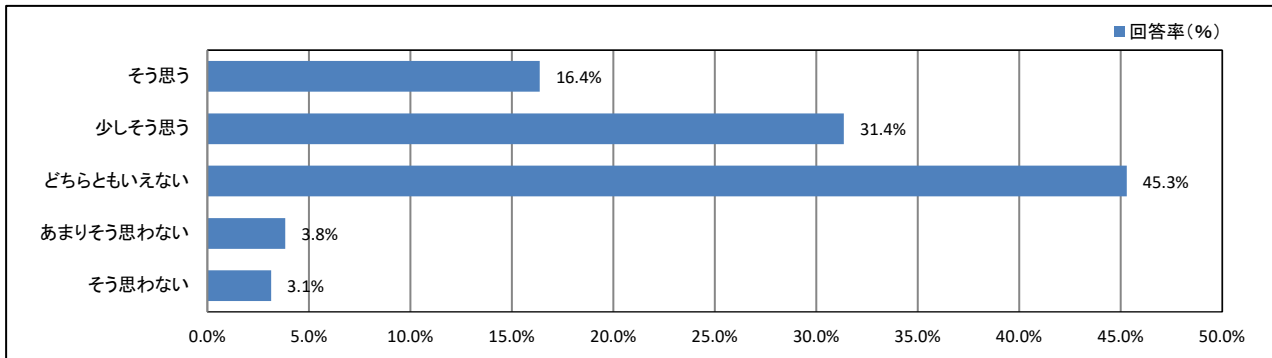
【学年】



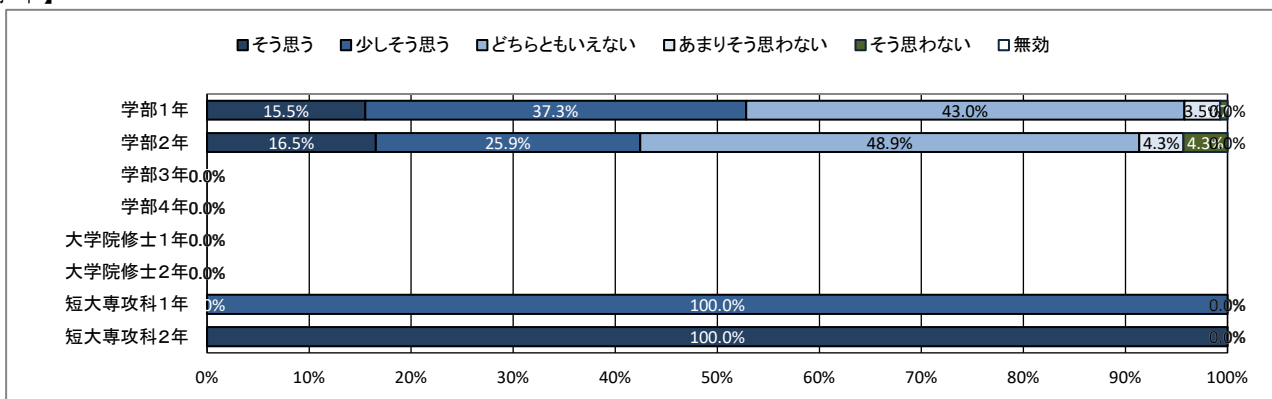
★ 大学からの情報提供について

35. 大学公式ホームページは分かりやすいですか

【全体】



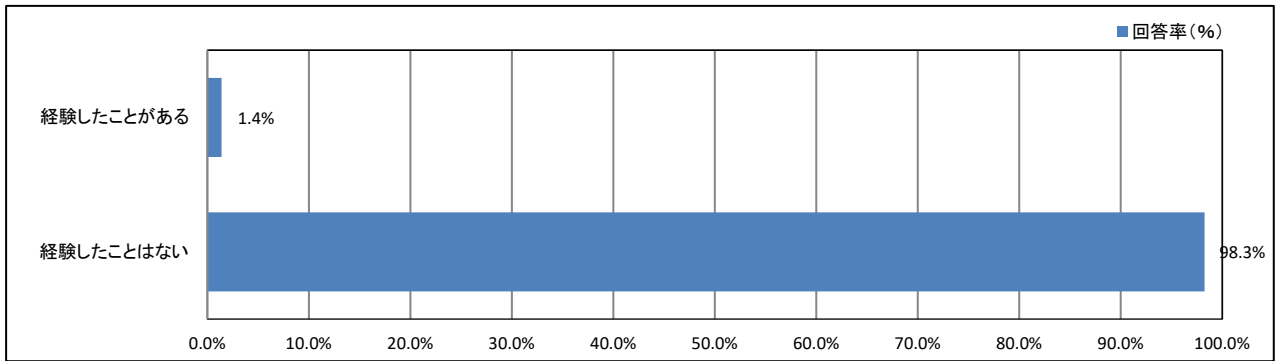
【学年】



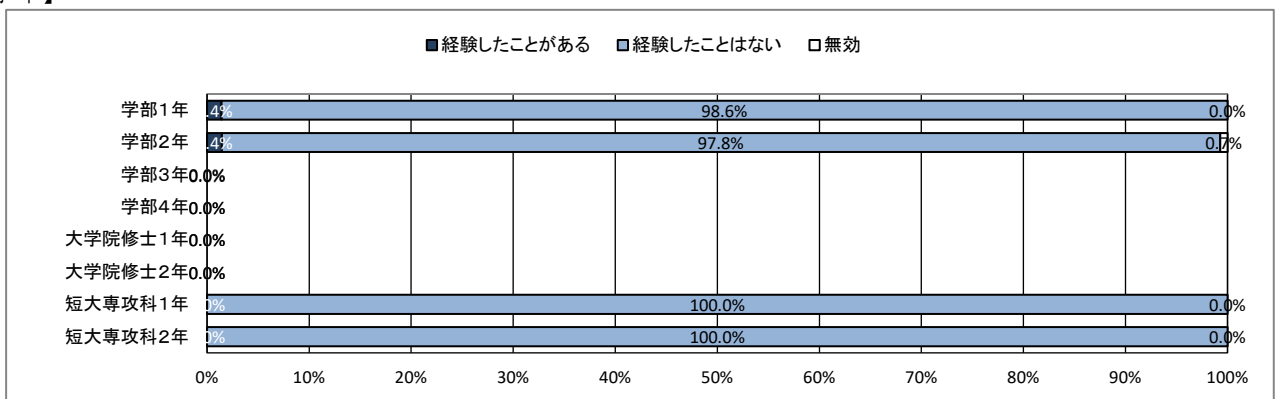
★ 入学後のトラブルについて

36. 学内の事故やケガ

【全体】



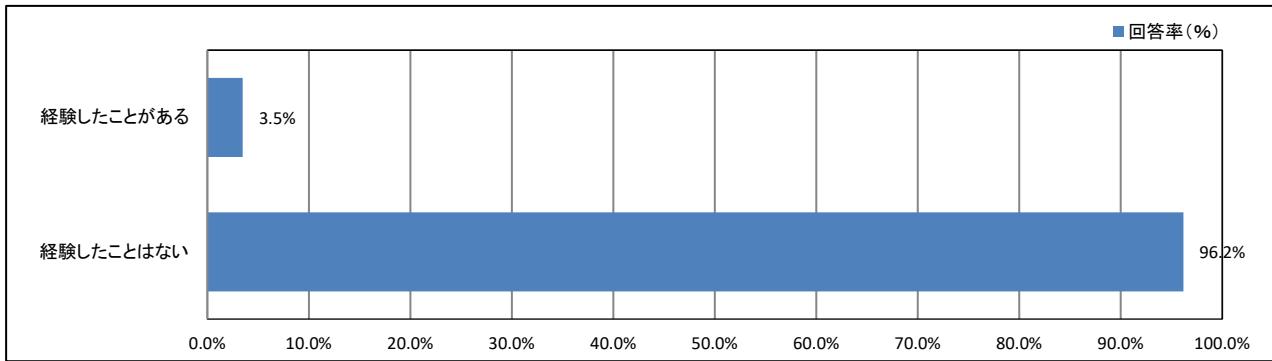
【学年】



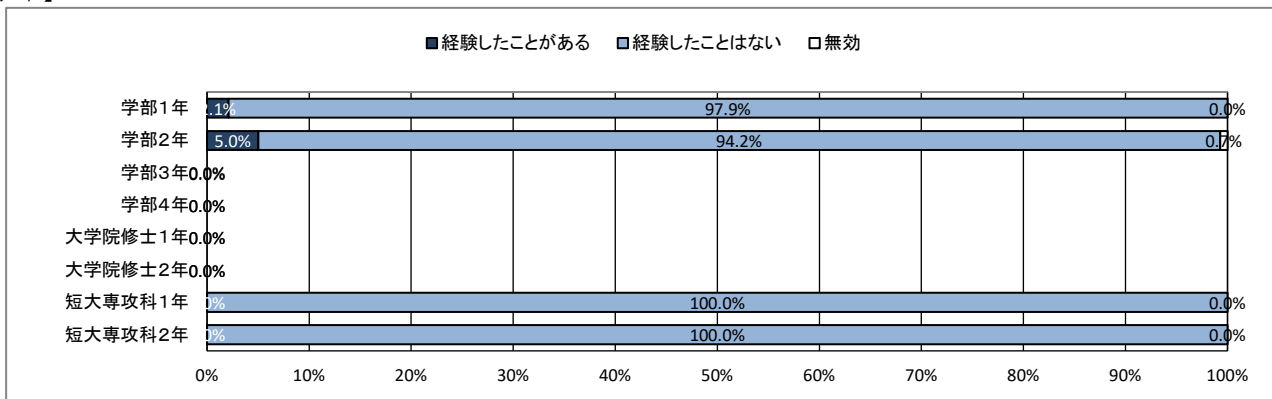
★ 入学後のトラブルについて

37. 通学中の事故やケガ

【全体】



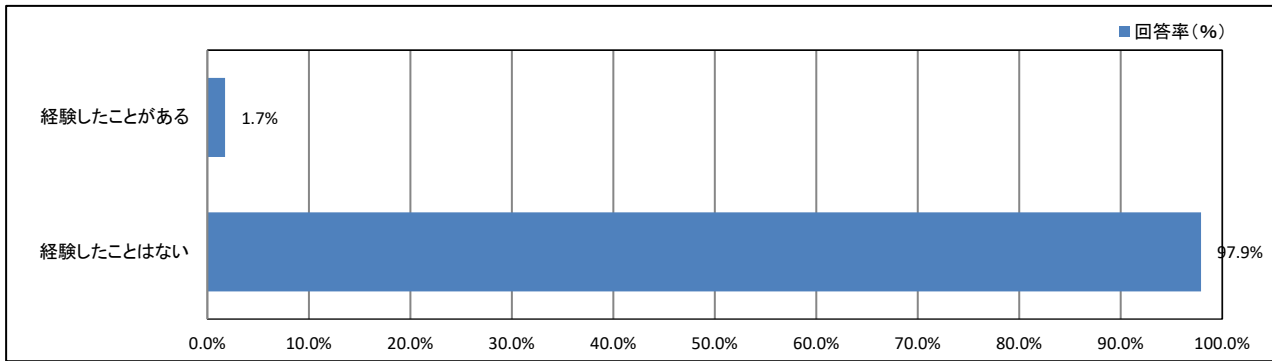
【学年】



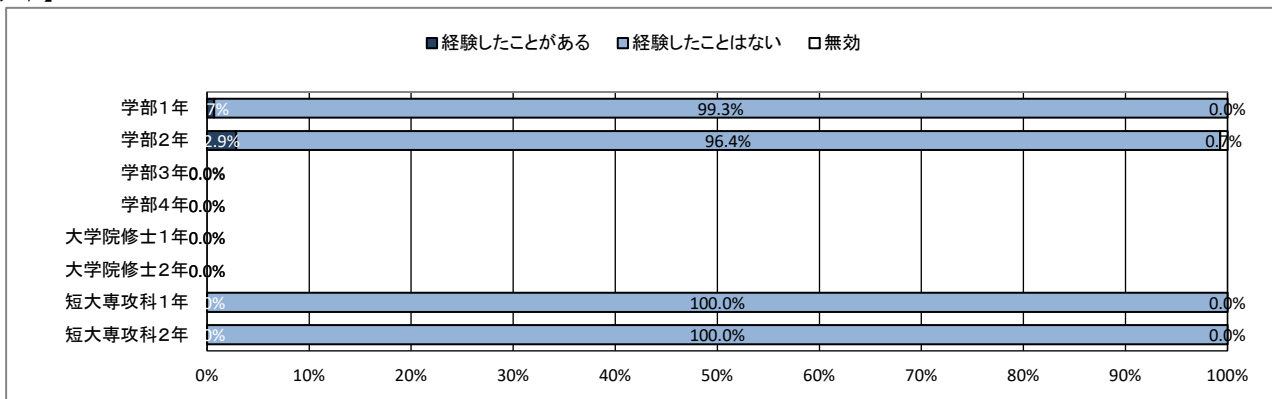
★ 入学後のトラブルについて

38. 学内での盗難被害

【全体】



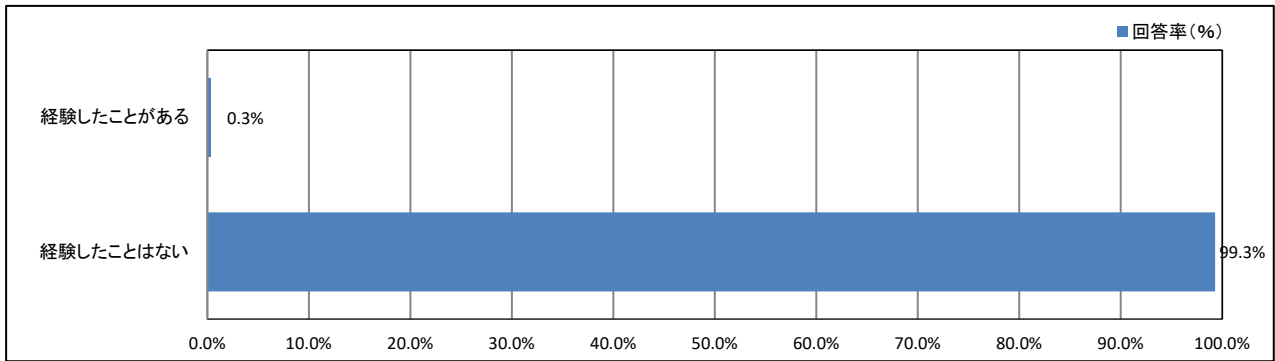
【学年】



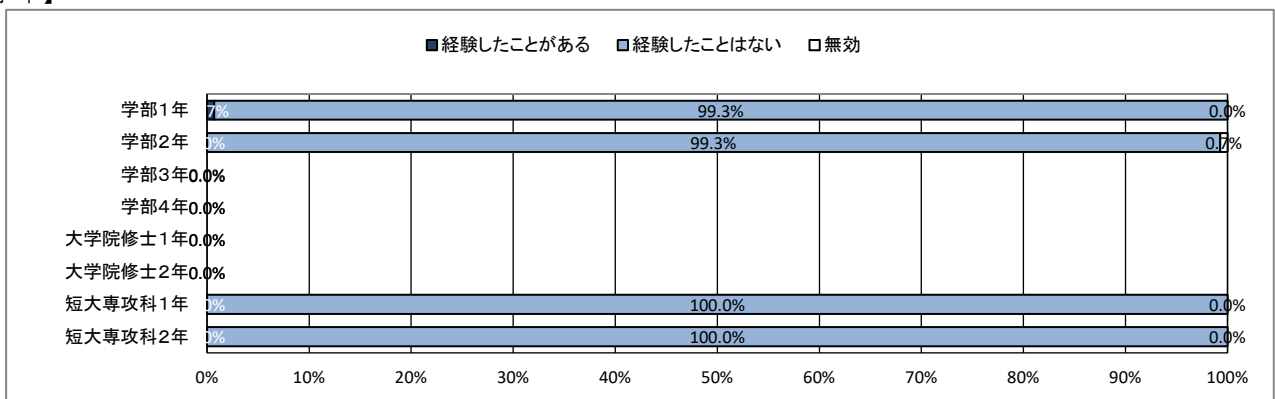
★ 入学後のトラブルについて

39. 学生同士のいじめやハラスメント、暴力

【全体】



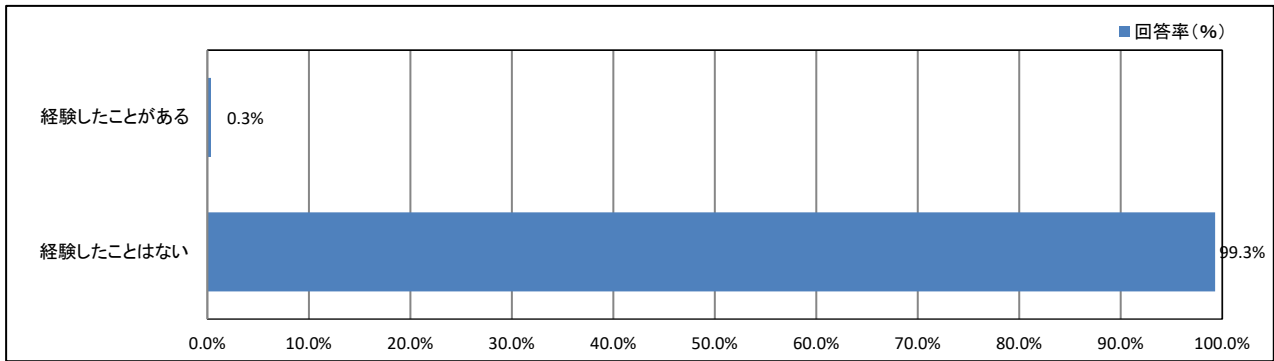
【学年】



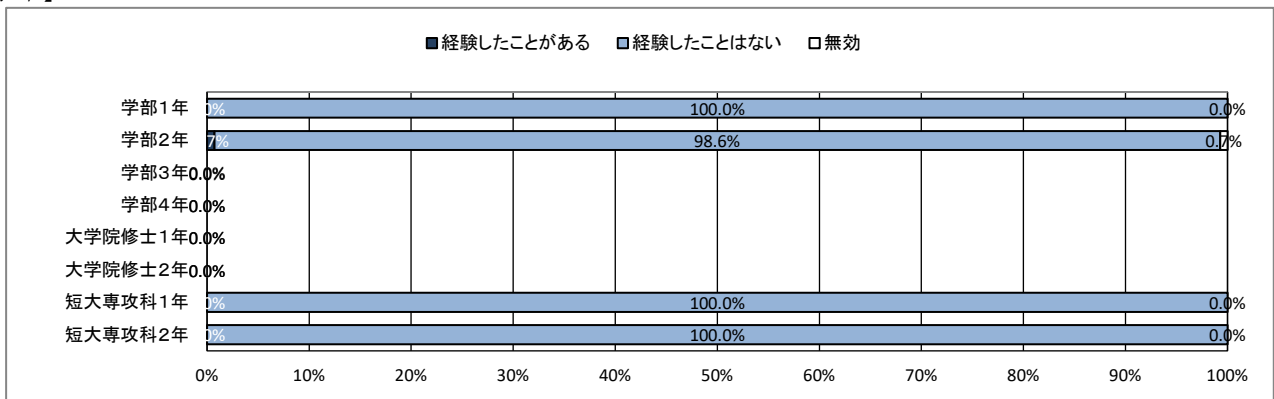
★ 入学後のトラブルについて

40. 飲酒の強要

【全体】



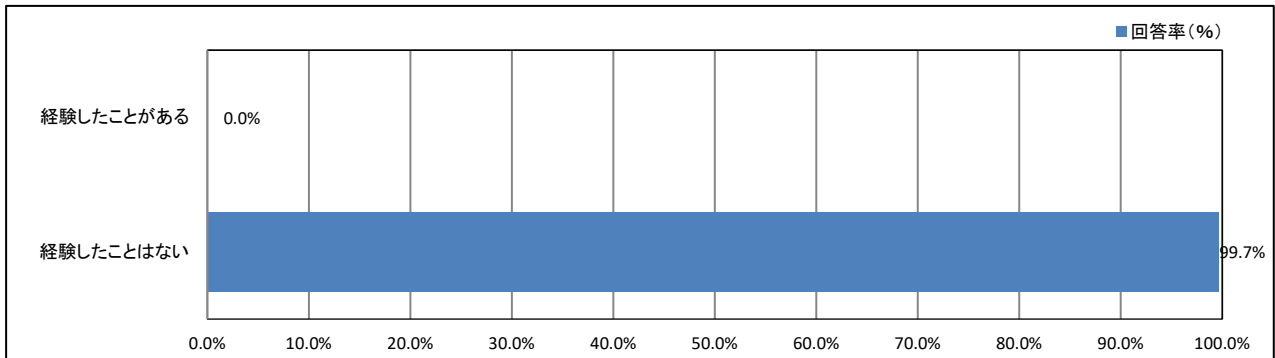
【学年】



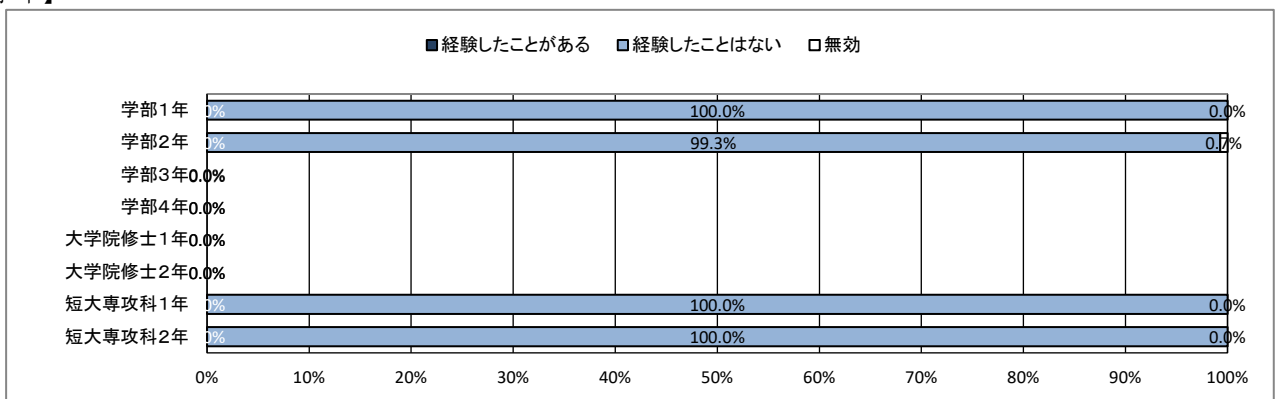
★ 入学後のトラブルについて

41. セクシャルハラスメント(性的いやがらせ)

【全体】



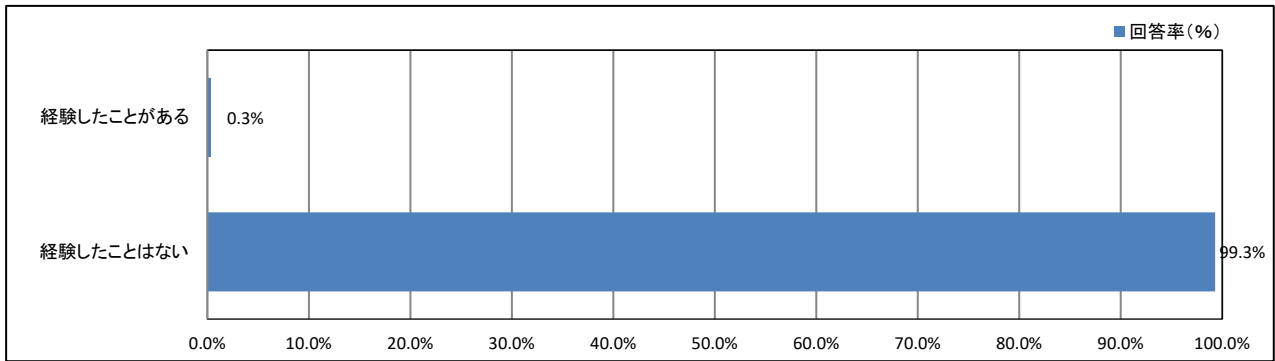
【学年】



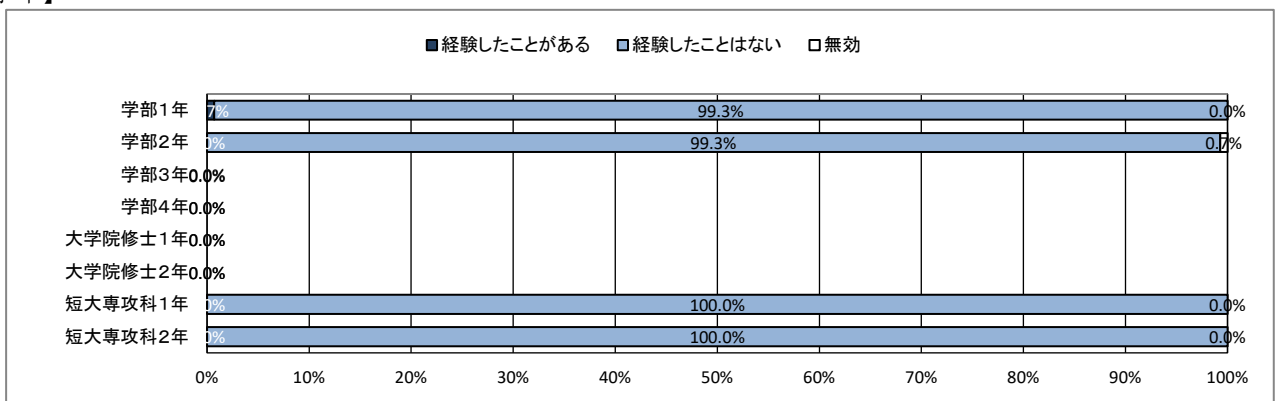
★ 入学後のトラブルについて

42. アカデミックハラスメント(教員からのいやがらせ)

【全体】



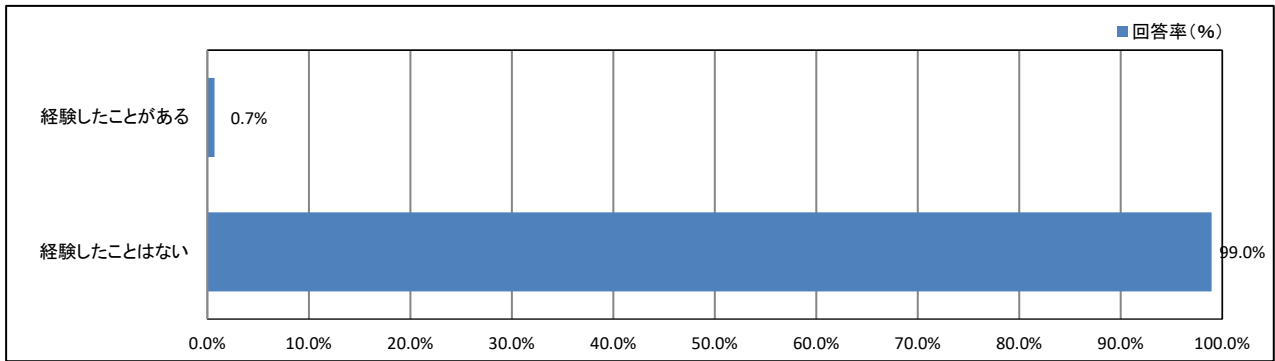
【学年】



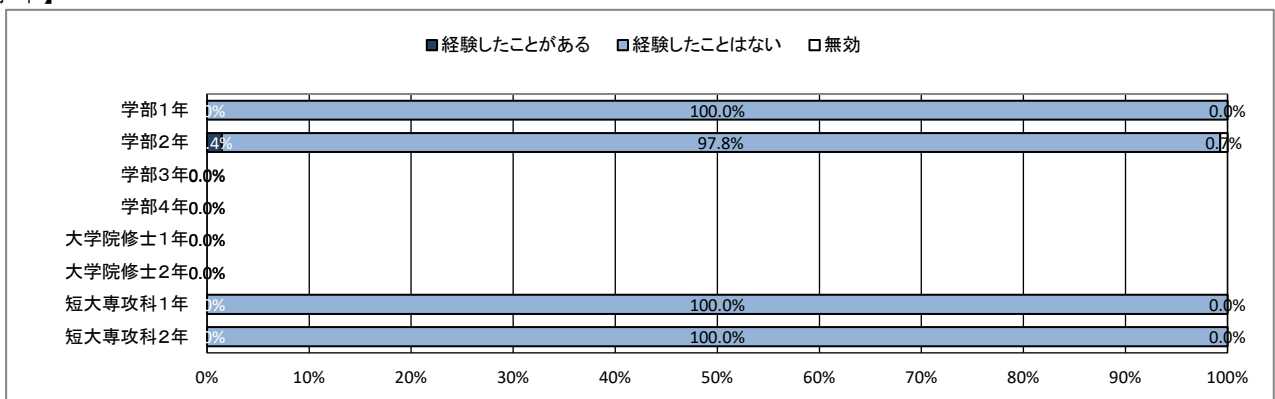
★ 入学後のトラブルについて

43. つきまとい、ストーカー被害

【全体】



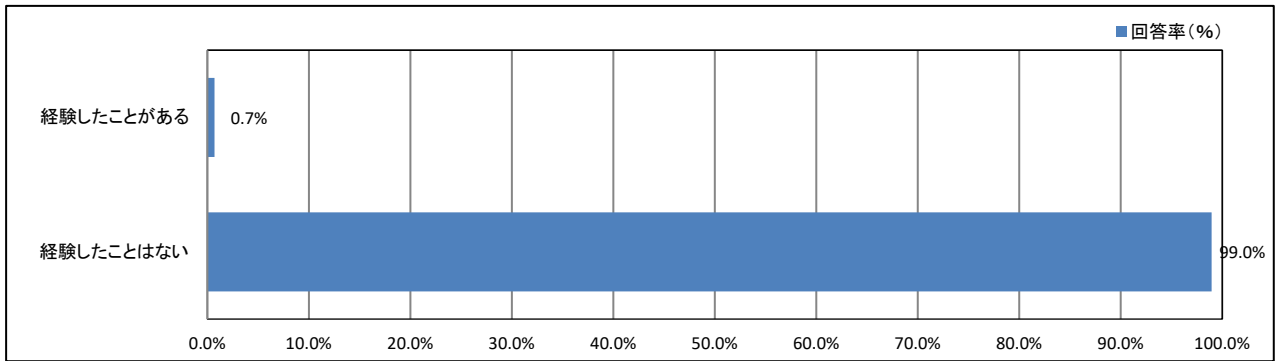
【学年】



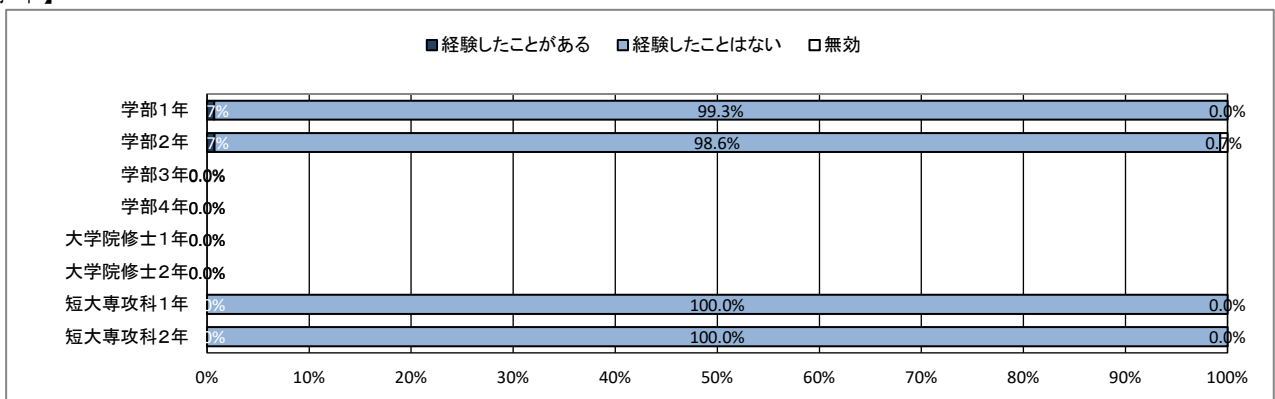
★ 入学後のトラブルについて

44. なりすましなどネット犯罪の被害

【全体】



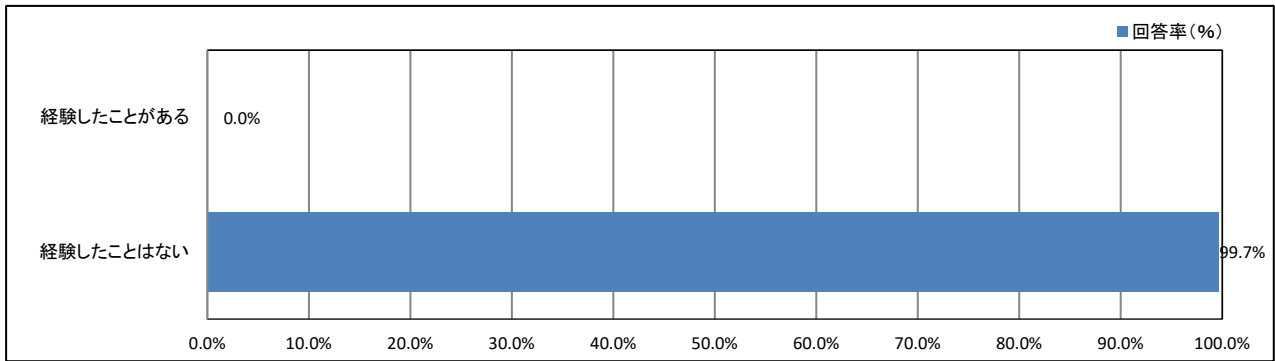
【学年】



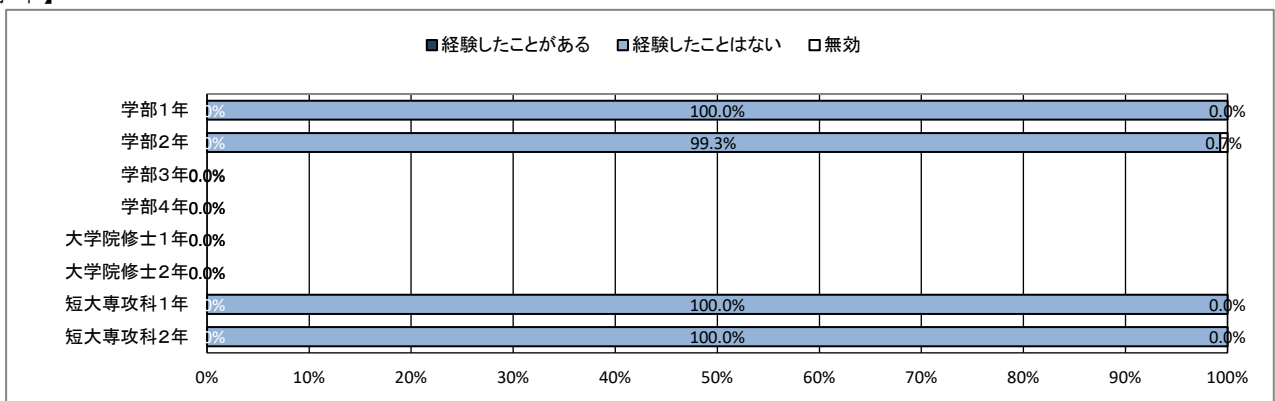
★ 入学後のトラブルについて

45. マルチ商法・悪徳商法の被害

【全体】



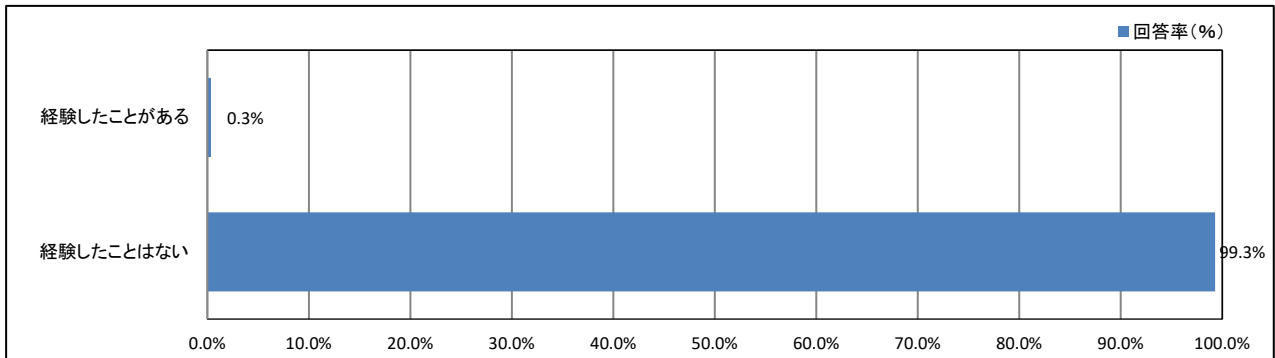
【学年】



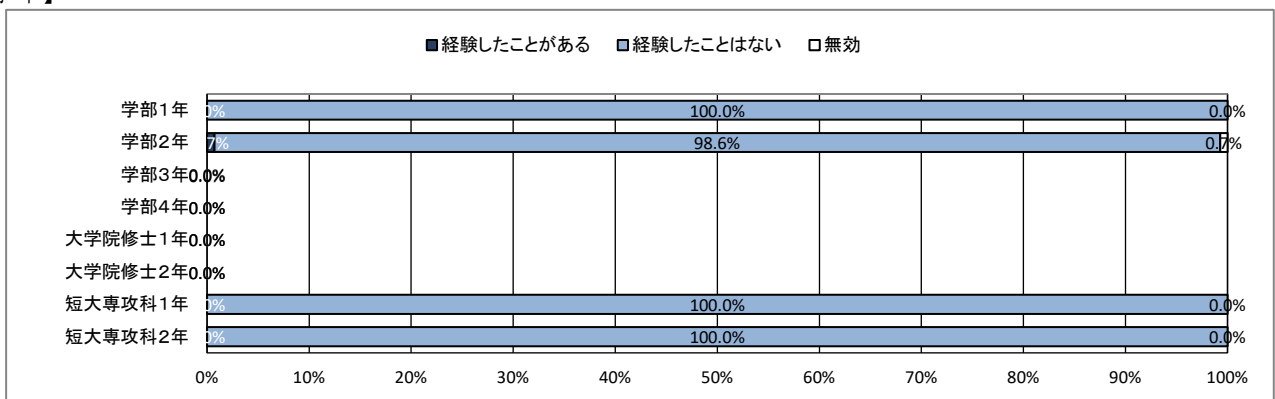
★ 入学後のトラブルについて

46. 違法薬物の使用の勧誘

【全体】



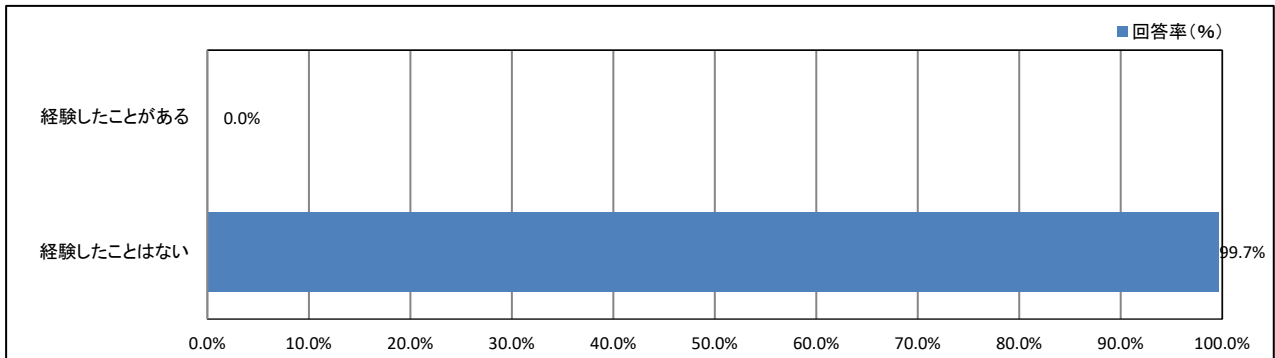
【学年】



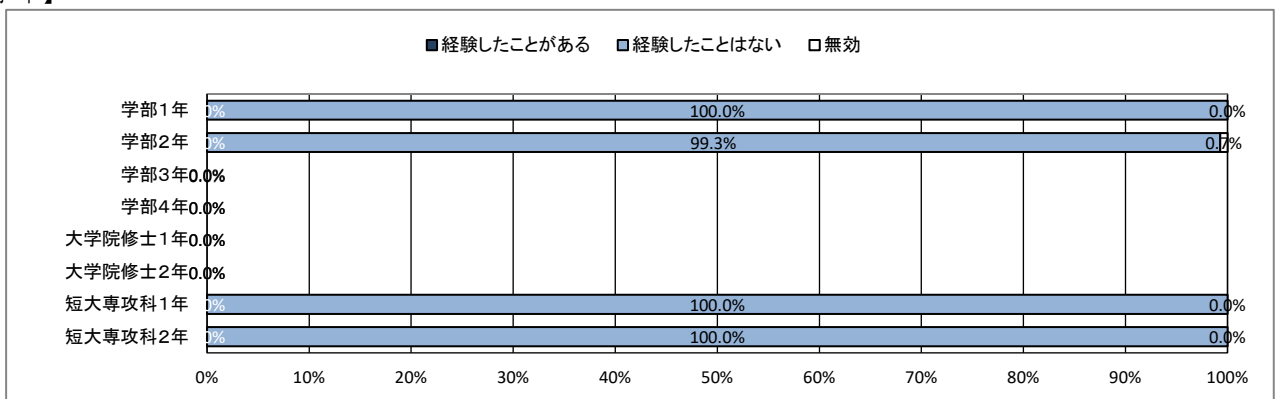
★ 入学後のトラブルについて

47. 望まない宗教活動への勧誘

【全体】



【学年】



【資料】

令和2年度 学生アンケート調査
データ集計表

★ プロフィール

1. あなたの性別

	男		女		無効・無回答		合計	
	回答数	回答率(%)	回答数	回答率(%)	回答数	回答率(%)	回答数	回答率(%)
全体	2	0.7%	279	97.2%	6	2.1%	287	100.0%

2. あなたの学年

	学部1年 (短大を含む)		学部2年 (短大を含む)		学部3年		学部4年		大学院修士1年		大学院修士2年		短大専攻科1年		短大専攻科2年	
	回答数	回答率(%)	回答数	回答率(%)	回答数	回答率(%)	回答数	回答率(%)	回答数	回答率(%)	回答数	回答率(%)	回答数	回答率(%)	回答数	回答率(%)
全体	142	49.5%	139	48.4%	0	0.0%	0	0.0%	0	0.0%	0	0.0%	1	0.3%	1	0.3%
	無効・無回答		合計													
	回答数	回答率(%)	回答数	回答率(%)												
全体	4	1.4%	287	100.0%												

4. アルバイトによる授業料等負担の有無

	授業料等の全額を アルバイトで負担して		授業料等の一部を アルバイトで補って		アルバイトでの授業料 等負担はしていな		アルバイトは していない		無効・無回答		合計	
	回答数	回答率(%)	回答数	回答率(%)	回答数	回答率(%)	回答数	回答率(%)	回答数	回答率(%)	回答数	回答率(%)
全体	1	0.3%	29	10.1%	214	74.6%	43	15.0%	0	0.0%	287	100.0%

5. 奨学金による授業料等負担の有無

	授業料等の全額を 奨学金で負担して		授業料等の一部を 奨学金で補って		奨学金での授業料 等負担はしていな		奨学金は利用 していない		無効・無回答		合計	
	回答数	回答率(%)	回答数	回答率(%)	回答数	回答率(%)	回答数	回答率(%)	回答数	回答率(%)	回答数	回答率(%)
全体	24	8.4%	72	25.1%	20	7.0%	171	59.6%	0	0.0%	287	100.0%

★ 日常生活について

6. 居住形態について

	親と同居(実家)		一人暮らし		きょうだいと同居		親戚・知人宅		その他		無効・無回答		合計	
	回答数	回答率(%)	回答数	回答率(%)	回答数	回答率(%)	回答数	回答率(%)	回答数	回答率(%)	回答数	回答率(%)	回答数	回答率(%)
全体	268	93.4%	13	4.5%	3	1.0%	2	0.7%	1	0.3%	0	0.0%	287	100.0%

7. 通常の通学手段について(あてはまるものすべてにマークしてください)

	徒歩		自転車		原付・バイク		自家用車 (自ら運転)		自家用車 (家族による送迎)		路線バス		学園バス		電車 (JR 在来線)	
	回答数	回答率(%)	回答数	回答率(%)	回答数	回答率(%)	回答数	回答率(%)	回答数	回答率(%)	回答数	回答率(%)	回答数	回答率(%)	回答数	回答率(%)
全体	130	45.3%	122	42.5%	18	6.3%	27	9.4%	56	19.5%	33	11.5%	0	0.0%	226	78.7%
	電車(私鉄)		新幹線		その他		無効・無回答		合計							
	回答数	回答率(%)	回答数	回答率(%)	回答数	回答率(%)	回答数	回答率(%)	回答数	回答率(%)						
全体	26	9.1%	0	0.0%	0	0.0%	0	0.0%	287	100.0%						

8. 通学時間について(片道)

	15分以内		30分以内		1時間以内		1時間30分以内		2時間以内		2時間以上		無効・無回答		合計	
	回答数	回答率(%)	回答数	回答率(%)	回答数	回答率(%)	回答数	回答率(%)	回答数	回答率(%)	回答数	回答率(%)	回答数	回答率(%)	回答数	回答率(%)
全体	21	7.3%	51	17.8%	97	33.8%	85	29.6%	31	10.8%	2	0.7%	0	0.0%	287	100.0%

9. 朝食について

	毎日食べている		週に4~5回程度		週に2~3回程度		ほとんど食べない		無効・無回答		合計	
	回答数	回答率(%)	回答数	回答率(%)	回答数	回答率(%)	回答数	回答率(%)	回答数	回答率(%)	回答数	回答率(%)
全体	212	73.9%	34	11.8%	21	7.3%	20	7.0%	0	0.0%	287	100.0%

10. 平日の平均睡眠時間

	8時間以上		7時間程度		6時間程度		5時間程度		4時間未満		無効・無回答		合計	
	回答数	回答率(%)	回答数	回答率(%)	回答数	回答率(%)	回答数	回答率(%)	回答数	回答率(%)	回答数	回答率(%)	回答数	回答率(%)
全体	5	1.7%	52	18.1%	138	48.1%	84	29.3%	8	2.8%	0	0.0%	287	100.0%

11. 週末(土日)の過ごし方(最も多い活動)

	学習 (授業を含む)		クラブ・ サークル活動		アルバイト		ボランティア		趣味の活動		友人との交際		息抜き,その他	
	回答数	回答率(%)	回答数	回答率(%)	回答数	回答率(%)	回答数	回答率(%)	回答数	回答率(%)	回答数	回答率(%)	回答数	回答率(%)
全体	1	0.3%	0	0.0%	145	50.5%	0	0.0%	23	8.0%	30	10.5%	69	24.0%
	無効・無回答		合計											
	回答数	回答率(%)	回答数	回答率(%)										
全体	19	6.6%	287	100.0%										

12. 喫煙について

	毎日 喫煙している		たまに喫煙する ことがある		喫煙はしない		無効・無回答		合計	
	回答数	回答率(%)	回答数	回答率(%)	回答数	回答率(%)	回答数	回答率(%)	回答数	回答率(%)
全体	6	2.1%	1	0.3%	258	89.9%	22	7.7%	287	100.0%

★ 平日の過ごし方について

13. 1日の学修時間(授業時間を除く)

	5時間以上		4時間程度		3時間程度		2時間程度		1時間程度		30分程度		ほとんど行わない	
	回答数	回答率(%)	回答数	回答率(%)	回答数	回答率(%)	回答数	回答率(%)	回答数	回答率(%)	回答数	回答率(%)	回答数	回答率(%)
全体	1	0.3%	1	0.3%	0	0.0%	10	3.5%	35	12.2%	82	28.6%	155	54.0%
	無効・無回答		合計											
	回答数	回答率(%)	回答数	回答率(%)										
全体	3	1.0%	287	100.0%										

14. クラブ・サークル活動

	5時間以上		4時間程度		3時間程度		2時間程度		1時間程度		30分程度		ほとんど行わない	
	回答数	回答率(%)	回答数	回答率(%)	回答数	回答率(%)	回答数	回答率(%)	回答数	回答率(%)	回答数	回答率(%)	回答数	回答率(%)
全体	0	0.0%	0	0.0%	3	1.0%	3	1.0%	0	0.0%	3	1.0%	271	94.4%
	無効・無回答		合計											
	回答数	回答率(%)	回答数	回答率(%)										
全体	7	2.4%	287	100.0%										

15. アルバイト

	5時間以上		4時間程度		3時間程度		2時間程度		1時間程度		30分程度		ほとんど行わない	
	回答数	回答率(%)	回答数	回答率(%)	回答数	回答率(%)	回答数	回答率(%)	回答数	回答率(%)	回答数	回答率(%)	回答数	回答率(%)
全体	34	11.8%	81	28.2%	55	19.2%	13	4.5%	6	2.1%	1	0.3%	94	32.8%
	無効・無回答		合計											
	回答数	回答率(%)	回答数	回答率(%)										
全体	3	1.0%	287	100.0%										

16. ゲーム・LINE・SNS

	5時間以上		4時間程度		3時間程度		2時間程度		1時間程度		30分程度		ほとんど行わない	
	回答数	回答率(%)	回答数	回答率(%)	回答数	回答率(%)	回答数	回答率(%)	回答数	回答率(%)	回答数	回答率(%)	回答数	回答率(%)
全体	50	17.4%	48	16.7%	77	26.8%	76	26.5%	30	10.5%	4	1.4%	1	0.3%
	無効・無回答		合計											
	回答数	回答率(%)	回答数	回答率(%)										
全体	1	0.3%	287	100.0%										

★ 学修の状況について

17. これまで履修した授業の内容は、おおむね理解できた

	そう思う		少しそう思う		どちらとも言えない		あまりそう思わない		そう思わない		無効・無回答		合計	
	回答数	回答率(%)	回答数	回答率(%)	回答数	回答率(%)	回答数	回答率(%)	回答数	回答率(%)	回答数	回答率(%)	回答数	回答率(%)
全体	76	26.5%	172	59.9%	31	10.8%	8	2.8%	0	0.0%	0	0.0%	287	100.0%

18. 授業を通して、幅広い教養が得られている

	そう思う		少しそう思う		どちらとも言えない		あまりそう思わない		そう思わない		無効・無回答		合計	
	回答数	回答率(%)	回答数	回答率(%)	回答数	回答率(%)	回答数	回答率(%)	回答数	回答率(%)	回答数	回答率(%)	回答数	回答率(%)
全体	132	46.0%	130	45.3%	21	7.3%	3	1.0%	1	0.3%	0	0.0%	287	100.0%

19. 授業を通して、深い専門知識が得られている

	そう思う		少しそう思う		どちらとも言えない		あまりそう思わない		そう思わない		無効・無回答		合計	
	回答数	回答率(%)	回答数	回答率(%)	回答数	回答率(%)	回答数	回答率(%)	回答数	回答率(%)	回答数	回答率(%)	回答数	回答率(%)
全体	146	50.9%	116	40.4%	22	7.7%	2	0.7%	0	0.0%	1	0.3%	287	100.0%

20. 授業を通して、職業関連の知識・技能が得られている

	そう思う		少しそう思う		どちらとも言えない		あまりそう思わない		そう思わない		無効・無回答		合計	
	回答数	回答率(%)	回答数	回答率(%)	回答数	回答率(%)	回答数	回答率(%)	回答数	回答率(%)	回答数	回答率(%)	回答数	回答率(%)
全体	164	57.1%	106	36.9%	14	4.9%	2	0.7%	0	0.0%	1	0.3%	287	100.0%

★ 学生支援体制について

21. 授業・履修について相談しやすい体制が整っている

	そう思う		少しそう思う		どちらとも言えない		あまりそう思わない		そう思わない		利用したことがない		無効・無回答		合計	
	回答数	回答率(%)	回答数	回答率(%)	回答数	回答率(%)	回答数	回答率(%)	回答数	回答率(%)	回答数	回答率(%)	回答数	回答率(%)	回答数	回答率(%)
全体	69	24.0%	113	39.4%	62	21.6%	25	8.7%	5	1.7%	13	4.5%	0	0.0%	287	100.0%

22. 基礎学力への支援体制が充実している

	そう思う		少しそう思う		どちらとも言えない		あまりそう思わない		そう思わない		利用したことがない		無効・無回答		合計	
	回答数	回答率(%)	回答数	回答率(%)	回答数	回答率(%)	回答数	回答率(%)	回答数	回答率(%)	回答数	回答率(%)	回答数	回答率(%)	回答数	回答率(%)
全体	61	21.3%	112	39.0%	76	26.5%	16	5.6%	1	0.3%	21	7.3%	0	0.0%	287	100.0%

23. 外国語学習・留学への支援体制が充実している

	そう思う		少しそう思う		どちらとも言えない		あまりそう思わない		そう思わない		利用したことがない		無効・無回答		合計	
	回答数	回答率(%)	回答数	回答率(%)	回答数	回答率(%)	回答数	回答率(%)	回答数	回答率(%)	回答数	回答率(%)	回答数	回答率(%)	回答数	回答率(%)
全体	17	5.9%	33	11.5%	66	23.0%	13	4.5%	4	1.4%	152	53.0%	2	0.7%	287	100.0%

24. 奨学金について相談しやすい体制が整っている

	そう思う		少しそう思う		どちらとも言えない		あまりそう思わない		そう思わない		利用したことがない		無効・無回答		合計	
	回答数	回答率(%)	回答数	回答率(%)	回答数	回答率(%)	回答数	回答率(%)	回答数	回答率(%)	回答数	回答率(%)	回答数	回答率(%)	回答数	回答率(%)
全体	34	11.8%	63	22.0%	60	20.9%	16	5.6%	9	3.1%	105	36.6%	0	0.0%	287	100.0%

25. 進路や就職について相談しやすい体制が整っている

	そう思う		少しそう思う		どちらとも言えない		あまりそう思わない		そう思わない		利用したことがない		無効・無回答		合計	
	回答数	回答率(%)	回答数	回答率(%)	回答数	回答率(%)	回答数	回答率(%)	回答数	回答率(%)	回答数	回答率(%)	回答数	回答率(%)	回答数	回答率(%)
全体	115	40.1%	90	31.4%	27	9.4%	8	2.8%	3	1.0%	44	15.3%	0	0.0%	287	100.0%

26. 資格取得について相談しやすい体制が整っている

	そう思う		少しそう思う		どちらとも言えない		あまりそう思わない		そう思わない		利用したことがない		無効・無回答		合計	
	回答数	回答率(%)	回答数	回答率(%)	回答数	回答率(%)	回答数	回答率(%)	回答数	回答率(%)	回答数	回答率(%)	回答数	回答率(%)	回答数	回答率(%)
全体	83	28.9%	100	34.8%	39	13.6%	9	3.1%	2	0.7%	51	17.8%	3	1.0%	287	100.0%

27. 心身の健康について相談しやすい体制が整っている

	そう思う		少しそう思う		どちらとも言えない		あまりそう思わない		そう思わない		利用したことがない		無効・無回答		合計	
	回答数	回答率(%)	回答数	回答率(%)	回答数	回答率(%)	回答数	回答率(%)	回答数	回答率(%)	回答数	回答率(%)	回答数	回答率(%)	回答数	回答率(%)
全体	34	11.8%	59	20.6%	65	22.6%	13	4.5%	9	3.1%	107	37.3%	0	0.0%	287	100.0%

28. 教員と相談しやすい環境が整っている

	そう思う		少しそう思う		どちらとも言えない		あまりそう思わない		そう思わない		利用したことがない		無効・無回答		合計	
	回答数	回答率(%)	回答数	回答率(%)	回答数	回答率(%)	回答数	回答率(%)	回答数	回答率(%)	回答数	回答率(%)	回答数	回答率(%)	回答数	回答率(%)
全体	92	32.1%	112	39.0%	55	19.2%	9	3.1%	7	2.4%	12	4.2%	0	0.0%	287	100.0%

29. (総合評価) 学生生活に関する相談ができる体制が充実している

	そう思う		少しそう思う		どちらとも言えない		あまりそう思わない		そう思わない		利用したことがない		無効・無回答		合計	
	回答数	回答率(%)	回答数	回答率(%)	回答数	回答率(%)	回答数	回答率(%)	回答数	回答率(%)	回答数	回答率(%)	回答数	回答率(%)	回答数	回答率(%)
全体	58	20.2%	117	40.8%	62	21.6%	12	4.2%	7	2.4%	31	10.8%	0	0.0%	287	100.0%

★ 大学からの情報提供について

30. ポータルサイトはどの程度見ていますか

	毎日		2～3日に1回程度		1週間に1回程度		ほとんど見ていない		無効・無回答		合計	
	回答数	回答率(%)	回答数	回答率(%)	回答数	回答率(%)	回答数	回答率(%)	回答数	回答率(%)	回答数	回答率(%)
全体	106	36.9%	149	51.9%	28	9.8%	4	1.4%	0	0.0%	287	100.0%

31. ポータルサイトでの情報量は適切だと思いますか

	多すぎる		やや多い		適切		やや少ない		少なすぎる		無効・無回答		合計	
	回答数	回答率(%)	回答数	回答率(%)	回答数	回答率(%)	回答数	回答率(%)	回答数	回答率(%)	回答数	回答率(%)	回答数	回答率(%)
全体	26	9.1%	112	39.0%	119	41.5%	29	10.1%	1	0.3%	0	0.0%	287	100.0%

32. ポータルサイトは分かりやすいですか

	そう思う		少しそう思う		どちらともいえない		あまりそう思わない		そう思わない		無効・無回答		合計	
	回答数	回答率(%)	回答数	回答率(%)	回答数	回答率(%)	回答数	回答率(%)	回答数	回答率(%)	回答数	回答率(%)	回答数	回答率(%)
全体	21	7.3%	108	37.6%	59	20.6%	60	20.9%	36	12.5%	3	1.0%	287	100.0%

33. 大学公式ホームページはどの程度見ていますか

	毎日		2～3日に1回程度		1週間に1回程度		ほとんど見ていない		無効・無回答		合計	
	回答数	回答率(%)	回答数	回答率(%)	回答数	回答率(%)	回答数	回答率(%)	回答数	回答率(%)	回答数	回答率(%)
全体	1	0.3%	6	2.1%	32	11.1%	248	86.4%	0	0.0%	287	100.0%

34. 大学公式ホームページでの情報量は適切だと思いますか

	多すぎる		やや多い		適切		やや少ない		少なすぎる		無効・無回答		合計	
	回答数	回答率(%)	回答数	回答率(%)	回答数	回答率(%)	回答数	回答率(%)	回答数	回答率(%)	回答数	回答率(%)	回答数	回答率(%)
全体	2	0.7%	21	7.3%	241	84.0%	21	7.3%	1	0.3%	1	0.3%	287	100.0%

35. 大学公式ホームページは分かりやすいですか

	そう思う		少しそう思う		どちらともいえない		あまりそう思わない		そう思わない		無効・無回答		合計	
	回答数	回答率(%)	回答数	回答率(%)	回答数	回答率(%)	回答数	回答率(%)	回答数	回答率(%)	回答数	回答率(%)	回答数	回答率(%)
全体	47	16.4%	90	31.4%	130	45.3%	11	3.8%	9	3.1%	0	0.0%	287	100.0%

★ 入学後のトラブルについて

36. 学内の事故やケガ

	経験したことがある		経験したことはない		無効・無回答		合計	
	回答数	回答率(%)	回答数	回答率(%)	回答数	回答率(%)	回答数	回答率(%)
全体	4	1.4%	282	98.3%	1	0.3%	287	100.0%

37. 通学中の事故やケガ

	経験したことがある		経験したことはない		無効・無回答		合計	
	回答数	回答率(%)	回答数	回答率(%)	回答数	回答率(%)	回答数	回答率(%)
全体	10	3.5%	276	96.2%	1	0.3%	287	100.0%

38. 学内での盗難被害

	経験したことがある		経験したことはない		無効・無回答		合計	
	回答数	回答率(%)	回答数	回答率(%)	回答数	回答率(%)	回答数	回答率(%)
全体	5	1.7%	281	97.9%	1	0.3%	287	100.0%

39. 学生同士のいじめやハラスメント、暴力

	経験したことがある		経験したことはない		無効・無回答		合計	
	回答数	回答率(%)	回答数	回答率(%)	回答数	回答率(%)	回答数	回答率(%)
全体	1	0.3%	285	99.3%	1	0.3%	287	100.0%

40. 飲酒の強要

	経験したことがある		経験したことはない		無効・無回答		合計	
	回答数	回答率(%)	回答数	回答率(%)	回答数	回答率(%)	回答数	回答率(%)
全体	1	0.3%	285	99.3%	1	0.3%	287	100.0%

41. セクシャルハラスメント(性的いやがらせ)

	経験したことがある		経験したことはない		無効・無回答		合計	
	回答数	回答率(%)	回答数	回答率(%)	回答数	回答率(%)	回答数	回答率(%)
全体	0	0.0%	286	99.7%	1	0.3%	287	100.0%

42. アカデミックハラスメント(教員からのいやがらせ)

	経験したことがある		経験したことはない		無効・無回答		合計	
	回答数	回答率(%)	回答数	回答率(%)	回答数	回答率(%)	回答数	回答率(%)
全体	1	0.3%	285	99.3%	1	0.3%	287	100.0%

43. つきまとい、ストーカー被害

	経験したことがある		経験したことはない		無効・無回答		合計	
	回答数	回答率(%)	回答数	回答率(%)	回答数	回答率(%)	回答数	回答率(%)
全体	2	0.7%	284	99.0%	1	0.3%	287	100.0%

44. なりすましなどネット犯罪の被害

	経験したことがある		経験したことはない		無効・無回答		合計	
	回答数	回答率(%)	回答数	回答率(%)	回答数	回答率(%)	回答数	回答率(%)
全体	2	0.7%	284	99.0%	1	0.3%	287	100.0%

★ 入学後のトラブルについて

45. マルチ商法、悪徳商法の被害

	経験したことがある		経験したことはない		無効・無回答		合計	
	回答数	回答率(%)	回答数	回答率(%)	回答数	回答率(%)	回答数	回答率(%)
全体	0	0.0%	286	99.7%	1	0.3%	287	100.0%

46. 違法薬物の使用の勧誘

	経験したことがある		経験したことはない		無効・無回答		合計	
	回答数	回答率(%)	回答数	回答率(%)	回答数	回答率(%)	回答数	回答率(%)
全体	1	0.3%	285	99.3%	1	0.3%	287	100.0%

47. 望まない宗教活動への勧誘

	経験したことがある		経験したことはない		無効・無回答		合計	
	回答数	回答率(%)	回答数	回答率(%)	回答数	回答率(%)	回答数	回答率(%)
全体	0	0.0%	286	99.7%	1	0.3%	287	100.0%

1. あなたの性別

	男		女		無効・無回答		合計	
	回答数	回答率(%)	回答数	回答率(%)	回答数	回答率(%)	回答数	回答率(%)
学部1年	2	1.4%	140	98.6%	0	0.0%	142	100.0%
学部2年	0	0.0%	135	97.1%	4	2.9%	139	100.0%
学部3年	-	-	-	-	-	-	0	-
学部4年	-	-	-	-	-	-	0	-
大学院修士1年	-	-	-	-	-	-	0	-
大学院修士2年	-	-	-	-	-	-	0	-
短大専攻科1年	0	0.0%	1	100.0%	0	0.0%	1	100.0%
短大専攻科2年	0	0.0%	1	100.0%	0	0.0%	1	100.0%

3. あなたの所属学科等

	初等教育		生涯学習		心理教育		英米語		グローバル コミュニケーション		経営(草薙)		社会環境		保育	
	回答数	回答率(%)	回答数	回答率(%)	回答数	回答率(%)	回答数	回答率(%)	回答数	回答率(%)	回答数	回答率(%)	回答数	回答率(%)	回答数	回答率(%)
学部1年	0	0.0%	0	0.0%	0	0.0%	0	0.0%	0	0.0%	0	0.0%	0	0.0%	0	0.0%
学部2年	0	0.0%	0	0.0%	0	0.0%	0	0.0%	0	0.0%	0	0.0%	0	0.0%	0	0.0%
学部3年	-	-	-	-	-	-	-	-	-	-	-	-	-	-	-	-
学部4年	-	-	-	-	-	-	-	-	-	-	-	-	-	-	-	-
大学院修士1年	-	-	-	-	-	-	-	-	-	-	-	-	-	-	-	-
大学院修士2年	-	-	-	-	-	-	-	-	-	-	-	-	-	-	-	-
短大専攻科1年	0	0.0%	0	0.0%	0	0.0%	0	0.0%	0	0.0%	0	0.0%	0	0.0%	0	0.0%
短大専攻科2年	0	0.0%	0	0.0%	0	0.0%	0	0.0%	0	0.0%	0	0.0%	0	0.0%	0	0.0%
	造形		大学院研究科(草薙)		短大日文		短大保育		短大音楽		法律		看護		静岡理学療法	
	回答数	回答率(%)	回答数	回答率(%)	回答数	回答率(%)	回答数	回答率(%)	回答数	回答率(%)	回答数	回答率(%)	回答数	回答率(%)	回答数	回答率(%)
学部1年	0	0.0%	0	0.0%	0	0.0%	142	100.0%	0	0.0%	0	0.0%	0	0.0%	0	0.0%
学部2年	0	0.0%	0	0.0%	0	0.0%	139	100.0%	0	0.0%	0	0.0%	0	0.0%	0	0.0%
学部3年	-	-	-	-	-	-	-	-	-	-	-	-	-	-	-	-
学部4年	-	-	-	-	-	-	-	-	-	-	-	-	-	-	-	-
大学院修士1年	-	-	-	-	-	-	-	-	-	-	-	-	-	-	-	-
大学院修士2年	-	-	-	-	-	-	-	-	-	-	-	-	-	-	-	-
短大専攻科1年	0	0.0%	0	0.0%	0	0.0%	1	100.0%	0	0.0%	0	0.0%	0	0.0%	0	0.0%
短大専攻科2年	0	0.0%	0	0.0%	0	0.0%	1	100.0%	0	0.0%	0	0.0%	0	0.0%	0	0.0%
	健康栄養		こども健康		心身マネジメント		健康鍼灸		健康柔道整復		理学療法		作業療法		経営(浜松)	
	回答数	回答率(%)	回答数	回答率(%)	回答数	回答率(%)	回答数	回答率(%)	回答数	回答率(%)	回答数	回答率(%)	回答数	回答率(%)	回答数	回答率(%)
学部1年	0	0.0%	0	0.0%	0	0.0%	0	0.0%	0	0.0%	0	0.0%	0	0.0%	0	0.0%
学部2年	0	0.0%	0	0.0%	0	0.0%	0	0.0%	0	0.0%	0	0.0%	0	0.0%	0	0.0%
学部3年	-	-	-	-	-	-	-	-	-	-	-	-	-	-	-	-
学部4年	-	-	-	-	-	-	-	-	-	-	-	-	-	-	-	-
大学院修士1年	-	-	-	-	-	-	-	-	-	-	-	-	-	-	-	-
大学院修士2年	-	-	-	-	-	-	-	-	-	-	-	-	-	-	-	-
短大専攻科1年	0	0.0%	0	0.0%	0	0.0%	0	0.0%	0	0.0%	0	0.0%	0	0.0%	0	0.0%
短大専攻科2年	0	0.0%	0	0.0%	0	0.0%	0	0.0%	0	0.0%	0	0.0%	0	0.0%	0	0.0%
	大学院研究科(浜松)		無効・無回答		合計											
	回答数	回答率(%)	回答数	回答率(%)	回答数	回答率(%)										
学部1年	0	0.0%	0	0.0%	142	100.0%										
学部2年	0	0.0%	0	0.0%	139	100.0%										
学部3年	-	-	-	-	0	-										
学部4年	-	-	-	-	0	-										
大学院修士1年	-	-	-	-	0	-										
大学院修士2年	-	-	-	-	0	-										
短大専攻科1年	0	0.0%	0	0.0%	1	100.0%										
短大専攻科2年	0	0.0%	0	0.0%	1	100.0%										

4. アルバイトによる授業料等負担の有無

	授業料等の全額をアルバイトで負担して		授業料等の一部をアルバイトで補って		アルバイトでの授業料等負担はして		アルバイトはして		無効・無回答		合計	
	回答数	回答率(%)	回答数	回答率(%)	回答数	回答率(%)	回答数	回答率(%)	回答数	回答率(%)	回答数	回答率(%)
学部1年	0	0.0%	13	9.2%	100	70.4%	29	20.4%	0	0.0%	142	100.0%
学部2年	0	0.0%	16	11.5%	110	79.1%	13	9.4%	0	0.0%	139	100.0%
学部3年	-	-	-	-	-	-	-	-	-	-	0	-
学部4年	-	-	-	-	-	-	-	-	-	-	0	-
大学院修士1年	-	-	-	-	-	-	-	-	-	-	0	-
大学院修士2年	-	-	-	-	-	-	-	-	-	-	0	-
短大専攻科1年	0	0.0%	0	0.0%	1	100.0%	0	0.0%	0	0.0%	1	100.0%
短大専攻科2年	0	0.0%	0	0.0%	1	100.0%	0	0.0%	0	0.0%	1	100.0%

5. 奨学金による授業料等負担の有無

	授業料等の全額を奨学金で負担して		授業料等の一部を奨学金で補って		奨学金での授業料等負担はして		奨学金は利用して		無効・無回答		合計	
	回答数	回答率(%)	回答数	回答率(%)	回答数	回答率(%)	回答数	回答率(%)	回答数	回答率(%)	回答数	回答率(%)
学部1年	11	7.7%	41	28.9%	15	10.6%	75	52.8%	0	0.0%	142	100.0%
学部2年	11	7.9%	30	21.6%	5	3.6%	93	66.9%	0	0.0%	139	100.0%
学部3年	-	-	-	-	-	-	-	-	-	-	0	-
学部4年	-	-	-	-	-	-	-	-	-	-	0	-
大学院修士1年	-	-	-	-	-	-	-	-	-	-	0	-
大学院修士2年	-	-	-	-	-	-	-	-	-	-	0	-
短大専攻科1年	0	0.0%	0	0.0%	0	0.0%	1	100.0%	0	0.0%	1	100.0%
短大専攻科2年	1	100.0%	0	0.0%	0	0.0%	0	0.0%	0	0.0%	1	100.0%

6. 居住形態について

	親と同居(実家)		一人暮らし		きょうだいと同居		親戚・知人宅		その他		無効・無回答		合計	
	回答数	回答率(%)	回答数	回答率(%)	回答数	回答率(%)	回答数	回答率(%)	回答数	回答率(%)	回答数	回答率(%)	回答数	回答率(%)
学部1年	132	93.0%	8	5.6%	1	0.7%	0	0.0%	1	0.7%	0	0.0%	142	100.0%
学部2年	130	93.5%	5	3.6%	2	1.4%	2	1.4%	0	0.0%	0	0.0%	139	100.0%
学部3年	-	-	-	-	-	-	-	-	-	-	-	-	0	-
学部4年	-	-	-	-	-	-	-	-	-	-	-	-	0	-
大学院修士1年	-	-	-	-	-	-	-	-	-	-	-	-	0	-
大学院修士2年	-	-	-	-	-	-	-	-	-	-	-	-	0	-
短大専攻科1年	1	100.0%	0	0.0%	0	0.0%	0	0.0%	0	0.0%	0	0.0%	1	100.0%
短大専攻科2年	1	100.0%	0	0.0%	0	0.0%	0	0.0%	0	0.0%	0	0.0%	1	100.0%

7. 通常の通学手段について(あてはまるものすべてにマークしてください)

	徒歩		自転車		原付・バイク		自家用車 (自ら運転)		自家用車 (家族による送迎)		路線バス		学園バス		電車 (JR在来線)		
	回答数	回答率(%)	回答数	回答率(%)	回答数	回答率(%)	回答数	回答率(%)	回答数	回答率(%)	回答数	回答率(%)	回答数	回答率(%)	回答数	回答率(%)	
学部1年	62	43.7%	65	45.8%	7	4.9%	11	7.7%	20	14.1%	17	12.0%	0	0.0%	109	76.8%	
学部2年	66	47.5%	52	37.4%	11	7.9%	16	11.5%	35	25.2%	14	10.1%	0	0.0%	112	80.6%	
学部3年	-	-	-	-	-	-	-	-	-	-	-	-	-	-	-	-	
学部4年	-	-	-	-	-	-	-	-	-	-	-	-	-	-	-	-	
大学院修士1年	-	-	-	-	-	-	-	-	-	-	-	-	-	-	-	-	
大学院修士2年	-	-	-	-	-	-	-	-	-	-	-	-	-	-	-	-	
短大専攻科1年	1	100.0%	1	100.0%	0	0.0%	0	0.0%	1	100.0%	1	100.0%	0	0.0%	1	100.0%	
短大専攻科2年	0	0.0%	1	100.0%	0	0.0%	0	0.0%	0	0.0%	0	0.0%	0	0.0%	0	0.0%	
	電車(私鉄)		新幹線		その他		無効・無回答		合計								
	回答数	回答率(%)	回答数	回答率(%)	回答数	回答率(%)	回答数	回答率(%)	回答数	回答率(%)	回答数	回答率(%)					
学部1年	9	6.3%	0	0.0%	0	0.0%	0	0.0%	142	100.0%							
学部2年	16	11.5%	0	0.0%	0	0.0%	0	0.0%	139	100.0%							
学部3年	-	-	-	-	-	-	-	-	0	-							
学部4年	-	-	-	-	-	-	-	-	0	-							
大学院修士1年	-	-	-	-	-	-	-	-	0	-							
大学院修士2年	-	-	-	-	-	-	-	-	0	-							
短大専攻科1年	0	0.0%	0	0.0%	0	0.0%	0	0.0%	1	100.0%							
短大専攻科2年	0	0.0%	0	0.0%	0	0.0%	0	0.0%	1	100.0%							

8. 通学時間について(片道)

	15分以内		30分以内		1時間以内		1時間30分以内		2時間以内		2時間以上		無効・無回答		合計	
	回答数	回答率(%)	回答数	回答率(%)	回答数	回答率(%)	回答数	回答率(%)	回答数	回答率(%)	回答数	回答率(%)	回答数	回答率(%)	回答数	回答率(%)
学部1年	13	9.2%	25	17.6%	48	33.8%	42	29.6%	13	9.2%	1	0.7%	0	0.0%	142	100.0%
学部2年	7	5.0%	24	17.3%	48	34.5%	42	30.2%	17	12.2%	1	0.7%	0	0.0%	139	100.0%
学部3年	-	-	-	-	-	-	-	-	-	-	-	-	-	-	0	-
学部4年	-	-	-	-	-	-	-	-	-	-	-	-	-	-	0	-
大学院修士1年	-	-	-	-	-	-	-	-	-	-	-	-	-	-	0	-
大学院修士2年	-	-	-	-	-	-	-	-	-	-	-	-	-	-	0	-
短大専攻科1年	0	0.0%	0	0.0%	0	0.0%	1	100.0%	0	0.0%	0	0.0%	0	0.0%	1	100.0%
短大専攻科2年	1	100.0%	0	0.0%	0	0.0%	0	0.0%	0	0.0%	0	0.0%	0	0.0%	1	100.0%

9. 朝食について

	毎日食べている		週に4～5回程度		週に2～3回程度		ほとんど食べない		無効・無回答		合計	
	回答数	回答率(%)	回答数	回答率(%)	回答数	回答率(%)	回答数	回答率(%)	回答数	回答率(%)	回答数	回答率(%)
学部1年	103	72.5%	19	13.4%	11	7.7%	9	6.3%	0	0.0%	142	100.0%
学部2年	104	74.8%	15	10.8%	10	7.2%	10	7.2%	0	0.0%	139	100.0%
学部3年	-	-	-	-	-	-	-	-	-	-	0	-
学部4年	-	-	-	-	-	-	-	-	-	-	0	-
大学院修士1年	-	-	-	-	-	-	-	-	-	-	0	-
大学院修士2年	-	-	-	-	-	-	-	-	-	-	0	-
短大専攻科1年	1	100.0%	0	0.0%	0	0.0%	0	0.0%	0	0.0%	1	100.0%
短大専攻科2年	1	100.0%	0	0.0%	0	0.0%	0	0.0%	0	0.0%	1	100.0%

10. 平日の平均睡眠時間

	8時間以上		7時間程度		6時間程度		5時間程度		4時間未満		無効・無回答		合計	
	回答数	回答率(%)	回答数	回答率(%)	回答数	回答率(%)	回答数	回答率(%)	回答数	回答率(%)	回答数	回答率(%)	回答数	回答率(%)
学部1年	1	0.7%	19	13.4%	72	50.7%	44	31.0%	6	4.2%	0	0.0%	142	100.0%
学部2年	4	2.9%	30	21.6%	64	46.0%	39	28.1%	2	1.4%	0	0.0%	139	100.0%
学部3年	-	-	-	-	-	-	-	-	-	-	-	-	0	-
学部4年	-	-	-	-	-	-	-	-	-	-	-	-	0	-
大学院修士1年	-	-	-	-	-	-	-	-	-	-	-	-	0	-
大学院修士2年	-	-	-	-	-	-	-	-	-	-	-	-	0	-
短大専攻科1年	0	0.0%	1	100.0%	0	0.0%	0	0.0%	0	0.0%	0	0.0%	1	100.0%
短大専攻科2年	0	0.0%	0	0.0%	1	100.0%	0	0.0%	0	0.0%	0	0.0%	1	100.0%

11. 週末(土日)の過ごし方(最も多い活動)

	学習 (授業を含む)		クラブ・ サークル活動		アルバイト		ボランティア		趣味の活動		友人との交際		息抜き、その他	
	回答数	回答率(%)	回答数	回答率(%)	回答数	回答率(%)	回答数	回答率(%)	回答数	回答率(%)	回答数	回答率(%)	回答数	回答率(%)
学部1年	1	0.7%	0	0.0%	73	51.4%	0	0.0%	16	11.3%	19	13.4%	28	19.7%
学部2年	0	0.0%	0	0.0%	69	49.6%	0	0.0%	7	5.0%	10	7.2%	39	28.1%
学部3年	-	-	-	-	-	-	-	-	-	-	-	-	-	-
学部4年	-	-	-	-	-	-	-	-	-	-	-	-	-	-
大学院修士1年	-	-	-	-	-	-	-	-	-	-	-	-	-	-
大学院修士2年	-	-	-	-	-	-	-	-	-	-	-	-	-	-
短大専攻科1年	0	0.0%	0	0.0%	1	100.0%	0	0.0%	0	0.0%	0	0.0%	0	0.0%
短大専攻科2年	0	0.0%	0	0.0%	0	0.0%	0	0.0%	0	0.0%	1	100.0%	0	0.0%
	無効・無回答		合計											
	回答数	回答率(%)	回答数	回答率(%)										
学部1年	5	3.5%	142	100.0%										
学部2年	14	10.1%	139	100.0%										
学部3年	-	-	0	-										
学部4年	-	-	0	-										
大学院修士1年	-	-	0	-										
大学院修士2年	-	-	0	-										
短大専攻科1年	0	0.0%	1	100.0%										
短大専攻科2年	0	0.0%	1	100.0%										

12. 喫煙について

	毎日 喫煙している		たまに喫煙する ことがある		喫煙はしない		無効・無回答		合計	
	回答数	回答率(%)	回答数	回答率(%)	回答数	回答率(%)	回答数	回答率(%)	回答数	回答率(%)
学部1年	0	0.0%	0	0.0%	130	91.5%	12	8.5%	142	100.0%
学部2年	5	3.6%	1	0.7%	123	88.5%	10	7.2%	139	100.0%
学部3年	-	-	-	-	-	-	-	-	0	-
学部4年	-	-	-	-	-	-	-	-	0	-
大学院修士1年	-	-	-	-	-	-	-	-	0	-
大学院修士2年	-	-	-	-	-	-	-	-	0	-
短大専攻科1年	0	0.0%	0	0.0%	1	100.0%	0	0.0%	1	100.0%
短大専攻科2年	0	0.0%	0	0.0%	1	100.0%	0	0.0%	1	100.0%

★ 平日の過ごし方について

【学年】

13. 1日の学修時間(授業時間を除く)

	5時間以上		4時間程度		3時間程度		2時間程度		1時間程度		30分程度		ほとんど行わない	
	回答数	回答率(%)	回答数	回答率(%)	回答数	回答率(%)	回答数	回答率(%)	回答数	回答率(%)	回答数	回答率(%)	回答数	回答率(%)
学部1年	1	0.7%	1	0.7%	0	0.0%	5	3.5%	21	14.8%	49	34.5%	63	44.4%
学部2年	0	0.0%	0	0.0%	0	0.0%	5	3.6%	13	9.4%	30	21.6%	90	64.7%
学部3年	-	-	-	-	-	-	-	-	-	-	-	-	-	-
学部4年	-	-	-	-	-	-	-	-	-	-	-	-	-	-
大学院修士1年	-	-	-	-	-	-	-	-	-	-	-	-	-	-
大学院修士2年	-	-	-	-	-	-	-	-	-	-	-	-	-	-
短大専攻科1年	0	0.0%	0	0.0%	0	0.0%	0	0.0%	0	0.0%	1	100.0%	0	0.0%
短大専攻科2年	0	0.0%	0	0.0%	0	0.0%	0	0.0%	0	0.0%	1	100.0%	0	0.0%
	無効・無回答		合計											
	回答数	回答率(%)	回答数	回答率(%)										
学部1年	2	1.4%	142	100.0%										
学部2年	1	0.7%	139	100.0%										
学部3年	-	-	0	-										
学部4年	-	-	0	-										
大学院修士1年	-	-	0	-										
大学院修士2年	-	-	0	-										
短大専攻科1年	0	0.0%	1	100.0%										
短大専攻科2年	0	0.0%	1	100.0%										

14. クラブ・サークル活動

	5時間以上		4時間程度		3時間程度		2時間程度		1時間程度		30分程度		ほとんど行わない	
	回答数	回答率(%)	回答数	回答率(%)	回答数	回答率(%)	回答数	回答率(%)	回答数	回答率(%)	回答数	回答率(%)	回答数	回答率(%)
学部1年	0	0.0%	0	0.0%	0	0.0%	1	0.7%	0	0.0%	0	0.0%	136	95.8%
学部2年	0	0.0%	0	0.0%	3	2.2%	2	1.4%	0	0.0%	3	2.2%	129	92.8%
学部3年	-	-	-	-	-	-	-	-	-	-	-	-	-	-
学部4年	-	-	-	-	-	-	-	-	-	-	-	-	-	-
大学院修士1年	-	-	-	-	-	-	-	-	-	-	-	-	-	-
大学院修士2年	-	-	-	-	-	-	-	-	-	-	-	-	-	-
短大専攻科1年	0	0.0%	0	0.0%	0	0.0%	0	0.0%	0	0.0%	0	0.0%	1	100.0%
短大専攻科2年	0	0.0%	0	0.0%	0	0.0%	0	0.0%	0	0.0%	0	0.0%	1	100.0%
	無効・無回答		合計											
	回答数	回答率(%)	回答数	回答率(%)										
学部1年	5	3.5%	142	100.0%										
学部2年	2	1.4%	139	100.0%										
学部3年	-	-	0	-										
学部4年	-	-	0	-										
大学院修士1年	-	-	0	-										
大学院修士2年	-	-	0	-										
短大専攻科1年	0	0.0%	1	100.0%										
短大専攻科2年	0	0.0%	1	100.0%										

★ 平日の過ごし方について

【学年】

15. アルバイト

	5時間以上		4時間程度		3時間程度		2時間程度		1時間程度		30分程度		ほとんど行わない	
	回答数	回答率(%)	回答数	回答率(%)	回答数	回答率(%)	回答数	回答率(%)	回答数	回答率(%)	回答数	回答率(%)	回答数	回答率(%)
学部1年	7	4.9%	36	25.4%	25	17.6%	7	4.9%	3	2.1%	0	0.0%	61	43.0%
学部2年	25	18.0%	43	30.9%	30	21.6%	6	4.3%	3	2.2%	1	0.7%	31	22.3%
学部3年	-	-	-	-	-	-	-	-	-	-	-	-	-	-
学部4年	-	-	-	-	-	-	-	-	-	-	-	-	-	-
大学院修士1年	-	-	-	-	-	-	-	-	-	-	-	-	-	-
大学院修士2年	-	-	-	-	-	-	-	-	-	-	-	-	-	-
短大専攻科1年	0	0.0%	0	0.0%	0	0.0%	0	0.0%	0	0.0%	0	0.0%	1	100.0%
短大専攻科2年	1	100.0%	0	0.0%	0	0.0%	0	0.0%	0	0.0%	0	0.0%	0	0.0%
	無効・無回答		合計											
	回答数	回答率(%)	回答数	回答率(%)										
学部1年	3	2.1%	142	100.0%										
学部2年	0	0.0%	139	100.0%										
学部3年	-	-	0	-										
学部4年	-	-	0	-										
大学院修士1年	-	-	0	-										
大学院修士2年	-	-	0	-										
短大専攻科1年	0	0.0%	1	100.0%										
短大専攻科2年	0	0.0%	1	100.0%										

16. ゲーム・LINE・SNS

	5時間以上		4時間程度		3時間程度		2時間程度		1時間程度		30分程度		ほとんど行わない	
	回答数	回答率(%)	回答数	回答率(%)	回答数	回答率(%)	回答数	回答率(%)	回答数	回答率(%)	回答数	回答率(%)	回答数	回答率(%)
学部1年	23	16.2%	29	20.4%	43	30.3%	30	21.1%	14	9.9%	2	1.4%	1	0.7%
学部2年	24	17.3%	19	13.7%	32	23.0%	46	33.1%	15	10.8%	2	1.4%	0	0.0%
学部3年	-	-	-	-	-	-	-	-	-	-	-	-	-	-
学部4年	-	-	-	-	-	-	-	-	-	-	-	-	-	-
大学院修士1年	-	-	-	-	-	-	-	-	-	-	-	-	-	-
大学院修士2年	-	-	-	-	-	-	-	-	-	-	-	-	-	-
短大専攻科1年	0	0.0%	0	0.0%	0	0.0%	0	0.0%	1	100.0%	0	0.0%	0	0.0%
短大専攻科2年	1	100.0%	0	0.0%	0	0.0%	0	0.0%	0	0.0%	0	0.0%	0	0.0%
	無効・無回答		合計											
	回答数	回答率(%)	回答数	回答率(%)										
学部1年	0	0.0%	142	100.0%										
学部2年	1	0.7%	139	100.0%										
学部3年	-	-	0	-										
学部4年	-	-	0	-										
大学院修士1年	-	-	0	-										
大学院修士2年	-	-	0	-										
短大専攻科1年	0	0.0%	1	100.0%										
短大専攻科2年	0	0.0%	1	100.0%										

★ 学修の状況について

【学年】

17. これまで履修した授業の内容は、おおむね理解できた

	そう思う		少しそう思う		どちらとも言えない		あまりそう思わない		そう思わない		無効・無回答		合計	
	回答数	回答率(%)	回答数	回答率(%)	回答数	回答率(%)	回答数	回答率(%)	回答数	回答率(%)	回答数	回答率(%)	回答数	回答率(%)
学部1年	30	21.1%	90	63.4%	15	10.6%	7	4.9%	0	0.0%	0	0.0%	142	100.0%
学部2年	45	32.4%	77	55.4%	16	11.5%	1	0.7%	0	0.0%	0	0.0%	139	100.0%
学部3年	-	-	-	-	-	-	-	-	-	-	-	-	0	-
学部4年	-	-	-	-	-	-	-	-	-	-	-	-	0	-
大学院修士1年	-	-	-	-	-	-	-	-	-	-	-	-	0	-
大学院修士2年	-	-	-	-	-	-	-	-	-	-	-	-	0	-
短大専攻科1年	0	0.0%	1	100.0%	0	0.0%	0	0.0%	0	0.0%	0	0.0%	1	100.0%
短大専攻科2年	0	0.0%	1	100.0%	0	0.0%	0	0.0%	0	0.0%	0	0.0%	1	100.0%

18. 授業を通して、幅広い教養が得られている

	そう思う		少しそう思う		どちらとも言えない		あまりそう思わない		そう思わない		無効・無回答		合計	
	回答数	回答率(%)	回答数	回答率(%)	回答数	回答率(%)	回答数	回答率(%)	回答数	回答率(%)	回答数	回答率(%)	回答数	回答率(%)
学部1年	62	43.7%	64	45.1%	13	9.2%	2	1.4%	1	0.7%	0	0.0%	142	100.0%
学部2年	67	48.2%	64	46.0%	7	5.0%	1	0.7%	0	0.0%	0	0.0%	139	100.0%
学部3年	-	-	-	-	-	-	-	-	-	-	-	-	0	-
学部4年	-	-	-	-	-	-	-	-	-	-	-	-	0	-
大学院修士1年	-	-	-	-	-	-	-	-	-	-	-	-	0	-
大学院修士2年	-	-	-	-	-	-	-	-	-	-	-	-	0	-
短大専攻科1年	0	0.0%	1	100.0%	0	0.0%	0	0.0%	0	0.0%	0	0.0%	1	100.0%
短大専攻科2年	0	0.0%	0	0.0%	1	100.0%	0	0.0%	0	0.0%	0	0.0%	1	100.0%

19. 授業を通して、深い専門知識が得られている

	そう思う		少しそう思う		どちらとも言えない		あまりそう思わない		そう思わない		無効・無回答		合計	
	回答数	回答率(%)	回答数	回答率(%)	回答数	回答率(%)	回答数	回答率(%)	回答数	回答率(%)	回答数	回答率(%)	回答数	回答率(%)
学部1年	69	48.6%	56	39.4%	16	11.3%	1	0.7%	0	0.0%	0	0.0%	142	100.0%
学部2年	73	52.5%	58	41.7%	6	4.3%	1	0.7%	0	0.0%	1	0.7%	139	100.0%
学部3年	-	-	-	-	-	-	-	-	-	-	-	-	0	-
学部4年	-	-	-	-	-	-	-	-	-	-	-	-	0	-
大学院修士1年	-	-	-	-	-	-	-	-	-	-	-	-	0	-
大学院修士2年	-	-	-	-	-	-	-	-	-	-	-	-	0	-
短大専攻科1年	1	100.0%	0	0.0%	0	0.0%	0	0.0%	0	0.0%	0	0.0%	1	100.0%
短大専攻科2年	0	0.0%	1	100.0%	0	0.0%	0	0.0%	0	0.0%	0	0.0%	1	100.0%

20. 授業を通して、職業関連の知識・技能が得られている

	そう思う		少しそう思う		どちらとも言えない		あまりそう思わない		そう思わない		無効・無回答		合計	
	回答数	回答率(%)	回答数	回答率(%)	回答数	回答率(%)	回答数	回答率(%)	回答数	回答率(%)	回答数	回答率(%)	回答数	回答率(%)
学部1年	76	53.5%	54	38.0%	11	7.7%	1	0.7%	0	0.0%	0	0.0%	142	100.0%
学部2年	83	59.7%	51	36.7%	3	2.2%	1	0.7%	0	0.0%	1	0.7%	139	100.0%
学部3年	-	-	-	-	-	-	-	-	-	-	-	-	0	-
学部4年	-	-	-	-	-	-	-	-	-	-	-	-	0	-
大学院修士1年	-	-	-	-	-	-	-	-	-	-	-	-	0	-
大学院修士2年	-	-	-	-	-	-	-	-	-	-	-	-	0	-
短大専攻科1年	1	100.0%	0	0.0%	0	0.0%	0	0.0%	0	0.0%	0	0.0%	1	100.0%
短大専攻科2年	1	100.0%	0	0.0%	0	0.0%	0	0.0%	0	0.0%	0	0.0%	1	100.0%

★ 学生支援体制について

【学年】

21. 授業・履修について相談しやすい体制が整っている

	そう思う		少しそう思う		どちらとも言えない		あまりそう思わない		そう思わない		利用したことがない		無効・無回答		合計	
	回答数	回答率(%)	回答数	回答率(%)	回答数	回答率(%)	回答数	回答率(%)	回答数	回答率(%)	回答数	回答率(%)	回答数	回答率(%)	回答数	回答率(%)
学部1年	33	23.2%	56	39.4%	27	19.0%	13	9.2%	3	2.1%	10	7.0%	0	0.0%	142	100.0%
学部2年	34	24.5%	55	39.6%	35	25.2%	10	7.2%	2	1.4%	3	2.2%	0	0.0%	139	100.0%
学部3年	-	-	-	-	-	-	-	-	-	-	-	-	-	-	0	-
学部4年	-	-	-	-	-	-	-	-	-	-	-	-	-	-	0	-
大学院修士1年	-	-	-	-	-	-	-	-	-	-	-	-	-	-	0	-
大学院修士2年	-	-	-	-	-	-	-	-	-	-	-	-	-	-	0	-
短大専攻科1年	1	100.0%	0	0.0%	0	0.0%	0	0.0%	0	0.0%	0	0.0%	0	0.0%	1	100.0%
短大専攻科2年	0	0.0%	1	100.0%	0	0.0%	0	0.0%	0	0.0%	0	0.0%	0	0.0%	1	100.0%

22. 基礎学力への支援体制が充実している

	そう思う		少しそう思う		どちらとも言えない		あまりそう思わない		そう思わない		利用したことがない		無効・無回答		合計	
	回答数	回答率(%)	回答数	回答率(%)	回答数	回答率(%)	回答数	回答率(%)	回答数	回答率(%)	回答数	回答率(%)	回答数	回答率(%)	回答数	回答率(%)
学部1年	27	19.0%	56	39.4%	38	26.8%	8	5.6%	1	0.7%	12	8.5%	0	0.0%	142	100.0%
学部2年	33	23.7%	53	38.1%	36	25.9%	8	5.8%	0	0.0%	9	6.5%	0	0.0%	139	100.0%
学部3年	-	-	-	-	-	-	-	-	-	-	-	-	-	-	0	-
学部4年	-	-	-	-	-	-	-	-	-	-	-	-	-	-	0	-
大学院修士1年	-	-	-	-	-	-	-	-	-	-	-	-	-	-	0	-
大学院修士2年	-	-	-	-	-	-	-	-	-	-	-	-	-	-	0	-
短大専攻科1年	0	0.0%	1	100.0%	0	0.0%	0	0.0%	0	0.0%	0	0.0%	0	0.0%	1	100.0%
短大専攻科2年	0	0.0%	1	100.0%	0	0.0%	0	0.0%	0	0.0%	0	0.0%	0	0.0%	1	100.0%

23. 外国語学習・留学への支援体制が充実している

	そう思う		少しそう思う		どちらとも言えない		あまりそう思わない		そう思わない		利用したことがない		無効・無回答		合計	
	回答数	回答率(%)	回答数	回答率(%)	回答数	回答率(%)	回答数	回答率(%)	回答数	回答率(%)	回答数	回答率(%)	回答数	回答率(%)	回答数	回答率(%)
学部1年	5	3.5%	14	9.9%	34	23.9%	7	4.9%	1	0.7%	81	57.0%	0	0.0%	142	100.0%
学部2年	12	8.6%	17	12.2%	31	22.3%	6	4.3%	3	2.2%	69	49.6%	1	0.7%	139	100.0%
学部3年	-	-	-	-	-	-	-	-	-	-	-	-	-	-	0	-
学部4年	-	-	-	-	-	-	-	-	-	-	-	-	-	-	0	-
大学院修士1年	-	-	-	-	-	-	-	-	-	-	-	-	-	-	0	-
大学院修士2年	-	-	-	-	-	-	-	-	-	-	-	-	-	-	0	-
短大専攻科1年	0	0.0%	0	0.0%	0	0.0%	0	0.0%	0	0.0%	1	100.0%	0	0.0%	1	100.0%
短大専攻科2年	0	0.0%	1	100.0%	0	0.0%	0	0.0%	0	0.0%	0	0.0%	0	0.0%	1	100.0%

24. 奨学金について相談しやすい体制が整っている

	そう思う		少しそう思う		どちらとも言えない		あまりそう思わない		そう思わない		利用したことがない		無効・無回答		合計	
	回答数	回答率(%)	回答数	回答率(%)	回答数	回答率(%)	回答数	回答率(%)	回答数	回答率(%)	回答数	回答率(%)	回答数	回答率(%)	回答数	回答率(%)
学部1年	19	13.4%	34	23.9%	31	21.8%	8	5.6%	3	2.1%	47	33.1%	0	0.0%	142	100.0%
学部2年	15	10.8%	27	19.4%	28	20.1%	8	5.8%	5	3.6%	56	40.3%	0	0.0%	139	100.0%
学部3年	-	-	-	-	-	-	-	-	-	-	-	-	-	-	0	-
学部4年	-	-	-	-	-	-	-	-	-	-	-	-	-	-	0	-
大学院修士1年	-	-	-	-	-	-	-	-	-	-	-	-	-	-	0	-
大学院修士2年	-	-	-	-	-	-	-	-	-	-	-	-	-	-	0	-
短大専攻科1年	0	0.0%	0	0.0%	0	0.0%	0	0.0%	0	0.0%	1	100.0%	0	0.0%	1	100.0%
短大専攻科2年	0	0.0%	1	100.0%	0	0.0%	0	0.0%	0	0.0%	0	0.0%	0	0.0%	1	100.0%

★ 学生支援体制について

【学年】

25. 進路や就職について相談しやすい体制が整っている

	そう思う		少しそう思う		どちらとも言えない		あまりそう思わない		そう思わない		利用したことがない		無効・無回答		合計	
	回答数	回答率(%)	回答数	回答率(%)	回答数	回答率(%)	回答数	回答率(%)	回答数	回答率(%)	回答数	回答率(%)	回答数	回答率(%)	回答数	回答率(%)
学部1年	34	23.9%	44	31.0%	19	13.4%	6	4.2%	1	0.7%	38	26.8%	0	0.0%	142	100.0%
学部2年	78	56.1%	44	31.7%	8	5.8%	2	1.4%	2	1.4%	5	3.6%	0	0.0%	139	100.0%
学部3年	-	-	-	-	-	-	-	-	-	-	-	-	-	-	0	-
学部4年	-	-	-	-	-	-	-	-	-	-	-	-	-	-	0	-
大学院修士1年	-	-	-	-	-	-	-	-	-	-	-	-	-	-	0	-
大学院修士2年	-	-	-	-	-	-	-	-	-	-	-	-	-	-	0	-
短大専攻科1年	1	100.0%	0	0.0%	0	0.0%	0	0.0%	0	0.0%	0	0.0%	0	0.0%	1	100.0%
短大専攻科2年	0	0.0%	1	100.0%	0	0.0%	0	0.0%	0	0.0%	0	0.0%	0	0.0%	1	100.0%

26. 資格取得について相談しやすい体制が整っている

	そう思う		少しそう思う		どちらとも言えない		あまりそう思わない		そう思わない		利用したことがない		無効・無回答		合計	
	回答数	回答率(%)	回答数	回答率(%)	回答数	回答率(%)	回答数	回答率(%)	回答数	回答率(%)	回答数	回答率(%)	回答数	回答率(%)	回答数	回答率(%)
学部1年	29	20.4%	50	35.2%	19	13.4%	4	2.8%	1	0.7%	36	25.4%	3	2.1%	142	100.0%
学部2年	53	38.1%	48	34.5%	19	13.7%	5	3.6%	1	0.7%	13	9.4%	0	0.0%	139	100.0%
学部3年	-	-	-	-	-	-	-	-	-	-	-	-	-	-	0	-
学部4年	-	-	-	-	-	-	-	-	-	-	-	-	-	-	0	-
大学院修士1年	-	-	-	-	-	-	-	-	-	-	-	-	-	-	0	-
大学院修士2年	-	-	-	-	-	-	-	-	-	-	-	-	-	-	0	-
短大専攻科1年	0	0.0%	0	0.0%	0	0.0%	0	0.0%	0	0.0%	1	100.0%	0	0.0%	1	100.0%
短大専攻科2年	0	0.0%	1	100.0%	0	0.0%	0	0.0%	0	0.0%	0	0.0%	0	0.0%	1	100.0%

27. 心身の健康について相談しやすい体制が整っている

	そう思う		少しそう思う		どちらとも言えない		あまりそう思わない		そう思わない		利用したことがない		無効・無回答		合計	
	回答数	回答率(%)	回答数	回答率(%)	回答数	回答率(%)	回答数	回答率(%)	回答数	回答率(%)	回答数	回答率(%)	回答数	回答率(%)	回答数	回答率(%)
学部1年	15	10.6%	27	19.0%	34	23.9%	7	4.9%	5	3.5%	54	38.0%	0	0.0%	142	100.0%
学部2年	18	12.9%	30	21.6%	31	22.3%	6	4.3%	3	2.2%	51	36.7%	0	0.0%	139	100.0%
学部3年	-	-	-	-	-	-	-	-	-	-	-	-	-	-	0	-
学部4年	-	-	-	-	-	-	-	-	-	-	-	-	-	-	0	-
大学院修士1年	-	-	-	-	-	-	-	-	-	-	-	-	-	-	0	-
大学院修士2年	-	-	-	-	-	-	-	-	-	-	-	-	-	-	0	-
短大専攻科1年	0	0.0%	0	0.0%	0	0.0%	0	0.0%	0	0.0%	1	100.0%	0	0.0%	1	100.0%
短大専攻科2年	0	0.0%	1	100.0%	0	0.0%	0	0.0%	0	0.0%	0	0.0%	0	0.0%	1	100.0%

28. 教員と相談しやすい環境が整っている

	そう思う		少しそう思う		どちらとも言えない		あまりそう思わない		そう思わない		利用したことがない		無効・無回答		合計	
	回答数	回答率(%)	回答数	回答率(%)	回答数	回答率(%)	回答数	回答率(%)	回答数	回答率(%)	回答数	回答率(%)	回答数	回答率(%)	回答数	回答率(%)
学部1年	38	26.8%	60	42.3%	27	19.0%	7	4.9%	4	2.8%	6	4.2%	0	0.0%	142	100.0%
学部2年	52	37.4%	49	35.3%	28	20.1%	2	1.4%	2	1.4%	6	4.3%	0	0.0%	139	100.0%
学部3年	-	-	-	-	-	-	-	-	-	-	-	-	-	-	0	-
学部4年	-	-	-	-	-	-	-	-	-	-	-	-	-	-	0	-
大学院修士1年	-	-	-	-	-	-	-	-	-	-	-	-	-	-	0	-
大学院修士2年	-	-	-	-	-	-	-	-	-	-	-	-	-	-	0	-
短大専攻科1年	1	100.0%	0	0.0%	0	0.0%	0	0.0%	0	0.0%	0	0.0%	0	0.0%	1	100.0%
短大専攻科2年	0	0.0%	1	100.0%	0	0.0%	0	0.0%	0	0.0%	0	0.0%	0	0.0%	1	100.0%

29. (総合評価) 学生生活に関する相談ができる体制が充実している

	そう思う		少しそう思う		どちらとも言えない		あまりそう思わない		そう思わない		利用したことがない		無効・無回答		合計	
	回答数	回答率(%)	回答数	回答率(%)	回答数	回答率(%)	回答数	回答率(%)	回答数	回答率(%)	回答数	回答率(%)	回答数	回答率(%)	回答数	回答率(%)
学部1年	28	19.7%	57	40.1%	33	23.2%	7	4.9%	3	2.1%	14	9.9%	0	0.0%	142	100.0%
学部2年	28	20.1%	57	41.0%	29	20.9%	5	3.6%	3	2.2%	17	12.2%	0	0.0%	139	100.0%
学部3年	-	-	-	-	-	-	-	-	-	-	-	-	-	-	0	-
学部4年	-	-	-	-	-	-	-	-	-	-	-	-	-	-	0	-
大学院修士1年	-	-	-	-	-	-	-	-	-	-	-	-	-	-	0	-
大学院修士2年	-	-	-	-	-	-	-	-	-	-	-	-	-	-	0	-
短大専攻科1年	1	100.0%	0	0.0%	0	0.0%	0	0.0%	0	0.0%	0	0.0%	0	0.0%	1	100.0%
短大専攻科2年	0	0.0%	1	100.0%	0	0.0%	0	0.0%	0	0.0%	0	0.0%	0	0.0%	1	100.0%

30. ポータルサイトほどの程度見えていますか

	毎日		2～3日に1回程度		1週間に1回程度		ほとんど見ていない		無効・無回答		合計	
	回答数	回答率(%)	回答数	回答率(%)	回答数	回答率(%)	回答数	回答率(%)	回答数	回答率(%)	回答数	回答率(%)
学部1年	76	53.5%	62	43.7%	3	2.1%	1	0.7%	0	0.0%	142	100.0%
学部2年	30	21.6%	83	59.7%	23	16.5%	3	2.2%	0	0.0%	139	100.0%
学部3年	-	-	-	-	-	-	-	-	-	-	0	-
学部4年	-	-	-	-	-	-	-	-	-	-	0	-
大学院修士1年	-	-	-	-	-	-	-	-	-	-	0	-
大学院修士2年	-	-	-	-	-	-	-	-	-	-	0	-
短大専攻科1年	0	0.0%	1	100.0%	0	0.0%	0	0.0%	0	0.0%	1	100.0%
短大専攻科2年	0	0.0%	0	0.0%	1	100.0%	0	0.0%	0	0.0%	1	100.0%

31. ポータルサイトでの情報量は適切だと思いますか

	多すぎる		やや多い		適切		やや少ない		少なすぎる		無効・無回答		合計	
	回答数	回答率(%)	回答数	回答率(%)	回答数	回答率(%)	回答数	回答率(%)	回答数	回答率(%)	回答数	回答率(%)	回答数	回答率(%)
学部1年	10	7.0%	51	35.9%	64	45.1%	17	12.0%	0	0.0%	0	0.0%	142	100.0%
学部2年	14	10.1%	59	42.4%	53	38.1%	12	8.6%	1	0.7%	0	0.0%	139	100.0%
学部3年	-	-	-	-	-	-	-	-	-	-	-	-	0	-
学部4年	-	-	-	-	-	-	-	-	-	-	-	-	0	-
大学院修士1年	-	-	-	-	-	-	-	-	-	-	-	-	0	-
大学院修士2年	-	-	-	-	-	-	-	-	-	-	-	-	0	-
短大専攻科1年	0	0.0%	0	0.0%	1	100.0%	0	0.0%	0	0.0%	0	0.0%	1	100.0%
短大専攻科2年	1	100.0%	0	0.0%	0	0.0%	0	0.0%	0	0.0%	0	0.0%	1	100.0%

32. ポータルサイトは分かりやすいですか

	そう思う		少しそう思う		どちらともいえない		あまりそう思わない		そう思わない		無効・無回答		合計	
	回答数	回答率(%)	回答数	回答率(%)	回答数	回答率(%)	回答数	回答率(%)	回答数	回答率(%)	回答数	回答率(%)	回答数	回答率(%)
学部1年	12	8.5%	53	37.3%	25	17.6%	31	21.8%	19	13.4%	2	1.4%	142	100.0%
学部2年	9	6.5%	53	38.1%	33	23.7%	28	20.1%	15	10.8%	1	0.7%	139	100.0%
学部3年	-	-	-	-	-	-	-	-	-	-	-	-	0	-
学部4年	-	-	-	-	-	-	-	-	-	-	-	-	0	-
大学院修士1年	-	-	-	-	-	-	-	-	-	-	-	-	0	-
大学院修士2年	-	-	-	-	-	-	-	-	-	-	-	-	0	-
短大専攻科1年	0	0.0%	1	100.0%	0	0.0%	0	0.0%	0	0.0%	0	0.0%	1	100.0%
短大専攻科2年	0	0.0%	0	0.0%	0	0.0%	1	100.0%	0	0.0%	0	0.0%	1	100.0%

33. 大学公式ホームページほどの程度見えていますか

	毎日		2～3日に1回程度		1週間に1回程度		ほとんど見ていない		無効・無回答		合計	
	回答数	回答率(%)	回答数	回答率(%)	回答数	回答率(%)	回答数	回答率(%)	回答数	回答率(%)	回答数	回答率(%)
学部1年	1	0.7%	3	2.1%	22	15.5%	116	81.7%	0	0.0%	142	100.0%
学部2年	0	0.0%	3	2.2%	10	7.2%	126	90.6%	0	0.0%	139	100.0%
学部3年	-	-	-	-	-	-	-	-	-	-	0	-
学部4年	-	-	-	-	-	-	-	-	-	-	0	-
大学院修士1年	-	-	-	-	-	-	-	-	-	-	0	-
大学院修士2年	-	-	-	-	-	-	-	-	-	-	0	-
短大専攻科1年	0	0.0%	0	0.0%	0	0.0%	1	100.0%	0	0.0%	1	100.0%
短大専攻科2年	0	0.0%	0	0.0%	0	0.0%	1	100.0%	0	0.0%	1	100.0%

34. 大学公式ホームページでの情報量は適切だと思いますか

	多すぎる		やや多い		適切		やや少ない		少なすぎる		無効・無回答		合計	
	回答数	回答率(%)	回答数	回答率(%)	回答数	回答率(%)	回答数	回答率(%)	回答数	回答率(%)	回答数	回答率(%)	回答数	回答率(%)
学部1年	0	0.0%	10	7.0%	118	83.1%	13	9.2%	1	0.7%	0	0.0%	142	100.0%
学部2年	2	1.4%	9	6.5%	119	85.6%	8	5.8%	0	0.0%	1	0.7%	139	100.0%
学部3年	-	-	-	-	-	-	-	-	-	-	-	-	0	-
学部4年	-	-	-	-	-	-	-	-	-	-	-	-	0	-
大学院修士1年	-	-	-	-	-	-	-	-	-	-	-	-	0	-
大学院修士2年	-	-	-	-	-	-	-	-	-	-	-	-	0	-
短大専攻科1年	0	0.0%	0	0.0%	1	100.0%	0	0.0%	0	0.0%	0	0.0%	1	100.0%
短大専攻科2年	0	0.0%	0	0.0%	1	100.0%	0	0.0%	0	0.0%	0	0.0%	1	100.0%

35. 大学公式ホームページは分かりやすいですか

	そう思う		少しそう思う		どちらともいえない		あまりそう思わない		そう思わない		無効・無回答		合計	
	回答数	回答率(%)	回答数	回答率(%)	回答数	回答率(%)	回答数	回答率(%)	回答数	回答率(%)	回答数	回答率(%)	回答数	回答率(%)
学部1年	22	15.5%	53	37.3%	61	43.0%	5	3.5%	1	0.7%	0	0.0%	142	100.0%
学部2年	23	16.5%	36	25.9%	68	48.9%	6	4.3%	6	4.3%	0	0.0%	139	100.0%
学部3年	-	-	-	-	-	-	-	-	-	-	-	-	0	-
学部4年	-	-	-	-	-	-	-	-	-	-	-	-	0	-
大学院修士1年	-	-	-	-	-	-	-	-	-	-	-	-	0	-
大学院修士2年	-	-	-	-	-	-	-	-	-	-	-	-	0	-
短大専攻科1年	0	0.0%	1	100.0%	0	0.0%	0	0.0%	0	0.0%	0	0.0%	1	100.0%
短大専攻科2年	1	100.0%	0	0.0%	0	0.0%	0	0.0%	0	0.0%	0	0.0%	1	100.0%

36. 学内の事故やケガ

	経験したことがある		経験したことはない		無効・無回答		合計	
	回答数	回答率(%)	回答数	回答率(%)	回答数	回答率(%)	回答数	回答率(%)
学部1年	2	1.4%	140	98.6%	0	0.0%	142	100.0%
学部2年	2	1.4%	136	97.8%	1	0.7%	139	100.0%
学部3年	-	-	-	-	-	-	0	-
学部4年	-	-	-	-	-	-	0	-
大学院修士1年	-	-	-	-	-	-	0	-
大学院修士2年	-	-	-	-	-	-	0	-
短大専攻科1年	0	0.0%	1	100.0%	0	0.0%	1	100.0%
短大専攻科2年	0	0.0%	1	100.0%	0	0.0%	1	100.0%

37. 通学中の事故やケガ

	経験したことがある		経験したことはない		無効・無回答		合計	
	回答数	回答率(%)	回答数	回答率(%)	回答数	回答率(%)	回答数	回答率(%)
学部1年	3	2.1%	139	97.9%	0	0.0%	142	100.0%
学部2年	7	5.0%	131	94.2%	1	0.7%	139	100.0%
学部3年	-	-	-	-	-	-	0	-
学部4年	-	-	-	-	-	-	0	-
大学院修士1年	-	-	-	-	-	-	0	-
大学院修士2年	-	-	-	-	-	-	0	-
短大専攻科1年	0	0.0%	1	100.0%	0	0.0%	1	100.0%
短大専攻科2年	0	0.0%	1	100.0%	0	0.0%	1	100.0%

38. 学内での盗難被害

	経験したことがある		経験したことはない		無効・無回答		合計	
	回答数	回答率(%)	回答数	回答率(%)	回答数	回答率(%)	回答数	回答率(%)
学部1年	1	0.7%	141	99.3%	0	0.0%	142	100.0%
学部2年	4	2.9%	134	96.4%	1	0.7%	139	100.0%
学部3年	-	-	-	-	-	-	0	-
学部4年	-	-	-	-	-	-	0	-
大学院修士1年	-	-	-	-	-	-	0	-
大学院修士2年	-	-	-	-	-	-	0	-
短大専攻科1年	0	0.0%	1	100.0%	0	0.0%	1	100.0%
短大専攻科2年	0	0.0%	1	100.0%	0	0.0%	1	100.0%

39. 学生同士のいじめやハラスメント、暴力

	経験したことがある		経験したことはない		無効・無回答		合計	
	回答数	回答率(%)	回答数	回答率(%)	回答数	回答率(%)	回答数	回答率(%)
学部1年	1	0.7%	141	99.3%	0	0.0%	142	100.0%
学部2年	0	0.0%	138	99.3%	1	0.7%	139	100.0%
学部3年	-	-	-	-	-	-	0	-
学部4年	-	-	-	-	-	-	0	-
大学院修士1年	-	-	-	-	-	-	0	-
大学院修士2年	-	-	-	-	-	-	0	-
短大専攻科1年	0	0.0%	1	100.0%	0	0.0%	1	100.0%
短大専攻科2年	0	0.0%	1	100.0%	0	0.0%	1	100.0%

40. 飲酒の強要

	経験したことがある		経験したことはない		無効・無回答		合計	
	回答数	回答率(%)	回答数	回答率(%)	回答数	回答率(%)	回答数	回答率(%)
学部1年	0	0.0%	142	100.0%	0	0.0%	142	100.0%
学部2年	1	0.7%	137	98.6%	1	0.7%	139	100.0%
学部3年	-	-	-	-	-	-	0	-
学部4年	-	-	-	-	-	-	0	-
大学院修士1年	-	-	-	-	-	-	0	-
大学院修士2年	-	-	-	-	-	-	0	-
短大専攻科1年	0	0.0%	1	100.0%	0	0.0%	1	100.0%
短大専攻科2年	0	0.0%	1	100.0%	0	0.0%	1	100.0%

41. セクシャルハラスメント(性的いやがらせ)

	経験したことがある		経験したことはない		無効・無回答		合計	
	回答数	回答率(%)	回答数	回答率(%)	回答数	回答率(%)	回答数	回答率(%)
学部1年	0	0.0%	142	100.0%	0	0.0%	142	100.0%
学部2年	0	0.0%	138	99.3%	1	0.7%	139	100.0%
学部3年	-	-	-	-	-	-	0	-
学部4年	-	-	-	-	-	-	0	-
大学院修士1年	-	-	-	-	-	-	0	-
大学院修士2年	-	-	-	-	-	-	0	-
短大専攻科1年	0	0.0%	1	100.0%	0	0.0%	1	100.0%
短大専攻科2年	0	0.0%	1	100.0%	0	0.0%	1	100.0%

42. アカデミックハラスメント(教員からのいやがらせ)

	経験したことがある		経験したことはない		無効・無回答		合計	
	回答数	回答率(%)	回答数	回答率(%)	回答数	回答率(%)	回答数	回答率(%)
学部1年	1	0.7%	141	99.3%	0	0.0%	142	100.0%
学部2年	0	0.0%	138	99.3%	1	0.7%	139	100.0%
学部3年	-	-	-	-	-	-	0	-
学部4年	-	-	-	-	-	-	0	-
大学院修士1年	-	-	-	-	-	-	0	-
大学院修士2年	-	-	-	-	-	-	0	-
短大専攻科1年	0	0.0%	1	100.0%	0	0.0%	1	100.0%
短大専攻科2年	0	0.0%	1	100.0%	0	0.0%	1	100.0%

43. つきまとい、ストーカー被害

	経験したことがある		経験したことはない		無効・無回答		合計	
	回答数	回答率(%)	回答数	回答率(%)	回答数	回答率(%)	回答数	回答率(%)
学部1年	0	0.0%	142	100.0%	0	0.0%	142	100.0%
学部2年	2	1.4%	136	97.8%	1	0.7%	139	100.0%
学部3年	-	-	-	-	-	-	0	-
学部4年	-	-	-	-	-	-	0	-
大学院修士1年	-	-	-	-	-	-	0	-
大学院修士2年	-	-	-	-	-	-	0	-
短大専攻科1年	0	0.0%	1	100.0%	0	0.0%	1	100.0%
短大専攻科2年	0	0.0%	1	100.0%	0	0.0%	1	100.0%

44. なりすましなどネット犯罪の被害

	経験したことがある		経験したことはない		無効・無回答		合計	
	回答数	回答率(%)	回答数	回答率(%)	回答数	回答率(%)	回答数	回答率(%)
学部1年	1	0.7%	141	99.3%	0	0.0%	142	100.0%
学部2年	1	0.7%	137	98.6%	1	0.7%	139	100.0%
学部3年	-	-	-	-	-	-	0	-
学部4年	-	-	-	-	-	-	0	-
大学院修士1年	-	-	-	-	-	-	0	-
大学院修士2年	-	-	-	-	-	-	0	-
短大専攻科1年	0	0.0%	1	100.0%	0	0.0%	1	100.0%
短大専攻科2年	0	0.0%	1	100.0%	0	0.0%	1	100.0%

45. マルチ商法、悪徳商法の被害

	経験したことがある		経験したことはない		無効・無回答		合計	
	回答数	回答率(%)	回答数	回答率(%)	回答数	回答率(%)	回答数	回答率(%)
学部1年	0	0.0%	142	100.0%	0	0.0%	142	100.0%
学部2年	0	0.0%	138	99.3%	1	0.7%	139	100.0%
学部3年	-	-	-	-	-	-	0	-
学部4年	-	-	-	-	-	-	0	-
大学院修士1年	-	-	-	-	-	-	0	-
大学院修士2年	-	-	-	-	-	-	0	-
短大専攻科1年	0	0.0%	1	100.0%	0	0.0%	1	100.0%
短大専攻科2年	0	0.0%	1	100.0%	0	0.0%	1	100.0%

46. 違法薬物の使用の勧誘

	経験したことがある		経験したことはない		無効・無回答		合計	
	回答数	回答率(%)	回答数	回答率(%)	回答数	回答率(%)	回答数	回答率(%)
学部1年	0	0.0%	142	100.0%	0	0.0%	142	100.0%
学部2年	1	0.7%	137	98.6%	1	0.7%	139	100.0%
学部3年	-	-	-	-	-	-	0	-
学部4年	-	-	-	-	-	-	0	-
大学院修士1年	-	-	-	-	-	-	0	-
大学院修士2年	-	-	-	-	-	-	0	-
短大専攻科1年	0	0.0%	1	100.0%	0	0.0%	1	100.0%
短大専攻科2年	0	0.0%	1	100.0%	0	0.0%	1	100.0%

47. 望まない宗教活動への勧誘

	経験したことがある		経験したことはない		無効・無回答		合計	
	回答数	回答率(%)	回答数	回答率(%)	回答数	回答率(%)	回答数	回答率(%)
学部1年	0	0.0%	142	100.0%	0	0.0%	142	100.0%
学部2年	0	0.0%	138	99.3%	1	0.7%	139	100.0%
学部3年	-	-	-	-	-	-	0	-
学部4年	-	-	-	-	-	-	0	-
大学院修士1年	-	-	-	-	-	-	0	-
大学院修士2年	-	-	-	-	-	-	0	-
短大専攻科1年	0	0.0%	1	100.0%	0	0.0%	1	100.0%
短大専攻科2年	0	0.0%	1	100.0%	0	0.0%	1	100.0%

令和2年度 学生アンケート調査
常葉大学短期大学部

〒420-0911 静岡県静岡市葵区瀬名1-22-1

集計・印刷 株式会社 教育ソフトウェア
〒192-0081 東京都八王子市横山町10-2 八王子SIAビル2F
電話:042-649-9602