
令和2年度 学生アンケート調査

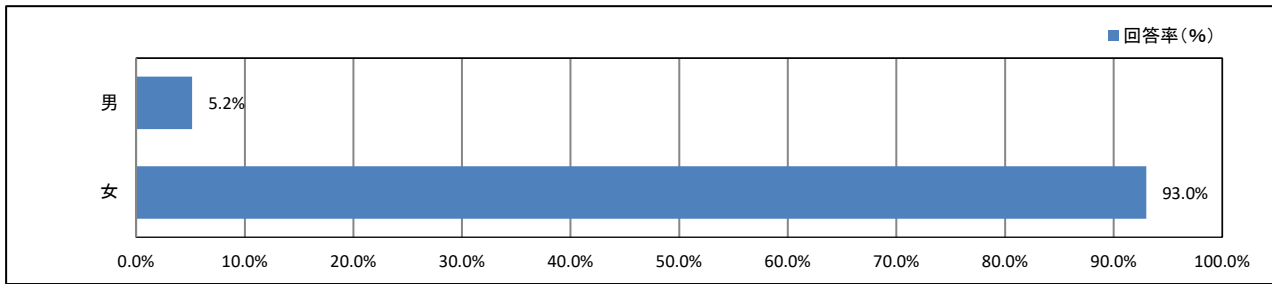
2021年 3月
常葉大学短期大学部

目次

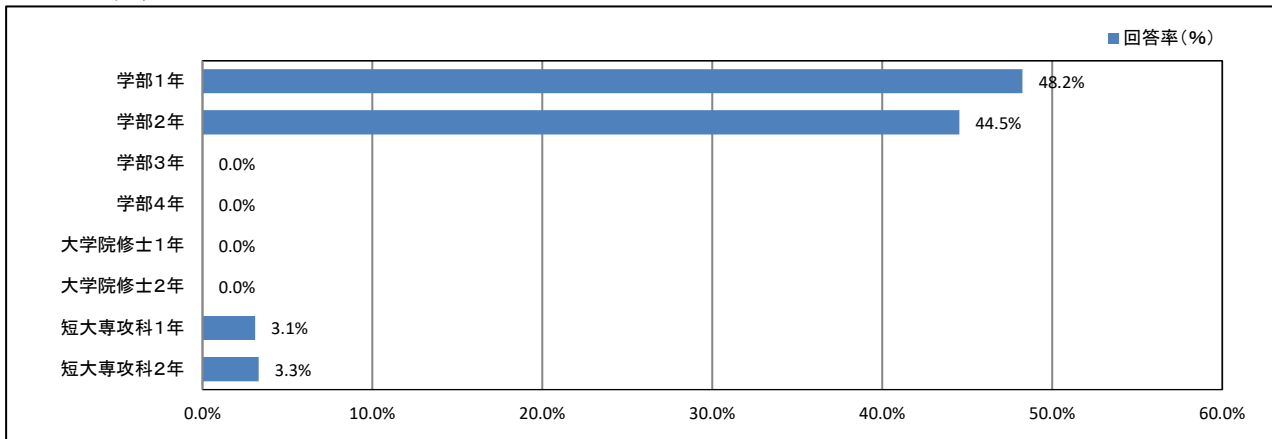
★	<u>プロフィール</u>	1
★	<u>日常生活について</u>	3
★	<u>平日の過ごし方について</u>	12
★	<u>学修の状況について</u>	16
★	<u>学生支援体制について</u>	20
★	<u>大学からの情報提供について</u>	29
★	<u>入学後のトラブルについて</u>	35
	<u>資料集</u>	巻末

★ プロフィール

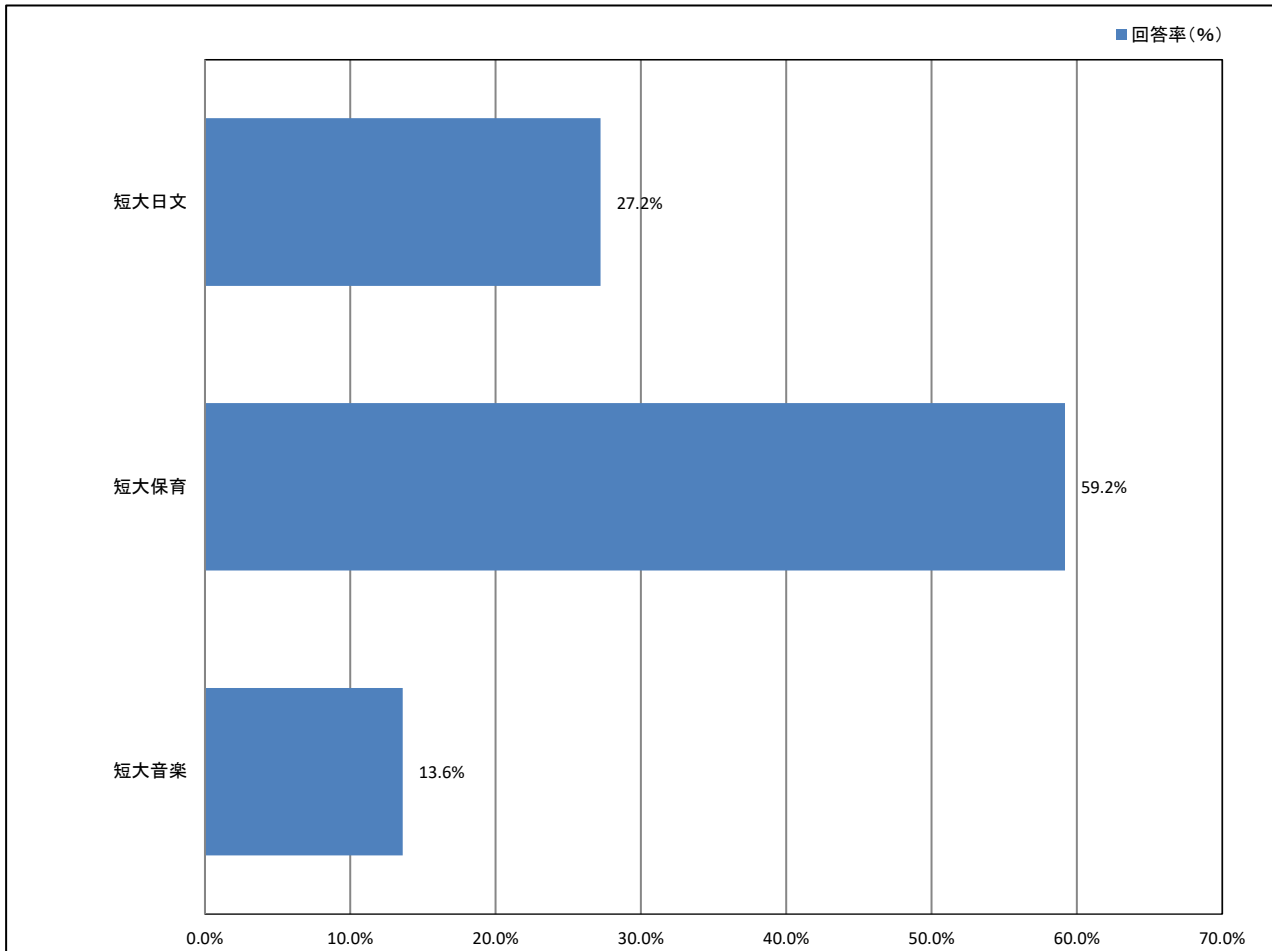
1. あなたの性別



2. あなたの学年

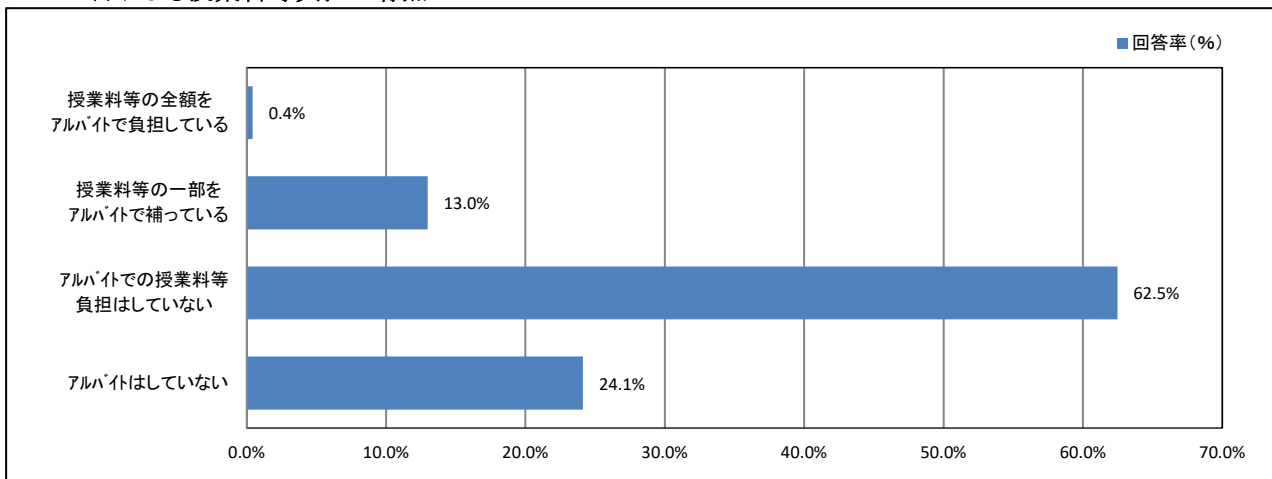


3. あなたの所属学科等

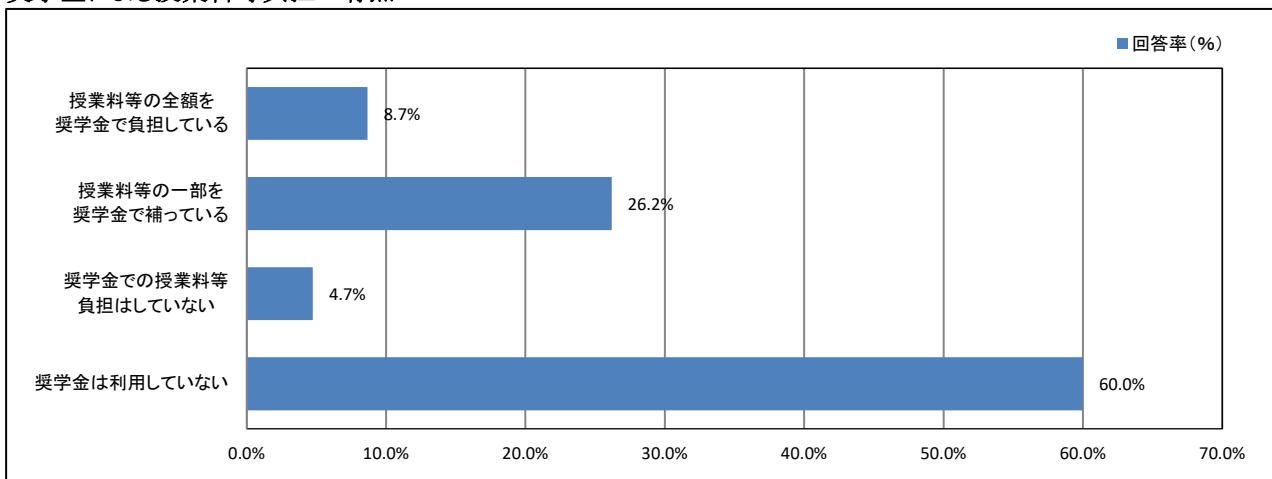


★ プロフィール

4. アルバイトによる授業料等負担の有無



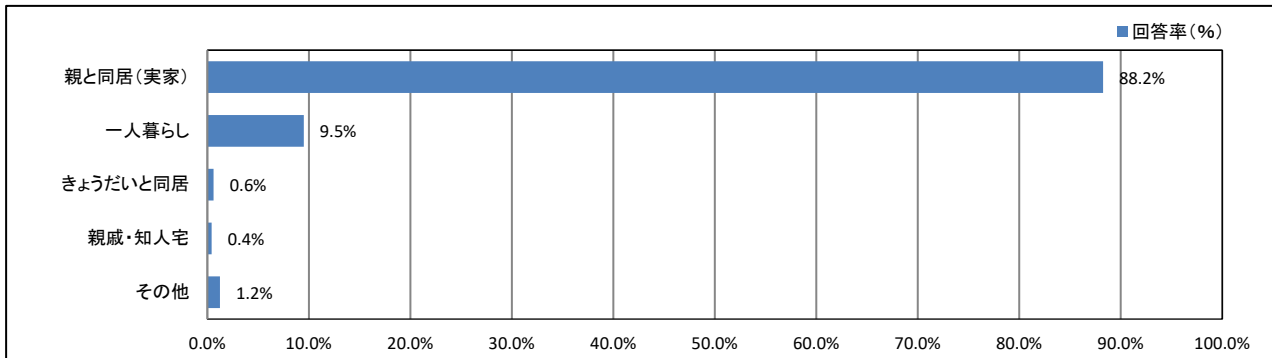
5. 奨学金による授業料等負担の有無



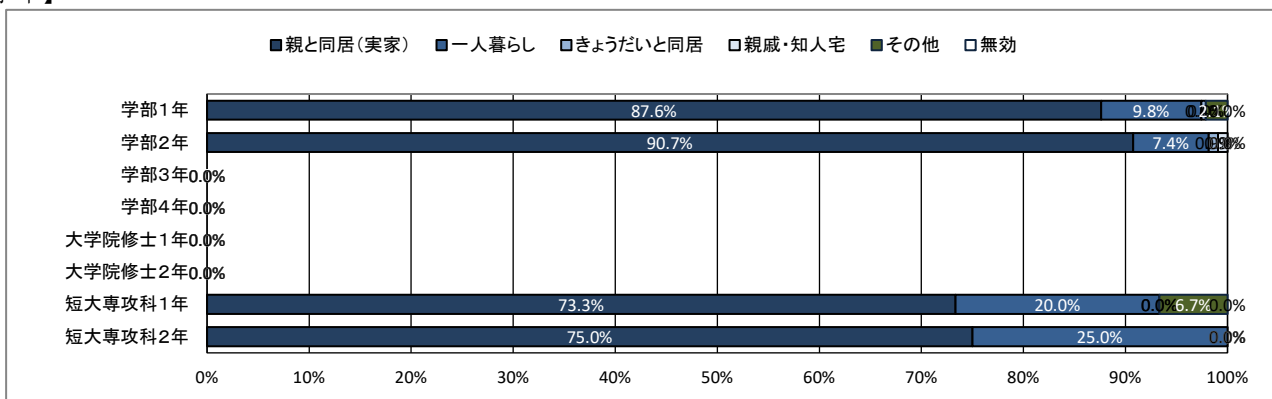
★ 日常生活について

6. 居住形態について

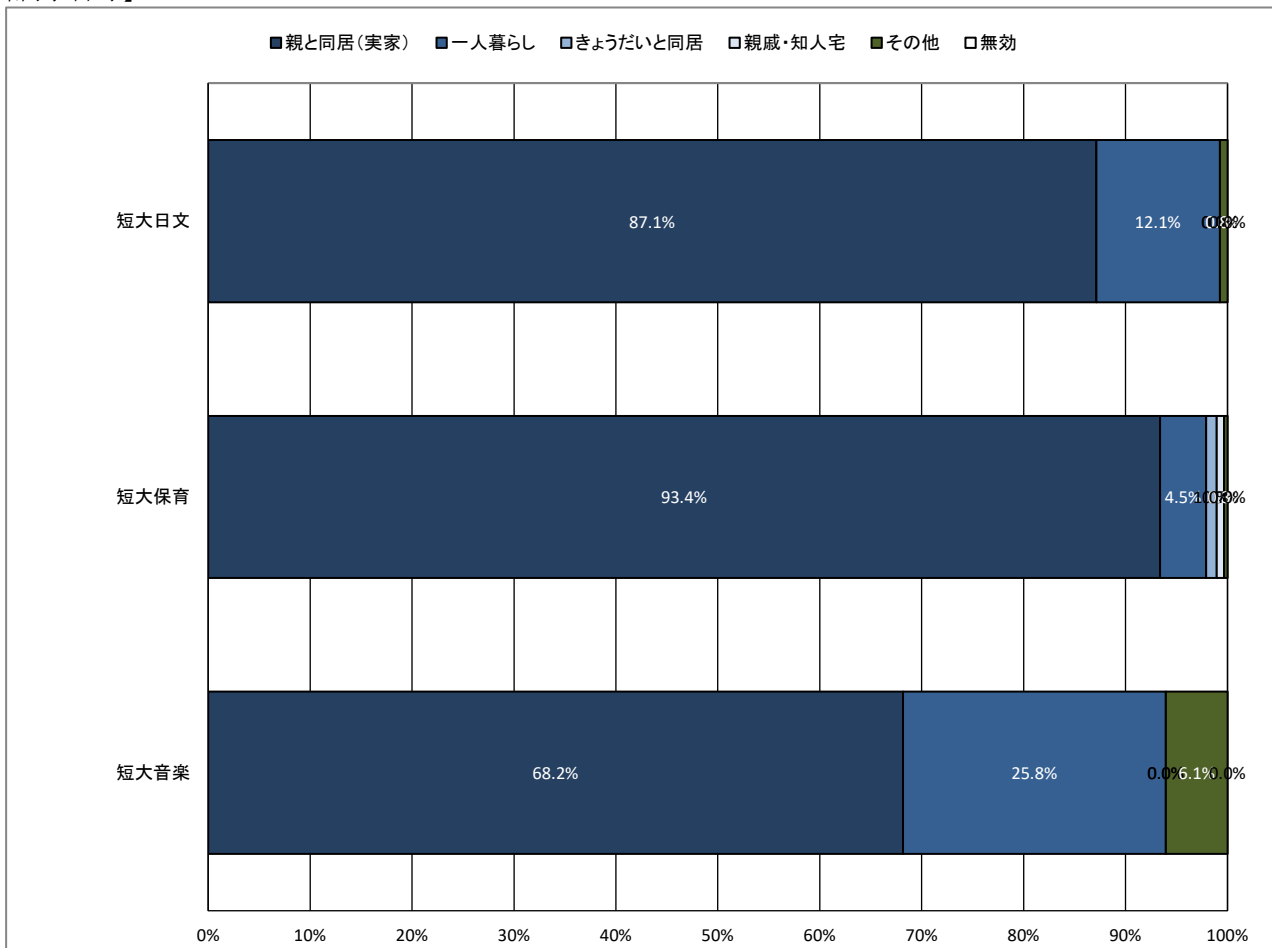
【全体】



【学年】



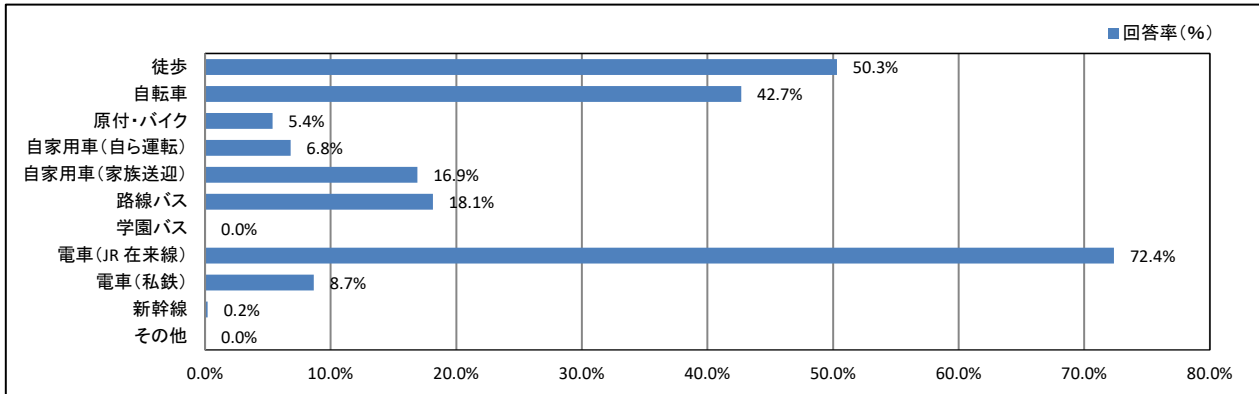
【所属学科等】



★ 日常生活について

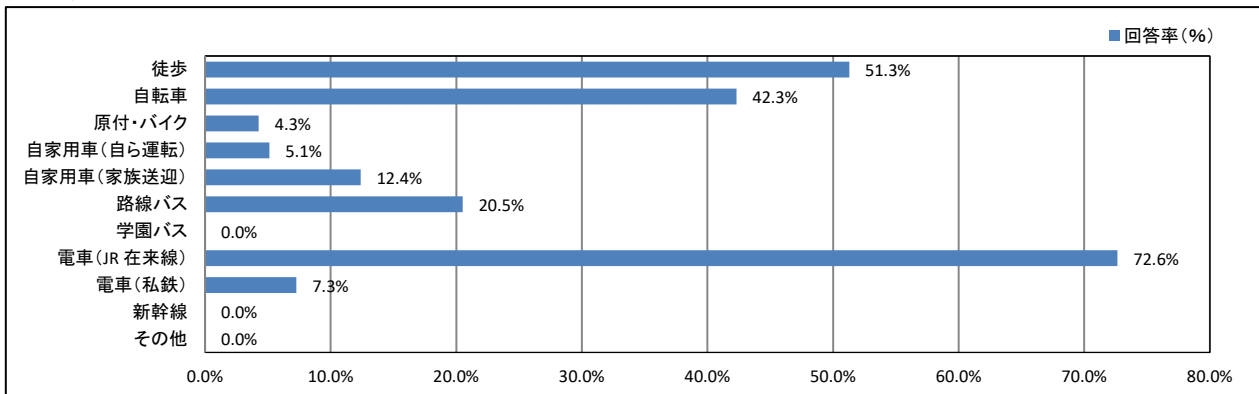
7. 通常の通学手段について(あてはまるものすべてにマークしてください)

【全体】

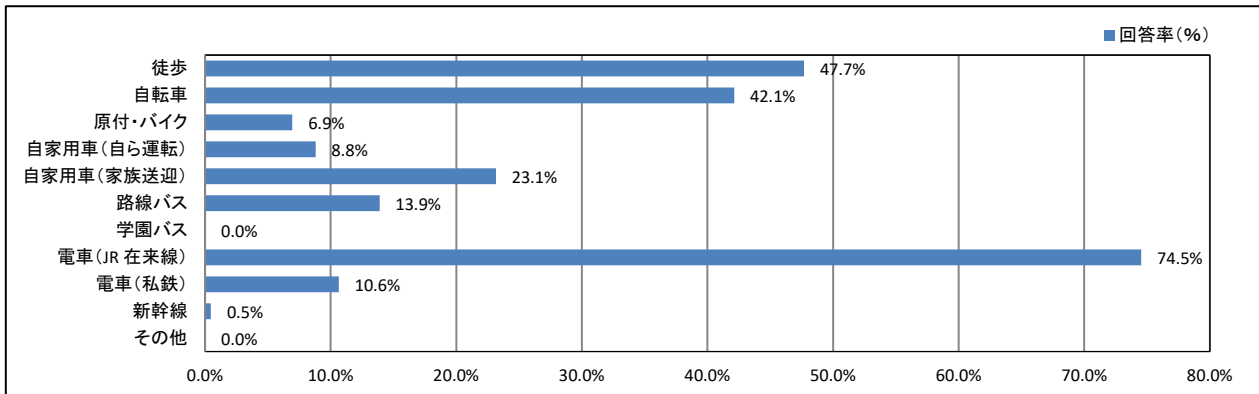


【学年】

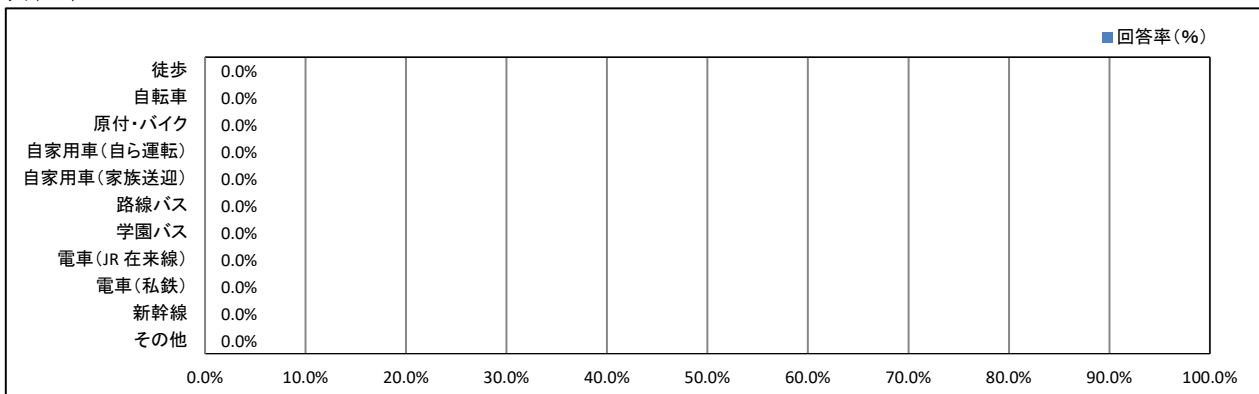
<学部1年>



<学部2年>

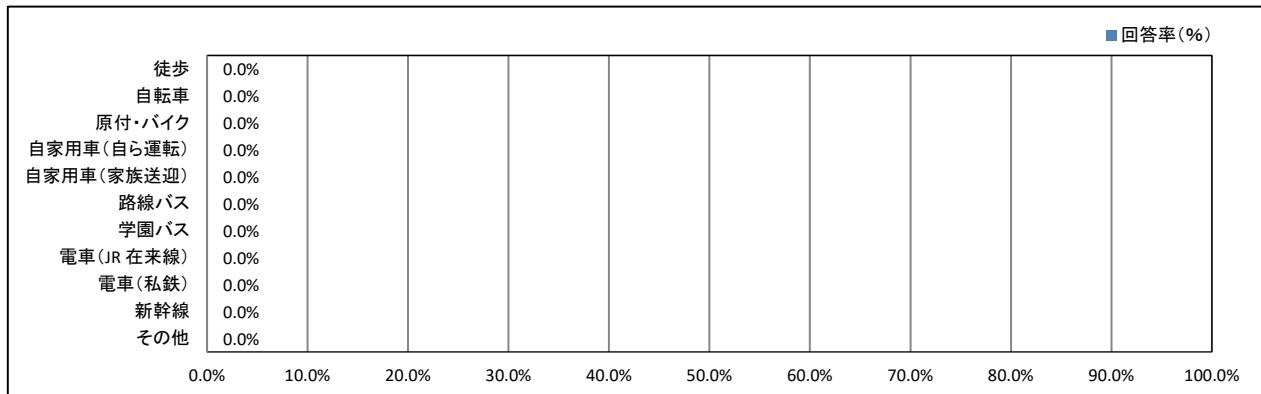


<学部3年>

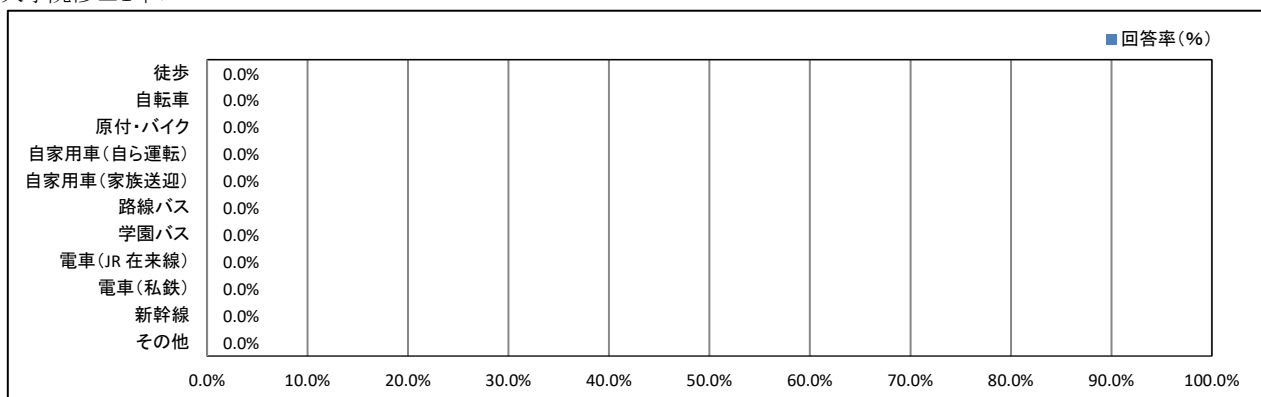


★ 日常生活について

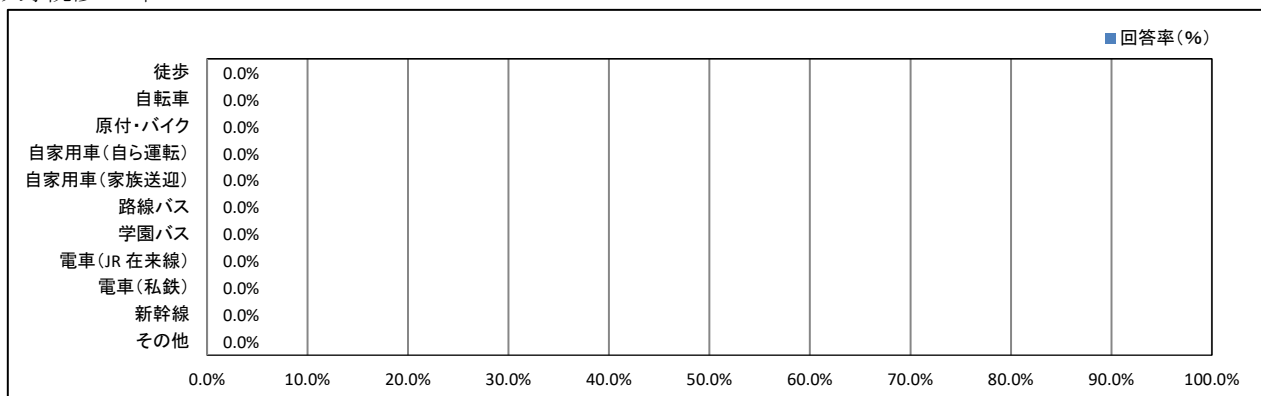
<学部4年>



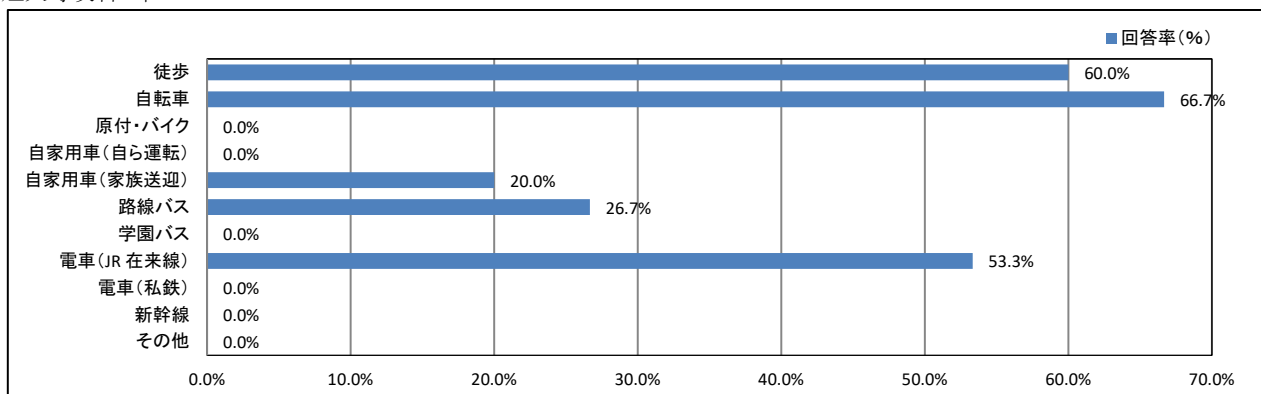
<大学院修士1年>



<大学院修士2年>

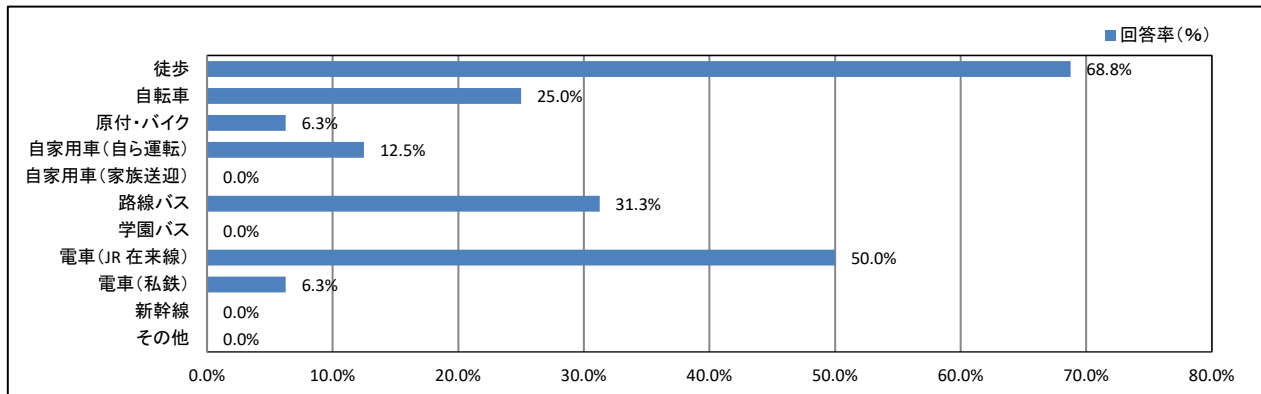


<短大専攻科1年>



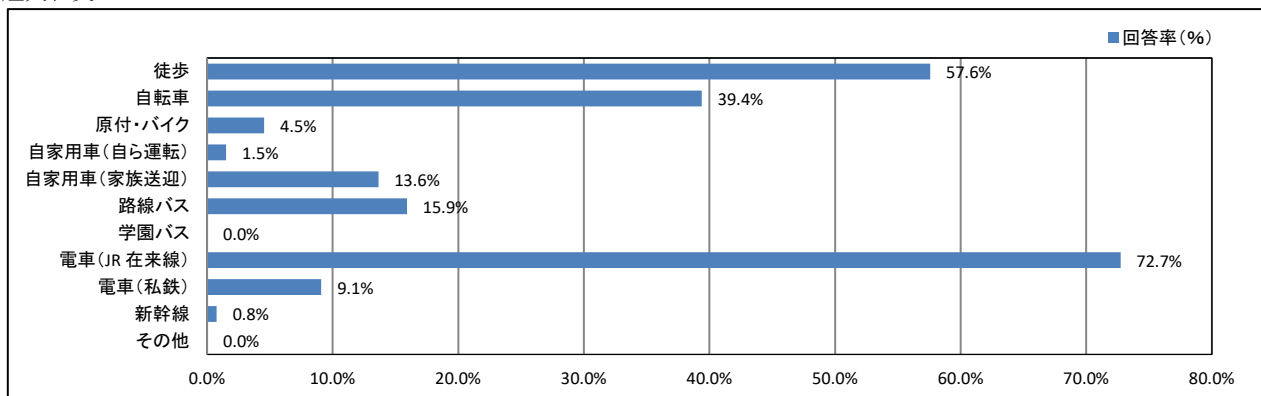
★ 日常生活について

<短大専攻科2年>

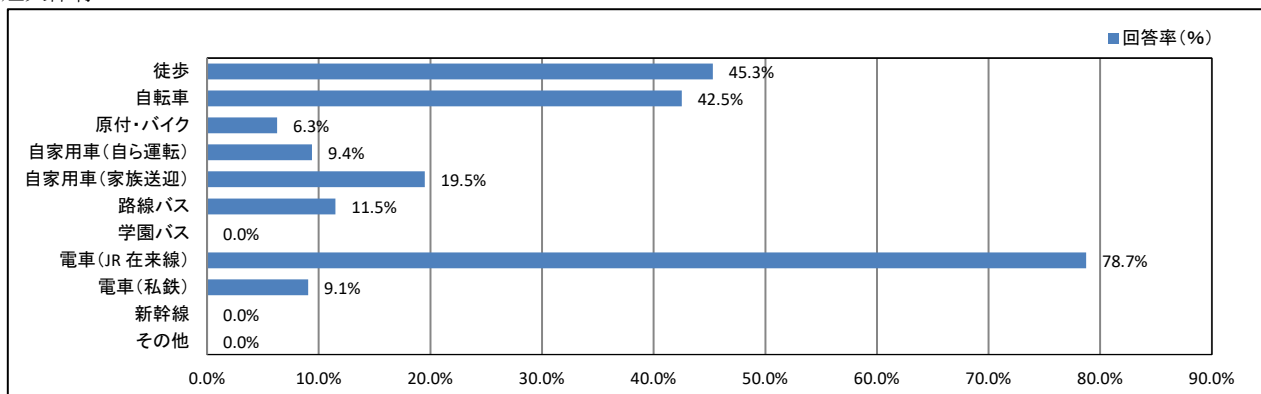


【所属学科等】

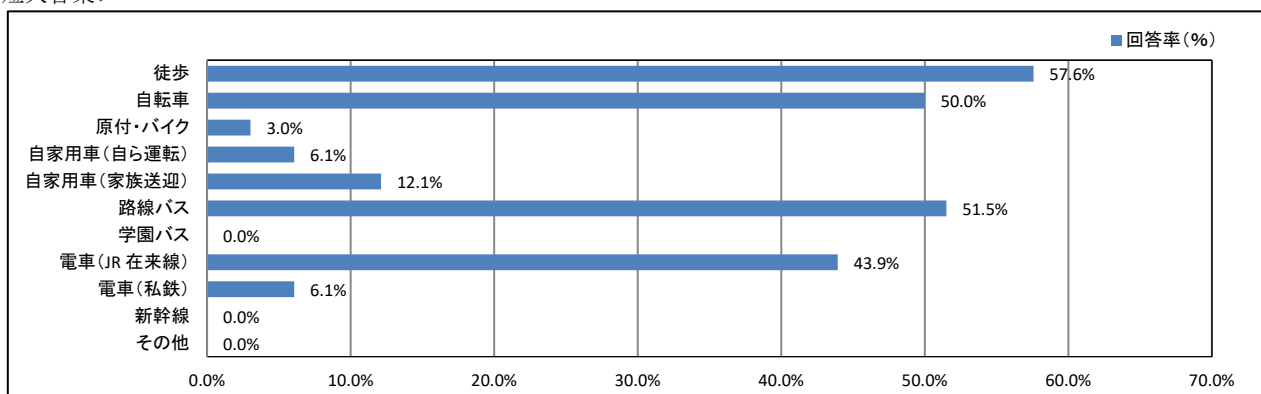
<短大日文>



<短大保育>



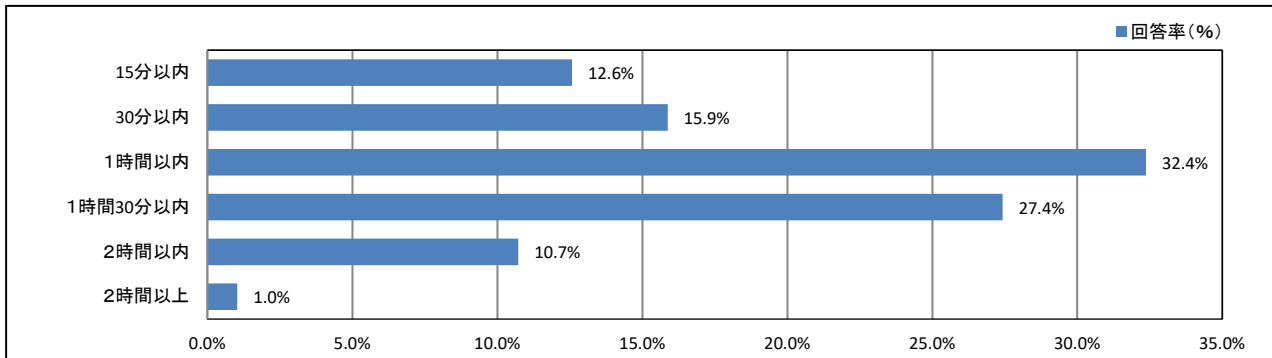
<短大音楽>



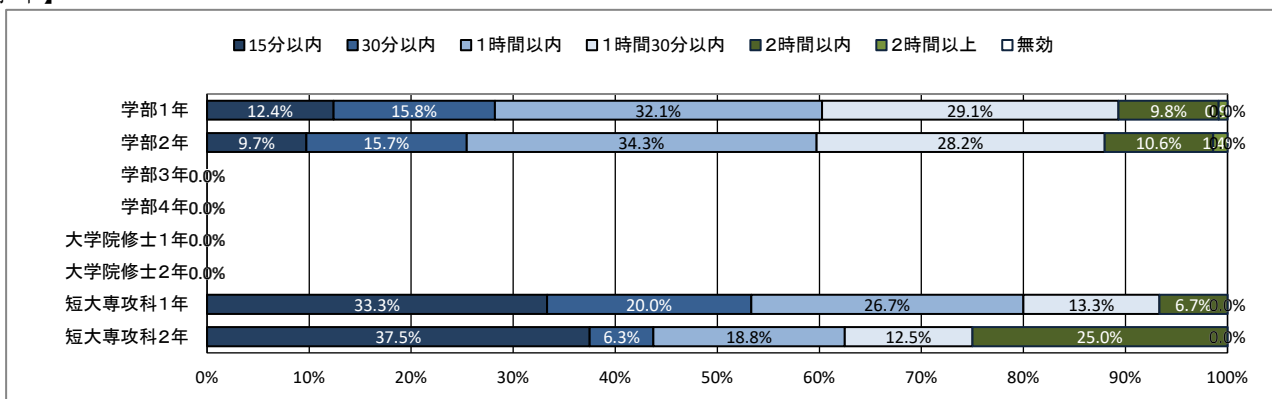
★ 日常生活について

8. 通学時間について(片道)

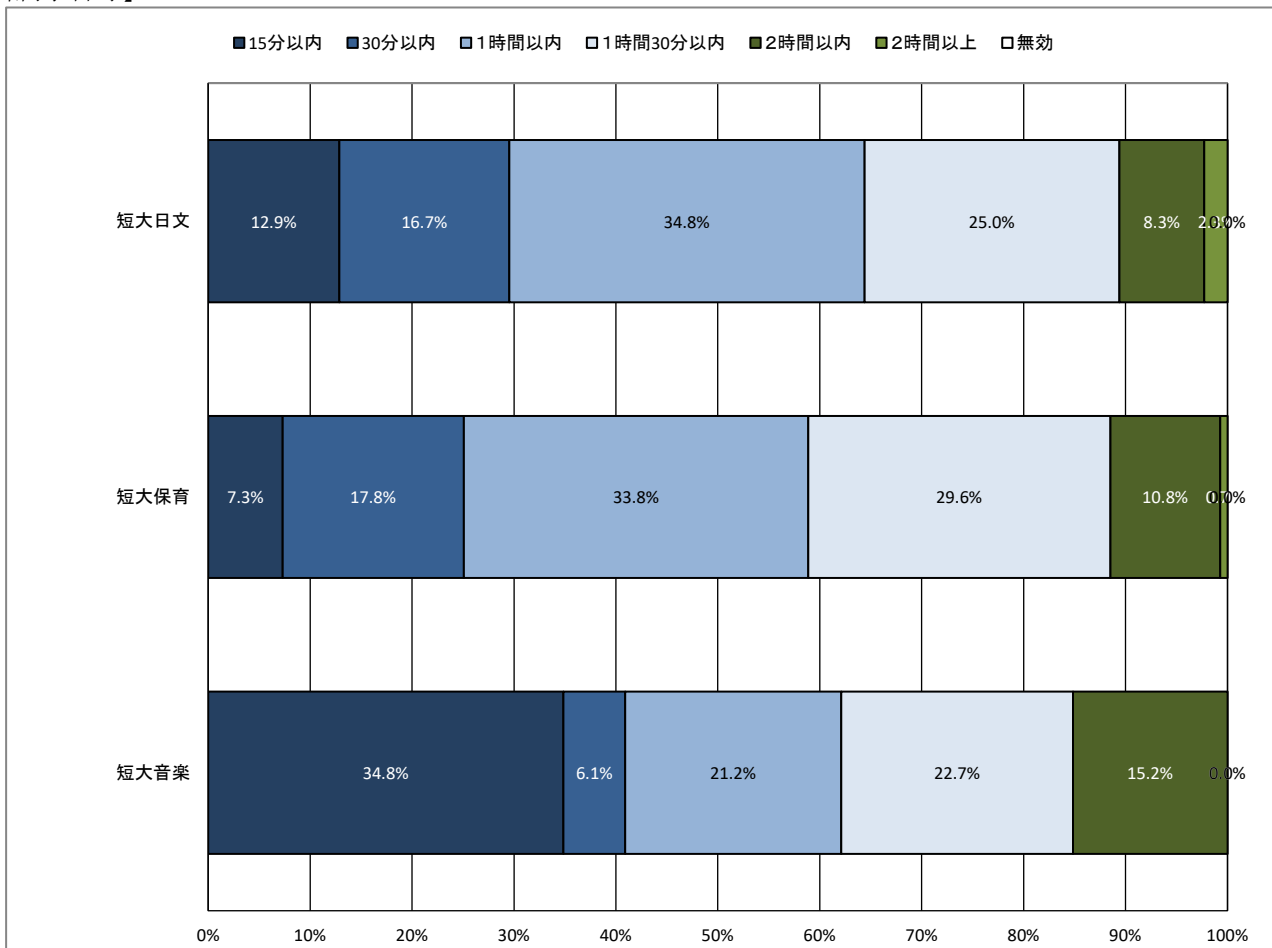
【全体】



【学年】



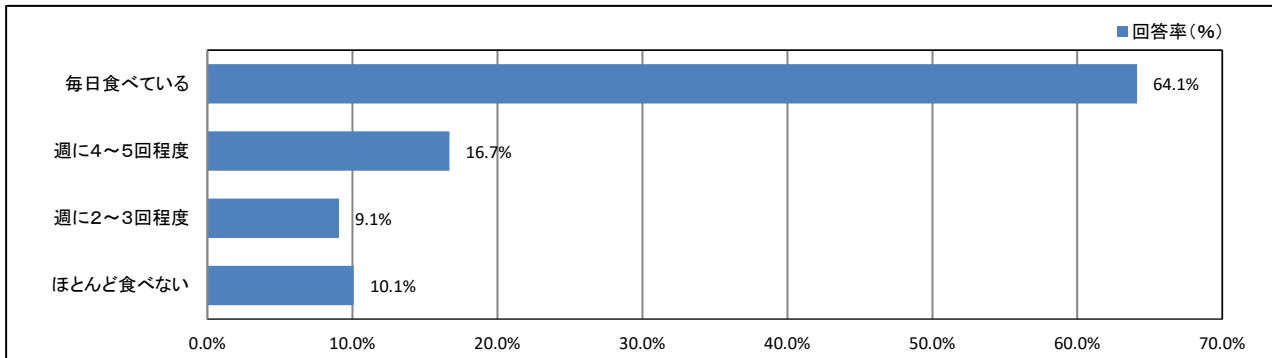
【所属学科等】



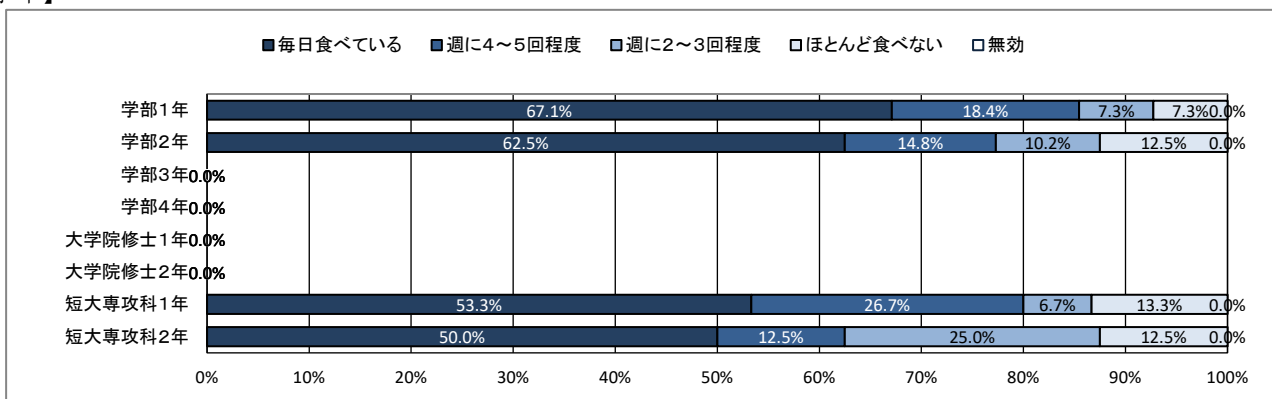
★ 日常生活について

9. 朝食について

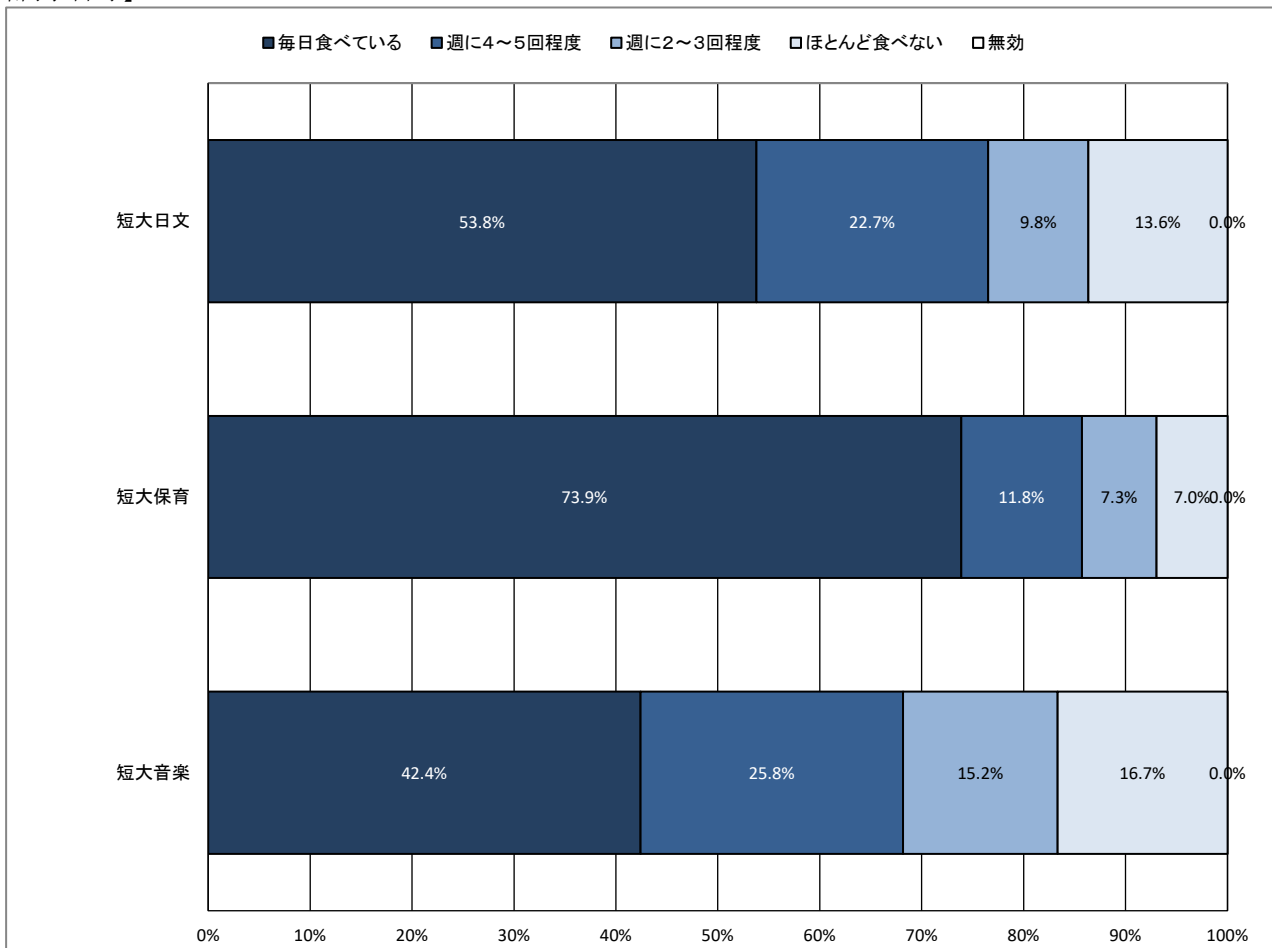
【全体】



【学年】



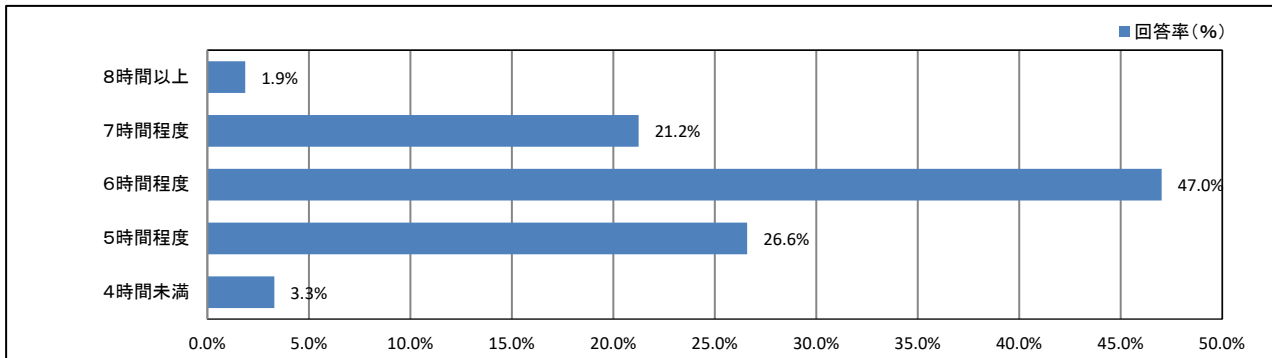
【所属学科等】



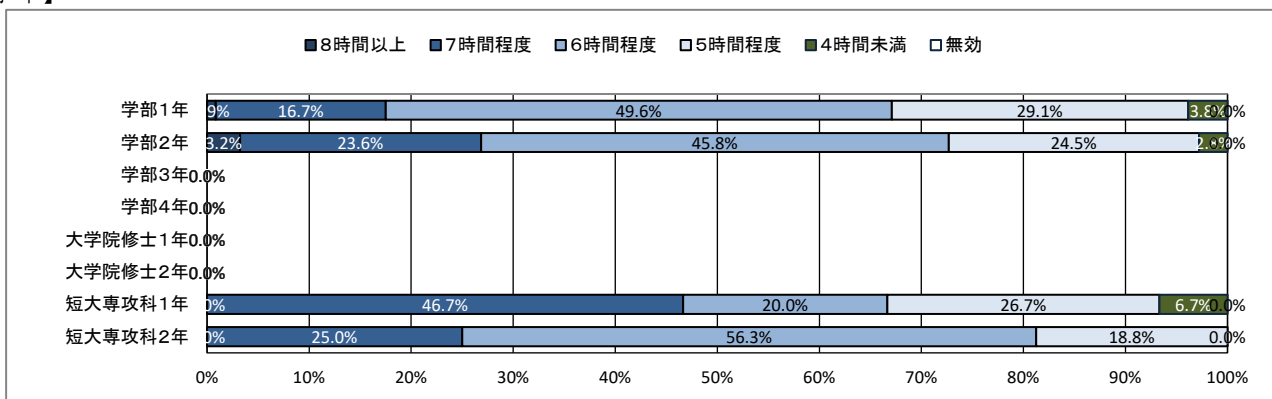
★ 日常生活について

10. 平日の平均睡眠時間

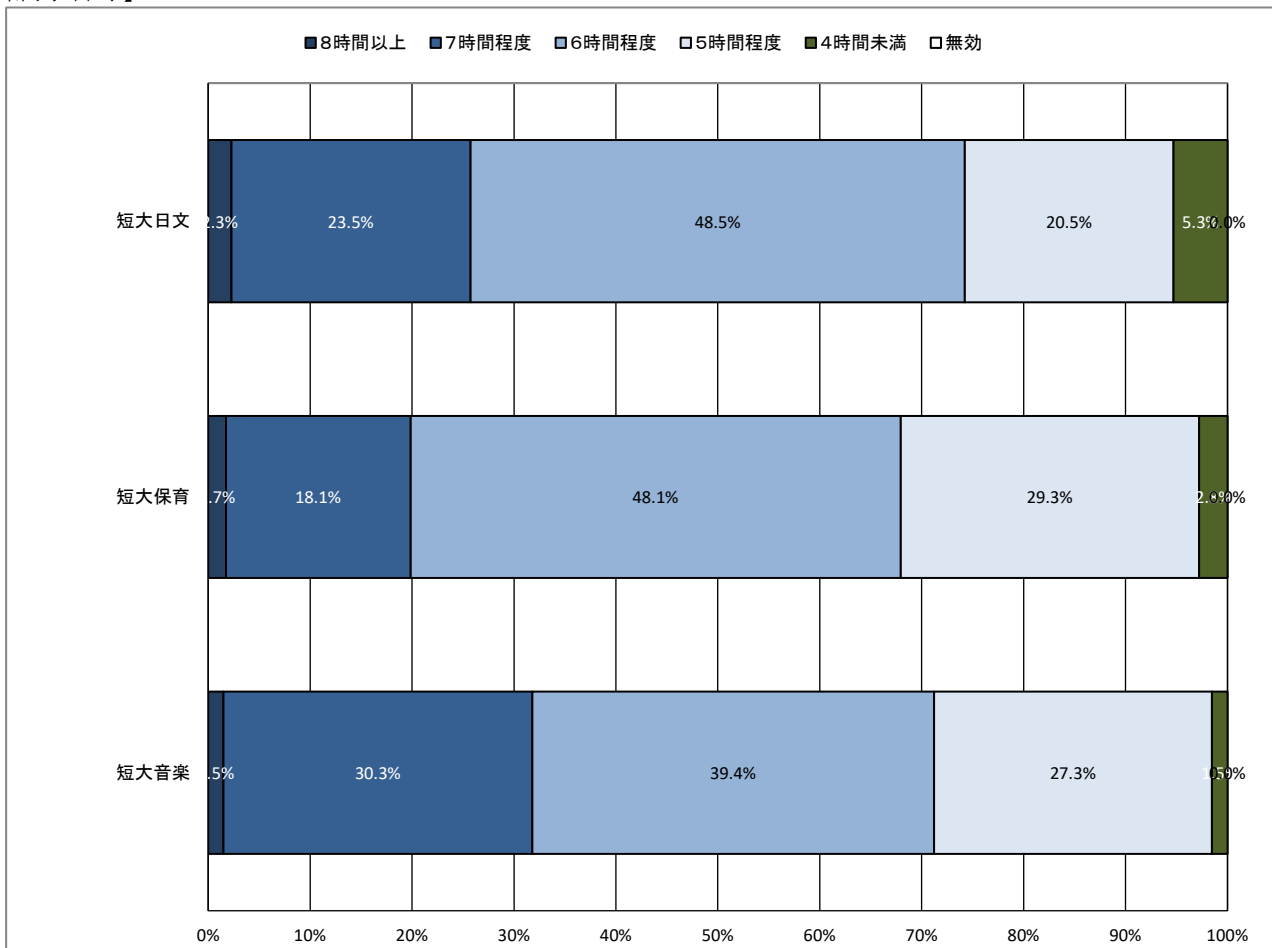
【全体】



【学年】



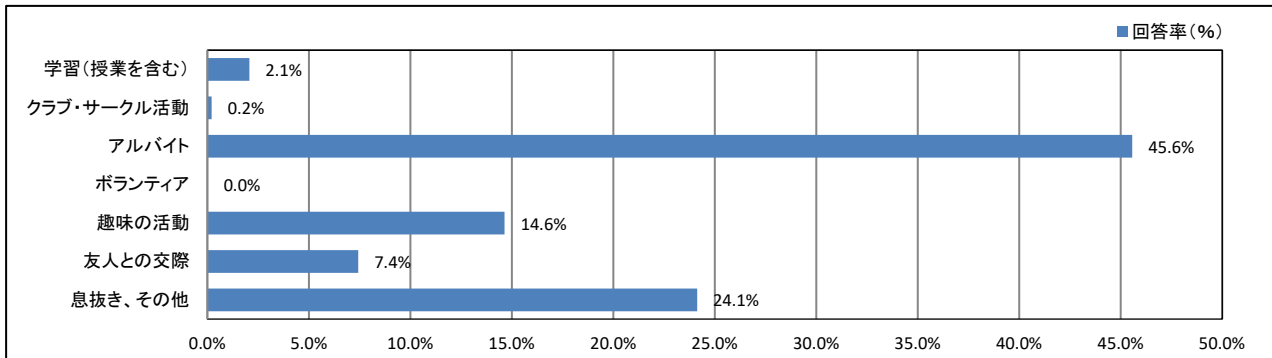
【所属学科等】



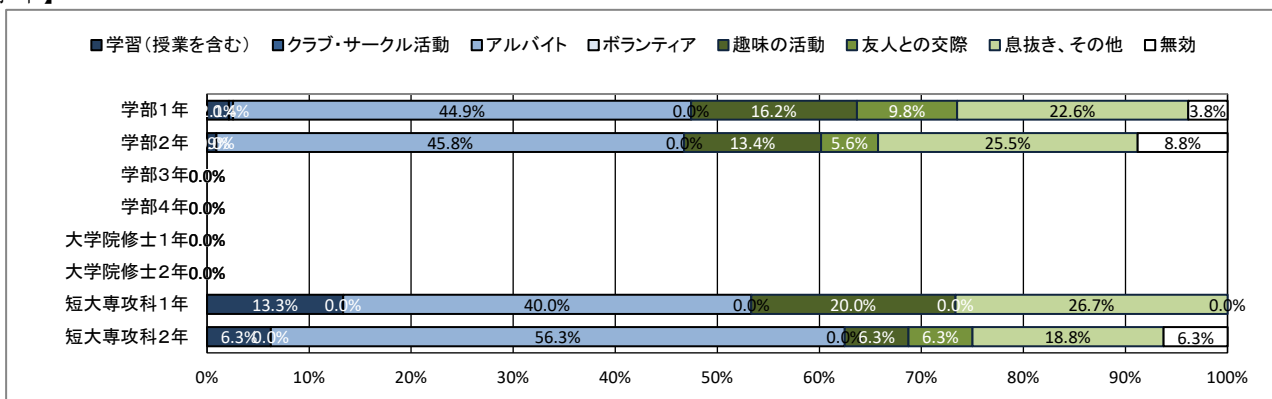
★ 日常生活について

11. 週末(土日)の過ごし方(最も多い活動)

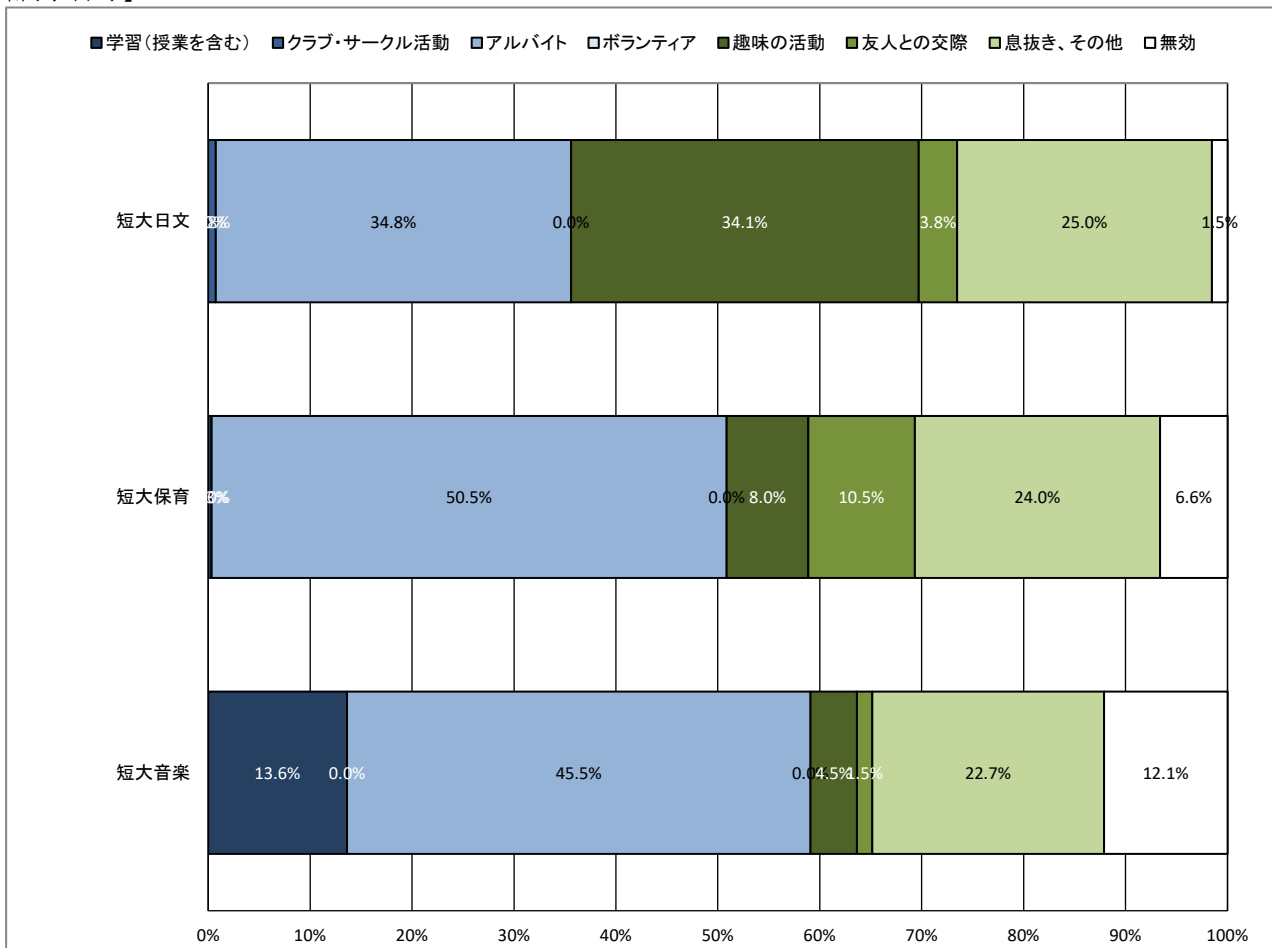
【全体】



【学年】



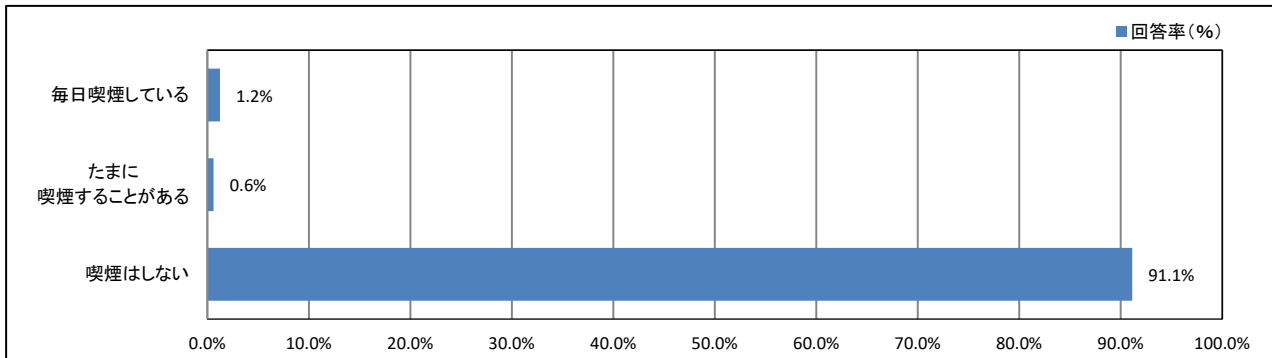
【所属学科等】



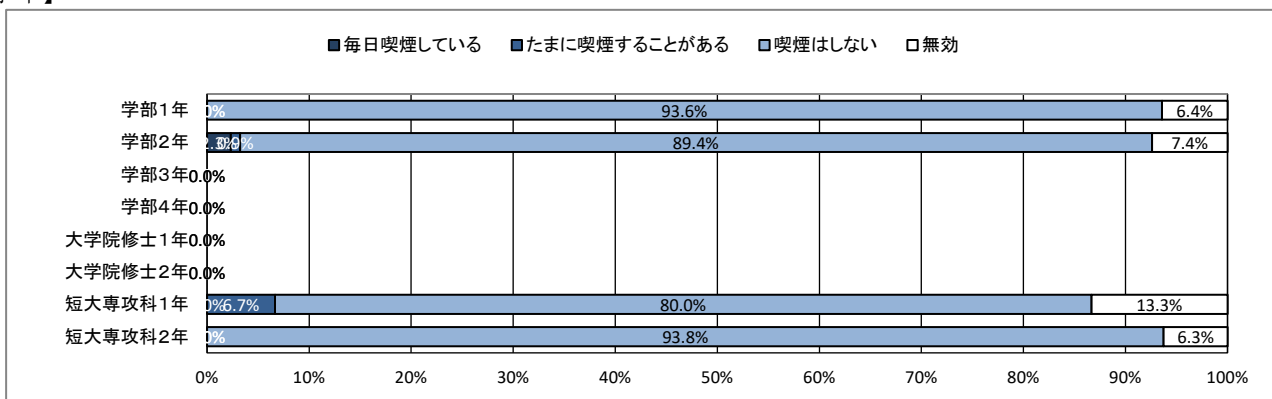
★ 日常生活について

12. 喫煙について

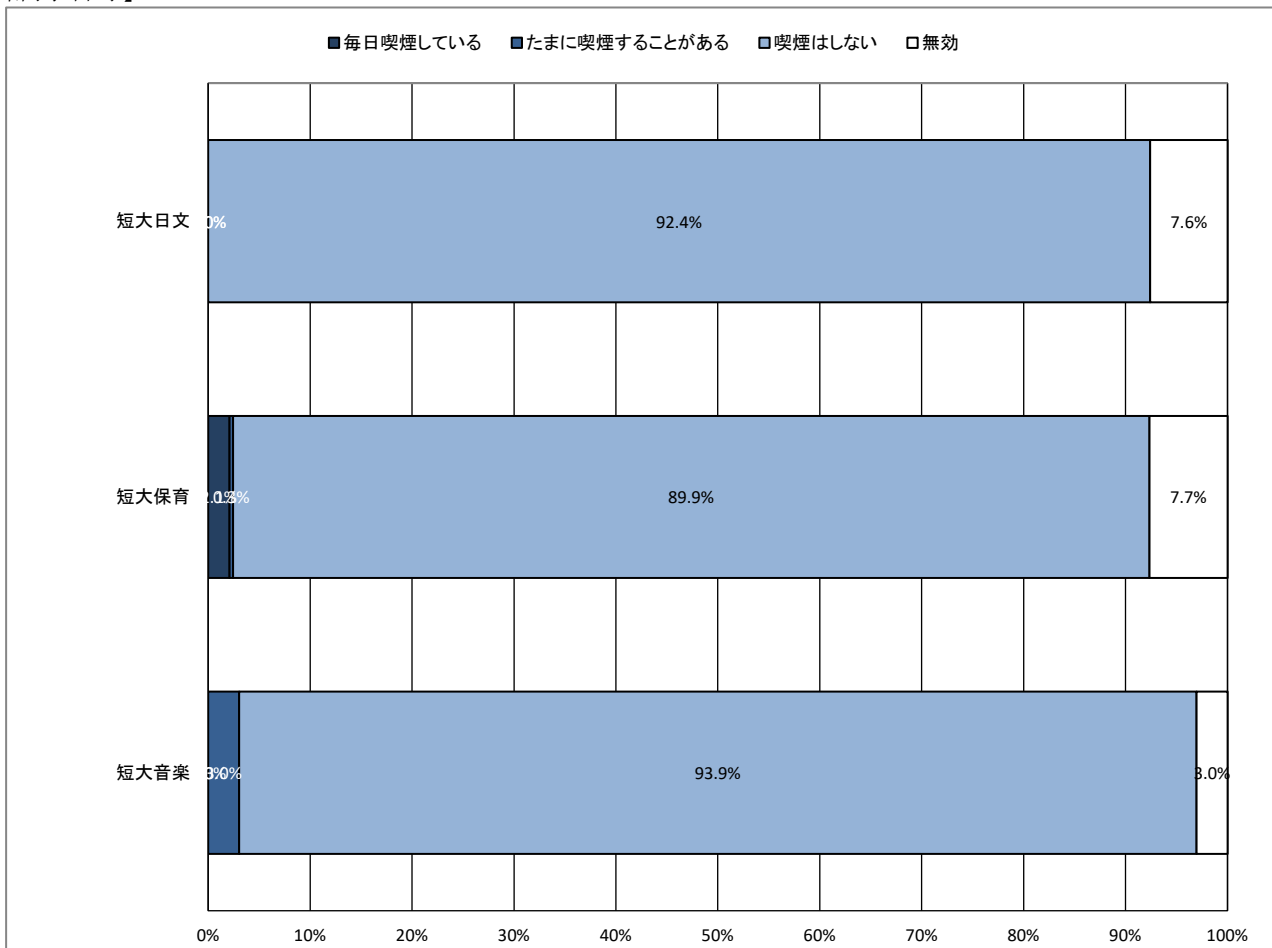
【全体】



【学年】



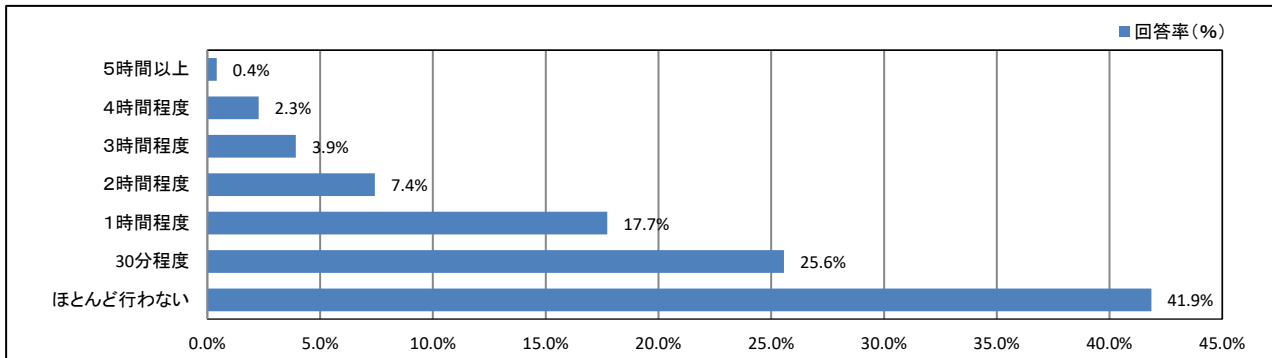
【所属学科等】



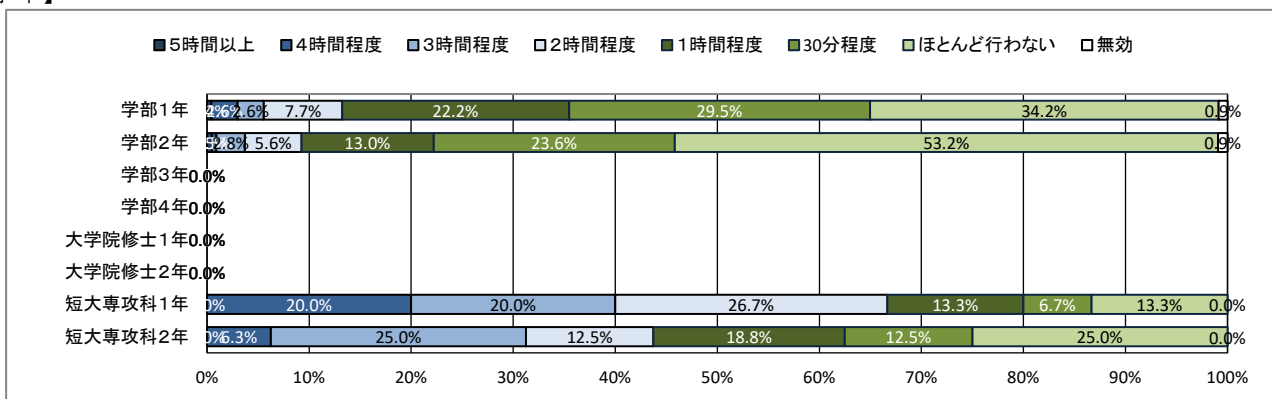
★ 平日の過ごし方について

13. 1日の学修時間(授業時間を除く)

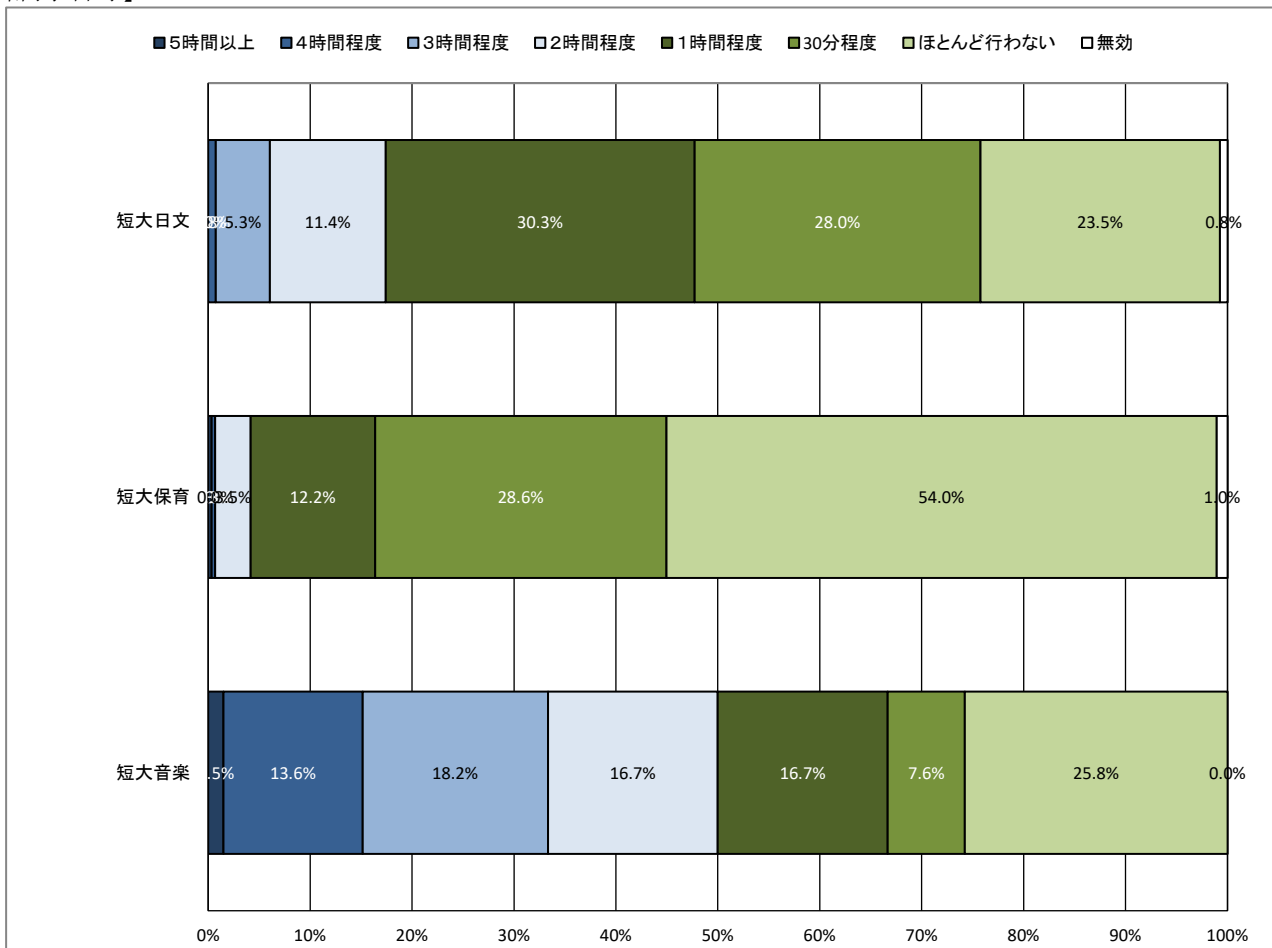
【全体】



【学年】



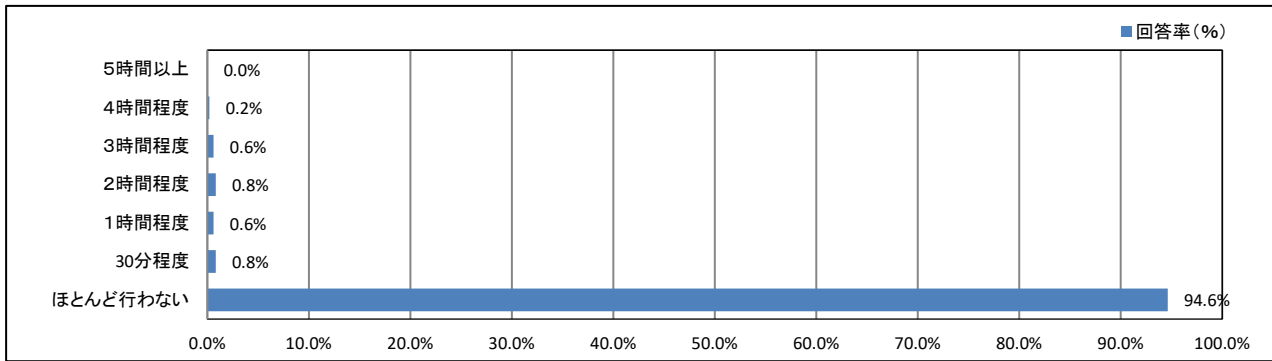
【所属学科等】



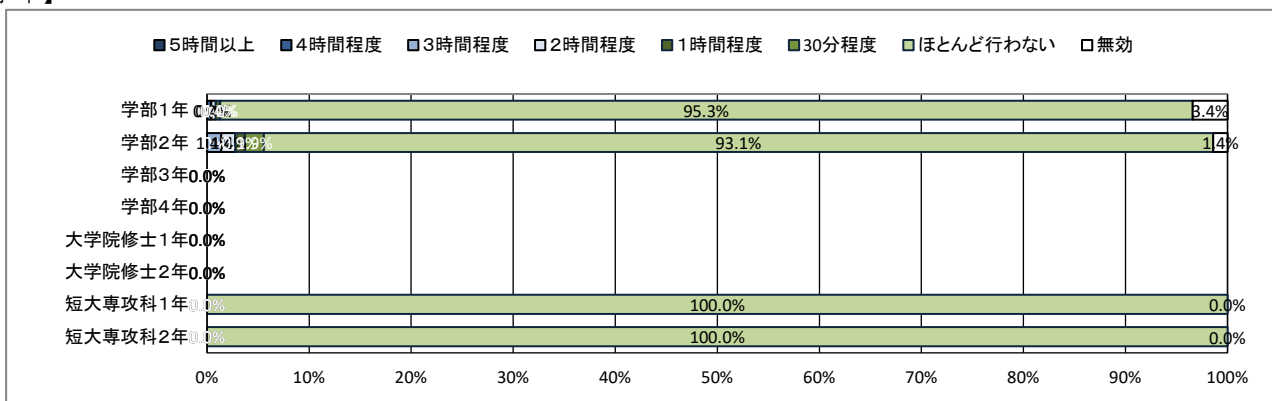
★ 平日の過ごし方について

14. クラブ・サークル活動

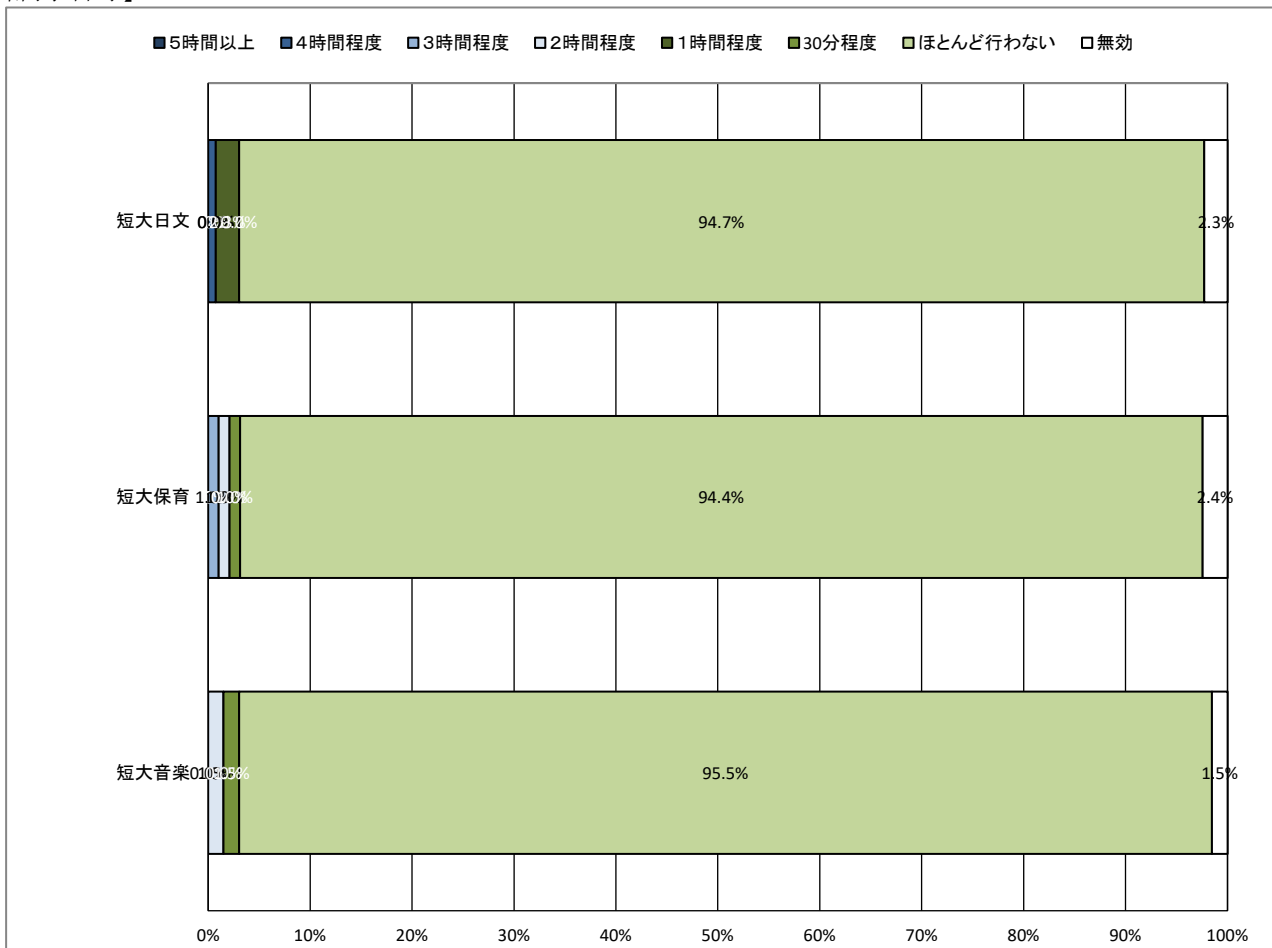
【全体】



【学年】



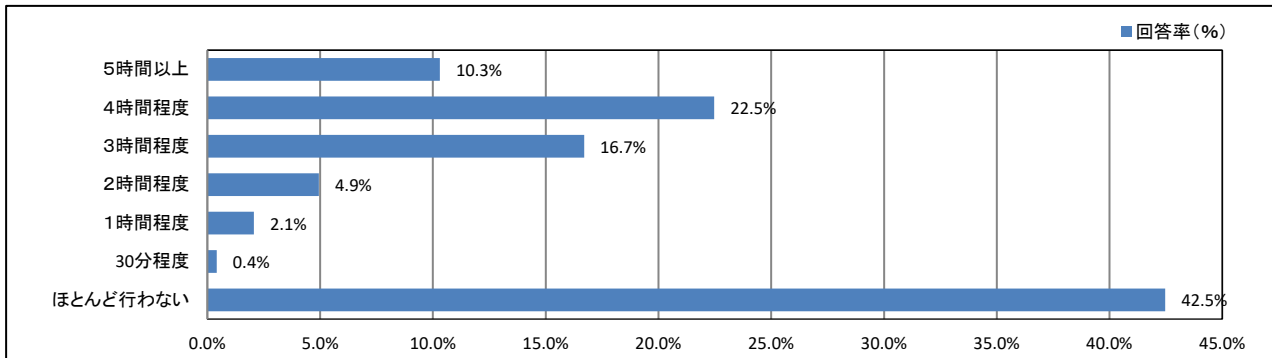
【所属学科等】



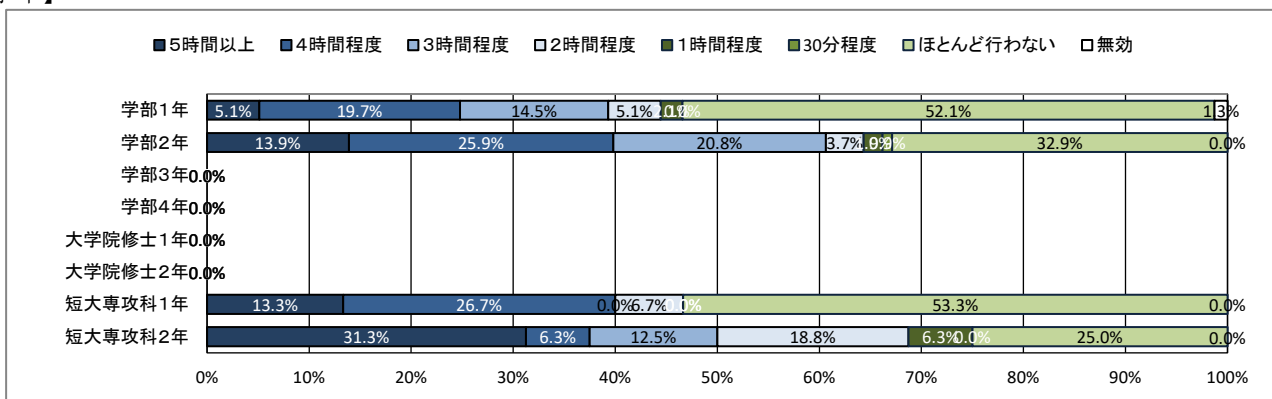
★ 平日の過ごし方について

15. アルバイト

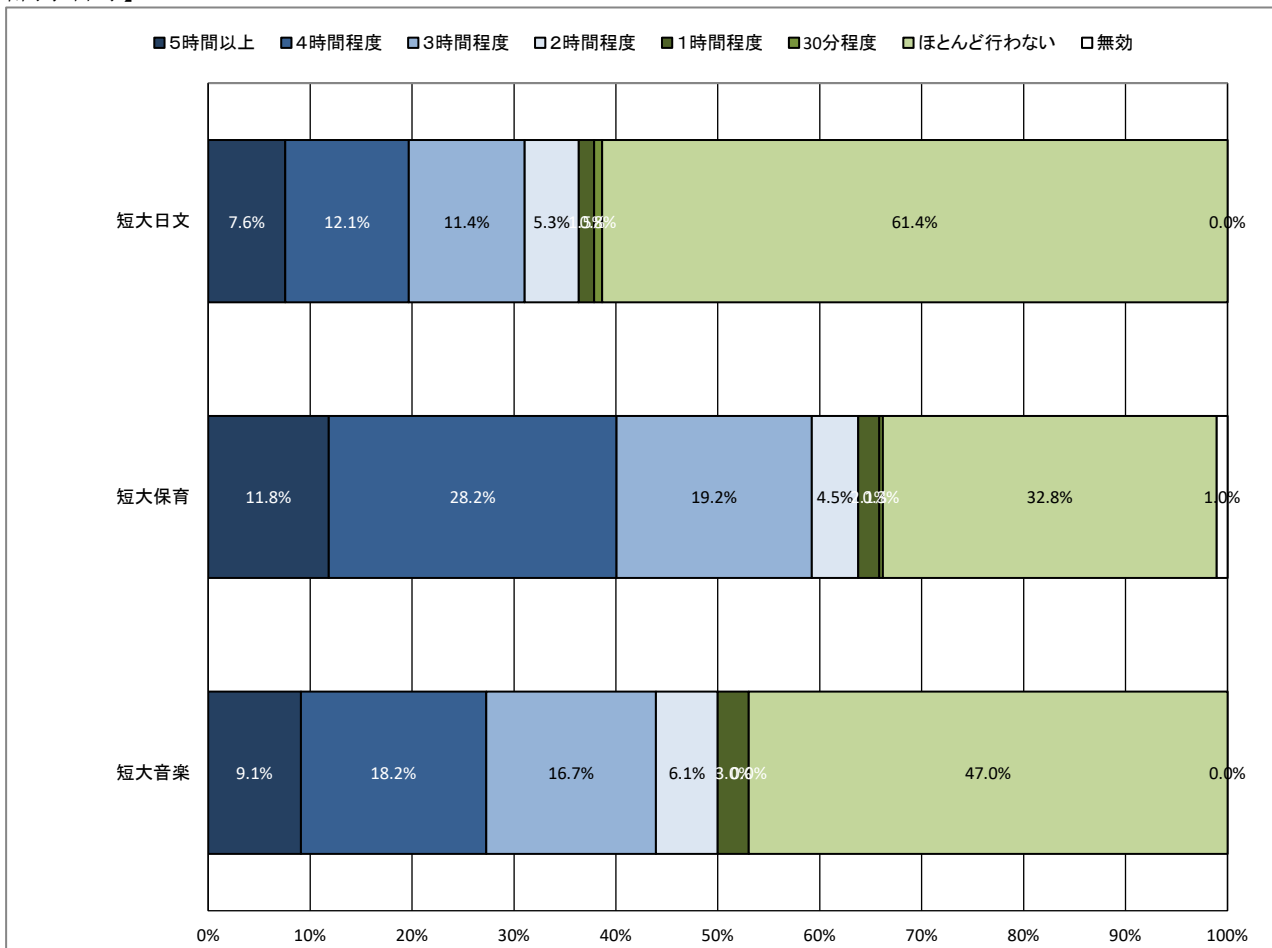
【全体】



【学年】



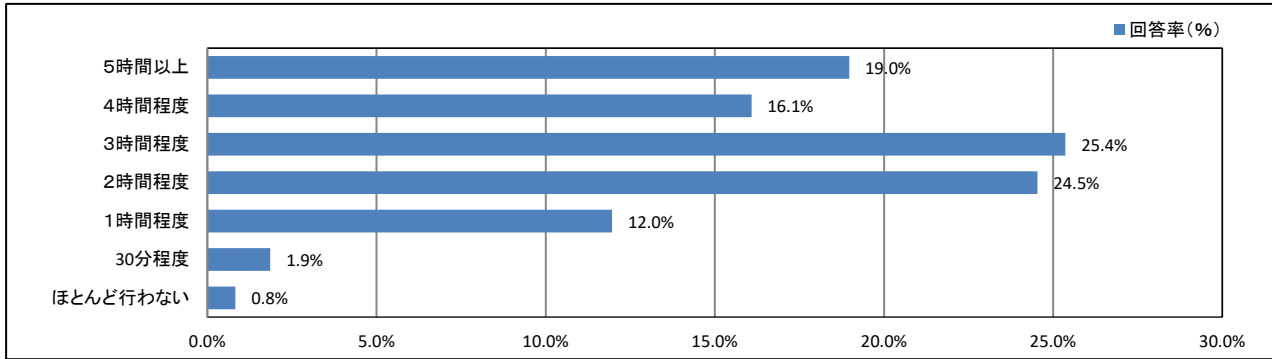
【所属学科等】



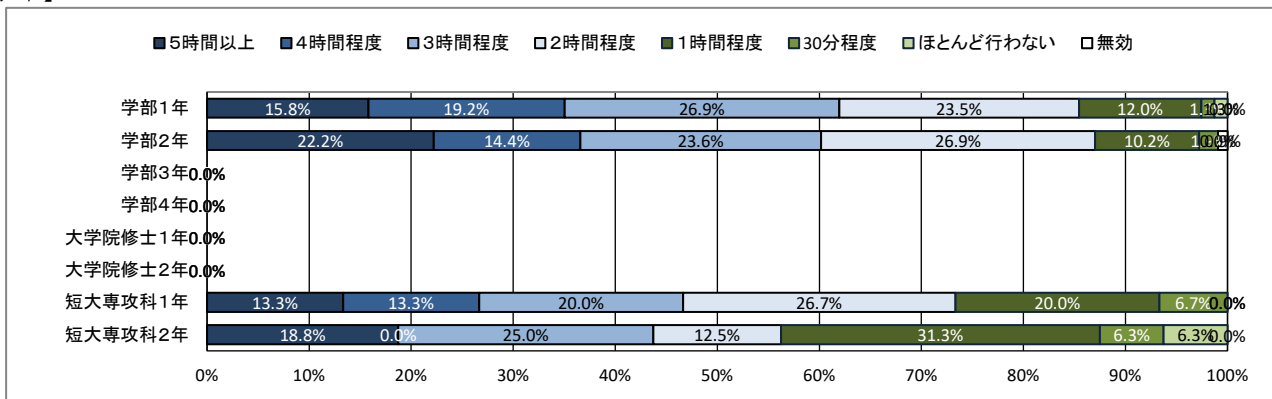
★ 平日の過ごし方について

16. ゲーム・LINE・SNS

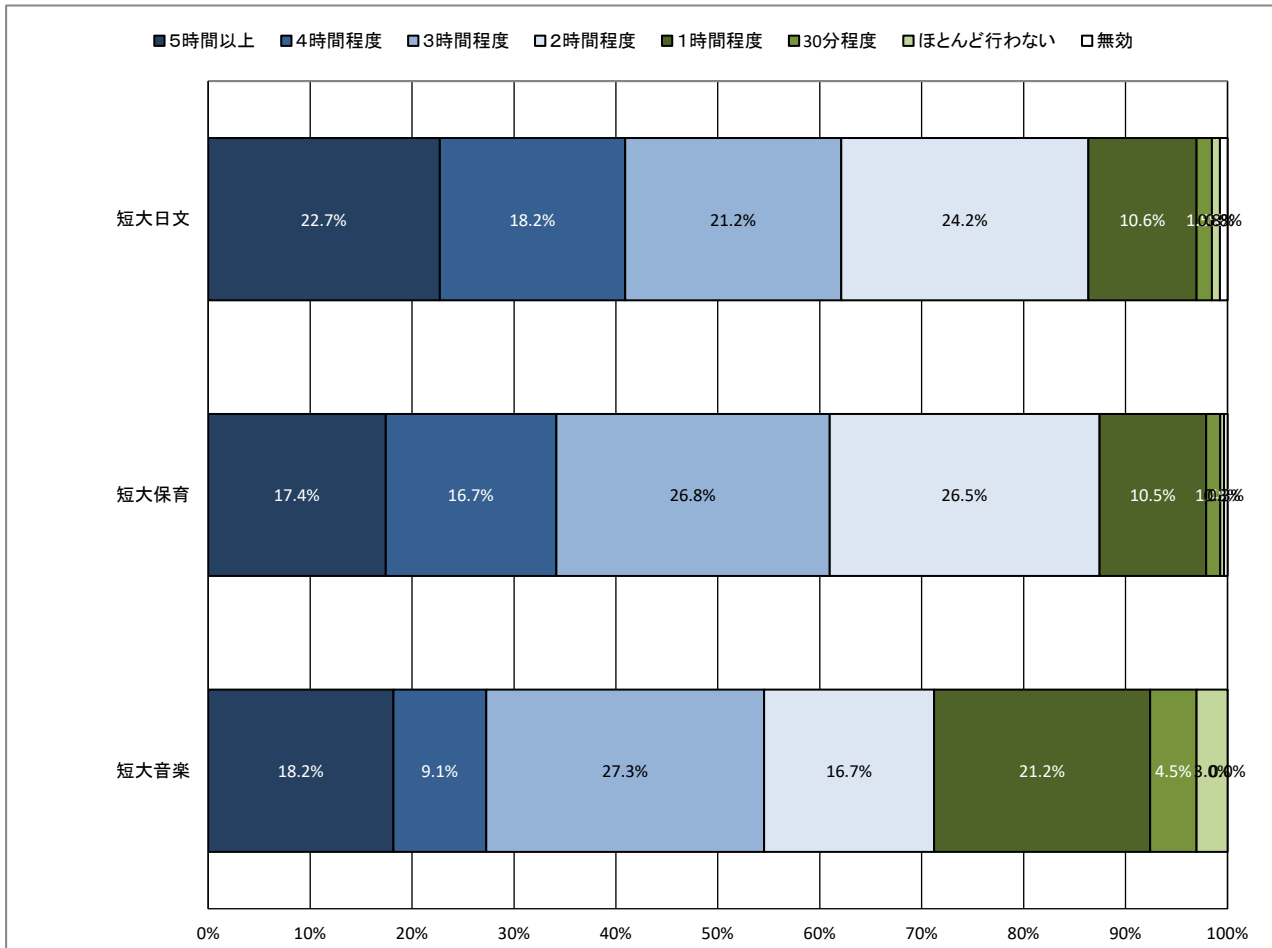
【全体】



【学年】



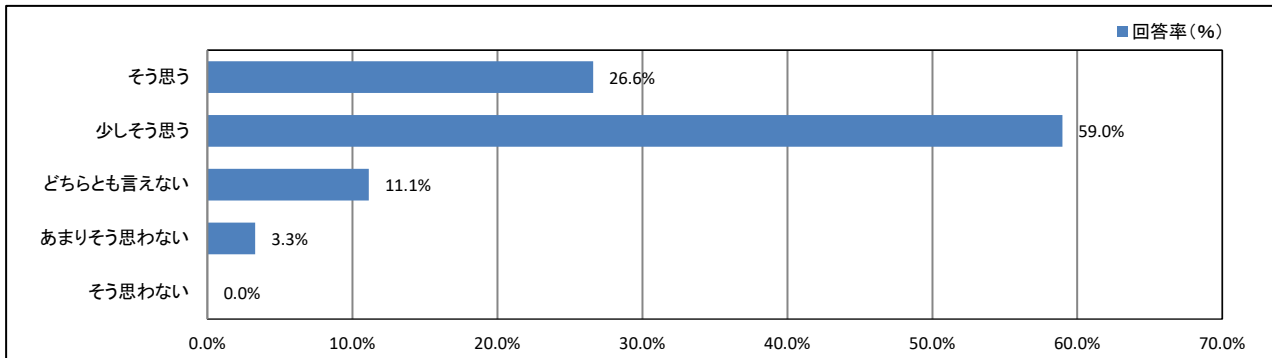
【所属学科等】



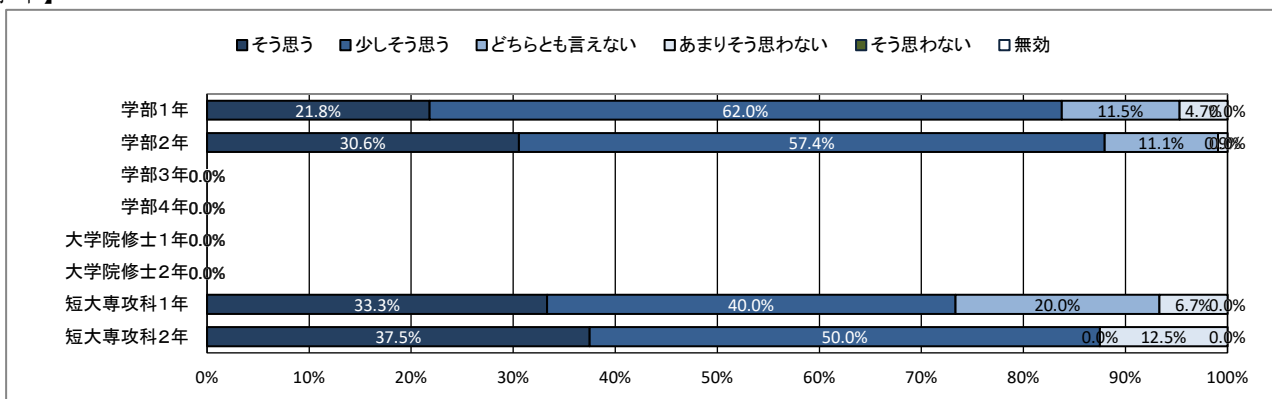
★ 学修の状況について

17. これまで履修した授業の内容は、おおむね理解できた

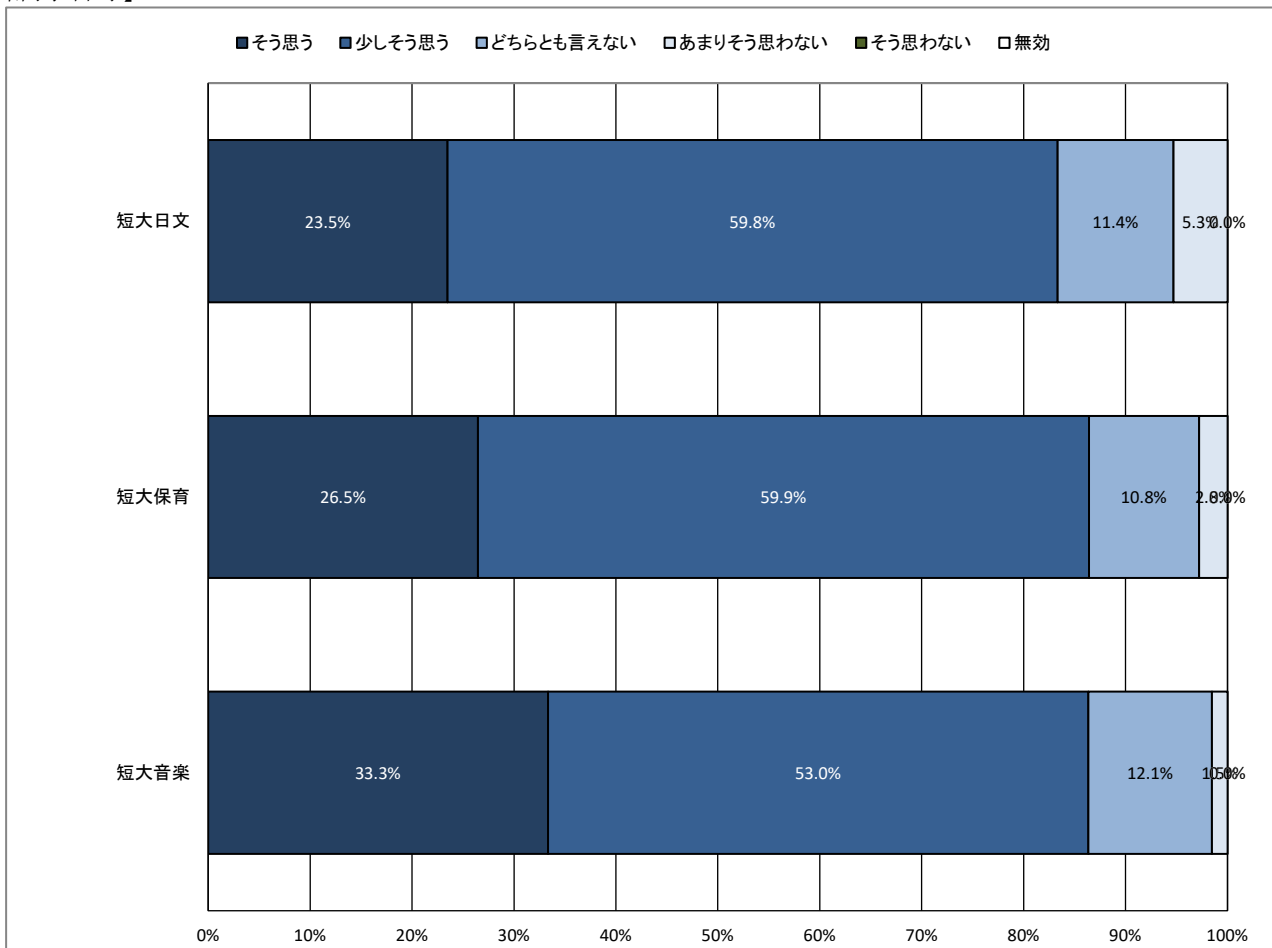
【全体】



【学年】



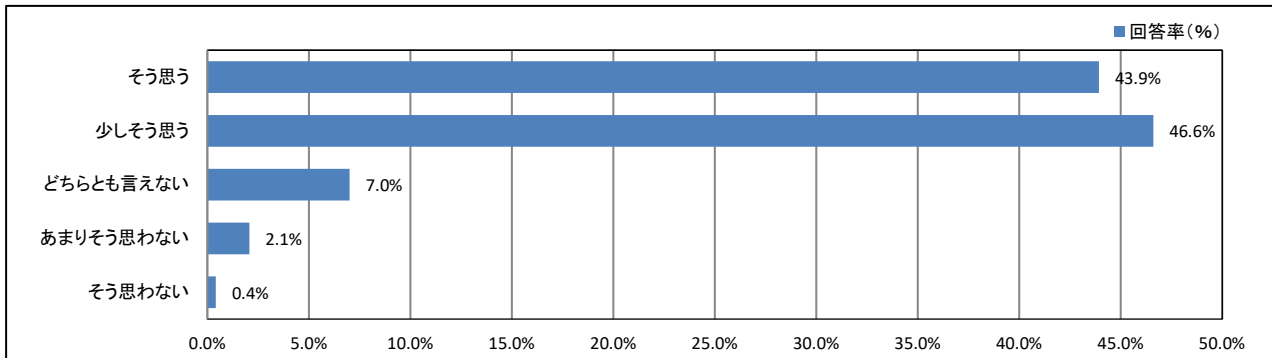
【所属学科等】



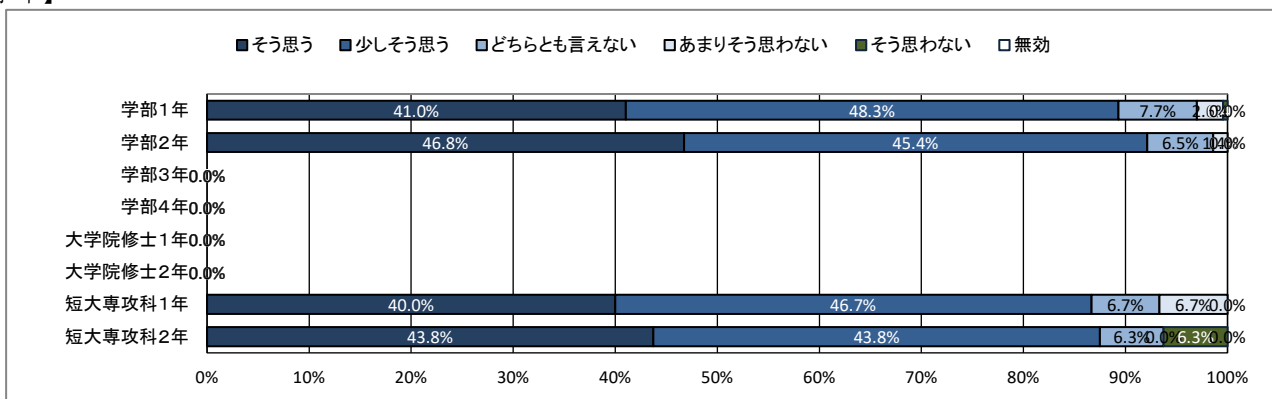
★ 学修の状況について

18. 授業を通して、幅広い教養が得られている

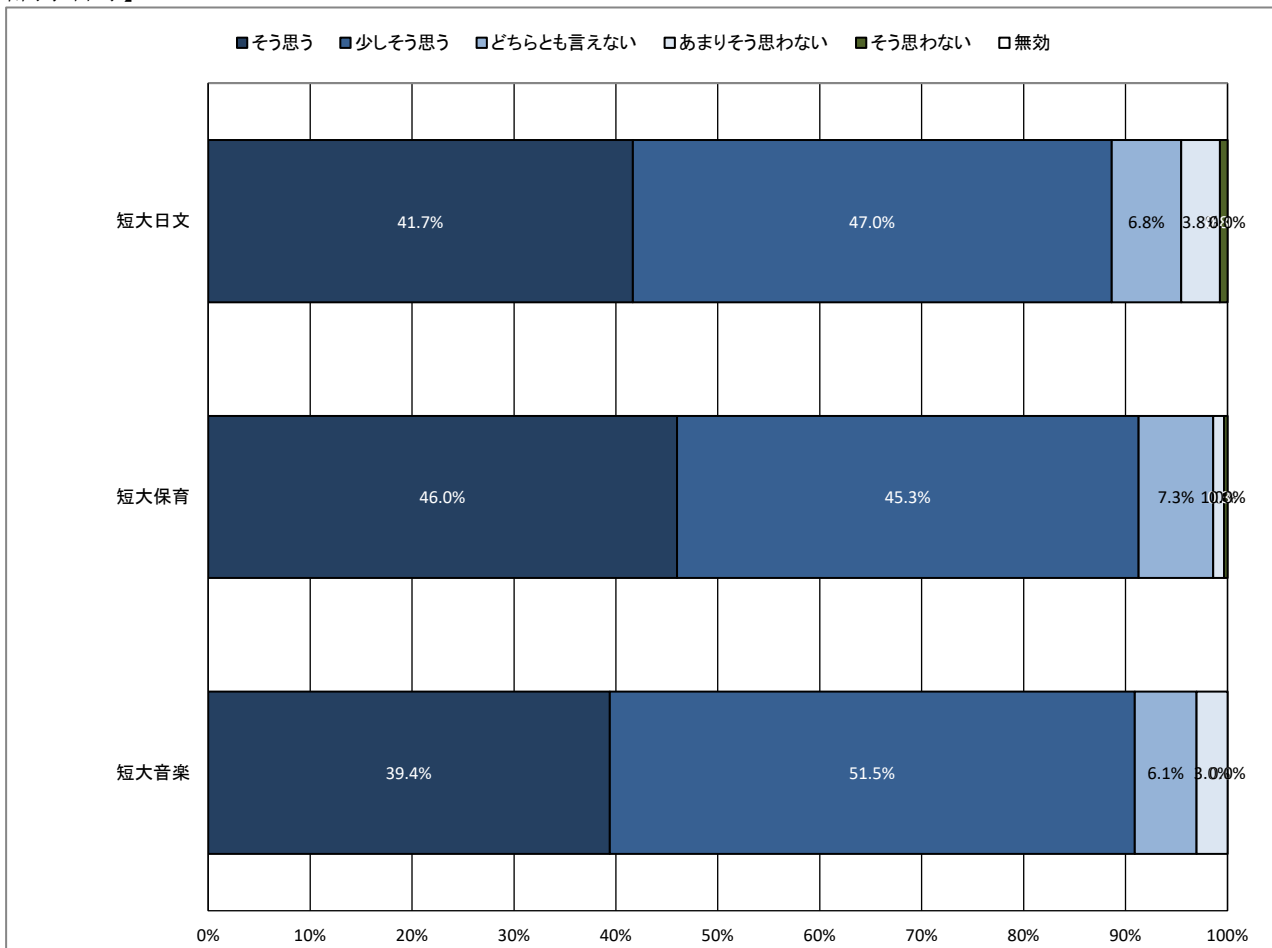
【全体】



【学年】



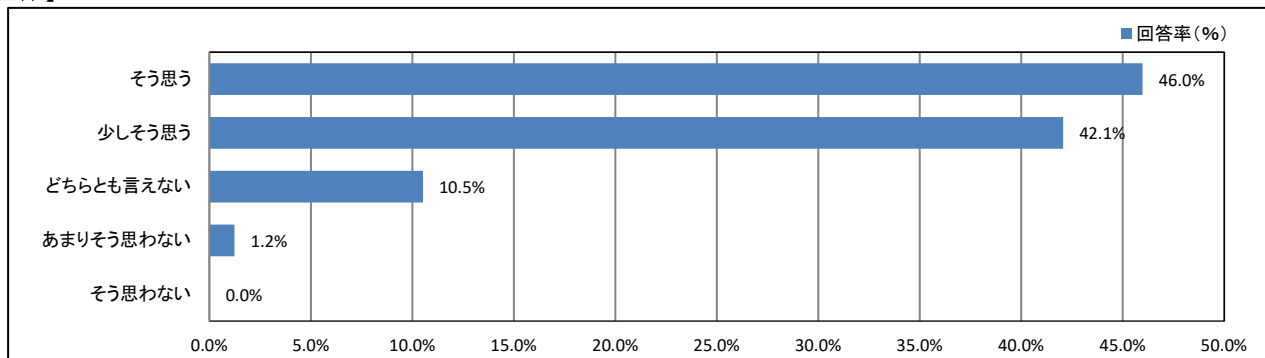
【所属学科等】



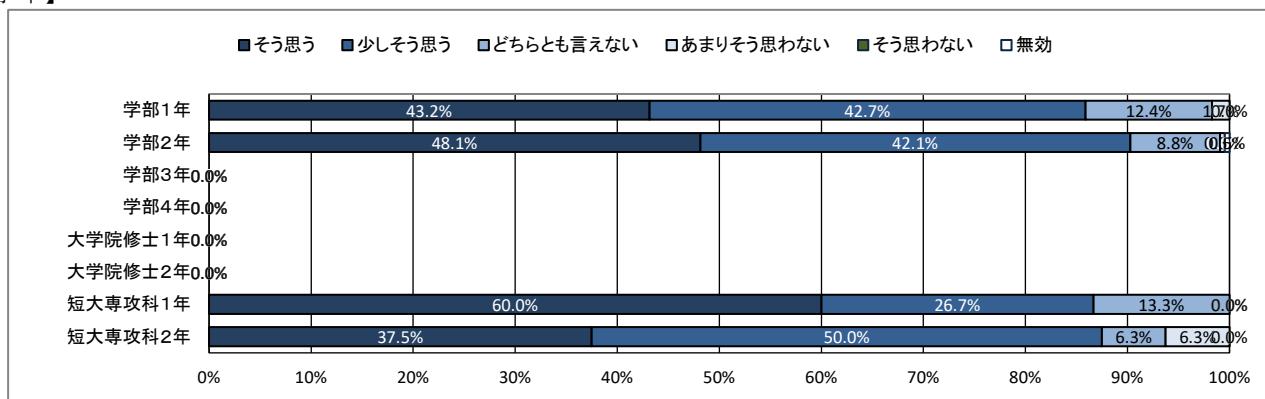
★ 学修の状況について

19. 授業を通して、深い専門知識が得られている

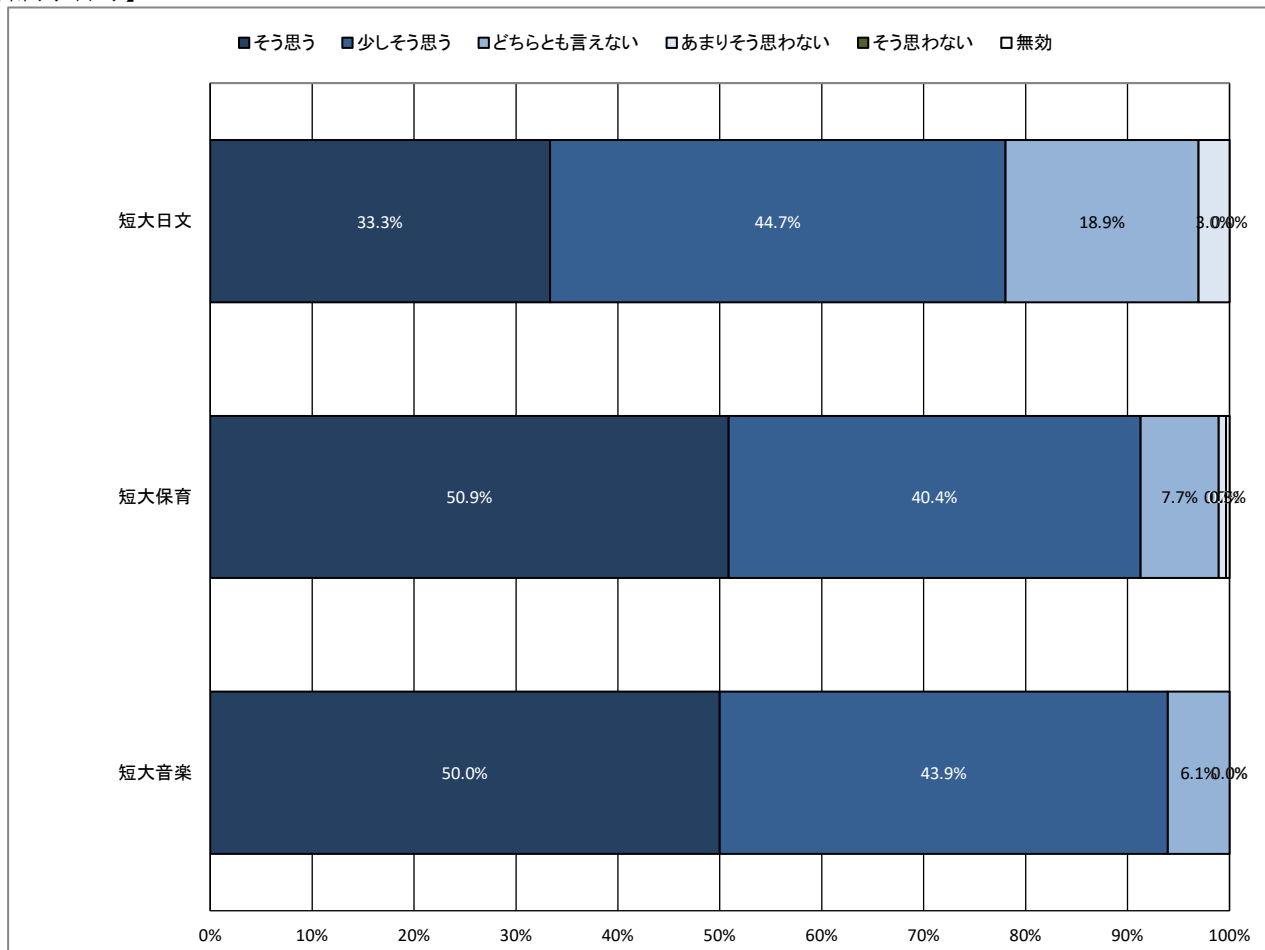
【全体】



【学年】



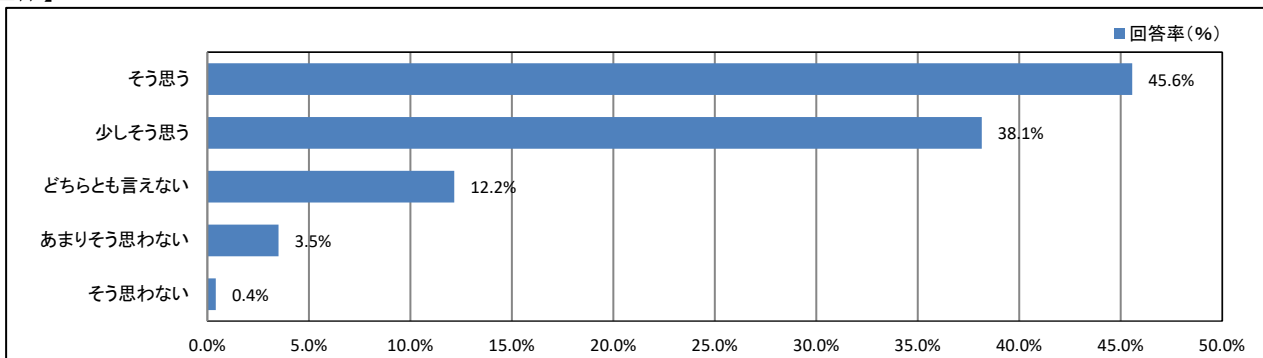
【所属学科等】



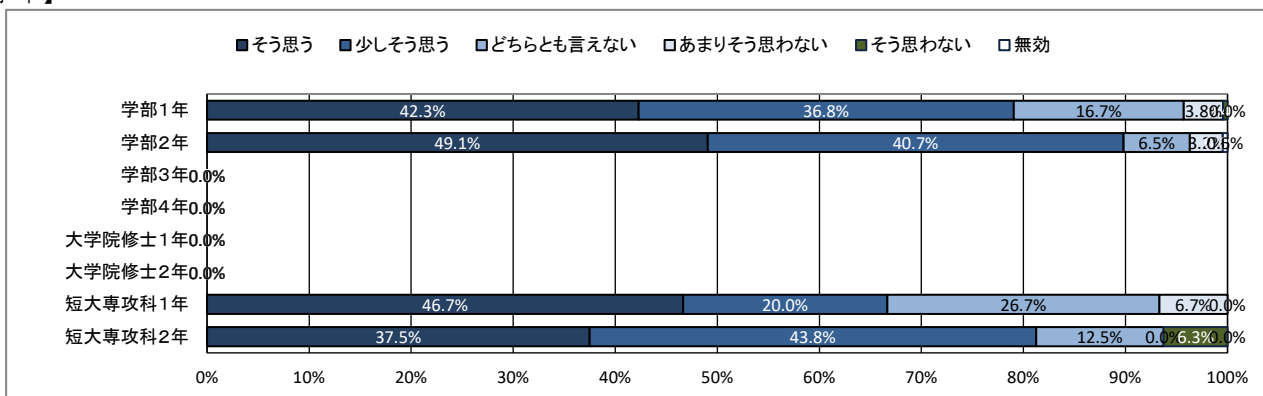
★ 学修の状況について

20. 授業を通して、職業関連の知識・技能が得られている

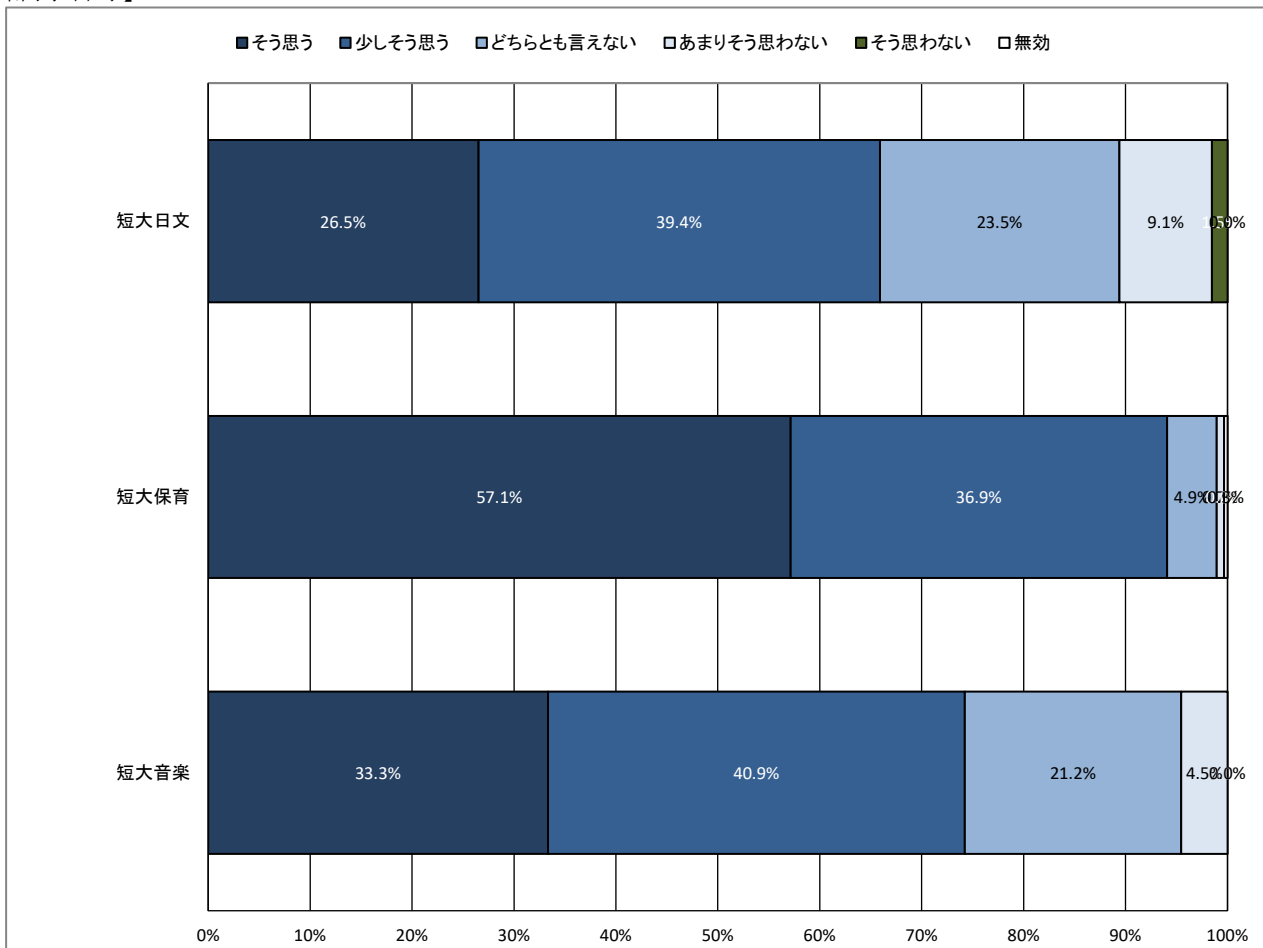
【全体】



【学年】



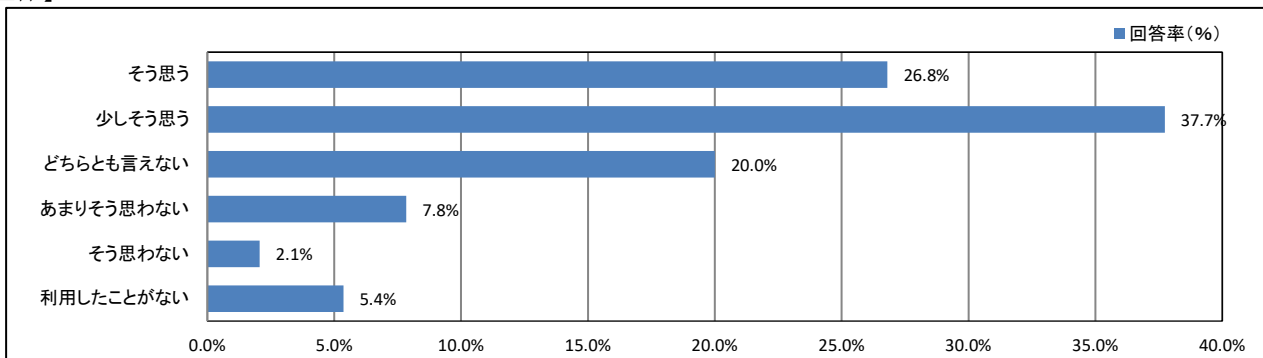
【所属学科等】



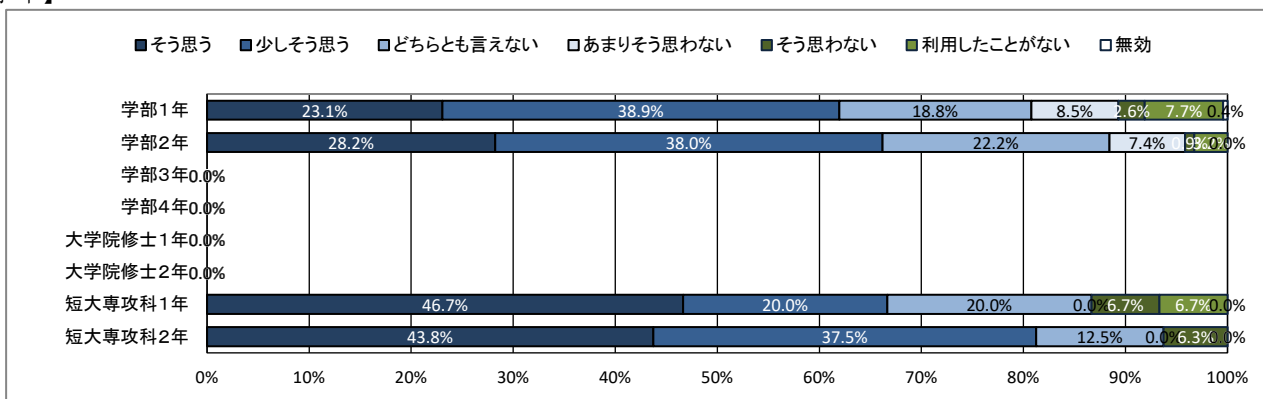
★ 学生支援体制について

21. 授業・履修について相談しやすい体制が整っている

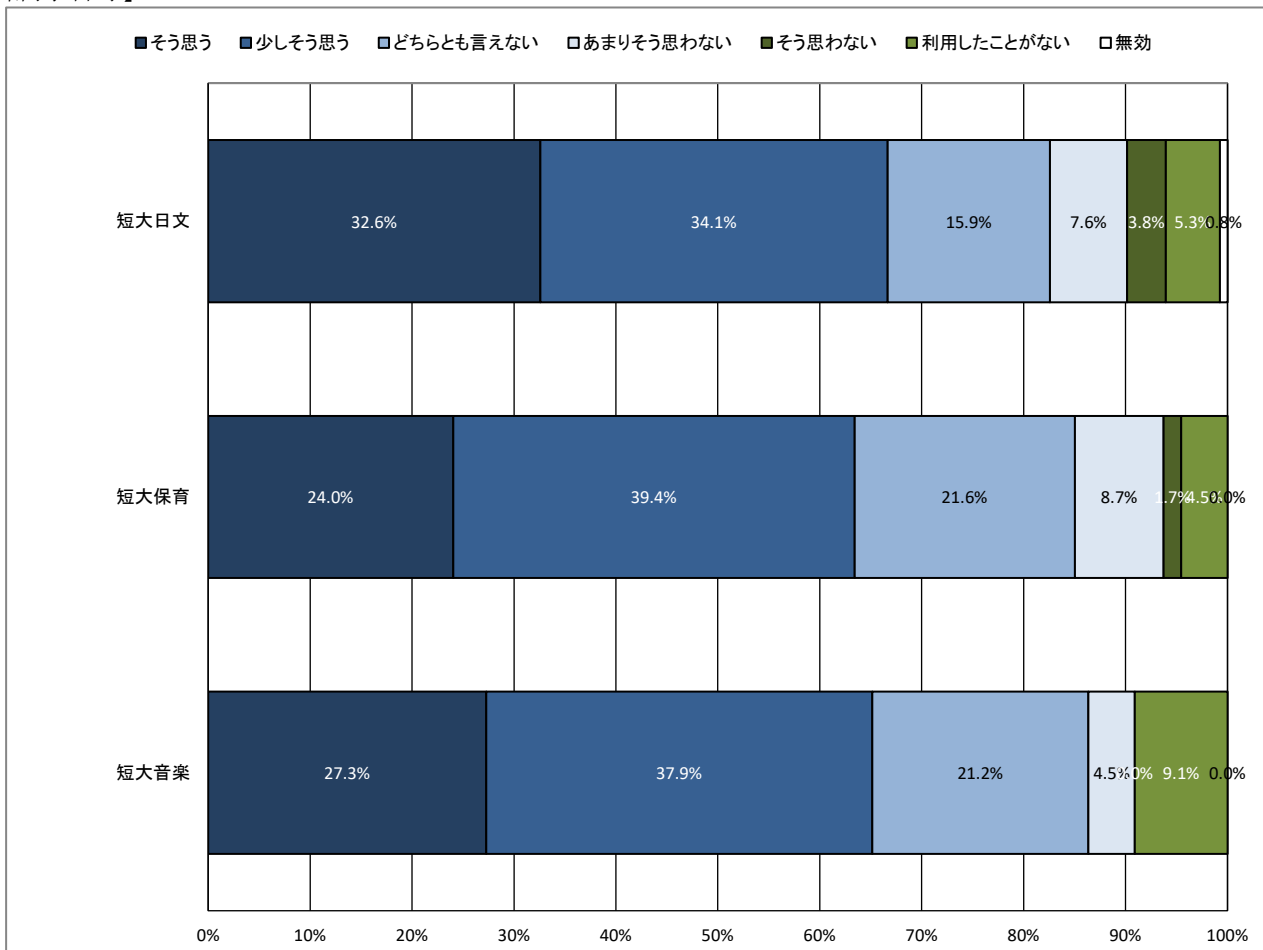
【全体】



【学年】



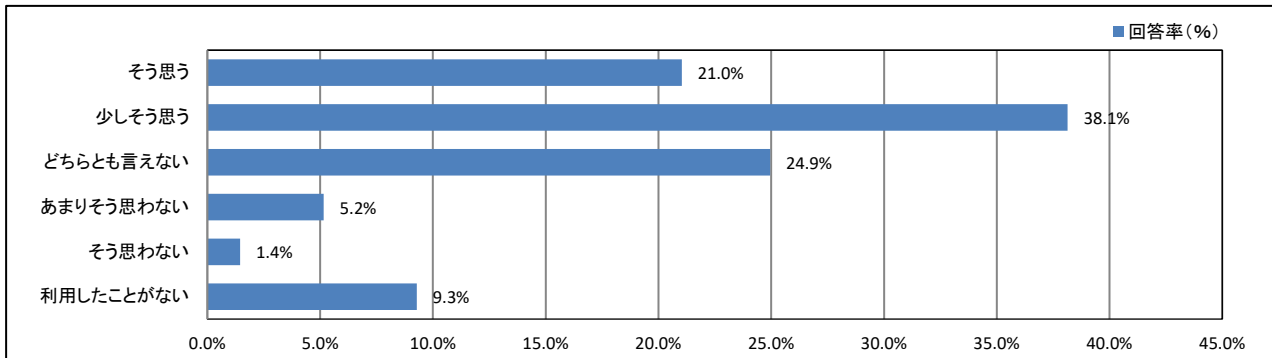
【所属学科等】



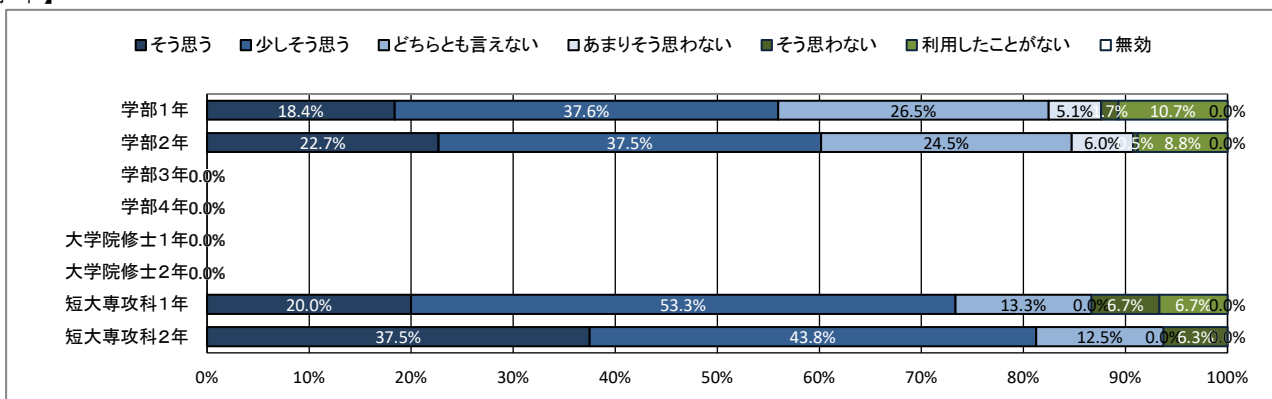
★ 学生支援体制について

22. 基礎学力への支援体制が充実している

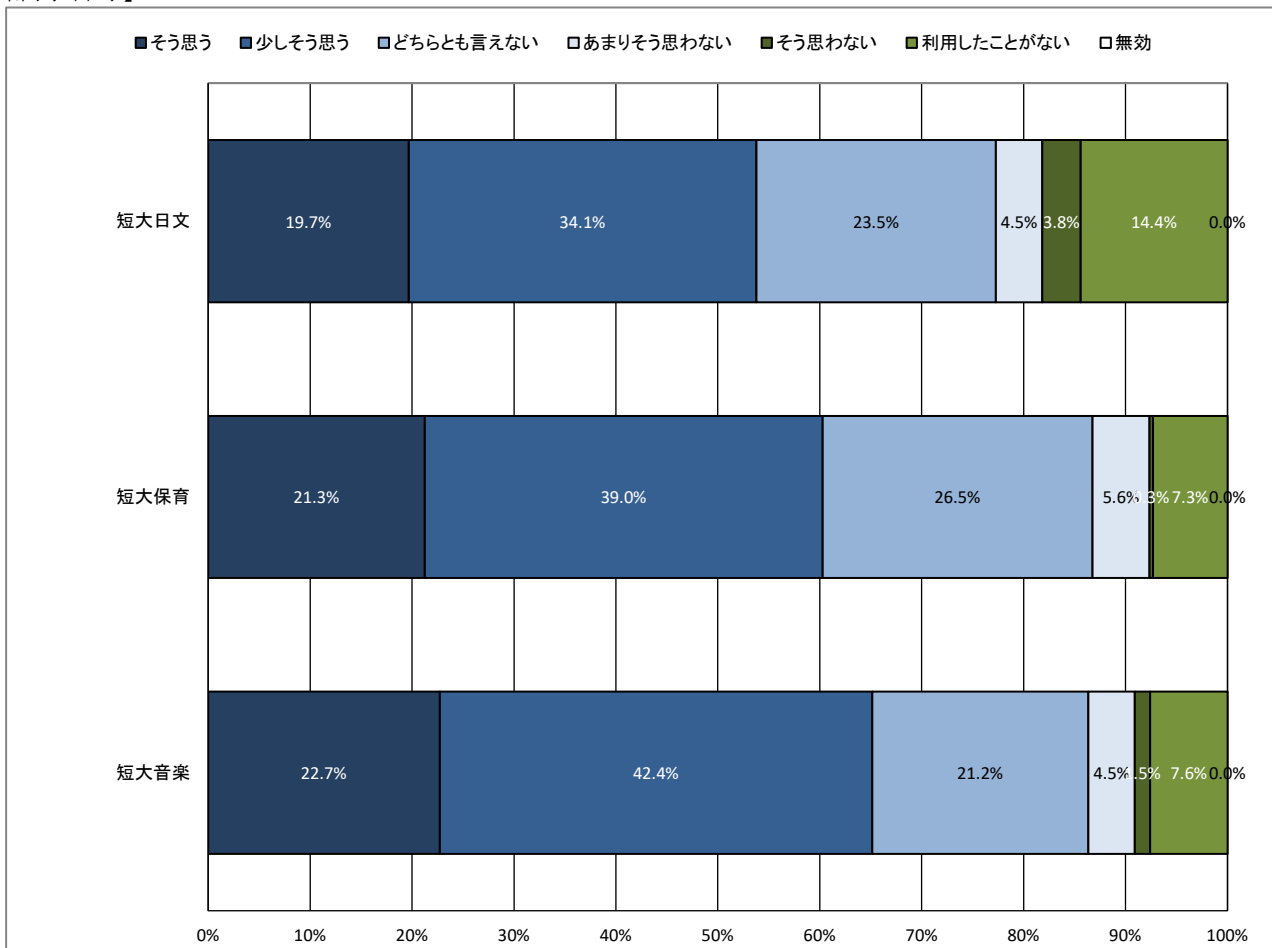
【全体】



【学年】



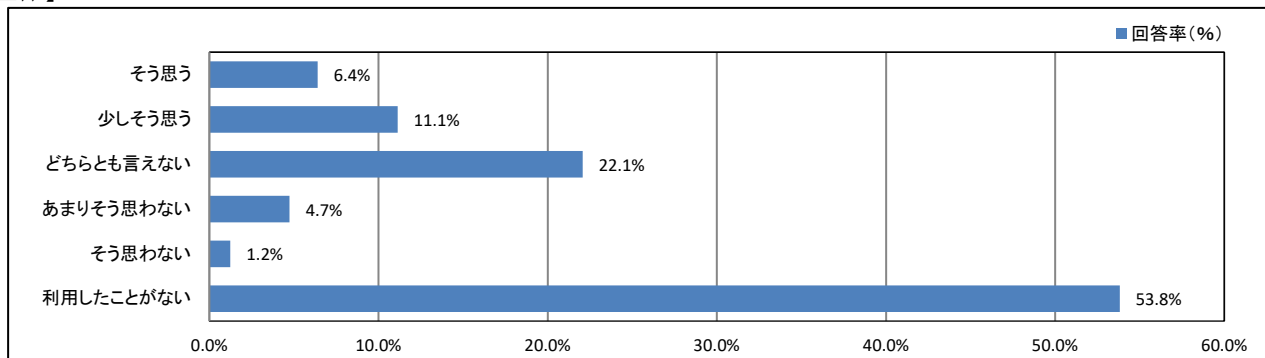
【所属学科等】



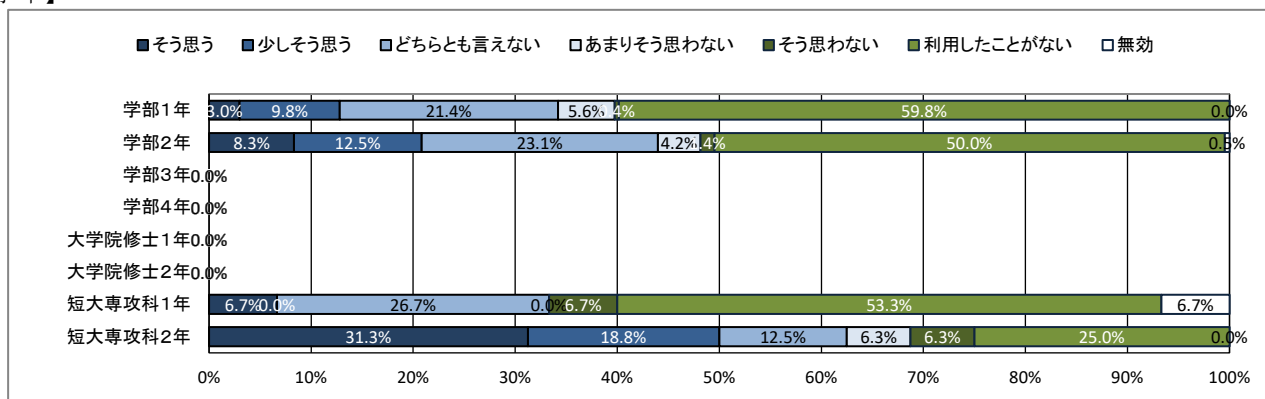
★ 学生支援体制について

23. 外国語学習・留学への支援体制が充実している

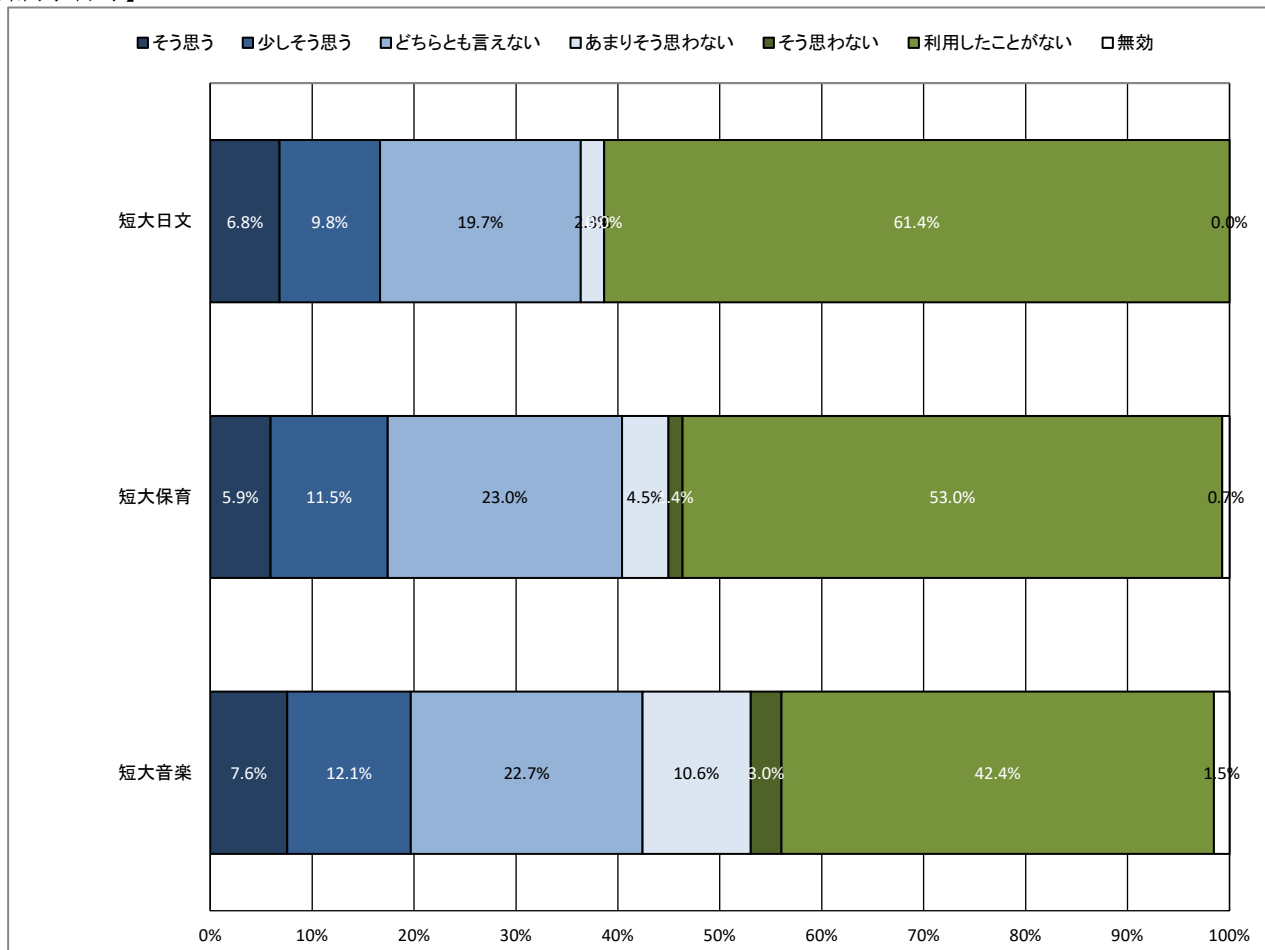
【全体】



【学年】



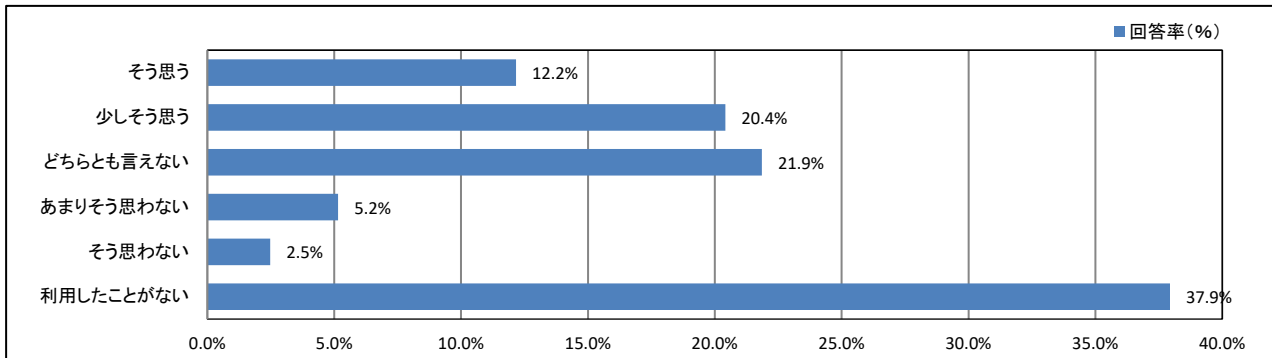
【所属学科等】



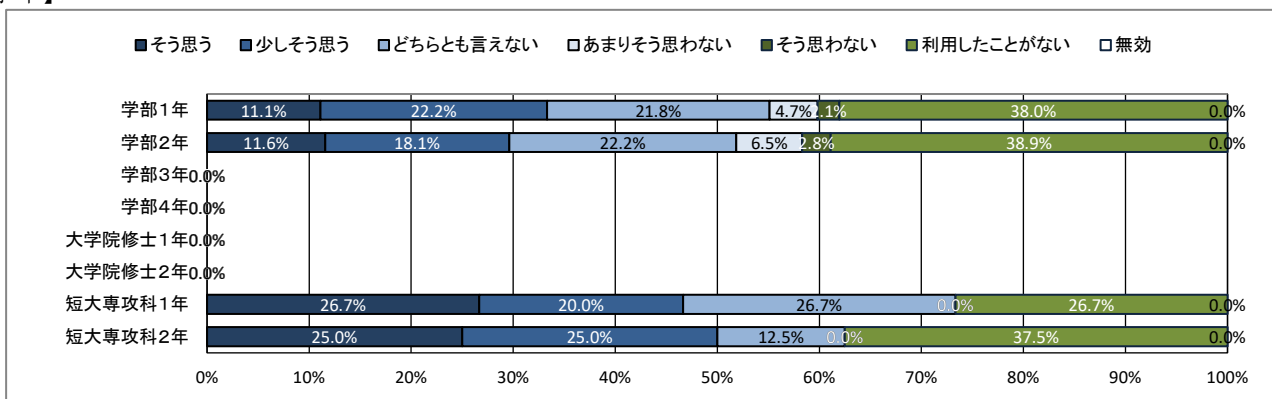
★ 学生支援体制について

24. 奨学金について相談しやすい体制が整っている

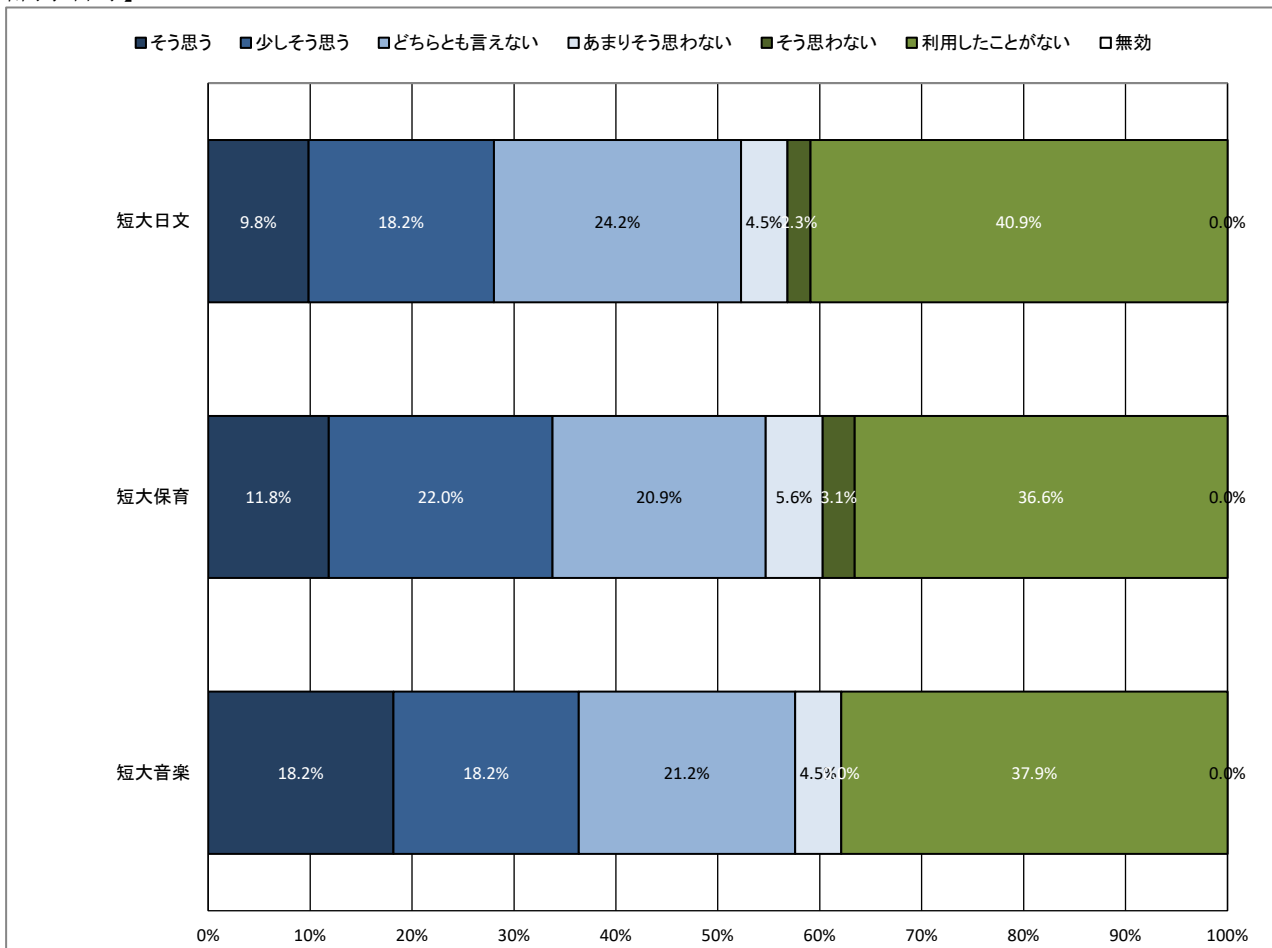
【全体】



【学年】



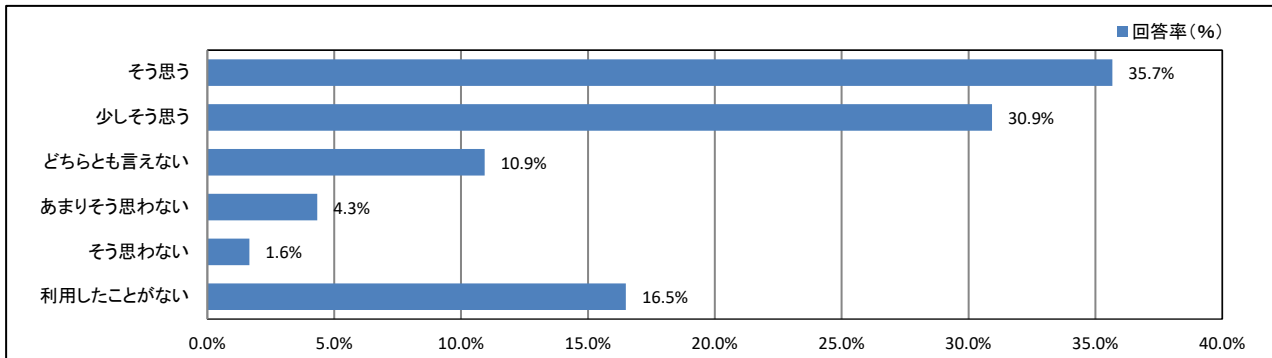
【所属学科等】



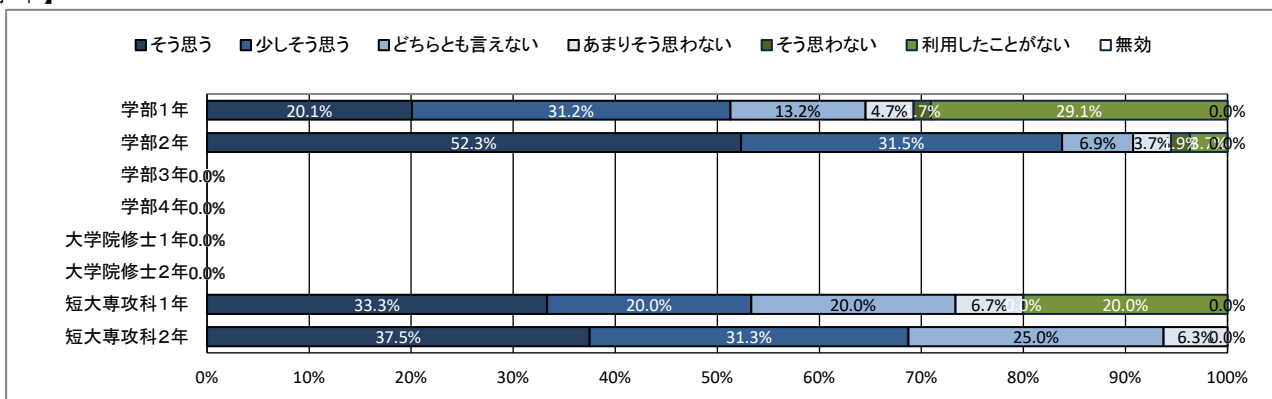
★ 学生支援体制について

25. 進路や就職について相談しやすい体制が整っている

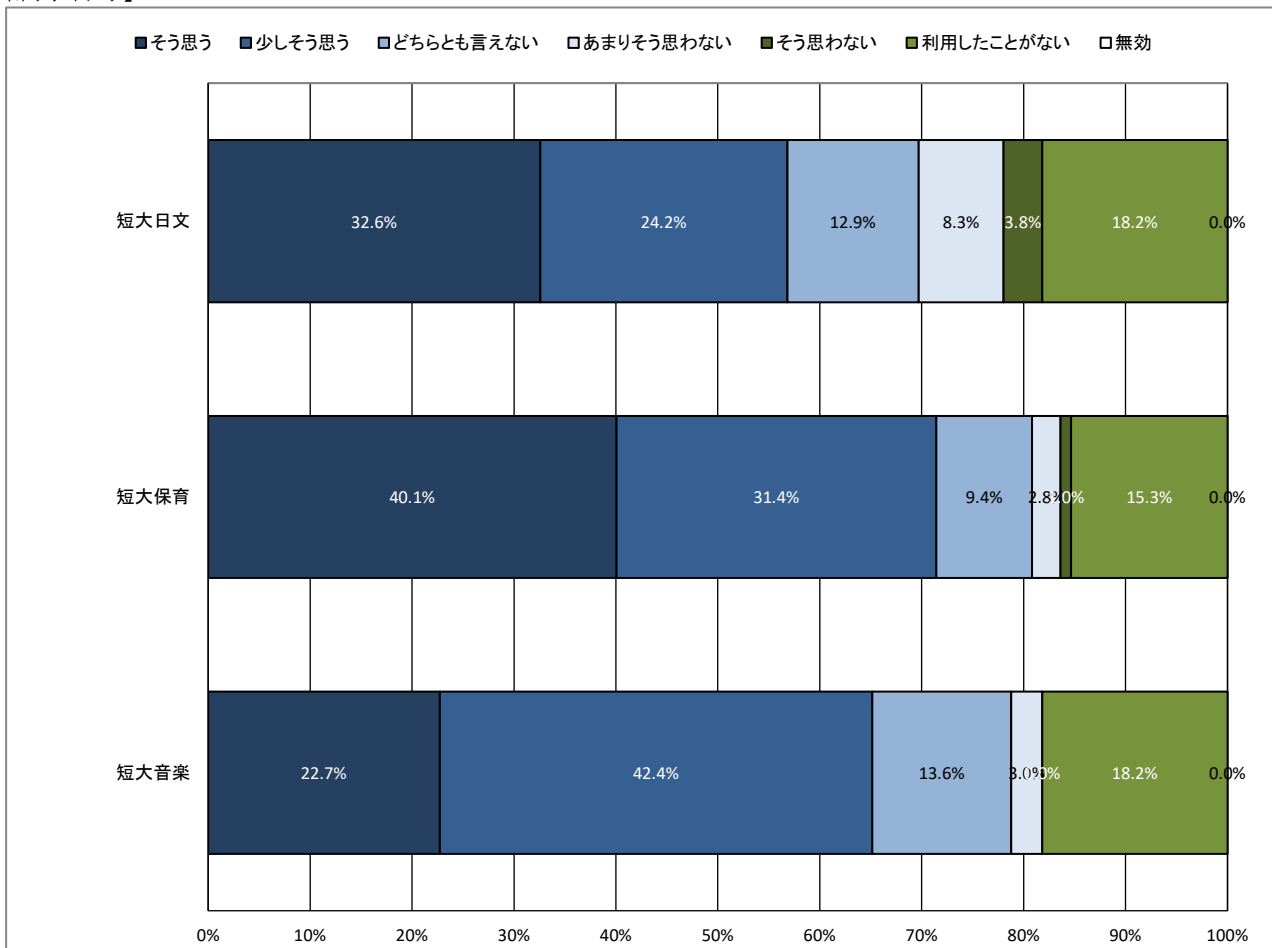
【全体】



【学年】



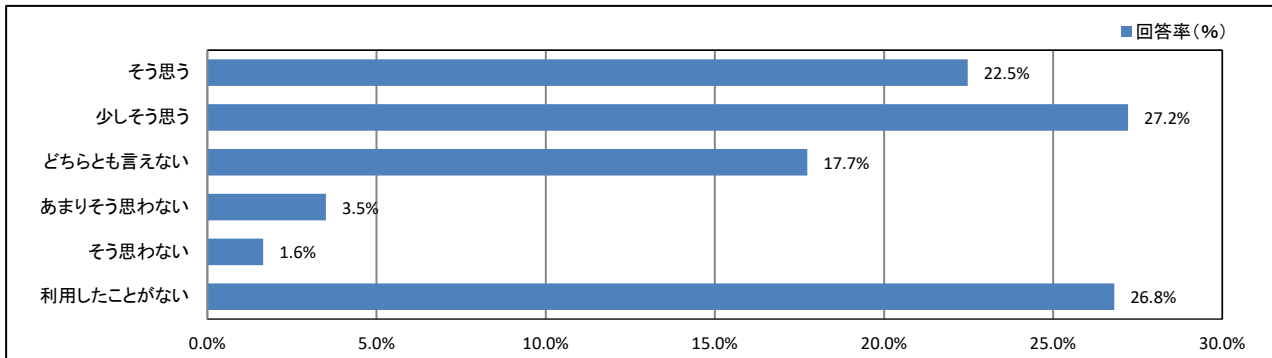
【所属学科等】



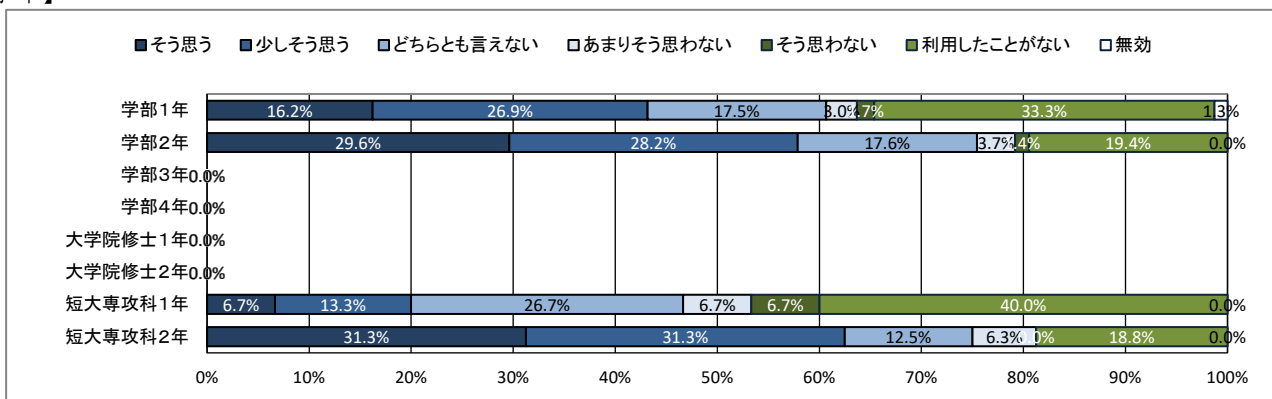
★ 学生支援体制について

26. 資格取得について相談しやすい体制が整っている

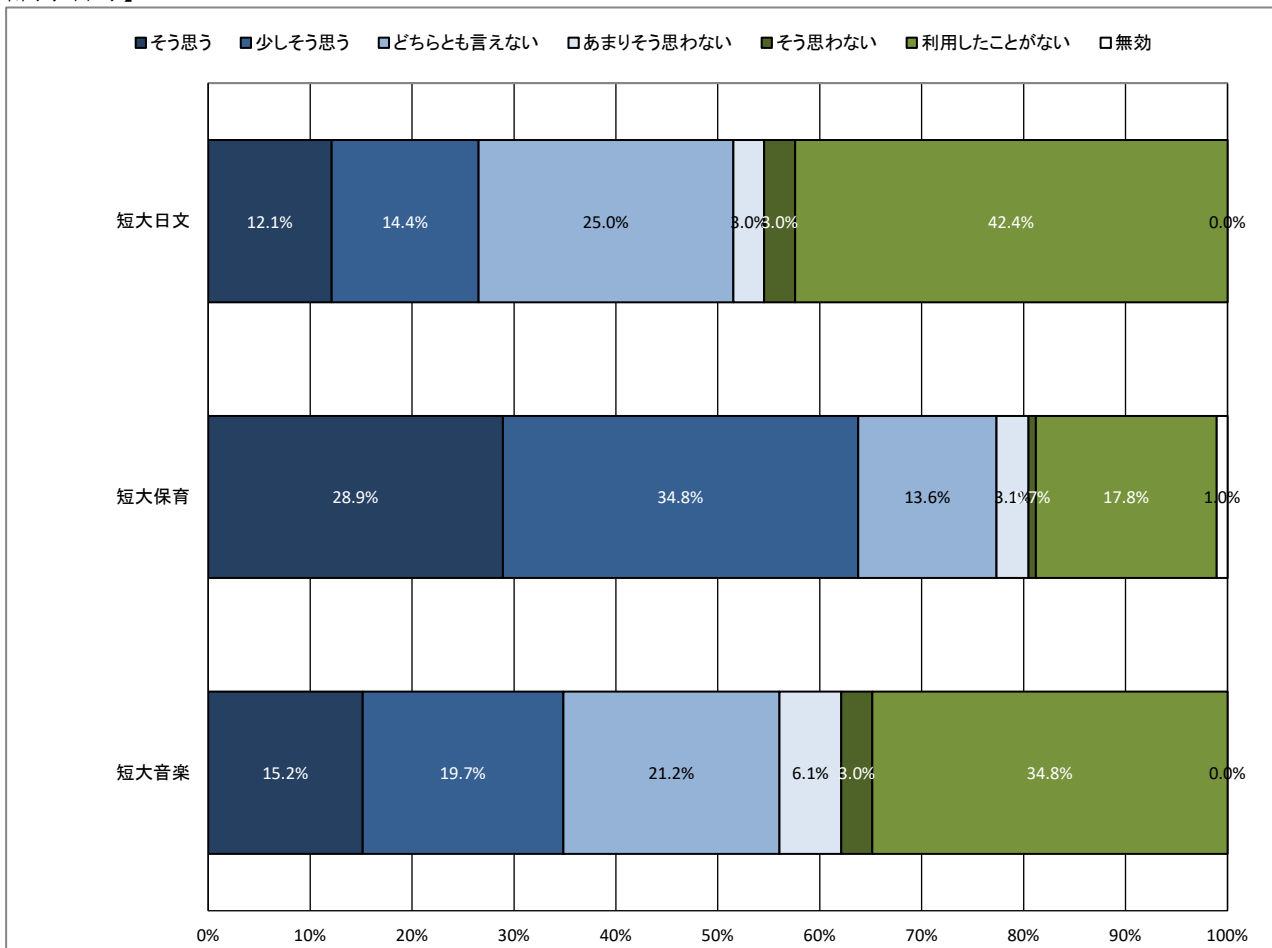
【全体】



【学年】



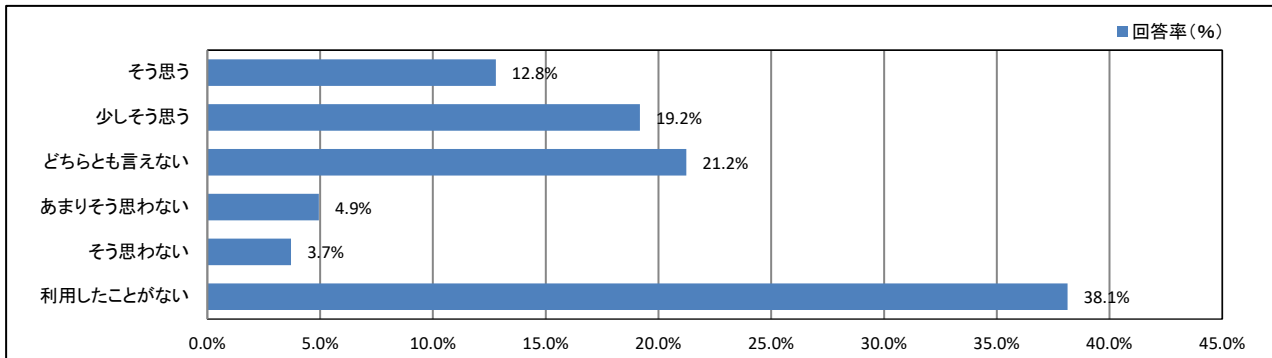
【所属学科等】



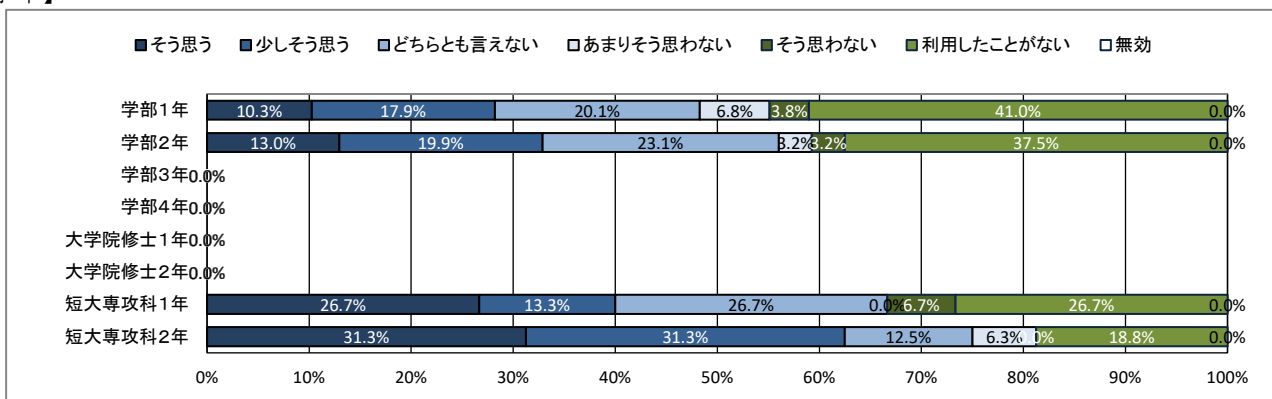
★ 学生支援体制について

27. 心身の健康について相談しやすい体制が整っている

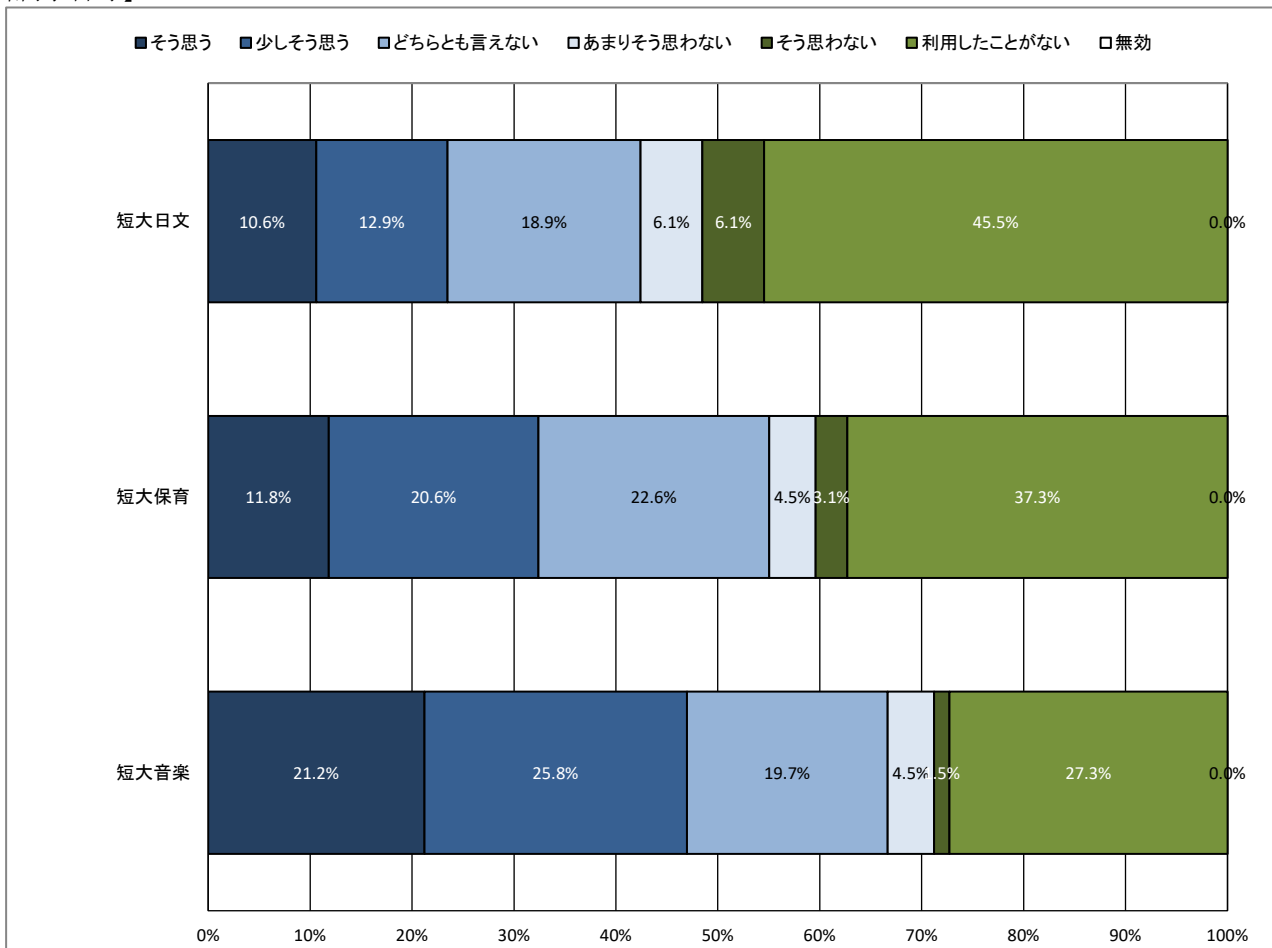
【全体】



【学年】



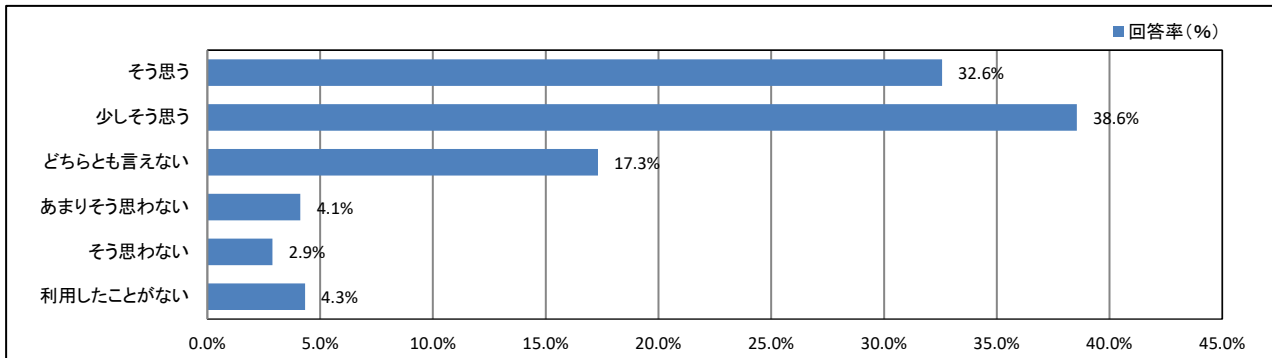
【所属学科等】



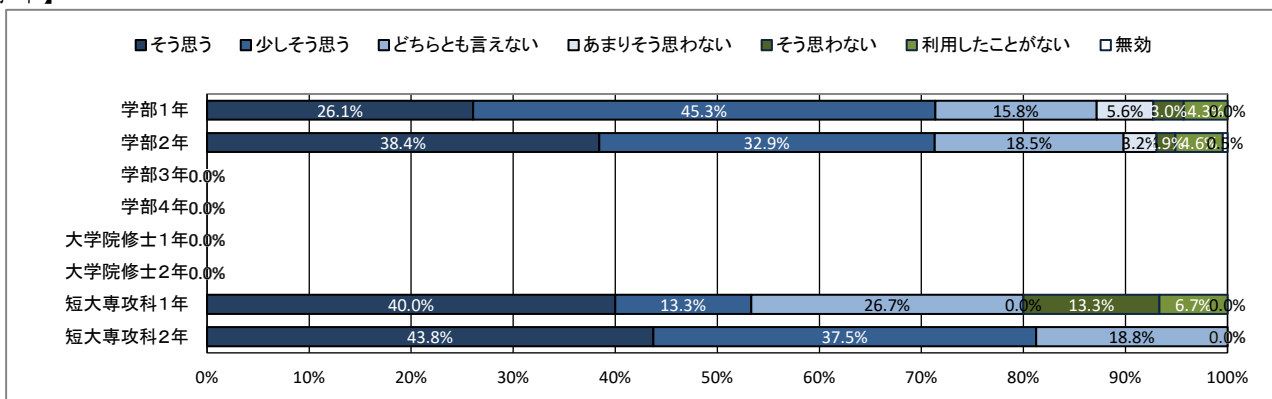
★ 学生支援体制について

28. 教員と相談しやすい環境が整っている

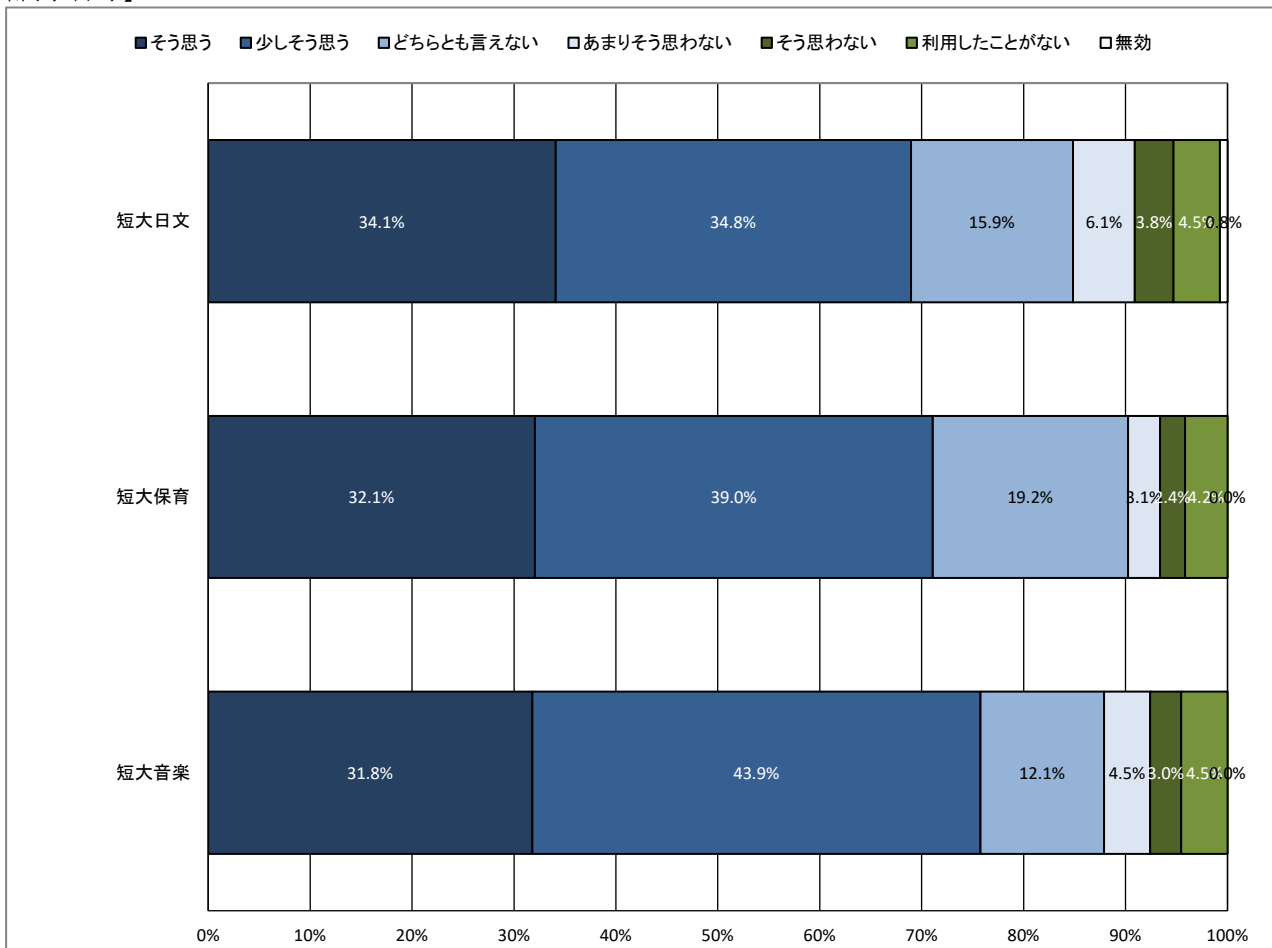
【全体】



【学年】



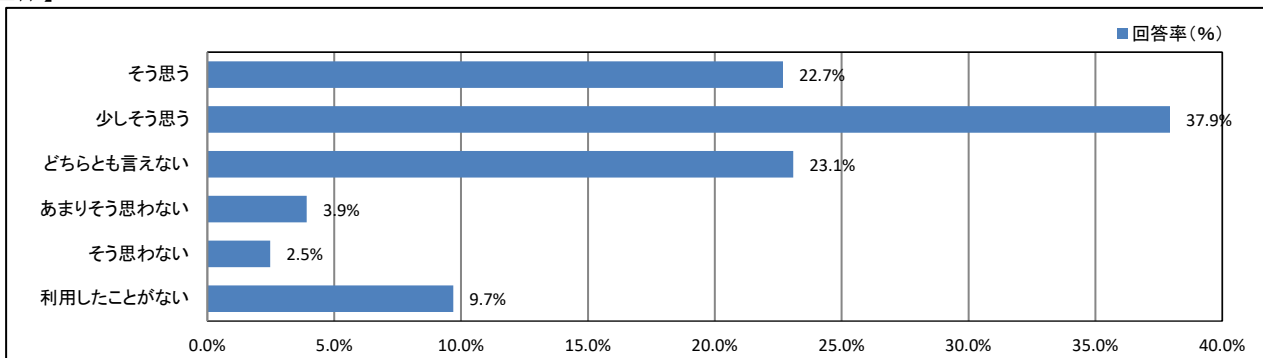
【所属学科等】



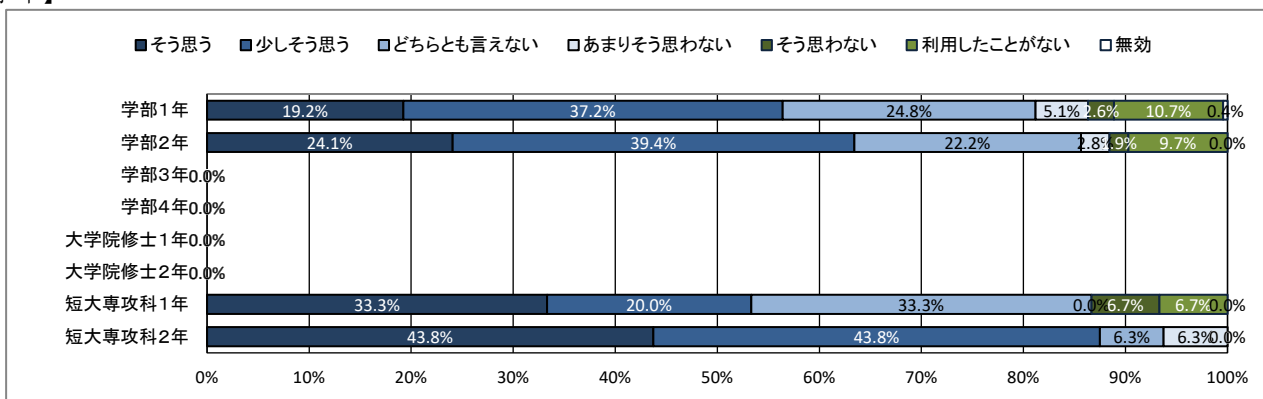
★ 学生支援体制について

29. (総合評価) 学生生活に関する相談ができる体制が充実している

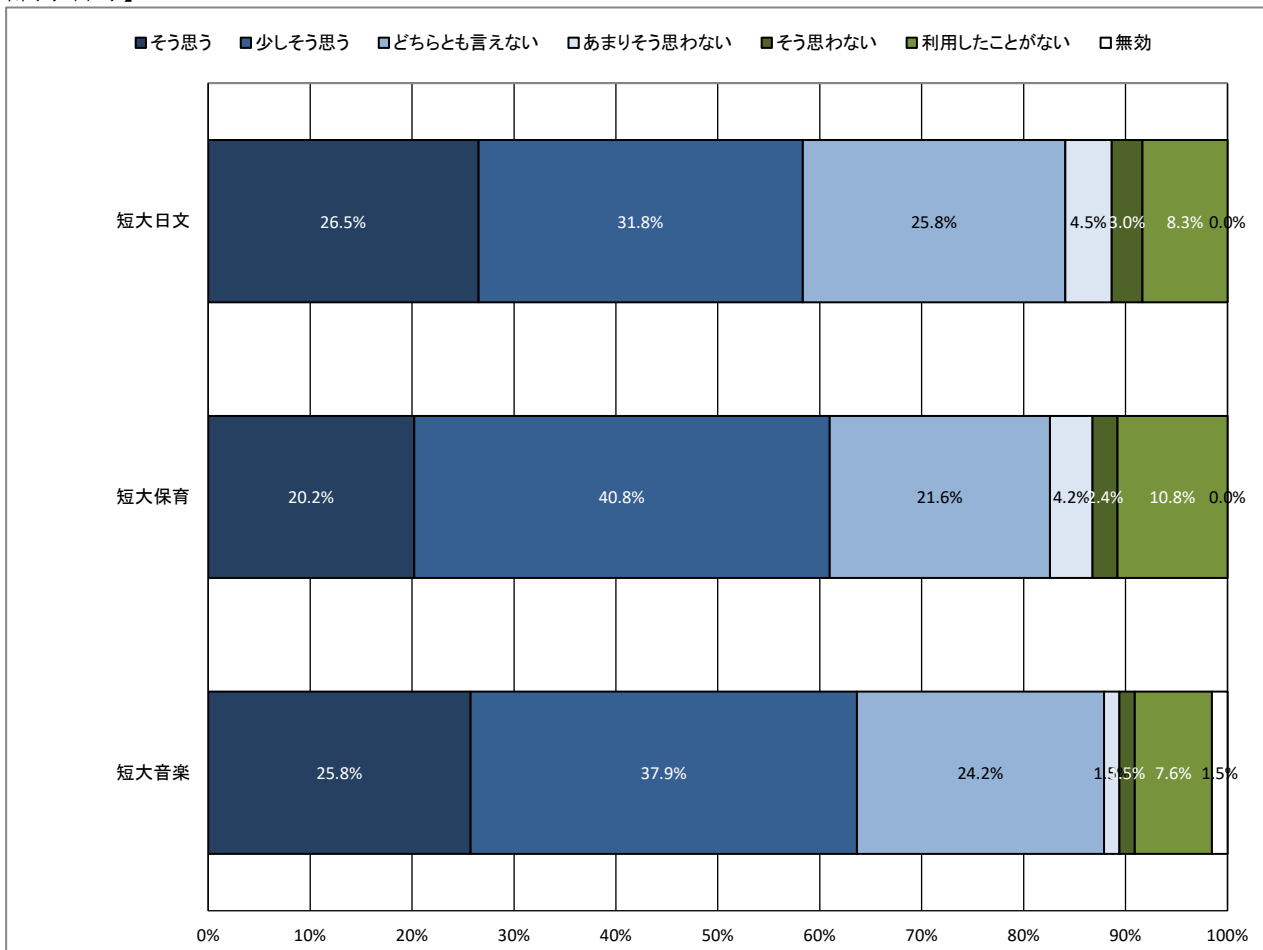
【全体】



【学年】



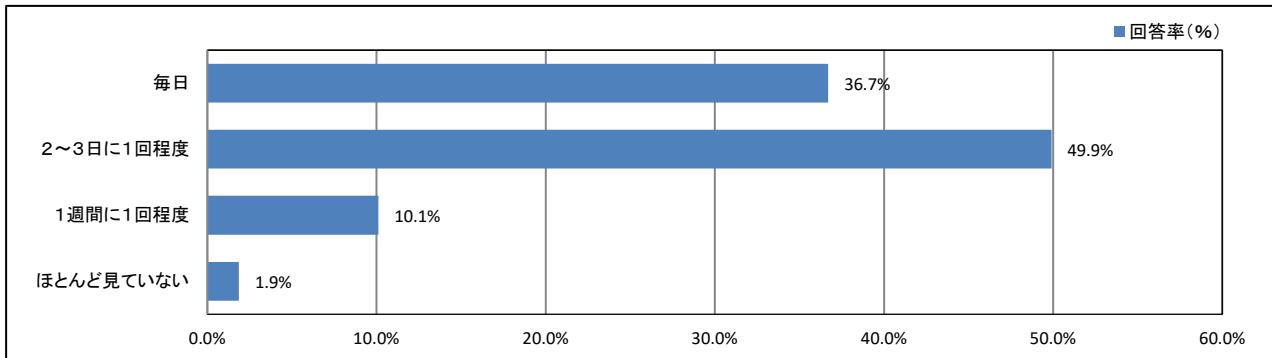
【所属学科等】



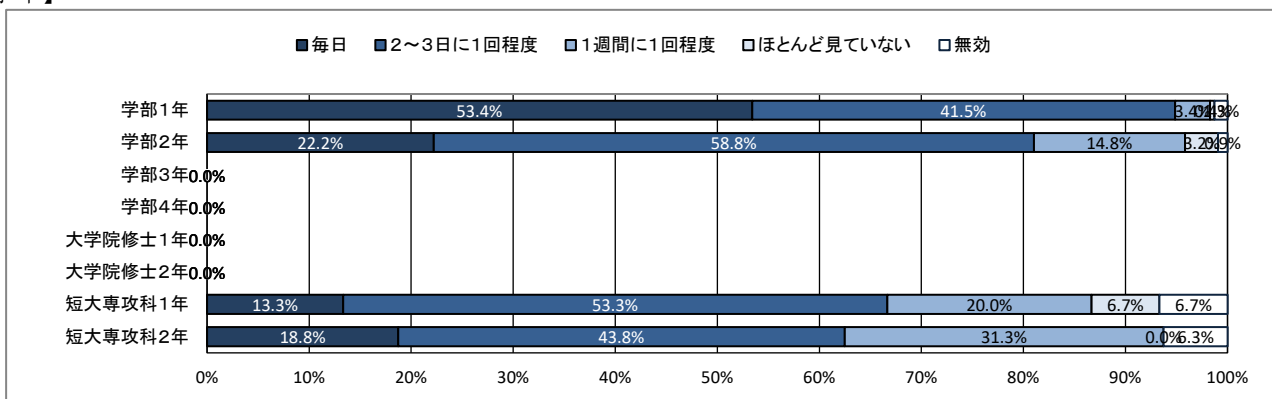
★ 大学からの情報提供について

30. ポータルサイトほどの程度見えていますか

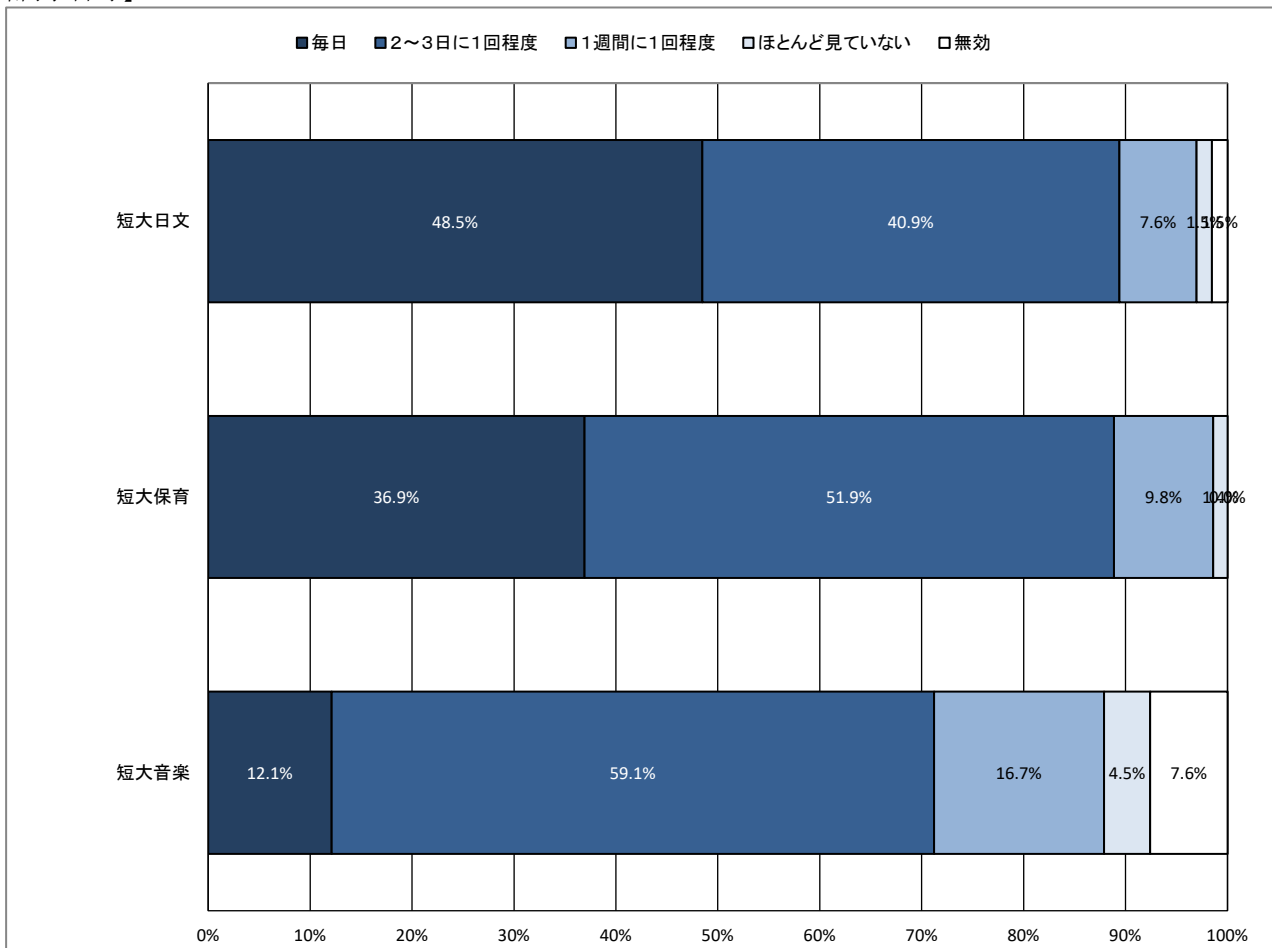
【全体】



【学年】



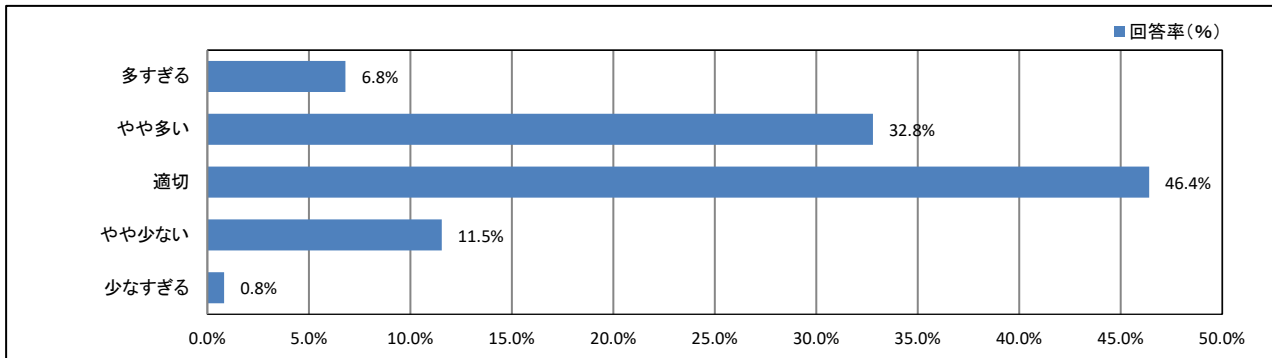
【所属学科等】



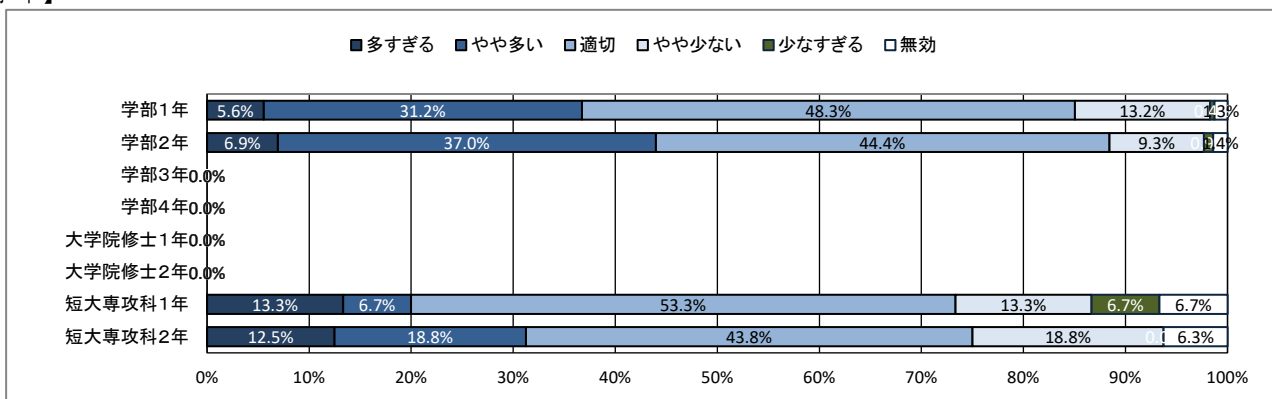
★ 大学からの情報提供について

31. ポータルサイトでの情報量は適切だと思いますか

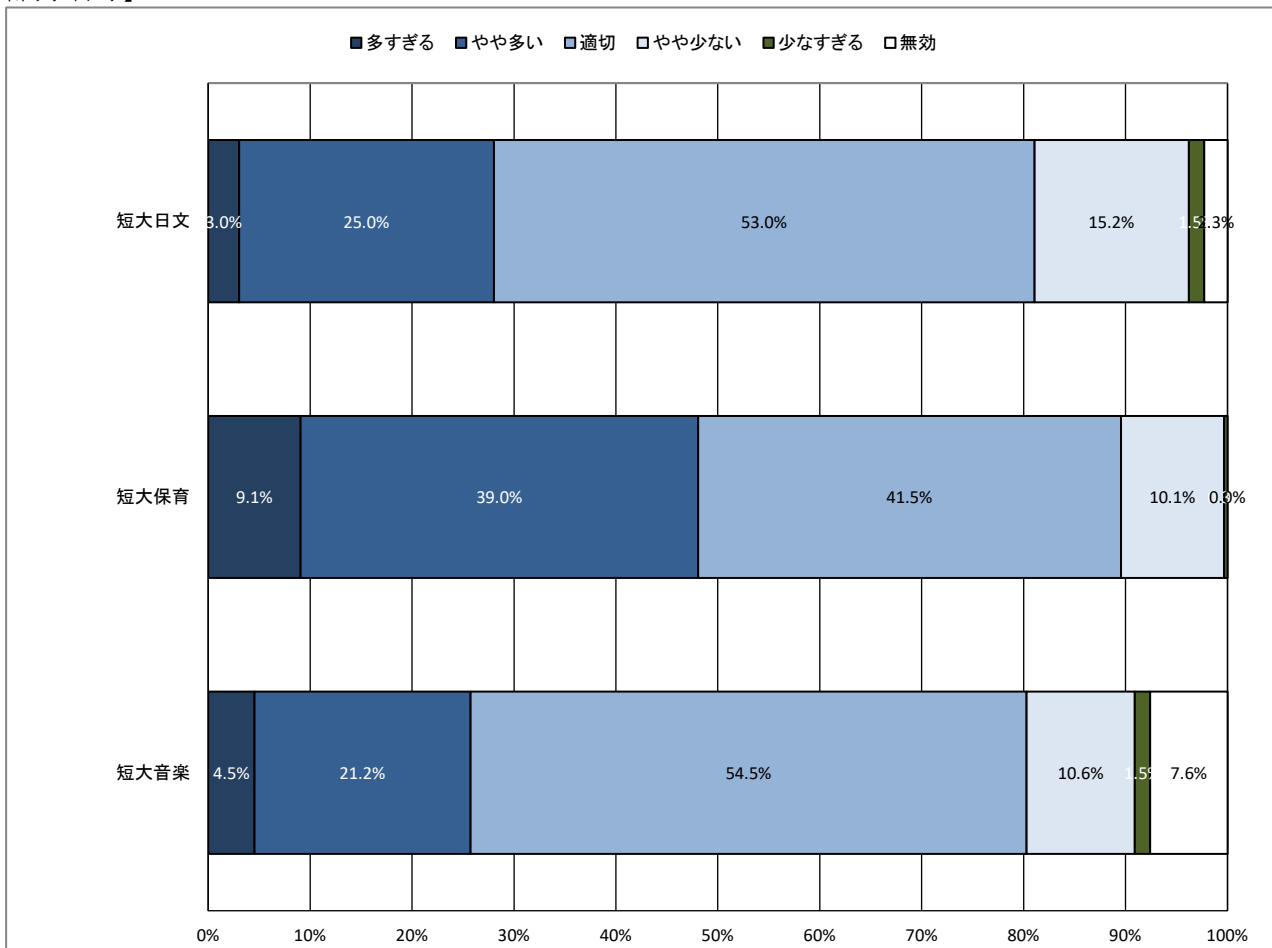
【全体】



【学年】



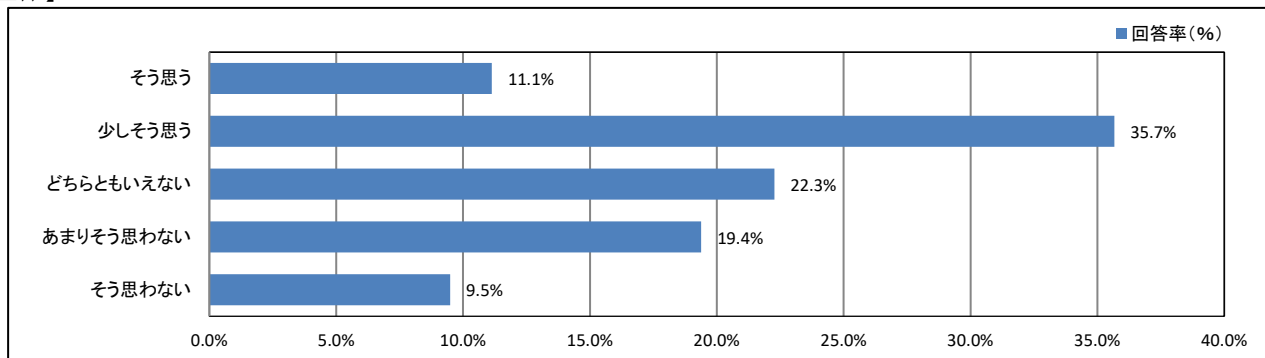
【所属学科等】



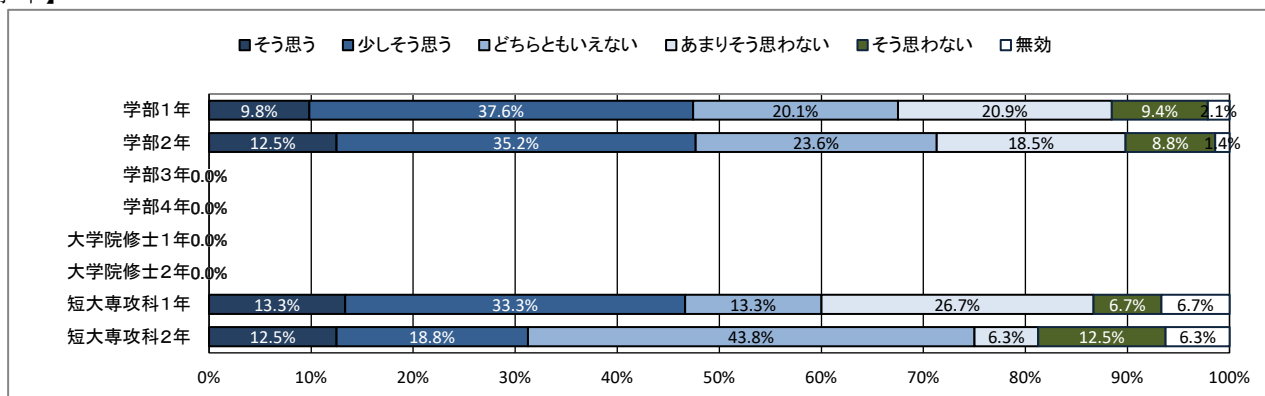
★ 大学からの情報提供について

32. ポータルサイトは分かりやすいですか

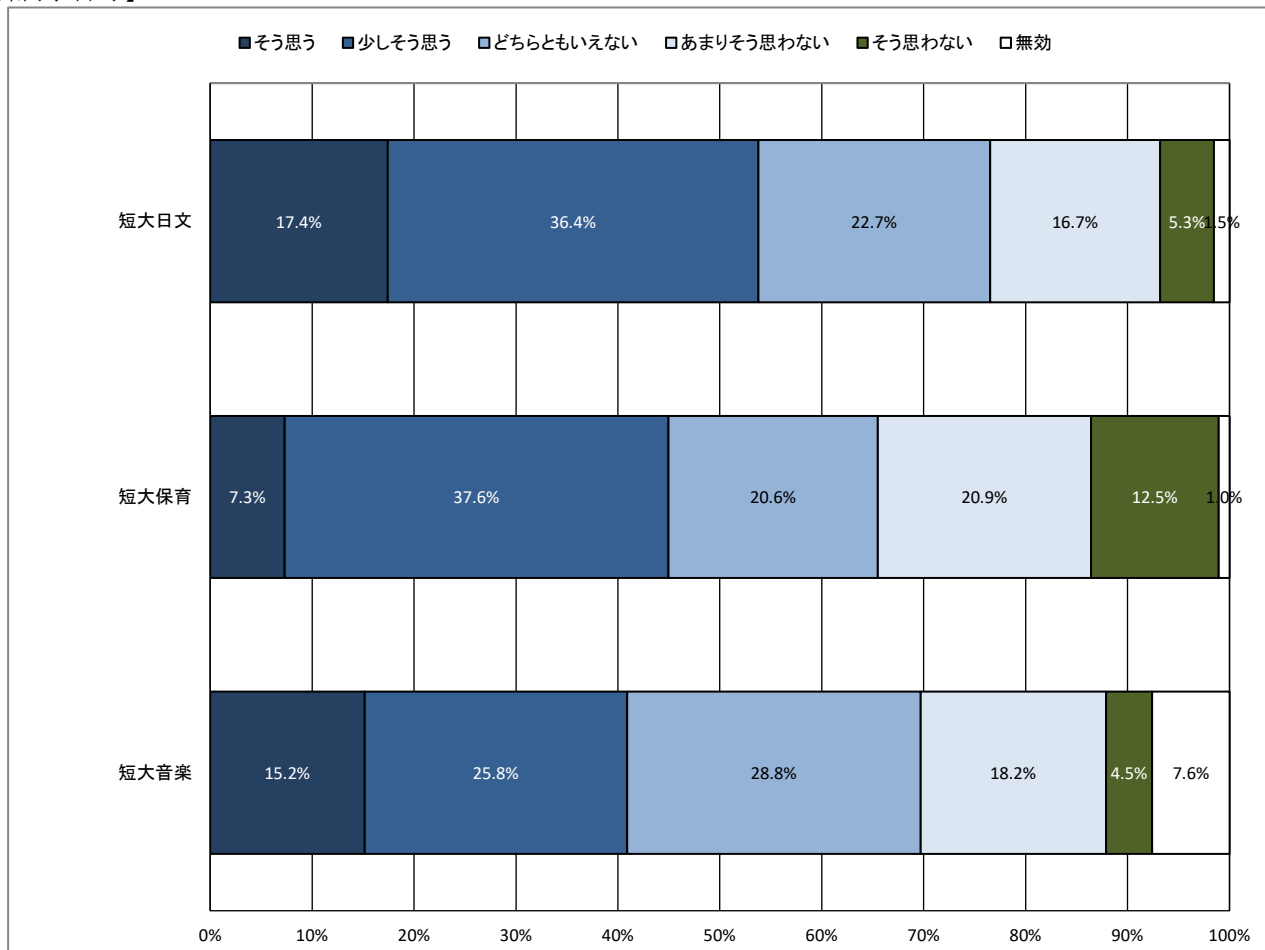
【全体】



【学年】



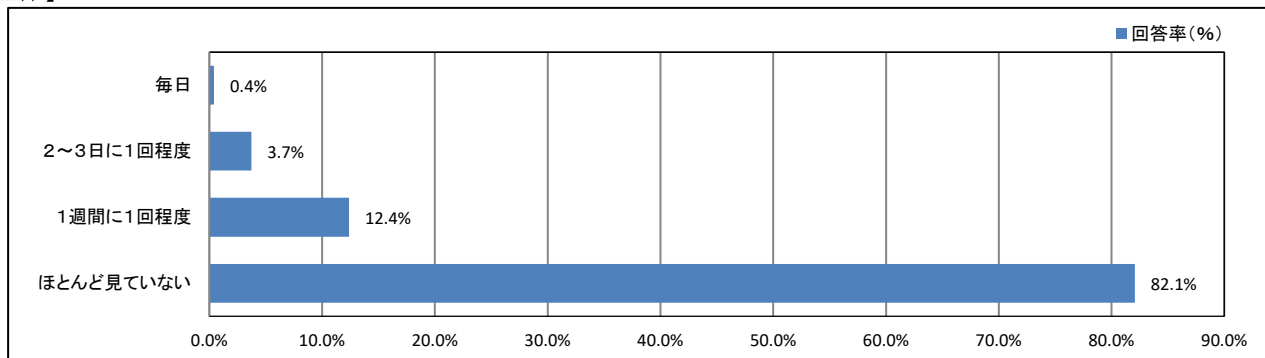
【所属学科等】



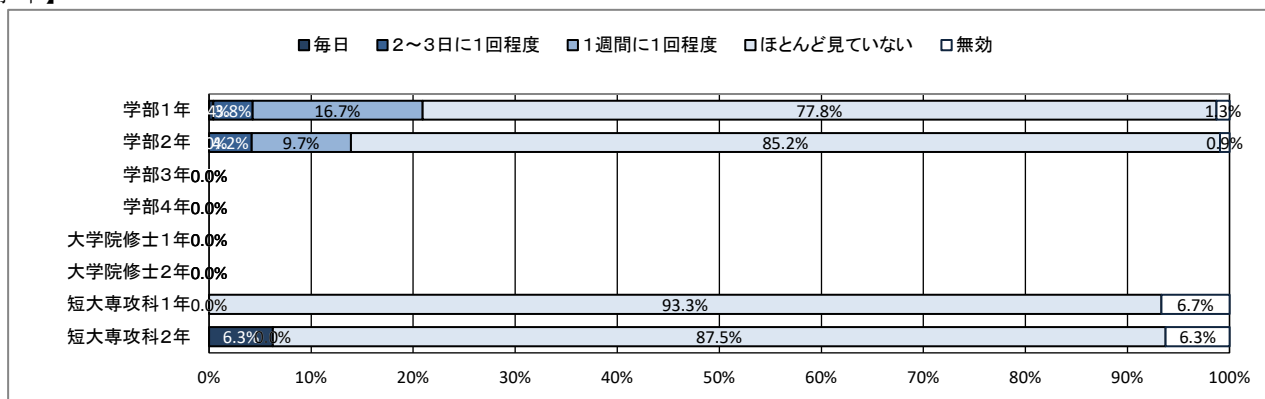
★ 大学からの情報提供について

33. 大学公式ホームページほどの程度見えていますか

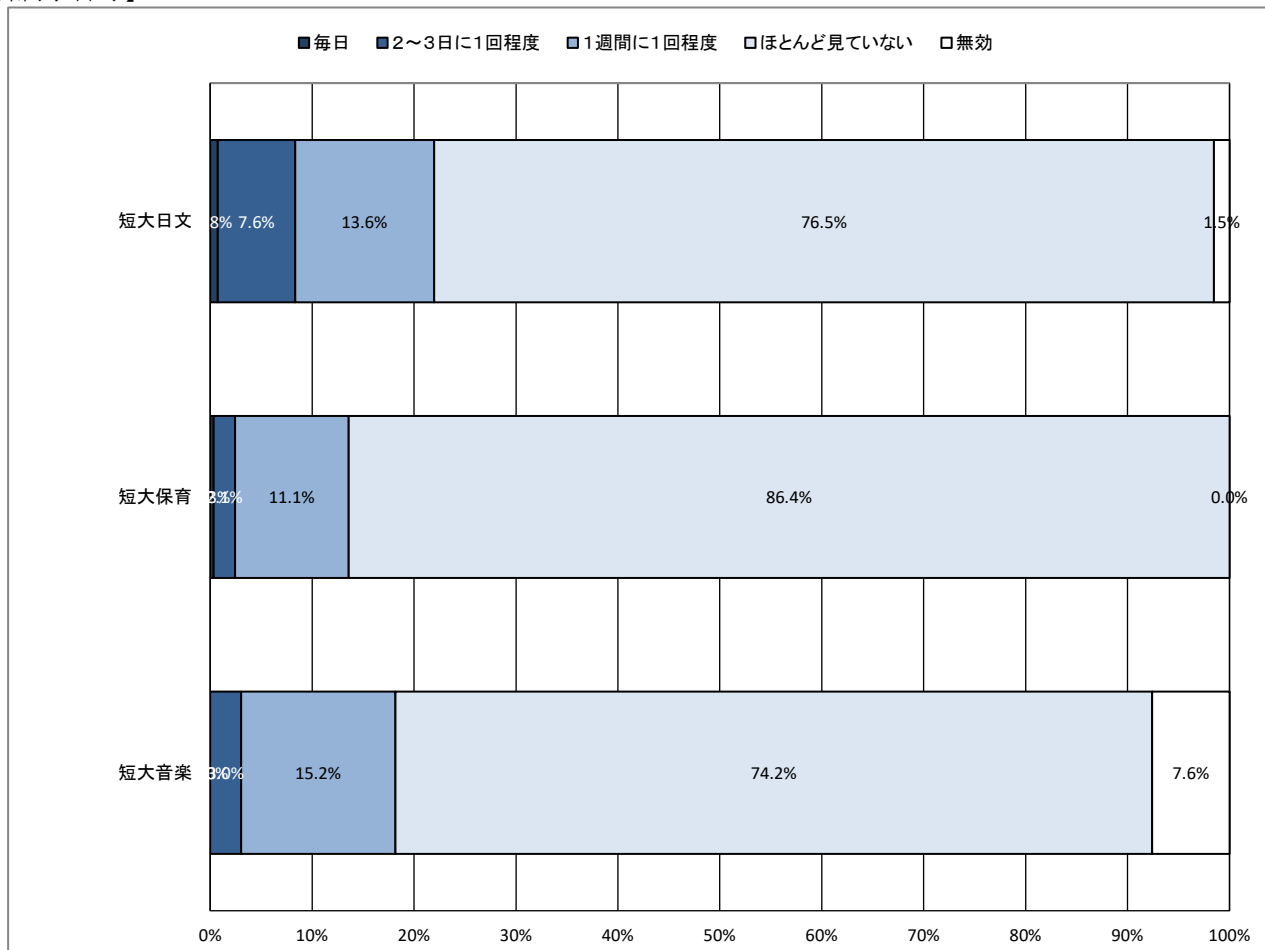
【全体】



【学年】



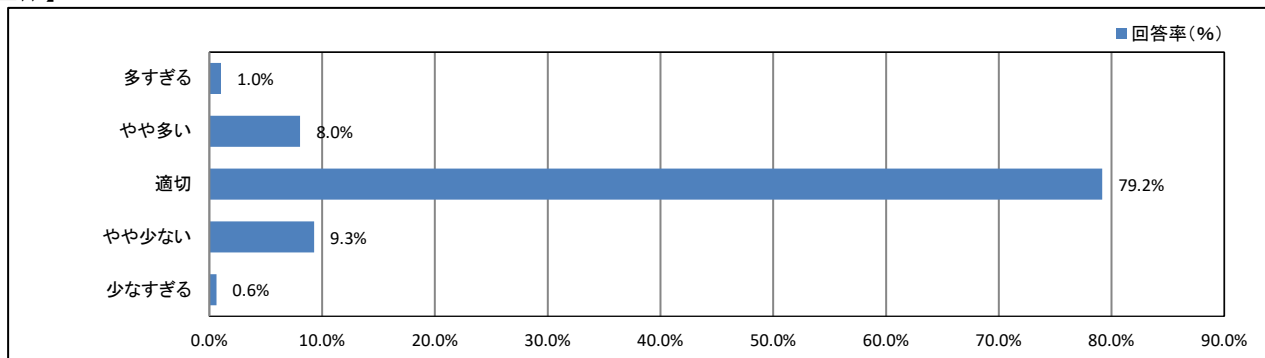
【所属学科等】



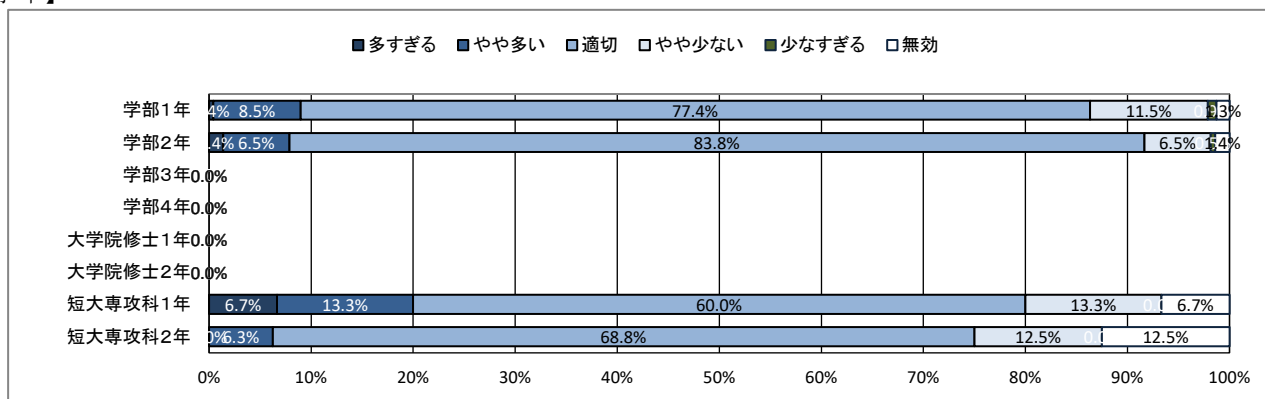
★ 大学からの情報提供について

34. 大学公式ホームページでの情報量は適切だと思いますか

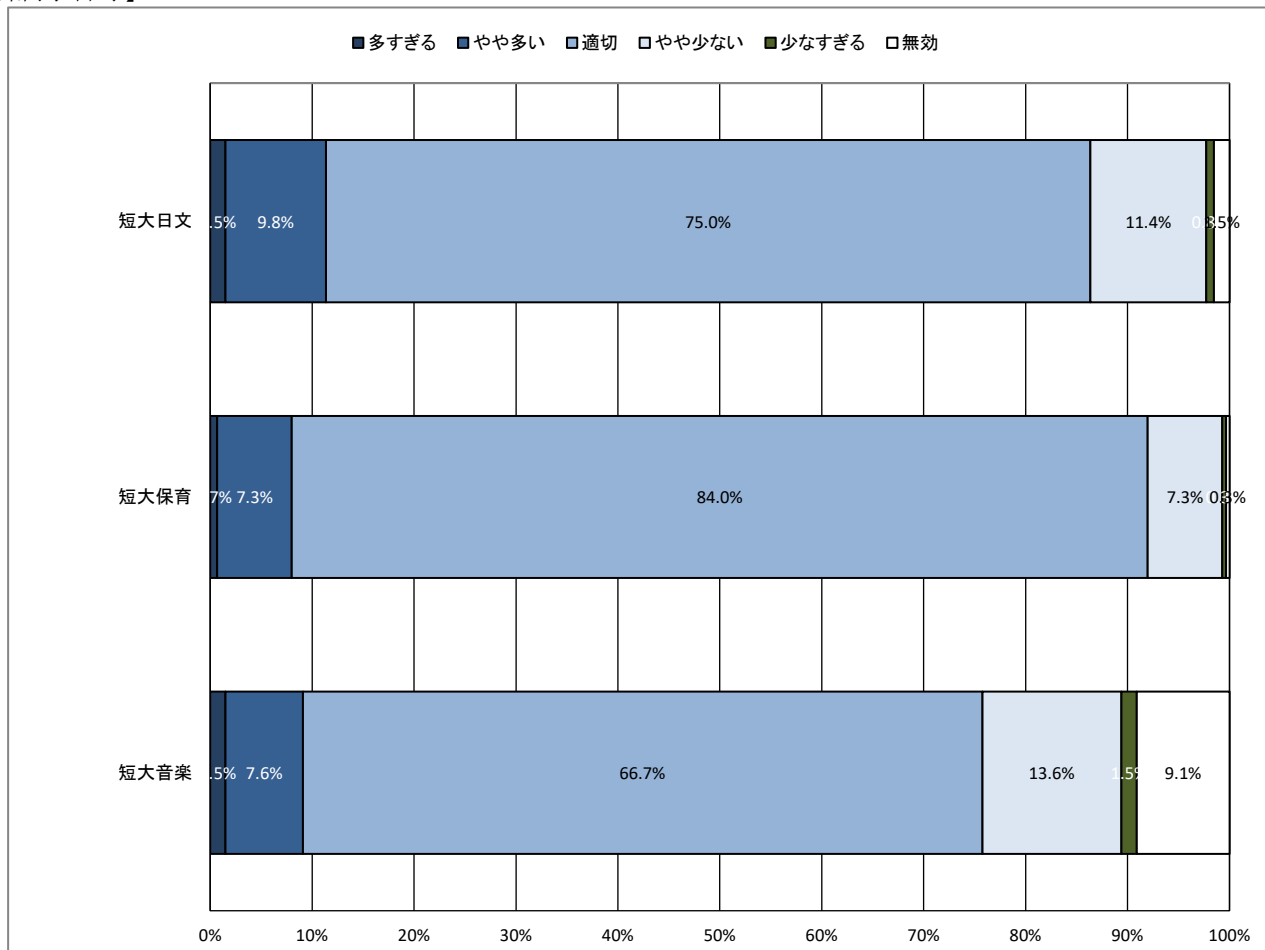
【全体】



【学年】



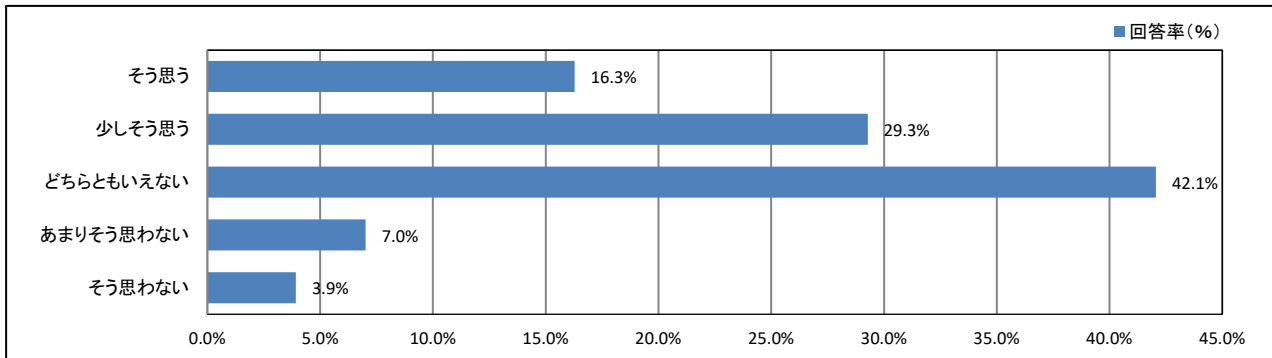
【所属学科等】



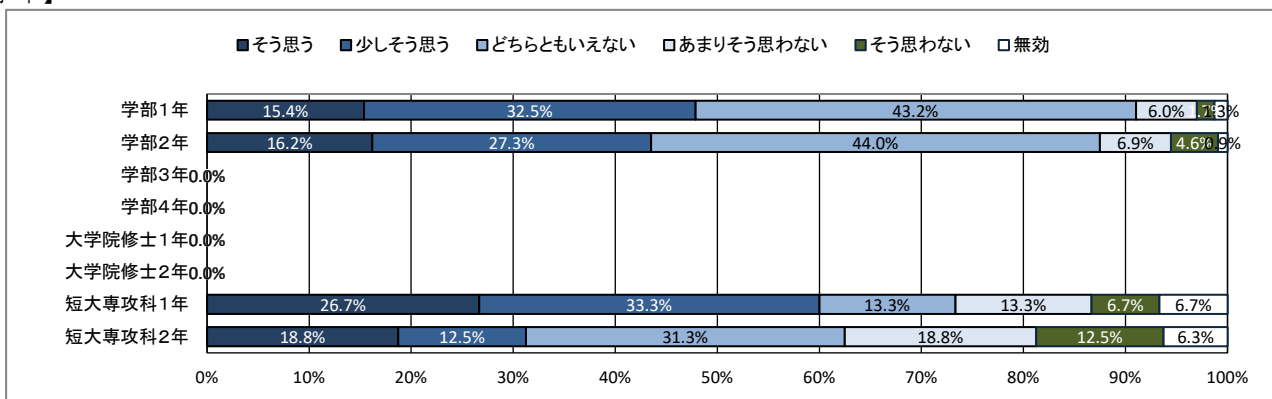
★ 大学からの情報提供について

35. 大学公式ホームページは分かりやすいですか

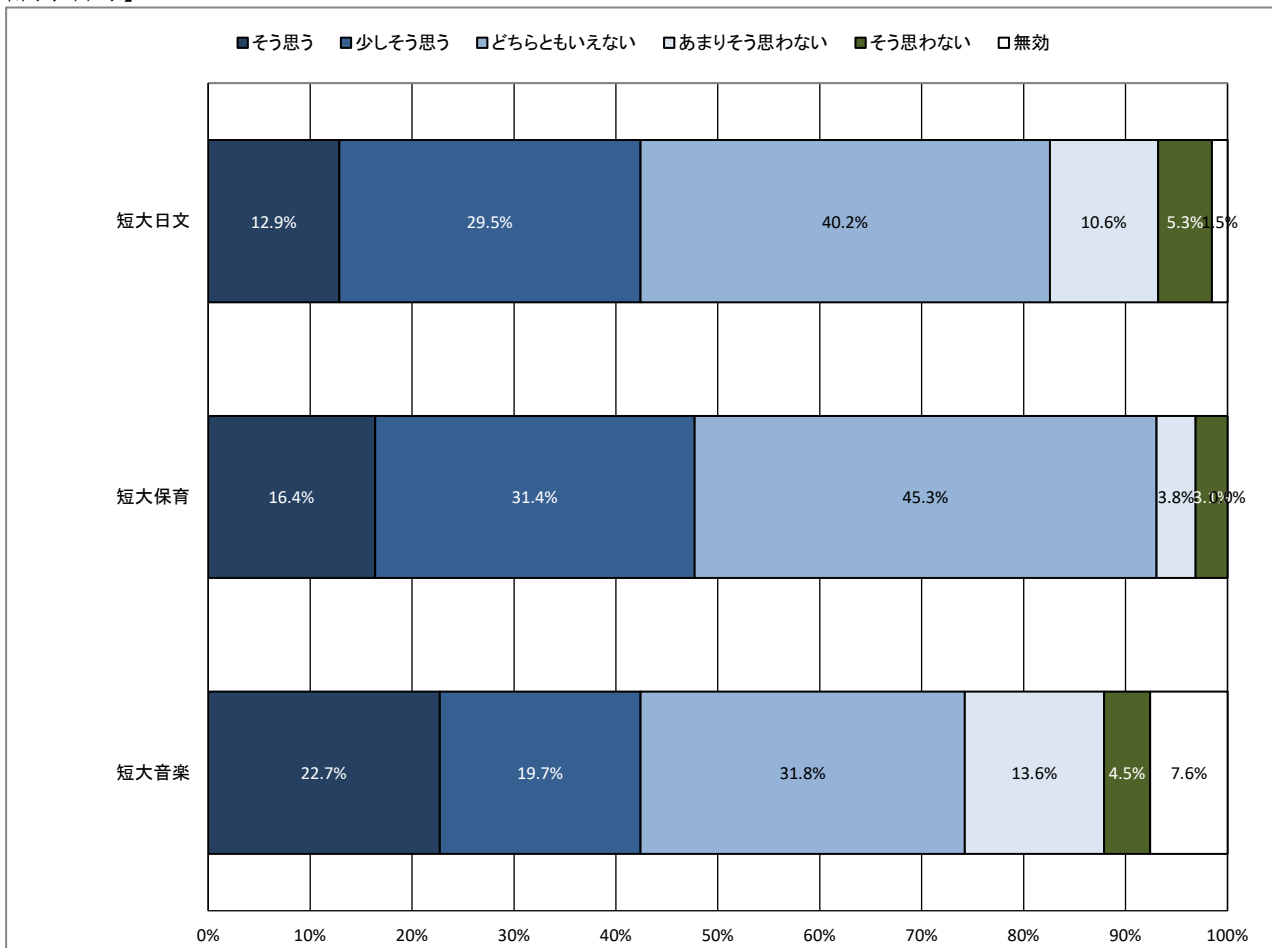
【全体】



【学年】



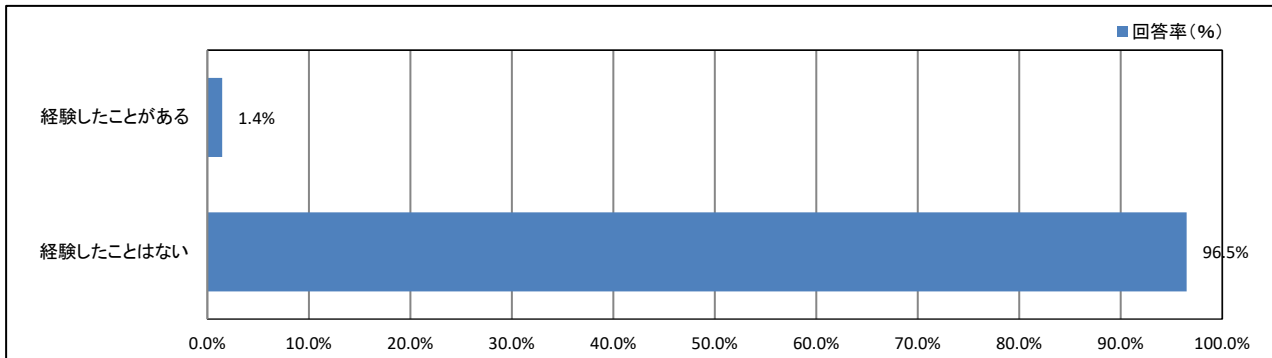
【所属学科等】



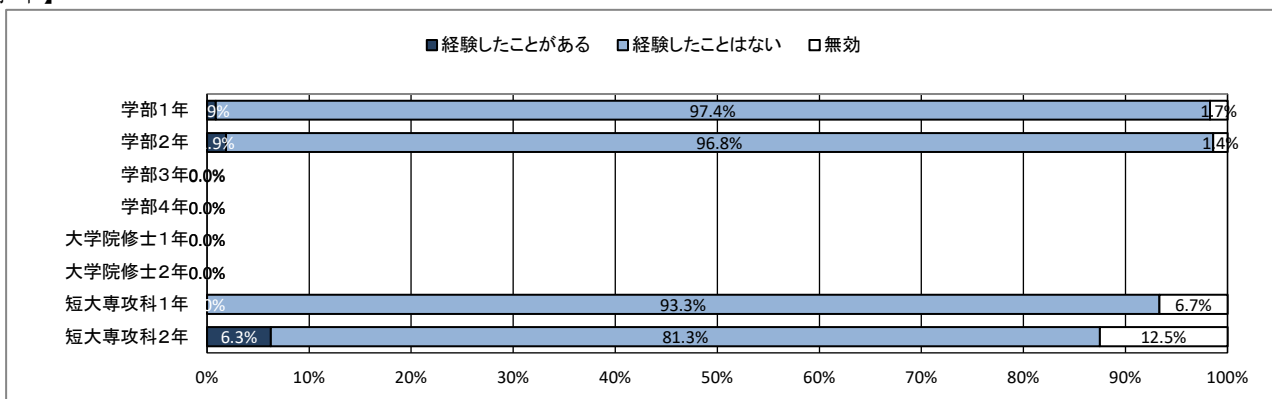
★ 入学後のトラブルについて

36. 学内の事故やケガ

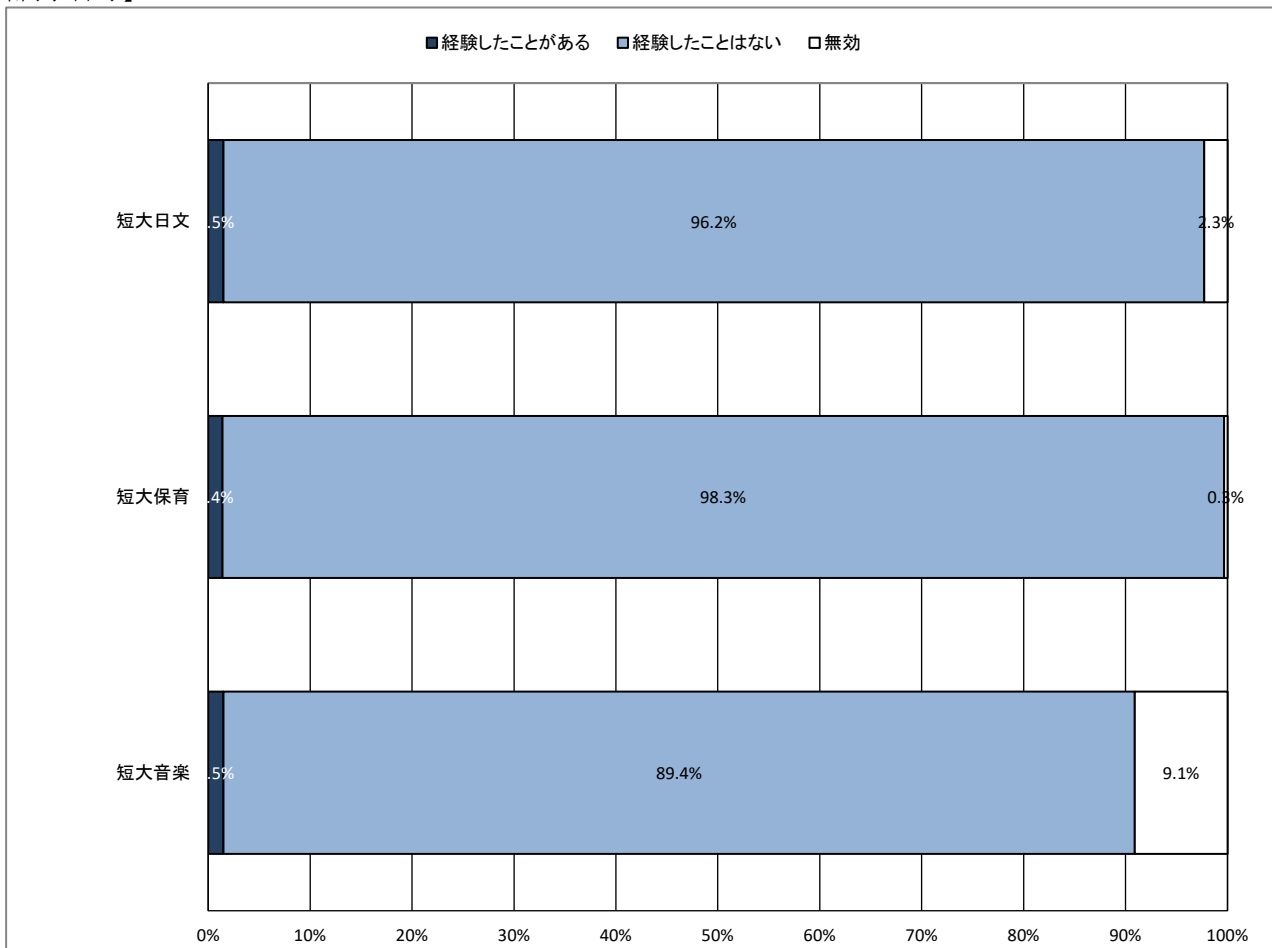
【全体】



【学年】



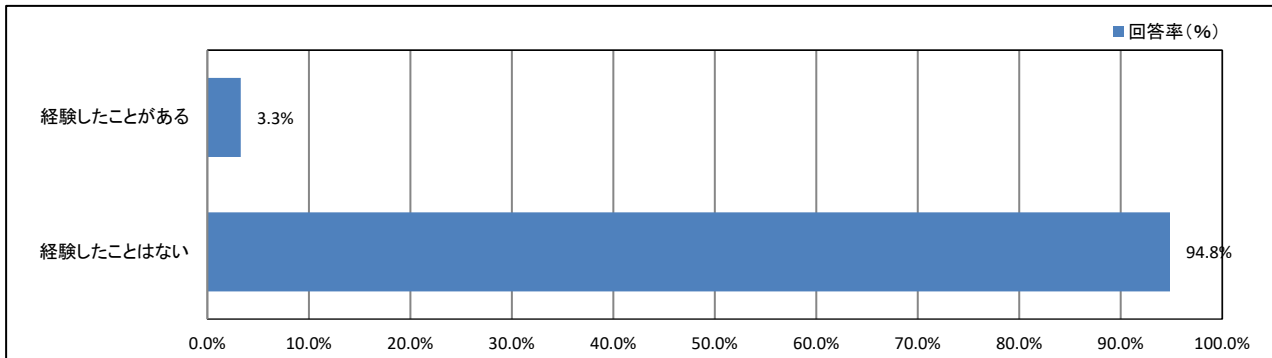
【所属学科等】



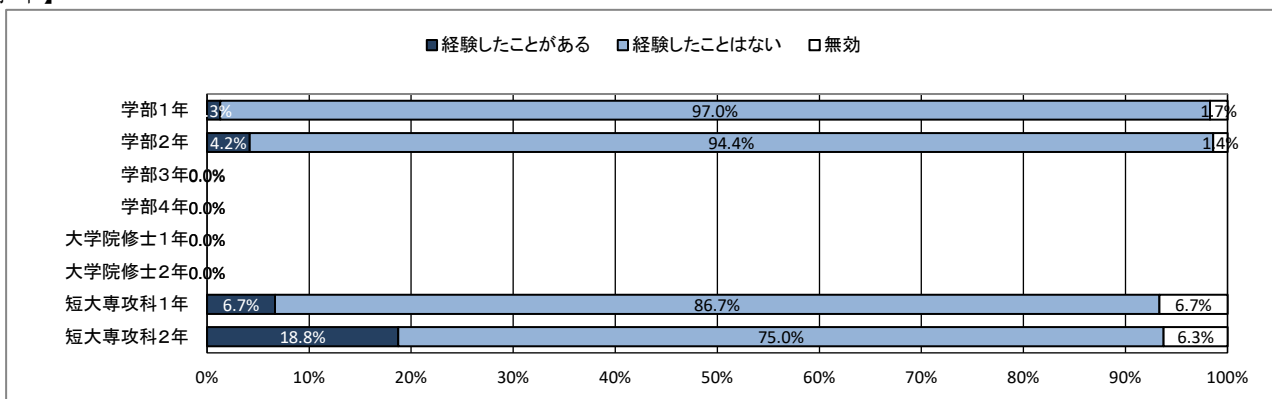
★ 入学後のトラブルについて

37. 通学中の事故やケガ

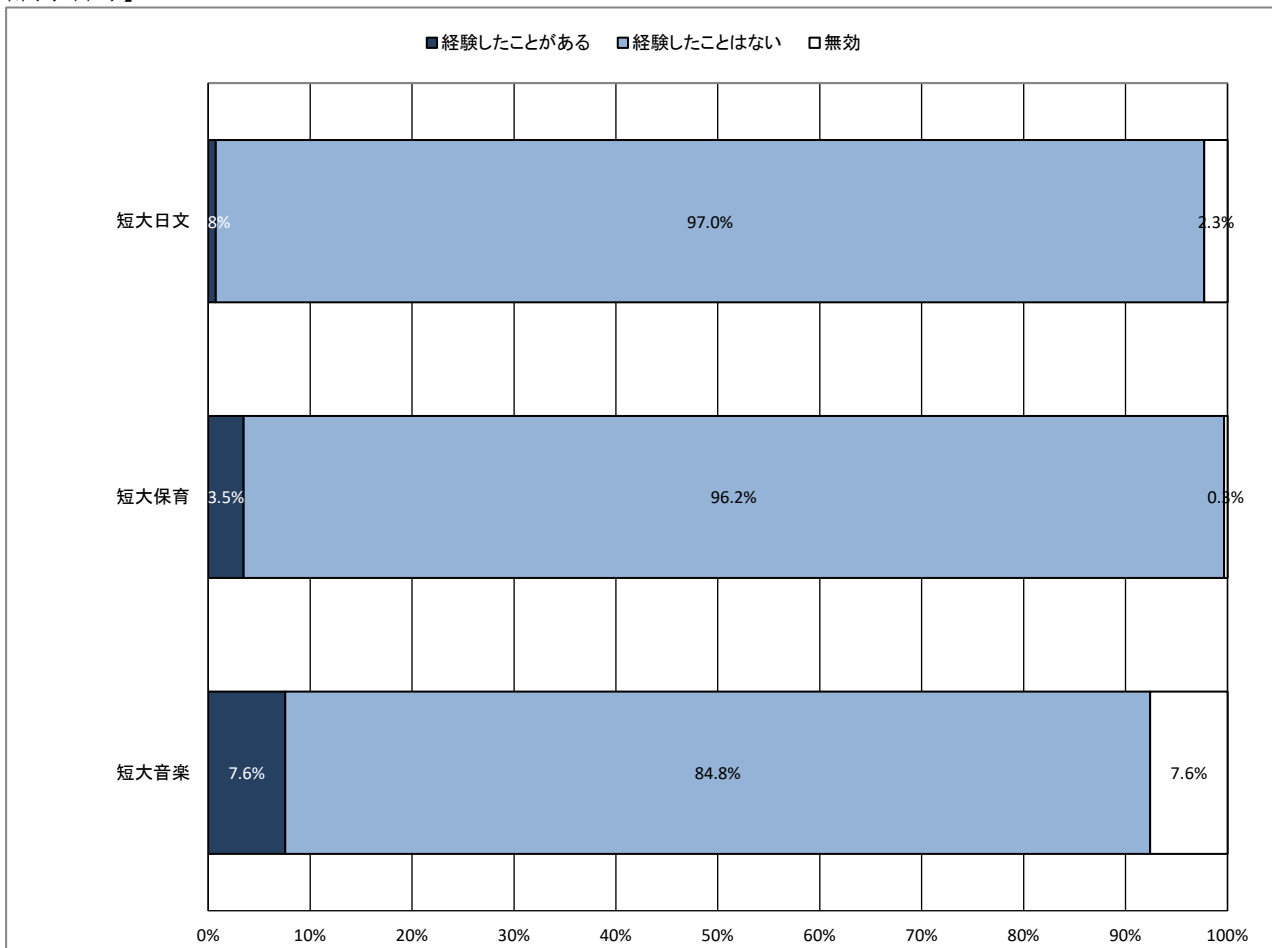
【全体】



【学年】



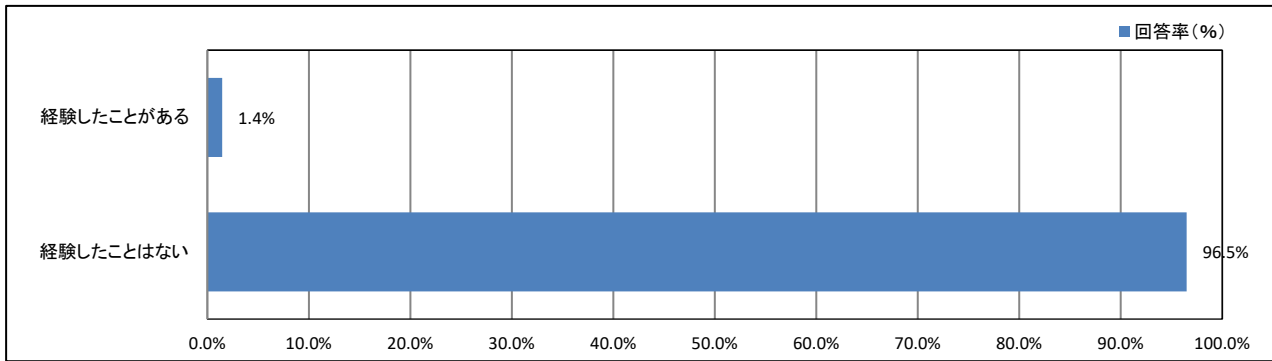
【所属学科等】



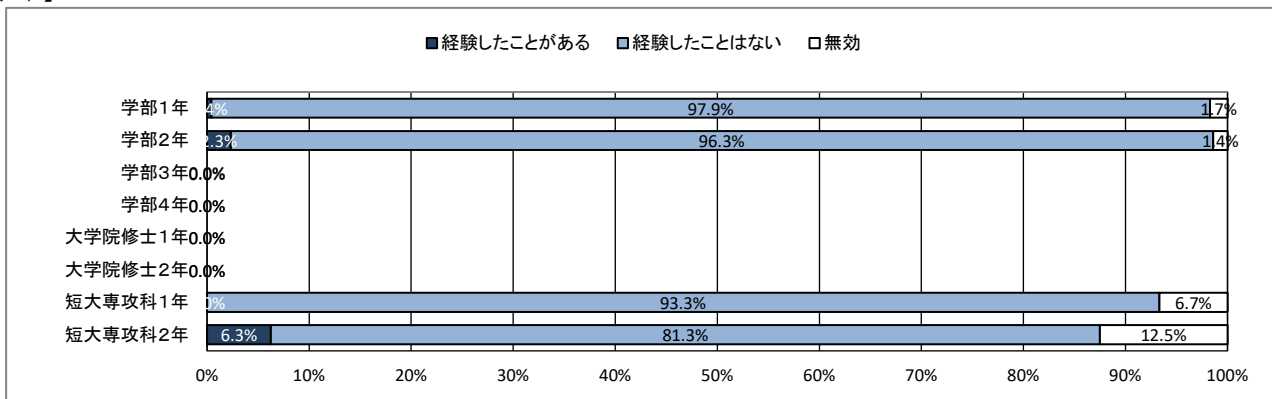
★ 入学後のトラブルについて

38. 学内での盗難被害

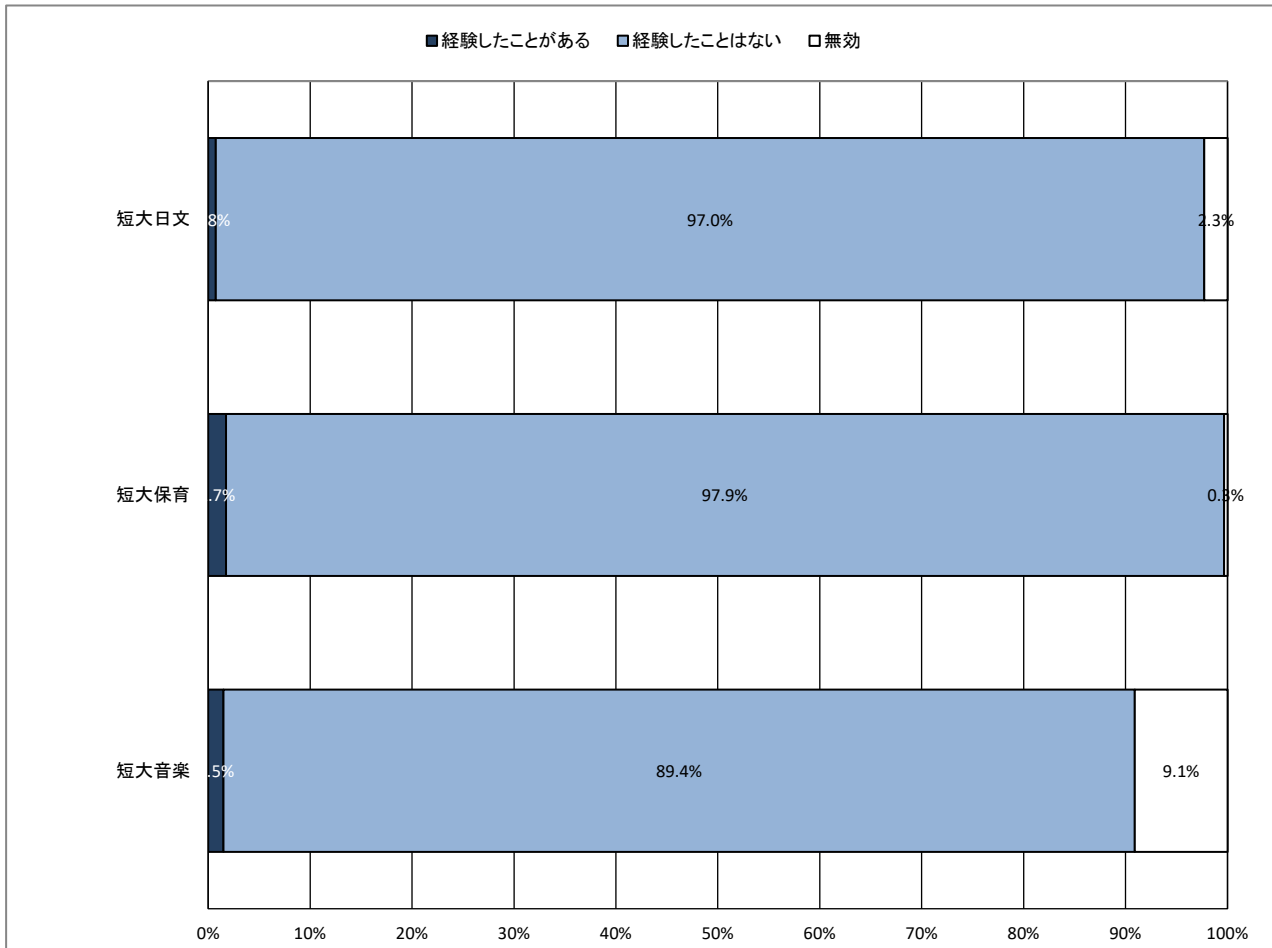
【全体】



【学年】



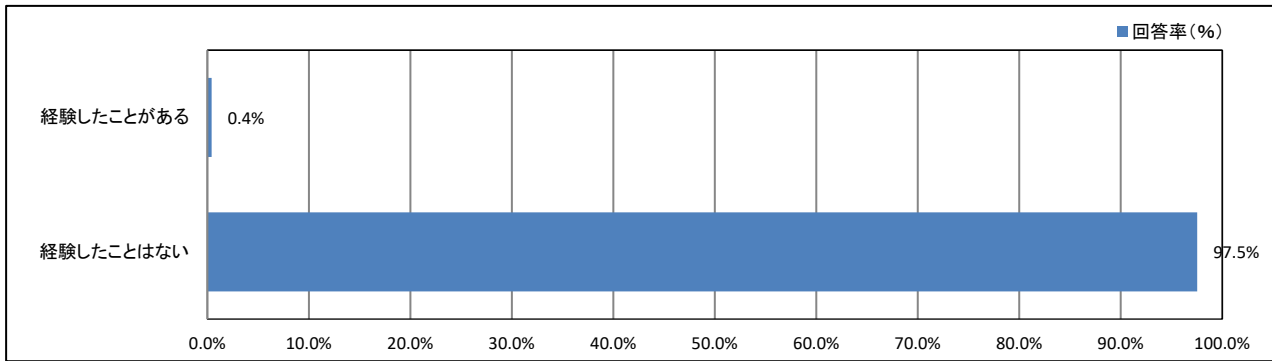
【所属学科等】



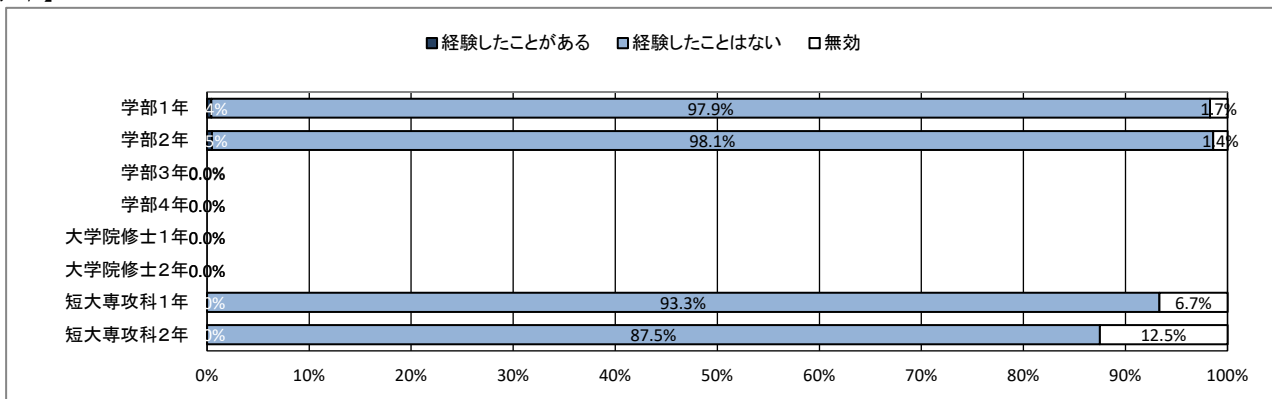
★ 入学後のトラブルについて

39. 学生同士のいじめやハラスメント、暴力

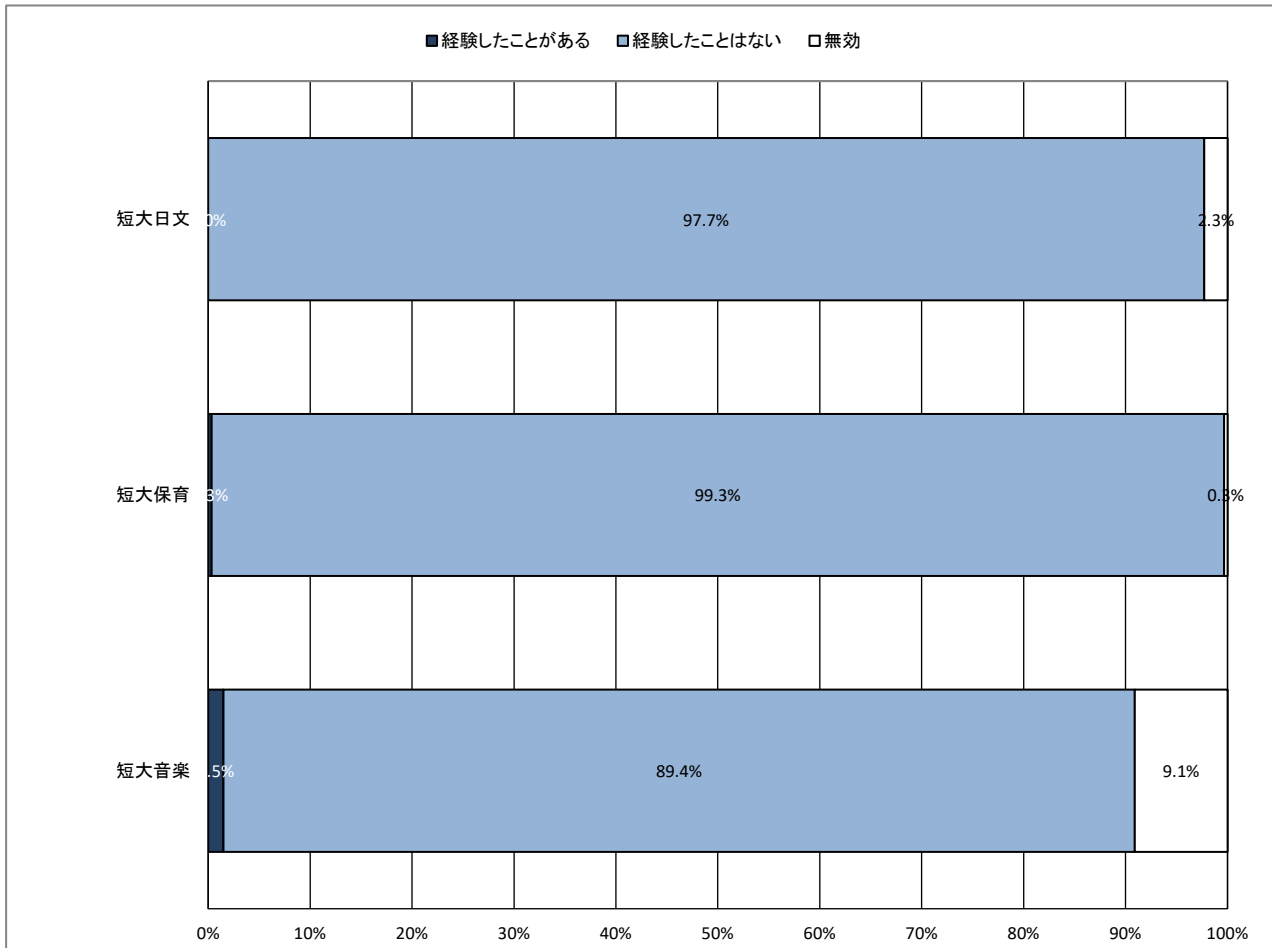
【全体】



【学年】



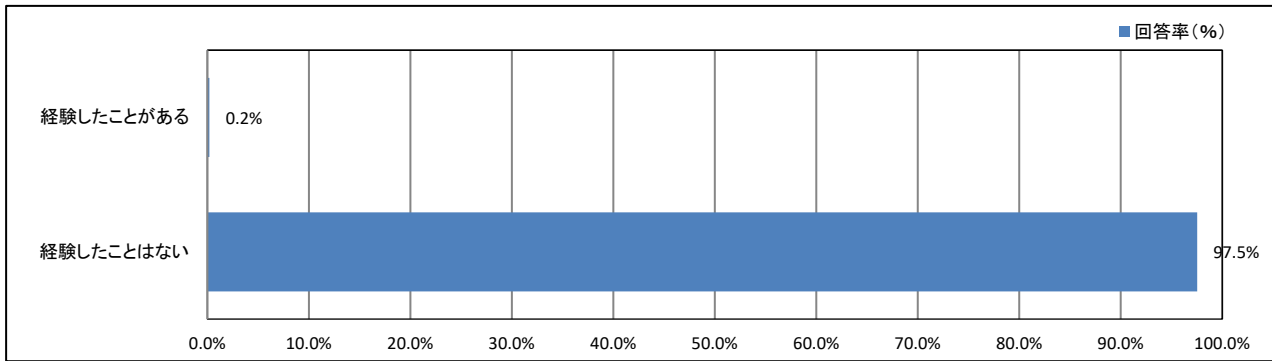
【所属学科等】



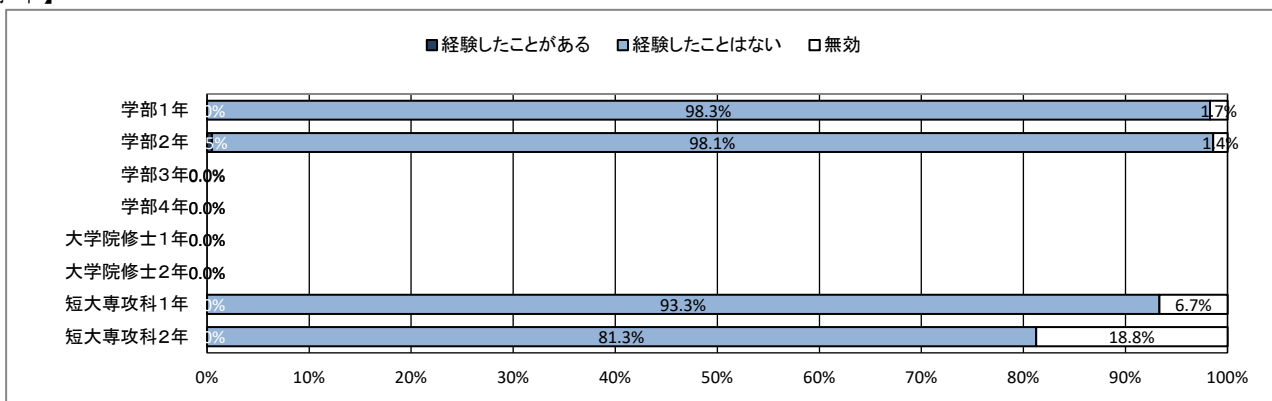
★ 入学後のトラブルについて

40. 飲酒の強要

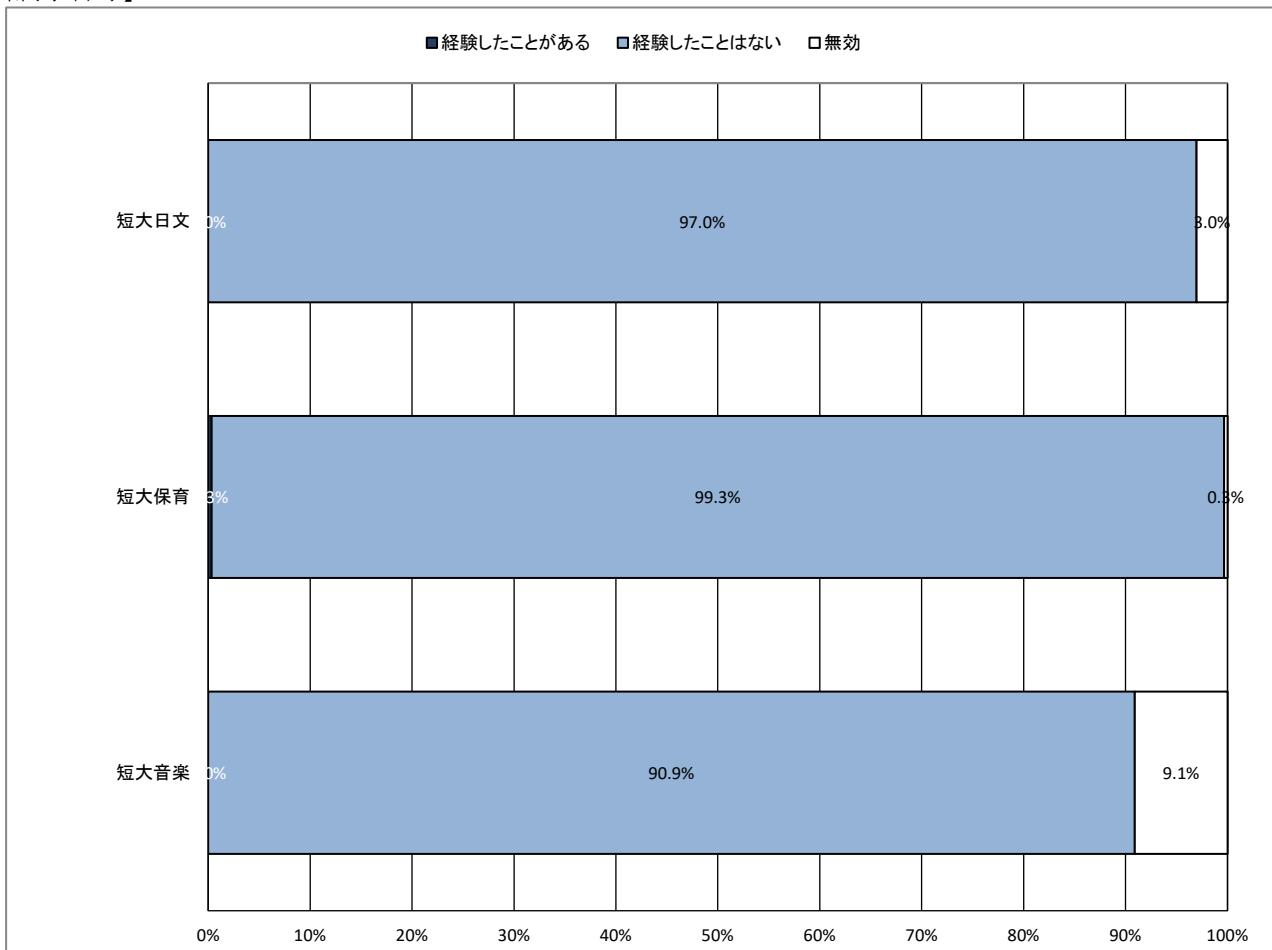
【全体】



【学年】



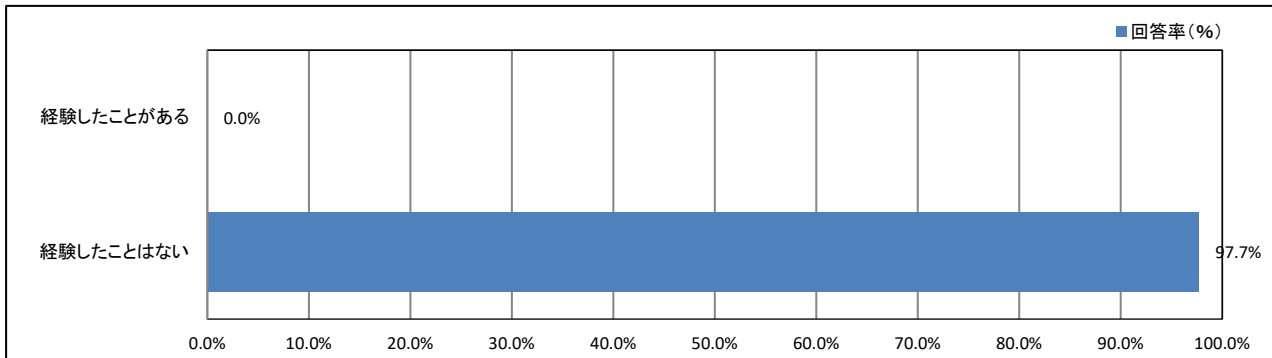
【所属学科等】



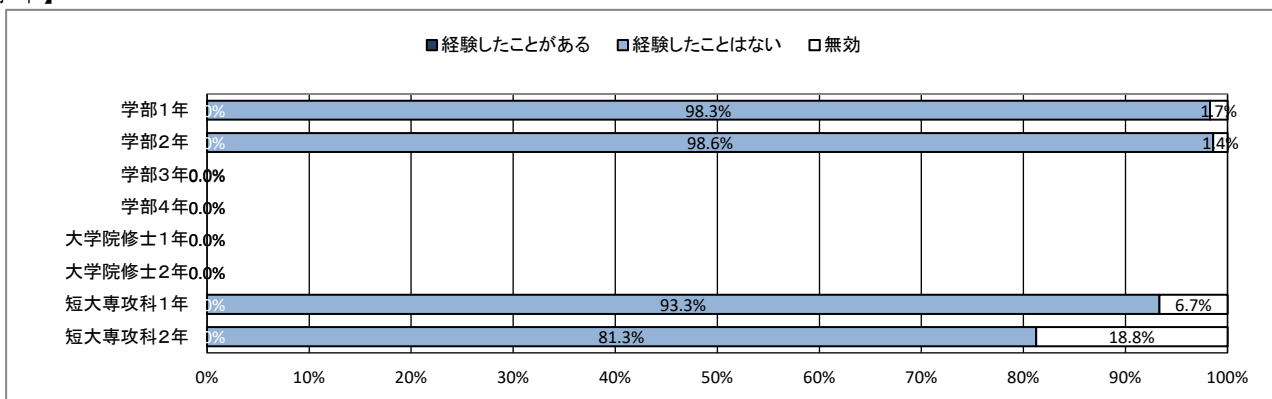
★ 入学後のトラブルについて

41. セクシャルハラスメント(性的いやがらせ)

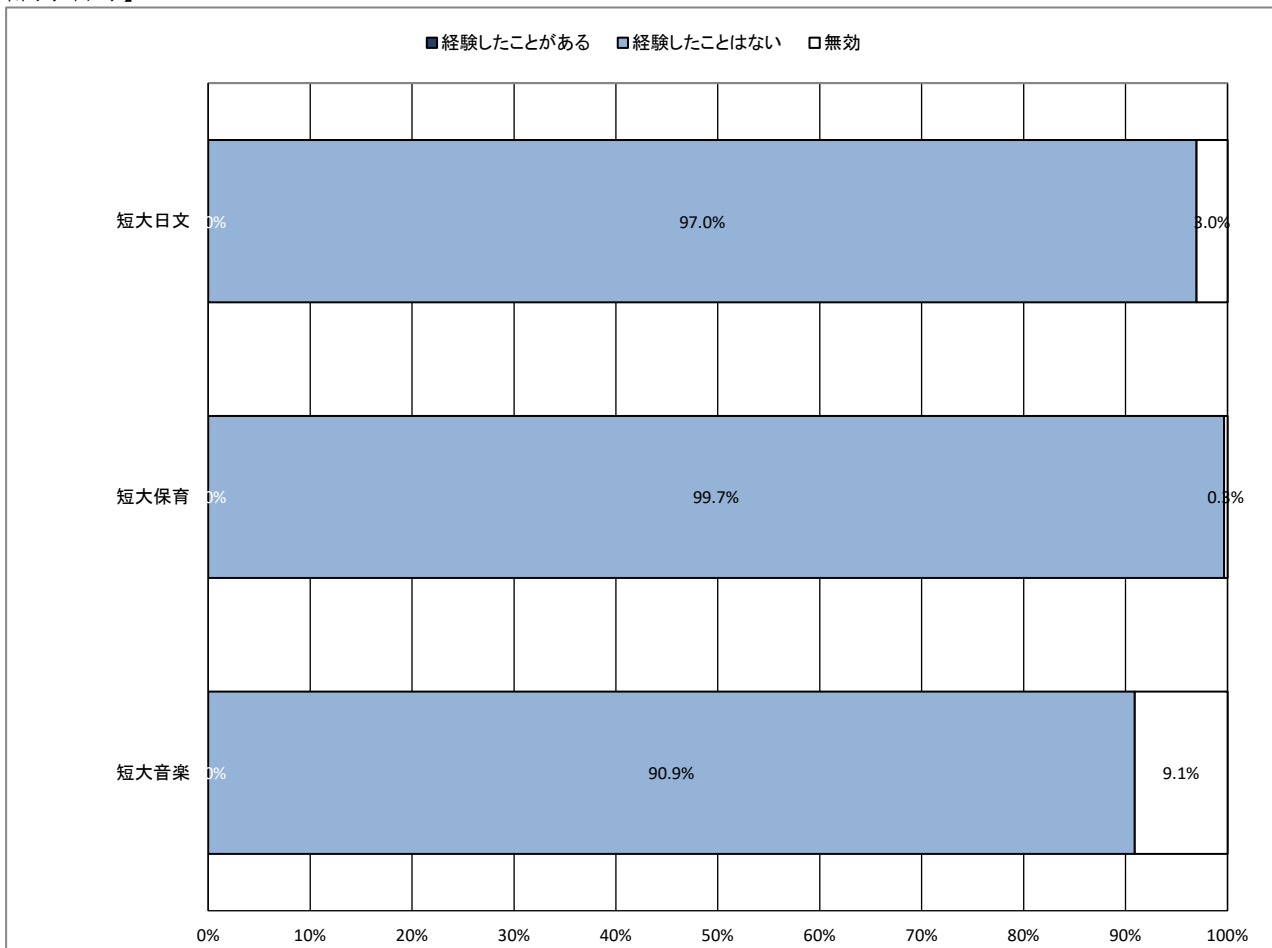
【全体】



【学年】



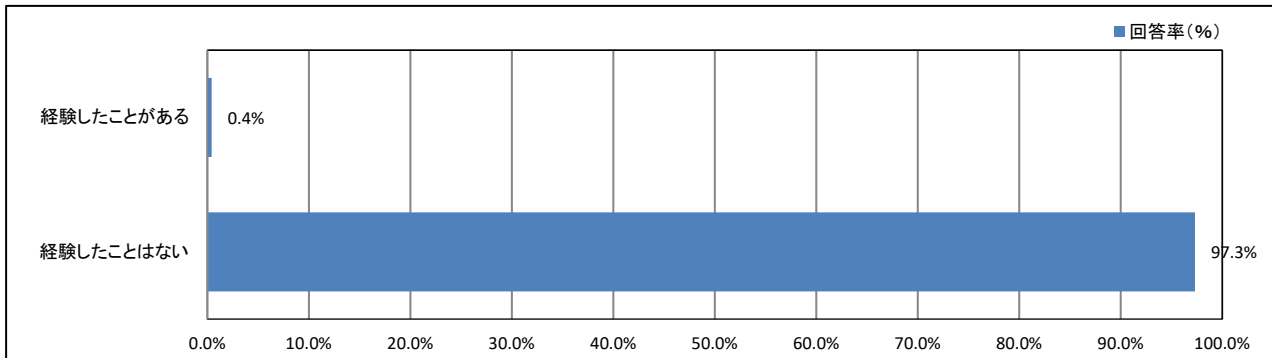
【所属学科等】



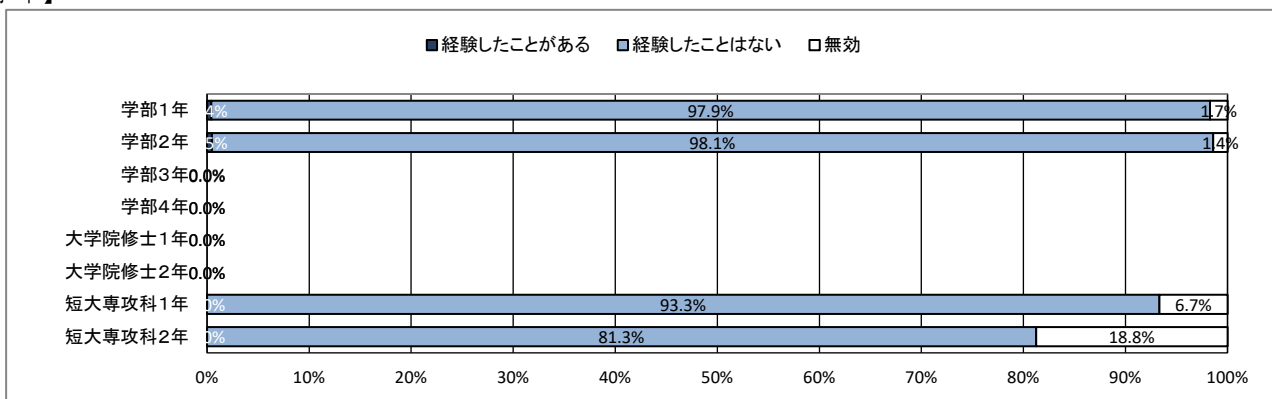
★ 入学後のトラブルについて

42. アカデミックハラスメント(教員からのいやがらせ)

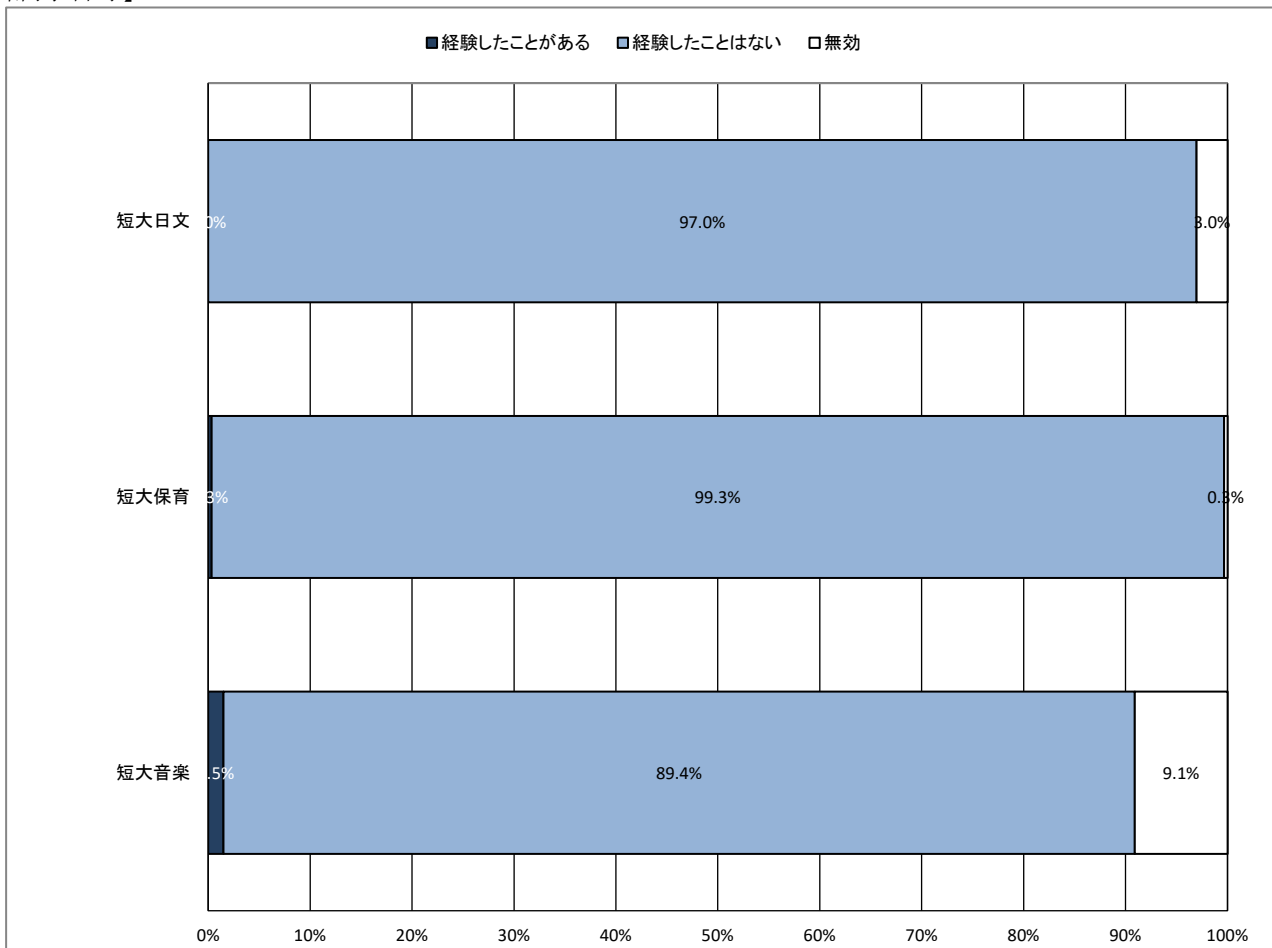
【全体】



【学年】



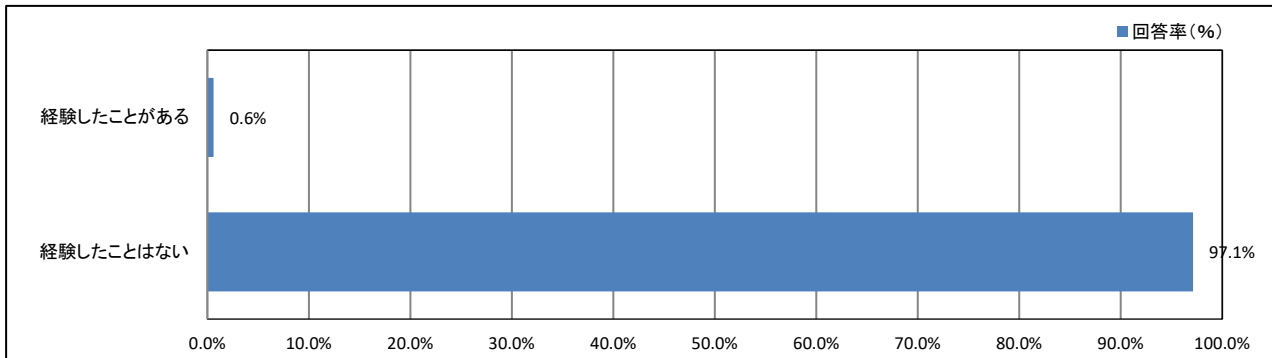
【所属学科等】



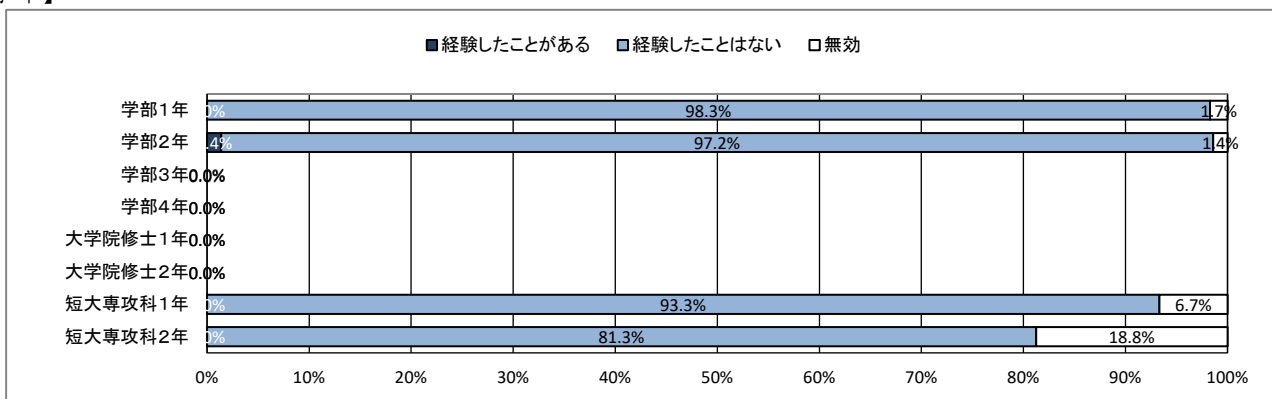
★ 入学後のトラブルについて

43. つきまとい、ストーカー被害

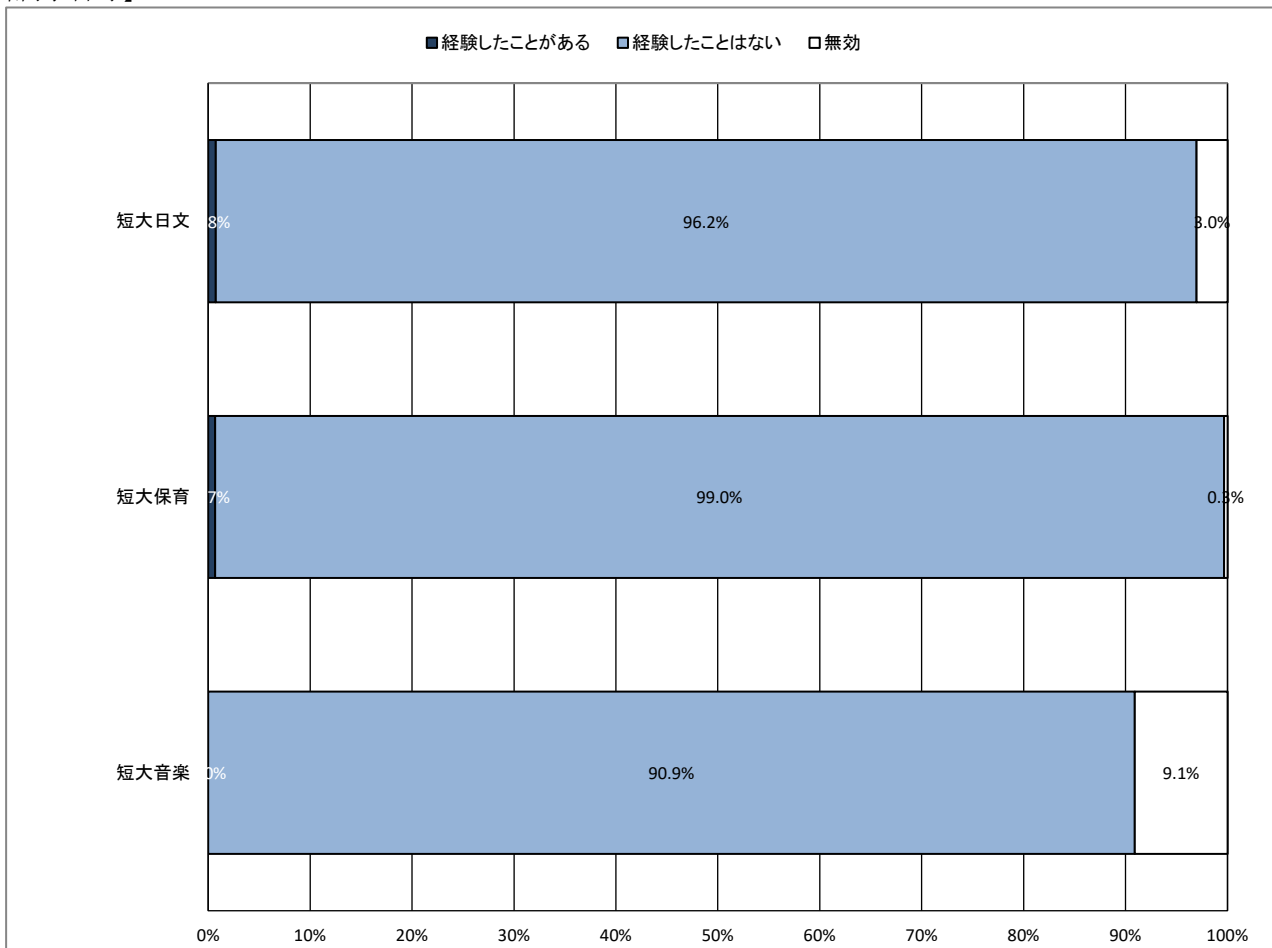
【全体】



【学年】



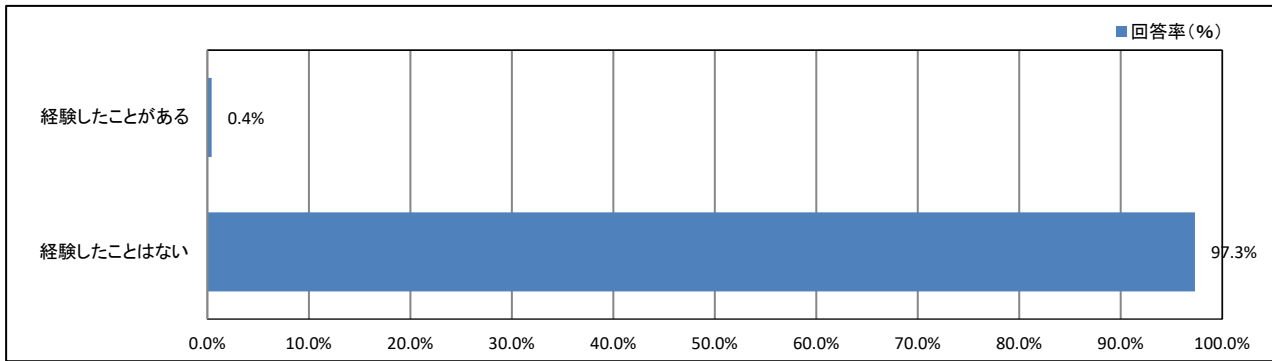
【所属学科等】



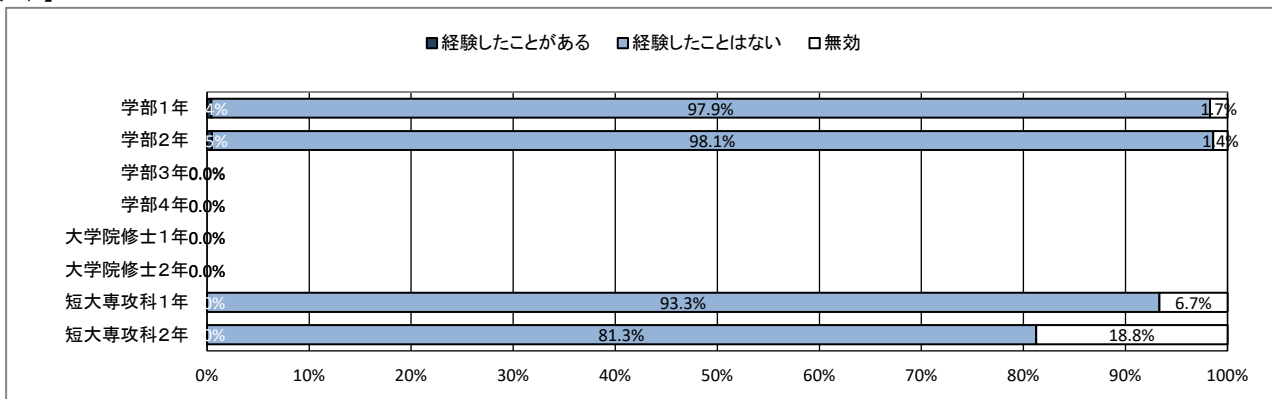
★ 入学後のトラブルについて

44. なりすましなどネット犯罪の被害

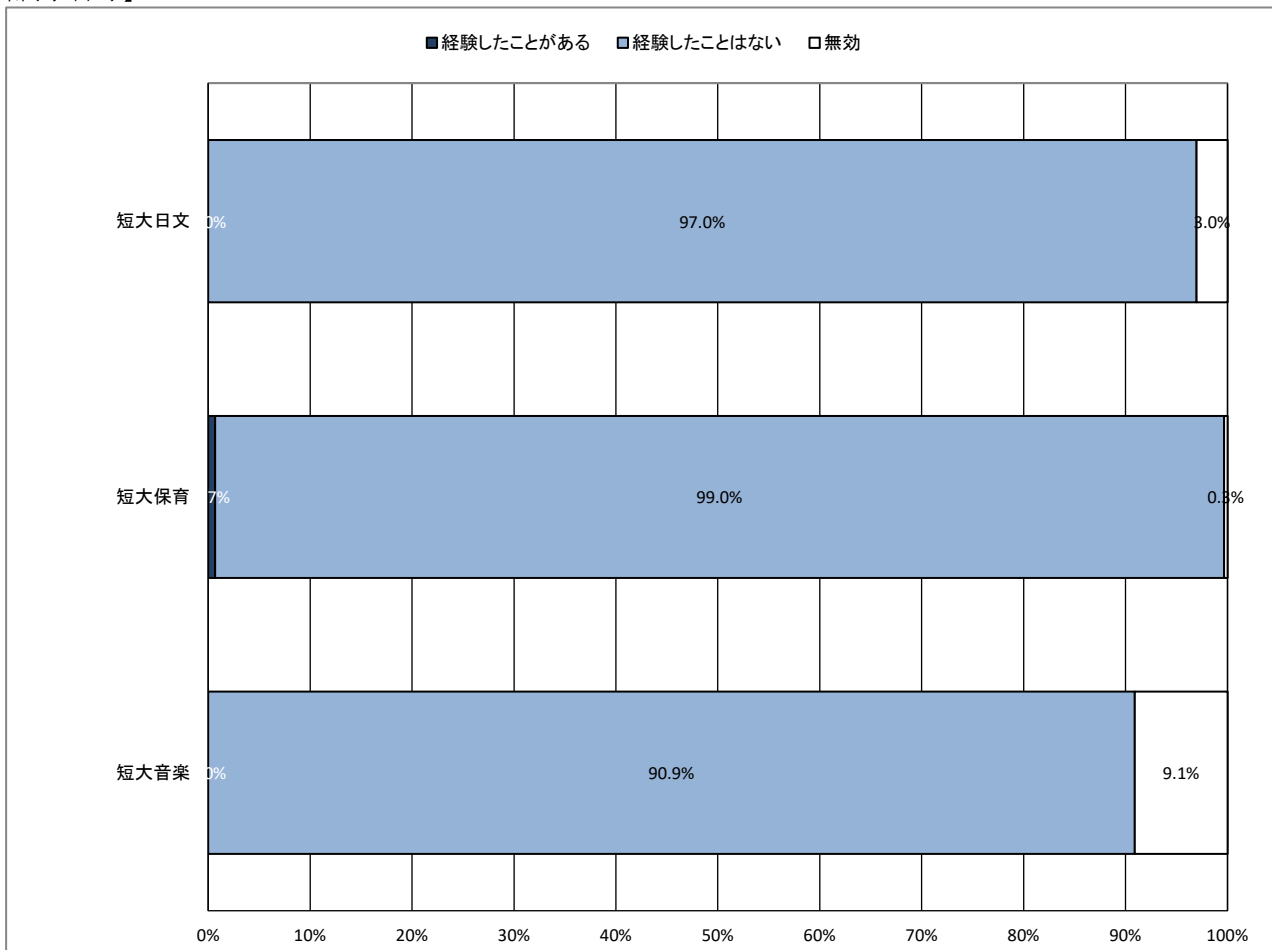
【全体】



【学年】



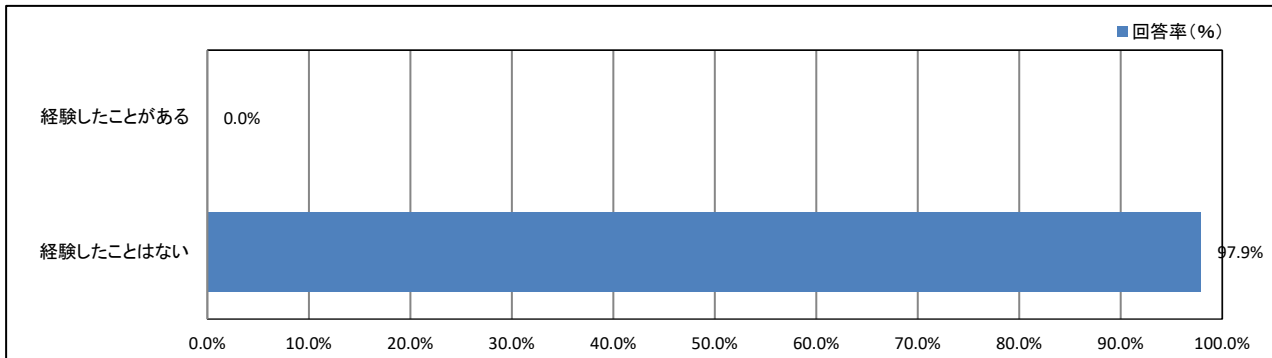
【所属学科等】



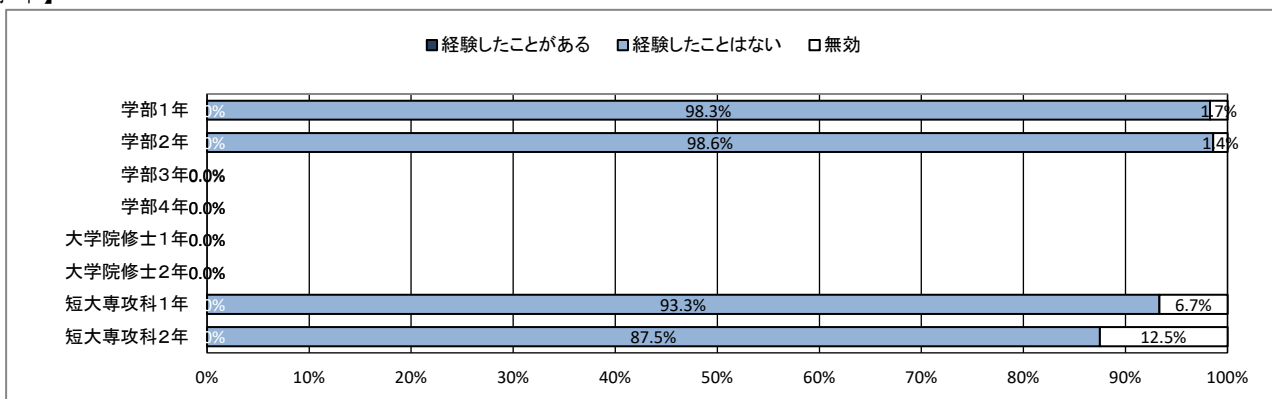
★ 入学後のトラブルについて

45. マルチ商法・悪徳商法の被害

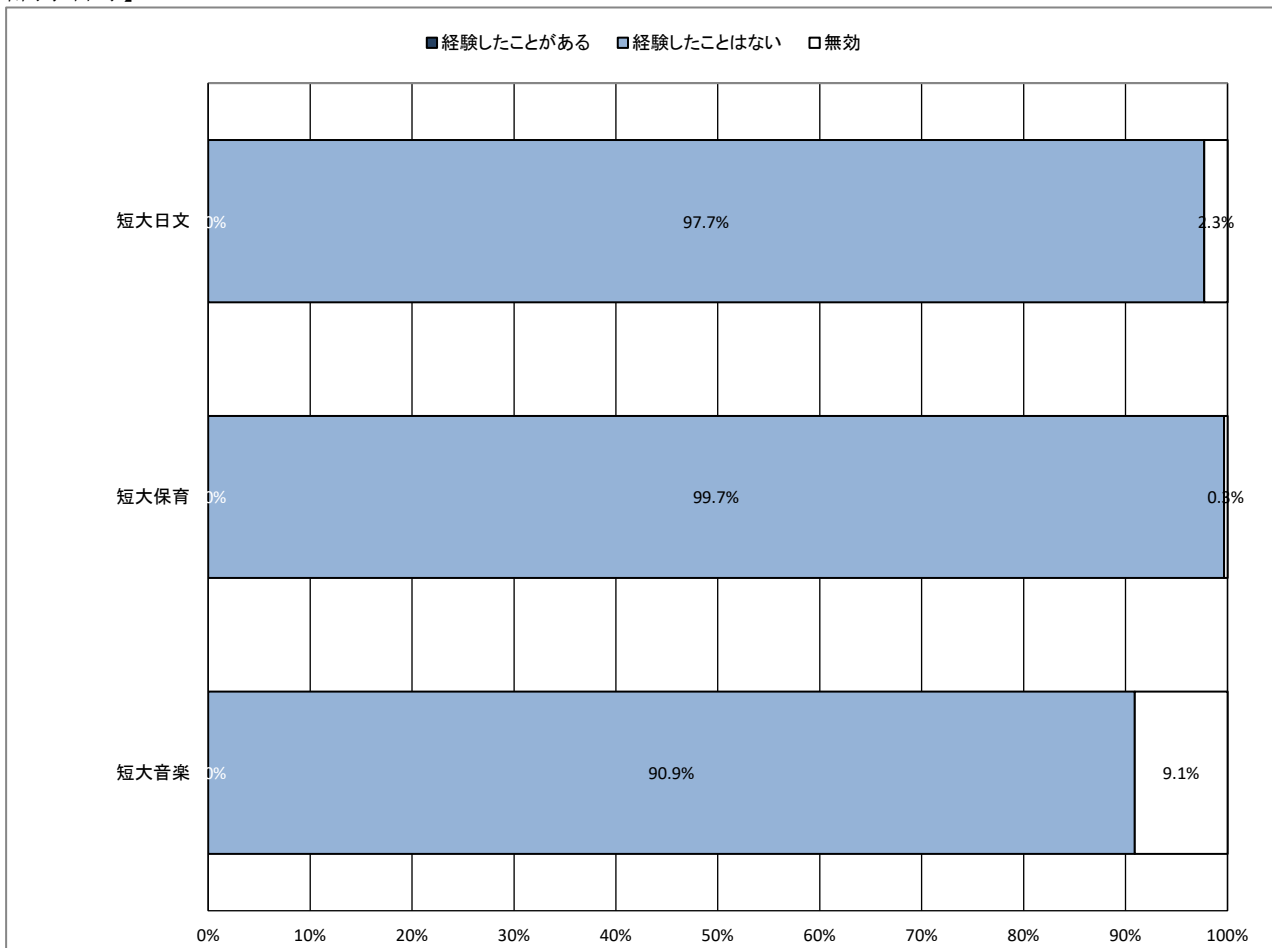
【全体】



【学年】



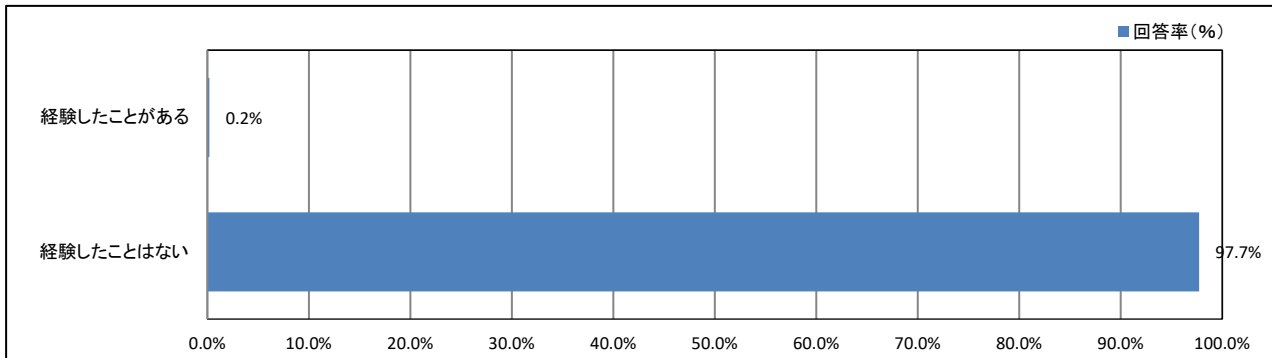
【所属学科等】



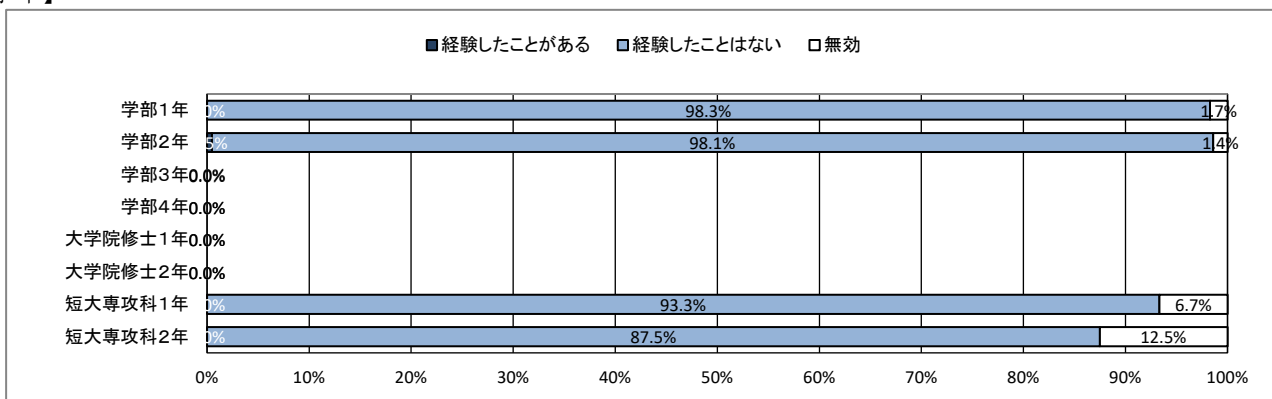
★ 入学後のトラブルについて

46. 違法薬物の使用の勧誘

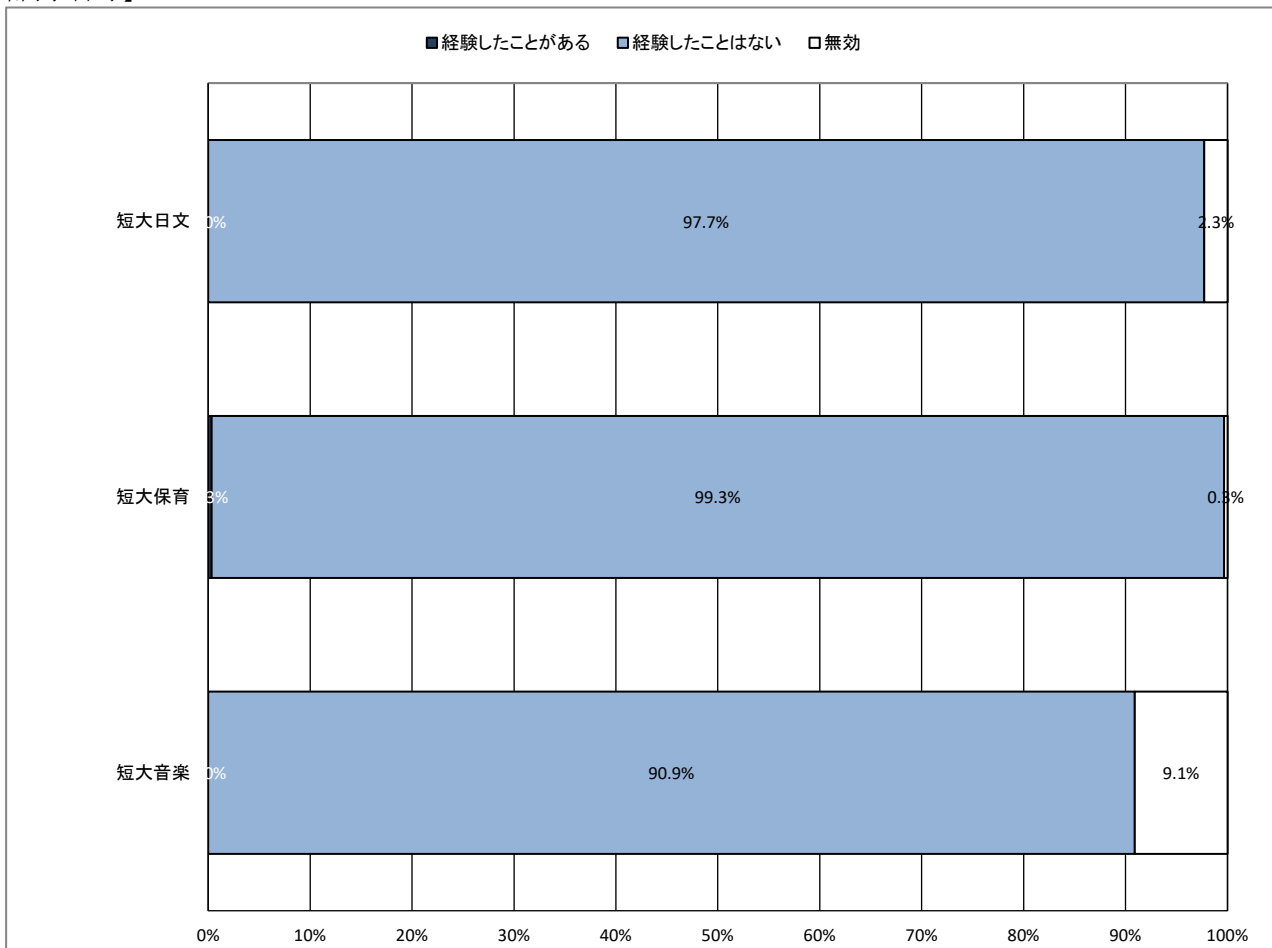
【全体】



【学年】



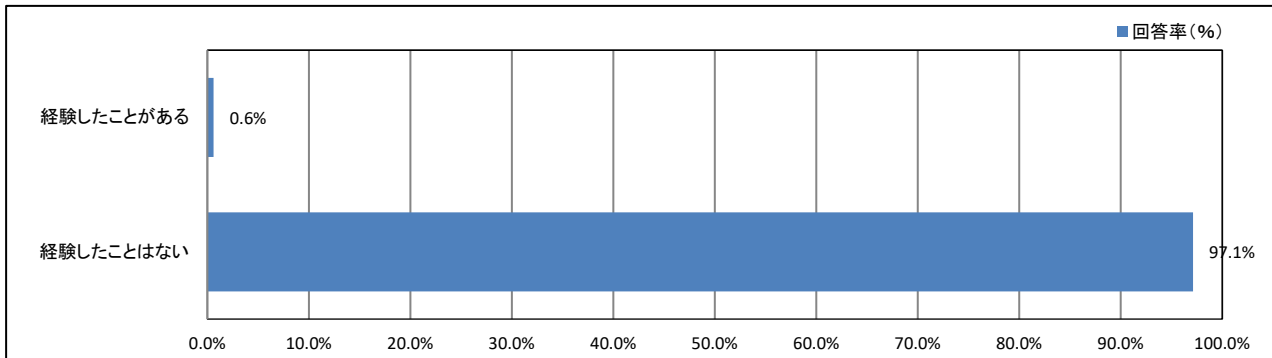
【所属学科等】



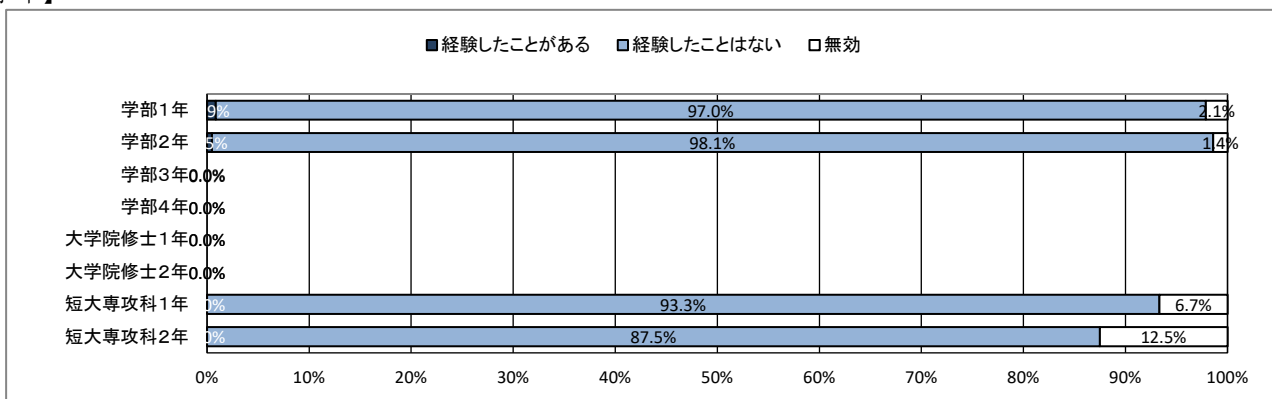
★ 入学後のトラブルについて

47. 望まない宗教活動への勧誘

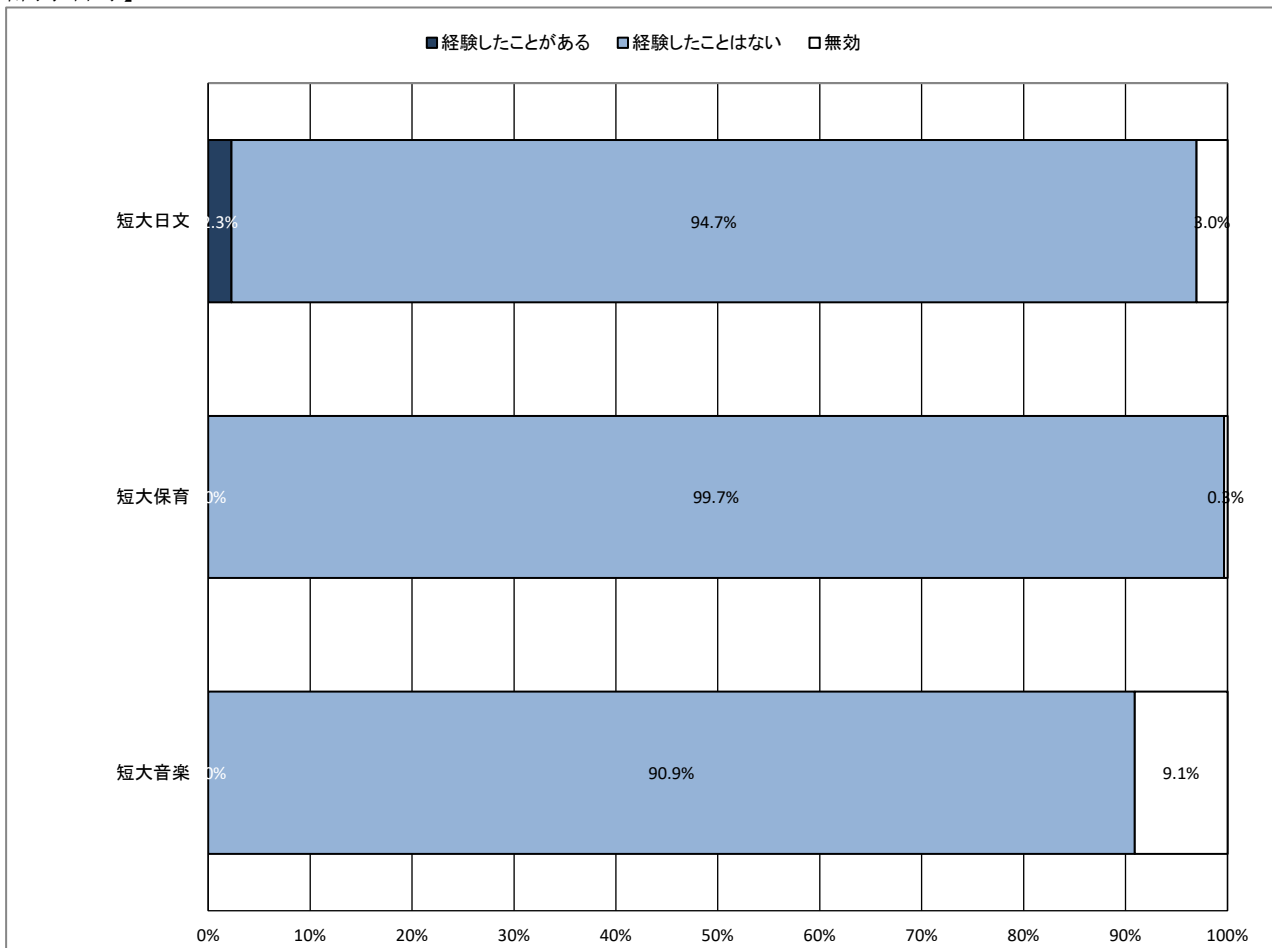
【全体】



【学年】



【所属学科等】



【資料】

令和2年度 学生アンケート調査
データ集計表

★ プロフィール

1. あなたの性別

	男		女		無効・無回答		合計	
	回答数	回答率(%)	回答数	回答率(%)	回答数	回答率(%)	回答数	回答率(%)
全体	25	5.2%	451	93.0%	9	1.9%	485	100.0%

2. あなたの学年

	学部1年 (短大を含む)		学部2年 (短大を含む)		学部3年		学部4年		大学院修士1年		大学院修士2年		短大専攻科1年		短大専攻科2年	
	回答数	回答率(%)	回答数	回答率(%)	回答数	回答率(%)	回答数	回答率(%)	回答数	回答率(%)	回答数	回答率(%)	回答数	回答率(%)	回答数	回答率(%)
全体	234	48.2%	216	44.5%	0	0.0%	0	0.0%	0	0.0%	0	0.0%	15	3.1%	16	3.3%
	無効・無回答		合計													
	回答数	回答率(%)	回答数	回答率(%)												
全体	4	0.8%	485	100.0%												

3. あなたの所属学科等

	短大日文		短大保育		短大音楽		無効・無回答		合計	
	回答数	回答率(%)	回答数	回答率(%)	回答数	回答率(%)	回答数	回答率(%)	回答数	回答率(%)
全体	132	27.2%	287	59.2%	66	13.6%	0	0.0%	485	100.0%

4. アルバイトによる授業料等負担の有無

	授業料等の全額を アルバイトで負担して		授業料等の一部を アルバイトで補って		アルバイトでの授業料 等負担はしていな		アルバイトは していない		無効・無回答		合計	
	回答数	回答率(%)	回答数	回答率(%)	回答数	回答率(%)	回答数	回答率(%)	回答数	回答率(%)	回答数	回答率(%)
全体	2	0.4%	63	13.0%	303	62.5%	117	24.1%	0	0.0%	485	100.0%

5. 奨学金による授業料等負担の有無

	授業料等の全額を 奨学金で負担して		授業料等の一部を 奨学金で補って		奨学金での授業料 等負担はしていな		奨学金は利用 していない		無効・無回答		合計	
	回答数	回答率(%)	回答数	回答率(%)	回答数	回答率(%)	回答数	回答率(%)	回答数	回答率(%)	回答数	回答率(%)
全体	42	8.7%	127	26.2%	23	4.7%	291	60.0%	2	0.4%	485	100.0%

★ 日常生活について

6. 居住形態について

	親と同居(実家)		一人暮らし		きょうだいと同居		親戚・知人宅		その他		無効・無回答		合計	
	回答数	回答率(%)	回答数	回答率(%)	回答数	回答率(%)	回答数	回答率(%)	回答数	回答率(%)	回答数	回答率(%)	回答数	回答率(%)
全体	428	88.2%	46	9.5%	3	0.6%	2	0.4%	6	1.2%	0	0.0%	485	100.0%

7. 通常の通学手段について(あてはまるものすべてにマークしてください)

	徒歩		自転車		原付・バイク		自家用車 (自ら運転)		自家用車 (家族による送迎)		路線バス		学園バス		電車 (JR 在来線)	
	回答数	回答率(%)	回答数	回答率(%)	回答数	回答率(%)	回答数	回答率(%)	回答数	回答率(%)	回答数	回答率(%)	回答数	回答率(%)	回答数	回答率(%)
全体	244	50.3%	207	42.7%	26	5.4%	33	6.8%	82	16.9%	88	18.1%	0	0.0%	351	72.4%
	電車(私鉄)		新幹線		その他		無効・無回答		合計							
	回答数	回答率(%)	回答数	回答率(%)	回答数	回答率(%)	回答数	回答率(%)	回答数	回答率(%)						
全体	42	8.7%	1	0.2%	0	0.0%	0	0.0%	485	100.0%						

8. 通学時間について(片道)

	15分以内		30分以内		1時間以内		1時間30分以内		2時間以内		2時間以上		無効・無回答		合計	
	回答数	回答率(%)	回答数	回答率(%)	回答数	回答率(%)	回答数	回答率(%)	回答数	回答率(%)	回答数	回答率(%)	回答数	回答率(%)	回答数	回答率(%)
全体	61	12.6%	77	15.9%	157	32.4%	133	27.4%	52	10.7%	5	1.0%	0	0.0%	485	100.0%

9. 朝食について

	毎日食べている		週に4~5回程度		週に2~3回程度		ほとんど食べない		無効・無回答		合計	
	回答数	回答率(%)	回答数	回答率(%)	回答数	回答率(%)	回答数	回答率(%)	回答数	回答率(%)	回答数	回答率(%)
全体	311	64.1%	81	16.7%	44	9.1%	49	10.1%	0	0.0%	485	100.0%

10. 平日の平均睡眠時間

	8時間以上		7時間程度		6時間程度		5時間程度		4時間未満		無効・無回答		合計	
	回答数	回答率(%)	回答数	回答率(%)	回答数	回答率(%)	回答数	回答率(%)	回答数	回答率(%)	回答数	回答率(%)	回答数	回答率(%)
全体	9	1.9%	103	21.2%	228	47.0%	129	26.6%	16	3.3%	0	0.0%	485	100.0%

11. 週末(土日)の過ごし方(最も多い活動)

	学習 (授業を含む)		クラブ・ サークル活動		アルバイト		ボランティア		趣味の活動		友人との交際		息抜き,その他	
	回答数	回答率(%)	回答数	回答率(%)	回答数	回答率(%)	回答数	回答率(%)	回答数	回答率(%)	回答数	回答率(%)	回答数	回答率(%)
全体	10	2.1%	1	0.2%	221	45.6%	0	0.0%	71	14.6%	36	7.4%	117	24.1%
	無効・無回答		合計											
	回答数	回答率(%)	回答数	回答率(%)										
全体	29	6.0%	485	100.0%										

12. 喫煙について

	毎日 喫煙している		たまに喫煙する ことがある		喫煙はしない		無効・無回答		合計	
	回答数	回答率(%)	回答数	回答率(%)	回答数	回答率(%)	回答数	回答率(%)	回答数	回答率(%)
全体	6	1.2%	3	0.6%	442	91.1%	34	7.0%	485	100.0%

★ 平日の過ごし方について

13. 1日の学修時間(授業時間を除く)

	5時間以上		4時間程度		3時間程度		2時間程度		1時間程度		30分程度		ほとんど行わない	
	回答数	回答率(%)	回答数	回答率(%)	回答数	回答率(%)	回答数	回答率(%)	回答数	回答率(%)	回答数	回答率(%)	回答数	回答率(%)
全体	2	0.4%	11	2.3%	19	3.9%	36	7.4%	86	17.7%	124	25.6%	203	41.9%
	無効・無回答		合計											
	回答数	回答率(%)	回答数	回答率(%)										
全体	4	0.8%	485	100.0%										

14. クラブ・サークル活動

	5時間以上		4時間程度		3時間程度		2時間程度		1時間程度		30分程度		ほとんど行わない	
	回答数	回答率(%)	回答数	回答率(%)	回答数	回答率(%)	回答数	回答率(%)	回答数	回答率(%)	回答数	回答率(%)	回答数	回答率(%)
全体	0	0.0%	1	0.2%	3	0.6%	4	0.8%	3	0.6%	4	0.8%	459	94.6%
	無効・無回答		合計											
	回答数	回答率(%)	回答数	回答率(%)										
全体	11	2.3%	485	100.0%										

15. アルバイト

	5時間以上		4時間程度		3時間程度		2時間程度		1時間程度		30分程度		ほとんど行わない	
	回答数	回答率(%)	回答数	回答率(%)	回答数	回答率(%)	回答数	回答率(%)	回答数	回答率(%)	回答数	回答率(%)	回答数	回答率(%)
全体	50	10.3%	109	22.5%	81	16.7%	24	4.9%	10	2.1%	2	0.4%	206	42.5%
	無効・無回答		合計											
	回答数	回答率(%)	回答数	回答率(%)										
全体	3	0.6%	485	100.0%										

16. ゲーム・LINE・SNS

	5時間以上		4時間程度		3時間程度		2時間程度		1時間程度		30分程度		ほとんど行わない	
	回答数	回答率(%)	回答数	回答率(%)	回答数	回答率(%)	回答数	回答率(%)	回答数	回答率(%)	回答数	回答率(%)	回答数	回答率(%)
全体	92	19.0%	78	16.1%	123	25.4%	119	24.5%	58	12.0%	9	1.9%	4	0.8%
	無効・無回答		合計											
	回答数	回答率(%)	回答数	回答率(%)										
全体	2	0.4%	485	100.0%										

★ 学修の状況について

17. これまで履修した授業の内容は、おおむね理解できた

	そう思う		少しそう思う		どちらとも言えない		あまりそう思わない		そう思わない		無効・無回答		合計	
	回答数	回答率(%)	回答数	回答率(%)	回答数	回答率(%)	回答数	回答率(%)	回答数	回答率(%)	回答数	回答率(%)	回答数	回答率(%)
全体	129	26.6%	286	59.0%	54	11.1%	16	3.3%	0	0.0%	0	0.0%	485	100.0%

18. 授業を通して、幅広い教養が得られている

	そう思う		少しそう思う		どちらとも言えない		あまりそう思わない		そう思わない		無効・無回答		合計	
	回答数	回答率(%)	回答数	回答率(%)	回答数	回答率(%)	回答数	回答率(%)	回答数	回答率(%)	回答数	回答率(%)	回答数	回答率(%)
全体	213	43.9%	226	46.6%	34	7.0%	10	2.1%	2	0.4%	0	0.0%	485	100.0%

19. 授業を通して、深い専門知識が得られている

	そう思う		少しそう思う		どちらとも言えない		あまりそう思わない		そう思わない		無効・無回答		合計	
	回答数	回答率(%)	回答数	回答率(%)	回答数	回答率(%)	回答数	回答率(%)	回答数	回答率(%)	回答数	回答率(%)	回答数	回答率(%)
全体	223	46.0%	204	42.1%	51	10.5%	6	1.2%	0	0.0%	1	0.2%	485	100.0%

20. 授業を通して、職業関連の知識・技能が得られている

	そう思う		少しそう思う		どちらとも言えない		あまりそう思わない		そう思わない		無効・無回答		合計	
	回答数	回答率(%)	回答数	回答率(%)	回答数	回答率(%)	回答数	回答率(%)	回答数	回答率(%)	回答数	回答率(%)	回答数	回答率(%)
全体	221	45.6%	185	38.1%	59	12.2%	17	3.5%	2	0.4%	1	0.2%	485	100.0%

★ 学生支援体制について

21. 授業・履修について相談しやすい体制が整っている

	そう思う		少しそう思う		どちらとも言えない		あまりそう思わない		そう思わない		利用したことがない		無効・無回答		合計	
	回答数	回答率(%)	回答数	回答率(%)	回答数	回答率(%)	回答数	回答率(%)	回答数	回答率(%)	回答数	回答率(%)	回答数	回答率(%)	回答数	回答率(%)
全体	130	26.8%	183	37.7%	97	20.0%	38	7.8%	10	2.1%	26	5.4%	1	0.2%	485	100.0%

22. 基礎学力への支援体制が充実している

	そう思う		少しそう思う		どちらとも言えない		あまりそう思わない		そう思わない		利用したことがない		無効・無回答		合計	
	回答数	回答率(%)	回答数	回答率(%)	回答数	回答率(%)	回答数	回答率(%)	回答数	回答率(%)	回答数	回答率(%)	回答数	回答率(%)	回答数	回答率(%)
全体	102	21.0%	185	38.1%	121	24.9%	25	5.2%	7	1.4%	45	9.3%	0	0.0%	485	100.0%

23. 外国語学習・留学への支援体制が充実している

	そう思う		少しそう思う		どちらとも言えない		あまりそう思わない		そう思わない		利用したことがない		無効・無回答		合計	
	回答数	回答率(%)	回答数	回答率(%)	回答数	回答率(%)	回答数	回答率(%)	回答数	回答率(%)	回答数	回答率(%)	回答数	回答率(%)	回答数	回答率(%)
全体	31	6.4%	54	11.1%	107	22.1%	23	4.7%	6	1.2%	261	53.8%	3	0.6%	485	100.0%

24. 奨学金について相談しやすい体制が整っている

	そう思う		少しそう思う		どちらとも言えない		あまりそう思わない		そう思わない		利用したことがない		無効・無回答		合計	
	回答数	回答率(%)	回答数	回答率(%)	回答数	回答率(%)	回答数	回答率(%)	回答数	回答率(%)	回答数	回答率(%)	回答数	回答率(%)	回答数	回答率(%)
全体	59	12.2%	99	20.4%	106	21.9%	25	5.2%	12	2.5%	184	37.9%	0	0.0%	485	100.0%

25. 進路や就職について相談しやすい体制が整っている

	そう思う		少しそう思う		どちらとも言えない		あまりそう思わない		そう思わない		利用したことがない		無効・無回答		合計	
	回答数	回答率(%)	回答数	回答率(%)	回答数	回答率(%)	回答数	回答率(%)	回答数	回答率(%)	回答数	回答率(%)	回答数	回答率(%)	回答数	回答率(%)
全体	173	35.7%	150	30.9%	53	10.9%	21	4.3%	8	1.6%	80	16.5%	0	0.0%	485	100.0%

26. 資格取得について相談しやすい体制が整っている

	そう思う		少しそう思う		どちらとも言えない		あまりそう思わない		そう思わない		利用したことがない		無効・無回答		合計	
	回答数	回答率(%)	回答数	回答率(%)	回答数	回答率(%)	回答数	回答率(%)	回答数	回答率(%)	回答数	回答率(%)	回答数	回答率(%)	回答数	回答率(%)
全体	109	22.5%	132	27.2%	86	17.7%	17	3.5%	8	1.6%	130	26.8%	3	0.6%	485	100.0%

27. 心身の健康について相談しやすい体制が整っている

	そう思う		少しそう思う		どちらとも言えない		あまりそう思わない		そう思わない		利用したことがない		無効・無回答		合計	
	回答数	回答率(%)	回答数	回答率(%)	回答数	回答率(%)	回答数	回答率(%)	回答数	回答率(%)	回答数	回答率(%)	回答数	回答率(%)	回答数	回答率(%)
全体	62	12.8%	93	19.2%	103	21.2%	24	4.9%	18	3.7%	185	38.1%	0	0.0%	485	100.0%

28. 教員と相談しやすい環境が整っている

	そう思う		少しそう思う		どちらとも言えない		あまりそう思わない		そう思わない		利用したことがない		無効・無回答		合計	
	回答数	回答率(%)	回答数	回答率(%)	回答数	回答率(%)	回答数	回答率(%)	回答数	回答率(%)	回答数	回答率(%)	回答数	回答率(%)	回答数	回答率(%)
全体	158	32.6%	187	38.6%	84	17.3%	20	4.1%	14	2.9%	21	4.3%	1	0.2%	485	100.0%

29. (総合評価) 学生生活に関する相談ができる体制が充実している

	そう思う		少しそう思う		どちらとも言えない		あまりそう思わない		そう思わない		利用したことがない		無効・無回答		合計	
	回答数	回答率(%)	回答数	回答率(%)	回答数	回答率(%)	回答数	回答率(%)	回答数	回答率(%)	回答数	回答率(%)	回答数	回答率(%)	回答数	回答率(%)
全体	110	22.7%	184	37.9%	112	23.1%	19	3.9%	12	2.5%	47	9.7%	1	0.2%	485	100.0%

★ 大学からの情報提供について

30. ポータルサイトはどの程度見ていますか

	毎日		2～3日に1回程度		1週間に1回程度		ほとんど見ていない		無効・無回答		合計	
	回答数	回答率(%)	回答数	回答率(%)	回答数	回答率(%)	回答数	回答率(%)	回答数	回答率(%)	回答数	回答率(%)
全体	178	36.7%	242	49.9%	49	10.1%	9	1.9%	7	1.4%	485	100.0%

31. ポータルサイトでの情報量は適切だと思いますか

	多すぎる		やや多い		適切		やや少ない		少なすぎる		無効・無回答		合計	
	回答数	回答率(%)	回答数	回答率(%)	回答数	回答率(%)	回答数	回答率(%)	回答数	回答率(%)	回答数	回答率(%)	回答数	回答率(%)
全体	33	6.8%	159	32.8%	225	46.4%	56	11.5%	4	0.8%	8	1.6%	485	100.0%

32. ポータルサイトは分かりやすいですか

	そう思う		少しそう思う		どちらともいえない		あまりそう思わない		そう思わない		無効・無回答		合計	
	回答数	回答率(%)	回答数	回答率(%)	回答数	回答率(%)	回答数	回答率(%)	回答数	回答率(%)	回答数	回答率(%)	回答数	回答率(%)
全体	54	11.1%	173	35.7%	108	22.3%	94	19.4%	46	9.5%	10	2.1%	485	100.0%

33. 大学公式ホームページはどの程度見ていますか

	毎日		2～3日に1回程度		1週間に1回程度		ほとんど見ていない		無効・無回答		合計	
	回答数	回答率(%)	回答数	回答率(%)	回答数	回答率(%)	回答数	回答率(%)	回答数	回答率(%)	回答数	回答率(%)
全体	2	0.4%	18	3.7%	60	12.4%	398	82.1%	7	1.4%	485	100.0%

34. 大学公式ホームページでの情報量は適切だと思いますか

	多すぎる		やや多い		適切		やや少ない		少なすぎる		無効・無回答		合計	
	回答数	回答率(%)	回答数	回答率(%)	回答数	回答率(%)	回答数	回答率(%)	回答数	回答率(%)	回答数	回答率(%)	回答数	回答率(%)
全体	5	1.0%	39	8.0%	384	79.2%	45	9.3%	3	0.6%	9	1.9%	485	100.0%

35. 大学公式ホームページは分かりやすいですか

	そう思う		少しそう思う		どちらともいえない		あまりそう思わない		そう思わない		無効・無回答		合計	
	回答数	回答率(%)	回答数	回答率(%)	回答数	回答率(%)	回答数	回答率(%)	回答数	回答率(%)	回答数	回答率(%)	回答数	回答率(%)
全体	79	16.3%	142	29.3%	204	42.1%	34	7.0%	19	3.9%	7	1.4%	485	100.0%

★ 入学後のトラブルについて

36. 学内の事故やケガ

	経験したことがある		経験したことはない		無効・無回答		合計	
	回答数	回答率(%)	回答数	回答率(%)	回答数	回答率(%)	回答数	回答率(%)
全体	7	1.4%	468	96.5%	10	2.1%	485	100.0%

37. 通学中の事故やケガ

	経験したことがある		経験したことはない		無効・無回答		合計	
	回答数	回答率(%)	回答数	回答率(%)	回答数	回答率(%)	回答数	回答率(%)
全体	16	3.3%	460	94.8%	9	1.9%	485	100.0%

38. 学内での盗難被害

	経験したことがある		経験したことはない		無効・無回答		合計	
	回答数	回答率(%)	回答数	回答率(%)	回答数	回答率(%)	回答数	回答率(%)
全体	7	1.4%	468	96.5%	10	2.1%	485	100.0%

39. 学生同士のいじめやハラスメント、暴力

	経験したことがある		経験したことはない		無効・無回答		合計	
	回答数	回答率(%)	回答数	回答率(%)	回答数	回答率(%)	回答数	回答率(%)
全体	2	0.4%	473	97.5%	10	2.1%	485	100.0%

40. 飲酒の強要

	経験したことがある		経験したことはない		無効・無回答		合計	
	回答数	回答率(%)	回答数	回答率(%)	回答数	回答率(%)	回答数	回答率(%)
全体	1	0.2%	473	97.5%	11	2.3%	485	100.0%

41. セクシャルハラスメント(性的いやがらせ)

	経験したことがある		経験したことはない		無効・無回答		合計	
	回答数	回答率(%)	回答数	回答率(%)	回答数	回答率(%)	回答数	回答率(%)
全体	0	0.0%	474	97.7%	11	2.3%	485	100.0%

42. アカデミックハラスメント(教員からのいやがらせ)

	経験したことがある		経験したことはない		無効・無回答		合計	
	回答数	回答率(%)	回答数	回答率(%)	回答数	回答率(%)	回答数	回答率(%)
全体	2	0.4%	472	97.3%	11	2.3%	485	100.0%

43. つきまとい、ストーカー被害

	経験したことがある		経験したことはない		無効・無回答		合計	
	回答数	回答率(%)	回答数	回答率(%)	回答数	回答率(%)	回答数	回答率(%)
全体	3	0.6%	471	97.1%	11	2.3%	485	100.0%

44. なりすましなどネット犯罪の被害

	経験したことがある		経験したことはない		無効・無回答		合計	
	回答数	回答率(%)	回答数	回答率(%)	回答数	回答率(%)	回答数	回答率(%)
全体	2	0.4%	472	97.3%	11	2.3%	485	100.0%

★ 入学後のトラブルについて

45. マルチ商法、悪徳商法の被害

	経験したことがある		経験したことはない		無効・無回答		合計	
	回答数	回答率(%)	回答数	回答率(%)	回答数	回答率(%)	回答数	回答率(%)
全体	0	0.0%	475	97.9%	10	2.1%	485	100.0%

46. 違法薬物の使用の勧誘

	経験したことがある		経験したことはない		無効・無回答		合計	
	回答数	回答率(%)	回答数	回答率(%)	回答数	回答率(%)	回答数	回答率(%)
全体	1	0.2%	474	97.7%	10	2.1%	485	100.0%

47. 望まない宗教活動への勧誘

	経験したことがある		経験したことはない		無効・無回答		合計	
	回答数	回答率(%)	回答数	回答率(%)	回答数	回答率(%)	回答数	回答率(%)
全体	3	0.6%	471	97.1%	11	2.3%	485	100.0%

1. あなたの性別

	男		女		無効・無回答		合計	
	回答数	回答率(%)	回答数	回答率(%)	回答数	回答率(%)	回答数	回答率(%)
学部1年	8	3.4%	226	96.6%	0	0.0%	234	100.0%
学部2年	10	4.6%	201	93.1%	5	2.3%	216	100.0%
学部3年	-	-	-	-	-	-	0	-
学部4年	-	-	-	-	-	-	0	-
大学院修士1年	-	-	-	-	-	-	0	-
大学院修士2年	-	-	-	-	-	-	0	-
短大専攻科1年	3	20.0%	12	80.0%	0	0.0%	15	100.0%
短大専攻科2年	4	25.0%	10	62.5%	2	12.5%	16	100.0%

3. あなたの所属学科等

	短大日文		短大保育		短大音楽		無効・無回答		合計	
	回答数	回答率(%)	回答数	回答率(%)	回答数	回答率(%)	回答数	回答率(%)	回答数	回答率(%)
学部1年	67	28.6%	142	60.7%	25	10.7%	0	0.0%	234	100.0%
学部2年	54	25.0%	139	64.4%	23	10.6%	0	0.0%	216	100.0%
学部3年	-	-	-	-	-	-	-	-	0	-
学部4年	-	-	-	-	-	-	-	-	0	-
大学院修士1年	-	-	-	-	-	-	-	-	0	-
大学院修士2年	-	-	-	-	-	-	-	-	0	-
短大専攻科1年	5	33.3%	1	6.7%	9	60.0%	0	0.0%	15	100.0%
短大専攻科2年	6	37.5%	1	6.3%	9	56.3%	0	0.0%	16	100.0%

4. アルバイトによる授業料等負担の有無

	授業料等の全額をアルバイトで負担している		授業料等の一部をアルバイトで補っている		アルバイトでの授業料等負担はしていない		アルバイトはしていない		無効・無回答		合計	
	回答数	回答率(%)	回答数	回答率(%)	回答数	回答率(%)	回答数	回答率(%)	回答数	回答率(%)	回答数	回答率(%)
学部1年	1	0.4%	27	11.5%	134	57.3%	72	30.8%	0	0.0%	234	100.0%
学部2年	0	0.0%	25	11.6%	152	70.4%	39	18.1%	0	0.0%	216	100.0%
学部3年	-	-	-	-	-	-	-	-	-	-	0	-
学部4年	-	-	-	-	-	-	-	-	-	-	0	-
大学院修士1年	-	-	-	-	-	-	-	-	-	-	0	-
大学院修士2年	-	-	-	-	-	-	-	-	-	-	0	-
短大専攻科1年	0	0.0%	7	46.7%	5	33.3%	3	20.0%	0	0.0%	15	100.0%
短大専攻科2年	0	0.0%	4	25.0%	10	62.5%	2	12.5%	0	0.0%	16	100.0%

5. 奨学金による授業料等負担の有無

	授業料等の全額を奨学金で負担している		授業料等の一部を奨学金で補っている		奨学金での授業料等負担はしていない		奨学金は利用していない		無効・無回答		合計	
	回答数	回答率(%)	回答数	回答率(%)	回答数	回答率(%)	回答数	回答率(%)	回答数	回答率(%)	回答数	回答率(%)
学部1年	19	8.1%	66	28.2%	17	7.3%	130	55.6%	2	0.9%	234	100.0%
学部2年	17	7.9%	51	23.6%	6	2.8%	142	65.7%	0	0.0%	216	100.0%
学部3年	-	-	-	-	-	-	-	-	-	-	0	-
学部4年	-	-	-	-	-	-	-	-	-	-	0	-
大学院修士1年	-	-	-	-	-	-	-	-	-	-	0	-
大学院修士2年	-	-	-	-	-	-	-	-	-	-	0	-
短大専攻科1年	3	20.0%	5	33.3%	0	0.0%	7	46.7%	0	0.0%	15	100.0%
短大専攻科2年	2	12.5%	4	25.0%	0	0.0%	10	62.5%	0	0.0%	16	100.0%

6. 居住形態について

	親と同居(実家)		一人暮らし		きょうだいと同居		親戚・知人宅		その他		無効・無回答		合計	
	回答数	回答率(%)	回答数	回答率(%)	回答数	回答率(%)	回答数	回答率(%)	回答数	回答率(%)	回答数	回答率(%)	回答数	回答率(%)
学部1年	205	87.6%	23	9.8%	1	0.4%	0	0.0%	5	2.1%	0	0.0%	234	100.0%
学部2年	196	90.7%	16	7.4%	2	0.9%	2	0.9%	0	0.0%	0	0.0%	216	100.0%
学部3年	-	-	-	-	-	-	-	-	-	-	-	-	0	-
学部4年	-	-	-	-	-	-	-	-	-	-	-	-	0	-
大学院修士1年	-	-	-	-	-	-	-	-	-	-	-	-	0	-
大学院修士2年	-	-	-	-	-	-	-	-	-	-	-	-	0	-
短大専攻科1年	11	73.3%	3	20.0%	0	0.0%	0	0.0%	1	6.7%	0	0.0%	15	100.0%
短大専攻科2年	12	75.0%	4	25.0%	0	0.0%	0	0.0%	0	0.0%	0	0.0%	16	100.0%

7. 通常の通学手段について(あてはまるものすべてにマークしてください)

	徒歩		自転車		原付・バイク		自家用車 (自ら運転)		自家用車 (家族による送迎)		路線バス		学園バス		電車 (JR在来線)		
	回答数	回答率(%)	回答数	回答率(%)	回答数	回答率(%)	回答数	回答率(%)	回答数	回答率(%)	回答数	回答率(%)	回答数	回答率(%)	回答数	回答率(%)	
学部1年	120	51.3%	99	42.3%	10	4.3%	12	5.1%	29	12.4%	48	20.5%	0	0.0%	170	72.6%	
学部2年	103	47.7%	91	42.1%	15	6.9%	19	8.8%	50	23.1%	30	13.9%	0	0.0%	161	74.5%	
学部3年	-	-	-	-	-	-	-	-	-	-	-	-	-	-	-	-	
学部4年	-	-	-	-	-	-	-	-	-	-	-	-	-	-	-	-	
大学院修士1年	-	-	-	-	-	-	-	-	-	-	-	-	-	-	-	-	
大学院修士2年	-	-	-	-	-	-	-	-	-	-	-	-	-	-	-	-	
短大専攻科1年	9	60.0%	10	66.7%	0	0.0%	0	0.0%	3	20.0%	4	26.7%	0	0.0%	8	53.3%	
短大専攻科2年	11	68.8%	4	25.0%	1	6.3%	2	12.5%	0	0.0%	5	31.3%	0	0.0%	8	50.0%	
	電車(私鉄)		新幹線		その他		無効・無回答		合計								
	回答数	回答率(%)	回答数	回答率(%)	回答数	回答率(%)	回答数	回答率(%)	回答数	回答率(%)	回答数	回答率(%)					
学部1年	17	7.3%	0	0.0%	0	0.0%	0	0.0%	234	100.0%							
学部2年	23	10.6%	1	0.5%	0	0.0%	0	0.0%	216	100.0%							
学部3年	-	-	-	-	-	-	-	-	0	-							
学部4年	-	-	-	-	-	-	-	-	0	-							
大学院修士1年	-	-	-	-	-	-	-	-	0	-							
大学院修士2年	-	-	-	-	-	-	-	-	0	-							
短大専攻科1年	0	0.0%	0	0.0%	0	0.0%	0	0.0%	15	100.0%							
短大専攻科2年	1	6.3%	0	0.0%	0	0.0%	0	0.0%	16	100.0%							

8. 通学時間について(片道)

	15分以内		30分以内		1時間以内		1時間30分以内		2時間以内		2時間以上		無効・無回答		合計	
	回答数	回答率(%)	回答数	回答率(%)	回答数	回答率(%)	回答数	回答率(%)	回答数	回答率(%)	回答数	回答率(%)	回答数	回答率(%)	回答数	回答率(%)
学部1年	29	12.4%	37	15.8%	75	32.1%	68	29.1%	23	9.8%	2	0.9%	0	0.0%	234	100.0%
学部2年	21	9.7%	34	15.7%	74	34.3%	61	28.2%	23	10.6%	3	1.4%	0	0.0%	216	100.0%
学部3年	-	-	-	-	-	-	-	-	-	-	-	-	-	-	0	-
学部4年	-	-	-	-	-	-	-	-	-	-	-	-	-	-	0	-
大学院修士1年	-	-	-	-	-	-	-	-	-	-	-	-	-	-	0	-
大学院修士2年	-	-	-	-	-	-	-	-	-	-	-	-	-	-	0	-
短大専攻科1年	5	33.3%	3	20.0%	4	26.7%	2	13.3%	1	6.7%	0	0.0%	0	0.0%	15	100.0%
短大専攻科2年	6	37.5%	1	6.3%	3	18.8%	2	12.5%	4	25.0%	0	0.0%	0	0.0%	16	100.0%

9. 朝食について

	毎日食べている		週に4～5回程度		週に2～3回程度		ほとんど食べない		無効・無回答		合計	
	回答数	回答率(%)	回答数	回答率(%)	回答数	回答率(%)	回答数	回答率(%)	回答数	回答率(%)	回答数	回答率(%)
学部1年	157	67.1%	43	18.4%	17	7.3%	17	7.3%	0	0.0%	234	100.0%
学部2年	135	62.5%	32	14.8%	22	10.2%	27	12.5%	0	0.0%	216	100.0%
学部3年	-	-	-	-	-	-	-	-	-	-	0	-
学部4年	-	-	-	-	-	-	-	-	-	-	0	-
大学院修士1年	-	-	-	-	-	-	-	-	-	-	0	-
大学院修士2年	-	-	-	-	-	-	-	-	-	-	0	-
短大専攻科1年	8	53.3%	4	26.7%	1	6.7%	2	13.3%	0	0.0%	15	100.0%
短大専攻科2年	8	50.0%	2	12.5%	4	25.0%	2	12.5%	0	0.0%	16	100.0%

10. 平日の平均睡眠時間

	8時間以上		7時間程度		6時間程度		5時間程度		4時間未満		無効・無回答		合計	
	回答数	回答率(%)	回答数	回答率(%)	回答数	回答率(%)	回答数	回答率(%)	回答数	回答率(%)	回答数	回答率(%)	回答数	回答率(%)
学部1年	2	0.9%	39	16.7%	116	49.6%	68	29.1%	9	3.8%	0	0.0%	234	100.0%
学部2年	7	3.2%	51	23.6%	99	45.8%	53	24.5%	6	2.8%	0	0.0%	216	100.0%
学部3年	-	-	-	-	-	-	-	-	-	-	-	-	0	-
学部4年	-	-	-	-	-	-	-	-	-	-	-	-	0	-
大学院修士1年	-	-	-	-	-	-	-	-	-	-	-	-	0	-
大学院修士2年	-	-	-	-	-	-	-	-	-	-	-	-	0	-
短大専攻科1年	0	0.0%	7	46.7%	3	20.0%	4	26.7%	1	6.7%	0	0.0%	15	100.0%
短大専攻科2年	0	0.0%	4	25.0%	9	56.3%	3	18.8%	0	0.0%	0	0.0%	16	100.0%

11. 週末(土日)の過ごし方(最も多い活動)

	学習 (授業を含む)		クラブ・ サークル活動		アルバイト		ボランティア		趣味の活動		友人との交際		息抜き、その他	
	回答数	回答率(%)	回答数	回答率(%)	回答数	回答率(%)	回答数	回答率(%)	回答数	回答率(%)	回答数	回答率(%)	回答数	回答率(%)
学部1年	5	2.1%	1	0.4%	105	44.9%	0	0.0%	38	16.2%	23	9.8%	53	22.6%
学部2年	2	0.9%	0	0.0%	99	45.8%	0	0.0%	29	13.4%	12	5.6%	55	25.5%
学部3年	-	-	-	-	-	-	-	-	-	-	-	-	-	-
学部4年	-	-	-	-	-	-	-	-	-	-	-	-	-	-
大学院修士1年	-	-	-	-	-	-	-	-	-	-	-	-	-	-
大学院修士2年	-	-	-	-	-	-	-	-	-	-	-	-	-	-
短大専攻科1年	2	13.3%	0	0.0%	6	40.0%	0	0.0%	3	20.0%	0	0.0%	4	26.7%
短大専攻科2年	1	6.3%	0	0.0%	9	56.3%	0	0.0%	1	6.3%	1	6.3%	3	18.8%
	無効・無回答		合計											
	回答数	回答率(%)	回答数	回答率(%)										
学部1年	9	3.8%	234	100.0%										
学部2年	19	8.8%	216	100.0%										
学部3年	-	-	0	-										
学部4年	-	-	0	-										
大学院修士1年	-	-	0	-										
大学院修士2年	-	-	0	-										
短大専攻科1年	0	0.0%	15	100.0%										
短大専攻科2年	1	6.3%	16	100.0%										

12. 喫煙について

	毎日 喫煙している		たまに喫煙する ことがある		喫煙はしない		無効・無回答		合計	
	回答数	回答率(%)	回答数	回答率(%)	回答数	回答率(%)	回答数	回答率(%)	回答数	回答率(%)
学部1年	0	0.0%	0	0.0%	219	93.6%	15	6.4%	234	100.0%
学部2年	5	2.3%	2	0.9%	193	89.4%	16	7.4%	216	100.0%
学部3年	-	-	-	-	-	-	-	-	0	-
学部4年	-	-	-	-	-	-	-	-	0	-
大学院修士1年	-	-	-	-	-	-	-	-	0	-
大学院修士2年	-	-	-	-	-	-	-	-	0	-
短大専攻科1年	0	0.0%	1	6.7%	12	80.0%	2	13.3%	15	100.0%
短大専攻科2年	0	0.0%	0	0.0%	15	93.8%	1	6.3%	16	100.0%

★ 平日の過ごし方について

【学年】

13. 1日の学修時間(授業時間を除く)

	5時間以上		4時間程度		3時間程度		2時間程度		1時間程度		30分程度		ほとんど行わない	
	回答数	回答率(%)	回答数	回答率(%)	回答数	回答率(%)	回答数	回答率(%)	回答数	回答率(%)	回答数	回答率(%)	回答数	回答率(%)
学部1年	1	0.4%	6	2.6%	6	2.6%	18	7.7%	52	22.2%	69	29.5%	80	34.2%
学部2年	1	0.5%	1	0.5%	6	2.8%	12	5.6%	28	13.0%	51	23.6%	115	53.2%
学部3年	-	-	-	-	-	-	-	-	-	-	-	-	-	-
学部4年	-	-	-	-	-	-	-	-	-	-	-	-	-	-
大学院修士1年	-	-	-	-	-	-	-	-	-	-	-	-	-	-
大学院修士2年	-	-	-	-	-	-	-	-	-	-	-	-	-	-
短大専攻科1年	0	0.0%	3	20.0%	3	20.0%	4	26.7%	2	13.3%	1	6.7%	2	13.3%
短大専攻科2年	0	0.0%	1	6.3%	4	25.0%	2	12.5%	3	18.8%	2	12.5%	4	25.0%
	無効・無回答		合計											
	回答数	回答率(%)	回答数	回答率(%)										
学部1年	2	0.9%	234	100.0%										
学部2年	2	0.9%	216	100.0%										
学部3年	-	-	0	-										
学部4年	-	-	0	-										
大学院修士1年	-	-	0	-										
大学院修士2年	-	-	0	-										
短大専攻科1年	0	0.0%	15	100.0%										
短大専攻科2年	0	0.0%	16	100.0%										

14. クラブ・サークル活動

	5時間以上		4時間程度		3時間程度		2時間程度		1時間程度		30分程度		ほとんど行わない	
	回答数	回答率(%)	回答数	回答率(%)	回答数	回答率(%)	回答数	回答率(%)	回答数	回答率(%)	回答数	回答率(%)	回答数	回答率(%)
学部1年	0	0.0%	1	0.4%	0	0.0%	1	0.4%	1	0.4%	0	0.0%	223	95.3%
学部2年	0	0.0%	0	0.0%	3	1.4%	3	1.4%	2	0.9%	4	1.9%	201	93.1%
学部3年	-	-	-	-	-	-	-	-	-	-	-	-	-	-
学部4年	-	-	-	-	-	-	-	-	-	-	-	-	-	-
大学院修士1年	-	-	-	-	-	-	-	-	-	-	-	-	-	-
大学院修士2年	-	-	-	-	-	-	-	-	-	-	-	-	-	-
短大専攻科1年	0	0.0%	0	0.0%	0	0.0%	0	0.0%	0	0.0%	0	0.0%	15	100.0%
短大専攻科2年	0	0.0%	0	0.0%	0	0.0%	0	0.0%	0	0.0%	0	0.0%	16	100.0%
	無効・無回答		合計											
	回答数	回答率(%)	回答数	回答率(%)										
学部1年	8	3.4%	234	100.0%										
学部2年	3	1.4%	216	100.0%										
学部3年	-	-	0	-										
学部4年	-	-	0	-										
大学院修士1年	-	-	0	-										
大学院修士2年	-	-	0	-										
短大専攻科1年	0	0.0%	15	100.0%										
短大専攻科2年	0	0.0%	16	100.0%										

★ 平日の過ごし方について

【学年】

15. アルバイト

	5時間以上		4時間程度		3時間程度		2時間程度		1時間程度		30分程度		ほとんど行わない	
	回答数	回答率(%)	回答数	回答率(%)	回答数	回答率(%)	回答数	回答率(%)	回答数	回答率(%)	回答数	回答率(%)	回答数	回答率(%)
学部1年	12	5.1%	46	19.7%	34	14.5%	12	5.1%	5	2.1%	0	0.0%	122	52.1%
学部2年	30	13.9%	56	25.9%	45	20.8%	8	3.7%	4	1.9%	2	0.9%	71	32.9%
学部3年	-	-	-	-	-	-	-	-	-	-	-	-	-	-
学部4年	-	-	-	-	-	-	-	-	-	-	-	-	-	-
大学院修士1年	-	-	-	-	-	-	-	-	-	-	-	-	-	-
大学院修士2年	-	-	-	-	-	-	-	-	-	-	-	-	-	-
短大専攻科1年	2	13.3%	4	26.7%	0	0.0%	1	6.7%	0	0.0%	0	0.0%	8	53.3%
短大専攻科2年	5	31.3%	1	6.3%	2	12.5%	3	18.8%	1	6.3%	0	0.0%	4	25.0%
	無効・無回答		合計											
	回答数	回答率(%)	回答数	回答率(%)										
学部1年	3	1.3%	234	100.0%										
学部2年	0	0.0%	216	100.0%										
学部3年	-	-	0	-										
学部4年	-	-	0	-										
大学院修士1年	-	-	0	-										
大学院修士2年	-	-	0	-										
短大専攻科1年	0	0.0%	15	100.0%										
短大専攻科2年	0	0.0%	16	100.0%										

16. ゲーム・LINE・SNS

	5時間以上		4時間程度		3時間程度		2時間程度		1時間程度		30分程度		ほとんど行わない	
	回答数	回答率(%)	回答数	回答率(%)	回答数	回答率(%)	回答数	回答率(%)	回答数	回答率(%)	回答数	回答率(%)	回答数	回答率(%)
学部1年	37	15.8%	45	19.2%	63	26.9%	55	23.5%	28	12.0%	3	1.3%	3	1.3%
学部2年	48	22.2%	31	14.4%	51	23.6%	58	26.9%	22	10.2%	4	1.9%	0	0.0%
学部3年	-	-	-	-	-	-	-	-	-	-	-	-	-	-
学部4年	-	-	-	-	-	-	-	-	-	-	-	-	-	-
大学院修士1年	-	-	-	-	-	-	-	-	-	-	-	-	-	-
大学院修士2年	-	-	-	-	-	-	-	-	-	-	-	-	-	-
短大専攻科1年	2	13.3%	2	13.3%	3	20.0%	4	26.7%	3	20.0%	1	6.7%	0	0.0%
短大専攻科2年	3	18.8%	0	0.0%	4	25.0%	2	12.5%	5	31.3%	1	6.3%	1	6.3%
	無効・無回答		合計											
	回答数	回答率(%)	回答数	回答率(%)										
学部1年	0	0.0%	234	100.0%										
学部2年	2	0.9%	216	100.0%										
学部3年	-	-	0	-										
学部4年	-	-	0	-										
大学院修士1年	-	-	0	-										
大学院修士2年	-	-	0	-										
短大専攻科1年	0	0.0%	15	100.0%										
短大専攻科2年	0	0.0%	16	100.0%										

★ 学修の状況について

【学年】

17. これまで履修した授業の内容は、おおむね理解できた

	そう思う		少しそう思う		どちらとも言えない		あまりそう思わない		そう思わない		無効・無回答		合計	
	回答数	回答率(%)	回答数	回答率(%)	回答数	回答率(%)	回答数	回答率(%)	回答数	回答率(%)	回答数	回答率(%)	回答数	回答率(%)
学部1年	51	21.8%	145	62.0%	27	11.5%	11	4.7%	0	0.0%	0	0.0%	234	100.0%
学部2年	66	30.6%	124	57.4%	24	11.1%	2	0.9%	0	0.0%	0	0.0%	216	100.0%
学部3年	-	-	-	-	-	-	-	-	-	-	-	-	0	-
学部4年	-	-	-	-	-	-	-	-	-	-	-	-	0	-
大学院修士1年	-	-	-	-	-	-	-	-	-	-	-	-	0	-
大学院修士2年	-	-	-	-	-	-	-	-	-	-	-	-	0	-
短大専攻科1年	5	33.3%	6	40.0%	3	20.0%	1	6.7%	0	0.0%	0	0.0%	15	100.0%
短大専攻科2年	6	37.5%	8	50.0%	0	0.0%	2	12.5%	0	0.0%	0	0.0%	16	100.0%

18. 授業を通して、幅広い教養が得られている

	そう思う		少しそう思う		どちらとも言えない		あまりそう思わない		そう思わない		無効・無回答		合計	
	回答数	回答率(%)	回答数	回答率(%)	回答数	回答率(%)	回答数	回答率(%)	回答数	回答率(%)	回答数	回答率(%)	回答数	回答率(%)
学部1年	96	41.0%	113	48.3%	18	7.7%	6	2.6%	1	0.4%	0	0.0%	234	100.0%
学部2年	101	46.8%	98	45.4%	14	6.5%	3	1.4%	0	0.0%	0	0.0%	216	100.0%
学部3年	-	-	-	-	-	-	-	-	-	-	-	-	0	-
学部4年	-	-	-	-	-	-	-	-	-	-	-	-	0	-
大学院修士1年	-	-	-	-	-	-	-	-	-	-	-	-	0	-
大学院修士2年	-	-	-	-	-	-	-	-	-	-	-	-	0	-
短大専攻科1年	6	40.0%	7	46.7%	1	6.7%	1	6.7%	0	0.0%	0	0.0%	15	100.0%
短大専攻科2年	7	43.8%	7	43.8%	1	6.3%	0	0.0%	1	6.3%	0	0.0%	16	100.0%

19. 授業を通して、深い専門知識が得られている

	そう思う		少しそう思う		どちらとも言えない		あまりそう思わない		そう思わない		無効・無回答		合計	
	回答数	回答率(%)	回答数	回答率(%)	回答数	回答率(%)	回答数	回答率(%)	回答数	回答率(%)	回答数	回答率(%)	回答数	回答率(%)
学部1年	101	43.2%	100	42.7%	29	12.4%	4	1.7%	0	0.0%	0	0.0%	234	100.0%
学部2年	104	48.1%	91	42.1%	19	8.8%	1	0.5%	0	0.0%	1	0.5%	216	100.0%
学部3年	-	-	-	-	-	-	-	-	-	-	-	-	0	-
学部4年	-	-	-	-	-	-	-	-	-	-	-	-	0	-
大学院修士1年	-	-	-	-	-	-	-	-	-	-	-	-	0	-
大学院修士2年	-	-	-	-	-	-	-	-	-	-	-	-	0	-
短大専攻科1年	9	60.0%	4	26.7%	2	13.3%	0	0.0%	0	0.0%	0	0.0%	15	100.0%
短大専攻科2年	6	37.5%	8	50.0%	1	6.3%	1	6.3%	0	0.0%	0	0.0%	16	100.0%

20. 授業を通して、職業関連の知識・技能が得られている

	そう思う		少しそう思う		どちらとも言えない		あまりそう思わない		そう思わない		無効・無回答		合計	
	回答数	回答率(%)	回答数	回答率(%)	回答数	回答率(%)	回答数	回答率(%)	回答数	回答率(%)	回答数	回答率(%)	回答数	回答率(%)
学部1年	99	42.3%	86	36.8%	39	16.7%	9	3.8%	1	0.4%	0	0.0%	234	100.0%
学部2年	106	49.1%	88	40.7%	14	6.5%	7	3.2%	0	0.0%	1	0.5%	216	100.0%
学部3年	-	-	-	-	-	-	-	-	-	-	-	-	0	-
学部4年	-	-	-	-	-	-	-	-	-	-	-	-	0	-
大学院修士1年	-	-	-	-	-	-	-	-	-	-	-	-	0	-
大学院修士2年	-	-	-	-	-	-	-	-	-	-	-	-	0	-
短大専攻科1年	7	46.7%	3	20.0%	4	26.7%	1	6.7%	0	0.0%	0	0.0%	15	100.0%
短大専攻科2年	6	37.5%	7	43.8%	2	12.5%	0	0.0%	1	6.3%	0	0.0%	16	100.0%

★ 学生支援体制について

【学年】

21. 授業・履修について相談しやすい体制が整っている

	そう思う		少しそう思う		どちらとも言えない		あまりそう思わない		そう思わない		利用したことがない		無効・無回答		合計	
	回答数	回答率(%)	回答数	回答率(%)	回答数	回答率(%)	回答数	回答率(%)	回答数	回答率(%)	回答数	回答率(%)	回答数	回答率(%)	回答数	回答率(%)
学部1年	54	23.1%	91	38.9%	44	18.8%	20	8.5%	6	2.6%	18	7.7%	1	0.4%	234	100.0%
学部2年	61	28.2%	82	38.0%	48	22.2%	16	7.4%	2	0.9%	7	3.2%	0	0.0%	216	100.0%
学部3年	-	-	-	-	-	-	-	-	-	-	-	-	-	-	0	-
学部4年	-	-	-	-	-	-	-	-	-	-	-	-	-	-	0	-
大学院修士1年	-	-	-	-	-	-	-	-	-	-	-	-	-	-	0	-
大学院修士2年	-	-	-	-	-	-	-	-	-	-	-	-	-	-	0	-
短大専攻科1年	7	46.7%	3	20.0%	3	20.0%	0	0.0%	1	6.7%	1	6.7%	0	0.0%	15	100.0%
短大専攻科2年	7	43.8%	6	37.5%	2	12.5%	0	0.0%	1	6.3%	0	0.0%	0	0.0%	16	100.0%

22. 基礎学力への支援体制が充実している

	そう思う		少しそう思う		どちらとも言えない		あまりそう思わない		そう思わない		利用したことがない		無効・無回答		合計	
	回答数	回答率(%)	回答数	回答率(%)	回答数	回答率(%)	回答数	回答率(%)	回答数	回答率(%)	回答数	回答率(%)	回答数	回答率(%)	回答数	回答率(%)
学部1年	43	18.4%	88	37.6%	62	26.5%	12	5.1%	4	1.7%	25	10.7%	0	0.0%	234	100.0%
学部2年	49	22.7%	81	37.5%	53	24.5%	13	6.0%	1	0.5%	19	8.8%	0	0.0%	216	100.0%
学部3年	-	-	-	-	-	-	-	-	-	-	-	-	-	-	0	-
学部4年	-	-	-	-	-	-	-	-	-	-	-	-	-	-	0	-
大学院修士1年	-	-	-	-	-	-	-	-	-	-	-	-	-	-	0	-
大学院修士2年	-	-	-	-	-	-	-	-	-	-	-	-	-	-	0	-
短大専攻科1年	3	20.0%	8	53.3%	2	13.3%	0	0.0%	1	6.7%	1	6.7%	0	0.0%	15	100.0%
短大専攻科2年	6	37.5%	7	43.8%	2	12.5%	0	0.0%	1	6.3%	0	0.0%	0	0.0%	16	100.0%

23. 外国語学習・留学への支援体制が充実している

	そう思う		少しそう思う		どちらとも言えない		あまりそう思わない		そう思わない		利用したことがない		無効・無回答		合計	
	回答数	回答率(%)	回答数	回答率(%)	回答数	回答率(%)	回答数	回答率(%)	回答数	回答率(%)	回答数	回答率(%)	回答数	回答率(%)	回答数	回答率(%)
学部1年	7	3.0%	23	9.8%	50	21.4%	13	5.6%	1	0.4%	140	59.8%	0	0.0%	234	100.0%
学部2年	18	8.3%	27	12.5%	50	23.1%	9	4.2%	3	1.4%	108	50.0%	1	0.5%	216	100.0%
学部3年	-	-	-	-	-	-	-	-	-	-	-	-	-	-	0	-
学部4年	-	-	-	-	-	-	-	-	-	-	-	-	-	-	0	-
大学院修士1年	-	-	-	-	-	-	-	-	-	-	-	-	-	-	0	-
大学院修士2年	-	-	-	-	-	-	-	-	-	-	-	-	-	-	0	-
短大専攻科1年	1	6.7%	0	0.0%	4	26.7%	0	0.0%	1	6.7%	8	53.3%	1	6.7%	15	100.0%
短大専攻科2年	5	31.3%	3	18.8%	2	12.5%	1	6.3%	1	6.3%	4	25.0%	0	0.0%	16	100.0%

24. 奨学金について相談しやすい体制が整っている

	そう思う		少しそう思う		どちらとも言えない		あまりそう思わない		そう思わない		利用したことがない		無効・無回答		合計	
	回答数	回答率(%)	回答数	回答率(%)	回答数	回答率(%)	回答数	回答率(%)	回答数	回答率(%)	回答数	回答率(%)	回答数	回答率(%)	回答数	回答率(%)
学部1年	26	11.1%	52	22.2%	51	21.8%	11	4.7%	5	2.1%	89	38.0%	0	0.0%	234	100.0%
学部2年	25	11.6%	39	18.1%	48	22.2%	14	6.5%	6	2.8%	84	38.9%	0	0.0%	216	100.0%
学部3年	-	-	-	-	-	-	-	-	-	-	-	-	-	-	0	-
学部4年	-	-	-	-	-	-	-	-	-	-	-	-	-	-	0	-
大学院修士1年	-	-	-	-	-	-	-	-	-	-	-	-	-	-	0	-
大学院修士2年	-	-	-	-	-	-	-	-	-	-	-	-	-	-	0	-
短大専攻科1年	4	26.7%	3	20.0%	4	26.7%	0	0.0%	0	0.0%	4	26.7%	0	0.0%	15	100.0%
短大専攻科2年	4	25.0%	4	25.0%	2	12.5%	0	0.0%	0	0.0%	6	37.5%	0	0.0%	16	100.0%

★ 学生支援体制について

【学年】

25. 進路や就職について相談しやすい体制が整っている

	そう思う		少しそう思う		どちらとも言えない		あまりそう思わない		そう思わない		利用したことがない		無効・無回答		合計	
	回答数	回答率(%)	回答数	回答率(%)	回答数	回答率(%)	回答数	回答率(%)	回答数	回答率(%)	回答数	回答率(%)	回答数	回答率(%)	回答数	回答率(%)
学部1年	47	20.1%	73	31.2%	31	13.2%	11	4.7%	4	1.7%	68	29.1%	0	0.0%	234	100.0%
学部2年	113	52.3%	68	31.5%	15	6.9%	8	3.7%	4	1.9%	8	3.7%	0	0.0%	216	100.0%
学部3年	-	-	-	-	-	-	-	-	-	-	-	-	-	-	0	-
学部4年	-	-	-	-	-	-	-	-	-	-	-	-	-	-	0	-
大学院修士1年	-	-	-	-	-	-	-	-	-	-	-	-	-	-	0	-
大学院修士2年	-	-	-	-	-	-	-	-	-	-	-	-	-	-	0	-
短大専攻科1年	5	33.3%	3	20.0%	3	20.0%	1	6.7%	0	0.0%	3	20.0%	0	0.0%	15	100.0%
短大専攻科2年	6	37.5%	5	31.3%	4	25.0%	1	6.3%	0	0.0%	0	0.0%	0	0.0%	16	100.0%

26. 資格取得について相談しやすい体制が整っている

	そう思う		少しそう思う		どちらとも言えない		あまりそう思わない		そう思わない		利用したことがない		無効・無回答		合計	
	回答数	回答率(%)	回答数	回答率(%)	回答数	回答率(%)	回答数	回答率(%)	回答数	回答率(%)	回答数	回答率(%)	回答数	回答率(%)	回答数	回答率(%)
学部1年	38	16.2%	63	26.9%	41	17.5%	7	3.0%	4	1.7%	78	33.3%	3	1.3%	234	100.0%
学部2年	64	29.6%	61	28.2%	38	17.6%	8	3.7%	3	1.4%	42	19.4%	0	0.0%	216	100.0%
学部3年	-	-	-	-	-	-	-	-	-	-	-	-	-	-	0	-
学部4年	-	-	-	-	-	-	-	-	-	-	-	-	-	-	0	-
大学院修士1年	-	-	-	-	-	-	-	-	-	-	-	-	-	-	0	-
大学院修士2年	-	-	-	-	-	-	-	-	-	-	-	-	-	-	0	-
短大専攻科1年	1	6.7%	2	13.3%	4	26.7%	1	6.7%	1	6.7%	6	40.0%	0	0.0%	15	100.0%
短大専攻科2年	5	31.3%	5	31.3%	2	12.5%	1	6.3%	0	0.0%	3	18.8%	0	0.0%	16	100.0%

27. 心身の健康について相談しやすい体制が整っている

	そう思う		少しそう思う		どちらとも言えない		あまりそう思わない		そう思わない		利用したことがない		無効・無回答		合計	
	回答数	回答率(%)	回答数	回答率(%)	回答数	回答率(%)	回答数	回答率(%)	回答数	回答率(%)	回答数	回答率(%)	回答数	回答率(%)	回答数	回答率(%)
学部1年	24	10.3%	42	17.9%	47	20.1%	16	6.8%	9	3.8%	96	41.0%	0	0.0%	234	100.0%
学部2年	28	13.0%	43	19.9%	50	23.1%	7	3.2%	7	3.2%	81	37.5%	0	0.0%	216	100.0%
学部3年	-	-	-	-	-	-	-	-	-	-	-	-	-	-	0	-
学部4年	-	-	-	-	-	-	-	-	-	-	-	-	-	-	0	-
大学院修士1年	-	-	-	-	-	-	-	-	-	-	-	-	-	-	0	-
大学院修士2年	-	-	-	-	-	-	-	-	-	-	-	-	-	-	0	-
短大専攻科1年	4	26.7%	2	13.3%	4	26.7%	0	0.0%	1	6.7%	4	26.7%	0	0.0%	15	100.0%
短大専攻科2年	5	31.3%	5	31.3%	2	12.5%	1	6.3%	0	0.0%	3	18.8%	0	0.0%	16	100.0%

28. 教員と相談しやすい環境が整っている

	そう思う		少しそう思う		どちらとも言えない		あまりそう思わない		そう思わない		利用したことがない		無効・無回答		合計	
	回答数	回答率(%)	回答数	回答率(%)	回答数	回答率(%)	回答数	回答率(%)	回答数	回答率(%)	回答数	回答率(%)	回答数	回答率(%)	回答数	回答率(%)
学部1年	61	26.1%	106	45.3%	37	15.8%	13	5.6%	7	3.0%	10	4.3%	0	0.0%	234	100.0%
学部2年	83	38.4%	71	32.9%	40	18.5%	7	3.2%	4	1.9%	10	4.6%	1	0.5%	216	100.0%
学部3年	-	-	-	-	-	-	-	-	-	-	-	-	-	-	0	-
学部4年	-	-	-	-	-	-	-	-	-	-	-	-	-	-	0	-
大学院修士1年	-	-	-	-	-	-	-	-	-	-	-	-	-	-	0	-
大学院修士2年	-	-	-	-	-	-	-	-	-	-	-	-	-	-	0	-
短大専攻科1年	6	40.0%	2	13.3%	4	26.7%	0	0.0%	2	13.3%	1	6.7%	0	0.0%	15	100.0%
短大専攻科2年	7	43.8%	6	37.5%	3	18.8%	0	0.0%	0	0.0%	0	0.0%	0	0.0%	16	100.0%

29.(総合評価) 学生生活に関する相談ができる体制が充実している

	そう思う		少しそう思う		どちらとも言えない		あまりそう思わない		そう思わない		利用したことがない		無効・無回答		合計	
	回答数	回答率(%)	回答数	回答率(%)	回答数	回答率(%)	回答数	回答率(%)	回答数	回答率(%)	回答数	回答率(%)	回答数	回答率(%)	回答数	回答率(%)
学部1年	45	19.2%	87	37.2%	58	24.8%	12	5.1%	6	2.6%	25	10.7%	1	0.4%	234	100.0%
学部2年	52	24.1%	85	39.4%	48	22.2%	6	2.8%	4	1.9%	21	9.7%	0	0.0%	216	100.0%
学部3年	-	-	-	-	-	-	-	-	-	-	-	-	-	-	0	-
学部4年	-	-	-	-	-	-	-	-	-	-	-	-	-	-	0	-
大学院修士1年	-	-	-	-	-	-	-	-	-	-	-	-	-	-	0	-
大学院修士2年	-	-	-	-	-	-	-	-	-	-	-	-	-	-	0	-
短大専攻科1年	5	33.3%	3	20.0%	5	33.3%	0	0.0%	1	6.7%	1	6.7%	0	0.0%	15	100.0%
短大専攻科2年	7	43.8%	7	43.8%	1	6.3%	1	6.3%	0	0.0%	0	0.0%	0	0.0%	16	100.0%

30. ポータルサイトほどの程度見ていますか

	毎日		2～3日に1回程度		1週間に1回程度		ほとんど見ていない		無効・無回答		合計	
	回答数	回答率(%)	回答数	回答率(%)	回答数	回答率(%)	回答数	回答率(%)	回答数	回答率(%)	回答数	回答率(%)
学部1年	125	53.4%	97	41.5%	8	3.4%	1	0.4%	3	1.3%	234	100.0%
学部2年	48	22.2%	127	58.8%	32	14.8%	7	3.2%	2	0.9%	216	100.0%
学部3年	-	-	-	-	-	-	-	-	-	-	0	-
学部4年	-	-	-	-	-	-	-	-	-	-	0	-
大学院修士1年	-	-	-	-	-	-	-	-	-	-	0	-
大学院修士2年	-	-	-	-	-	-	-	-	-	-	0	-
短大専攻科1年	2	13.3%	8	53.3%	3	20.0%	1	6.7%	1	6.7%	15	100.0%
短大専攻科2年	3	18.8%	7	43.8%	5	31.3%	0	0.0%	1	6.3%	16	100.0%

31. ポータルサイトでの情報量は適切だと思いますか

	多すぎる		やや多い		適切		やや少ない		少なすぎる		無効・無回答		合計	
	回答数	回答率(%)	回答数	回答率(%)	回答数	回答率(%)	回答数	回答率(%)	回答数	回答率(%)	回答数	回答率(%)	回答数	回答率(%)
学部1年	13	5.6%	73	31.2%	113	48.3%	31	13.2%	1	0.4%	3	1.3%	234	100.0%
学部2年	15	6.9%	80	37.0%	96	44.4%	20	9.3%	2	0.9%	3	1.4%	216	100.0%
学部3年	-	-	-	-	-	-	-	-	-	-	-	-	0	-
学部4年	-	-	-	-	-	-	-	-	-	-	-	-	0	-
大学院修士1年	-	-	-	-	-	-	-	-	-	-	-	-	0	-
大学院修士2年	-	-	-	-	-	-	-	-	-	-	-	-	0	-
短大専攻科1年	2	13.3%	1	6.7%	8	53.3%	2	13.3%	1	6.7%	1	6.7%	15	100.0%
短大専攻科2年	2	12.5%	3	18.8%	7	43.8%	3	18.8%	0	0.0%	1	6.3%	16	100.0%

32. ポータルサイトは分かりやすいですか

	そう思う		少しそう思う		どちらともいえない		あまりそう思わない		そう思わない		無効・無回答		合計	
	回答数	回答率(%)	回答数	回答率(%)	回答数	回答率(%)	回答数	回答率(%)	回答数	回答率(%)	回答数	回答率(%)	回答数	回答率(%)
学部1年	23	9.8%	88	37.6%	47	20.1%	49	20.9%	22	9.4%	5	2.1%	234	100.0%
学部2年	27	12.5%	76	35.2%	51	23.6%	40	18.5%	19	8.8%	3	1.4%	216	100.0%
学部3年	-	-	-	-	-	-	-	-	-	-	-	-	0	-
学部4年	-	-	-	-	-	-	-	-	-	-	-	-	0	-
大学院修士1年	-	-	-	-	-	-	-	-	-	-	-	-	0	-
大学院修士2年	-	-	-	-	-	-	-	-	-	-	-	-	0	-
短大専攻科1年	2	13.3%	5	33.3%	2	13.3%	4	26.7%	1	6.7%	1	6.7%	15	100.0%
短大専攻科2年	2	12.5%	3	18.8%	7	43.8%	1	6.3%	2	12.5%	1	6.3%	16	100.0%

33. 大学公式ホームページほどの程度見ていますか

	毎日		2～3日に1回程度		1週間に1回程度		ほとんど見ていない		無効・無回答		合計	
	回答数	回答率(%)	回答数	回答率(%)	回答数	回答率(%)	回答数	回答率(%)	回答数	回答率(%)	回答数	回答率(%)
学部1年	1	0.4%	9	3.8%	39	16.7%	182	77.8%	3	1.3%	234	100.0%
学部2年	0	0.0%	9	4.2%	21	9.7%	184	85.2%	2	0.9%	216	100.0%
学部3年	-	-	-	-	-	-	-	-	-	-	0	-
学部4年	-	-	-	-	-	-	-	-	-	-	0	-
大学院修士1年	-	-	-	-	-	-	-	-	-	-	0	-
大学院修士2年	-	-	-	-	-	-	-	-	-	-	0	-
短大専攻科1年	0	0.0%	0	0.0%	0	0.0%	14	93.3%	1	6.7%	15	100.0%
短大専攻科2年	1	6.3%	0	0.0%	0	0.0%	14	87.5%	1	6.3%	16	100.0%

34. 大学公式ホームページでの情報量は適切だと思いますか

	多すぎる		やや多い		適切		やや少ない		少なすぎる		無効・無回答		合計	
	回答数	回答率(%)	回答数	回答率(%)	回答数	回答率(%)	回答数	回答率(%)	回答数	回答率(%)	回答数	回答率(%)	回答数	回答率(%)
学部1年	1	0.4%	20	8.5%	181	77.4%	27	11.5%	2	0.9%	3	1.3%	234	100.0%
学部2年	3	1.4%	14	6.5%	181	83.8%	14	6.5%	1	0.5%	3	1.4%	216	100.0%
学部3年	-	-	-	-	-	-	-	-	-	-	-	-	0	-
学部4年	-	-	-	-	-	-	-	-	-	-	-	-	0	-
大学院修士1年	-	-	-	-	-	-	-	-	-	-	-	-	0	-
大学院修士2年	-	-	-	-	-	-	-	-	-	-	-	-	0	-
短大専攻科1年	1	6.7%	2	13.3%	9	60.0%	2	13.3%	0	0.0%	1	6.7%	15	100.0%
短大専攻科2年	0	0.0%	1	6.3%	11	68.8%	2	12.5%	0	0.0%	2	12.5%	16	100.0%

35. 大学公式ホームページは分かりやすいですか

	そう思う		少しそう思う		どちらともいえない		あまりそう思わない		そう思わない		無効・無回答		合計	
	回答数	回答率(%)	回答数	回答率(%)	回答数	回答率(%)	回答数	回答率(%)	回答数	回答率(%)	回答数	回答率(%)	回答数	回答率(%)
学部1年	36	15.4%	76	32.5%	101	43.2%	14	6.0%	4	1.7%	3	1.3%	234	100.0%
学部2年	35	16.2%	59	27.3%	95	44.0%	15	6.9%	10	4.6%	2	0.9%	216	100.0%
学部3年	-	-	-	-	-	-	-	-	-	-	-	-	0	-
学部4年	-	-	-	-	-	-	-	-	-	-	-	-	0	-
大学院修士1年	-	-	-	-	-	-	-	-	-	-	-	-	0	-
大学院修士2年	-	-	-	-	-	-	-	-	-	-	-	-	0	-
短大専攻科1年	4	26.7%	5	33.3%	2	13.3%	2	13.3%	1	6.7%	1	6.7%	15	100.0%
短大専攻科2年	3	18.8%	2	12.5%	5	31.3%	3	18.8%	2	12.5%	1	6.3%	16	100.0%

36. 学内の事故やケガ

	経験したことがある		経験したことはない		無効・無回答		合計	
	回答数	回答率(%)	回答数	回答率(%)	回答数	回答率(%)	回答数	回答率(%)
学部1年	2	0.9%	228	97.4%	4	1.7%	234	100.0%
学部2年	4	1.9%	209	96.8%	3	1.4%	216	100.0%
学部3年	-	-	-	-	-	-	0	-
学部4年	-	-	-	-	-	-	0	-
大学院修士1年	-	-	-	-	-	-	0	-
大学院修士2年	-	-	-	-	-	-	0	-
短大専攻科1年	0	0.0%	14	93.3%	1	6.7%	15	100.0%
短大専攻科2年	1	6.3%	13	81.3%	2	12.5%	16	100.0%

37. 通学中の事故やケガ

	経験したことがある		経験したことはない		無効・無回答		合計	
	回答数	回答率(%)	回答数	回答率(%)	回答数	回答率(%)	回答数	回答率(%)
学部1年	3	1.3%	227	97.0%	4	1.7%	234	100.0%
学部2年	9	4.2%	204	94.4%	3	1.4%	216	100.0%
学部3年	-	-	-	-	-	-	0	-
学部4年	-	-	-	-	-	-	0	-
大学院修士1年	-	-	-	-	-	-	0	-
大学院修士2年	-	-	-	-	-	-	0	-
短大専攻科1年	1	6.7%	13	86.7%	1	6.7%	15	100.0%
短大専攻科2年	3	18.8%	12	75.0%	1	6.3%	16	100.0%

38. 学内での盗難被害

	経験したことがある		経験したことはない		無効・無回答		合計	
	回答数	回答率(%)	回答数	回答率(%)	回答数	回答率(%)	回答数	回答率(%)
学部1年	1	0.4%	229	97.9%	4	1.7%	234	100.0%
学部2年	5	2.3%	208	96.3%	3	1.4%	216	100.0%
学部3年	-	-	-	-	-	-	0	-
学部4年	-	-	-	-	-	-	0	-
大学院修士1年	-	-	-	-	-	-	0	-
大学院修士2年	-	-	-	-	-	-	0	-
短大専攻科1年	0	0.0%	14	93.3%	1	6.7%	15	100.0%
短大専攻科2年	1	6.3%	13	81.3%	2	12.5%	16	100.0%

39. 学生同士のいじめやハラスメント、暴力

	経験したことがある		経験したことはない		無効・無回答		合計	
	回答数	回答率(%)	回答数	回答率(%)	回答数	回答率(%)	回答数	回答率(%)
学部1年	1	0.4%	229	97.9%	4	1.7%	234	100.0%
学部2年	1	0.5%	212	98.1%	3	1.4%	216	100.0%
学部3年	-	-	-	-	-	-	0	-
学部4年	-	-	-	-	-	-	0	-
大学院修士1年	-	-	-	-	-	-	0	-
大学院修士2年	-	-	-	-	-	-	0	-
短大専攻科1年	0	0.0%	14	93.3%	1	6.7%	15	100.0%
短大専攻科2年	0	0.0%	14	87.5%	2	12.5%	16	100.0%

40. 飲酒の強要

	経験したことがある		経験したことはない		無効・無回答		合計	
	回答数	回答率(%)	回答数	回答率(%)	回答数	回答率(%)	回答数	回答率(%)
学部1年	0	0.0%	230	98.3%	4	1.7%	234	100.0%
学部2年	1	0.5%	212	98.1%	3	1.4%	216	100.0%
学部3年	-	-	-	-	-	-	0	-
学部4年	-	-	-	-	-	-	0	-
大学院修士1年	-	-	-	-	-	-	0	-
大学院修士2年	-	-	-	-	-	-	0	-
短大専攻科1年	0	0.0%	14	93.3%	1	6.7%	15	100.0%
短大専攻科2年	0	0.0%	13	81.3%	3	18.8%	16	100.0%

41. セクシャルハラスメント(性的いやがらせ)

	経験したことがある		経験したことはない		無効・無回答		合計	
	回答数	回答率(%)	回答数	回答率(%)	回答数	回答率(%)	回答数	回答率(%)
学部1年	0	0.0%	230	98.3%	4	1.7%	234	100.0%
学部2年	0	0.0%	213	98.6%	3	1.4%	216	100.0%
学部3年	-	-	-	-	-	-	0	-
学部4年	-	-	-	-	-	-	0	-
大学院修士1年	-	-	-	-	-	-	0	-
大学院修士2年	-	-	-	-	-	-	0	-
短大専攻科1年	0	0.0%	14	93.3%	1	6.7%	15	100.0%
短大専攻科2年	0	0.0%	13	81.3%	3	18.8%	16	100.0%

42. アカデミックハラスメント(教員からのいやがらせ)

	経験したことがある		経験したことはない		無効・無回答		合計	
	回答数	回答率(%)	回答数	回答率(%)	回答数	回答率(%)	回答数	回答率(%)
学部1年	1	0.4%	229	97.9%	4	1.7%	234	100.0%
学部2年	1	0.5%	212	98.1%	3	1.4%	216	100.0%
学部3年	-	-	-	-	-	-	0	-
学部4年	-	-	-	-	-	-	0	-
大学院修士1年	-	-	-	-	-	-	0	-
大学院修士2年	-	-	-	-	-	-	0	-
短大専攻科1年	0	0.0%	14	93.3%	1	6.7%	15	100.0%
短大専攻科2年	0	0.0%	13	81.3%	3	18.8%	16	100.0%

43. つきまとい、ストーカー被害

	経験したことがある		経験したことはない		無効・無回答		合計	
	回答数	回答率(%)	回答数	回答率(%)	回答数	回答率(%)	回答数	回答率(%)
学部1年	0	0.0%	230	98.3%	4	1.7%	234	100.0%
学部2年	3	1.4%	210	97.2%	3	1.4%	216	100.0%
学部3年	-	-	-	-	-	-	0	-
学部4年	-	-	-	-	-	-	0	-
大学院修士1年	-	-	-	-	-	-	0	-
大学院修士2年	-	-	-	-	-	-	0	-
短大専攻科1年	0	0.0%	14	93.3%	1	6.7%	15	100.0%
短大専攻科2年	0	0.0%	13	81.3%	3	18.8%	16	100.0%

44. なりすましなどネット犯罪の被害

	経験したことがある		経験したことはない		無効・無回答		合計	
	回答数	回答率(%)	回答数	回答率(%)	回答数	回答率(%)	回答数	回答率(%)
学部1年	1	0.4%	229	97.9%	4	1.7%	234	100.0%
学部2年	1	0.5%	212	98.1%	3	1.4%	216	100.0%
学部3年	-	-	-	-	-	-	0	-
学部4年	-	-	-	-	-	-	0	-
大学院修士1年	-	-	-	-	-	-	0	-
大学院修士2年	-	-	-	-	-	-	0	-
短大専攻科1年	0	0.0%	14	93.3%	1	6.7%	15	100.0%
短大専攻科2年	0	0.0%	13	81.3%	3	18.8%	16	100.0%

45. マルチ商法、悪徳商法の被害

	経験したことがある		経験したことはない		無効・無回答		合計	
	回答数	回答率(%)	回答数	回答率(%)	回答数	回答率(%)	回答数	回答率(%)
学部1年	0	0.0%	230	98.3%	4	1.7%	234	100.0%
学部2年	0	0.0%	213	98.6%	3	1.4%	216	100.0%
学部3年	-	-	-	-	-	-	0	-
学部4年	-	-	-	-	-	-	0	-
大学院修士1年	-	-	-	-	-	-	0	-
大学院修士2年	-	-	-	-	-	-	0	-
短大専攻科1年	0	0.0%	14	93.3%	1	6.7%	15	100.0%
短大専攻科2年	0	0.0%	14	87.5%	2	12.5%	16	100.0%

46. 違法薬物の使用の勧誘

	経験したことがある		経験したことはない		無効・無回答		合計	
	回答数	回答率(%)	回答数	回答率(%)	回答数	回答率(%)	回答数	回答率(%)
学部1年	0	0.0%	230	98.3%	4	1.7%	234	100.0%
学部2年	1	0.5%	212	98.1%	3	1.4%	216	100.0%
学部3年	-	-	-	-	-	-	0	-
学部4年	-	-	-	-	-	-	0	-
大学院修士1年	-	-	-	-	-	-	0	-
大学院修士2年	-	-	-	-	-	-	0	-
短大専攻科1年	0	0.0%	14	93.3%	1	6.7%	15	100.0%
短大専攻科2年	0	0.0%	14	87.5%	2	12.5%	16	100.0%

47. 望まない宗教活動への勧誘

	経験したことがある		経験したことはない		無効・無回答		合計	
	回答数	回答率(%)	回答数	回答率(%)	回答数	回答率(%)	回答数	回答率(%)
学部1年	2	0.9%	227	97.0%	5	2.1%	234	100.0%
学部2年	1	0.5%	212	98.1%	3	1.4%	216	100.0%
学部3年	-	-	-	-	-	-	0	-
学部4年	-	-	-	-	-	-	0	-
大学院修士1年	-	-	-	-	-	-	0	-
大学院修士2年	-	-	-	-	-	-	0	-
短大専攻科1年	0	0.0%	14	93.3%	1	6.7%	15	100.0%
短大専攻科2年	0	0.0%	14	87.5%	2	12.5%	16	100.0%

1. あなたの性別

	男		女		無効・無回答		合計	
	回答数	回答率(%)	回答数	回答率(%)	回答数	回答率(%)	回答数	回答率(%)
短大日文	12	9.1%	120	90.9%	0	0.0%	132	100.0%
短大保育	2	0.7%	279	97.2%	6	2.1%	287	100.0%
短大音楽	11	16.7%	52	78.8%	3	4.5%	66	100.0%

2. あなたの学年

	学部1年(短大を含む)		学部2年(短大を含む)		学部3年		学部4年		大学院修士1年		大学院修士2年		短大専攻科1年		短大専攻科2年	
	回答数	回答率(%)	回答数	回答率(%)	回答数	回答率(%)	回答数	回答率(%)	回答数	回答率(%)	回答数	回答率(%)	回答数	回答率(%)	回答数	回答率(%)
短大日文	67	50.8%	54	40.9%	0	0.0%	0	0.0%	0	0.0%	0	0.0%	5	3.8%	6	4.5%
短大保育	142	49.5%	139	48.4%	0	0.0%	0	0.0%	0	0.0%	0	0.0%	1	0.3%	1	0.3%
短大音楽	25	37.9%	23	34.8%	0	0.0%	0	0.0%	0	0.0%	0	0.0%	9	13.6%	9	13.6%
	無効・無回答		合計													
	回答数	回答率(%)	回答数	回答率(%)												
短大日文	0	0.0%	132	100.0%												
短大保育	4	1.4%	287	100.0%												
短大音楽	0	0.0%	66	100.0%												

4. アルバイトによる授業料等負担の有無

	授業料等の全額をアルバイトで負担して		授業料等の一部をアルバイトで補って		アルバイトでの授業料等負担はしていない		アルバイトはしていない		無効・無回答		合計	
	回答数	回答率(%)	回答数	回答率(%)	回答数	回答率(%)	回答数	回答率(%)	回答数	回答率(%)	回答数	回答率(%)
短大日文	1	0.8%	17	12.9%	55	41.7%	59	44.7%	0	0.0%	132	100.0%
短大保育	1	0.3%	29	10.1%	214	74.6%	43	15.0%	0	0.0%	287	100.0%
短大音楽	0	0.0%	17	25.8%	34	51.5%	15	22.7%	0	0.0%	66	100.0%

5. 奨学金による授業料等負担の有無

	授業料等の全額を奨学金で負担して		授業料等の一部を奨学金で補って		奨学金での授業料等負担はしていない		奨学金は利用していない		無効・無回答		合計	
	回答数	回答率(%)	回答数	回答率(%)	回答数	回答率(%)	回答数	回答率(%)	回答数	回答率(%)	回答数	回答率(%)
短大日文	13	9.8%	38	28.8%	2	1.5%	78	59.1%	1	0.8%	132	100.0%
短大保育	24	8.4%	72	25.1%	20	7.0%	171	59.6%	0	0.0%	287	100.0%
短大音楽	5	7.6%	17	25.8%	1	1.5%	42	63.6%	1	1.5%	66	100.0%

★ 日常生活について

【学科】

6. 居住形態について

	親と同居(実家)		一人暮らし		きょうだいと同居		親戚・知人宅		その他		無効・無回答		合計	
	回答数	回答率(%)	回答数	回答率(%)	回答数	回答率(%)	回答数	回答率(%)	回答数	回答率(%)	回答数	回答率(%)	回答数	回答率(%)
短大日文	115	87.1%	16	12.1%	0	0.0%	0	0.0%	1	0.8%	0	0.0%	132	100.0%
短大保育	268	93.4%	13	4.5%	3	1.0%	2	0.7%	1	0.3%	0	0.0%	287	100.0%
短大音楽	45	68.2%	17	25.8%	0	0.0%	0	0.0%	4	6.1%	0	0.0%	66	100.0%

7. 通常の通学手段について(あてはまるものすべてにマークしてください)

	徒歩		自転車		原付・バイク		自家用車 (自ら運転)		自家用車 (家族による送迎)		路線バス		学園バス		電車 (JR 在来線)	
	回答数	回答率(%)	回答数	回答率(%)	回答数	回答率(%)	回答数	回答率(%)	回答数	回答率(%)	回答数	回答率(%)	回答数	回答率(%)	回答数	回答率(%)
短大日文	76	57.6%	52	39.4%	6	4.5%	2	1.5%	18	13.6%	21	15.9%	0	0.0%	96	72.7%
短大保育	130	45.3%	122	42.5%	18	6.3%	27	9.4%	56	19.5%	33	11.5%	0	0.0%	226	78.7%
短大音楽	38	57.6%	33	50.0%	2	3.0%	4	6.1%	8	12.1%	34	51.5%	0	0.0%	29	43.9%
	電車(私鉄)		新幹線		その他		無効・無回答		合計							
	回答数	回答率(%)	回答数	回答率(%)	回答数	回答率(%)	回答数	回答率(%)	回答数	回答率(%)						
短大日文	12	9.1%	1	0.8%	0	0.0%	0	0.0%	132	100.0%						
短大保育	26	9.1%	0	0.0%	0	0.0%	0	0.0%	287	100.0%						
短大音楽	4	6.1%	0	0.0%	0	0.0%	0	0.0%	66	100.0%						

8. 通学時間について(片道)

	15分以内		30分以内		1時間以内		1時間30分以内		2時間以内		2時間以上		無効・無回答		合計	
	回答数	回答率(%)	回答数	回答率(%)	回答数	回答率(%)	回答数	回答率(%)	回答数	回答率(%)	回答数	回答率(%)	回答数	回答率(%)	回答数	回答率(%)
短大日文	17	12.9%	22	16.7%	46	34.8%	33	25.0%	11	8.3%	3	2.3%	0	0.0%	132	100.0%
短大保育	21	7.3%	51	17.8%	97	33.8%	85	29.6%	31	10.8%	2	0.7%	0	0.0%	287	100.0%
短大音楽	23	34.8%	4	6.1%	14	21.2%	15	22.7%	10	15.2%	0	0.0%	0	0.0%	66	100.0%

9. 朝食について

	毎日食べている		週に4~5回程度		週に2~3回程度		ほとんど食べない		無効・無回答		合計	
	回答数	回答率(%)	回答数	回答率(%)	回答数	回答率(%)	回答数	回答率(%)	回答数	回答率(%)	回答数	回答率(%)
短大日文	71	53.8%	30	22.7%	13	9.8%	18	13.6%	0	0.0%	132	100.0%
短大保育	212	73.9%	34	11.8%	21	7.3%	20	7.0%	0	0.0%	287	100.0%
短大音楽	28	42.4%	17	25.8%	10	15.2%	11	16.7%	0	0.0%	66	100.0%

10. 平日の平均睡眠時間

	8時間以上		7時間程度		6時間程度		5時間程度		4時間未満		無効・無回答		合計	
	回答数	回答率(%)	回答数	回答率(%)	回答数	回答率(%)	回答数	回答率(%)	回答数	回答率(%)	回答数	回答率(%)	回答数	回答率(%)
短大日文	3	2.3%	31	23.5%	64	48.5%	27	20.5%	7	5.3%	0	0.0%	132	100.0%
短大保育	5	1.7%	52	18.1%	138	48.1%	84	29.3%	8	2.8%	0	0.0%	287	100.0%
短大音楽	1	1.5%	20	30.3%	26	39.4%	18	27.3%	1	1.5%	0	0.0%	66	100.0%

11. 週末(土日)の過ごし方(最も多い活動)

	学習 (授業を含む)		クラブ・ サークル活動		アルバイト		ボランティア		趣味の活動		友人との交際		息抜き、その他	
	回答数	回答率(%)	回答数	回答率(%)	回答数	回答率(%)	回答数	回答率(%)	回答数	回答率(%)	回答数	回答率(%)	回答数	回答率(%)
短大日文	0	0.0%	1	0.8%	46	34.8%	0	0.0%	45	34.1%	5	3.8%	33	25.0%
短大保育	1	0.3%	0	0.0%	145	50.5%	0	0.0%	23	8.0%	30	10.5%	69	24.0%
短大音楽	9	13.6%	0	0.0%	30	45.5%	0	0.0%	3	4.5%	1	1.5%	15	22.7%
	無効・無回答		合計											
	回答数	回答率(%)	回答数	回答率(%)										
短大日文	2	1.5%	132	100.0%										
短大保育	19	6.6%	287	100.0%										
短大音楽	8	12.1%	66	100.0%										

12. 喫煙について

	毎日 喫煙している		たまに喫煙する ことがある		喫煙はしない		無効・無回答		合計	
	回答数	回答率(%)	回答数	回答率(%)	回答数	回答率(%)	回答数	回答率(%)	回答数	回答率(%)
短大日文	0	0.0%	0	0.0%	122	92.4%	10	7.6%	132	100.0%
短大保育	6	2.1%	1	0.3%	258	89.9%	22	7.7%	287	100.0%
短大音楽	0	0.0%	2	3.0%	62	93.9%	2	3.0%	66	100.0%

★ 平日の過ごし方について

【学科】

13. 1日の学修時間(授業時間を除く)

	5時間以上		4時間程度		3時間程度		2時間程度		1時間程度		30分程度		ほとんど行わない	
	回答数	回答率(%)	回答数	回答率(%)	回答数	回答率(%)	回答数	回答率(%)	回答数	回答率(%)	回答数	回答率(%)	回答数	回答率(%)
短大日文	0	0.0%	1	0.8%	7	5.3%	15	11.4%	40	30.3%	37	28.0%	31	23.5%
短大保育	1	0.3%	1	0.3%	0	0.0%	10	3.5%	35	12.2%	82	28.6%	155	54.0%
短大音楽	1	1.5%	9	13.6%	12	18.2%	11	16.7%	11	16.7%	5	7.6%	17	25.8%
	無効・無回答		合計											
	回答数	回答率(%)	回答数	回答率(%)										
短大日文	1	0.8%	132	100.0%										
短大保育	3	1.0%	287	100.0%										
短大音楽	0	0.0%	66	100.0%										

14. クラブ・サークル活動

	5時間以上		4時間程度		3時間程度		2時間程度		1時間程度		30分程度		ほとんど行わない	
	回答数	回答率(%)	回答数	回答率(%)	回答数	回答率(%)	回答数	回答率(%)	回答数	回答率(%)	回答数	回答率(%)	回答数	回答率(%)
短大日文	0	0.0%	1	0.8%	0	0.0%	0	0.0%	3	2.3%	0	0.0%	125	94.7%
短大保育	0	0.0%	0	0.0%	3	1.0%	3	1.0%	0	0.0%	3	1.0%	271	94.4%
短大音楽	0	0.0%	0	0.0%	0	0.0%	1	1.5%	0	0.0%	1	1.5%	63	95.5%
	無効・無回答		合計											
	回答数	回答率(%)	回答数	回答率(%)										
短大日文	3	2.3%	132	100.0%										
短大保育	7	2.4%	287	100.0%										
短大音楽	1	1.5%	66	100.0%										

15. アルバイト

	5時間以上		4時間程度		3時間程度		2時間程度		1時間程度		30分程度		ほとんど行わない	
	回答数	回答率(%)	回答数	回答率(%)	回答数	回答率(%)	回答数	回答率(%)	回答数	回答率(%)	回答数	回答率(%)	回答数	回答率(%)
短大日文	10	7.6%	16	12.1%	15	11.4%	7	5.3%	2	1.5%	1	0.8%	81	61.4%
短大保育	34	11.8%	81	28.2%	55	19.2%	13	4.5%	6	2.1%	1	0.3%	94	32.8%
短大音楽	6	9.1%	12	18.2%	11	16.7%	4	6.1%	2	3.0%	0	0.0%	31	47.0%
	無効・無回答		合計											
	回答数	回答率(%)	回答数	回答率(%)										
短大日文	0	0.0%	132	100.0%										
短大保育	3	1.0%	287	100.0%										
短大音楽	0	0.0%	66	100.0%										

16. ゲーム・LINE・SNS

	5時間以上		4時間程度		3時間程度		2時間程度		1時間程度		30分程度		ほとんど行わない	
	回答数	回答率(%)	回答数	回答率(%)	回答数	回答率(%)	回答数	回答率(%)	回答数	回答率(%)	回答数	回答率(%)	回答数	回答率(%)
短大日文	30	22.7%	24	18.2%	28	21.2%	32	24.2%	14	10.6%	2	1.5%	1	0.8%
短大保育	50	17.4%	48	16.7%	77	26.8%	76	26.5%	30	10.5%	4	1.4%	1	0.3%
短大音楽	12	18.2%	6	9.1%	18	27.3%	11	16.7%	14	21.2%	3	4.5%	2	3.0%
	無効・無回答		合計											
	回答数	回答率(%)	回答数	回答率(%)										
短大日文	1	0.8%	132	100.0%										
短大保育	1	0.3%	287	100.0%										
短大音楽	0	0.0%	66	100.0%										

★ 学修の状況について

【学科】

17. これまで履修した授業の内容は、おおむね理解できた

	そう思う		少しそう思う		どちらとも言えない		あまりそう思わない		そう思わない		無効・無回答		合計	
	回答数	回答率(%)	回答数	回答率(%)	回答数	回答率(%)	回答数	回答率(%)	回答数	回答率(%)	回答数	回答率(%)	回答数	回答率(%)
短大日文	31	23.5%	79	59.8%	15	11.4%	7	5.3%	0	0.0%	0	0.0%	132	100.0%
短大保育	76	26.5%	172	59.9%	31	10.8%	8	2.8%	0	0.0%	0	0.0%	287	100.0%
短大音楽	22	33.3%	35	53.0%	8	12.1%	1	1.5%	0	0.0%	0	0.0%	66	100.0%

18. 授業を通して、幅広い教養が得られている

	そう思う		少しそう思う		どちらとも言えない		あまりそう思わない		そう思わない		無効・無回答		合計	
	回答数	回答率(%)	回答数	回答率(%)	回答数	回答率(%)	回答数	回答率(%)	回答数	回答率(%)	回答数	回答率(%)	回答数	回答率(%)
短大日文	55	41.7%	62	47.0%	9	6.8%	5	3.8%	1	0.8%	0	0.0%	132	100.0%
短大保育	132	46.0%	130	45.3%	21	7.3%	3	1.0%	1	0.3%	0	0.0%	287	100.0%
短大音楽	26	39.4%	34	51.5%	4	6.1%	2	3.0%	0	0.0%	0	0.0%	66	100.0%

19. 授業を通して、深い専門知識が得られている

	そう思う		少しそう思う		どちらとも言えない		あまりそう思わない		そう思わない		無効・無回答		合計	
	回答数	回答率(%)	回答数	回答率(%)	回答数	回答率(%)	回答数	回答率(%)	回答数	回答率(%)	回答数	回答率(%)	回答数	回答率(%)
短大日文	44	33.3%	59	44.7%	25	18.9%	4	3.0%	0	0.0%	0	0.0%	132	100.0%
短大保育	146	50.9%	116	40.4%	22	7.7%	2	0.7%	0	0.0%	1	0.3%	287	100.0%
短大音楽	33	50.0%	29	43.9%	4	6.1%	0	0.0%	0	0.0%	0	0.0%	66	100.0%

20. 授業を通して、職業関連の知識・技能が得られている

	そう思う		少しそう思う		どちらとも言えない		あまりそう思わない		そう思わない		無効・無回答		合計	
	回答数	回答率(%)	回答数	回答率(%)	回答数	回答率(%)	回答数	回答率(%)	回答数	回答率(%)	回答数	回答率(%)	回答数	回答率(%)
短大日文	35	26.5%	52	39.4%	31	23.5%	12	9.1%	2	1.5%	0	0.0%	132	100.0%
短大保育	164	57.1%	106	36.9%	14	4.9%	2	0.7%	0	0.0%	1	0.3%	287	100.0%
短大音楽	22	33.3%	27	40.9%	14	21.2%	3	4.5%	0	0.0%	0	0.0%	66	100.0%

★ 学生支援体制について

【学科】

21. 授業・履修について相談しやすい体制が整っている

	そう思う		少しそう思う		どちらとも言えない		あまりそう思わない		そう思わない		利用したことがない		無効・無回答		合計	
	回答数	回答率(%)	回答数	回答率(%)	回答数	回答率(%)	回答数	回答率(%)	回答数	回答率(%)	回答数	回答率(%)	回答数	回答率(%)	回答数	回答率(%)
短大日文	43	32.6%	45	34.1%	21	15.9%	10	7.6%	5	3.8%	7	5.3%	1	0.8%	132	100.0%
短大保育	69	24.0%	113	39.4%	62	21.6%	25	8.7%	5	1.7%	13	4.5%	0	0.0%	287	100.0%
短大音楽	18	27.3%	25	37.9%	14	21.2%	3	4.5%	0	0.0%	6	9.1%	0	0.0%	66	100.0%

22. 基礎学力への支援体制が充実している

	そう思う		少しそう思う		どちらとも言えない		あまりそう思わない		そう思わない		利用したことがない		無効・無回答		合計	
	回答数	回答率(%)	回答数	回答率(%)	回答数	回答率(%)	回答数	回答率(%)	回答数	回答率(%)	回答数	回答率(%)	回答数	回答率(%)	回答数	回答率(%)
短大日文	26	19.7%	45	34.1%	31	23.5%	6	4.5%	5	3.8%	19	14.4%	0	0.0%	132	100.0%
短大保育	61	21.3%	112	39.0%	76	26.5%	16	5.6%	1	0.3%	21	7.3%	0	0.0%	287	100.0%
短大音楽	15	22.7%	28	42.4%	14	21.2%	3	4.5%	1	1.5%	5	7.6%	0	0.0%	66	100.0%

23. 外国語学習・留学への支援体制が充実している

	そう思う		少しそう思う		どちらとも言えない		あまりそう思わない		そう思わない		利用したことがない		無効・無回答		合計	
	回答数	回答率(%)	回答数	回答率(%)	回答数	回答率(%)	回答数	回答率(%)	回答数	回答率(%)	回答数	回答率(%)	回答数	回答率(%)	回答数	回答率(%)
短大日文	9	6.8%	13	9.8%	26	19.7%	3	2.3%	0	0.0%	81	61.4%	0	0.0%	132	100.0%
短大保育	17	5.9%	33	11.5%	66	23.0%	13	4.5%	4	1.4%	152	53.0%	2	0.7%	287	100.0%
短大音楽	5	7.6%	8	12.1%	15	22.7%	7	10.6%	2	3.0%	28	42.4%	1	1.5%	66	100.0%

24. 奨学金について相談しやすい体制が整っている

	そう思う		少しそう思う		どちらとも言えない		あまりそう思わない		そう思わない		利用したことがない		無効・無回答		合計	
	回答数	回答率(%)	回答数	回答率(%)	回答数	回答率(%)	回答数	回答率(%)	回答数	回答率(%)	回答数	回答率(%)	回答数	回答率(%)	回答数	回答率(%)
短大日文	13	9.8%	24	18.2%	32	24.2%	6	4.5%	3	2.3%	54	40.9%	0	0.0%	132	100.0%
短大保育	34	11.8%	63	22.0%	60	20.9%	16	5.6%	9	3.1%	105	36.6%	0	0.0%	287	100.0%
短大音楽	12	18.2%	12	18.2%	14	21.2%	3	4.5%	0	0.0%	25	37.9%	0	0.0%	66	100.0%

25. 進路や就職について相談しやすい体制が整っている

	そう思う		少しそう思う		どちらとも言えない		あまりそう思わない		そう思わない		利用したことがない		無効・無回答		合計	
	回答数	回答率(%)	回答数	回答率(%)	回答数	回答率(%)	回答数	回答率(%)	回答数	回答率(%)	回答数	回答率(%)	回答数	回答率(%)	回答数	回答率(%)
短大日文	43	32.6%	32	24.2%	17	12.9%	11	8.3%	5	3.8%	24	18.2%	0	0.0%	132	100.0%
短大保育	115	40.1%	90	31.4%	27	9.4%	8	2.8%	3	1.0%	44	15.3%	0	0.0%	287	100.0%
短大音楽	15	22.7%	28	42.4%	9	13.6%	2	3.0%	0	0.0%	12	18.2%	0	0.0%	66	100.0%

26. 資格取得について相談しやすい体制が整っている

	そう思う		少しそう思う		どちらとも言えない		あまりそう思わない		そう思わない		利用したことがない		無効・無回答		合計	
	回答数	回答率(%)	回答数	回答率(%)	回答数	回答率(%)	回答数	回答率(%)	回答数	回答率(%)	回答数	回答率(%)	回答数	回答率(%)	回答数	回答率(%)
短大日文	16	12.1%	19	14.4%	33	25.0%	4	3.0%	4	3.0%	56	42.4%	0	0.0%	132	100.0%
短大保育	83	28.9%	100	34.8%	39	13.6%	9	3.1%	2	0.7%	51	17.8%	3	1.0%	287	100.0%
短大音楽	10	15.2%	13	19.7%	14	21.2%	4	6.1%	2	3.0%	23	34.8%	0	0.0%	66	100.0%

27. 心身の健康について相談しやすい体制が整っている

	そう思う		少しそう思う		どちらとも言えない		あまりそう思わない		そう思わない		利用したことがない		無効・無回答		合計	
	回答数	回答率(%)	回答数	回答率(%)	回答数	回答率(%)	回答数	回答率(%)	回答数	回答率(%)	回答数	回答率(%)	回答数	回答率(%)	回答数	回答率(%)
短大日文	14	10.6%	17	12.9%	25	18.9%	8	6.1%	8	6.1%	60	45.5%	0	0.0%	132	100.0%
短大保育	34	11.8%	59	20.6%	65	22.6%	13	4.5%	9	3.1%	107	37.3%	0	0.0%	287	100.0%
短大音楽	14	21.2%	17	25.8%	13	19.7%	3	4.5%	1	1.5%	18	27.3%	0	0.0%	66	100.0%

28. 教員と相談しやすい環境が整っている

	そう思う		少しそう思う		どちらとも言えない		あまりそう思わない		そう思わない		利用したことがない		無効・無回答		合計	
	回答数	回答率(%)	回答数	回答率(%)	回答数	回答率(%)	回答数	回答率(%)	回答数	回答率(%)	回答数	回答率(%)	回答数	回答率(%)	回答数	回答率(%)
短大日文	45	34.1%	46	34.8%	21	15.9%	8	6.1%	5	3.8%	6	4.5%	1	0.8%	132	100.0%
短大保育	92	32.1%	112	39.0%	55	19.2%	9	3.1%	7	2.4%	12	4.2%	0	0.0%	287	100.0%
短大音楽	21	31.8%	29	43.9%	8	12.1%	3	4.5%	2	3.0%	3	4.5%	0	0.0%	66	100.0%

29. (総合評価) 学生生活に関する相談ができる体制が充実している

	そう思う		少しそう思う		どちらとも言えない		あまりそう思わない		そう思わない		利用したことがない		無効・無回答		合計	
	回答数	回答率(%)	回答数	回答率(%)	回答数	回答率(%)	回答数	回答率(%)	回答数	回答率(%)	回答数	回答率(%)	回答数	回答率(%)	回答数	回答率(%)
短大日文	35	26.5%	42	31.8%	34	25.8%	6	4.5%	4	3.0%	11	8.3%	0	0.0%	132	100.0%
短大保育	58	20.2%	117	40.8%	62	21.6%	12	4.2%	7	2.4%	31	10.8%	0	0.0%	287	100.0%
短大音楽	17	25.8%	25	37.9%	16	24.2%	1	1.5%	1	1.5%	5	7.6%	1	1.5%	66	100.0%

★ 大学からの情報提供について

【学科】

30. ポータルサイトはどの程度見ていますか

	毎日		2～3日に1回程度		1週間に1回程度		ほとんど見ていない		無効・無回答		合計	
	回答数	回答率(%)	回答数	回答率(%)	回答数	回答率(%)	回答数	回答率(%)	回答数	回答率(%)	回答数	回答率(%)
短大日文	64	48.5%	54	40.9%	10	7.6%	2	1.5%	2	1.5%	132	100.0%
短大保育	106	36.9%	149	51.9%	28	9.8%	4	1.4%	0	0.0%	287	100.0%
短大音楽	8	12.1%	39	59.1%	11	16.7%	3	4.5%	5	7.6%	66	100.0%

31. ポータルサイトでの情報量は適切だと思いますか

	多すぎる		やや多い		適切		やや少ない		少なすぎる		無効・無回答		合計	
	回答数	回答率(%)	回答数	回答率(%)	回答数	回答率(%)	回答数	回答率(%)	回答数	回答率(%)	回答数	回答率(%)	回答数	回答率(%)
短大日文	4	3.0%	33	25.0%	70	53.0%	20	15.2%	2	1.5%	3	2.3%	132	100.0%
短大保育	26	9.1%	112	39.0%	119	41.5%	29	10.1%	1	0.3%	0	0.0%	287	100.0%
短大音楽	3	4.5%	14	21.2%	36	54.5%	7	10.6%	1	1.5%	5	7.6%	66	100.0%

32. ポータルサイトは分かりやすいですか

	そう思う		少しそう思う		どちらともいえない		あまりそう思わない		そう思わない		無効・無回答		合計	
	回答数	回答率(%)	回答数	回答率(%)	回答数	回答率(%)	回答数	回答率(%)	回答数	回答率(%)	回答数	回答率(%)	回答数	回答率(%)
短大日文	23	17.4%	48	36.4%	30	22.7%	22	16.7%	7	5.3%	2	1.5%	132	100.0%
短大保育	21	7.3%	108	37.6%	59	20.6%	60	20.9%	36	12.5%	3	1.0%	287	100.0%
短大音楽	10	15.2%	17	25.8%	19	28.8%	12	18.2%	3	4.5%	5	7.6%	66	100.0%

33. 大学公式ホームページはどの程度見ていますか

	毎日		2～3日に1回程度		1週間に1回程度		ほとんど見ていない		無効・無回答		合計	
	回答数	回答率(%)	回答数	回答率(%)	回答数	回答率(%)	回答数	回答率(%)	回答数	回答率(%)	回答数	回答率(%)
短大日文	1	0.8%	10	7.6%	18	13.6%	101	76.5%	2	1.5%	132	100.0%
短大保育	1	0.3%	6	2.1%	32	11.1%	248	86.4%	0	0.0%	287	100.0%
短大音楽	0	0.0%	2	3.0%	10	15.2%	49	74.2%	5	7.6%	66	100.0%

34. 大学公式ホームページでの情報量は適切だと思いますか

	多すぎる		やや多い		適切		やや少ない		少なすぎる		無効・無回答		合計	
	回答数	回答率(%)	回答数	回答率(%)	回答数	回答率(%)	回答数	回答率(%)	回答数	回答率(%)	回答数	回答率(%)	回答数	回答率(%)
短大日文	2	1.5%	13	9.8%	99	75.0%	15	11.4%	1	0.8%	2	1.5%	132	100.0%
短大保育	2	0.7%	21	7.3%	241	84.0%	21	7.3%	1	0.3%	1	0.3%	287	100.0%
短大音楽	1	1.5%	5	7.6%	44	66.7%	9	13.6%	1	1.5%	6	9.1%	66	100.0%

35. 大学公式ホームページは分かりやすいですか

	そう思う		少しそう思う		どちらともいえない		あまりそう思わない		そう思わない		無効・無回答		合計	
	回答数	回答率(%)	回答数	回答率(%)	回答数	回答率(%)	回答数	回答率(%)	回答数	回答率(%)	回答数	回答率(%)	回答数	回答率(%)
短大日文	17	12.9%	39	29.5%	53	40.2%	14	10.6%	7	5.3%	2	1.5%	132	100.0%
短大保育	47	16.4%	90	31.4%	130	45.3%	11	3.8%	9	3.1%	0	0.0%	287	100.0%
短大音楽	15	22.7%	13	19.7%	21	31.8%	9	13.6%	3	4.5%	5	7.6%	66	100.0%

★ 入学後のトラブルについて

【学科】

36. 学内の事故やケガ

	経験したことがある		経験したことはない		無効・無回答		合計	
	回答数	回答率(%)	回答数	回答率(%)	回答数	回答率(%)	回答数	回答率(%)
短大日文	2	1.5%	127	96.2%	3	2.3%	132	100.0%
短大保育	4	1.4%	282	98.3%	1	0.3%	287	100.0%
短大音楽	1	1.5%	59	89.4%	6	9.1%	66	100.0%

37. 通学中の事故やケガ

	経験したことがある		経験したことはない		無効・無回答		合計	
	回答数	回答率(%)	回答数	回答率(%)	回答数	回答率(%)	回答数	回答率(%)
短大日文	1	0.8%	128	97.0%	3	2.3%	132	100.0%
短大保育	10	3.5%	276	96.2%	1	0.3%	287	100.0%
短大音楽	5	7.6%	56	84.8%	5	7.6%	66	100.0%

38. 学内での盗難被害

	経験したことがある		経験したことはない		無効・無回答		合計	
	回答数	回答率(%)	回答数	回答率(%)	回答数	回答率(%)	回答数	回答率(%)
短大日文	1	0.8%	128	97.0%	3	2.3%	132	100.0%
短大保育	5	1.7%	281	97.9%	1	0.3%	287	100.0%
短大音楽	1	1.5%	59	89.4%	6	9.1%	66	100.0%

39. 学生同士のいじめやハラスメント、暴力

	経験したことがある		経験したことはない		無効・無回答		合計	
	回答数	回答率(%)	回答数	回答率(%)	回答数	回答率(%)	回答数	回答率(%)
短大日文	0	0.0%	129	97.7%	3	2.3%	132	100.0%
短大保育	1	0.3%	285	99.3%	1	0.3%	287	100.0%
短大音楽	1	1.5%	59	89.4%	6	9.1%	66	100.0%

40. 飲酒の強要

	経験したことがある		経験したことはない		無効・無回答		合計	
	回答数	回答率(%)	回答数	回答率(%)	回答数	回答率(%)	回答数	回答率(%)
短大日文	0	0.0%	128	97.0%	4	3.0%	132	100.0%
短大保育	1	0.3%	285	99.3%	1	0.3%	287	100.0%
短大音楽	0	0.0%	60	90.9%	6	9.1%	66	100.0%

41. セクシャルハラスメント(性的いやがらせ)

	経験したことがある		経験したことはない		無効・無回答		合計	
	回答数	回答率(%)	回答数	回答率(%)	回答数	回答率(%)	回答数	回答率(%)
短大日文	0	0.0%	128	97.0%	4	3.0%	132	100.0%
短大保育	0	0.0%	286	99.7%	1	0.3%	287	100.0%
短大音楽	0	0.0%	60	90.9%	6	9.1%	66	100.0%

42. アカデミックハラスメント(教員からのいやがらせ)

	経験したことがある		経験したことはない		無効・無回答		合計	
	回答数	回答率(%)	回答数	回答率(%)	回答数	回答率(%)	回答数	回答率(%)
短大日文	0	0.0%	128	97.0%	4	3.0%	132	100.0%
短大保育	1	0.3%	285	99.3%	1	0.3%	287	100.0%
短大音楽	1	1.5%	59	89.4%	6	9.1%	66	100.0%

43. つきまとい、ストーカー被害

	経験したことがある		経験したことはない		無効・無回答		合計	
	回答数	回答率(%)	回答数	回答率(%)	回答数	回答率(%)	回答数	回答率(%)
短大日文	1	0.8%	127	96.2%	4	3.0%	132	100.0%
短大保育	2	0.7%	284	99.0%	1	0.3%	287	100.0%
短大音楽	0	0.0%	60	90.9%	6	9.1%	66	100.0%

44. なりすましなどネット犯罪の被害

	経験したことがある		経験したことはない		無効・無回答		合計	
	回答数	回答率(%)	回答数	回答率(%)	回答数	回答率(%)	回答数	回答率(%)
短大日文	0	0.0%	128	97.0%	4	3.0%	132	100.0%
短大保育	2	0.7%	284	99.0%	1	0.3%	287	100.0%
短大音楽	0	0.0%	60	90.9%	6	9.1%	66	100.0%

45. マルチ商法、悪徳商法の被害

	経験したことがある		経験したことはない		無効・無回答		合計	
	回答数	回答率(%)	回答数	回答率(%)	回答数	回答率(%)	回答数	回答率(%)
短大日文	0	0.0%	129	97.7%	3	2.3%	132	100.0%
短大保育	0	0.0%	286	99.7%	1	0.3%	287	100.0%
短大音楽	0	0.0%	60	90.9%	6	9.1%	66	100.0%

46. 違法薬物の使用の勧誘

	経験したことがある		経験したことはない		無効・無回答		合計	
	回答数	回答率(%)	回答数	回答率(%)	回答数	回答率(%)	回答数	回答率(%)
短大日文	0	0.0%	129	97.7%	3	2.3%	132	100.0%
短大保育	1	0.3%	285	99.3%	1	0.3%	287	100.0%
短大音楽	0	0.0%	60	90.9%	6	9.1%	66	100.0%

47. 望まない宗教活動への勧誘

	経験したことがある		経験したことはない		無効・無回答		合計	
	回答数	回答率(%)	回答数	回答率(%)	回答数	回答率(%)	回答数	回答率(%)
短大日文	3	2.3%	125	94.7%	4	3.0%	132	100.0%
短大保育	0	0.0%	286	99.7%	1	0.3%	287	100.0%
短大音楽	0	0.0%	60	90.9%	6	9.1%	66	100.0%

令和2年度 学生アンケート調査
常葉大学短期大学部

〒420-0911 静岡県静岡市葵区瀬名1-22-1

集計・印刷 株式会社 教育ソフトウェア
〒192-0081 東京都八王子市横山町10-2 八王子SIAビル2F
電話:042-649-9602