
令和2年度 学生アンケート調査

2021年 3月

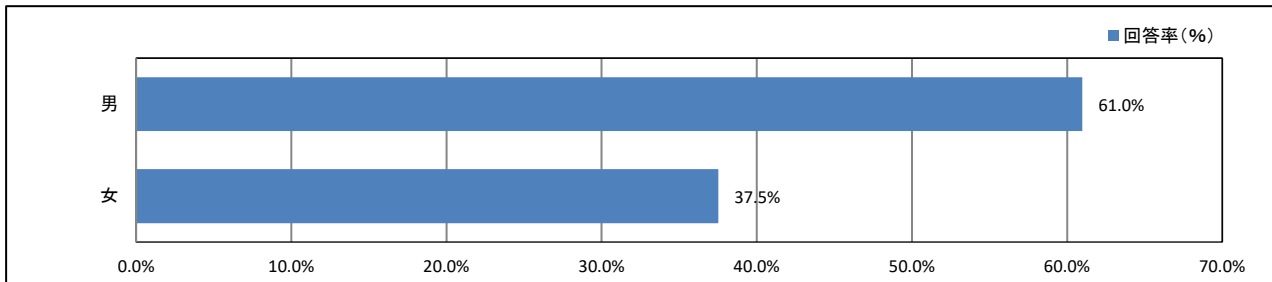
常葉大学草薙・瀬名キャンパス【経営(草薙)】

目次

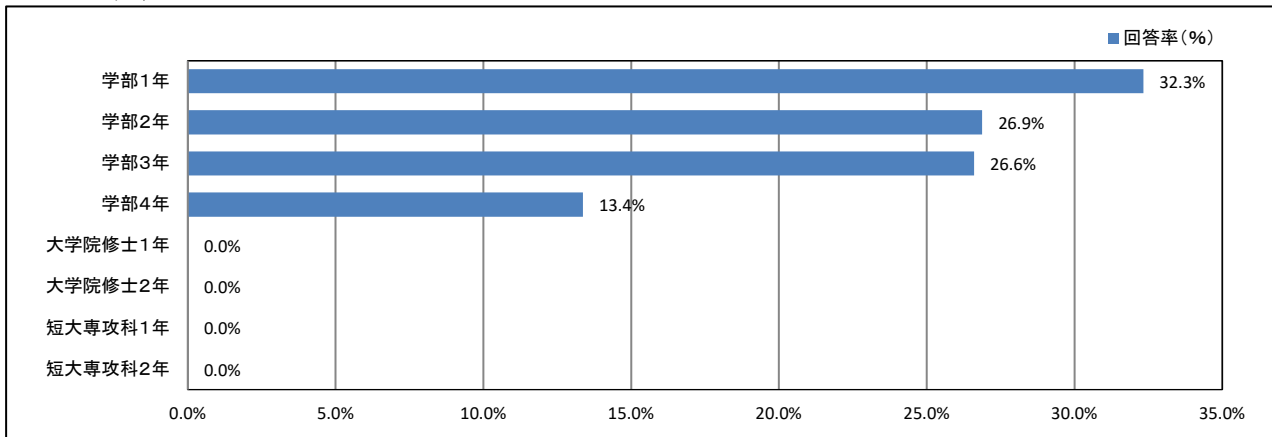
★	<u>プロフィール</u>	1
★	<u>日常生活について</u>	2
★	<u>平日の過ごし方について</u>	11
★	<u>学修の状況について</u>	15
★	<u>学生支援体制について</u>	19
★	<u>大学からの情報提供について</u>	28
★	<u>入学後のトラブルについて</u>	34
	<u>資料集</u>	巻末

★ プロフィール

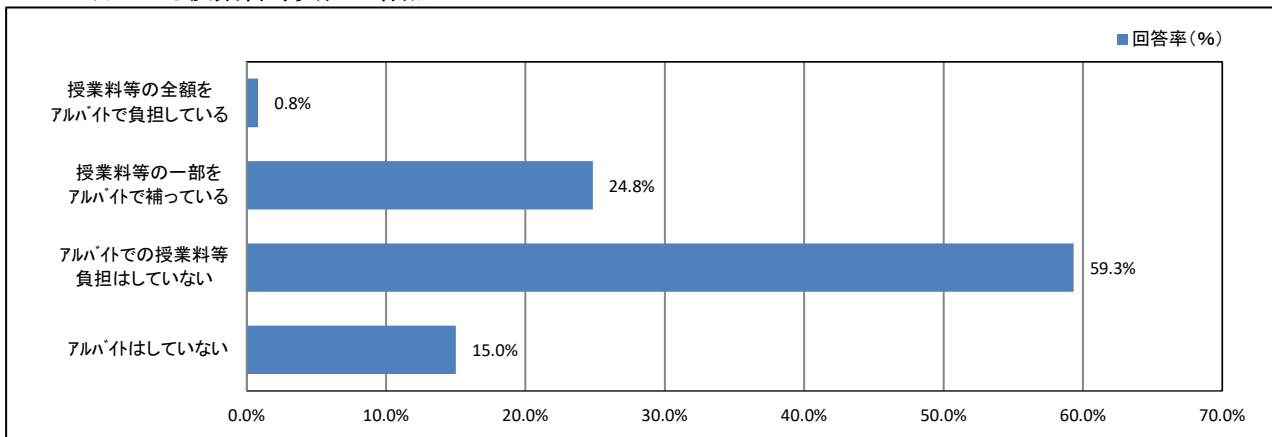
1. あなたの性別



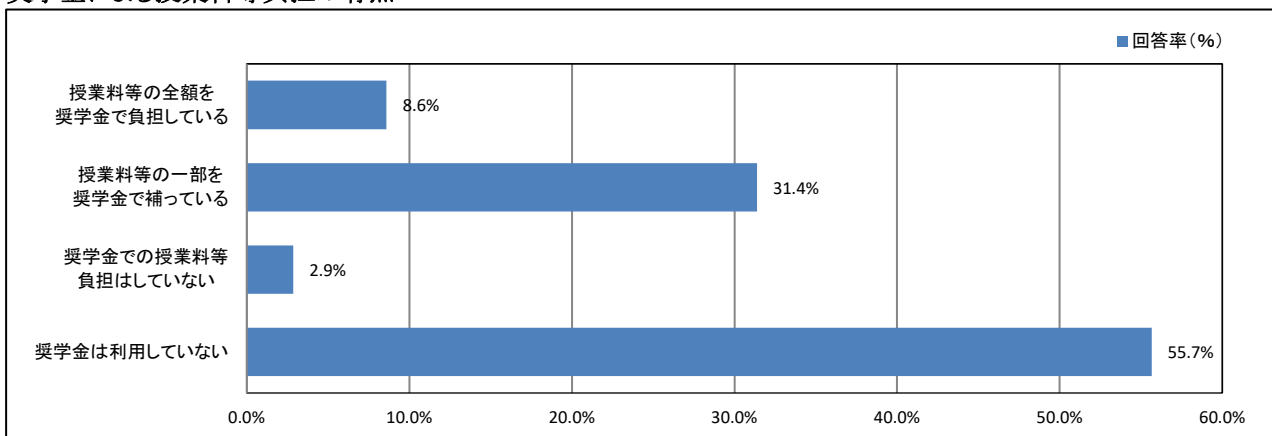
2. あなたの学年



4. アルバイトによる授業料等負担の有無



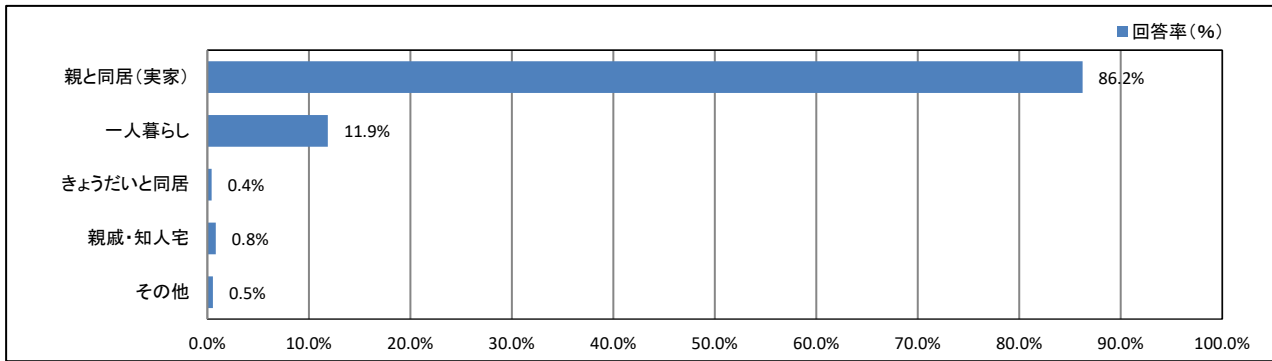
5. 奨学金による授業料等負担の有無



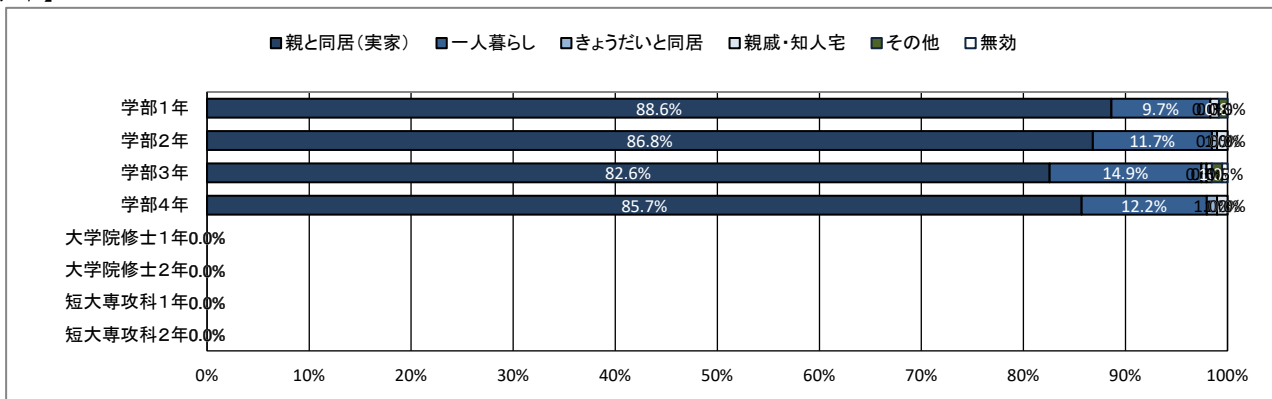
★ 日常生活について

6. 居住形態について

【全体】



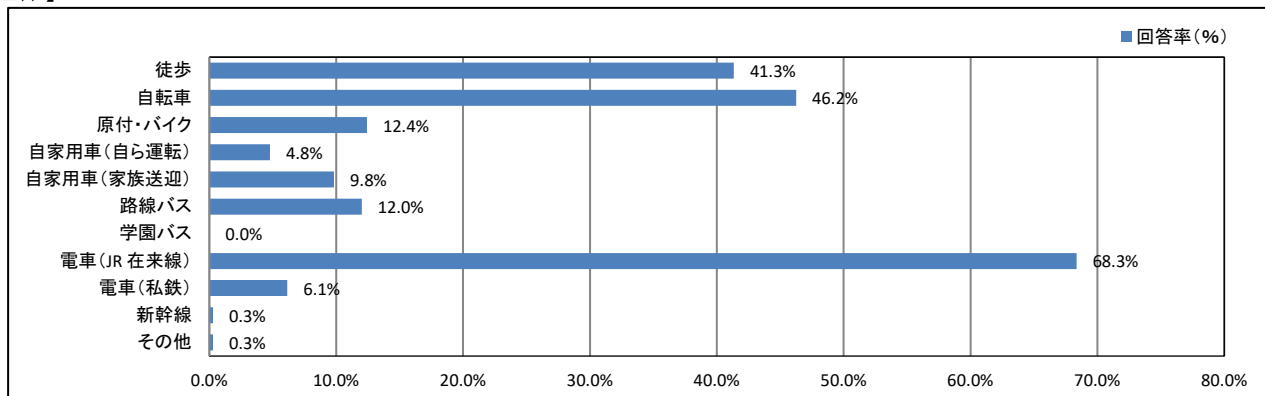
【学年】



★ 日常生活について

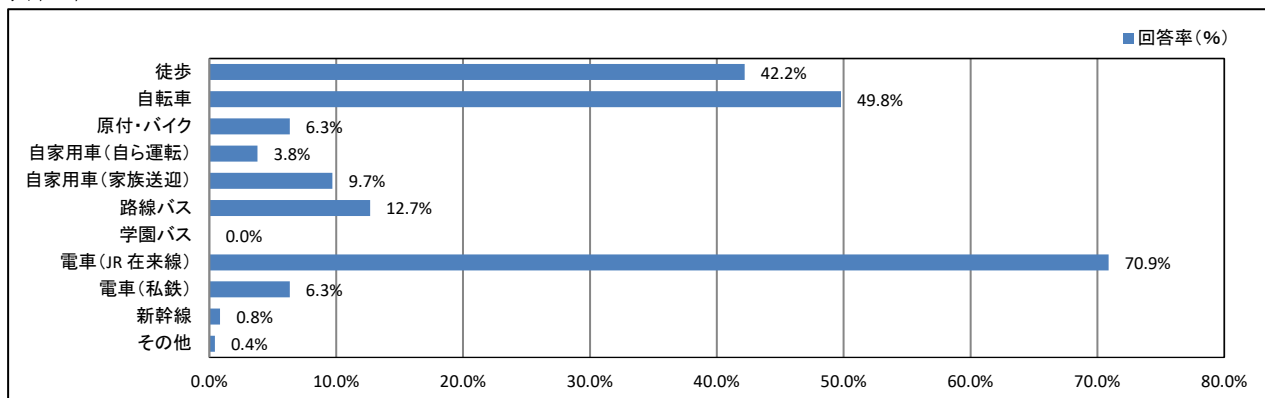
7. 通常の通学手段について(あてはまるものすべてにマークしてください)

【全体】

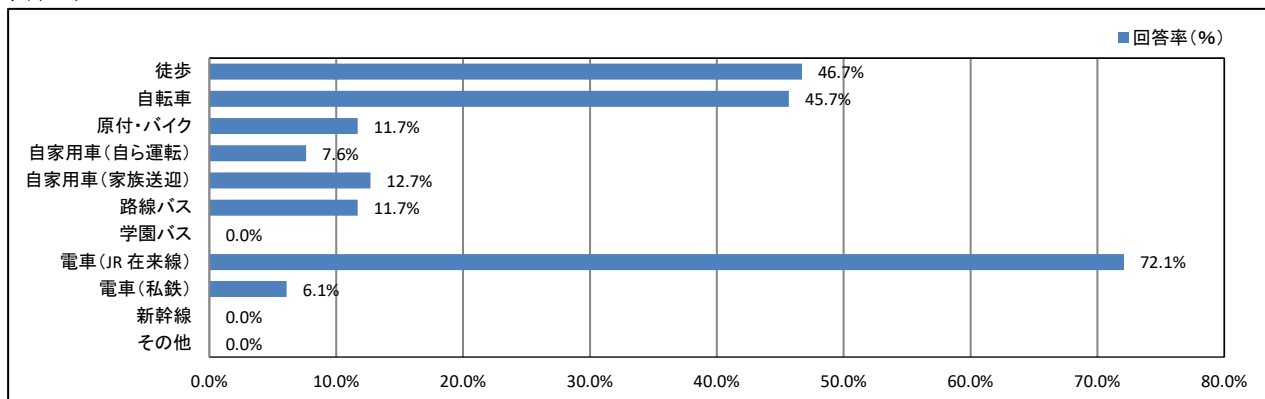


【学年】

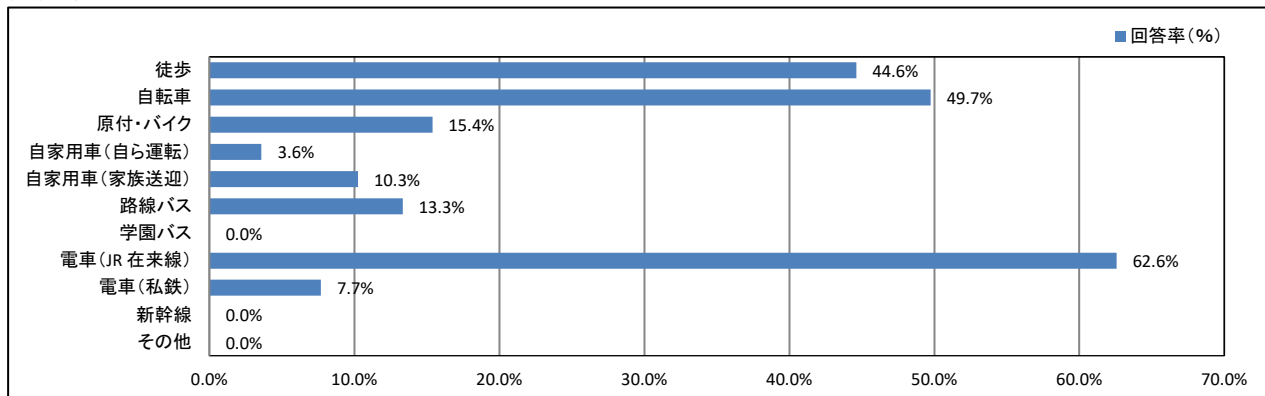
<学部1年>



<学部2年>

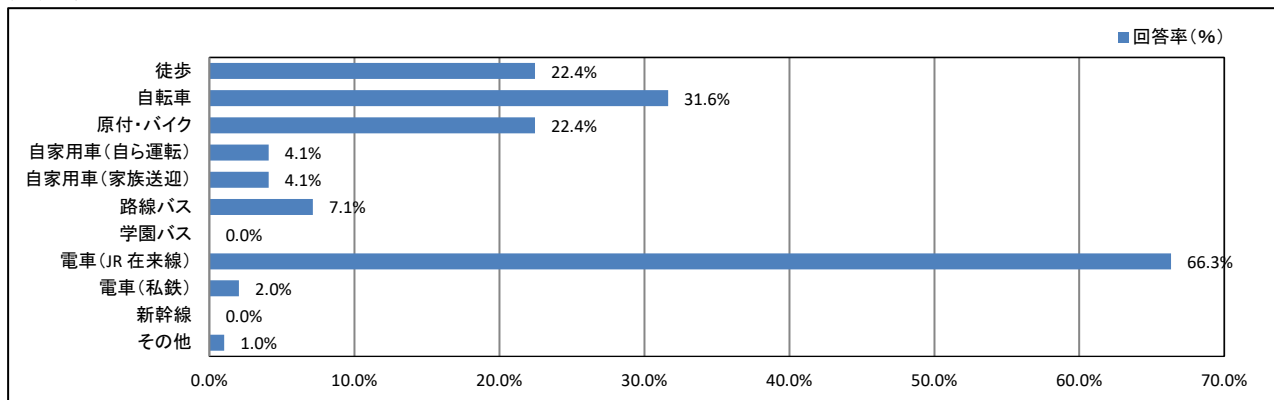


<学部3年>

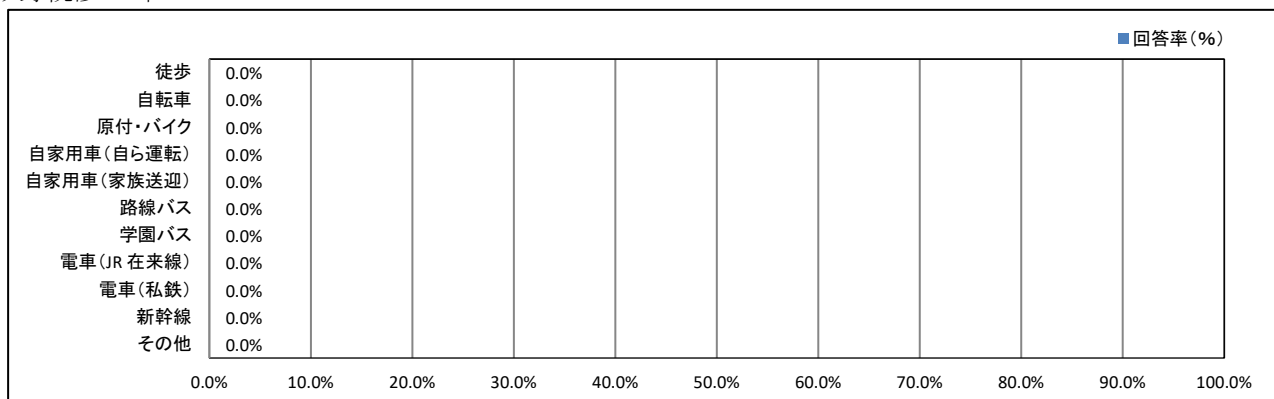


★ 日常生活について

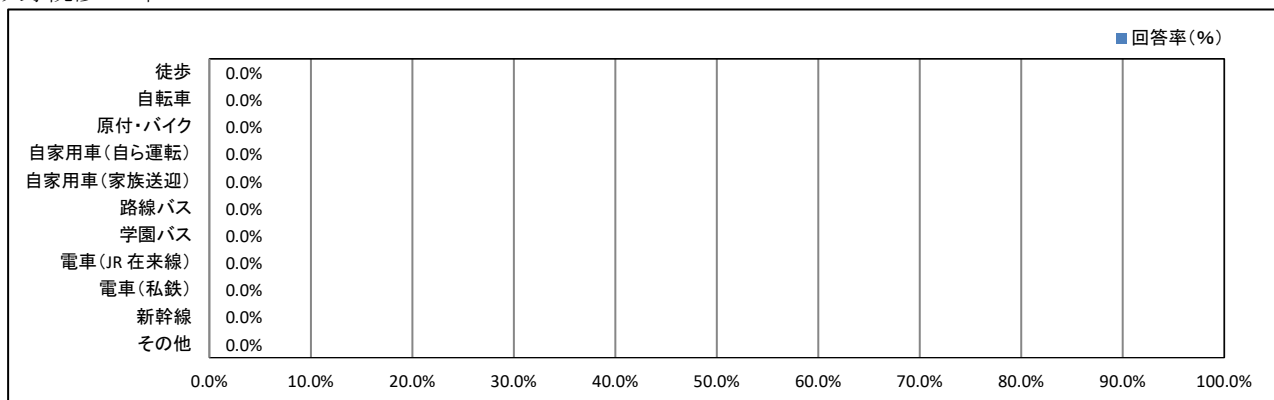
<学部4年>



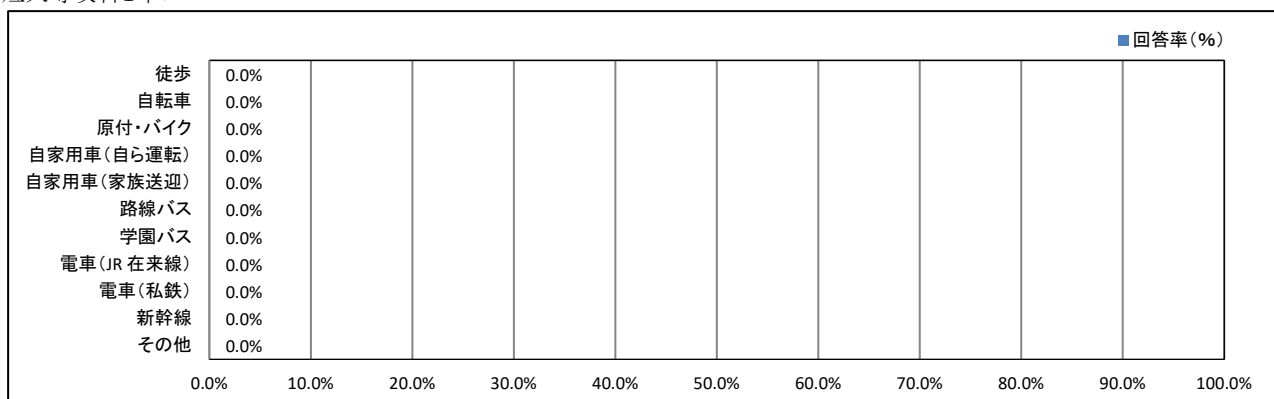
<大学院修士1年>



<大学院修士2年>

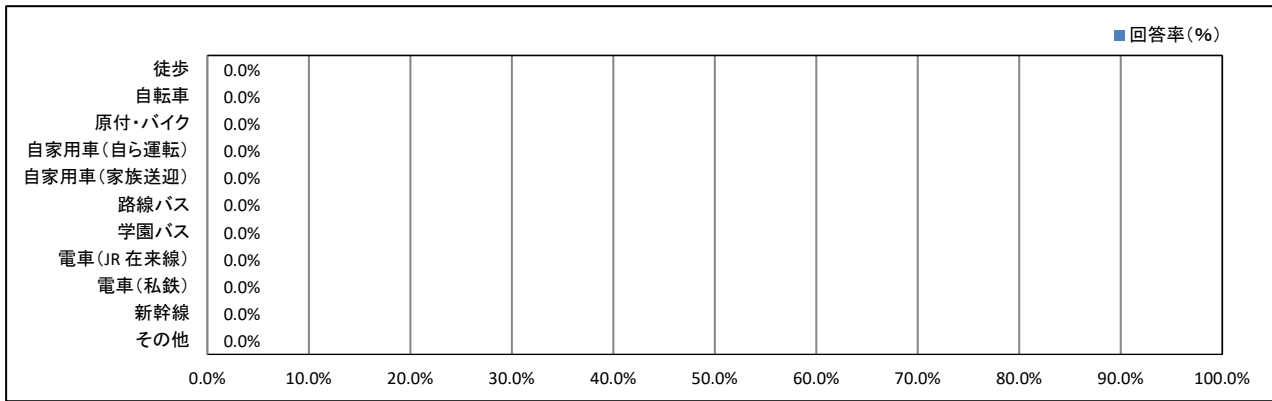


<短大専攻科1年>



★ 日常生活について

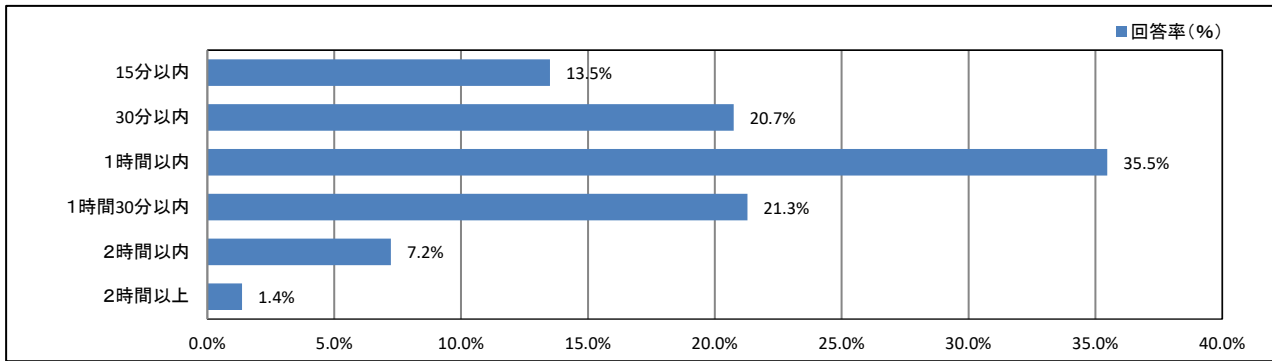
<短大専攻科2年>



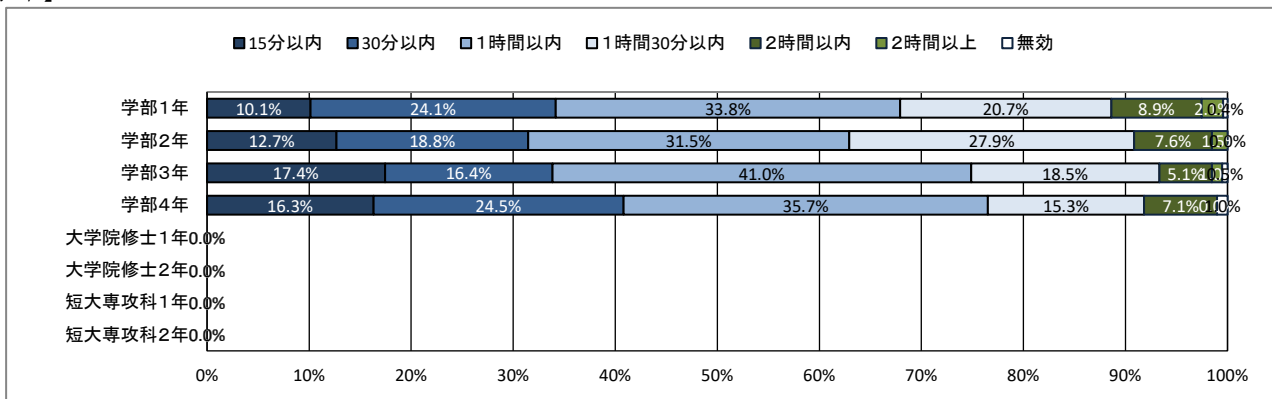
★ 日常生活について

8. 通学時間について(片道)

【全体】



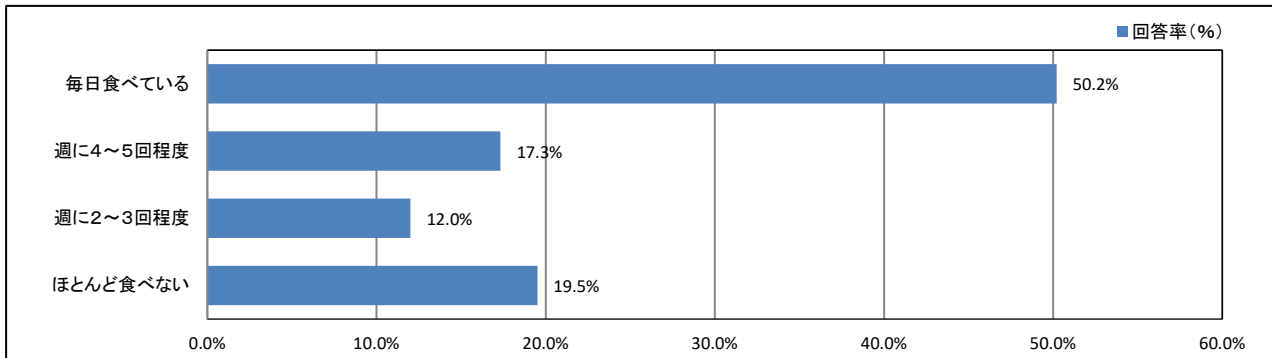
【学年】



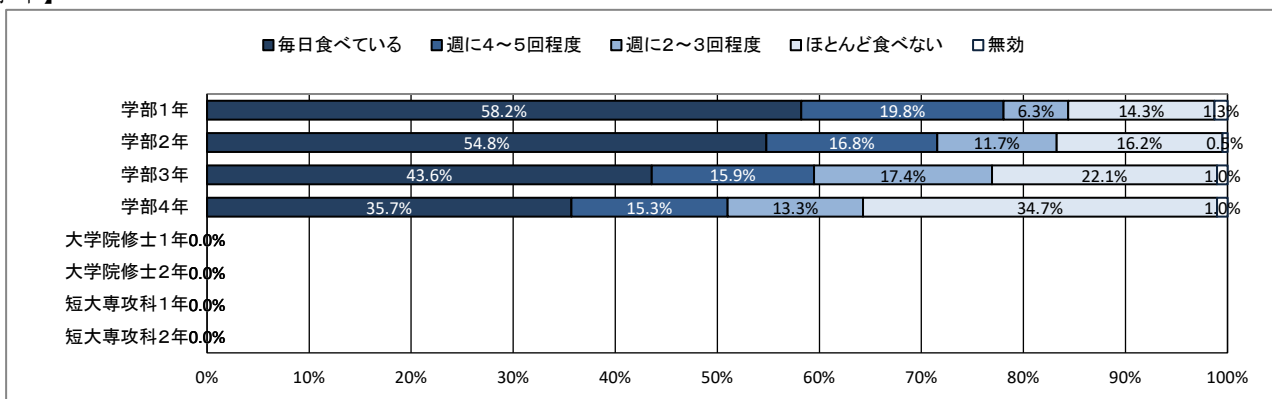
★ 日常生活について

9. 朝食について

【全体】



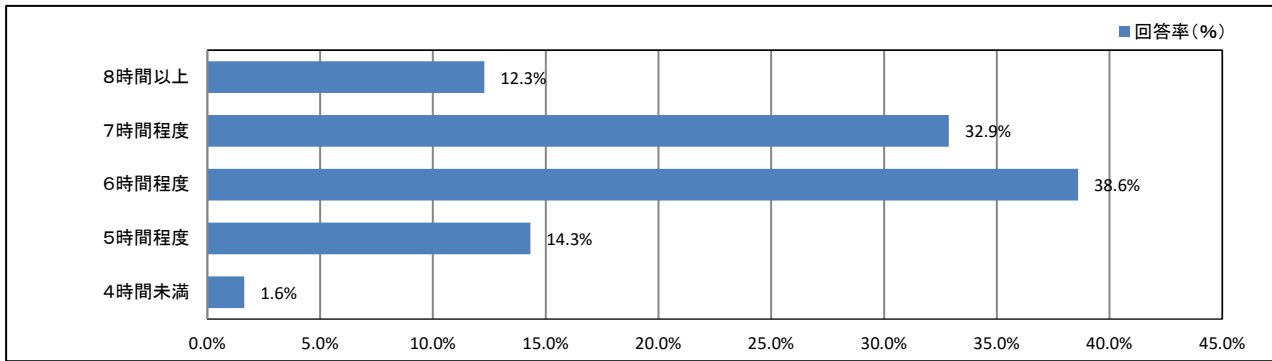
【学年】



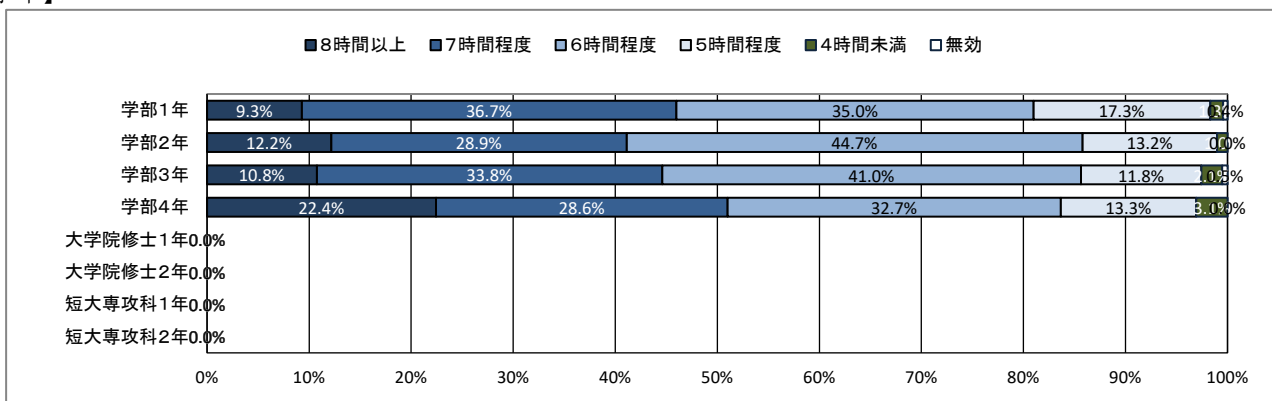
★ 日常生活について

10. 平日の平均睡眠時間

【全体】



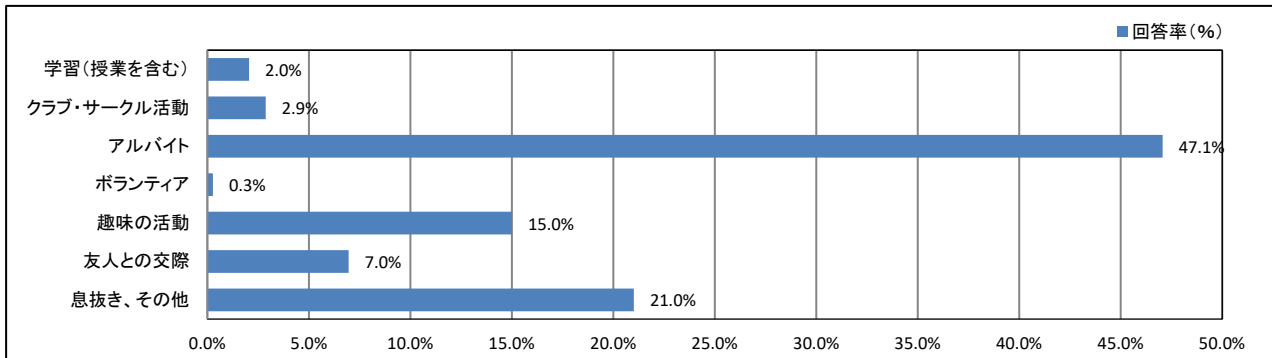
【学年】



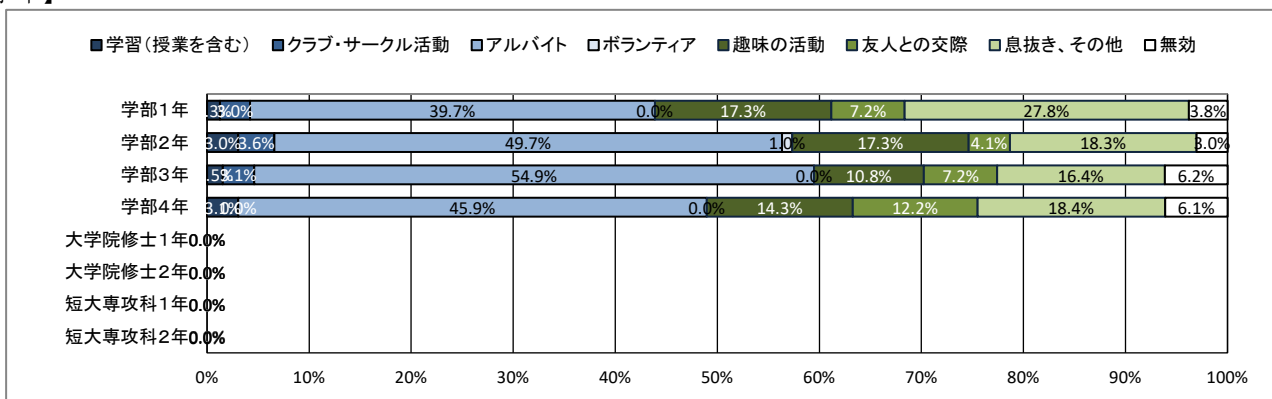
★ 日常生活について

11. 週末(土日)の過ごし方(最も多い活動)

【全体】



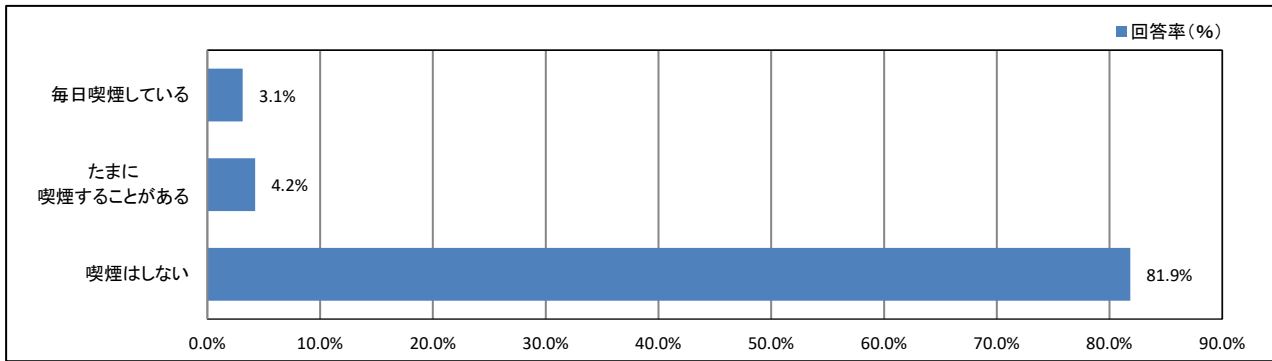
【学年】



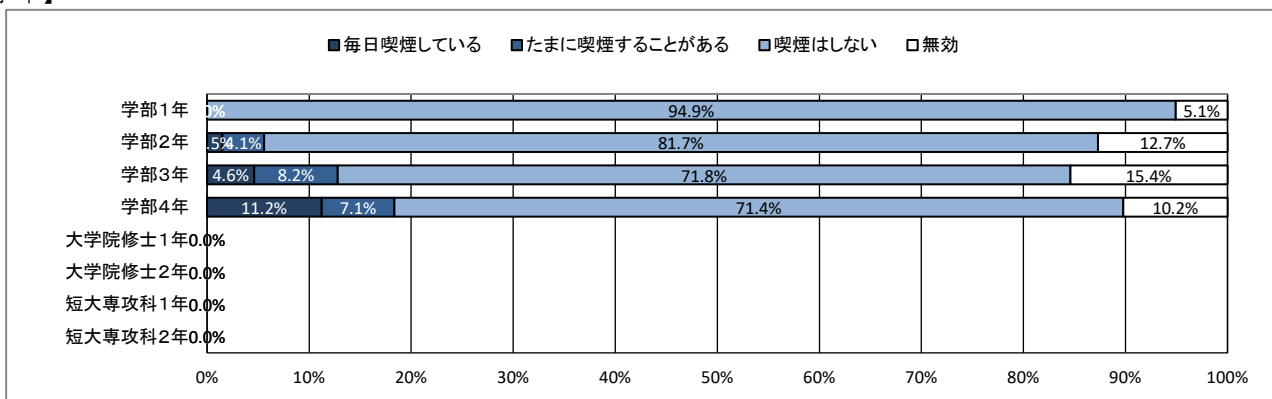
★ 日常生活について

12. 喫煙について

【全体】



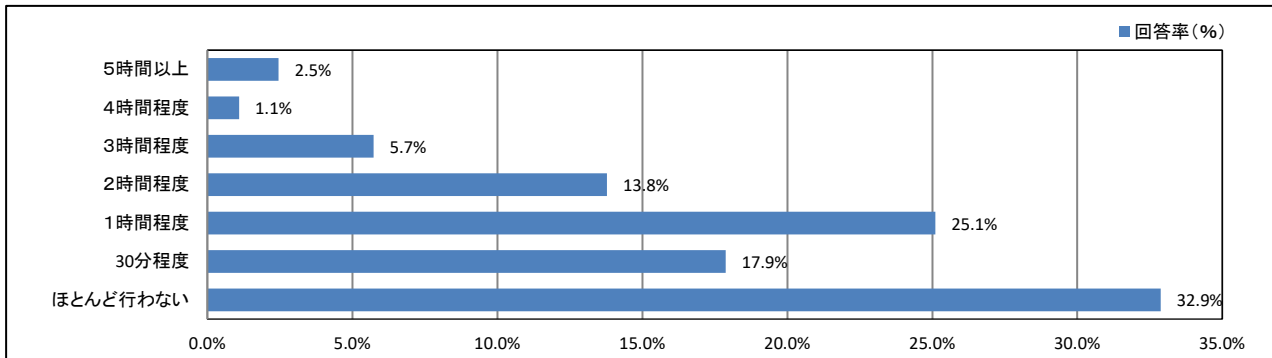
【学年】



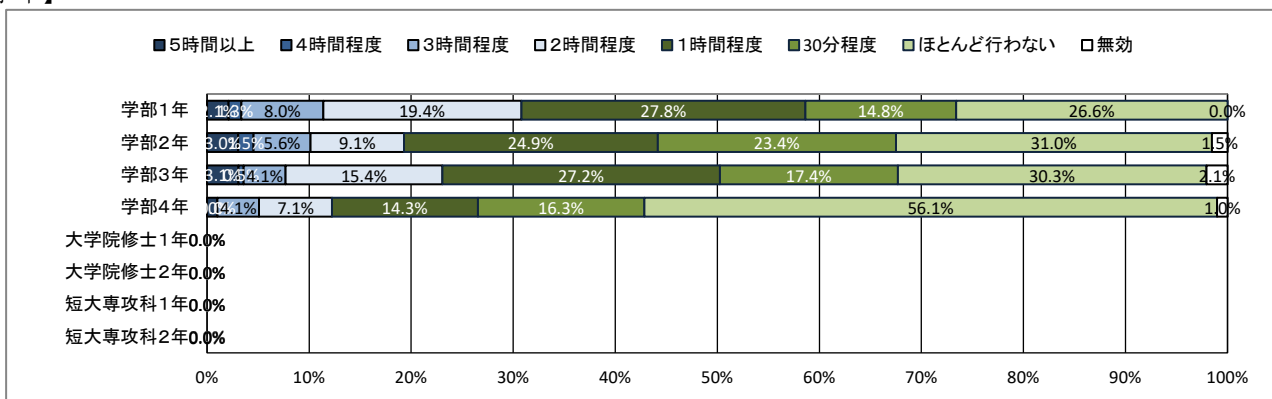
★ 平日の過ごし方について

13. 1日の学修時間(授業時間を除く)

【全体】



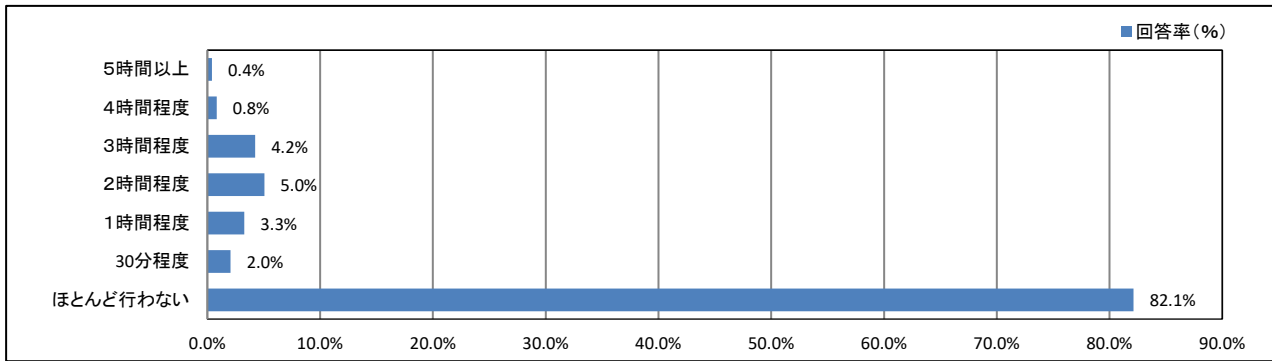
【学年】



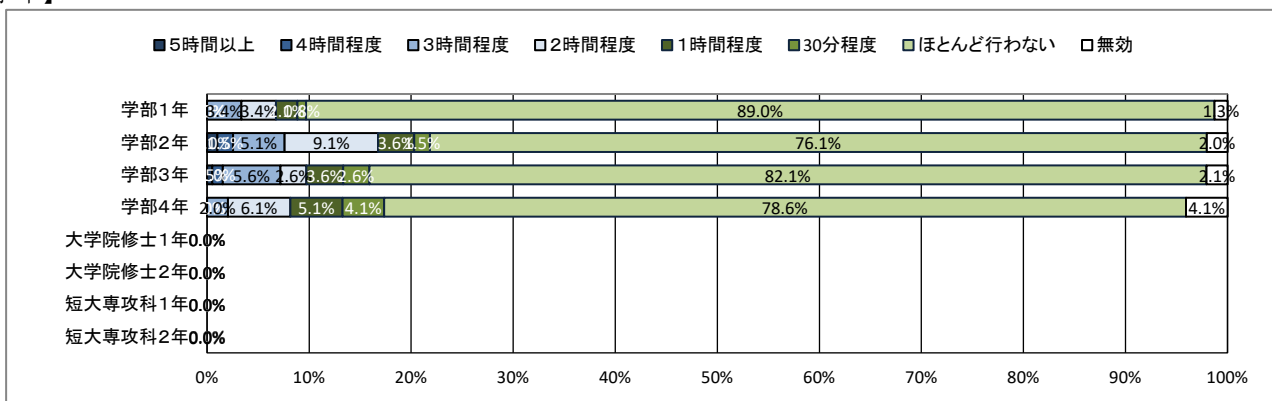
★ 平日の過ごし方について

14. クラブ・サークル活動

【全体】



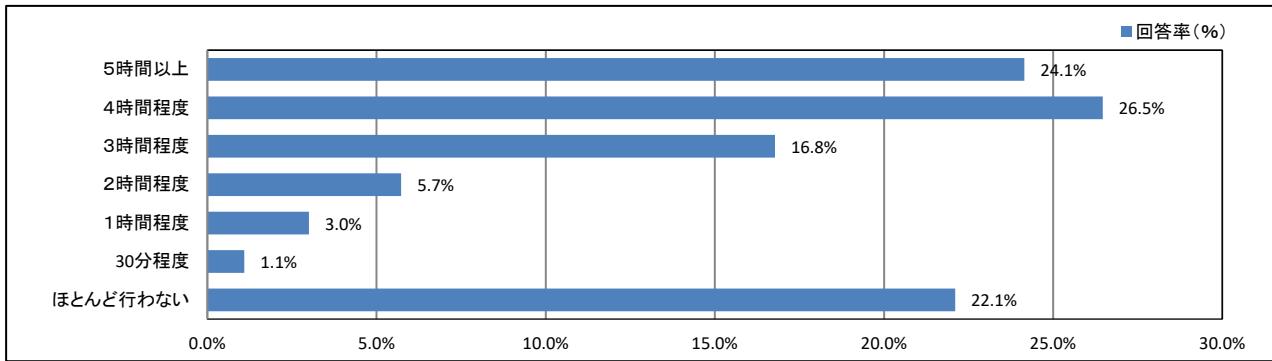
【学年】



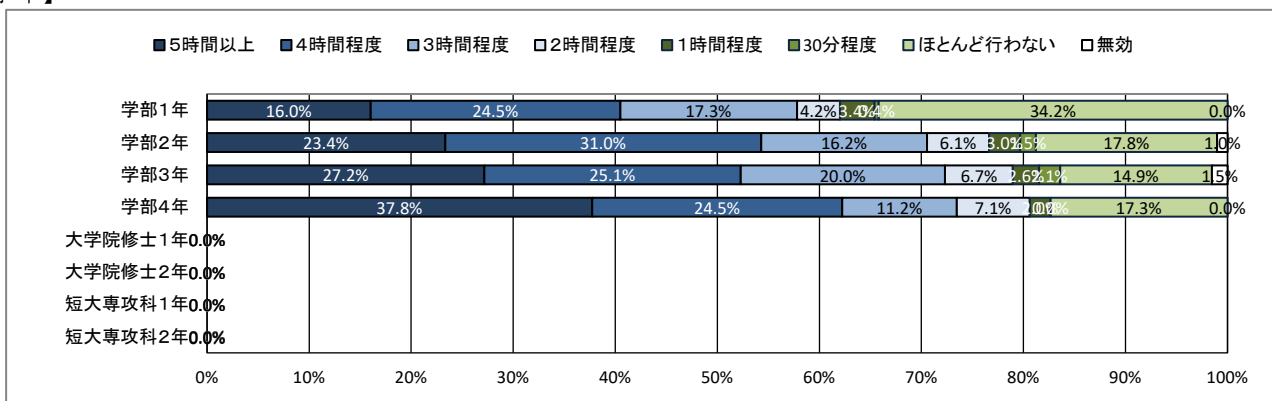
★ 平日の過ごし方について

15. アルバイト

【全体】



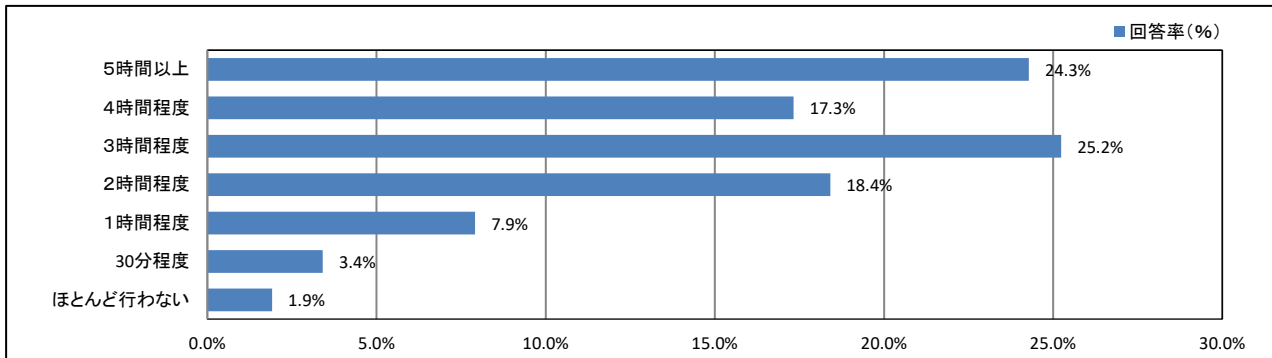
【学年】



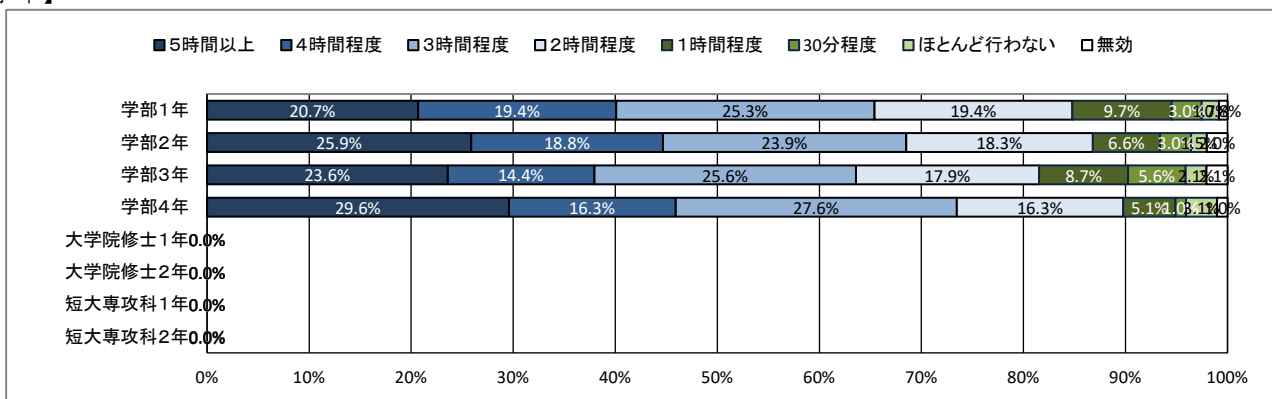
★ 平日の過ごし方について

16. ゲーム・LINE・SNS

【全体】



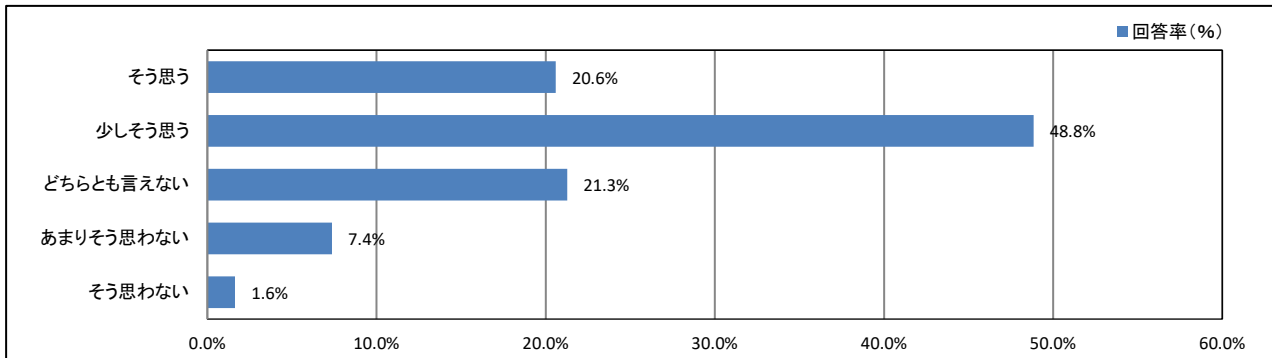
【学年】



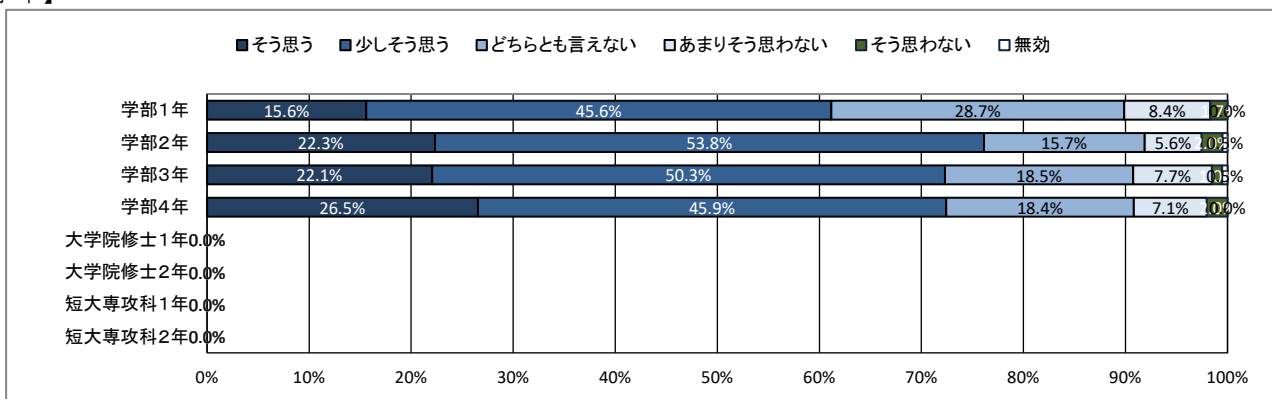
★ 学修の状況について

17. これまで履修した授業の内容は、おおむね理解できた

【全体】



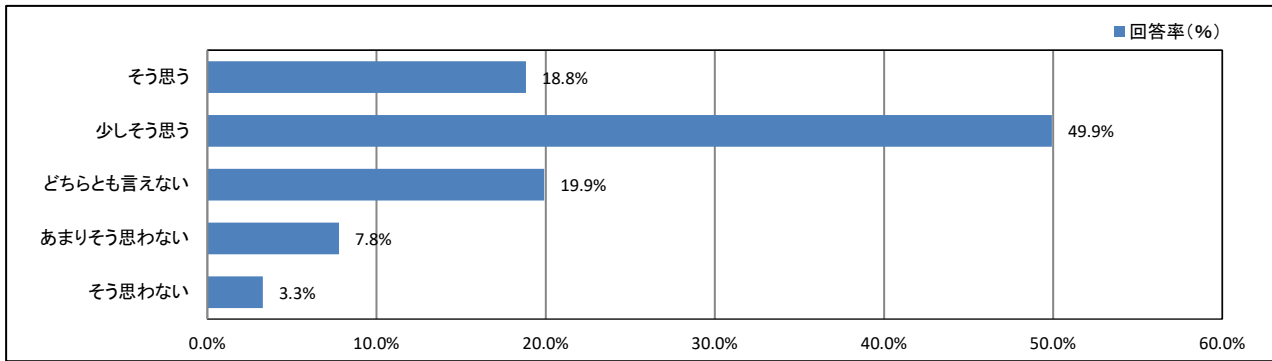
【学年】



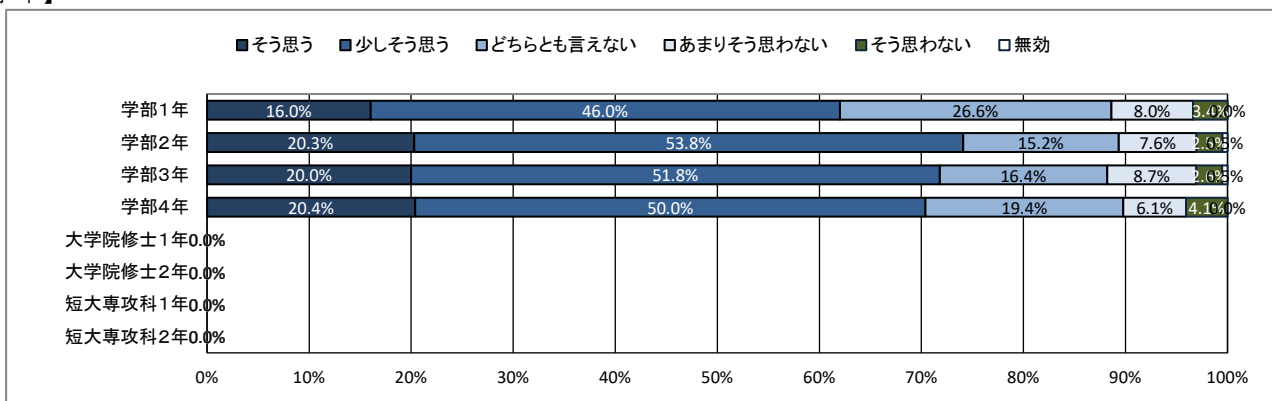
★ 学修の状況について

18. 授業を通して、幅広い教養が得られている

【全体】



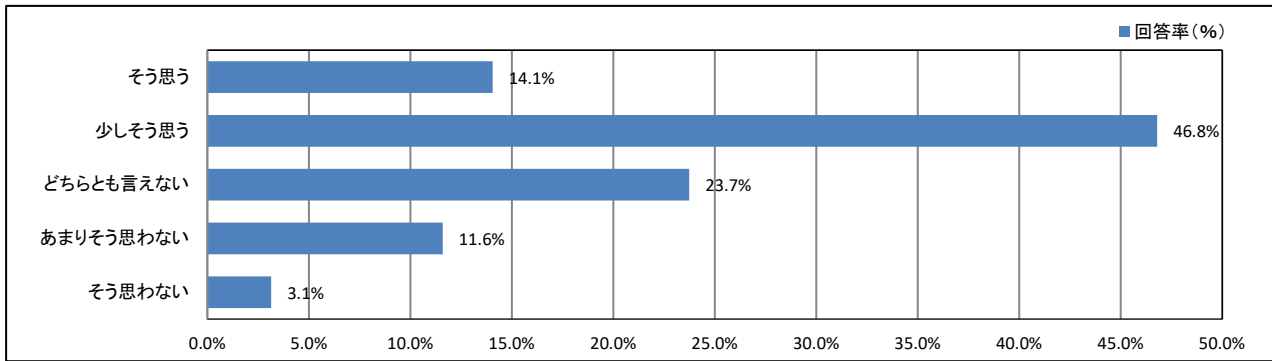
【学年】



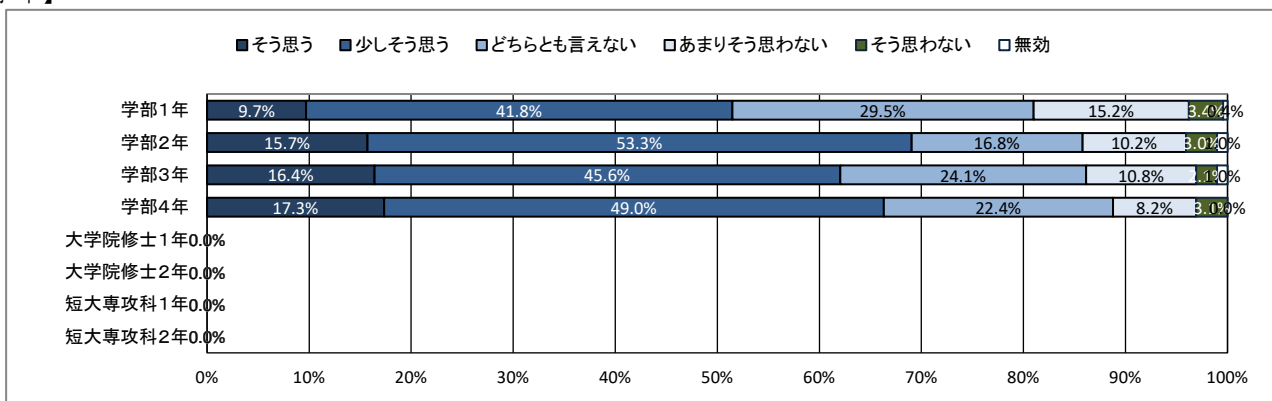
★ 学修の状況について

19. 授業を通して、深い専門知識が得られている

【全体】



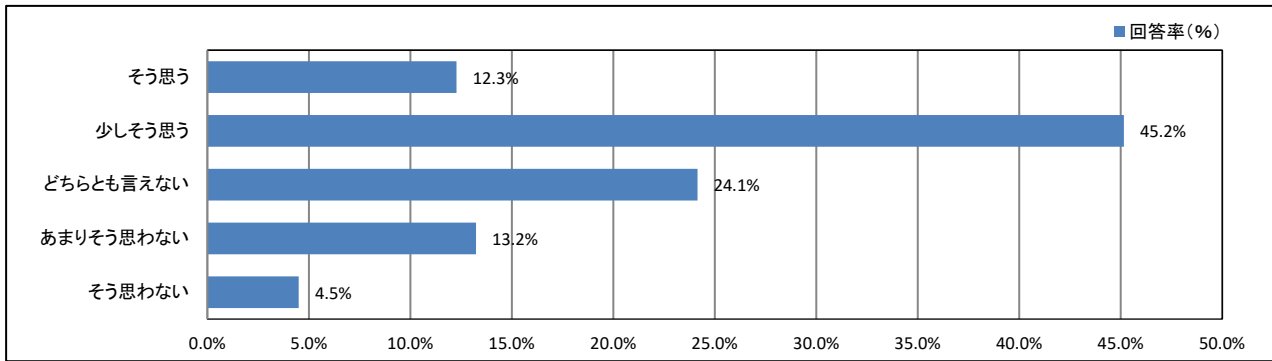
【学年】



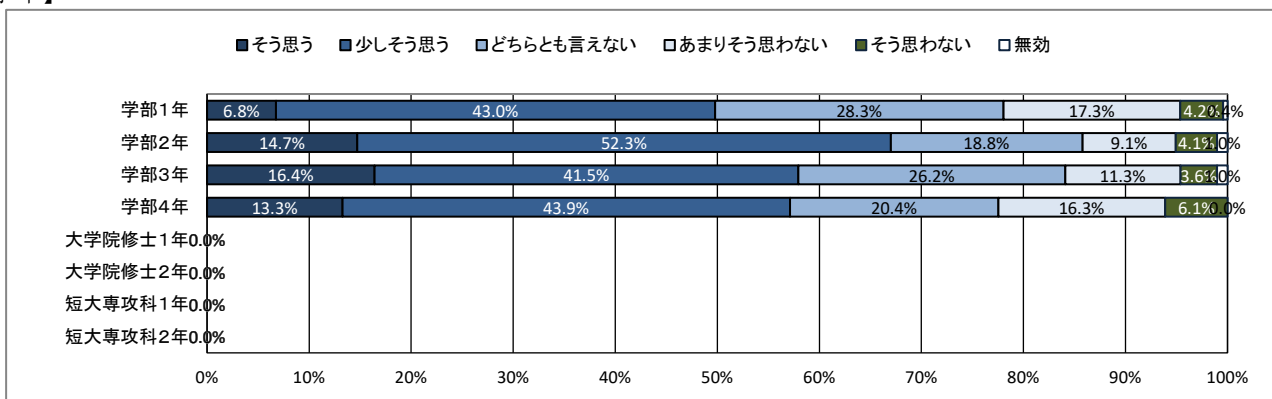
★ 学修の状況について

20. 授業を通して、職業関連の知識・技能が得られている

【全体】



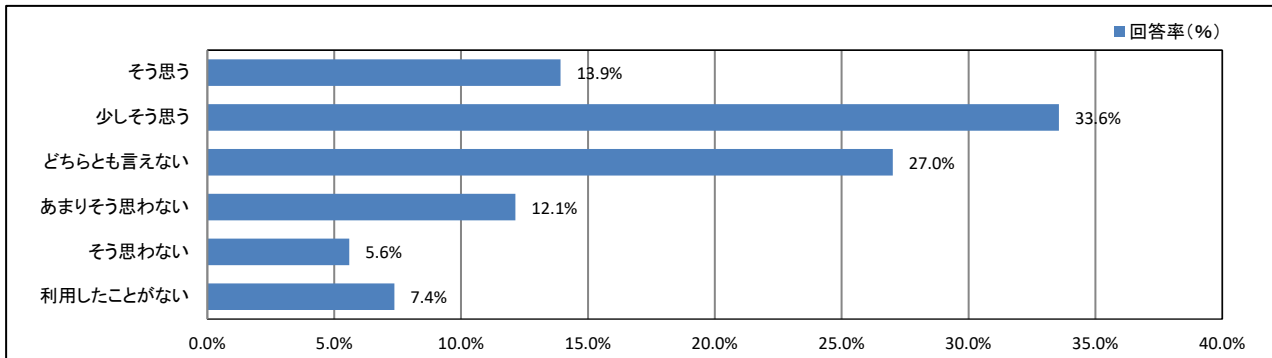
【学年】



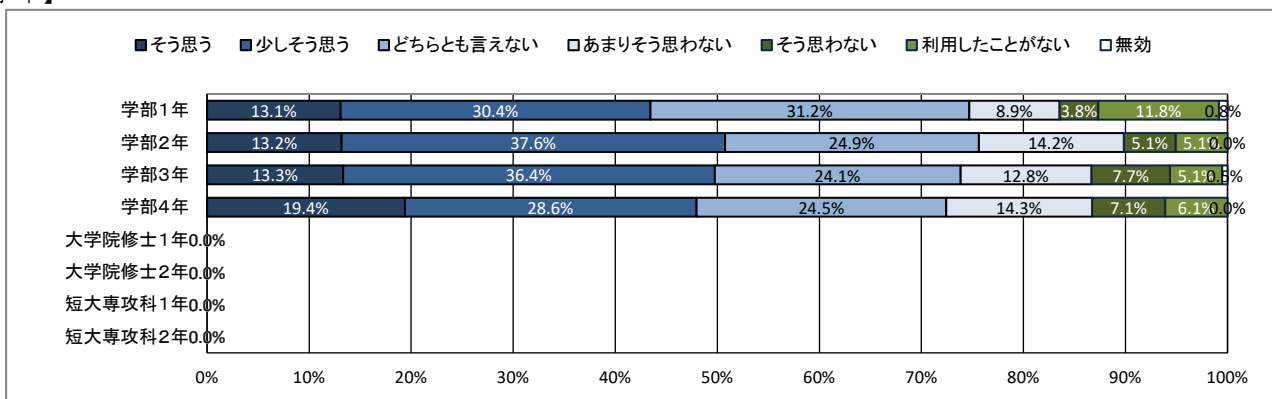
★ 学生支援体制について

21. 授業・履修について相談しやすい体制が整っている

【全体】



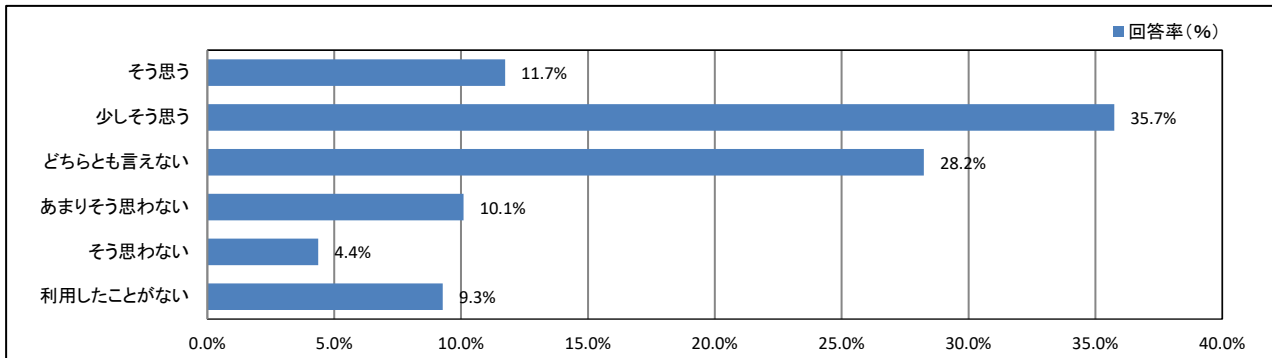
【学年】



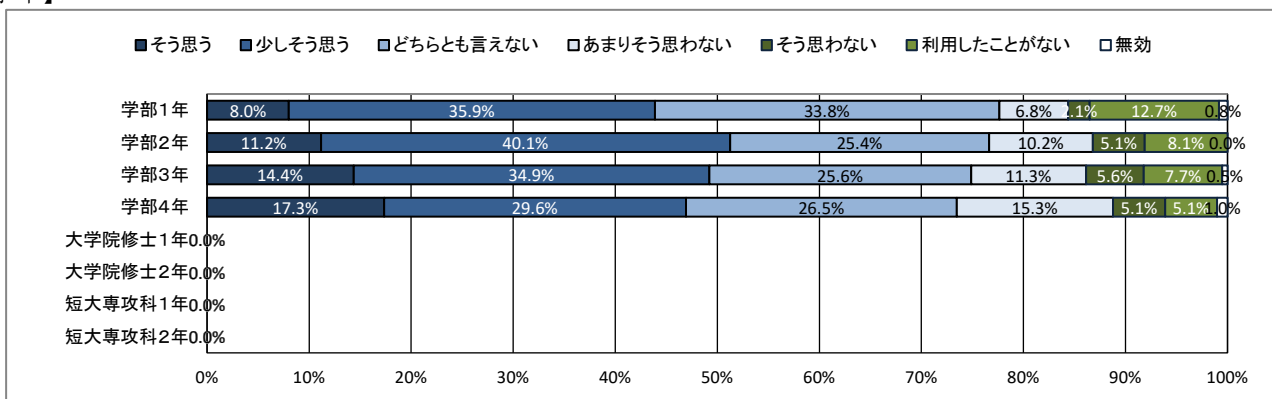
★ 学生支援体制について

22. 基礎学力への支援体制が充実している

【全体】



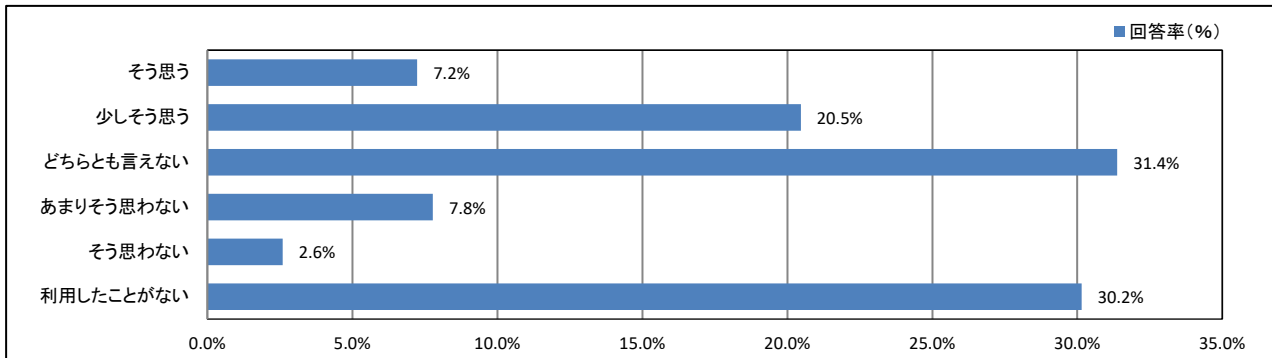
【学年】



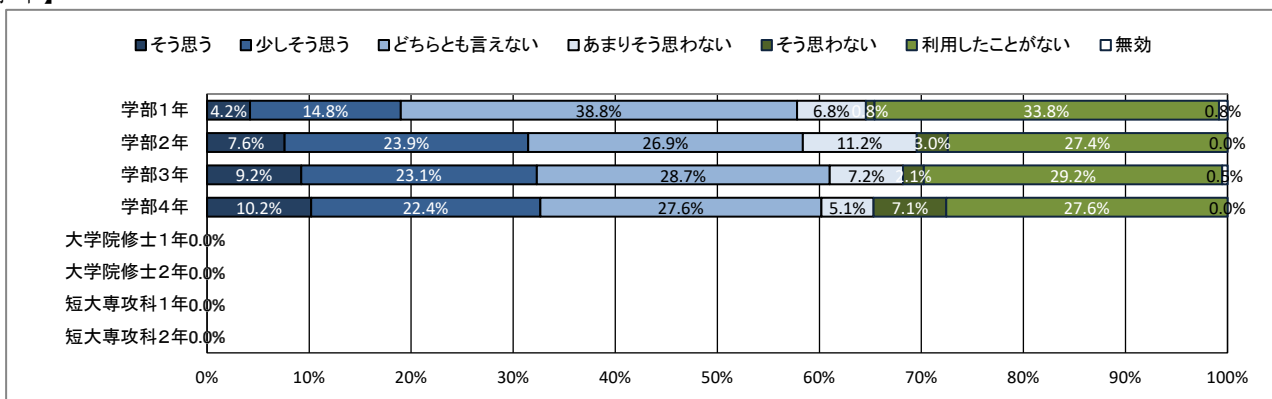
★ 学生支援体制について

23. 外国語学習・留学への支援体制が充実している

【全体】



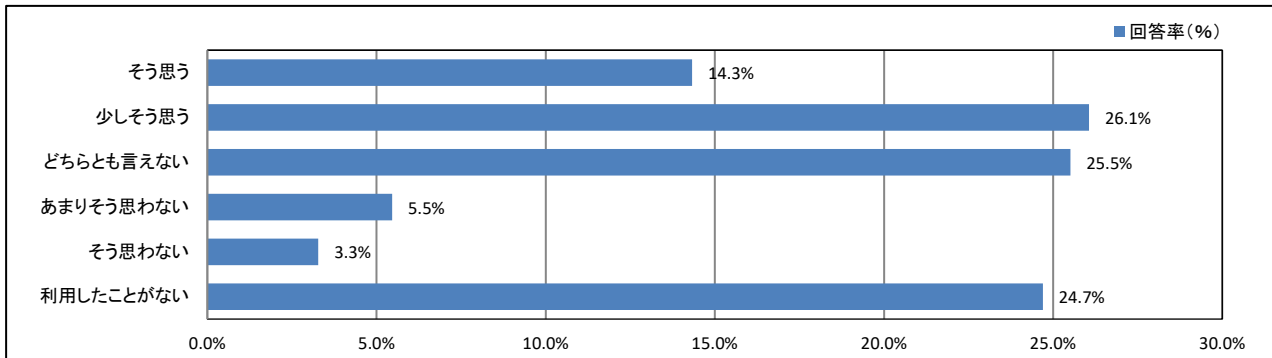
【学年】



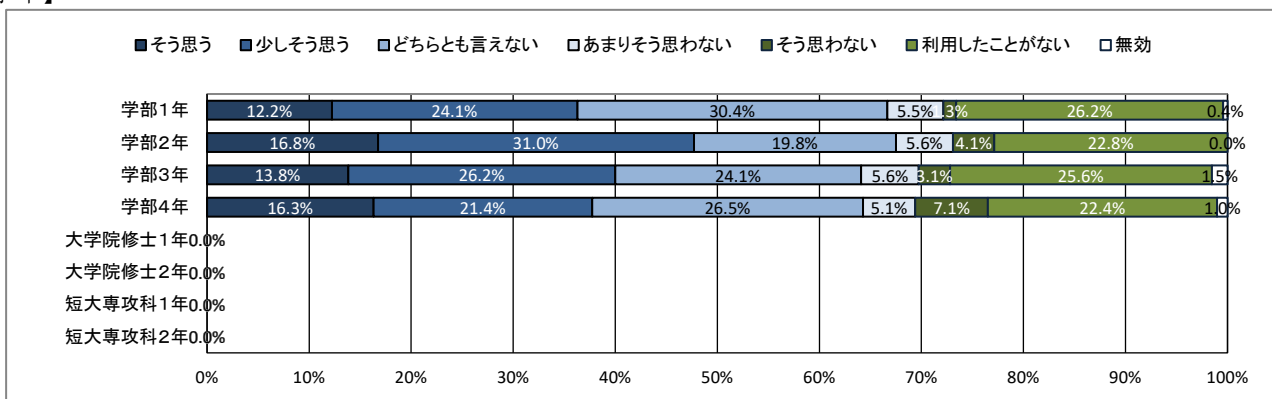
★ 学生支援体制について

24. 奨学金について相談しやすい体制が整っている

【全体】



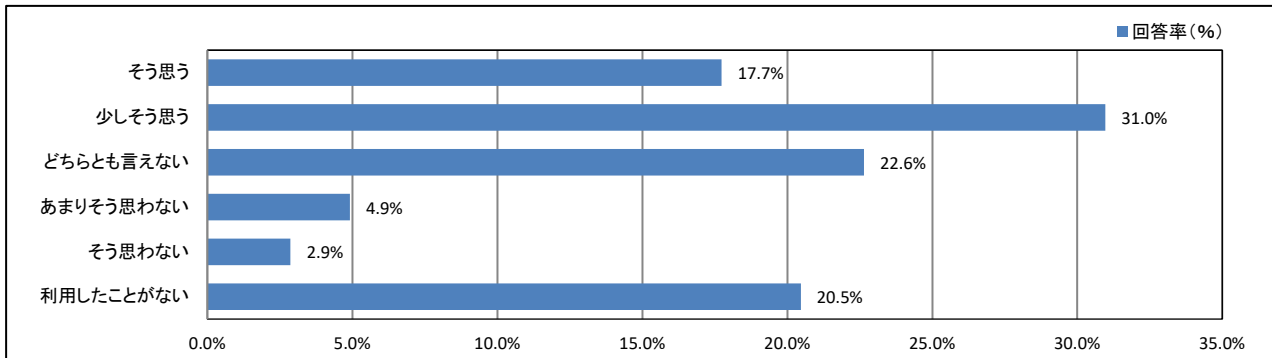
【学年】



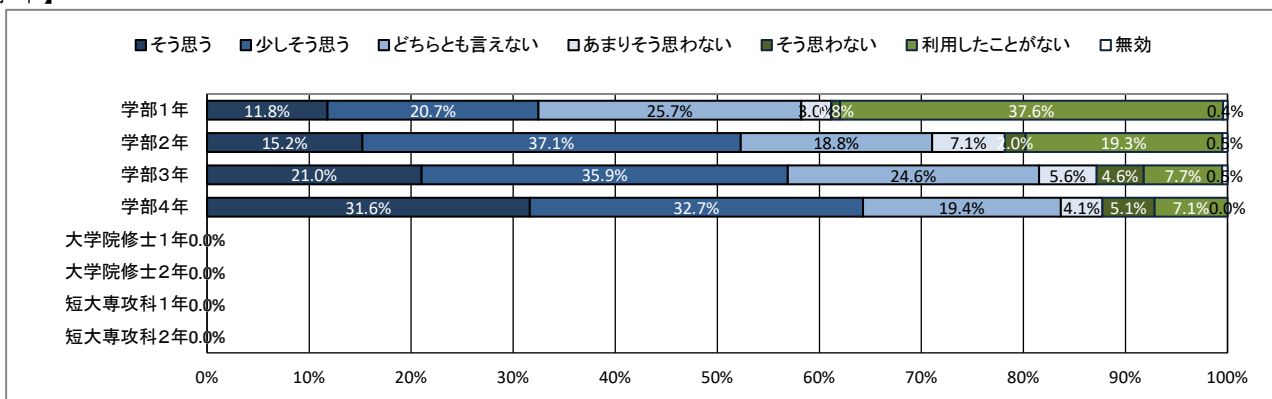
★ 学生支援体制について

25. 進路や就職について相談しやすい体制が整っている

【全体】



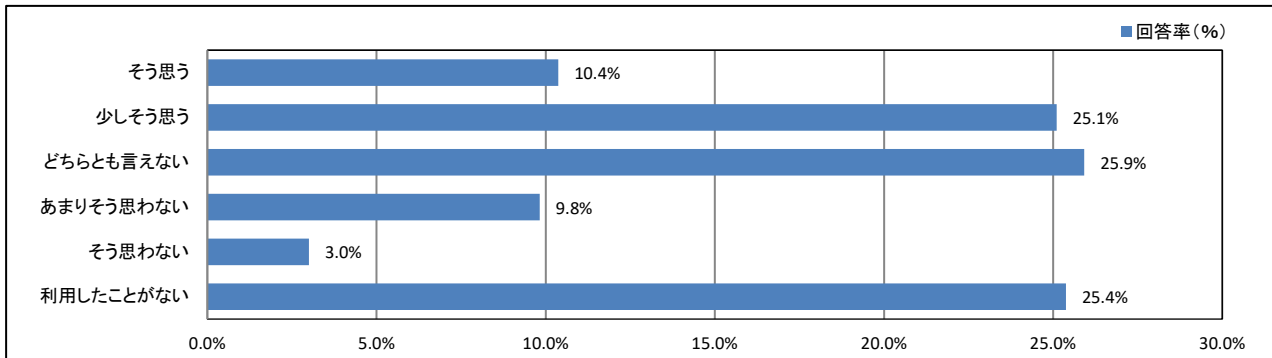
【学年】



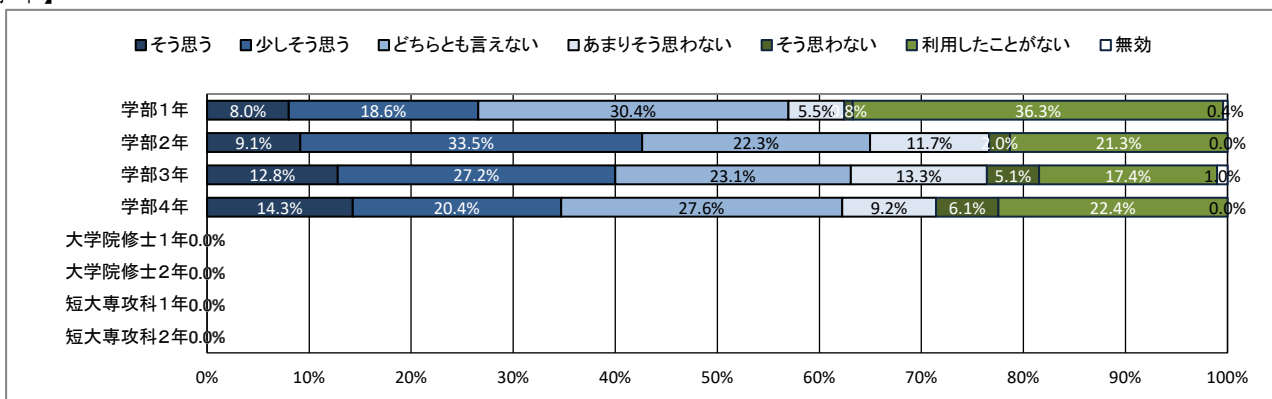
★ 学生支援体制について

26. 資格取得について相談しやすい体制が整っている

【全体】



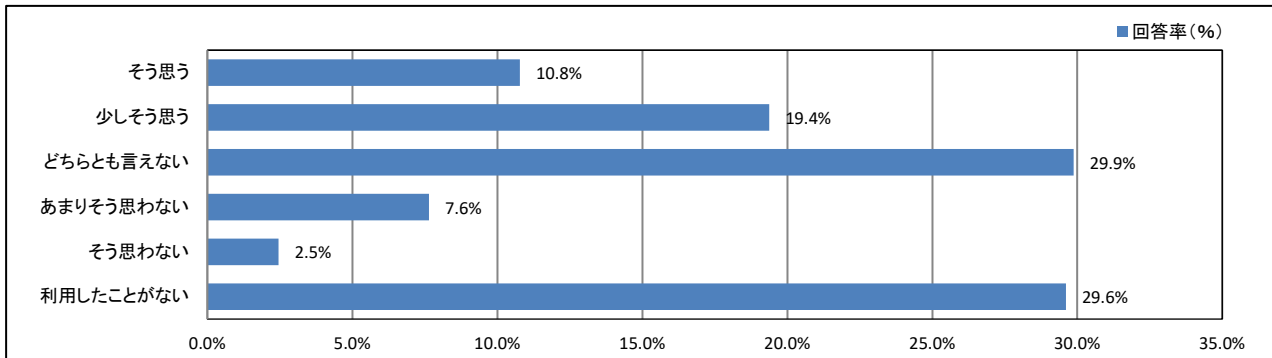
【学年】



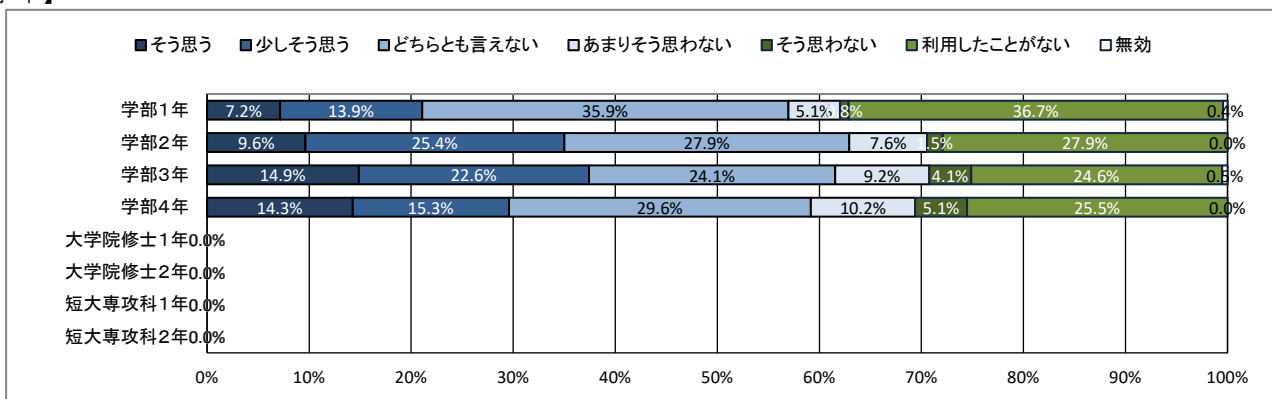
★ 学生支援体制について

27. 心身の健康について相談しやすい体制が整っている

【全体】



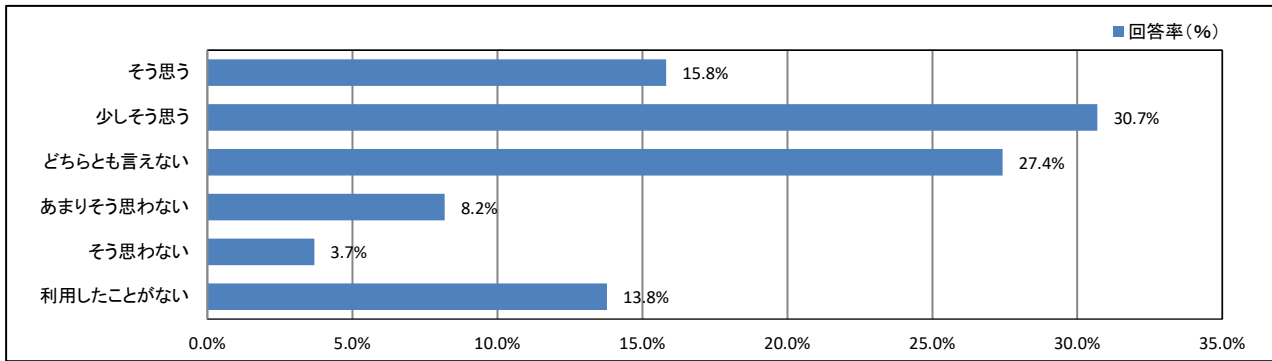
【学年】



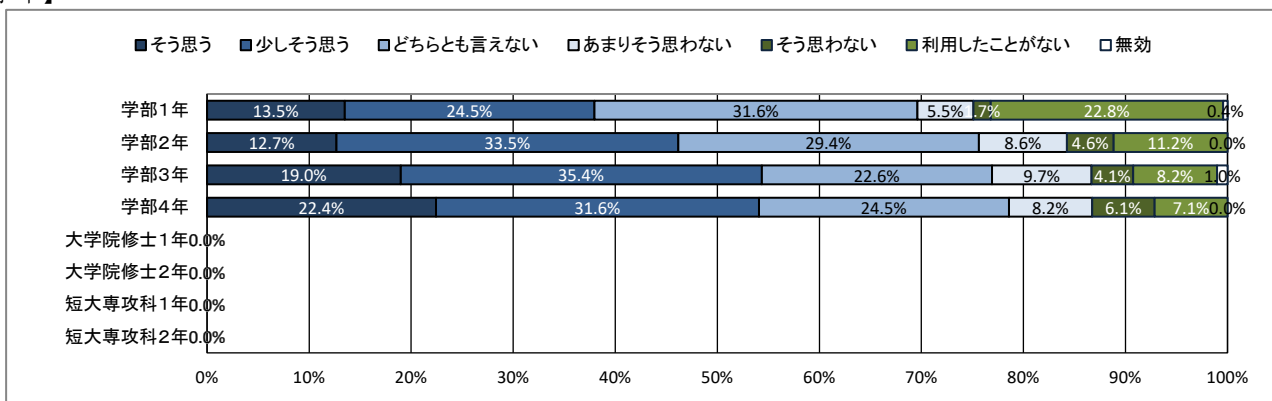
★ 学生支援体制について

28. 教員と相談しやすい環境が整っている

【全体】



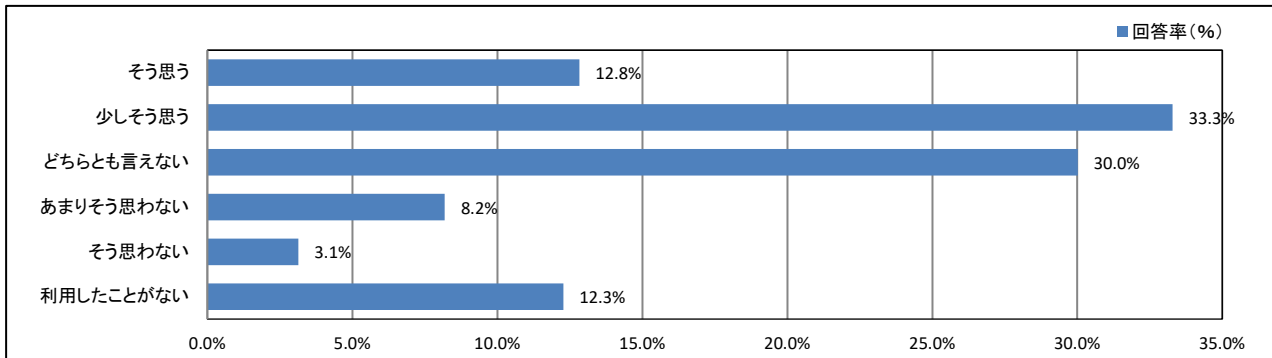
【学年】



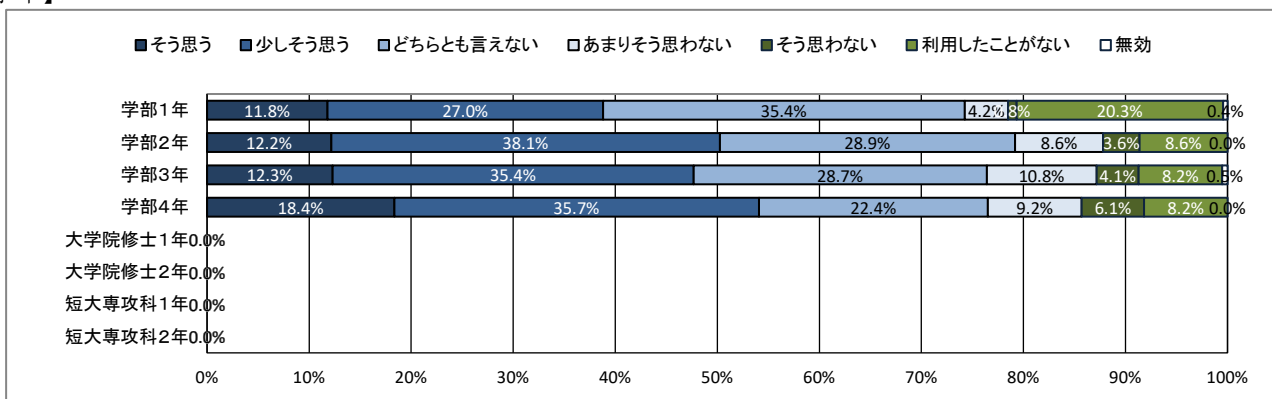
★ 学生支援体制について

29. (総合評価) 学生生活に関する相談ができる体制が充実している

【全体】



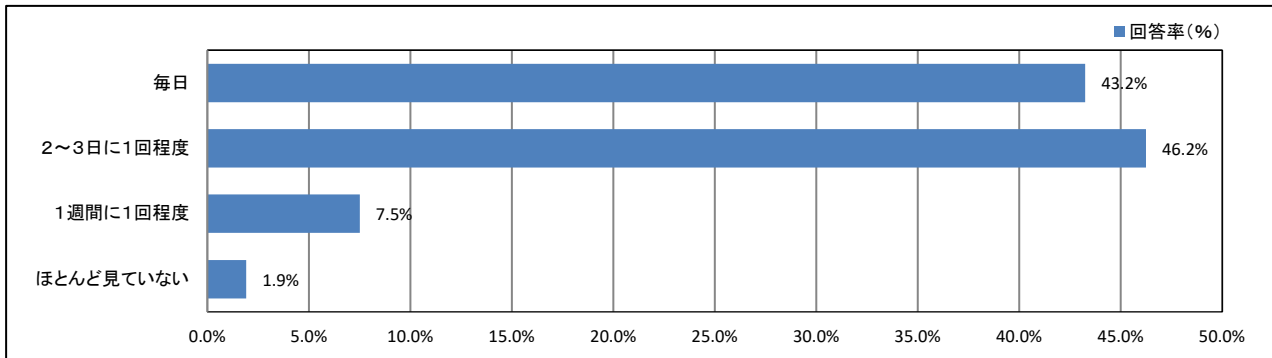
【学年】



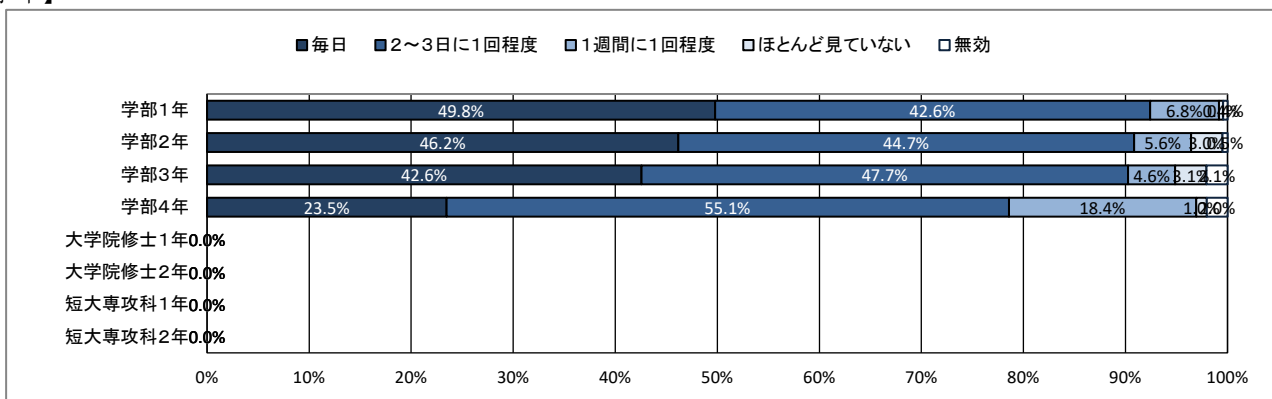
★ 大学からの情報提供について

30. ポータルサイトほどの程度見えていますか

【全体】



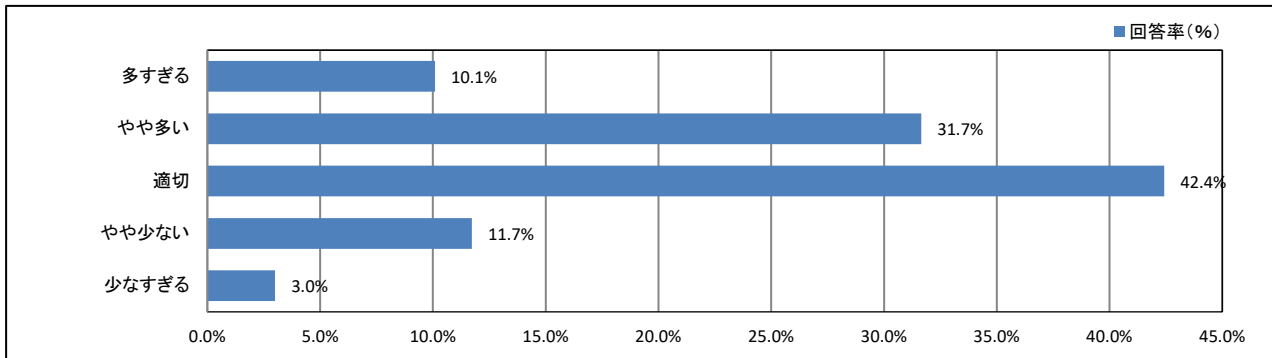
【学年】



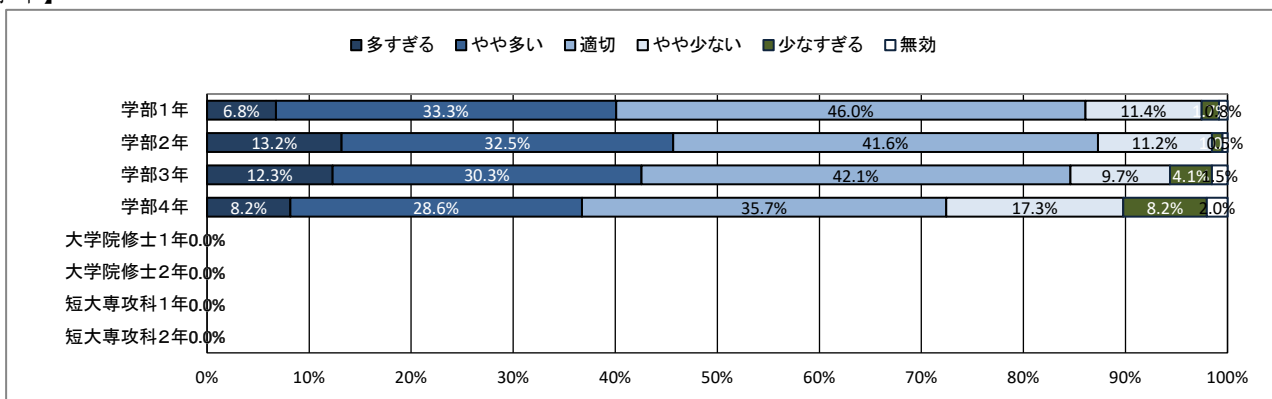
★ 大学からの情報提供について

31. ポータルサイトでの情報量は適切だと思いますか

【全体】



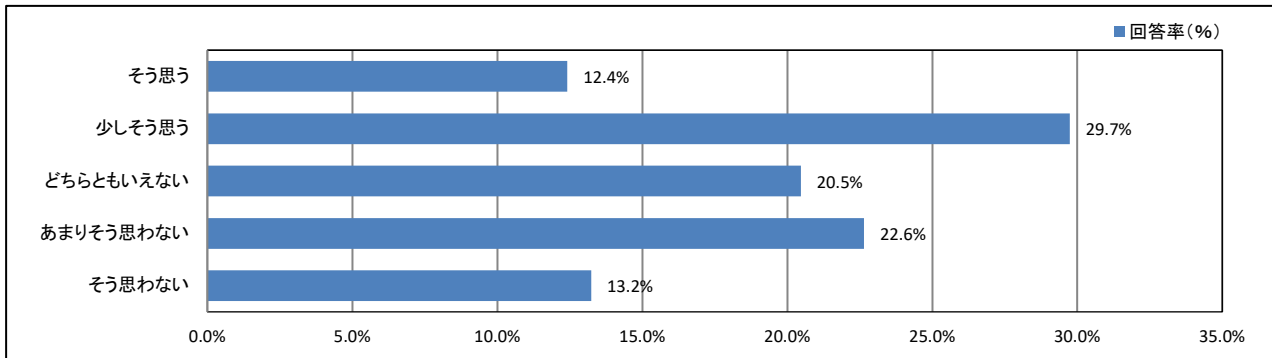
【学年】



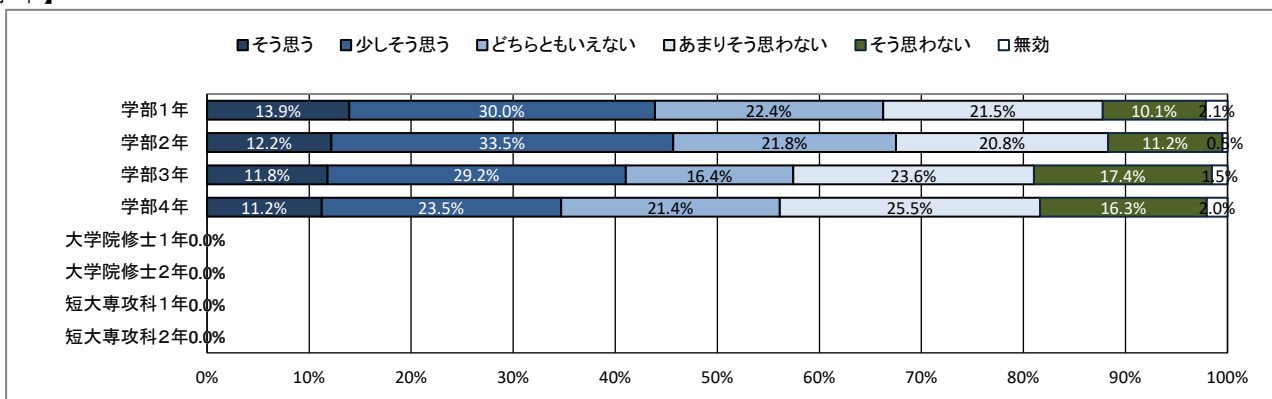
★ 大学からの情報提供について

32. ポータルサイトは分かりやすいですか

【全体】



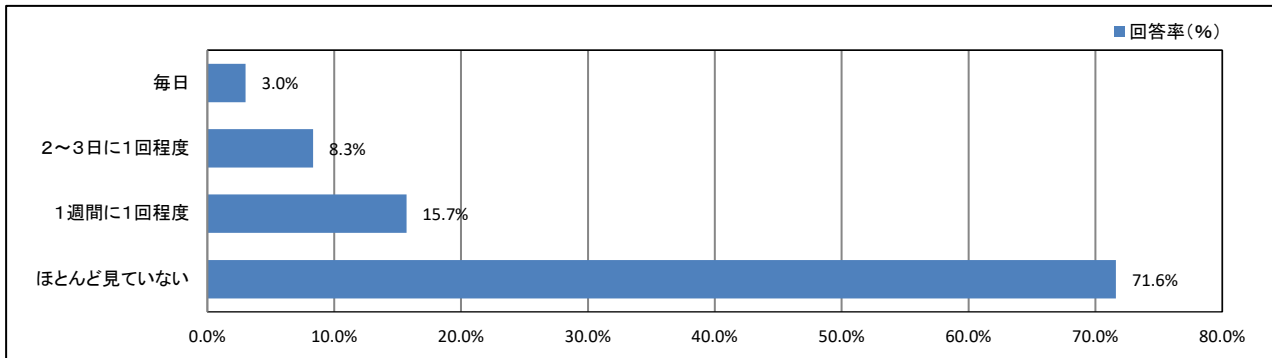
【学年】



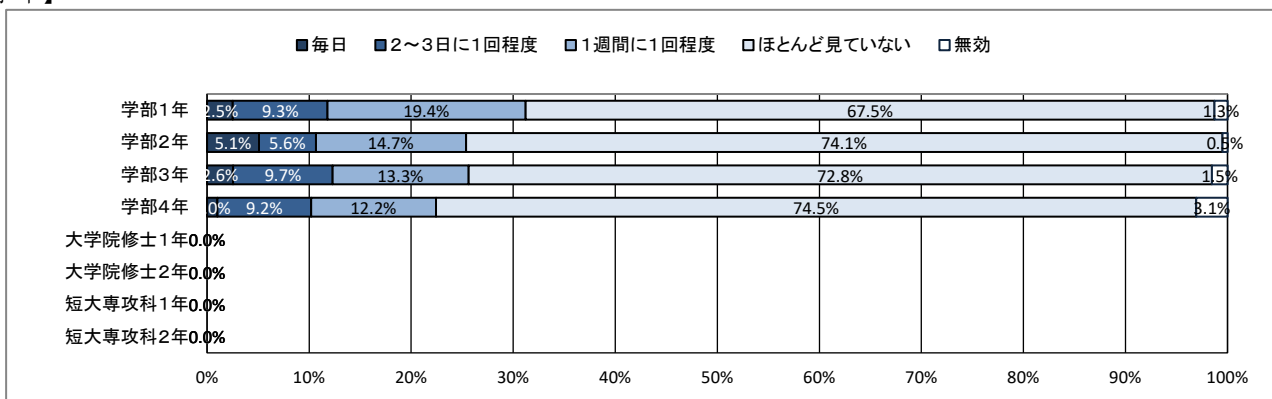
★ 大学からの情報提供について

33. 大学公式ホームページほどの程度見えていますか

【全体】



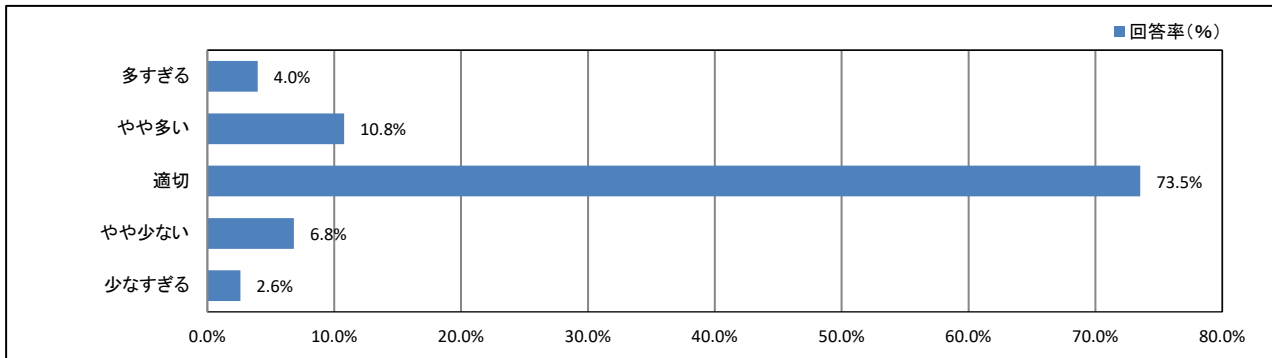
【学年】



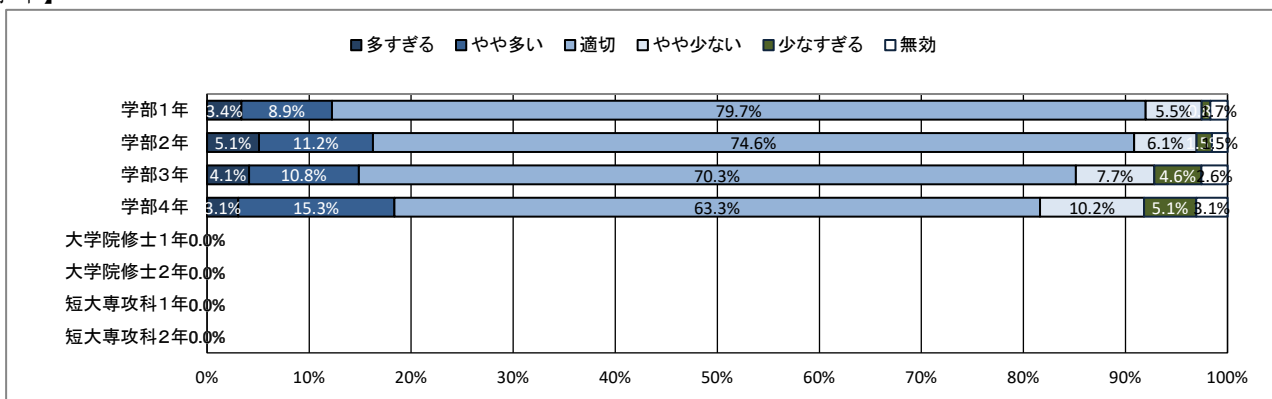
★ 大学からの情報提供について

34. 大学公式ホームページでの情報量は適切だと思いますか

【全体】



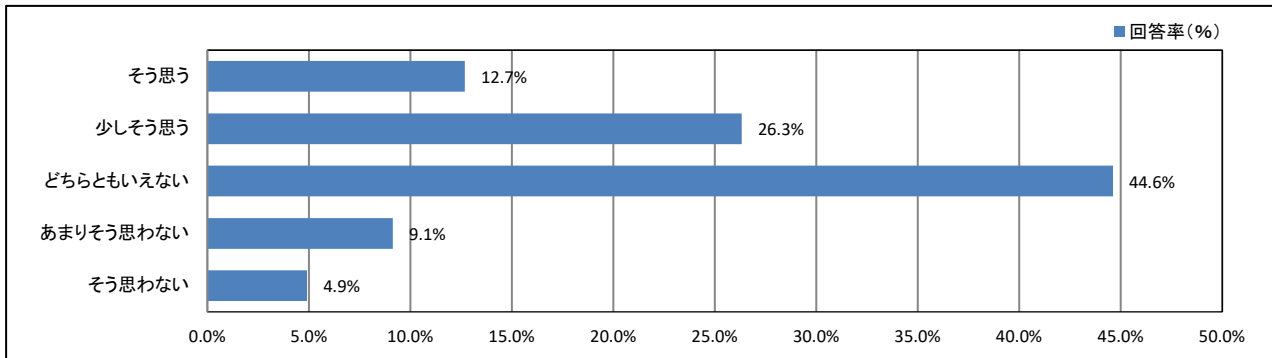
【学年】



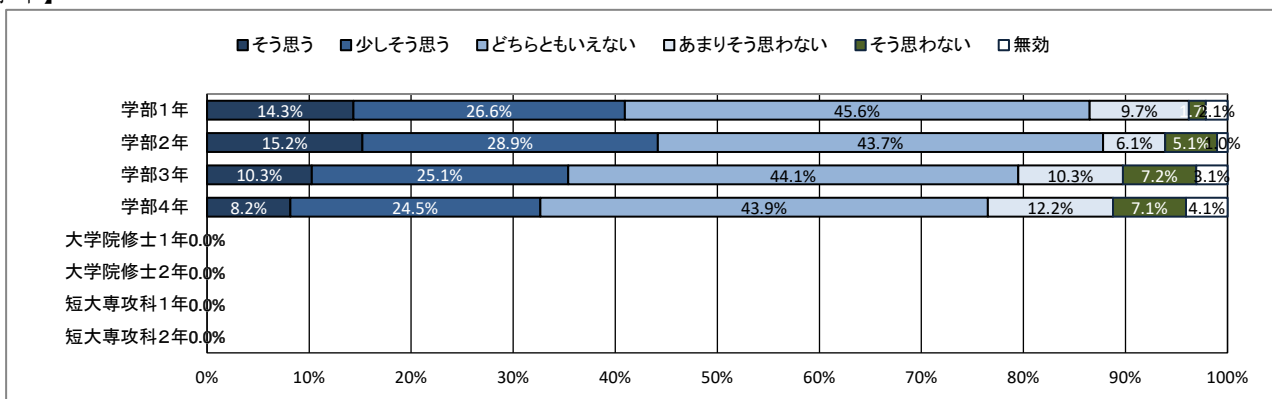
★ 大学からの情報提供について

35. 大学公式ホームページは分かりやすいですか

【全体】



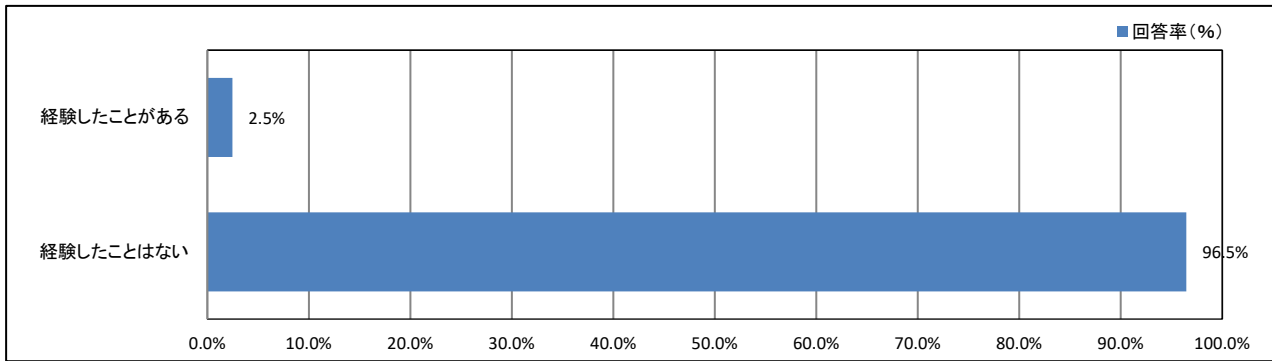
【学年】



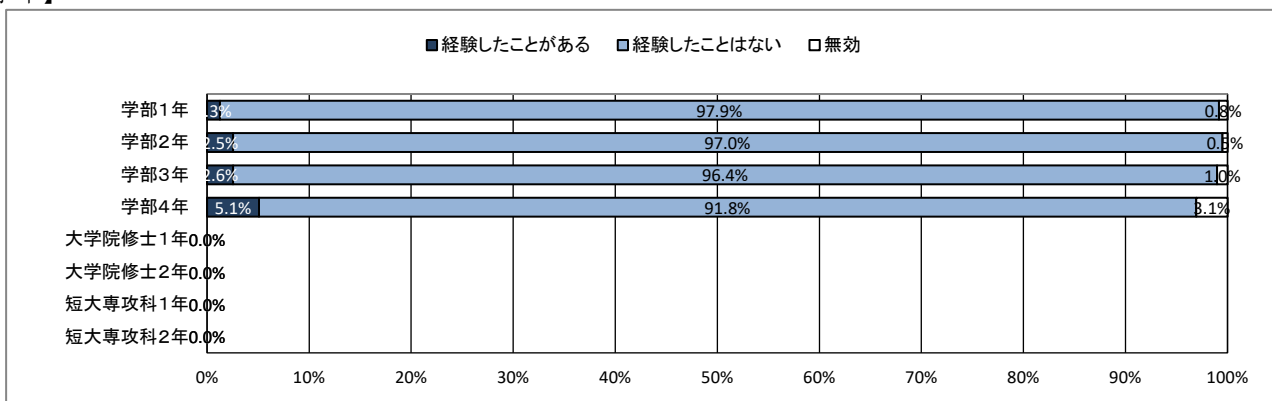
★ 入学後のトラブルについて

36. 学内の事故やケガ

【全体】



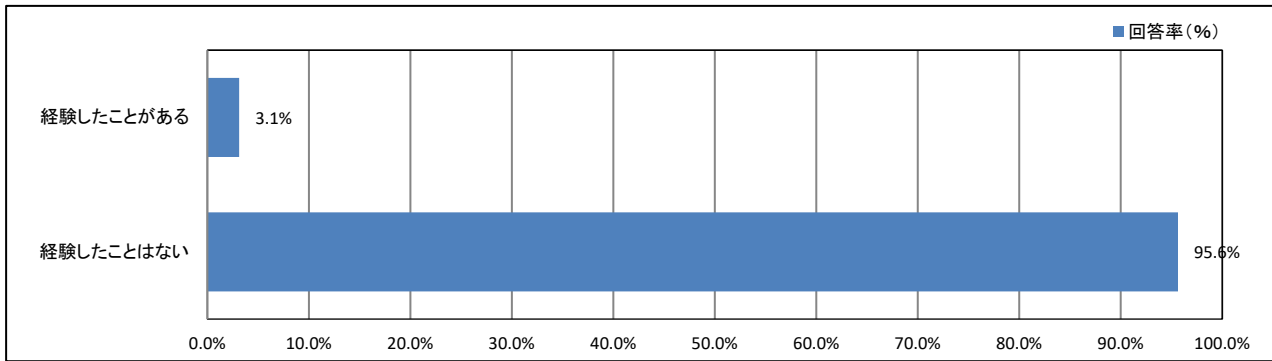
【学年】



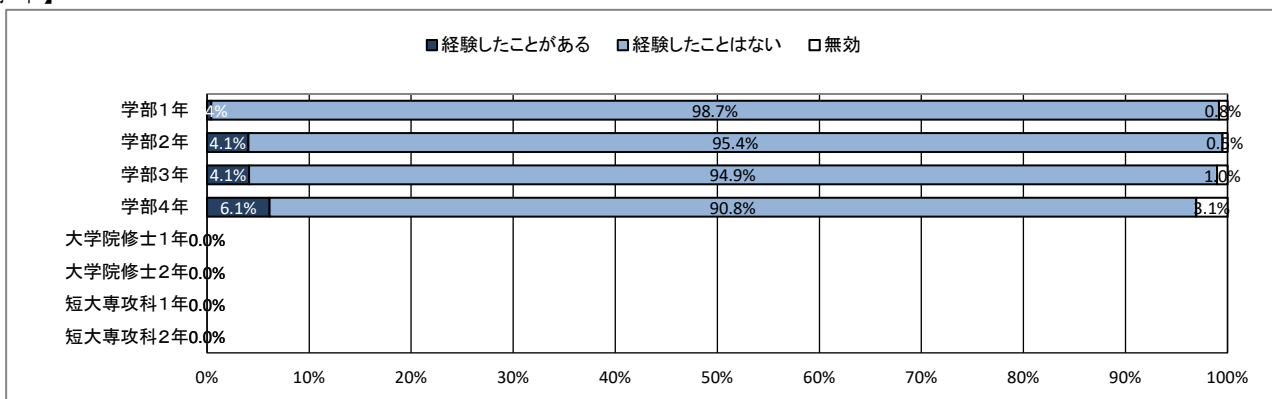
★ 入学後のトラブルについて

37. 通学中の事故やケガ

【全体】



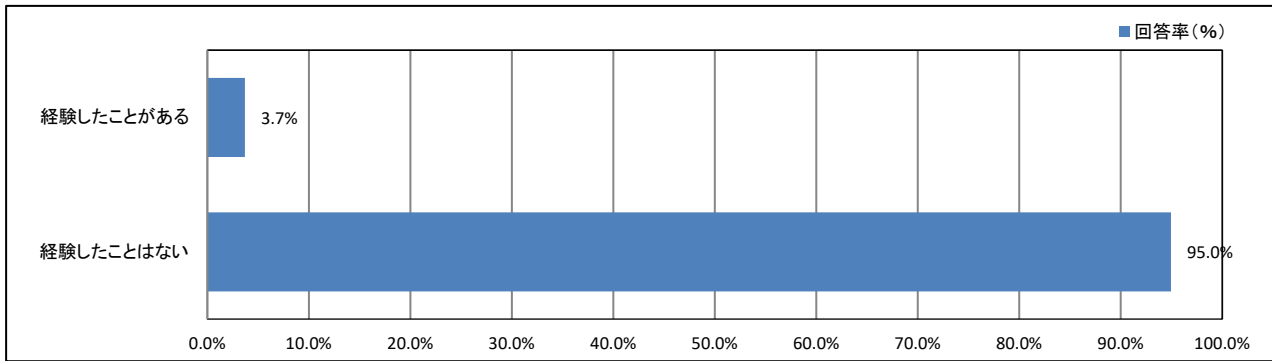
【学年】



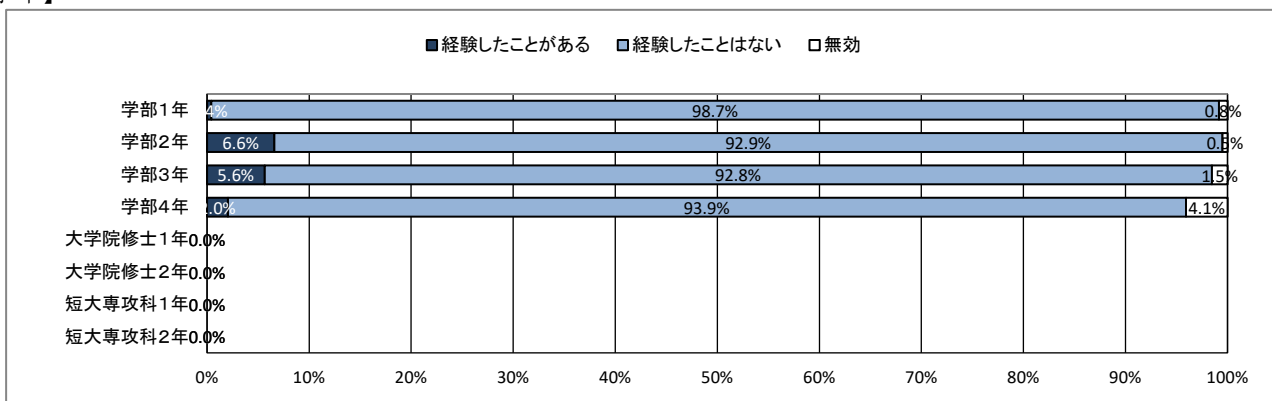
★ 入学後のトラブルについて

38. 学内での盗難被害

【全体】



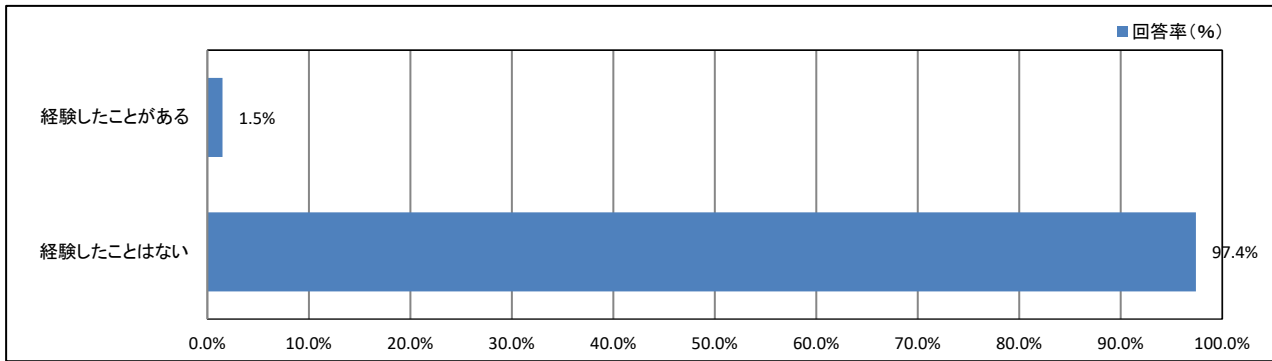
【学年】



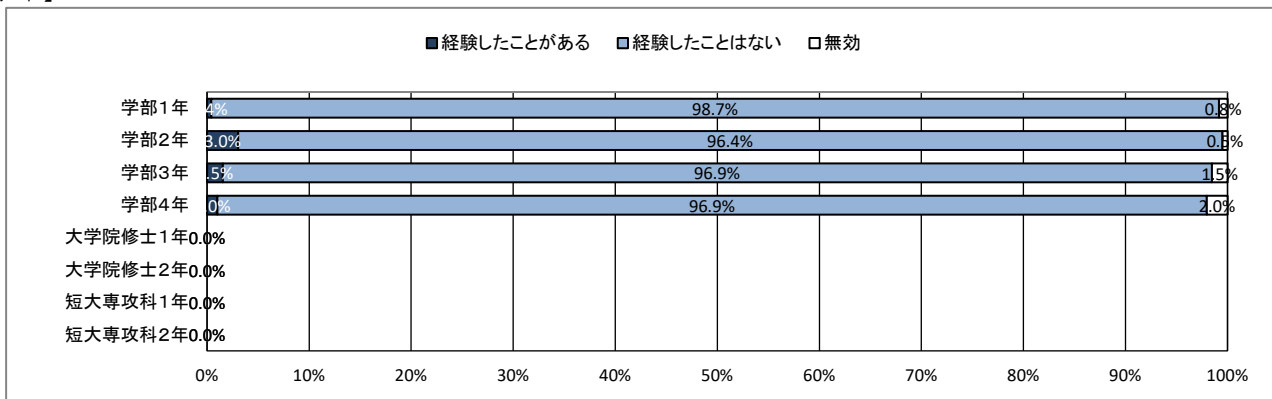
★ 入学後のトラブルについて

39. 学生同士のいじめやハラスメント、暴力

【全体】



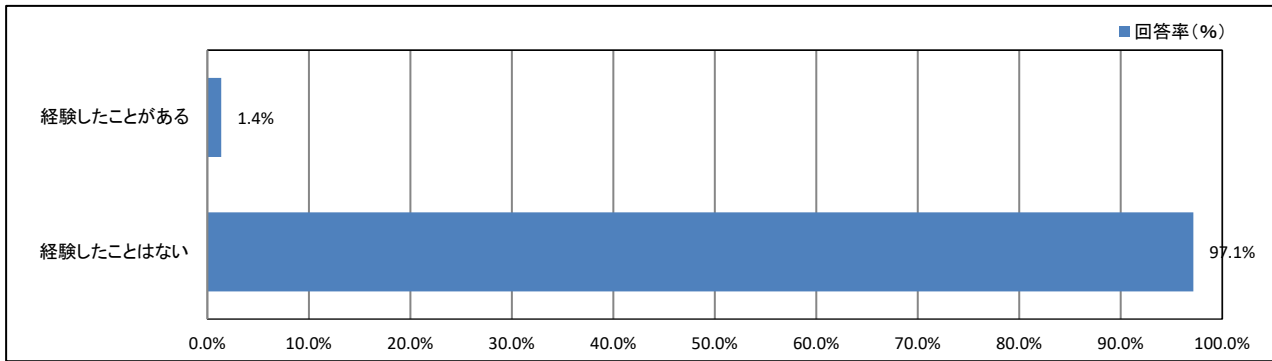
【学年】



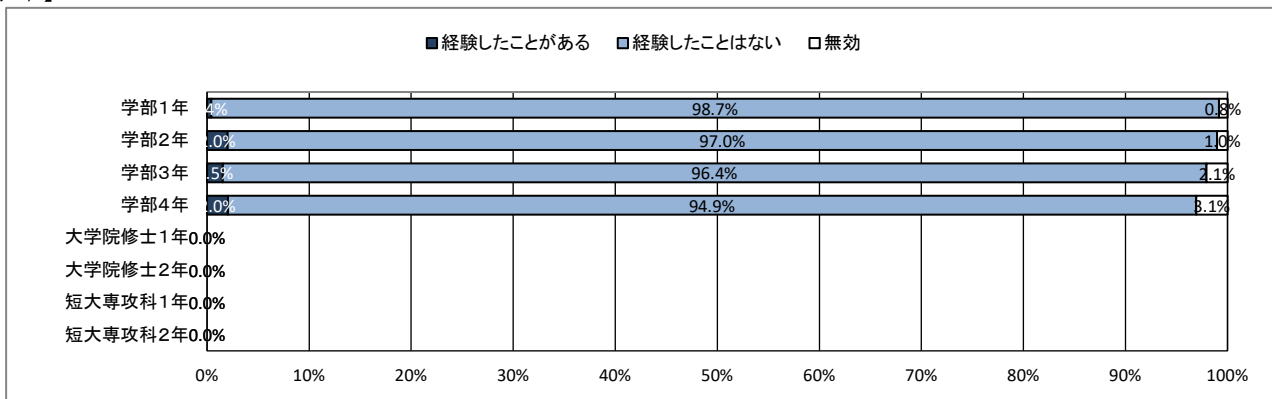
★ 入学後のトラブルについて

40. 飲酒の強要

【全体】



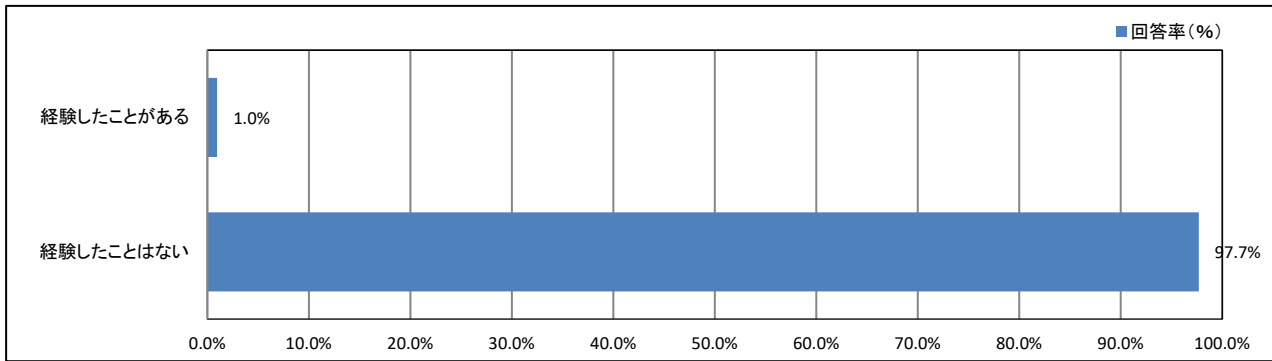
【学年】



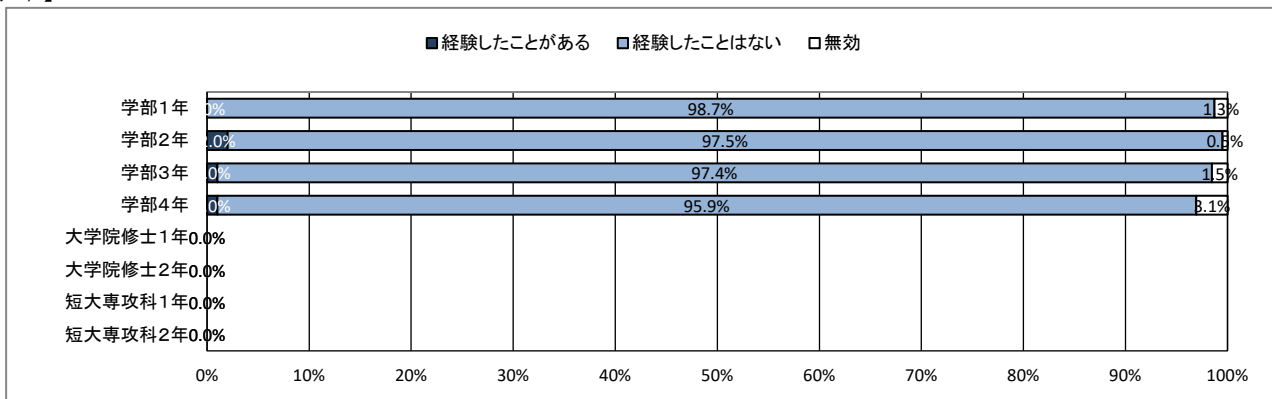
★ 入学後のトラブルについて

41. セクシャルハラスメント(性的いやがらせ)

【全体】



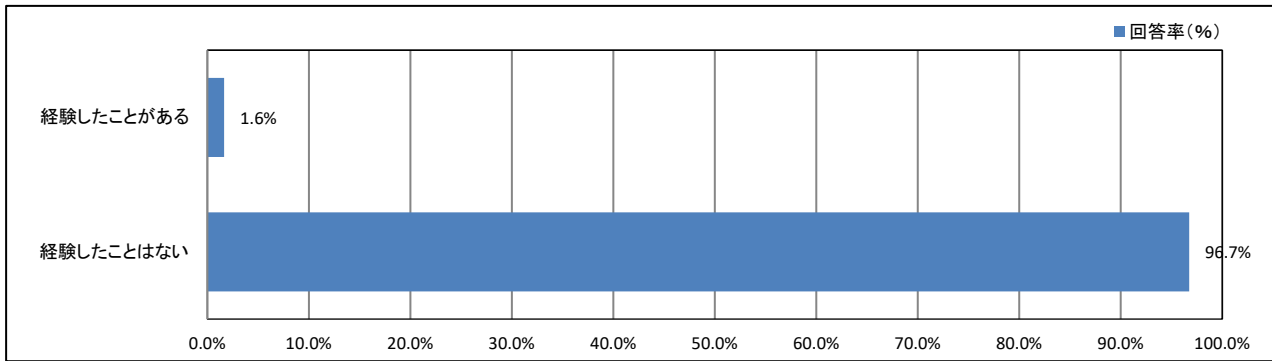
【学年】



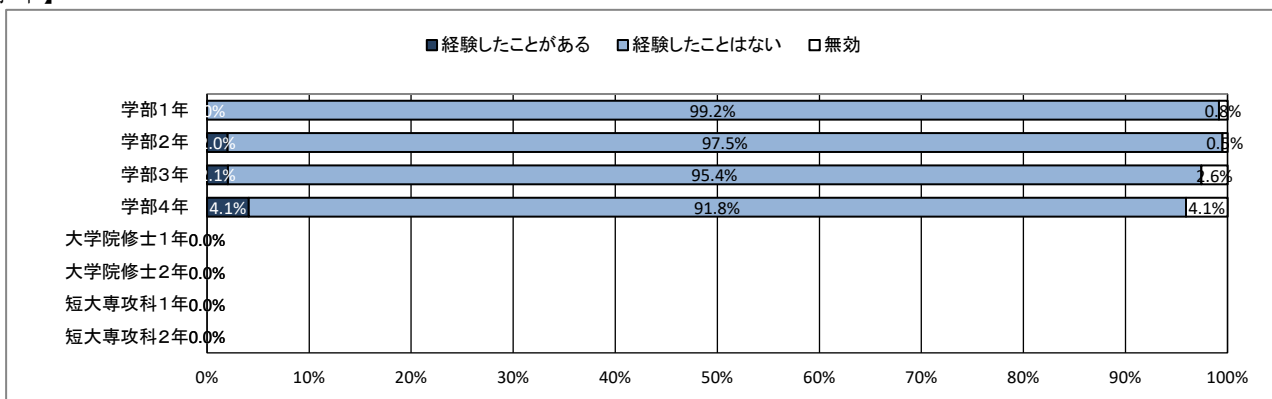
★ 入学後のトラブルについて

42. アカデミックハラスメント(教員からのいやがらせ)

【全体】



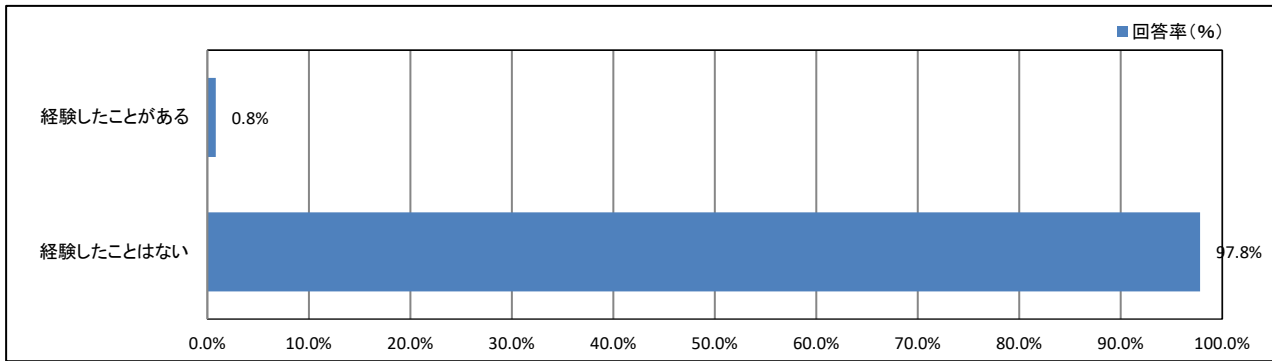
【学年】



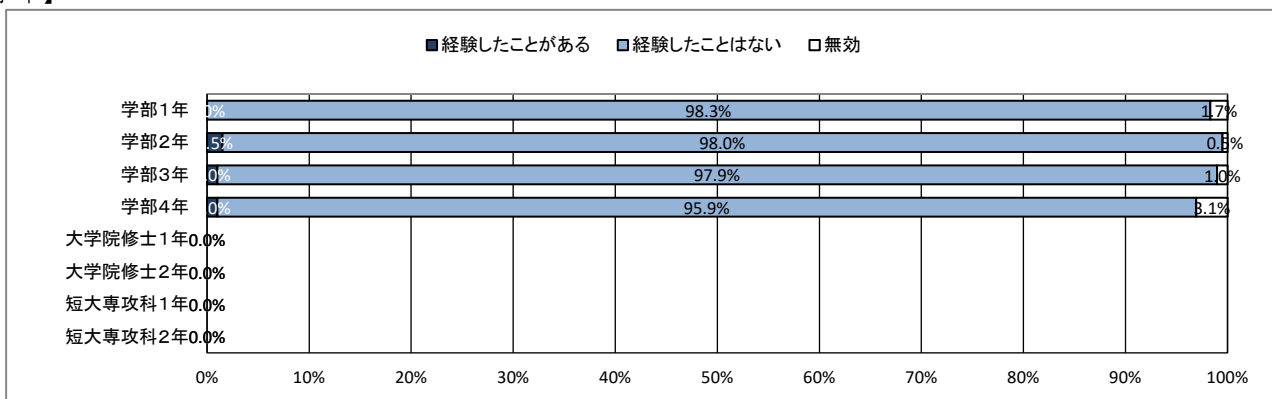
★ 入学後のトラブルについて

43. つきまとい、ストーカー被害

【全体】



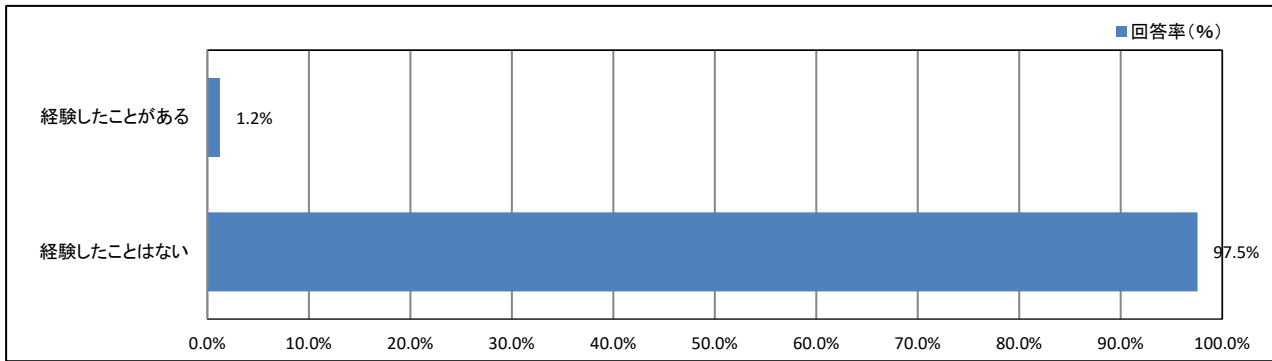
【学年】



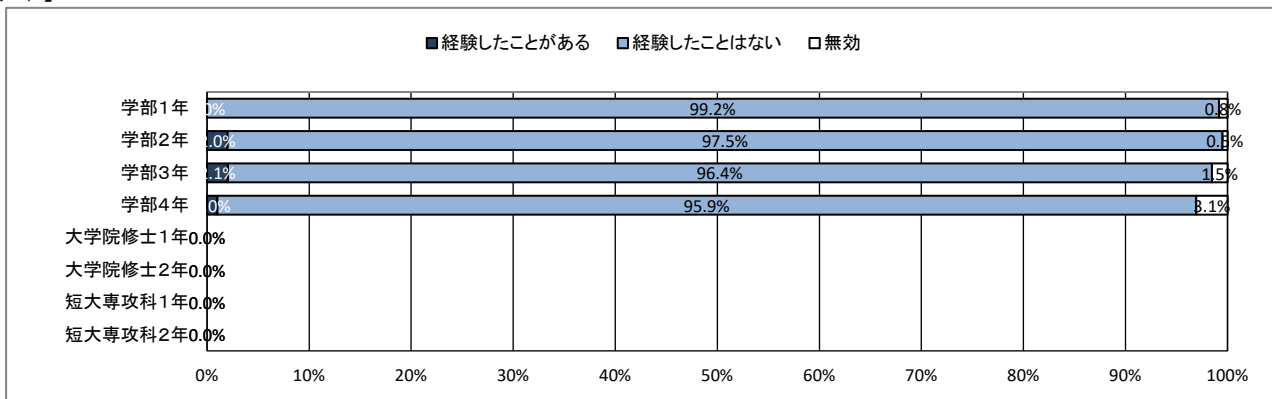
★ 入学後のトラブルについて

44. なりすましなどネット犯罪の被害

【全体】



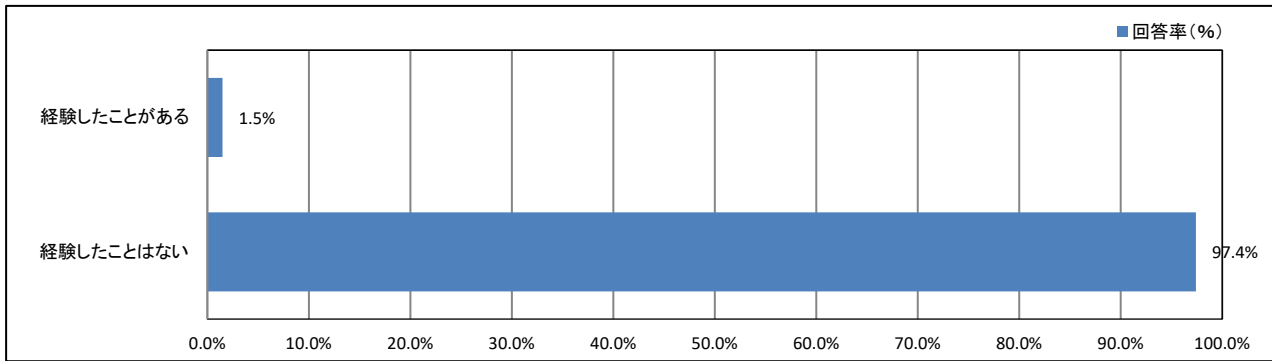
【学年】



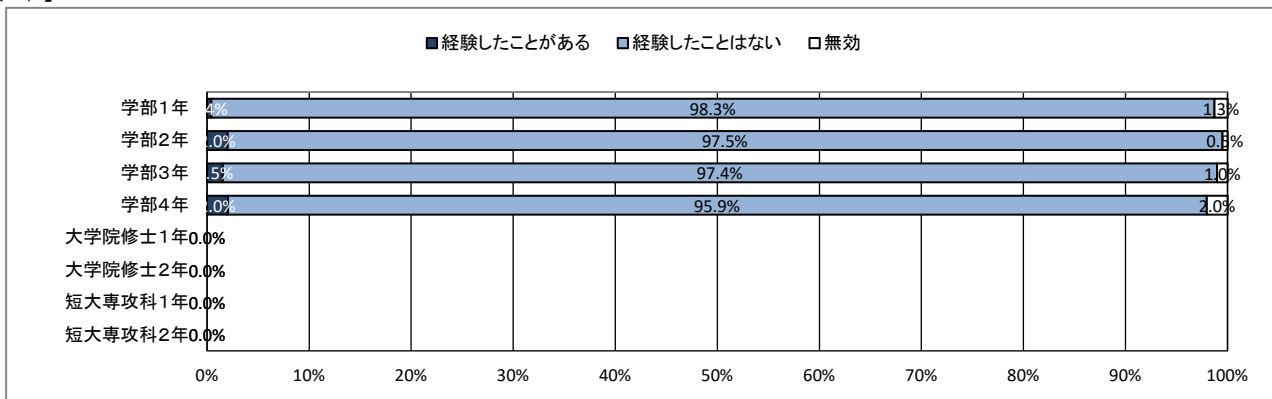
★ 入学後のトラブルについて

45. マルチ商法・悪徳商法の被害

【全体】



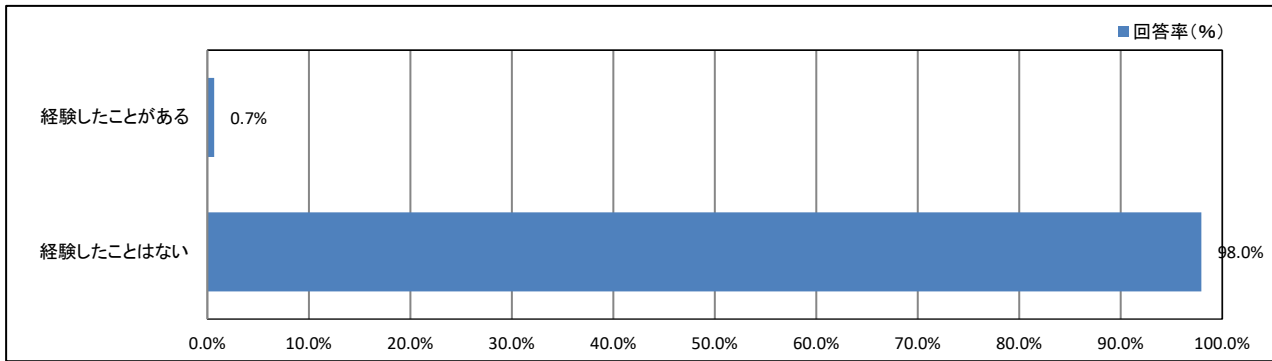
【学年】



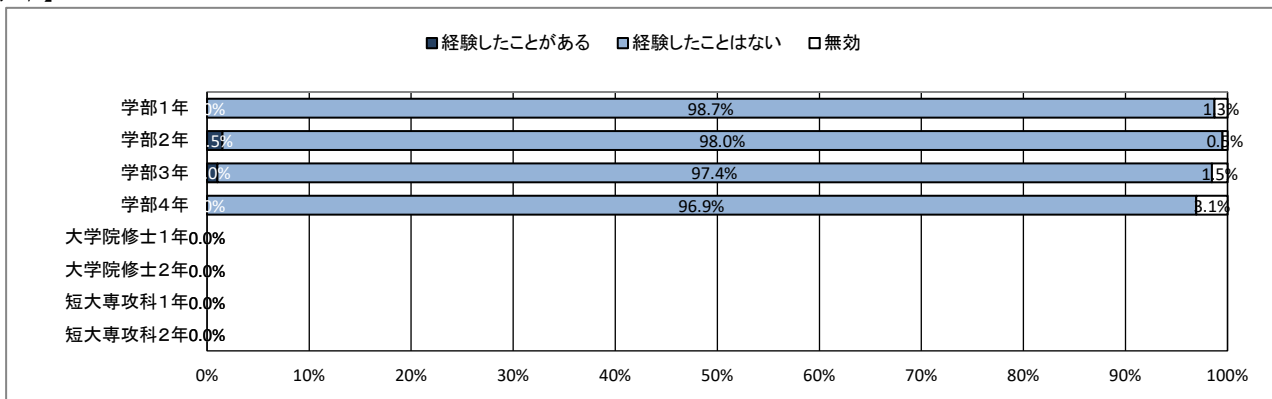
★ 入学後のトラブルについて

46. 違法薬物の使用の勧誘

【全体】



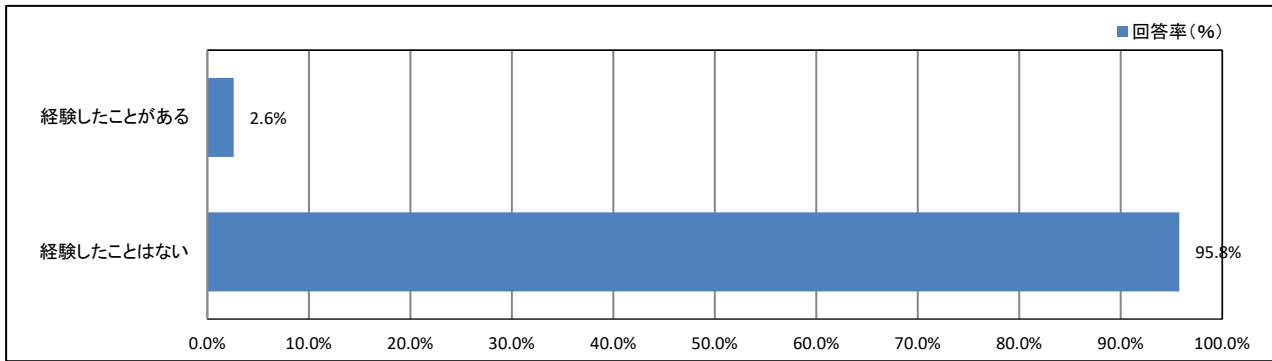
【学年】



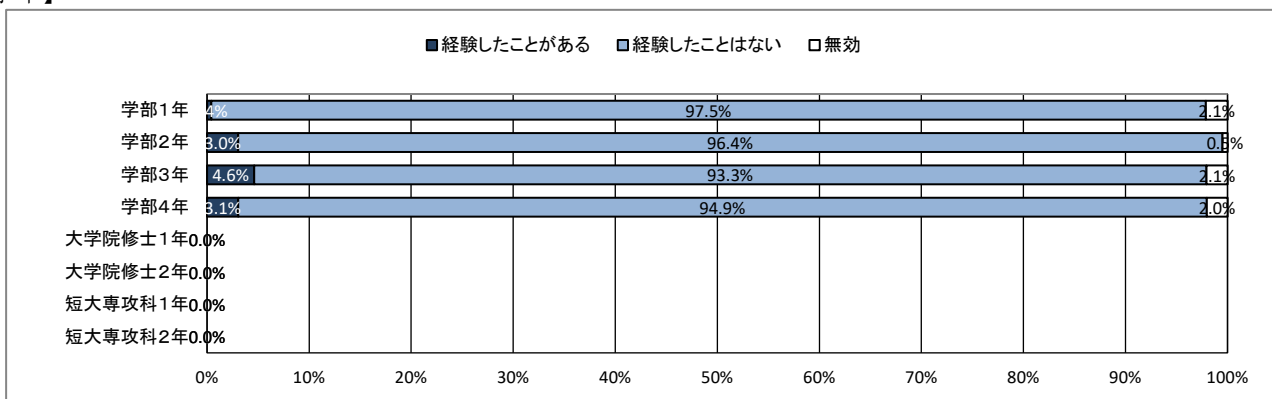
★ 入学後のトラブルについて

47. 望まない宗教活動への勧誘

【全体】



【学年】



【資料】

令和2年度 学生アンケート調査
データ集計表

★ プロフィール

1. あなたの性別

	男		女		無効・無回答		合計	
	回答数	回答率(%)	回答数	回答率(%)	回答数	回答率(%)	回答数	回答率(%)
全体	447	61.0%	275	37.5%	11	1.5%	733	100.0%

2. あなたの学年

	学部1年 (短大を含む)		学部2年 (短大を含む)		学部3年		学部4年		大学院修士1年		大学院修士2年		短大専攻科1年		短大専攻科2年	
	回答数	回答率(%)	回答数	回答率(%)	回答数	回答率(%)	回答数	回答率(%)	回答数	回答率(%)	回答数	回答率(%)	回答数	回答率(%)	回答数	回答率(%)
全体	237	32.3%	197	26.9%	195	26.6%	98	13.4%	0	0.0%	0	0.0%	0	0.0%	0	0.0%
	無効・無回答		合計													
	回答数	回答率(%)	回答数	回答率(%)												
全体	6	0.8%	733	100.0%												

4. アルバイトによる授業料等負担の有無

	授業料等の全額を アルバイトで負担して		授業料等の一部を アルバイトで補って		アルバイトでの授業料 等負担はしていな		アルバイトは していない		無効・無回答		合計	
	回答数	回答率(%)	回答数	回答率(%)	回答数	回答率(%)	回答数	回答率(%)	回答数	回答率(%)	回答数	回答率(%)
全体	6	0.8%	182	24.8%	435	59.3%	110	15.0%	0	0.0%	733	100.0%

5. 奨学金による授業料等負担の有無

	授業料等の全額を 奨学金で負担して		授業料等の一部を 奨学金で補って		奨学金での授業料 等負担はしていな		奨学金は利用 していない		無効・無回答		合計	
	回答数	回答率(%)	回答数	回答率(%)	回答数	回答率(%)	回答数	回答率(%)	回答数	回答率(%)	回答数	回答率(%)
全体	63	8.6%	230	31.4%	21	2.9%	408	55.7%	11	1.5%	733	100.0%

★ 日常生活について

6. 居住形態について

	親と同居(実家)		一人暮らし		きょうだいと同居		親戚・知人宅		その他		無効・無回答		合計	
	回答数	回答率(%)	回答数	回答率(%)	回答数	回答率(%)	回答数	回答率(%)	回答数	回答率(%)	回答数	回答率(%)	回答数	回答率(%)
全体	632	86.2%	87	11.9%	3	0.4%	6	0.8%	4	0.5%	1	0.1%	733	100.0%

7. 通常の通学手段について(あてはまるものすべてにマークしてください)

	徒歩		自転車		原付・バイク		自家用車 (自ら運転)		自家用車 (家族による送迎)		路線バス		学園バス		電車 (JR 在来線)	
	回答数	回答率(%)	回答数	回答率(%)	回答数	回答率(%)	回答数	回答率(%)	回答数	回答率(%)	回答数	回答率(%)	回答数	回答率(%)	回答数	回答率(%)
全体	303	41.3%	339	46.2%	91	12.4%	35	4.8%	72	9.8%	88	12.0%	0	0.0%	501	68.3%
	電車(私鉄)		新幹線		その他		無効・無回答		合計							
	回答数	回答率(%)	回答数	回答率(%)	回答数	回答率(%)	回答数	回答率(%)	回答数	回答率(%)						
全体	45	6.1%	2	0.3%	2	0.3%	1	0.1%	733	100.0%						

8. 通学時間について(片道)

	15分以内		30分以内		1時間以内		1時間30分以内		2時間以内		2時間以上		無効・無回答		合計	
	回答数	回答率(%)	回答数	回答率(%)	回答数	回答率(%)	回答数	回答率(%)	回答数	回答率(%)	回答数	回答率(%)	回答数	回答率(%)	回答数	回答率(%)
全体	99	13.5%	152	20.7%	260	35.5%	156	21.3%	53	7.2%	10	1.4%	3	0.4%	733	100.0%

9. 朝食について

	毎日食べている		週に4~5回程度		週に2~3回程度		ほとんど食べない		無効・無回答		合計	
	回答数	回答率(%)	回答数	回答率(%)	回答数	回答率(%)	回答数	回答率(%)	回答数	回答率(%)	回答数	回答率(%)
全体	368	50.2%	127	17.3%	88	12.0%	143	19.5%	7	1.0%	733	100.0%

10. 平日の平均睡眠時間

	8時間以上		7時間程度		6時間程度		5時間程度		4時間未満		無効・無回答		合計	
	回答数	回答率(%)	回答数	回答率(%)	回答数	回答率(%)	回答数	回答率(%)	回答数	回答率(%)	回答数	回答率(%)	回答数	回答率(%)
全体	90	12.3%	241	32.9%	283	38.6%	105	14.3%	12	1.6%	2	0.3%	733	100.0%

11. 週末(土日)の過ごし方(最も多い活動)

	学習 (授業を含む)		クラブ・ サークル活動		アルバイト		ボランティア		趣味の活動		友人との交際		息抜き、その他	
	回答数	回答率(%)	回答数	回答率(%)	回答数	回答率(%)	回答数	回答率(%)	回答数	回答率(%)	回答数	回答率(%)	回答数	回答率(%)
全体	15	2.0%	21	2.9%	345	47.1%	2	0.3%	110	15.0%	51	7.0%	154	21.0%
	無効・無回答		合計											
	回答数	回答率(%)	回答数	回答率(%)										
全体	35	4.8%	733	100.0%										

12. 喫煙について

	毎日 喫煙している		たまに喫煙する ことがある		喫煙はしない		無効・無回答		合計	
	回答数	回答率(%)	回答数	回答率(%)	回答数	回答率(%)	回答数	回答率(%)	回答数	回答率(%)
全体	23	3.1%	31	4.2%	600	81.9%	79	10.8%	733	100.0%

★ 平日の過ごし方について

13. 1日の学修時間(授業時間を除く)

	5時間以上		4時間程度		3時間程度		2時間程度		1時間程度		30分程度		ほとんど行わない	
	回答数	回答率(%)	回答数	回答率(%)	回答数	回答率(%)	回答数	回答率(%)	回答数	回答率(%)	回答数	回答率(%)	回答数	回答率(%)
全体	18	2.5%	8	1.1%	42	5.7%	101	13.8%	184	25.1%	131	17.9%	241	32.9%
	無効・無回答		合計											
	回答数	回答率(%)	回答数	回答率(%)										
全体	8	1.1%	733	100.0%										

14. クラブ・サークル活動

	5時間以上		4時間程度		3時間程度		2時間程度		1時間程度		30分程度		ほとんど行わない	
	回答数	回答率(%)	回答数	回答率(%)	回答数	回答率(%)	回答数	回答率(%)	回答数	回答率(%)	回答数	回答率(%)	回答数	回答率(%)
全体	3	0.4%	6	0.8%	31	4.2%	37	5.0%	24	3.3%	15	2.0%	602	82.1%
	無効・無回答		合計											
	回答数	回答率(%)	回答数	回答率(%)										
全体	15	2.0%	733	100.0%										

15. アルバイト

	5時間以上		4時間程度		3時間程度		2時間程度		1時間程度		30分程度		ほとんど行わない	
	回答数	回答率(%)	回答数	回答率(%)	回答数	回答率(%)	回答数	回答率(%)	回答数	回答率(%)	回答数	回答率(%)	回答数	回答率(%)
全体	177	24.1%	194	26.5%	123	16.8%	42	5.7%	22	3.0%	8	1.1%	162	22.1%
	無効・無回答		合計											
	回答数	回答率(%)	回答数	回答率(%)										
全体	5	0.7%	733	100.0%										

16. ゲーム・LINE・SNS

	5時間以上		4時間程度		3時間程度		2時間程度		1時間程度		30分程度		ほとんど行わない	
	回答数	回答率(%)	回答数	回答率(%)	回答数	回答率(%)	回答数	回答率(%)	回答数	回答率(%)	回答数	回答率(%)	回答数	回答率(%)
全体	178	24.3%	127	17.3%	185	25.2%	135	18.4%	58	7.9%	25	3.4%	14	1.9%
	無効・無回答		合計											
	回答数	回答率(%)	回答数	回答率(%)										
全体	11	1.5%	733	100.0%										

★ 学修の状況について

17. これまで履修した授業の内容は、おおむね理解できた

	そう思う		少しそう思う		どちらとも言えない		あまりそう思わない		そう思わない		無効・無回答		合計	
	回答数	回答率(%)	回答数	回答率(%)	回答数	回答率(%)	回答数	回答率(%)	回答数	回答率(%)	回答数	回答率(%)	回答数	回答率(%)
全体	151	20.6%	358	48.8%	156	21.3%	54	7.4%	12	1.6%	2	0.3%	733	100.0%

18. 授業を通して、幅広い教養が得られている

	そう思う		少しそう思う		どちらとも言えない		あまりそう思わない		そう思わない		無効・無回答		合計	
	回答数	回答率(%)	回答数	回答率(%)	回答数	回答率(%)	回答数	回答率(%)	回答数	回答率(%)	回答数	回答率(%)	回答数	回答率(%)
全体	138	18.8%	366	49.9%	146	19.9%	57	7.8%	24	3.3%	2	0.3%	733	100.0%

19. 授業を通して、深い専門知識が得られている

	そう思う		少しそう思う		どちらとも言えない		あまりそう思わない		そう思わない		無効・無回答		合計	
	回答数	回答率(%)	回答数	回答率(%)	回答数	回答率(%)	回答数	回答率(%)	回答数	回答率(%)	回答数	回答率(%)	回答数	回答率(%)
全体	103	14.1%	343	46.8%	174	23.7%	85	11.6%	23	3.1%	5	0.7%	733	100.0%

20. 授業を通して、職業関連の知識・技能が得られている

	そう思う		少しそう思う		どちらとも言えない		あまりそう思わない		そう思わない		無効・無回答		合計	
	回答数	回答率(%)	回答数	回答率(%)	回答数	回答率(%)	回答数	回答率(%)	回答数	回答率(%)	回答数	回答率(%)	回答数	回答率(%)
全体	90	12.3%	331	45.2%	177	24.1%	97	13.2%	33	4.5%	5	0.7%	733	100.0%

★ 学生支援体制について

21. 授業・履修について相談しやすい体制が整っている

	そう思う		少しそう思う		どちらとも言えない		あまりそう思わない		そう思わない		利用したことがない		無効・無回答		合計	
	回答数	回答率(%)	回答数	回答率(%)	回答数	回答率(%)	回答数	回答率(%)	回答数	回答率(%)	回答数	回答率(%)	回答数	回答率(%)	回答数	回答率(%)
全体	102	13.9%	246	33.6%	198	27.0%	89	12.1%	41	5.6%	54	7.4%	3	0.4%	733	100.0%

22. 基礎学力への支援体制が充実している

	そう思う		少しそう思う		どちらとも言えない		あまりそう思わない		そう思わない		利用したことがない		無効・無回答		合計	
	回答数	回答率(%)	回答数	回答率(%)	回答数	回答率(%)	回答数	回答率(%)	回答数	回答率(%)	回答数	回答率(%)	回答数	回答率(%)	回答数	回答率(%)
全体	86	11.7%	262	35.7%	207	28.2%	74	10.1%	32	4.4%	68	9.3%	4	0.5%	733	100.0%

23. 外国語学習・留学への支援体制が充実している

	そう思う		少しそう思う		どちらとも言えない		あまりそう思わない		そう思わない		利用したことがない		無効・無回答		合計	
	回答数	回答率(%)	回答数	回答率(%)	回答数	回答率(%)	回答数	回答率(%)	回答数	回答率(%)	回答数	回答率(%)	回答数	回答率(%)	回答数	回答率(%)
全体	53	7.2%	150	20.5%	230	31.4%	57	7.8%	19	2.6%	221	30.2%	3	0.4%	733	100.0%

24. 奨学金について相談しやすい体制が整っている

	そう思う		少しそう思う		どちらとも言えない		あまりそう思わない		そう思わない		利用したことがない		無効・無回答		合計	
	回答数	回答率(%)	回答数	回答率(%)	回答数	回答率(%)	回答数	回答率(%)	回答数	回答率(%)	回答数	回答率(%)	回答数	回答率(%)	回答数	回答率(%)
全体	105	14.3%	191	26.1%	187	25.5%	40	5.5%	24	3.3%	181	24.7%	5	0.7%	733	100.0%

25. 進路や就職について相談しやすい体制が整っている

	そう思う		少しそう思う		どちらとも言えない		あまりそう思わない		そう思わない		利用したことがない		無効・無回答		合計	
	回答数	回答率(%)	回答数	回答率(%)	回答数	回答率(%)	回答数	回答率(%)	回答数	回答率(%)	回答数	回答率(%)	回答数	回答率(%)	回答数	回答率(%)
全体	130	17.7%	227	31.0%	166	22.6%	36	4.9%	21	2.9%	150	20.5%	3	0.4%	733	100.0%

26. 資格取得について相談しやすい体制が整っている

	そう思う		少しそう思う		どちらとも言えない		あまりそう思わない		そう思わない		利用したことがない		無効・無回答		合計	
	回答数	回答率(%)	回答数	回答率(%)	回答数	回答率(%)	回答数	回答率(%)	回答数	回答率(%)	回答数	回答率(%)	回答数	回答率(%)	回答数	回答率(%)
全体	76	10.4%	184	25.1%	190	25.9%	72	9.8%	22	3.0%	186	25.4%	3	0.4%	733	100.0%

27. 心身の健康について相談しやすい体制が整っている

	そう思う		少しそう思う		どちらとも言えない		あまりそう思わない		そう思わない		利用したことがない		無効・無回答		合計	
	回答数	回答率(%)	回答数	回答率(%)	回答数	回答率(%)	回答数	回答率(%)	回答数	回答率(%)	回答数	回答率(%)	回答数	回答率(%)	回答数	回答率(%)
全体	79	10.8%	142	19.4%	219	29.9%	56	7.6%	18	2.5%	217	29.6%	2	0.3%	733	100.0%

28. 教員と相談しやすい環境が整っている

	そう思う		少しそう思う		どちらとも言えない		あまりそう思わない		そう思わない		利用したことがない		無効・無回答		合計	
	回答数	回答率(%)	回答数	回答率(%)	回答数	回答率(%)	回答数	回答率(%)	回答数	回答率(%)	回答数	回答率(%)	回答数	回答率(%)	回答数	回答率(%)
全体	116	15.8%	225	30.7%	201	27.4%	60	8.2%	27	3.7%	101	13.8%	3	0.4%	733	100.0%

29. (総合評価) 学生生活に関する相談ができる体制が充実している

	そう思う		少しそう思う		どちらとも言えない		あまりそう思わない		そう思わない		利用したことがない		無効・無回答		合計	
	回答数	回答率(%)	回答数	回答率(%)	回答数	回答率(%)	回答数	回答率(%)	回答数	回答率(%)	回答数	回答率(%)	回答数	回答率(%)	回答数	回答率(%)
全体	94	12.8%	244	33.3%	220	30.0%	60	8.2%	23	3.1%	90	12.3%	2	0.3%	733	100.0%

★ 大学からの情報提供について

30. ポータルサイトはどの程度見ていますか

	毎日		2～3日に1回程度		1週間に1回程度		ほとんど見ていない		無効・無回答		合計	
	回答数	回答率(%)	回答数	回答率(%)	回答数	回答率(%)	回答数	回答率(%)	回答数	回答率(%)	回答数	回答率(%)
全体	317	43.2%	339	46.2%	55	7.5%	14	1.9%	8	1.1%	733	100.0%

31. ポータルサイトでの情報量は適切だと思いますか

	多すぎる		やや多い		適切		やや少ない		少なすぎる		無効・無回答		合計	
	回答数	回答率(%)	回答数	回答率(%)	回答数	回答率(%)	回答数	回答率(%)	回答数	回答率(%)	回答数	回答率(%)	回答数	回答率(%)
全体	74	10.1%	232	31.7%	311	42.4%	86	11.7%	22	3.0%	8	1.1%	733	100.0%

32. ポータルサイトは分かりやすいですか

	そう思う		少しそう思う		どちらともいえない		あまりそう思わない		そう思わない		無効・無回答		合計	
	回答数	回答率(%)	回答数	回答率(%)	回答数	回答率(%)	回答数	回答率(%)	回答数	回答率(%)	回答数	回答率(%)	回答数	回答率(%)
全体	91	12.4%	218	29.7%	150	20.5%	166	22.6%	97	13.2%	11	1.5%	733	100.0%

33. 大学公式ホームページはどの程度見ていますか

	毎日		2～3日に1回程度		1週間に1回程度		ほとんど見ていない		無効・無回答		合計	
	回答数	回答率(%)	回答数	回答率(%)	回答数	回答率(%)	回答数	回答率(%)	回答数	回答率(%)	回答数	回答率(%)
全体	22	3.0%	61	8.3%	115	15.7%	525	71.6%	10	1.4%	733	100.0%

34. 大学公式ホームページでの情報量は適切だと思いますか

	多すぎる		やや多い		適切		やや少ない		少なすぎる		無効・無回答		合計	
	回答数	回答率(%)	回答数	回答率(%)	回答数	回答率(%)	回答数	回答率(%)	回答数	回答率(%)	回答数	回答率(%)	回答数	回答率(%)
全体	29	4.0%	79	10.8%	539	73.5%	50	6.8%	19	2.6%	17	2.3%	733	100.0%

35. 大学公式ホームページは分かりやすいですか

	そう思う		少しそう思う		どちらともいえない		あまりそう思わない		そう思わない		無効・無回答		合計	
	回答数	回答率(%)	回答数	回答率(%)	回答数	回答率(%)	回答数	回答率(%)	回答数	回答率(%)	回答数	回答率(%)	回答数	回答率(%)
全体	93	12.7%	193	26.3%	327	44.6%	67	9.1%	36	4.9%	17	2.3%	733	100.0%

★ 入学後のトラブルについて

36. 学内の事故やケガ

	経験したことがある		経験したことはない		無効・無回答		合計	
	回答数	回答率(%)	回答数	回答率(%)	回答数	回答率(%)	回答数	回答率(%)
全体	18	2.5%	707	96.5%	8	1.1%	733	100.0%

37. 通学中の事故やケガ

	経験したことがある		経験したことはない		無効・無回答		合計	
	回答数	回答率(%)	回答数	回答率(%)	回答数	回答率(%)	回答数	回答率(%)
全体	23	3.1%	701	95.6%	9	1.2%	733	100.0%

38. 学内での盗難被害

	経験したことがある		経験したことはない		無効・無回答		合計	
	回答数	回答率(%)	回答数	回答率(%)	回答数	回答率(%)	回答数	回答率(%)
全体	27	3.7%	696	95.0%	10	1.4%	733	100.0%

39. 学生同士のいじめやハラスメント、暴力

	経験したことがある		経験したことはない		無効・無回答		合計	
	回答数	回答率(%)	回答数	回答率(%)	回答数	回答率(%)	回答数	回答率(%)
全体	11	1.5%	714	97.4%	8	1.1%	733	100.0%

40. 飲酒の強要

	経験したことがある		経験したことはない		無効・無回答		合計	
	回答数	回答率(%)	回答数	回答率(%)	回答数	回答率(%)	回答数	回答率(%)
全体	10	1.4%	712	97.1%	11	1.5%	733	100.0%

41. セクシャルハラスメント(性的いやがらせ)

	経験したことがある		経験したことはない		無効・無回答		合計	
	回答数	回答率(%)	回答数	回答率(%)	回答数	回答率(%)	回答数	回答率(%)
全体	7	1.0%	716	97.7%	10	1.4%	733	100.0%

42. アカデミックハラスメント(教員からのいやがらせ)

	経験したことがある		経験したことはない		無効・無回答		合計	
	回答数	回答率(%)	回答数	回答率(%)	回答数	回答率(%)	回答数	回答率(%)
全体	12	1.6%	709	96.7%	12	1.6%	733	100.0%

43. つきまとい、ストーカー被害

	経験したことがある		経験したことはない		無効・無回答		合計	
	回答数	回答率(%)	回答数	回答率(%)	回答数	回答率(%)	回答数	回答率(%)
全体	6	0.8%	717	97.8%	10	1.4%	733	100.0%

44. なりすましなどネット犯罪の被害

	経験したことがある		経験したことはない		無効・無回答		合計	
	回答数	回答率(%)	回答数	回答率(%)	回答数	回答率(%)	回答数	回答率(%)
全体	9	1.2%	715	97.5%	9	1.2%	733	100.0%

★ 入学後のトラブルについて

45. マルチ商法、悪徳商法の被害

	経験したことがある		経験したことはない		無効・無回答		合計	
	回答数	回答率(%)	回答数	回答率(%)	回答数	回答率(%)	回答数	回答率(%)
全体	11	1.5%	714	97.4%	8	1.1%	733	100.0%

46. 違法薬物の使用の勧誘

	経験したことがある		経験したことはない		無効・無回答		合計	
	回答数	回答率(%)	回答数	回答率(%)	回答数	回答率(%)	回答数	回答率(%)
全体	5	0.7%	718	98.0%	10	1.4%	733	100.0%

47. 望まない宗教活動への勧誘

	経験したことがある		経験したことはない		無効・無回答		合計	
	回答数	回答率(%)	回答数	回答率(%)	回答数	回答率(%)	回答数	回答率(%)
全体	19	2.6%	702	95.8%	12	1.6%	733	100.0%

1. あなたの性別

	男		女		無効・無回答		合計	
	回答数	回答率(%)	回答数	回答率(%)	回答数	回答率(%)	回答数	回答率(%)
学部1年	149	62.9%	88	37.1%	0	0.0%	237	100.0%
学部2年	109	55.3%	86	43.7%	2	1.0%	197	100.0%
学部3年	121	62.1%	70	35.9%	4	2.1%	195	100.0%
学部4年	65	66.3%	29	29.6%	4	4.1%	98	100.0%
大学院修士1年	-	-	-	-	-	-	0	-
大学院修士2年	-	-	-	-	-	-	0	-
短大専攻科1年	-	-	-	-	-	-	0	-
短大専攻科2年	-	-	-	-	-	-	0	-

3. あなたの所属学科等

	初等教育		生涯学習		心理教育		英米語		グローバル コミュニケーション		経営(草薙)		社会環境		保育	
	回答数	回答率(%)	回答数	回答率(%)	回答数	回答率(%)	回答数	回答率(%)	回答数	回答率(%)	回答数	回答率(%)	回答数	回答率(%)	回答数	回答率(%)
学部1年	0	0.0%	0	0.0%	0	0.0%	0	0.0%	0	0.0%	237	100.0%	0	0.0%	0	0.0%
学部2年	0	0.0%	0	0.0%	0	0.0%	0	0.0%	0	0.0%	197	100.0%	0	0.0%	0	0.0%
学部3年	0	0.0%	0	0.0%	0	0.0%	0	0.0%	0	0.0%	195	100.0%	0	0.0%	0	0.0%
学部4年	0	0.0%	0	0.0%	0	0.0%	0	0.0%	0	0.0%	98	100.0%	0	0.0%	0	0.0%
大学院修士1年	-	-	-	-	-	-	-	-	-	-	-	-	-	-	-	-
大学院修士2年	-	-	-	-	-	-	-	-	-	-	-	-	-	-	-	-
短大専攻科1年	-	-	-	-	-	-	-	-	-	-	-	-	-	-	-	-
短大専攻科2年	-	-	-	-	-	-	-	-	-	-	-	-	-	-	-	-
	造形		大学院研究科(草薙)		短大日文		短大保育		短大音楽		法律		看護		静岡理学療法	
	回答数	回答率(%)	回答数	回答率(%)	回答数	回答率(%)	回答数	回答率(%)	回答数	回答率(%)	回答数	回答率(%)	回答数	回答率(%)	回答数	回答率(%)
学部1年	0	0.0%	0	0.0%	0	0.0%	0	0.0%	0	0.0%	0	0.0%	0	0.0%	0	0.0%
学部2年	0	0.0%	0	0.0%	0	0.0%	0	0.0%	0	0.0%	0	0.0%	0	0.0%	0	0.0%
学部3年	0	0.0%	0	0.0%	0	0.0%	0	0.0%	0	0.0%	0	0.0%	0	0.0%	0	0.0%
学部4年	0	0.0%	0	0.0%	0	0.0%	0	0.0%	0	0.0%	0	0.0%	0	0.0%	0	0.0%
大学院修士1年	-	-	-	-	-	-	-	-	-	-	-	-	-	-	-	-
大学院修士2年	-	-	-	-	-	-	-	-	-	-	-	-	-	-	-	-
短大専攻科1年	-	-	-	-	-	-	-	-	-	-	-	-	-	-	-	-
短大専攻科2年	-	-	-	-	-	-	-	-	-	-	-	-	-	-	-	-
	健康栄養		こども健康		心身マネジメント		健康鍼灸		健康柔道整復		理学療法		作業療法		経営(浜松)	
	回答数	回答率(%)	回答数	回答率(%)	回答数	回答率(%)	回答数	回答率(%)	回答数	回答率(%)	回答数	回答率(%)	回答数	回答率(%)	回答数	回答率(%)
学部1年	0	0.0%	0	0.0%	0	0.0%	0	0.0%	0	0.0%	0	0.0%	0	0.0%	0	0.0%
学部2年	0	0.0%	0	0.0%	0	0.0%	0	0.0%	0	0.0%	0	0.0%	0	0.0%	0	0.0%
学部3年	0	0.0%	0	0.0%	0	0.0%	0	0.0%	0	0.0%	0	0.0%	0	0.0%	0	0.0%
学部4年	0	0.0%	0	0.0%	0	0.0%	0	0.0%	0	0.0%	0	0.0%	0	0.0%	0	0.0%
大学院修士1年	-	-	-	-	-	-	-	-	-	-	-	-	-	-	-	-
大学院修士2年	-	-	-	-	-	-	-	-	-	-	-	-	-	-	-	-
短大専攻科1年	-	-	-	-	-	-	-	-	-	-	-	-	-	-	-	-
短大専攻科2年	-	-	-	-	-	-	-	-	-	-	-	-	-	-	-	-
	大学院研究科(浜松)		無効・無回答		合計											
	回答数	回答率(%)	回答数	回答率(%)	回答数	回答率(%)										
学部1年	0	0.0%	0	0.0%	237	100.0%										
学部2年	0	0.0%	0	0.0%	197	100.0%										
学部3年	0	0.0%	0	0.0%	195	100.0%										
学部4年	0	0.0%	0	0.0%	98	100.0%										
大学院修士1年	-	-	-	-	0	-										
大学院修士2年	-	-	-	-	0	-										
短大専攻科1年	-	-	-	-	0	-										
短大専攻科2年	-	-	-	-	0	-										

4. アルバイトによる授業料等負担の有無

	授業料等の全額をアルバイトで負担して		授業料等の一部をアルバイトで補って		アルバイトでの授業料等負担はしていな		アルバイトはしていない		無効・無回答		合計	
	回答数	回答率(%)	回答数	回答率(%)	回答数	回答率(%)	回答数	回答率(%)	回答数	回答率(%)	回答数	回答率(%)
学部1年	1	0.4%	54	22.8%	120	50.6%	62	26.2%	0	0.0%	237	100.0%
学部2年	3	1.5%	48	24.4%	121	61.4%	25	12.7%	0	0.0%	197	100.0%
学部3年	2	1.0%	58	29.7%	123	63.1%	12	6.2%	0	0.0%	195	100.0%
学部4年	0	0.0%	21	21.4%	66	67.3%	11	11.2%	0	0.0%	98	100.0%
大学院修士1年	-	-	-	-	-	-	-	-	-	-	0	-
大学院修士2年	-	-	-	-	-	-	-	-	-	-	0	-
短大専攻科1年	-	-	-	-	-	-	-	-	-	-	0	-
短大専攻科2年	-	-	-	-	-	-	-	-	-	-	0	-

5. 奨学金による授業料等負担の有無

	授業料等の全額を奨学金で負担して		授業料等の一部を奨学金で補って		奨学金での授業料等負担はしていな		奨学金は利用していない		無効・無回答		合計	
	回答数	回答率(%)	回答数	回答率(%)	回答数	回答率(%)	回答数	回答率(%)	回答数	回答率(%)	回答数	回答率(%)
学部1年	14	5.9%	86	36.3%	8	3.4%	126	53.2%	3	1.3%	237	100.0%
学部2年	17	8.6%	65	33.0%	5	2.5%	108	54.8%	2	1.0%	197	100.0%
学部3年	17	8.7%	58	29.7%	2	1.0%	113	57.9%	5	2.6%	195	100.0%
学部4年	15	15.3%	20	20.4%	6	6.1%	56	57.1%	1	1.0%	98	100.0%
大学院修士1年	-	-	-	-	-	-	-	-	-	-	0	-
大学院修士2年	-	-	-	-	-	-	-	-	-	-	0	-
短大専攻科1年	-	-	-	-	-	-	-	-	-	-	0	-
短大専攻科2年	-	-	-	-	-	-	-	-	-	-	0	-

6. 居住形態について

	親と同居(実家)		一人暮らし		きょうだいと同居		親戚・知人宅		その他		無効・無回答		合計	
	回答数	回答率(%)	回答数	回答率(%)	回答数	回答率(%)	回答数	回答率(%)	回答数	回答率(%)	回答数	回答率(%)	回答数	回答率(%)
学部1年	210	88.6%	23	9.7%	0	0.0%	2	0.8%	2	0.8%	0	0.0%	237	100.0%
学部2年	171	86.8%	23	11.7%	1	0.5%	2	1.0%	0	0.0%	0	0.0%	197	100.0%
学部3年	161	82.6%	29	14.9%	1	0.5%	1	0.5%	2	1.0%	1	0.5%	195	100.0%
学部4年	84	85.7%	12	12.2%	1	1.0%	1	1.0%	0	0.0%	0	0.0%	98	100.0%
大学院修士1年	-	-	-	-	-	-	-	-	-	-	-	-	0	-
大学院修士2年	-	-	-	-	-	-	-	-	-	-	-	-	0	-
短大専攻科1年	-	-	-	-	-	-	-	-	-	-	-	-	0	-
短大専攻科2年	-	-	-	-	-	-	-	-	-	-	-	-	0	-

7. 通常の通学手段について(あてはまるものすべてにマークしてください)

	徒歩		自転車		原付・バイク		自家用車 (自ら運転)		自家用車 (家族による送迎)		路線バス		学園バス		電車 (JR在来線)		
	回答数	回答率(%)	回答数	回答率(%)	回答数	回答率(%)	回答数	回答率(%)	回答数	回答率(%)	回答数	回答率(%)	回答数	回答率(%)	回答数	回答率(%)	
学部1年	100	42.2%	118	49.8%	15	6.3%	9	3.8%	23	9.7%	30	12.7%	0	0.0%	168	70.9%	
学部2年	92	46.7%	90	45.7%	23	11.7%	15	7.6%	25	12.7%	23	11.7%	0	0.0%	142	72.1%	
学部3年	87	44.6%	97	49.7%	30	15.4%	7	3.6%	20	10.3%	26	13.3%	0	0.0%	122	62.6%	
学部4年	22	22.4%	31	31.6%	22	22.4%	4	4.1%	4	4.1%	7	7.1%	0	0.0%	65	66.3%	
大学院修士1年	-	-	-	-	-	-	-	-	-	-	-	-	-	-	-	-	
大学院修士2年	-	-	-	-	-	-	-	-	-	-	-	-	-	-	-	-	
短大専攻科1年	-	-	-	-	-	-	-	-	-	-	-	-	-	-	-	-	
短大専攻科2年	-	-	-	-	-	-	-	-	-	-	-	-	-	-	-	-	
	電車(私鉄)		新幹線		その他		無効・無回答		合計								
	回答数	回答率(%)	回答数	回答率(%)	回答数	回答率(%)	回答数	回答率(%)	回答数	回答率(%)	回答数	回答率(%)					
学部1年	15	6.3%	2	0.8%	1	0.4%	0	0.0%	237	100.0%							
学部2年	12	6.1%	0	0.0%	0	0.0%	0	0.0%	197	100.0%							
学部3年	15	7.7%	0	0.0%	0	0.0%	1	0.5%	195	100.0%							
学部4年	2	2.0%	0	0.0%	1	1.0%	0	0.0%	98	100.0%							
大学院修士1年	-	-	-	-	-	-	-	-	0	-							
大学院修士2年	-	-	-	-	-	-	-	-	0	-							
短大専攻科1年	-	-	-	-	-	-	-	-	0	-							
短大専攻科2年	-	-	-	-	-	-	-	-	0	-							

8. 通学時間について(片道)

	15分以内		30分以内		1時間以内		1時間30分以内		2時間以内		2時間以上		無効・無回答		合計	
	回答数	回答率(%)	回答数	回答率(%)	回答数	回答率(%)	回答数	回答率(%)	回答数	回答率(%)	回答数	回答率(%)	回答数	回答率(%)	回答数	回答率(%)
学部1年	24	10.1%	57	24.1%	80	33.8%	49	20.7%	21	8.9%	5	2.1%	1	0.4%	237	100.0%
学部2年	25	12.7%	37	18.8%	62	31.5%	55	27.9%	15	7.6%	3	1.5%	0	0.0%	197	100.0%
学部3年	34	17.4%	32	16.4%	80	41.0%	36	18.5%	10	5.1%	2	1.0%	1	0.5%	195	100.0%
学部4年	16	16.3%	24	24.5%	35	35.7%	15	15.3%	7	7.1%	0	0.0%	1	1.0%	98	100.0%
大学院修士1年	-	-	-	-	-	-	-	-	-	-	-	-	-	-	0	-
大学院修士2年	-	-	-	-	-	-	-	-	-	-	-	-	-	-	0	-
短大専攻科1年	-	-	-	-	-	-	-	-	-	-	-	-	-	-	0	-
短大専攻科2年	-	-	-	-	-	-	-	-	-	-	-	-	-	-	0	-

9. 朝食について

	毎日食べている		週に4～5回程度		週に2～3回程度		ほとんど食べない		無効・無回答		合計	
	回答数	回答率(%)	回答数	回答率(%)	回答数	回答率(%)	回答数	回答率(%)	回答数	回答率(%)	回答数	回答率(%)
学部1年	138	58.2%	47	19.8%	15	6.3%	34	14.3%	3	1.3%	237	100.0%
学部2年	108	54.8%	33	16.8%	23	11.7%	32	16.2%	1	0.5%	197	100.0%
学部3年	85	43.6%	31	15.9%	34	17.4%	43	22.1%	2	1.0%	195	100.0%
学部4年	35	35.7%	15	15.3%	13	13.3%	34	34.7%	1	1.0%	98	100.0%
大学院修士1年	-	-	-	-	-	-	-	-	-	-	0	-
大学院修士2年	-	-	-	-	-	-	-	-	-	-	0	-
短大専攻科1年	-	-	-	-	-	-	-	-	-	-	0	-
短大専攻科2年	-	-	-	-	-	-	-	-	-	-	0	-

10. 平日の平均睡眠時間

	8時間以上		7時間程度		6時間程度		5時間程度		4時間未満		無効・無回答		合計	
	回答数	回答率(%)	回答数	回答率(%)	回答数	回答率(%)	回答数	回答率(%)	回答数	回答率(%)	回答数	回答率(%)	回答数	回答率(%)
学部1年	22	9.3%	87	36.7%	83	35.0%	41	17.3%	3	1.3%	1	0.4%	237	100.0%
学部2年	24	12.2%	57	28.9%	88	44.7%	26	13.2%	2	1.0%	0	0.0%	197	100.0%
学部3年	21	10.8%	66	33.8%	80	41.0%	23	11.8%	4	2.1%	1	0.5%	195	100.0%
学部4年	22	22.4%	28	28.6%	32	32.7%	13	13.3%	3	3.1%	0	0.0%	98	100.0%
大学院修士1年	-	-	-	-	-	-	-	-	-	-	-	-	0	-
大学院修士2年	-	-	-	-	-	-	-	-	-	-	-	-	0	-
短大専攻科1年	-	-	-	-	-	-	-	-	-	-	-	-	0	-
短大専攻科2年	-	-	-	-	-	-	-	-	-	-	-	-	0	-

11. 週末(土日)の過ごし方(最も多い活動)

	学習 (授業を含む)		クラブ・ サークル活動		アルバイト		ボランティア		趣味の活動		友人との交際		息抜き、その他	
	回答数	回答率(%)	回答数	回答率(%)	回答数	回答率(%)	回答数	回答率(%)	回答数	回答率(%)	回答数	回答率(%)	回答数	回答率(%)
学部1年	3	1.3%	7	3.0%	94	39.7%	0	0.0%	41	17.3%	17	7.2%	66	27.8%
学部2年	6	3.0%	7	3.6%	98	49.7%	2	1.0%	34	17.3%	8	4.1%	36	18.3%
学部3年	3	1.5%	6	3.1%	107	54.9%	0	0.0%	21	10.8%	14	7.2%	32	16.4%
学部4年	3	3.1%	0	0.0%	45	45.9%	0	0.0%	14	14.3%	12	12.2%	18	18.4%
大学院修士1年	-	-	-	-	-	-	-	-	-	-	-	-	-	-
大学院修士2年	-	-	-	-	-	-	-	-	-	-	-	-	-	-
短大専攻科1年	-	-	-	-	-	-	-	-	-	-	-	-	-	-
短大専攻科2年	-	-	-	-	-	-	-	-	-	-	-	-	-	-
	無効・無回答		合計											
	回答数	回答率(%)	回答数	回答率(%)										
学部1年	9	3.8%	237	100.0%										
学部2年	6	3.0%	197	100.0%										
学部3年	12	6.2%	195	100.0%										
学部4年	6	6.1%	98	100.0%										
大学院修士1年	-	-	0	-										
大学院修士2年	-	-	0	-										
短大専攻科1年	-	-	0	-										
短大専攻科2年	-	-	0	-										

12. 喫煙について

	毎日 喫煙している		たまに喫煙する ことがある		喫煙はしない		無効・無回答		合計	
	回答数	回答率(%)	回答数	回答率(%)	回答数	回答率(%)	回答数	回答率(%)	回答数	回答率(%)
学部1年	0	0.0%	0	0.0%	225	94.9%	12	5.1%	237	100.0%
学部2年	3	1.5%	8	4.1%	161	81.7%	25	12.7%	197	100.0%
学部3年	9	4.6%	16	8.2%	140	71.8%	30	15.4%	195	100.0%
学部4年	11	11.2%	7	7.1%	70	71.4%	10	10.2%	98	100.0%
大学院修士1年	-	-	-	-	-	-	-	-	0	-
大学院修士2年	-	-	-	-	-	-	-	-	0	-
短大専攻科1年	-	-	-	-	-	-	-	-	0	-
短大専攻科2年	-	-	-	-	-	-	-	-	0	-

★ 平日の過ごし方について

【学年】

13. 1日の学修時間(授業時間を除く)

	5時間以上		4時間程度		3時間程度		2時間程度		1時間程度		30分程度		ほとんど行わない	
	回答数	回答率(%)	回答数	回答率(%)	回答数	回答率(%)	回答数	回答率(%)	回答数	回答率(%)	回答数	回答率(%)	回答数	回答率(%)
学部1年	5	2.1%	3	1.3%	19	8.0%	46	19.4%	66	27.8%	35	14.8%	63	26.6%
学部2年	6	3.0%	3	1.5%	11	5.6%	18	9.1%	49	24.9%	46	23.4%	61	31.0%
学部3年	6	3.1%	1	0.5%	8	4.1%	30	15.4%	53	27.2%	34	17.4%	59	30.3%
学部4年	1	1.0%	0	0.0%	4	4.1%	7	7.1%	14	14.3%	16	16.3%	55	56.1%
大学院修士1年	-	-	-	-	-	-	-	-	-	-	-	-	-	-
大学院修士2年	-	-	-	-	-	-	-	-	-	-	-	-	-	-
短大専攻科1年	-	-	-	-	-	-	-	-	-	-	-	-	-	-
短大専攻科2年	-	-	-	-	-	-	-	-	-	-	-	-	-	-
	無効・無回答		合計											
	回答数	回答率(%)	回答数	回答率(%)										
学部1年	0	0.0%	237	100.0%										
学部2年	3	1.5%	197	100.0%										
学部3年	4	2.1%	195	100.0%										
学部4年	1	1.0%	98	100.0%										
大学院修士1年	-	-	0	-										
大学院修士2年	-	-	0	-										
短大専攻科1年	-	-	0	-										
短大専攻科2年	-	-	0	-										

14. クラブ・サークル活動

	5時間以上		4時間程度		3時間程度		2時間程度		1時間程度		30分程度		ほとんど行わない	
	回答数	回答率(%)	回答数	回答率(%)	回答数	回答率(%)	回答数	回答率(%)	回答数	回答率(%)	回答数	回答率(%)	回答数	回答率(%)
学部1年	0	0.0%	0	0.0%	8	3.4%	8	3.4%	5	2.1%	2	0.8%	211	89.0%
学部2年	2	1.0%	3	1.5%	10	5.1%	18	9.1%	7	3.6%	3	1.5%	150	76.1%
学部3年	1	0.5%	2	1.0%	11	5.6%	5	2.6%	7	3.6%	5	2.6%	160	82.1%
学部4年	0	0.0%	0	0.0%	2	2.0%	6	6.1%	5	5.1%	4	4.1%	77	78.6%
大学院修士1年	-	-	-	-	-	-	-	-	-	-	-	-	-	-
大学院修士2年	-	-	-	-	-	-	-	-	-	-	-	-	-	-
短大専攻科1年	-	-	-	-	-	-	-	-	-	-	-	-	-	-
短大専攻科2年	-	-	-	-	-	-	-	-	-	-	-	-	-	-
	無効・無回答		合計											
	回答数	回答率(%)	回答数	回答率(%)										
学部1年	3	1.3%	237	100.0%										
学部2年	4	2.0%	197	100.0%										
学部3年	4	2.1%	195	100.0%										
学部4年	4	4.1%	98	100.0%										
大学院修士1年	-	-	0	-										
大学院修士2年	-	-	0	-										
短大専攻科1年	-	-	0	-										
短大専攻科2年	-	-	0	-										

★ 平日の過ごし方について

【学年】

15. アルバイト

	5時間以上		4時間程度		3時間程度		2時間程度		1時間程度		30分程度		ほとんど行わない	
	回答数	回答率(%)	回答数	回答率(%)	回答数	回答率(%)	回答数	回答率(%)	回答数	回答率(%)	回答数	回答率(%)	回答数	回答率(%)
学部1年	38	16.0%	58	24.5%	41	17.3%	10	4.2%	8	3.4%	1	0.4%	81	34.2%
学部2年	46	23.4%	61	31.0%	32	16.2%	12	6.1%	6	3.0%	3	1.5%	35	17.8%
学部3年	53	27.2%	49	25.1%	39	20.0%	13	6.7%	5	2.6%	4	2.1%	29	14.9%
学部4年	37	37.8%	24	24.5%	11	11.2%	7	7.1%	2	2.0%	0	0.0%	17	17.3%
大学院修士1年	-	-	-	-	-	-	-	-	-	-	-	-	-	-
大学院修士2年	-	-	-	-	-	-	-	-	-	-	-	-	-	-
短大専攻科1年	-	-	-	-	-	-	-	-	-	-	-	-	-	-
短大専攻科2年	-	-	-	-	-	-	-	-	-	-	-	-	-	-
	無効・無回答		合計											
	回答数	回答率(%)	回答数	回答率(%)	回答数	回答率(%)	回答数	回答率(%)	回答数	回答率(%)	回答数	回答率(%)	回答数	回答率(%)
学部1年	0	0.0%	237	100.0%										
学部2年	2	1.0%	197	100.0%										
学部3年	3	1.5%	195	100.0%										
学部4年	0	0.0%	98	100.0%										
大学院修士1年	-	-	0	-										
大学院修士2年	-	-	0	-										
短大専攻科1年	-	-	0	-										
短大専攻科2年	-	-	0	-										

16. ゲーム・LINE・SNS

	5時間以上		4時間程度		3時間程度		2時間程度		1時間程度		30分程度		ほとんど行わない	
	回答数	回答率(%)	回答数	回答率(%)	回答数	回答率(%)	回答数	回答率(%)	回答数	回答率(%)	回答数	回答率(%)	回答数	回答率(%)
学部1年	49	20.7%	46	19.4%	60	25.3%	46	19.4%	23	9.7%	7	3.0%	4	1.7%
学部2年	51	25.9%	37	18.8%	47	23.9%	36	18.3%	13	6.6%	6	3.0%	3	1.5%
学部3年	46	23.6%	28	14.4%	50	25.6%	35	17.9%	17	8.7%	11	5.6%	4	2.1%
学部4年	29	29.6%	16	16.3%	27	27.6%	16	16.3%	5	5.1%	1	1.0%	3	3.1%
大学院修士1年	-	-	-	-	-	-	-	-	-	-	-	-	-	-
大学院修士2年	-	-	-	-	-	-	-	-	-	-	-	-	-	-
短大専攻科1年	-	-	-	-	-	-	-	-	-	-	-	-	-	-
短大専攻科2年	-	-	-	-	-	-	-	-	-	-	-	-	-	-
	無効・無回答		合計											
	回答数	回答率(%)	回答数	回答率(%)	回答数	回答率(%)	回答数	回答率(%)	回答数	回答率(%)	回答数	回答率(%)	回答数	回答率(%)
学部1年	2	0.8%	237	100.0%										
学部2年	4	2.0%	197	100.0%										
学部3年	4	2.1%	195	100.0%										
学部4年	1	1.0%	98	100.0%										
大学院修士1年	-	-	0	-										
大学院修士2年	-	-	0	-										
短大専攻科1年	-	-	0	-										
短大専攻科2年	-	-	0	-										

★ 学修の状況について

【学年】

17. これまで履修した授業の内容は、おおむね理解できた

	そう思う		少しそう思う		どちらとも言えない		あまりそう思わない		そう思わない		無効・無回答		合計	
	回答数	回答率(%)	回答数	回答率(%)	回答数	回答率(%)	回答数	回答率(%)	回答数	回答率(%)	回答数	回答率(%)	回答数	回答率(%)
学部1年	37	15.6%	108	45.6%	68	28.7%	20	8.4%	4	1.7%	0	0.0%	237	100.0%
学部2年	44	22.3%	106	53.8%	31	15.7%	11	5.6%	4	2.0%	1	0.5%	197	100.0%
学部3年	43	22.1%	98	50.3%	36	18.5%	15	7.7%	2	1.0%	1	0.5%	195	100.0%
学部4年	26	26.5%	45	45.9%	18	18.4%	7	7.1%	2	2.0%	0	0.0%	98	100.0%
大学院修士1年	-	-	-	-	-	-	-	-	-	-	-	-	0	-
大学院修士2年	-	-	-	-	-	-	-	-	-	-	-	-	0	-
短大専攻科1年	-	-	-	-	-	-	-	-	-	-	-	-	0	-
短大専攻科2年	-	-	-	-	-	-	-	-	-	-	-	-	0	-

18. 授業を通して、幅広い教養が得られている

	そう思う		少しそう思う		どちらとも言えない		あまりそう思わない		そう思わない		無効・無回答		合計	
	回答数	回答率(%)	回答数	回答率(%)	回答数	回答率(%)	回答数	回答率(%)	回答数	回答率(%)	回答数	回答率(%)	回答数	回答率(%)
学部1年	38	16.0%	109	46.0%	63	26.6%	19	8.0%	8	3.4%	0	0.0%	237	100.0%
学部2年	40	20.3%	106	53.8%	30	15.2%	15	7.6%	5	2.5%	1	0.5%	197	100.0%
学部3年	39	20.0%	101	51.8%	32	16.4%	17	8.7%	5	2.6%	1	0.5%	195	100.0%
学部4年	20	20.4%	49	50.0%	19	19.4%	6	6.1%	4	4.1%	0	0.0%	98	100.0%
大学院修士1年	-	-	-	-	-	-	-	-	-	-	-	-	0	-
大学院修士2年	-	-	-	-	-	-	-	-	-	-	-	-	0	-
短大専攻科1年	-	-	-	-	-	-	-	-	-	-	-	-	0	-
短大専攻科2年	-	-	-	-	-	-	-	-	-	-	-	-	0	-

19. 授業を通して、深い専門知識が得られている

	そう思う		少しそう思う		どちらとも言えない		あまりそう思わない		そう思わない		無効・無回答		合計	
	回答数	回答率(%)	回答数	回答率(%)	回答数	回答率(%)	回答数	回答率(%)	回答数	回答率(%)	回答数	回答率(%)	回答数	回答率(%)
学部1年	23	9.7%	99	41.8%	70	29.5%	36	15.2%	8	3.4%	1	0.4%	237	100.0%
学部2年	31	15.7%	105	53.3%	33	16.8%	20	10.2%	6	3.0%	2	1.0%	197	100.0%
学部3年	32	16.4%	89	45.6%	47	24.1%	21	10.8%	4	2.1%	2	1.0%	195	100.0%
学部4年	17	17.3%	48	49.0%	22	22.4%	8	8.2%	3	3.1%	0	0.0%	98	100.0%
大学院修士1年	-	-	-	-	-	-	-	-	-	-	-	-	0	-
大学院修士2年	-	-	-	-	-	-	-	-	-	-	-	-	0	-
短大専攻科1年	-	-	-	-	-	-	-	-	-	-	-	-	0	-
短大専攻科2年	-	-	-	-	-	-	-	-	-	-	-	-	0	-

20. 授業を通して、職業関連の知識・技能が得られている

	そう思う		少しそう思う		どちらとも言えない		あまりそう思わない		そう思わない		無効・無回答		合計	
	回答数	回答率(%)	回答数	回答率(%)	回答数	回答率(%)	回答数	回答率(%)	回答数	回答率(%)	回答数	回答率(%)	回答数	回答率(%)
学部1年	16	6.8%	102	43.0%	67	28.3%	41	17.3%	10	4.2%	1	0.4%	237	100.0%
学部2年	29	14.7%	103	52.3%	37	18.8%	18	9.1%	8	4.1%	2	1.0%	197	100.0%
学部3年	32	16.4%	81	41.5%	51	26.2%	22	11.3%	7	3.6%	2	1.0%	195	100.0%
学部4年	13	13.3%	43	43.9%	20	20.4%	16	16.3%	6	6.1%	0	0.0%	98	100.0%
大学院修士1年	-	-	-	-	-	-	-	-	-	-	-	-	0	-
大学院修士2年	-	-	-	-	-	-	-	-	-	-	-	-	0	-
短大専攻科1年	-	-	-	-	-	-	-	-	-	-	-	-	0	-
短大専攻科2年	-	-	-	-	-	-	-	-	-	-	-	-	0	-

★ 学生支援体制について

【学年】

21. 授業・履修について相談しやすい体制が整っている

	そう思う		少しそう思う		どちらとも言えない		あまりそう思わない		そう思わない		利用したことがない		無効・無回答		合計	
	回答数	回答率(%)	回答数	回答率(%)	回答数	回答率(%)	回答数	回答率(%)	回答数	回答率(%)	回答数	回答率(%)	回答数	回答率(%)	回答数	回答率(%)
学部1年	31	13.1%	72	30.4%	74	31.2%	21	8.9%	9	3.8%	28	11.8%	2	0.8%	237	100.0%
学部2年	26	13.2%	74	37.6%	49	24.9%	28	14.2%	10	5.1%	10	5.1%	0	0.0%	197	100.0%
学部3年	26	13.3%	71	36.4%	47	24.1%	25	12.8%	15	7.7%	10	5.1%	1	0.5%	195	100.0%
学部4年	19	19.4%	28	28.6%	24	24.5%	14	14.3%	7	7.1%	6	6.1%	0	0.0%	98	100.0%
大学院修士1年	-	-	-	-	-	-	-	-	-	-	-	-	-	-	0	-
大学院修士2年	-	-	-	-	-	-	-	-	-	-	-	-	-	-	0	-
短大専攻科1年	-	-	-	-	-	-	-	-	-	-	-	-	-	-	0	-
短大専攻科2年	-	-	-	-	-	-	-	-	-	-	-	-	-	-	0	-

22. 基礎学力への支援体制が充実している

	そう思う		少しそう思う		どちらとも言えない		あまりそう思わない		そう思わない		利用したことがない		無効・無回答		合計	
	回答数	回答率(%)	回答数	回答率(%)	回答数	回答率(%)	回答数	回答率(%)	回答数	回答率(%)	回答数	回答率(%)	回答数	回答率(%)	回答数	回答率(%)
学部1年	19	8.0%	85	35.9%	80	33.8%	16	6.8%	5	2.1%	30	12.7%	2	0.8%	237	100.0%
学部2年	22	11.2%	79	40.1%	50	25.4%	20	10.2%	10	5.1%	16	8.1%	0	0.0%	197	100.0%
学部3年	28	14.4%	68	34.9%	50	25.6%	22	11.3%	11	5.6%	15	7.7%	1	0.5%	195	100.0%
学部4年	17	17.3%	29	29.6%	26	26.5%	15	15.3%	5	5.1%	5	5.1%	1	1.0%	98	100.0%
大学院修士1年	-	-	-	-	-	-	-	-	-	-	-	-	-	-	0	-
大学院修士2年	-	-	-	-	-	-	-	-	-	-	-	-	-	-	0	-
短大専攻科1年	-	-	-	-	-	-	-	-	-	-	-	-	-	-	0	-
短大専攻科2年	-	-	-	-	-	-	-	-	-	-	-	-	-	-	0	-

23. 外国語学習・留学への支援体制が充実している

	そう思う		少しそう思う		どちらとも言えない		あまりそう思わない		そう思わない		利用したことがない		無効・無回答		合計	
	回答数	回答率(%)	回答数	回答率(%)	回答数	回答率(%)	回答数	回答率(%)	回答数	回答率(%)	回答数	回答率(%)	回答数	回答率(%)	回答数	回答率(%)
学部1年	10	4.2%	35	14.8%	92	38.8%	16	6.8%	2	0.8%	80	33.8%	2	0.8%	237	100.0%
学部2年	15	7.6%	47	23.9%	53	26.9%	22	11.2%	6	3.0%	54	27.4%	0	0.0%	197	100.0%
学部3年	18	9.2%	45	23.1%	56	28.7%	14	7.2%	4	2.1%	57	29.2%	1	0.5%	195	100.0%
学部4年	10	10.2%	22	22.4%	27	27.6%	5	5.1%	7	7.1%	27	27.6%	0	0.0%	98	100.0%
大学院修士1年	-	-	-	-	-	-	-	-	-	-	-	-	-	-	0	-
大学院修士2年	-	-	-	-	-	-	-	-	-	-	-	-	-	-	0	-
短大専攻科1年	-	-	-	-	-	-	-	-	-	-	-	-	-	-	0	-
短大専攻科2年	-	-	-	-	-	-	-	-	-	-	-	-	-	-	0	-

24. 奨学金について相談しやすい体制が整っている

	そう思う		少しそう思う		どちらとも言えない		あまりそう思わない		そう思わない		利用したことがない		無効・無回答		合計	
	回答数	回答率(%)	回答数	回答率(%)	回答数	回答率(%)	回答数	回答率(%)	回答数	回答率(%)	回答数	回答率(%)	回答数	回答率(%)	回答数	回答率(%)
学部1年	29	12.2%	57	24.1%	72	30.4%	13	5.5%	3	1.3%	62	26.2%	1	0.4%	237	100.0%
学部2年	33	16.8%	61	31.0%	39	19.8%	11	5.6%	8	4.1%	45	22.8%	0	0.0%	197	100.0%
学部3年	27	13.8%	51	26.2%	47	24.1%	11	5.6%	6	3.1%	50	25.6%	3	1.5%	195	100.0%
学部4年	16	16.3%	21	21.4%	26	26.5%	5	5.1%	7	7.1%	22	22.4%	1	1.0%	98	100.0%
大学院修士1年	-	-	-	-	-	-	-	-	-	-	-	-	-	-	0	-
大学院修士2年	-	-	-	-	-	-	-	-	-	-	-	-	-	-	0	-
短大専攻科1年	-	-	-	-	-	-	-	-	-	-	-	-	-	-	0	-
短大専攻科2年	-	-	-	-	-	-	-	-	-	-	-	-	-	-	0	-

★ 学生支援体制について

【学年】

25. 進路や就職について相談しやすい体制が整っている

	そう思う		少しそう思う		どちらとも言えない		あまりそう思わない		そう思わない		利用したことがない		無効・無回答		合計	
	回答数	回答率(%)	回答数	回答率(%)	回答数	回答率(%)	回答数	回答率(%)	回答数	回答率(%)	回答数	回答率(%)	回答数	回答率(%)	回答数	回答率(%)
学部1年	28	11.8%	49	20.7%	61	25.7%	7	3.0%	2	0.8%	89	37.6%	1	0.4%	237	100.0%
学部2年	30	15.2%	73	37.1%	37	18.8%	14	7.1%	4	2.0%	38	19.3%	1	0.5%	197	100.0%
学部3年	41	21.0%	70	35.9%	48	24.6%	11	5.6%	9	4.6%	15	7.7%	1	0.5%	195	100.0%
学部4年	31	31.6%	32	32.7%	19	19.4%	4	4.1%	5	5.1%	7	7.1%	0	0.0%	98	100.0%
大学院修士1年	-	-	-	-	-	-	-	-	-	-	-	-	-	-	0	-
大学院修士2年	-	-	-	-	-	-	-	-	-	-	-	-	-	-	0	-
短大専攻科1年	-	-	-	-	-	-	-	-	-	-	-	-	-	-	0	-
短大専攻科2年	-	-	-	-	-	-	-	-	-	-	-	-	-	-	0	-

26. 資格取得について相談しやすい体制が整っている

	そう思う		少しそう思う		どちらとも言えない		あまりそう思わない		そう思わない		利用したことがない		無効・無回答		合計	
	回答数	回答率(%)	回答数	回答率(%)	回答数	回答率(%)	回答数	回答率(%)	回答数	回答率(%)	回答数	回答率(%)	回答数	回答率(%)	回答数	回答率(%)
学部1年	19	8.0%	44	18.6%	72	30.4%	13	5.5%	2	0.8%	86	36.3%	1	0.4%	237	100.0%
学部2年	18	9.1%	66	33.5%	44	22.3%	23	11.7%	4	2.0%	42	21.3%	0	0.0%	197	100.0%
学部3年	25	12.8%	53	27.2%	45	23.1%	26	13.3%	10	5.1%	34	17.4%	2	1.0%	195	100.0%
学部4年	14	14.3%	20	20.4%	27	27.6%	9	9.2%	6	6.1%	22	22.4%	0	0.0%	98	100.0%
大学院修士1年	-	-	-	-	-	-	-	-	-	-	-	-	-	-	0	-
大学院修士2年	-	-	-	-	-	-	-	-	-	-	-	-	-	-	0	-
短大専攻科1年	-	-	-	-	-	-	-	-	-	-	-	-	-	-	0	-
短大専攻科2年	-	-	-	-	-	-	-	-	-	-	-	-	-	-	0	-

27. 心身の健康について相談しやすい体制が整っている

	そう思う		少しそう思う		どちらとも言えない		あまりそう思わない		そう思わない		利用したことがない		無効・無回答		合計	
	回答数	回答率(%)	回答数	回答率(%)	回答数	回答率(%)	回答数	回答率(%)	回答数	回答率(%)	回答数	回答率(%)	回答数	回答率(%)	回答数	回答率(%)
学部1年	17	7.2%	33	13.9%	85	35.9%	12	5.1%	2	0.8%	87	36.7%	1	0.4%	237	100.0%
学部2年	19	9.6%	50	25.4%	55	27.9%	15	7.6%	3	1.5%	55	27.9%	0	0.0%	197	100.0%
学部3年	29	14.9%	44	22.6%	47	24.1%	18	9.2%	8	4.1%	48	24.6%	1	0.5%	195	100.0%
学部4年	14	14.3%	15	15.3%	29	29.6%	10	10.2%	5	5.1%	25	25.5%	0	0.0%	98	100.0%
大学院修士1年	-	-	-	-	-	-	-	-	-	-	-	-	-	-	0	-
大学院修士2年	-	-	-	-	-	-	-	-	-	-	-	-	-	-	0	-
短大専攻科1年	-	-	-	-	-	-	-	-	-	-	-	-	-	-	0	-
短大専攻科2年	-	-	-	-	-	-	-	-	-	-	-	-	-	-	0	-

28. 教員と相談しやすい環境が整っている

	そう思う		少しそう思う		どちらとも言えない		あまりそう思わない		そう思わない		利用したことがない		無効・無回答		合計	
	回答数	回答率(%)	回答数	回答率(%)	回答数	回答率(%)	回答数	回答率(%)	回答数	回答率(%)	回答数	回答率(%)	回答数	回答率(%)	回答数	回答率(%)
学部1年	32	13.5%	58	24.5%	75	31.6%	13	5.5%	4	1.7%	54	22.8%	1	0.4%	237	100.0%
学部2年	25	12.7%	66	33.5%	58	29.4%	17	8.6%	9	4.6%	22	11.2%	0	0.0%	197	100.0%
学部3年	37	19.0%	69	35.4%	44	22.6%	19	9.7%	8	4.1%	16	8.2%	2	1.0%	195	100.0%
学部4年	22	22.4%	31	31.6%	24	24.5%	8	8.2%	6	6.1%	7	7.1%	0	0.0%	98	100.0%
大学院修士1年	-	-	-	-	-	-	-	-	-	-	-	-	-	-	0	-
大学院修士2年	-	-	-	-	-	-	-	-	-	-	-	-	-	-	0	-
短大専攻科1年	-	-	-	-	-	-	-	-	-	-	-	-	-	-	0	-
短大専攻科2年	-	-	-	-	-	-	-	-	-	-	-	-	-	-	0	-

29.(総合評価) 学生生活に関する相談ができる体制が充実している

	そう思う		少しそう思う		どちらとも言えない		あまりそう思わない		そう思わない		利用したことがない		無効・無回答		合計	
	回答数	回答率(%)	回答数	回答率(%)	回答数	回答率(%)	回答数	回答率(%)	回答数	回答率(%)	回答数	回答率(%)	回答数	回答率(%)	回答数	回答率(%)
学部1年	28	11.8%	64	27.0%	84	35.4%	10	4.2%	2	0.8%	48	20.3%	1	0.4%	237	100.0%
学部2年	24	12.2%	75	38.1%	57	28.9%	17	8.6%	7	3.6%	17	8.6%	0	0.0%	197	100.0%
学部3年	24	12.3%	69	35.4%	56	28.7%	21	10.8%	8	4.1%	16	8.2%	1	0.5%	195	100.0%
学部4年	18	18.4%	35	35.7%	22	22.4%	9	9.2%	6	6.1%	8	8.2%	0	0.0%	98	100.0%
大学院修士1年	-	-	-	-	-	-	-	-	-	-	-	-	-	-	0	-
大学院修士2年	-	-	-	-	-	-	-	-	-	-	-	-	-	-	0	-
短大専攻科1年	-	-	-	-	-	-	-	-	-	-	-	-	-	-	0	-
短大専攻科2年	-	-	-	-	-	-	-	-	-	-	-	-	-	-	0	-

30. ポータルサイトほどの程度見えていますか

	毎日		2～3日に1回程度		1週間に1回程度		ほとんど見ていない		無効・無回答		合計	
	回答数	回答率(%)	回答数	回答率(%)	回答数	回答率(%)	回答数	回答率(%)	回答数	回答率(%)	回答数	回答率(%)
学部1年	118	49.8%	101	42.6%	16	6.8%	1	0.4%	1	0.4%	237	100.0%
学部2年	91	46.2%	88	44.7%	11	5.6%	6	3.0%	1	0.5%	197	100.0%
学部3年	83	42.6%	93	47.7%	9	4.6%	6	3.1%	4	2.1%	195	100.0%
学部4年	23	23.5%	54	55.1%	18	18.4%	1	1.0%	2	2.0%	98	100.0%
大学院修士1年	-	-	-	-	-	-	-	-	-	-	0	-
大学院修士2年	-	-	-	-	-	-	-	-	-	-	0	-
短大専攻科1年	-	-	-	-	-	-	-	-	-	-	0	-
短大専攻科2年	-	-	-	-	-	-	-	-	-	-	0	-

31. ポータルサイトでの情報量は適切だと思いますか

	多すぎる		やや多い		適切		やや少ない		少なすぎる		無効・無回答		合計	
	回答数	回答率(%)	回答数	回答率(%)	回答数	回答率(%)	回答数	回答率(%)	回答数	回答率(%)	回答数	回答率(%)	回答数	回答率(%)
学部1年	16	6.8%	79	33.3%	109	46.0%	27	11.4%	4	1.7%	2	0.8%	237	100.0%
学部2年	26	13.2%	64	32.5%	82	41.6%	22	11.2%	2	1.0%	1	0.5%	197	100.0%
学部3年	24	12.3%	59	30.3%	82	42.1%	19	9.7%	8	4.1%	3	1.5%	195	100.0%
学部4年	8	8.2%	28	28.6%	35	35.7%	17	17.3%	8	8.2%	2	2.0%	98	100.0%
大学院修士1年	-	-	-	-	-	-	-	-	-	-	-	-	0	-
大学院修士2年	-	-	-	-	-	-	-	-	-	-	-	-	0	-
短大専攻科1年	-	-	-	-	-	-	-	-	-	-	-	-	0	-
短大専攻科2年	-	-	-	-	-	-	-	-	-	-	-	-	0	-

32. ポータルサイトは分かりやすいですか

	そう思う		少しそう思う		どちらともいえない		あまりそう思わない		そう思わない		無効・無回答		合計	
	回答数	回答率(%)	回答数	回答率(%)	回答数	回答率(%)	回答数	回答率(%)	回答数	回答率(%)	回答数	回答率(%)	回答数	回答率(%)
学部1年	33	13.9%	71	30.0%	53	22.4%	51	21.5%	24	10.1%	5	2.1%	237	100.0%
学部2年	24	12.2%	66	33.5%	43	21.8%	41	20.8%	22	11.2%	1	0.5%	197	100.0%
学部3年	23	11.8%	57	29.2%	32	16.4%	46	23.6%	34	17.4%	3	1.5%	195	100.0%
学部4年	11	11.2%	23	23.5%	21	21.4%	25	25.5%	16	16.3%	2	2.0%	98	100.0%
大学院修士1年	-	-	-	-	-	-	-	-	-	-	-	-	0	-
大学院修士2年	-	-	-	-	-	-	-	-	-	-	-	-	0	-
短大専攻科1年	-	-	-	-	-	-	-	-	-	-	-	-	0	-
短大専攻科2年	-	-	-	-	-	-	-	-	-	-	-	-	0	-

33. 大学公式ホームページほどの程度見えていますか

	毎日		2～3日に1回程度		1週間に1回程度		ほとんど見ていない		無効・無回答		合計	
	回答数	回答率(%)	回答数	回答率(%)	回答数	回答率(%)	回答数	回答率(%)	回答数	回答率(%)	回答数	回答率(%)
学部1年	6	2.5%	22	9.3%	46	19.4%	160	67.5%	3	1.3%	237	100.0%
学部2年	10	5.1%	11	5.6%	29	14.7%	146	74.1%	1	0.5%	197	100.0%
学部3年	5	2.6%	19	9.7%	26	13.3%	142	72.8%	3	1.5%	195	100.0%
学部4年	1	1.0%	9	9.2%	12	12.2%	73	74.5%	3	3.1%	98	100.0%
大学院修士1年	-	-	-	-	-	-	-	-	-	-	0	-
大学院修士2年	-	-	-	-	-	-	-	-	-	-	0	-
短大専攻科1年	-	-	-	-	-	-	-	-	-	-	0	-
短大専攻科2年	-	-	-	-	-	-	-	-	-	-	0	-

34. 大学公式ホームページでの情報量は適切だと思いますか

	多すぎる		やや多い		適切		やや少ない		少なすぎる		無効・無回答		合計	
	回答数	回答率(%)	回答数	回答率(%)	回答数	回答率(%)	回答数	回答率(%)	回答数	回答率(%)	回答数	回答率(%)	回答数	回答率(%)
学部1年	8	3.4%	21	8.9%	189	79.7%	13	5.5%	2	0.8%	4	1.7%	237	100.0%
学部2年	10	5.1%	22	11.2%	147	74.6%	12	6.1%	3	1.5%	3	1.5%	197	100.0%
学部3年	8	4.1%	21	10.8%	137	70.3%	15	7.7%	9	4.6%	5	2.6%	195	100.0%
学部4年	3	3.1%	15	15.3%	62	63.3%	10	10.2%	5	5.1%	3	3.1%	98	100.0%
大学院修士1年	-	-	-	-	-	-	-	-	-	-	-	-	0	-
大学院修士2年	-	-	-	-	-	-	-	-	-	-	-	-	0	-
短大専攻科1年	-	-	-	-	-	-	-	-	-	-	-	-	0	-
短大専攻科2年	-	-	-	-	-	-	-	-	-	-	-	-	0	-

35. 大学公式ホームページは分かりやすいですか

	そう思う		少しそう思う		どちらともいえない		あまりそう思わない		そう思わない		無効・無回答		合計	
	回答数	回答率(%)	回答数	回答率(%)	回答数	回答率(%)	回答数	回答率(%)	回答数	回答率(%)	回答数	回答率(%)	回答数	回答率(%)
学部1年	34	14.3%	63	26.6%	108	45.6%	23	9.7%	4	1.7%	5	2.1%	237	100.0%
学部2年	30	15.2%	57	28.9%	86	43.7%	12	6.1%	10	5.1%	2	1.0%	197	100.0%
学部3年	20	10.3%	49	25.1%	86	44.1%	20	10.3%	14	7.2%	6	3.1%	195	100.0%
学部4年	8	8.2%	24	24.5%	43	43.9%	12	12.2%	7	7.1%	4	4.1%	98	100.0%
大学院修士1年	-	-	-	-	-	-	-	-	-	-	-	-	0	-
大学院修士2年	-	-	-	-	-	-	-	-	-	-	-	-	0	-
短大専攻科1年	-	-	-	-	-	-	-	-	-	-	-	-	0	-
短大専攻科2年	-	-	-	-	-	-	-	-	-	-	-	-	0	-

36. 学内の事故やケガ

	経験したことがある		経験したことはない		無効・無回答		合計	
	回答数	回答率(%)	回答数	回答率(%)	回答数	回答率(%)	回答数	回答率(%)
学部1年	3	1.3%	232	97.9%	2	0.8%	237	100.0%
学部2年	5	2.5%	191	97.0%	1	0.5%	197	100.0%
学部3年	5	2.6%	188	96.4%	2	1.0%	195	100.0%
学部4年	5	5.1%	90	91.8%	3	3.1%	98	100.0%
大学院修士1年	-	-	-	-	-	-	0	-
大学院修士2年	-	-	-	-	-	-	0	-
短大専攻科1年	-	-	-	-	-	-	0	-
短大専攻科2年	-	-	-	-	-	-	0	-

37. 通学中の事故やケガ

	経験したことがある		経験したことはない		無効・無回答		合計	
	回答数	回答率(%)	回答数	回答率(%)	回答数	回答率(%)	回答数	回答率(%)
学部1年	1	0.4%	234	98.7%	2	0.8%	237	100.0%
学部2年	8	4.1%	188	95.4%	1	0.5%	197	100.0%
学部3年	8	4.1%	185	94.9%	2	1.0%	195	100.0%
学部4年	6	6.1%	89	90.8%	3	3.1%	98	100.0%
大学院修士1年	-	-	-	-	-	-	0	-
大学院修士2年	-	-	-	-	-	-	0	-
短大専攻科1年	-	-	-	-	-	-	0	-
短大専攻科2年	-	-	-	-	-	-	0	-

38. 学内での盗難被害

	経験したことがある		経験したことはない		無効・無回答		合計	
	回答数	回答率(%)	回答数	回答率(%)	回答数	回答率(%)	回答数	回答率(%)
学部1年	1	0.4%	234	98.7%	2	0.8%	237	100.0%
学部2年	13	6.6%	183	92.9%	1	0.5%	197	100.0%
学部3年	11	5.6%	181	92.8%	3	1.5%	195	100.0%
学部4年	2	2.0%	92	93.9%	4	4.1%	98	100.0%
大学院修士1年	-	-	-	-	-	-	0	-
大学院修士2年	-	-	-	-	-	-	0	-
短大専攻科1年	-	-	-	-	-	-	0	-
短大専攻科2年	-	-	-	-	-	-	0	-

39. 学生同士のいじめやハラスメント、暴力

	経験したことがある		経験したことはない		無効・無回答		合計	
	回答数	回答率(%)	回答数	回答率(%)	回答数	回答率(%)	回答数	回答率(%)
学部1年	1	0.4%	234	98.7%	2	0.8%	237	100.0%
学部2年	6	3.0%	190	96.4%	1	0.5%	197	100.0%
学部3年	3	1.5%	189	96.9%	3	1.5%	195	100.0%
学部4年	1	1.0%	95	96.9%	2	2.0%	98	100.0%
大学院修士1年	-	-	-	-	-	-	0	-
大学院修士2年	-	-	-	-	-	-	0	-
短大専攻科1年	-	-	-	-	-	-	0	-
短大専攻科2年	-	-	-	-	-	-	0	-

40. 飲酒の強要

	経験したことがある		経験したことはない		無効・無回答		合計	
	回答数	回答率(%)	回答数	回答率(%)	回答数	回答率(%)	回答数	回答率(%)
学部1年	1	0.4%	234	98.7%	2	0.8%	237	100.0%
学部2年	4	2.0%	191	97.0%	2	1.0%	197	100.0%
学部3年	3	1.5%	188	96.4%	4	2.1%	195	100.0%
学部4年	2	2.0%	93	94.9%	3	3.1%	98	100.0%
大学院修士1年	-	-	-	-	-	-	0	-
大学院修士2年	-	-	-	-	-	-	0	-
短大専攻科1年	-	-	-	-	-	-	0	-
短大専攻科2年	-	-	-	-	-	-	0	-

41. セクシャルハラスメント(性的いやがらせ)

	経験したことがある		経験したことはない		無効・無回答		合計	
	回答数	回答率(%)	回答数	回答率(%)	回答数	回答率(%)	回答数	回答率(%)
学部1年	0	0.0%	234	98.7%	3	1.3%	237	100.0%
学部2年	4	2.0%	192	97.5%	1	0.5%	197	100.0%
学部3年	2	1.0%	190	97.4%	3	1.5%	195	100.0%
学部4年	1	1.0%	94	95.9%	3	3.1%	98	100.0%
大学院修士1年	-	-	-	-	-	-	0	-
大学院修士2年	-	-	-	-	-	-	0	-
短大専攻科1年	-	-	-	-	-	-	0	-
短大専攻科2年	-	-	-	-	-	-	0	-

42. アカデミックハラスメント(教員からのいやがらせ)

	経験したことがある		経験したことはない		無効・無回答		合計	
	回答数	回答率(%)	回答数	回答率(%)	回答数	回答率(%)	回答数	回答率(%)
学部1年	0	0.0%	235	99.2%	2	0.8%	237	100.0%
学部2年	4	2.0%	192	97.5%	1	0.5%	197	100.0%
学部3年	4	2.1%	186	95.4%	5	2.6%	195	100.0%
学部4年	4	4.1%	90	91.8%	4	4.1%	98	100.0%
大学院修士1年	-	-	-	-	-	-	0	-
大学院修士2年	-	-	-	-	-	-	0	-
短大専攻科1年	-	-	-	-	-	-	0	-
短大専攻科2年	-	-	-	-	-	-	0	-

43. つきまとい、ストーカー被害

	経験したことがある		経験したことはない		無効・無回答		合計	
	回答数	回答率(%)	回答数	回答率(%)	回答数	回答率(%)	回答数	回答率(%)
学部1年	0	0.0%	233	98.3%	4	1.7%	237	100.0%
学部2年	3	1.5%	193	98.0%	1	0.5%	197	100.0%
学部3年	2	1.0%	191	97.9%	2	1.0%	195	100.0%
学部4年	1	1.0%	94	95.9%	3	3.1%	98	100.0%
大学院修士1年	-	-	-	-	-	-	0	-
大学院修士2年	-	-	-	-	-	-	0	-
短大専攻科1年	-	-	-	-	-	-	0	-
短大専攻科2年	-	-	-	-	-	-	0	-

44. なりすましなどネット犯罪の被害

	経験したことがある		経験したことはない		無効・無回答		合計	
	回答数	回答率(%)	回答数	回答率(%)	回答数	回答率(%)	回答数	回答率(%)
学部1年	0	0.0%	235	99.2%	2	0.8%	237	100.0%
学部2年	4	2.0%	192	97.5%	1	0.5%	197	100.0%
学部3年	4	2.1%	188	96.4%	3	1.5%	195	100.0%
学部4年	1	1.0%	94	95.9%	3	3.1%	98	100.0%
大学院修士1年	-	-	-	-	-	-	0	-
大学院修士2年	-	-	-	-	-	-	0	-
短大専攻科1年	-	-	-	-	-	-	0	-
短大専攻科2年	-	-	-	-	-	-	0	-

45. マルチ商法、悪徳商法の被害

	経験したことがある		経験したことはない		無効・無回答		合計	
	回答数	回答率(%)	回答数	回答率(%)	回答数	回答率(%)	回答数	回答率(%)
学部1年	1	0.4%	233	98.3%	3	1.3%	237	100.0%
学部2年	4	2.0%	192	97.5%	1	0.5%	197	100.0%
学部3年	3	1.5%	190	97.4%	2	1.0%	195	100.0%
学部4年	2	2.0%	94	95.9%	2	2.0%	98	100.0%
大学院修士1年	-	-	-	-	-	-	0	-
大学院修士2年	-	-	-	-	-	-	0	-
短大専攻科1年	-	-	-	-	-	-	0	-
短大専攻科2年	-	-	-	-	-	-	0	-

46. 違法薬物の使用の勧誘

	経験したことがある		経験したことはない		無効・無回答		合計	
	回答数	回答率(%)	回答数	回答率(%)	回答数	回答率(%)	回答数	回答率(%)
学部1年	0	0.0%	234	98.7%	3	1.3%	237	100.0%
学部2年	3	1.5%	193	98.0%	1	0.5%	197	100.0%
学部3年	2	1.0%	190	97.4%	3	1.5%	195	100.0%
学部4年	0	0.0%	95	96.9%	3	3.1%	98	100.0%
大学院修士1年	-	-	-	-	-	-	0	-
大学院修士2年	-	-	-	-	-	-	0	-
短大専攻科1年	-	-	-	-	-	-	0	-
短大専攻科2年	-	-	-	-	-	-	0	-

47. 望まない宗教活動への勧誘

	経験したことがある		経験したことはない		無効・無回答		合計	
	回答数	回答率(%)	回答数	回答率(%)	回答数	回答率(%)	回答数	回答率(%)
学部1年	1	0.4%	231	97.5%	5	2.1%	237	100.0%
学部2年	6	3.0%	190	96.4%	1	0.5%	197	100.0%
学部3年	9	4.6%	182	93.3%	4	2.1%	195	100.0%
学部4年	3	3.1%	93	94.9%	2	2.0%	98	100.0%
大学院修士1年	-	-	-	-	-	-	0	-
大学院修士2年	-	-	-	-	-	-	0	-
短大専攻科1年	-	-	-	-	-	-	0	-
短大専攻科2年	-	-	-	-	-	-	0	-

令和2年度 学生アンケート調査
常葉大学草薙・瀬名キャンパス

〒422-8581 静岡県静岡市駿河区弥生町6番1号

集計・印刷 株式会社 教育ソフトウェア

〒192-0081 東京都八王子市横山町10-2 八王子SIAビル2F

電話:042-649-9602