

---

---

# 令和2年度 学生アンケート調査

---

---

2021年 3月

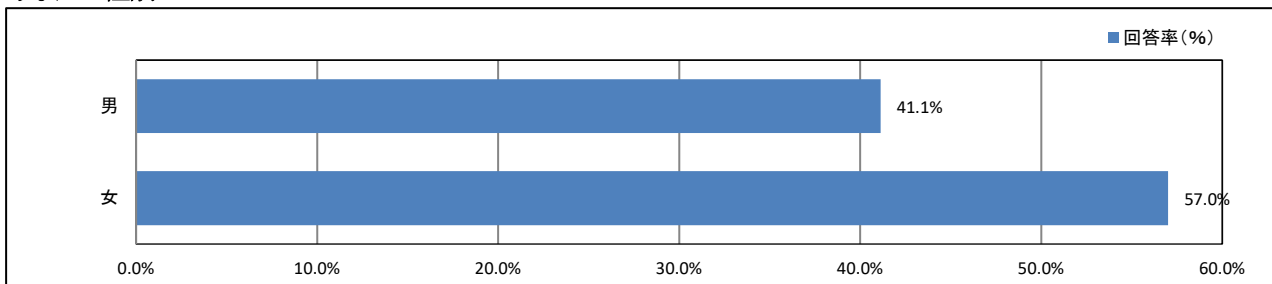
常葉大学浜松キャンパス【作業療法】

## 目次

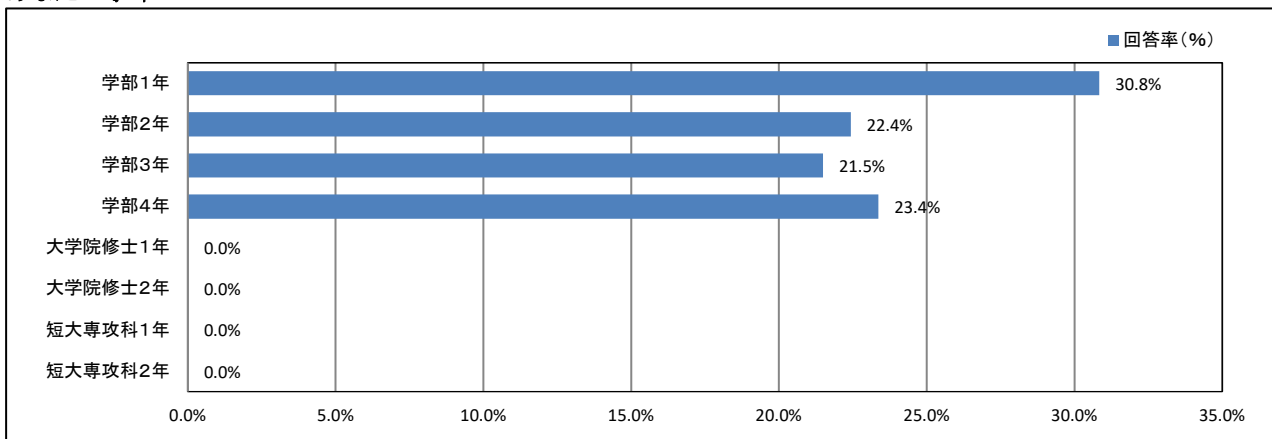
★	<u>プロフィール</u>	1
★	<u>日常生活について</u>	2
★	<u>平日の過ごし方について</u>	11
★	<u>学修の状況について</u>	15
★	<u>学生支援体制について</u>	19
★	<u>大学からの情報提供について</u>	28
★	<u>入学後のトラブルについて</u>	34
	<u>資料集</u>	巻末

# ★ プロフィール

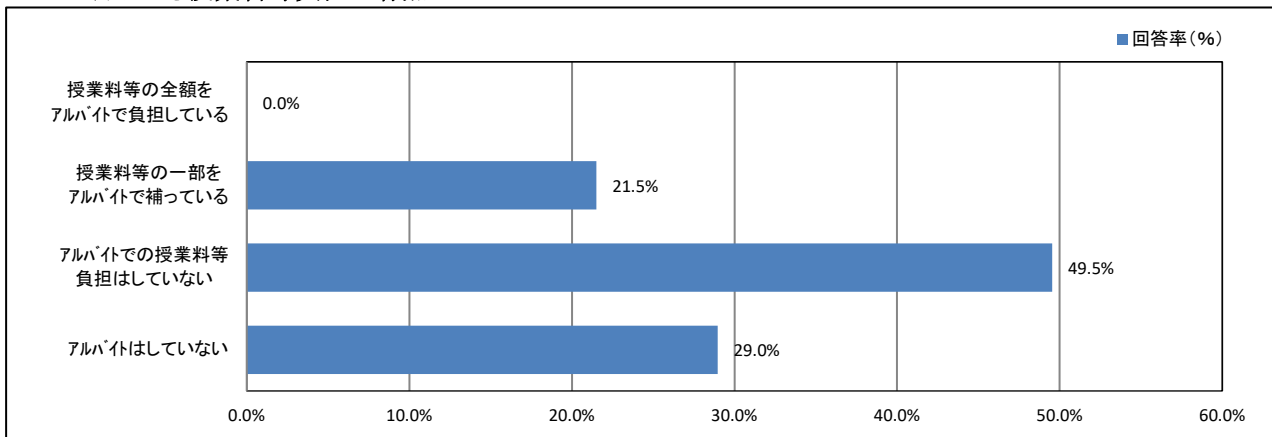
## 1. あなたの性別



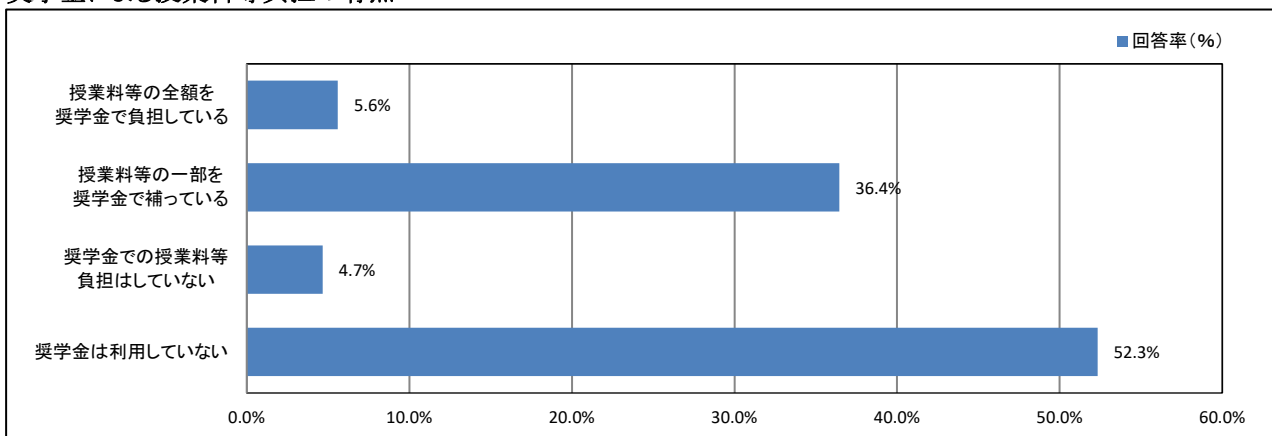
## 2. あなたの学年



## 4. アルバイトによる授業料等負担の有無



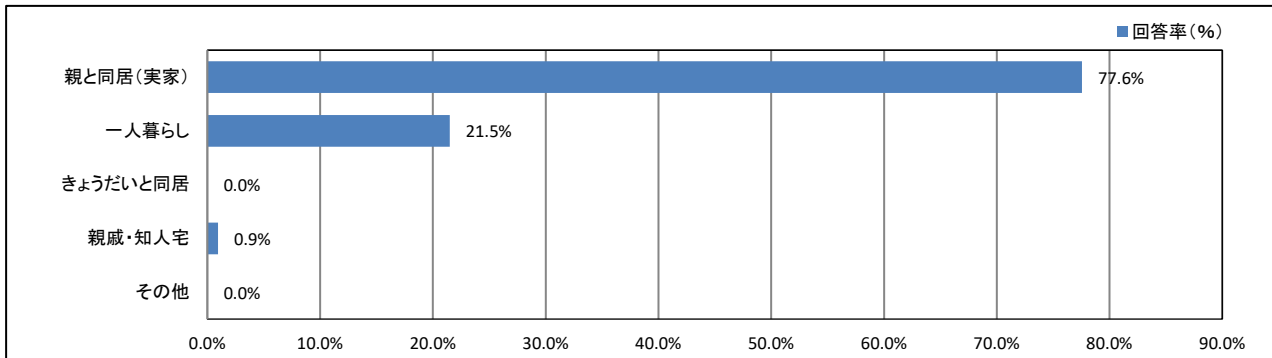
## 5. 奨学金による授業料等負担の有無



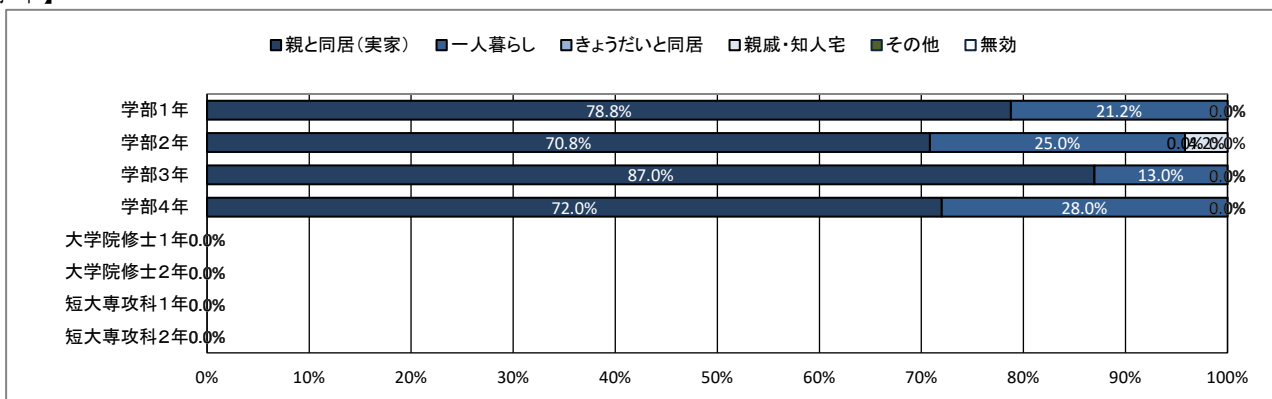
# ★ 日常生活について

## 6. 居住形態について

【全体】



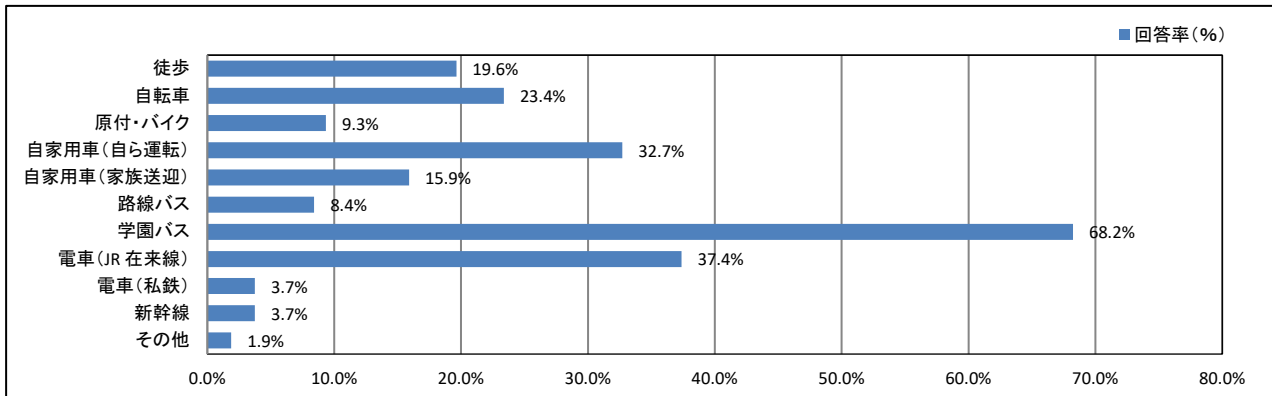
【学年】



# ★ 日常生活について

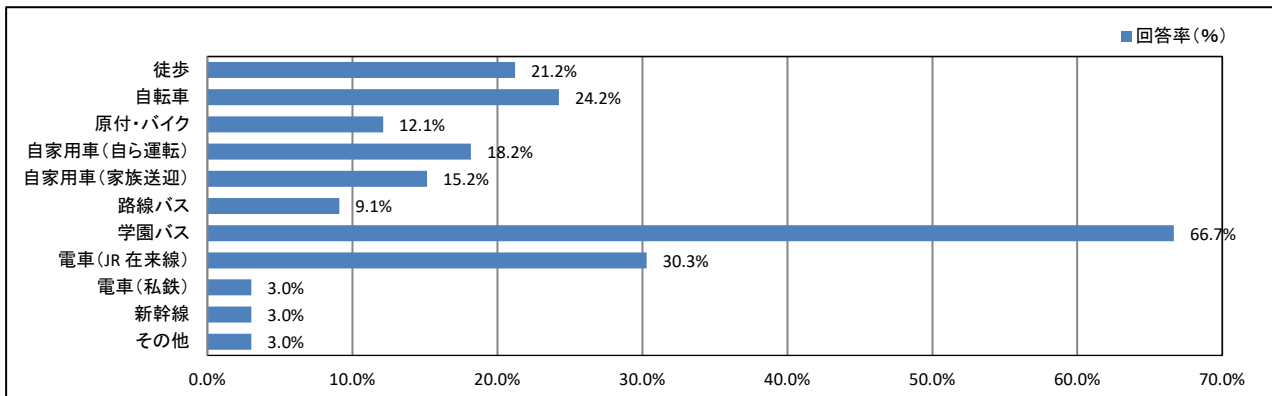
## 7. 通常の通学手段について(あてはまるものすべてにマークしてください)

【全体】

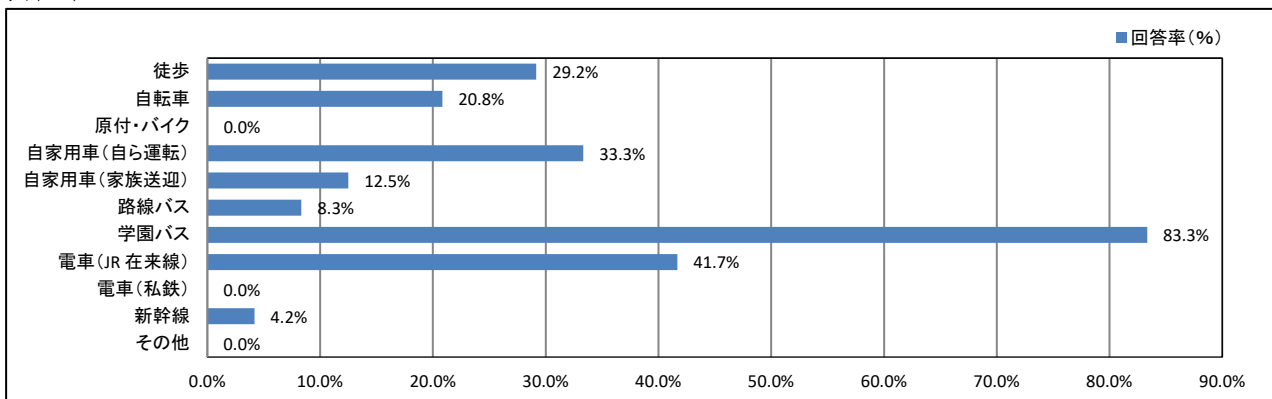


【学年】

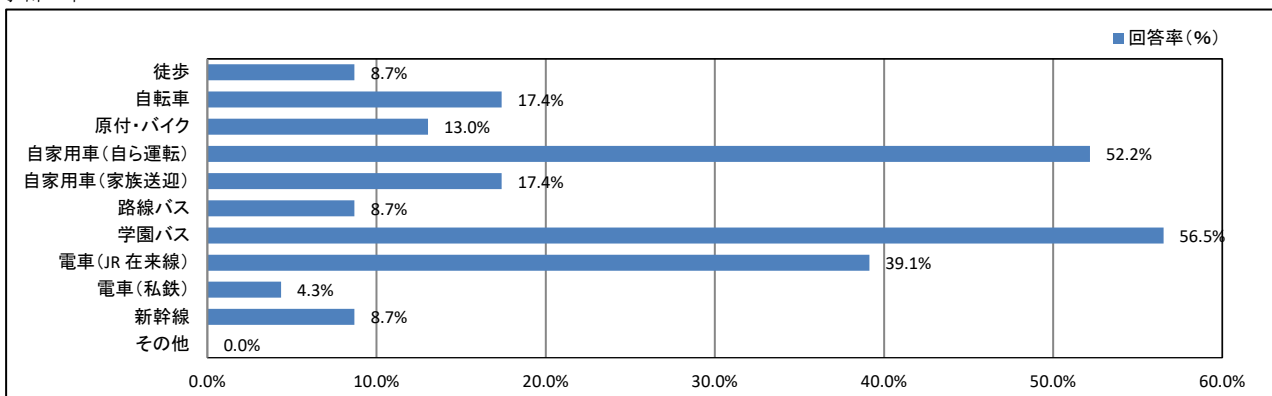
< 学部1年 >



< 学部2年 >

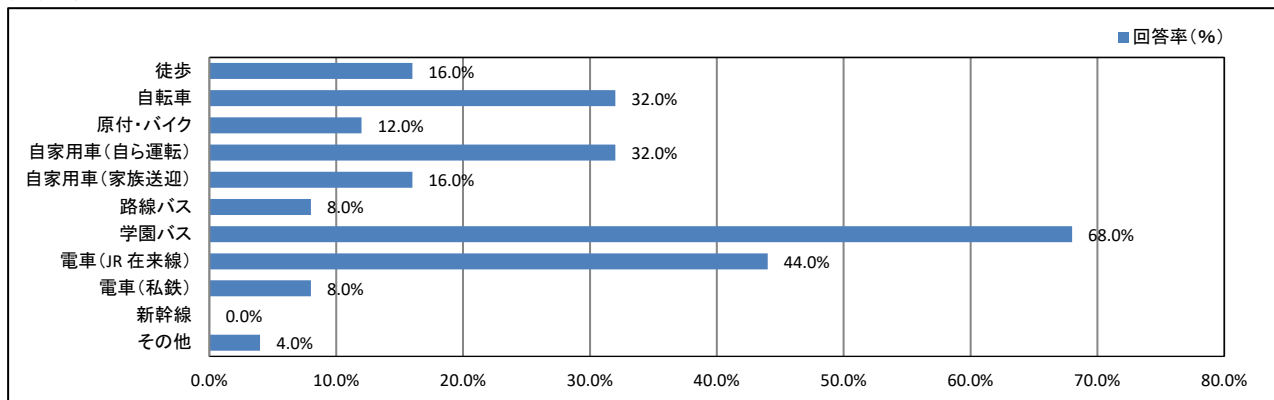


< 学部3年 >

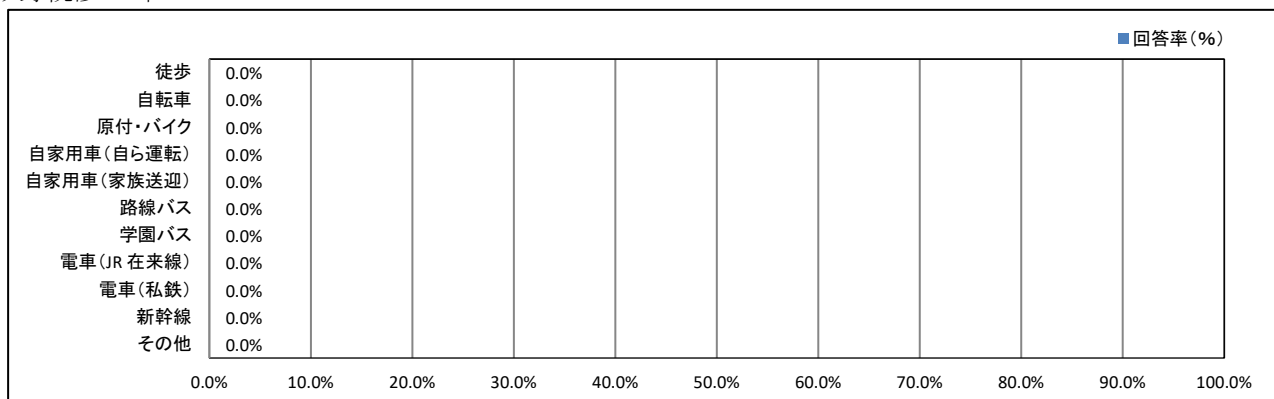


# ★ 日常生活について

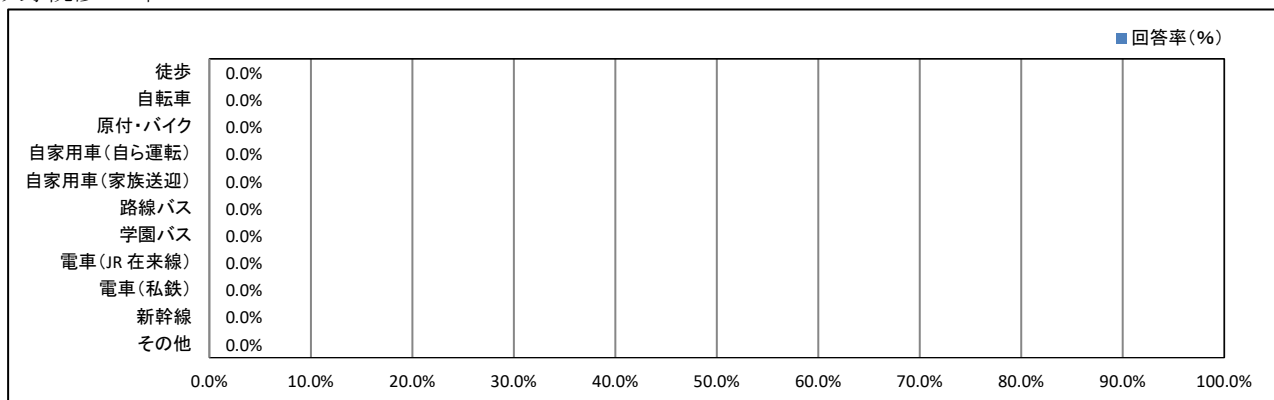
## <学部4年>



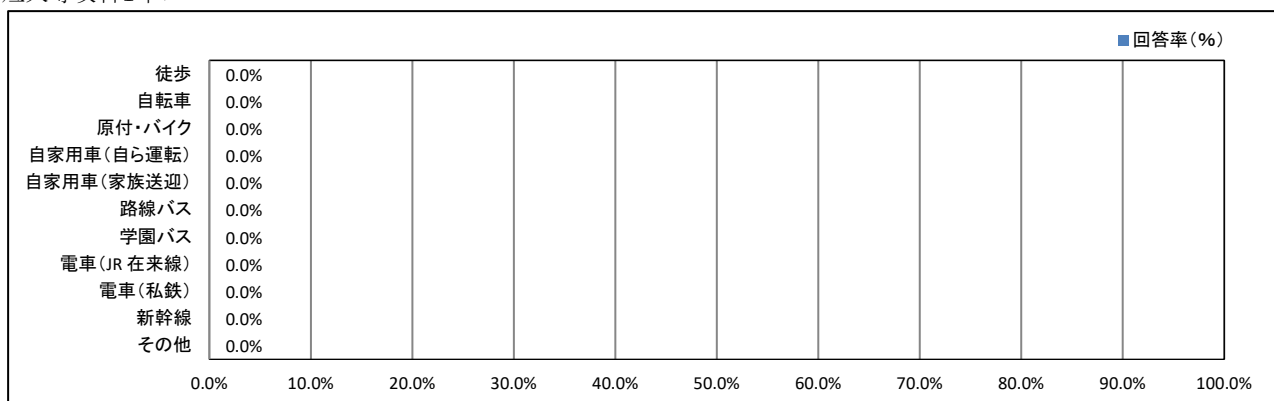
## <大学院修士1年>



## <大学院修士2年>

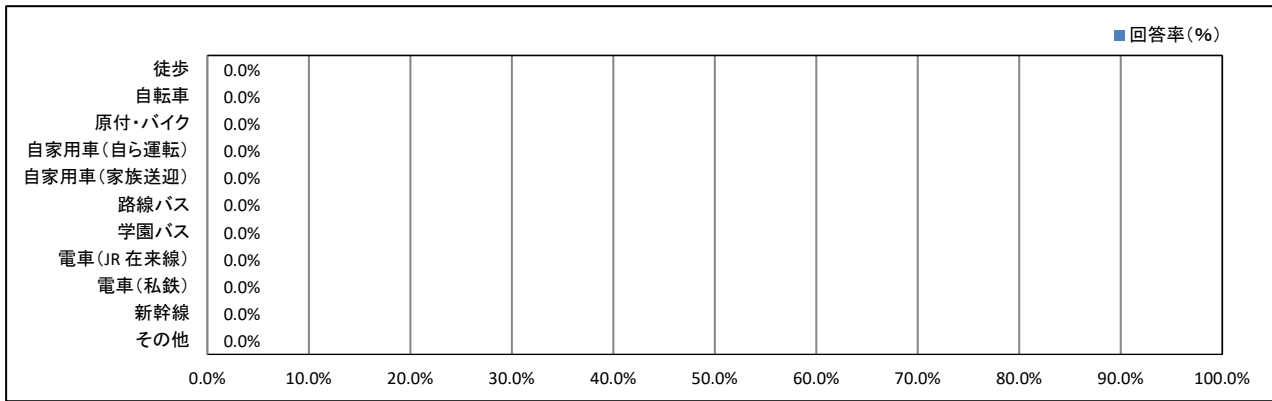


## <短大専攻科1年>



# ★ 日常生活について

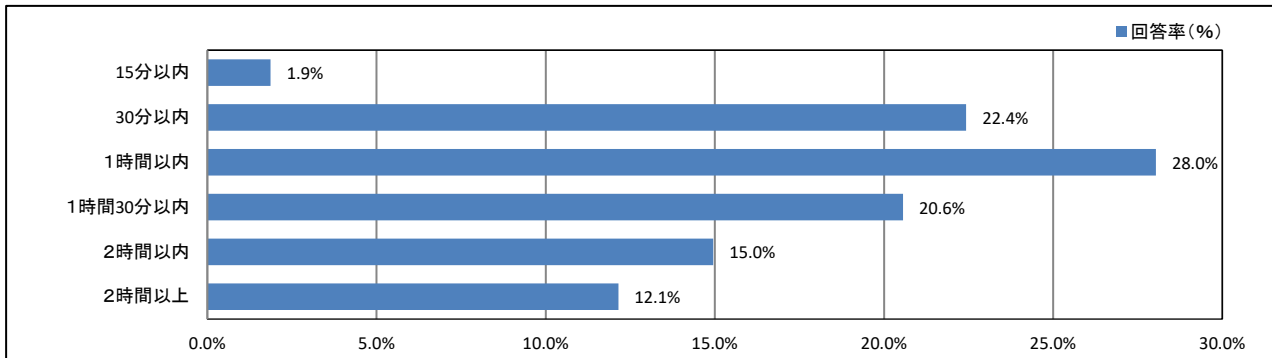
<短大専攻科2年>



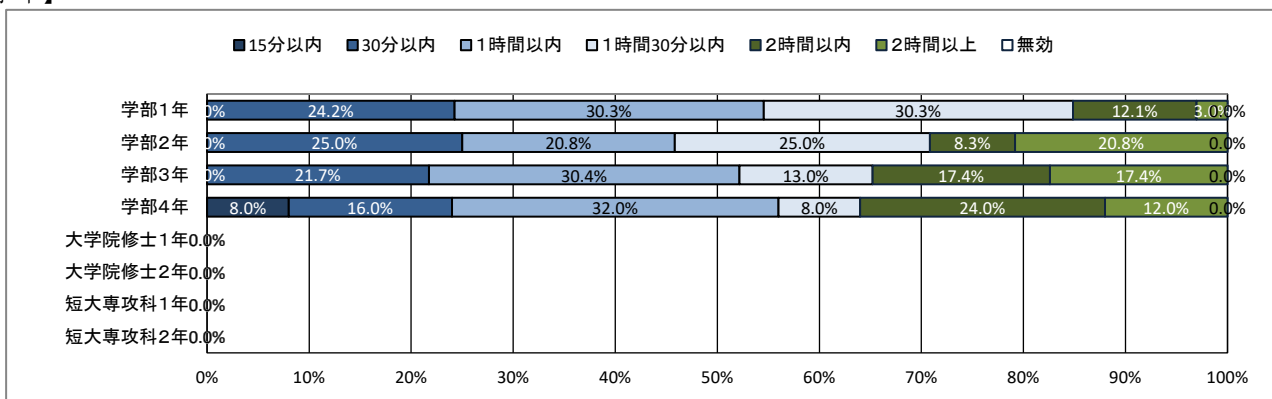
# ★ 日常生活について

## 8. 通学時間について(片道)

【全体】



【学年】

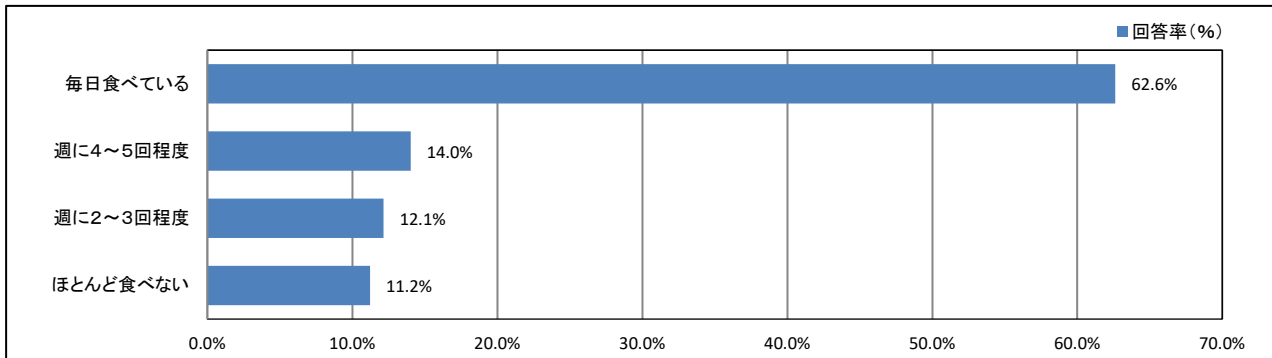




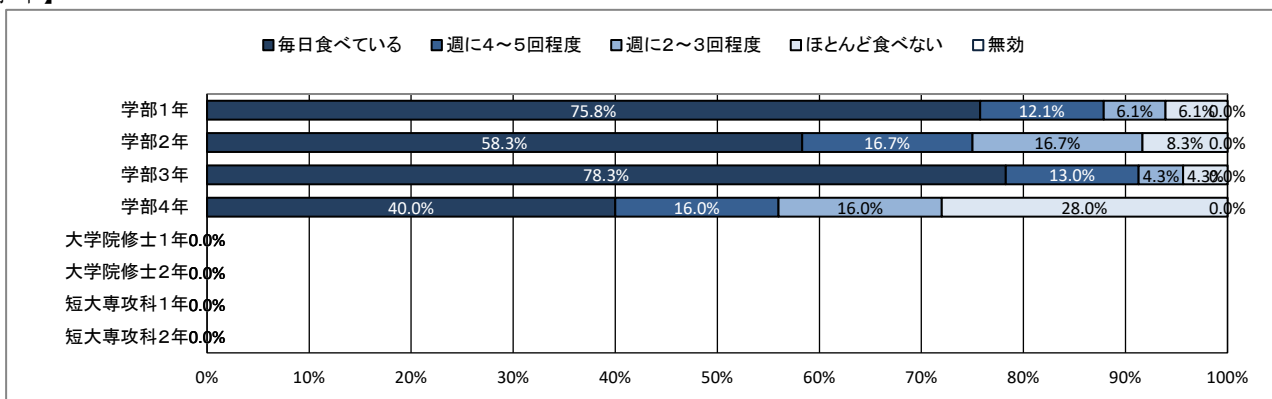
# ★ 日常生活について

## 9. 朝食について

【全体】



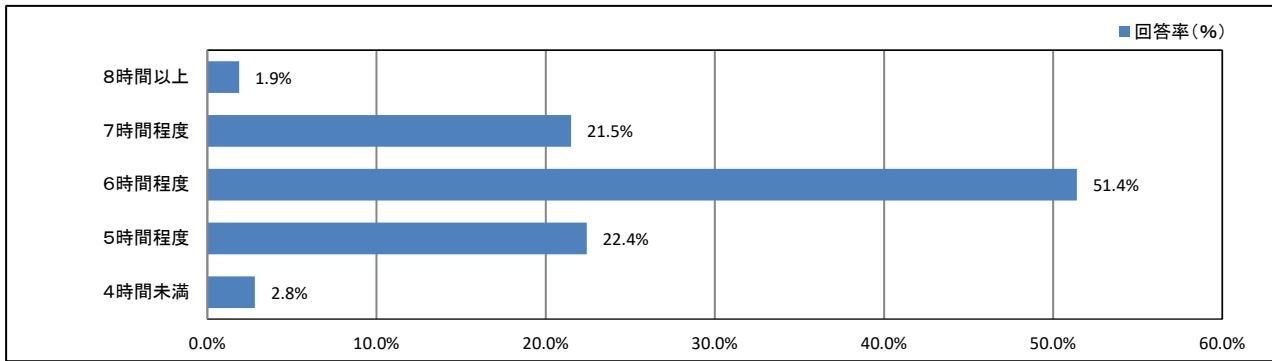
【学年】



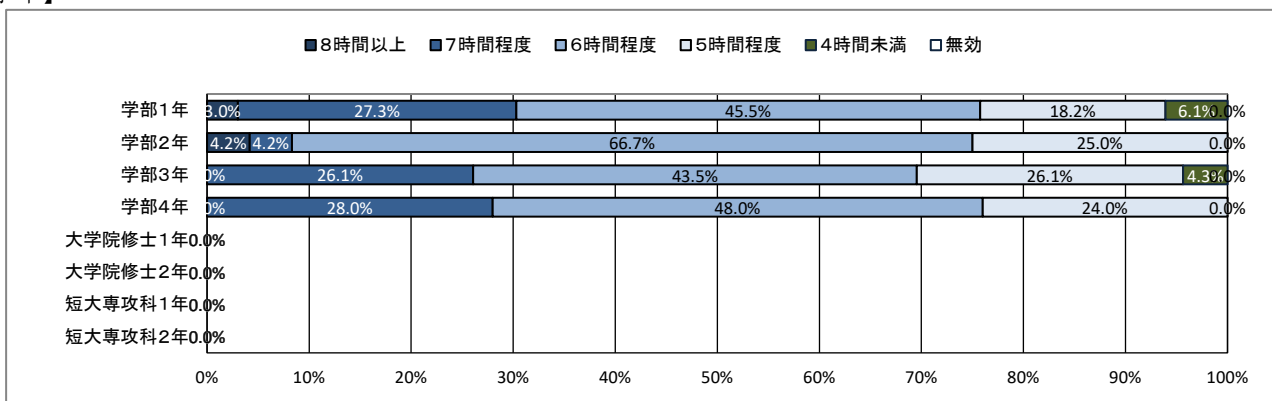
# ★ 日常生活について

## 10. 平日の平均睡眠時間

【全体】



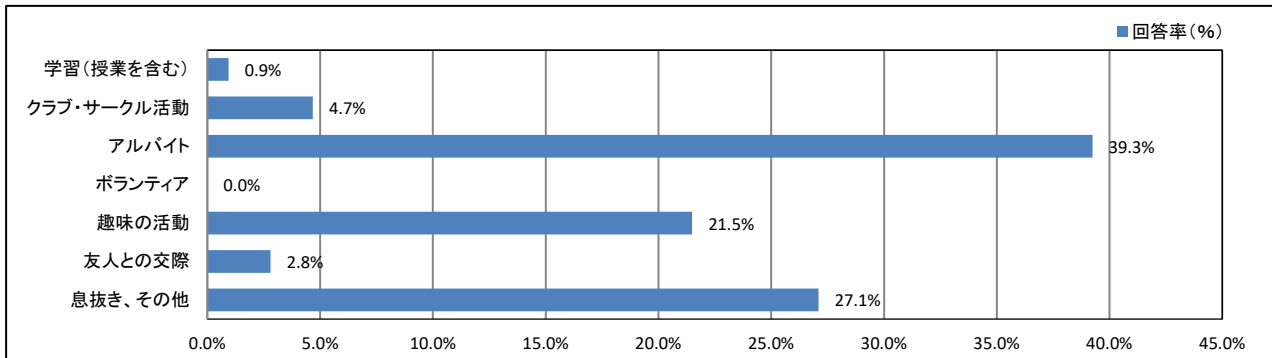
【学年】



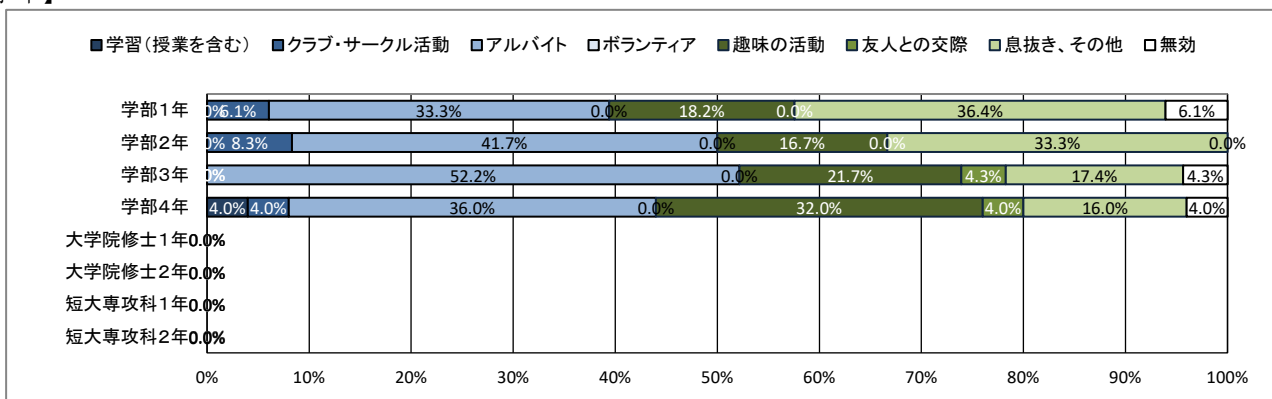
# ★ 日常生活について

## 11. 週末(土日)の過ごし方(最も多い活動)

【全体】



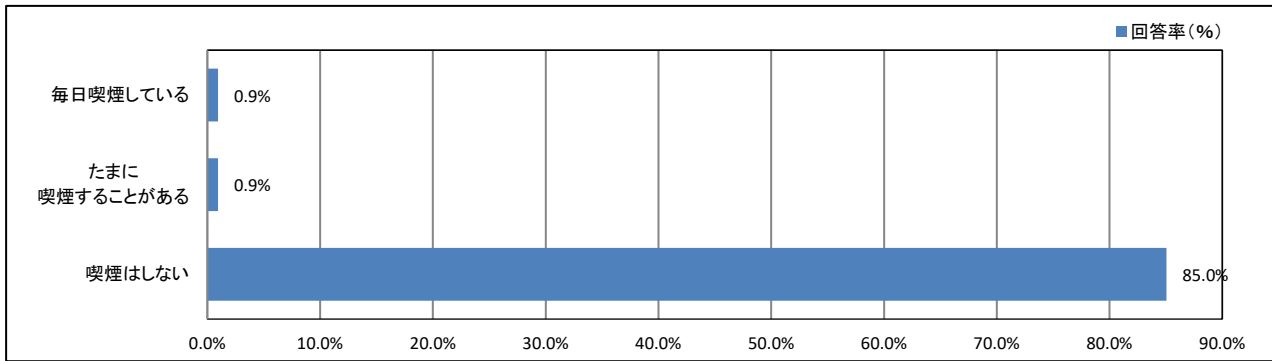
【学年】



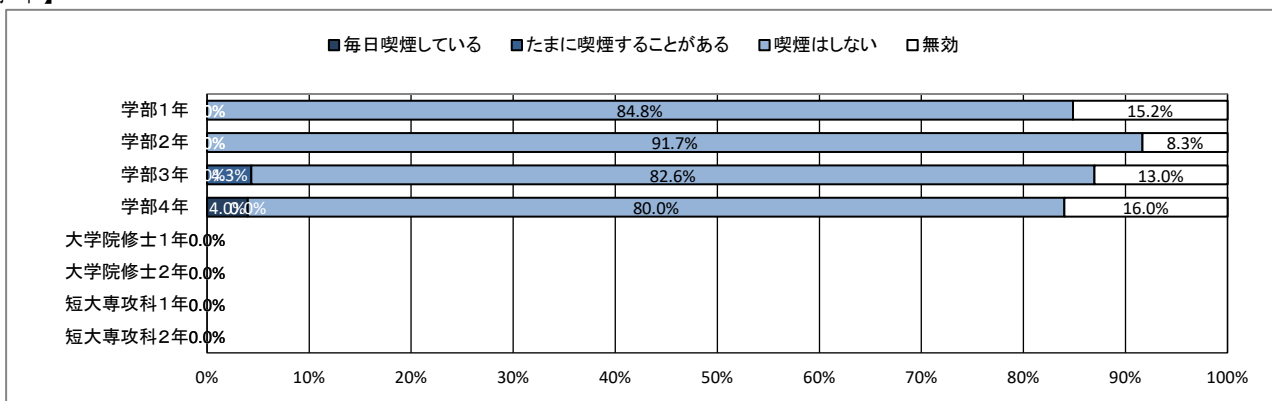
# ★ 日常生活について

## 12. 喫煙について

【全体】



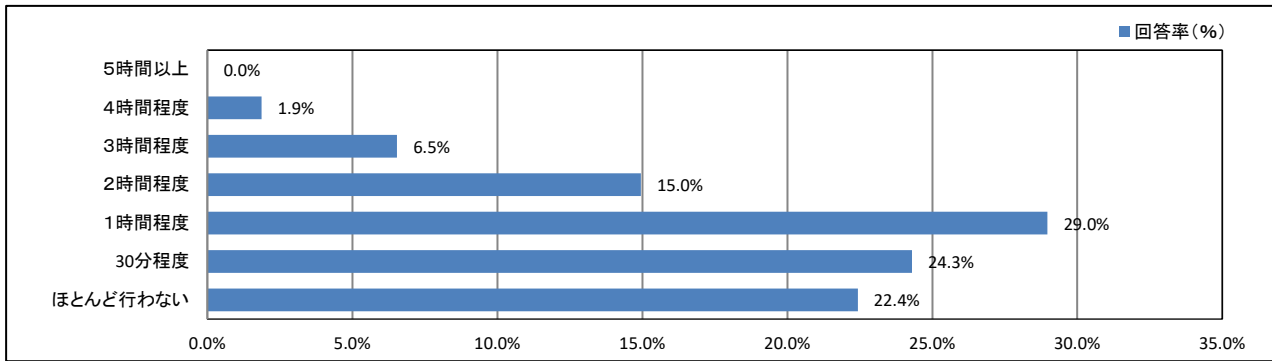
【学年】



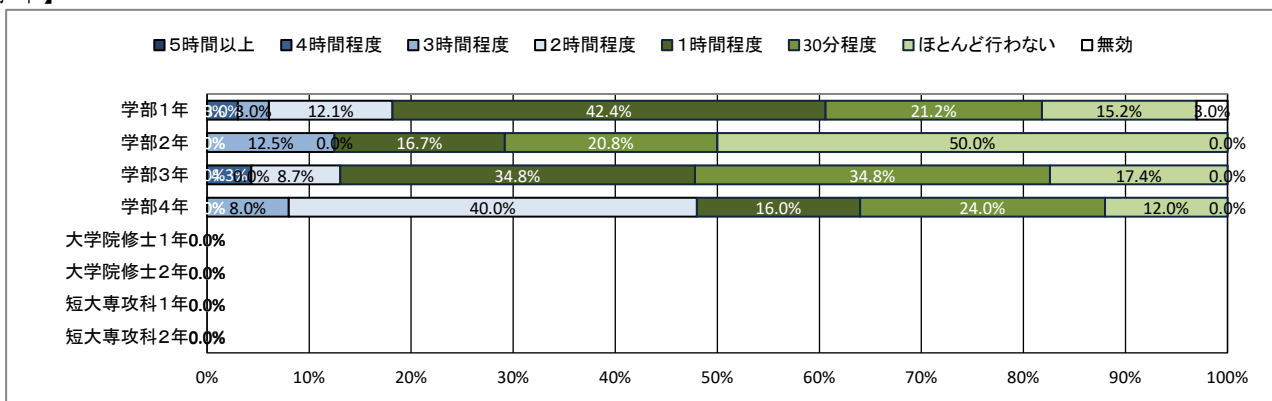
# ★ 平日の過ごし方について

## 13. 1日の学修時間(授業時間を除く)

【全体】



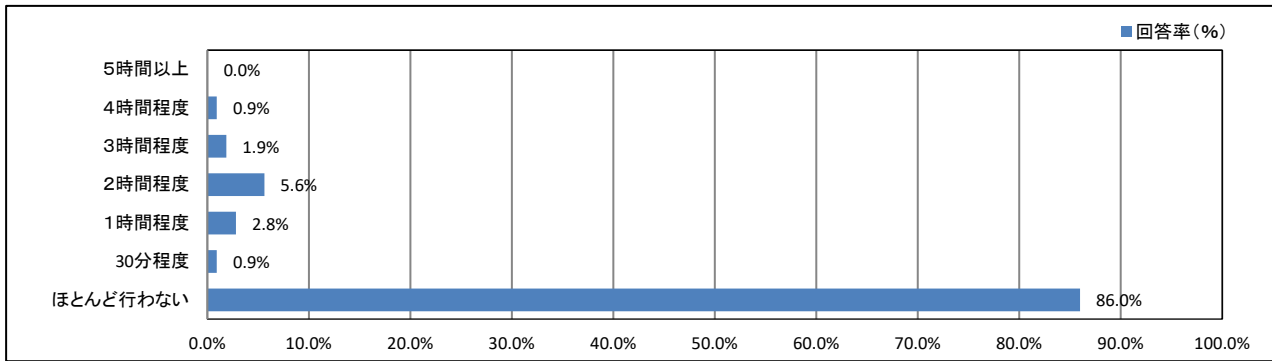
【学年】



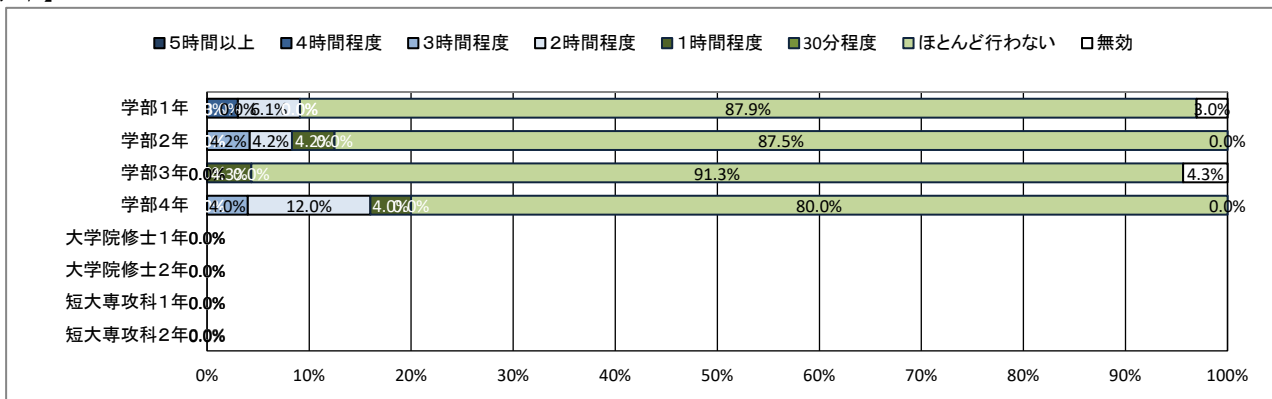
# ★ 平日の過ごし方について

## 14. クラブ・サークル活動

【全体】



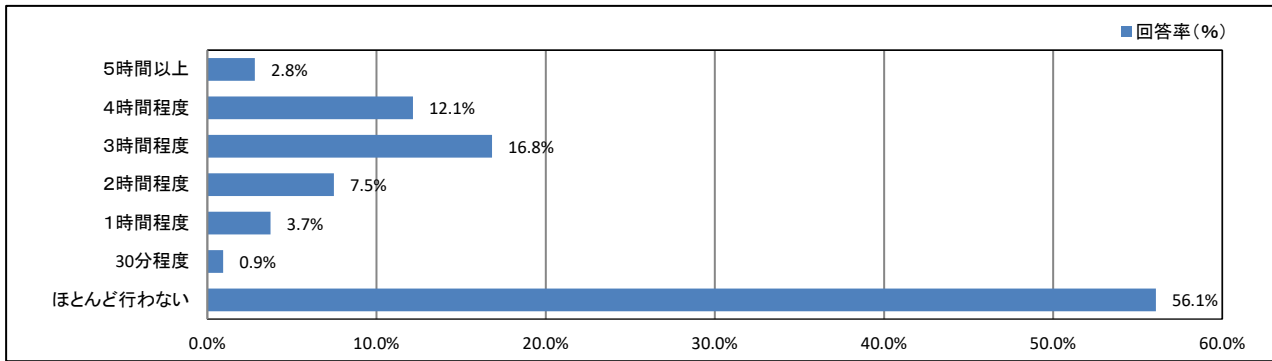
【学年】



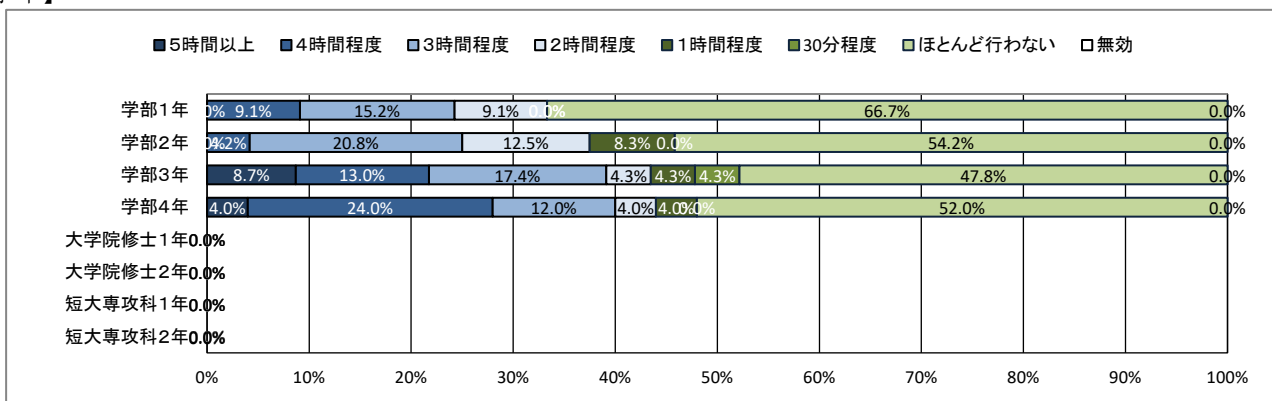
# ★ 平日の過ごし方について

## 15. アルバイト

【全体】



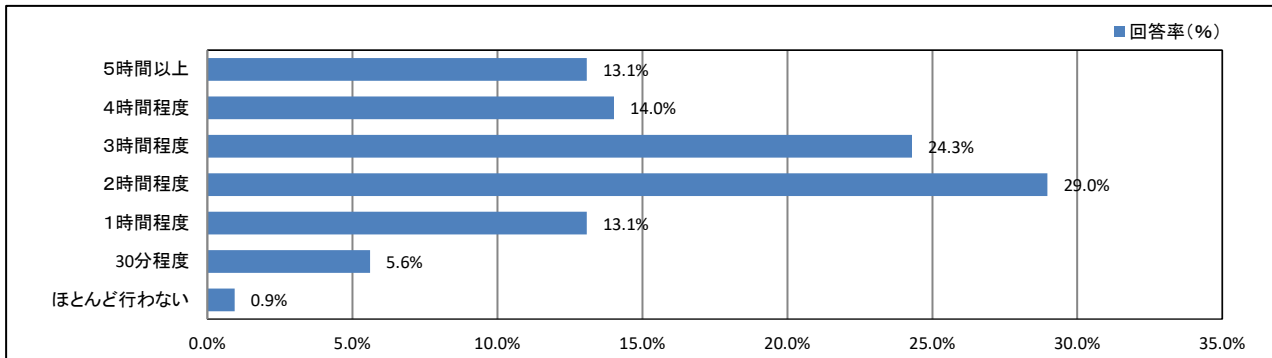
【学年】



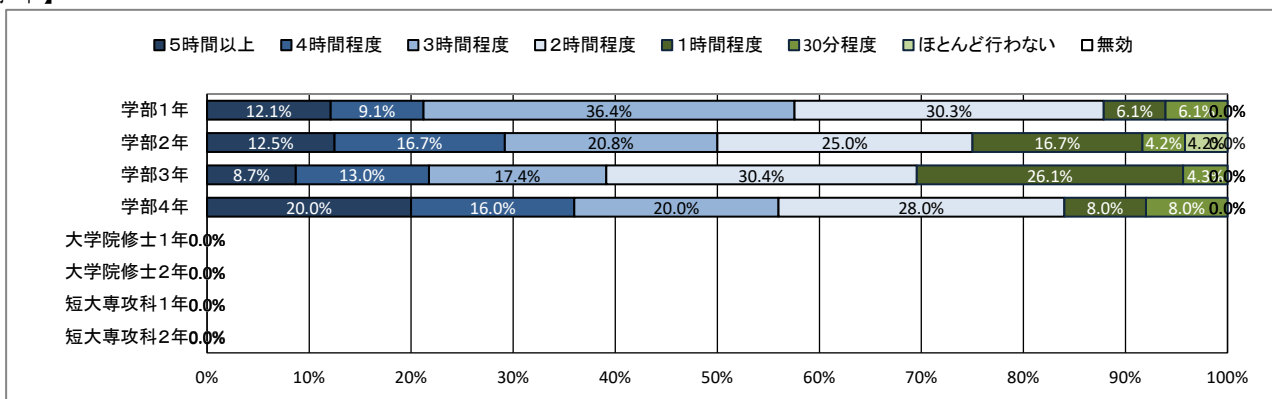
# ★ 平日の過ごし方について

## 16. ゲーム・LINE・SNS

【全体】



【学年】

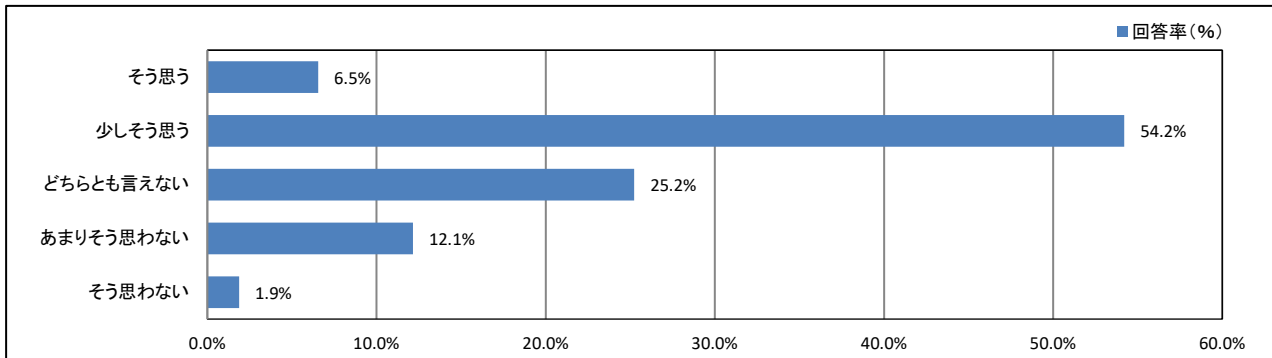




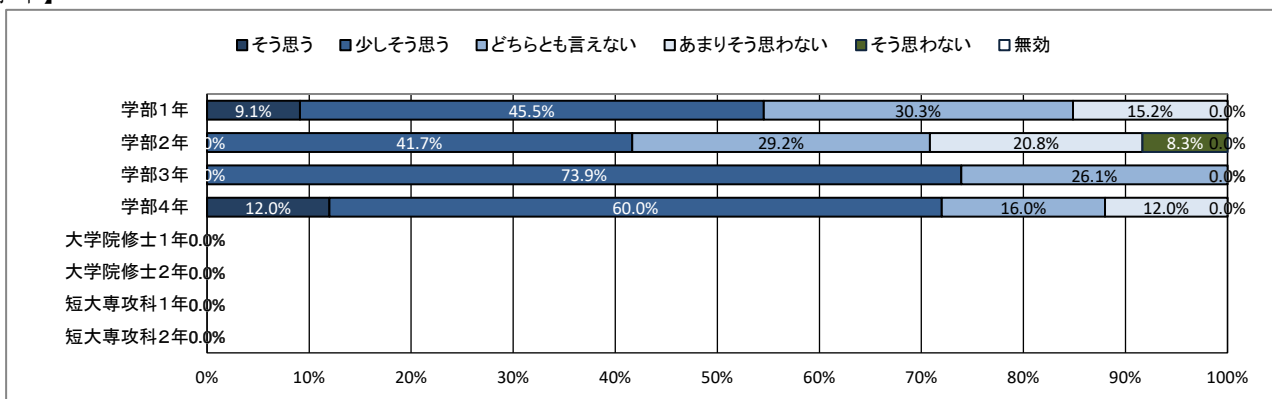
## ★ 学修の状況について

### 17. これまで履修した授業の内容は、おおむね理解できた

【全体】



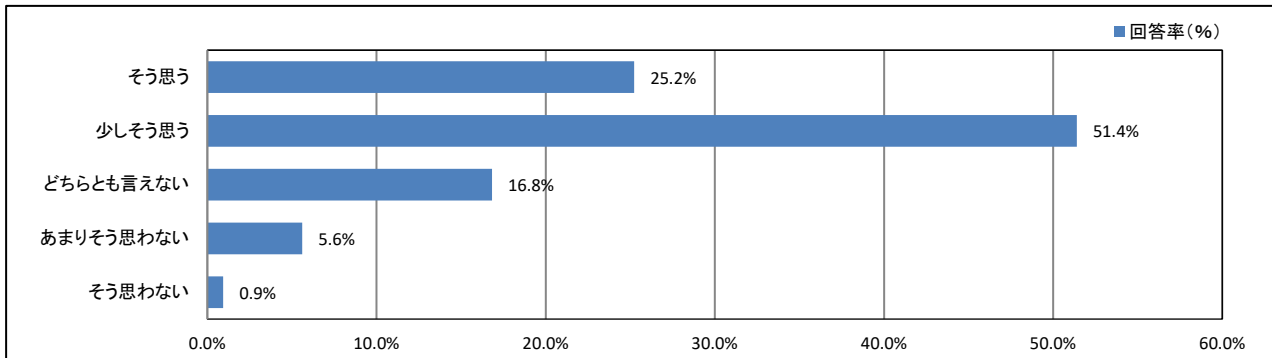
【学年】



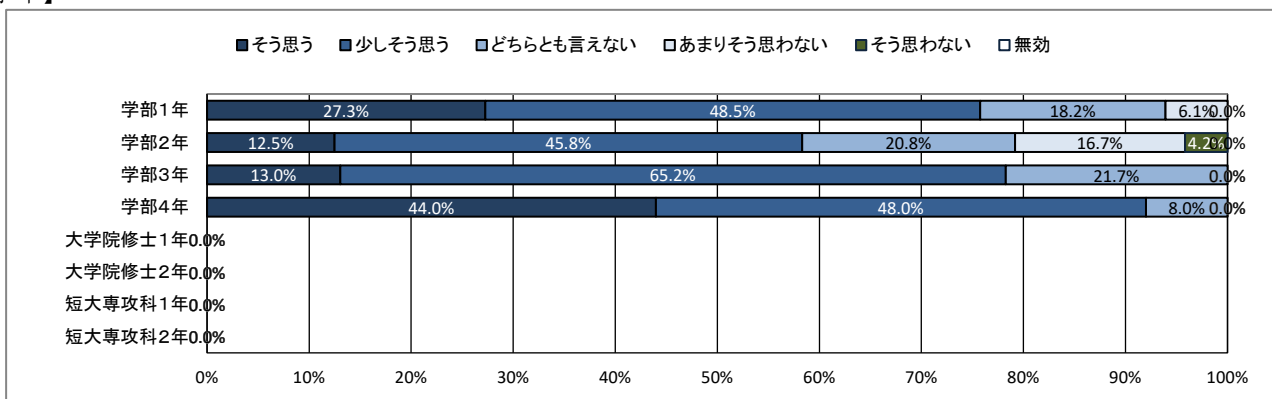
## ★ 学修の状況について

### 18. 授業を通して、幅広い教養が得られている

【全体】



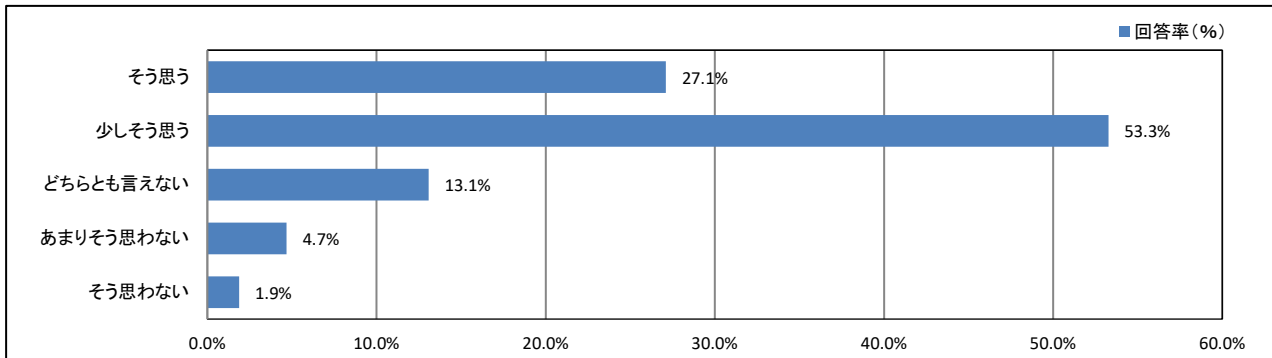
【学年】



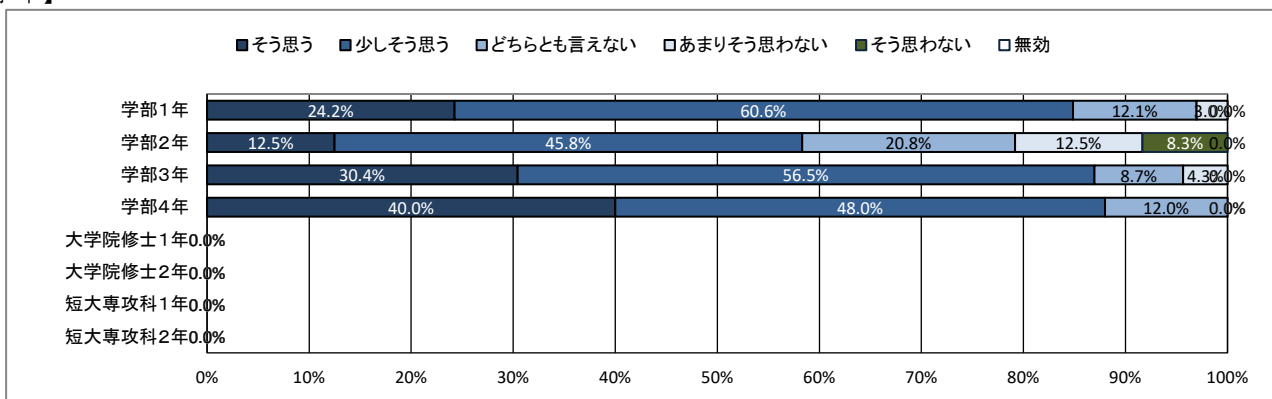
## ★ 学修の状況について

### 19. 授業を通して、深い専門知識が得られている

【全体】



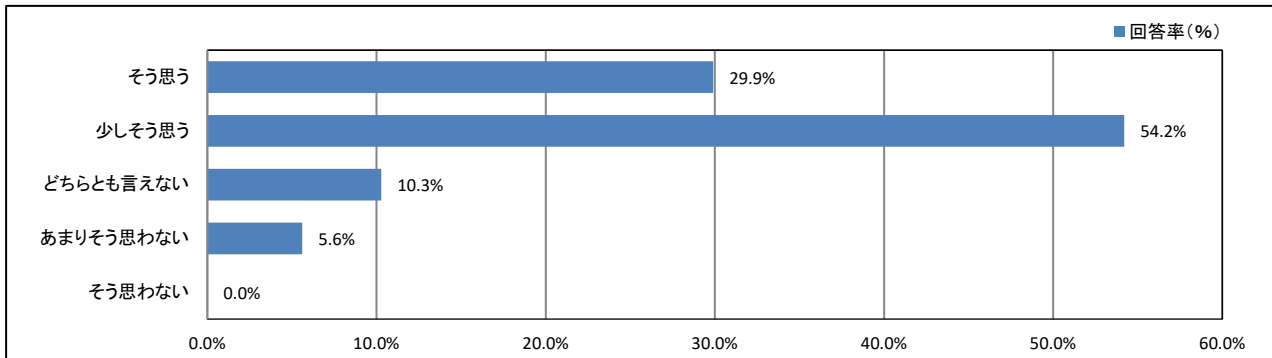
【学年】



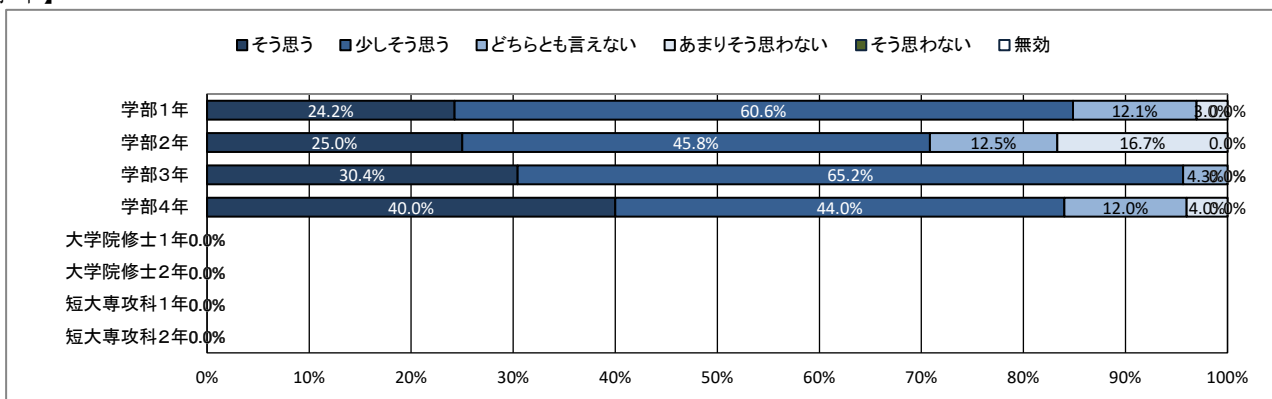
## ★ 学修の状況について

### 20. 授業を通して、職業関連の知識・技能が得られている

【全体】



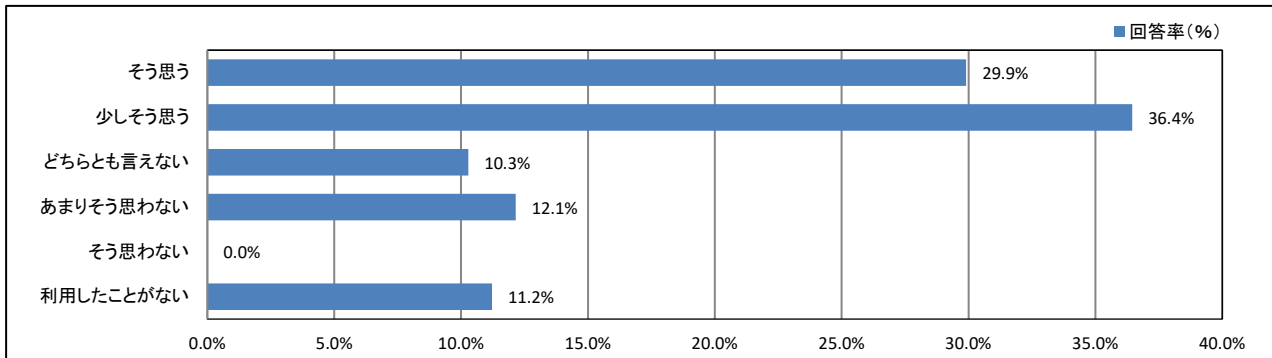
【学年】



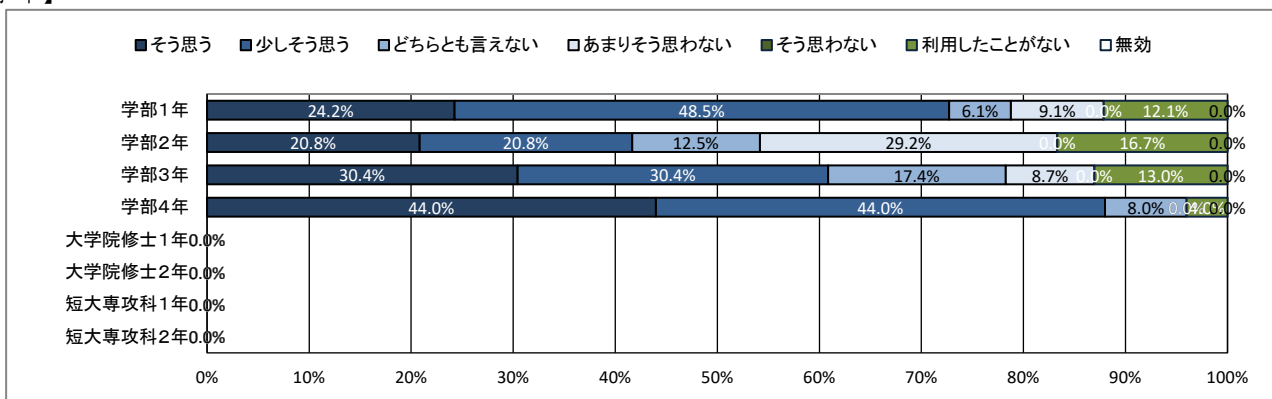
## ★ 学生支援体制について

### 21. 授業・履修について相談しやすい体制が整っている

【全体】



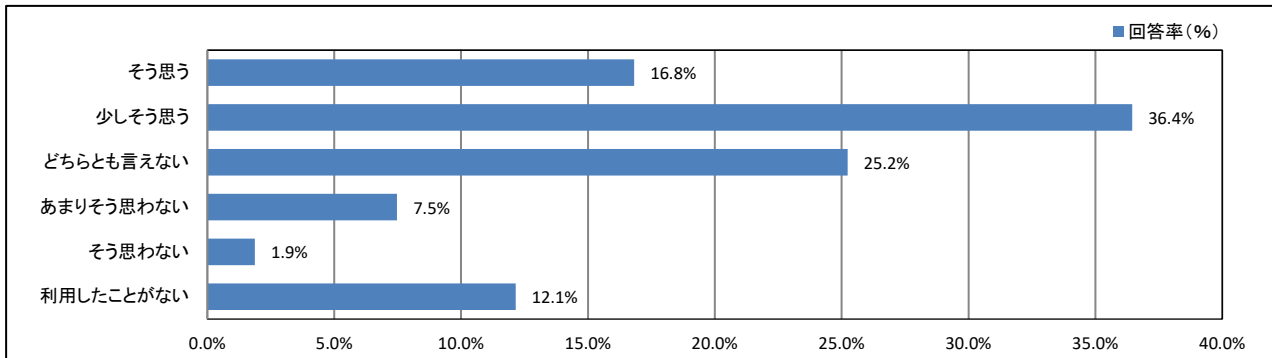
【学年】



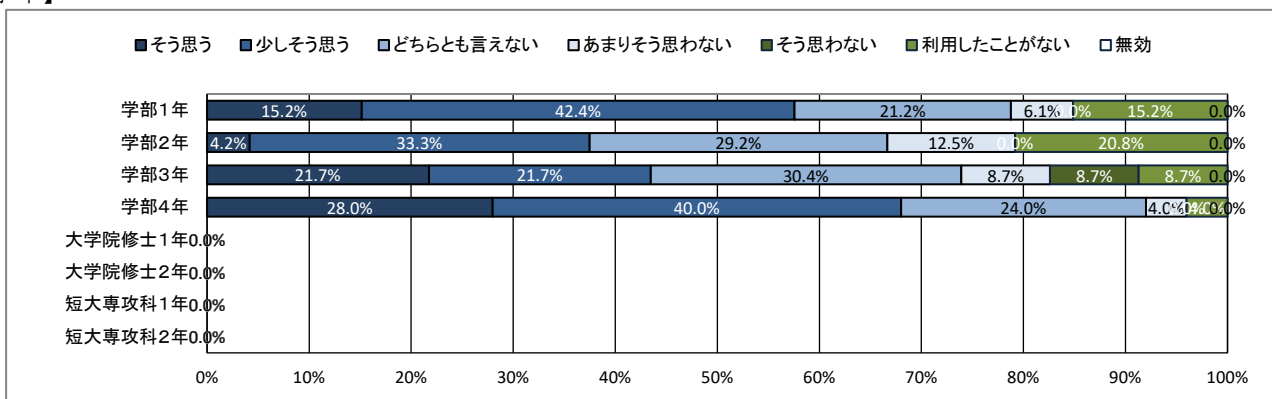
# ★ 学生支援体制について

## 22. 基礎学力への支援体制が充実している

【全体】



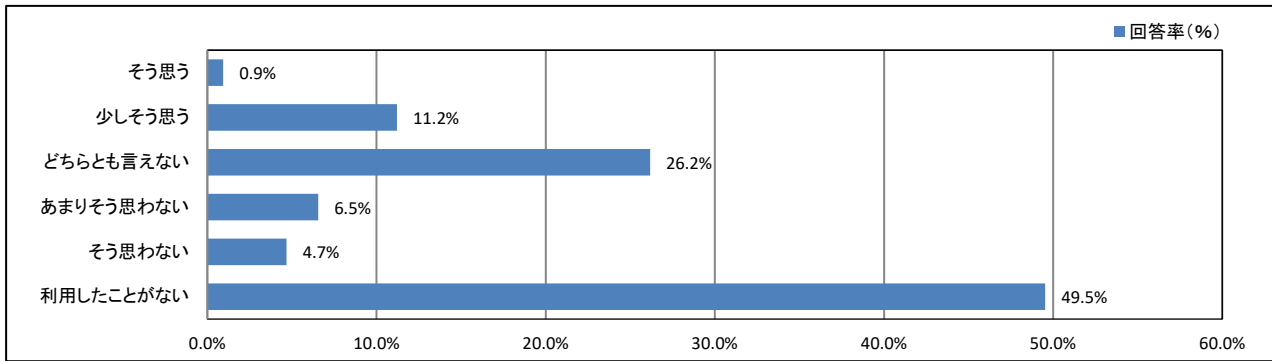
【学年】



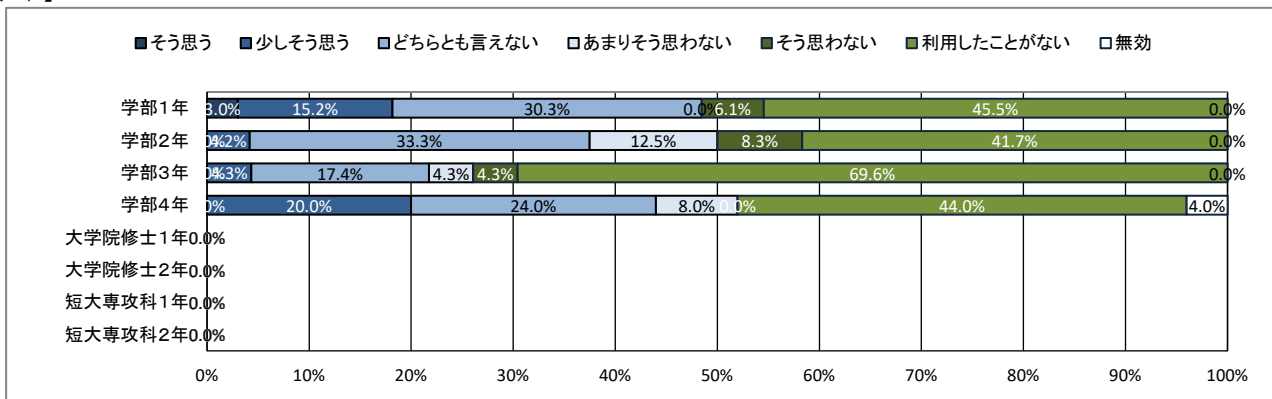
## ★ 学生支援体制について

### 23. 外国語学習・留学への支援体制が充実している

【全体】



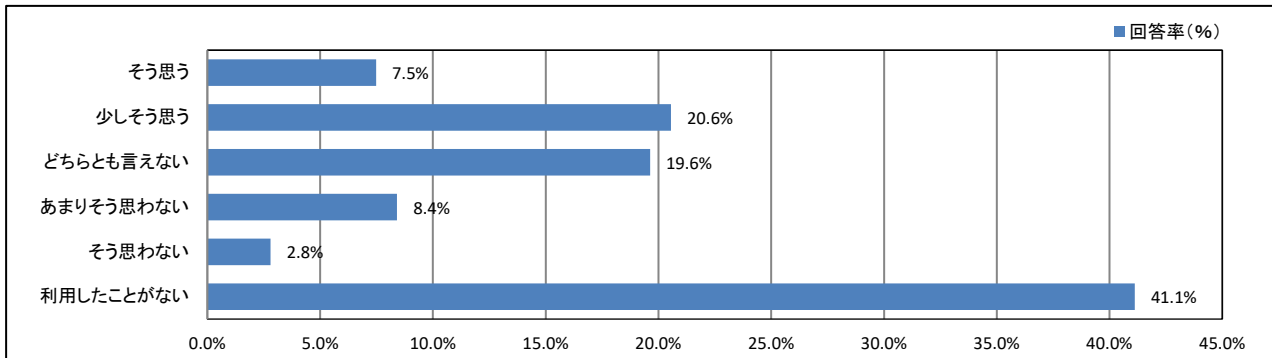
【学年】



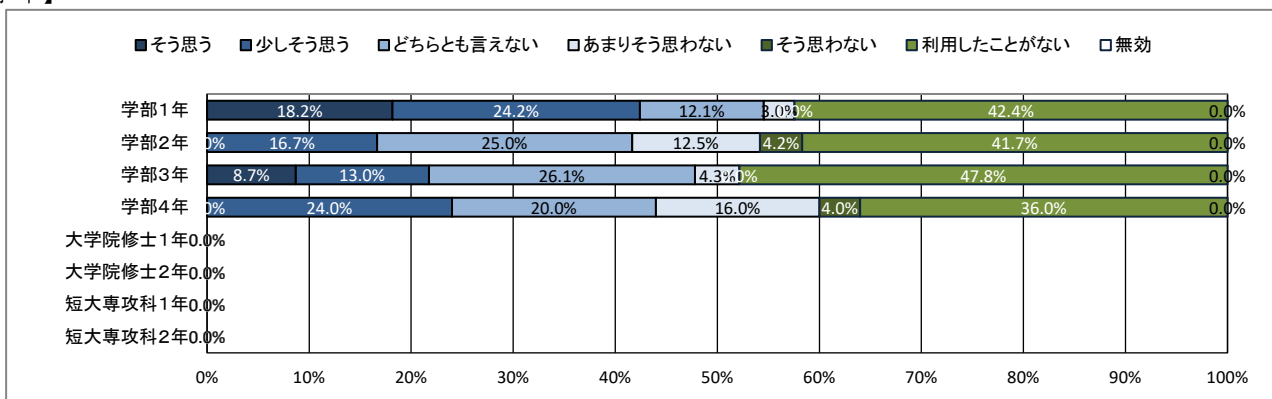
# ★ 学生支援体制について

## 24. 奨学金について相談しやすい体制が整っている

【全体】



【学年】

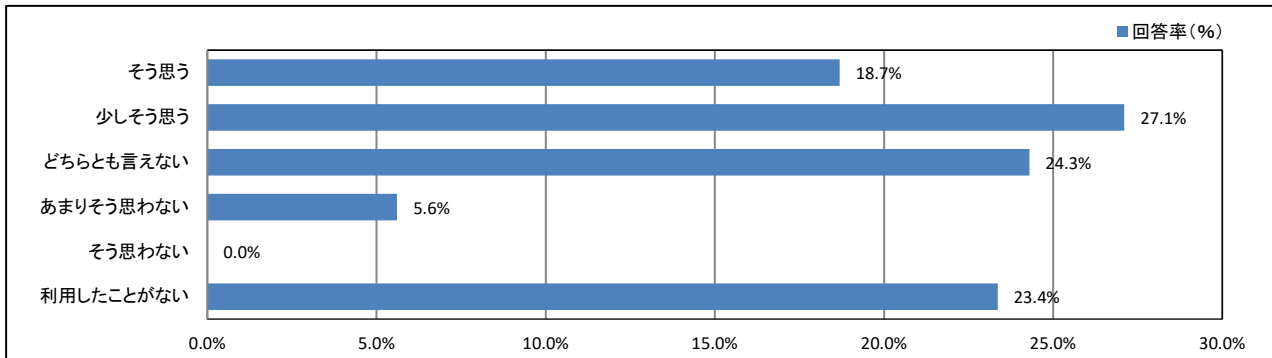




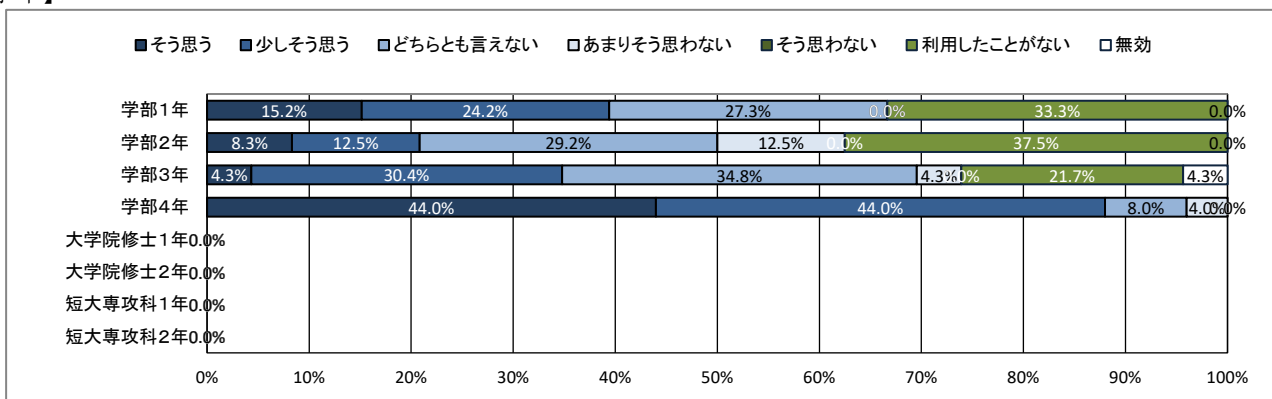
## ★ 学生支援体制について

### 25. 進路や就職について相談しやすい体制が整っている

【全体】



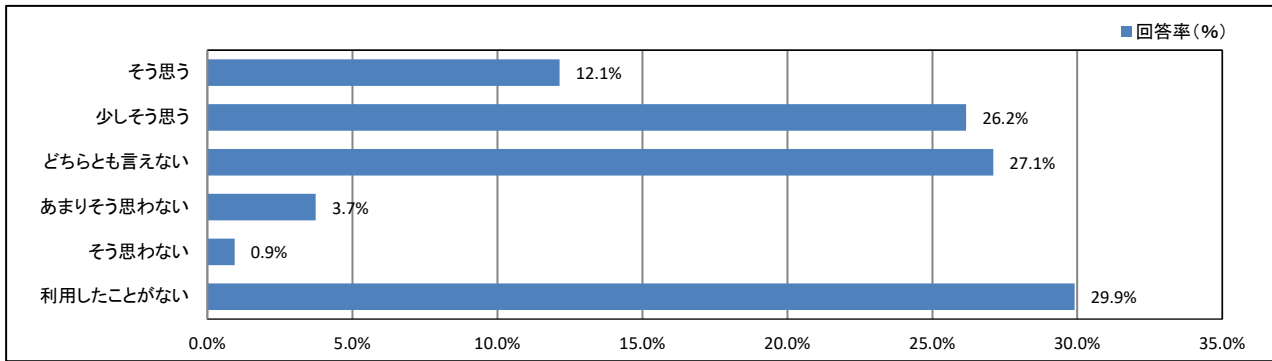
【学年】



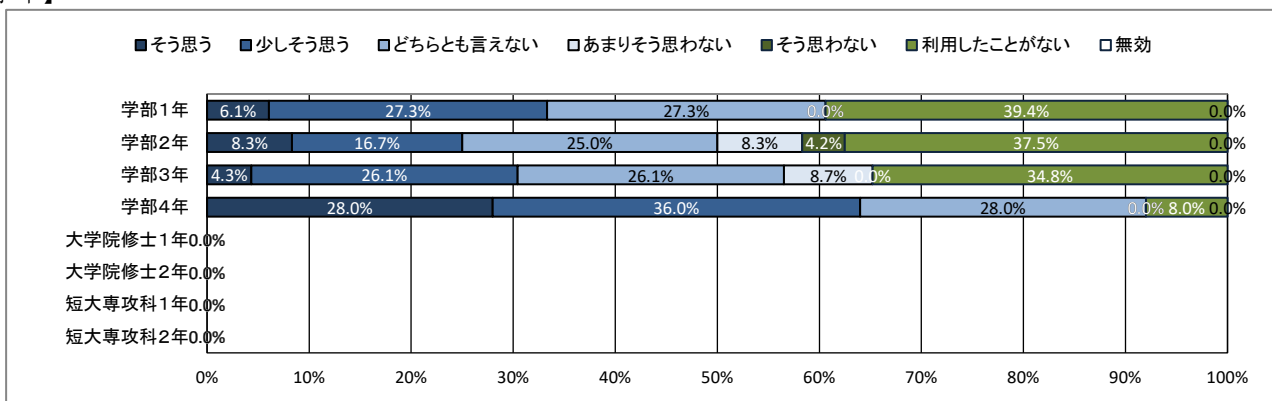
## ★ 学生支援体制について

### 26. 資格取得について相談しやすい体制が整っている

【全体】



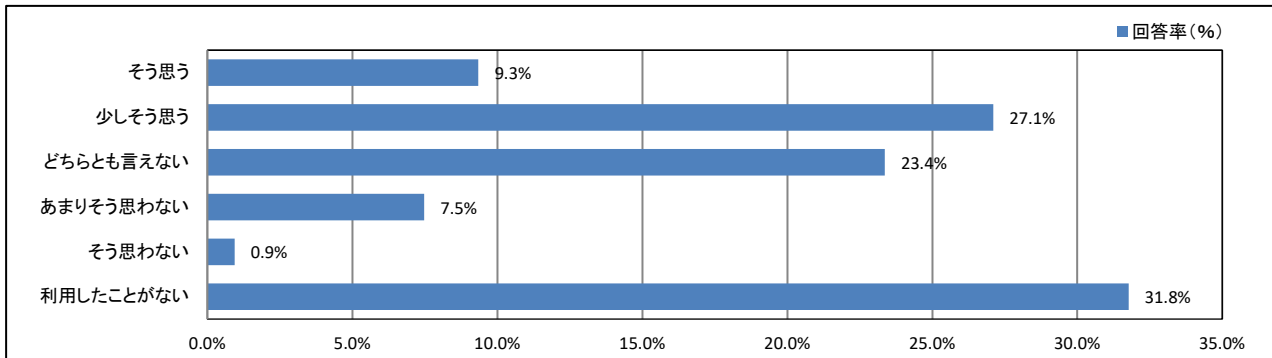
【学年】



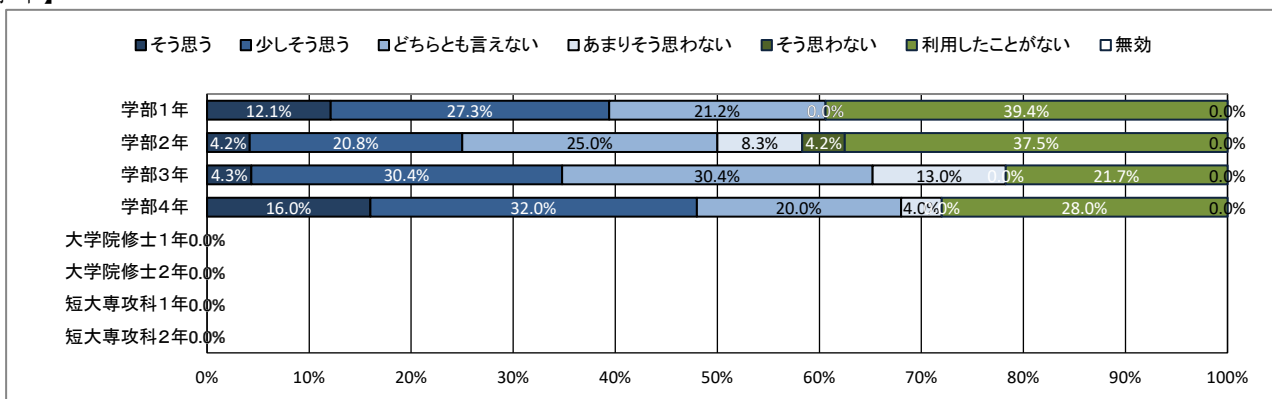
## ★ 学生支援体制について

### 27. 心身の健康について相談しやすい体制が整っている

【全体】



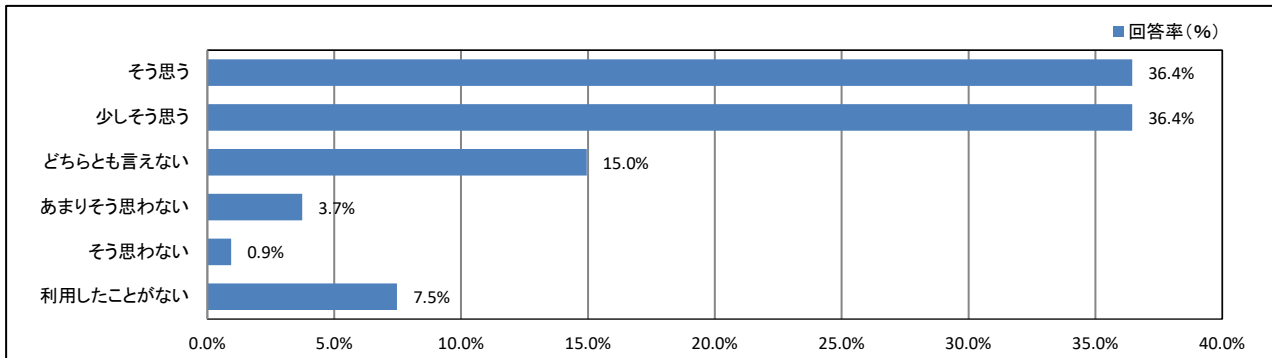
【学年】



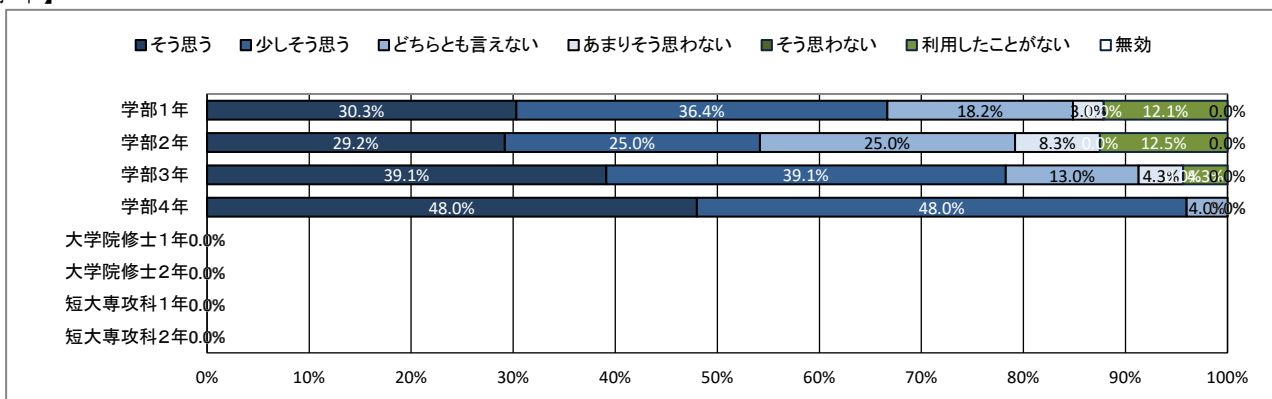
## ★ 学生支援体制について

### 28. 教員と相談しやすい環境が整っている

【全体】



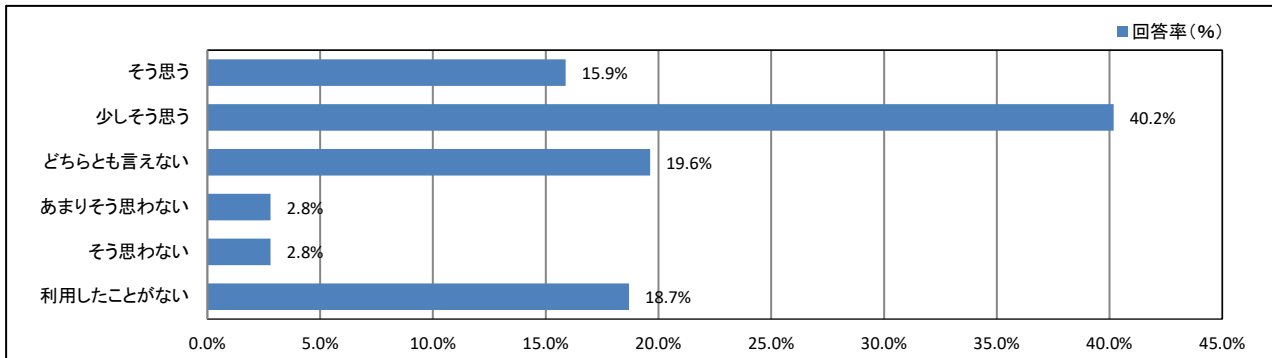
【学年】



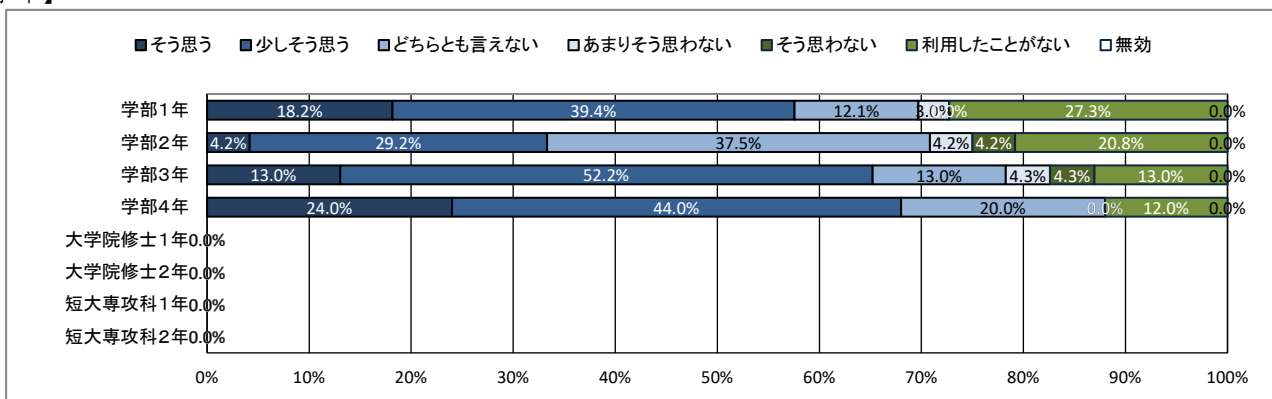
## ★ 学生支援体制について

### 29. (総合評価) 学生生活に関する相談ができる体制が充実している

【全体】



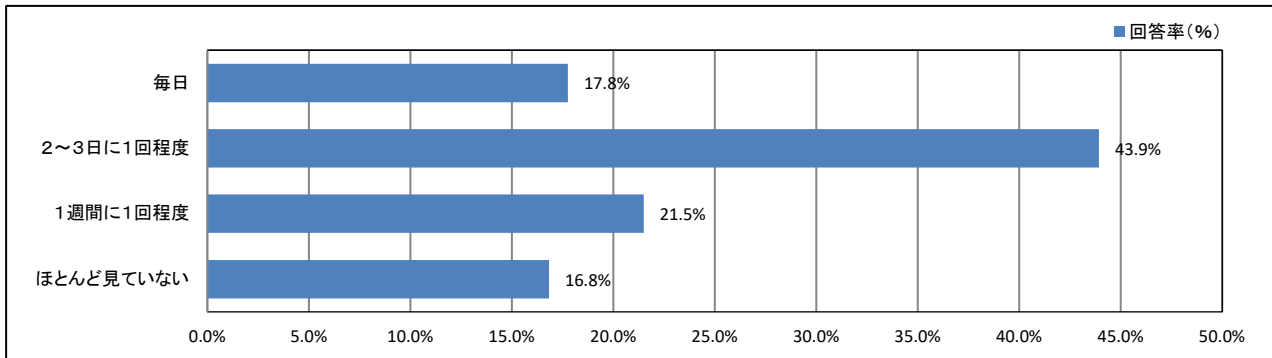
【学年】



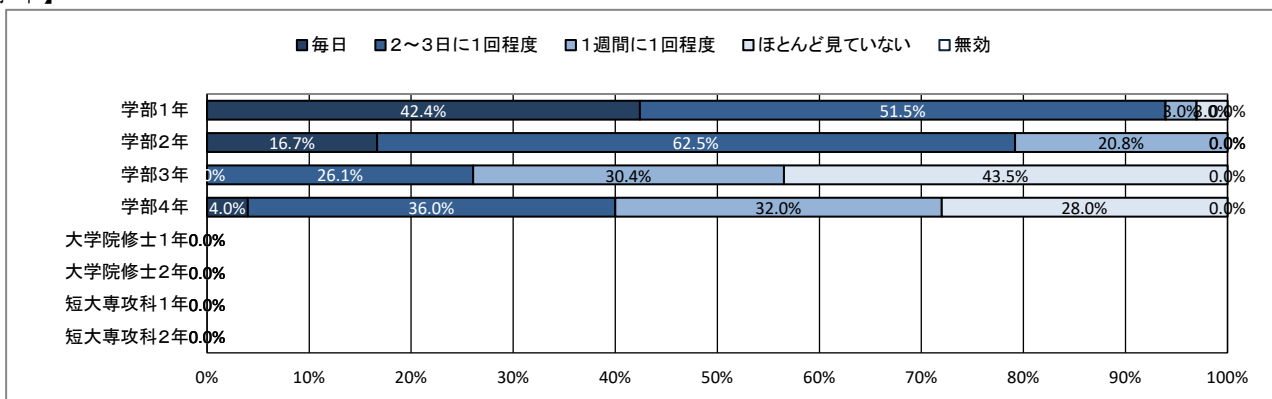
## ★ 大学からの情報提供について

### 30. ポータルサイトほどの程度見えていますか

【全体】



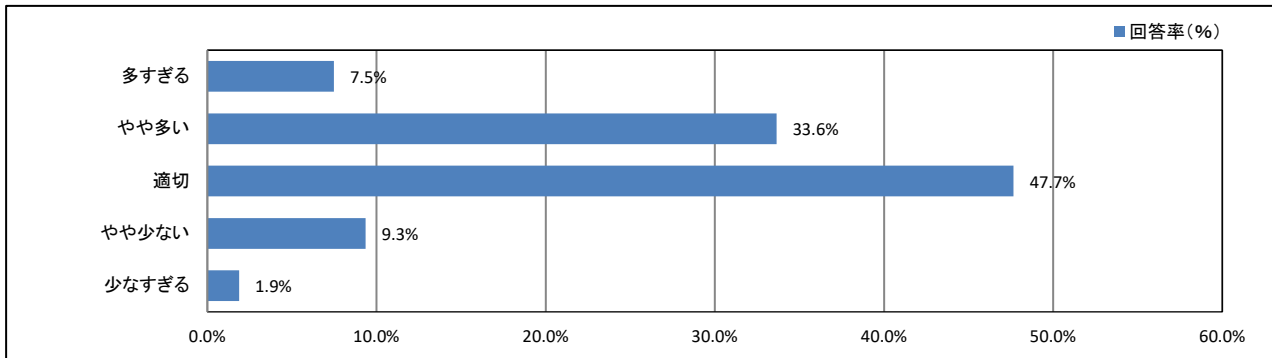
【学年】



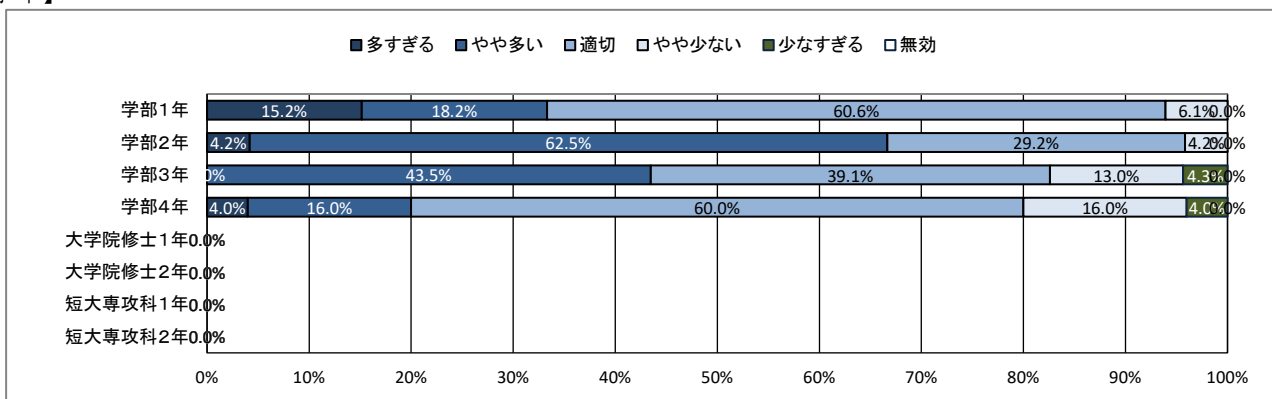
## ★ 大学からの情報提供について

31. ポータルサイトでの情報量は適切だと思いますか

【全体】



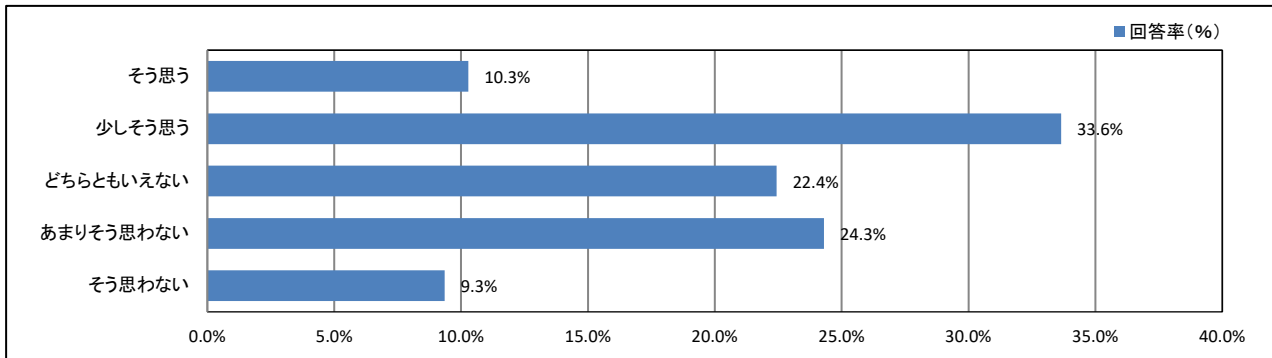
【学年】



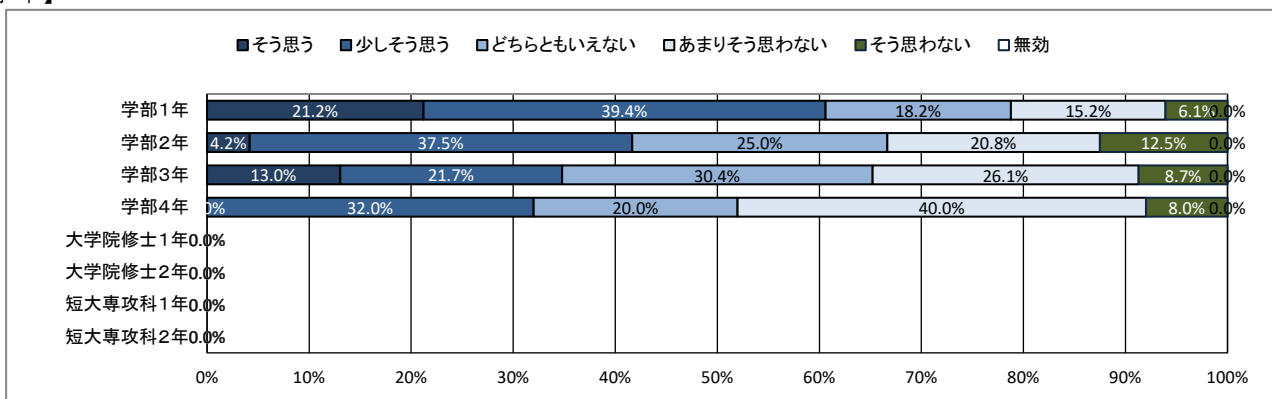
## ★ 大学からの情報提供について

### 32. ポータルサイトは分かりやすいですか

【全体】



【学年】

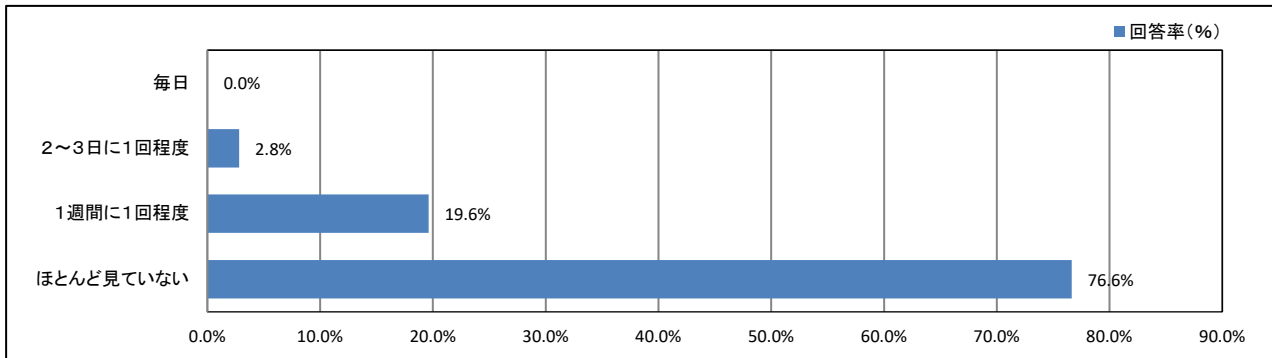




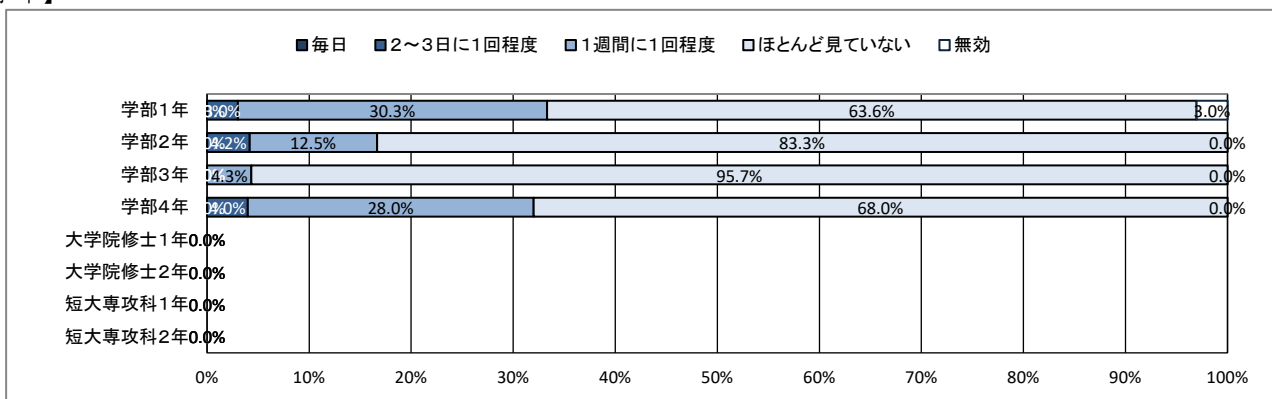
## ★ 大学からの情報提供について

### 33. 大学公式ホームページほどの程度見えていますか

【全体】



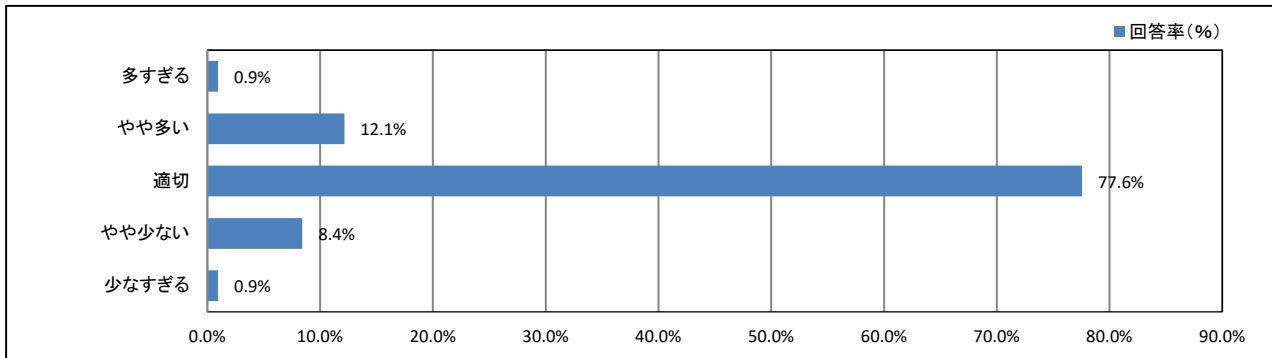
【学年】



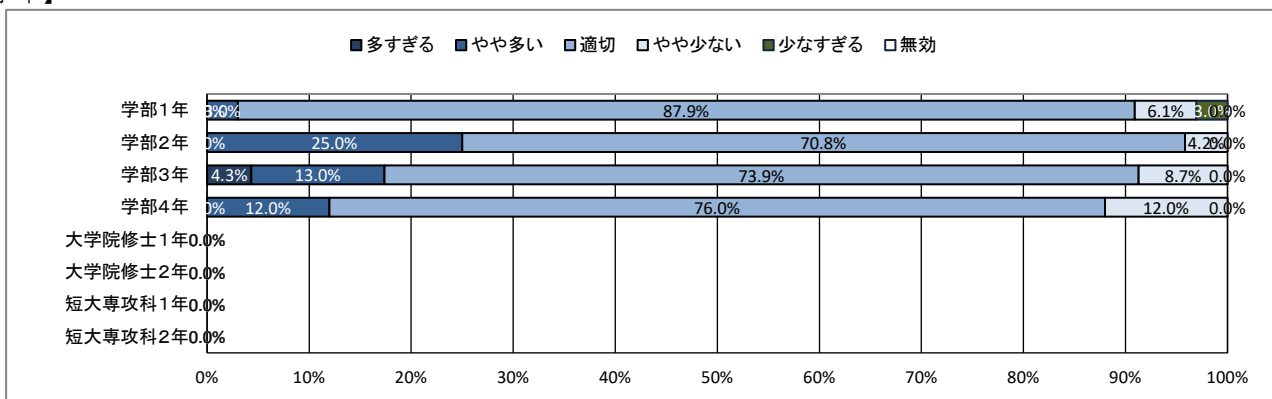
## ★ 大学からの情報提供について

### 34. 大学公式ホームページでの情報量は適切だと思いますか

【全体】



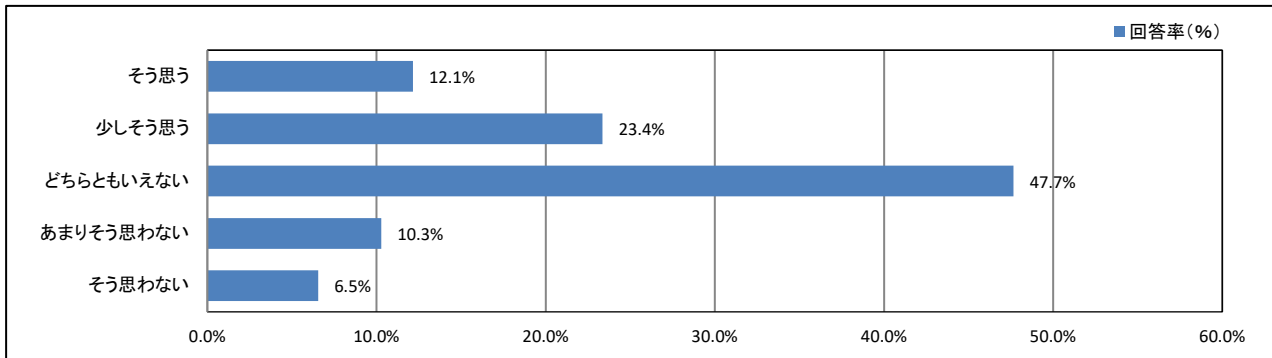
【学年】



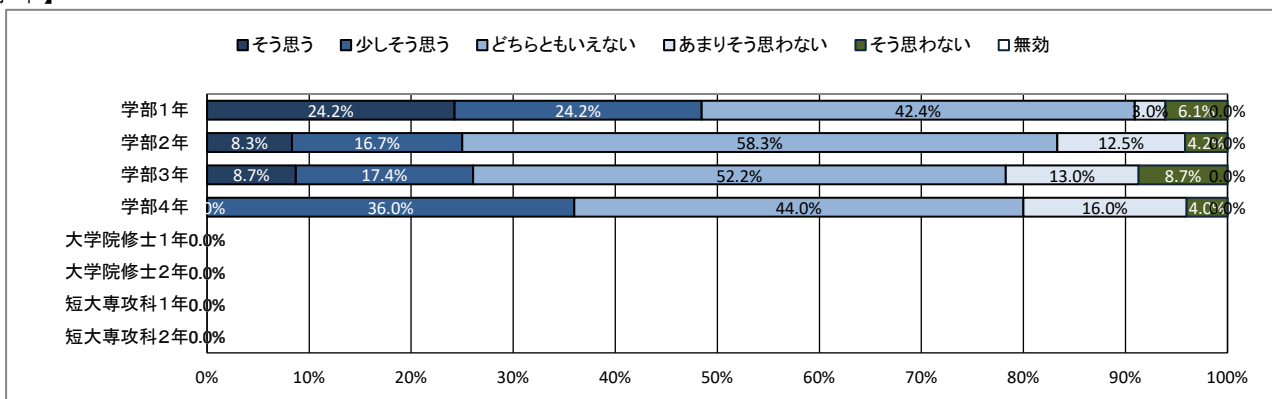
## ★ 大学からの情報提供について

### 35. 大学公式ホームページは分かりやすいですか

【全体】



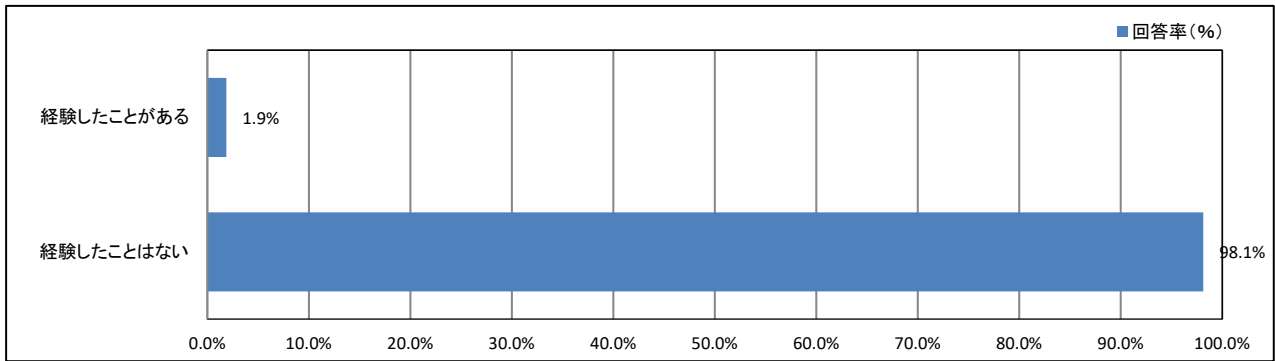
【学年】



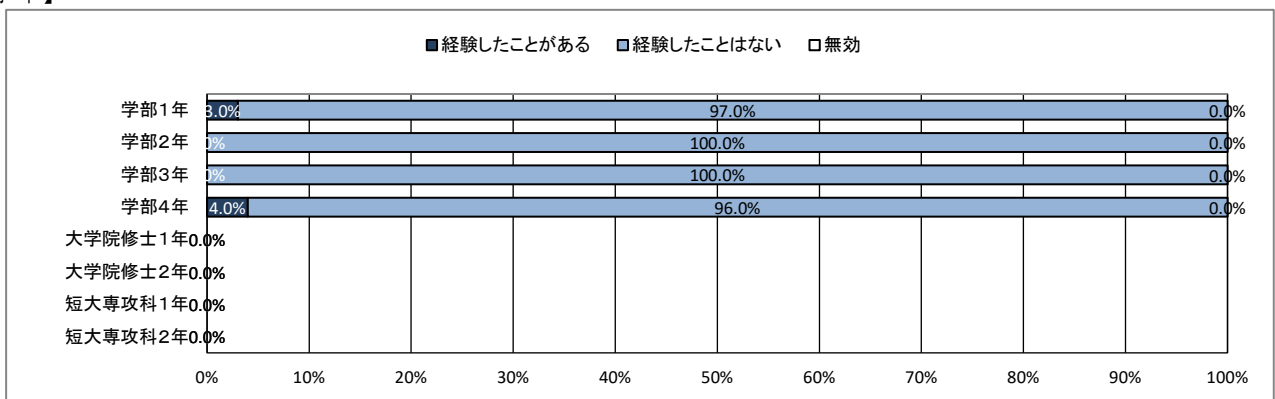
## ★ 入学後のトラブルについて

### 36. 学内の事故やケガ

【全体】



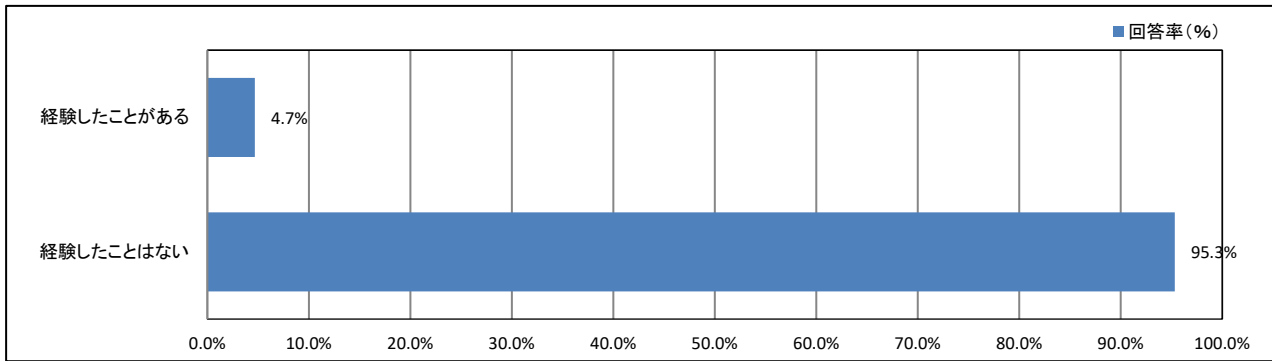
【学年】



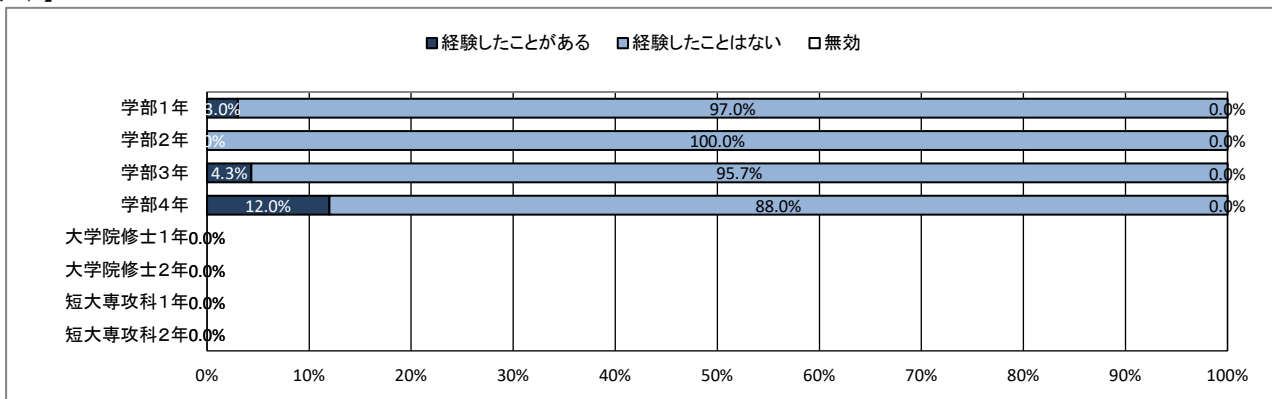
## ★ 入学後のトラブルについて

### 37. 通学中の事故やケガ

【全体】



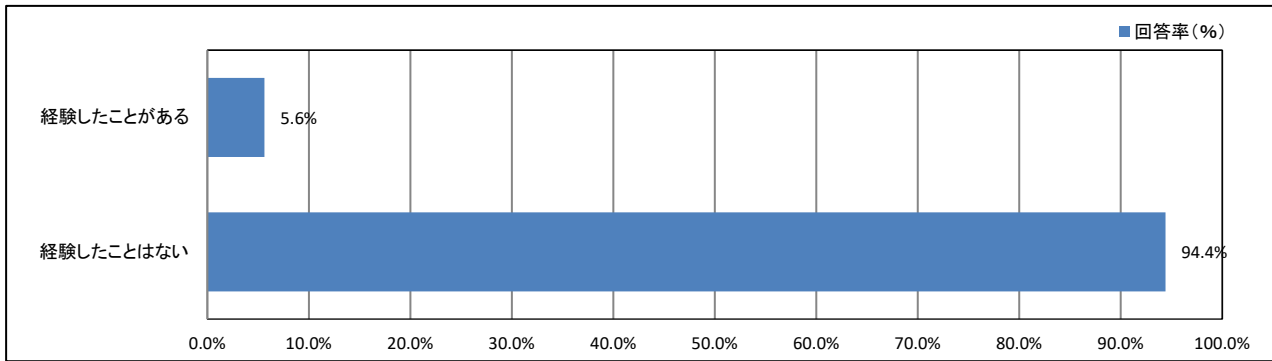
【学年】



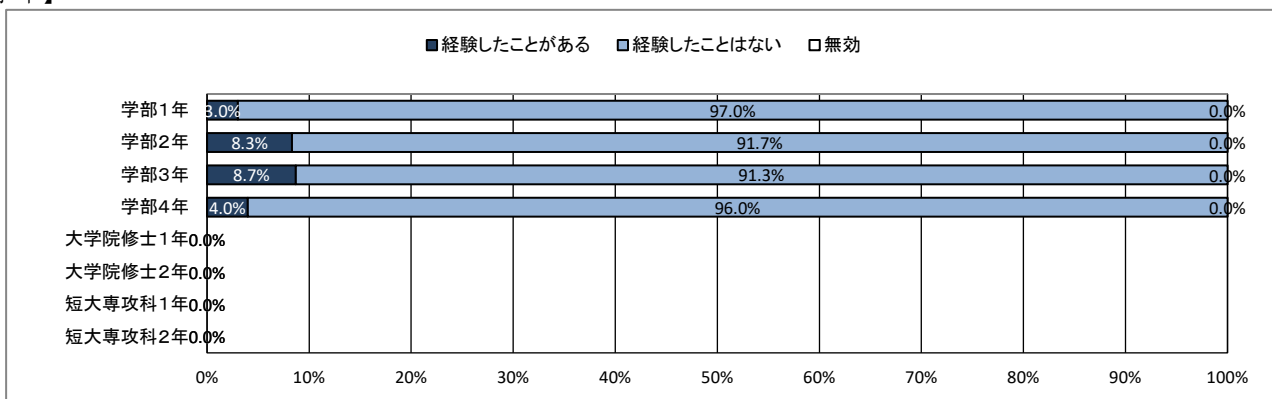
## ★ 入学後のトラブルについて

### 38. 学内での盗難被害

【全体】



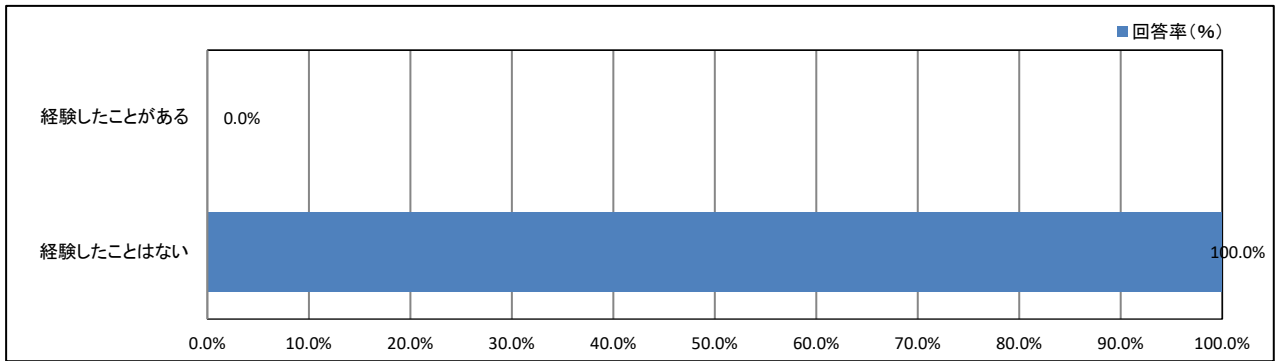
【学年】



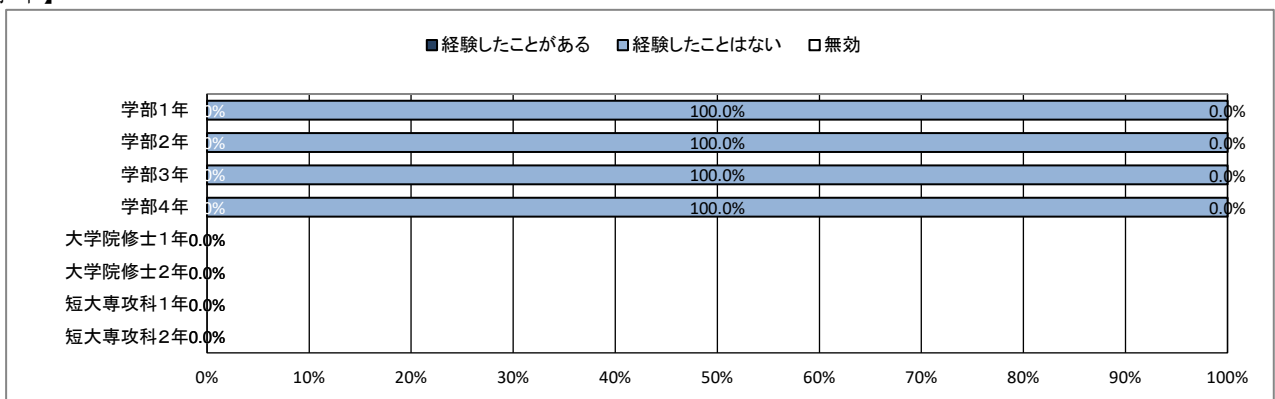
## ★ 入学後のトラブルについて

### 39. 学生同士のいじめやハラスメント、暴力

【全体】



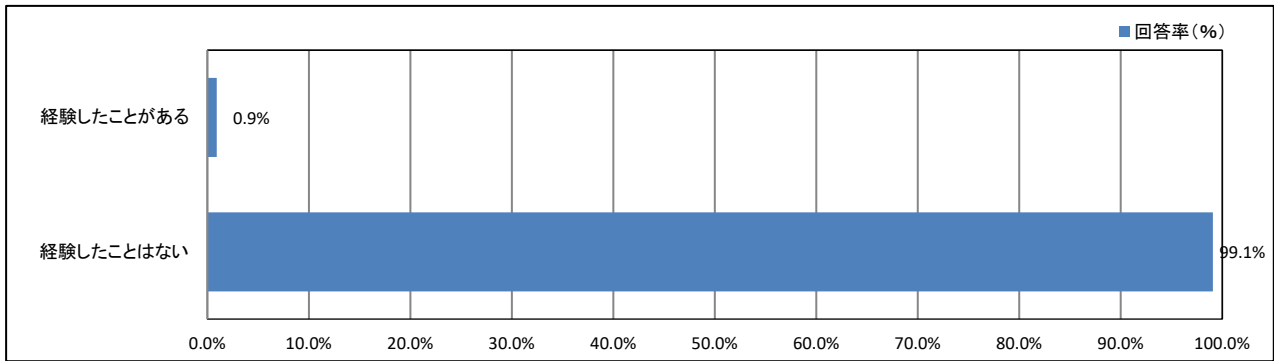
【学年】



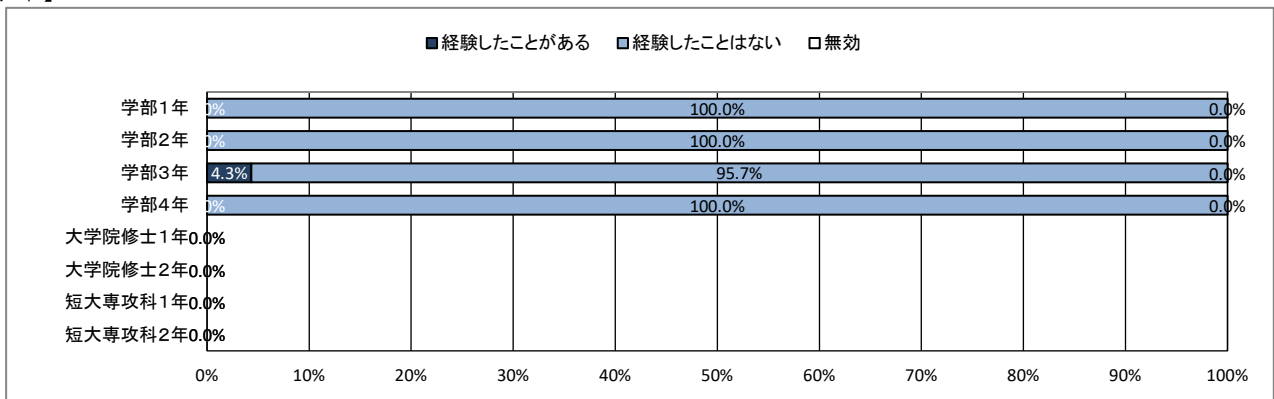
# ★ 入学後のトラブルについて

## 40. 飲酒の強要

【全体】



【学年】

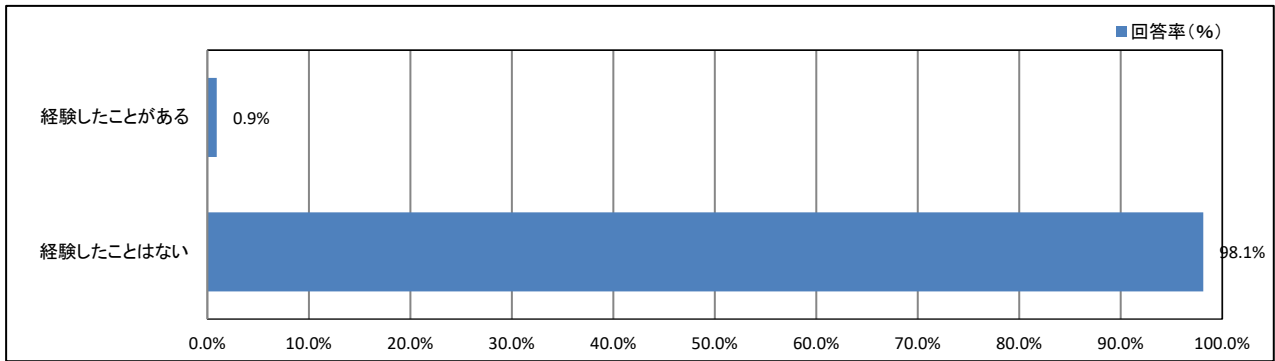




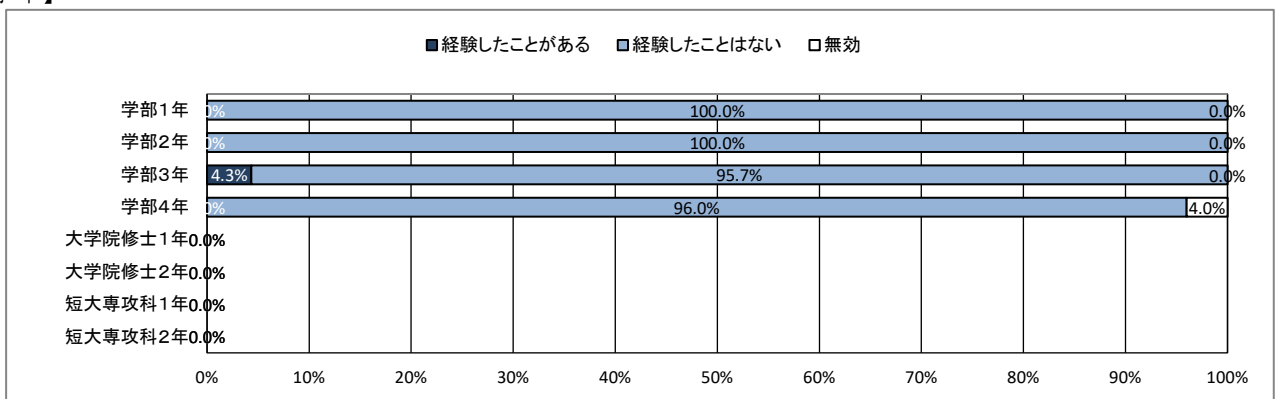
## ★ 入学後のトラブルについて

### 41. セクシャルハラスメント(性的いやがらせ)

【全体】



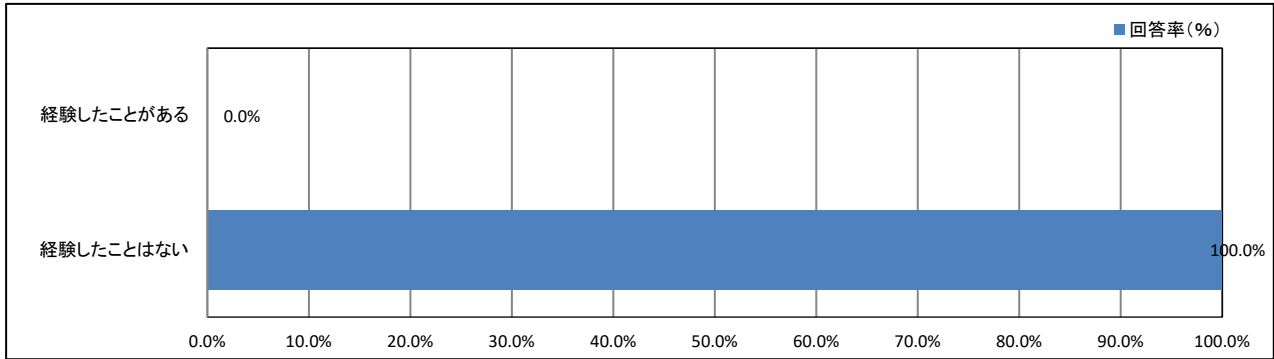
【学年】



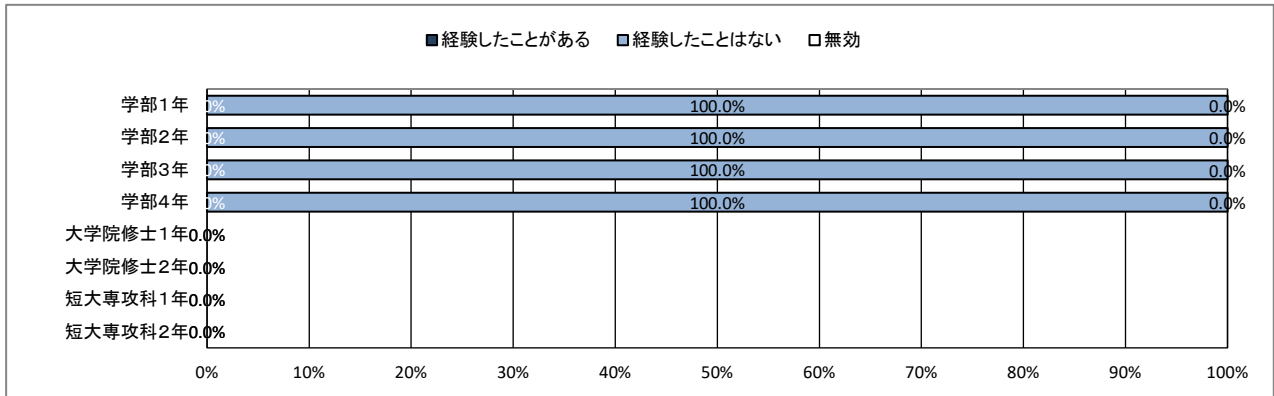
# ★ 入学後のトラブルについて

## 42. アカデミックハラスメント(教員からのいやがらせ)

【全体】



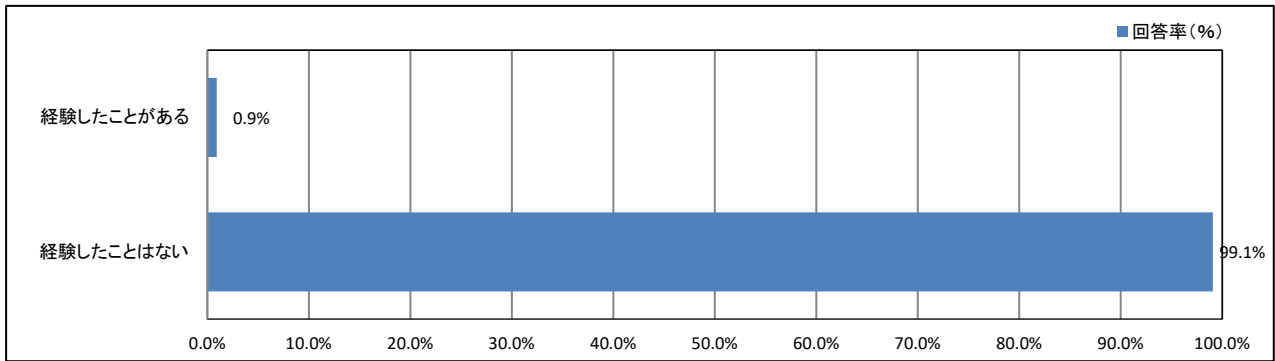
【学年】



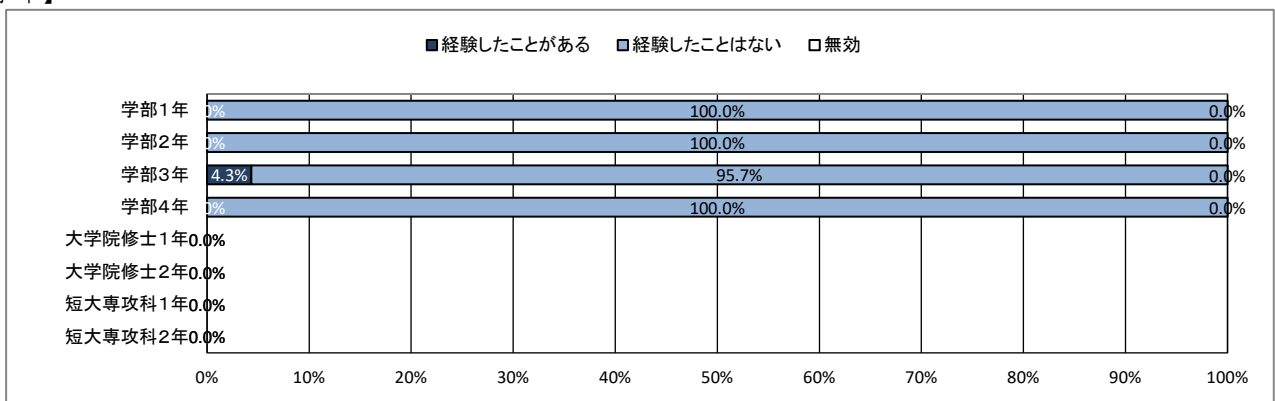
## ★ 入学後のトラブルについて

### 43. つきまとい、ストーカー被害

【全体】



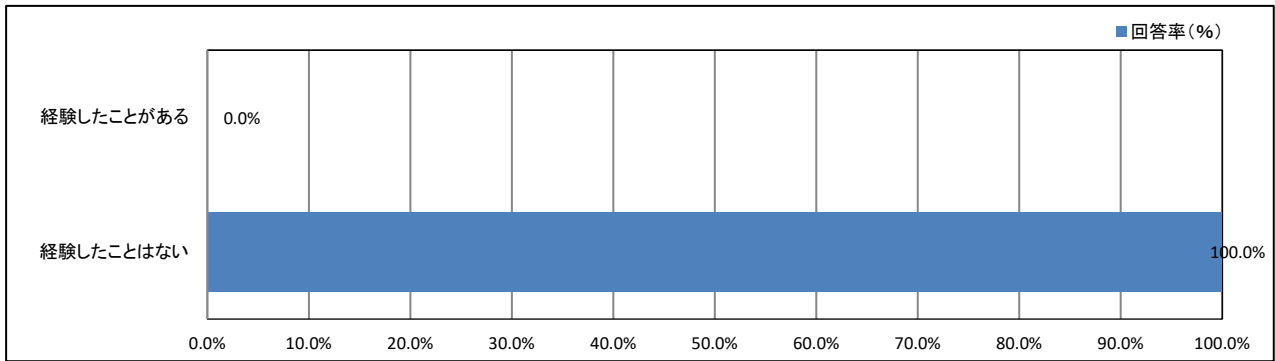
【学年】



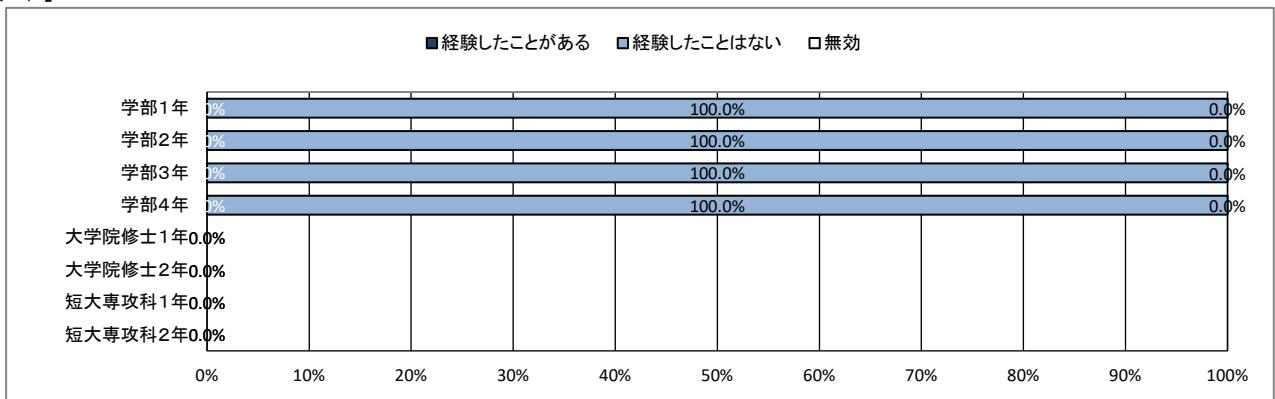
## ★ 入学後のトラブルについて

### 44. なりすましなどネット犯罪の被害

【全体】



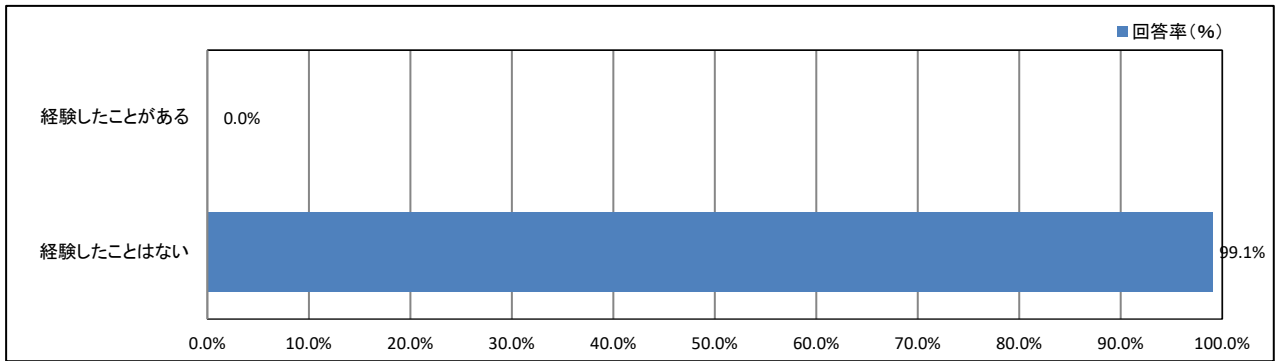
【学年】



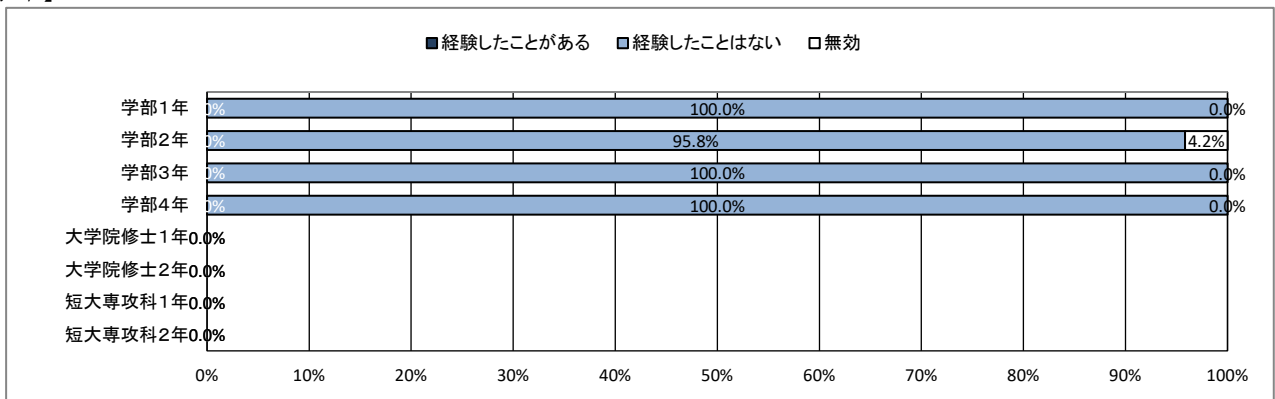
## ★ 入学後のトラブルについて

### 45. マルチ商法・悪徳商法の被害

【全体】



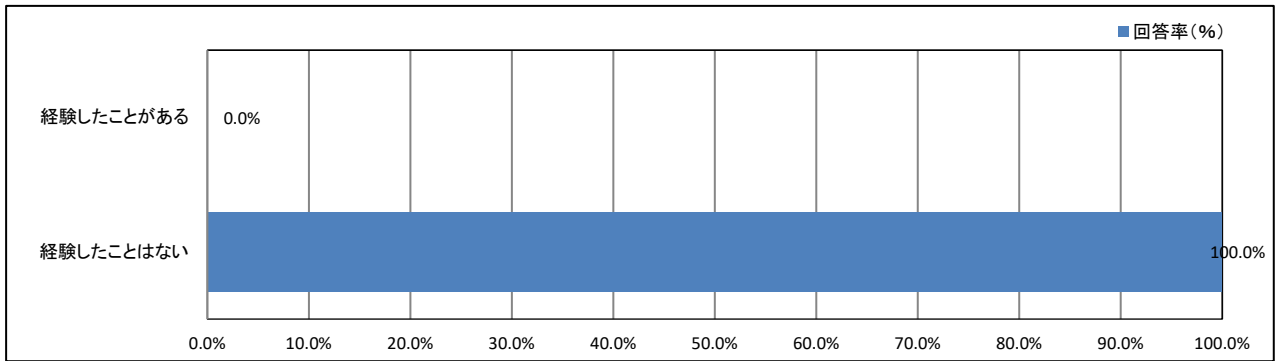
【学年】



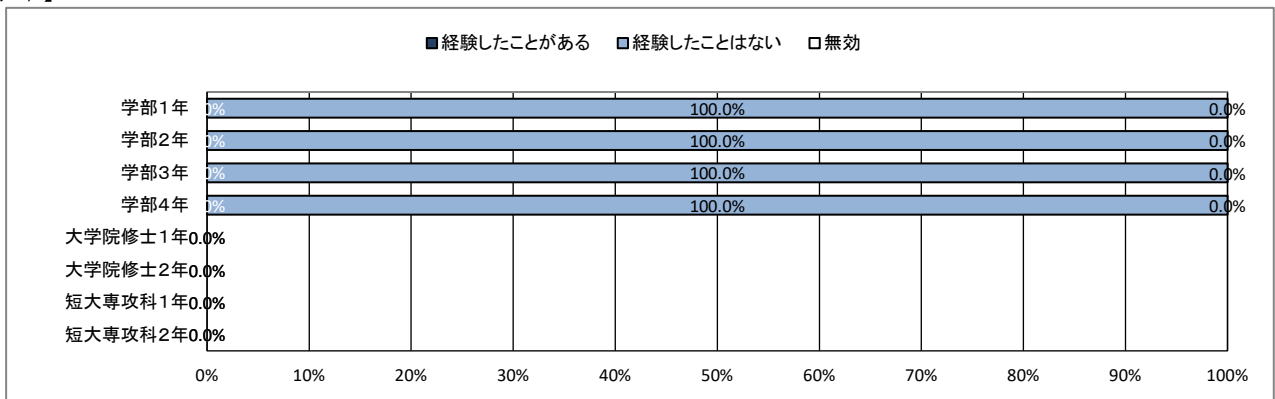
## ★ 入学後のトラブルについて

### 46. 違法薬物の使用の勧誘

【全体】



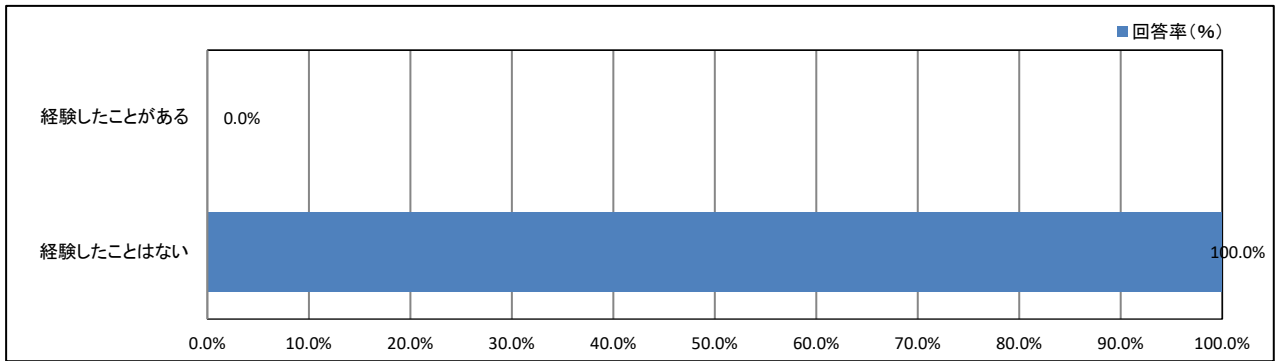
【学年】



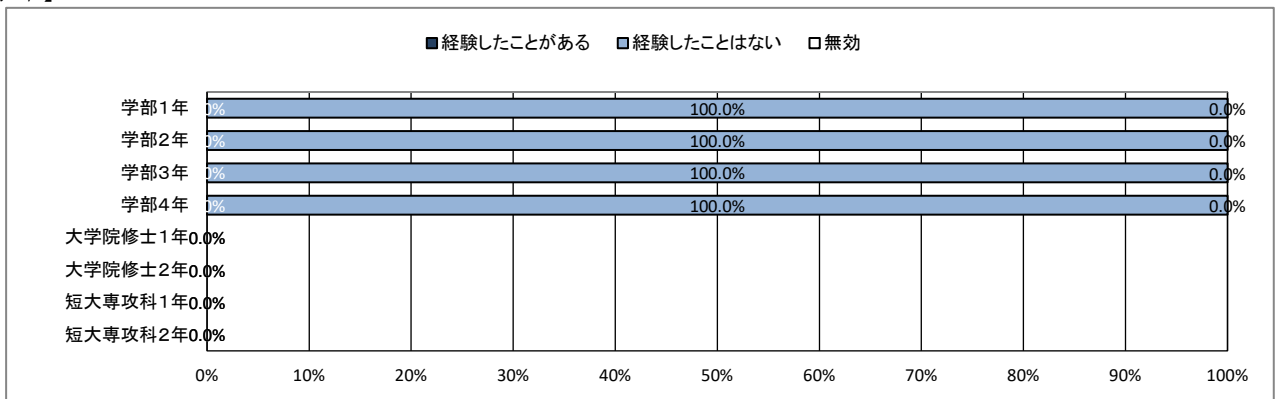
## ★ 入学後のトラブルについて

### 47. 望まない宗教活動への勧誘

【全体】



【学年】



【資料】

令和2年度 学生アンケート調査  
データ集計表



## ★ プロフィール

### 1. あなたの性別

	男		女		無効・無回答		合計	
	回答数	回答率(%)	回答数	回答率(%)	回答数	回答率(%)	回答数	回答率(%)
全体	44	41.1%	61	57.0%	2	1.9%	107	100.0%

### 2. あなたの学年

	学部1年 (短大を含む)		学部2年 (短大を含む)		学部3年		学部4年		大学院修士1年		大学院修士2年		短大専攻科1年		短大専攻科2年	
	回答数	回答率(%)	回答数	回答率(%)	回答数	回答率(%)	回答数	回答率(%)	回答数	回答率(%)	回答数	回答率(%)	回答数	回答率(%)	回答数	回答率(%)
全体	33	30.8%	24	22.4%	23	21.5%	25	23.4%	0	0.0%	0	0.0%	0	0.0%	0	0.0%
	無効・無回答		合計													
	回答数	回答率(%)	回答数	回答率(%)												
全体	2	1.9%	107	100.0%												

### 4. アルバイトによる授業料等負担の有無

	授業料等の全額を アルバイトで負担して		授業料等の一部を アルバイトで補って		アルバイトでの授業料 等負担はしていな		アルバイトは していない		無効・無回答		合計	
	回答数	回答率(%)	回答数	回答率(%)	回答数	回答率(%)	回答数	回答率(%)	回答数	回答率(%)	回答数	回答率(%)
全体	0	0.0%	23	21.5%	53	49.5%	31	29.0%	0	0.0%	107	100.0%

### 5. 奨学金による授業料等負担の有無

	授業料等の全額を 奨学金で負担して		授業料等の一部を 奨学金で補って		奨学金での授業料 等負担はしていな		奨学金は利用 していない		無効・無回答		合計	
	回答数	回答率(%)	回答数	回答率(%)	回答数	回答率(%)	回答数	回答率(%)	回答数	回答率(%)	回答数	回答率(%)
全体	6	5.6%	39	36.4%	5	4.7%	56	52.3%	1	0.9%	107	100.0%

## ★ 日常生活について

### 6. 居住形態について

	親と同居(実家)		一人暮らし		きょうだいと同居		親戚・知人宅		その他		無効・無回答		合計	
	回答数	回答率(%)	回答数	回答率(%)	回答数	回答率(%)	回答数	回答率(%)	回答数	回答率(%)	回答数	回答率(%)	回答数	回答率(%)
全体	83	77.6%	23	21.5%	0	0.0%	1	0.9%	0	0.0%	0	0.0%	107	100.0%

### 7. 通常の通学手段について(あてはまるものすべてにマークしてください)

	徒歩		自転車		原付・バイク		自家用車 (自ら運転)		自家用車 (家族による送迎)		路線バス		学園バス		電車 (JR 在来線)	
	回答数	回答率(%)	回答数	回答率(%)	回答数	回答率(%)	回答数	回答率(%)	回答数	回答率(%)	回答数	回答率(%)	回答数	回答率(%)	回答数	回答率(%)
全体	21	19.6%	25	23.4%	10	9.3%	35	32.7%	17	15.9%	9	8.4%	73	68.2%	40	37.4%
	電車(私鉄)		新幹線		その他		無効・無回答		合計							
	回答数	回答率(%)	回答数	回答率(%)	回答数	回答率(%)	回答数	回答率(%)	回答数	回答率(%)						
全体	4	3.7%	4	3.7%	2	1.9%	0	0.0%	107	100.0%						

### 8. 通学時間について(片道)

	15分以内		30分以内		1時間以内		1時間30分以内		2時間以内		2時間以上		無効・無回答		合計	
	回答数	回答率(%)	回答数	回答率(%)	回答数	回答率(%)	回答数	回答率(%)	回答数	回答率(%)	回答数	回答率(%)	回答数	回答率(%)	回答数	回答率(%)
全体	2	1.9%	24	22.4%	30	28.0%	22	20.6%	16	15.0%	13	12.1%	0	0.0%	107	100.0%

### 9. 朝食について

	毎日食べている		週に4～5回程度		週に2～3回程度		ほとんど食べない		無効・無回答		合計	
	回答数	回答率(%)	回答数	回答率(%)	回答数	回答率(%)	回答数	回答率(%)	回答数	回答率(%)	回答数	回答率(%)
全体	67	62.6%	15	14.0%	13	12.1%	12	11.2%	0	0.0%	107	100.0%

### 10. 平日の平均睡眠時間

	8時間以上		7時間程度		6時間程度		5時間程度		4時間未満		無効・無回答		合計	
	回答数	回答率(%)	回答数	回答率(%)	回答数	回答率(%)	回答数	回答率(%)	回答数	回答率(%)	回答数	回答率(%)	回答数	回答率(%)
全体	2	1.9%	23	21.5%	55	51.4%	24	22.4%	3	2.8%	0	0.0%	107	100.0%

### 11. 週末(土日)の過ごし方(最も多い活動)

	学習 (授業を含む)		クラブ・ サークル活動		アルバイト		ボランティア		趣味の活動		友人との交際		息抜き、その他	
	回答数	回答率(%)	回答数	回答率(%)	回答数	回答率(%)	回答数	回答率(%)	回答数	回答率(%)	回答数	回答率(%)	回答数	回答率(%)
全体	1	0.9%	5	4.7%	42	39.3%	0	0.0%	23	21.5%	3	2.8%	29	27.1%
	無効・無回答		合計											
	回答数	回答率(%)	回答数	回答率(%)										
全体	4	3.7%	107	100.0%										

### 12. 喫煙について

	毎日 喫煙している		たまに喫煙する ことがある		喫煙はしない		無効・無回答		合計	
	回答数	回答率(%)	回答数	回答率(%)	回答数	回答率(%)	回答数	回答率(%)	回答数	回答率(%)
全体	1	0.9%	1	0.9%	91	85.0%	14	13.1%	107	100.0%

## ★ 平日の過ごし方について

### 13. 1日の学修時間(授業時間を除く)

	5時間以上		4時間程度		3時間程度		2時間程度		1時間程度		30分程度		ほとんど行わない	
	回答数	回答率(%)	回答数	回答率(%)	回答数	回答率(%)	回答数	回答率(%)	回答数	回答率(%)	回答数	回答率(%)	回答数	回答率(%)
全体	0	0.0%	2	1.9%	7	6.5%	16	15.0%	31	29.0%	26	24.3%	24	22.4%
	無効・無回答		合計											
	回答数	回答率(%)	回答数	回答率(%)										
全体	1	0.9%	107	100.0%										

### 14. クラブ・サークル活動

	5時間以上		4時間程度		3時間程度		2時間程度		1時間程度		30分程度		ほとんど行わない	
	回答数	回答率(%)	回答数	回答率(%)	回答数	回答率(%)	回答数	回答率(%)	回答数	回答率(%)	回答数	回答率(%)	回答数	回答率(%)
全体	0	0.0%	1	0.9%	2	1.9%	6	5.6%	3	2.8%	1	0.9%	92	86.0%
	無効・無回答		合計											
	回答数	回答率(%)	回答数	回答率(%)										
全体	2	1.9%	107	100.0%										

### 15. アルバイト

	5時間以上		4時間程度		3時間程度		2時間程度		1時間程度		30分程度		ほとんど行わない	
	回答数	回答率(%)	回答数	回答率(%)	回答数	回答率(%)	回答数	回答率(%)	回答数	回答率(%)	回答数	回答率(%)	回答数	回答率(%)
全体	3	2.8%	13	12.1%	18	16.8%	8	7.5%	4	3.7%	1	0.9%	60	56.1%
	無効・無回答		合計											
	回答数	回答率(%)	回答数	回答率(%)										
全体	0	0.0%	107	100.0%										

### 16. ゲーム・LINE・SNS

	5時間以上		4時間程度		3時間程度		2時間程度		1時間程度		30分程度		ほとんど行わない	
	回答数	回答率(%)	回答数	回答率(%)	回答数	回答率(%)	回答数	回答率(%)	回答数	回答率(%)	回答数	回答率(%)	回答数	回答率(%)
全体	14	13.1%	15	14.0%	26	24.3%	31	29.0%	14	13.1%	6	5.6%	1	0.9%
	無効・無回答		合計											
	回答数	回答率(%)	回答数	回答率(%)										
全体	0	0.0%	107	100.0%										

## ★ 学修の状況について

### 17. これまで履修した授業の内容は、おおむね理解できた

	そう思う		少しそう思う		どちらとも言えない		あまりそう思わない		そう思わない		無効・無回答		合計	
	回答数	回答率(%)	回答数	回答率(%)	回答数	回答率(%)	回答数	回答率(%)	回答数	回答率(%)	回答数	回答率(%)	回答数	回答率(%)
全体	7	6.5%	58	54.2%	27	25.2%	13	12.1%	2	1.9%	0	0.0%	107	100.0%

### 18. 授業を通して、幅広い教養が得られている

	そう思う		少しそう思う		どちらとも言えない		あまりそう思わない		そう思わない		無効・無回答		合計	
	回答数	回答率(%)	回答数	回答率(%)	回答数	回答率(%)	回答数	回答率(%)	回答数	回答率(%)	回答数	回答率(%)	回答数	回答率(%)
全体	27	25.2%	55	51.4%	18	16.8%	6	5.6%	1	0.9%	0	0.0%	107	100.0%

### 19. 授業を通して、深い専門知識が得られている

	そう思う		少しそう思う		どちらとも言えない		あまりそう思わない		そう思わない		無効・無回答		合計	
	回答数	回答率(%)	回答数	回答率(%)	回答数	回答率(%)	回答数	回答率(%)	回答数	回答率(%)	回答数	回答率(%)	回答数	回答率(%)
全体	29	27.1%	57	53.3%	14	13.1%	5	4.7%	2	1.9%	0	0.0%	107	100.0%

### 20. 授業を通して、職業関連の知識・技能が得られている

	そう思う		少しそう思う		どちらとも言えない		あまりそう思わない		そう思わない		無効・無回答		合計	
	回答数	回答率(%)	回答数	回答率(%)	回答数	回答率(%)	回答数	回答率(%)	回答数	回答率(%)	回答数	回答率(%)	回答数	回答率(%)
全体	32	29.9%	58	54.2%	11	10.3%	6	5.6%	0	0.0%	0	0.0%	107	100.0%

## ★ 学生支援体制について

### 21. 授業・履修について相談しやすい体制が整っている

	そう思う		少しそう思う		どちらとも言えない		あまりそう思わない		そう思わない		利用したことがない		無効・無回答		合計	
	回答数	回答率(%)	回答数	回答率(%)	回答数	回答率(%)	回答数	回答率(%)	回答数	回答率(%)	回答数	回答率(%)	回答数	回答率(%)	回答数	回答率(%)
全体	32	29.9%	39	36.4%	11	10.3%	13	12.1%	0	0.0%	12	11.2%	0	0.0%	107	100.0%

### 22. 基礎学力への支援体制が充実している

	そう思う		少しそう思う		どちらとも言えない		あまりそう思わない		そう思わない		利用したことがない		無効・無回答		合計	
	回答数	回答率(%)	回答数	回答率(%)	回答数	回答率(%)	回答数	回答率(%)	回答数	回答率(%)	回答数	回答率(%)	回答数	回答率(%)	回答数	回答率(%)
全体	18	16.8%	39	36.4%	27	25.2%	8	7.5%	2	1.9%	13	12.1%	0	0.0%	107	100.0%

### 23. 外国語学習・留学への支援体制が充実している

	そう思う		少しそう思う		どちらとも言えない		あまりそう思わない		そう思わない		利用したことがない		無効・無回答		合計	
	回答数	回答率(%)	回答数	回答率(%)	回答数	回答率(%)	回答数	回答率(%)	回答数	回答率(%)	回答数	回答率(%)	回答数	回答率(%)	回答数	回答率(%)
全体	1	0.9%	12	11.2%	28	26.2%	7	6.5%	5	4.7%	53	49.5%	1	0.9%	107	100.0%

### 24. 奨学金について相談しやすい体制が整っている

	そう思う		少しそう思う		どちらとも言えない		あまりそう思わない		そう思わない		利用したことがない		無効・無回答		合計	
	回答数	回答率(%)	回答数	回答率(%)	回答数	回答率(%)	回答数	回答率(%)	回答数	回答率(%)	回答数	回答率(%)	回答数	回答率(%)	回答数	回答率(%)
全体	8	7.5%	22	20.6%	21	19.6%	9	8.4%	3	2.8%	44	41.1%	0	0.0%	107	100.0%

### 25. 進路や就職について相談しやすい体制が整っている

	そう思う		少しそう思う		どちらとも言えない		あまりそう思わない		そう思わない		利用したことがない		無効・無回答		合計	
	回答数	回答率(%)	回答数	回答率(%)	回答数	回答率(%)	回答数	回答率(%)	回答数	回答率(%)	回答数	回答率(%)	回答数	回答率(%)	回答数	回答率(%)
全体	20	18.7%	29	27.1%	26	24.3%	6	5.6%	0	0.0%	25	23.4%	1	0.9%	107	100.0%

### 26. 資格取得について相談しやすい体制が整っている

	そう思う		少しそう思う		どちらとも言えない		あまりそう思わない		そう思わない		利用したことがない		無効・無回答		合計	
	回答数	回答率(%)	回答数	回答率(%)	回答数	回答率(%)	回答数	回答率(%)	回答数	回答率(%)	回答数	回答率(%)	回答数	回答率(%)	回答数	回答率(%)
全体	13	12.1%	28	26.2%	29	27.1%	4	3.7%	1	0.9%	32	29.9%	0	0.0%	107	100.0%

### 27. 心身の健康について相談しやすい体制が整っている

	そう思う		少しそう思う		どちらとも言えない		あまりそう思わない		そう思わない		利用したことがない		無効・無回答		合計	
	回答数	回答率(%)	回答数	回答率(%)	回答数	回答率(%)	回答数	回答率(%)	回答数	回答率(%)	回答数	回答率(%)	回答数	回答率(%)	回答数	回答率(%)
全体	10	9.3%	29	27.1%	25	23.4%	8	7.5%	1	0.9%	34	31.8%	0	0.0%	107	100.0%

### 28. 教員と相談しやすい環境が整っている

	そう思う		少しそう思う		どちらとも言えない		あまりそう思わない		そう思わない		利用したことがない		無効・無回答		合計	
	回答数	回答率(%)	回答数	回答率(%)	回答数	回答率(%)	回答数	回答率(%)	回答数	回答率(%)	回答数	回答率(%)	回答数	回答率(%)	回答数	回答率(%)
全体	39	36.4%	39	36.4%	16	15.0%	4	3.7%	1	0.9%	8	7.5%	0	0.0%	107	100.0%

### 29. (総合評価) 学生生活に関する相談ができる体制が充実している

	そう思う		少しそう思う		どちらとも言えない		あまりそう思わない		そう思わない		利用したことがない		無効・無回答		合計	
	回答数	回答率(%)	回答数	回答率(%)	回答数	回答率(%)	回答数	回答率(%)	回答数	回答率(%)	回答数	回答率(%)	回答数	回答率(%)	回答数	回答率(%)
全体	17	15.9%	43	40.2%	21	19.6%	3	2.8%	3	2.8%	20	18.7%	0	0.0%	107	100.0%

## ★ 大学からの情報提供について

### 30. ポータルサイトはどの程度見ていますか

	毎日		2～3日に1回程度		1週間に1回程度		ほとんど見ていない		無効・無回答		合計	
	回答数	回答率(%)	回答数	回答率(%)	回答数	回答率(%)	回答数	回答率(%)	回答数	回答率(%)	回答数	回答率(%)
全体	19	17.8%	47	43.9%	23	21.5%	18	16.8%	0	0.0%	107	100.0%

### 31. ポータルサイトでの情報量は適切だと思いますか

	多すぎる		やや多い		適切		やや少ない		少なすぎる		無効・無回答		合計	
	回答数	回答率(%)	回答数	回答率(%)	回答数	回答率(%)	回答数	回答率(%)	回答数	回答率(%)	回答数	回答率(%)	回答数	回答率(%)
全体	8	7.5%	36	33.6%	51	47.7%	10	9.3%	2	1.9%	0	0.0%	107	100.0%

### 32. ポータルサイトは分かりやすいですか

	そう思う		少しそう思う		どちらともいえない		あまりそう思わない		そう思わない		無効・無回答		合計	
	回答数	回答率(%)	回答数	回答率(%)	回答数	回答率(%)	回答数	回答率(%)	回答数	回答率(%)	回答数	回答率(%)	回答数	回答率(%)
全体	11	10.3%	36	33.6%	24	22.4%	26	24.3%	10	9.3%	0	0.0%	107	100.0%

### 33. 大学公式ホームページはどの程度見ていますか

	毎日		2～3日に1回程度		1週間に1回程度		ほとんど見ていない		無効・無回答		合計	
	回答数	回答率(%)	回答数	回答率(%)	回答数	回答率(%)	回答数	回答率(%)	回答数	回答率(%)	回答数	回答率(%)
全体	0	0.0%	3	2.8%	21	19.6%	82	76.6%	1	0.9%	107	100.0%

### 34. 大学公式ホームページでの情報量は適切だと思いますか

	多すぎる		やや多い		適切		やや少ない		少なすぎる		無効・無回答		合計	
	回答数	回答率(%)	回答数	回答率(%)	回答数	回答率(%)	回答数	回答率(%)	回答数	回答率(%)	回答数	回答率(%)	回答数	回答率(%)
全体	1	0.9%	13	12.1%	83	77.6%	9	8.4%	1	0.9%	0	0.0%	107	100.0%

### 35. 大学公式ホームページは分かりやすいですか

	そう思う		少しそう思う		どちらともいえない		あまりそう思わない		そう思わない		無効・無回答		合計	
	回答数	回答率(%)	回答数	回答率(%)	回答数	回答率(%)	回答数	回答率(%)	回答数	回答率(%)	回答数	回答率(%)	回答数	回答率(%)
全体	13	12.1%	25	23.4%	51	47.7%	11	10.3%	7	6.5%	0	0.0%	107	100.0%

## ★ 入学後のトラブルについて

### 36. 学内の事故やケガ

	経験したことがある		経験したことはない		無効・無回答		合計	
	回答数	回答率(%)	回答数	回答率(%)	回答数	回答率(%)	回答数	回答率(%)
全体	2	1.9%	105	98.1%	0	0.0%	107	100.0%

### 37. 通学中の事故やケガ

	経験したことがある		経験したことはない		無効・無回答		合計	
	回答数	回答率(%)	回答数	回答率(%)	回答数	回答率(%)	回答数	回答率(%)
全体	5	4.7%	102	95.3%	0	0.0%	107	100.0%

### 38. 学内での盗難被害

	経験したことがある		経験したことはない		無効・無回答		合計	
	回答数	回答率(%)	回答数	回答率(%)	回答数	回答率(%)	回答数	回答率(%)
全体	6	5.6%	101	94.4%	0	0.0%	107	100.0%

### 39. 学生同士のいじめやハラスメント、暴力

	経験したことがある		経験したことはない		無効・無回答		合計	
	回答数	回答率(%)	回答数	回答率(%)	回答数	回答率(%)	回答数	回答率(%)
全体	0	0.0%	107	100.0%	0	0.0%	107	100.0%

### 40. 飲酒の強要

	経験したことがある		経験したことはない		無効・無回答		合計	
	回答数	回答率(%)	回答数	回答率(%)	回答数	回答率(%)	回答数	回答率(%)
全体	1	0.9%	106	99.1%	0	0.0%	107	100.0%

### 41. セクシャルハラスメント(性的いやがらせ)

	経験したことがある		経験したことはない		無効・無回答		合計	
	回答数	回答率(%)	回答数	回答率(%)	回答数	回答率(%)	回答数	回答率(%)
全体	1	0.9%	105	98.1%	1	0.9%	107	100.0%

### 42. アカデミックハラスメント(教員からのいやがらせ)

	経験したことがある		経験したことはない		無効・無回答		合計	
	回答数	回答率(%)	回答数	回答率(%)	回答数	回答率(%)	回答数	回答率(%)
全体	0	0.0%	107	100.0%	0	0.0%	107	100.0%

### 43. つきまとい、ストーカー被害

	経験したことがある		経験したことはない		無効・無回答		合計	
	回答数	回答率(%)	回答数	回答率(%)	回答数	回答率(%)	回答数	回答率(%)
全体	1	0.9%	106	99.1%	0	0.0%	107	100.0%

### 44. なりすましなどネット犯罪の被害

	経験したことがある		経験したことはない		無効・無回答		合計	
	回答数	回答率(%)	回答数	回答率(%)	回答数	回答率(%)	回答数	回答率(%)
全体	0	0.0%	107	100.0%	0	0.0%	107	100.0%

## ★ 入学後のトラブルについて

### 45. マルチ商法、悪徳商法の被害

	経験したことがある		経験したことはない		無効・無回答		合計	
	回答数	回答率(%)	回答数	回答率(%)	回答数	回答率(%)	回答数	回答率(%)
全体	0	0.0%	106	99.1%	1	0.9%	107	100.0%

### 46. 違法薬物の使用の勧誘

	経験したことがある		経験したことはない		無効・無回答		合計	
	回答数	回答率(%)	回答数	回答率(%)	回答数	回答率(%)	回答数	回答率(%)
全体	0	0.0%	107	100.0%	0	0.0%	107	100.0%

### 47. 望まない宗教活動への勧誘

	経験したことがある		経験したことはない		無効・無回答		合計	
	回答数	回答率(%)	回答数	回答率(%)	回答数	回答率(%)	回答数	回答率(%)
全体	0	0.0%	107	100.0%	0	0.0%	107	100.0%



## 1. あなたの性別

	男		女		無効・無回答		合計	
	回答数	回答率(%)	回答数	回答率(%)	回答数	回答率(%)	回答数	回答率(%)
学部1年	14	42.4%	19	57.6%	0	0.0%	33	100.0%
学部2年	11	45.8%	12	50.0%	1	4.2%	24	100.0%
学部3年	4	17.4%	19	82.6%	0	0.0%	23	100.0%
学部4年	15	60.0%	10	40.0%	0	0.0%	25	100.0%
大学院修士1年	-	-	-	-	-	-	0	-
大学院修士2年	-	-	-	-	-	-	0	-
短大専攻科1年	-	-	-	-	-	-	0	-
短大専攻科2年	-	-	-	-	-	-	0	-

## 3. あなたの所属学科等

	初等教育		生涯学習		心理教育		英米語		グローバル コミュニケーション		経営(草薙)		社会環境		保育	
	回答数	回答率(%)	回答数	回答率(%)	回答数	回答率(%)	回答数	回答率(%)	回答数	回答率(%)	回答数	回答率(%)	回答数	回答率(%)	回答数	回答率(%)
学部1年	0	0.0%	0	0.0%	0	0.0%	0	0.0%	0	0.0%	0	0.0%	0	0.0%	0	0.0%
学部2年	0	0.0%	0	0.0%	0	0.0%	0	0.0%	0	0.0%	0	0.0%	0	0.0%	0	0.0%
学部3年	0	0.0%	0	0.0%	0	0.0%	0	0.0%	0	0.0%	0	0.0%	0	0.0%	0	0.0%
学部4年	0	0.0%	0	0.0%	0	0.0%	0	0.0%	0	0.0%	0	0.0%	0	0.0%	0	0.0%
大学院修士1年	-	-	-	-	-	-	-	-	-	-	-	-	-	-	-	-
大学院修士2年	-	-	-	-	-	-	-	-	-	-	-	-	-	-	-	-
短大専攻科1年	-	-	-	-	-	-	-	-	-	-	-	-	-	-	-	-
短大専攻科2年	-	-	-	-	-	-	-	-	-	-	-	-	-	-	-	-
	造形		大学院研究科(草薙)		短大日文		短大保育		短大音楽		法律		看護		静岡理学療法	
	回答数	回答率(%)	回答数	回答率(%)	回答数	回答率(%)	回答数	回答率(%)	回答数	回答率(%)	回答数	回答率(%)	回答数	回答率(%)	回答数	回答率(%)
学部1年	0	0.0%	0	0.0%	0	0.0%	0	0.0%	0	0.0%	0	0.0%	0	0.0%	0	0.0%
学部2年	0	0.0%	0	0.0%	0	0.0%	0	0.0%	0	0.0%	0	0.0%	0	0.0%	0	0.0%
学部3年	0	0.0%	0	0.0%	0	0.0%	0	0.0%	0	0.0%	0	0.0%	0	0.0%	0	0.0%
学部4年	0	0.0%	0	0.0%	0	0.0%	0	0.0%	0	0.0%	0	0.0%	0	0.0%	0	0.0%
大学院修士1年	-	-	-	-	-	-	-	-	-	-	-	-	-	-	-	-
大学院修士2年	-	-	-	-	-	-	-	-	-	-	-	-	-	-	-	-
短大専攻科1年	-	-	-	-	-	-	-	-	-	-	-	-	-	-	-	-
短大専攻科2年	-	-	-	-	-	-	-	-	-	-	-	-	-	-	-	-
	健康栄養		こども健康		心身マネジメント		健康鍼灸		健康柔道整復		理学療法		作業療法		経営(浜松)	
	回答数	回答率(%)	回答数	回答率(%)	回答数	回答率(%)	回答数	回答率(%)	回答数	回答率(%)	回答数	回答率(%)	回答数	回答率(%)	回答数	回答率(%)
学部1年	0	0.0%	0	0.0%	0	0.0%	0	0.0%	0	0.0%	0	0.0%	33	100.0%	0	0.0%
学部2年	0	0.0%	0	0.0%	0	0.0%	0	0.0%	0	0.0%	0	0.0%	24	100.0%	0	0.0%
学部3年	0	0.0%	0	0.0%	0	0.0%	0	0.0%	0	0.0%	0	0.0%	23	100.0%	0	0.0%
学部4年	0	0.0%	0	0.0%	0	0.0%	0	0.0%	0	0.0%	0	0.0%	25	100.0%	0	0.0%
大学院修士1年	-	-	-	-	-	-	-	-	-	-	-	-	-	-	-	-
大学院修士2年	-	-	-	-	-	-	-	-	-	-	-	-	-	-	-	-
短大専攻科1年	-	-	-	-	-	-	-	-	-	-	-	-	-	-	-	-
短大専攻科2年	-	-	-	-	-	-	-	-	-	-	-	-	-	-	-	-
	大学院研究科(浜松)		無効・無回答		合計											
	回答数	回答率(%)	回答数	回答率(%)	回答数	回答率(%)										
学部1年	0	0.0%	0	0.0%	33	100.0%										
学部2年	0	0.0%	0	0.0%	24	100.0%										
学部3年	0	0.0%	0	0.0%	23	100.0%										
学部4年	0	0.0%	0	0.0%	25	100.0%										
大学院修士1年	-	-	-	-	0	-										
大学院修士2年	-	-	-	-	0	-										
短大専攻科1年	-	-	-	-	0	-										
短大専攻科2年	-	-	-	-	0	-										

## 4. アルバイトによる授業料等負担の有無

	授業料等の全額をアルバイトで負担して		授業料等の一部をアルバイトで補って		アルバイトでの授業料等負担はしていない		アルバイトはしていない		無効・無回答		合計	
	回答数	回答率(%)	回答数	回答率(%)	回答数	回答率(%)	回答数	回答率(%)	回答数	回答率(%)	回答数	回答率(%)
学部1年	0	0.0%	9	27.3%	9	27.3%	15	45.5%	0	0.0%	33	100.0%
学部2年	0	0.0%	2	8.3%	16	66.7%	6	25.0%	0	0.0%	24	100.0%
学部3年	0	0.0%	5	21.7%	13	56.5%	5	21.7%	0	0.0%	23	100.0%
学部4年	0	0.0%	7	28.0%	13	52.0%	5	20.0%	0	0.0%	25	100.0%
大学院修士1年	-	-	-	-	-	-	-	-	-	-	0	-
大学院修士2年	-	-	-	-	-	-	-	-	-	-	0	-
短大専攻科1年	-	-	-	-	-	-	-	-	-	-	0	-
短大専攻科2年	-	-	-	-	-	-	-	-	-	-	0	-

## 5. 奨学金による授業料等負担の有無

	授業料等の全額を奨学金で負担して		授業料等の一部を奨学金で補って		奨学金での授業料等負担はしていない		奨学金は利用していない		無効・無回答		合計	
	回答数	回答率(%)	回答数	回答率(%)	回答数	回答率(%)	回答数	回答率(%)	回答数	回答率(%)	回答数	回答率(%)
学部1年	3	9.1%	16	48.5%	1	3.0%	13	39.4%	0	0.0%	33	100.0%
学部2年	0	0.0%	6	25.0%	1	4.2%	17	70.8%	0	0.0%	24	100.0%
学部3年	2	8.7%	7	30.4%	2	8.7%	12	52.2%	0	0.0%	23	100.0%
学部4年	1	4.0%	9	36.0%	1	4.0%	13	52.0%	1	4.0%	25	100.0%
大学院修士1年	-	-	-	-	-	-	-	-	-	-	0	-
大学院修士2年	-	-	-	-	-	-	-	-	-	-	0	-
短大専攻科1年	-	-	-	-	-	-	-	-	-	-	0	-
短大専攻科2年	-	-	-	-	-	-	-	-	-	-	0	-

## 6. 居住形態について

	親と同居(実家)		一人暮らし		きょうだいと同居		親戚・知人宅		その他		無効・無回答		合計	
	回答数	回答率(%)	回答数	回答率(%)	回答数	回答率(%)	回答数	回答率(%)	回答数	回答率(%)	回答数	回答率(%)	回答数	回答率(%)
学部1年	26	78.8%	7	21.2%	0	0.0%	0	0.0%	0	0.0%	0	0.0%	33	100.0%
学部2年	17	70.8%	6	25.0%	0	0.0%	1	4.2%	0	0.0%	0	0.0%	24	100.0%
学部3年	20	87.0%	3	13.0%	0	0.0%	0	0.0%	0	0.0%	0	0.0%	23	100.0%
学部4年	18	72.0%	7	28.0%	0	0.0%	0	0.0%	0	0.0%	0	0.0%	25	100.0%
大学院修士1年	-	-	-	-	-	-	-	-	-	-	-	-	0	-
大学院修士2年	-	-	-	-	-	-	-	-	-	-	-	-	0	-
短大専攻科1年	-	-	-	-	-	-	-	-	-	-	-	-	0	-
短大専攻科2年	-	-	-	-	-	-	-	-	-	-	-	-	0	-

## 7. 通常の通学手段について(あてはまるものすべてにマークしてください)

	徒歩		自転車		原付・バイク		自家用車 (自ら運転)		自家用車 (家族による送迎)		路線バス		学園バス		電車 (JR 在来線)		
	回答数	回答率(%)	回答数	回答率(%)	回答数	回答率(%)	回答数	回答率(%)	回答数	回答率(%)	回答数	回答率(%)	回答数	回答率(%)	回答数	回答率(%)	
学部1年	7	21.2%	8	24.2%	4	12.1%	6	18.2%	5	15.2%	3	9.1%	22	66.7%	10	30.3%	
学部2年	7	29.2%	5	20.8%	0	0.0%	8	33.3%	3	12.5%	2	8.3%	20	83.3%	10	41.7%	
学部3年	2	8.7%	4	17.4%	3	13.0%	12	52.2%	4	17.4%	2	8.7%	13	56.5%	9	39.1%	
学部4年	4	16.0%	8	32.0%	3	12.0%	8	32.0%	4	16.0%	2	8.0%	17	68.0%	11	44.0%	
大学院修士1年	-	-	-	-	-	-	-	-	-	-	-	-	-	-	-	-	
大学院修士2年	-	-	-	-	-	-	-	-	-	-	-	-	-	-	-	-	
短大専攻科1年	-	-	-	-	-	-	-	-	-	-	-	-	-	-	-	-	
短大専攻科2年	-	-	-	-	-	-	-	-	-	-	-	-	-	-	-	-	
	電車(私鉄)		新幹線		その他		無効・無回答		合計								
	回答数	回答率(%)	回答数	回答率(%)	回答数	回答率(%)	回答数	回答率(%)	回答数	回答率(%)	回答数	回答率(%)					
学部1年	1	3.0%	1	3.0%	1	3.0%	0	0.0%	33	100.0%							
学部2年	0	0.0%	1	4.2%	0	0.0%	0	0.0%	24	100.0%							
学部3年	1	4.3%	2	8.7%	0	0.0%	0	0.0%	23	100.0%							
学部4年	2	8.0%	0	0.0%	1	4.0%	0	0.0%	25	100.0%							
大学院修士1年	-	-	-	-	-	-	-	-	0	-							
大学院修士2年	-	-	-	-	-	-	-	-	0	-							
短大専攻科1年	-	-	-	-	-	-	-	-	0	-							
短大専攻科2年	-	-	-	-	-	-	-	-	0	-							

## 8. 通学時間について(片道)

	15分以内		30分以内		1時間以内		1時間30分以内		2時間以内		2時間以上		無効・無回答		合計	
	回答数	回答率(%)	回答数	回答率(%)	回答数	回答率(%)	回答数	回答率(%)	回答数	回答率(%)	回答数	回答率(%)	回答数	回答率(%)	回答数	回答率(%)
学部1年	0	0.0%	8	24.2%	10	30.3%	10	30.3%	4	12.1%	1	3.0%	0	0.0%	33	100.0%
学部2年	0	0.0%	6	25.0%	5	20.8%	6	25.0%	2	8.3%	5	20.8%	0	0.0%	24	100.0%
学部3年	0	0.0%	5	21.7%	7	30.4%	3	13.0%	4	17.4%	4	17.4%	0	0.0%	23	100.0%
学部4年	2	8.0%	4	16.0%	8	32.0%	2	8.0%	6	24.0%	3	12.0%	0	0.0%	25	100.0%
大学院修士1年	-	-	-	-	-	-	-	-	-	-	-	-	-	-	0	-
大学院修士2年	-	-	-	-	-	-	-	-	-	-	-	-	-	-	0	-
短大専攻科1年	-	-	-	-	-	-	-	-	-	-	-	-	-	-	0	-
短大専攻科2年	-	-	-	-	-	-	-	-	-	-	-	-	-	-	0	-

## 9. 朝食について

	毎日食べている		週に4～5回程度		週に2～3回程度		ほとんど食べない		無効・無回答		合計	
	回答数	回答率(%)	回答数	回答率(%)	回答数	回答率(%)	回答数	回答率(%)	回答数	回答率(%)	回答数	回答率(%)
学部1年	25	75.8%	4	12.1%	2	6.1%	2	6.1%	0	0.0%	33	100.0%
学部2年	14	58.3%	4	16.7%	4	16.7%	2	8.3%	0	0.0%	24	100.0%
学部3年	18	78.3%	3	13.0%	1	4.3%	1	4.3%	0	0.0%	23	100.0%
学部4年	10	40.0%	4	16.0%	4	16.0%	7	28.0%	0	0.0%	25	100.0%
大学院修士1年	-	-	-	-	-	-	-	-	-	-	0	-
大学院修士2年	-	-	-	-	-	-	-	-	-	-	0	-
短大専攻科1年	-	-	-	-	-	-	-	-	-	-	0	-
短大専攻科2年	-	-	-	-	-	-	-	-	-	-	0	-

## 10. 平日の平均睡眠時間

	8時間以上		7時間程度		6時間程度		5時間程度		4時間未満		無効・無回答		合計	
	回答数	回答率(%)	回答数	回答率(%)	回答数	回答率(%)	回答数	回答率(%)	回答数	回答率(%)	回答数	回答率(%)	回答数	回答率(%)
学部1年	1	3.0%	9	27.3%	15	45.5%	6	18.2%	2	6.1%	0	0.0%	33	100.0%
学部2年	1	4.2%	1	4.2%	16	66.7%	6	25.0%	0	0.0%	0	0.0%	24	100.0%
学部3年	0	0.0%	6	26.1%	10	43.5%	6	26.1%	1	4.3%	0	0.0%	23	100.0%
学部4年	0	0.0%	7	28.0%	12	48.0%	6	24.0%	0	0.0%	0	0.0%	25	100.0%
大学院修士1年	-	-	-	-	-	-	-	-	-	-	-	-	0	-
大学院修士2年	-	-	-	-	-	-	-	-	-	-	-	-	0	-
短大専攻科1年	-	-	-	-	-	-	-	-	-	-	-	-	0	-
短大専攻科2年	-	-	-	-	-	-	-	-	-	-	-	-	0	-

## 11. 週末(土日)の過ごし方(最も多い活動)

	学習 (授業を含む)		クラブ・ サークル活動		アルバイト		ボランティア		趣味の活動		友人との交際		息抜き、その他	
	回答数	回答率(%)	回答数	回答率(%)	回答数	回答率(%)	回答数	回答率(%)	回答数	回答率(%)	回答数	回答率(%)	回答数	回答率(%)
学部1年	0	0.0%	2	6.1%	11	33.3%	0	0.0%	6	18.2%	0	0.0%	12	36.4%
学部2年	0	0.0%	2	8.3%	10	41.7%	0	0.0%	4	16.7%	0	0.0%	8	33.3%
学部3年	0	0.0%	0	0.0%	12	52.2%	0	0.0%	5	21.7%	1	4.3%	4	17.4%
学部4年	1	4.0%	1	4.0%	9	36.0%	0	0.0%	8	32.0%	1	4.0%	4	16.0%
大学院修士1年	-	-	-	-	-	-	-	-	-	-	-	-	-	-
大学院修士2年	-	-	-	-	-	-	-	-	-	-	-	-	-	-
短大専攻科1年	-	-	-	-	-	-	-	-	-	-	-	-	-	-
短大専攻科2年	-	-	-	-	-	-	-	-	-	-	-	-	-	-
	無効・無回答		合計											
	回答数	回答率(%)	回答数	回答率(%)										
学部1年	2	6.1%	33	100.0%										
学部2年	0	0.0%	24	100.0%										
学部3年	1	4.3%	23	100.0%										
学部4年	1	4.0%	25	100.0%										
大学院修士1年	-	-	0	-										
大学院修士2年	-	-	0	-										
短大専攻科1年	-	-	0	-										
短大専攻科2年	-	-	0	-										

## 12. 喫煙について

	毎日 喫煙している		たまに喫煙する ことがある		喫煙はしない		無効・無回答		合計	
	回答数	回答率(%)	回答数	回答率(%)	回答数	回答率(%)	回答数	回答率(%)	回答数	回答率(%)
学部1年	0	0.0%	0	0.0%	28	84.8%	5	15.2%	33	100.0%
学部2年	0	0.0%	0	0.0%	22	91.7%	2	8.3%	24	100.0%
学部3年	0	0.0%	1	4.3%	19	82.6%	3	13.0%	23	100.0%
学部4年	1	4.0%	0	0.0%	20	80.0%	4	16.0%	25	100.0%
大学院修士1年	-	-	-	-	-	-	-	-	0	-
大学院修士2年	-	-	-	-	-	-	-	-	0	-
短大専攻科1年	-	-	-	-	-	-	-	-	0	-
短大専攻科2年	-	-	-	-	-	-	-	-	0	-

★ 平日の過ごし方について

【学年】

13. 1日の学修時間(授業時間を除く)

	5時間以上		4時間程度		3時間程度		2時間程度		1時間程度		30分程度		ほとんど行わない	
	回答数	回答率(%)	回答数	回答率(%)	回答数	回答率(%)	回答数	回答率(%)	回答数	回答率(%)	回答数	回答率(%)	回答数	回答率(%)
学部1年	0	0.0%	1	3.0%	1	3.0%	4	12.1%	14	42.4%	7	21.2%	5	15.2%
学部2年	0	0.0%	0	0.0%	3	12.5%	0	0.0%	4	16.7%	5	20.8%	12	50.0%
学部3年	0	0.0%	1	4.3%	0	0.0%	2	8.7%	8	34.8%	8	34.8%	4	17.4%
学部4年	0	0.0%	0	0.0%	2	8.0%	10	40.0%	4	16.0%	6	24.0%	3	12.0%
大学院修士1年	-	-	-	-	-	-	-	-	-	-	-	-	-	-
大学院修士2年	-	-	-	-	-	-	-	-	-	-	-	-	-	-
短大専攻科1年	-	-	-	-	-	-	-	-	-	-	-	-	-	-
短大専攻科2年	-	-	-	-	-	-	-	-	-	-	-	-	-	-
	無効・無回答		合計											
	回答数	回答率(%)	回答数	回答率(%)										
学部1年	1	3.0%	33	100.0%										
学部2年	0	0.0%	24	100.0%										
学部3年	0	0.0%	23	100.0%										
学部4年	0	0.0%	25	100.0%										
大学院修士1年	-	-	0	-										
大学院修士2年	-	-	0	-										
短大専攻科1年	-	-	0	-										
短大専攻科2年	-	-	0	-										

14. クラブ・サークル活動

	5時間以上		4時間程度		3時間程度		2時間程度		1時間程度		30分程度		ほとんど行わない	
	回答数	回答率(%)	回答数	回答率(%)	回答数	回答率(%)	回答数	回答率(%)	回答数	回答率(%)	回答数	回答率(%)	回答数	回答率(%)
学部1年	0	0.0%	1	3.0%	0	0.0%	2	6.1%	0	0.0%	0	0.0%	29	87.9%
学部2年	0	0.0%	0	0.0%	1	4.2%	1	4.2%	1	4.2%	0	0.0%	21	87.5%
学部3年	0	0.0%	0	0.0%	0	0.0%	0	0.0%	1	4.3%	0	0.0%	21	91.3%
学部4年	0	0.0%	0	0.0%	1	4.0%	3	12.0%	1	4.0%	0	0.0%	20	80.0%
大学院修士1年	-	-	-	-	-	-	-	-	-	-	-	-	-	-
大学院修士2年	-	-	-	-	-	-	-	-	-	-	-	-	-	-
短大専攻科1年	-	-	-	-	-	-	-	-	-	-	-	-	-	-
短大専攻科2年	-	-	-	-	-	-	-	-	-	-	-	-	-	-
	無効・無回答		合計											
	回答数	回答率(%)	回答数	回答率(%)										
学部1年	1	3.0%	33	100.0%										
学部2年	0	0.0%	24	100.0%										
学部3年	1	4.3%	23	100.0%										
学部4年	0	0.0%	25	100.0%										
大学院修士1年	-	-	0	-										
大学院修士2年	-	-	0	-										
短大専攻科1年	-	-	0	-										
短大専攻科2年	-	-	0	-										

★ 平日の過ごし方について

【学年】

15. アルバイト

	5時間以上		4時間程度		3時間程度		2時間程度		1時間程度		30分程度		ほとんど行わない	
	回答数	回答率(%)	回答数	回答率(%)	回答数	回答率(%)	回答数	回答率(%)	回答数	回答率(%)	回答数	回答率(%)	回答数	回答率(%)
学部1年	0	0.0%	3	9.1%	5	15.2%	3	9.1%	0	0.0%	0	0.0%	22	66.7%
学部2年	0	0.0%	1	4.2%	5	20.8%	3	12.5%	2	8.3%	0	0.0%	13	54.2%
学部3年	2	8.7%	3	13.0%	4	17.4%	1	4.3%	1	4.3%	1	4.3%	11	47.8%
学部4年	1	4.0%	6	24.0%	3	12.0%	1	4.0%	1	4.0%	0	0.0%	13	52.0%
大学院修士1年	-	-	-	-	-	-	-	-	-	-	-	-	-	-
大学院修士2年	-	-	-	-	-	-	-	-	-	-	-	-	-	-
短大専攻科1年	-	-	-	-	-	-	-	-	-	-	-	-	-	-
短大専攻科2年	-	-	-	-	-	-	-	-	-	-	-	-	-	-
	無効・無回答		合計											
	回答数	回答率(%)	回答数	回答率(%)										
学部1年	0	0.0%	33	100.0%										
学部2年	0	0.0%	24	100.0%										
学部3年	0	0.0%	23	100.0%										
学部4年	0	0.0%	25	100.0%										
大学院修士1年	-	-	0	-										
大学院修士2年	-	-	0	-										
短大専攻科1年	-	-	0	-										
短大専攻科2年	-	-	0	-										

16. ゲーム・LINE・SNS

	5時間以上		4時間程度		3時間程度		2時間程度		1時間程度		30分程度		ほとんど行わない	
	回答数	回答率(%)	回答数	回答率(%)	回答数	回答率(%)	回答数	回答率(%)	回答数	回答率(%)	回答数	回答率(%)	回答数	回答率(%)
学部1年	4	12.1%	3	9.1%	12	36.4%	10	30.3%	2	6.1%	2	6.1%	0	0.0%
学部2年	3	12.5%	4	16.7%	5	20.8%	6	25.0%	4	16.7%	1	4.2%	1	4.2%
学部3年	2	8.7%	3	13.0%	4	17.4%	7	30.4%	6	26.1%	1	4.3%	0	0.0%
学部4年	5	20.0%	4	16.0%	5	20.0%	7	28.0%	2	8.0%	2	8.0%	0	0.0%
大学院修士1年	-	-	-	-	-	-	-	-	-	-	-	-	-	-
大学院修士2年	-	-	-	-	-	-	-	-	-	-	-	-	-	-
短大専攻科1年	-	-	-	-	-	-	-	-	-	-	-	-	-	-
短大専攻科2年	-	-	-	-	-	-	-	-	-	-	-	-	-	-
	無効・無回答		合計											
	回答数	回答率(%)	回答数	回答率(%)										
学部1年	0	0.0%	33	100.0%										
学部2年	0	0.0%	24	100.0%										
学部3年	0	0.0%	23	100.0%										
学部4年	0	0.0%	25	100.0%										
大学院修士1年	-	-	0	-										
大学院修士2年	-	-	0	-										
短大専攻科1年	-	-	0	-										
短大専攻科2年	-	-	0	-										



★ 学修の状況について

【学年】

17. これまで履修した授業の内容は、おおむね理解できた

	そう思う		少しそう思う		どちらとも言えない		あまりそう思わない		そう思わない		無効・無回答		合計	
	回答数	回答率(%)	回答数	回答率(%)	回答数	回答率(%)	回答数	回答率(%)	回答数	回答率(%)	回答数	回答率(%)	回答数	回答率(%)
学部1年	3	9.1%	15	45.5%	10	30.3%	5	15.2%	0	0.0%	0	0.0%	33	100.0%
学部2年	0	0.0%	10	41.7%	7	29.2%	5	20.8%	2	8.3%	0	0.0%	24	100.0%
学部3年	0	0.0%	17	73.9%	6	26.1%	0	0.0%	0	0.0%	0	0.0%	23	100.0%
学部4年	3	12.0%	15	60.0%	4	16.0%	3	12.0%	0	0.0%	0	0.0%	25	100.0%
大学院修士1年	-	-	-	-	-	-	-	-	-	-	-	-	0	-
大学院修士2年	-	-	-	-	-	-	-	-	-	-	-	-	0	-
短大専攻科1年	-	-	-	-	-	-	-	-	-	-	-	-	0	-
短大専攻科2年	-	-	-	-	-	-	-	-	-	-	-	-	0	-

18. 授業を通して、幅広い教養が得られている

	そう思う		少しそう思う		どちらとも言えない		あまりそう思わない		そう思わない		無効・無回答		合計	
	回答数	回答率(%)	回答数	回答率(%)	回答数	回答率(%)	回答数	回答率(%)	回答数	回答率(%)	回答数	回答率(%)	回答数	回答率(%)
学部1年	9	27.3%	16	48.5%	6	18.2%	2	6.1%	0	0.0%	0	0.0%	33	100.0%
学部2年	3	12.5%	11	45.8%	5	20.8%	4	16.7%	1	4.2%	0	0.0%	24	100.0%
学部3年	3	13.0%	15	65.2%	5	21.7%	0	0.0%	0	0.0%	0	0.0%	23	100.0%
学部4年	11	44.0%	12	48.0%	2	8.0%	0	0.0%	0	0.0%	0	0.0%	25	100.0%
大学院修士1年	-	-	-	-	-	-	-	-	-	-	-	-	0	-
大学院修士2年	-	-	-	-	-	-	-	-	-	-	-	-	0	-
短大専攻科1年	-	-	-	-	-	-	-	-	-	-	-	-	0	-
短大専攻科2年	-	-	-	-	-	-	-	-	-	-	-	-	0	-

19. 授業を通して、深い専門知識が得られている

	そう思う		少しそう思う		どちらとも言えない		あまりそう思わない		そう思わない		無効・無回答		合計	
	回答数	回答率(%)	回答数	回答率(%)	回答数	回答率(%)	回答数	回答率(%)	回答数	回答率(%)	回答数	回答率(%)	回答数	回答率(%)
学部1年	8	24.2%	20	60.6%	4	12.1%	1	3.0%	0	0.0%	0	0.0%	33	100.0%
学部2年	3	12.5%	11	45.8%	5	20.8%	3	12.5%	2	8.3%	0	0.0%	24	100.0%
学部3年	7	30.4%	13	56.5%	2	8.7%	1	4.3%	0	0.0%	0	0.0%	23	100.0%
学部4年	10	40.0%	12	48.0%	3	12.0%	0	0.0%	0	0.0%	0	0.0%	25	100.0%
大学院修士1年	-	-	-	-	-	-	-	-	-	-	-	-	0	-
大学院修士2年	-	-	-	-	-	-	-	-	-	-	-	-	0	-
短大専攻科1年	-	-	-	-	-	-	-	-	-	-	-	-	0	-
短大専攻科2年	-	-	-	-	-	-	-	-	-	-	-	-	0	-

20. 授業を通して、職業関連の知識・技能が得られている

	そう思う		少しそう思う		どちらとも言えない		あまりそう思わない		そう思わない		無効・無回答		合計	
	回答数	回答率(%)	回答数	回答率(%)	回答数	回答率(%)	回答数	回答率(%)	回答数	回答率(%)	回答数	回答率(%)	回答数	回答率(%)
学部1年	8	24.2%	20	60.6%	4	12.1%	1	3.0%	0	0.0%	0	0.0%	33	100.0%
学部2年	6	25.0%	11	45.8%	3	12.5%	4	16.7%	0	0.0%	0	0.0%	24	100.0%
学部3年	7	30.4%	15	65.2%	1	4.3%	0	0.0%	0	0.0%	0	0.0%	23	100.0%
学部4年	10	40.0%	11	44.0%	3	12.0%	1	4.0%	0	0.0%	0	0.0%	25	100.0%
大学院修士1年	-	-	-	-	-	-	-	-	-	-	-	-	0	-
大学院修士2年	-	-	-	-	-	-	-	-	-	-	-	-	0	-
短大専攻科1年	-	-	-	-	-	-	-	-	-	-	-	-	0	-
短大専攻科2年	-	-	-	-	-	-	-	-	-	-	-	-	0	-

★ 学生支援体制について

【学年】

21. 授業・履修について相談しやすい体制が整っている

	そう思う		少しそう思う		どちらとも言えない		あまりそう思わない		そう思わない		利用したことがない		無効・無回答		合計	
	回答数	回答率(%)	回答数	回答率(%)	回答数	回答率(%)	回答数	回答率(%)	回答数	回答率(%)	回答数	回答率(%)	回答数	回答率(%)	回答数	回答率(%)
学部1年	8	24.2%	16	48.5%	2	6.1%	3	9.1%	0	0.0%	4	12.1%	0	0.0%	33	100.0%
学部2年	5	20.8%	5	20.8%	3	12.5%	7	29.2%	0	0.0%	4	16.7%	0	0.0%	24	100.0%
学部3年	7	30.4%	7	30.4%	4	17.4%	2	8.7%	0	0.0%	3	13.0%	0	0.0%	23	100.0%
学部4年	11	44.0%	11	44.0%	2	8.0%	0	0.0%	0	0.0%	1	4.0%	0	0.0%	25	100.0%
大学院修士1年	-	-	-	-	-	-	-	-	-	-	-	-	-	-	0	-
大学院修士2年	-	-	-	-	-	-	-	-	-	-	-	-	-	-	0	-
短大専攻科1年	-	-	-	-	-	-	-	-	-	-	-	-	-	-	0	-
短大専攻科2年	-	-	-	-	-	-	-	-	-	-	-	-	-	-	0	-

22. 基礎学力への支援体制が充実している

	そう思う		少しそう思う		どちらとも言えない		あまりそう思わない		そう思わない		利用したことがない		無効・無回答		合計	
	回答数	回答率(%)	回答数	回答率(%)	回答数	回答率(%)	回答数	回答率(%)	回答数	回答率(%)	回答数	回答率(%)	回答数	回答率(%)	回答数	回答率(%)
学部1年	5	15.2%	14	42.4%	7	21.2%	2	6.1%	0	0.0%	5	15.2%	0	0.0%	33	100.0%
学部2年	1	4.2%	8	33.3%	7	29.2%	3	12.5%	0	0.0%	5	20.8%	0	0.0%	24	100.0%
学部3年	5	21.7%	5	21.7%	7	30.4%	2	8.7%	2	8.7%	2	8.7%	0	0.0%	23	100.0%
学部4年	7	28.0%	10	40.0%	6	24.0%	1	4.0%	0	0.0%	1	4.0%	0	0.0%	25	100.0%
大学院修士1年	-	-	-	-	-	-	-	-	-	-	-	-	-	-	0	-
大学院修士2年	-	-	-	-	-	-	-	-	-	-	-	-	-	-	0	-
短大専攻科1年	-	-	-	-	-	-	-	-	-	-	-	-	-	-	0	-
短大専攻科2年	-	-	-	-	-	-	-	-	-	-	-	-	-	-	0	-

23. 外国語学習・留学への支援体制が充実している

	そう思う		少しそう思う		どちらとも言えない		あまりそう思わない		そう思わない		利用したことがない		無効・無回答		合計	
	回答数	回答率(%)	回答数	回答率(%)	回答数	回答率(%)	回答数	回答率(%)	回答数	回答率(%)	回答数	回答率(%)	回答数	回答率(%)	回答数	回答率(%)
学部1年	1	3.0%	5	15.2%	10	30.3%	0	0.0%	2	6.1%	15	45.5%	0	0.0%	33	100.0%
学部2年	0	0.0%	1	4.2%	8	33.3%	3	12.5%	2	8.3%	10	41.7%	0	0.0%	24	100.0%
学部3年	0	0.0%	1	4.3%	4	17.4%	1	4.3%	1	4.3%	16	69.6%	0	0.0%	23	100.0%
学部4年	0	0.0%	5	20.0%	6	24.0%	2	8.0%	0	0.0%	11	44.0%	1	4.0%	25	100.0%
大学院修士1年	-	-	-	-	-	-	-	-	-	-	-	-	-	-	0	-
大学院修士2年	-	-	-	-	-	-	-	-	-	-	-	-	-	-	0	-
短大専攻科1年	-	-	-	-	-	-	-	-	-	-	-	-	-	-	0	-
短大専攻科2年	-	-	-	-	-	-	-	-	-	-	-	-	-	-	0	-

24. 奨学金について相談しやすい体制が整っている

	そう思う		少しそう思う		どちらとも言えない		あまりそう思わない		そう思わない		利用したことがない		無効・無回答		合計	
	回答数	回答率(%)	回答数	回答率(%)	回答数	回答率(%)	回答数	回答率(%)	回答数	回答率(%)	回答数	回答率(%)	回答数	回答率(%)	回答数	回答率(%)
学部1年	6	18.2%	8	24.2%	4	12.1%	1	3.0%	0	0.0%	14	42.4%	0	0.0%	33	100.0%
学部2年	0	0.0%	4	16.7%	6	25.0%	3	12.5%	1	4.2%	10	41.7%	0	0.0%	24	100.0%
学部3年	2	8.7%	3	13.0%	6	26.1%	1	4.3%	0	0.0%	11	47.8%	0	0.0%	23	100.0%
学部4年	0	0.0%	6	24.0%	5	20.0%	4	16.0%	1	4.0%	9	36.0%	0	0.0%	25	100.0%
大学院修士1年	-	-	-	-	-	-	-	-	-	-	-	-	-	-	0	-
大学院修士2年	-	-	-	-	-	-	-	-	-	-	-	-	-	-	0	-
短大専攻科1年	-	-	-	-	-	-	-	-	-	-	-	-	-	-	0	-
短大専攻科2年	-	-	-	-	-	-	-	-	-	-	-	-	-	-	0	-

★ 学生支援体制について

【学年】

25. 進路や就職について相談しやすい体制が整っている

	そう思う		少しそう思う		どちらとも言えない		あまりそう思わない		そう思わない		利用したことがない		無効・無回答		合計	
	回答数	回答率(%)	回答数	回答率(%)	回答数	回答率(%)	回答数	回答率(%)	回答数	回答率(%)	回答数	回答率(%)	回答数	回答率(%)	回答数	回答率(%)
学部1年	5	15.2%	8	24.2%	9	27.3%	0	0.0%	0	0.0%	11	33.3%	0	0.0%	33	100.0%
学部2年	2	8.3%	3	12.5%	7	29.2%	3	12.5%	0	0.0%	9	37.5%	0	0.0%	24	100.0%
学部3年	1	4.3%	7	30.4%	8	34.8%	1	4.3%	0	0.0%	5	21.7%	1	4.3%	23	100.0%
学部4年	11	44.0%	11	44.0%	2	8.0%	1	4.0%	0	0.0%	0	0.0%	0	0.0%	25	100.0%
大学院修士1年	-	-	-	-	-	-	-	-	-	-	-	-	-	-	0	-
大学院修士2年	-	-	-	-	-	-	-	-	-	-	-	-	-	-	0	-
短大専攻科1年	-	-	-	-	-	-	-	-	-	-	-	-	-	-	0	-
短大専攻科2年	-	-	-	-	-	-	-	-	-	-	-	-	-	-	0	-

26. 資格取得について相談しやすい体制が整っている

	そう思う		少しそう思う		どちらとも言えない		あまりそう思わない		そう思わない		利用したことがない		無効・無回答		合計	
	回答数	回答率(%)	回答数	回答率(%)	回答数	回答率(%)	回答数	回答率(%)	回答数	回答率(%)	回答数	回答率(%)	回答数	回答率(%)	回答数	回答率(%)
学部1年	2	6.1%	9	27.3%	9	27.3%	0	0.0%	0	0.0%	13	39.4%	0	0.0%	33	100.0%
学部2年	2	8.3%	4	16.7%	6	25.0%	2	8.3%	1	4.2%	9	37.5%	0	0.0%	24	100.0%
学部3年	1	4.3%	6	26.1%	6	26.1%	2	8.7%	0	0.0%	8	34.8%	0	0.0%	23	100.0%
学部4年	7	28.0%	9	36.0%	7	28.0%	0	0.0%	0	0.0%	2	8.0%	0	0.0%	25	100.0%
大学院修士1年	-	-	-	-	-	-	-	-	-	-	-	-	-	-	0	-
大学院修士2年	-	-	-	-	-	-	-	-	-	-	-	-	-	-	0	-
短大専攻科1年	-	-	-	-	-	-	-	-	-	-	-	-	-	-	0	-
短大専攻科2年	-	-	-	-	-	-	-	-	-	-	-	-	-	-	0	-

27. 心身の健康について相談しやすい体制が整っている

	そう思う		少しそう思う		どちらとも言えない		あまりそう思わない		そう思わない		利用したことがない		無効・無回答		合計	
	回答数	回答率(%)	回答数	回答率(%)	回答数	回答率(%)	回答数	回答率(%)	回答数	回答率(%)	回答数	回答率(%)	回答数	回答率(%)	回答数	回答率(%)
学部1年	4	12.1%	9	27.3%	7	21.2%	0	0.0%	0	0.0%	13	39.4%	0	0.0%	33	100.0%
学部2年	1	4.2%	5	20.8%	6	25.0%	2	8.3%	1	4.2%	9	37.5%	0	0.0%	24	100.0%
学部3年	1	4.3%	7	30.4%	7	30.4%	3	13.0%	0	0.0%	5	21.7%	0	0.0%	23	100.0%
学部4年	4	16.0%	8	32.0%	5	20.0%	1	4.0%	0	0.0%	7	28.0%	0	0.0%	25	100.0%
大学院修士1年	-	-	-	-	-	-	-	-	-	-	-	-	-	-	0	-
大学院修士2年	-	-	-	-	-	-	-	-	-	-	-	-	-	-	0	-
短大専攻科1年	-	-	-	-	-	-	-	-	-	-	-	-	-	-	0	-
短大専攻科2年	-	-	-	-	-	-	-	-	-	-	-	-	-	-	0	-

28. 教員と相談しやすい環境が整っている

	そう思う		少しそう思う		どちらとも言えない		あまりそう思わない		そう思わない		利用したことがない		無効・無回答		合計	
	回答数	回答率(%)	回答数	回答率(%)	回答数	回答率(%)	回答数	回答率(%)	回答数	回答率(%)	回答数	回答率(%)	回答数	回答率(%)	回答数	回答率(%)
学部1年	10	30.3%	12	36.4%	6	18.2%	1	3.0%	0	0.0%	4	12.1%	0	0.0%	33	100.0%
学部2年	7	29.2%	6	25.0%	6	25.0%	2	8.3%	0	0.0%	3	12.5%	0	0.0%	24	100.0%
学部3年	9	39.1%	9	39.1%	3	13.0%	1	4.3%	0	0.0%	1	4.3%	0	0.0%	23	100.0%
学部4年	12	48.0%	12	48.0%	1	4.0%	0	0.0%	0	0.0%	0	0.0%	0	0.0%	25	100.0%
大学院修士1年	-	-	-	-	-	-	-	-	-	-	-	-	-	-	0	-
大学院修士2年	-	-	-	-	-	-	-	-	-	-	-	-	-	-	0	-
短大専攻科1年	-	-	-	-	-	-	-	-	-	-	-	-	-	-	0	-
短大専攻科2年	-	-	-	-	-	-	-	-	-	-	-	-	-	-	0	-

## 29.(総合評価) 学生生活に関する相談ができる体制が充実している

	そう思う		少しそう思う		どちらとも言えない		あまりそう思わない		そう思わない		利用したことがない		無効・無回答		合計	
	回答数	回答率(%)	回答数	回答率(%)	回答数	回答率(%)	回答数	回答率(%)	回答数	回答率(%)	回答数	回答率(%)	回答数	回答率(%)	回答数	回答率(%)
学部1年	6	18.2%	13	39.4%	4	12.1%	1	3.0%	0	0.0%	9	27.3%	0	0.0%	33	100.0%
学部2年	1	4.2%	7	29.2%	9	37.5%	1	4.2%	1	4.2%	5	20.8%	0	0.0%	24	100.0%
学部3年	3	13.0%	12	52.2%	3	13.0%	1	4.3%	1	4.3%	3	13.0%	0	0.0%	23	100.0%
学部4年	6	24.0%	11	44.0%	5	20.0%	0	0.0%	0	0.0%	3	12.0%	0	0.0%	25	100.0%
大学院修士1年	-	-	-	-	-	-	-	-	-	-	-	-	-	-	0	-
大学院修士2年	-	-	-	-	-	-	-	-	-	-	-	-	-	-	0	-
短大専攻科1年	-	-	-	-	-	-	-	-	-	-	-	-	-	-	0	-
短大専攻科2年	-	-	-	-	-	-	-	-	-	-	-	-	-	-	0	-

## 30. ポータルサイトほどの程度見えていますか

	毎日		2～3日に1回程度		1週間に1回程度		ほとんど見ていない		無効・無回答		合計	
	回答数	回答率(%)	回答数	回答率(%)	回答数	回答率(%)	回答数	回答率(%)	回答数	回答率(%)	回答数	回答率(%)
学部1年	14	42.4%	17	51.5%	1	3.0%	1	3.0%	0	0.0%	33	100.0%
学部2年	4	16.7%	15	62.5%	5	20.8%	0	0.0%	0	0.0%	24	100.0%
学部3年	0	0.0%	6	26.1%	7	30.4%	10	43.5%	0	0.0%	23	100.0%
学部4年	1	4.0%	9	36.0%	8	32.0%	7	28.0%	0	0.0%	25	100.0%
大学院修士1年	-	-	-	-	-	-	-	-	-	-	0	-
大学院修士2年	-	-	-	-	-	-	-	-	-	-	0	-
短大専攻科1年	-	-	-	-	-	-	-	-	-	-	0	-
短大専攻科2年	-	-	-	-	-	-	-	-	-	-	0	-

## 31. ポータルサイトでの情報量は適切だと思いますか

	多すぎる		やや多い		適切		やや少ない		少なすぎる		無効・無回答		合計	
	回答数	回答率(%)	回答数	回答率(%)	回答数	回答率(%)	回答数	回答率(%)	回答数	回答率(%)	回答数	回答率(%)	回答数	回答率(%)
学部1年	5	15.2%	6	18.2%	20	60.6%	2	6.1%	0	0.0%	0	0.0%	33	100.0%
学部2年	1	4.2%	15	62.5%	7	29.2%	1	4.2%	0	0.0%	0	0.0%	24	100.0%
学部3年	0	0.0%	10	43.5%	9	39.1%	3	13.0%	1	4.3%	0	0.0%	23	100.0%
学部4年	1	4.0%	4	16.0%	15	60.0%	4	16.0%	1	4.0%	0	0.0%	25	100.0%
大学院修士1年	-	-	-	-	-	-	-	-	-	-	-	-	0	-
大学院修士2年	-	-	-	-	-	-	-	-	-	-	-	-	0	-
短大専攻科1年	-	-	-	-	-	-	-	-	-	-	-	-	0	-
短大専攻科2年	-	-	-	-	-	-	-	-	-	-	-	-	0	-

## 32. ポータルサイトは分かりやすいですか

	そう思う		少しそう思う		どちらともいえない		あまりそう思わない		そう思わない		無効・無回答		合計	
	回答数	回答率(%)	回答数	回答率(%)	回答数	回答率(%)	回答数	回答率(%)	回答数	回答率(%)	回答数	回答率(%)	回答数	回答率(%)
学部1年	7	21.2%	13	39.4%	6	18.2%	5	15.2%	2	6.1%	0	0.0%	33	100.0%
学部2年	1	4.2%	9	37.5%	6	25.0%	5	20.8%	3	12.5%	0	0.0%	24	100.0%
学部3年	3	13.0%	5	21.7%	7	30.4%	6	26.1%	2	8.7%	0	0.0%	23	100.0%
学部4年	0	0.0%	8	32.0%	5	20.0%	10	40.0%	2	8.0%	0	0.0%	25	100.0%
大学院修士1年	-	-	-	-	-	-	-	-	-	-	-	-	0	-
大学院修士2年	-	-	-	-	-	-	-	-	-	-	-	-	0	-
短大専攻科1年	-	-	-	-	-	-	-	-	-	-	-	-	0	-
短大専攻科2年	-	-	-	-	-	-	-	-	-	-	-	-	0	-

## 33. 大学公式ホームページほどの程度見えていますか

	毎日		2～3日に1回程度		1週間に1回程度		ほとんど見ていない		無効・無回答		合計	
	回答数	回答率(%)	回答数	回答率(%)	回答数	回答率(%)	回答数	回答率(%)	回答数	回答率(%)	回答数	回答率(%)
学部1年	0	0.0%	1	3.0%	10	30.3%	21	63.6%	1	3.0%	33	100.0%
学部2年	0	0.0%	1	4.2%	3	12.5%	20	83.3%	0	0.0%	24	100.0%
学部3年	0	0.0%	0	0.0%	1	4.3%	22	95.7%	0	0.0%	23	100.0%
学部4年	0	0.0%	1	4.0%	7	28.0%	17	68.0%	0	0.0%	25	100.0%
大学院修士1年	-	-	-	-	-	-	-	-	-	-	0	-
大学院修士2年	-	-	-	-	-	-	-	-	-	-	0	-
短大専攻科1年	-	-	-	-	-	-	-	-	-	-	0	-
短大専攻科2年	-	-	-	-	-	-	-	-	-	-	0	-

## 34. 大学公式ホームページでの情報量は適切だと思いますか

	多すぎる		やや多い		適切		やや少ない		少なすぎる		無効・無回答		合計	
	回答数	回答率(%)	回答数	回答率(%)	回答数	回答率(%)	回答数	回答率(%)	回答数	回答率(%)	回答数	回答率(%)	回答数	回答率(%)
学部1年	0	0.0%	1	3.0%	29	87.9%	2	6.1%	1	3.0%	0	0.0%	33	100.0%
学部2年	0	0.0%	6	25.0%	17	70.8%	1	4.2%	0	0.0%	0	0.0%	24	100.0%
学部3年	1	4.3%	3	13.0%	17	73.9%	2	8.7%	0	0.0%	0	0.0%	23	100.0%
学部4年	0	0.0%	3	12.0%	19	76.0%	3	12.0%	0	0.0%	0	0.0%	25	100.0%
大学院修士1年	-	-	-	-	-	-	-	-	-	-	-	-	0	-
大学院修士2年	-	-	-	-	-	-	-	-	-	-	-	-	0	-
短大専攻科1年	-	-	-	-	-	-	-	-	-	-	-	-	0	-
短大専攻科2年	-	-	-	-	-	-	-	-	-	-	-	-	0	-

## 35. 大学公式ホームページは分かりやすいですか

	そう思う		少しそう思う		どちらともいえない		あまりそう思わない		そう思わない		無効・無回答		合計	
	回答数	回答率(%)	回答数	回答率(%)	回答数	回答率(%)	回答数	回答率(%)	回答数	回答率(%)	回答数	回答率(%)	回答数	回答率(%)
学部1年	8	24.2%	8	24.2%	14	42.4%	1	3.0%	2	6.1%	0	0.0%	33	100.0%
学部2年	2	8.3%	4	16.7%	14	58.3%	3	12.5%	1	4.2%	0	0.0%	24	100.0%
学部3年	2	8.7%	4	17.4%	12	52.2%	3	13.0%	2	8.7%	0	0.0%	23	100.0%
学部4年	0	0.0%	9	36.0%	11	44.0%	4	16.0%	1	4.0%	0	0.0%	25	100.0%
大学院修士1年	-	-	-	-	-	-	-	-	-	-	-	-	0	-
大学院修士2年	-	-	-	-	-	-	-	-	-	-	-	-	0	-
短大専攻科1年	-	-	-	-	-	-	-	-	-	-	-	-	0	-
短大専攻科2年	-	-	-	-	-	-	-	-	-	-	-	-	0	-

## 36. 学内の事故やケガ

	経験したことがある		経験したことはない		無効・無回答		合計	
	回答数	回答率(%)	回答数	回答率(%)	回答数	回答率(%)	回答数	回答率(%)
学部1年	1	3.0%	32	97.0%	0	0.0%	33	100.0%
学部2年	0	0.0%	24	100.0%	0	0.0%	24	100.0%
学部3年	0	0.0%	23	100.0%	0	0.0%	23	100.0%
学部4年	1	4.0%	24	96.0%	0	0.0%	25	100.0%
大学院修士1年	-	-	-	-	-	-	0	-
大学院修士2年	-	-	-	-	-	-	0	-
短大専攻科1年	-	-	-	-	-	-	0	-
短大専攻科2年	-	-	-	-	-	-	0	-

## 37. 通学中の事故やケガ

	経験したことがある		経験したことはない		無効・無回答		合計	
	回答数	回答率(%)	回答数	回答率(%)	回答数	回答率(%)	回答数	回答率(%)
学部1年	1	3.0%	32	97.0%	0	0.0%	33	100.0%
学部2年	0	0.0%	24	100.0%	0	0.0%	24	100.0%
学部3年	1	4.3%	22	95.7%	0	0.0%	23	100.0%
学部4年	3	12.0%	22	88.0%	0	0.0%	25	100.0%
大学院修士1年	-	-	-	-	-	-	0	-
大学院修士2年	-	-	-	-	-	-	0	-
短大専攻科1年	-	-	-	-	-	-	0	-
短大専攻科2年	-	-	-	-	-	-	0	-

## 38. 学内での盗難被害

	経験したことがある		経験したことはない		無効・無回答		合計	
	回答数	回答率(%)	回答数	回答率(%)	回答数	回答率(%)	回答数	回答率(%)
学部1年	1	3.0%	32	97.0%	0	0.0%	33	100.0%
学部2年	2	8.3%	22	91.7%	0	0.0%	24	100.0%
学部3年	2	8.7%	21	91.3%	0	0.0%	23	100.0%
学部4年	1	4.0%	24	96.0%	0	0.0%	25	100.0%
大学院修士1年	-	-	-	-	-	-	0	-
大学院修士2年	-	-	-	-	-	-	0	-
短大専攻科1年	-	-	-	-	-	-	0	-
短大専攻科2年	-	-	-	-	-	-	0	-

## 39. 学生同士のいじめやハラスメント、暴力

	経験したことがある		経験したことはない		無効・無回答		合計	
	回答数	回答率(%)	回答数	回答率(%)	回答数	回答率(%)	回答数	回答率(%)
学部1年	0	0.0%	33	100.0%	0	0.0%	33	100.0%
学部2年	0	0.0%	24	100.0%	0	0.0%	24	100.0%
学部3年	0	0.0%	23	100.0%	0	0.0%	23	100.0%
学部4年	0	0.0%	25	100.0%	0	0.0%	25	100.0%
大学院修士1年	-	-	-	-	-	-	0	-
大学院修士2年	-	-	-	-	-	-	0	-
短大専攻科1年	-	-	-	-	-	-	0	-
短大専攻科2年	-	-	-	-	-	-	0	-

## 40. 飲酒の強要

	経験したことがある		経験したことはない		無効・無回答		合計	
	回答数	回答率(%)	回答数	回答率(%)	回答数	回答率(%)	回答数	回答率(%)
学部1年	0	0.0%	33	100.0%	0	0.0%	33	100.0%
学部2年	0	0.0%	24	100.0%	0	0.0%	24	100.0%
学部3年	1	4.3%	22	95.7%	0	0.0%	23	100.0%
学部4年	0	0.0%	25	100.0%	0	0.0%	25	100.0%
大学院修士1年	-	-	-	-	-	-	0	-
大学院修士2年	-	-	-	-	-	-	0	-
短大専攻科1年	-	-	-	-	-	-	0	-
短大専攻科2年	-	-	-	-	-	-	0	-

## 41. セクシャルハラスメント(性的いやがらせ)

	経験したことがある		経験したことはない		無効・無回答		合計	
	回答数	回答率(%)	回答数	回答率(%)	回答数	回答率(%)	回答数	回答率(%)
学部1年	0	0.0%	33	100.0%	0	0.0%	33	100.0%
学部2年	0	0.0%	24	100.0%	0	0.0%	24	100.0%
学部3年	1	4.3%	22	95.7%	0	0.0%	23	100.0%
学部4年	0	0.0%	24	96.0%	1	4.0%	25	100.0%
大学院修士1年	-	-	-	-	-	-	0	-
大学院修士2年	-	-	-	-	-	-	0	-
短大専攻科1年	-	-	-	-	-	-	0	-
短大専攻科2年	-	-	-	-	-	-	0	-

## 42. アカデミックハラスメント(教員からのいやがらせ)

	経験したことがある		経験したことはない		無効・無回答		合計	
	回答数	回答率(%)	回答数	回答率(%)	回答数	回答率(%)	回答数	回答率(%)
学部1年	0	0.0%	33	100.0%	0	0.0%	33	100.0%
学部2年	0	0.0%	24	100.0%	0	0.0%	24	100.0%
学部3年	0	0.0%	23	100.0%	0	0.0%	23	100.0%
学部4年	0	0.0%	25	100.0%	0	0.0%	25	100.0%
大学院修士1年	-	-	-	-	-	-	0	-
大学院修士2年	-	-	-	-	-	-	0	-
短大専攻科1年	-	-	-	-	-	-	0	-
短大専攻科2年	-	-	-	-	-	-	0	-

## 43. つきまとい、ストーカー被害

	経験したことがある		経験したことはない		無効・無回答		合計	
	回答数	回答率(%)	回答数	回答率(%)	回答数	回答率(%)	回答数	回答率(%)
学部1年	0	0.0%	33	100.0%	0	0.0%	33	100.0%
学部2年	0	0.0%	24	100.0%	0	0.0%	24	100.0%
学部3年	1	4.3%	22	95.7%	0	0.0%	23	100.0%
学部4年	0	0.0%	25	100.0%	0	0.0%	25	100.0%
大学院修士1年	-	-	-	-	-	-	0	-
大学院修士2年	-	-	-	-	-	-	0	-
短大専攻科1年	-	-	-	-	-	-	0	-
短大専攻科2年	-	-	-	-	-	-	0	-



## 44. なりすましなどネット犯罪の被害

	経験したことがある		経験したことはない		無効・無回答		合計	
	回答数	回答率(%)	回答数	回答率(%)	回答数	回答率(%)	回答数	回答率(%)
学部1年	0	0.0%	33	100.0%	0	0.0%	33	100.0%
学部2年	0	0.0%	24	100.0%	0	0.0%	24	100.0%
学部3年	0	0.0%	23	100.0%	0	0.0%	23	100.0%
学部4年	0	0.0%	25	100.0%	0	0.0%	25	100.0%
大学院修士1年	-	-	-	-	-	-	0	-
大学院修士2年	-	-	-	-	-	-	0	-
短大専攻科1年	-	-	-	-	-	-	0	-
短大専攻科2年	-	-	-	-	-	-	0	-

## 45. マルチ商法、悪徳商法の被害

	経験したことがある		経験したことはない		無効・無回答		合計	
	回答数	回答率(%)	回答数	回答率(%)	回答数	回答率(%)	回答数	回答率(%)
学部1年	0	0.0%	33	100.0%	0	0.0%	33	100.0%
学部2年	0	0.0%	23	95.8%	1	4.2%	24	100.0%
学部3年	0	0.0%	23	100.0%	0	0.0%	23	100.0%
学部4年	0	0.0%	25	100.0%	0	0.0%	25	100.0%
大学院修士1年	-	-	-	-	-	-	0	-
大学院修士2年	-	-	-	-	-	-	0	-
短大専攻科1年	-	-	-	-	-	-	0	-
短大専攻科2年	-	-	-	-	-	-	0	-

## 46. 違法薬物の使用の勧誘

	経験したことがある		経験したことはない		無効・無回答		合計	
	回答数	回答率(%)	回答数	回答率(%)	回答数	回答率(%)	回答数	回答率(%)
学部1年	0	0.0%	33	100.0%	0	0.0%	33	100.0%
学部2年	0	0.0%	24	100.0%	0	0.0%	24	100.0%
学部3年	0	0.0%	23	100.0%	0	0.0%	23	100.0%
学部4年	0	0.0%	25	100.0%	0	0.0%	25	100.0%
大学院修士1年	-	-	-	-	-	-	0	-
大学院修士2年	-	-	-	-	-	-	0	-
短大専攻科1年	-	-	-	-	-	-	0	-
短大専攻科2年	-	-	-	-	-	-	0	-

## 47. 望まない宗教活動への勧誘

	経験したことがある		経験したことはない		無効・無回答		合計	
	回答数	回答率(%)	回答数	回答率(%)	回答数	回答率(%)	回答数	回答率(%)
学部1年	0	0.0%	33	100.0%	0	0.0%	33	100.0%
学部2年	0	0.0%	24	100.0%	0	0.0%	24	100.0%
学部3年	0	0.0%	23	100.0%	0	0.0%	23	100.0%
学部4年	0	0.0%	25	100.0%	0	0.0%	25	100.0%
大学院修士1年	-	-	-	-	-	-	0	-
大学院修士2年	-	-	-	-	-	-	0	-
短大専攻科1年	-	-	-	-	-	-	0	-
短大専攻科2年	-	-	-	-	-	-	0	-

令和2年度 学生アンケート調査  
常葉大学浜松キャンパス

〒431-2102 静岡県浜松市北区都田町1230

集計・印刷 株式会社 教育ソフトウェア  
〒192-0081 東京都八王子市横山町10-2 八王子SIAビル2F  
電話:042-649-9602