
令和2年度 学生アンケート調査

2021年 3月

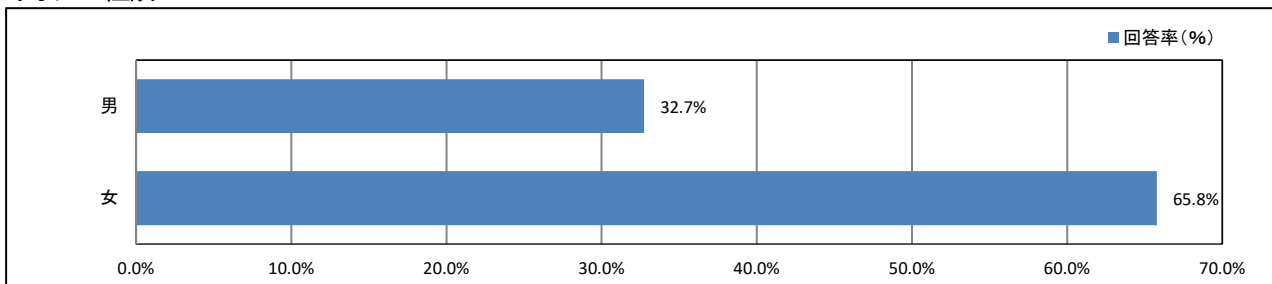
常葉大学草薙・瀬名キャンパス【心理教育】

目次

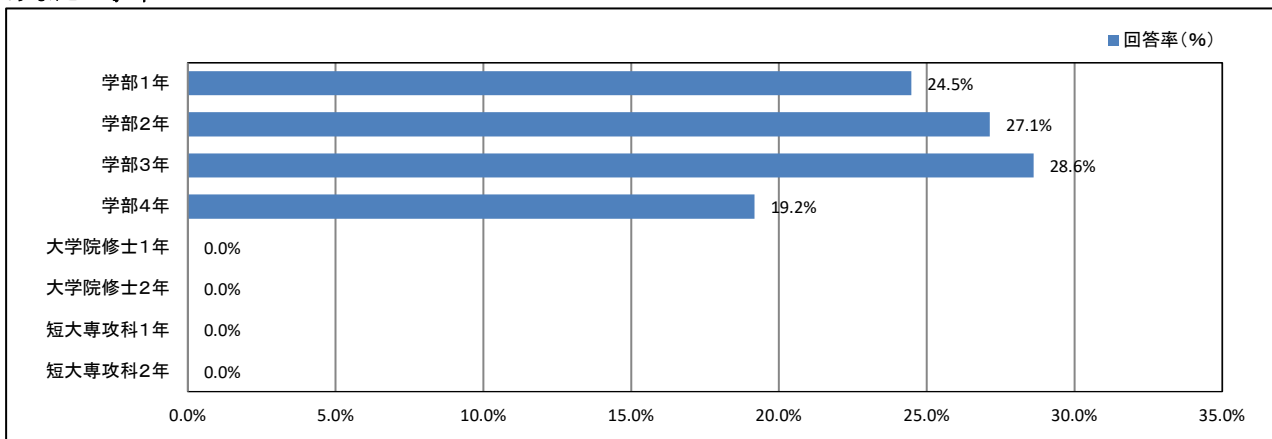
★	<u>プロフィール</u>	1
★	<u>日常生活について</u>	2
★	<u>平日の過ごし方について</u>	11
★	<u>学修の状況について</u>	15
★	<u>学生支援体制について</u>	19
★	<u>大学からの情報提供について</u>	28
★	<u>入学後のトラブルについて</u>	34
	<u>資料集</u>	巻末

★ プロフィール

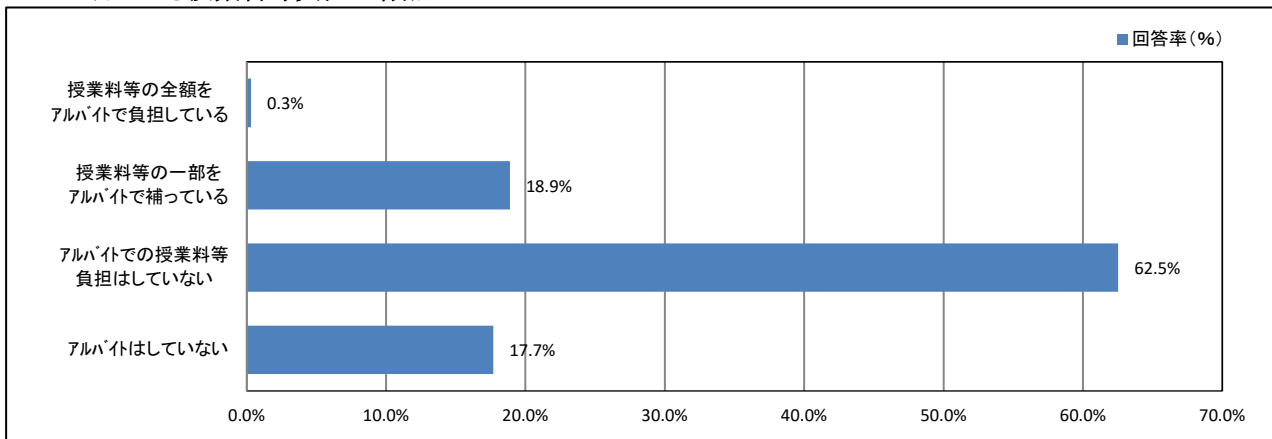
1. あなたの性別



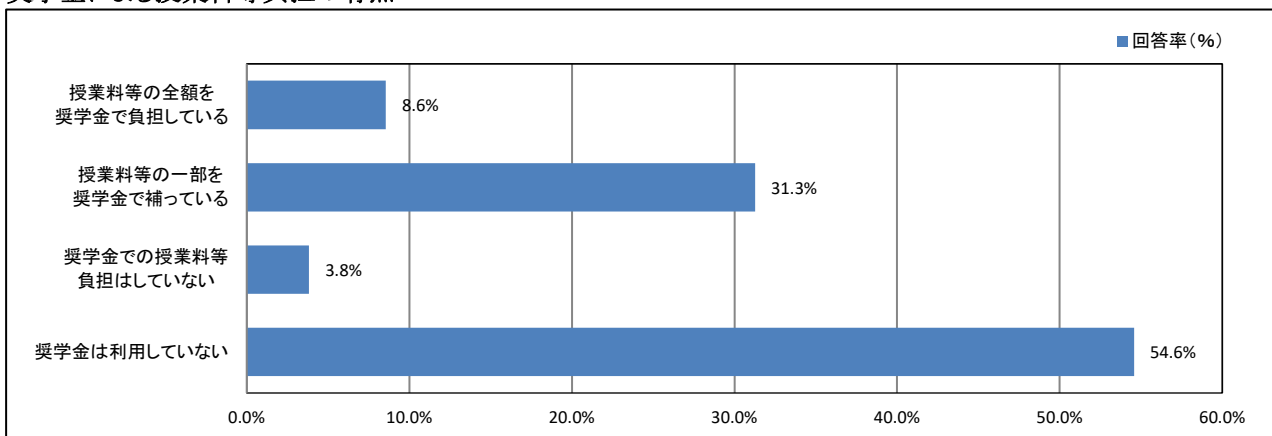
2. あなたの学年



4. アルバイトによる授業料等負担の有無



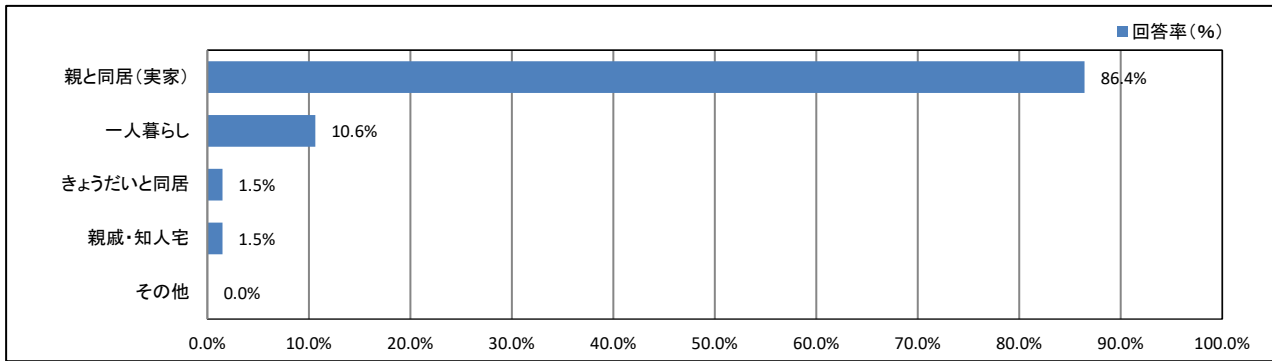
5. 奨学金による授業料等負担の有無



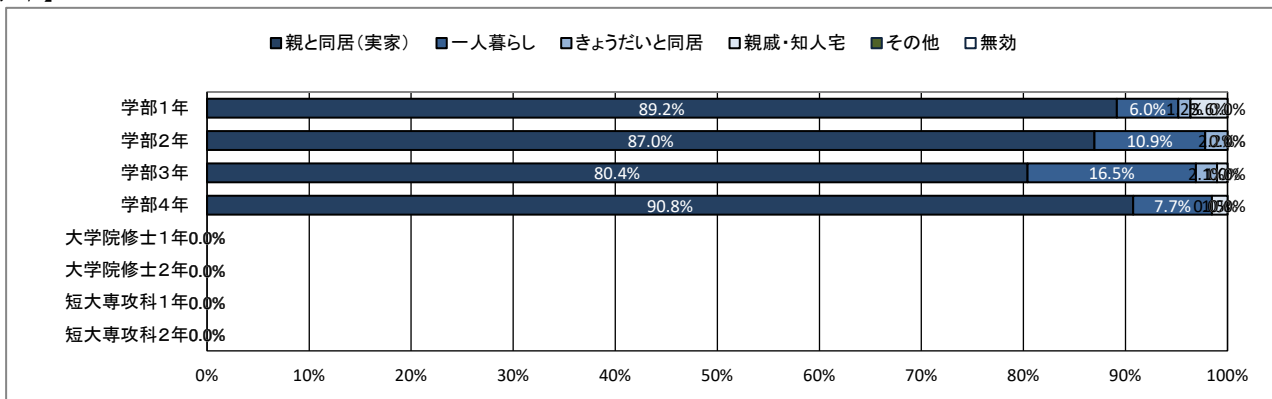
★ 日常生活について

6. 居住形態について

【全体】



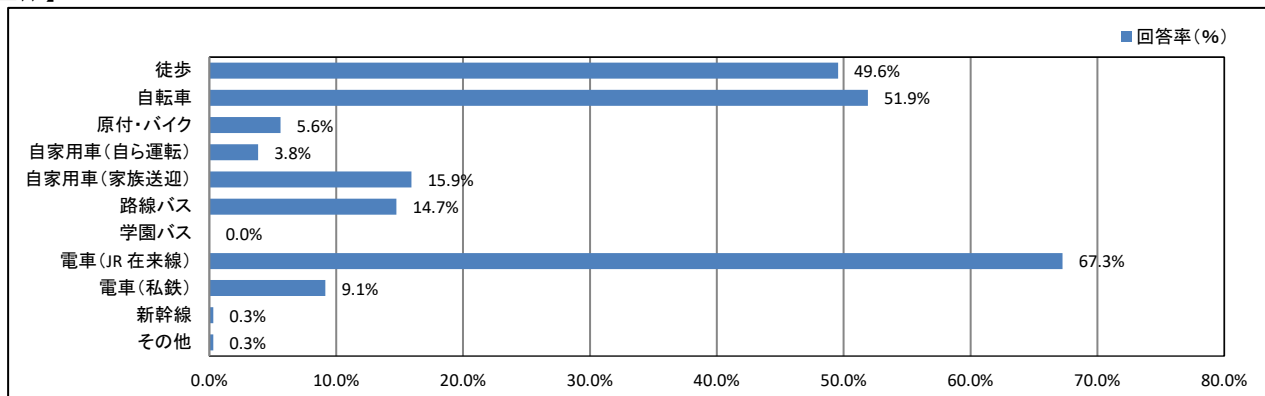
【学年】



★ 日常生活について

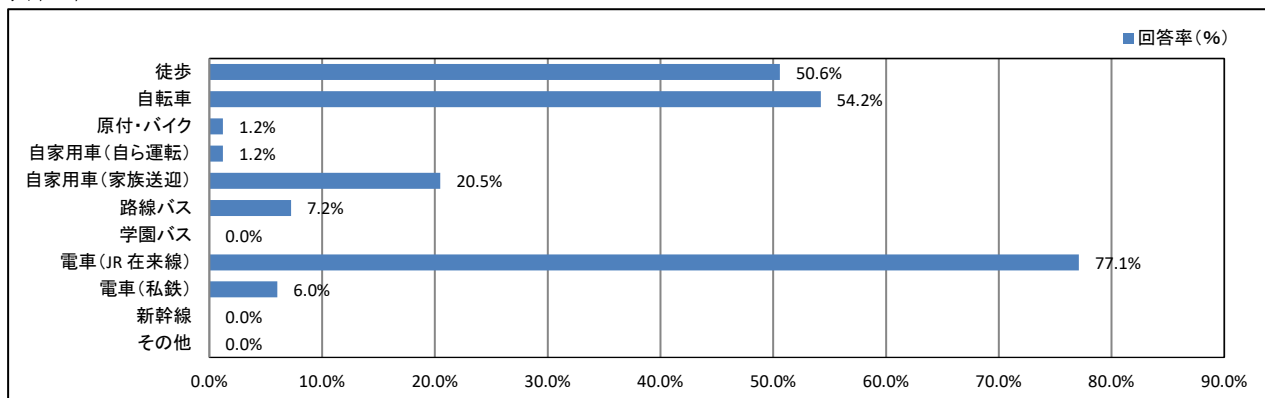
7. 通常の通学手段について(あてはまるものすべてにマークしてください)

【全体】

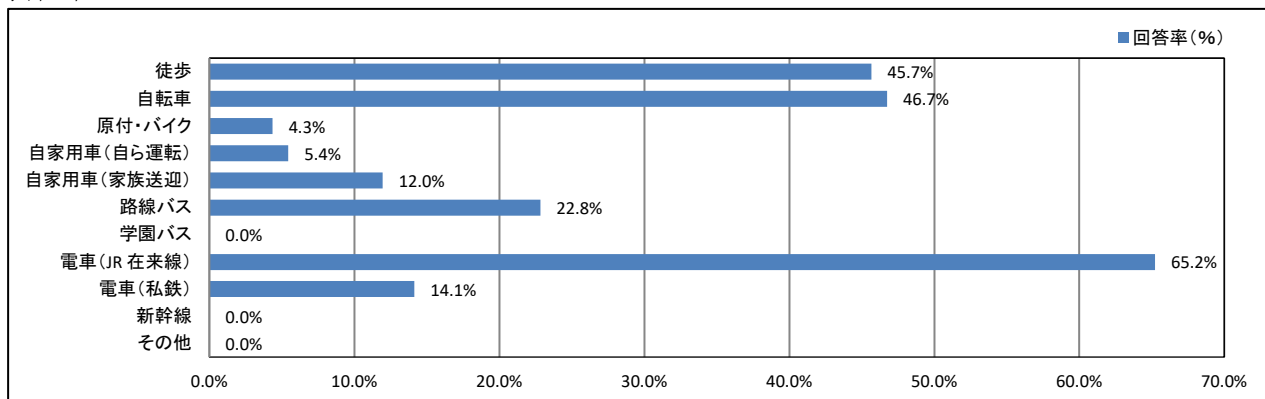


【学年】

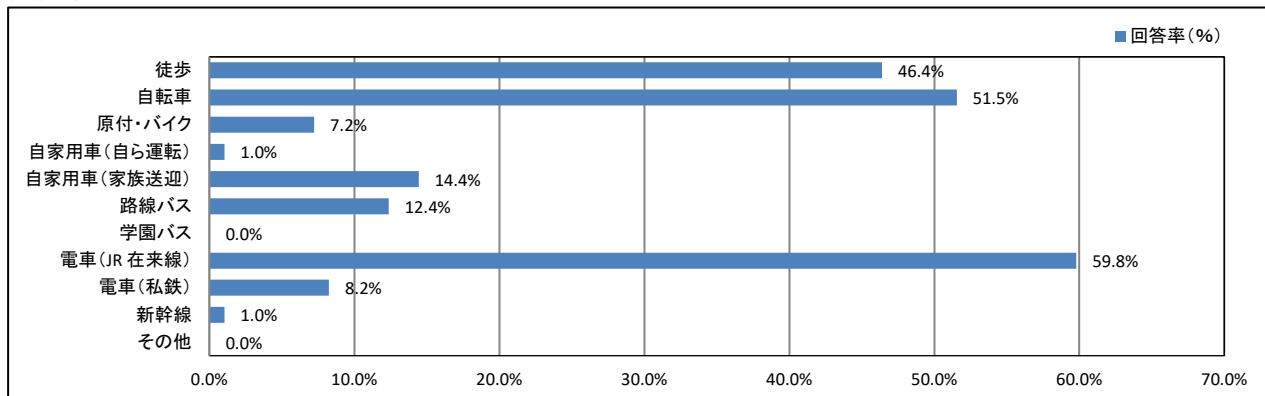
<学部1年>



<学部2年>

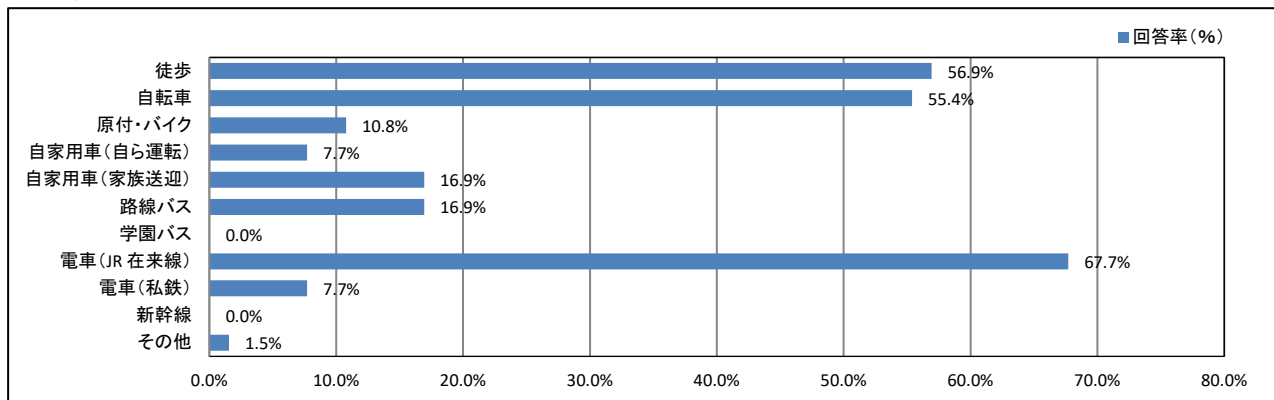


<学部3年>

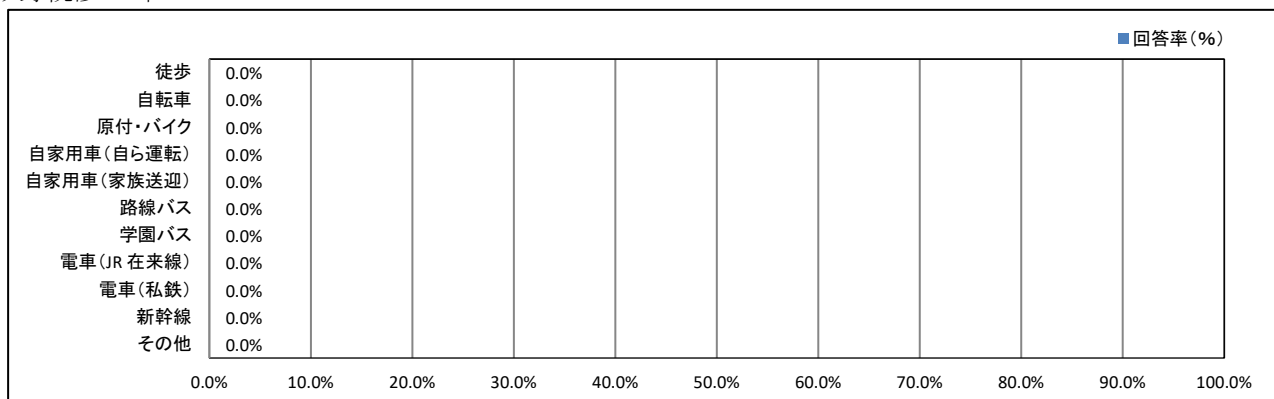


★ 日常生活について

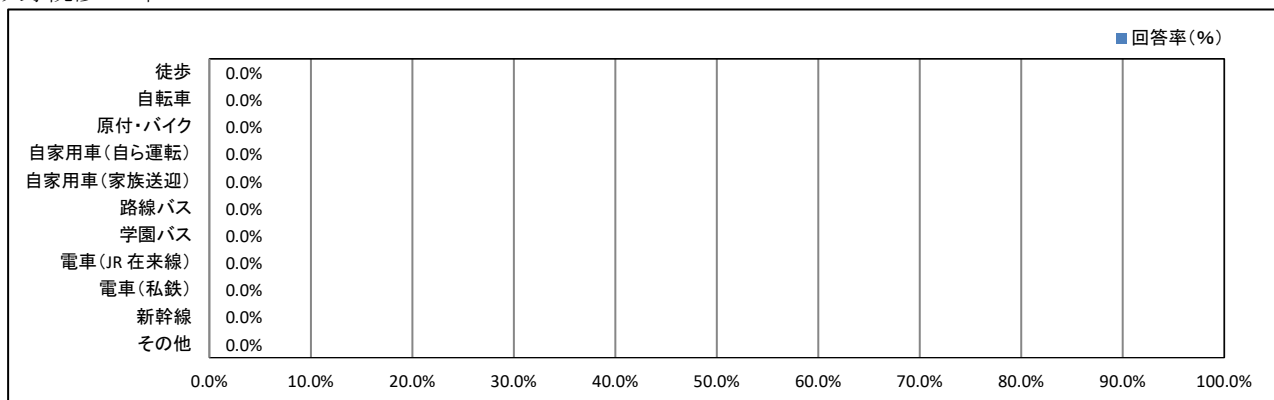
<学部4年>



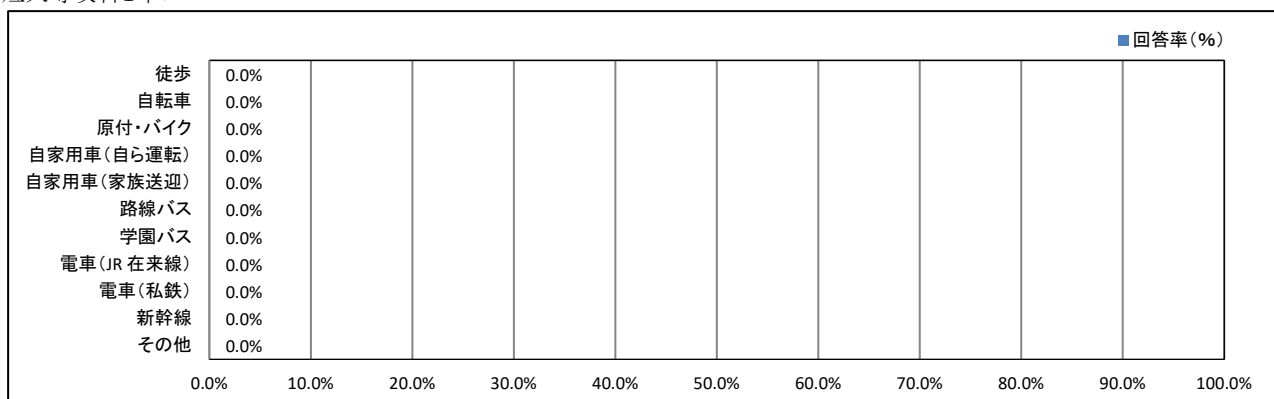
<大学院修士1年>



<大学院修士2年>

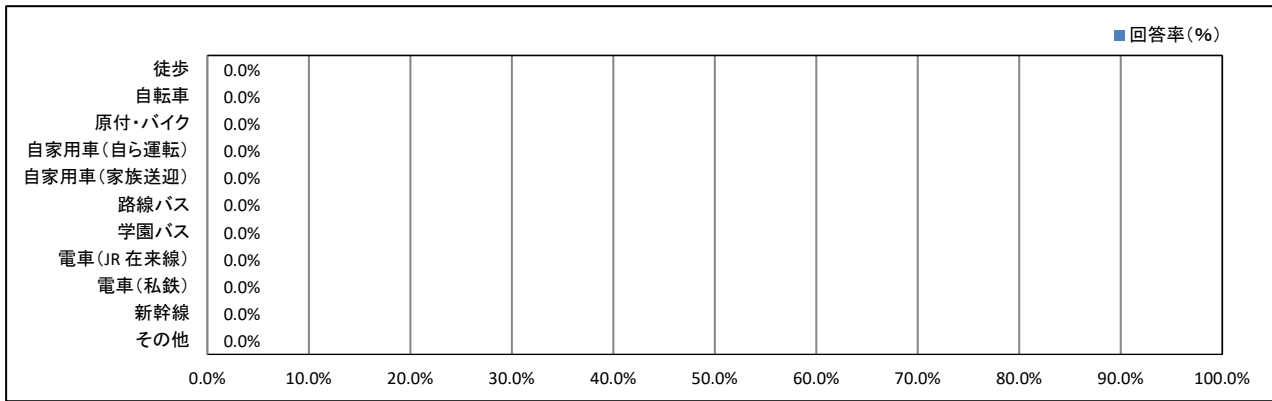


<短大専攻科1年>



★ 日常生活について

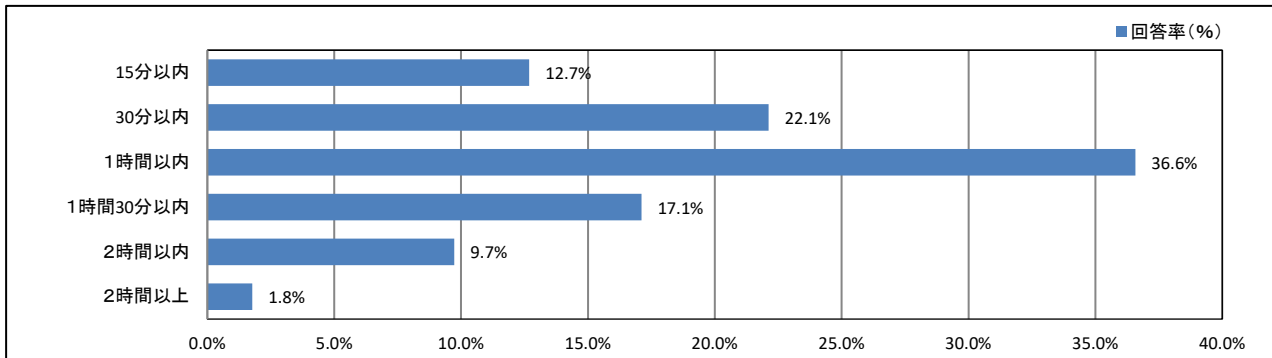
<短大専攻科2年>



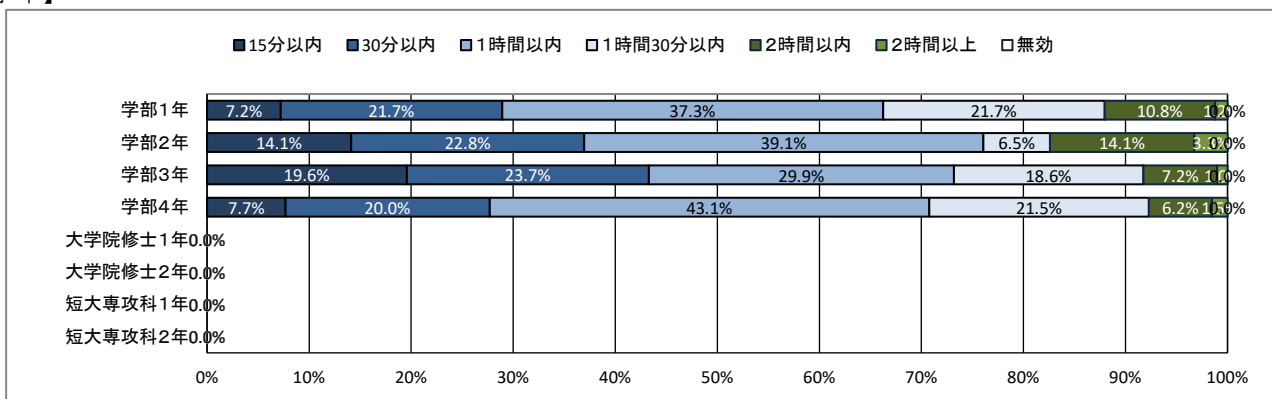
★ 日常生活について

8. 通学時間について(片道)

【全体】



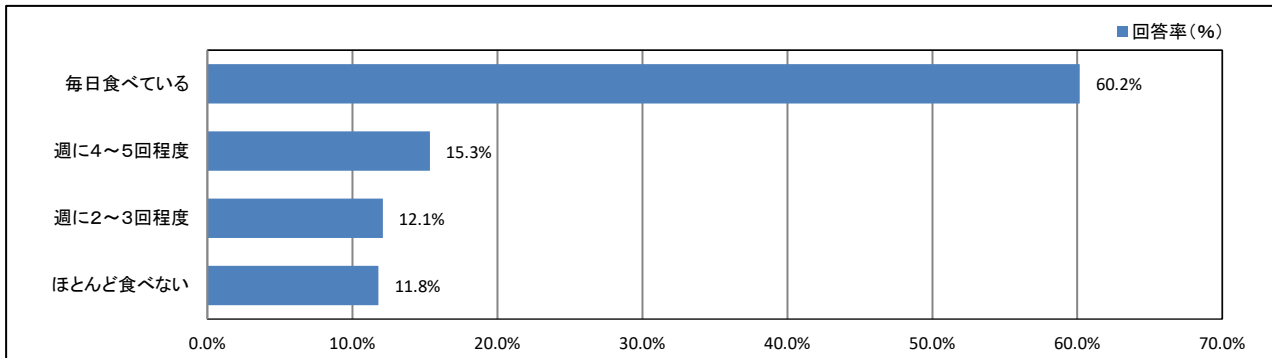
【学年】



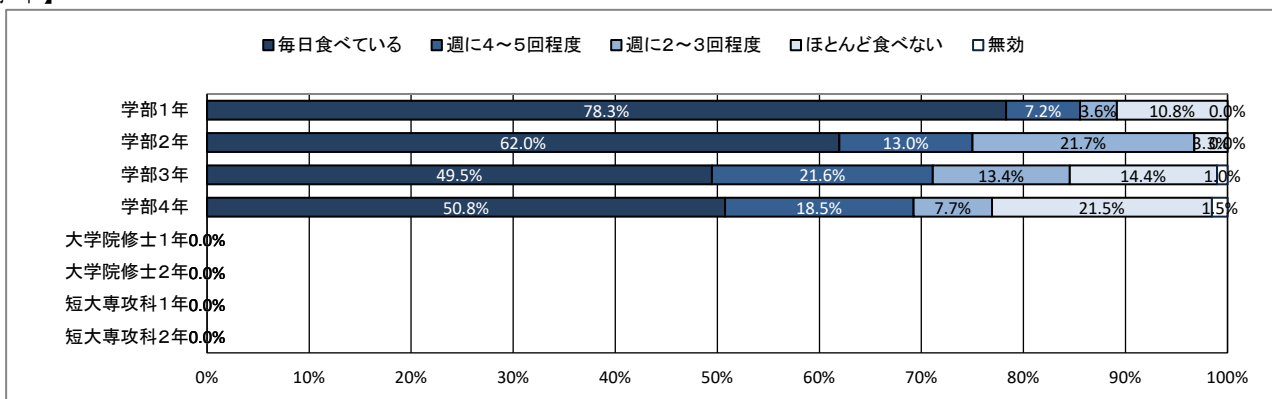
★ 日常生活について

9. 朝食について

【全体】



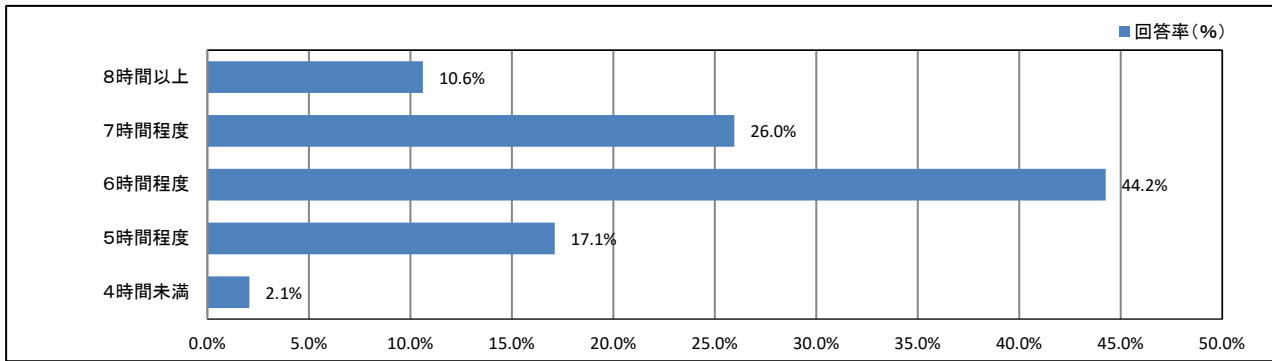
【学年】



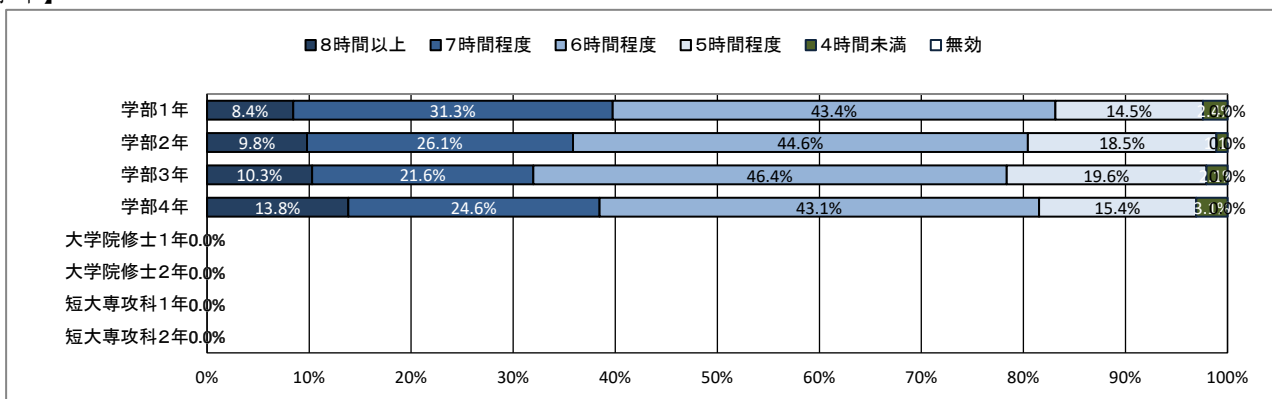
★ 日常生活について

10. 平日の平均睡眠時間

【全体】



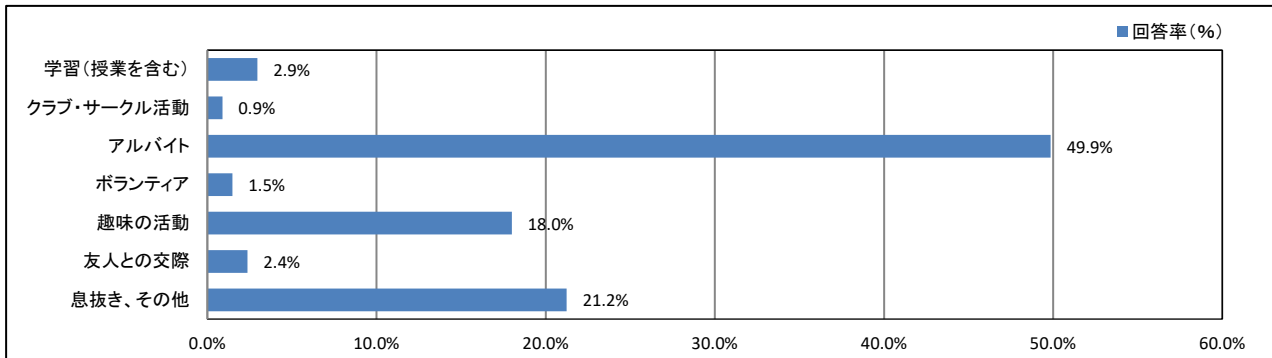
【学年】



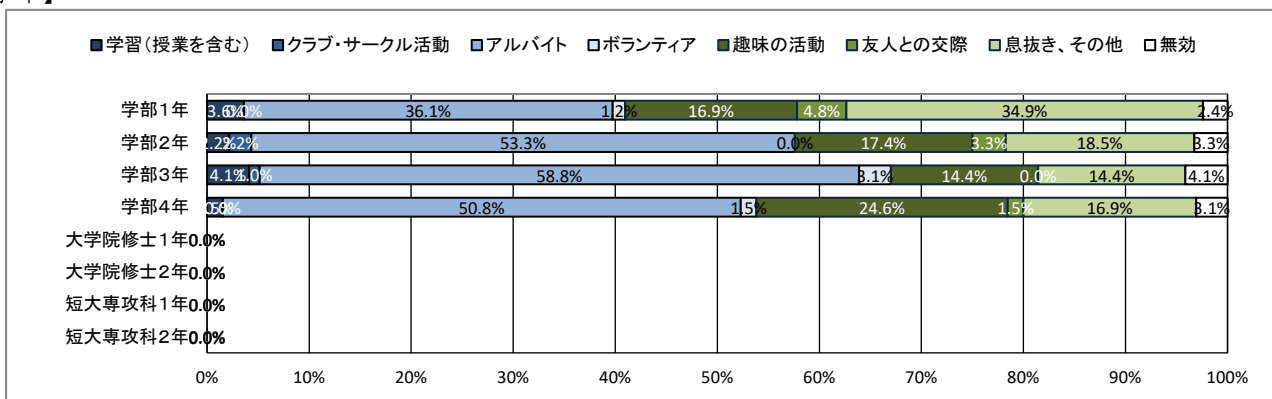
★ 日常生活について

11. 週末(土日)の過ごし方(最も多い活動)

【全体】



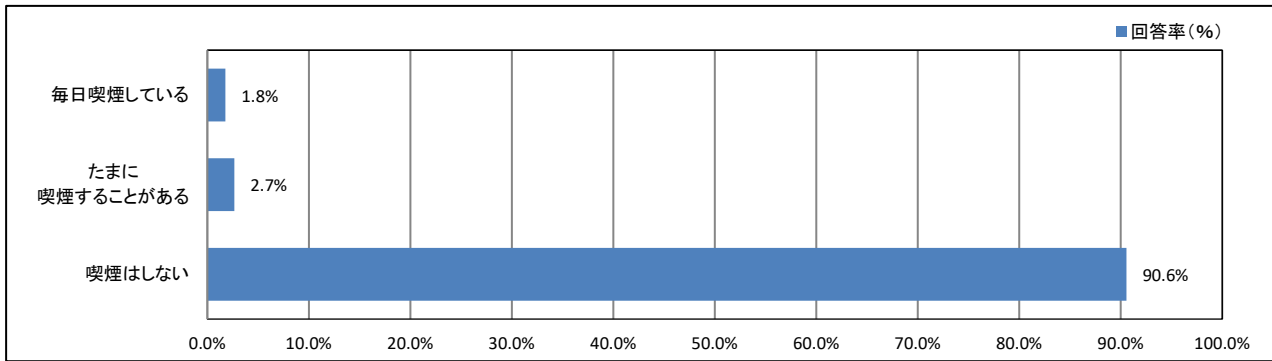
【学年】



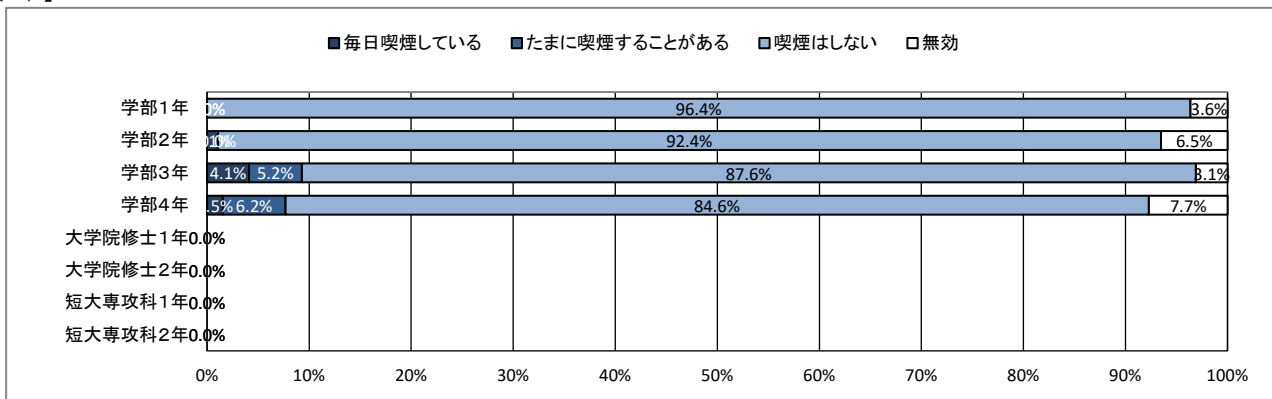
★ 日常生活について

12. 喫煙について

【全体】



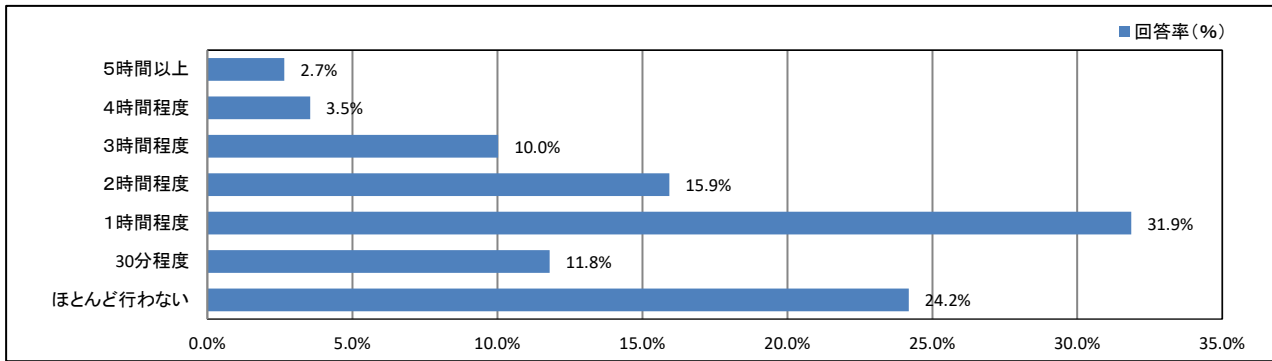
【学年】



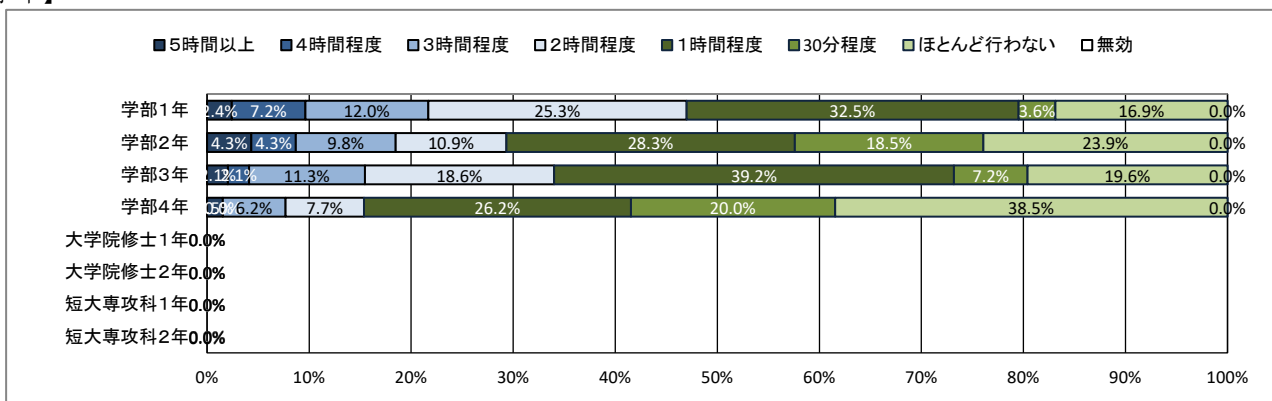
★ 平日の過ごし方について

13. 1日の学修時間(授業時間を除く)

【全体】



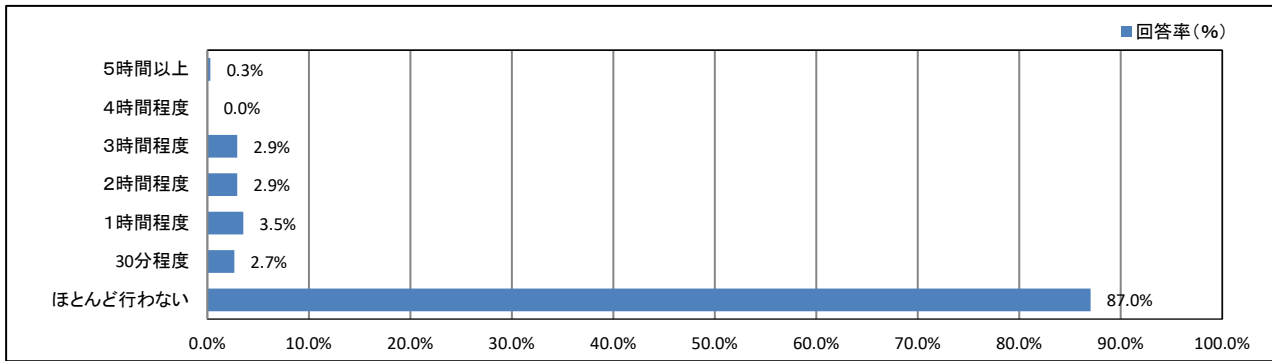
【学年】



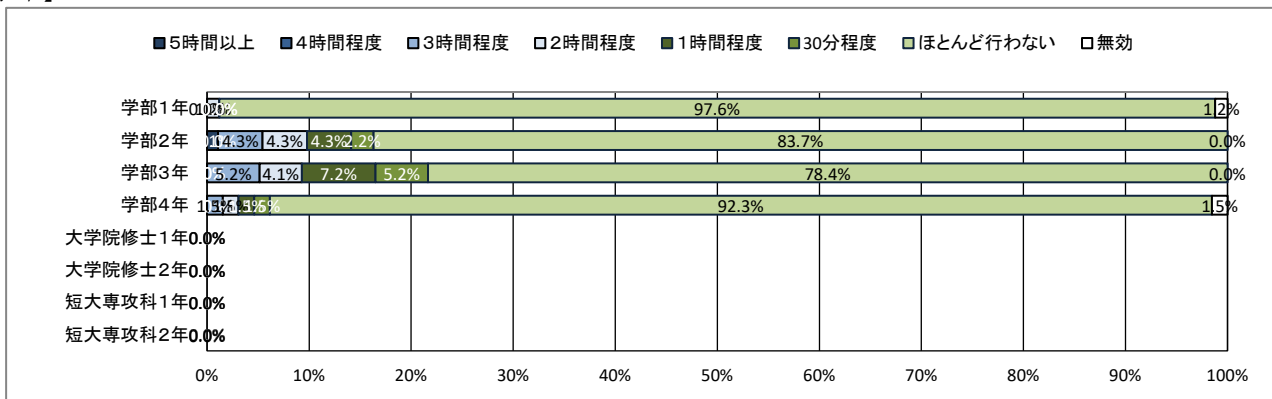
★ 平日の過ごし方について

14. クラブ・サークル活動

【全体】



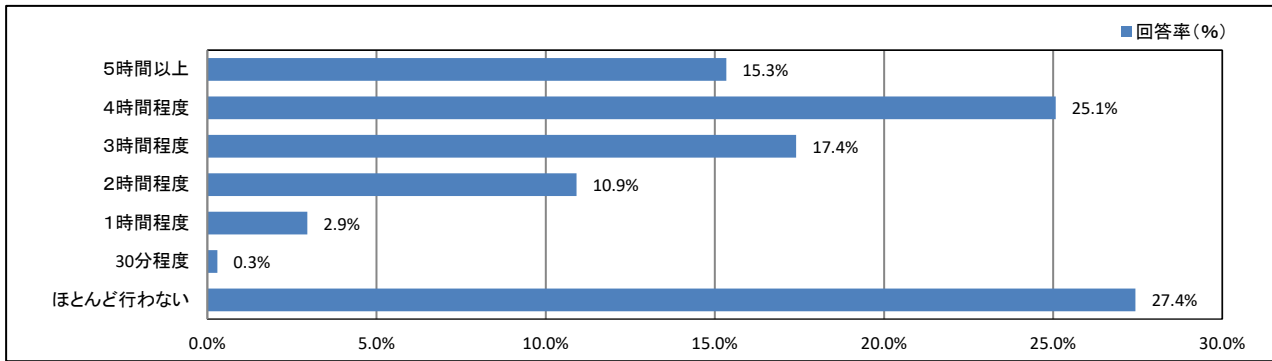
【学年】



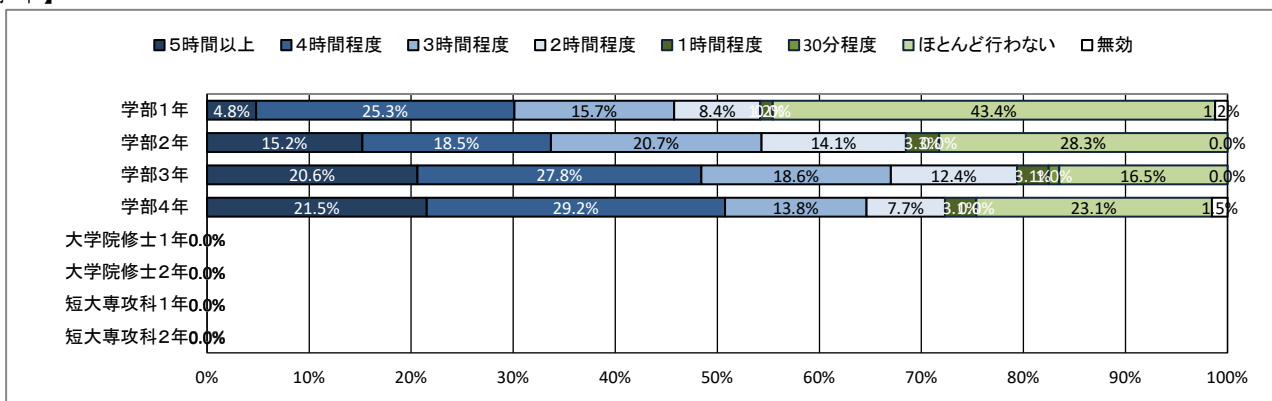
★ 平日の過ごし方について

15. アルバイト

【全体】



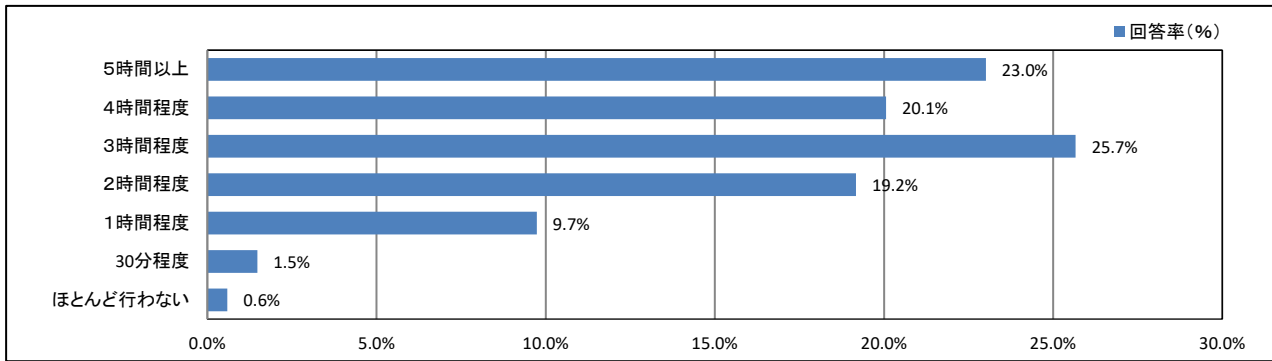
【学年】



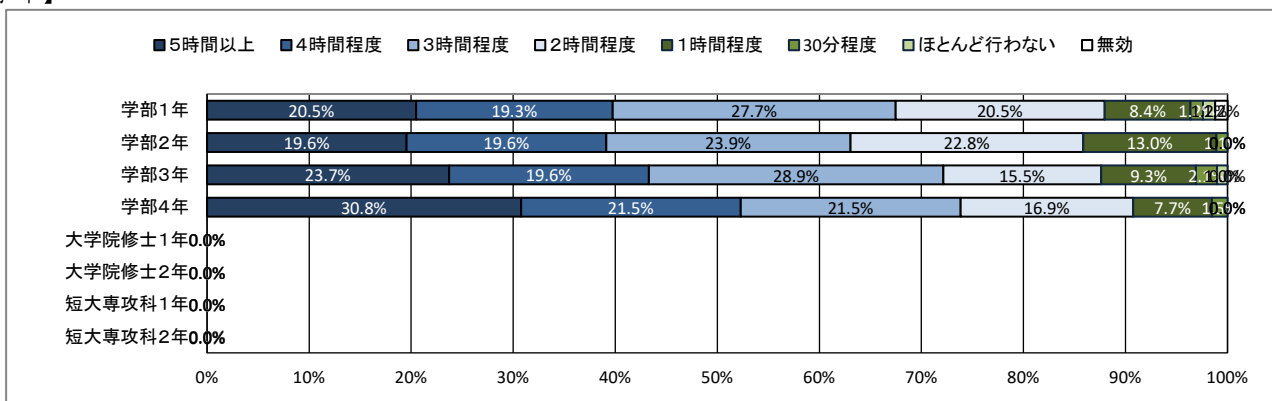
★ 平日の過ごし方について

16. ゲーム・LINE・SNS

【全体】



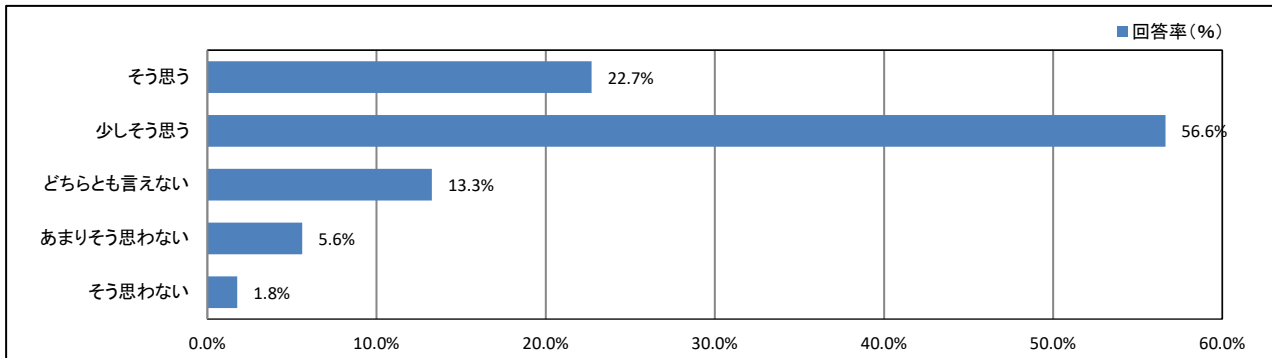
【学年】



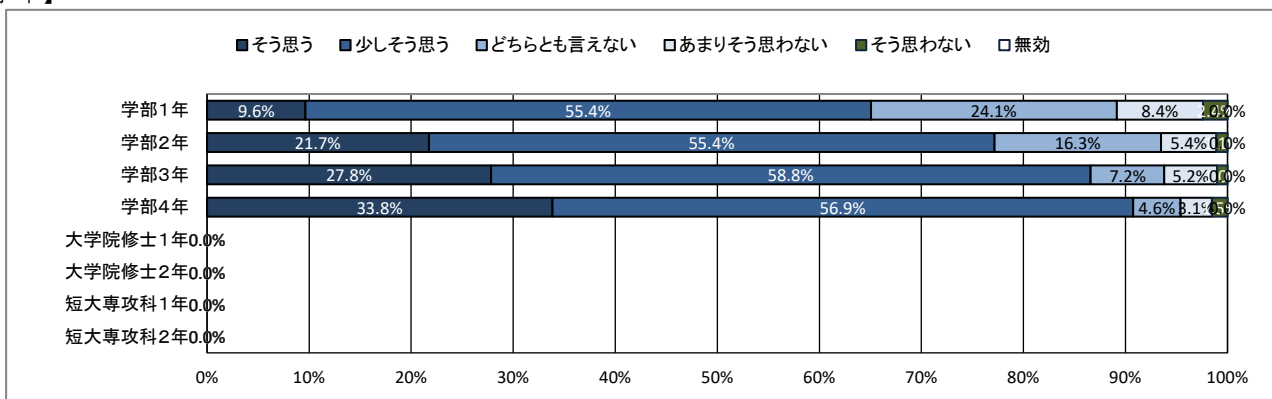
★ 学修の状況について

17. これまで履修した授業の内容は、おおむね理解できた

【全体】



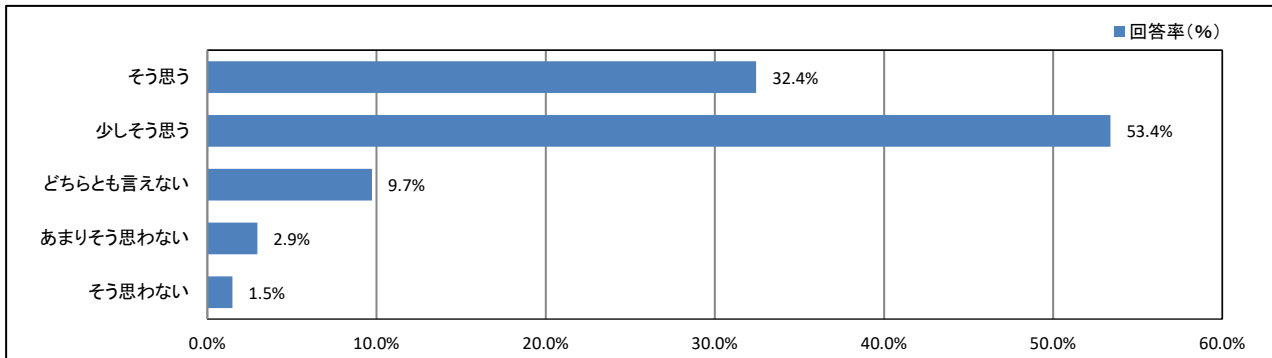
【学年】



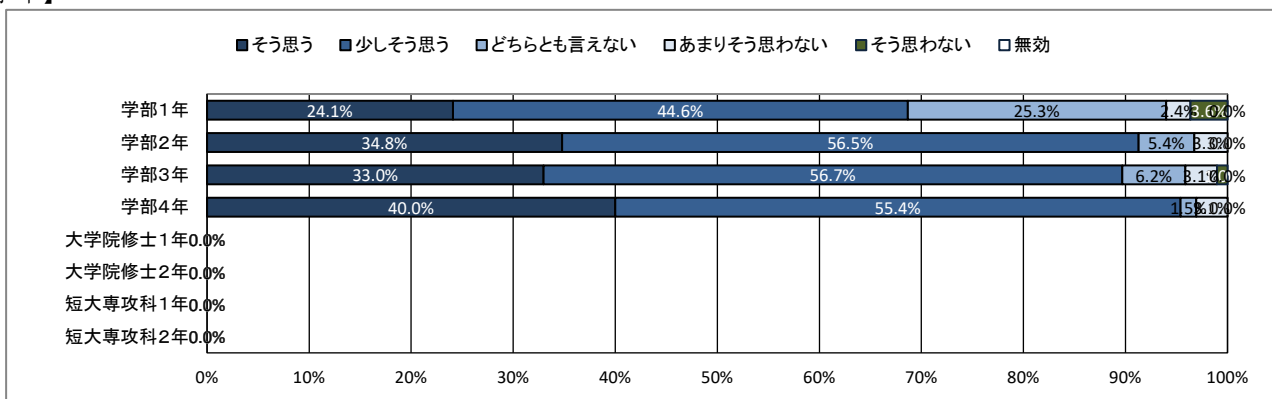
★ 学修の状況について

18. 授業を通して、幅広い教養が得られている

【全体】



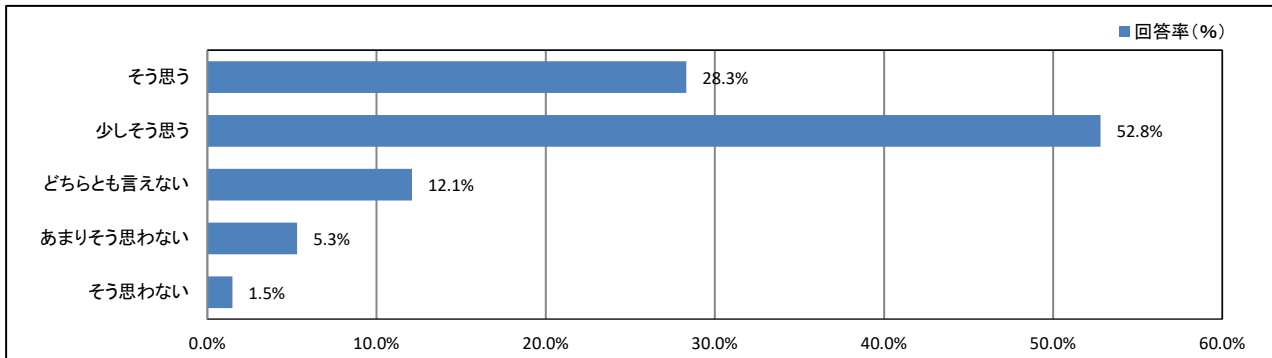
【学年】



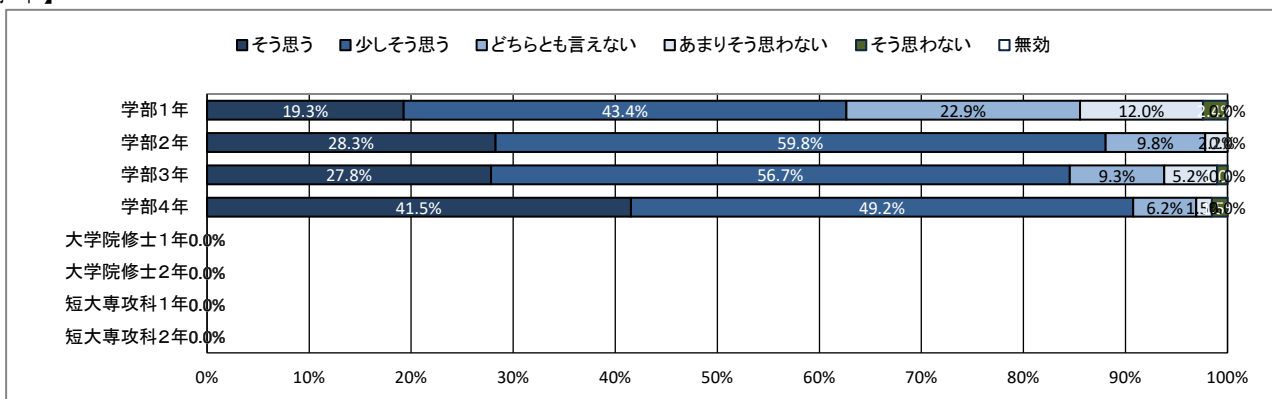
★ 学修の状況について

19. 授業を通して、深い専門知識が得られている

【全体】



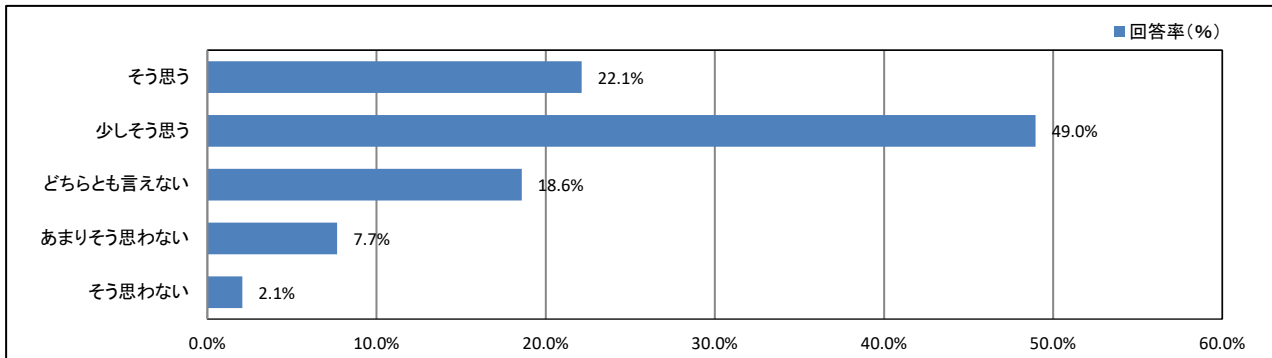
【学年】



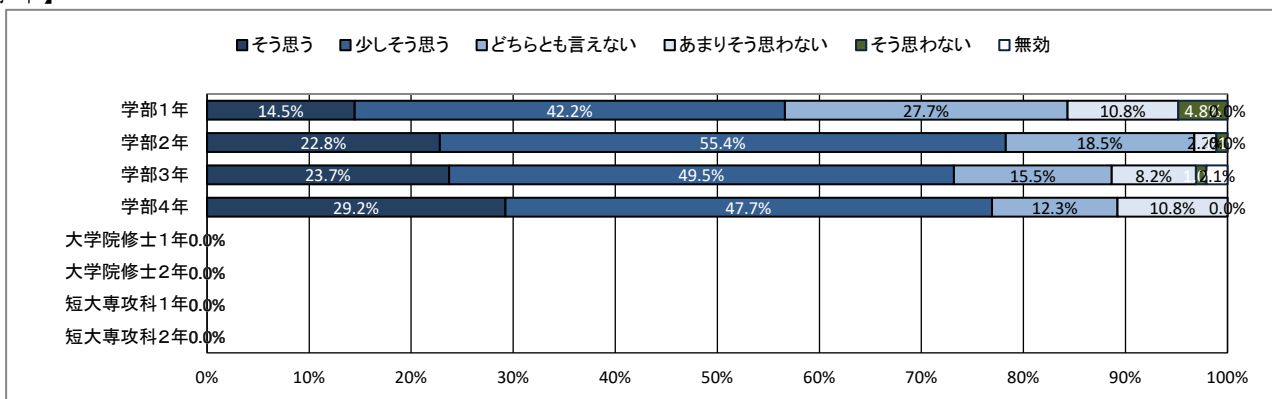
★ 学修の状況について

20. 授業を通して、職業関連の知識・技能が得られている

【全体】



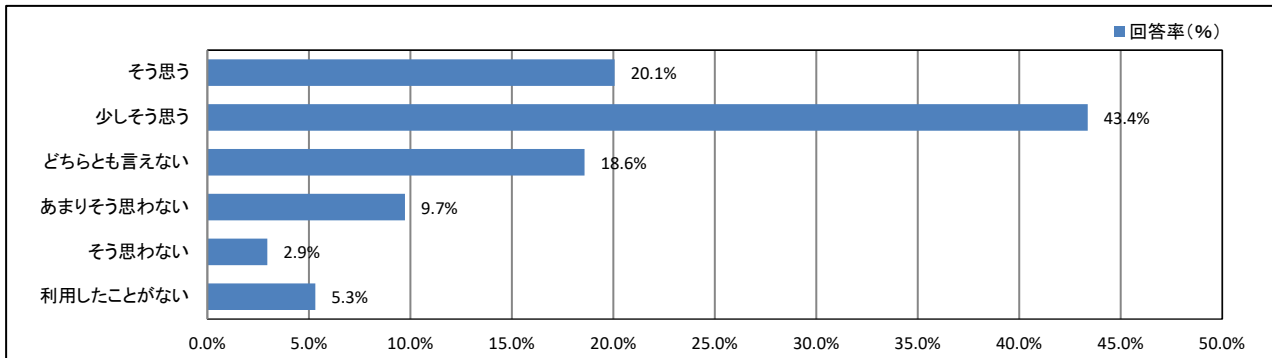
【学年】



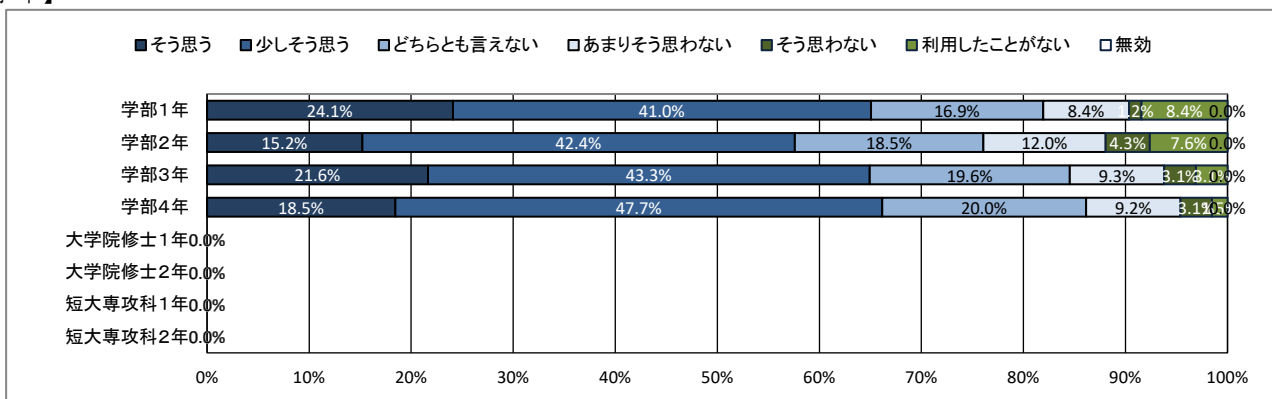
★ 学生支援体制について

21. 授業・履修について相談しやすい体制が整っている

【全体】



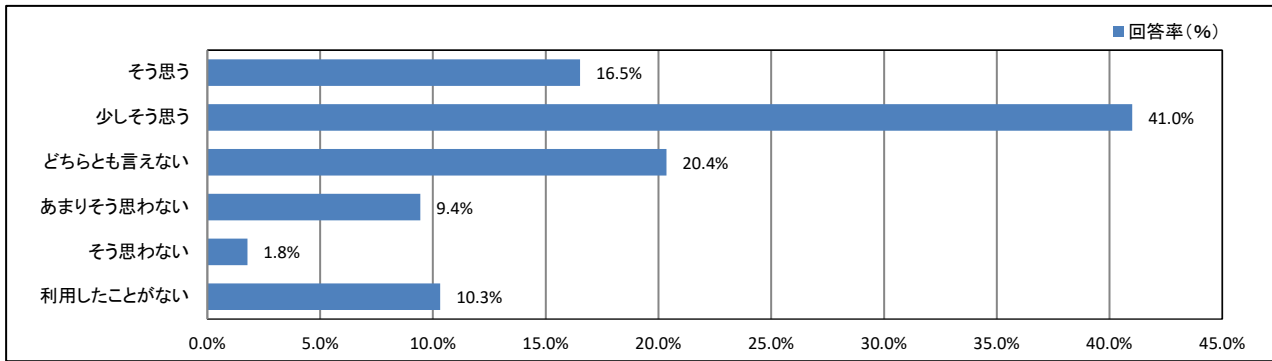
【学年】



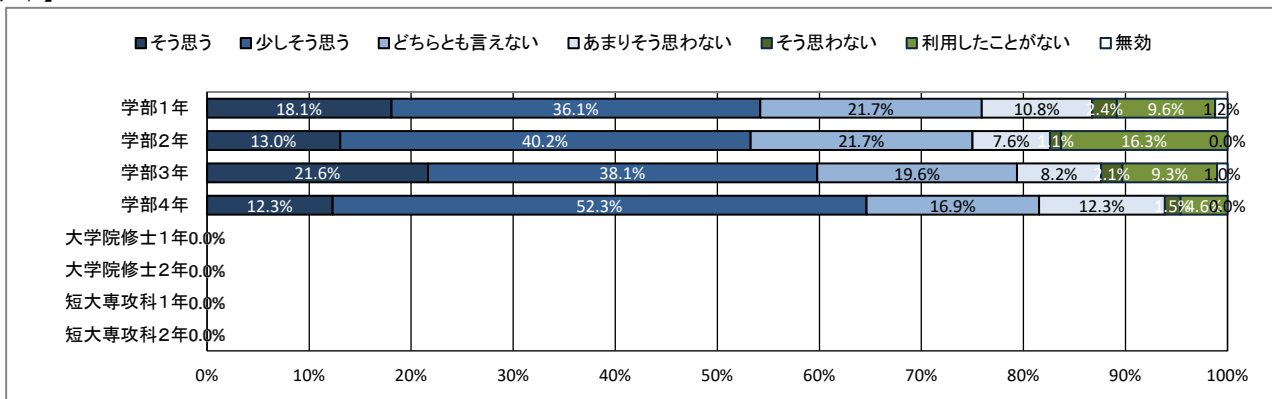
★ 学生支援体制について

22. 基礎学力への支援体制が充実している

【全体】



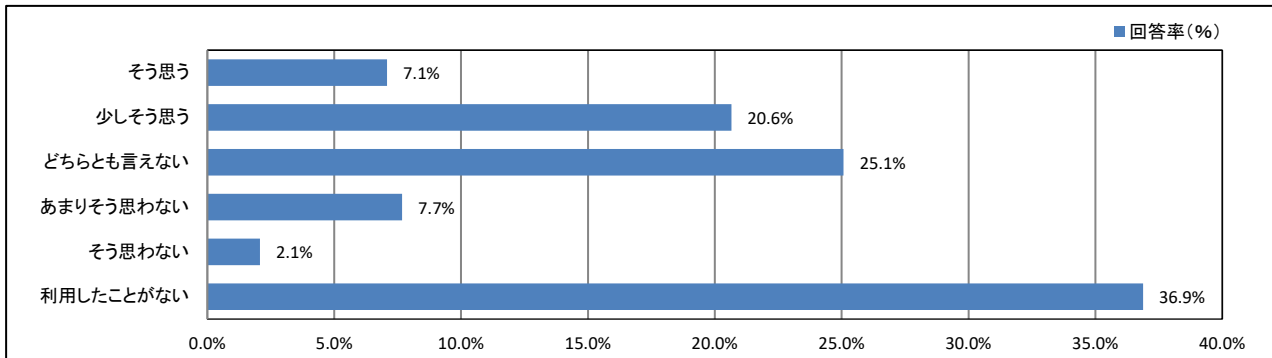
【学年】



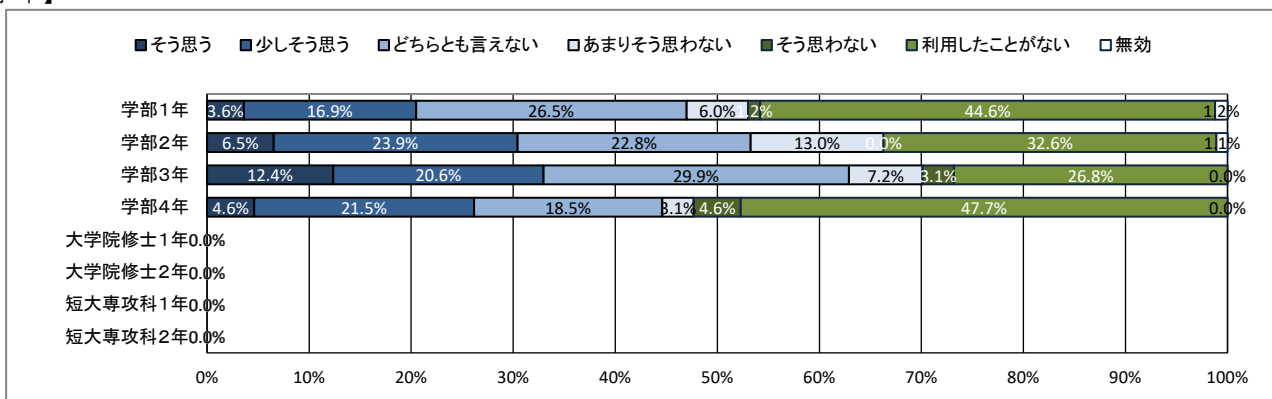
★ 学生支援体制について

23. 外国語学習・留学への支援体制が充実している

【全体】



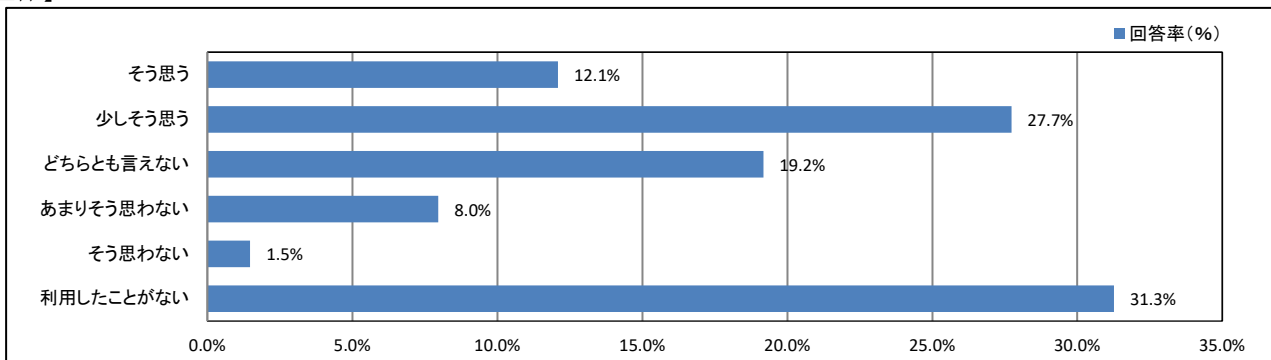
【学年】



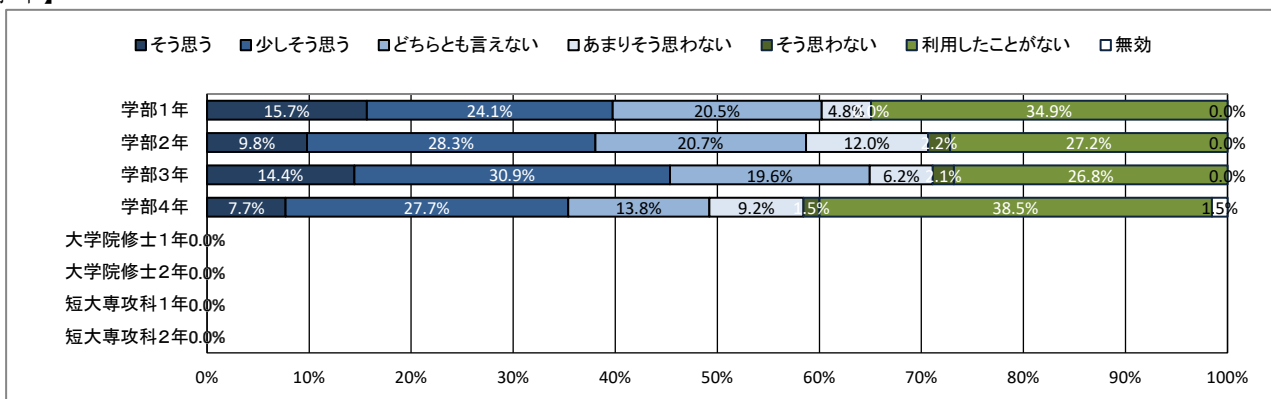
★ 学生支援体制について

24. 奨学金について相談しやすい体制が整っている

【全体】



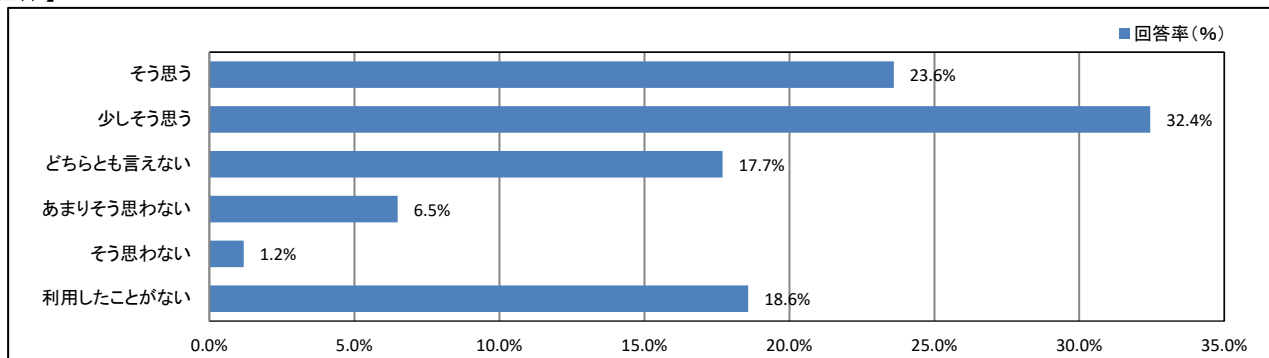
【学年】



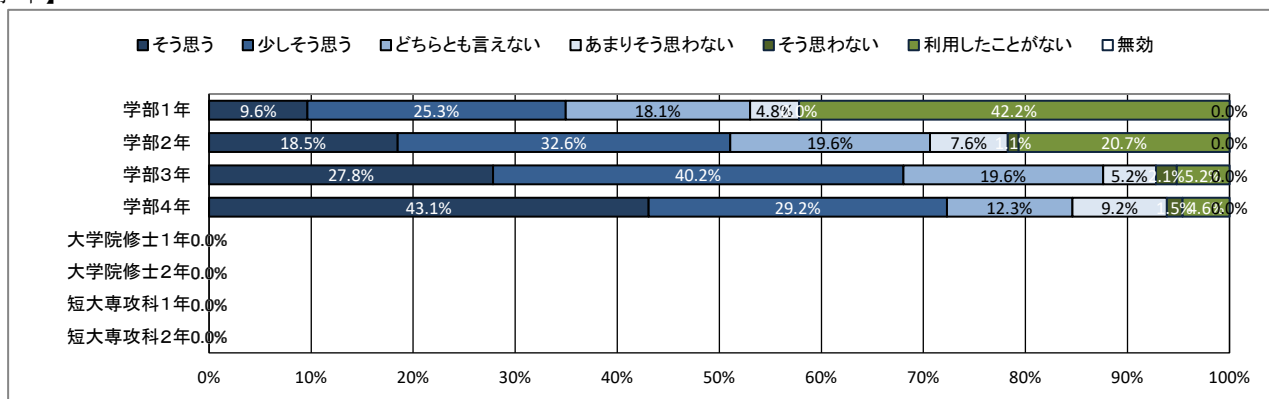
★ 学生支援体制について

25. 進路や就職について相談しやすい体制が整っている

【全体】



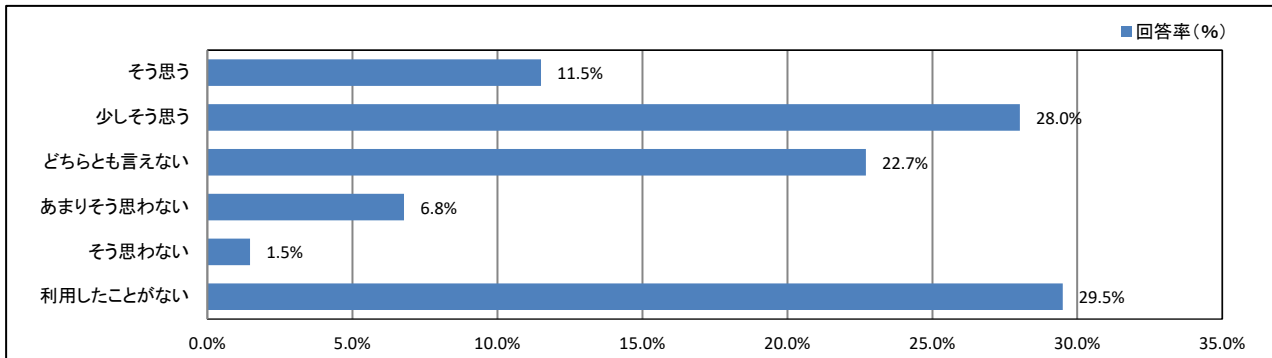
【学年】



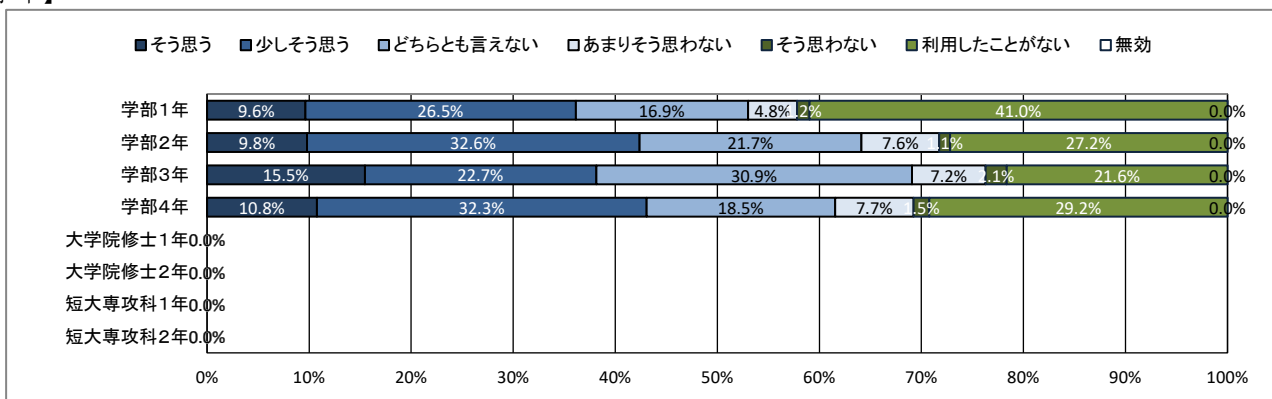
★ 学生支援体制について

26. 資格取得について相談しやすい体制が整っている

【全体】



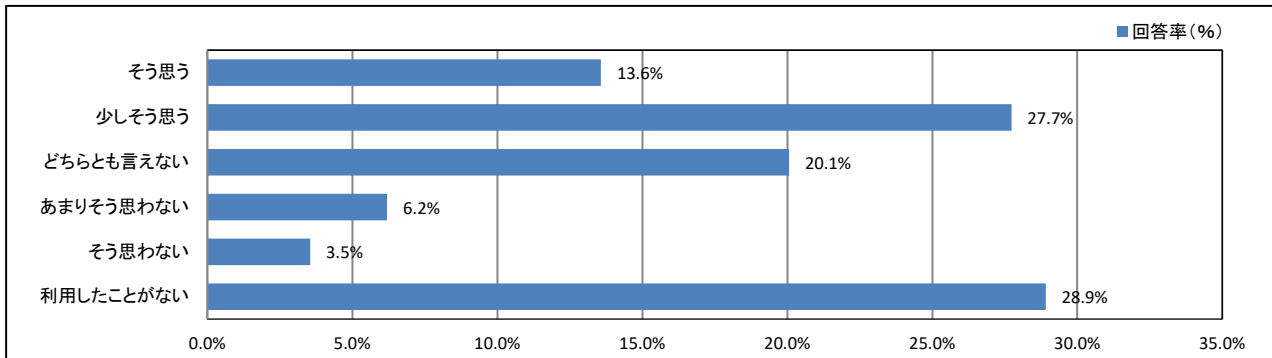
【学年】



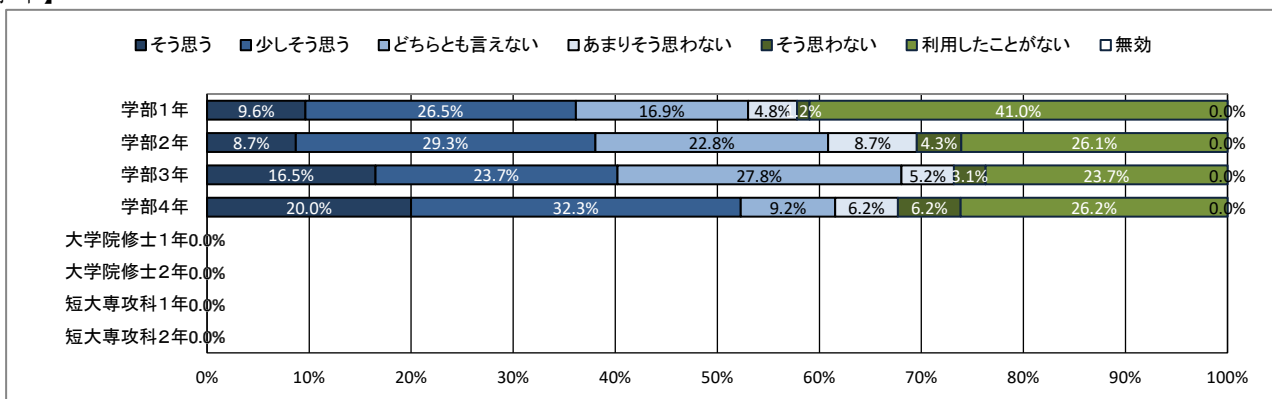
★ 学生支援体制について

27. 心身の健康について相談しやすい体制が整っている

【全体】



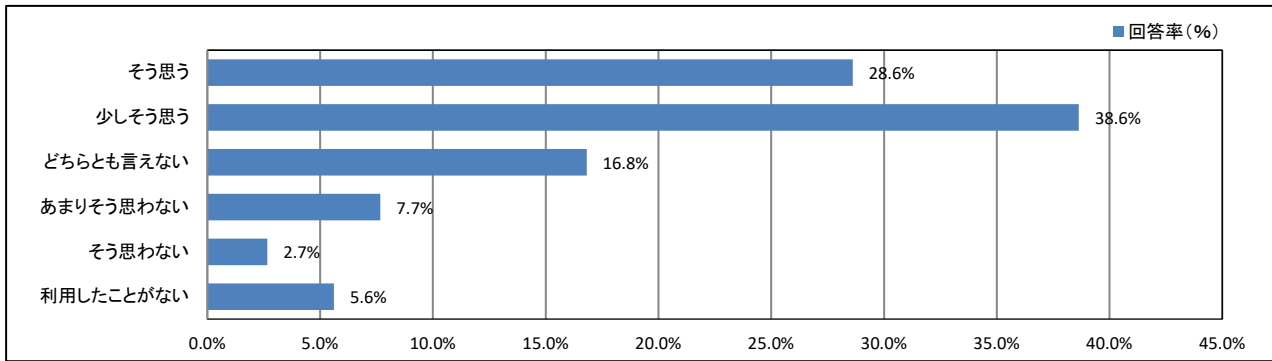
【学年】



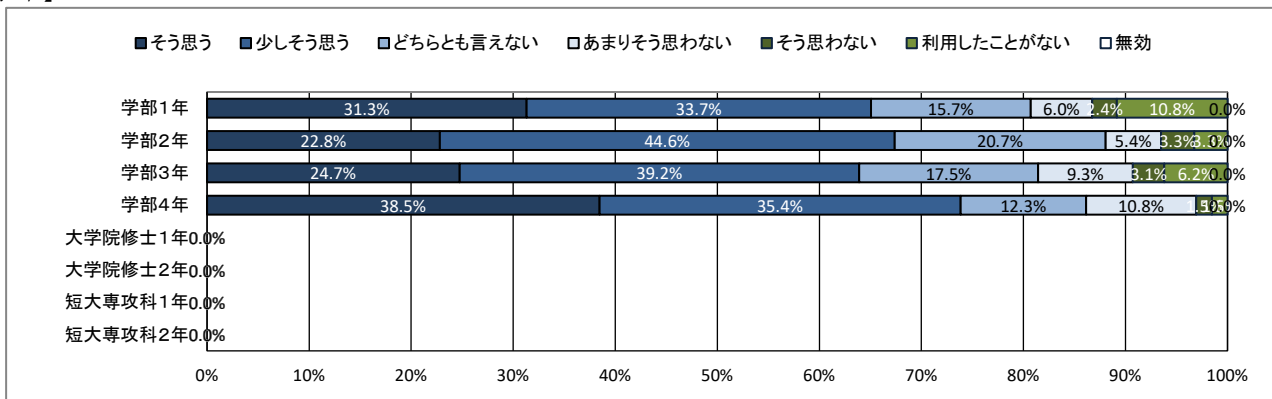
★ 学生支援体制について

28. 教員と相談しやすい環境が整っている

【全体】



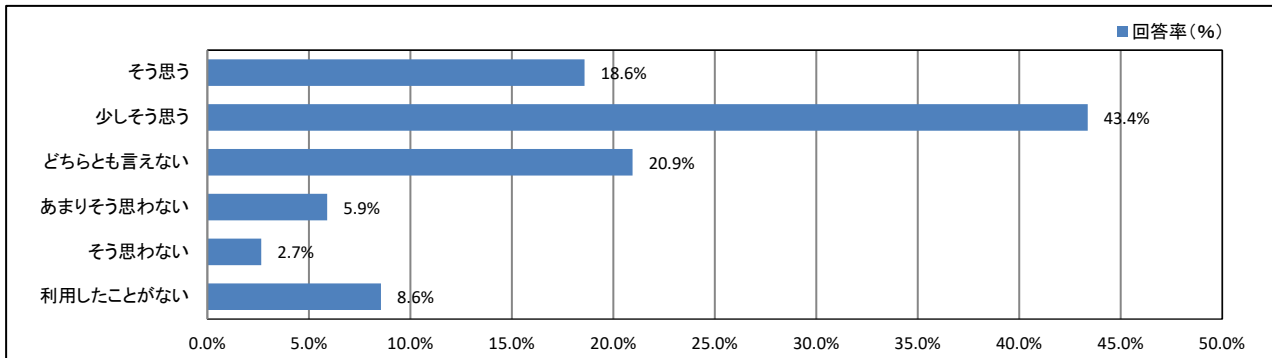
【学年】



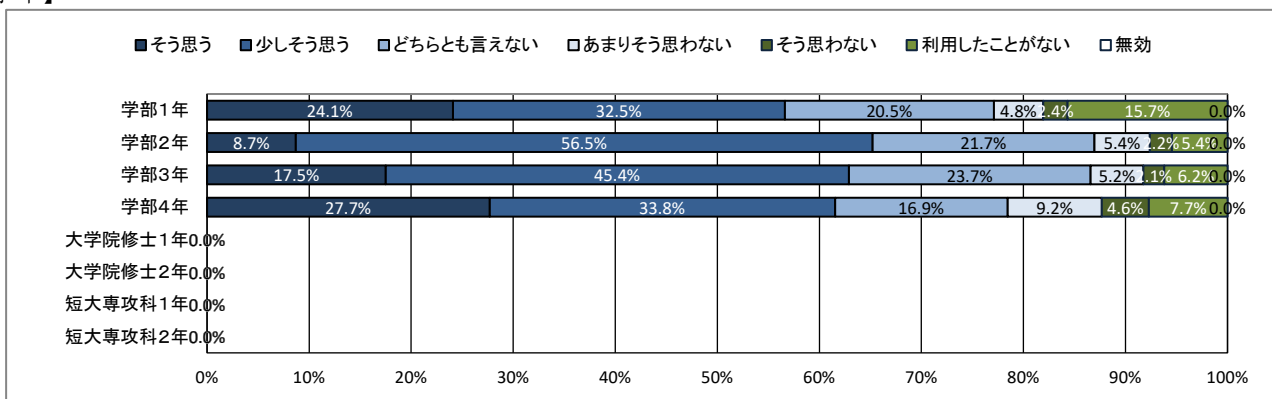
★ 学生支援体制について

29. (総合評価) 学生生活に関する相談ができる体制が充実している

【全体】



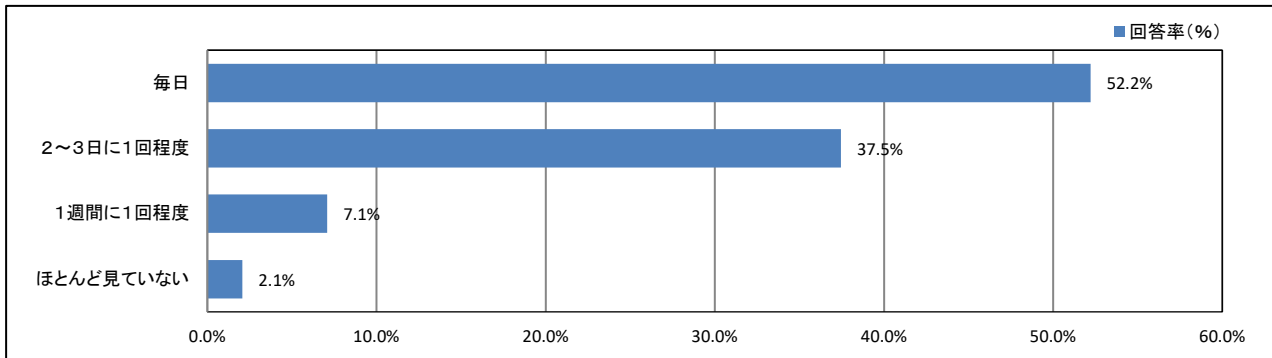
【学年】



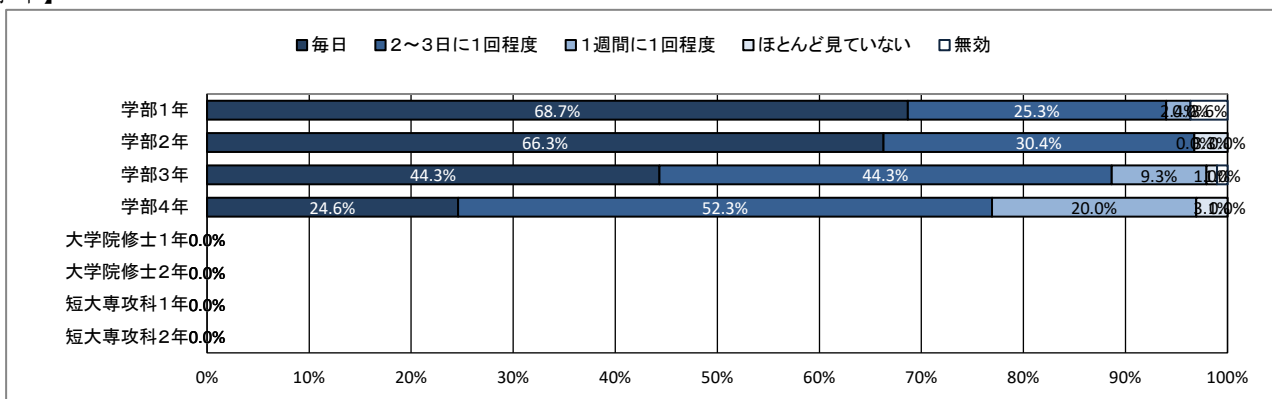
★ 大学からの情報提供について

30. ポータルサイトほどの程度見えていますか

【全体】



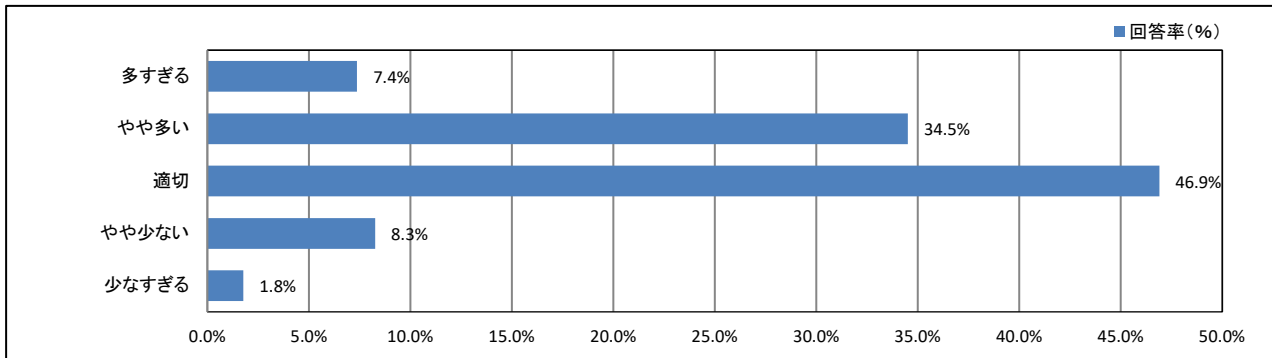
【学年】



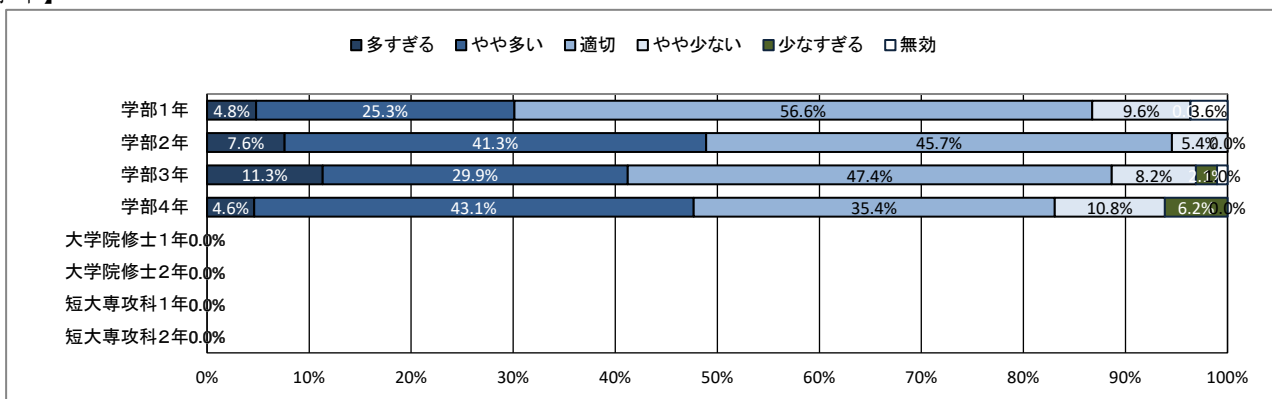
★ 大学からの情報提供について

31. ポータルサイトでの情報量は適切だと思いますか

【全体】



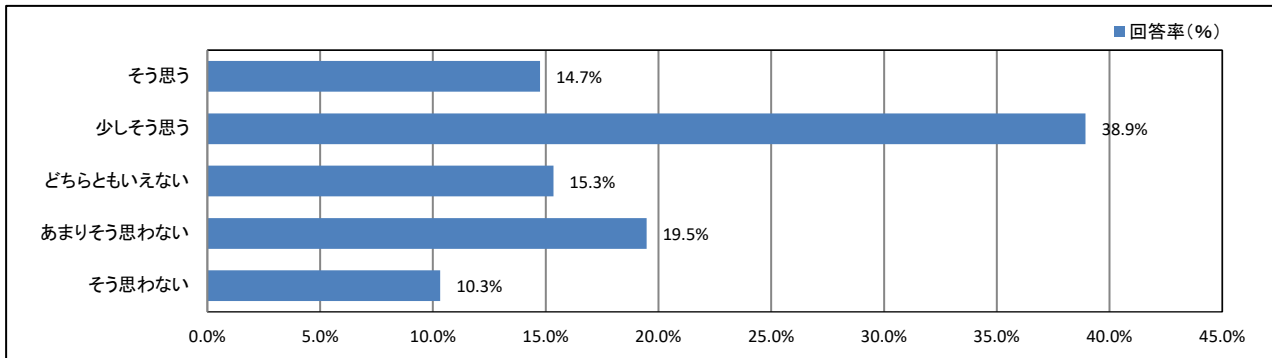
【学年】



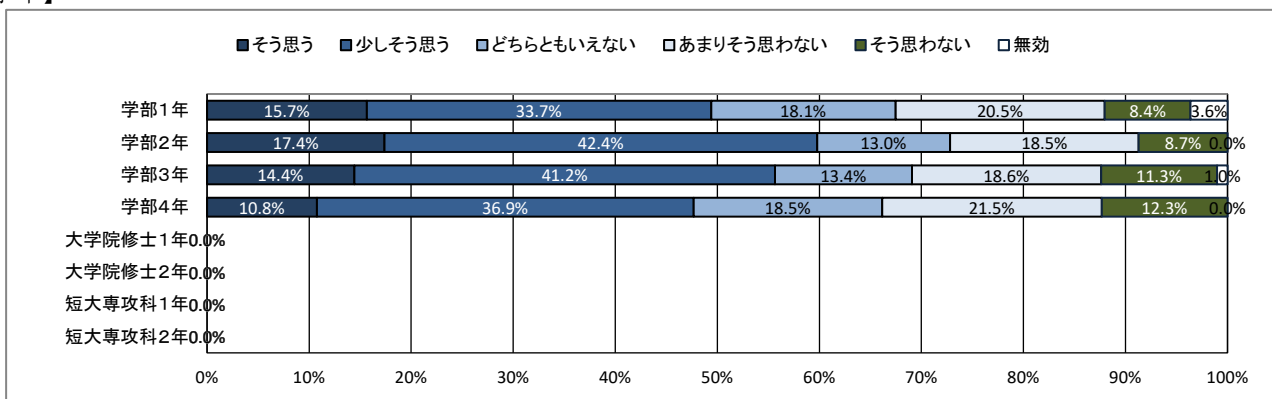
★ 大学からの情報提供について

32. ポータルサイトは分かりやすいですか

【全体】



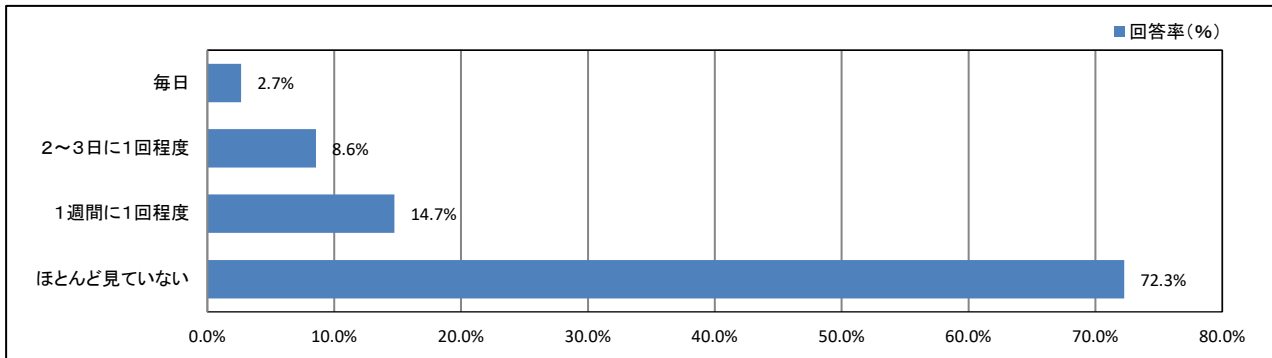
【学年】



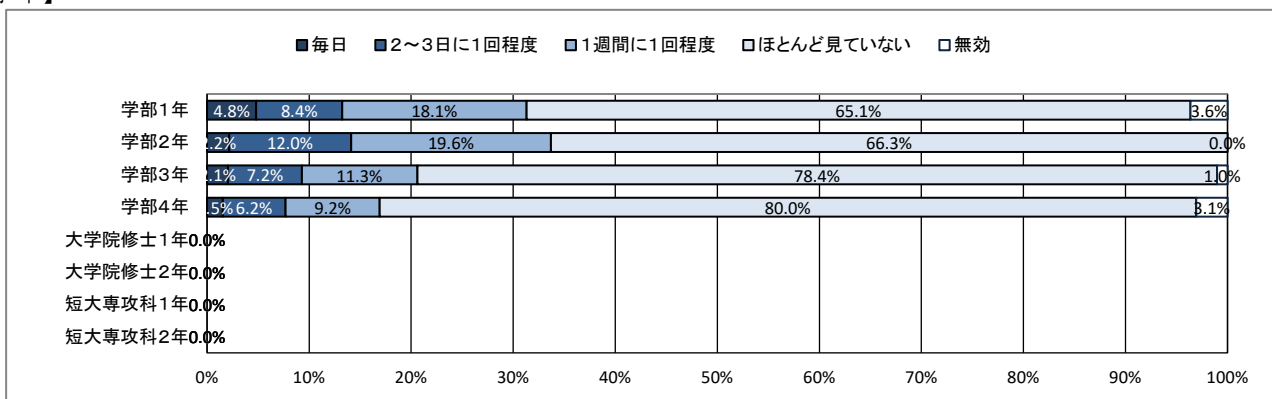
★ 大学からの情報提供について

33. 大学公式ホームページほどの程度見えていますか

【全体】



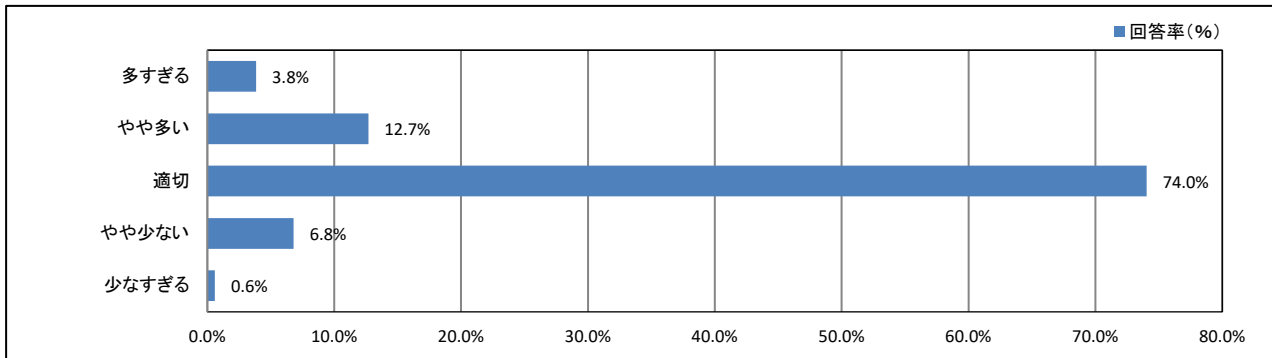
【学年】



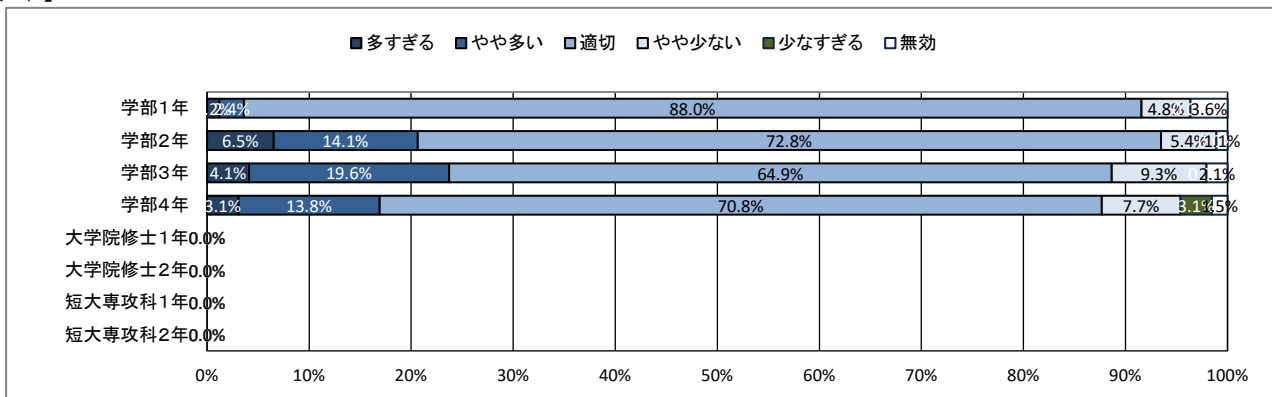
★ 大学からの情報提供について

34. 大学公式ホームページでの情報量は適切だと思いますか

【全体】



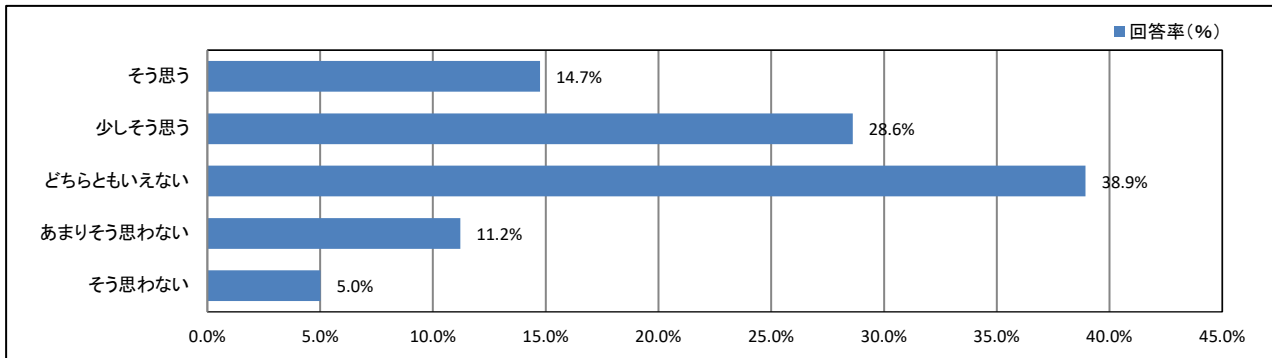
【学年】



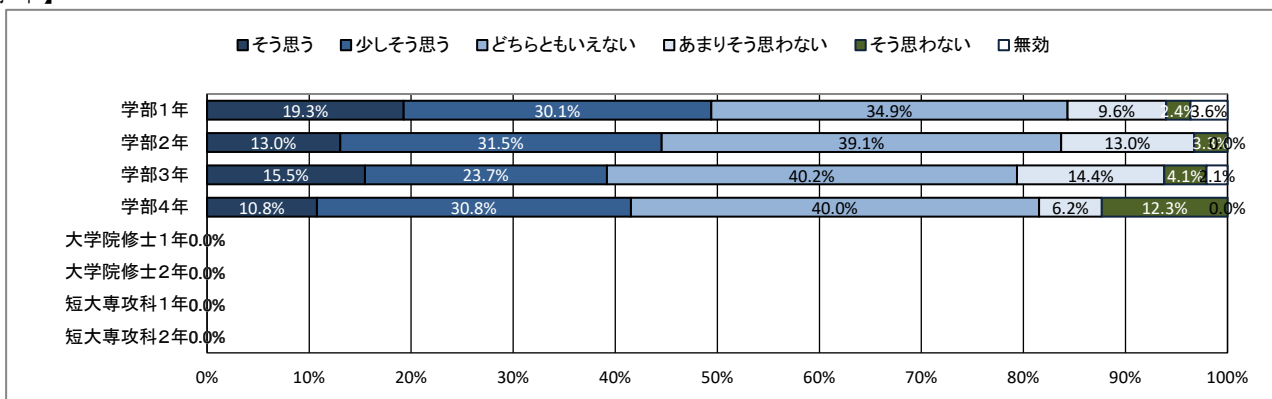
★ 大学からの情報提供について

35. 大学公式ホームページは分かりやすいですか

【全体】



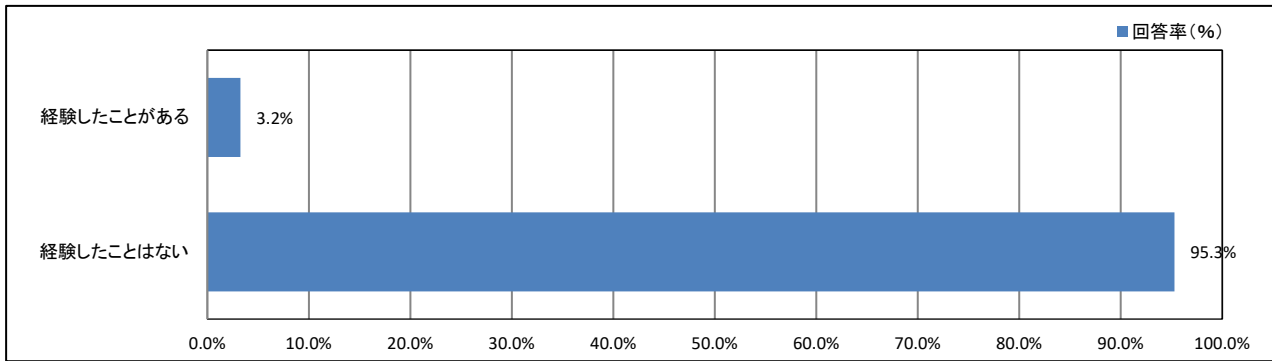
【学年】



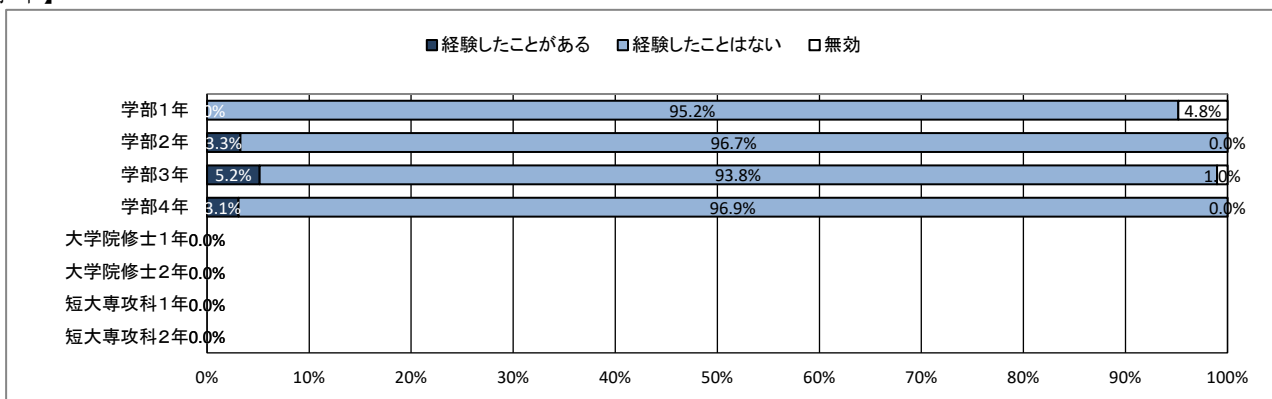
★ 入学後のトラブルについて

36. 学内の事故やケガ

【全体】



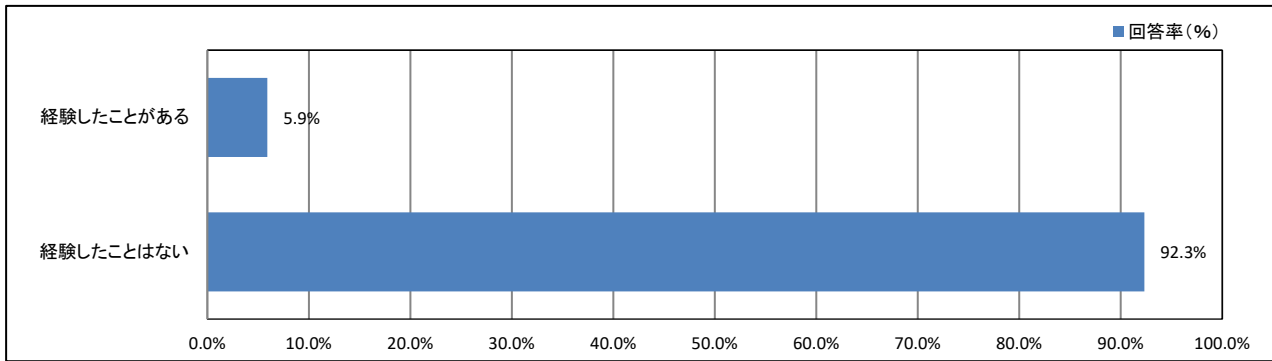
【学年】



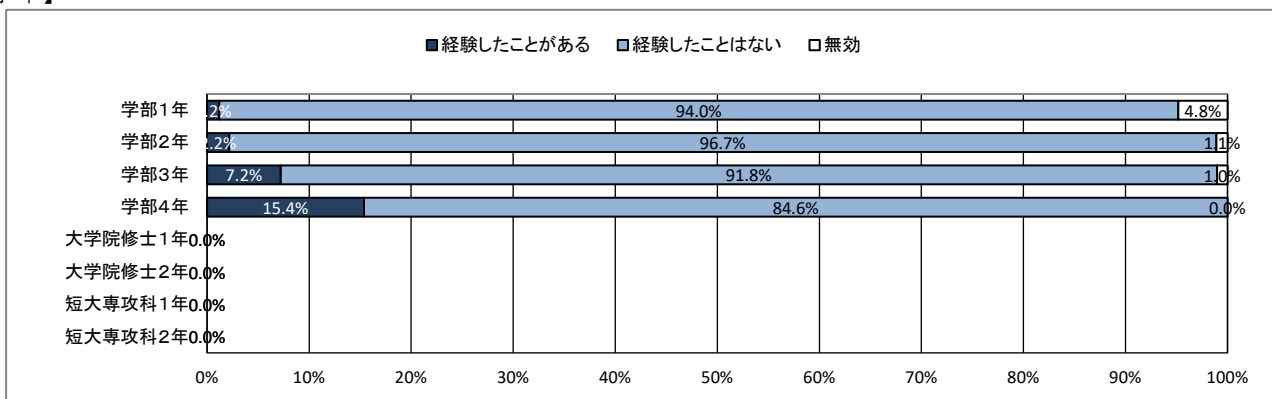
★ 入学後のトラブルについて

37. 通学中の事故やケガ

【全体】



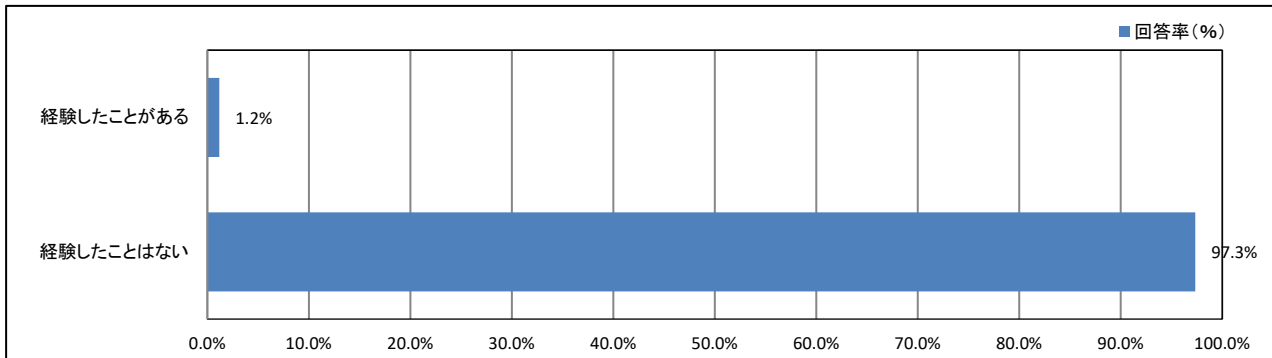
【学年】



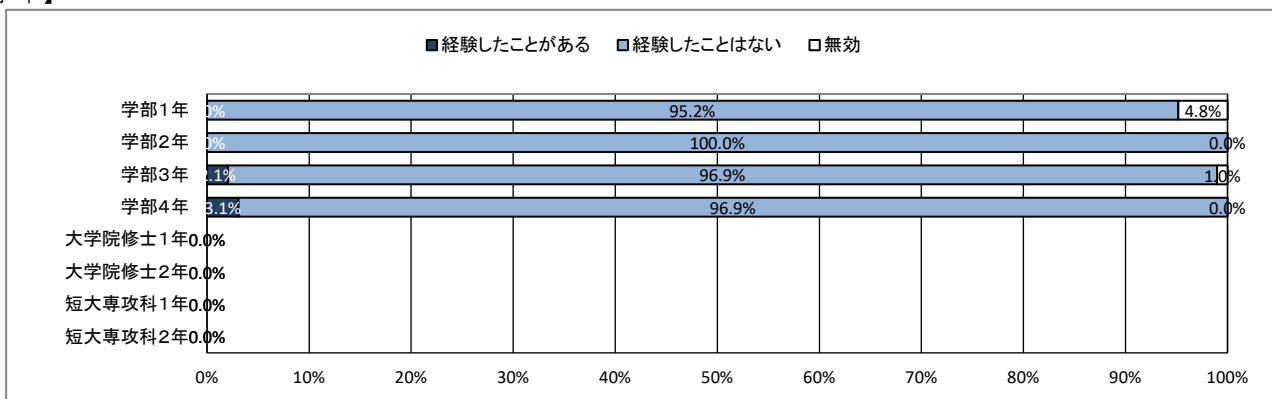
★ 入学後のトラブルについて

38. 学内での盗難被害

【全体】



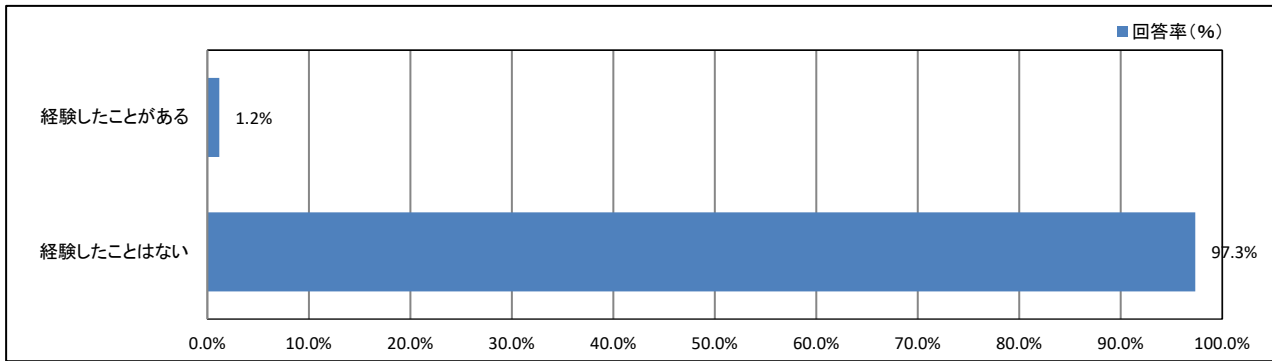
【学年】



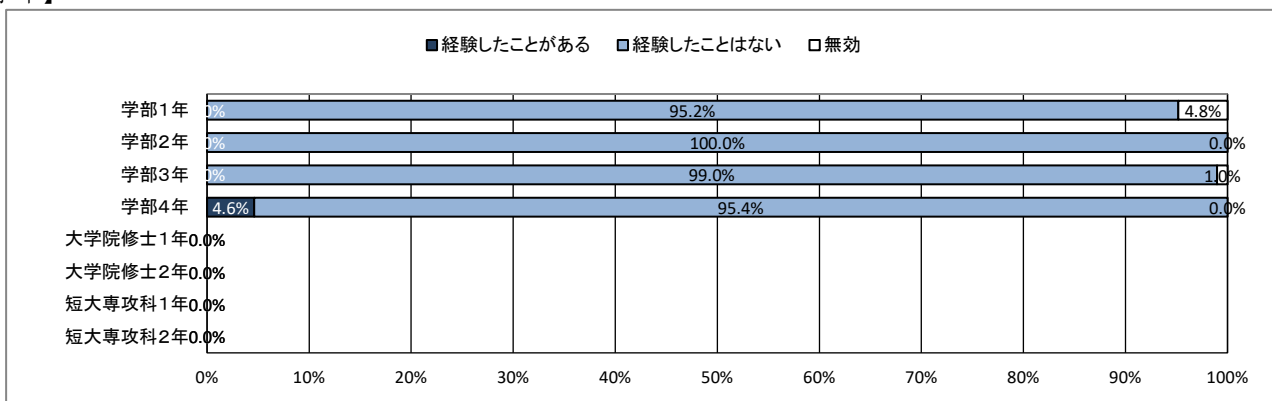
★ 入学後のトラブルについて

39. 学生同士のいじめやハラスメント、暴力

【全体】



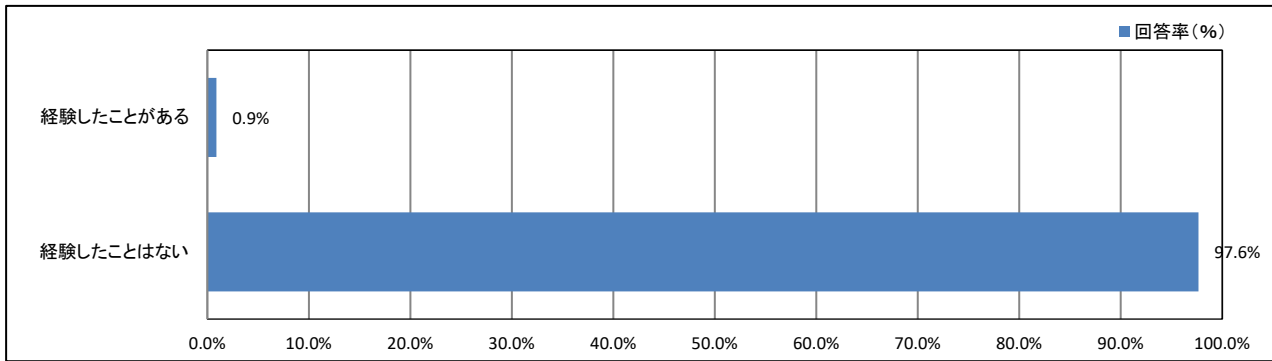
【学年】



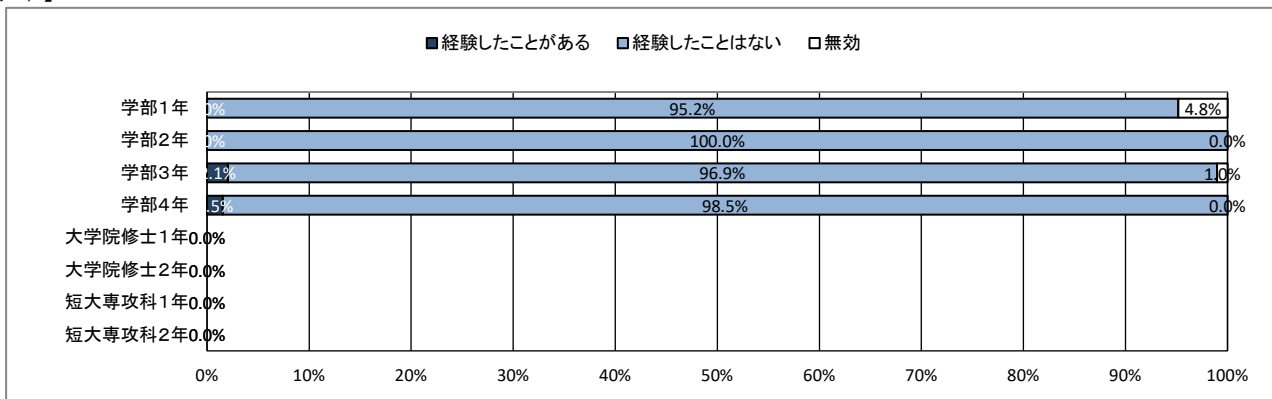
★ 入学後のトラブルについて

40. 飲酒の強要

【全体】



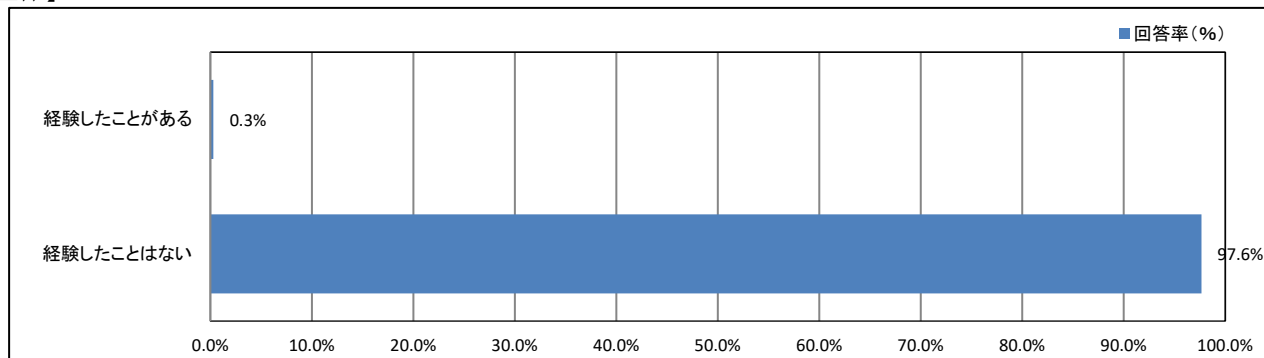
【学年】



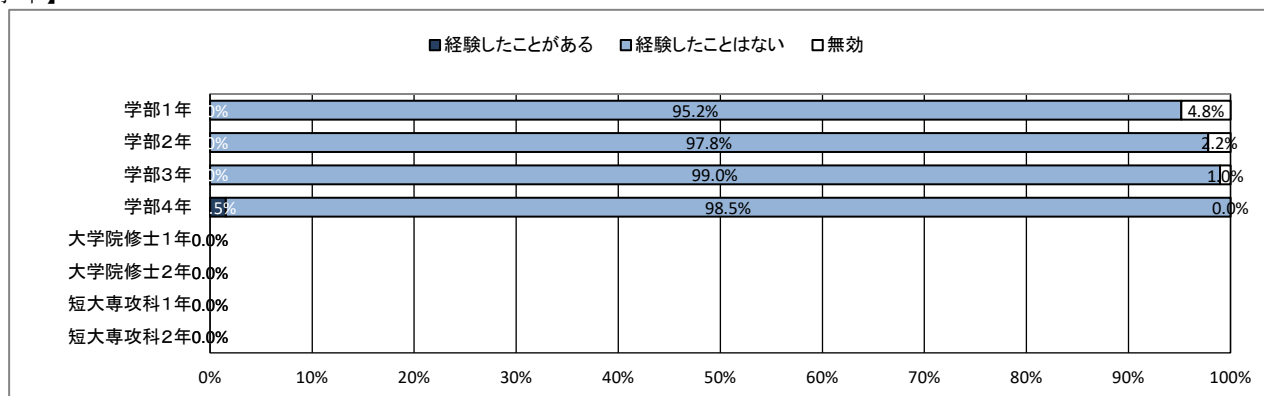
★ 入学後のトラブルについて

41. セクシャルハラスメント(性的いやがらせ)

【全体】



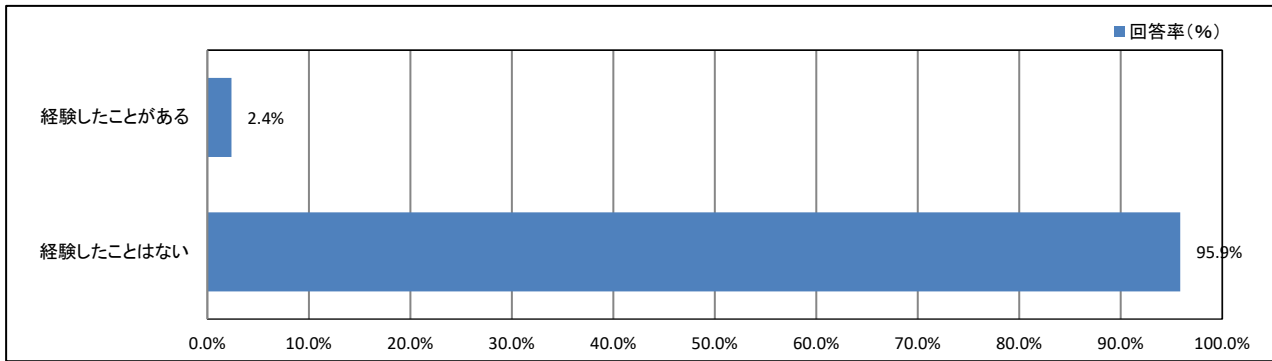
【学年】



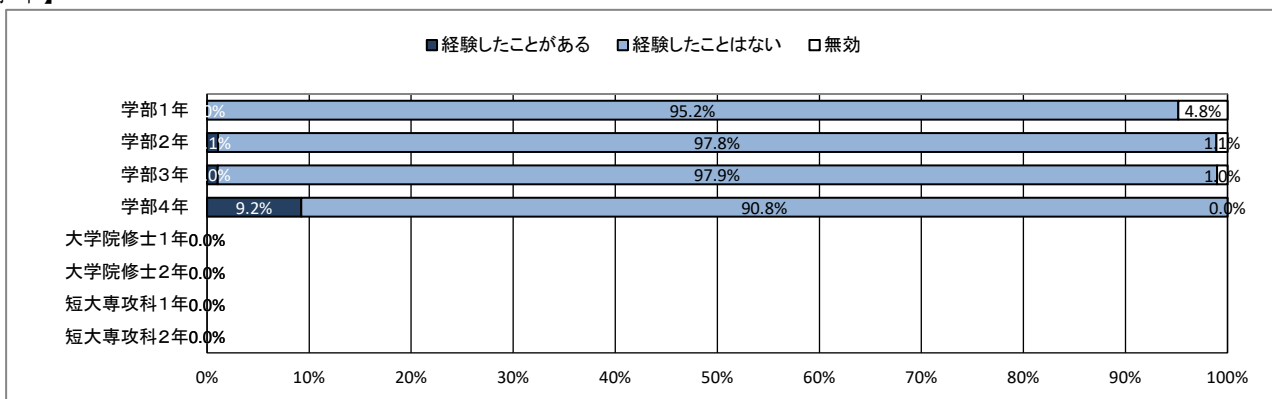
★ 入学後のトラブルについて

42. アカデミックハラスメント(教員からのいやがらせ)

【全体】



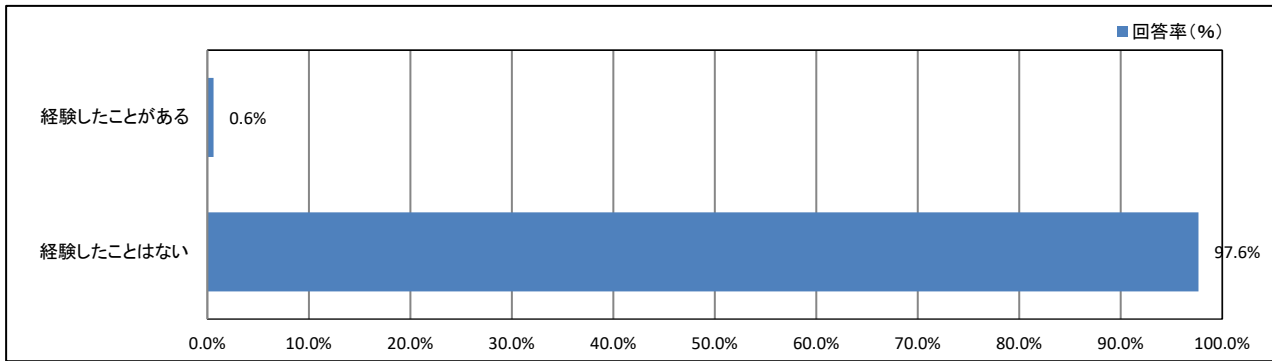
【学年】



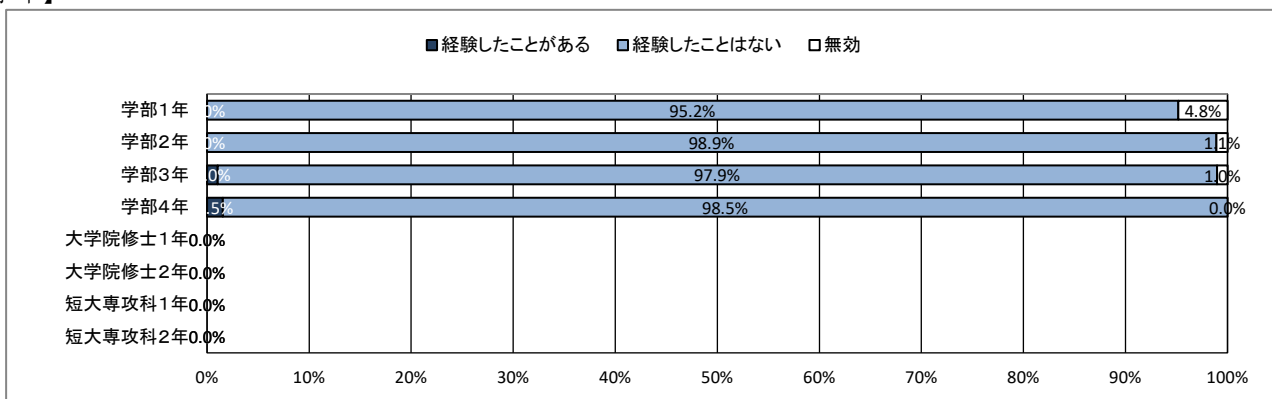
★ 入学後のトラブルについて

43. つきまとい、ストーカー被害

【全体】



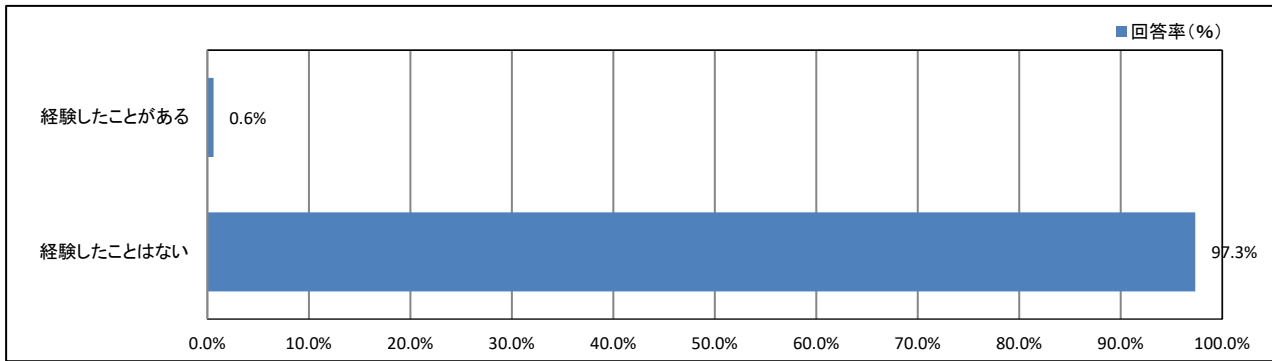
【学年】



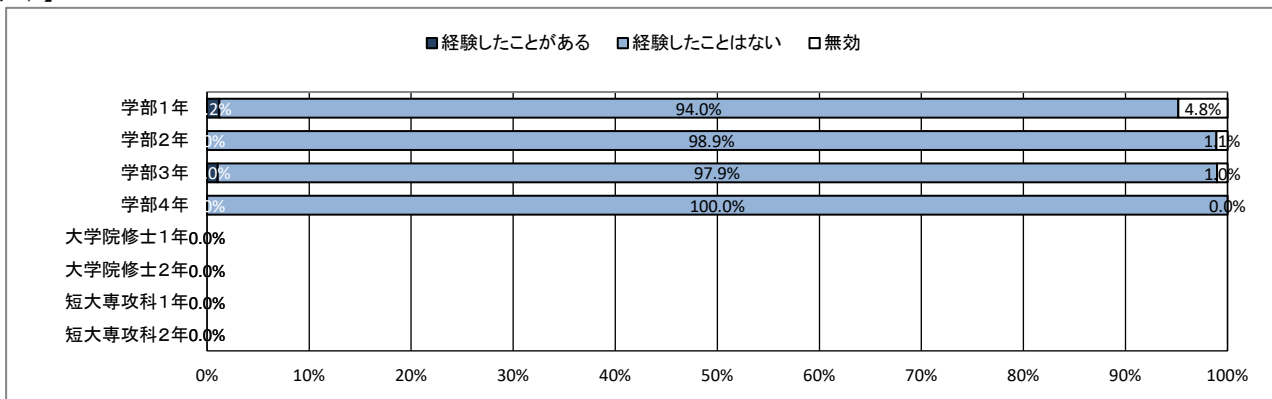
★ 入学後のトラブルについて

44. なりすましなどネット犯罪の被害

【全体】



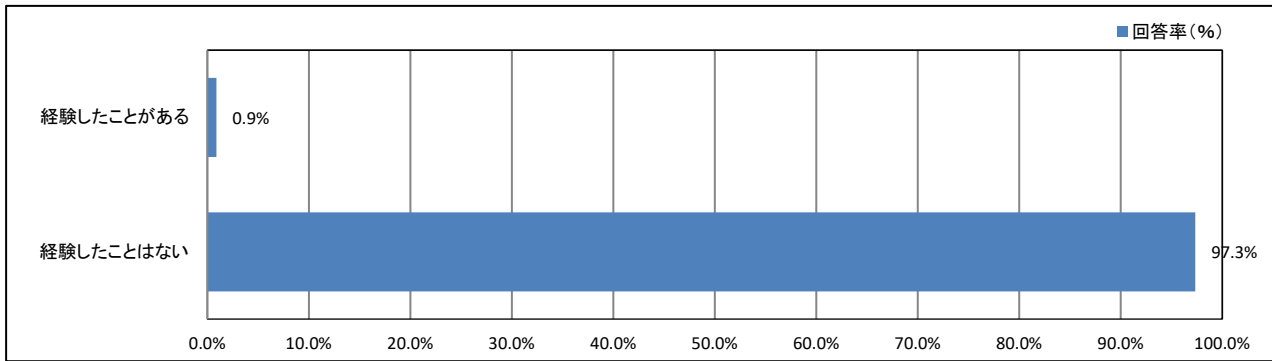
【学年】



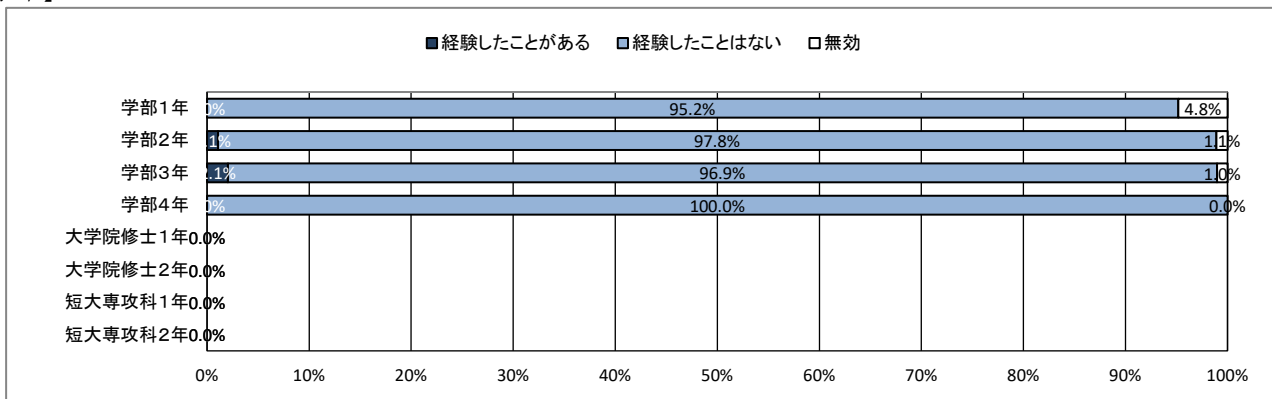
★ 入学後のトラブルについて

45. マルチ商法・悪徳商法の被害

【全体】



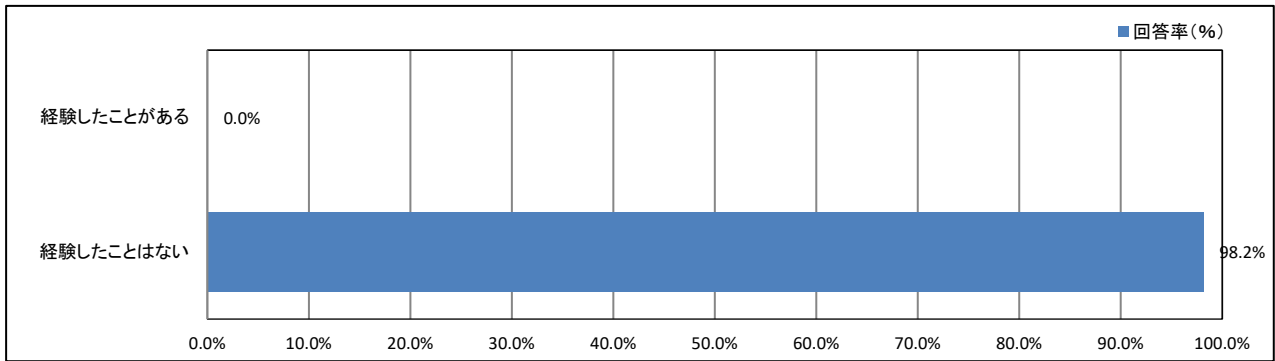
【学年】



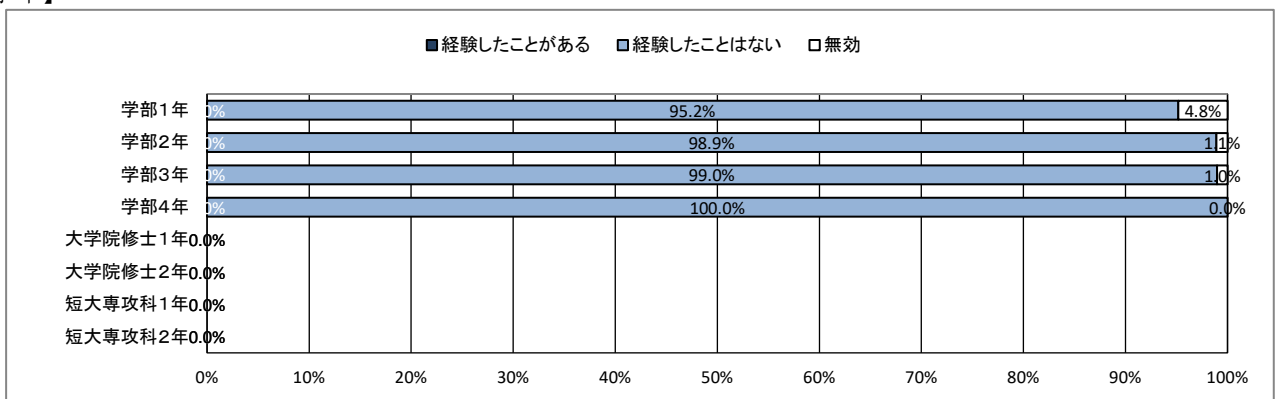
★ 入学後のトラブルについて

46. 違法薬物の使用の勧誘

【全体】



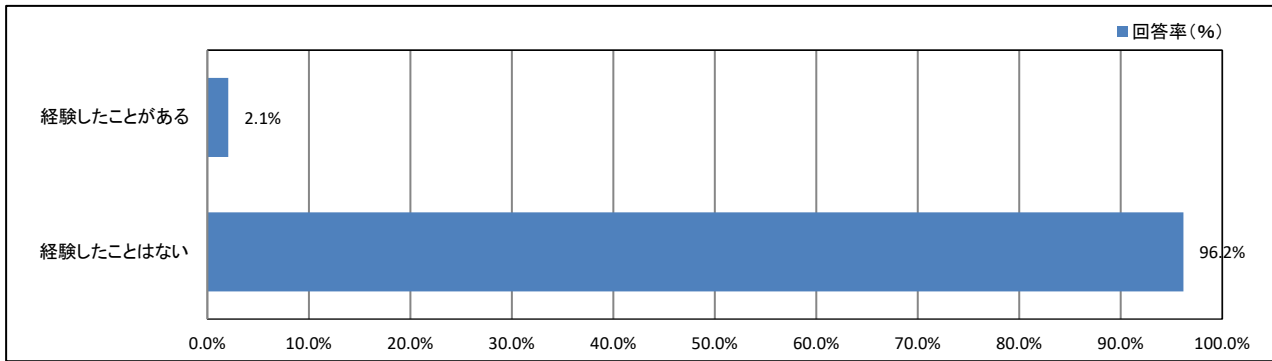
【学年】



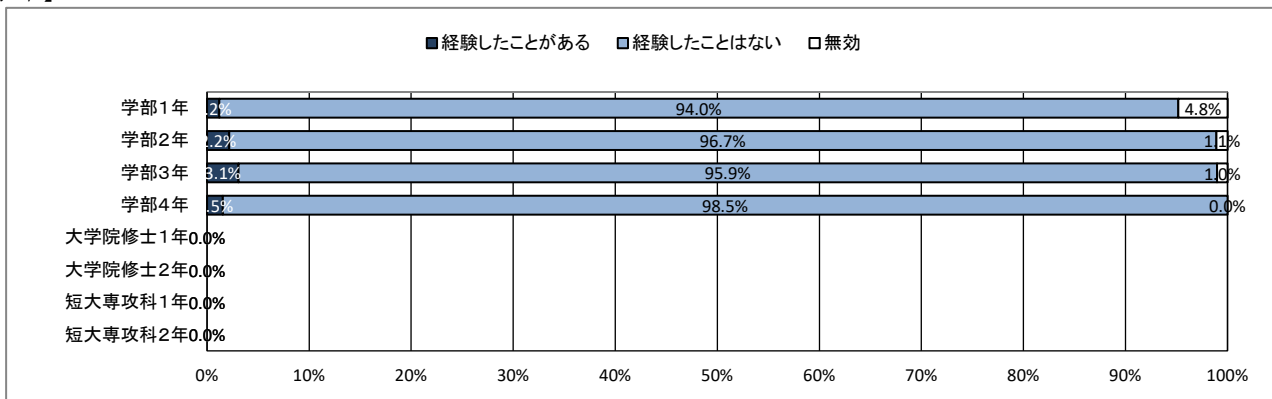
★ 入学後のトラブルについて

47. 望まない宗教活動への勧誘

【全体】



【学年】



【資料】

令和2年度 学生アンケート調査
データ集計表

★ プロフィール

1. あなたの性別

	男		女		無効・無回答		合計	
	回答数	回答率(%)	回答数	回答率(%)	回答数	回答率(%)	回答数	回答率(%)
全体	111	32.7%	223	65.8%	5	1.5%	339	100.0%

2. あなたの学年

	学部1年 (短大を含む)		学部2年 (短大を含む)		学部3年		学部4年		大学院修士1年		大学院修士2年		短大専攻科1年		短大専攻科2年	
	回答数	回答率(%)	回答数	回答率(%)	回答数	回答率(%)	回答数	回答率(%)	回答数	回答率(%)	回答数	回答率(%)	回答数	回答率(%)	回答数	回答率(%)
全体	83	24.5%	92	27.1%	97	28.6%	65	19.2%	0	0.0%	0	0.0%	0	0.0%	0	0.0%
	無効・無回答		合計													
	回答数	回答率(%)	回答数	回答率(%)												
全体	2	0.6%	339	100.0%												

4. アルバイトによる授業料等負担の有無

	授業料等の全額を アルバイトで負担して		授業料等の一部を アルバイトで補って		アルバイトでの授業料 等負担はしていな		アルバイトは していない		無効・無回答		合計	
	回答数	回答率(%)	回答数	回答率(%)	回答数	回答率(%)	回答数	回答率(%)	回答数	回答率(%)	回答数	回答率(%)
全体	1	0.3%	64	18.9%	212	62.5%	60	17.7%	2	0.6%	339	100.0%

5. 奨学金による授業料等負担の有無

	授業料等の全額を 奨学金で負担して		授業料等の一部を 奨学金で補って		奨学金での授業料 等負担はしていな		奨学金は利用 していない		無効・無回答		合計	
	回答数	回答率(%)	回答数	回答率(%)	回答数	回答率(%)	回答数	回答率(%)	回答数	回答率(%)	回答数	回答率(%)
全体	29	8.6%	106	31.3%	13	3.8%	185	54.6%	6	1.8%	339	100.0%

★ 日常生活について

6. 居住形態について

	親と同居(実家)		一人暮らし		きょうだいと同居		親戚・知人宅		その他		無効・無回答		合計	
	回答数	回答率(%)	回答数	回答率(%)	回答数	回答率(%)	回答数	回答率(%)	回答数	回答率(%)	回答数	回答率(%)	回答数	回答率(%)
全体	293	86.4%	36	10.6%	5	1.5%	5	1.5%	0	0.0%	0	0.0%	339	100.0%

7. 通常の通学手段について(あてはまるものすべてにマークしてください)

	徒歩		自転車		原付・バイク		自家用車 (自ら運転)		自家用車 (家族による送迎)		路線バス		学園バス		電車 (JR 在来線)	
	回答数	回答率(%)	回答数	回答率(%)	回答数	回答率(%)	回答数	回答率(%)	回答数	回答率(%)	回答数	回答率(%)	回答数	回答率(%)	回答数	回答率(%)
全体	168	49.6%	176	51.9%	19	5.6%	13	3.8%	54	15.9%	50	14.7%	0	0.0%	228	67.3%
	電車(私鉄)		新幹線		その他		無効・無回答		合計							
	回答数	回答率(%)	回答数	回答率(%)	回答数	回答率(%)	回答数	回答率(%)	回答数	回答率(%)						
全体	31	9.1%	1	0.3%	1	0.3%	0	0.0%	339	100.0%						

8. 通学時間について(片道)

	15分以内		30分以内		1時間以内		1時間30分以内		2時間以内		2時間以上		無効・無回答		合計	
	回答数	回答率(%)	回答数	回答率(%)	回答数	回答率(%)	回答数	回答率(%)	回答数	回答率(%)	回答数	回答率(%)	回答数	回答率(%)	回答数	回答率(%)
全体	43	12.7%	75	22.1%	124	36.6%	58	17.1%	33	9.7%	6	1.8%	0	0.0%	339	100.0%

9. 朝食について

	毎日食べている		週に4~5回程度		週に2~3回程度		ほとんど食べない		無効・無回答		合計	
	回答数	回答率(%)	回答数	回答率(%)	回答数	回答率(%)	回答数	回答率(%)	回答数	回答率(%)	回答数	回答率(%)
全体	204	60.2%	52	15.3%	41	12.1%	40	11.8%	2	0.6%	339	100.0%

10. 平日の平均睡眠時間

	8時間以上		7時間程度		6時間程度		5時間程度		4時間未満		無効・無回答		合計	
	回答数	回答率(%)	回答数	回答率(%)	回答数	回答率(%)	回答数	回答率(%)	回答数	回答率(%)	回答数	回答率(%)	回答数	回答率(%)
全体	36	10.6%	88	26.0%	150	44.2%	58	17.1%	7	2.1%	0	0.0%	339	100.0%

11. 週末(土日)の過ごし方(最も多い活動)

	学習 (授業を含む)		クラブ・ サークル活動		アルバイト		ボランティア		趣味の活動		友人との交際		息抜き,その他	
	回答数	回答率(%)	回答数	回答率(%)	回答数	回答率(%)	回答数	回答率(%)	回答数	回答率(%)	回答数	回答率(%)	回答数	回答率(%)
全体	10	2.9%	3	0.9%	169	49.9%	5	1.5%	61	18.0%	8	2.4%	72	21.2%
	無効・無回答		合計											
	回答数	回答率(%)	回答数	回答率(%)										
全体	11	3.2%	339	100.0%										

12. 喫煙について

	毎日 喫煙している		たまに喫煙する ことがある		喫煙はしない		無効・無回答		合計	
	回答数	回答率(%)	回答数	回答率(%)	回答数	回答率(%)	回答数	回答率(%)	回答数	回答率(%)
全体	6	1.8%	9	2.7%	307	90.6%	17	5.0%	339	100.0%

★ 平日の過ごし方について

13. 1日の学修時間(授業時間を除く)

	5時間以上		4時間程度		3時間程度		2時間程度		1時間程度		30分程度		ほとんど行わない	
	回答数	回答率(%)	回答数	回答率(%)	回答数	回答率(%)	回答数	回答率(%)	回答数	回答率(%)	回答数	回答率(%)	回答数	回答率(%)
全体	9	2.7%	12	3.5%	34	10.0%	54	15.9%	108	31.9%	40	11.8%	82	24.2%
	無効・無回答		合計											
	回答数	回答率(%)	回答数	回答率(%)										
全体	0	0.0%	339	100.0%										

14. クラブ・サークル活動

	5時間以上		4時間程度		3時間程度		2時間程度		1時間程度		30分程度		ほとんど行わない	
	回答数	回答率(%)	回答数	回答率(%)	回答数	回答率(%)	回答数	回答率(%)	回答数	回答率(%)	回答数	回答率(%)	回答数	回答率(%)
全体	1	0.3%	0	0.0%	10	2.9%	10	2.9%	12	3.5%	9	2.7%	295	87.0%
	無効・無回答		合計											
	回答数	回答率(%)	回答数	回答率(%)										
全体	2	0.6%	339	100.0%										

15. アルバイト

	5時間以上		4時間程度		3時間程度		2時間程度		1時間程度		30分程度		ほとんど行わない	
	回答数	回答率(%)	回答数	回答率(%)	回答数	回答率(%)	回答数	回答率(%)	回答数	回答率(%)	回答数	回答率(%)	回答数	回答率(%)
全体	52	15.3%	85	25.1%	59	17.4%	37	10.9%	10	2.9%	1	0.3%	93	27.4%
	無効・無回答		合計											
	回答数	回答率(%)	回答数	回答率(%)										
全体	2	0.6%	339	100.0%										

16. ゲーム・LINE・SNS

	5時間以上		4時間程度		3時間程度		2時間程度		1時間程度		30分程度		ほとんど行わない	
	回答数	回答率(%)	回答数	回答率(%)	回答数	回答率(%)	回答数	回答率(%)	回答数	回答率(%)	回答数	回答率(%)	回答数	回答率(%)
全体	78	23.0%	68	20.1%	87	25.7%	65	19.2%	33	9.7%	5	1.5%	2	0.6%
	無効・無回答		合計											
	回答数	回答率(%)	回答数	回答率(%)										
全体	1	0.3%	339	100.0%										

★ 学修の状況について

17. これまで履修した授業の内容は、おおむね理解できた

	そう思う		少しそう思う		どちらとも言えない		あまりそう思わない		そう思わない		無効・無回答		合計	
	回答数	回答率(%)	回答数	回答率(%)	回答数	回答率(%)	回答数	回答率(%)	回答数	回答率(%)	回答数	回答率(%)	回答数	回答率(%)
全体	77	22.7%	192	56.6%	45	13.3%	19	5.6%	6	1.8%	0	0.0%	339	100.0%

18. 授業を通して、幅広い教養が得られている

	そう思う		少しそう思う		どちらとも言えない		あまりそう思わない		そう思わない		無効・無回答		合計	
	回答数	回答率(%)	回答数	回答率(%)	回答数	回答率(%)	回答数	回答率(%)	回答数	回答率(%)	回答数	回答率(%)	回答数	回答率(%)
全体	110	32.4%	181	53.4%	33	9.7%	10	2.9%	5	1.5%	0	0.0%	339	100.0%

19. 授業を通して、深い専門知識が得られている

	そう思う		少しそう思う		どちらとも言えない		あまりそう思わない		そう思わない		無効・無回答		合計	
	回答数	回答率(%)	回答数	回答率(%)	回答数	回答率(%)	回答数	回答率(%)	回答数	回答率(%)	回答数	回答率(%)	回答数	回答率(%)
全体	96	28.3%	179	52.8%	41	12.1%	18	5.3%	5	1.5%	0	0.0%	339	100.0%

20. 授業を通して、職業関連の知識・技能が得られている

	そう思う		少しそう思う		どちらとも言えない		あまりそう思わない		そう思わない		無効・無回答		合計	
	回答数	回答率(%)	回答数	回答率(%)	回答数	回答率(%)	回答数	回答率(%)	回答数	回答率(%)	回答数	回答率(%)	回答数	回答率(%)
全体	75	22.1%	166	49.0%	63	18.6%	26	7.7%	7	2.1%	2	0.6%	339	100.0%

★ 学生支援体制について

21. 授業・履修について相談しやすい体制が整っている

	そう思う		少しそう思う		どちらとも言えない		あまりそう思わない		そう思わない		利用したことがない		無効・無回答		合計	
	回答数	回答率(%)	回答数	回答率(%)	回答数	回答率(%)	回答数	回答率(%)	回答数	回答率(%)	回答数	回答率(%)	回答数	回答率(%)	回答数	回答率(%)
全体	68	20.1%	147	43.4%	63	18.6%	33	9.7%	10	2.9%	18	5.3%	0	0.0%	339	100.0%

22. 基礎学力への支援体制が充実している

	そう思う		少しそう思う		どちらとも言えない		あまりそう思わない		そう思わない		利用したことがない		無効・無回答		合計	
	回答数	回答率(%)	回答数	回答率(%)	回答数	回答率(%)	回答数	回答率(%)	回答数	回答率(%)	回答数	回答率(%)	回答数	回答率(%)	回答数	回答率(%)
全体	56	16.5%	139	41.0%	69	20.4%	32	9.4%	6	1.8%	35	10.3%	2	0.6%	339	100.0%

23. 外国語学習・留学への支援体制が充実している

	そう思う		少しそう思う		どちらとも言えない		あまりそう思わない		そう思わない		利用したことがない		無効・無回答		合計	
	回答数	回答率(%)	回答数	回答率(%)	回答数	回答率(%)	回答数	回答率(%)	回答数	回答率(%)	回答数	回答率(%)	回答数	回答率(%)	回答数	回答率(%)
全体	24	7.1%	70	20.6%	85	25.1%	26	7.7%	7	2.1%	125	36.9%	2	0.6%	339	100.0%

24. 奨学金について相談しやすい体制が整っている

	そう思う		少しそう思う		どちらとも言えない		あまりそう思わない		そう思わない		利用したことがない		無効・無回答		合計	
	回答数	回答率(%)	回答数	回答率(%)	回答数	回答率(%)	回答数	回答率(%)	回答数	回答率(%)	回答数	回答率(%)	回答数	回答率(%)	回答数	回答率(%)
全体	41	12.1%	94	27.7%	65	19.2%	27	8.0%	5	1.5%	106	31.3%	1	0.3%	339	100.0%

25. 進路や就職について相談しやすい体制が整っている

	そう思う		少しそう思う		どちらとも言えない		あまりそう思わない		そう思わない		利用したことがない		無効・無回答		合計	
	回答数	回答率(%)	回答数	回答率(%)	回答数	回答率(%)	回答数	回答率(%)	回答数	回答率(%)	回答数	回答率(%)	回答数	回答率(%)	回答数	回答率(%)
全体	80	23.6%	110	32.4%	60	17.7%	22	6.5%	4	1.2%	63	18.6%	0	0.0%	339	100.0%

26. 資格取得について相談しやすい体制が整っている

	そう思う		少しそう思う		どちらとも言えない		あまりそう思わない		そう思わない		利用したことがない		無効・無回答		合計	
	回答数	回答率(%)	回答数	回答率(%)	回答数	回答率(%)	回答数	回答率(%)	回答数	回答率(%)	回答数	回答率(%)	回答数	回答率(%)	回答数	回答率(%)
全体	39	11.5%	95	28.0%	77	22.7%	23	6.8%	5	1.5%	100	29.5%	0	0.0%	339	100.0%

27. 心身の健康について相談しやすい体制が整っている

	そう思う		少しそう思う		どちらとも言えない		あまりそう思わない		そう思わない		利用したことがない		無効・無回答		合計	
	回答数	回答率(%)	回答数	回答率(%)	回答数	回答率(%)	回答数	回答率(%)	回答数	回答率(%)	回答数	回答率(%)	回答数	回答率(%)	回答数	回答率(%)
全体	46	13.6%	94	27.7%	68	20.1%	21	6.2%	12	3.5%	98	28.9%	0	0.0%	339	100.0%

28. 教員と相談しやすい環境が整っている

	そう思う		少しそう思う		どちらとも言えない		あまりそう思わない		そう思わない		利用したことがない		無効・無回答		合計	
	回答数	回答率(%)	回答数	回答率(%)	回答数	回答率(%)	回答数	回答率(%)	回答数	回答率(%)	回答数	回答率(%)	回答数	回答率(%)	回答数	回答率(%)
全体	97	28.6%	131	38.6%	57	16.8%	26	7.7%	9	2.7%	19	5.6%	0	0.0%	339	100.0%

29. (総合評価) 学生生活に関する相談ができる体制が充実している

	そう思う		少しそう思う		どちらとも言えない		あまりそう思わない		そう思わない		利用したことがない		無効・無回答		合計	
	回答数	回答率(%)	回答数	回答率(%)	回答数	回答率(%)	回答数	回答率(%)	回答数	回答率(%)	回答数	回答率(%)	回答数	回答率(%)	回答数	回答率(%)
全体	63	18.6%	147	43.4%	71	20.9%	20	5.9%	9	2.7%	29	8.6%	0	0.0%	339	100.0%

★ 大学からの情報提供について

30. ポータルサイトはどの程度見ていますか

	毎日		2～3日に1回程度		1週間に1回程度		ほとんど見ていない		無効・無回答		合計	
	回答数	回答率(%)	回答数	回答率(%)	回答数	回答率(%)	回答数	回答率(%)	回答数	回答率(%)	回答数	回答率(%)
全体	177	52.2%	127	37.5%	24	7.1%	7	2.1%	4	1.2%	339	100.0%

31. ポータルサイトでの情報量は適切だと思いますか

	多すぎる		やや多い		適切		やや少ない		少なすぎる		無効・無回答		合計	
	回答数	回答率(%)	回答数	回答率(%)	回答数	回答率(%)	回答数	回答率(%)	回答数	回答率(%)	回答数	回答率(%)	回答数	回答率(%)
全体	25	7.4%	117	34.5%	159	46.9%	28	8.3%	6	1.8%	4	1.2%	339	100.0%

32. ポータルサイトは分かりやすいですか

	そう思う		少しそう思う		どちらともいえない		あまりそう思わない		そう思わない		無効・無回答		合計	
	回答数	回答率(%)	回答数	回答率(%)	回答数	回答率(%)	回答数	回答率(%)	回答数	回答率(%)	回答数	回答率(%)	回答数	回答率(%)
全体	50	14.7%	132	38.9%	52	15.3%	66	19.5%	35	10.3%	4	1.2%	339	100.0%

33. 大学公式ホームページはどの程度見ていますか

	毎日		2～3日に1回程度		1週間に1回程度		ほとんど見ていない		無効・無回答		合計	
	回答数	回答率(%)	回答数	回答率(%)	回答数	回答率(%)	回答数	回答率(%)	回答数	回答率(%)	回答数	回答率(%)
全体	9	2.7%	29	8.6%	50	14.7%	245	72.3%	6	1.8%	339	100.0%

34. 大学公式ホームページでの情報量は適切だと思いますか

	多すぎる		やや多い		適切		やや少ない		少なすぎる		無効・無回答		合計	
	回答数	回答率(%)	回答数	回答率(%)	回答数	回答率(%)	回答数	回答率(%)	回答数	回答率(%)	回答数	回答率(%)	回答数	回答率(%)
全体	13	3.8%	43	12.7%	251	74.0%	23	6.8%	2	0.6%	7	2.1%	339	100.0%

35. 大学公式ホームページは分かりやすいですか

	そう思う		少しそう思う		どちらともいえない		あまりそう思わない		そう思わない		無効・無回答		合計	
	回答数	回答率(%)	回答数	回答率(%)	回答数	回答率(%)	回答数	回答率(%)	回答数	回答率(%)	回答数	回答率(%)	回答数	回答率(%)
全体	50	14.7%	97	28.6%	132	38.9%	38	11.2%	17	5.0%	5	1.5%	339	100.0%

★ 入学後のトラブルについて

36. 学内の事故やケガ

	経験したことがある		経験したことはない		無効・無回答		合計	
	回答数	回答率(%)	回答数	回答率(%)	回答数	回答率(%)	回答数	回答率(%)
全体	11	3.2%	323	95.3%	5	1.5%	339	100.0%

37. 通学中の事故やケガ

	経験したことがある		経験したことはない		無効・無回答		合計	
	回答数	回答率(%)	回答数	回答率(%)	回答数	回答率(%)	回答数	回答率(%)
全体	20	5.9%	313	92.3%	6	1.8%	339	100.0%

38. 学内での盗難被害

	経験したことがある		経験したことはない		無効・無回答		合計	
	回答数	回答率(%)	回答数	回答率(%)	回答数	回答率(%)	回答数	回答率(%)
全体	4	1.2%	330	97.3%	5	1.5%	339	100.0%

39. 学生同士のいじめやハラスメント、暴力

	経験したことがある		経験したことはない		無効・無回答		合計	
	回答数	回答率(%)	回答数	回答率(%)	回答数	回答率(%)	回答数	回答率(%)
全体	4	1.2%	330	97.3%	5	1.5%	339	100.0%

40. 飲酒の強要

	経験したことがある		経験したことはない		無効・無回答		合計	
	回答数	回答率(%)	回答数	回答率(%)	回答数	回答率(%)	回答数	回答率(%)
全体	3	0.9%	331	97.6%	5	1.5%	339	100.0%

41. セクシャルハラスメント(性的いやがらせ)

	経験したことがある		経験したことはない		無効・無回答		合計	
	回答数	回答率(%)	回答数	回答率(%)	回答数	回答率(%)	回答数	回答率(%)
全体	1	0.3%	331	97.6%	7	2.1%	339	100.0%

42. アカデミックハラスメント(教員からのいやがらせ)

	経験したことがある		経験したことはない		無効・無回答		合計	
	回答数	回答率(%)	回答数	回答率(%)	回答数	回答率(%)	回答数	回答率(%)
全体	8	2.4%	325	95.9%	6	1.8%	339	100.0%

43. つきまとい、ストーカー被害

	経験したことがある		経験したことはない		無効・無回答		合計	
	回答数	回答率(%)	回答数	回答率(%)	回答数	回答率(%)	回答数	回答率(%)
全体	2	0.6%	331	97.6%	6	1.8%	339	100.0%

44. なりすましなどネット犯罪の被害

	経験したことがある		経験したことはない		無効・無回答		合計	
	回答数	回答率(%)	回答数	回答率(%)	回答数	回答率(%)	回答数	回答率(%)
全体	2	0.6%	330	97.3%	7	2.1%	339	100.0%

★ 入学後のトラブルについて

45. マルチ商法、悪徳商法の被害

	経験したことがある		経験したことはない		無効・無回答		合計	
	回答数	回答率(%)	回答数	回答率(%)	回答数	回答率(%)	回答数	回答率(%)
全体	3	0.9%	330	97.3%	6	1.8%	339	100.0%

46. 違法薬物の使用の勧誘

	経験したことがある		経験したことはない		無効・無回答		合計	
	回答数	回答率(%)	回答数	回答率(%)	回答数	回答率(%)	回答数	回答率(%)
全体	0	0.0%	333	98.2%	6	1.8%	339	100.0%

47. 望まない宗教活動への勧誘

	経験したことがある		経験したことはない		無効・無回答		合計	
	回答数	回答率(%)	回答数	回答率(%)	回答数	回答率(%)	回答数	回答率(%)
全体	7	2.1%	326	96.2%	6	1.8%	339	100.0%

1. あなたの性別

	男		女		無効・無回答		合計	
	回答数	回答率(%)	回答数	回答率(%)	回答数	回答率(%)	回答数	回答率(%)
学部1年	26	31.3%	57	68.7%	0	0.0%	83	100.0%
学部2年	27	29.3%	64	69.6%	1	1.1%	92	100.0%
学部3年	36	37.1%	59	60.8%	2	2.1%	97	100.0%
学部4年	21	32.3%	42	64.6%	2	3.1%	65	100.0%
大学院修士1年	-	-	-	-	-	-	0	-
大学院修士2年	-	-	-	-	-	-	0	-
短大専攻科1年	-	-	-	-	-	-	0	-
短大専攻科2年	-	-	-	-	-	-	0	-

3. あなたの所属学科等

	初等教育		生涯学習		心理教育		英米語		グローバル コミュニケーション		経営(草薙)		社会環境		保育	
	回答数	回答率(%)	回答数	回答率(%)	回答数	回答率(%)	回答数	回答率(%)	回答数	回答率(%)	回答数	回答率(%)	回答数	回答率(%)	回答数	回答率(%)
学部1年	0	0.0%	0	0.0%	83	100.0%	0	0.0%	0	0.0%	0	0.0%	0	0.0%	0	0.0%
学部2年	0	0.0%	0	0.0%	92	100.0%	0	0.0%	0	0.0%	0	0.0%	0	0.0%	0	0.0%
学部3年	0	0.0%	0	0.0%	97	100.0%	0	0.0%	0	0.0%	0	0.0%	0	0.0%	0	0.0%
学部4年	0	0.0%	0	0.0%	65	100.0%	0	0.0%	0	0.0%	0	0.0%	0	0.0%	0	0.0%
大学院修士1年	-	-	-	-	-	-	-	-	-	-	-	-	-	-	-	-
大学院修士2年	-	-	-	-	-	-	-	-	-	-	-	-	-	-	-	-
短大専攻科1年	-	-	-	-	-	-	-	-	-	-	-	-	-	-	-	-
短大専攻科2年	-	-	-	-	-	-	-	-	-	-	-	-	-	-	-	-
	造形		大学院研究科(草薙)		短大日文		短大保育		短大音楽		法律		看護		静岡理学療法	
	回答数	回答率(%)	回答数	回答率(%)	回答数	回答率(%)	回答数	回答率(%)	回答数	回答率(%)	回答数	回答率(%)	回答数	回答率(%)	回答数	回答率(%)
学部1年	0	0.0%	0	0.0%	0	0.0%	0	0.0%	0	0.0%	0	0.0%	0	0.0%	0	0.0%
学部2年	0	0.0%	0	0.0%	0	0.0%	0	0.0%	0	0.0%	0	0.0%	0	0.0%	0	0.0%
学部3年	0	0.0%	0	0.0%	0	0.0%	0	0.0%	0	0.0%	0	0.0%	0	0.0%	0	0.0%
学部4年	0	0.0%	0	0.0%	0	0.0%	0	0.0%	0	0.0%	0	0.0%	0	0.0%	0	0.0%
大学院修士1年	-	-	-	-	-	-	-	-	-	-	-	-	-	-	-	-
大学院修士2年	-	-	-	-	-	-	-	-	-	-	-	-	-	-	-	-
短大専攻科1年	-	-	-	-	-	-	-	-	-	-	-	-	-	-	-	-
短大専攻科2年	-	-	-	-	-	-	-	-	-	-	-	-	-	-	-	-
	健康栄養		こども健康		心身マネジメント		健康鍼灸		健康柔道整復		理学療法		作業療法		経営(浜松)	
	回答数	回答率(%)	回答数	回答率(%)	回答数	回答率(%)	回答数	回答率(%)	回答数	回答率(%)	回答数	回答率(%)	回答数	回答率(%)	回答数	回答率(%)
学部1年	0	0.0%	0	0.0%	0	0.0%	0	0.0%	0	0.0%	0	0.0%	0	0.0%	0	0.0%
学部2年	0	0.0%	0	0.0%	0	0.0%	0	0.0%	0	0.0%	0	0.0%	0	0.0%	0	0.0%
学部3年	0	0.0%	0	0.0%	0	0.0%	0	0.0%	0	0.0%	0	0.0%	0	0.0%	0	0.0%
学部4年	0	0.0%	0	0.0%	0	0.0%	0	0.0%	0	0.0%	0	0.0%	0	0.0%	0	0.0%
大学院修士1年	-	-	-	-	-	-	-	-	-	-	-	-	-	-	-	-
大学院修士2年	-	-	-	-	-	-	-	-	-	-	-	-	-	-	-	-
短大専攻科1年	-	-	-	-	-	-	-	-	-	-	-	-	-	-	-	-
短大専攻科2年	-	-	-	-	-	-	-	-	-	-	-	-	-	-	-	-
	大学院研究科(浜松)		無効・無回答		合計											
	回答数	回答率(%)	回答数	回答率(%)	回答数	回答率(%)										
学部1年	0	0.0%	0	0.0%	83	100.0%										
学部2年	0	0.0%	0	0.0%	92	100.0%										
学部3年	0	0.0%	0	0.0%	97	100.0%										
学部4年	0	0.0%	0	0.0%	65	100.0%										
大学院修士1年	-	-	-	-	0	-										
大学院修士2年	-	-	-	-	0	-										
短大専攻科1年	-	-	-	-	0	-										
短大専攻科2年	-	-	-	-	0	-										

4. アルバイトによる授業料等負担の有無

	授業料等の全額をアルバイトで負担して		授業料等の一部をアルバイトで補って		アルバイトでの授業料等負担はしていない		アルバイトはしていない		無効・無回答		合計	
	回答数	回答率(%)	回答数	回答率(%)	回答数	回答率(%)	回答数	回答率(%)	回答数	回答率(%)	回答数	回答率(%)
学部1年	0	0.0%	12	14.5%	37	44.6%	33	39.8%	1	1.2%	83	100.0%
学部2年	1	1.1%	21	22.8%	58	63.0%	12	13.0%	0	0.0%	92	100.0%
学部3年	0	0.0%	18	18.6%	69	71.1%	9	9.3%	1	1.0%	97	100.0%
学部4年	0	0.0%	12	18.5%	47	72.3%	6	9.2%	0	0.0%	65	100.0%
大学院修士1年	-	-	-	-	-	-	-	-	-	-	0	-
大学院修士2年	-	-	-	-	-	-	-	-	-	-	0	-
短大専攻科1年	-	-	-	-	-	-	-	-	-	-	0	-
短大専攻科2年	-	-	-	-	-	-	-	-	-	-	0	-

5. 奨学金による授業料等負担の有無

	授業料等の全額を奨学金で負担して		授業料等の一部を奨学金で補って		奨学金での授業料等負担はしていない		奨学金は利用していない		無効・無回答		合計	
	回答数	回答率(%)	回答数	回答率(%)	回答数	回答率(%)	回答数	回答率(%)	回答数	回答率(%)	回答数	回答率(%)
学部1年	5	6.0%	29	34.9%	4	4.8%	44	53.0%	1	1.2%	83	100.0%
学部2年	7	7.6%	28	30.4%	2	2.2%	52	56.5%	3	3.3%	92	100.0%
学部3年	10	10.3%	29	29.9%	5	5.2%	52	53.6%	1	1.0%	97	100.0%
学部4年	7	10.8%	19	29.2%	2	3.1%	36	55.4%	1	1.5%	65	100.0%
大学院修士1年	-	-	-	-	-	-	-	-	-	-	0	-
大学院修士2年	-	-	-	-	-	-	-	-	-	-	0	-
短大専攻科1年	-	-	-	-	-	-	-	-	-	-	0	-
短大専攻科2年	-	-	-	-	-	-	-	-	-	-	0	-

6. 居住形態について

	親と同居(実家)		一人暮らし		きょうだいと同居		親戚・知人宅		その他		無効・無回答		合計	
	回答数	回答率(%)	回答数	回答率(%)	回答数	回答率(%)	回答数	回答率(%)	回答数	回答率(%)	回答数	回答率(%)	回答数	回答率(%)
学部1年	74	89.2%	5	6.0%	1	1.2%	3	3.6%	0	0.0%	0	0.0%	83	100.0%
学部2年	80	87.0%	10	10.9%	2	2.2%	0	0.0%	0	0.0%	0	0.0%	92	100.0%
学部3年	78	80.4%	16	16.5%	2	2.1%	1	1.0%	0	0.0%	0	0.0%	97	100.0%
学部4年	59	90.8%	5	7.7%	0	0.0%	1	1.5%	0	0.0%	0	0.0%	65	100.0%
大学院修士1年	-	-	-	-	-	-	-	-	-	-	-	-	0	-
大学院修士2年	-	-	-	-	-	-	-	-	-	-	-	-	0	-
短大専攻科1年	-	-	-	-	-	-	-	-	-	-	-	-	0	-
短大専攻科2年	-	-	-	-	-	-	-	-	-	-	-	-	0	-

7. 通常の通学手段について(あてはまるものすべてにマークしてください)

	徒歩		自転車		原付・バイク		自家用車 (自ら運転)		自家用車 (家族による送迎)		路線バス		学園バス		電車 (JR 在来線)		
	回答数	回答率(%)	回答数	回答率(%)	回答数	回答率(%)	回答数	回答率(%)	回答数	回答率(%)	回答数	回答率(%)	回答数	回答率(%)	回答数	回答率(%)	
学部1年	42	50.6%	45	54.2%	1	1.2%	1	1.2%	17	20.5%	6	7.2%	0	0.0%	64	77.1%	
学部2年	42	45.7%	43	46.7%	4	4.3%	5	5.4%	11	12.0%	21	22.8%	0	0.0%	60	65.2%	
学部3年	45	46.4%	50	51.5%	7	7.2%	1	1.0%	14	14.4%	12	12.4%	0	0.0%	58	59.8%	
学部4年	37	56.9%	36	55.4%	7	10.8%	5	7.7%	11	16.9%	11	16.9%	0	0.0%	44	67.7%	
大学院修士1年	-	-	-	-	-	-	-	-	-	-	-	-	-	-	-	-	
大学院修士2年	-	-	-	-	-	-	-	-	-	-	-	-	-	-	-	-	
短大専攻科1年	-	-	-	-	-	-	-	-	-	-	-	-	-	-	-	-	
短大専攻科2年	-	-	-	-	-	-	-	-	-	-	-	-	-	-	-	-	
	電車(私鉄)		新幹線		その他		無効・無回答		合計								
	回答数	回答率(%)	回答数	回答率(%)	回答数	回答率(%)	回答数	回答率(%)	回答数	回答率(%)	回答数	回答率(%)					
学部1年	5	6.0%	0	0.0%	0	0.0%	0	0.0%	83	100.0%							
学部2年	13	14.1%	0	0.0%	0	0.0%	0	0.0%	92	100.0%							
学部3年	8	8.2%	1	1.0%	0	0.0%	0	0.0%	97	100.0%							
学部4年	5	7.7%	0	0.0%	1	1.5%	0	0.0%	65	100.0%							
大学院修士1年	-	-	-	-	-	-	-	-	0	-							
大学院修士2年	-	-	-	-	-	-	-	-	0	-							
短大専攻科1年	-	-	-	-	-	-	-	-	0	-							
短大専攻科2年	-	-	-	-	-	-	-	-	0	-							

8. 通学時間について(片道)

	15分以内		30分以内		1時間以内		1時間30分以内		2時間以内		2時間以上		無効・無回答		合計	
	回答数	回答率(%)	回答数	回答率(%)	回答数	回答率(%)	回答数	回答率(%)	回答数	回答率(%)	回答数	回答率(%)	回答数	回答率(%)	回答数	回答率(%)
学部1年	6	7.2%	18	21.7%	31	37.3%	18	21.7%	9	10.8%	1	1.2%	0	0.0%	83	100.0%
学部2年	13	14.1%	21	22.8%	36	39.1%	6	6.5%	13	14.1%	3	3.3%	0	0.0%	92	100.0%
学部3年	19	19.6%	23	23.7%	29	29.9%	18	18.6%	7	7.2%	1	1.0%	0	0.0%	97	100.0%
学部4年	5	7.7%	13	20.0%	28	43.1%	14	21.5%	4	6.2%	1	1.5%	0	0.0%	65	100.0%
大学院修士1年	-	-	-	-	-	-	-	-	-	-	-	-	-	-	0	-
大学院修士2年	-	-	-	-	-	-	-	-	-	-	-	-	-	-	0	-
短大専攻科1年	-	-	-	-	-	-	-	-	-	-	-	-	-	-	0	-
短大専攻科2年	-	-	-	-	-	-	-	-	-	-	-	-	-	-	0	-

9. 朝食について

	毎日食べている		週に4～5回程度		週に2～3回程度		ほとんど食べない		無効・無回答		合計	
	回答数	回答率(%)	回答数	回答率(%)	回答数	回答率(%)	回答数	回答率(%)	回答数	回答率(%)	回答数	回答率(%)
学部1年	65	78.3%	6	7.2%	3	3.6%	9	10.8%	0	0.0%	83	100.0%
学部2年	57	62.0%	12	13.0%	20	21.7%	3	3.3%	0	0.0%	92	100.0%
学部3年	48	49.5%	21	21.6%	13	13.4%	14	14.4%	1	1.0%	97	100.0%
学部4年	33	50.8%	12	18.5%	5	7.7%	14	21.5%	1	1.5%	65	100.0%
大学院修士1年	-	-	-	-	-	-	-	-	-	-	0	-
大学院修士2年	-	-	-	-	-	-	-	-	-	-	0	-
短大専攻科1年	-	-	-	-	-	-	-	-	-	-	0	-
短大専攻科2年	-	-	-	-	-	-	-	-	-	-	0	-

10. 平日の平均睡眠時間

	8時間以上		7時間程度		6時間程度		5時間程度		4時間未満		無効・無回答		合計	
	回答数	回答率(%)	回答数	回答率(%)	回答数	回答率(%)	回答数	回答率(%)	回答数	回答率(%)	回答数	回答率(%)	回答数	回答率(%)
学部1年	7	8.4%	26	31.3%	36	43.4%	12	14.5%	2	2.4%	0	0.0%	83	100.0%
学部2年	9	9.8%	24	26.1%	41	44.6%	17	18.5%	1	1.1%	0	0.0%	92	100.0%
学部3年	10	10.3%	21	21.6%	45	46.4%	19	19.6%	2	2.1%	0	0.0%	97	100.0%
学部4年	9	13.8%	16	24.6%	28	43.1%	10	15.4%	2	3.1%	0	0.0%	65	100.0%
大学院修士1年	-	-	-	-	-	-	-	-	-	-	-	-	0	-
大学院修士2年	-	-	-	-	-	-	-	-	-	-	-	-	0	-
短大専攻科1年	-	-	-	-	-	-	-	-	-	-	-	-	0	-
短大専攻科2年	-	-	-	-	-	-	-	-	-	-	-	-	0	-

11. 週末(土日)の過ごし方(最も多い活動)

	学習 (授業を含む)		クラブ・ サークル活動		アルバイト		ボランティア		趣味の活動		友人との交際		息抜き、その他	
	回答数	回答率(%)	回答数	回答率(%)	回答数	回答率(%)	回答数	回答率(%)	回答数	回答率(%)	回答数	回答率(%)	回答数	回答率(%)
学部1年	3	3.6%	0	0.0%	30	36.1%	1	1.2%	14	16.9%	4	4.8%	29	34.9%
学部2年	2	2.2%	2	2.2%	49	53.3%	0	0.0%	16	17.4%	3	3.3%	17	18.5%
学部3年	4	4.1%	1	1.0%	57	58.8%	3	3.1%	14	14.4%	0	0.0%	14	14.4%
学部4年	1	1.5%	0	0.0%	33	50.8%	1	1.5%	16	24.6%	1	1.5%	11	16.9%
大学院修士1年	-	-	-	-	-	-	-	-	-	-	-	-	-	-
大学院修士2年	-	-	-	-	-	-	-	-	-	-	-	-	-	-
短大専攻科1年	-	-	-	-	-	-	-	-	-	-	-	-	-	-
短大専攻科2年	-	-	-	-	-	-	-	-	-	-	-	-	-	-
	無効・無回答		合計											
	回答数	回答率(%)	回答数	回答率(%)										
学部1年	2	2.4%	83	100.0%										
学部2年	3	3.3%	92	100.0%										
学部3年	4	4.1%	97	100.0%										
学部4年	2	3.1%	65	100.0%										
大学院修士1年	-	-	0	-										
大学院修士2年	-	-	0	-										
短大専攻科1年	-	-	0	-										
短大専攻科2年	-	-	0	-										

12. 喫煙について

	毎日 喫煙している		たまに喫煙する ことがある		喫煙はしない		無効・無回答		合計	
	回答数	回答率(%)	回答数	回答率(%)	回答数	回答率(%)	回答数	回答率(%)	回答数	回答率(%)
学部1年	0	0.0%	0	0.0%	80	96.4%	3	3.6%	83	100.0%
学部2年	1	1.1%	0	0.0%	85	92.4%	6	6.5%	92	100.0%
学部3年	4	4.1%	5	5.2%	85	87.6%	3	3.1%	97	100.0%
学部4年	1	1.5%	4	6.2%	55	84.6%	5	7.7%	65	100.0%
大学院修士1年	-	-	-	-	-	-	-	-	0	-
大学院修士2年	-	-	-	-	-	-	-	-	0	-
短大専攻科1年	-	-	-	-	-	-	-	-	0	-
短大専攻科2年	-	-	-	-	-	-	-	-	0	-

★ 平日の過ごし方について

【学年】

13. 1日の学修時間(授業時間を除く)

	5時間以上		4時間程度		3時間程度		2時間程度		1時間程度		30分程度		ほとんど行わない	
	回答数	回答率(%)	回答数	回答率(%)	回答数	回答率(%)	回答数	回答率(%)	回答数	回答率(%)	回答数	回答率(%)	回答数	回答率(%)
学部1年	2	2.4%	6	7.2%	10	12.0%	21	25.3%	27	32.5%	3	3.6%	14	16.9%
学部2年	4	4.3%	4	4.3%	9	9.8%	10	10.9%	26	28.3%	17	18.5%	22	23.9%
学部3年	2	2.1%	2	2.1%	11	11.3%	18	18.6%	38	39.2%	7	7.2%	19	19.6%
学部4年	1	1.5%	0	0.0%	4	6.2%	5	7.7%	17	26.2%	13	20.0%	25	38.5%
大学院修士1年	-	-	-	-	-	-	-	-	-	-	-	-	-	-
大学院修士2年	-	-	-	-	-	-	-	-	-	-	-	-	-	-
短大専攻科1年	-	-	-	-	-	-	-	-	-	-	-	-	-	-
短大専攻科2年	-	-	-	-	-	-	-	-	-	-	-	-	-	-
	無効・無回答		合計											
	回答数	回答率(%)	回答数	回答率(%)	回答数	回答率(%)	回答数	回答率(%)	回答数	回答率(%)	回答数	回答率(%)	回答数	回答率(%)
学部1年	0	0.0%	83	100.0%										
学部2年	0	0.0%	92	100.0%										
学部3年	0	0.0%	97	100.0%										
学部4年	0	0.0%	65	100.0%										
大学院修士1年	-	-	0	-										
大学院修士2年	-	-	0	-										
短大専攻科1年	-	-	0	-										
短大専攻科2年	-	-	0	-										

14. クラブ・サークル活動

	5時間以上		4時間程度		3時間程度		2時間程度		1時間程度		30分程度		ほとんど行わない	
	回答数	回答率(%)	回答数	回答率(%)	回答数	回答率(%)	回答数	回答率(%)	回答数	回答率(%)	回答数	回答率(%)	回答数	回答率(%)
学部1年	0	0.0%	0	0.0%	0	0.0%	1	1.2%	0	0.0%	0	0.0%	81	97.6%
学部2年	1	1.1%	0	0.0%	4	4.3%	4	4.3%	4	4.3%	2	2.2%	77	83.7%
学部3年	0	0.0%	0	0.0%	5	5.2%	4	4.1%	7	7.2%	5	5.2%	76	78.4%
学部4年	0	0.0%	0	0.0%	1	1.5%	1	1.5%	1	1.5%	1	1.5%	60	92.3%
大学院修士1年	-	-	-	-	-	-	-	-	-	-	-	-	-	-
大学院修士2年	-	-	-	-	-	-	-	-	-	-	-	-	-	-
短大専攻科1年	-	-	-	-	-	-	-	-	-	-	-	-	-	-
短大専攻科2年	-	-	-	-	-	-	-	-	-	-	-	-	-	-
	無効・無回答		合計											
	回答数	回答率(%)	回答数	回答率(%)	回答数	回答率(%)	回答数	回答率(%)	回答数	回答率(%)	回答数	回答率(%)	回答数	回答率(%)
学部1年	1	1.2%	83	100.0%										
学部2年	0	0.0%	92	100.0%										
学部3年	0	0.0%	97	100.0%										
学部4年	1	1.5%	65	100.0%										
大学院修士1年	-	-	0	-										
大学院修士2年	-	-	0	-										
短大専攻科1年	-	-	0	-										
短大専攻科2年	-	-	0	-										

★ 平日の過ごし方について

【学年】

15. アルバイト

	5時間以上		4時間程度		3時間程度		2時間程度		1時間程度		30分程度		ほとんど行わない	
	回答数	回答率(%)	回答数	回答率(%)	回答数	回答率(%)	回答数	回答率(%)	回答数	回答率(%)	回答数	回答率(%)	回答数	回答率(%)
学部1年	4	4.8%	21	25.3%	13	15.7%	7	8.4%	1	1.2%	0	0.0%	36	43.4%
学部2年	14	15.2%	17	18.5%	19	20.7%	13	14.1%	3	3.3%	0	0.0%	26	28.3%
学部3年	20	20.6%	27	27.8%	18	18.6%	12	12.4%	3	3.1%	1	1.0%	16	16.5%
学部4年	14	21.5%	19	29.2%	9	13.8%	5	7.7%	2	3.1%	0	0.0%	15	23.1%
大学院修士1年	-	-	-	-	-	-	-	-	-	-	-	-	-	-
大学院修士2年	-	-	-	-	-	-	-	-	-	-	-	-	-	-
短大専攻科1年	-	-	-	-	-	-	-	-	-	-	-	-	-	-
短大専攻科2年	-	-	-	-	-	-	-	-	-	-	-	-	-	-
	無効・無回答		合計											
	回答数	回答率(%)	回答数	回答率(%)										
学部1年	1	1.2%	83	100.0%										
学部2年	0	0.0%	92	100.0%										
学部3年	0	0.0%	97	100.0%										
学部4年	1	1.5%	65	100.0%										
大学院修士1年	-	-	0	-										
大学院修士2年	-	-	0	-										
短大専攻科1年	-	-	0	-										
短大専攻科2年	-	-	0	-										

16. ゲーム・LINE・SNS

	5時間以上		4時間程度		3時間程度		2時間程度		1時間程度		30分程度		ほとんど行わない	
	回答数	回答率(%)	回答数	回答率(%)	回答数	回答率(%)	回答数	回答率(%)	回答数	回答率(%)	回答数	回答率(%)	回答数	回答率(%)
学部1年	17	20.5%	16	19.3%	23	27.7%	17	20.5%	7	8.4%	1	1.2%	1	1.2%
学部2年	18	19.6%	18	19.6%	22	23.9%	21	22.8%	12	13.0%	1	1.1%	0	0.0%
学部3年	23	23.7%	19	19.6%	28	28.9%	15	15.5%	9	9.3%	2	2.1%	1	1.0%
学部4年	20	30.8%	14	21.5%	14	21.5%	11	16.9%	5	7.7%	1	1.5%	0	0.0%
大学院修士1年	-	-	-	-	-	-	-	-	-	-	-	-	-	-
大学院修士2年	-	-	-	-	-	-	-	-	-	-	-	-	-	-
短大専攻科1年	-	-	-	-	-	-	-	-	-	-	-	-	-	-
短大専攻科2年	-	-	-	-	-	-	-	-	-	-	-	-	-	-
	無効・無回答		合計											
	回答数	回答率(%)	回答数	回答率(%)										
学部1年	1	1.2%	83	100.0%										
学部2年	0	0.0%	92	100.0%										
学部3年	0	0.0%	97	100.0%										
学部4年	0	0.0%	65	100.0%										
大学院修士1年	-	-	0	-										
大学院修士2年	-	-	0	-										
短大専攻科1年	-	-	0	-										
短大専攻科2年	-	-	0	-										

★ 学修の状況について

【学年】

17. これまで履修した授業の内容は、おおむね理解できた

	そう思う		少しそう思う		どちらとも言えない		あまりそう思わない		そう思わない		無効・無回答		合計	
	回答数	回答率(%)	回答数	回答率(%)	回答数	回答率(%)	回答数	回答率(%)	回答数	回答率(%)	回答数	回答率(%)	回答数	回答率(%)
学部1年	8	9.6%	46	55.4%	20	24.1%	7	8.4%	2	2.4%	0	0.0%	83	100.0%
学部2年	20	21.7%	51	55.4%	15	16.3%	5	5.4%	1	1.1%	0	0.0%	92	100.0%
学部3年	27	27.8%	57	58.8%	7	7.2%	5	5.2%	1	1.0%	0	0.0%	97	100.0%
学部4年	22	33.8%	37	56.9%	3	4.6%	2	3.1%	1	1.5%	0	0.0%	65	100.0%
大学院修士1年	-	-	-	-	-	-	-	-	-	-	-	-	0	-
大学院修士2年	-	-	-	-	-	-	-	-	-	-	-	-	0	-
短大専攻科1年	-	-	-	-	-	-	-	-	-	-	-	-	0	-
短大専攻科2年	-	-	-	-	-	-	-	-	-	-	-	-	0	-

18. 授業を通して、幅広い教養が得られている

	そう思う		少しそう思う		どちらとも言えない		あまりそう思わない		そう思わない		無効・無回答		合計	
	回答数	回答率(%)	回答数	回答率(%)	回答数	回答率(%)	回答数	回答率(%)	回答数	回答率(%)	回答数	回答率(%)	回答数	回答率(%)
学部1年	20	24.1%	37	44.6%	21	25.3%	2	2.4%	3	3.6%	0	0.0%	83	100.0%
学部2年	32	34.8%	52	56.5%	5	5.4%	3	3.3%	0	0.0%	0	0.0%	92	100.0%
学部3年	32	33.0%	55	56.7%	6	6.2%	3	3.1%	1	1.0%	0	0.0%	97	100.0%
学部4年	26	40.0%	36	55.4%	1	1.5%	2	3.1%	0	0.0%	0	0.0%	65	100.0%
大学院修士1年	-	-	-	-	-	-	-	-	-	-	-	-	0	-
大学院修士2年	-	-	-	-	-	-	-	-	-	-	-	-	0	-
短大専攻科1年	-	-	-	-	-	-	-	-	-	-	-	-	0	-
短大専攻科2年	-	-	-	-	-	-	-	-	-	-	-	-	0	-

19. 授業を通して、深い専門知識が得られている

	そう思う		少しそう思う		どちらとも言えない		あまりそう思わない		そう思わない		無効・無回答		合計	
	回答数	回答率(%)	回答数	回答率(%)	回答数	回答率(%)	回答数	回答率(%)	回答数	回答率(%)	回答数	回答率(%)	回答数	回答率(%)
学部1年	16	19.3%	36	43.4%	19	22.9%	10	12.0%	2	2.4%	0	0.0%	83	100.0%
学部2年	26	28.3%	55	59.8%	9	9.8%	2	2.2%	0	0.0%	0	0.0%	92	100.0%
学部3年	27	27.8%	55	56.7%	9	9.3%	5	5.2%	1	1.0%	0	0.0%	97	100.0%
学部4年	27	41.5%	32	49.2%	4	6.2%	1	1.5%	1	1.5%	0	0.0%	65	100.0%
大学院修士1年	-	-	-	-	-	-	-	-	-	-	-	-	0	-
大学院修士2年	-	-	-	-	-	-	-	-	-	-	-	-	0	-
短大専攻科1年	-	-	-	-	-	-	-	-	-	-	-	-	0	-
短大専攻科2年	-	-	-	-	-	-	-	-	-	-	-	-	0	-

20. 授業を通して、職業関連の知識・技能が得られている

	そう思う		少しそう思う		どちらとも言えない		あまりそう思わない		そう思わない		無効・無回答		合計	
	回答数	回答率(%)	回答数	回答率(%)	回答数	回答率(%)	回答数	回答率(%)	回答数	回答率(%)	回答数	回答率(%)	回答数	回答率(%)
学部1年	12	14.5%	35	42.2%	23	27.7%	9	10.8%	4	4.8%	0	0.0%	83	100.0%
学部2年	21	22.8%	51	55.4%	17	18.5%	2	2.2%	1	1.1%	0	0.0%	92	100.0%
学部3年	23	23.7%	48	49.5%	15	15.5%	8	8.2%	1	1.0%	2	2.1%	97	100.0%
学部4年	19	29.2%	31	47.7%	8	12.3%	7	10.8%	0	0.0%	0	0.0%	65	100.0%
大学院修士1年	-	-	-	-	-	-	-	-	-	-	-	-	0	-
大学院修士2年	-	-	-	-	-	-	-	-	-	-	-	-	0	-
短大専攻科1年	-	-	-	-	-	-	-	-	-	-	-	-	0	-
短大専攻科2年	-	-	-	-	-	-	-	-	-	-	-	-	0	-

★ 学生支援体制について

【学年】

21. 授業・履修について相談しやすい体制が整っている

	そう思う		少しそう思う		どちらとも言えない		あまりそう思わない		そう思わない		利用したことがない		無効・無回答		合計	
	回答数	回答率(%)	回答数	回答率(%)	回答数	回答率(%)	回答数	回答率(%)	回答数	回答率(%)	回答数	回答率(%)	回答数	回答率(%)	回答数	回答率(%)
学部1年	20	24.1%	34	41.0%	14	16.9%	7	8.4%	1	1.2%	7	8.4%	0	0.0%	83	100.0%
学部2年	14	15.2%	39	42.4%	17	18.5%	11	12.0%	4	4.3%	7	7.6%	0	0.0%	92	100.0%
学部3年	21	21.6%	42	43.3%	19	19.6%	9	9.3%	3	3.1%	3	3.1%	0	0.0%	97	100.0%
学部4年	12	18.5%	31	47.7%	13	20.0%	6	9.2%	2	3.1%	1	1.5%	0	0.0%	65	100.0%
大学院修士1年	-	-	-	-	-	-	-	-	-	-	-	-	-	-	0	-
大学院修士2年	-	-	-	-	-	-	-	-	-	-	-	-	-	-	0	-
短大専攻科1年	-	-	-	-	-	-	-	-	-	-	-	-	-	-	0	-
短大専攻科2年	-	-	-	-	-	-	-	-	-	-	-	-	-	-	0	-

22. 基礎学力への支援体制が充実している

	そう思う		少しそう思う		どちらとも言えない		あまりそう思わない		そう思わない		利用したことがない		無効・無回答		合計	
	回答数	回答率(%)	回答数	回答率(%)	回答数	回答率(%)	回答数	回答率(%)	回答数	回答率(%)	回答数	回答率(%)	回答数	回答率(%)	回答数	回答率(%)
学部1年	15	18.1%	30	36.1%	18	21.7%	9	10.8%	2	2.4%	8	9.6%	1	1.2%	83	100.0%
学部2年	12	13.0%	37	40.2%	20	21.7%	7	7.6%	1	1.1%	15	16.3%	0	0.0%	92	100.0%
学部3年	21	21.6%	37	38.1%	19	19.6%	8	8.2%	2	2.1%	9	9.3%	1	1.0%	97	100.0%
学部4年	8	12.3%	34	52.3%	11	16.9%	8	12.3%	1	1.5%	3	4.6%	0	0.0%	65	100.0%
大学院修士1年	-	-	-	-	-	-	-	-	-	-	-	-	-	-	0	-
大学院修士2年	-	-	-	-	-	-	-	-	-	-	-	-	-	-	0	-
短大専攻科1年	-	-	-	-	-	-	-	-	-	-	-	-	-	-	0	-
短大専攻科2年	-	-	-	-	-	-	-	-	-	-	-	-	-	-	0	-

23. 外国語学習・留学への支援体制が充実している

	そう思う		少しそう思う		どちらとも言えない		あまりそう思わない		そう思わない		利用したことがない		無効・無回答		合計	
	回答数	回答率(%)	回答数	回答率(%)	回答数	回答率(%)	回答数	回答率(%)	回答数	回答率(%)	回答数	回答率(%)	回答数	回答率(%)	回答数	回答率(%)
学部1年	3	3.6%	14	16.9%	22	26.5%	5	6.0%	1	1.2%	37	44.6%	1	1.2%	83	100.0%
学部2年	6	6.5%	22	23.9%	21	22.8%	12	13.0%	0	0.0%	30	32.6%	1	1.1%	92	100.0%
学部3年	12	12.4%	20	20.6%	29	29.9%	7	7.2%	3	3.1%	26	26.8%	0	0.0%	97	100.0%
学部4年	3	4.6%	14	21.5%	12	18.5%	2	3.1%	3	4.6%	31	47.7%	0	0.0%	65	100.0%
大学院修士1年	-	-	-	-	-	-	-	-	-	-	-	-	-	-	0	-
大学院修士2年	-	-	-	-	-	-	-	-	-	-	-	-	-	-	0	-
短大専攻科1年	-	-	-	-	-	-	-	-	-	-	-	-	-	-	0	-
短大専攻科2年	-	-	-	-	-	-	-	-	-	-	-	-	-	-	0	-

24. 奨学金について相談しやすい体制が整っている

	そう思う		少しそう思う		どちらとも言えない		あまりそう思わない		そう思わない		利用したことがない		無効・無回答		合計	
	回答数	回答率(%)	回答数	回答率(%)	回答数	回答率(%)	回答数	回答率(%)	回答数	回答率(%)	回答数	回答率(%)	回答数	回答率(%)	回答数	回答率(%)
学部1年	13	15.7%	20	24.1%	17	20.5%	4	4.8%	0	0.0%	29	34.9%	0	0.0%	83	100.0%
学部2年	9	9.8%	26	28.3%	19	20.7%	11	12.0%	2	2.2%	25	27.2%	0	0.0%	92	100.0%
学部3年	14	14.4%	30	30.9%	19	19.6%	6	6.2%	2	2.1%	26	26.8%	0	0.0%	97	100.0%
学部4年	5	7.7%	18	27.7%	9	13.8%	6	9.2%	1	1.5%	25	38.5%	1	1.5%	65	100.0%
大学院修士1年	-	-	-	-	-	-	-	-	-	-	-	-	-	-	0	-
大学院修士2年	-	-	-	-	-	-	-	-	-	-	-	-	-	-	0	-
短大専攻科1年	-	-	-	-	-	-	-	-	-	-	-	-	-	-	0	-
短大専攻科2年	-	-	-	-	-	-	-	-	-	-	-	-	-	-	0	-

★ 学生支援体制について

【学年】

25. 進路や就職について相談しやすい体制が整っている

	そう思う		少しそう思う		どちらとも言えない		あまりそう思わない		そう思わない		利用したことがない		無効・無回答		合計	
	回答数	回答率(%)	回答数	回答率(%)	回答数	回答率(%)	回答数	回答率(%)	回答数	回答率(%)	回答数	回答率(%)	回答数	回答率(%)	回答数	回答率(%)
学部1年	8	9.6%	21	25.3%	15	18.1%	4	4.8%	0	0.0%	35	42.2%	0	0.0%	83	100.0%
学部2年	17	18.5%	30	32.6%	18	19.6%	7	7.6%	1	1.1%	19	20.7%	0	0.0%	92	100.0%
学部3年	27	27.8%	39	40.2%	19	19.6%	5	5.2%	2	2.1%	5	5.2%	0	0.0%	97	100.0%
学部4年	28	43.1%	19	29.2%	8	12.3%	6	9.2%	1	1.5%	3	4.6%	0	0.0%	65	100.0%
大学院修士1年	-	-	-	-	-	-	-	-	-	-	-	-	-	-	0	-
大学院修士2年	-	-	-	-	-	-	-	-	-	-	-	-	-	-	0	-
短大専攻科1年	-	-	-	-	-	-	-	-	-	-	-	-	-	-	0	-
短大専攻科2年	-	-	-	-	-	-	-	-	-	-	-	-	-	-	0	-

26. 資格取得について相談しやすい体制が整っている

	そう思う		少しそう思う		どちらとも言えない		あまりそう思わない		そう思わない		利用したことがない		無効・無回答		合計	
	回答数	回答率(%)	回答数	回答率(%)	回答数	回答率(%)	回答数	回答率(%)	回答数	回答率(%)	回答数	回答率(%)	回答数	回答率(%)	回答数	回答率(%)
学部1年	8	9.6%	22	26.5%	14	16.9%	4	4.8%	1	1.2%	34	41.0%	0	0.0%	83	100.0%
学部2年	9	9.8%	30	32.6%	20	21.7%	7	7.6%	1	1.1%	25	27.2%	0	0.0%	92	100.0%
学部3年	15	15.5%	22	22.7%	30	30.9%	7	7.2%	2	2.1%	21	21.6%	0	0.0%	97	100.0%
学部4年	7	10.8%	21	32.3%	12	18.5%	5	7.7%	1	1.5%	19	29.2%	0	0.0%	65	100.0%
大学院修士1年	-	-	-	-	-	-	-	-	-	-	-	-	-	-	0	-
大学院修士2年	-	-	-	-	-	-	-	-	-	-	-	-	-	-	0	-
短大専攻科1年	-	-	-	-	-	-	-	-	-	-	-	-	-	-	0	-
短大専攻科2年	-	-	-	-	-	-	-	-	-	-	-	-	-	-	0	-

27. 心身の健康について相談しやすい体制が整っている

	そう思う		少しそう思う		どちらとも言えない		あまりそう思わない		そう思わない		利用したことがない		無効・無回答		合計	
	回答数	回答率(%)	回答数	回答率(%)	回答数	回答率(%)	回答数	回答率(%)	回答数	回答率(%)	回答数	回答率(%)	回答数	回答率(%)	回答数	回答率(%)
学部1年	8	9.6%	22	26.5%	14	16.9%	4	4.8%	1	1.2%	34	41.0%	0	0.0%	83	100.0%
学部2年	8	8.7%	27	29.3%	21	22.8%	8	8.7%	4	4.3%	24	26.1%	0	0.0%	92	100.0%
学部3年	16	16.5%	23	23.7%	27	27.8%	5	5.2%	3	3.1%	23	23.7%	0	0.0%	97	100.0%
学部4年	13	20.0%	21	32.3%	6	9.2%	4	6.2%	4	6.2%	17	26.2%	0	0.0%	65	100.0%
大学院修士1年	-	-	-	-	-	-	-	-	-	-	-	-	-	-	0	-
大学院修士2年	-	-	-	-	-	-	-	-	-	-	-	-	-	-	0	-
短大専攻科1年	-	-	-	-	-	-	-	-	-	-	-	-	-	-	0	-
短大専攻科2年	-	-	-	-	-	-	-	-	-	-	-	-	-	-	0	-

28. 教員と相談しやすい環境が整っている

	そう思う		少しそう思う		どちらとも言えない		あまりそう思わない		そう思わない		利用したことがない		無効・無回答		合計	
	回答数	回答率(%)	回答数	回答率(%)	回答数	回答率(%)	回答数	回答率(%)	回答数	回答率(%)	回答数	回答率(%)	回答数	回答率(%)	回答数	回答率(%)
学部1年	26	31.3%	28	33.7%	13	15.7%	5	6.0%	2	2.4%	9	10.8%	0	0.0%	83	100.0%
学部2年	21	22.8%	41	44.6%	19	20.7%	5	5.4%	3	3.3%	3	3.3%	0	0.0%	92	100.0%
学部3年	24	24.7%	38	39.2%	17	17.5%	9	9.3%	3	3.1%	6	6.2%	0	0.0%	97	100.0%
学部4年	25	38.5%	23	35.4%	8	12.3%	7	10.8%	1	1.5%	1	1.5%	0	0.0%	65	100.0%
大学院修士1年	-	-	-	-	-	-	-	-	-	-	-	-	-	-	0	-
大学院修士2年	-	-	-	-	-	-	-	-	-	-	-	-	-	-	0	-
短大専攻科1年	-	-	-	-	-	-	-	-	-	-	-	-	-	-	0	-
短大専攻科2年	-	-	-	-	-	-	-	-	-	-	-	-	-	-	0	-

29.(総合評価) 学生生活に関する相談ができる体制が充実している

	そう思う		少しそう思う		どちらとも言えない		あまりそう思わない		そう思わない		利用したことがない		無効・無回答		合計	
	回答数	回答率(%)	回答数	回答率(%)	回答数	回答率(%)	回答数	回答率(%)	回答数	回答率(%)	回答数	回答率(%)	回答数	回答率(%)	回答数	回答率(%)
学部1年	20	24.1%	27	32.5%	17	20.5%	4	4.8%	2	2.4%	13	15.7%	0	0.0%	83	100.0%
学部2年	8	8.7%	52	56.5%	20	21.7%	5	5.4%	2	2.2%	5	5.4%	0	0.0%	92	100.0%
学部3年	17	17.5%	44	45.4%	23	23.7%	5	5.2%	2	2.1%	6	6.2%	0	0.0%	97	100.0%
学部4年	18	27.7%	22	33.8%	11	16.9%	6	9.2%	3	4.6%	5	7.7%	0	0.0%	65	100.0%
大学院修士1年	-	-	-	-	-	-	-	-	-	-	-	-	-	-	0	-
大学院修士2年	-	-	-	-	-	-	-	-	-	-	-	-	-	-	0	-
短大専攻科1年	-	-	-	-	-	-	-	-	-	-	-	-	-	-	0	-
短大専攻科2年	-	-	-	-	-	-	-	-	-	-	-	-	-	-	0	-

30. ポータルサイトほどの程度見えていますか

	毎日		2～3日に1回程度		1週間に1回程度		ほとんど見ていない		無効・無回答		合計	
	回答数	回答率(%)	回答数	回答率(%)	回答数	回答率(%)	回答数	回答率(%)	回答数	回答率(%)	回答数	回答率(%)
学部1年	57	68.7%	21	25.3%	2	2.4%	0	0.0%	3	3.6%	83	100.0%
学部2年	61	66.3%	28	30.4%	0	0.0%	3	3.3%	0	0.0%	92	100.0%
学部3年	43	44.3%	43	44.3%	9	9.3%	1	1.0%	1	1.0%	97	100.0%
学部4年	16	24.6%	34	52.3%	13	20.0%	2	3.1%	0	0.0%	65	100.0%
大学院修士1年	-	-	-	-	-	-	-	-	-	-	0	-
大学院修士2年	-	-	-	-	-	-	-	-	-	-	0	-
短大専攻科1年	-	-	-	-	-	-	-	-	-	-	0	-
短大専攻科2年	-	-	-	-	-	-	-	-	-	-	0	-

31. ポータルサイトでの情報量は適切だと思いますか

	多すぎる		やや多い		適切		やや少ない		少なすぎる		無効・無回答		合計	
	回答数	回答率(%)	回答数	回答率(%)	回答数	回答率(%)	回答数	回答率(%)	回答数	回答率(%)	回答数	回答率(%)	回答数	回答率(%)
学部1年	4	4.8%	21	25.3%	47	56.6%	8	9.6%	0	0.0%	3	3.6%	83	100.0%
学部2年	7	7.6%	38	41.3%	42	45.7%	5	5.4%	0	0.0%	0	0.0%	92	100.0%
学部3年	11	11.3%	29	29.9%	46	47.4%	8	8.2%	2	2.1%	1	1.0%	97	100.0%
学部4年	3	4.6%	28	43.1%	23	35.4%	7	10.8%	4	6.2%	0	0.0%	65	100.0%
大学院修士1年	-	-	-	-	-	-	-	-	-	-	-	-	0	-
大学院修士2年	-	-	-	-	-	-	-	-	-	-	-	-	0	-
短大専攻科1年	-	-	-	-	-	-	-	-	-	-	-	-	0	-
短大専攻科2年	-	-	-	-	-	-	-	-	-	-	-	-	0	-

32. ポータルサイトは分かりやすいですか

	そう思う		少しそう思う		どちらともいえない		あまりそう思わない		そう思わない		無効・無回答		合計	
	回答数	回答率(%)	回答数	回答率(%)	回答数	回答率(%)	回答数	回答率(%)	回答数	回答率(%)	回答数	回答率(%)	回答数	回答率(%)
学部1年	13	15.7%	28	33.7%	15	18.1%	17	20.5%	7	8.4%	3	3.6%	83	100.0%
学部2年	16	17.4%	39	42.4%	12	13.0%	17	18.5%	8	8.7%	0	0.0%	92	100.0%
学部3年	14	14.4%	40	41.2%	13	13.4%	18	18.6%	11	11.3%	1	1.0%	97	100.0%
学部4年	7	10.8%	24	36.9%	12	18.5%	14	21.5%	8	12.3%	0	0.0%	65	100.0%
大学院修士1年	-	-	-	-	-	-	-	-	-	-	-	-	0	-
大学院修士2年	-	-	-	-	-	-	-	-	-	-	-	-	0	-
短大専攻科1年	-	-	-	-	-	-	-	-	-	-	-	-	0	-
短大専攻科2年	-	-	-	-	-	-	-	-	-	-	-	-	0	-

33. 大学公式ホームページほどの程度見えていますか

	毎日		2～3日に1回程度		1週間に1回程度		ほとんど見ていない		無効・無回答		合計	
	回答数	回答率(%)	回答数	回答率(%)	回答数	回答率(%)	回答数	回答率(%)	回答数	回答率(%)	回答数	回答率(%)
学部1年	4	4.8%	7	8.4%	15	18.1%	54	65.1%	3	3.6%	83	100.0%
学部2年	2	2.2%	11	12.0%	18	19.6%	61	66.3%	0	0.0%	92	100.0%
学部3年	2	2.1%	7	7.2%	11	11.3%	76	78.4%	1	1.0%	97	100.0%
学部4年	1	1.5%	4	6.2%	6	9.2%	52	80.0%	2	3.1%	65	100.0%
大学院修士1年	-	-	-	-	-	-	-	-	-	-	0	-
大学院修士2年	-	-	-	-	-	-	-	-	-	-	0	-
短大専攻科1年	-	-	-	-	-	-	-	-	-	-	0	-
短大専攻科2年	-	-	-	-	-	-	-	-	-	-	0	-

34. 大学公式ホームページでの情報量は適切だと思いますか

	多すぎる		やや多い		適切		やや少ない		少なすぎる		無効・無回答		合計	
	回答数	回答率(%)	回答数	回答率(%)	回答数	回答率(%)	回答数	回答率(%)	回答数	回答率(%)	回答数	回答率(%)	回答数	回答率(%)
学部1年	1	1.2%	2	2.4%	73	88.0%	4	4.8%	0	0.0%	3	3.6%	83	100.0%
学部2年	6	6.5%	13	14.1%	67	72.8%	5	5.4%	0	0.0%	1	1.1%	92	100.0%
学部3年	4	4.1%	19	19.6%	63	64.9%	9	9.3%	0	0.0%	2	2.1%	97	100.0%
学部4年	2	3.1%	9	13.8%	46	70.8%	5	7.7%	2	3.1%	1	1.5%	65	100.0%
大学院修士1年	-	-	-	-	-	-	-	-	-	-	-	-	0	-
大学院修士2年	-	-	-	-	-	-	-	-	-	-	-	-	0	-
短大専攻科1年	-	-	-	-	-	-	-	-	-	-	-	-	0	-
短大専攻科2年	-	-	-	-	-	-	-	-	-	-	-	-	0	-

35. 大学公式ホームページは分かりやすいですか

	そう思う		少しそう思う		どちらともいえない		あまりそう思わない		そう思わない		無効・無回答		合計	
	回答数	回答率(%)	回答数	回答率(%)	回答数	回答率(%)	回答数	回答率(%)	回答数	回答率(%)	回答数	回答率(%)	回答数	回答率(%)
学部1年	16	19.3%	25	30.1%	29	34.9%	8	9.6%	2	2.4%	3	3.6%	83	100.0%
学部2年	12	13.0%	29	31.5%	36	39.1%	12	13.0%	3	3.3%	0	0.0%	92	100.0%
学部3年	15	15.5%	23	23.7%	39	40.2%	14	14.4%	4	4.1%	2	2.1%	97	100.0%
学部4年	7	10.8%	20	30.8%	26	40.0%	4	6.2%	8	12.3%	0	0.0%	65	100.0%
大学院修士1年	-	-	-	-	-	-	-	-	-	-	-	-	0	-
大学院修士2年	-	-	-	-	-	-	-	-	-	-	-	-	0	-
短大専攻科1年	-	-	-	-	-	-	-	-	-	-	-	-	0	-
短大専攻科2年	-	-	-	-	-	-	-	-	-	-	-	-	0	-

36. 学内の事故やケガ

	経験したことがある		経験したことはない		無効・無回答		合計	
	回答数	回答率(%)	回答数	回答率(%)	回答数	回答率(%)	回答数	回答率(%)
学部1年	0	0.0%	79	95.2%	4	4.8%	83	100.0%
学部2年	3	3.3%	89	96.7%	0	0.0%	92	100.0%
学部3年	5	5.2%	91	93.8%	1	1.0%	97	100.0%
学部4年	2	3.1%	63	96.9%	0	0.0%	65	100.0%
大学院修士1年	-	-	-	-	-	-	0	-
大学院修士2年	-	-	-	-	-	-	0	-
短大専攻科1年	-	-	-	-	-	-	0	-
短大専攻科2年	-	-	-	-	-	-	0	-

37. 通学中の事故やケガ

	経験したことがある		経験したことはない		無効・無回答		合計	
	回答数	回答率(%)	回答数	回答率(%)	回答数	回答率(%)	回答数	回答率(%)
学部1年	1	1.2%	78	94.0%	4	4.8%	83	100.0%
学部2年	2	2.2%	89	96.7%	1	1.1%	92	100.0%
学部3年	7	7.2%	89	91.8%	1	1.0%	97	100.0%
学部4年	10	15.4%	55	84.6%	0	0.0%	65	100.0%
大学院修士1年	-	-	-	-	-	-	0	-
大学院修士2年	-	-	-	-	-	-	0	-
短大専攻科1年	-	-	-	-	-	-	0	-
短大専攻科2年	-	-	-	-	-	-	0	-

38. 学内での盗難被害

	経験したことがある		経験したことはない		無効・無回答		合計	
	回答数	回答率(%)	回答数	回答率(%)	回答数	回答率(%)	回答数	回答率(%)
学部1年	0	0.0%	79	95.2%	4	4.8%	83	100.0%
学部2年	0	0.0%	92	100.0%	0	0.0%	92	100.0%
学部3年	2	2.1%	94	96.9%	1	1.0%	97	100.0%
学部4年	2	3.1%	63	96.9%	0	0.0%	65	100.0%
大学院修士1年	-	-	-	-	-	-	0	-
大学院修士2年	-	-	-	-	-	-	0	-
短大専攻科1年	-	-	-	-	-	-	0	-
短大専攻科2年	-	-	-	-	-	-	0	-

39. 学生同士のいじめやハラスメント、暴力

	経験したことがある		経験したことはない		無効・無回答		合計	
	回答数	回答率(%)	回答数	回答率(%)	回答数	回答率(%)	回答数	回答率(%)
学部1年	0	0.0%	79	95.2%	4	4.8%	83	100.0%
学部2年	0	0.0%	92	100.0%	0	0.0%	92	100.0%
学部3年	0	0.0%	96	99.0%	1	1.0%	97	100.0%
学部4年	3	4.6%	62	95.4%	0	0.0%	65	100.0%
大学院修士1年	-	-	-	-	-	-	0	-
大学院修士2年	-	-	-	-	-	-	0	-
短大専攻科1年	-	-	-	-	-	-	0	-
短大専攻科2年	-	-	-	-	-	-	0	-

40. 飲酒の強要

	経験したことがある		経験したことはない		無効・無回答		合計	
	回答数	回答率(%)	回答数	回答率(%)	回答数	回答率(%)	回答数	回答率(%)
学部1年	0	0.0%	79	95.2%	4	4.8%	83	100.0%
学部2年	0	0.0%	92	100.0%	0	0.0%	92	100.0%
学部3年	2	2.1%	94	96.9%	1	1.0%	97	100.0%
学部4年	1	1.5%	64	98.5%	0	0.0%	65	100.0%
大学院修士1年	-	-	-	-	-	-	0	-
大学院修士2年	-	-	-	-	-	-	0	-
短大専攻科1年	-	-	-	-	-	-	0	-
短大専攻科2年	-	-	-	-	-	-	0	-

41. セクシャルハラスメント(性的いやがらせ)

	経験したことがある		経験したことはない		無効・無回答		合計	
	回答数	回答率(%)	回答数	回答率(%)	回答数	回答率(%)	回答数	回答率(%)
学部1年	0	0.0%	79	95.2%	4	4.8%	83	100.0%
学部2年	0	0.0%	90	97.8%	2	2.2%	92	100.0%
学部3年	0	0.0%	96	99.0%	1	1.0%	97	100.0%
学部4年	1	1.5%	64	98.5%	0	0.0%	65	100.0%
大学院修士1年	-	-	-	-	-	-	0	-
大学院修士2年	-	-	-	-	-	-	0	-
短大専攻科1年	-	-	-	-	-	-	0	-
短大専攻科2年	-	-	-	-	-	-	0	-

42. アカデミックハラスメント(教員からのいやがらせ)

	経験したことがある		経験したことはない		無効・無回答		合計	
	回答数	回答率(%)	回答数	回答率(%)	回答数	回答率(%)	回答数	回答率(%)
学部1年	0	0.0%	79	95.2%	4	4.8%	83	100.0%
学部2年	1	1.1%	90	97.8%	1	1.1%	92	100.0%
学部3年	1	1.0%	95	97.9%	1	1.0%	97	100.0%
学部4年	6	9.2%	59	90.8%	0	0.0%	65	100.0%
大学院修士1年	-	-	-	-	-	-	0	-
大学院修士2年	-	-	-	-	-	-	0	-
短大専攻科1年	-	-	-	-	-	-	0	-
短大専攻科2年	-	-	-	-	-	-	0	-

43. つきまとい、ストーカー被害

	経験したことがある		経験したことはない		無効・無回答		合計	
	回答数	回答率(%)	回答数	回答率(%)	回答数	回答率(%)	回答数	回答率(%)
学部1年	0	0.0%	79	95.2%	4	4.8%	83	100.0%
学部2年	0	0.0%	91	98.9%	1	1.1%	92	100.0%
学部3年	1	1.0%	95	97.9%	1	1.0%	97	100.0%
学部4年	1	1.5%	64	98.5%	0	0.0%	65	100.0%
大学院修士1年	-	-	-	-	-	-	0	-
大学院修士2年	-	-	-	-	-	-	0	-
短大専攻科1年	-	-	-	-	-	-	0	-
短大専攻科2年	-	-	-	-	-	-	0	-

44. なりすましなどネット犯罪の被害

	経験したことがある		経験したことはない		無効・無回答		合計	
	回答数	回答率(%)	回答数	回答率(%)	回答数	回答率(%)	回答数	回答率(%)
学部1年	1	1.2%	78	94.0%	4	4.8%	83	100.0%
学部2年	0	0.0%	91	98.9%	1	1.1%	92	100.0%
学部3年	1	1.0%	95	97.9%	1	1.0%	97	100.0%
学部4年	0	0.0%	65	100.0%	0	0.0%	65	100.0%
大学院修士1年	-	-	-	-	-	-	0	-
大学院修士2年	-	-	-	-	-	-	0	-
短大専攻科1年	-	-	-	-	-	-	0	-
短大専攻科2年	-	-	-	-	-	-	0	-

45. マルチ商法、悪徳商法の被害

	経験したことがある		経験したことはない		無効・無回答		合計	
	回答数	回答率(%)	回答数	回答率(%)	回答数	回答率(%)	回答数	回答率(%)
学部1年	0	0.0%	79	95.2%	4	4.8%	83	100.0%
学部2年	1	1.1%	90	97.8%	1	1.1%	92	100.0%
学部3年	2	2.1%	94	96.9%	1	1.0%	97	100.0%
学部4年	0	0.0%	65	100.0%	0	0.0%	65	100.0%
大学院修士1年	-	-	-	-	-	-	0	-
大学院修士2年	-	-	-	-	-	-	0	-
短大専攻科1年	-	-	-	-	-	-	0	-
短大専攻科2年	-	-	-	-	-	-	0	-

46. 違法薬物の使用の勧誘

	経験したことがある		経験したことはない		無効・無回答		合計	
	回答数	回答率(%)	回答数	回答率(%)	回答数	回答率(%)	回答数	回答率(%)
学部1年	0	0.0%	79	95.2%	4	4.8%	83	100.0%
学部2年	0	0.0%	91	98.9%	1	1.1%	92	100.0%
学部3年	0	0.0%	96	99.0%	1	1.0%	97	100.0%
学部4年	0	0.0%	65	100.0%	0	0.0%	65	100.0%
大学院修士1年	-	-	-	-	-	-	0	-
大学院修士2年	-	-	-	-	-	-	0	-
短大専攻科1年	-	-	-	-	-	-	0	-
短大専攻科2年	-	-	-	-	-	-	0	-

47. 望まない宗教活動への勧誘

	経験したことがある		経験したことはない		無効・無回答		合計	
	回答数	回答率(%)	回答数	回答率(%)	回答数	回答率(%)	回答数	回答率(%)
学部1年	1	1.2%	78	94.0%	4	4.8%	83	100.0%
学部2年	2	2.2%	89	96.7%	1	1.1%	92	100.0%
学部3年	3	3.1%	93	95.9%	1	1.0%	97	100.0%
学部4年	1	1.5%	64	98.5%	0	0.0%	65	100.0%
大学院修士1年	-	-	-	-	-	-	0	-
大学院修士2年	-	-	-	-	-	-	0	-
短大専攻科1年	-	-	-	-	-	-	0	-
短大専攻科2年	-	-	-	-	-	-	0	-

令和2年度 学生アンケート調査
常葉大学草薙・瀬名キャンパス

〒422-8581 静岡県静岡市駿河区弥生町6番1号

集計・印刷 株式会社 教育ソフトウェア

〒192-0081 東京都八王子市横山町10-2 八王子SIAビル2F

電話:042-649-9602