
令和2年度 学生アンケート調査

2021年 3月

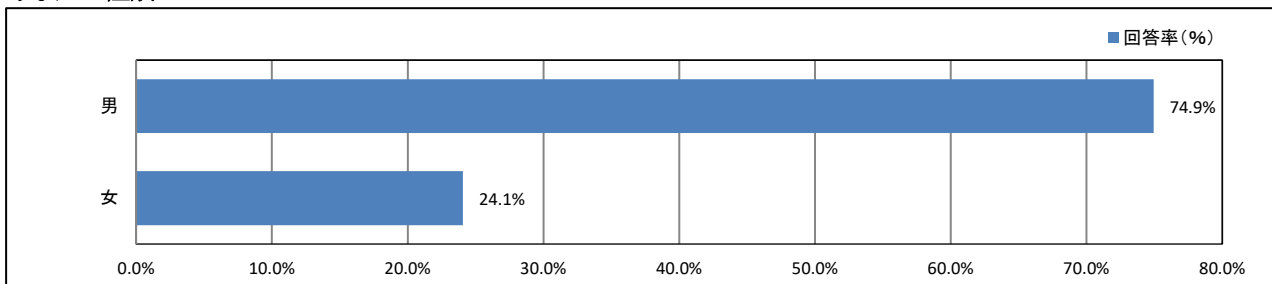
常葉大学浜松キャンパス【心身マネジメント】

目次

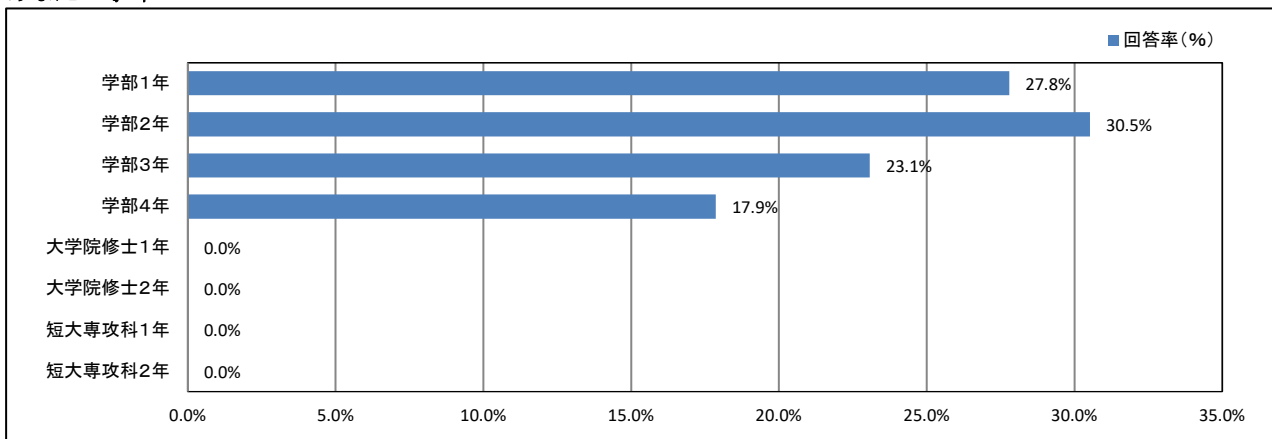
★	<u>プロフィール</u>	1
★	<u>日常生活について</u>	2
★	<u>平日の過ごし方について</u>	11
★	<u>学修の状況について</u>	15
★	<u>学生支援体制について</u>	19
★	<u>大学からの情報提供について</u>	28
★	<u>入学後のトラブルについて</u>	34
	<u>資料集</u>	巻末

★ プロフィール

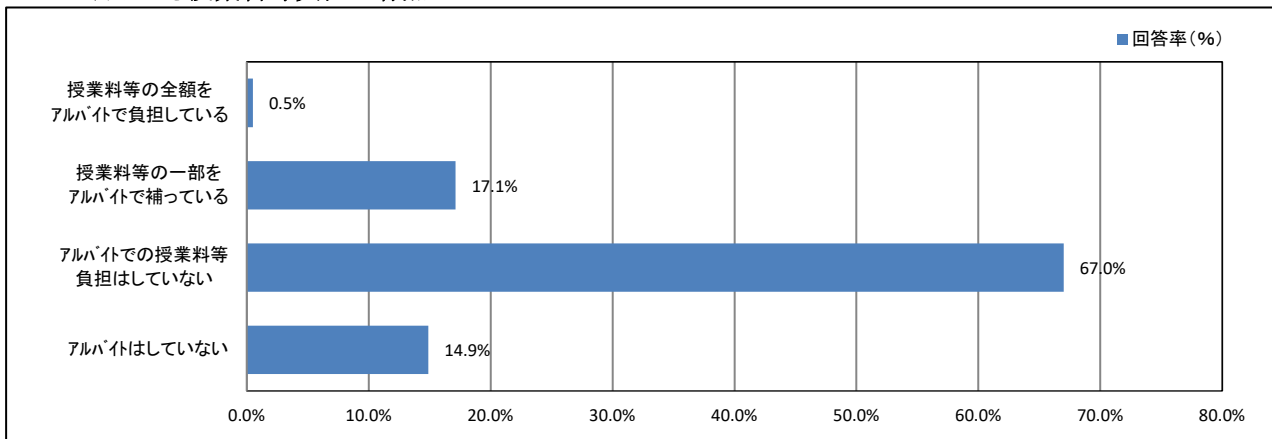
1. あなたの性別



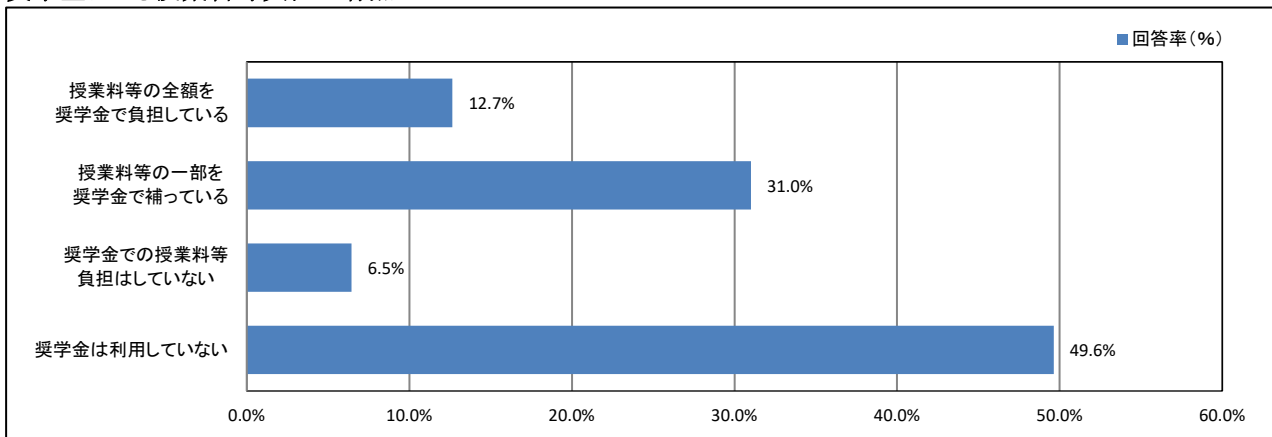
2. あなたの学年



4. アルバイトによる授業料等負担の有無



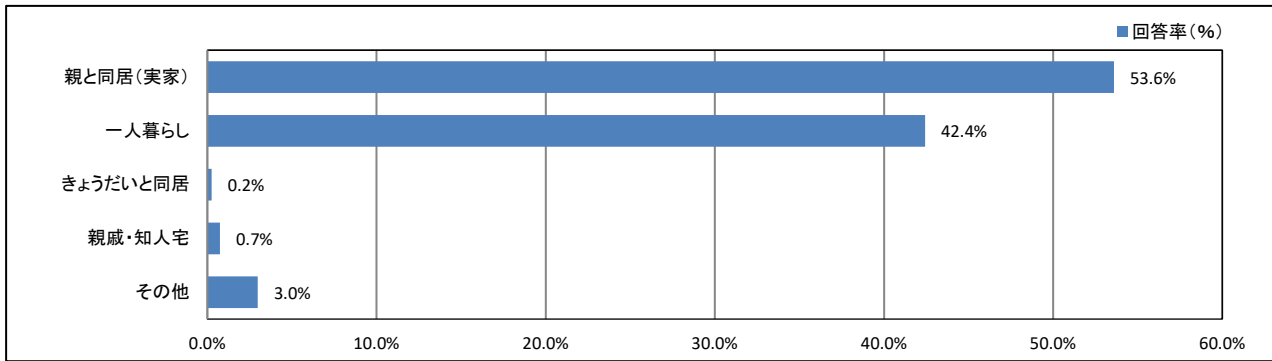
5. 奨学金による授業料等負担の有無



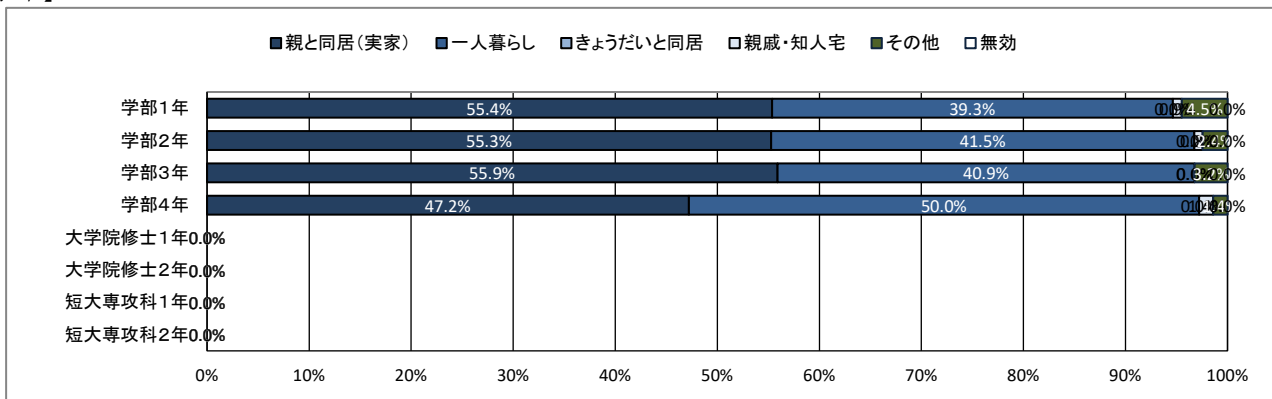
★ 日常生活について

6. 居住形態について

【全体】



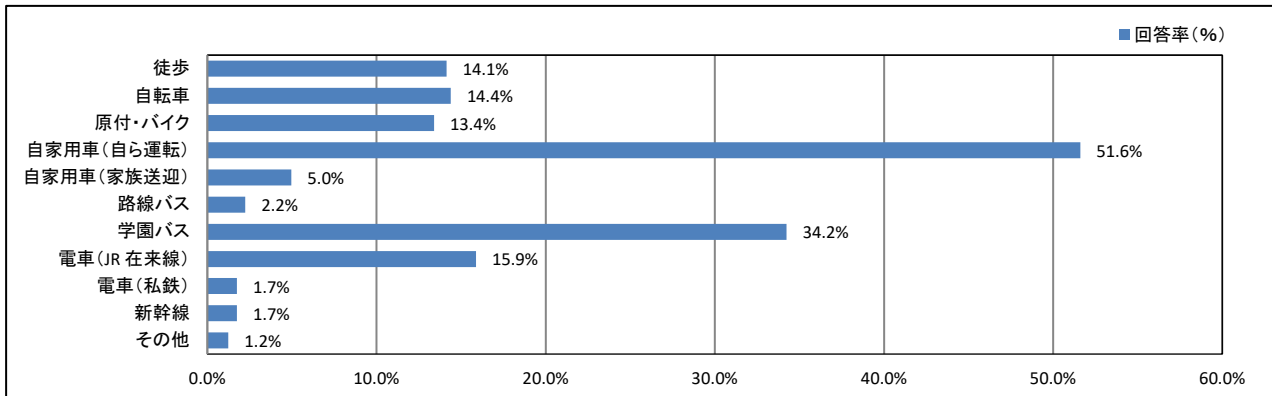
【学年】



★ 日常生活について

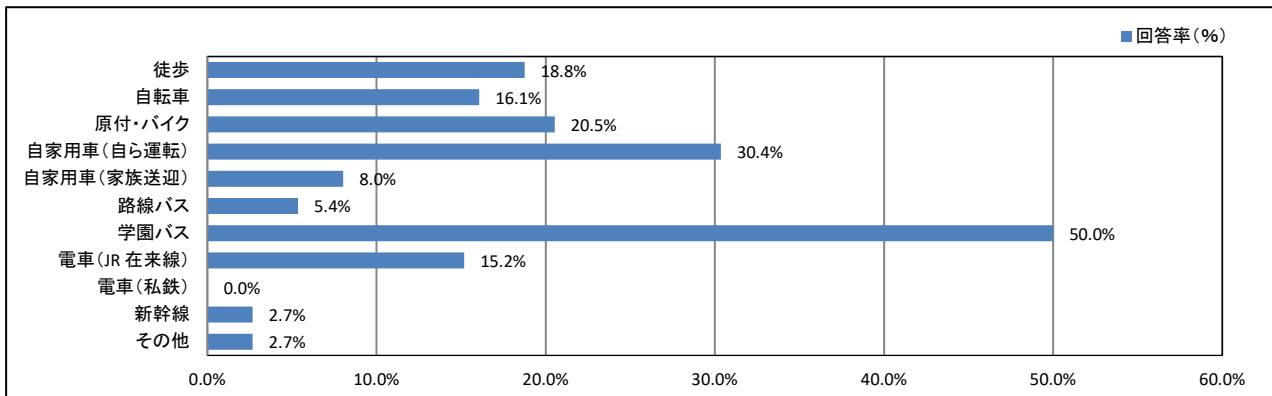
7. 通常の通学手段について(あてはまるものすべてにマークしてください)

【全体】

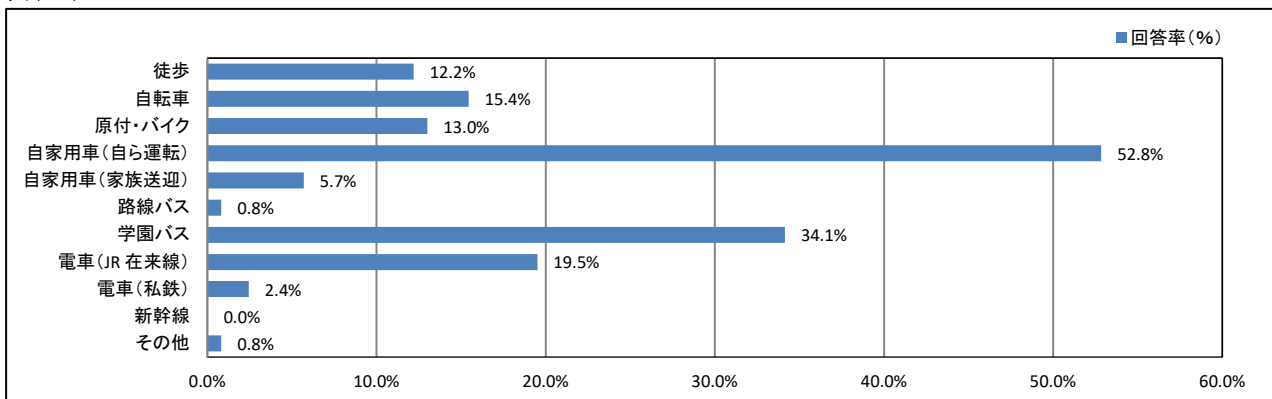


【学年】

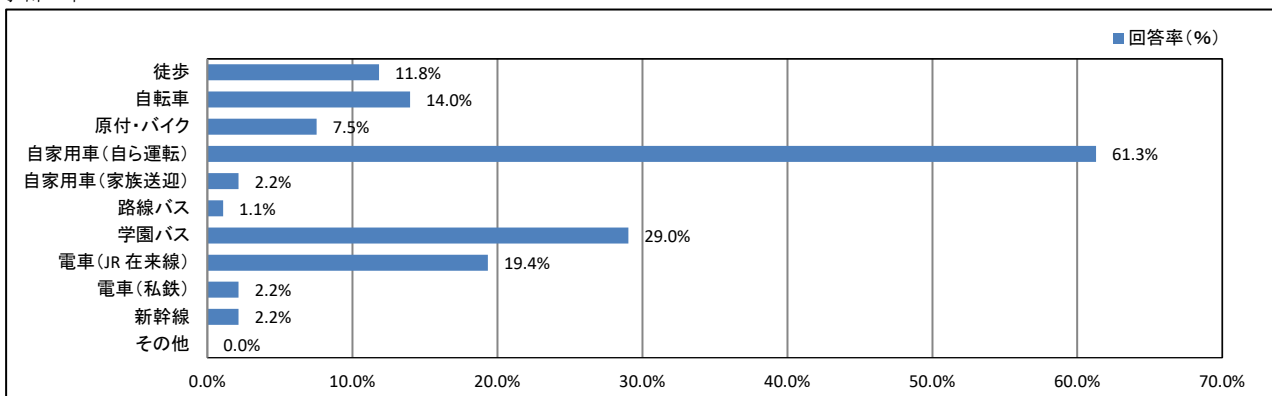
< 学部1年 >



< 学部2年 >

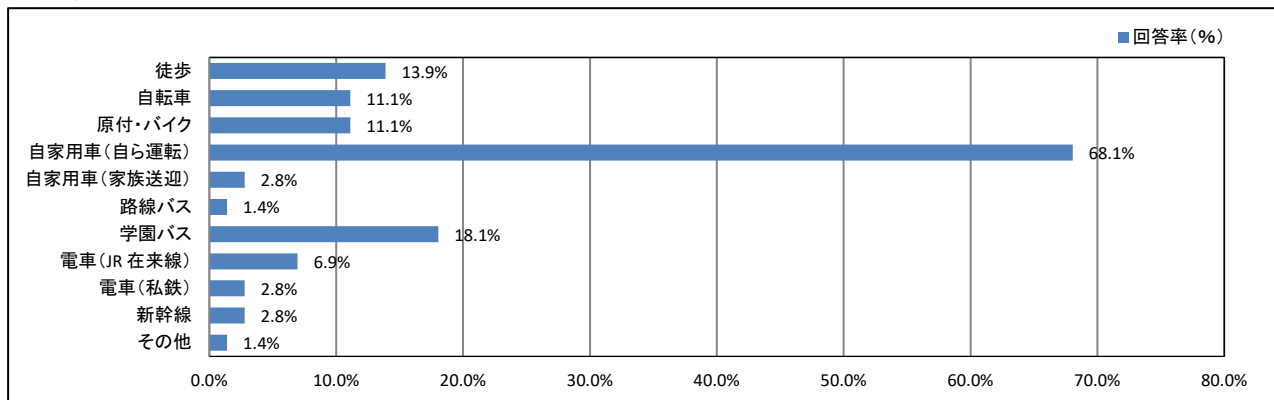


< 学部3年 >

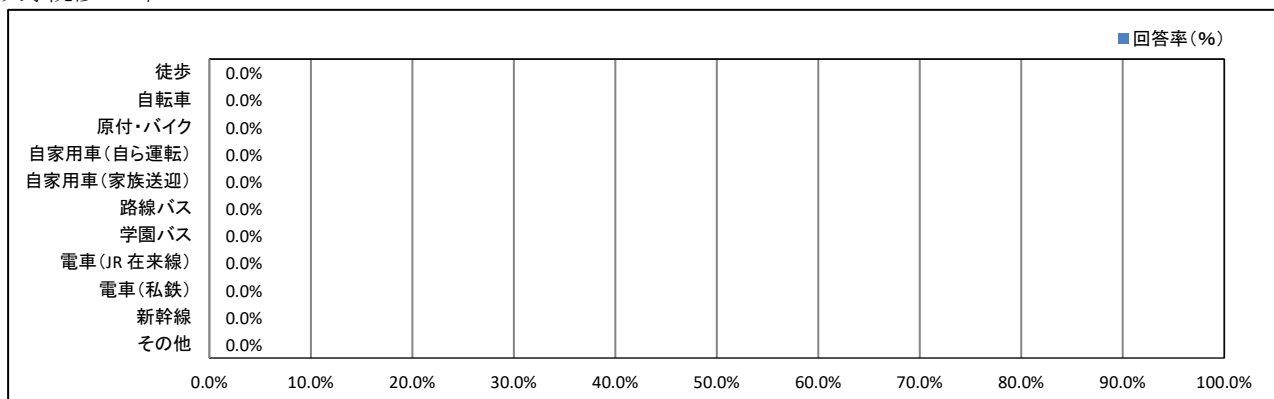


★ 日常生活について

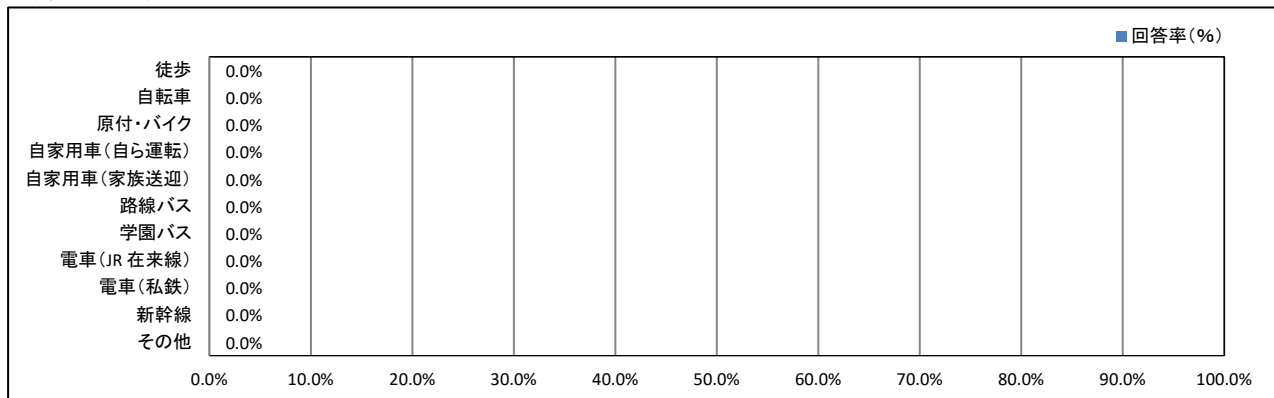
<学部4年>



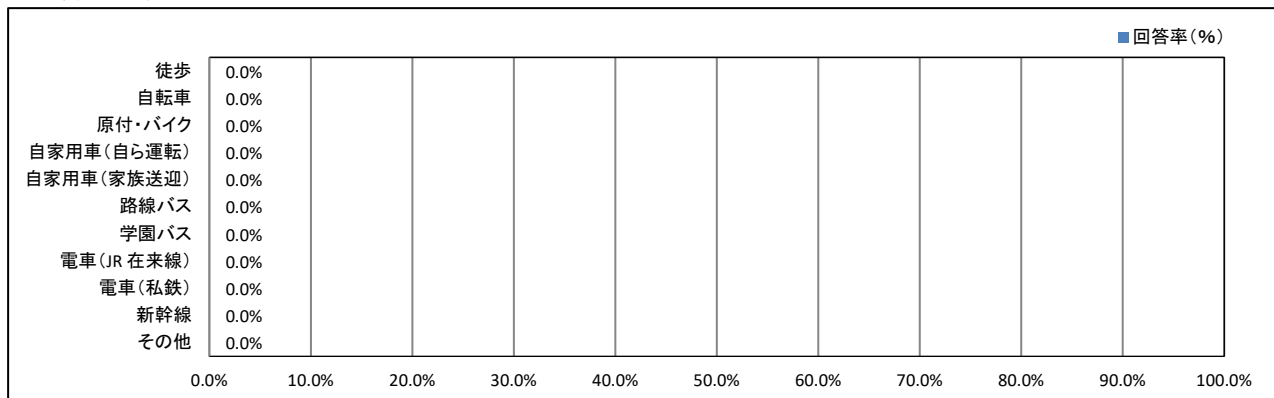
<大学院修士1年>



<大学院修士2年>

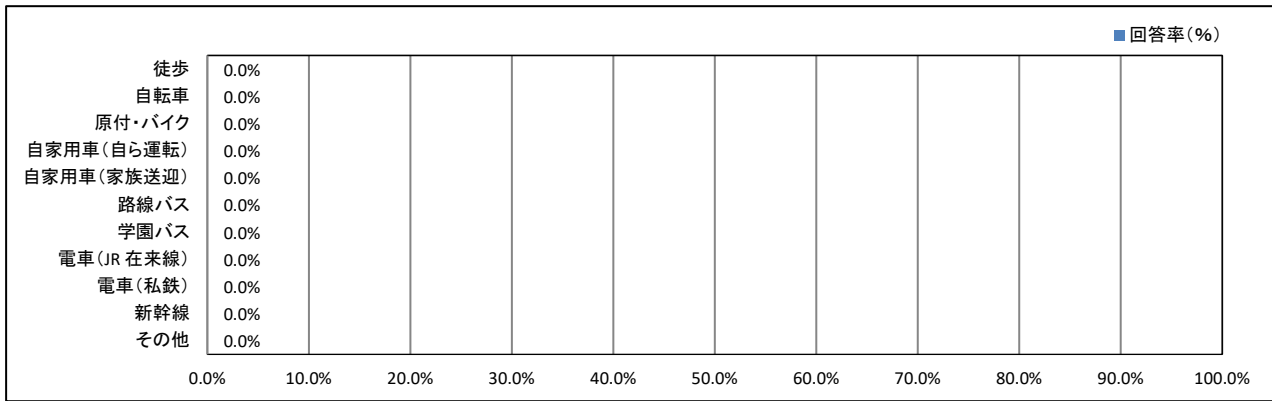


<短大専攻科1年>



★ 日常生活について

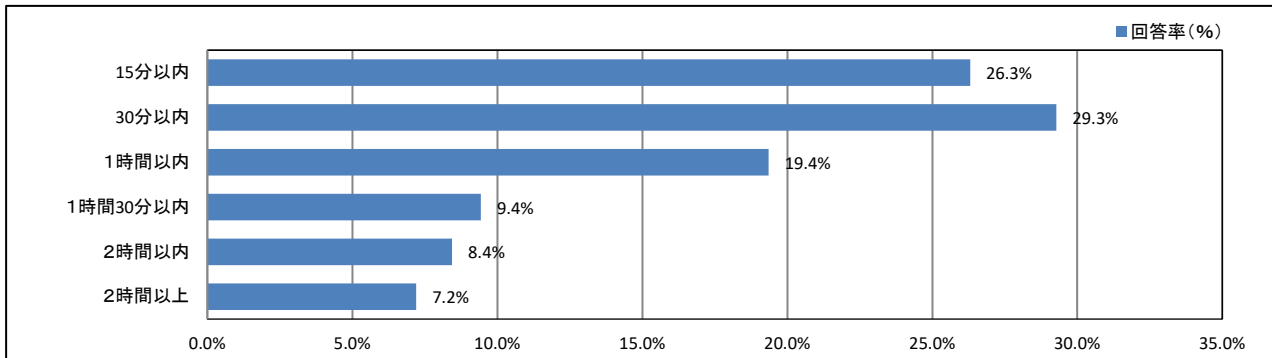
<短大専攻科2年>



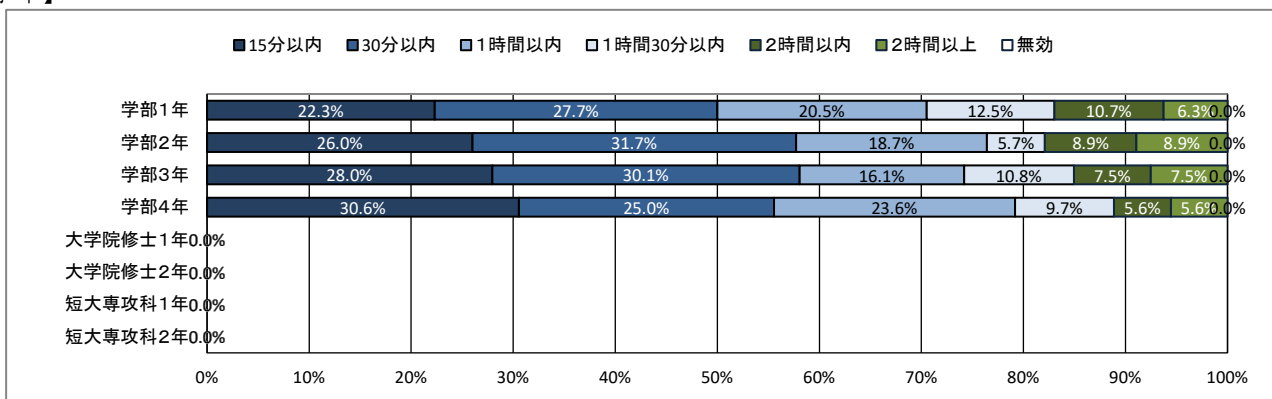
★ 日常生活について

8. 通学時間について(片道)

【全体】



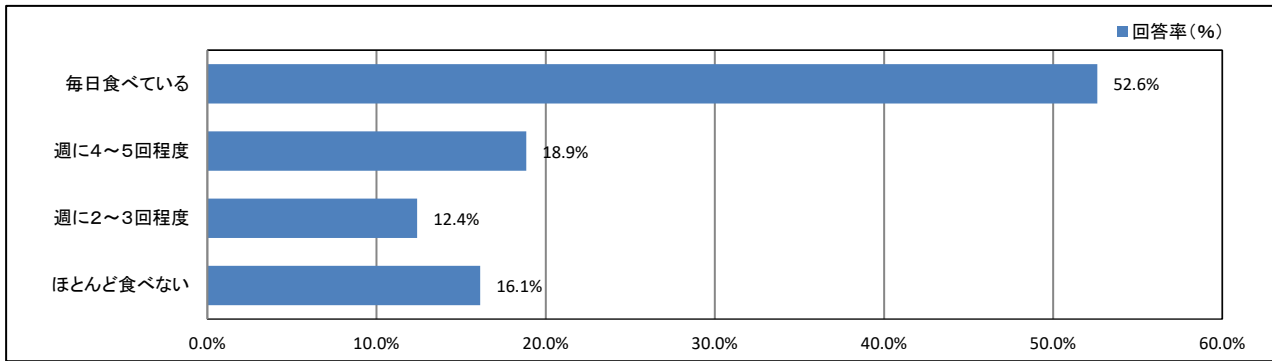
【学年】



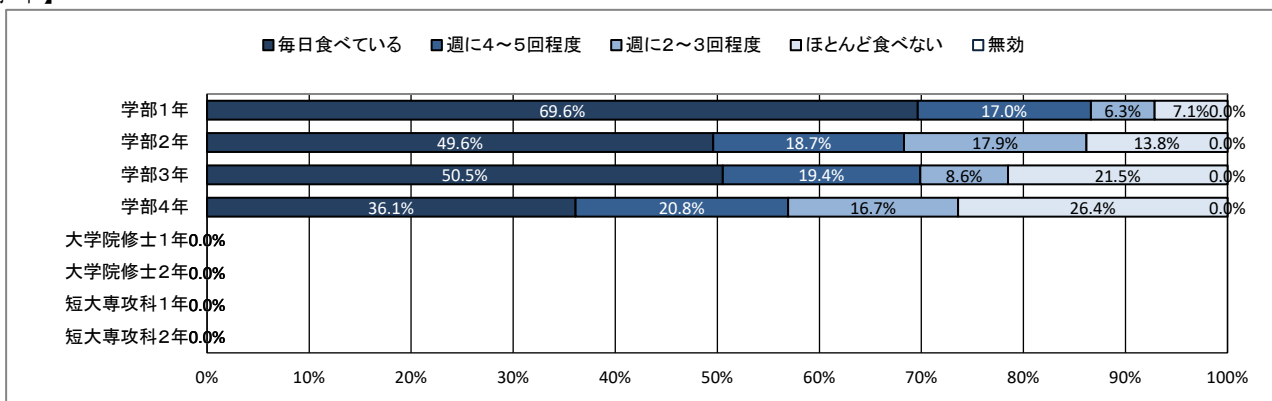
★ 日常生活について

9. 朝食について

【全体】



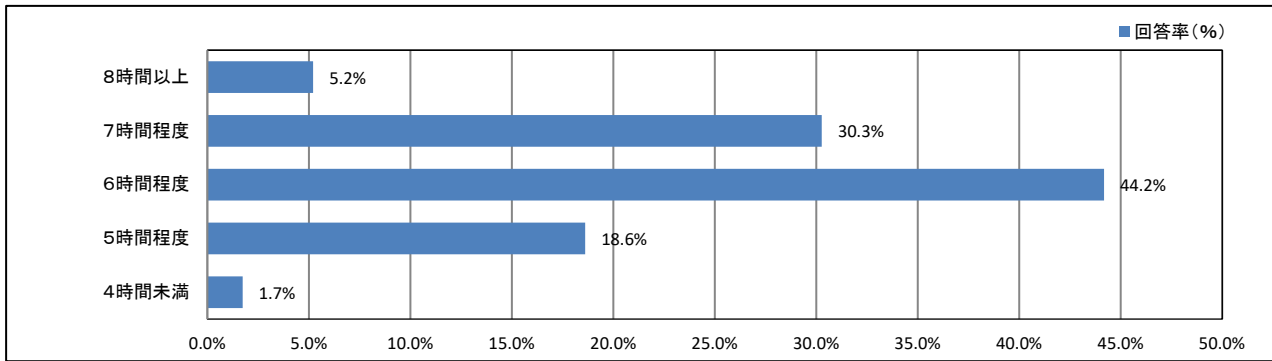
【学年】



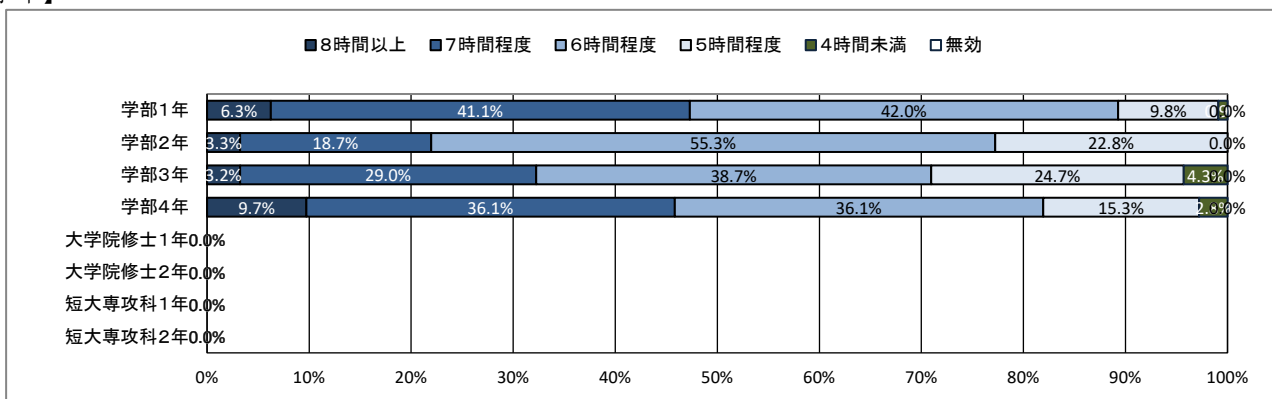
★ 日常生活について

10. 平日の平均睡眠時間

【全体】



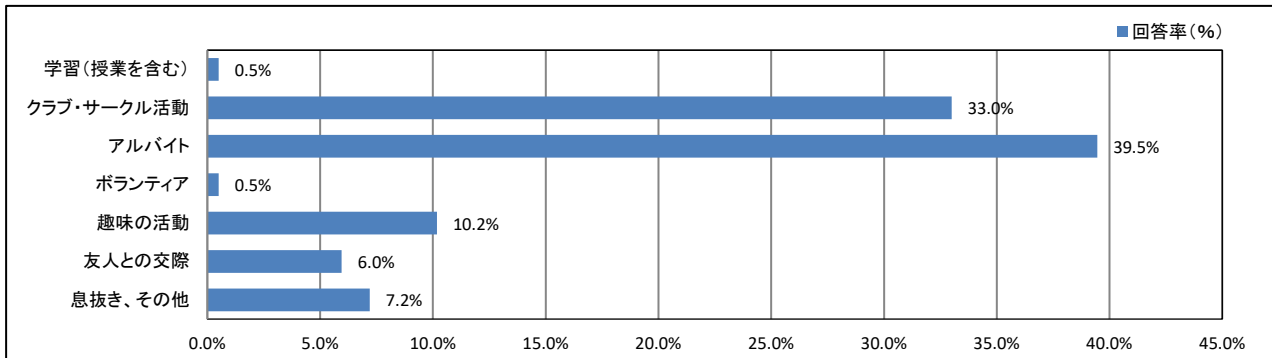
【学年】



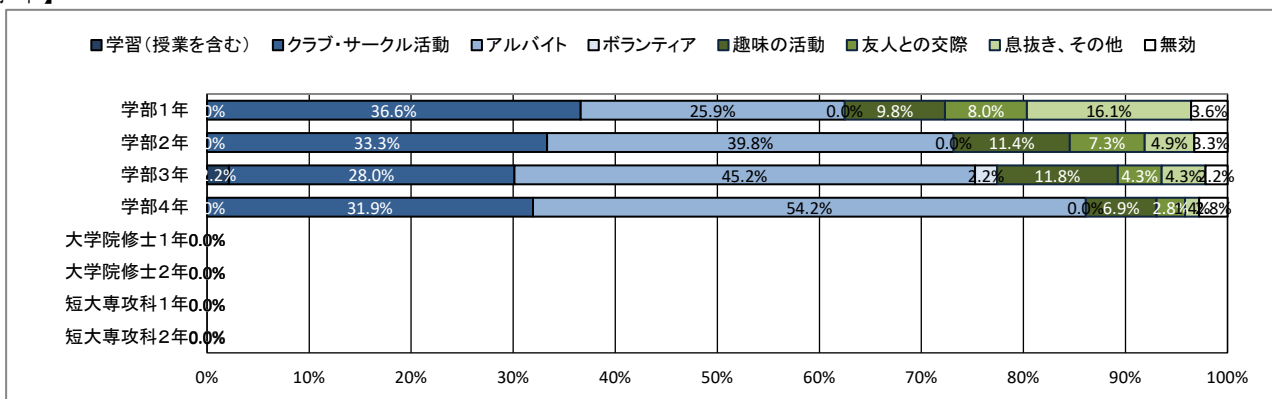
★ 日常生活について

11. 週末(土日)の過ごし方(最も多い活動)

【全体】



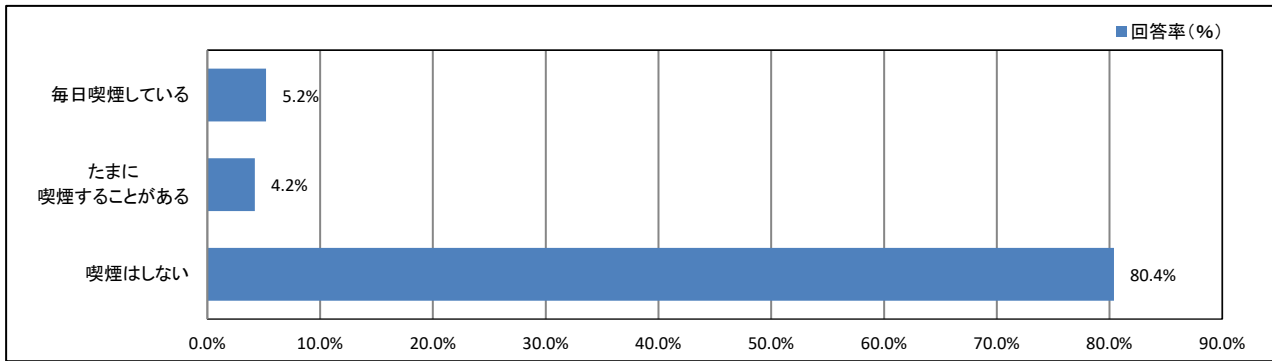
【学年】



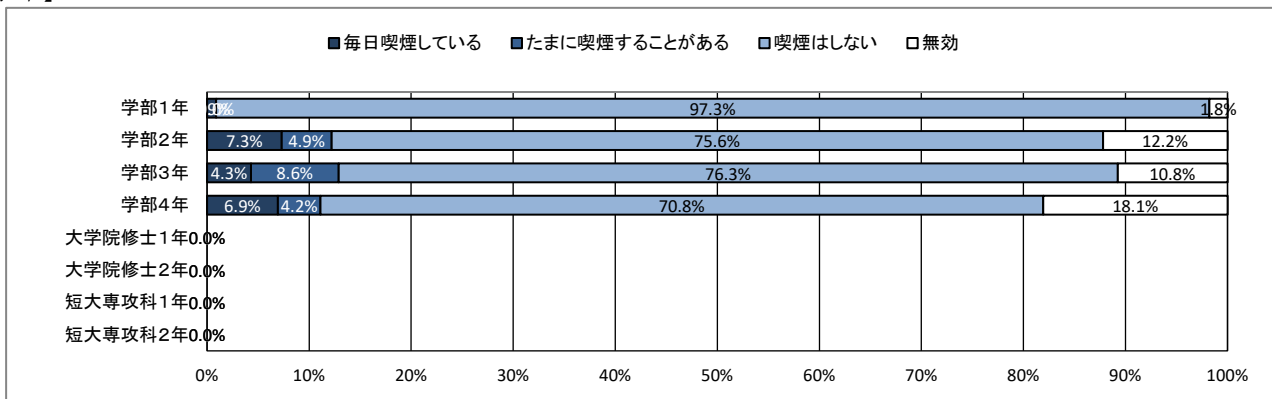
★ 日常生活について

12. 喫煙について

【全体】



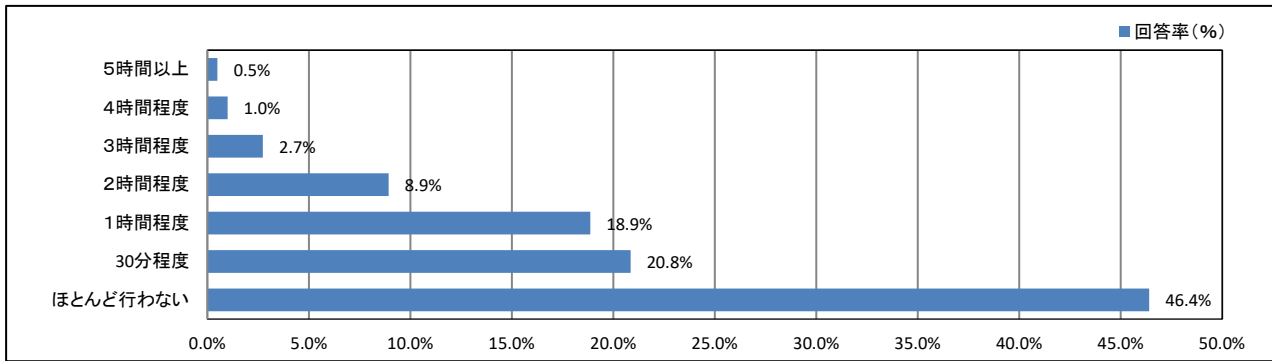
【学年】



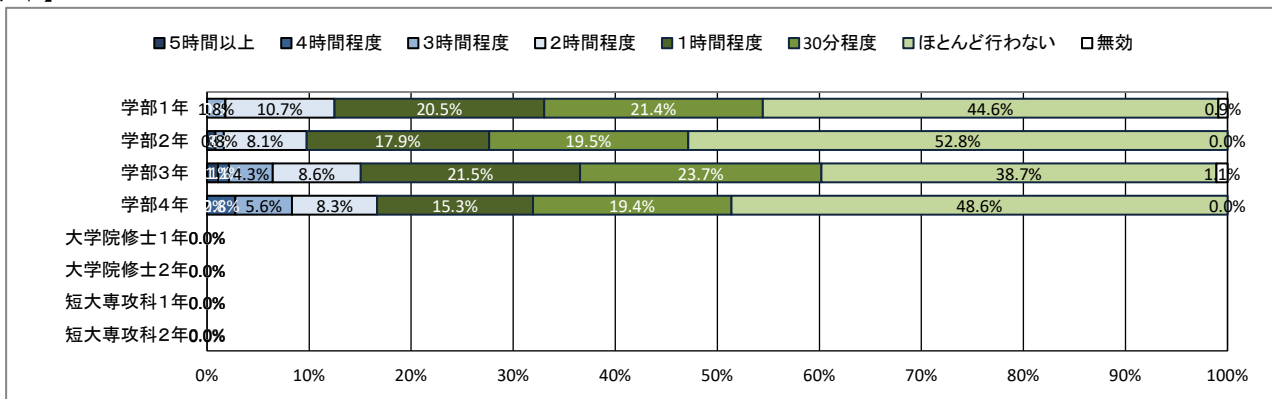
★ 平日の過ごし方について

13. 1日の学修時間(授業時間を除く)

【全体】



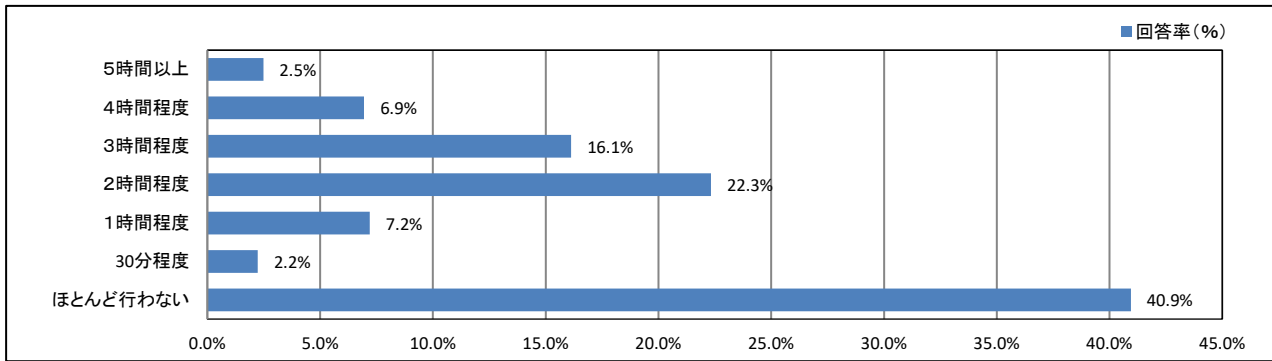
【学年】



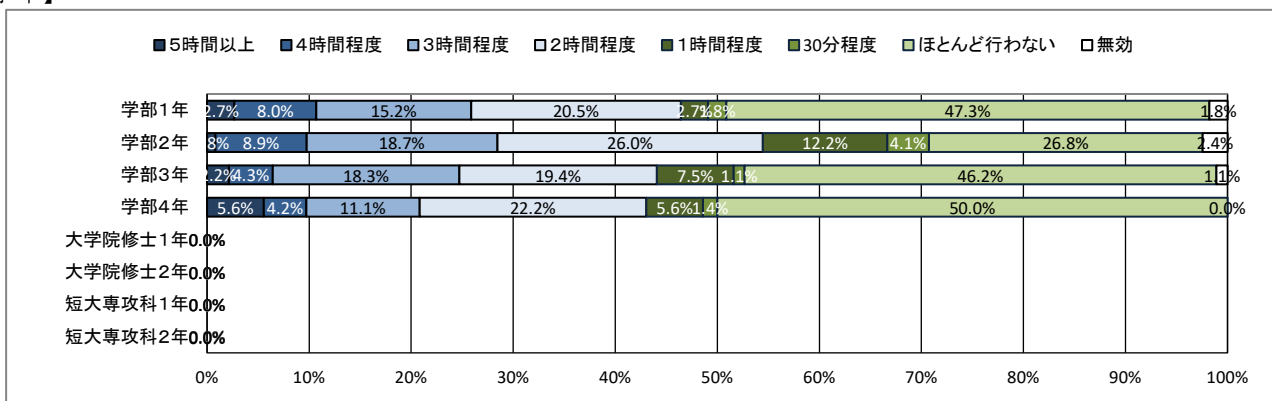
★ 平日の過ごし方について

14. クラブ・サークル活動

【全体】



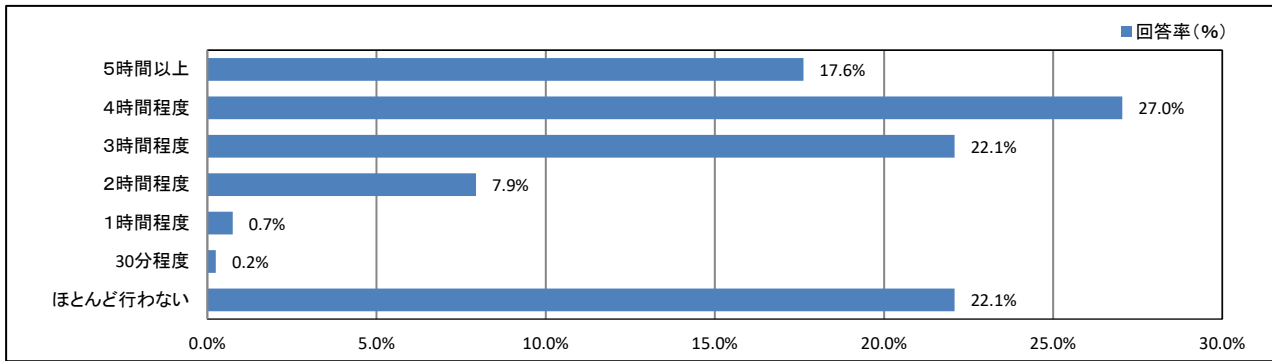
【学年】



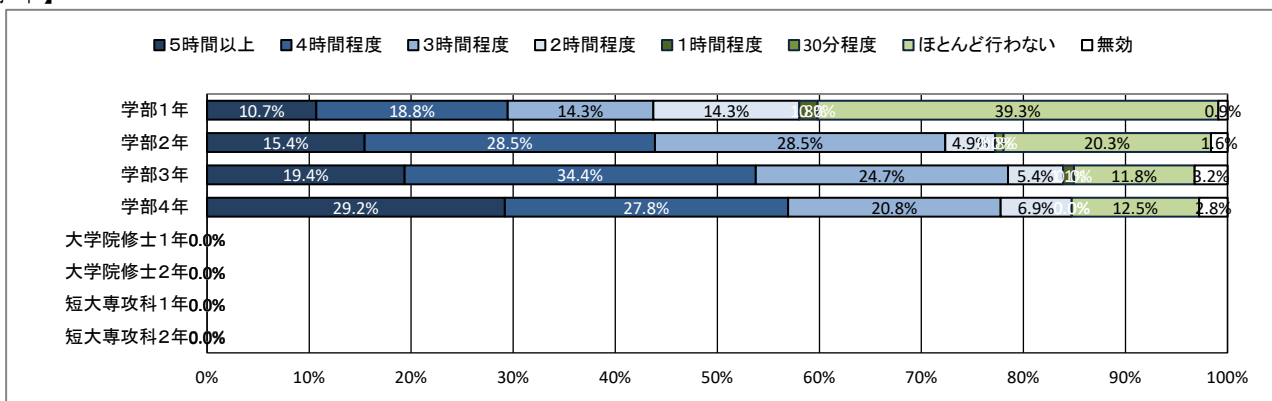
★ 平日の過ごし方について

15. アルバイト

【全体】



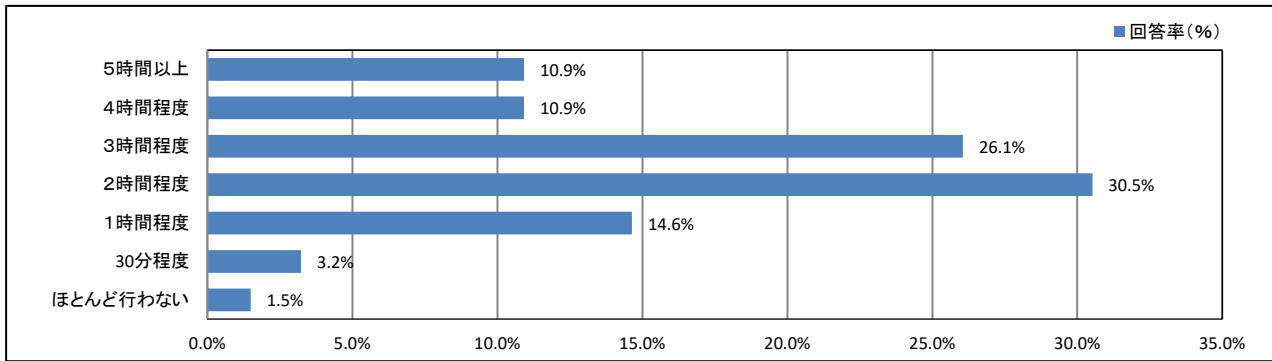
【学年】



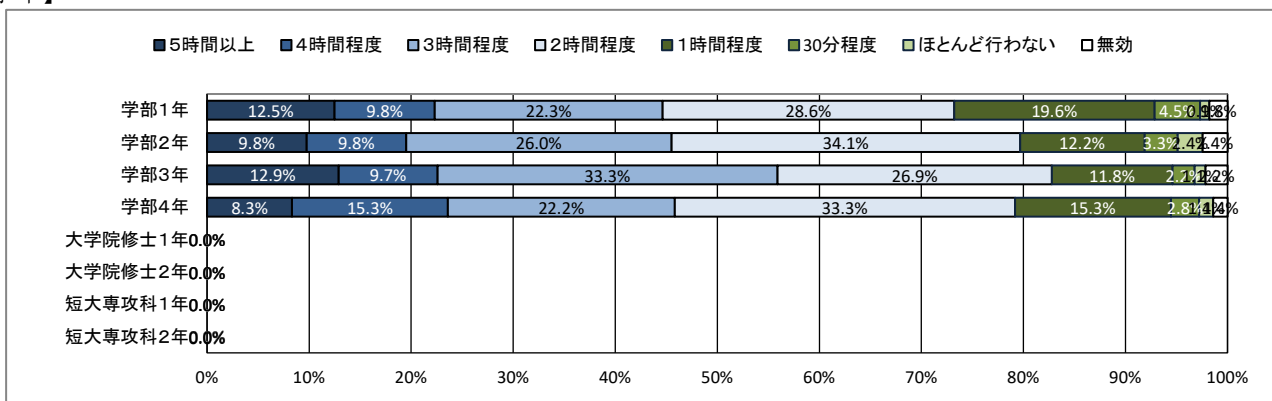
★ 平日の過ごし方について

16. ゲーム・LINE・SNS

【全体】



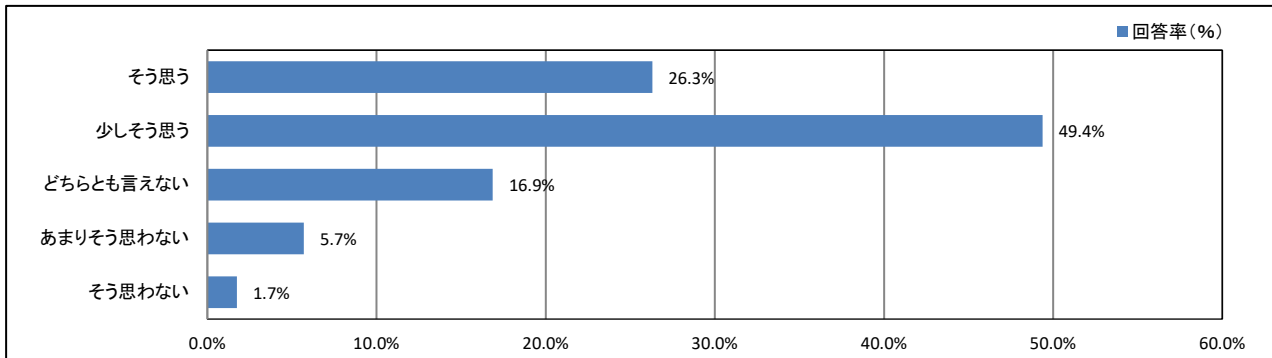
【学年】



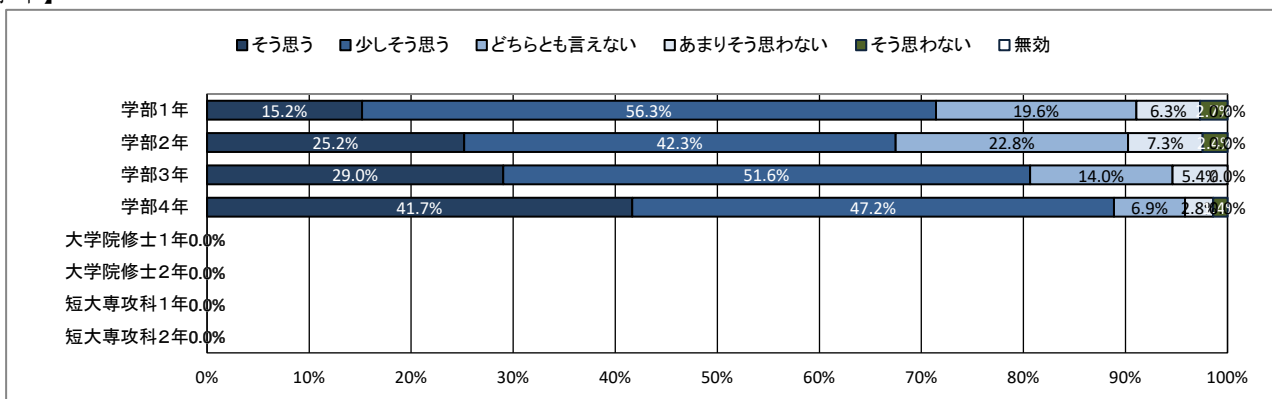
★ 学修の状況について

17. これまで履修した授業の内容は、おおむね理解できた

【全体】



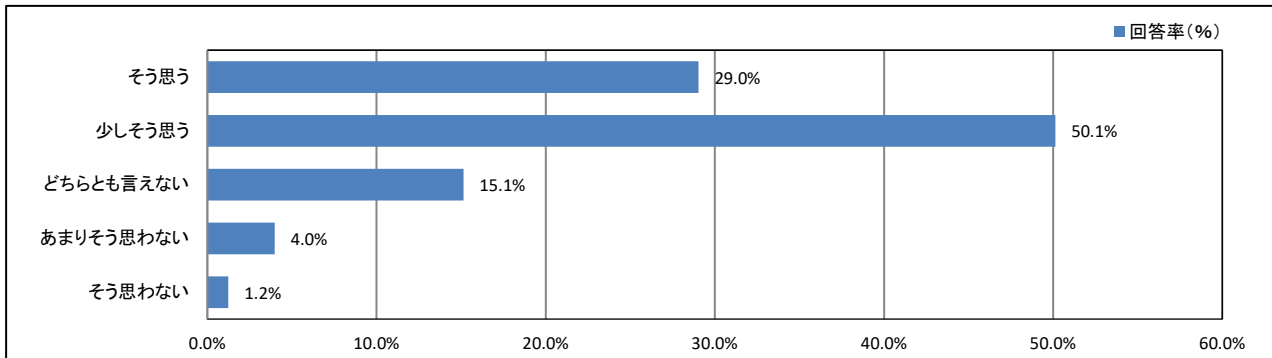
【学年】



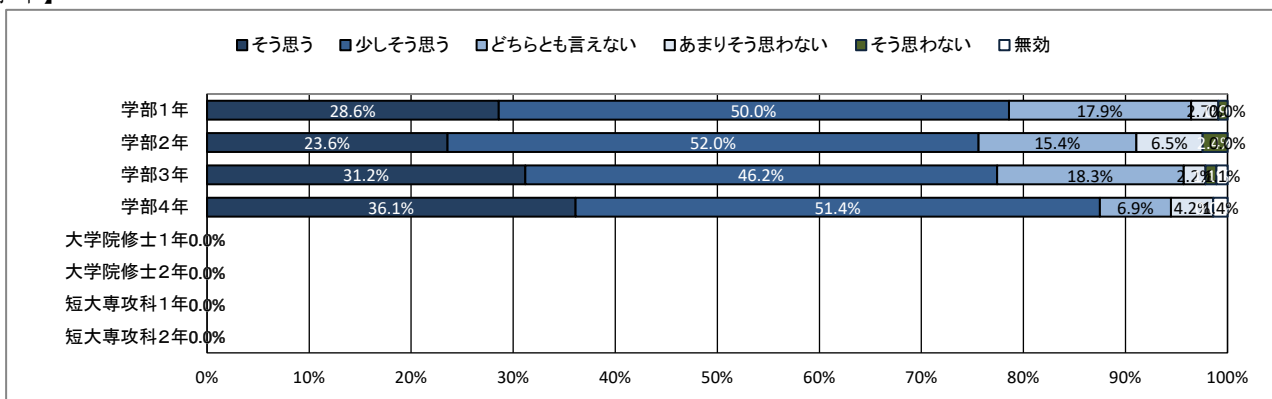
★ 学修の状況について

18. 授業を通して、幅広い教養が得られている

【全体】



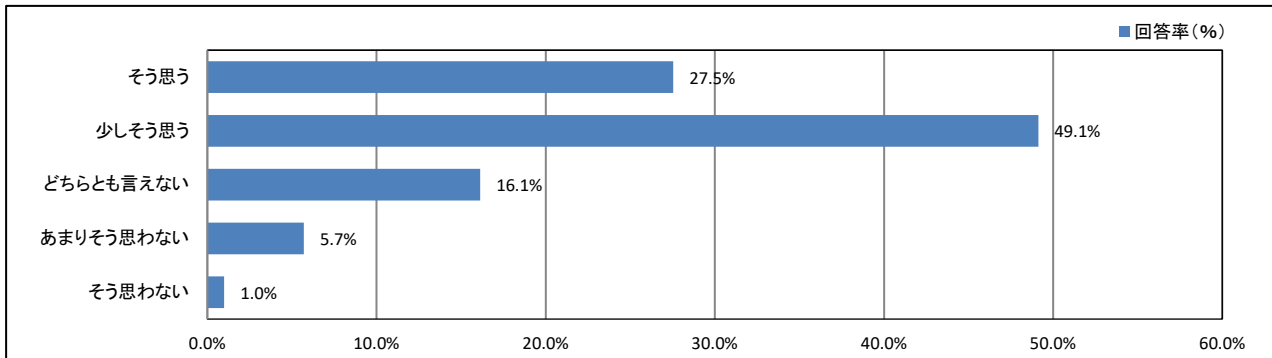
【学年】



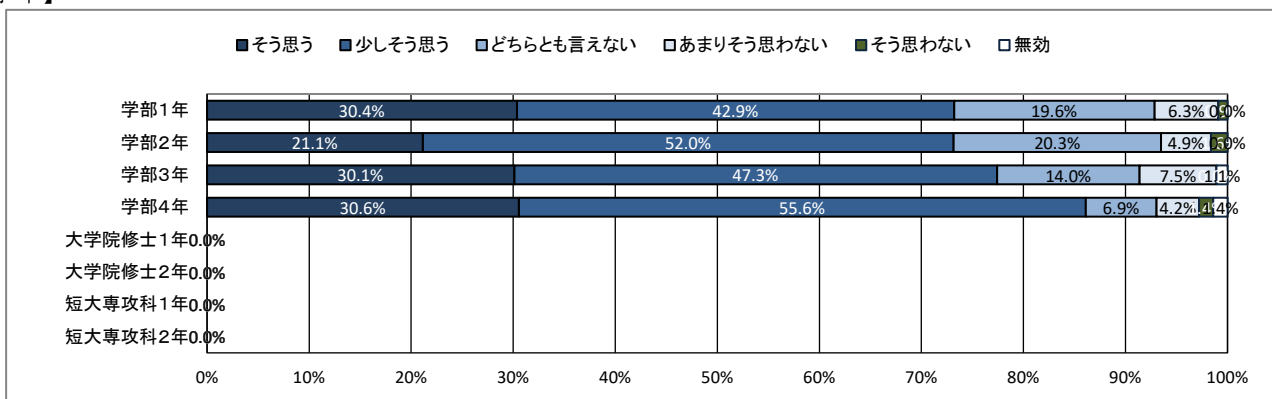
★ 学修の状況について

19. 授業を通して、深い専門知識が得られている

【全体】



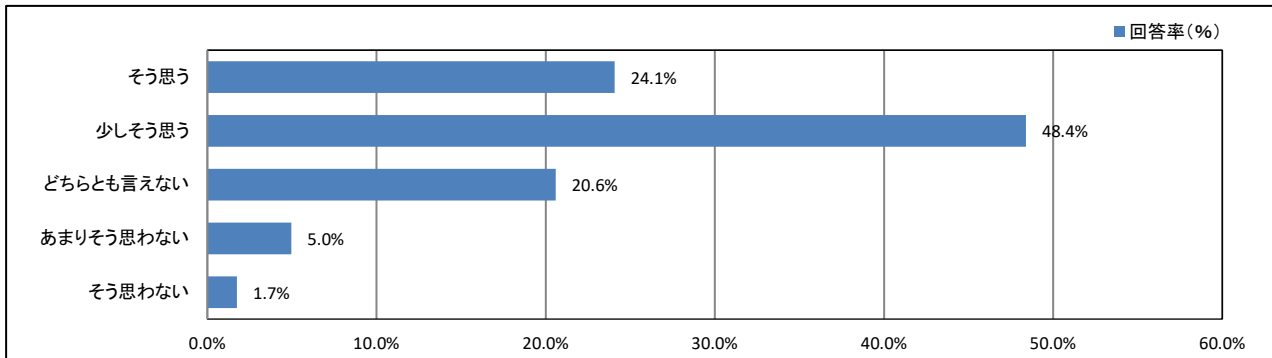
【学年】



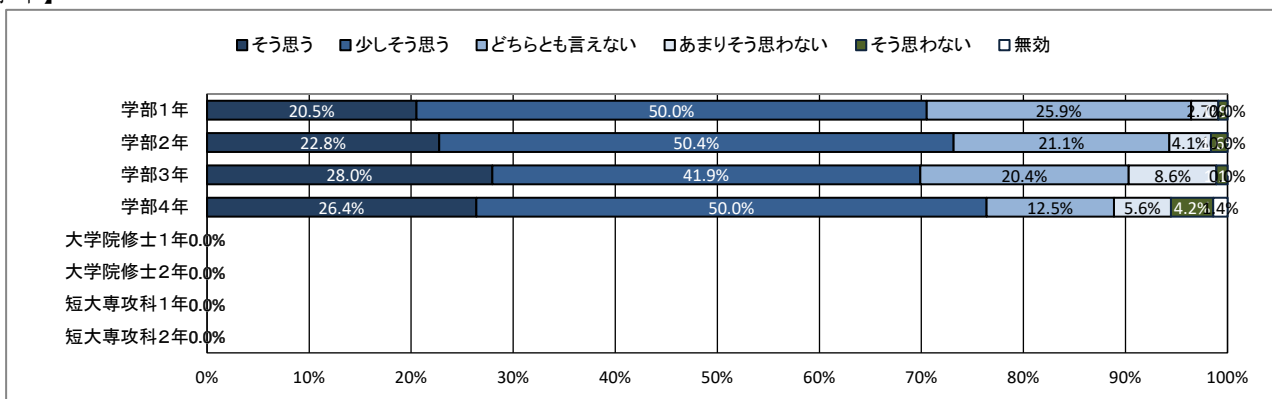
★ 学修の状況について

20. 授業を通して、職業関連の知識・技能が得られている

【全体】



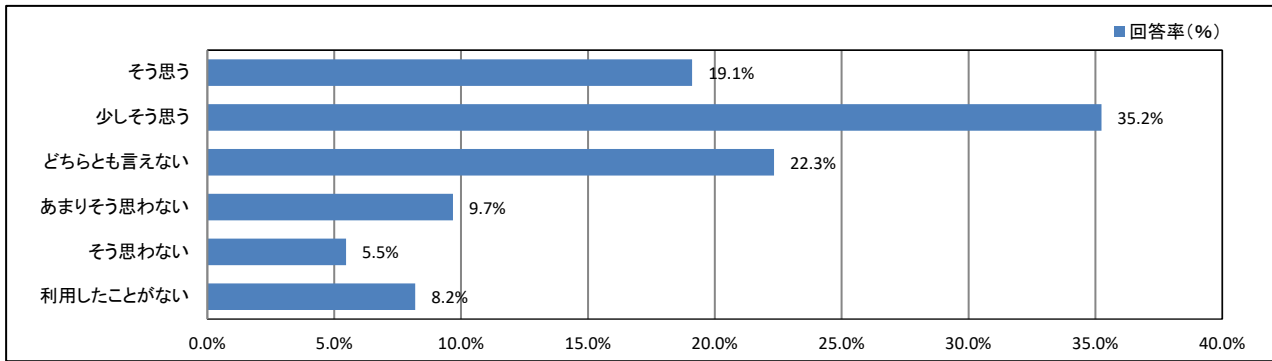
【学年】



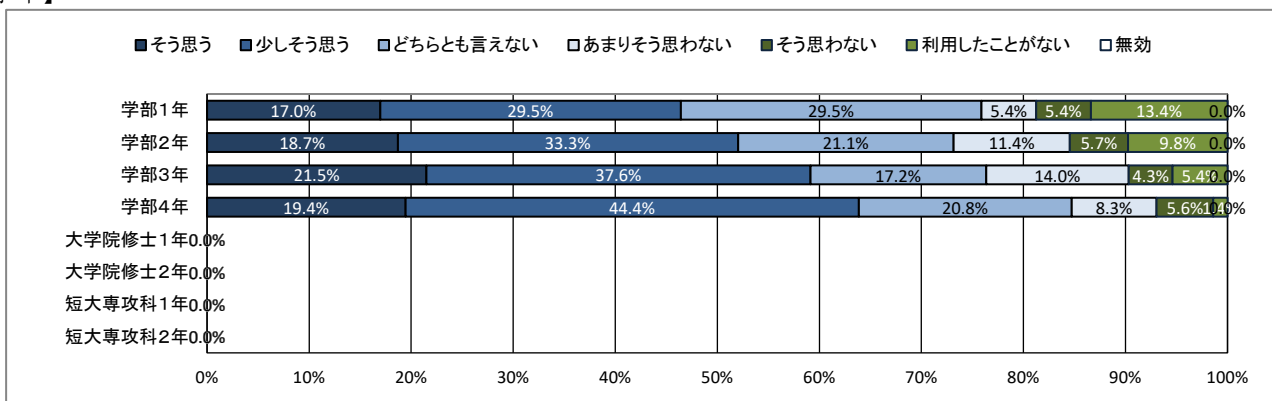
★ 学生支援体制について

21. 授業・履修について相談しやすい体制が整っている

【全体】



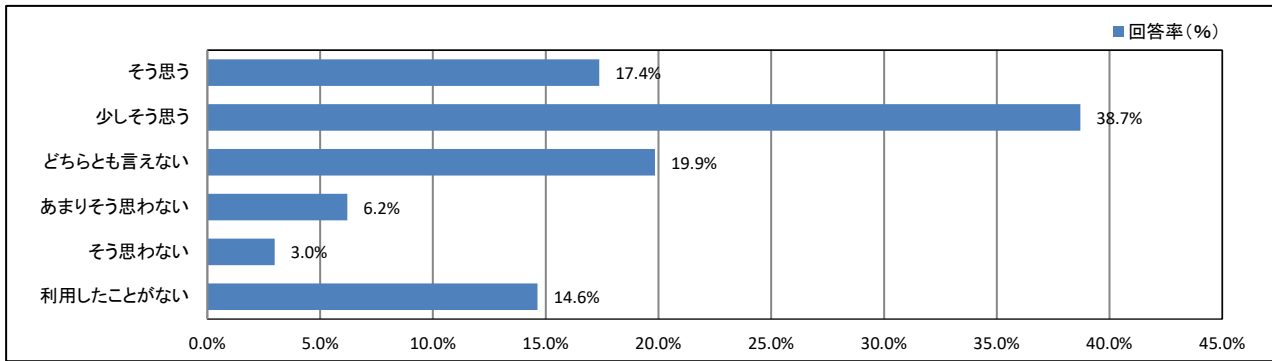
【学年】



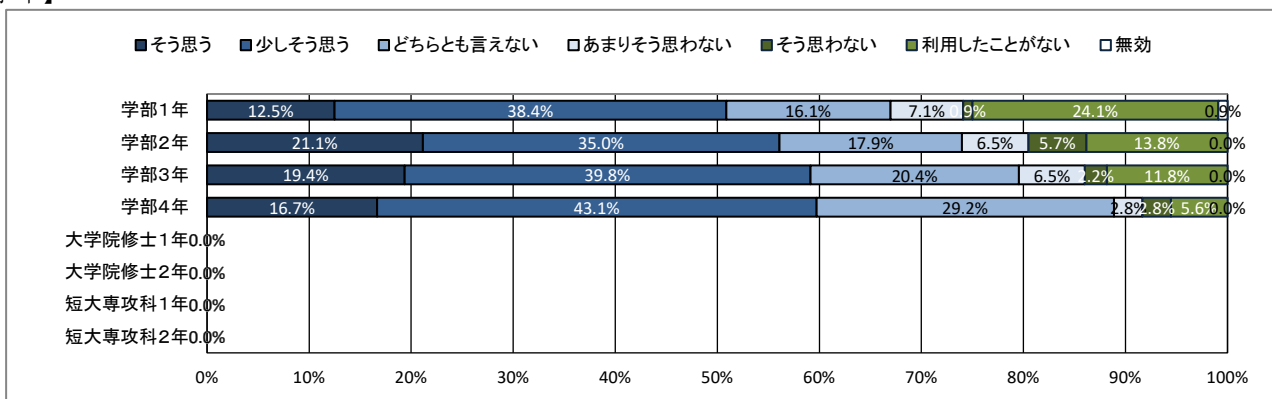
★ 学生支援体制について

22. 基礎学力への支援体制が充実している

【全体】



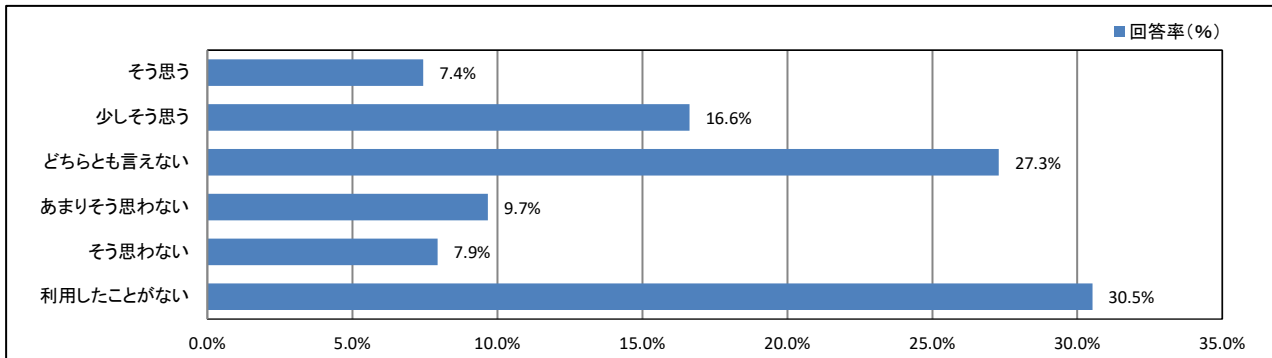
【学年】



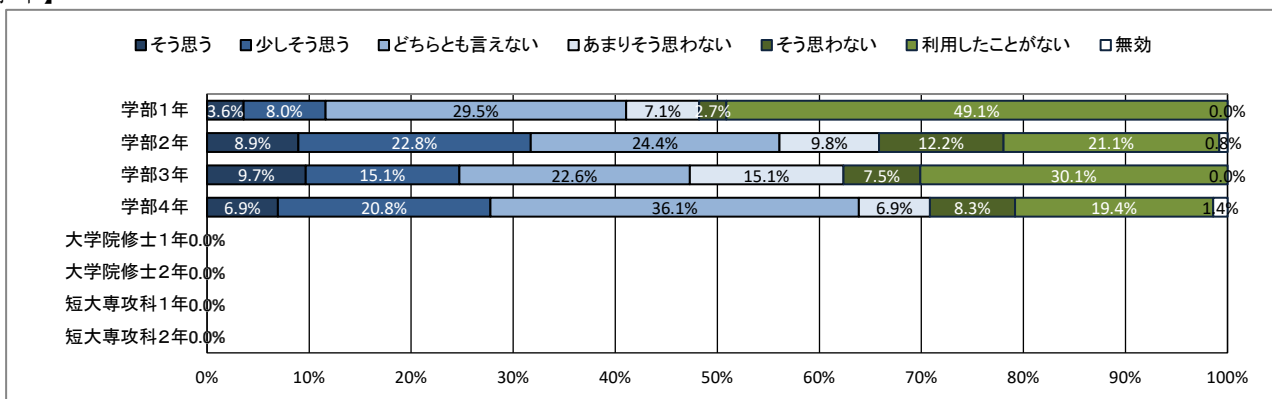
★ 学生支援体制について

23. 外国語学習・留学への支援体制が充実している

【全体】



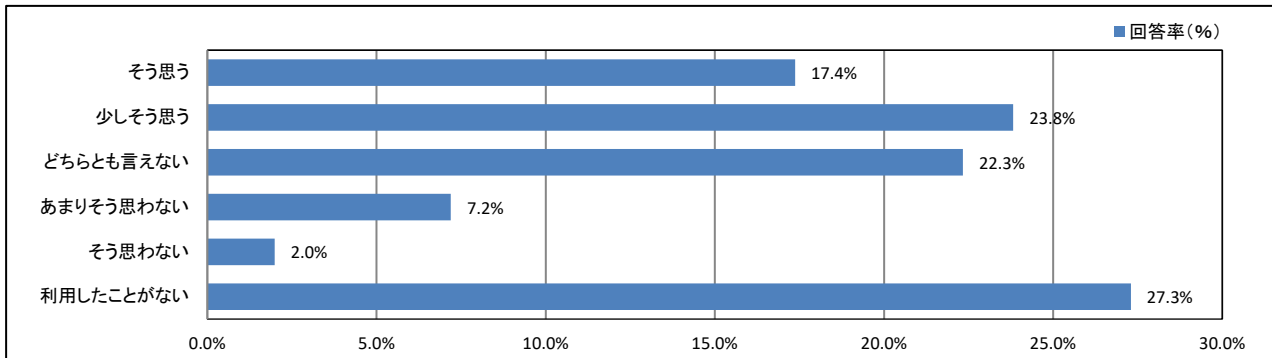
【学年】



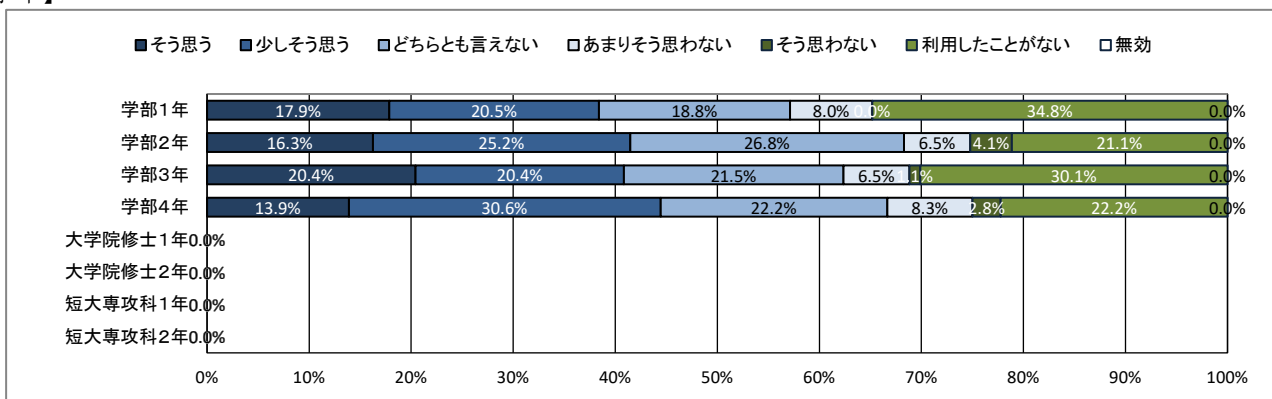
★ 学生支援体制について

24. 奨学金について相談しやすい体制が整っている

【全体】



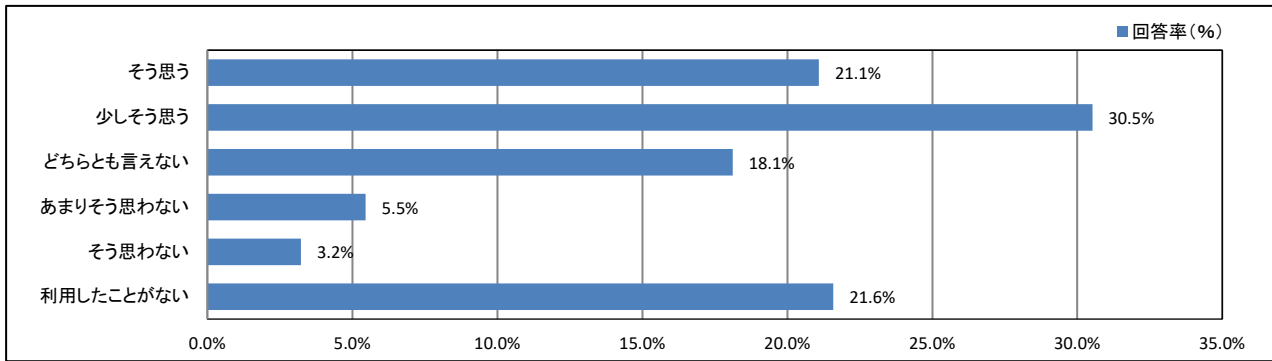
【学年】



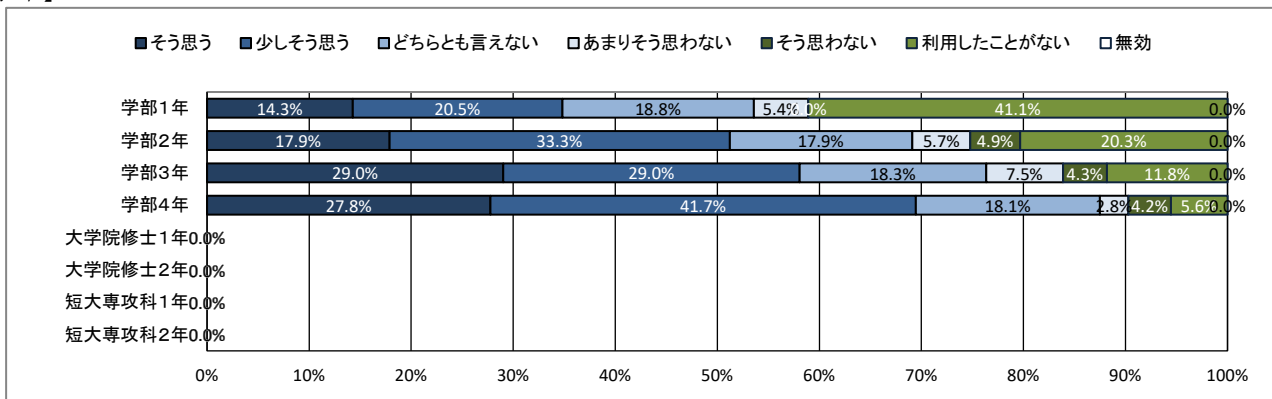
★ 学生支援体制について

25. 進路や就職について相談しやすい体制が整っている

【全体】



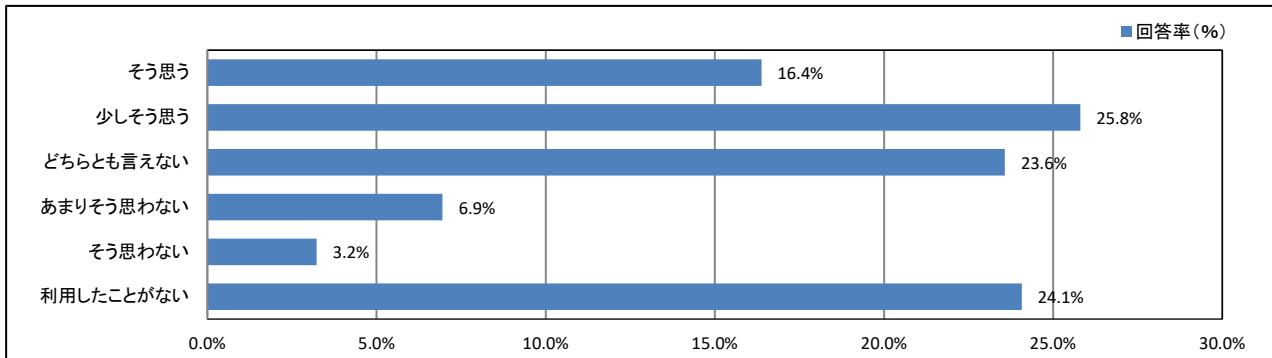
【学年】



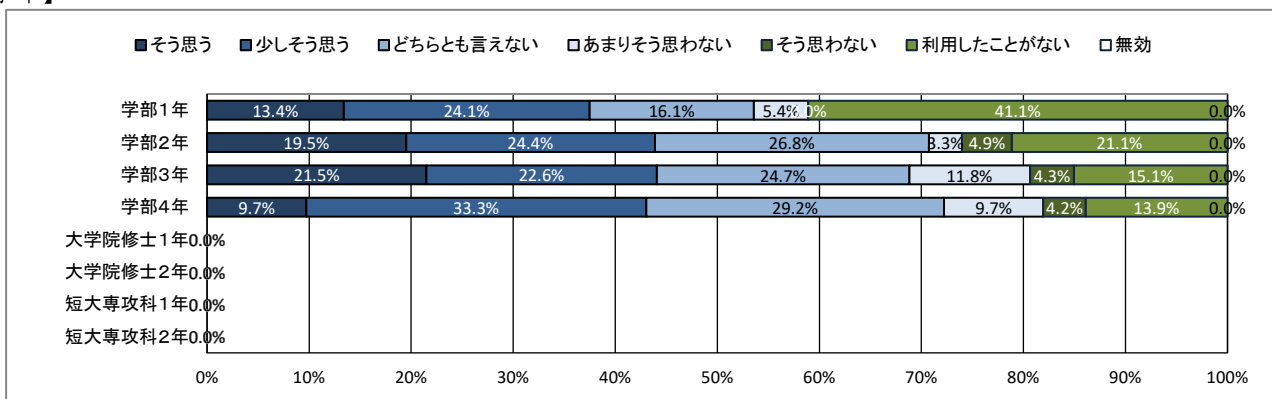
★ 学生支援体制について

26. 資格取得について相談しやすい体制が整っている

【全体】



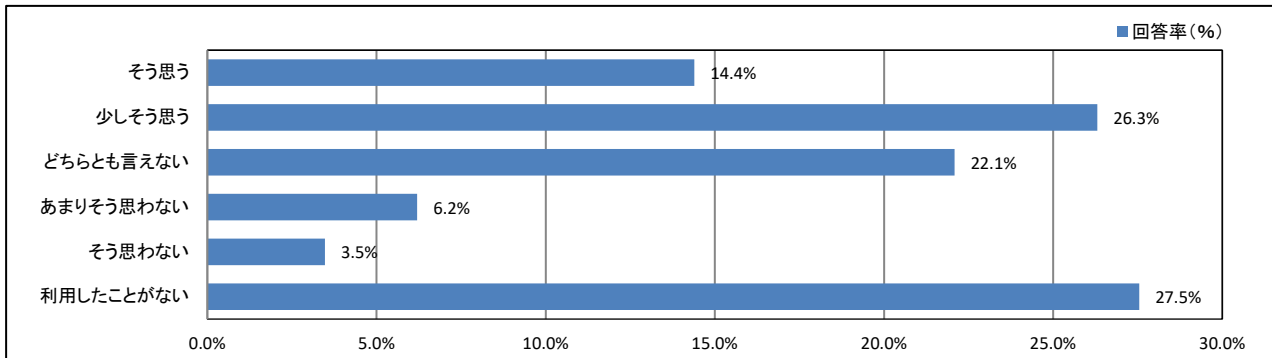
【学年】



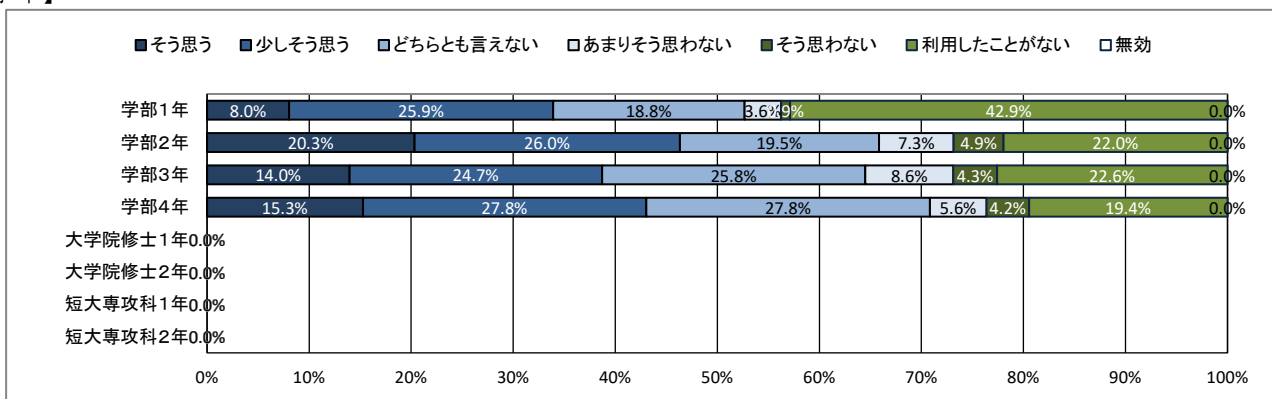
★ 学生支援体制について

27. 心身の健康について相談しやすい体制が整っている

【全体】



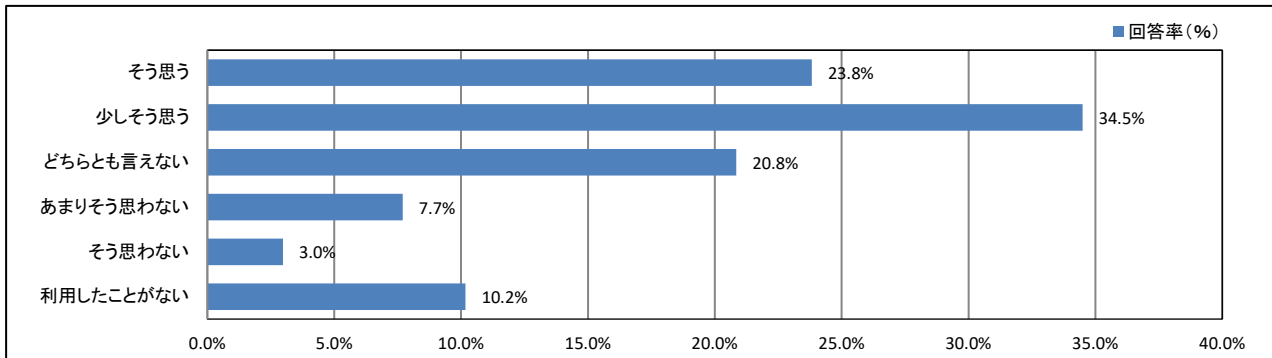
【学年】



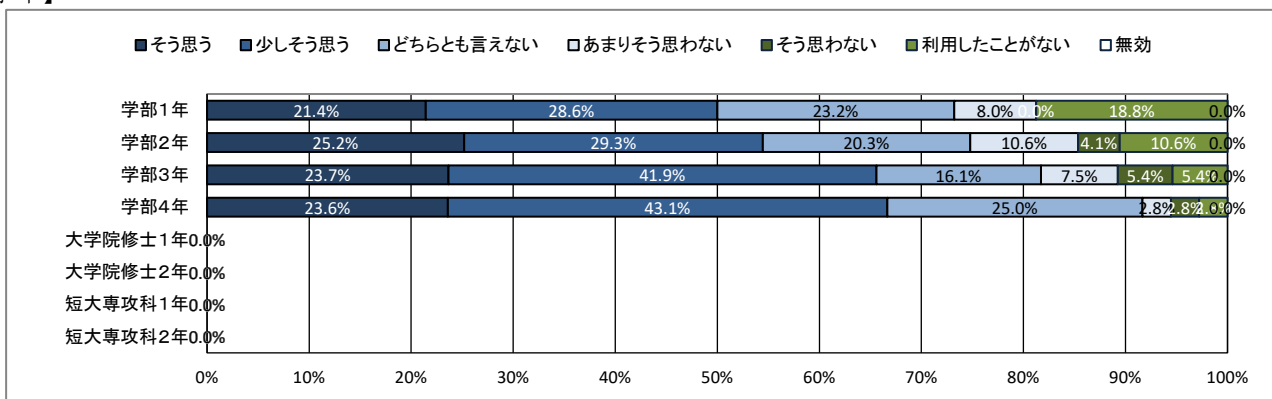
★ 学生支援体制について

28. 教員と相談しやすい環境が整っている

【全体】



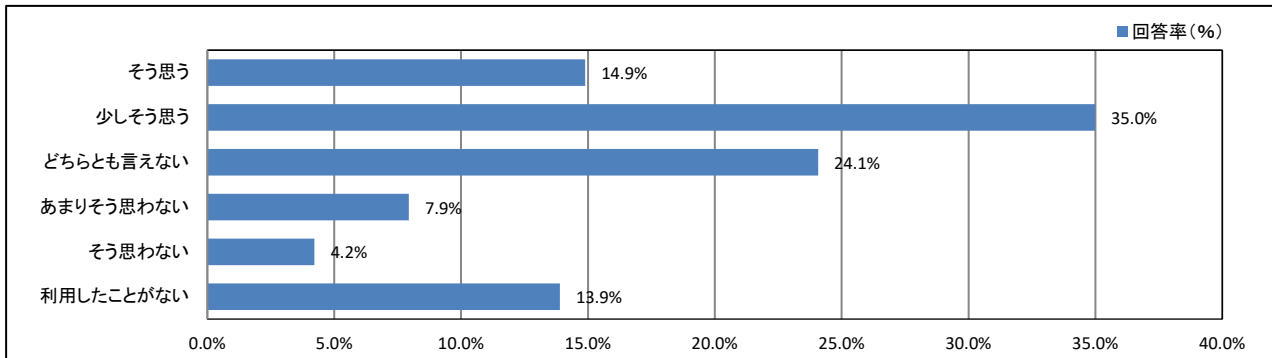
【学年】



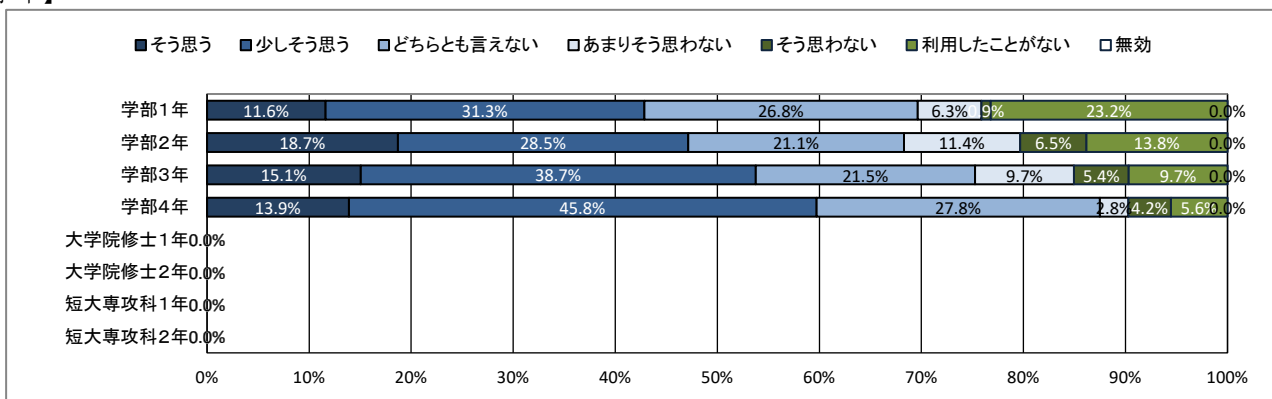
★ 学生支援体制について

29. (総合評価) 学生生活に関する相談ができる体制が充実している

【全体】



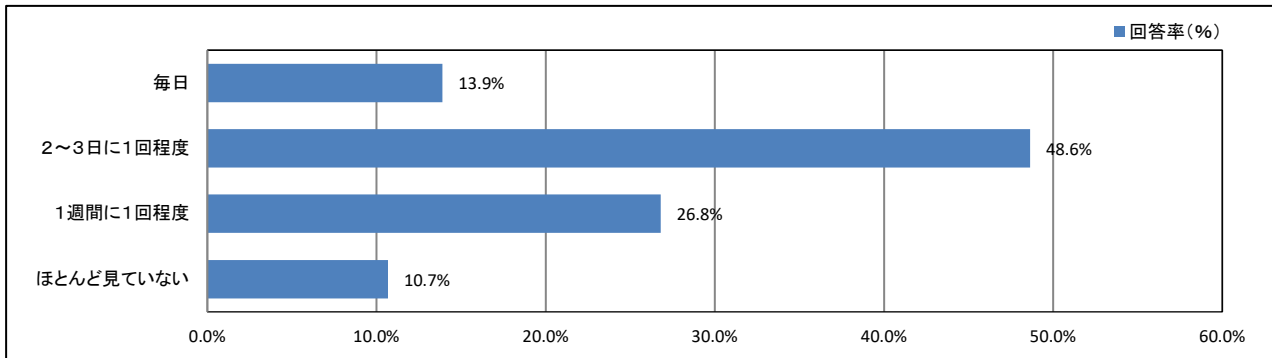
【学年】



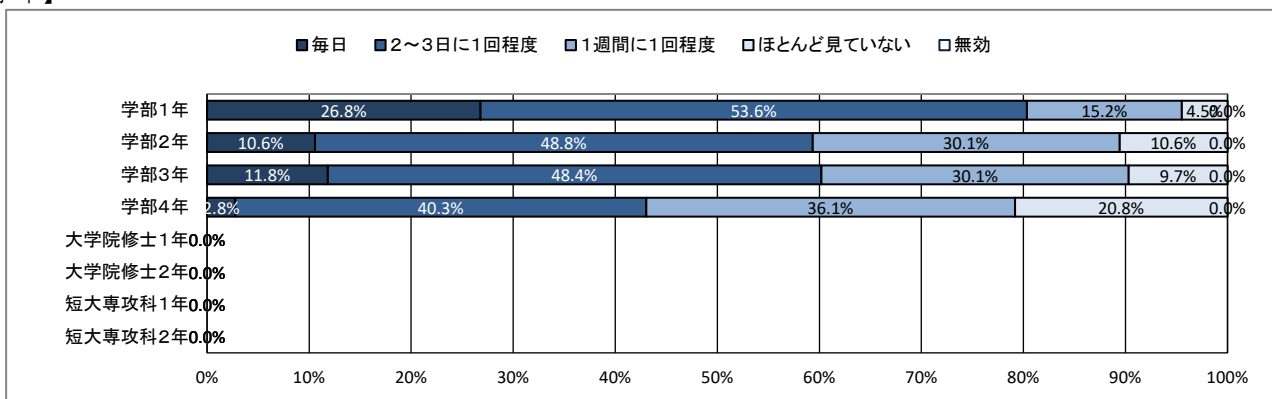
★ 大学からの情報提供について

30. ポータルサイトほどの程度見えていますか

【全体】



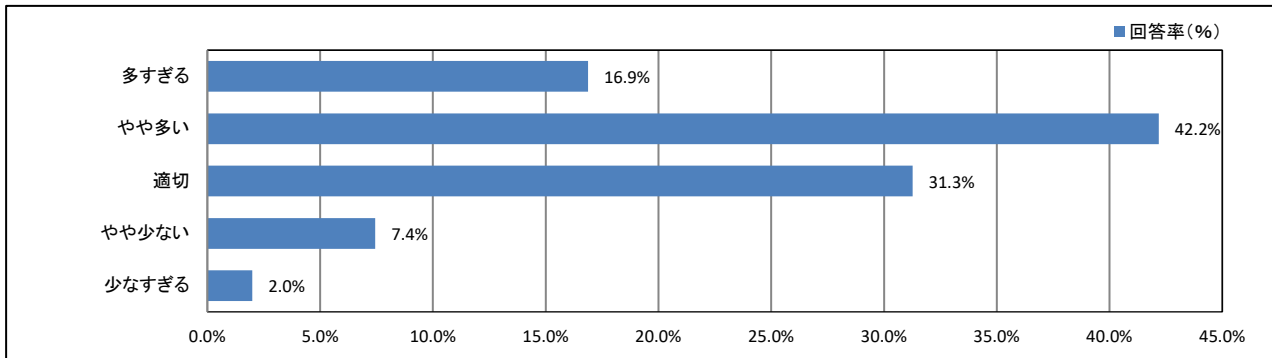
【学年】



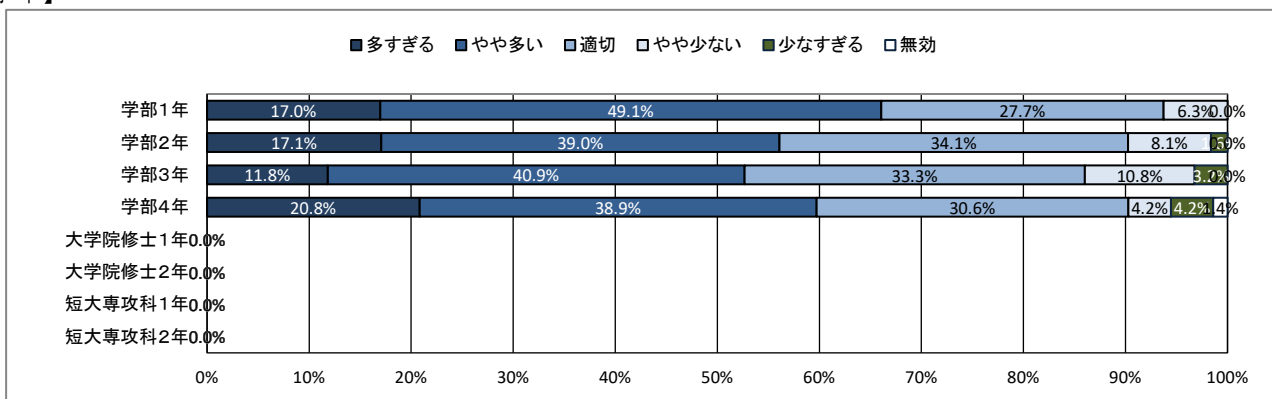
★ 大学からの情報提供について

31. ポータルサイトでの情報量は適切だと思いますか

【全体】



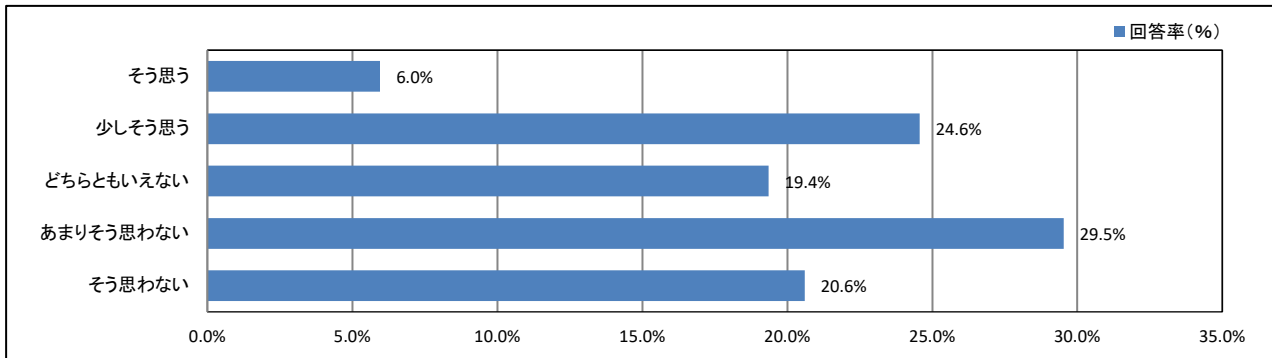
【学年】



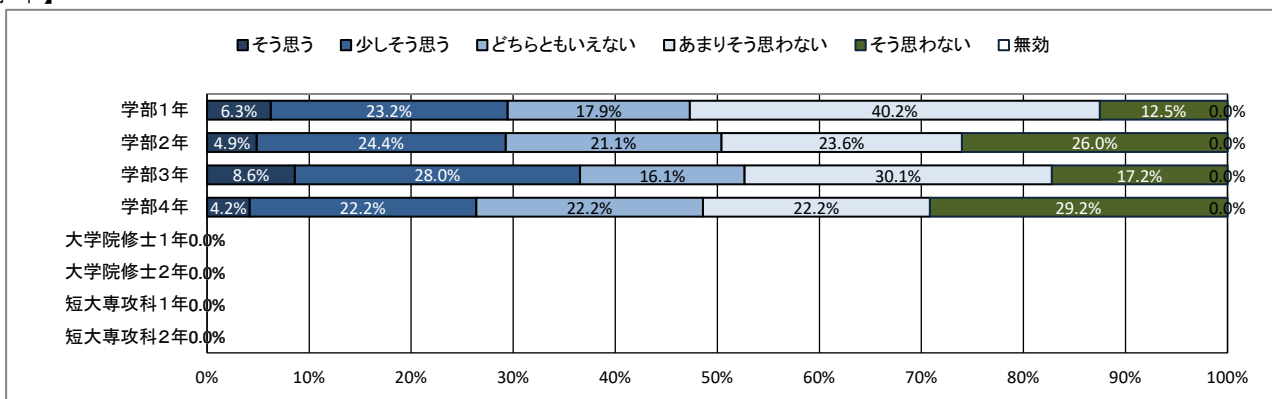
★ 大学からの情報提供について

32. ポータルサイトは分かりやすいですか

【全体】



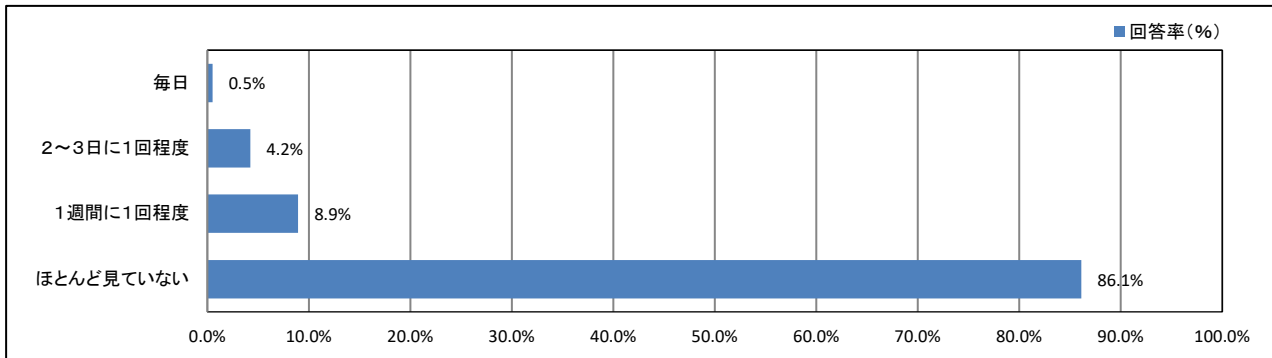
【学年】



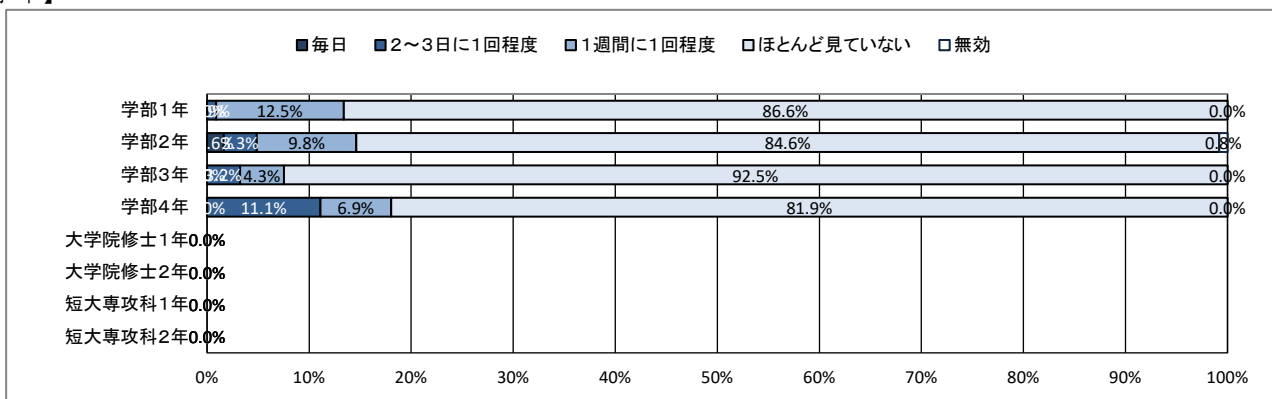
★ 大学からの情報提供について

33. 大学公式ホームページほどの程度見えていますか

【全体】



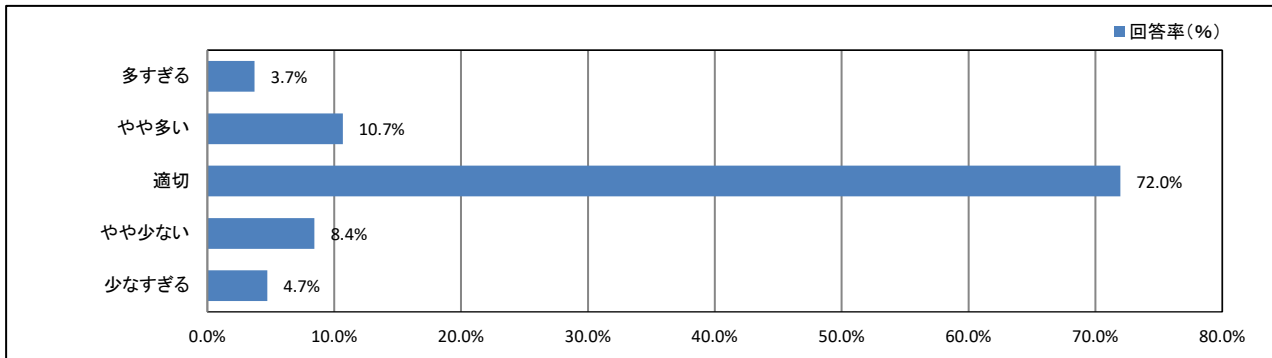
【学年】



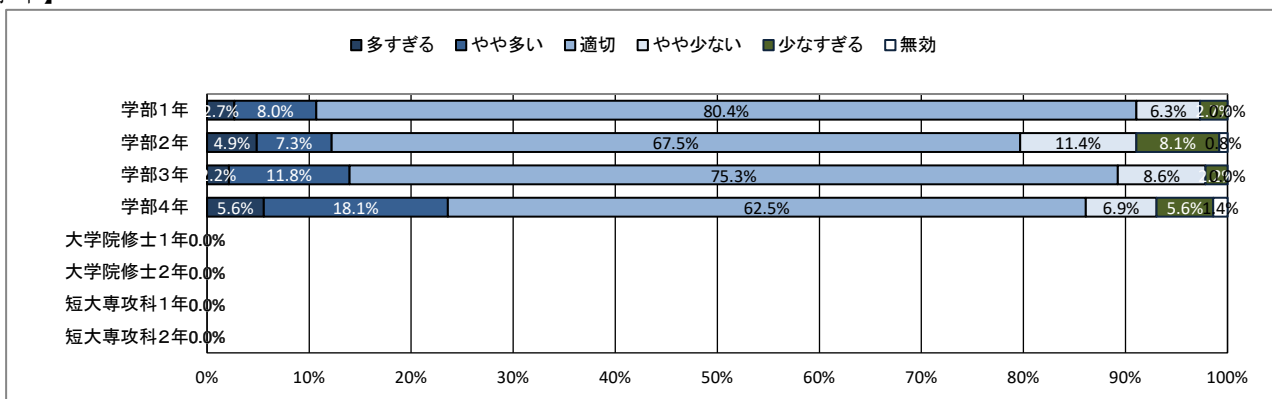
★ 大学からの情報提供について

34. 大学公式ホームページでの情報量は適切だと思いますか

【全体】



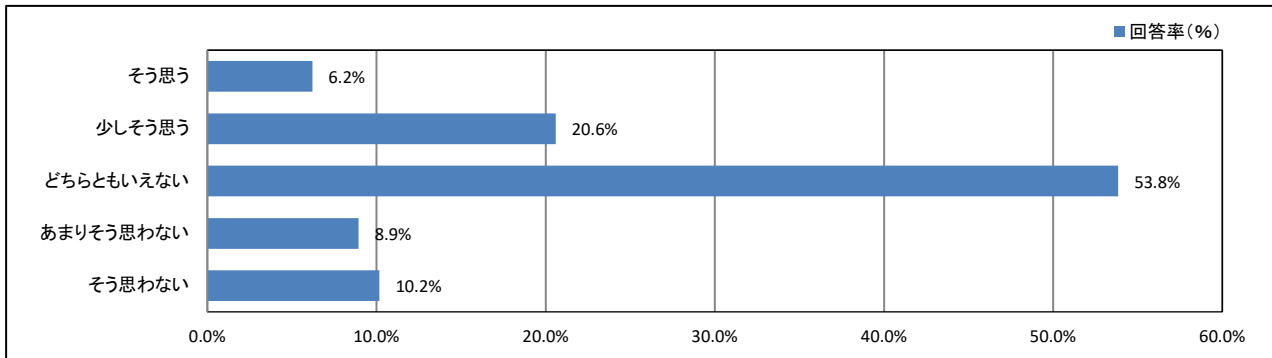
【学年】



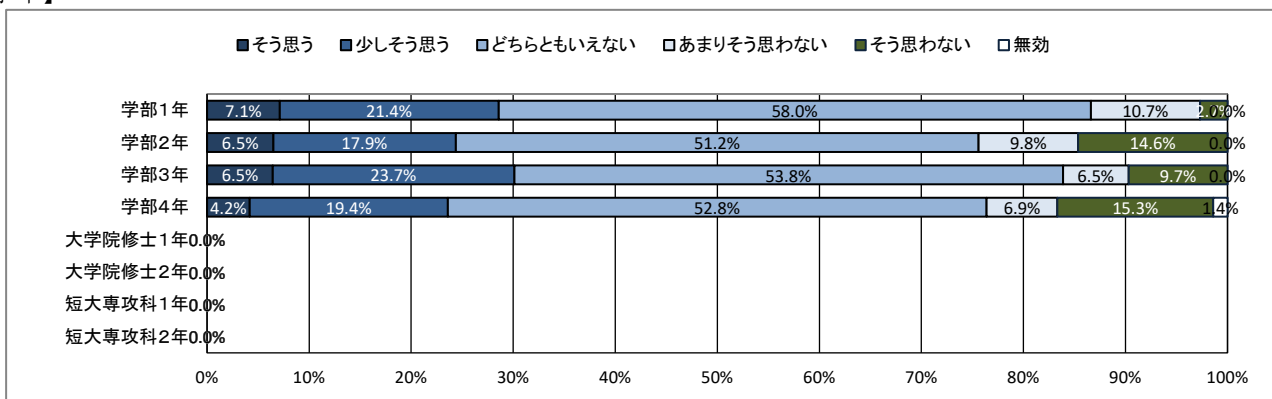
★ 大学からの情報提供について

35. 大学公式ホームページは分かりやすいですか

【全体】



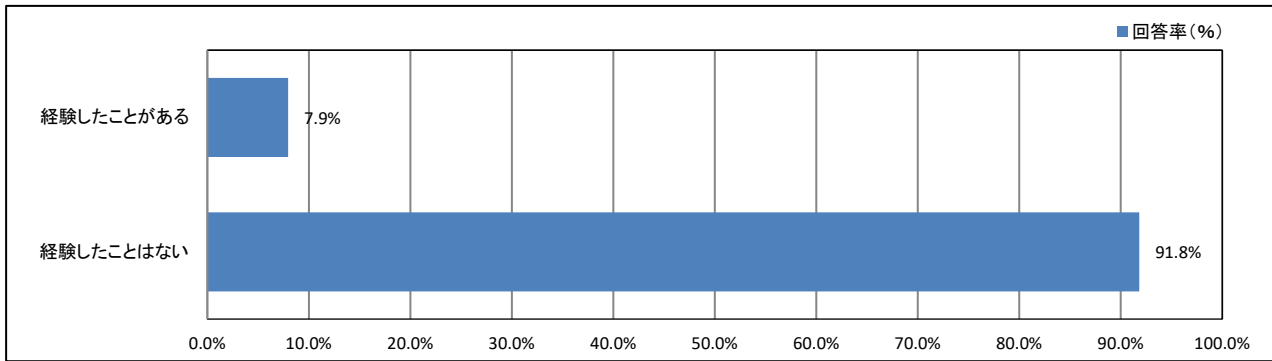
【学年】



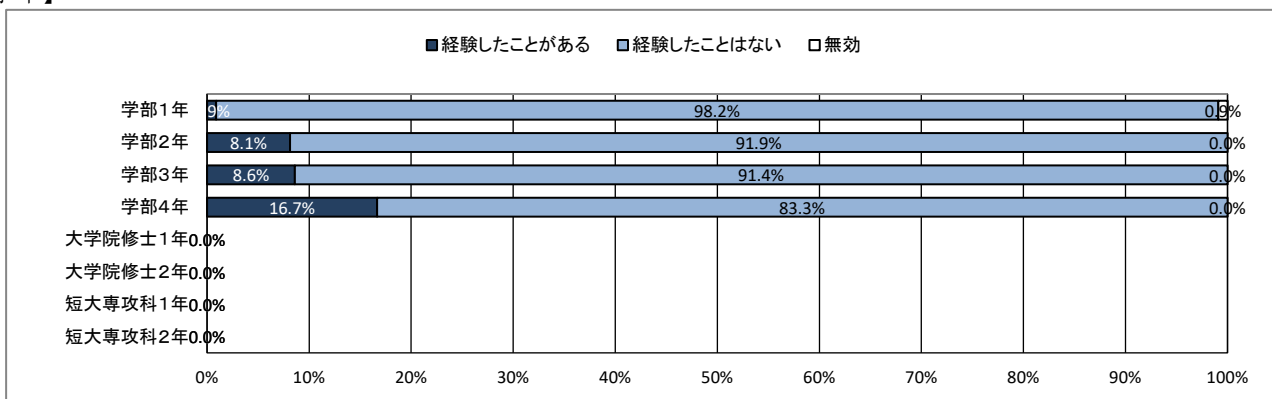
★ 入学後のトラブルについて

36. 学内の事故やケガ

【全体】



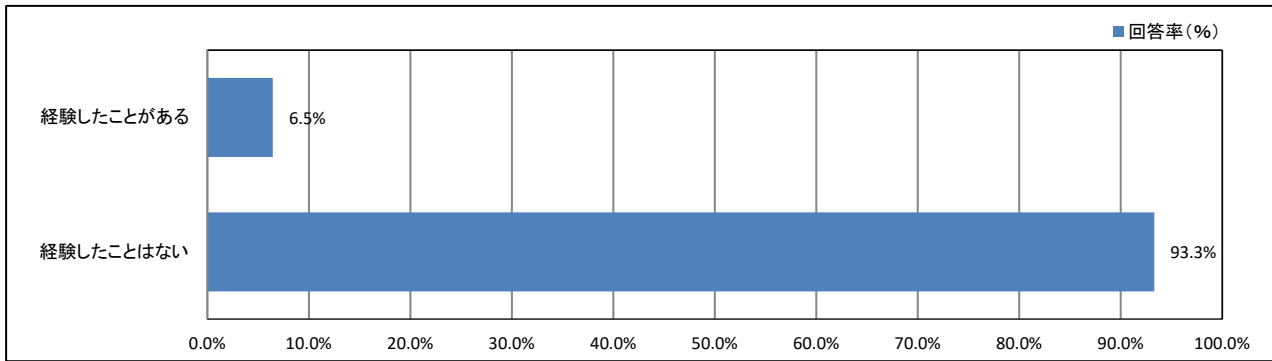
【学年】



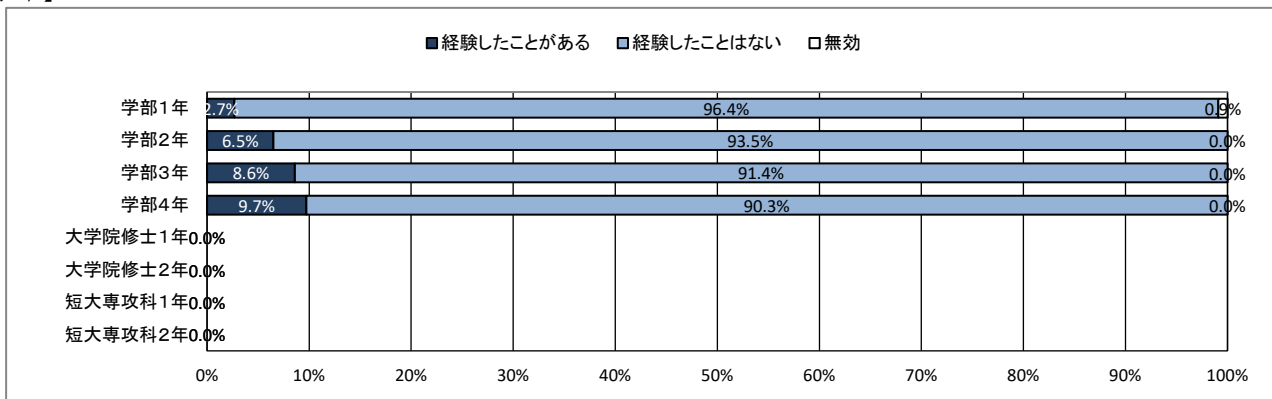
★ 入学後のトラブルについて

37. 通学中の事故やケガ

【全体】



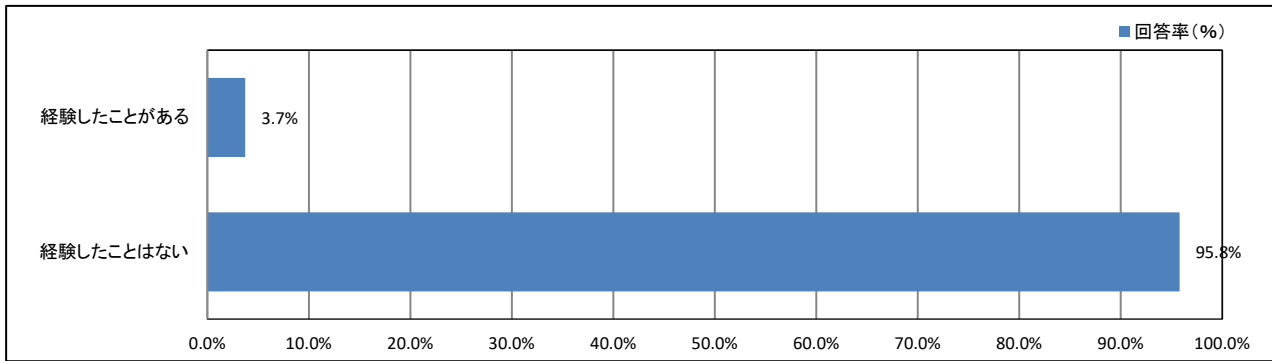
【学年】



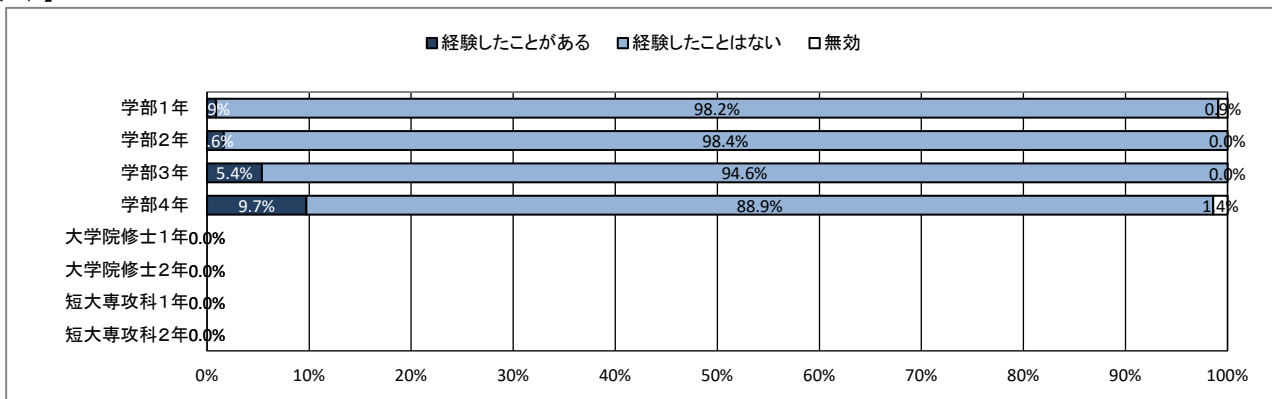
★ 入学後のトラブルについて

38. 学内での盗難被害

【全体】



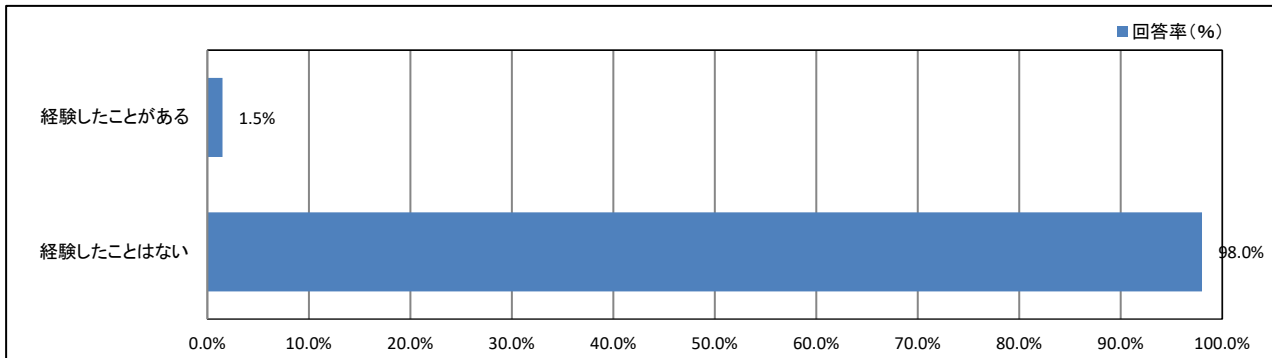
【学年】



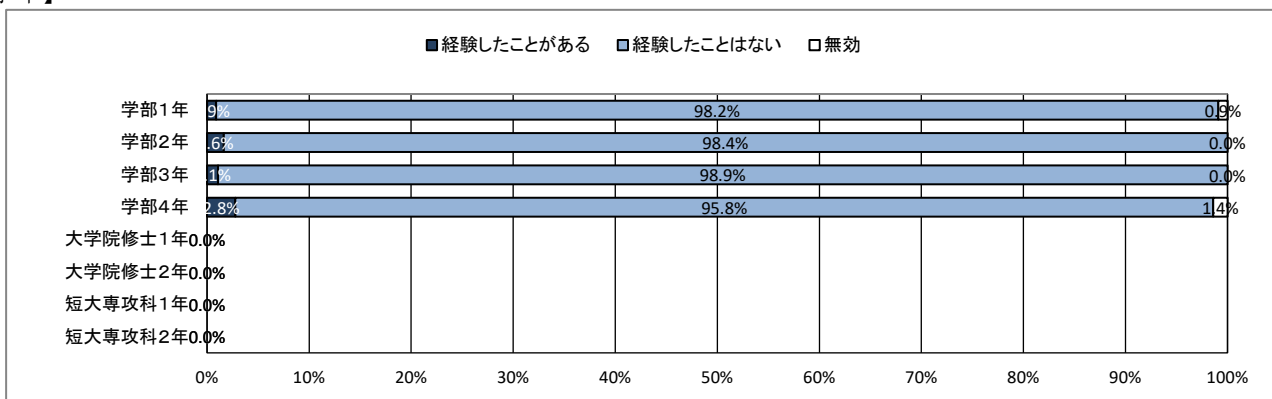
★ 入学後のトラブルについて

39. 学生同士のいじめやハラスメント、暴力

【全体】



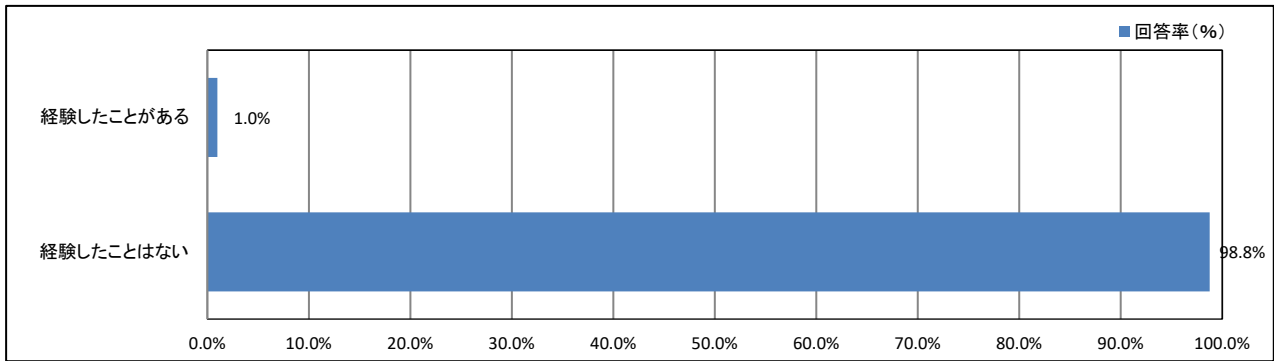
【学年】



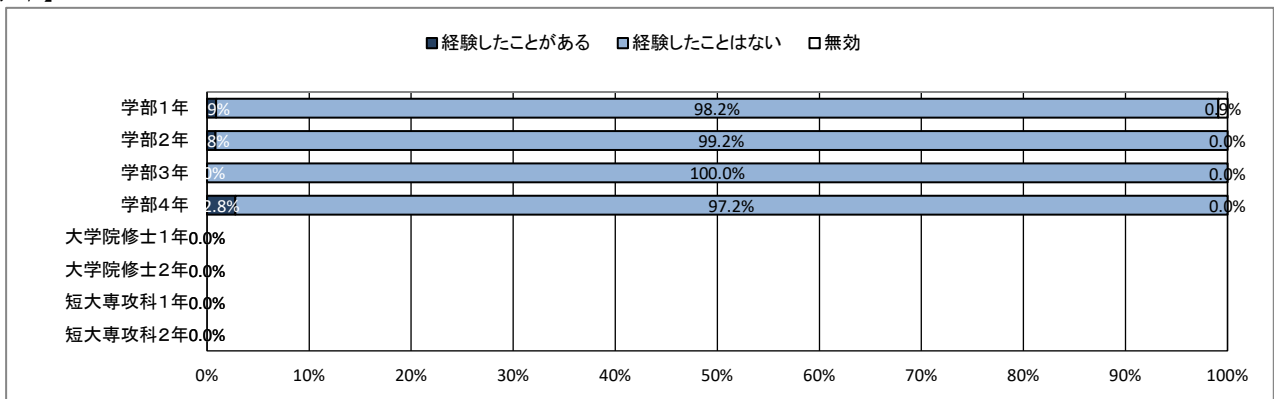
★ 入学後のトラブルについて

40. 飲酒の強要

【全体】



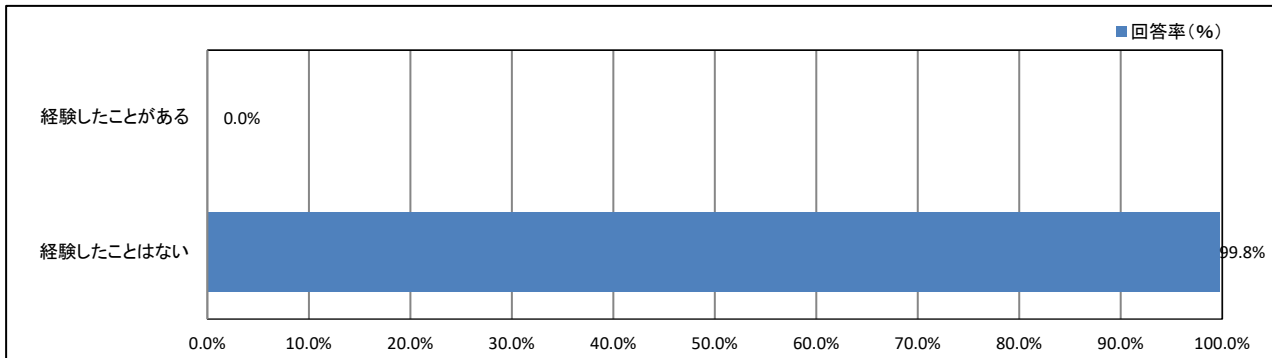
【学年】



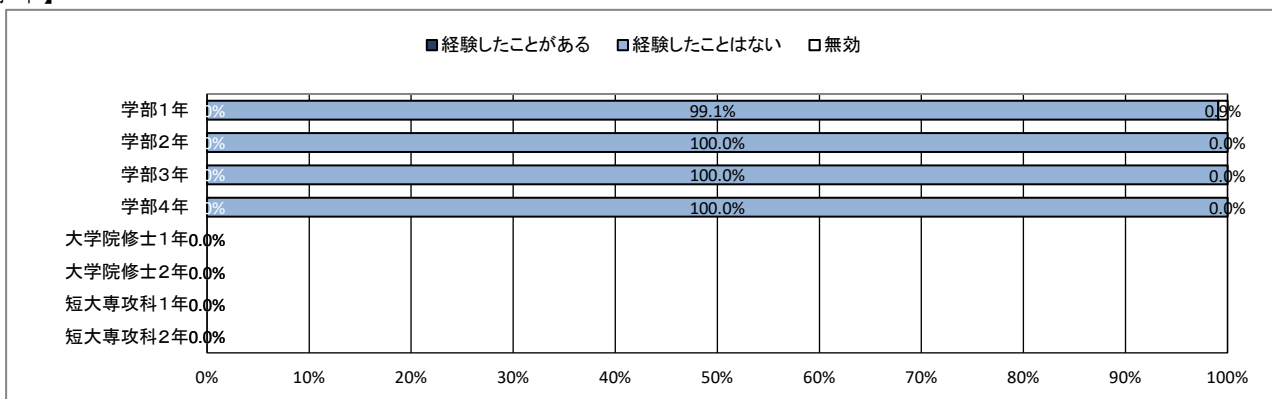
★ 入学後のトラブルについて

41. セクシャルハラスメント(性的いやがらせ)

【全体】



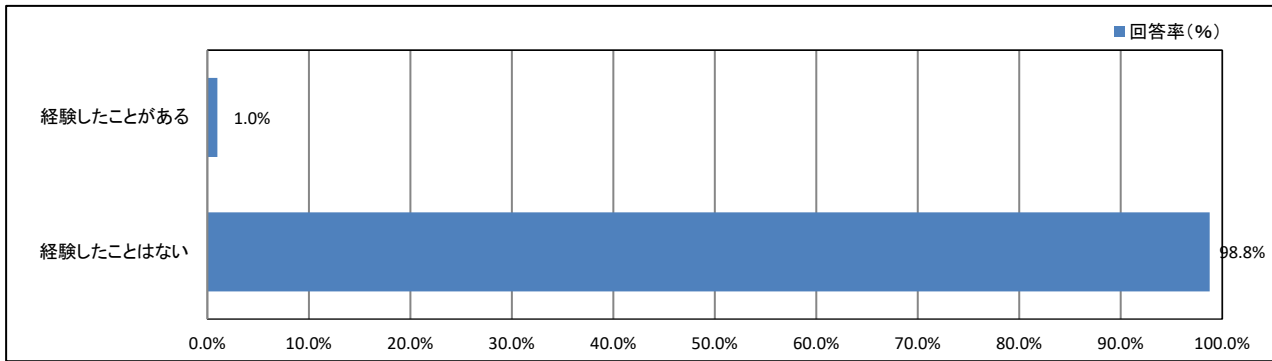
【学年】



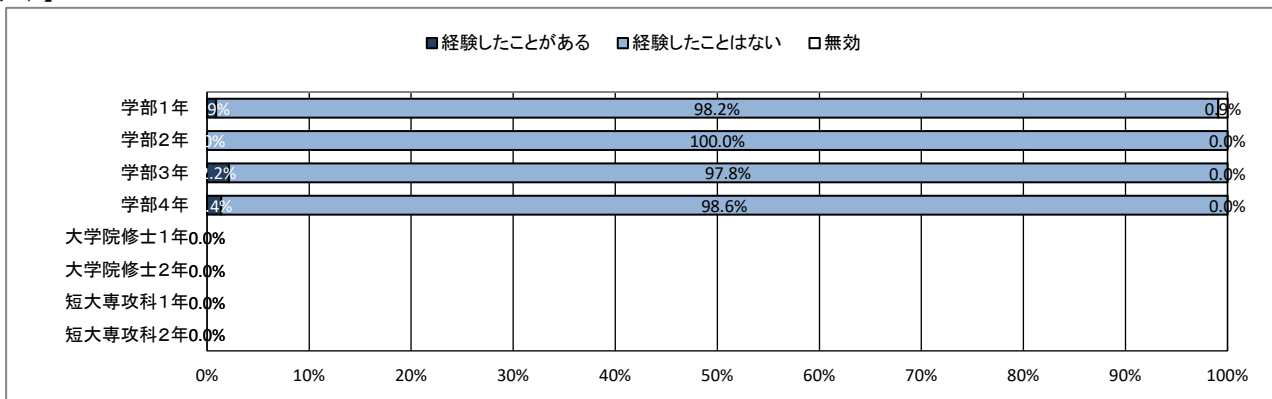
★ 入学後のトラブルについて

42. アカデミックハラスメント(教員からのいやがらせ)

【全体】



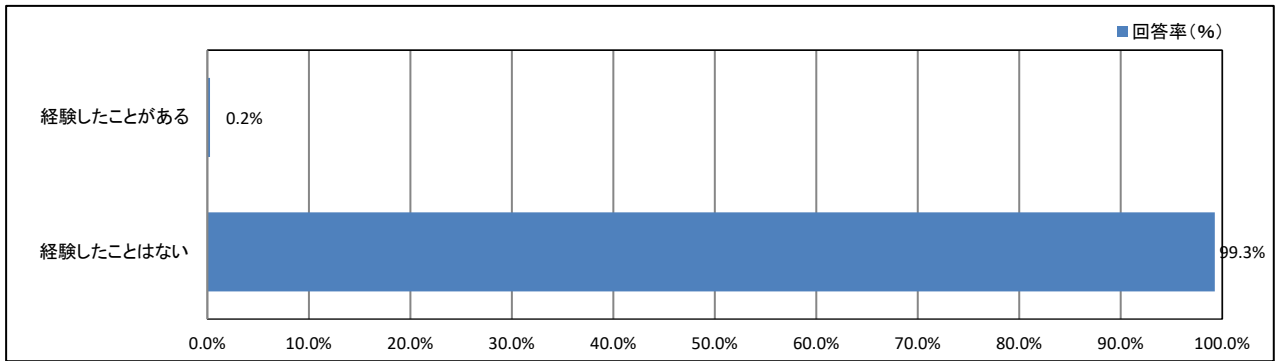
【学年】



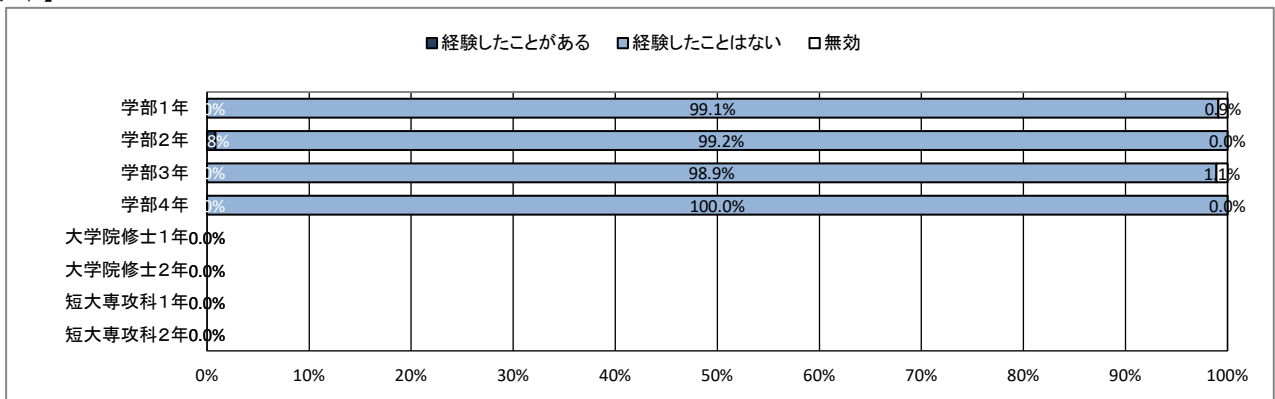
★ 入学後のトラブルについて

43. つきまとい、ストーカー被害

【全体】



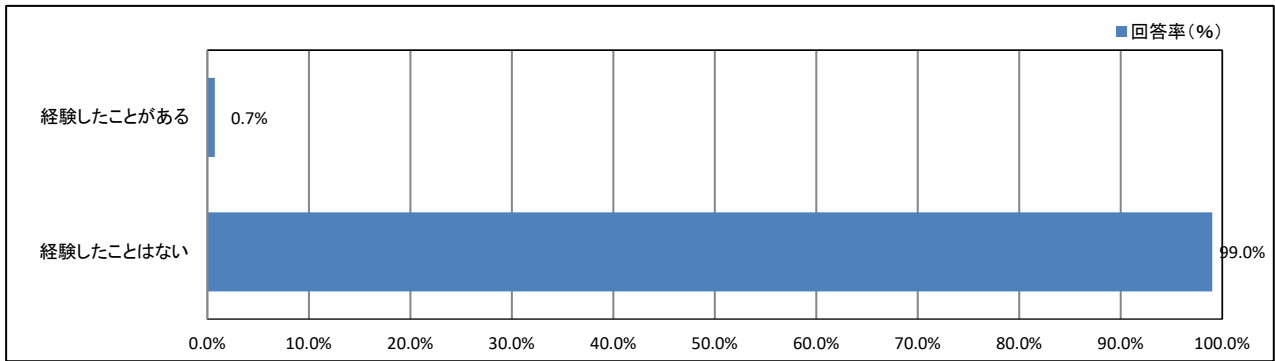
【学年】



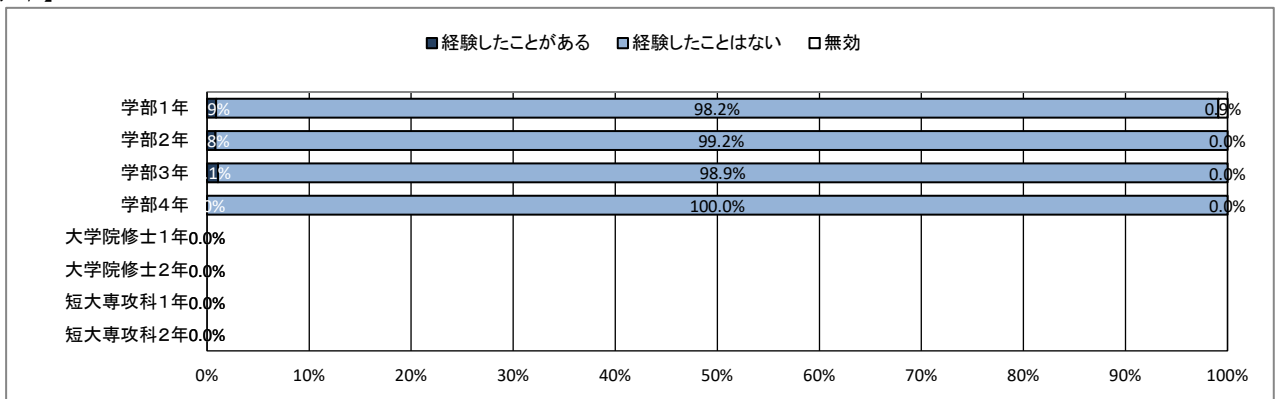
★ 入学後のトラブルについて

44. なりすましなどネット犯罪の被害

【全体】



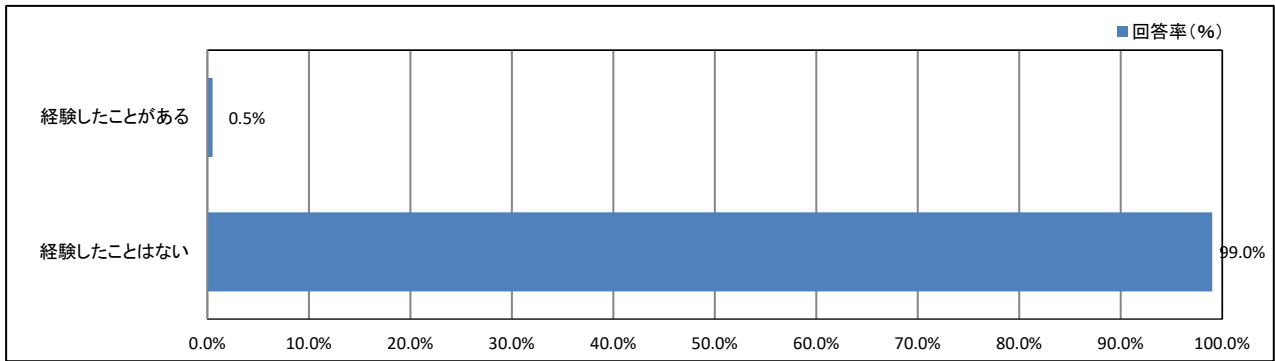
【学年】



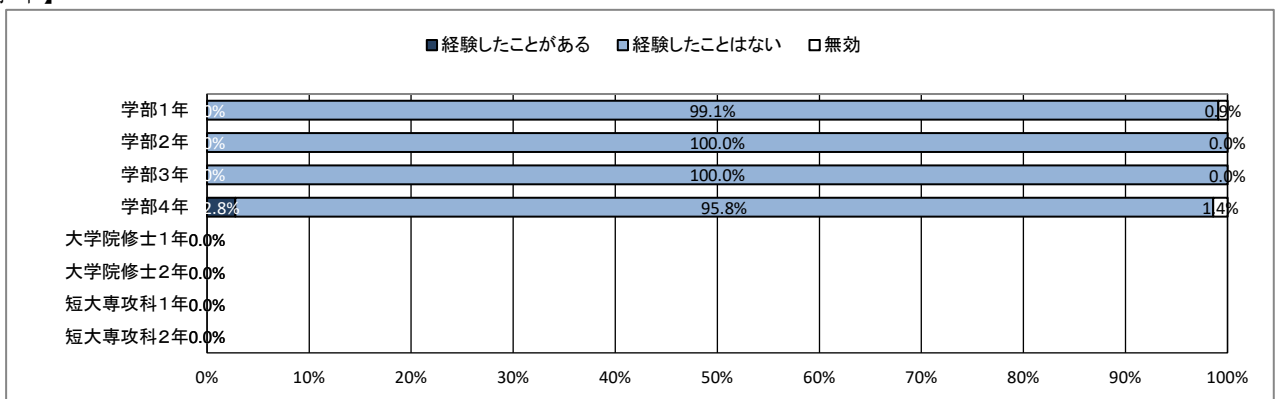
★ 入学後のトラブルについて

45. マルチ商法・悪徳商法の被害

【全体】



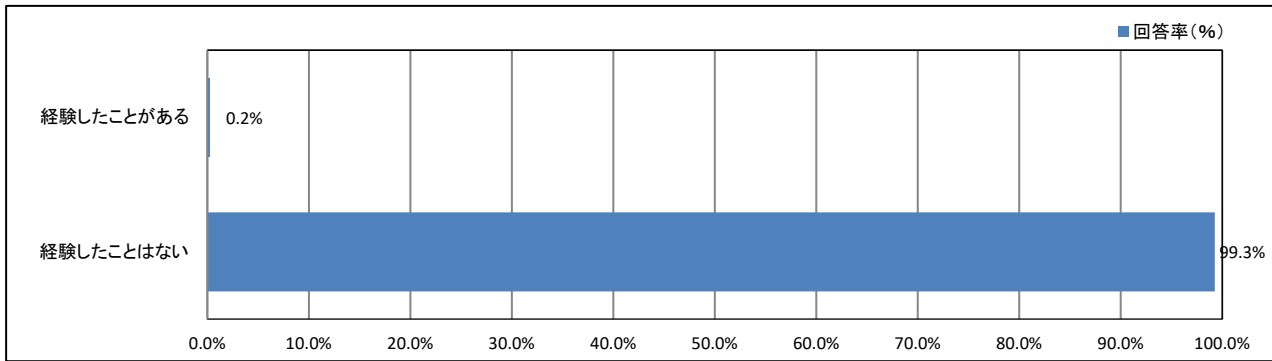
【学年】



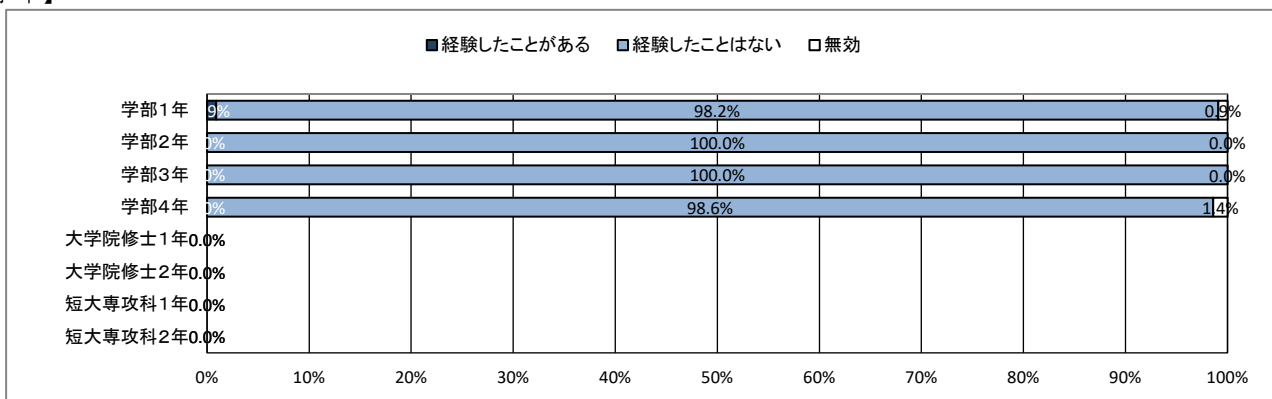
★ 入学後のトラブルについて

46. 違法薬物の使用の勧誘

【全体】



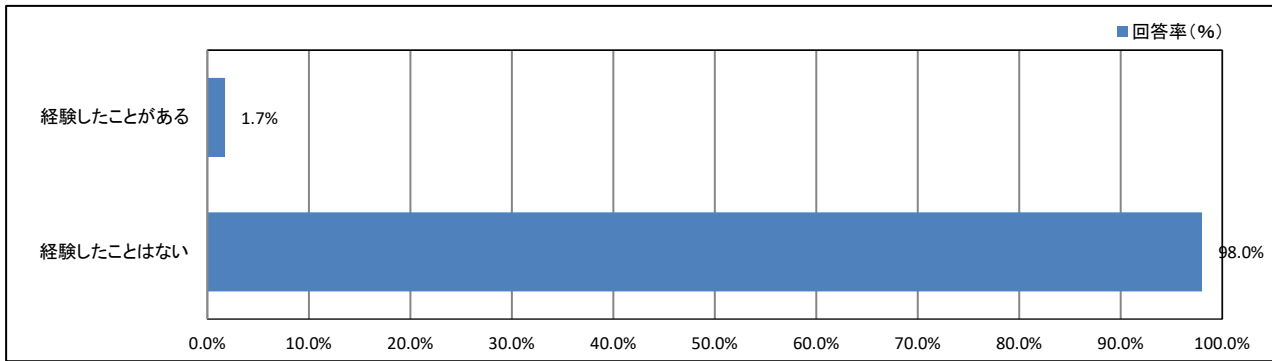
【学年】



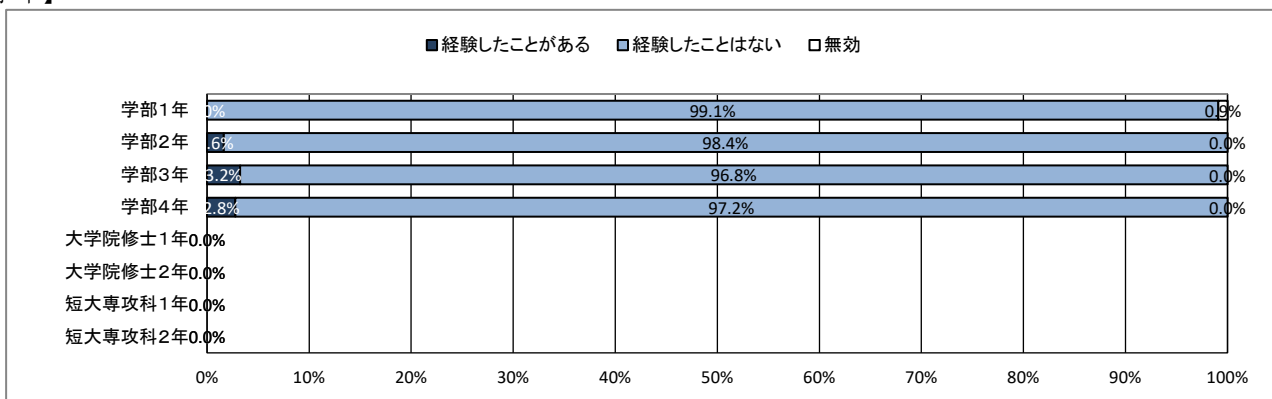
★ 入学後のトラブルについて

47. 望まない宗教活動への勧誘

【全体】



【学年】



【資料】

令和2年度 学生アンケート調査
データ集計表

★ プロフィール

1. あなたの性別

	男		女		無効・無回答		合計	
	回答数	回答率(%)	回答数	回答率(%)	回答数	回答率(%)	回答数	回答率(%)
全体	302	74.9%	97	24.1%	4	1.0%	403	100.0%

2. あなたの学年

	学部1年 (短大を含む)		学部2年 (短大を含む)		学部3年		学部4年		大学院修士1年		大学院修士2年		短大専攻科1年		短大専攻科2年	
	回答数	回答率(%)	回答数	回答率(%)	回答数	回答率(%)	回答数	回答率(%)	回答数	回答率(%)	回答数	回答率(%)	回答数	回答率(%)	回答数	回答率(%)
全体	112	27.8%	123	30.5%	93	23.1%	72	17.9%	0	0.0%	0	0.0%	0	0.0%	0	0.0%
	無効・無回答		合計													
	回答数	回答率(%)	回答数	回答率(%)												
全体	3	0.7%	403	100.0%												

4. アルバイトによる授業料等負担の有無

	授業料等の全額を アルバイトで負担して		授業料等の一部を アルバイトで補って		アルバイトでの授業料 等負担はしていな		アルバイトは していない		無効・無回答		合計	
	回答数	回答率(%)	回答数	回答率(%)	回答数	回答率(%)	回答数	回答率(%)	回答数	回答率(%)	回答数	回答率(%)
全体	2	0.5%	69	17.1%	270	67.0%	60	14.9%	2	0.5%	403	100.0%

5. 奨学金による授業料等負担の有無

	授業料等の全額を 奨学金で負担して		授業料等の一部を 奨学金で補って		奨学金での授業料 等負担はしていな		奨学金は利用 していない		無効・無回答		合計	
	回答数	回答率(%)	回答数	回答率(%)	回答数	回答率(%)	回答数	回答率(%)	回答数	回答率(%)	回答数	回答率(%)
全体	51	12.7%	125	31.0%	26	6.5%	200	49.6%	1	0.2%	403	100.0%

★ 日常生活について

6. 居住形態について

	親と同居(実家)		一人暮らし		きょうだいと同居		親戚・知人宅		その他		無効・無回答		合計	
	回答数	回答率(%)	回答数	回答率(%)	回答数	回答率(%)	回答数	回答率(%)	回答数	回答率(%)	回答数	回答率(%)	回答数	回答率(%)
全体	216	53.6%	171	42.4%	1	0.2%	3	0.7%	12	3.0%	0	0.0%	403	100.0%

7. 通常の通学手段について(あてはまるものすべてにマークしてください)

	徒歩		自転車		原付・バイク		自家用車 (自ら運転)		自家用車 (家族による送迎)		路線バス		学園バス		電車 (JR在来線)	
	回答数	回答率(%)	回答数	回答率(%)	回答数	回答率(%)	回答数	回答率(%)	回答数	回答率(%)	回答数	回答率(%)	回答数	回答率(%)	回答数	回答率(%)
全体	57	14.1%	58	14.4%	54	13.4%	208	51.6%	20	5.0%	9	2.2%	138	34.2%	64	15.9%
	電車(私鉄)		新幹線		その他		無効・無回答		合計							
	回答数	回答率(%)	回答数	回答率(%)	回答数	回答率(%)	回答数	回答率(%)	回答数	回答率(%)						
全体	7	1.7%	7	1.7%	5	1.2%	0	0.0%	403	100.0%						

8. 通学時間について(片道)

	15分以内		30分以内		1時間以内		1時間30分以内		2時間以内		2時間以上		無効・無回答		合計	
	回答数	回答率(%)	回答数	回答率(%)	回答数	回答率(%)	回答数	回答率(%)	回答数	回答率(%)	回答数	回答率(%)	回答数	回答率(%)	回答数	回答率(%)
全体	106	26.3%	118	29.3%	78	19.4%	38	9.4%	34	8.4%	29	7.2%	0	0.0%	403	100.0%

9. 朝食について

	毎日食べている		週に4~5回程度		週に2~3回程度		ほとんど食べない		無効・無回答		合計	
	回答数	回答率(%)	回答数	回答率(%)	回答数	回答率(%)	回答数	回答率(%)	回答数	回答率(%)	回答数	回答率(%)
全体	212	52.6%	76	18.9%	50	12.4%	65	16.1%	0	0.0%	403	100.0%

10. 平日の平均睡眠時間

	8時間以上		7時間程度		6時間程度		5時間程度		4時間未満		無効・無回答		合計	
	回答数	回答率(%)	回答数	回答率(%)	回答数	回答率(%)	回答数	回答率(%)	回答数	回答率(%)	回答数	回答率(%)	回答数	回答率(%)
全体	21	5.2%	122	30.3%	178	44.2%	75	18.6%	7	1.7%	0	0.0%	403	100.0%

11. 週末(土日)の過ごし方(最も多い活動)

	学習 (授業を含む)		クラブ・ サークル活動		アルバイト		ボランティア		趣味の活動		友人との交際		息抜き,その他	
	回答数	回答率(%)	回答数	回答率(%)	回答数	回答率(%)	回答数	回答率(%)	回答数	回答率(%)	回答数	回答率(%)	回答数	回答率(%)
全体	2	0.5%	133	33.0%	159	39.5%	2	0.5%	41	10.2%	24	6.0%	29	7.2%
	無効・無回答		合計											
	回答数	回答率(%)	回答数	回答率(%)										
全体	13	3.2%	403	100.0%										

12. 喫煙について

	毎日 喫煙している		たまに喫煙する ことがある		喫煙はしない		無効・無回答		合計	
	回答数	回答率(%)	回答数	回答率(%)	回答数	回答率(%)	回答数	回答率(%)	回答数	回答率(%)
全体	21	5.2%	17	4.2%	324	80.4%	41	10.2%	403	100.0%

★ 平日の過ごし方について

13. 1日の学修時間(授業時間を除く)

	5時間以上		4時間程度		3時間程度		2時間程度		1時間程度		30分程度		ほとんど行わない	
	回答数	回答率(%)	回答数	回答率(%)	回答数	回答率(%)	回答数	回答率(%)	回答数	回答率(%)	回答数	回答率(%)	回答数	回答率(%)
全体	2	0.5%	4	1.0%	11	2.7%	36	8.9%	76	18.9%	84	20.8%	187	46.4%
	無効・無回答		合計											
	回答数	回答率(%)	回答数	回答率(%)										
全体	3	0.7%	403	100.0%										

14. クラブ・サークル活動

	5時間以上		4時間程度		3時間程度		2時間程度		1時間程度		30分程度		ほとんど行わない	
	回答数	回答率(%)	回答数	回答率(%)	回答数	回答率(%)	回答数	回答率(%)	回答数	回答率(%)	回答数	回答率(%)	回答数	回答率(%)
全体	10	2.5%	28	6.9%	65	16.1%	90	22.3%	29	7.2%	9	2.2%	165	40.9%
	無効・無回答		合計											
	回答数	回答率(%)	回答数	回答率(%)										
全体	7	1.7%	403	100.0%										

15. アルバイト

	5時間以上		4時間程度		3時間程度		2時間程度		1時間程度		30分程度		ほとんど行わない	
	回答数	回答率(%)	回答数	回答率(%)	回答数	回答率(%)	回答数	回答率(%)	回答数	回答率(%)	回答数	回答率(%)	回答数	回答率(%)
全体	71	17.6%	109	27.0%	89	22.1%	32	7.9%	3	0.7%	1	0.2%	89	22.1%
	無効・無回答		合計											
	回答数	回答率(%)	回答数	回答率(%)										
全体	9	2.2%	403	100.0%										

16. ゲーム・LINE・SNS

	5時間以上		4時間程度		3時間程度		2時間程度		1時間程度		30分程度		ほとんど行わない	
	回答数	回答率(%)	回答数	回答率(%)	回答数	回答率(%)	回答数	回答率(%)	回答数	回答率(%)	回答数	回答率(%)	回答数	回答率(%)
全体	44	10.9%	44	10.9%	105	26.1%	123	30.5%	59	14.6%	13	3.2%	6	1.5%
	無効・無回答		合計											
	回答数	回答率(%)	回答数	回答率(%)										
全体	9	2.2%	403	100.0%										

★ 学修の状況について

17. これまで履修した授業の内容は、おおむね理解できた

	そう思う		少しそう思う		どちらとも言えない		あまりそう思わない		そう思わない		無効・無回答		合計	
	回答数	回答率(%)	回答数	回答率(%)	回答数	回答率(%)	回答数	回答率(%)	回答数	回答率(%)	回答数	回答率(%)	回答数	回答率(%)
全体	106	26.3%	199	49.4%	68	16.9%	23	5.7%	7	1.7%	0	0.0%	403	100.0%

18. 授業を通して、幅広い教養が得られている

	そう思う		少しそう思う		どちらとも言えない		あまりそう思わない		そう思わない		無効・無回答		合計	
	回答数	回答率(%)	回答数	回答率(%)	回答数	回答率(%)	回答数	回答率(%)	回答数	回答率(%)	回答数	回答率(%)	回答数	回答率(%)
全体	117	29.0%	202	50.1%	61	15.1%	16	4.0%	5	1.2%	2	0.5%	403	100.0%

19. 授業を通して、深い専門知識が得られている

	そう思う		少しそう思う		どちらとも言えない		あまりそう思わない		そう思わない		無効・無回答		合計	
	回答数	回答率(%)	回答数	回答率(%)	回答数	回答率(%)	回答数	回答率(%)	回答数	回答率(%)	回答数	回答率(%)	回答数	回答率(%)
全体	111	27.5%	198	49.1%	65	16.1%	23	5.7%	4	1.0%	2	0.5%	403	100.0%

20. 授業を通して、職業関連の知識・技能が得られている

	そう思う		少しそう思う		どちらとも言えない		あまりそう思わない		そう思わない		無効・無回答		合計	
	回答数	回答率(%)	回答数	回答率(%)	回答数	回答率(%)	回答数	回答率(%)	回答数	回答率(%)	回答数	回答率(%)	回答数	回答率(%)
全体	97	24.1%	195	48.4%	83	20.6%	20	5.0%	7	1.7%	1	0.2%	403	100.0%

★ 学生支援体制について

21. 授業・履修について相談しやすい体制が整っている

	そう思う		少しそう思う		どちらとも言えない		あまりそう思わない		そう思わない		利用したことがない		無効・無回答		合計	
	回答数	回答率(%)	回答数	回答率(%)	回答数	回答率(%)	回答数	回答率(%)	回答数	回答率(%)	回答数	回答率(%)	回答数	回答率(%)	回答数	回答率(%)
全体	77	19.1%	142	35.2%	90	22.3%	39	9.7%	22	5.5%	33	8.2%	0	0.0%	403	100.0%

22. 基礎学力への支援体制が充実している

	そう思う		少しそう思う		どちらとも言えない		あまりそう思わない		そう思わない		利用したことがない		無効・無回答		合計	
	回答数	回答率(%)	回答数	回答率(%)	回答数	回答率(%)	回答数	回答率(%)	回答数	回答率(%)	回答数	回答率(%)	回答数	回答率(%)	回答数	回答率(%)
全体	70	17.4%	156	38.7%	80	19.9%	25	6.2%	12	3.0%	59	14.6%	1	0.2%	403	100.0%

23. 外国語学習・留学への支援体制が充実している

	そう思う		少しそう思う		どちらとも言えない		あまりそう思わない		そう思わない		利用したことがない		無効・無回答		合計	
	回答数	回答率(%)	回答数	回答率(%)	回答数	回答率(%)	回答数	回答率(%)	回答数	回答率(%)	回答数	回答率(%)	回答数	回答率(%)	回答数	回答率(%)
全体	30	7.4%	67	16.6%	110	27.3%	39	9.7%	32	7.9%	123	30.5%	2	0.5%	403	100.0%

24. 奨学金について相談しやすい体制が整っている

	そう思う		少しそう思う		どちらとも言えない		あまりそう思わない		そう思わない		利用したことがない		無効・無回答		合計	
	回答数	回答率(%)	回答数	回答率(%)	回答数	回答率(%)	回答数	回答率(%)	回答数	回答率(%)	回答数	回答率(%)	回答数	回答率(%)	回答数	回答率(%)
全体	70	17.4%	96	23.8%	90	22.3%	29	7.2%	8	2.0%	110	27.3%	0	0.0%	403	100.0%

25. 進路や就職について相談しやすい体制が整っている

	そう思う		少しそう思う		どちらとも言えない		あまりそう思わない		そう思わない		利用したことがない		無効・無回答		合計	
	回答数	回答率(%)	回答数	回答率(%)	回答数	回答率(%)	回答数	回答率(%)	回答数	回答率(%)	回答数	回答率(%)	回答数	回答率(%)	回答数	回答率(%)
全体	85	21.1%	123	30.5%	73	18.1%	22	5.5%	13	3.2%	87	21.6%	0	0.0%	403	100.0%

26. 資格取得について相談しやすい体制が整っている

	そう思う		少しそう思う		どちらとも言えない		あまりそう思わない		そう思わない		利用したことがない		無効・無回答		合計	
	回答数	回答率(%)	回答数	回答率(%)	回答数	回答率(%)	回答数	回答率(%)	回答数	回答率(%)	回答数	回答率(%)	回答数	回答率(%)	回答数	回答率(%)
全体	66	16.4%	104	25.8%	95	23.6%	28	6.9%	13	3.2%	97	24.1%	0	0.0%	403	100.0%

27. 心身の健康について相談しやすい体制が整っている

	そう思う		少しそう思う		どちらとも言えない		あまりそう思わない		そう思わない		利用したことがない		無効・無回答		合計	
	回答数	回答率(%)	回答数	回答率(%)	回答数	回答率(%)	回答数	回答率(%)	回答数	回答率(%)	回答数	回答率(%)	回答数	回答率(%)	回答数	回答率(%)
全体	58	14.4%	106	26.3%	89	22.1%	25	6.2%	14	3.5%	111	27.5%	0	0.0%	403	100.0%

28. 教員と相談しやすい環境が整っている

	そう思う		少しそう思う		どちらとも言えない		あまりそう思わない		そう思わない		利用したことがない		無効・無回答		合計	
	回答数	回答率(%)	回答数	回答率(%)	回答数	回答率(%)	回答数	回答率(%)	回答数	回答率(%)	回答数	回答率(%)	回答数	回答率(%)	回答数	回答率(%)
全体	96	23.8%	139	34.5%	84	20.8%	31	7.7%	12	3.0%	41	10.2%	0	0.0%	403	100.0%

29. (総合評価) 学生生活に関する相談ができる体制が充実している

	そう思う		少しそう思う		どちらとも言えない		あまりそう思わない		そう思わない		利用したことがない		無効・無回答		合計	
	回答数	回答率(%)	回答数	回答率(%)	回答数	回答率(%)	回答数	回答率(%)	回答数	回答率(%)	回答数	回答率(%)	回答数	回答率(%)	回答数	回答率(%)
全体	60	14.9%	141	35.0%	97	24.1%	32	7.9%	17	4.2%	56	13.9%	0	0.0%	403	100.0%

★ 大学からの情報提供について

30. ポータルサイトはどの程度見ていますか

	毎日		2～3日に1回程度		1週間に1回程度		ほとんど見ていない		無効・無回答		合計	
	回答数	回答率(%)	回答数	回答率(%)	回答数	回答率(%)	回答数	回答率(%)	回答数	回答率(%)	回答数	回答率(%)
全体	56	13.9%	196	48.6%	108	26.8%	43	10.7%	0	0.0%	403	100.0%

31. ポータルサイトでの情報量は適切だと思いますか

	多すぎる		やや多い		適切		やや少ない		少なすぎる		無効・無回答		合計	
	回答数	回答率(%)	回答数	回答率(%)	回答数	回答率(%)	回答数	回答率(%)	回答数	回答率(%)	回答数	回答率(%)	回答数	回答率(%)
全体	68	16.9%	170	42.2%	126	31.3%	30	7.4%	8	2.0%	1	0.2%	403	100.0%

32. ポータルサイトは分かりやすいですか

	そう思う		少しそう思う		どちらともいえない		あまりそう思わない		そう思わない		無効・無回答		合計	
	回答数	回答率(%)	回答数	回答率(%)	回答数	回答率(%)	回答数	回答率(%)	回答数	回答率(%)	回答数	回答率(%)	回答数	回答率(%)
全体	24	6.0%	99	24.6%	78	19.4%	119	29.5%	83	20.6%	0	0.0%	403	100.0%

33. 大学公式ホームページはどの程度見ていますか

	毎日		2～3日に1回程度		1週間に1回程度		ほとんど見ていない		無効・無回答		合計	
	回答数	回答率(%)	回答数	回答率(%)	回答数	回答率(%)	回答数	回答率(%)	回答数	回答率(%)	回答数	回答率(%)
全体	2	0.5%	17	4.2%	36	8.9%	347	86.1%	1	0.2%	403	100.0%

34. 大学公式ホームページでの情報量は適切だと思いますか

	多すぎる		やや多い		適切		やや少ない		少なすぎる		無効・無回答		合計	
	回答数	回答率(%)	回答数	回答率(%)	回答数	回答率(%)	回答数	回答率(%)	回答数	回答率(%)	回答数	回答率(%)	回答数	回答率(%)
全体	15	3.7%	43	10.7%	290	72.0%	34	8.4%	19	4.7%	2	0.5%	403	100.0%

35. 大学公式ホームページは分かりやすいですか

	そう思う		少しそう思う		どちらともいえない		あまりそう思わない		そう思わない		無効・無回答		合計	
	回答数	回答率(%)	回答数	回答率(%)	回答数	回答率(%)	回答数	回答率(%)	回答数	回答率(%)	回答数	回答率(%)	回答数	回答率(%)
全体	25	6.2%	83	20.6%	217	53.8%	36	8.9%	41	10.2%	1	0.2%	403	100.0%

★ 入学後のトラブルについて

36. 学内の事故やケガ

	経験したことがある		経験したことはない		無効・無回答		合計	
	回答数	回答率(%)	回答数	回答率(%)	回答数	回答率(%)	回答数	回答率(%)
全体	32	7.9%	370	91.8%	1	0.2%	403	100.0%

37. 通学中の事故やケガ

	経験したことがある		経験したことはない		無効・無回答		合計	
	回答数	回答率(%)	回答数	回答率(%)	回答数	回答率(%)	回答数	回答率(%)
全体	26	6.5%	376	93.3%	1	0.2%	403	100.0%

38. 学内での盗難被害

	経験したことがある		経験したことはない		無効・無回答		合計	
	回答数	回答率(%)	回答数	回答率(%)	回答数	回答率(%)	回答数	回答率(%)
全体	15	3.7%	386	95.8%	2	0.5%	403	100.0%

39. 学生同士のいじめやハラスメント、暴力

	経験したことがある		経験したことはない		無効・無回答		合計	
	回答数	回答率(%)	回答数	回答率(%)	回答数	回答率(%)	回答数	回答率(%)
全体	6	1.5%	395	98.0%	2	0.5%	403	100.0%

40. 飲酒の強要

	経験したことがある		経験したことはない		無効・無回答		合計	
	回答数	回答率(%)	回答数	回答率(%)	回答数	回答率(%)	回答数	回答率(%)
全体	4	1.0%	398	98.8%	1	0.2%	403	100.0%

41. セクシャルハラスメント(性的いやがらせ)

	経験したことがある		経験したことはない		無効・無回答		合計	
	回答数	回答率(%)	回答数	回答率(%)	回答数	回答率(%)	回答数	回答率(%)
全体	0	0.0%	402	99.8%	1	0.2%	403	100.0%

42. アカデミックハラスメント(教員からのいやがらせ)

	経験したことがある		経験したことはない		無効・無回答		合計	
	回答数	回答率(%)	回答数	回答率(%)	回答数	回答率(%)	回答数	回答率(%)
全体	4	1.0%	398	98.8%	1	0.2%	403	100.0%

43. つきまとい、ストーカー被害

	経験したことがある		経験したことはない		無効・無回答		合計	
	回答数	回答率(%)	回答数	回答率(%)	回答数	回答率(%)	回答数	回答率(%)
全体	1	0.2%	400	99.3%	2	0.5%	403	100.0%

44. なりすましなどネット犯罪の被害

	経験したことがある		経験したことはない		無効・無回答		合計	
	回答数	回答率(%)	回答数	回答率(%)	回答数	回答率(%)	回答数	回答率(%)
全体	3	0.7%	399	99.0%	1	0.2%	403	100.0%

★ 入学後のトラブルについて

45. マルチ商法、悪徳商法の被害

	経験したことがある		経験したことはない		無効・無回答		合計	
	回答数	回答率(%)	回答数	回答率(%)	回答数	回答率(%)	回答数	回答率(%)
全体	2	0.5%	399	99.0%	2	0.5%	403	100.0%

46. 違法薬物の使用の勧誘

	経験したことがある		経験したことはない		無効・無回答		合計	
	回答数	回答率(%)	回答数	回答率(%)	回答数	回答率(%)	回答数	回答率(%)
全体	1	0.2%	400	99.3%	2	0.5%	403	100.0%

47. 望まない宗教活動への勧誘

	経験したことがある		経験したことはない		無効・無回答		合計	
	回答数	回答率(%)	回答数	回答率(%)	回答数	回答率(%)	回答数	回答率(%)
全体	7	1.7%	395	98.0%	1	0.2%	403	100.0%

1. あなたの性別

	男		女		無効・無回答		合計	
	回答数	回答率(%)	回答数	回答率(%)	回答数	回答率(%)	回答数	回答率(%)
学部1年	91	81.3%	21	18.8%	0	0.0%	112	100.0%
学部2年	86	69.9%	37	30.1%	0	0.0%	123	100.0%
学部3年	72	77.4%	20	21.5%	1	1.1%	93	100.0%
学部4年	52	72.2%	19	26.4%	1	1.4%	72	100.0%
大学院修士1年	-	-	-	-	-	-	0	-
大学院修士2年	-	-	-	-	-	-	0	-
短大専攻科1年	-	-	-	-	-	-	0	-
短大専攻科2年	-	-	-	-	-	-	0	-

3. あなたの所属学科等

	初等教育		生涯学習		心理教育		英米語		グローバル コミュニケーション		経営(草薙)		社会環境		保育	
	回答数	回答率(%)	回答数	回答率(%)	回答数	回答率(%)	回答数	回答率(%)	回答数	回答率(%)	回答数	回答率(%)	回答数	回答率(%)	回答数	回答率(%)
学部1年	0	0.0%	0	0.0%	0	0.0%	0	0.0%	0	0.0%	0	0.0%	0	0.0%	0	0.0%
学部2年	0	0.0%	0	0.0%	0	0.0%	0	0.0%	0	0.0%	0	0.0%	0	0.0%	0	0.0%
学部3年	0	0.0%	0	0.0%	0	0.0%	0	0.0%	0	0.0%	0	0.0%	0	0.0%	0	0.0%
学部4年	0	0.0%	0	0.0%	0	0.0%	0	0.0%	0	0.0%	0	0.0%	0	0.0%	0	0.0%
大学院修士1年	-	-	-	-	-	-	-	-	-	-	-	-	-	-	-	-
大学院修士2年	-	-	-	-	-	-	-	-	-	-	-	-	-	-	-	-
短大専攻科1年	-	-	-	-	-	-	-	-	-	-	-	-	-	-	-	-
短大専攻科2年	-	-	-	-	-	-	-	-	-	-	-	-	-	-	-	-
	造形		大学院研究科(草薙)		短大日文		短大保育		短大音楽		法律		看護		静岡理学療法	
	回答数	回答率(%)	回答数	回答率(%)	回答数	回答率(%)	回答数	回答率(%)	回答数	回答率(%)	回答数	回答率(%)	回答数	回答率(%)	回答数	回答率(%)
学部1年	0	0.0%	0	0.0%	0	0.0%	0	0.0%	0	0.0%	0	0.0%	0	0.0%	0	0.0%
学部2年	0	0.0%	0	0.0%	0	0.0%	0	0.0%	0	0.0%	0	0.0%	0	0.0%	0	0.0%
学部3年	0	0.0%	0	0.0%	0	0.0%	0	0.0%	0	0.0%	0	0.0%	0	0.0%	0	0.0%
学部4年	0	0.0%	0	0.0%	0	0.0%	0	0.0%	0	0.0%	0	0.0%	0	0.0%	0	0.0%
大学院修士1年	-	-	-	-	-	-	-	-	-	-	-	-	-	-	-	-
大学院修士2年	-	-	-	-	-	-	-	-	-	-	-	-	-	-	-	-
短大専攻科1年	-	-	-	-	-	-	-	-	-	-	-	-	-	-	-	-
短大専攻科2年	-	-	-	-	-	-	-	-	-	-	-	-	-	-	-	-
	健康栄養		こども健康		心身マネジメント		健康鍼灸		健康柔道整復		理学療法		作業療法		経営(浜松)	
	回答数	回答率(%)	回答数	回答率(%)	回答数	回答率(%)	回答数	回答率(%)	回答数	回答率(%)	回答数	回答率(%)	回答数	回答率(%)	回答数	回答率(%)
学部1年	0	0.0%	0	0.0%	112	100.0%	0	0.0%	0	0.0%	0	0.0%	0	0.0%	0	0.0%
学部2年	0	0.0%	0	0.0%	123	100.0%	0	0.0%	0	0.0%	0	0.0%	0	0.0%	0	0.0%
学部3年	0	0.0%	0	0.0%	93	100.0%	0	0.0%	0	0.0%	0	0.0%	0	0.0%	0	0.0%
学部4年	0	0.0%	0	0.0%	72	100.0%	0	0.0%	0	0.0%	0	0.0%	0	0.0%	0	0.0%
大学院修士1年	-	-	-	-	-	-	-	-	-	-	-	-	-	-	-	-
大学院修士2年	-	-	-	-	-	-	-	-	-	-	-	-	-	-	-	-
短大専攻科1年	-	-	-	-	-	-	-	-	-	-	-	-	-	-	-	-
短大専攻科2年	-	-	-	-	-	-	-	-	-	-	-	-	-	-	-	-
	大学院研究科(浜松)		無効・無回答		合計											
	回答数	回答率(%)	回答数	回答率(%)	回答数	回答率(%)										
学部1年	0	0.0%	0	0.0%	112	100.0%										
学部2年	0	0.0%	0	0.0%	123	100.0%										
学部3年	0	0.0%	0	0.0%	93	100.0%										
学部4年	0	0.0%	0	0.0%	72	100.0%										
大学院修士1年	-	-	-	-	0	-										
大学院修士2年	-	-	-	-	0	-										
短大専攻科1年	-	-	-	-	0	-										
短大専攻科2年	-	-	-	-	0	-										

4. アルバイトによる授業料等負担の有無

	授業料等の全額をアルバイトで負担して		授業料等の一部をアルバイトで補って		アルバイトでの授業料等負担はしていな		アルバイトはしていない		無効・無回答		合計	
	回答数	回答率(%)	回答数	回答率(%)	回答数	回答率(%)	回答数	回答率(%)	回答数	回答率(%)	回答数	回答率(%)
学部1年	1	0.9%	14	12.5%	57	50.9%	38	33.9%	2	1.8%	112	100.0%
学部2年	1	0.8%	25	20.3%	85	69.1%	12	9.8%	0	0.0%	123	100.0%
学部3年	0	0.0%	18	19.4%	68	73.1%	7	7.5%	0	0.0%	93	100.0%
学部4年	0	0.0%	12	16.7%	57	79.2%	3	4.2%	0	0.0%	72	100.0%
大学院修士1年	-	-	-	-	-	-	-	-	-	-	0	-
大学院修士2年	-	-	-	-	-	-	-	-	-	-	0	-
短大専攻科1年	-	-	-	-	-	-	-	-	-	-	0	-
短大専攻科2年	-	-	-	-	-	-	-	-	-	-	0	-

5. 奨学金による授業料等負担の有無

	授業料等の全額を奨学金で負担して		授業料等の一部を奨学金で補って		奨学金での授業料等負担はしていな		奨学金は利用していない		無効・無回答		合計	
	回答数	回答率(%)	回答数	回答率(%)	回答数	回答率(%)	回答数	回答率(%)	回答数	回答率(%)	回答数	回答率(%)
学部1年	14	12.5%	29	25.9%	11	9.8%	58	51.8%	0	0.0%	112	100.0%
学部2年	12	9.8%	43	35.0%	6	4.9%	62	50.4%	0	0.0%	123	100.0%
学部3年	14	15.1%	25	26.9%	4	4.3%	50	53.8%	0	0.0%	93	100.0%
学部4年	11	15.3%	27	37.5%	4	5.6%	29	40.3%	1	1.4%	72	100.0%
大学院修士1年	-	-	-	-	-	-	-	-	-	-	0	-
大学院修士2年	-	-	-	-	-	-	-	-	-	-	0	-
短大専攻科1年	-	-	-	-	-	-	-	-	-	-	0	-
短大専攻科2年	-	-	-	-	-	-	-	-	-	-	0	-

6. 居住形態について

	親と同居(実家)		一人暮らし		きょうだいと同居		親戚・知人宅		その他		無効・無回答		合計	
	回答数	回答率(%)	回答数	回答率(%)	回答数	回答率(%)	回答数	回答率(%)	回答数	回答率(%)	回答数	回答率(%)	回答数	回答率(%)
学部1年	62	55.4%	44	39.3%	0	0.0%	1	0.9%	5	4.5%	0	0.0%	112	100.0%
学部2年	68	55.3%	51	41.5%	0	0.0%	1	0.8%	3	2.4%	0	0.0%	123	100.0%
学部3年	52	55.9%	38	40.9%	0	0.0%	0	0.0%	3	3.2%	0	0.0%	93	100.0%
学部4年	34	47.2%	36	50.0%	0	0.0%	1	1.4%	1	1.4%	0	0.0%	72	100.0%
大学院修士1年	-	-	-	-	-	-	-	-	-	-	-	-	0	-
大学院修士2年	-	-	-	-	-	-	-	-	-	-	-	-	0	-
短大専攻科1年	-	-	-	-	-	-	-	-	-	-	-	-	0	-
短大専攻科2年	-	-	-	-	-	-	-	-	-	-	-	-	0	-

7. 通常の通学手段について(あてはまるものすべてにマークしてください)

	徒歩		自転車		原付・バイク		自家用車 (自ら運転)		自家用車 (家族による送迎)		路線バス		学園バス		電車 (JR 在来線)		
	回答数	回答率(%)	回答数	回答率(%)	回答数	回答率(%)	回答数	回答率(%)	回答数	回答率(%)	回答数	回答率(%)	回答数	回答率(%)	回答数	回答率(%)	
学部1年	21	18.8%	18	16.1%	23	20.5%	34	30.4%	9	8.0%	6	5.4%	56	50.0%	17	15.2%	
学部2年	15	12.2%	19	15.4%	16	13.0%	65	52.8%	7	5.7%	1	0.8%	42	34.1%	24	19.5%	
学部3年	11	11.8%	13	14.0%	7	7.5%	57	61.3%	2	2.2%	1	1.1%	27	29.0%	18	19.4%	
学部4年	10	13.9%	8	11.1%	8	11.1%	49	68.1%	2	2.8%	1	1.4%	13	18.1%	5	6.9%	
大学院修士1年	-	-	-	-	-	-	-	-	-	-	-	-	-	-	-	-	
大学院修士2年	-	-	-	-	-	-	-	-	-	-	-	-	-	-	-	-	
短大専攻科1年	-	-	-	-	-	-	-	-	-	-	-	-	-	-	-	-	
短大専攻科2年	-	-	-	-	-	-	-	-	-	-	-	-	-	-	-	-	
	電車(私鉄)		新幹線		その他		無効・無回答		合計								
	回答数	回答率(%)	回答数	回答率(%)	回答数	回答率(%)	回答数	回答率(%)	回答数	回答率(%)	回答数	回答率(%)					
学部1年	0	0.0%	3	2.7%	3	2.7%	0	0.0%	112	100.0%							
学部2年	3	2.4%	0	0.0%	1	0.8%	0	0.0%	123	100.0%							
学部3年	2	2.2%	2	2.2%	0	0.0%	0	0.0%	93	100.0%							
学部4年	2	2.8%	2	2.8%	1	1.4%	0	0.0%	72	100.0%							
大学院修士1年	-	-	-	-	-	-	-	-	0	-							
大学院修士2年	-	-	-	-	-	-	-	-	0	-							
短大専攻科1年	-	-	-	-	-	-	-	-	0	-							
短大専攻科2年	-	-	-	-	-	-	-	-	0	-							

8. 通学時間について(片道)

	15分以内		30分以内		1時間以内		1時間30分以内		2時間以内		2時間以上		無効・無回答		合計	
	回答数	回答率(%)	回答数	回答率(%)	回答数	回答率(%)	回答数	回答率(%)	回答数	回答率(%)	回答数	回答率(%)	回答数	回答率(%)	回答数	回答率(%)
学部1年	25	22.3%	31	27.7%	23	20.5%	14	12.5%	12	10.7%	7	6.3%	0	0.0%	112	100.0%
学部2年	32	26.0%	39	31.7%	23	18.7%	7	5.7%	11	8.9%	11	8.9%	0	0.0%	123	100.0%
学部3年	26	28.0%	28	30.1%	15	16.1%	10	10.8%	7	7.5%	7	7.5%	0	0.0%	93	100.0%
学部4年	22	30.6%	18	25.0%	17	23.6%	7	9.7%	4	5.6%	4	5.6%	0	0.0%	72	100.0%
大学院修士1年	-	-	-	-	-	-	-	-	-	-	-	-	-	-	0	-
大学院修士2年	-	-	-	-	-	-	-	-	-	-	-	-	-	-	0	-
短大専攻科1年	-	-	-	-	-	-	-	-	-	-	-	-	-	-	0	-
短大専攻科2年	-	-	-	-	-	-	-	-	-	-	-	-	-	-	0	-

9. 朝食について

	毎日食べている		週に4～5回程度		週に2～3回程度		ほとんど食べない		無効・無回答		合計	
	回答数	回答率(%)	回答数	回答率(%)	回答数	回答率(%)	回答数	回答率(%)	回答数	回答率(%)	回答数	回答率(%)
学部1年	78	69.6%	19	17.0%	7	6.3%	8	7.1%	0	0.0%	112	100.0%
学部2年	61	49.6%	23	18.7%	22	17.9%	17	13.8%	0	0.0%	123	100.0%
学部3年	47	50.5%	18	19.4%	8	8.6%	20	21.5%	0	0.0%	93	100.0%
学部4年	26	36.1%	15	20.8%	12	16.7%	19	26.4%	0	0.0%	72	100.0%
大学院修士1年	-	-	-	-	-	-	-	-	-	-	0	-
大学院修士2年	-	-	-	-	-	-	-	-	-	-	0	-
短大専攻科1年	-	-	-	-	-	-	-	-	-	-	0	-
短大専攻科2年	-	-	-	-	-	-	-	-	-	-	0	-

10. 平日の平均睡眠時間

	8時間以上		7時間程度		6時間程度		5時間程度		4時間未満		無効・無回答		合計	
	回答数	回答率(%)	回答数	回答率(%)	回答数	回答率(%)	回答数	回答率(%)	回答数	回答率(%)	回答数	回答率(%)	回答数	回答率(%)
学部1年	7	6.3%	46	41.1%	47	42.0%	11	9.8%	1	0.9%	0	0.0%	112	100.0%
学部2年	4	3.3%	23	18.7%	68	55.3%	28	22.8%	0	0.0%	0	0.0%	123	100.0%
学部3年	3	3.2%	27	29.0%	36	38.7%	23	24.7%	4	4.3%	0	0.0%	93	100.0%
学部4年	7	9.7%	26	36.1%	26	36.1%	11	15.3%	2	2.8%	0	0.0%	72	100.0%
大学院修士1年	-	-	-	-	-	-	-	-	-	-	-	-	0	-
大学院修士2年	-	-	-	-	-	-	-	-	-	-	-	-	0	-
短大専攻科1年	-	-	-	-	-	-	-	-	-	-	-	-	0	-
短大専攻科2年	-	-	-	-	-	-	-	-	-	-	-	-	0	-

11. 週末(土日)の過ごし方(最も多い活動)

	学習 (授業を含む)		クラブ・ サークル活動		アルバイト		ボランティア		趣味の活動		友人との交際		息抜き、その他	
	回答数	回答率(%)	回答数	回答率(%)	回答数	回答率(%)	回答数	回答率(%)	回答数	回答率(%)	回答数	回答率(%)	回答数	回答率(%)
学部1年	0	0.0%	41	36.6%	29	25.9%	0	0.0%	11	9.8%	9	8.0%	18	16.1%
学部2年	0	0.0%	41	33.3%	49	39.8%	0	0.0%	14	11.4%	9	7.3%	6	4.9%
学部3年	2	2.2%	26	28.0%	42	45.2%	2	2.2%	11	11.8%	4	4.3%	4	4.3%
学部4年	0	0.0%	23	31.9%	39	54.2%	0	0.0%	5	6.9%	2	2.8%	1	1.4%
大学院修士1年	-	-	-	-	-	-	-	-	-	-	-	-	-	-
大学院修士2年	-	-	-	-	-	-	-	-	-	-	-	-	-	-
短大専攻科1年	-	-	-	-	-	-	-	-	-	-	-	-	-	-
短大専攻科2年	-	-	-	-	-	-	-	-	-	-	-	-	-	-
	無効・無回答		合計											
	回答数	回答率(%)	回答数	回答率(%)										
学部1年	4	3.6%	112	100.0%										
学部2年	4	3.3%	123	100.0%										
学部3年	2	2.2%	93	100.0%										
学部4年	2	2.8%	72	100.0%										
大学院修士1年	-	-	0	-										
大学院修士2年	-	-	0	-										
短大専攻科1年	-	-	0	-										
短大専攻科2年	-	-	0	-										

12. 喫煙について

	毎日 喫煙している		たまに喫煙する ことがある		喫煙はしない		無効・無回答		合計	
	回答数	回答率(%)	回答数	回答率(%)	回答数	回答率(%)	回答数	回答率(%)	回答数	回答率(%)
学部1年	1	0.9%	0	0.0%	109	97.3%	2	1.8%	112	100.0%
学部2年	9	7.3%	6	4.9%	93	75.6%	15	12.2%	123	100.0%
学部3年	4	4.3%	8	8.6%	71	76.3%	10	10.8%	93	100.0%
学部4年	5	6.9%	3	4.2%	51	70.8%	13	18.1%	72	100.0%
大学院修士1年	-	-	-	-	-	-	-	-	0	-
大学院修士2年	-	-	-	-	-	-	-	-	0	-
短大専攻科1年	-	-	-	-	-	-	-	-	0	-
短大専攻科2年	-	-	-	-	-	-	-	-	0	-

★ 平日の過ごし方について

【学年】

13. 1日の学修時間(授業時間を除く)

	5時間以上		4時間程度		3時間程度		2時間程度		1時間程度		30分程度		ほとんど行わない	
	回答数	回答率(%)	回答数	回答率(%)	回答数	回答率(%)	回答数	回答率(%)	回答数	回答率(%)	回答数	回答率(%)	回答数	回答率(%)
学部1年	0	0.0%	0	0.0%	2	1.8%	12	10.7%	23	20.5%	24	21.4%	50	44.6%
学部2年	1	0.8%	0	0.0%	1	0.8%	10	8.1%	22	17.9%	24	19.5%	65	52.8%
学部3年	1	1.1%	1	1.1%	4	4.3%	8	8.6%	20	21.5%	22	23.7%	36	38.7%
学部4年	0	0.0%	2	2.8%	4	5.6%	6	8.3%	11	15.3%	14	19.4%	35	48.6%
大学院修士1年	-	-	-	-	-	-	-	-	-	-	-	-	-	-
大学院修士2年	-	-	-	-	-	-	-	-	-	-	-	-	-	-
短大専攻科1年	-	-	-	-	-	-	-	-	-	-	-	-	-	-
短大専攻科2年	-	-	-	-	-	-	-	-	-	-	-	-	-	-
	無効・無回答		合計											
	回答数	回答率(%)	回答数	回答率(%)										
学部1年	1	0.9%	112	100.0%										
学部2年	0	0.0%	123	100.0%										
学部3年	1	1.1%	93	100.0%										
学部4年	0	0.0%	72	100.0%										
大学院修士1年	-	-	0	-										
大学院修士2年	-	-	0	-										
短大専攻科1年	-	-	0	-										
短大専攻科2年	-	-	0	-										

14. クラブ・サークル活動

	5時間以上		4時間程度		3時間程度		2時間程度		1時間程度		30分程度		ほとんど行わない	
	回答数	回答率(%)	回答数	回答率(%)	回答数	回答率(%)	回答数	回答率(%)	回答数	回答率(%)	回答数	回答率(%)	回答数	回答率(%)
学部1年	3	2.7%	9	8.0%	17	15.2%	23	20.5%	3	2.7%	2	1.8%	53	47.3%
学部2年	1	0.8%	11	8.9%	23	18.7%	32	26.0%	15	12.2%	5	4.1%	33	26.8%
学部3年	2	2.2%	4	4.3%	17	18.3%	18	19.4%	7	7.5%	1	1.1%	43	46.2%
学部4年	4	5.6%	3	4.2%	8	11.1%	16	22.2%	4	5.6%	1	1.4%	36	50.0%
大学院修士1年	-	-	-	-	-	-	-	-	-	-	-	-	-	-
大学院修士2年	-	-	-	-	-	-	-	-	-	-	-	-	-	-
短大専攻科1年	-	-	-	-	-	-	-	-	-	-	-	-	-	-
短大専攻科2年	-	-	-	-	-	-	-	-	-	-	-	-	-	-
	無効・無回答		合計											
	回答数	回答率(%)	回答数	回答率(%)										
学部1年	2	1.8%	112	100.0%										
学部2年	3	2.4%	123	100.0%										
学部3年	1	1.1%	93	100.0%										
学部4年	0	0.0%	72	100.0%										
大学院修士1年	-	-	0	-										
大学院修士2年	-	-	0	-										
短大専攻科1年	-	-	0	-										
短大専攻科2年	-	-	0	-										

★ 平日の過ごし方について

【学年】

15. アルバイト

	5時間以上		4時間程度		3時間程度		2時間程度		1時間程度		30分程度		ほとんど行わない	
	回答数	回答率(%)	回答数	回答率(%)	回答数	回答率(%)	回答数	回答率(%)	回答数	回答率(%)	回答数	回答率(%)	回答数	回答率(%)
学部1年	12	10.7%	21	18.8%	16	14.3%	16	14.3%	2	1.8%	0	0.0%	44	39.3%
学部2年	19	15.4%	35	28.5%	35	28.5%	6	4.9%	0	0.0%	1	0.8%	25	20.3%
学部3年	18	19.4%	32	34.4%	23	24.7%	5	5.4%	1	1.1%	0	0.0%	11	11.8%
学部4年	21	29.2%	20	27.8%	15	20.8%	5	6.9%	0	0.0%	0	0.0%	9	12.5%
大学院修士1年	-	-	-	-	-	-	-	-	-	-	-	-	-	-
大学院修士2年	-	-	-	-	-	-	-	-	-	-	-	-	-	-
短大専攻科1年	-	-	-	-	-	-	-	-	-	-	-	-	-	-
短大専攻科2年	-	-	-	-	-	-	-	-	-	-	-	-	-	-
	無効・無回答		合計											
	回答数	回答率(%)	回答数	回答率(%)										
学部1年	1	0.9%	112	100.0%										
学部2年	2	1.6%	123	100.0%										
学部3年	3	3.2%	93	100.0%										
学部4年	2	2.8%	72	100.0%										
大学院修士1年	-	-	0	-										
大学院修士2年	-	-	0	-										
短大専攻科1年	-	-	0	-										
短大専攻科2年	-	-	0	-										

16. ゲーム・LINE・SNS

	5時間以上		4時間程度		3時間程度		2時間程度		1時間程度		30分程度		ほとんど行わない	
	回答数	回答率(%)	回答数	回答率(%)	回答数	回答率(%)	回答数	回答率(%)	回答数	回答率(%)	回答数	回答率(%)	回答数	回答率(%)
学部1年	14	12.5%	11	9.8%	25	22.3%	32	28.6%	22	19.6%	5	4.5%	1	0.9%
学部2年	12	9.8%	12	9.8%	32	26.0%	42	34.1%	15	12.2%	4	3.3%	3	2.4%
学部3年	12	12.9%	9	9.7%	31	33.3%	25	26.9%	11	11.8%	2	2.2%	1	1.1%
学部4年	6	8.3%	11	15.3%	16	22.2%	24	33.3%	11	15.3%	2	2.8%	1	1.4%
大学院修士1年	-	-	-	-	-	-	-	-	-	-	-	-	-	-
大学院修士2年	-	-	-	-	-	-	-	-	-	-	-	-	-	-
短大専攻科1年	-	-	-	-	-	-	-	-	-	-	-	-	-	-
短大専攻科2年	-	-	-	-	-	-	-	-	-	-	-	-	-	-
	無効・無回答		合計											
	回答数	回答率(%)	回答数	回答率(%)										
学部1年	2	1.8%	112	100.0%										
学部2年	3	2.4%	123	100.0%										
学部3年	2	2.2%	93	100.0%										
学部4年	1	1.4%	72	100.0%										
大学院修士1年	-	-	0	-										
大学院修士2年	-	-	0	-										
短大専攻科1年	-	-	0	-										
短大専攻科2年	-	-	0	-										

17. これまで履修した授業の内容は、おおむね理解できた

	そう思う		少しそう思う		どちらとも言えない		あまりそう思わない		そう思わない		無効・無回答		合計	
	回答数	回答率(%)	回答数	回答率(%)	回答数	回答率(%)	回答数	回答率(%)	回答数	回答率(%)	回答数	回答率(%)	回答数	回答率(%)
学部1年	17	15.2%	63	56.3%	22	19.6%	7	6.3%	3	2.7%	0	0.0%	112	100.0%
学部2年	31	25.2%	52	42.3%	28	22.8%	9	7.3%	3	2.4%	0	0.0%	123	100.0%
学部3年	27	29.0%	48	51.6%	13	14.0%	5	5.4%	0	0.0%	0	0.0%	93	100.0%
学部4年	30	41.7%	34	47.2%	5	6.9%	2	2.8%	1	1.4%	0	0.0%	72	100.0%
大学院修士1年	-	-	-	-	-	-	-	-	-	-	-	-	0	-
大学院修士2年	-	-	-	-	-	-	-	-	-	-	-	-	0	-
短大専攻科1年	-	-	-	-	-	-	-	-	-	-	-	-	0	-
短大専攻科2年	-	-	-	-	-	-	-	-	-	-	-	-	0	-

18. 授業を通して、幅広い教養が得られている

	そう思う		少しそう思う		どちらとも言えない		あまりそう思わない		そう思わない		無効・無回答		合計	
	回答数	回答率(%)	回答数	回答率(%)	回答数	回答率(%)	回答数	回答率(%)	回答数	回答率(%)	回答数	回答率(%)	回答数	回答率(%)
学部1年	32	28.6%	56	50.0%	20	17.9%	3	2.7%	1	0.9%	0	0.0%	112	100.0%
学部2年	29	23.6%	64	52.0%	19	15.4%	8	6.5%	3	2.4%	0	0.0%	123	100.0%
学部3年	29	31.2%	43	46.2%	17	18.3%	2	2.2%	1	1.1%	1	1.1%	93	100.0%
学部4年	26	36.1%	37	51.4%	5	6.9%	3	4.2%	0	0.0%	1	1.4%	72	100.0%
大学院修士1年	-	-	-	-	-	-	-	-	-	-	-	-	0	-
大学院修士2年	-	-	-	-	-	-	-	-	-	-	-	-	0	-
短大専攻科1年	-	-	-	-	-	-	-	-	-	-	-	-	0	-
短大専攻科2年	-	-	-	-	-	-	-	-	-	-	-	-	0	-

19. 授業を通して、深い専門知識が得られている

	そう思う		少しそう思う		どちらとも言えない		あまりそう思わない		そう思わない		無効・無回答		合計	
	回答数	回答率(%)	回答数	回答率(%)	回答数	回答率(%)	回答数	回答率(%)	回答数	回答率(%)	回答数	回答率(%)	回答数	回答率(%)
学部1年	34	30.4%	48	42.9%	22	19.6%	7	6.3%	1	0.9%	0	0.0%	112	100.0%
学部2年	26	21.1%	64	52.0%	25	20.3%	6	4.9%	2	1.6%	0	0.0%	123	100.0%
学部3年	28	30.1%	44	47.3%	13	14.0%	7	7.5%	0	0.0%	1	1.1%	93	100.0%
学部4年	22	30.6%	40	55.6%	5	6.9%	3	4.2%	1	1.4%	1	1.4%	72	100.0%
大学院修士1年	-	-	-	-	-	-	-	-	-	-	-	-	0	-
大学院修士2年	-	-	-	-	-	-	-	-	-	-	-	-	0	-
短大専攻科1年	-	-	-	-	-	-	-	-	-	-	-	-	0	-
短大専攻科2年	-	-	-	-	-	-	-	-	-	-	-	-	0	-

20. 授業を通して、職業関連の知識・技能が得られている

	そう思う		少しそう思う		どちらとも言えない		あまりそう思わない		そう思わない		無効・無回答		合計	
	回答数	回答率(%)	回答数	回答率(%)	回答数	回答率(%)	回答数	回答率(%)	回答数	回答率(%)	回答数	回答率(%)	回答数	回答率(%)
学部1年	23	20.5%	56	50.0%	29	25.9%	3	2.7%	1	0.9%	0	0.0%	112	100.0%
学部2年	28	22.8%	62	50.4%	26	21.1%	5	4.1%	2	1.6%	0	0.0%	123	100.0%
学部3年	26	28.0%	39	41.9%	19	20.4%	8	8.6%	1	1.1%	0	0.0%	93	100.0%
学部4年	19	26.4%	36	50.0%	9	12.5%	4	5.6%	3	4.2%	1	1.4%	72	100.0%
大学院修士1年	-	-	-	-	-	-	-	-	-	-	-	-	0	-
大学院修士2年	-	-	-	-	-	-	-	-	-	-	-	-	0	-
短大専攻科1年	-	-	-	-	-	-	-	-	-	-	-	-	0	-
短大専攻科2年	-	-	-	-	-	-	-	-	-	-	-	-	0	-

★ 学生支援体制について

【学年】

21. 授業・履修について相談しやすい体制が整っている

	そう思う		少しそう思う		どちらとも言えない		あまりそう思わない		そう思わない		利用したことがない		無効・無回答		合計	
	回答数	回答率(%)	回答数	回答率(%)	回答数	回答率(%)	回答数	回答率(%)	回答数	回答率(%)	回答数	回答率(%)	回答数	回答率(%)	回答数	回答率(%)
学部1年	19	17.0%	33	29.5%	33	29.5%	6	5.4%	6	5.4%	15	13.4%	0	0.0%	112	100.0%
学部2年	23	18.7%	41	33.3%	26	21.1%	14	11.4%	7	5.7%	12	9.8%	0	0.0%	123	100.0%
学部3年	20	21.5%	35	37.6%	16	17.2%	13	14.0%	4	4.3%	5	5.4%	0	0.0%	93	100.0%
学部4年	14	19.4%	32	44.4%	15	20.8%	6	8.3%	4	5.6%	1	1.4%	0	0.0%	72	100.0%
大学院修士1年	-	-	-	-	-	-	-	-	-	-	-	-	-	-	0	-
大学院修士2年	-	-	-	-	-	-	-	-	-	-	-	-	-	-	0	-
短大専攻科1年	-	-	-	-	-	-	-	-	-	-	-	-	-	-	0	-
短大専攻科2年	-	-	-	-	-	-	-	-	-	-	-	-	-	-	0	-

22. 基礎学力への支援体制が充実している

	そう思う		少しそう思う		どちらとも言えない		あまりそう思わない		そう思わない		利用したことがない		無効・無回答		合計	
	回答数	回答率(%)	回答数	回答率(%)	回答数	回答率(%)	回答数	回答率(%)	回答数	回答率(%)	回答数	回答率(%)	回答数	回答率(%)	回答数	回答率(%)
学部1年	14	12.5%	43	38.4%	18	16.1%	8	7.1%	1	0.9%	27	24.1%	1	0.9%	112	100.0%
学部2年	26	21.1%	43	35.0%	22	17.9%	8	6.5%	7	5.7%	17	13.8%	0	0.0%	123	100.0%
学部3年	18	19.4%	37	39.8%	19	20.4%	6	6.5%	2	2.2%	11	11.8%	0	0.0%	93	100.0%
学部4年	12	16.7%	31	43.1%	21	29.2%	2	2.8%	2	2.8%	4	5.6%	0	0.0%	72	100.0%
大学院修士1年	-	-	-	-	-	-	-	-	-	-	-	-	-	-	0	-
大学院修士2年	-	-	-	-	-	-	-	-	-	-	-	-	-	-	0	-
短大専攻科1年	-	-	-	-	-	-	-	-	-	-	-	-	-	-	0	-
短大専攻科2年	-	-	-	-	-	-	-	-	-	-	-	-	-	-	0	-

23. 外国語学習・留学への支援体制が充実している

	そう思う		少しそう思う		どちらとも言えない		あまりそう思わない		そう思わない		利用したことがない		無効・無回答		合計	
	回答数	回答率(%)	回答数	回答率(%)	回答数	回答率(%)	回答数	回答率(%)	回答数	回答率(%)	回答数	回答率(%)	回答数	回答率(%)	回答数	回答率(%)
学部1年	4	3.6%	9	8.0%	33	29.5%	8	7.1%	3	2.7%	55	49.1%	0	0.0%	112	100.0%
学部2年	11	8.9%	28	22.8%	30	24.4%	12	9.8%	15	12.2%	26	21.1%	1	0.8%	123	100.0%
学部3年	9	9.7%	14	15.1%	21	22.6%	14	15.1%	7	7.5%	28	30.1%	0	0.0%	93	100.0%
学部4年	5	6.9%	15	20.8%	26	36.1%	5	6.9%	6	8.3%	14	19.4%	1	1.4%	72	100.0%
大学院修士1年	-	-	-	-	-	-	-	-	-	-	-	-	-	-	0	-
大学院修士2年	-	-	-	-	-	-	-	-	-	-	-	-	-	-	0	-
短大専攻科1年	-	-	-	-	-	-	-	-	-	-	-	-	-	-	0	-
短大専攻科2年	-	-	-	-	-	-	-	-	-	-	-	-	-	-	0	-

24. 奨学金について相談しやすい体制が整っている

	そう思う		少しそう思う		どちらとも言えない		あまりそう思わない		そう思わない		利用したことがない		無効・無回答		合計	
	回答数	回答率(%)	回答数	回答率(%)	回答数	回答率(%)	回答数	回答率(%)	回答数	回答率(%)	回答数	回答率(%)	回答数	回答率(%)	回答数	回答率(%)
学部1年	20	17.9%	23	20.5%	21	18.8%	9	8.0%	0	0.0%	39	34.8%	0	0.0%	112	100.0%
学部2年	20	16.3%	31	25.2%	33	26.8%	8	6.5%	5	4.1%	26	21.1%	0	0.0%	123	100.0%
学部3年	19	20.4%	19	20.4%	20	21.5%	6	6.5%	1	1.1%	28	30.1%	0	0.0%	93	100.0%
学部4年	10	13.9%	22	30.6%	16	22.2%	6	8.3%	2	2.8%	16	22.2%	0	0.0%	72	100.0%
大学院修士1年	-	-	-	-	-	-	-	-	-	-	-	-	-	-	0	-
大学院修士2年	-	-	-	-	-	-	-	-	-	-	-	-	-	-	0	-
短大専攻科1年	-	-	-	-	-	-	-	-	-	-	-	-	-	-	0	-
短大専攻科2年	-	-	-	-	-	-	-	-	-	-	-	-	-	-	0	-

★ 学生支援体制について

【学年】

25. 進路や就職について相談しやすい体制が整っている

	そう思う		少しそう思う		どちらとも言えない		あまりそう思わない		そう思わない		利用したことがない		無効・無回答		合計	
	回答数	回答率(%)	回答数	回答率(%)	回答数	回答率(%)	回答数	回答率(%)	回答数	回答率(%)	回答数	回答率(%)	回答数	回答率(%)	回答数	回答率(%)
学部1年	16	14.3%	23	20.5%	21	18.8%	6	5.4%	0	0.0%	46	41.1%	0	0.0%	112	100.0%
学部2年	22	17.9%	41	33.3%	22	17.9%	7	5.7%	6	4.9%	25	20.3%	0	0.0%	123	100.0%
学部3年	27	29.0%	27	29.0%	17	18.3%	7	7.5%	4	4.3%	11	11.8%	0	0.0%	93	100.0%
学部4年	20	27.8%	30	41.7%	13	18.1%	2	2.8%	3	4.2%	4	5.6%	0	0.0%	72	100.0%
大学院修士1年	-	-	-	-	-	-	-	-	-	-	-	-	-	-	0	-
大学院修士2年	-	-	-	-	-	-	-	-	-	-	-	-	-	-	0	-
短大専攻科1年	-	-	-	-	-	-	-	-	-	-	-	-	-	-	0	-
短大専攻科2年	-	-	-	-	-	-	-	-	-	-	-	-	-	-	0	-

26. 資格取得について相談しやすい体制が整っている

	そう思う		少しそう思う		どちらとも言えない		あまりそう思わない		そう思わない		利用したことがない		無効・無回答		合計	
	回答数	回答率(%)	回答数	回答率(%)	回答数	回答率(%)	回答数	回答率(%)	回答数	回答率(%)	回答数	回答率(%)	回答数	回答率(%)	回答数	回答率(%)
学部1年	15	13.4%	27	24.1%	18	16.1%	6	5.4%	0	0.0%	46	41.1%	0	0.0%	112	100.0%
学部2年	24	19.5%	30	24.4%	33	26.8%	4	3.3%	6	4.9%	26	21.1%	0	0.0%	123	100.0%
学部3年	20	21.5%	21	22.6%	23	24.7%	11	11.8%	4	4.3%	14	15.1%	0	0.0%	93	100.0%
学部4年	7	9.7%	24	33.3%	21	29.2%	7	9.7%	3	4.2%	10	13.9%	0	0.0%	72	100.0%
大学院修士1年	-	-	-	-	-	-	-	-	-	-	-	-	-	-	0	-
大学院修士2年	-	-	-	-	-	-	-	-	-	-	-	-	-	-	0	-
短大専攻科1年	-	-	-	-	-	-	-	-	-	-	-	-	-	-	0	-
短大専攻科2年	-	-	-	-	-	-	-	-	-	-	-	-	-	-	0	-

27. 心身の健康について相談しやすい体制が整っている

	そう思う		少しそう思う		どちらとも言えない		あまりそう思わない		そう思わない		利用したことがない		無効・無回答		合計	
	回答数	回答率(%)	回答数	回答率(%)	回答数	回答率(%)	回答数	回答率(%)	回答数	回答率(%)	回答数	回答率(%)	回答数	回答率(%)	回答数	回答率(%)
学部1年	9	8.0%	29	25.9%	21	18.8%	4	3.6%	1	0.9%	48	42.9%	0	0.0%	112	100.0%
学部2年	25	20.3%	32	26.0%	24	19.5%	9	7.3%	6	4.9%	27	22.0%	0	0.0%	123	100.0%
学部3年	13	14.0%	23	24.7%	24	25.8%	8	8.6%	4	4.3%	21	22.6%	0	0.0%	93	100.0%
学部4年	11	15.3%	20	27.8%	20	27.8%	4	5.6%	3	4.2%	14	19.4%	0	0.0%	72	100.0%
大学院修士1年	-	-	-	-	-	-	-	-	-	-	-	-	-	-	0	-
大学院修士2年	-	-	-	-	-	-	-	-	-	-	-	-	-	-	0	-
短大専攻科1年	-	-	-	-	-	-	-	-	-	-	-	-	-	-	0	-
短大専攻科2年	-	-	-	-	-	-	-	-	-	-	-	-	-	-	0	-

28. 教員と相談しやすい環境が整っている

	そう思う		少しそう思う		どちらとも言えない		あまりそう思わない		そう思わない		利用したことがない		無効・無回答		合計	
	回答数	回答率(%)	回答数	回答率(%)	回答数	回答率(%)	回答数	回答率(%)	回答数	回答率(%)	回答数	回答率(%)	回答数	回答率(%)	回答数	回答率(%)
学部1年	24	21.4%	32	28.6%	26	23.2%	9	8.0%	0	0.0%	21	18.8%	0	0.0%	112	100.0%
学部2年	31	25.2%	36	29.3%	25	20.3%	13	10.6%	5	4.1%	13	10.6%	0	0.0%	123	100.0%
学部3年	22	23.7%	39	41.9%	15	16.1%	7	7.5%	5	5.4%	5	5.4%	0	0.0%	93	100.0%
学部4年	17	23.6%	31	43.1%	18	25.0%	2	2.8%	2	2.8%	2	2.8%	0	0.0%	72	100.0%
大学院修士1年	-	-	-	-	-	-	-	-	-	-	-	-	-	-	0	-
大学院修士2年	-	-	-	-	-	-	-	-	-	-	-	-	-	-	0	-
短大専攻科1年	-	-	-	-	-	-	-	-	-	-	-	-	-	-	0	-
短大専攻科2年	-	-	-	-	-	-	-	-	-	-	-	-	-	-	0	-

29.(総合評価) 学生生活に関する相談ができる体制が充実している

	そう思う		少しそう思う		どちらとも言えない		あまりそう思わない		そう思わない		利用したことがない		無効・無回答		合計	
	回答数	回答率(%)	回答数	回答率(%)	回答数	回答率(%)	回答数	回答率(%)	回答数	回答率(%)	回答数	回答率(%)	回答数	回答率(%)	回答数	回答率(%)
学部1年	13	11.6%	35	31.3%	30	26.8%	7	6.3%	1	0.9%	26	23.2%	0	0.0%	112	100.0%
学部2年	23	18.7%	35	28.5%	26	21.1%	14	11.4%	8	6.5%	17	13.8%	0	0.0%	123	100.0%
学部3年	14	15.1%	36	38.7%	20	21.5%	9	9.7%	5	5.4%	9	9.7%	0	0.0%	93	100.0%
学部4年	10	13.9%	33	45.8%	20	27.8%	2	2.8%	3	4.2%	4	5.6%	0	0.0%	72	100.0%
大学院修士1年	-	-	-	-	-	-	-	-	-	-	-	-	-	-	0	-
大学院修士2年	-	-	-	-	-	-	-	-	-	-	-	-	-	-	0	-
短大専攻科1年	-	-	-	-	-	-	-	-	-	-	-	-	-	-	0	-
短大専攻科2年	-	-	-	-	-	-	-	-	-	-	-	-	-	-	0	-

30. ポータルサイトほどの程度見ていますか

	毎日		2～3日に1回程度		1週間に1回程度		ほとんど見ていない		無効・無回答		合計	
	回答数	回答率(%)	回答数	回答率(%)	回答数	回答率(%)	回答数	回答率(%)	回答数	回答率(%)	回答数	回答率(%)
学部1年	30	26.8%	60	53.6%	17	15.2%	5	4.5%	0	0.0%	112	100.0%
学部2年	13	10.6%	60	48.8%	37	30.1%	13	10.6%	0	0.0%	123	100.0%
学部3年	11	11.8%	45	48.4%	28	30.1%	9	9.7%	0	0.0%	93	100.0%
学部4年	2	2.8%	29	40.3%	26	36.1%	15	20.8%	0	0.0%	72	100.0%
大学院修士1年	-	-	-	-	-	-	-	-	-	-	0	-
大学院修士2年	-	-	-	-	-	-	-	-	-	-	0	-
短大専攻科1年	-	-	-	-	-	-	-	-	-	-	0	-
短大専攻科2年	-	-	-	-	-	-	-	-	-	-	0	-

31. ポータルサイトでの情報量は適切だと思いますか

	多すぎる		やや多い		適切		やや少ない		少なすぎる		無効・無回答		合計	
	回答数	回答率(%)	回答数	回答率(%)	回答数	回答率(%)	回答数	回答率(%)	回答数	回答率(%)	回答数	回答率(%)	回答数	回答率(%)
学部1年	19	17.0%	55	49.1%	31	27.7%	7	6.3%	0	0.0%	0	0.0%	112	100.0%
学部2年	21	17.1%	48	39.0%	42	34.1%	10	8.1%	2	1.6%	0	0.0%	123	100.0%
学部3年	11	11.8%	38	40.9%	31	33.3%	10	10.8%	3	3.2%	0	0.0%	93	100.0%
学部4年	15	20.8%	28	38.9%	22	30.6%	3	4.2%	3	4.2%	1	1.4%	72	100.0%
大学院修士1年	-	-	-	-	-	-	-	-	-	-	-	-	0	-
大学院修士2年	-	-	-	-	-	-	-	-	-	-	-	-	0	-
短大専攻科1年	-	-	-	-	-	-	-	-	-	-	-	-	0	-
短大専攻科2年	-	-	-	-	-	-	-	-	-	-	-	-	0	-

32. ポータルサイトは分かりやすいですか

	そう思う		少しそう思う		どちらともいえない		あまりそう思わない		そう思わない		無効・無回答		合計	
	回答数	回答率(%)	回答数	回答率(%)	回答数	回答率(%)	回答数	回答率(%)	回答数	回答率(%)	回答数	回答率(%)	回答数	回答率(%)
学部1年	7	6.3%	26	23.2%	20	17.9%	45	40.2%	14	12.5%	0	0.0%	112	100.0%
学部2年	6	4.9%	30	24.4%	26	21.1%	29	23.6%	32	26.0%	0	0.0%	123	100.0%
学部3年	8	8.6%	26	28.0%	15	16.1%	28	30.1%	16	17.2%	0	0.0%	93	100.0%
学部4年	3	4.2%	16	22.2%	16	22.2%	16	22.2%	21	29.2%	0	0.0%	72	100.0%
大学院修士1年	-	-	-	-	-	-	-	-	-	-	-	-	0	-
大学院修士2年	-	-	-	-	-	-	-	-	-	-	-	-	0	-
短大専攻科1年	-	-	-	-	-	-	-	-	-	-	-	-	0	-
短大専攻科2年	-	-	-	-	-	-	-	-	-	-	-	-	0	-

33. 大学公式ホームページほどの程度見ていますか

	毎日		2～3日に1回程度		1週間に1回程度		ほとんど見ていない		無効・無回答		合計	
	回答数	回答率(%)	回答数	回答率(%)	回答数	回答率(%)	回答数	回答率(%)	回答数	回答率(%)	回答数	回答率(%)
学部1年	0	0.0%	1	0.9%	14	12.5%	97	86.6%	0	0.0%	112	100.0%
学部2年	2	1.6%	4	3.3%	12	9.8%	104	84.6%	1	0.8%	123	100.0%
学部3年	0	0.0%	3	3.2%	4	4.3%	86	92.5%	0	0.0%	93	100.0%
学部4年	0	0.0%	8	11.1%	5	6.9%	59	81.9%	0	0.0%	72	100.0%
大学院修士1年	-	-	-	-	-	-	-	-	-	-	0	-
大学院修士2年	-	-	-	-	-	-	-	-	-	-	0	-
短大専攻科1年	-	-	-	-	-	-	-	-	-	-	0	-
短大専攻科2年	-	-	-	-	-	-	-	-	-	-	0	-

34. 大学公式ホームページでの情報量は適切だと思いますか

	多すぎる		やや多い		適切		やや少ない		少なすぎる		無効・無回答		合計	
	回答数	回答率(%)	回答数	回答率(%)	回答数	回答率(%)	回答数	回答率(%)	回答数	回答率(%)	回答数	回答率(%)	回答数	回答率(%)
学部1年	3	2.7%	9	8.0%	90	80.4%	7	6.3%	3	2.7%	0	0.0%	112	100.0%
学部2年	6	4.9%	9	7.3%	83	67.5%	14	11.4%	10	8.1%	1	0.8%	123	100.0%
学部3年	2	2.2%	11	11.8%	70	75.3%	8	8.6%	2	2.2%	0	0.0%	93	100.0%
学部4年	4	5.6%	13	18.1%	45	62.5%	5	6.9%	4	5.6%	1	1.4%	72	100.0%
大学院修士1年	-	-	-	-	-	-	-	-	-	-	-	-	0	-
大学院修士2年	-	-	-	-	-	-	-	-	-	-	-	-	0	-
短大専攻科1年	-	-	-	-	-	-	-	-	-	-	-	-	0	-
短大専攻科2年	-	-	-	-	-	-	-	-	-	-	-	-	0	-

35. 大学公式ホームページは分かりやすいですか

	そう思う		少しそう思う		どちらともいえない		あまりそう思わない		そう思わない		無効・無回答		合計	
	回答数	回答率(%)	回答数	回答率(%)	回答数	回答率(%)	回答数	回答率(%)	回答数	回答率(%)	回答数	回答率(%)	回答数	回答率(%)
学部1年	8	7.1%	24	21.4%	65	58.0%	12	10.7%	3	2.7%	0	0.0%	112	100.0%
学部2年	8	6.5%	22	17.9%	63	51.2%	12	9.8%	18	14.6%	0	0.0%	123	100.0%
学部3年	6	6.5%	22	23.7%	50	53.8%	6	6.5%	9	9.7%	0	0.0%	93	100.0%
学部4年	3	4.2%	14	19.4%	38	52.8%	5	6.9%	11	15.3%	1	1.4%	72	100.0%
大学院修士1年	-	-	-	-	-	-	-	-	-	-	-	-	0	-
大学院修士2年	-	-	-	-	-	-	-	-	-	-	-	-	0	-
短大専攻科1年	-	-	-	-	-	-	-	-	-	-	-	-	0	-
短大専攻科2年	-	-	-	-	-	-	-	-	-	-	-	-	0	-

36. 学内の事故やケガ

	経験したことがある		経験したことはない		無効・無回答		合計	
	回答数	回答率(%)	回答数	回答率(%)	回答数	回答率(%)	回答数	回答率(%)
学部1年	1	0.9%	110	98.2%	1	0.9%	112	100.0%
学部2年	10	8.1%	113	91.9%	0	0.0%	123	100.0%
学部3年	8	8.6%	85	91.4%	0	0.0%	93	100.0%
学部4年	12	16.7%	60	83.3%	0	0.0%	72	100.0%
大学院修士1年	-	-	-	-	-	-	0	-
大学院修士2年	-	-	-	-	-	-	0	-
短大専攻科1年	-	-	-	-	-	-	0	-
短大専攻科2年	-	-	-	-	-	-	0	-

37. 通学中の事故やケガ

	経験したことがある		経験したことはない		無効・無回答		合計	
	回答数	回答率(%)	回答数	回答率(%)	回答数	回答率(%)	回答数	回答率(%)
学部1年	3	2.7%	108	96.4%	1	0.9%	112	100.0%
学部2年	8	6.5%	115	93.5%	0	0.0%	123	100.0%
学部3年	8	8.6%	85	91.4%	0	0.0%	93	100.0%
学部4年	7	9.7%	65	90.3%	0	0.0%	72	100.0%
大学院修士1年	-	-	-	-	-	-	0	-
大学院修士2年	-	-	-	-	-	-	0	-
短大専攻科1年	-	-	-	-	-	-	0	-
短大専攻科2年	-	-	-	-	-	-	0	-

38. 学内での盗難被害

	経験したことがある		経験したことはない		無効・無回答		合計	
	回答数	回答率(%)	回答数	回答率(%)	回答数	回答率(%)	回答数	回答率(%)
学部1年	1	0.9%	110	98.2%	1	0.9%	112	100.0%
学部2年	2	1.6%	121	98.4%	0	0.0%	123	100.0%
学部3年	5	5.4%	88	94.6%	0	0.0%	93	100.0%
学部4年	7	9.7%	64	88.9%	1	1.4%	72	100.0%
大学院修士1年	-	-	-	-	-	-	0	-
大学院修士2年	-	-	-	-	-	-	0	-
短大専攻科1年	-	-	-	-	-	-	0	-
短大専攻科2年	-	-	-	-	-	-	0	-

39. 学生同士のいじめやハラスメント、暴力

	経験したことがある		経験したことはない		無効・無回答		合計	
	回答数	回答率(%)	回答数	回答率(%)	回答数	回答率(%)	回答数	回答率(%)
学部1年	1	0.9%	110	98.2%	1	0.9%	112	100.0%
学部2年	2	1.6%	121	98.4%	0	0.0%	123	100.0%
学部3年	1	1.1%	92	98.9%	0	0.0%	93	100.0%
学部4年	2	2.8%	69	95.8%	1	1.4%	72	100.0%
大学院修士1年	-	-	-	-	-	-	0	-
大学院修士2年	-	-	-	-	-	-	0	-
短大専攻科1年	-	-	-	-	-	-	0	-
短大専攻科2年	-	-	-	-	-	-	0	-

40. 飲酒の強要

	経験したことがある		経験したことはない		無効・無回答		合計	
	回答数	回答率(%)	回答数	回答率(%)	回答数	回答率(%)	回答数	回答率(%)
学部1年	1	0.9%	110	98.2%	1	0.9%	112	100.0%
学部2年	1	0.8%	122	99.2%	0	0.0%	123	100.0%
学部3年	0	0.0%	93	100.0%	0	0.0%	93	100.0%
学部4年	2	2.8%	70	97.2%	0	0.0%	72	100.0%
大学院修士1年	-	-	-	-	-	-	0	-
大学院修士2年	-	-	-	-	-	-	0	-
短大専攻科1年	-	-	-	-	-	-	0	-
短大専攻科2年	-	-	-	-	-	-	0	-

41. セクシャルハラスメント(性的いやがらせ)

	経験したことがある		経験したことはない		無効・無回答		合計	
	回答数	回答率(%)	回答数	回答率(%)	回答数	回答率(%)	回答数	回答率(%)
学部1年	0	0.0%	111	99.1%	1	0.9%	112	100.0%
学部2年	0	0.0%	123	100.0%	0	0.0%	123	100.0%
学部3年	0	0.0%	93	100.0%	0	0.0%	93	100.0%
学部4年	0	0.0%	72	100.0%	0	0.0%	72	100.0%
大学院修士1年	-	-	-	-	-	-	0	-
大学院修士2年	-	-	-	-	-	-	0	-
短大専攻科1年	-	-	-	-	-	-	0	-
短大専攻科2年	-	-	-	-	-	-	0	-

42. アカデミックハラスメント(教員からのいやがらせ)

	経験したことがある		経験したことはない		無効・無回答		合計	
	回答数	回答率(%)	回答数	回答率(%)	回答数	回答率(%)	回答数	回答率(%)
学部1年	1	0.9%	110	98.2%	1	0.9%	112	100.0%
学部2年	0	0.0%	123	100.0%	0	0.0%	123	100.0%
学部3年	2	2.2%	91	97.8%	0	0.0%	93	100.0%
学部4年	1	1.4%	71	98.6%	0	0.0%	72	100.0%
大学院修士1年	-	-	-	-	-	-	0	-
大学院修士2年	-	-	-	-	-	-	0	-
短大専攻科1年	-	-	-	-	-	-	0	-
短大専攻科2年	-	-	-	-	-	-	0	-

43. つきまとい、ストーカー被害

	経験したことがある		経験したことはない		無効・無回答		合計	
	回答数	回答率(%)	回答数	回答率(%)	回答数	回答率(%)	回答数	回答率(%)
学部1年	0	0.0%	111	99.1%	1	0.9%	112	100.0%
学部2年	1	0.8%	122	99.2%	0	0.0%	123	100.0%
学部3年	0	0.0%	92	98.9%	1	1.1%	93	100.0%
学部4年	0	0.0%	72	100.0%	0	0.0%	72	100.0%
大学院修士1年	-	-	-	-	-	-	0	-
大学院修士2年	-	-	-	-	-	-	0	-
短大専攻科1年	-	-	-	-	-	-	0	-
短大専攻科2年	-	-	-	-	-	-	0	-

44. なりすましなどネット犯罪の被害

	経験したことがある		経験したことはない		無効・無回答		合計	
	回答数	回答率(%)	回答数	回答率(%)	回答数	回答率(%)	回答数	回答率(%)
学部1年	1	0.9%	110	98.2%	1	0.9%	112	100.0%
学部2年	1	0.8%	122	99.2%	0	0.0%	123	100.0%
学部3年	1	1.1%	92	98.9%	0	0.0%	93	100.0%
学部4年	0	0.0%	72	100.0%	0	0.0%	72	100.0%
大学院修士1年	-	-	-	-	-	-	0	-
大学院修士2年	-	-	-	-	-	-	0	-
短大専攻科1年	-	-	-	-	-	-	0	-
短大専攻科2年	-	-	-	-	-	-	0	-

45. マルチ商法、悪徳商法の被害

	経験したことがある		経験したことはない		無効・無回答		合計	
	回答数	回答率(%)	回答数	回答率(%)	回答数	回答率(%)	回答数	回答率(%)
学部1年	0	0.0%	111	99.1%	1	0.9%	112	100.0%
学部2年	0	0.0%	123	100.0%	0	0.0%	123	100.0%
学部3年	0	0.0%	93	100.0%	0	0.0%	93	100.0%
学部4年	2	2.8%	69	95.8%	1	1.4%	72	100.0%
大学院修士1年	-	-	-	-	-	-	0	-
大学院修士2年	-	-	-	-	-	-	0	-
短大専攻科1年	-	-	-	-	-	-	0	-
短大専攻科2年	-	-	-	-	-	-	0	-

46. 違法薬物の使用の勧誘

	経験したことがある		経験したことはない		無効・無回答		合計	
	回答数	回答率(%)	回答数	回答率(%)	回答数	回答率(%)	回答数	回答率(%)
学部1年	1	0.9%	110	98.2%	1	0.9%	112	100.0%
学部2年	0	0.0%	123	100.0%	0	0.0%	123	100.0%
学部3年	0	0.0%	93	100.0%	0	0.0%	93	100.0%
学部4年	0	0.0%	71	98.6%	1	1.4%	72	100.0%
大学院修士1年	-	-	-	-	-	-	0	-
大学院修士2年	-	-	-	-	-	-	0	-
短大専攻科1年	-	-	-	-	-	-	0	-
短大専攻科2年	-	-	-	-	-	-	0	-

47. 望まない宗教活動への勧誘

	経験したことがある		経験したことはない		無効・無回答		合計	
	回答数	回答率(%)	回答数	回答率(%)	回答数	回答率(%)	回答数	回答率(%)
学部1年	0	0.0%	111	99.1%	1	0.9%	112	100.0%
学部2年	2	1.6%	121	98.4%	0	0.0%	123	100.0%
学部3年	3	3.2%	90	96.8%	0	0.0%	93	100.0%
学部4年	2	2.8%	70	97.2%	0	0.0%	72	100.0%
大学院修士1年	-	-	-	-	-	-	0	-
大学院修士2年	-	-	-	-	-	-	0	-
短大専攻科1年	-	-	-	-	-	-	0	-
短大専攻科2年	-	-	-	-	-	-	0	-

令和2年度 学生アンケート調査
常葉大学浜松キャンパス

〒431-2102 静岡県浜松市北区都田町1230

集計・印刷 株式会社 教育ソフトウェア
〒192-0081 東京都八王子市横山町10-2 八王子SIAビル2F
電話:042-649-9602