

---

---

# 令和2年度 学生アンケート調査

---

---

2021年 3月

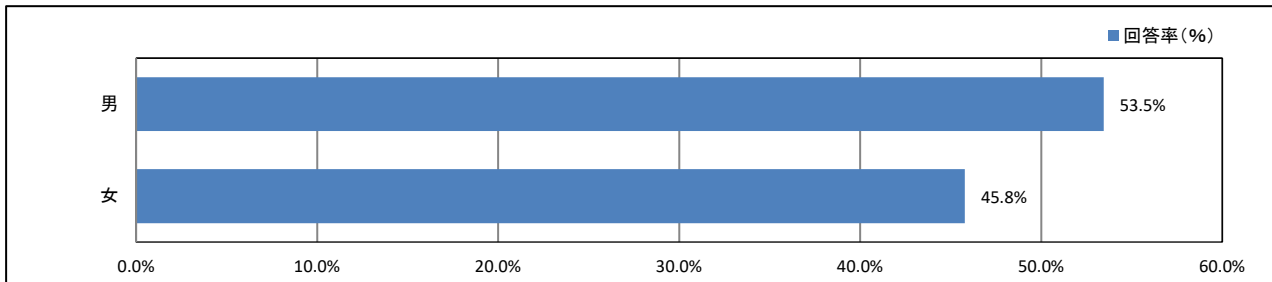
常葉大学草薙・瀬名キャンパス【初等教育】

## 目次

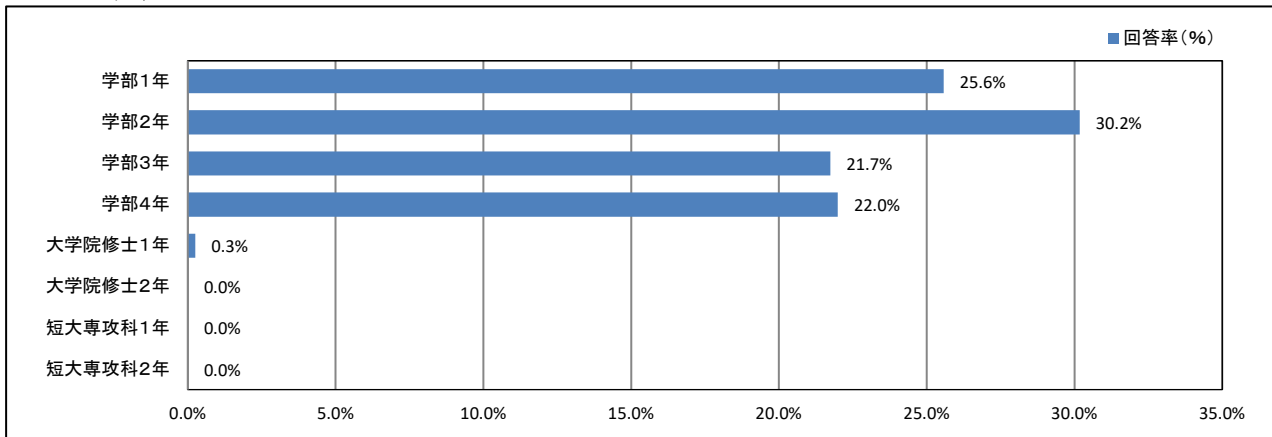
★	<u>プロフィール</u>	1
★	<u>日常生活について</u>	2
★	<u>平日の過ごし方について</u>	11
★	<u>学修の状況について</u>	15
★	<u>学生支援体制について</u>	19
★	<u>大学からの情報提供について</u>	28
★	<u>入学後のトラブルについて</u>	34
	<u>資料集</u>	巻末

# ★ プロフィール

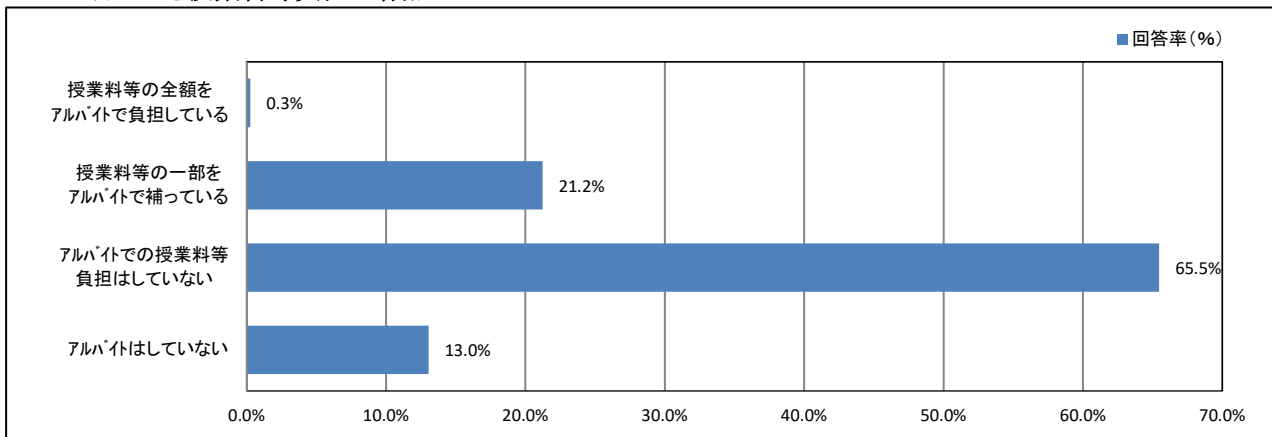
## 1. あなたの性別



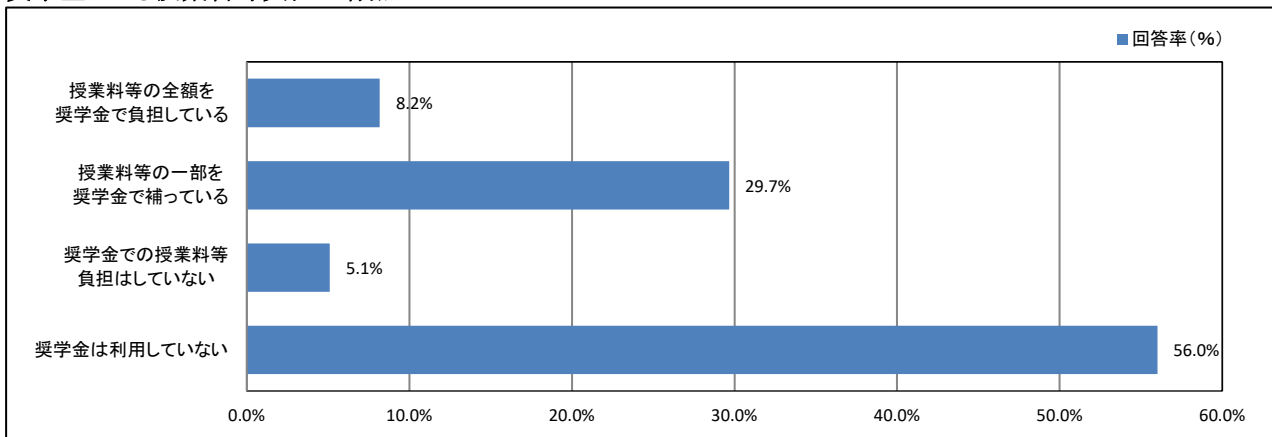
## 2. あなたの学年



## 4. アルバイトによる授業料等負担の有無



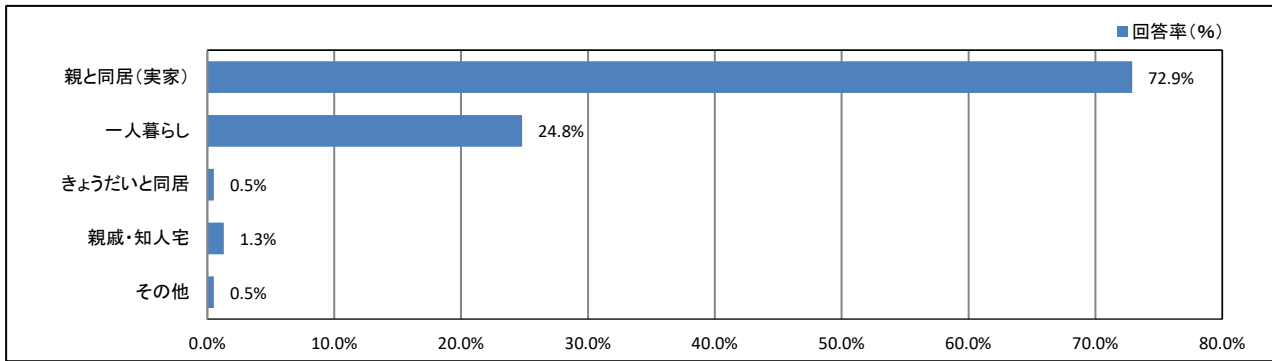
## 5. 奨学金による授業料等負担の有無



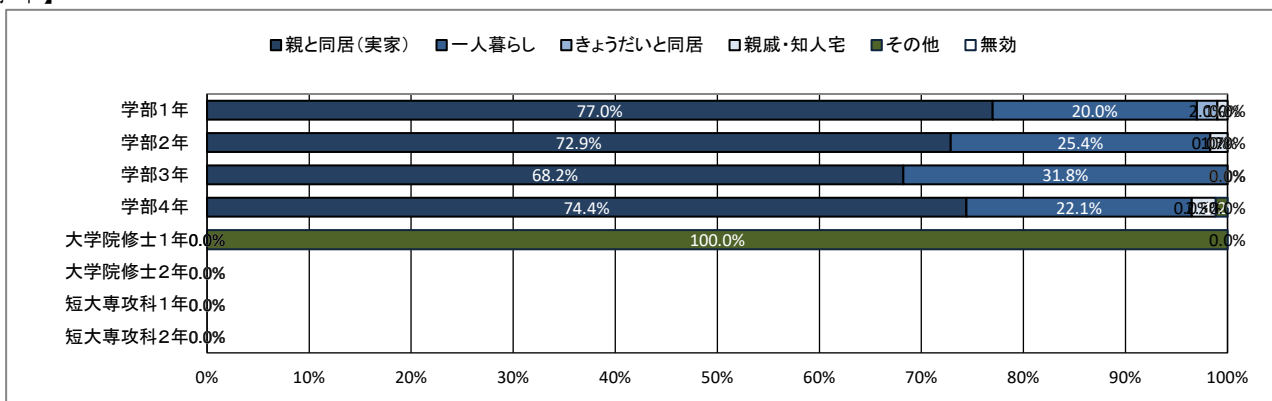
# ★ 日常生活について

## 6. 居住形態について

【全体】



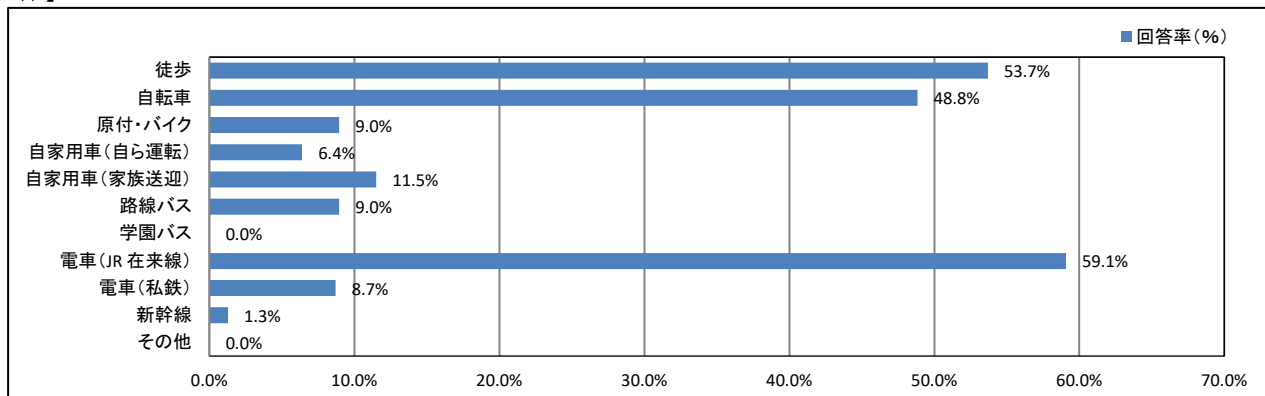
【学年】



# ★ 日常生活について

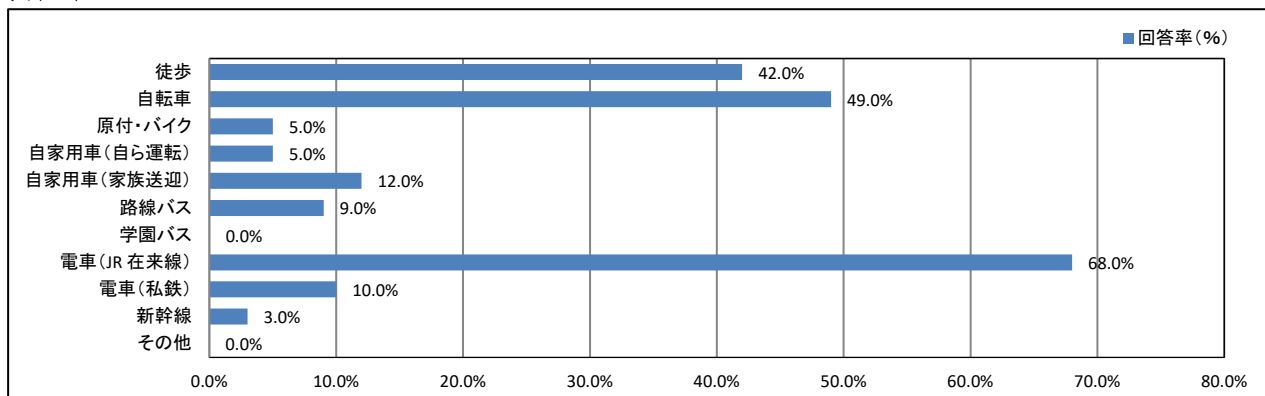
## 7. 通常の通学手段について(あてはまるものすべてにマークしてください)

【全体】

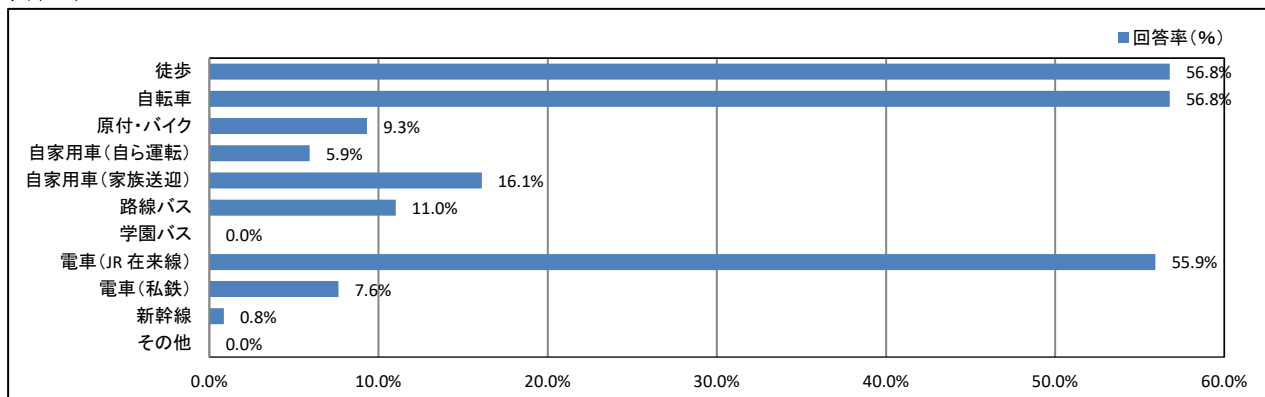


【学年】

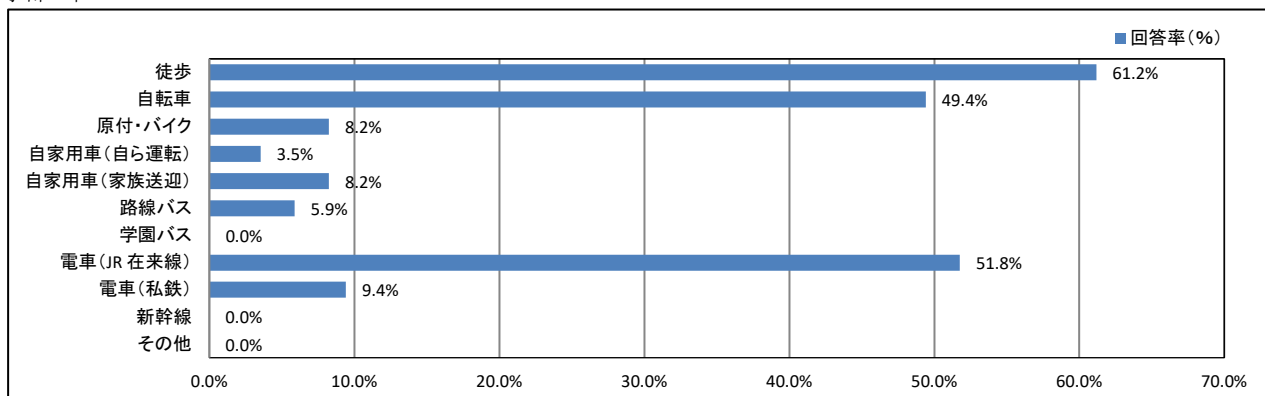
<学部1年>



<学部2年>

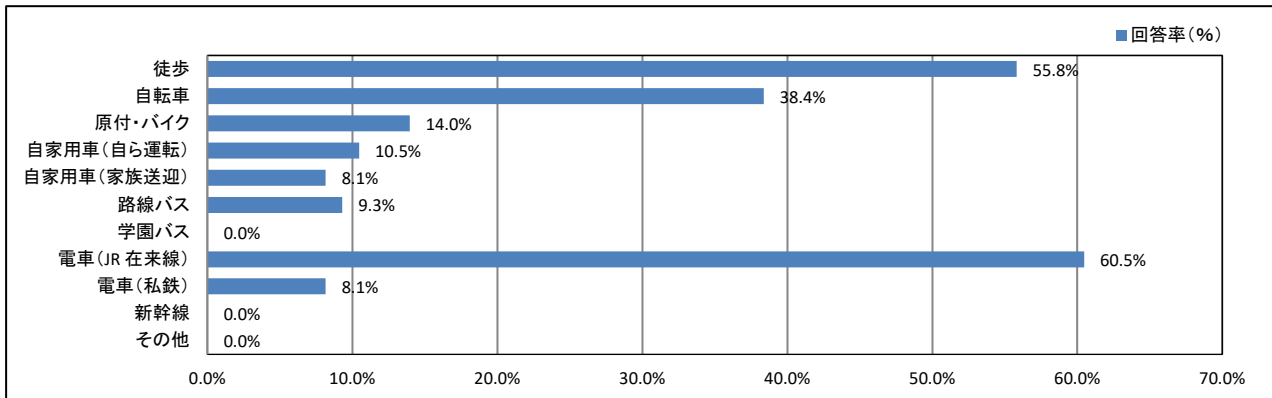


<学部3年>

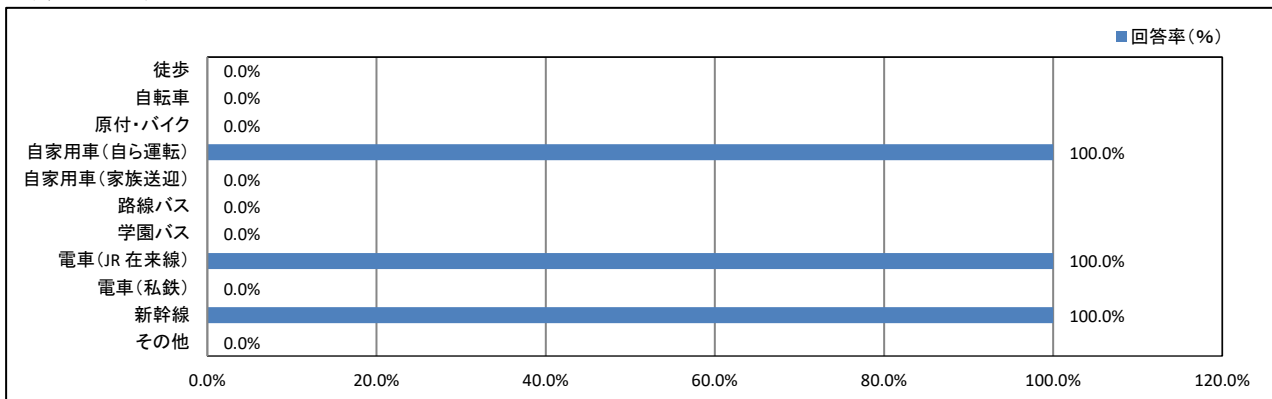


# ★ 日常生活について

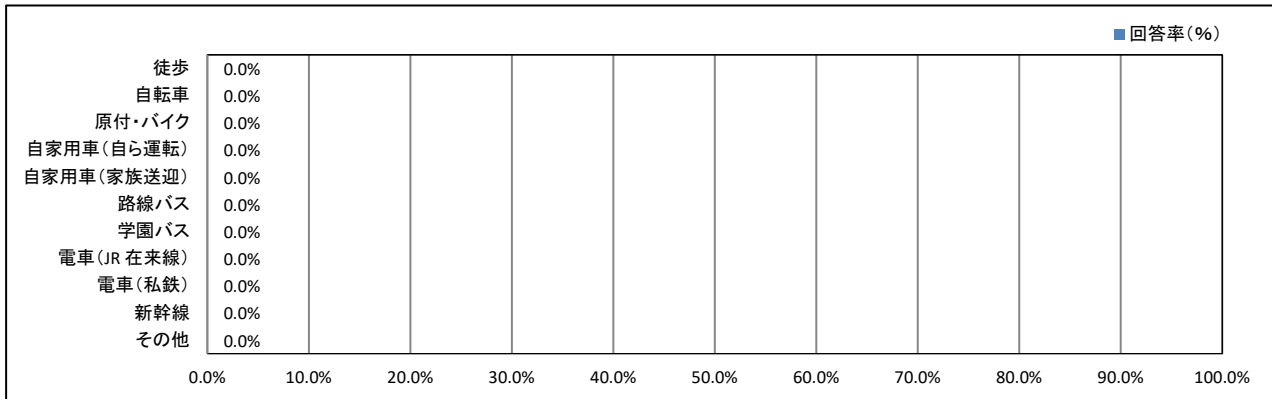
## <学部4年>



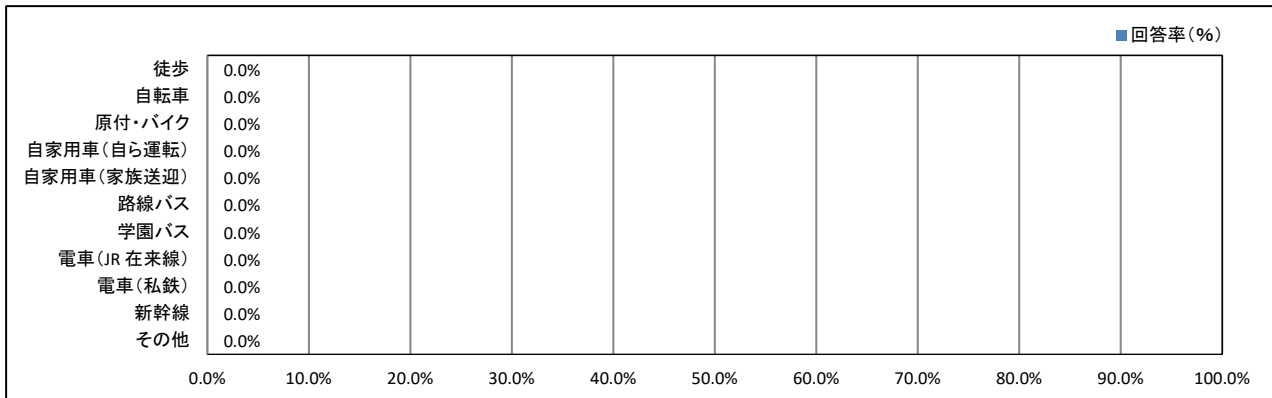
## <大学院修士1年>



## <大学院修士2年>

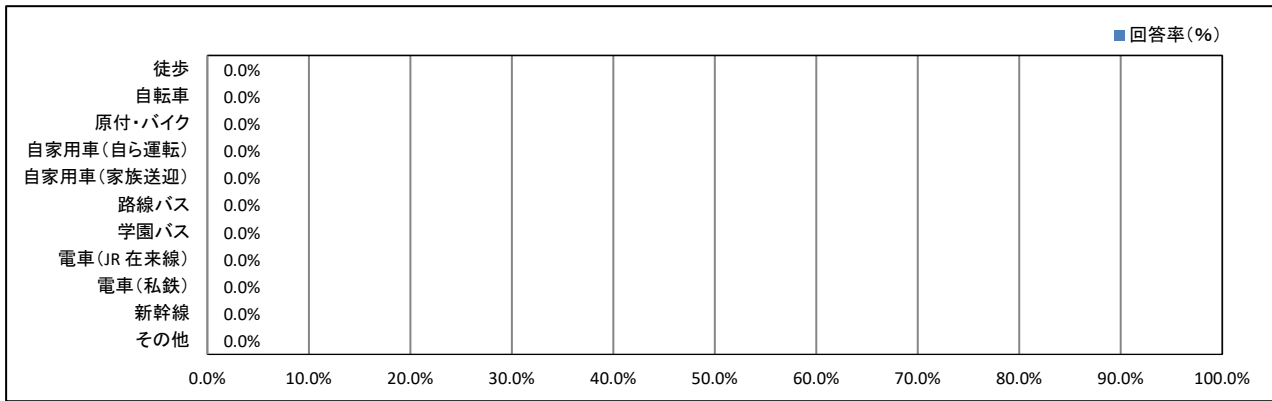


## <短大専攻科1年>



# ★ 日常生活について

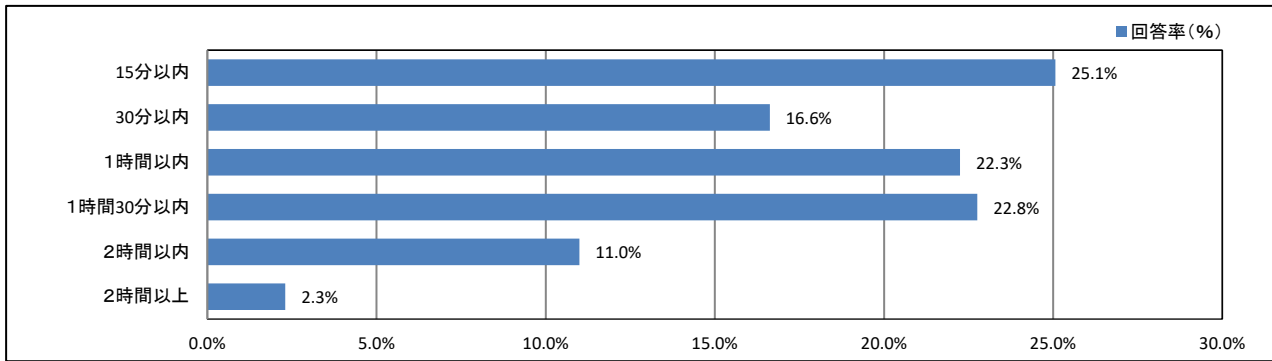
<短大専攻科2年>



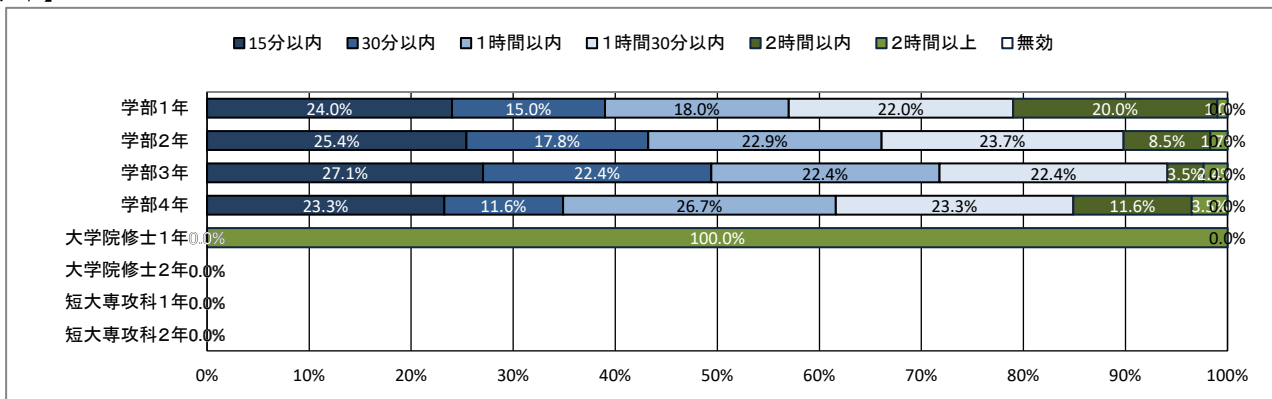
# ★ 日常生活について

## 8. 通学時間について(片道)

【全体】



【学年】

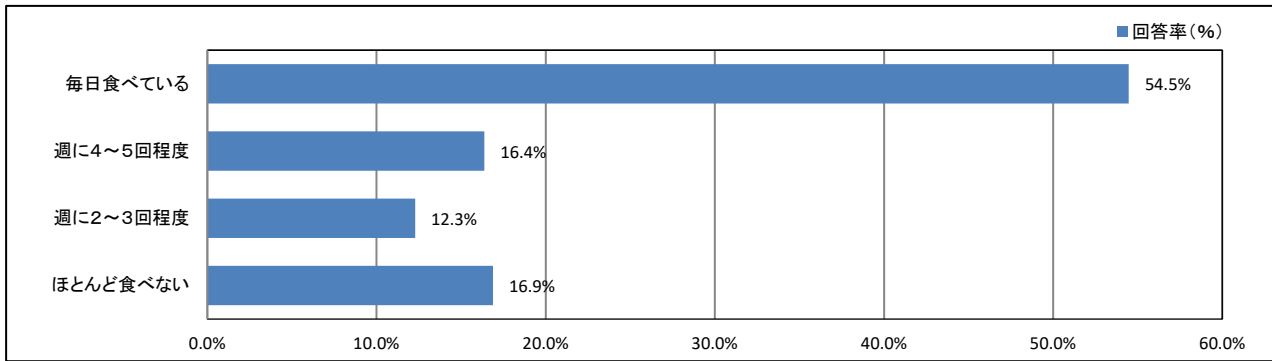




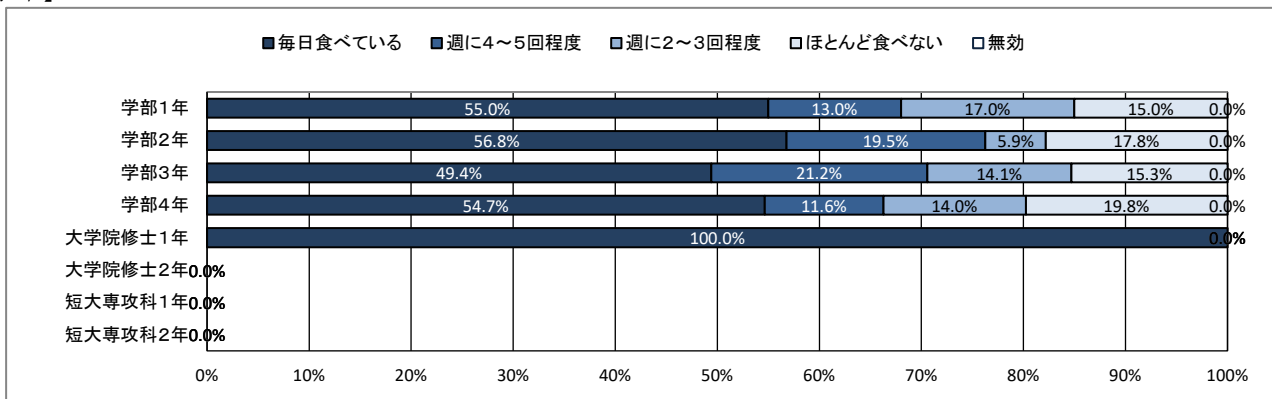
# ★ 日常生活について

## 9. 朝食について

【全体】



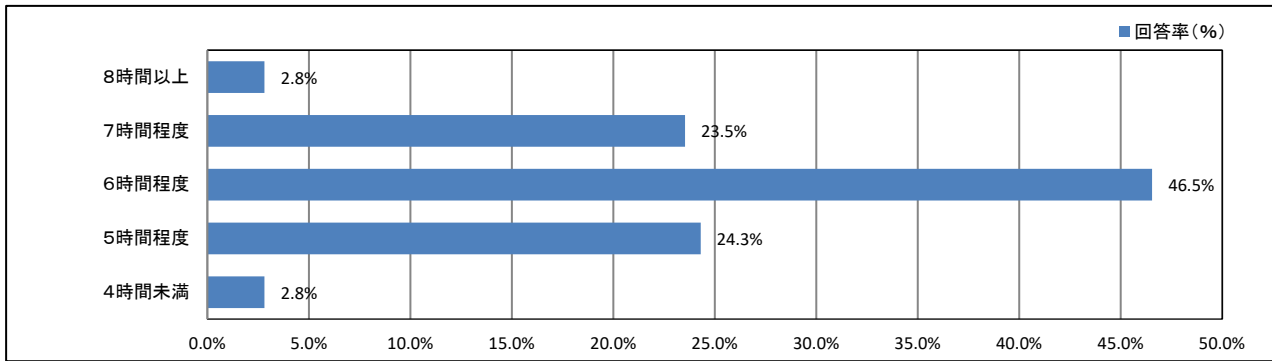
【学年】



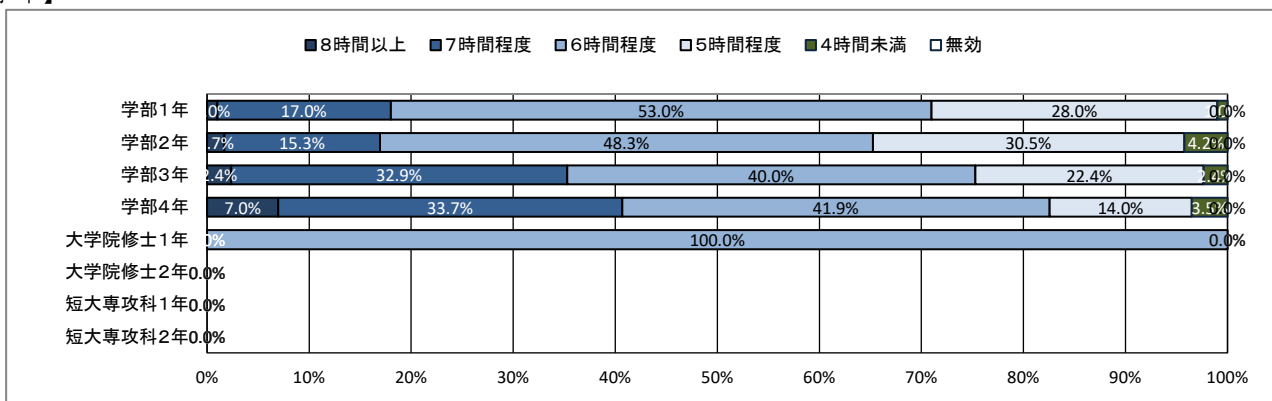
# ★ 日常生活について

## 10. 平日の平均睡眠時間

【全体】



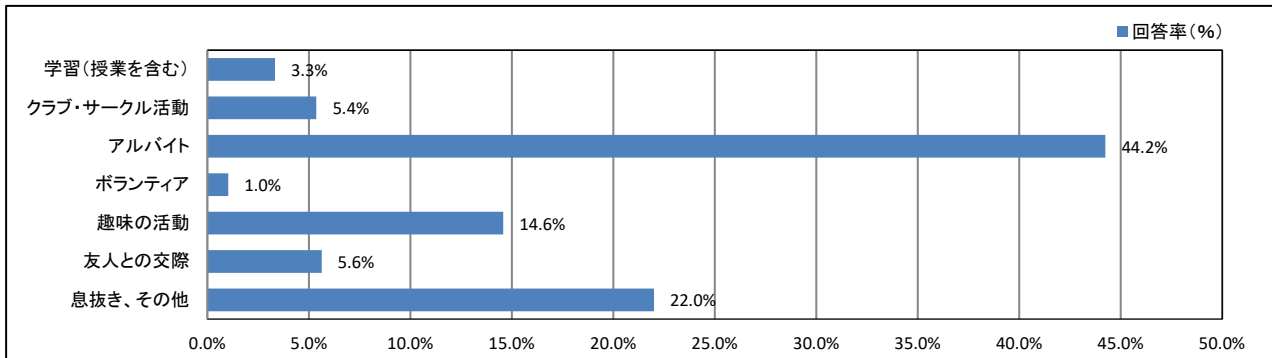
【学年】



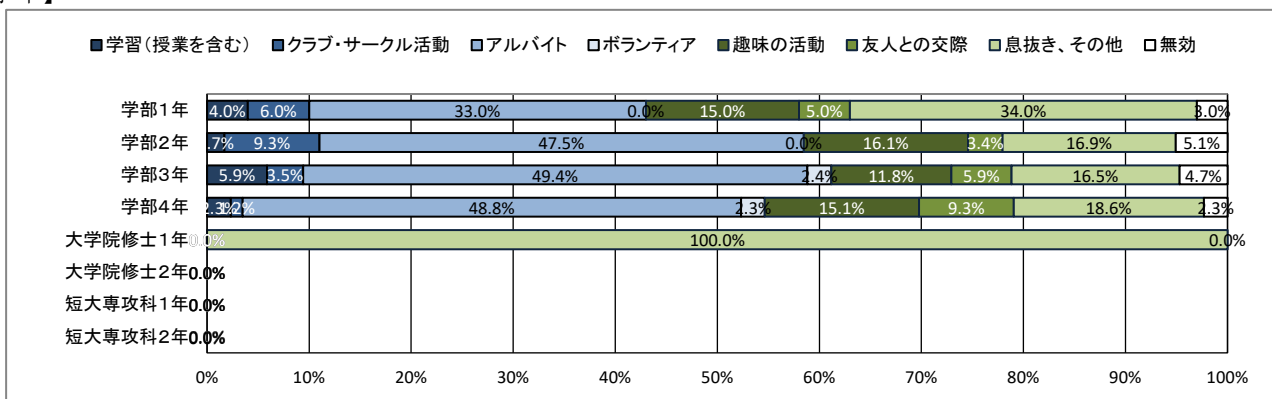
# ★ 日常生活について

## 11. 週末(土日)の過ごし方(最も多い活動)

【全体】



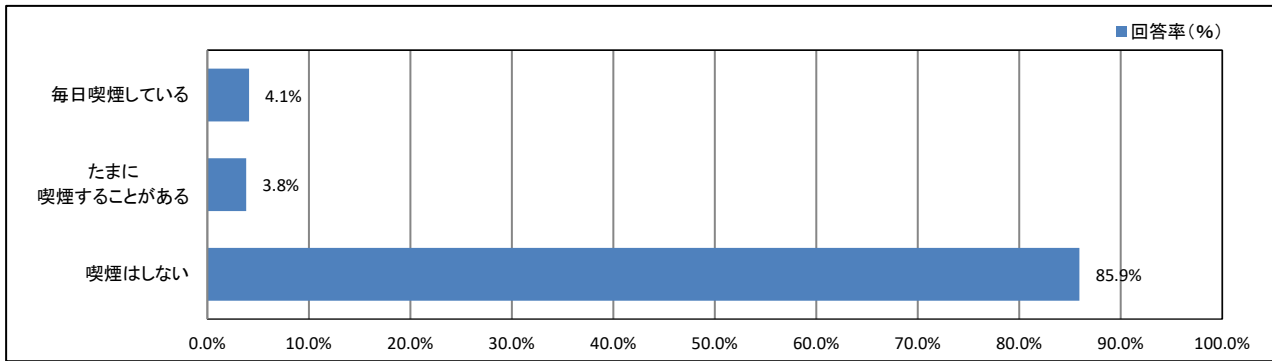
【学年】



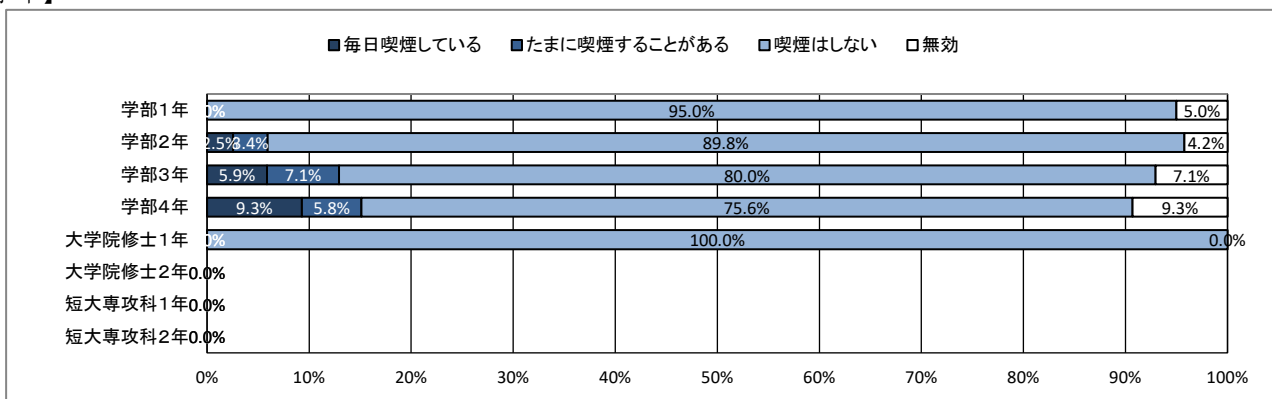
# ★ 日常生活について

## 12. 喫煙について

【全体】



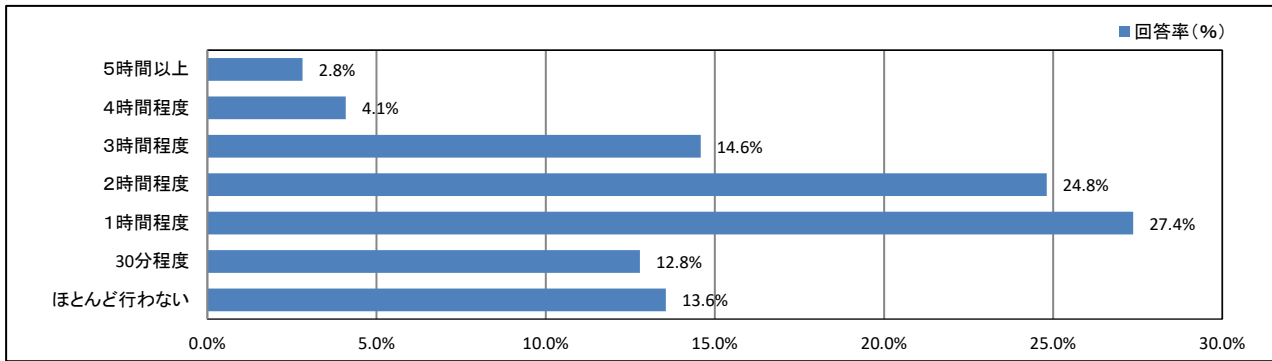
【学年】



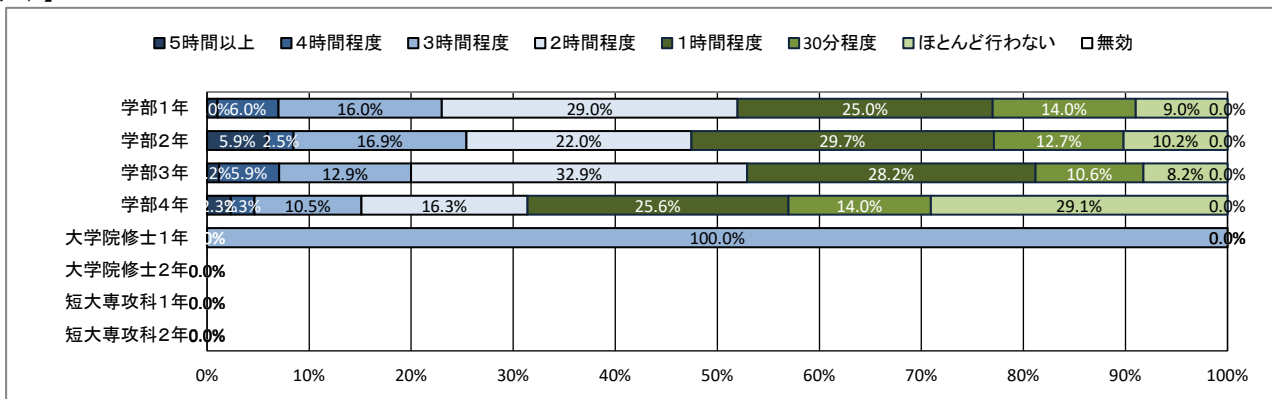
# ★ 平日の過ごし方について

## 13. 1日の学修時間(授業時間を除く)

【全体】



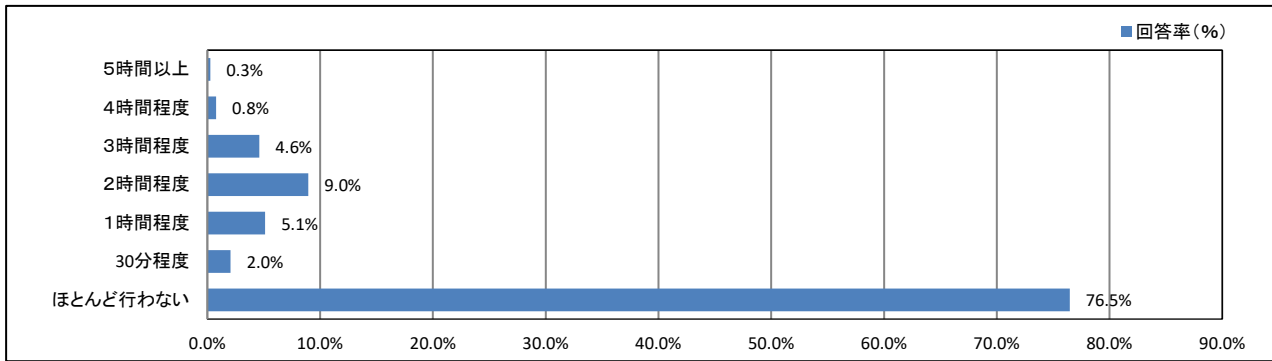
【学年】



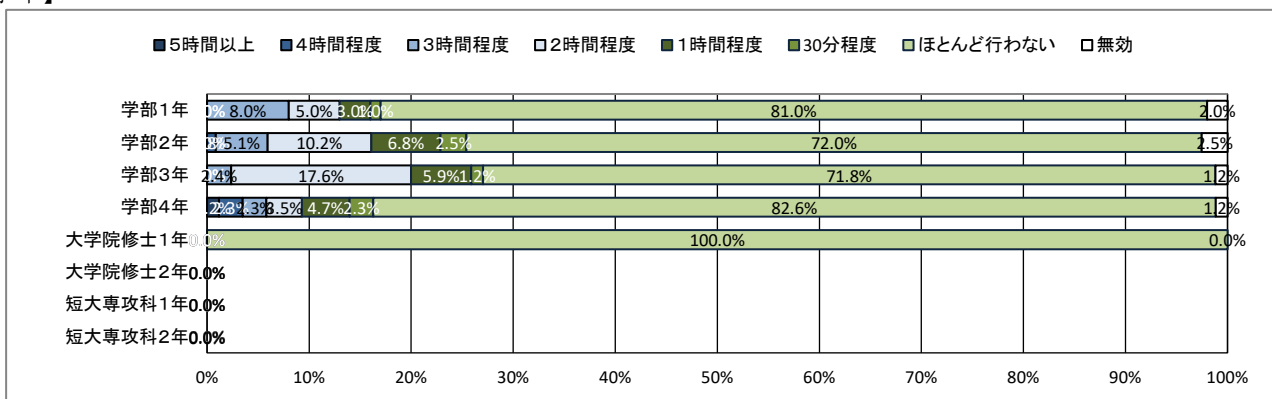
# ★ 平日の過ごし方について

## 14. クラブ・サークル活動

【全体】



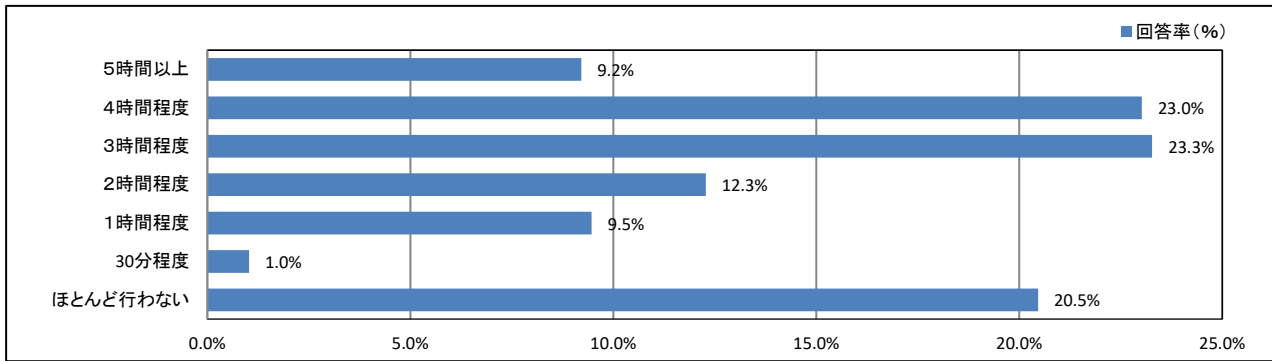
【学年】



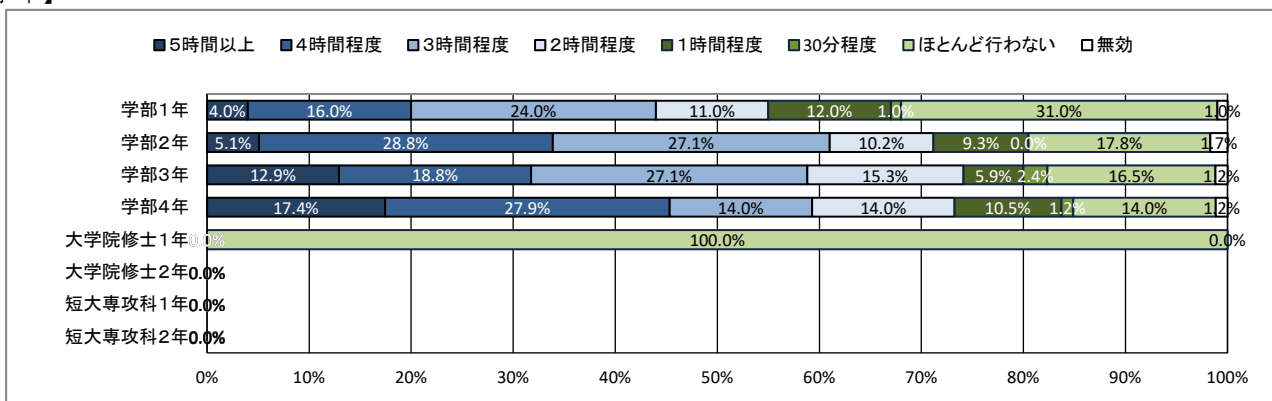
# ★ 平日の過ごし方について

## 15. アルバイト

【全体】



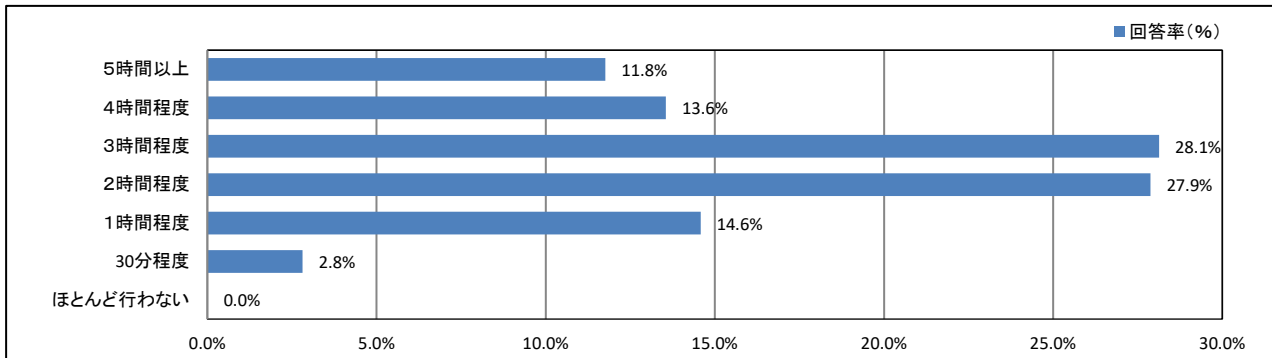
【学年】



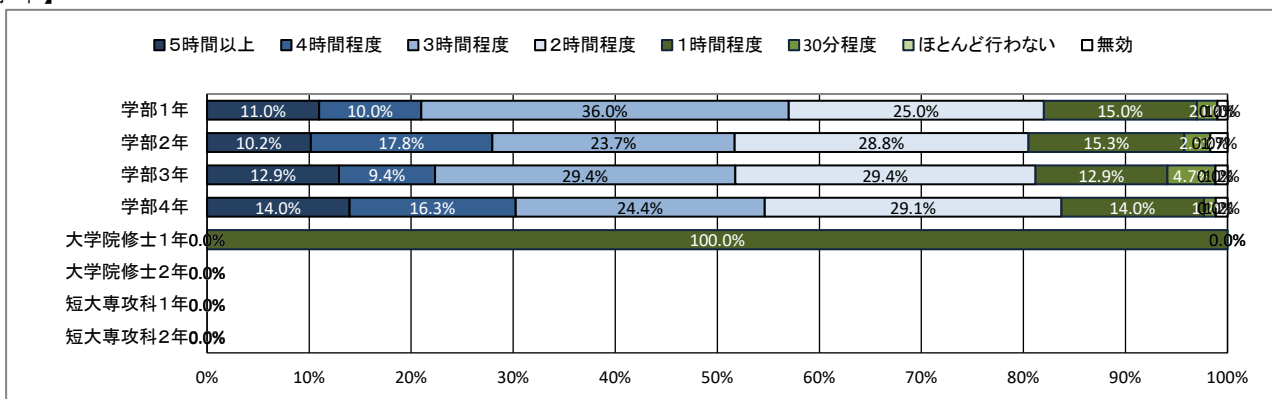
# ★ 平日の過ごし方について

## 16. ゲーム・LINE・SNS

【全体】



【学年】

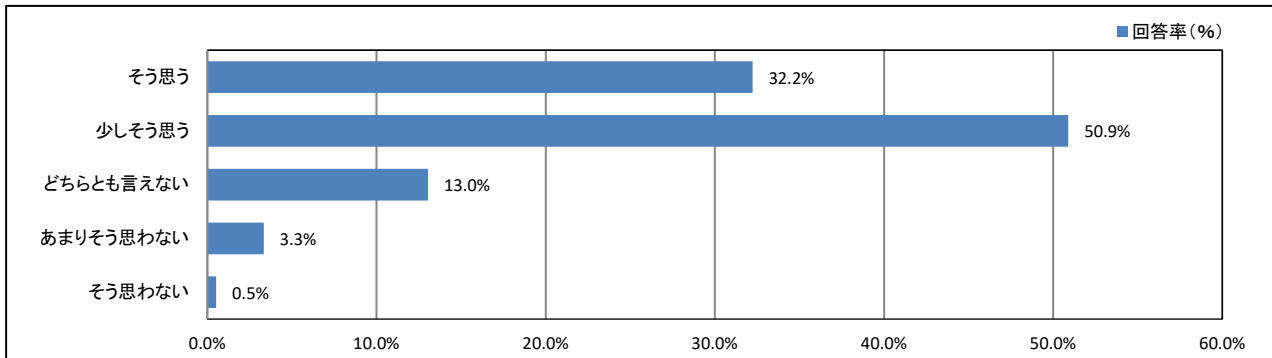




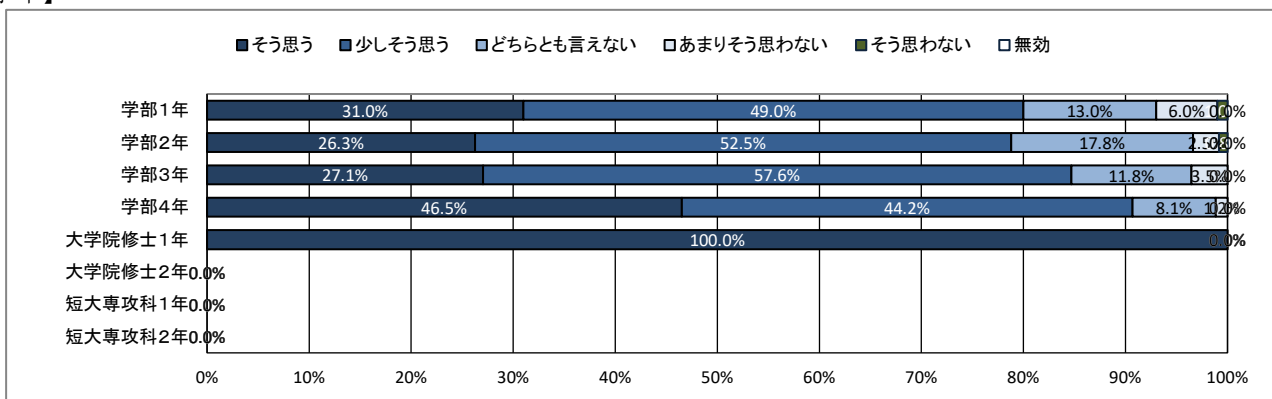
## ★ 学修の状況について

### 17. これまで履修した授業の内容は、おおむね理解できた

【全体】



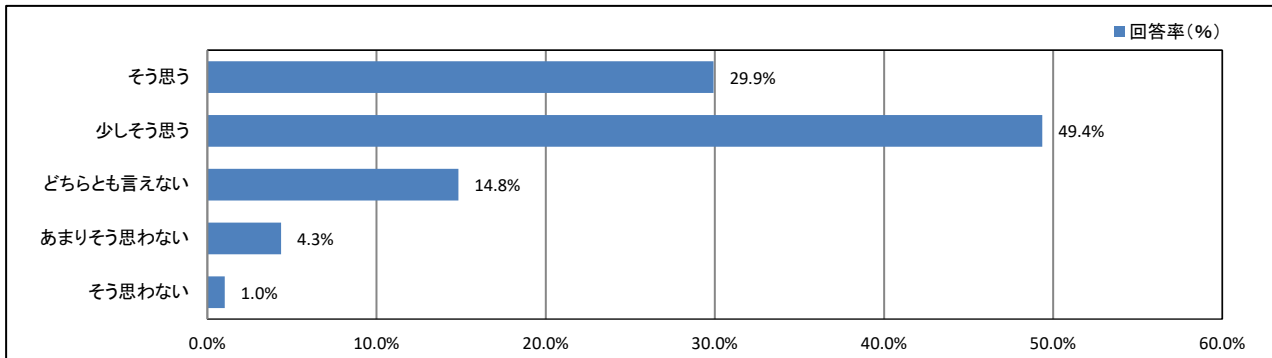
【学年】



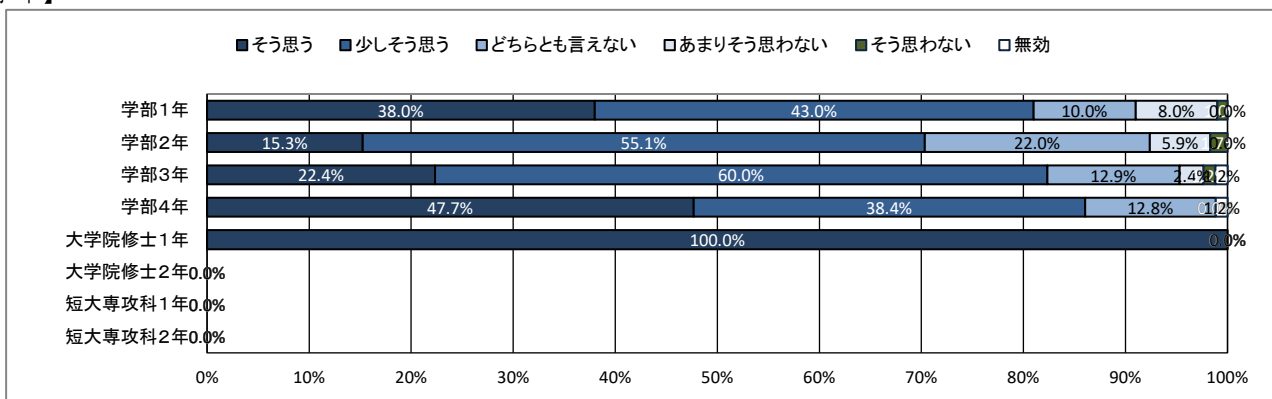
## ★ 学修の状況について

### 18. 授業を通して、幅広い教養が得られている

【全体】



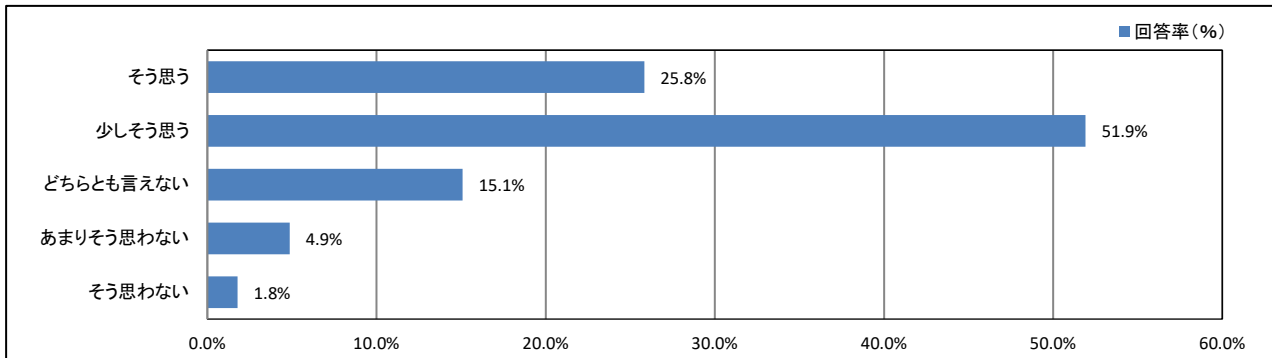
【学年】



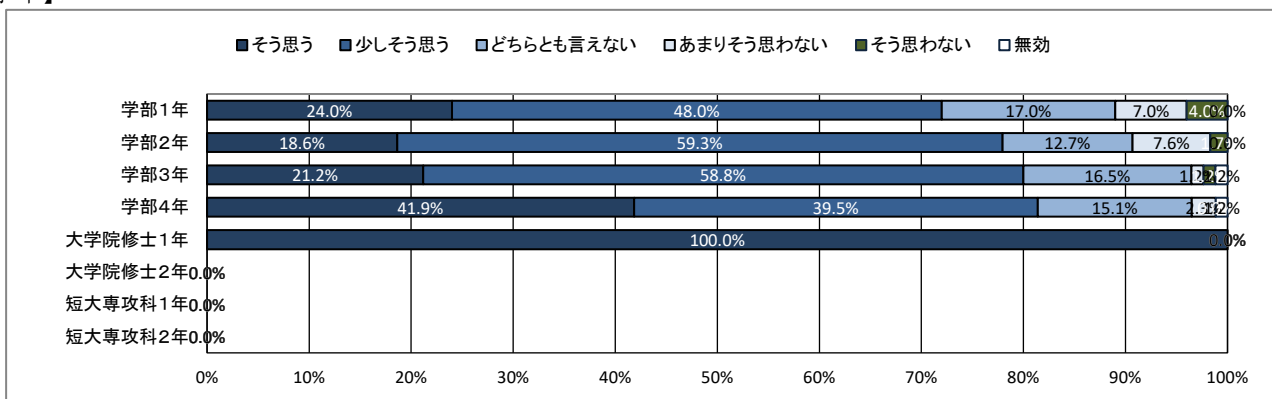
## ★ 学修の状況について

### 19. 授業を通して、深い専門知識が得られている

【全体】



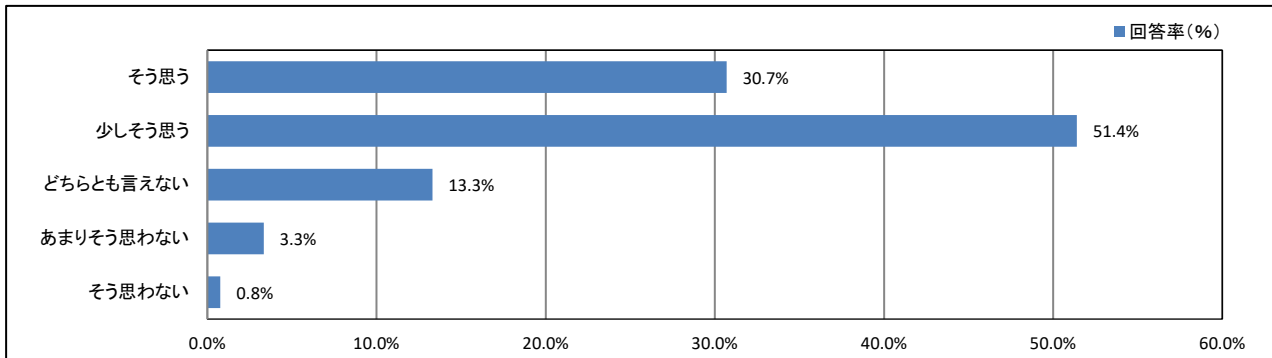
【学年】



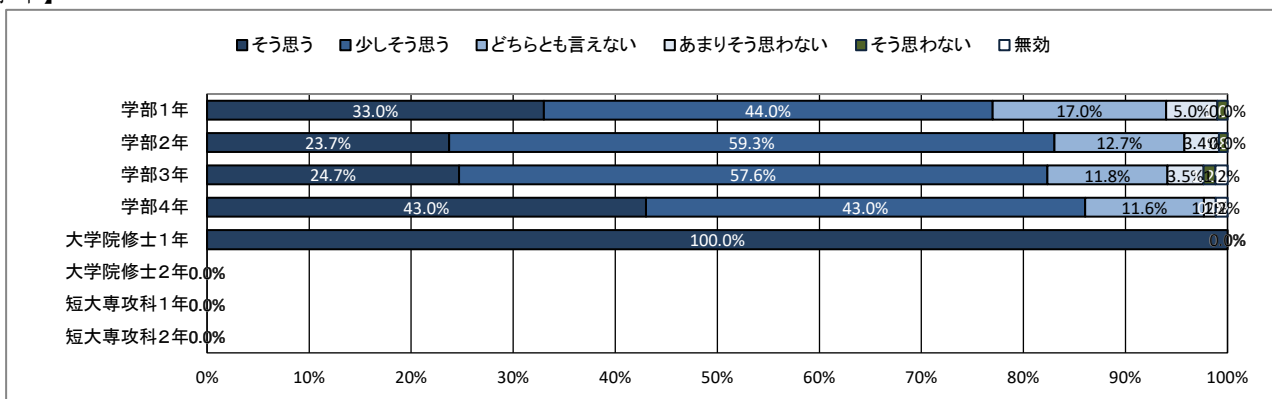
## ★ 学修の状況について

### 20. 授業を通して、職業関連の知識・技能が得られている

【全体】



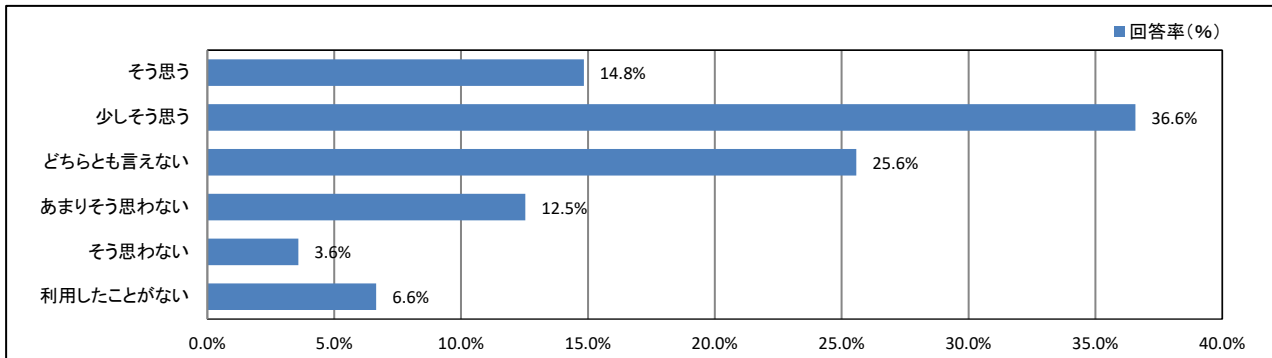
【学年】



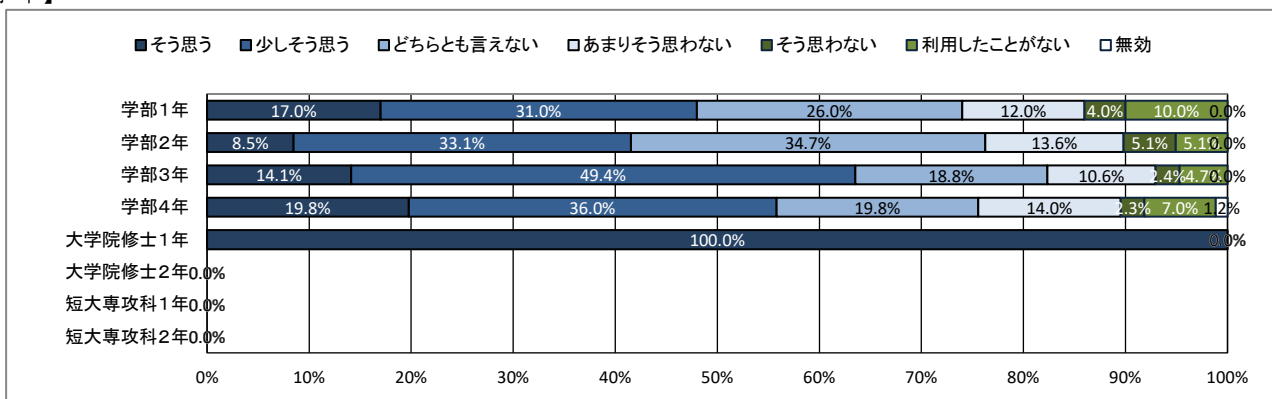
# ★ 学生支援体制について

## 21. 授業・履修について相談しやすい体制が整っている

【全体】



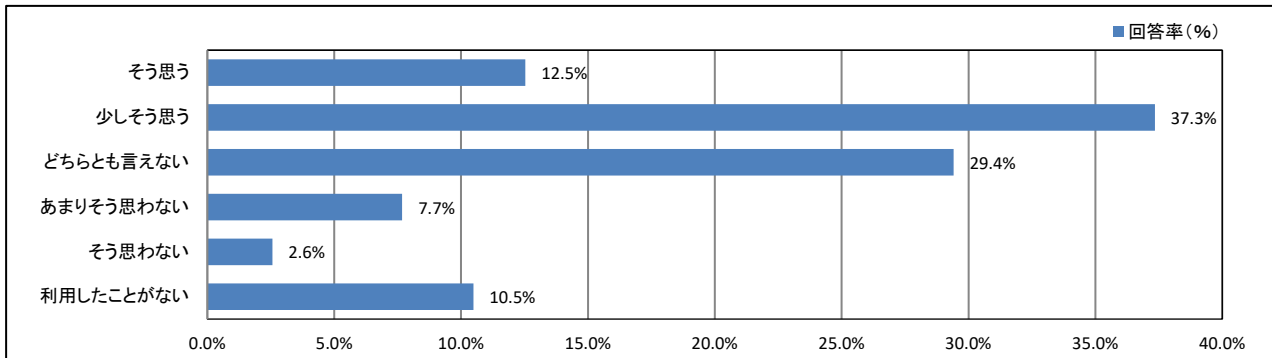
【学年】



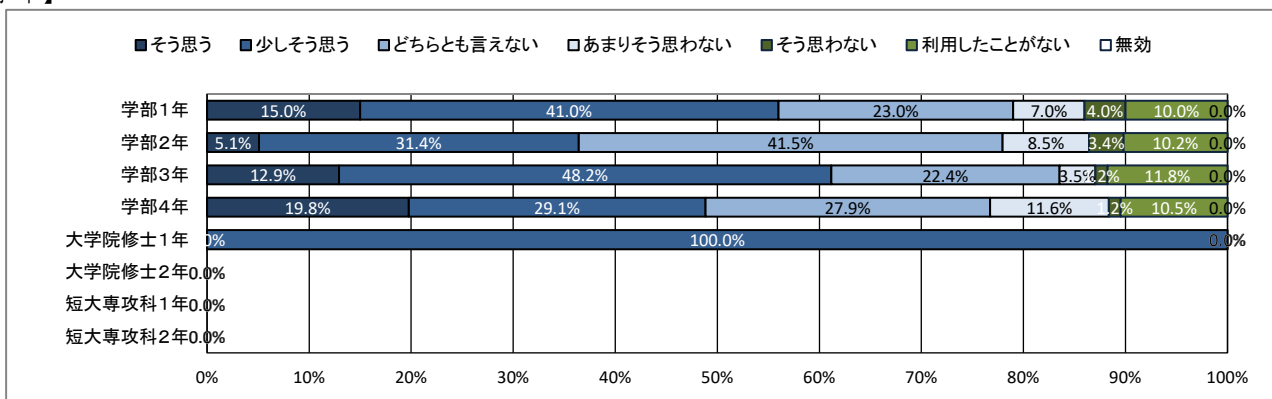
## ★ 学生支援体制について

### 22. 基礎学力への支援体制が充実している

【全体】



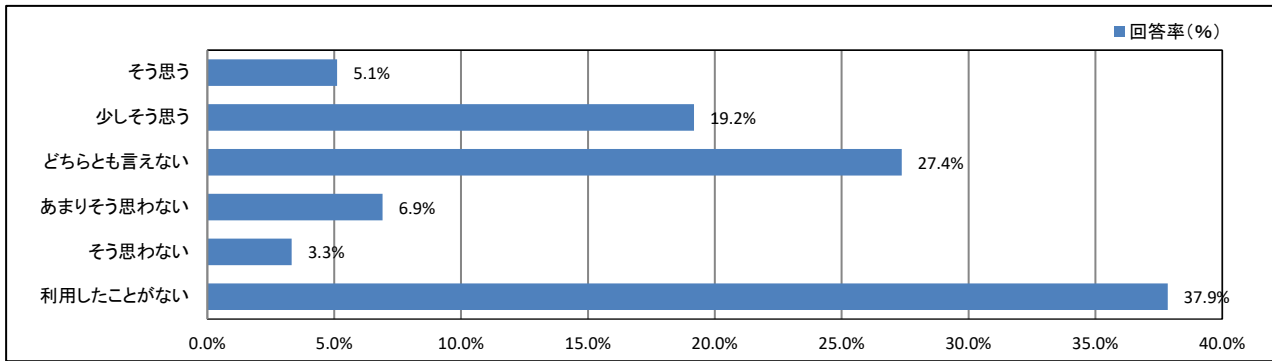
【学年】



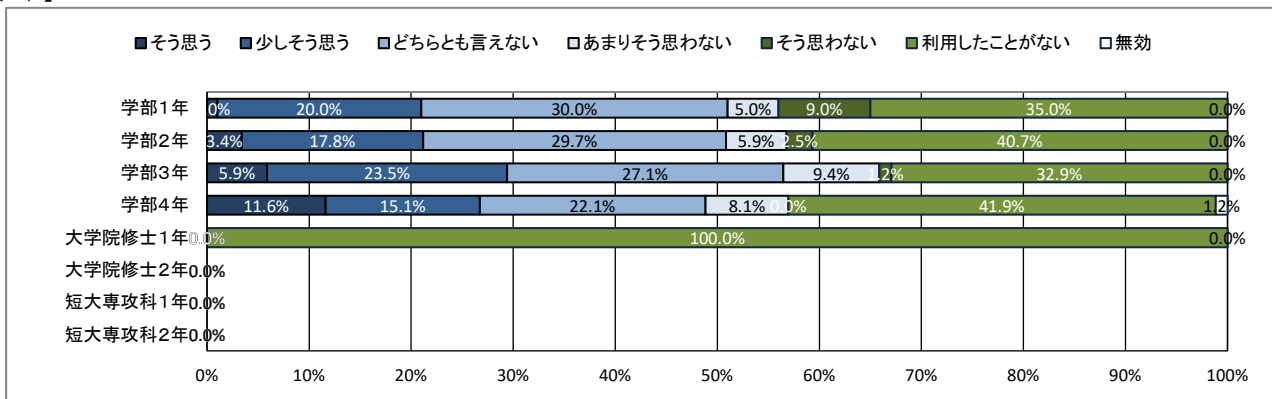
## ★ 学生支援体制について

### 23. 外国語学習・留学への支援体制が充実している

【全体】



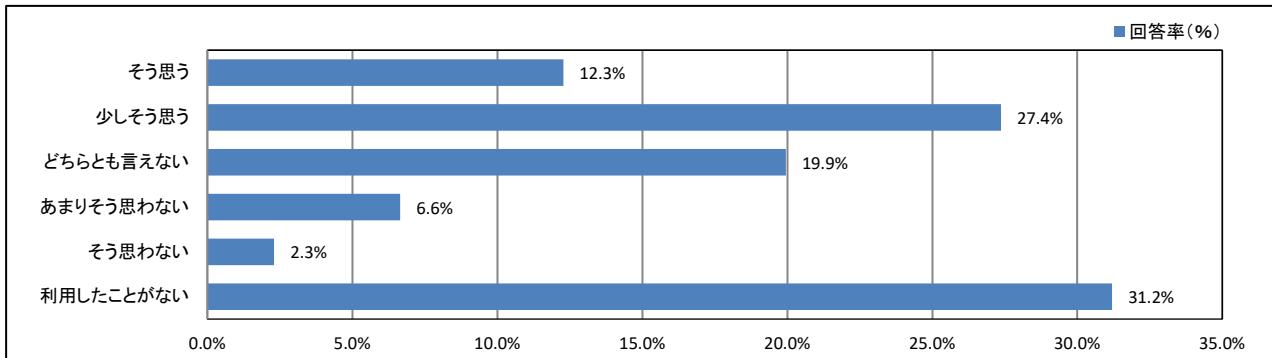
【学年】



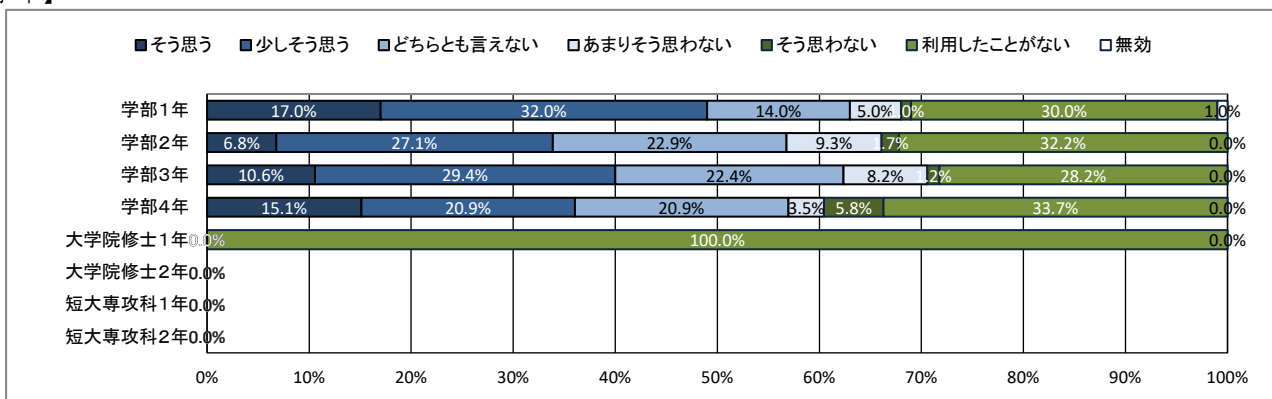
## ★ 学生支援体制について

### 24. 奨学金について相談しやすい体制が整っている

【全体】



【学年】

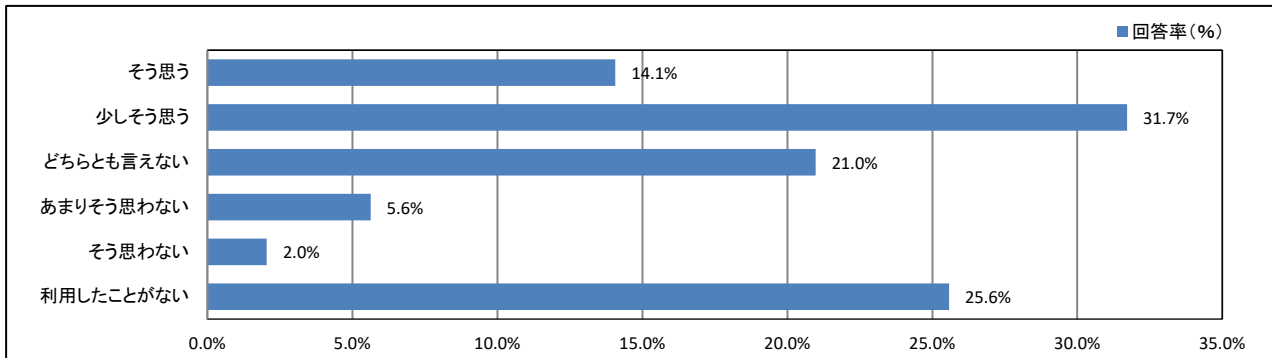




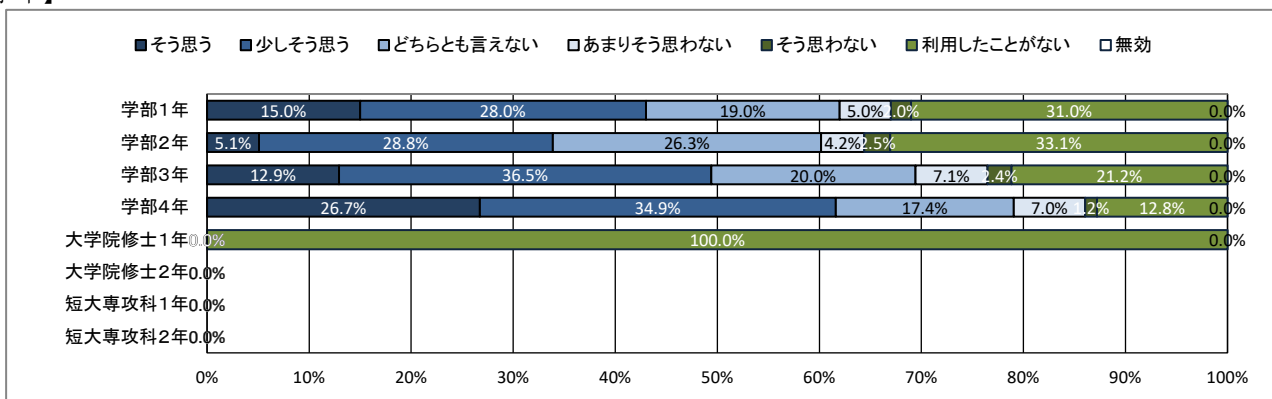
## ★ 学生支援体制について

### 25. 進路や就職について相談しやすい体制が整っている

【全体】



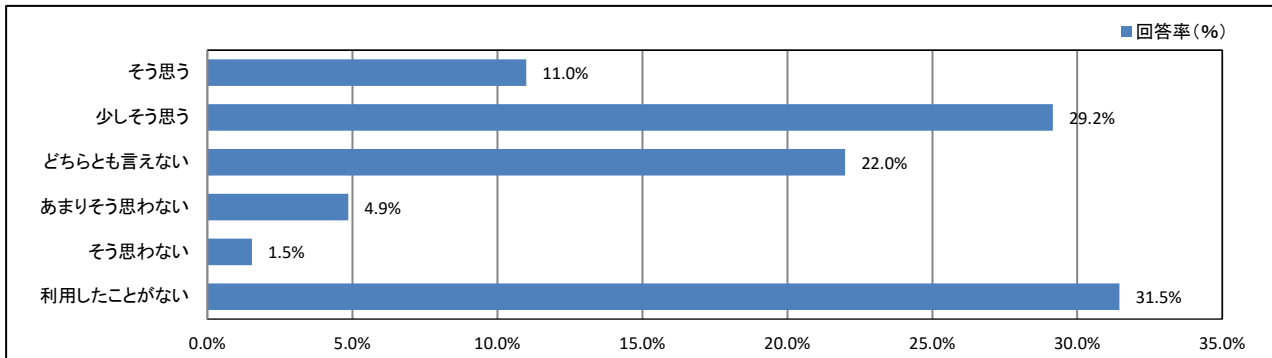
【学年】



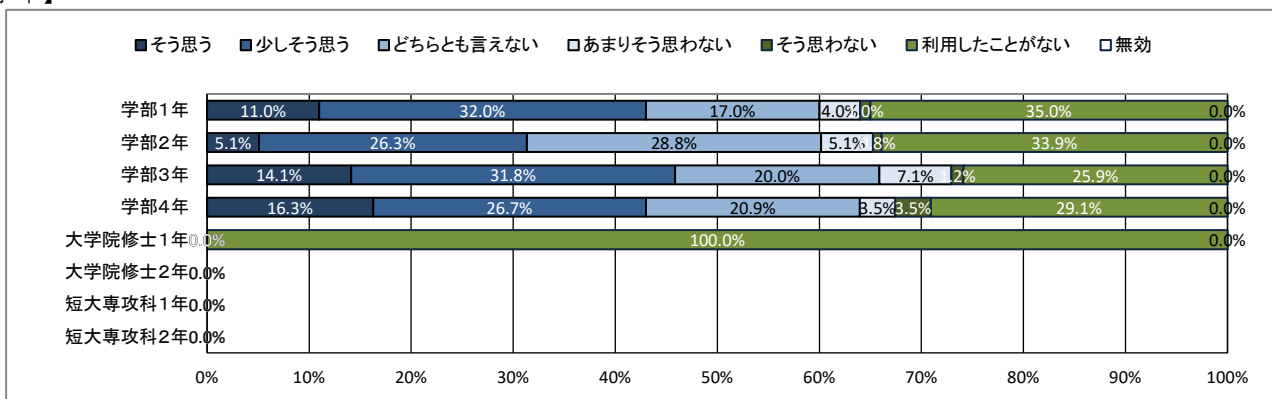
# ★ 学生支援体制について

## 26. 資格取得について相談しやすい体制が整っている

【全体】



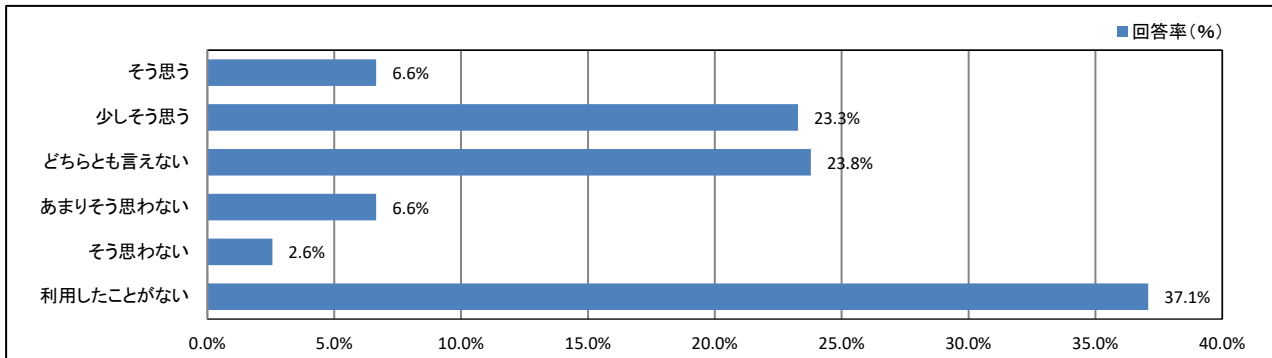
【学年】



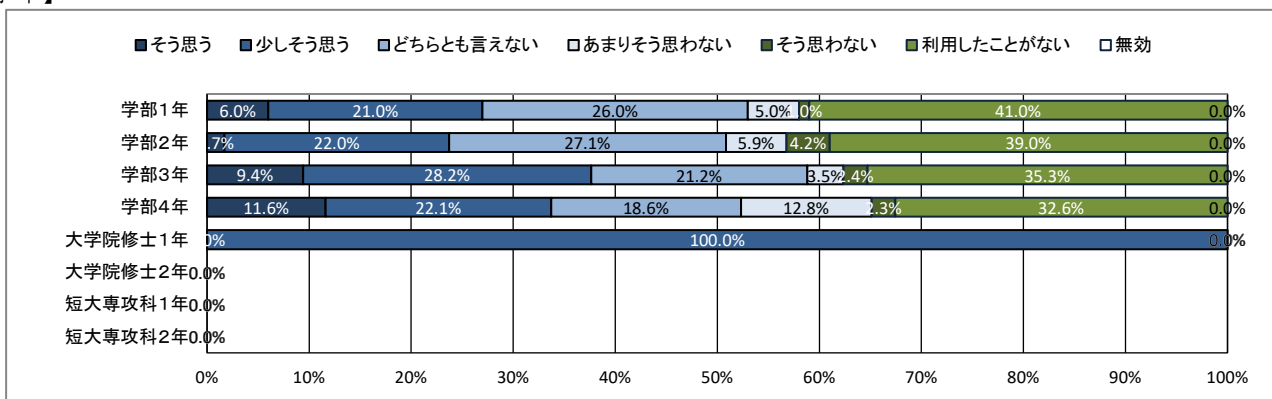
## ★ 学生支援体制について

### 27. 心身の健康について相談しやすい体制が整っている

【全体】



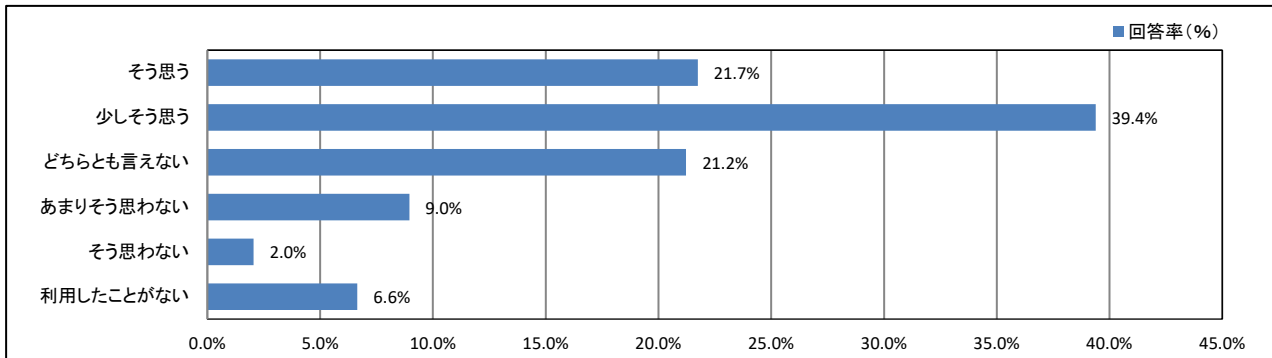
【学年】



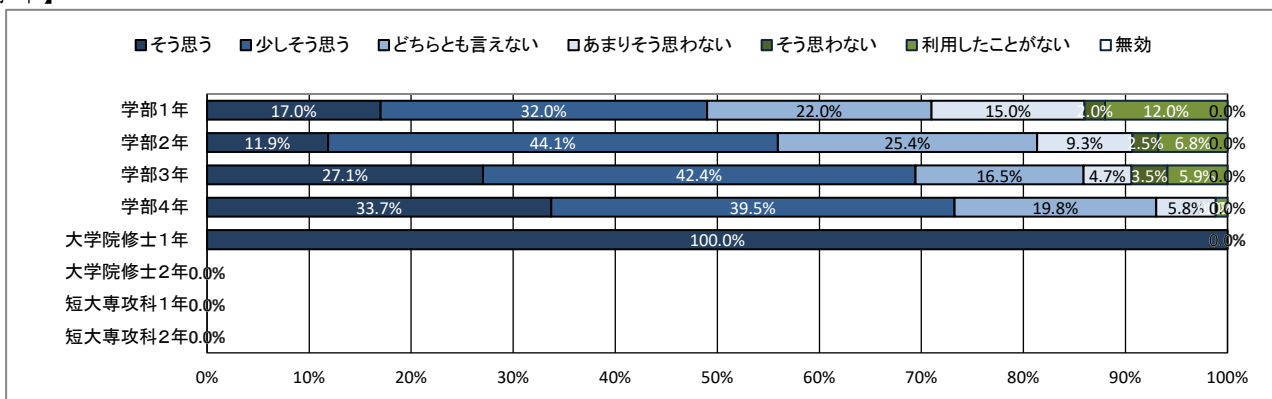
## ★ 学生支援体制について

### 28. 教員と相談しやすい環境が整っている

【全体】



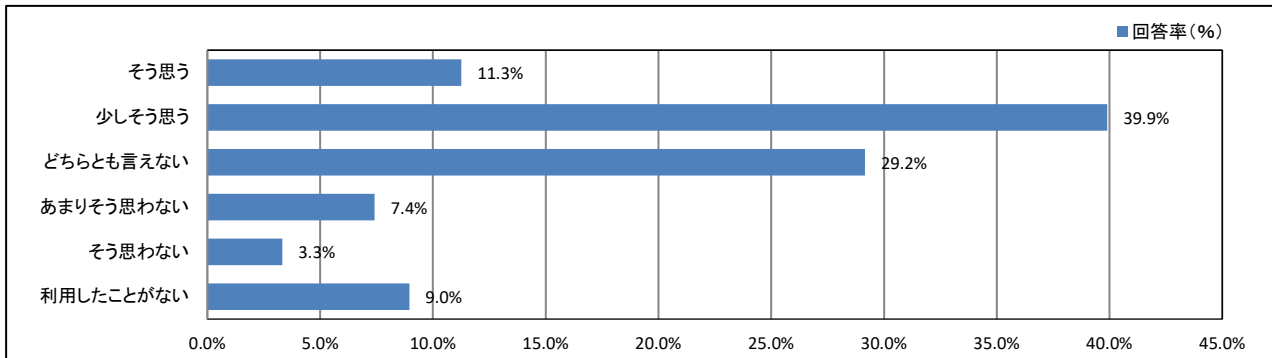
【学年】



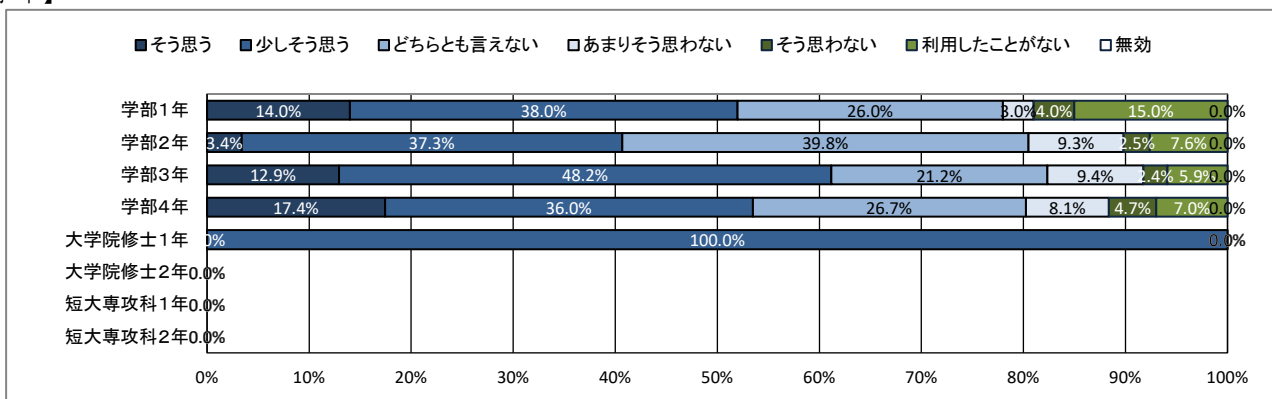
## ★ 学生支援体制について

### 29. (総合評価) 学生生活に関する相談ができる体制が充実している

【全体】



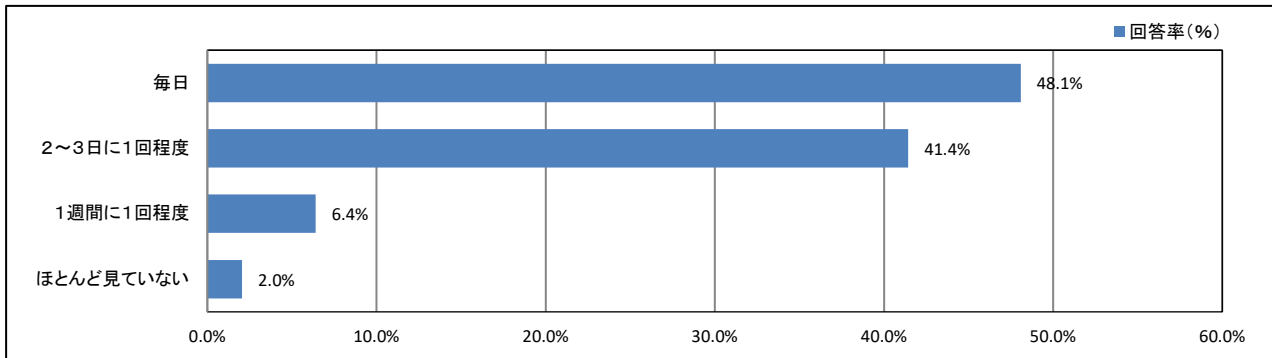
【学年】



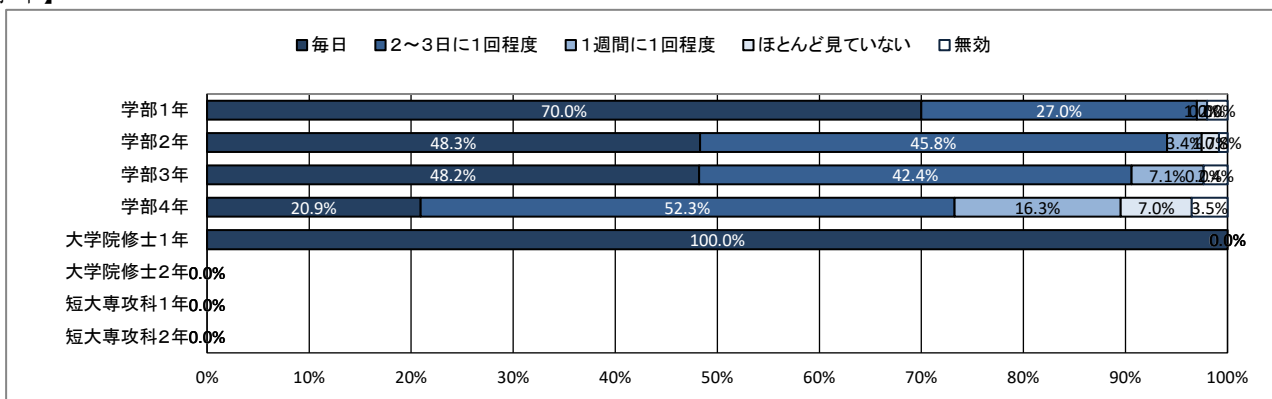
## ★ 大学からの情報提供について

### 30. ポータルサイトほどの程度見えていますか

【全体】



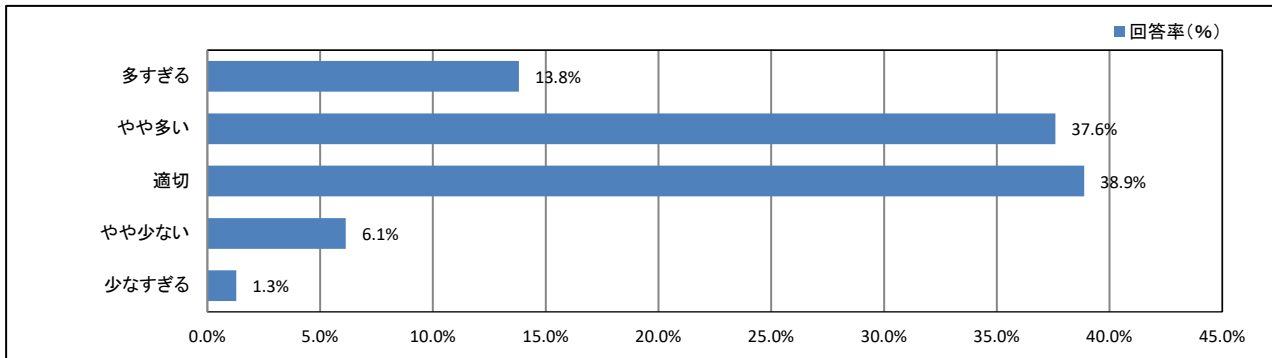
【学年】



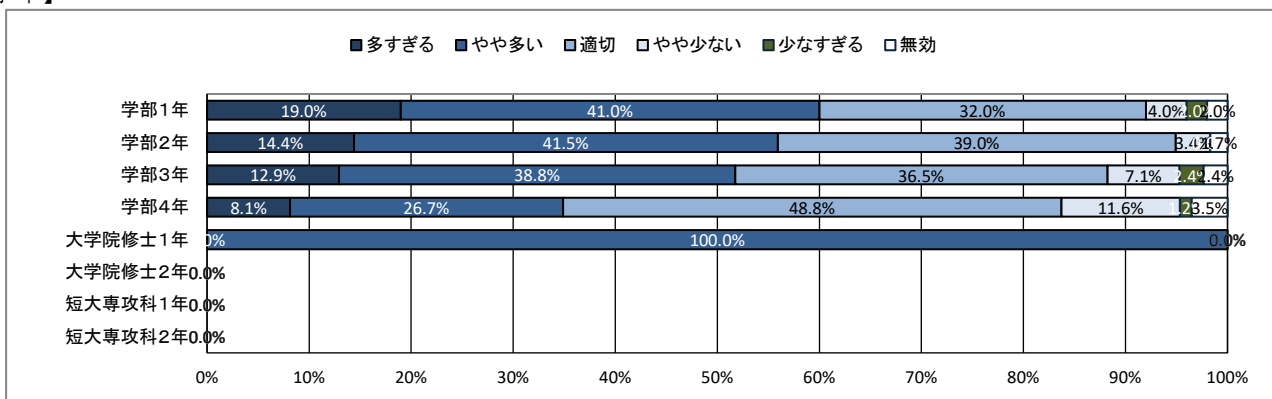
## ★ 大学からの情報提供について

31. ポータルサイトでの情報量は適切だと思いますか

【全体】



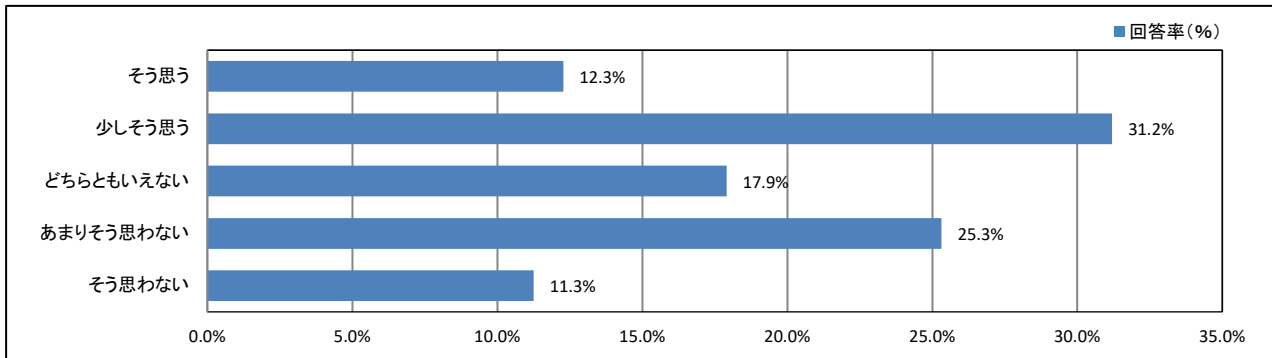
【学年】



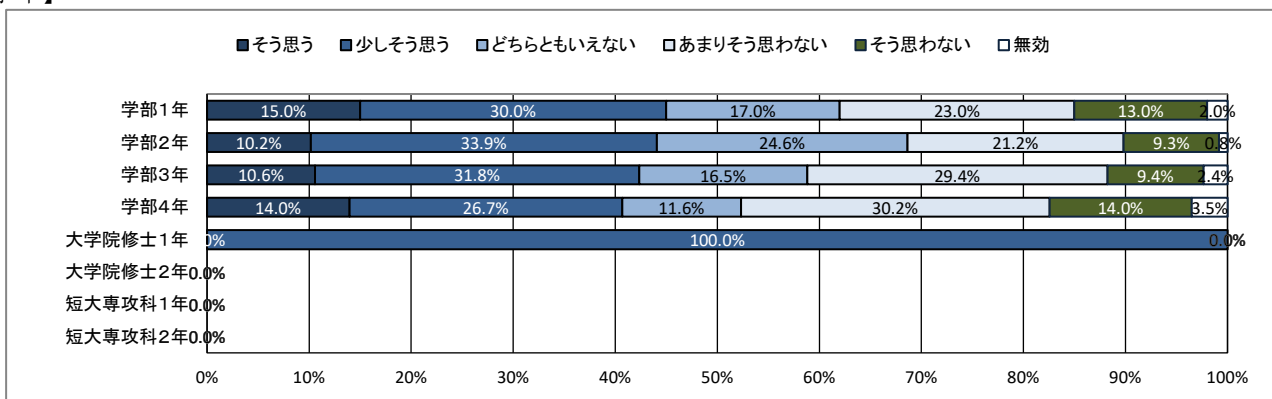
## ★ 大学からの情報提供について

### 32. ポータルサイトは分かりやすいですか

【全体】



【学年】

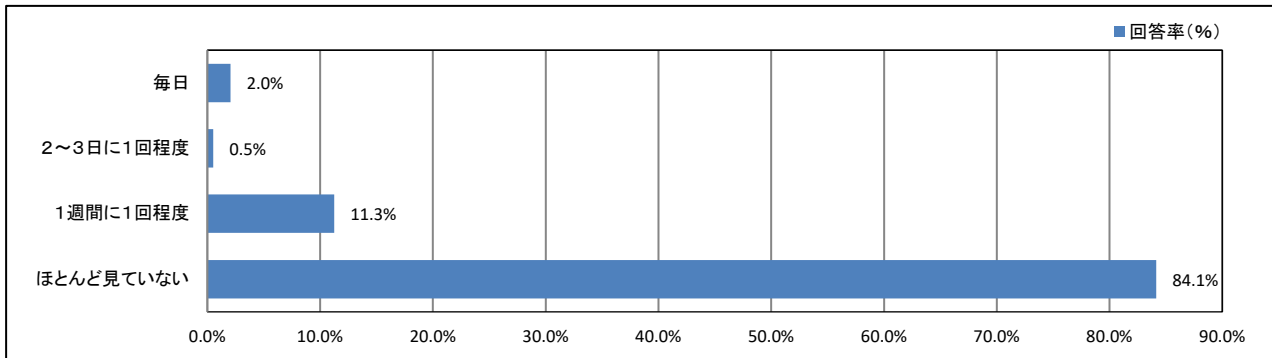




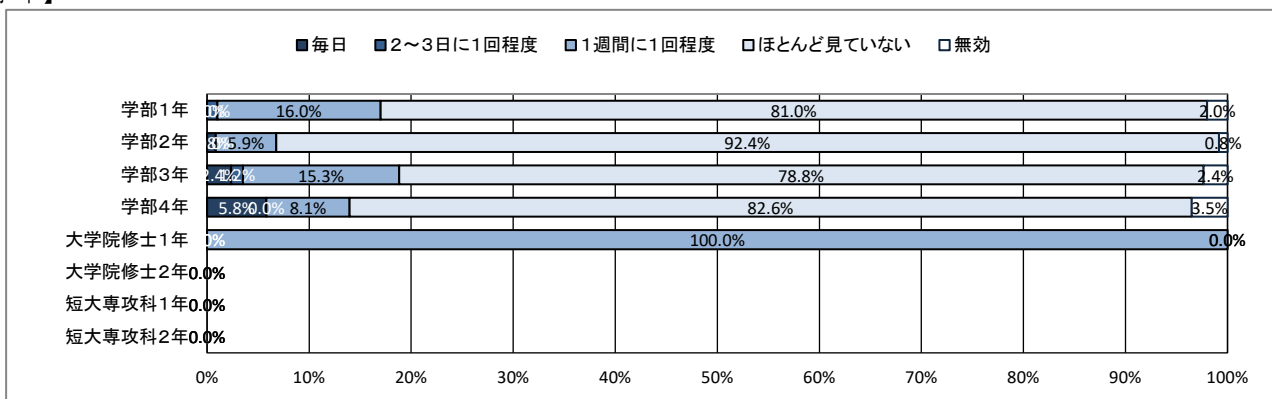
## ★ 大学からの情報提供について

### 33. 大学公式ホームページほどの程度見ていますか

【全体】



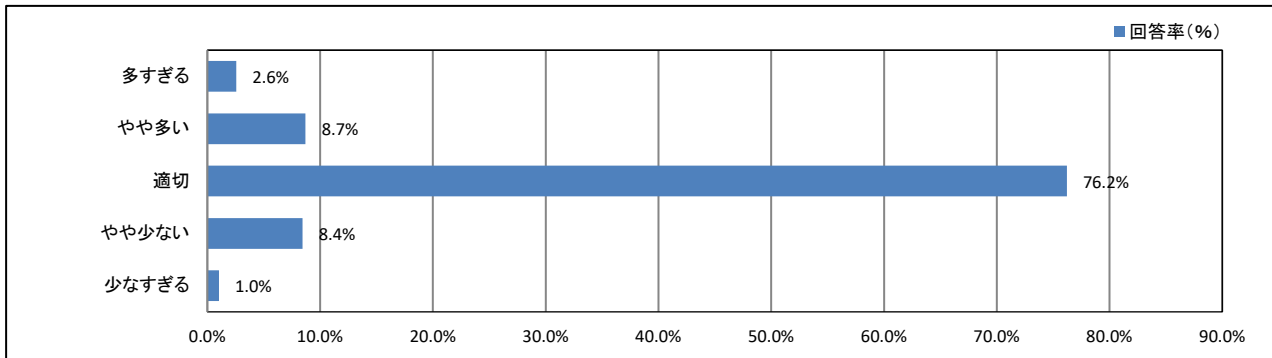
【学年】



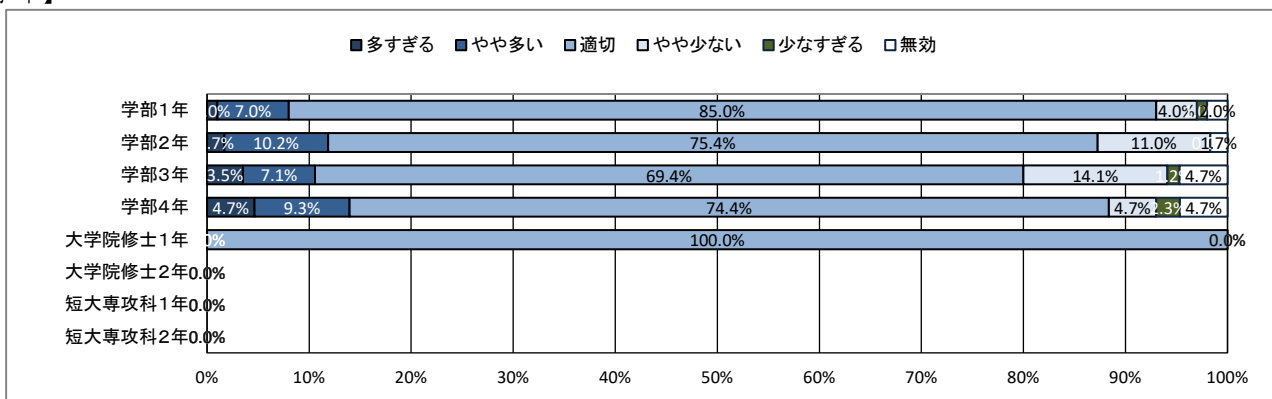
## ★ 大学からの情報提供について

### 34. 大学公式ホームページでの情報量は適切だと思いますか

【全体】



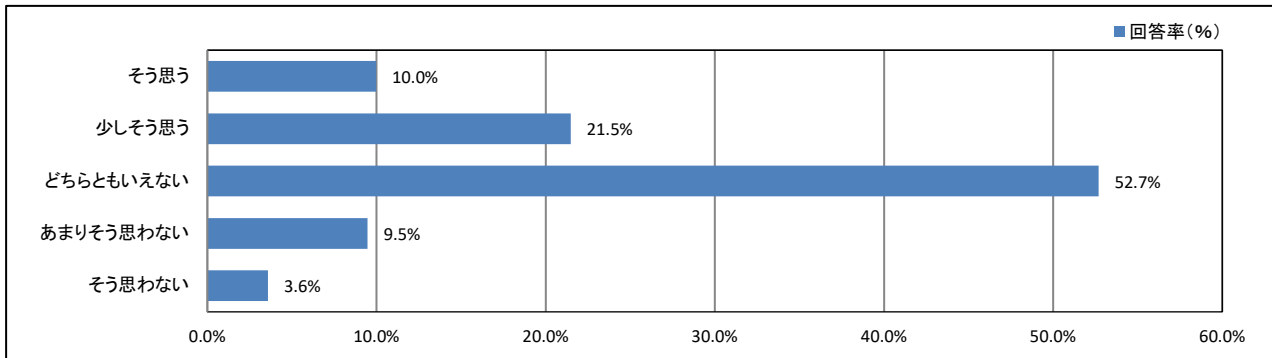
【学年】



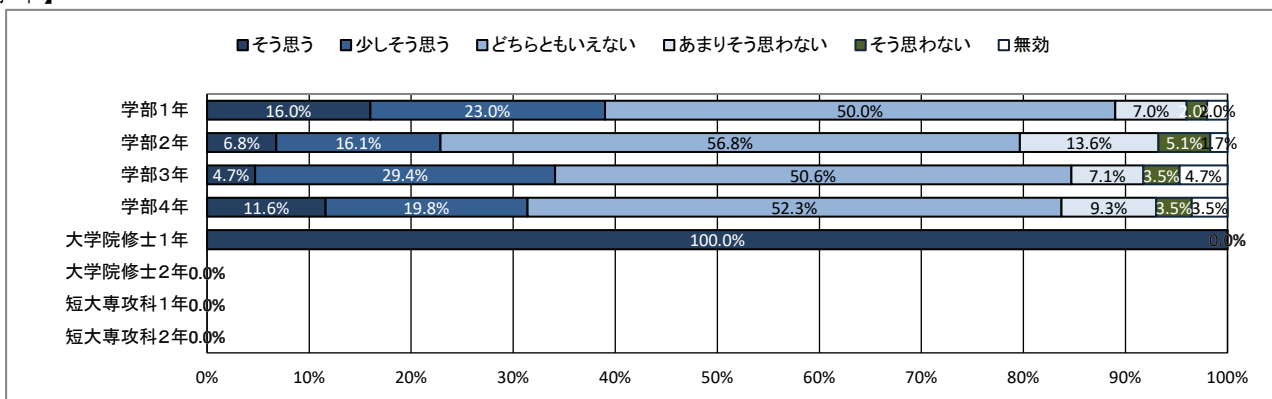
## ★ 大学からの情報提供について

### 35. 大学公式ホームページは分かりやすいですか

【全体】



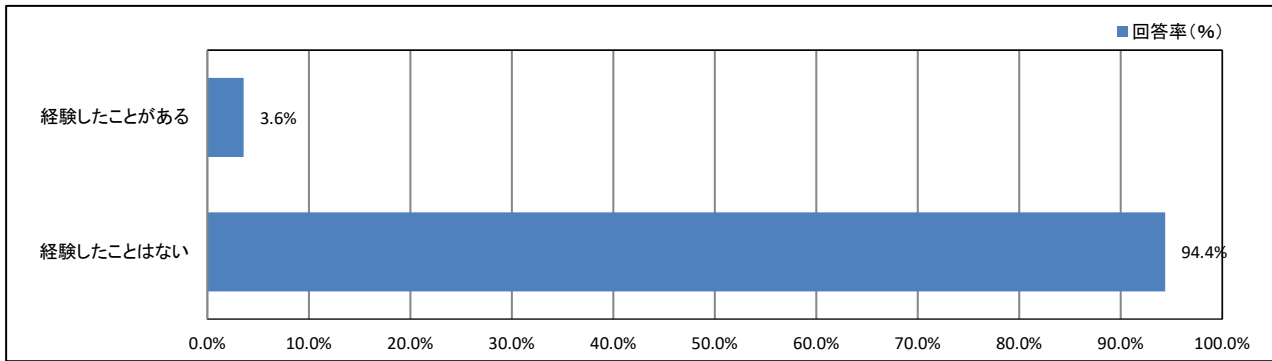
【学年】



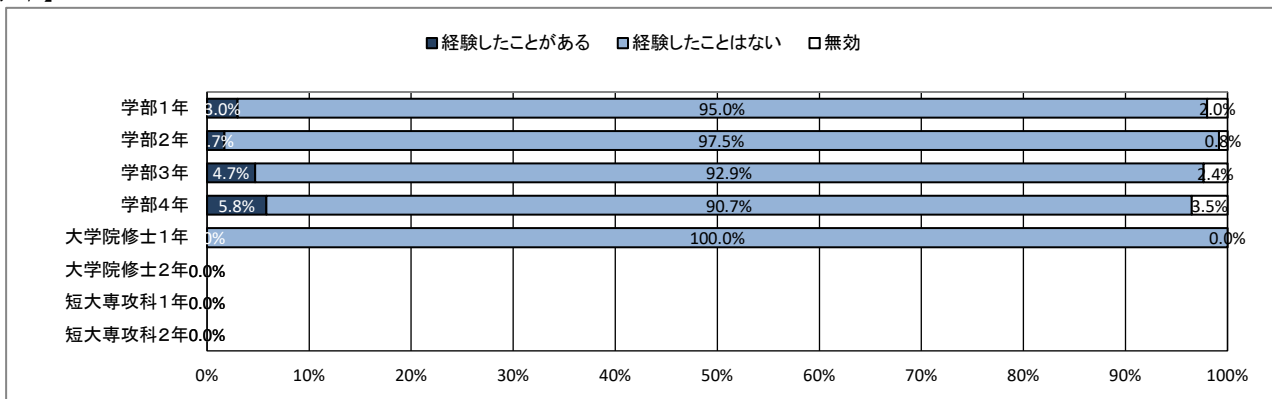
## ★ 入学後のトラブルについて

### 36. 学内の事故やケガ

【全体】



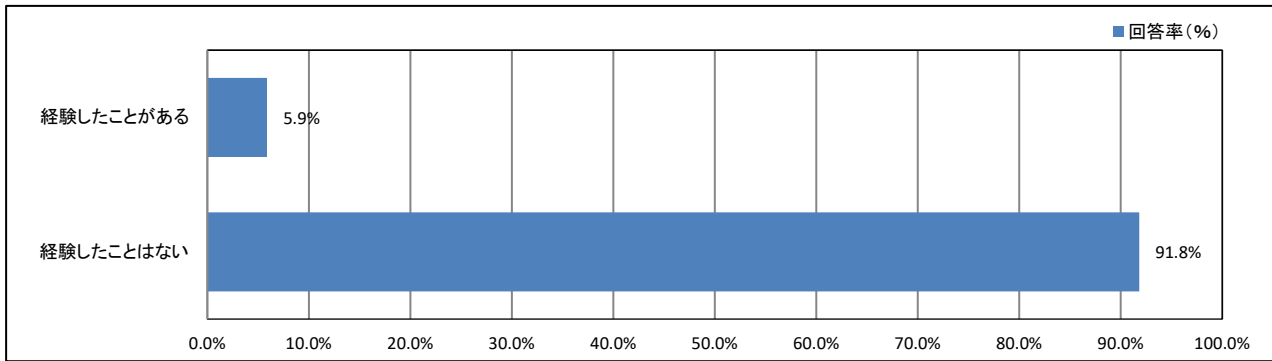
【学年】



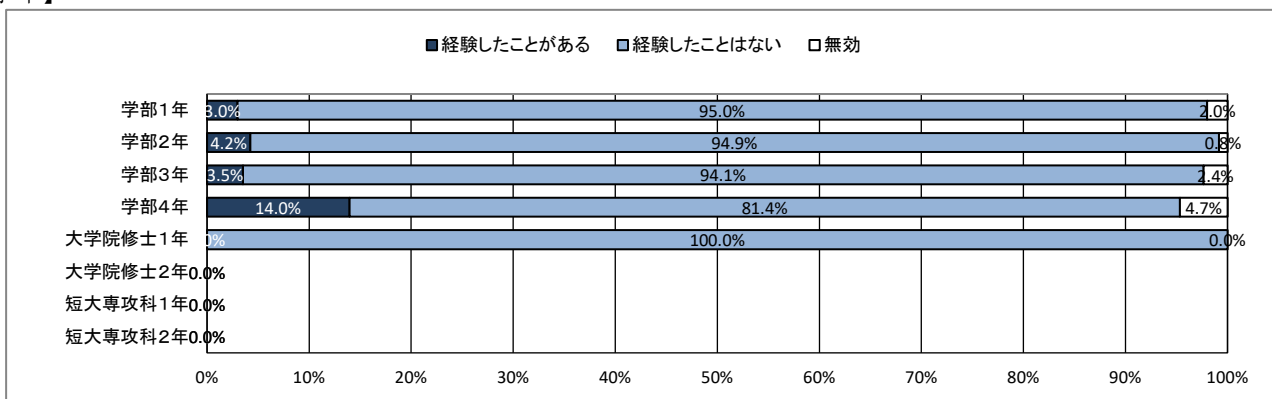
## ★ 入学後のトラブルについて

### 37. 通学中の事故やケガ

【全体】



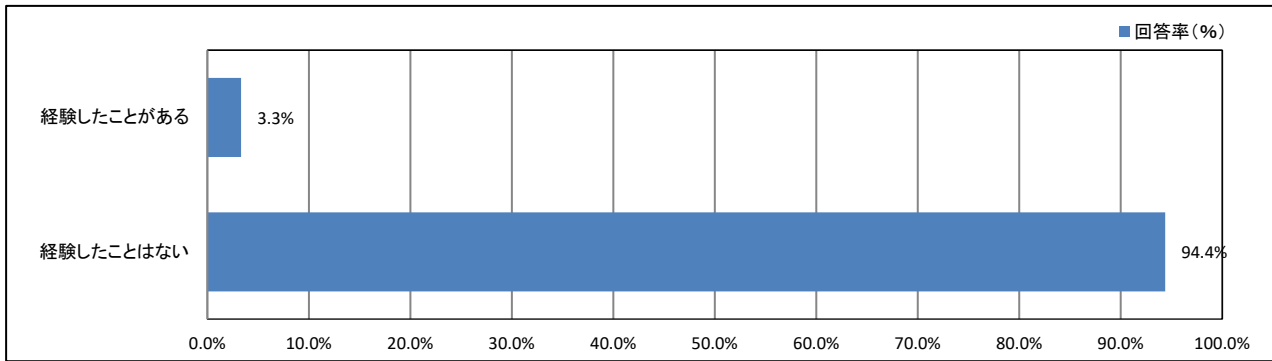
【学年】



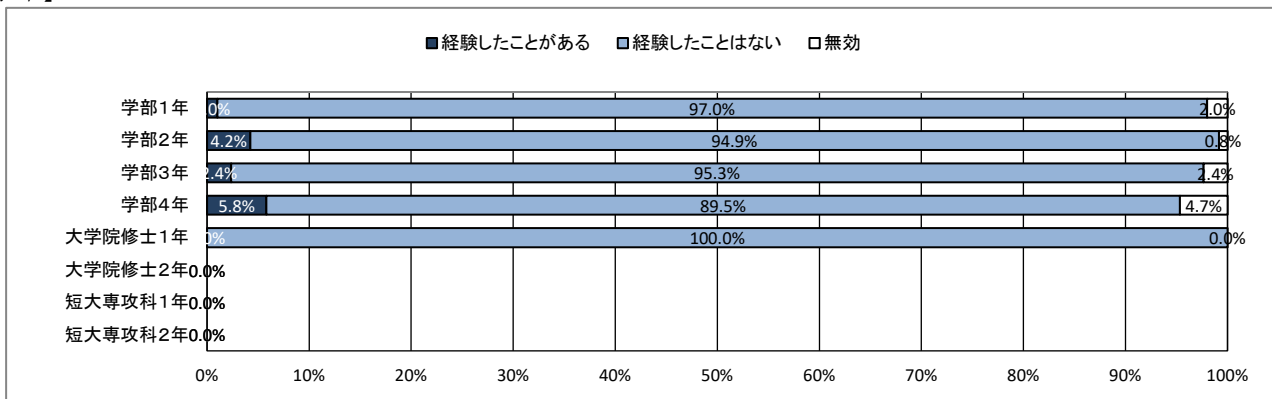
## ★ 入学後のトラブルについて

### 38. 学内での盗難被害

【全体】



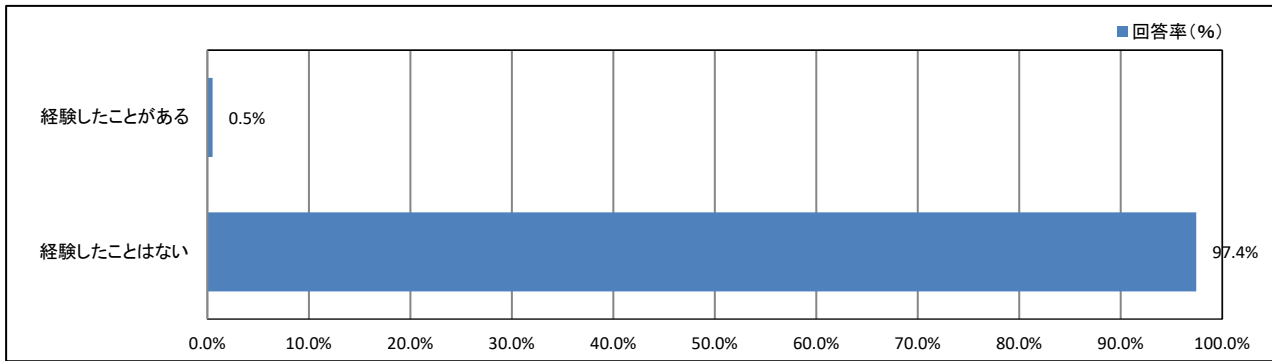
【学年】



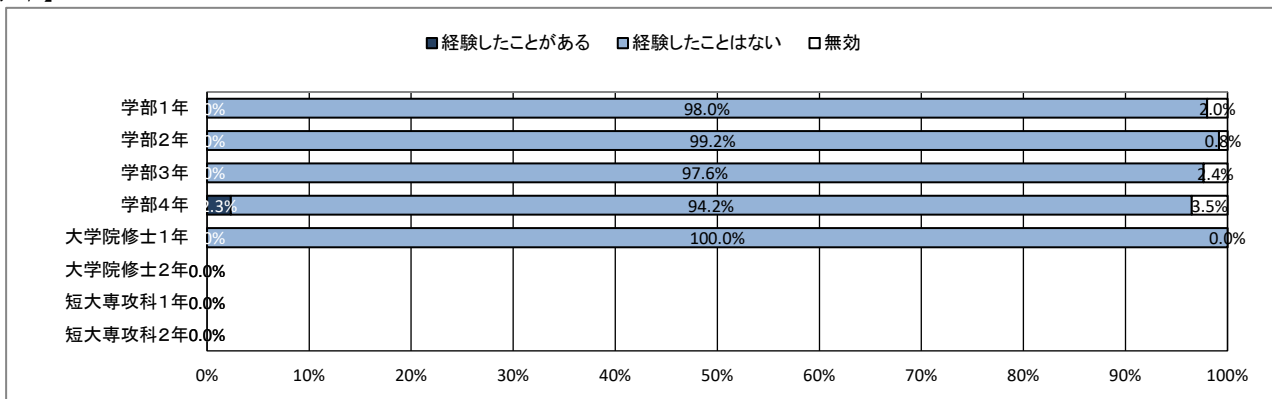
## ★ 入学後のトラブルについて

### 39. 学生同士のいじめやハラスメント、暴力

【全体】



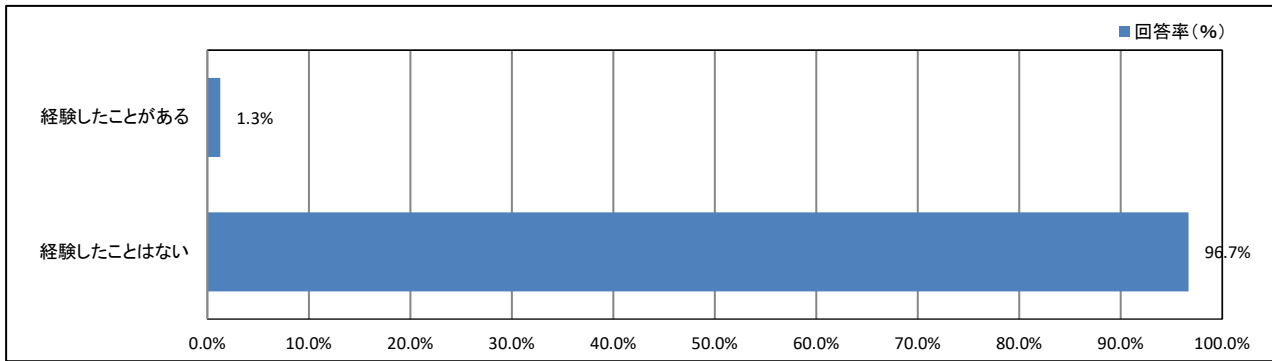
【学年】



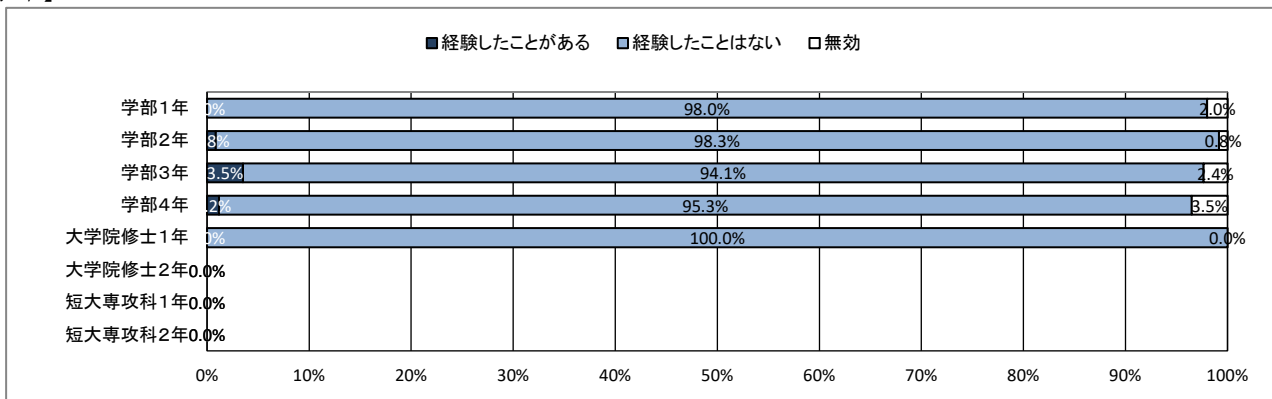
# ★ 入学後のトラブルについて

## 40. 飲酒の強要

【全体】



【学年】

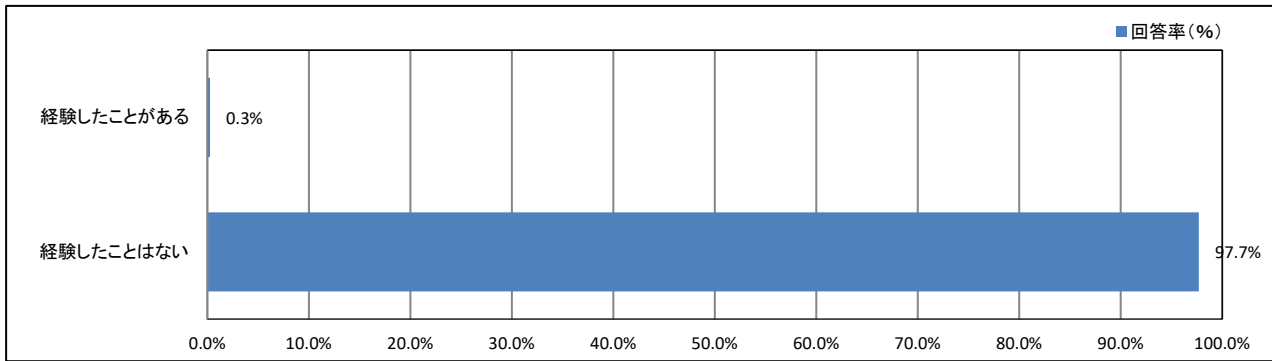




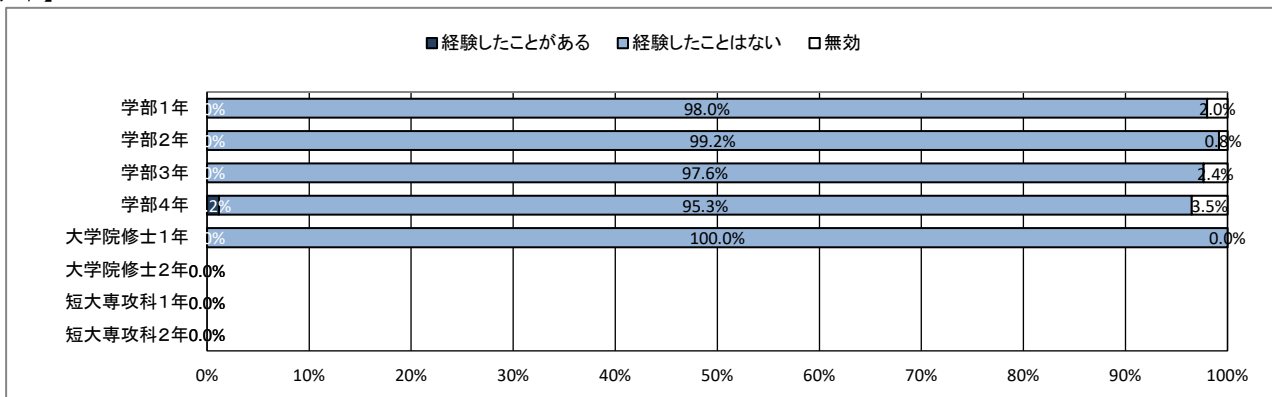
## ★ 入学後のトラブルについて

### 41. セクシャルハラスメント(性的いやがらせ)

【全体】



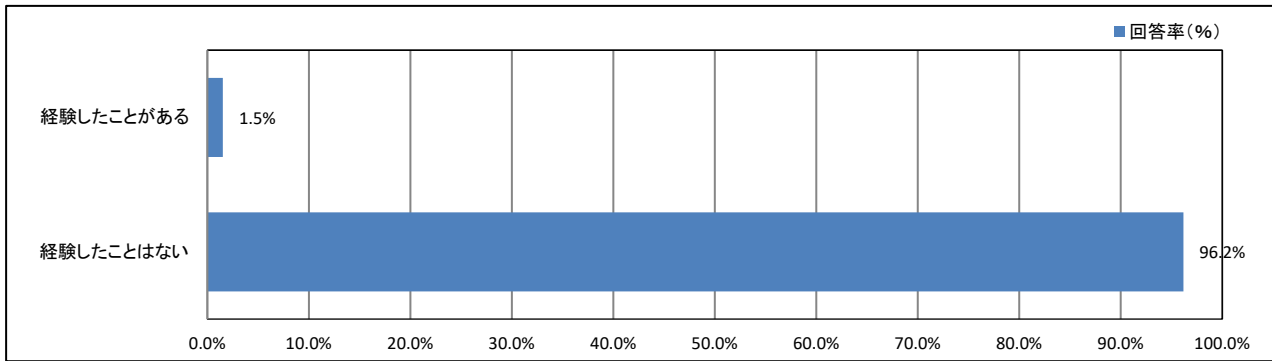
【学年】



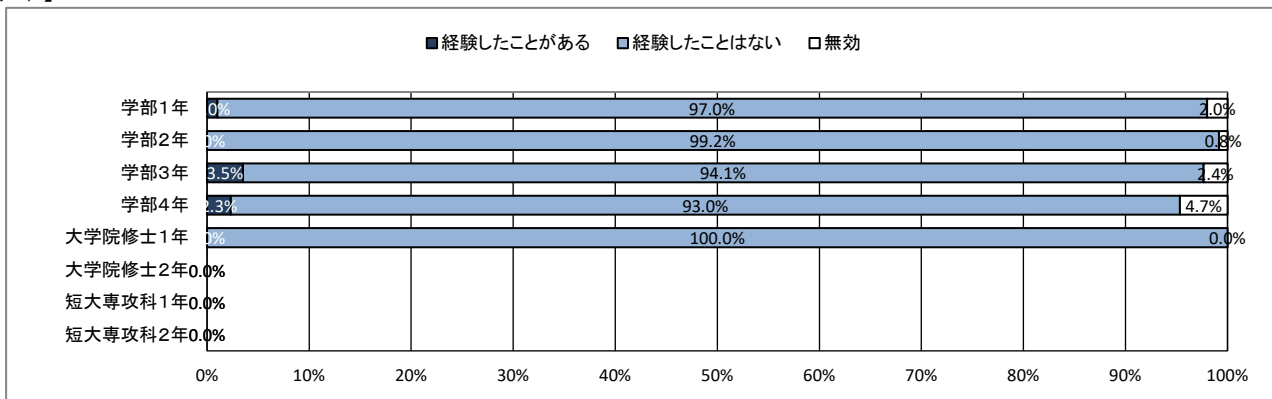
## ★ 入学後のトラブルについて

### 42. アカデミックハラスメント(教員からのいやがらせ)

【全体】



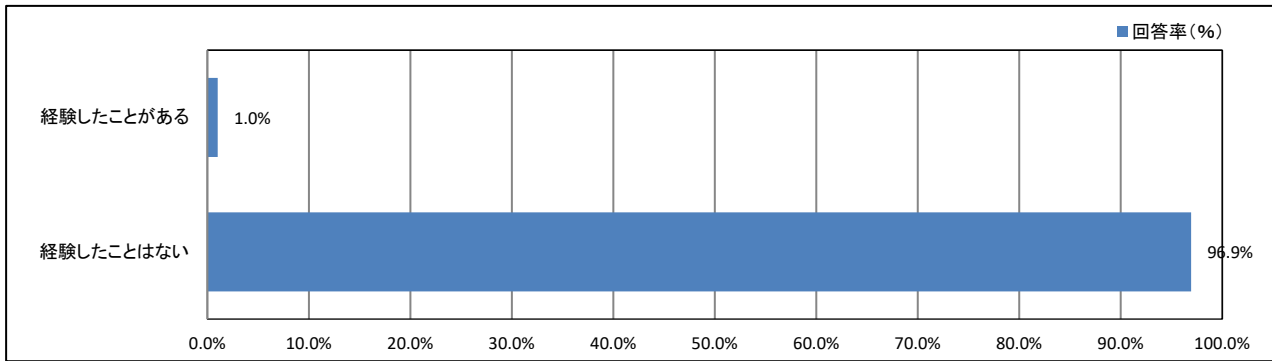
【学年】



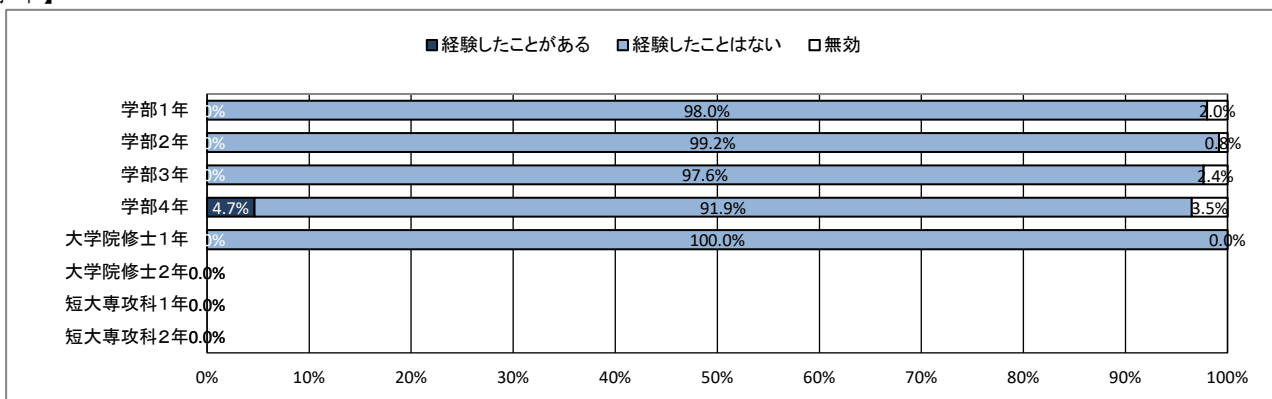
## ★ 入学後のトラブルについて

### 43. つきまとい、ストーカー被害

【全体】



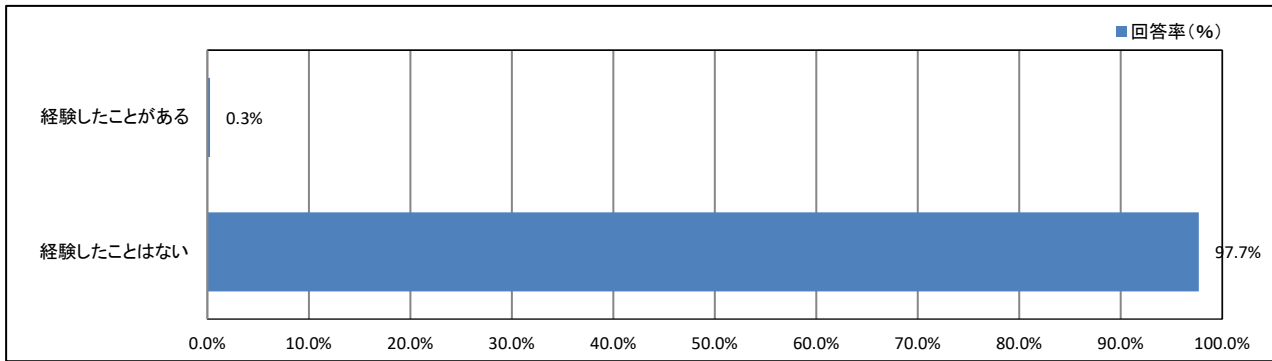
【学年】



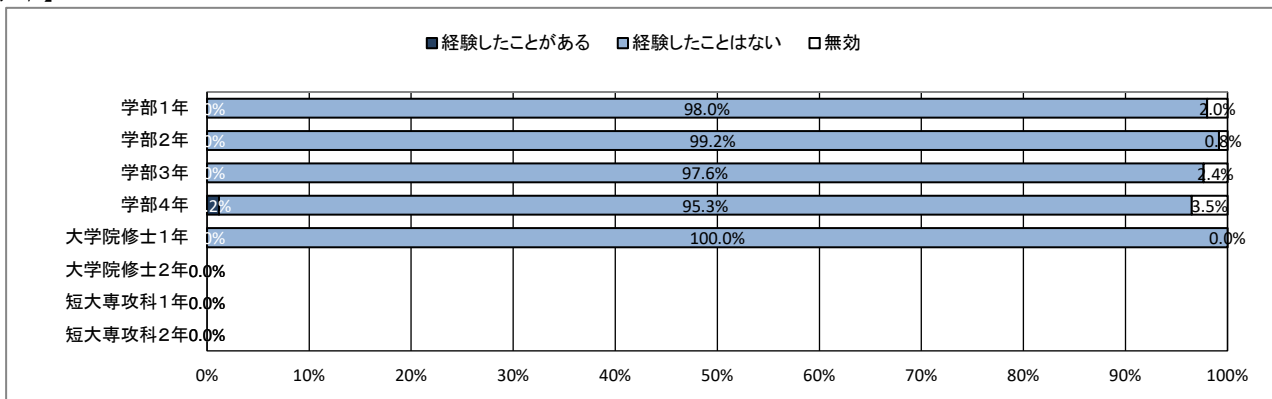
## ★ 入学後のトラブルについて

### 44. なりすましなどネット犯罪の被害

【全体】



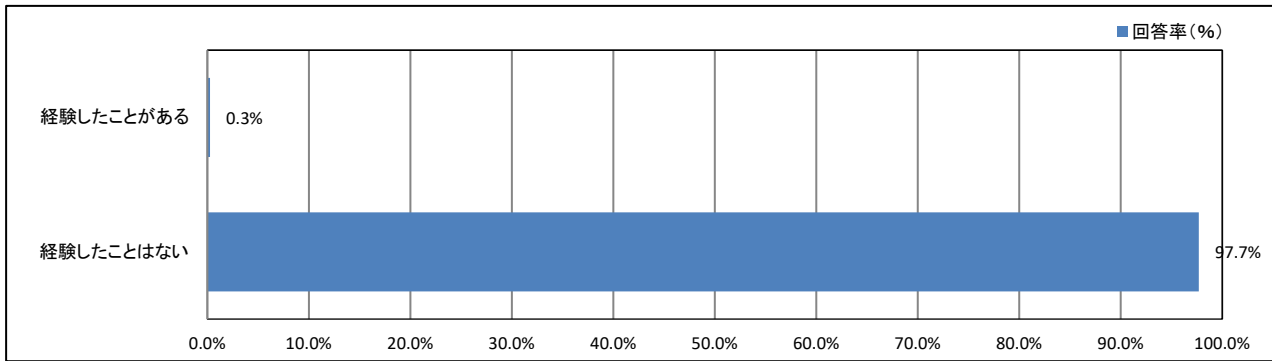
【学年】



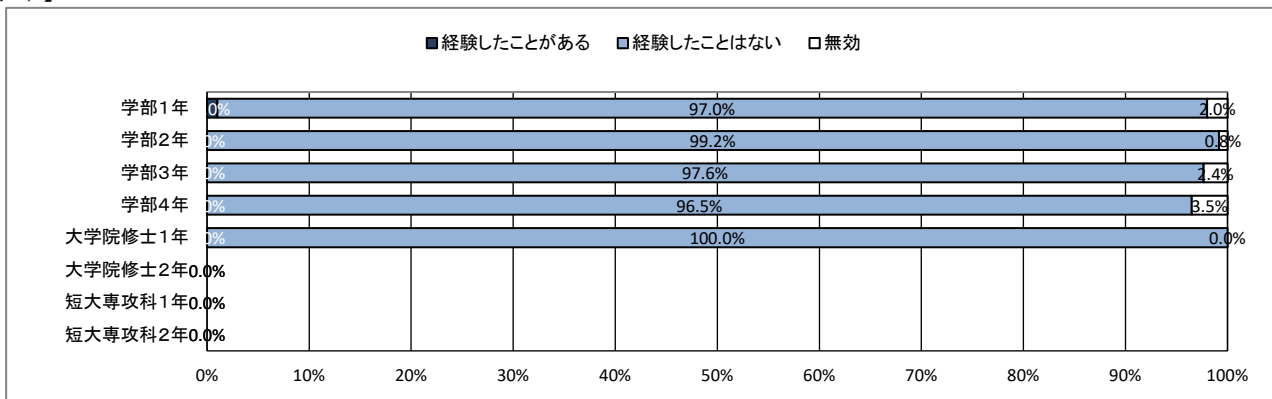
## ★ 入学後のトラブルについて

### 45. マルチ商法・悪徳商法の被害

【全体】



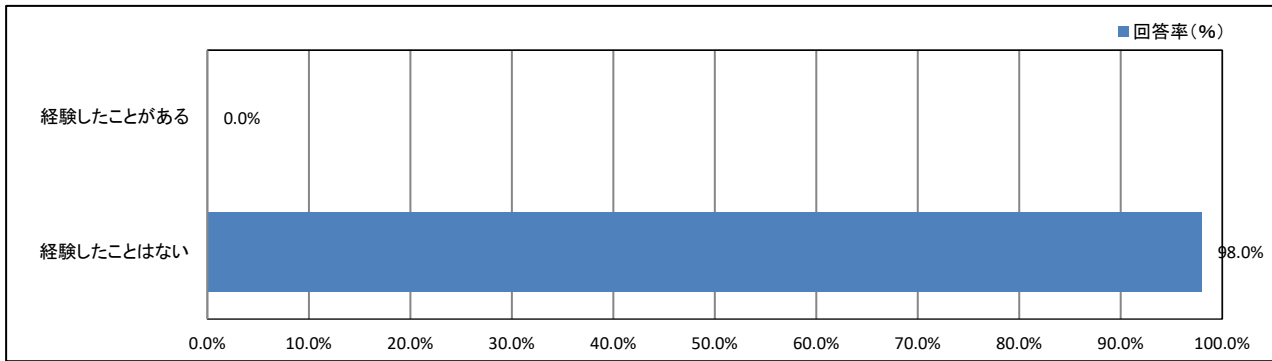
【学年】



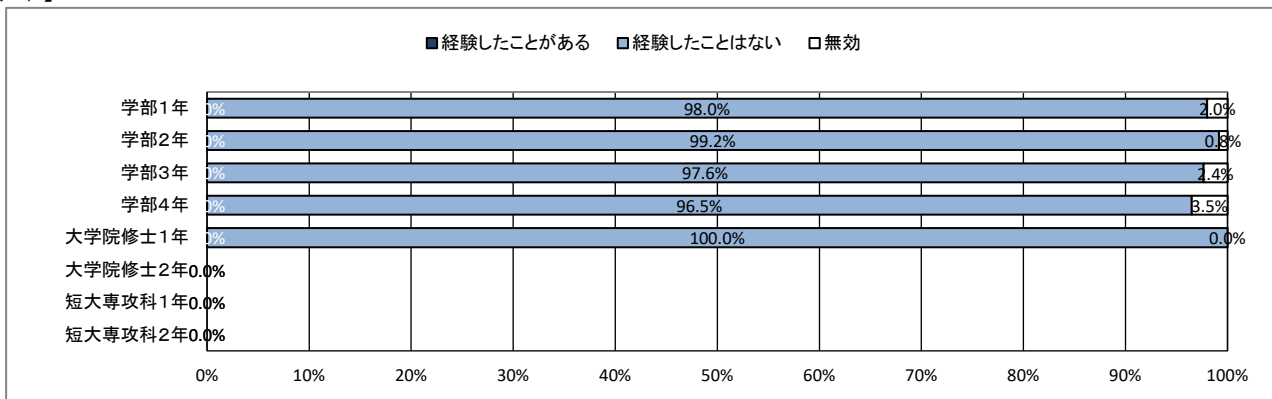
## ★ 入学後のトラブルについて

### 46. 違法薬物の使用の勧誘

【全体】



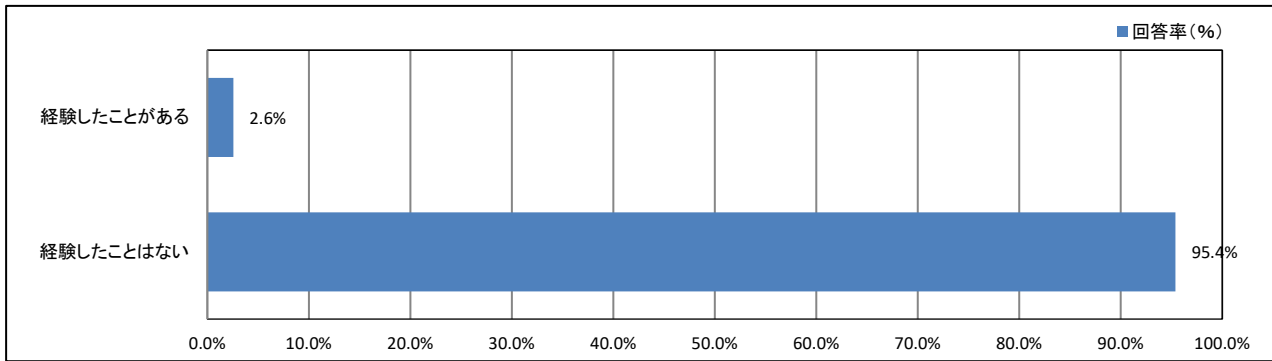
【学年】



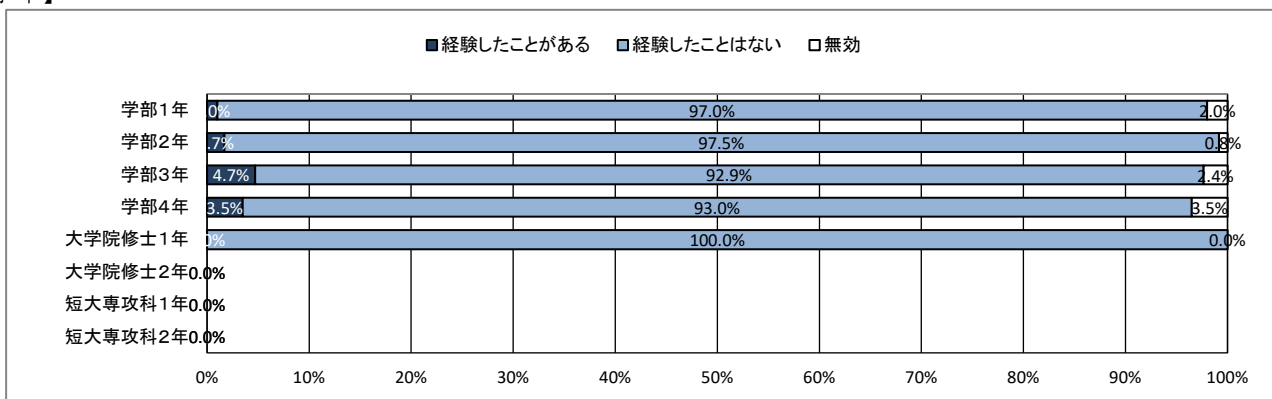
## ★ 入学後のトラブルについて

### 47. 望まない宗教活動への勧誘

【全体】



【学年】



【資料】

令和2年度 学生アンケート調査  
データ集計表



## ★ プロフィール

### 1. あなたの性別

	男		女		無効・無回答		合計	
	回答数	回答率(%)	回答数	回答率(%)	回答数	回答率(%)	回答数	回答率(%)
全体	209	53.5%	179	45.8%	3	0.8%	391	100.0%

### 2. あなたの学年

	学部1年 (短大を含む)		学部2年 (短大を含む)		学部3年		学部4年		大学院修士1年		大学院修士2年		短大専攻科1年		短大専攻科2年	
	回答数	回答率(%)	回答数	回答率(%)	回答数	回答率(%)	回答数	回答率(%)	回答数	回答率(%)	回答数	回答率(%)	回答数	回答率(%)	回答数	回答率(%)
全体	100	25.6%	118	30.2%	85	21.7%	86	22.0%	1	0.3%	0	0.0%	0	0.0%	0	0.0%
	無効・無回答		合計													
	回答数	回答率(%)	回答数	回答率(%)												
全体	1	0.3%	391	100.0%												

### 4. アルバイトによる授業料等負担の有無

	授業料等の全額を アルバイトで負担して		授業料等の一部を アルバイトで補って		アルバイトでの授業料 等負担はしていな		アルバイトは していない		無効・無回答		合計	
	回答数	回答率(%)	回答数	回答率(%)	回答数	回答率(%)	回答数	回答率(%)	回答数	回答率(%)	回答数	回答率(%)
全体	1	0.3%	83	21.2%	256	65.5%	51	13.0%	0	0.0%	391	100.0%

### 5. 奨学金による授業料等負担の有無

	授業料等の全額を 奨学金で負担して		授業料等の一部を 奨学金で補って		奨学金での授業料 等負担はしていな		奨学金は利用 していない		無効・無回答		合計	
	回答数	回答率(%)	回答数	回答率(%)	回答数	回答率(%)	回答数	回答率(%)	回答数	回答率(%)	回答数	回答率(%)
全体	32	8.2%	116	29.7%	20	5.1%	219	56.0%	4	1.0%	391	100.0%

## ★ 日常生活について

### 6. 居住形態について

	親と同居(実家)		一人暮らし		きょうだいと同居		親戚・知人宅		その他		無効・無回答		合計	
	回答数	回答率(%)	回答数	回答率(%)	回答数	回答率(%)	回答数	回答率(%)	回答数	回答率(%)	回答数	回答率(%)	回答数	回答率(%)
全体	285	72.9%	97	24.8%	2	0.5%	5	1.3%	2	0.5%	0	0.0%	391	100.0%

### 7. 通常の通学手段について(あてはまるものすべてにマークしてください)

	徒歩		自転車		原付・バイク		自家用車 (自ら運転)		自家用車 (家族による送迎)		路線バス		学園バス		電車 (JR在来線)	
	回答数	回答率(%)	回答数	回答率(%)	回答数	回答率(%)	回答数	回答率(%)	回答数	回答率(%)	回答数	回答率(%)	回答数	回答率(%)	回答数	回答率(%)
全体	210	53.7%	191	48.8%	35	9.0%	25	6.4%	45	11.5%	35	9.0%	0	0.0%	231	59.1%
	電車(私鉄)		新幹線		その他		無効・無回答		合計							
	回答数	回答率(%)	回答数	回答率(%)	回答数	回答率(%)	回答数	回答率(%)	回答数	回答率(%)						
全体	34	8.7%	5	1.3%	0	0.0%	0	0.0%	391	100.0%						

### 8. 通学時間について(片道)

	15分以内		30分以内		1時間以内		1時間30分以内		2時間以内		2時間以上		無効・無回答		合計	
	回答数	回答率(%)	回答数	回答率(%)	回答数	回答率(%)	回答数	回答率(%)	回答数	回答率(%)	回答数	回答率(%)	回答数	回答率(%)	回答数	回答率(%)
全体	98	25.1%	65	16.6%	87	22.3%	89	22.8%	43	11.0%	9	2.3%	0	0.0%	391	100.0%

### 9. 朝食について

	毎日食べている		週に4~5回程度		週に2~3回程度		ほとんど食べない		無効・無回答		合計	
	回答数	回答率(%)	回答数	回答率(%)	回答数	回答率(%)	回答数	回答率(%)	回答数	回答率(%)	回答数	回答率(%)
全体	213	54.5%	64	16.4%	48	12.3%	66	16.9%	0	0.0%	391	100.0%

### 10. 平日の平均睡眠時間

	8時間以上		7時間程度		6時間程度		5時間程度		4時間未満		無効・無回答		合計	
	回答数	回答率(%)	回答数	回答率(%)	回答数	回答率(%)	回答数	回答率(%)	回答数	回答率(%)	回答数	回答率(%)	回答数	回答率(%)
全体	11	2.8%	92	23.5%	182	46.5%	95	24.3%	11	2.8%	0	0.0%	391	100.0%

### 11. 週末(土日)の過ごし方(最も多い活動)

	学習 (授業を含む)		クラブ・ サークル活動		アルバイト		ボランティア		趣味の活動		友人との交際		息抜き,その他	
	回答数	回答率(%)	回答数	回答率(%)	回答数	回答率(%)	回答数	回答率(%)	回答数	回答率(%)	回答数	回答率(%)	回答数	回答率(%)
全体	13	3.3%	21	5.4%	173	44.2%	4	1.0%	57	14.6%	22	5.6%	86	22.0%
	無効・無回答		合計											
	回答数	回答率(%)	回答数	回答率(%)										
全体	15	3.8%	391	100.0%										

### 12. 喫煙について

	毎日 喫煙している		たまに喫煙する ことがある		喫煙はしない		無効・無回答		合計	
	回答数	回答率(%)	回答数	回答率(%)	回答数	回答率(%)	回答数	回答率(%)	回答数	回答率(%)
全体	16	4.1%	15	3.8%	336	85.9%	24	6.1%	391	100.0%

## ★ 平日の過ごし方について

### 13. 1日の学修時間(授業時間を除く)

	5時間以上		4時間程度		3時間程度		2時間程度		1時間程度		30分程度		ほとんど行わない	
	回答数	回答率(%)	回答数	回答率(%)	回答数	回答率(%)	回答数	回答率(%)	回答数	回答率(%)	回答数	回答率(%)	回答数	回答率(%)
全体	11	2.8%	16	4.1%	57	14.6%	97	24.8%	107	27.4%	50	12.8%	53	13.6%
	無効・無回答		合計											
	回答数	回答率(%)	回答数	回答率(%)										
全体	0	0.0%	391	100.0%										

### 14. クラブ・サークル活動

	5時間以上		4時間程度		3時間程度		2時間程度		1時間程度		30分程度		ほとんど行わない	
	回答数	回答率(%)	回答数	回答率(%)	回答数	回答率(%)	回答数	回答率(%)	回答数	回答率(%)	回答数	回答率(%)	回答数	回答率(%)
全体	1	0.3%	3	0.8%	18	4.6%	35	9.0%	20	5.1%	8	2.0%	299	76.5%
	無効・無回答		合計											
	回答数	回答率(%)	回答数	回答率(%)										
全体	7	1.8%	391	100.0%										

### 15. アルバイト

	5時間以上		4時間程度		3時間程度		2時間程度		1時間程度		30分程度		ほとんど行わない	
	回答数	回答率(%)	回答数	回答率(%)	回答数	回答率(%)	回答数	回答率(%)	回答数	回答率(%)	回答数	回答率(%)	回答数	回答率(%)
全体	36	9.2%	90	23.0%	91	23.3%	48	12.3%	37	9.5%	4	1.0%	80	20.5%
	無効・無回答		合計											
	回答数	回答率(%)	回答数	回答率(%)										
全体	5	1.3%	391	100.0%										

### 16. ゲーム・LINE・SNS

	5時間以上		4時間程度		3時間程度		2時間程度		1時間程度		30分程度		ほとんど行わない	
	回答数	回答率(%)	回答数	回答率(%)	回答数	回答率(%)	回答数	回答率(%)	回答数	回答率(%)	回答数	回答率(%)	回答数	回答率(%)
全体	46	11.8%	53	13.6%	110	28.1%	109	27.9%	57	14.6%	11	2.8%	0	0.0%
	無効・無回答		合計											
	回答数	回答率(%)	回答数	回答率(%)										
全体	5	1.3%	391	100.0%										

## ★ 学修の状況について

### 17. これまで履修した授業の内容は、おおむね理解できた

	そう思う		少しそう思う		どちらとも言えない		あまりそう思わない		そう思わない		無効・無回答		合計	
	回答数	回答率(%)	回答数	回答率(%)	回答数	回答率(%)	回答数	回答率(%)	回答数	回答率(%)	回答数	回答率(%)	回答数	回答率(%)
全体	126	32.2%	199	50.9%	51	13.0%	13	3.3%	2	0.5%	0	0.0%	391	100.0%

### 18. 授業を通して、幅広い教養が得られている

	そう思う		少しそう思う		どちらとも言えない		あまりそう思わない		そう思わない		無効・無回答		合計	
	回答数	回答率(%)	回答数	回答率(%)	回答数	回答率(%)	回答数	回答率(%)	回答数	回答率(%)	回答数	回答率(%)	回答数	回答率(%)
全体	117	29.9%	193	49.4%	58	14.8%	17	4.3%	4	1.0%	2	0.5%	391	100.0%

### 19. 授業を通して、深い専門知識が得られている

	そう思う		少しそう思う		どちらとも言えない		あまりそう思わない		そう思わない		無効・無回答		合計	
	回答数	回答率(%)	回答数	回答率(%)	回答数	回答率(%)	回答数	回答率(%)	回答数	回答率(%)	回答数	回答率(%)	回答数	回答率(%)
全体	101	25.8%	203	51.9%	59	15.1%	19	4.9%	7	1.8%	2	0.5%	391	100.0%

### 20. 授業を通して、職業関連の知識・技能が得られている

	そう思う		少しそう思う		どちらとも言えない		あまりそう思わない		そう思わない		無効・無回答		合計	
	回答数	回答率(%)	回答数	回答率(%)	回答数	回答率(%)	回答数	回答率(%)	回答数	回答率(%)	回答数	回答率(%)	回答数	回答率(%)
全体	120	30.7%	201	51.4%	52	13.3%	13	3.3%	3	0.8%	2	0.5%	391	100.0%

## ★ 学生支援体制について

### 21. 授業・履修について相談しやすい体制が整っている

	そう思う		少しそう思う		どちらとも言えない		あまりそう思わない		そう思わない		利用したことがない		無効・無回答		合計	
	回答数	回答率(%)	回答数	回答率(%)	回答数	回答率(%)	回答数	回答率(%)	回答数	回答率(%)	回答数	回答率(%)	回答数	回答率(%)	回答数	回答率(%)
全体	58	14.8%	143	36.6%	100	25.6%	49	12.5%	14	3.6%	26	6.6%	1	0.3%	391	100.0%

### 22. 基礎学力への支援体制が充実している

	そう思う		少しそう思う		どちらとも言えない		あまりそう思わない		そう思わない		利用したことがない		無効・無回答		合計	
	回答数	回答率(%)	回答数	回答率(%)	回答数	回答率(%)	回答数	回答率(%)	回答数	回答率(%)	回答数	回答率(%)	回答数	回答率(%)	回答数	回答率(%)
全体	49	12.5%	146	37.3%	115	29.4%	30	7.7%	10	2.6%	41	10.5%	0	0.0%	391	100.0%

### 23. 外国語学習・留学への支援体制が充実している

	そう思う		少しそう思う		どちらとも言えない		あまりそう思わない		そう思わない		利用したことがない		無効・無回答		合計	
	回答数	回答率(%)	回答数	回答率(%)	回答数	回答率(%)	回答数	回答率(%)	回答数	回答率(%)	回答数	回答率(%)	回答数	回答率(%)	回答数	回答率(%)
全体	20	5.1%	75	19.2%	107	27.4%	27	6.9%	13	3.3%	148	37.9%	1	0.3%	391	100.0%

### 24. 奨学金について相談しやすい体制が整っている

	そう思う		少しそう思う		どちらとも言えない		あまりそう思わない		そう思わない		利用したことがない		無効・無回答		合計	
	回答数	回答率(%)	回答数	回答率(%)	回答数	回答率(%)	回答数	回答率(%)	回答数	回答率(%)	回答数	回答率(%)	回答数	回答率(%)	回答数	回答率(%)
全体	48	12.3%	107	27.4%	78	19.9%	26	6.6%	9	2.3%	122	31.2%	1	0.3%	391	100.0%

### 25. 進路や就職について相談しやすい体制が整っている

	そう思う		少しそう思う		どちらとも言えない		あまりそう思わない		そう思わない		利用したことがない		無効・無回答		合計	
	回答数	回答率(%)	回答数	回答率(%)	回答数	回答率(%)	回答数	回答率(%)	回答数	回答率(%)	回答数	回答率(%)	回答数	回答率(%)	回答数	回答率(%)
全体	55	14.1%	124	31.7%	82	21.0%	22	5.6%	8	2.0%	100	25.6%	0	0.0%	391	100.0%

### 26. 資格取得について相談しやすい体制が整っている

	そう思う		少しそう思う		どちらとも言えない		あまりそう思わない		そう思わない		利用したことがない		無効・無回答		合計	
	回答数	回答率(%)	回答数	回答率(%)	回答数	回答率(%)	回答数	回答率(%)	回答数	回答率(%)	回答数	回答率(%)	回答数	回答率(%)	回答数	回答率(%)
全体	43	11.0%	114	29.2%	86	22.0%	19	4.9%	6	1.5%	123	31.5%	0	0.0%	391	100.0%

### 27. 心身の健康について相談しやすい体制が整っている

	そう思う		少しそう思う		どちらとも言えない		あまりそう思わない		そう思わない		利用したことがない		無効・無回答		合計	
	回答数	回答率(%)	回答数	回答率(%)	回答数	回答率(%)	回答数	回答率(%)	回答数	回答率(%)	回答数	回答率(%)	回答数	回答率(%)	回答数	回答率(%)
全体	26	6.6%	91	23.3%	93	23.8%	26	6.6%	10	2.6%	145	37.1%	0	0.0%	391	100.0%

### 28. 教員と相談しやすい環境が整っている

	そう思う		少しそう思う		どちらとも言えない		あまりそう思わない		そう思わない		利用したことがない		無効・無回答		合計	
	回答数	回答率(%)	回答数	回答率(%)	回答数	回答率(%)	回答数	回答率(%)	回答数	回答率(%)	回答数	回答率(%)	回答数	回答率(%)	回答数	回答率(%)
全体	85	21.7%	154	39.4%	83	21.2%	35	9.0%	8	2.0%	26	6.6%	0	0.0%	391	100.0%

### 29. (総合評価) 学生生活に関する相談ができる体制が充実している

	そう思う		少しそう思う		どちらとも言えない		あまりそう思わない		そう思わない		利用したことがない		無効・無回答		合計	
	回答数	回答率(%)	回答数	回答率(%)	回答数	回答率(%)	回答数	回答率(%)	回答数	回答率(%)	回答数	回答率(%)	回答数	回答率(%)	回答数	回答率(%)
全体	44	11.3%	156	39.9%	114	29.2%	29	7.4%	13	3.3%	35	9.0%	0	0.0%	391	100.0%

## ★ 大学からの情報提供について

### 30. ポータルサイトはどの程度見ていますか

	毎日		2～3日に1回程度		1週間に1回程度		ほとんど見ていない		無効・無回答		合計	
	回答数	回答率(%)	回答数	回答率(%)	回答数	回答率(%)	回答数	回答率(%)	回答数	回答率(%)	回答数	回答率(%)
全体	188	48.1%	162	41.4%	25	6.4%	8	2.0%	8	2.0%	391	100.0%

### 31. ポータルサイトでの情報量は適切だと思いますか

	多すぎる		やや多い		適切		やや少ない		少なすぎる		無効・無回答		合計	
	回答数	回答率(%)	回答数	回答率(%)	回答数	回答率(%)	回答数	回答率(%)	回答数	回答率(%)	回答数	回答率(%)	回答数	回答率(%)
全体	54	13.8%	147	37.6%	152	38.9%	24	6.1%	5	1.3%	9	2.3%	391	100.0%

### 32. ポータルサイトは分かりやすいですか

	そう思う		少しそう思う		どちらともいえない		あまりそう思わない		そう思わない		無効・無回答		合計	
	回答数	回答率(%)	回答数	回答率(%)	回答数	回答率(%)	回答数	回答率(%)	回答数	回答率(%)	回答数	回答率(%)	回答数	回答率(%)
全体	48	12.3%	122	31.2%	70	17.9%	99	25.3%	44	11.3%	8	2.0%	391	100.0%

### 33. 大学公式ホームページはどの程度見ていますか

	毎日		2～3日に1回程度		1週間に1回程度		ほとんど見ていない		無効・無回答		合計	
	回答数	回答率(%)	回答数	回答率(%)	回答数	回答率(%)	回答数	回答率(%)	回答数	回答率(%)	回答数	回答率(%)
全体	8	2.0%	2	0.5%	44	11.3%	329	84.1%	8	2.0%	391	100.0%

### 34. 大学公式ホームページでの情報量は適切だと思いますか

	多すぎる		やや多い		適切		やや少ない		少なすぎる		無効・無回答		合計	
	回答数	回答率(%)	回答数	回答率(%)	回答数	回答率(%)	回答数	回答率(%)	回答数	回答率(%)	回答数	回答率(%)	回答数	回答率(%)
全体	10	2.6%	34	8.7%	298	76.2%	33	8.4%	4	1.0%	12	3.1%	391	100.0%

### 35. 大学公式ホームページは分かりやすいですか

	そう思う		少しそう思う		どちらともいえない		あまりそう思わない		そう思わない		無効・無回答		合計	
	回答数	回答率(%)	回答数	回答率(%)	回答数	回答率(%)	回答数	回答率(%)	回答数	回答率(%)	回答数	回答率(%)	回答数	回答率(%)
全体	39	10.0%	84	21.5%	206	52.7%	37	9.5%	14	3.6%	11	2.8%	391	100.0%

## ★ 入学後のトラブルについて

### 36. 学内の事故やケガ

	経験したことがある		経験したことはない		無効・無回答		合計	
	回答数	回答率(%)	回答数	回答率(%)	回答数	回答率(%)	回答数	回答率(%)
全体	14	3.6%	369	94.4%	8	2.0%	391	100.0%

### 37. 通学中の事故やケガ

	経験したことがある		経験したことはない		無効・無回答		合計	
	回答数	回答率(%)	回答数	回答率(%)	回答数	回答率(%)	回答数	回答率(%)
全体	23	5.9%	359	91.8%	9	2.3%	391	100.0%

### 38. 学内での盗難被害

	経験したことがある		経験したことはない		無効・無回答		合計	
	回答数	回答率(%)	回答数	回答率(%)	回答数	回答率(%)	回答数	回答率(%)
全体	13	3.3%	369	94.4%	9	2.3%	391	100.0%

### 39. 学生同士のいじめやハラスメント、暴力

	経験したことがある		経験したことはない		無効・無回答		合計	
	回答数	回答率(%)	回答数	回答率(%)	回答数	回答率(%)	回答数	回答率(%)
全体	2	0.5%	381	97.4%	8	2.0%	391	100.0%

### 40. 飲酒の強要

	経験したことがある		経験したことはない		無効・無回答		合計	
	回答数	回答率(%)	回答数	回答率(%)	回答数	回答率(%)	回答数	回答率(%)
全体	5	1.3%	378	96.7%	8	2.0%	391	100.0%

### 41. セクシャルハラスメント(性的いやがらせ)

	経験したことがある		経験したことはない		無効・無回答		合計	
	回答数	回答率(%)	回答数	回答率(%)	回答数	回答率(%)	回答数	回答率(%)
全体	1	0.3%	382	97.7%	8	2.0%	391	100.0%

### 42. アカデミックハラスメント(教員からのいやがらせ)

	経験したことがある		経験したことはない		無効・無回答		合計	
	回答数	回答率(%)	回答数	回答率(%)	回答数	回答率(%)	回答数	回答率(%)
全体	6	1.5%	376	96.2%	9	2.3%	391	100.0%

### 43. つきまとい、ストーカー被害

	経験したことがある		経験したことはない		無効・無回答		合計	
	回答数	回答率(%)	回答数	回答率(%)	回答数	回答率(%)	回答数	回答率(%)
全体	4	1.0%	379	96.9%	8	2.0%	391	100.0%

### 44. なりすましなどネット犯罪の被害

	経験したことがある		経験したことはない		無効・無回答		合計	
	回答数	回答率(%)	回答数	回答率(%)	回答数	回答率(%)	回答数	回答率(%)
全体	1	0.3%	382	97.7%	8	2.0%	391	100.0%

## ★ 入学後のトラブルについて

### 45. マルチ商法、悪徳商法の被害

	経験したことがある		経験したことはない		無効・無回答		合計	
	回答数	回答率(%)	回答数	回答率(%)	回答数	回答率(%)	回答数	回答率(%)
全体	1	0.3%	382	97.7%	8	2.0%	391	100.0%

### 46. 違法薬物の使用の勧誘

	経験したことがある		経験したことはない		無効・無回答		合計	
	回答数	回答率(%)	回答数	回答率(%)	回答数	回答率(%)	回答数	回答率(%)
全体	0	0.0%	383	98.0%	8	2.0%	391	100.0%

### 47. 望まない宗教活動への勧誘

	経験したことがある		経験したことはない		無効・無回答		合計	
	回答数	回答率(%)	回答数	回答率(%)	回答数	回答率(%)	回答数	回答率(%)
全体	10	2.6%	373	95.4%	8	2.0%	391	100.0%



## 1. あなたの性別

	男		女		無効・無回答		合計	
	回答数	回答率(%)	回答数	回答率(%)	回答数	回答率(%)	回答数	回答率(%)
学部1年	54	54.0%	46	46.0%	0	0.0%	100	100.0%
学部2年	66	55.9%	50	42.4%	2	1.7%	118	100.0%
学部3年	43	50.6%	42	49.4%	0	0.0%	85	100.0%
学部4年	44	51.2%	41	47.7%	1	1.2%	86	100.0%
大学院修士1年	1	100.0%	0	0.0%	0	0.0%	1	100.0%
大学院修士2年	-	-	-	-	-	-	0	-
短大専攻科1年	-	-	-	-	-	-	0	-
短大専攻科2年	-	-	-	-	-	-	0	-

## 3. あなたの所属学科等

	初等教育		生涯学習		心理教育		英米語		グローバル コミュニケーション		経営(草薙)		社会環境		保育	
	回答数	回答率(%)	回答数	回答率(%)	回答数	回答率(%)	回答数	回答率(%)	回答数	回答率(%)	回答数	回答率(%)	回答数	回答率(%)	回答数	回答率(%)
学部1年	100	100.0%	0	0.0%	0	0.0%	0	0.0%	0	0.0%	0	0.0%	0	0.0%	0	0.0%
学部2年	118	100.0%	0	0.0%	0	0.0%	0	0.0%	0	0.0%	0	0.0%	0	0.0%	0	0.0%
学部3年	85	100.0%	0	0.0%	0	0.0%	0	0.0%	0	0.0%	0	0.0%	0	0.0%	0	0.0%
学部4年	86	100.0%	0	0.0%	0	0.0%	0	0.0%	0	0.0%	0	0.0%	0	0.0%	0	0.0%
大学院修士1年	1	100.0%	0	0.0%	0	0.0%	0	0.0%	0	0.0%	0	0.0%	0	0.0%	0	0.0%
大学院修士2年	-	-	-	-	-	-	-	-	-	-	-	-	-	-	-	-
短大専攻科1年	-	-	-	-	-	-	-	-	-	-	-	-	-	-	-	-
短大専攻科2年	-	-	-	-	-	-	-	-	-	-	-	-	-	-	-	-
	造形		大学院研究科(草薙)		短大日文		短大保育		短大音楽		法律		看護		静岡理学療法	
	回答数	回答率(%)	回答数	回答率(%)	回答数	回答率(%)	回答数	回答率(%)	回答数	回答率(%)	回答数	回答率(%)	回答数	回答率(%)	回答数	回答率(%)
学部1年	0	0.0%	0	0.0%	0	0.0%	0	0.0%	0	0.0%	0	0.0%	0	0.0%	0	0.0%
学部2年	0	0.0%	0	0.0%	0	0.0%	0	0.0%	0	0.0%	0	0.0%	0	0.0%	0	0.0%
学部3年	0	0.0%	0	0.0%	0	0.0%	0	0.0%	0	0.0%	0	0.0%	0	0.0%	0	0.0%
学部4年	0	0.0%	0	0.0%	0	0.0%	0	0.0%	0	0.0%	0	0.0%	0	0.0%	0	0.0%
大学院修士1年	0	0.0%	0	0.0%	0	0.0%	0	0.0%	0	0.0%	0	0.0%	0	0.0%	0	0.0%
大学院修士2年	-	-	-	-	-	-	-	-	-	-	-	-	-	-	-	-
短大専攻科1年	-	-	-	-	-	-	-	-	-	-	-	-	-	-	-	-
短大専攻科2年	-	-	-	-	-	-	-	-	-	-	-	-	-	-	-	-
	健康栄養		こども健康		心身マネジメント		健康鍼灸		健康柔道整復		理学療法		作業療法		経営(浜松)	
	回答数	回答率(%)	回答数	回答率(%)	回答数	回答率(%)	回答数	回答率(%)	回答数	回答率(%)	回答数	回答率(%)	回答数	回答率(%)	回答数	回答率(%)
学部1年	0	0.0%	0	0.0%	0	0.0%	0	0.0%	0	0.0%	0	0.0%	0	0.0%	0	0.0%
学部2年	0	0.0%	0	0.0%	0	0.0%	0	0.0%	0	0.0%	0	0.0%	0	0.0%	0	0.0%
学部3年	0	0.0%	0	0.0%	0	0.0%	0	0.0%	0	0.0%	0	0.0%	0	0.0%	0	0.0%
学部4年	0	0.0%	0	0.0%	0	0.0%	0	0.0%	0	0.0%	0	0.0%	0	0.0%	0	0.0%
大学院修士1年	0	0.0%	0	0.0%	0	0.0%	0	0.0%	0	0.0%	0	0.0%	0	0.0%	0	0.0%
大学院修士2年	-	-	-	-	-	-	-	-	-	-	-	-	-	-	-	-
短大専攻科1年	-	-	-	-	-	-	-	-	-	-	-	-	-	-	-	-
短大専攻科2年	-	-	-	-	-	-	-	-	-	-	-	-	-	-	-	-
	大学院研究科(浜松)		無効・無回答		合計											
	回答数	回答率(%)	回答数	回答率(%)	回答数	回答率(%)										
学部1年	0	0.0%	0	0.0%	100	100.0%										
学部2年	0	0.0%	0	0.0%	118	100.0%										
学部3年	0	0.0%	0	0.0%	85	100.0%										
学部4年	0	0.0%	0	0.0%	86	100.0%										
大学院修士1年	0	0.0%	0	0.0%	1	100.0%										
大学院修士2年	-	-	-	-	0	-										
短大専攻科1年	-	-	-	-	0	-										
短大専攻科2年	-	-	-	-	0	-										

## 4. アルバイトによる授業料等負担の有無

	授業料等の全額をアルバイトで負担して		授業料等の一部をアルバイトで補って		アルバイトでの授業料等負担はしていない		アルバイトはしていない		無効・無回答		合計	
	回答数	回答率(%)	回答数	回答率(%)	回答数	回答率(%)	回答数	回答率(%)	回答数	回答率(%)	回答数	回答率(%)
学部1年	0	0.0%	19	19.0%	58	58.0%	23	23.0%	0	0.0%	100	100.0%
学部2年	0	0.0%	27	22.9%	80	67.8%	11	9.3%	0	0.0%	118	100.0%
学部3年	0	0.0%	16	18.8%	60	70.6%	9	10.6%	0	0.0%	85	100.0%
学部4年	1	1.2%	21	24.4%	58	67.4%	6	7.0%	0	0.0%	86	100.0%
大学院修士1年	0	0.0%	0	0.0%	0	0.0%	1	100.0%	0	0.0%	1	100.0%
大学院修士2年	-	-	-	-	-	-	-	-	-	-	0	-
短大専攻科1年	-	-	-	-	-	-	-	-	-	-	0	-
短大専攻科2年	-	-	-	-	-	-	-	-	-	-	0	-

## 5. 奨学金による授業料等負担の有無

	授業料等の全額を奨学金で負担して		授業料等の一部を奨学金で補って		奨学金での授業料等負担はしていない		奨学金は利用していない		無効・無回答		合計	
	回答数	回答率(%)	回答数	回答率(%)	回答数	回答率(%)	回答数	回答率(%)	回答数	回答率(%)	回答数	回答率(%)
学部1年	6	6.0%	35	35.0%	3	3.0%	55	55.0%	1	1.0%	100	100.0%
学部2年	9	7.6%	35	29.7%	5	4.2%	67	56.8%	2	1.7%	118	100.0%
学部3年	7	8.2%	26	30.6%	4	4.7%	47	55.3%	1	1.2%	85	100.0%
学部4年	10	11.6%	20	23.3%	8	9.3%	48	55.8%	0	0.0%	86	100.0%
大学院修士1年	0	0.0%	0	0.0%	0	0.0%	1	100.0%	0	0.0%	1	100.0%
大学院修士2年	-	-	-	-	-	-	-	-	-	-	0	-
短大専攻科1年	-	-	-	-	-	-	-	-	-	-	0	-
短大専攻科2年	-	-	-	-	-	-	-	-	-	-	0	-

## 6. 居住形態について

	親と同居(実家)		一人暮らし		きょうだいと同居		親戚・知人宅		その他		無効・無回答		合計	
	回答数	回答率(%)	回答数	回答率(%)	回答数	回答率(%)	回答数	回答率(%)	回答数	回答率(%)	回答数	回答率(%)	回答数	回答率(%)
学部1年	77	77.0%	20	20.0%	2	2.0%	1	1.0%	0	0.0%	0	0.0%	100	100.0%
学部2年	86	72.9%	30	25.4%	0	0.0%	2	1.7%	0	0.0%	0	0.0%	118	100.0%
学部3年	58	68.2%	27	31.8%	0	0.0%	0	0.0%	0	0.0%	0	0.0%	85	100.0%
学部4年	64	74.4%	19	22.1%	0	0.0%	2	2.3%	1	1.2%	0	0.0%	86	100.0%
大学院修士1年	0	0.0%	0	0.0%	0	0.0%	0	0.0%	1	100.0%	0	0.0%	1	100.0%
大学院修士2年	-	-	-	-	-	-	-	-	-	-	-	-	0	-
短大専攻科1年	-	-	-	-	-	-	-	-	-	-	-	-	0	-
短大専攻科2年	-	-	-	-	-	-	-	-	-	-	-	-	0	-

## 7. 通常の通学手段について(あてはまるものすべてにマークしてください)

	徒歩		自転車		原付・バイク		自家用車 (自ら運転)		自家用車 (家族による送迎)		路線バス		学園バス		電車 (JR 在来線)		
	回答数	回答率(%)	回答数	回答率(%)	回答数	回答率(%)	回答数	回答率(%)	回答数	回答率(%)	回答数	回答率(%)	回答数	回答率(%)	回答数	回答率(%)	
学部1年	42	42.0%	49	49.0%	5	5.0%	5	5.0%	12	12.0%	9	9.0%	0	0.0%	68	68.0%	
学部2年	67	56.8%	67	56.8%	11	9.3%	7	5.9%	19	16.1%	13	11.0%	0	0.0%	66	55.9%	
学部3年	52	61.2%	42	49.4%	7	8.2%	3	3.5%	7	8.2%	5	5.9%	0	0.0%	44	51.8%	
学部4年	48	55.8%	33	38.4%	12	14.0%	9	10.5%	7	8.1%	8	9.3%	0	0.0%	52	60.5%	
大学院修士1年	0	0.0%	0	0.0%	0	0.0%	1	100.0%	0	0.0%	0	0.0%	0	0.0%	1	100.0%	
大学院修士2年	-	-	-	-	-	-	-	-	-	-	-	-	-	-	-	-	
短大専攻科1年	-	-	-	-	-	-	-	-	-	-	-	-	-	-	-	-	
短大専攻科2年	-	-	-	-	-	-	-	-	-	-	-	-	-	-	-	-	
	電車(私鉄)		新幹線		その他		無効・無回答		合計								
	回答数	回答率(%)	回答数	回答率(%)	回答数	回答率(%)	回答数	回答率(%)	回答数	回答率(%)	回答数	回答率(%)					
学部1年	10	10.0%	3	3.0%	0	0.0%	0	0.0%	100	100.0%							
学部2年	9	7.6%	1	0.8%	0	0.0%	0	0.0%	118	100.0%							
学部3年	8	9.4%	0	0.0%	0	0.0%	0	0.0%	85	100.0%							
学部4年	7	8.1%	0	0.0%	0	0.0%	0	0.0%	86	100.0%							
大学院修士1年	0	0.0%	1	100.0%	0	0.0%	0	0.0%	1	100.0%							
大学院修士2年	-	-	-	-	-	-	-	-	0	-							
短大専攻科1年	-	-	-	-	-	-	-	-	0	-							
短大専攻科2年	-	-	-	-	-	-	-	-	0	-							

## 8. 通学時間について(片道)

	15分以内		30分以内		1時間以内		1時間30分以内		2時間以内		2時間以上		無効・無回答		合計	
	回答数	回答率(%)	回答数	回答率(%)	回答数	回答率(%)	回答数	回答率(%)	回答数	回答率(%)	回答数	回答率(%)	回答数	回答率(%)	回答数	回答率(%)
学部1年	24	24.0%	15	15.0%	18	18.0%	22	22.0%	20	20.0%	1	1.0%	0	0.0%	100	100.0%
学部2年	30	25.4%	21	17.8%	27	22.9%	28	23.7%	10	8.5%	2	1.7%	0	0.0%	118	100.0%
学部3年	23	27.1%	19	22.4%	19	22.4%	19	22.4%	3	3.5%	2	2.4%	0	0.0%	85	100.0%
学部4年	20	23.3%	10	11.6%	23	26.7%	20	23.3%	10	11.6%	3	3.5%	0	0.0%	86	100.0%
大学院修士1年	0	0.0%	0	0.0%	0	0.0%	0	0.0%	0	0.0%	1	100.0%	0	0.0%	1	100.0%
大学院修士2年	-	-	-	-	-	-	-	-	-	-	-	-	-	-	0	-
短大専攻科1年	-	-	-	-	-	-	-	-	-	-	-	-	-	-	0	-
短大専攻科2年	-	-	-	-	-	-	-	-	-	-	-	-	-	-	0	-

## 9. 朝食について

	毎日食べている		週に4～5回程度		週に2～3回程度		ほとんど食べない		無効・無回答		合計	
	回答数	回答率(%)	回答数	回答率(%)	回答数	回答率(%)	回答数	回答率(%)	回答数	回答率(%)	回答数	回答率(%)
学部1年	55	55.0%	13	13.0%	17	17.0%	15	15.0%	0	0.0%	100	100.0%
学部2年	67	56.8%	23	19.5%	7	5.9%	21	17.8%	0	0.0%	118	100.0%
学部3年	42	49.4%	18	21.2%	12	14.1%	13	15.3%	0	0.0%	85	100.0%
学部4年	47	54.7%	10	11.6%	12	14.0%	17	19.8%	0	0.0%	86	100.0%
大学院修士1年	1	100.0%	0	0.0%	0	0.0%	0	0.0%	0	0.0%	1	100.0%
大学院修士2年	-	-	-	-	-	-	-	-	-	-	0	-
短大専攻科1年	-	-	-	-	-	-	-	-	-	-	0	-
短大専攻科2年	-	-	-	-	-	-	-	-	-	-	0	-

## 10. 平日の平均睡眠時間

	8時間以上		7時間程度		6時間程度		5時間程度		4時間未満		無効・無回答		合計	
	回答数	回答率(%)	回答数	回答率(%)	回答数	回答率(%)	回答数	回答率(%)	回答数	回答率(%)	回答数	回答率(%)	回答数	回答率(%)
学部1年	1	1.0%	17	17.0%	53	53.0%	28	28.0%	1	1.0%	0	0.0%	100	100.0%
学部2年	2	1.7%	18	15.3%	57	48.3%	36	30.5%	5	4.2%	0	0.0%	118	100.0%
学部3年	2	2.4%	28	32.9%	34	40.0%	19	22.4%	2	2.4%	0	0.0%	85	100.0%
学部4年	6	7.0%	29	33.7%	36	41.9%	12	14.0%	3	3.5%	0	0.0%	86	100.0%
大学院修士1年	0	0.0%	0	0.0%	1	100.0%	0	0.0%	0	0.0%	0	0.0%	1	100.0%
大学院修士2年	-	-	-	-	-	-	-	-	-	-	-	-	0	-
短大専攻科1年	-	-	-	-	-	-	-	-	-	-	-	-	0	-
短大専攻科2年	-	-	-	-	-	-	-	-	-	-	-	-	0	-

## 11. 週末(土日)の過ごし方(最も多い活動)

	学習 (授業を含む)		クラブ・ サークル活動		アルバイト		ボランティア		趣味の活動		友人との交際		息抜き、その他	
	回答数	回答率(%)	回答数	回答率(%)	回答数	回答率(%)	回答数	回答率(%)	回答数	回答率(%)	回答数	回答率(%)	回答数	回答率(%)
学部1年	4	4.0%	6	6.0%	33	33.0%	0	0.0%	15	15.0%	5	5.0%	34	34.0%
学部2年	2	1.7%	11	9.3%	56	47.5%	0	0.0%	19	16.1%	4	3.4%	20	16.9%
学部3年	5	5.9%	3	3.5%	42	49.4%	2	2.4%	10	11.8%	5	5.9%	14	16.5%
学部4年	2	2.3%	1	1.2%	42	48.8%	2	2.3%	13	15.1%	8	9.3%	16	18.6%
大学院修士1年	0	0.0%	0	0.0%	0	0.0%	0	0.0%	0	0.0%	0	0.0%	1	100.0%
大学院修士2年	-	-	-	-	-	-	-	-	-	-	-	-	-	-
短大専攻科1年	-	-	-	-	-	-	-	-	-	-	-	-	-	-
短大専攻科2年	-	-	-	-	-	-	-	-	-	-	-	-	-	-
	無効・無回答		合計											
	回答数	回答率(%)	回答数	回答率(%)										
学部1年	3	3.0%	100	100.0%										
学部2年	6	5.1%	118	100.0%										
学部3年	4	4.7%	85	100.0%										
学部4年	2	2.3%	86	100.0%										
大学院修士1年	0	0.0%	1	100.0%										
大学院修士2年	-	-	0	-										
短大専攻科1年	-	-	0	-										
短大専攻科2年	-	-	0	-										

## 12. 喫煙について

	毎日 喫煙している		たまに喫煙する ことがある		喫煙はしない		無効・無回答		合計	
	回答数	回答率(%)	回答数	回答率(%)	回答数	回答率(%)	回答数	回答率(%)	回答数	回答率(%)
学部1年	0	0.0%	0	0.0%	95	95.0%	5	5.0%	100	100.0%
学部2年	3	2.5%	4	3.4%	106	89.8%	5	4.2%	118	100.0%
学部3年	5	5.9%	6	7.1%	68	80.0%	6	7.1%	85	100.0%
学部4年	8	9.3%	5	5.8%	65	75.6%	8	9.3%	86	100.0%
大学院修士1年	0	0.0%	0	0.0%	1	100.0%	0	0.0%	1	100.0%
大学院修士2年	-	-	-	-	-	-	-	-	0	-
短大専攻科1年	-	-	-	-	-	-	-	-	0	-
短大専攻科2年	-	-	-	-	-	-	-	-	0	-

★ 平日の過ごし方について

【学年】

13. 1日の学修時間(授業時間を除く)

	5時間以上		4時間程度		3時間程度		2時間程度		1時間程度		30分程度		ほとんど行わない	
	回答数	回答率(%)	回答数	回答率(%)	回答数	回答率(%)	回答数	回答率(%)	回答数	回答率(%)	回答数	回答率(%)	回答数	回答率(%)
学部1年	1	1.0%	6	6.0%	16	16.0%	29	29.0%	25	25.0%	14	14.0%	9	9.0%
学部2年	7	5.9%	3	2.5%	20	16.9%	26	22.0%	35	29.7%	15	12.7%	12	10.2%
学部3年	1	1.2%	5	5.9%	11	12.9%	28	32.9%	24	28.2%	9	10.6%	7	8.2%
学部4年	2	2.3%	2	2.3%	9	10.5%	14	16.3%	22	25.6%	12	14.0%	25	29.1%
大学院修士1年	0	0.0%	0	0.0%	1	100.0%	0	0.0%	0	0.0%	0	0.0%	0	0.0%
大学院修士2年	-	-	-	-	-	-	-	-	-	-	-	-	-	-
短大専攻科1年	-	-	-	-	-	-	-	-	-	-	-	-	-	-
短大専攻科2年	-	-	-	-	-	-	-	-	-	-	-	-	-	-
	無効・無回答		合計											
	回答数	回答率(%)	回答数	回答率(%)										
学部1年	0	0.0%	100	100.0%										
学部2年	0	0.0%	118	100.0%										
学部3年	0	0.0%	85	100.0%										
学部4年	0	0.0%	86	100.0%										
大学院修士1年	0	0.0%	1	100.0%										
大学院修士2年	-	-	0	-										
短大専攻科1年	-	-	0	-										
短大専攻科2年	-	-	0	-										

14. クラブ・サークル活動

	5時間以上		4時間程度		3時間程度		2時間程度		1時間程度		30分程度		ほとんど行わない	
	回答数	回答率(%)	回答数	回答率(%)	回答数	回答率(%)	回答数	回答率(%)	回答数	回答率(%)	回答数	回答率(%)	回答数	回答率(%)
学部1年	0	0.0%	0	0.0%	8	8.0%	5	5.0%	3	3.0%	1	1.0%	81	81.0%
学部2年	0	0.0%	1	0.8%	6	5.1%	12	10.2%	8	6.8%	3	2.5%	85	72.0%
学部3年	0	0.0%	0	0.0%	2	2.4%	15	17.6%	5	5.9%	1	1.2%	61	71.8%
学部4年	1	1.2%	2	2.3%	2	2.3%	3	3.5%	4	4.7%	2	2.3%	71	82.6%
大学院修士1年	0	0.0%	0	0.0%	0	0.0%	0	0.0%	0	0.0%	0	0.0%	1	100.0%
大学院修士2年	-	-	-	-	-	-	-	-	-	-	-	-	-	-
短大専攻科1年	-	-	-	-	-	-	-	-	-	-	-	-	-	-
短大専攻科2年	-	-	-	-	-	-	-	-	-	-	-	-	-	-
	無効・無回答		合計											
	回答数	回答率(%)	回答数	回答率(%)										
学部1年	2	2.0%	100	100.0%										
学部2年	3	2.5%	118	100.0%										
学部3年	1	1.2%	85	100.0%										
学部4年	1	1.2%	86	100.0%										
大学院修士1年	0	0.0%	1	100.0%										
大学院修士2年	-	-	0	-										
短大専攻科1年	-	-	0	-										
短大専攻科2年	-	-	0	-										

★ 平日の過ごし方について

【学年】

15. アルバイト

	5時間以上		4時間程度		3時間程度		2時間程度		1時間程度		30分程度		ほとんど行わない	
	回答数	回答率(%)	回答数	回答率(%)	回答数	回答率(%)	回答数	回答率(%)	回答数	回答率(%)	回答数	回答率(%)	回答数	回答率(%)
学部1年	4	4.0%	16	16.0%	24	24.0%	11	11.0%	12	12.0%	1	1.0%	31	31.0%
学部2年	6	5.1%	34	28.8%	32	27.1%	12	10.2%	11	9.3%	0	0.0%	21	17.8%
学部3年	11	12.9%	16	18.8%	23	27.1%	13	15.3%	5	5.9%	2	2.4%	14	16.5%
学部4年	15	17.4%	24	27.9%	12	14.0%	12	14.0%	9	10.5%	1	1.2%	12	14.0%
大学院修士1年	0	0.0%	0	0.0%	0	0.0%	0	0.0%	0	0.0%	0	0.0%	1	100.0%
大学院修士2年	-	-	-	-	-	-	-	-	-	-	-	-	-	-
短大専攻科1年	-	-	-	-	-	-	-	-	-	-	-	-	-	-
短大専攻科2年	-	-	-	-	-	-	-	-	-	-	-	-	-	-
	無効・無回答		合計											
	回答数	回答率(%)	回答数	回答率(%)										
学部1年	1	1.0%	100	100.0%										
学部2年	2	1.7%	118	100.0%										
学部3年	1	1.2%	85	100.0%										
学部4年	1	1.2%	86	100.0%										
大学院修士1年	0	0.0%	1	100.0%										
大学院修士2年	-	-	0	-										
短大専攻科1年	-	-	0	-										
短大専攻科2年	-	-	0	-										

16. ゲーム・LINE・SNS

	5時間以上		4時間程度		3時間程度		2時間程度		1時間程度		30分程度		ほとんど行わない	
	回答数	回答率(%)	回答数	回答率(%)	回答数	回答率(%)	回答数	回答率(%)	回答数	回答率(%)	回答数	回答率(%)	回答数	回答率(%)
学部1年	11	11.0%	10	10.0%	36	36.0%	25	25.0%	15	15.0%	2	2.0%	0	0.0%
学部2年	12	10.2%	21	17.8%	28	23.7%	34	28.8%	18	15.3%	3	2.5%	0	0.0%
学部3年	11	12.9%	8	9.4%	25	29.4%	25	29.4%	11	12.9%	4	4.7%	0	0.0%
学部4年	12	14.0%	14	16.3%	21	24.4%	25	29.1%	12	14.0%	1	1.2%	0	0.0%
大学院修士1年	0	0.0%	0	0.0%	0	0.0%	0	0.0%	1	100.0%	0	0.0%	0	0.0%
大学院修士2年	-	-	-	-	-	-	-	-	-	-	-	-	-	-
短大専攻科1年	-	-	-	-	-	-	-	-	-	-	-	-	-	-
短大専攻科2年	-	-	-	-	-	-	-	-	-	-	-	-	-	-
	無効・無回答		合計											
	回答数	回答率(%)	回答数	回答率(%)										
学部1年	1	1.0%	100	100.0%										
学部2年	2	1.7%	118	100.0%										
学部3年	1	1.2%	85	100.0%										
学部4年	1	1.2%	86	100.0%										
大学院修士1年	0	0.0%	1	100.0%										
大学院修士2年	-	-	0	-										
短大専攻科1年	-	-	0	-										
短大専攻科2年	-	-	0	-										



★ 学修の状況について

【学年】

17. これまで履修した授業の内容は、おおむね理解できた

	そう思う		少しそう思う		どちらとも言えない		あまりそう思わない		そう思わない		無効・無回答		合計	
	回答数	回答率(%)	回答数	回答率(%)	回答数	回答率(%)	回答数	回答率(%)	回答数	回答率(%)	回答数	回答率(%)	回答数	回答率(%)
学部1年	31	31.0%	49	49.0%	13	13.0%	6	6.0%	1	1.0%	0	0.0%	100	100.0%
学部2年	31	26.3%	62	52.5%	21	17.8%	3	2.5%	1	0.8%	0	0.0%	118	100.0%
学部3年	23	27.1%	49	57.6%	10	11.8%	3	3.5%	0	0.0%	0	0.0%	85	100.0%
学部4年	40	46.5%	38	44.2%	7	8.1%	1	1.2%	0	0.0%	0	0.0%	86	100.0%
大学院修士1年	1	100.0%	0	0.0%	0	0.0%	0	0.0%	0	0.0%	0	0.0%	1	100.0%
大学院修士2年	-	-	-	-	-	-	-	-	-	-	-	-	0	-
短大専攻科1年	-	-	-	-	-	-	-	-	-	-	-	-	0	-
短大専攻科2年	-	-	-	-	-	-	-	-	-	-	-	-	0	-

18. 授業を通して、幅広い教養が得られている

	そう思う		少しそう思う		どちらとも言えない		あまりそう思わない		そう思わない		無効・無回答		合計	
	回答数	回答率(%)	回答数	回答率(%)	回答数	回答率(%)	回答数	回答率(%)	回答数	回答率(%)	回答数	回答率(%)	回答数	回答率(%)
学部1年	38	38.0%	43	43.0%	10	10.0%	8	8.0%	1	1.0%	0	0.0%	100	100.0%
学部2年	18	15.3%	65	55.1%	26	22.0%	7	5.9%	2	1.7%	0	0.0%	118	100.0%
学部3年	19	22.4%	51	60.0%	11	12.9%	2	2.4%	1	1.2%	1	1.2%	85	100.0%
学部4年	41	47.7%	33	38.4%	11	12.8%	0	0.0%	0	0.0%	1	1.2%	86	100.0%
大学院修士1年	1	100.0%	0	0.0%	0	0.0%	0	0.0%	0	0.0%	0	0.0%	1	100.0%
大学院修士2年	-	-	-	-	-	-	-	-	-	-	-	-	0	-
短大専攻科1年	-	-	-	-	-	-	-	-	-	-	-	-	0	-
短大専攻科2年	-	-	-	-	-	-	-	-	-	-	-	-	0	-

19. 授業を通して、深い専門知識が得られている

	そう思う		少しそう思う		どちらとも言えない		あまりそう思わない		そう思わない		無効・無回答		合計	
	回答数	回答率(%)	回答数	回答率(%)	回答数	回答率(%)	回答数	回答率(%)	回答数	回答率(%)	回答数	回答率(%)	回答数	回答率(%)
学部1年	24	24.0%	48	48.0%	17	17.0%	7	7.0%	4	4.0%	0	0.0%	100	100.0%
学部2年	22	18.6%	70	59.3%	15	12.7%	9	7.6%	2	1.7%	0	0.0%	118	100.0%
学部3年	18	21.2%	50	58.8%	14	16.5%	1	1.2%	1	1.2%	1	1.2%	85	100.0%
学部4年	36	41.9%	34	39.5%	13	15.1%	2	2.3%	0	0.0%	1	1.2%	86	100.0%
大学院修士1年	1	100.0%	0	0.0%	0	0.0%	0	0.0%	0	0.0%	0	0.0%	1	100.0%
大学院修士2年	-	-	-	-	-	-	-	-	-	-	-	-	0	-
短大専攻科1年	-	-	-	-	-	-	-	-	-	-	-	-	0	-
短大専攻科2年	-	-	-	-	-	-	-	-	-	-	-	-	0	-

20. 授業を通して、職業関連の知識・技能が得られている

	そう思う		少しそう思う		どちらとも言えない		あまりそう思わない		そう思わない		無効・無回答		合計	
	回答数	回答率(%)	回答数	回答率(%)	回答数	回答率(%)	回答数	回答率(%)	回答数	回答率(%)	回答数	回答率(%)	回答数	回答率(%)
学部1年	33	33.0%	44	44.0%	17	17.0%	5	5.0%	1	1.0%	0	0.0%	100	100.0%
学部2年	28	23.7%	70	59.3%	15	12.7%	4	3.4%	1	0.8%	0	0.0%	118	100.0%
学部3年	21	24.7%	49	57.6%	10	11.8%	3	3.5%	1	1.2%	1	1.2%	85	100.0%
学部4年	37	43.0%	37	43.0%	10	11.6%	1	1.2%	0	0.0%	1	1.2%	86	100.0%
大学院修士1年	1	100.0%	0	0.0%	0	0.0%	0	0.0%	0	0.0%	0	0.0%	1	100.0%
大学院修士2年	-	-	-	-	-	-	-	-	-	-	-	-	0	-
短大専攻科1年	-	-	-	-	-	-	-	-	-	-	-	-	0	-
短大専攻科2年	-	-	-	-	-	-	-	-	-	-	-	-	0	-

## ★ 学生支援体制について

【学年】

### 21. 授業・履修について相談しやすい体制が整っている

	そう思う		少しそう思う		どちらとも言えない		あまりそう思わない		そう思わない		利用したことがない		無効・無回答		合計	
	回答数	回答率(%)	回答数	回答率(%)	回答数	回答率(%)	回答数	回答率(%)	回答数	回答率(%)	回答数	回答率(%)	回答数	回答率(%)	回答数	回答率(%)
学部1年	17	17.0%	31	31.0%	26	26.0%	12	12.0%	4	4.0%	10	10.0%	0	0.0%	100	100.0%
学部2年	10	8.5%	39	33.1%	41	34.7%	16	13.6%	6	5.1%	6	5.1%	0	0.0%	118	100.0%
学部3年	12	14.1%	42	49.4%	16	18.8%	9	10.6%	2	2.4%	4	4.7%	0	0.0%	85	100.0%
学部4年	17	19.8%	31	36.0%	17	19.8%	12	14.0%	2	2.3%	6	7.0%	1	1.2%	86	100.0%
大学院修士1年	1	100.0%	0	0.0%	0	0.0%	0	0.0%	0	0.0%	0	0.0%	0	0.0%	1	100.0%
大学院修士2年	-	-	-	-	-	-	-	-	-	-	-	-	-	-	0	-
短大専攻科1年	-	-	-	-	-	-	-	-	-	-	-	-	-	-	0	-
短大専攻科2年	-	-	-	-	-	-	-	-	-	-	-	-	-	-	0	-

### 22. 基礎学力への支援体制が充実している

	そう思う		少しそう思う		どちらとも言えない		あまりそう思わない		そう思わない		利用したことがない		無効・無回答		合計	
	回答数	回答率(%)	回答数	回答率(%)	回答数	回答率(%)	回答数	回答率(%)	回答数	回答率(%)	回答数	回答率(%)	回答数	回答率(%)	回答数	回答率(%)
学部1年	15	15.0%	41	41.0%	23	23.0%	7	7.0%	4	4.0%	10	10.0%	0	0.0%	100	100.0%
学部2年	6	5.1%	37	31.4%	49	41.5%	10	8.5%	4	3.4%	12	10.2%	0	0.0%	118	100.0%
学部3年	11	12.9%	41	48.2%	19	22.4%	3	3.5%	1	1.2%	10	11.8%	0	0.0%	85	100.0%
学部4年	17	19.8%	25	29.1%	24	27.9%	10	11.6%	1	1.2%	9	10.5%	0	0.0%	86	100.0%
大学院修士1年	0	0.0%	1	100.0%	0	0.0%	0	0.0%	0	0.0%	0	0.0%	0	0.0%	1	100.0%
大学院修士2年	-	-	-	-	-	-	-	-	-	-	-	-	-	-	0	-
短大専攻科1年	-	-	-	-	-	-	-	-	-	-	-	-	-	-	0	-
短大専攻科2年	-	-	-	-	-	-	-	-	-	-	-	-	-	-	0	-

### 23. 外国語学習・留学への支援体制が充実している

	そう思う		少しそう思う		どちらとも言えない		あまりそう思わない		そう思わない		利用したことがない		無効・無回答		合計	
	回答数	回答率(%)	回答数	回答率(%)	回答数	回答率(%)	回答数	回答率(%)	回答数	回答率(%)	回答数	回答率(%)	回答数	回答率(%)	回答数	回答率(%)
学部1年	1	1.0%	20	20.0%	30	30.0%	5	5.0%	9	9.0%	35	35.0%	0	0.0%	100	100.0%
学部2年	4	3.4%	21	17.8%	35	29.7%	7	5.9%	3	2.5%	48	40.7%	0	0.0%	118	100.0%
学部3年	5	5.9%	20	23.5%	23	27.1%	8	9.4%	1	1.2%	28	32.9%	0	0.0%	85	100.0%
学部4年	10	11.6%	13	15.1%	19	22.1%	7	8.1%	0	0.0%	36	41.9%	1	1.2%	86	100.0%
大学院修士1年	0	0.0%	0	0.0%	0	0.0%	0	0.0%	0	0.0%	1	100.0%	0	0.0%	1	100.0%
大学院修士2年	-	-	-	-	-	-	-	-	-	-	-	-	-	-	0	-
短大専攻科1年	-	-	-	-	-	-	-	-	-	-	-	-	-	-	0	-
短大専攻科2年	-	-	-	-	-	-	-	-	-	-	-	-	-	-	0	-

### 24. 奨学金について相談しやすい体制が整っている

	そう思う		少しそう思う		どちらとも言えない		あまりそう思わない		そう思わない		利用したことがない		無効・無回答		合計	
	回答数	回答率(%)	回答数	回答率(%)	回答数	回答率(%)	回答数	回答率(%)	回答数	回答率(%)	回答数	回答率(%)	回答数	回答率(%)	回答数	回答率(%)
学部1年	17	17.0%	32	32.0%	14	14.0%	5	5.0%	1	1.0%	30	30.0%	1	1.0%	100	100.0%
学部2年	8	6.8%	32	27.1%	27	22.9%	11	9.3%	2	1.7%	38	32.2%	0	0.0%	118	100.0%
学部3年	9	10.6%	25	29.4%	19	22.4%	7	8.2%	1	1.2%	24	28.2%	0	0.0%	85	100.0%
学部4年	13	15.1%	18	20.9%	18	20.9%	3	3.5%	5	5.8%	29	33.7%	0	0.0%	86	100.0%
大学院修士1年	0	0.0%	0	0.0%	0	0.0%	0	0.0%	0	0.0%	1	100.0%	0	0.0%	1	100.0%
大学院修士2年	-	-	-	-	-	-	-	-	-	-	-	-	-	-	0	-
短大専攻科1年	-	-	-	-	-	-	-	-	-	-	-	-	-	-	0	-
短大専攻科2年	-	-	-	-	-	-	-	-	-	-	-	-	-	-	0	-

★ 学生支援体制について

【学年】

25. 進路や就職について相談しやすい体制が整っている

	そう思う		少しそう思う		どちらとも言えない		あまりそう思わない		そう思わない		利用したことがない		無効・無回答		合計	
	回答数	回答率(%)	回答数	回答率(%)	回答数	回答率(%)	回答数	回答率(%)	回答数	回答率(%)	回答数	回答率(%)	回答数	回答率(%)	回答数	回答率(%)
学部1年	15	15.0%	28	28.0%	19	19.0%	5	5.0%	2	2.0%	31	31.0%	0	0.0%	100	100.0%
学部2年	6	5.1%	34	28.8%	31	26.3%	5	4.2%	3	2.5%	39	33.1%	0	0.0%	118	100.0%
学部3年	11	12.9%	31	36.5%	17	20.0%	6	7.1%	2	2.4%	18	21.2%	0	0.0%	85	100.0%
学部4年	23	26.7%	30	34.9%	15	17.4%	6	7.0%	1	1.2%	11	12.8%	0	0.0%	86	100.0%
大学院修士1年	0	0.0%	0	0.0%	0	0.0%	0	0.0%	0	0.0%	1	100.0%	0	0.0%	1	100.0%
大学院修士2年	-	-	-	-	-	-	-	-	-	-	-	-	-	-	0	-
短大専攻科1年	-	-	-	-	-	-	-	-	-	-	-	-	-	-	0	-
短大専攻科2年	-	-	-	-	-	-	-	-	-	-	-	-	-	-	0	-

26. 資格取得について相談しやすい体制が整っている

	そう思う		少しそう思う		どちらとも言えない		あまりそう思わない		そう思わない		利用したことがない		無効・無回答		合計	
	回答数	回答率(%)	回答数	回答率(%)	回答数	回答率(%)	回答数	回答率(%)	回答数	回答率(%)	回答数	回答率(%)	回答数	回答率(%)	回答数	回答率(%)
学部1年	11	11.0%	32	32.0%	17	17.0%	4	4.0%	1	1.0%	35	35.0%	0	0.0%	100	100.0%
学部2年	6	5.1%	31	26.3%	34	28.8%	6	5.1%	1	0.8%	40	33.9%	0	0.0%	118	100.0%
学部3年	12	14.1%	27	31.8%	17	20.0%	6	7.1%	1	1.2%	22	25.9%	0	0.0%	85	100.0%
学部4年	14	16.3%	23	26.7%	18	20.9%	3	3.5%	3	3.5%	25	29.1%	0	0.0%	86	100.0%
大学院修士1年	0	0.0%	0	0.0%	0	0.0%	0	0.0%	0	0.0%	1	100.0%	0	0.0%	1	100.0%
大学院修士2年	-	-	-	-	-	-	-	-	-	-	-	-	-	-	0	-
短大専攻科1年	-	-	-	-	-	-	-	-	-	-	-	-	-	-	0	-
短大専攻科2年	-	-	-	-	-	-	-	-	-	-	-	-	-	-	0	-

27. 心身の健康について相談しやすい体制が整っている

	そう思う		少しそう思う		どちらとも言えない		あまりそう思わない		そう思わない		利用したことがない		無効・無回答		合計	
	回答数	回答率(%)	回答数	回答率(%)	回答数	回答率(%)	回答数	回答率(%)	回答数	回答率(%)	回答数	回答率(%)	回答数	回答率(%)	回答数	回答率(%)
学部1年	6	6.0%	21	21.0%	26	26.0%	5	5.0%	1	1.0%	41	41.0%	0	0.0%	100	100.0%
学部2年	2	1.7%	26	22.0%	32	27.1%	7	5.9%	5	4.2%	46	39.0%	0	0.0%	118	100.0%
学部3年	8	9.4%	24	28.2%	18	21.2%	3	3.5%	2	2.4%	30	35.3%	0	0.0%	85	100.0%
学部4年	10	11.6%	19	22.1%	16	18.6%	11	12.8%	2	2.3%	28	32.6%	0	0.0%	86	100.0%
大学院修士1年	0	0.0%	1	100.0%	0	0.0%	0	0.0%	0	0.0%	0	0.0%	0	0.0%	1	100.0%
大学院修士2年	-	-	-	-	-	-	-	-	-	-	-	-	-	-	0	-
短大専攻科1年	-	-	-	-	-	-	-	-	-	-	-	-	-	-	0	-
短大専攻科2年	-	-	-	-	-	-	-	-	-	-	-	-	-	-	0	-

28. 教員と相談しやすい環境が整っている

	そう思う		少しそう思う		どちらとも言えない		あまりそう思わない		そう思わない		利用したことがない		無効・無回答		合計	
	回答数	回答率(%)	回答数	回答率(%)	回答数	回答率(%)	回答数	回答率(%)	回答数	回答率(%)	回答数	回答率(%)	回答数	回答率(%)	回答数	回答率(%)
学部1年	17	17.0%	32	32.0%	22	22.0%	15	15.0%	2	2.0%	12	12.0%	0	0.0%	100	100.0%
学部2年	14	11.9%	52	44.1%	30	25.4%	11	9.3%	3	2.5%	8	6.8%	0	0.0%	118	100.0%
学部3年	23	27.1%	36	42.4%	14	16.5%	4	4.7%	3	3.5%	5	5.9%	0	0.0%	85	100.0%
学部4年	29	33.7%	34	39.5%	17	19.8%	5	5.8%	0	0.0%	1	1.2%	0	0.0%	86	100.0%
大学院修士1年	1	100.0%	0	0.0%	0	0.0%	0	0.0%	0	0.0%	0	0.0%	0	0.0%	1	100.0%
大学院修士2年	-	-	-	-	-	-	-	-	-	-	-	-	-	-	0	-
短大専攻科1年	-	-	-	-	-	-	-	-	-	-	-	-	-	-	0	-
短大専攻科2年	-	-	-	-	-	-	-	-	-	-	-	-	-	-	0	-

## 29.(総合評価) 学生生活に関する相談ができる体制が充実している

	そう思う		少しそう思う		どちらとも言えない		あまりそう思わない		そう思わない		利用したことがない		無効・無回答		合計	
	回答数	回答率(%)	回答数	回答率(%)	回答数	回答率(%)	回答数	回答率(%)	回答数	回答率(%)	回答数	回答率(%)	回答数	回答率(%)	回答数	回答率(%)
学部1年	14	14.0%	38	38.0%	26	26.0%	3	3.0%	4	4.0%	15	15.0%	0	0.0%	100	100.0%
学部2年	4	3.4%	44	37.3%	47	39.8%	11	9.3%	3	2.5%	9	7.6%	0	0.0%	118	100.0%
学部3年	11	12.9%	41	48.2%	18	21.2%	8	9.4%	2	2.4%	5	5.9%	0	0.0%	85	100.0%
学部4年	15	17.4%	31	36.0%	23	26.7%	7	8.1%	4	4.7%	6	7.0%	0	0.0%	86	100.0%
大学院修士1年	0	0.0%	1	100.0%	0	0.0%	0	0.0%	0	0.0%	0	0.0%	0	0.0%	1	100.0%
大学院修士2年	-	-	-	-	-	-	-	-	-	-	-	-	-	-	0	-
短大専攻科1年	-	-	-	-	-	-	-	-	-	-	-	-	-	-	0	-
短大専攻科2年	-	-	-	-	-	-	-	-	-	-	-	-	-	-	0	-

## 30. ポータルサイトほどの程度見えていますか

	毎日		2～3日に1回程度		1週間に1回程度		ほとんど見ていない		無効・無回答		合計	
	回答数	回答率(%)	回答数	回答率(%)	回答数	回答率(%)	回答数	回答率(%)	回答数	回答率(%)	回答数	回答率(%)
学部1年	70	70.0%	27	27.0%	1	1.0%	0	0.0%	2	2.0%	100	100.0%
学部2年	57	48.3%	54	45.8%	4	3.4%	2	1.7%	1	0.8%	118	100.0%
学部3年	41	48.2%	36	42.4%	6	7.1%	0	0.0%	2	2.4%	85	100.0%
学部4年	18	20.9%	45	52.3%	14	16.3%	6	7.0%	3	3.5%	86	100.0%
大学院修士1年	1	100.0%	0	0.0%	0	0.0%	0	0.0%	0	0.0%	1	100.0%
大学院修士2年	-	-	-	-	-	-	-	-	-	-	0	-
短大専攻科1年	-	-	-	-	-	-	-	-	-	-	0	-
短大専攻科2年	-	-	-	-	-	-	-	-	-	-	0	-

## 31. ポータルサイトでの情報量は適切だと思いますか

	多すぎる		やや多い		適切		やや少ない		少なすぎる		無効・無回答		合計	
	回答数	回答率(%)	回答数	回答率(%)	回答数	回答率(%)	回答数	回答率(%)	回答数	回答率(%)	回答数	回答率(%)	回答数	回答率(%)
学部1年	19	19.0%	41	41.0%	32	32.0%	4	4.0%	2	2.0%	2	2.0%	100	100.0%
学部2年	17	14.4%	49	41.5%	46	39.0%	4	3.4%	0	0.0%	2	1.7%	118	100.0%
学部3年	11	12.9%	33	38.8%	31	36.5%	6	7.1%	2	2.4%	2	2.4%	85	100.0%
学部4年	7	8.1%	23	26.7%	42	48.8%	10	11.6%	1	1.2%	3	3.5%	86	100.0%
大学院修士1年	0	0.0%	1	100.0%	0	0.0%	0	0.0%	0	0.0%	0	0.0%	1	100.0%
大学院修士2年	-	-	-	-	-	-	-	-	-	-	-	-	0	-
短大専攻科1年	-	-	-	-	-	-	-	-	-	-	-	-	0	-
短大専攻科2年	-	-	-	-	-	-	-	-	-	-	-	-	0	-

## 32. ポータルサイトは分かりやすいですか

	そう思う		少しそう思う		どちらともいえない		あまりそう思わない		そう思わない		無効・無回答		合計	
	回答数	回答率(%)	回答数	回答率(%)	回答数	回答率(%)	回答数	回答率(%)	回答数	回答率(%)	回答数	回答率(%)	回答数	回答率(%)
学部1年	15	15.0%	30	30.0%	17	17.0%	23	23.0%	13	13.0%	2	2.0%	100	100.0%
学部2年	12	10.2%	40	33.9%	29	24.6%	25	21.2%	11	9.3%	1	0.8%	118	100.0%
学部3年	9	10.6%	27	31.8%	14	16.5%	25	29.4%	8	9.4%	2	2.4%	85	100.0%
学部4年	12	14.0%	23	26.7%	10	11.6%	26	30.2%	12	14.0%	3	3.5%	86	100.0%
大学院修士1年	0	0.0%	1	100.0%	0	0.0%	0	0.0%	0	0.0%	0	0.0%	1	100.0%
大学院修士2年	-	-	-	-	-	-	-	-	-	-	-	-	0	-
短大専攻科1年	-	-	-	-	-	-	-	-	-	-	-	-	0	-
短大専攻科2年	-	-	-	-	-	-	-	-	-	-	-	-	0	-

## 33. 大学公式ホームページほどの程度見えていますか

	毎日		2～3日に1回程度		1週間に1回程度		ほとんど見ていない		無効・無回答		合計	
	回答数	回答率(%)	回答数	回答率(%)	回答数	回答率(%)	回答数	回答率(%)	回答数	回答率(%)	回答数	回答率(%)
学部1年	0	0.0%	1	1.0%	16	16.0%	81	81.0%	2	2.0%	100	100.0%
学部2年	1	0.8%	0	0.0%	7	5.9%	109	92.4%	1	0.8%	118	100.0%
学部3年	2	2.4%	1	1.2%	13	15.3%	67	78.8%	2	2.4%	85	100.0%
学部4年	5	5.8%	0	0.0%	7	8.1%	71	82.6%	3	3.5%	86	100.0%
大学院修士1年	0	0.0%	0	0.0%	1	100.0%	0	0.0%	0	0.0%	1	100.0%
大学院修士2年	-	-	-	-	-	-	-	-	-	-	0	-
短大専攻科1年	-	-	-	-	-	-	-	-	-	-	0	-
短大専攻科2年	-	-	-	-	-	-	-	-	-	-	0	-

## 34. 大学公式ホームページでの情報量は適切だと思いますか

	多すぎる		やや多い		適切		やや少ない		少なすぎる		無効・無回答		合計	
	回答数	回答率(%)	回答数	回答率(%)	回答数	回答率(%)	回答数	回答率(%)	回答数	回答率(%)	回答数	回答率(%)	回答数	回答率(%)
学部1年	1	1.0%	7	7.0%	85	85.0%	4	4.0%	1	1.0%	2	2.0%	100	100.0%
学部2年	2	1.7%	12	10.2%	89	75.4%	13	11.0%	0	0.0%	2	1.7%	118	100.0%
学部3年	3	3.5%	6	7.1%	59	69.4%	12	14.1%	1	1.2%	4	4.7%	85	100.0%
学部4年	4	4.7%	8	9.3%	64	74.4%	4	4.7%	2	2.3%	4	4.7%	86	100.0%
大学院修士1年	0	0.0%	0	0.0%	1	100.0%	0	0.0%	0	0.0%	0	0.0%	1	100.0%
大学院修士2年	-	-	-	-	-	-	-	-	-	-	-	-	0	-
短大専攻科1年	-	-	-	-	-	-	-	-	-	-	-	-	0	-
短大専攻科2年	-	-	-	-	-	-	-	-	-	-	-	-	0	-

## 35. 大学公式ホームページは分かりやすいですか

	そう思う		少しそう思う		どちらともいえない		あまりそう思わない		そう思わない		無効・無回答		合計	
	回答数	回答率(%)	回答数	回答率(%)	回答数	回答率(%)	回答数	回答率(%)	回答数	回答率(%)	回答数	回答率(%)	回答数	回答率(%)
学部1年	16	16.0%	23	23.0%	50	50.0%	7	7.0%	2	2.0%	2	2.0%	100	100.0%
学部2年	8	6.8%	19	16.1%	67	56.8%	16	13.6%	6	5.1%	2	1.7%	118	100.0%
学部3年	4	4.7%	25	29.4%	43	50.6%	6	7.1%	3	3.5%	4	4.7%	85	100.0%
学部4年	10	11.6%	17	19.8%	45	52.3%	8	9.3%	3	3.5%	3	3.5%	86	100.0%
大学院修士1年	1	100.0%	0	0.0%	0	0.0%	0	0.0%	0	0.0%	0	0.0%	1	100.0%
大学院修士2年	-	-	-	-	-	-	-	-	-	-	-	-	0	-
短大専攻科1年	-	-	-	-	-	-	-	-	-	-	-	-	0	-
短大専攻科2年	-	-	-	-	-	-	-	-	-	-	-	-	0	-

## 36. 学内の事故やケガ

	経験したことがある		経験したことはない		無効・無回答		合計	
	回答数	回答率(%)	回答数	回答率(%)	回答数	回答率(%)	回答数	回答率(%)
学部1年	3	3.0%	95	95.0%	2	2.0%	100	100.0%
学部2年	2	1.7%	115	97.5%	1	0.8%	118	100.0%
学部3年	4	4.7%	79	92.9%	2	2.4%	85	100.0%
学部4年	5	5.8%	78	90.7%	3	3.5%	86	100.0%
大学院修士1年	0	0.0%	1	100.0%	0	0.0%	1	100.0%
大学院修士2年	-	-	-	-	-	-	0	-
短大専攻科1年	-	-	-	-	-	-	0	-
短大専攻科2年	-	-	-	-	-	-	0	-

## 37. 通学中の事故やケガ

	経験したことがある		経験したことはない		無効・無回答		合計	
	回答数	回答率(%)	回答数	回答率(%)	回答数	回答率(%)	回答数	回答率(%)
学部1年	3	3.0%	95	95.0%	2	2.0%	100	100.0%
学部2年	5	4.2%	112	94.9%	1	0.8%	118	100.0%
学部3年	3	3.5%	80	94.1%	2	2.4%	85	100.0%
学部4年	12	14.0%	70	81.4%	4	4.7%	86	100.0%
大学院修士1年	0	0.0%	1	100.0%	0	0.0%	1	100.0%
大学院修士2年	-	-	-	-	-	-	0	-
短大専攻科1年	-	-	-	-	-	-	0	-
短大専攻科2年	-	-	-	-	-	-	0	-

## 38. 学内での盗難被害

	経験したことがある		経験したことはない		無効・無回答		合計	
	回答数	回答率(%)	回答数	回答率(%)	回答数	回答率(%)	回答数	回答率(%)
学部1年	1	1.0%	97	97.0%	2	2.0%	100	100.0%
学部2年	5	4.2%	112	94.9%	1	0.8%	118	100.0%
学部3年	2	2.4%	81	95.3%	2	2.4%	85	100.0%
学部4年	5	5.8%	77	89.5%	4	4.7%	86	100.0%
大学院修士1年	0	0.0%	1	100.0%	0	0.0%	1	100.0%
大学院修士2年	-	-	-	-	-	-	0	-
短大専攻科1年	-	-	-	-	-	-	0	-
短大専攻科2年	-	-	-	-	-	-	0	-

## 39. 学生同士のいじめやハラスメント、暴力

	経験したことがある		経験したことはない		無効・無回答		合計	
	回答数	回答率(%)	回答数	回答率(%)	回答数	回答率(%)	回答数	回答率(%)
学部1年	0	0.0%	98	98.0%	2	2.0%	100	100.0%
学部2年	0	0.0%	117	99.2%	1	0.8%	118	100.0%
学部3年	0	0.0%	83	97.6%	2	2.4%	85	100.0%
学部4年	2	2.3%	81	94.2%	3	3.5%	86	100.0%
大学院修士1年	0	0.0%	1	100.0%	0	0.0%	1	100.0%
大学院修士2年	-	-	-	-	-	-	0	-
短大専攻科1年	-	-	-	-	-	-	0	-
短大専攻科2年	-	-	-	-	-	-	0	-

## 40. 飲酒の強要

	経験したことがある		経験したことはない		無効・無回答		合計	
	回答数	回答率(%)	回答数	回答率(%)	回答数	回答率(%)	回答数	回答率(%)
学部1年	0	0.0%	98	98.0%	2	2.0%	100	100.0%
学部2年	1	0.8%	116	98.3%	1	0.8%	118	100.0%
学部3年	3	3.5%	80	94.1%	2	2.4%	85	100.0%
学部4年	1	1.2%	82	95.3%	3	3.5%	86	100.0%
大学院修士1年	0	0.0%	1	100.0%	0	0.0%	1	100.0%
大学院修士2年	-	-	-	-	-	-	0	-
短大専攻科1年	-	-	-	-	-	-	0	-
短大専攻科2年	-	-	-	-	-	-	0	-

## 41. セクシャルハラスメント(性的いやがらせ)

	経験したことがある		経験したことはない		無効・無回答		合計	
	回答数	回答率(%)	回答数	回答率(%)	回答数	回答率(%)	回答数	回答率(%)
学部1年	0	0.0%	98	98.0%	2	2.0%	100	100.0%
学部2年	0	0.0%	117	99.2%	1	0.8%	118	100.0%
学部3年	0	0.0%	83	97.6%	2	2.4%	85	100.0%
学部4年	1	1.2%	82	95.3%	3	3.5%	86	100.0%
大学院修士1年	0	0.0%	1	100.0%	0	0.0%	1	100.0%
大学院修士2年	-	-	-	-	-	-	0	-
短大専攻科1年	-	-	-	-	-	-	0	-
短大専攻科2年	-	-	-	-	-	-	0	-

## 42. アカデミックハラスメント(教員からのいやがらせ)

	経験したことがある		経験したことはない		無効・無回答		合計	
	回答数	回答率(%)	回答数	回答率(%)	回答数	回答率(%)	回答数	回答率(%)
学部1年	1	1.0%	97	97.0%	2	2.0%	100	100.0%
学部2年	0	0.0%	117	99.2%	1	0.8%	118	100.0%
学部3年	3	3.5%	80	94.1%	2	2.4%	85	100.0%
学部4年	2	2.3%	80	93.0%	4	4.7%	86	100.0%
大学院修士1年	0	0.0%	1	100.0%	0	0.0%	1	100.0%
大学院修士2年	-	-	-	-	-	-	0	-
短大専攻科1年	-	-	-	-	-	-	0	-
短大専攻科2年	-	-	-	-	-	-	0	-

## 43. つきまとい、ストーカー被害

	経験したことがある		経験したことはない		無効・無回答		合計	
	回答数	回答率(%)	回答数	回答率(%)	回答数	回答率(%)	回答数	回答率(%)
学部1年	0	0.0%	98	98.0%	2	2.0%	100	100.0%
学部2年	0	0.0%	117	99.2%	1	0.8%	118	100.0%
学部3年	0	0.0%	83	97.6%	2	2.4%	85	100.0%
学部4年	4	4.7%	79	91.9%	3	3.5%	86	100.0%
大学院修士1年	0	0.0%	1	100.0%	0	0.0%	1	100.0%
大学院修士2年	-	-	-	-	-	-	0	-
短大専攻科1年	-	-	-	-	-	-	0	-
短大専攻科2年	-	-	-	-	-	-	0	-



## 44. なりすましなどネット犯罪の被害

	経験したことがある		経験したことはない		無効・無回答		合計	
	回答数	回答率(%)	回答数	回答率(%)	回答数	回答率(%)	回答数	回答率(%)
学部1年	0	0.0%	98	98.0%	2	2.0%	100	100.0%
学部2年	0	0.0%	117	99.2%	1	0.8%	118	100.0%
学部3年	0	0.0%	83	97.6%	2	2.4%	85	100.0%
学部4年	1	1.2%	82	95.3%	3	3.5%	86	100.0%
大学院修士1年	0	0.0%	1	100.0%	0	0.0%	1	100.0%
大学院修士2年	-	-	-	-	-	-	0	-
短大専攻科1年	-	-	-	-	-	-	0	-
短大専攻科2年	-	-	-	-	-	-	0	-

## 45. マルチ商法、悪徳商法の被害

	経験したことがある		経験したことはない		無効・無回答		合計	
	回答数	回答率(%)	回答数	回答率(%)	回答数	回答率(%)	回答数	回答率(%)
学部1年	1	1.0%	97	97.0%	2	2.0%	100	100.0%
学部2年	0	0.0%	117	99.2%	1	0.8%	118	100.0%
学部3年	0	0.0%	83	97.6%	2	2.4%	85	100.0%
学部4年	0	0.0%	83	96.5%	3	3.5%	86	100.0%
大学院修士1年	0	0.0%	1	100.0%	0	0.0%	1	100.0%
大学院修士2年	-	-	-	-	-	-	0	-
短大専攻科1年	-	-	-	-	-	-	0	-
短大専攻科2年	-	-	-	-	-	-	0	-

## 46. 違法薬物の使用の勧誘

	経験したことがある		経験したことはない		無効・無回答		合計	
	回答数	回答率(%)	回答数	回答率(%)	回答数	回答率(%)	回答数	回答率(%)
学部1年	0	0.0%	98	98.0%	2	2.0%	100	100.0%
学部2年	0	0.0%	117	99.2%	1	0.8%	118	100.0%
学部3年	0	0.0%	83	97.6%	2	2.4%	85	100.0%
学部4年	0	0.0%	83	96.5%	3	3.5%	86	100.0%
大学院修士1年	0	0.0%	1	100.0%	0	0.0%	1	100.0%
大学院修士2年	-	-	-	-	-	-	0	-
短大専攻科1年	-	-	-	-	-	-	0	-
短大専攻科2年	-	-	-	-	-	-	0	-

## 47. 望まない宗教活動への勧誘

	経験したことがある		経験したことはない		無効・無回答		合計	
	回答数	回答率(%)	回答数	回答率(%)	回答数	回答率(%)	回答数	回答率(%)
学部1年	1	1.0%	97	97.0%	2	2.0%	100	100.0%
学部2年	2	1.7%	115	97.5%	1	0.8%	118	100.0%
学部3年	4	4.7%	79	92.9%	2	2.4%	85	100.0%
学部4年	3	3.5%	80	93.0%	3	3.5%	86	100.0%
大学院修士1年	0	0.0%	1	100.0%	0	0.0%	1	100.0%
大学院修士2年	-	-	-	-	-	-	0	-
短大専攻科1年	-	-	-	-	-	-	0	-
短大専攻科2年	-	-	-	-	-	-	0	-

令和2年度 学生アンケート調査  
常葉大学草薙・瀬名キャンパス

〒422-8581 静岡県静岡市駿河区弥生町6番1号

集計・印刷 株式会社 教育ソフトウェア

〒192-0081 東京都八王子市横山町10-2 八王子SIAビル2F

電話:042-649-9602