

---

---

# 令和3年度 学生アンケート調査

---

---

2021年 12月

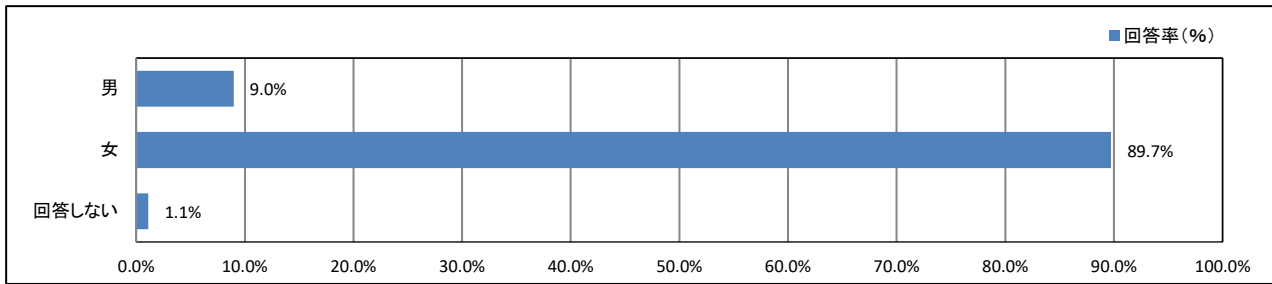
常葉大学草薙・瀬名キャンパス【保育】

## 目次

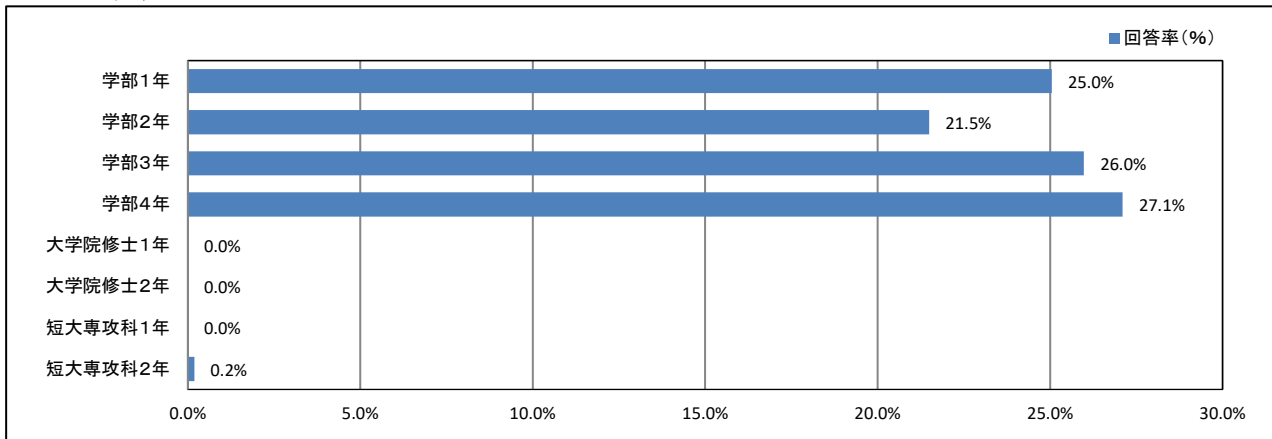
★	<u>プロフィール</u>	1
★	<u>日常生活について</u>	2
★	<u>平日の過ごし方について</u>	11
★	<u>学修の状況について</u>	15
★	<u>学生支援体制について</u>	19
★	<u>大学からの情報提供について</u>	28
★	<u>入学後のトラブルについて</u>	34
	<u>資料集</u>	巻末

# ★ プロフィール

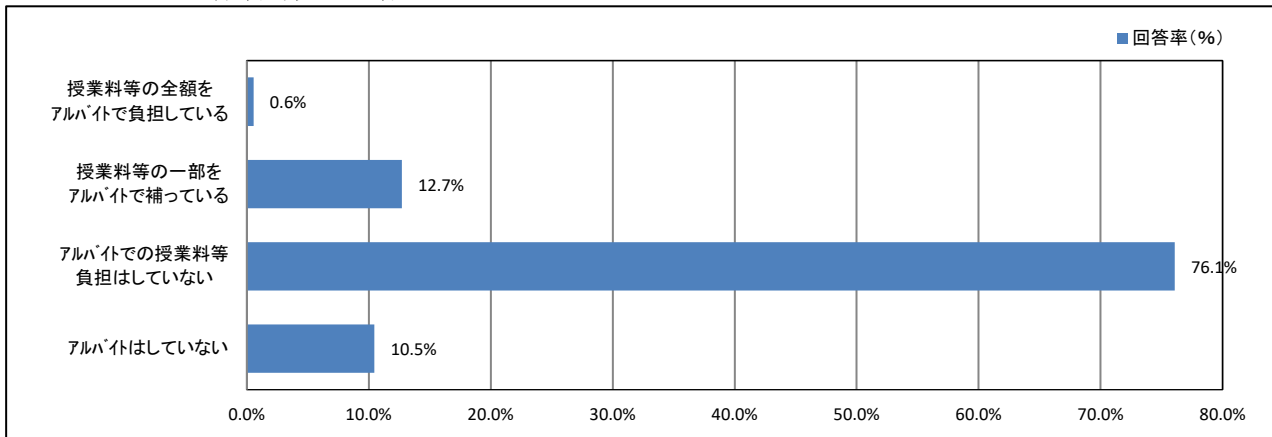
## 1. あなたの性別



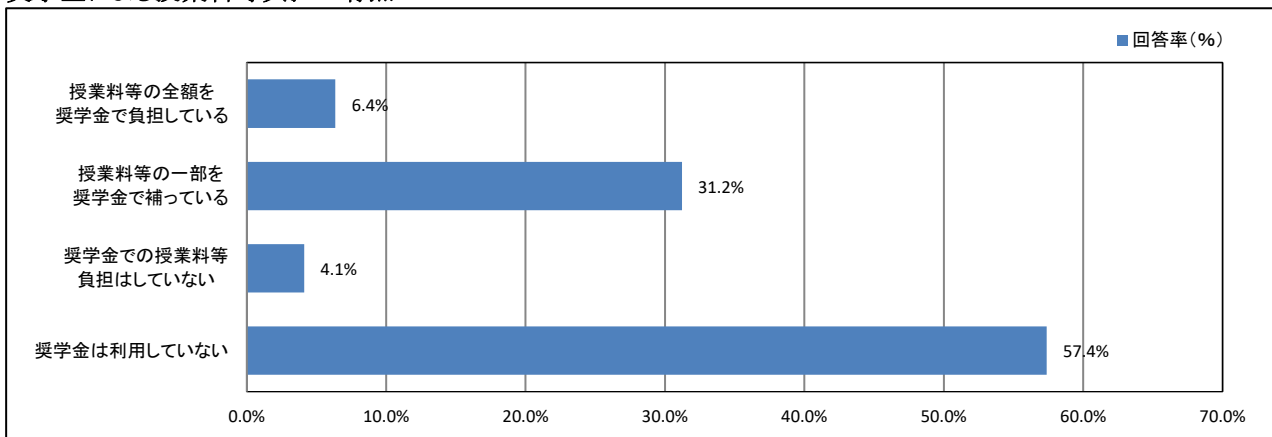
## 2. あなたの学年



## 4. アルバイトによる授業料等負担の有無



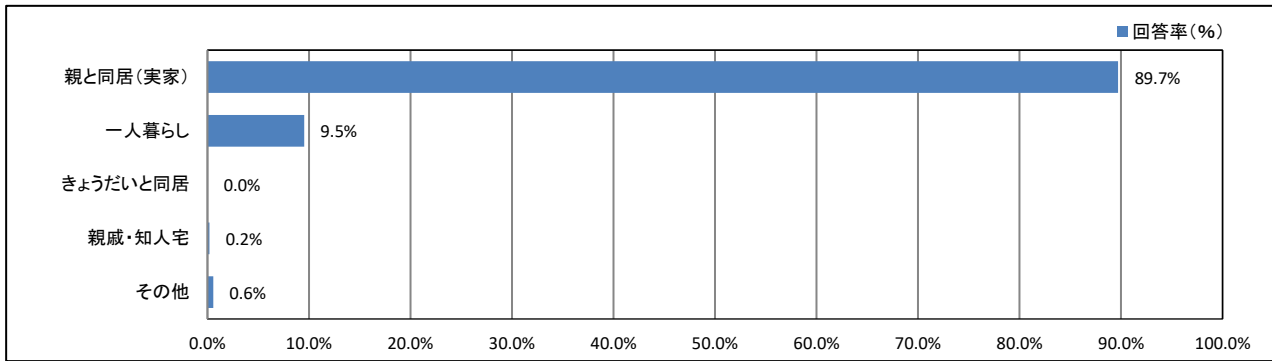
## 5. 奨学金による授業料等負担の有無



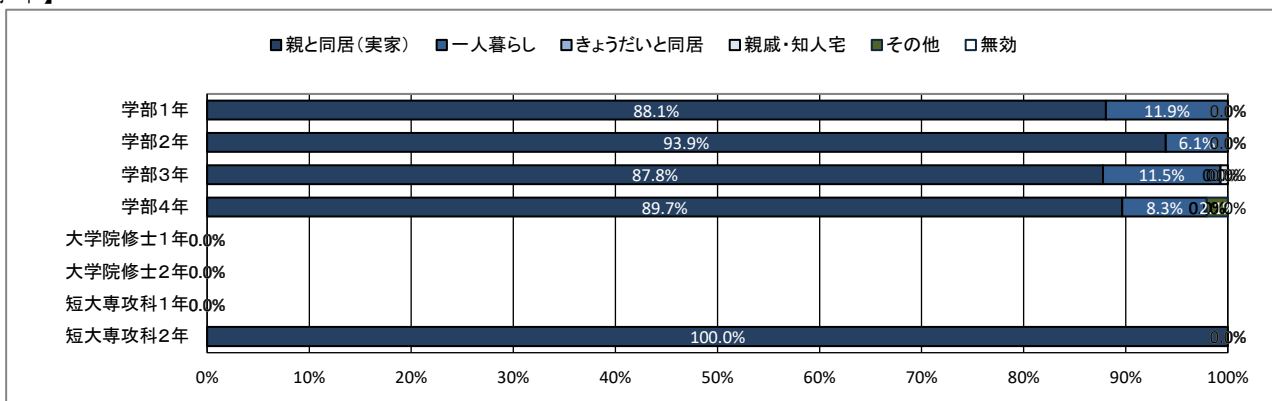
# ★ 日常生活について

## 6. 居住形態について

【全体】



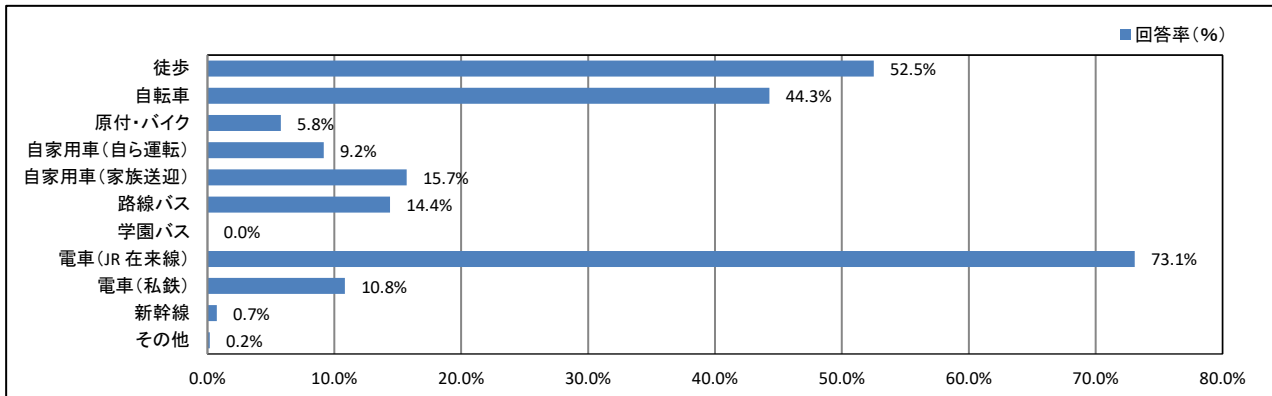
【学年】



# ★ 日常生活について

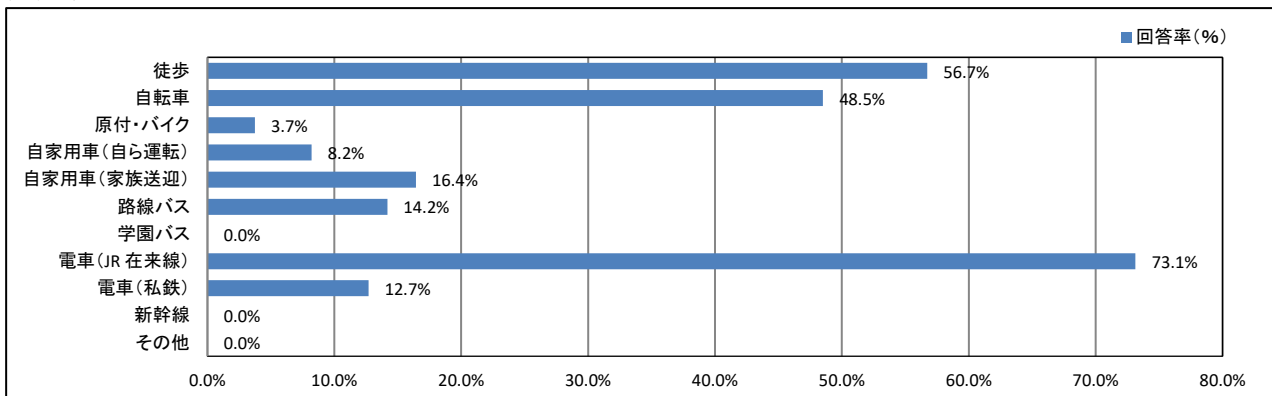
## 7. 通常の通学手段について(あてはまるものすべてにマークしてください)

【全体】

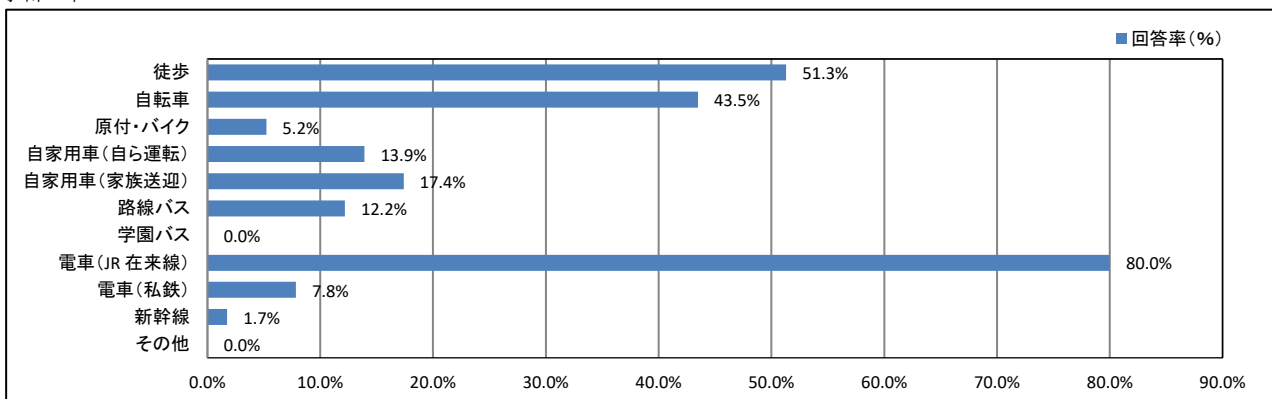


【学年】

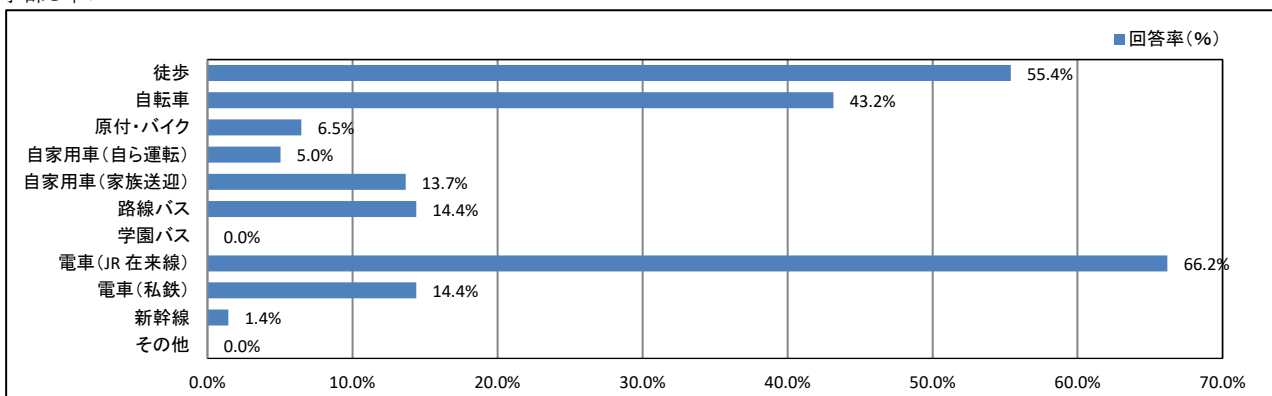
<学部1年>



<学部2年>

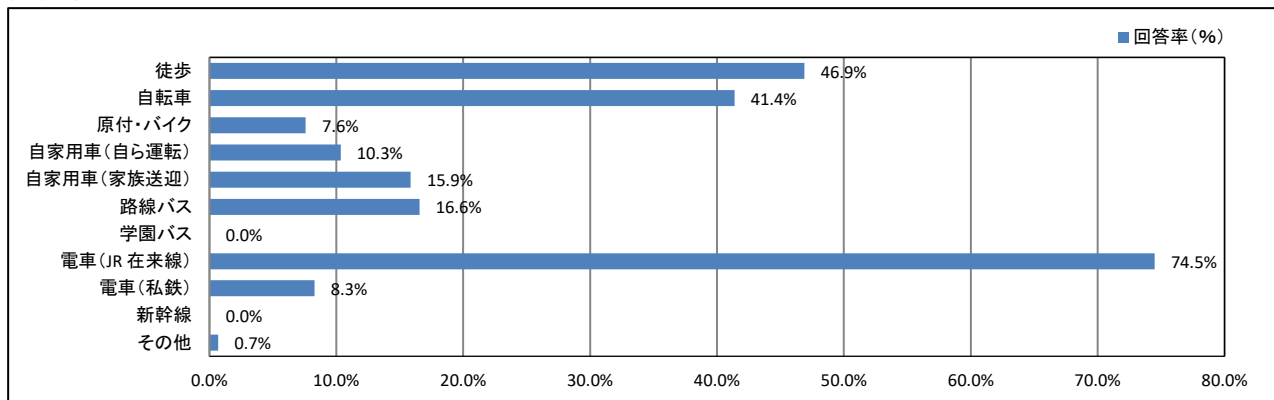


<学部3年>

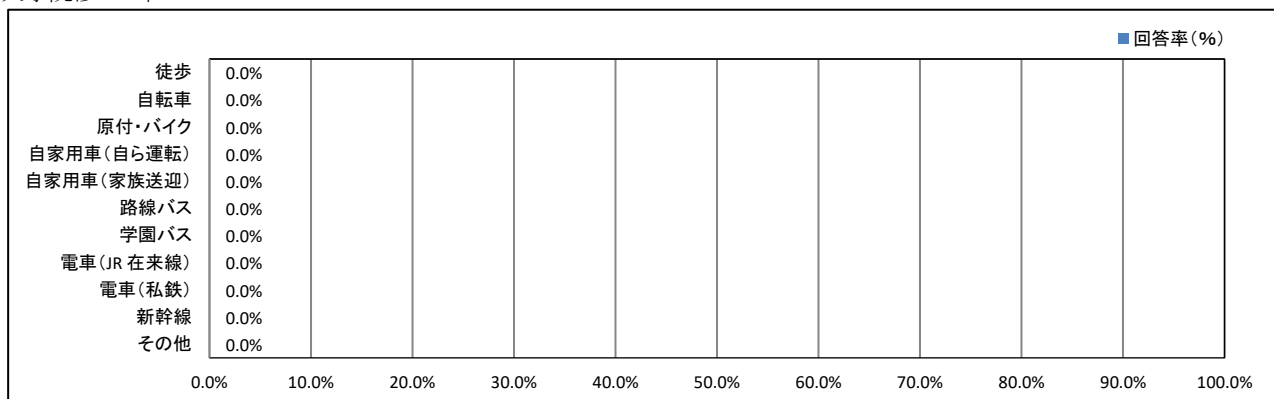


# ★ 日常生活について

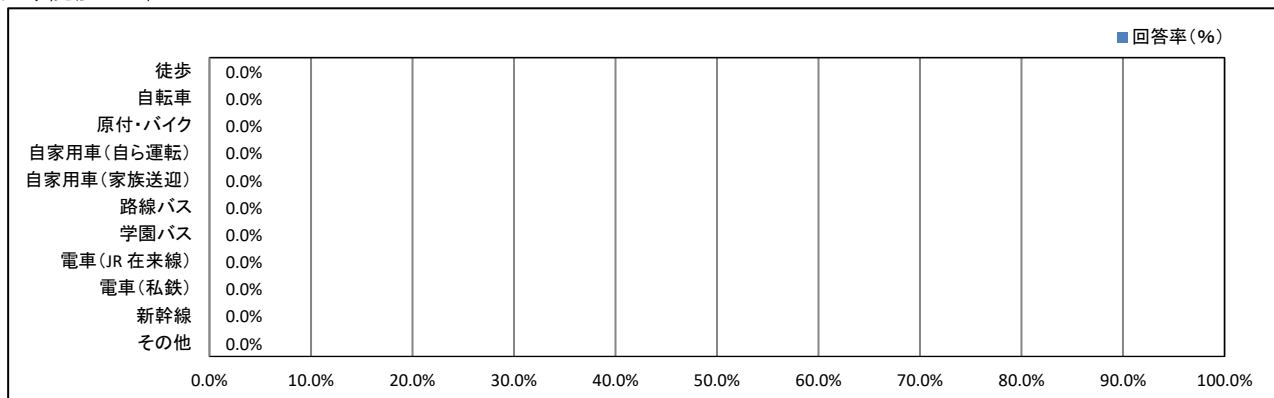
## <学部4年>



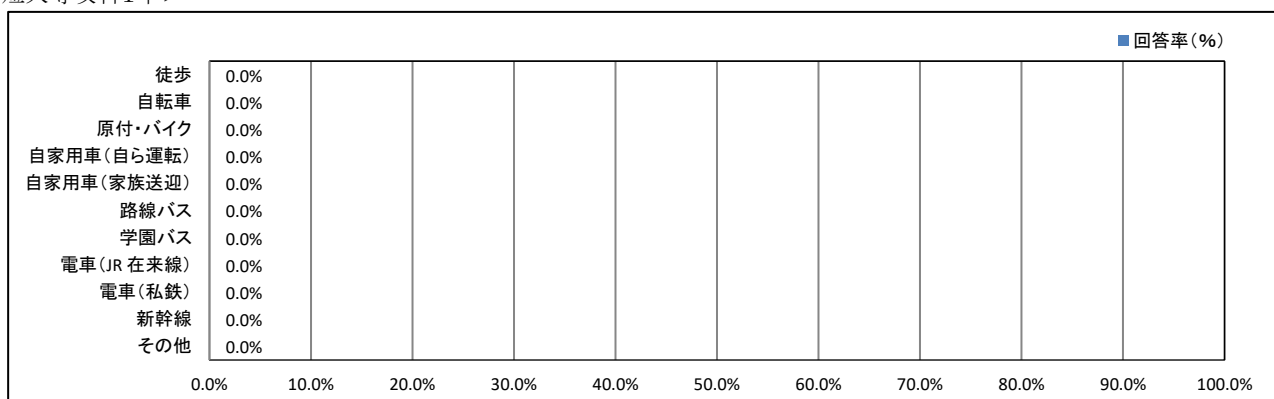
## <大学院修士1年>



## <大学院修士2年>

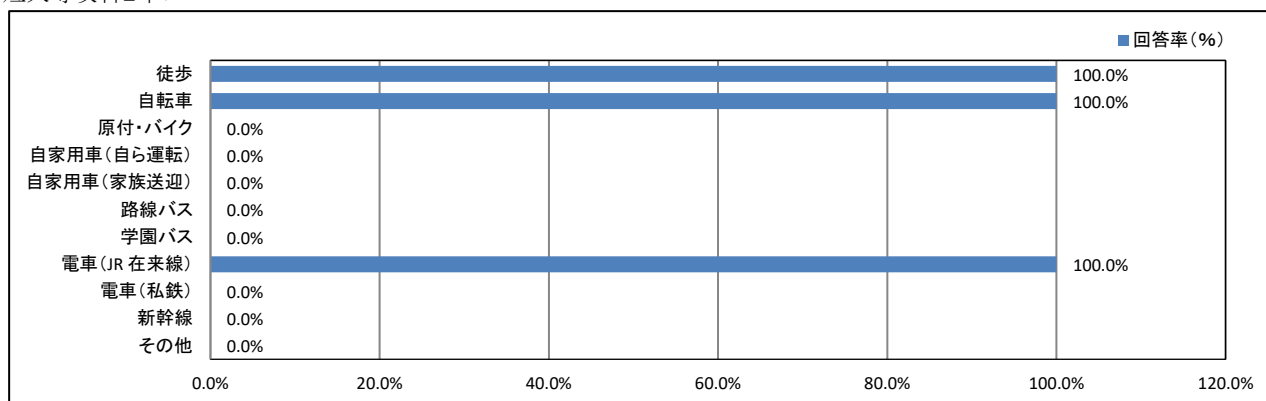


## <短大専攻科1年>



# ★ 日常生活について

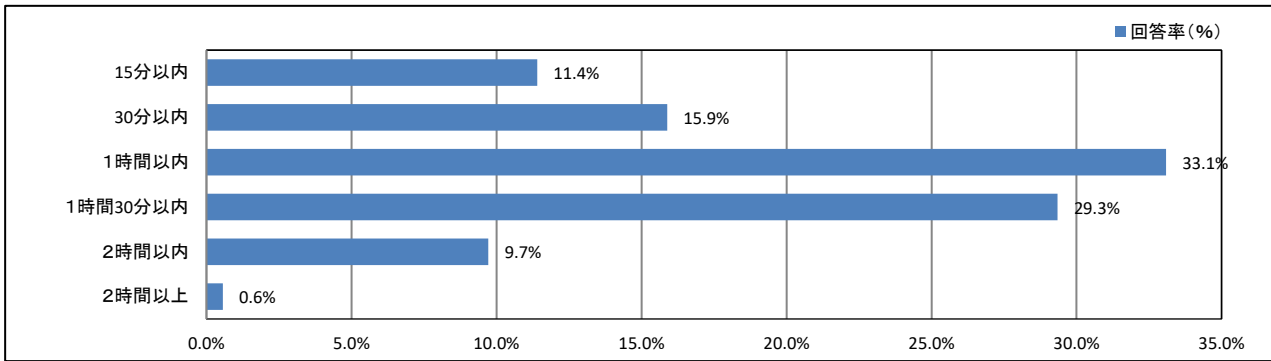
<短大専攻科2年>



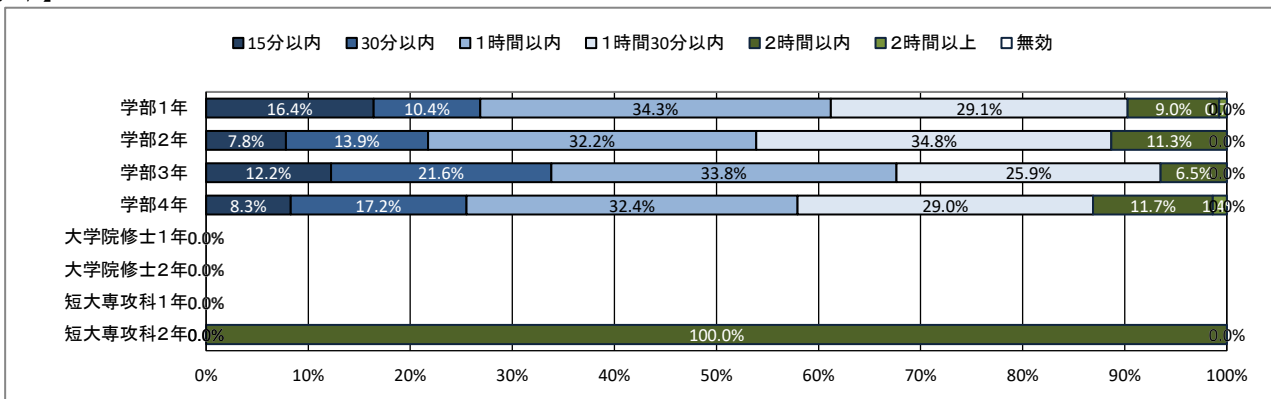
# ★ 日常生活について

## 8. 通学時間について(片道)

【全体】



【学年】

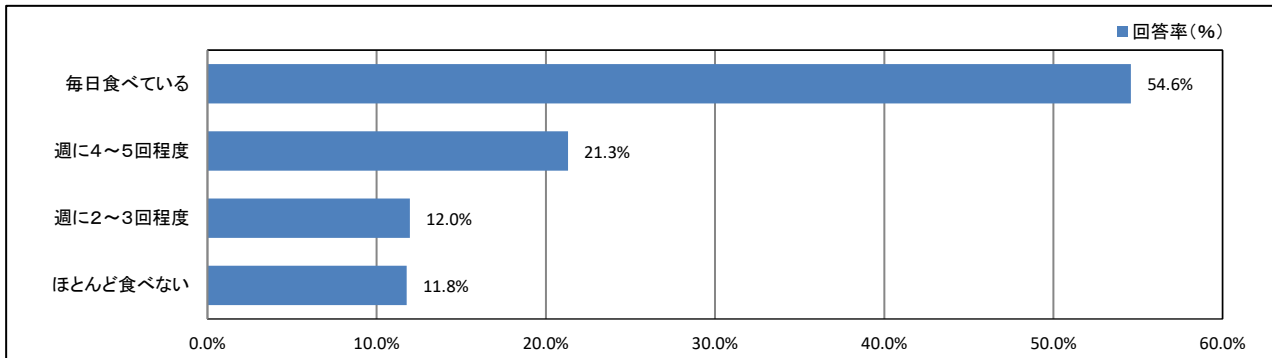




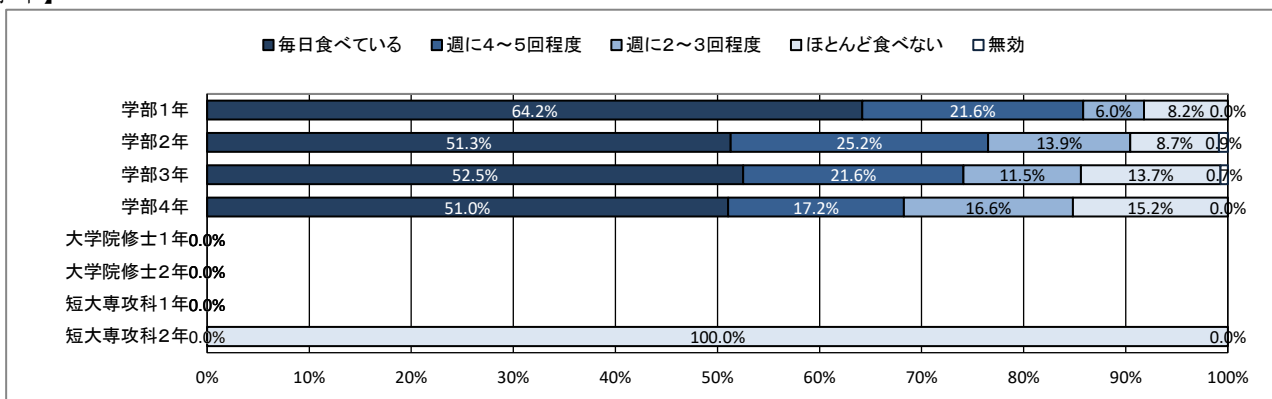
# ★ 日常生活について

## 9. 朝食について

【全体】



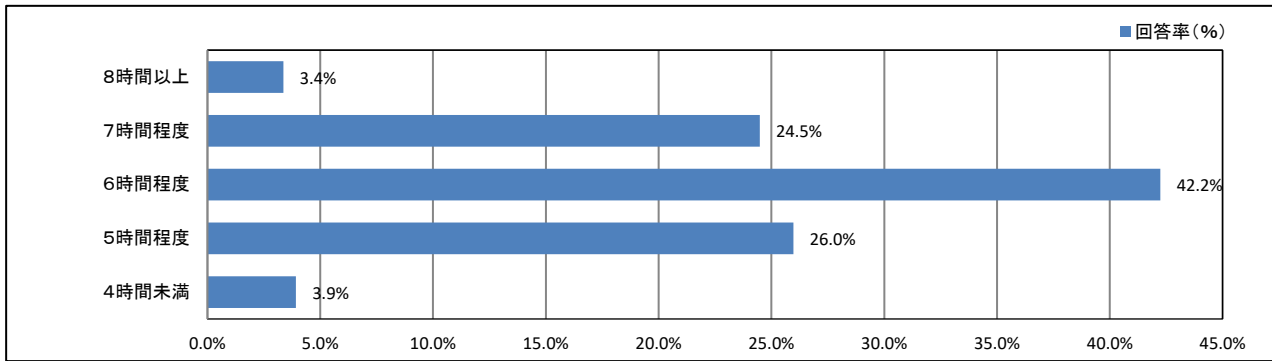
【学年】



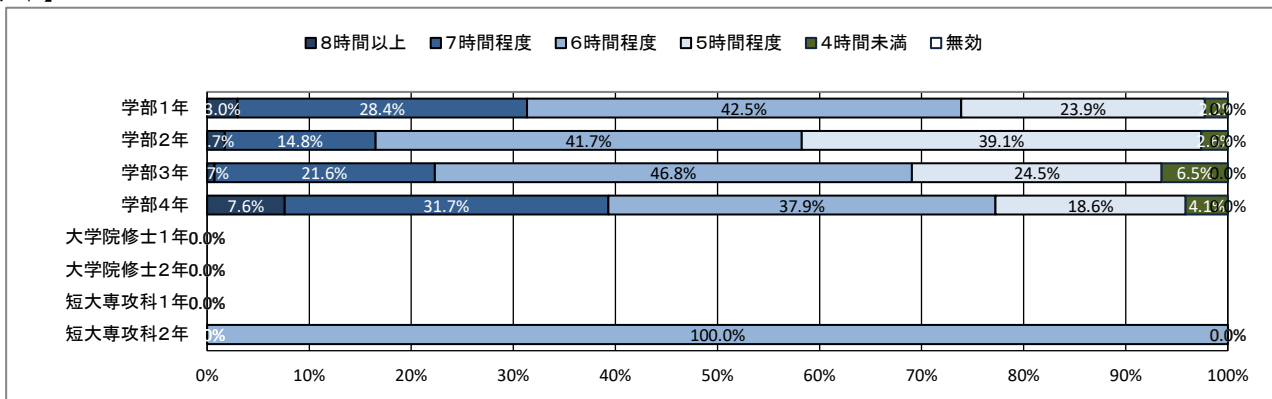
# ★ 日常生活について

## 10. 平日の平均睡眠時間

【全体】



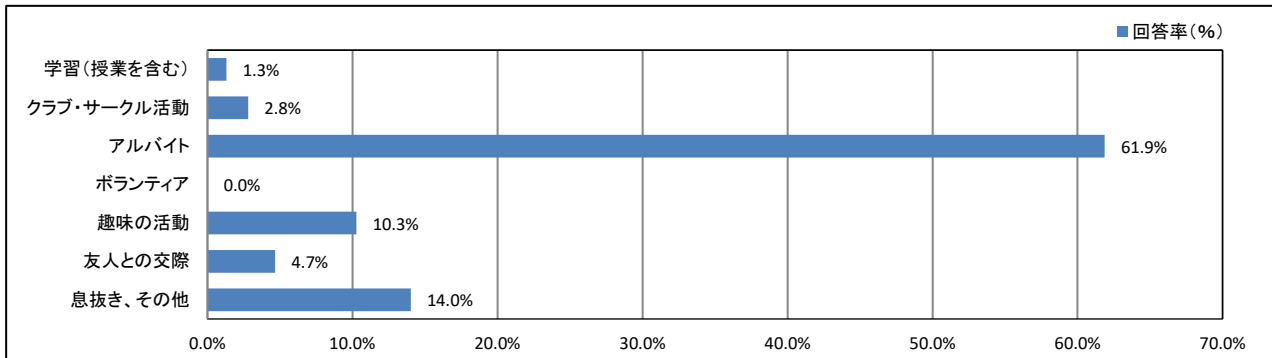
【学年】



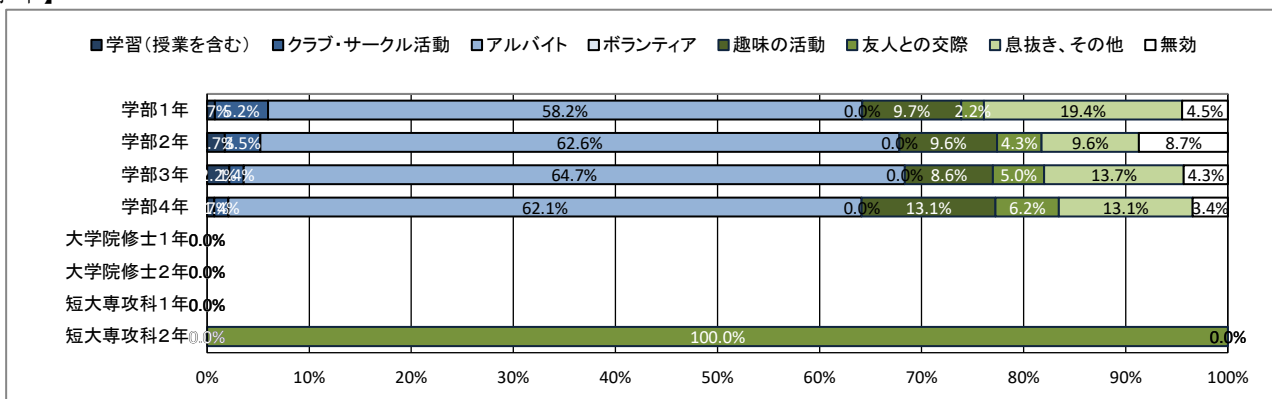
# ★ 日常生活について

## 11. 週末(土日)の過ごし方(最も多い活動)

【全体】



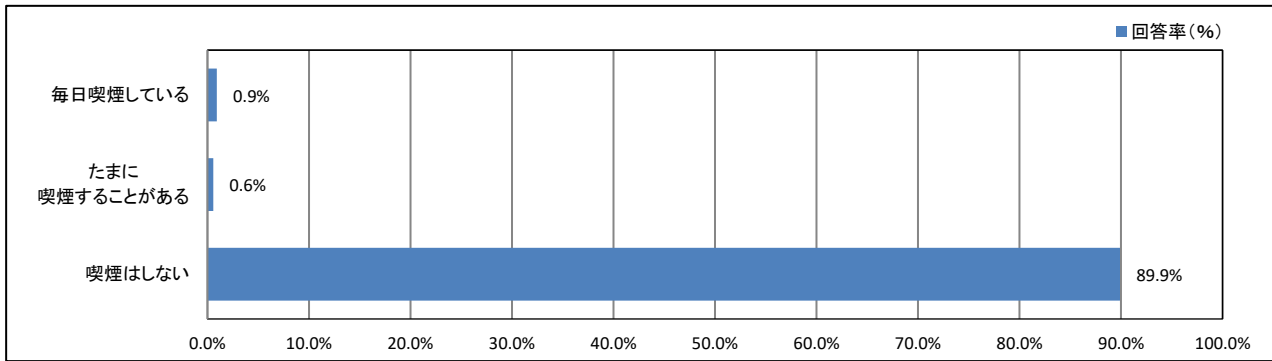
【学年】



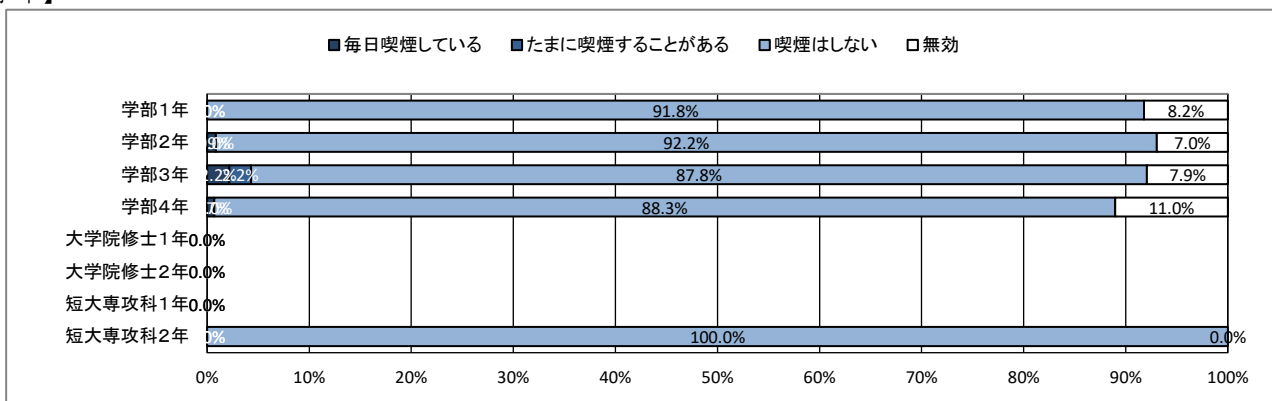
# ★ 日常生活について

## 12. 喫煙について

【全体】



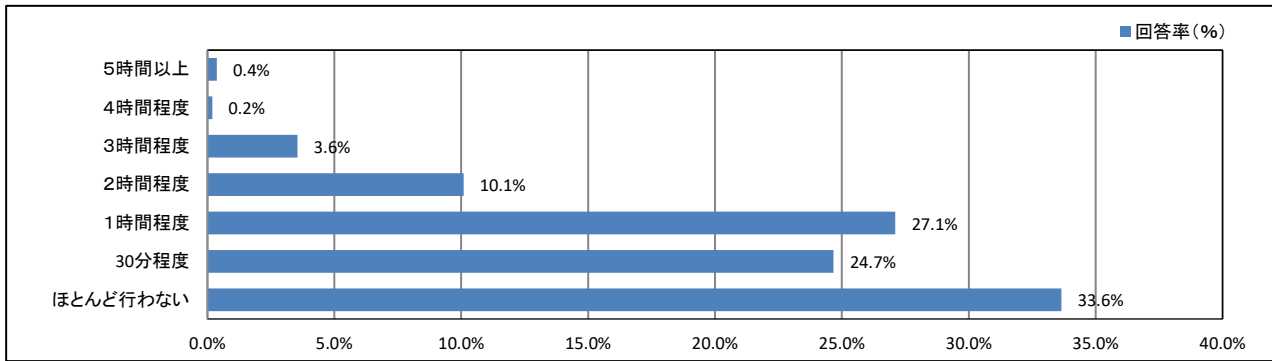
【学年】



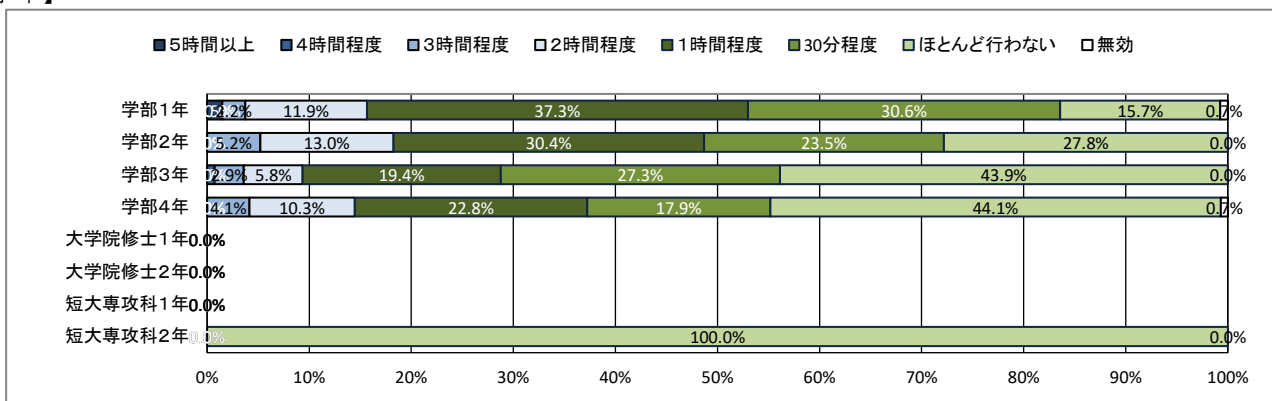
## ★ 平日の過ごし方について

### 13. 1日の学修時間(授業時間を除く)

【全体】



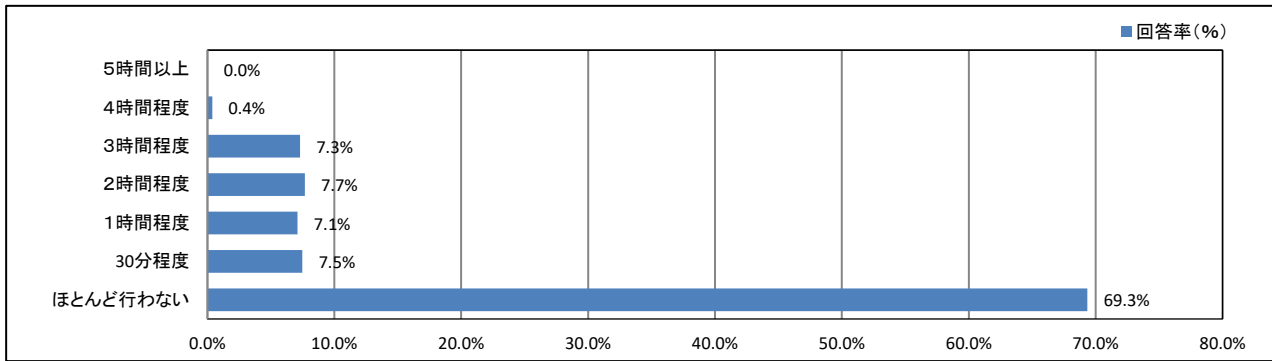
【学年】



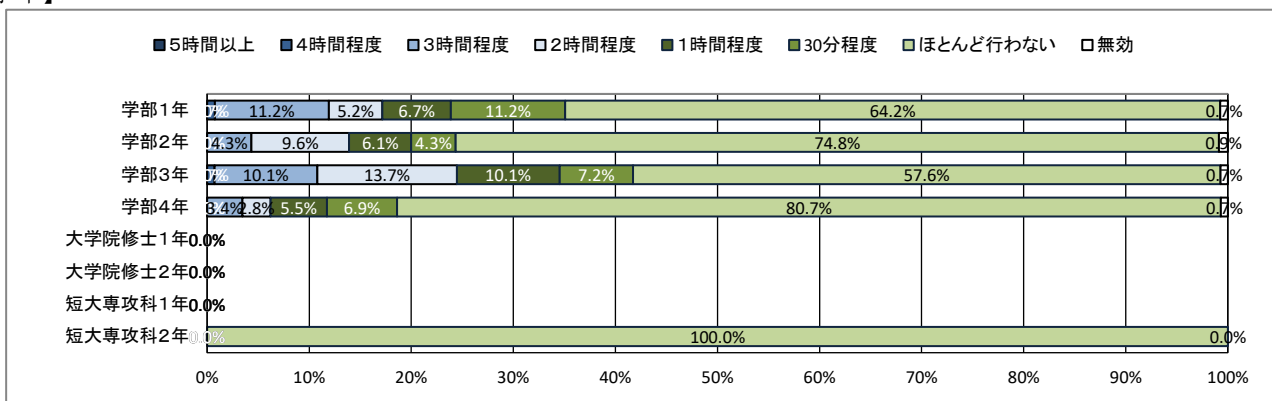
# ★ 平日の過ごし方について

## 14. クラブ・サークル活動

【全体】



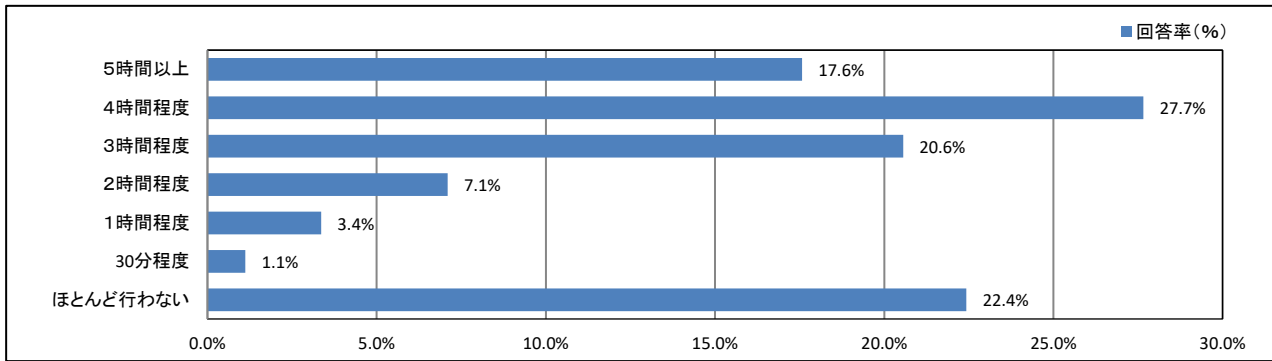
【学年】



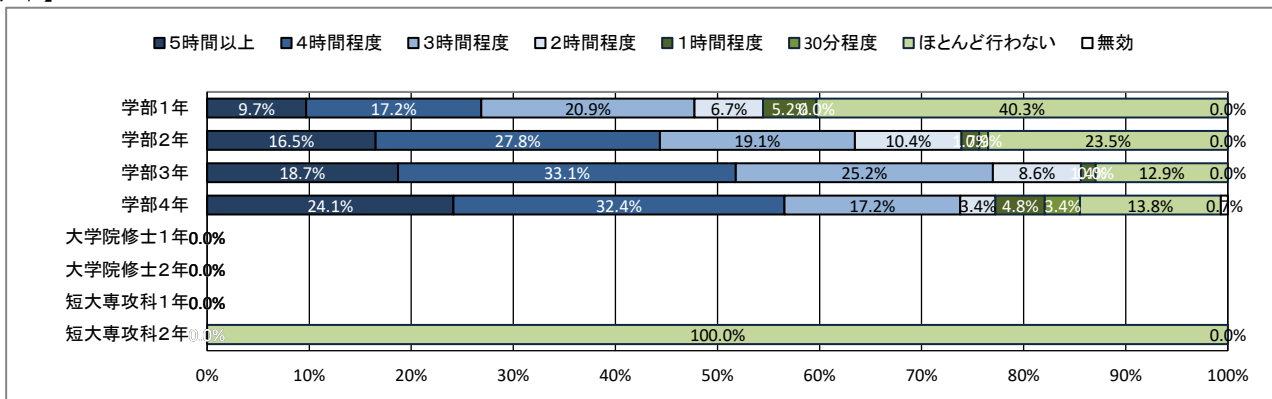
# ★ 平日の過ごし方について

## 15. アルバイト

【全体】



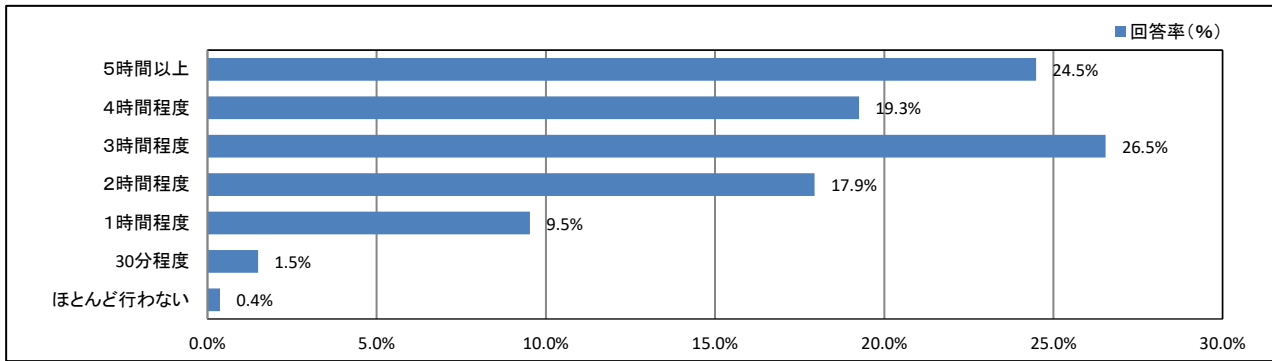
【学年】



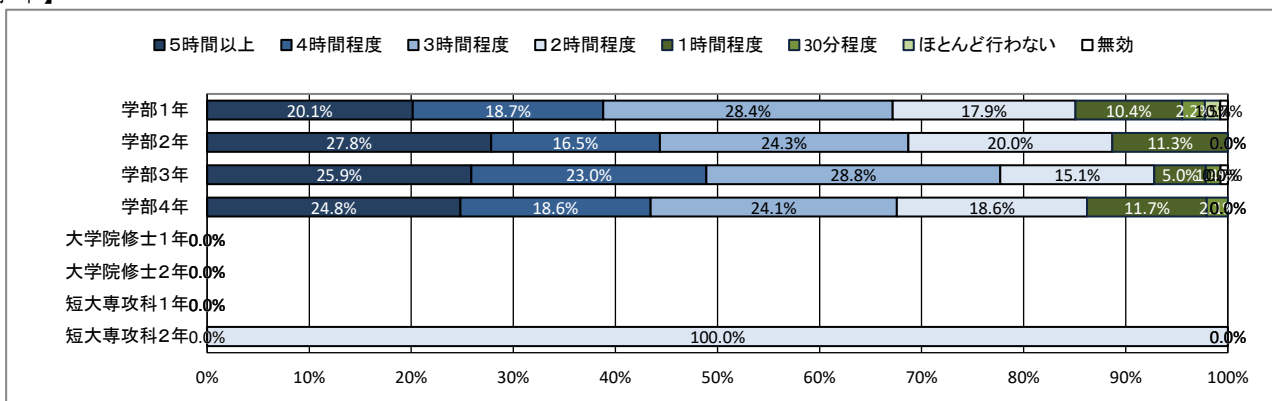
# ★ 平日の過ごし方について

## 16. ゲーム・LINE・SNS

【全体】



【学年】

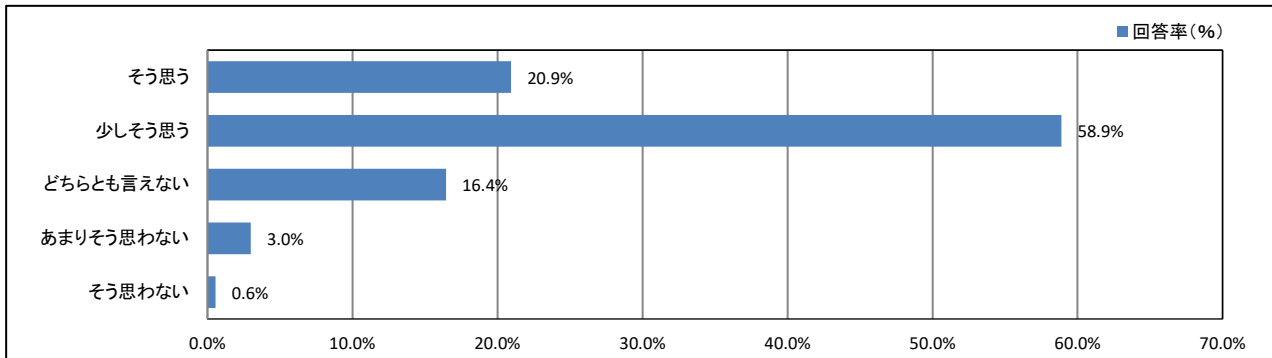




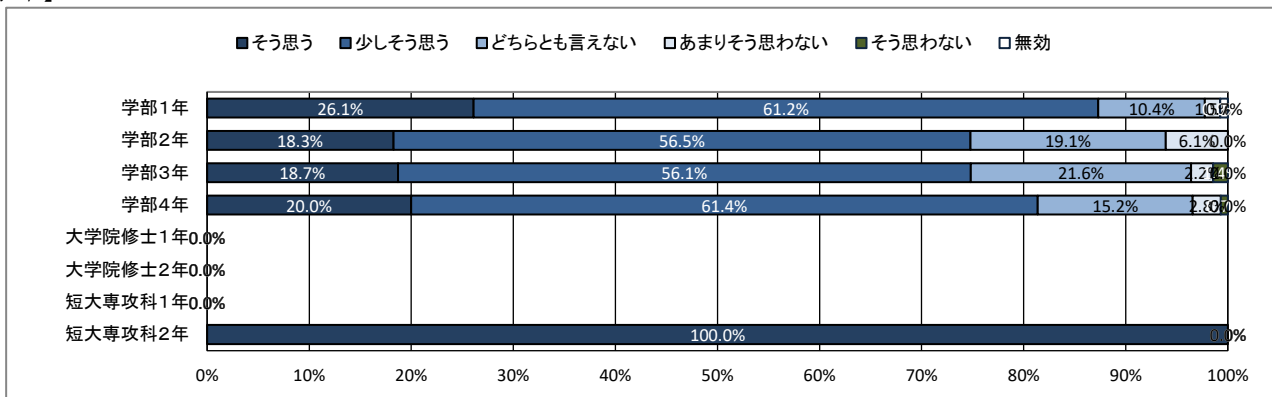
## ★ 学修の状況について

### 17. これまで履修した授業の内容は、おおむね理解できた

【全体】



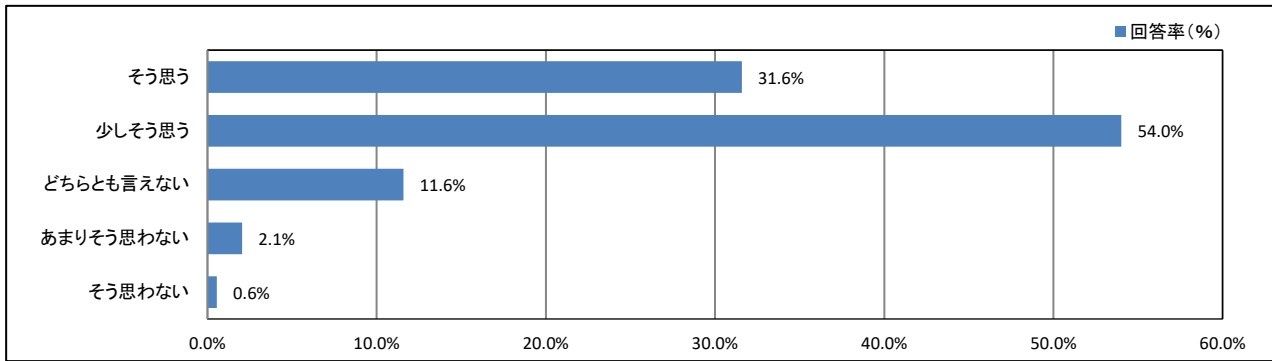
【学年】



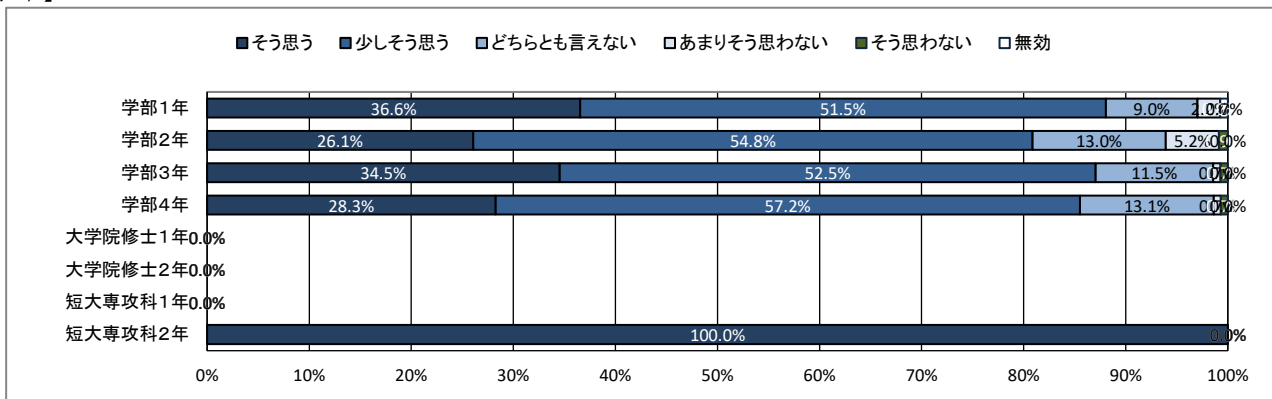
## ★ 学修の状況について

### 18. 授業を通して、幅広い教養が得られている

【全体】



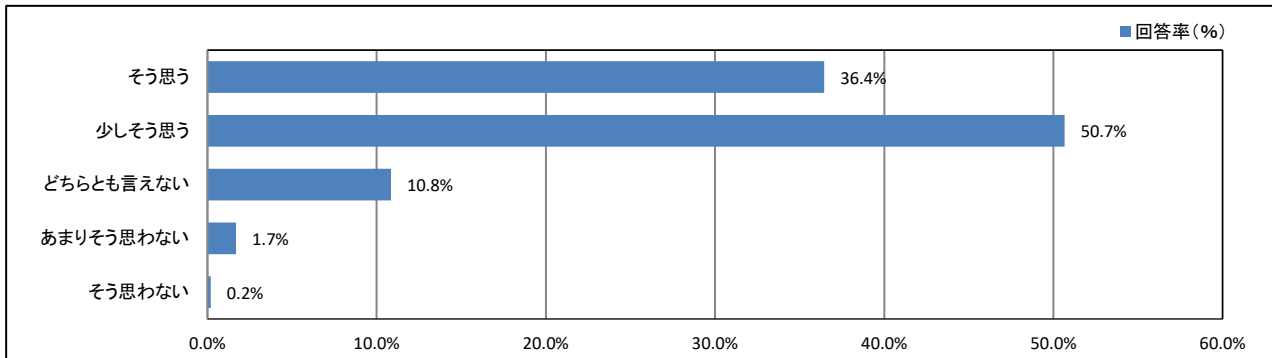
【学年】



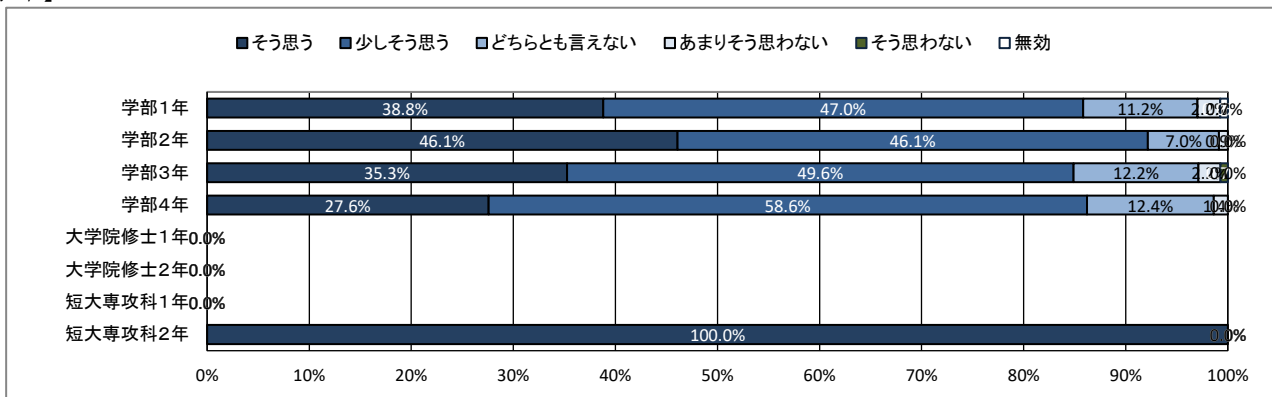
## ★ 学修の状況について

### 19. 授業を通して、深い専門知識が得られている

【全体】



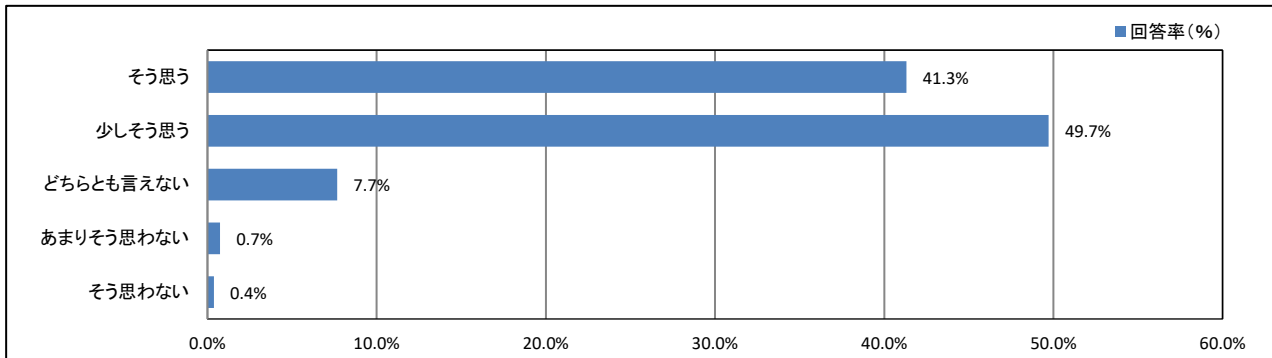
【学年】



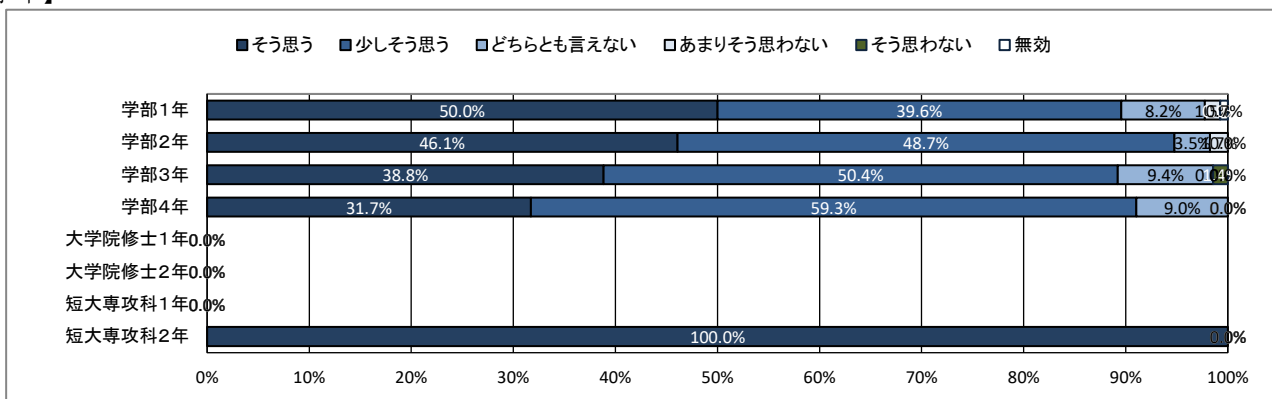
## ★ 学修の状況について

### 20. 授業を通して、職業関連の知識・技能が得られている

【全体】



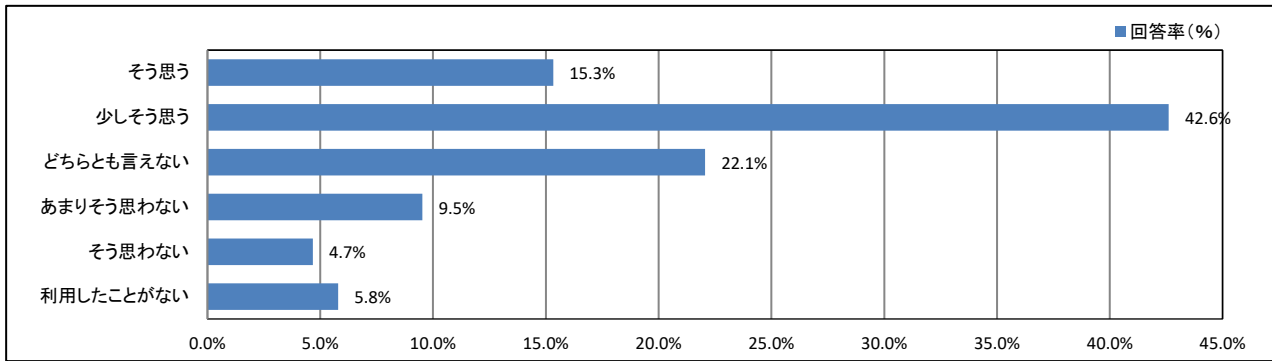
【学年】



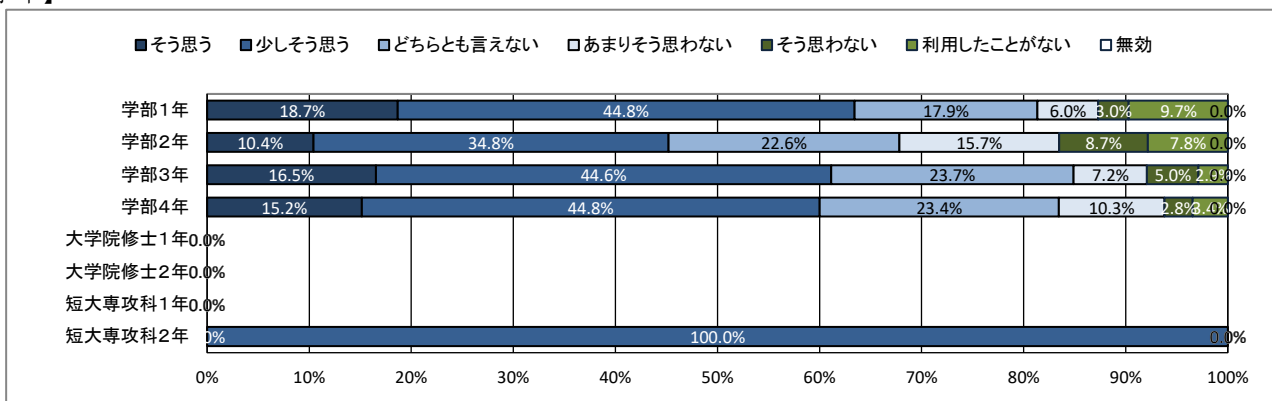
## ★ 学生支援体制について

### 21. 授業・履修について相談しやすい体制が整っている

【全体】



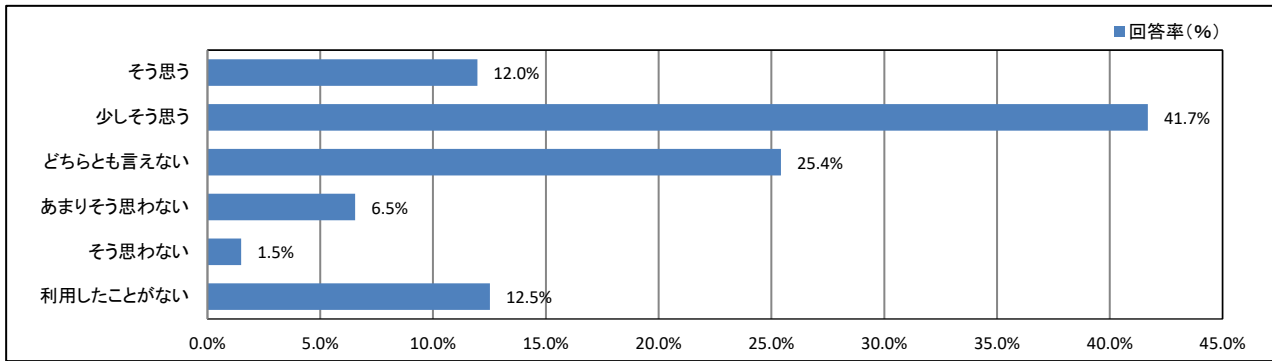
【学年】



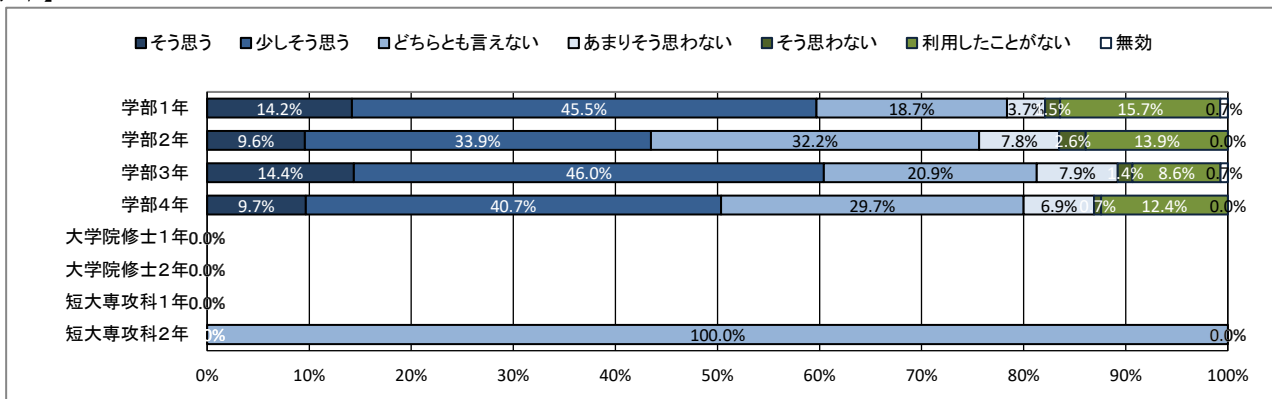
# ★ 学生支援体制について

## 22. 基礎学力への支援体制が充実している

【全体】



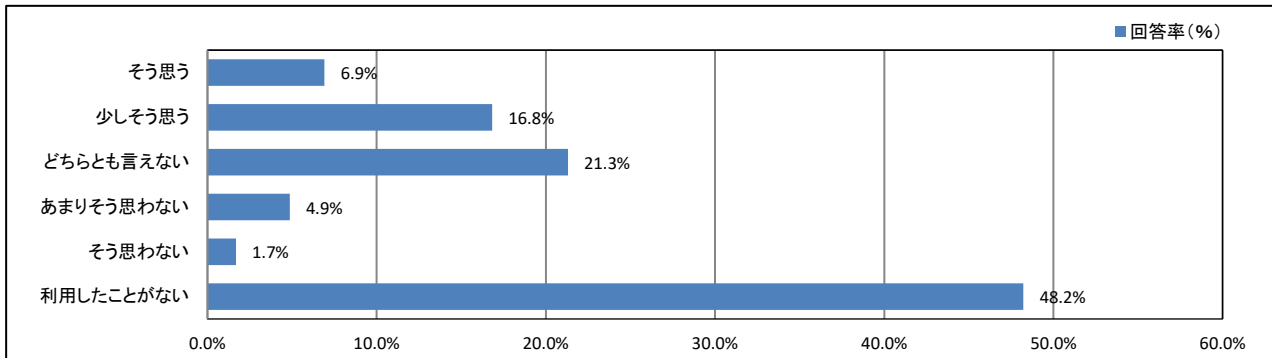
【学年】



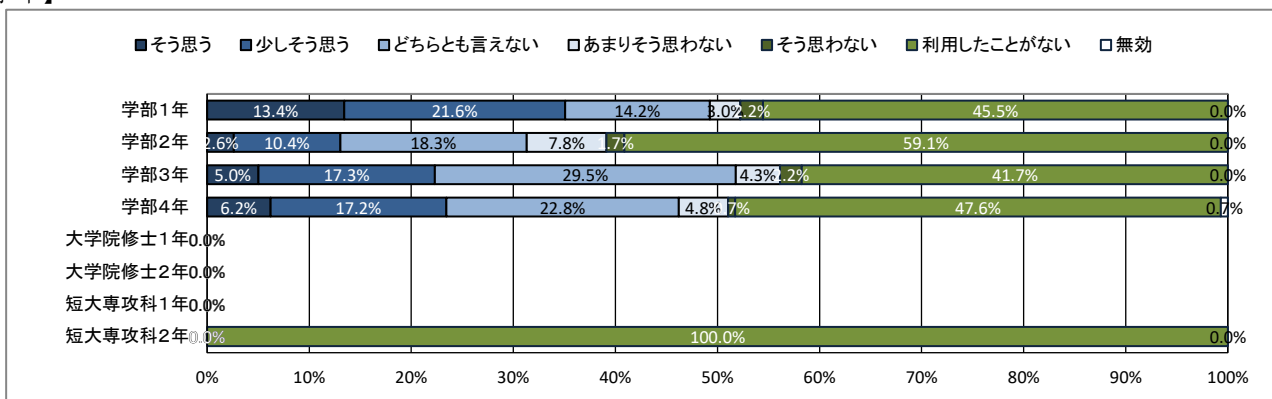
## ★ 学生支援体制について

### 23. 外国語学習・留学への支援体制が充実している

【全体】



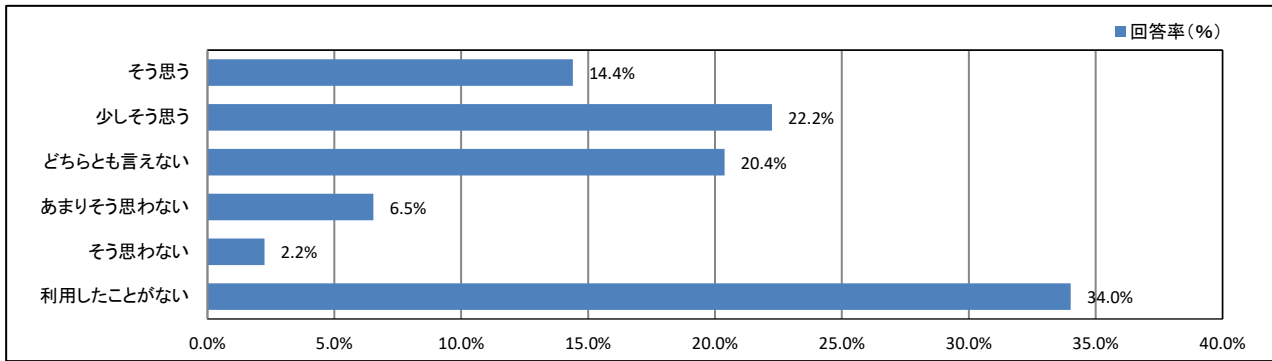
【学年】



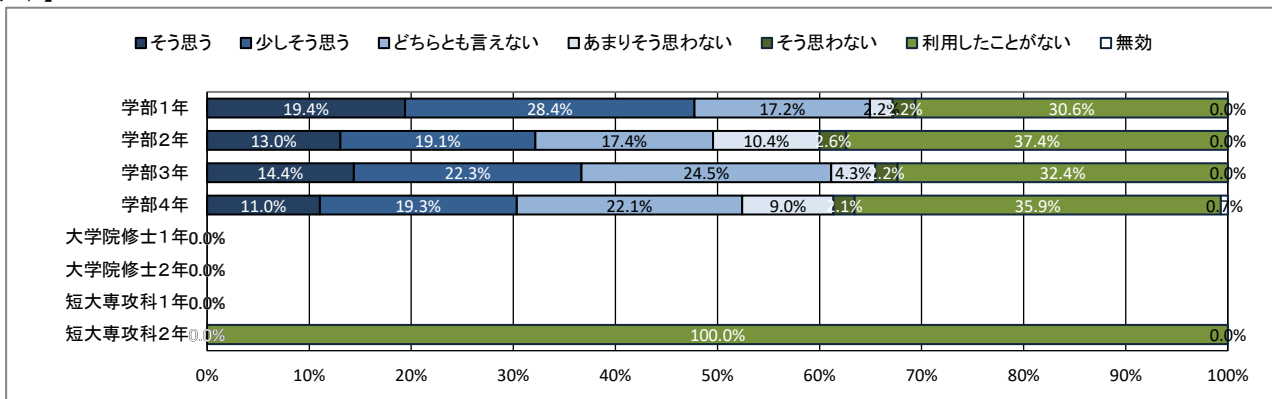
# ★ 学生支援体制について

## 24. 奨学金について相談しやすい体制が整っている

【全体】



【学年】

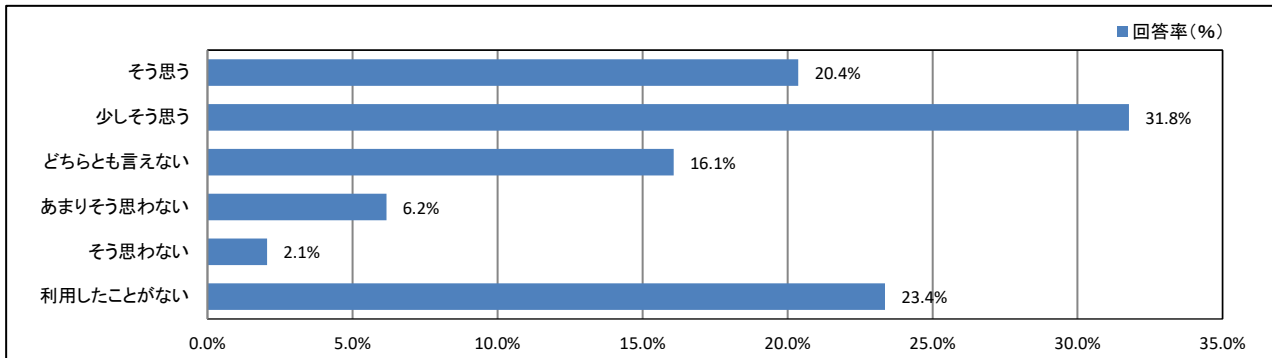




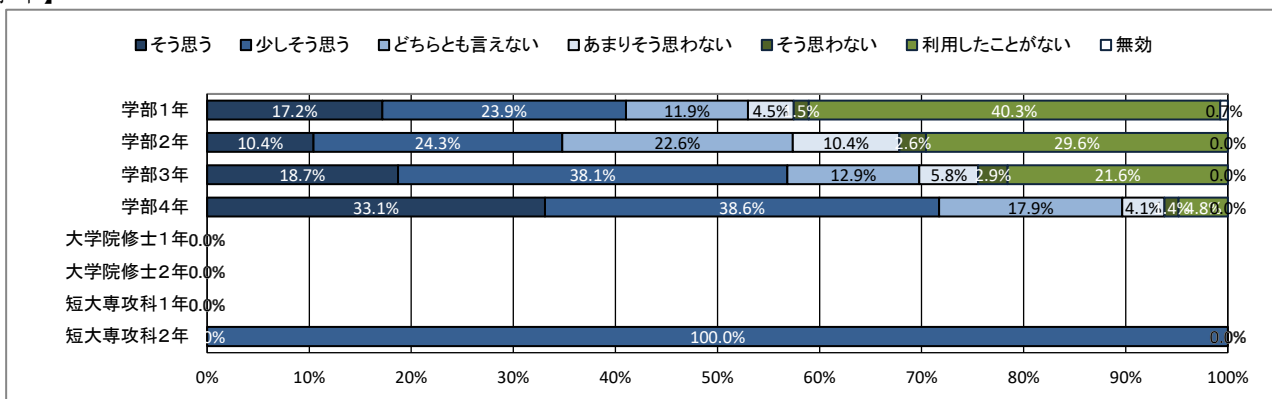
## ★ 学生支援体制について

### 25. 進路や就職について相談しやすい体制が整っている

【全体】



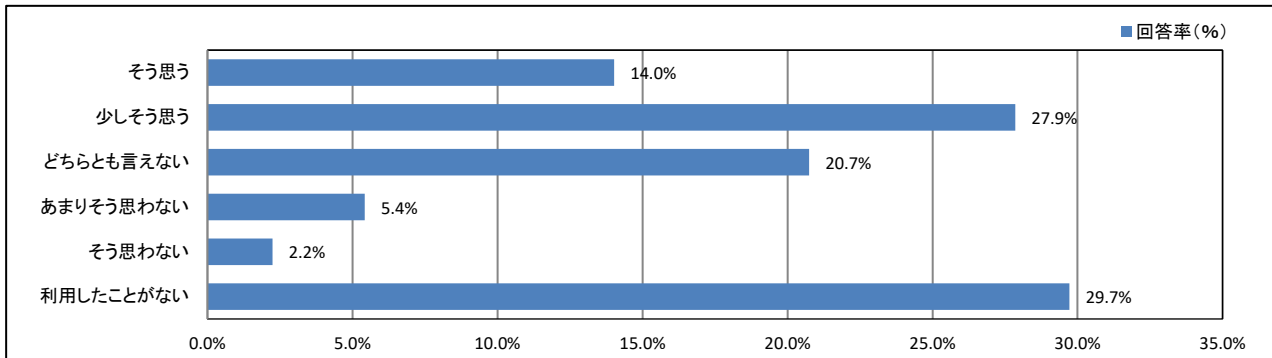
【学年】



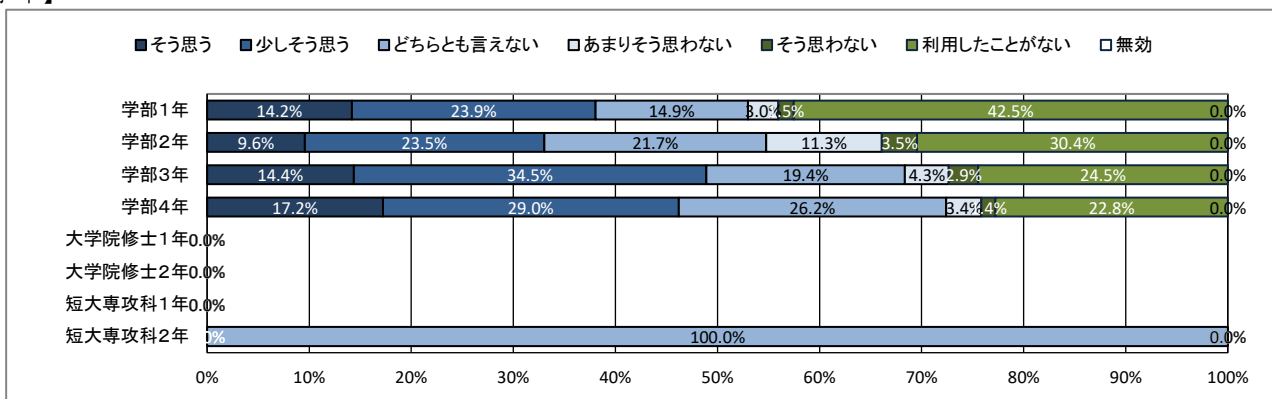
## ★ 学生支援体制について

### 26. 資格取得について相談しやすい体制が整っている

【全体】



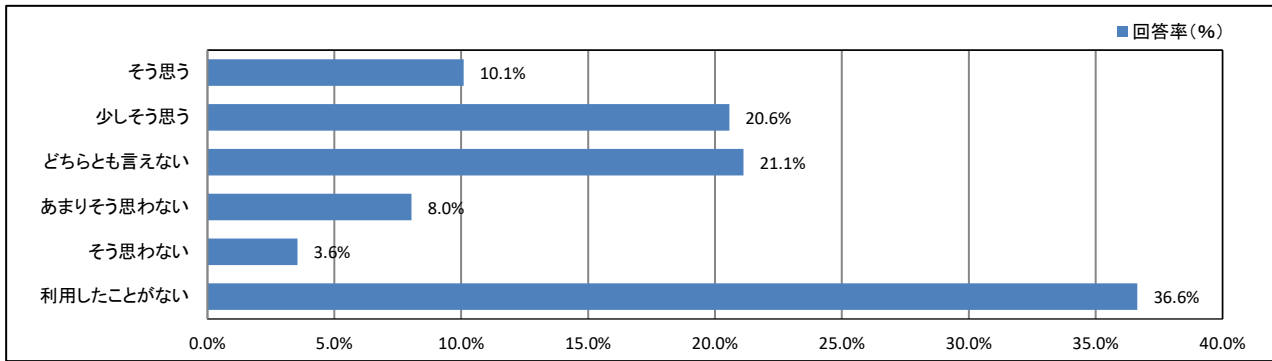
【学年】



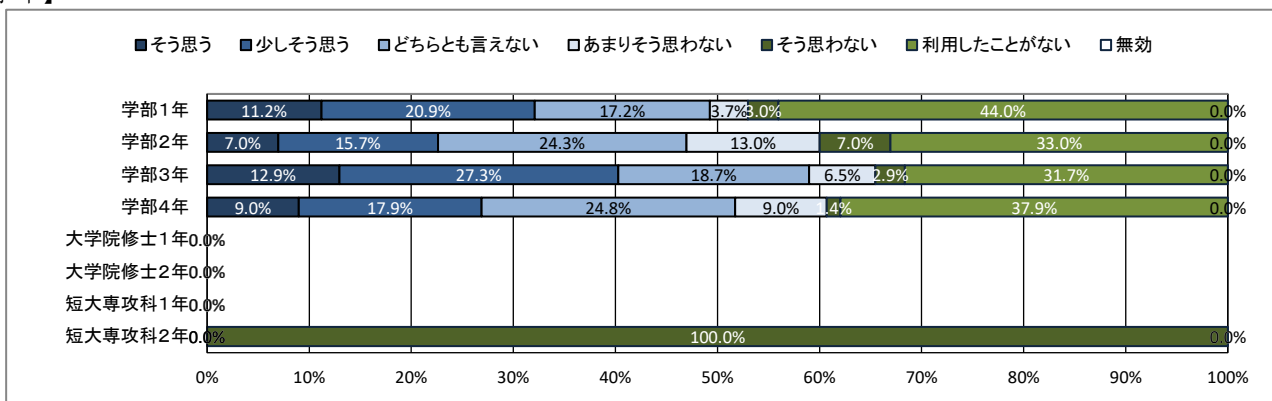
## ★ 学生支援体制について

### 27. 心身の健康について相談しやすい体制が整っている

【全体】



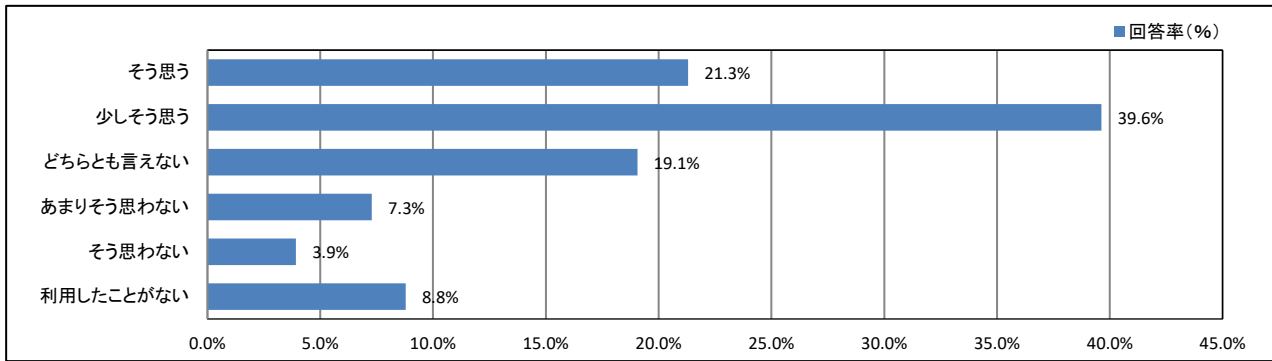
【学年】



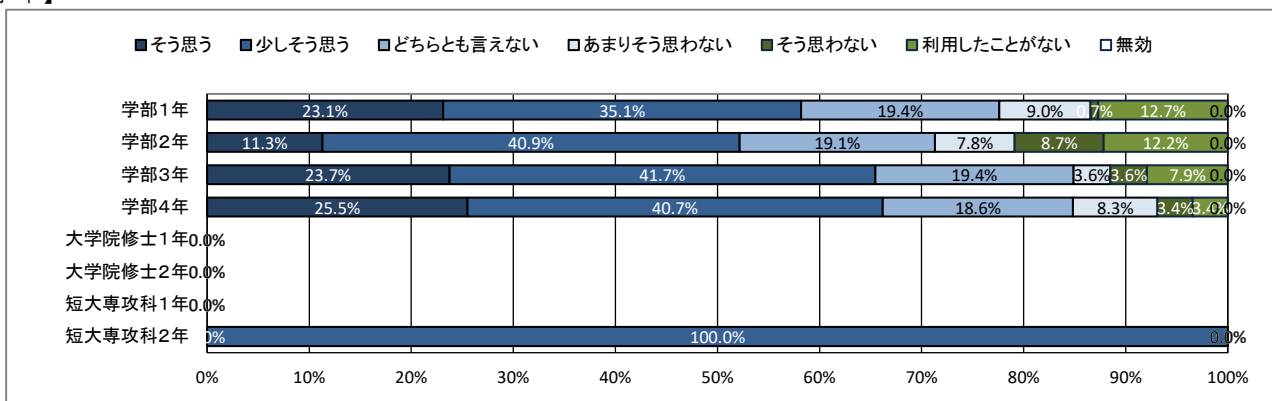
## ★ 学生支援体制について

### 28. 教員と相談しやすい環境が整っている

【全体】



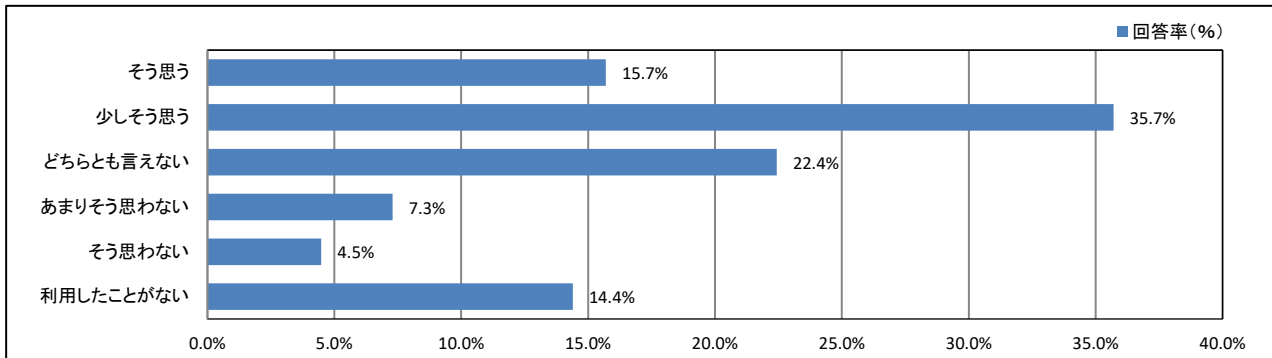
【学年】



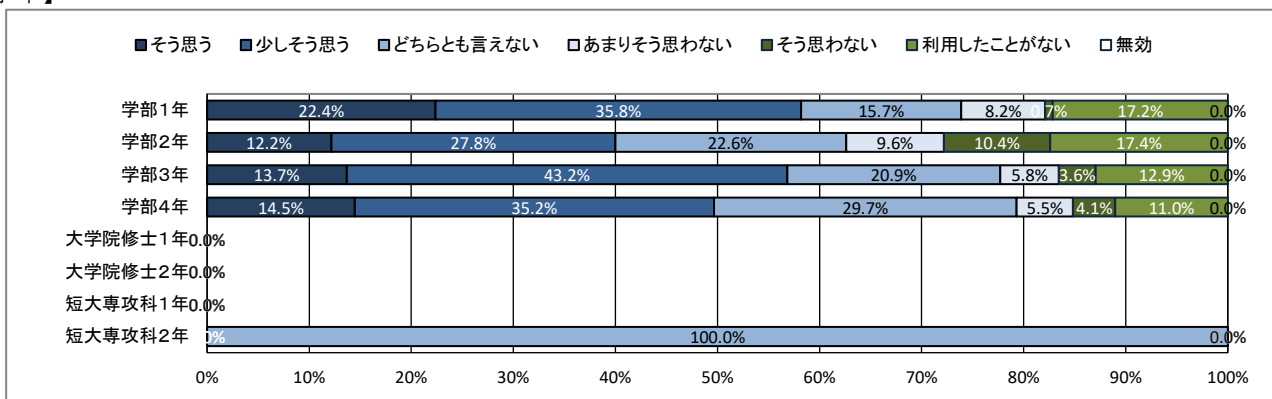
## ★ 学生支援体制について

### 29. (総合評価) 学生生活に関する相談ができる体制が充実している

【全体】



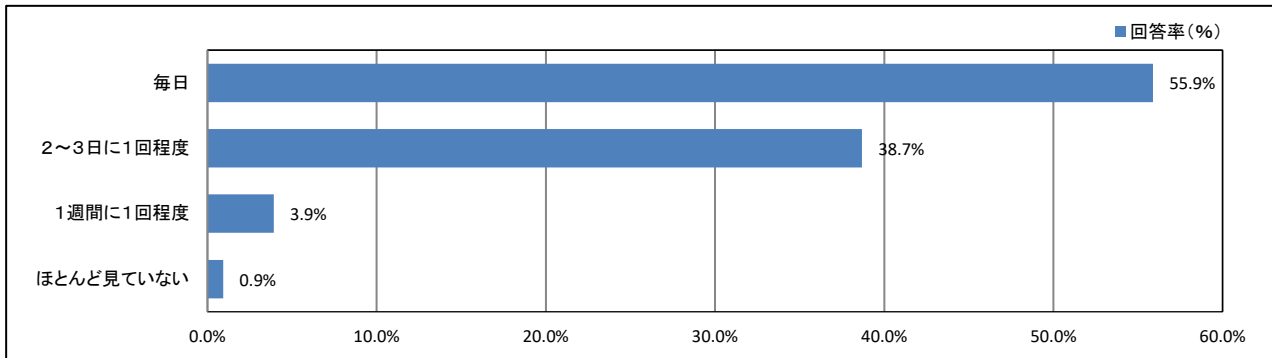
【学年】



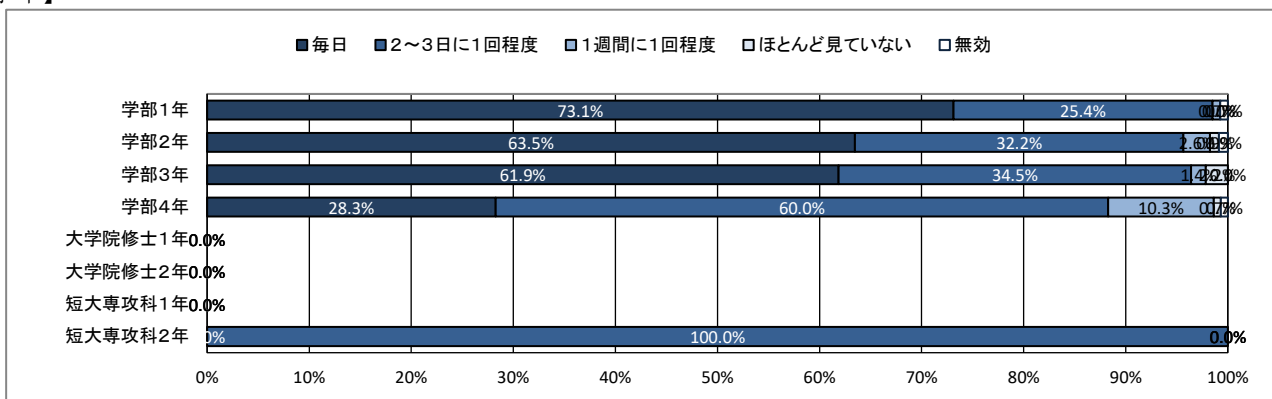
## ★ 大学からの情報提供について

### 30. ポータルサイトほどの程度見えていますか

【全体】



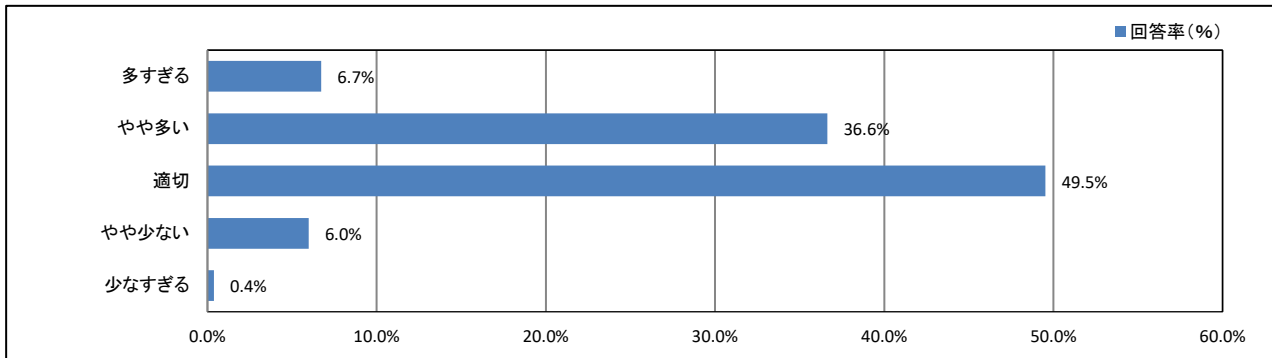
【学年】



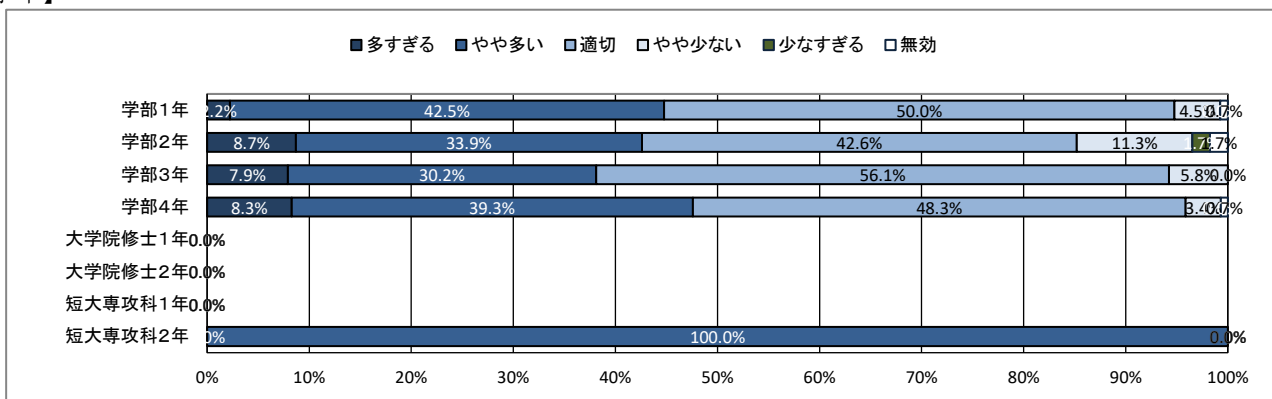
## ★ 大学からの情報提供について

31. ポータルサイトでの情報量は適切だと思いますか

【全体】



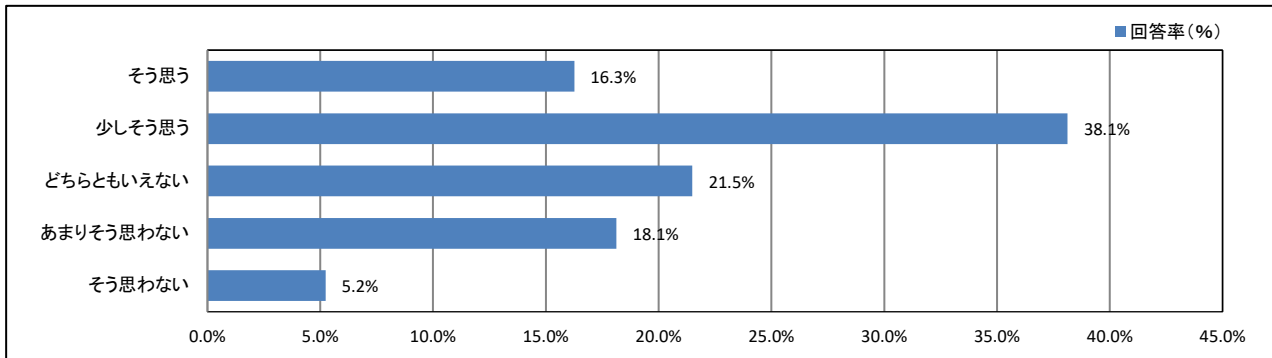
【学年】



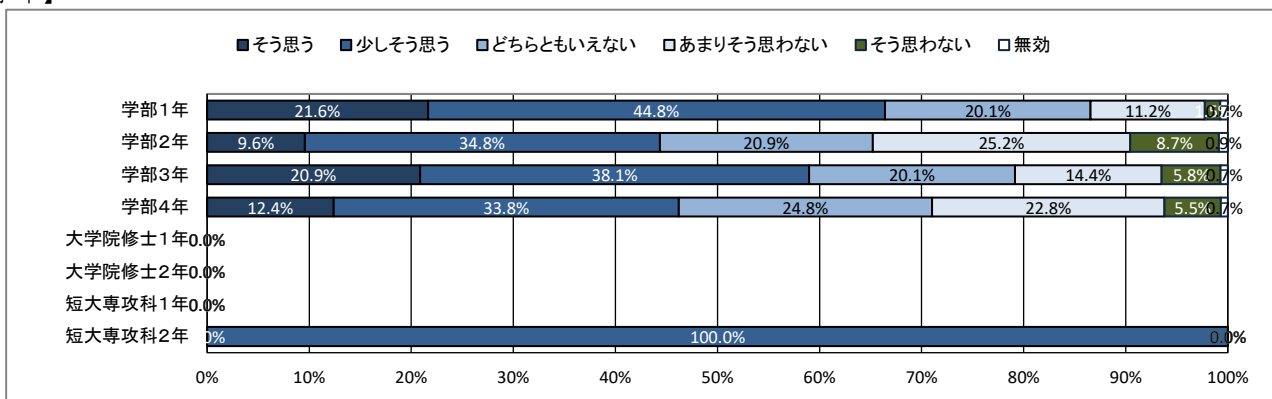
## ★ 大学からの情報提供について

### 32. ポータルサイトは分かりやすいですか

【全体】



【学年】

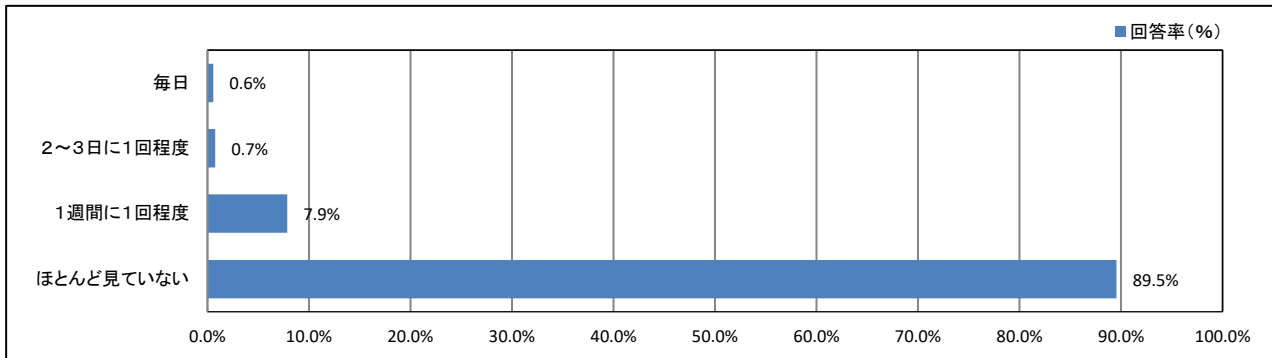




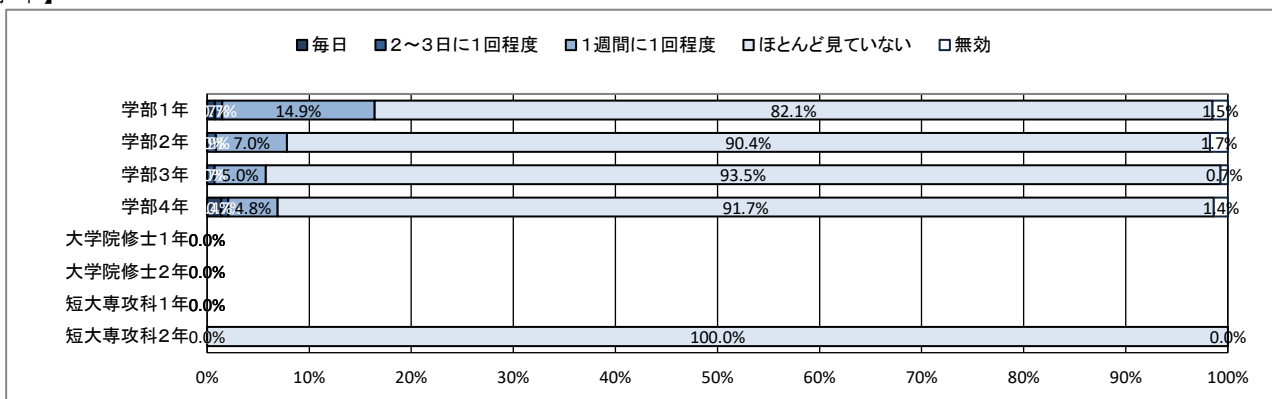
## ★ 大学からの情報提供について

### 33. 大学公式ホームページほどの程度見えていますか

【全体】



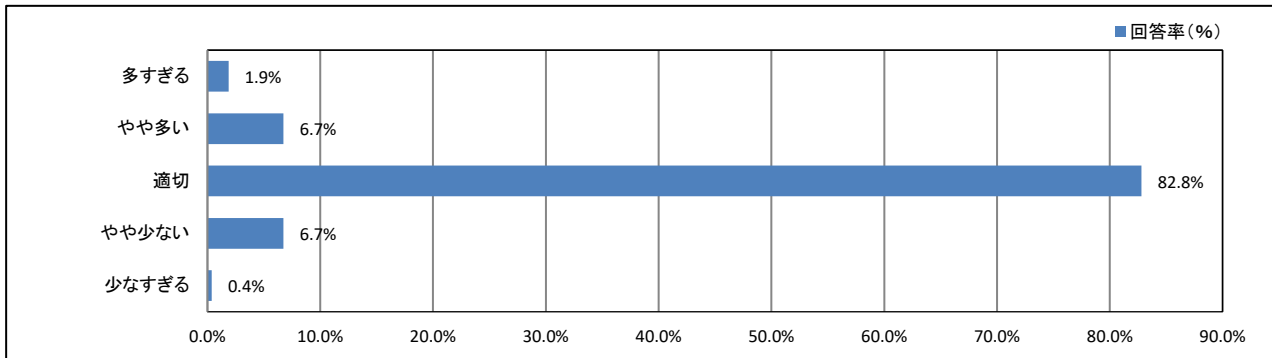
【学年】



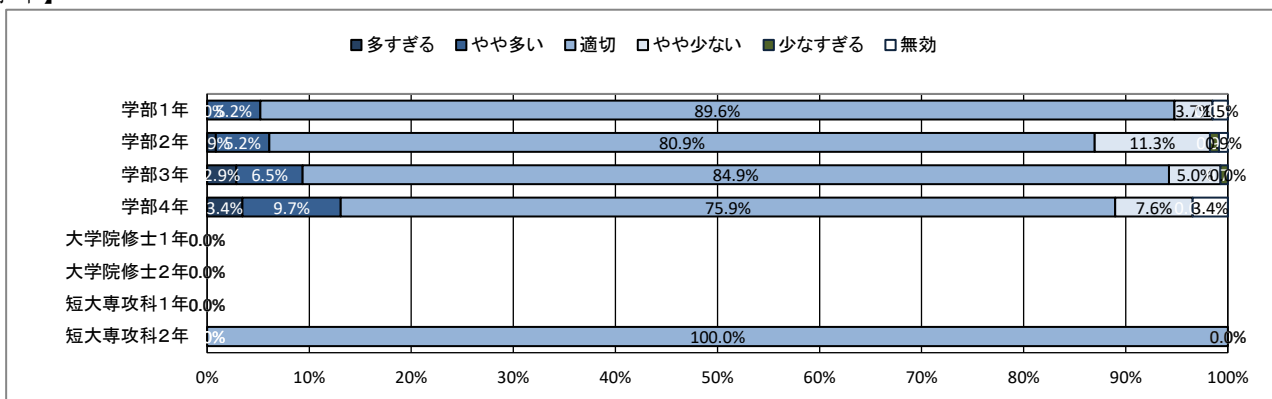
## ★ 大学からの情報提供について

### 34. 大学公式ホームページでの情報量は適切だと思いますか

【全体】



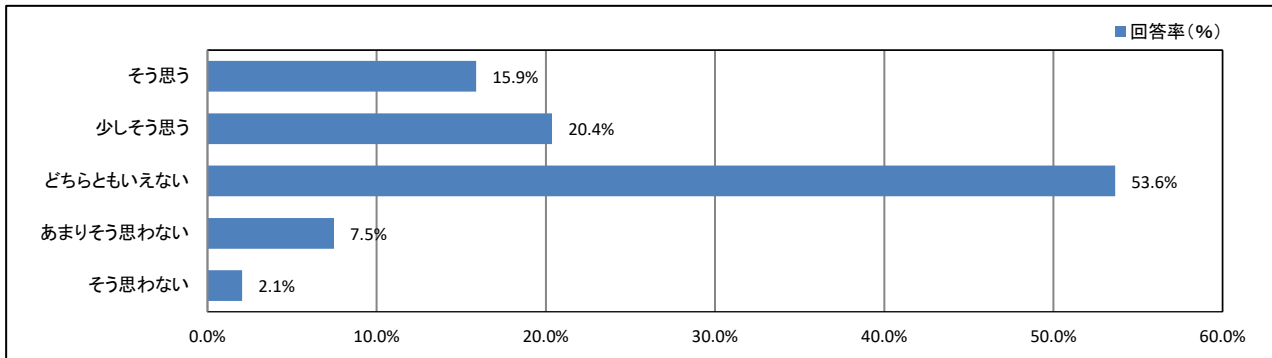
【学年】



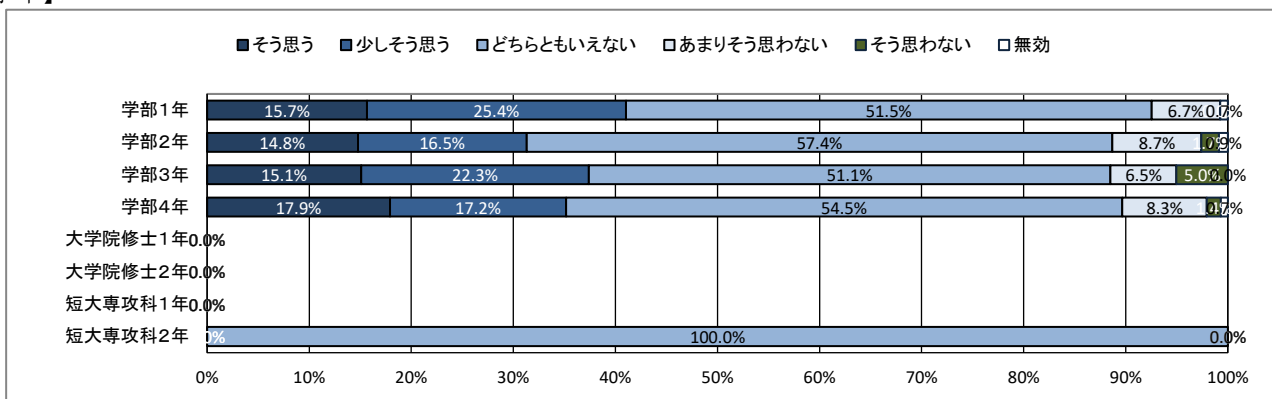
## ★ 大学からの情報提供について

### 35. 大学公式ホームページは分かりやすいですか

【全体】



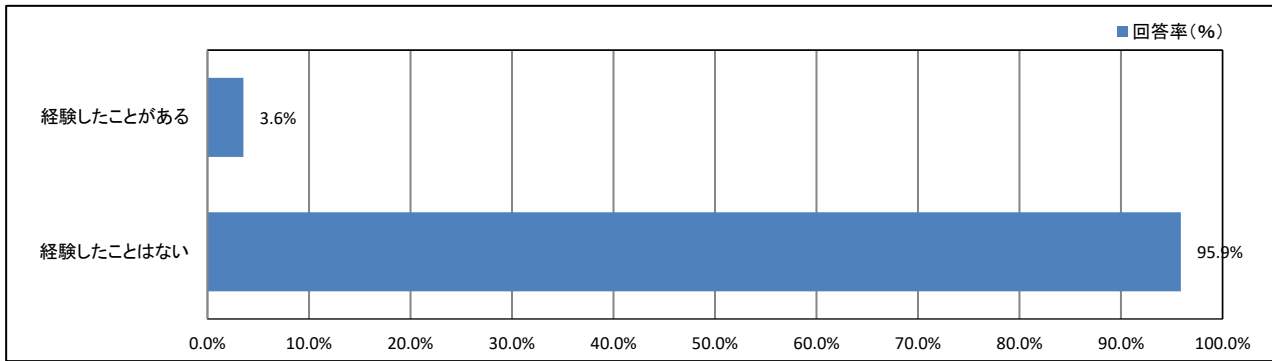
【学年】



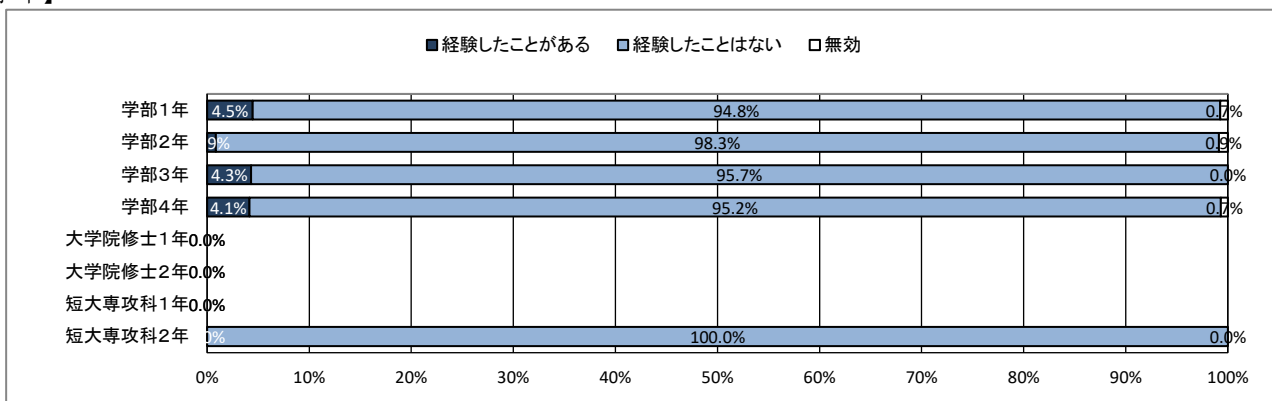
## ★ 入学後のトラブルについて

### 36. 学内の事故やケガ

【全体】



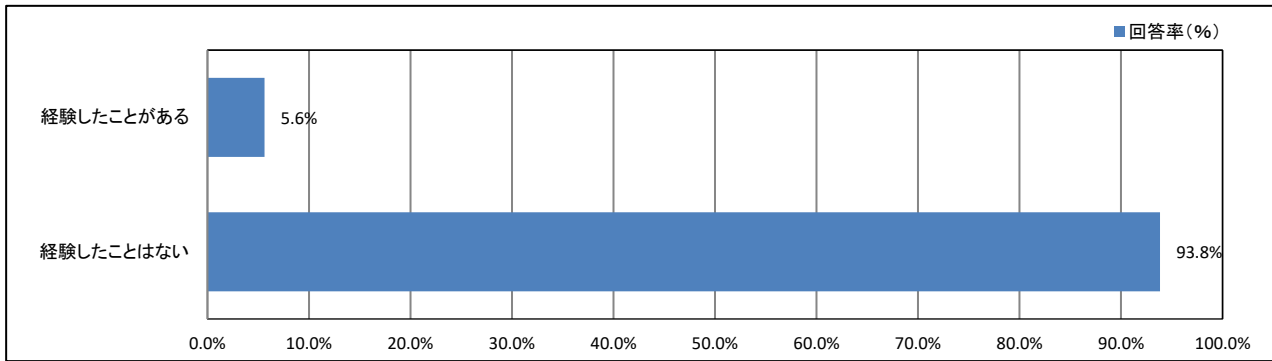
【学年】



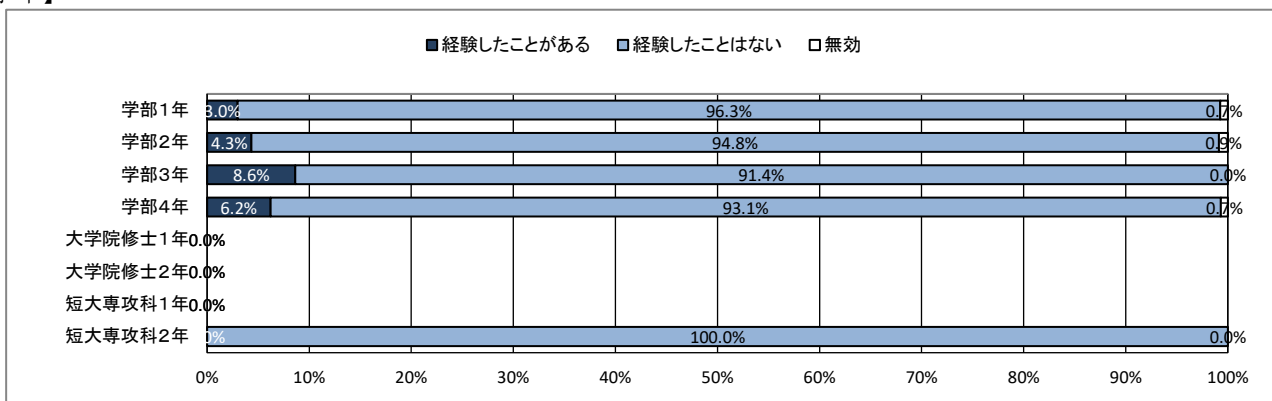
## ★ 入学後のトラブルについて

### 37. 通学中の事故やケガ

【全体】



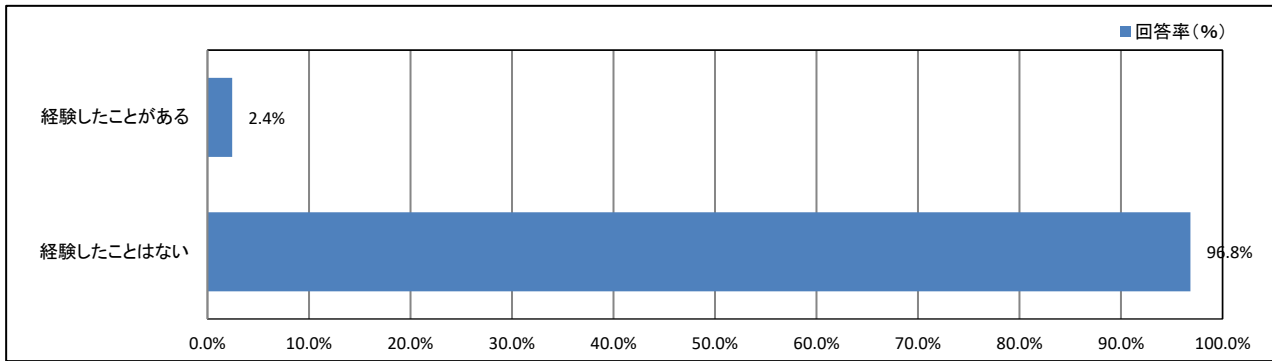
【学年】



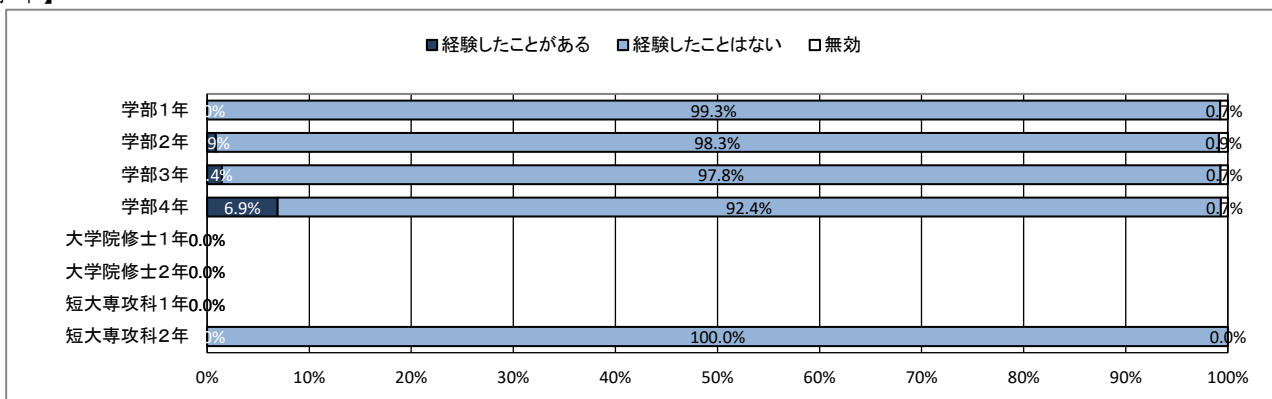
## ★ 入学後のトラブルについて

### 38. 学内での盗難被害

【全体】



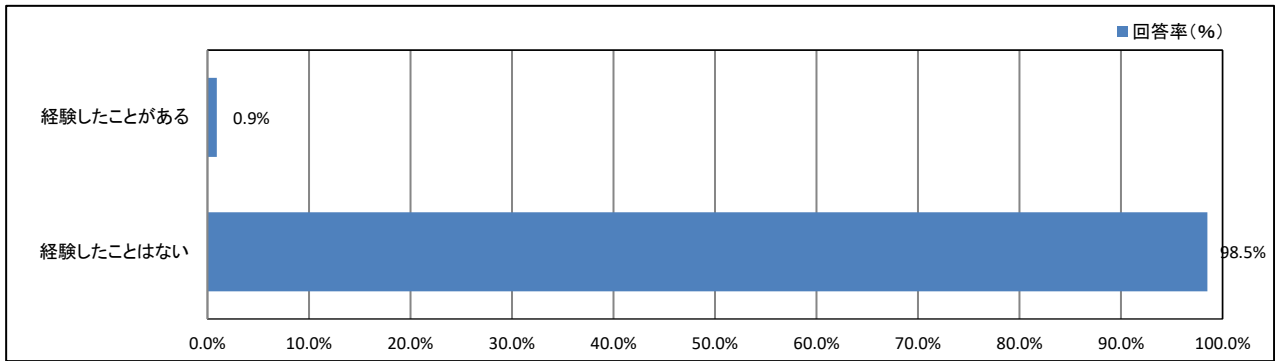
【学年】



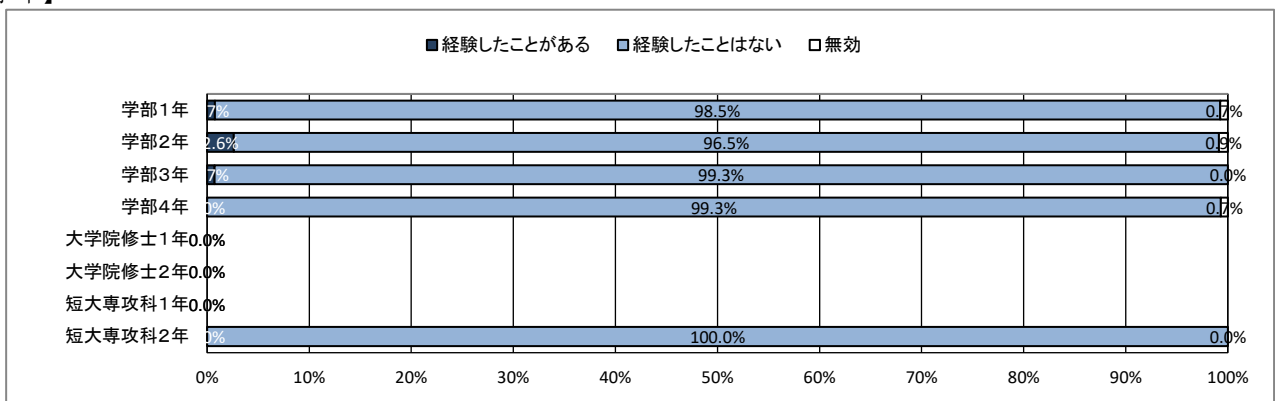
## ★ 入学後のトラブルについて

### 39. 学生同士のいじめやハラスメント、暴力

【全体】



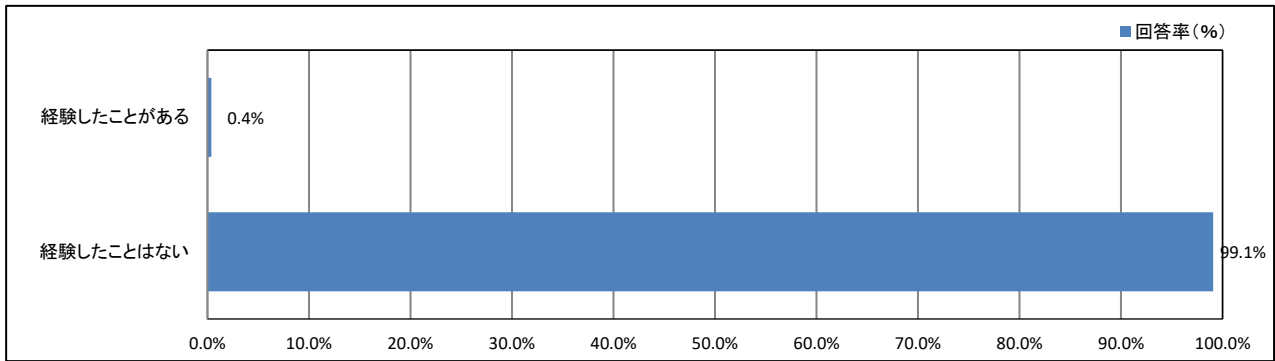
【学年】



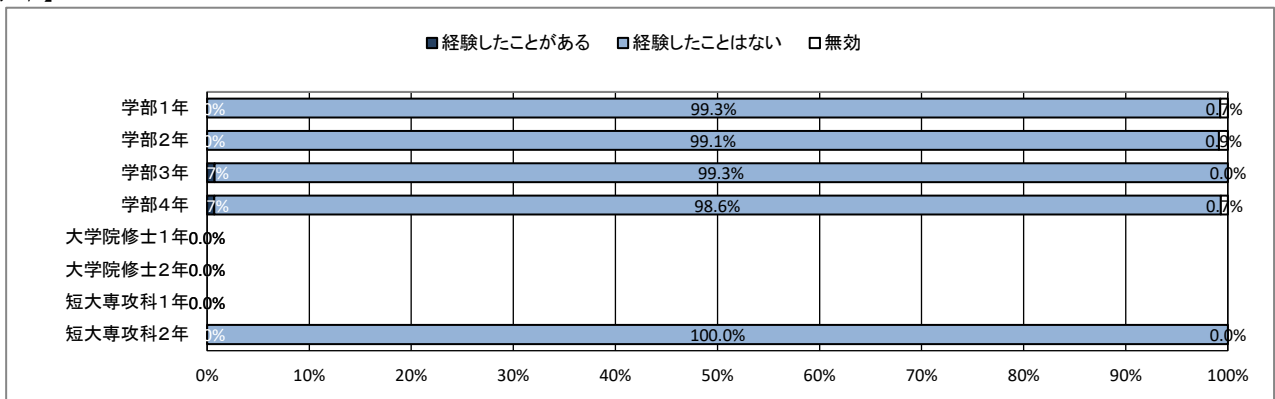
# ★ 入学後のトラブルについて

## 40. 飲酒の強要

【全体】



【学年】

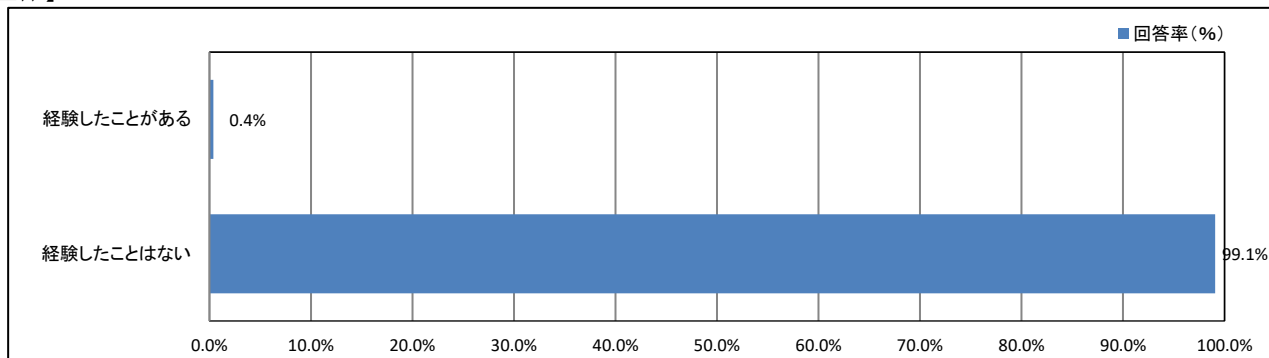




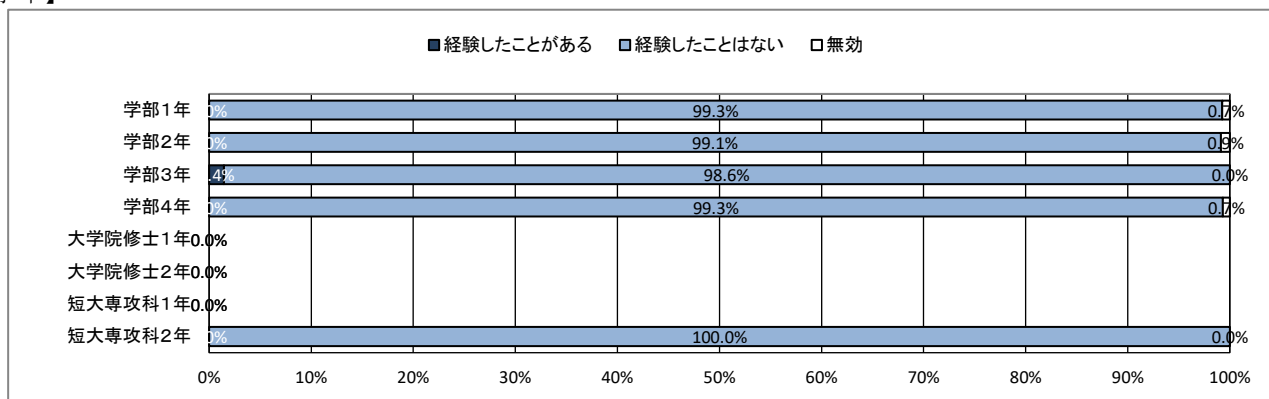
## ★ 入学後のトラブルについて

### 41. セクシャルハラスメント(性的いやがらせ)

【全体】



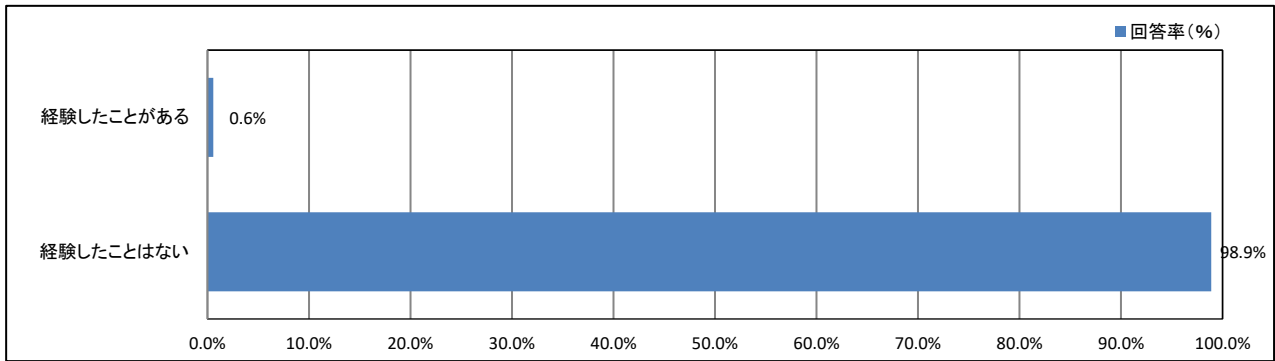
【学年】



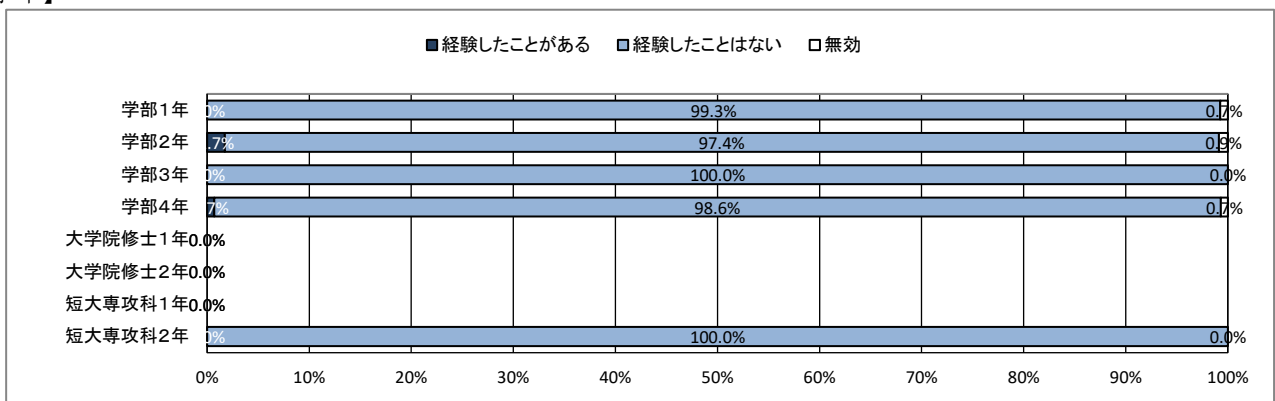
## ★ 入学後のトラブルについて

### 42. アカデミックハラスメント(教員からのいやがらせ)

【全体】



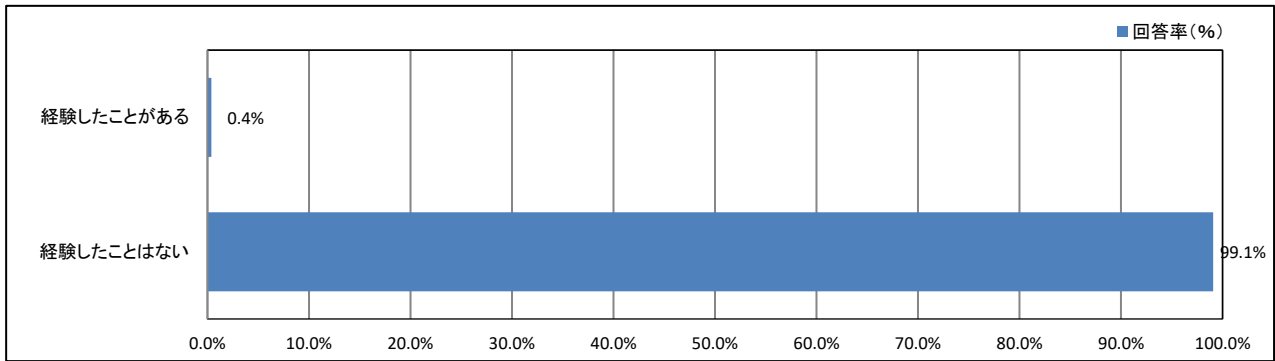
【学年】



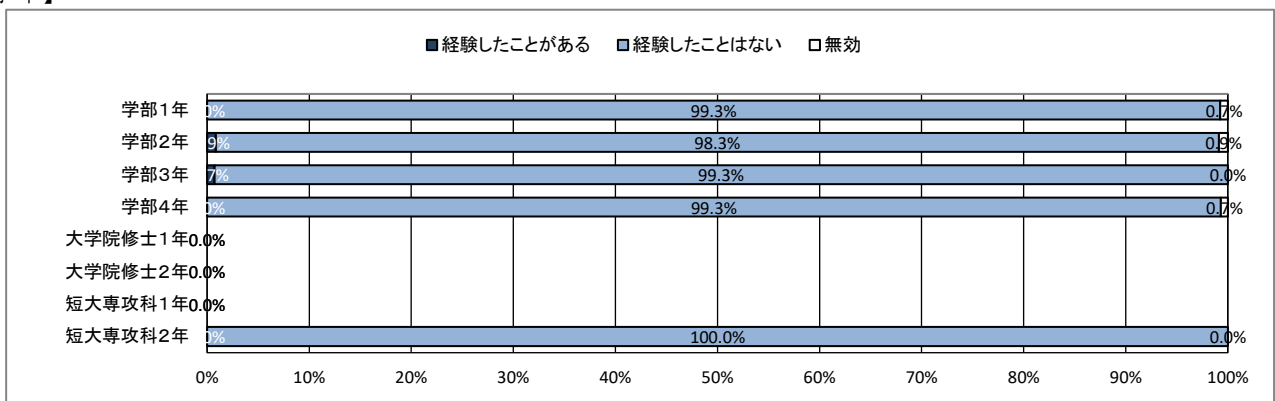
## ★ 入学後のトラブルについて

### 43. つきまとい、ストーカー被害

【全体】



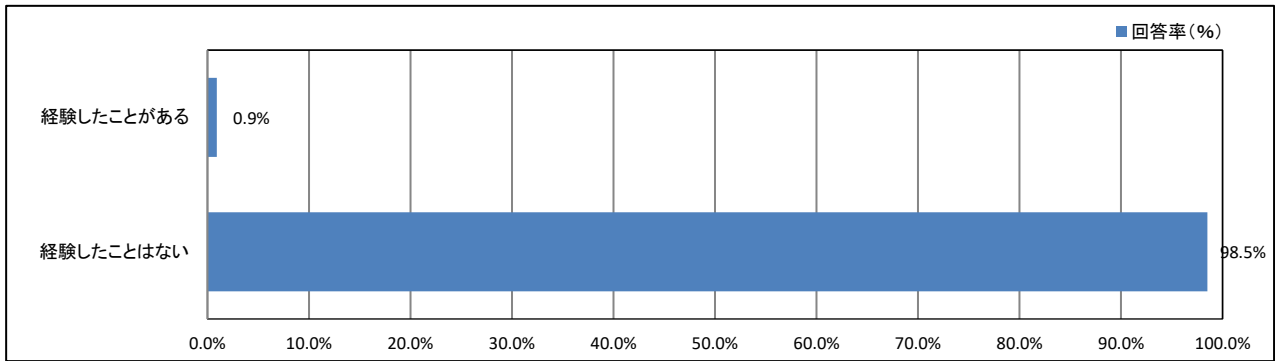
【学年】



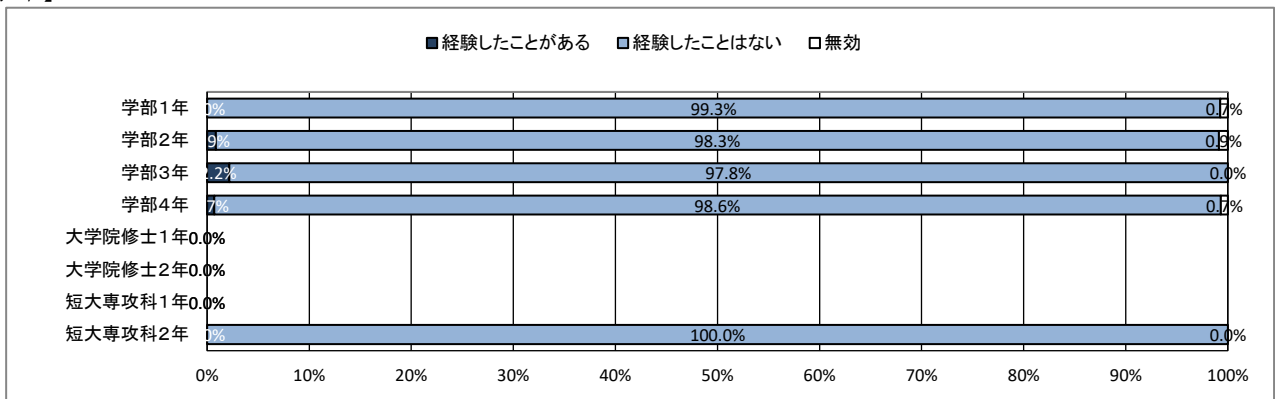
## ★ 入学後のトラブルについて

### 44. なりすましなどネット犯罪の被害

【全体】



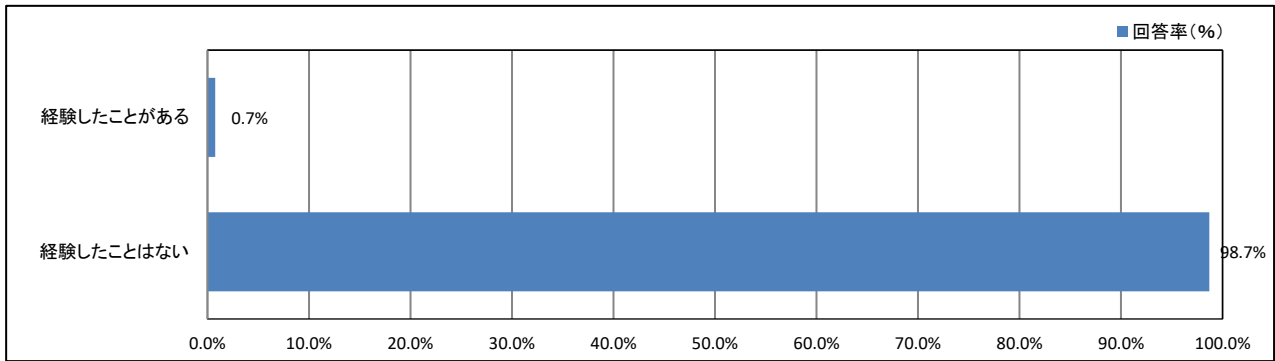
【学年】



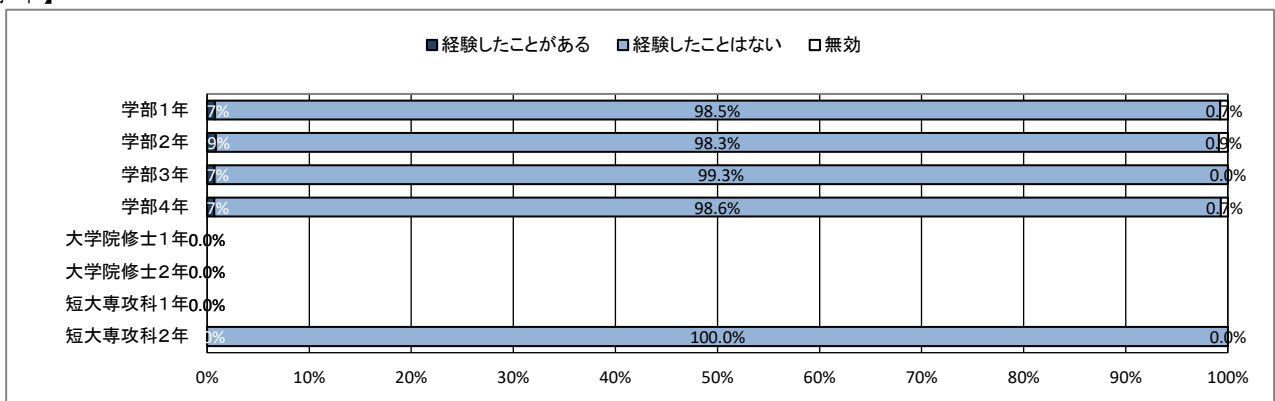
## ★ 入学後のトラブルについて

### 45. マルチ商法・悪徳商法の被害

【全体】



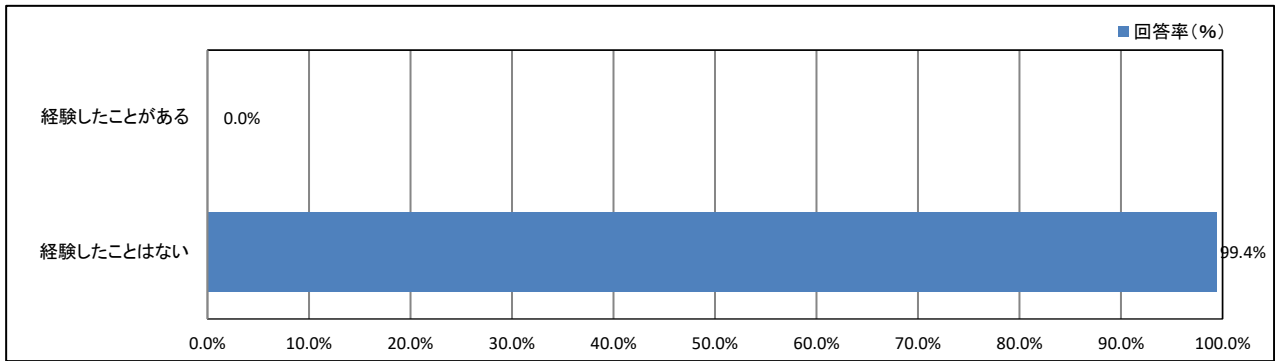
【学年】



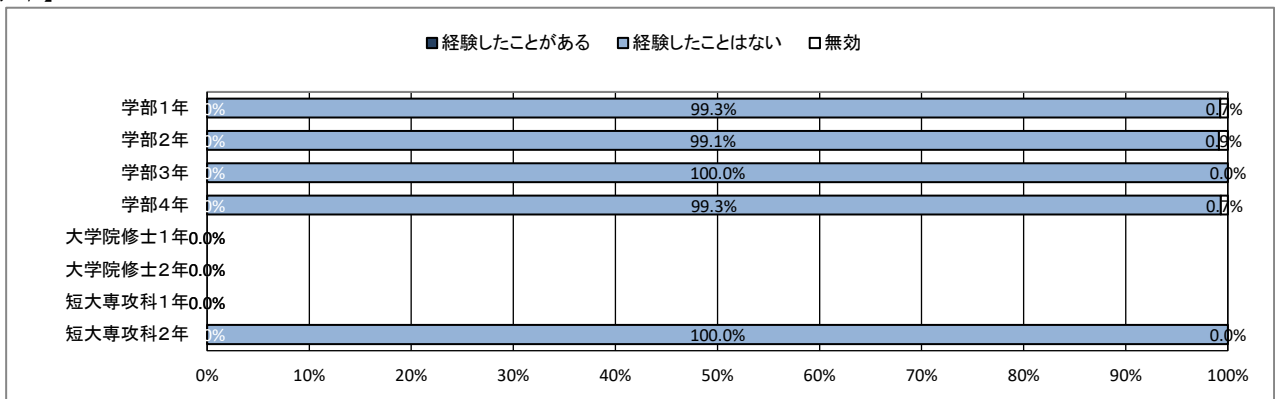
## ★ 入学後のトラブルについて

### 46. 違法薬物の使用の勧誘

【全体】



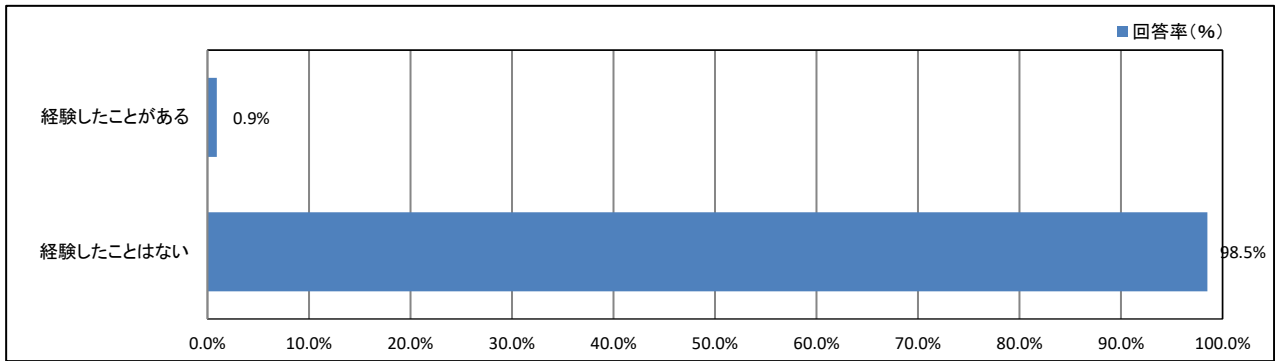
【学年】



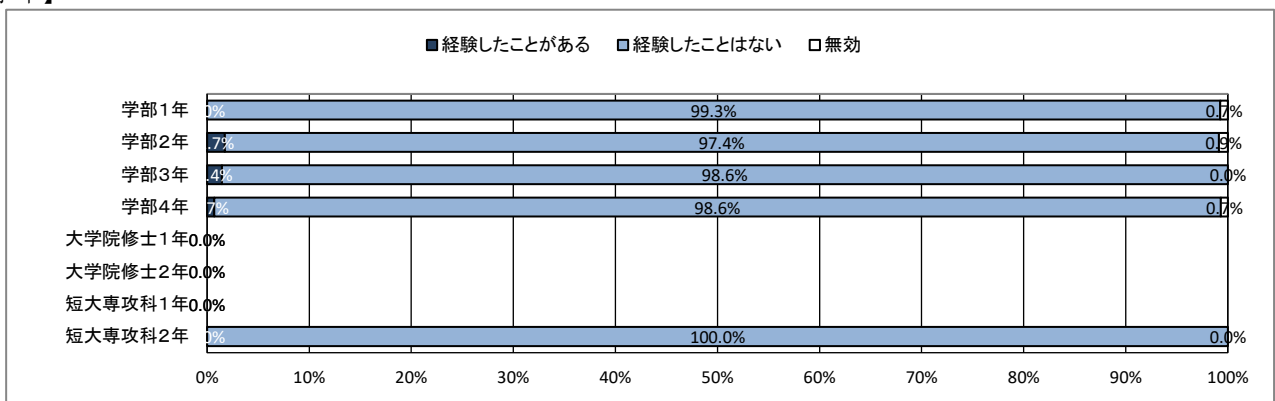
## ★ 入学後のトラブルについて

### 47. 望まない宗教活動への勧誘

【全体】



【学年】



【資料】

令和3年度 学生アンケート調査  
データ集計表



## ★ プロフィール

### 1. あなたの性別

	男		女		回答しない		無効・無回答		合計	
	回答数	回答率(%)	回答数	回答率(%)	回答数	回答率(%)	回答数	回答率(%)	回答数	回答率(%)
全体	48	9.0%	480	89.7%	6	1.1%	1	0.2%	535	100.0%

### 2. あなたの学年

	学部1年 (短大を含む)		学部2年 (短大を含む)		学部3年		学部4年		大学院修士1年		大学院修士2年		短大専攻科1年		短大専攻科2年	
	回答数	回答率(%)	回答数	回答率(%)	回答数	回答率(%)	回答数	回答率(%)	回答数	回答率(%)	回答数	回答率(%)	回答数	回答率(%)	回答数	回答率(%)
全体	134	25.0%	115	21.5%	139	26.0%	145	27.1%	0	0.0%	0	0.0%	0	0.0%	1	0.2%
	無効・無回答		合計													
	回答数	回答率(%)	回答数	回答率(%)												
全体	1	0.2%	535	100.0%												

### 4. アルバイトによる授業料等負担の有無

	授業料等の全額を アルバイトで負担して		授業料等の一部を アルバイトで補って		アルバイトでの授業料 等負担はしていな		アルバイトは していない		無効・無回答		合計	
	回答数	回答率(%)	回答数	回答率(%)	回答数	回答率(%)	回答数	回答率(%)	回答数	回答率(%)	回答数	回答率(%)
全体	3	0.6%	68	12.7%	407	76.1%	56	10.5%	1	0.2%	535	100.0%

### 5. 奨学金による授業料等負担の有無

	授業料等の全額を 奨学金で負担して		授業料等の一部を 奨学金で補って		奨学金での授業料 等負担はしていな		奨学金は利用 していない		無効・無回答		合計	
	回答数	回答率(%)	回答数	回答率(%)	回答数	回答率(%)	回答数	回答率(%)	回答数	回答率(%)	回答数	回答率(%)
全体	34	6.4%	167	31.2%	22	4.1%	307	57.4%	5	0.9%	535	100.0%

## ★ 日常生活について

### 6. 居住形態について

	親と同居(実家)		一人暮らし		きょうだいと同居		親戚・知人宅		その他		無効・無回答		合計	
	回答数	回答率(%)	回答数	回答率(%)	回答数	回答率(%)	回答数	回答率(%)	回答数	回答率(%)	回答数	回答率(%)	回答数	回答率(%)
全体	480	89.7%	51	9.5%	0	0.0%	1	0.2%	3	0.6%	0	0.0%	535	100.0%

### 7. 通常の通学手段について(あてはまるものすべてにマークしてください)

	徒歩		自転車		原付・バイク		自家用車 (自ら運転)		自家用車 (家族による送迎)		路線バス		学園バス		電車 (JR 在来線)	
	回答数	回答率(%)	回答数	回答率(%)	回答数	回答率(%)	回答数	回答率(%)	回答数	回答率(%)	回答数	回答率(%)	回答数	回答率(%)	回答数	回答率(%)
全体	281	52.5%	237	44.3%	31	5.8%	49	9.2%	84	15.7%	77	14.4%	0	0.0%	391	73.1%
	電車(私鉄)		新幹線		その他		無効・無回答		合計							
	回答数	回答率(%)	回答数	回答率(%)	回答数	回答率(%)	回答数	回答率(%)	回答数	回答率(%)						
全体	58	10.8%	4	0.7%	1	0.2%	0	0.0%	535	100.0%						

### 8. 通学時間について(片道)

	15分以内		30分以内		1時間以内		1時間30分以内		2時間以内		2時間以上		無効・無回答		合計	
	回答数	回答率(%)	回答数	回答率(%)	回答数	回答率(%)	回答数	回答率(%)	回答数	回答率(%)	回答数	回答率(%)	回答数	回答率(%)	回答数	回答率(%)
全体	61	11.4%	85	15.9%	177	33.1%	157	29.3%	52	9.7%	3	0.6%	0	0.0%	535	100.0%

### 9. 朝食について

	毎日食べている		週に4～5回程度		週に2～3回程度		ほとんど食べない		無効・無回答		合計	
	回答数	回答率(%)	回答数	回答率(%)	回答数	回答率(%)	回答数	回答率(%)	回答数	回答率(%)	回答数	回答率(%)
全体	292	54.6%	114	21.3%	64	12.0%	63	11.8%	2	0.4%	535	100.0%

### 10. 平日の平均睡眠時間

	8時間以上		7時間程度		6時間程度		5時間程度		4時間未満		無効・無回答		合計	
	回答数	回答率(%)	回答数	回答率(%)	回答数	回答率(%)	回答数	回答率(%)	回答数	回答率(%)	回答数	回答率(%)	回答数	回答率(%)
全体	18	3.4%	131	24.5%	226	42.2%	139	26.0%	21	3.9%	0	0.0%	535	100.0%

### 11. 週末(土日)の過ごし方(最も多い活動)

	学習 (授業を含む)		クラブ・ サークル活動		アルバイト		ボランティア		趣味の活動		友人との交際		息抜き、その他	
	回答数	回答率(%)	回答数	回答率(%)	回答数	回答率(%)	回答数	回答率(%)	回答数	回答率(%)	回答数	回答率(%)	回答数	回答率(%)
全体	7	1.3%	15	2.8%	331	61.9%	0	0.0%	55	10.3%	25	4.7%	75	14.0%
	無効・無回答		合計											
	回答数	回答率(%)	回答数	回答率(%)										
全体	27	5.0%	535	100.0%										

### 12. 喫煙について

	毎日 喫煙している		たまに喫煙する ことがある		喫煙はしない		無効・無回答		合計	
	回答数	回答率(%)	回答数	回答率(%)	回答数	回答率(%)	回答数	回答率(%)	回答数	回答率(%)
全体	5	0.9%	3	0.6%	481	89.9%	46	8.6%	535	100.0%

## ★ 平日の過ごし方について

### 13. 1日の学修時間(授業時間を除く)

	5時間以上		4時間程度		3時間程度		2時間程度		1時間程度		30分程度		ほとんど行わない	
	回答数	回答率(%)	回答数	回答率(%)	回答数	回答率(%)	回答数	回答率(%)	回答数	回答率(%)	回答数	回答率(%)	回答数	回答率(%)
全体	2	0.4%	1	0.2%	19	3.6%	54	10.1%	145	27.1%	132	24.7%	180	33.6%
	無効・無回答		合計											
	回答数	回答率(%)	回答数	回答率(%)										
全体	2	0.4%	535	100.0%										

### 14. クラブ・サークル活動

	5時間以上		4時間程度		3時間程度		2時間程度		1時間程度		30分程度		ほとんど行わない	
	回答数	回答率(%)	回答数	回答率(%)	回答数	回答率(%)	回答数	回答率(%)	回答数	回答率(%)	回答数	回答率(%)	回答数	回答率(%)
全体	0	0.0%	2	0.4%	39	7.3%	41	7.7%	38	7.1%	40	7.5%	371	69.3%
	無効・無回答		合計											
	回答数	回答率(%)	回答数	回答率(%)										
全体	4	0.7%	535	100.0%										

### 15. アルバイト

	5時間以上		4時間程度		3時間程度		2時間程度		1時間程度		30分程度		ほとんど行わない	
	回答数	回答率(%)	回答数	回答率(%)	回答数	回答率(%)	回答数	回答率(%)	回答数	回答率(%)	回答数	回答率(%)	回答数	回答率(%)
全体	94	17.6%	148	27.7%	110	20.6%	38	7.1%	18	3.4%	6	1.1%	120	22.4%
	無効・無回答		合計											
	回答数	回答率(%)	回答数	回答率(%)										
全体	1	0.2%	535	100.0%										

### 16. ゲーム・LINE・SNS

	5時間以上		4時間程度		3時間程度		2時間程度		1時間程度		30分程度		ほとんど行わない	
	回答数	回答率(%)	回答数	回答率(%)	回答数	回答率(%)	回答数	回答率(%)	回答数	回答率(%)	回答数	回答率(%)	回答数	回答率(%)
全体	131	24.5%	103	19.3%	142	26.5%	96	17.9%	51	9.5%	8	1.5%	2	0.4%
	無効・無回答		合計											
	回答数	回答率(%)	回答数	回答率(%)										
全体	2	0.4%	535	100.0%										

## ★ 学修の状況について

### 17. これまで履修した授業の内容は、おおむね理解できた

	そう思う		少しそう思う		どちらとも言えない		あまりそう思わない		そう思わない		無効・無回答		合計	
	回答数	回答率(%)	回答数	回答率(%)	回答数	回答率(%)	回答数	回答率(%)	回答数	回答率(%)	回答数	回答率(%)	回答数	回答率(%)
全体	112	20.9%	315	58.9%	88	16.4%	16	3.0%	3	0.6%	1	0.2%	535	100.0%

### 18. 授業を通して、幅広い教養が得られている

	そう思う		少しそう思う		どちらとも言えない		あまりそう思わない		そう思わない		無効・無回答		合計	
	回答数	回答率(%)	回答数	回答率(%)	回答数	回答率(%)	回答数	回答率(%)	回答数	回答率(%)	回答数	回答率(%)	回答数	回答率(%)
全体	169	31.6%	289	54.0%	62	11.6%	11	2.1%	3	0.6%	1	0.2%	535	100.0%

### 19. 授業を通して、深い専門知識が得られている

	そう思う		少しそう思う		どちらとも言えない		あまりそう思わない		そう思わない		無効・無回答		合計	
	回答数	回答率(%)	回答数	回答率(%)	回答数	回答率(%)	回答数	回答率(%)	回答数	回答率(%)	回答数	回答率(%)	回答数	回答率(%)
全体	195	36.4%	271	50.7%	58	10.8%	9	1.7%	1	0.2%	1	0.2%	535	100.0%

### 20. 授業を通して、職業関連の知識・技能が得られている

	そう思う		少しそう思う		どちらとも言えない		あまりそう思わない		そう思わない		無効・無回答		合計	
	回答数	回答率(%)	回答数	回答率(%)	回答数	回答率(%)	回答数	回答率(%)	回答数	回答率(%)	回答数	回答率(%)	回答数	回答率(%)
全体	221	41.3%	266	49.7%	41	7.7%	4	0.7%	2	0.4%	1	0.2%	535	100.0%

## ★ 学生支援体制について

### 21. 授業・履修について相談しやすい体制が整っている

	そう思う		少しそう思う		どちらとも言えない		あまりそう思わない		そう思わない		利用したことがない		無効・無回答		合計	
	回答数	回答率(%)	回答数	回答率(%)	回答数	回答率(%)	回答数	回答率(%)	回答数	回答率(%)	回答数	回答率(%)	回答数	回答率(%)	回答数	回答率(%)
全体	82	15.3%	228	42.6%	118	22.1%	51	9.5%	25	4.7%	31	5.8%	0	0.0%	535	100.0%

### 22. 基礎学力への支援体制が充実している

	そう思う		少しそう思う		どちらとも言えない		あまりそう思わない		そう思わない		利用したことがない		無効・無回答		合計	
	回答数	回答率(%)	回答数	回答率(%)	回答数	回答率(%)	回答数	回答率(%)	回答数	回答率(%)	回答数	回答率(%)	回答数	回答率(%)	回答数	回答率(%)
全体	64	12.0%	223	41.7%	136	25.4%	35	6.5%	8	1.5%	67	12.5%	2	0.4%	535	100.0%

### 23. 外国語学習・留学への支援体制が充実している

	そう思う		少しそう思う		どちらとも言えない		あまりそう思わない		そう思わない		利用したことがない		無効・無回答		合計	
	回答数	回答率(%)	回答数	回答率(%)	回答数	回答率(%)	回答数	回答率(%)	回答数	回答率(%)	回答数	回答率(%)	回答数	回答率(%)	回答数	回答率(%)
全体	37	6.9%	90	16.8%	114	21.3%	26	4.9%	9	1.7%	258	48.2%	1	0.2%	535	100.0%

### 24. 奨学金について相談しやすい体制が整っている

	そう思う		少しそう思う		どちらとも言えない		あまりそう思わない		そう思わない		利用したことがない		無効・無回答		合計	
	回答数	回答率(%)	回答数	回答率(%)	回答数	回答率(%)	回答数	回答率(%)	回答数	回答率(%)	回答数	回答率(%)	回答数	回答率(%)	回答数	回答率(%)
全体	77	14.4%	119	22.2%	109	20.4%	35	6.5%	12	2.2%	182	34.0%	1	0.2%	535	100.0%

### 25. 進路や就職について相談しやすい体制が整っている

	そう思う		少しそう思う		どちらとも言えない		あまりそう思わない		そう思わない		利用したことがない		無効・無回答		合計	
	回答数	回答率(%)	回答数	回答率(%)	回答数	回答率(%)	回答数	回答率(%)	回答数	回答率(%)	回答数	回答率(%)	回答数	回答率(%)	回答数	回答率(%)
全体	109	20.4%	170	31.8%	86	16.1%	33	6.2%	11	2.1%	125	23.4%	1	0.2%	535	100.0%

### 26. 資格取得について相談しやすい体制が整っている

	そう思う		少しそう思う		どちらとも言えない		あまりそう思わない		そう思わない		利用したことがない		無効・無回答		合計	
	回答数	回答率(%)	回答数	回答率(%)	回答数	回答率(%)	回答数	回答率(%)	回答数	回答率(%)	回答数	回答率(%)	回答数	回答率(%)	回答数	回答率(%)
全体	75	14.0%	149	27.9%	111	20.7%	29	5.4%	12	2.2%	159	29.7%	0	0.0%	535	100.0%

### 27. 心身の健康について相談しやすい体制が整っている

	そう思う		少しそう思う		どちらとも言えない		あまりそう思わない		そう思わない		利用したことがない		無効・無回答		合計	
	回答数	回答率(%)	回答数	回答率(%)	回答数	回答率(%)	回答数	回答率(%)	回答数	回答率(%)	回答数	回答率(%)	回答数	回答率(%)	回答数	回答率(%)
全体	54	10.1%	110	20.6%	113	21.1%	43	8.0%	19	3.6%	196	36.6%	0	0.0%	535	100.0%

### 28. 教員と相談しやすい環境が整っている

	そう思う		少しそう思う		どちらとも言えない		あまりそう思わない		そう思わない		利用したことがない		無効・無回答		合計	
	回答数	回答率(%)	回答数	回答率(%)	回答数	回答率(%)	回答数	回答率(%)	回答数	回答率(%)	回答数	回答率(%)	回答数	回答率(%)	回答数	回答率(%)
全体	114	21.3%	212	39.6%	102	19.1%	39	7.3%	21	3.9%	47	8.8%	0	0.0%	535	100.0%

### 29. (総合評価) 学生生活に関する相談ができる体制が充実している

	そう思う		少しそう思う		どちらとも言えない		あまりそう思わない		そう思わない		利用したことがない		無効・無回答		合計	
	回答数	回答率(%)	回答数	回答率(%)	回答数	回答率(%)	回答数	回答率(%)	回答数	回答率(%)	回答数	回答率(%)	回答数	回答率(%)	回答数	回答率(%)
全体	84	15.7%	191	35.7%	120	22.4%	39	7.3%	24	4.5%	77	14.4%	0	0.0%	535	100.0%

## ★ 大学からの情報提供について

### 30. ポータルサイトはどの程度見ていますか

	毎日		2～3日に1回程度		1週間に1回程度		ほとんど見ていない		無効・無回答		合計	
	回答数	回答率(%)	回答数	回答率(%)	回答数	回答率(%)	回答数	回答率(%)	回答数	回答率(%)	回答数	回答率(%)
全体	299	55.9%	207	38.7%	21	3.9%	5	0.9%	3	0.6%	535	100.0%

### 31. ポータルサイトでの情報量は適切だと思いますか

	多すぎる		やや多い		適切		やや少ない		少なすぎる		無効・無回答		合計	
	回答数	回答率(%)	回答数	回答率(%)	回答数	回答率(%)	回答数	回答率(%)	回答数	回答率(%)	回答数	回答率(%)	回答数	回答率(%)
全体	36	6.7%	196	36.6%	265	49.5%	32	6.0%	2	0.4%	4	0.7%	535	100.0%

### 32. ポータルサイトは分かりやすいですか

	そう思う		少しそう思う		どちらともいえない		あまりそう思わない		そう思わない		無効・無回答		合計	
	回答数	回答率(%)	回答数	回答率(%)	回答数	回答率(%)	回答数	回答率(%)	回答数	回答率(%)	回答数	回答率(%)	回答数	回答率(%)
全体	87	16.3%	204	38.1%	115	21.5%	97	18.1%	28	5.2%	4	0.7%	535	100.0%

### 33. 大学公式ホームページはどの程度見ていますか

	毎日		2～3日に1回程度		1週間に1回程度		ほとんど見ていない		無効・無回答		合計	
	回答数	回答率(%)	回答数	回答率(%)	回答数	回答率(%)	回答数	回答率(%)	回答数	回答率(%)	回答数	回答率(%)
全体	3	0.6%	4	0.7%	42	7.9%	479	89.5%	7	1.3%	535	100.0%

### 34. 大学公式ホームページでの情報量は適切だと思いますか

	多すぎる		やや多い		適切		やや少ない		少なすぎる		無効・無回答		合計	
	回答数	回答率(%)	回答数	回答率(%)	回答数	回答率(%)	回答数	回答率(%)	回答数	回答率(%)	回答数	回答率(%)	回答数	回答率(%)
全体	10	1.9%	36	6.7%	443	82.8%	36	6.7%	2	0.4%	8	1.5%	535	100.0%

### 35. 大学公式ホームページは分かりやすいですか

	そう思う		少しそう思う		どちらともいえない		あまりそう思わない		そう思わない		無効・無回答		合計	
	回答数	回答率(%)	回答数	回答率(%)	回答数	回答率(%)	回答数	回答率(%)	回答数	回答率(%)	回答数	回答率(%)	回答数	回答率(%)
全体	85	15.9%	109	20.4%	287	53.6%	40	7.5%	11	2.1%	3	0.6%	535	100.0%

## ★ 入学後のトラブルについて

### 36. 学内の事故やケガ

	経験したことがある		経験したことはない		無効・無回答		合計	
	回答数	回答率(%)	回答数	回答率(%)	回答数	回答率(%)	回答数	回答率(%)
全体	19	3.6%	513	95.9%	3	0.6%	535	100.0%

### 37. 通学中の事故やケガ

	経験したことがある		経験したことはない		無効・無回答		合計	
	回答数	回答率(%)	回答数	回答率(%)	回答数	回答率(%)	回答数	回答率(%)
全体	30	5.6%	502	93.8%	3	0.6%	535	100.0%

### 38. 学内での盗難被害

	経験したことがある		経験したことはない		無効・無回答		合計	
	回答数	回答率(%)	回答数	回答率(%)	回答数	回答率(%)	回答数	回答率(%)
全体	13	2.4%	518	96.8%	4	0.7%	535	100.0%

### 39. 学生同士のいじめやハラスメント、暴力

	経験したことがある		経験したことはない		無効・無回答		合計	
	回答数	回答率(%)	回答数	回答率(%)	回答数	回答率(%)	回答数	回答率(%)
全体	5	0.9%	527	98.5%	3	0.6%	535	100.0%

### 40. 飲酒の強要

	経験したことがある		経験したことはない		無効・無回答		合計	
	回答数	回答率(%)	回答数	回答率(%)	回答数	回答率(%)	回答数	回答率(%)
全体	2	0.4%	530	99.1%	3	0.6%	535	100.0%

### 41. セクシャルハラスメント(性的いやがらせ)

	経験したことがある		経験したことはない		無効・無回答		合計	
	回答数	回答率(%)	回答数	回答率(%)	回答数	回答率(%)	回答数	回答率(%)
全体	2	0.4%	530	99.1%	3	0.6%	535	100.0%

### 42. アカデミックハラスメント(教員からのいやがらせ)

	経験したことがある		経験したことはない		無効・無回答		合計	
	回答数	回答率(%)	回答数	回答率(%)	回答数	回答率(%)	回答数	回答率(%)
全体	3	0.6%	529	98.9%	3	0.6%	535	100.0%

### 43. つきまとい、ストーカー被害

	経験したことがある		経験したことはない		無効・無回答		合計	
	回答数	回答率(%)	回答数	回答率(%)	回答数	回答率(%)	回答数	回答率(%)
全体	2	0.4%	530	99.1%	3	0.6%	535	100.0%

### 44. なりすましなどネット犯罪の被害

	経験したことがある		経験したことはない		無効・無回答		合計	
	回答数	回答率(%)	回答数	回答率(%)	回答数	回答率(%)	回答数	回答率(%)
全体	5	0.9%	527	98.5%	3	0.6%	535	100.0%

## ★ 入学後のトラブルについて

### 45. マルチ商法、悪徳商法の被害

	経験したことがある		経験したことはない		無効・無回答		合計	
	回答数	回答率(%)	回答数	回答率(%)	回答数	回答率(%)	回答数	回答率(%)
全体	4	0.7%	528	98.7%	3	0.6%	535	100.0%

### 46. 違法薬物の使用の勧誘

	経験したことがある		経験したことはない		無効・無回答		合計	
	回答数	回答率(%)	回答数	回答率(%)	回答数	回答率(%)	回答数	回答率(%)
全体	0	0.0%	532	99.4%	3	0.6%	535	100.0%

### 47. 望まない宗教活動への勧誘

	経験したことがある		経験したことはない		無効・無回答		合計	
	回答数	回答率(%)	回答数	回答率(%)	回答数	回答率(%)	回答数	回答率(%)
全体	5	0.9%	527	98.5%	3	0.6%	535	100.0%



## 1. あなたの性別

	男		女		回答しない		無効・無回答		合計	
	回答数	回答率(%)	回答数	回答率(%)	回答数	回答率(%)	回答数	回答率(%)	回答数	回答率(%)
学部1年	13	9.7%	120	89.6%	1	0.7%	0	0.0%	134	100.0%
学部2年	10	8.7%	103	89.6%	2	1.7%	0	0.0%	115	100.0%
学部3年	15	10.8%	122	87.8%	2	1.4%	0	0.0%	139	100.0%
学部4年	10	6.9%	133	91.7%	1	0.7%	1	0.7%	145	100.0%
大学院修士1年	-	-	-	-	-	-	-	-	0	-
大学院修士2年	-	-	-	-	-	-	-	-	0	-
短大専攻科1年	-	-	-	-	-	-	-	-	0	-
短大専攻科2年	0	0.0%	1	100.0%	0	0.0%	0	0.0%	1	100.0%

## 3. あなたの所属学科等

	初等教育		生涯学習		心理教育		英米語		グローバル コミュニケーション		経営(草薙)		社会環境		保育	
	回答数	回答率(%)	回答数	回答率(%)	回答数	回答率(%)	回答数	回答率(%)	回答数	回答率(%)	回答数	回答率(%)	回答数	回答率(%)	回答数	回答率(%)
学部1年	0	0.0%	0	0.0%	0	0.0%	0	0.0%	0	0.0%	0	0.0%	0	0.0%	134	100.0%
学部2年	0	0.0%	0	0.0%	0	0.0%	0	0.0%	0	0.0%	0	0.0%	0	0.0%	115	100.0%
学部3年	0	0.0%	0	0.0%	0	0.0%	0	0.0%	0	0.0%	0	0.0%	0	0.0%	139	100.0%
学部4年	0	0.0%	0	0.0%	0	0.0%	0	0.0%	0	0.0%	0	0.0%	0	0.0%	145	100.0%
大学院修士1年	-	-	-	-	-	-	-	-	-	-	-	-	-	-	-	-
大学院修士2年	-	-	-	-	-	-	-	-	-	-	-	-	-	-	-	-
短大専攻科1年	-	-	-	-	-	-	-	-	-	-	-	-	-	-	-	-
短大専攻科2年	0	0.0%	0	0.0%	0	0.0%	0	0.0%	0	0.0%	0	0.0%	0	0.0%	1	100.0%
	造形		大学院研究科(草薙)		短大日文		短大保育		短大音楽		法律		看護		静岡理学療法	
	回答数	回答率(%)	回答数	回答率(%)	回答数	回答率(%)	回答数	回答率(%)	回答数	回答率(%)	回答数	回答率(%)	回答数	回答率(%)	回答数	回答率(%)
学部1年	0	0.0%	0	0.0%	0	0.0%	0	0.0%	0	0.0%	0	0.0%	0	0.0%	0	0.0%
学部2年	0	0.0%	0	0.0%	0	0.0%	0	0.0%	0	0.0%	0	0.0%	0	0.0%	0	0.0%
学部3年	0	0.0%	0	0.0%	0	0.0%	0	0.0%	0	0.0%	0	0.0%	0	0.0%	0	0.0%
学部4年	0	0.0%	0	0.0%	0	0.0%	0	0.0%	0	0.0%	0	0.0%	0	0.0%	0	0.0%
大学院修士1年	-	-	-	-	-	-	-	-	-	-	-	-	-	-	-	-
大学院修士2年	-	-	-	-	-	-	-	-	-	-	-	-	-	-	-	-
短大専攻科1年	-	-	-	-	-	-	-	-	-	-	-	-	-	-	-	-
短大専攻科2年	0	0.0%	0	0.0%	0	0.0%	0	0.0%	0	0.0%	0	0.0%	0	0.0%	0	0.0%
	健康栄養		こども健康		心身マネジメント		健康鍼灸		健康柔道整復		理学療法		作業療法		経営(浜松)	
	回答数	回答率(%)	回答数	回答率(%)	回答数	回答率(%)	回答数	回答率(%)	回答数	回答率(%)	回答数	回答率(%)	回答数	回答率(%)	回答数	回答率(%)
学部1年	0	0.0%	0	0.0%	0	0.0%	0	0.0%	0	0.0%	0	0.0%	0	0.0%	0	0.0%
学部2年	0	0.0%	0	0.0%	0	0.0%	0	0.0%	0	0.0%	0	0.0%	0	0.0%	0	0.0%
学部3年	0	0.0%	0	0.0%	0	0.0%	0	0.0%	0	0.0%	0	0.0%	0	0.0%	0	0.0%
学部4年	0	0.0%	0	0.0%	0	0.0%	0	0.0%	0	0.0%	0	0.0%	0	0.0%	0	0.0%
大学院修士1年	-	-	-	-	-	-	-	-	-	-	-	-	-	-	-	-
大学院修士2年	-	-	-	-	-	-	-	-	-	-	-	-	-	-	-	-
短大専攻科1年	-	-	-	-	-	-	-	-	-	-	-	-	-	-	-	-
短大専攻科2年	0	0.0%	0	0.0%	0	0.0%	0	0.0%	0	0.0%	0	0.0%	0	0.0%	0	0.0%
	大学院研究科(浜松)		無効・無回答		合計											
	回答数	回答率(%)	回答数	回答率(%)	回答数	回答率(%)										
学部1年	0	0.0%	0	0.0%	134	100.0%										
学部2年	0	0.0%	0	0.0%	115	100.0%										
学部3年	0	0.0%	0	0.0%	139	100.0%										
学部4年	0	0.0%	0	0.0%	145	100.0%										
大学院修士1年	-	-	-	-	0	-										
大学院修士2年	-	-	-	-	0	-										
短大専攻科1年	-	-	-	-	0	-										
短大専攻科2年	0	0.0%	0	0.0%	1	100.0%										

## 4. アルバイトによる授業料等負担の有無

	授業料等の全額をアルバイトで負担して		授業料等の一部をアルバイトで補って		アルバイトでの授業料等負担はしていな		アルバイトはしていない		無効・無回答		合計	
	回答数	回答率(%)	回答数	回答率(%)	回答数	回答率(%)	回答数	回答率(%)	回答数	回答率(%)	回答数	回答率(%)
学部1年	1	0.7%	14	10.4%	91	67.9%	28	20.9%	0	0.0%	134	100.0%
学部2年	0	0.0%	15	13.0%	87	75.7%	12	10.4%	1	0.9%	115	100.0%
学部3年	1	0.7%	18	12.9%	113	81.3%	7	5.0%	0	0.0%	139	100.0%
学部4年	1	0.7%	21	14.5%	114	78.6%	9	6.2%	0	0.0%	145	100.0%
大学院修士1年	-	-	-	-	-	-	-	-	-	-	0	-
大学院修士2年	-	-	-	-	-	-	-	-	-	-	0	-
短大専攻科1年	-	-	-	-	-	-	-	-	-	-	0	-
短大専攻科2年	0	0.0%	0	0.0%	1	100.0%	0	0.0%	0	0.0%	1	100.0%

## 5. 奨学金による授業料等負担の有無

	授業料等の全額を奨学金で負担して		授業料等の一部を奨学金で補って		奨学金での授業料等負担はしていな		奨学金は利用していない		無効・無回答		合計	
	回答数	回答率(%)	回答数	回答率(%)	回答数	回答率(%)	回答数	回答率(%)	回答数	回答率(%)	回答数	回答率(%)
学部1年	2	1.5%	49	36.6%	2	1.5%	81	60.4%	0	0.0%	134	100.0%
学部2年	8	7.0%	37	32.2%	4	3.5%	66	57.4%	0	0.0%	115	100.0%
学部3年	9	6.5%	44	31.7%	6	4.3%	77	55.4%	3	2.2%	139	100.0%
学部4年	15	10.3%	36	24.8%	10	6.9%	82	56.6%	2	1.4%	145	100.0%
大学院修士1年	-	-	-	-	-	-	-	-	-	-	0	-
大学院修士2年	-	-	-	-	-	-	-	-	-	-	0	-
短大専攻科1年	-	-	-	-	-	-	-	-	-	-	0	-
短大専攻科2年	0	0.0%	0	0.0%	0	0.0%	1	100.0%	0	0.0%	1	100.0%

★ 日常生活について

【学年】

6. 居住形態について

	親と同居(実家)		一人暮らし		きょうだいと同居		親戚・知人宅		その他		無効・無回答		合計	
	回答数	回答率(%)	回答数	回答率(%)	回答数	回答率(%)	回答数	回答率(%)	回答数	回答率(%)	回答数	回答率(%)	回答数	回答率(%)
学部1年	118	88.1%	16	11.9%	0	0.0%	0	0.0%	0	0.0%	0	0.0%	134	100.0%
学部2年	108	93.9%	7	6.1%	0	0.0%	0	0.0%	0	0.0%	0	0.0%	115	100.0%
学部3年	122	87.8%	16	11.5%	0	0.0%	1	0.7%	0	0.0%	0	0.0%	139	100.0%
学部4年	130	89.7%	12	8.3%	0	0.0%	0	0.0%	3	2.1%	0	0.0%	145	100.0%
大学院修士1年	-	-	-	-	-	-	-	-	-	-	-	-	0	-
大学院修士2年	-	-	-	-	-	-	-	-	-	-	-	-	0	-
短大専攻科1年	-	-	-	-	-	-	-	-	-	-	-	-	0	-
短大専攻科2年	1	100.0%	0	0.0%	0	0.0%	0	0.0%	0	0.0%	0	0.0%	1	100.0%

7. 通常の通学手段について(あてはまるものすべてにマークしてください)

	徒歩		自転車		原付・バイク		自家用車 (自ら運転)		自家用車 (家族による送迎)		路線バス		学園バス		電車 (JR 在来線)	
	回答数	回答率(%)	回答数	回答率(%)	回答数	回答率(%)	回答数	回答率(%)	回答数	回答率(%)	回答数	回答率(%)	回答数	回答率(%)	回答数	回答率(%)
学部1年	76	56.7%	65	48.5%	5	3.7%	11	8.2%	22	16.4%	19	14.2%	0	0.0%	98	73.1%
学部2年	59	51.3%	50	43.5%	6	5.2%	16	13.9%	20	17.4%	14	12.2%	0	0.0%	92	80.0%
学部3年	77	55.4%	60	43.2%	9	6.5%	7	5.0%	19	13.7%	20	14.4%	0	0.0%	92	66.2%
学部4年	68	46.9%	60	41.4%	11	7.6%	15	10.3%	23	15.9%	24	16.6%	0	0.0%	108	74.5%
大学院修士1年	-	-	-	-	-	-	-	-	-	-	-	-	-	-	-	-
大学院修士2年	-	-	-	-	-	-	-	-	-	-	-	-	-	-	-	-
短大専攻科1年	-	-	-	-	-	-	-	-	-	-	-	-	-	-	-	-
短大専攻科2年	1	100.0%	1	100.0%	0	0.0%	0	0.0%	0	0.0%	0	0.0%	0	0.0%	1	100.0%
	電車(私鉄)		新幹線		その他		無効・無回答		合計							
	回答数	回答率(%)	回答数	回答率(%)	回答数	回答率(%)	回答数	回答率(%)	回答数	回答率(%)	回答数	回答率(%)	回答数	回答率(%)	回答数	回答率(%)
学部1年	17	12.7%	0	0.0%	0	0.0%	0	0.0%	134	100.0%						
学部2年	9	7.8%	2	1.7%	0	0.0%	0	0.0%	115	100.0%						
学部3年	20	14.4%	2	1.4%	0	0.0%	0	0.0%	139	100.0%						
学部4年	12	8.3%	0	0.0%	1	0.7%	0	0.0%	145	100.0%						
大学院修士1年	-	-	-	-	-	-	-	-	0	-						
大学院修士2年	-	-	-	-	-	-	-	-	0	-						
短大専攻科1年	-	-	-	-	-	-	-	-	0	-						
短大専攻科2年	0	0.0%	0	0.0%	0	0.0%	0	0.0%	1	100.0%						

8. 通学時間について(片道)

	15分以内		30分以内		1時間以内		1時間30分以内		2時間以内		2時間以上		無効・無回答		合計	
	回答数	回答率(%)	回答数	回答率(%)	回答数	回答率(%)	回答数	回答率(%)	回答数	回答率(%)	回答数	回答率(%)	回答数	回答率(%)	回答数	回答率(%)
学部1年	22	16.4%	14	10.4%	46	34.3%	39	29.1%	12	9.0%	1	0.7%	0	0.0%	134	100.0%
学部2年	9	7.8%	16	13.9%	37	32.2%	40	34.8%	13	11.3%	0	0.0%	0	0.0%	115	100.0%
学部3年	17	12.2%	30	21.6%	47	33.8%	36	25.9%	9	6.5%	0	0.0%	0	0.0%	139	100.0%
学部4年	12	8.3%	25	17.2%	47	32.4%	42	29.0%	17	11.7%	2	1.4%	0	0.0%	145	100.0%
大学院修士1年	-	-	-	-	-	-	-	-	-	-	-	-	-	-	0	-
大学院修士2年	-	-	-	-	-	-	-	-	-	-	-	-	-	-	0	-
短大専攻科1年	-	-	-	-	-	-	-	-	-	-	-	-	-	-	0	-
短大専攻科2年	0	0.0%	0	0.0%	0	0.0%	0	0.0%	1	100.0%	0	0.0%	0	0.0%	1	100.0%

## 9. 朝食について

	毎日食べている		週に4～5回程度		週に2～3回程度		ほとんど食べない		無効・無回答		合計	
	回答数	回答率(%)	回答数	回答率(%)	回答数	回答率(%)	回答数	回答率(%)	回答数	回答率(%)	回答数	回答率(%)
学部1年	86	64.2%	29	21.6%	8	6.0%	11	8.2%	0	0.0%	134	100.0%
学部2年	59	51.3%	29	25.2%	16	13.9%	10	8.7%	1	0.9%	115	100.0%
学部3年	73	52.5%	30	21.6%	16	11.5%	19	13.7%	1	0.7%	139	100.0%
学部4年	74	51.0%	25	17.2%	24	16.6%	22	15.2%	0	0.0%	145	100.0%
大学院修士1年	-	-	-	-	-	-	-	-	-	-	0	-
大学院修士2年	-	-	-	-	-	-	-	-	-	-	0	-
短大専攻科1年	-	-	-	-	-	-	-	-	-	-	0	-
短大専攻科2年	0	0.0%	0	0.0%	0	0.0%	1	100.0%	0	0.0%	1	100.0%

## 10. 平日の平均睡眠時間

	8時間以上		7時間程度		6時間程度		5時間程度		4時間未満		無効・無回答		合計	
	回答数	回答率(%)	回答数	回答率(%)	回答数	回答率(%)	回答数	回答率(%)	回答数	回答率(%)	回答数	回答率(%)	回答数	回答率(%)
学部1年	4	3.0%	38	28.4%	57	42.5%	32	23.9%	3	2.2%	0	0.0%	134	100.0%
学部2年	2	1.7%	17	14.8%	48	41.7%	45	39.1%	3	2.6%	0	0.0%	115	100.0%
学部3年	1	0.7%	30	21.6%	65	46.8%	34	24.5%	9	6.5%	0	0.0%	139	100.0%
学部4年	11	7.6%	46	31.7%	55	37.9%	27	18.6%	6	4.1%	0	0.0%	145	100.0%
大学院修士1年	-	-	-	-	-	-	-	-	-	-	-	-	0	-
大学院修士2年	-	-	-	-	-	-	-	-	-	-	-	-	0	-
短大専攻科1年	-	-	-	-	-	-	-	-	-	-	-	-	0	-
短大専攻科2年	0	0.0%	0	0.0%	1	100.0%	0	0.0%	0	0.0%	0	0.0%	1	100.0%

## 11. 週末(土日)の過ごし方(最も多い活動)

	学習 (授業を含む)		クラブ・ サークル活動		アルバイト		ボランティア		趣味の活動		友人との交際		息抜き、その他	
	回答数	回答率(%)	回答数	回答率(%)	回答数	回答率(%)	回答数	回答率(%)	回答数	回答率(%)	回答数	回答率(%)	回答数	回答率(%)
学部1年	1	0.7%	7	5.2%	78	58.2%	0	0.0%	13	9.7%	3	2.2%	26	19.4%
学部2年	2	1.7%	4	3.5%	72	62.6%	0	0.0%	11	9.6%	5	4.3%	11	9.6%
学部3年	3	2.2%	2	1.4%	90	64.7%	0	0.0%	12	8.6%	7	5.0%	19	13.7%
学部4年	1	0.7%	2	1.4%	90	62.1%	0	0.0%	19	13.1%	9	6.2%	19	13.1%
大学院修士1年	-	-	-	-	-	-	-	-	-	-	-	-	-	-
大学院修士2年	-	-	-	-	-	-	-	-	-	-	-	-	-	-
短大専攻科1年	-	-	-	-	-	-	-	-	-	-	-	-	-	-
短大専攻科2年	0	0.0%	0	0.0%	0	0.0%	0	0.0%	0	0.0%	1	100.0%	0	0.0%
	無効・無回答		合計											
	回答数	回答率(%)	回答数	回答率(%)										
学部1年	6	4.5%	134	100.0%										
学部2年	10	8.7%	115	100.0%										
学部3年	6	4.3%	139	100.0%										
学部4年	5	3.4%	145	100.0%										
大学院修士1年	-	-	0	-										
大学院修士2年	-	-	0	-										
短大専攻科1年	-	-	0	-										
短大専攻科2年	0	0.0%	1	100.0%										

## 12. 喫煙について

	毎日 喫煙している		たまに喫煙する ことがある		喫煙はしない		無効・無回答		合計	
	回答数	回答率(%)	回答数	回答率(%)	回答数	回答率(%)	回答数	回答率(%)	回答数	回答率(%)
学部1年	0	0.0%	0	0.0%	123	91.8%	11	8.2%	134	100.0%
学部2年	1	0.9%	0	0.0%	106	92.2%	8	7.0%	115	100.0%
学部3年	3	2.2%	3	2.2%	122	87.8%	11	7.9%	139	100.0%
学部4年	1	0.7%	0	0.0%	128	88.3%	16	11.0%	145	100.0%
大学院修士1年	-	-	-	-	-	-	-	-	0	-
大学院修士2年	-	-	-	-	-	-	-	-	0	-
短大専攻科1年	-	-	-	-	-	-	-	-	0	-
短大専攻科2年	0	0.0%	0	0.0%	1	100.0%	0	0.0%	1	100.0%

★ 平日の過ごし方について

【学年】

13. 1日の学修時間(授業時間を除く)

	5時間以上		4時間程度		3時間程度		2時間程度		1時間程度		30分程度		ほとんど行わない	
	回答数	回答率(%)	回答数	回答率(%)	回答数	回答率(%)	回答数	回答率(%)	回答数	回答率(%)	回答数	回答率(%)	回答数	回答率(%)
学部1年	2	1.5%	0	0.0%	3	2.2%	16	11.9%	50	37.3%	41	30.6%	21	15.7%
学部2年	0	0.0%	0	0.0%	6	5.2%	15	13.0%	35	30.4%	27	23.5%	32	27.8%
学部3年	0	0.0%	1	0.7%	4	2.9%	8	5.8%	27	19.4%	38	27.3%	61	43.9%
学部4年	0	0.0%	0	0.0%	6	4.1%	15	10.3%	33	22.8%	26	17.9%	64	44.1%
大学院修士1年	-	-	-	-	-	-	-	-	-	-	-	-	-	-
大学院修士2年	-	-	-	-	-	-	-	-	-	-	-	-	-	-
短大専攻科1年	-	-	-	-	-	-	-	-	-	-	-	-	-	-
短大専攻科2年	0	0.0%	0	0.0%	0	0.0%	0	0.0%	0	0.0%	0	0.0%	1	100.0%
	無効・無回答		合計											
	回答数	回答率(%)	回答数	回答率(%)										
学部1年	1	0.7%	134	100.0%										
学部2年	0	0.0%	115	100.0%										
学部3年	0	0.0%	139	100.0%										
学部4年	1	0.7%	145	100.0%										
大学院修士1年	-	-	0	-										
大学院修士2年	-	-	0	-										
短大専攻科1年	-	-	0	-										
短大専攻科2年	0	0.0%	1	100.0%										

14. クラブ・サークル活動

	5時間以上		4時間程度		3時間程度		2時間程度		1時間程度		30分程度		ほとんど行わない	
	回答数	回答率(%)	回答数	回答率(%)	回答数	回答率(%)	回答数	回答率(%)	回答数	回答率(%)	回答数	回答率(%)	回答数	回答率(%)
学部1年	0	0.0%	1	0.7%	15	11.2%	7	5.2%	9	6.7%	15	11.2%	86	64.2%
学部2年	0	0.0%	0	0.0%	5	4.3%	11	9.6%	7	6.1%	5	4.3%	86	74.8%
学部3年	0	0.0%	1	0.7%	14	10.1%	19	13.7%	14	10.1%	10	7.2%	80	57.6%
学部4年	0	0.0%	0	0.0%	5	3.4%	4	2.8%	8	5.5%	10	6.9%	117	80.7%
大学院修士1年	-	-	-	-	-	-	-	-	-	-	-	-	-	-
大学院修士2年	-	-	-	-	-	-	-	-	-	-	-	-	-	-
短大専攻科1年	-	-	-	-	-	-	-	-	-	-	-	-	-	-
短大専攻科2年	0	0.0%	0	0.0%	0	0.0%	0	0.0%	0	0.0%	0	0.0%	1	100.0%
	無効・無回答		合計											
	回答数	回答率(%)	回答数	回答率(%)										
学部1年	1	0.7%	134	100.0%										
学部2年	1	0.9%	115	100.0%										
学部3年	1	0.7%	139	100.0%										
学部4年	1	0.7%	145	100.0%										
大学院修士1年	-	-	0	-										
大学院修士2年	-	-	0	-										
短大専攻科1年	-	-	0	-										
短大専攻科2年	0	0.0%	1	100.0%										

★ 平日の過ごし方について

【学年】

15. アルバイト

	5時間以上		4時間程度		3時間程度		2時間程度		1時間程度		30分程度		ほとんど行わない	
	回答数	回答率(%)	回答数	回答率(%)	回答数	回答率(%)	回答数	回答率(%)	回答数	回答率(%)	回答数	回答率(%)	回答数	回答率(%)
学部1年	13	9.7%	23	17.2%	28	20.9%	9	6.7%	7	5.2%	0	0.0%	54	40.3%
学部2年	19	16.5%	32	27.8%	22	19.1%	12	10.4%	2	1.7%	1	0.9%	27	23.5%
学部3年	26	18.7%	46	33.1%	35	25.2%	12	8.6%	2	1.4%	0	0.0%	18	12.9%
学部4年	35	24.1%	47	32.4%	25	17.2%	5	3.4%	7	4.8%	5	3.4%	20	13.8%
大学院修士1年	-	-	-	-	-	-	-	-	-	-	-	-	-	-
大学院修士2年	-	-	-	-	-	-	-	-	-	-	-	-	-	-
短大専攻科1年	-	-	-	-	-	-	-	-	-	-	-	-	-	-
短大専攻科2年	0	0.0%	0	0.0%	0	0.0%	0	0.0%	0	0.0%	0	0.0%	1	100.0%
	無効・無回答		合計											
	回答数	回答率(%)	回答数	回答率(%)										
学部1年	0	0.0%	134	100.0%										
学部2年	0	0.0%	115	100.0%										
学部3年	0	0.0%	139	100.0%										
学部4年	1	0.7%	145	100.0%										
大学院修士1年	-	-	0	-										
大学院修士2年	-	-	0	-										
短大専攻科1年	-	-	0	-										
短大専攻科2年	0	0.0%	1	100.0%										

16. ゲーム・LINE・SNS

	5時間以上		4時間程度		3時間程度		2時間程度		1時間程度		30分程度		ほとんど行わない	
	回答数	回答率(%)	回答数	回答率(%)	回答数	回答率(%)	回答数	回答率(%)	回答数	回答率(%)	回答数	回答率(%)	回答数	回答率(%)
学部1年	27	20.1%	25	18.7%	38	28.4%	24	17.9%	14	10.4%	3	2.2%	2	1.5%
学部2年	32	27.8%	19	16.5%	28	24.3%	23	20.0%	13	11.3%	0	0.0%	0	0.0%
学部3年	36	25.9%	32	23.0%	40	28.8%	21	15.1%	7	5.0%	2	1.4%	0	0.0%
学部4年	36	24.8%	27	18.6%	35	24.1%	27	18.6%	17	11.7%	3	2.1%	0	0.0%
大学院修士1年	-	-	-	-	-	-	-	-	-	-	-	-	-	-
大学院修士2年	-	-	-	-	-	-	-	-	-	-	-	-	-	-
短大専攻科1年	-	-	-	-	-	-	-	-	-	-	-	-	-	-
短大専攻科2年	0	0.0%	0	0.0%	0	0.0%	1	100.0%	0	0.0%	0	0.0%	0	0.0%
	無効・無回答		合計											
	回答数	回答率(%)	回答数	回答率(%)										
学部1年	1	0.7%	134	100.0%										
学部2年	0	0.0%	115	100.0%										
学部3年	1	0.7%	139	100.0%										
学部4年	0	0.0%	145	100.0%										
大学院修士1年	-	-	0	-										
大学院修士2年	-	-	0	-										
短大専攻科1年	-	-	0	-										
短大専攻科2年	0	0.0%	1	100.0%										



★ 学修の状況について

【学年】

17. これまで履修した授業の内容は、おおむね理解できた

	そう思う		少しそう思う		どちらとも言えない		あまりそう思わない		そう思わない		無効・無回答		合計	
	回答数	回答率(%)	回答数	回答率(%)	回答数	回答率(%)	回答数	回答率(%)	回答数	回答率(%)	回答数	回答率(%)	回答数	回答率(%)
学部1年	35	26.1%	82	61.2%	14	10.4%	2	1.5%	0	0.0%	1	0.7%	134	100.0%
学部2年	21	18.3%	65	56.5%	22	19.1%	7	6.1%	0	0.0%	0	0.0%	115	100.0%
学部3年	26	18.7%	78	56.1%	30	21.6%	3	2.2%	2	1.4%	0	0.0%	139	100.0%
学部4年	29	20.0%	89	61.4%	22	15.2%	4	2.8%	1	0.7%	0	0.0%	145	100.0%
大学院修士1年	-	-	-	-	-	-	-	-	-	-	-	-	0	-
大学院修士2年	-	-	-	-	-	-	-	-	-	-	-	-	0	-
短大専攻科1年	-	-	-	-	-	-	-	-	-	-	-	-	0	-
短大専攻科2年	1	100.0%	0	0.0%	0	0.0%	0	0.0%	0	0.0%	0	0.0%	1	100.0%

18. 授業を通して、幅広い教養が得られている

	そう思う		少しそう思う		どちらとも言えない		あまりそう思わない		そう思わない		無効・無回答		合計	
	回答数	回答率(%)	回答数	回答率(%)	回答数	回答率(%)	回答数	回答率(%)	回答数	回答率(%)	回答数	回答率(%)	回答数	回答率(%)
学部1年	49	36.6%	69	51.5%	12	9.0%	3	2.2%	0	0.0%	1	0.7%	134	100.0%
学部2年	30	26.1%	63	54.8%	15	13.0%	6	5.2%	1	0.9%	0	0.0%	115	100.0%
学部3年	48	34.5%	73	52.5%	16	11.5%	1	0.7%	1	0.7%	0	0.0%	139	100.0%
学部4年	41	28.3%	83	57.2%	19	13.1%	1	0.7%	1	0.7%	0	0.0%	145	100.0%
大学院修士1年	-	-	-	-	-	-	-	-	-	-	-	-	0	-
大学院修士2年	-	-	-	-	-	-	-	-	-	-	-	-	0	-
短大専攻科1年	-	-	-	-	-	-	-	-	-	-	-	-	0	-
短大専攻科2年	1	100.0%	0	0.0%	0	0.0%	0	0.0%	0	0.0%	0	0.0%	1	100.0%

19. 授業を通して、深い専門知識が得られている

	そう思う		少しそう思う		どちらとも言えない		あまりそう思わない		そう思わない		無効・無回答		合計	
	回答数	回答率(%)	回答数	回答率(%)	回答数	回答率(%)	回答数	回答率(%)	回答数	回答率(%)	回答数	回答率(%)	回答数	回答率(%)
学部1年	52	38.8%	63	47.0%	15	11.2%	3	2.2%	0	0.0%	1	0.7%	134	100.0%
学部2年	53	46.1%	53	46.1%	8	7.0%	1	0.9%	0	0.0%	0	0.0%	115	100.0%
学部3年	49	35.3%	69	49.6%	17	12.2%	3	2.2%	1	0.7%	0	0.0%	139	100.0%
学部4年	40	27.6%	85	58.6%	18	12.4%	2	1.4%	0	0.0%	0	0.0%	145	100.0%
大学院修士1年	-	-	-	-	-	-	-	-	-	-	-	-	0	-
大学院修士2年	-	-	-	-	-	-	-	-	-	-	-	-	0	-
短大専攻科1年	-	-	-	-	-	-	-	-	-	-	-	-	0	-
短大専攻科2年	1	100.0%	0	0.0%	0	0.0%	0	0.0%	0	0.0%	0	0.0%	1	100.0%

20. 授業を通して、職業関連の知識・技能が得られている

	そう思う		少しそう思う		どちらとも言えない		あまりそう思わない		そう思わない		無効・無回答		合計	
	回答数	回答率(%)	回答数	回答率(%)	回答数	回答率(%)	回答数	回答率(%)	回答数	回答率(%)	回答数	回答率(%)	回答数	回答率(%)
学部1年	67	50.0%	53	39.6%	11	8.2%	2	1.5%	0	0.0%	1	0.7%	134	100.0%
学部2年	53	46.1%	56	48.7%	4	3.5%	2	1.7%	0	0.0%	0	0.0%	115	100.0%
学部3年	54	38.8%	70	50.4%	13	9.4%	0	0.0%	2	1.4%	0	0.0%	139	100.0%
学部4年	46	31.7%	86	59.3%	13	9.0%	0	0.0%	0	0.0%	0	0.0%	145	100.0%
大学院修士1年	-	-	-	-	-	-	-	-	-	-	-	-	0	-
大学院修士2年	-	-	-	-	-	-	-	-	-	-	-	-	0	-
短大専攻科1年	-	-	-	-	-	-	-	-	-	-	-	-	0	-
短大専攻科2年	1	100.0%	0	0.0%	0	0.0%	0	0.0%	0	0.0%	0	0.0%	1	100.0%

# ★ 学生支援体制について

【学年】

## 21. 授業・履修について相談しやすい体制が整っている

	そう思う		少しそう思う		どちらとも言えない		あまりそう思わない		そう思わない		利用したことがない		無効・無回答		合計	
	回答数	回答率(%)	回答数	回答率(%)	回答数	回答率(%)	回答数	回答率(%)	回答数	回答率(%)	回答数	回答率(%)	回答数	回答率(%)	回答数	回答率(%)
学部1年	25	18.7%	60	44.8%	24	17.9%	8	6.0%	4	3.0%	13	9.7%	0	0.0%	134	100.0%
学部2年	12	10.4%	40	34.8%	26	22.6%	18	15.7%	10	8.7%	9	7.8%	0	0.0%	115	100.0%
学部3年	23	16.5%	62	44.6%	33	23.7%	10	7.2%	7	5.0%	4	2.9%	0	0.0%	139	100.0%
学部4年	22	15.2%	65	44.8%	34	23.4%	15	10.3%	4	2.8%	5	3.4%	0	0.0%	145	100.0%
大学院修士1年	-	-	-	-	-	-	-	-	-	-	-	-	-	-	0	-
大学院修士2年	-	-	-	-	-	-	-	-	-	-	-	-	-	-	0	-
短大専攻科1年	-	-	-	-	-	-	-	-	-	-	-	-	-	-	0	-
短大専攻科2年	0	0.0%	1	100.0%	0	0.0%	0	0.0%	0	0.0%	0	0.0%	0	0.0%	1	100.0%

## 22. 基礎学力への支援体制が充実している

	そう思う		少しそう思う		どちらとも言えない		あまりそう思わない		そう思わない		利用したことがない		無効・無回答		合計	
	回答数	回答率(%)	回答数	回答率(%)	回答数	回答率(%)	回答数	回答率(%)	回答数	回答率(%)	回答数	回答率(%)	回答数	回答率(%)	回答数	回答率(%)
学部1年	19	14.2%	61	45.5%	25	18.7%	5	3.7%	2	1.5%	21	15.7%	1	0.7%	134	100.0%
学部2年	11	9.6%	39	33.9%	37	32.2%	9	7.8%	3	2.6%	16	13.9%	0	0.0%	115	100.0%
学部3年	20	14.4%	64	46.0%	29	20.9%	11	7.9%	2	1.4%	12	8.6%	1	0.7%	139	100.0%
学部4年	14	9.7%	59	40.7%	43	29.7%	10	6.9%	1	0.7%	18	12.4%	0	0.0%	145	100.0%
大学院修士1年	-	-	-	-	-	-	-	-	-	-	-	-	-	-	0	-
大学院修士2年	-	-	-	-	-	-	-	-	-	-	-	-	-	-	0	-
短大専攻科1年	-	-	-	-	-	-	-	-	-	-	-	-	-	-	0	-
短大専攻科2年	0	0.0%	0	0.0%	1	100.0%	0	0.0%	0	0.0%	0	0.0%	0	0.0%	1	100.0%

## 23. 外国語学習・留学への支援体制が充実している

	そう思う		少しそう思う		どちらとも言えない		あまりそう思わない		そう思わない		利用したことがない		無効・無回答		合計	
	回答数	回答率(%)	回答数	回答率(%)	回答数	回答率(%)	回答数	回答率(%)	回答数	回答率(%)	回答数	回答率(%)	回答数	回答率(%)	回答数	回答率(%)
学部1年	18	13.4%	29	21.6%	19	14.2%	4	3.0%	3	2.2%	61	45.5%	0	0.0%	134	100.0%
学部2年	3	2.6%	12	10.4%	21	18.3%	9	7.8%	2	1.7%	68	59.1%	0	0.0%	115	100.0%
学部3年	7	5.0%	24	17.3%	41	29.5%	6	4.3%	3	2.2%	58	41.7%	0	0.0%	139	100.0%
学部4年	9	6.2%	25	17.2%	33	22.8%	7	4.8%	1	0.7%	69	47.6%	1	0.7%	145	100.0%
大学院修士1年	-	-	-	-	-	-	-	-	-	-	-	-	-	-	0	-
大学院修士2年	-	-	-	-	-	-	-	-	-	-	-	-	-	-	0	-
短大専攻科1年	-	-	-	-	-	-	-	-	-	-	-	-	-	-	0	-
短大専攻科2年	0	0.0%	0	0.0%	0	0.0%	0	0.0%	0	0.0%	1	100.0%	0	0.0%	1	100.0%

## 24. 奨学金について相談しやすい体制が整っている

	そう思う		少しそう思う		どちらとも言えない		あまりそう思わない		そう思わない		利用したことがない		無効・無回答		合計	
	回答数	回答率(%)	回答数	回答率(%)	回答数	回答率(%)	回答数	回答率(%)	回答数	回答率(%)	回答数	回答率(%)	回答数	回答率(%)	回答数	回答率(%)
学部1年	26	19.4%	38	28.4%	23	17.2%	3	2.2%	3	2.2%	41	30.6%	0	0.0%	134	100.0%
学部2年	15	13.0%	22	19.1%	20	17.4%	12	10.4%	3	2.6%	43	37.4%	0	0.0%	115	100.0%
学部3年	20	14.4%	31	22.3%	34	24.5%	6	4.3%	3	2.2%	45	32.4%	0	0.0%	139	100.0%
学部4年	16	11.0%	28	19.3%	32	22.1%	13	9.0%	3	2.1%	52	35.9%	1	0.7%	145	100.0%
大学院修士1年	-	-	-	-	-	-	-	-	-	-	-	-	-	-	0	-
大学院修士2年	-	-	-	-	-	-	-	-	-	-	-	-	-	-	0	-
短大専攻科1年	-	-	-	-	-	-	-	-	-	-	-	-	-	-	0	-
短大専攻科2年	0	0.0%	0	0.0%	0	0.0%	0	0.0%	0	0.0%	1	100.0%	0	0.0%	1	100.0%

★ 学生支援体制について

【学年】

25. 進路や就職について相談しやすい体制が整っている

	そう思う		少しそう思う		どちらとも言えない		あまりそう思わない		そう思わない		利用したことがない		無効・無回答		合計	
	回答数	回答率(%)	回答数	回答率(%)	回答数	回答率(%)	回答数	回答率(%)	回答数	回答率(%)	回答数	回答率(%)	回答数	回答率(%)	回答数	回答率(%)
学部1年	23	17.2%	32	23.9%	16	11.9%	6	4.5%	2	1.5%	54	40.3%	1	0.7%	134	100.0%
学部2年	12	10.4%	28	24.3%	26	22.6%	12	10.4%	3	2.6%	34	29.6%	0	0.0%	115	100.0%
学部3年	26	18.7%	53	38.1%	18	12.9%	8	5.8%	4	2.9%	30	21.6%	0	0.0%	139	100.0%
学部4年	48	33.1%	56	38.6%	26	17.9%	6	4.1%	2	1.4%	7	4.8%	0	0.0%	145	100.0%
大学院修士1年	-	-	-	-	-	-	-	-	-	-	-	-	-	-	0	-
大学院修士2年	-	-	-	-	-	-	-	-	-	-	-	-	-	-	0	-
短大専攻科1年	-	-	-	-	-	-	-	-	-	-	-	-	-	-	0	-
短大専攻科2年	0	0.0%	1	100.0%	0	0.0%	0	0.0%	0	0.0%	0	0.0%	0	0.0%	1	100.0%

26. 資格取得について相談しやすい体制が整っている

	そう思う		少しそう思う		どちらとも言えない		あまりそう思わない		そう思わない		利用したことがない		無効・無回答		合計	
	回答数	回答率(%)	回答数	回答率(%)	回答数	回答率(%)	回答数	回答率(%)	回答数	回答率(%)	回答数	回答率(%)	回答数	回答率(%)	回答数	回答率(%)
学部1年	19	14.2%	32	23.9%	20	14.9%	4	3.0%	2	1.5%	57	42.5%	0	0.0%	134	100.0%
学部2年	11	9.6%	27	23.5%	25	21.7%	13	11.3%	4	3.5%	35	30.4%	0	0.0%	115	100.0%
学部3年	20	14.4%	48	34.5%	27	19.4%	6	4.3%	4	2.9%	34	24.5%	0	0.0%	139	100.0%
学部4年	25	17.2%	42	29.0%	38	26.2%	5	3.4%	2	1.4%	33	22.8%	0	0.0%	145	100.0%
大学院修士1年	-	-	-	-	-	-	-	-	-	-	-	-	-	-	0	-
大学院修士2年	-	-	-	-	-	-	-	-	-	-	-	-	-	-	0	-
短大専攻科1年	-	-	-	-	-	-	-	-	-	-	-	-	-	-	0	-
短大専攻科2年	0	0.0%	0	0.0%	1	100.0%	0	0.0%	0	0.0%	0	0.0%	0	0.0%	1	100.0%

27. 心身の健康について相談しやすい体制が整っている

	そう思う		少しそう思う		どちらとも言えない		あまりそう思わない		そう思わない		利用したことがない		無効・無回答		合計	
	回答数	回答率(%)	回答数	回答率(%)	回答数	回答率(%)	回答数	回答率(%)	回答数	回答率(%)	回答数	回答率(%)	回答数	回答率(%)	回答数	回答率(%)
学部1年	15	11.2%	28	20.9%	23	17.2%	5	3.7%	4	3.0%	59	44.0%	0	0.0%	134	100.0%
学部2年	8	7.0%	18	15.7%	28	24.3%	15	13.0%	8	7.0%	38	33.0%	0	0.0%	115	100.0%
学部3年	18	12.9%	38	27.3%	26	18.7%	9	6.5%	4	2.9%	44	31.7%	0	0.0%	139	100.0%
学部4年	13	9.0%	26	17.9%	36	24.8%	13	9.0%	2	1.4%	55	37.9%	0	0.0%	145	100.0%
大学院修士1年	-	-	-	-	-	-	-	-	-	-	-	-	-	-	0	-
大学院修士2年	-	-	-	-	-	-	-	-	-	-	-	-	-	-	0	-
短大専攻科1年	-	-	-	-	-	-	-	-	-	-	-	-	-	-	0	-
短大専攻科2年	0	0.0%	0	0.0%	0	0.0%	0	0.0%	1	100.0%	0	0.0%	0	0.0%	1	100.0%

28. 教員と相談しやすい環境が整っている

	そう思う		少しそう思う		どちらとも言えない		あまりそう思わない		そう思わない		利用したことがない		無効・無回答		合計	
	回答数	回答率(%)	回答数	回答率(%)	回答数	回答率(%)	回答数	回答率(%)	回答数	回答率(%)	回答数	回答率(%)	回答数	回答率(%)	回答数	回答率(%)
学部1年	31	23.1%	47	35.1%	26	19.4%	12	9.0%	1	0.7%	17	12.7%	0	0.0%	134	100.0%
学部2年	13	11.3%	47	40.9%	22	19.1%	9	7.8%	10	8.7%	14	12.2%	0	0.0%	115	100.0%
学部3年	33	23.7%	58	41.7%	27	19.4%	5	3.6%	5	3.6%	11	7.9%	0	0.0%	139	100.0%
学部4年	37	25.5%	59	40.7%	27	18.6%	12	8.3%	5	3.4%	5	3.4%	0	0.0%	145	100.0%
大学院修士1年	-	-	-	-	-	-	-	-	-	-	-	-	-	-	0	-
大学院修士2年	-	-	-	-	-	-	-	-	-	-	-	-	-	-	0	-
短大専攻科1年	-	-	-	-	-	-	-	-	-	-	-	-	-	-	0	-
短大専攻科2年	0	0.0%	1	100.0%	0	0.0%	0	0.0%	0	0.0%	0	0.0%	0	0.0%	1	100.0%

## 29.(総合評価) 学生生活に関する相談ができる体制が充実している

	そう思う		少しそう思う		どちらとも言えない		あまりそう思わない		そう思わない		利用したことがない		無効・無回答		合計	
	回答数	回答率(%)	回答数	回答率(%)	回答数	回答率(%)	回答数	回答率(%)	回答数	回答率(%)	回答数	回答率(%)	回答数	回答率(%)	回答数	回答率(%)
学部1年	30	22.4%	48	35.8%	21	15.7%	11	8.2%	1	0.7%	23	17.2%	0	0.0%	134	100.0%
学部2年	14	12.2%	32	27.8%	26	22.6%	11	9.6%	12	10.4%	20	17.4%	0	0.0%	115	100.0%
学部3年	19	13.7%	60	43.2%	29	20.9%	8	5.8%	5	3.6%	18	12.9%	0	0.0%	139	100.0%
学部4年	21	14.5%	51	35.2%	43	29.7%	8	5.5%	6	4.1%	16	11.0%	0	0.0%	145	100.0%
大学院修士1年	-	-	-	-	-	-	-	-	-	-	-	-	-	-	0	-
大学院修士2年	-	-	-	-	-	-	-	-	-	-	-	-	-	-	0	-
短大専攻科1年	-	-	-	-	-	-	-	-	-	-	-	-	-	-	0	-
短大専攻科2年	0	0.0%	0	0.0%	1	100.0%	0	0.0%	0	0.0%	0	0.0%	0	0.0%	1	100.0%

## 30. ポータルサイトほどの程度見えていますか

	毎日		2～3日に1回程度		1週間に1回程度		ほとんど見ていない		無効・無回答		合計	
	回答数	回答率(%)	回答数	回答率(%)	回答数	回答率(%)	回答数	回答率(%)	回答数	回答率(%)	回答数	回答率(%)
学部1年	98	73.1%	34	25.4%	1	0.7%	0	0.0%	1	0.7%	134	100.0%
学部2年	73	63.5%	37	32.2%	3	2.6%	1	0.9%	1	0.9%	115	100.0%
学部3年	86	61.9%	48	34.5%	2	1.4%	3	2.2%	0	0.0%	139	100.0%
学部4年	41	28.3%	87	60.0%	15	10.3%	1	0.7%	1	0.7%	145	100.0%
大学院修士1年	-	-	-	-	-	-	-	-	-	-	0	-
大学院修士2年	-	-	-	-	-	-	-	-	-	-	0	-
短大専攻科1年	-	-	-	-	-	-	-	-	-	-	0	-
短大専攻科2年	0	0.0%	1	100.0%	0	0.0%	0	0.0%	0	0.0%	1	100.0%

## 31. ポータルサイトでの情報量は適切だと思いますか

	多すぎる		やや多い		適切		やや少ない		少なすぎる		無効・無回答		合計	
	回答数	回答率(%)	回答数	回答率(%)	回答数	回答率(%)	回答数	回答率(%)	回答数	回答率(%)	回答数	回答率(%)	回答数	回答率(%)
学部1年	3	2.2%	57	42.5%	67	50.0%	6	4.5%	0	0.0%	1	0.7%	134	100.0%
学部2年	10	8.7%	39	33.9%	49	42.6%	13	11.3%	2	1.7%	2	1.7%	115	100.0%
学部3年	11	7.9%	42	30.2%	78	56.1%	8	5.8%	0	0.0%	0	0.0%	139	100.0%
学部4年	12	8.3%	57	39.3%	70	48.3%	5	3.4%	0	0.0%	1	0.7%	145	100.0%
大学院修士1年	-	-	-	-	-	-	-	-	-	-	-	-	0	-
大学院修士2年	-	-	-	-	-	-	-	-	-	-	-	-	0	-
短大専攻科1年	-	-	-	-	-	-	-	-	-	-	-	-	0	-
短大専攻科2年	0	0.0%	1	100.0%	0	0.0%	0	0.0%	0	0.0%	0	0.0%	1	100.0%

## 32. ポータルサイトは分かりやすいですか

	そう思う		少しそう思う		どちらともいえない		あまりそう思わない		そう思わない		無効・無回答		合計	
	回答数	回答率(%)	回答数	回答率(%)	回答数	回答率(%)	回答数	回答率(%)	回答数	回答率(%)	回答数	回答率(%)	回答数	回答率(%)
学部1年	29	21.6%	60	44.8%	27	20.1%	15	11.2%	2	1.5%	1	0.7%	134	100.0%
学部2年	11	9.6%	40	34.8%	24	20.9%	29	25.2%	10	8.7%	1	0.9%	115	100.0%
学部3年	29	20.9%	53	38.1%	28	20.1%	20	14.4%	8	5.8%	1	0.7%	139	100.0%
学部4年	18	12.4%	49	33.8%	36	24.8%	33	22.8%	8	5.5%	1	0.7%	145	100.0%
大学院修士1年	-	-	-	-	-	-	-	-	-	-	-	-	0	-
大学院修士2年	-	-	-	-	-	-	-	-	-	-	-	-	0	-
短大専攻科1年	-	-	-	-	-	-	-	-	-	-	-	-	0	-
短大専攻科2年	0	0.0%	1	100.0%	0	0.0%	0	0.0%	0	0.0%	0	0.0%	1	100.0%

## 33. 大学公式ホームページほどの程度見えていますか

	毎日		2～3日に1回程度		1週間に1回程度		ほとんど見ていない		無効・無回答		合計	
	回答数	回答率(%)	回答数	回答率(%)	回答数	回答率(%)	回答数	回答率(%)	回答数	回答率(%)	回答数	回答率(%)
学部1年	1	0.7%	1	0.7%	20	14.9%	110	82.1%	2	1.5%	134	100.0%
学部2年	0	0.0%	1	0.9%	8	7.0%	104	90.4%	2	1.7%	115	100.0%
学部3年	0	0.0%	1	0.7%	7	5.0%	130	93.5%	1	0.7%	139	100.0%
学部4年	2	1.4%	1	0.7%	7	4.8%	133	91.7%	2	1.4%	145	100.0%
大学院修士1年	-	-	-	-	-	-	-	-	-	-	0	-
大学院修士2年	-	-	-	-	-	-	-	-	-	-	0	-
短大専攻科1年	-	-	-	-	-	-	-	-	-	-	0	-
短大専攻科2年	0	0.0%	0	0.0%	0	0.0%	1	100.0%	0	0.0%	1	100.0%

## 34. 大学公式ホームページでの情報量は適切だと思いますか

	多すぎる		やや多い		適切		やや少ない		少なすぎる		無効・無回答		合計	
	回答数	回答率(%)	回答数	回答率(%)	回答数	回答率(%)	回答数	回答率(%)	回答数	回答率(%)	回答数	回答率(%)	回答数	回答率(%)
学部1年	0	0.0%	7	5.2%	120	89.6%	5	3.7%	0	0.0%	2	1.5%	134	100.0%
学部2年	1	0.9%	6	5.2%	93	80.9%	13	11.3%	1	0.9%	1	0.9%	115	100.0%
学部3年	4	2.9%	9	6.5%	118	84.9%	7	5.0%	1	0.7%	0	0.0%	139	100.0%
学部4年	5	3.4%	14	9.7%	110	75.9%	11	7.6%	0	0.0%	5	3.4%	145	100.0%
大学院修士1年	-	-	-	-	-	-	-	-	-	-	-	-	0	-
大学院修士2年	-	-	-	-	-	-	-	-	-	-	-	-	0	-
短大専攻科1年	-	-	-	-	-	-	-	-	-	-	-	-	0	-
短大専攻科2年	0	0.0%	0	0.0%	1	100.0%	0	0.0%	0	0.0%	0	0.0%	1	100.0%

## 35. 大学公式ホームページは分かりやすいですか

	そう思う		少しそう思う		どちらともいえない		あまりそう思わない		そう思わない		無効・無回答		合計	
	回答数	回答率(%)	回答数	回答率(%)	回答数	回答率(%)	回答数	回答率(%)	回答数	回答率(%)	回答数	回答率(%)	回答数	回答率(%)
学部1年	21	15.7%	34	25.4%	69	51.5%	9	6.7%	0	0.0%	1	0.7%	134	100.0%
学部2年	17	14.8%	19	16.5%	66	57.4%	10	8.7%	2	1.7%	1	0.9%	115	100.0%
学部3年	21	15.1%	31	22.3%	71	51.1%	9	6.5%	7	5.0%	0	0.0%	139	100.0%
学部4年	26	17.9%	25	17.2%	79	54.5%	12	8.3%	2	1.4%	1	0.7%	145	100.0%
大学院修士1年	-	-	-	-	-	-	-	-	-	-	-	-	0	-
大学院修士2年	-	-	-	-	-	-	-	-	-	-	-	-	0	-
短大専攻科1年	-	-	-	-	-	-	-	-	-	-	-	-	0	-
短大専攻科2年	0	0.0%	0	0.0%	1	100.0%	0	0.0%	0	0.0%	0	0.0%	1	100.0%

## 36. 学内の事故やケガ

	経験したことがある		経験したことはない		無効・無回答		合計	
	回答数	回答率(%)	回答数	回答率(%)	回答数	回答率(%)	回答数	回答率(%)
学部1年	6	4.5%	127	94.8%	1	0.7%	134	100.0%
学部2年	1	0.9%	113	98.3%	1	0.9%	115	100.0%
学部3年	6	4.3%	133	95.7%	0	0.0%	139	100.0%
学部4年	6	4.1%	138	95.2%	1	0.7%	145	100.0%
大学院修士1年	-	-	-	-	-	-	0	-
大学院修士2年	-	-	-	-	-	-	0	-
短大専攻科1年	-	-	-	-	-	-	0	-
短大専攻科2年	0	0.0%	1	100.0%	0	0.0%	1	100.0%

## 37. 通学中の事故やケガ

	経験したことがある		経験したことはない		無効・無回答		合計	
	回答数	回答率(%)	回答数	回答率(%)	回答数	回答率(%)	回答数	回答率(%)
学部1年	4	3.0%	129	96.3%	1	0.7%	134	100.0%
学部2年	5	4.3%	109	94.8%	1	0.9%	115	100.0%
学部3年	12	8.6%	127	91.4%	0	0.0%	139	100.0%
学部4年	9	6.2%	135	93.1%	1	0.7%	145	100.0%
大学院修士1年	-	-	-	-	-	-	0	-
大学院修士2年	-	-	-	-	-	-	0	-
短大専攻科1年	-	-	-	-	-	-	0	-
短大専攻科2年	0	0.0%	1	100.0%	0	0.0%	1	100.0%

## 38. 学内での盗難被害

	経験したことがある		経験したことはない		無効・無回答		合計	
	回答数	回答率(%)	回答数	回答率(%)	回答数	回答率(%)	回答数	回答率(%)
学部1年	0	0.0%	133	99.3%	1	0.7%	134	100.0%
学部2年	1	0.9%	113	98.3%	1	0.9%	115	100.0%
学部3年	2	1.4%	136	97.8%	1	0.7%	139	100.0%
学部4年	10	6.9%	134	92.4%	1	0.7%	145	100.0%
大学院修士1年	-	-	-	-	-	-	0	-
大学院修士2年	-	-	-	-	-	-	0	-
短大専攻科1年	-	-	-	-	-	-	0	-
短大専攻科2年	0	0.0%	1	100.0%	0	0.0%	1	100.0%

## 39. 学生同士のいじめやハラスメント、暴力

	経験したことがある		経験したことはない		無効・無回答		合計	
	回答数	回答率(%)	回答数	回答率(%)	回答数	回答率(%)	回答数	回答率(%)
学部1年	1	0.7%	132	98.5%	1	0.7%	134	100.0%
学部2年	3	2.6%	111	96.5%	1	0.9%	115	100.0%
学部3年	1	0.7%	138	99.3%	0	0.0%	139	100.0%
学部4年	0	0.0%	144	99.3%	1	0.7%	145	100.0%
大学院修士1年	-	-	-	-	-	-	0	-
大学院修士2年	-	-	-	-	-	-	0	-
短大専攻科1年	-	-	-	-	-	-	0	-
短大専攻科2年	0	0.0%	1	100.0%	0	0.0%	1	100.0%

## 40. 飲酒の強要

	経験したことがある		経験したことはない		無効・無回答		合計	
	回答数	回答率(%)	回答数	回答率(%)	回答数	回答率(%)	回答数	回答率(%)
学部1年	0	0.0%	133	99.3%	1	0.7%	134	100.0%
学部2年	0	0.0%	114	99.1%	1	0.9%	115	100.0%
学部3年	1	0.7%	138	99.3%	0	0.0%	139	100.0%
学部4年	1	0.7%	143	98.6%	1	0.7%	145	100.0%
大学院修士1年	-	-	-	-	-	-	0	-
大学院修士2年	-	-	-	-	-	-	0	-
短大専攻科1年	-	-	-	-	-	-	0	-
短大専攻科2年	0	0.0%	1	100.0%	0	0.0%	1	100.0%

## 41. セクシャルハラスメント(性的いやがらせ)

	経験したことがある		経験したことはない		無効・無回答		合計	
	回答数	回答率(%)	回答数	回答率(%)	回答数	回答率(%)	回答数	回答率(%)
学部1年	0	0.0%	133	99.3%	1	0.7%	134	100.0%
学部2年	0	0.0%	114	99.1%	1	0.9%	115	100.0%
学部3年	2	1.4%	137	98.6%	0	0.0%	139	100.0%
学部4年	0	0.0%	144	99.3%	1	0.7%	145	100.0%
大学院修士1年	-	-	-	-	-	-	0	-
大学院修士2年	-	-	-	-	-	-	0	-
短大専攻科1年	-	-	-	-	-	-	0	-
短大専攻科2年	0	0.0%	1	100.0%	0	0.0%	1	100.0%

## 42. アカデミックハラスメント(教員からのいやがらせ)

	経験したことがある		経験したことはない		無効・無回答		合計	
	回答数	回答率(%)	回答数	回答率(%)	回答数	回答率(%)	回答数	回答率(%)
学部1年	0	0.0%	133	99.3%	1	0.7%	134	100.0%
学部2年	2	1.7%	112	97.4%	1	0.9%	115	100.0%
学部3年	0	0.0%	139	100.0%	0	0.0%	139	100.0%
学部4年	1	0.7%	143	98.6%	1	0.7%	145	100.0%
大学院修士1年	-	-	-	-	-	-	0	-
大学院修士2年	-	-	-	-	-	-	0	-
短大専攻科1年	-	-	-	-	-	-	0	-
短大専攻科2年	0	0.0%	1	100.0%	0	0.0%	1	100.0%

## 43. つきまとい、ストーカー被害

	経験したことがある		経験したことはない		無効・無回答		合計	
	回答数	回答率(%)	回答数	回答率(%)	回答数	回答率(%)	回答数	回答率(%)
学部1年	0	0.0%	133	99.3%	1	0.7%	134	100.0%
学部2年	1	0.9%	113	98.3%	1	0.9%	115	100.0%
学部3年	1	0.7%	138	99.3%	0	0.0%	139	100.0%
学部4年	0	0.0%	144	99.3%	1	0.7%	145	100.0%
大学院修士1年	-	-	-	-	-	-	0	-
大学院修士2年	-	-	-	-	-	-	0	-
短大専攻科1年	-	-	-	-	-	-	0	-
短大専攻科2年	0	0.0%	1	100.0%	0	0.0%	1	100.0%



## 44. なりすましなどネット犯罪の被害

	経験したことがある		経験したことはない		無効・無回答		合計	
	回答数	回答率(%)	回答数	回答率(%)	回答数	回答率(%)	回答数	回答率(%)
学部1年	0	0.0%	133	99.3%	1	0.7%	134	100.0%
学部2年	1	0.9%	113	98.3%	1	0.9%	115	100.0%
学部3年	3	2.2%	136	97.8%	0	0.0%	139	100.0%
学部4年	1	0.7%	143	98.6%	1	0.7%	145	100.0%
大学院修士1年	-	-	-	-	-	-	0	-
大学院修士2年	-	-	-	-	-	-	0	-
短大専攻科1年	-	-	-	-	-	-	0	-
短大専攻科2年	0	0.0%	1	100.0%	0	0.0%	1	100.0%

## 45. マルチ商法、悪徳商法の被害

	経験したことがある		経験したことはない		無効・無回答		合計	
	回答数	回答率(%)	回答数	回答率(%)	回答数	回答率(%)	回答数	回答率(%)
学部1年	1	0.7%	132	98.5%	1	0.7%	134	100.0%
学部2年	1	0.9%	113	98.3%	1	0.9%	115	100.0%
学部3年	1	0.7%	138	99.3%	0	0.0%	139	100.0%
学部4年	1	0.7%	143	98.6%	1	0.7%	145	100.0%
大学院修士1年	-	-	-	-	-	-	0	-
大学院修士2年	-	-	-	-	-	-	0	-
短大専攻科1年	-	-	-	-	-	-	0	-
短大専攻科2年	0	0.0%	1	100.0%	0	0.0%	1	100.0%

## 46. 違法薬物の使用の勧誘

	経験したことがある		経験したことはない		無効・無回答		合計	
	回答数	回答率(%)	回答数	回答率(%)	回答数	回答率(%)	回答数	回答率(%)
学部1年	0	0.0%	133	99.3%	1	0.7%	134	100.0%
学部2年	0	0.0%	114	99.1%	1	0.9%	115	100.0%
学部3年	0	0.0%	139	100.0%	0	0.0%	139	100.0%
学部4年	0	0.0%	144	99.3%	1	0.7%	145	100.0%
大学院修士1年	-	-	-	-	-	-	0	-
大学院修士2年	-	-	-	-	-	-	0	-
短大専攻科1年	-	-	-	-	-	-	0	-
短大専攻科2年	0	0.0%	1	100.0%	0	0.0%	1	100.0%

## 47. 望まない宗教活動への勧誘

	経験したことがある		経験したことはない		無効・無回答		合計	
	回答数	回答率(%)	回答数	回答率(%)	回答数	回答率(%)	回答数	回答率(%)
学部1年	0	0.0%	133	99.3%	1	0.7%	134	100.0%
学部2年	2	1.7%	112	97.4%	1	0.9%	115	100.0%
学部3年	2	1.4%	137	98.6%	0	0.0%	139	100.0%
学部4年	1	0.7%	143	98.6%	1	0.7%	145	100.0%
大学院修士1年	-	-	-	-	-	-	0	-
大学院修士2年	-	-	-	-	-	-	0	-
短大専攻科1年	-	-	-	-	-	-	0	-
短大専攻科2年	0	0.0%	1	100.0%	0	0.0%	1	100.0%

令和3年度 学生アンケート調査  
常葉大学草薙・瀬名キャンパス

〒422-8581 静岡県静岡市駿河区弥生町6番1号

集計・印刷 株式会社 教育ソフトウェア  
〒192-0081 東京都八王子市横山町10-2 八王子SIAビル2F  
電話:042-649-9602