
令和3年度 学生アンケート調査

2021年 12月

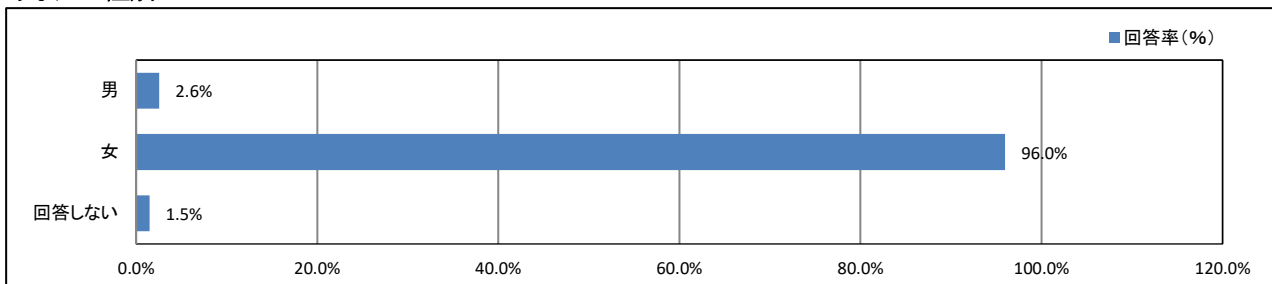
常葉大学短期大学部【短大保育】

目次

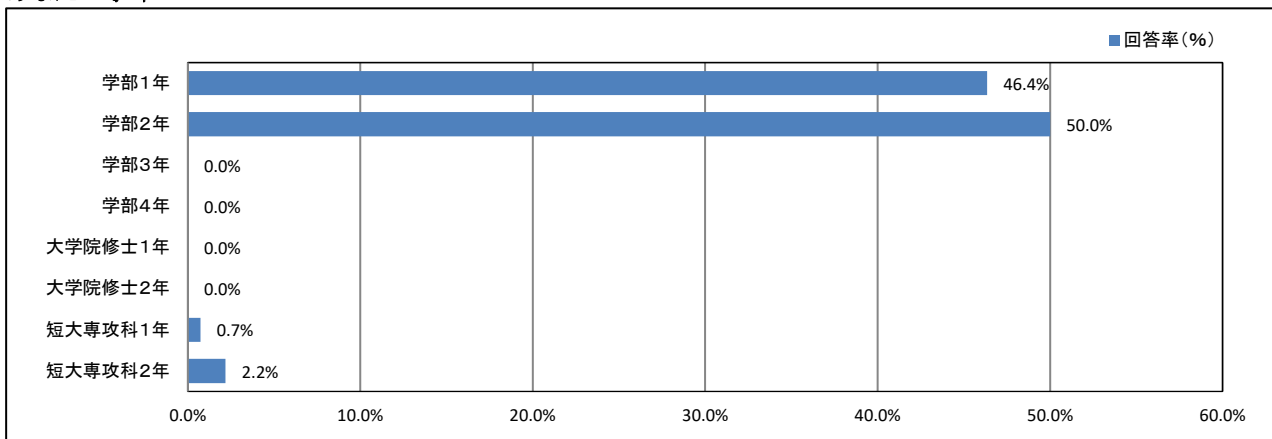
★	<u>プロフィール</u>	1
★	<u>日常生活について</u>	2
★	<u>平日の過ごし方について</u>	11
★	<u>学修の状況について</u>	15
★	<u>学生支援体制について</u>	19
★	<u>大学からの情報提供について</u>	28
★	<u>入学後のトラブルについて</u>	34
	<u>資料集</u>	巻末

★ プロフィール

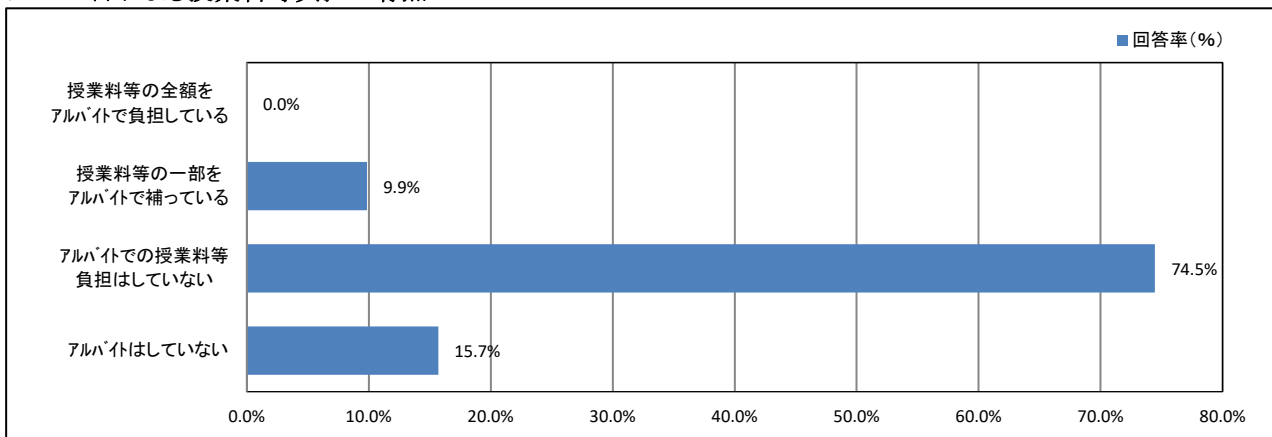
1. あなたの性別



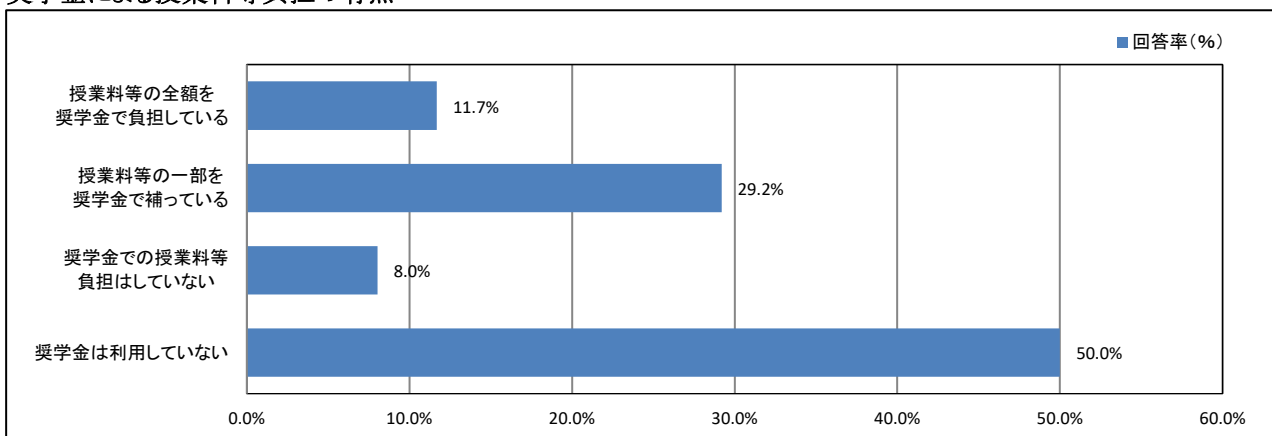
2. あなたの学年



4. アルバイトによる授業料等負担の有無



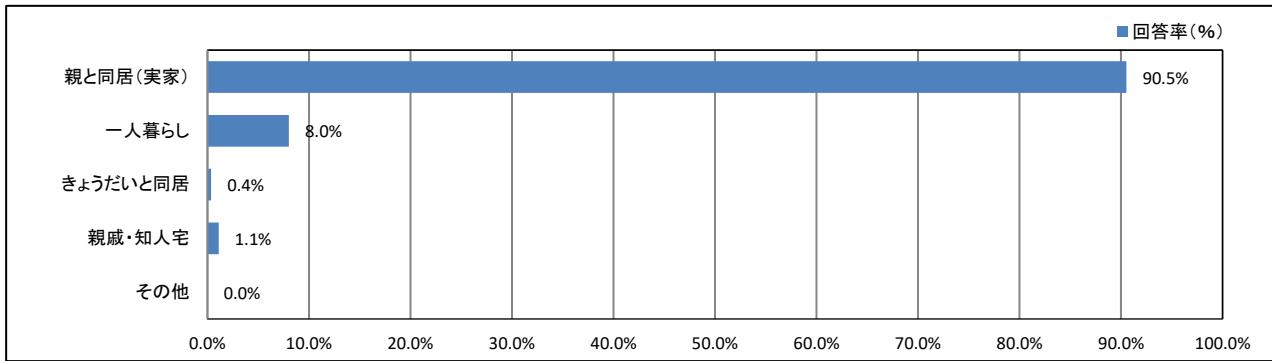
5. 奨学金による授業料等負担の有無



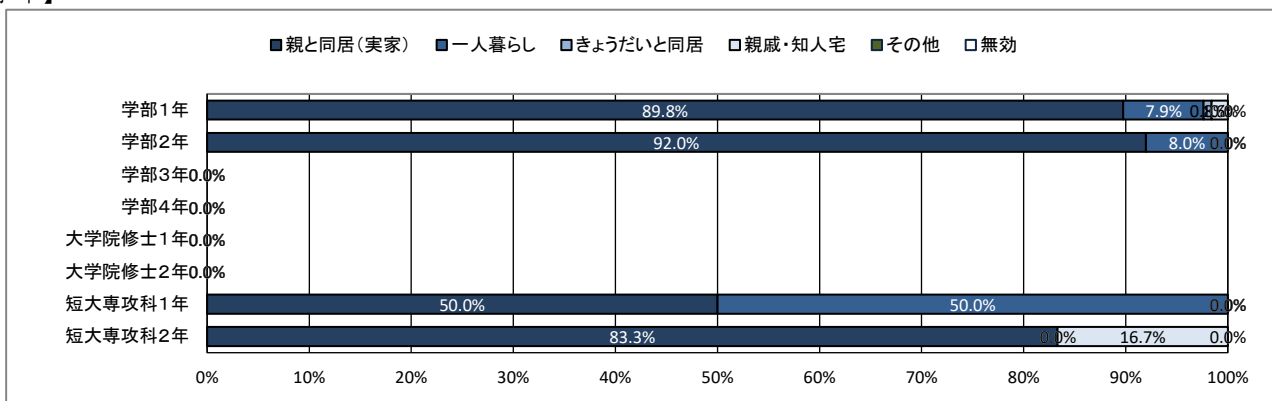
★ 日常生活について

6. 居住形態について

【全体】



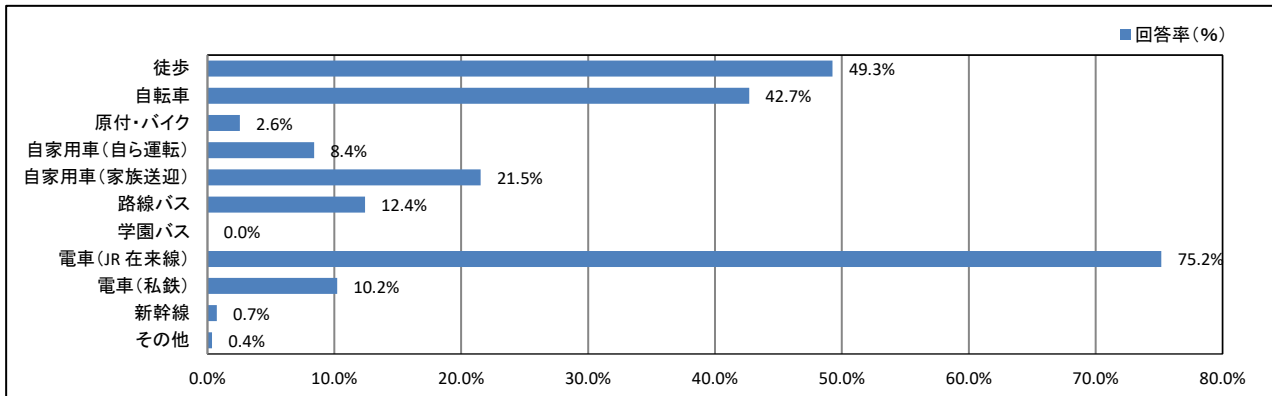
【学年】



★ 日常生活について

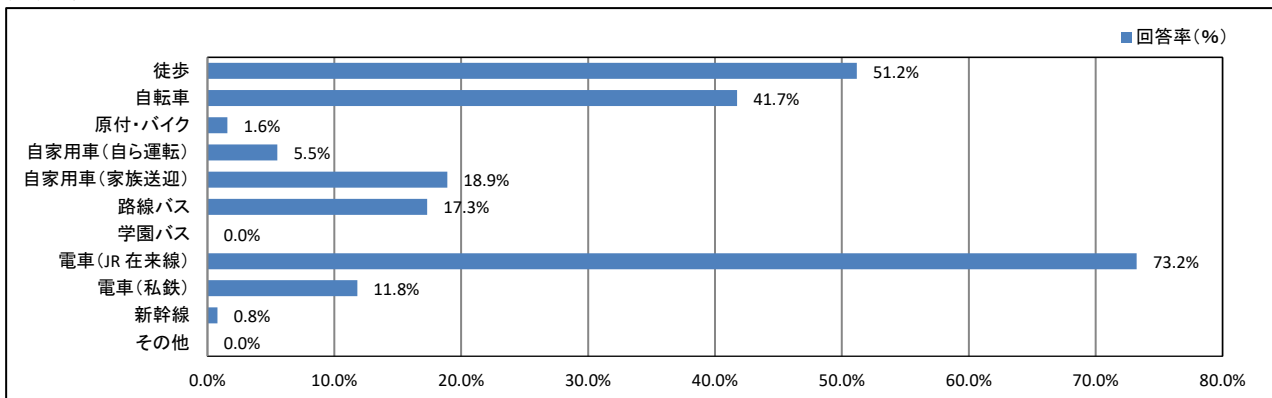
7. 通常の通学手段について(あてはまるものすべてにマークしてください)

【全体】

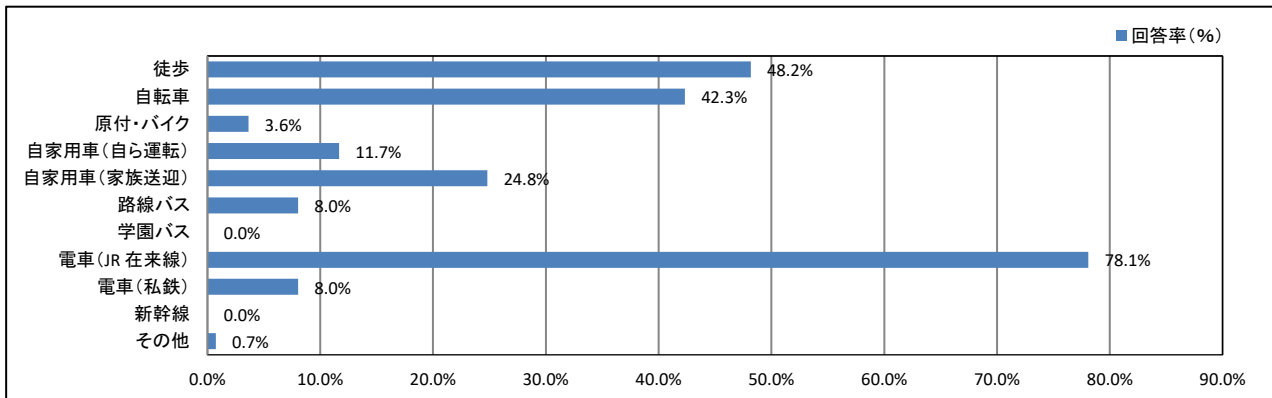


【学年】

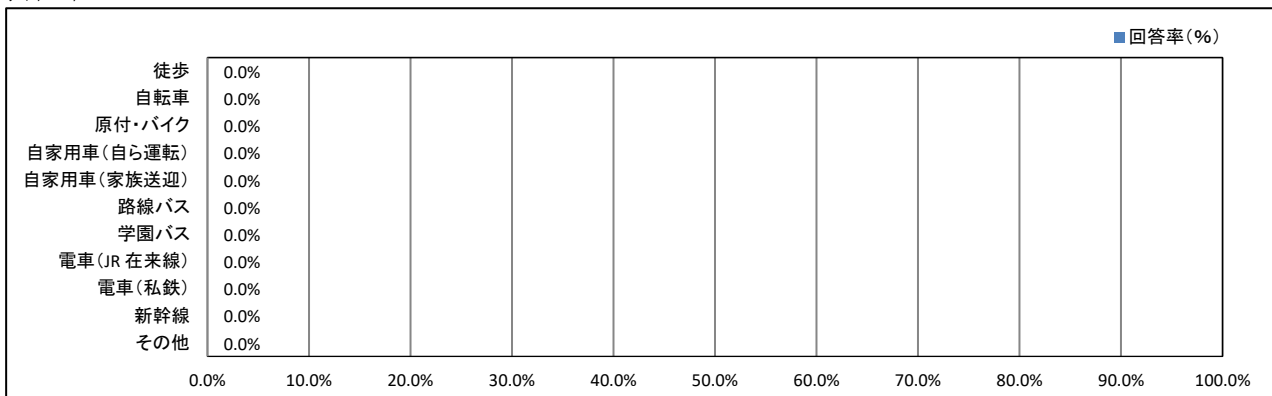
<学部1年>



<学部2年>

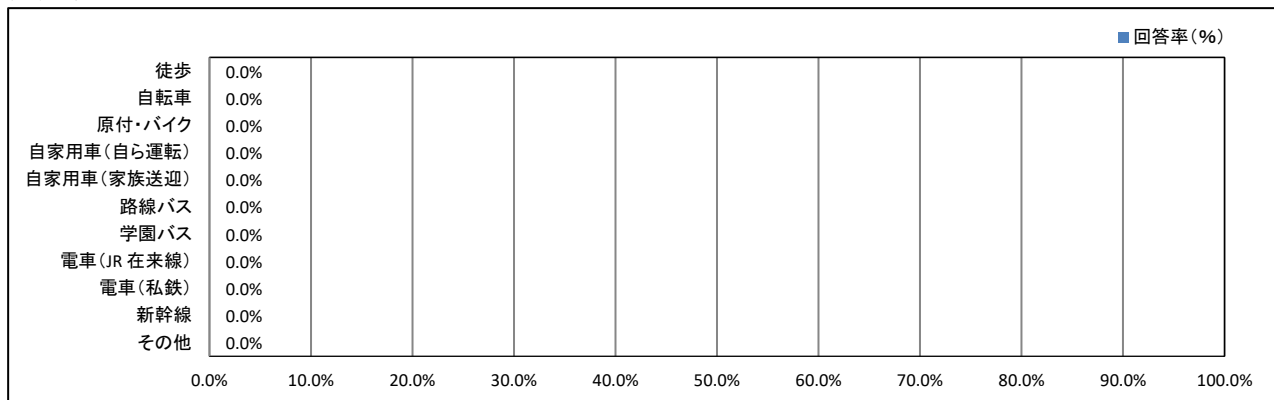


<学部3年>

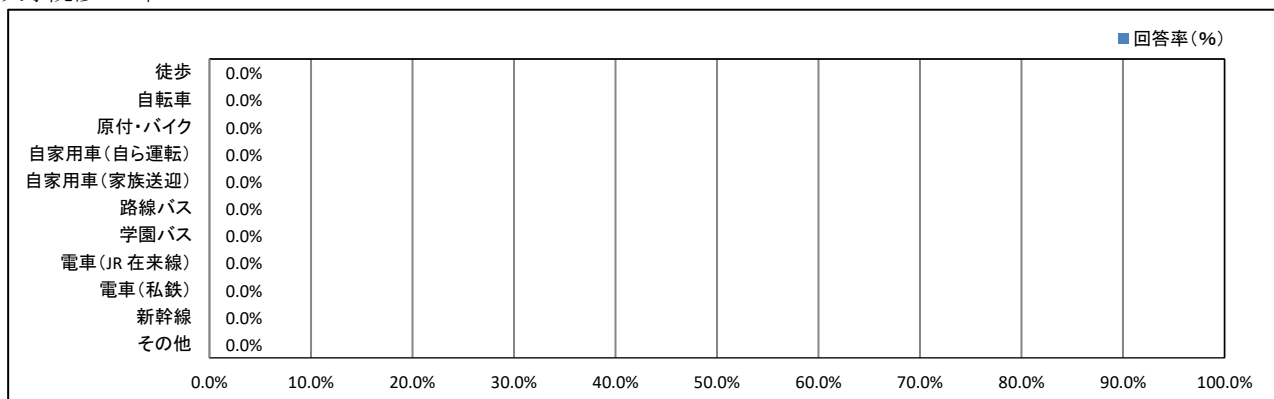


★ 日常生活について

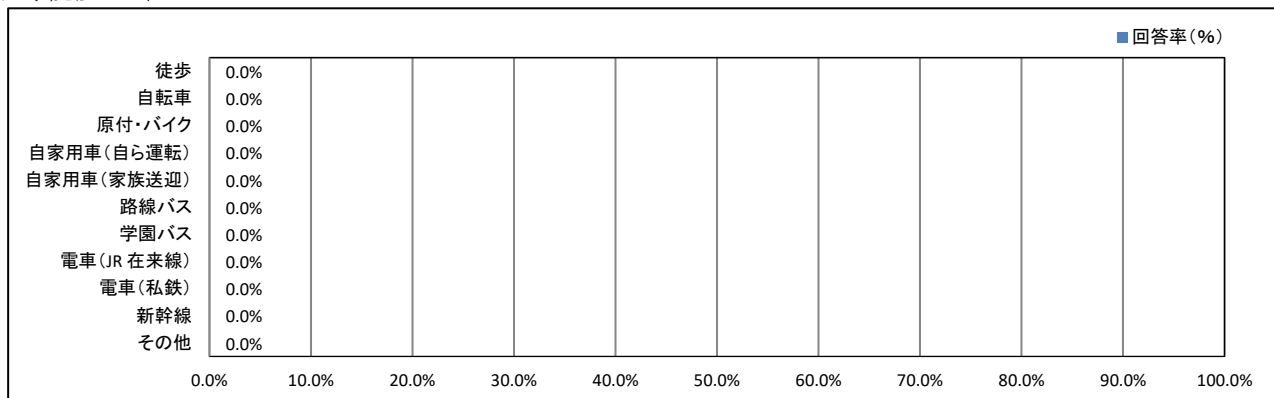
<学部4年>



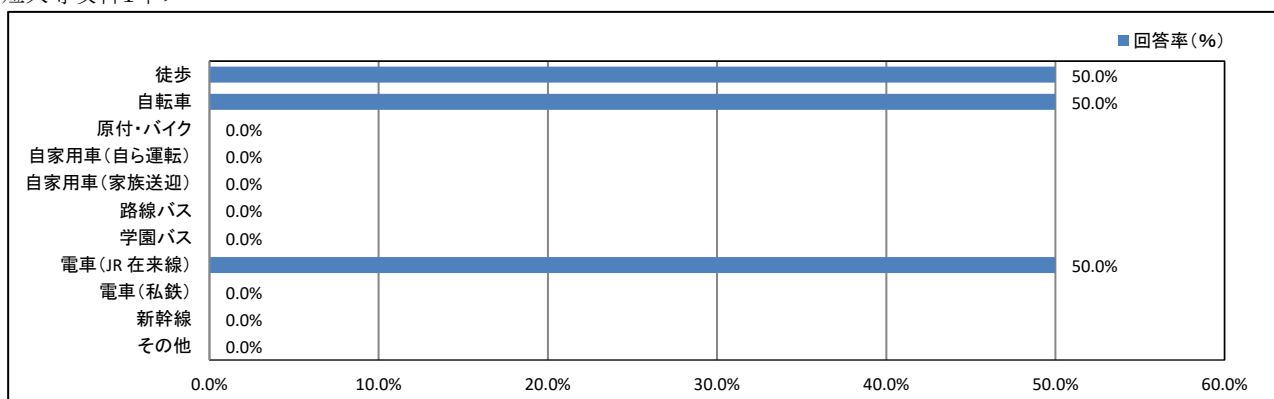
<大学院修士1年>



<大学院修士2年>

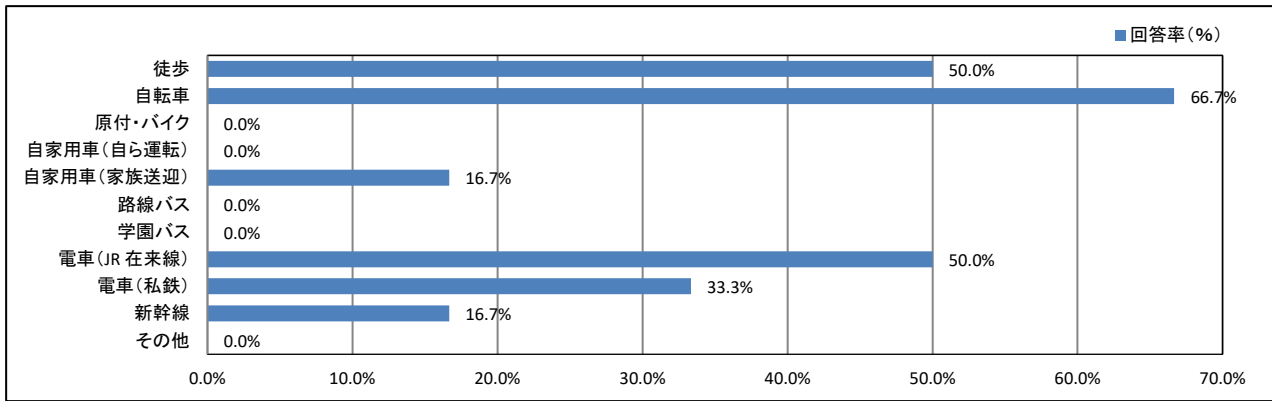


<短大専攻科1年>



★ 日常生活について

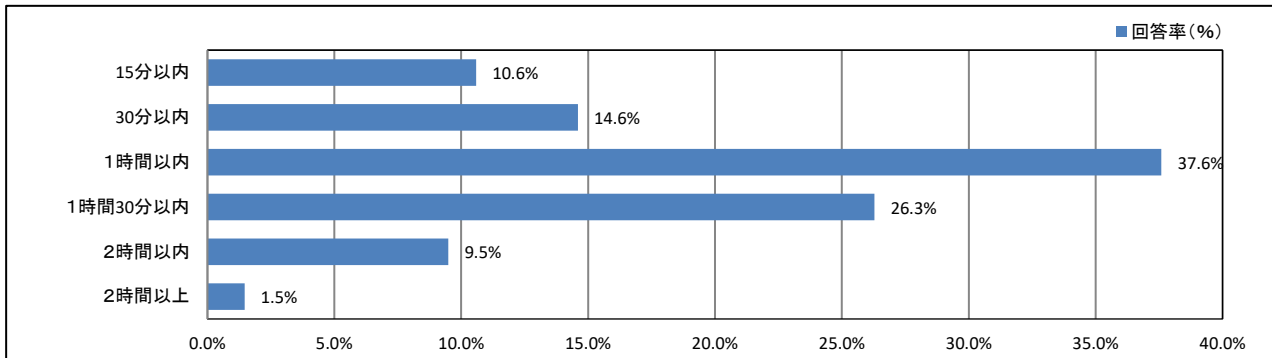
<短大専攻科2年>



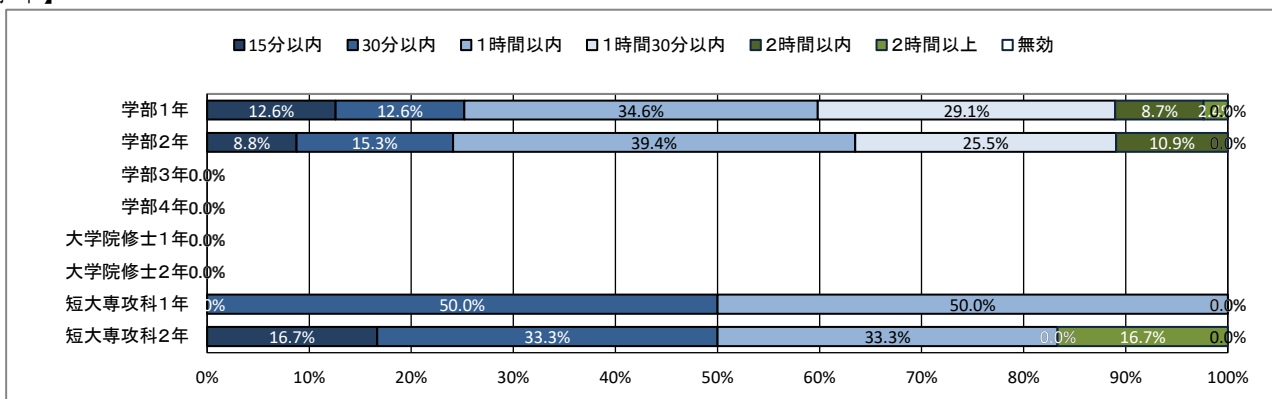
★ 日常生活について

8. 通学時間について(片道)

【全体】



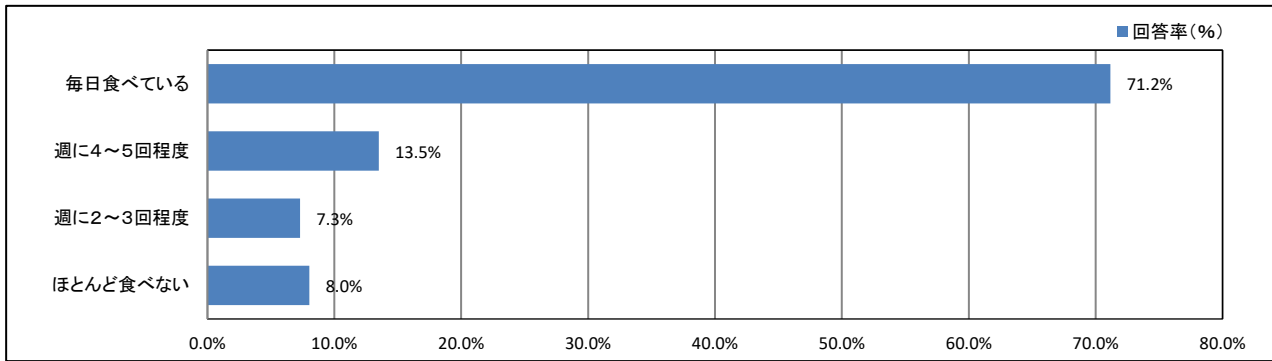
【学年】



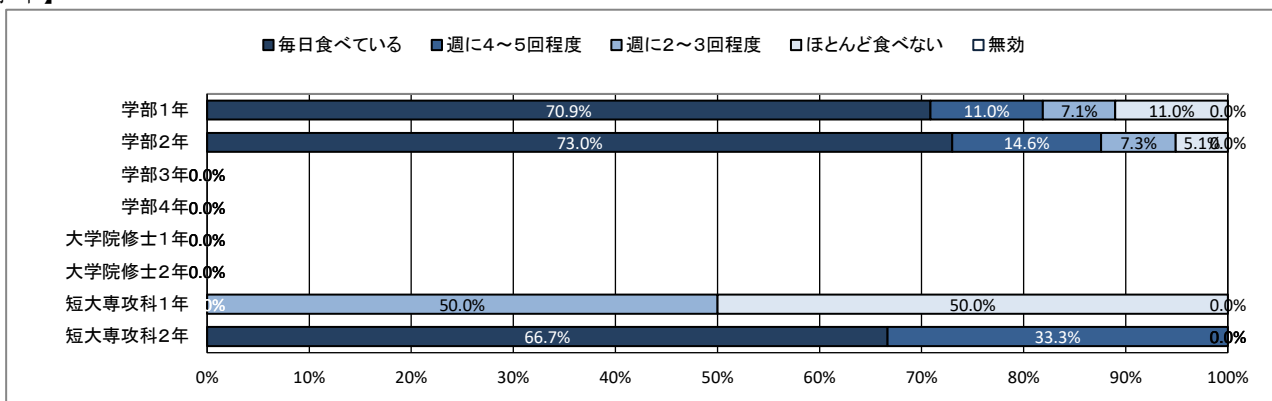
★ 日常生活について

9. 朝食について

【全体】



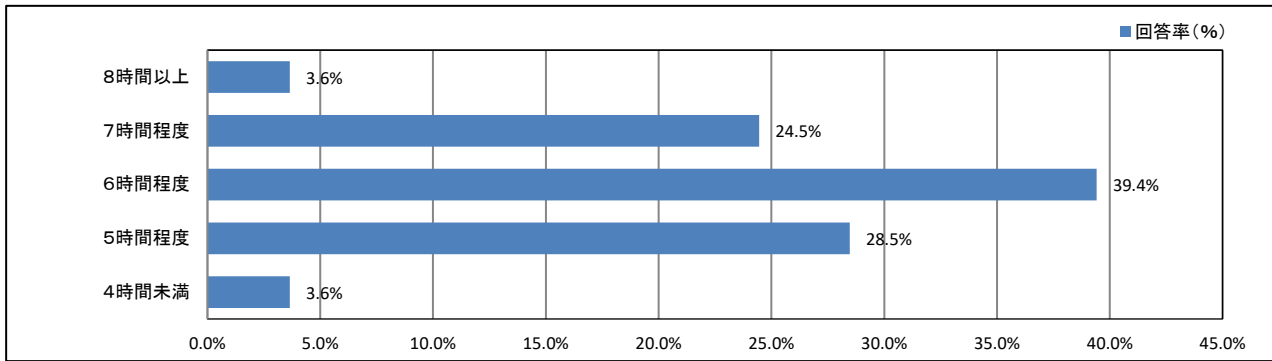
【学年】



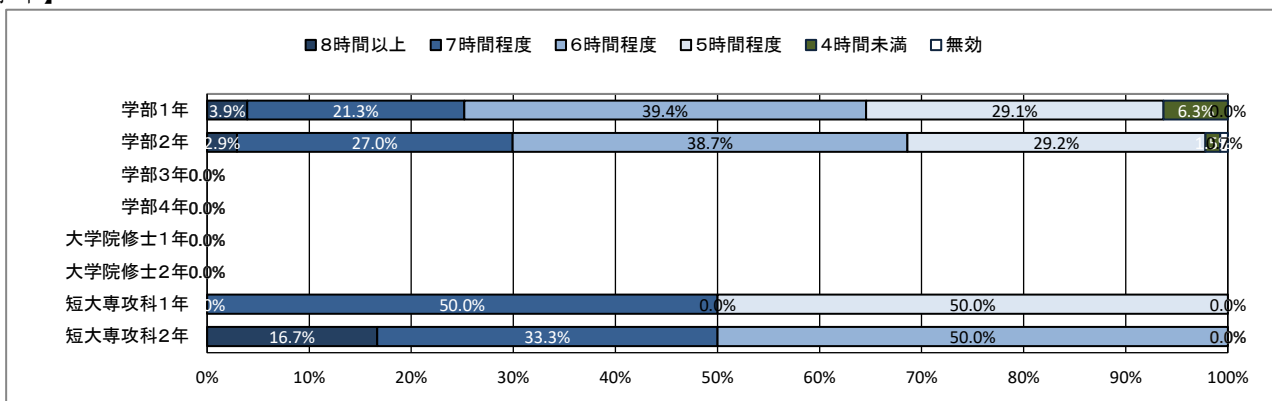
★ 日常生活について

10. 平日の平均睡眠時間

【全体】



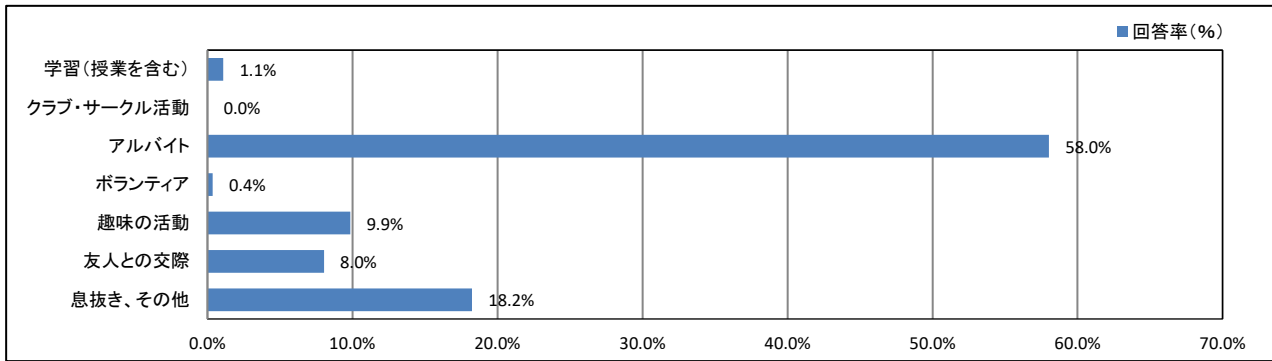
【学年】



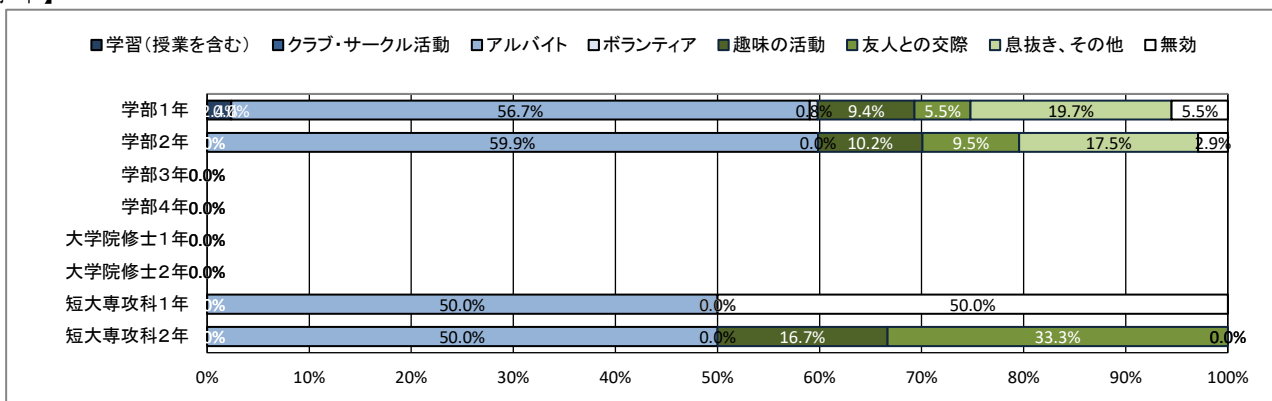
★ 日常生活について

11. 週末(土日)の過ごし方(最も多い活動)

【全体】



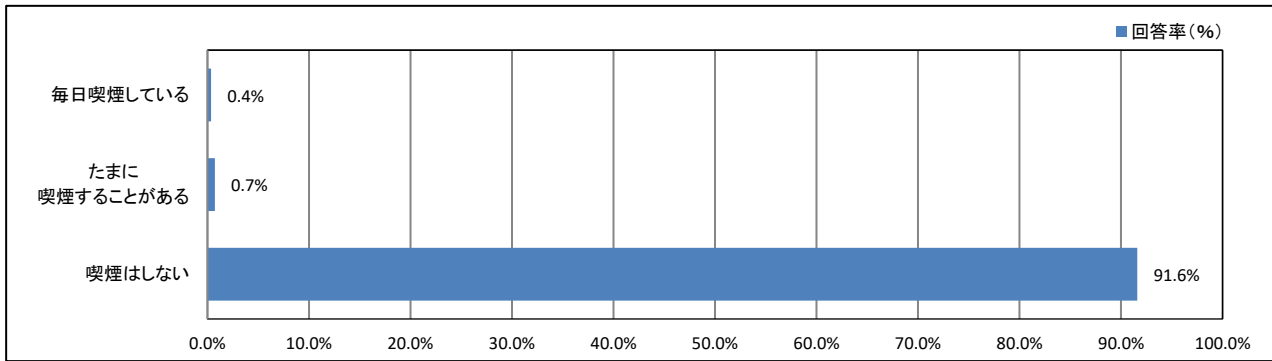
【学年】



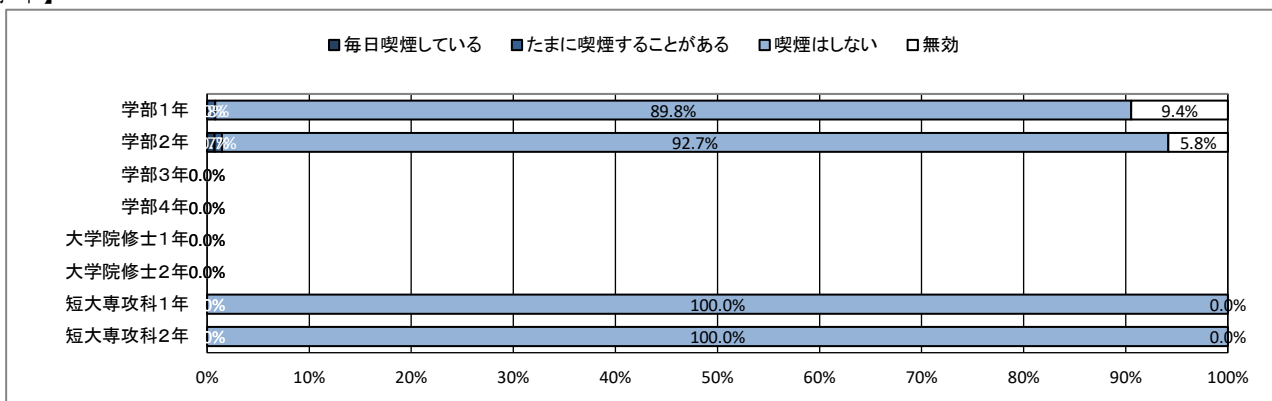
★ 日常生活について

12. 喫煙について

【全体】



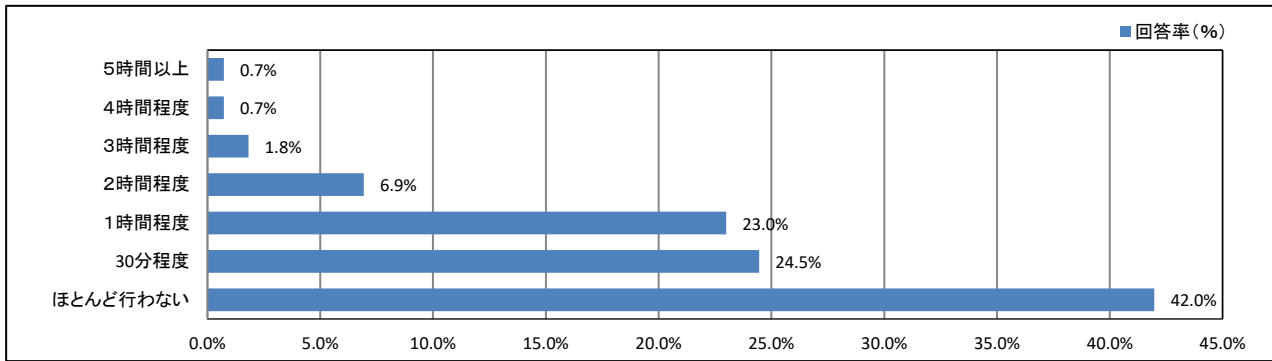
【学年】



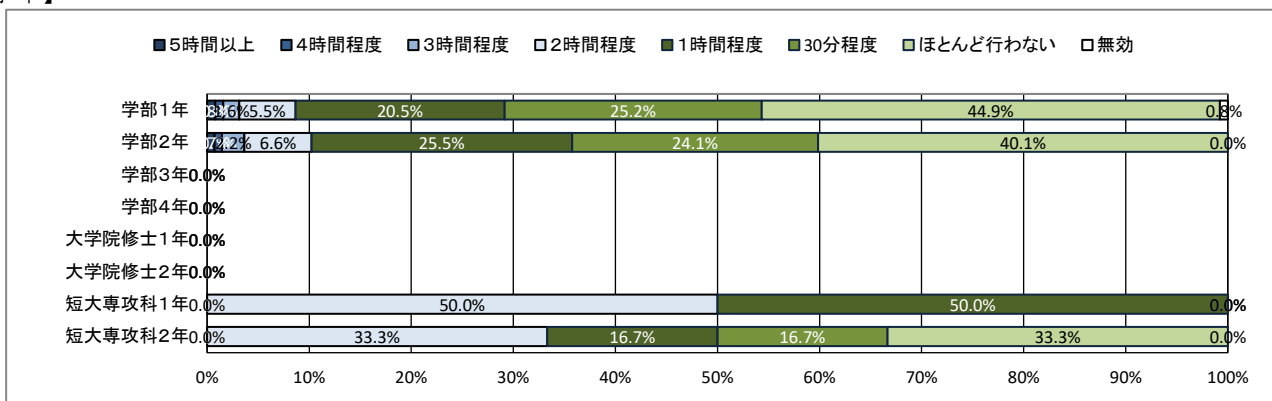
★ 平日の過ごし方について

13. 1日の学修時間(授業時間を除く)

【全体】



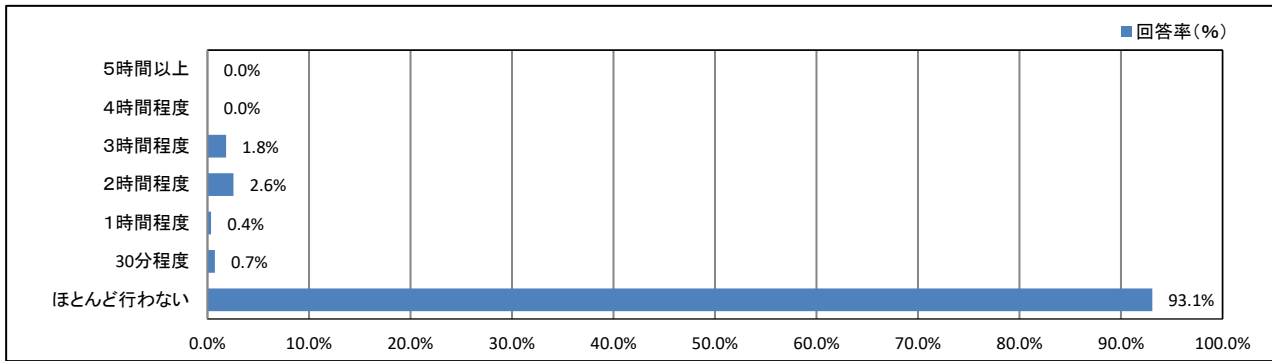
【学年】



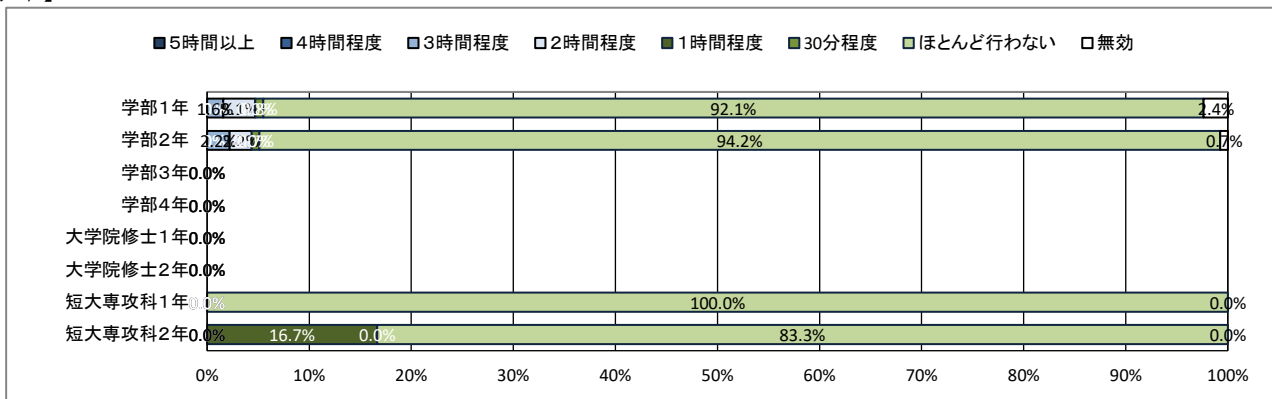
★ 平日の過ごし方について

14. クラブ・サークル活動

【全体】



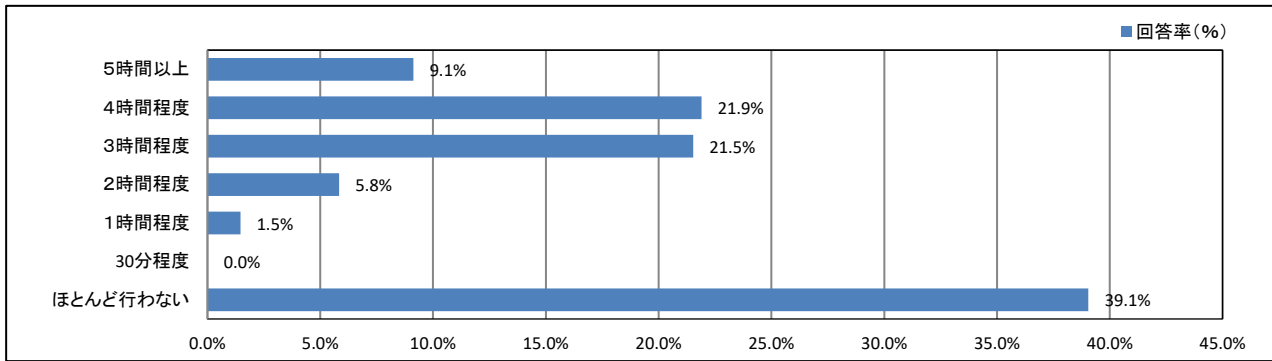
【学年】



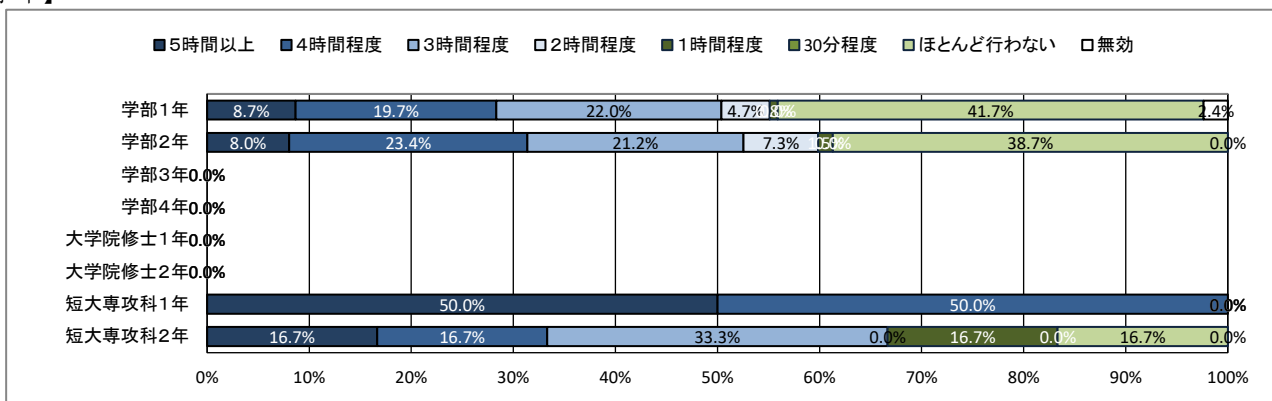
★ 平日の過ごし方について

15. アルバイト

【全体】



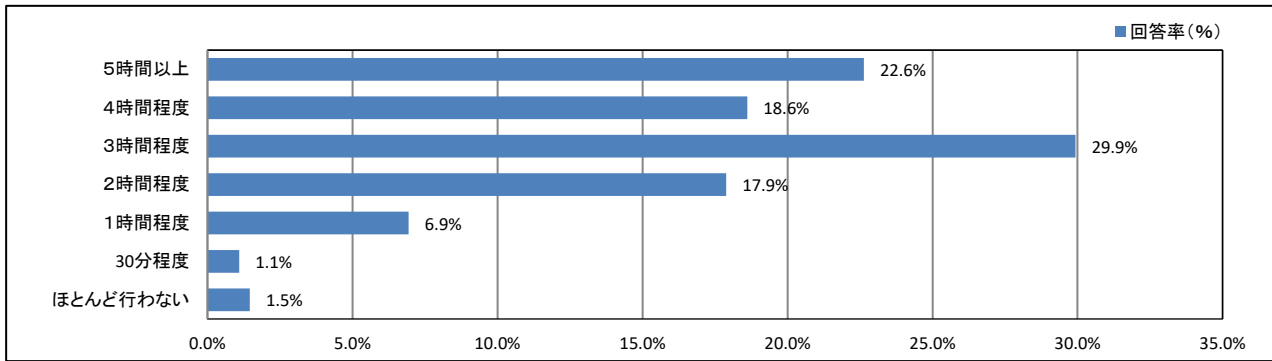
【学年】



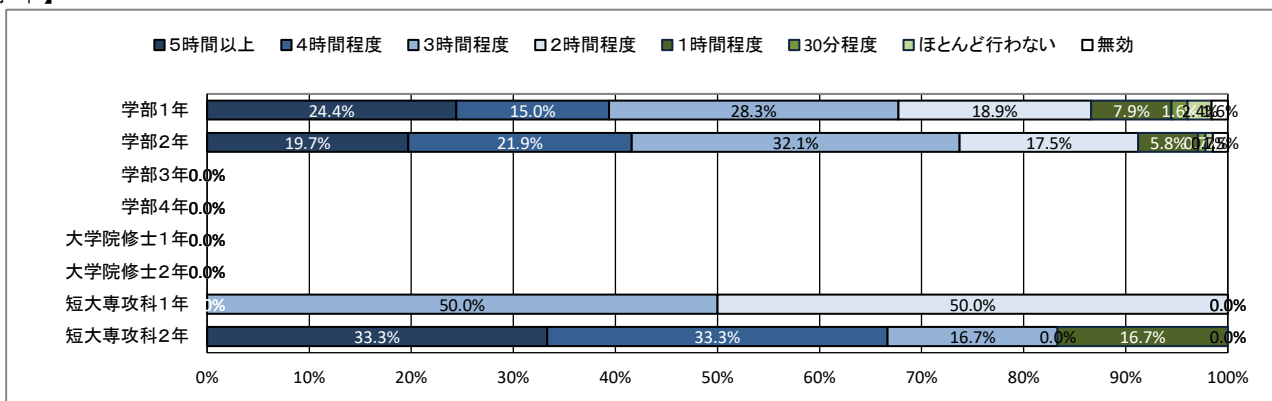
★ 平日の過ごし方について

16. ゲーム・LINE・SNS

【全体】



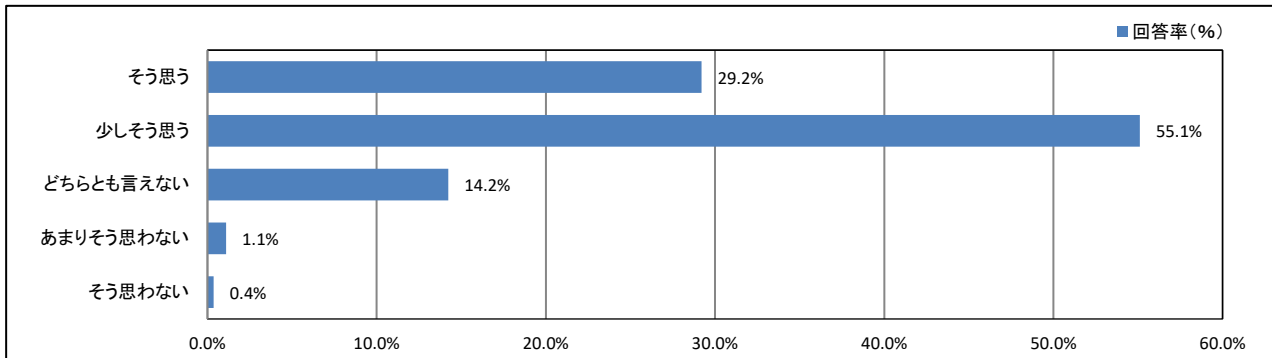
【学年】



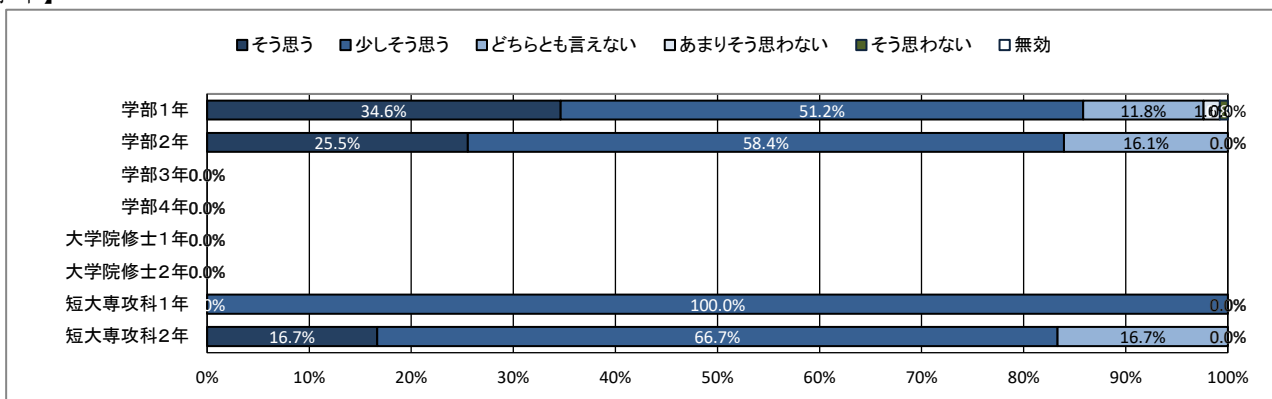
★ 学修の状況について

17. これまで履修した授業の内容は、おおむね理解できた

【全体】



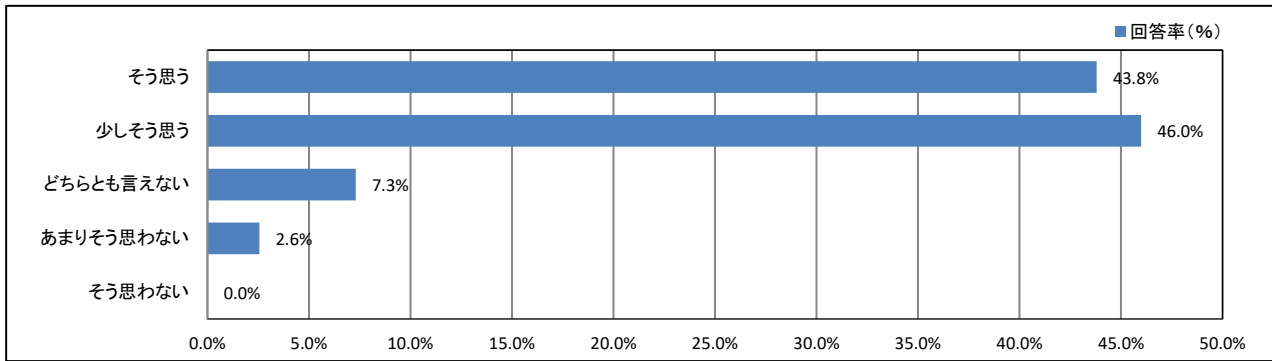
【学年】



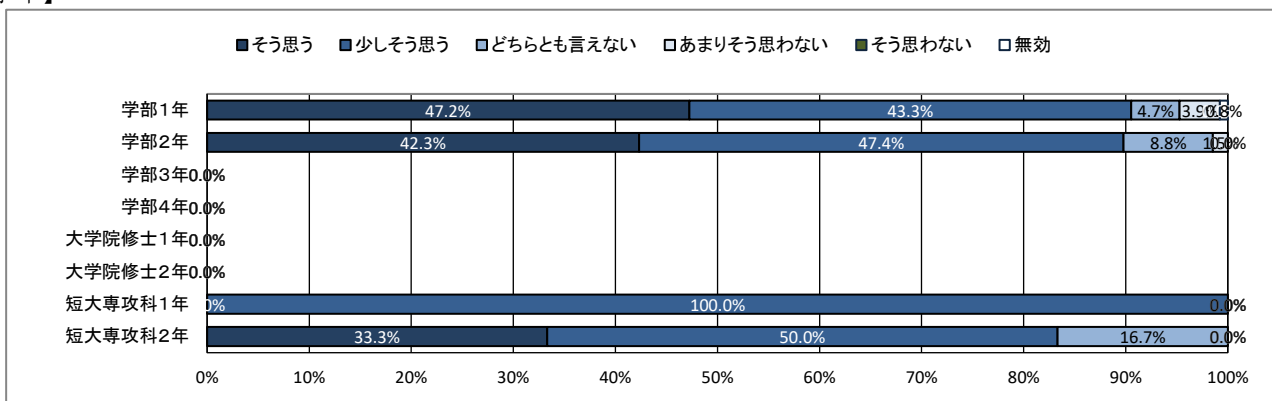
★ 学修の状況について

18. 授業を通して、幅広い教養が得られている

【全体】



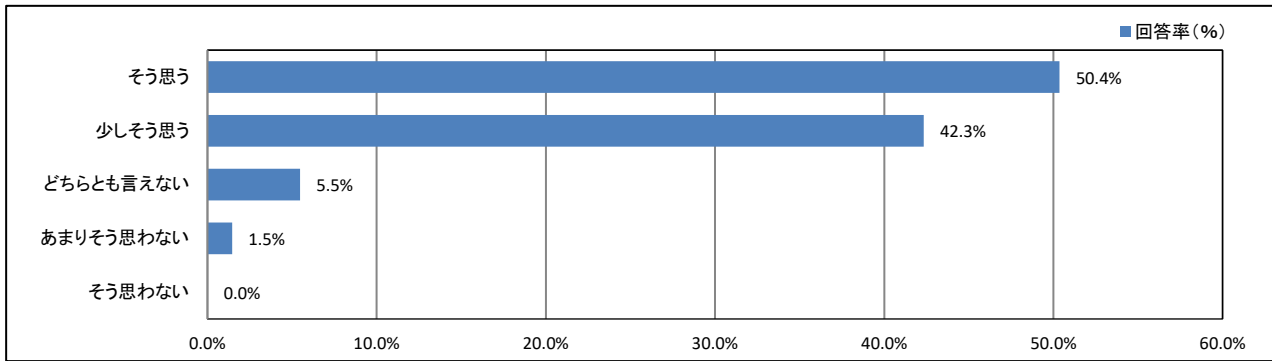
【学年】



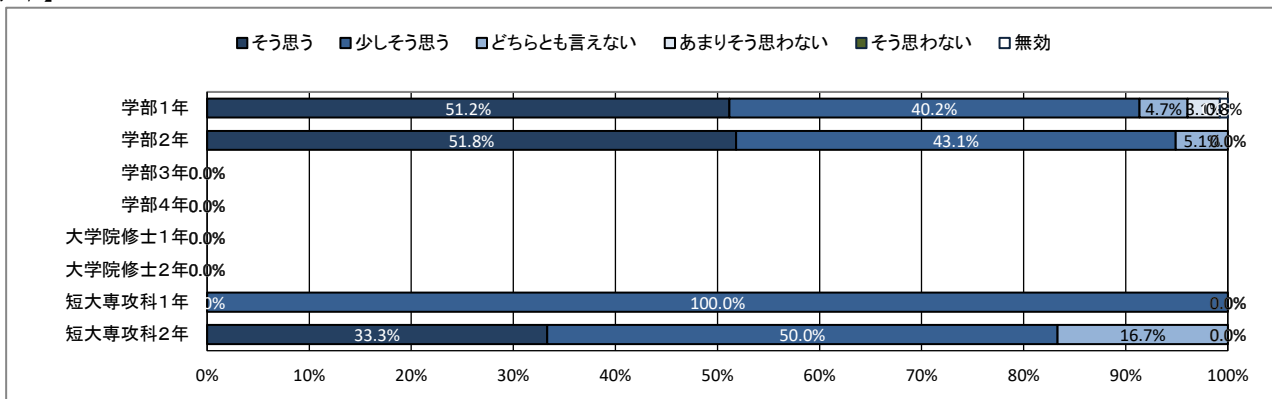
★ 学修の状況について

19. 授業を通して、深い専門知識が得られている

【全体】



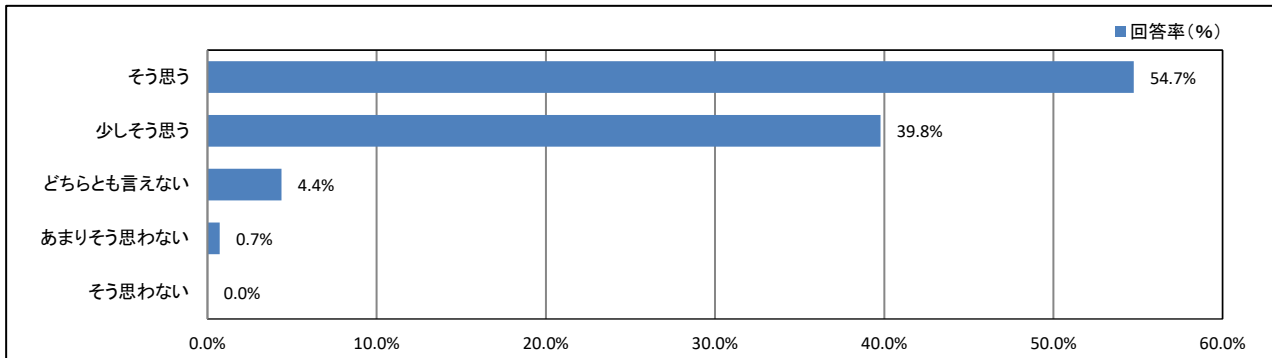
【学年】



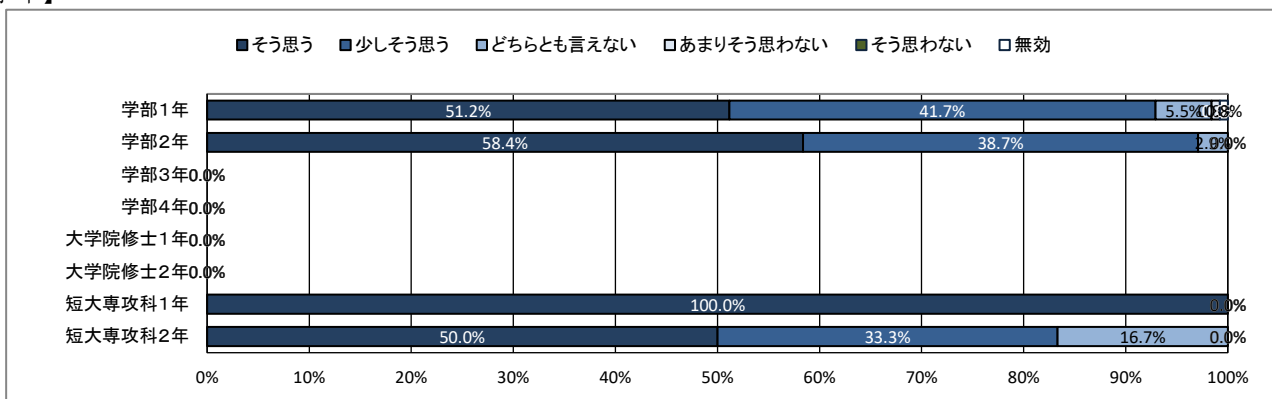
★ 学修の状況について

20. 授業を通して、職業関連の知識・技能が得られている

【全体】



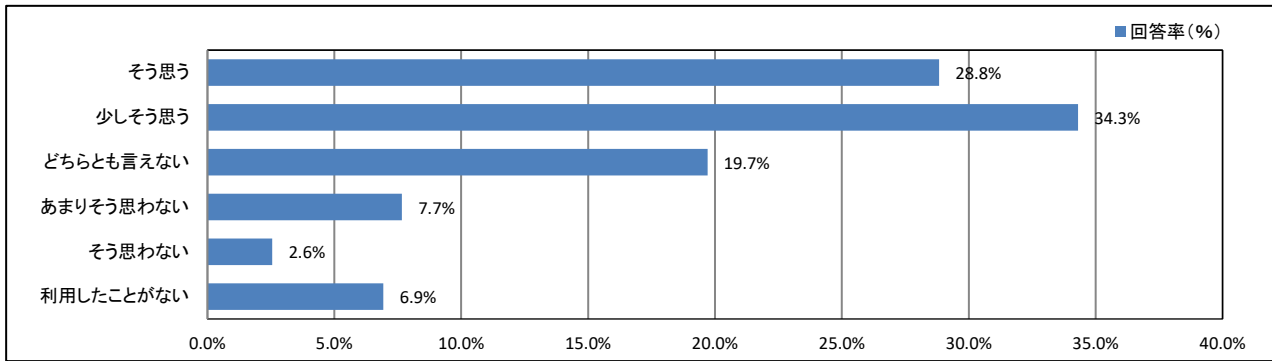
【学年】



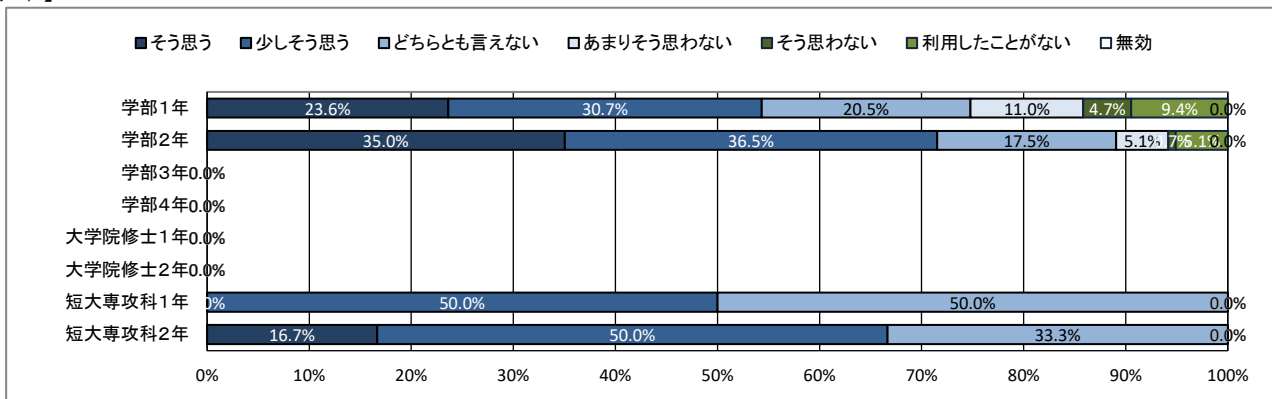
★ 学生支援体制について

21. 授業・履修について相談しやすい体制が整っている

【全体】



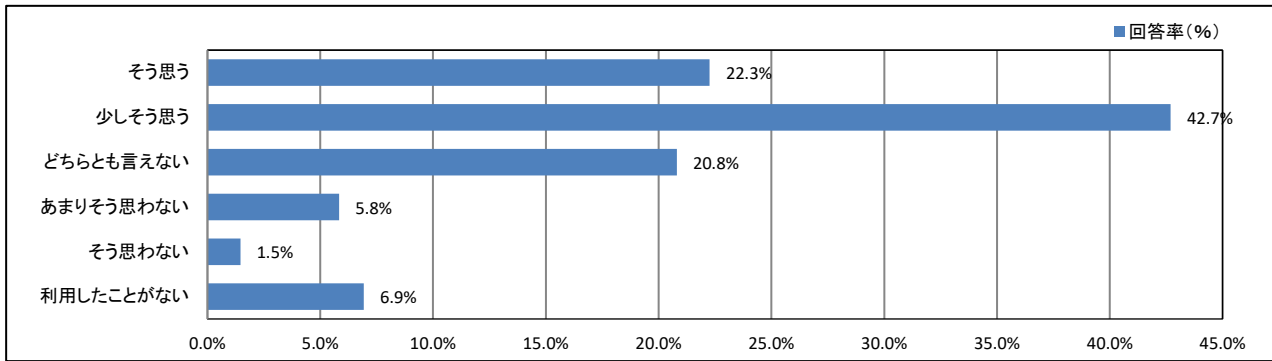
【学年】



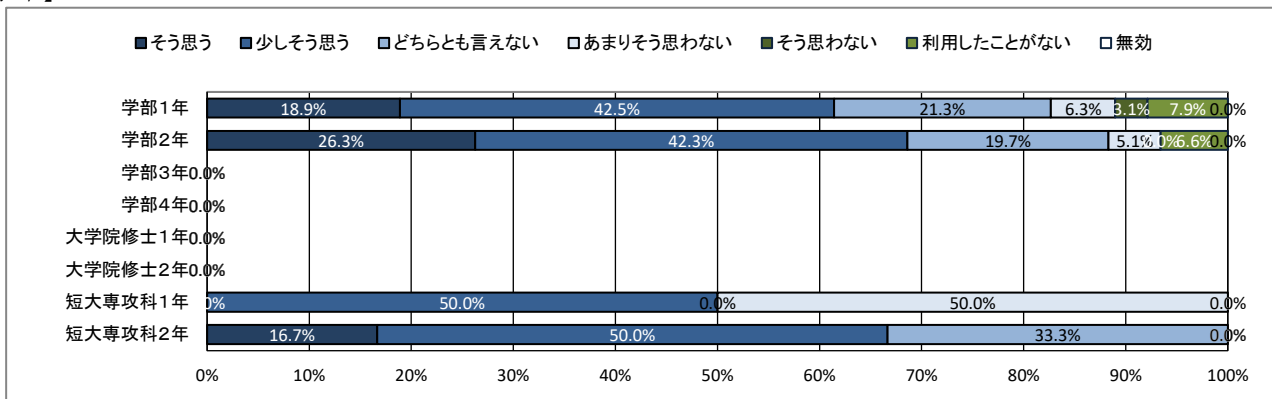
★ 学生支援体制について

22. 基礎学力への支援体制が充実している

【全体】



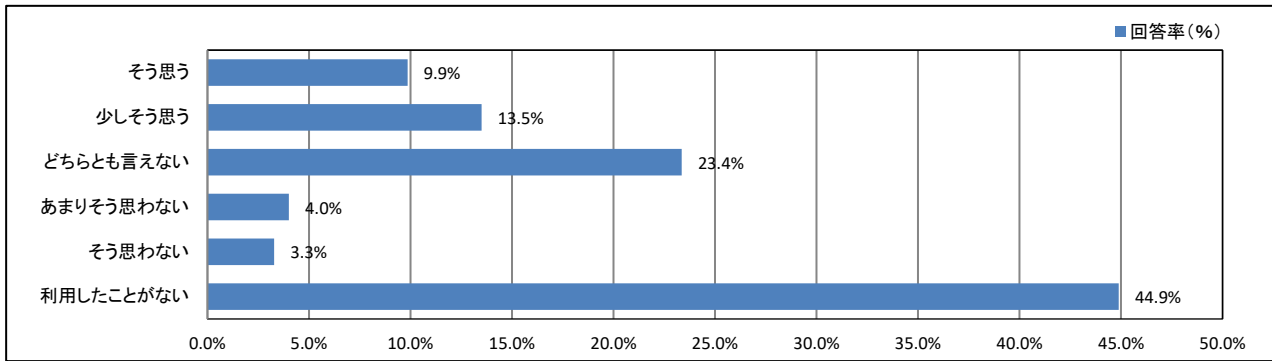
【学年】



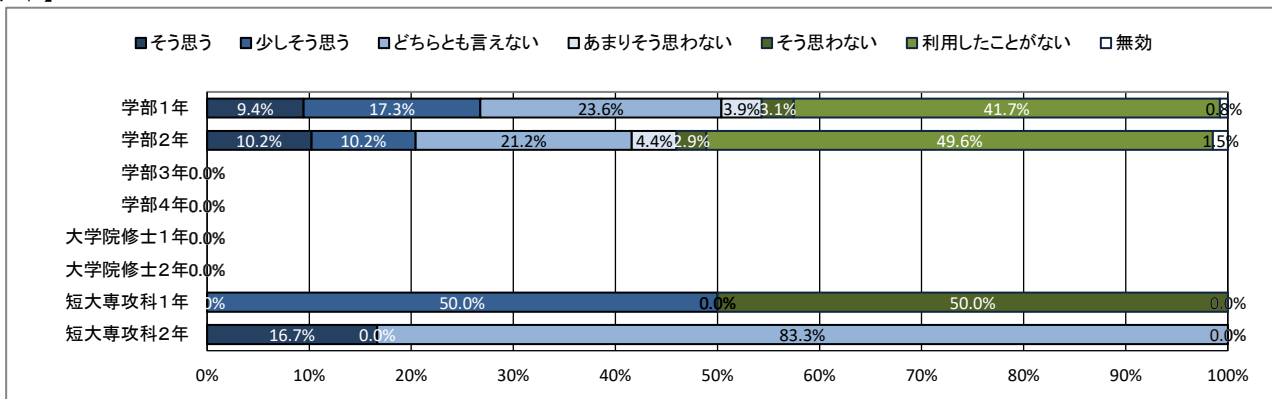
★ 学生支援体制について

23. 外国語学習・留学への支援体制が充実している

【全体】



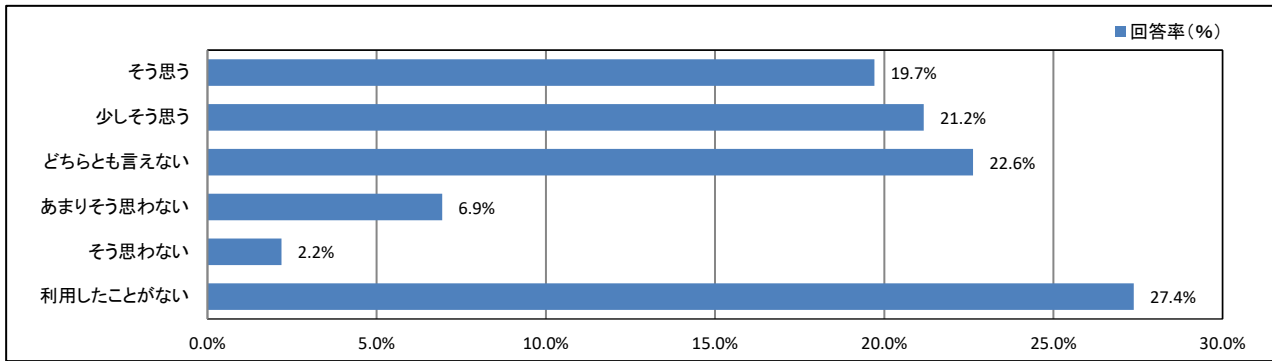
【学年】



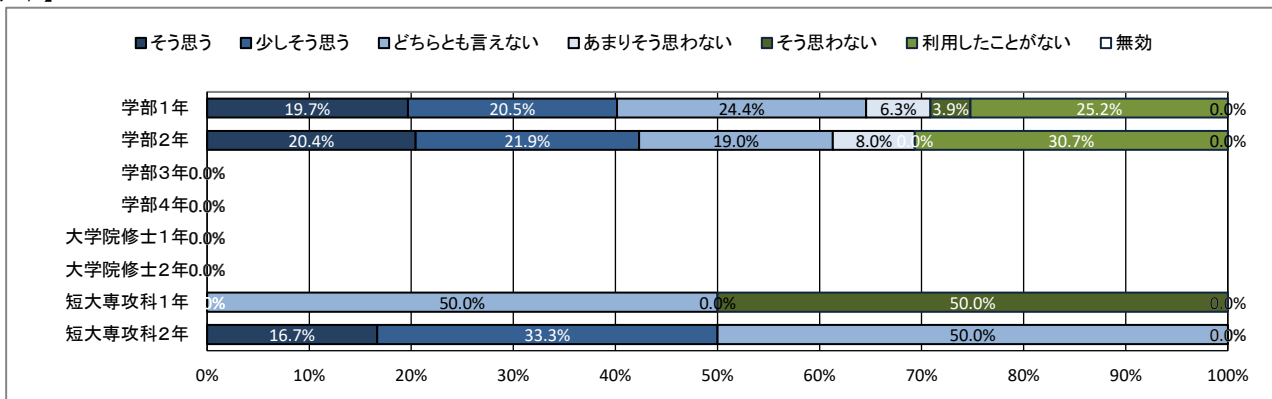
★ 学生支援体制について

24. 奨学金について相談しやすい体制が整っている

【全体】



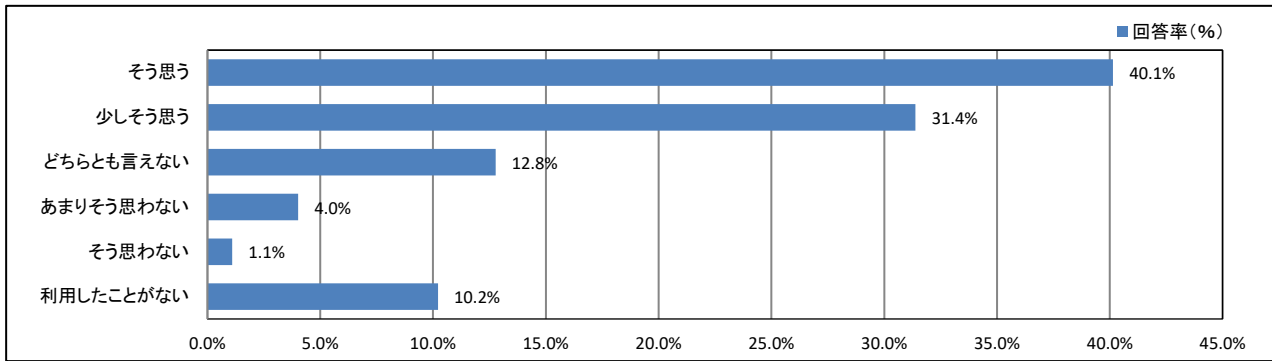
【学年】



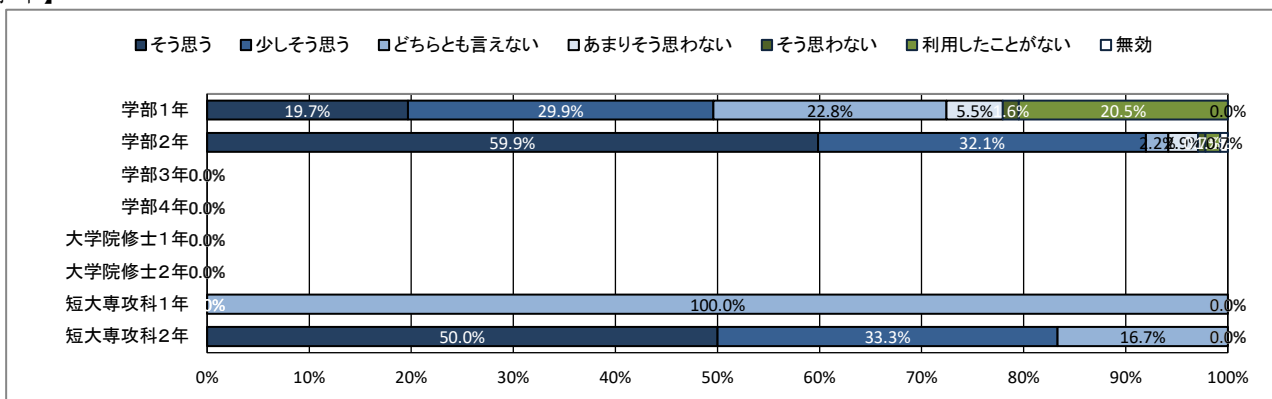
★ 学生支援体制について

25. 進路や就職について相談しやすい体制が整っている

【全体】



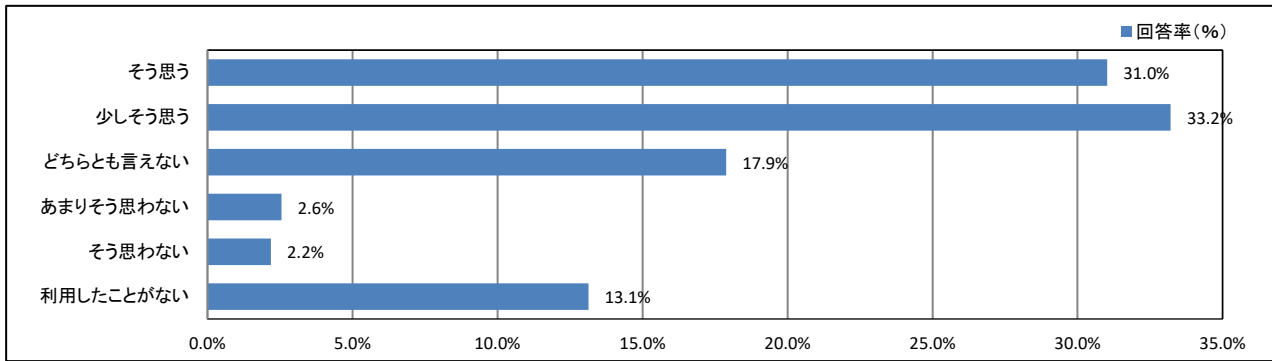
【学年】



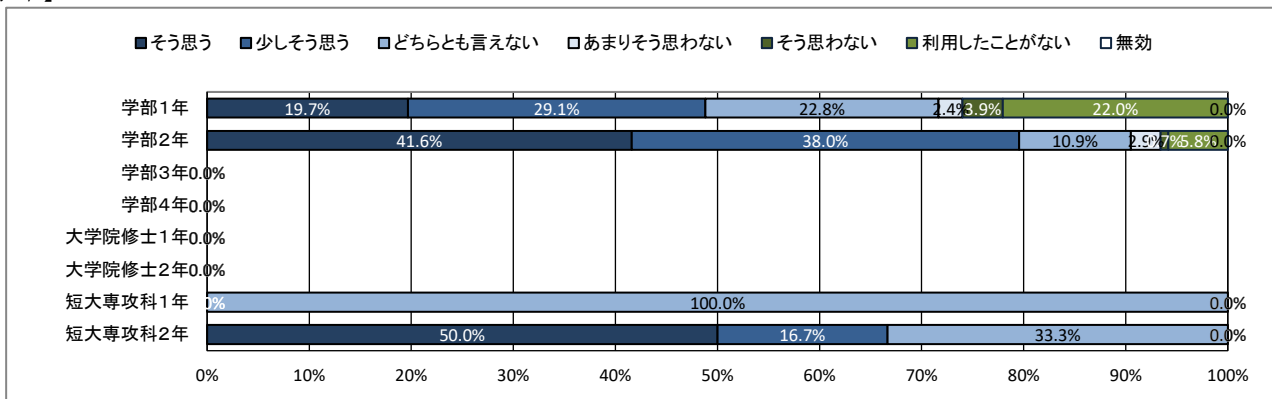
★ 学生支援体制について

26. 資格取得について相談しやすい体制が整っている

【全体】



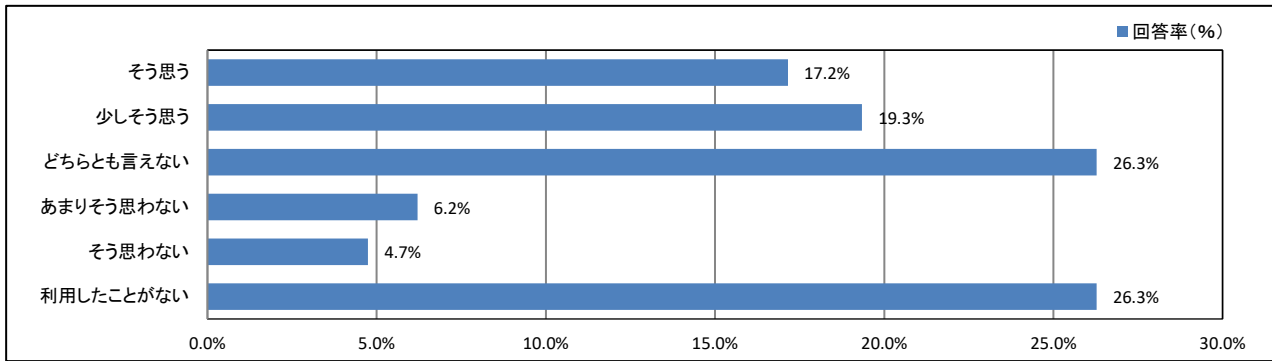
【学年】



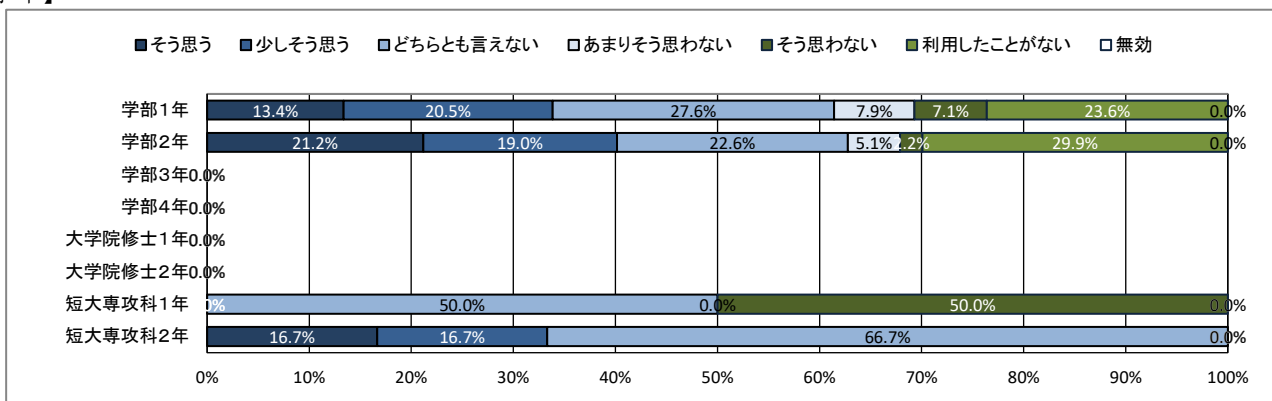
★ 学生支援体制について

27. 心身の健康について相談しやすい体制が整っている

【全体】



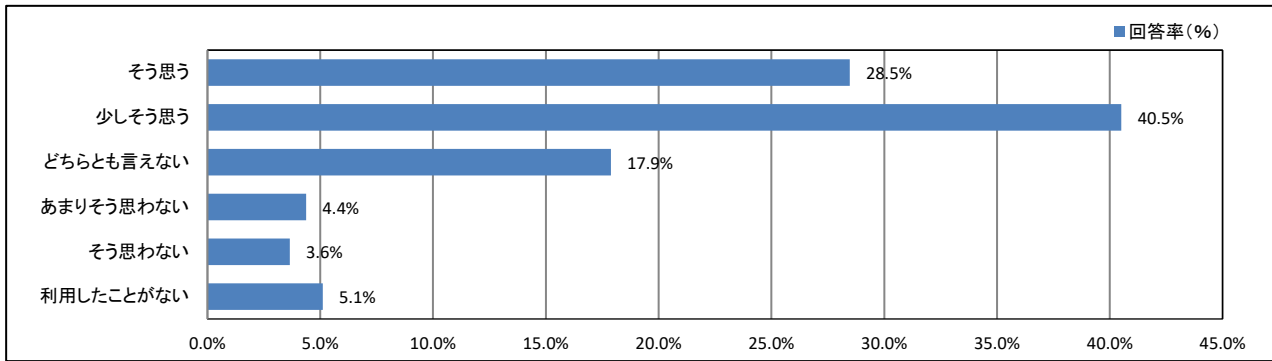
【学年】



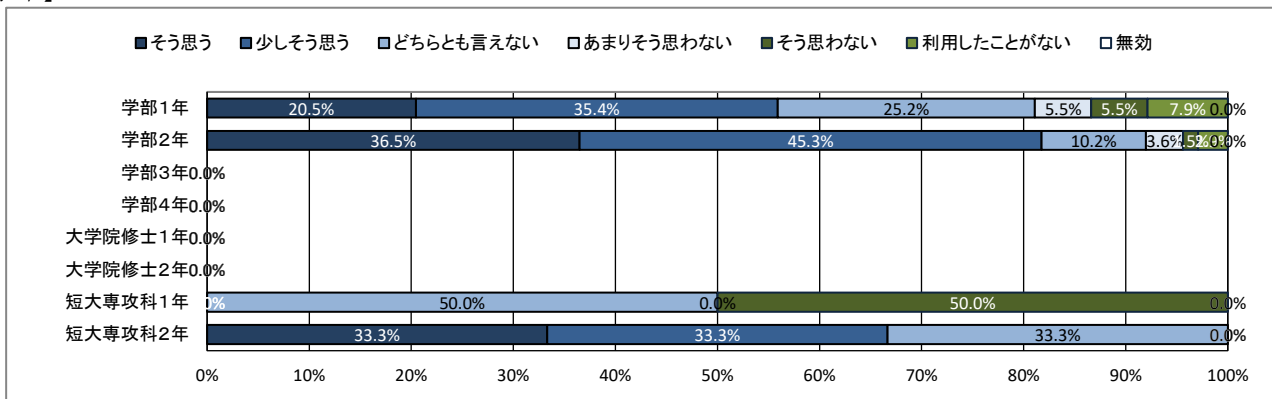
★ 学生支援体制について

28. 教員と相談しやすい環境が整っている

【全体】



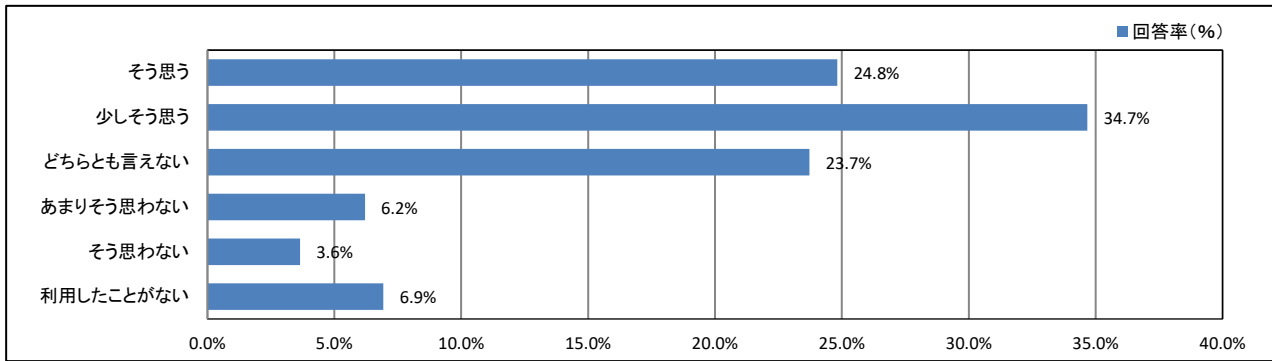
【学年】



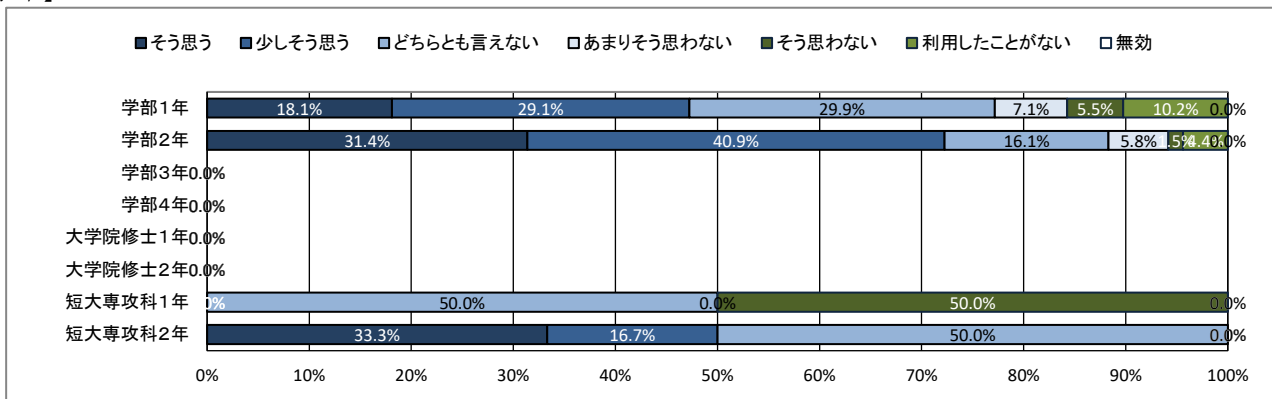
★ 学生支援体制について

29. (総合評価) 学生生活に関する相談ができる体制が充実している

【全体】



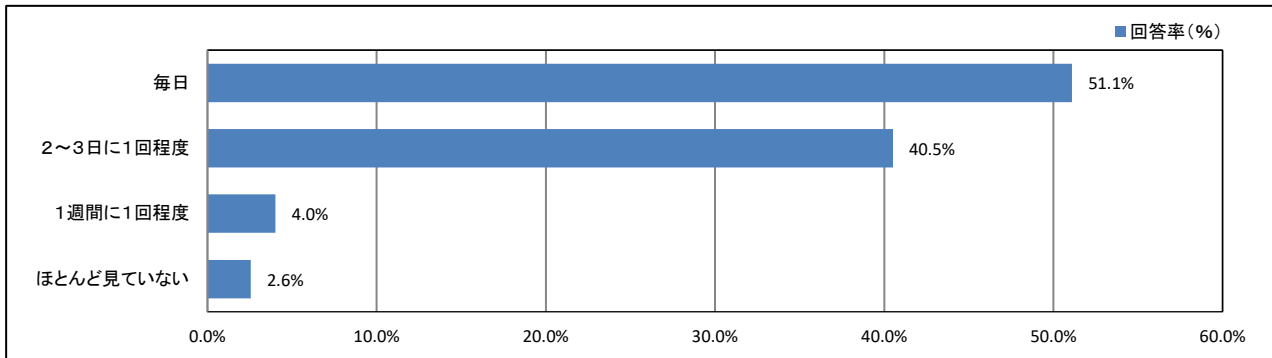
【学年】



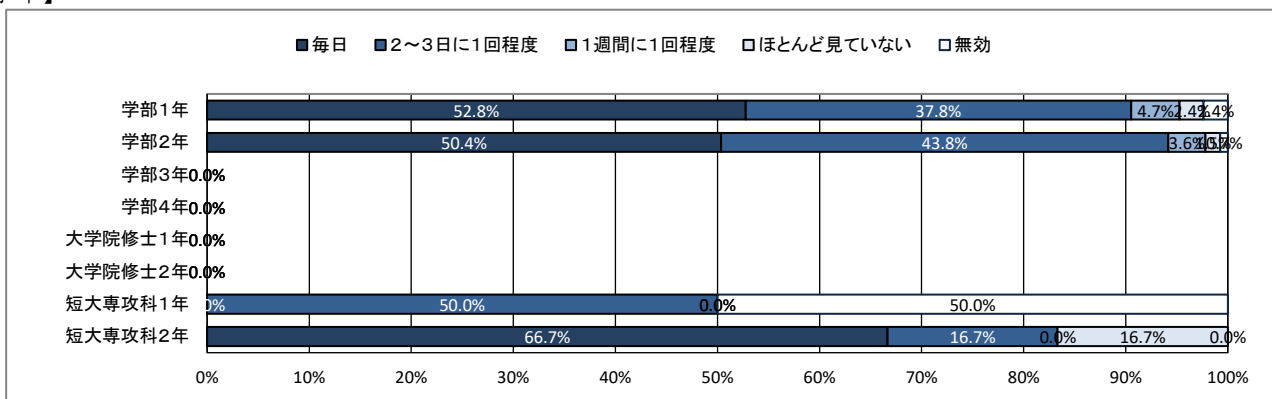
★ 大学からの情報提供について

30. ポータルサイトほどの程度見えていますか

【全体】



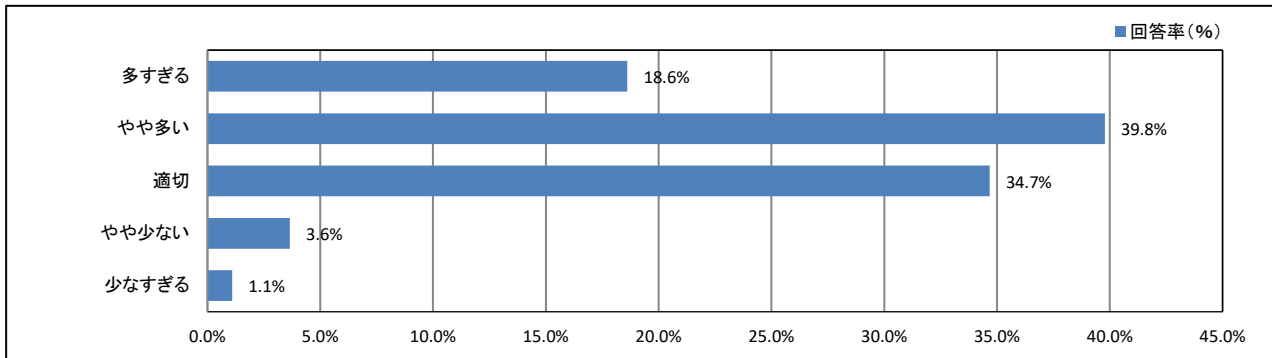
【学年】



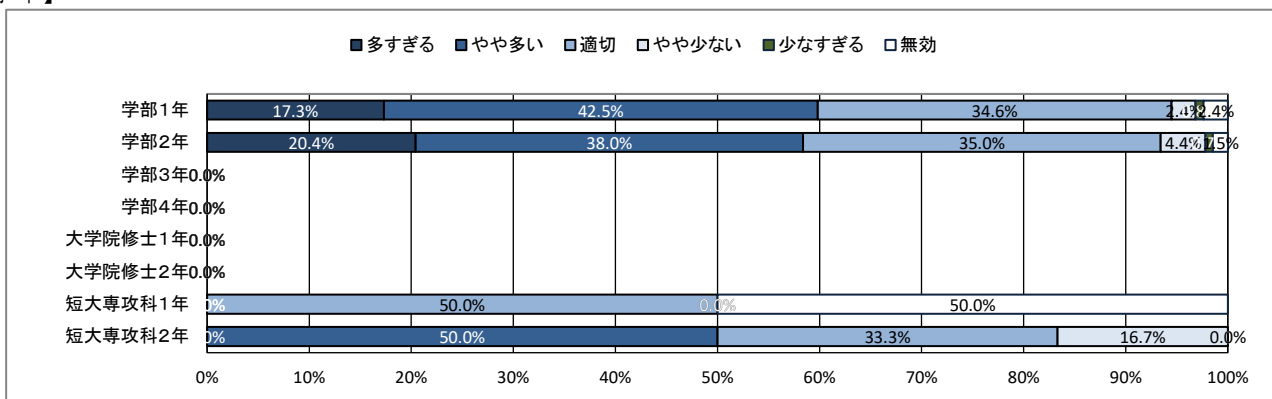
★ 大学からの情報提供について

31. ポータルサイトでの情報量は適切だと思いますか

【全体】



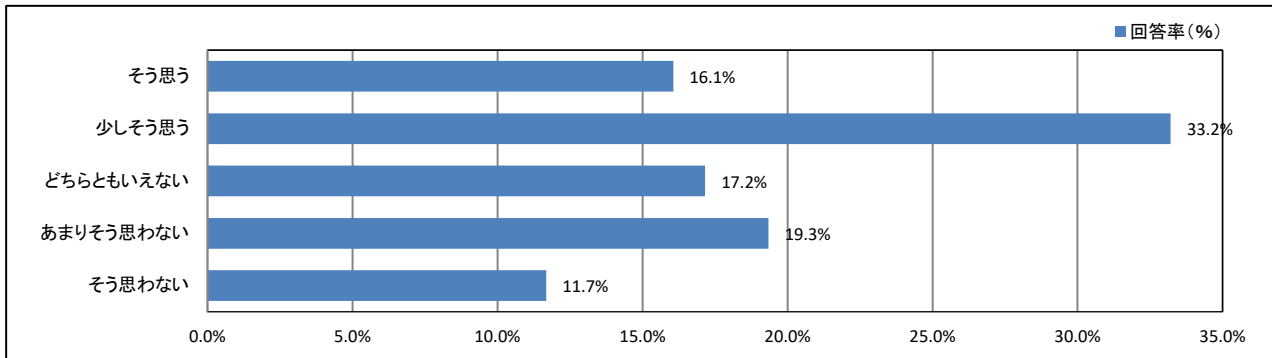
【学年】



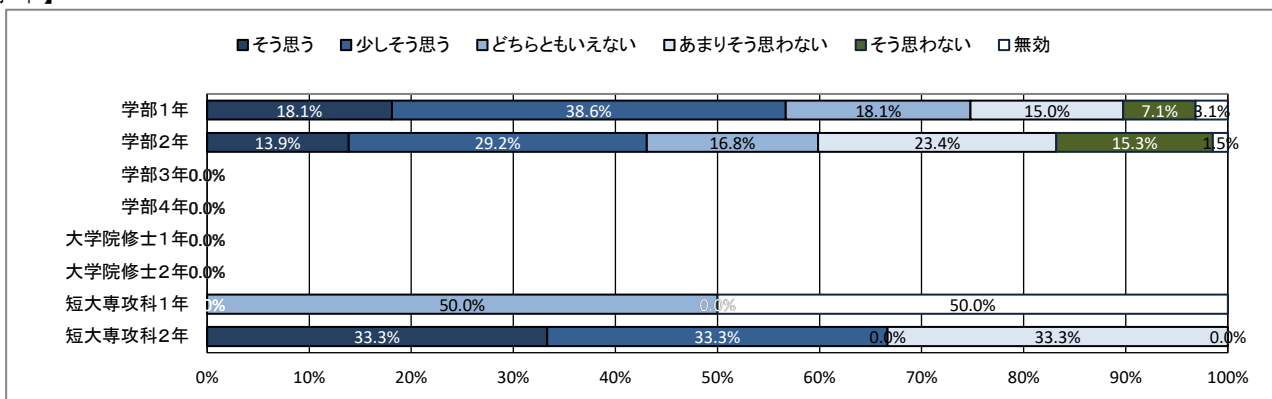
★ 大学からの情報提供について

32. ポータルサイトは分かりやすいですか

【全体】



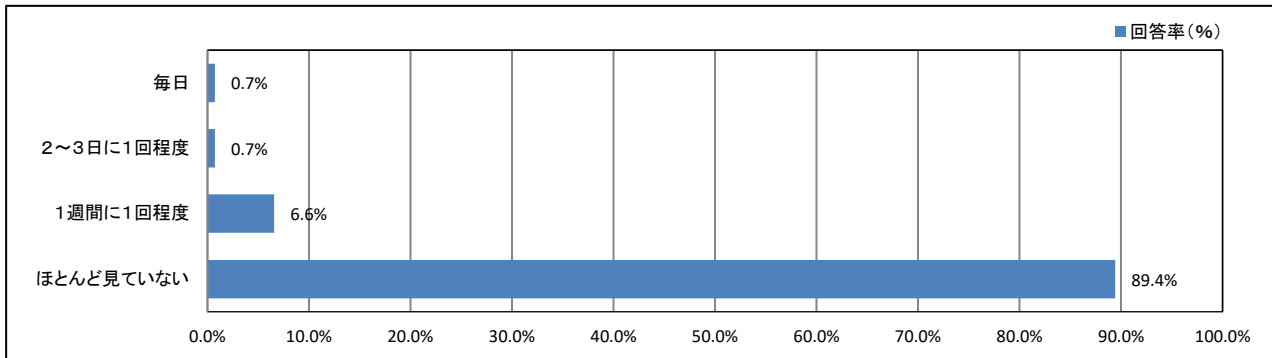
【学年】



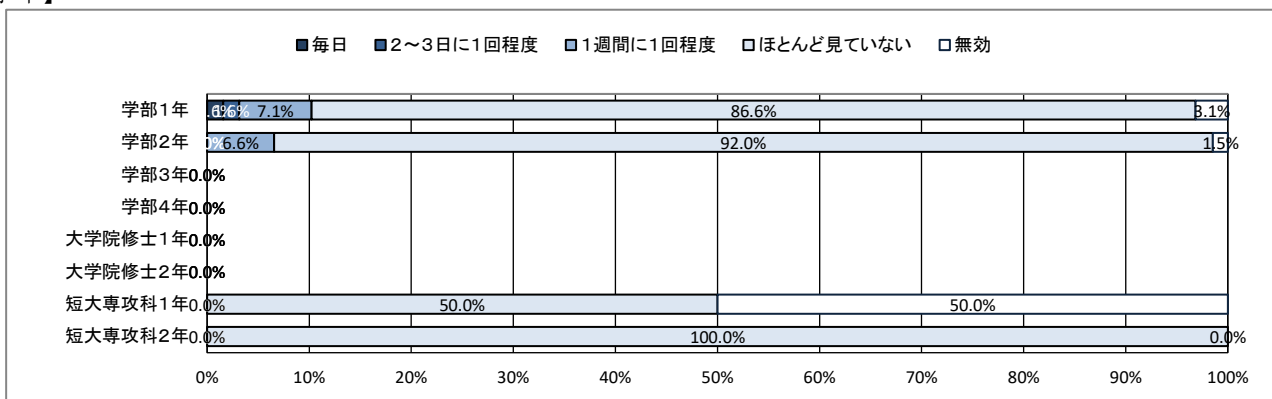
★ 大学からの情報提供について

33. 大学公式ホームページほどの程度見えていますか

【全体】



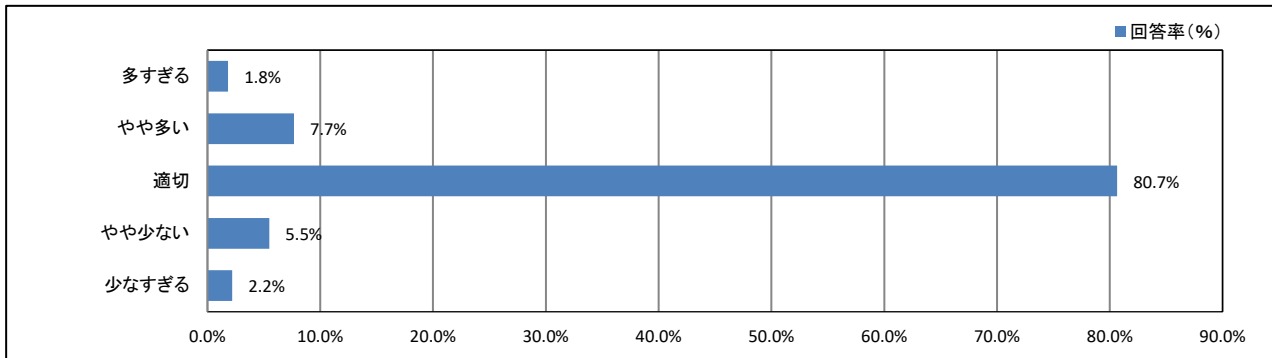
【学年】



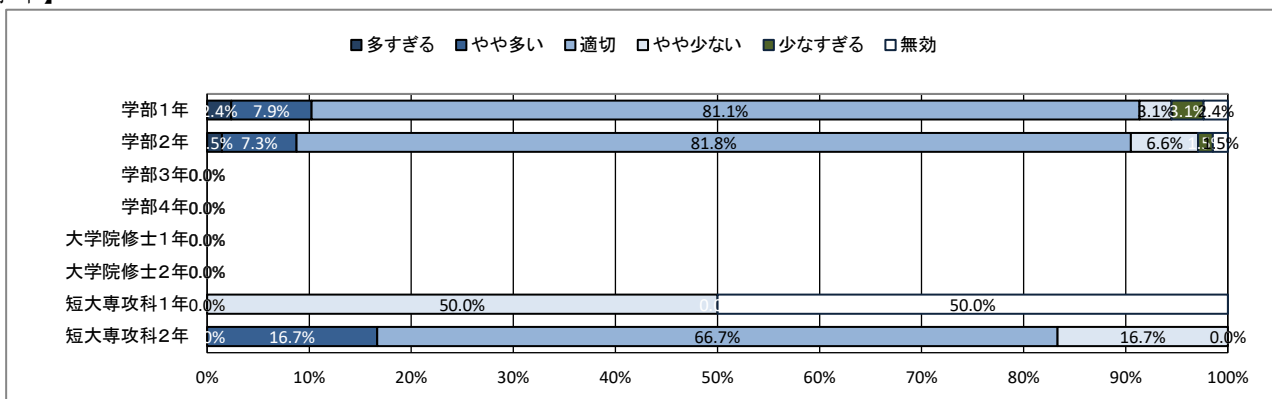
★ 大学からの情報提供について

34. 大学公式ホームページでの情報量は適切だと思いますか

【全体】



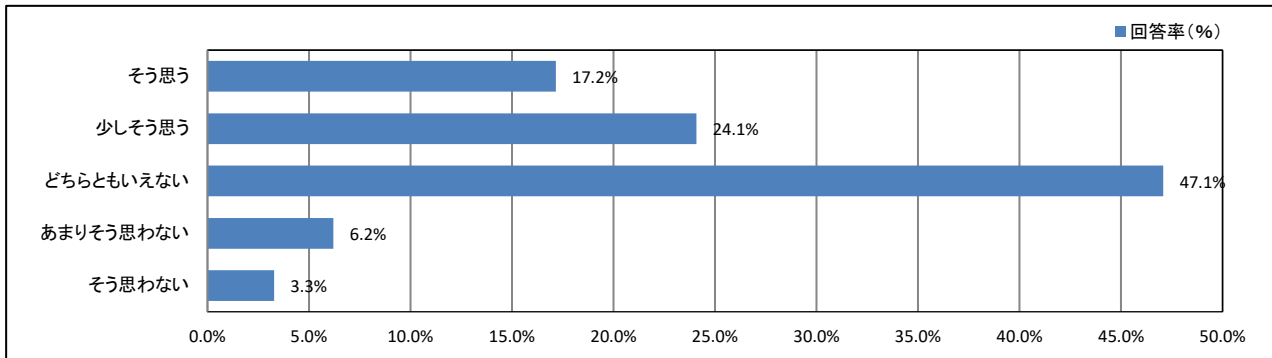
【学年】



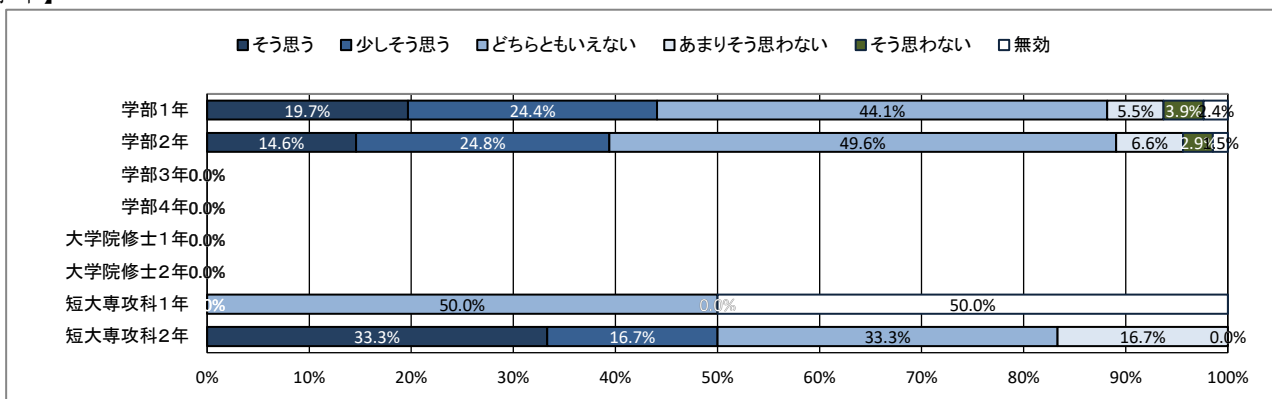
★ 大学からの情報提供について

35. 大学公式ホームページは分かりやすいですか

【全体】



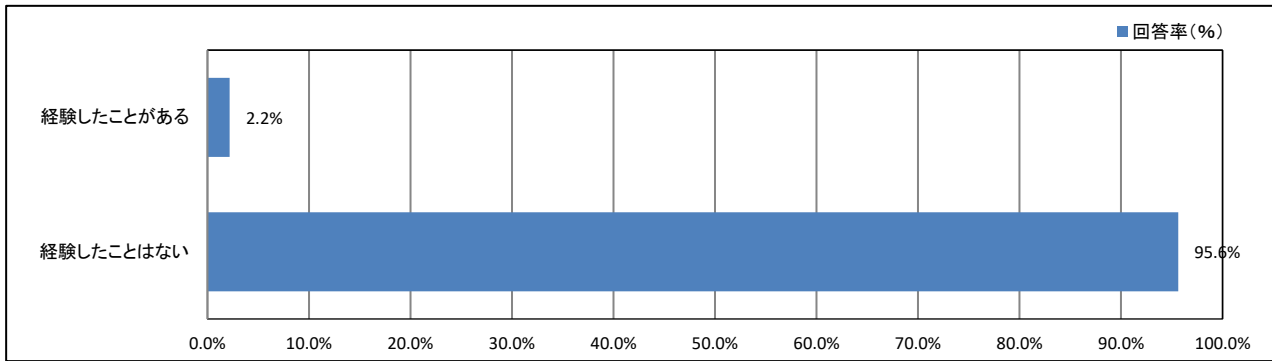
【学年】



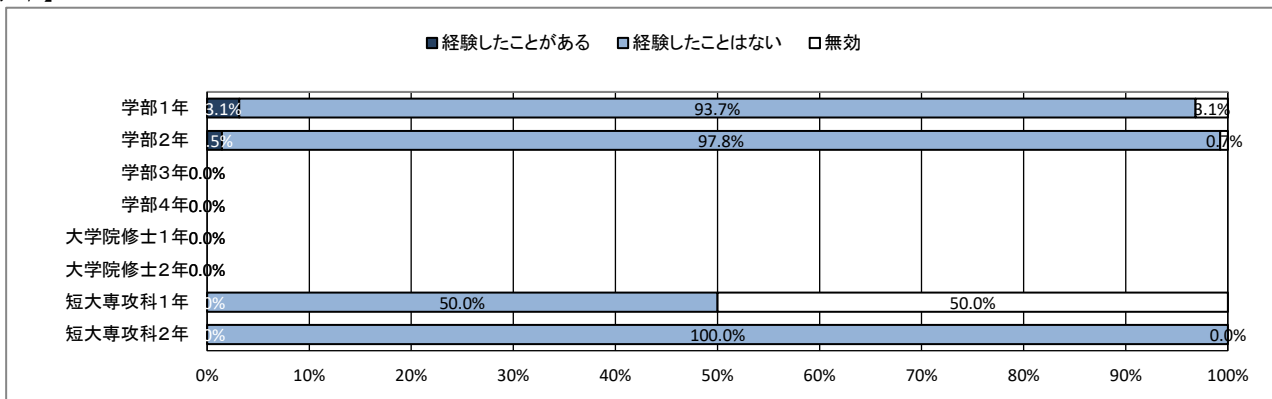
★ 入学後のトラブルについて

36. 学内の事故やケガ

【全体】



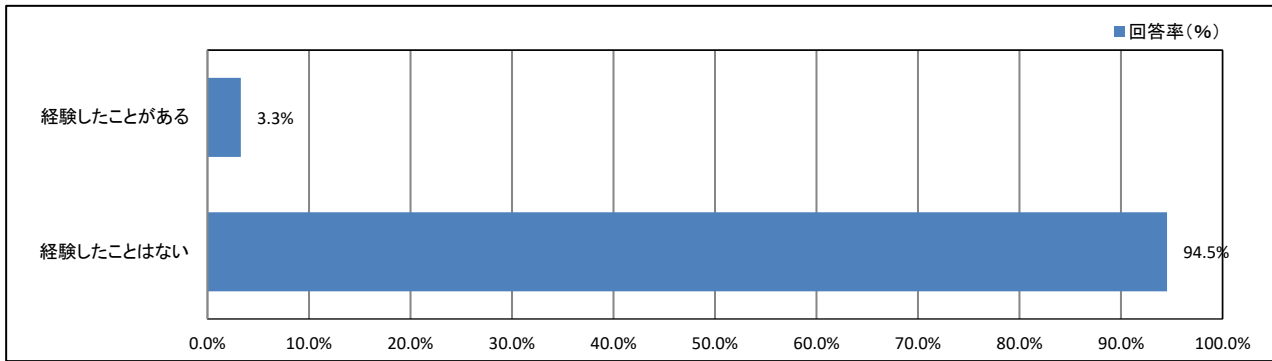
【学年】



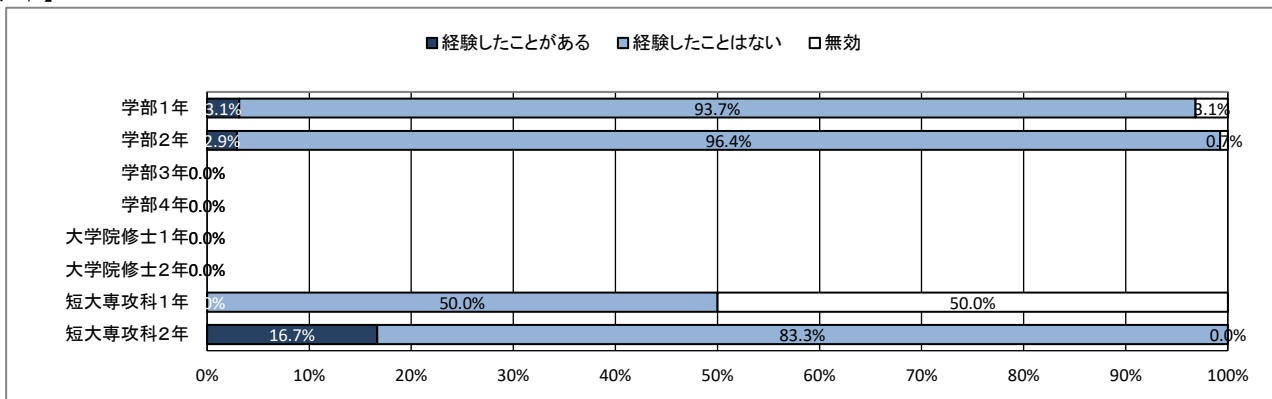
★ 入学後のトラブルについて

37. 通学中の事故やケガ

【全体】



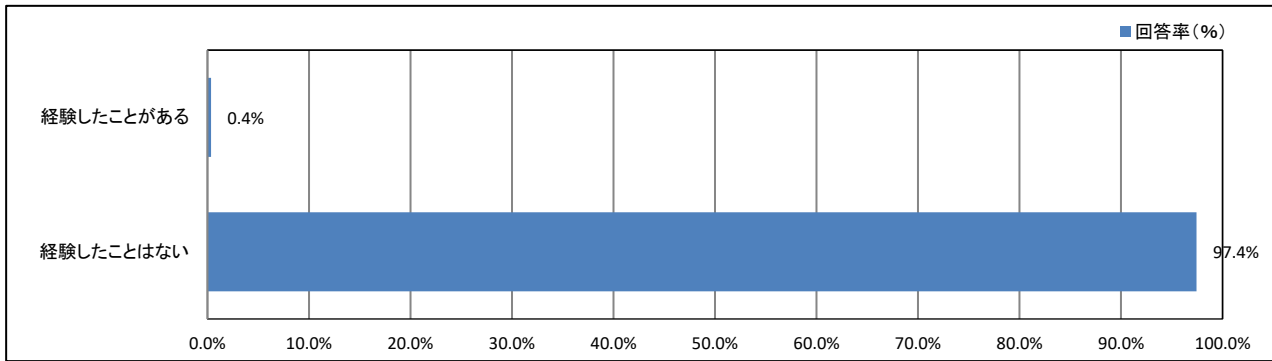
【学年】



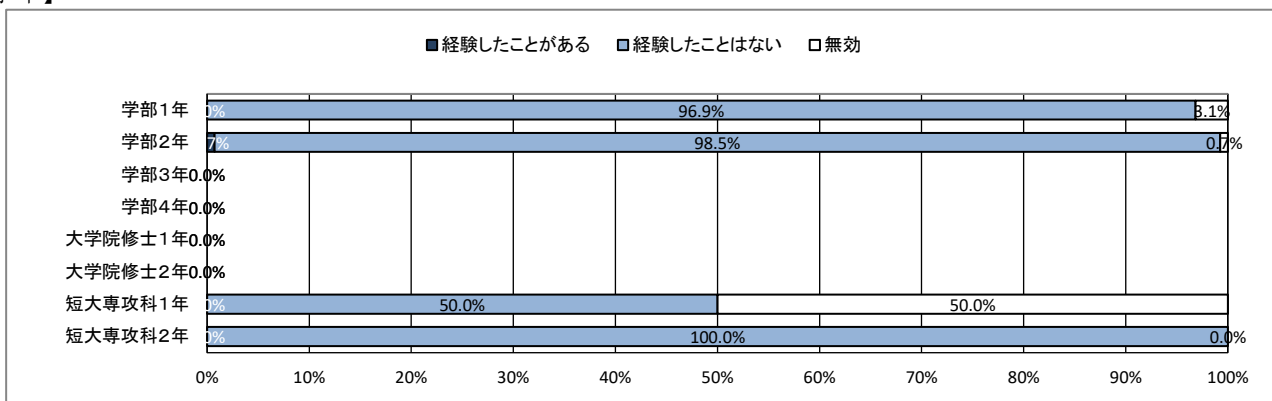
★ 入学後のトラブルについて

38. 学内での盗難被害

【全体】



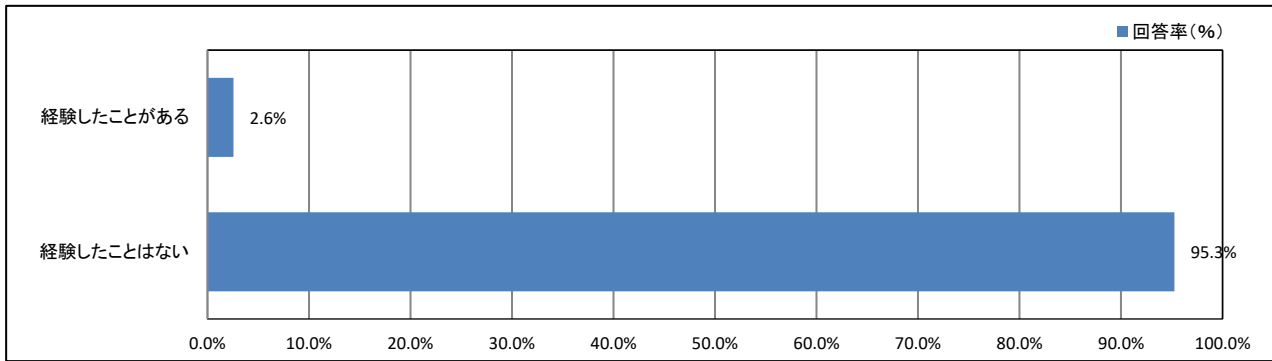
【学年】



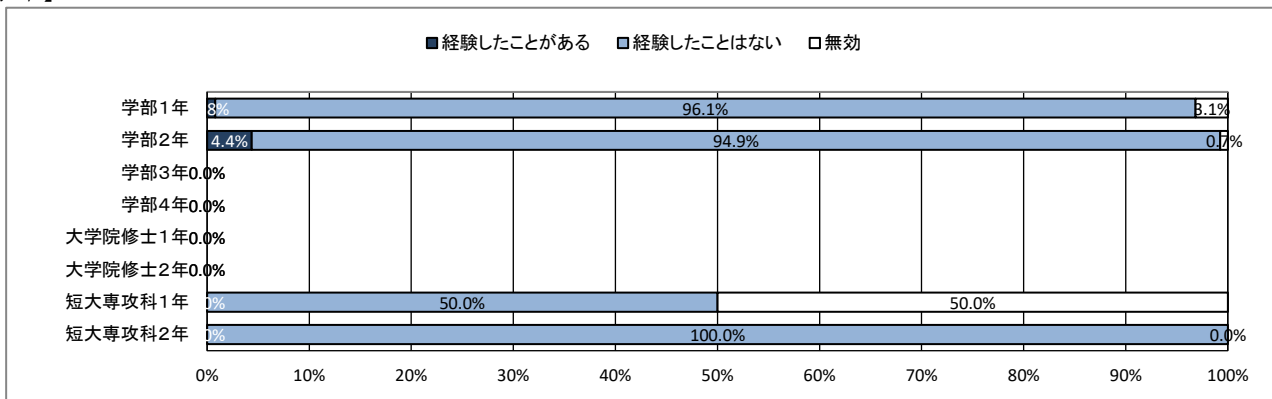
★ 入学後のトラブルについて

39. 学生同士のいじめやハラスメント、暴力

【全体】



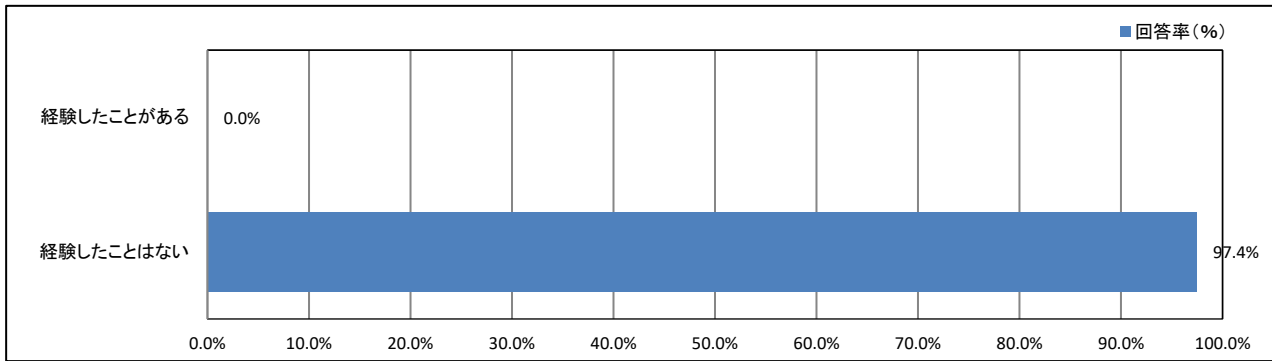
【学年】



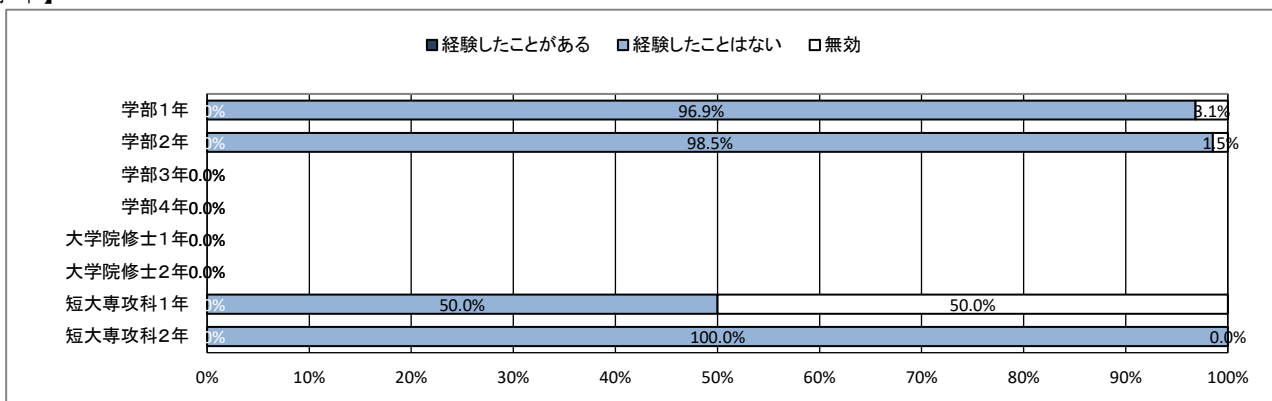
★ 入学後のトラブルについて

40. 飲酒の強要

【全体】



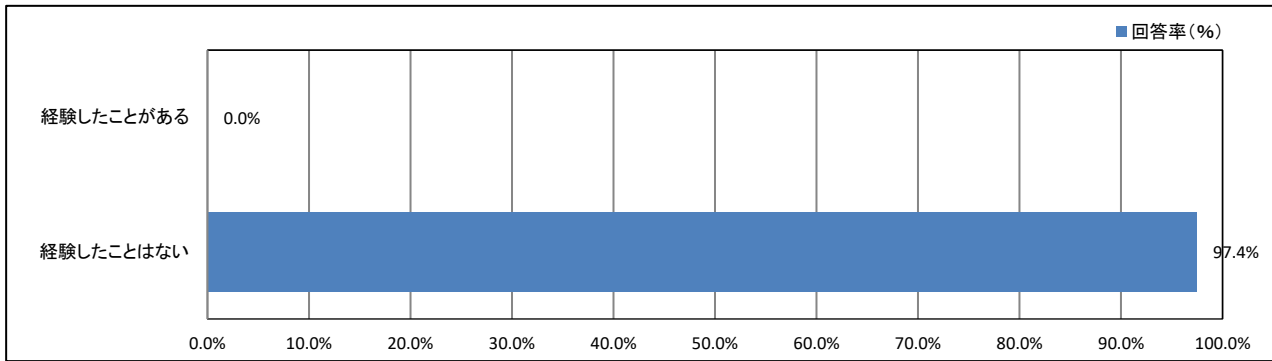
【学年】



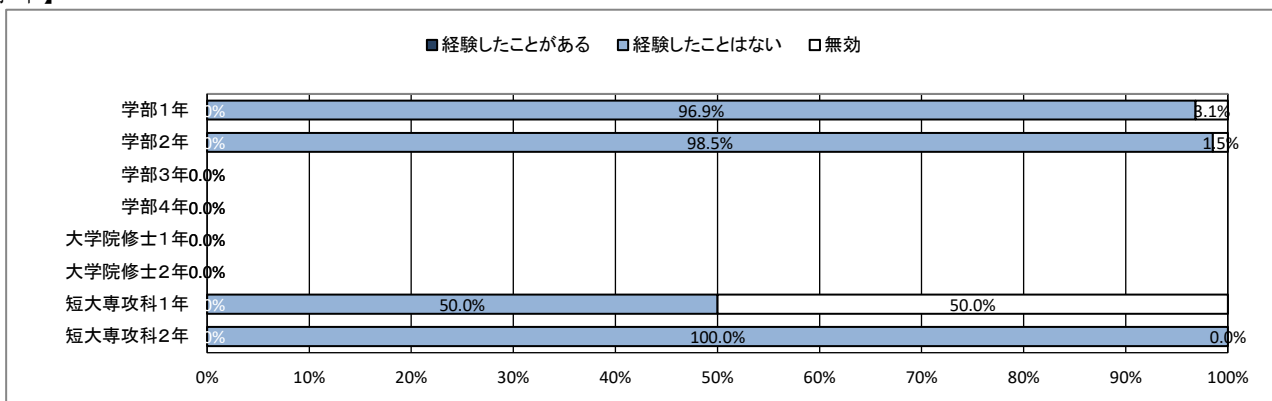
★ 入学後のトラブルについて

41. セクシャルハラスメント(性的いやがらせ)

【全体】



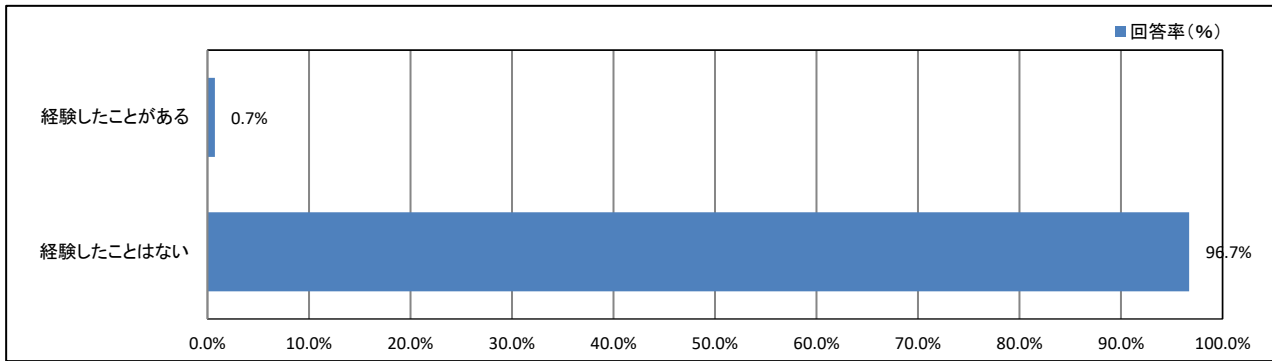
【学年】



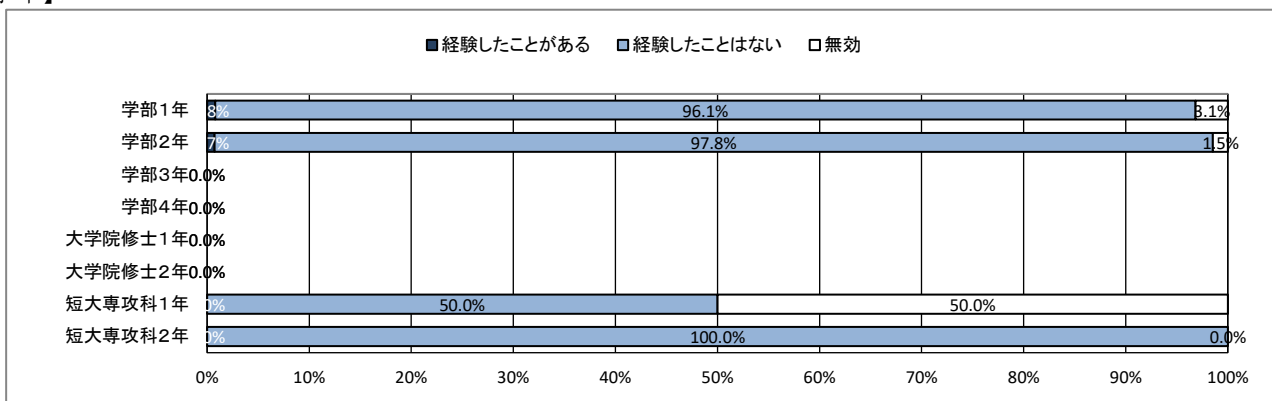
★ 入学後のトラブルについて

42. アカデミックハラスメント(教員からのいやがらせ)

【全体】



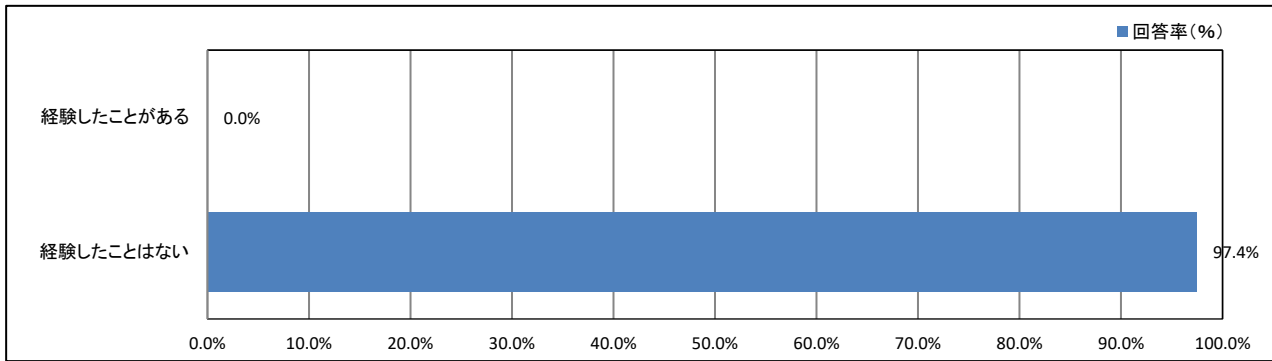
【学年】



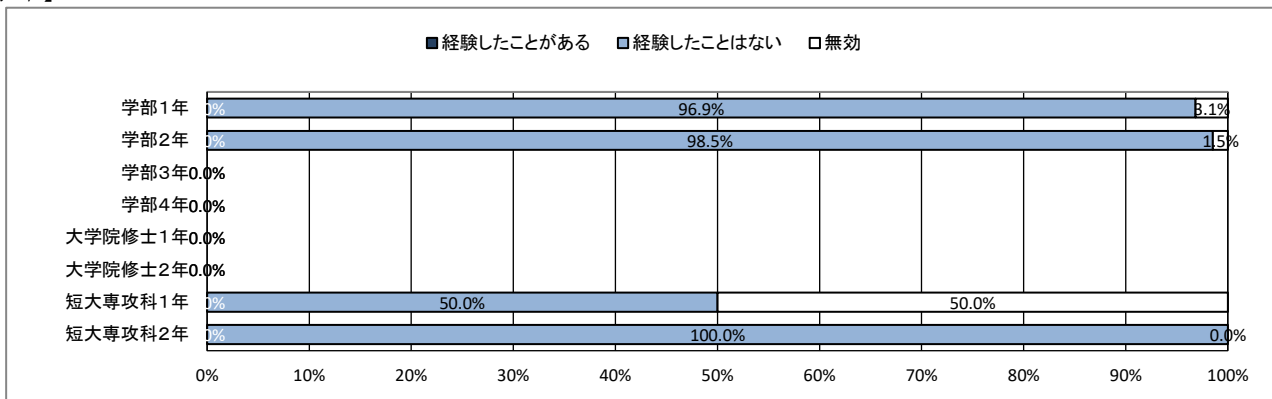
★ 入学後のトラブルについて

43. つきまとい、ストーカー被害

【全体】



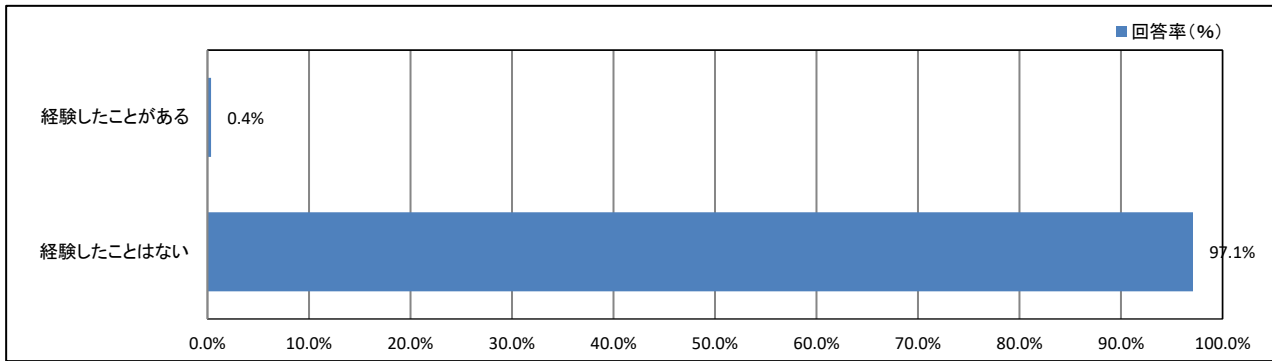
【学年】



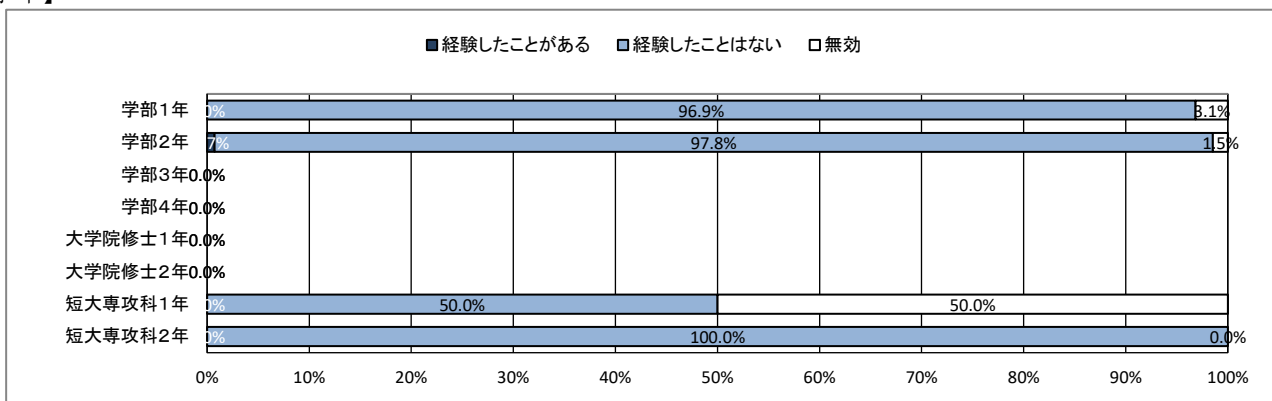
★ 入学後のトラブルについて

44. なりすましなどネット犯罪の被害

【全体】



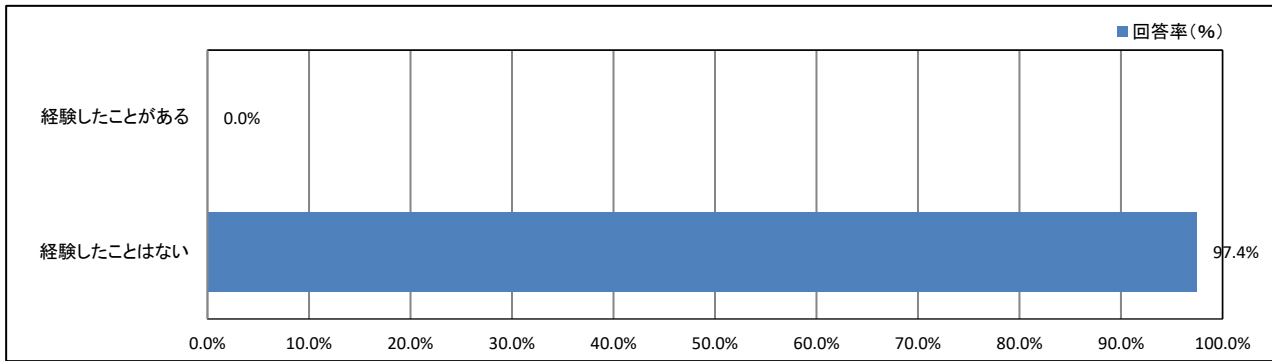
【学年】



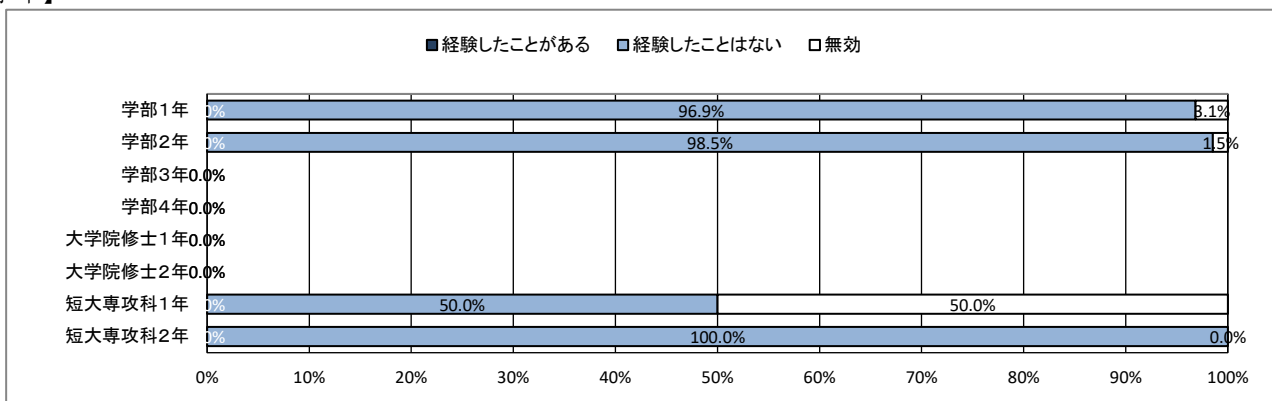
★ 入学後のトラブルについて

45. マルチ商法・悪徳商法の被害

【全体】



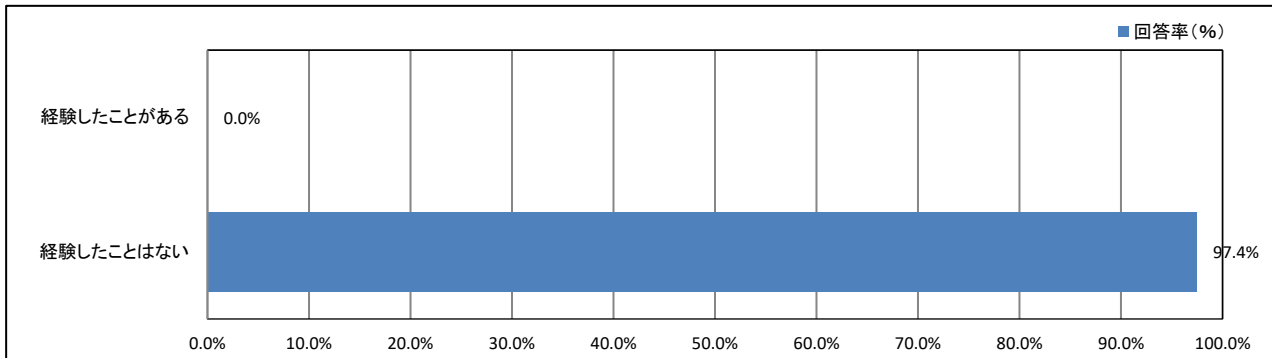
【学年】



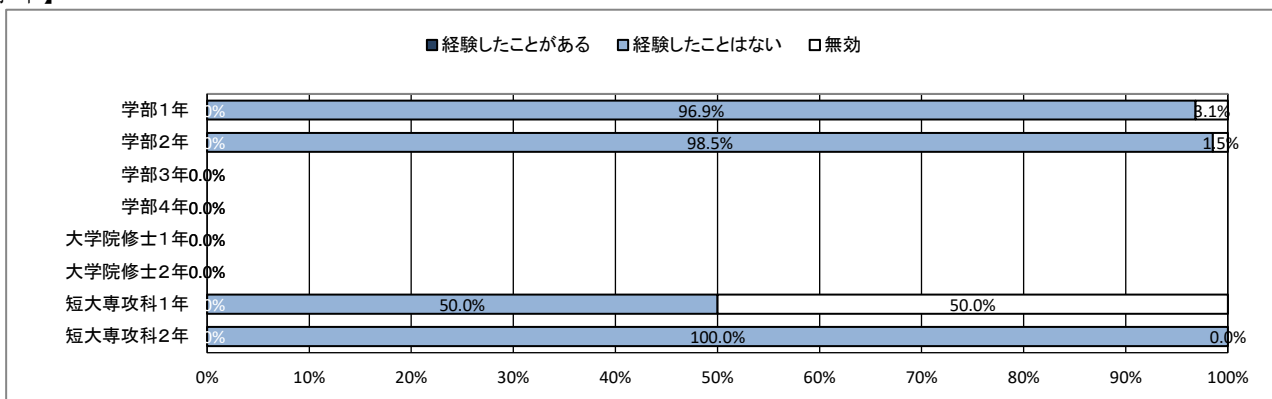
★ 入学後のトラブルについて

46. 違法薬物の使用の勧誘

【全体】



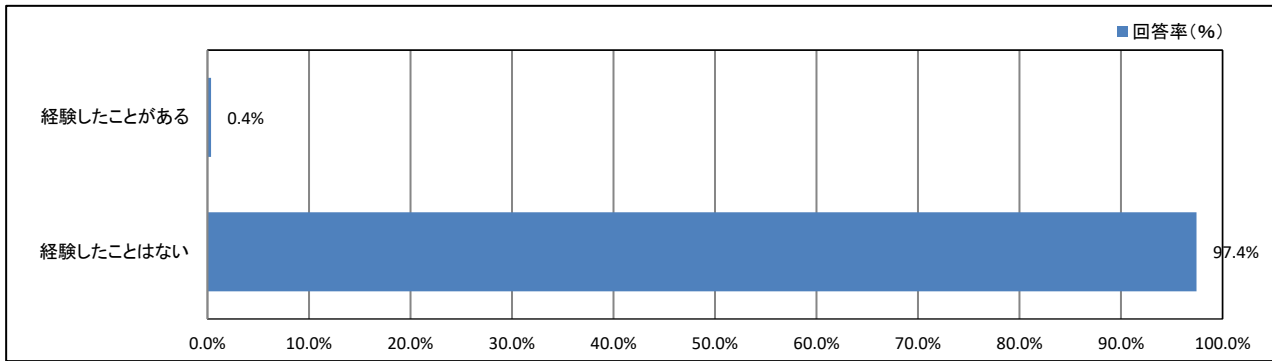
【学年】



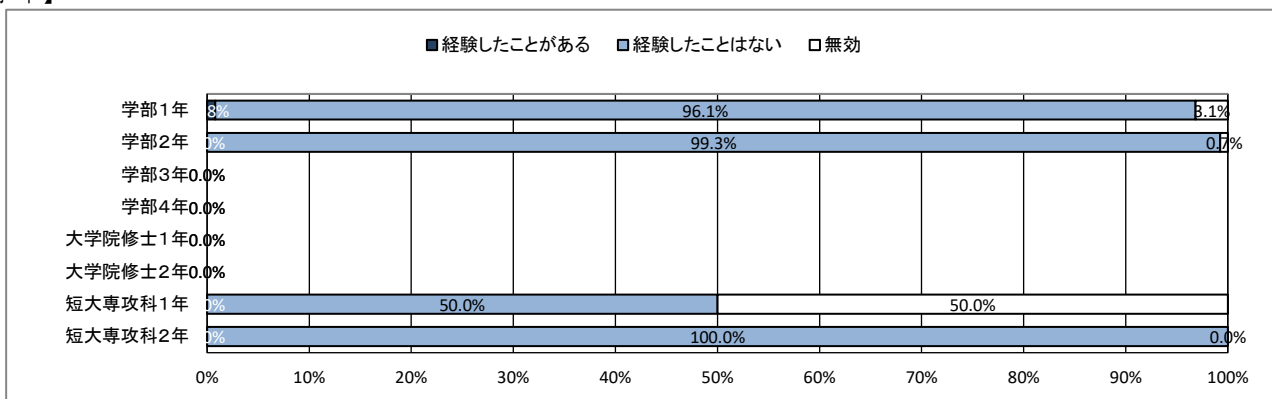
★ 入学後のトラブルについて

47. 望まない宗教活動への勧誘

【全体】



【学年】



【資料】

令和3年度 学生アンケート調査
データ集計表

★ プロフィール

1. あなたの性別

	男		女		回答しない		無効・無回答		合計	
	回答数	回答率(%)	回答数	回答率(%)	回答数	回答率(%)	回答数	回答率(%)	回答数	回答率(%)
全体	7	2.6%	263	96.0%	4	1.5%	0	0.0%	274	100.0%

2. あなたの学年

	学部1年 (短大を含む)		学部2年 (短大を含む)		学部3年		学部4年		大学院修士1年		大学院修士2年		短大専攻科1年		短大専攻科2年	
	回答数	回答率(%)	回答数	回答率(%)	回答数	回答率(%)	回答数	回答率(%)	回答数	回答率(%)	回答数	回答率(%)	回答数	回答率(%)	回答数	回答率(%)
全体	127	46.4%	137	50.0%	0	0.0%	0	0.0%	0	0.0%	0	0.0%	2	0.7%	6	2.2%
	無効・無回答		合計													
	回答数	回答率(%)	回答数	回答率(%)												
全体	2	0.7%	274	100.0%												

4. アルバイトによる授業料等負担の有無

	授業料等の全額を アルバイトで負担して		授業料等の一部を アルバイトで補って		アルバイトでの授業料 等負担はしていな		アルバイトは していない		無効・無回答		合計	
	回答数	回答率(%)	回答数	回答率(%)	回答数	回答率(%)	回答数	回答率(%)	回答数	回答率(%)	回答数	回答率(%)
全体	0	0.0%	27	9.9%	204	74.5%	43	15.7%	0	0.0%	274	100.0%

5. 奨学金による授業料等負担の有無

	授業料等の全額を 奨学金で負担して		授業料等の一部を 奨学金で補って		奨学金での授業料 等負担はしていな		奨学金は利用 していない		無効・無回答		合計	
	回答数	回答率(%)	回答数	回答率(%)	回答数	回答率(%)	回答数	回答率(%)	回答数	回答率(%)	回答数	回答率(%)
全体	32	11.7%	80	29.2%	22	8.0%	137	50.0%	3	1.1%	274	100.0%

★ 日常生活について

6. 居住形態について

	親と同居(実家)		一人暮らし		きょうだいと同居		親戚・知人宅		その他		無効・無回答		合計	
	回答数	回答率(%)	回答数	回答率(%)	回答数	回答率(%)	回答数	回答率(%)	回答数	回答率(%)	回答数	回答率(%)	回答数	回答率(%)
全体	248	90.5%	22	8.0%	1	0.4%	3	1.1%	0	0.0%	0	0.0%	274	100.0%

7. 通常の通学手段について(あてはまるものすべてにマークしてください)

	徒歩		自転車		原付・バイク		自家用車 (自ら運転)		自家用車 (家族による送迎)		路線バス		学園バス		電車 (JR 在来線)	
	回答数	回答率(%)	回答数	回答率(%)	回答数	回答率(%)	回答数	回答率(%)	回答数	回答率(%)	回答数	回答率(%)	回答数	回答率(%)	回答数	回答率(%)
全体	135	49.3%	117	42.7%	7	2.6%	23	8.4%	59	21.5%	34	12.4%	0	0.0%	206	75.2%
	電車(私鉄)		新幹線		その他		無効・無回答		合計							
	回答数	回答率(%)	回答数	回答率(%)	回答数	回答率(%)	回答数	回答率(%)	回答数	回答率(%)						
全体	28	10.2%	2	0.7%	1	0.4%	1	0.4%	274	100.0%						

8. 通学時間について(片道)

	15分以内		30分以内		1時間以内		1時間30分以内		2時間以内		2時間以上		無効・無回答		合計	
	回答数	回答率(%)	回答数	回答率(%)	回答数	回答率(%)	回答数	回答率(%)	回答数	回答率(%)	回答数	回答率(%)	回答数	回答率(%)	回答数	回答率(%)
全体	29	10.6%	40	14.6%	103	37.6%	72	26.3%	26	9.5%	4	1.5%	0	0.0%	274	100.0%

9. 朝食について

	毎日食べている		週に4~5回程度		週に2~3回程度		ほとんど食べない		無効・無回答		合計	
	回答数	回答率(%)	回答数	回答率(%)	回答数	回答率(%)	回答数	回答率(%)	回答数	回答率(%)	回答数	回答率(%)
全体	195	71.2%	37	13.5%	20	7.3%	22	8.0%	0	0.0%	274	100.0%

10. 平日の平均睡眠時間

	8時間以上		7時間程度		6時間程度		5時間程度		4時間未満		無効・無回答		合計	
	回答数	回答率(%)	回答数	回答率(%)	回答数	回答率(%)	回答数	回答率(%)	回答数	回答率(%)	回答数	回答率(%)	回答数	回答率(%)
全体	10	3.6%	67	24.5%	108	39.4%	78	28.5%	10	3.6%	1	0.4%	274	100.0%

11. 週末(土日)の過ごし方(最も多い活動)

	学習 (授業を含む)		クラブ・ サークル活動		アルバイト		ボランティア		趣味の活動		友人との交際		息抜き、その他	
	回答数	回答率(%)	回答数	回答率(%)	回答数	回答率(%)	回答数	回答率(%)	回答数	回答率(%)	回答数	回答率(%)	回答数	回答率(%)
全体	3	1.1%	0	0.0%	159	58.0%	1	0.4%	27	9.9%	22	8.0%	50	18.2%
	無効・無回答		合計											
	回答数	回答率(%)	回答数	回答率(%)										
全体	12	4.4%	274	100.0%										

12. 喫煙について

	毎日 喫煙している		たまに喫煙する ことがある		喫煙はしない		無効・無回答		合計	
	回答数	回答率(%)	回答数	回答率(%)	回答数	回答率(%)	回答数	回答率(%)	回答数	回答率(%)
全体	1	0.4%	2	0.7%	251	91.6%	20	7.3%	274	100.0%

★ 平日の過ごし方について

13. 1日の学修時間(授業時間を除く)

	5時間以上		4時間程度		3時間程度		2時間程度		1時間程度		30分程度		ほとんど行わない	
	回答数	回答率(%)	回答数	回答率(%)	回答数	回答率(%)	回答数	回答率(%)	回答数	回答率(%)	回答数	回答率(%)	回答数	回答率(%)
全体	2	0.7%	2	0.7%	5	1.8%	19	6.9%	63	23.0%	67	24.5%	115	42.0%
	無効・無回答		合計											
	回答数	回答率(%)	回答数	回答率(%)										
全体	1	0.4%	274	100.0%										

14. クラブ・サークル活動

	5時間以上		4時間程度		3時間程度		2時間程度		1時間程度		30分程度		ほとんど行わない	
	回答数	回答率(%)	回答数	回答率(%)	回答数	回答率(%)	回答数	回答率(%)	回答数	回答率(%)	回答数	回答率(%)	回答数	回答率(%)
全体	0	0.0%	0	0.0%	5	1.8%	7	2.6%	1	0.4%	2	0.7%	255	93.1%
	無効・無回答		合計											
	回答数	回答率(%)	回答数	回答率(%)										
全体	4	1.5%	274	100.0%										

15. アルバイト

	5時間以上		4時間程度		3時間程度		2時間程度		1時間程度		30分程度		ほとんど行わない	
	回答数	回答率(%)	回答数	回答率(%)	回答数	回答率(%)	回答数	回答率(%)	回答数	回答率(%)	回答数	回答率(%)	回答数	回答率(%)
全体	25	9.1%	60	21.9%	59	21.5%	16	5.8%	4	1.5%	0	0.0%	107	39.1%
	無効・無回答		合計											
	回答数	回答率(%)	回答数	回答率(%)										
全体	3	1.1%	274	100.0%										

16. ゲーム・LINE・SNS

	5時間以上		4時間程度		3時間程度		2時間程度		1時間程度		30分程度		ほとんど行わない	
	回答数	回答率(%)	回答数	回答率(%)	回答数	回答率(%)	回答数	回答率(%)	回答数	回答率(%)	回答数	回答率(%)	回答数	回答率(%)
全体	62	22.6%	51	18.6%	82	29.9%	49	17.9%	19	6.9%	3	1.1%	4	1.5%
	無効・無回答		合計											
	回答数	回答率(%)	回答数	回答率(%)										
全体	4	1.5%	274	100.0%										

★ 学修の状況について

17. これまで履修した授業の内容は、おおむね理解できた

	そう思う		少しそう思う		どちらとも言えない		あまりそう思わない		そう思わない		無効・無回答		合計	
	回答数	回答率(%)	回答数	回答率(%)	回答数	回答率(%)	回答数	回答率(%)	回答数	回答率(%)	回答数	回答率(%)	回答数	回答率(%)
全体	80	29.2%	151	55.1%	39	14.2%	3	1.1%	1	0.4%	0	0.0%	274	100.0%

18. 授業を通して、幅広い教養が得られている

	そう思う		少しそう思う		どちらとも言えない		あまりそう思わない		そう思わない		無効・無回答		合計	
	回答数	回答率(%)	回答数	回答率(%)	回答数	回答率(%)	回答数	回答率(%)	回答数	回答率(%)	回答数	回答率(%)	回答数	回答率(%)
全体	120	43.8%	126	46.0%	20	7.3%	7	2.6%	0	0.0%	1	0.4%	274	100.0%

19. 授業を通して、深い専門知識が得られている

	そう思う		少しそう思う		どちらとも言えない		あまりそう思わない		そう思わない		無効・無回答		合計	
	回答数	回答率(%)	回答数	回答率(%)	回答数	回答率(%)	回答数	回答率(%)	回答数	回答率(%)	回答数	回答率(%)	回答数	回答率(%)
全体	138	50.4%	116	42.3%	15	5.5%	4	1.5%	0	0.0%	1	0.4%	274	100.0%

20. 授業を通して、職業関連の知識・技能が得られている

	そう思う		少しそう思う		どちらとも言えない		あまりそう思わない		そう思わない		無効・無回答		合計	
	回答数	回答率(%)	回答数	回答率(%)	回答数	回答率(%)	回答数	回答率(%)	回答数	回答率(%)	回答数	回答率(%)	回答数	回答率(%)
全体	150	54.7%	109	39.8%	12	4.4%	2	0.7%	0	0.0%	1	0.4%	274	100.0%

★ 学生支援体制について

21. 授業・履修について相談しやすい体制が整っている

	そう思う		少しそう思う		どちらとも言えない		あまりそう思わない		そう思わない		利用したことがない		無効・無回答		合計	
	回答数	回答率(%)	回答数	回答率(%)	回答数	回答率(%)	回答数	回答率(%)	回答数	回答率(%)	回答数	回答率(%)	回答数	回答率(%)	回答数	回答率(%)
全体	79	28.8%	94	34.3%	54	19.7%	21	7.7%	7	2.6%	19	6.9%	0	0.0%	274	100.0%

22. 基礎学力への支援体制が充実している

	そう思う		少しそう思う		どちらとも言えない		あまりそう思わない		そう思わない		利用したことがない		無効・無回答		合計	
	回答数	回答率(%)	回答数	回答率(%)	回答数	回答率(%)	回答数	回答率(%)	回答数	回答率(%)	回答数	回答率(%)	回答数	回答率(%)	回答数	回答率(%)
全体	61	22.3%	117	42.7%	57	20.8%	16	5.8%	4	1.5%	19	6.9%	0	0.0%	274	100.0%

23. 外国語学習・留学への支援体制が充実している

	そう思う		少しそう思う		どちらとも言えない		あまりそう思わない		そう思わない		利用したことがない		無効・無回答		合計	
	回答数	回答率(%)	回答数	回答率(%)	回答数	回答率(%)	回答数	回答率(%)	回答数	回答率(%)	回答数	回答率(%)	回答数	回答率(%)	回答数	回答率(%)
全体	27	9.9%	37	13.5%	64	23.4%	11	4.0%	9	3.3%	123	44.9%	3	1.1%	274	100.0%

24. 奨学金について相談しやすい体制が整っている

	そう思う		少しそう思う		どちらとも言えない		あまりそう思わない		そう思わない		利用したことがない		無効・無回答		合計	
	回答数	回答率(%)	回答数	回答率(%)	回答数	回答率(%)	回答数	回答率(%)	回答数	回答率(%)	回答数	回答率(%)	回答数	回答率(%)	回答数	回答率(%)
全体	54	19.7%	58	21.2%	62	22.6%	19	6.9%	6	2.2%	75	27.4%	0	0.0%	274	100.0%

25. 進路や就職について相談しやすい体制が整っている

	そう思う		少しそう思う		どちらとも言えない		あまりそう思わない		そう思わない		利用したことがない		無効・無回答		合計	
	回答数	回答率(%)	回答数	回答率(%)	回答数	回答率(%)	回答数	回答率(%)	回答数	回答率(%)	回答数	回答率(%)	回答数	回答率(%)	回答数	回答率(%)
全体	110	40.1%	86	31.4%	35	12.8%	11	4.0%	3	1.1%	28	10.2%	1	0.4%	274	100.0%

26. 資格取得について相談しやすい体制が整っている

	そう思う		少しそう思う		どちらとも言えない		あまりそう思わない		そう思わない		利用したことがない		無効・無回答		合計	
	回答数	回答率(%)	回答数	回答率(%)	回答数	回答率(%)	回答数	回答率(%)	回答数	回答率(%)	回答数	回答率(%)	回答数	回答率(%)	回答数	回答率(%)
全体	85	31.0%	91	33.2%	49	17.9%	7	2.6%	6	2.2%	36	13.1%	0	0.0%	274	100.0%

27. 心身の健康について相談しやすい体制が整っている

	そう思う		少しそう思う		どちらとも言えない		あまりそう思わない		そう思わない		利用したことがない		無効・無回答		合計	
	回答数	回答率(%)	回答数	回答率(%)	回答数	回答率(%)	回答数	回答率(%)	回答数	回答率(%)	回答数	回答率(%)	回答数	回答率(%)	回答数	回答率(%)
全体	47	17.2%	53	19.3%	72	26.3%	17	6.2%	13	4.7%	72	26.3%	0	0.0%	274	100.0%

28. 教員と相談しやすい環境が整っている

	そう思う		少しそう思う		どちらとも言えない		あまりそう思わない		そう思わない		利用したことがない		無効・無回答		合計	
	回答数	回答率(%)	回答数	回答率(%)	回答数	回答率(%)	回答数	回答率(%)	回答数	回答率(%)	回答数	回答率(%)	回答数	回答率(%)	回答数	回答率(%)
全体	78	28.5%	111	40.5%	49	17.9%	12	4.4%	10	3.6%	14	5.1%	0	0.0%	274	100.0%

29. (総合評価) 学生生活に関する相談ができる体制が充実している

	そう思う		少しそう思う		どちらとも言えない		あまりそう思わない		そう思わない		利用したことがない		無効・無回答		合計	
	回答数	回答率(%)	回答数	回答率(%)	回答数	回答率(%)	回答数	回答率(%)	回答数	回答率(%)	回答数	回答率(%)	回答数	回答率(%)	回答数	回答率(%)
全体	68	24.8%	95	34.7%	65	23.7%	17	6.2%	10	3.6%	19	6.9%	0	0.0%	274	100.0%

★ 大学からの情報提供について

30. ポータルサイトほどの程度見ていますか

	毎日		2～3日に1回程度		1週間に1回程度		ほとんど見ていない		無効・無回答		合計	
	回答数	回答率(%)	回答数	回答率(%)	回答数	回答率(%)	回答数	回答率(%)	回答数	回答率(%)	回答数	回答率(%)
全体	140	51.1%	111	40.5%	11	4.0%	7	2.6%	5	1.8%	274	100.0%

31. ポータルサイトでの情報量は適切だと思いますか

	多すぎる		やや多い		適切		やや少ない		少なすぎる		無効・無回答		合計	
	回答数	回答率(%)	回答数	回答率(%)	回答数	回答率(%)	回答数	回答率(%)	回答数	回答率(%)	回答数	回答率(%)	回答数	回答率(%)
全体	51	18.6%	109	39.8%	95	34.7%	10	3.6%	3	1.1%	6	2.2%	274	100.0%

32. ポータルサイトは分かりやすいですか

	そう思う		少しそう思う		どちらともいえない		あまりそう思わない		そう思わない		無効・無回答		合計	
	回答数	回答率(%)	回答数	回答率(%)	回答数	回答率(%)	回答数	回答率(%)	回答数	回答率(%)	回答数	回答率(%)	回答数	回答率(%)
全体	44	16.1%	91	33.2%	47	17.2%	53	19.3%	32	11.7%	7	2.6%	274	100.0%

33. 大学公式ホームページほどの程度見ていますか

	毎日		2～3日に1回程度		1週間に1回程度		ほとんど見ていない		無効・無回答		合計	
	回答数	回答率(%)	回答数	回答率(%)	回答数	回答率(%)	回答数	回答率(%)	回答数	回答率(%)	回答数	回答率(%)
全体	2	0.7%	2	0.7%	18	6.6%	245	89.4%	7	2.6%	274	100.0%

34. 大学公式ホームページでの情報量は適切だと思いますか

	多すぎる		やや多い		適切		やや少ない		少なすぎる		無効・無回答		合計	
	回答数	回答率(%)	回答数	回答率(%)	回答数	回答率(%)	回答数	回答率(%)	回答数	回答率(%)	回答数	回答率(%)	回答数	回答率(%)
全体	5	1.8%	21	7.7%	221	80.7%	15	5.5%	6	2.2%	6	2.2%	274	100.0%

35. 大学公式ホームページは分かりやすいですか

	そう思う		少しそう思う		どちらともいえない		あまりそう思わない		そう思わない		無効・無回答		合計	
	回答数	回答率(%)	回答数	回答率(%)	回答数	回答率(%)	回答数	回答率(%)	回答数	回答率(%)	回答数	回答率(%)	回答数	回答率(%)
全体	47	17.2%	66	24.1%	129	47.1%	17	6.2%	9	3.3%	6	2.2%	274	100.0%

★ 入学後のトラブルについて

36. 学内の事故やケガ

	経験したことがある		経験したことはない		無効・無回答		合計	
	回答数	回答率(%)	回答数	回答率(%)	回答数	回答率(%)	回答数	回答率(%)
全体	6	2.2%	262	95.6%	6	2.2%	274	100.0%

37. 通学中の事故やケガ

	経験したことがある		経験したことはない		無効・無回答		合計	
	回答数	回答率(%)	回答数	回答率(%)	回答数	回答率(%)	回答数	回答率(%)
全体	9	3.3%	259	94.5%	6	2.2%	274	100.0%

38. 学内での盗難被害

	経験したことがある		経験したことはない		無効・無回答		合計	
	回答数	回答率(%)	回答数	回答率(%)	回答数	回答率(%)	回答数	回答率(%)
全体	1	0.4%	267	97.4%	6	2.2%	274	100.0%

39. 学生同士のいじめやハラスメント、暴力

	経験したことがある		経験したことはない		無効・無回答		合計	
	回答数	回答率(%)	回答数	回答率(%)	回答数	回答率(%)	回答数	回答率(%)
全体	7	2.6%	261	95.3%	6	2.2%	274	100.0%

40. 飲酒の強要

	経験したことがある		経験したことはない		無効・無回答		合計	
	回答数	回答率(%)	回答数	回答率(%)	回答数	回答率(%)	回答数	回答率(%)
全体	0	0.0%	267	97.4%	7	2.6%	274	100.0%

41. セクシャルハラスメント(性的いやがらせ)

	経験したことがある		経験したことはない		無効・無回答		合計	
	回答数	回答率(%)	回答数	回答率(%)	回答数	回答率(%)	回答数	回答率(%)
全体	0	0.0%	267	97.4%	7	2.6%	274	100.0%

42. アカデミックハラスメント(教員からのいやがらせ)

	経験したことがある		経験したことはない		無効・無回答		合計	
	回答数	回答率(%)	回答数	回答率(%)	回答数	回答率(%)	回答数	回答率(%)
全体	2	0.7%	265	96.7%	7	2.6%	274	100.0%

43. つきまとい、ストーカー被害

	経験したことがある		経験したことはない		無効・無回答		合計	
	回答数	回答率(%)	回答数	回答率(%)	回答数	回答率(%)	回答数	回答率(%)
全体	0	0.0%	267	97.4%	7	2.6%	274	100.0%

44. なりすましなどネット犯罪の被害

	経験したことがある		経験したことはない		無効・無回答		合計	
	回答数	回答率(%)	回答数	回答率(%)	回答数	回答率(%)	回答数	回答率(%)
全体	1	0.4%	266	97.1%	7	2.6%	274	100.0%

★ 入学後のトラブルについて

45. マルチ商法、悪徳商法の被害

	経験したことがある		経験したことはない		無効・無回答		合計	
	回答数	回答率(%)	回答数	回答率(%)	回答数	回答率(%)	回答数	回答率(%)
全体	0	0.0%	267	97.4%	7	2.6%	274	100.0%

46. 違法薬物の使用の勧誘

	経験したことがある		経験したことはない		無効・無回答		合計	
	回答数	回答率(%)	回答数	回答率(%)	回答数	回答率(%)	回答数	回答率(%)
全体	0	0.0%	267	97.4%	7	2.6%	274	100.0%

47. 望まない宗教活動への勧誘

	経験したことがある		経験したことはない		無効・無回答		合計	
	回答数	回答率(%)	回答数	回答率(%)	回答数	回答率(%)	回答数	回答率(%)
全体	1	0.4%	267	97.4%	6	2.2%	274	100.0%

1. あなたの性別

	男		女		回答しない		無効・無回答		合計	
	回答数	回答率(%)	回答数	回答率(%)	回答数	回答率(%)	回答数	回答率(%)	回答数	回答率(%)
学部1年	3	2.4%	120	94.5%	4	3.1%	0	0.0%	127	100.0%
学部2年	3	2.2%	134	97.8%	0	0.0%	0	0.0%	137	100.0%
学部3年	-	-	-	-	-	-	-	-	0	-
学部4年	-	-	-	-	-	-	-	-	0	-
大学院修士1年	-	-	-	-	-	-	-	-	0	-
大学院修士2年	-	-	-	-	-	-	-	-	0	-
短大専攻科1年	1	50.0%	1	50.0%	0	0.0%	0	0.0%	2	100.0%
短大専攻科2年	0	0.0%	6	100.0%	0	0.0%	0	0.0%	6	100.0%

3. あなたの所属学科等

	初等教育		生涯学習		心理教育		英米語		グローバル コミュニケーション		経営(草薙)		社会環境		保育	
	回答数	回答率(%)	回答数	回答率(%)	回答数	回答率(%)	回答数	回答率(%)	回答数	回答率(%)	回答数	回答率(%)	回答数	回答率(%)	回答数	回答率(%)
学部1年	0	0.0%	0	0.0%	0	0.0%	0	0.0%	0	0.0%	0	0.0%	0	0.0%	0	0.0%
学部2年	0	0.0%	0	0.0%	0	0.0%	0	0.0%	0	0.0%	0	0.0%	0	0.0%	0	0.0%
学部3年	-	-	-	-	-	-	-	-	-	-	-	-	-	-	-	-
学部4年	-	-	-	-	-	-	-	-	-	-	-	-	-	-	-	-
大学院修士1年	-	-	-	-	-	-	-	-	-	-	-	-	-	-	-	-
大学院修士2年	-	-	-	-	-	-	-	-	-	-	-	-	-	-	-	-
短大専攻科1年	0	0.0%	0	0.0%	0	0.0%	0	0.0%	0	0.0%	0	0.0%	0	0.0%	0	0.0%
短大専攻科2年	0	0.0%	0	0.0%	0	0.0%	0	0.0%	0	0.0%	0	0.0%	0	0.0%	0	0.0%
	造形		大学院研究科(草薙)		短大日文		短大保育		短大音楽		法律		看護		静岡理学療法	
	回答数	回答率(%)	回答数	回答率(%)	回答数	回答率(%)	回答数	回答率(%)	回答数	回答率(%)	回答数	回答率(%)	回答数	回答率(%)	回答数	回答率(%)
学部1年	0	0.0%	0	0.0%	0	0.0%	127	100.0%	0	0.0%	0	0.0%	0	0.0%	0	0.0%
学部2年	0	0.0%	0	0.0%	0	0.0%	137	100.0%	0	0.0%	0	0.0%	0	0.0%	0	0.0%
学部3年	-	-	-	-	-	-	-	-	-	-	-	-	-	-	-	-
学部4年	-	-	-	-	-	-	-	-	-	-	-	-	-	-	-	-
大学院修士1年	-	-	-	-	-	-	-	-	-	-	-	-	-	-	-	-
大学院修士2年	-	-	-	-	-	-	-	-	-	-	-	-	-	-	-	-
短大専攻科1年	0	0.0%	0	0.0%	0	0.0%	2	100.0%	0	0.0%	0	0.0%	0	0.0%	0	0.0%
短大専攻科2年	0	0.0%	0	0.0%	0	0.0%	6	100.0%	0	0.0%	0	0.0%	0	0.0%	0	0.0%
	健康栄養		こども健康		心身マネジメント		健康鍼灸		健康柔道整復		理学療法		作業療法		経営(浜松)	
	回答数	回答率(%)	回答数	回答率(%)	回答数	回答率(%)	回答数	回答率(%)	回答数	回答率(%)	回答数	回答率(%)	回答数	回答率(%)	回答数	回答率(%)
学部1年	0	0.0%	0	0.0%	0	0.0%	0	0.0%	0	0.0%	0	0.0%	0	0.0%	0	0.0%
学部2年	0	0.0%	0	0.0%	0	0.0%	0	0.0%	0	0.0%	0	0.0%	0	0.0%	0	0.0%
学部3年	-	-	-	-	-	-	-	-	-	-	-	-	-	-	-	-
学部4年	-	-	-	-	-	-	-	-	-	-	-	-	-	-	-	-
大学院修士1年	-	-	-	-	-	-	-	-	-	-	-	-	-	-	-	-
大学院修士2年	-	-	-	-	-	-	-	-	-	-	-	-	-	-	-	-
短大専攻科1年	0	0.0%	0	0.0%	0	0.0%	0	0.0%	0	0.0%	0	0.0%	0	0.0%	0	0.0%
短大専攻科2年	0	0.0%	0	0.0%	0	0.0%	0	0.0%	0	0.0%	0	0.0%	0	0.0%	0	0.0%
	大学院研究科(浜松)		無効・無回答		合計											
	回答数	回答率(%)	回答数	回答率(%)	回答数	回答率(%)										
学部1年	0	0.0%	0	0.0%	127	100.0%										
学部2年	0	0.0%	0	0.0%	137	100.0%										
学部3年	-	-	-	-	0	-										
学部4年	-	-	-	-	0	-										
大学院修士1年	-	-	-	-	0	-										
大学院修士2年	-	-	-	-	0	-										
短大専攻科1年	0	0.0%	0	0.0%	2	100.0%										
短大専攻科2年	0	0.0%	0	0.0%	6	100.0%										

4. アルバイトによる授業料等負担の有無

	授業料等の全額をアルバイトで負担して		授業料等の一部をアルバイトで補って		アルバイトでの授業料等負担はして		アルバイトはして		無効・無回答		合計	
	回答数	回答率(%)	回答数	回答率(%)	回答数	回答率(%)	回答数	回答率(%)	回答数	回答率(%)	回答数	回答率(%)
学部1年	0	0.0%	13	10.2%	90	70.9%	24	18.9%	0	0.0%	127	100.0%
学部2年	0	0.0%	12	8.8%	106	77.4%	19	13.9%	0	0.0%	137	100.0%
学部3年	-	-	-	-	-	-	-	-	-	-	0	-
学部4年	-	-	-	-	-	-	-	-	-	-	0	-
大学院修士1年	-	-	-	-	-	-	-	-	-	-	0	-
大学院修士2年	-	-	-	-	-	-	-	-	-	-	0	-
短大専攻科1年	0	0.0%	2	100.0%	0	0.0%	0	0.0%	0	0.0%	2	100.0%
短大専攻科2年	0	0.0%	0	0.0%	6	100.0%	0	0.0%	0	0.0%	6	100.0%

5. 奨学金による授業料等負担の有無

	授業料等の全額を奨学金で負担して		授業料等の一部を奨学金で補って		奨学金での授業料等負担はして		奨学金は利用して		無効・無回答		合計	
	回答数	回答率(%)	回答数	回答率(%)	回答数	回答率(%)	回答数	回答率(%)	回答数	回答率(%)	回答数	回答率(%)
学部1年	15	11.8%	36	28.3%	11	8.7%	64	50.4%	1	0.8%	127	100.0%
学部2年	16	11.7%	41	29.9%	11	8.0%	67	48.9%	2	1.5%	137	100.0%
学部3年	-	-	-	-	-	-	-	-	-	-	0	-
学部4年	-	-	-	-	-	-	-	-	-	-	0	-
大学院修士1年	-	-	-	-	-	-	-	-	-	-	0	-
大学院修士2年	-	-	-	-	-	-	-	-	-	-	0	-
短大専攻科1年	0	0.0%	1	50.0%	0	0.0%	1	50.0%	0	0.0%	2	100.0%
短大専攻科2年	1	16.7%	1	16.7%	0	0.0%	4	66.7%	0	0.0%	6	100.0%

★ 日常生活について

【学年】

6. 居住形態について

	親と同居(実家)		一人暮らし		きょうだいと同居		親戚・知人宅		その他		無効・無回答		合計	
	回答数	回答率(%)	回答数	回答率(%)	回答数	回答率(%)	回答数	回答率(%)	回答数	回答率(%)	回答数	回答率(%)	回答数	回答率(%)
学部1年	114	89.8%	10	7.9%	1	0.8%	2	1.6%	0	0.0%	0	0.0%	127	100.0%
学部2年	126	92.0%	11	8.0%	0	0.0%	0	0.0%	0	0.0%	0	0.0%	137	100.0%
学部3年	-	-	-	-	-	-	-	-	-	-	-	-	0	-
学部4年	-	-	-	-	-	-	-	-	-	-	-	-	0	-
大学院修士1年	-	-	-	-	-	-	-	-	-	-	-	-	0	-
大学院修士2年	-	-	-	-	-	-	-	-	-	-	-	-	0	-
短大専攻科1年	1	50.0%	1	50.0%	0	0.0%	0	0.0%	0	0.0%	0	0.0%	2	100.0%
短大専攻科2年	5	83.3%	0	0.0%	0	0.0%	1	16.7%	0	0.0%	0	0.0%	6	100.0%

7. 通常の通学手段について(あてはまるものすべてにマークしてください)

	徒歩		自転車		原付・バイク		自家用車 (自ら運転)		自家用車 (家族による送迎)		路線バス		学園バス		電車 (JR 在来線)		
	回答数	回答率(%)	回答数	回答率(%)	回答数	回答率(%)	回答数	回答率(%)	回答数	回答率(%)	回答数	回答率(%)	回答数	回答率(%)	回答数	回答率(%)	
学部1年	65	51.2%	53	41.7%	2	1.6%	7	5.5%	24	18.9%	22	17.3%	0	0.0%	93	73.2%	
学部2年	66	48.2%	58	42.3%	5	3.6%	16	11.7%	34	24.8%	11	8.0%	0	0.0%	107	78.1%	
学部3年	-	-	-	-	-	-	-	-	-	-	-	-	-	-	-	-	
学部4年	-	-	-	-	-	-	-	-	-	-	-	-	-	-	-	-	
大学院修士1年	-	-	-	-	-	-	-	-	-	-	-	-	-	-	-	-	
大学院修士2年	-	-	-	-	-	-	-	-	-	-	-	-	-	-	-	-	
短大専攻科1年	1	50.0%	1	50.0%	0	0.0%	0	0.0%	0	0.0%	0	0.0%	0	0.0%	1	50.0%	
短大専攻科2年	3	50.0%	4	66.7%	0	0.0%	0	0.0%	1	16.7%	0	0.0%	0	0.0%	3	50.0%	
	電車(私鉄)		新幹線		その他		無効・無回答		合計								
	回答数	回答率(%)	回答数	回答率(%)	回答数	回答率(%)	回答数	回答率(%)	回答数	回答率(%)	回答数	回答率(%)					
学部1年	15	11.8%	1	0.8%	0	0.0%	1	0.8%	127	100.0%							
学部2年	11	8.0%	0	0.0%	1	0.7%	0	0.0%	137	100.0%							
学部3年	-	-	-	-	-	-	-	-	0	-							
学部4年	-	-	-	-	-	-	-	-	0	-							
大学院修士1年	-	-	-	-	-	-	-	-	0	-							
大学院修士2年	-	-	-	-	-	-	-	-	0	-							
短大専攻科1年	0	0.0%	0	0.0%	0	0.0%	0	0.0%	2	100.0%							
短大専攻科2年	2	33.3%	1	16.7%	0	0.0%	0	0.0%	6	100.0%							

8. 通学時間について(片道)

	15分以内		30分以内		1時間以内		1時間30分以内		2時間以内		2時間以上		無効・無回答		合計	
	回答数	回答率(%)	回答数	回答率(%)	回答数	回答率(%)	回答数	回答率(%)	回答数	回答率(%)	回答数	回答率(%)	回答数	回答率(%)	回答数	回答率(%)
学部1年	16	12.6%	16	12.6%	44	34.6%	37	29.1%	11	8.7%	3	2.4%	0	0.0%	127	100.0%
学部2年	12	8.8%	21	15.3%	54	39.4%	35	25.5%	15	10.9%	0	0.0%	0	0.0%	137	100.0%
学部3年	-	-	-	-	-	-	-	-	-	-	-	-	-	-	0	-
学部4年	-	-	-	-	-	-	-	-	-	-	-	-	-	-	0	-
大学院修士1年	-	-	-	-	-	-	-	-	-	-	-	-	-	-	0	-
大学院修士2年	-	-	-	-	-	-	-	-	-	-	-	-	-	-	0	-
短大専攻科1年	0	0.0%	1	50.0%	1	50.0%	0	0.0%	0	0.0%	0	0.0%	0	0.0%	2	100.0%
短大専攻科2年	1	16.7%	2	33.3%	2	33.3%	0	0.0%	0	0.0%	1	16.7%	0	0.0%	6	100.0%

9. 朝食について

	毎日食べている		週に4～5回程度		週に2～3回程度		ほとんど食べない		無効・無回答		合計	
	回答数	回答率(%)	回答数	回答率(%)	回答数	回答率(%)	回答数	回答率(%)	回答数	回答率(%)	回答数	回答率(%)
学部1年	90	70.9%	14	11.0%	9	7.1%	14	11.0%	0	0.0%	127	100.0%
学部2年	100	73.0%	20	14.6%	10	7.3%	7	5.1%	0	0.0%	137	100.0%
学部3年	-	-	-	-	-	-	-	-	-	-	0	-
学部4年	-	-	-	-	-	-	-	-	-	-	0	-
大学院修士1年	-	-	-	-	-	-	-	-	-	-	0	-
大学院修士2年	-	-	-	-	-	-	-	-	-	-	0	-
短大専攻科1年	0	0.0%	0	0.0%	1	50.0%	1	50.0%	0	0.0%	2	100.0%
短大専攻科2年	4	66.7%	2	33.3%	0	0.0%	0	0.0%	0	0.0%	6	100.0%

10. 平日の平均睡眠時間

	8時間以上		7時間程度		6時間程度		5時間程度		4時間未満		無効・無回答		合計	
	回答数	回答率(%)	回答数	回答率(%)	回答数	回答率(%)	回答数	回答率(%)	回答数	回答率(%)	回答数	回答率(%)	回答数	回答率(%)
学部1年	5	3.9%	27	21.3%	50	39.4%	37	29.1%	8	6.3%	0	0.0%	127	100.0%
学部2年	4	2.9%	37	27.0%	53	38.7%	40	29.2%	2	1.5%	1	0.7%	137	100.0%
学部3年	-	-	-	-	-	-	-	-	-	-	-	-	0	-
学部4年	-	-	-	-	-	-	-	-	-	-	-	-	0	-
大学院修士1年	-	-	-	-	-	-	-	-	-	-	-	-	0	-
大学院修士2年	-	-	-	-	-	-	-	-	-	-	-	-	0	-
短大専攻科1年	0	0.0%	1	50.0%	0	0.0%	1	50.0%	0	0.0%	0	0.0%	2	100.0%
短大専攻科2年	1	16.7%	2	33.3%	3	50.0%	0	0.0%	0	0.0%	0	0.0%	6	100.0%

11. 週末(土日)の過ごし方(最も多い活動)

	学習 (授業を含む)		クラブ・ サークル活動		アルバイト		ボランティア		趣味の活動		友人との交際		息抜き、その他	
	回答数	回答率(%)	回答数	回答率(%)	回答数	回答率(%)	回答数	回答率(%)	回答数	回答率(%)	回答数	回答率(%)	回答数	回答率(%)
学部1年	3	2.4%	0	0.0%	72	56.7%	1	0.8%	12	9.4%	7	5.5%	25	19.7%
学部2年	0	0.0%	0	0.0%	82	59.9%	0	0.0%	14	10.2%	13	9.5%	24	17.5%
学部3年	-	-	-	-	-	-	-	-	-	-	-	-	-	-
学部4年	-	-	-	-	-	-	-	-	-	-	-	-	-	-
大学院修士1年	-	-	-	-	-	-	-	-	-	-	-	-	-	-
大学院修士2年	-	-	-	-	-	-	-	-	-	-	-	-	-	-
短大専攻科1年	0	0.0%	0	0.0%	1	50.0%	0	0.0%	0	0.0%	0	0.0%	0	0.0%
短大専攻科2年	0	0.0%	0	0.0%	3	50.0%	0	0.0%	1	16.7%	2	33.3%	0	0.0%
	無効・無回答		合計											
	回答数	回答率(%)	回答数	回答率(%)										
学部1年	7	5.5%	127	100.0%										
学部2年	4	2.9%	137	100.0%										
学部3年	-	-	0	-										
学部4年	-	-	0	-										
大学院修士1年	-	-	0	-										
大学院修士2年	-	-	0	-										
短大専攻科1年	1	50.0%	2	100.0%										
短大専攻科2年	0	0.0%	6	100.0%										

12. 喫煙について

	毎日 喫煙している		たまに喫煙する ことがある		喫煙はしない		無効・無回答		合計	
	回答数	回答率(%)	回答数	回答率(%)	回答数	回答率(%)	回答数	回答率(%)	回答数	回答率(%)
学部1年	0	0.0%	1	0.8%	114	89.8%	12	9.4%	127	100.0%
学部2年	1	0.7%	1	0.7%	127	92.7%	8	5.8%	137	100.0%
学部3年	-	-	-	-	-	-	-	-	0	-
学部4年	-	-	-	-	-	-	-	-	0	-
大学院修士1年	-	-	-	-	-	-	-	-	0	-
大学院修士2年	-	-	-	-	-	-	-	-	0	-
短大専攻科1年	0	0.0%	0	0.0%	2	100.0%	0	0.0%	2	100.0%
短大専攻科2年	0	0.0%	0	0.0%	6	100.0%	0	0.0%	6	100.0%

13. 1日の学修時間(授業時間を除く)

	5時間以上		4時間程度		3時間程度		2時間程度		1時間程度		30分程度		ほとんど行わない	
	回答数	回答率(%)	回答数	回答率(%)	回答数	回答率(%)	回答数	回答率(%)	回答数	回答率(%)	回答数	回答率(%)	回答数	回答率(%)
学部1年	1	0.8%	1	0.8%	2	1.6%	7	5.5%	26	20.5%	32	25.2%	57	44.9%
学部2年	1	0.7%	1	0.7%	3	2.2%	9	6.6%	35	25.5%	33	24.1%	55	40.1%
学部3年	-	-	-	-	-	-	-	-	-	-	-	-	-	-
学部4年	-	-	-	-	-	-	-	-	-	-	-	-	-	-
大学院修士1年	-	-	-	-	-	-	-	-	-	-	-	-	-	-
大学院修士2年	-	-	-	-	-	-	-	-	-	-	-	-	-	-
短大専攻科1年	0	0.0%	0	0.0%	0	0.0%	1	50.0%	1	50.0%	0	0.0%	0	0.0%
短大専攻科2年	0	0.0%	0	0.0%	0	0.0%	2	33.3%	1	16.7%	1	16.7%	2	33.3%
	無効・無回答		合計											
	回答数	回答率(%)	回答数	回答率(%)										
学部1年	1	0.8%	127	100.0%										
学部2年	0	0.0%	137	100.0%										
学部3年	-	-	0	-										
学部4年	-	-	0	-										
大学院修士1年	-	-	0	-										
大学院修士2年	-	-	0	-										
短大専攻科1年	0	0.0%	2	100.0%										
短大専攻科2年	0	0.0%	6	100.0%										

14. クラブ・サークル活動

	5時間以上		4時間程度		3時間程度		2時間程度		1時間程度		30分程度		ほとんど行わない	
	回答数	回答率(%)	回答数	回答率(%)	回答数	回答率(%)	回答数	回答率(%)	回答数	回答率(%)	回答数	回答率(%)	回答数	回答率(%)
学部1年	0	0.0%	0	0.0%	2	1.6%	4	3.1%	0	0.0%	1	0.8%	117	92.1%
学部2年	0	0.0%	0	0.0%	3	2.2%	3	2.2%	0	0.0%	1	0.7%	129	94.2%
学部3年	-	-	-	-	-	-	-	-	-	-	-	-	-	-
学部4年	-	-	-	-	-	-	-	-	-	-	-	-	-	-
大学院修士1年	-	-	-	-	-	-	-	-	-	-	-	-	-	-
大学院修士2年	-	-	-	-	-	-	-	-	-	-	-	-	-	-
短大専攻科1年	0	0.0%	0	0.0%	0	0.0%	0	0.0%	0	0.0%	0	0.0%	2	100.0%
短大専攻科2年	0	0.0%	0	0.0%	0	0.0%	0	0.0%	1	16.7%	0	0.0%	5	83.3%
	無効・無回答		合計											
	回答数	回答率(%)	回答数	回答率(%)										
学部1年	3	2.4%	127	100.0%										
学部2年	1	0.7%	137	100.0%										
学部3年	-	-	0	-										
学部4年	-	-	0	-										
大学院修士1年	-	-	0	-										
大学院修士2年	-	-	0	-										
短大専攻科1年	0	0.0%	2	100.0%										
短大専攻科2年	0	0.0%	6	100.0%										

★ 平日の過ごし方について

【学年】

15. アルバイト

	5時間以上		4時間程度		3時間程度		2時間程度		1時間程度		30分程度		ほとんど行わない	
	回答数	回答率(%)	回答数	回答率(%)	回答数	回答率(%)	回答数	回答率(%)	回答数	回答率(%)	回答数	回答率(%)	回答数	回答率(%)
学部1年	11	8.7%	25	19.7%	28	22.0%	6	4.7%	1	0.8%	0	0.0%	53	41.7%
学部2年	11	8.0%	32	23.4%	29	21.2%	10	7.3%	2	1.5%	0	0.0%	53	38.7%
学部3年	-	-	-	-	-	-	-	-	-	-	-	-	-	-
学部4年	-	-	-	-	-	-	-	-	-	-	-	-	-	-
大学院修士1年	-	-	-	-	-	-	-	-	-	-	-	-	-	-
大学院修士2年	-	-	-	-	-	-	-	-	-	-	-	-	-	-
短大専攻科1年	1	50.0%	1	50.0%	0	0.0%	0	0.0%	0	0.0%	0	0.0%	0	0.0%
短大専攻科2年	1	16.7%	1	16.7%	2	33.3%	0	0.0%	1	16.7%	0	0.0%	1	16.7%
	無効・無回答		合計											
	回答数	回答率(%)	回答数	回答率(%)										
学部1年	3	2.4%	127	100.0%										
学部2年	0	0.0%	137	100.0%										
学部3年	-	-	0	-										
学部4年	-	-	0	-										
大学院修士1年	-	-	0	-										
大学院修士2年	-	-	0	-										
短大専攻科1年	0	0.0%	2	100.0%										
短大専攻科2年	0	0.0%	6	100.0%										

16. ゲーム・LINE・SNS

	5時間以上		4時間程度		3時間程度		2時間程度		1時間程度		30分程度		ほとんど行わない	
	回答数	回答率(%)	回答数	回答率(%)	回答数	回答率(%)	回答数	回答率(%)	回答数	回答率(%)	回答数	回答率(%)	回答数	回答率(%)
学部1年	31	24.4%	19	15.0%	36	28.3%	24	18.9%	10	7.9%	2	1.6%	3	2.4%
学部2年	27	19.7%	30	21.9%	44	32.1%	24	17.5%	8	5.8%	1	0.7%	1	0.7%
学部3年	-	-	-	-	-	-	-	-	-	-	-	-	-	-
学部4年	-	-	-	-	-	-	-	-	-	-	-	-	-	-
大学院修士1年	-	-	-	-	-	-	-	-	-	-	-	-	-	-
大学院修士2年	-	-	-	-	-	-	-	-	-	-	-	-	-	-
短大専攻科1年	0	0.0%	0	0.0%	1	50.0%	1	50.0%	0	0.0%	0	0.0%	0	0.0%
短大専攻科2年	2	33.3%	2	33.3%	1	16.7%	0	0.0%	1	16.7%	0	0.0%	0	0.0%
	無効・無回答		合計											
	回答数	回答率(%)	回答数	回答率(%)										
学部1年	2	1.6%	127	100.0%										
学部2年	2	1.5%	137	100.0%										
学部3年	-	-	0	-										
学部4年	-	-	0	-										
大学院修士1年	-	-	0	-										
大学院修士2年	-	-	0	-										
短大専攻科1年	0	0.0%	2	100.0%										
短大専攻科2年	0	0.0%	6	100.0%										

★ 学修の状況について

【学年】

17. これまで履修した授業の内容は、おおむね理解できた

	そう思う		少しそう思う		どちらとも言えない		あまりそう思わない		そう思わない		無効・無回答		合計	
	回答数	回答率(%)	回答数	回答率(%)	回答数	回答率(%)	回答数	回答率(%)	回答数	回答率(%)	回答数	回答率(%)	回答数	回答率(%)
学部1年	44	34.6%	65	51.2%	15	11.8%	2	1.6%	1	0.8%	0	0.0%	127	100.0%
学部2年	35	25.5%	80	58.4%	22	16.1%	0	0.0%	0	0.0%	0	0.0%	137	100.0%
学部3年	-	-	-	-	-	-	-	-	-	-	-	-	0	-
学部4年	-	-	-	-	-	-	-	-	-	-	-	-	0	-
大学院修士1年	-	-	-	-	-	-	-	-	-	-	-	-	0	-
大学院修士2年	-	-	-	-	-	-	-	-	-	-	-	-	0	-
短大専攻科1年	0	0.0%	2	100.0%	0	0.0%	0	0.0%	0	0.0%	0	0.0%	2	100.0%
短大専攻科2年	1	16.7%	4	66.7%	1	16.7%	0	0.0%	0	0.0%	0	0.0%	6	100.0%

18. 授業を通して、幅広い教養が得られている

	そう思う		少しそう思う		どちらとも言えない		あまりそう思わない		そう思わない		無効・無回答		合計	
	回答数	回答率(%)	回答数	回答率(%)	回答数	回答率(%)	回答数	回答率(%)	回答数	回答率(%)	回答数	回答率(%)	回答数	回答率(%)
学部1年	60	47.2%	55	43.3%	6	4.7%	5	3.9%	0	0.0%	1	0.8%	127	100.0%
学部2年	58	42.3%	65	47.4%	12	8.8%	2	1.5%	0	0.0%	0	0.0%	137	100.0%
学部3年	-	-	-	-	-	-	-	-	-	-	-	-	0	-
学部4年	-	-	-	-	-	-	-	-	-	-	-	-	0	-
大学院修士1年	-	-	-	-	-	-	-	-	-	-	-	-	0	-
大学院修士2年	-	-	-	-	-	-	-	-	-	-	-	-	0	-
短大専攻科1年	0	0.0%	2	100.0%	0	0.0%	0	0.0%	0	0.0%	0	0.0%	2	100.0%
短大専攻科2年	2	33.3%	3	50.0%	1	16.7%	0	0.0%	0	0.0%	0	0.0%	6	100.0%

19. 授業を通して、深い専門知識が得られている

	そう思う		少しそう思う		どちらとも言えない		あまりそう思わない		そう思わない		無効・無回答		合計	
	回答数	回答率(%)	回答数	回答率(%)	回答数	回答率(%)	回答数	回答率(%)	回答数	回答率(%)	回答数	回答率(%)	回答数	回答率(%)
学部1年	65	51.2%	51	40.2%	6	4.7%	4	3.1%	0	0.0%	1	0.8%	127	100.0%
学部2年	71	51.8%	59	43.1%	7	5.1%	0	0.0%	0	0.0%	0	0.0%	137	100.0%
学部3年	-	-	-	-	-	-	-	-	-	-	-	-	0	-
学部4年	-	-	-	-	-	-	-	-	-	-	-	-	0	-
大学院修士1年	-	-	-	-	-	-	-	-	-	-	-	-	0	-
大学院修士2年	-	-	-	-	-	-	-	-	-	-	-	-	0	-
短大専攻科1年	0	0.0%	2	100.0%	0	0.0%	0	0.0%	0	0.0%	0	0.0%	2	100.0%
短大専攻科2年	2	33.3%	3	50.0%	1	16.7%	0	0.0%	0	0.0%	0	0.0%	6	100.0%

20. 授業を通して、職業関連の知識・技能が得られている

	そう思う		少しそう思う		どちらとも言えない		あまりそう思わない		そう思わない		無効・無回答		合計	
	回答数	回答率(%)	回答数	回答率(%)	回答数	回答率(%)	回答数	回答率(%)	回答数	回答率(%)	回答数	回答率(%)	回答数	回答率(%)
学部1年	65	51.2%	53	41.7%	7	5.5%	1	0.8%	0	0.0%	1	0.8%	127	100.0%
学部2年	80	58.4%	53	38.7%	4	2.9%	0	0.0%	0	0.0%	0	0.0%	137	100.0%
学部3年	-	-	-	-	-	-	-	-	-	-	-	-	0	-
学部4年	-	-	-	-	-	-	-	-	-	-	-	-	0	-
大学院修士1年	-	-	-	-	-	-	-	-	-	-	-	-	0	-
大学院修士2年	-	-	-	-	-	-	-	-	-	-	-	-	0	-
短大専攻科1年	2	100.0%	0	0.0%	0	0.0%	0	0.0%	0	0.0%	0	0.0%	2	100.0%
短大専攻科2年	3	50.0%	2	33.3%	1	16.7%	0	0.0%	0	0.0%	0	0.0%	6	100.0%

★ 学生支援体制について

【学年】

21. 授業・履修について相談しやすい体制が整っている

	そう思う		少しそう思う		どちらとも言えない		あまりそう思わない		そう思わない		利用したことがない		無効・無回答		合計	
	回答数	回答率(%)	回答数	回答率(%)	回答数	回答率(%)	回答数	回答率(%)	回答数	回答率(%)	回答数	回答率(%)	回答数	回答率(%)	回答数	回答率(%)
学部1年	30	23.6%	39	30.7%	26	20.5%	14	11.0%	6	4.7%	12	9.4%	0	0.0%	127	100.0%
学部2年	48	35.0%	50	36.5%	24	17.5%	7	5.1%	1	0.7%	7	5.1%	0	0.0%	137	100.0%
学部3年	-	-	-	-	-	-	-	-	-	-	-	-	-	-	0	-
学部4年	-	-	-	-	-	-	-	-	-	-	-	-	-	-	0	-
大学院修士1年	-	-	-	-	-	-	-	-	-	-	-	-	-	-	0	-
大学院修士2年	-	-	-	-	-	-	-	-	-	-	-	-	-	-	0	-
短大専攻科1年	0	0.0%	1	50.0%	1	50.0%	0	0.0%	0	0.0%	0	0.0%	0	0.0%	2	100.0%
短大専攻科2年	1	16.7%	3	50.0%	2	33.3%	0	0.0%	0	0.0%	0	0.0%	0	0.0%	6	100.0%

22. 基礎学力への支援体制が充実している

	そう思う		少しそう思う		どちらとも言えない		あまりそう思わない		そう思わない		利用したことがない		無効・無回答		合計	
	回答数	回答率(%)	回答数	回答率(%)	回答数	回答率(%)	回答数	回答率(%)	回答数	回答率(%)	回答数	回答率(%)	回答数	回答率(%)	回答数	回答率(%)
学部1年	24	18.9%	54	42.5%	27	21.3%	8	6.3%	4	3.1%	10	7.9%	0	0.0%	127	100.0%
学部2年	36	26.3%	58	42.3%	27	19.7%	7	5.1%	0	0.0%	9	6.6%	0	0.0%	137	100.0%
学部3年	-	-	-	-	-	-	-	-	-	-	-	-	-	-	0	-
学部4年	-	-	-	-	-	-	-	-	-	-	-	-	-	-	0	-
大学院修士1年	-	-	-	-	-	-	-	-	-	-	-	-	-	-	0	-
大学院修士2年	-	-	-	-	-	-	-	-	-	-	-	-	-	-	0	-
短大専攻科1年	0	0.0%	1	50.0%	0	0.0%	1	50.0%	0	0.0%	0	0.0%	0	0.0%	2	100.0%
短大専攻科2年	1	16.7%	3	50.0%	2	33.3%	0	0.0%	0	0.0%	0	0.0%	0	0.0%	6	100.0%

23. 外国語学習・留学への支援体制が充実している

	そう思う		少しそう思う		どちらとも言えない		あまりそう思わない		そう思わない		利用したことがない		無効・無回答		合計	
	回答数	回答率(%)	回答数	回答率(%)	回答数	回答率(%)	回答数	回答率(%)	回答数	回答率(%)	回答数	回答率(%)	回答数	回答率(%)	回答数	回答率(%)
学部1年	12	9.4%	22	17.3%	30	23.6%	5	3.9%	4	3.1%	53	41.7%	1	0.8%	127	100.0%
学部2年	14	10.2%	14	10.2%	29	21.2%	6	4.4%	4	2.9%	68	49.6%	2	1.5%	137	100.0%
学部3年	-	-	-	-	-	-	-	-	-	-	-	-	-	-	0	-
学部4年	-	-	-	-	-	-	-	-	-	-	-	-	-	-	0	-
大学院修士1年	-	-	-	-	-	-	-	-	-	-	-	-	-	-	0	-
大学院修士2年	-	-	-	-	-	-	-	-	-	-	-	-	-	-	0	-
短大専攻科1年	0	0.0%	1	50.0%	0	0.0%	0	0.0%	1	50.0%	0	0.0%	0	0.0%	2	100.0%
短大専攻科2年	1	16.7%	0	0.0%	5	83.3%	0	0.0%	0	0.0%	0	0.0%	0	0.0%	6	100.0%

24. 奨学金について相談しやすい体制が整っている

	そう思う		少しそう思う		どちらとも言えない		あまりそう思わない		そう思わない		利用したことがない		無効・無回答		合計	
	回答数	回答率(%)	回答数	回答率(%)	回答数	回答率(%)	回答数	回答率(%)	回答数	回答率(%)	回答数	回答率(%)	回答数	回答率(%)	回答数	回答率(%)
学部1年	25	19.7%	26	20.5%	31	24.4%	8	6.3%	5	3.9%	32	25.2%	0	0.0%	127	100.0%
学部2年	28	20.4%	30	21.9%	26	19.0%	11	8.0%	0	0.0%	42	30.7%	0	0.0%	137	100.0%
学部3年	-	-	-	-	-	-	-	-	-	-	-	-	-	-	0	-
学部4年	-	-	-	-	-	-	-	-	-	-	-	-	-	-	0	-
大学院修士1年	-	-	-	-	-	-	-	-	-	-	-	-	-	-	0	-
大学院修士2年	-	-	-	-	-	-	-	-	-	-	-	-	-	-	0	-
短大専攻科1年	0	0.0%	0	0.0%	1	50.0%	0	0.0%	1	50.0%	0	0.0%	0	0.0%	2	100.0%
短大専攻科2年	1	16.7%	2	33.3%	3	50.0%	0	0.0%	0	0.0%	0	0.0%	0	0.0%	6	100.0%

★ 学生支援体制について

【学年】

25. 進路や就職について相談しやすい体制が整っている

	そう思う		少しそう思う		どちらとも言えない		あまりそう思わない		そう思わない		利用したことがない		無効・無回答		合計	
	回答数	回答率(%)	回答数	回答率(%)	回答数	回答率(%)	回答数	回答率(%)	回答数	回答率(%)	回答数	回答率(%)	回答数	回答率(%)	回答数	回答率(%)
学部1年	25	19.7%	38	29.9%	29	22.8%	7	5.5%	2	1.6%	26	20.5%	0	0.0%	127	100.0%
学部2年	82	59.9%	44	32.1%	3	2.2%	4	2.9%	1	0.7%	2	1.5%	1	0.7%	137	100.0%
学部3年	-	-	-	-	-	-	-	-	-	-	-	-	-	-	0	-
学部4年	-	-	-	-	-	-	-	-	-	-	-	-	-	-	0	-
大学院修士1年	-	-	-	-	-	-	-	-	-	-	-	-	-	-	0	-
大学院修士2年	-	-	-	-	-	-	-	-	-	-	-	-	-	-	0	-
短大専攻科1年	0	0.0%	0	0.0%	2	100.0%	0	0.0%	0	0.0%	0	0.0%	0	0.0%	2	100.0%
短大専攻科2年	3	50.0%	2	33.3%	1	16.7%	0	0.0%	0	0.0%	0	0.0%	0	0.0%	6	100.0%

26. 資格取得について相談しやすい体制が整っている

	そう思う		少しそう思う		どちらとも言えない		あまりそう思わない		そう思わない		利用したことがない		無効・無回答		合計	
	回答数	回答率(%)	回答数	回答率(%)	回答数	回答率(%)	回答数	回答率(%)	回答数	回答率(%)	回答数	回答率(%)	回答数	回答率(%)	回答数	回答率(%)
学部1年	25	19.7%	37	29.1%	29	22.8%	3	2.4%	5	3.9%	28	22.0%	0	0.0%	127	100.0%
学部2年	57	41.6%	52	38.0%	15	10.9%	4	2.9%	1	0.7%	8	5.8%	0	0.0%	137	100.0%
学部3年	-	-	-	-	-	-	-	-	-	-	-	-	-	-	0	-
学部4年	-	-	-	-	-	-	-	-	-	-	-	-	-	-	0	-
大学院修士1年	-	-	-	-	-	-	-	-	-	-	-	-	-	-	0	-
大学院修士2年	-	-	-	-	-	-	-	-	-	-	-	-	-	-	0	-
短大専攻科1年	0	0.0%	0	0.0%	2	100.0%	0	0.0%	0	0.0%	0	0.0%	0	0.0%	2	100.0%
短大専攻科2年	3	50.0%	1	16.7%	2	33.3%	0	0.0%	0	0.0%	0	0.0%	0	0.0%	6	100.0%

27. 心身の健康について相談しやすい体制が整っている

	そう思う		少しそう思う		どちらとも言えない		あまりそう思わない		そう思わない		利用したことがない		無効・無回答		合計	
	回答数	回答率(%)	回答数	回答率(%)	回答数	回答率(%)	回答数	回答率(%)	回答数	回答率(%)	回答数	回答率(%)	回答数	回答率(%)	回答数	回答率(%)
学部1年	17	13.4%	26	20.5%	35	27.6%	10	7.9%	9	7.1%	30	23.6%	0	0.0%	127	100.0%
学部2年	29	21.2%	26	19.0%	31	22.6%	7	5.1%	3	2.2%	41	29.9%	0	0.0%	137	100.0%
学部3年	-	-	-	-	-	-	-	-	-	-	-	-	-	-	0	-
学部4年	-	-	-	-	-	-	-	-	-	-	-	-	-	-	0	-
大学院修士1年	-	-	-	-	-	-	-	-	-	-	-	-	-	-	0	-
大学院修士2年	-	-	-	-	-	-	-	-	-	-	-	-	-	-	0	-
短大専攻科1年	0	0.0%	0	0.0%	1	50.0%	0	0.0%	1	50.0%	0	0.0%	0	0.0%	2	100.0%
短大専攻科2年	1	16.7%	1	16.7%	4	66.7%	0	0.0%	0	0.0%	0	0.0%	0	0.0%	6	100.0%

28. 教員と相談しやすい環境が整っている

	そう思う		少しそう思う		どちらとも言えない		あまりそう思わない		そう思わない		利用したことがない		無効・無回答		合計	
	回答数	回答率(%)	回答数	回答率(%)	回答数	回答率(%)	回答数	回答率(%)	回答数	回答率(%)	回答数	回答率(%)	回答数	回答率(%)	回答数	回答率(%)
学部1年	26	20.5%	45	35.4%	32	25.2%	7	5.5%	7	5.5%	10	7.9%	0	0.0%	127	100.0%
学部2年	50	36.5%	62	45.3%	14	10.2%	5	3.6%	2	1.5%	4	2.9%	0	0.0%	137	100.0%
学部3年	-	-	-	-	-	-	-	-	-	-	-	-	-	-	0	-
学部4年	-	-	-	-	-	-	-	-	-	-	-	-	-	-	0	-
大学院修士1年	-	-	-	-	-	-	-	-	-	-	-	-	-	-	0	-
大学院修士2年	-	-	-	-	-	-	-	-	-	-	-	-	-	-	0	-
短大専攻科1年	0	0.0%	0	0.0%	1	50.0%	0	0.0%	1	50.0%	0	0.0%	0	0.0%	2	100.0%
短大専攻科2年	2	33.3%	2	33.3%	2	33.3%	0	0.0%	0	0.0%	0	0.0%	0	0.0%	6	100.0%

29. (総合評価) 学生生活に関する相談ができる体制が充実している

	そう思う		少しそう思う		どちらとも言えない		あまりそう思わない		そう思わない		利用したことがない		無効・無回答		合計	
	回答数	回答率(%)	回答数	回答率(%)	回答数	回答率(%)	回答数	回答率(%)	回答数	回答率(%)	回答数	回答率(%)	回答数	回答率(%)	回答数	回答率(%)
学部1年	23	18.1%	37	29.1%	38	29.9%	9	7.1%	7	5.5%	13	10.2%	0	0.0%	127	100.0%
学部2年	43	31.4%	56	40.9%	22	16.1%	8	5.8%	2	1.5%	6	4.4%	0	0.0%	137	100.0%
学部3年	-	-	-	-	-	-	-	-	-	-	-	-	-	-	0	-
学部4年	-	-	-	-	-	-	-	-	-	-	-	-	-	-	0	-
大学院修士1年	-	-	-	-	-	-	-	-	-	-	-	-	-	-	0	-
大学院修士2年	-	-	-	-	-	-	-	-	-	-	-	-	-	-	0	-
短大専攻科1年	0	0.0%	0	0.0%	1	50.0%	0	0.0%	1	50.0%	0	0.0%	0	0.0%	2	100.0%
短大専攻科2年	2	33.3%	1	16.7%	3	50.0%	0	0.0%	0	0.0%	0	0.0%	0	0.0%	6	100.0%

30. ポータルサイトほどの程度見ていますか

	毎日		2～3日に1回程度		1週間に1回程度		ほとんど見ていない		無効・無回答		合計	
	回答数	回答率(%)	回答数	回答率(%)	回答数	回答率(%)	回答数	回答率(%)	回答数	回答率(%)	回答数	回答率(%)
学部1年	67	52.8%	48	37.8%	6	4.7%	3	2.4%	3	2.4%	127	100.0%
学部2年	69	50.4%	60	43.8%	5	3.6%	2	1.5%	1	0.7%	137	100.0%
学部3年	-	-	-	-	-	-	-	-	-	-	0	-
学部4年	-	-	-	-	-	-	-	-	-	-	0	-
大学院修士1年	-	-	-	-	-	-	-	-	-	-	0	-
大学院修士2年	-	-	-	-	-	-	-	-	-	-	0	-
短大専攻科1年	0	0.0%	1	50.0%	0	0.0%	0	0.0%	1	50.0%	2	100.0%
短大専攻科2年	4	66.7%	1	16.7%	0	0.0%	1	16.7%	0	0.0%	6	100.0%

31. ポータルサイトでの情報量は適切だと思いますか

	多すぎる		やや多い		適切		やや少ない		少なすぎる		無効・無回答		合計	
	回答数	回答率(%)	回答数	回答率(%)	回答数	回答率(%)	回答数	回答率(%)	回答数	回答率(%)	回答数	回答率(%)	回答数	回答率(%)
学部1年	22	17.3%	54	42.5%	44	34.6%	3	2.4%	1	0.8%	3	2.4%	127	100.0%
学部2年	28	20.4%	52	38.0%	48	35.0%	6	4.4%	1	0.7%	2	1.5%	137	100.0%
学部3年	-	-	-	-	-	-	-	-	-	-	-	-	0	-
学部4年	-	-	-	-	-	-	-	-	-	-	-	-	0	-
大学院修士1年	-	-	-	-	-	-	-	-	-	-	-	-	0	-
大学院修士2年	-	-	-	-	-	-	-	-	-	-	-	-	0	-
短大専攻科1年	0	0.0%	0	0.0%	1	50.0%	0	0.0%	0	0.0%	1	50.0%	2	100.0%
短大専攻科2年	0	0.0%	3	50.0%	2	33.3%	1	16.7%	0	0.0%	0	0.0%	6	100.0%

32. ポータルサイトは分かりやすいですか

	そう思う		少しそう思う		どちらともいえない		あまりそう思わない		そう思わない		無効・無回答		合計	
	回答数	回答率(%)	回答数	回答率(%)	回答数	回答率(%)	回答数	回答率(%)	回答数	回答率(%)	回答数	回答率(%)	回答数	回答率(%)
学部1年	23	18.1%	49	38.6%	23	18.1%	19	15.0%	9	7.1%	4	3.1%	127	100.0%
学部2年	19	13.9%	40	29.2%	23	16.8%	32	23.4%	21	15.3%	2	1.5%	137	100.0%
学部3年	-	-	-	-	-	-	-	-	-	-	-	-	0	-
学部4年	-	-	-	-	-	-	-	-	-	-	-	-	0	-
大学院修士1年	-	-	-	-	-	-	-	-	-	-	-	-	0	-
大学院修士2年	-	-	-	-	-	-	-	-	-	-	-	-	0	-
短大専攻科1年	0	0.0%	0	0.0%	1	50.0%	0	0.0%	0	0.0%	1	50.0%	2	100.0%
短大専攻科2年	2	33.3%	2	33.3%	0	0.0%	2	33.3%	0	0.0%	0	0.0%	6	100.0%

33. 大学公式ホームページほどの程度見ていますか

	毎日		2～3日に1回程度		1週間に1回程度		ほとんど見ていない		無効・無回答		合計	
	回答数	回答率(%)	回答数	回答率(%)	回答数	回答率(%)	回答数	回答率(%)	回答数	回答率(%)	回答数	回答率(%)
学部1年	2	1.6%	2	1.6%	9	7.1%	110	86.6%	4	3.1%	127	100.0%
学部2年	0	0.0%	0	0.0%	9	6.6%	126	92.0%	2	1.5%	137	100.0%
学部3年	-	-	-	-	-	-	-	-	-	-	0	-
学部4年	-	-	-	-	-	-	-	-	-	-	0	-
大学院修士1年	-	-	-	-	-	-	-	-	-	-	0	-
大学院修士2年	-	-	-	-	-	-	-	-	-	-	0	-
短大専攻科1年	0	0.0%	0	0.0%	0	0.0%	1	50.0%	1	50.0%	2	100.0%
短大専攻科2年	0	0.0%	0	0.0%	0	0.0%	6	100.0%	0	0.0%	6	100.0%

34. 大学公式ホームページでの情報量は適切だと思いますか

	多すぎる		やや多い		適切		やや少ない		少なすぎる		無効・無回答		合計	
	回答数	回答率(%)	回答数	回答率(%)	回答数	回答率(%)	回答数	回答率(%)	回答数	回答率(%)	回答数	回答率(%)	回答数	回答率(%)
学部1年	3	2.4%	10	7.9%	103	81.1%	4	3.1%	4	3.1%	3	2.4%	127	100.0%
学部2年	2	1.5%	10	7.3%	112	81.8%	9	6.6%	2	1.5%	2	1.5%	137	100.0%
学部3年	-	-	-	-	-	-	-	-	-	-	-	-	0	-
学部4年	-	-	-	-	-	-	-	-	-	-	-	-	0	-
大学院修士1年	-	-	-	-	-	-	-	-	-	-	-	-	0	-
大学院修士2年	-	-	-	-	-	-	-	-	-	-	-	-	0	-
短大専攻科1年	0	0.0%	0	0.0%	0	0.0%	1	50.0%	0	0.0%	1	50.0%	2	100.0%
短大専攻科2年	0	0.0%	1	16.7%	4	66.7%	1	16.7%	0	0.0%	0	0.0%	6	100.0%

35. 大学公式ホームページは分かりやすいですか

	そう思う		少しそう思う		どちらともいえない		あまりそう思わない		そう思わない		無効・無回答		合計	
	回答数	回答率(%)	回答数	回答率(%)	回答数	回答率(%)	回答数	回答率(%)	回答数	回答率(%)	回答数	回答率(%)	回答数	回答率(%)
学部1年	25	19.7%	31	24.4%	56	44.1%	7	5.5%	5	3.9%	3	2.4%	127	100.0%
学部2年	20	14.6%	34	24.8%	68	49.6%	9	6.6%	4	2.9%	2	1.5%	137	100.0%
学部3年	-	-	-	-	-	-	-	-	-	-	-	-	0	-
学部4年	-	-	-	-	-	-	-	-	-	-	-	-	0	-
大学院修士1年	-	-	-	-	-	-	-	-	-	-	-	-	0	-
大学院修士2年	-	-	-	-	-	-	-	-	-	-	-	-	0	-
短大専攻科1年	0	0.0%	0	0.0%	1	50.0%	0	0.0%	0	0.0%	1	50.0%	2	100.0%
短大専攻科2年	2	33.3%	1	16.7%	2	33.3%	1	16.7%	0	0.0%	0	0.0%	6	100.0%

36. 学内の事故やケガ

	経験したことがある		経験したことはない		無効・無回答		合計	
	回答数	回答率(%)	回答数	回答率(%)	回答数	回答率(%)	回答数	回答率(%)
学部1年	4	3.1%	119	93.7%	4	3.1%	127	100.0%
学部2年	2	1.5%	134	97.8%	1	0.7%	137	100.0%
学部3年	-	-	-	-	-	-	0	-
学部4年	-	-	-	-	-	-	0	-
大学院修士1年	-	-	-	-	-	-	0	-
大学院修士2年	-	-	-	-	-	-	0	-
短大専攻科1年	0	0.0%	1	50.0%	1	50.0%	2	100.0%
短大専攻科2年	0	0.0%	6	100.0%	0	0.0%	6	100.0%

37. 通学中の事故やケガ

	経験したことがある		経験したことはない		無効・無回答		合計	
	回答数	回答率(%)	回答数	回答率(%)	回答数	回答率(%)	回答数	回答率(%)
学部1年	4	3.1%	119	93.7%	4	3.1%	127	100.0%
学部2年	4	2.9%	132	96.4%	1	0.7%	137	100.0%
学部3年	-	-	-	-	-	-	0	-
学部4年	-	-	-	-	-	-	0	-
大学院修士1年	-	-	-	-	-	-	0	-
大学院修士2年	-	-	-	-	-	-	0	-
短大専攻科1年	0	0.0%	1	50.0%	1	50.0%	2	100.0%
短大専攻科2年	1	16.7%	5	83.3%	0	0.0%	6	100.0%

38. 学内での盗難被害

	経験したことがある		経験したことはない		無効・無回答		合計	
	回答数	回答率(%)	回答数	回答率(%)	回答数	回答率(%)	回答数	回答率(%)
学部1年	0	0.0%	123	96.9%	4	3.1%	127	100.0%
学部2年	1	0.7%	135	98.5%	1	0.7%	137	100.0%
学部3年	-	-	-	-	-	-	0	-
学部4年	-	-	-	-	-	-	0	-
大学院修士1年	-	-	-	-	-	-	0	-
大学院修士2年	-	-	-	-	-	-	0	-
短大専攻科1年	0	0.0%	1	50.0%	1	50.0%	2	100.0%
短大専攻科2年	0	0.0%	6	100.0%	0	0.0%	6	100.0%

39. 学生同士のいじめやハラスメント、暴力

	経験したことがある		経験したことはない		無効・無回答		合計	
	回答数	回答率(%)	回答数	回答率(%)	回答数	回答率(%)	回答数	回答率(%)
学部1年	1	0.8%	122	96.1%	4	3.1%	127	100.0%
学部2年	6	4.4%	130	94.9%	1	0.7%	137	100.0%
学部3年	-	-	-	-	-	-	0	-
学部4年	-	-	-	-	-	-	0	-
大学院修士1年	-	-	-	-	-	-	0	-
大学院修士2年	-	-	-	-	-	-	0	-
短大専攻科1年	0	0.0%	1	50.0%	1	50.0%	2	100.0%
短大専攻科2年	0	0.0%	6	100.0%	0	0.0%	6	100.0%

40. 飲酒の強要

	経験したことがある		経験したことはない		無効・無回答		合計	
	回答数	回答率(%)	回答数	回答率(%)	回答数	回答率(%)	回答数	回答率(%)
学部1年	0	0.0%	123	96.9%	4	3.1%	127	100.0%
学部2年	0	0.0%	135	98.5%	2	1.5%	137	100.0%
学部3年	-	-	-	-	-	-	0	-
学部4年	-	-	-	-	-	-	0	-
大学院修士1年	-	-	-	-	-	-	0	-
大学院修士2年	-	-	-	-	-	-	0	-
短大専攻科1年	0	0.0%	1	50.0%	1	50.0%	2	100.0%
短大専攻科2年	0	0.0%	6	100.0%	0	0.0%	6	100.0%

41. セクシャルハラスメント(性的いやがらせ)

	経験したことがある		経験したことはない		無効・無回答		合計	
	回答数	回答率(%)	回答数	回答率(%)	回答数	回答率(%)	回答数	回答率(%)
学部1年	0	0.0%	123	96.9%	4	3.1%	127	100.0%
学部2年	0	0.0%	135	98.5%	2	1.5%	137	100.0%
学部3年	-	-	-	-	-	-	0	-
学部4年	-	-	-	-	-	-	0	-
大学院修士1年	-	-	-	-	-	-	0	-
大学院修士2年	-	-	-	-	-	-	0	-
短大専攻科1年	0	0.0%	1	50.0%	1	50.0%	2	100.0%
短大専攻科2年	0	0.0%	6	100.0%	0	0.0%	6	100.0%

42. アカデミックハラスメント(教員からのいやがらせ)

	経験したことがある		経験したことはない		無効・無回答		合計	
	回答数	回答率(%)	回答数	回答率(%)	回答数	回答率(%)	回答数	回答率(%)
学部1年	1	0.8%	122	96.1%	4	3.1%	127	100.0%
学部2年	1	0.7%	134	97.8%	2	1.5%	137	100.0%
学部3年	-	-	-	-	-	-	0	-
学部4年	-	-	-	-	-	-	0	-
大学院修士1年	-	-	-	-	-	-	0	-
大学院修士2年	-	-	-	-	-	-	0	-
短大専攻科1年	0	0.0%	1	50.0%	1	50.0%	2	100.0%
短大専攻科2年	0	0.0%	6	100.0%	0	0.0%	6	100.0%

43. つきまとい、ストーカー被害

	経験したことがある		経験したことはない		無効・無回答		合計	
	回答数	回答率(%)	回答数	回答率(%)	回答数	回答率(%)	回答数	回答率(%)
学部1年	0	0.0%	123	96.9%	4	3.1%	127	100.0%
学部2年	0	0.0%	135	98.5%	2	1.5%	137	100.0%
学部3年	-	-	-	-	-	-	0	-
学部4年	-	-	-	-	-	-	0	-
大学院修士1年	-	-	-	-	-	-	0	-
大学院修士2年	-	-	-	-	-	-	0	-
短大専攻科1年	0	0.0%	1	50.0%	1	50.0%	2	100.0%
短大専攻科2年	0	0.0%	6	100.0%	0	0.0%	6	100.0%

44. なりすましなどネット犯罪の被害

	経験したことがある		経験したことはない		無効・無回答		合計	
	回答数	回答率(%)	回答数	回答率(%)	回答数	回答率(%)	回答数	回答率(%)
学部1年	0	0.0%	123	96.9%	4	3.1%	127	100.0%
学部2年	1	0.7%	134	97.8%	2	1.5%	137	100.0%
学部3年	-	-	-	-	-	-	0	-
学部4年	-	-	-	-	-	-	0	-
大学院修士1年	-	-	-	-	-	-	0	-
大学院修士2年	-	-	-	-	-	-	0	-
短大専攻科1年	0	0.0%	1	50.0%	1	50.0%	2	100.0%
短大専攻科2年	0	0.0%	6	100.0%	0	0.0%	6	100.0%

45. マルチ商法、悪徳商法の被害

	経験したことがある		経験したことはない		無効・無回答		合計	
	回答数	回答率(%)	回答数	回答率(%)	回答数	回答率(%)	回答数	回答率(%)
学部1年	0	0.0%	123	96.9%	4	3.1%	127	100.0%
学部2年	0	0.0%	135	98.5%	2	1.5%	137	100.0%
学部3年	-	-	-	-	-	-	0	-
学部4年	-	-	-	-	-	-	0	-
大学院修士1年	-	-	-	-	-	-	0	-
大学院修士2年	-	-	-	-	-	-	0	-
短大専攻科1年	0	0.0%	1	50.0%	1	50.0%	2	100.0%
短大専攻科2年	0	0.0%	6	100.0%	0	0.0%	6	100.0%

46. 違法薬物の使用の勧誘

	経験したことがある		経験したことはない		無効・無回答		合計	
	回答数	回答率(%)	回答数	回答率(%)	回答数	回答率(%)	回答数	回答率(%)
学部1年	0	0.0%	123	96.9%	4	3.1%	127	100.0%
学部2年	0	0.0%	135	98.5%	2	1.5%	137	100.0%
学部3年	-	-	-	-	-	-	0	-
学部4年	-	-	-	-	-	-	0	-
大学院修士1年	-	-	-	-	-	-	0	-
大学院修士2年	-	-	-	-	-	-	0	-
短大専攻科1年	0	0.0%	1	50.0%	1	50.0%	2	100.0%
短大専攻科2年	0	0.0%	6	100.0%	0	0.0%	6	100.0%

47. 望まない宗教活動への勧誘

	経験したことがある		経験したことはない		無効・無回答		合計	
	回答数	回答率(%)	回答数	回答率(%)	回答数	回答率(%)	回答数	回答率(%)
学部1年	1	0.8%	122	96.1%	4	3.1%	127	100.0%
学部2年	0	0.0%	136	99.3%	1	0.7%	137	100.0%
学部3年	-	-	-	-	-	-	0	-
学部4年	-	-	-	-	-	-	0	-
大学院修士1年	-	-	-	-	-	-	0	-
大学院修士2年	-	-	-	-	-	-	0	-
短大専攻科1年	0	0.0%	1	50.0%	1	50.0%	2	100.0%
短大専攻科2年	0	0.0%	6	100.0%	0	0.0%	6	100.0%

令和3年度 学生アンケート調査
常葉大学短期大学部

〒420-0911 静岡県静岡市葵区瀬名1-22-1

集計・印刷 株式会社 教育ソフトウェア
〒192-0081 東京都八王子市横山町10-2 八王子SIAビル2F
電話:042-649-9602