

---

---

# 令和3年度 学生アンケート調査

---

---

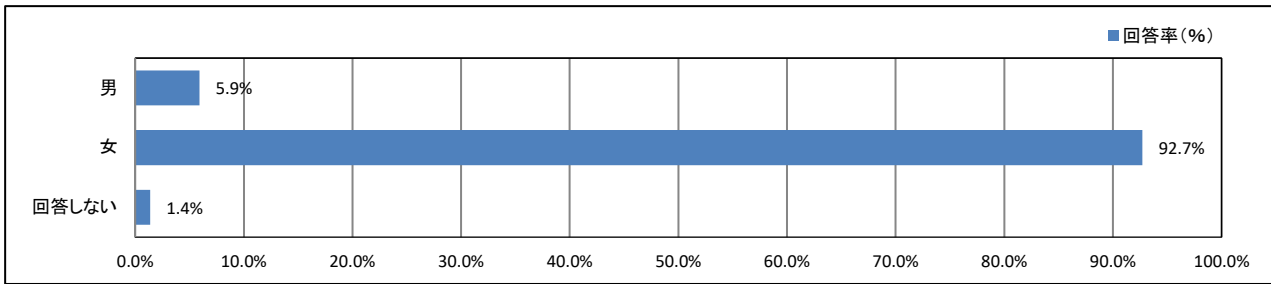
2021年 12月  
常葉大学短期大学部

## 目次

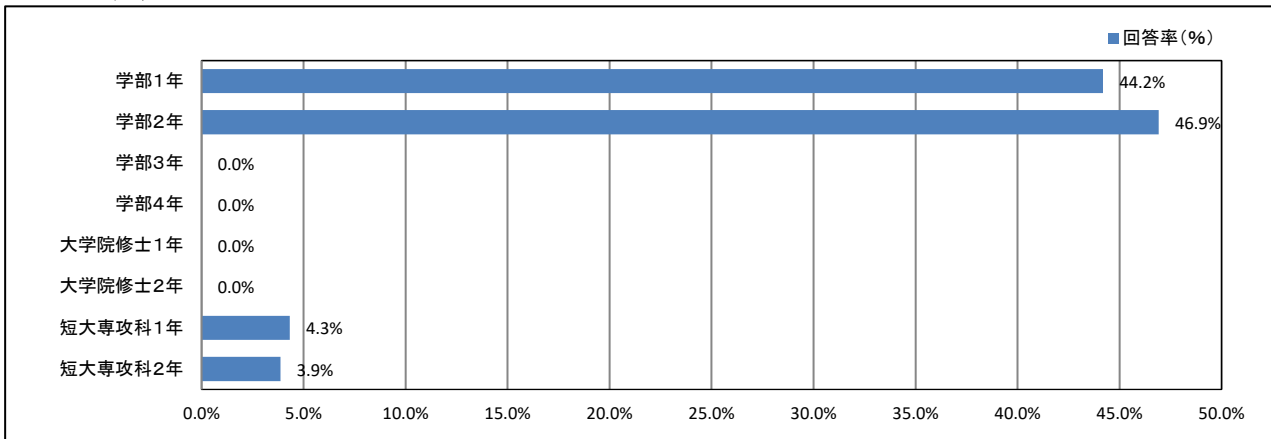
★	<u>プロフィール</u>	1
★	<u>日常生活について</u>	3
★	<u>平日の過ごし方について</u>	12
★	<u>学修の状況について</u>	16
★	<u>学生支援体制について</u>	20
★	<u>大学からの情報提供について</u>	29
★	<u>入学後のトラブルについて</u>	35
	<u>資料集</u>	巻末

# ★ プロフィール

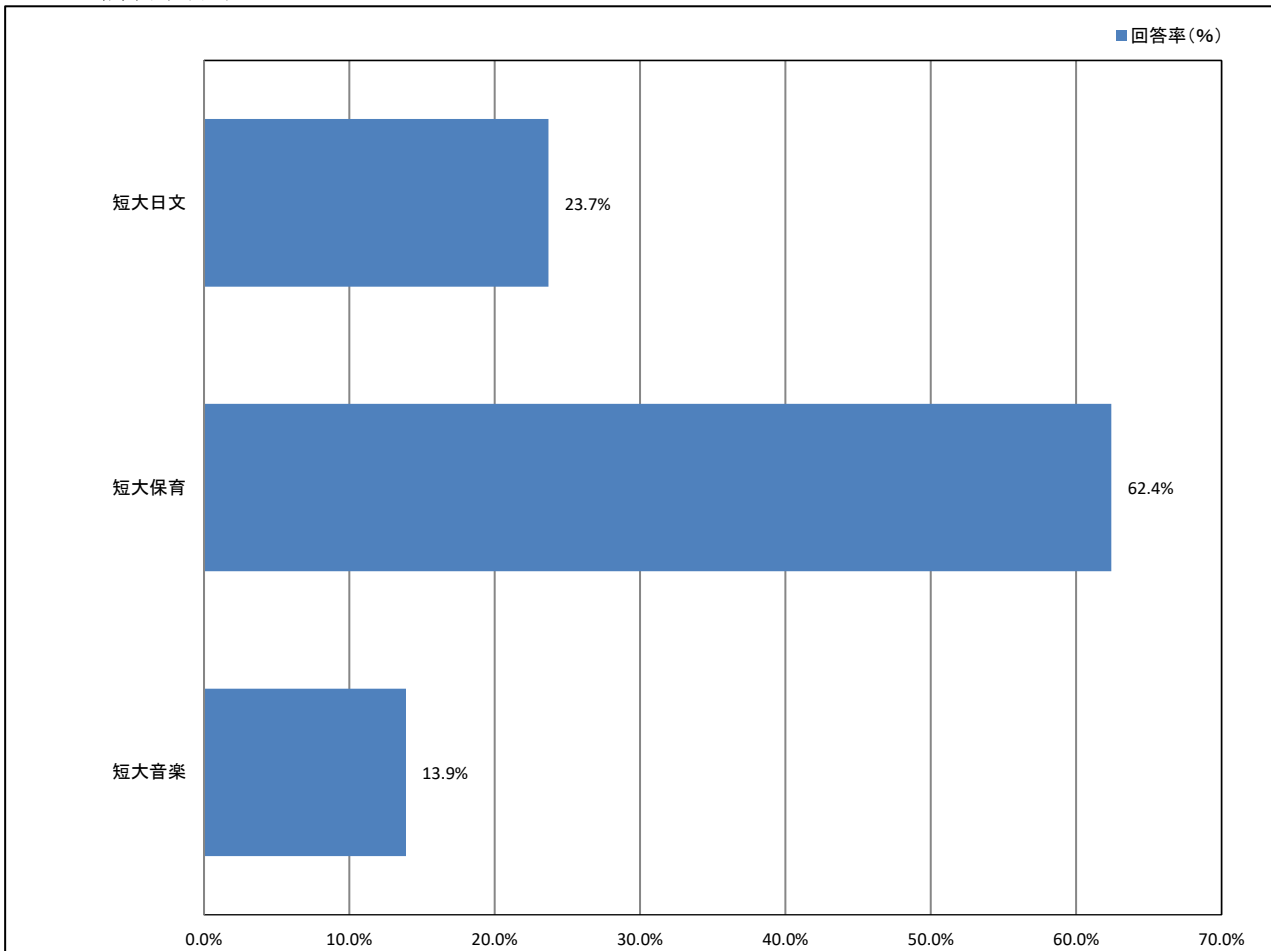
## 1. あなたの性別



## 2. あなたの学年

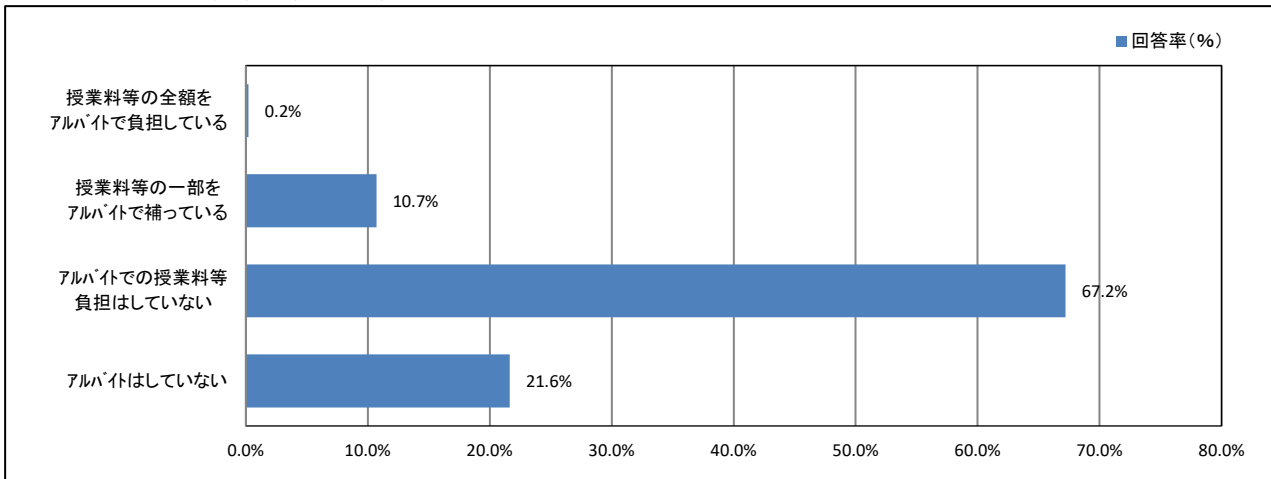


## 3. あなたの所属学科等

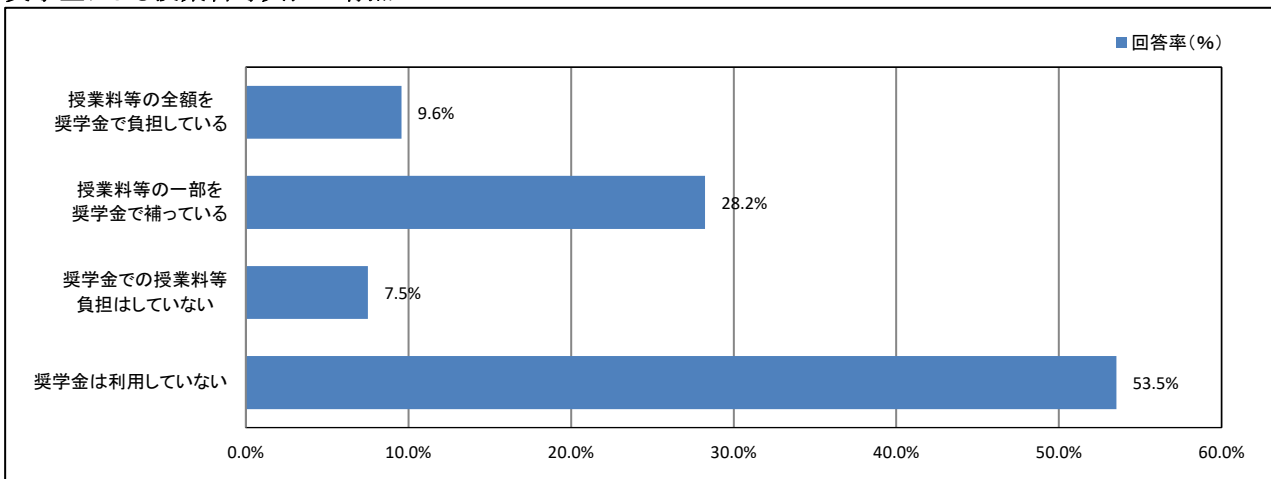


## ★ プロフィール

### 4. アルバイトによる授業料等負担の有無



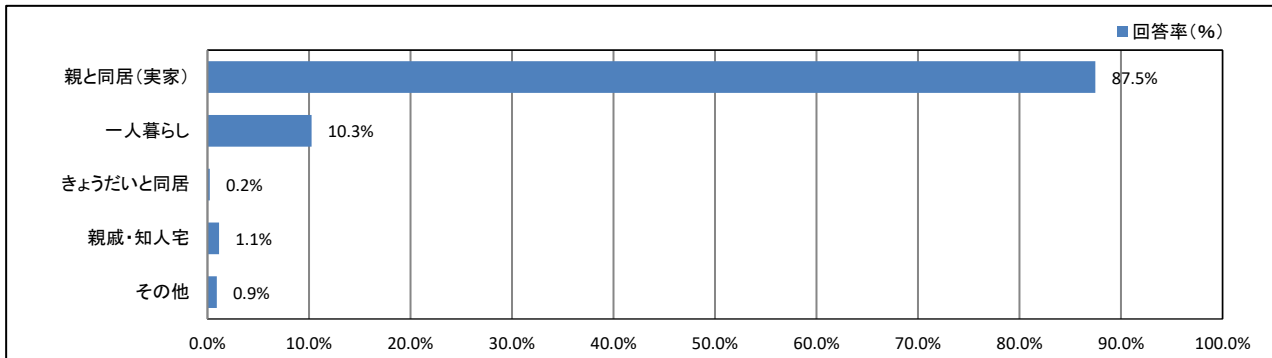
### 5. 奨学金による授業料等負担の有無



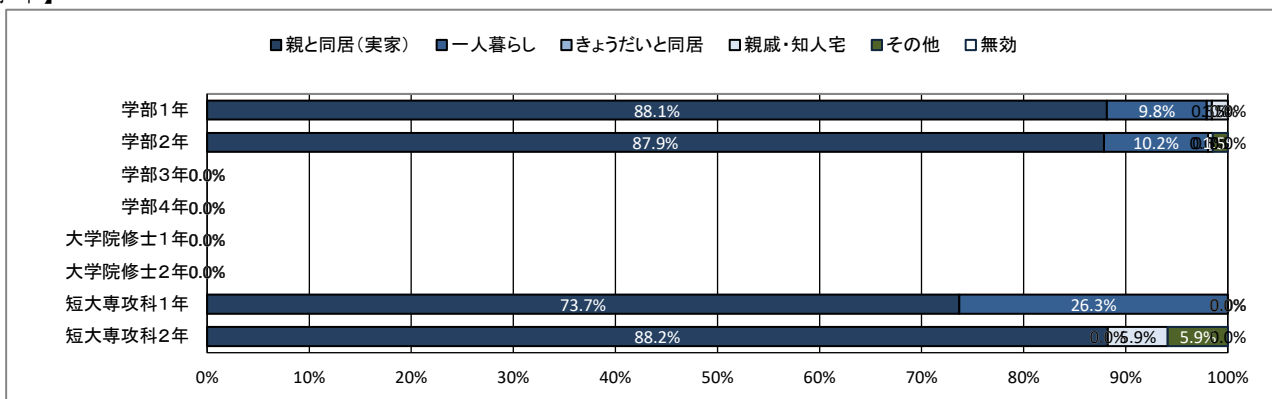
# ★ 日常生活について

## 6. 居住形態について

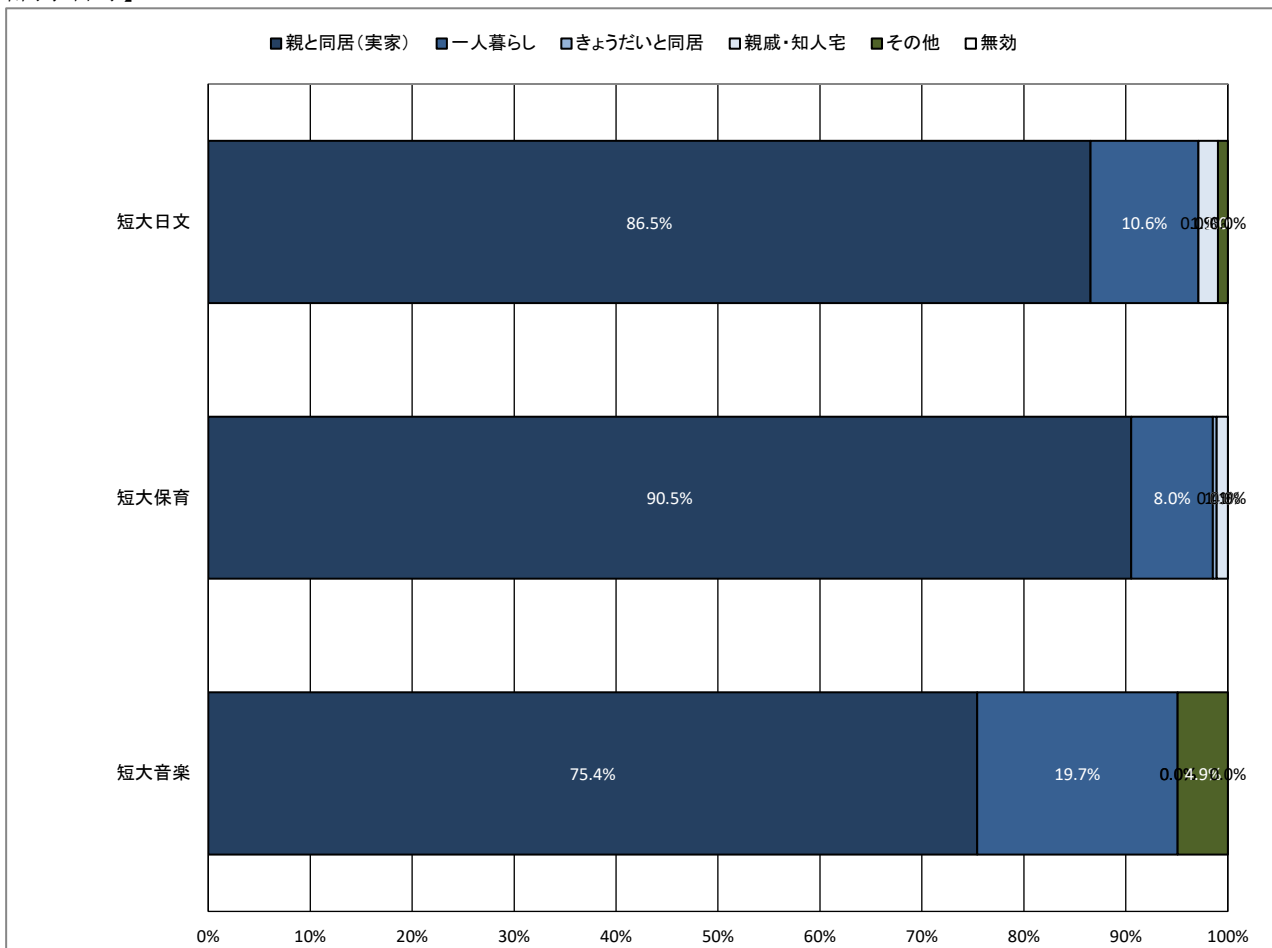
【全体】



【学年】



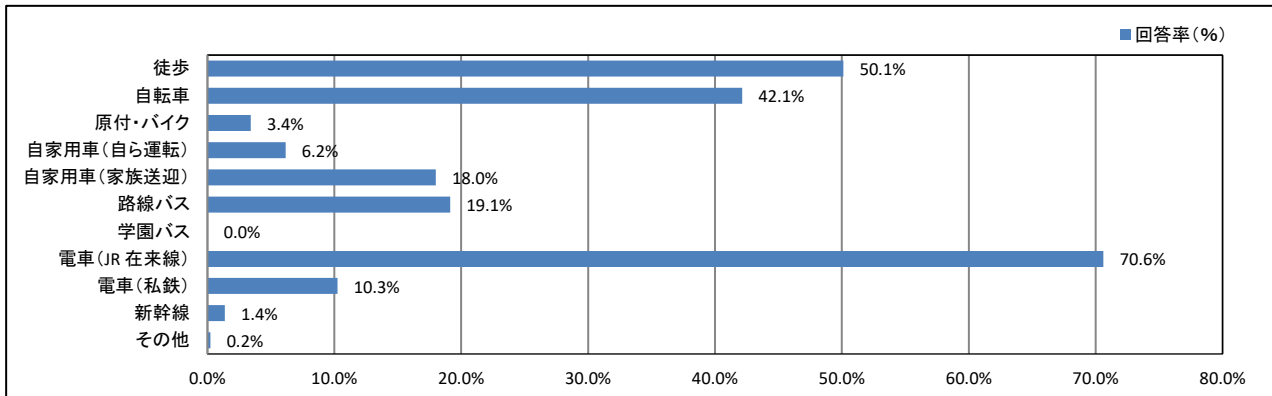
【所属学科等】



# ★ 日常生活について

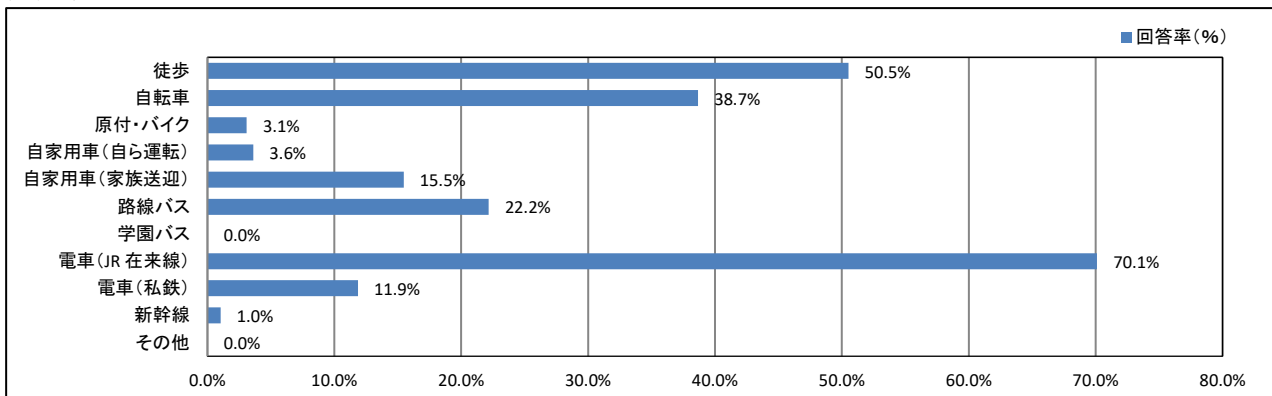
## 7. 通常の通学手段について(あてはまるものすべてにマークしてください)

【全体】

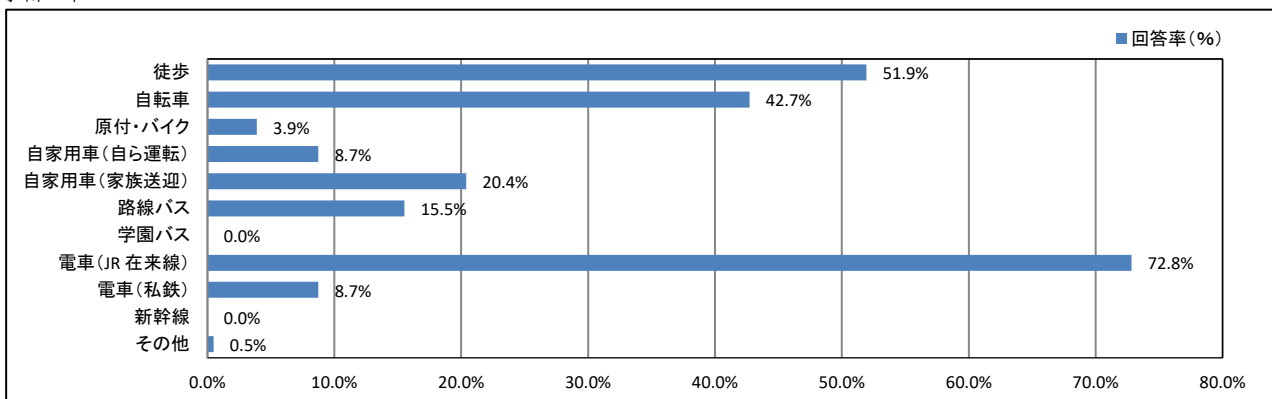


【学年】

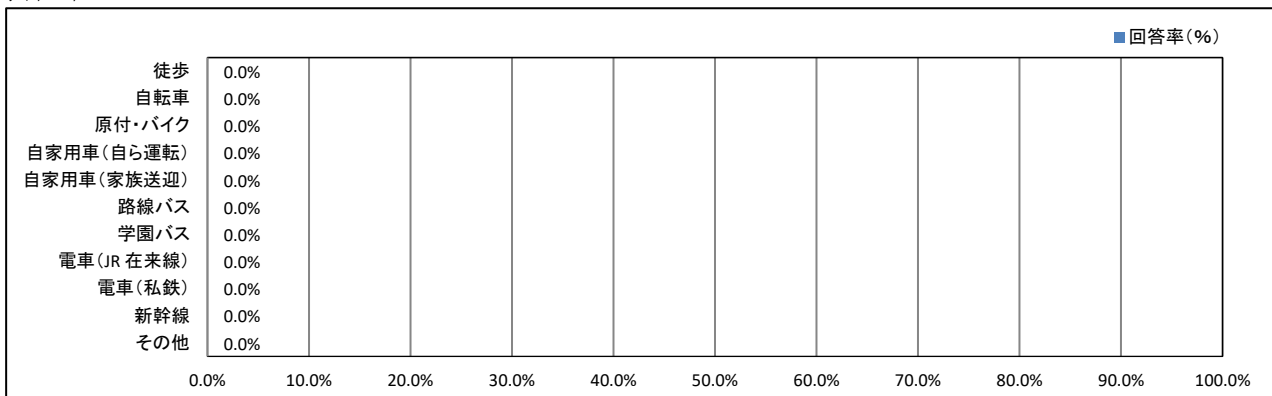
<学部1年>



<学部2年>

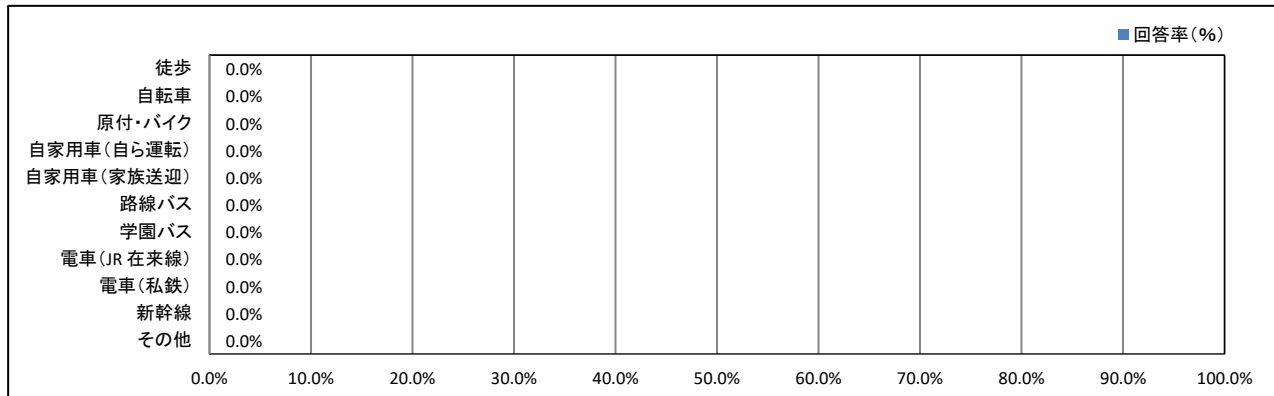


<学部3年>

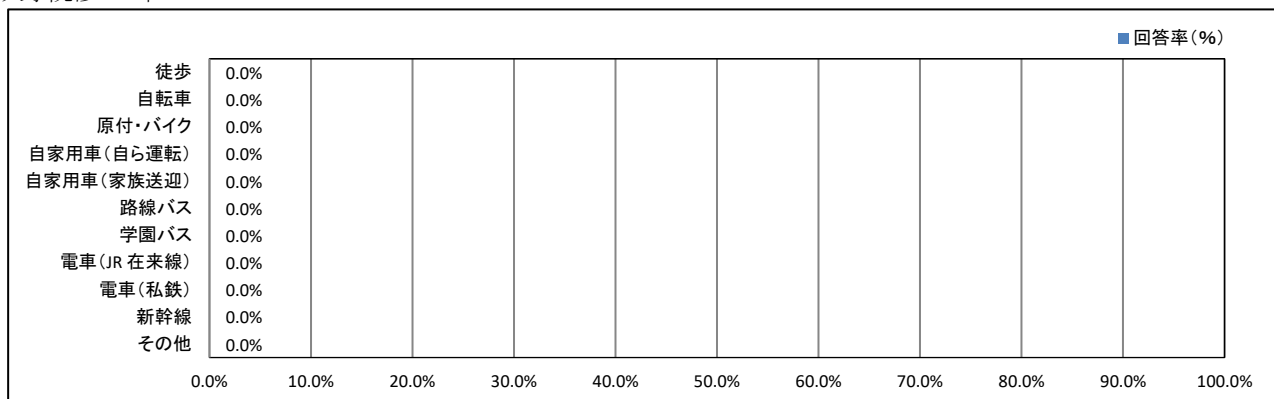


# ★ 日常生活について

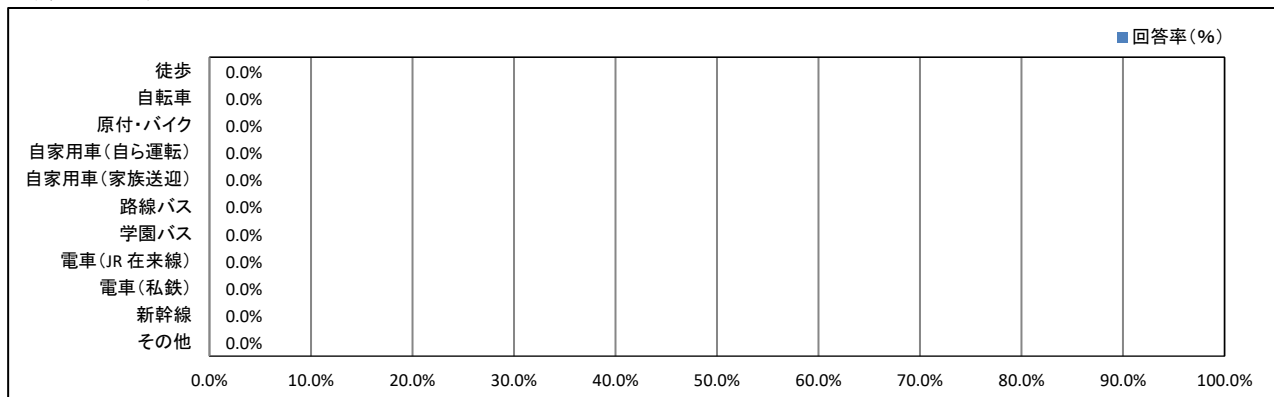
## <学部4年>



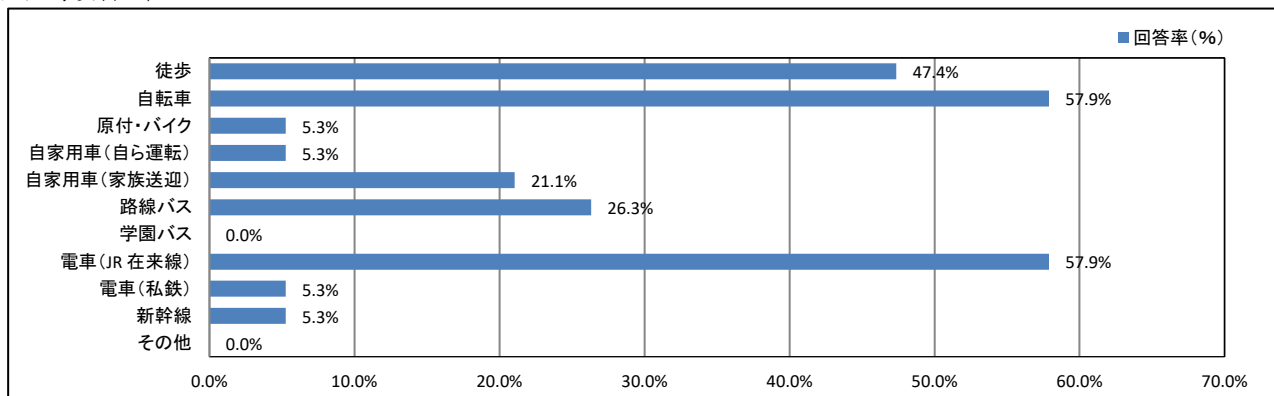
## <大学院修士1年>



## <大学院修士2年>

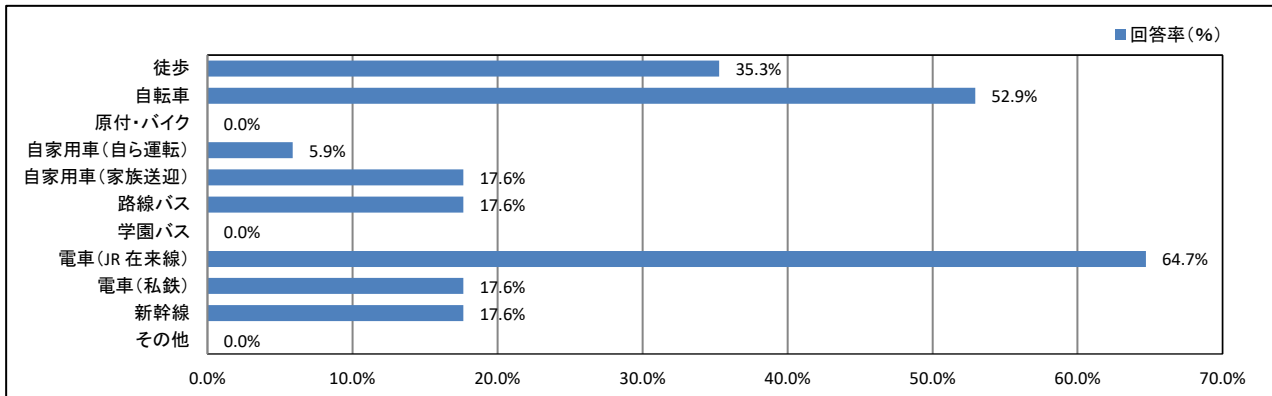


## <短大専攻科1年>



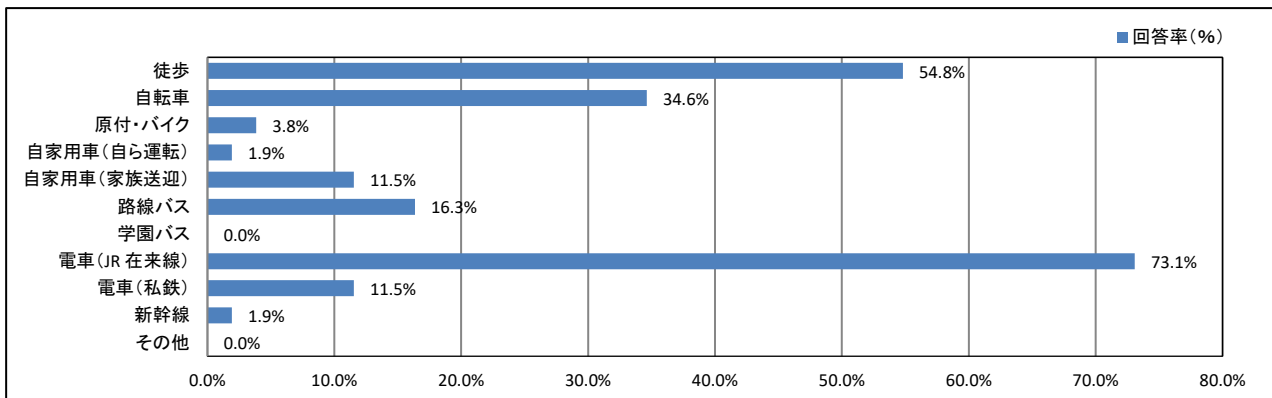
# ★ 日常生活について

## <短大専攻科2年>

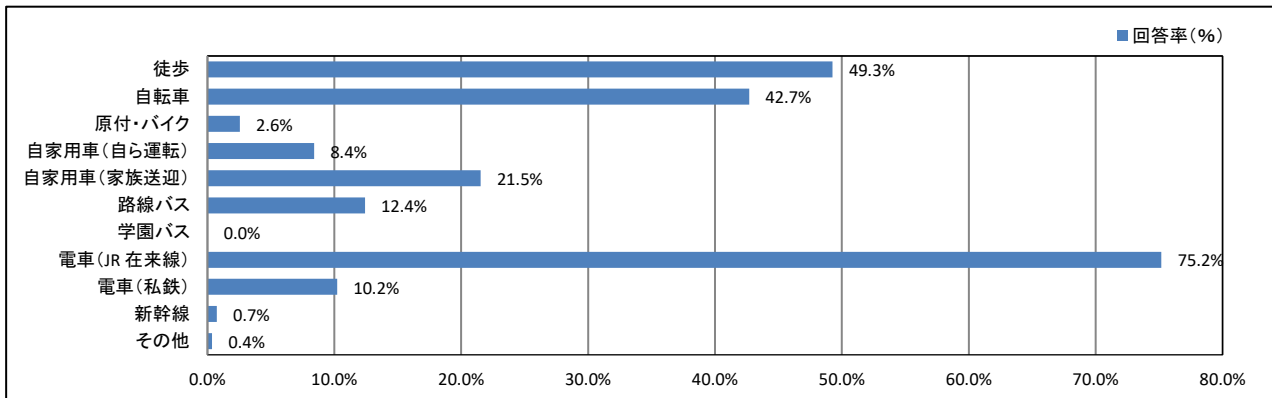


## 【所属学科等】

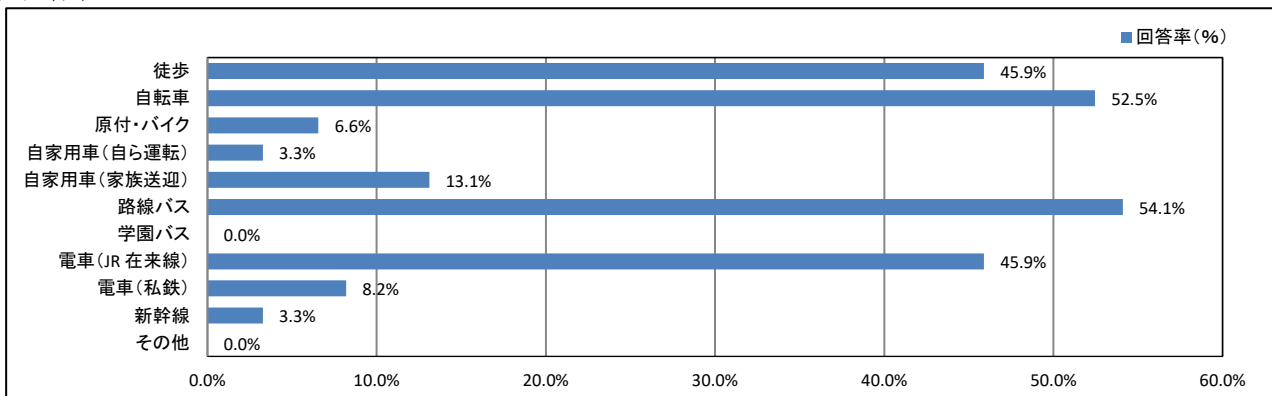
### <短大日文>



### <短大保育>



### <短大音楽>

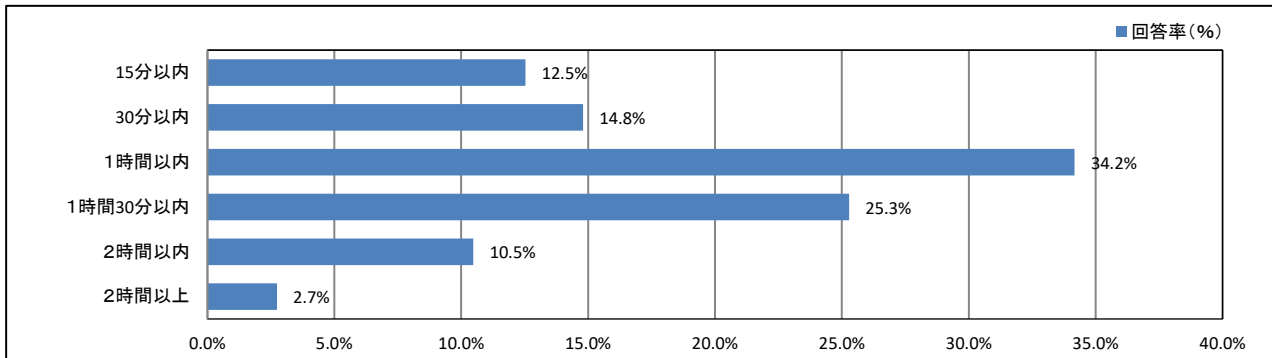




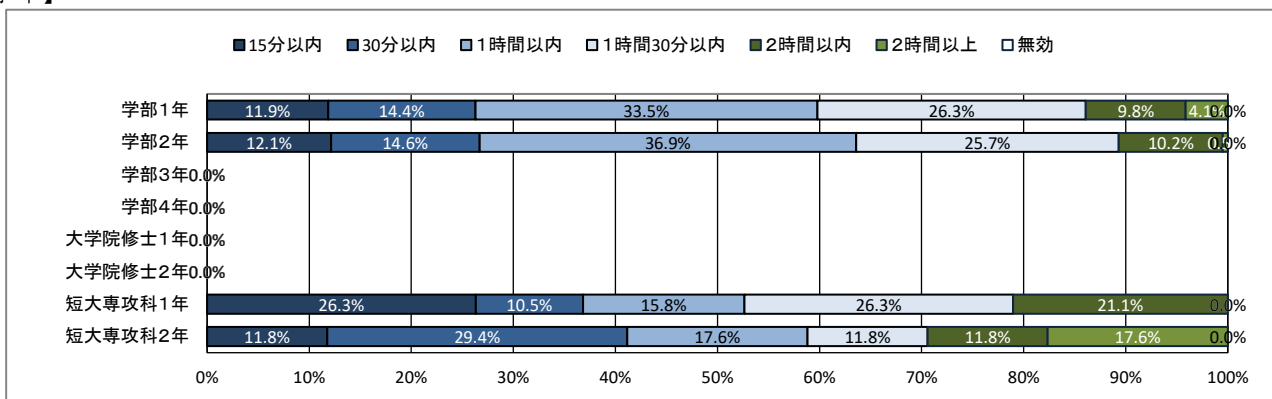
# ★ 日常生活について

## 8. 通学時間について(片道)

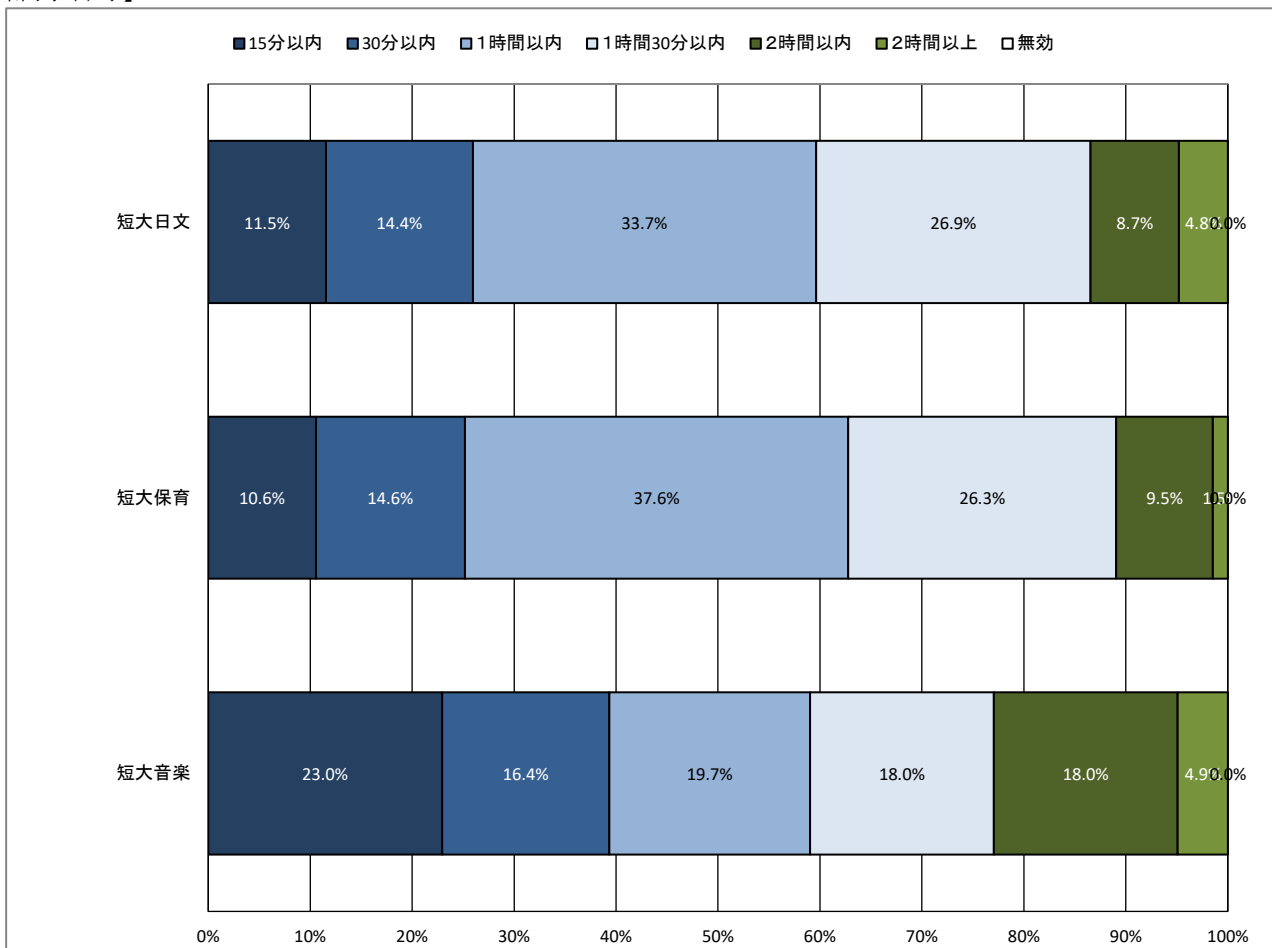
【全体】



【学年】



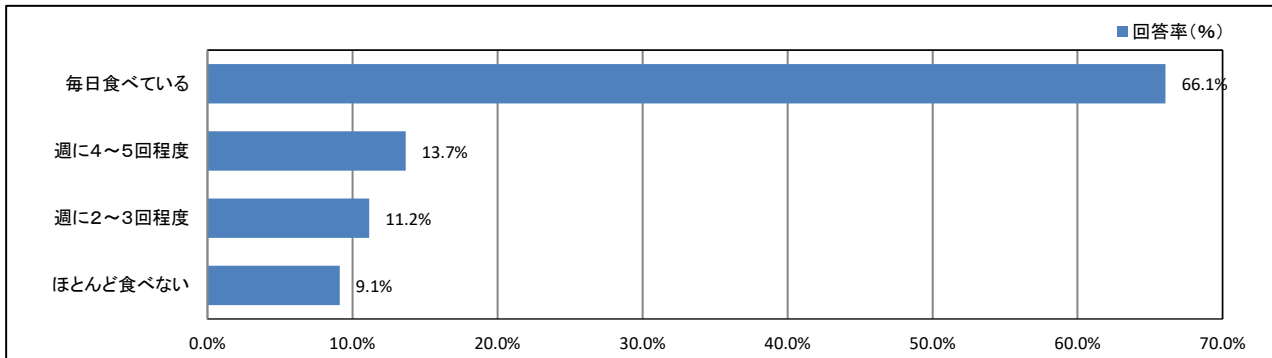
【所属学科等】



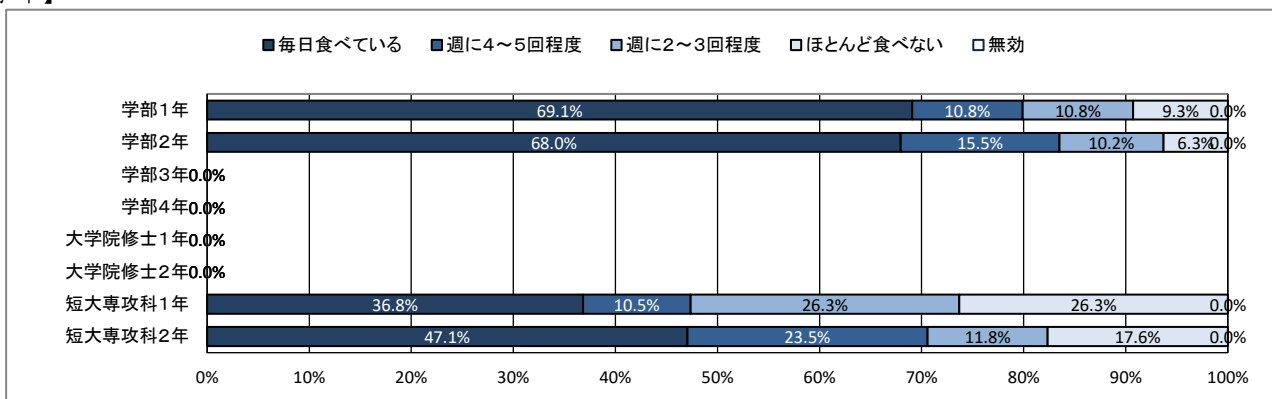
# ★ 日常生活について

## 9. 朝食について

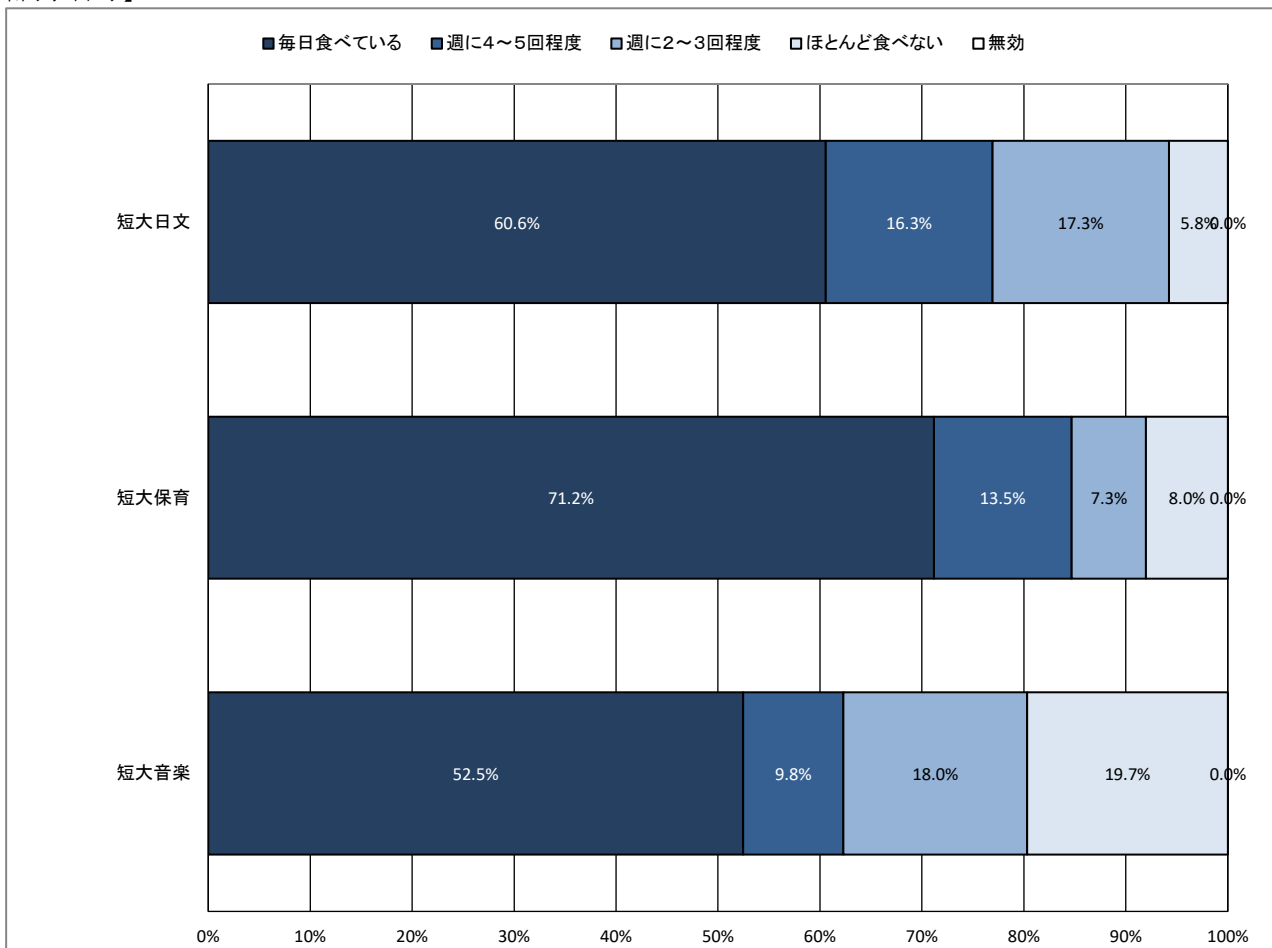
【全体】



【学年】



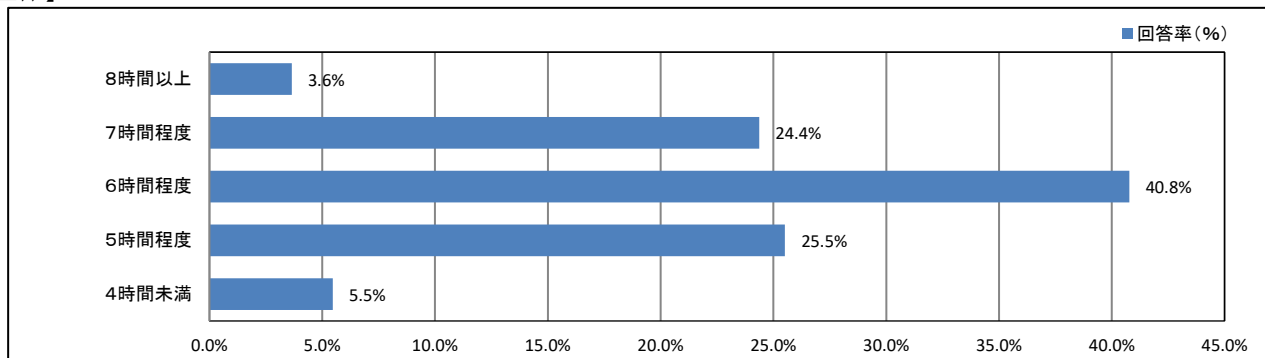
【所属学科等】



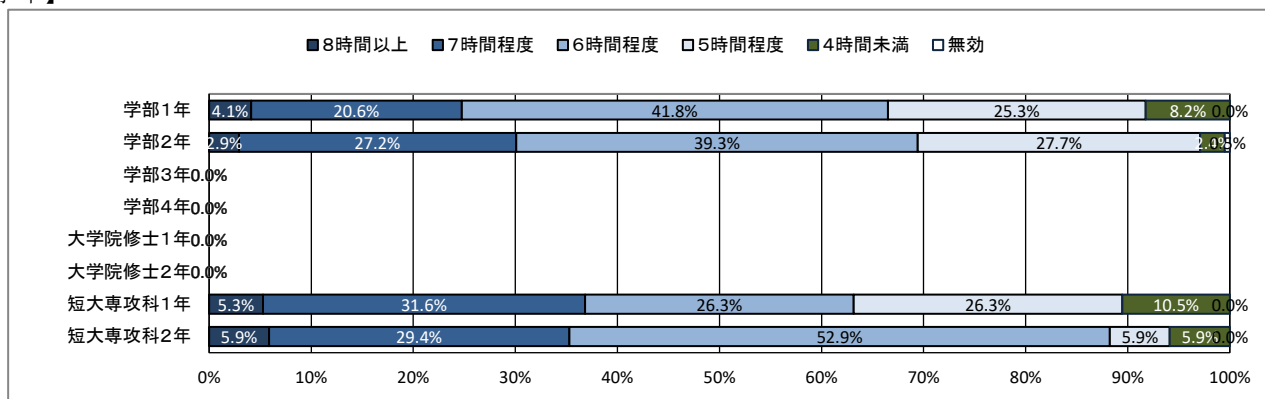
# ★ 日常生活について

## 10. 平日の平均睡眠時間

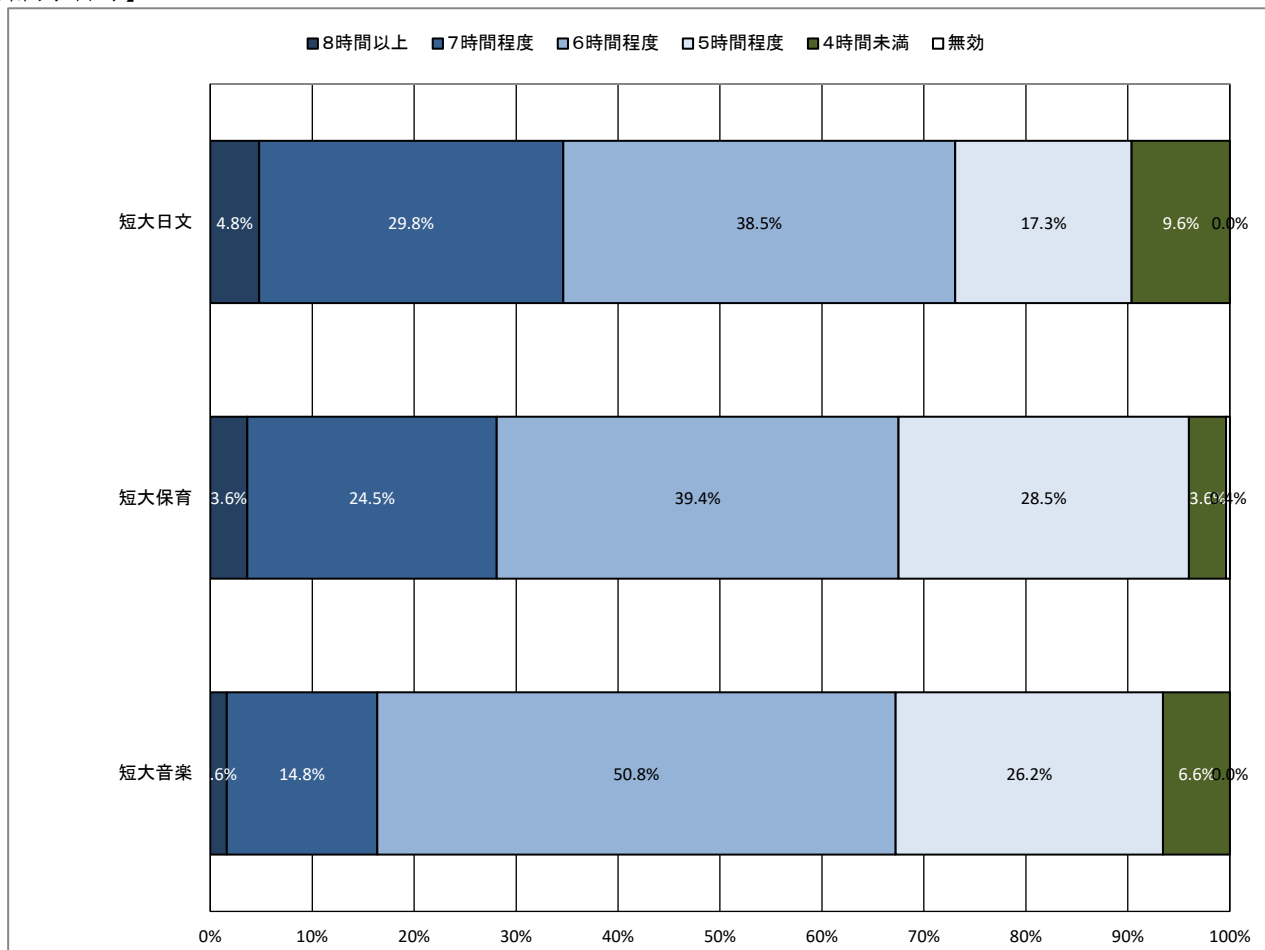
【全体】



【学年】



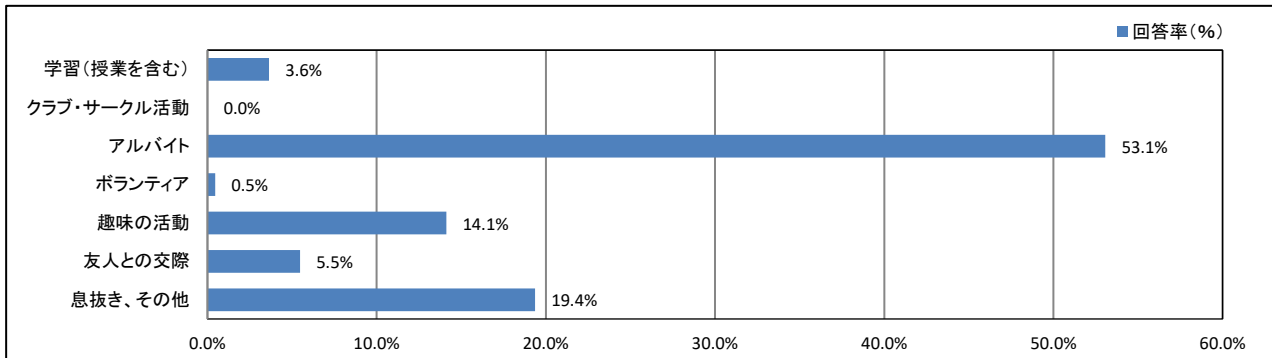
【所属学科等】



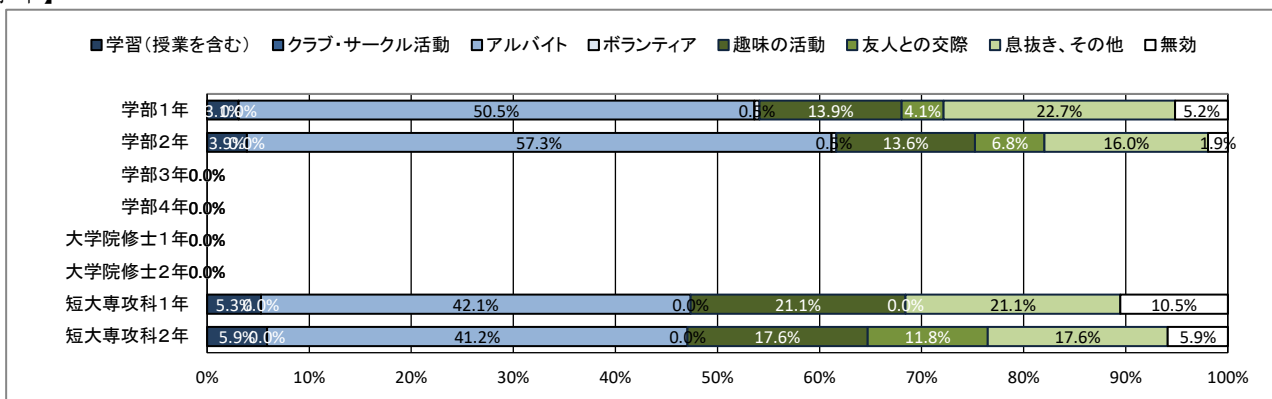
# ★ 日常生活について

## 11. 週末(土日)の過ごし方(最も多い活動)

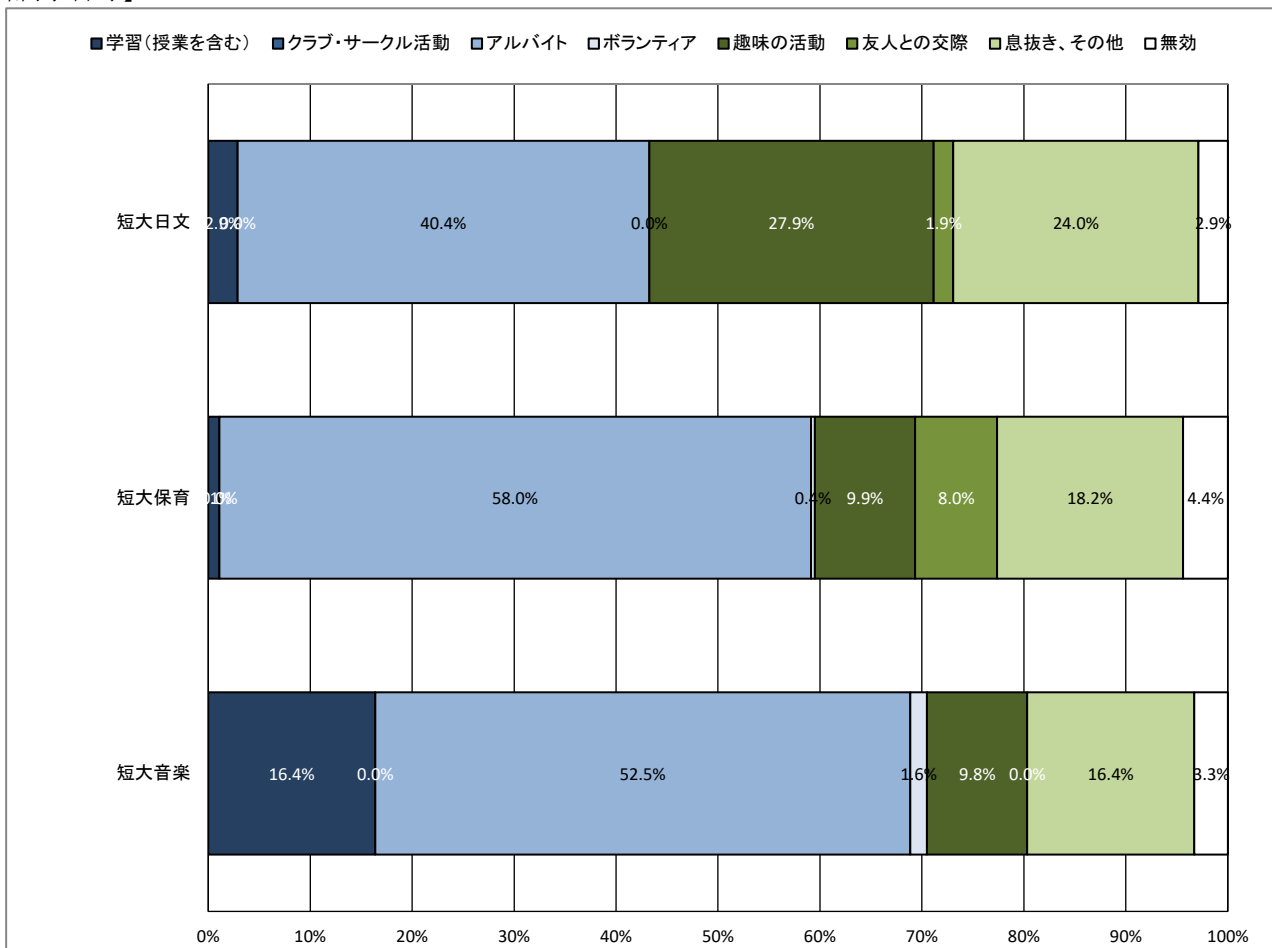
【全体】



【学年】



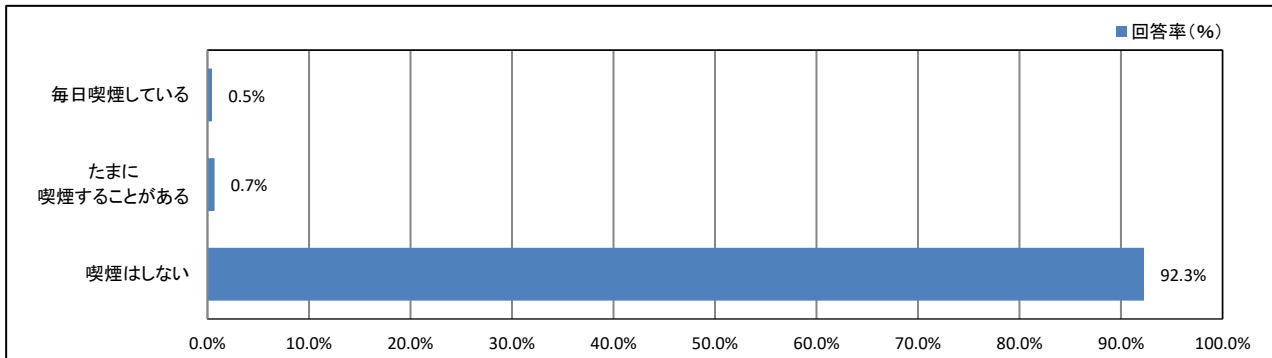
【所属学科等】



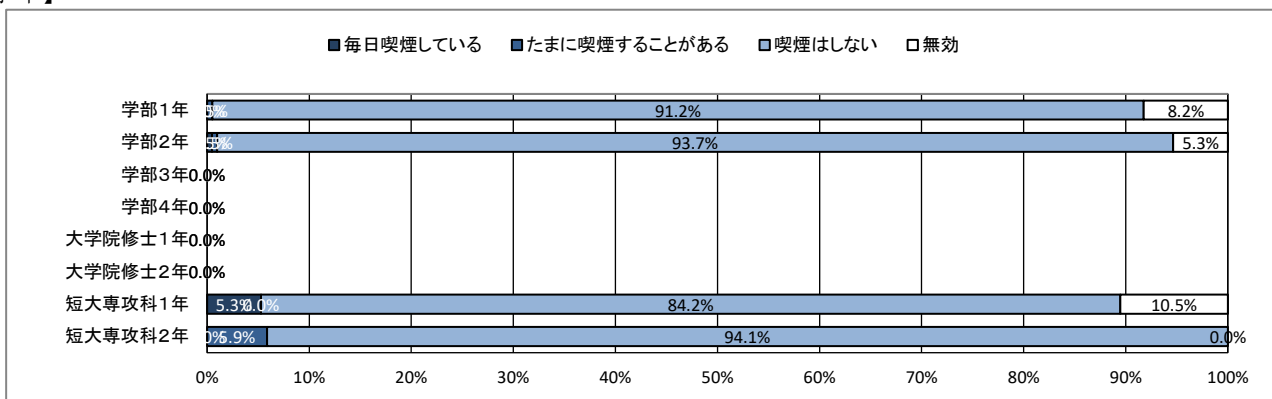
# ★ 日常生活について

## 12. 喫煙について

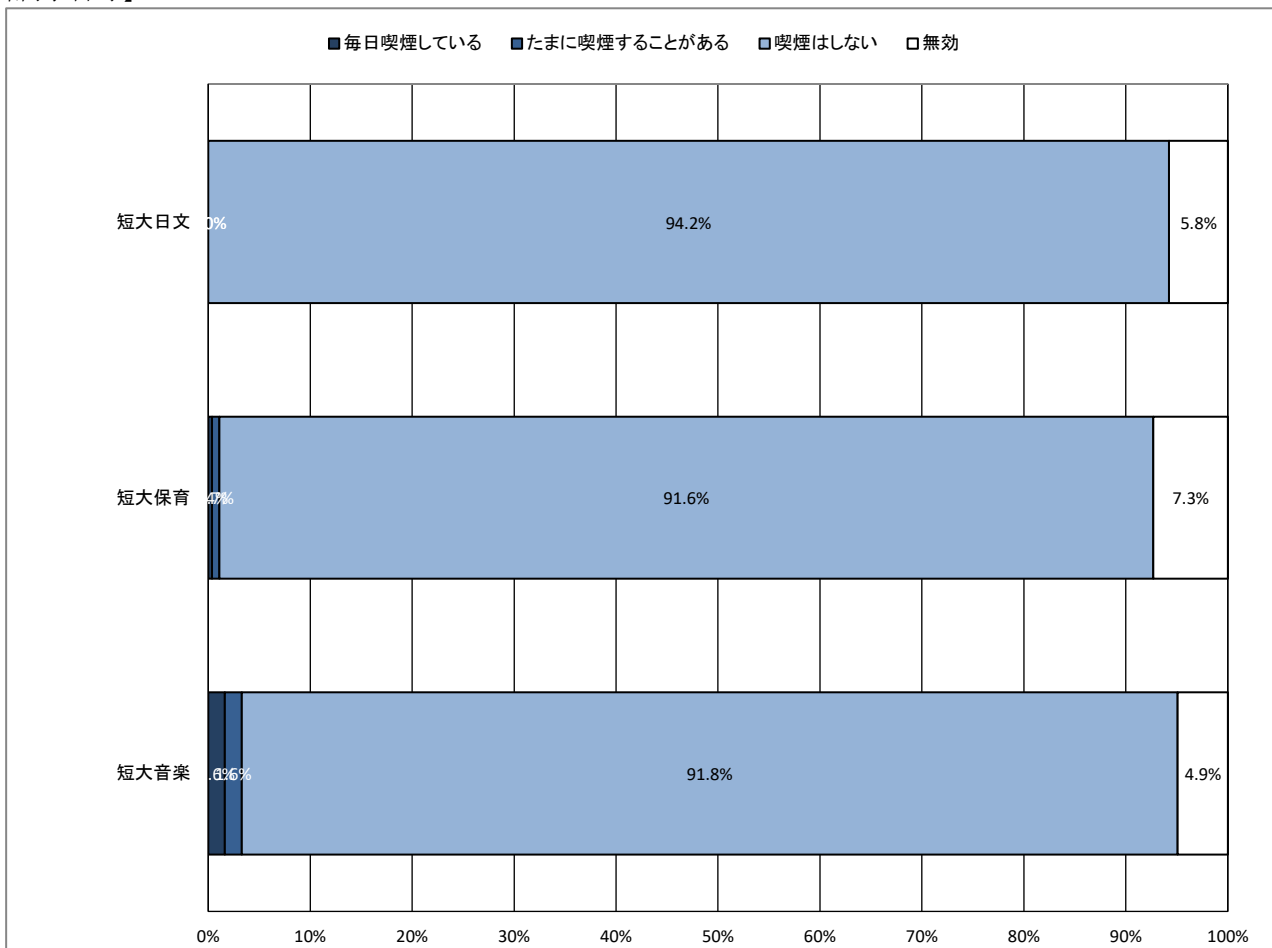
【全体】



【学年】



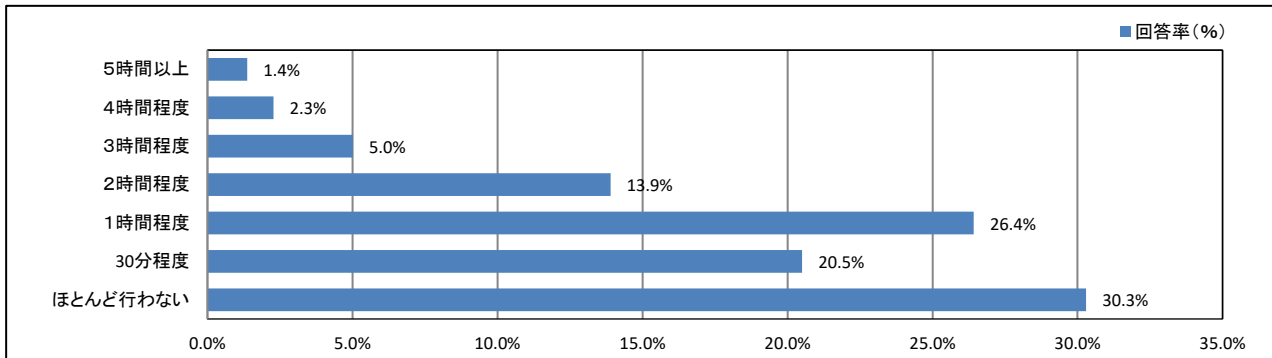
【所属学科等】



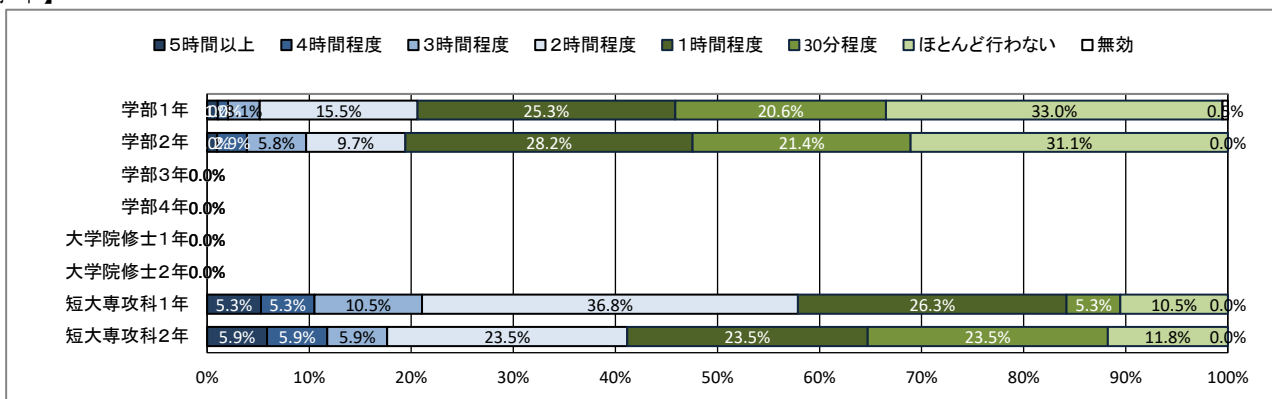
# ★ 平日の過ごし方について

## 13. 1日の学修時間(授業時間を除く)

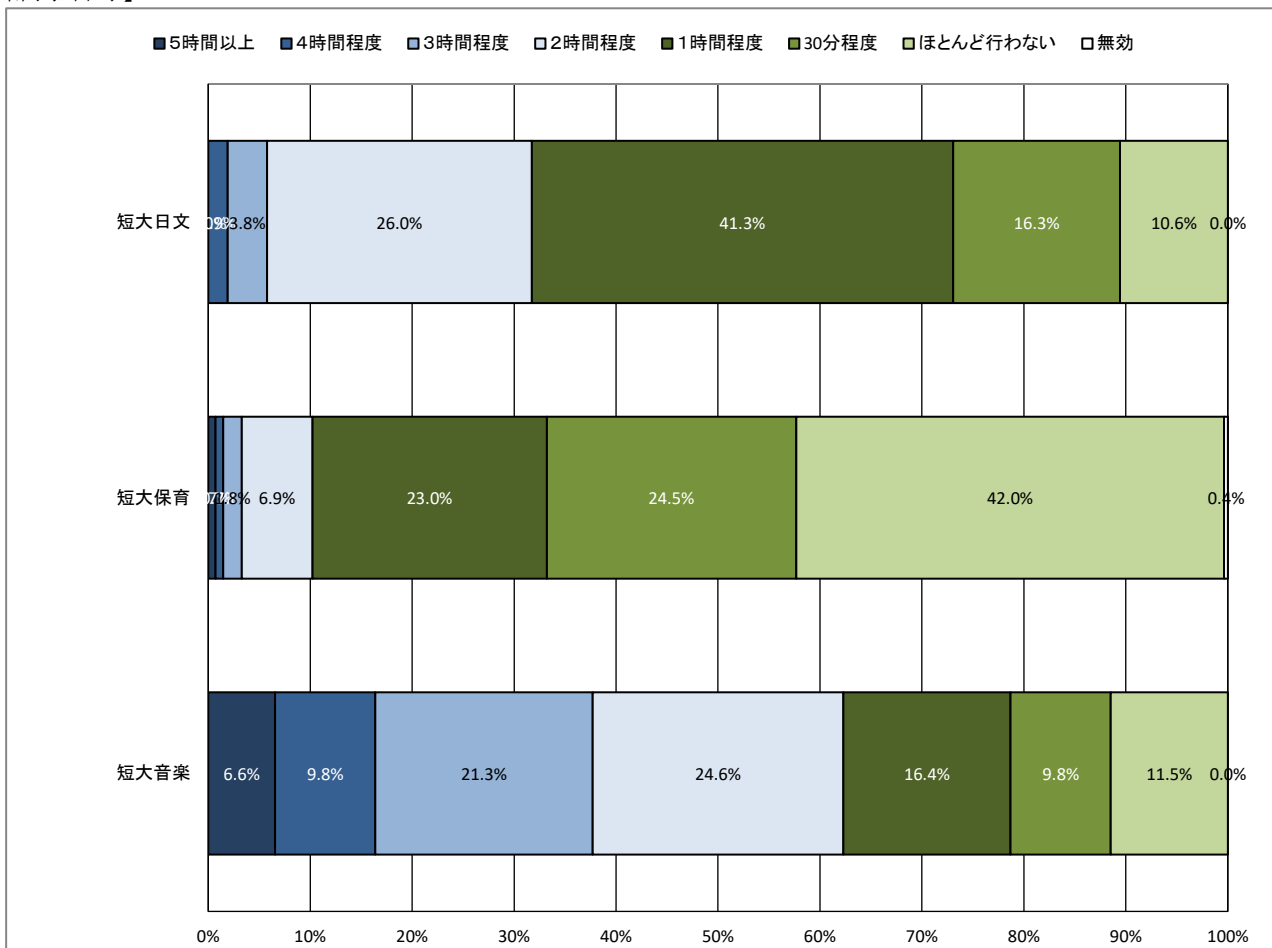
【全体】



【学年】



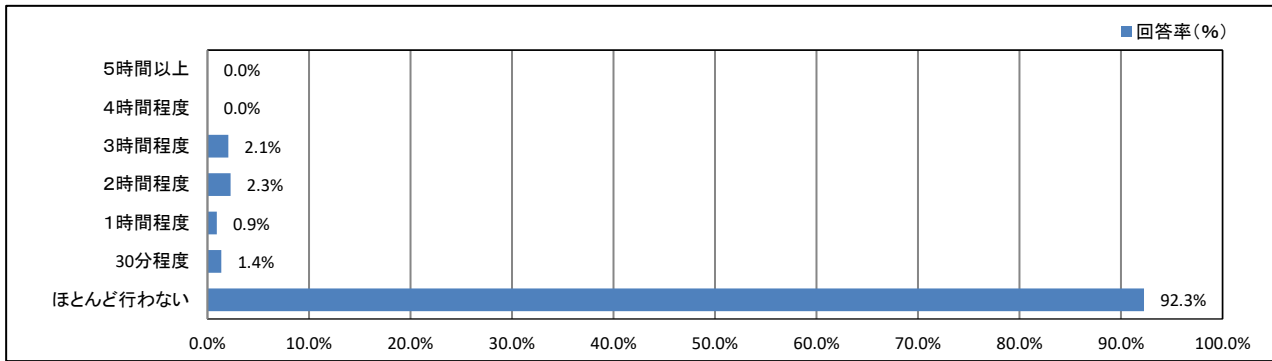
【所属学科等】



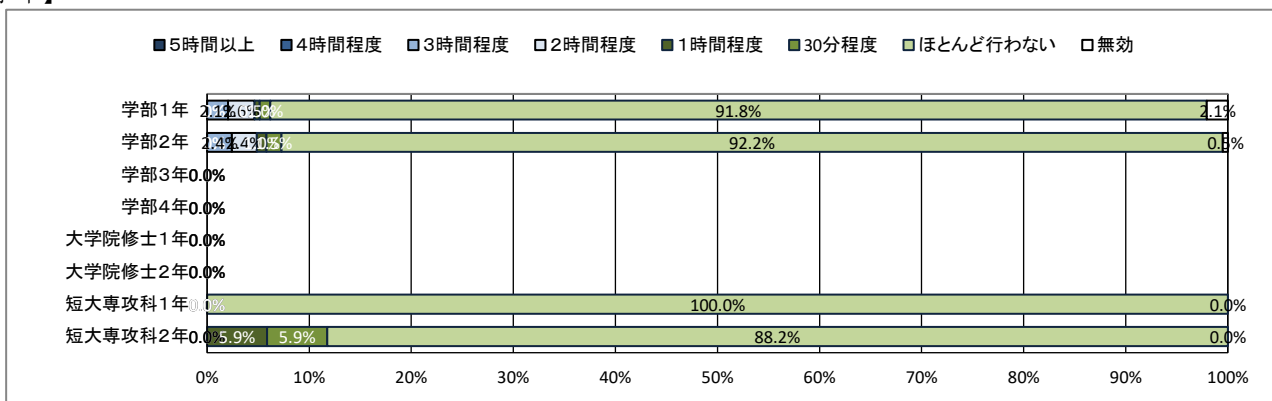
# ★ 平日の過ごし方について

## 14. クラブ・サークル活動

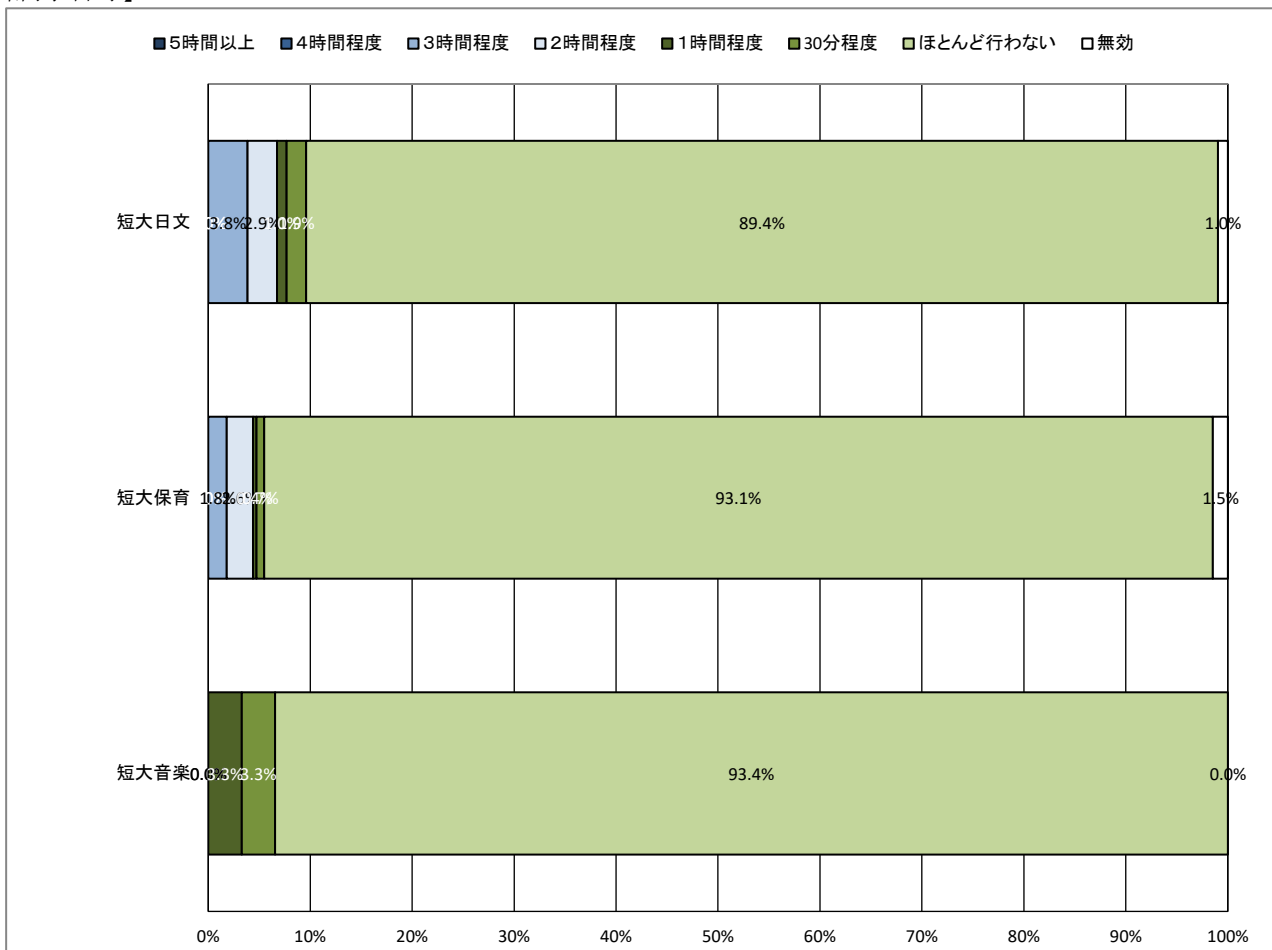
【全体】



【学年】



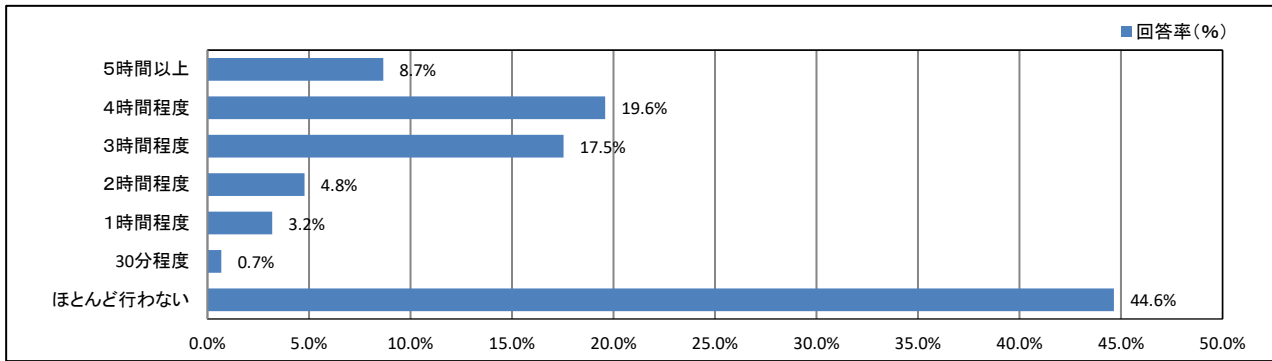
【所属学科等】



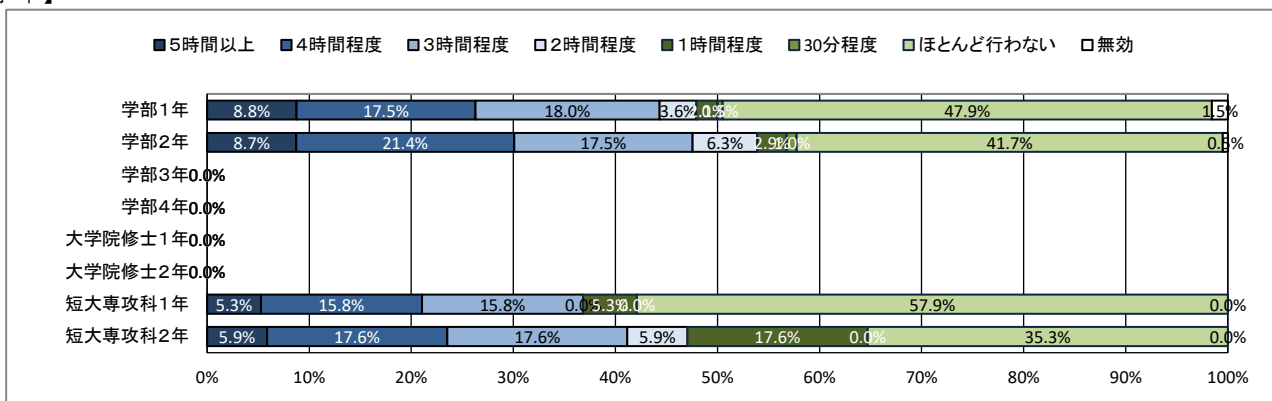
# ★ 平日の過ごし方について

## 15. アルバイト

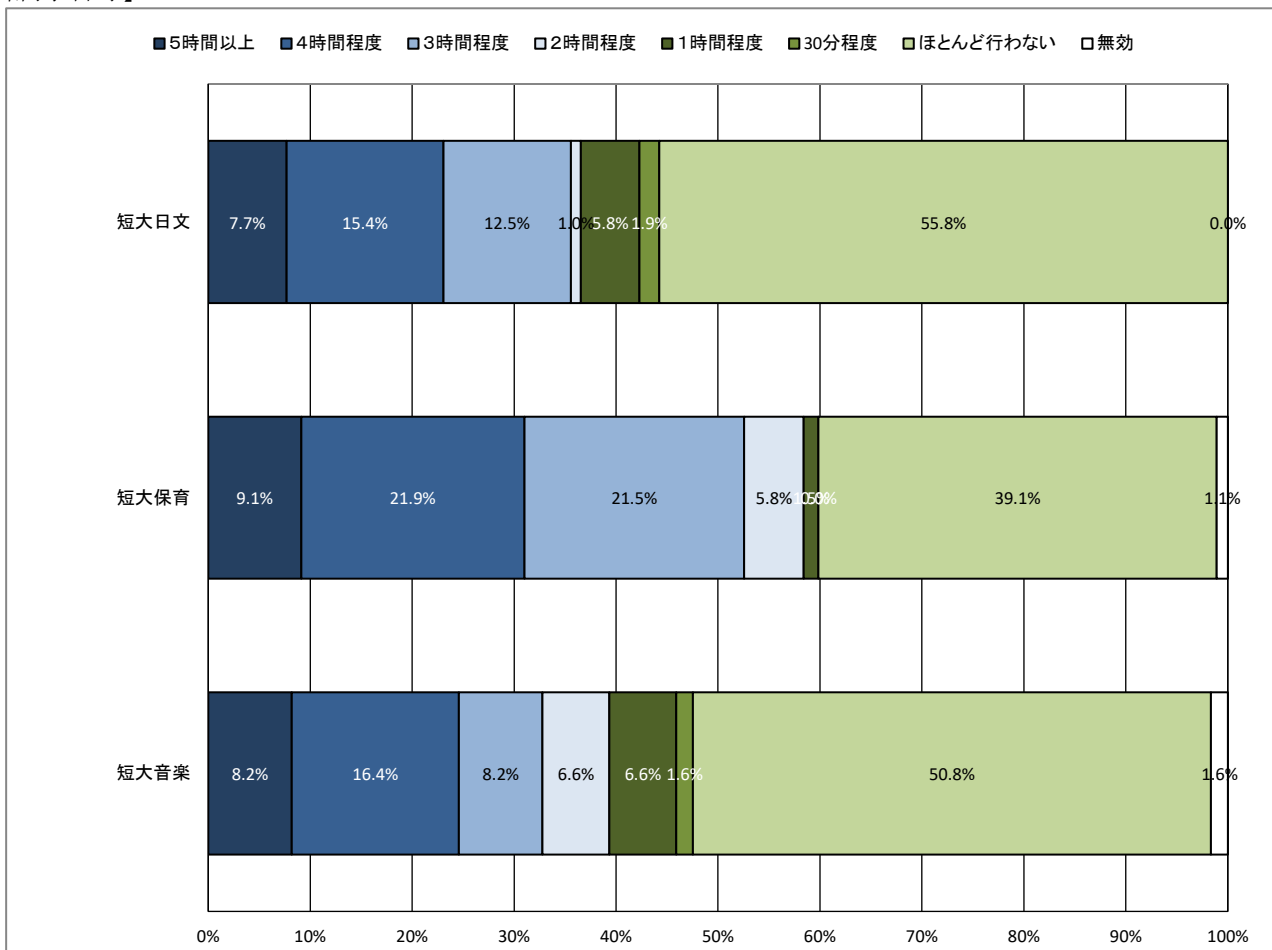
【全体】



【学年】



【所属学科等】

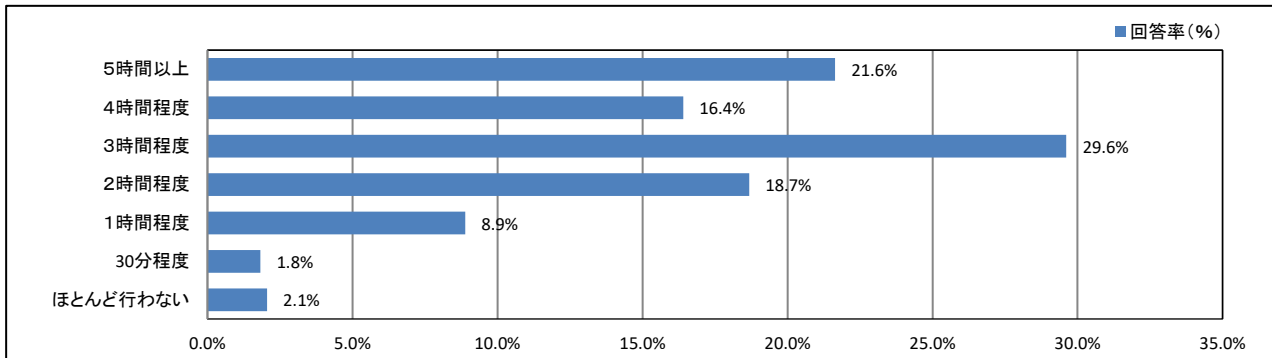




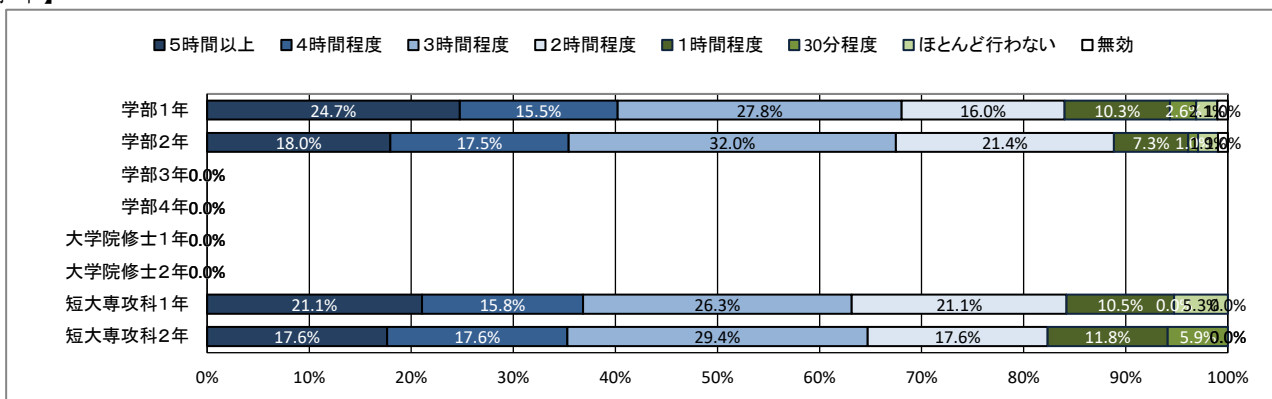
# ★ 平日の過ごし方について

## 16. ゲーム・LINE・SNS

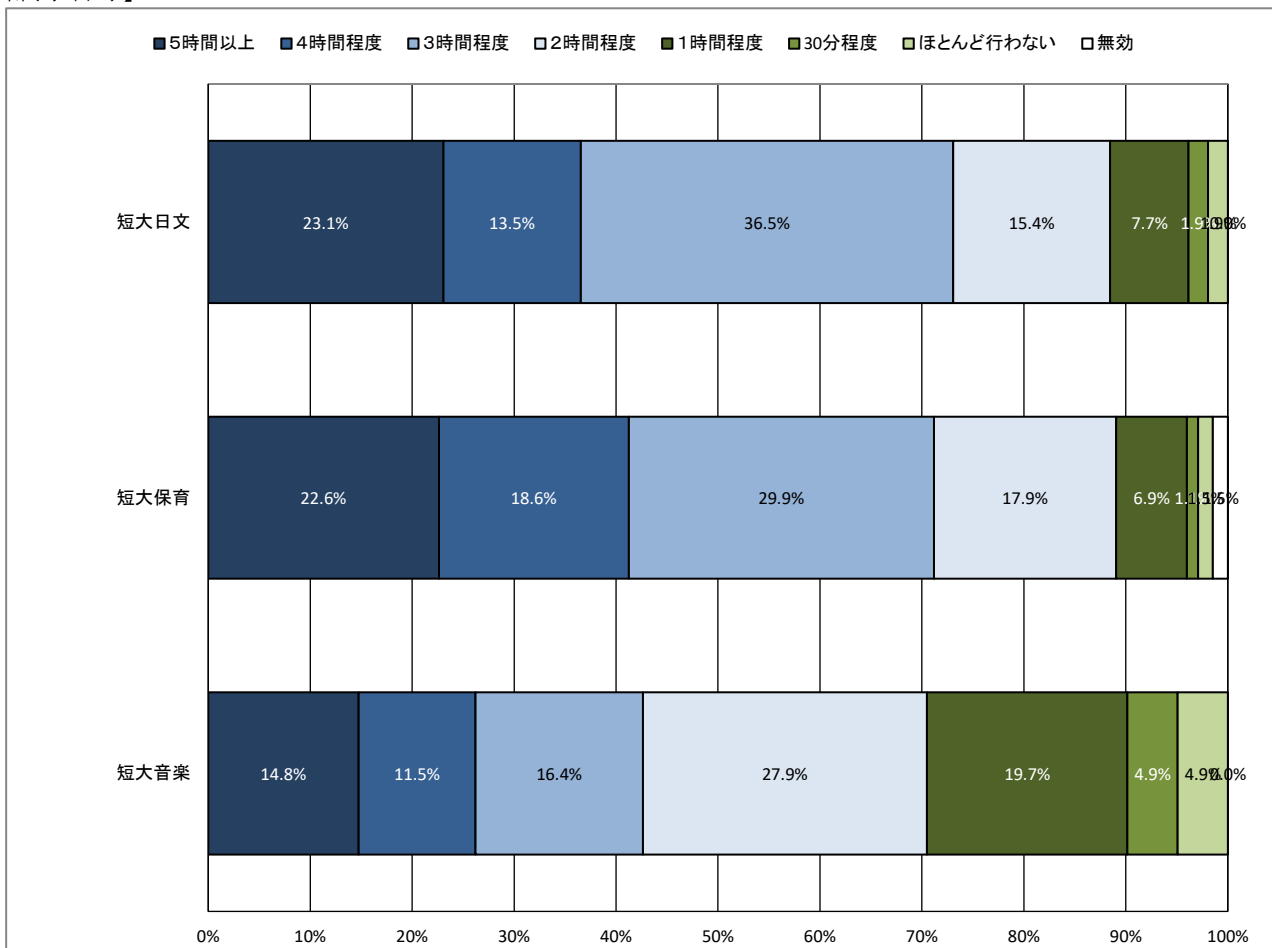
【全体】



【学年】



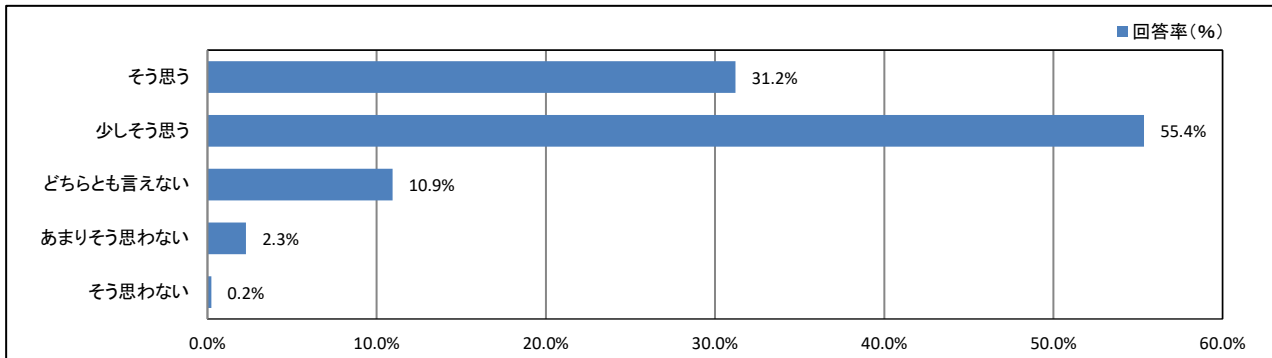
【所属学科等】



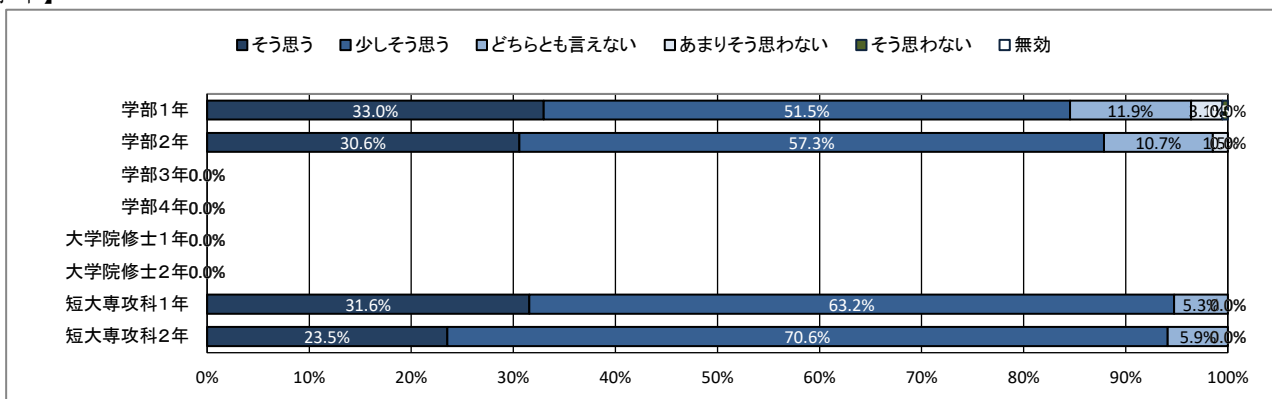
# ★ 学修の状況について

## 17. これまで履修した授業の内容は、おおむね理解できた

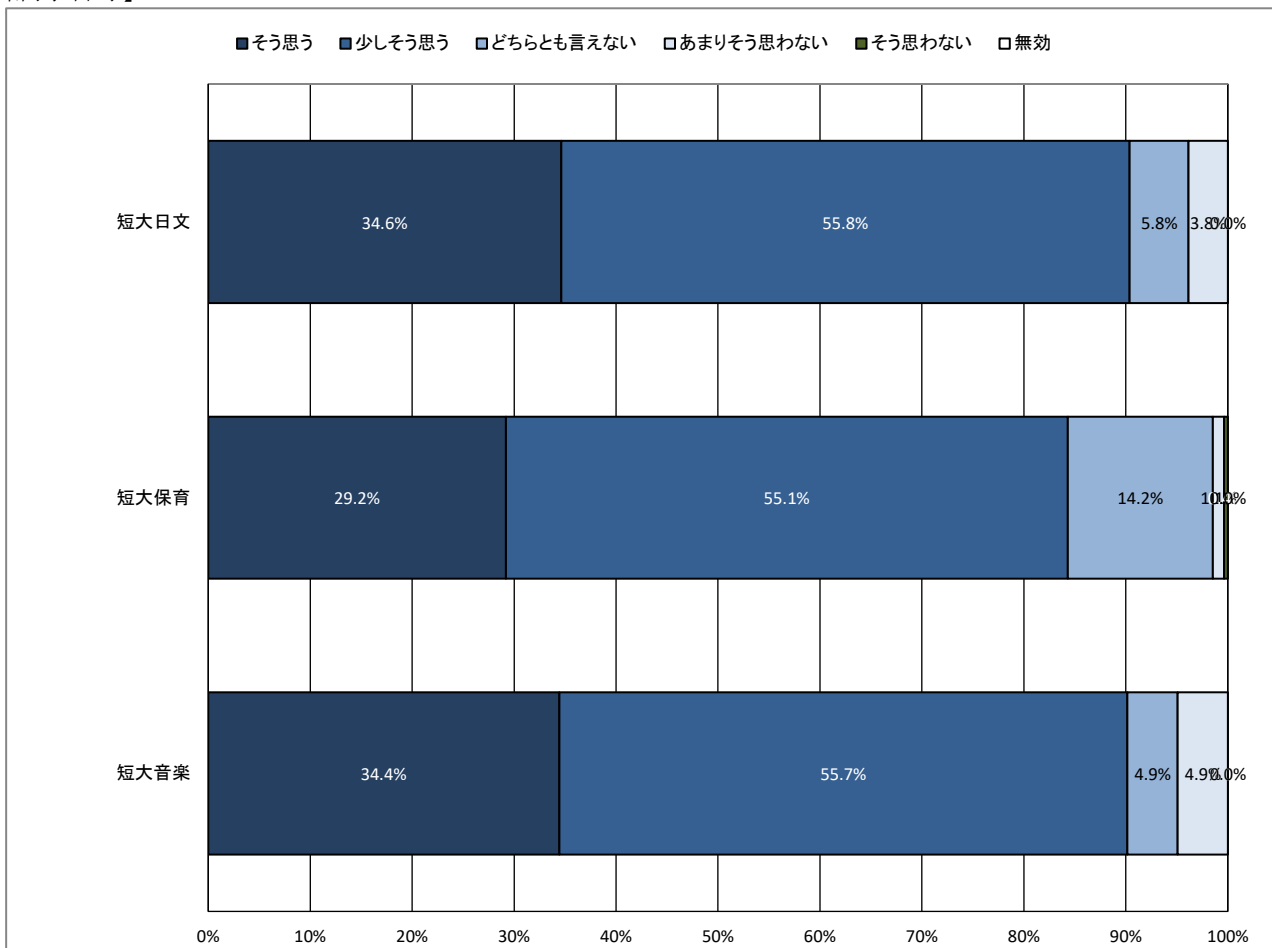
【全体】



【学年】



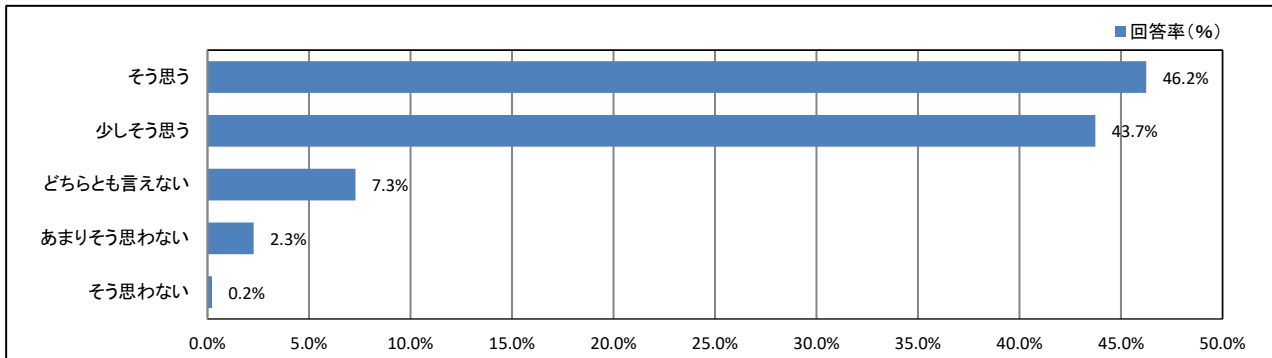
【所属学科等】



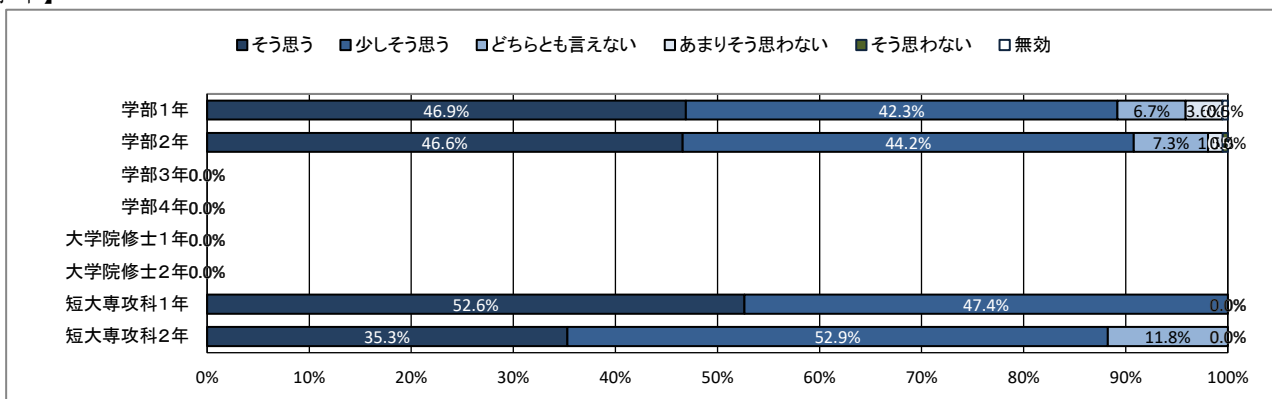
# ★ 学修の状況について

## 18. 授業を通して、幅広い教養が得られている

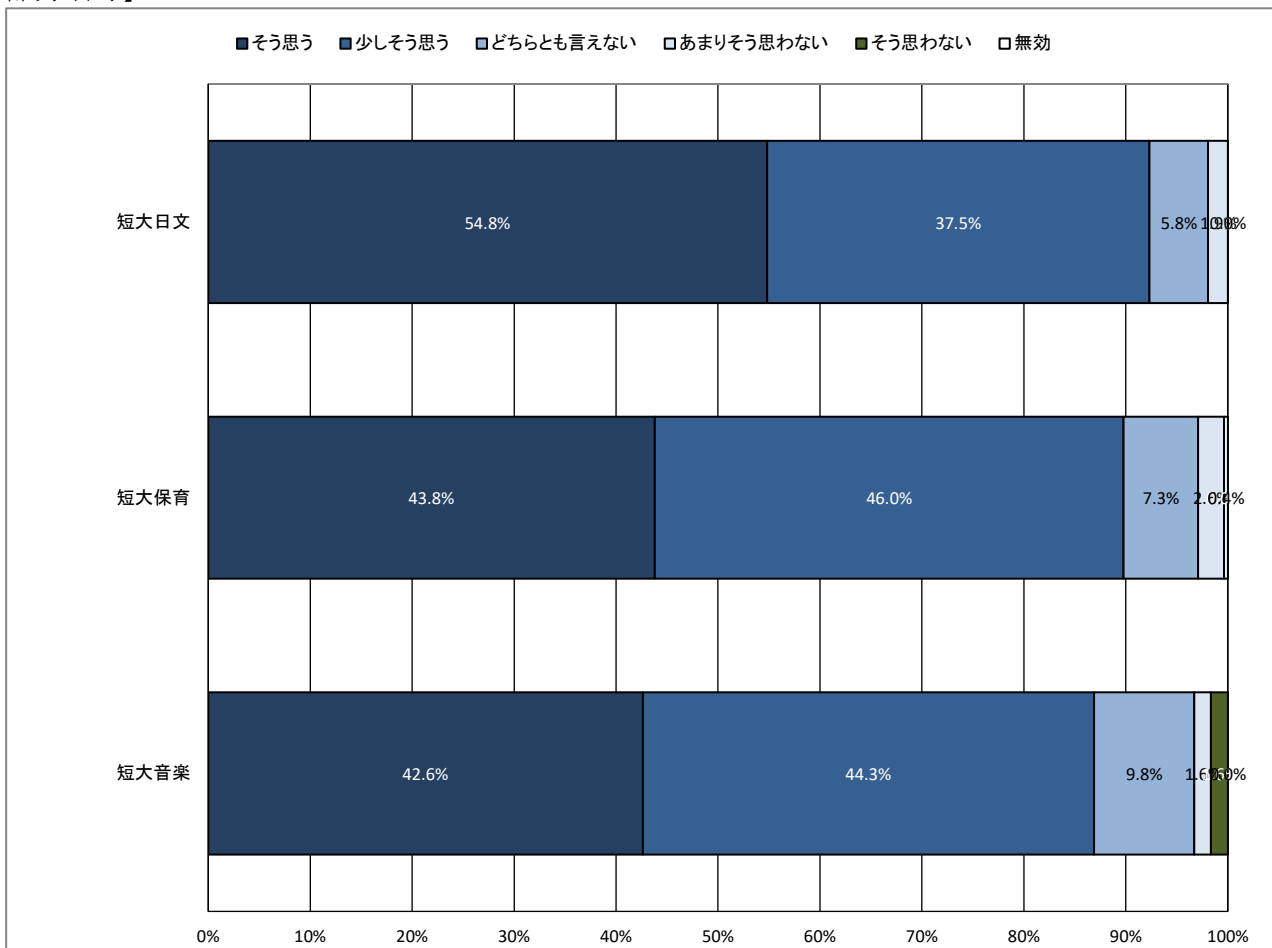
【全体】



【学年】



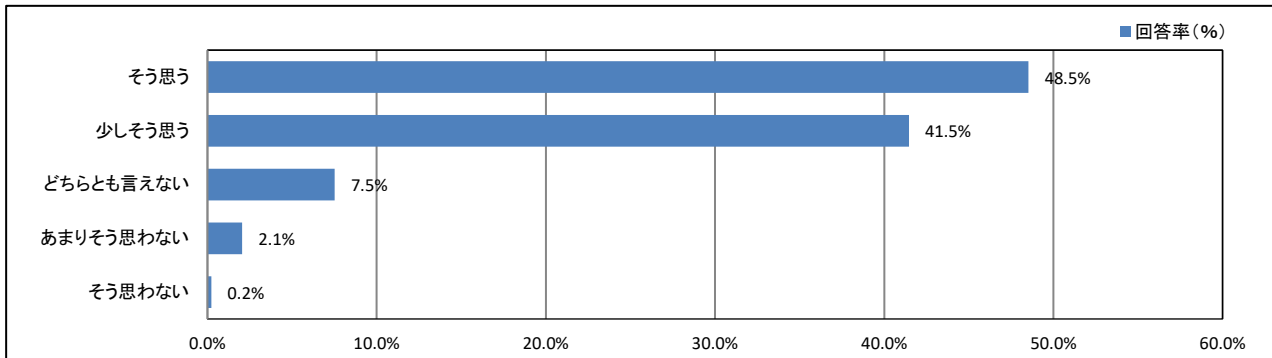
【所属学科等】



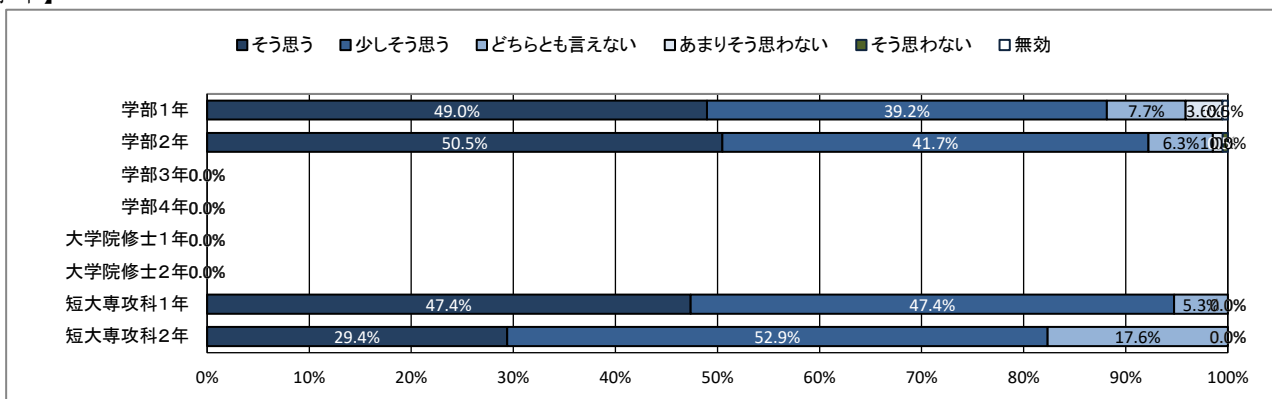
# ★ 学修の状況について

## 19. 授業を通して、深い専門知識が得られている

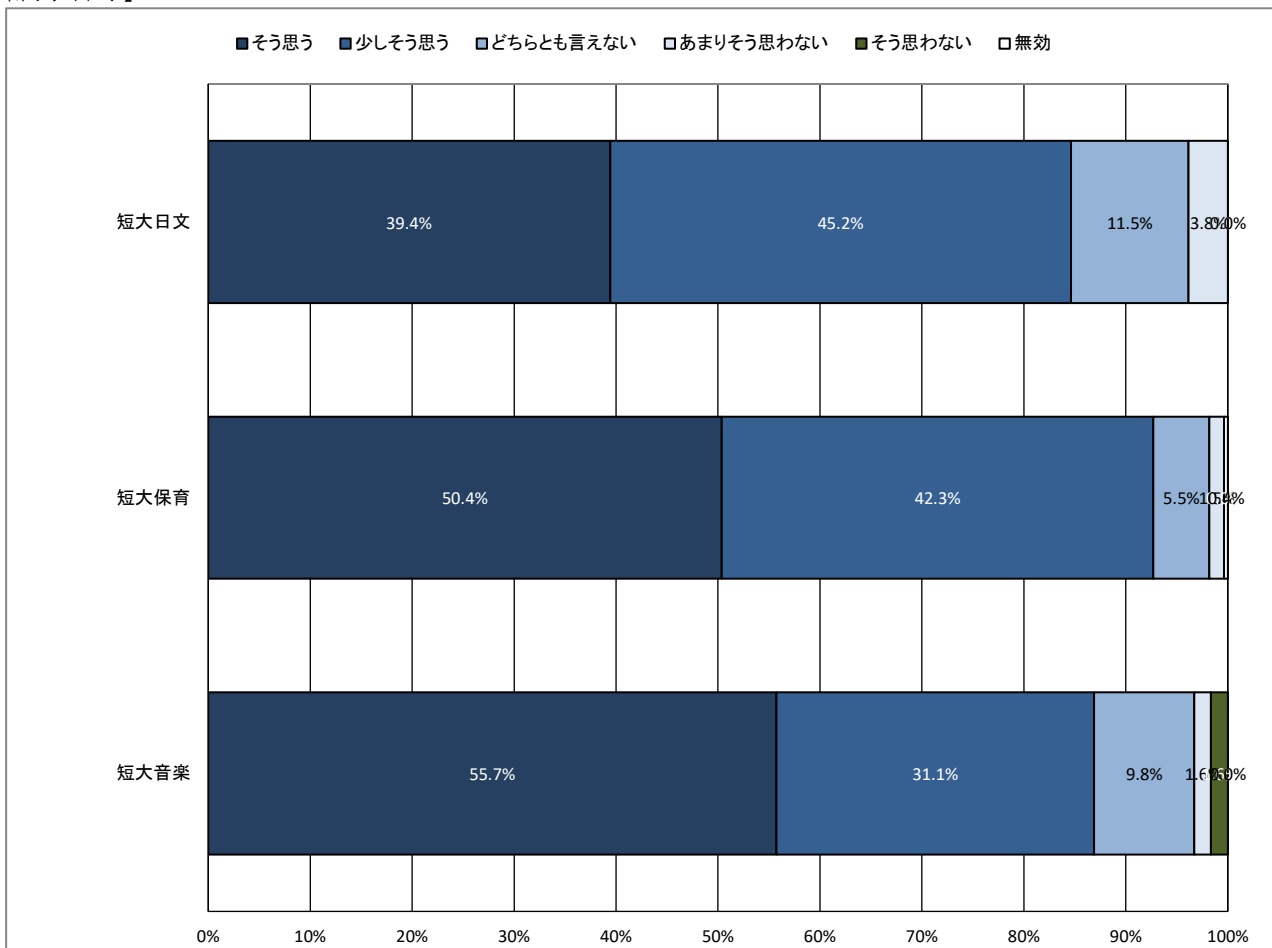
【全体】



【学年】



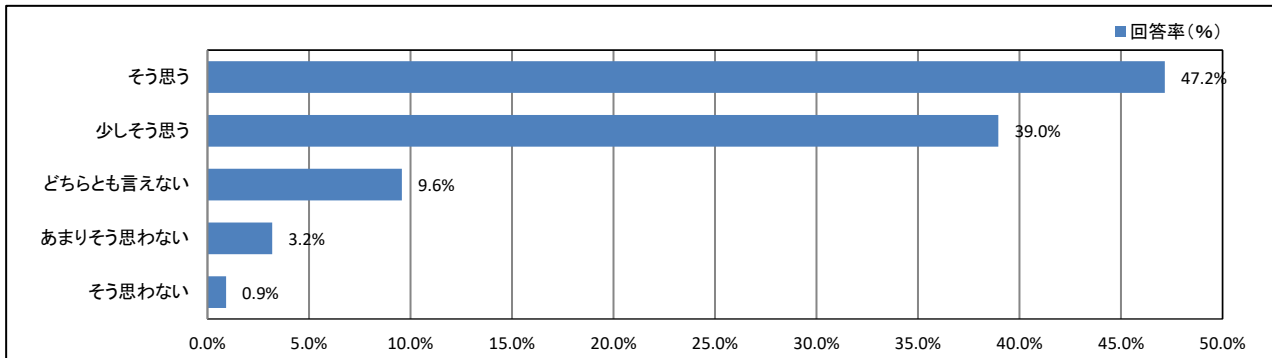
【所属学科等】



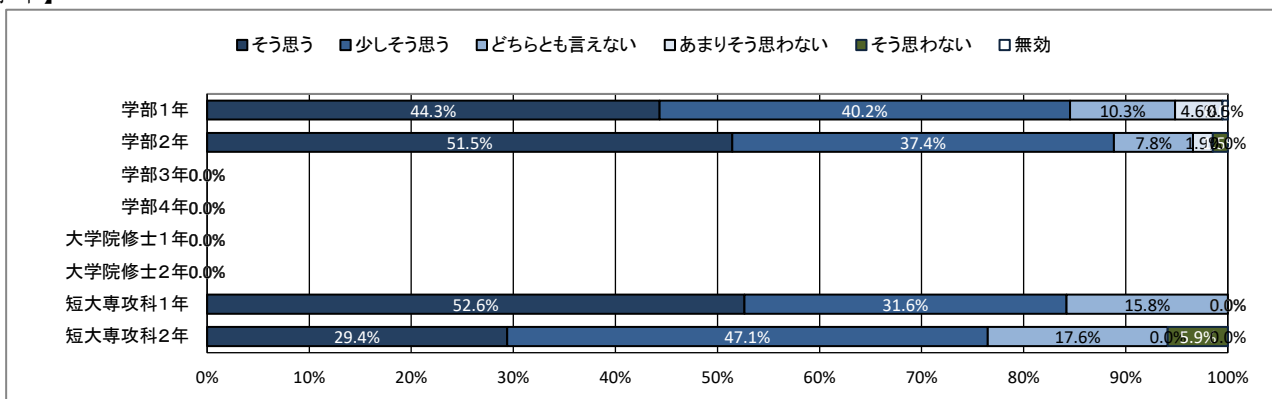
# ★ 学修の状況について

## 20. 授業を通して、職業関連の知識・技能が得られている

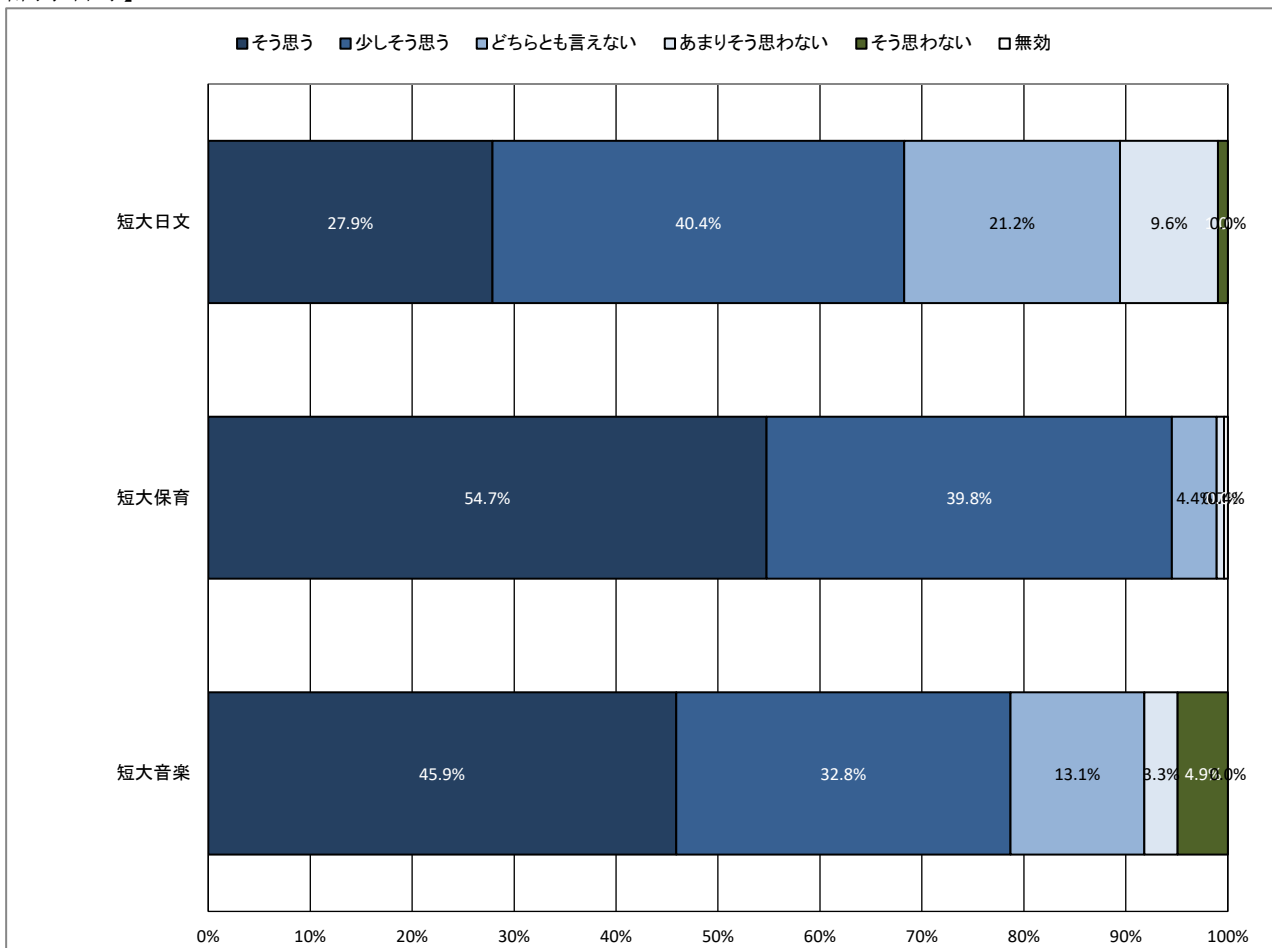
【全体】



【学年】



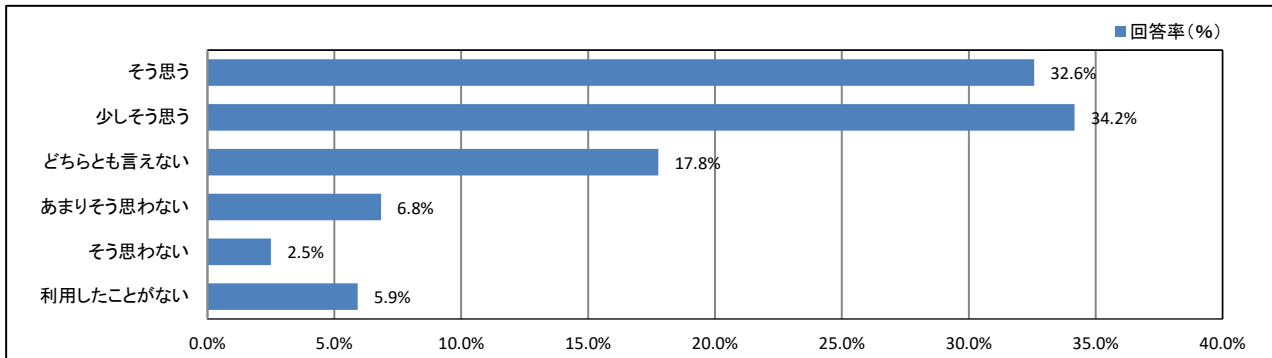
【所属学科等】



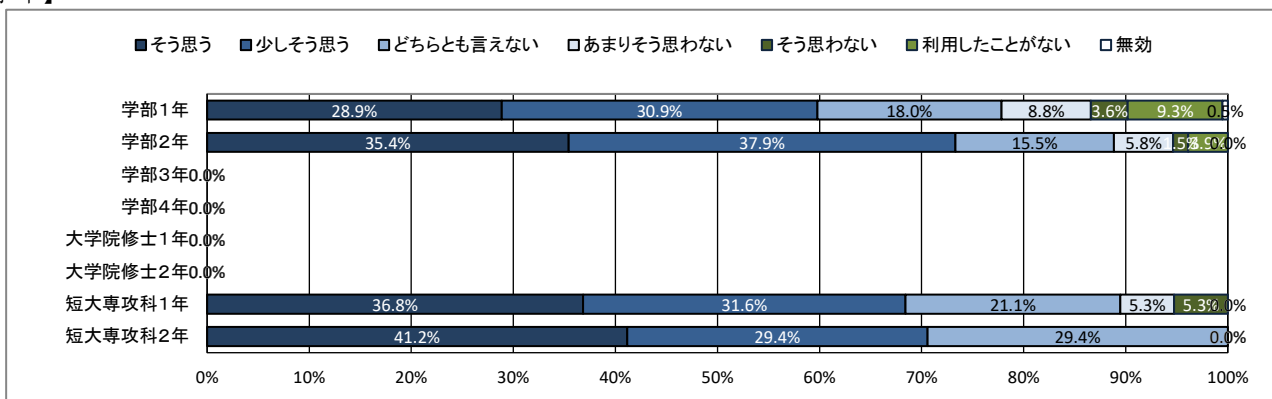
# ★ 学生支援体制について

## 21. 授業・履修について相談しやすい体制が整っている

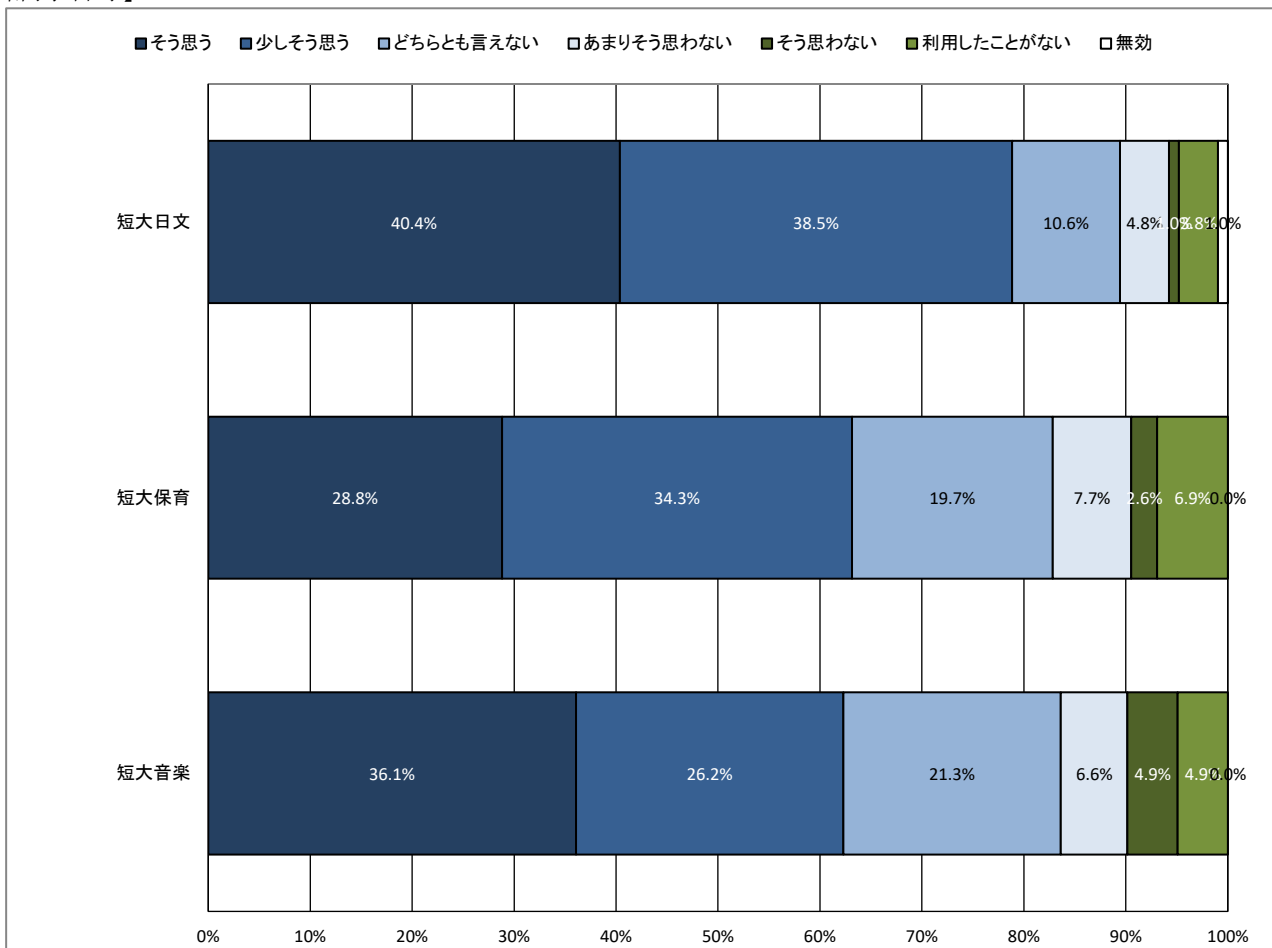
【全体】



【学年】



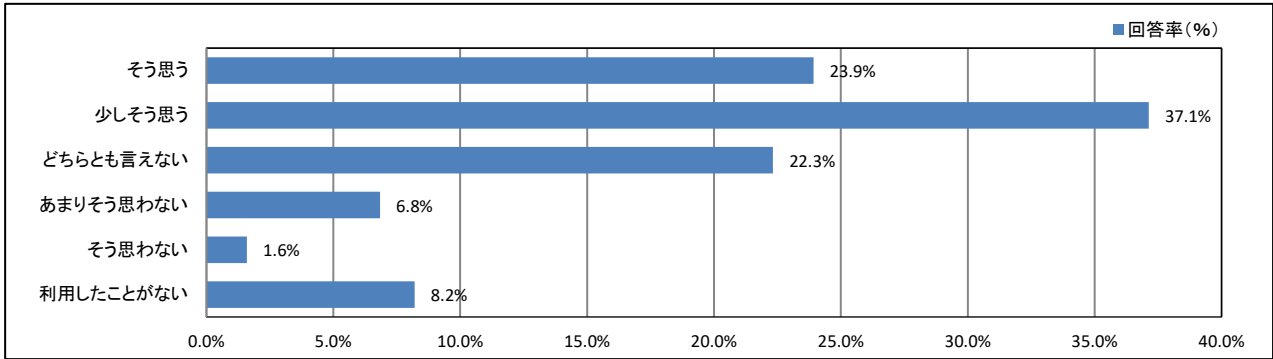
【所属学科等】



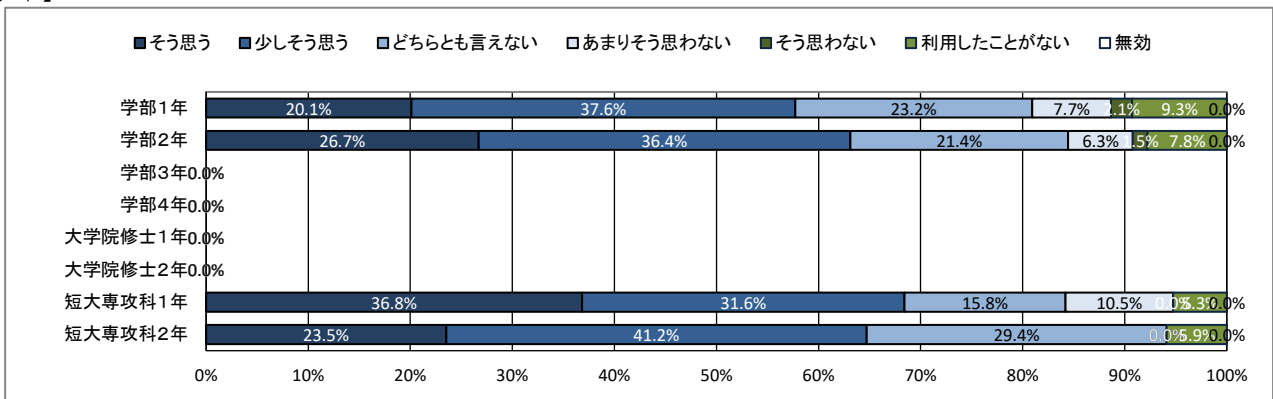
# ★ 学生支援体制について

## 22. 基礎学力への支援体制が充実している

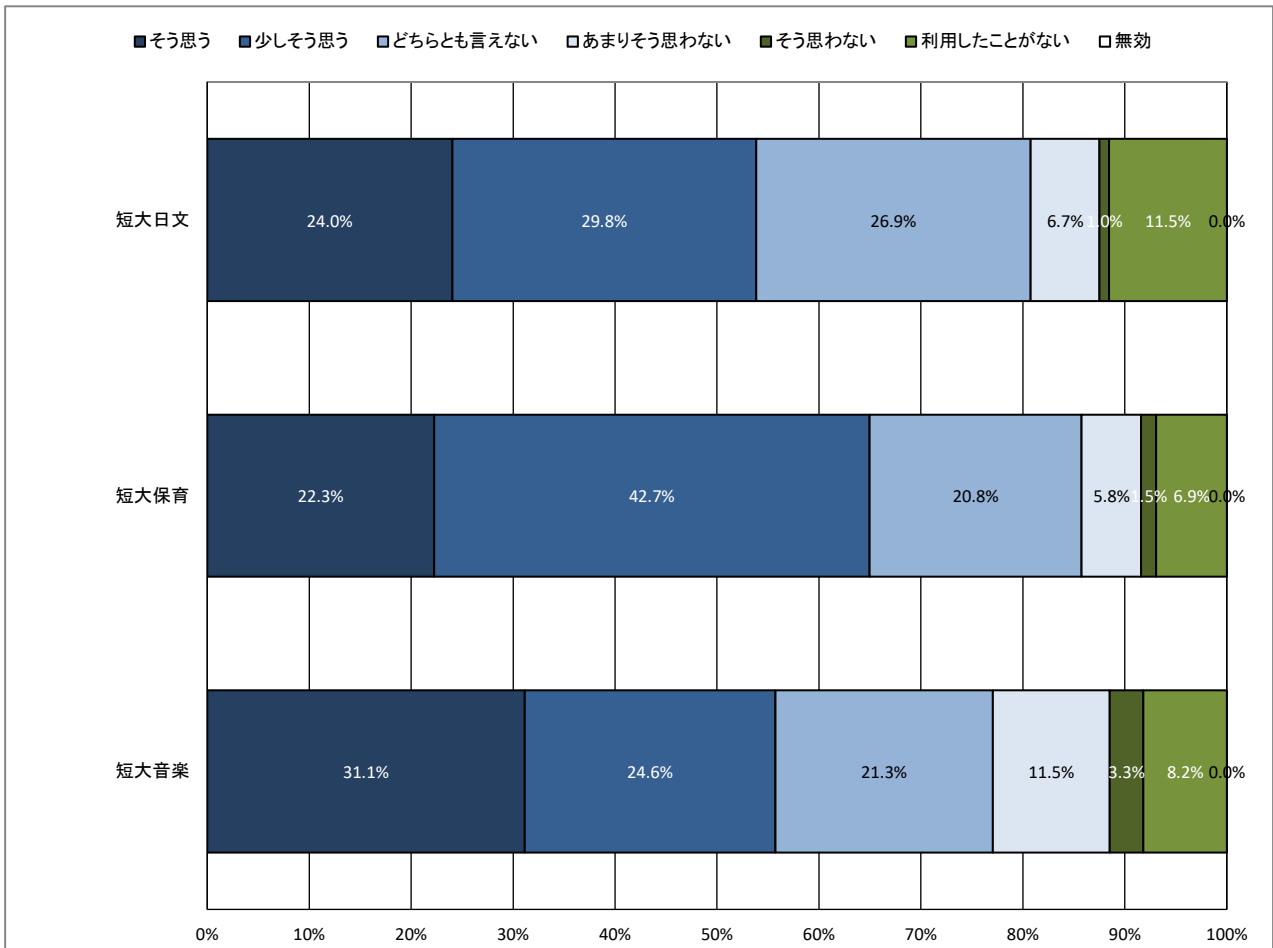
【全体】



【学年】



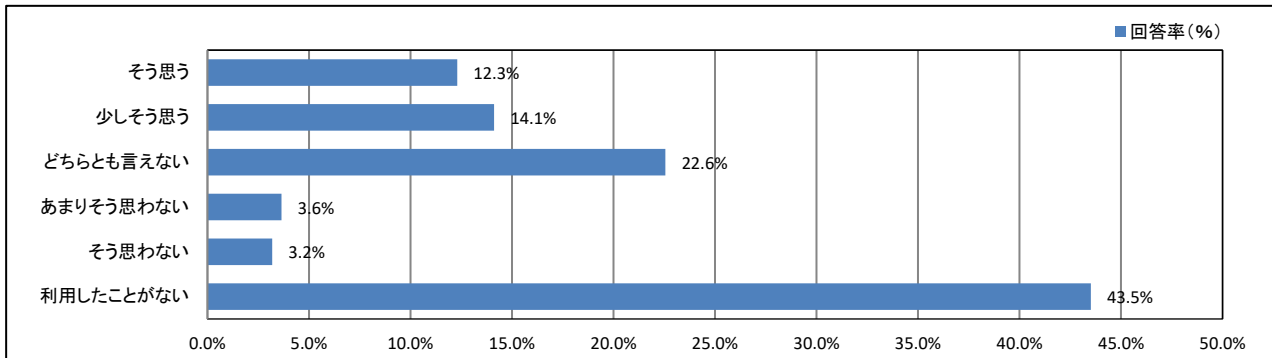
【所属学科等】



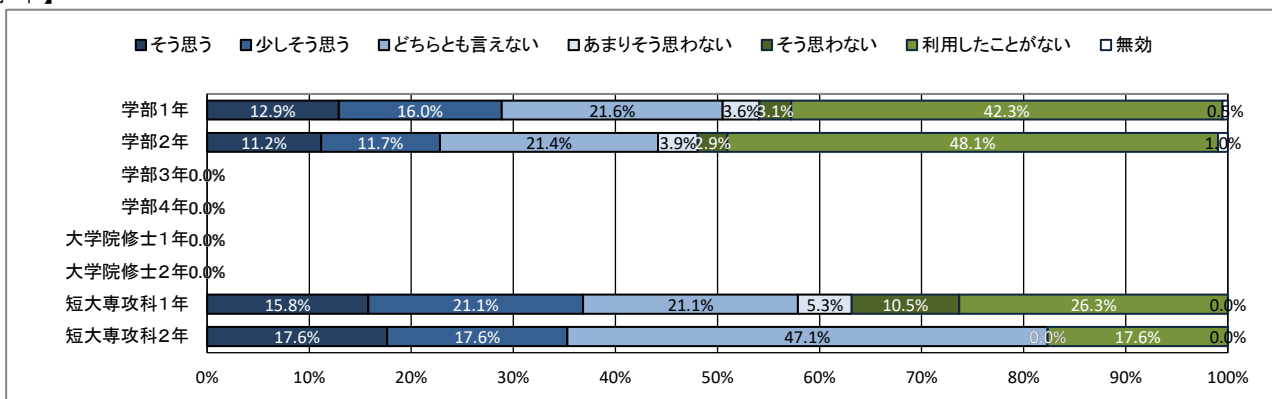
# ★ 学生支援体制について

## 23. 外国語学習・留学への支援体制が充実している

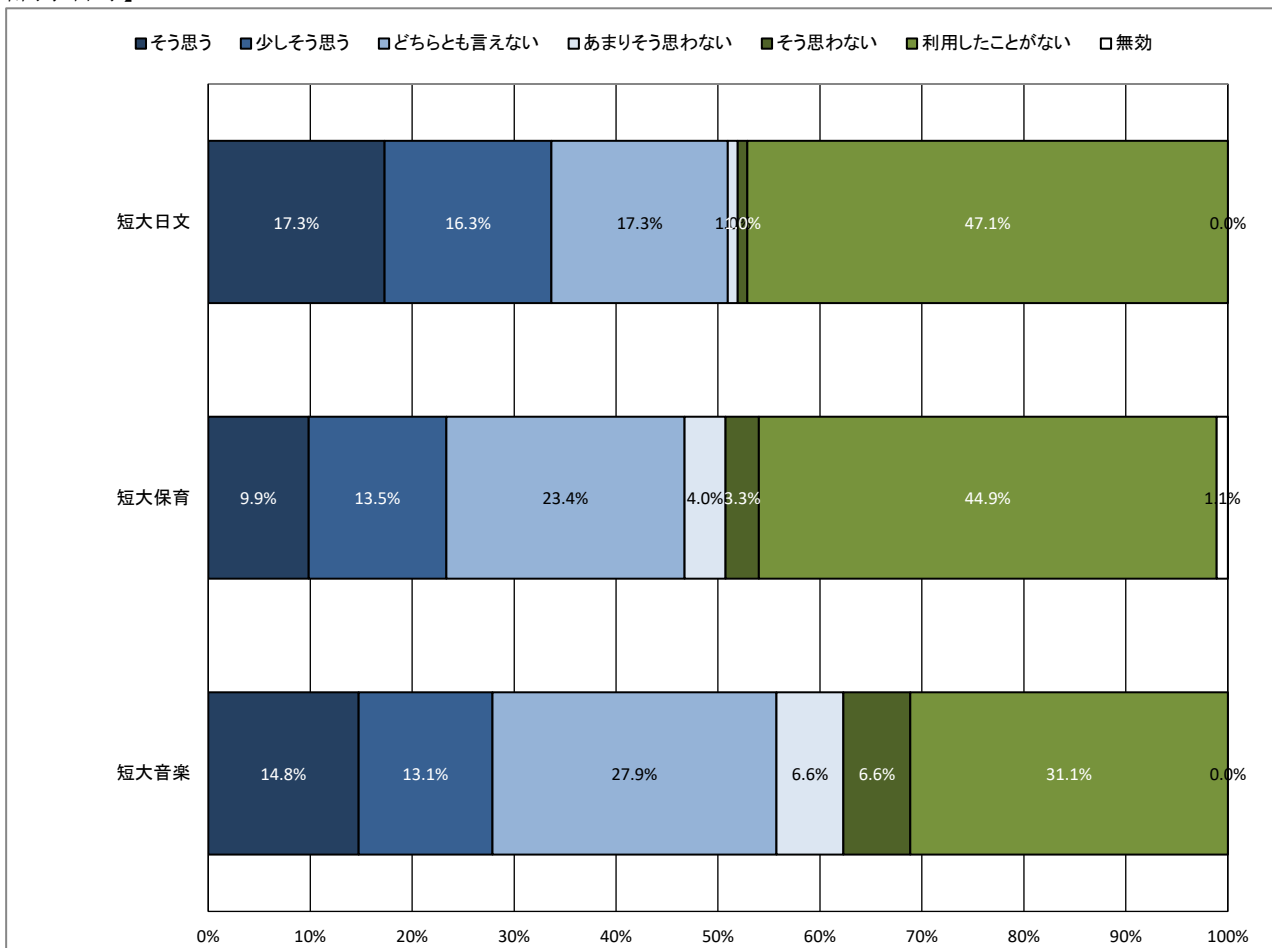
【全体】



【学年】



【所属学科等】

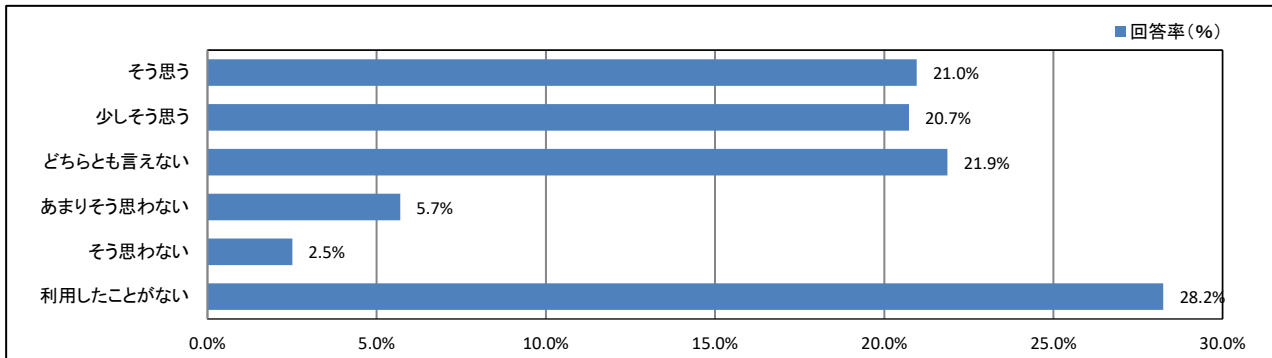




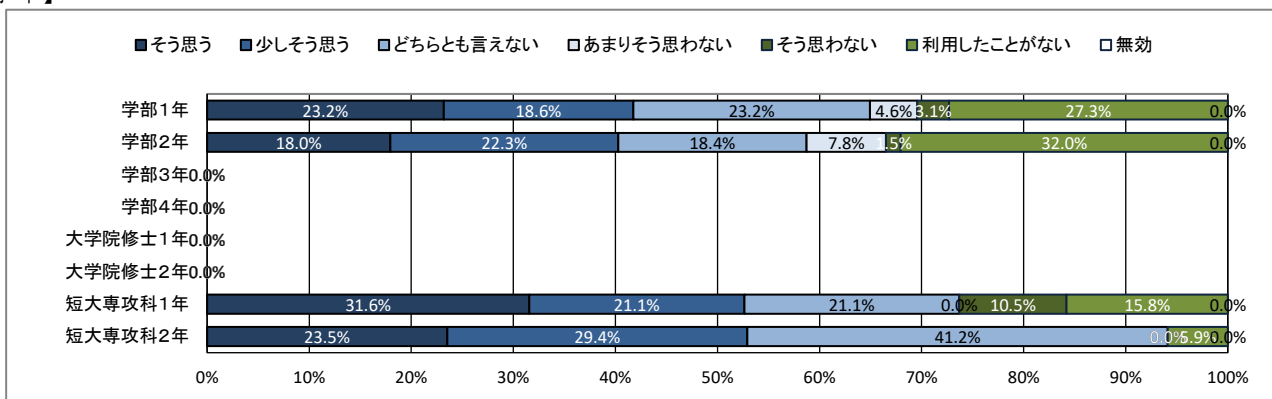
# ★ 学生支援体制について

## 24. 奨学金について相談しやすい体制が整っている

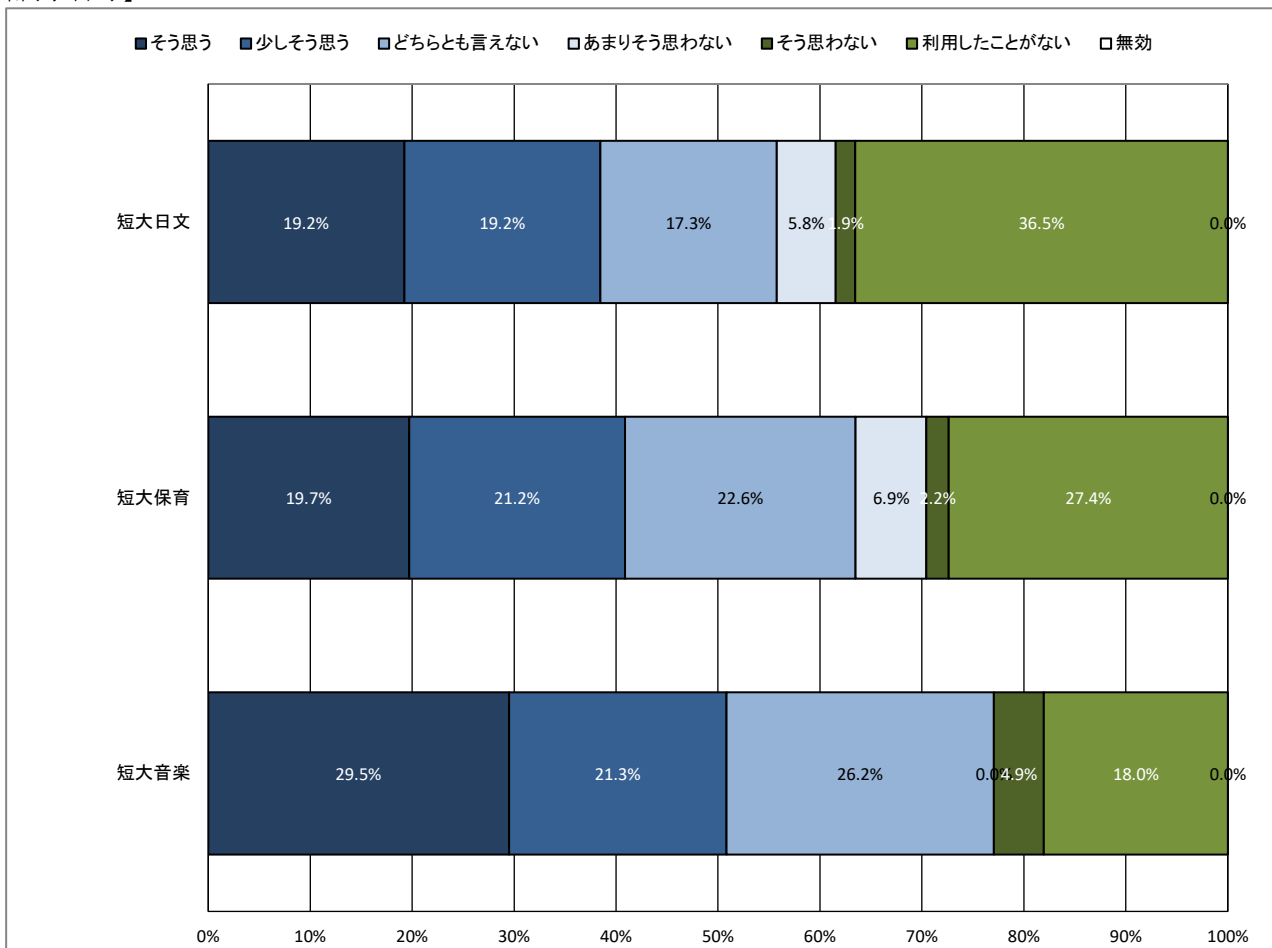
【全体】



【学年】



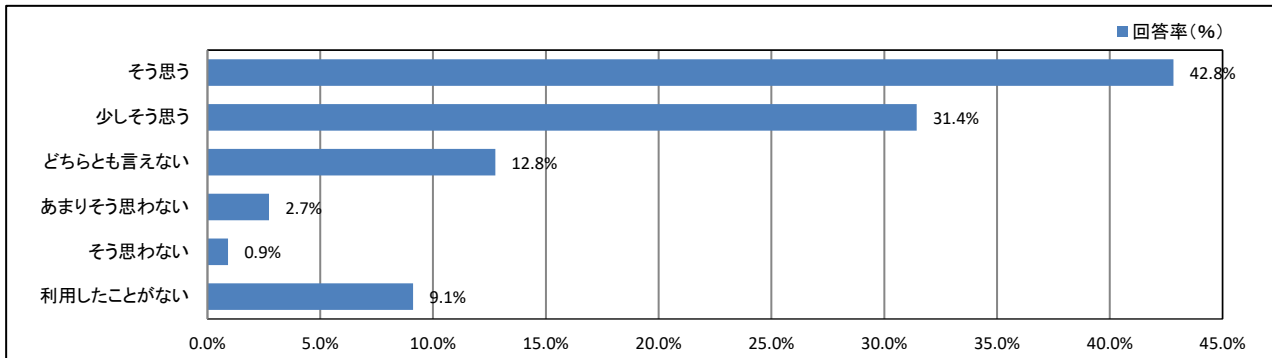
【所属学科等】



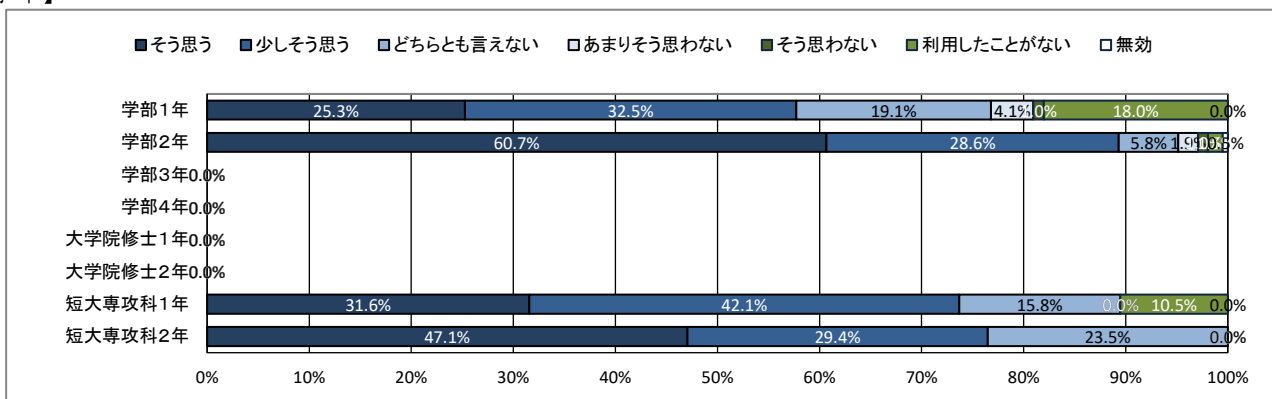
# ★ 学生支援体制について

## 25. 進路や就職について相談しやすい体制が整っている

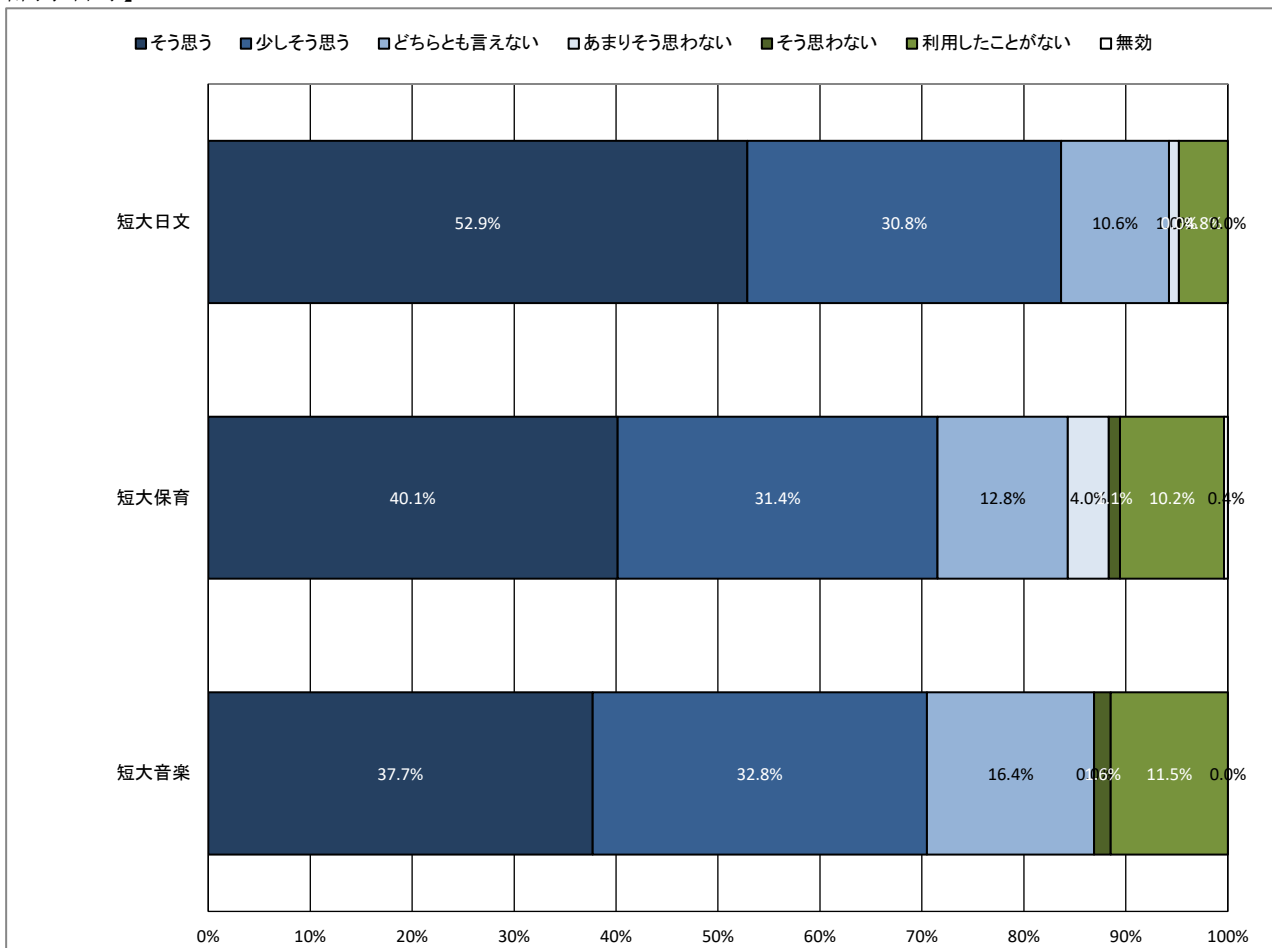
【全体】



【学年】



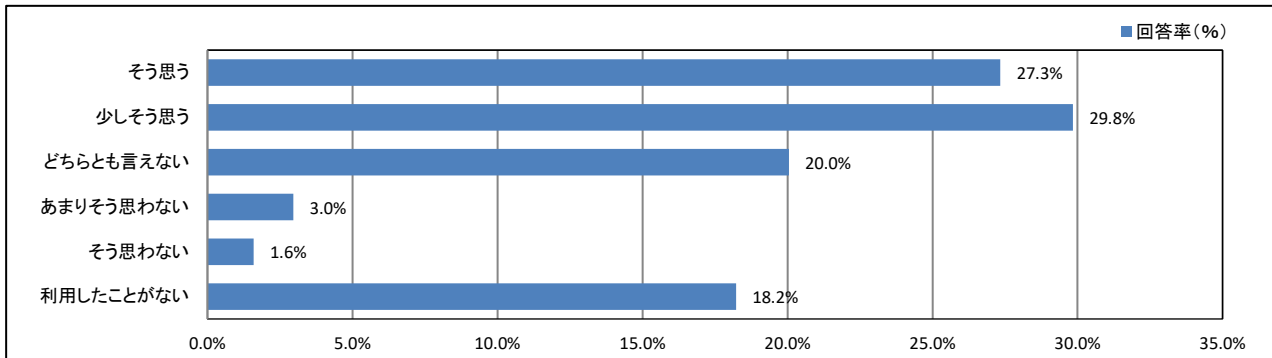
【所属学科等】



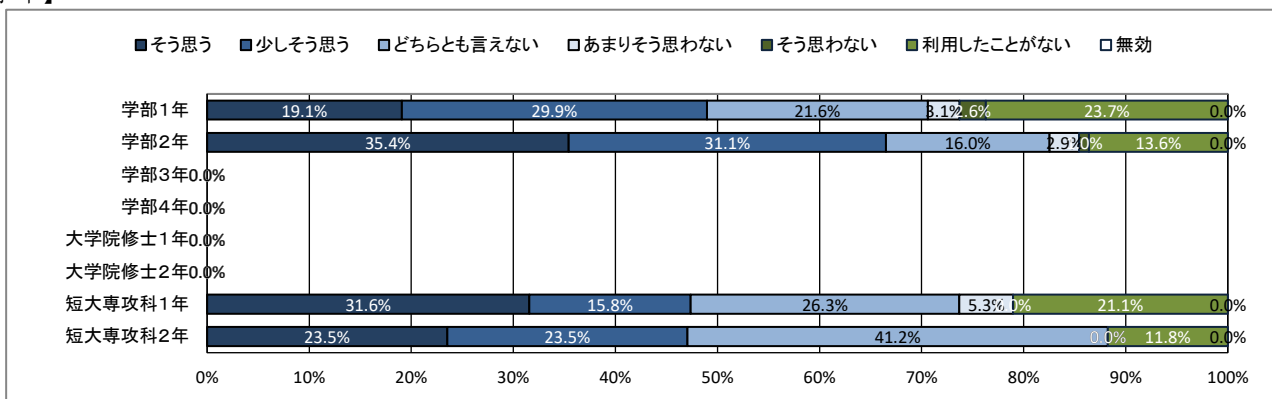
# ★ 学生支援体制について

## 26. 資格取得について相談しやすい体制が整っている

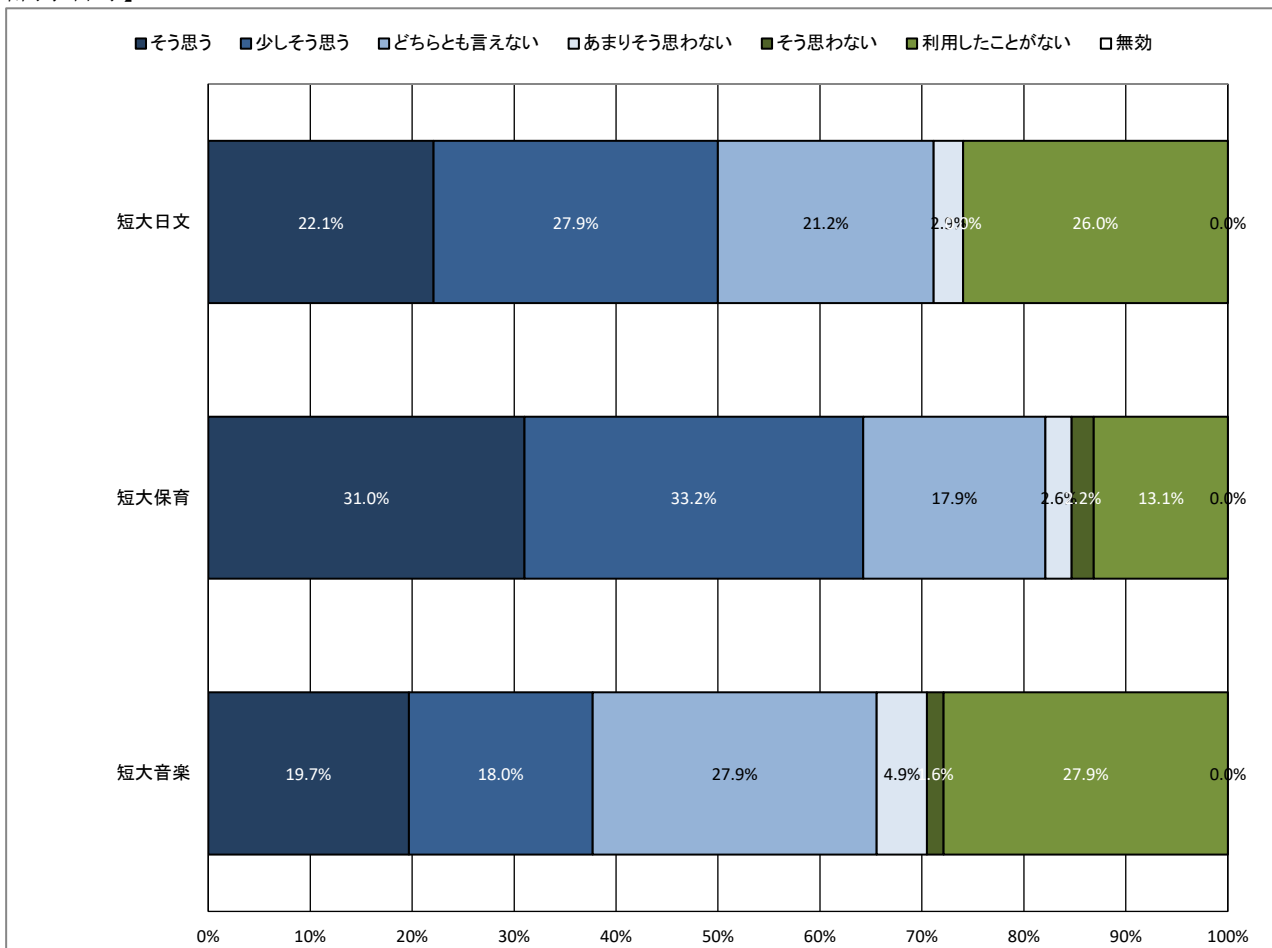
【全体】



【学年】



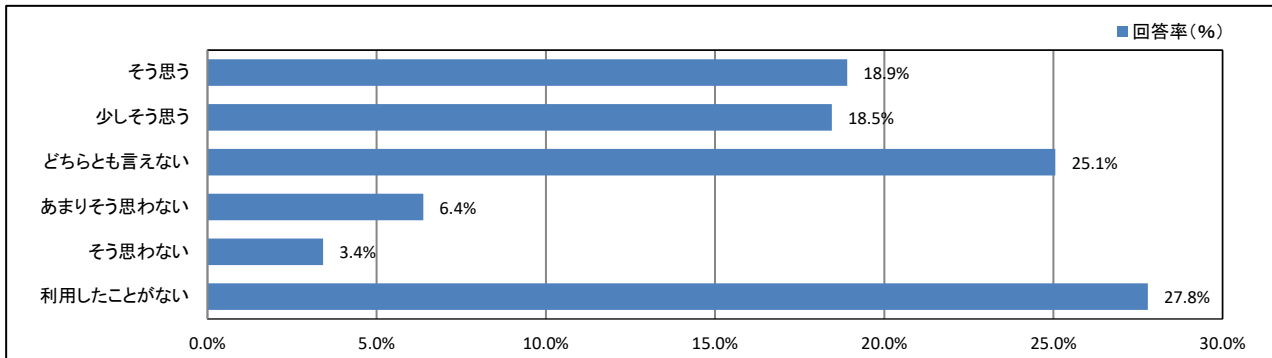
【所属学科等】



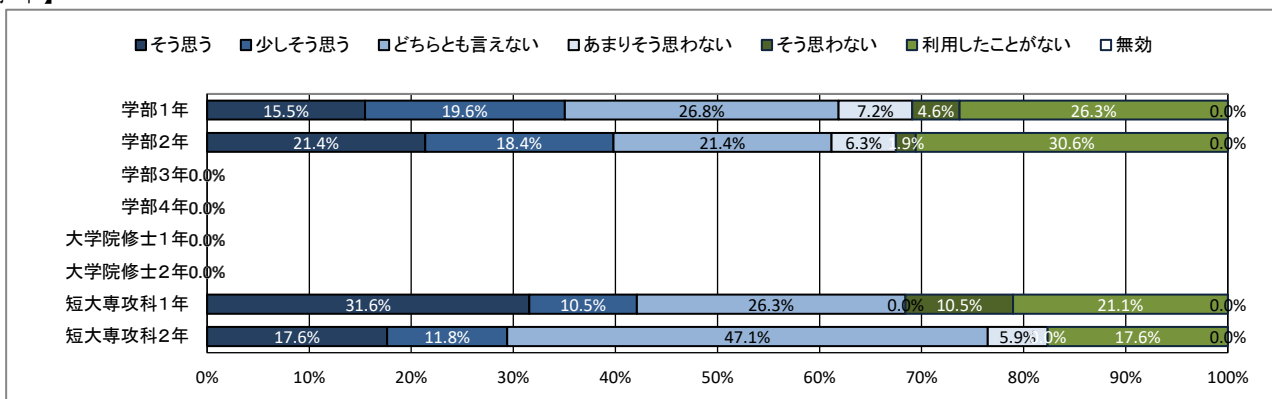
# ★ 学生支援体制について

## 27. 心身の健康について相談しやすい体制が整っている

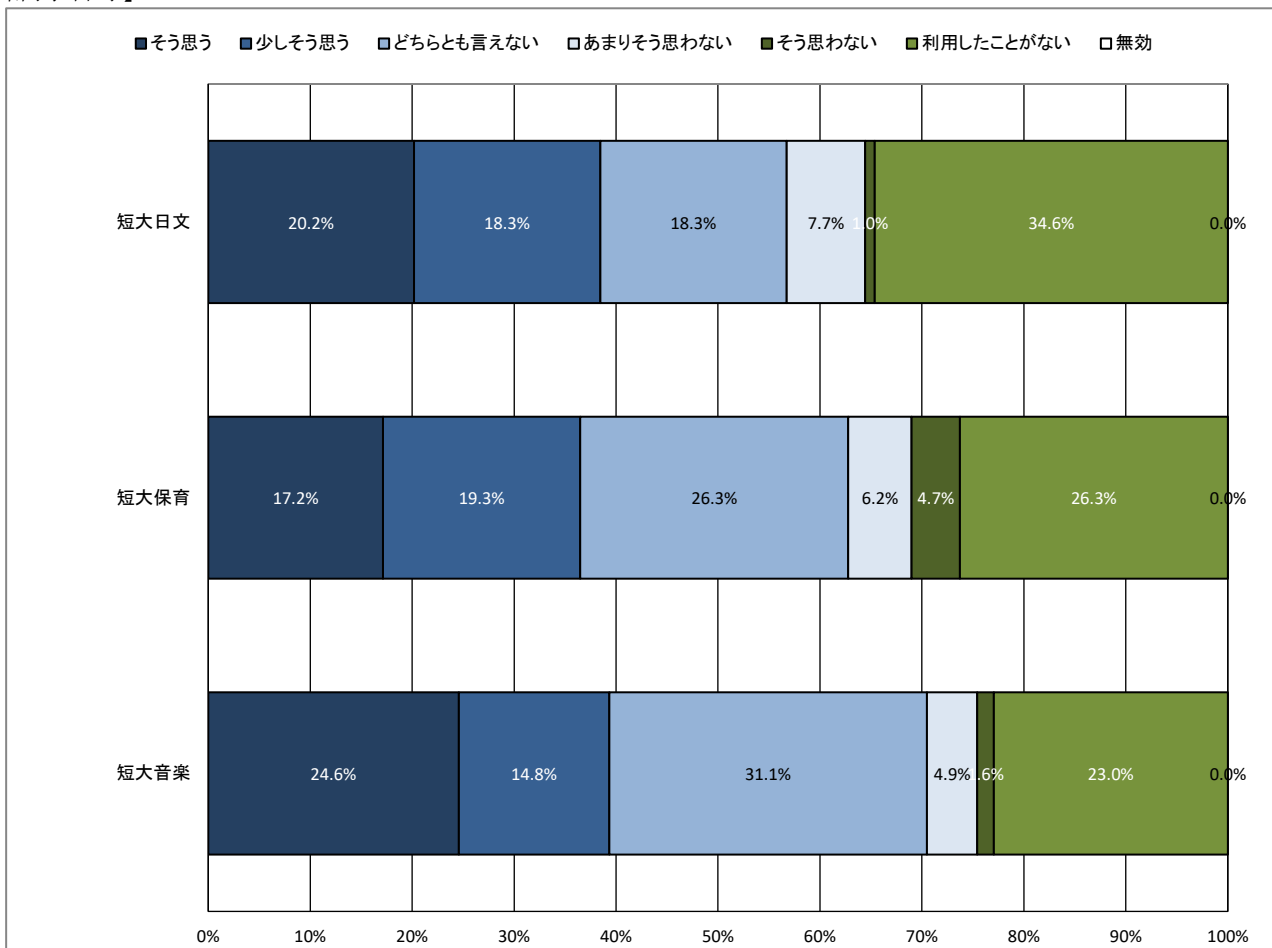
【全体】



【学年】



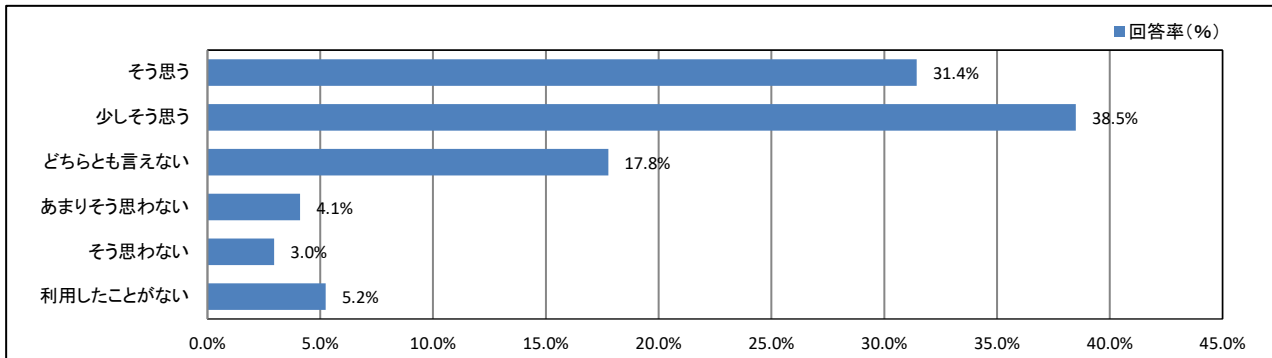
【所属学科等】



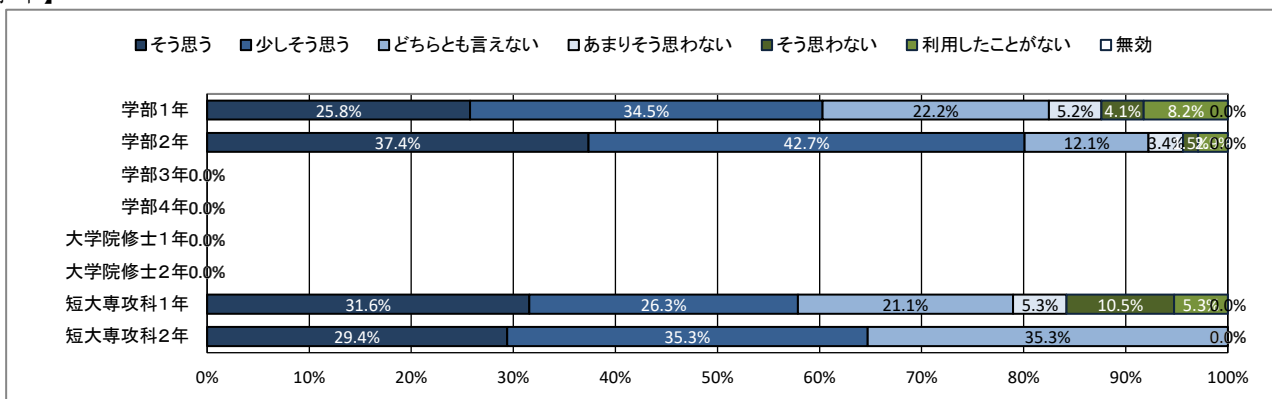
# ★ 学生支援体制について

## 28. 教員と相談しやすい環境が整っている

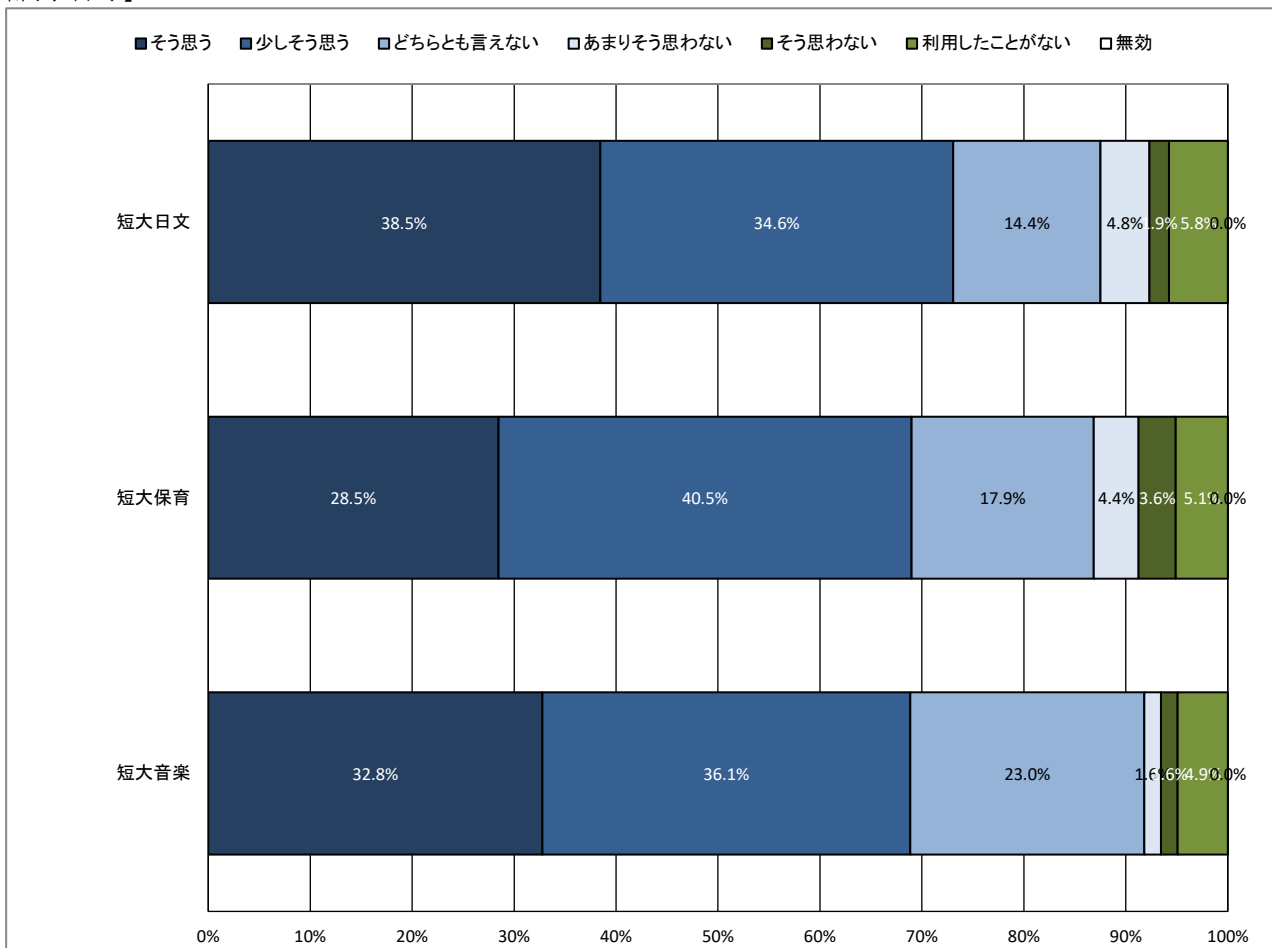
【全体】



【学年】



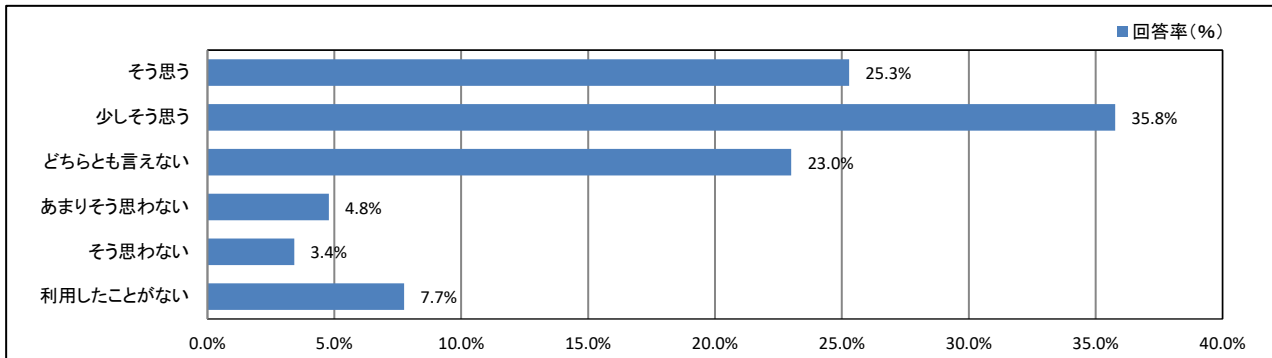
【所属学科等】



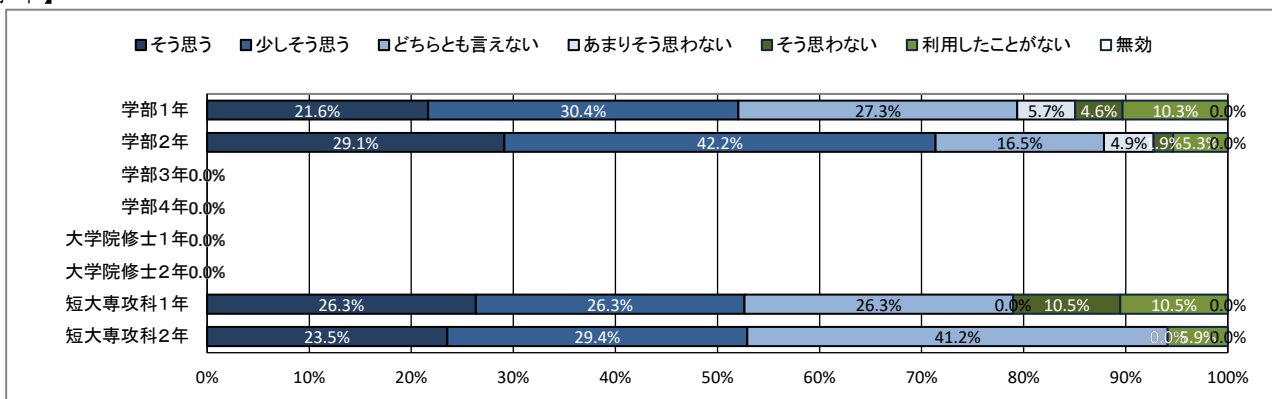
# ★ 学生支援体制について

## 29. (総合評価) 学生生活に関する相談ができる体制が充実している

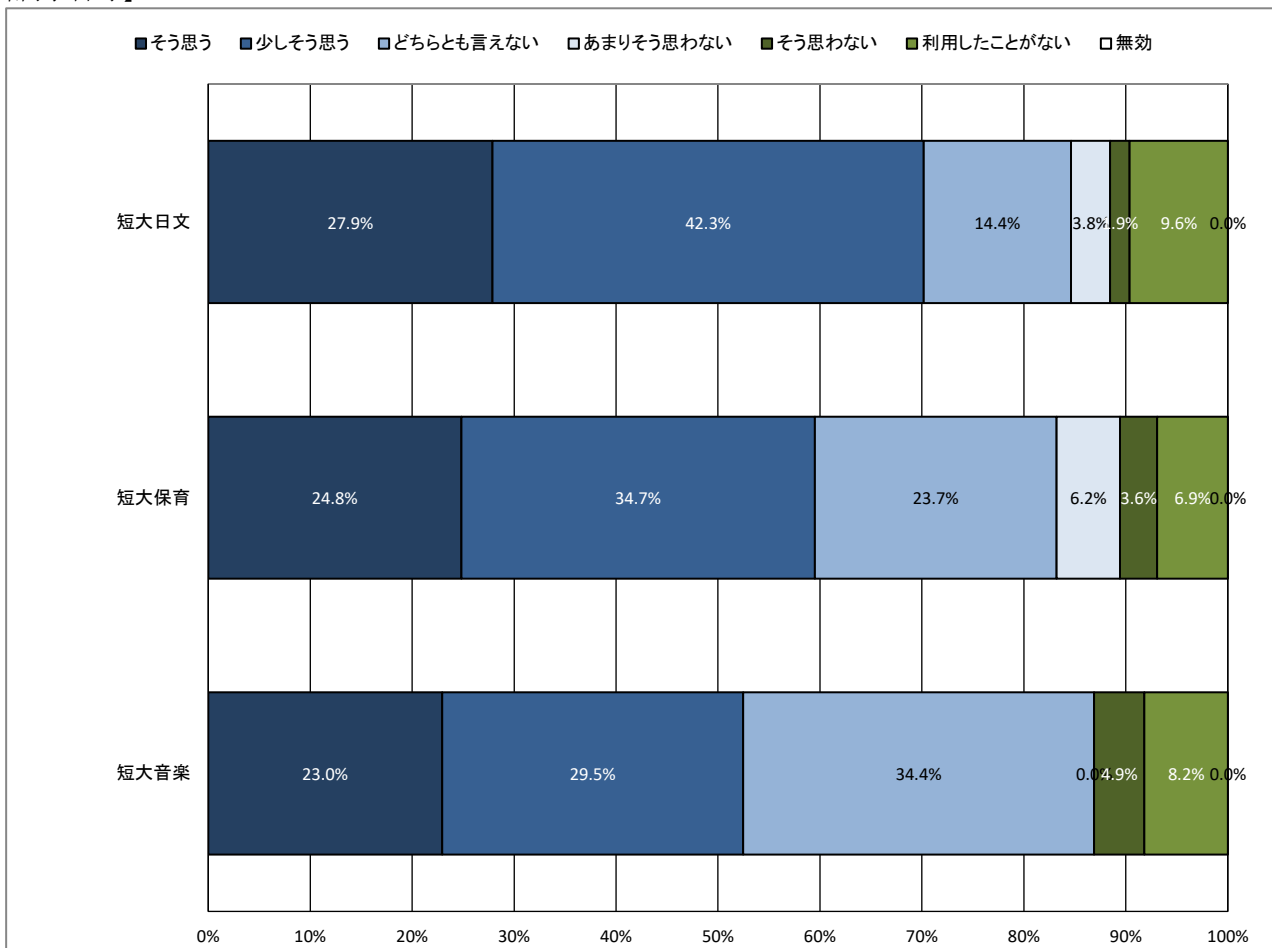
【全体】



【学年】



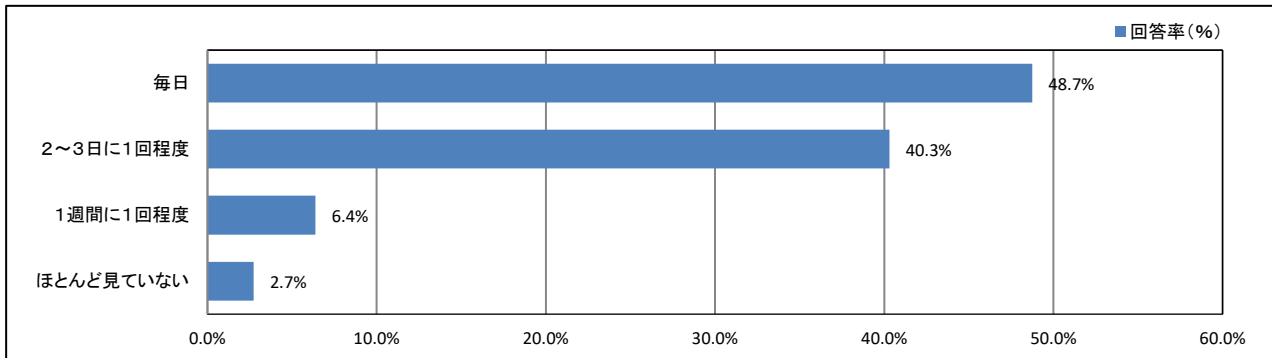
【所属学科等】



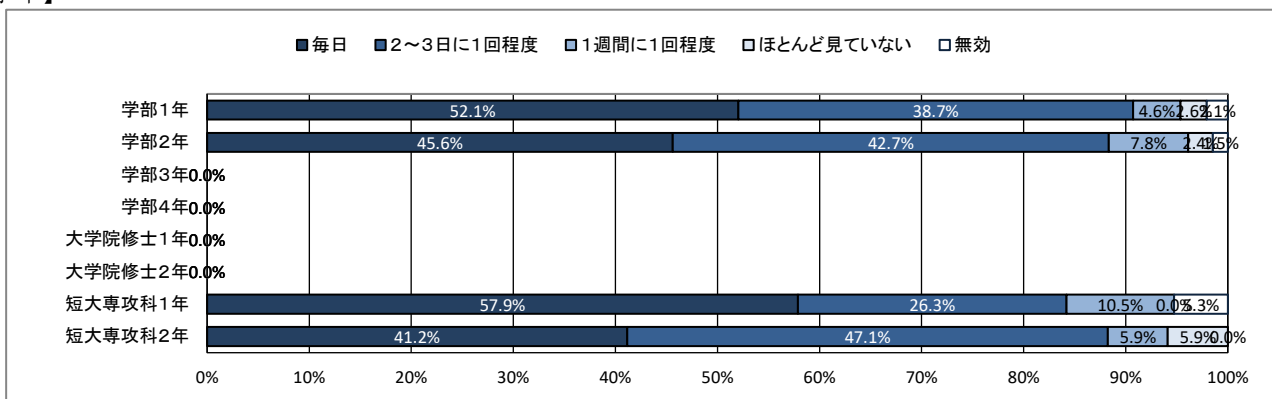
# ★ 大学からの情報提供について

## 30. ポータルサイトほどの程度見えていますか

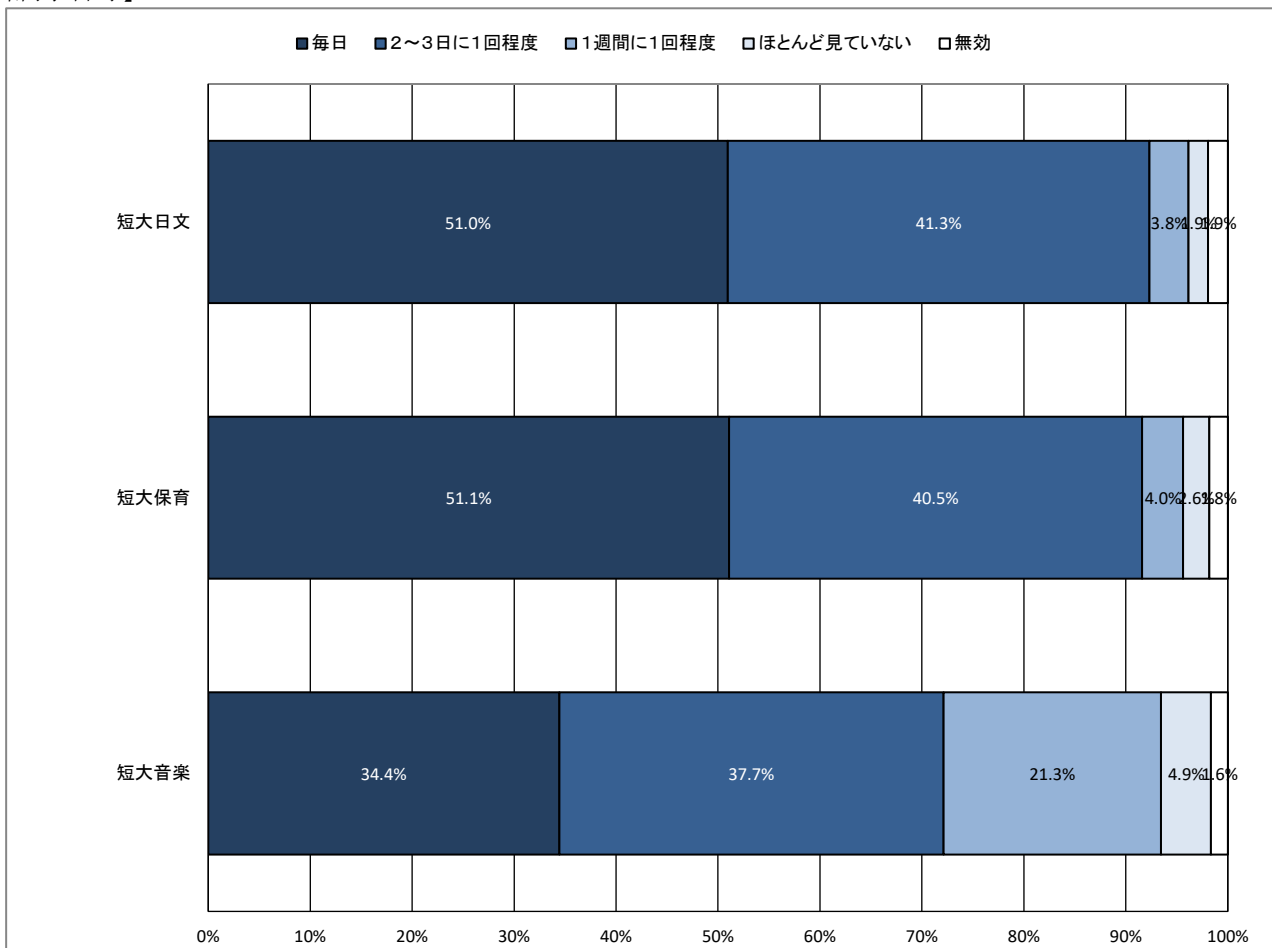
【全体】



【学年】



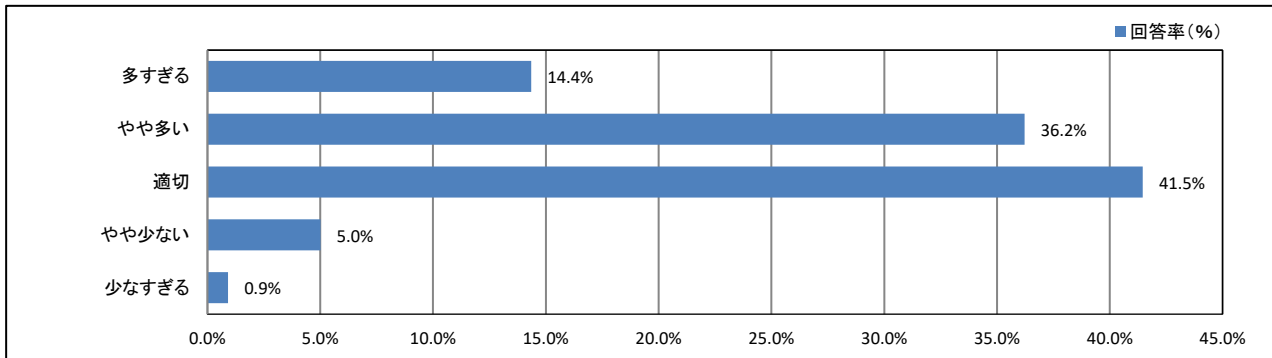
【所属学科等】



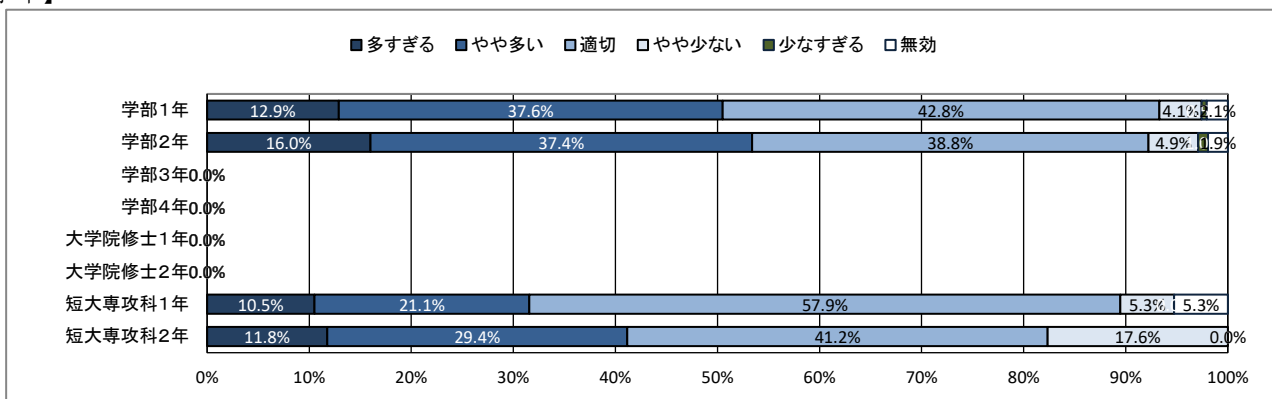
## ★ 大学からの情報提供について

### 31. ポータルサイトでの情報量は適切だと思いますか

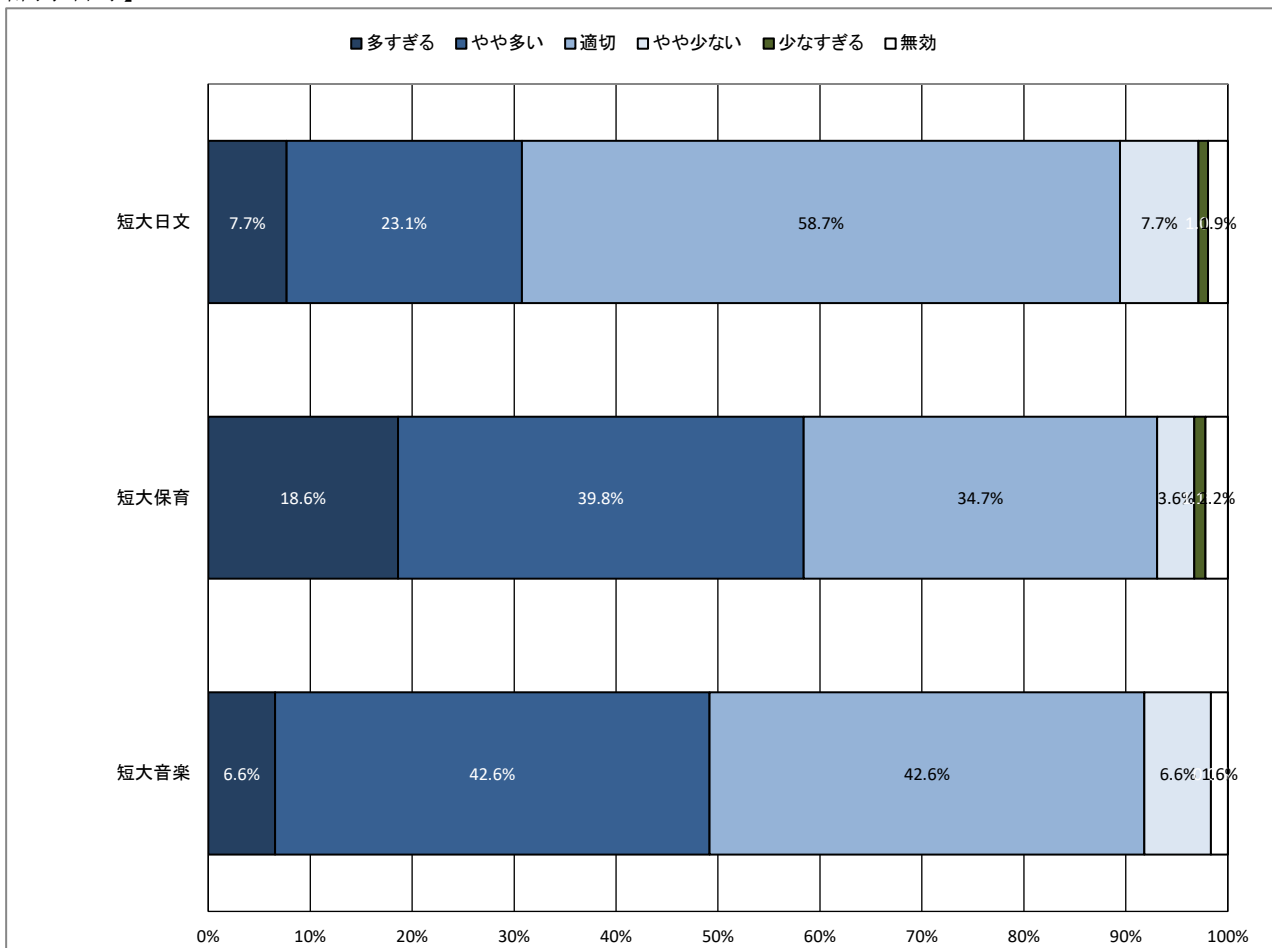
【全体】



【学年】



【所属学科等】

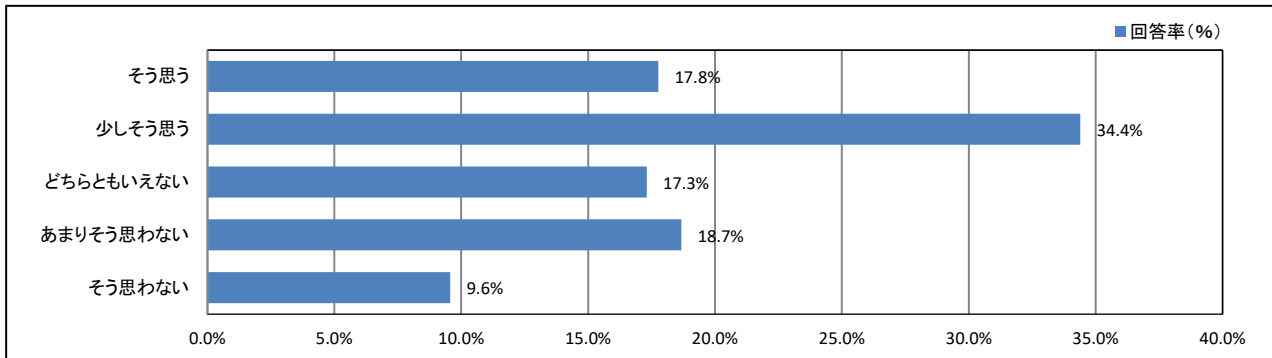




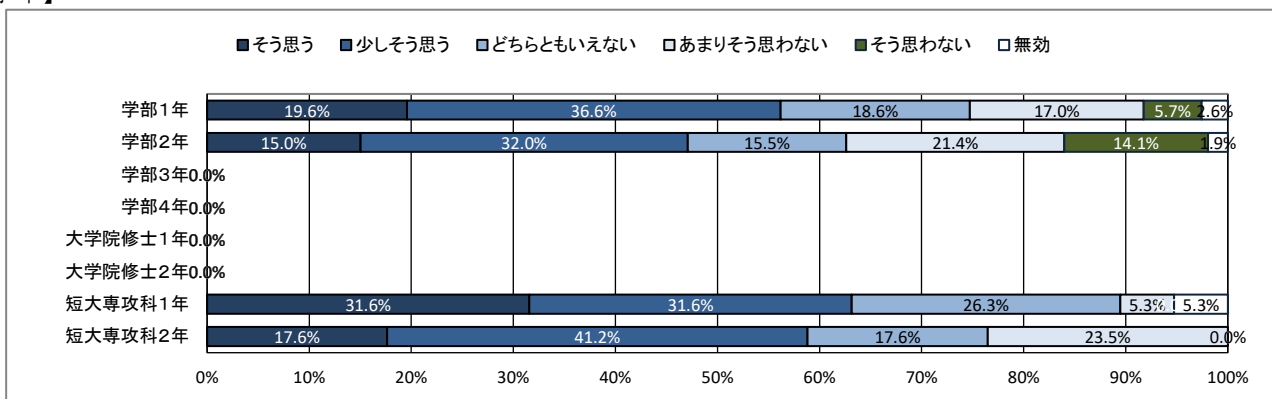
## ★ 大学からの情報提供について

### 32. ポータルサイトは分かりやすいですか

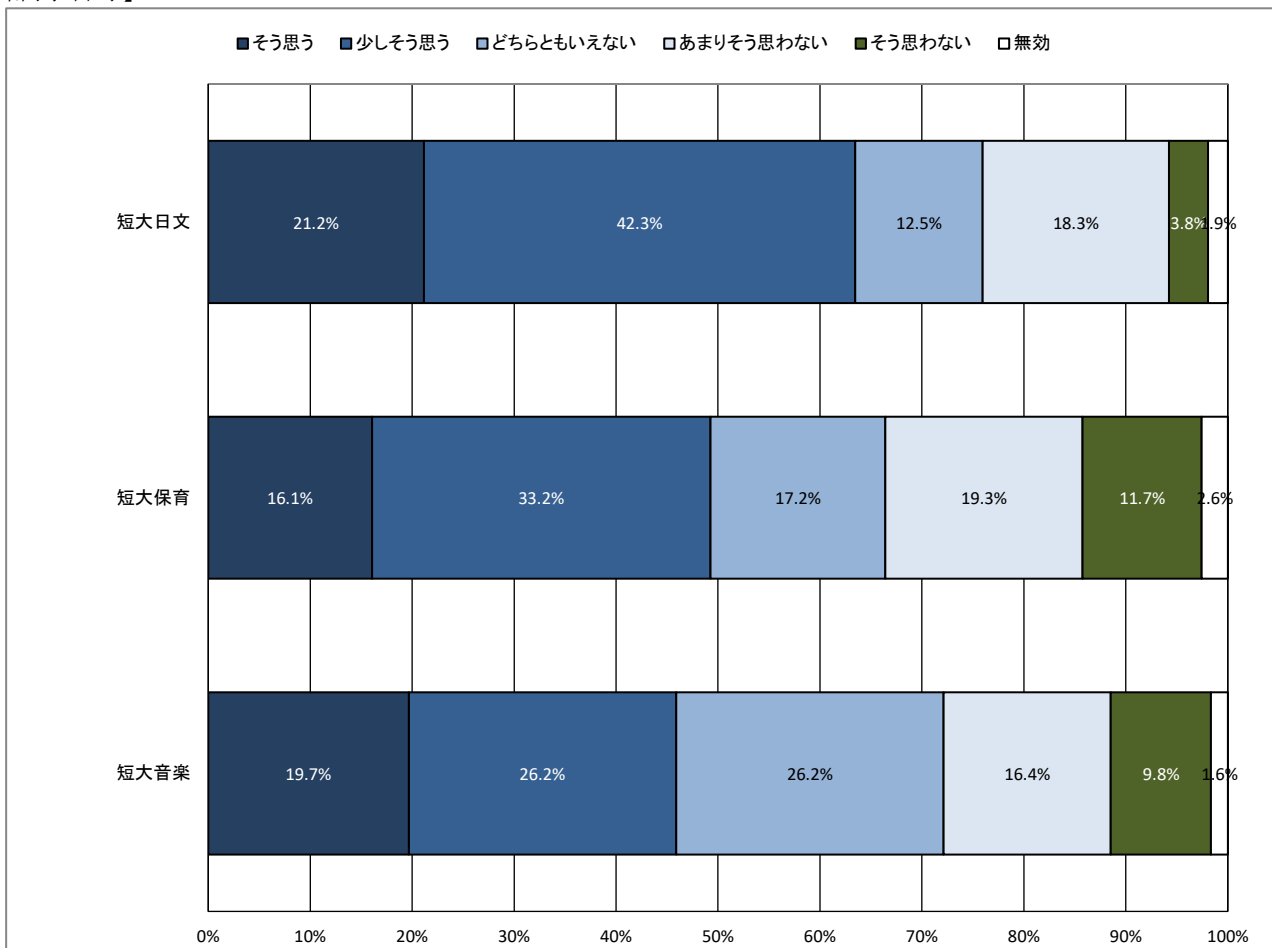
【全体】



【学年】



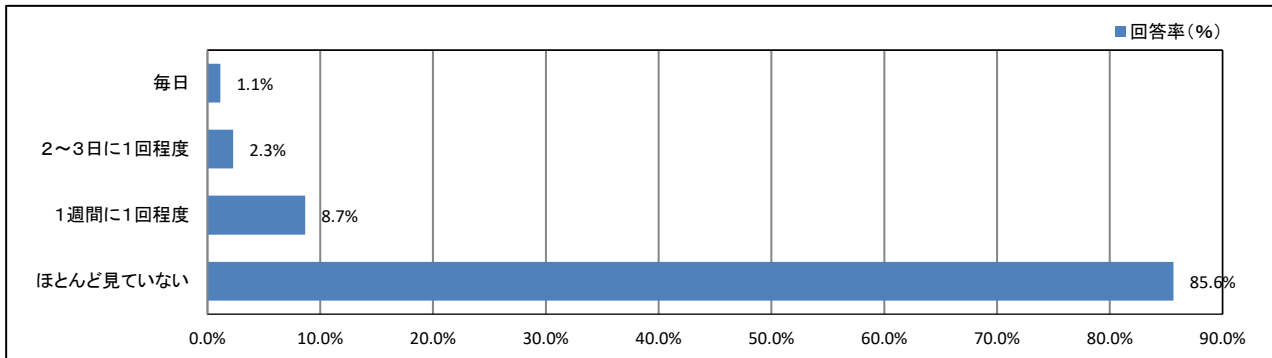
【所属学科等】



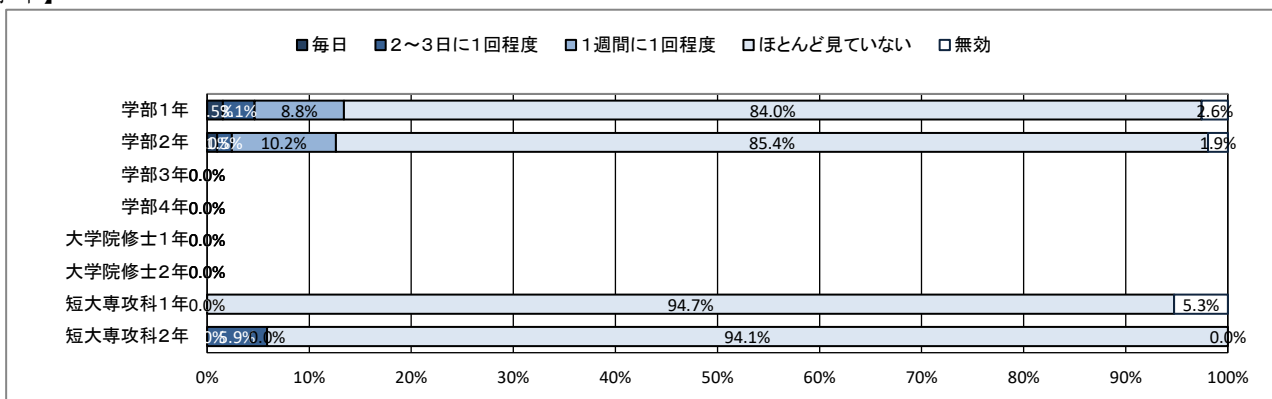
# ★ 大学からの情報提供について

## 33. 大学公式ホームページほどの程度見えていますか

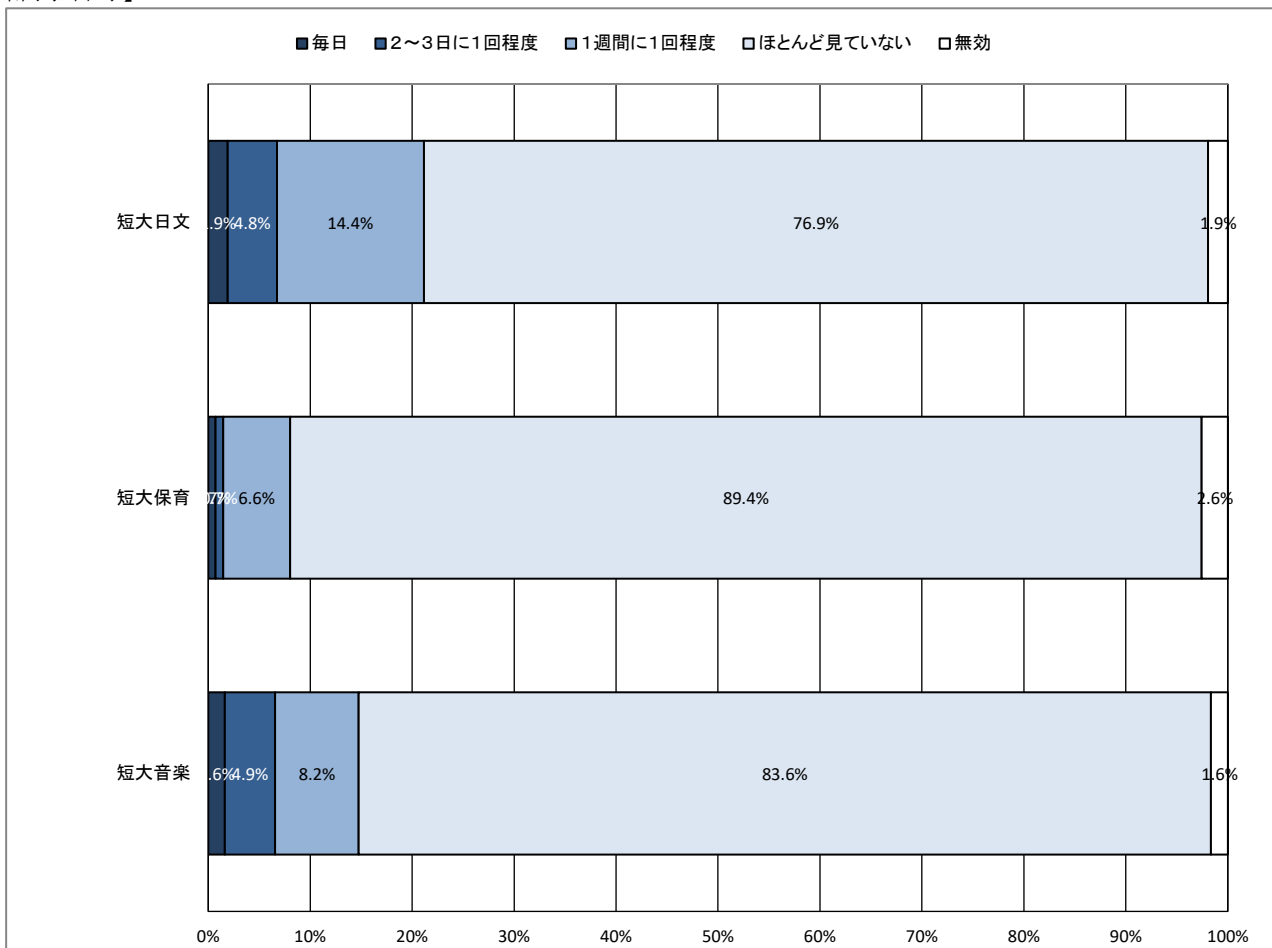
【全体】



【学年】



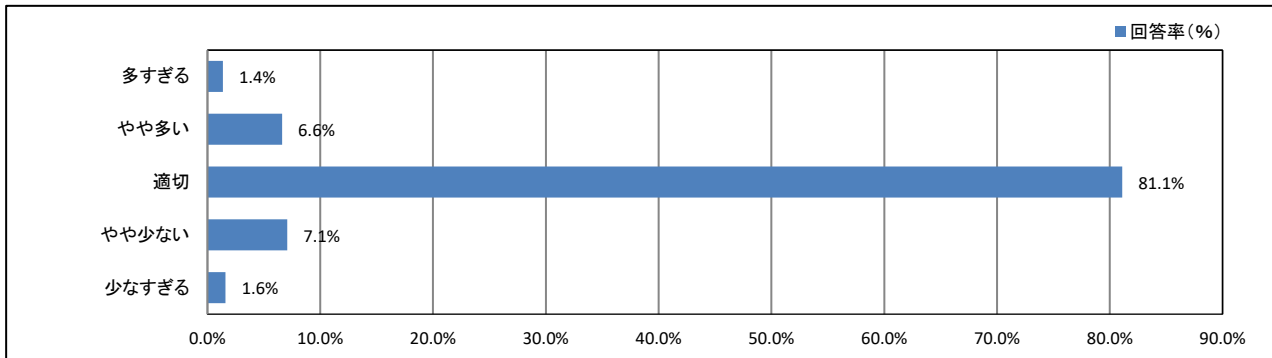
【所属学科等】



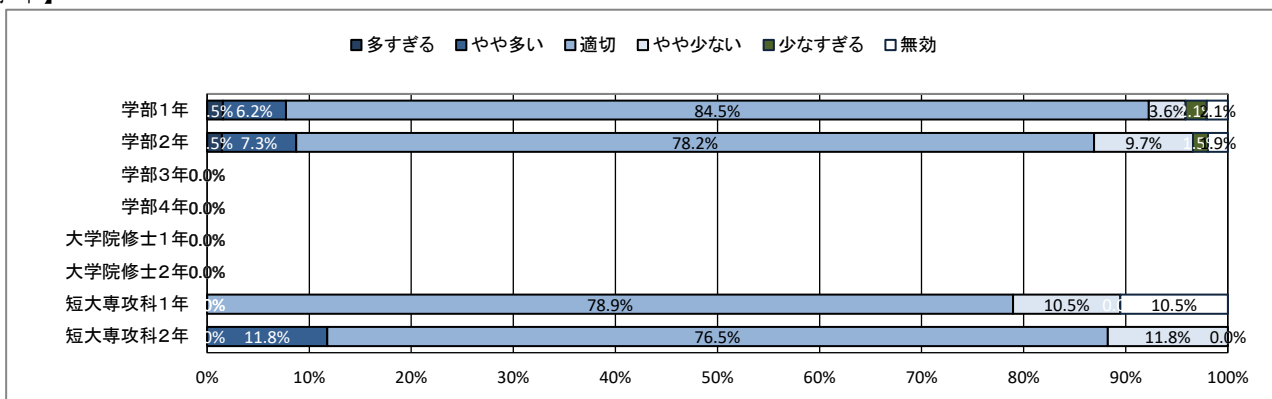
## ★ 大学からの情報提供について

### 34. 大学公式ホームページでの情報量は適切だと思いますか

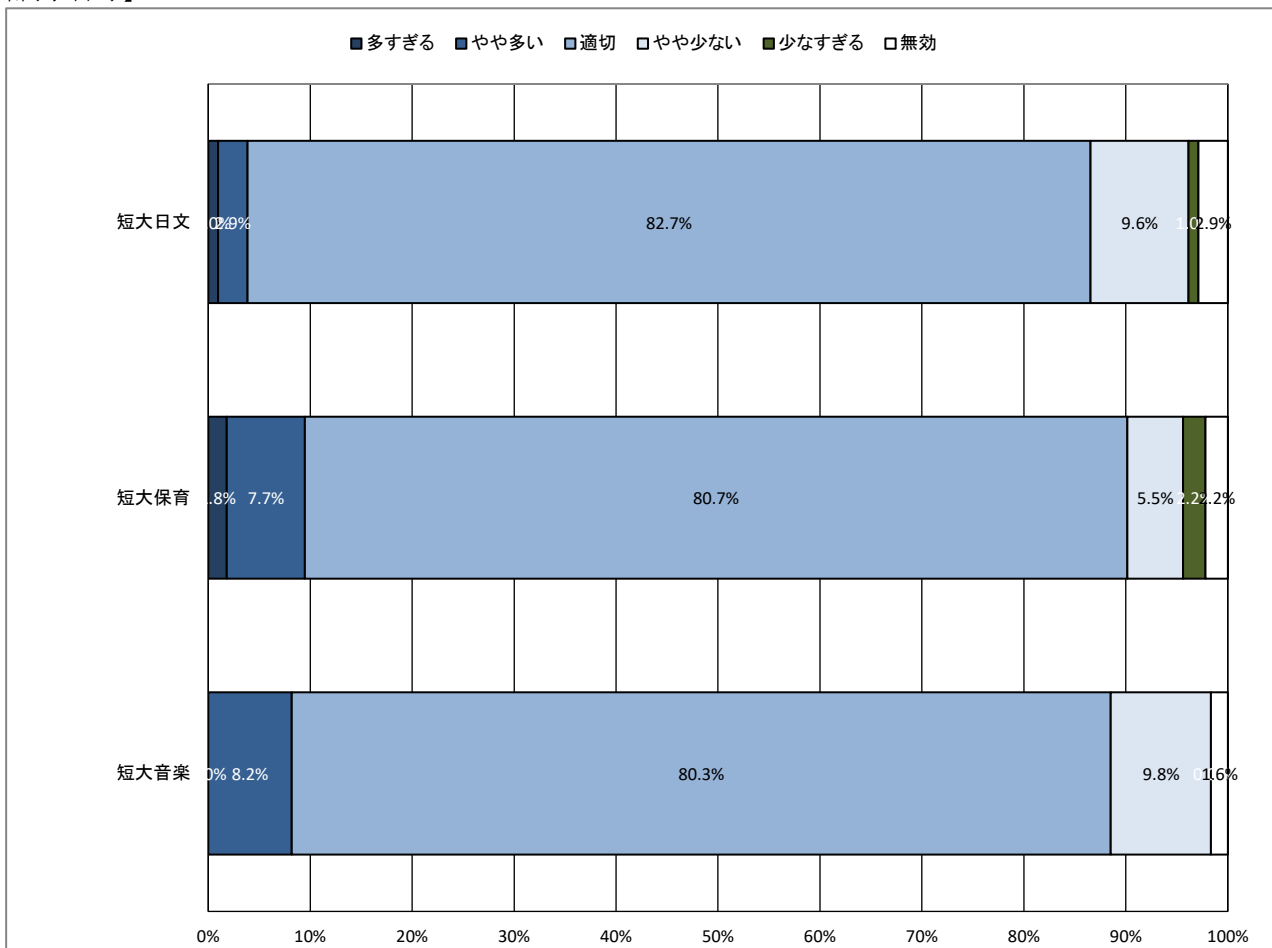
【全体】



【学年】



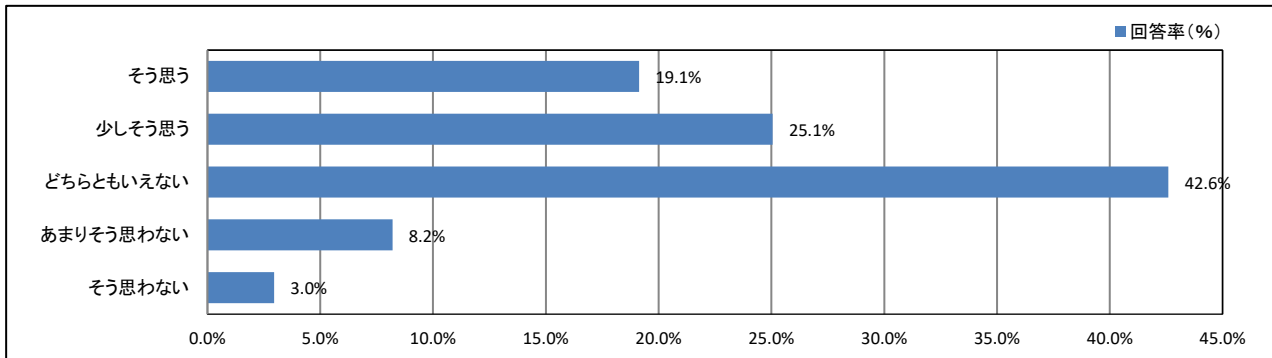
【所属学科等】



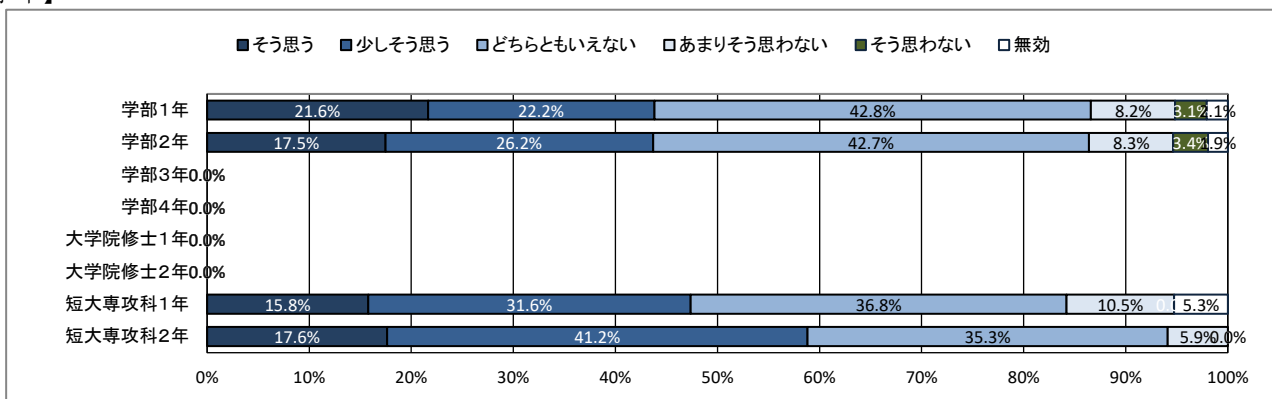
## ★ 大学からの情報提供について

### 35. 大学公式ホームページは分かりやすいですか

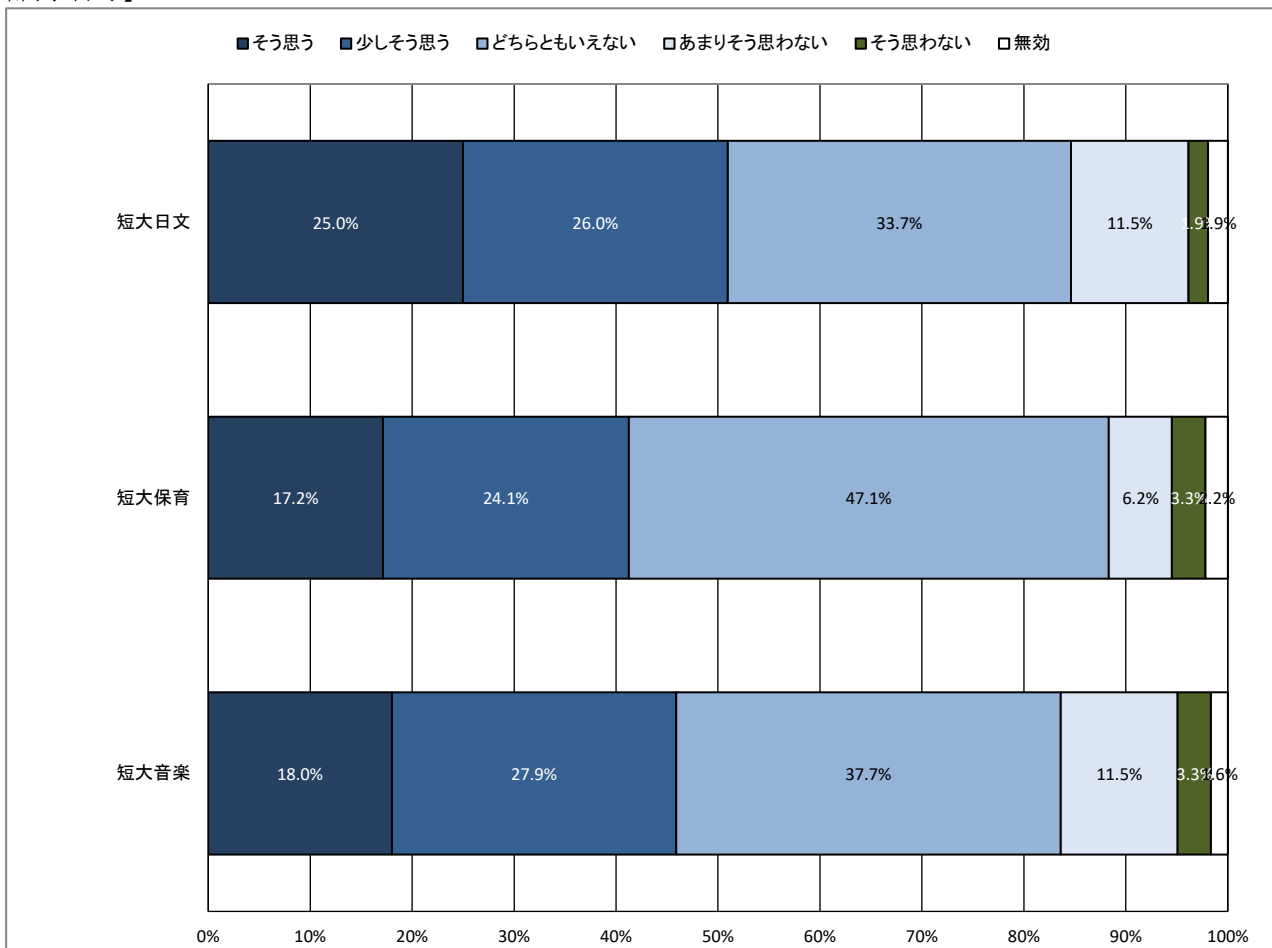
【全体】



【学年】



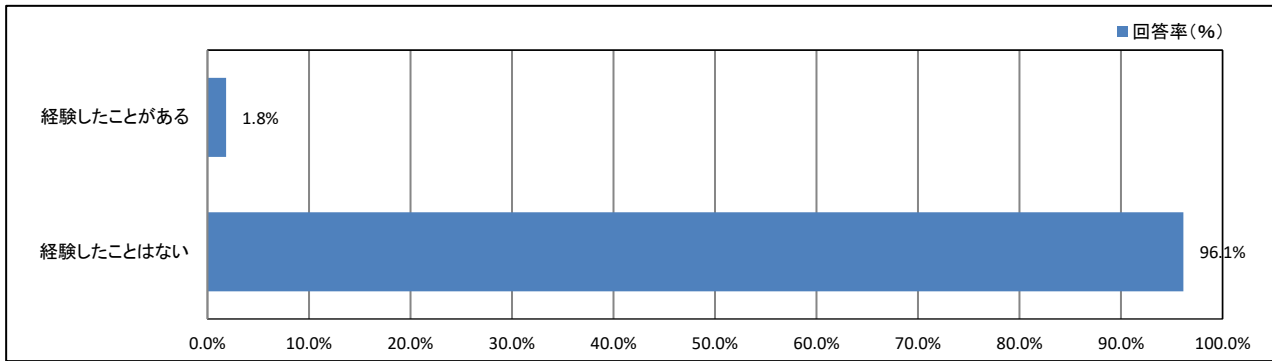
【所属学科等】



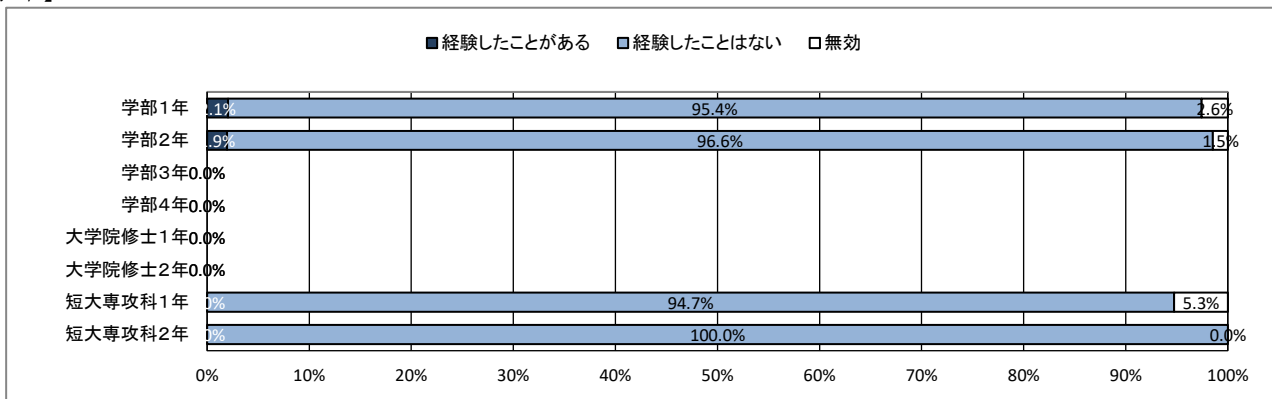
# ★ 入学後のトラブルについて

## 36. 学内の事故やケガ

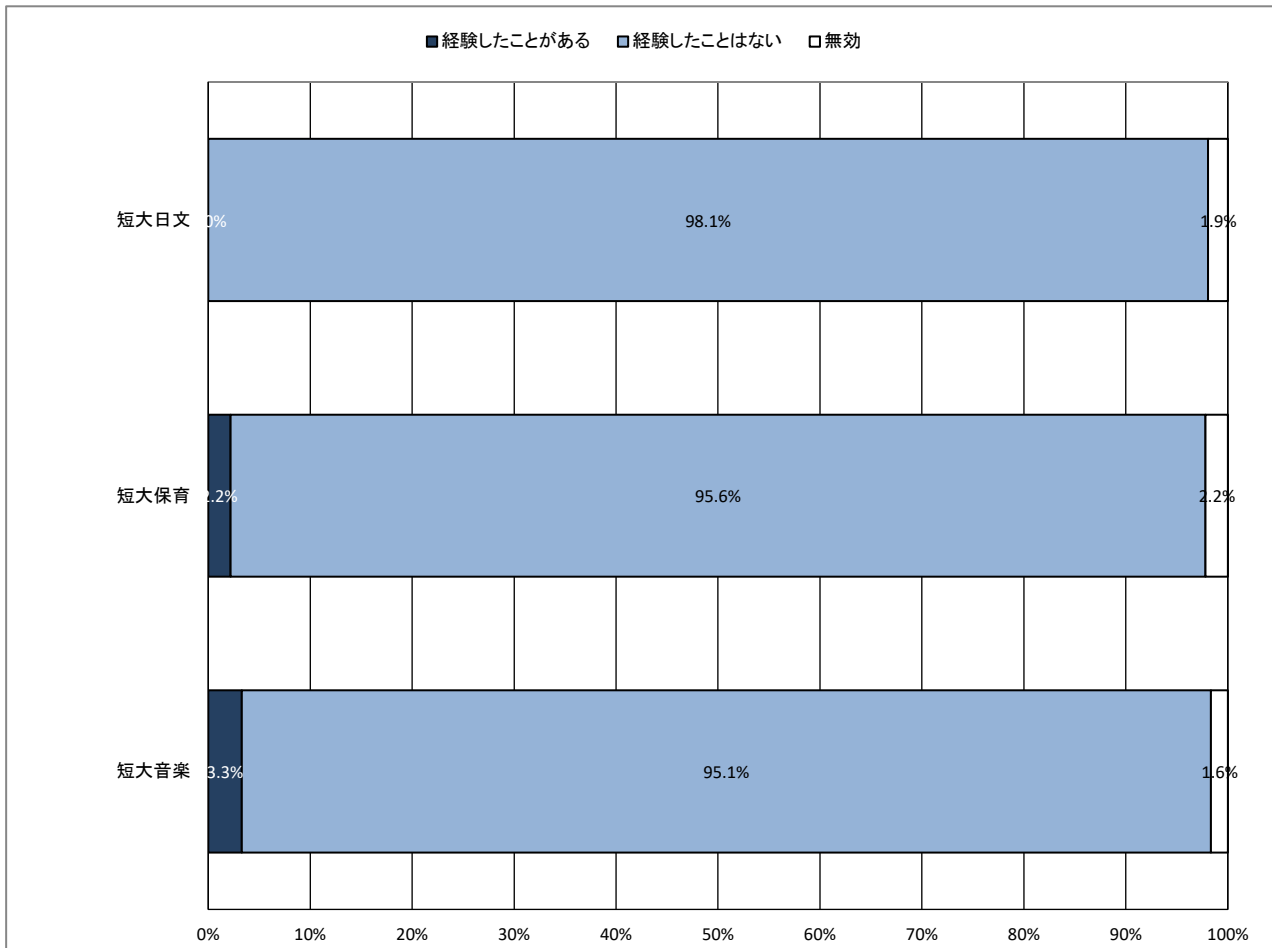
【全体】



【学年】



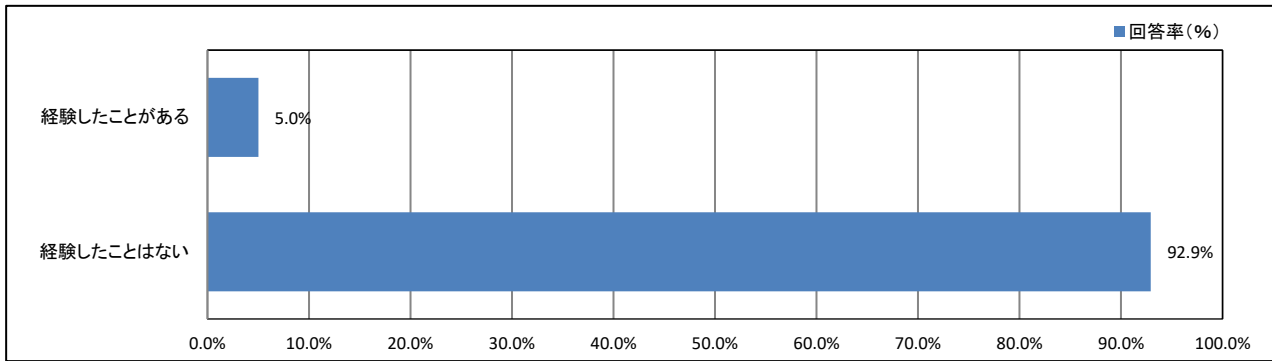
【所属学科等】



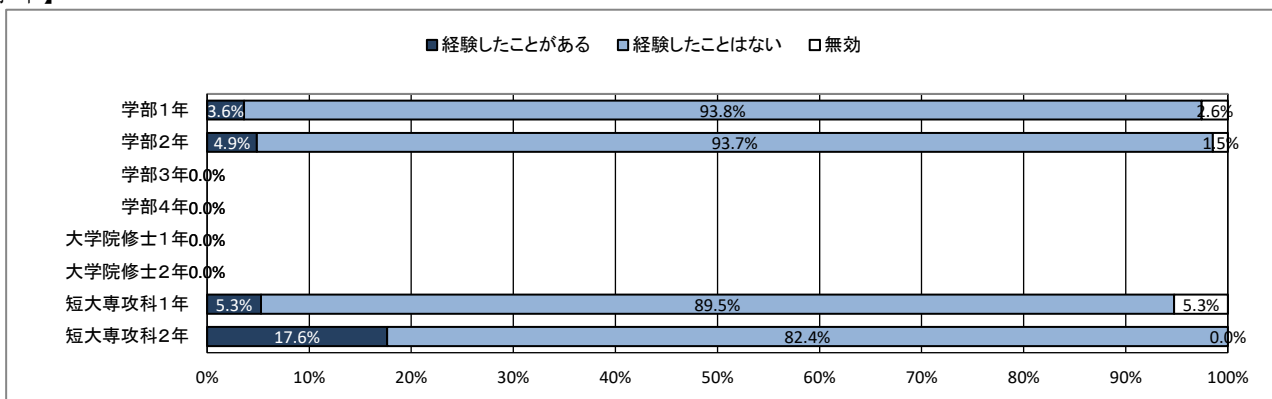
# ★ 入学後のトラブルについて

## 37. 通学中の事故やケガ

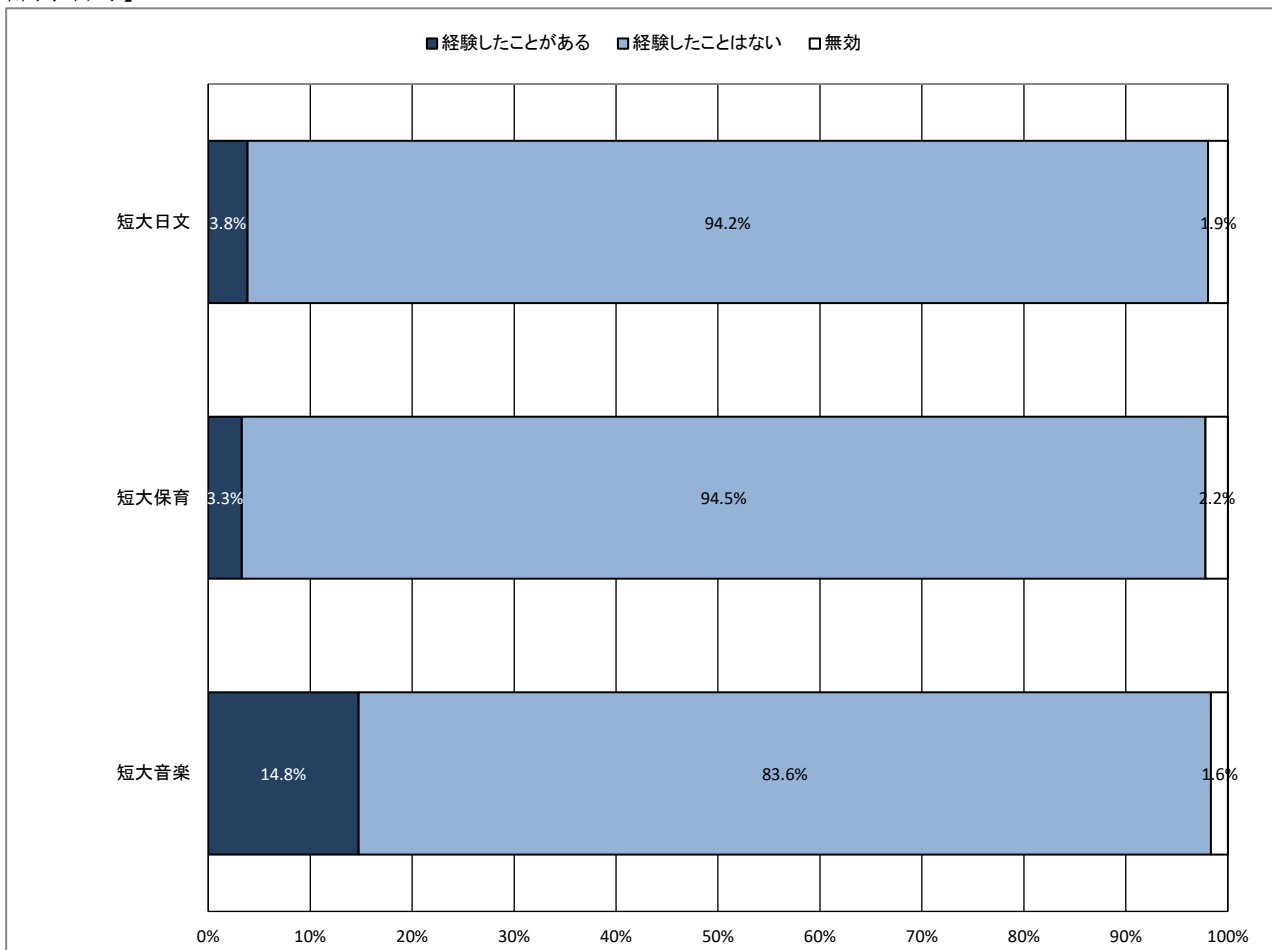
【全体】



【学年】



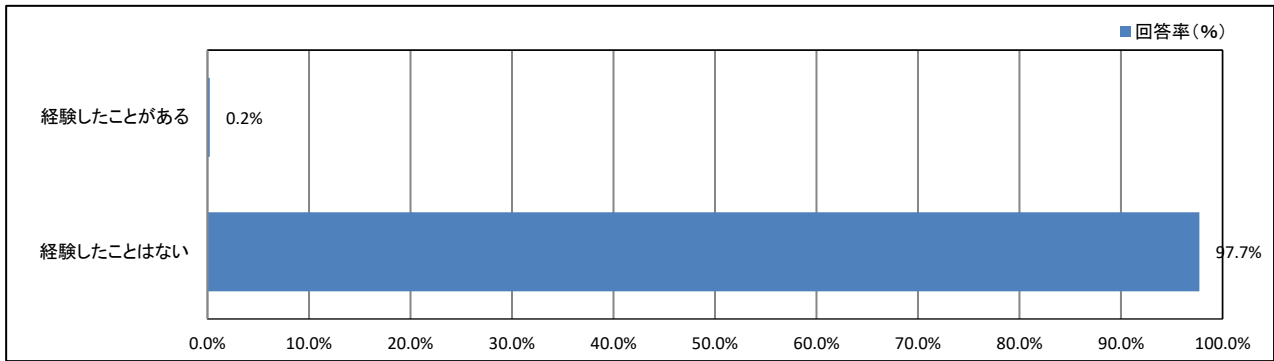
【所属学科等】



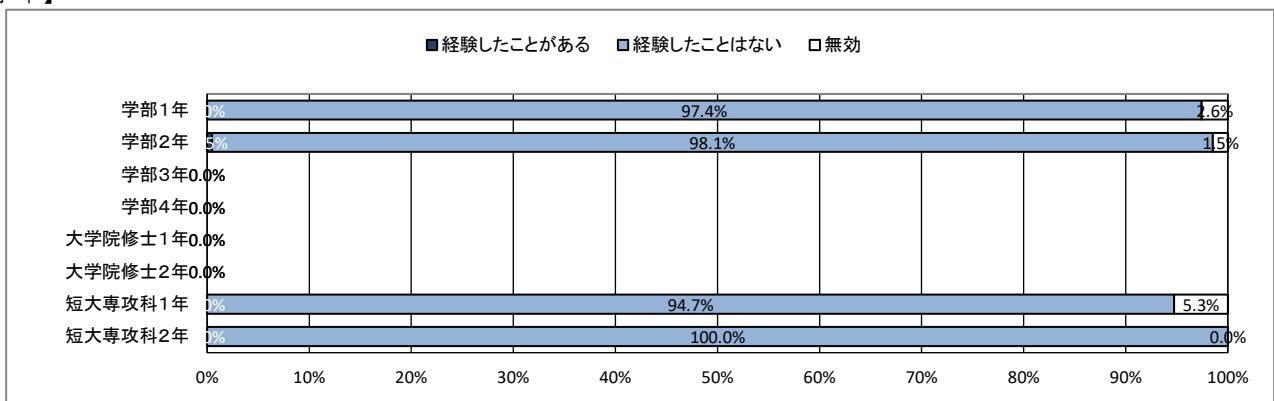
# ★ 入学後のトラブルについて

## 38. 学内での盗難被害

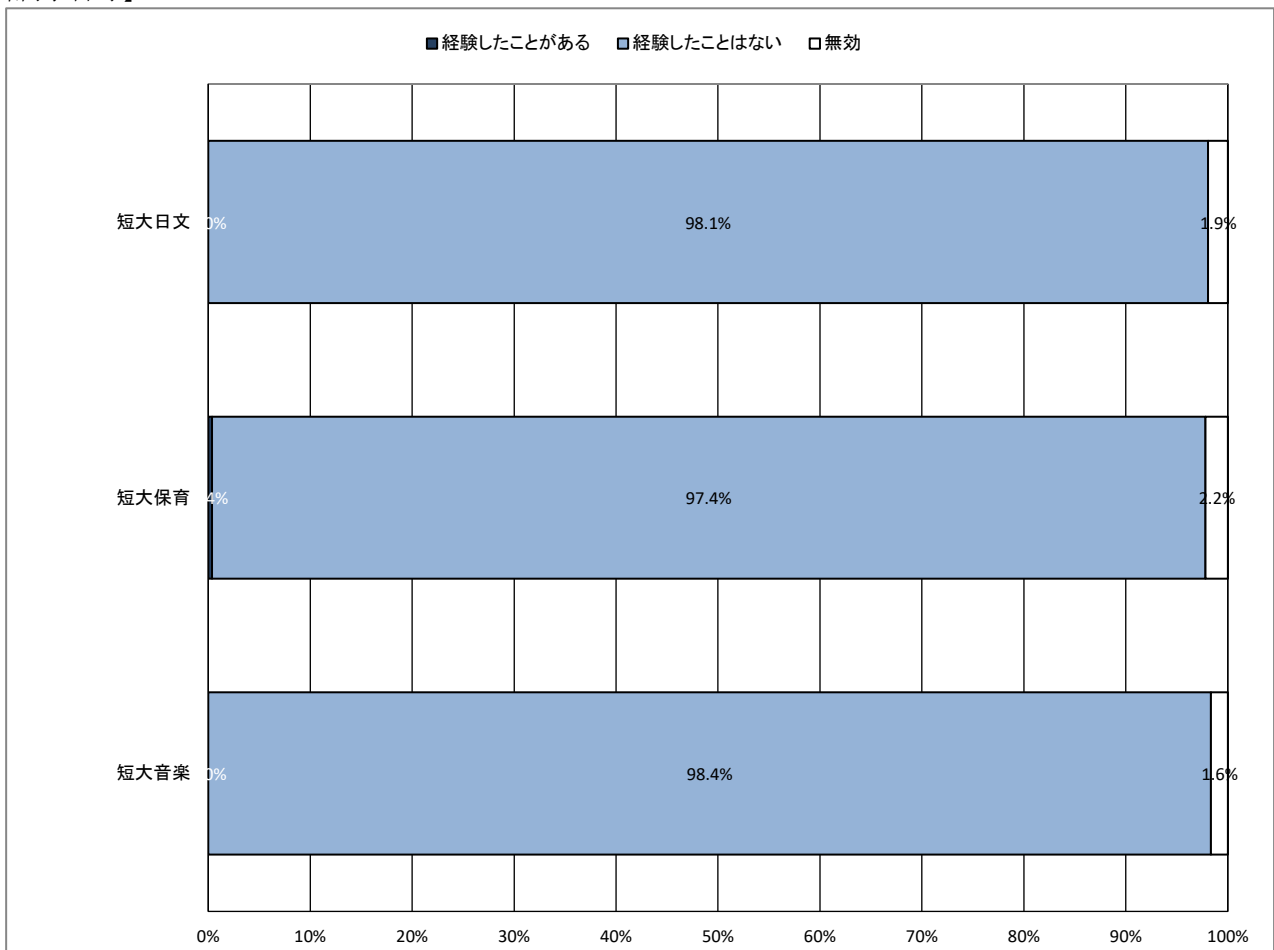
【全体】



【学年】



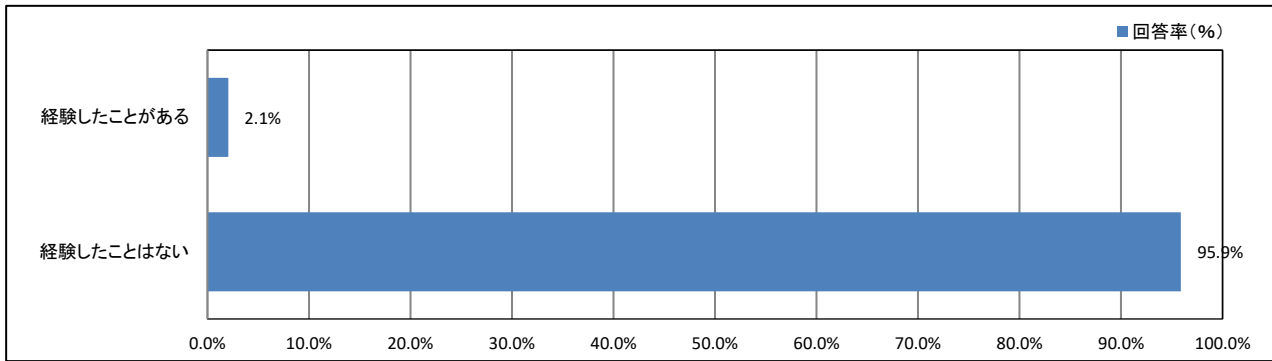
【所属学科等】



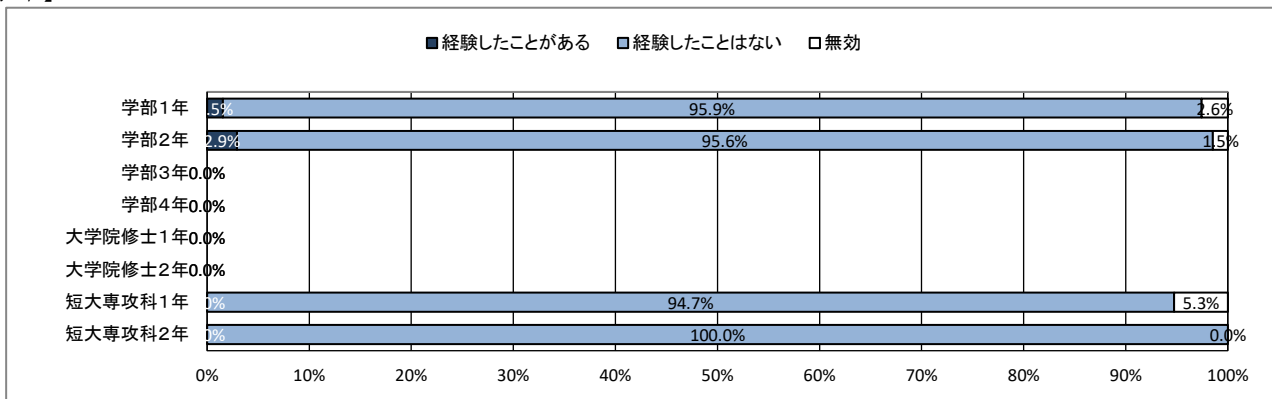
# ★ 入学後のトラブルについて

## 39. 学生同士のいじめやハラスメント、暴力

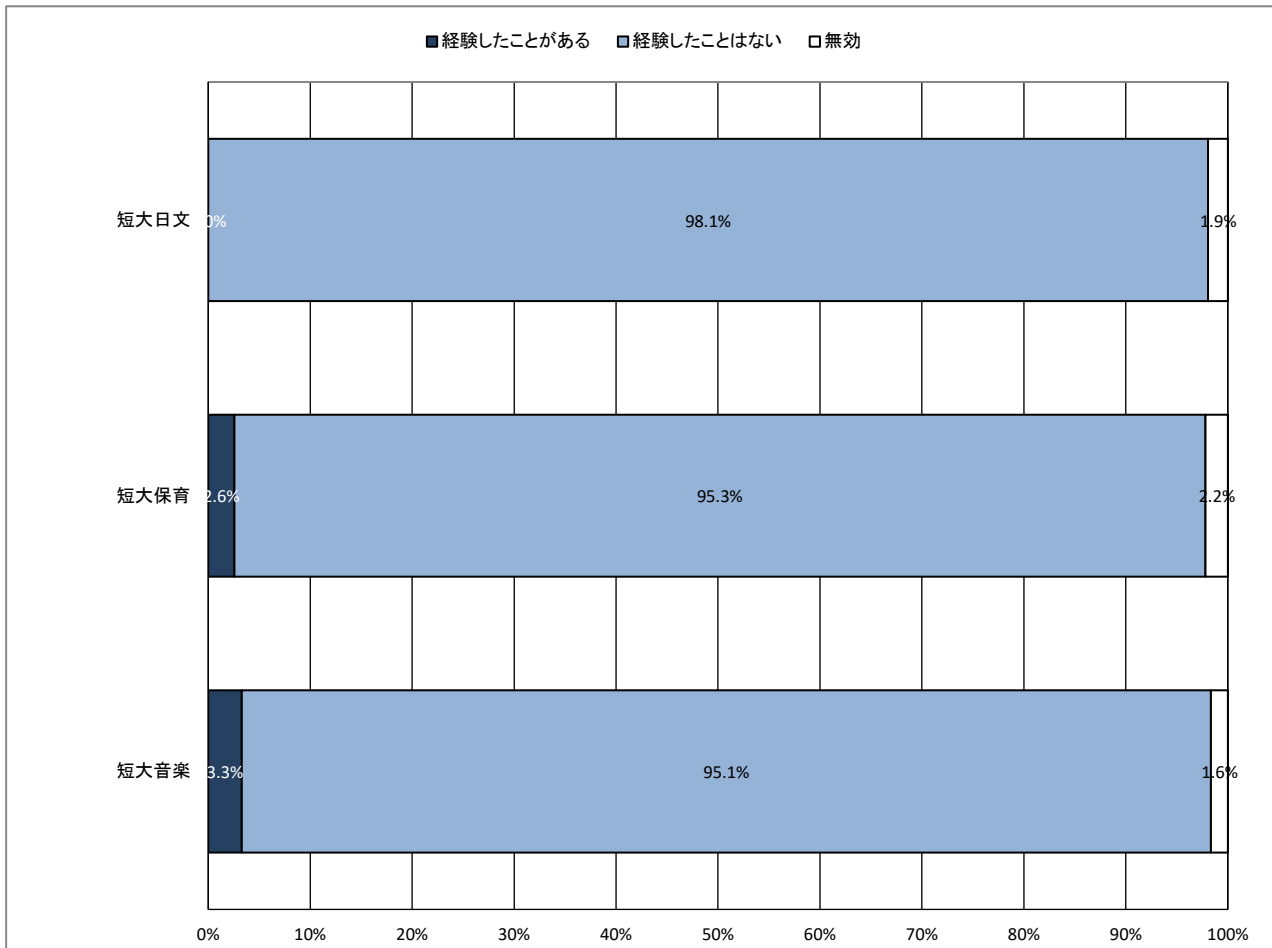
【全体】



【学年】



【所属学科等】

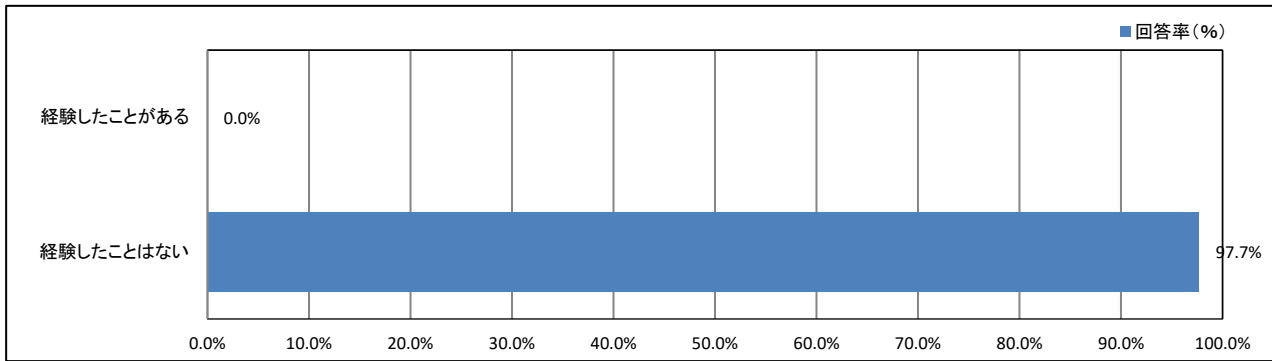




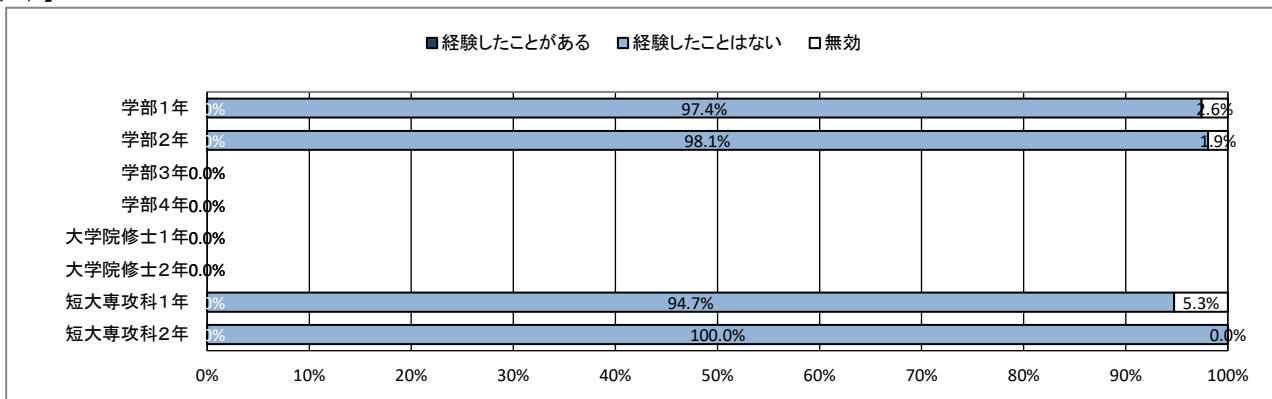
# ★ 入学後のトラブルについて

## 40. 飲酒の強要

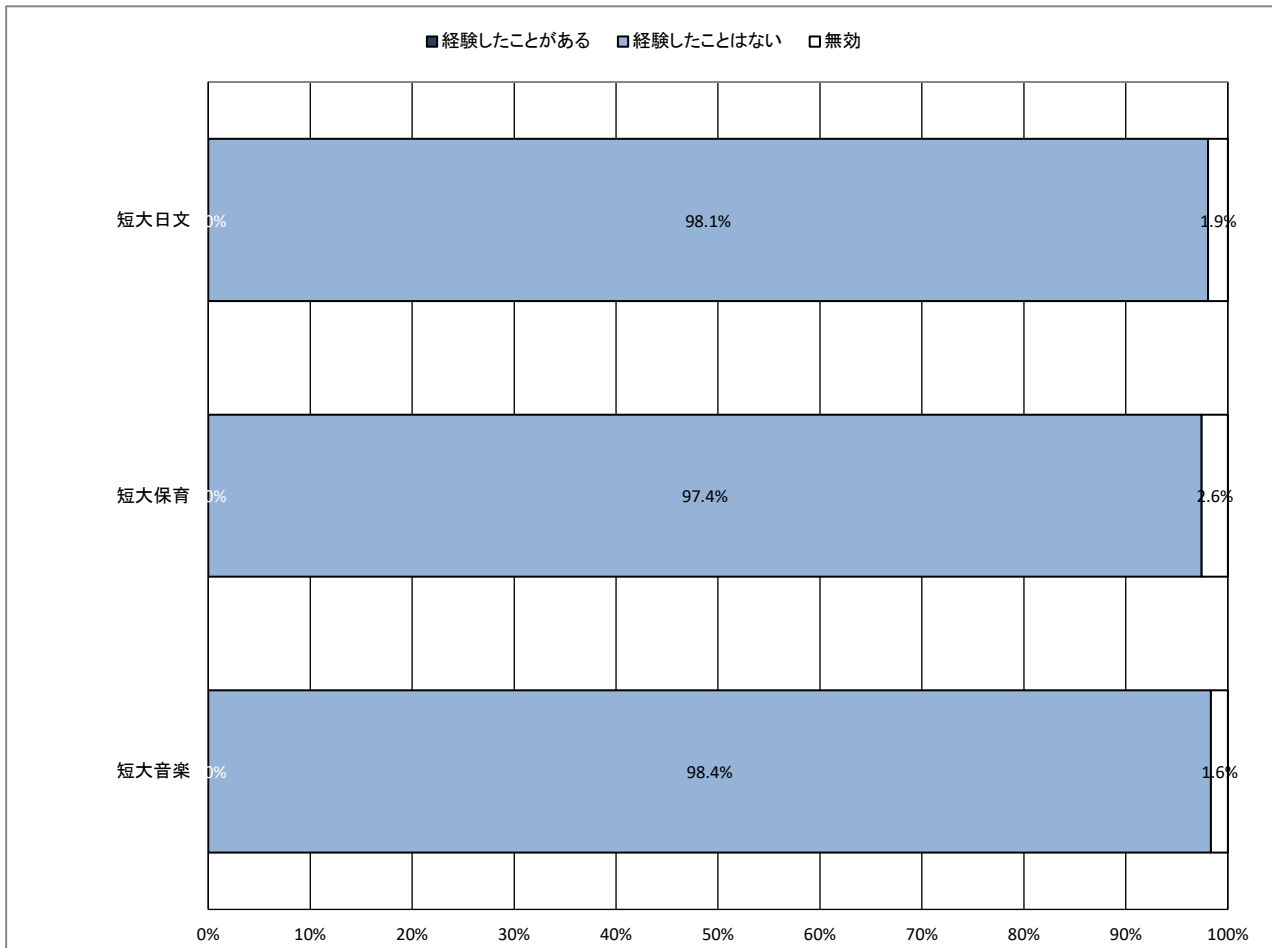
【全体】



【学年】



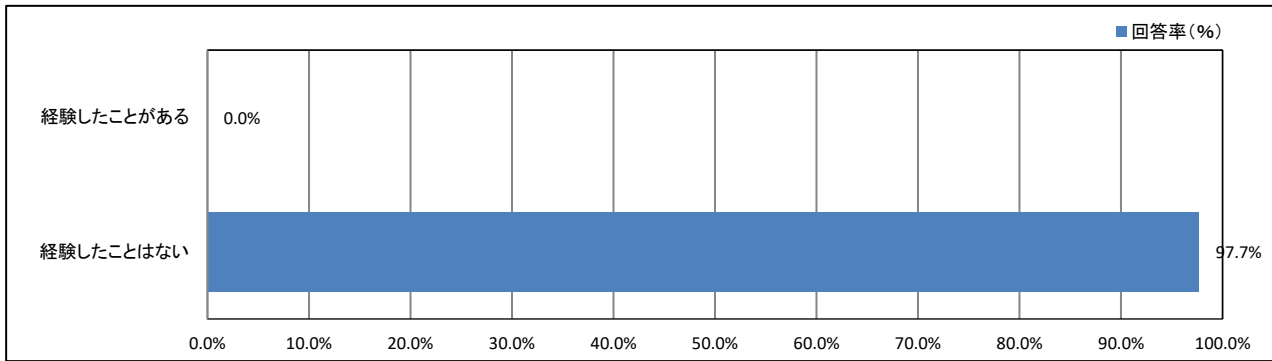
【所属学科等】



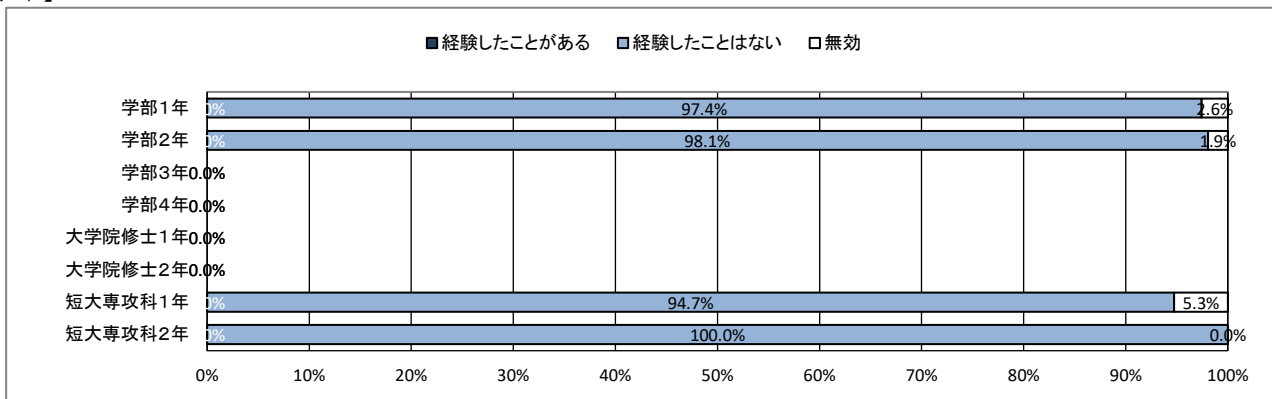
# ★ 入学後のトラブルについて

## 41. セクシャルハラスメント(性的いやがらせ)

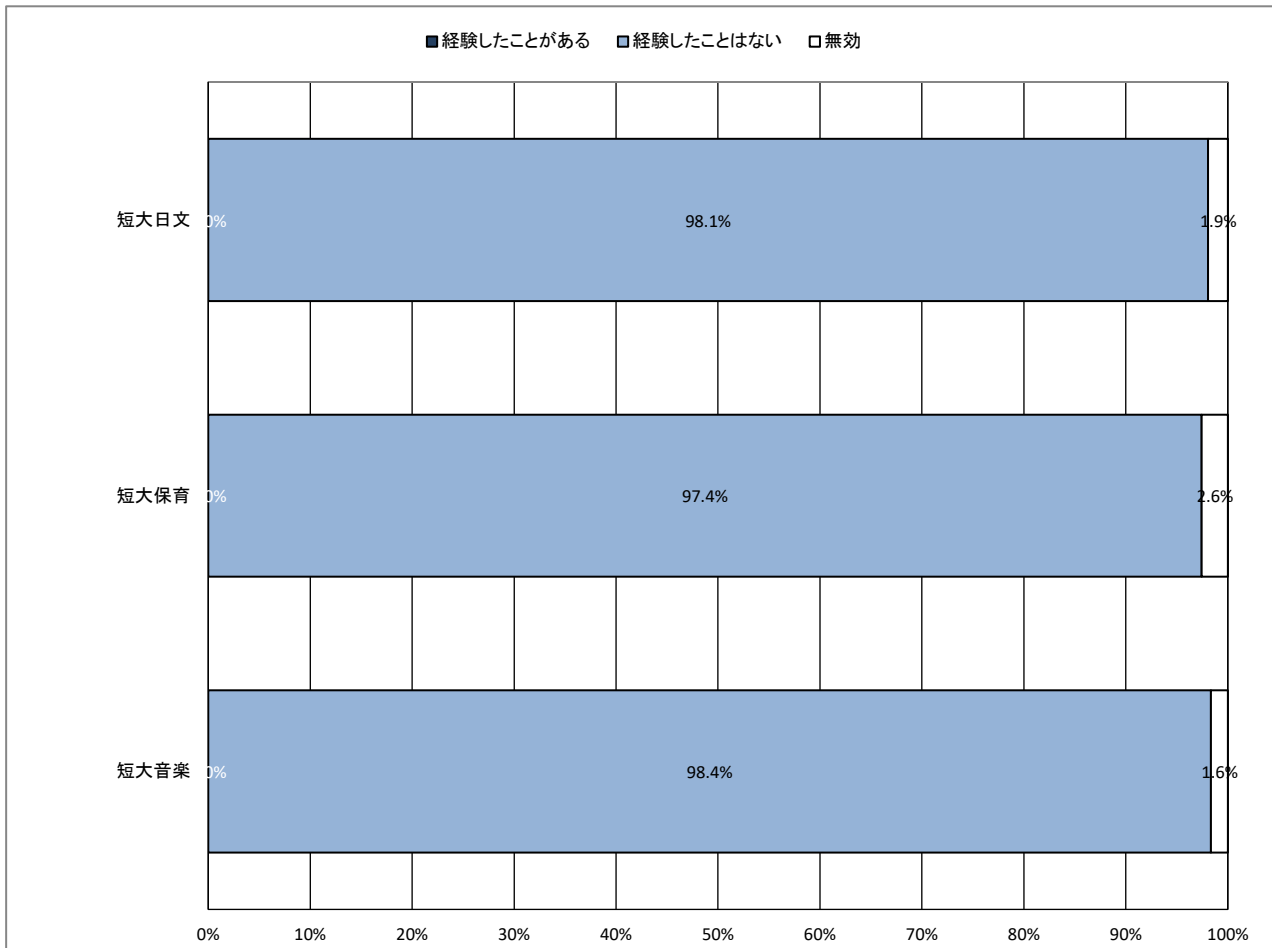
【全体】



【学年】



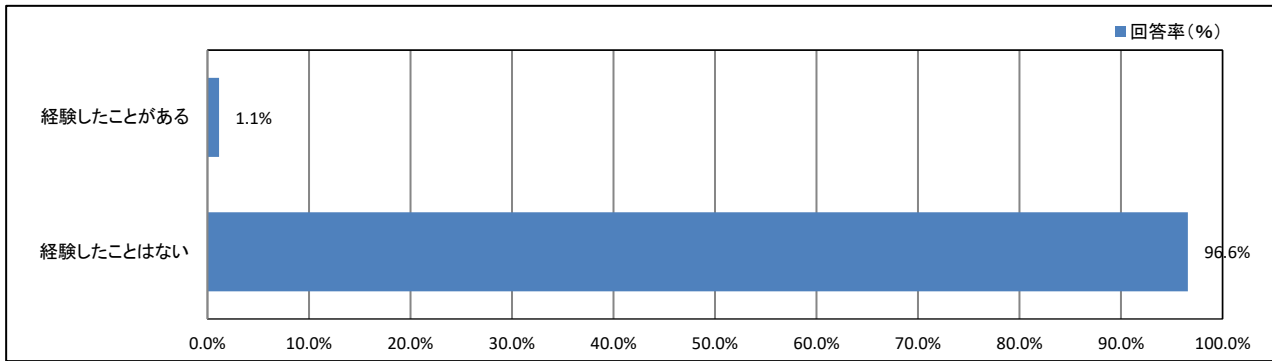
【所属学科等】



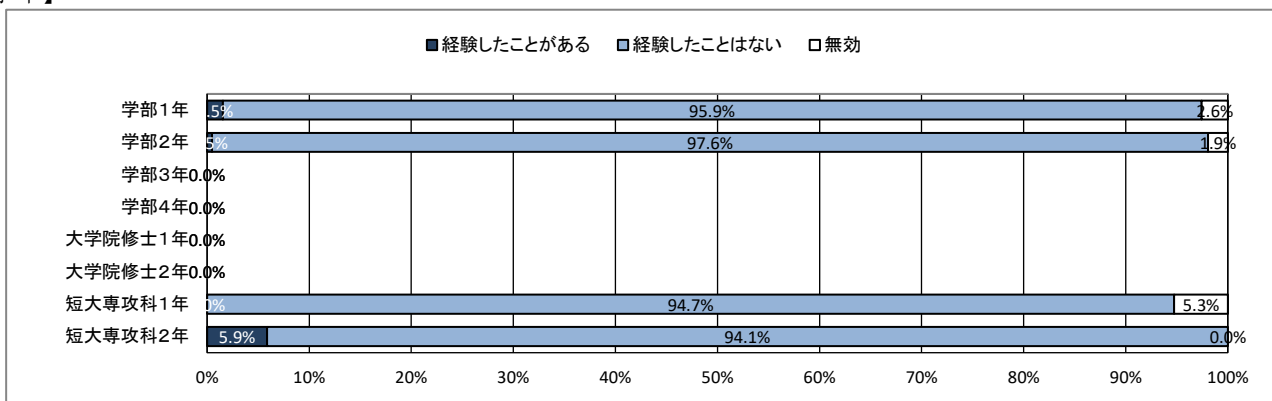
## ★ 入学後のトラブルについて

### 42. アカデミックハラスメント(教員からのいやがらせ)

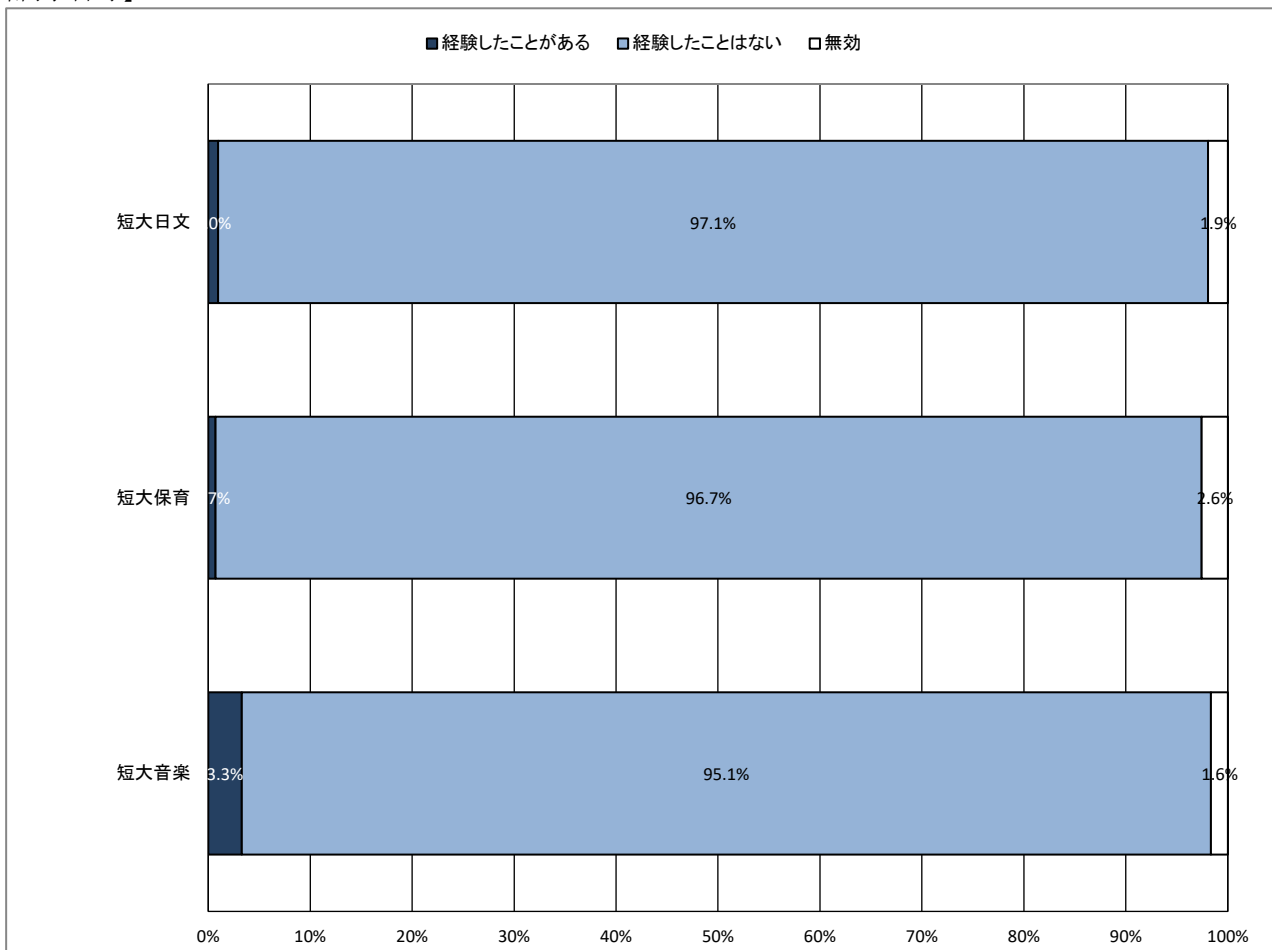
【全体】



【学年】



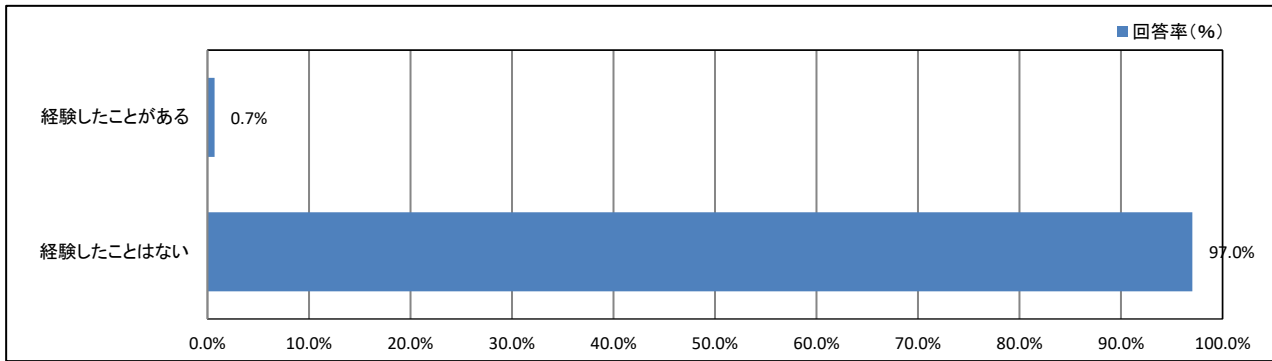
【所属学科等】



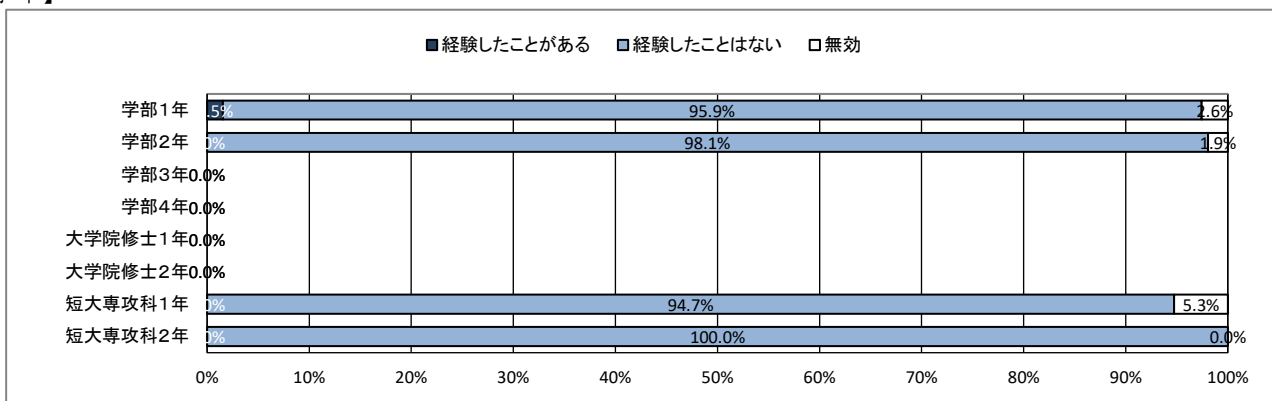
## ★ 入学後のトラブルについて

### 43. つきまとい、ストーカー被害

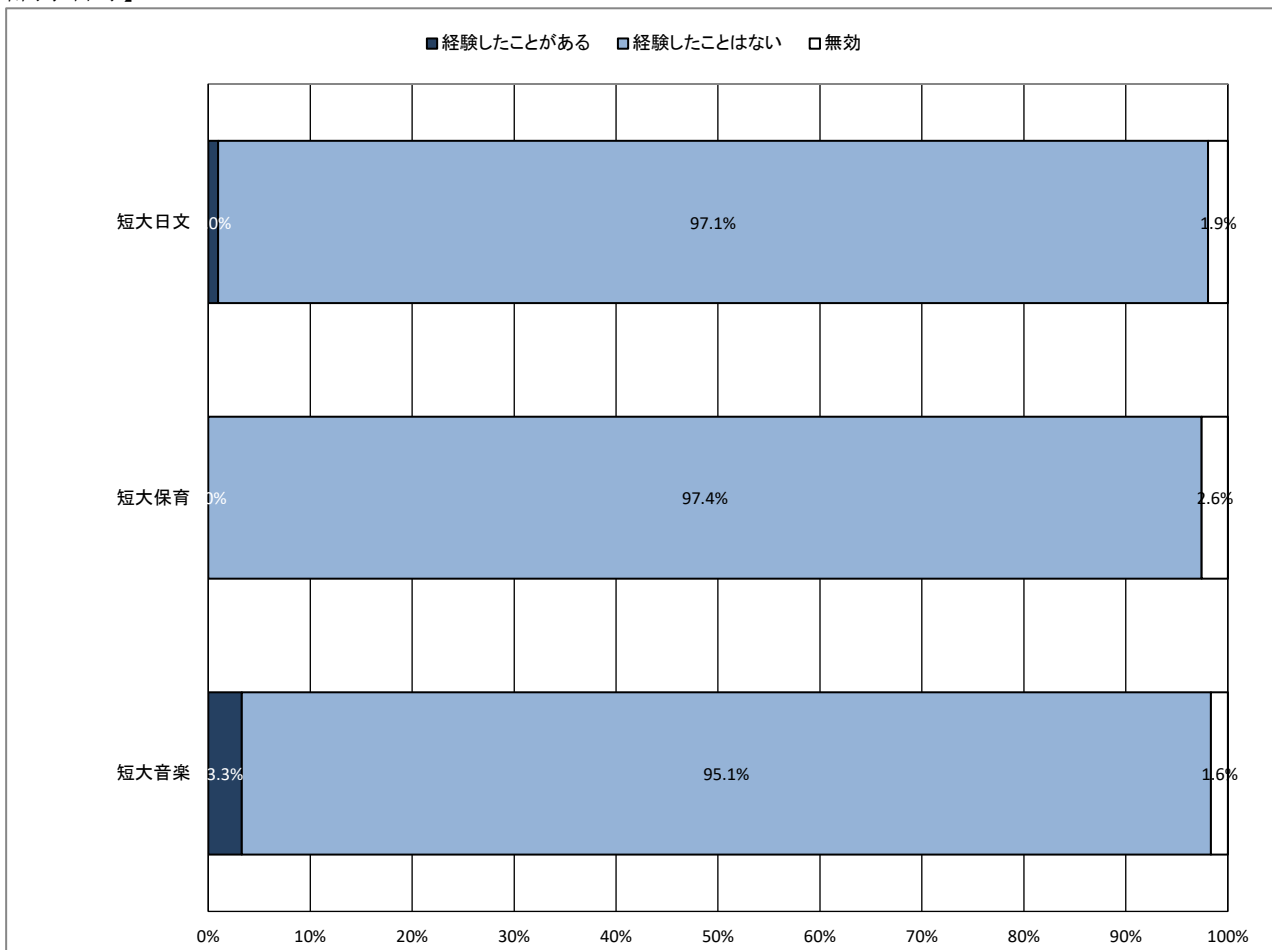
【全体】



【学年】



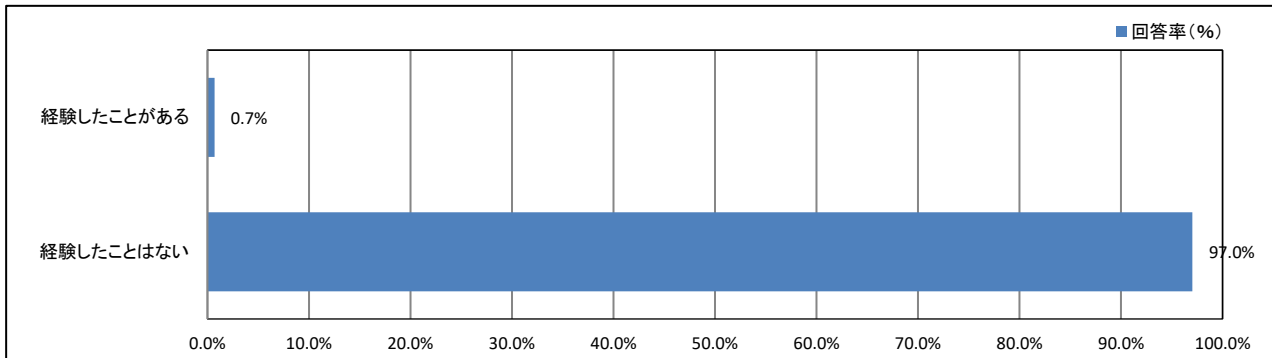
【所属学科等】



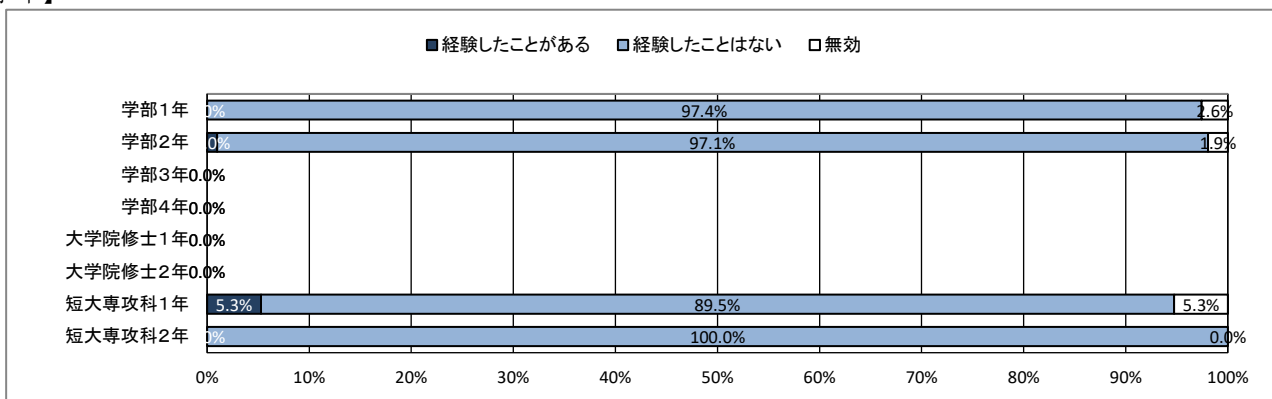
## ★ 入学後のトラブルについて

### 44. なりすましなどネット犯罪の被害

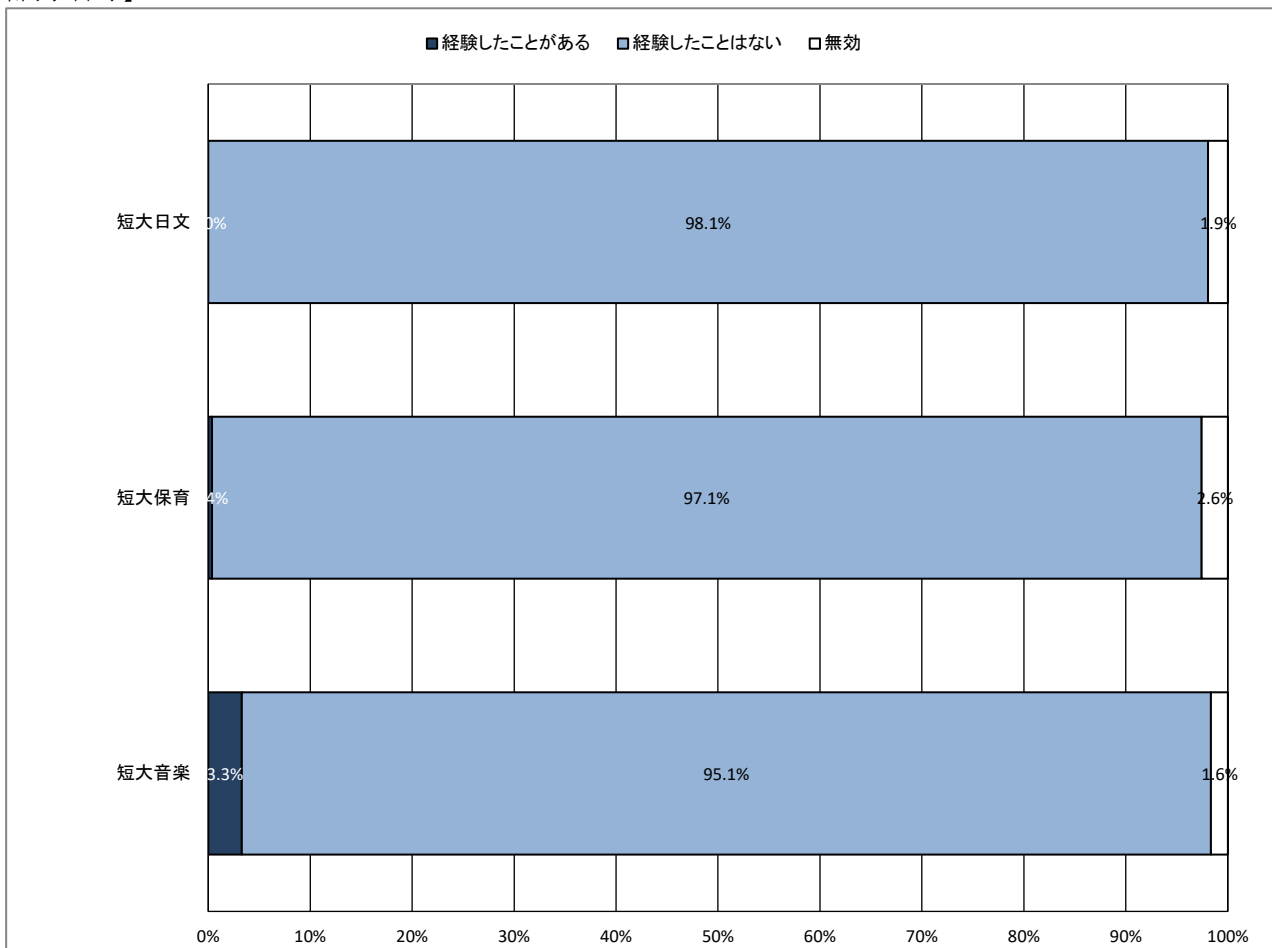
【全体】



【学年】



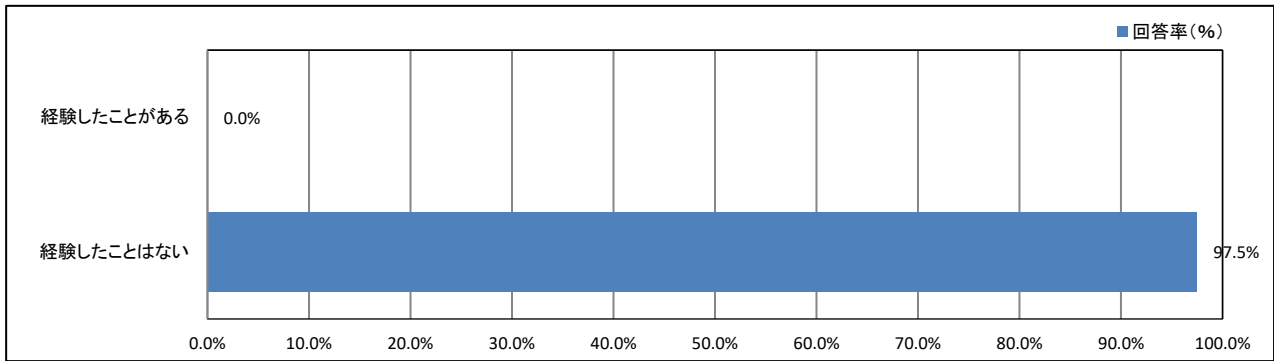
【所属学科等】



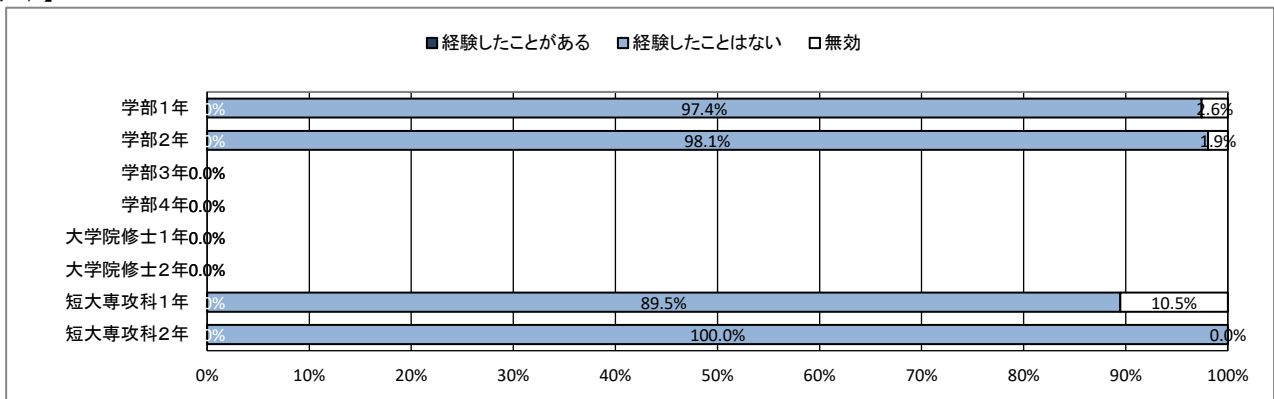
# ★ 入学後のトラブルについて

## 45. マルチ商法・悪徳商法の被害

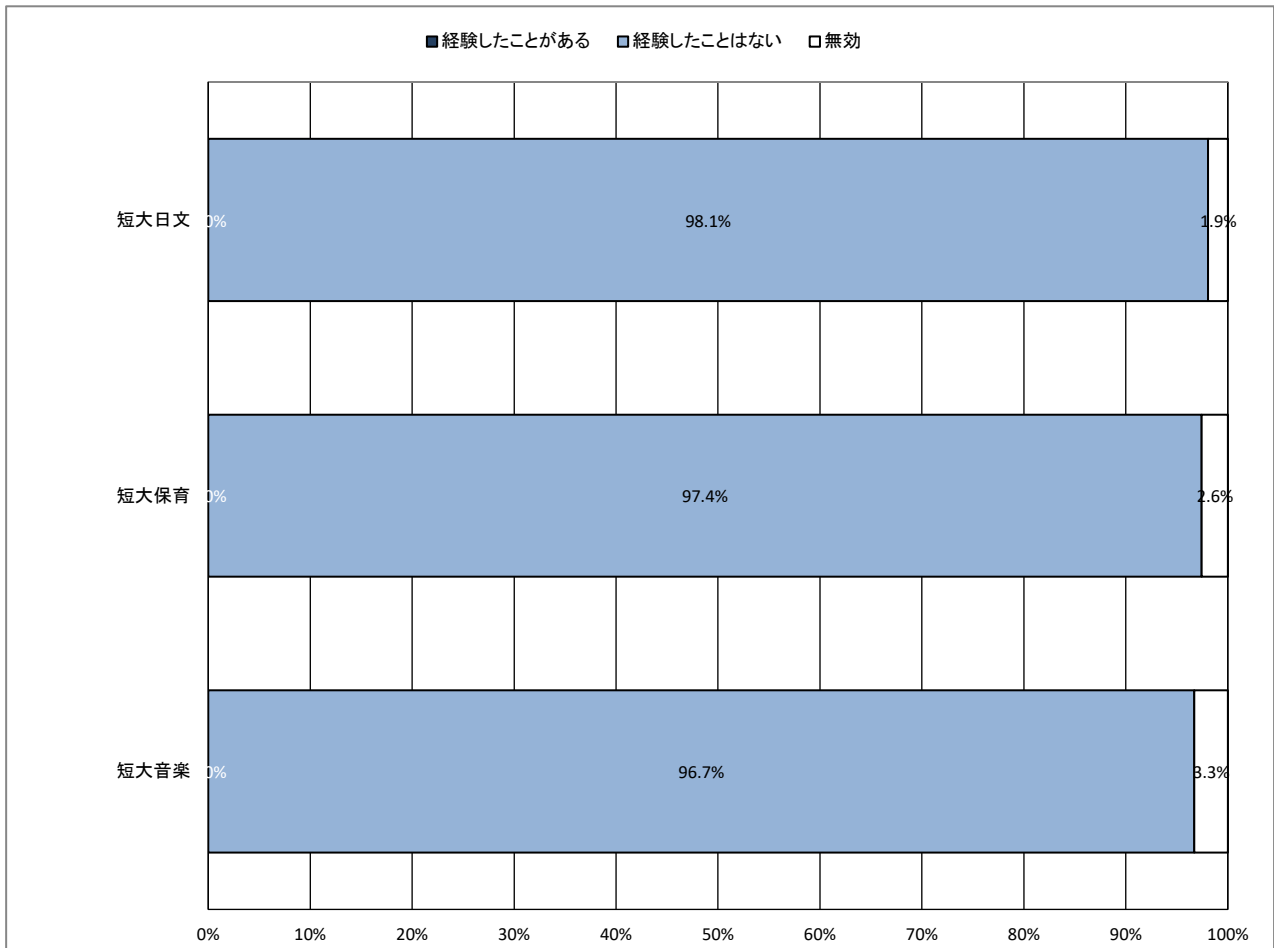
【全体】



【学年】



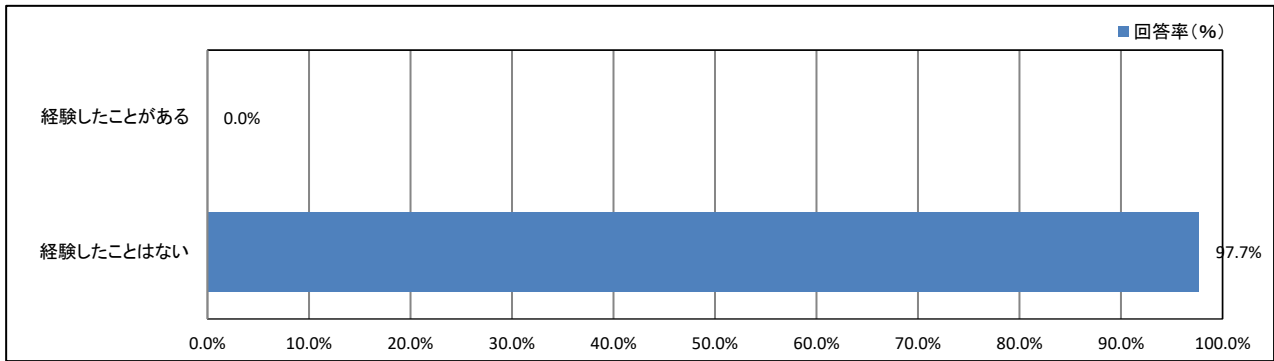
【所属学科等】



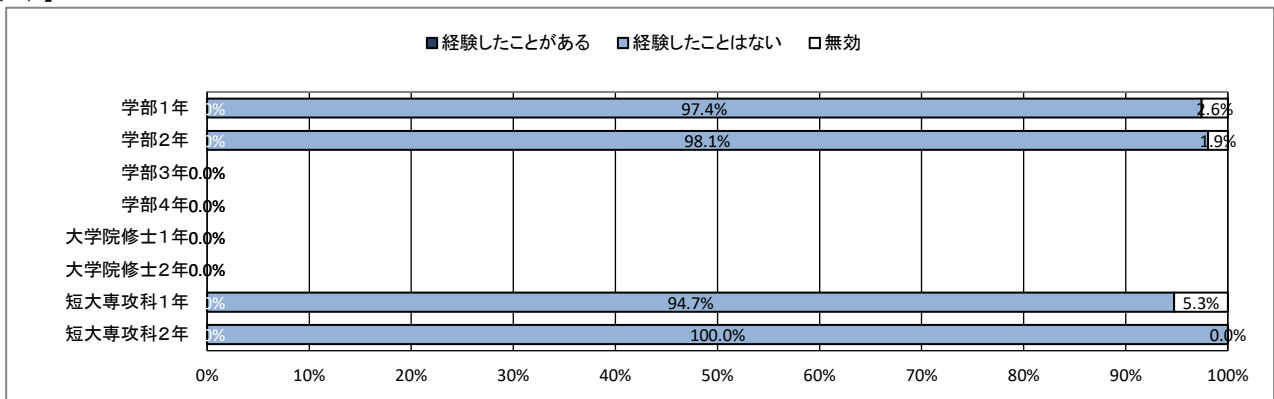
# ★ 入学後のトラブルについて

## 46. 違法薬物の使用の勧誘

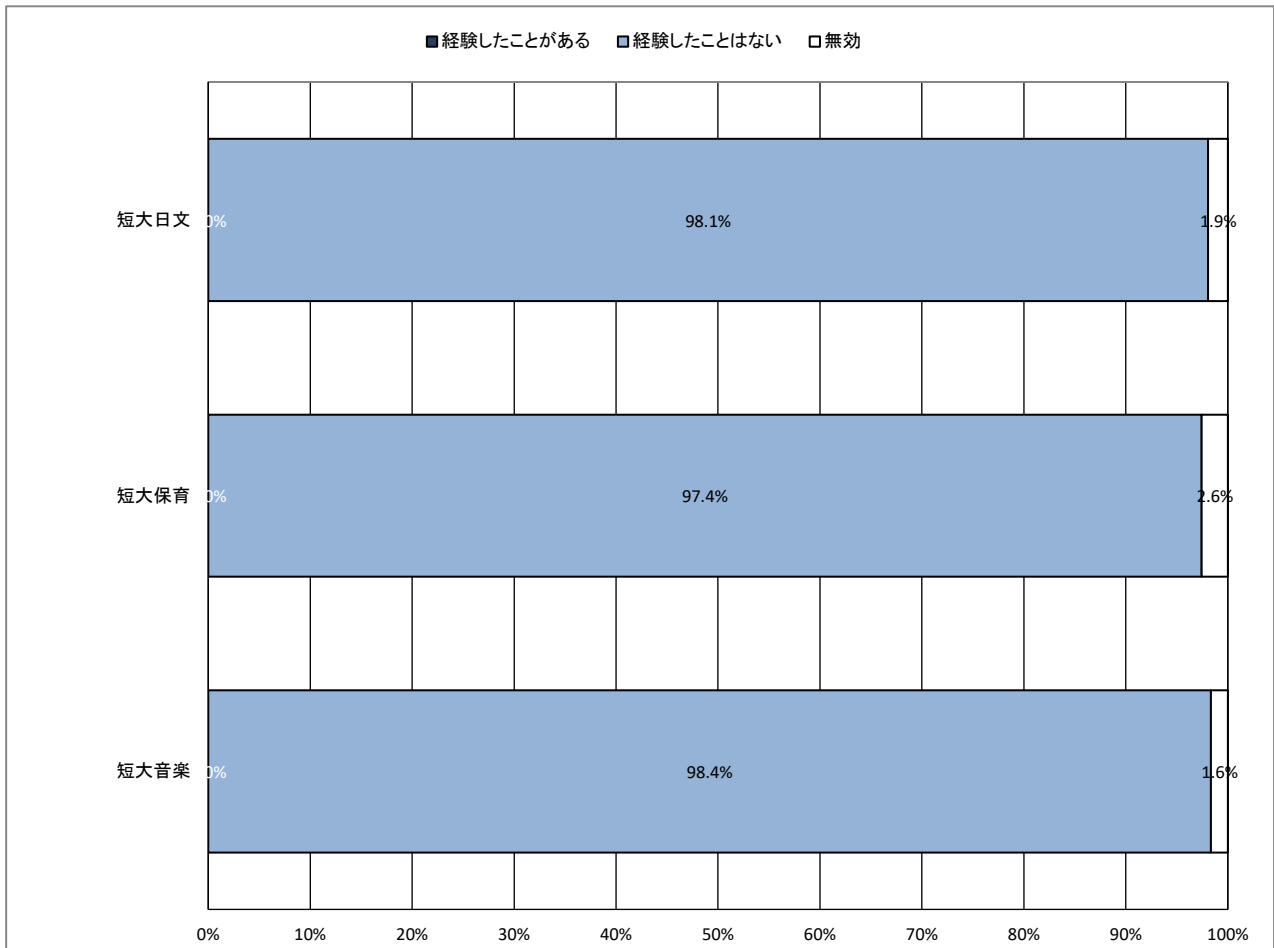
【全体】



【学年】



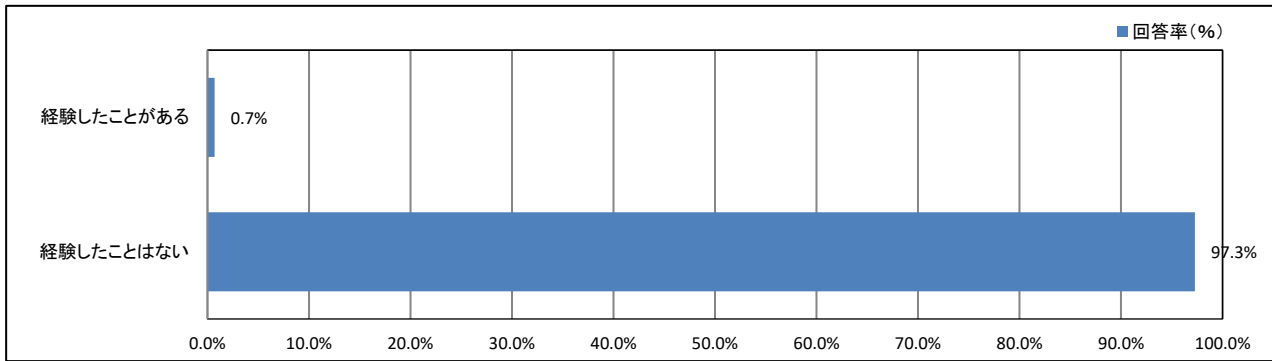
【所属学科等】



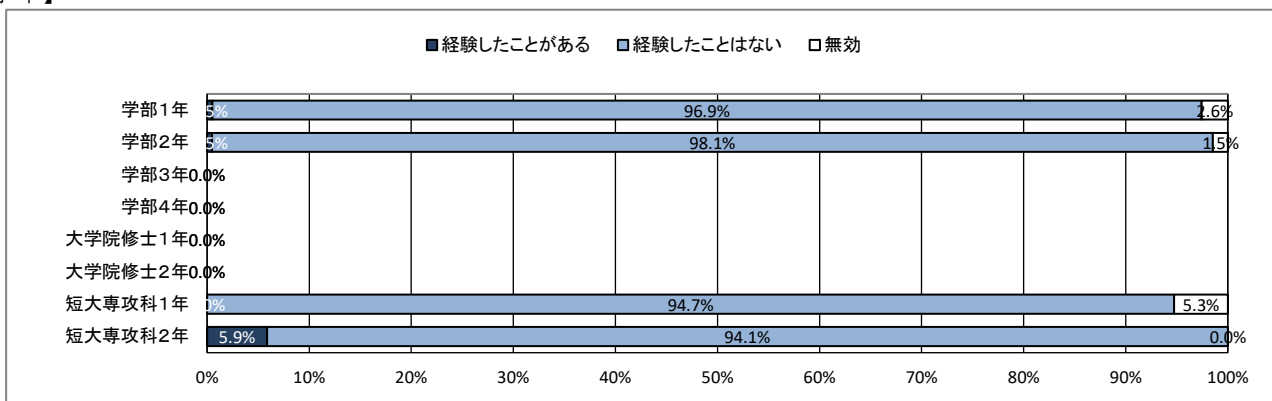
# ★ 入学後のトラブルについて

## 47. 望まない宗教活動への勧誘

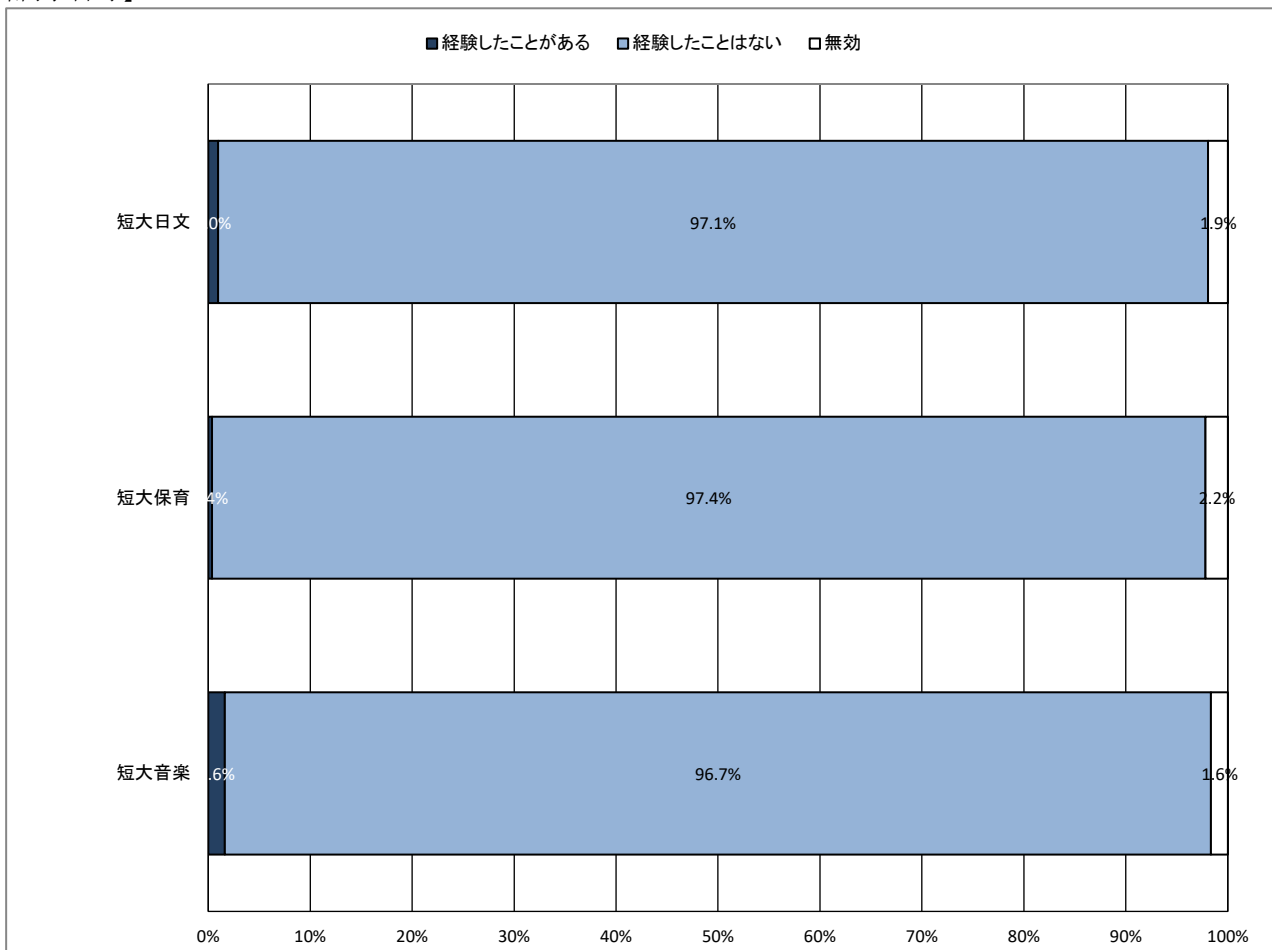
【全体】



【学年】



【所属学科等】





【資料】

令和3年度 学生アンケート調査  
データ集計表

# ★ プロフィール

## 1. あなたの性別

	男		女		回答しない		無効・無回答		合計	
	回答数	回答率(%)	回答数	回答率(%)	回答数	回答率(%)	回答数	回答率(%)	回答数	回答率(%)
全体	26	5.9%	407	92.7%	6	1.4%	0	0.0%	439	100.0%

## 2. あなたの学年

	学部1年 (短大を含む)		学部2年 (短大を含む)		学部3年		学部4年		大学院修士1年		大学院修士2年		短大専攻科1年		短大専攻科2年	
	回答数	回答率(%)	回答数	回答率(%)	回答数	回答率(%)	回答数	回答率(%)	回答数	回答率(%)	回答数	回答率(%)	回答数	回答率(%)	回答数	回答率(%)
全体	194	44.2%	206	46.9%	0	0.0%	0	0.0%	0	0.0%	0	0.0%	19	4.3%	17	3.9%
	無効・無回答		合計													
	回答数	回答率(%)	回答数	回答率(%)												
全体	3	0.7%	439	100.0%												

## 3. あなたの所属学科等

	短大日文		短大保育		短大音楽		無効・無回答		合計	
	回答数	回答率(%)	回答数	回答率(%)	回答数	回答率(%)	回答数	回答率(%)	回答数	回答率(%)
全体	104	23.7%	274	62.4%	61	13.9%	0	0.0%	439	100.0%

## 4. アルバイトによる授業料等負担の有無

	授業料等の全額を アルバイトで負担して		授業料等の一部を アルバイトで補って		アルバイトでの授業料 等負担はしていな		アルバイトは していない		無効・無回答		合計	
	回答数	回答率(%)	回答数	回答率(%)	回答数	回答率(%)	回答数	回答率(%)	回答数	回答率(%)	回答数	回答率(%)
全体	1	0.2%	47	10.7%	295	67.2%	95	21.6%	1	0.2%	439	100.0%

## 5. 奨学金による授業料等負担の有無

	授業料等の全額を 奨学金で負担して		授業料等の一部を 奨学金で補って		奨学金での授業料 等負担はしていな		奨学金は利用 していない		無効・無回答		合計	
	回答数	回答率(%)	回答数	回答率(%)	回答数	回答率(%)	回答数	回答率(%)	回答数	回答率(%)	回答数	回答率(%)
全体	42	9.6%	124	28.2%	33	7.5%	235	53.5%	5	1.1%	439	100.0%

## ★ 日常生活について

### 6. 居住形態について

	親と同居(実家)		一人暮らし		きょうだいと同居		親戚・知人宅		その他		無効・無回答		合計	
	回答数	回答率(%)	回答数	回答率(%)	回答数	回答率(%)	回答数	回答率(%)	回答数	回答率(%)	回答数	回答率(%)	回答数	回答率(%)
全体	384	87.5%	45	10.3%	1	0.2%	5	1.1%	4	0.9%	0	0.0%	439	100.0%

### 7. 通常の通学手段について(あてはまるものすべてにマークしてください)

	徒歩		自転車		原付・バイク		自家用車 (自ら運転)		自家用車 (家族による送迎)		路線バス		学園バス		電車 (JR 在来線)	
	回答数	回答率(%)	回答数	回答率(%)	回答数	回答率(%)	回答数	回答率(%)	回答数	回答率(%)	回答数	回答率(%)	回答数	回答率(%)	回答数	回答率(%)
全体	220	50.1%	185	42.1%	15	3.4%	27	6.2%	79	18.0%	84	19.1%	0	0.0%	310	70.6%
	電車(私鉄)		新幹線		その他		無効・無回答		合計							
	回答数	回答率(%)	回答数	回答率(%)	回答数	回答率(%)	回答数	回答率(%)	回答数	回答率(%)						
全体	45	10.3%	6	1.4%	1	0.2%	1	0.2%	439	100.0%						

### 8. 通学時間について(片道)

	15分以内		30分以内		1時間以内		1時間30分以内		2時間以内		2時間以上		無効・無回答		合計	
	回答数	回答率(%)	回答数	回答率(%)	回答数	回答率(%)	回答数	回答率(%)	回答数	回答率(%)	回答数	回答率(%)	回答数	回答率(%)	回答数	回答率(%)
全体	55	12.5%	65	14.8%	150	34.2%	111	25.3%	46	10.5%	12	2.7%	0	0.0%	439	100.0%

### 9. 朝食について

	毎日食べている		週に4~5回程度		週に2~3回程度		ほとんど食べない		無効・無回答		合計	
	回答数	回答率(%)	回答数	回答率(%)	回答数	回答率(%)	回答数	回答率(%)	回答数	回答率(%)	回答数	回答率(%)
全体	290	66.1%	60	13.7%	49	11.2%	40	9.1%	0	0.0%	439	100.0%

### 10. 平日の平均睡眠時間

	8時間以上		7時間程度		6時間程度		5時間程度		4時間未満		無効・無回答		合計	
	回答数	回答率(%)	回答数	回答率(%)	回答数	回答率(%)	回答数	回答率(%)	回答数	回答率(%)	回答数	回答率(%)	回答数	回答率(%)
全体	16	3.6%	107	24.4%	179	40.8%	112	25.5%	24	5.5%	1	0.2%	439	100.0%

### 11. 週末(土日)の過ごし方(最も多い活動)

	学習 (授業を含む)		クラブ・ サークル活動		アルバイト		ボランティア		趣味の活動		友人との交際		息抜き、その他	
	回答数	回答率(%)	回答数	回答率(%)	回答数	回答率(%)	回答数	回答率(%)	回答数	回答率(%)	回答数	回答率(%)	回答数	回答率(%)
全体	16	3.6%	0	0.0%	233	53.1%	2	0.5%	62	14.1%	24	5.5%	85	19.4%
	無効・無回答		合計											
	回答数	回答率(%)	回答数	回答率(%)										
全体	17	3.9%	439	100.0%										

### 12. 喫煙について

	毎日 喫煙している		たまに喫煙する ことがある		喫煙はしない		無効・無回答		合計	
	回答数	回答率(%)	回答数	回答率(%)	回答数	回答率(%)	回答数	回答率(%)	回答数	回答率(%)
全体	2	0.5%	3	0.7%	405	92.3%	29	6.6%	439	100.0%

## ★ 平日の過ごし方について

### 13. 1日の学修時間(授業時間を除く)

	5時間以上		4時間程度		3時間程度		2時間程度		1時間程度		30分程度		ほとんど行わない	
	回答数	回答率(%)	回答数	回答率(%)	回答数	回答率(%)	回答数	回答率(%)	回答数	回答率(%)	回答数	回答率(%)	回答数	回答率(%)
全体	6	1.4%	10	2.3%	22	5.0%	61	13.9%	116	26.4%	90	20.5%	133	30.3%
	無効・無回答		合計											
	回答数	回答率(%)	回答数	回答率(%)										
全体	1	0.2%	439	100.0%										

### 14. クラブ・サークル活動

	5時間以上		4時間程度		3時間程度		2時間程度		1時間程度		30分程度		ほとんど行わない	
	回答数	回答率(%)	回答数	回答率(%)	回答数	回答率(%)	回答数	回答率(%)	回答数	回答率(%)	回答数	回答率(%)	回答数	回答率(%)
全体	0	0.0%	0	0.0%	9	2.1%	10	2.3%	4	0.9%	6	1.4%	405	92.3%
	無効・無回答		合計											
	回答数	回答率(%)	回答数	回答率(%)										
全体	5	1.1%	439	100.0%										

### 15. アルバイト

	5時間以上		4時間程度		3時間程度		2時間程度		1時間程度		30分程度		ほとんど行わない	
	回答数	回答率(%)	回答数	回答率(%)	回答数	回答率(%)	回答数	回答率(%)	回答数	回答率(%)	回答数	回答率(%)	回答数	回答率(%)
全体	38	8.7%	86	19.6%	77	17.5%	21	4.8%	14	3.2%	3	0.7%	196	44.6%
	無効・無回答		合計											
	回答数	回答率(%)	回答数	回答率(%)										
全体	4	0.9%	439	100.0%										

### 16. ゲーム・LINE・SNS

	5時間以上		4時間程度		3時間程度		2時間程度		1時間程度		30分程度		ほとんど行わない	
	回答数	回答率(%)	回答数	回答率(%)	回答数	回答率(%)	回答数	回答率(%)	回答数	回答率(%)	回答数	回答率(%)	回答数	回答率(%)
全体	95	21.6%	72	16.4%	130	29.6%	82	18.7%	39	8.9%	8	1.8%	9	2.1%
	無効・無回答		合計											
	回答数	回答率(%)	回答数	回答率(%)										
全体	4	0.9%	439	100.0%										

## ★ 学修の状況について

### 17. これまで履修した授業の内容は、おおむね理解できた

	そう思う		少しそう思う		どちらとも言えない		あまりそう思わない		そう思わない		無効・無回答		合計	
	回答数	回答率(%)	回答数	回答率(%)	回答数	回答率(%)	回答数	回答率(%)	回答数	回答率(%)	回答数	回答率(%)	回答数	回答率(%)
全体	137	31.2%	243	55.4%	48	10.9%	10	2.3%	1	0.2%	0	0.0%	439	100.0%

### 18. 授業を通して、幅広い教養が得られている

	そう思う		少しそう思う		どちらとも言えない		あまりそう思わない		そう思わない		無効・無回答		合計	
	回答数	回答率(%)	回答数	回答率(%)	回答数	回答率(%)	回答数	回答率(%)	回答数	回答率(%)	回答数	回答率(%)	回答数	回答率(%)
全体	203	46.2%	192	43.7%	32	7.3%	10	2.3%	1	0.2%	1	0.2%	439	100.0%

### 19. 授業を通して、深い専門知識が得られている

	そう思う		少しそう思う		どちらとも言えない		あまりそう思わない		そう思わない		無効・無回答		合計	
	回答数	回答率(%)	回答数	回答率(%)	回答数	回答率(%)	回答数	回答率(%)	回答数	回答率(%)	回答数	回答率(%)	回答数	回答率(%)
全体	213	48.5%	182	41.5%	33	7.5%	9	2.1%	1	0.2%	1	0.2%	439	100.0%

### 20. 授業を通して、職業関連の知識・技能が得られている

	そう思う		少しそう思う		どちらとも言えない		あまりそう思わない		そう思わない		無効・無回答		合計	
	回答数	回答率(%)	回答数	回答率(%)	回答数	回答率(%)	回答数	回答率(%)	回答数	回答率(%)	回答数	回答率(%)	回答数	回答率(%)
全体	207	47.2%	171	39.0%	42	9.6%	14	3.2%	4	0.9%	1	0.2%	439	100.0%

## ★ 学生支援体制について

### 21. 授業・履修について相談しやすい体制が整っている

	そう思う		少しそう思う		どちらとも言えない		あまりそう思わない		そう思わない		利用したことがない		無効・無回答		合計	
	回答数	回答率(%)	回答数	回答率(%)	回答数	回答率(%)	回答数	回答率(%)	回答数	回答率(%)	回答数	回答率(%)	回答数	回答率(%)	回答数	回答率(%)
全体	143	32.6%	150	34.2%	78	17.8%	30	6.8%	11	2.5%	26	5.9%	1	0.2%	439	100.0%

### 22. 基礎学力への支援体制が充実している

	そう思う		少しそう思う		どちらとも言えない		あまりそう思わない		そう思わない		利用したことがない		無効・無回答		合計	
	回答数	回答率(%)	回答数	回答率(%)	回答数	回答率(%)	回答数	回答率(%)	回答数	回答率(%)	回答数	回答率(%)	回答数	回答率(%)	回答数	回答率(%)
全体	105	23.9%	163	37.1%	98	22.3%	30	6.8%	7	1.6%	36	8.2%	0	0.0%	439	100.0%

### 23. 外国語学習・留学への支援体制が充実している

	そう思う		少しそう思う		どちらとも言えない		あまりそう思わない		そう思わない		利用したことがない		無効・無回答		合計	
	回答数	回答率(%)	回答数	回答率(%)	回答数	回答率(%)	回答数	回答率(%)	回答数	回答率(%)	回答数	回答率(%)	回答数	回答率(%)	回答数	回答率(%)
全体	54	12.3%	62	14.1%	99	22.6%	16	3.6%	14	3.2%	191	43.5%	3	0.7%	439	100.0%

### 24. 奨学金について相談しやすい体制が整っている

	そう思う		少しそう思う		どちらとも言えない		あまりそう思わない		そう思わない		利用したことがない		無効・無回答		合計	
	回答数	回答率(%)	回答数	回答率(%)	回答数	回答率(%)	回答数	回答率(%)	回答数	回答率(%)	回答数	回答率(%)	回答数	回答率(%)	回答数	回答率(%)
全体	92	21.0%	91	20.7%	96	21.9%	25	5.7%	11	2.5%	124	28.2%	0	0.0%	439	100.0%

### 25. 進路や就職について相談しやすい体制が整っている

	そう思う		少しそう思う		どちらとも言えない		あまりそう思わない		そう思わない		利用したことがない		無効・無回答		合計	
	回答数	回答率(%)	回答数	回答率(%)	回答数	回答率(%)	回答数	回答率(%)	回答数	回答率(%)	回答数	回答率(%)	回答数	回答率(%)	回答数	回答率(%)
全体	188	42.8%	138	31.4%	56	12.8%	12	2.7%	4	0.9%	40	9.1%	1	0.2%	439	100.0%

### 26. 資格取得について相談しやすい体制が整っている

	そう思う		少しそう思う		どちらとも言えない		あまりそう思わない		そう思わない		利用したことがない		無効・無回答		合計	
	回答数	回答率(%)	回答数	回答率(%)	回答数	回答率(%)	回答数	回答率(%)	回答数	回答率(%)	回答数	回答率(%)	回答数	回答率(%)	回答数	回答率(%)
全体	120	27.3%	131	29.8%	88	20.0%	13	3.0%	7	1.6%	80	18.2%	0	0.0%	439	100.0%

### 27. 心身の健康について相談しやすい体制が整っている

	そう思う		少しそう思う		どちらとも言えない		あまりそう思わない		そう思わない		利用したことがない		無効・無回答		合計	
	回答数	回答率(%)	回答数	回答率(%)	回答数	回答率(%)	回答数	回答率(%)	回答数	回答率(%)	回答数	回答率(%)	回答数	回答率(%)	回答数	回答率(%)
全体	83	18.9%	81	18.5%	110	25.1%	28	6.4%	15	3.4%	122	27.8%	0	0.0%	439	100.0%

### 28. 教員と相談しやすい環境が整っている

	そう思う		少しそう思う		どちらとも言えない		あまりそう思わない		そう思わない		利用したことがない		無効・無回答		合計	
	回答数	回答率(%)	回答数	回答率(%)	回答数	回答率(%)	回答数	回答率(%)	回答数	回答率(%)	回答数	回答率(%)	回答数	回答率(%)	回答数	回答率(%)
全体	138	31.4%	169	38.5%	78	17.8%	18	4.1%	13	3.0%	23	5.2%	0	0.0%	439	100.0%

### 29. (総合評価) 学生生活に関する相談ができる体制が充実している

	そう思う		少しそう思う		どちらとも言えない		あまりそう思わない		そう思わない		利用したことがない		無効・無回答		合計	
	回答数	回答率(%)	回答数	回答率(%)	回答数	回答率(%)	回答数	回答率(%)	回答数	回答率(%)	回答数	回答率(%)	回答数	回答率(%)	回答数	回答率(%)
全体	111	25.3%	157	35.8%	101	23.0%	21	4.8%	15	3.4%	34	7.7%	0	0.0%	439	100.0%

## ★ 大学からの情報提供について

### 30. ポータルサイトはどの程度見ていますか

	毎日		2～3日に1回程度		1週間に1回程度		ほとんど見ていない		無効・無回答		合計	
	回答数	回答率(%)	回答数	回答率(%)	回答数	回答率(%)	回答数	回答率(%)	回答数	回答率(%)	回答数	回答率(%)
全体	214	48.7%	177	40.3%	28	6.4%	12	2.7%	8	1.8%	439	100.0%

### 31. ポータルサイトでの情報量は適切だと思いますか

	多すぎる		やや多い		適切		やや少ない		少なすぎる		無効・無回答		合計	
	回答数	回答率(%)	回答数	回答率(%)	回答数	回答率(%)	回答数	回答率(%)	回答数	回答率(%)	回答数	回答率(%)	回答数	回答率(%)
全体	63	14.4%	159	36.2%	182	41.5%	22	5.0%	4	0.9%	9	2.1%	439	100.0%

### 32. ポータルサイトは分かりやすいですか

	そう思う		少しそう思う		どちらともいえない		あまりそう思わない		そう思わない		無効・無回答		合計	
	回答数	回答率(%)	回答数	回答率(%)	回答数	回答率(%)	回答数	回答率(%)	回答数	回答率(%)	回答数	回答率(%)	回答数	回答率(%)
全体	78	17.8%	151	34.4%	76	17.3%	82	18.7%	42	9.6%	10	2.3%	439	100.0%

### 33. 大学公式ホームページはどの程度見ていますか

	毎日		2～3日に1回程度		1週間に1回程度		ほとんど見ていない		無効・無回答		合計	
	回答数	回答率(%)	回答数	回答率(%)	回答数	回答率(%)	回答数	回答率(%)	回答数	回答率(%)	回答数	回答率(%)
全体	5	1.1%	10	2.3%	38	8.7%	376	85.6%	10	2.3%	439	100.0%

### 34. 大学公式ホームページでの情報量は適切だと思いますか

	多すぎる		やや多い		適切		やや少ない		少なすぎる		無効・無回答		合計	
	回答数	回答率(%)	回答数	回答率(%)	回答数	回答率(%)	回答数	回答率(%)	回答数	回答率(%)	回答数	回答率(%)	回答数	回答率(%)
全体	6	1.4%	29	6.6%	356	81.1%	31	7.1%	7	1.6%	10	2.3%	439	100.0%

### 35. 大学公式ホームページは分かりやすいですか

	そう思う		少しそう思う		どちらともいえない		あまりそう思わない		そう思わない		無効・無回答		合計	
	回答数	回答率(%)	回答数	回答率(%)	回答数	回答率(%)	回答数	回答率(%)	回答数	回答率(%)	回答数	回答率(%)	回答数	回答率(%)
全体	84	19.1%	110	25.1%	187	42.6%	36	8.2%	13	3.0%	9	2.1%	439	100.0%

## ★ 入学後のトラブルについて

### 36. 学内の事故やケガ

	経験したことがある		経験したことはない		無効・無回答		合計	
	回答数	回答率(%)	回答数	回答率(%)	回答数	回答率(%)	回答数	回答率(%)
全体	8	1.8%	422	96.1%	9	2.1%	439	100.0%

### 37. 通学中の事故やケガ

	経験したことがある		経験したことはない		無効・無回答		合計	
	回答数	回答率(%)	回答数	回答率(%)	回答数	回答率(%)	回答数	回答率(%)
全体	22	5.0%	408	92.9%	9	2.1%	439	100.0%

### 38. 学内での盗難被害

	経験したことがある		経験したことはない		無効・無回答		合計	
	回答数	回答率(%)	回答数	回答率(%)	回答数	回答率(%)	回答数	回答率(%)
全体	1	0.2%	429	97.7%	9	2.1%	439	100.0%

### 39. 学生同士のいじめやハラスメント、暴力

	経験したことがある		経験したことはない		無効・無回答		合計	
	回答数	回答率(%)	回答数	回答率(%)	回答数	回答率(%)	回答数	回答率(%)
全体	9	2.1%	421	95.9%	9	2.1%	439	100.0%

### 40. 飲酒の強要

	経験したことがある		経験したことはない		無効・無回答		合計	
	回答数	回答率(%)	回答数	回答率(%)	回答数	回答率(%)	回答数	回答率(%)
全体	0	0.0%	429	97.7%	10	2.3%	439	100.0%

### 41. セクシャルハラスメント(性的いやがらせ)

	経験したことがある		経験したことはない		無効・無回答		合計	
	回答数	回答率(%)	回答数	回答率(%)	回答数	回答率(%)	回答数	回答率(%)
全体	0	0.0%	429	97.7%	10	2.3%	439	100.0%

### 42. アカデミックハラスメント(教員からのいやがらせ)

	経験したことがある		経験したことはない		無効・無回答		合計	
	回答数	回答率(%)	回答数	回答率(%)	回答数	回答率(%)	回答数	回答率(%)
全体	5	1.1%	424	96.6%	10	2.3%	439	100.0%

### 43. つきまとい、ストーカー被害

	経験したことがある		経験したことはない		無効・無回答		合計	
	回答数	回答率(%)	回答数	回答率(%)	回答数	回答率(%)	回答数	回答率(%)
全体	3	0.7%	426	97.0%	10	2.3%	439	100.0%

### 44. なりすましなどネット犯罪の被害

	経験したことがある		経験したことはない		無効・無回答		合計	
	回答数	回答率(%)	回答数	回答率(%)	回答数	回答率(%)	回答数	回答率(%)
全体	3	0.7%	426	97.0%	10	2.3%	439	100.0%



## ★ 入学後のトラブルについて

### 45. マルチ商法、悪徳商法の被害

	経験したことがある		経験したことはない		無効・無回答		合計	
	回答数	回答率(%)	回答数	回答率(%)	回答数	回答率(%)	回答数	回答率(%)
全体	0	0.0%	428	97.5%	11	2.5%	439	100.0%

### 46. 違法薬物の使用の勧誘

	経験したことがある		経験したことはない		無効・無回答		合計	
	回答数	回答率(%)	回答数	回答率(%)	回答数	回答率(%)	回答数	回答率(%)
全体	0	0.0%	429	97.7%	10	2.3%	439	100.0%

### 47. 望まない宗教活動への勧誘

	経験したことがある		経験したことはない		無効・無回答		合計	
	回答数	回答率(%)	回答数	回答率(%)	回答数	回答率(%)	回答数	回答率(%)
全体	3	0.7%	427	97.3%	9	2.1%	439	100.0%

## 1. あなたの性別

	男		女		回答しない		無効・無回答		合計	
	回答数	回答率(%)	回答数	回答率(%)	回答数	回答率(%)	回答数	回答率(%)	回答数	回答率(%)
学部1年	14	7.2%	175	90.2%	5	2.6%	0	0.0%	194	100.0%
学部2年	8	3.9%	198	96.1%	0	0.0%	0	0.0%	206	100.0%
学部3年	-	-	-	-	-	-	-	-	0	-
学部4年	-	-	-	-	-	-	-	-	0	-
大学院修士1年	-	-	-	-	-	-	-	-	0	-
大学院修士2年	-	-	-	-	-	-	-	-	0	-
短大専攻科1年	3	15.8%	16	84.2%	0	0.0%	0	0.0%	19	100.0%
短大専攻科2年	1	5.9%	15	88.2%	1	5.9%	0	0.0%	17	100.0%

## 3. あなたの所属学科等

	短大日文		短大保育		短大音楽		無効・無回答		合計	
	回答数	回答率(%)	回答数	回答率(%)	回答数	回答率(%)	回答数	回答率(%)	回答数	回答率(%)
学部1年	49	25.3%	127	65.5%	18	9.3%	0	0.0%	194	100.0%
学部2年	43	20.9%	137	66.5%	26	12.6%	0	0.0%	206	100.0%
学部3年	-	-	-	-	-	-	-	-	0	-
学部4年	-	-	-	-	-	-	-	-	0	-
大学院修士1年	-	-	-	-	-	-	-	-	0	-
大学院修士2年	-	-	-	-	-	-	-	-	0	-
短大専攻科1年	7	36.8%	2	10.5%	10	52.6%	0	0.0%	19	100.0%
短大専攻科2年	5	29.4%	6	35.3%	6	35.3%	0	0.0%	17	100.0%

## 4. アルバイトによる授業料等負担の有無

	授業料等の全額をアルバイトで負担して		授業料等の一部をアルバイトで補っている		アルバイトでの授業料等負担はしていない		アルバイトはしていない		無効・無回答		合計	
	回答数	回答率(%)	回答数	回答率(%)	回答数	回答率(%)	回答数	回答率(%)	回答数	回答率(%)	回答数	回答率(%)
学部1年	1	0.5%	17	8.8%	125	64.4%	51	26.3%	0	0.0%	194	100.0%
学部2年	0	0.0%	26	12.6%	145	70.4%	34	16.5%	1	0.5%	206	100.0%
学部3年	-	-	-	-	-	-	-	-	-	-	0	-
学部4年	-	-	-	-	-	-	-	-	-	-	0	-
大学院修士1年	-	-	-	-	-	-	-	-	-	-	0	-
大学院修士2年	-	-	-	-	-	-	-	-	-	-	0	-
短大専攻科1年	0	0.0%	2	10.5%	10	52.6%	7	36.8%	0	0.0%	19	100.0%
短大専攻科2年	0	0.0%	2	11.8%	12	70.6%	3	17.6%	0	0.0%	17	100.0%

## 5. 奨学金による授業料等負担の有無

	授業料等の全額を奨学金で負担して		授業料等の一部を奨学金で補っている		奨学金での授業料等負担はしていない		奨学金は利用していない		無効・無回答		合計	
	回答数	回答率(%)	回答数	回答率(%)	回答数	回答率(%)	回答数	回答率(%)	回答数	回答率(%)	回答数	回答率(%)
学部1年	18	9.3%	52	26.8%	17	8.8%	104	53.6%	3	1.5%	194	100.0%
学部2年	20	9.7%	58	28.2%	14	6.8%	112	54.4%	2	1.0%	206	100.0%
学部3年	-	-	-	-	-	-	-	-	-	-	0	-
学部4年	-	-	-	-	-	-	-	-	-	-	0	-
大学院修士1年	-	-	-	-	-	-	-	-	-	-	0	-
大学院修士2年	-	-	-	-	-	-	-	-	-	-	0	-
短大専攻科1年	2	10.5%	5	26.3%	2	10.5%	10	52.6%	0	0.0%	19	100.0%
短大専攻科2年	2	11.8%	7	41.2%	0	0.0%	8	47.1%	0	0.0%	17	100.0%

★ 日常生活について

【学年】

6. 居住形態について

	親と同居(実家)		一人暮らし		きょうだいと同居		親戚・知人宅		その他		無効・無回答		合計	
	回答数	回答率(%)	回答数	回答率(%)	回答数	回答率(%)	回答数	回答率(%)	回答数	回答率(%)	回答数	回答率(%)	回答数	回答率(%)
学部1年	171	88.1%	19	9.8%	1	0.5%	3	1.5%	0	0.0%	0	0.0%	194	100.0%
学部2年	181	87.9%	21	10.2%	0	0.0%	1	0.5%	3	1.5%	0	0.0%	206	100.0%
学部3年	-	-	-	-	-	-	-	-	-	-	-	-	0	-
学部4年	-	-	-	-	-	-	-	-	-	-	-	-	0	-
大学院修士1年	-	-	-	-	-	-	-	-	-	-	-	-	0	-
大学院修士2年	-	-	-	-	-	-	-	-	-	-	-	-	0	-
短大専攻科1年	14	73.7%	5	26.3%	0	0.0%	0	0.0%	0	0.0%	0	0.0%	19	100.0%
短大専攻科2年	15	88.2%	0	0.0%	0	0.0%	1	5.9%	1	5.9%	0	0.0%	17	100.0%

7. 通常の通学手段について(あてはまるものすべてにマークしてください)

	徒歩		自転車		原付・バイク		自家用車 (自ら運転)		自家用車 (家族による送迎)		路線バス		学園バス		電車 (JR 在来線)		
	回答数	回答率(%)	回答数	回答率(%)	回答数	回答率(%)	回答数	回答率(%)	回答数	回答率(%)	回答数	回答率(%)	回答数	回答率(%)	回答数	回答率(%)	
学部1年	98	50.5%	75	38.7%	6	3.1%	7	3.6%	30	15.5%	43	22.2%	0	0.0%	136	70.1%	
学部2年	107	51.9%	88	42.7%	8	3.9%	18	8.7%	42	20.4%	32	15.5%	0	0.0%	150	72.8%	
学部3年	-	-	-	-	-	-	-	-	-	-	-	-	-	-	-	-	
学部4年	-	-	-	-	-	-	-	-	-	-	-	-	-	-	-	-	
大学院修士1年	-	-	-	-	-	-	-	-	-	-	-	-	-	-	-	-	
大学院修士2年	-	-	-	-	-	-	-	-	-	-	-	-	-	-	-	-	
短大専攻科1年	9	47.4%	11	57.9%	1	5.3%	1	5.3%	4	21.1%	5	26.3%	0	0.0%	11	57.9%	
短大専攻科2年	6	35.3%	9	52.9%	0	0.0%	1	5.9%	3	17.6%	3	17.6%	0	0.0%	11	64.7%	
	電車(私鉄)		新幹線		その他		無効・無回答		合計								
	回答数	回答率(%)	回答数	回答率(%)	回答数	回答率(%)	回答数	回答率(%)	回答数	回答率(%)	回答数	回答率(%)					
学部1年	23	11.9%	2	1.0%	0	0.0%	1	0.5%	194	100.0%							
学部2年	18	8.7%	0	0.0%	1	0.5%	0	0.0%	206	100.0%							
学部3年	-	-	-	-	-	-	-	-	0	-							
学部4年	-	-	-	-	-	-	-	-	0	-							
大学院修士1年	-	-	-	-	-	-	-	-	0	-							
大学院修士2年	-	-	-	-	-	-	-	-	0	-							
短大専攻科1年	1	5.3%	1	5.3%	0	0.0%	0	0.0%	19	100.0%							
短大専攻科2年	3	17.6%	3	17.6%	0	0.0%	0	0.0%	17	100.0%							

8. 通学時間について(片道)

	15分以内		30分以内		1時間以内		1時間30分以内		2時間以内		2時間以上		無効・無回答		合計	
	回答数	回答率(%)	回答数	回答率(%)	回答数	回答率(%)	回答数	回答率(%)	回答数	回答率(%)	回答数	回答率(%)	回答数	回答率(%)	回答数	回答率(%)
学部1年	23	11.9%	28	14.4%	65	33.5%	51	26.3%	19	9.8%	8	4.1%	0	0.0%	194	100.0%
学部2年	25	12.1%	30	14.6%	76	36.9%	53	25.7%	21	10.2%	1	0.5%	0	0.0%	206	100.0%
学部3年	-	-	-	-	-	-	-	-	-	-	-	-	-	-	0	-
学部4年	-	-	-	-	-	-	-	-	-	-	-	-	-	-	0	-
大学院修士1年	-	-	-	-	-	-	-	-	-	-	-	-	-	-	0	-
大学院修士2年	-	-	-	-	-	-	-	-	-	-	-	-	-	-	0	-
短大専攻科1年	5	26.3%	2	10.5%	3	15.8%	5	26.3%	4	21.1%	0	0.0%	0	0.0%	19	100.0%
短大専攻科2年	2	11.8%	5	29.4%	3	17.6%	2	11.8%	2	11.8%	3	17.6%	0	0.0%	17	100.0%

## 9. 朝食について

	毎日食べている		週に4～5回程度		週に2～3回程度		ほとんど食べない		無効・無回答		合計	
	回答数	回答率(%)	回答数	回答率(%)	回答数	回答率(%)	回答数	回答率(%)	回答数	回答率(%)	回答数	回答率(%)
学部1年	134	69.1%	21	10.8%	21	10.8%	18	9.3%	0	0.0%	194	100.0%
学部2年	140	68.0%	32	15.5%	21	10.2%	13	6.3%	0	0.0%	206	100.0%
学部3年	-	-	-	-	-	-	-	-	-	-	0	-
学部4年	-	-	-	-	-	-	-	-	-	-	0	-
大学院修士1年	-	-	-	-	-	-	-	-	-	-	0	-
大学院修士2年	-	-	-	-	-	-	-	-	-	-	0	-
短大専攻科1年	7	36.8%	2	10.5%	5	26.3%	5	26.3%	0	0.0%	19	100.0%
短大専攻科2年	8	47.1%	4	23.5%	2	11.8%	3	17.6%	0	0.0%	17	100.0%

## 10. 平日の平均睡眠時間

	8時間以上		7時間程度		6時間程度		5時間程度		4時間未満		無効・無回答		合計	
	回答数	回答率(%)	回答数	回答率(%)	回答数	回答率(%)	回答数	回答率(%)	回答数	回答率(%)	回答数	回答率(%)	回答数	回答率(%)
学部1年	8	4.1%	40	20.6%	81	41.8%	49	25.3%	16	8.2%	0	0.0%	194	100.0%
学部2年	6	2.9%	56	27.2%	81	39.3%	57	27.7%	5	2.4%	1	0.5%	206	100.0%
学部3年	-	-	-	-	-	-	-	-	-	-	-	-	0	-
学部4年	-	-	-	-	-	-	-	-	-	-	-	-	0	-
大学院修士1年	-	-	-	-	-	-	-	-	-	-	-	-	0	-
大学院修士2年	-	-	-	-	-	-	-	-	-	-	-	-	0	-
短大専攻科1年	1	5.3%	6	31.6%	5	26.3%	5	26.3%	2	10.5%	0	0.0%	19	100.0%
短大専攻科2年	1	5.9%	5	29.4%	9	52.9%	1	5.9%	1	5.9%	0	0.0%	17	100.0%

## 11. 週末(土日)の過ごし方(最も多い活動)

	学習 (授業を含む)		クラブ・ サークル活動		アルバイト		ボランティア		趣味の活動		友人との交際		息抜き、その他	
	回答数	回答率(%)	回答数	回答率(%)	回答数	回答率(%)	回答数	回答率(%)	回答数	回答率(%)	回答数	回答率(%)	回答数	回答率(%)
学部1年	6	3.1%	0	0.0%	98	50.5%	1	0.5%	27	13.9%	8	4.1%	44	22.7%
学部2年	8	3.9%	0	0.0%	118	57.3%	1	0.5%	28	13.6%	14	6.8%	33	16.0%
学部3年	-	-	-	-	-	-	-	-	-	-	-	-	-	-
学部4年	-	-	-	-	-	-	-	-	-	-	-	-	-	-
大学院修士1年	-	-	-	-	-	-	-	-	-	-	-	-	-	-
大学院修士2年	-	-	-	-	-	-	-	-	-	-	-	-	-	-
短大専攻科1年	1	5.3%	0	0.0%	8	42.1%	0	0.0%	4	21.1%	0	0.0%	4	21.1%
短大専攻科2年	1	5.9%	0	0.0%	7	41.2%	0	0.0%	3	17.6%	2	11.8%	3	17.6%
	無効・無回答		合計											
	回答数	回答率(%)	回答数	回答率(%)										
学部1年	10	5.2%	194	100.0%										
学部2年	4	1.9%	206	100.0%										
学部3年	-	-	0	-										
学部4年	-	-	0	-										
大学院修士1年	-	-	0	-										
大学院修士2年	-	-	0	-										
短大専攻科1年	2	10.5%	19	100.0%										
短大専攻科2年	1	5.9%	17	100.0%										

## 12. 喫煙について

	毎日 喫煙している		たまに喫煙する ことがある		喫煙はしない		無効・無回答		合計	
	回答数	回答率(%)	回答数	回答率(%)	回答数	回答率(%)	回答数	回答率(%)	回答数	回答率(%)
学部1年	0	0.0%	1	0.5%	177	91.2%	16	8.2%	194	100.0%
学部2年	1	0.5%	1	0.5%	193	93.7%	11	5.3%	206	100.0%
学部3年	-	-	-	-	-	-	-	-	0	-
学部4年	-	-	-	-	-	-	-	-	0	-
大学院修士1年	-	-	-	-	-	-	-	-	0	-
大学院修士2年	-	-	-	-	-	-	-	-	0	-
短大専攻科1年	1	5.3%	0	0.0%	16	84.2%	2	10.5%	19	100.0%
短大専攻科2年	0	0.0%	1	5.9%	16	94.1%	0	0.0%	17	100.0%

★ 平日の過ごし方について

【学年】

13. 1日の学修時間(授業時間を除く)

	5時間以上		4時間程度		3時間程度		2時間程度		1時間程度		30分程度		ほとんど行わない	
	回答数	回答率(%)	回答数	回答率(%)	回答数	回答率(%)	回答数	回答率(%)	回答数	回答率(%)	回答数	回答率(%)	回答数	回答率(%)
学部1年	2	1.0%	2	1.0%	6	3.1%	30	15.5%	49	25.3%	40	20.6%	64	33.0%
学部2年	2	1.0%	6	2.9%	12	5.8%	20	9.7%	58	28.2%	44	21.4%	64	31.1%
学部3年	-	-	-	-	-	-	-	-	-	-	-	-	-	-
学部4年	-	-	-	-	-	-	-	-	-	-	-	-	-	-
大学院修士1年	-	-	-	-	-	-	-	-	-	-	-	-	-	-
大学院修士2年	-	-	-	-	-	-	-	-	-	-	-	-	-	-
短大専攻科1年	1	5.3%	1	5.3%	2	10.5%	7	36.8%	5	26.3%	1	5.3%	2	10.5%
短大専攻科2年	1	5.9%	1	5.9%	1	5.9%	4	23.5%	4	23.5%	4	23.5%	2	11.8%
	無効・無回答		合計											
	回答数	回答率(%)	回答数	回答率(%)										
学部1年	1	0.5%	194	100.0%										
学部2年	0	0.0%	206	100.0%										
学部3年	-	-	0	-										
学部4年	-	-	0	-										
大学院修士1年	-	-	0	-										
大学院修士2年	-	-	0	-										
短大専攻科1年	0	0.0%	19	100.0%										
短大専攻科2年	0	0.0%	17	100.0%										

14. クラブ・サークル活動

	5時間以上		4時間程度		3時間程度		2時間程度		1時間程度		30分程度		ほとんど行わない	
	回答数	回答率(%)	回答数	回答率(%)	回答数	回答率(%)	回答数	回答率(%)	回答数	回答率(%)	回答数	回答率(%)	回答数	回答率(%)
学部1年	0	0.0%	0	0.0%	4	2.1%	5	2.6%	1	0.5%	2	1.0%	178	91.8%
学部2年	0	0.0%	0	0.0%	5	2.4%	5	2.4%	2	1.0%	3	1.5%	190	92.2%
学部3年	-	-	-	-	-	-	-	-	-	-	-	-	-	-
学部4年	-	-	-	-	-	-	-	-	-	-	-	-	-	-
大学院修士1年	-	-	-	-	-	-	-	-	-	-	-	-	-	-
大学院修士2年	-	-	-	-	-	-	-	-	-	-	-	-	-	-
短大専攻科1年	0	0.0%	0	0.0%	0	0.0%	0	0.0%	0	0.0%	0	0.0%	19	100.0%
短大専攻科2年	0	0.0%	0	0.0%	0	0.0%	0	0.0%	1	5.9%	1	5.9%	15	88.2%
	無効・無回答		合計											
	回答数	回答率(%)	回答数	回答率(%)										
学部1年	4	2.1%	194	100.0%										
学部2年	1	0.5%	206	100.0%										
学部3年	-	-	0	-										
学部4年	-	-	0	-										
大学院修士1年	-	-	0	-										
大学院修士2年	-	-	0	-										
短大専攻科1年	0	0.0%	19	100.0%										
短大専攻科2年	0	0.0%	17	100.0%										

★ 平日の過ごし方について

【学年】

15. アルバイト

	5時間以上		4時間程度		3時間程度		2時間程度		1時間程度		30分程度		ほとんど行わない	
	回答数	回答率(%)	回答数	回答率(%)	回答数	回答率(%)	回答数	回答率(%)	回答数	回答率(%)	回答数	回答率(%)	回答数	回答率(%)
学部1年	17	8.8%	34	17.5%	35	18.0%	7	3.6%	4	2.1%	1	0.5%	93	47.9%
学部2年	18	8.7%	44	21.4%	36	17.5%	13	6.3%	6	2.9%	2	1.0%	86	41.7%
学部3年	-	-	-	-	-	-	-	-	-	-	-	-	-	-
学部4年	-	-	-	-	-	-	-	-	-	-	-	-	-	-
大学院修士1年	-	-	-	-	-	-	-	-	-	-	-	-	-	-
大学院修士2年	-	-	-	-	-	-	-	-	-	-	-	-	-	-
短大専攻科1年	1	5.3%	3	15.8%	3	15.8%	0	0.0%	1	5.3%	0	0.0%	11	57.9%
短大専攻科2年	1	5.9%	3	17.6%	3	17.6%	1	5.9%	3	17.6%	0	0.0%	6	35.3%
	無効・無回答		合計											
	回答数	回答率(%)	回答数	回答率(%)										
学部1年	3	1.5%	194	100.0%										
学部2年	1	0.5%	206	100.0%										
学部3年	-	-	0	-										
学部4年	-	-	0	-										
大学院修士1年	-	-	0	-										
大学院修士2年	-	-	0	-										
短大専攻科1年	0	0.0%	19	100.0%										
短大専攻科2年	0	0.0%	17	100.0%										

16. ゲーム・LINE・SNS

	5時間以上		4時間程度		3時間程度		2時間程度		1時間程度		30分程度		ほとんど行わない	
	回答数	回答率(%)	回答数	回答率(%)	回答数	回答率(%)	回答数	回答率(%)	回答数	回答率(%)	回答数	回答率(%)	回答数	回答率(%)
学部1年	48	24.7%	30	15.5%	54	27.8%	31	16.0%	20	10.3%	5	2.6%	4	2.1%
学部2年	37	18.0%	36	17.5%	66	32.0%	44	21.4%	15	7.3%	2	1.0%	4	1.9%
学部3年	-	-	-	-	-	-	-	-	-	-	-	-	-	-
学部4年	-	-	-	-	-	-	-	-	-	-	-	-	-	-
大学院修士1年	-	-	-	-	-	-	-	-	-	-	-	-	-	-
大学院修士2年	-	-	-	-	-	-	-	-	-	-	-	-	-	-
短大専攻科1年	4	21.1%	3	15.8%	5	26.3%	4	21.1%	2	10.5%	0	0.0%	1	5.3%
短大専攻科2年	3	17.6%	3	17.6%	5	29.4%	3	17.6%	2	11.8%	1	5.9%	0	0.0%
	無効・無回答		合計											
	回答数	回答率(%)	回答数	回答率(%)										
学部1年	2	1.0%	194	100.0%										
学部2年	2	1.0%	206	100.0%										
学部3年	-	-	0	-										
学部4年	-	-	0	-										
大学院修士1年	-	-	0	-										
大学院修士2年	-	-	0	-										
短大専攻科1年	0	0.0%	19	100.0%										
短大専攻科2年	0	0.0%	17	100.0%										

## 17. これまで履修した授業の内容は、おおむね理解できた

	そう思う		少しそう思う		どちらとも言えない		あまりそう思わない		そう思わない		無効・無回答		合計	
	回答数	回答率(%)	回答数	回答率(%)	回答数	回答率(%)	回答数	回答率(%)	回答数	回答率(%)	回答数	回答率(%)	回答数	回答率(%)
学部1年	64	33.0%	100	51.5%	23	11.9%	6	3.1%	1	0.5%	0	0.0%	194	100.0%
学部2年	63	30.6%	118	57.3%	22	10.7%	3	1.5%	0	0.0%	0	0.0%	206	100.0%
学部3年	-	-	-	-	-	-	-	-	-	-	-	-	0	-
学部4年	-	-	-	-	-	-	-	-	-	-	-	-	0	-
大学院修士1年	-	-	-	-	-	-	-	-	-	-	-	-	0	-
大学院修士2年	-	-	-	-	-	-	-	-	-	-	-	-	0	-
短大専攻科1年	6	31.6%	12	63.2%	1	5.3%	0	0.0%	0	0.0%	0	0.0%	19	100.0%
短大専攻科2年	4	23.5%	12	70.6%	1	5.9%	0	0.0%	0	0.0%	0	0.0%	17	100.0%

## 18. 授業を通して、幅広い教養が得られている

	そう思う		少しそう思う		どちらとも言えない		あまりそう思わない		そう思わない		無効・無回答		合計	
	回答数	回答率(%)	回答数	回答率(%)	回答数	回答率(%)	回答数	回答率(%)	回答数	回答率(%)	回答数	回答率(%)	回答数	回答率(%)
学部1年	91	46.9%	82	42.3%	13	6.7%	7	3.6%	0	0.0%	1	0.5%	194	100.0%
学部2年	96	46.6%	91	44.2%	15	7.3%	3	1.5%	1	0.5%	0	0.0%	206	100.0%
学部3年	-	-	-	-	-	-	-	-	-	-	-	-	0	-
学部4年	-	-	-	-	-	-	-	-	-	-	-	-	0	-
大学院修士1年	-	-	-	-	-	-	-	-	-	-	-	-	0	-
大学院修士2年	-	-	-	-	-	-	-	-	-	-	-	-	0	-
短大専攻科1年	10	52.6%	9	47.4%	0	0.0%	0	0.0%	0	0.0%	0	0.0%	19	100.0%
短大専攻科2年	6	35.3%	9	52.9%	2	11.8%	0	0.0%	0	0.0%	0	0.0%	17	100.0%

## 19. 授業を通して、深い専門知識が得られている

	そう思う		少しそう思う		どちらとも言えない		あまりそう思わない		そう思わない		無効・無回答		合計	
	回答数	回答率(%)	回答数	回答率(%)	回答数	回答率(%)	回答数	回答率(%)	回答数	回答率(%)	回答数	回答率(%)	回答数	回答率(%)
学部1年	95	49.0%	76	39.2%	15	7.7%	7	3.6%	0	0.0%	1	0.5%	194	100.0%
学部2年	104	50.5%	86	41.7%	13	6.3%	2	1.0%	1	0.5%	0	0.0%	206	100.0%
学部3年	-	-	-	-	-	-	-	-	-	-	-	-	0	-
学部4年	-	-	-	-	-	-	-	-	-	-	-	-	0	-
大学院修士1年	-	-	-	-	-	-	-	-	-	-	-	-	0	-
大学院修士2年	-	-	-	-	-	-	-	-	-	-	-	-	0	-
短大専攻科1年	9	47.4%	9	47.4%	1	5.3%	0	0.0%	0	0.0%	0	0.0%	19	100.0%
短大専攻科2年	5	29.4%	9	52.9%	3	17.6%	0	0.0%	0	0.0%	0	0.0%	17	100.0%

## 20. 授業を通して、職業関連の知識・技能が得られている

	そう思う		少しそう思う		どちらとも言えない		あまりそう思わない		そう思わない		無効・無回答		合計	
	回答数	回答率(%)	回答数	回答率(%)	回答数	回答率(%)	回答数	回答率(%)	回答数	回答率(%)	回答数	回答率(%)	回答数	回答率(%)
学部1年	86	44.3%	78	40.2%	20	10.3%	9	4.6%	0	0.0%	1	0.5%	194	100.0%
学部2年	106	51.5%	77	37.4%	16	7.8%	4	1.9%	3	1.5%	0	0.0%	206	100.0%
学部3年	-	-	-	-	-	-	-	-	-	-	-	-	0	-
学部4年	-	-	-	-	-	-	-	-	-	-	-	-	0	-
大学院修士1年	-	-	-	-	-	-	-	-	-	-	-	-	0	-
大学院修士2年	-	-	-	-	-	-	-	-	-	-	-	-	0	-
短大専攻科1年	10	52.6%	6	31.6%	3	15.8%	0	0.0%	0	0.0%	0	0.0%	19	100.0%
短大専攻科2年	5	29.4%	8	47.1%	3	17.6%	0	0.0%	1	5.9%	0	0.0%	17	100.0%



# ★ 学生支援体制について

【学年】

## 21. 授業・履修について相談しやすい体制が整っている

	そう思う		少しそう思う		どちらとも言えない		あまりそう思わない		そう思わない		利用したことがない		無効・無回答		合計	
	回答数	回答率(%)	回答数	回答率(%)	回答数	回答率(%)	回答数	回答率(%)	回答数	回答率(%)	回答数	回答率(%)	回答数	回答率(%)	回答数	回答率(%)
学部1年	56	28.9%	60	30.9%	35	18.0%	17	8.8%	7	3.6%	18	9.3%	1	0.5%	194	100.0%
学部2年	73	35.4%	78	37.9%	32	15.5%	12	5.8%	3	1.5%	8	3.9%	0	0.0%	206	100.0%
学部3年	-	-	-	-	-	-	-	-	-	-	-	-	-	-	0	-
学部4年	-	-	-	-	-	-	-	-	-	-	-	-	-	-	0	-
大学院修士1年	-	-	-	-	-	-	-	-	-	-	-	-	-	-	0	-
大学院修士2年	-	-	-	-	-	-	-	-	-	-	-	-	-	-	0	-
短大専攻科1年	7	36.8%	6	31.6%	4	21.1%	1	5.3%	1	5.3%	0	0.0%	0	0.0%	19	100.0%
短大専攻科2年	7	41.2%	5	29.4%	5	29.4%	0	0.0%	0	0.0%	0	0.0%	0	0.0%	17	100.0%

## 22. 基礎学力への支援体制が充実している

	そう思う		少しそう思う		どちらとも言えない		あまりそう思わない		そう思わない		利用したことがない		無効・無回答		合計	
	回答数	回答率(%)	回答数	回答率(%)	回答数	回答率(%)	回答数	回答率(%)	回答数	回答率(%)	回答数	回答率(%)	回答数	回答率(%)	回答数	回答率(%)
学部1年	39	20.1%	73	37.6%	45	23.2%	15	7.7%	4	2.1%	18	9.3%	0	0.0%	194	100.0%
学部2年	55	26.7%	75	36.4%	44	21.4%	13	6.3%	3	1.5%	16	7.8%	0	0.0%	206	100.0%
学部3年	-	-	-	-	-	-	-	-	-	-	-	-	-	-	0	-
学部4年	-	-	-	-	-	-	-	-	-	-	-	-	-	-	0	-
大学院修士1年	-	-	-	-	-	-	-	-	-	-	-	-	-	-	0	-
大学院修士2年	-	-	-	-	-	-	-	-	-	-	-	-	-	-	0	-
短大専攻科1年	7	36.8%	6	31.6%	3	15.8%	2	10.5%	0	0.0%	1	5.3%	0	0.0%	19	100.0%
短大専攻科2年	4	23.5%	7	41.2%	5	29.4%	0	0.0%	0	0.0%	1	5.9%	0	0.0%	17	100.0%

## 23. 外国語学習・留学への支援体制が充実している

	そう思う		少しそう思う		どちらとも言えない		あまりそう思わない		そう思わない		利用したことがない		無効・無回答		合計	
	回答数	回答率(%)	回答数	回答率(%)	回答数	回答率(%)	回答数	回答率(%)	回答数	回答率(%)	回答数	回答率(%)	回答数	回答率(%)	回答数	回答率(%)
学部1年	25	12.9%	31	16.0%	42	21.6%	7	3.6%	6	3.1%	82	42.3%	1	0.5%	194	100.0%
学部2年	23	11.2%	24	11.7%	44	21.4%	8	3.9%	6	2.9%	99	48.1%	2	1.0%	206	100.0%
学部3年	-	-	-	-	-	-	-	-	-	-	-	-	-	-	0	-
学部4年	-	-	-	-	-	-	-	-	-	-	-	-	-	-	0	-
大学院修士1年	-	-	-	-	-	-	-	-	-	-	-	-	-	-	0	-
大学院修士2年	-	-	-	-	-	-	-	-	-	-	-	-	-	-	0	-
短大専攻科1年	3	15.8%	4	21.1%	4	21.1%	1	5.3%	2	10.5%	5	26.3%	0	0.0%	19	100.0%
短大専攻科2年	3	17.6%	3	17.6%	8	47.1%	0	0.0%	0	0.0%	3	17.6%	0	0.0%	17	100.0%

## 24. 奨学金について相談しやすい体制が整っている

	そう思う		少しそう思う		どちらとも言えない		あまりそう思わない		そう思わない		利用したことがない		無効・無回答		合計	
	回答数	回答率(%)	回答数	回答率(%)	回答数	回答率(%)	回答数	回答率(%)	回答数	回答率(%)	回答数	回答率(%)	回答数	回答率(%)	回答数	回答率(%)
学部1年	45	23.2%	36	18.6%	45	23.2%	9	4.6%	6	3.1%	53	27.3%	0	0.0%	194	100.0%
学部2年	37	18.0%	46	22.3%	38	18.4%	16	7.8%	3	1.5%	66	32.0%	0	0.0%	206	100.0%
学部3年	-	-	-	-	-	-	-	-	-	-	-	-	-	-	0	-
学部4年	-	-	-	-	-	-	-	-	-	-	-	-	-	-	0	-
大学院修士1年	-	-	-	-	-	-	-	-	-	-	-	-	-	-	0	-
大学院修士2年	-	-	-	-	-	-	-	-	-	-	-	-	-	-	0	-
短大専攻科1年	6	31.6%	4	21.1%	4	21.1%	0	0.0%	2	10.5%	3	15.8%	0	0.0%	19	100.0%
短大専攻科2年	4	23.5%	5	29.4%	7	41.2%	0	0.0%	0	0.0%	1	5.9%	0	0.0%	17	100.0%

★ 学生支援体制について

【学年】

25. 進路や就職について相談しやすい体制が整っている

	そう思う		少しそう思う		どちらとも言えない		あまりそう思わない		そう思わない		利用したことがない		無効・無回答		合計	
	回答数	回答率(%)	回答数	回答率(%)	回答数	回答率(%)	回答数	回答率(%)	回答数	回答率(%)	回答数	回答率(%)	回答数	回答率(%)	回答数	回答率(%)
学部1年	49	25.3%	63	32.5%	37	19.1%	8	4.1%	2	1.0%	35	18.0%	0	0.0%	194	100.0%
学部2年	125	60.7%	59	28.6%	12	5.8%	4	1.9%	2	1.0%	3	1.5%	1	0.5%	206	100.0%
学部3年	-	-	-	-	-	-	-	-	-	-	-	-	-	-	0	-
学部4年	-	-	-	-	-	-	-	-	-	-	-	-	-	-	0	-
大学院修士1年	-	-	-	-	-	-	-	-	-	-	-	-	-	-	0	-
大学院修士2年	-	-	-	-	-	-	-	-	-	-	-	-	-	-	0	-
短大専攻科1年	6	31.6%	8	42.1%	3	15.8%	0	0.0%	0	0.0%	2	10.5%	0	0.0%	19	100.0%
短大専攻科2年	8	47.1%	5	29.4%	4	23.5%	0	0.0%	0	0.0%	0	0.0%	0	0.0%	17	100.0%

26. 資格取得について相談しやすい体制が整っている

	そう思う		少しそう思う		どちらとも言えない		あまりそう思わない		そう思わない		利用したことがない		無効・無回答		合計	
	回答数	回答率(%)	回答数	回答率(%)	回答数	回答率(%)	回答数	回答率(%)	回答数	回答率(%)	回答数	回答率(%)	回答数	回答率(%)	回答数	回答率(%)
学部1年	37	19.1%	58	29.9%	42	21.6%	6	3.1%	5	2.6%	46	23.7%	0	0.0%	194	100.0%
学部2年	73	35.4%	64	31.1%	33	16.0%	6	2.9%	2	1.0%	28	13.6%	0	0.0%	206	100.0%
学部3年	-	-	-	-	-	-	-	-	-	-	-	-	-	-	0	-
学部4年	-	-	-	-	-	-	-	-	-	-	-	-	-	-	0	-
大学院修士1年	-	-	-	-	-	-	-	-	-	-	-	-	-	-	0	-
大学院修士2年	-	-	-	-	-	-	-	-	-	-	-	-	-	-	0	-
短大専攻科1年	6	31.6%	3	15.8%	5	26.3%	1	5.3%	0	0.0%	4	21.1%	0	0.0%	19	100.0%
短大専攻科2年	4	23.5%	4	23.5%	7	41.2%	0	0.0%	0	0.0%	2	11.8%	0	0.0%	17	100.0%

27. 心身の健康について相談しやすい体制が整っている

	そう思う		少しそう思う		どちらとも言えない		あまりそう思わない		そう思わない		利用したことがない		無効・無回答		合計	
	回答数	回答率(%)	回答数	回答率(%)	回答数	回答率(%)	回答数	回答率(%)	回答数	回答率(%)	回答数	回答率(%)	回答数	回答率(%)	回答数	回答率(%)
学部1年	30	15.5%	38	19.6%	52	26.8%	14	7.2%	9	4.6%	51	26.3%	0	0.0%	194	100.0%
学部2年	44	21.4%	38	18.4%	44	21.4%	13	6.3%	4	1.9%	63	30.6%	0	0.0%	206	100.0%
学部3年	-	-	-	-	-	-	-	-	-	-	-	-	-	-	0	-
学部4年	-	-	-	-	-	-	-	-	-	-	-	-	-	-	0	-
大学院修士1年	-	-	-	-	-	-	-	-	-	-	-	-	-	-	0	-
大学院修士2年	-	-	-	-	-	-	-	-	-	-	-	-	-	-	0	-
短大専攻科1年	6	31.6%	2	10.5%	5	26.3%	0	0.0%	2	10.5%	4	21.1%	0	0.0%	19	100.0%
短大専攻科2年	3	17.6%	2	11.8%	8	47.1%	1	5.9%	0	0.0%	3	17.6%	0	0.0%	17	100.0%

28. 教員と相談しやすい環境が整っている

	そう思う		少しそう思う		どちらとも言えない		あまりそう思わない		そう思わない		利用したことがない		無効・無回答		合計	
	回答数	回答率(%)	回答数	回答率(%)	回答数	回答率(%)	回答数	回答率(%)	回答数	回答率(%)	回答数	回答率(%)	回答数	回答率(%)	回答数	回答率(%)
学部1年	50	25.8%	67	34.5%	43	22.2%	10	5.2%	8	4.1%	16	8.2%	0	0.0%	194	100.0%
学部2年	77	37.4%	88	42.7%	25	12.1%	7	3.4%	3	1.5%	6	2.9%	0	0.0%	206	100.0%
学部3年	-	-	-	-	-	-	-	-	-	-	-	-	-	-	0	-
学部4年	-	-	-	-	-	-	-	-	-	-	-	-	-	-	0	-
大学院修士1年	-	-	-	-	-	-	-	-	-	-	-	-	-	-	0	-
大学院修士2年	-	-	-	-	-	-	-	-	-	-	-	-	-	-	0	-
短大専攻科1年	6	31.6%	5	26.3%	4	21.1%	1	5.3%	2	10.5%	1	5.3%	0	0.0%	19	100.0%
短大専攻科2年	5	29.4%	6	35.3%	6	35.3%	0	0.0%	0	0.0%	0	0.0%	0	0.0%	17	100.0%

## 29.(総合評価) 学生生活に関する相談ができる体制が充実している

	そう思う		少しそう思う		どちらとも言えない		あまりそう思わない		そう思わない		利用したことがない		無効・無回答		合計	
	回答数	回答率(%)	回答数	回答率(%)	回答数	回答率(%)	回答数	回答率(%)	回答数	回答率(%)	回答数	回答率(%)	回答数	回答率(%)	回答数	回答率(%)
学部1年	42	21.6%	59	30.4%	53	27.3%	11	5.7%	9	4.6%	20	10.3%	0	0.0%	194	100.0%
学部2年	60	29.1%	87	42.2%	34	16.5%	10	4.9%	4	1.9%	11	5.3%	0	0.0%	206	100.0%
学部3年	-	-	-	-	-	-	-	-	-	-	-	-	-	-	0	-
学部4年	-	-	-	-	-	-	-	-	-	-	-	-	-	-	0	-
大学院修士1年	-	-	-	-	-	-	-	-	-	-	-	-	-	-	0	-
大学院修士2年	-	-	-	-	-	-	-	-	-	-	-	-	-	-	0	-
短大専攻科1年	5	26.3%	5	26.3%	5	26.3%	0	0.0%	2	10.5%	2	10.5%	0	0.0%	19	100.0%
短大専攻科2年	4	23.5%	5	29.4%	7	41.2%	0	0.0%	0	0.0%	1	5.9%	0	0.0%	17	100.0%

## 30. ポータルサイトほどの程度見ていますか

	毎日		2～3日に1回程度		1週間に1回程度		ほとんど見ていない		無効・無回答		合計	
	回答数	回答率(%)	回答数	回答率(%)	回答数	回答率(%)	回答数	回答率(%)	回答数	回答率(%)	回答数	回答率(%)
学部1年	101	52.1%	75	38.7%	9	4.6%	5	2.6%	4	2.1%	194	100.0%
学部2年	94	45.6%	88	42.7%	16	7.8%	5	2.4%	3	1.5%	206	100.0%
学部3年	-	-	-	-	-	-	-	-	-	-	0	-
学部4年	-	-	-	-	-	-	-	-	-	-	0	-
大学院修士1年	-	-	-	-	-	-	-	-	-	-	0	-
大学院修士2年	-	-	-	-	-	-	-	-	-	-	0	-
短大専攻科1年	11	57.9%	5	26.3%	2	10.5%	0	0.0%	1	5.3%	19	100.0%
短大専攻科2年	7	41.2%	8	47.1%	1	5.9%	1	5.9%	0	0.0%	17	100.0%

## 31. ポータルサイトでの情報量は適切だと思いますか

	多すぎる		やや多い		適切		やや少ない		少なすぎる		無効・無回答		合計	
	回答数	回答率(%)	回答数	回答率(%)	回答数	回答率(%)	回答数	回答率(%)	回答数	回答率(%)	回答数	回答率(%)	回答数	回答率(%)
学部1年	25	12.9%	73	37.6%	83	42.8%	8	4.1%	1	0.5%	4	2.1%	194	100.0%
学部2年	33	16.0%	77	37.4%	80	38.8%	10	4.9%	2	1.0%	4	1.9%	206	100.0%
学部3年	-	-	-	-	-	-	-	-	-	-	-	-	0	-
学部4年	-	-	-	-	-	-	-	-	-	-	-	-	0	-
大学院修士1年	-	-	-	-	-	-	-	-	-	-	-	-	0	-
大学院修士2年	-	-	-	-	-	-	-	-	-	-	-	-	0	-
短大専攻科1年	2	10.5%	4	21.1%	11	57.9%	1	5.3%	0	0.0%	1	5.3%	19	100.0%
短大専攻科2年	2	11.8%	5	29.4%	7	41.2%	3	17.6%	0	0.0%	0	0.0%	17	100.0%

## 32. ポータルサイトは分かりやすいですか

	そう思う		少しそう思う		どちらともいえない		あまりそう思わない		そう思わない		無効・無回答		合計	
	回答数	回答率(%)	回答数	回答率(%)	回答数	回答率(%)	回答数	回答率(%)	回答数	回答率(%)	回答数	回答率(%)	回答数	回答率(%)
学部1年	38	19.6%	71	36.6%	36	18.6%	33	17.0%	11	5.7%	5	2.6%	194	100.0%
学部2年	31	15.0%	66	32.0%	32	15.5%	44	21.4%	29	14.1%	4	1.9%	206	100.0%
学部3年	-	-	-	-	-	-	-	-	-	-	-	-	0	-
学部4年	-	-	-	-	-	-	-	-	-	-	-	-	0	-
大学院修士1年	-	-	-	-	-	-	-	-	-	-	-	-	0	-
大学院修士2年	-	-	-	-	-	-	-	-	-	-	-	-	0	-
短大専攻科1年	6	31.6%	6	31.6%	5	26.3%	1	5.3%	0	0.0%	1	5.3%	19	100.0%
短大専攻科2年	3	17.6%	7	41.2%	3	17.6%	4	23.5%	0	0.0%	0	0.0%	17	100.0%

## 33. 大学公式ホームページほどの程度見ていますか

	毎日		2～3日に1回程度		1週間に1回程度		ほとんど見ていない		無効・無回答		合計	
	回答数	回答率(%)	回答数	回答率(%)	回答数	回答率(%)	回答数	回答率(%)	回答数	回答率(%)	回答数	回答率(%)
学部1年	3	1.5%	6	3.1%	17	8.8%	163	84.0%	5	2.6%	194	100.0%
学部2年	2	1.0%	3	1.5%	21	10.2%	176	85.4%	4	1.9%	206	100.0%
学部3年	-	-	-	-	-	-	-	-	-	-	0	-
学部4年	-	-	-	-	-	-	-	-	-	-	0	-
大学院修士1年	-	-	-	-	-	-	-	-	-	-	0	-
大学院修士2年	-	-	-	-	-	-	-	-	-	-	0	-
短大専攻科1年	0	0.0%	0	0.0%	0	0.0%	18	94.7%	1	5.3%	19	100.0%
短大専攻科2年	0	0.0%	1	5.9%	0	0.0%	16	94.1%	0	0.0%	17	100.0%

## 34. 大学公式ホームページでの情報量は適切だと思いますか

	多すぎる		やや多い		適切		やや少ない		少なすぎる		無効・無回答		合計	
	回答数	回答率(%)	回答数	回答率(%)	回答数	回答率(%)	回答数	回答率(%)	回答数	回答率(%)	回答数	回答率(%)	回答数	回答率(%)
学部1年	3	1.5%	12	6.2%	164	84.5%	7	3.6%	4	2.1%	4	2.1%	194	100.0%
学部2年	3	1.5%	15	7.3%	161	78.2%	20	9.7%	3	1.5%	4	1.9%	206	100.0%
学部3年	-	-	-	-	-	-	-	-	-	-	-	-	0	-
学部4年	-	-	-	-	-	-	-	-	-	-	-	-	0	-
大学院修士1年	-	-	-	-	-	-	-	-	-	-	-	-	0	-
大学院修士2年	-	-	-	-	-	-	-	-	-	-	-	-	0	-
短大専攻科1年	0	0.0%	0	0.0%	15	78.9%	2	10.5%	0	0.0%	2	10.5%	19	100.0%
短大専攻科2年	0	0.0%	2	11.8%	13	76.5%	2	11.8%	0	0.0%	0	0.0%	17	100.0%

## 35. 大学公式ホームページは分かりやすいですか

	そう思う		少しそう思う		どちらともいえない		あまりそう思わない		そう思わない		無効・無回答		合計	
	回答数	回答率(%)	回答数	回答率(%)	回答数	回答率(%)	回答数	回答率(%)	回答数	回答率(%)	回答数	回答率(%)	回答数	回答率(%)
学部1年	42	21.6%	43	22.2%	83	42.8%	16	8.2%	6	3.1%	4	2.1%	194	100.0%
学部2年	36	17.5%	54	26.2%	88	42.7%	17	8.3%	7	3.4%	4	1.9%	206	100.0%
学部3年	-	-	-	-	-	-	-	-	-	-	-	-	0	-
学部4年	-	-	-	-	-	-	-	-	-	-	-	-	0	-
大学院修士1年	-	-	-	-	-	-	-	-	-	-	-	-	0	-
大学院修士2年	-	-	-	-	-	-	-	-	-	-	-	-	0	-
短大専攻科1年	3	15.8%	6	31.6%	7	36.8%	2	10.5%	0	0.0%	1	5.3%	19	100.0%
短大専攻科2年	3	17.6%	7	41.2%	6	35.3%	1	5.9%	0	0.0%	0	0.0%	17	100.0%

## 36. 学内の事故やケガ

	経験したことがある		経験したことはない		無効・無回答		合計	
	回答数	回答率(%)	回答数	回答率(%)	回答数	回答率(%)	回答数	回答率(%)
学部1年	4	2.1%	185	95.4%	5	2.6%	194	100.0%
学部2年	4	1.9%	199	96.6%	3	1.5%	206	100.0%
学部3年	-	-	-	-	-	-	0	-
学部4年	-	-	-	-	-	-	0	-
大学院修士1年	-	-	-	-	-	-	0	-
大学院修士2年	-	-	-	-	-	-	0	-
短大専攻科1年	0	0.0%	18	94.7%	1	5.3%	19	100.0%
短大専攻科2年	0	0.0%	17	100.0%	0	0.0%	17	100.0%

## 37. 通学中の事故やケガ

	経験したことがある		経験したことはない		無効・無回答		合計	
	回答数	回答率(%)	回答数	回答率(%)	回答数	回答率(%)	回答数	回答率(%)
学部1年	7	3.6%	182	93.8%	5	2.6%	194	100.0%
学部2年	10	4.9%	193	93.7%	3	1.5%	206	100.0%
学部3年	-	-	-	-	-	-	0	-
学部4年	-	-	-	-	-	-	0	-
大学院修士1年	-	-	-	-	-	-	0	-
大学院修士2年	-	-	-	-	-	-	0	-
短大専攻科1年	1	5.3%	17	89.5%	1	5.3%	19	100.0%
短大専攻科2年	3	17.6%	14	82.4%	0	0.0%	17	100.0%

## 38. 学内での盗難被害

	経験したことがある		経験したことはない		無効・無回答		合計	
	回答数	回答率(%)	回答数	回答率(%)	回答数	回答率(%)	回答数	回答率(%)
学部1年	0	0.0%	189	97.4%	5	2.6%	194	100.0%
学部2年	1	0.5%	202	98.1%	3	1.5%	206	100.0%
学部3年	-	-	-	-	-	-	0	-
学部4年	-	-	-	-	-	-	0	-
大学院修士1年	-	-	-	-	-	-	0	-
大学院修士2年	-	-	-	-	-	-	0	-
短大専攻科1年	0	0.0%	18	94.7%	1	5.3%	19	100.0%
短大専攻科2年	0	0.0%	17	100.0%	0	0.0%	17	100.0%

## 39. 学生同士のいじめやハラスメント、暴力

	経験したことがある		経験したことはない		無効・無回答		合計	
	回答数	回答率(%)	回答数	回答率(%)	回答数	回答率(%)	回答数	回答率(%)
学部1年	3	1.5%	186	95.9%	5	2.6%	194	100.0%
学部2年	6	2.9%	197	95.6%	3	1.5%	206	100.0%
学部3年	-	-	-	-	-	-	0	-
学部4年	-	-	-	-	-	-	0	-
大学院修士1年	-	-	-	-	-	-	0	-
大学院修士2年	-	-	-	-	-	-	0	-
短大専攻科1年	0	0.0%	18	94.7%	1	5.3%	19	100.0%
短大専攻科2年	0	0.0%	17	100.0%	0	0.0%	17	100.0%

## 40. 飲酒の強要

	経験したことがある		経験したことはない		無効・無回答		合計	
	回答数	回答率(%)	回答数	回答率(%)	回答数	回答率(%)	回答数	回答率(%)
学部1年	0	0.0%	189	97.4%	5	2.6%	194	100.0%
学部2年	0	0.0%	202	98.1%	4	1.9%	206	100.0%
学部3年	-	-	-	-	-	-	0	-
学部4年	-	-	-	-	-	-	0	-
大学院修士1年	-	-	-	-	-	-	0	-
大学院修士2年	-	-	-	-	-	-	0	-
短大専攻科1年	0	0.0%	18	94.7%	1	5.3%	19	100.0%
短大専攻科2年	0	0.0%	17	100.0%	0	0.0%	17	100.0%

## 41. セクシャルハラスメント(性的いやがらせ)

	経験したことがある		経験したことはない		無効・無回答		合計	
	回答数	回答率(%)	回答数	回答率(%)	回答数	回答率(%)	回答数	回答率(%)
学部1年	0	0.0%	189	97.4%	5	2.6%	194	100.0%
学部2年	0	0.0%	202	98.1%	4	1.9%	206	100.0%
学部3年	-	-	-	-	-	-	0	-
学部4年	-	-	-	-	-	-	0	-
大学院修士1年	-	-	-	-	-	-	0	-
大学院修士2年	-	-	-	-	-	-	0	-
短大専攻科1年	0	0.0%	18	94.7%	1	5.3%	19	100.0%
短大専攻科2年	0	0.0%	17	100.0%	0	0.0%	17	100.0%

## 42. アカデミックハラスメント(教員からのいやがらせ)

	経験したことがある		経験したことはない		無効・無回答		合計	
	回答数	回答率(%)	回答数	回答率(%)	回答数	回答率(%)	回答数	回答率(%)
学部1年	3	1.5%	186	95.9%	5	2.6%	194	100.0%
学部2年	1	0.5%	201	97.6%	4	1.9%	206	100.0%
学部3年	-	-	-	-	-	-	0	-
学部4年	-	-	-	-	-	-	0	-
大学院修士1年	-	-	-	-	-	-	0	-
大学院修士2年	-	-	-	-	-	-	0	-
短大専攻科1年	0	0.0%	18	94.7%	1	5.3%	19	100.0%
短大専攻科2年	1	5.9%	16	94.1%	0	0.0%	17	100.0%

## 43. つきまとい、ストーカー被害

	経験したことがある		経験したことはない		無効・無回答		合計	
	回答数	回答率(%)	回答数	回答率(%)	回答数	回答率(%)	回答数	回答率(%)
学部1年	3	1.5%	186	95.9%	5	2.6%	194	100.0%
学部2年	0	0.0%	202	98.1%	4	1.9%	206	100.0%
学部3年	-	-	-	-	-	-	0	-
学部4年	-	-	-	-	-	-	0	-
大学院修士1年	-	-	-	-	-	-	0	-
大学院修士2年	-	-	-	-	-	-	0	-
短大専攻科1年	0	0.0%	18	94.7%	1	5.3%	19	100.0%
短大専攻科2年	0	0.0%	17	100.0%	0	0.0%	17	100.0%

## 44. なりすましなどネット犯罪の被害

	経験したことがある		経験したことはない		無効・無回答		合計	
	回答数	回答率(%)	回答数	回答率(%)	回答数	回答率(%)	回答数	回答率(%)
学部1年	0	0.0%	189	97.4%	5	2.6%	194	100.0%
学部2年	2	1.0%	200	97.1%	4	1.9%	206	100.0%
学部3年	-	-	-	-	-	-	0	-
学部4年	-	-	-	-	-	-	0	-
大学院修士1年	-	-	-	-	-	-	0	-
大学院修士2年	-	-	-	-	-	-	0	-
短大専攻科1年	1	5.3%	17	89.5%	1	5.3%	19	100.0%
短大専攻科2年	0	0.0%	17	100.0%	0	0.0%	17	100.0%

## 45. マルチ商法、悪徳商法の被害

	経験したことがある		経験したことはない		無効・無回答		合計	
	回答数	回答率(%)	回答数	回答率(%)	回答数	回答率(%)	回答数	回答率(%)
学部1年	0	0.0%	189	97.4%	5	2.6%	194	100.0%
学部2年	0	0.0%	202	98.1%	4	1.9%	206	100.0%
学部3年	-	-	-	-	-	-	0	-
学部4年	-	-	-	-	-	-	0	-
大学院修士1年	-	-	-	-	-	-	0	-
大学院修士2年	-	-	-	-	-	-	0	-
短大専攻科1年	0	0.0%	17	89.5%	2	10.5%	19	100.0%
短大専攻科2年	0	0.0%	17	100.0%	0	0.0%	17	100.0%

## 46. 違法薬物の使用の勧誘

	経験したことがある		経験したことはない		無効・無回答		合計	
	回答数	回答率(%)	回答数	回答率(%)	回答数	回答率(%)	回答数	回答率(%)
学部1年	0	0.0%	189	97.4%	5	2.6%	194	100.0%
学部2年	0	0.0%	202	98.1%	4	1.9%	206	100.0%
学部3年	-	-	-	-	-	-	0	-
学部4年	-	-	-	-	-	-	0	-
大学院修士1年	-	-	-	-	-	-	0	-
大学院修士2年	-	-	-	-	-	-	0	-
短大専攻科1年	0	0.0%	18	94.7%	1	5.3%	19	100.0%
短大専攻科2年	0	0.0%	17	100.0%	0	0.0%	17	100.0%

## 47. 望まない宗教活動への勧誘

	経験したことがある		経験したことはない		無効・無回答		合計	
	回答数	回答率(%)	回答数	回答率(%)	回答数	回答率(%)	回答数	回答率(%)
学部1年	1	0.5%	188	96.9%	5	2.6%	194	100.0%
学部2年	1	0.5%	202	98.1%	3	1.5%	206	100.0%
学部3年	-	-	-	-	-	-	0	-
学部4年	-	-	-	-	-	-	0	-
大学院修士1年	-	-	-	-	-	-	0	-
大学院修士2年	-	-	-	-	-	-	0	-
短大専攻科1年	0	0.0%	18	94.7%	1	5.3%	19	100.0%
短大専攻科2年	1	5.9%	16	94.1%	0	0.0%	17	100.0%



## 1. あなたの性別

	男		女		回答しない		無効・無回答		合計	
	回答数	回答率(%)	回答数	回答率(%)	回答数	回答率(%)	回答数	回答率(%)	回答数	回答率(%)
短大日文	6	5.8%	97	93.3%	1	1.0%	0	0.0%	104	100.0%
短大保育	7	2.6%	263	96.0%	4	1.5%	0	0.0%	274	100.0%
短大音楽	13	21.3%	47	77.0%	1	1.6%	0	0.0%	61	100.0%

## 2. あなたの学年

	学部1年(短大を含む)		学部2年(短大を含む)		学部3年		学部4年		大学院修士1年		大学院修士2年		短大専攻科1年		短大専攻科2年	
	回答数	回答率(%)	回答数	回答率(%)	回答数	回答率(%)	回答数	回答率(%)	回答数	回答率(%)	回答数	回答率(%)	回答数	回答率(%)	回答数	回答率(%)
短大日文	49	47.1%	43	41.3%	0	0.0%	0	0.0%	0	0.0%	0	0.0%	7	6.7%	5	4.8%
短大保育	127	46.4%	137	50.0%	0	0.0%	0	0.0%	0	0.0%	0	0.0%	2	0.7%	6	2.2%
短大音楽	18	29.5%	26	42.6%	0	0.0%	0	0.0%	0	0.0%	0	0.0%	10	16.4%	6	9.8%
	無効・無回答		合計													
	回答数	回答率(%)	回答数	回答率(%)												
短大日文	0	0.0%	104	100.0%												
短大保育	2	0.7%	274	100.0%												
短大音楽	1	1.6%	61	100.0%												

## 4. アルバイトによる授業料等負担の有無

	授業料等の全額をアルバイトで負担して		授業料等の一部をアルバイトで補って		アルバイトでの授業料等負担はしていない		アルバイトはしていない		無効・無回答		合計	
	回答数	回答率(%)	回答数	回答率(%)	回答数	回答率(%)	回答数	回答率(%)	回答数	回答率(%)	回答数	回答率(%)
短大日文	1	1.0%	14	13.5%	49	47.1%	40	38.5%	0	0.0%	104	100.0%
短大保育	0	0.0%	27	9.9%	204	74.5%	43	15.7%	0	0.0%	274	100.0%
短大音楽	0	0.0%	6	9.8%	42	68.9%	12	19.7%	1	1.6%	61	100.0%

## 5. 奨学金による授業料等負担の有無

	授業料等の全額を奨学金で負担して		授業料等の一部を奨学金で補って		奨学金での授業料等負担はしていない		奨学金は利用していない		無効・無回答		合計	
	回答数	回答率(%)	回答数	回答率(%)	回答数	回答率(%)	回答数	回答率(%)	回答数	回答率(%)	回答数	回答率(%)
短大日文	4	3.8%	30	28.8%	5	4.8%	65	62.5%	0	0.0%	104	100.0%
短大保育	32	11.7%	80	29.2%	22	8.0%	137	50.0%	3	1.1%	274	100.0%
短大音楽	6	9.8%	14	23.0%	6	9.8%	33	54.1%	2	3.3%	61	100.0%

# ★ 日常生活について

【学科】

## 6. 居住形態について

	親と同居(実家)		一人暮らし		きょうだいと同居		親戚・知人宅		その他		無効・無回答		合計	
	回答数	回答率(%)	回答数	回答率(%)	回答数	回答率(%)	回答数	回答率(%)	回答数	回答率(%)	回答数	回答率(%)	回答数	回答率(%)
短大日文	90	86.5%	11	10.6%	0	0.0%	2	1.9%	1	1.0%	0	0.0%	104	100.0%
短大保育	248	90.5%	22	8.0%	1	0.4%	3	1.1%	0	0.0%	0	0.0%	274	100.0%
短大音楽	46	75.4%	12	19.7%	0	0.0%	0	0.0%	3	4.9%	0	0.0%	61	100.0%

## 7. 通常の通学手段について(あてはまるものすべてにマークしてください)

	徒歩		自転車		原付・バイク		自家用車 (自ら運転)		自家用車 (家族による送迎)		路線バス		学園バス		電車 (JR 在来線)	
	回答数	回答率(%)	回答数	回答率(%)	回答数	回答率(%)	回答数	回答率(%)	回答数	回答率(%)	回答数	回答率(%)	回答数	回答率(%)	回答数	回答率(%)
短大日文	57	54.8%	36	34.6%	4	3.8%	2	1.9%	12	11.5%	17	16.3%	0	0.0%	76	73.1%
短大保育	135	49.3%	117	42.7%	7	2.6%	23	8.4%	59	21.5%	34	12.4%	0	0.0%	206	75.2%
短大音楽	28	45.9%	32	52.5%	4	6.6%	2	3.3%	8	13.1%	33	54.1%	0	0.0%	28	45.9%
	電車(私鉄)		新幹線		その他		無効・無回答		合計							
	回答数	回答率(%)	回答数	回答率(%)	回答数	回答率(%)	回答数	回答率(%)	回答数	回答率(%)	回答数	回答率(%)	回答数	回答率(%)	回答数	回答率(%)
短大日文	12	11.5%	2	1.9%	0	0.0%	0	0.0%	104	100.0%						
短大保育	28	10.2%	2	0.7%	1	0.4%	1	0.4%	274	100.0%						
短大音楽	5	8.2%	2	3.3%	0	0.0%	0	0.0%	61	100.0%						

## 8. 通学時間について(片道)

	15分以内		30分以内		1時間以内		1時間30分以内		2時間以内		2時間以上		無効・無回答		合計	
	回答数	回答率(%)	回答数	回答率(%)	回答数	回答率(%)	回答数	回答率(%)	回答数	回答率(%)	回答数	回答率(%)	回答数	回答率(%)	回答数	回答率(%)
短大日文	12	11.5%	15	14.4%	35	33.7%	28	26.9%	9	8.7%	5	4.8%	0	0.0%	104	100.0%
短大保育	29	10.6%	40	14.6%	103	37.6%	72	26.3%	26	9.5%	4	1.5%	0	0.0%	274	100.0%
短大音楽	14	23.0%	10	16.4%	12	19.7%	11	18.0%	11	18.0%	3	4.9%	0	0.0%	61	100.0%

## 9. 朝食について

	毎日食べている		週に4~5回程度		週に2~3回程度		ほとんど食べない		無効・無回答		合計	
	回答数	回答率(%)	回答数	回答率(%)	回答数	回答率(%)	回答数	回答率(%)	回答数	回答率(%)	回答数	回答率(%)
短大日文	63	60.6%	17	16.3%	18	17.3%	6	5.8%	0	0.0%	104	100.0%
短大保育	195	71.2%	37	13.5%	20	7.3%	22	8.0%	0	0.0%	274	100.0%
短大音楽	32	52.5%	6	9.8%	11	18.0%	12	19.7%	0	0.0%	61	100.0%

## 10. 平日の平均睡眠時間

	8時間以上		7時間程度		6時間程度		5時間程度		4時間未満		無効・無回答		合計	
	回答数	回答率(%)	回答数	回答率(%)	回答数	回答率(%)	回答数	回答率(%)	回答数	回答率(%)	回答数	回答率(%)	回答数	回答率(%)
短大日文	5	4.8%	31	29.8%	40	38.5%	18	17.3%	10	9.6%	0	0.0%	104	100.0%
短大保育	10	3.6%	67	24.5%	108	39.4%	78	28.5%	10	3.6%	1	0.4%	274	100.0%
短大音楽	1	1.6%	9	14.8%	31	50.8%	16	26.2%	4	6.6%	0	0.0%	61	100.0%

## 11. 週末(土日)の過ごし方(最も多い活動)

	学習 (授業を含む)		クラブ・ サークル活動		アルバイト		ボランティア		趣味の活動		友人との交際		息抜き、その他	
	回答数	回答率(%)	回答数	回答率(%)	回答数	回答率(%)	回答数	回答率(%)	回答数	回答率(%)	回答数	回答率(%)	回答数	回答率(%)
短大日文	3	2.9%	0	0.0%	42	40.4%	0	0.0%	29	27.9%	2	1.9%	25	24.0%
短大保育	3	1.1%	0	0.0%	159	58.0%	1	0.4%	27	9.9%	22	8.0%	50	18.2%
短大音楽	10	16.4%	0	0.0%	32	52.5%	1	1.6%	6	9.8%	0	0.0%	10	16.4%
	無効・無回答		合計											
	回答数	回答率(%)	回答数	回答率(%)	回答数	回答率(%)	回答数	回答率(%)	回答数	回答率(%)	回答数	回答率(%)	回答数	回答率(%)
短大日文	3	2.9%	104	100.0%										
短大保育	12	4.4%	274	100.0%										
短大音楽	2	3.3%	61	100.0%										

## 12. 喫煙について

	毎日 喫煙している		たまに喫煙する ことがある		喫煙はしない		無効・無回答		合計	
	回答数	回答率(%)	回答数	回答率(%)	回答数	回答率(%)	回答数	回答率(%)	回答数	回答率(%)
短大日文	0	0.0%	0	0.0%	98	94.2%	6	5.8%	104	100.0%
短大保育	1	0.4%	2	0.7%	251	91.6%	20	7.3%	274	100.0%
短大音楽	1	1.6%	1	1.6%	56	91.8%	3	4.9%	61	100.0%

## ★ 平日の過ごし方について

【学科】

### 13. 1日の学修時間(授業時間を除く)

	5時間以上		4時間程度		3時間程度		2時間程度		1時間程度		30分程度		ほとんど行わない	
	回答数	回答率(%)	回答数	回答率(%)	回答数	回答率(%)	回答数	回答率(%)	回答数	回答率(%)	回答数	回答率(%)	回答数	回答率(%)
短大日文	0	0.0%	2	1.9%	4	3.8%	27	26.0%	43	41.3%	17	16.3%	11	10.6%
短大保育	2	0.7%	2	0.7%	5	1.8%	19	6.9%	63	23.0%	67	24.5%	115	42.0%
短大音楽	4	6.6%	6	9.8%	13	21.3%	15	24.6%	10	16.4%	6	9.8%	7	11.5%
	無効・無回答		合計											
	回答数	回答率(%)	回答数	回答率(%)										
短大日文	0	0.0%	104	100.0%										
短大保育	1	0.4%	274	100.0%										
短大音楽	0	0.0%	61	100.0%										

### 14. クラブ・サークル活動

	5時間以上		4時間程度		3時間程度		2時間程度		1時間程度		30分程度		ほとんど行わない	
	回答数	回答率(%)	回答数	回答率(%)	回答数	回答率(%)	回答数	回答率(%)	回答数	回答率(%)	回答数	回答率(%)	回答数	回答率(%)
短大日文	0	0.0%	0	0.0%	4	3.8%	3	2.9%	1	1.0%	2	1.9%	93	89.4%
短大保育	0	0.0%	0	0.0%	5	1.8%	7	2.6%	1	0.4%	2	0.7%	255	93.1%
短大音楽	0	0.0%	0	0.0%	0	0.0%	0	0.0%	2	3.3%	2	3.3%	57	93.4%
	無効・無回答		合計											
	回答数	回答率(%)	回答数	回答率(%)										
短大日文	1	1.0%	104	100.0%										
短大保育	4	1.5%	274	100.0%										
短大音楽	0	0.0%	61	100.0%										

### 15. アルバイト

	5時間以上		4時間程度		3時間程度		2時間程度		1時間程度		30分程度		ほとんど行わない	
	回答数	回答率(%)	回答数	回答率(%)	回答数	回答率(%)	回答数	回答率(%)	回答数	回答率(%)	回答数	回答率(%)	回答数	回答率(%)
短大日文	8	7.7%	16	15.4%	13	12.5%	1	1.0%	6	5.8%	2	1.9%	58	55.8%
短大保育	25	9.1%	60	21.9%	59	21.5%	16	5.8%	4	1.5%	0	0.0%	107	39.1%
短大音楽	5	8.2%	10	16.4%	5	8.2%	4	6.6%	4	6.6%	1	1.6%	31	50.8%
	無効・無回答		合計											
	回答数	回答率(%)	回答数	回答率(%)										
短大日文	0	0.0%	104	100.0%										
短大保育	3	1.1%	274	100.0%										
短大音楽	1	1.6%	61	100.0%										

### 16. ゲーム・LINE・SNS

	5時間以上		4時間程度		3時間程度		2時間程度		1時間程度		30分程度		ほとんど行わない	
	回答数	回答率(%)	回答数	回答率(%)	回答数	回答率(%)	回答数	回答率(%)	回答数	回答率(%)	回答数	回答率(%)	回答数	回答率(%)
短大日文	24	23.1%	14	13.5%	38	36.5%	16	15.4%	8	7.7%	2	1.9%	2	1.9%
短大保育	62	22.6%	51	18.6%	82	29.9%	49	17.9%	19	6.9%	3	1.1%	4	1.5%
短大音楽	9	14.8%	7	11.5%	10	16.4%	17	27.9%	12	19.7%	3	4.9%	3	4.9%
	無効・無回答		合計											
	回答数	回答率(%)	回答数	回答率(%)										
短大日文	0	0.0%	104	100.0%										
短大保育	4	1.5%	274	100.0%										
短大音楽	0	0.0%	61	100.0%										

★ 学修の状況について

【学科】

17. これまで履修した授業の内容は、おおむね理解できた

	そう思う		少しそう思う		どちらとも言えない		あまりそう思わない		そう思わない		無効・無回答		合計	
	回答数	回答率(%)	回答数	回答率(%)	回答数	回答率(%)	回答数	回答率(%)	回答数	回答率(%)	回答数	回答率(%)	回答数	回答率(%)
短大日文	36	34.6%	58	55.8%	6	5.8%	4	3.8%	0	0.0%	0	0.0%	104	100.0%
短大保育	80	29.2%	151	55.1%	39	14.2%	3	1.1%	1	0.4%	0	0.0%	274	100.0%
短大音楽	21	34.4%	34	55.7%	3	4.9%	3	4.9%	0	0.0%	0	0.0%	61	100.0%

18. 授業を通して、幅広い教養が得られている

	そう思う		少しそう思う		どちらとも言えない		あまりそう思わない		そう思わない		無効・無回答		合計	
	回答数	回答率(%)	回答数	回答率(%)	回答数	回答率(%)	回答数	回答率(%)	回答数	回答率(%)	回答数	回答率(%)	回答数	回答率(%)
短大日文	57	54.8%	39	37.5%	6	5.8%	2	1.9%	0	0.0%	0	0.0%	104	100.0%
短大保育	120	43.8%	126	46.0%	20	7.3%	7	2.6%	0	0.0%	1	0.4%	274	100.0%
短大音楽	26	42.6%	27	44.3%	6	9.8%	1	1.6%	1	1.6%	0	0.0%	61	100.0%

19. 授業を通して、深い専門知識が得られている

	そう思う		少しそう思う		どちらとも言えない		あまりそう思わない		そう思わない		無効・無回答		合計	
	回答数	回答率(%)	回答数	回答率(%)	回答数	回答率(%)	回答数	回答率(%)	回答数	回答率(%)	回答数	回答率(%)	回答数	回答率(%)
短大日文	41	39.4%	47	45.2%	12	11.5%	4	3.8%	0	0.0%	0	0.0%	104	100.0%
短大保育	138	50.4%	116	42.3%	15	5.5%	4	1.5%	0	0.0%	1	0.4%	274	100.0%
短大音楽	34	55.7%	19	31.1%	6	9.8%	1	1.6%	1	1.6%	0	0.0%	61	100.0%

20. 授業を通して、職業関連の知識・技能が得られている

	そう思う		少しそう思う		どちらとも言えない		あまりそう思わない		そう思わない		無効・無回答		合計	
	回答数	回答率(%)	回答数	回答率(%)	回答数	回答率(%)	回答数	回答率(%)	回答数	回答率(%)	回答数	回答率(%)	回答数	回答率(%)
短大日文	29	27.9%	42	40.4%	22	21.2%	10	9.6%	1	1.0%	0	0.0%	104	100.0%
短大保育	150	54.7%	109	39.8%	12	4.4%	2	0.7%	0	0.0%	1	0.4%	274	100.0%
短大音楽	28	45.9%	20	32.8%	8	13.1%	2	3.3%	3	4.9%	0	0.0%	61	100.0%

# ★ 学生支援体制について

【学科】

## 21. 授業・履修について相談しやすい体制が整っている

	そう思う		少しそう思う		どちらとも言えない		あまりそう思わない		そう思わない		利用したことがない		無効・無回答		合計	
	回答数	回答率(%)	回答数	回答率(%)	回答数	回答率(%)	回答数	回答率(%)	回答数	回答率(%)	回答数	回答率(%)	回答数	回答率(%)	回答数	回答率(%)
短大日文	42	40.4%	40	38.5%	11	10.6%	5	4.8%	1	1.0%	4	3.8%	1	1.0%	104	100.0%
短大保育	79	28.8%	94	34.3%	54	19.7%	21	7.7%	7	2.6%	19	6.9%	0	0.0%	274	100.0%
短大音楽	22	36.1%	16	26.2%	13	21.3%	4	6.6%	3	4.9%	3	4.9%	0	0.0%	61	100.0%

## 22. 基礎学力への支援体制が充実している

	そう思う		少しそう思う		どちらとも言えない		あまりそう思わない		そう思わない		利用したことがない		無効・無回答		合計	
	回答数	回答率(%)	回答数	回答率(%)	回答数	回答率(%)	回答数	回答率(%)	回答数	回答率(%)	回答数	回答率(%)	回答数	回答率(%)	回答数	回答率(%)
短大日文	25	24.0%	31	29.8%	28	26.9%	7	6.7%	1	1.0%	12	11.5%	0	0.0%	104	100.0%
短大保育	61	22.3%	117	42.7%	57	20.8%	16	5.8%	4	1.5%	19	6.9%	0	0.0%	274	100.0%
短大音楽	19	31.1%	15	24.6%	13	21.3%	7	11.5%	2	3.3%	5	8.2%	0	0.0%	61	100.0%

## 23. 外国語学習・留学への支援体制が充実している

	そう思う		少しそう思う		どちらとも言えない		あまりそう思わない		そう思わない		利用したことがない		無効・無回答		合計	
	回答数	回答率(%)	回答数	回答率(%)	回答数	回答率(%)	回答数	回答率(%)	回答数	回答率(%)	回答数	回答率(%)	回答数	回答率(%)	回答数	回答率(%)
短大日文	18	17.3%	17	16.3%	18	17.3%	1	1.0%	1	1.0%	49	47.1%	0	0.0%	104	100.0%
短大保育	27	9.9%	37	13.5%	64	23.4%	11	4.0%	9	3.3%	123	44.9%	3	1.1%	274	100.0%
短大音楽	9	14.8%	8	13.1%	17	27.9%	4	6.6%	4	6.6%	19	31.1%	0	0.0%	61	100.0%

## 24. 奨学金について相談しやすい体制が整っている

	そう思う		少しそう思う		どちらとも言えない		あまりそう思わない		そう思わない		利用したことがない		無効・無回答		合計	
	回答数	回答率(%)	回答数	回答率(%)	回答数	回答率(%)	回答数	回答率(%)	回答数	回答率(%)	回答数	回答率(%)	回答数	回答率(%)	回答数	回答率(%)
短大日文	20	19.2%	20	19.2%	18	17.3%	6	5.8%	2	1.9%	38	36.5%	0	0.0%	104	100.0%
短大保育	54	19.7%	58	21.2%	62	22.6%	19	6.9%	6	2.2%	75	27.4%	0	0.0%	274	100.0%
短大音楽	18	29.5%	13	21.3%	16	26.2%	0	0.0%	3	4.9%	11	18.0%	0	0.0%	61	100.0%

## 25. 進路や就職について相談しやすい体制が整っている

	そう思う		少しそう思う		どちらとも言えない		あまりそう思わない		そう思わない		利用したことがない		無効・無回答		合計	
	回答数	回答率(%)	回答数	回答率(%)	回答数	回答率(%)	回答数	回答率(%)	回答数	回答率(%)	回答数	回答率(%)	回答数	回答率(%)	回答数	回答率(%)
短大日文	55	52.9%	32	30.8%	11	10.6%	1	1.0%	0	0.0%	5	4.8%	0	0.0%	104	100.0%
短大保育	110	40.1%	86	31.4%	35	12.8%	11	4.0%	3	1.1%	28	10.2%	1	0.4%	274	100.0%
短大音楽	23	37.7%	20	32.8%	10	16.4%	0	0.0%	1	1.6%	7	11.5%	0	0.0%	61	100.0%

## 26. 資格取得について相談しやすい体制が整っている

	そう思う		少しそう思う		どちらとも言えない		あまりそう思わない		そう思わない		利用したことがない		無効・無回答		合計	
	回答数	回答率(%)	回答数	回答率(%)	回答数	回答率(%)	回答数	回答率(%)	回答数	回答率(%)	回答数	回答率(%)	回答数	回答率(%)	回答数	回答率(%)
短大日文	23	22.1%	29	27.9%	22	21.2%	3	2.9%	0	0.0%	27	26.0%	0	0.0%	104	100.0%
短大保育	85	31.0%	91	33.2%	49	17.9%	7	2.6%	6	2.2%	36	13.1%	0	0.0%	274	100.0%
短大音楽	12	19.7%	11	18.0%	17	27.9%	3	4.9%	1	1.6%	17	27.9%	0	0.0%	61	100.0%

## 27. 心身の健康について相談しやすい体制が整っている

	そう思う		少しそう思う		どちらとも言えない		あまりそう思わない		そう思わない		利用したことがない		無効・無回答		合計	
	回答数	回答率(%)	回答数	回答率(%)	回答数	回答率(%)	回答数	回答率(%)	回答数	回答率(%)	回答数	回答率(%)	回答数	回答率(%)	回答数	回答率(%)
短大日文	21	20.2%	19	18.3%	19	18.3%	8	7.7%	1	1.0%	36	34.6%	0	0.0%	104	100.0%
短大保育	47	17.2%	53	19.3%	72	26.3%	17	6.2%	13	4.7%	72	26.3%	0	0.0%	274	100.0%
短大音楽	15	24.6%	9	14.8%	19	31.1%	3	4.9%	1	1.6%	14	23.0%	0	0.0%	61	100.0%

## 28. 教員と相談しやすい環境が整っている

	そう思う		少しそう思う		どちらとも言えない		あまりそう思わない		そう思わない		利用したことがない		無効・無回答		合計	
	回答数	回答率(%)	回答数	回答率(%)	回答数	回答率(%)	回答数	回答率(%)	回答数	回答率(%)	回答数	回答率(%)	回答数	回答率(%)	回答数	回答率(%)
短大日文	40	38.5%	36	34.6%	15	14.4%	5	4.8%	2	1.9%	6	5.8%	0	0.0%	104	100.0%
短大保育	78	28.5%	111	40.5%	49	17.9%	12	4.4%	10	3.6%	14	5.1%	0	0.0%	274	100.0%
短大音楽	20	32.8%	22	36.1%	14	23.0%	1	1.6%	1	1.6%	3	4.9%	0	0.0%	61	100.0%

## 29. (総合評価) 学生生活に関する相談ができる体制が充実している

	そう思う		少しそう思う		どちらとも言えない		あまりそう思わない		そう思わない		利用したことがない		無効・無回答		合計	
	回答数	回答率(%)	回答数	回答率(%)	回答数	回答率(%)	回答数	回答率(%)	回答数	回答率(%)	回答数	回答率(%)	回答数	回答率(%)	回答数	回答率(%)
短大日文	29	27.9%	44	42.3%	15	14.4%	4	3.8%	2	1.9%	10	9.6%	0	0.0%	104	100.0%
短大保育	68	24.8%	95	34.7%	65	23.7%	17	6.2%	10	3.6%	19	6.9%	0	0.0%	274	100.0%
短大音楽	14	23.0%	18	29.5%	21	34.4%	0	0.0%	3	4.9%	5	8.2%	0	0.0%	61	100.0%

## ★ 大学からの情報提供について

【学科】

### 30. ポータルサイトほどの程度見えていますか

	毎日		2～3日に1回程度		1週間に1回程度		ほとんど見ていない		無効・無回答		合計	
	回答数	回答率(%)	回答数	回答率(%)	回答数	回答率(%)	回答数	回答率(%)	回答数	回答率(%)	回答数	回答率(%)
短大日文	53	51.0%	43	41.3%	4	3.8%	2	1.9%	2	1.9%	104	100.0%
短大保育	140	51.1%	111	40.5%	11	4.0%	7	2.6%	5	1.8%	274	100.0%
短大音楽	21	34.4%	23	37.7%	13	21.3%	3	4.9%	1	1.6%	61	100.0%

### 31. ポータルサイトでの情報量は適切だと思いますか

	多すぎる		やや多い		適切		やや少ない		少なすぎる		無効・無回答		合計	
	回答数	回答率(%)	回答数	回答率(%)	回答数	回答率(%)	回答数	回答率(%)	回答数	回答率(%)	回答数	回答率(%)	回答数	回答率(%)
短大日文	8	7.7%	24	23.1%	61	58.7%	8	7.7%	1	1.0%	2	1.9%	104	100.0%
短大保育	51	18.6%	109	39.8%	95	34.7%	10	3.6%	3	1.1%	6	2.2%	274	100.0%
短大音楽	4	6.6%	26	42.6%	26	42.6%	4	6.6%	0	0.0%	1	1.6%	61	100.0%

### 32. ポータルサイトは分かりやすいですか

	そう思う		少しそう思う		どちらともいえない		あまりそう思わない		そう思わない		無効・無回答		合計	
	回答数	回答率(%)	回答数	回答率(%)	回答数	回答率(%)	回答数	回答率(%)	回答数	回答率(%)	回答数	回答率(%)	回答数	回答率(%)
短大日文	22	21.2%	44	42.3%	13	12.5%	19	18.3%	4	3.8%	2	1.9%	104	100.0%
短大保育	44	16.1%	91	33.2%	47	17.2%	53	19.3%	32	11.7%	7	2.6%	274	100.0%
短大音楽	12	19.7%	16	26.2%	16	26.2%	10	16.4%	6	9.8%	1	1.6%	61	100.0%

### 33. 大学公式ホームページほどの程度見えていますか

	毎日		2～3日に1回程度		1週間に1回程度		ほとんど見ていない		無効・無回答		合計	
	回答数	回答率(%)	回答数	回答率(%)	回答数	回答率(%)	回答数	回答率(%)	回答数	回答率(%)	回答数	回答率(%)
短大日文	2	1.9%	5	4.8%	15	14.4%	80	76.9%	2	1.9%	104	100.0%
短大保育	2	0.7%	2	0.7%	18	6.6%	245	89.4%	7	2.6%	274	100.0%
短大音楽	1	1.6%	3	4.9%	5	8.2%	51	83.6%	1	1.6%	61	100.0%

### 34. 大学公式ホームページでの情報量は適切だと思いますか

	多すぎる		やや多い		適切		やや少ない		少なすぎる		無効・無回答		合計	
	回答数	回答率(%)	回答数	回答率(%)	回答数	回答率(%)	回答数	回答率(%)	回答数	回答率(%)	回答数	回答率(%)	回答数	回答率(%)
短大日文	1	1.0%	3	2.9%	86	82.7%	10	9.6%	1	1.0%	3	2.9%	104	100.0%
短大保育	5	1.8%	21	7.7%	221	80.7%	15	5.5%	6	2.2%	6	2.2%	274	100.0%
短大音楽	0	0.0%	5	8.2%	49	80.3%	6	9.8%	0	0.0%	1	1.6%	61	100.0%

### 35. 大学公式ホームページは分かりやすいですか

	そう思う		少しそう思う		どちらともいえない		あまりそう思わない		そう思わない		無効・無回答		合計	
	回答数	回答率(%)	回答数	回答率(%)	回答数	回答率(%)	回答数	回答率(%)	回答数	回答率(%)	回答数	回答率(%)	回答数	回答率(%)
短大日文	26	25.0%	27	26.0%	35	33.7%	12	11.5%	2	1.9%	2	1.9%	104	100.0%
短大保育	47	17.2%	66	24.1%	129	47.1%	17	6.2%	9	3.3%	6	2.2%	274	100.0%
短大音楽	11	18.0%	17	27.9%	23	37.7%	7	11.5%	2	3.3%	1	1.6%	61	100.0%

# ★ 入学後のトラブルについて

【学科】

## 36. 学内の事故やケガ

	経験したことがある		経験したことはない		無効・無回答		合計	
	回答数	回答率(%)	回答数	回答率(%)	回答数	回答率(%)	回答数	回答率(%)
短大日文	0	0.0%	102	98.1%	2	1.9%	104	100.0%
短大保育	6	2.2%	262	95.6%	6	2.2%	274	100.0%
短大音楽	2	3.3%	58	95.1%	1	1.6%	61	100.0%

## 37. 通学中の事故やケガ

	経験したことがある		経験したことはない		無効・無回答		合計	
	回答数	回答率(%)	回答数	回答率(%)	回答数	回答率(%)	回答数	回答率(%)
短大日文	4	3.8%	98	94.2%	2	1.9%	104	100.0%
短大保育	9	3.3%	259	94.5%	6	2.2%	274	100.0%
短大音楽	9	14.8%	51	83.6%	1	1.6%	61	100.0%

## 38. 学内での盗難被害

	経験したことがある		経験したことはない		無効・無回答		合計	
	回答数	回答率(%)	回答数	回答率(%)	回答数	回答率(%)	回答数	回答率(%)
短大日文	0	0.0%	102	98.1%	2	1.9%	104	100.0%
短大保育	1	0.4%	267	97.4%	6	2.2%	274	100.0%
短大音楽	0	0.0%	60	98.4%	1	1.6%	61	100.0%

## 39. 学生同士のいじめやハラスメント、暴力

	経験したことがある		経験したことはない		無効・無回答		合計	
	回答数	回答率(%)	回答数	回答率(%)	回答数	回答率(%)	回答数	回答率(%)
短大日文	0	0.0%	102	98.1%	2	1.9%	104	100.0%
短大保育	7	2.6%	261	95.3%	6	2.2%	274	100.0%
短大音楽	2	3.3%	58	95.1%	1	1.6%	61	100.0%

## 40. 飲酒の強要

	経験したことがある		経験したことはない		無効・無回答		合計	
	回答数	回答率(%)	回答数	回答率(%)	回答数	回答率(%)	回答数	回答率(%)
短大日文	0	0.0%	102	98.1%	2	1.9%	104	100.0%
短大保育	0	0.0%	267	97.4%	7	2.6%	274	100.0%
短大音楽	0	0.0%	60	98.4%	1	1.6%	61	100.0%

## 41. セクシャルハラスメント(性的いやがらせ)

	経験したことがある		経験したことはない		無効・無回答		合計	
	回答数	回答率(%)	回答数	回答率(%)	回答数	回答率(%)	回答数	回答率(%)
短大日文	0	0.0%	102	98.1%	2	1.9%	104	100.0%
短大保育	0	0.0%	267	97.4%	7	2.6%	274	100.0%
短大音楽	0	0.0%	60	98.4%	1	1.6%	61	100.0%

## 42. アカデミックハラスメント(教員からのいやがらせ)

	経験したことがある		経験したことはない		無効・無回答		合計	
	回答数	回答率(%)	回答数	回答率(%)	回答数	回答率(%)	回答数	回答率(%)
短大日文	1	1.0%	101	97.1%	2	1.9%	104	100.0%
短大保育	2	0.7%	265	96.7%	7	2.6%	274	100.0%
短大音楽	2	3.3%	58	95.1%	1	1.6%	61	100.0%

## 43. つきまとい、ストーカー被害

	経験したことがある		経験したことはない		無効・無回答		合計	
	回答数	回答率(%)	回答数	回答率(%)	回答数	回答率(%)	回答数	回答率(%)
短大日文	1	1.0%	101	97.1%	2	1.9%	104	100.0%
短大保育	0	0.0%	267	97.4%	7	2.6%	274	100.0%
短大音楽	2	3.3%	58	95.1%	1	1.6%	61	100.0%



## ★ 入学後のトラブルについて

【学科】

### 44. なりすましなどネット犯罪の被害

	経験したことがある		経験したことはない		無効・無回答		合計	
	回答数	回答率(%)	回答数	回答率(%)	回答数	回答率(%)	回答数	回答率(%)
短大日文	0	0.0%	102	98.1%	2	1.9%	104	100.0%
短大保育	1	0.4%	266	97.1%	7	2.6%	274	100.0%
短大音楽	2	3.3%	58	95.1%	1	1.6%	61	100.0%

### 45. マルチ商法、悪徳商法の被害

	経験したことがある		経験したことはない		無効・無回答		合計	
	回答数	回答率(%)	回答数	回答率(%)	回答数	回答率(%)	回答数	回答率(%)
短大日文	0	0.0%	102	98.1%	2	1.9%	104	100.0%
短大保育	0	0.0%	267	97.4%	7	2.6%	274	100.0%
短大音楽	0	0.0%	59	96.7%	2	3.3%	61	100.0%

### 46. 違法薬物の使用の勧誘

	経験したことがある		経験したことはない		無効・無回答		合計	
	回答数	回答率(%)	回答数	回答率(%)	回答数	回答率(%)	回答数	回答率(%)
短大日文	0	0.0%	102	98.1%	2	1.9%	104	100.0%
短大保育	0	0.0%	267	97.4%	7	2.6%	274	100.0%
短大音楽	0	0.0%	60	98.4%	1	1.6%	61	100.0%

### 47. 望まない宗教活動への勧誘

	経験したことがある		経験したことはない		無効・無回答		合計	
	回答数	回答率(%)	回答数	回答率(%)	回答数	回答率(%)	回答数	回答率(%)
短大日文	1	1.0%	101	97.1%	2	1.9%	104	100.0%
短大保育	1	0.4%	267	97.4%	6	2.2%	274	100.0%
短大音楽	1	1.6%	59	96.7%	1	1.6%	61	100.0%

令和3年度 学生アンケート調査  
常葉大学短期大学部

〒420-0911 静岡県静岡市葵区瀬名1-22-1

集計・印刷 株式会社 教育ソフトウェア  
〒192-0081 東京都八王子市横山町10-2 八王子SIAビル2F  
電話:042-649-9602