
令和3年度 学生アンケート調査

2021年 12月

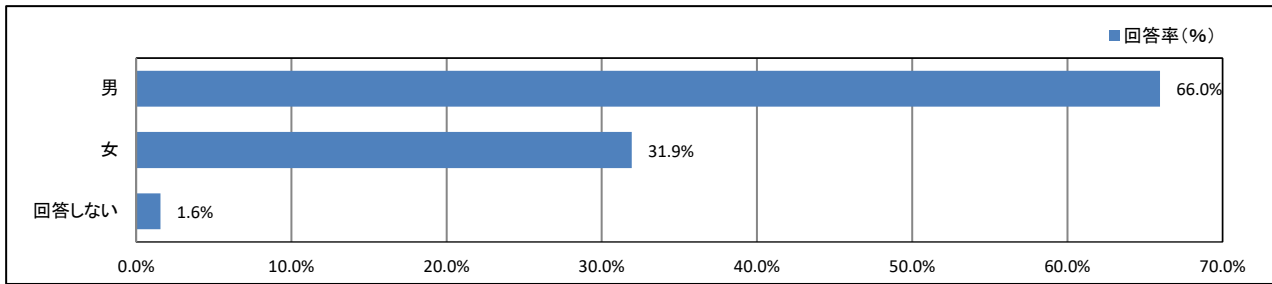
常葉大学浜松キャンパス【経営(浜松)】

目次

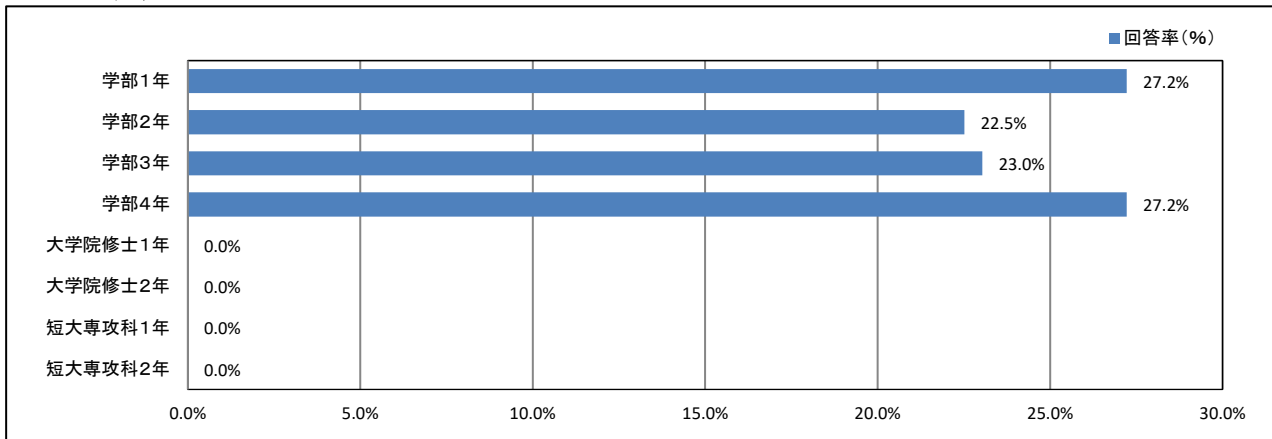
★	<u>プロフィール</u>	1
★	<u>日常生活について</u>	2
★	<u>平日の過ごし方について</u>	11
★	<u>学修の状況について</u>	15
★	<u>学生支援体制について</u>	19
★	<u>大学からの情報提供について</u>	28
★	<u>入学後のトラブルについて</u>	34
	<u>資料集</u>	巻末

★ プロフィール

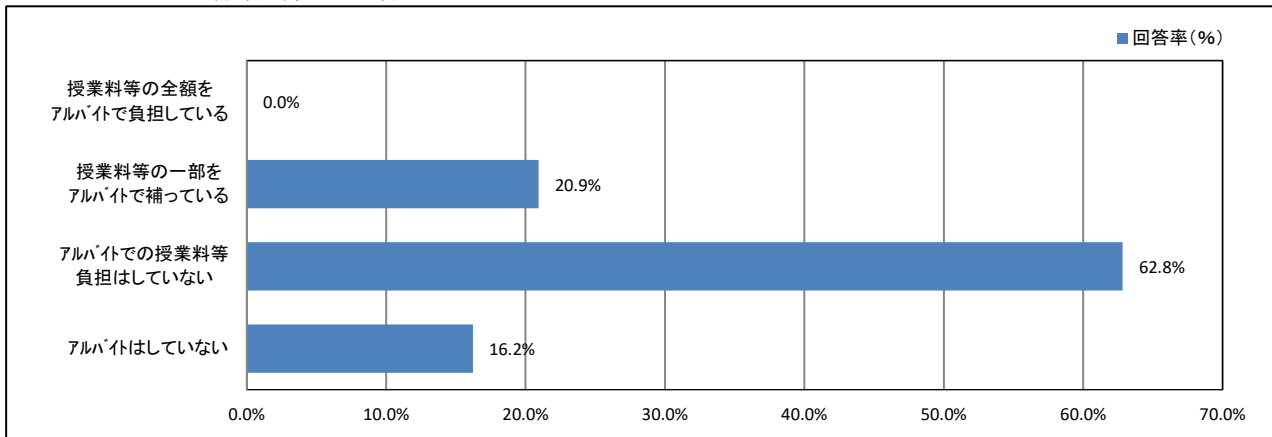
1. あなたの性別



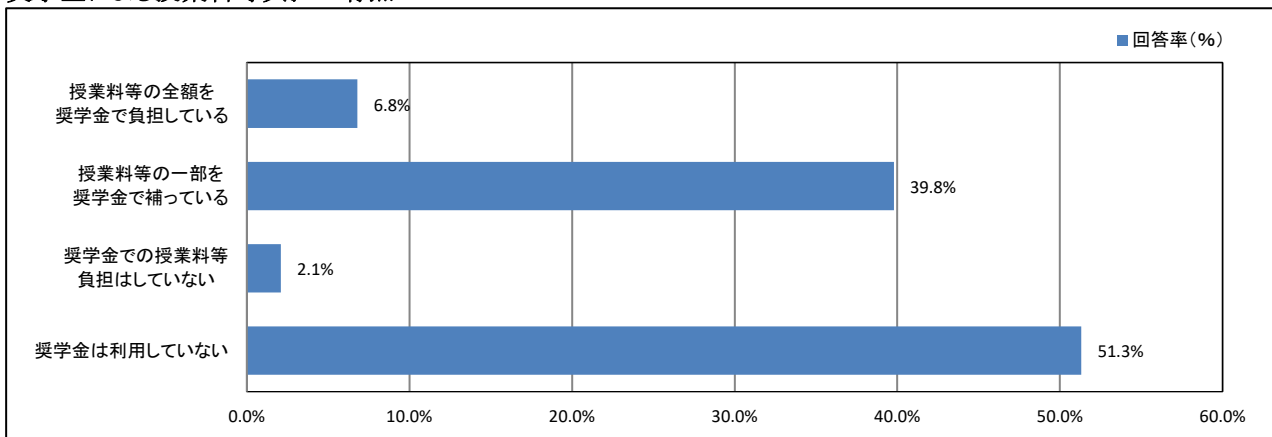
2. あなたの学年



4. アルバイトによる授業料等負担の有無



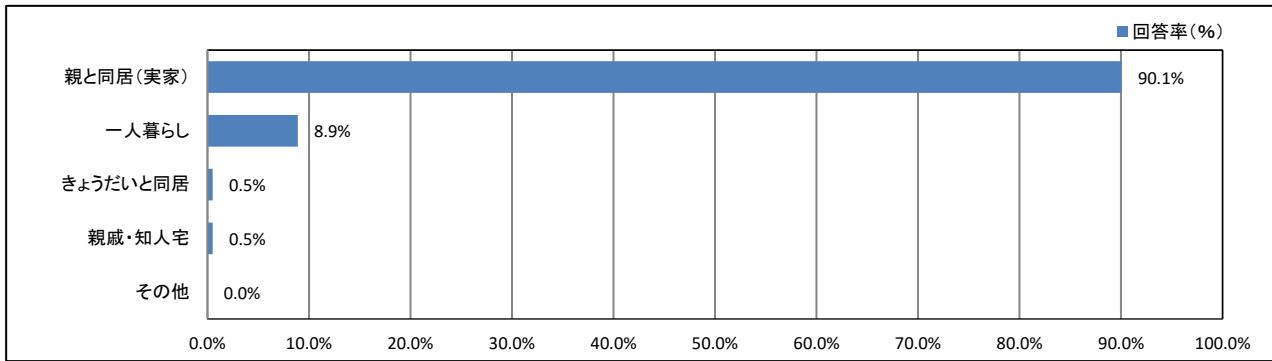
5. 奨学金による授業料等負担の有無



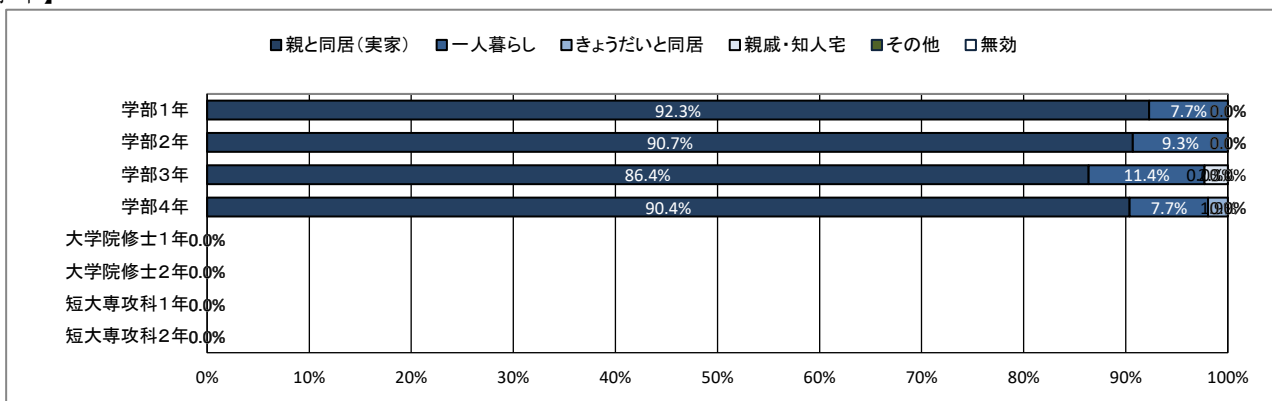
★ 日常生活について

6. 居住形態について

【全体】



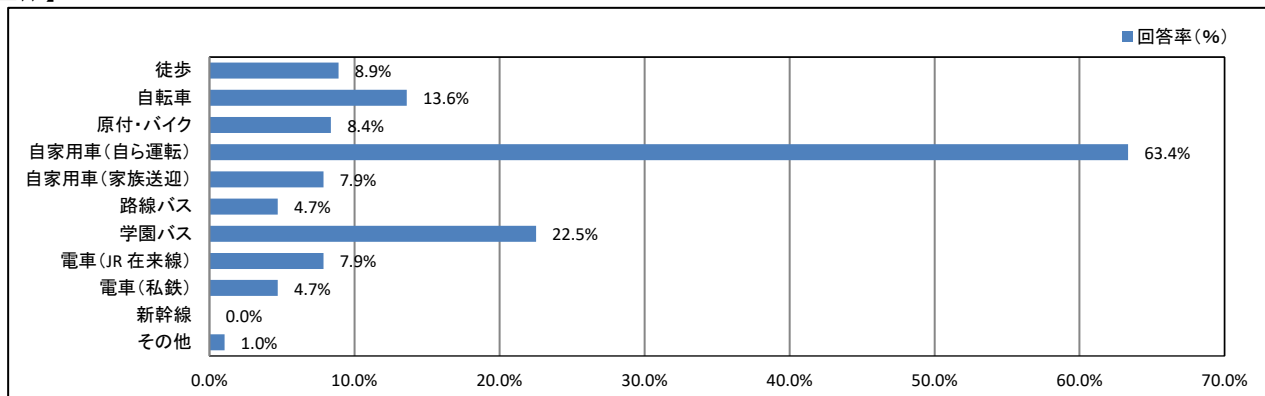
【学年】



★ 日常生活について

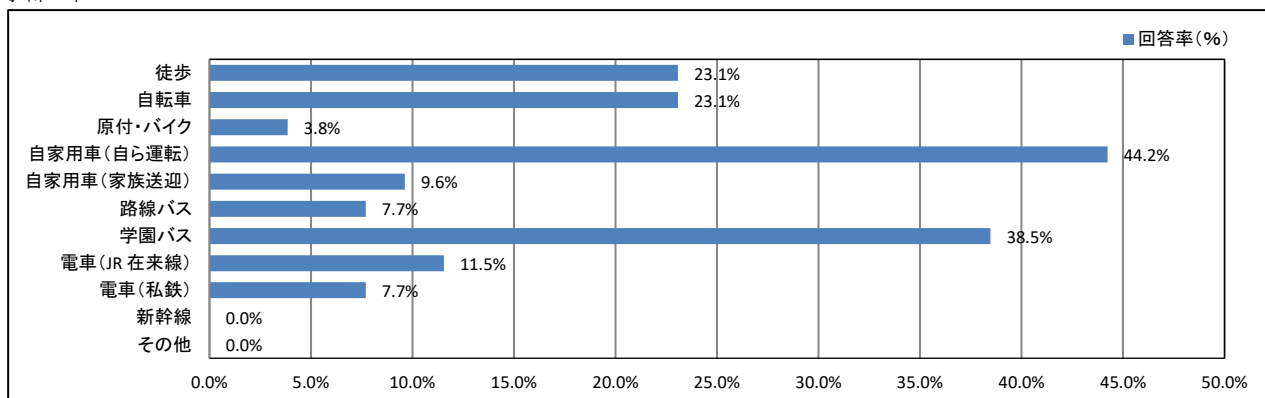
7. 通常の通学手段について(あてはまるものすべてにマークしてください)

【全体】

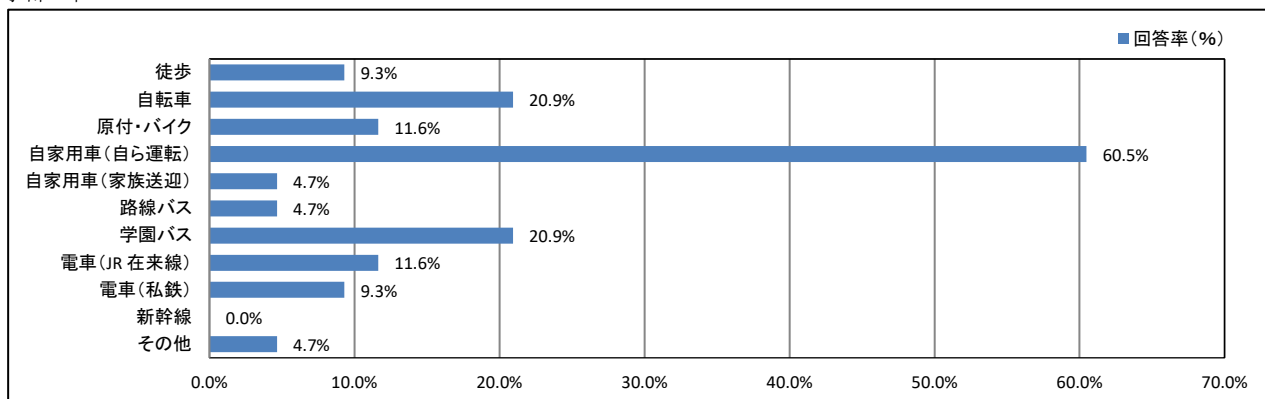


【学年】

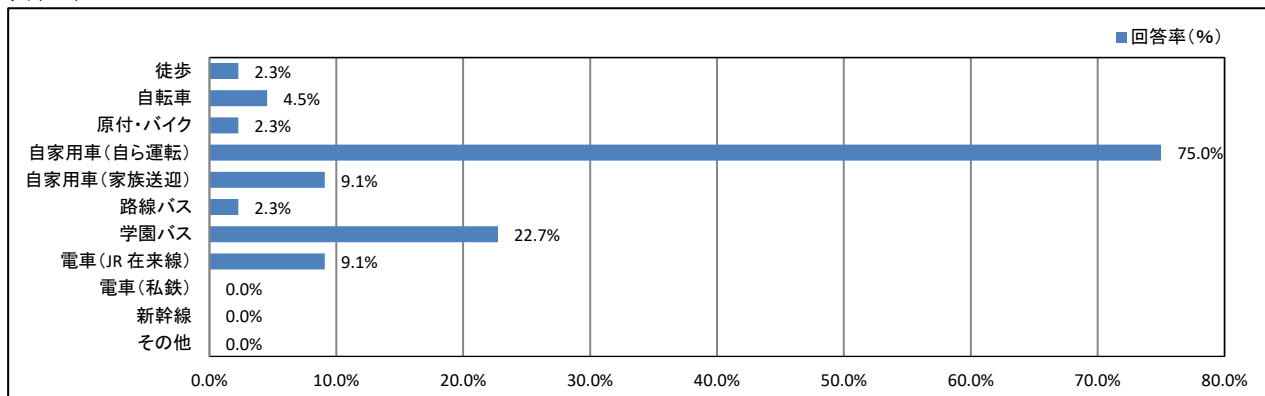
< 学部1年 >



< 学部2年 >

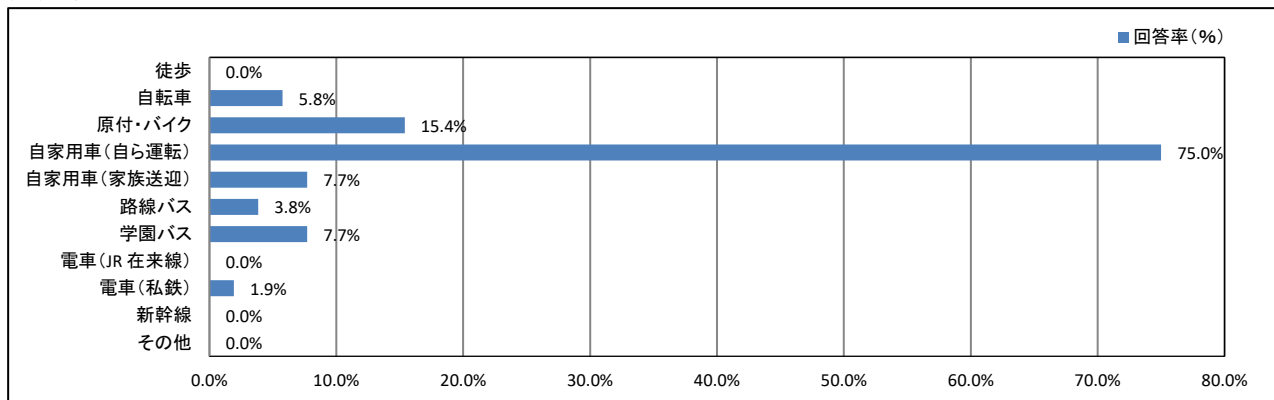


< 学部3年 >

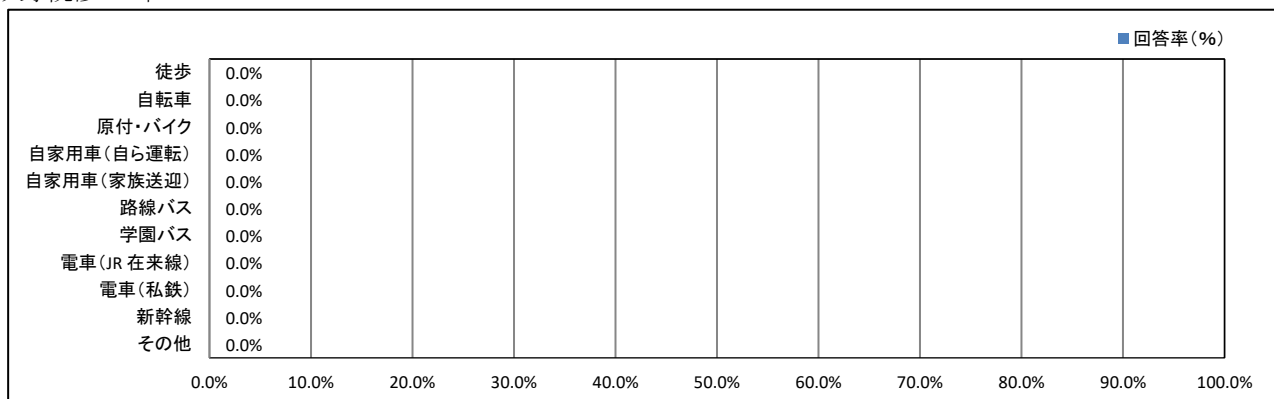


★ 日常生活について

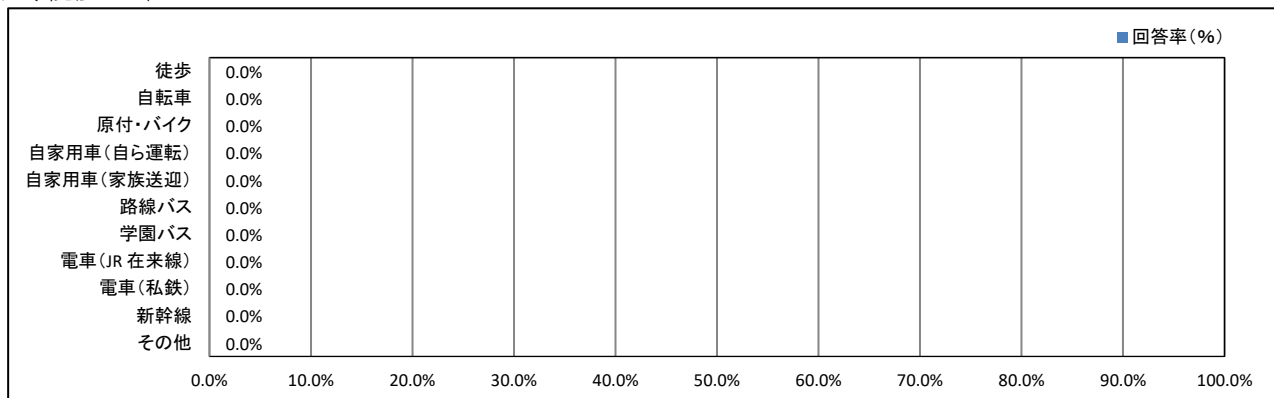
<学部4年>



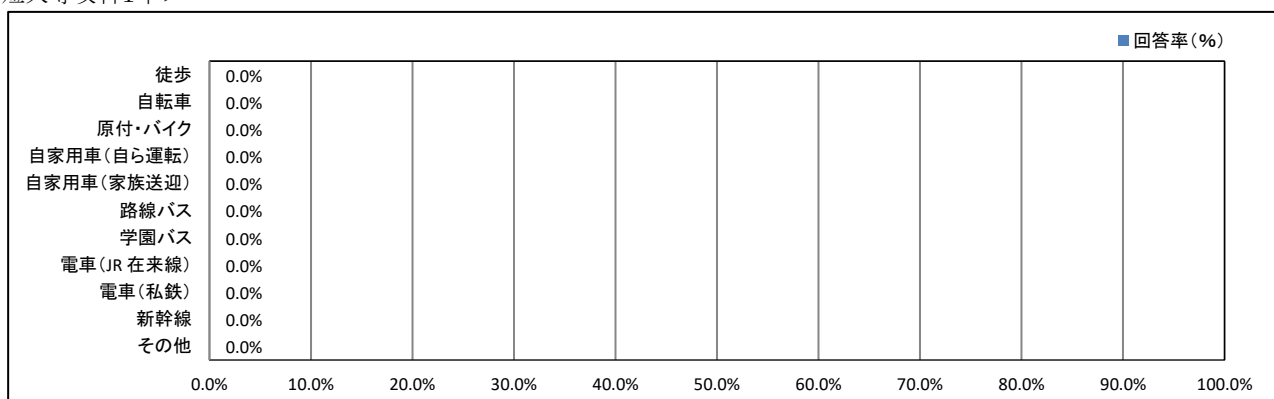
<大学院修士1年>



<大学院修士2年>

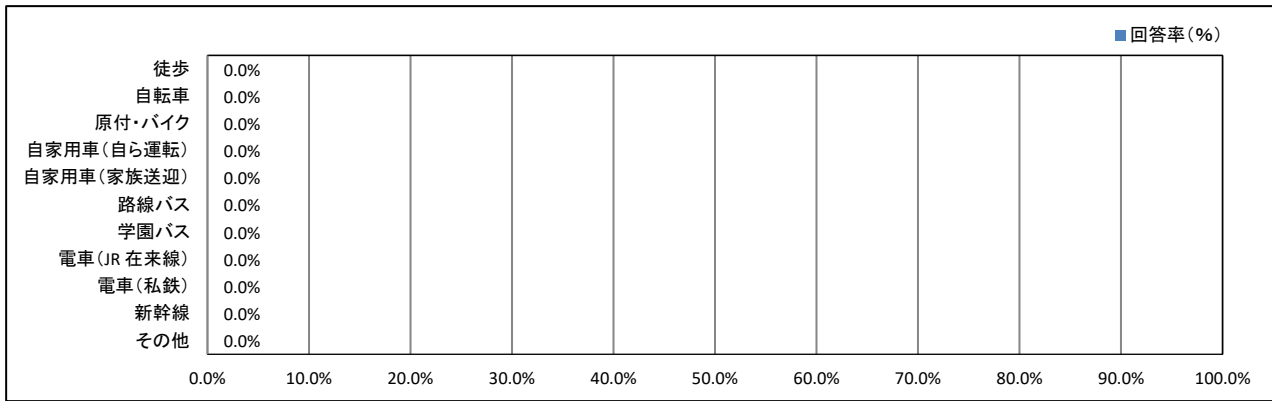


<短大専攻科1年>



★ 日常生活について

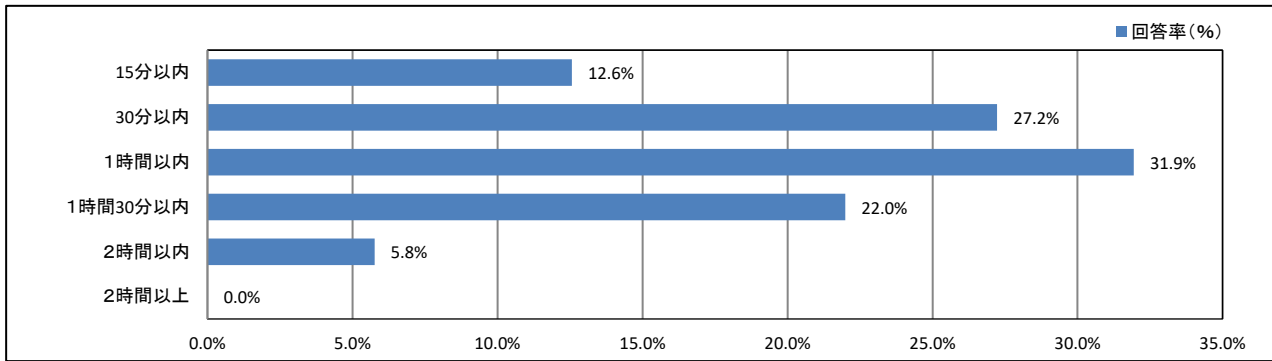
<短大専攻科2年>



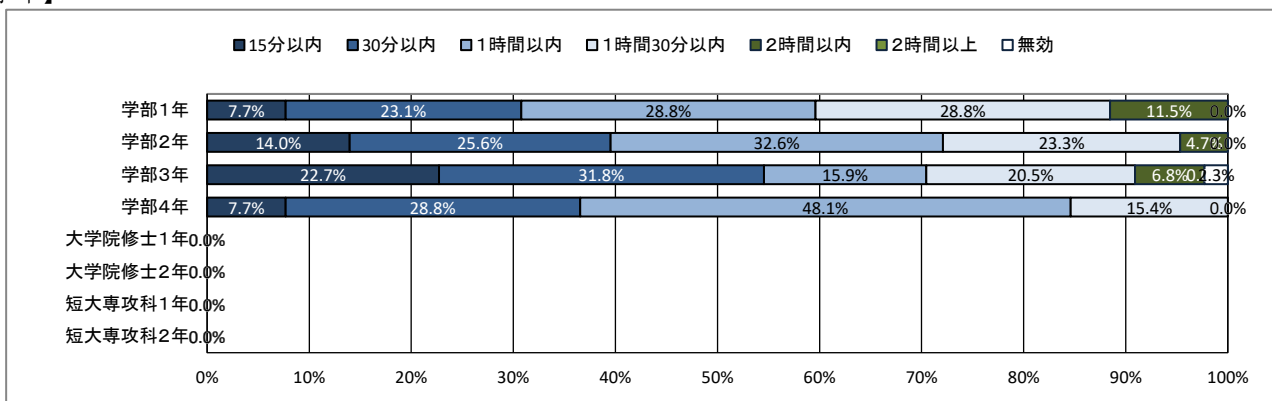
★ 日常生活について

8. 通学時間について(片道)

【全体】



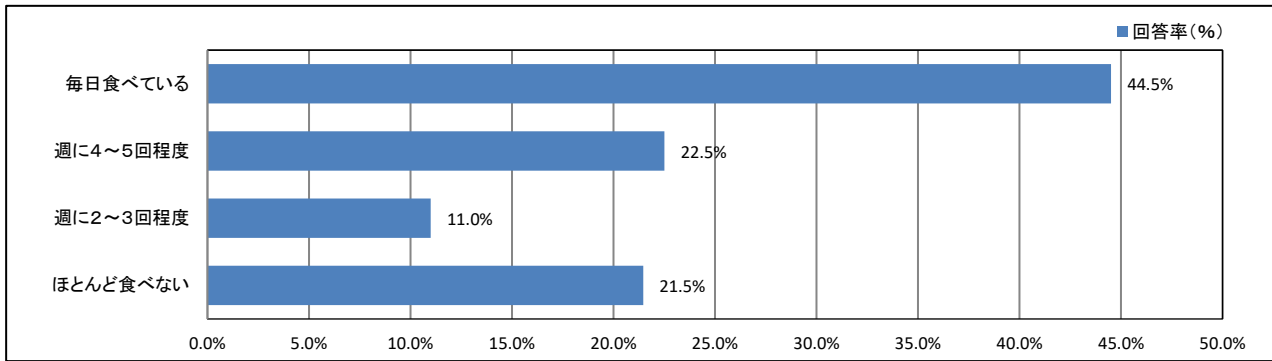
【学年】



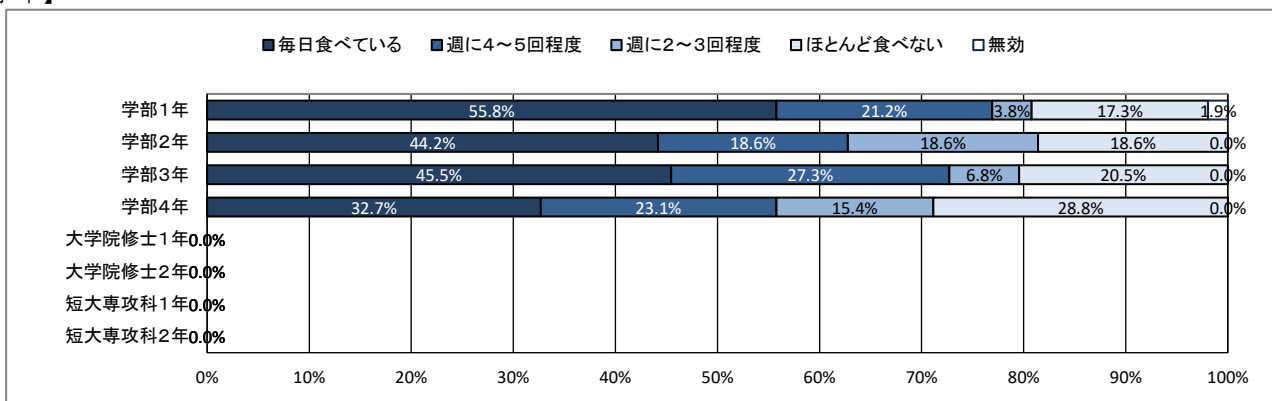
★ 日常生活について

9. 朝食について

【全体】



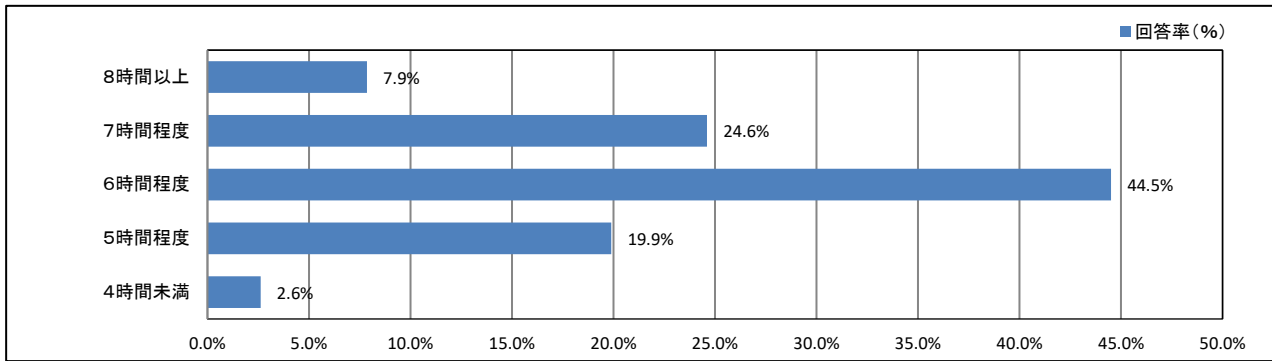
【学年】



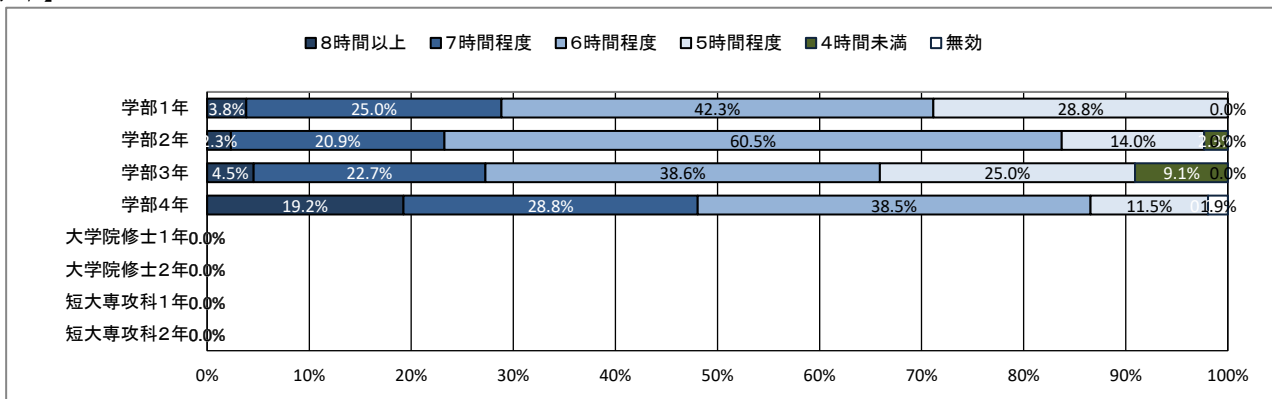
★ 日常生活について

10. 平日の平均睡眠時間

【全体】



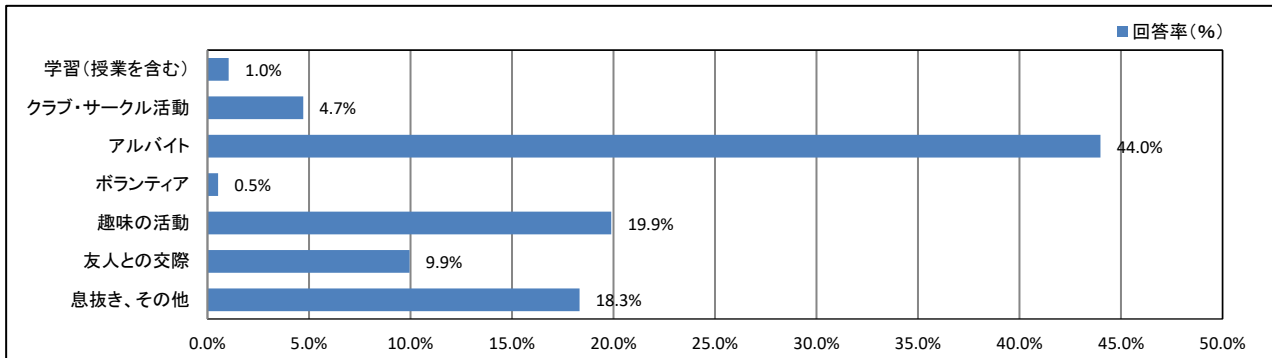
【学年】



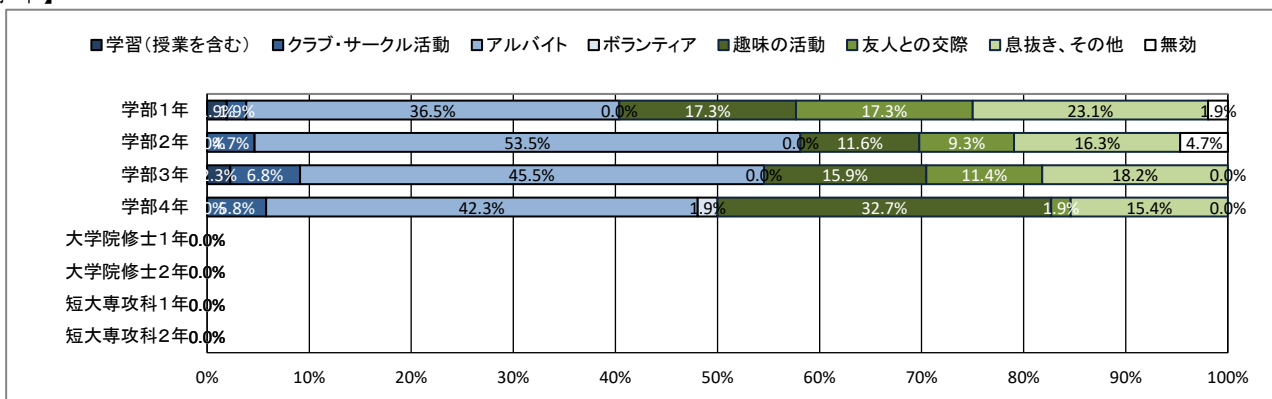
★ 日常生活について

11. 週末(土日)の過ごし方(最も多い活動)

【全体】



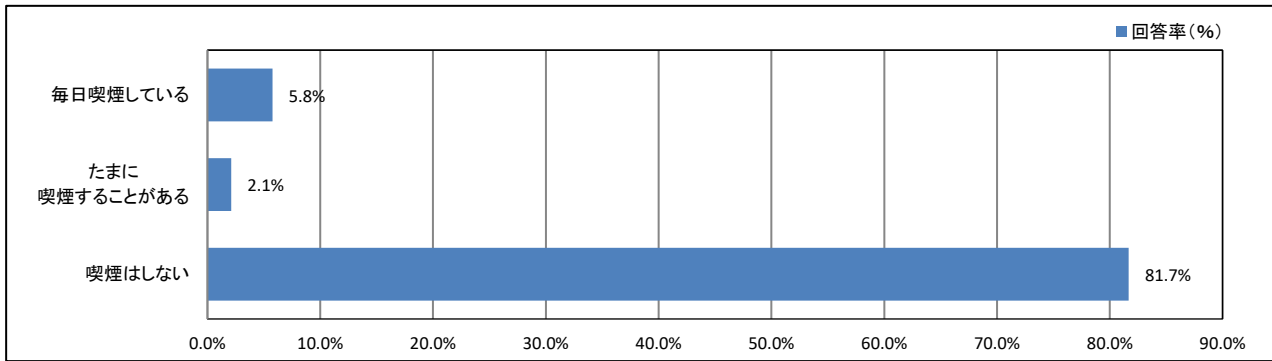
【学年】



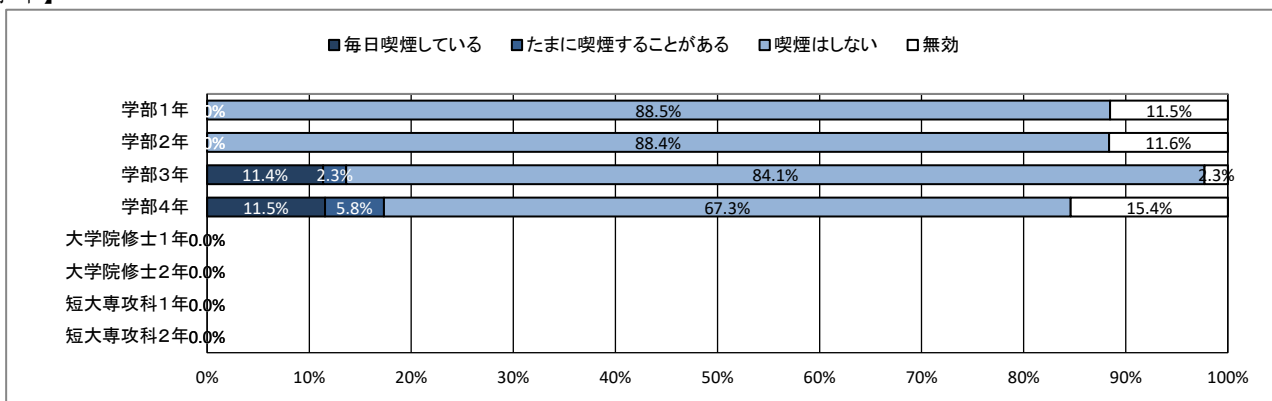
★ 日常生活について

12. 喫煙について

【全体】



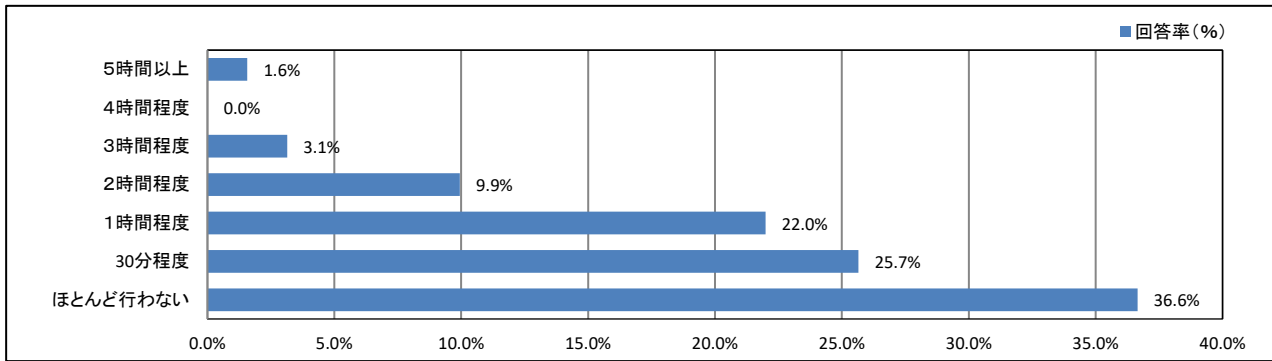
【学年】



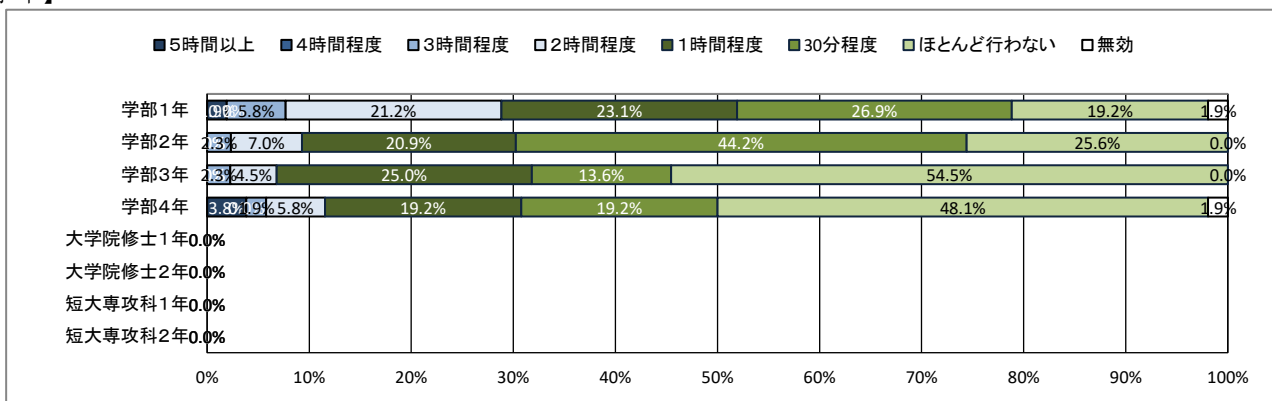
★ 平日の過ごし方について

13. 1日の学修時間(授業時間を除く)

【全体】



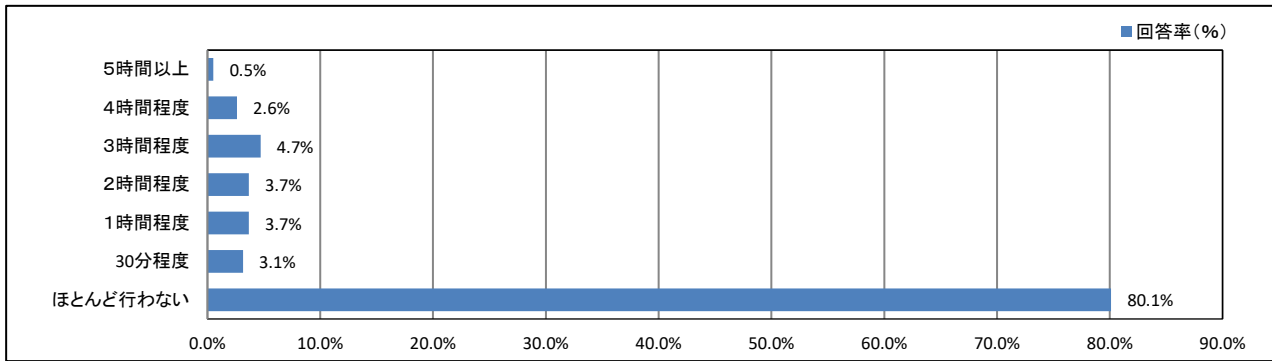
【学年】



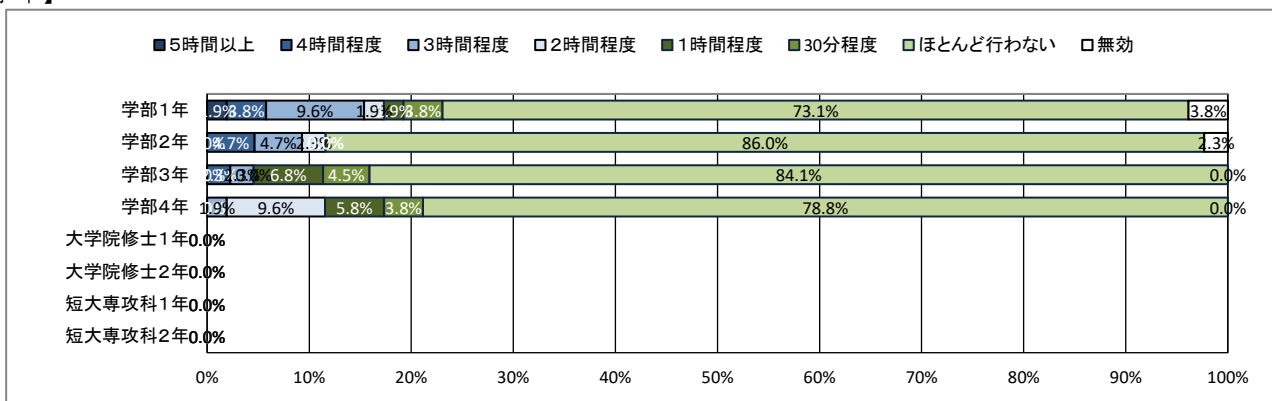
★ 平日の過ごし方について

14. クラブ・サークル活動

【全体】



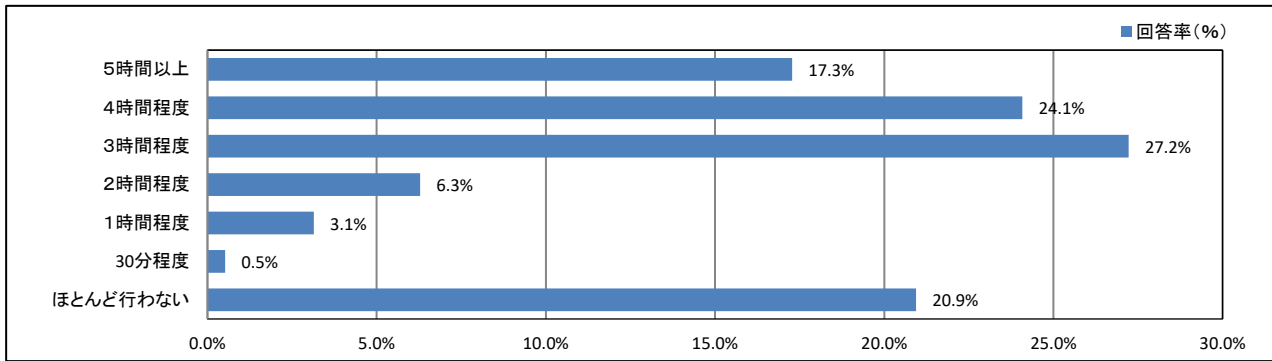
【学年】



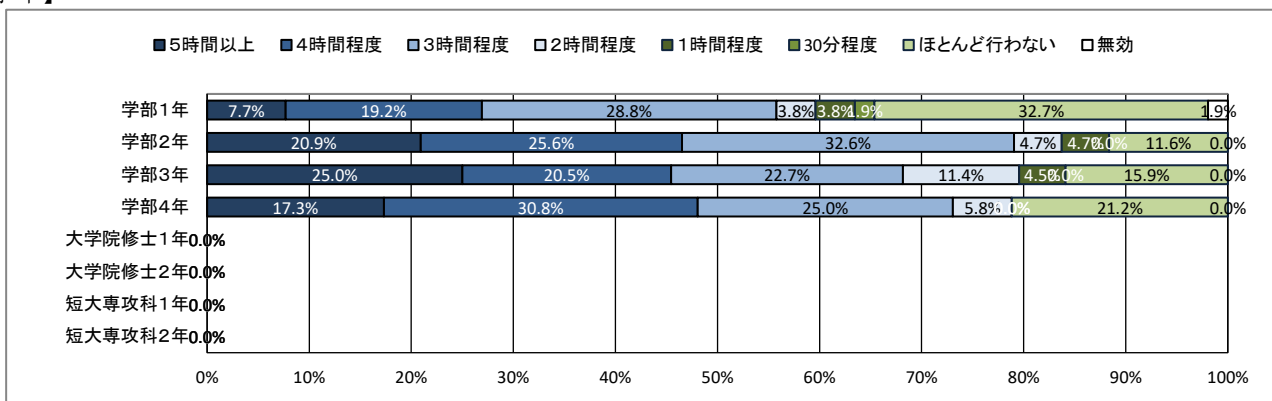
★ 平日の過ごし方について

15. アルバイト

【全体】



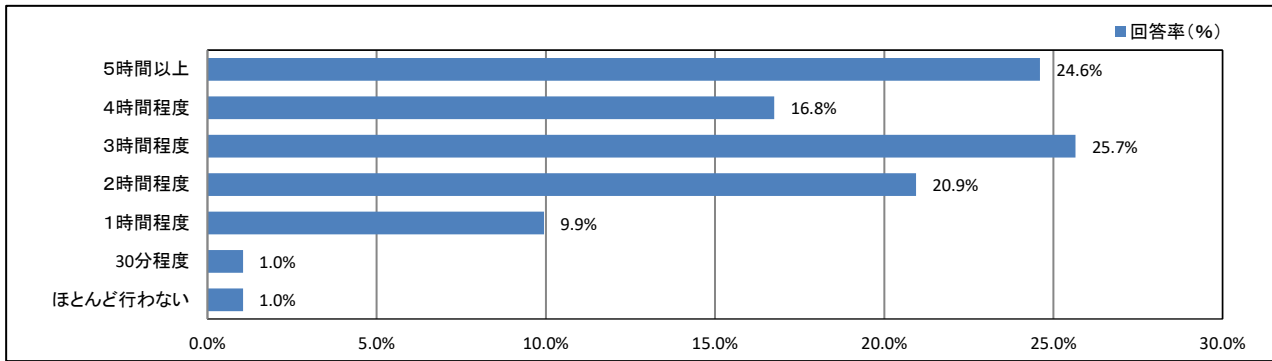
【学年】



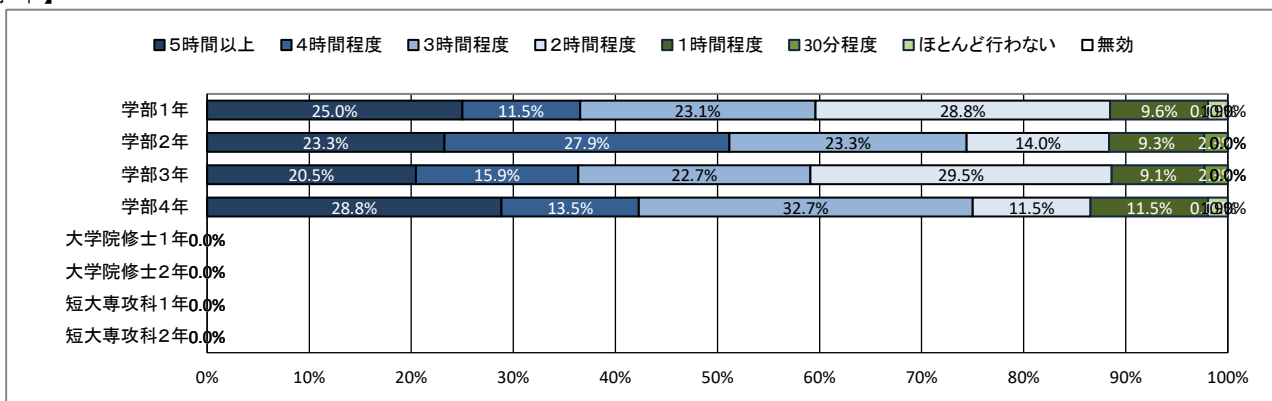
★ 平日の過ごし方について

16. ゲーム・LINE・SNS

【全体】



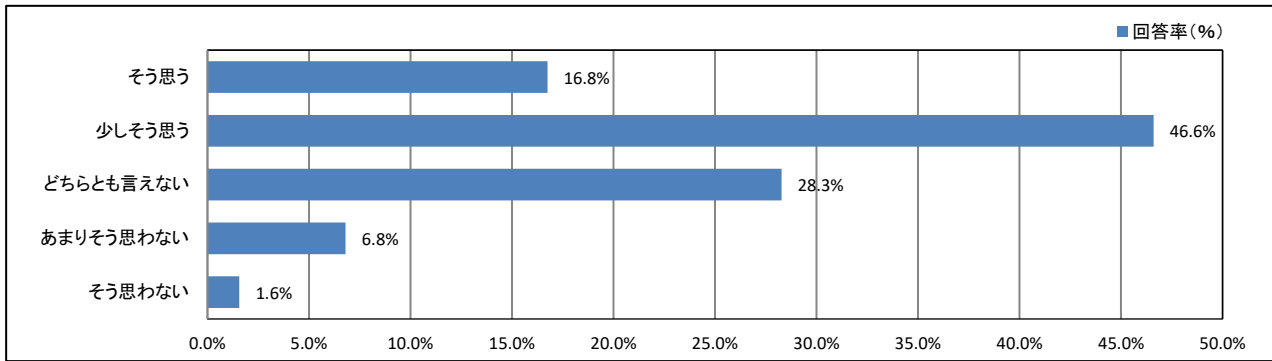
【学年】



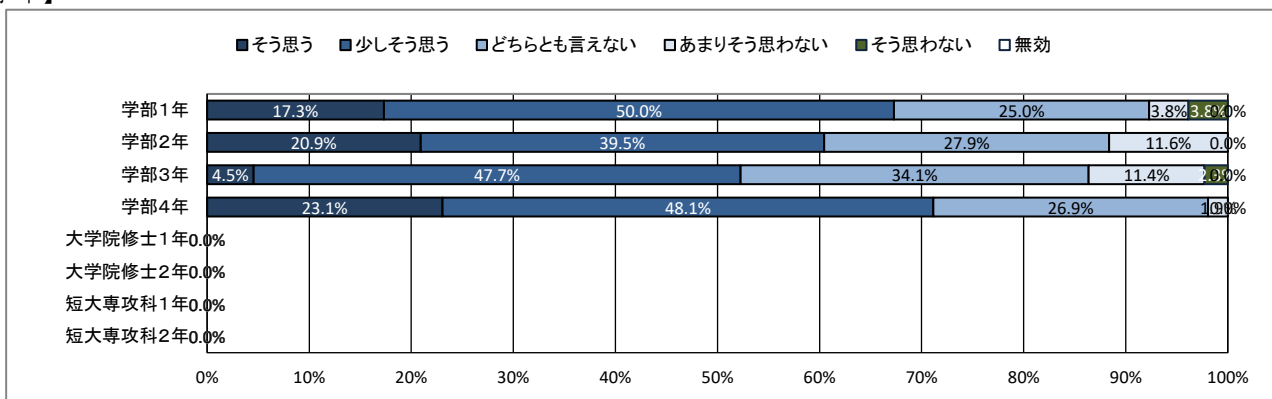
★ 学修の状況について

17. これまで履修した授業の内容は、おおむね理解できた

【全体】



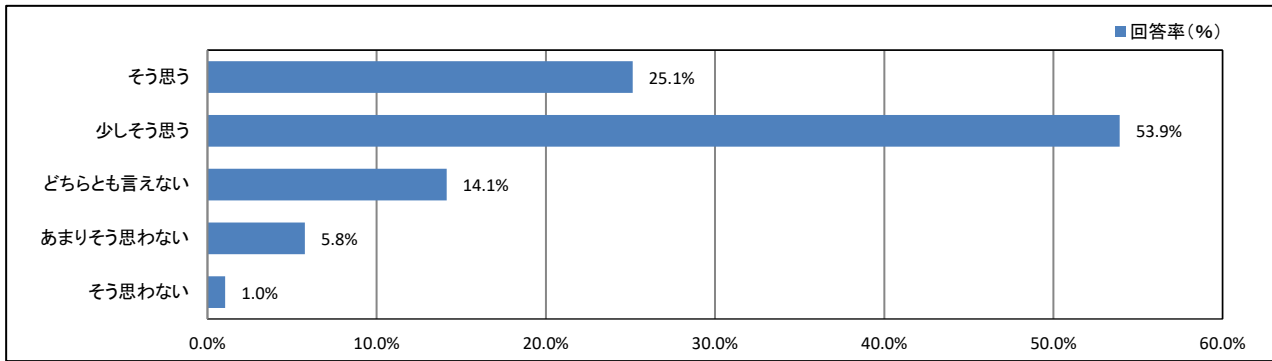
【学年】



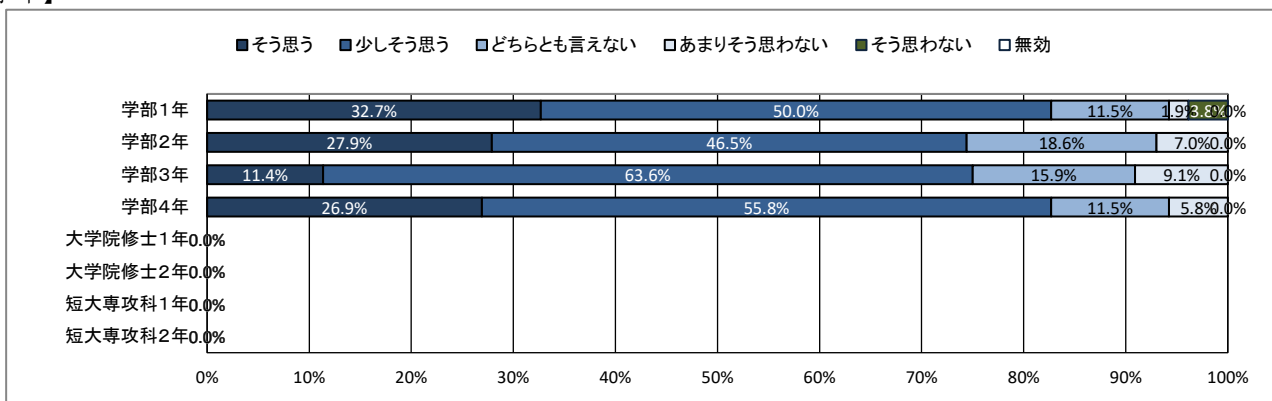
★ 学修の状況について

18. 授業を通して、幅広い教養が得られている

【全体】



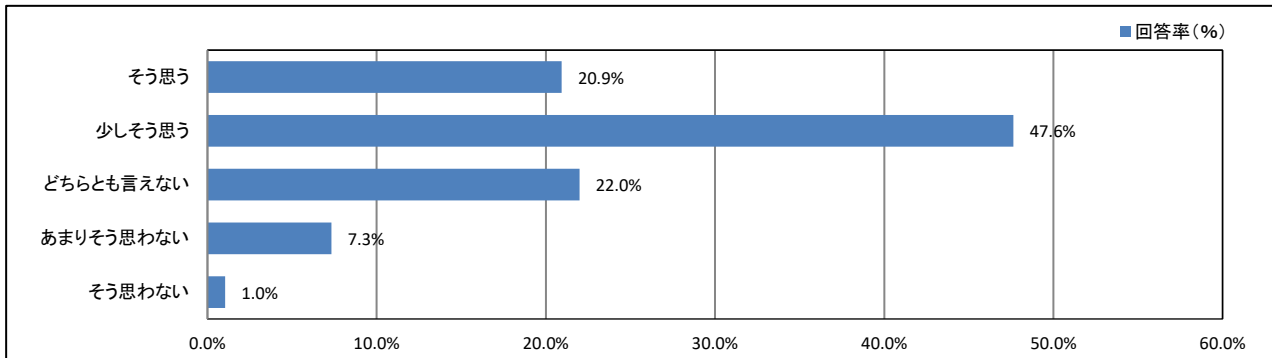
【学年】



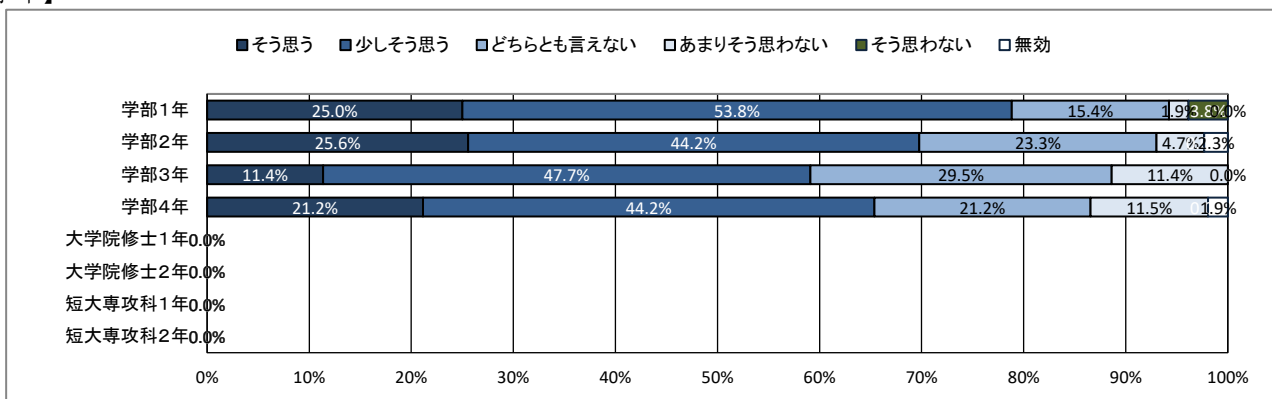
★ 学修の状況について

19. 授業を通して、深い専門知識が得られている

【全体】



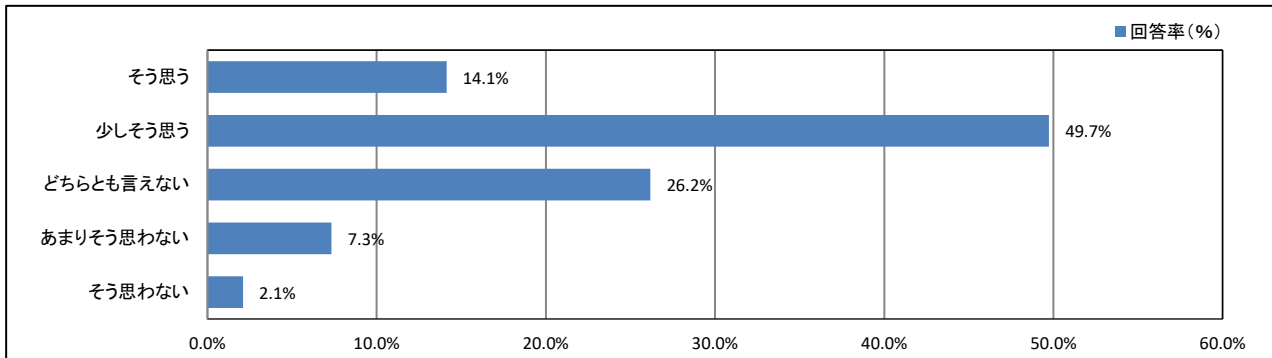
【学年】



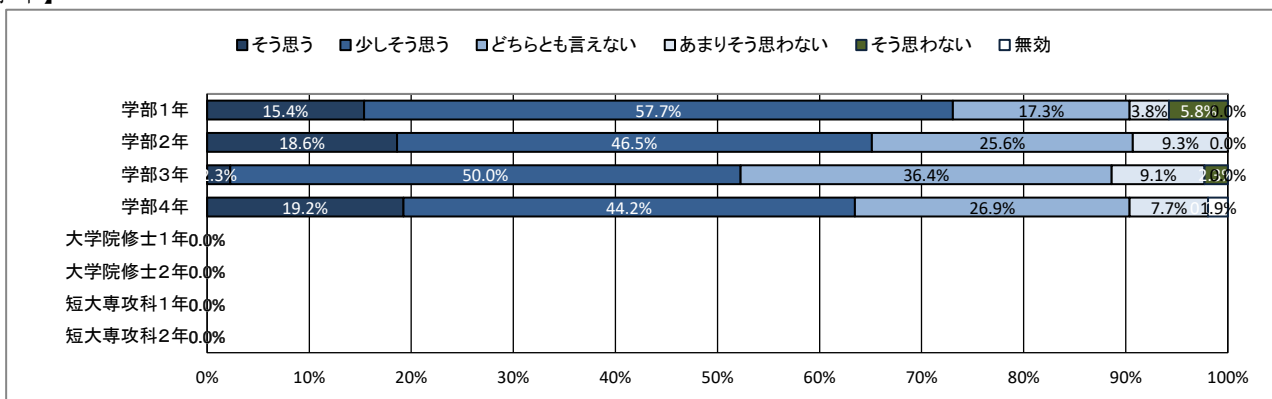
★ 学修の状況について

20. 授業を通して、職業関連の知識・技能が得られている

【全体】



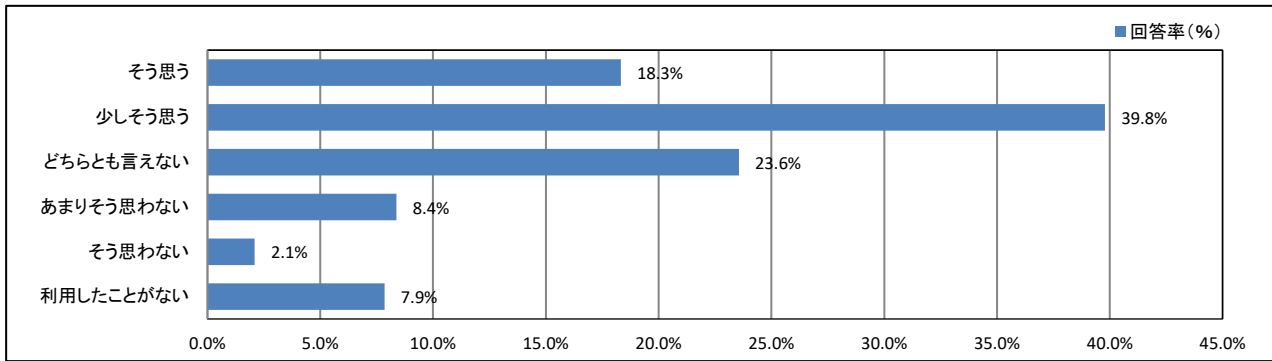
【学年】



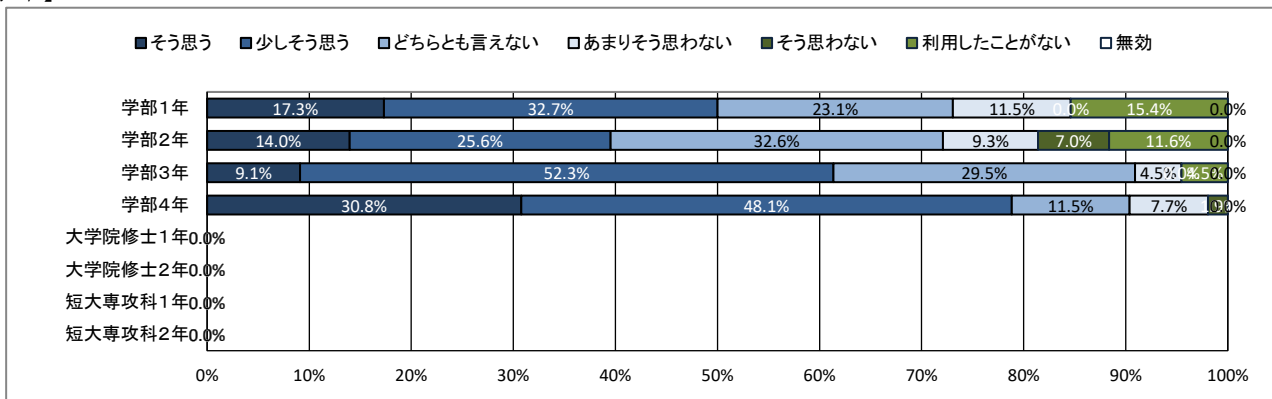
★ 学生支援体制について

21. 授業・履修について相談しやすい体制が整っている

【全体】



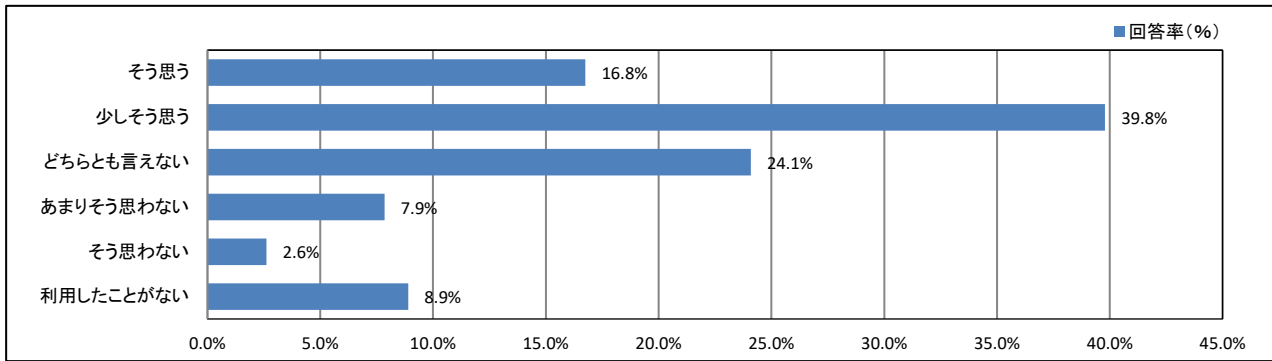
【学年】



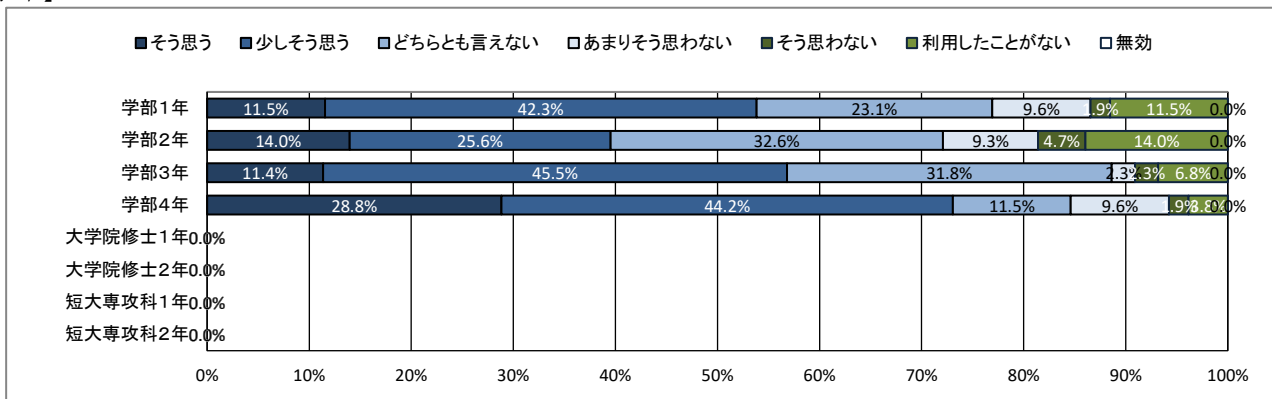
★ 学生支援体制について

22. 基礎学力への支援体制が充実している

【全体】



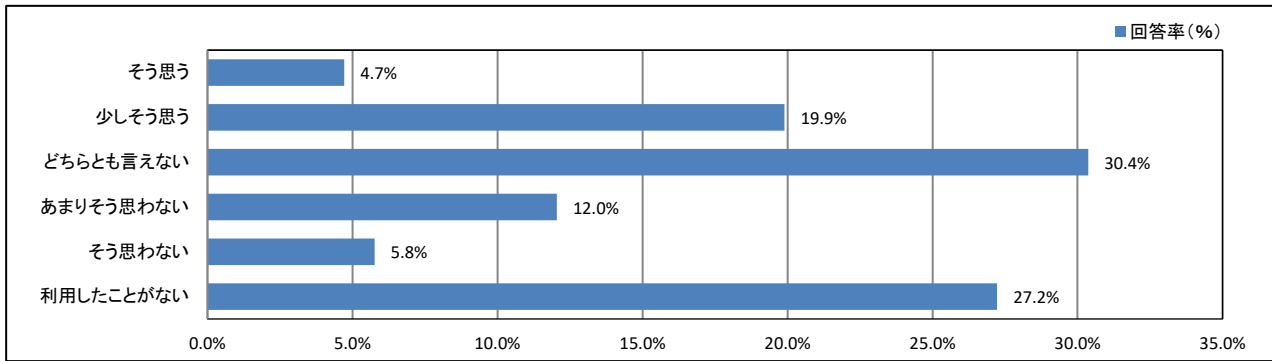
【学年】



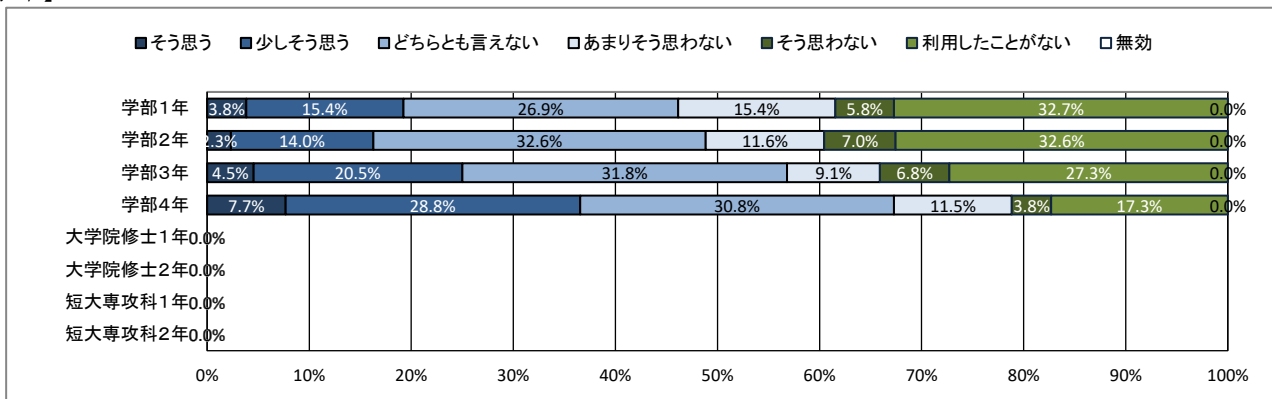
★ 学生支援体制について

23. 外国語学習・留学への支援体制が充実している

【全体】



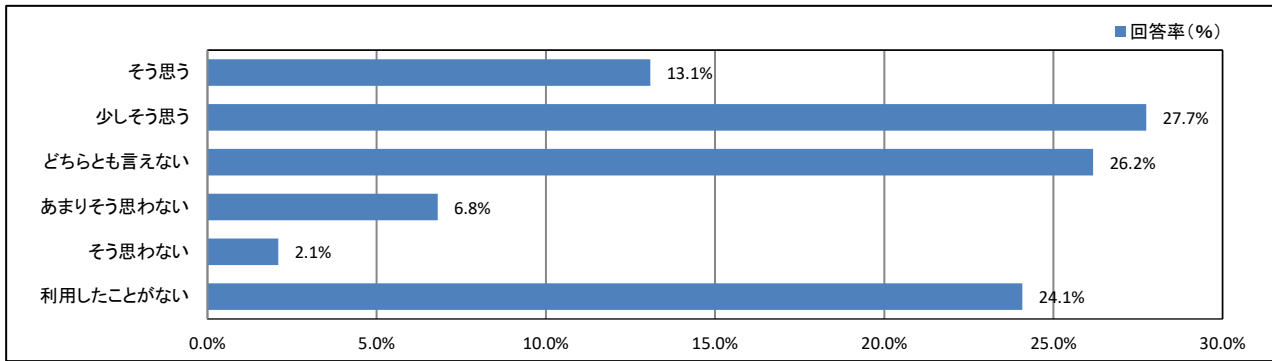
【学年】



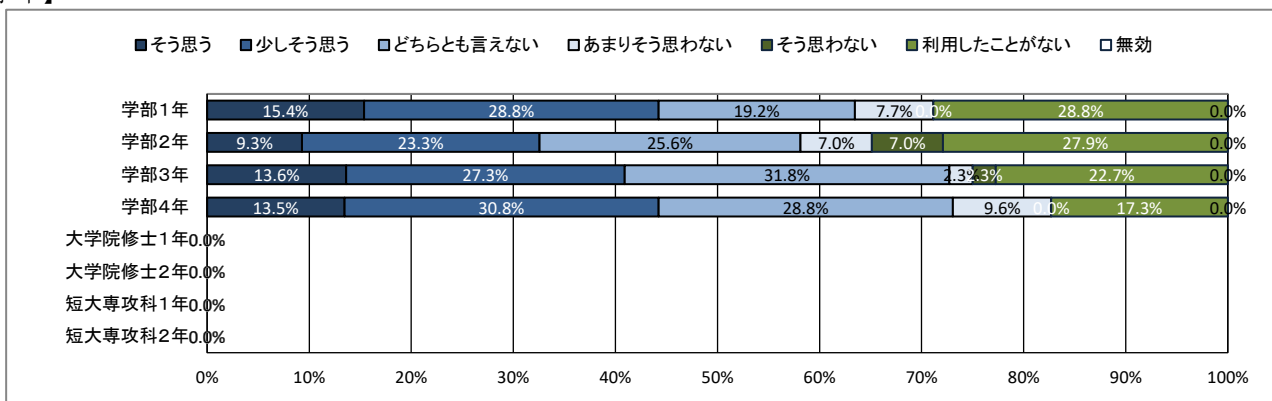
★ 学生支援体制について

24. 奨学金について相談しやすい体制が整っている

【全体】



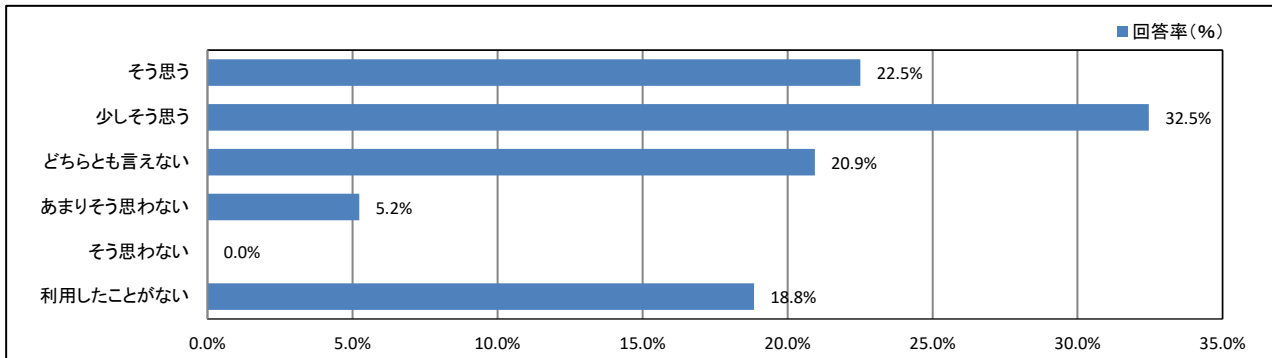
【学年】



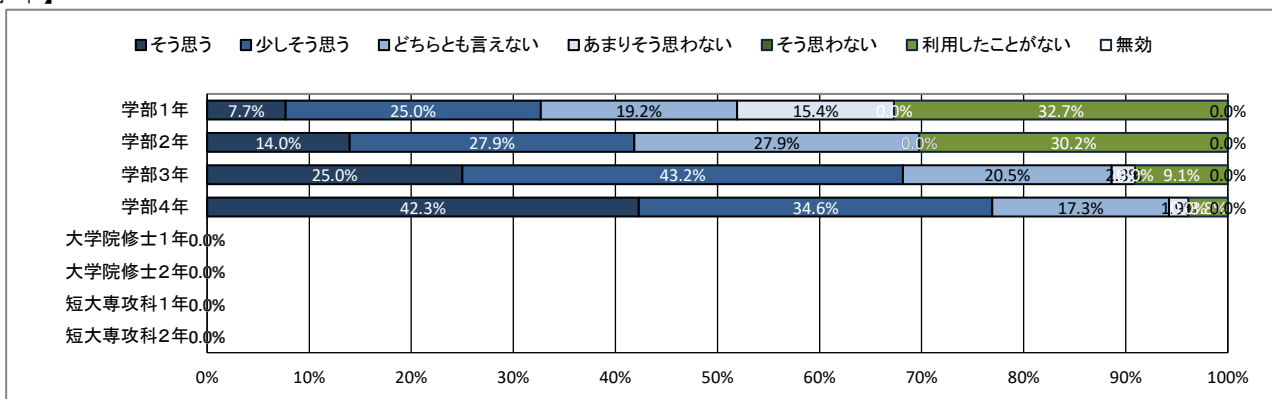
★ 学生支援体制について

25. 進路や就職について相談しやすい体制が整っている

【全体】



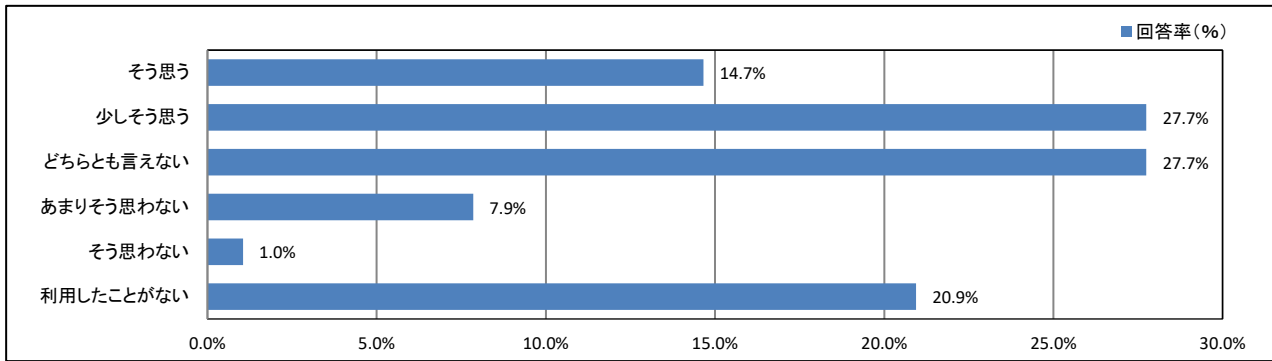
【学年】



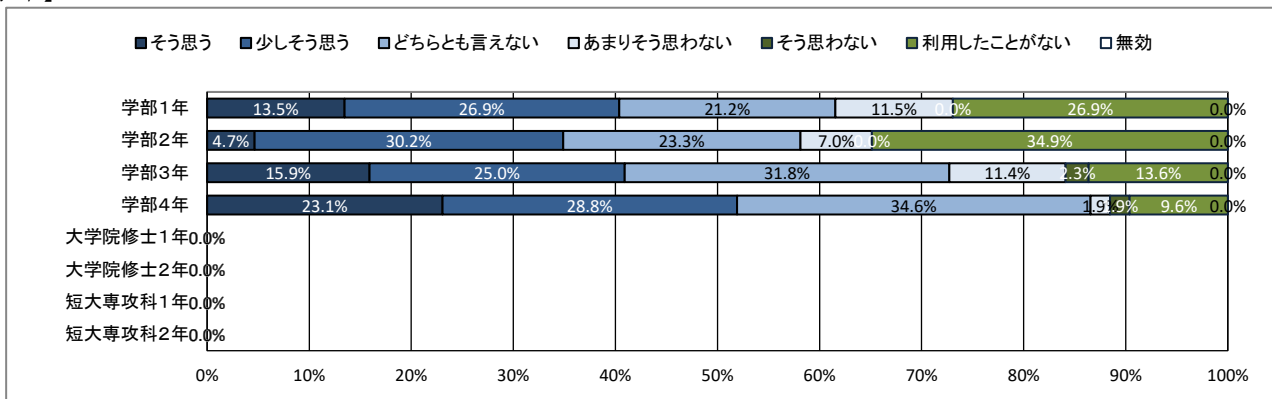
★ 学生支援体制について

26. 資格取得について相談しやすい体制が整っている

【全体】



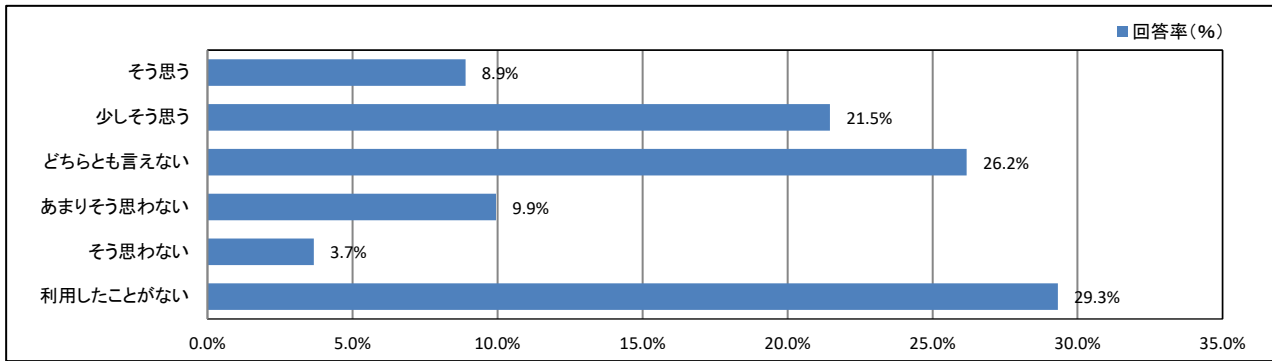
【学年】



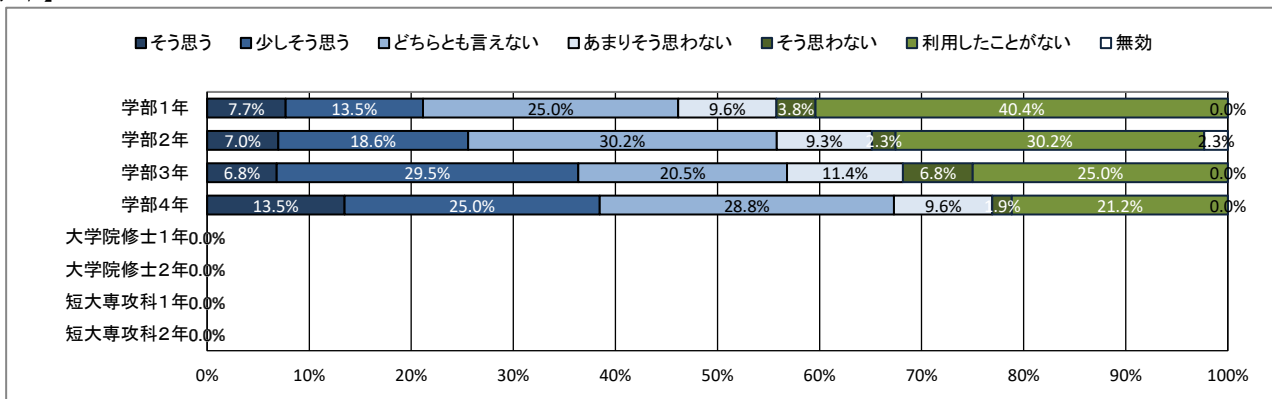
★ 学生支援体制について

27. 心身の健康について相談しやすい体制が整っている

【全体】



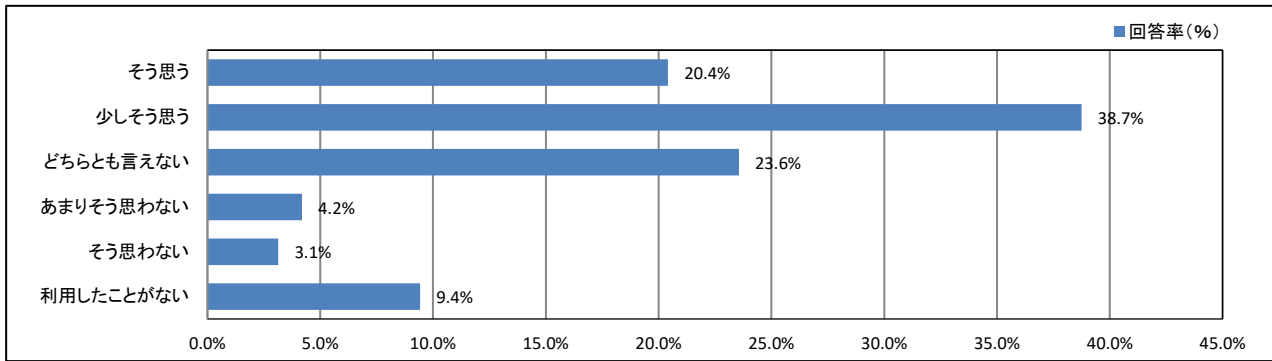
【学年】



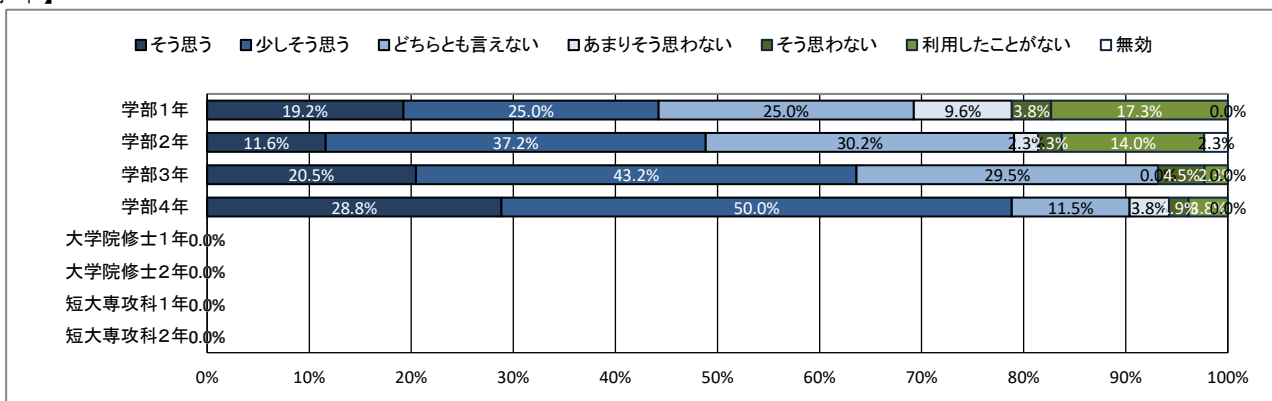
★ 学生支援体制について

28. 教員と相談しやすい環境が整っている

【全体】



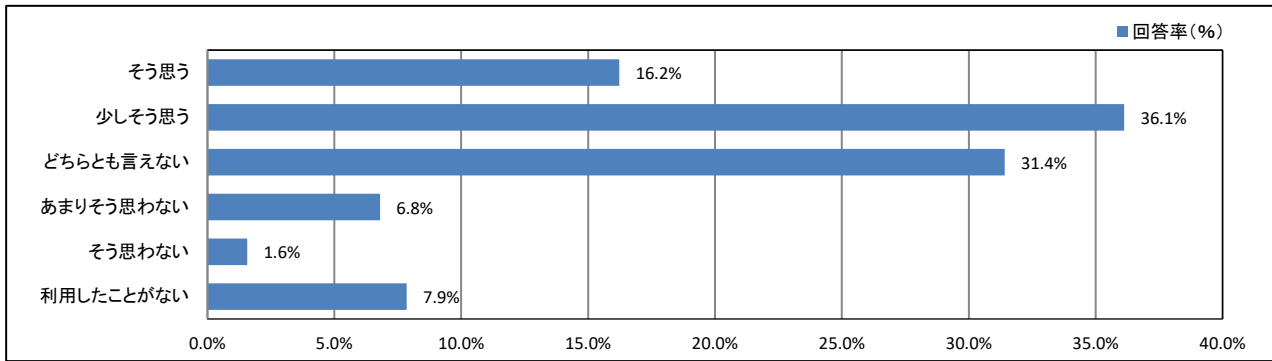
【学年】



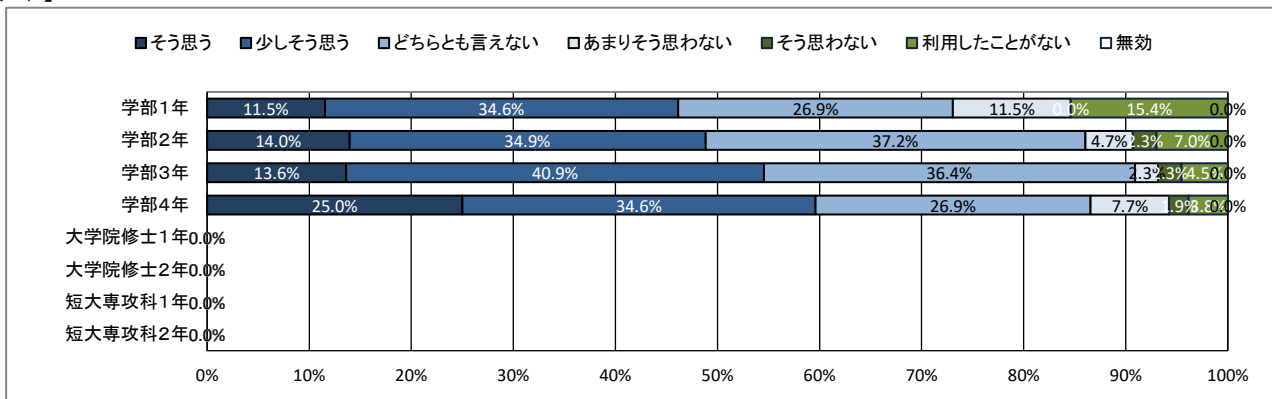
★ 学生支援体制について

29. (総合評価) 学生生活に関する相談ができる体制が充実している

【全体】



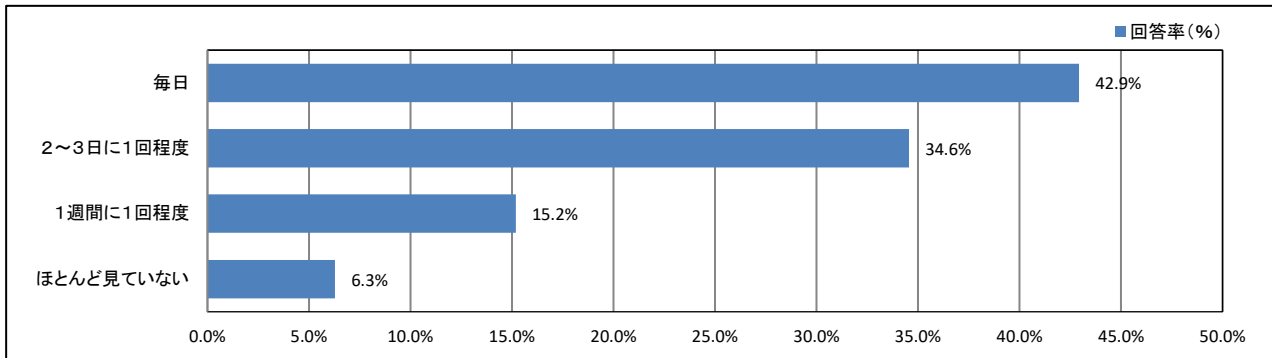
【学年】



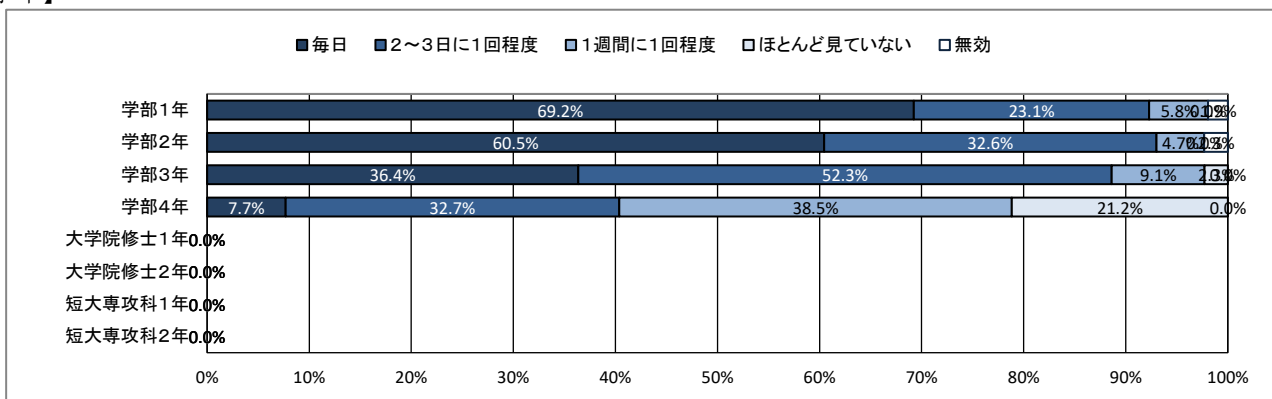
★ 大学からの情報提供について

30. ポータルサイトほどの程度見えていますか

【全体】



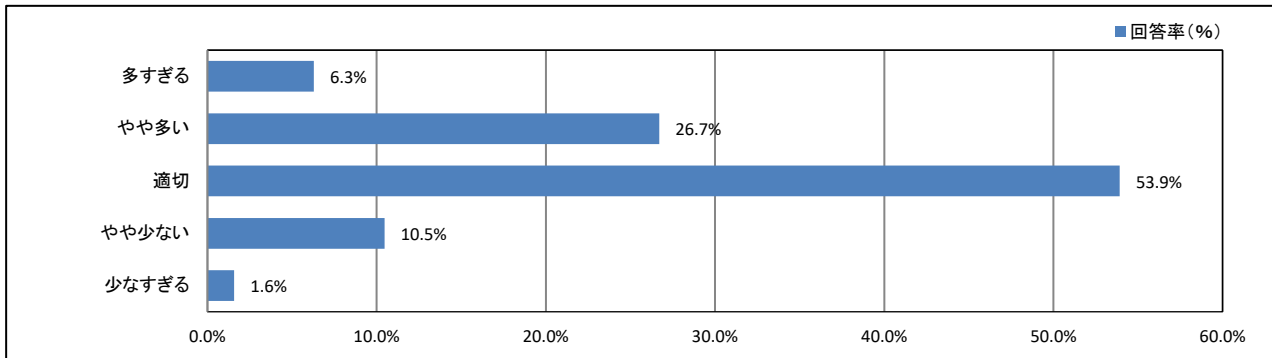
【学年】



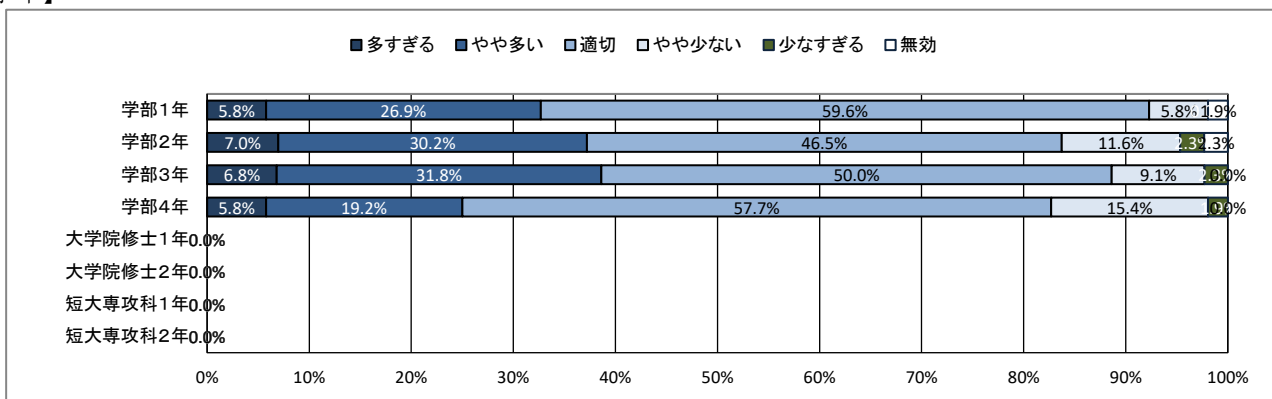
★ 大学からの情報提供について

31. ポータルサイトでの情報量は適切だと思いますか

【全体】



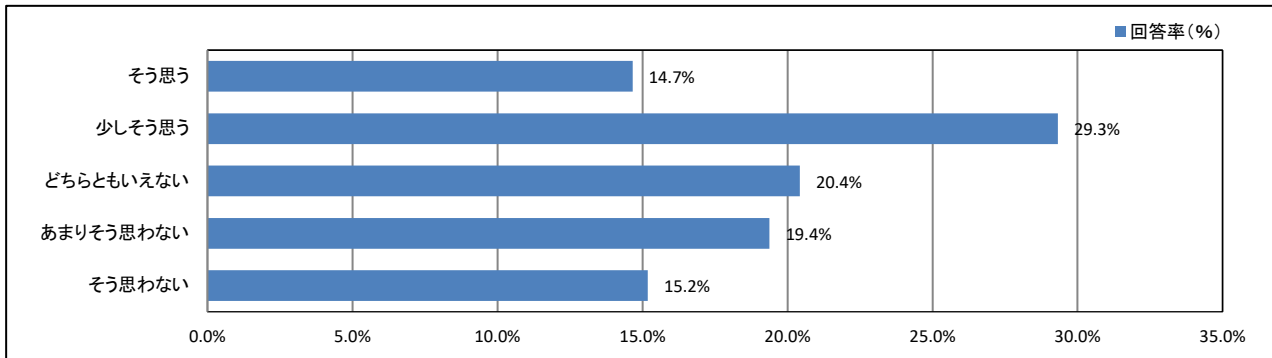
【学年】



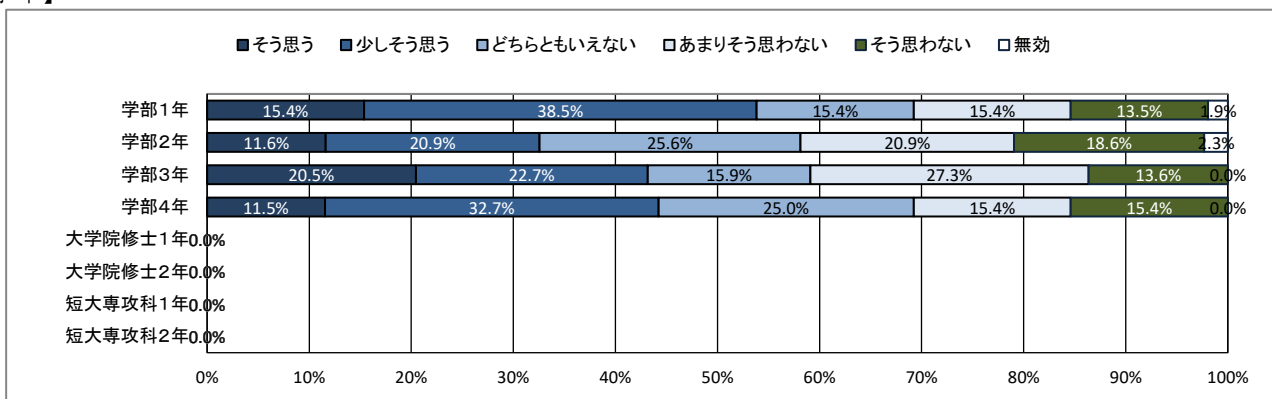
★ 大学からの情報提供について

32. ポータルサイトは分かりやすいですか

【全体】



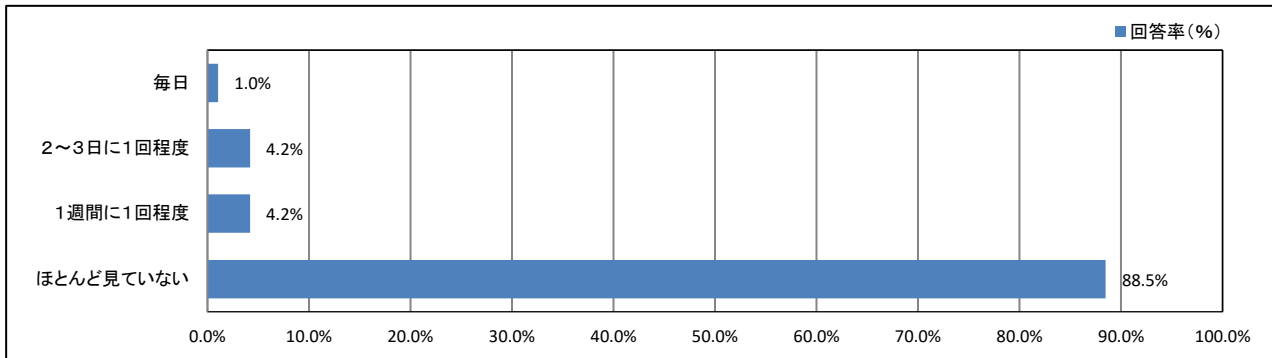
【学年】



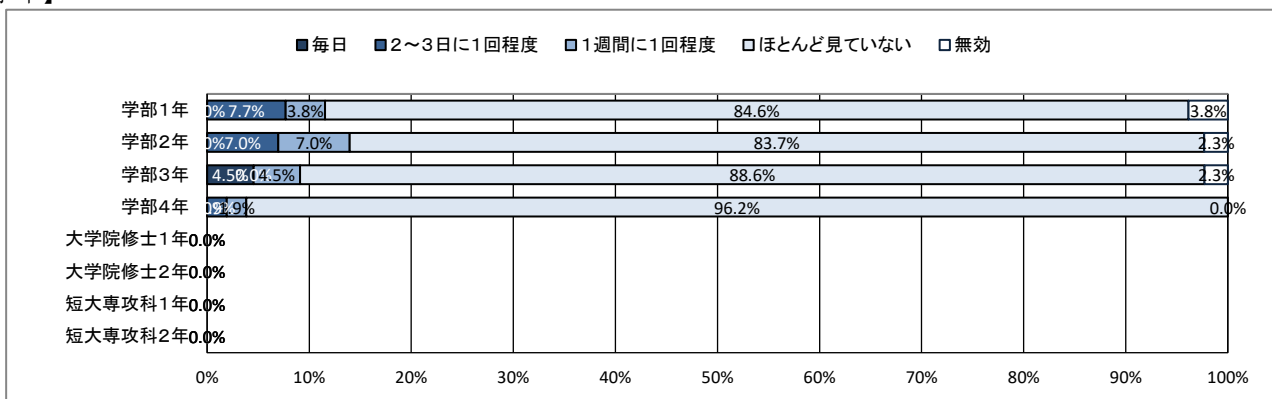
★ 大学からの情報提供について

33. 大学公式ホームページほどの程度見ていますか

【全体】



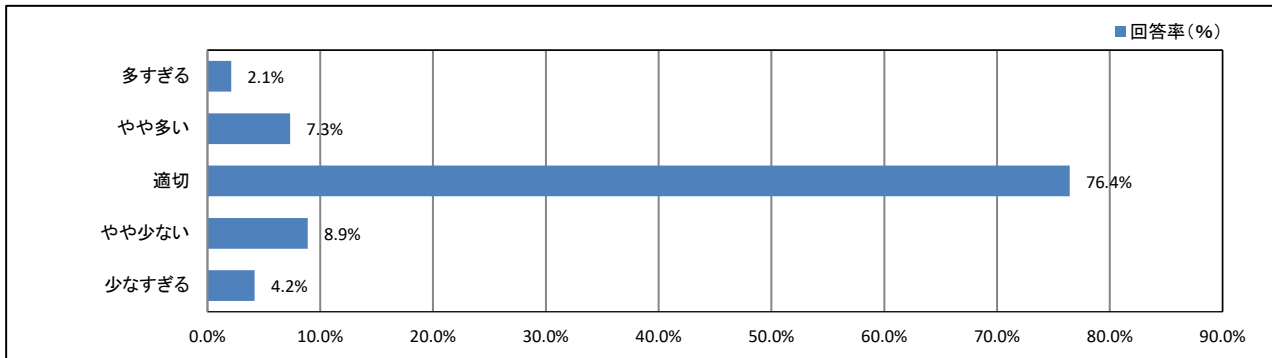
【学年】



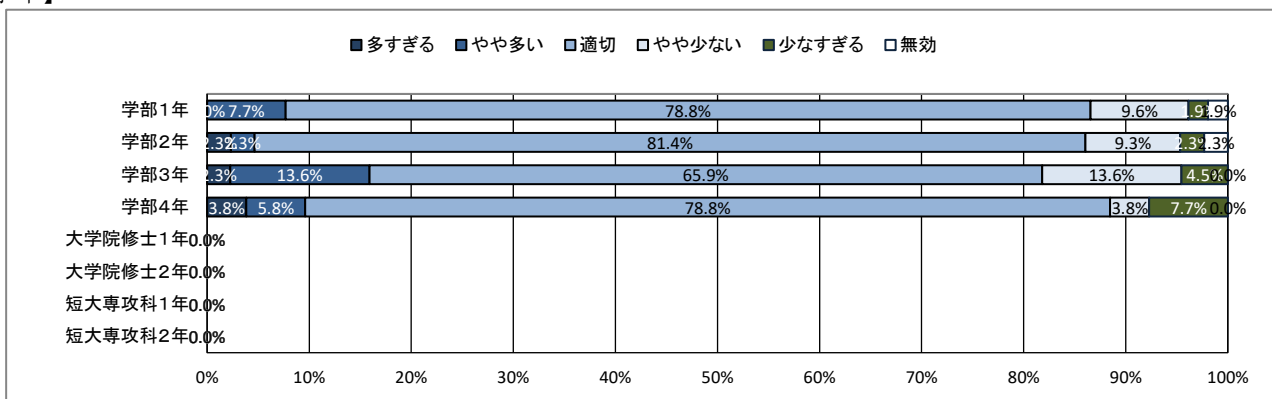
★ 大学からの情報提供について

34. 大学公式ホームページでの情報量は適切だと思いますか

【全体】



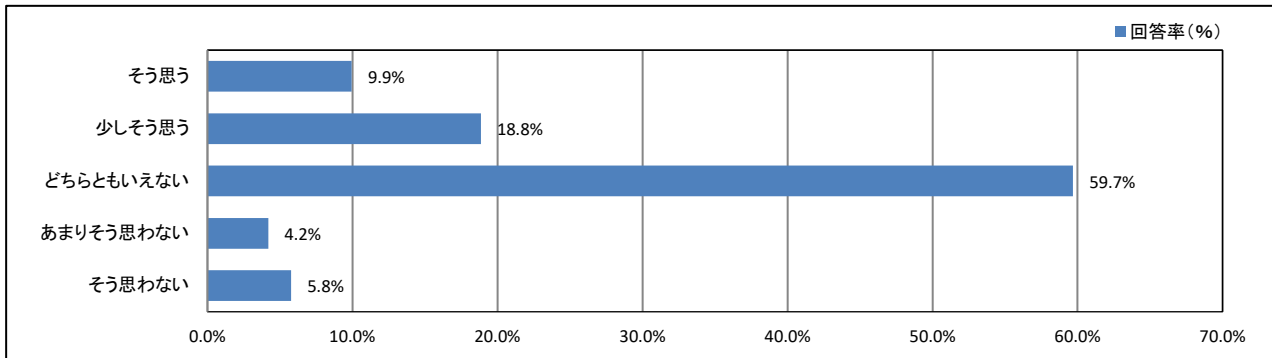
【学年】



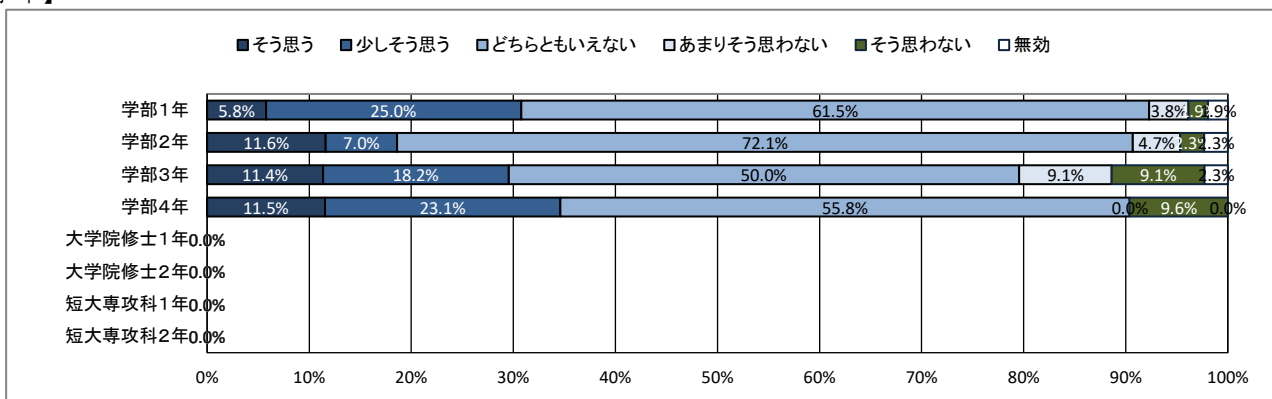
★ 大学からの情報提供について

35. 大学公式ホームページは分かりやすいですか

【全体】



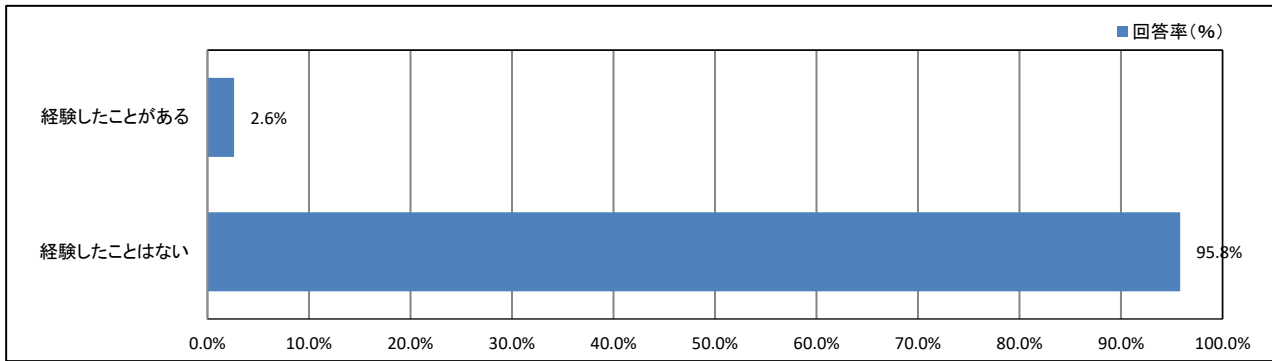
【学年】



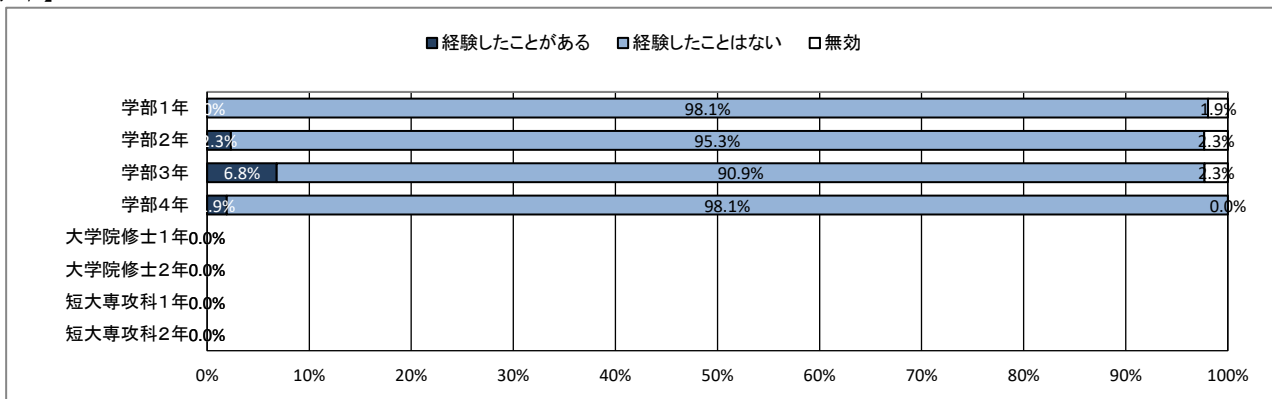
★ 入学後のトラブルについて

36. 学内の事故やケガ

【全体】



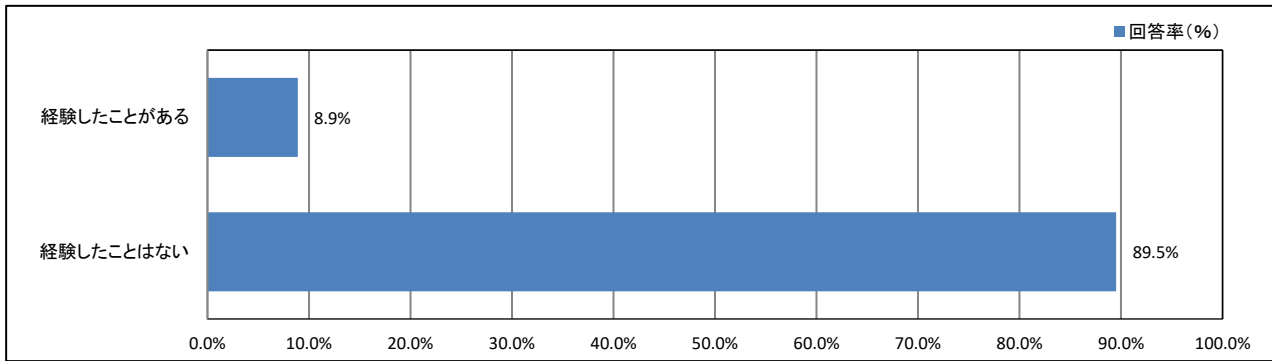
【学年】



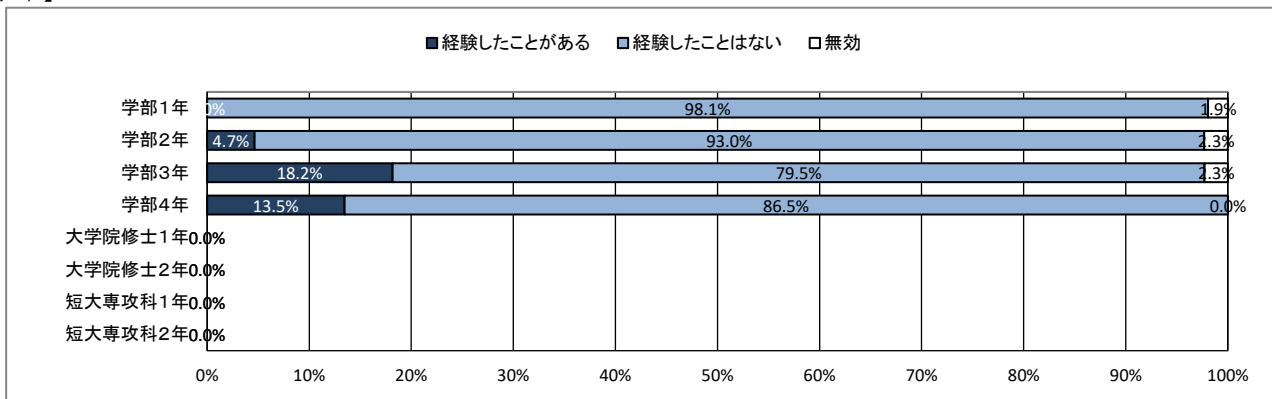
★ 入学後のトラブルについて

37. 通学中の事故やケガ

【全体】



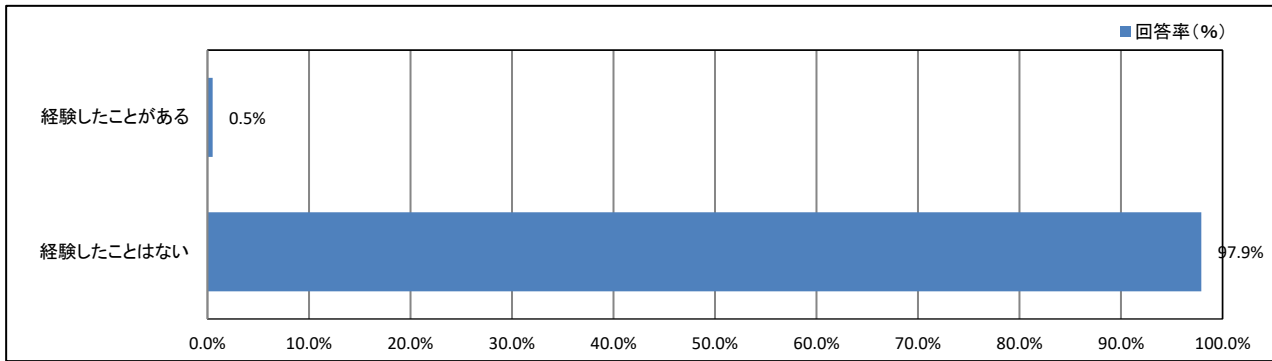
【学年】



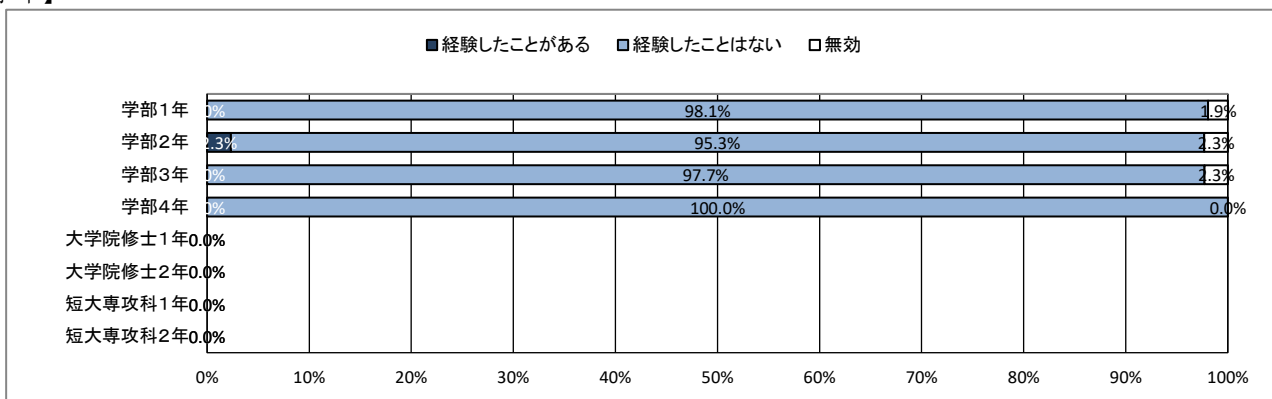
★ 入学後のトラブルについて

38. 学内での盗難被害

【全体】



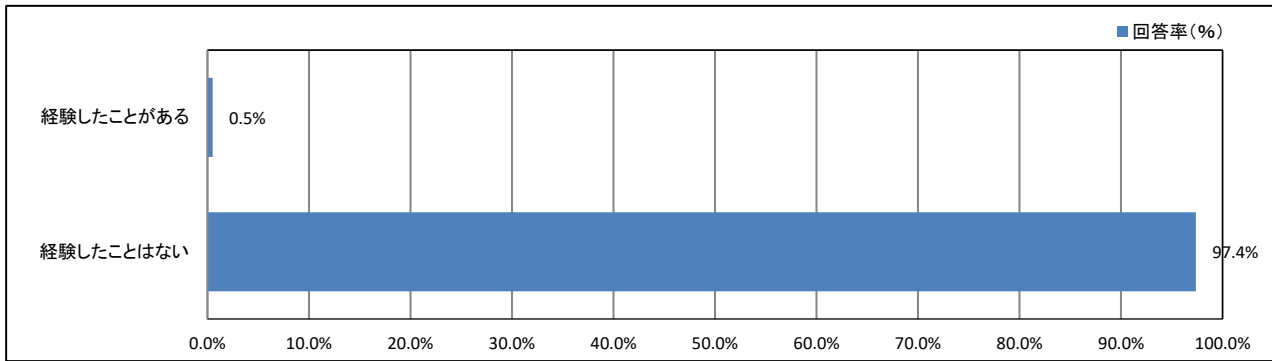
【学年】



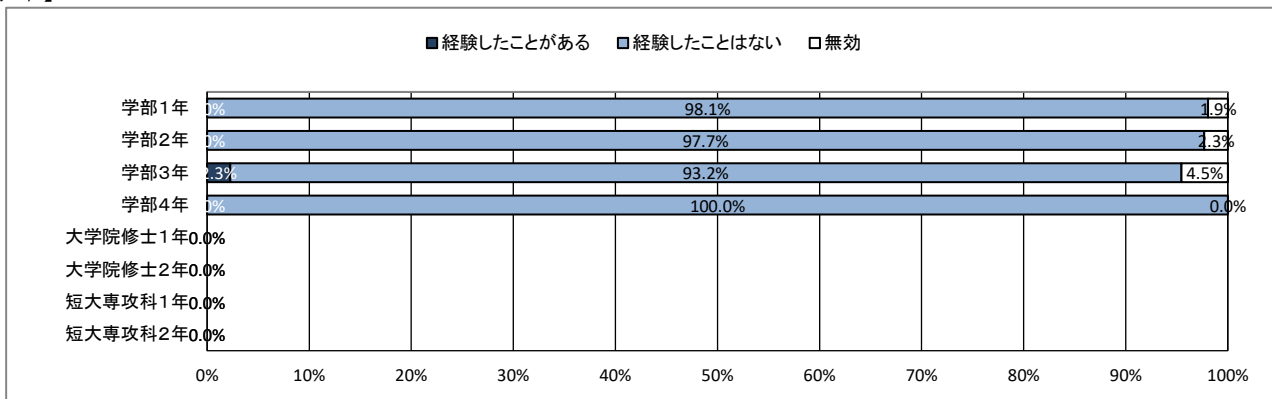
★ 入学後のトラブルについて

39. 学生同士のいじめやハラスメント、暴力

【全体】



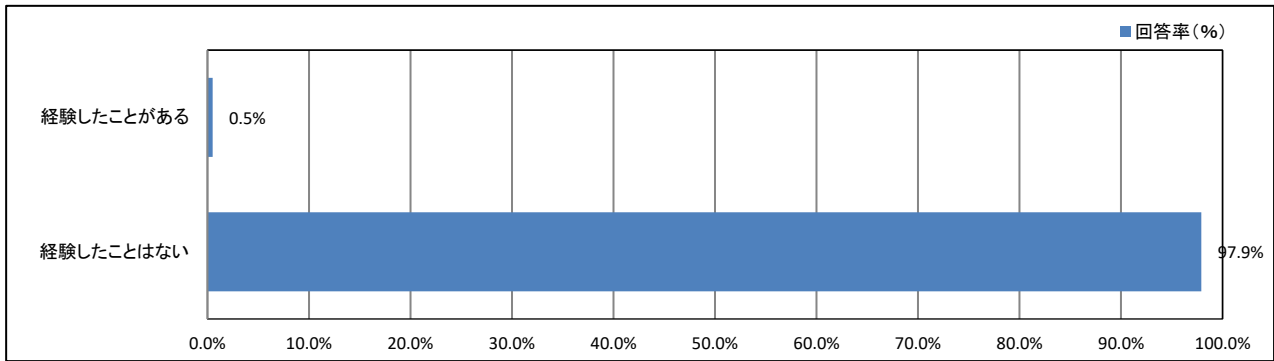
【学年】



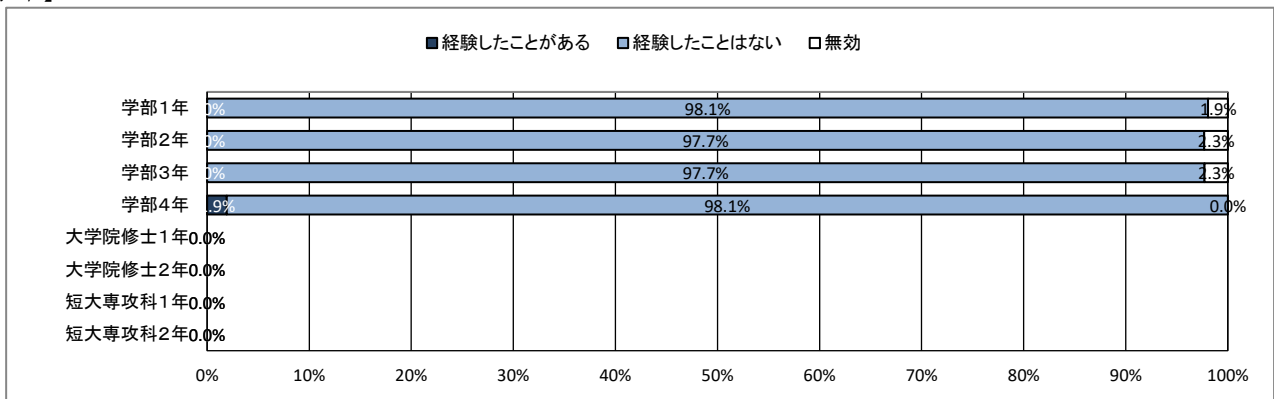
★ 入学後のトラブルについて

40. 飲酒の強要

【全体】



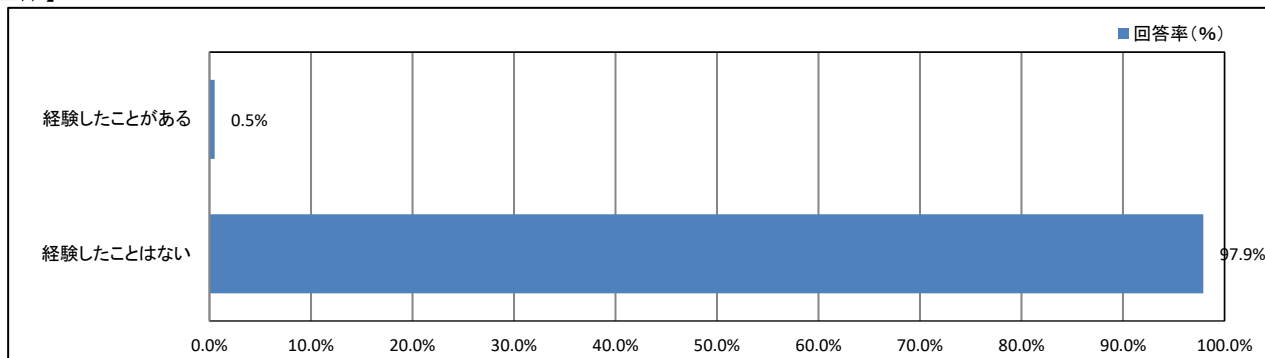
【学年】



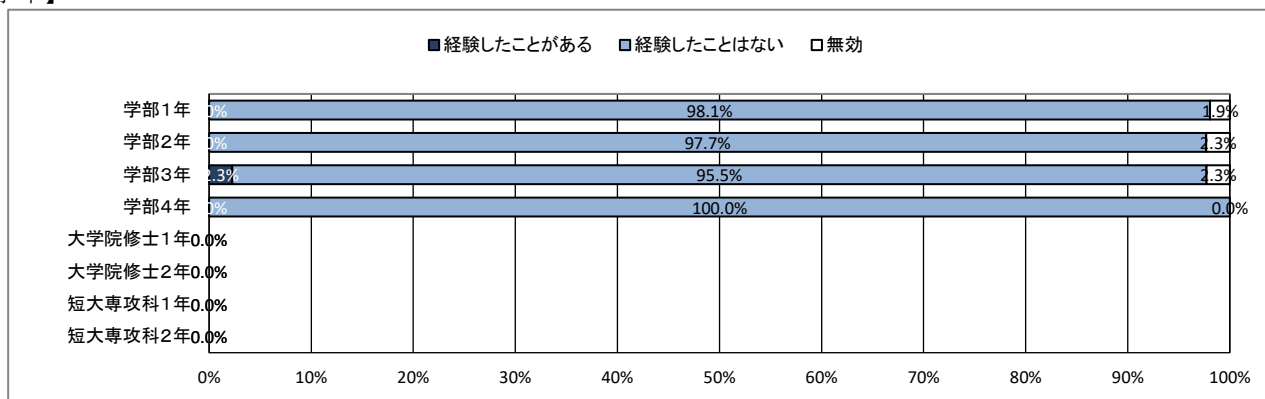
★ 入学後のトラブルについて

41. セクシャルハラスメント(性的いやがらせ)

【全体】



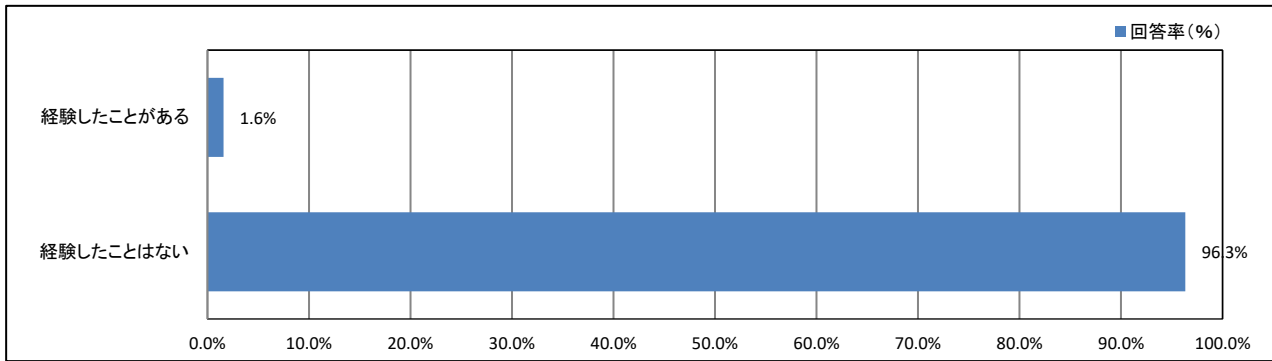
【学年】



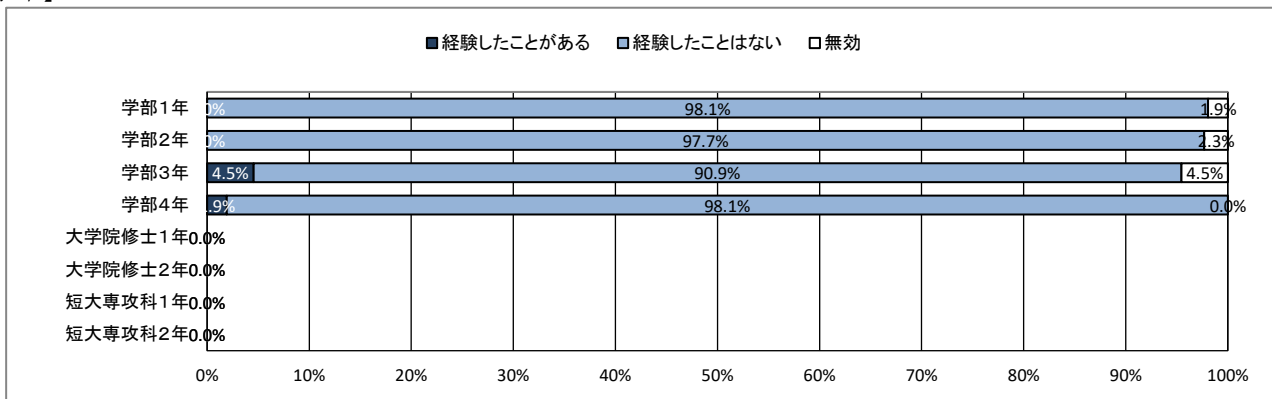
★ 入学後のトラブルについて

42. アカデミックハラスメント(教員からのいやがらせ)

【全体】



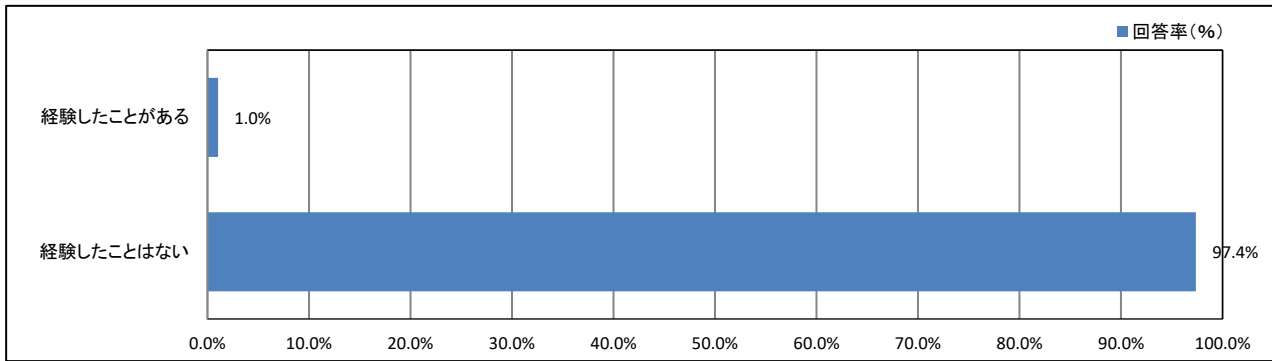
【学年】



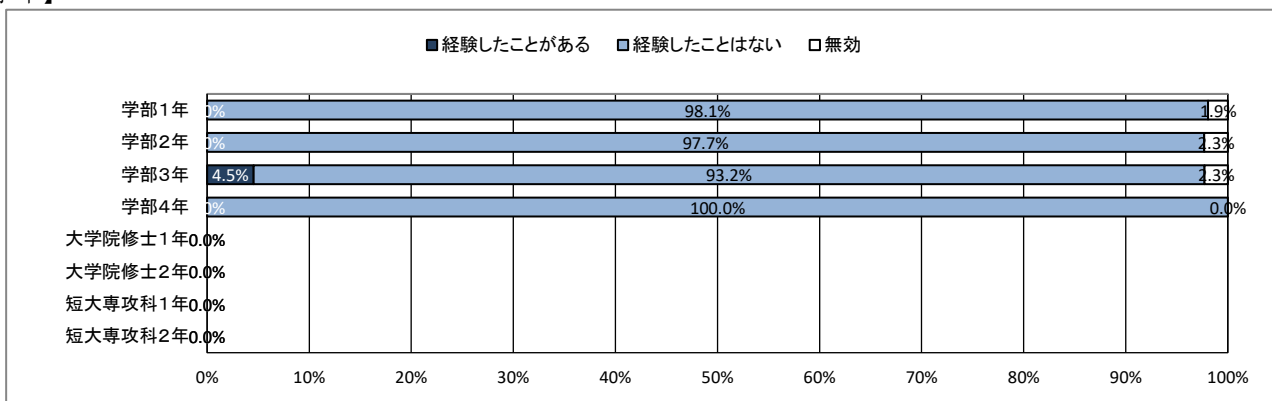
★ 入学後のトラブルについて

43. つきまとい、ストーカー被害

【全体】



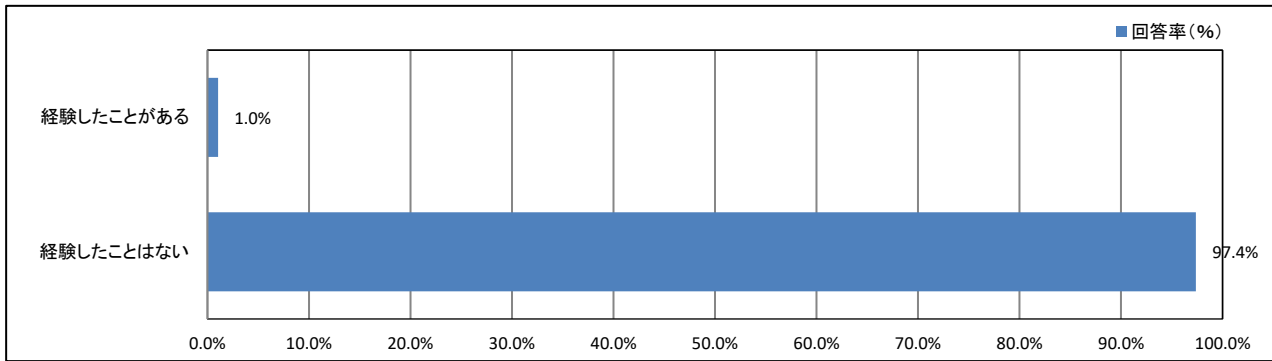
【学年】



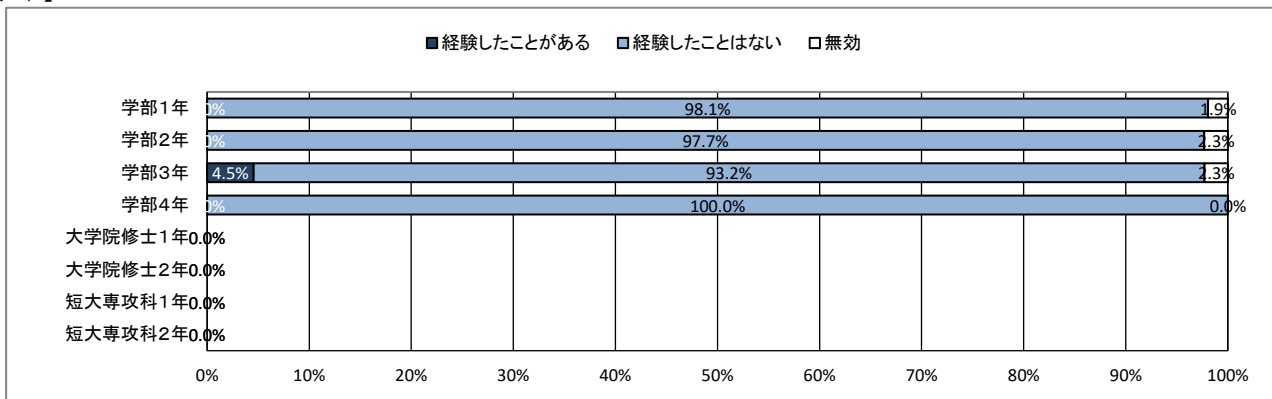
★ 入学後のトラブルについて

44. なりすましなどネット犯罪の被害

【全体】



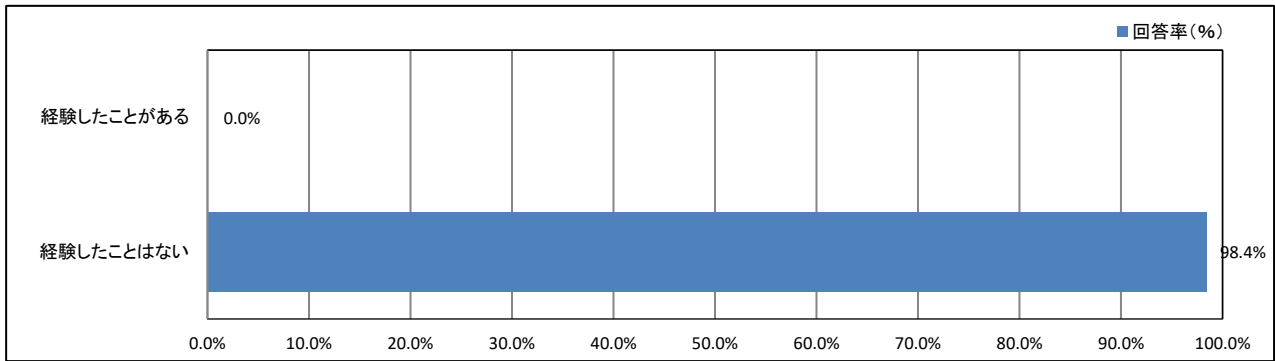
【学年】



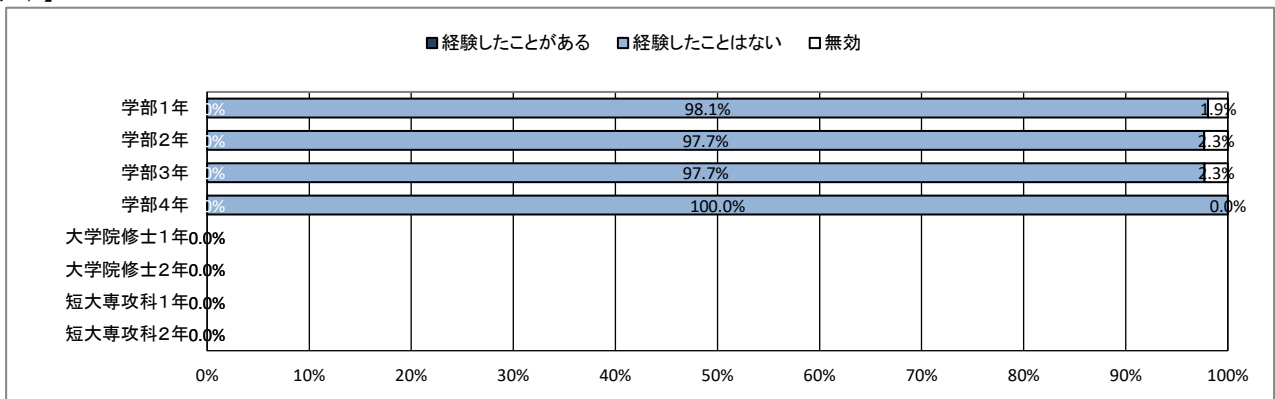
★ 入学後のトラブルについて

45. マルチ商法・悪徳商法の被害

【全体】



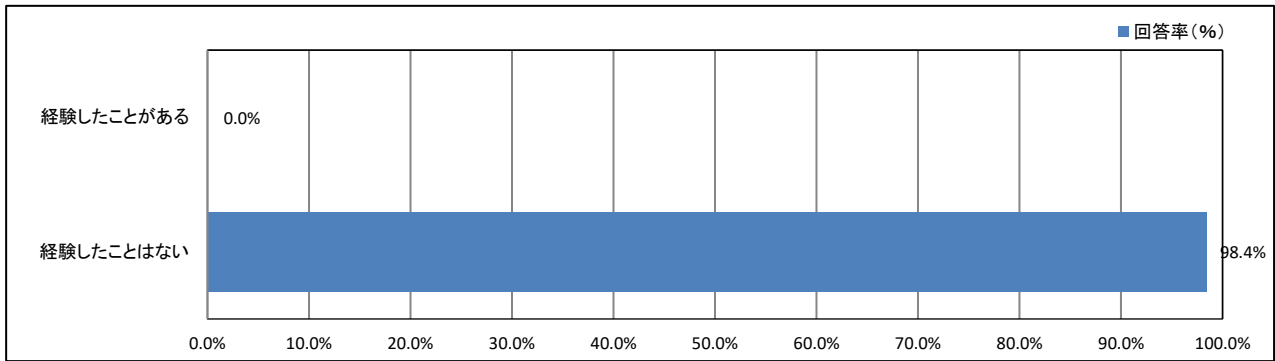
【学年】



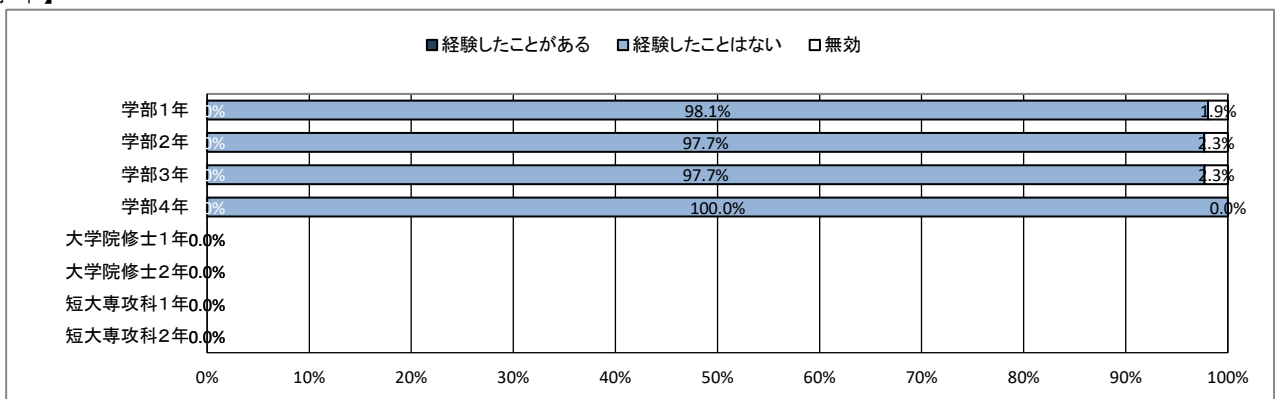
★ 入学後のトラブルについて

46. 違法薬物の使用の勧誘

【全体】



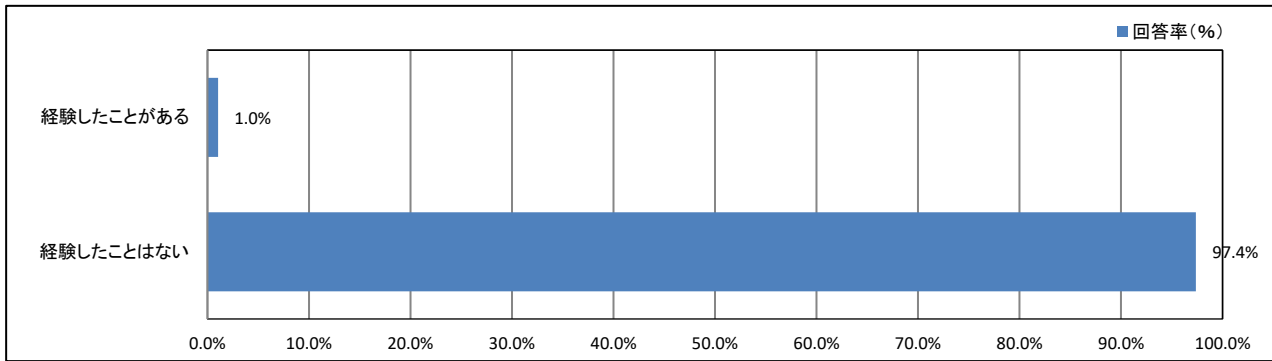
【学年】



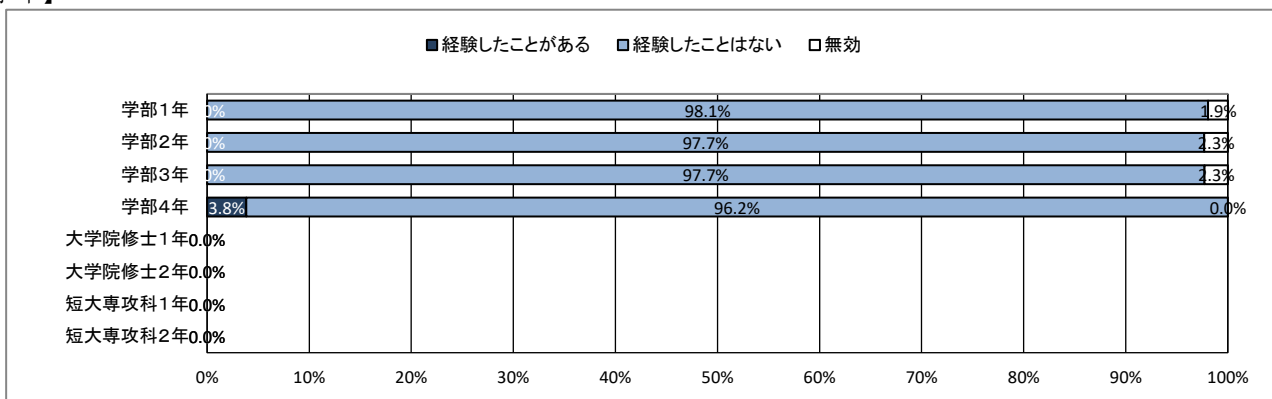
★ 入学後のトラブルについて

47. 望まない宗教活動への勧誘

【全体】



【学年】



【資料】

令和3年度 学生アンケート調査
データ集計表

★ プロフィール

1. あなたの性別

	男		女		回答しない		無効・無回答		合計	
	回答数	回答率(%)	回答数	回答率(%)	回答数	回答率(%)	回答数	回答率(%)	回答数	回答率(%)
全体	126	66.0%	61	31.9%	3	1.6%	1	0.5%	191	100.0%

2. あなたの学年

	学部1年 (短大を含む)		学部2年 (短大を含む)		学部3年		学部4年		大学院修士1年		大学院修士2年		短大専攻科1年		短大専攻科2年	
	回答数	回答率(%)	回答数	回答率(%)	回答数	回答率(%)	回答数	回答率(%)	回答数	回答率(%)	回答数	回答率(%)	回答数	回答率(%)	回答数	回答率(%)
全体	52	27.2%	43	22.5%	44	23.0%	52	27.2%	0	0.0%	0	0.0%	0	0.0%	0	0.0%
	無効・無回答		合計													
	回答数	回答率(%)	回答数	回答率(%)												
全体	0	0.0%	191	100.0%												

4. アルバイトによる授業料等負担の有無

	授業料等の全額を アルバイトで負担して		授業料等の一部を アルバイトで補って		アルバイトでの授業料 等負担はしていな		アルバイトは していない		無効・無回答		合計	
	回答数	回答率(%)	回答数	回答率(%)	回答数	回答率(%)	回答数	回答率(%)	回答数	回答率(%)	回答数	回答率(%)
全体	0	0.0%	40	20.9%	120	62.8%	31	16.2%	0	0.0%	191	100.0%

5. 奨学金による授業料等負担の有無

	授業料等の全額を 奨学金で負担して		授業料等の一部を 奨学金で補って		奨学金での授業料 等負担はしていな		奨学金は利用 していない		無効・無回答		合計	
	回答数	回答率(%)	回答数	回答率(%)	回答数	回答率(%)	回答数	回答率(%)	回答数	回答率(%)	回答数	回答率(%)
全体	13	6.8%	76	39.8%	4	2.1%	98	51.3%	0	0.0%	191	100.0%

★ 日常生活について

6. 居住形態について

	親と同居(実家)		一人暮らし		きょうだいと同居		親戚・知人宅		その他		無効・無回答		合計	
	回答数	回答率(%)	回答数	回答率(%)	回答数	回答率(%)	回答数	回答率(%)	回答数	回答率(%)	回答数	回答率(%)	回答数	回答率(%)
全体	172	90.1%	17	8.9%	1	0.5%	1	0.5%	0	0.0%	0	0.0%	191	100.0%

7. 通常の通学手段について(あてはまるものすべてにマークしてください)

	徒歩		自転車		原付・バイク		自家用車 (自ら運転)		自家用車 (家族による送迎)		路線バス		学園バス		電車 (JR 在来線)	
	回答数	回答率(%)	回答数	回答率(%)	回答数	回答率(%)	回答数	回答率(%)	回答数	回答率(%)	回答数	回答率(%)	回答数	回答率(%)	回答数	回答率(%)
全体	17	8.9%	26	13.6%	16	8.4%	121	63.4%	15	7.9%	9	4.7%	43	22.5%	15	7.9%
	電車(私鉄)		新幹線		その他		無効・無回答		合計							
	回答数	回答率(%)	回答数	回答率(%)	回答数	回答率(%)	回答数	回答率(%)	回答数	回答率(%)						
全体	9	4.7%	0	0.0%	2	1.0%	1	0.5%	191	100.0%						

8. 通学時間について(片道)

	15分以内		30分以内		1時間以内		1時間30分以内		2時間以内		2時間以上		無効・無回答		合計	
	回答数	回答率(%)	回答数	回答率(%)	回答数	回答率(%)	回答数	回答率(%)	回答数	回答率(%)	回答数	回答率(%)	回答数	回答率(%)	回答数	回答率(%)
全体	24	12.6%	52	27.2%	61	31.9%	42	22.0%	11	5.8%	0	0.0%	1	0.5%	191	100.0%

9. 朝食について

	毎日食べている		週に4~5回程度		週に2~3回程度		ほとんど食べない		無効・無回答		合計	
	回答数	回答率(%)	回答数	回答率(%)	回答数	回答率(%)	回答数	回答率(%)	回答数	回答率(%)	回答数	回答率(%)
全体	85	44.5%	43	22.5%	21	11.0%	41	21.5%	1	0.5%	191	100.0%

10. 平日の平均睡眠時間

	8時間以上		7時間程度		6時間程度		5時間程度		4時間未満		無効・無回答		合計	
	回答数	回答率(%)	回答数	回答率(%)	回答数	回答率(%)	回答数	回答率(%)	回答数	回答率(%)	回答数	回答率(%)	回答数	回答率(%)
全体	15	7.9%	47	24.6%	85	44.5%	38	19.9%	5	2.6%	1	0.5%	191	100.0%

11. 週末(土日)の過ごし方(最も多い活動)

	学習 (授業を含む)		クラブ・ サークル活動		アルバイト		ボランティア		趣味の活動		友人との交際		息抜き、その他	
	回答数	回答率(%)	回答数	回答率(%)	回答数	回答率(%)	回答数	回答率(%)	回答数	回答率(%)	回答数	回答率(%)	回答数	回答率(%)
全体	2	1.0%	9	4.7%	84	44.0%	1	0.5%	38	19.9%	19	9.9%	35	18.3%
	無効・無回答		合計											
	回答数	回答率(%)	回答数	回答率(%)										
全体	3	1.6%	191	100.0%										

12. 喫煙について

	毎日 喫煙している		たまに喫煙する ことがある		喫煙はしない		無効・無回答		合計	
	回答数	回答率(%)	回答数	回答率(%)	回答数	回答率(%)	回答数	回答率(%)	回答数	回答率(%)
全体	11	5.8%	4	2.1%	156	81.7%	20	10.5%	191	100.0%

★ 平日の過ごし方について

13. 1日の学修時間(授業時間を除く)

	5時間以上		4時間程度		3時間程度		2時間程度		1時間程度		30分程度		ほとんど行わない	
	回答数	回答率(%)	回答数	回答率(%)	回答数	回答率(%)	回答数	回答率(%)	回答数	回答率(%)	回答数	回答率(%)	回答数	回答率(%)
全体	3	1.6%	0	0.0%	6	3.1%	19	9.9%	42	22.0%	49	25.7%	70	36.6%
	無効・無回答		合計											
	回答数	回答率(%)	回答数	回答率(%)										
全体	2	1.0%	191	100.0%										

14. クラブ・サークル活動

	5時間以上		4時間程度		3時間程度		2時間程度		1時間程度		30分程度		ほとんど行わない	
	回答数	回答率(%)	回答数	回答率(%)	回答数	回答率(%)	回答数	回答率(%)	回答数	回答率(%)	回答数	回答率(%)	回答数	回答率(%)
全体	1	0.5%	5	2.6%	9	4.7%	7	3.7%	7	3.7%	6	3.1%	153	80.1%
	無効・無回答		合計											
	回答数	回答率(%)	回答数	回答率(%)										
全体	3	1.6%	191	100.0%										

15. アルバイト

	5時間以上		4時間程度		3時間程度		2時間程度		1時間程度		30分程度		ほとんど行わない	
	回答数	回答率(%)	回答数	回答率(%)	回答数	回答率(%)	回答数	回答率(%)	回答数	回答率(%)	回答数	回答率(%)	回答数	回答率(%)
全体	33	17.3%	46	24.1%	52	27.2%	12	6.3%	6	3.1%	1	0.5%	40	20.9%
	無効・無回答		合計											
	回答数	回答率(%)	回答数	回答率(%)										
全体	1	0.5%	191	100.0%										

16. ゲーム・LINE・SNS

	5時間以上		4時間程度		3時間程度		2時間程度		1時間程度		30分程度		ほとんど行わない	
	回答数	回答率(%)	回答数	回答率(%)	回答数	回答率(%)	回答数	回答率(%)	回答数	回答率(%)	回答数	回答率(%)	回答数	回答率(%)
全体	47	24.6%	32	16.8%	49	25.7%	40	20.9%	19	9.9%	2	1.0%	2	1.0%
	無効・無回答		合計											
	回答数	回答率(%)	回答数	回答率(%)										
全体	0	0.0%	191	100.0%										

★ 学修の状況について

17. これまで履修した授業の内容は、おおむね理解できた

	そう思う		少しそう思う		どちらとも言えない		あまりそう思わない		そう思わない		無効・無回答		合計	
	回答数	回答率(%)	回答数	回答率(%)	回答数	回答率(%)	回答数	回答率(%)	回答数	回答率(%)	回答数	回答率(%)	回答数	回答率(%)
全体	32	16.8%	89	46.6%	54	28.3%	13	6.8%	3	1.6%	0	0.0%	191	100.0%

18. 授業を通して、幅広い教養が得られている

	そう思う		少しそう思う		どちらとも言えない		あまりそう思わない		そう思わない		無効・無回答		合計	
	回答数	回答率(%)	回答数	回答率(%)	回答数	回答率(%)	回答数	回答率(%)	回答数	回答率(%)	回答数	回答率(%)	回答数	回答率(%)
全体	48	25.1%	103	53.9%	27	14.1%	11	5.8%	2	1.0%	0	0.0%	191	100.0%

19. 授業を通して、深い専門知識が得られている

	そう思う		少しそう思う		どちらとも言えない		あまりそう思わない		そう思わない		無効・無回答		合計	
	回答数	回答率(%)	回答数	回答率(%)	回答数	回答率(%)	回答数	回答率(%)	回答数	回答率(%)	回答数	回答率(%)	回答数	回答率(%)
全体	40	20.9%	91	47.6%	42	22.0%	14	7.3%	2	1.0%	2	1.0%	191	100.0%

20. 授業を通して、職業関連の知識・技能が得られている

	そう思う		少しそう思う		どちらとも言えない		あまりそう思わない		そう思わない		無効・無回答		合計	
	回答数	回答率(%)	回答数	回答率(%)	回答数	回答率(%)	回答数	回答率(%)	回答数	回答率(%)	回答数	回答率(%)	回答数	回答率(%)
全体	27	14.1%	95	49.7%	50	26.2%	14	7.3%	4	2.1%	1	0.5%	191	100.0%

★ 学生支援体制について

21. 授業・履修について相談しやすい体制が整っている

	そう思う		少しそう思う		どちらとも言えない		あまりそう思わない		そう思わない		利用したことがない		無効・無回答		合計	
	回答数	回答率(%)	回答数	回答率(%)	回答数	回答率(%)	回答数	回答率(%)	回答数	回答率(%)	回答数	回答率(%)	回答数	回答率(%)	回答数	回答率(%)
全体	35	18.3%	76	39.8%	45	23.6%	16	8.4%	4	2.1%	15	7.9%	0	0.0%	191	100.0%

22. 基礎学力への支援体制が充実している

	そう思う		少しそう思う		どちらとも言えない		あまりそう思わない		そう思わない		利用したことがない		無効・無回答		合計	
	回答数	回答率(%)	回答数	回答率(%)	回答数	回答率(%)	回答数	回答率(%)	回答数	回答率(%)	回答数	回答率(%)	回答数	回答率(%)	回答数	回答率(%)
全体	32	16.8%	76	39.8%	46	24.1%	15	7.9%	5	2.6%	17	8.9%	0	0.0%	191	100.0%

23. 外国語学習・留学への支援体制が充実している

	そう思う		少しそう思う		どちらとも言えない		あまりそう思わない		そう思わない		利用したことがない		無効・無回答		合計	
	回答数	回答率(%)	回答数	回答率(%)	回答数	回答率(%)	回答数	回答率(%)	回答数	回答率(%)	回答数	回答率(%)	回答数	回答率(%)	回答数	回答率(%)
全体	9	4.7%	38	19.9%	58	30.4%	23	12.0%	11	5.8%	52	27.2%	0	0.0%	191	100.0%

24. 奨学金について相談しやすい体制が整っている

	そう思う		少しそう思う		どちらとも言えない		あまりそう思わない		そう思わない		利用したことがない		無効・無回答		合計	
	回答数	回答率(%)	回答数	回答率(%)	回答数	回答率(%)	回答数	回答率(%)	回答数	回答率(%)	回答数	回答率(%)	回答数	回答率(%)	回答数	回答率(%)
全体	25	13.1%	53	27.7%	50	26.2%	13	6.8%	4	2.1%	46	24.1%	0	0.0%	191	100.0%

25. 進路や就職について相談しやすい体制が整っている

	そう思う		少しそう思う		どちらとも言えない		あまりそう思わない		そう思わない		利用したことがない		無効・無回答		合計	
	回答数	回答率(%)	回答数	回答率(%)	回答数	回答率(%)	回答数	回答率(%)	回答数	回答率(%)	回答数	回答率(%)	回答数	回答率(%)	回答数	回答率(%)
全体	43	22.5%	62	32.5%	40	20.9%	10	5.2%	0	0.0%	36	18.8%	0	0.0%	191	100.0%

26. 資格取得について相談しやすい体制が整っている

	そう思う		少しそう思う		どちらとも言えない		あまりそう思わない		そう思わない		利用したことがない		無効・無回答		合計	
	回答数	回答率(%)	回答数	回答率(%)	回答数	回答率(%)	回答数	回答率(%)	回答数	回答率(%)	回答数	回答率(%)	回答数	回答率(%)	回答数	回答率(%)
全体	28	14.7%	53	27.7%	53	27.7%	15	7.9%	2	1.0%	40	20.9%	0	0.0%	191	100.0%

27. 心身の健康について相談しやすい体制が整っている

	そう思う		少しそう思う		どちらとも言えない		あまりそう思わない		そう思わない		利用したことがない		無効・無回答		合計	
	回答数	回答率(%)	回答数	回答率(%)	回答数	回答率(%)	回答数	回答率(%)	回答数	回答率(%)	回答数	回答率(%)	回答数	回答率(%)	回答数	回答率(%)
全体	17	8.9%	41	21.5%	50	26.2%	19	9.9%	7	3.7%	56	29.3%	1	0.5%	191	100.0%

28. 教員と相談しやすい環境が整っている

	そう思う		少しそう思う		どちらとも言えない		あまりそう思わない		そう思わない		利用したことがない		無効・無回答		合計	
	回答数	回答率(%)	回答数	回答率(%)	回答数	回答率(%)	回答数	回答率(%)	回答数	回答率(%)	回答数	回答率(%)	回答数	回答率(%)	回答数	回答率(%)
全体	39	20.4%	74	38.7%	45	23.6%	8	4.2%	6	3.1%	18	9.4%	1	0.5%	191	100.0%

29. (総合評価) 学生生活に関する相談ができる体制が充実している

	そう思う		少しそう思う		どちらとも言えない		あまりそう思わない		そう思わない		利用したことがない		無効・無回答		合計	
	回答数	回答率(%)	回答数	回答率(%)	回答数	回答率(%)	回答数	回答率(%)	回答数	回答率(%)	回答数	回答率(%)	回答数	回答率(%)	回答数	回答率(%)
全体	31	16.2%	69	36.1%	60	31.4%	13	6.8%	3	1.6%	15	7.9%	0	0.0%	191	100.0%

★ 大学からの情報提供について

30. ポータルサイトほどの程度見ていますか

	毎日		2～3日に1回程度		1週間に1回程度		ほとんど見ていない		無効・無回答		合計	
	回答数	回答率(%)	回答数	回答率(%)	回答数	回答率(%)	回答数	回答率(%)	回答数	回答率(%)	回答数	回答率(%)
全体	82	42.9%	66	34.6%	29	15.2%	12	6.3%	2	1.0%	191	100.0%

31. ポータルサイトでの情報量は適切だと思いますか

	多すぎる		やや多い		適切		やや少ない		少なすぎる		無効・無回答		合計	
	回答数	回答率(%)	回答数	回答率(%)	回答数	回答率(%)	回答数	回答率(%)	回答数	回答率(%)	回答数	回答率(%)	回答数	回答率(%)
全体	12	6.3%	51	26.7%	103	53.9%	20	10.5%	3	1.6%	2	1.0%	191	100.0%

32. ポータルサイトは分かりやすいですか

	そう思う		少しそう思う		どちらともいえない		あまりそう思わない		そう思わない		無効・無回答		合計	
	回答数	回答率(%)	回答数	回答率(%)	回答数	回答率(%)	回答数	回答率(%)	回答数	回答率(%)	回答数	回答率(%)	回答数	回答率(%)
全体	28	14.7%	56	29.3%	39	20.4%	37	19.4%	29	15.2%	2	1.0%	191	100.0%

33. 大学公式ホームページほどの程度見ていますか

	毎日		2～3日に1回程度		1週間に1回程度		ほとんど見ていない		無効・無回答		合計	
	回答数	回答率(%)	回答数	回答率(%)	回答数	回答率(%)	回答数	回答率(%)	回答数	回答率(%)	回答数	回答率(%)
全体	2	1.0%	8	4.2%	8	4.2%	169	88.5%	4	2.1%	191	100.0%

34. 大学公式ホームページでの情報量は適切だと思いますか

	多すぎる		やや多い		適切		やや少ない		少なすぎる		無効・無回答		合計	
	回答数	回答率(%)	回答数	回答率(%)	回答数	回答率(%)	回答数	回答率(%)	回答数	回答率(%)	回答数	回答率(%)	回答数	回答率(%)
全体	4	2.1%	14	7.3%	146	76.4%	17	8.9%	8	4.2%	2	1.0%	191	100.0%

35. 大学公式ホームページは分かりやすいですか

	そう思う		少しそう思う		どちらともいえない		あまりそう思わない		そう思わない		無効・無回答		合計	
	回答数	回答率(%)	回答数	回答率(%)	回答数	回答率(%)	回答数	回答率(%)	回答数	回答率(%)	回答数	回答率(%)	回答数	回答率(%)
全体	19	9.9%	36	18.8%	114	59.7%	8	4.2%	11	5.8%	3	1.6%	191	100.0%

★ 入学後のトラブルについて

36. 学内の事故やケガ

	経験したことがある		経験したことはない		無効・無回答		合計	
	回答数	回答率(%)	回答数	回答率(%)	回答数	回答率(%)	回答数	回答率(%)
全体	5	2.6%	183	95.8%	3	1.6%	191	100.0%

37. 通学中の事故やケガ

	経験したことがある		経験したことはない		無効・無回答		合計	
	回答数	回答率(%)	回答数	回答率(%)	回答数	回答率(%)	回答数	回答率(%)
全体	17	8.9%	171	89.5%	3	1.6%	191	100.0%

38. 学内での盗難被害

	経験したことがある		経験したことはない		無効・無回答		合計	
	回答数	回答率(%)	回答数	回答率(%)	回答数	回答率(%)	回答数	回答率(%)
全体	1	0.5%	187	97.9%	3	1.6%	191	100.0%

39. 学生同士のいじめやハラスメント、暴力

	経験したことがある		経験したことはない		無効・無回答		合計	
	回答数	回答率(%)	回答数	回答率(%)	回答数	回答率(%)	回答数	回答率(%)
全体	1	0.5%	186	97.4%	4	2.1%	191	100.0%

40. 飲酒の強要

	経験したことがある		経験したことはない		無効・無回答		合計	
	回答数	回答率(%)	回答数	回答率(%)	回答数	回答率(%)	回答数	回答率(%)
全体	1	0.5%	187	97.9%	3	1.6%	191	100.0%

41. セクシャルハラスメント(性的いやがらせ)

	経験したことがある		経験したことはない		無効・無回答		合計	
	回答数	回答率(%)	回答数	回答率(%)	回答数	回答率(%)	回答数	回答率(%)
全体	1	0.5%	187	97.9%	3	1.6%	191	100.0%

42. アカデミックハラスメント(教員からのいやがらせ)

	経験したことがある		経験したことはない		無効・無回答		合計	
	回答数	回答率(%)	回答数	回答率(%)	回答数	回答率(%)	回答数	回答率(%)
全体	3	1.6%	184	96.3%	4	2.1%	191	100.0%

43. つきまとい、ストーカー被害

	経験したことがある		経験したことはない		無効・無回答		合計	
	回答数	回答率(%)	回答数	回答率(%)	回答数	回答率(%)	回答数	回答率(%)
全体	2	1.0%	186	97.4%	3	1.6%	191	100.0%

44. なりすましなどネット犯罪の被害

	経験したことがある		経験したことはない		無効・無回答		合計	
	回答数	回答率(%)	回答数	回答率(%)	回答数	回答率(%)	回答数	回答率(%)
全体	2	1.0%	186	97.4%	3	1.6%	191	100.0%

★ 入学後のトラブルについて

45. マルチ商法、悪徳商法の被害

	経験したことがある		経験したことはない		無効・無回答		合計	
	回答数	回答率(%)	回答数	回答率(%)	回答数	回答率(%)	回答数	回答率(%)
全体	0	0.0%	188	98.4%	3	1.6%	191	100.0%

46. 違法薬物の使用の勧誘

	経験したことがある		経験したことはない		無効・無回答		合計	
	回答数	回答率(%)	回答数	回答率(%)	回答数	回答率(%)	回答数	回答率(%)
全体	0	0.0%	188	98.4%	3	1.6%	191	100.0%

47. 望まない宗教活動への勧誘

	経験したことがある		経験したことはない		無効・無回答		合計	
	回答数	回答率(%)	回答数	回答率(%)	回答数	回答率(%)	回答数	回答率(%)
全体	2	1.0%	186	97.4%	3	1.6%	191	100.0%

1. あなたの性別

	男		女		回答しない		無効・無回答		合計	
	回答数	回答率(%)	回答数	回答率(%)	回答数	回答率(%)	回答数	回答率(%)	回答数	回答率(%)
学部1年	41	78.8%	11	21.2%	0	0.0%	0	0.0%	52	100.0%
学部2年	29	67.4%	14	32.6%	0	0.0%	0	0.0%	43	100.0%
学部3年	22	50.0%	22	50.0%	0	0.0%	0	0.0%	44	100.0%
学部4年	34	65.4%	14	26.9%	3	5.8%	1	1.9%	52	100.0%
大学院修士1年	-	-	-	-	-	-	-	-	0	-
大学院修士2年	-	-	-	-	-	-	-	-	0	-
短大専攻科1年	-	-	-	-	-	-	-	-	0	-
短大専攻科2年	-	-	-	-	-	-	-	-	0	-

3. あなたの所属学科等

	初等教育		生涯学習		心理教育		英米語		グローバル コミュニケーション		経営(草薙)		社会環境		保育	
	回答数	回答率(%)	回答数	回答率(%)	回答数	回答率(%)	回答数	回答率(%)	回答数	回答率(%)	回答数	回答率(%)	回答数	回答率(%)	回答数	回答率(%)
学部1年	0	0.0%	0	0.0%	0	0.0%	0	0.0%	0	0.0%	0	0.0%	0	0.0%	0	0.0%
学部2年	0	0.0%	0	0.0%	0	0.0%	0	0.0%	0	0.0%	0	0.0%	0	0.0%	0	0.0%
学部3年	0	0.0%	0	0.0%	0	0.0%	0	0.0%	0	0.0%	0	0.0%	0	0.0%	0	0.0%
学部4年	0	0.0%	0	0.0%	0	0.0%	0	0.0%	0	0.0%	0	0.0%	0	0.0%	0	0.0%
大学院修士1年	-	-	-	-	-	-	-	-	-	-	-	-	-	-	-	-
大学院修士2年	-	-	-	-	-	-	-	-	-	-	-	-	-	-	-	-
短大専攻科1年	-	-	-	-	-	-	-	-	-	-	-	-	-	-	-	-
短大専攻科2年	-	-	-	-	-	-	-	-	-	-	-	-	-	-	-	-
	造形		大学院研究科(草薙)		短大日文		短大保育		短大音楽		法律		看護		静岡理学療法	
	回答数	回答率(%)	回答数	回答率(%)	回答数	回答率(%)	回答数	回答率(%)	回答数	回答率(%)	回答数	回答率(%)	回答数	回答率(%)	回答数	回答率(%)
学部1年	0	0.0%	0	0.0%	0	0.0%	0	0.0%	0	0.0%	0	0.0%	0	0.0%	0	0.0%
学部2年	0	0.0%	0	0.0%	0	0.0%	0	0.0%	0	0.0%	0	0.0%	0	0.0%	0	0.0%
学部3年	0	0.0%	0	0.0%	0	0.0%	0	0.0%	0	0.0%	0	0.0%	0	0.0%	0	0.0%
学部4年	0	0.0%	0	0.0%	0	0.0%	0	0.0%	0	0.0%	0	0.0%	0	0.0%	0	0.0%
大学院修士1年	-	-	-	-	-	-	-	-	-	-	-	-	-	-	-	-
大学院修士2年	-	-	-	-	-	-	-	-	-	-	-	-	-	-	-	-
短大専攻科1年	-	-	-	-	-	-	-	-	-	-	-	-	-	-	-	-
短大専攻科2年	-	-	-	-	-	-	-	-	-	-	-	-	-	-	-	-
	健康栄養		こども健康		心身マネジメント		健康鍼灸		健康柔道整復		理学療法		作業療法		経営(浜松)	
	回答数	回答率(%)	回答数	回答率(%)	回答数	回答率(%)	回答数	回答率(%)	回答数	回答率(%)	回答数	回答率(%)	回答数	回答率(%)	回答数	回答率(%)
学部1年	0	0.0%	0	0.0%	0	0.0%	0	0.0%	0	0.0%	0	0.0%	0	0.0%	52	100.0%
学部2年	0	0.0%	0	0.0%	0	0.0%	0	0.0%	0	0.0%	0	0.0%	0	0.0%	43	100.0%
学部3年	0	0.0%	0	0.0%	0	0.0%	0	0.0%	0	0.0%	0	0.0%	0	0.0%	44	100.0%
学部4年	0	0.0%	0	0.0%	0	0.0%	0	0.0%	0	0.0%	0	0.0%	0	0.0%	52	100.0%
大学院修士1年	-	-	-	-	-	-	-	-	-	-	-	-	-	-	-	-
大学院修士2年	-	-	-	-	-	-	-	-	-	-	-	-	-	-	-	-
短大専攻科1年	-	-	-	-	-	-	-	-	-	-	-	-	-	-	-	-
短大専攻科2年	-	-	-	-	-	-	-	-	-	-	-	-	-	-	-	-
	大学院研究科(浜松)		無効・無回答		合計											
	回答数	回答率(%)	回答数	回答率(%)	回答数	回答率(%)										
学部1年	0	0.0%	0	0.0%	52	100.0%										
学部2年	0	0.0%	0	0.0%	43	100.0%										
学部3年	0	0.0%	0	0.0%	44	100.0%										
学部4年	0	0.0%	0	0.0%	52	100.0%										
大学院修士1年	-	-	-	-	0	-										
大学院修士2年	-	-	-	-	0	-										
短大専攻科1年	-	-	-	-	0	-										
短大専攻科2年	-	-	-	-	0	-										

4. アルバイトによる授業料等負担の有無

	授業料等の全額をアルバイトで負担して		授業料等の一部をアルバイトで補って		アルバイトでの授業料等負担はして		アルバイトはして		無効・無回答		合計	
	回答数	回答率(%)	回答数	回答率(%)	回答数	回答率(%)	回答数	回答率(%)	回答数	回答率(%)	回答数	回答率(%)
学部1年	0	0.0%	10	19.2%	27	51.9%	15	28.8%	0	0.0%	52	100.0%
学部2年	0	0.0%	8	18.6%	31	72.1%	4	9.3%	0	0.0%	43	100.0%
学部3年	0	0.0%	9	20.5%	29	65.9%	6	13.6%	0	0.0%	44	100.0%
学部4年	0	0.0%	13	25.0%	33	63.5%	6	11.5%	0	0.0%	52	100.0%
大学院修士1年	-	-	-	-	-	-	-	-	-	-	0	-
大学院修士2年	-	-	-	-	-	-	-	-	-	-	0	-
短大専攻科1年	-	-	-	-	-	-	-	-	-	-	0	-
短大専攻科2年	-	-	-	-	-	-	-	-	-	-	0	-

5. 奨学金による授業料等負担の有無

	授業料等の全額を奨学金で負担して		授業料等の一部を奨学金で補って		奨学金での授業料等負担はして		奨学金は利用して		無効・無回答		合計	
	回答数	回答率(%)	回答数	回答率(%)	回答数	回答率(%)	回答数	回答率(%)	回答数	回答率(%)	回答数	回答率(%)
学部1年	2	3.8%	21	40.4%	1	1.9%	28	53.8%	0	0.0%	52	100.0%
学部2年	2	4.7%	21	48.8%	0	0.0%	20	46.5%	0	0.0%	43	100.0%
学部3年	4	9.1%	15	34.1%	1	2.3%	24	54.5%	0	0.0%	44	100.0%
学部4年	5	9.6%	19	36.5%	2	3.8%	26	50.0%	0	0.0%	52	100.0%
大学院修士1年	-	-	-	-	-	-	-	-	-	-	0	-
大学院修士2年	-	-	-	-	-	-	-	-	-	-	0	-
短大専攻科1年	-	-	-	-	-	-	-	-	-	-	0	-
短大専攻科2年	-	-	-	-	-	-	-	-	-	-	0	-

6. 居住形態について

	親と同居(実家)		一人暮らし		きょうだいと同居		親戚・知人宅		その他		無効・無回答		合計	
	回答数	回答率(%)	回答数	回答率(%)	回答数	回答率(%)	回答数	回答率(%)	回答数	回答率(%)	回答数	回答率(%)	回答数	回答率(%)
学部1年	48	92.3%	4	7.7%	0	0.0%	0	0.0%	0	0.0%	0	0.0%	52	100.0%
学部2年	39	90.7%	4	9.3%	0	0.0%	0	0.0%	0	0.0%	0	0.0%	43	100.0%
学部3年	38	86.4%	5	11.4%	0	0.0%	1	2.3%	0	0.0%	0	0.0%	44	100.0%
学部4年	47	90.4%	4	7.7%	1	1.9%	0	0.0%	0	0.0%	0	0.0%	52	100.0%
大学院修士1年	-	-	-	-	-	-	-	-	-	-	-	-	0	-
大学院修士2年	-	-	-	-	-	-	-	-	-	-	-	-	0	-
短大専攻科1年	-	-	-	-	-	-	-	-	-	-	-	-	0	-
短大専攻科2年	-	-	-	-	-	-	-	-	-	-	-	-	0	-

7. 通常の通学手段について(あてはまるものすべてにマークしてください)

	徒歩		自転車		原付・バイク		自家用車 (自ら運転)		自家用車 (家族による送迎)		路線バス		学園バス		電車 (JR 在来線)	
	回答数	回答率(%)	回答数	回答率(%)	回答数	回答率(%)	回答数	回答率(%)	回答数	回答率(%)	回答数	回答率(%)	回答数	回答率(%)	回答数	回答率(%)
学部1年	12	23.1%	12	23.1%	2	3.8%	23	44.2%	5	9.6%	4	7.7%	20	38.5%	6	11.5%
学部2年	4	9.3%	9	20.9%	5	11.6%	26	60.5%	2	4.7%	2	4.7%	9	20.9%	5	11.6%
学部3年	1	2.3%	2	4.5%	1	2.3%	33	75.0%	4	9.1%	1	2.3%	10	22.7%	4	9.1%
学部4年	0	0.0%	3	5.8%	8	15.4%	39	75.0%	4	7.7%	2	3.8%	4	7.7%	0	0.0%
大学院修士1年	-	-	-	-	-	-	-	-	-	-	-	-	-	-	-	-
大学院修士2年	-	-	-	-	-	-	-	-	-	-	-	-	-	-	-	-
短大専攻科1年	-	-	-	-	-	-	-	-	-	-	-	-	-	-	-	-
短大専攻科2年	-	-	-	-	-	-	-	-	-	-	-	-	-	-	-	-
	電車(私鉄)		新幹線		その他		無効・無回答		合計							
	回答数	回答率(%)	回答数	回答率(%)	回答数	回答率(%)	回答数	回答率(%)	回答数	回答率(%)						
学部1年	4	7.7%	0	0.0%	0	0.0%	0	0.0%	52	100.0%						
学部2年	4	9.3%	0	0.0%	2	4.7%	0	0.0%	43	100.0%						
学部3年	0	0.0%	0	0.0%	0	0.0%	1	2.3%	44	100.0%						
学部4年	1	1.9%	0	0.0%	0	0.0%	0	0.0%	52	100.0%						
大学院修士1年	-	-	-	-	-	-	-	-	0	-						
大学院修士2年	-	-	-	-	-	-	-	-	0	-						
短大専攻科1年	-	-	-	-	-	-	-	-	0	-						
短大専攻科2年	-	-	-	-	-	-	-	-	0	-						

8. 通学時間について(片道)

	15分以内		30分以内		1時間以内		1時間30分以内		2時間以内		2時間以上		無効・無回答		合計	
	回答数	回答率(%)	回答数	回答率(%)	回答数	回答率(%)	回答数	回答率(%)	回答数	回答率(%)	回答数	回答率(%)	回答数	回答率(%)	回答数	回答率(%)
学部1年	4	7.7%	12	23.1%	15	28.8%	15	28.8%	6	11.5%	0	0.0%	0	0.0%	52	100.0%
学部2年	6	14.0%	11	25.6%	14	32.6%	10	23.3%	2	4.7%	0	0.0%	0	0.0%	43	100.0%
学部3年	10	22.7%	14	31.8%	7	15.9%	9	20.5%	3	6.8%	0	0.0%	1	2.3%	44	100.0%
学部4年	4	7.7%	15	28.8%	25	48.1%	8	15.4%	0	0.0%	0	0.0%	0	0.0%	52	100.0%
大学院修士1年	-	-	-	-	-	-	-	-	-	-	-	-	-	-	0	-
大学院修士2年	-	-	-	-	-	-	-	-	-	-	-	-	-	-	0	-
短大専攻科1年	-	-	-	-	-	-	-	-	-	-	-	-	-	-	0	-
短大専攻科2年	-	-	-	-	-	-	-	-	-	-	-	-	-	-	0	-

9. 朝食について

	毎日食べている		週に4～5回程度		週に2～3回程度		ほとんど食べない		無効・無回答		合計	
	回答数	回答率(%)	回答数	回答率(%)	回答数	回答率(%)	回答数	回答率(%)	回答数	回答率(%)	回答数	回答率(%)
学部1年	29	55.8%	11	21.2%	2	3.8%	9	17.3%	1	1.9%	52	100.0%
学部2年	19	44.2%	8	18.6%	8	18.6%	8	18.6%	0	0.0%	43	100.0%
学部3年	20	45.5%	12	27.3%	3	6.8%	9	20.5%	0	0.0%	44	100.0%
学部4年	17	32.7%	12	23.1%	8	15.4%	15	28.8%	0	0.0%	52	100.0%
大学院修士1年	-	-	-	-	-	-	-	-	-	-	0	-
大学院修士2年	-	-	-	-	-	-	-	-	-	-	0	-
短大専攻科1年	-	-	-	-	-	-	-	-	-	-	0	-
短大専攻科2年	-	-	-	-	-	-	-	-	-	-	0	-

10. 平日の平均睡眠時間

	8時間以上		7時間程度		6時間程度		5時間程度		4時間未満		無効・無回答		合計	
	回答数	回答率(%)	回答数	回答率(%)	回答数	回答率(%)	回答数	回答率(%)	回答数	回答率(%)	回答数	回答率(%)	回答数	回答率(%)
学部1年	2	3.8%	13	25.0%	22	42.3%	15	28.8%	0	0.0%	0	0.0%	52	100.0%
学部2年	1	2.3%	9	20.9%	26	60.5%	6	14.0%	1	2.3%	0	0.0%	43	100.0%
学部3年	2	4.5%	10	22.7%	17	38.6%	11	25.0%	4	9.1%	0	0.0%	44	100.0%
学部4年	10	19.2%	15	28.8%	20	38.5%	6	11.5%	0	0.0%	1	1.9%	52	100.0%
大学院修士1年	-	-	-	-	-	-	-	-	-	-	-	-	0	-
大学院修士2年	-	-	-	-	-	-	-	-	-	-	-	-	0	-
短大専攻科1年	-	-	-	-	-	-	-	-	-	-	-	-	0	-
短大専攻科2年	-	-	-	-	-	-	-	-	-	-	-	-	0	-

11. 週末(土日)の過ごし方(最も多い活動)

	学習 (授業を含む)		クラブ・ サークル活動		アルバイト		ボランティア		趣味の活動		友人との交際		息抜き、その他	
	回答数	回答率(%)	回答数	回答率(%)	回答数	回答率(%)	回答数	回答率(%)	回答数	回答率(%)	回答数	回答率(%)	回答数	回答率(%)
学部1年	1	1.9%	1	1.9%	19	36.5%	0	0.0%	9	17.3%	9	17.3%	12	23.1%
学部2年	0	0.0%	2	4.7%	23	53.5%	0	0.0%	5	11.6%	4	9.3%	7	16.3%
学部3年	1	2.3%	3	6.8%	20	45.5%	0	0.0%	7	15.9%	5	11.4%	8	18.2%
学部4年	0	0.0%	3	5.8%	22	42.3%	1	1.9%	17	32.7%	1	1.9%	8	15.4%
大学院修士1年	-	-	-	-	-	-	-	-	-	-	-	-	-	-
大学院修士2年	-	-	-	-	-	-	-	-	-	-	-	-	-	-
短大専攻科1年	-	-	-	-	-	-	-	-	-	-	-	-	-	-
短大専攻科2年	-	-	-	-	-	-	-	-	-	-	-	-	-	-
	無効・無回答		合計											
	回答数	回答率(%)	回答数	回答率(%)										
学部1年	1	1.9%	52	100.0%										
学部2年	2	4.7%	43	100.0%										
学部3年	0	0.0%	44	100.0%										
学部4年	0	0.0%	52	100.0%										
大学院修士1年	-	-	0	-										
大学院修士2年	-	-	0	-										
短大専攻科1年	-	-	0	-										
短大専攻科2年	-	-	0	-										

12. 喫煙について

	毎日 喫煙している		たまに喫煙する ことがある		喫煙はしない		無効・無回答		合計	
	回答数	回答率(%)	回答数	回答率(%)	回答数	回答率(%)	回答数	回答率(%)	回答数	回答率(%)
学部1年	0	0.0%	0	0.0%	46	88.5%	6	11.5%	52	100.0%
学部2年	0	0.0%	0	0.0%	38	88.4%	5	11.6%	43	100.0%
学部3年	5	11.4%	1	2.3%	37	84.1%	1	2.3%	44	100.0%
学部4年	6	11.5%	3	5.8%	35	67.3%	8	15.4%	52	100.0%
大学院修士1年	-	-	-	-	-	-	-	-	0	-
大学院修士2年	-	-	-	-	-	-	-	-	0	-
短大専攻科1年	-	-	-	-	-	-	-	-	0	-
短大専攻科2年	-	-	-	-	-	-	-	-	0	-

★ 平日の過ごし方について

【学年】

13. 1日の学修時間(授業時間を除く)

	5時間以上		4時間程度		3時間程度		2時間程度		1時間程度		30分程度		ほとんど行わない	
	回答数	回答率(%)	回答数	回答率(%)	回答数	回答率(%)	回答数	回答率(%)	回答数	回答率(%)	回答数	回答率(%)	回答数	回答率(%)
学部1年	1	1.9%	0	0.0%	3	5.8%	11	21.2%	12	23.1%	14	26.9%	10	19.2%
学部2年	0	0.0%	0	0.0%	1	2.3%	3	7.0%	9	20.9%	19	44.2%	11	25.6%
学部3年	0	0.0%	0	0.0%	1	2.3%	2	4.5%	11	25.0%	6	13.6%	24	54.5%
学部4年	2	3.8%	0	0.0%	1	1.9%	3	5.8%	10	19.2%	10	19.2%	25	48.1%
大学院修士1年	-	-	-	-	-	-	-	-	-	-	-	-	-	-
大学院修士2年	-	-	-	-	-	-	-	-	-	-	-	-	-	-
短大専攻科1年	-	-	-	-	-	-	-	-	-	-	-	-	-	-
短大専攻科2年	-	-	-	-	-	-	-	-	-	-	-	-	-	-
	無効・無回答		合計											
	回答数	回答率(%)	回答数	回答率(%)										
学部1年	1	1.9%	52	100.0%										
学部2年	0	0.0%	43	100.0%										
学部3年	0	0.0%	44	100.0%										
学部4年	1	1.9%	52	100.0%										
大学院修士1年	-	-	0	-										
大学院修士2年	-	-	0	-										
短大専攻科1年	-	-	0	-										
短大専攻科2年	-	-	0	-										

14. クラブ・サークル活動

	5時間以上		4時間程度		3時間程度		2時間程度		1時間程度		30分程度		ほとんど行わない	
	回答数	回答率(%)	回答数	回答率(%)	回答数	回答率(%)	回答数	回答率(%)	回答数	回答率(%)	回答数	回答率(%)	回答数	回答率(%)
学部1年	1	1.9%	2	3.8%	5	9.6%	1	1.9%	1	1.9%	2	3.8%	38	73.1%
学部2年	0	0.0%	2	4.7%	2	4.7%	1	2.3%	0	0.0%	0	0.0%	37	86.0%
学部3年	0	0.0%	1	2.3%	1	2.3%	0	0.0%	3	6.8%	2	4.5%	37	84.1%
学部4年	0	0.0%	0	0.0%	1	1.9%	5	9.6%	3	5.8%	2	3.8%	41	78.8%
大学院修士1年	-	-	-	-	-	-	-	-	-	-	-	-	-	-
大学院修士2年	-	-	-	-	-	-	-	-	-	-	-	-	-	-
短大専攻科1年	-	-	-	-	-	-	-	-	-	-	-	-	-	-
短大専攻科2年	-	-	-	-	-	-	-	-	-	-	-	-	-	-
	無効・無回答		合計											
	回答数	回答率(%)	回答数	回答率(%)										
学部1年	2	3.8%	52	100.0%										
学部2年	1	2.3%	43	100.0%										
学部3年	0	0.0%	44	100.0%										
学部4年	0	0.0%	52	100.0%										
大学院修士1年	-	-	0	-										
大学院修士2年	-	-	0	-										
短大専攻科1年	-	-	0	-										
短大専攻科2年	-	-	0	-										

★ 平日の過ごし方について

【学年】

15. アルバイト

	5時間以上		4時間程度		3時間程度		2時間程度		1時間程度		30分程度		ほとんど行わない	
	回答数	回答率(%)	回答数	回答率(%)	回答数	回答率(%)	回答数	回答率(%)	回答数	回答率(%)	回答数	回答率(%)	回答数	回答率(%)
学部1年	4	7.7%	10	19.2%	15	28.8%	2	3.8%	2	3.8%	1	1.9%	17	32.7%
学部2年	9	20.9%	11	25.6%	14	32.6%	2	4.7%	2	4.7%	0	0.0%	5	11.6%
学部3年	11	25.0%	9	20.5%	10	22.7%	5	11.4%	2	4.5%	0	0.0%	7	15.9%
学部4年	9	17.3%	16	30.8%	13	25.0%	3	5.8%	0	0.0%	0	0.0%	11	21.2%
大学院修士1年	-	-	-	-	-	-	-	-	-	-	-	-	-	-
大学院修士2年	-	-	-	-	-	-	-	-	-	-	-	-	-	-
短大専攻科1年	-	-	-	-	-	-	-	-	-	-	-	-	-	-
短大専攻科2年	-	-	-	-	-	-	-	-	-	-	-	-	-	-
	無効・無回答		合計											
	回答数	回答率(%)	回答数	回答率(%)										
学部1年	1	1.9%	52	100.0%										
学部2年	0	0.0%	43	100.0%										
学部3年	0	0.0%	44	100.0%										
学部4年	0	0.0%	52	100.0%										
大学院修士1年	-	-	0	-										
大学院修士2年	-	-	0	-										
短大専攻科1年	-	-	0	-										
短大専攻科2年	-	-	0	-										

16. ゲーム・LINE・SNS

	5時間以上		4時間程度		3時間程度		2時間程度		1時間程度		30分程度		ほとんど行わない	
	回答数	回答率(%)	回答数	回答率(%)	回答数	回答率(%)	回答数	回答率(%)	回答数	回答率(%)	回答数	回答率(%)	回答数	回答率(%)
学部1年	13	25.0%	6	11.5%	12	23.1%	15	28.8%	5	9.6%	0	0.0%	1	1.9%
学部2年	10	23.3%	12	27.9%	10	23.3%	6	14.0%	4	9.3%	1	2.3%	0	0.0%
学部3年	9	20.5%	7	15.9%	10	22.7%	13	29.5%	4	9.1%	1	2.3%	0	0.0%
学部4年	15	28.8%	7	13.5%	17	32.7%	6	11.5%	6	11.5%	0	0.0%	1	1.9%
大学院修士1年	-	-	-	-	-	-	-	-	-	-	-	-	-	-
大学院修士2年	-	-	-	-	-	-	-	-	-	-	-	-	-	-
短大専攻科1年	-	-	-	-	-	-	-	-	-	-	-	-	-	-
短大専攻科2年	-	-	-	-	-	-	-	-	-	-	-	-	-	-
	無効・無回答		合計											
	回答数	回答率(%)	回答数	回答率(%)										
学部1年	0	0.0%	52	100.0%										
学部2年	0	0.0%	43	100.0%										
学部3年	0	0.0%	44	100.0%										
学部4年	0	0.0%	52	100.0%										
大学院修士1年	-	-	0	-										
大学院修士2年	-	-	0	-										
短大専攻科1年	-	-	0	-										
短大専攻科2年	-	-	0	-										

17. これまで履修した授業の内容は、おおむね理解できた

	そう思う		少しそう思う		どちらとも言えない		あまりそう思わない		そう思わない		無効・無回答		合計	
	回答数	回答率(%)	回答数	回答率(%)	回答数	回答率(%)	回答数	回答率(%)	回答数	回答率(%)	回答数	回答率(%)	回答数	回答率(%)
学部1年	9	17.3%	26	50.0%	13	25.0%	2	3.8%	2	3.8%	0	0.0%	52	100.0%
学部2年	9	20.9%	17	39.5%	12	27.9%	5	11.6%	0	0.0%	0	0.0%	43	100.0%
学部3年	2	4.5%	21	47.7%	15	34.1%	5	11.4%	1	2.3%	0	0.0%	44	100.0%
学部4年	12	23.1%	25	48.1%	14	26.9%	1	1.9%	0	0.0%	0	0.0%	52	100.0%
大学院修士1年	-	-	-	-	-	-	-	-	-	-	-	-	0	-
大学院修士2年	-	-	-	-	-	-	-	-	-	-	-	-	0	-
短大専攻科1年	-	-	-	-	-	-	-	-	-	-	-	-	0	-
短大専攻科2年	-	-	-	-	-	-	-	-	-	-	-	-	0	-

18. 授業を通して、幅広い教養が得られている

	そう思う		少しそう思う		どちらとも言えない		あまりそう思わない		そう思わない		無効・無回答		合計	
	回答数	回答率(%)	回答数	回答率(%)	回答数	回答率(%)	回答数	回答率(%)	回答数	回答率(%)	回答数	回答率(%)	回答数	回答率(%)
学部1年	17	32.7%	26	50.0%	6	11.5%	1	1.9%	2	3.8%	0	0.0%	52	100.0%
学部2年	12	27.9%	20	46.5%	8	18.6%	3	7.0%	0	0.0%	0	0.0%	43	100.0%
学部3年	5	11.4%	28	63.6%	7	15.9%	4	9.1%	0	0.0%	0	0.0%	44	100.0%
学部4年	14	26.9%	29	55.8%	6	11.5%	3	5.8%	0	0.0%	0	0.0%	52	100.0%
大学院修士1年	-	-	-	-	-	-	-	-	-	-	-	-	0	-
大学院修士2年	-	-	-	-	-	-	-	-	-	-	-	-	0	-
短大専攻科1年	-	-	-	-	-	-	-	-	-	-	-	-	0	-
短大専攻科2年	-	-	-	-	-	-	-	-	-	-	-	-	0	-

19. 授業を通して、深い専門知識が得られている

	そう思う		少しそう思う		どちらとも言えない		あまりそう思わない		そう思わない		無効・無回答		合計	
	回答数	回答率(%)	回答数	回答率(%)	回答数	回答率(%)	回答数	回答率(%)	回答数	回答率(%)	回答数	回答率(%)	回答数	回答率(%)
学部1年	13	25.0%	28	53.8%	8	15.4%	1	1.9%	2	3.8%	0	0.0%	52	100.0%
学部2年	11	25.6%	19	44.2%	10	23.3%	2	4.7%	0	0.0%	1	2.3%	43	100.0%
学部3年	5	11.4%	21	47.7%	13	29.5%	5	11.4%	0	0.0%	0	0.0%	44	100.0%
学部4年	11	21.2%	23	44.2%	11	21.2%	6	11.5%	0	0.0%	1	1.9%	52	100.0%
大学院修士1年	-	-	-	-	-	-	-	-	-	-	-	-	0	-
大学院修士2年	-	-	-	-	-	-	-	-	-	-	-	-	0	-
短大専攻科1年	-	-	-	-	-	-	-	-	-	-	-	-	0	-
短大専攻科2年	-	-	-	-	-	-	-	-	-	-	-	-	0	-

20. 授業を通して、職業関連の知識・技能が得られている

	そう思う		少しそう思う		どちらとも言えない		あまりそう思わない		そう思わない		無効・無回答		合計	
	回答数	回答率(%)	回答数	回答率(%)	回答数	回答率(%)	回答数	回答率(%)	回答数	回答率(%)	回答数	回答率(%)	回答数	回答率(%)
学部1年	8	15.4%	30	57.7%	9	17.3%	2	3.8%	3	5.8%	0	0.0%	52	100.0%
学部2年	8	18.6%	20	46.5%	11	25.6%	4	9.3%	0	0.0%	0	0.0%	43	100.0%
学部3年	1	2.3%	22	50.0%	16	36.4%	4	9.1%	1	2.3%	0	0.0%	44	100.0%
学部4年	10	19.2%	23	44.2%	14	26.9%	4	7.7%	0	0.0%	1	1.9%	52	100.0%
大学院修士1年	-	-	-	-	-	-	-	-	-	-	-	-	0	-
大学院修士2年	-	-	-	-	-	-	-	-	-	-	-	-	0	-
短大専攻科1年	-	-	-	-	-	-	-	-	-	-	-	-	0	-
短大専攻科2年	-	-	-	-	-	-	-	-	-	-	-	-	0	-

★ 学生支援体制について

【学年】

21. 授業・履修について相談しやすい体制が整っている

	そう思う		少しそう思う		どちらとも言えない		あまりそう思わない		そう思わない		利用したことがない		無効・無回答		合計	
	回答数	回答率(%)	回答数	回答率(%)	回答数	回答率(%)	回答数	回答率(%)	回答数	回答率(%)	回答数	回答率(%)	回答数	回答率(%)	回答数	回答率(%)
学部1年	9	17.3%	17	32.7%	12	23.1%	6	11.5%	0	0.0%	8	15.4%	0	0.0%	52	100.0%
学部2年	6	14.0%	11	25.6%	14	32.6%	4	9.3%	3	7.0%	5	11.6%	0	0.0%	43	100.0%
学部3年	4	9.1%	23	52.3%	13	29.5%	2	4.5%	0	0.0%	2	4.5%	0	0.0%	44	100.0%
学部4年	16	30.8%	25	48.1%	6	11.5%	4	7.7%	1	1.9%	0	0.0%	0	0.0%	52	100.0%
大学院修士1年	-	-	-	-	-	-	-	-	-	-	-	-	-	-	0	-
大学院修士2年	-	-	-	-	-	-	-	-	-	-	-	-	-	-	0	-
短大専攻科1年	-	-	-	-	-	-	-	-	-	-	-	-	-	-	0	-
短大専攻科2年	-	-	-	-	-	-	-	-	-	-	-	-	-	-	0	-

22. 基礎学力への支援体制が充実している

	そう思う		少しそう思う		どちらとも言えない		あまりそう思わない		そう思わない		利用したことがない		無効・無回答		合計	
	回答数	回答率(%)	回答数	回答率(%)	回答数	回答率(%)	回答数	回答率(%)	回答数	回答率(%)	回答数	回答率(%)	回答数	回答率(%)	回答数	回答率(%)
学部1年	6	11.5%	22	42.3%	12	23.1%	5	9.6%	1	1.9%	6	11.5%	0	0.0%	52	100.0%
学部2年	6	14.0%	11	25.6%	14	32.6%	4	9.3%	2	4.7%	6	14.0%	0	0.0%	43	100.0%
学部3年	5	11.4%	20	45.5%	14	31.8%	1	2.3%	1	2.3%	3	6.8%	0	0.0%	44	100.0%
学部4年	15	28.8%	23	44.2%	6	11.5%	5	9.6%	1	1.9%	2	3.8%	0	0.0%	52	100.0%
大学院修士1年	-	-	-	-	-	-	-	-	-	-	-	-	-	-	0	-
大学院修士2年	-	-	-	-	-	-	-	-	-	-	-	-	-	-	0	-
短大専攻科1年	-	-	-	-	-	-	-	-	-	-	-	-	-	-	0	-
短大専攻科2年	-	-	-	-	-	-	-	-	-	-	-	-	-	-	0	-

23. 外国語学習・留学への支援体制が充実している

	そう思う		少しそう思う		どちらとも言えない		あまりそう思わない		そう思わない		利用したことがない		無効・無回答		合計	
	回答数	回答率(%)	回答数	回答率(%)	回答数	回答率(%)	回答数	回答率(%)	回答数	回答率(%)	回答数	回答率(%)	回答数	回答率(%)	回答数	回答率(%)
学部1年	2	3.8%	8	15.4%	14	26.9%	8	15.4%	3	5.8%	17	32.7%	0	0.0%	52	100.0%
学部2年	1	2.3%	6	14.0%	14	32.6%	5	11.6%	3	7.0%	14	32.6%	0	0.0%	43	100.0%
学部3年	2	4.5%	9	20.5%	14	31.8%	4	9.1%	3	6.8%	12	27.3%	0	0.0%	44	100.0%
学部4年	4	7.7%	15	28.8%	16	30.8%	6	11.5%	2	3.8%	9	17.3%	0	0.0%	52	100.0%
大学院修士1年	-	-	-	-	-	-	-	-	-	-	-	-	-	-	0	-
大学院修士2年	-	-	-	-	-	-	-	-	-	-	-	-	-	-	0	-
短大専攻科1年	-	-	-	-	-	-	-	-	-	-	-	-	-	-	0	-
短大専攻科2年	-	-	-	-	-	-	-	-	-	-	-	-	-	-	0	-

24. 奨学金について相談しやすい体制が整っている

	そう思う		少しそう思う		どちらとも言えない		あまりそう思わない		そう思わない		利用したことがない		無効・無回答		合計	
	回答数	回答率(%)	回答数	回答率(%)	回答数	回答率(%)	回答数	回答率(%)	回答数	回答率(%)	回答数	回答率(%)	回答数	回答率(%)	回答数	回答率(%)
学部1年	8	15.4%	15	28.8%	10	19.2%	4	7.7%	0	0.0%	15	28.8%	0	0.0%	52	100.0%
学部2年	4	9.3%	10	23.3%	11	25.6%	3	7.0%	3	7.0%	12	27.9%	0	0.0%	43	100.0%
学部3年	6	13.6%	12	27.3%	14	31.8%	1	2.3%	1	2.3%	10	22.7%	0	0.0%	44	100.0%
学部4年	7	13.5%	16	30.8%	15	28.8%	5	9.6%	0	0.0%	9	17.3%	0	0.0%	52	100.0%
大学院修士1年	-	-	-	-	-	-	-	-	-	-	-	-	-	-	0	-
大学院修士2年	-	-	-	-	-	-	-	-	-	-	-	-	-	-	0	-
短大専攻科1年	-	-	-	-	-	-	-	-	-	-	-	-	-	-	0	-
短大専攻科2年	-	-	-	-	-	-	-	-	-	-	-	-	-	-	0	-

★ 学生支援体制について

【学年】

25. 進路や就職について相談しやすい体制が整っている

	そう思う		少しそう思う		どちらとも言えない		あまりそう思わない		そう思わない		利用したことがない		無効・無回答		合計	
	回答数	回答率(%)	回答数	回答率(%)	回答数	回答率(%)	回答数	回答率(%)	回答数	回答率(%)	回答数	回答率(%)	回答数	回答率(%)	回答数	回答率(%)
学部1年	4	7.7%	13	25.0%	10	19.2%	8	15.4%	0	0.0%	17	32.7%	0	0.0%	52	100.0%
学部2年	6	14.0%	12	27.9%	12	27.9%	0	0.0%	0	0.0%	13	30.2%	0	0.0%	43	100.0%
学部3年	11	25.0%	19	43.2%	9	20.5%	1	2.3%	0	0.0%	4	9.1%	0	0.0%	44	100.0%
学部4年	22	42.3%	18	34.6%	9	17.3%	1	1.9%	0	0.0%	2	3.8%	0	0.0%	52	100.0%
大学院修士1年	-	-	-	-	-	-	-	-	-	-	-	-	-	-	0	-
大学院修士2年	-	-	-	-	-	-	-	-	-	-	-	-	-	-	0	-
短大専攻科1年	-	-	-	-	-	-	-	-	-	-	-	-	-	-	0	-
短大専攻科2年	-	-	-	-	-	-	-	-	-	-	-	-	-	-	0	-

26. 資格取得について相談しやすい体制が整っている

	そう思う		少しそう思う		どちらとも言えない		あまりそう思わない		そう思わない		利用したことがない		無効・無回答		合計	
	回答数	回答率(%)	回答数	回答率(%)	回答数	回答率(%)	回答数	回答率(%)	回答数	回答率(%)	回答数	回答率(%)	回答数	回答率(%)	回答数	回答率(%)
学部1年	7	13.5%	14	26.9%	11	21.2%	6	11.5%	0	0.0%	14	26.9%	0	0.0%	52	100.0%
学部2年	2	4.7%	13	30.2%	10	23.3%	3	7.0%	0	0.0%	15	34.9%	0	0.0%	43	100.0%
学部3年	7	15.9%	11	25.0%	14	31.8%	5	11.4%	1	2.3%	6	13.6%	0	0.0%	44	100.0%
学部4年	12	23.1%	15	28.8%	18	34.6%	1	1.9%	1	1.9%	5	9.6%	0	0.0%	52	100.0%
大学院修士1年	-	-	-	-	-	-	-	-	-	-	-	-	-	-	0	-
大学院修士2年	-	-	-	-	-	-	-	-	-	-	-	-	-	-	0	-
短大専攻科1年	-	-	-	-	-	-	-	-	-	-	-	-	-	-	0	-
短大専攻科2年	-	-	-	-	-	-	-	-	-	-	-	-	-	-	0	-

27. 心身の健康について相談しやすい体制が整っている

	そう思う		少しそう思う		どちらとも言えない		あまりそう思わない		そう思わない		利用したことがない		無効・無回答		合計	
	回答数	回答率(%)	回答数	回答率(%)	回答数	回答率(%)	回答数	回答率(%)	回答数	回答率(%)	回答数	回答率(%)	回答数	回答率(%)	回答数	回答率(%)
学部1年	4	7.7%	7	13.5%	13	25.0%	5	9.6%	2	3.8%	21	40.4%	0	0.0%	52	100.0%
学部2年	3	7.0%	8	18.6%	13	30.2%	4	9.3%	1	2.3%	13	30.2%	1	2.3%	43	100.0%
学部3年	3	6.8%	13	29.5%	9	20.5%	5	11.4%	3	6.8%	11	25.0%	0	0.0%	44	100.0%
学部4年	7	13.5%	13	25.0%	15	28.8%	5	9.6%	1	1.9%	11	21.2%	0	0.0%	52	100.0%
大学院修士1年	-	-	-	-	-	-	-	-	-	-	-	-	-	-	0	-
大学院修士2年	-	-	-	-	-	-	-	-	-	-	-	-	-	-	0	-
短大専攻科1年	-	-	-	-	-	-	-	-	-	-	-	-	-	-	0	-
短大専攻科2年	-	-	-	-	-	-	-	-	-	-	-	-	-	-	0	-

28. 教員と相談しやすい環境が整っている

	そう思う		少しそう思う		どちらとも言えない		あまりそう思わない		そう思わない		利用したことがない		無効・無回答		合計	
	回答数	回答率(%)	回答数	回答率(%)	回答数	回答率(%)	回答数	回答率(%)	回答数	回答率(%)	回答数	回答率(%)	回答数	回答率(%)	回答数	回答率(%)
学部1年	10	19.2%	13	25.0%	13	25.0%	5	9.6%	2	3.8%	9	17.3%	0	0.0%	52	100.0%
学部2年	5	11.6%	16	37.2%	13	30.2%	1	2.3%	1	2.3%	6	14.0%	1	2.3%	43	100.0%
学部3年	9	20.5%	19	43.2%	13	29.5%	0	0.0%	2	4.5%	1	2.3%	0	0.0%	44	100.0%
学部4年	15	28.8%	26	50.0%	6	11.5%	2	3.8%	1	1.9%	2	3.8%	0	0.0%	52	100.0%
大学院修士1年	-	-	-	-	-	-	-	-	-	-	-	-	-	-	0	-
大学院修士2年	-	-	-	-	-	-	-	-	-	-	-	-	-	-	0	-
短大専攻科1年	-	-	-	-	-	-	-	-	-	-	-	-	-	-	0	-
短大専攻科2年	-	-	-	-	-	-	-	-	-	-	-	-	-	-	0	-

29.(総合評価) 学生生活に関する相談ができる体制が充実している

	そう思う		少しそう思う		どちらとも言えない		あまりそう思わない		そう思わない		利用したことがない		無効・無回答		合計	
	回答数	回答率(%)	回答数	回答率(%)	回答数	回答率(%)	回答数	回答率(%)	回答数	回答率(%)	回答数	回答率(%)	回答数	回答率(%)	回答数	回答率(%)
学部1年	6	11.5%	18	34.6%	14	26.9%	6	11.5%	0	0.0%	8	15.4%	0	0.0%	52	100.0%
学部2年	6	14.0%	15	34.9%	16	37.2%	2	4.7%	1	2.3%	3	7.0%	0	0.0%	43	100.0%
学部3年	6	13.6%	18	40.9%	16	36.4%	1	2.3%	1	2.3%	2	4.5%	0	0.0%	44	100.0%
学部4年	13	25.0%	18	34.6%	14	26.9%	4	7.7%	1	1.9%	2	3.8%	0	0.0%	52	100.0%
大学院修士1年	-	-	-	-	-	-	-	-	-	-	-	-	-	-	0	-
大学院修士2年	-	-	-	-	-	-	-	-	-	-	-	-	-	-	0	-
短大専攻科1年	-	-	-	-	-	-	-	-	-	-	-	-	-	-	0	-
短大専攻科2年	-	-	-	-	-	-	-	-	-	-	-	-	-	-	0	-

30. ポータルサイトほどの程度見ていますか

	毎日		2～3日に1回程度		1週間に1回程度		ほとんど見ていない		無効・無回答		合計	
	回答数	回答率(%)	回答数	回答率(%)	回答数	回答率(%)	回答数	回答率(%)	回答数	回答率(%)	回答数	回答率(%)
学部1年	36	69.2%	12	23.1%	3	5.8%	0	0.0%	1	1.9%	52	100.0%
学部2年	26	60.5%	14	32.6%	2	4.7%	0	0.0%	1	2.3%	43	100.0%
学部3年	16	36.4%	23	52.3%	4	9.1%	1	2.3%	0	0.0%	44	100.0%
学部4年	4	7.7%	17	32.7%	20	38.5%	11	21.2%	0	0.0%	52	100.0%
大学院修士1年	-	-	-	-	-	-	-	-	-	-	0	-
大学院修士2年	-	-	-	-	-	-	-	-	-	-	0	-
短大専攻科1年	-	-	-	-	-	-	-	-	-	-	0	-
短大専攻科2年	-	-	-	-	-	-	-	-	-	-	0	-

31. ポータルサイトでの情報量は適切だと思いますか

	多すぎる		やや多い		適切		やや少ない		少なすぎる		無効・無回答		合計	
	回答数	回答率(%)	回答数	回答率(%)	回答数	回答率(%)	回答数	回答率(%)	回答数	回答率(%)	回答数	回答率(%)	回答数	回答率(%)
学部1年	3	5.8%	14	26.9%	31	59.6%	3	5.8%	0	0.0%	1	1.9%	52	100.0%
学部2年	3	7.0%	13	30.2%	20	46.5%	5	11.6%	1	2.3%	1	2.3%	43	100.0%
学部3年	3	6.8%	14	31.8%	22	50.0%	4	9.1%	1	2.3%	0	0.0%	44	100.0%
学部4年	3	5.8%	10	19.2%	30	57.7%	8	15.4%	1	1.9%	0	0.0%	52	100.0%
大学院修士1年	-	-	-	-	-	-	-	-	-	-	-	-	0	-
大学院修士2年	-	-	-	-	-	-	-	-	-	-	-	-	0	-
短大専攻科1年	-	-	-	-	-	-	-	-	-	-	-	-	0	-
短大専攻科2年	-	-	-	-	-	-	-	-	-	-	-	-	0	-

32. ポータルサイトは分かりやすいですか

	そう思う		少しそう思う		どちらともいえない		あまりそう思わない		そう思わない		無効・無回答		合計	
	回答数	回答率(%)	回答数	回答率(%)	回答数	回答率(%)	回答数	回答率(%)	回答数	回答率(%)	回答数	回答率(%)	回答数	回答率(%)
学部1年	8	15.4%	20	38.5%	8	15.4%	8	15.4%	7	13.5%	1	1.9%	52	100.0%
学部2年	5	11.6%	9	20.9%	11	25.6%	9	20.9%	8	18.6%	1	2.3%	43	100.0%
学部3年	9	20.5%	10	22.7%	7	15.9%	12	27.3%	6	13.6%	0	0.0%	44	100.0%
学部4年	6	11.5%	17	32.7%	13	25.0%	8	15.4%	8	15.4%	0	0.0%	52	100.0%
大学院修士1年	-	-	-	-	-	-	-	-	-	-	-	-	0	-
大学院修士2年	-	-	-	-	-	-	-	-	-	-	-	-	0	-
短大専攻科1年	-	-	-	-	-	-	-	-	-	-	-	-	0	-
短大専攻科2年	-	-	-	-	-	-	-	-	-	-	-	-	0	-

33. 大学公式ホームページほどの程度見ていますか

	毎日		2～3日に1回程度		1週間に1回程度		ほとんど見ていない		無効・無回答		合計	
	回答数	回答率(%)	回答数	回答率(%)	回答数	回答率(%)	回答数	回答率(%)	回答数	回答率(%)	回答数	回答率(%)
学部1年	0	0.0%	4	7.7%	2	3.8%	44	84.6%	2	3.8%	52	100.0%
学部2年	0	0.0%	3	7.0%	3	7.0%	36	83.7%	1	2.3%	43	100.0%
学部3年	2	4.5%	0	0.0%	2	4.5%	39	88.6%	1	2.3%	44	100.0%
学部4年	0	0.0%	1	1.9%	1	1.9%	50	96.2%	0	0.0%	52	100.0%
大学院修士1年	-	-	-	-	-	-	-	-	-	-	0	-
大学院修士2年	-	-	-	-	-	-	-	-	-	-	0	-
短大専攻科1年	-	-	-	-	-	-	-	-	-	-	0	-
短大専攻科2年	-	-	-	-	-	-	-	-	-	-	0	-

34. 大学公式ホームページでの情報量は適切だと思いますか

	多すぎる		やや多い		適切		やや少ない		少なすぎる		無効・無回答		合計	
	回答数	回答率(%)	回答数	回答率(%)	回答数	回答率(%)	回答数	回答率(%)	回答数	回答率(%)	回答数	回答率(%)	回答数	回答率(%)
学部1年	0	0.0%	4	7.7%	41	78.8%	5	9.6%	1	1.9%	1	1.9%	52	100.0%
学部2年	1	2.3%	1	2.3%	35	81.4%	4	9.3%	1	2.3%	1	2.3%	43	100.0%
学部3年	1	2.3%	6	13.6%	29	65.9%	6	13.6%	2	4.5%	0	0.0%	44	100.0%
学部4年	2	3.8%	3	5.8%	41	78.8%	2	3.8%	4	7.7%	0	0.0%	52	100.0%
大学院修士1年	-	-	-	-	-	-	-	-	-	-	-	-	0	-
大学院修士2年	-	-	-	-	-	-	-	-	-	-	-	-	0	-
短大専攻科1年	-	-	-	-	-	-	-	-	-	-	-	-	0	-
短大専攻科2年	-	-	-	-	-	-	-	-	-	-	-	-	0	-

35. 大学公式ホームページは分かりやすいですか

	そう思う		少しそう思う		どちらともいえない		あまりそう思わない		そう思わない		無効・無回答		合計	
	回答数	回答率(%)	回答数	回答率(%)	回答数	回答率(%)	回答数	回答率(%)	回答数	回答率(%)	回答数	回答率(%)	回答数	回答率(%)
学部1年	3	5.8%	13	25.0%	32	61.5%	2	3.8%	1	1.9%	1	1.9%	52	100.0%
学部2年	5	11.6%	3	7.0%	31	72.1%	2	4.7%	1	2.3%	1	2.3%	43	100.0%
学部3年	5	11.4%	8	18.2%	22	50.0%	4	9.1%	4	9.1%	1	2.3%	44	100.0%
学部4年	6	11.5%	12	23.1%	29	55.8%	0	0.0%	5	9.6%	0	0.0%	52	100.0%
大学院修士1年	-	-	-	-	-	-	-	-	-	-	-	-	0	-
大学院修士2年	-	-	-	-	-	-	-	-	-	-	-	-	0	-
短大専攻科1年	-	-	-	-	-	-	-	-	-	-	-	-	0	-
短大専攻科2年	-	-	-	-	-	-	-	-	-	-	-	-	0	-

36. 学内の事故やケガ

	経験したことがある		経験したことはない		無効・無回答		合計	
	回答数	回答率(%)	回答数	回答率(%)	回答数	回答率(%)	回答数	回答率(%)
学部1年	0	0.0%	51	98.1%	1	1.9%	52	100.0%
学部2年	1	2.3%	41	95.3%	1	2.3%	43	100.0%
学部3年	3	6.8%	40	90.9%	1	2.3%	44	100.0%
学部4年	1	1.9%	51	98.1%	0	0.0%	52	100.0%
大学院修士1年	-	-	-	-	-	-	0	-
大学院修士2年	-	-	-	-	-	-	0	-
短大専攻科1年	-	-	-	-	-	-	0	-
短大専攻科2年	-	-	-	-	-	-	0	-

37. 通学中の事故やケガ

	経験したことがある		経験したことはない		無効・無回答		合計	
	回答数	回答率(%)	回答数	回答率(%)	回答数	回答率(%)	回答数	回答率(%)
学部1年	0	0.0%	51	98.1%	1	1.9%	52	100.0%
学部2年	2	4.7%	40	93.0%	1	2.3%	43	100.0%
学部3年	8	18.2%	35	79.5%	1	2.3%	44	100.0%
学部4年	7	13.5%	45	86.5%	0	0.0%	52	100.0%
大学院修士1年	-	-	-	-	-	-	0	-
大学院修士2年	-	-	-	-	-	-	0	-
短大専攻科1年	-	-	-	-	-	-	0	-
短大専攻科2年	-	-	-	-	-	-	0	-

38. 学内での盗難被害

	経験したことがある		経験したことはない		無効・無回答		合計	
	回答数	回答率(%)	回答数	回答率(%)	回答数	回答率(%)	回答数	回答率(%)
学部1年	0	0.0%	51	98.1%	1	1.9%	52	100.0%
学部2年	1	2.3%	41	95.3%	1	2.3%	43	100.0%
学部3年	0	0.0%	43	97.7%	1	2.3%	44	100.0%
学部4年	0	0.0%	52	100.0%	0	0.0%	52	100.0%
大学院修士1年	-	-	-	-	-	-	0	-
大学院修士2年	-	-	-	-	-	-	0	-
短大専攻科1年	-	-	-	-	-	-	0	-
短大専攻科2年	-	-	-	-	-	-	0	-

39. 学生同士のいじめやハラスメント、暴力

	経験したことがある		経験したことはない		無効・無回答		合計	
	回答数	回答率(%)	回答数	回答率(%)	回答数	回答率(%)	回答数	回答率(%)
学部1年	0	0.0%	51	98.1%	1	1.9%	52	100.0%
学部2年	0	0.0%	42	97.7%	1	2.3%	43	100.0%
学部3年	1	2.3%	41	93.2%	2	4.5%	44	100.0%
学部4年	0	0.0%	52	100.0%	0	0.0%	52	100.0%
大学院修士1年	-	-	-	-	-	-	0	-
大学院修士2年	-	-	-	-	-	-	0	-
短大専攻科1年	-	-	-	-	-	-	0	-
短大専攻科2年	-	-	-	-	-	-	0	-

40. 飲酒の強要

	経験したことがある		経験したことはない		無効・無回答		合計	
	回答数	回答率(%)	回答数	回答率(%)	回答数	回答率(%)	回答数	回答率(%)
学部1年	0	0.0%	51	98.1%	1	1.9%	52	100.0%
学部2年	0	0.0%	42	97.7%	1	2.3%	43	100.0%
学部3年	0	0.0%	43	97.7%	1	2.3%	44	100.0%
学部4年	1	1.9%	51	98.1%	0	0.0%	52	100.0%
大学院修士1年	-	-	-	-	-	-	0	-
大学院修士2年	-	-	-	-	-	-	0	-
短大専攻科1年	-	-	-	-	-	-	0	-
短大専攻科2年	-	-	-	-	-	-	0	-

41. セクシャルハラスメント(性的いやがらせ)

	経験したことがある		経験したことはない		無効・無回答		合計	
	回答数	回答率(%)	回答数	回答率(%)	回答数	回答率(%)	回答数	回答率(%)
学部1年	0	0.0%	51	98.1%	1	1.9%	52	100.0%
学部2年	0	0.0%	42	97.7%	1	2.3%	43	100.0%
学部3年	1	2.3%	42	95.5%	1	2.3%	44	100.0%
学部4年	0	0.0%	52	100.0%	0	0.0%	52	100.0%
大学院修士1年	-	-	-	-	-	-	0	-
大学院修士2年	-	-	-	-	-	-	0	-
短大専攻科1年	-	-	-	-	-	-	0	-
短大専攻科2年	-	-	-	-	-	-	0	-

42. アカデミックハラスメント(教員からのいやがらせ)

	経験したことがある		経験したことはない		無効・無回答		合計	
	回答数	回答率(%)	回答数	回答率(%)	回答数	回答率(%)	回答数	回答率(%)
学部1年	0	0.0%	51	98.1%	1	1.9%	52	100.0%
学部2年	0	0.0%	42	97.7%	1	2.3%	43	100.0%
学部3年	2	4.5%	40	90.9%	2	4.5%	44	100.0%
学部4年	1	1.9%	51	98.1%	0	0.0%	52	100.0%
大学院修士1年	-	-	-	-	-	-	0	-
大学院修士2年	-	-	-	-	-	-	0	-
短大専攻科1年	-	-	-	-	-	-	0	-
短大専攻科2年	-	-	-	-	-	-	0	-

43. つきまとい、ストーカー被害

	経験したことがある		経験したことはない		無効・無回答		合計	
	回答数	回答率(%)	回答数	回答率(%)	回答数	回答率(%)	回答数	回答率(%)
学部1年	0	0.0%	51	98.1%	1	1.9%	52	100.0%
学部2年	0	0.0%	42	97.7%	1	2.3%	43	100.0%
学部3年	2	4.5%	41	93.2%	1	2.3%	44	100.0%
学部4年	0	0.0%	52	100.0%	0	0.0%	52	100.0%
大学院修士1年	-	-	-	-	-	-	0	-
大学院修士2年	-	-	-	-	-	-	0	-
短大専攻科1年	-	-	-	-	-	-	0	-
短大専攻科2年	-	-	-	-	-	-	0	-

44. なりすましなどネット犯罪の被害

	経験したことがある		経験したことはない		無効・無回答		合計	
	回答数	回答率(%)	回答数	回答率(%)	回答数	回答率(%)	回答数	回答率(%)
学部1年	0	0.0%	51	98.1%	1	1.9%	52	100.0%
学部2年	0	0.0%	42	97.7%	1	2.3%	43	100.0%
学部3年	2	4.5%	41	93.2%	1	2.3%	44	100.0%
学部4年	0	0.0%	52	100.0%	0	0.0%	52	100.0%
大学院修士1年	-	-	-	-	-	-	0	-
大学院修士2年	-	-	-	-	-	-	0	-
短大専攻科1年	-	-	-	-	-	-	0	-
短大専攻科2年	-	-	-	-	-	-	0	-

45. マルチ商法、悪徳商法の被害

	経験したことがある		経験したことはない		無効・無回答		合計	
	回答数	回答率(%)	回答数	回答率(%)	回答数	回答率(%)	回答数	回答率(%)
学部1年	0	0.0%	51	98.1%	1	1.9%	52	100.0%
学部2年	0	0.0%	42	97.7%	1	2.3%	43	100.0%
学部3年	0	0.0%	43	97.7%	1	2.3%	44	100.0%
学部4年	0	0.0%	52	100.0%	0	0.0%	52	100.0%
大学院修士1年	-	-	-	-	-	-	0	-
大学院修士2年	-	-	-	-	-	-	0	-
短大専攻科1年	-	-	-	-	-	-	0	-
短大専攻科2年	-	-	-	-	-	-	0	-

46. 違法薬物の使用の勧誘

	経験したことがある		経験したことはない		無効・無回答		合計	
	回答数	回答率(%)	回答数	回答率(%)	回答数	回答率(%)	回答数	回答率(%)
学部1年	0	0.0%	51	98.1%	1	1.9%	52	100.0%
学部2年	0	0.0%	42	97.7%	1	2.3%	43	100.0%
学部3年	0	0.0%	43	97.7%	1	2.3%	44	100.0%
学部4年	0	0.0%	52	100.0%	0	0.0%	52	100.0%
大学院修士1年	-	-	-	-	-	-	0	-
大学院修士2年	-	-	-	-	-	-	0	-
短大専攻科1年	-	-	-	-	-	-	0	-
短大専攻科2年	-	-	-	-	-	-	0	-

47. 望まない宗教活動への勧誘

	経験したことがある		経験したことはない		無効・無回答		合計	
	回答数	回答率(%)	回答数	回答率(%)	回答数	回答率(%)	回答数	回答率(%)
学部1年	0	0.0%	51	98.1%	1	1.9%	52	100.0%
学部2年	0	0.0%	42	97.7%	1	2.3%	43	100.0%
学部3年	0	0.0%	43	97.7%	1	2.3%	44	100.0%
学部4年	2	3.8%	50	96.2%	0	0.0%	52	100.0%
大学院修士1年	-	-	-	-	-	-	0	-
大学院修士2年	-	-	-	-	-	-	0	-
短大専攻科1年	-	-	-	-	-	-	0	-
短大専攻科2年	-	-	-	-	-	-	0	-

令和3年度 学生アンケート調査
常葉大学浜松キャンパス

〒431-2102 静岡県浜松市北区都田町1230

集計・印刷 株式会社 教育ソフトウェア
〒192-0081 東京都八王子市横山町10-2 八王子SIAビル2F
電話:042-649-9602