
令和3年度 学生アンケート調査

2021年 12月

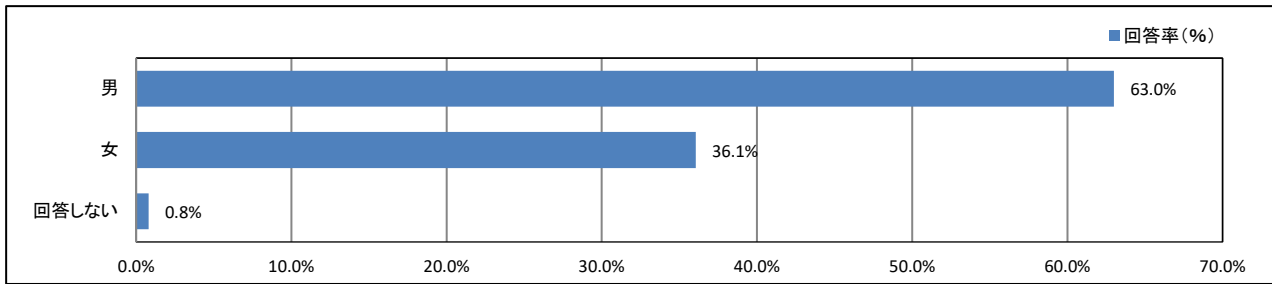
常葉大学草薙・瀬名キャンパス【経営(草薙)】

目次

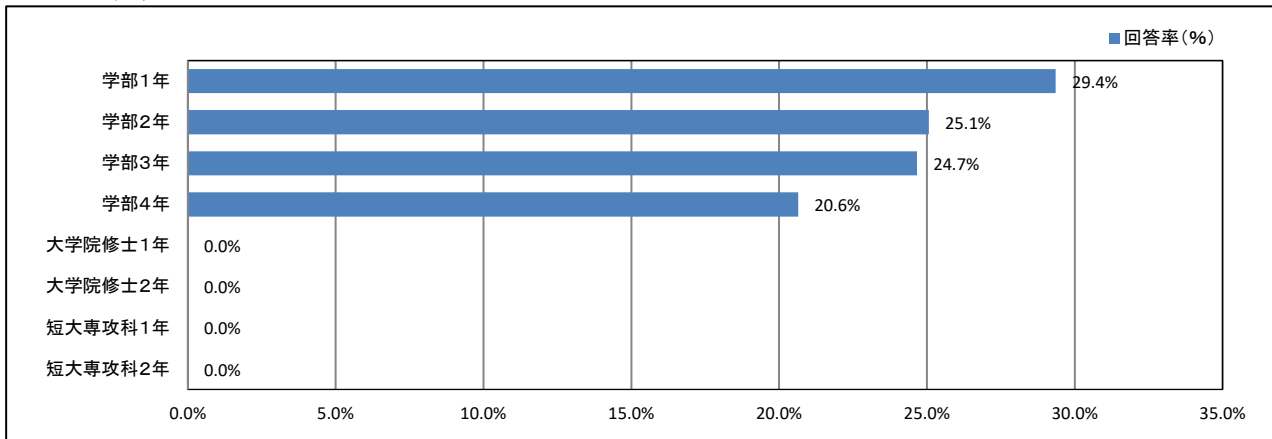
★	<u>プロフィール</u>	1
★	<u>日常生活について</u>	2
★	<u>平日の過ごし方について</u>	11
★	<u>学修の状況について</u>	15
★	<u>学生支援体制について</u>	19
★	<u>大学からの情報提供について</u>	28
★	<u>入学後のトラブルについて</u>	34
	<u>資料集</u>	巻末

★ プロフィール

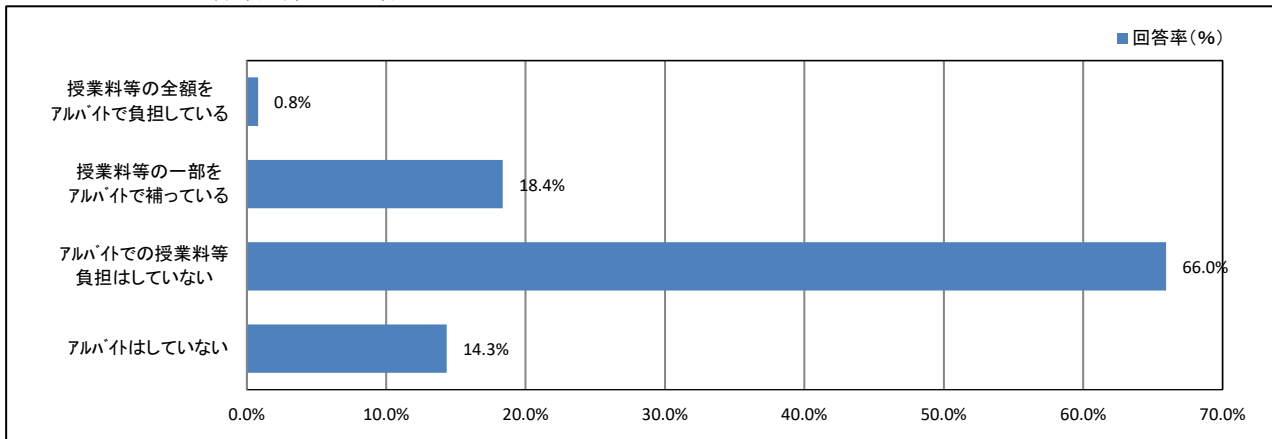
1. あなたの性別



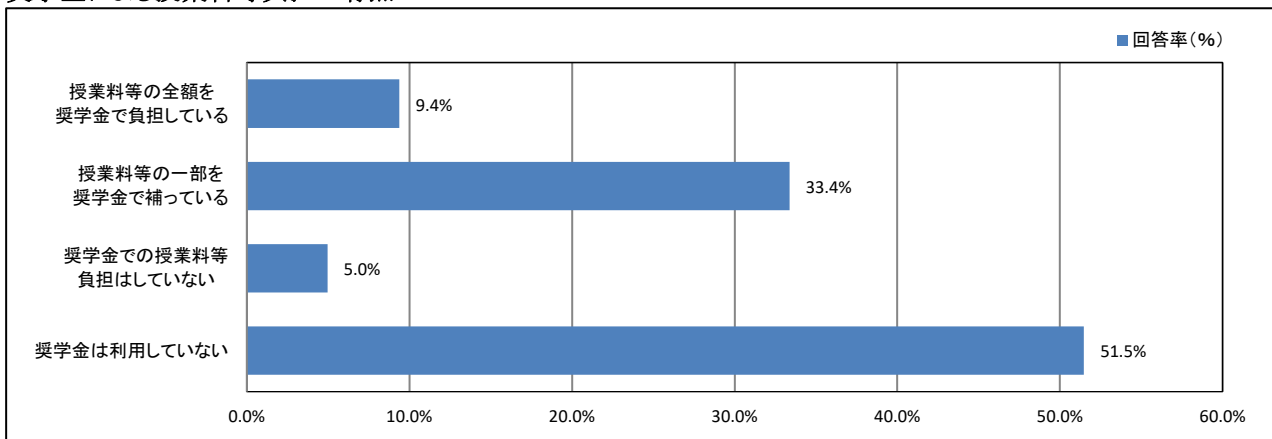
2. あなたの学年



4. アルバイトによる授業料等負担の有無



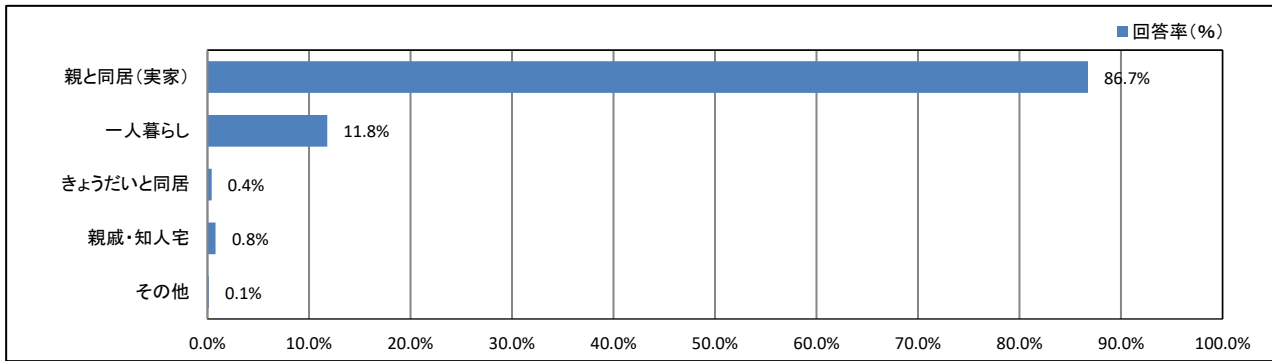
5. 奨学金による授業料等負担の有無



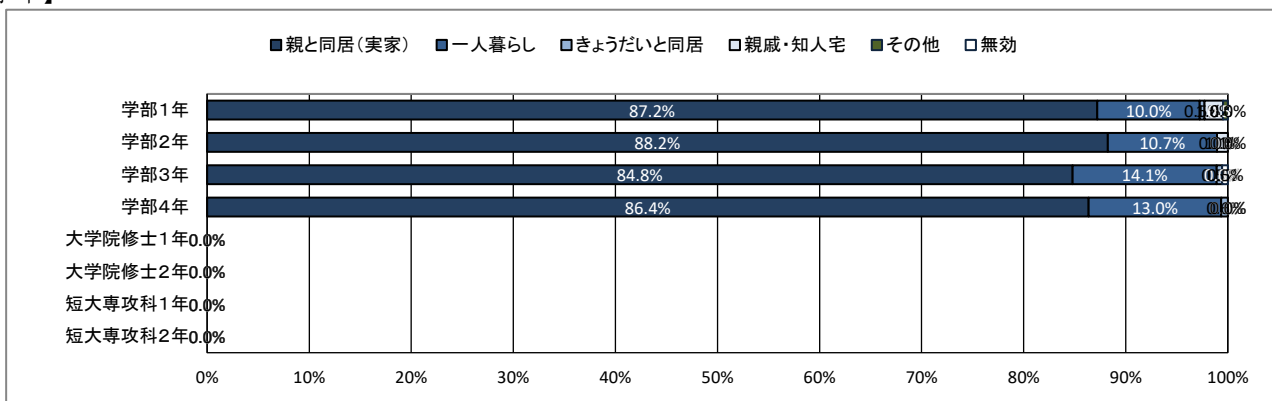
★ 日常生活について

6. 居住形態について

【全体】



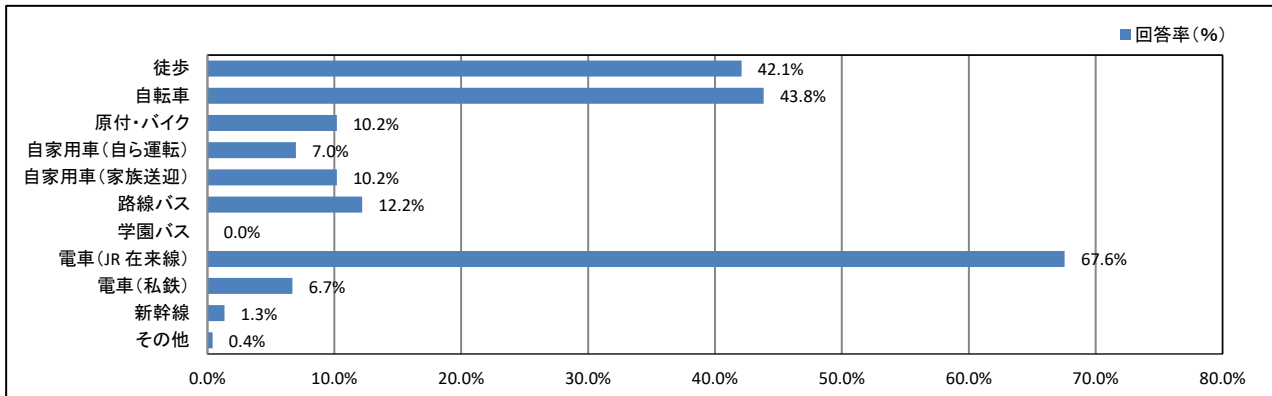
【学年】



★ 日常生活について

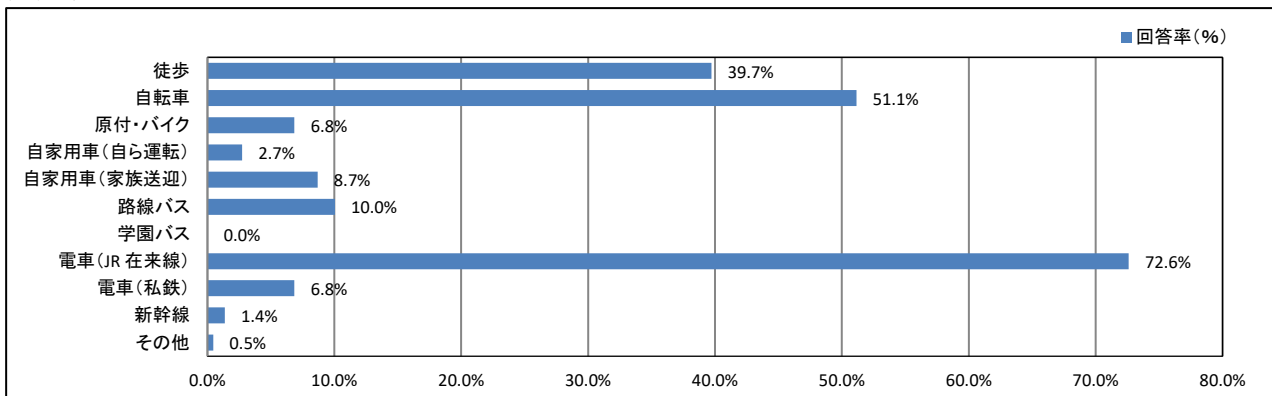
7. 通常の通学手段について(あてはまるものすべてにマークしてください)

【全体】

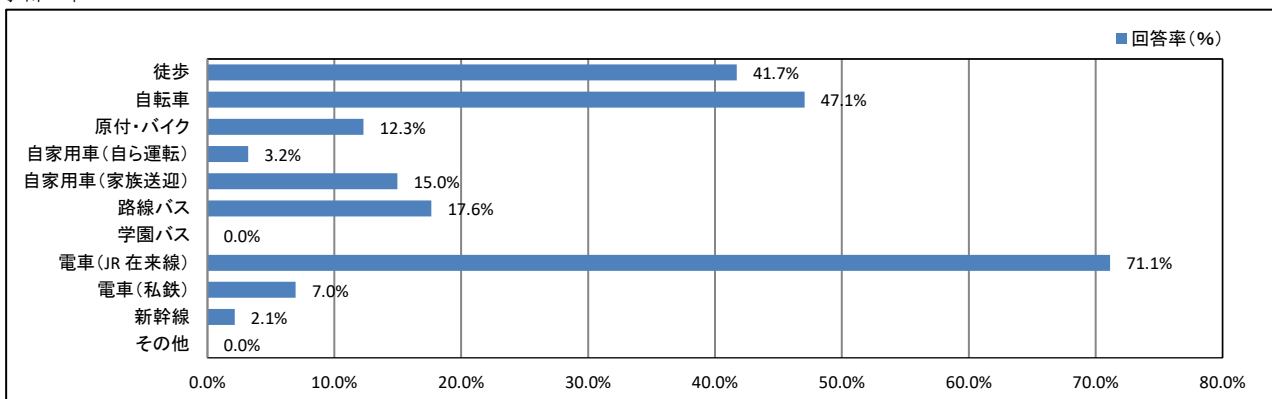


【学年】

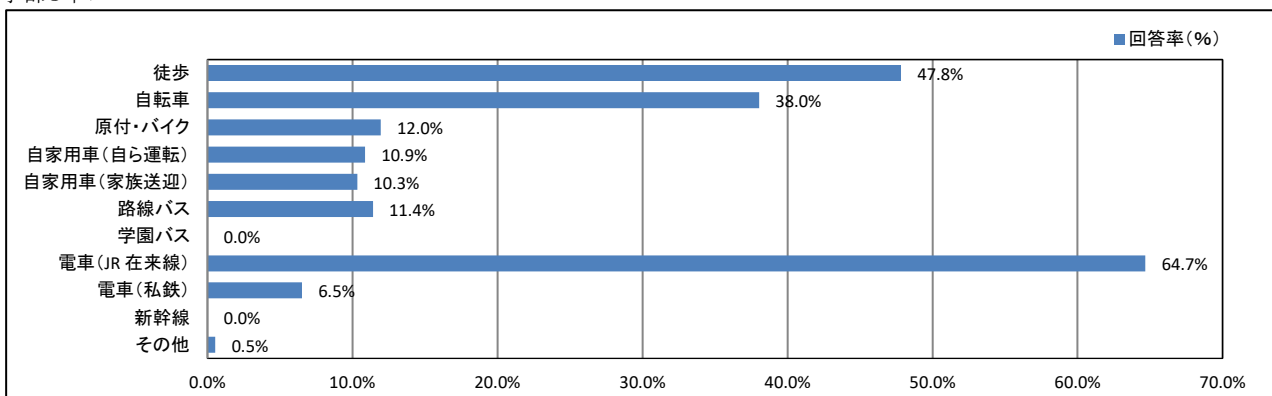
<学部1年>



<学部2年>

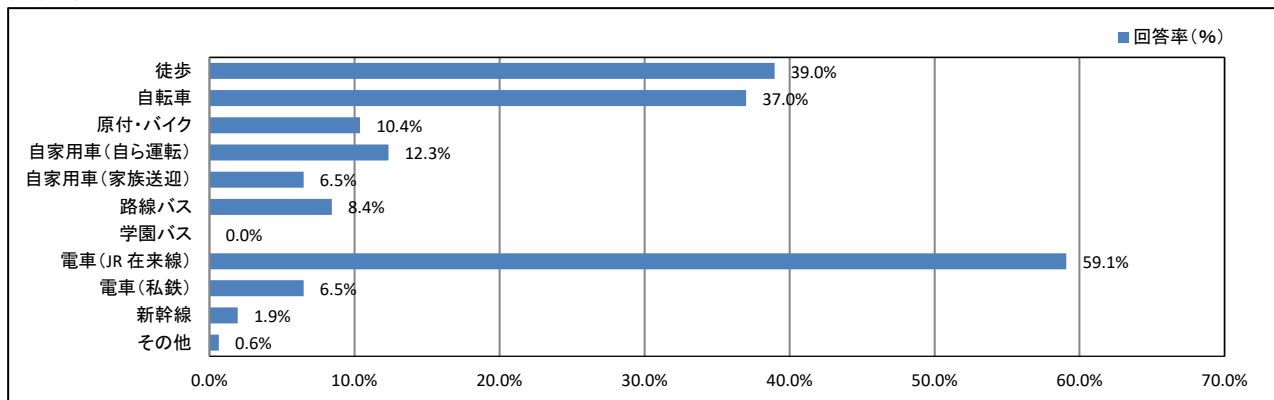


<学部3年>

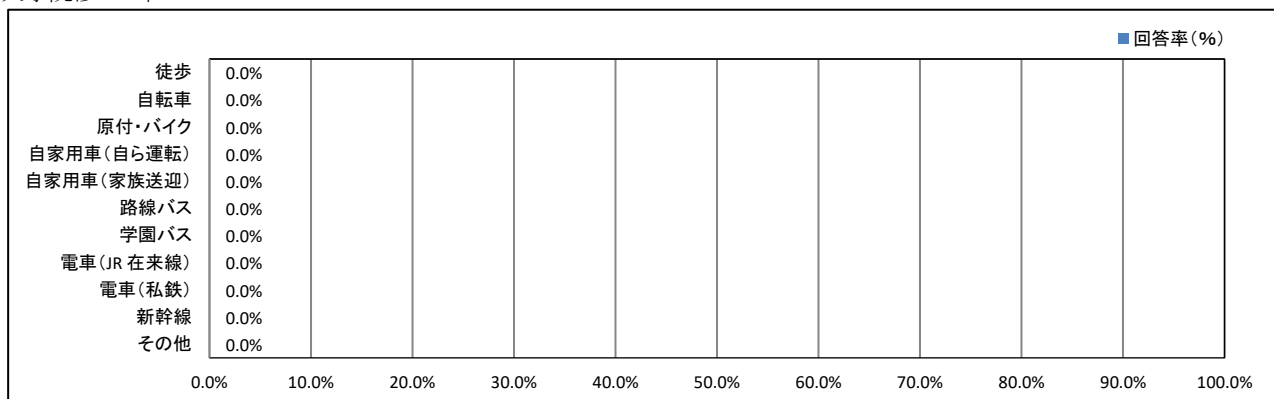


★ 日常生活について

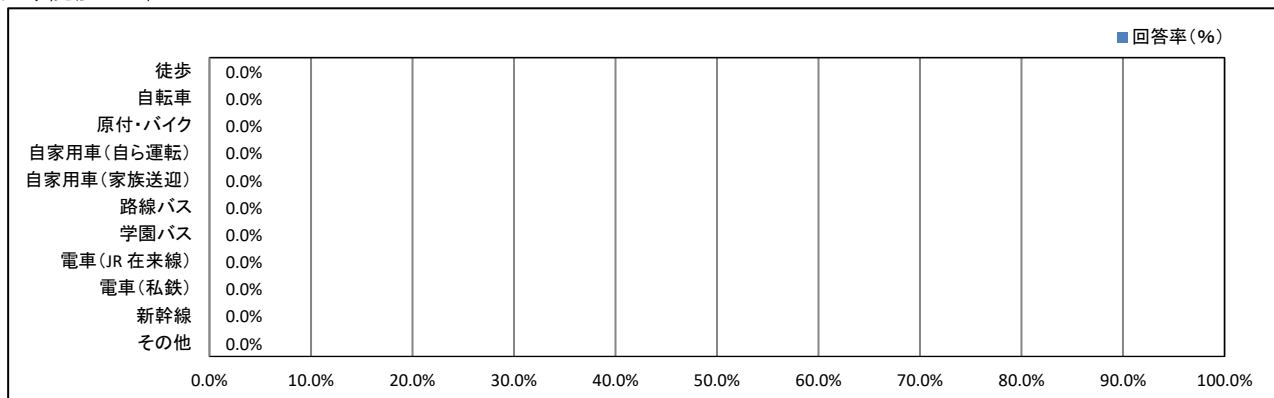
<学部4年>



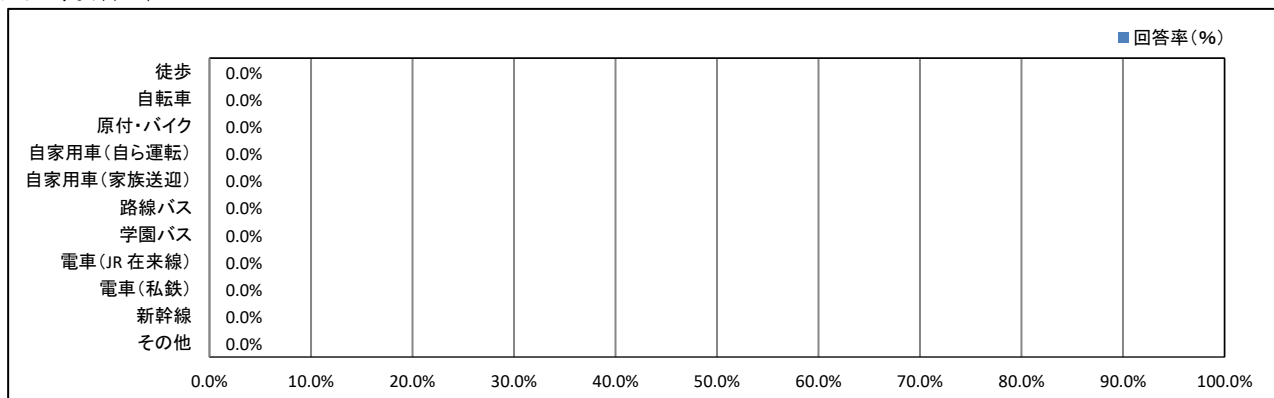
<大学院修士1年>



<大学院修士2年>

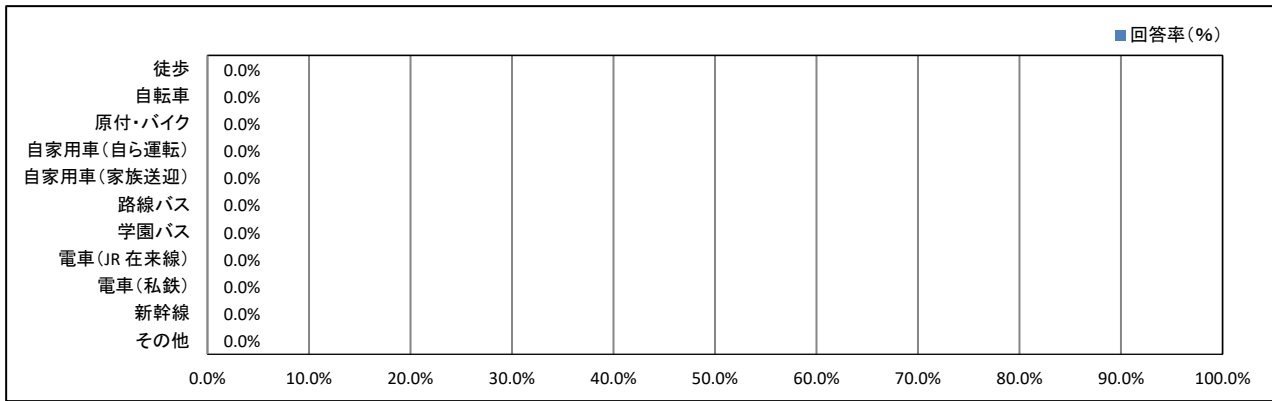


<短大専攻科1年>



★ 日常生活について

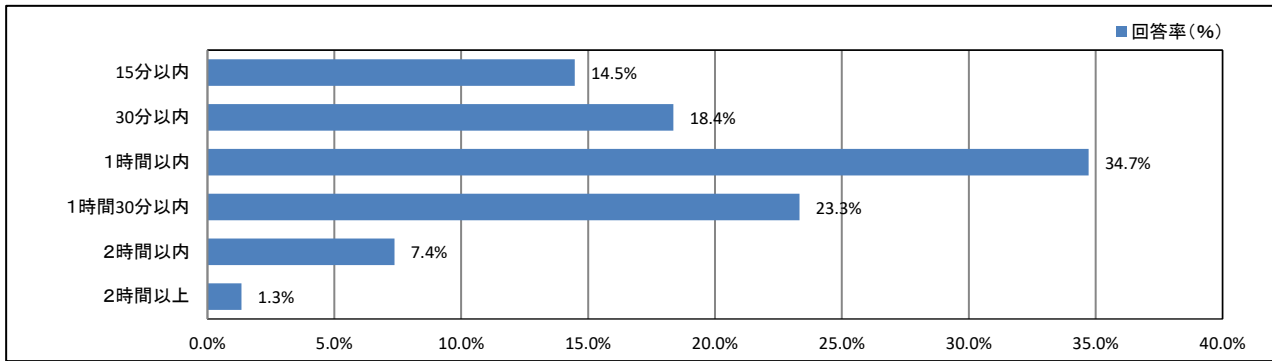
<短大専攻科2年>



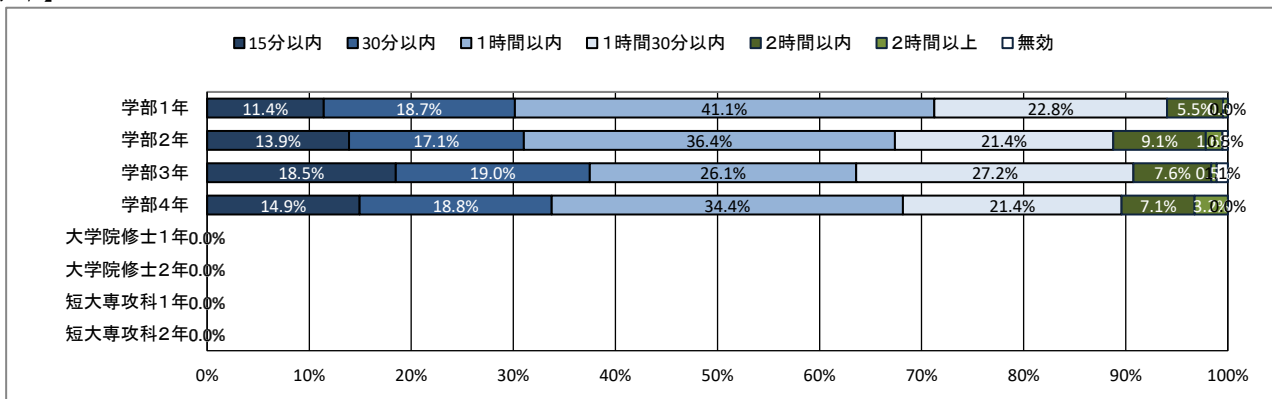
★ 日常生活について

8. 通学時間について(片道)

【全体】



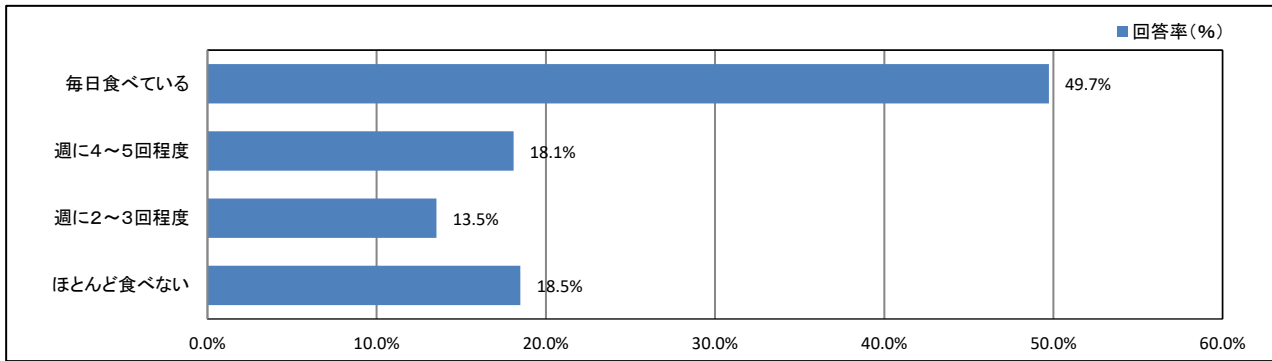
【学年】



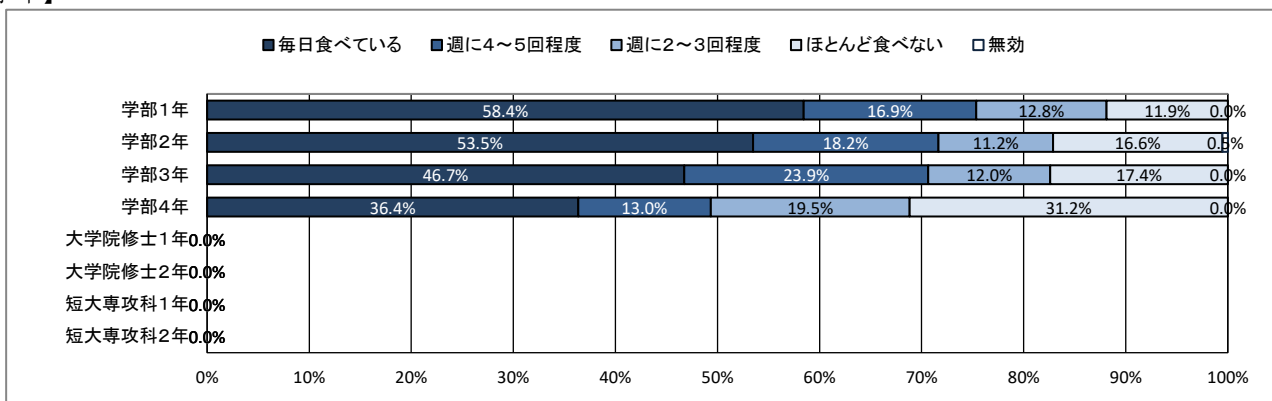
★ 日常生活について

9. 朝食について

【全体】



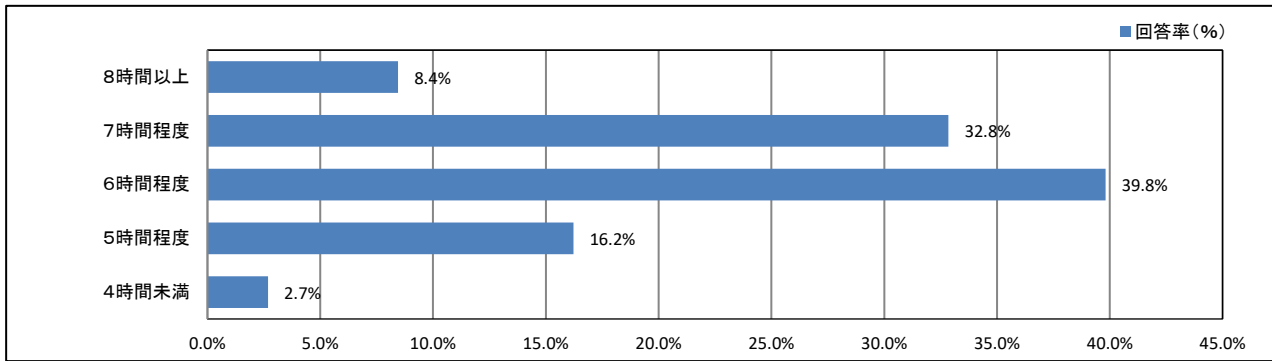
【学年】



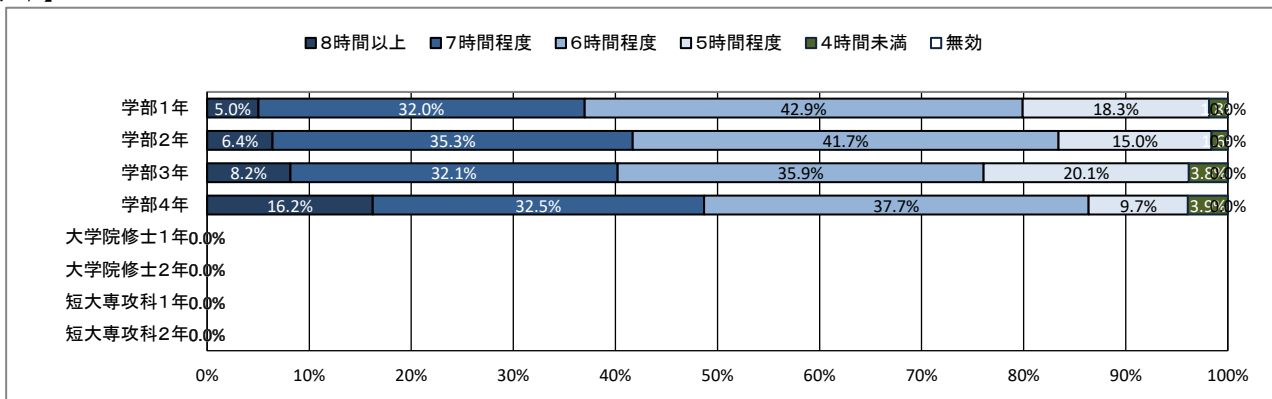
★ 日常生活について

10. 平日の平均睡眠時間

【全体】



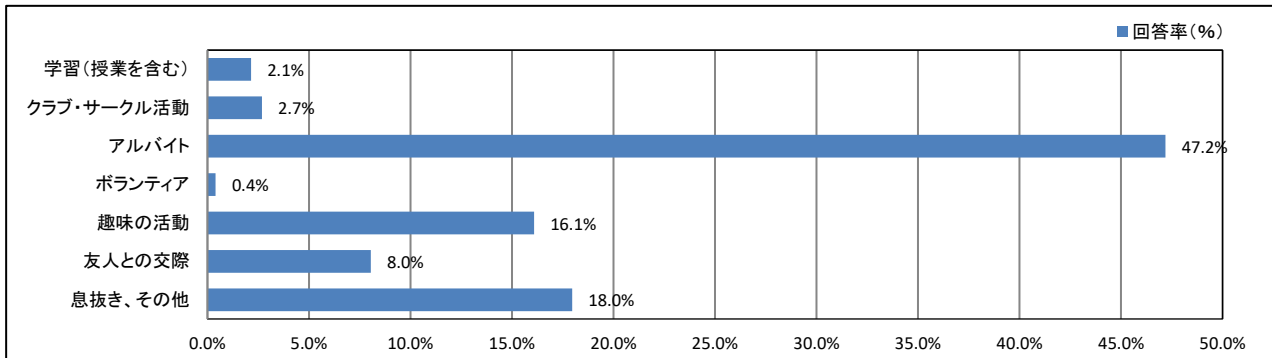
【学年】



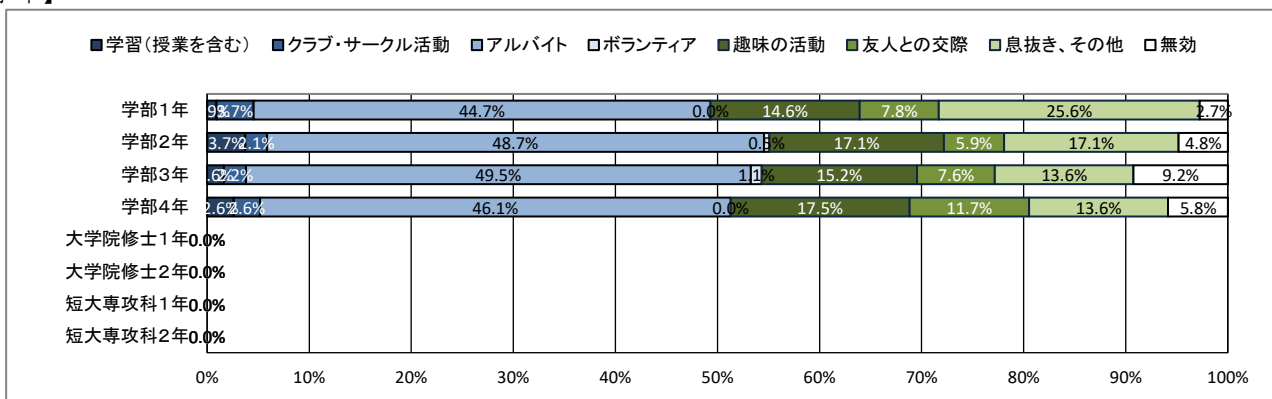
★ 日常生活について

11. 週末(土日)の過ごし方(最も多い活動)

【全体】



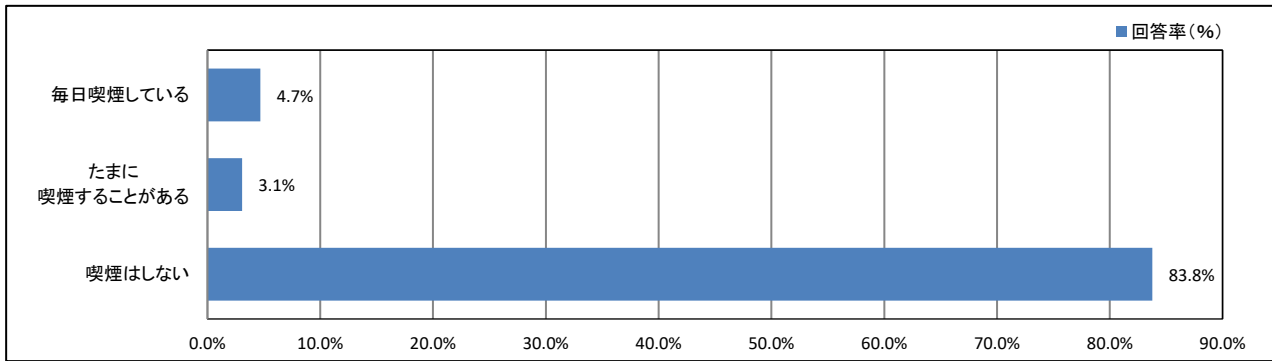
【学年】



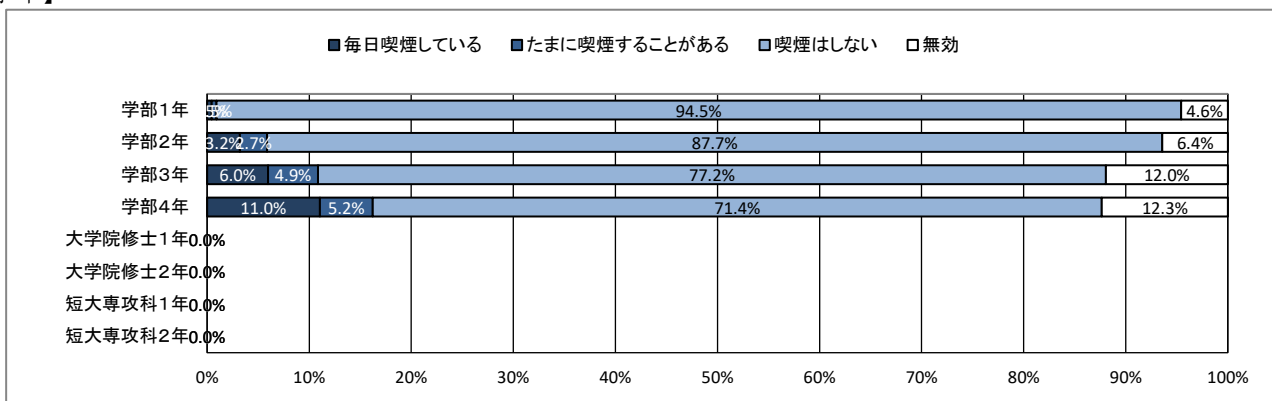
★ 日常生活について

12. 喫煙について

【全体】



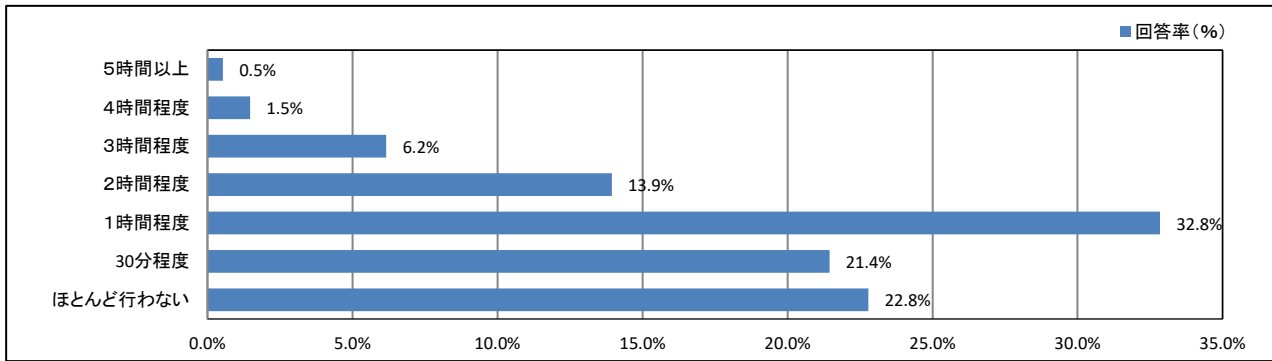
【学年】



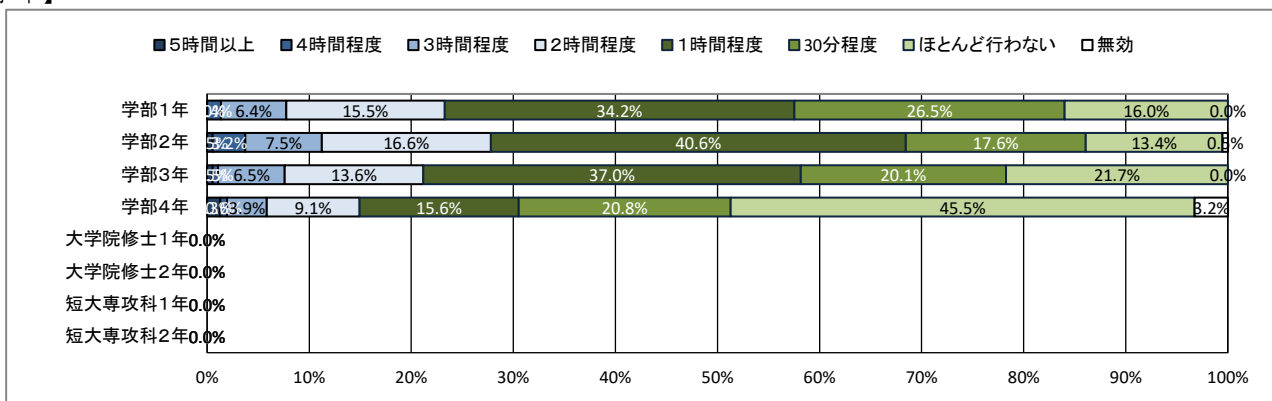
★ 平日の過ごし方について

13. 1日の学修時間(授業時間を除く)

【全体】



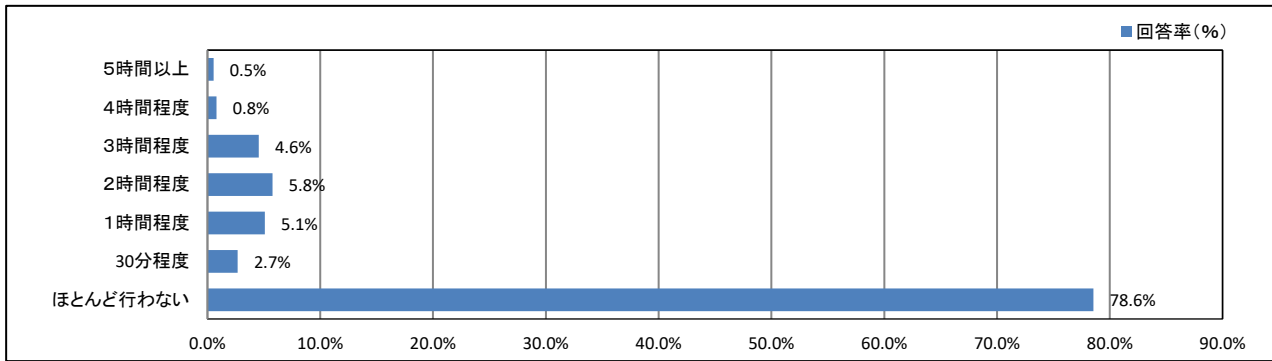
【学年】



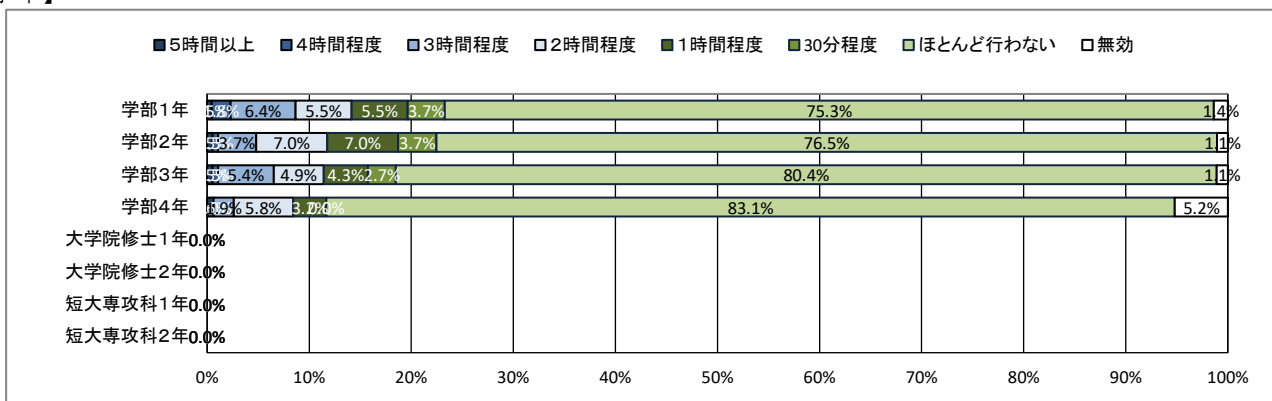
★ 平日の過ごし方について

14. クラブ・サークル活動

【全体】



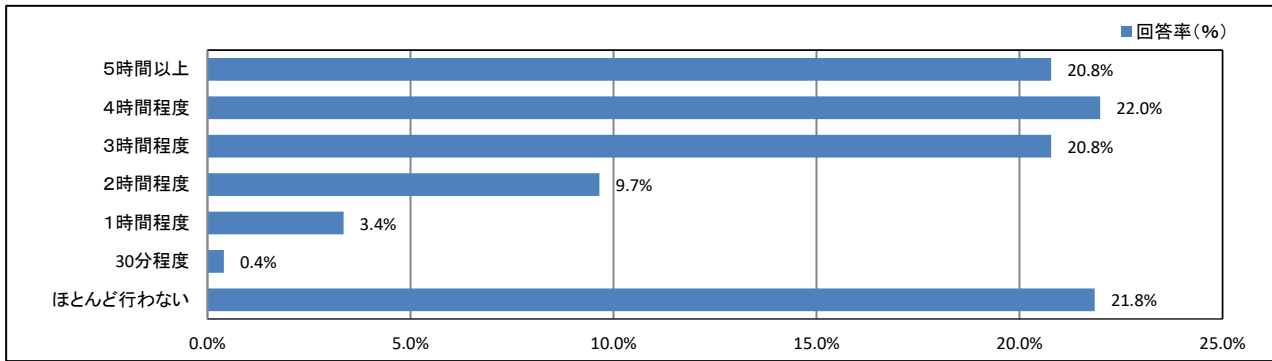
【学年】



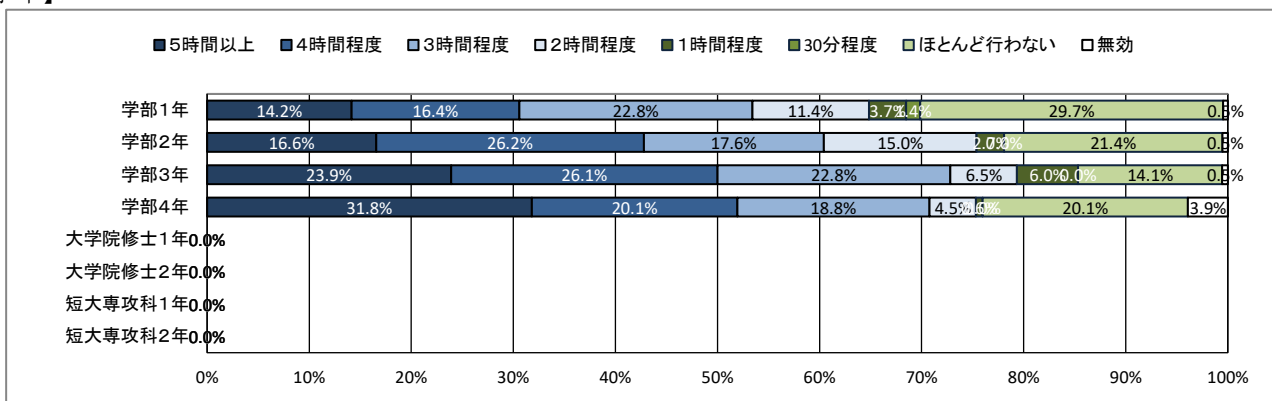
★ 平日の過ごし方について

15. アルバイト

【全体】



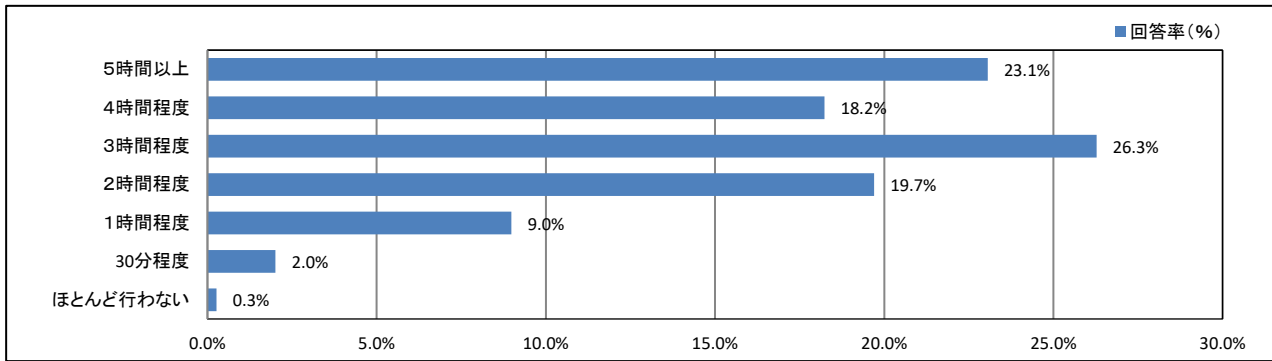
【学年】



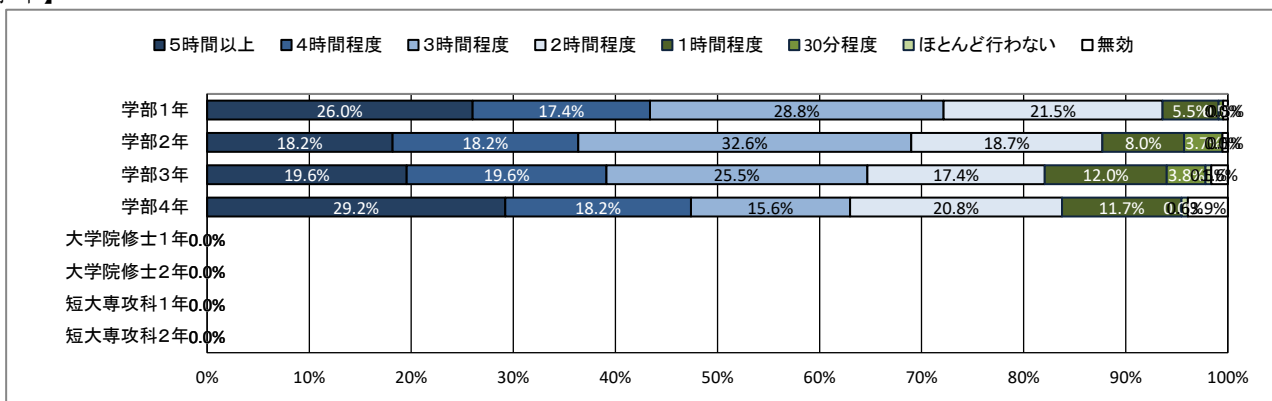
★ 平日の過ごし方について

16. ゲーム・LINE・SNS

【全体】



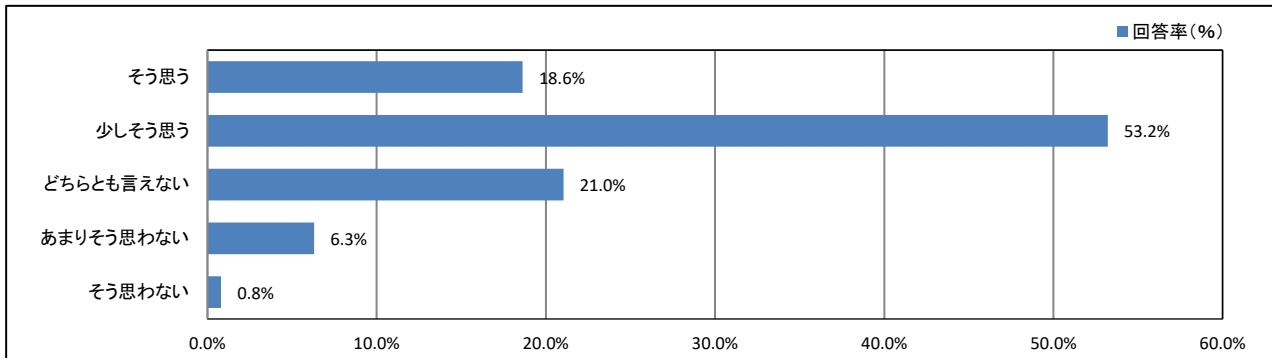
【学年】



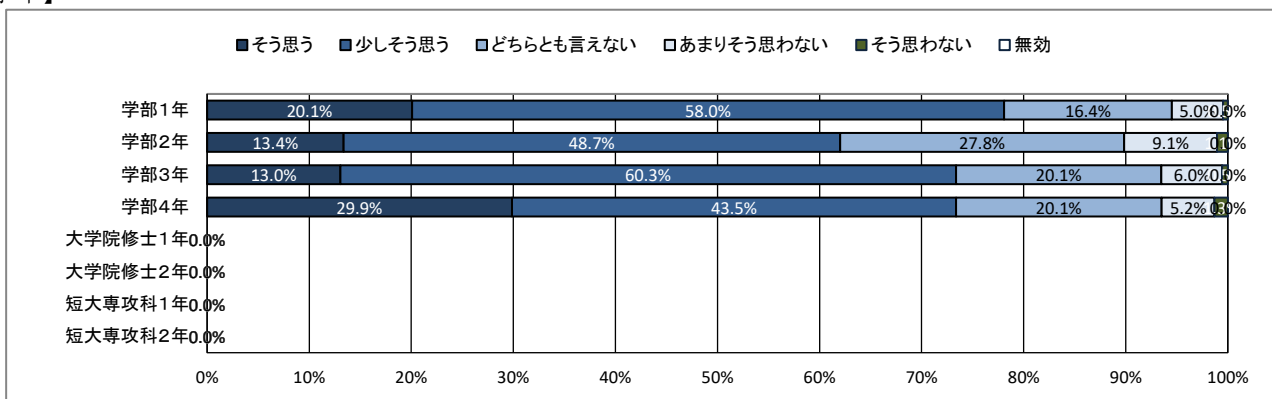
★ 学修の状況について

17. これまで履修した授業の内容は、おおむね理解できた

【全体】



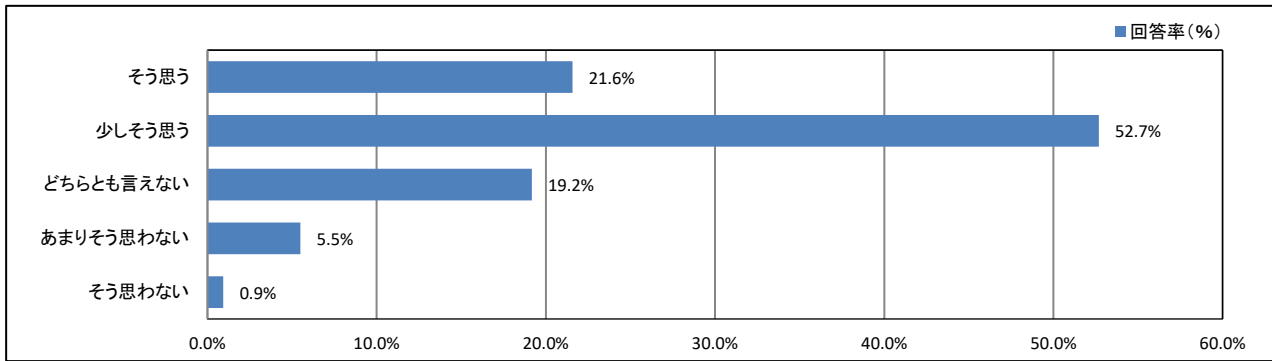
【学年】



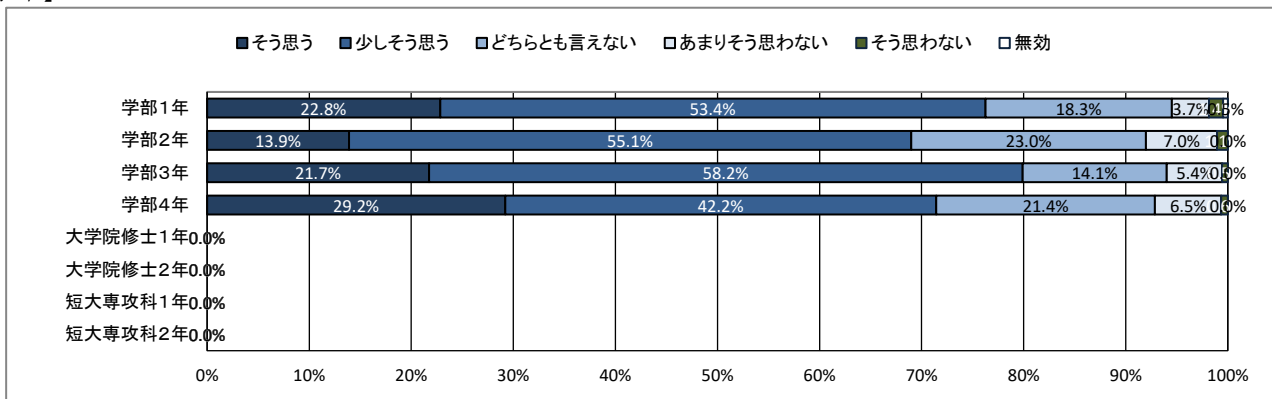
★ 学修の状況について

18. 授業を通して、幅広い教養が得られている

【全体】



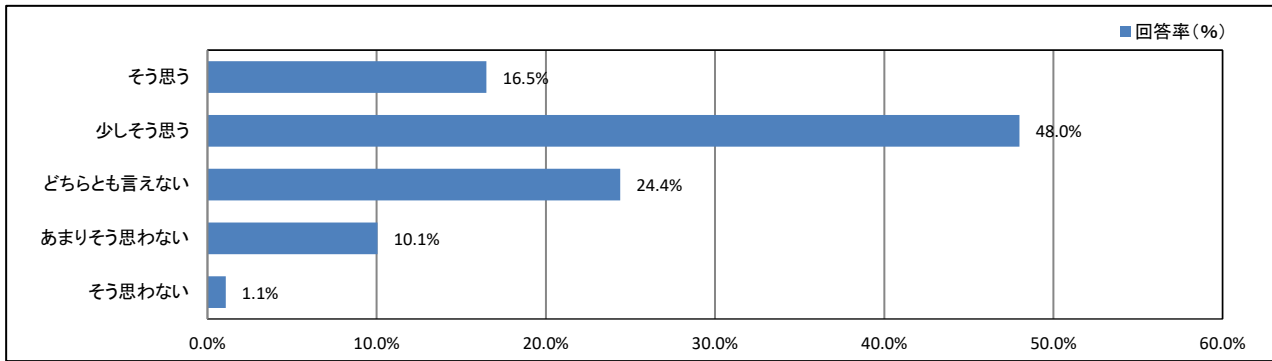
【学年】



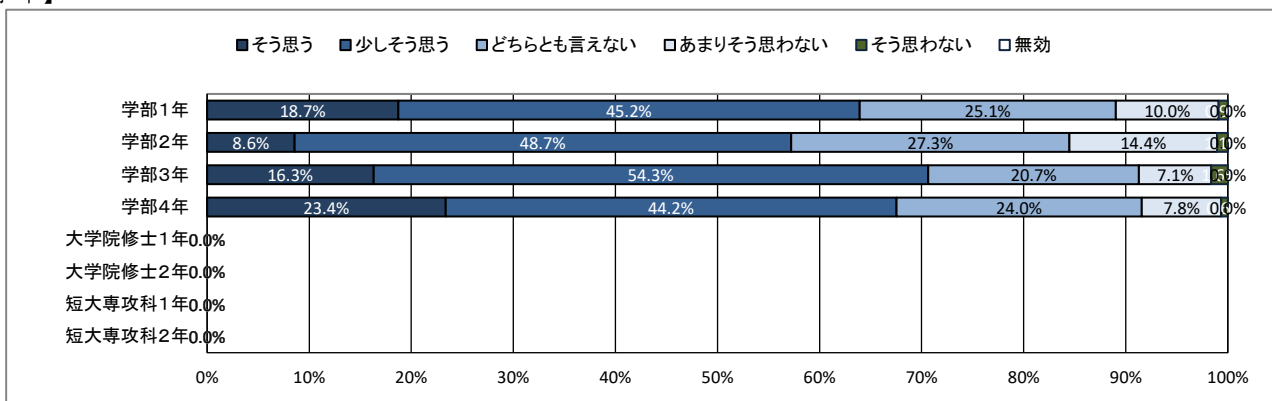
★ 学修の状況について

19. 授業を通して、深い専門知識が得られている

【全体】



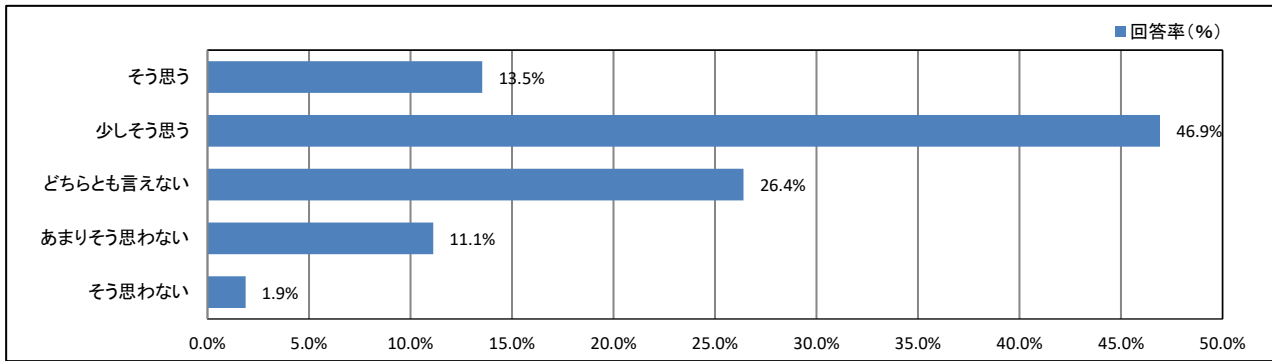
【学年】



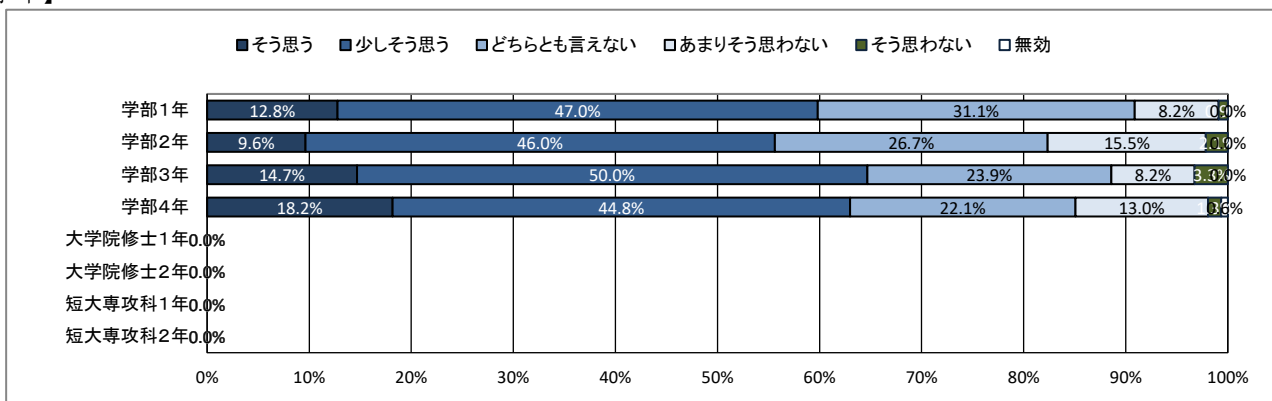
★ 学修の状況について

20. 授業を通して、職業関連の知識・技能が得られている

【全体】



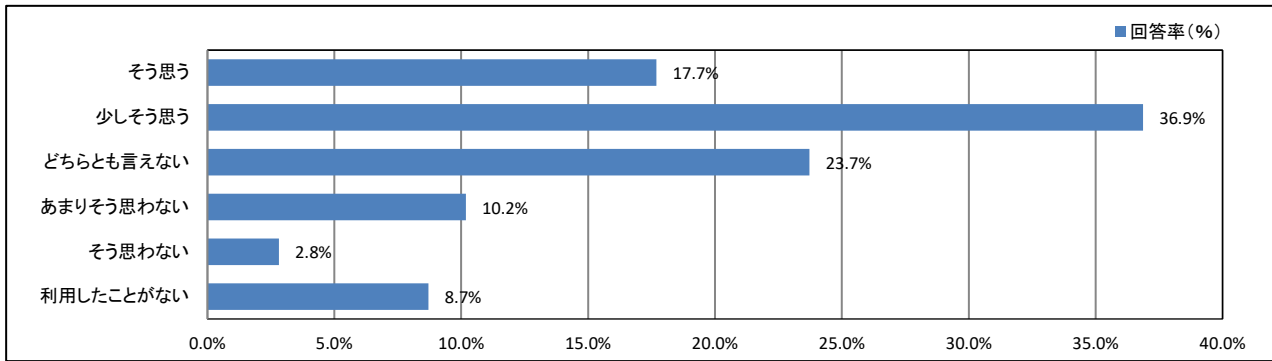
【学年】



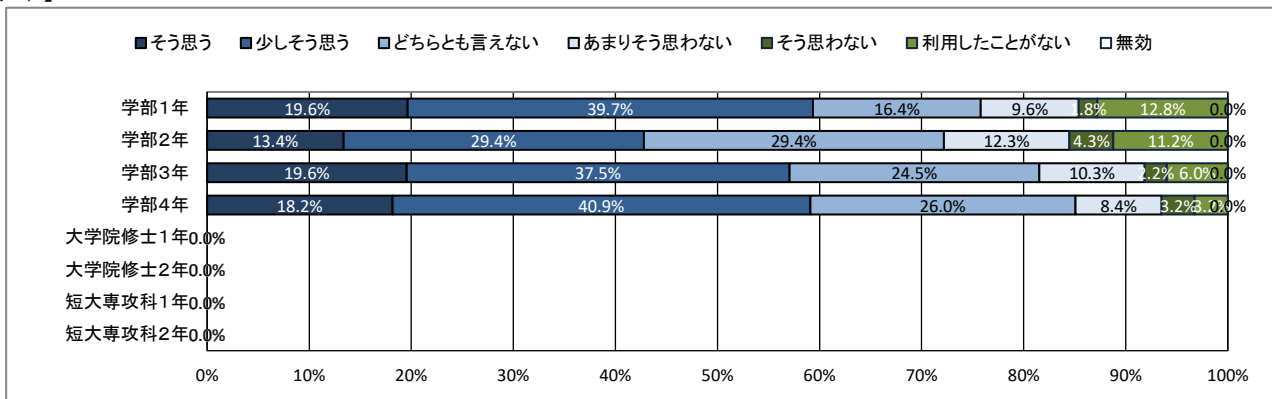
★ 学生支援体制について

21. 授業・履修について相談しやすい体制が整っている

【全体】



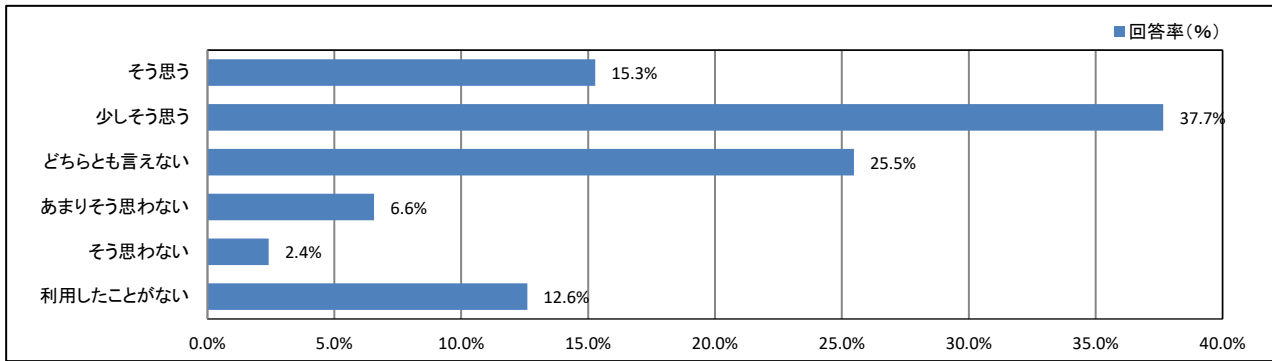
【学年】



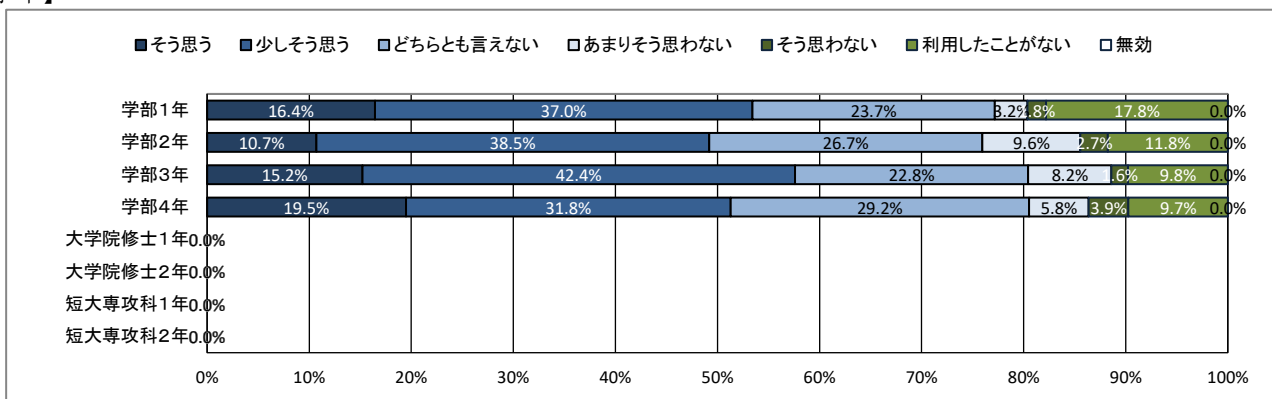
★ 学生支援体制について

22. 基礎学力への支援体制が充実している

【全体】



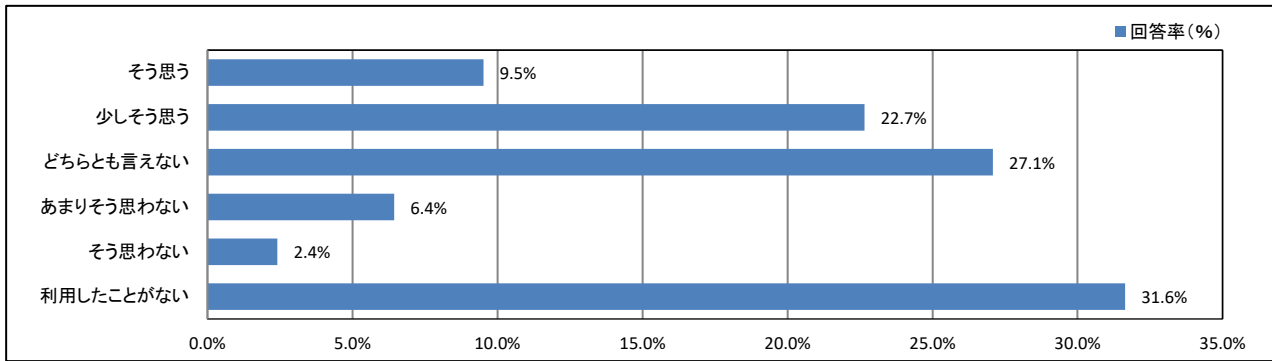
【学年】



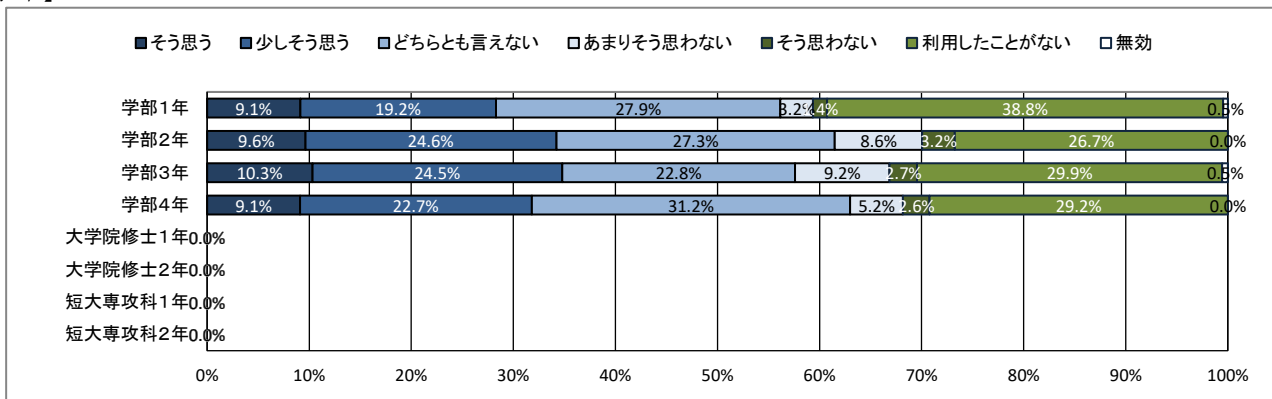
★ 学生支援体制について

23. 外国語学習・留学への支援体制が充実している

【全体】



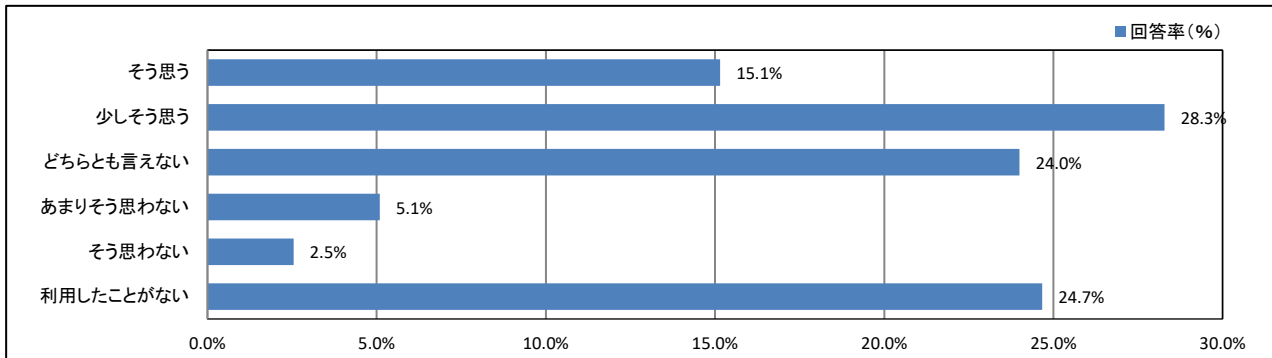
【学年】



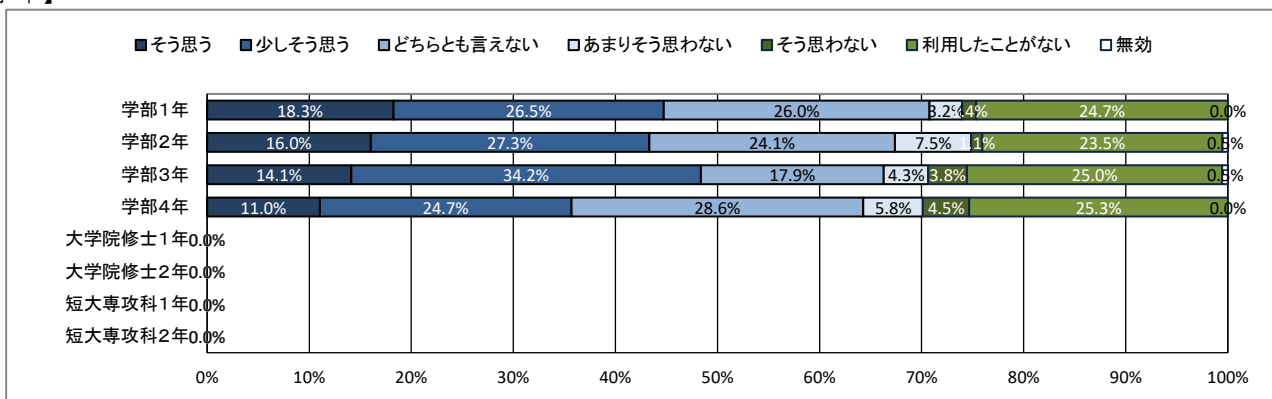
★ 学生支援体制について

24. 奨学金について相談しやすい体制が整っている

【全体】



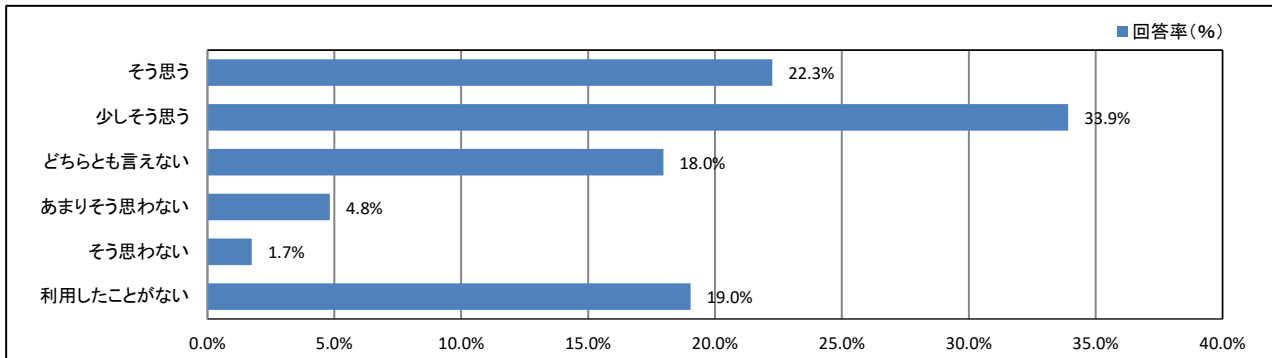
【学年】



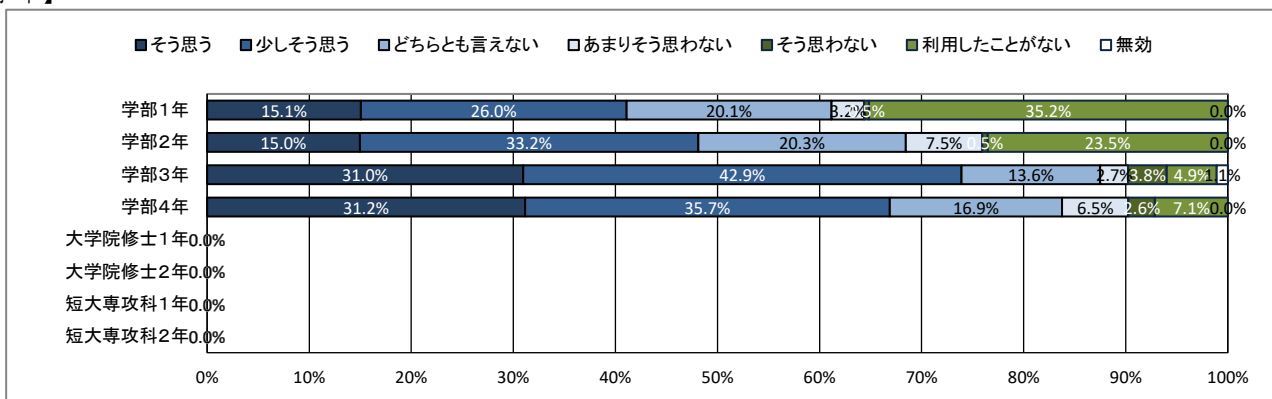
★ 学生支援体制について

25. 進路や就職について相談しやすい体制が整っている

【全体】



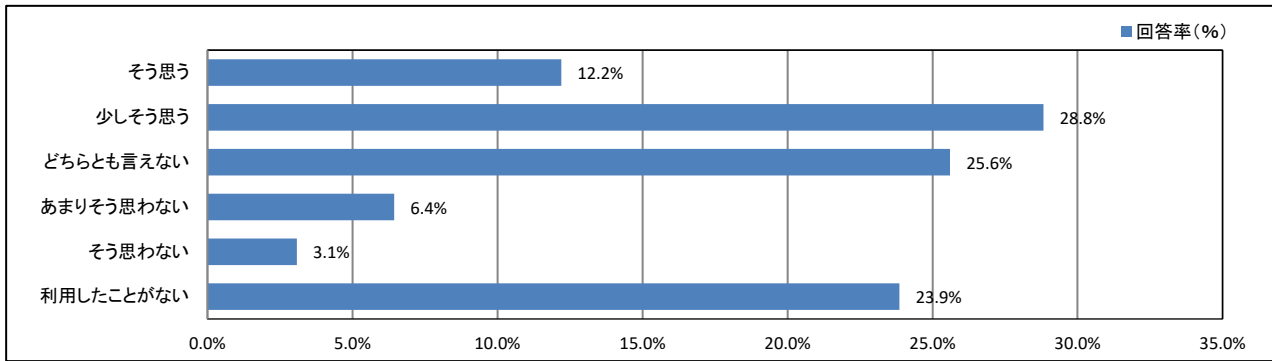
【学年】



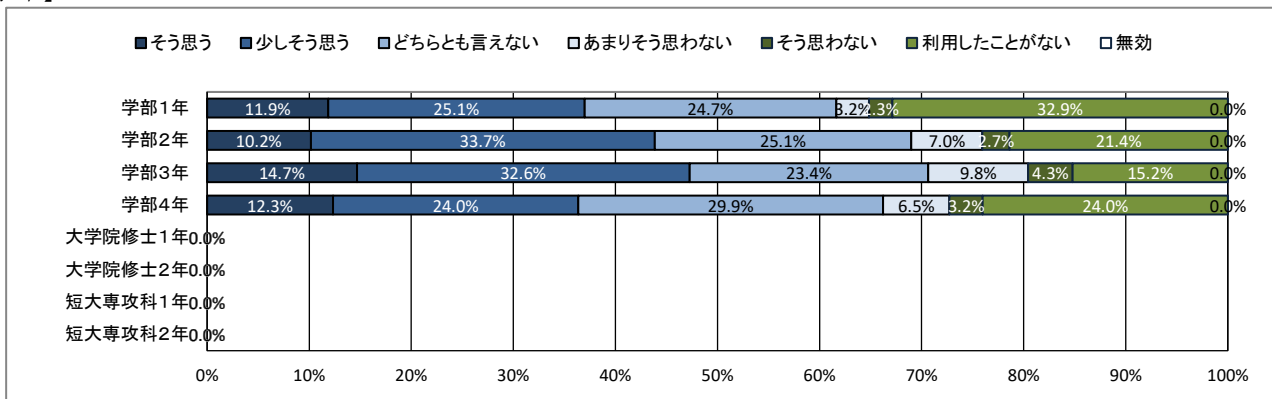
★ 学生支援体制について

26. 資格取得について相談しやすい体制が整っている

【全体】



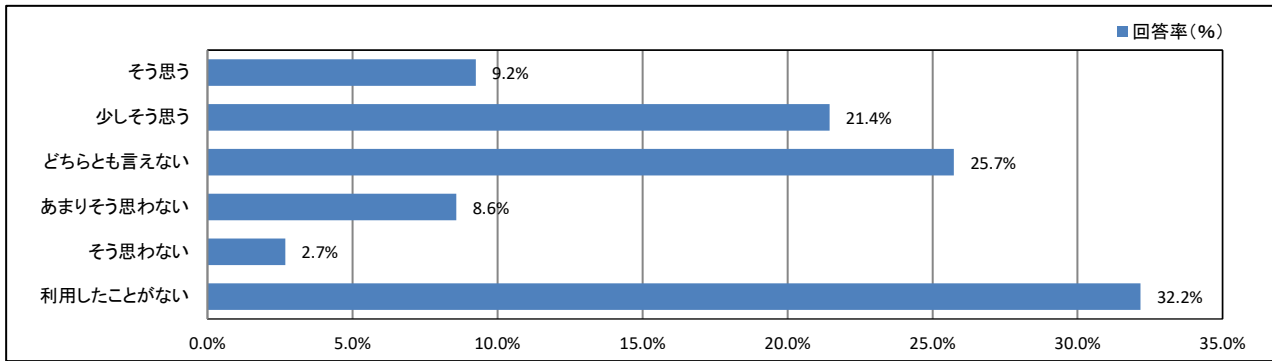
【学年】



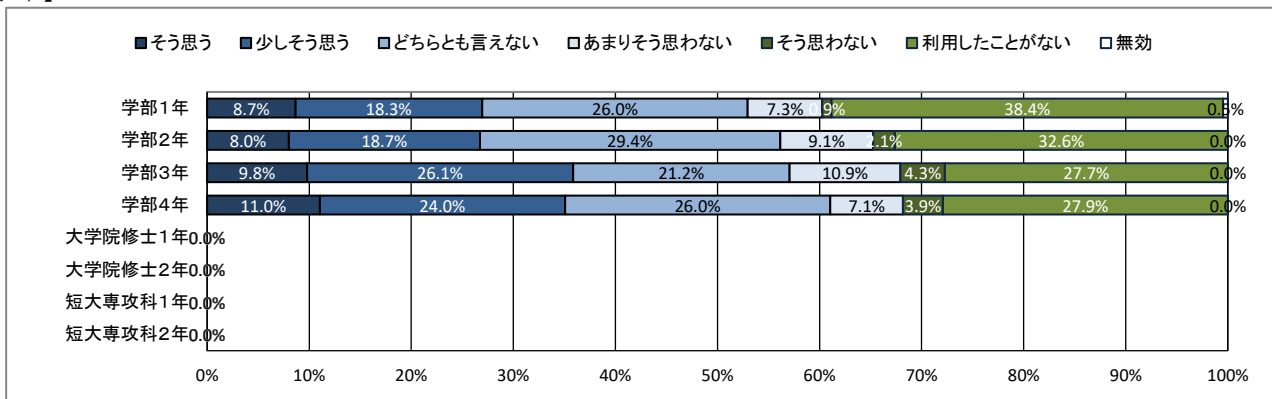
★ 学生支援体制について

27. 心身の健康について相談しやすい体制が整っている

【全体】



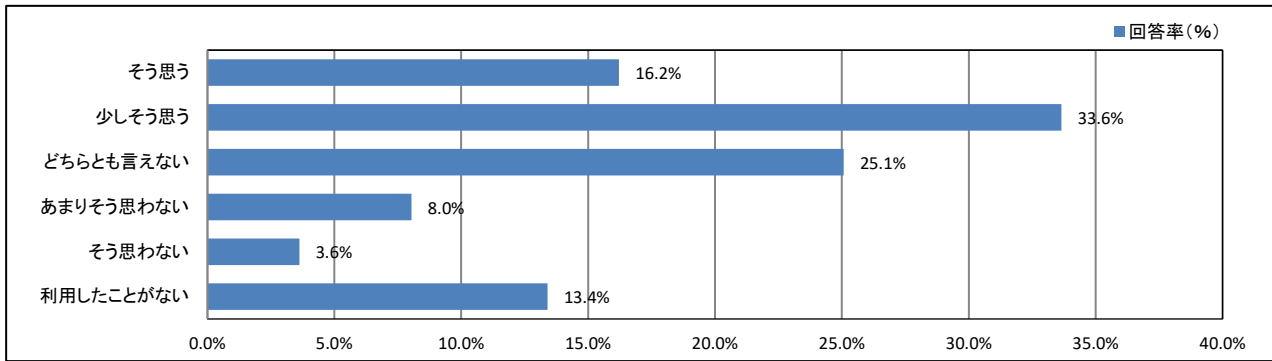
【学年】



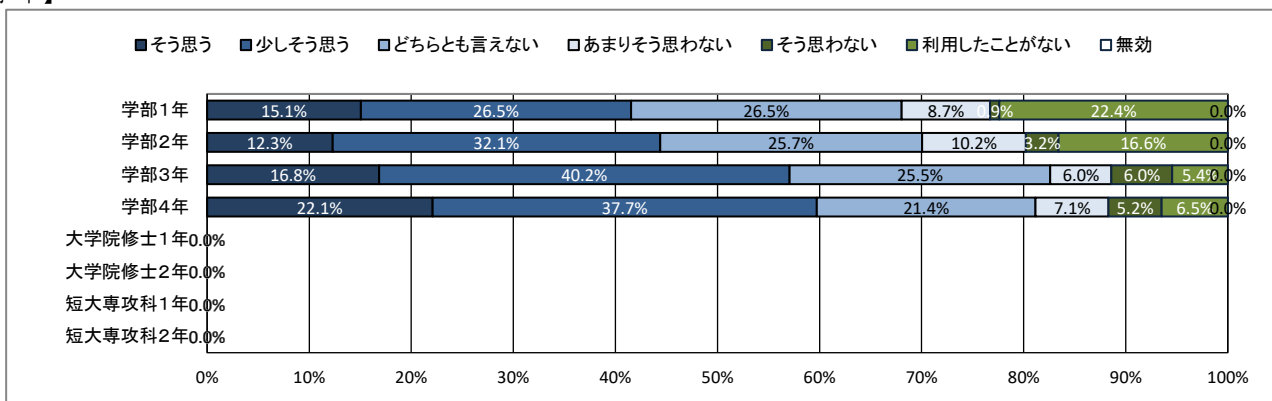
★ 学生支援体制について

28. 教員と相談しやすい環境が整っている

【全体】



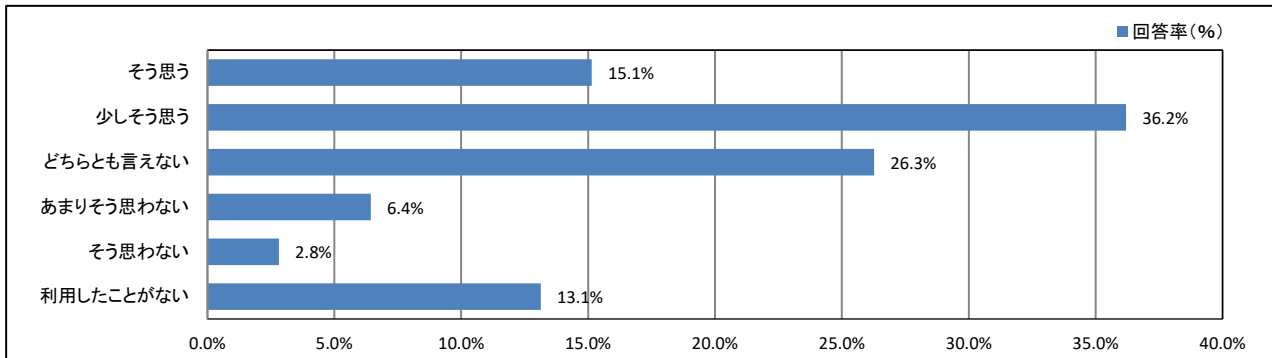
【学年】



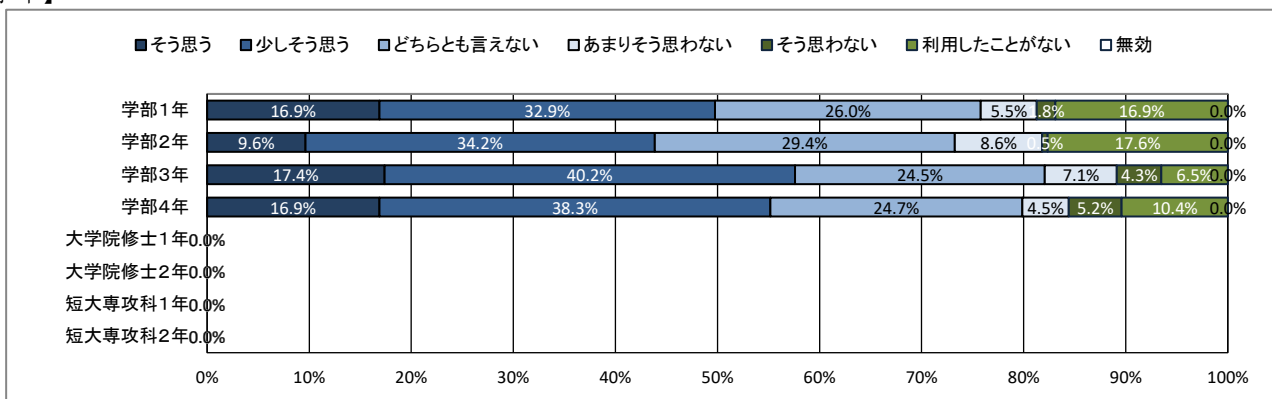
★ 学生支援体制について

29. (総合評価) 学生生活に関する相談ができる体制が充実している

【全体】



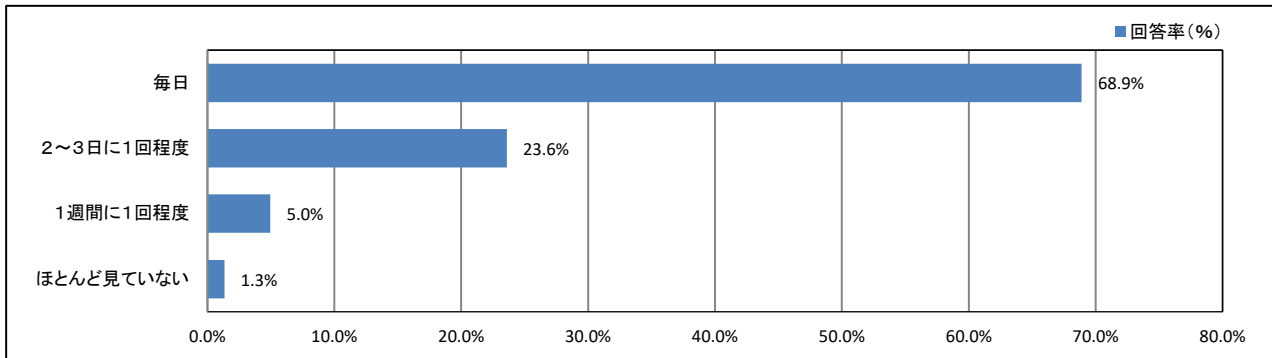
【学年】



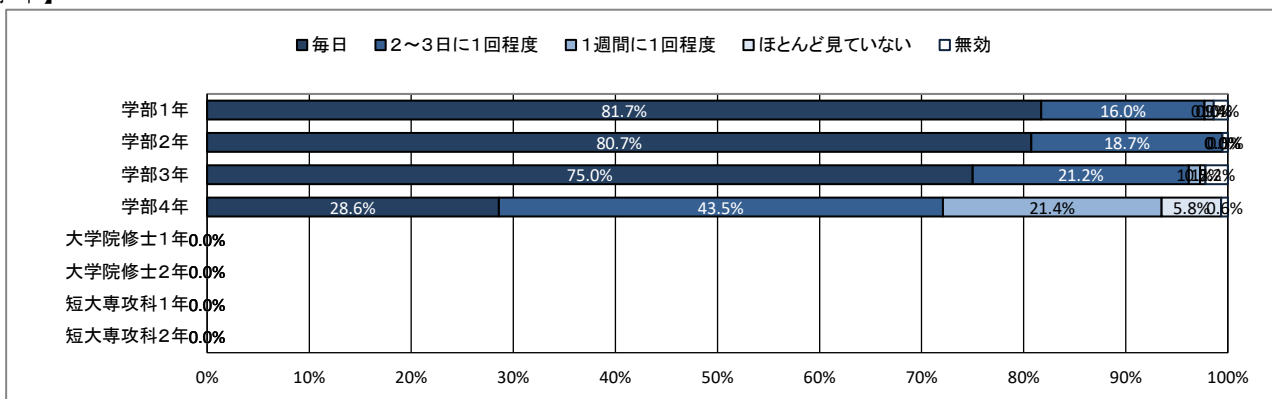
★ 大学からの情報提供について

30. ポータルサイトほどの程度見ていますか

【全体】



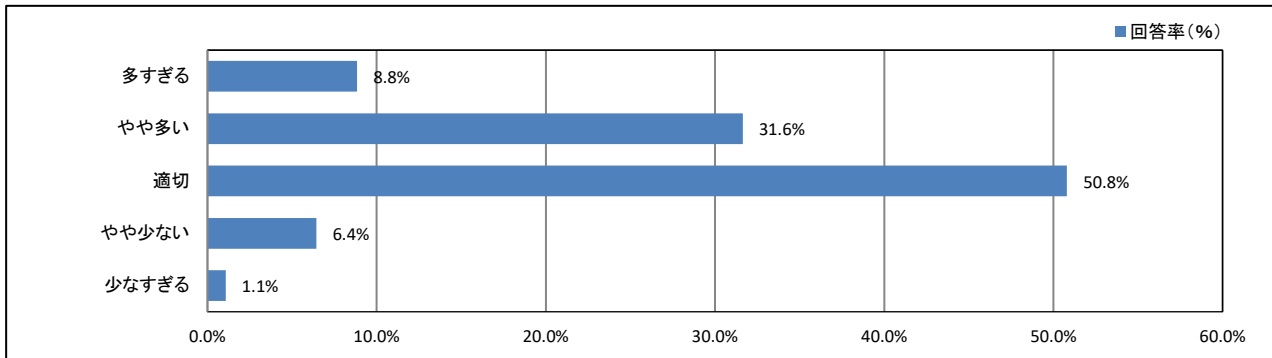
【学年】



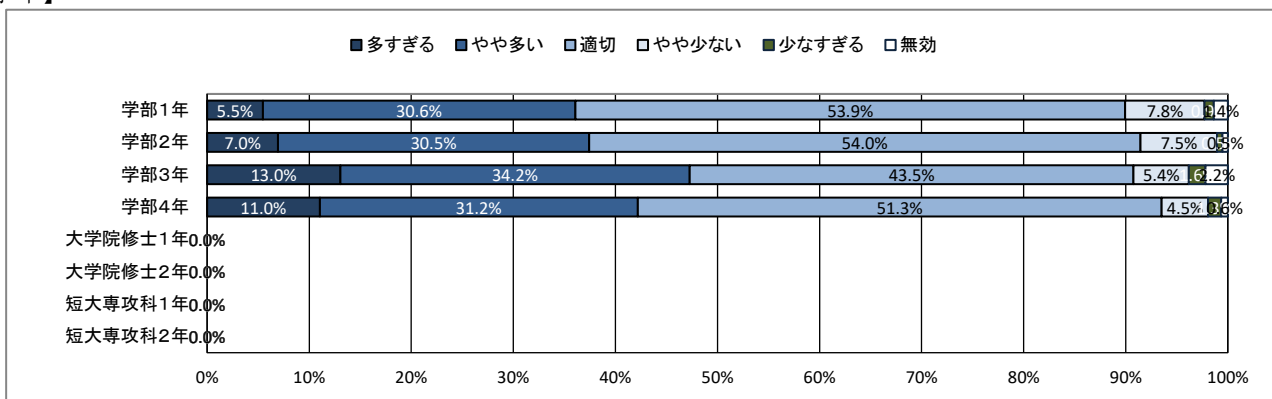
★ 大学からの情報提供について

31. ポータルサイトでの情報量は適切だと思いますか

【全体】



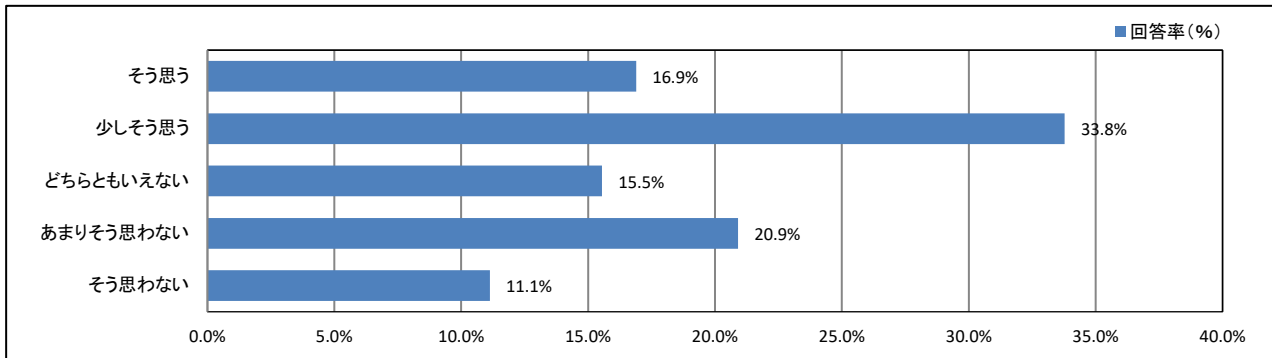
【学年】



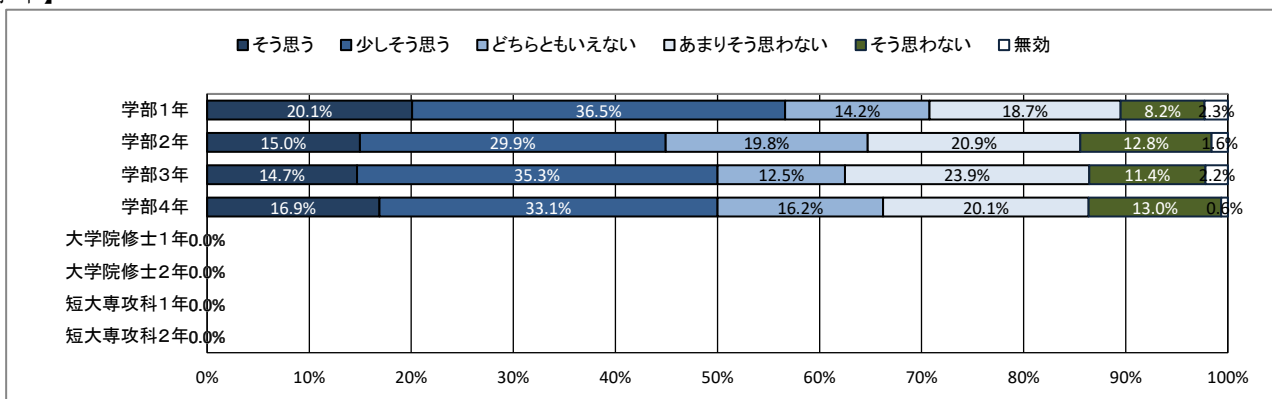
★ 大学からの情報提供について

32. ポータルサイトは分かりやすいですか

【全体】



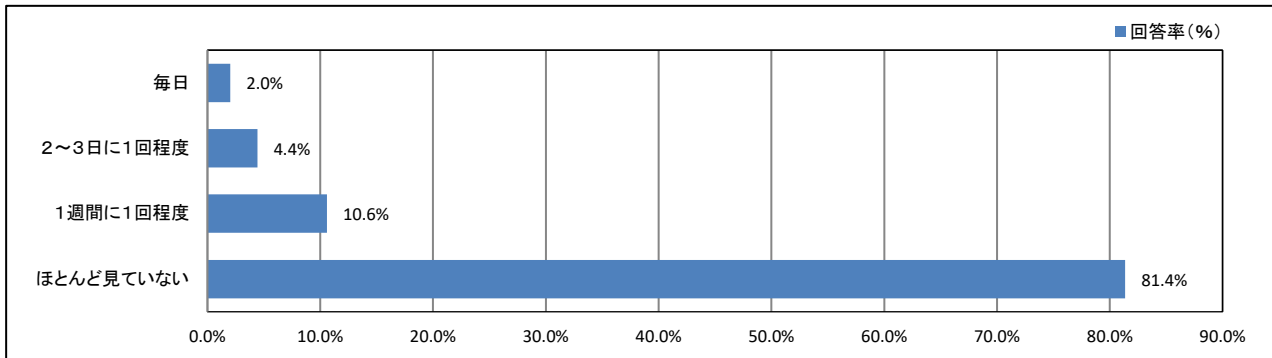
【学年】



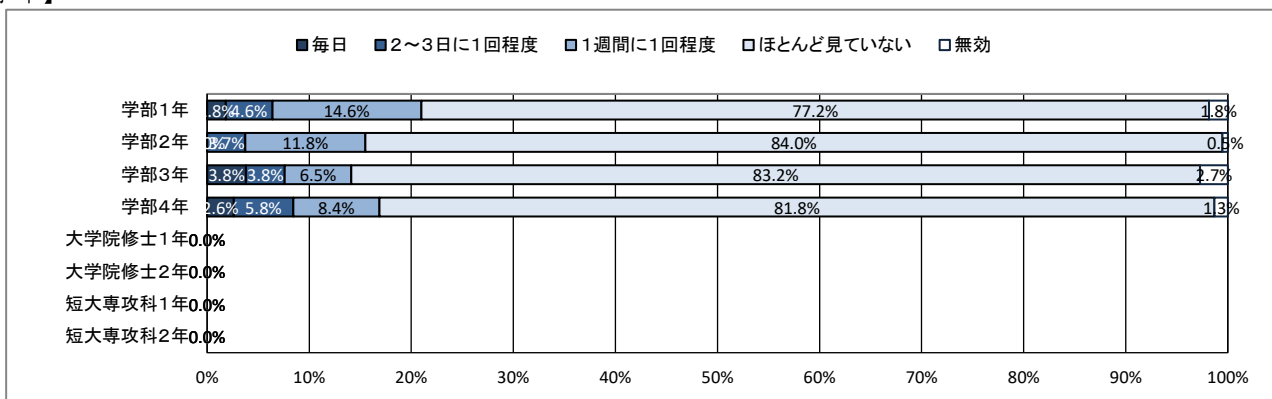
★ 大学からの情報提供について

33. 大学公式ホームページほどの程度見えていますか

【全体】



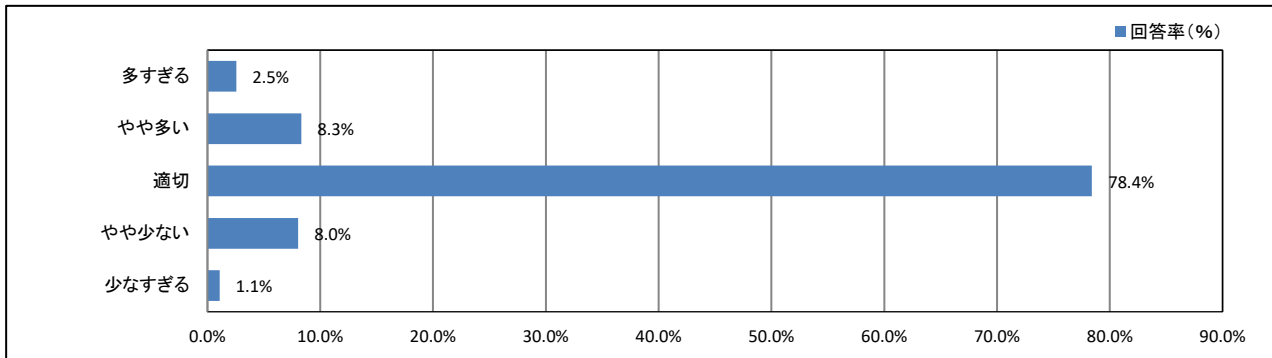
【学年】



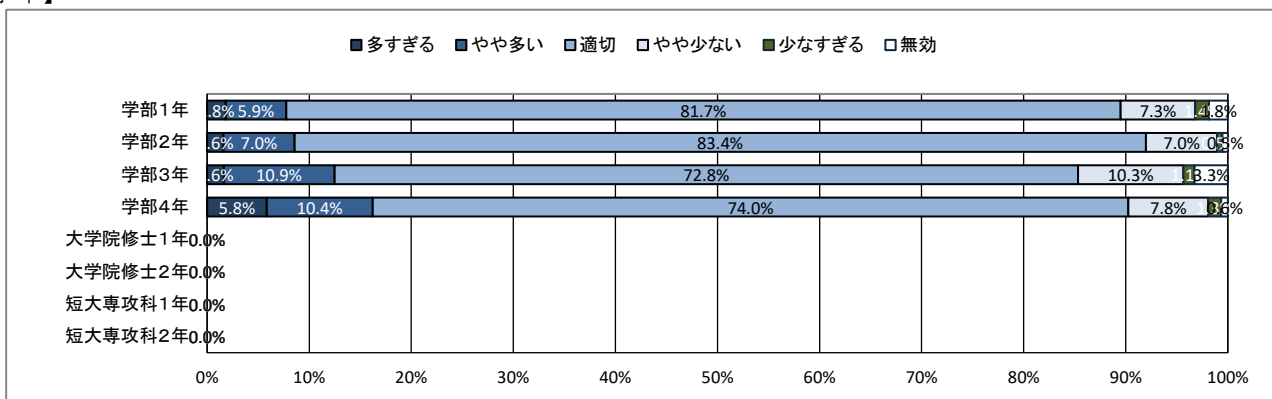
★ 大学からの情報提供について

34. 大学公式ホームページでの情報量は適切だと思いますか

【全体】



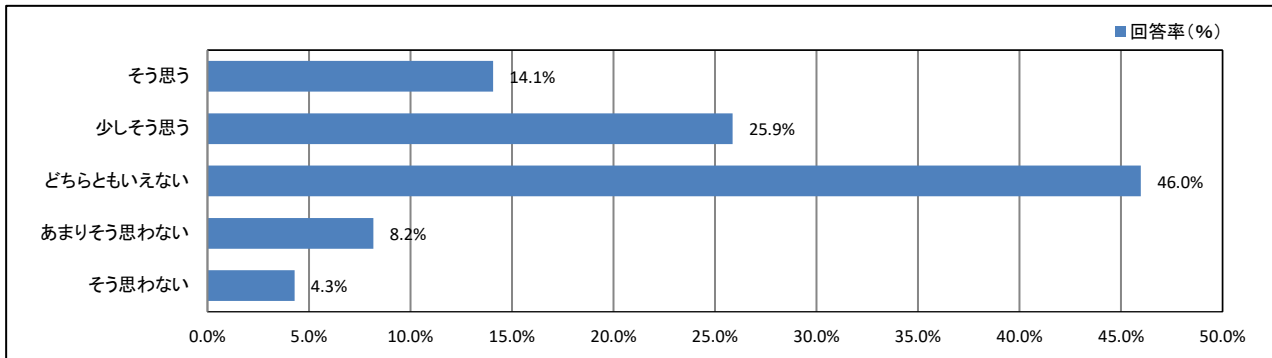
【学年】



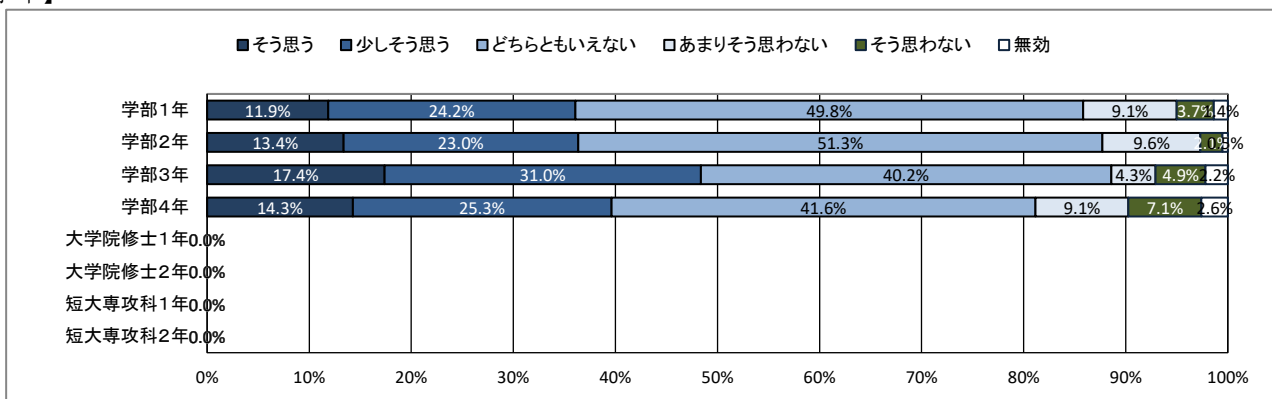
★ 大学からの情報提供について

35. 大学公式ホームページは分かりやすいですか

【全体】



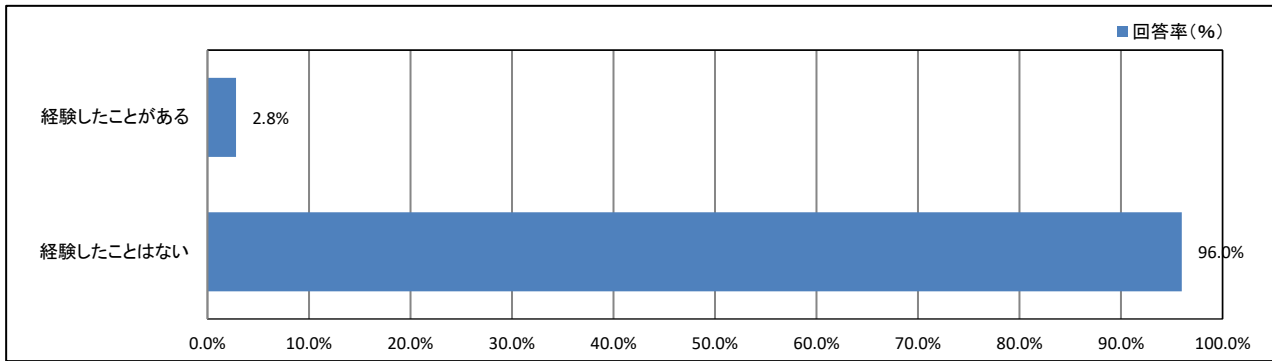
【学年】



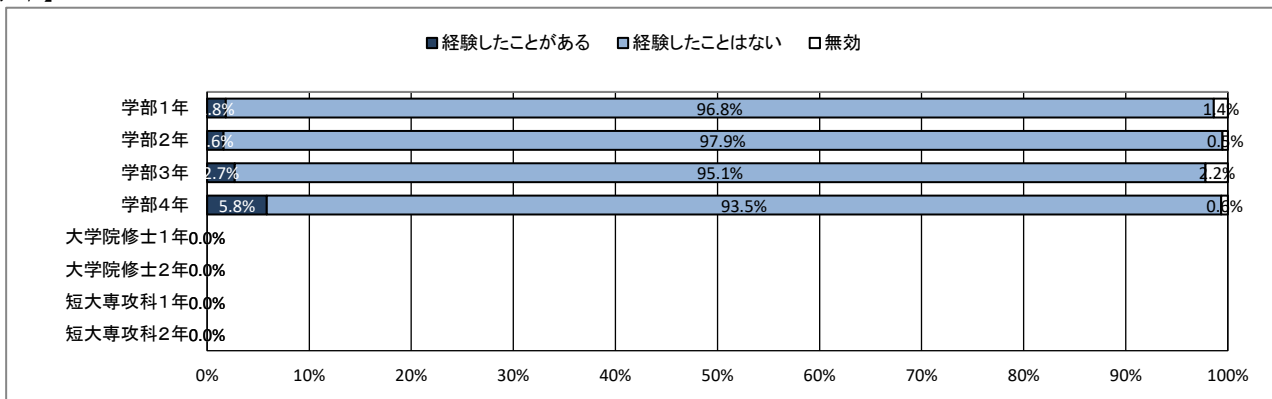
★ 入学後のトラブルについて

36. 学内の事故やケガ

【全体】



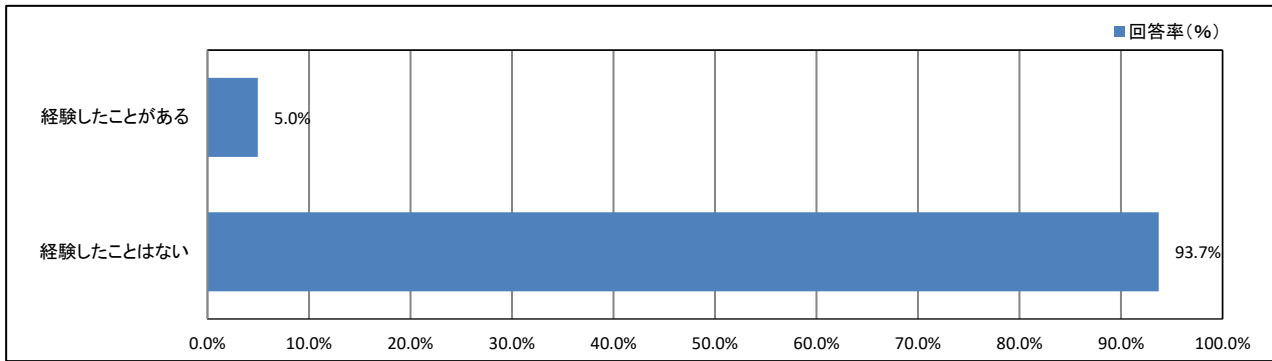
【学年】



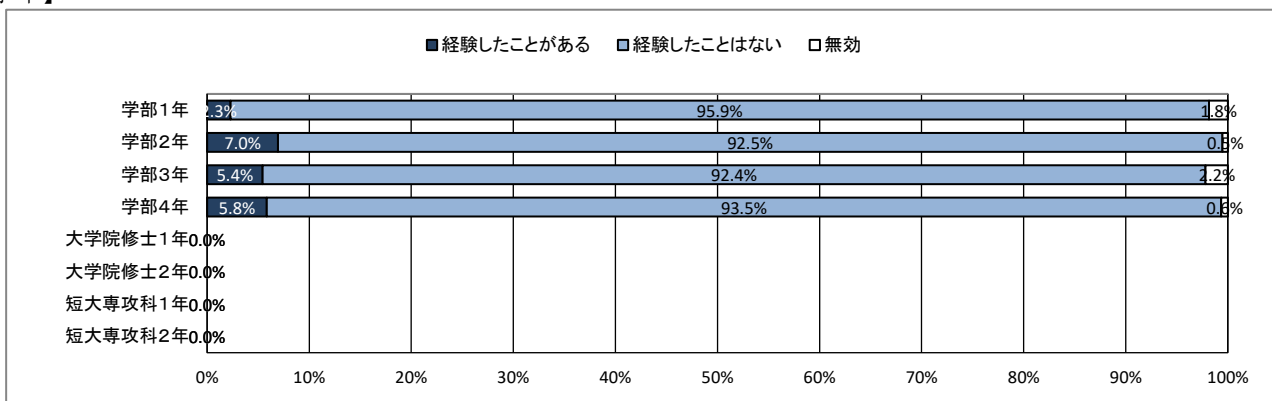
★ 入学後のトラブルについて

37. 通学中の事故やケガ

【全体】



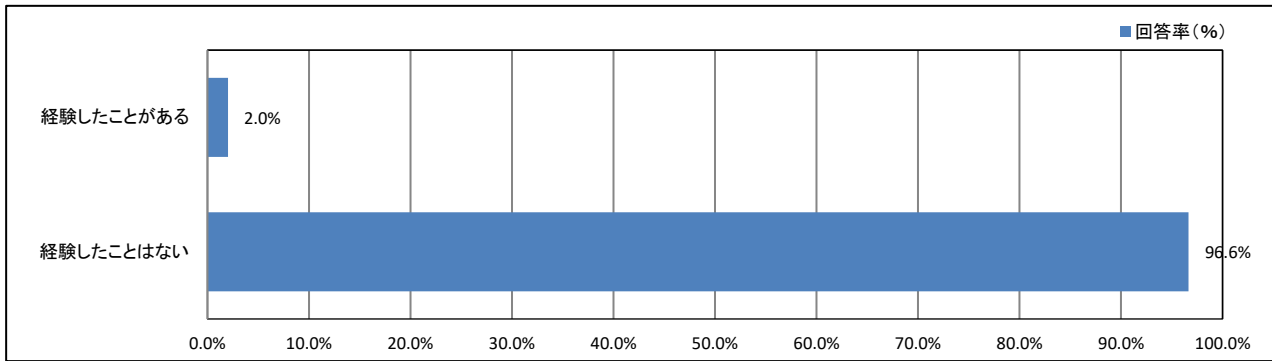
【学年】



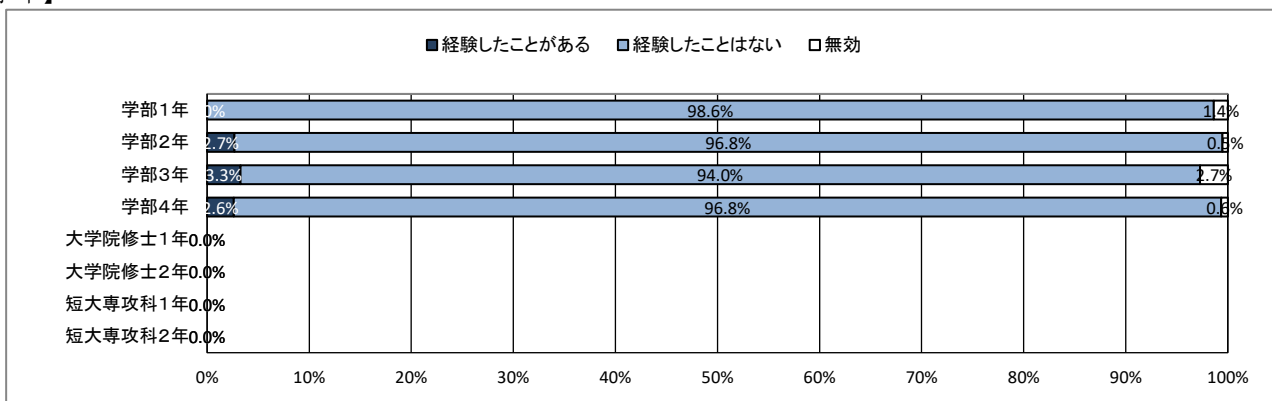
★ 入学後のトラブルについて

38. 学内での盗難被害

【全体】



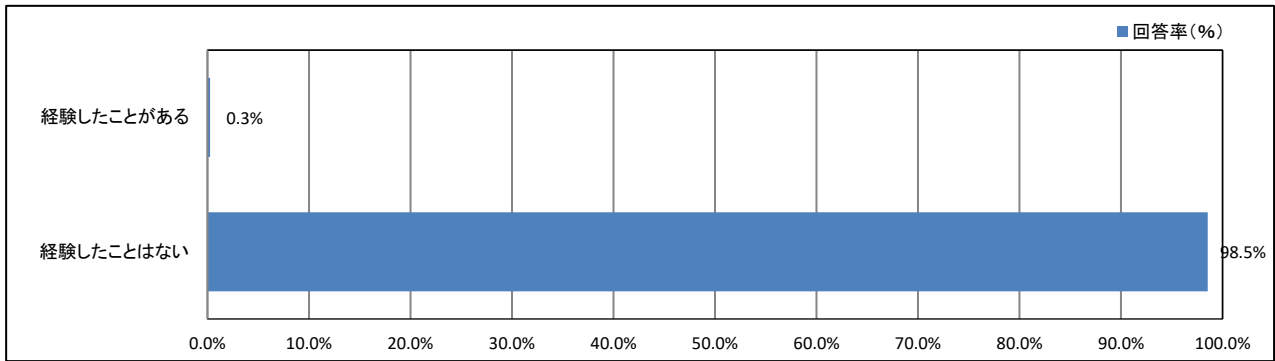
【学年】



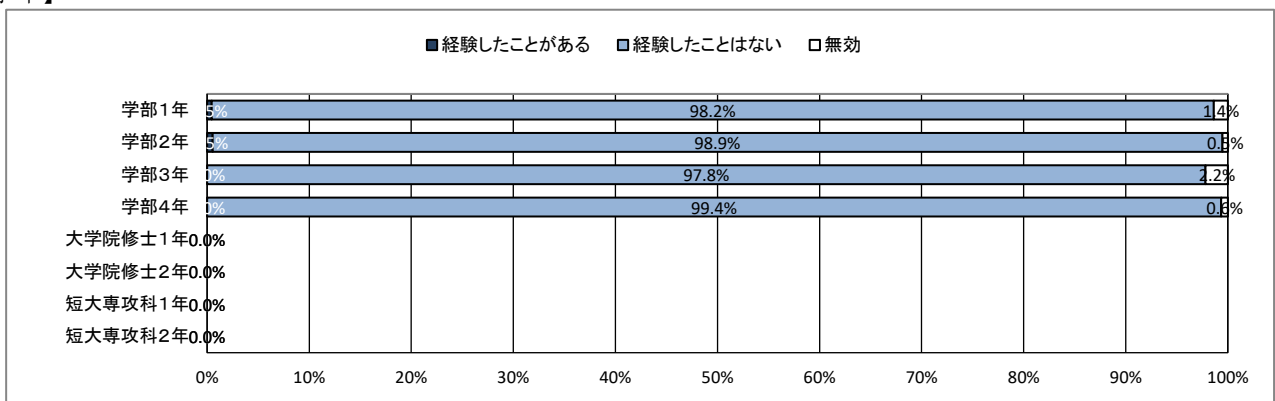
★ 入学後のトラブルについて

39. 学生同士のいじめやハラスメント、暴力

【全体】



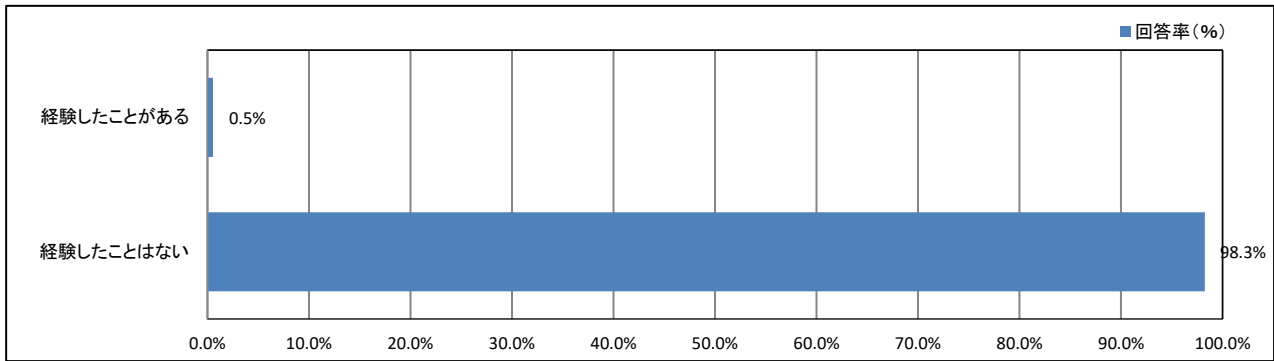
【学年】



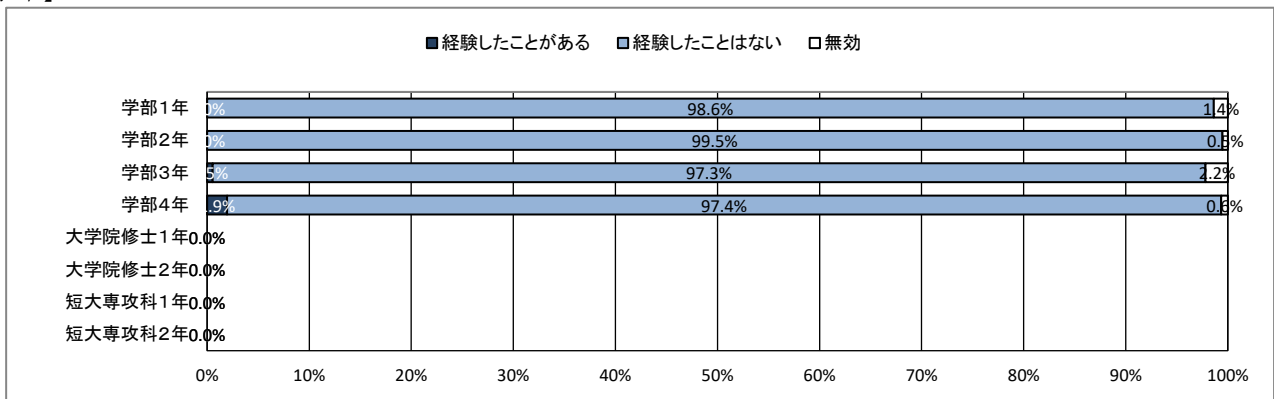
★ 入学後のトラブルについて

40. 飲酒の強要

【全体】



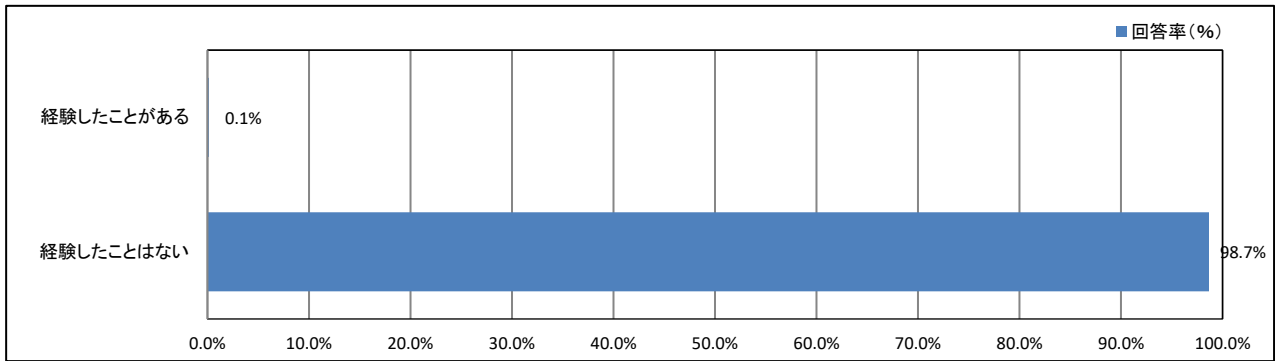
【学年】



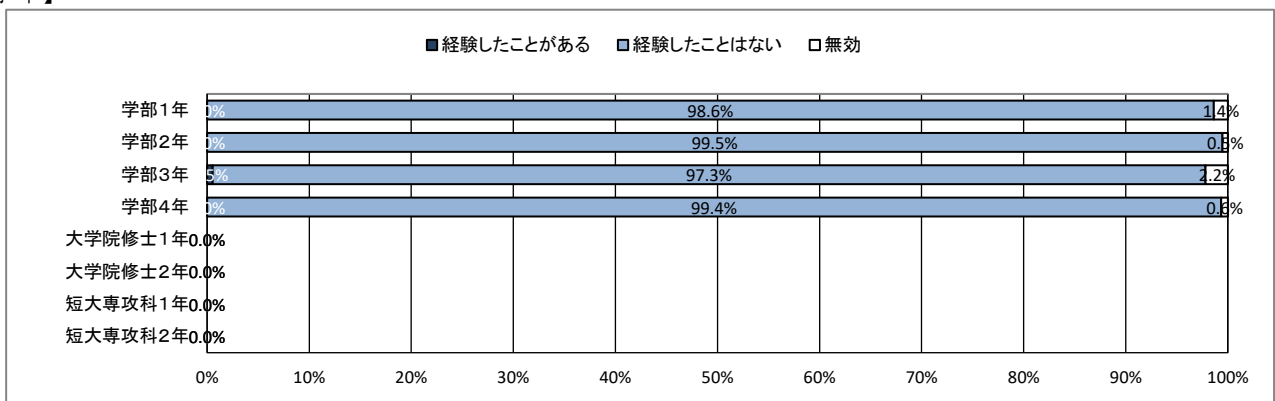
★ 入学後のトラブルについて

41. セクシャルハラスメント(性的いやがらせ)

【全体】



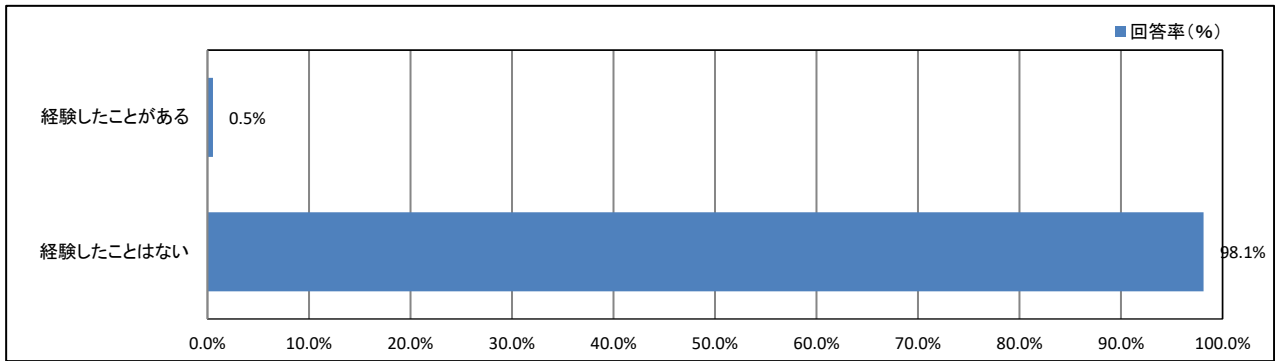
【学年】



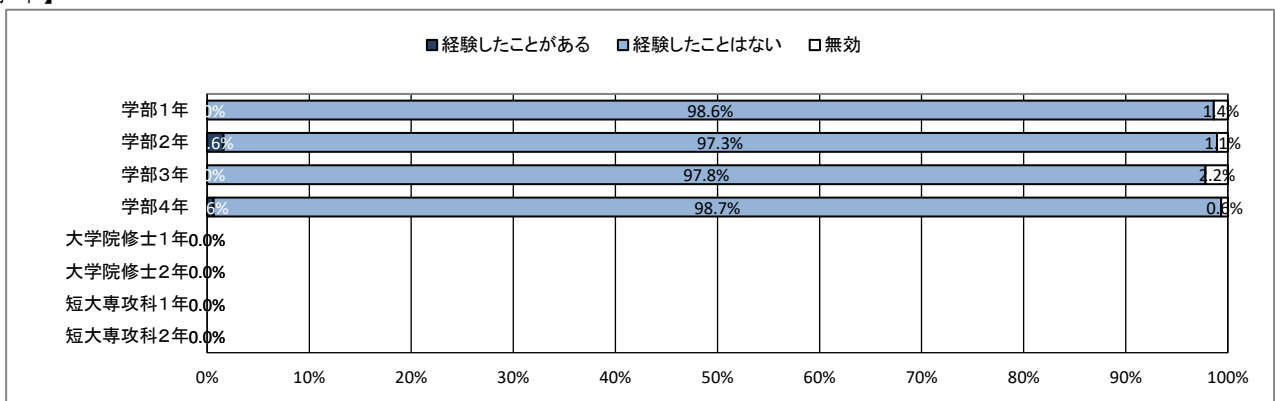
★ 入学後のトラブルについて

42. アカデミックハラスメント(教員からのいやがらせ)

【全体】



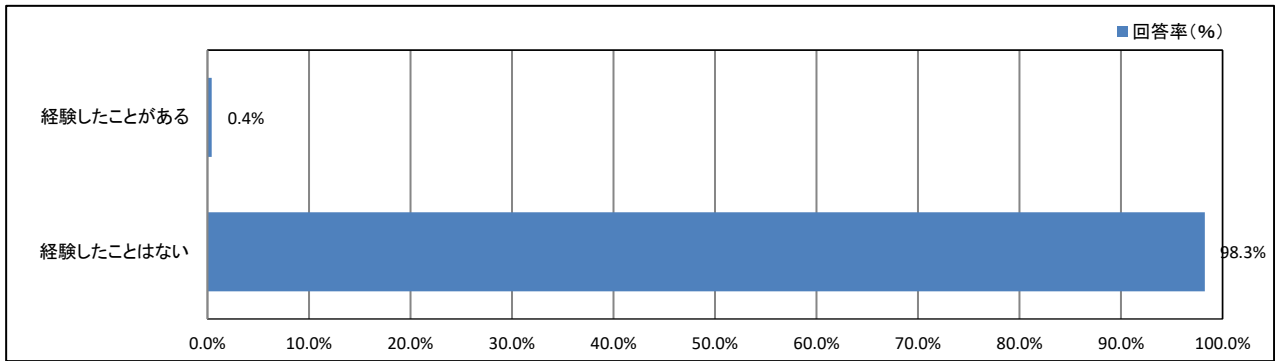
【学年】



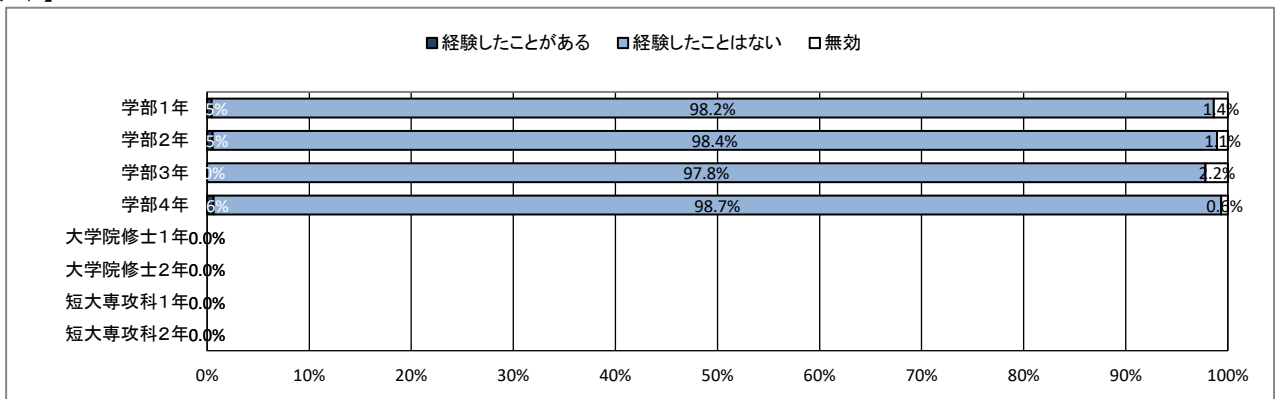
★ 入学後のトラブルについて

43. つきまとい、ストーカー被害

【全体】



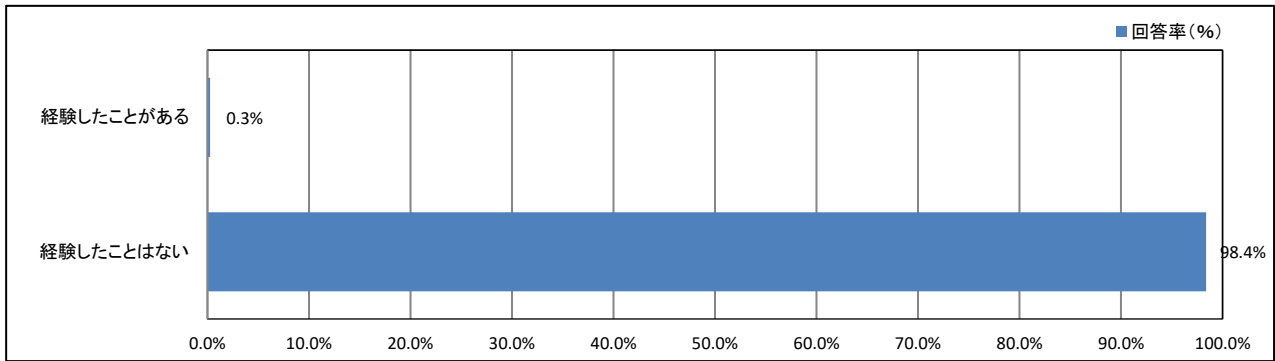
【学年】



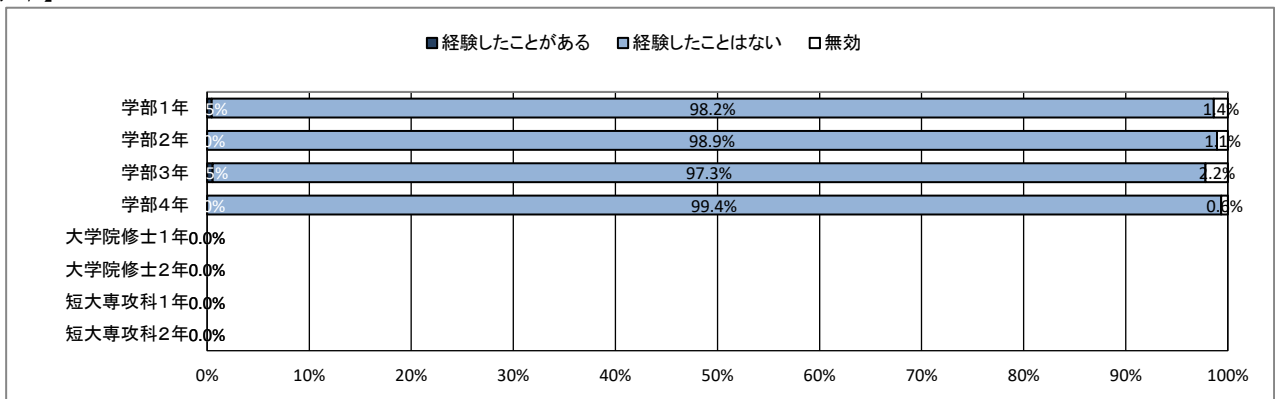
★ 入学後のトラブルについて

44. なりすましなどネット犯罪の被害

【全体】



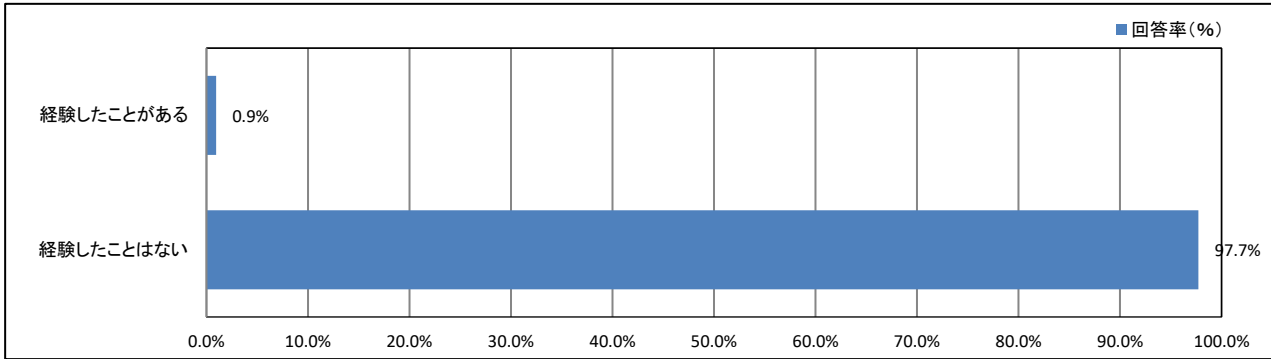
【学年】



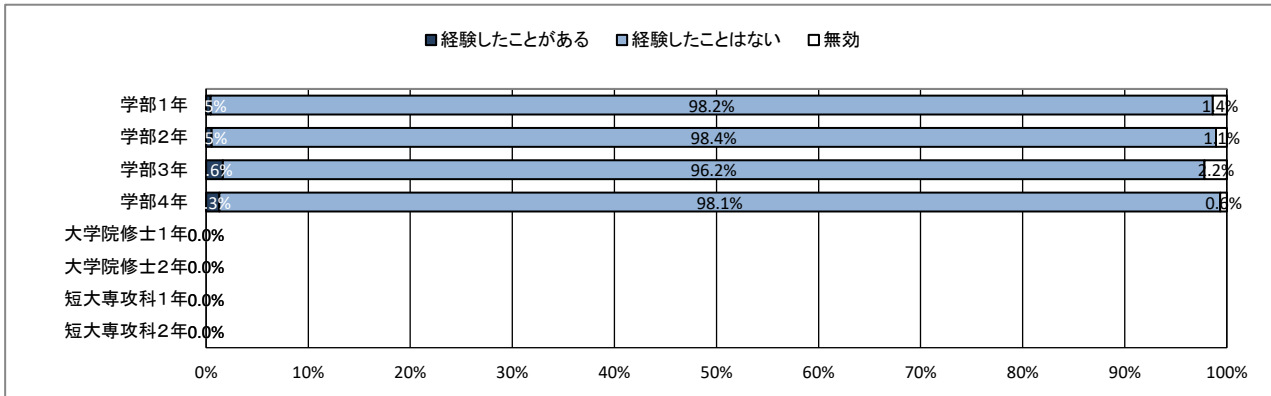
★ 入学後のトラブルについて

45. マルチ商法・悪徳商法の被害

【全体】



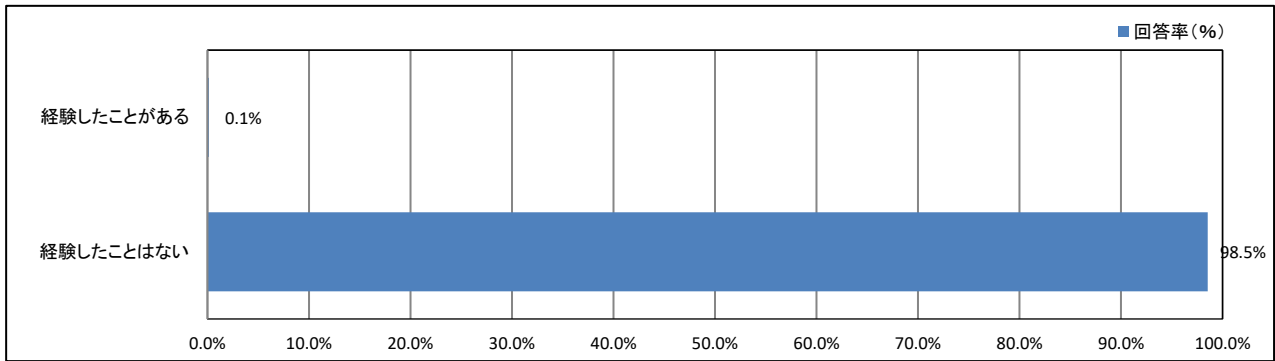
【学年】



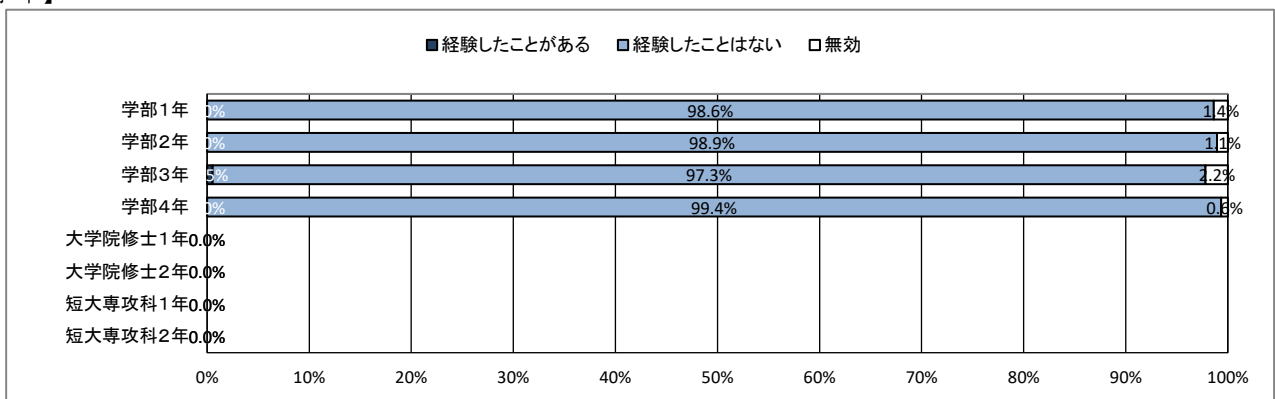
★ 入学後のトラブルについて

46. 違法薬物の使用の勧誘

【全体】



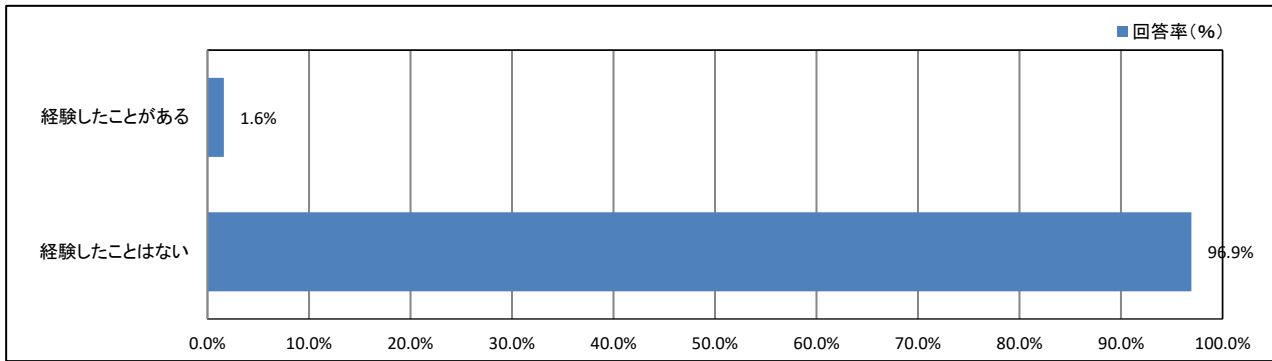
【学年】



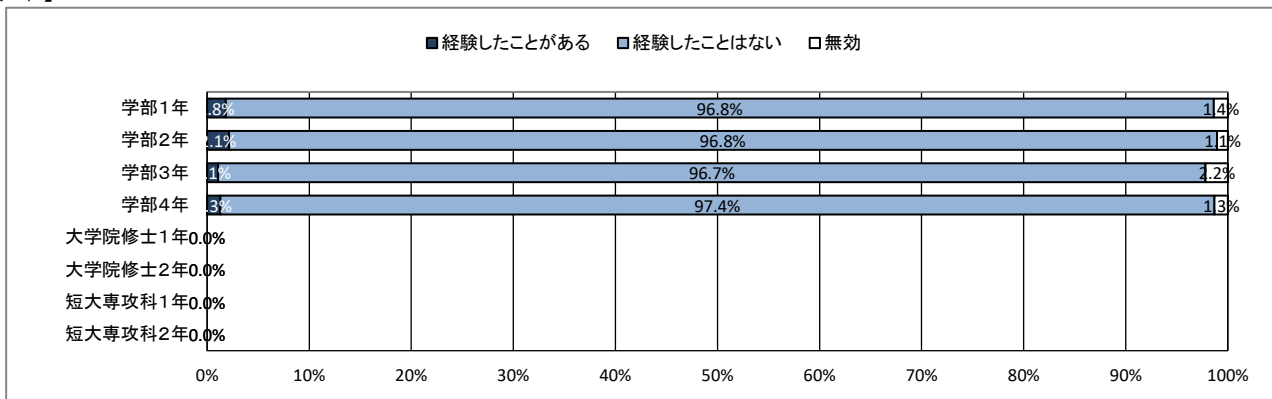
★ 入学後のトラブルについて

47. 望まない宗教活動への勧誘

【全体】



【学年】



【資料】

令和3年度 学生アンケート調査
データ集計表

★ プロフィール

1. あなたの性別

	男		女		回答しない		無効・無回答		合計	
	回答数	回答率(%)	回答数	回答率(%)	回答数	回答率(%)	回答数	回答率(%)	回答数	回答率(%)
全体	470	63.0%	269	36.1%	6	0.8%	1	0.1%	746	100.0%

2. あなたの学年

	学部1年 (短大を含む)		学部2年 (短大を含む)		学部3年		学部4年		大学院修士1年		大学院修士2年		短大専攻科1年		短大専攻科2年	
	回答数	回答率(%)	回答数	回答率(%)	回答数	回答率(%)	回答数	回答率(%)	回答数	回答率(%)	回答数	回答率(%)	回答数	回答率(%)	回答数	回答率(%)
全体	219	29.4%	187	25.1%	184	24.7%	154	20.6%	0	0.0%	0	0.0%	0	0.0%	0	0.0%
	無効・無回答		合計													
	回答数	回答率(%)	回答数	回答率(%)												
全体	2	0.3%	746	100.0%												

4. アルバイトによる授業料等負担の有無

	授業料等の全額を アルバイトで負担して		授業料等の一部を アルバイトで補って		アルバイトでの授業料 等負担はしていな		アルバイトは していない		無効・無回答		合計	
	回答数	回答率(%)	回答数	回答率(%)	回答数	回答率(%)	回答数	回答率(%)	回答数	回答率(%)	回答数	回答率(%)
全体	6	0.8%	137	18.4%	492	66.0%	107	14.3%	4	0.5%	746	100.0%

5. 奨学金による授業料等負担の有無

	授業料等の全額を 奨学金で負担して		授業料等の一部を 奨学金で補って		奨学金での授業料 等負担はしていな		奨学金は利用 していない		無効・無回答		合計	
	回答数	回答率(%)	回答数	回答率(%)	回答数	回答率(%)	回答数	回答率(%)	回答数	回答率(%)	回答数	回答率(%)
全体	70	9.4%	249	33.4%	37	5.0%	384	51.5%	6	0.8%	746	100.0%

★ 日常生活について

6. 居住形態について

	親と同居(実家)		一人暮らし		きょうだいと同居		親戚・知人宅		その他		無効・無回答		合計	
	回答数	回答率(%)	回答数	回答率(%)	回答数	回答率(%)	回答数	回答率(%)	回答数	回答率(%)	回答数	回答率(%)	回答数	回答率(%)
全体	647	86.7%	88	11.8%	3	0.4%	6	0.8%	1	0.1%	1	0.1%	746	100.0%

7. 通常の通学手段について(あてはまるものすべてにマークしてください)

	徒歩		自転車		原付・バイク		自家用車 (自ら運転)		自家用車 (家族による送迎)		路線バス		学園バス		電車 (JR 在来線)	
	回答数	回答率(%)	回答数	回答率(%)	回答数	回答率(%)	回答数	回答率(%)	回答数	回答率(%)	回答数	回答率(%)	回答数	回答率(%)	回答数	回答率(%)
全体	314	42.1%	327	43.8%	76	10.2%	52	7.0%	76	10.2%	91	12.2%	0	0.0%	504	67.6%
	電車(私鉄)		新幹線		その他		無効・無回答		合計							
	回答数	回答率(%)	回答数	回答率(%)	回答数	回答率(%)	回答数	回答率(%)	回答数	回答率(%)						
全体	50	6.7%	10	1.3%	3	0.4%	0	0.0%	746	100.0%						

8. 通学時間について(片道)

	15分以内		30分以内		1時間以内		1時間30分以内		2時間以内		2時間以上		無効・無回答		合計	
	回答数	回答率(%)	回答数	回答率(%)	回答数	回答率(%)	回答数	回答率(%)	回答数	回答率(%)	回答数	回答率(%)	回答数	回答率(%)	回答数	回答率(%)
全体	108	14.5%	137	18.4%	259	34.7%	174	23.3%	55	7.4%	10	1.3%	3	0.4%	746	100.0%

9. 朝食について

	毎日食べている		週に4~5回程度		週に2~3回程度		ほとんど食べない		無効・無回答		合計	
	回答数	回答率(%)	回答数	回答率(%)	回答数	回答率(%)	回答数	回答率(%)	回答数	回答率(%)	回答数	回答率(%)
全体	371	49.7%	135	18.1%	101	13.5%	138	18.5%	1	0.1%	746	100.0%

10. 平日の平均睡眠時間

	8時間以上		7時間程度		6時間程度		5時間程度		4時間未満		無効・無回答		合計	
	回答数	回答率(%)	回答数	回答率(%)	回答数	回答率(%)	回答数	回答率(%)	回答数	回答率(%)	回答数	回答率(%)	回答数	回答率(%)
全体	63	8.4%	245	32.8%	297	39.8%	121	16.2%	20	2.7%	0	0.0%	746	100.0%

11. 週末(土日)の過ごし方(最も多い活動)

	学習 (授業を含む)		クラブ・ サークル活動		アルバイト		ボランティア		趣味の活動		友人との交際		息抜き、その他	
	回答数	回答率(%)	回答数	回答率(%)	回答数	回答率(%)	回答数	回答率(%)	回答数	回答率(%)	回答数	回答率(%)	回答数	回答率(%)
全体	16	2.1%	20	2.7%	352	47.2%	3	0.4%	120	16.1%	60	8.0%	134	18.0%
	無効・無回答		合計											
	回答数	回答率(%)	回答数	回答率(%)										
全体	41	5.5%	746	100.0%										

12. 喫煙について

	毎日 喫煙している		たまに喫煙する ことがある		喫煙はしない		無効・無回答		合計	
	回答数	回答率(%)	回答数	回答率(%)	回答数	回答率(%)	回答数	回答率(%)	回答数	回答率(%)
全体	35	4.7%	23	3.1%	625	83.8%	63	8.4%	746	100.0%

★ 平日の過ごし方について

13. 1日の学修時間(授業時間を除く)

	5時間以上		4時間程度		3時間程度		2時間程度		1時間程度		30分程度		ほとんど行わない	
	回答数	回答率(%)	回答数	回答率(%)	回答数	回答率(%)	回答数	回答率(%)	回答数	回答率(%)	回答数	回答率(%)	回答数	回答率(%)
全体	4	0.5%	11	1.5%	46	6.2%	104	13.9%	245	32.8%	160	21.4%	170	22.8%
	無効・無回答		合計											
	回答数	回答率(%)	回答数	回答率(%)										
全体	6	0.8%	746	100.0%										

14. クラブ・サークル活動

	5時間以上		4時間程度		3時間程度		2時間程度		1時間程度		30分程度		ほとんど行わない	
	回答数	回答率(%)	回答数	回答率(%)	回答数	回答率(%)	回答数	回答率(%)	回答数	回答率(%)	回答数	回答率(%)	回答数	回答率(%)
全体	4	0.5%	6	0.8%	34	4.6%	43	5.8%	38	5.1%	20	2.7%	586	78.6%
	無効・無回答		合計											
	回答数	回答率(%)	回答数	回答率(%)										
全体	15	2.0%	746	100.0%										

15. アルバイト

	5時間以上		4時間程度		3時間程度		2時間程度		1時間程度		30分程度		ほとんど行わない	
	回答数	回答率(%)	回答数	回答率(%)	回答数	回答率(%)	回答数	回答率(%)	回答数	回答率(%)	回答数	回答率(%)	回答数	回答率(%)
全体	155	20.8%	164	22.0%	155	20.8%	72	9.7%	25	3.4%	3	0.4%	163	21.8%
	無効・無回答		合計											
	回答数	回答率(%)	回答数	回答率(%)										
全体	9	1.2%	746	100.0%										

16. ゲーム・LINE・SNS

	5時間以上		4時間程度		3時間程度		2時間程度		1時間程度		30分程度		ほとんど行わない	
	回答数	回答率(%)	回答数	回答率(%)	回答数	回答率(%)	回答数	回答率(%)	回答数	回答率(%)	回答数	回答率(%)	回答数	回答率(%)
全体	172	23.1%	136	18.2%	196	26.3%	147	19.7%	67	9.0%	15	2.0%	2	0.3%
	無効・無回答		合計											
	回答数	回答率(%)	回答数	回答率(%)										
全体	11	1.5%	746	100.0%										

★ 学修の状況について

17. これまで履修した授業の内容は、おおむね理解できた

	そう思う		少しそう思う		どちらとも言えない		あまりそう思わない		そう思わない		無効・無回答		合計	
	回答数	回答率(%)	回答数	回答率(%)	回答数	回答率(%)	回答数	回答率(%)	回答数	回答率(%)	回答数	回答率(%)	回答数	回答率(%)
全体	139	18.6%	397	53.2%	157	21.0%	47	6.3%	6	0.8%	0	0.0%	746	100.0%

18. 授業を通して、幅広い教養が得られている

	そう思う		少しそう思う		どちらとも言えない		あまりそう思わない		そう思わない		無効・無回答		合計	
	回答数	回答率(%)	回答数	回答率(%)	回答数	回答率(%)	回答数	回答率(%)	回答数	回答率(%)	回答数	回答率(%)	回答数	回答率(%)
全体	161	21.6%	393	52.7%	143	19.2%	41	5.5%	7	0.9%	1	0.1%	746	100.0%

19. 授業を通して、深い専門知識が得られている

	そう思う		少しそう思う		どちらとも言えない		あまりそう思わない		そう思わない		無効・無回答		合計	
	回答数	回答率(%)	回答数	回答率(%)	回答数	回答率(%)	回答数	回答率(%)	回答数	回答率(%)	回答数	回答率(%)	回答数	回答率(%)
全体	123	16.5%	358	48.0%	182	24.4%	75	10.1%	8	1.1%	0	0.0%	746	100.0%

20. 授業を通して、職業関連の知識・技能が得られている

	そう思う		少しそう思う		どちらとも言えない		あまりそう思わない		そう思わない		無効・無回答		合計	
	回答数	回答率(%)	回答数	回答率(%)	回答数	回答率(%)	回答数	回答率(%)	回答数	回答率(%)	回答数	回答率(%)	回答数	回答率(%)
全体	101	13.5%	350	46.9%	197	26.4%	83	11.1%	14	1.9%	1	0.1%	746	100.0%

★ 学生支援体制について

21. 授業・履修について相談しやすい体制が整っている

	そう思う		少しそう思う		どちらとも言えない		あまりそう思わない		そう思わない		利用したことがない		無効・無回答		合計	
	回答数	回答率(%)	回答数	回答率(%)	回答数	回答率(%)	回答数	回答率(%)	回答数	回答率(%)	回答数	回答率(%)	回答数	回答率(%)	回答数	回答率(%)
全体	132	17.7%	275	36.9%	177	23.7%	76	10.2%	21	2.8%	65	8.7%	0	0.0%	746	100.0%

22. 基礎学力への支援体制が充実している

	そう思う		少しそう思う		どちらとも言えない		あまりそう思わない		そう思わない		利用したことがない		無効・無回答		合計	
	回答数	回答率(%)	回答数	回答率(%)	回答数	回答率(%)	回答数	回答率(%)	回答数	回答率(%)	回答数	回答率(%)	回答数	回答率(%)	回答数	回答率(%)
全体	114	15.3%	281	37.7%	190	25.5%	49	6.6%	18	2.4%	94	12.6%	0	0.0%	746	100.0%

23. 外国語学習・留学への支援体制が充実している

	そう思う		少しそう思う		どちらとも言えない		あまりそう思わない		そう思わない		利用したことがない		無効・無回答		合計	
	回答数	回答率(%)	回答数	回答率(%)	回答数	回答率(%)	回答数	回答率(%)	回答数	回答率(%)	回答数	回答率(%)	回答数	回答率(%)	回答数	回答率(%)
全体	71	9.5%	169	22.7%	202	27.1%	48	6.4%	18	2.4%	236	31.6%	2	0.3%	746	100.0%

24. 奨学金について相談しやすい体制が整っている

	そう思う		少しそう思う		どちらとも言えない		あまりそう思わない		そう思わない		利用したことがない		無効・無回答		合計	
	回答数	回答率(%)	回答数	回答率(%)	回答数	回答率(%)	回答数	回答率(%)	回答数	回答率(%)	回答数	回答率(%)	回答数	回答率(%)	回答数	回答率(%)
全体	113	15.1%	211	28.3%	179	24.0%	38	5.1%	19	2.5%	184	24.7%	2	0.3%	746	100.0%

25. 進路や就職について相談しやすい体制が整っている

	そう思う		少しそう思う		どちらとも言えない		あまりそう思わない		そう思わない		利用したことがない		無効・無回答		合計	
	回答数	回答率(%)	回答数	回答率(%)	回答数	回答率(%)	回答数	回答率(%)	回答数	回答率(%)	回答数	回答率(%)	回答数	回答率(%)	回答数	回答率(%)
全体	166	22.3%	253	33.9%	134	18.0%	36	4.8%	13	1.7%	142	19.0%	2	0.3%	746	100.0%

26. 資格取得について相談しやすい体制が整っている

	そう思う		少しそう思う		どちらとも言えない		あまりそう思わない		そう思わない		利用したことがない		無効・無回答		合計	
	回答数	回答率(%)	回答数	回答率(%)	回答数	回答率(%)	回答数	回答率(%)	回答数	回答率(%)	回答数	回答率(%)	回答数	回答率(%)	回答数	回答率(%)
全体	91	12.2%	215	28.8%	191	25.6%	48	6.4%	23	3.1%	178	23.9%	0	0.0%	746	100.0%

27. 心身の健康について相談しやすい体制が整っている

	そう思う		少しそう思う		どちらとも言えない		あまりそう思わない		そう思わない		利用したことがない		無効・無回答		合計	
	回答数	回答率(%)	回答数	回答率(%)	回答数	回答率(%)	回答数	回答率(%)	回答数	回答率(%)	回答数	回答率(%)	回答数	回答率(%)	回答数	回答率(%)
全体	69	9.2%	160	21.4%	192	25.7%	64	8.6%	20	2.7%	240	32.2%	1	0.1%	746	100.0%

28. 教員と相談しやすい環境が整っている

	そう思う		少しそう思う		どちらとも言えない		あまりそう思わない		そう思わない		利用したことがない		無効・無回答		合計	
	回答数	回答率(%)	回答数	回答率(%)	回答数	回答率(%)	回答数	回答率(%)	回答数	回答率(%)	回答数	回答率(%)	回答数	回答率(%)	回答数	回答率(%)
全体	121	16.2%	251	33.6%	187	25.1%	60	8.0%	27	3.6%	100	13.4%	0	0.0%	746	100.0%

29. (総合評価) 学生生活に関する相談ができる体制が充実している

	そう思う		少しそう思う		どちらとも言えない		あまりそう思わない		そう思わない		利用したことがない		無効・無回答		合計	
	回答数	回答率(%)	回答数	回答率(%)	回答数	回答率(%)	回答数	回答率(%)	回答数	回答率(%)	回答数	回答率(%)	回答数	回答率(%)	回答数	回答率(%)
全体	113	15.1%	270	36.2%	196	26.3%	48	6.4%	21	2.8%	98	13.1%	0	0.0%	746	100.0%

★ 大学からの情報提供について

30. ポータルサイトはどの程度見ていますか

	毎日		2～3日に1回程度		1週間に1回程度		ほとんど見ていない		無効・無回答		合計	
	回答数	回答率(%)	回答数	回答率(%)	回答数	回答率(%)	回答数	回答率(%)	回答数	回答率(%)	回答数	回答率(%)
全体	514	68.9%	176	23.6%	37	5.0%	10	1.3%	9	1.2%	746	100.0%

31. ポータルサイトでの情報量は適切だと思いますか

	多すぎる		やや多い		適切		やや少ない		少なすぎる		無効・無回答		合計	
	回答数	回答率(%)	回答数	回答率(%)	回答数	回答率(%)	回答数	回答率(%)	回答数	回答率(%)	回答数	回答率(%)	回答数	回答率(%)
全体	66	8.8%	236	31.6%	379	50.8%	48	6.4%	8	1.1%	9	1.2%	746	100.0%

32. ポータルサイトは分かりやすいですか

	そう思う		少しそう思う		どちらともいえない		あまりそう思わない		そう思わない		無効・無回答		合計	
	回答数	回答率(%)	回答数	回答率(%)	回答数	回答率(%)	回答数	回答率(%)	回答数	回答率(%)	回答数	回答率(%)	回答数	回答率(%)
全体	126	16.9%	252	33.8%	116	15.5%	156	20.9%	83	11.1%	13	1.7%	746	100.0%

33. 大学公式ホームページはどの程度見ていますか

	毎日		2～3日に1回程度		1週間に1回程度		ほとんど見ていない		無効・無回答		合計	
	回答数	回答率(%)	回答数	回答率(%)	回答数	回答率(%)	回答数	回答率(%)	回答数	回答率(%)	回答数	回答率(%)
全体	15	2.0%	33	4.4%	79	10.6%	607	81.4%	12	1.6%	746	100.0%

34. 大学公式ホームページでの情報量は適切だと思いますか

	多すぎる		やや多い		適切		やや少ない		少なすぎる		無効・無回答		合計	
	回答数	回答率(%)	回答数	回答率(%)	回答数	回答率(%)	回答数	回答率(%)	回答数	回答率(%)	回答数	回答率(%)	回答数	回答率(%)
全体	19	2.5%	62	8.3%	585	78.4%	60	8.0%	8	1.1%	12	1.6%	746	100.0%

35. 大学公式ホームページは分かりやすいですか

	そう思う		少しそう思う		どちらともいえない		あまりそう思わない		そう思わない		無効・無回答		合計	
	回答数	回答率(%)	回答数	回答率(%)	回答数	回答率(%)	回答数	回答率(%)	回答数	回答率(%)	回答数	回答率(%)	回答数	回答率(%)
全体	105	14.1%	193	25.9%	343	46.0%	61	8.2%	32	4.3%	12	1.6%	746	100.0%

★ 入学後のトラブルについて

36. 学内の事故やケガ

	経験したことがある		経験したことはない		無効・無回答		合計	
	回答数	回答率(%)	回答数	回答率(%)	回答数	回答率(%)	回答数	回答率(%)
全体	21	2.8%	716	96.0%	9	1.2%	746	100.0%

37. 通学中の事故やケガ

	経験したことがある		経験したことはない		無効・無回答		合計	
	回答数	回答率(%)	回答数	回答率(%)	回答数	回答率(%)	回答数	回答率(%)
全体	37	5.0%	699	93.7%	10	1.3%	746	100.0%

38. 学内での盗難被害

	経験したことがある		経験したことはない		無効・無回答		合計	
	回答数	回答率(%)	回答数	回答率(%)	回答数	回答率(%)	回答数	回答率(%)
全体	15	2.0%	721	96.6%	10	1.3%	746	100.0%

39. 学生同士のいじめやハラスメント、暴力

	経験したことがある		経験したことはない		無効・無回答		合計	
	回答数	回答率(%)	回答数	回答率(%)	回答数	回答率(%)	回答数	回答率(%)
全体	2	0.3%	735	98.5%	9	1.2%	746	100.0%

40. 飲酒の強要

	経験したことがある		経験したことはない		無効・無回答		合計	
	回答数	回答率(%)	回答数	回答率(%)	回答数	回答率(%)	回答数	回答率(%)
全体	4	0.5%	733	98.3%	9	1.2%	746	100.0%

41. セクシャルハラスメント(性的いやがらせ)

	経験したことがある		経験したことはない		無効・無回答		合計	
	回答数	回答率(%)	回答数	回答率(%)	回答数	回答率(%)	回答数	回答率(%)
全体	1	0.1%	736	98.7%	9	1.2%	746	100.0%

42. アカデミックハラスメント(教員からのいやがらせ)

	経験したことがある		経験したことはない		無効・無回答		合計	
	回答数	回答率(%)	回答数	回答率(%)	回答数	回答率(%)	回答数	回答率(%)
全体	4	0.5%	732	98.1%	10	1.3%	746	100.0%

43. つきまとい、ストーカー被害

	経験したことがある		経験したことはない		無効・無回答		合計	
	回答数	回答率(%)	回答数	回答率(%)	回答数	回答率(%)	回答数	回答率(%)
全体	3	0.4%	733	98.3%	10	1.3%	746	100.0%

44. なりすましなどネット犯罪の被害

	経験したことがある		経験したことはない		無効・無回答		合計	
	回答数	回答率(%)	回答数	回答率(%)	回答数	回答率(%)	回答数	回答率(%)
全体	2	0.3%	734	98.4%	10	1.3%	746	100.0%

★ 入学後のトラブルについて

45. マルチ商法、悪徳商法の被害

	経験したことがある		経験したことはない		無効・無回答		合計	
	回答数	回答率(%)	回答数	回答率(%)	回答数	回答率(%)	回答数	回答率(%)
全体	7	0.9%	729	97.7%	10	1.3%	746	100.0%

46. 違法薬物の使用の勧誘

	経験したことがある		経験したことはない		無効・無回答		合計	
	回答数	回答率(%)	回答数	回答率(%)	回答数	回答率(%)	回答数	回答率(%)
全体	1	0.1%	735	98.5%	10	1.3%	746	100.0%

47. 望まない宗教活動への勧誘

	経験したことがある		経験したことはない		無効・無回答		合計	
	回答数	回答率(%)	回答数	回答率(%)	回答数	回答率(%)	回答数	回答率(%)
全体	12	1.6%	723	96.9%	11	1.5%	746	100.0%

1. あなたの性別

	男		女		回答しない		無効・無回答		合計	
	回答数	回答率(%)	回答数	回答率(%)	回答数	回答率(%)	回答数	回答率(%)	回答数	回答率(%)
学部1年	147	67.1%	72	32.9%	0	0.0%	0	0.0%	219	100.0%
学部2年	117	62.6%	68	36.4%	2	1.1%	0	0.0%	187	100.0%
学部3年	100	54.3%	82	44.6%	2	1.1%	0	0.0%	184	100.0%
学部4年	106	68.8%	45	29.2%	2	1.3%	1	0.6%	154	100.0%
大学院修士1年	-	-	-	-	-	-	-	-	0	-
大学院修士2年	-	-	-	-	-	-	-	-	0	-
短大専攻科1年	-	-	-	-	-	-	-	-	0	-
短大専攻科2年	-	-	-	-	-	-	-	-	0	-

3. あなたの所属学科等

	初等教育		生涯学習		心理教育		英米語		グローバル コミュニケーション		経営(草薙)		社会環境		保育	
	回答数	回答率(%)	回答数	回答率(%)	回答数	回答率(%)	回答数	回答率(%)	回答数	回答率(%)	回答数	回答率(%)	回答数	回答率(%)	回答数	回答率(%)
学部1年	0	0.0%	0	0.0%	0	0.0%	0	0.0%	0	0.0%	219	100.0%	0	0.0%	0	0.0%
学部2年	0	0.0%	0	0.0%	0	0.0%	0	0.0%	0	0.0%	187	100.0%	0	0.0%	0	0.0%
学部3年	0	0.0%	0	0.0%	0	0.0%	0	0.0%	0	0.0%	184	100.0%	0	0.0%	0	0.0%
学部4年	0	0.0%	0	0.0%	0	0.0%	0	0.0%	0	0.0%	154	100.0%	0	0.0%	0	0.0%
大学院修士1年	-	-	-	-	-	-	-	-	-	-	-	-	-	-	-	-
大学院修士2年	-	-	-	-	-	-	-	-	-	-	-	-	-	-	-	-
短大専攻科1年	-	-	-	-	-	-	-	-	-	-	-	-	-	-	-	-
短大専攻科2年	-	-	-	-	-	-	-	-	-	-	-	-	-	-	-	-
	造形		大学院研究科(草薙)		短大日文		短大保育		短大音楽		法律		看護		静岡理学療法	
	回答数	回答率(%)	回答数	回答率(%)	回答数	回答率(%)	回答数	回答率(%)	回答数	回答率(%)	回答数	回答率(%)	回答数	回答率(%)	回答数	回答率(%)
学部1年	0	0.0%	0	0.0%	0	0.0%	0	0.0%	0	0.0%	0	0.0%	0	0.0%	0	0.0%
学部2年	0	0.0%	0	0.0%	0	0.0%	0	0.0%	0	0.0%	0	0.0%	0	0.0%	0	0.0%
学部3年	0	0.0%	0	0.0%	0	0.0%	0	0.0%	0	0.0%	0	0.0%	0	0.0%	0	0.0%
学部4年	0	0.0%	0	0.0%	0	0.0%	0	0.0%	0	0.0%	0	0.0%	0	0.0%	0	0.0%
大学院修士1年	-	-	-	-	-	-	-	-	-	-	-	-	-	-	-	-
大学院修士2年	-	-	-	-	-	-	-	-	-	-	-	-	-	-	-	-
短大専攻科1年	-	-	-	-	-	-	-	-	-	-	-	-	-	-	-	-
短大専攻科2年	-	-	-	-	-	-	-	-	-	-	-	-	-	-	-	-
	健康栄養		こども健康		心身マネジメント		健康鍼灸		健康柔道整復		理学療法		作業療法		経営(浜松)	
	回答数	回答率(%)	回答数	回答率(%)	回答数	回答率(%)	回答数	回答率(%)	回答数	回答率(%)	回答数	回答率(%)	回答数	回答率(%)	回答数	回答率(%)
学部1年	0	0.0%	0	0.0%	0	0.0%	0	0.0%	0	0.0%	0	0.0%	0	0.0%	0	0.0%
学部2年	0	0.0%	0	0.0%	0	0.0%	0	0.0%	0	0.0%	0	0.0%	0	0.0%	0	0.0%
学部3年	0	0.0%	0	0.0%	0	0.0%	0	0.0%	0	0.0%	0	0.0%	0	0.0%	0	0.0%
学部4年	0	0.0%	0	0.0%	0	0.0%	0	0.0%	0	0.0%	0	0.0%	0	0.0%	0	0.0%
大学院修士1年	-	-	-	-	-	-	-	-	-	-	-	-	-	-	-	-
大学院修士2年	-	-	-	-	-	-	-	-	-	-	-	-	-	-	-	-
短大専攻科1年	-	-	-	-	-	-	-	-	-	-	-	-	-	-	-	-
短大専攻科2年	-	-	-	-	-	-	-	-	-	-	-	-	-	-	-	-
	大学院研究科(浜松)		無効・無回答		合計											
	回答数	回答率(%)	回答数	回答率(%)	回答数	回答率(%)										
学部1年	0	0.0%	0	0.0%	219	100.0%										
学部2年	0	0.0%	0	0.0%	187	100.0%										
学部3年	0	0.0%	0	0.0%	184	100.0%										
学部4年	0	0.0%	0	0.0%	154	100.0%										
大学院修士1年	-	-	-	-	0	-										
大学院修士2年	-	-	-	-	0	-										
短大専攻科1年	-	-	-	-	0	-										
短大専攻科2年	-	-	-	-	0	-										

4. アルバイトによる授業料等負担の有無

	授業料等の全額をアルバイトで負担して		授業料等の一部をアルバイトで補って		アルバイトでの授業料等負担はして		アルバイトはして		無効・無回答		合計	
	回答数	回答率(%)	回答数	回答率(%)	回答数	回答率(%)	回答数	回答率(%)	回答数	回答率(%)	回答数	回答率(%)
学部1年	1	0.5%	38	17.4%	133	60.7%	46	21.0%	1	0.5%	219	100.0%
学部2年	1	0.5%	42	22.5%	117	62.6%	27	14.4%	0	0.0%	187	100.0%
学部3年	0	0.0%	32	17.4%	138	75.0%	14	7.6%	0	0.0%	184	100.0%
学部4年	4	2.6%	25	16.2%	104	67.5%	19	12.3%	2	1.3%	154	100.0%
大学院修士1年	-	-	-	-	-	-	-	-	-	-	0	-
大学院修士2年	-	-	-	-	-	-	-	-	-	-	0	-
短大専攻科1年	-	-	-	-	-	-	-	-	-	-	0	-
短大専攻科2年	-	-	-	-	-	-	-	-	-	-	0	-

5. 奨学金による授業料等負担の有無

	授業料等の全額を奨学金で負担して		授業料等の一部を奨学金で補って		奨学金での授業料等負担はして		奨学金は利用して		無効・無回答		合計	
	回答数	回答率(%)	回答数	回答率(%)	回答数	回答率(%)	回答数	回答率(%)	回答数	回答率(%)	回答数	回答率(%)
学部1年	20	9.1%	74	33.8%	10	4.6%	114	52.1%	1	0.5%	219	100.0%
学部2年	17	9.1%	71	38.0%	16	8.6%	82	43.9%	1	0.5%	187	100.0%
学部3年	16	8.7%	63	34.2%	6	3.3%	97	52.7%	2	1.1%	184	100.0%
学部4年	17	11.0%	41	26.6%	4	2.6%	90	58.4%	2	1.3%	154	100.0%
大学院修士1年	-	-	-	-	-	-	-	-	-	-	0	-
大学院修士2年	-	-	-	-	-	-	-	-	-	-	0	-
短大専攻科1年	-	-	-	-	-	-	-	-	-	-	0	-
短大専攻科2年	-	-	-	-	-	-	-	-	-	-	0	-

6. 居住形態について

	親と同居(実家)		一人暮らし		きょうだいと同居		親戚・知人宅		その他		無効・無回答		合計	
	回答数	回答率(%)	回答数	回答率(%)	回答数	回答率(%)	回答数	回答率(%)	回答数	回答率(%)	回答数	回答率(%)	回答数	回答率(%)
学部1年	191	87.2%	22	10.0%	1	0.5%	4	1.8%	1	0.5%	0	0.0%	219	100.0%
学部2年	165	88.2%	20	10.7%	0	0.0%	2	1.1%	0	0.0%	0	0.0%	187	100.0%
学部3年	156	84.8%	26	14.1%	1	0.5%	0	0.0%	0	0.0%	1	0.5%	184	100.0%
学部4年	133	86.4%	20	13.0%	1	0.6%	0	0.0%	0	0.0%	0	0.0%	154	100.0%
大学院修士1年	-	-	-	-	-	-	-	-	-	-	-	-	0	-
大学院修士2年	-	-	-	-	-	-	-	-	-	-	-	-	0	-
短大専攻科1年	-	-	-	-	-	-	-	-	-	-	-	-	0	-
短大専攻科2年	-	-	-	-	-	-	-	-	-	-	-	-	0	-

7. 通常の通学手段について(あてはまるものすべてにマークしてください)

	徒歩		自転車		原付・バイク		自家用車 (自ら運転)		自家用車 (家族による送迎)		路線バス		学園バス		電車 (JR 在来線)		
	回答数	回答率(%)	回答数	回答率(%)	回答数	回答率(%)	回答数	回答率(%)	回答数	回答率(%)	回答数	回答率(%)	回答数	回答率(%)	回答数	回答率(%)	
学部1年	87	39.7%	112	51.1%	15	6.8%	6	2.7%	19	8.7%	22	10.0%	0	0.0%	159	72.6%	
学部2年	78	41.7%	88	47.1%	23	12.3%	6	3.2%	28	15.0%	33	17.6%	0	0.0%	133	71.1%	
学部3年	88	47.8%	70	38.0%	22	12.0%	20	10.9%	19	10.3%	21	11.4%	0	0.0%	119	64.7%	
学部4年	60	39.0%	57	37.0%	16	10.4%	19	12.3%	10	6.5%	13	8.4%	0	0.0%	91	59.1%	
大学院修士1年	-	-	-	-	-	-	-	-	-	-	-	-	-	-	-	-	
大学院修士2年	-	-	-	-	-	-	-	-	-	-	-	-	-	-	-	-	
短大専攻科1年	-	-	-	-	-	-	-	-	-	-	-	-	-	-	-	-	
短大専攻科2年	-	-	-	-	-	-	-	-	-	-	-	-	-	-	-	-	
	電車(私鉄)		新幹線		その他		無効・無回答		合計								
	回答数	回答率(%)	回答数	回答率(%)	回答数	回答率(%)	回答数	回答率(%)	回答数	回答率(%)	回答数	回答率(%)					
学部1年	15	6.8%	3	1.4%	1	0.5%	0	0.0%	219	100.0%							
学部2年	13	7.0%	4	2.1%	0	0.0%	0	0.0%	187	100.0%							
学部3年	12	6.5%	0	0.0%	1	0.5%	0	0.0%	184	100.0%							
学部4年	10	6.5%	3	1.9%	1	0.6%	0	0.0%	154	100.0%							
大学院修士1年	-	-	-	-	-	-	-	-	0	-							
大学院修士2年	-	-	-	-	-	-	-	-	0	-							
短大専攻科1年	-	-	-	-	-	-	-	-	0	-							
短大専攻科2年	-	-	-	-	-	-	-	-	0	-							

8. 通学時間について(片道)

	15分以内		30分以内		1時間以内		1時間30分以内		2時間以内		2時間以上		無効・無回答		合計	
	回答数	回答率(%)	回答数	回答率(%)	回答数	回答率(%)	回答数	回答率(%)	回答数	回答率(%)	回答数	回答率(%)	回答数	回答率(%)	回答数	回答率(%)
学部1年	25	11.4%	41	18.7%	90	41.1%	50	22.8%	12	5.5%	1	0.5%	0	0.0%	219	100.0%
学部2年	26	13.9%	32	17.1%	68	36.4%	40	21.4%	17	9.1%	3	1.6%	1	0.5%	187	100.0%
学部3年	34	18.5%	35	19.0%	48	26.1%	50	27.2%	14	7.6%	1	0.5%	2	1.1%	184	100.0%
学部4年	23	14.9%	29	18.8%	53	34.4%	33	21.4%	11	7.1%	5	3.2%	0	0.0%	154	100.0%
大学院修士1年	-	-	-	-	-	-	-	-	-	-	-	-	-	-	0	-
大学院修士2年	-	-	-	-	-	-	-	-	-	-	-	-	-	-	0	-
短大専攻科1年	-	-	-	-	-	-	-	-	-	-	-	-	-	-	0	-
短大専攻科2年	-	-	-	-	-	-	-	-	-	-	-	-	-	-	0	-

9. 朝食について

	毎日食べている		週に4～5回程度		週に2～3回程度		ほとんど食べない		無効・無回答		合計	
	回答数	回答率(%)	回答数	回答率(%)	回答数	回答率(%)	回答数	回答率(%)	回答数	回答率(%)	回答数	回答率(%)
学部1年	128	58.4%	37	16.9%	28	12.8%	26	11.9%	0	0.0%	219	100.0%
学部2年	100	53.5%	34	18.2%	21	11.2%	31	16.6%	1	0.5%	187	100.0%
学部3年	86	46.7%	44	23.9%	22	12.0%	32	17.4%	0	0.0%	184	100.0%
学部4年	56	36.4%	20	13.0%	30	19.5%	48	31.2%	0	0.0%	154	100.0%
大学院修士1年	-	-	-	-	-	-	-	-	-	-	0	-
大学院修士2年	-	-	-	-	-	-	-	-	-	-	0	-
短大専攻科1年	-	-	-	-	-	-	-	-	-	-	0	-
短大専攻科2年	-	-	-	-	-	-	-	-	-	-	0	-

10. 平日の平均睡眠時間

	8時間以上		7時間程度		6時間程度		5時間程度		4時間未満		無効・無回答		合計	
	回答数	回答率(%)	回答数	回答率(%)	回答数	回答率(%)	回答数	回答率(%)	回答数	回答率(%)	回答数	回答率(%)	回答数	回答率(%)
学部1年	11	5.0%	70	32.0%	94	42.9%	40	18.3%	4	1.8%	0	0.0%	219	100.0%
学部2年	12	6.4%	66	35.3%	78	41.7%	28	15.0%	3	1.6%	0	0.0%	187	100.0%
学部3年	15	8.2%	59	32.1%	66	35.9%	37	20.1%	7	3.8%	0	0.0%	184	100.0%
学部4年	25	16.2%	50	32.5%	58	37.7%	15	9.7%	6	3.9%	0	0.0%	154	100.0%
大学院修士1年	-	-	-	-	-	-	-	-	-	-	-	-	0	-
大学院修士2年	-	-	-	-	-	-	-	-	-	-	-	-	0	-
短大専攻科1年	-	-	-	-	-	-	-	-	-	-	-	-	0	-
短大専攻科2年	-	-	-	-	-	-	-	-	-	-	-	-	0	-

11. 週末(土日)の過ごし方(最も多い活動)

	学習 (授業を含む)		クラブ・ サークル活動		アルバイト		ボランティア		趣味の活動		友人との交際		息抜き、その他	
	回答数	回答率(%)	回答数	回答率(%)	回答数	回答率(%)	回答数	回答率(%)	回答数	回答率(%)	回答数	回答率(%)	回答数	回答率(%)
学部1年	2	0.9%	8	3.7%	98	44.7%	0	0.0%	32	14.6%	17	7.8%	56	25.6%
学部2年	7	3.7%	4	2.1%	91	48.7%	1	0.5%	32	17.1%	11	5.9%	32	17.1%
学部3年	3	1.6%	4	2.2%	91	49.5%	2	1.1%	28	15.2%	14	7.6%	25	13.6%
学部4年	4	2.6%	4	2.6%	71	46.1%	0	0.0%	27	17.5%	18	11.7%	21	13.6%
大学院修士1年	-	-	-	-	-	-	-	-	-	-	-	-	-	-
大学院修士2年	-	-	-	-	-	-	-	-	-	-	-	-	-	-
短大専攻科1年	-	-	-	-	-	-	-	-	-	-	-	-	-	-
短大専攻科2年	-	-	-	-	-	-	-	-	-	-	-	-	-	-
	無効・無回答		合計											
	回答数	回答率(%)	回答数	回答率(%)										
学部1年	6	2.7%	219	100.0%										
学部2年	9	4.8%	187	100.0%										
学部3年	17	9.2%	184	100.0%										
学部4年	9	5.8%	154	100.0%										
大学院修士1年	-	-	0	-										
大学院修士2年	-	-	0	-										
短大専攻科1年	-	-	0	-										
短大専攻科2年	-	-	0	-										

12. 喫煙について

	毎日 喫煙している		たまに喫煙する ことがある		喫煙はしない		無効・無回答		合計	
	回答数	回答率(%)	回答数	回答率(%)	回答数	回答率(%)	回答数	回答率(%)	回答数	回答率(%)
学部1年	1	0.5%	1	0.5%	207	94.5%	10	4.6%	219	100.0%
学部2年	6	3.2%	5	2.7%	164	87.7%	12	6.4%	187	100.0%
学部3年	11	6.0%	9	4.9%	142	77.2%	22	12.0%	184	100.0%
学部4年	17	11.0%	8	5.2%	110	71.4%	19	12.3%	154	100.0%
大学院修士1年	-	-	-	-	-	-	-	-	0	-
大学院修士2年	-	-	-	-	-	-	-	-	0	-
短大専攻科1年	-	-	-	-	-	-	-	-	0	-
短大専攻科2年	-	-	-	-	-	-	-	-	0	-

★ 平日の過ごし方について

【学年】

13. 1日の学修時間(授業時間を除く)

	5時間以上		4時間程度		3時間程度		2時間程度		1時間程度		30分程度		ほとんど行わない	
	回答数	回答率(%)	回答数	回答率(%)	回答数	回答率(%)	回答数	回答率(%)	回答数	回答率(%)	回答数	回答率(%)	回答数	回答率(%)
学部1年	0	0.0%	3	1.4%	14	6.4%	34	15.5%	75	34.2%	58	26.5%	35	16.0%
学部2年	1	0.5%	6	3.2%	14	7.5%	31	16.6%	76	40.6%	33	17.6%	25	13.4%
学部3年	1	0.5%	1	0.5%	12	6.5%	25	13.6%	68	37.0%	37	20.1%	40	21.7%
学部4年	2	1.3%	1	0.6%	6	3.9%	14	9.1%	24	15.6%	32	20.8%	70	45.5%
大学院修士1年	-	-	-	-	-	-	-	-	-	-	-	-	-	-
大学院修士2年	-	-	-	-	-	-	-	-	-	-	-	-	-	-
短大専攻科1年	-	-	-	-	-	-	-	-	-	-	-	-	-	-
短大専攻科2年	-	-	-	-	-	-	-	-	-	-	-	-	-	-
	無効・無回答		合計											
	回答数	回答率(%)	回答数	回答率(%)										
学部1年	0	0.0%	219	100.0%										
学部2年	1	0.5%	187	100.0%										
学部3年	0	0.0%	184	100.0%										
学部4年	5	3.2%	154	100.0%										
大学院修士1年	-	-	0	-										
大学院修士2年	-	-	0	-										
短大専攻科1年	-	-	0	-										
短大専攻科2年	-	-	0	-										

14. クラブ・サークル活動

	5時間以上		4時間程度		3時間程度		2時間程度		1時間程度		30分程度		ほとんど行わない	
	回答数	回答率(%)	回答数	回答率(%)	回答数	回答率(%)	回答数	回答率(%)	回答数	回答率(%)	回答数	回答率(%)	回答数	回答率(%)
学部1年	1	0.5%	4	1.8%	14	6.4%	12	5.5%	12	5.5%	8	3.7%	165	75.3%
学部2年	1	0.5%	1	0.5%	7	3.7%	13	7.0%	13	7.0%	7	3.7%	143	76.5%
学部3年	1	0.5%	1	0.5%	10	5.4%	9	4.9%	8	4.3%	5	2.7%	148	80.4%
学部4年	1	0.6%	0	0.0%	3	1.9%	9	5.8%	5	3.2%	0	0.0%	128	83.1%
大学院修士1年	-	-	-	-	-	-	-	-	-	-	-	-	-	-
大学院修士2年	-	-	-	-	-	-	-	-	-	-	-	-	-	-
短大専攻科1年	-	-	-	-	-	-	-	-	-	-	-	-	-	-
短大専攻科2年	-	-	-	-	-	-	-	-	-	-	-	-	-	-
	無効・無回答		合計											
	回答数	回答率(%)	回答数	回答率(%)										
学部1年	3	1.4%	219	100.0%										
学部2年	2	1.1%	187	100.0%										
学部3年	2	1.1%	184	100.0%										
学部4年	8	5.2%	154	100.0%										
大学院修士1年	-	-	0	-										
大学院修士2年	-	-	0	-										
短大専攻科1年	-	-	0	-										
短大専攻科2年	-	-	0	-										

★ 平日の過ごし方について

【学年】

15. アルバイト

	5時間以上		4時間程度		3時間程度		2時間程度		1時間程度		30分程度		ほとんど行わない	
	回答数	回答率(%)	回答数	回答率(%)	回答数	回答率(%)	回答数	回答率(%)	回答数	回答率(%)	回答数	回答率(%)	回答数	回答率(%)
学部1年	31	14.2%	36	16.4%	50	22.8%	25	11.4%	8	3.7%	3	1.4%	65	29.7%
学部2年	31	16.6%	49	26.2%	33	17.6%	28	15.0%	5	2.7%	0	0.0%	40	21.4%
学部3年	44	23.9%	48	26.1%	42	22.8%	12	6.5%	11	6.0%	0	0.0%	26	14.1%
学部4年	49	31.8%	31	20.1%	29	18.8%	7	4.5%	1	0.6%	0	0.0%	31	20.1%
大学院修士1年	-	-	-	-	-	-	-	-	-	-	-	-	-	-
大学院修士2年	-	-	-	-	-	-	-	-	-	-	-	-	-	-
短大専攻科1年	-	-	-	-	-	-	-	-	-	-	-	-	-	-
短大専攻科2年	-	-	-	-	-	-	-	-	-	-	-	-	-	-
	無効・無回答		合計											
	回答数	回答率(%)	回答数	回答率(%)										
学部1年	1	0.5%	219	100.0%										
学部2年	1	0.5%	187	100.0%										
学部3年	1	0.5%	184	100.0%										
学部4年	6	3.9%	154	100.0%										
大学院修士1年	-	-	0	-										
大学院修士2年	-	-	0	-										
短大専攻科1年	-	-	0	-										
短大専攻科2年	-	-	0	-										

16. ゲーム・LINE・SNS

	5時間以上		4時間程度		3時間程度		2時間程度		1時間程度		30分程度		ほとんど行わない	
	回答数	回答率(%)	回答数	回答率(%)	回答数	回答率(%)	回答数	回答率(%)	回答数	回答率(%)	回答数	回答率(%)	回答数	回答率(%)
学部1年	57	26.0%	38	17.4%	63	28.8%	47	21.5%	12	5.5%	1	0.5%	0	0.0%
学部2年	34	18.2%	34	18.2%	61	32.6%	35	18.7%	15	8.0%	7	3.7%	0	0.0%
学部3年	36	19.6%	36	19.6%	47	25.5%	32	17.4%	22	12.0%	7	3.8%	1	0.5%
学部4年	45	29.2%	28	18.2%	24	15.6%	32	20.8%	18	11.7%	0	0.0%	1	0.6%
大学院修士1年	-	-	-	-	-	-	-	-	-	-	-	-	-	-
大学院修士2年	-	-	-	-	-	-	-	-	-	-	-	-	-	-
短大専攻科1年	-	-	-	-	-	-	-	-	-	-	-	-	-	-
短大専攻科2年	-	-	-	-	-	-	-	-	-	-	-	-	-	-
	無効・無回答		合計											
	回答数	回答率(%)	回答数	回答率(%)										
学部1年	1	0.5%	219	100.0%										
学部2年	1	0.5%	187	100.0%										
学部3年	3	1.6%	184	100.0%										
学部4年	6	3.9%	154	100.0%										
大学院修士1年	-	-	0	-										
大学院修士2年	-	-	0	-										
短大専攻科1年	-	-	0	-										
短大専攻科2年	-	-	0	-										

17. これまで履修した授業の内容は、おおむね理解できた

	そう思う		少しそう思う		どちらとも言えない		あまりそう思わない		そう思わない		無効・無回答		合計	
	回答数	回答率(%)	回答数	回答率(%)	回答数	回答率(%)	回答数	回答率(%)	回答数	回答率(%)	回答数	回答率(%)	回答数	回答率(%)
学部1年	44	20.1%	127	58.0%	36	16.4%	11	5.0%	1	0.5%	0	0.0%	219	100.0%
学部2年	25	13.4%	91	48.7%	52	27.8%	17	9.1%	2	1.1%	0	0.0%	187	100.0%
学部3年	24	13.0%	111	60.3%	37	20.1%	11	6.0%	1	0.5%	0	0.0%	184	100.0%
学部4年	46	29.9%	67	43.5%	31	20.1%	8	5.2%	2	1.3%	0	0.0%	154	100.0%
大学院修士1年	-	-	-	-	-	-	-	-	-	-	-	-	0	-
大学院修士2年	-	-	-	-	-	-	-	-	-	-	-	-	0	-
短大専攻科1年	-	-	-	-	-	-	-	-	-	-	-	-	0	-
短大専攻科2年	-	-	-	-	-	-	-	-	-	-	-	-	0	-

18. 授業を通して、幅広い教養が得られている

	そう思う		少しそう思う		どちらとも言えない		あまりそう思わない		そう思わない		無効・無回答		合計	
	回答数	回答率(%)	回答数	回答率(%)	回答数	回答率(%)	回答数	回答率(%)	回答数	回答率(%)	回答数	回答率(%)	回答数	回答率(%)
学部1年	50	22.8%	117	53.4%	40	18.3%	8	3.7%	3	1.4%	1	0.5%	219	100.0%
学部2年	26	13.9%	103	55.1%	43	23.0%	13	7.0%	2	1.1%	0	0.0%	187	100.0%
学部3年	40	21.7%	107	58.2%	26	14.1%	10	5.4%	1	0.5%	0	0.0%	184	100.0%
学部4年	45	29.2%	65	42.2%	33	21.4%	10	6.5%	1	0.6%	0	0.0%	154	100.0%
大学院修士1年	-	-	-	-	-	-	-	-	-	-	-	-	0	-
大学院修士2年	-	-	-	-	-	-	-	-	-	-	-	-	0	-
短大専攻科1年	-	-	-	-	-	-	-	-	-	-	-	-	0	-
短大専攻科2年	-	-	-	-	-	-	-	-	-	-	-	-	0	-

19. 授業を通して、深い専門知識が得られている

	そう思う		少しそう思う		どちらとも言えない		あまりそう思わない		そう思わない		無効・無回答		合計	
	回答数	回答率(%)	回答数	回答率(%)	回答数	回答率(%)	回答数	回答率(%)	回答数	回答率(%)	回答数	回答率(%)	回答数	回答率(%)
学部1年	41	18.7%	99	45.2%	55	25.1%	22	10.0%	2	0.9%	0	0.0%	219	100.0%
学部2年	16	8.6%	91	48.7%	51	27.3%	27	14.4%	2	1.1%	0	0.0%	187	100.0%
学部3年	30	16.3%	100	54.3%	38	20.7%	13	7.1%	3	1.6%	0	0.0%	184	100.0%
学部4年	36	23.4%	68	44.2%	37	24.0%	12	7.8%	1	0.6%	0	0.0%	154	100.0%
大学院修士1年	-	-	-	-	-	-	-	-	-	-	-	-	0	-
大学院修士2年	-	-	-	-	-	-	-	-	-	-	-	-	0	-
短大専攻科1年	-	-	-	-	-	-	-	-	-	-	-	-	0	-
短大専攻科2年	-	-	-	-	-	-	-	-	-	-	-	-	0	-

20. 授業を通して、職業関連の知識・技能が得られている

	そう思う		少しそう思う		どちらとも言えない		あまりそう思わない		そう思わない		無効・無回答		合計	
	回答数	回答率(%)	回答数	回答率(%)	回答数	回答率(%)	回答数	回答率(%)	回答数	回答率(%)	回答数	回答率(%)	回答数	回答率(%)
学部1年	28	12.8%	103	47.0%	68	31.1%	18	8.2%	2	0.9%	0	0.0%	219	100.0%
学部2年	18	9.6%	86	46.0%	50	26.7%	29	15.5%	4	2.1%	0	0.0%	187	100.0%
学部3年	27	14.7%	92	50.0%	44	23.9%	15	8.2%	6	3.3%	0	0.0%	184	100.0%
学部4年	28	18.2%	69	44.8%	34	22.1%	20	13.0%	2	1.3%	1	0.6%	154	100.0%
大学院修士1年	-	-	-	-	-	-	-	-	-	-	-	-	0	-
大学院修士2年	-	-	-	-	-	-	-	-	-	-	-	-	0	-
短大専攻科1年	-	-	-	-	-	-	-	-	-	-	-	-	0	-
短大専攻科2年	-	-	-	-	-	-	-	-	-	-	-	-	0	-

★ 学生支援体制について

【学年】

21. 授業・履修について相談しやすい体制が整っている

	そう思う		少しそう思う		どちらとも言えない		あまりそう思わない		そう思わない		利用したことがない		無効・無回答		合計	
	回答数	回答率(%)	回答数	回答率(%)	回答数	回答率(%)	回答数	回答率(%)	回答数	回答率(%)	回答数	回答率(%)	回答数	回答率(%)	回答数	回答率(%)
学部1年	43	19.6%	87	39.7%	36	16.4%	21	9.6%	4	1.8%	28	12.8%	0	0.0%	219	100.0%
学部2年	25	13.4%	55	29.4%	55	29.4%	23	12.3%	8	4.3%	21	11.2%	0	0.0%	187	100.0%
学部3年	36	19.6%	69	37.5%	45	24.5%	19	10.3%	4	2.2%	11	6.0%	0	0.0%	184	100.0%
学部4年	28	18.2%	63	40.9%	40	26.0%	13	8.4%	5	3.2%	5	3.2%	0	0.0%	154	100.0%
大学院修士1年	-	-	-	-	-	-	-	-	-	-	-	-	-	-	0	-
大学院修士2年	-	-	-	-	-	-	-	-	-	-	-	-	-	-	0	-
短大専攻科1年	-	-	-	-	-	-	-	-	-	-	-	-	-	-	0	-
短大専攻科2年	-	-	-	-	-	-	-	-	-	-	-	-	-	-	0	-

22. 基礎学力への支援体制が充実している

	そう思う		少しそう思う		どちらとも言えない		あまりそう思わない		そう思わない		利用したことがない		無効・無回答		合計	
	回答数	回答率(%)	回答数	回答率(%)	回答数	回答率(%)	回答数	回答率(%)	回答数	回答率(%)	回答数	回答率(%)	回答数	回答率(%)	回答数	回答率(%)
学部1年	36	16.4%	81	37.0%	52	23.7%	7	3.2%	4	1.8%	39	17.8%	0	0.0%	219	100.0%
学部2年	20	10.7%	72	38.5%	50	26.7%	18	9.6%	5	2.7%	22	11.8%	0	0.0%	187	100.0%
学部3年	28	15.2%	78	42.4%	42	22.8%	15	8.2%	3	1.6%	18	9.8%	0	0.0%	184	100.0%
学部4年	30	19.5%	49	31.8%	45	29.2%	9	5.8%	6	3.9%	15	9.7%	0	0.0%	154	100.0%
大学院修士1年	-	-	-	-	-	-	-	-	-	-	-	-	-	-	0	-
大学院修士2年	-	-	-	-	-	-	-	-	-	-	-	-	-	-	0	-
短大専攻科1年	-	-	-	-	-	-	-	-	-	-	-	-	-	-	0	-
短大専攻科2年	-	-	-	-	-	-	-	-	-	-	-	-	-	-	0	-

23. 外国語学習・留学への支援体制が充実している

	そう思う		少しそう思う		どちらとも言えない		あまりそう思わない		そう思わない		利用したことがない		無効・無回答		合計	
	回答数	回答率(%)	回答数	回答率(%)	回答数	回答率(%)	回答数	回答率(%)	回答数	回答率(%)	回答数	回答率(%)	回答数	回答率(%)	回答数	回答率(%)
学部1年	20	9.1%	42	19.2%	61	27.9%	7	3.2%	3	1.4%	85	38.8%	1	0.5%	219	100.0%
学部2年	18	9.6%	46	24.6%	51	27.3%	16	8.6%	6	3.2%	50	26.7%	0	0.0%	187	100.0%
学部3年	19	10.3%	45	24.5%	42	22.8%	17	9.2%	5	2.7%	55	29.9%	1	0.5%	184	100.0%
学部4年	14	9.1%	35	22.7%	48	31.2%	8	5.2%	4	2.6%	45	29.2%	0	0.0%	154	100.0%
大学院修士1年	-	-	-	-	-	-	-	-	-	-	-	-	-	-	0	-
大学院修士2年	-	-	-	-	-	-	-	-	-	-	-	-	-	-	0	-
短大専攻科1年	-	-	-	-	-	-	-	-	-	-	-	-	-	-	0	-
短大専攻科2年	-	-	-	-	-	-	-	-	-	-	-	-	-	-	0	-

24. 奨学金について相談しやすい体制が整っている

	そう思う		少しそう思う		どちらとも言えない		あまりそう思わない		そう思わない		利用したことがない		無効・無回答		合計	
	回答数	回答率(%)	回答数	回答率(%)	回答数	回答率(%)	回答数	回答率(%)	回答数	回答率(%)	回答数	回答率(%)	回答数	回答率(%)	回答数	回答率(%)
学部1年	40	18.3%	58	26.5%	57	26.0%	7	3.2%	3	1.4%	54	24.7%	0	0.0%	219	100.0%
学部2年	30	16.0%	51	27.3%	45	24.1%	14	7.5%	2	1.1%	44	23.5%	1	0.5%	187	100.0%
学部3年	26	14.1%	63	34.2%	33	17.9%	8	4.3%	7	3.8%	46	25.0%	1	0.5%	184	100.0%
学部4年	17	11.0%	38	24.7%	44	28.6%	9	5.8%	7	4.5%	39	25.3%	0	0.0%	154	100.0%
大学院修士1年	-	-	-	-	-	-	-	-	-	-	-	-	-	-	0	-
大学院修士2年	-	-	-	-	-	-	-	-	-	-	-	-	-	-	0	-
短大専攻科1年	-	-	-	-	-	-	-	-	-	-	-	-	-	-	0	-
短大専攻科2年	-	-	-	-	-	-	-	-	-	-	-	-	-	-	0	-

★ 学生支援体制について

【学年】

25. 進路や就職について相談しやすい体制が整っている

	そう思う		少しそう思う		どちらとも言えない		あまりそう思わない		そう思わない		利用したことがない		無効・無回答		合計	
	回答数	回答率(%)	回答数	回答率(%)	回答数	回答率(%)	回答数	回答率(%)	回答数	回答率(%)	回答数	回答率(%)	回答数	回答率(%)	回答数	回答率(%)
学部1年	33	15.1%	57	26.0%	44	20.1%	7	3.2%	1	0.5%	77	35.2%	0	0.0%	219	100.0%
学部2年	28	15.0%	62	33.2%	38	20.3%	14	7.5%	1	0.5%	44	23.5%	0	0.0%	187	100.0%
学部3年	57	31.0%	79	42.9%	25	13.6%	5	2.7%	7	3.8%	9	4.9%	2	1.1%	184	100.0%
学部4年	48	31.2%	55	35.7%	26	16.9%	10	6.5%	4	2.6%	11	7.1%	0	0.0%	154	100.0%
大学院修士1年	-	-	-	-	-	-	-	-	-	-	-	-	-	-	0	-
大学院修士2年	-	-	-	-	-	-	-	-	-	-	-	-	-	-	0	-
短大専攻科1年	-	-	-	-	-	-	-	-	-	-	-	-	-	-	0	-
短大専攻科2年	-	-	-	-	-	-	-	-	-	-	-	-	-	-	0	-

26. 資格取得について相談しやすい体制が整っている

	そう思う		少しそう思う		どちらとも言えない		あまりそう思わない		そう思わない		利用したことがない		無効・無回答		合計	
	回答数	回答率(%)	回答数	回答率(%)	回答数	回答率(%)	回答数	回答率(%)	回答数	回答率(%)	回答数	回答率(%)	回答数	回答率(%)	回答数	回答率(%)
学部1年	26	11.9%	55	25.1%	54	24.7%	7	3.2%	5	2.3%	72	32.9%	0	0.0%	219	100.0%
学部2年	19	10.2%	63	33.7%	47	25.1%	13	7.0%	5	2.7%	40	21.4%	0	0.0%	187	100.0%
学部3年	27	14.7%	60	32.6%	43	23.4%	18	9.8%	8	4.3%	28	15.2%	0	0.0%	184	100.0%
学部4年	19	12.3%	37	24.0%	46	29.9%	10	6.5%	5	3.2%	37	24.0%	0	0.0%	154	100.0%
大学院修士1年	-	-	-	-	-	-	-	-	-	-	-	-	-	-	0	-
大学院修士2年	-	-	-	-	-	-	-	-	-	-	-	-	-	-	0	-
短大専攻科1年	-	-	-	-	-	-	-	-	-	-	-	-	-	-	0	-
短大専攻科2年	-	-	-	-	-	-	-	-	-	-	-	-	-	-	0	-

27. 心身の健康について相談しやすい体制が整っている

	そう思う		少しそう思う		どちらとも言えない		あまりそう思わない		そう思わない		利用したことがない		無効・無回答		合計	
	回答数	回答率(%)	回答数	回答率(%)	回答数	回答率(%)	回答数	回答率(%)	回答数	回答率(%)	回答数	回答率(%)	回答数	回答率(%)	回答数	回答率(%)
学部1年	19	8.7%	40	18.3%	57	26.0%	16	7.3%	2	0.9%	84	38.4%	1	0.5%	219	100.0%
学部2年	15	8.0%	35	18.7%	55	29.4%	17	9.1%	4	2.1%	61	32.6%	0	0.0%	187	100.0%
学部3年	18	9.8%	48	26.1%	39	21.2%	20	10.9%	8	4.3%	51	27.7%	0	0.0%	184	100.0%
学部4年	17	11.0%	37	24.0%	40	26.0%	11	7.1%	6	3.9%	43	27.9%	0	0.0%	154	100.0%
大学院修士1年	-	-	-	-	-	-	-	-	-	-	-	-	-	-	0	-
大学院修士2年	-	-	-	-	-	-	-	-	-	-	-	-	-	-	0	-
短大専攻科1年	-	-	-	-	-	-	-	-	-	-	-	-	-	-	0	-
短大専攻科2年	-	-	-	-	-	-	-	-	-	-	-	-	-	-	0	-

28. 教員と相談しやすい環境が整っている

	そう思う		少しそう思う		どちらとも言えない		あまりそう思わない		そう思わない		利用したことがない		無効・無回答		合計	
	回答数	回答率(%)	回答数	回答率(%)	回答数	回答率(%)	回答数	回答率(%)	回答数	回答率(%)	回答数	回答率(%)	回答数	回答率(%)	回答数	回答率(%)
学部1年	33	15.1%	58	26.5%	58	26.5%	19	8.7%	2	0.9%	49	22.4%	0	0.0%	219	100.0%
学部2年	23	12.3%	60	32.1%	48	25.7%	19	10.2%	6	3.2%	31	16.6%	0	0.0%	187	100.0%
学部3年	31	16.8%	74	40.2%	47	25.5%	11	6.0%	11	6.0%	10	5.4%	0	0.0%	184	100.0%
学部4年	34	22.1%	58	37.7%	33	21.4%	11	7.1%	8	5.2%	10	6.5%	0	0.0%	154	100.0%
大学院修士1年	-	-	-	-	-	-	-	-	-	-	-	-	-	-	0	-
大学院修士2年	-	-	-	-	-	-	-	-	-	-	-	-	-	-	0	-
短大専攻科1年	-	-	-	-	-	-	-	-	-	-	-	-	-	-	0	-
短大専攻科2年	-	-	-	-	-	-	-	-	-	-	-	-	-	-	0	-

29.(総合評価) 学生生活に関する相談ができる体制が充実している

	そう思う		少しそう思う		どちらとも言えない		あまりそう思わない		そう思わない		利用したことがない		無効・無回答		合計	
	回答数	回答率(%)	回答数	回答率(%)	回答数	回答率(%)	回答数	回答率(%)	回答数	回答率(%)	回答数	回答率(%)	回答数	回答率(%)	回答数	回答率(%)
学部1年	37	16.9%	72	32.9%	57	26.0%	12	5.5%	4	1.8%	37	16.9%	0	0.0%	219	100.0%
学部2年	18	9.6%	64	34.2%	55	29.4%	16	8.6%	1	0.5%	33	17.6%	0	0.0%	187	100.0%
学部3年	32	17.4%	74	40.2%	45	24.5%	13	7.1%	8	4.3%	12	6.5%	0	0.0%	184	100.0%
学部4年	26	16.9%	59	38.3%	38	24.7%	7	4.5%	8	5.2%	16	10.4%	0	0.0%	154	100.0%
大学院修士1年	-	-	-	-	-	-	-	-	-	-	-	-	-	-	0	-
大学院修士2年	-	-	-	-	-	-	-	-	-	-	-	-	-	-	0	-
短大専攻科1年	-	-	-	-	-	-	-	-	-	-	-	-	-	-	0	-
短大専攻科2年	-	-	-	-	-	-	-	-	-	-	-	-	-	-	0	-

30. ポータルサイトほどの程度見ていますか

	毎日		2～3日に1回程度		1週間に1回程度		ほとんど見ていない		無効・無回答		合計	
	回答数	回答率(%)	回答数	回答率(%)	回答数	回答率(%)	回答数	回答率(%)	回答数	回答率(%)	回答数	回答率(%)
学部1年	179	81.7%	35	16.0%	2	0.9%	0	0.0%	3	1.4%	219	100.0%
学部2年	151	80.7%	35	18.7%	0	0.0%	0	0.0%	1	0.5%	187	100.0%
学部3年	138	75.0%	39	21.2%	2	1.1%	1	0.5%	4	2.2%	184	100.0%
学部4年	44	28.6%	67	43.5%	33	21.4%	9	5.8%	1	0.6%	154	100.0%
大学院修士1年	-	-	-	-	-	-	-	-	-	-	0	-
大学院修士2年	-	-	-	-	-	-	-	-	-	-	0	-
短大専攻科1年	-	-	-	-	-	-	-	-	-	-	0	-
短大専攻科2年	-	-	-	-	-	-	-	-	-	-	0	-

31. ポータルサイトでの情報量は適切だと思いますか

	多すぎる		やや多い		適切		やや少ない		少なすぎる		無効・無回答		合計	
	回答数	回答率(%)	回答数	回答率(%)	回答数	回答率(%)	回答数	回答率(%)	回答数	回答率(%)	回答数	回答率(%)	回答数	回答率(%)
学部1年	12	5.5%	67	30.6%	118	53.9%	17	7.8%	2	0.9%	3	1.4%	219	100.0%
学部2年	13	7.0%	57	30.5%	101	54.0%	14	7.5%	1	0.5%	1	0.5%	187	100.0%
学部3年	24	13.0%	63	34.2%	80	43.5%	10	5.4%	3	1.6%	4	2.2%	184	100.0%
学部4年	17	11.0%	48	31.2%	79	51.3%	7	4.5%	2	1.3%	1	0.6%	154	100.0%
大学院修士1年	-	-	-	-	-	-	-	-	-	-	-	-	0	-
大学院修士2年	-	-	-	-	-	-	-	-	-	-	-	-	0	-
短大専攻科1年	-	-	-	-	-	-	-	-	-	-	-	-	0	-
短大専攻科2年	-	-	-	-	-	-	-	-	-	-	-	-	0	-

32. ポータルサイトは分かりやすいですか

	そう思う		少しそう思う		どちらともいえない		あまりそう思わない		そう思わない		無効・無回答		合計	
	回答数	回答率(%)	回答数	回答率(%)	回答数	回答率(%)	回答数	回答率(%)	回答数	回答率(%)	回答数	回答率(%)	回答数	回答率(%)
学部1年	44	20.1%	80	36.5%	31	14.2%	41	18.7%	18	8.2%	5	2.3%	219	100.0%
学部2年	28	15.0%	56	29.9%	37	19.8%	39	20.9%	24	12.8%	3	1.6%	187	100.0%
学部3年	27	14.7%	65	35.3%	23	12.5%	44	23.9%	21	11.4%	4	2.2%	184	100.0%
学部4年	26	16.9%	51	33.1%	25	16.2%	31	20.1%	20	13.0%	1	0.6%	154	100.0%
大学院修士1年	-	-	-	-	-	-	-	-	-	-	-	-	0	-
大学院修士2年	-	-	-	-	-	-	-	-	-	-	-	-	0	-
短大専攻科1年	-	-	-	-	-	-	-	-	-	-	-	-	0	-
短大専攻科2年	-	-	-	-	-	-	-	-	-	-	-	-	0	-

33. 大学公式ホームページほどの程度見ていますか

	毎日		2～3日に1回程度		1週間に1回程度		ほとんど見ていない		無効・無回答		合計	
	回答数	回答率(%)	回答数	回答率(%)	回答数	回答率(%)	回答数	回答率(%)	回答数	回答率(%)	回答数	回答率(%)
学部1年	4	1.8%	10	4.6%	32	14.6%	169	77.2%	4	1.8%	219	100.0%
学部2年	0	0.0%	7	3.7%	22	11.8%	157	84.0%	1	0.5%	187	100.0%
学部3年	7	3.8%	7	3.8%	12	6.5%	153	83.2%	5	2.7%	184	100.0%
学部4年	4	2.6%	9	5.8%	13	8.4%	126	81.8%	2	1.3%	154	100.0%
大学院修士1年	-	-	-	-	-	-	-	-	-	-	0	-
大学院修士2年	-	-	-	-	-	-	-	-	-	-	0	-
短大専攻科1年	-	-	-	-	-	-	-	-	-	-	0	-
短大専攻科2年	-	-	-	-	-	-	-	-	-	-	0	-

34. 大学公式ホームページでの情報量は適切だと思いますか

	多すぎる		やや多い		適切		やや少ない		少なすぎる		無効・無回答		合計	
	回答数	回答率(%)	回答数	回答率(%)	回答数	回答率(%)	回答数	回答率(%)	回答数	回答率(%)	回答数	回答率(%)	回答数	回答率(%)
学部1年	4	1.8%	13	5.9%	179	81.7%	16	7.3%	3	1.4%	4	1.8%	219	100.0%
学部2年	3	1.6%	13	7.0%	156	83.4%	13	7.0%	1	0.5%	1	0.5%	187	100.0%
学部3年	3	1.6%	20	10.9%	134	72.8%	19	10.3%	2	1.1%	6	3.3%	184	100.0%
学部4年	9	5.8%	16	10.4%	114	74.0%	12	7.8%	2	1.3%	1	0.6%	154	100.0%
大学院修士1年	-	-	-	-	-	-	-	-	-	-	-	-	0	-
大学院修士2年	-	-	-	-	-	-	-	-	-	-	-	-	0	-
短大専攻科1年	-	-	-	-	-	-	-	-	-	-	-	-	0	-
短大専攻科2年	-	-	-	-	-	-	-	-	-	-	-	-	0	-

35. 大学公式ホームページは分かりやすいですか

	そう思う		少しそう思う		どちらともいえない		あまりそう思わない		そう思わない		無効・無回答		合計	
	回答数	回答率(%)	回答数	回答率(%)	回答数	回答率(%)	回答数	回答率(%)	回答数	回答率(%)	回答数	回答率(%)	回答数	回答率(%)
学部1年	26	11.9%	53	24.2%	109	49.8%	20	9.1%	8	3.7%	3	1.4%	219	100.0%
学部2年	25	13.4%	43	23.0%	96	51.3%	18	9.6%	4	2.1%	1	0.5%	187	100.0%
学部3年	32	17.4%	57	31.0%	74	40.2%	8	4.3%	9	4.9%	4	2.2%	184	100.0%
学部4年	22	14.3%	39	25.3%	64	41.6%	14	9.1%	11	7.1%	4	2.6%	154	100.0%
大学院修士1年	-	-	-	-	-	-	-	-	-	-	-	-	0	-
大学院修士2年	-	-	-	-	-	-	-	-	-	-	-	-	0	-
短大専攻科1年	-	-	-	-	-	-	-	-	-	-	-	-	0	-
短大専攻科2年	-	-	-	-	-	-	-	-	-	-	-	-	0	-

36. 学内の事故やケガ

	経験したことがある		経験したことはない		無効・無回答		合計	
	回答数	回答率(%)	回答数	回答率(%)	回答数	回答率(%)	回答数	回答率(%)
学部1年	4	1.8%	212	96.8%	3	1.4%	219	100.0%
学部2年	3	1.6%	183	97.9%	1	0.5%	187	100.0%
学部3年	5	2.7%	175	95.1%	4	2.2%	184	100.0%
学部4年	9	5.8%	144	93.5%	1	0.6%	154	100.0%
大学院修士1年	-	-	-	-	-	-	0	-
大学院修士2年	-	-	-	-	-	-	0	-
短大専攻科1年	-	-	-	-	-	-	0	-
短大専攻科2年	-	-	-	-	-	-	0	-

37. 通学中の事故やケガ

	経験したことがある		経験したことはない		無効・無回答		合計	
	回答数	回答率(%)	回答数	回答率(%)	回答数	回答率(%)	回答数	回答率(%)
学部1年	5	2.3%	210	95.9%	4	1.8%	219	100.0%
学部2年	13	7.0%	173	92.5%	1	0.5%	187	100.0%
学部3年	10	5.4%	170	92.4%	4	2.2%	184	100.0%
学部4年	9	5.8%	144	93.5%	1	0.6%	154	100.0%
大学院修士1年	-	-	-	-	-	-	0	-
大学院修士2年	-	-	-	-	-	-	0	-
短大専攻科1年	-	-	-	-	-	-	0	-
短大専攻科2年	-	-	-	-	-	-	0	-

38. 学内での盗難被害

	経験したことがある		経験したことはない		無効・無回答		合計	
	回答数	回答率(%)	回答数	回答率(%)	回答数	回答率(%)	回答数	回答率(%)
学部1年	0	0.0%	216	98.6%	3	1.4%	219	100.0%
学部2年	5	2.7%	181	96.8%	1	0.5%	187	100.0%
学部3年	6	3.3%	173	94.0%	5	2.7%	184	100.0%
学部4年	4	2.6%	149	96.8%	1	0.6%	154	100.0%
大学院修士1年	-	-	-	-	-	-	0	-
大学院修士2年	-	-	-	-	-	-	0	-
短大専攻科1年	-	-	-	-	-	-	0	-
短大専攻科2年	-	-	-	-	-	-	0	-

39. 学生同士のいじめやハラスメント、暴力

	経験したことがある		経験したことはない		無効・無回答		合計	
	回答数	回答率(%)	回答数	回答率(%)	回答数	回答率(%)	回答数	回答率(%)
学部1年	1	0.5%	215	98.2%	3	1.4%	219	100.0%
学部2年	1	0.5%	185	98.9%	1	0.5%	187	100.0%
学部3年	0	0.0%	180	97.8%	4	2.2%	184	100.0%
学部4年	0	0.0%	153	99.4%	1	0.6%	154	100.0%
大学院修士1年	-	-	-	-	-	-	0	-
大学院修士2年	-	-	-	-	-	-	0	-
短大専攻科1年	-	-	-	-	-	-	0	-
短大専攻科2年	-	-	-	-	-	-	0	-

40. 飲酒の強要

	経験したことがある		経験したことはない		無効・無回答		合計	
	回答数	回答率(%)	回答数	回答率(%)	回答数	回答率(%)	回答数	回答率(%)
学部1年	0	0.0%	216	98.6%	3	1.4%	219	100.0%
学部2年	0	0.0%	186	99.5%	1	0.5%	187	100.0%
学部3年	1	0.5%	179	97.3%	4	2.2%	184	100.0%
学部4年	3	1.9%	150	97.4%	1	0.6%	154	100.0%
大学院修士1年	-	-	-	-	-	-	0	-
大学院修士2年	-	-	-	-	-	-	0	-
短大専攻科1年	-	-	-	-	-	-	0	-
短大専攻科2年	-	-	-	-	-	-	0	-

41. セクシャルハラスメント(性的いやがらせ)

	経験したことがある		経験したことはない		無効・無回答		合計	
	回答数	回答率(%)	回答数	回答率(%)	回答数	回答率(%)	回答数	回答率(%)
学部1年	0	0.0%	216	98.6%	3	1.4%	219	100.0%
学部2年	0	0.0%	186	99.5%	1	0.5%	187	100.0%
学部3年	1	0.5%	179	97.3%	4	2.2%	184	100.0%
学部4年	0	0.0%	153	99.4%	1	0.6%	154	100.0%
大学院修士1年	-	-	-	-	-	-	0	-
大学院修士2年	-	-	-	-	-	-	0	-
短大専攻科1年	-	-	-	-	-	-	0	-
短大専攻科2年	-	-	-	-	-	-	0	-

42. アカデミックハラスメント(教員からのいやがらせ)

	経験したことがある		経験したことはない		無効・無回答		合計	
	回答数	回答率(%)	回答数	回答率(%)	回答数	回答率(%)	回答数	回答率(%)
学部1年	0	0.0%	216	98.6%	3	1.4%	219	100.0%
学部2年	3	1.6%	182	97.3%	2	1.1%	187	100.0%
学部3年	0	0.0%	180	97.8%	4	2.2%	184	100.0%
学部4年	1	0.6%	152	98.7%	1	0.6%	154	100.0%
大学院修士1年	-	-	-	-	-	-	0	-
大学院修士2年	-	-	-	-	-	-	0	-
短大専攻科1年	-	-	-	-	-	-	0	-
短大専攻科2年	-	-	-	-	-	-	0	-

43. つきまとい、ストーカー被害

	経験したことがある		経験したことはない		無効・無回答		合計	
	回答数	回答率(%)	回答数	回答率(%)	回答数	回答率(%)	回答数	回答率(%)
学部1年	1	0.5%	215	98.2%	3	1.4%	219	100.0%
学部2年	1	0.5%	184	98.4%	2	1.1%	187	100.0%
学部3年	0	0.0%	180	97.8%	4	2.2%	184	100.0%
学部4年	1	0.6%	152	98.7%	1	0.6%	154	100.0%
大学院修士1年	-	-	-	-	-	-	0	-
大学院修士2年	-	-	-	-	-	-	0	-
短大専攻科1年	-	-	-	-	-	-	0	-
短大専攻科2年	-	-	-	-	-	-	0	-

44. なりすましなどネット犯罪の被害

	経験したことがある		経験したことはない		無効・無回答		合計	
	回答数	回答率(%)	回答数	回答率(%)	回答数	回答率(%)	回答数	回答率(%)
学部1年	1	0.5%	215	98.2%	3	1.4%	219	100.0%
学部2年	0	0.0%	185	98.9%	2	1.1%	187	100.0%
学部3年	1	0.5%	179	97.3%	4	2.2%	184	100.0%
学部4年	0	0.0%	153	99.4%	1	0.6%	154	100.0%
大学院修士1年	-	-	-	-	-	-	0	-
大学院修士2年	-	-	-	-	-	-	0	-
短大専攻科1年	-	-	-	-	-	-	0	-
短大専攻科2年	-	-	-	-	-	-	0	-

45. マルチ商法、悪徳商法の被害

	経験したことがある		経験したことはない		無効・無回答		合計	
	回答数	回答率(%)	回答数	回答率(%)	回答数	回答率(%)	回答数	回答率(%)
学部1年	1	0.5%	215	98.2%	3	1.4%	219	100.0%
学部2年	1	0.5%	184	98.4%	2	1.1%	187	100.0%
学部3年	3	1.6%	177	96.2%	4	2.2%	184	100.0%
学部4年	2	1.3%	151	98.1%	1	0.6%	154	100.0%
大学院修士1年	-	-	-	-	-	-	0	-
大学院修士2年	-	-	-	-	-	-	0	-
短大専攻科1年	-	-	-	-	-	-	0	-
短大専攻科2年	-	-	-	-	-	-	0	-

46. 違法薬物の使用の勧誘

	経験したことがある		経験したことはない		無効・無回答		合計	
	回答数	回答率(%)	回答数	回答率(%)	回答数	回答率(%)	回答数	回答率(%)
学部1年	0	0.0%	216	98.6%	3	1.4%	219	100.0%
学部2年	0	0.0%	185	98.9%	2	1.1%	187	100.0%
学部3年	1	0.5%	179	97.3%	4	2.2%	184	100.0%
学部4年	0	0.0%	153	99.4%	1	0.6%	154	100.0%
大学院修士1年	-	-	-	-	-	-	0	-
大学院修士2年	-	-	-	-	-	-	0	-
短大専攻科1年	-	-	-	-	-	-	0	-
短大専攻科2年	-	-	-	-	-	-	0	-

47. 望まない宗教活動への勧誘

	経験したことがある		経験したことはない		無効・無回答		合計	
	回答数	回答率(%)	回答数	回答率(%)	回答数	回答率(%)	回答数	回答率(%)
学部1年	4	1.8%	212	96.8%	3	1.4%	219	100.0%
学部2年	4	2.1%	181	96.8%	2	1.1%	187	100.0%
学部3年	2	1.1%	178	96.7%	4	2.2%	184	100.0%
学部4年	2	1.3%	150	97.4%	2	1.3%	154	100.0%
大学院修士1年	-	-	-	-	-	-	0	-
大学院修士2年	-	-	-	-	-	-	0	-
短大専攻科1年	-	-	-	-	-	-	0	-
短大専攻科2年	-	-	-	-	-	-	0	-

令和3年度 学生アンケート調査
常葉大学草薙・瀬名キャンパス

〒422-8581 静岡県静岡市駿河区弥生町6番1号

集計・印刷 株式会社 教育ソフトウェア
〒192-0081 東京都八王子市横山町10-2 八王子SIAビル2F
電話:042-649-9602