

---

---

# 令和3年度 学生アンケート調査

---

---

2021年 12月

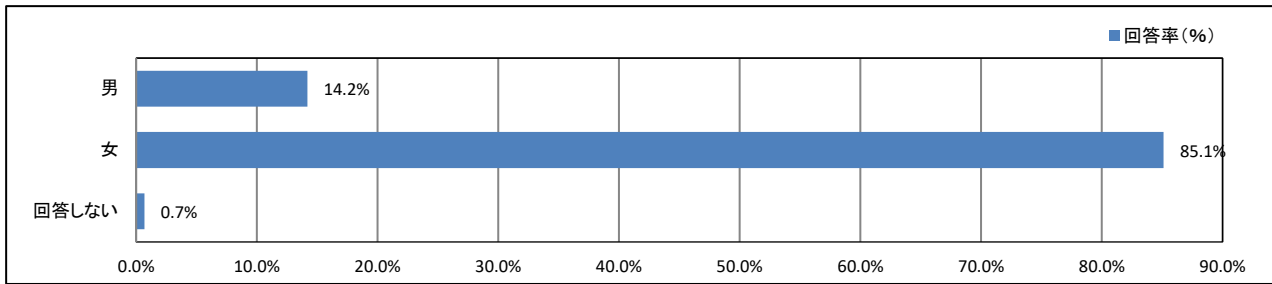
常葉大学浜松キャンパス【健康栄養】

## 目次

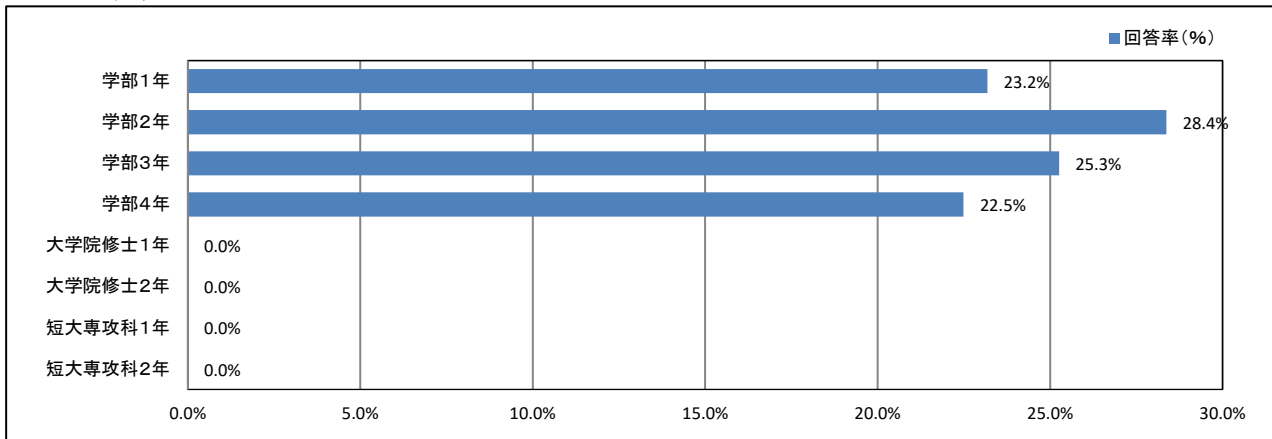
★	<u>プロフィール</u>	1
★	<u>日常生活について</u>	2
★	<u>平日の過ごし方について</u>	11
★	<u>学修の状況について</u>	15
★	<u>学生支援体制について</u>	19
★	<u>大学からの情報提供について</u>	28
★	<u>入学後のトラブルについて</u>	34
	<u>資料集</u>	巻末

# ★ プロフィール

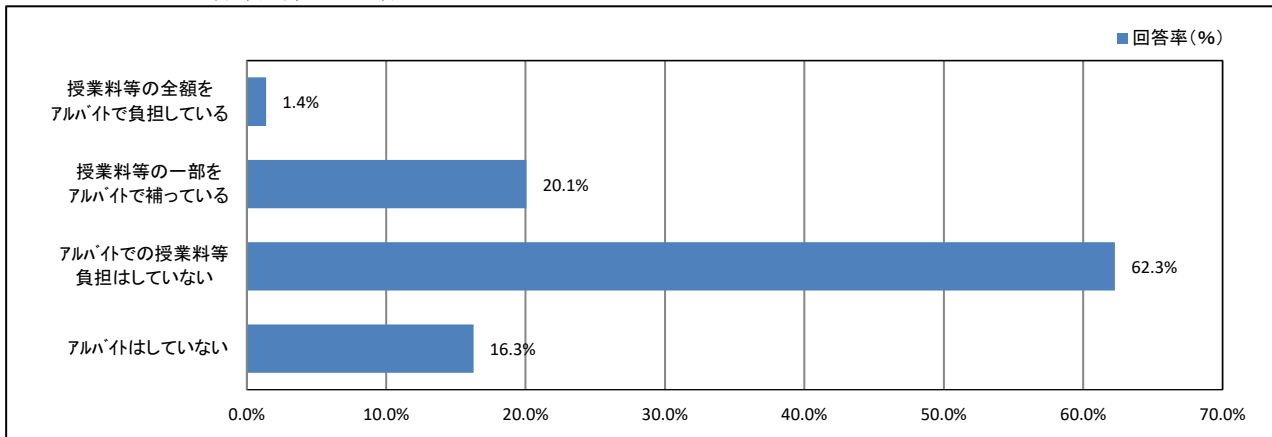
## 1. あなたの性別



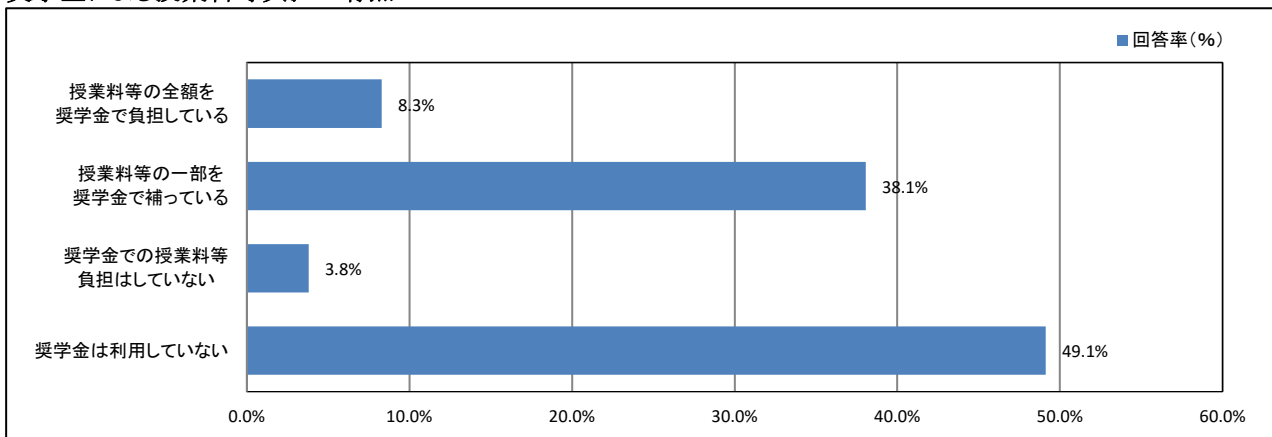
## 2. あなたの学年



## 4. アルバイトによる授業料等負担の有無



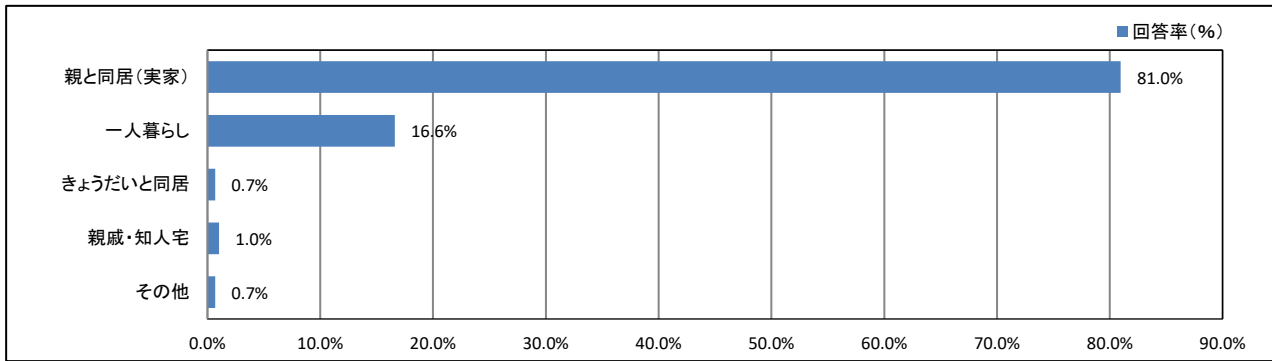
## 5. 奨学金による授業料等負担の有無



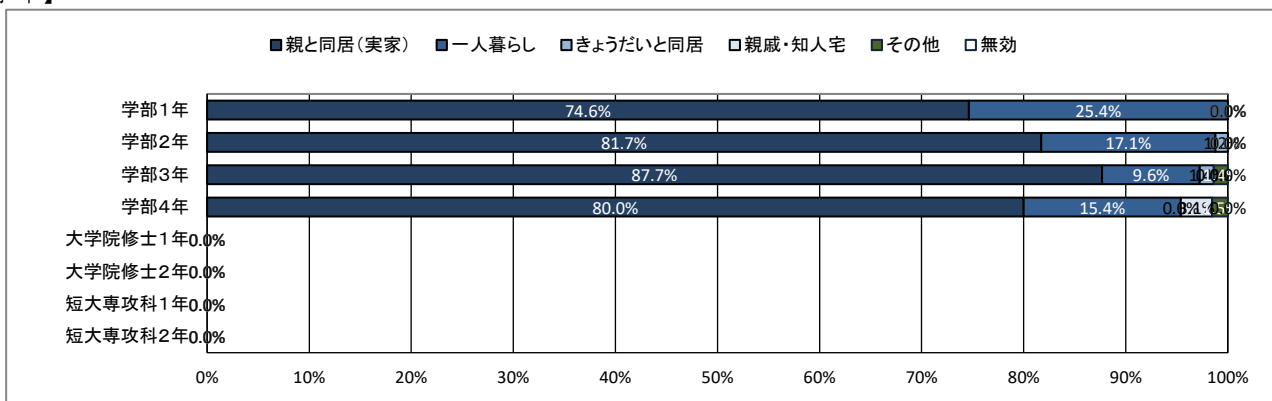
# ★ 日常生活について

## 6. 居住形態について

【全体】



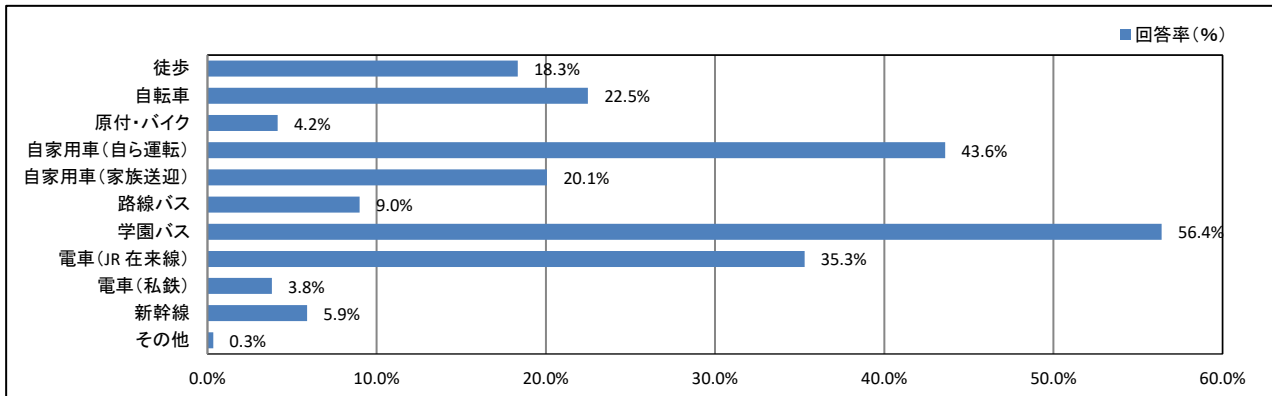
【学年】



# ★ 日常生活について

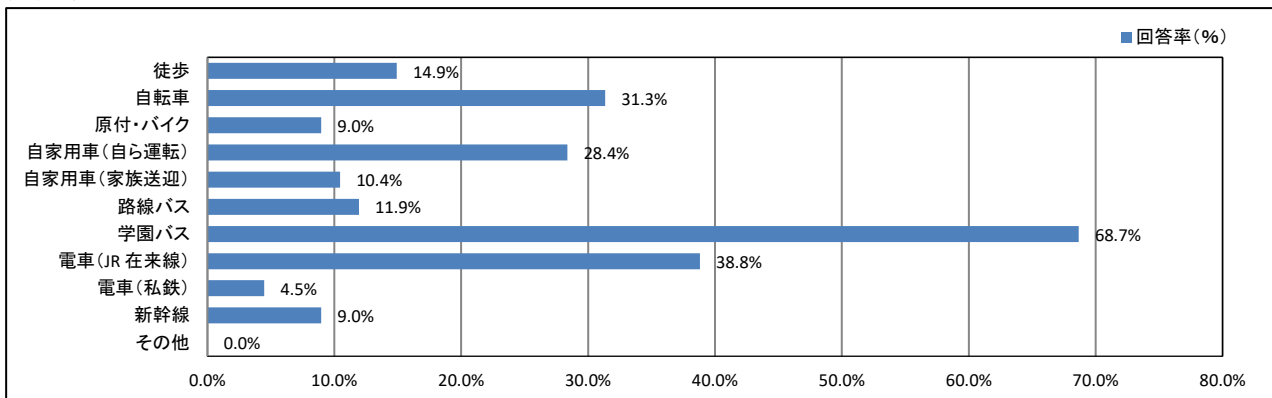
## 7. 通常の通学手段について(あてはまるものすべてにマークしてください)

【全体】

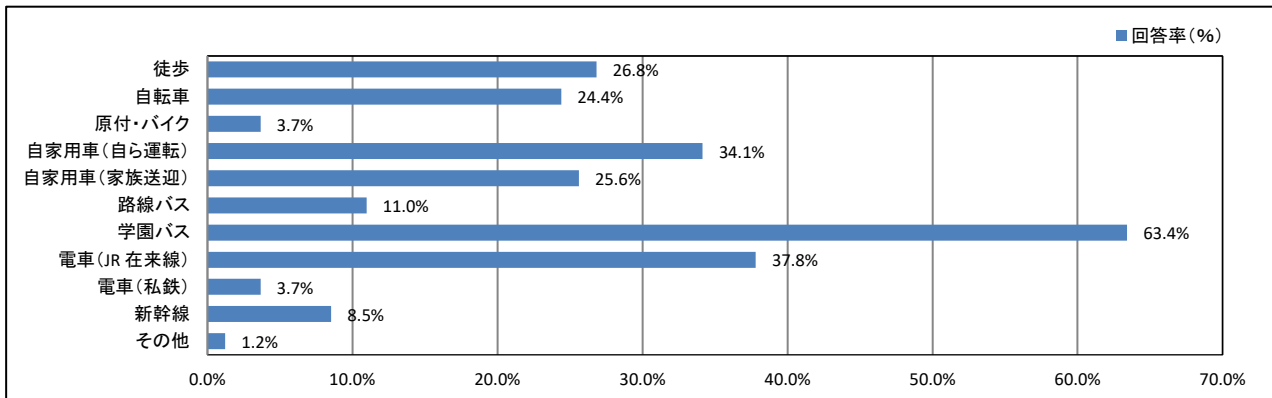


【学年】

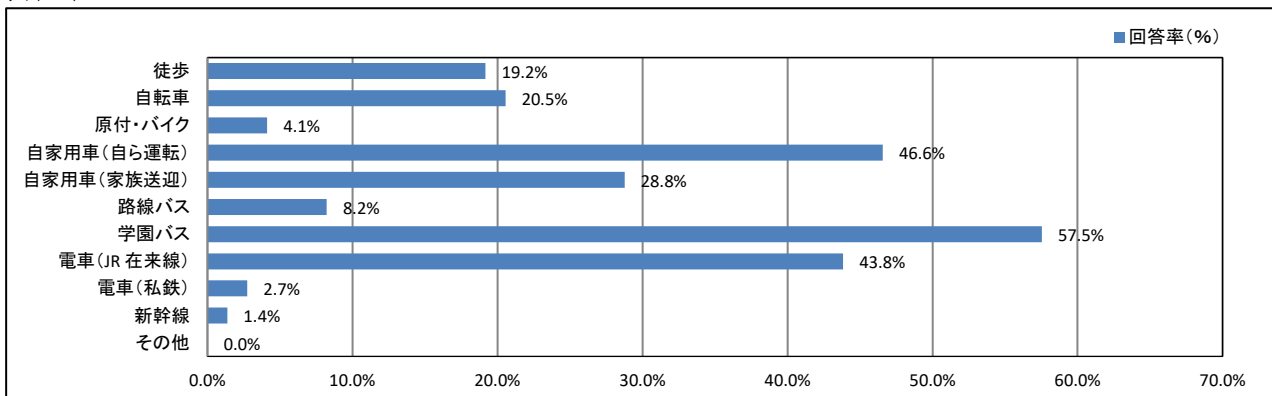
< 学部1年 >



< 学部2年 >

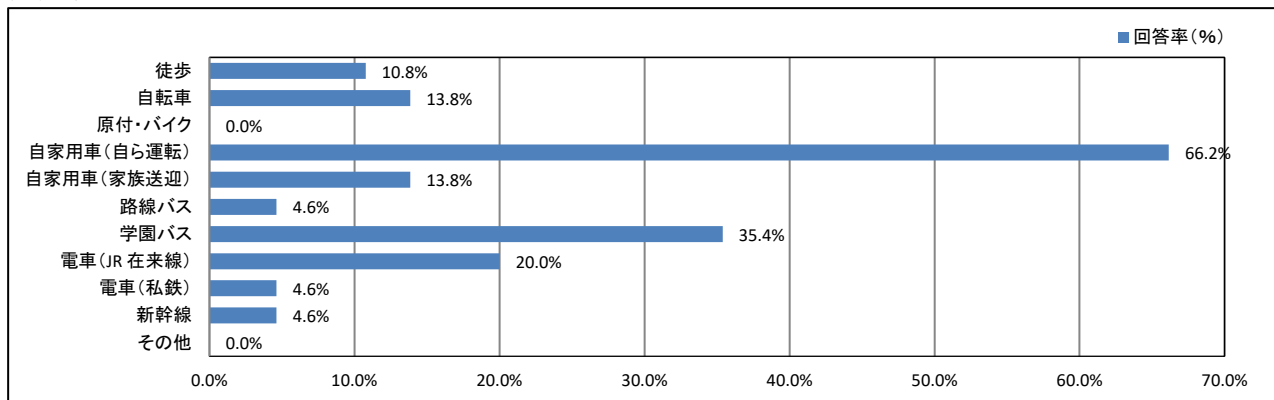


< 学部3年 >

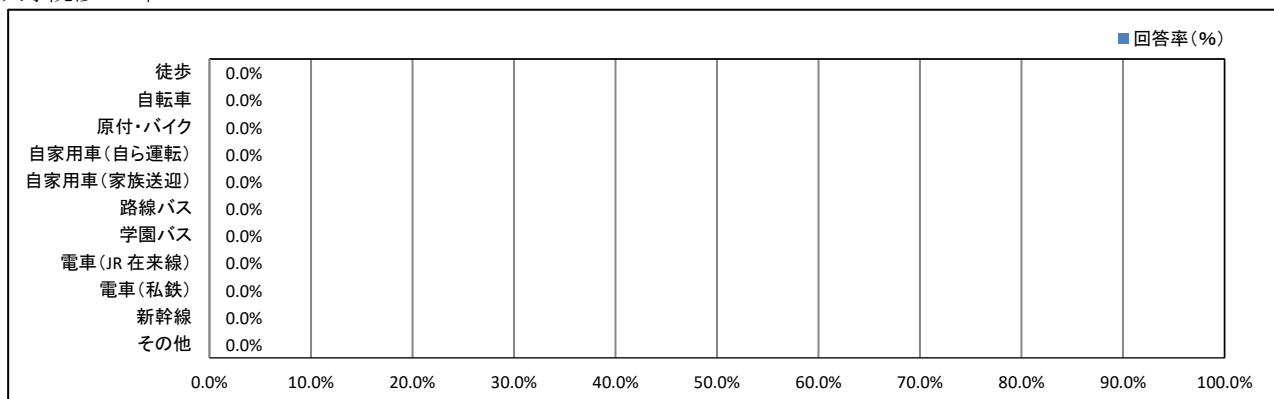


# ★ 日常生活について

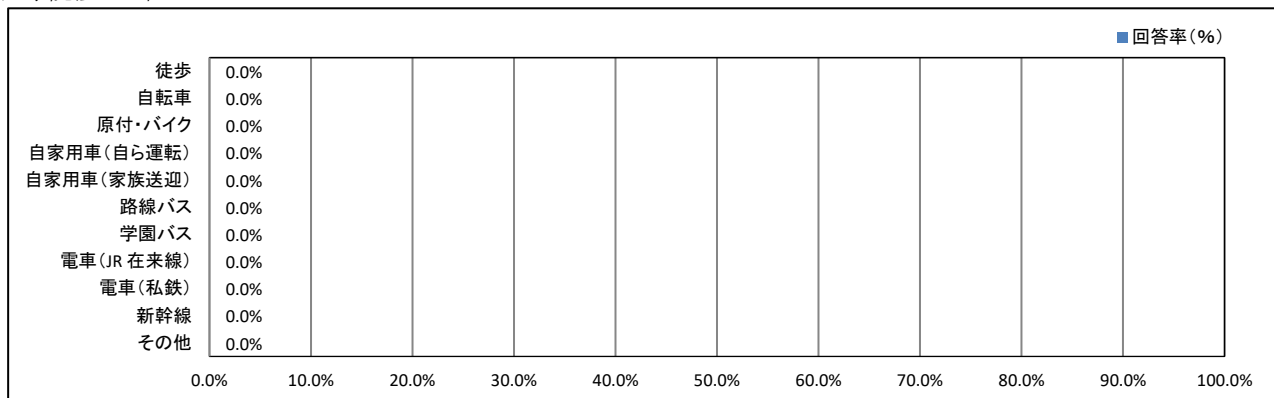
## <学部4年>



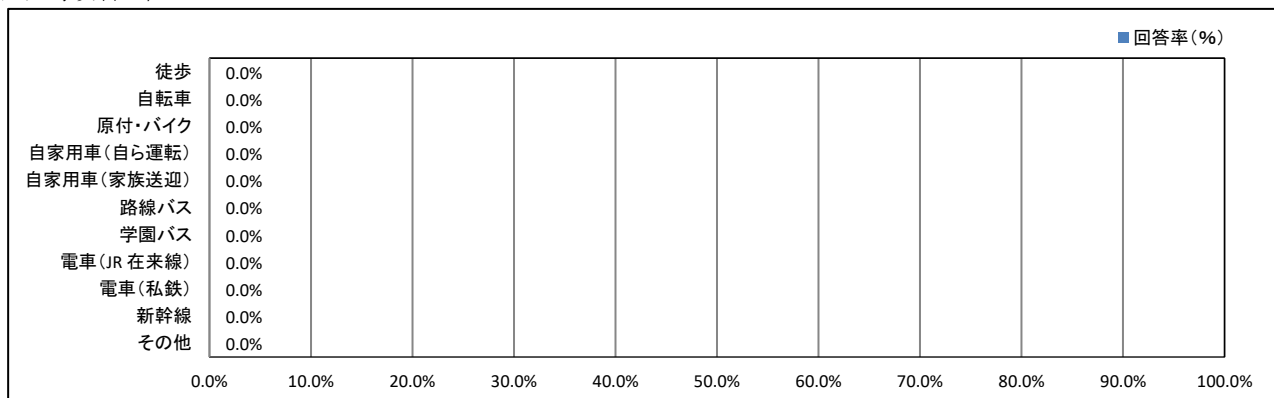
## <大学院修士1年>



## <大学院修士2年>

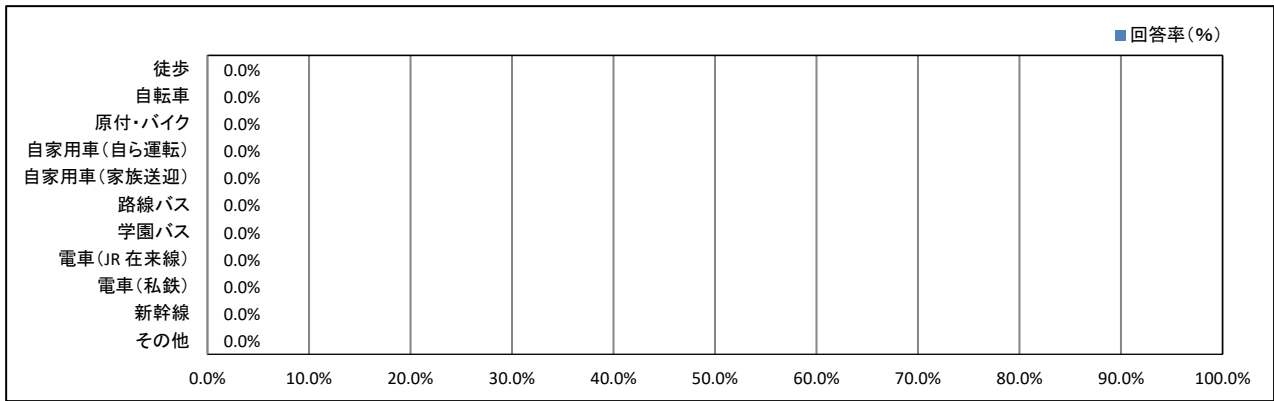


## <短大専攻科1年>



# ★ 日常生活について

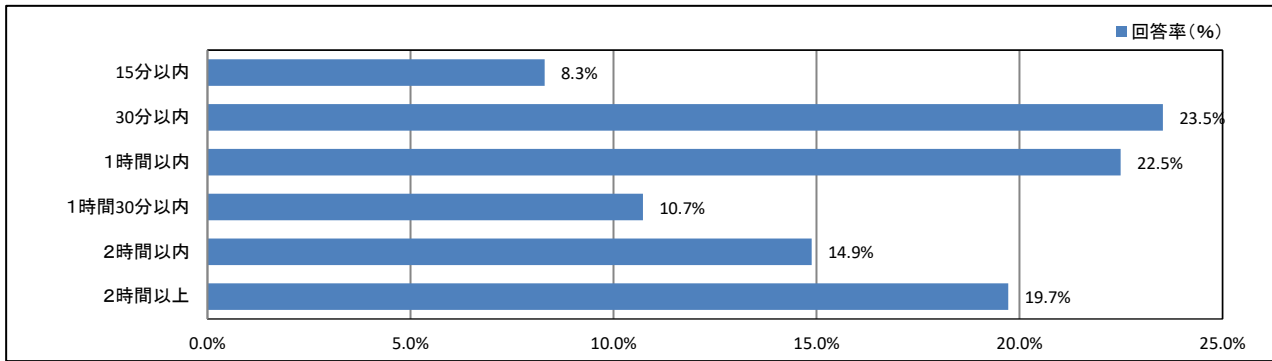
<短大専攻科2年>



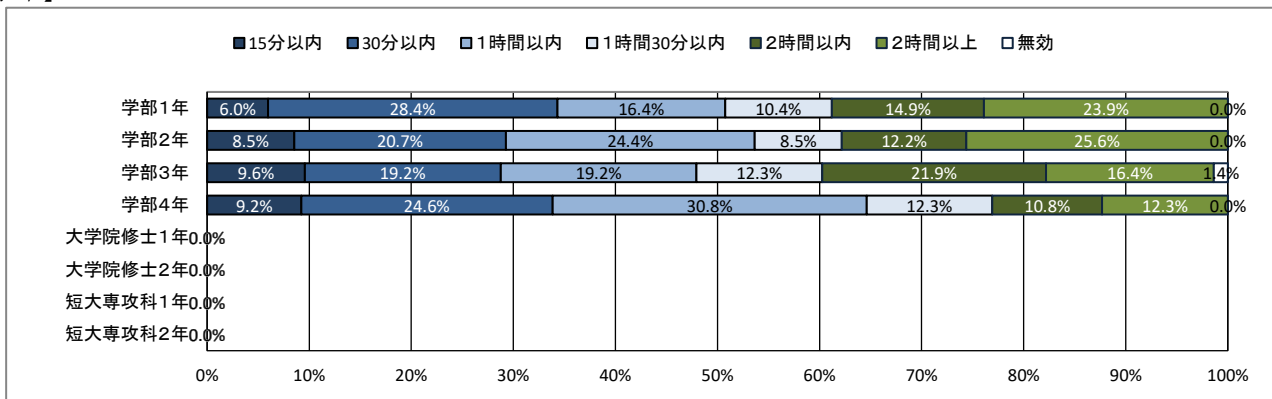
# ★ 日常生活について

## 8. 通学時間について(片道)

【全体】



【学年】

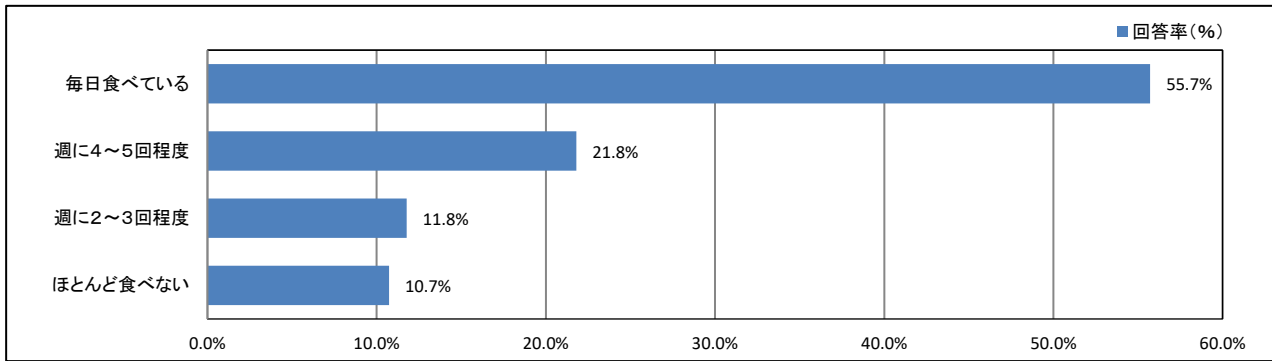




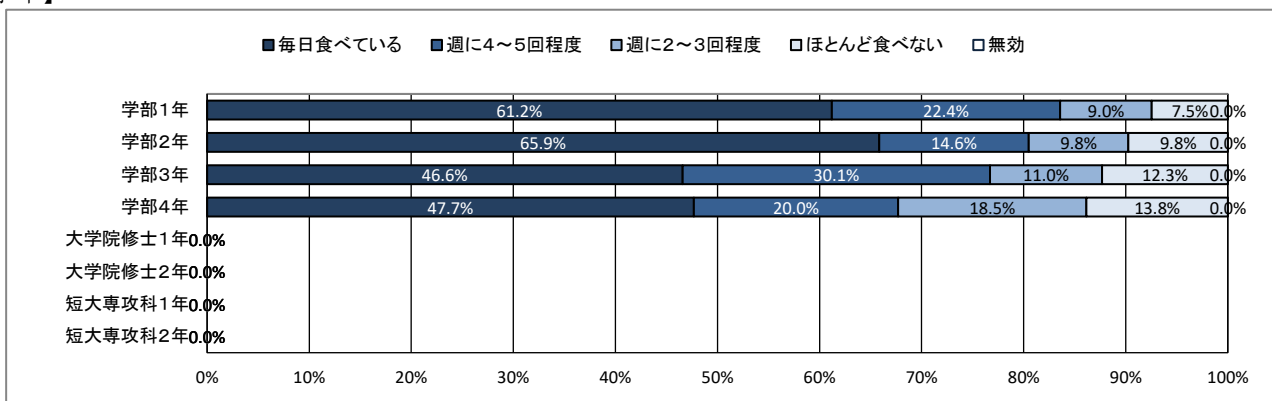
# ★ 日常生活について

## 9. 朝食について

【全体】



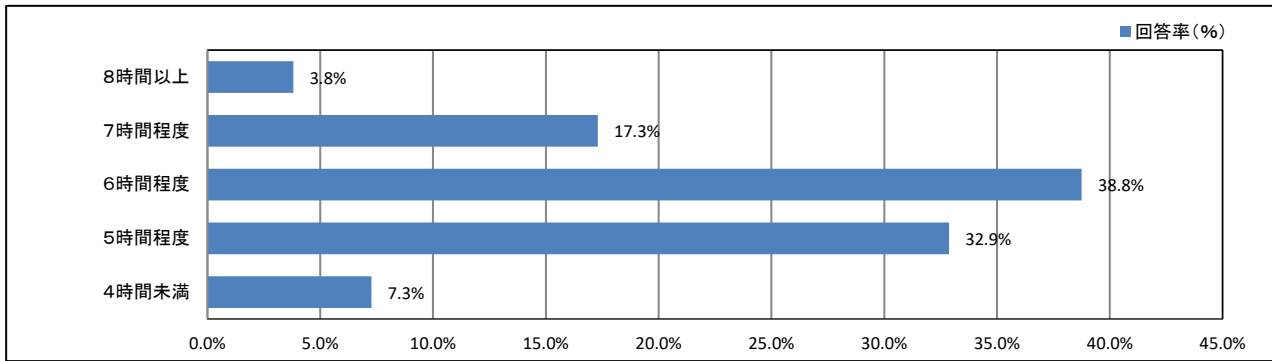
【学年】



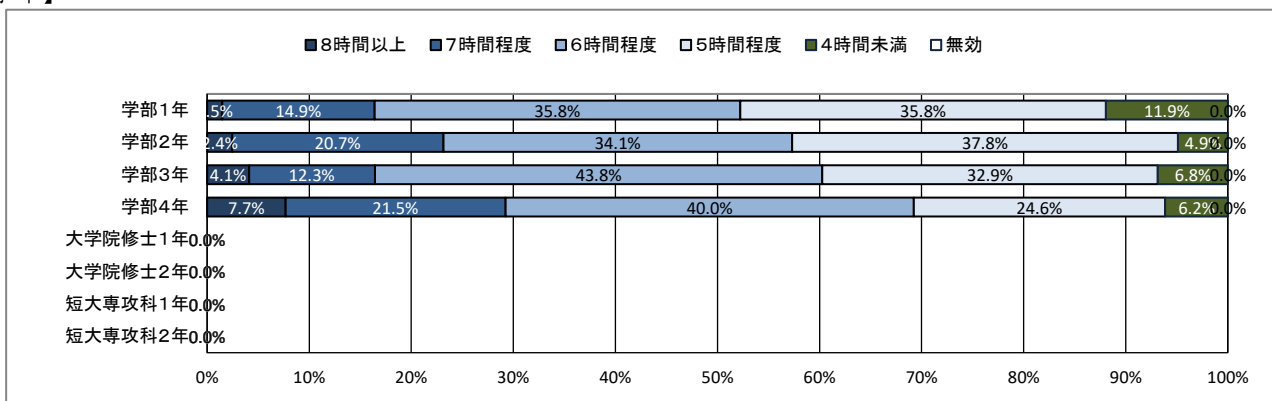
# ★ 日常生活について

## 10. 平日の平均睡眠時間

【全体】



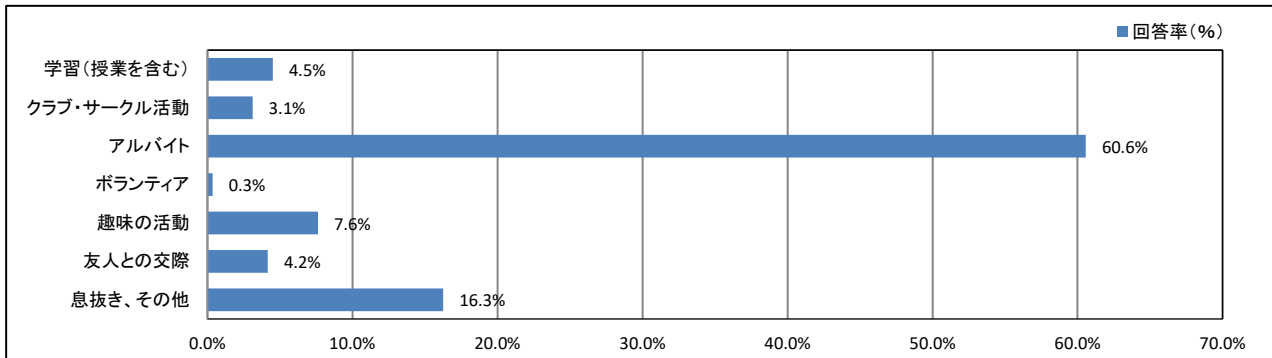
【学年】



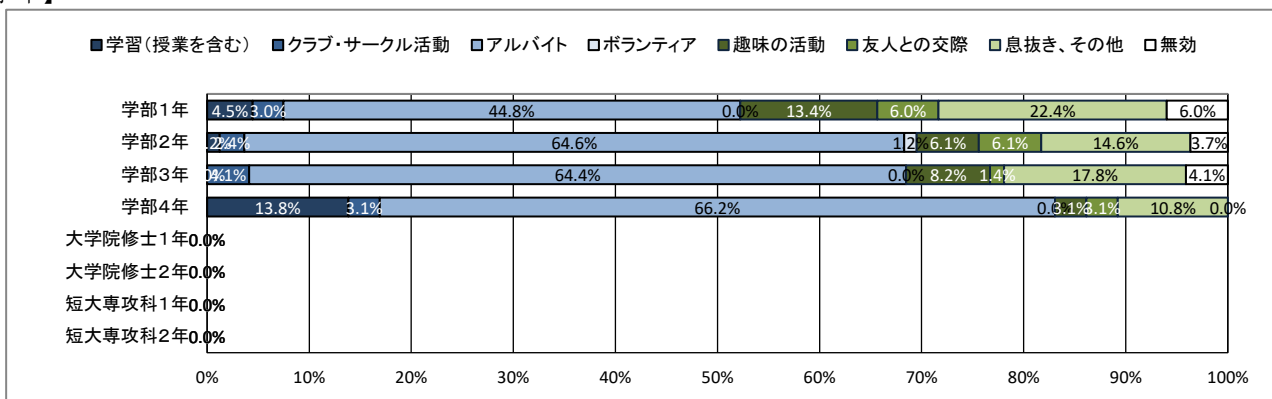
# ★ 日常生活について

## 11. 週末(土日)の過ごし方(最も多い活動)

【全体】



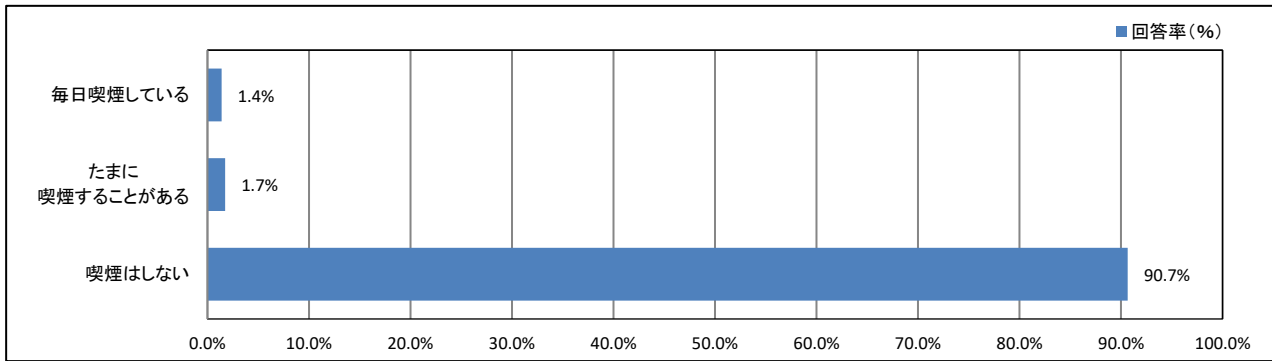
【学年】



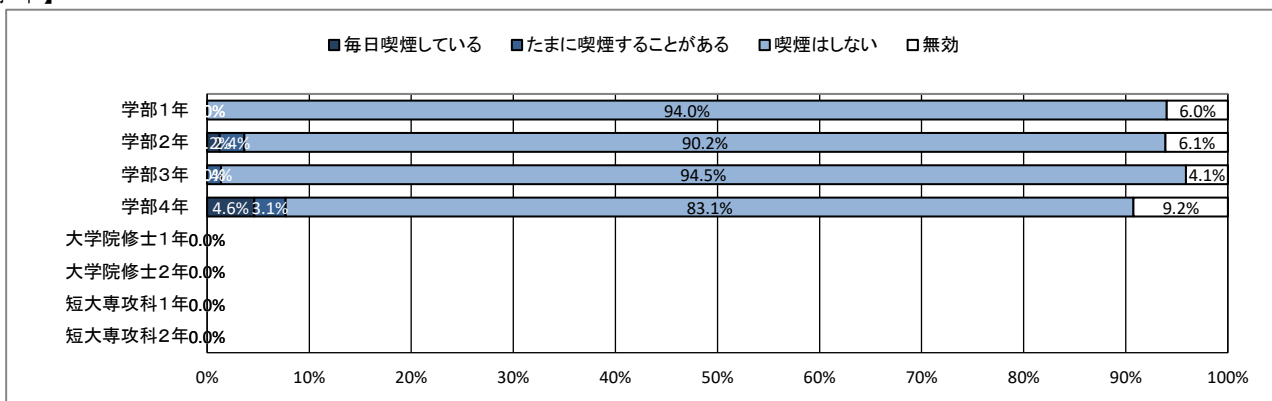
# ★ 日常生活について

## 12. 喫煙について

【全体】



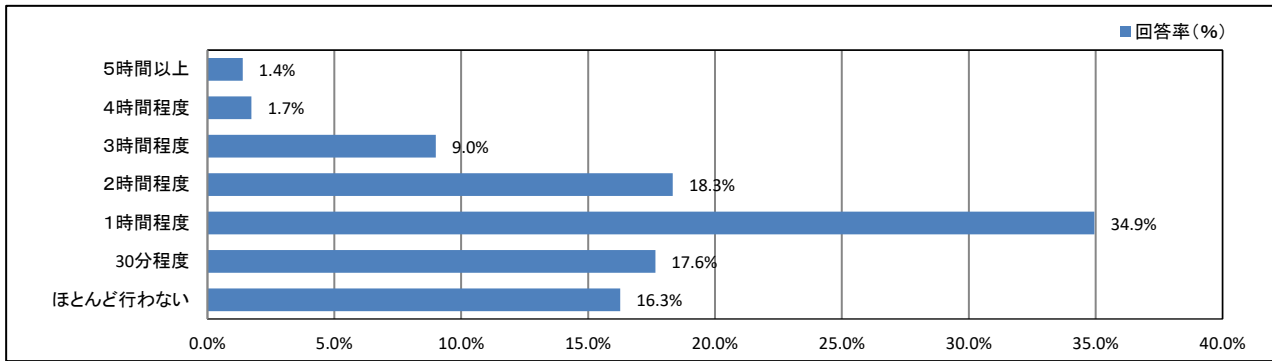
【学年】



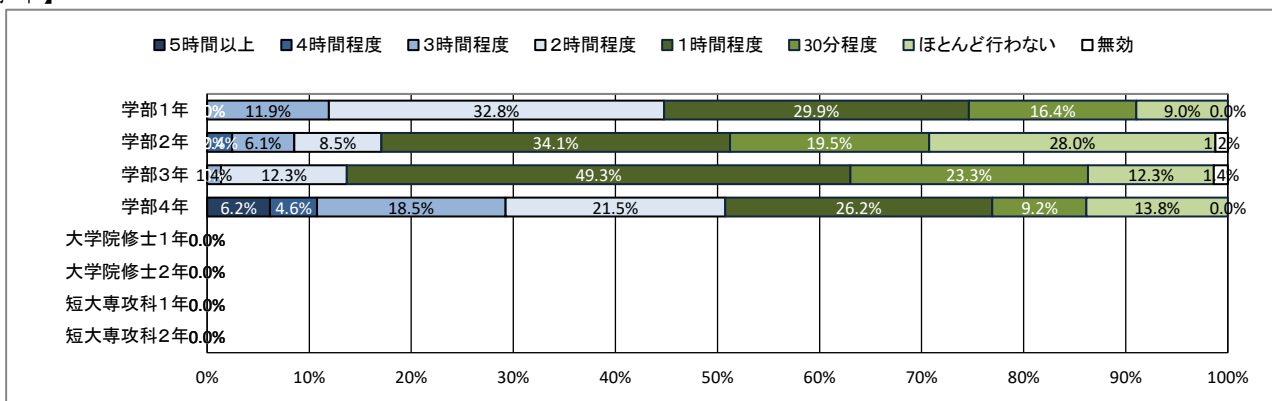
# ★ 平日の過ごし方について

## 13. 1日の学修時間(授業時間を除く)

【全体】



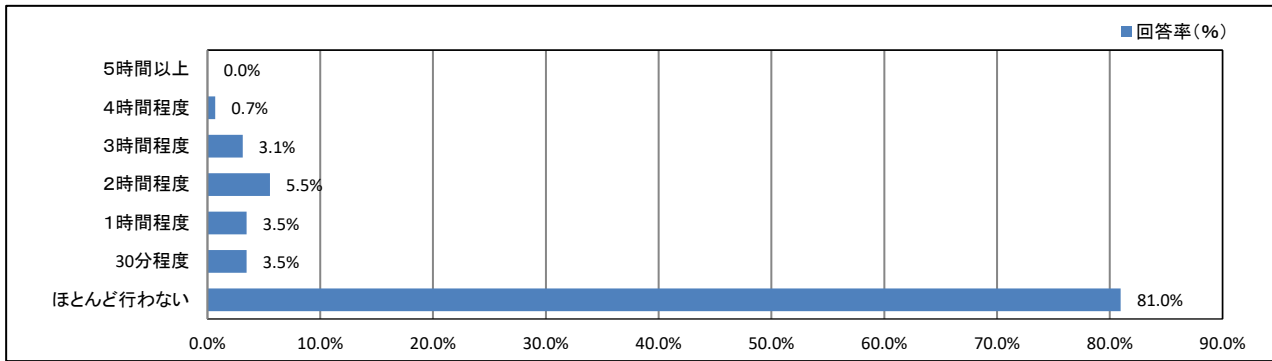
【学年】



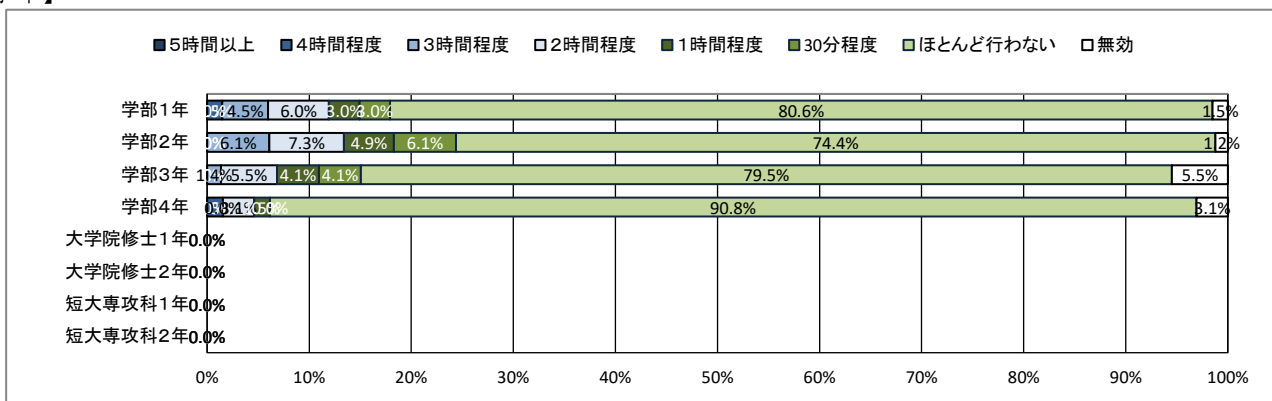
# ★ 平日の過ごし方について

## 14. クラブ・サークル活動

【全体】



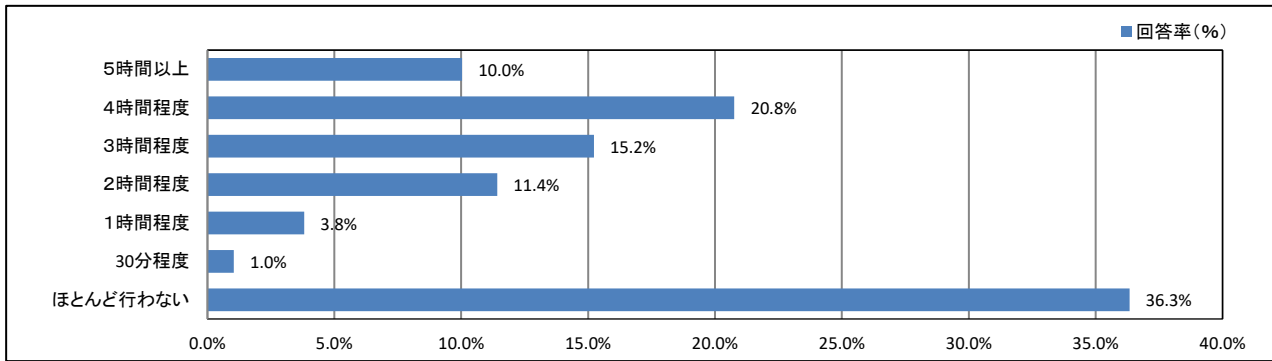
【学年】



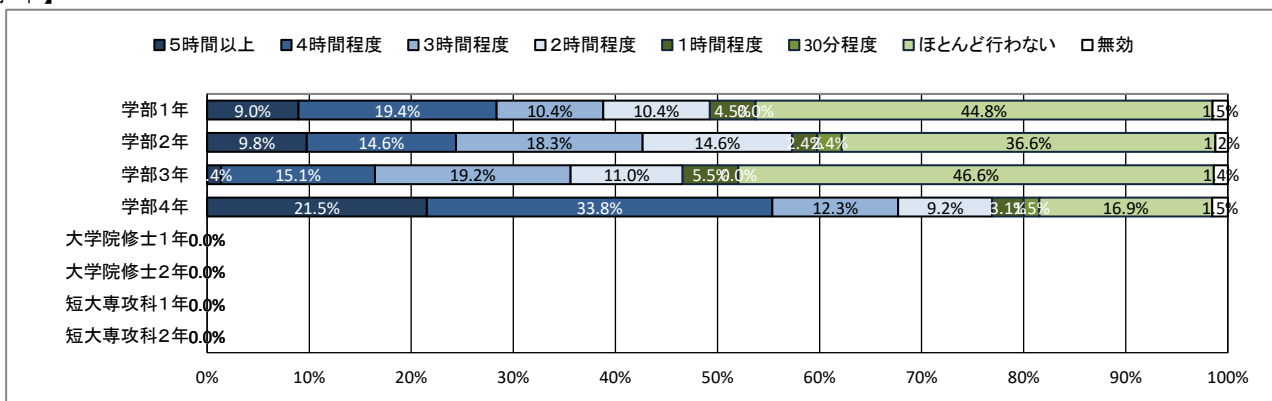
# ★ 平日の過ごし方について

## 15. アルバイト

【全体】



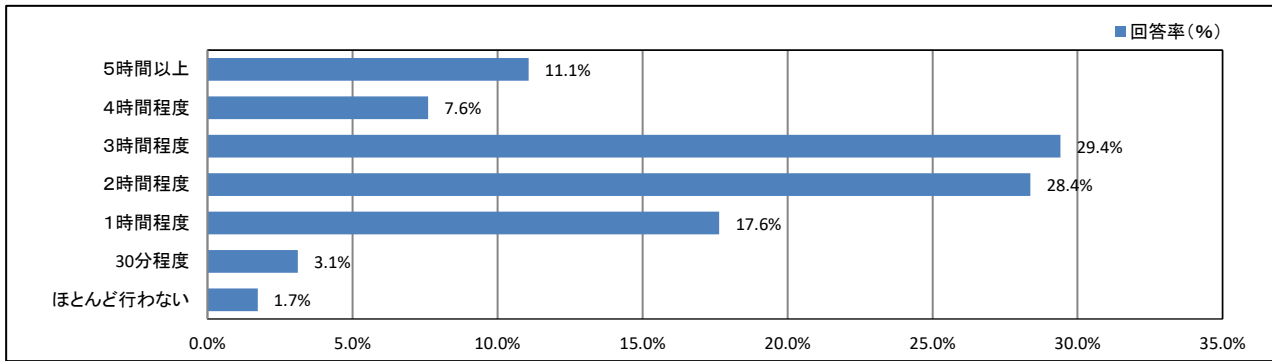
【学年】



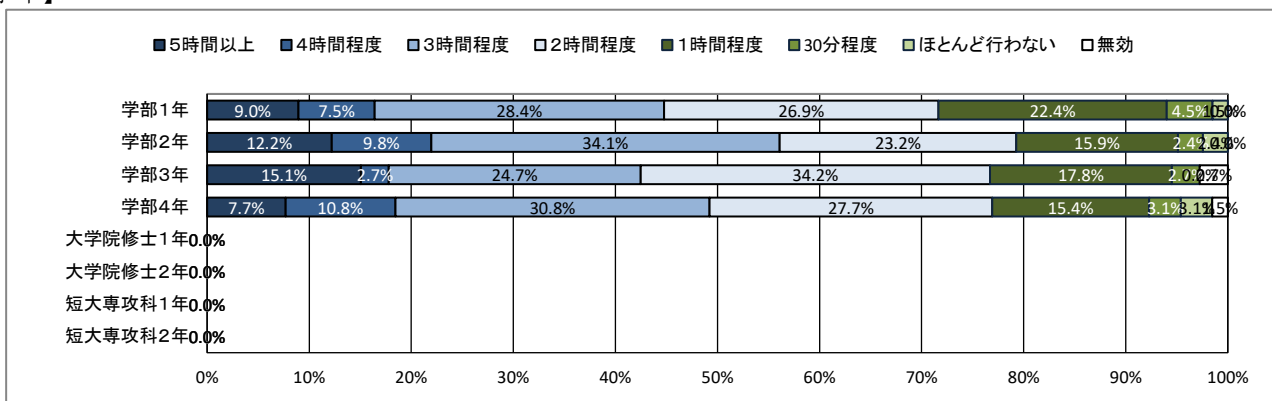
# ★ 平日の過ごし方について

## 16. ゲーム・LINE・SNS

【全体】



【学年】

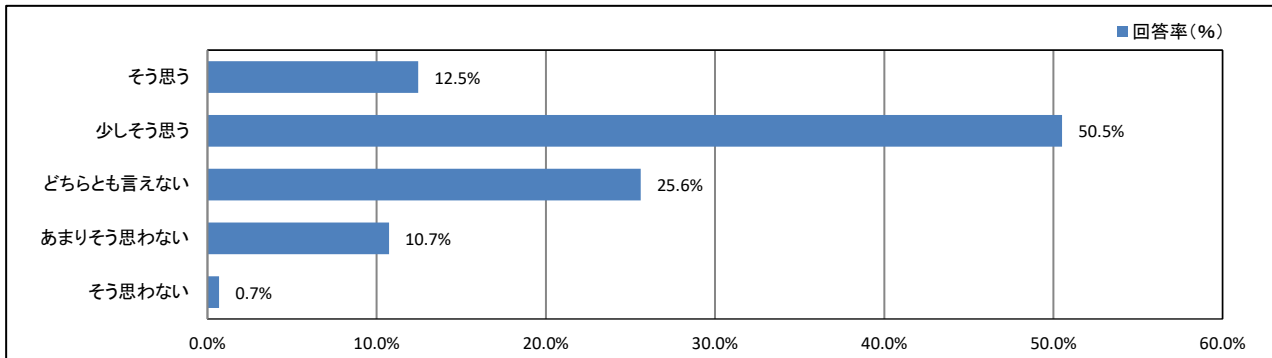




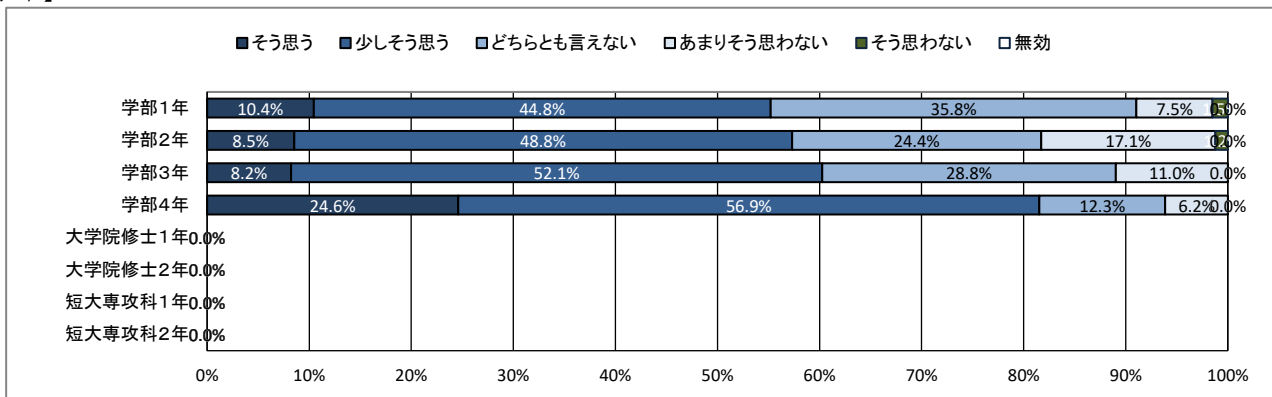
## ★ 学修の状況について

### 17. これまで履修した授業の内容は、おおむね理解できた

【全体】



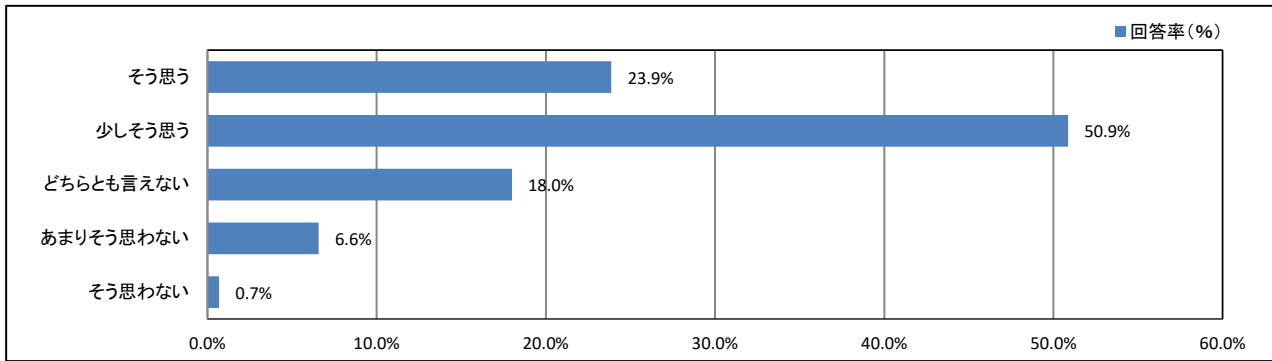
【学年】



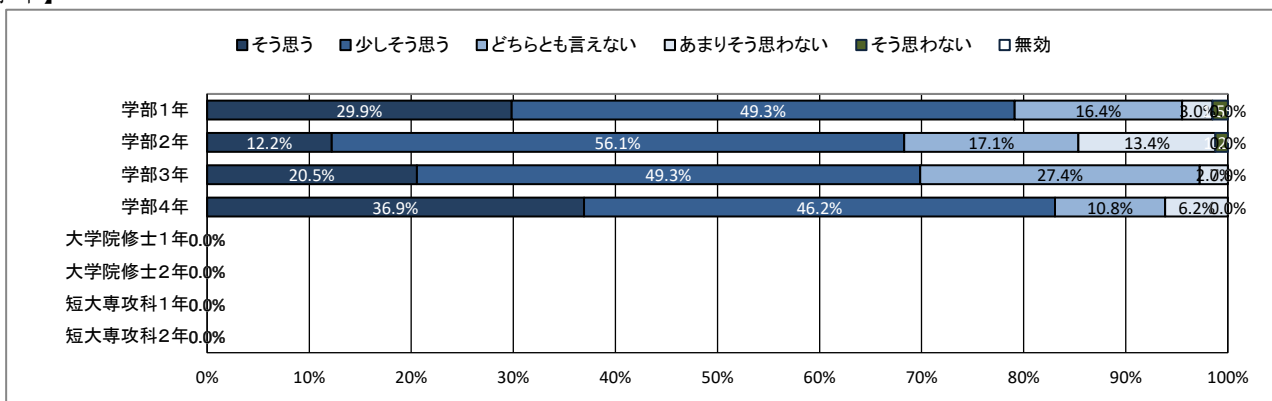
## ★ 学修の状況について

### 18. 授業を通して、幅広い教養が得られている

【全体】



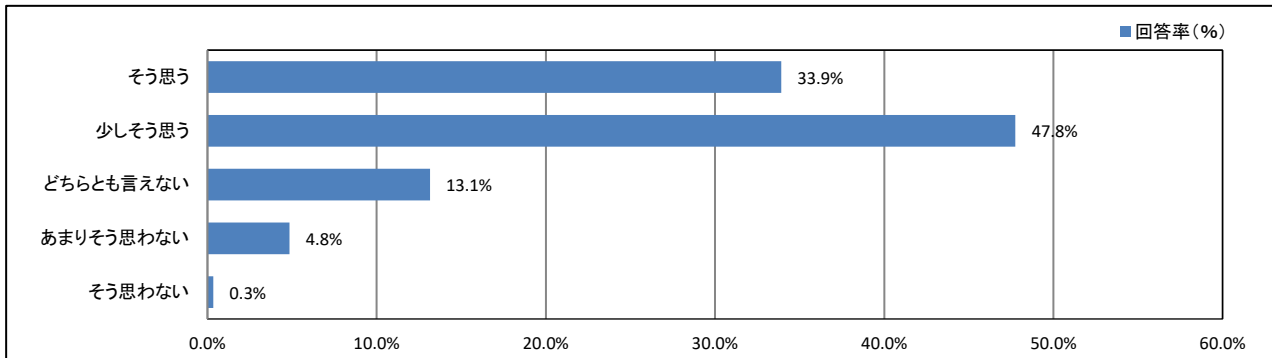
【学年】



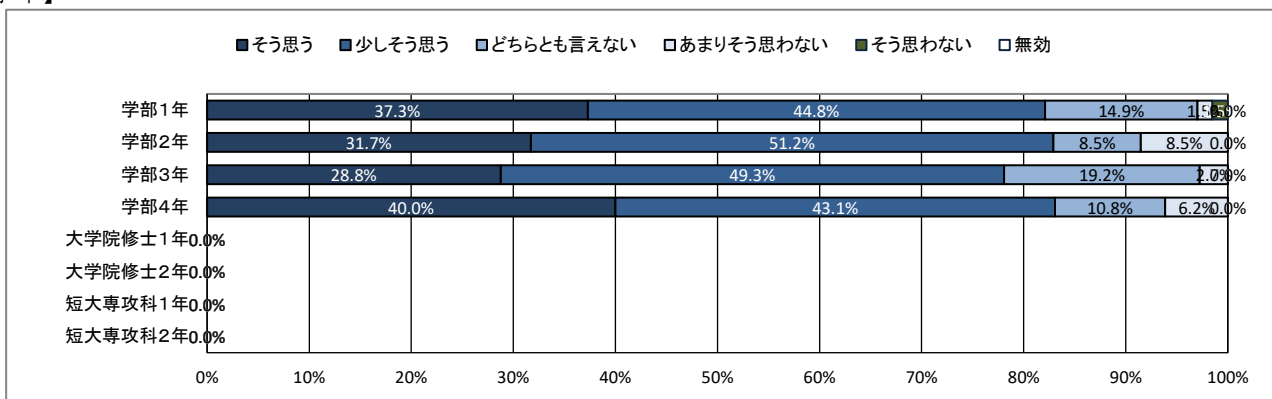
## ★ 学修の状況について

### 19. 授業を通して、深い専門知識が得られている

【全体】



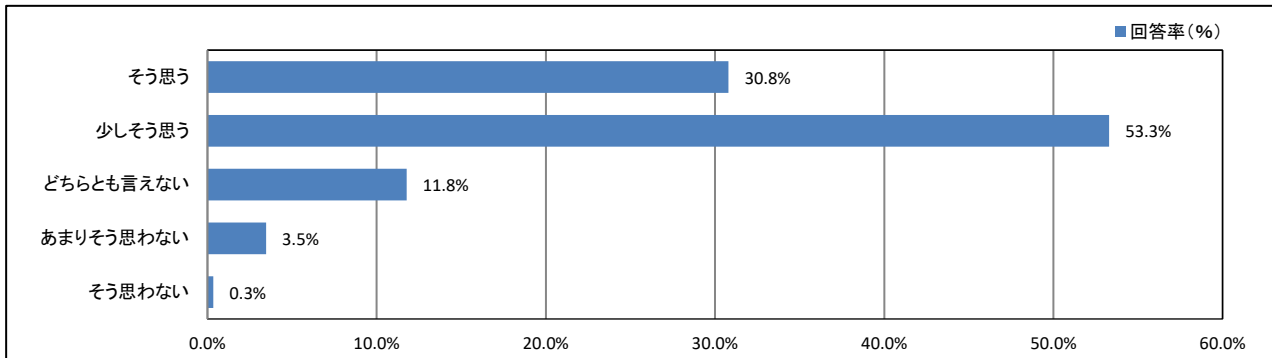
【学年】



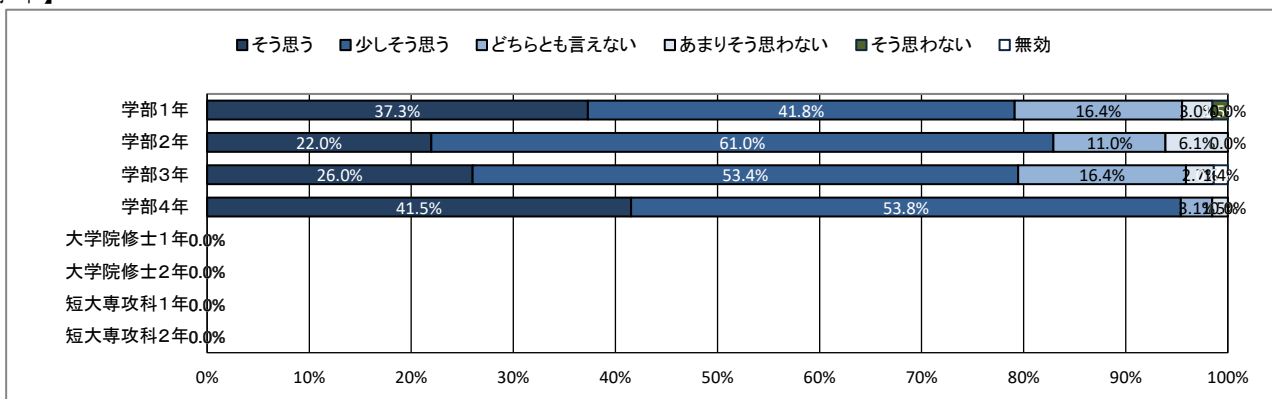
## ★ 学修の状況について

### 20. 授業を通して、職業関連の知識・技能が得られている

【全体】



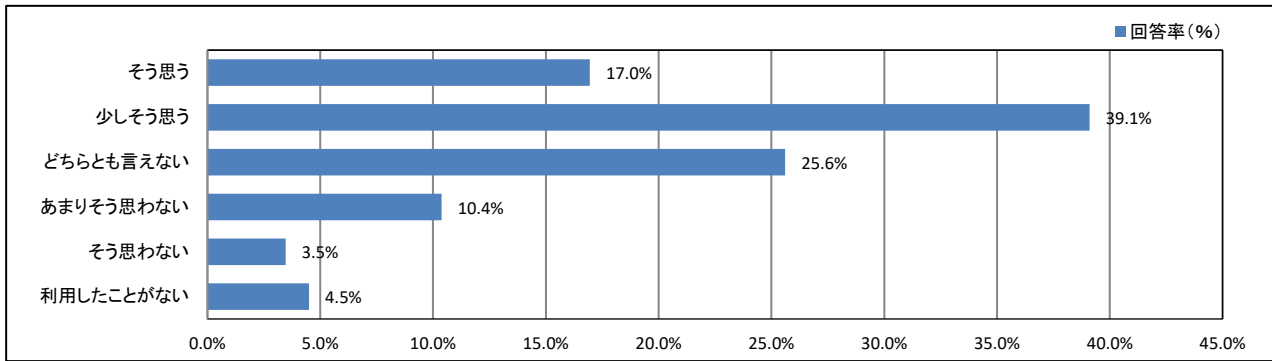
【学年】



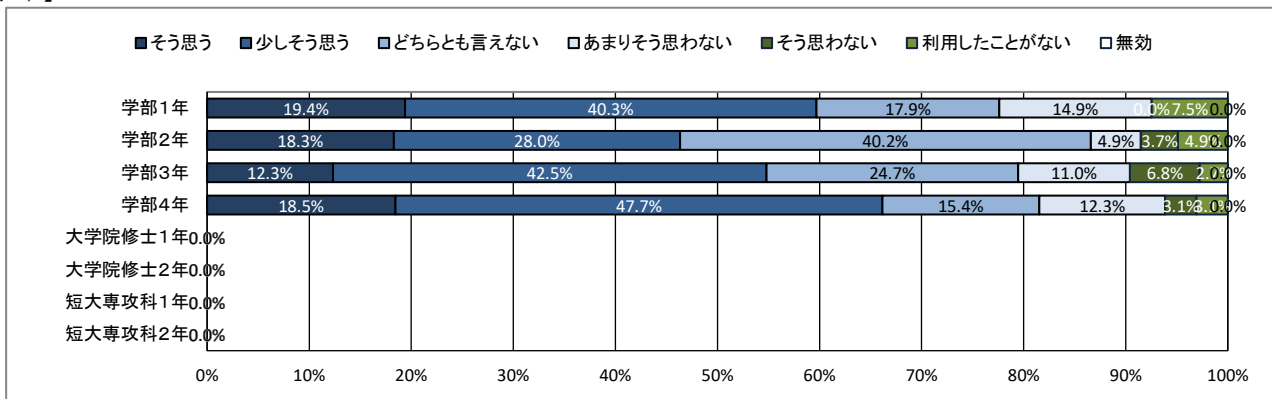
# ★ 学生支援体制について

## 21. 授業・履修について相談しやすい体制が整っている

【全体】



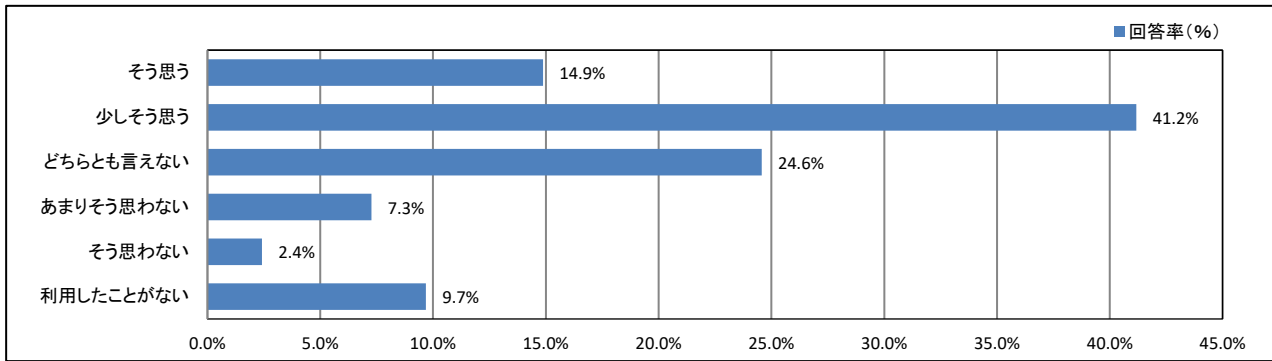
【学年】



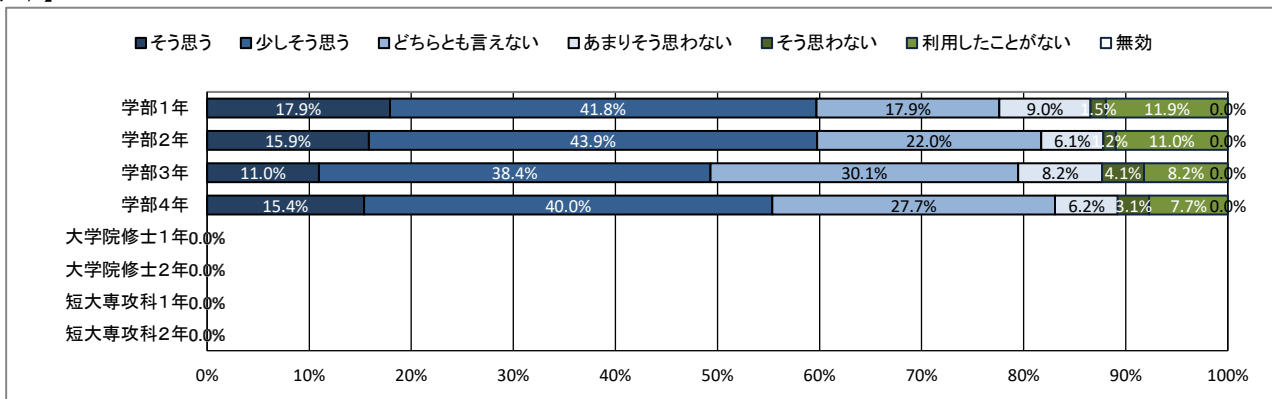
# ★ 学生支援体制について

## 22. 基礎学力への支援体制が充実している

【全体】



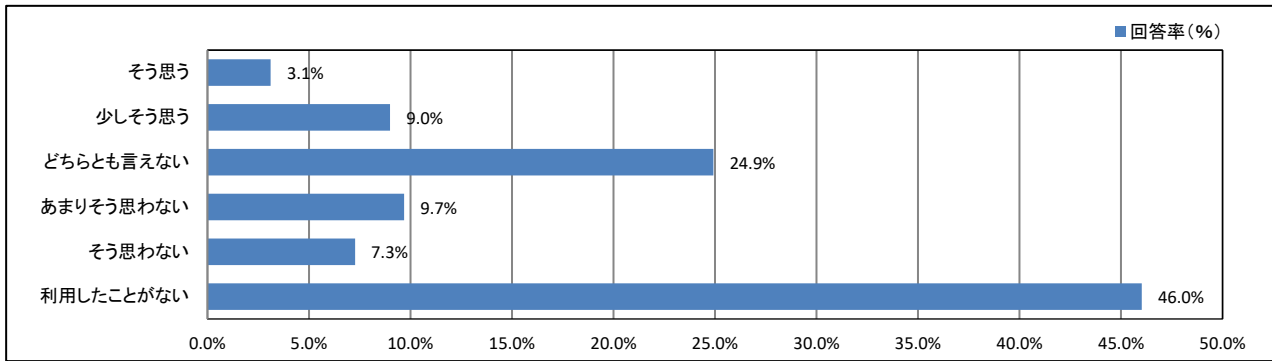
【学年】



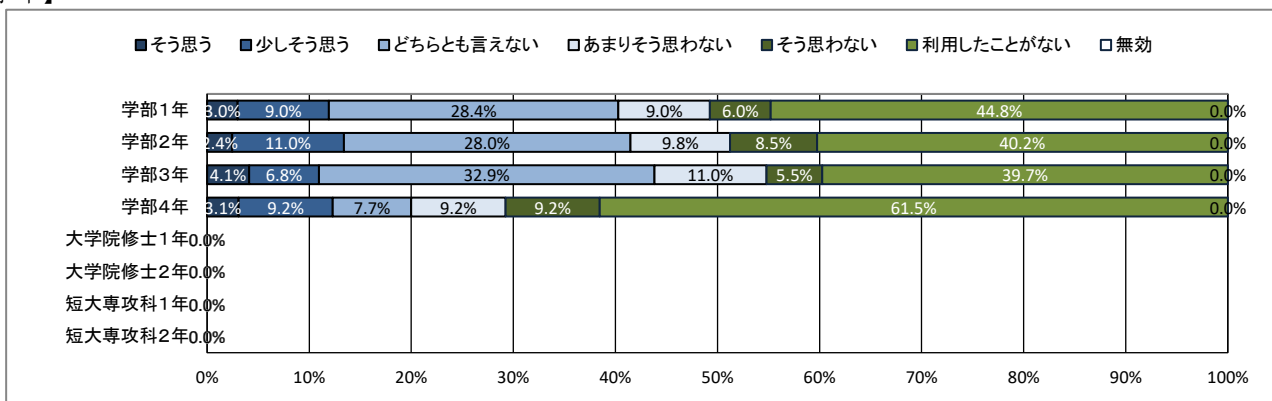
## ★ 学生支援体制について

### 23. 外国語学習・留学への支援体制が充実している

【全体】



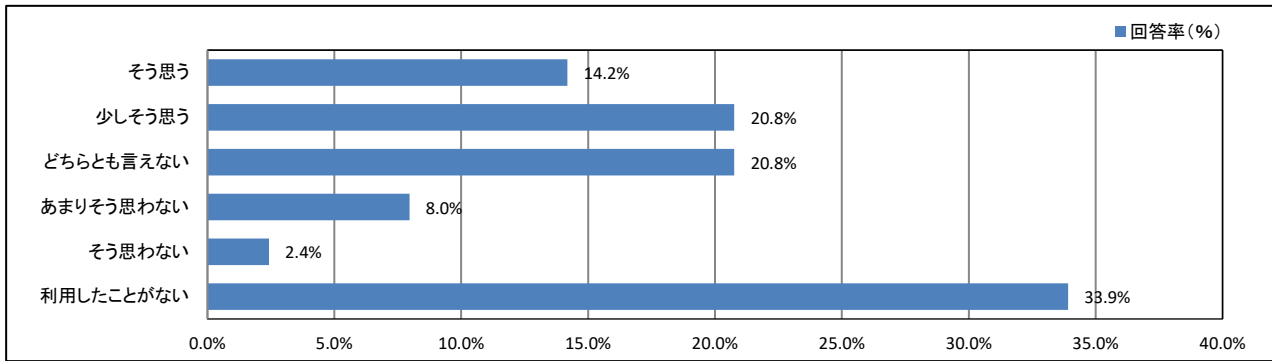
【学年】



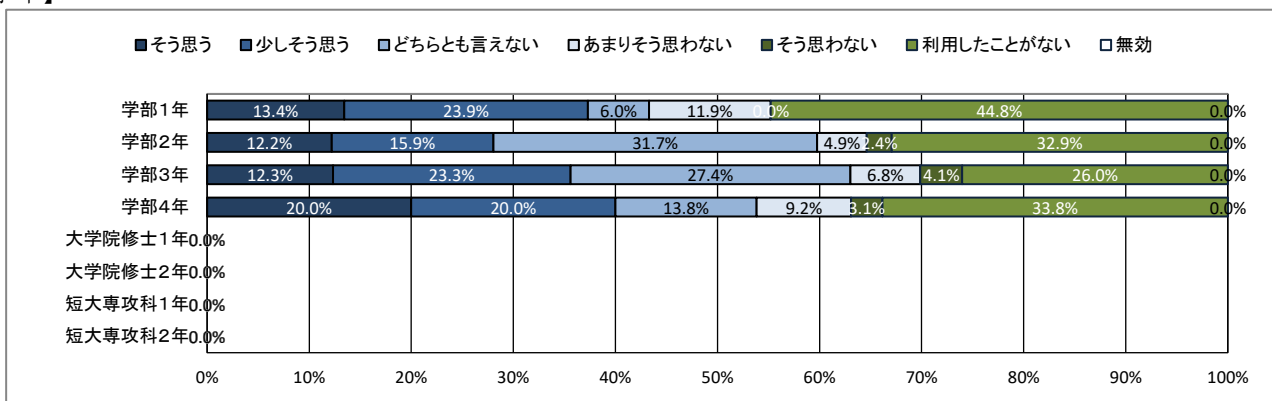
## ★ 学生支援体制について

### 24. 奨学金について相談しやすい体制が整っている

【全体】



【学年】

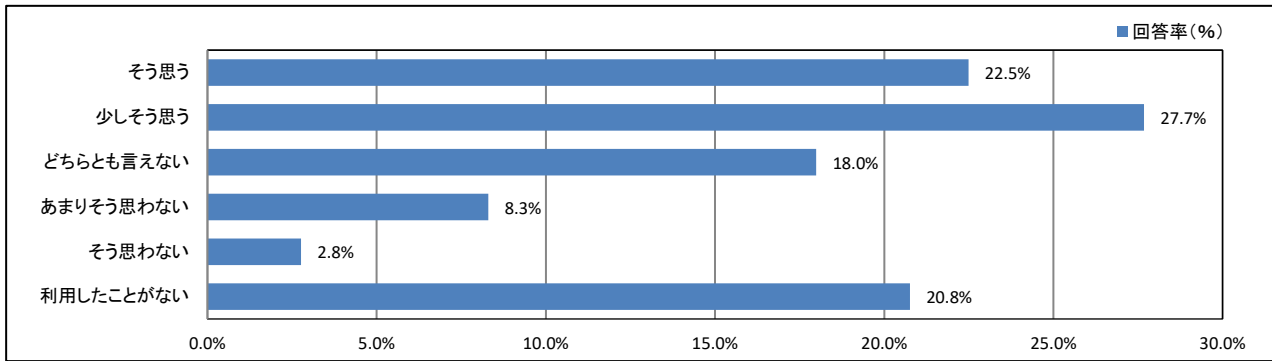




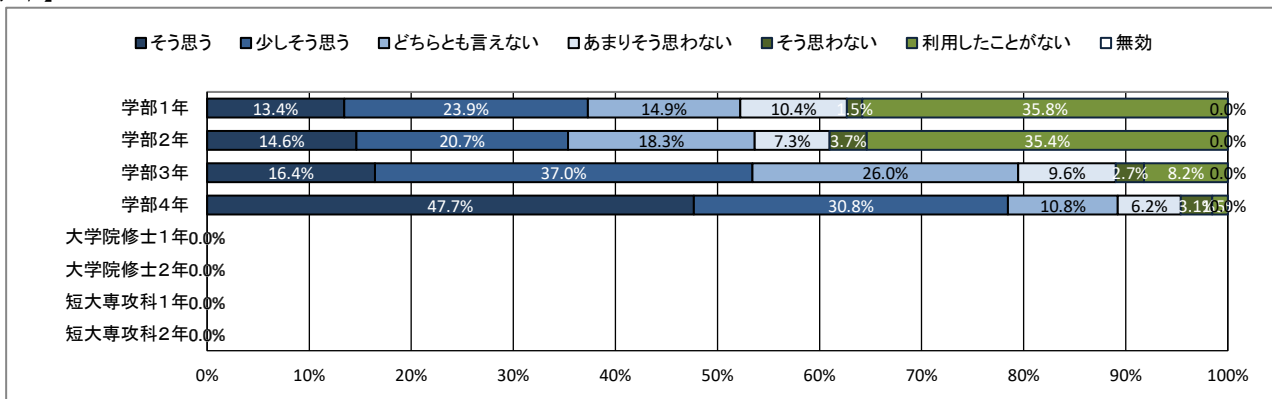
## ★ 学生支援体制について

### 25. 進路や就職について相談しやすい体制が整っている

【全体】



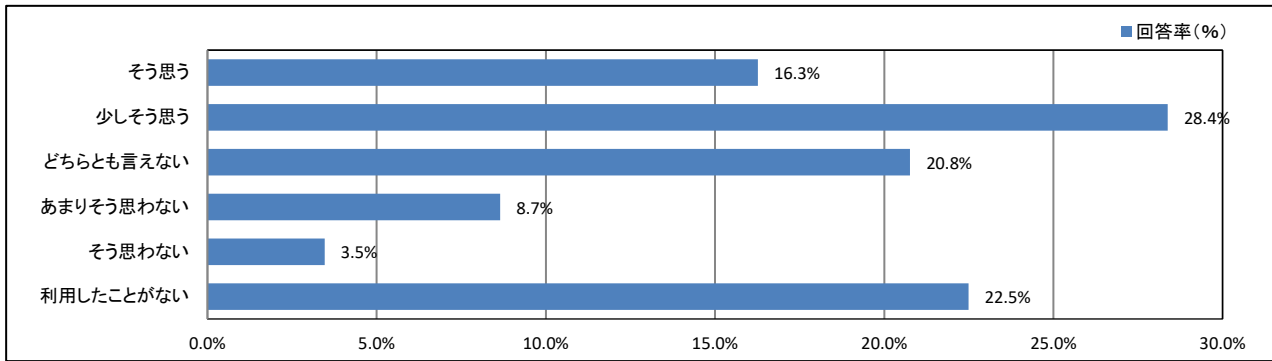
【学年】



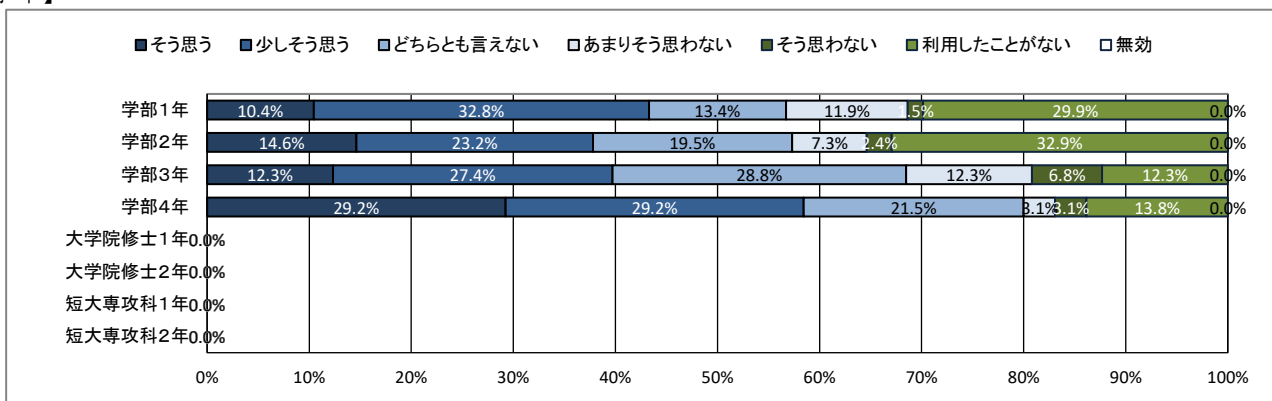
## ★ 学生支援体制について

### 26. 資格取得について相談しやすい体制が整っている

【全体】



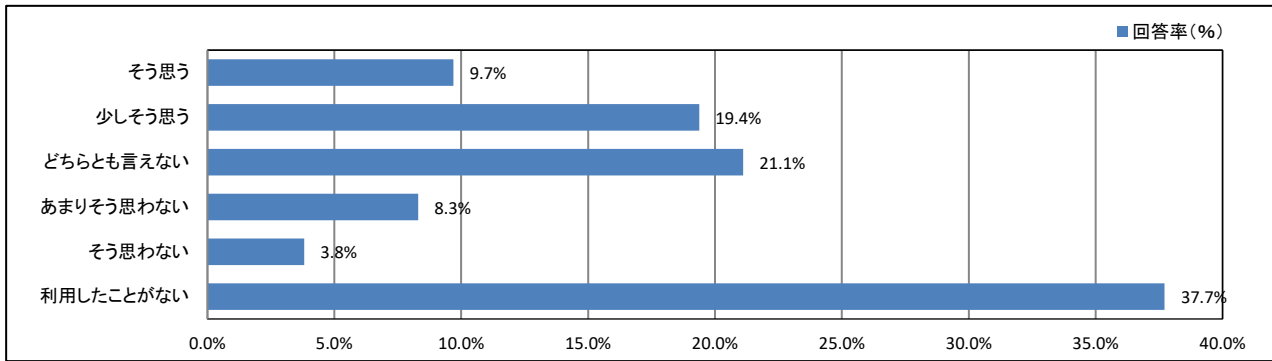
【学年】



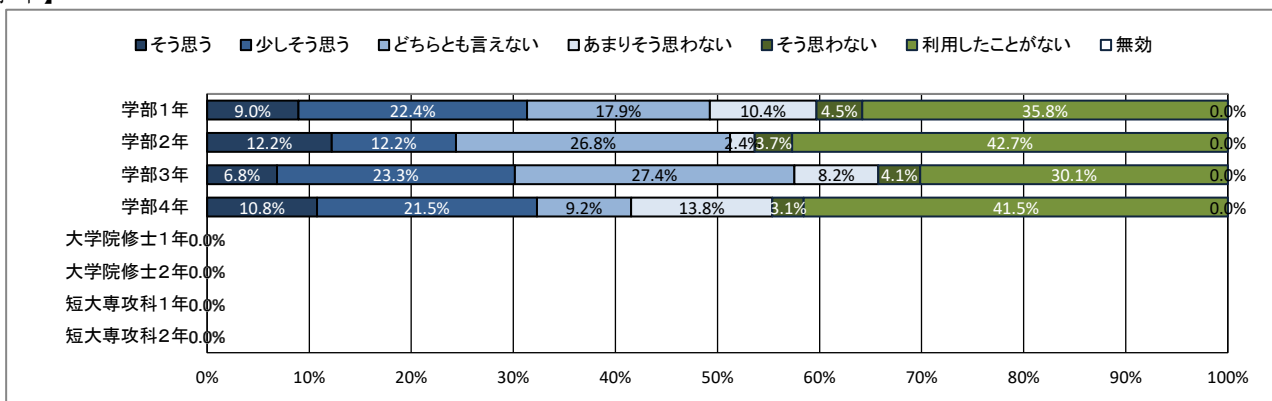
# ★ 学生支援体制について

## 27. 心身の健康について相談しやすい体制が整っている

【全体】



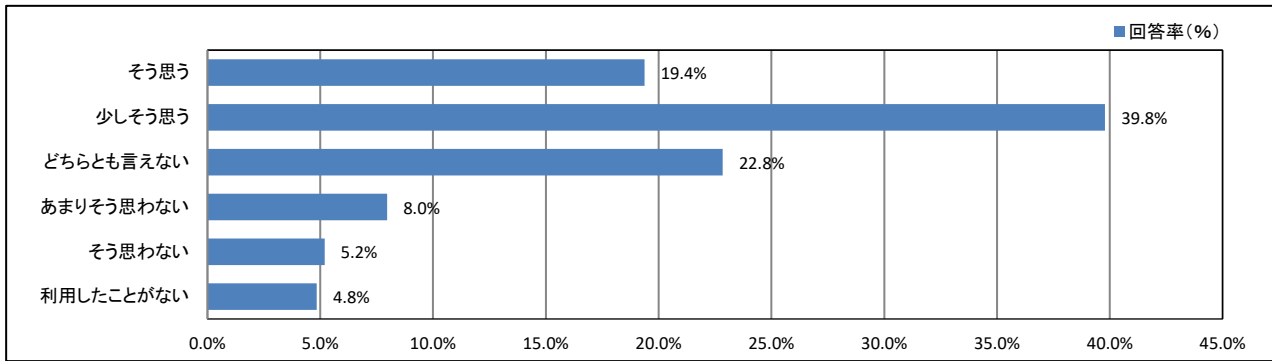
【学年】



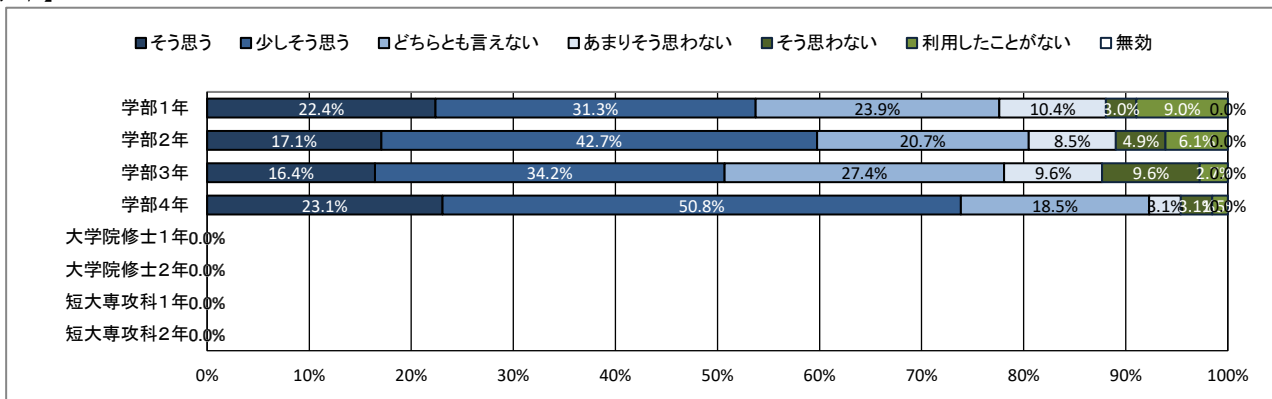
# ★ 学生支援体制について

## 28. 教員と相談しやすい環境が整っている

【全体】



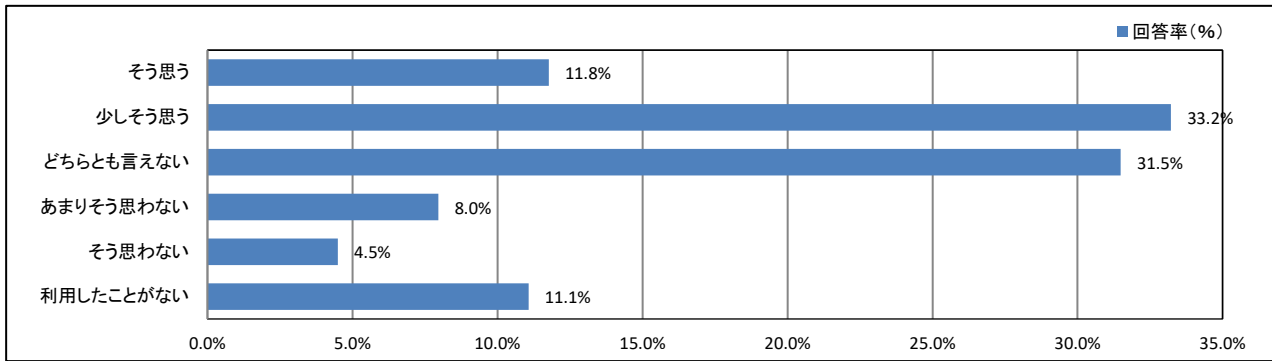
【学年】



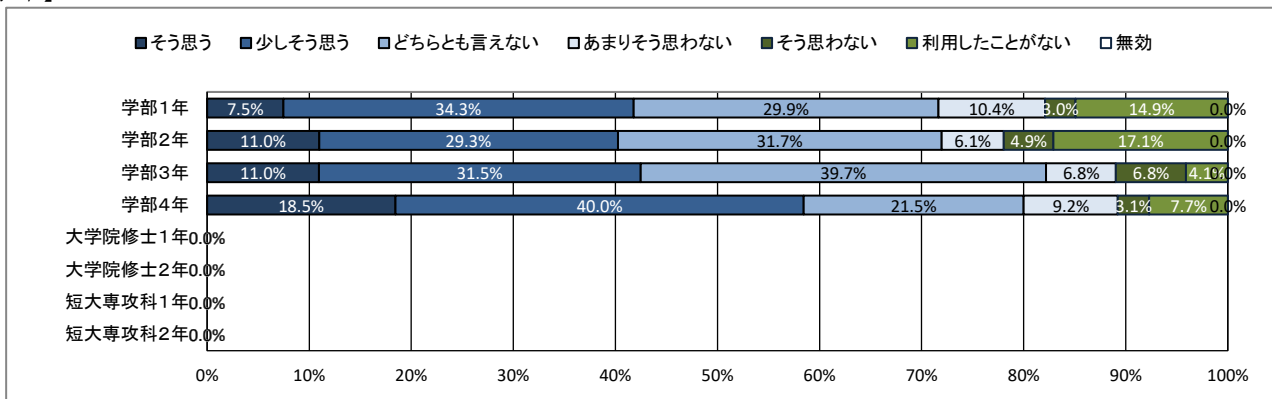
## ★ 学生支援体制について

### 29. (総合評価) 学生生活に関する相談ができる体制が充実している

【全体】



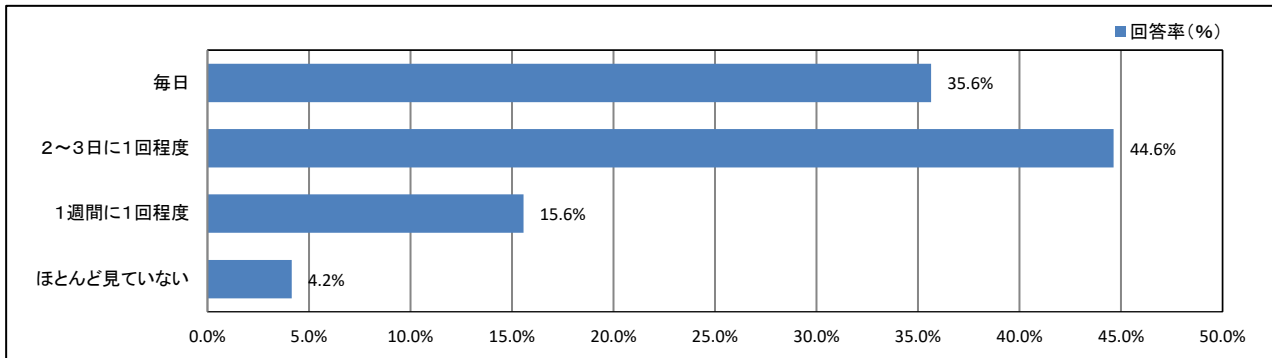
【学年】



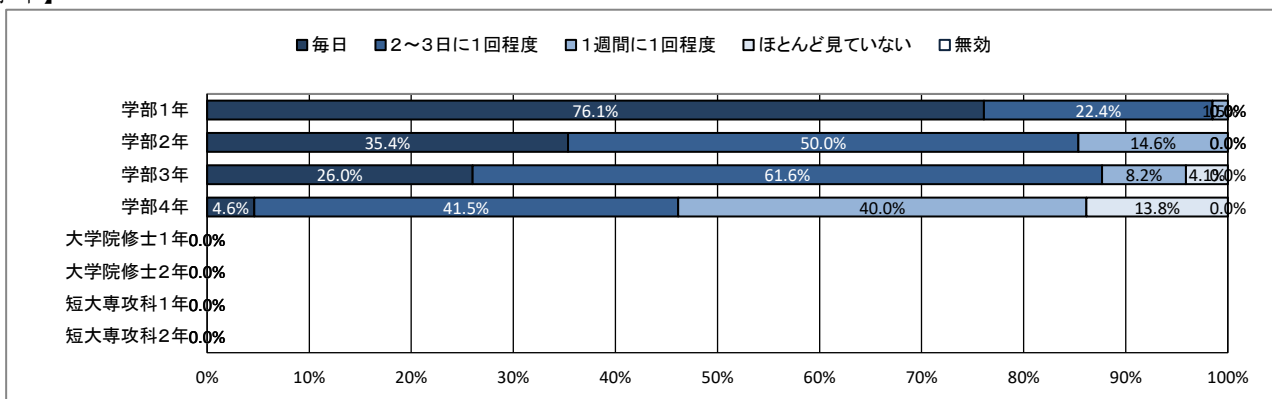
## ★ 大学からの情報提供について

### 30. ポータルサイトほどの程度見ていますか

【全体】



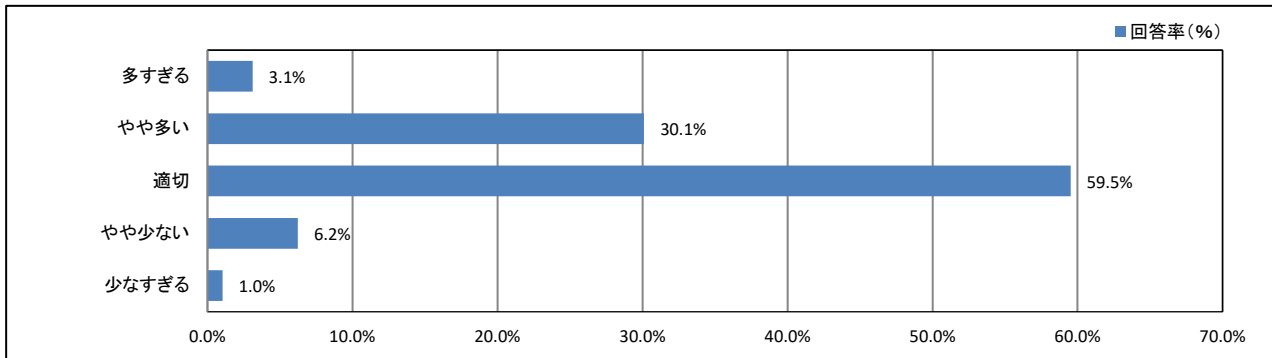
【学年】



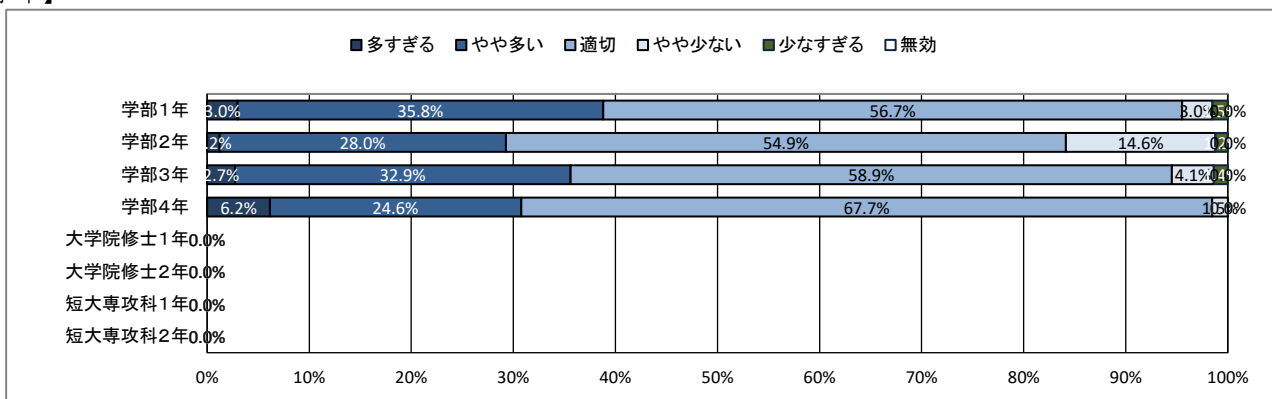
## ★ 大学からの情報提供について

31. ポータルサイトでの情報量は適切だと思いますか

【全体】



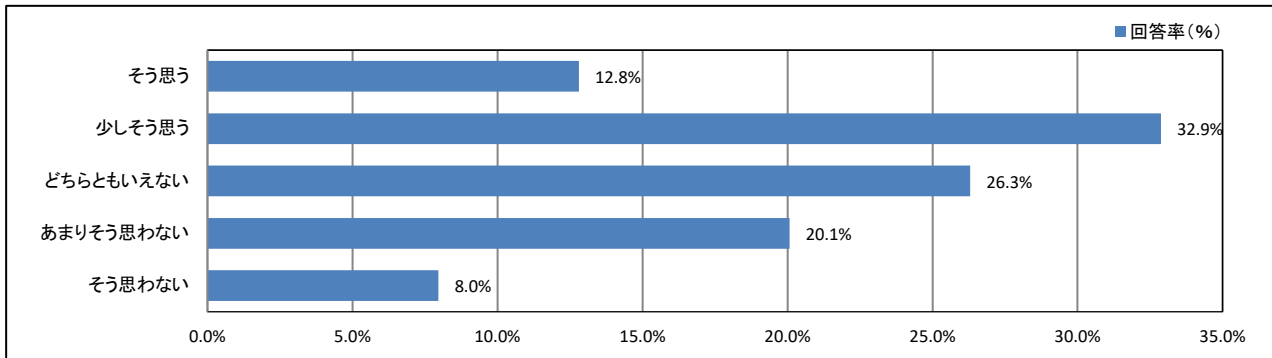
【学年】



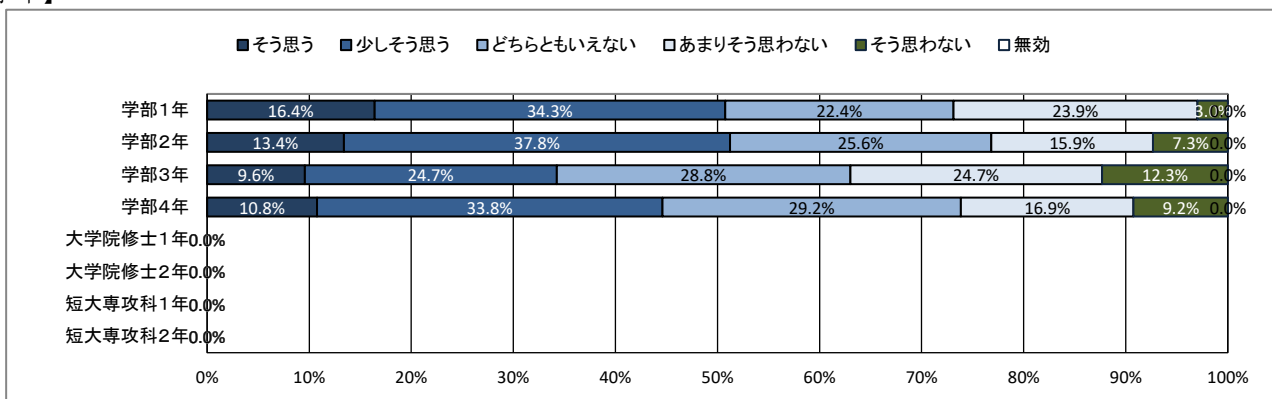
## ★ 大学からの情報提供について

### 32. ポータルサイトは分かりやすいですか

【全体】



【学年】

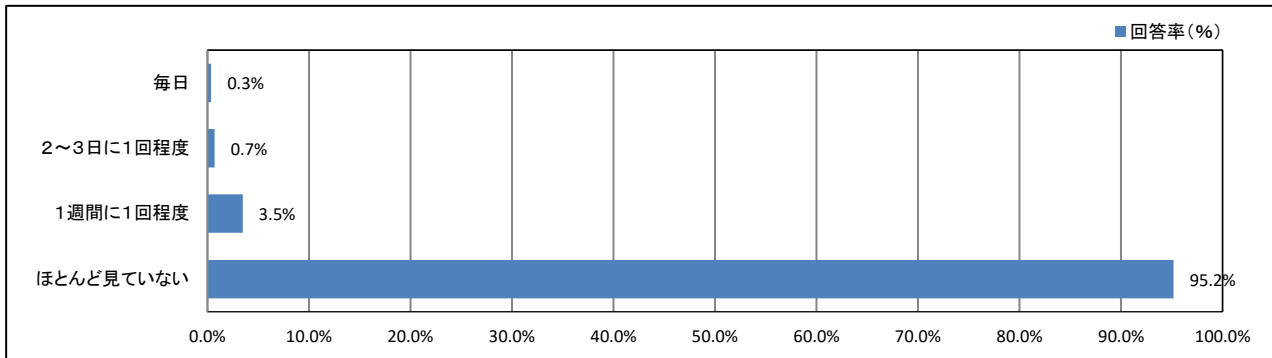




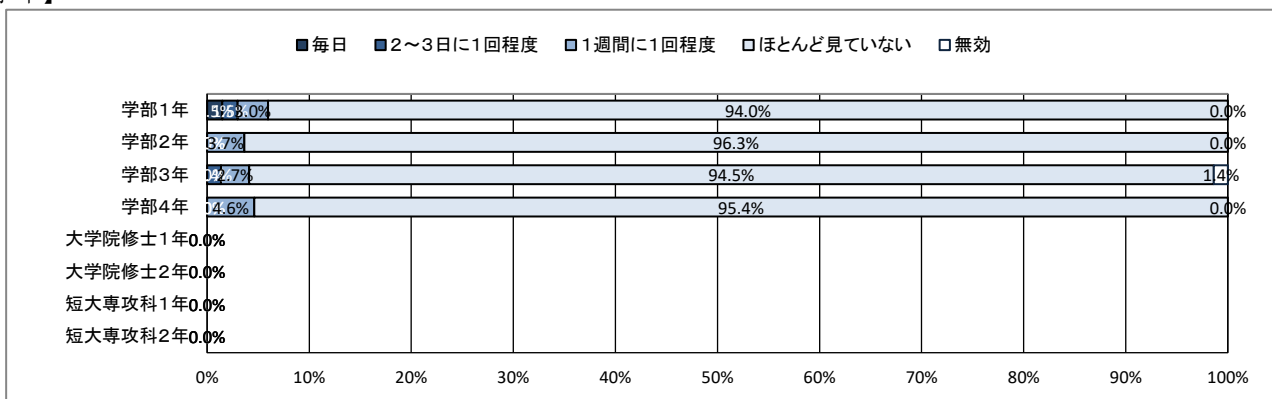
## ★ 大学からの情報提供について

### 33. 大学公式ホームページほどの程度見えていますか

【全体】



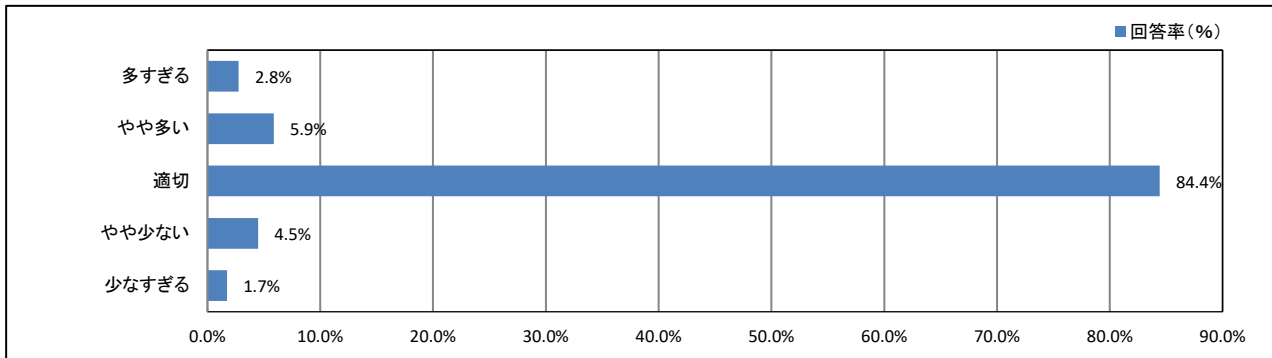
【学年】



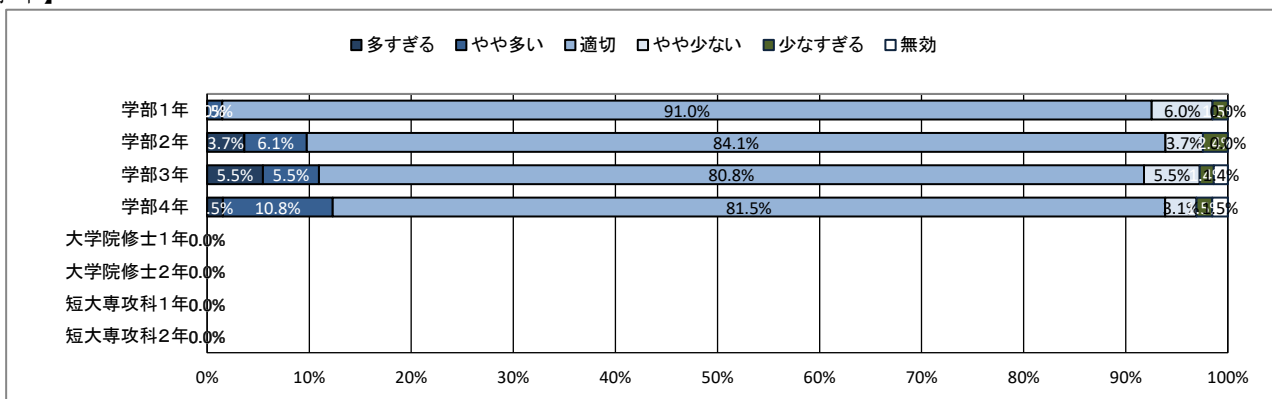
## ★ 大学からの情報提供について

### 34. 大学公式ホームページでの情報量は適切だと思いますか

【全体】



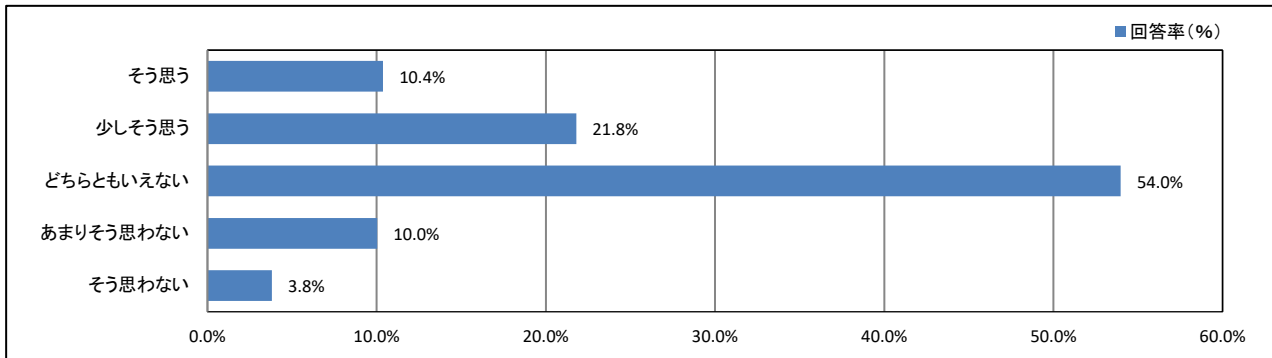
【学年】



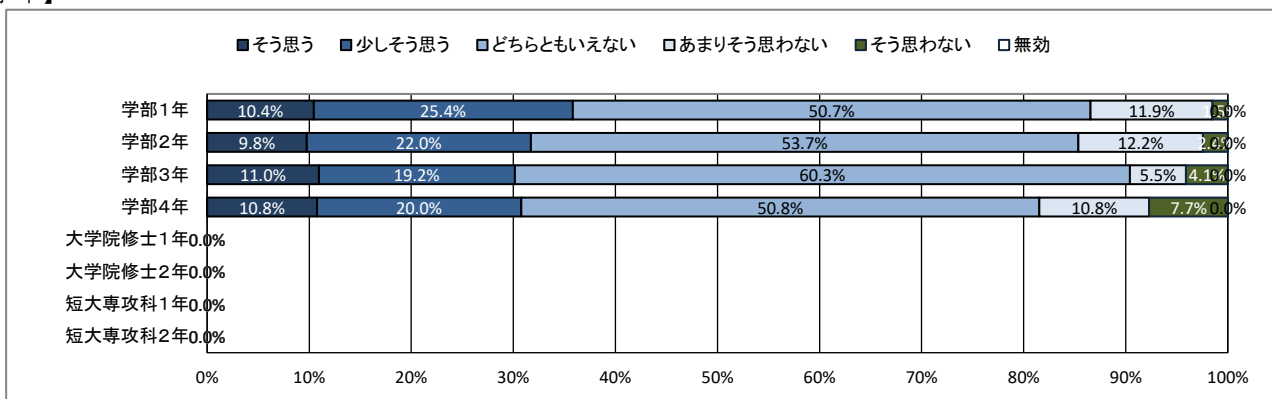
## ★ 大学からの情報提供について

### 35. 大学公式ホームページは分かりやすいですか

【全体】



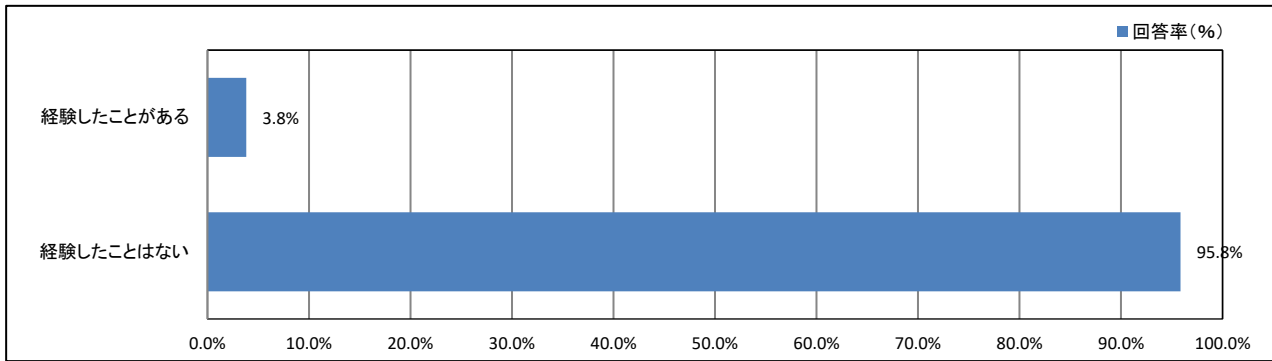
【学年】



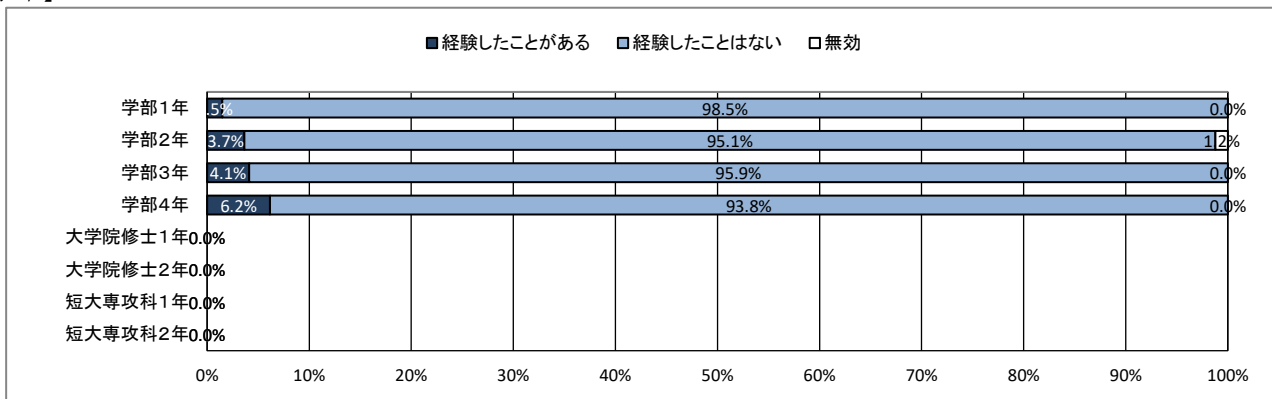
## ★ 入学後のトラブルについて

### 36. 学内の事故やケガ

【全体】



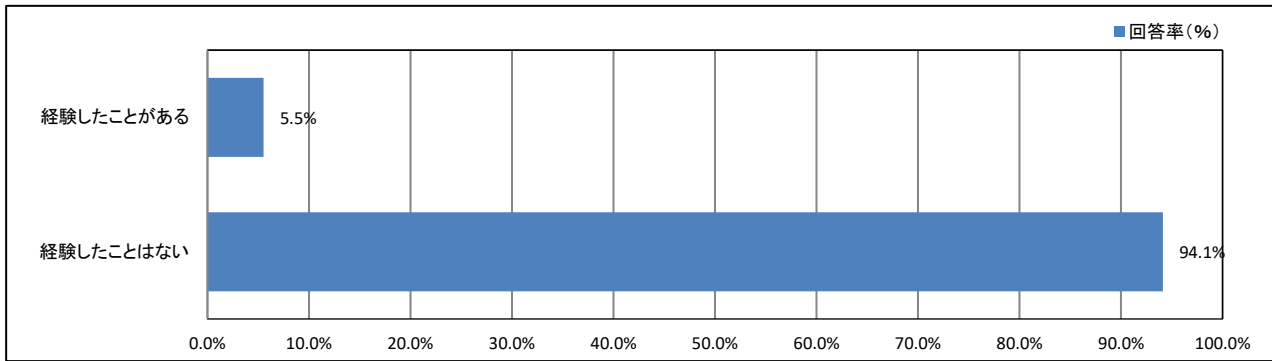
【学年】



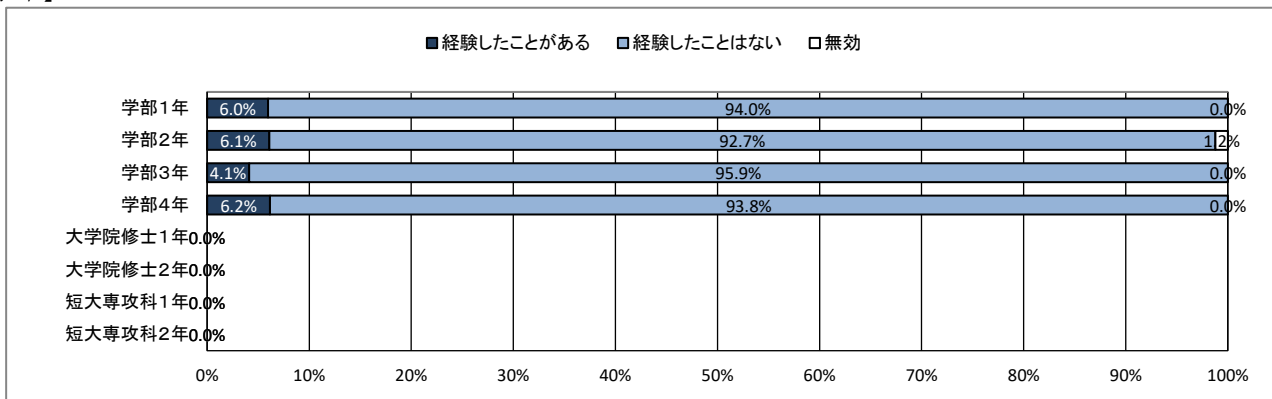
## ★ 入学後のトラブルについて

### 37. 通学中の事故やケガ

【全体】



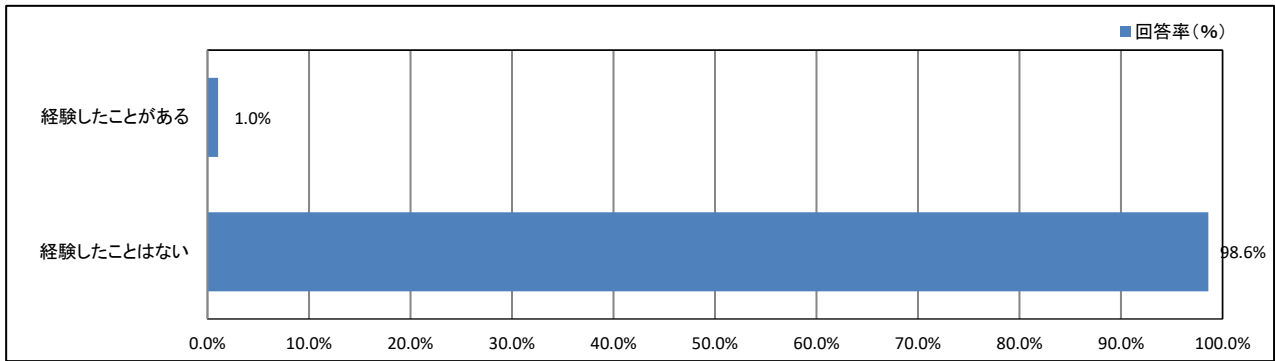
【学年】



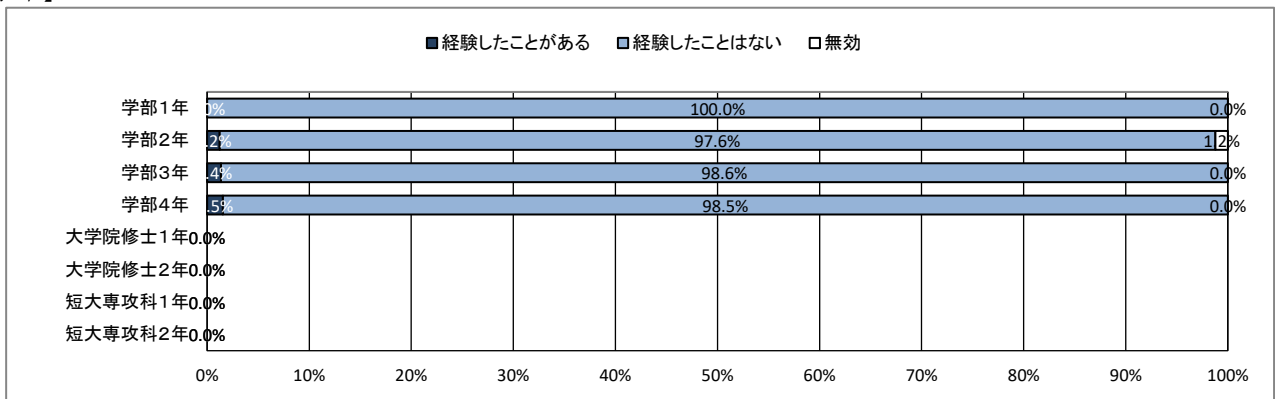
## ★ 入学後のトラブルについて

### 38. 学内での盗難被害

【全体】



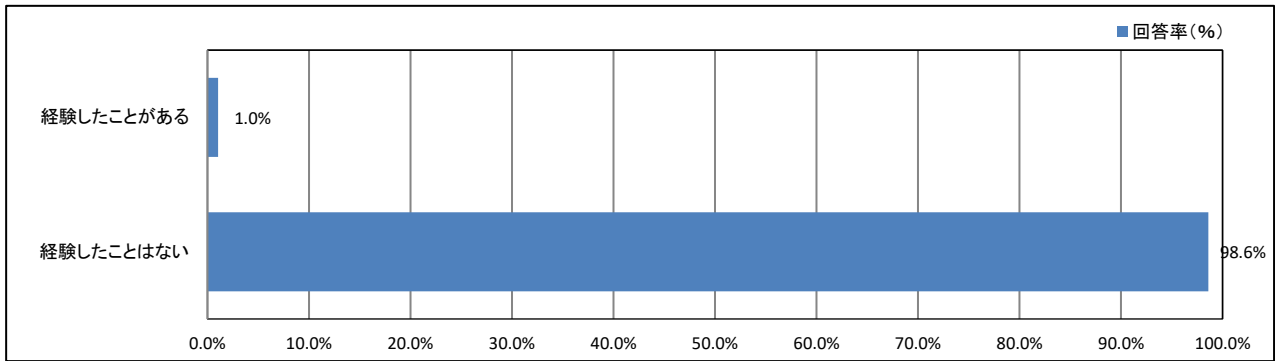
【学年】



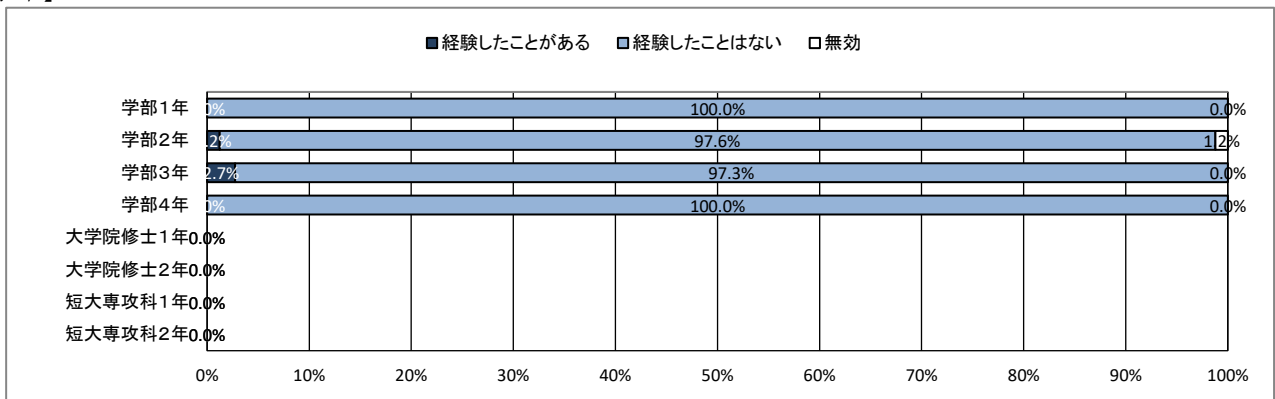
## ★ 入学後のトラブルについて

### 39. 学生同士のいじめやハラスメント、暴力

【全体】



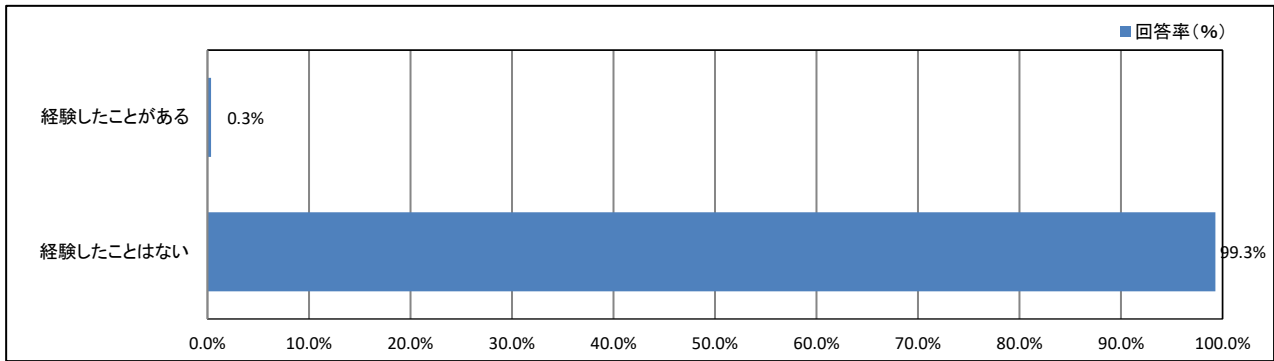
【学年】



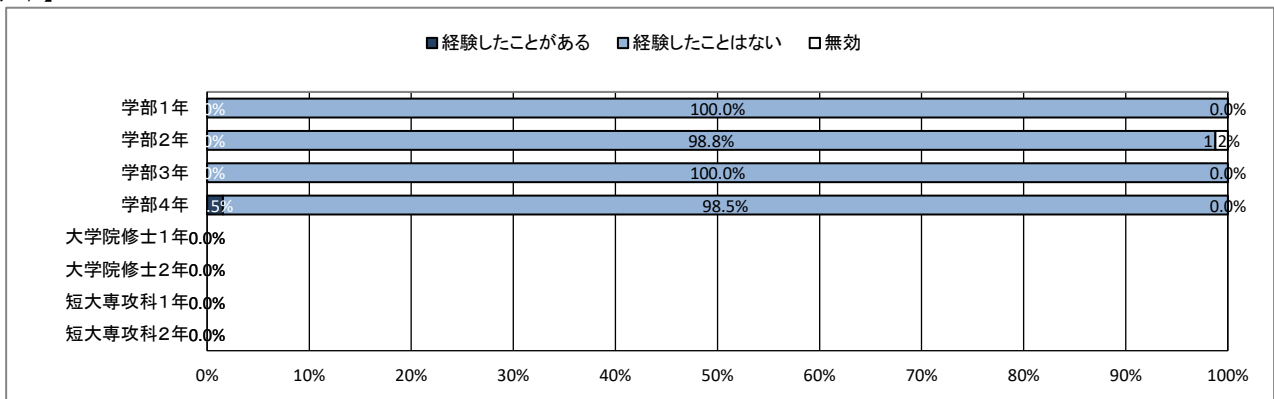
# ★ 入学後のトラブルについて

## 40. 飲酒の強要

【全体】



【学年】

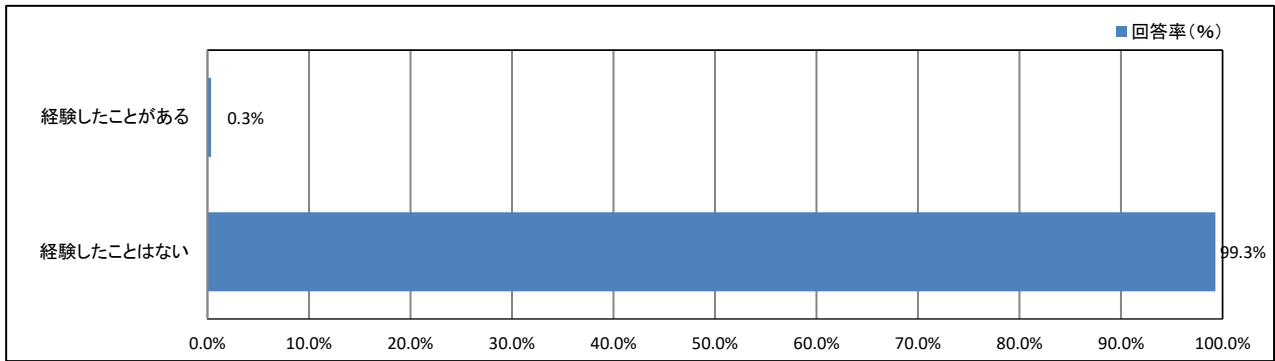




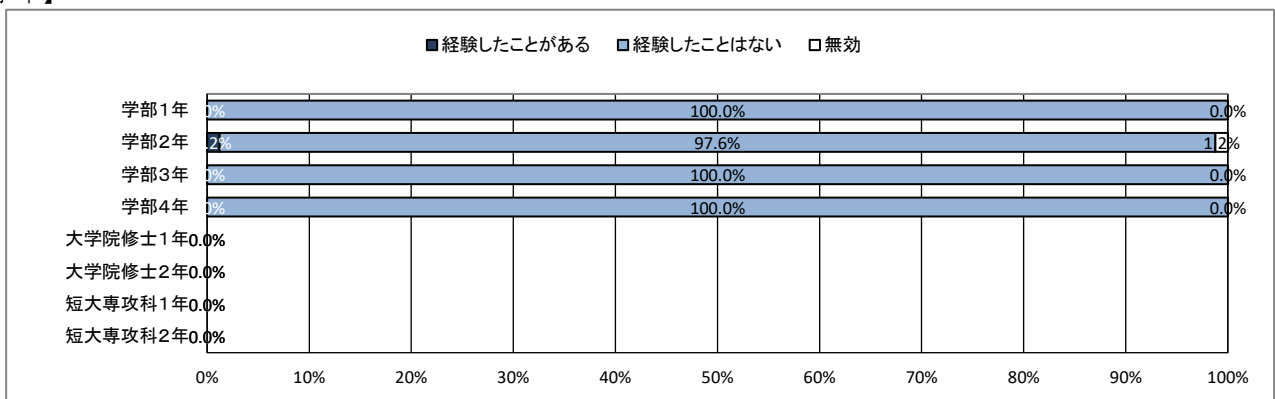
## ★ 入学後のトラブルについて

### 41. セクシャルハラスメント(性的いやがらせ)

【全体】



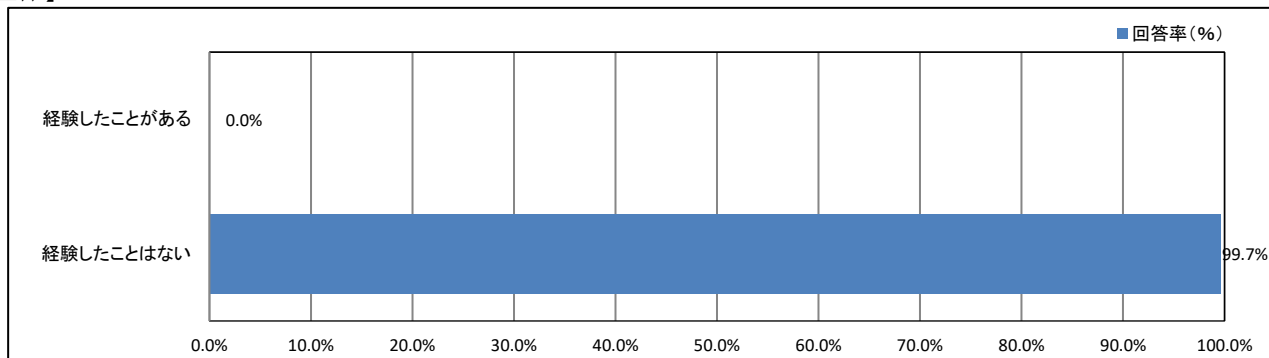
【学年】



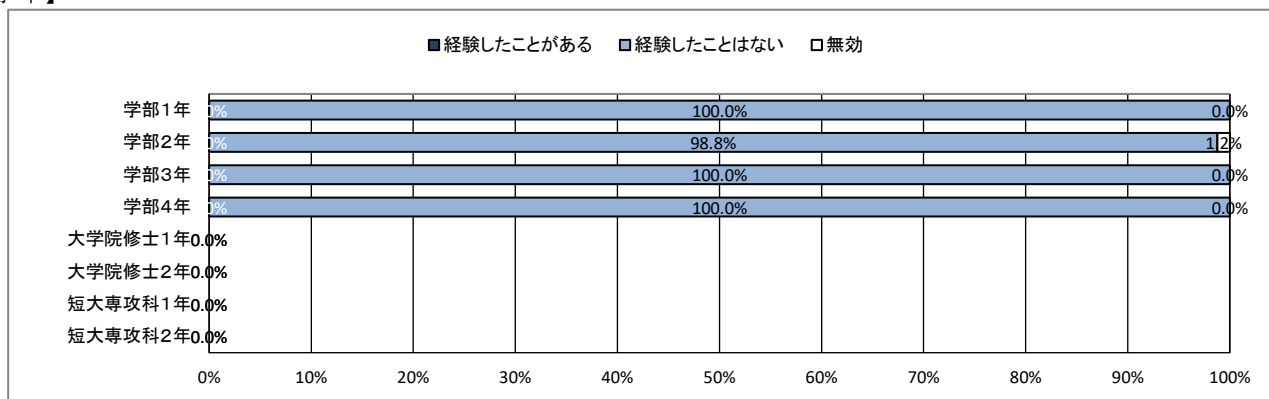
## ★ 入学後のトラブルについて

### 42. アカデミックハラスメント(教員からのいやがらせ)

【全体】



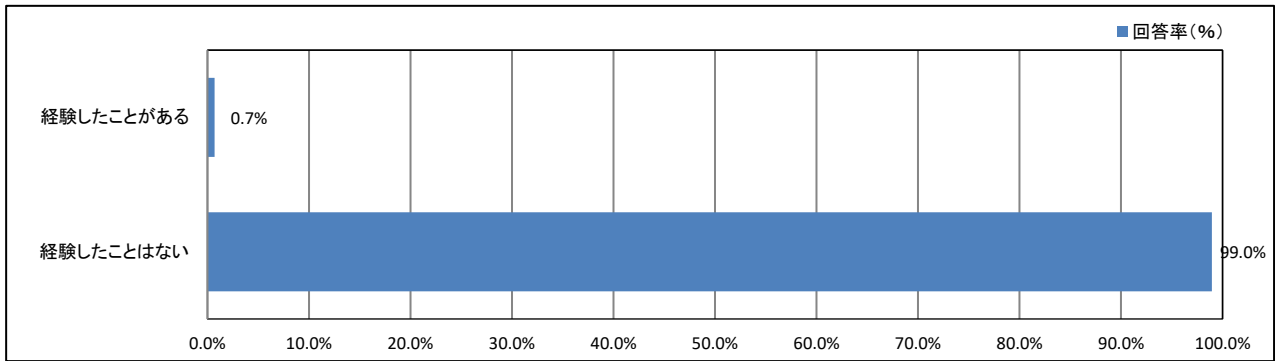
【学年】



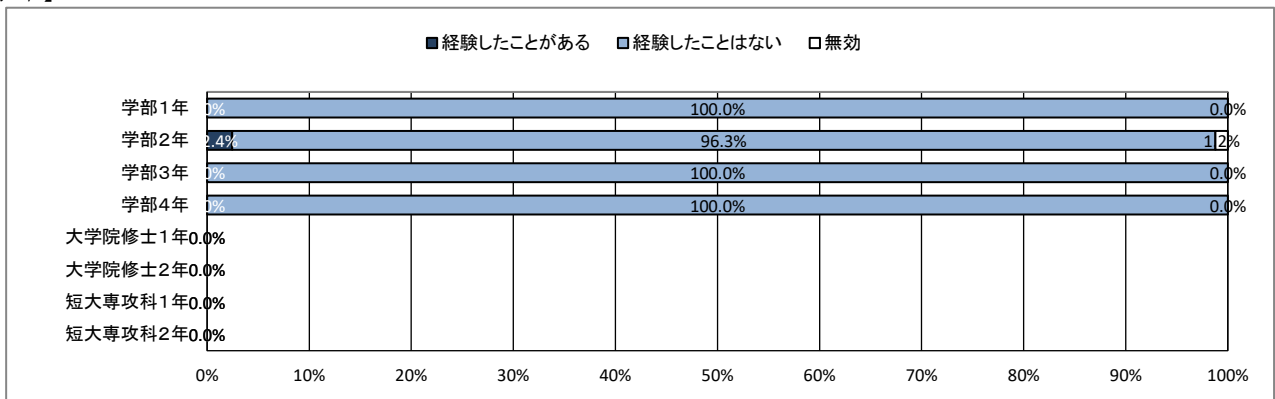
## ★ 入学後のトラブルについて

### 43. つきまとい、ストーカー被害

【全体】



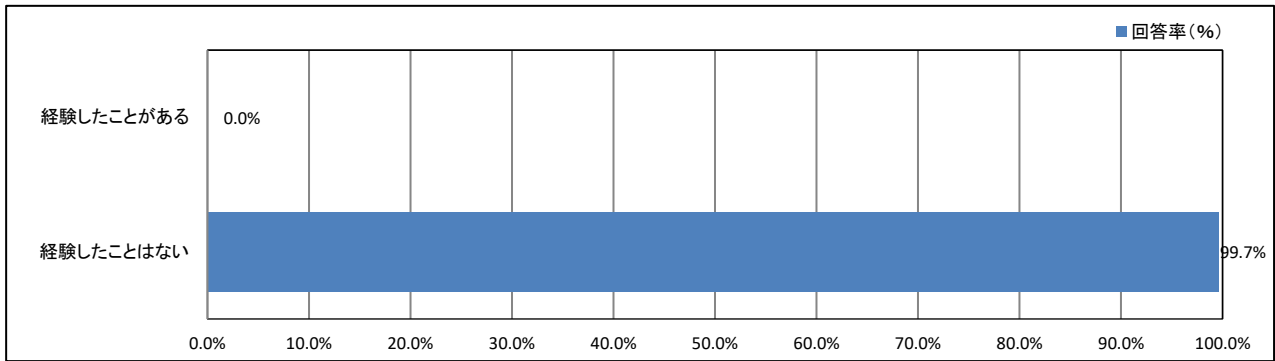
【学年】



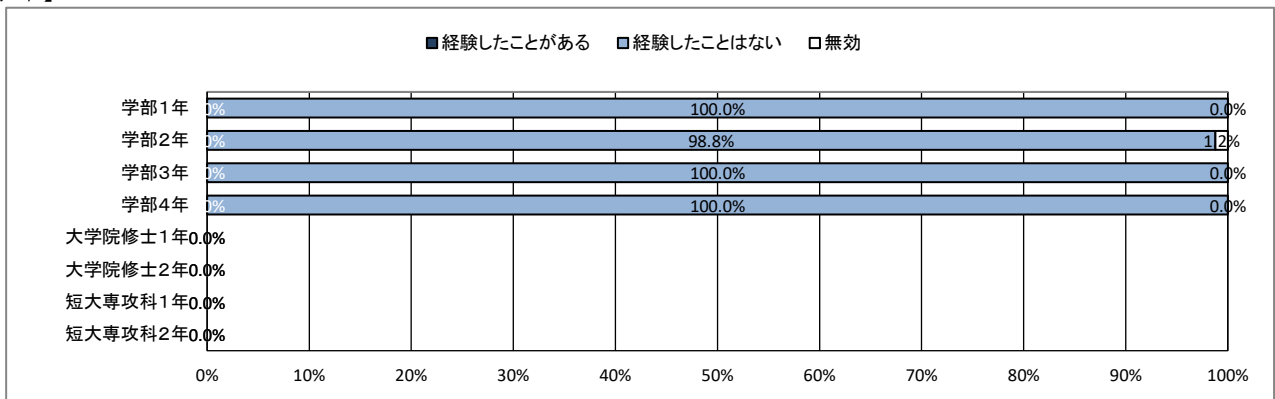
## ★ 入学後のトラブルについて

### 44. なりすましなどネット犯罪の被害

【全体】



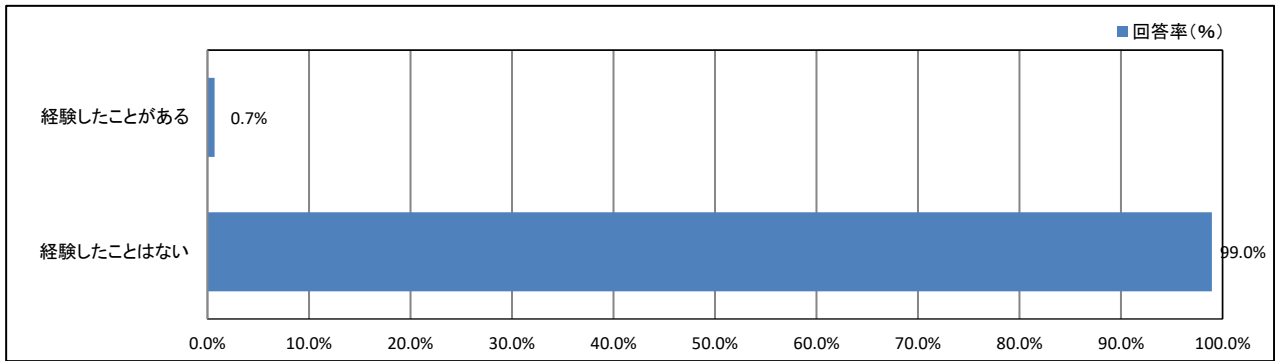
【学年】



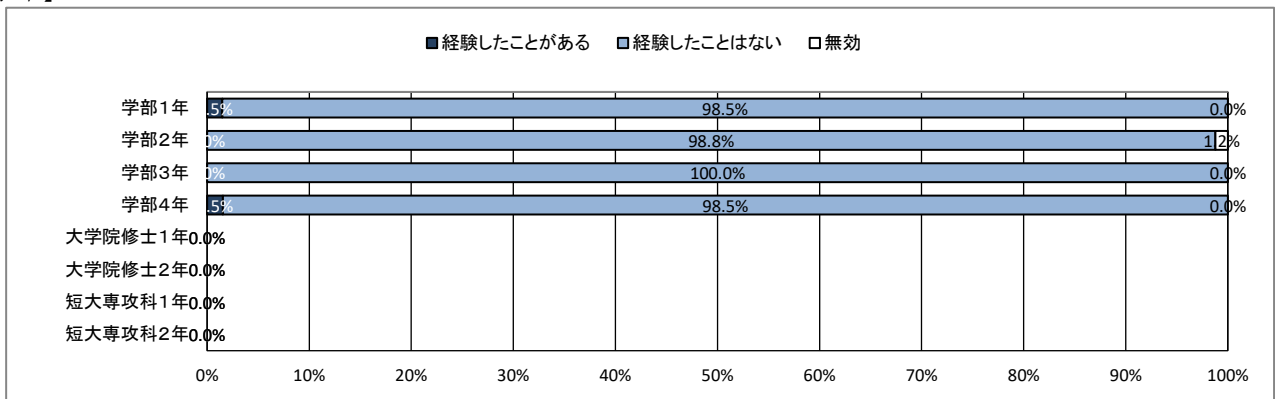
## ★ 入学後のトラブルについて

### 45. マルチ商法・悪徳商法の被害

【全体】



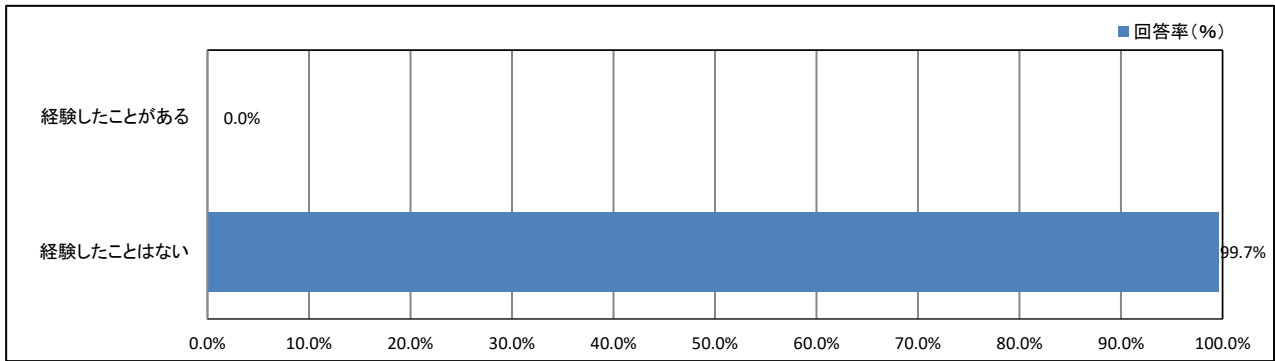
【学年】



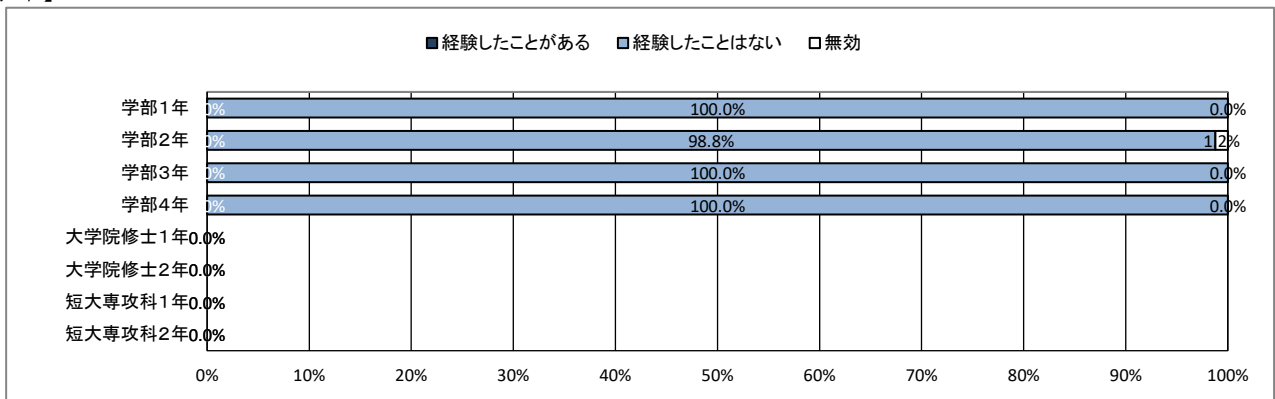
## ★ 入学後のトラブルについて

### 46. 違法薬物の使用の勧誘

【全体】



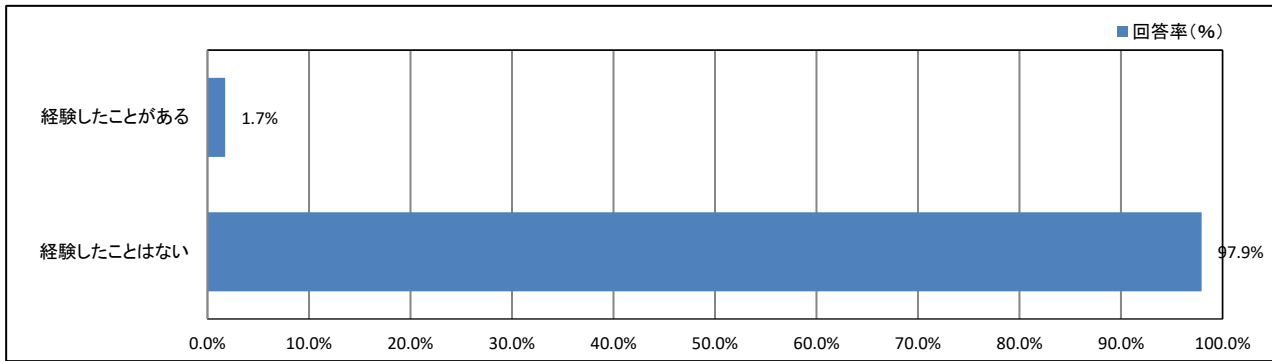
【学年】



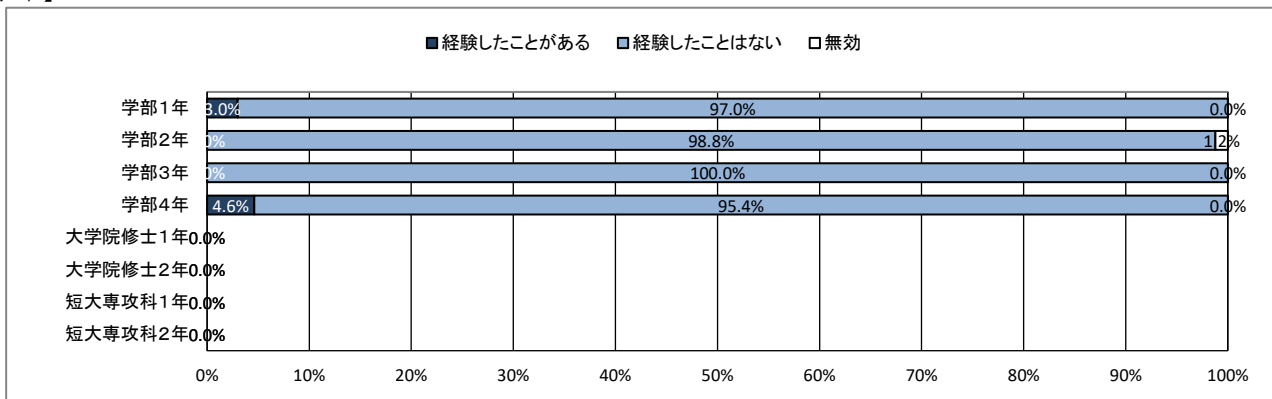
## ★ 入学後のトラブルについて

### 47. 望まない宗教活動への勧誘

【全体】



【学年】



【資料】

令和3年度 学生アンケート調査  
データ集計表



## ★ プロフィール

### 1. あなたの性別

	男		女		回答しない		無効・無回答		合計	
	回答数	回答率(%)	回答数	回答率(%)	回答数	回答率(%)	回答数	回答率(%)	回答数	回答率(%)
全体	41	14.2%	246	85.1%	2	0.7%	0	0.0%	289	100.0%

### 2. あなたの学年

	学部1年 (短大を含む)		学部2年 (短大を含む)		学部3年		学部4年		大学院修士1年		大学院修士2年		短大専攻科1年		短大専攻科2年	
	回答数	回答率(%)	回答数	回答率(%)	回答数	回答率(%)	回答数	回答率(%)	回答数	回答率(%)	回答数	回答率(%)	回答数	回答率(%)	回答数	回答率(%)
全体	67	23.2%	82	28.4%	73	25.3%	65	22.5%	0	0.0%	0	0.0%	0	0.0%	0	0.0%
	無効・無回答		合計													
	回答数	回答率(%)	回答数	回答率(%)												
全体	2	0.7%	289	100.0%												

### 4. アルバイトによる授業料等負担の有無

	授業料等の全額を アルバイトで負担して		授業料等の一部を アルバイトで補って		アルバイトでの授業料 等負担はしていな		アルバイトは していない		無効・無回答		合計	
	回答数	回答率(%)	回答数	回答率(%)	回答数	回答率(%)	回答数	回答率(%)	回答数	回答率(%)	回答数	回答率(%)
全体	4	1.4%	58	20.1%	180	62.3%	47	16.3%	0	0.0%	289	100.0%

### 5. 奨学金による授業料等負担の有無

	授業料等の全額を 奨学金で負担して		授業料等の一部を 奨学金で補って		奨学金での授業料 等負担はしていな		奨学金は利用 していない		無効・無回答		合計	
	回答数	回答率(%)	回答数	回答率(%)	回答数	回答率(%)	回答数	回答率(%)	回答数	回答率(%)	回答数	回答率(%)
全体	24	8.3%	110	38.1%	11	3.8%	142	49.1%	2	0.7%	289	100.0%

## ★ 日常生活について

### 6. 居住形態について

	親と同居(実家)		一人暮らし		きょうだいと同居		親戚・知人宅		その他		無効・無回答		合計	
	回答数	回答率(%)	回答数	回答率(%)	回答数	回答率(%)	回答数	回答率(%)	回答数	回答率(%)	回答数	回答率(%)	回答数	回答率(%)
全体	234	81.0%	48	16.6%	2	0.7%	3	1.0%	2	0.7%	0	0.0%	289	100.0%

### 7. 通常の通学手段について(あてはまるものすべてにマークしてください)

	徒歩		自転車		原付・バイク		自家用車 (自ら運転)		自家用車 (家族による送迎)		路線バス		学園バス		電車 (JR 在来線)	
	回答数	回答率(%)	回答数	回答率(%)	回答数	回答率(%)	回答数	回答率(%)	回答数	回答率(%)	回答数	回答率(%)	回答数	回答率(%)	回答数	回答率(%)
全体	53	18.3%	65	22.5%	12	4.2%	126	43.6%	58	20.1%	26	9.0%	163	56.4%	102	35.3%
	電車(私鉄)		新幹線		その他		無効・無回答		合計							
	回答数	回答率(%)	回答数	回答率(%)	回答数	回答率(%)	回答数	回答率(%)	回答数	回答率(%)						
全体	11	3.8%	17	5.9%	1	0.3%	0	0.0%	289	100.0%						

### 8. 通学時間について(片道)

	15分以内		30分以内		1時間以内		1時間30分以内		2時間以内		2時間以上		無効・無回答		合計	
	回答数	回答率(%)	回答数	回答率(%)	回答数	回答率(%)	回答数	回答率(%)	回答数	回答率(%)	回答数	回答率(%)	回答数	回答率(%)	回答数	回答率(%)
全体	24	8.3%	68	23.5%	65	22.5%	31	10.7%	43	14.9%	57	19.7%	1	0.3%	289	100.0%

### 9. 朝食について

	毎日食べている		週に4～5回程度		週に2～3回程度		ほとんど食べない		無効・無回答		合計	
	回答数	回答率(%)	回答数	回答率(%)	回答数	回答率(%)	回答数	回答率(%)	回答数	回答率(%)	回答数	回答率(%)
全体	161	55.7%	63	21.8%	34	11.8%	31	10.7%	0	0.0%	289	100.0%

### 10. 平日の平均睡眠時間

	8時間以上		7時間程度		6時間程度		5時間程度		4時間未満		無効・無回答		合計	
	回答数	回答率(%)	回答数	回答率(%)	回答数	回答率(%)	回答数	回答率(%)	回答数	回答率(%)	回答数	回答率(%)	回答数	回答率(%)
全体	11	3.8%	50	17.3%	112	38.8%	95	32.9%	21	7.3%	0	0.0%	289	100.0%

### 11. 週末(土日)の過ごし方(最も多い活動)

	学習 (授業を含む)		クラブ・ サークル活動		アルバイト		ボランティア		趣味の活動		友人との交際		息抜き、その他	
	回答数	回答率(%)	回答数	回答率(%)	回答数	回答率(%)	回答数	回答率(%)	回答数	回答率(%)	回答数	回答率(%)	回答数	回答率(%)
全体	13	4.5%	9	3.1%	175	60.6%	1	0.3%	22	7.6%	12	4.2%	47	16.3%
	無効・無回答		合計											
	回答数	回答率(%)	回答数	回答率(%)										
全体	10	3.5%	289	100.0%										

### 12. 喫煙について

	毎日 喫煙している		たまに喫煙する ことがある		喫煙はしない		無効・無回答		合計	
	回答数	回答率(%)	回答数	回答率(%)	回答数	回答率(%)	回答数	回答率(%)	回答数	回答率(%)
全体	4	1.4%	5	1.7%	262	90.7%	18	6.2%	289	100.0%

## ★ 平日の過ごし方について

### 13. 1日の学修時間(授業時間を除く)

	5時間以上		4時間程度		3時間程度		2時間程度		1時間程度		30分程度		ほとんど行わない	
	回答数	回答率(%)	回答数	回答率(%)	回答数	回答率(%)	回答数	回答率(%)	回答数	回答率(%)	回答数	回答率(%)	回答数	回答率(%)
全体	4	1.4%	5	1.7%	26	9.0%	53	18.3%	101	34.9%	51	17.6%	47	16.3%
	無効・無回答		合計											
	回答数	回答率(%)	回答数	回答率(%)										
全体	2	0.7%	289	100.0%										

### 14. クラブ・サークル活動

	5時間以上		4時間程度		3時間程度		2時間程度		1時間程度		30分程度		ほとんど行わない	
	回答数	回答率(%)	回答数	回答率(%)	回答数	回答率(%)	回答数	回答率(%)	回答数	回答率(%)	回答数	回答率(%)	回答数	回答率(%)
全体	0	0.0%	2	0.7%	9	3.1%	16	5.5%	10	3.5%	10	3.5%	234	81.0%
	無効・無回答		合計											
	回答数	回答率(%)	回答数	回答率(%)										
全体	8	2.8%	289	100.0%										

### 15. アルバイト

	5時間以上		4時間程度		3時間程度		2時間程度		1時間程度		30分程度		ほとんど行わない	
	回答数	回答率(%)	回答数	回答率(%)	回答数	回答率(%)	回答数	回答率(%)	回答数	回答率(%)	回答数	回答率(%)	回答数	回答率(%)
全体	29	10.0%	60	20.8%	44	15.2%	33	11.4%	11	3.8%	3	1.0%	105	36.3%
	無効・無回答		合計											
	回答数	回答率(%)	回答数	回答率(%)										
全体	4	1.4%	289	100.0%										

### 16. ゲーム・LINE・SNS

	5時間以上		4時間程度		3時間程度		2時間程度		1時間程度		30分程度		ほとんど行わない	
	回答数	回答率(%)	回答数	回答率(%)	回答数	回答率(%)	回答数	回答率(%)	回答数	回答率(%)	回答数	回答率(%)	回答数	回答率(%)
全体	32	11.1%	22	7.6%	85	29.4%	82	28.4%	51	17.6%	9	3.1%	5	1.7%
	無効・無回答		合計											
	回答数	回答率(%)	回答数	回答率(%)										
全体	3	1.0%	289	100.0%										

## ★ 学修の状況について

### 17. これまで履修した授業の内容は、おおむね理解できた

	そう思う		少しそう思う		どちらとも言えない		あまりそう思わない		そう思わない		無効・無回答		合計	
	回答数	回答率(%)	回答数	回答率(%)	回答数	回答率(%)	回答数	回答率(%)	回答数	回答率(%)	回答数	回答率(%)	回答数	回答率(%)
全体	36	12.5%	146	50.5%	74	25.6%	31	10.7%	2	0.7%	0	0.0%	289	100.0%

### 18. 授業を通して、幅広い教養が得られている

	そう思う		少しそう思う		どちらとも言えない		あまりそう思わない		そう思わない		無効・無回答		合計	
	回答数	回答率(%)	回答数	回答率(%)	回答数	回答率(%)	回答数	回答率(%)	回答数	回答率(%)	回答数	回答率(%)	回答数	回答率(%)
全体	69	23.9%	147	50.9%	52	18.0%	19	6.6%	2	0.7%	0	0.0%	289	100.0%

### 19. 授業を通して、深い専門知識が得られている

	そう思う		少しそう思う		どちらとも言えない		あまりそう思わない		そう思わない		無効・無回答		合計	
	回答数	回答率(%)	回答数	回答率(%)	回答数	回答率(%)	回答数	回答率(%)	回答数	回答率(%)	回答数	回答率(%)	回答数	回答率(%)
全体	98	33.9%	138	47.8%	38	13.1%	14	4.8%	1	0.3%	0	0.0%	289	100.0%

### 20. 授業を通して、職業関連の知識・技能が得られている

	そう思う		少しそう思う		どちらとも言えない		あまりそう思わない		そう思わない		無効・無回答		合計	
	回答数	回答率(%)	回答数	回答率(%)	回答数	回答率(%)	回答数	回答率(%)	回答数	回答率(%)	回答数	回答率(%)	回答数	回答率(%)
全体	89	30.8%	154	53.3%	34	11.8%	10	3.5%	1	0.3%	1	0.3%	289	100.0%

## ★ 学生支援体制について

### 21. 授業・履修について相談しやすい体制が整っている

	そう思う		少しそう思う		どちらとも言えない		あまりそう思わない		そう思わない		利用したことがない		無効・無回答		合計	
	回答数	回答率(%)	回答数	回答率(%)	回答数	回答率(%)	回答数	回答率(%)	回答数	回答率(%)	回答数	回答率(%)	回答数	回答率(%)	回答数	回答率(%)
全体	49	17.0%	113	39.1%	74	25.6%	30	10.4%	10	3.5%	13	4.5%	0	0.0%	289	100.0%

### 22. 基礎学力への支援体制が充実している

	そう思う		少しそう思う		どちらとも言えない		あまりそう思わない		そう思わない		利用したことがない		無効・無回答		合計	
	回答数	回答率(%)	回答数	回答率(%)	回答数	回答率(%)	回答数	回答率(%)	回答数	回答率(%)	回答数	回答率(%)	回答数	回答率(%)	回答数	回答率(%)
全体	43	14.9%	119	41.2%	71	24.6%	21	7.3%	7	2.4%	28	9.7%	0	0.0%	289	100.0%

### 23. 外国語学習・留学への支援体制が充実している

	そう思う		少しそう思う		どちらとも言えない		あまりそう思わない		そう思わない		利用したことがない		無効・無回答		合計	
	回答数	回答率(%)	回答数	回答率(%)	回答数	回答率(%)	回答数	回答率(%)	回答数	回答率(%)	回答数	回答率(%)	回答数	回答率(%)	回答数	回答率(%)
全体	9	3.1%	26	9.0%	72	24.9%	28	9.7%	21	7.3%	133	46.0%	0	0.0%	289	100.0%

### 24. 奨学金について相談しやすい体制が整っている

	そう思う		少しそう思う		どちらとも言えない		あまりそう思わない		そう思わない		利用したことがない		無効・無回答		合計	
	回答数	回答率(%)	回答数	回答率(%)	回答数	回答率(%)	回答数	回答率(%)	回答数	回答率(%)	回答数	回答率(%)	回答数	回答率(%)	回答数	回答率(%)
全体	41	14.2%	60	20.8%	60	20.8%	23	8.0%	7	2.4%	98	33.9%	0	0.0%	289	100.0%

### 25. 進路や就職について相談しやすい体制が整っている

	そう思う		少しそう思う		どちらとも言えない		あまりそう思わない		そう思わない		利用したことがない		無効・無回答		合計	
	回答数	回答率(%)	回答数	回答率(%)	回答数	回答率(%)	回答数	回答率(%)	回答数	回答率(%)	回答数	回答率(%)	回答数	回答率(%)	回答数	回答率(%)
全体	65	22.5%	80	27.7%	52	18.0%	24	8.3%	8	2.8%	60	20.8%	0	0.0%	289	100.0%

### 26. 資格取得について相談しやすい体制が整っている

	そう思う		少しそう思う		どちらとも言えない		あまりそう思わない		そう思わない		利用したことがない		無効・無回答		合計	
	回答数	回答率(%)	回答数	回答率(%)	回答数	回答率(%)	回答数	回答率(%)	回答数	回答率(%)	回答数	回答率(%)	回答数	回答率(%)	回答数	回答率(%)
全体	47	16.3%	82	28.4%	60	20.8%	25	8.7%	10	3.5%	65	22.5%	0	0.0%	289	100.0%

### 27. 心身の健康について相談しやすい体制が整っている

	そう思う		少しそう思う		どちらとも言えない		あまりそう思わない		そう思わない		利用したことがない		無効・無回答		合計	
	回答数	回答率(%)	回答数	回答率(%)	回答数	回答率(%)	回答数	回答率(%)	回答数	回答率(%)	回答数	回答率(%)	回答数	回答率(%)	回答数	回答率(%)
全体	28	9.7%	56	19.4%	61	21.1%	24	8.3%	11	3.8%	109	37.7%	0	0.0%	289	100.0%

### 28. 教員と相談しやすい環境が整っている

	そう思う		少しそう思う		どちらとも言えない		あまりそう思わない		そう思わない		利用したことがない		無効・無回答		合計	
	回答数	回答率(%)	回答数	回答率(%)	回答数	回答率(%)	回答数	回答率(%)	回答数	回答率(%)	回答数	回答率(%)	回答数	回答率(%)	回答数	回答率(%)
全体	56	19.4%	115	39.8%	66	22.8%	23	8.0%	15	5.2%	14	4.8%	0	0.0%	289	100.0%

### 29. (総合評価) 学生生活に関する相談ができる体制が充実している

	そう思う		少しそう思う		どちらとも言えない		あまりそう思わない		そう思わない		利用したことがない		無効・無回答		合計	
	回答数	回答率(%)	回答数	回答率(%)	回答数	回答率(%)	回答数	回答率(%)	回答数	回答率(%)	回答数	回答率(%)	回答数	回答率(%)	回答数	回答率(%)
全体	34	11.8%	96	33.2%	91	31.5%	23	8.0%	13	4.5%	32	11.1%	0	0.0%	289	100.0%

## ★ 大学からの情報提供について

### 30. ポータルサイトほどの程度見えていますか

	毎日		2～3日に1回程度		1週間に1回程度		ほとんど見ていない		無効・無回答		合計	
	回答数	回答率(%)	回答数	回答率(%)	回答数	回答率(%)	回答数	回答率(%)	回答数	回答率(%)	回答数	回答率(%)
全体	103	35.6%	129	44.6%	45	15.6%	12	4.2%	0	0.0%	289	100.0%

### 31. ポータルサイトでの情報量は適切だと思いますか

	多すぎる		やや多い		適切		やや少ない		少なすぎる		無効・無回答		合計	
	回答数	回答率(%)	回答数	回答率(%)	回答数	回答率(%)	回答数	回答率(%)	回答数	回答率(%)	回答数	回答率(%)	回答数	回答率(%)
全体	9	3.1%	87	30.1%	172	59.5%	18	6.2%	3	1.0%	0	0.0%	289	100.0%

### 32. ポータルサイトは分かりやすいですか

	そう思う		少しそう思う		どちらともいえない		あまりそう思わない		そう思わない		無効・無回答		合計	
	回答数	回答率(%)	回答数	回答率(%)	回答数	回答率(%)	回答数	回答率(%)	回答数	回答率(%)	回答数	回答率(%)	回答数	回答率(%)
全体	37	12.8%	95	32.9%	76	26.3%	58	20.1%	23	8.0%	0	0.0%	289	100.0%

### 33. 大学公式ホームページほどの程度見えていますか

	毎日		2～3日に1回程度		1週間に1回程度		ほとんど見ていない		無効・無回答		合計	
	回答数	回答率(%)	回答数	回答率(%)	回答数	回答率(%)	回答数	回答率(%)	回答数	回答率(%)	回答数	回答率(%)
全体	1	0.3%	2	0.7%	10	3.5%	275	95.2%	1	0.3%	289	100.0%

### 34. 大学公式ホームページでの情報量は適切だと思いますか

	多すぎる		やや多い		適切		やや少ない		少なすぎる		無効・無回答		合計	
	回答数	回答率(%)	回答数	回答率(%)	回答数	回答率(%)	回答数	回答率(%)	回答数	回答率(%)	回答数	回答率(%)	回答数	回答率(%)
全体	8	2.8%	17	5.9%	244	84.4%	13	4.5%	5	1.7%	2	0.7%	289	100.0%

### 35. 大学公式ホームページは分かりやすいですか

	そう思う		少しそう思う		どちらともいえない		あまりそう思わない		そう思わない		無効・無回答		合計	
	回答数	回答率(%)	回答数	回答率(%)	回答数	回答率(%)	回答数	回答率(%)	回答数	回答率(%)	回答数	回答率(%)	回答数	回答率(%)
全体	30	10.4%	63	21.8%	156	54.0%	29	10.0%	11	3.8%	0	0.0%	289	100.0%

## ★ 入学後のトラブルについて

### 36. 学内の事故やケガ

	経験したことがある		経験したことはない		無効・無回答		合計	
	回答数	回答率(%)	回答数	回答率(%)	回答数	回答率(%)	回答数	回答率(%)
全体	11	3.8%	277	95.8%	1	0.3%	289	100.0%

### 37. 通学中の事故やケガ

	経験したことがある		経験したことはない		無効・無回答		合計	
	回答数	回答率(%)	回答数	回答率(%)	回答数	回答率(%)	回答数	回答率(%)
全体	16	5.5%	272	94.1%	1	0.3%	289	100.0%

### 38. 学内での盗難被害

	経験したことがある		経験したことはない		無効・無回答		合計	
	回答数	回答率(%)	回答数	回答率(%)	回答数	回答率(%)	回答数	回答率(%)
全体	3	1.0%	285	98.6%	1	0.3%	289	100.0%

### 39. 学生同士のいじめやハラスメント、暴力

	経験したことがある		経験したことはない		無効・無回答		合計	
	回答数	回答率(%)	回答数	回答率(%)	回答数	回答率(%)	回答数	回答率(%)
全体	3	1.0%	285	98.6%	1	0.3%	289	100.0%

### 40. 飲酒の強要

	経験したことがある		経験したことはない		無効・無回答		合計	
	回答数	回答率(%)	回答数	回答率(%)	回答数	回答率(%)	回答数	回答率(%)
全体	1	0.3%	287	99.3%	1	0.3%	289	100.0%

### 41. セクシャルハラスメント(性的いやがらせ)

	経験したことがある		経験したことはない		無効・無回答		合計	
	回答数	回答率(%)	回答数	回答率(%)	回答数	回答率(%)	回答数	回答率(%)
全体	1	0.3%	287	99.3%	1	0.3%	289	100.0%

### 42. アカデミックハラスメント(教員からのいやがらせ)

	経験したことがある		経験したことはない		無効・無回答		合計	
	回答数	回答率(%)	回答数	回答率(%)	回答数	回答率(%)	回答数	回答率(%)
全体	0	0.0%	288	99.7%	1	0.3%	289	100.0%

### 43. つきまとい、ストーカー被害

	経験したことがある		経験したことはない		無効・無回答		合計	
	回答数	回答率(%)	回答数	回答率(%)	回答数	回答率(%)	回答数	回答率(%)
全体	2	0.7%	286	99.0%	1	0.3%	289	100.0%

### 44. なりすましなどネット犯罪の被害

	経験したことがある		経験したことはない		無効・無回答		合計	
	回答数	回答率(%)	回答数	回答率(%)	回答数	回答率(%)	回答数	回答率(%)
全体	0	0.0%	288	99.7%	1	0.3%	289	100.0%

## ★ 入学後のトラブルについて

### 45. マルチ商法、悪徳商法の被害

	経験したことがある		経験したことはない		無効・無回答		合計	
	回答数	回答率(%)	回答数	回答率(%)	回答数	回答率(%)	回答数	回答率(%)
全体	2	0.7%	286	99.0%	1	0.3%	289	100.0%

### 46. 違法薬物の使用の勧誘

	経験したことがある		経験したことはない		無効・無回答		合計	
	回答数	回答率(%)	回答数	回答率(%)	回答数	回答率(%)	回答数	回答率(%)
全体	0	0.0%	288	99.7%	1	0.3%	289	100.0%

### 47. 望まない宗教活動への勧誘

	経験したことがある		経験したことはない		無効・無回答		合計	
	回答数	回答率(%)	回答数	回答率(%)	回答数	回答率(%)	回答数	回答率(%)
全体	5	1.7%	283	97.9%	1	0.3%	289	100.0%



## 1. あなたの性別

	男		女		回答しない		無効・無回答		合計	
	回答数	回答率(%)	回答数	回答率(%)	回答数	回答率(%)	回答数	回答率(%)	回答数	回答率(%)
学部1年	10	14.9%	56	83.6%	1	1.5%	0	0.0%	67	100.0%
学部2年	9	11.0%	73	89.0%	0	0.0%	0	0.0%	82	100.0%
学部3年	13	17.8%	59	80.8%	1	1.4%	0	0.0%	73	100.0%
学部4年	9	13.8%	56	86.2%	0	0.0%	0	0.0%	65	100.0%
大学院修士1年	-	-	-	-	-	-	-	-	0	-
大学院修士2年	-	-	-	-	-	-	-	-	0	-
短大専攻科1年	-	-	-	-	-	-	-	-	0	-
短大専攻科2年	-	-	-	-	-	-	-	-	0	-

## 3. あなたの所属学科等

	初等教育		生涯学習		心理教育		英米語		グローバル コミュニケーション		経営(草薙)		社会環境		保育	
	回答数	回答率(%)	回答数	回答率(%)	回答数	回答率(%)	回答数	回答率(%)	回答数	回答率(%)	回答数	回答率(%)	回答数	回答率(%)	回答数	回答率(%)
学部1年	0	0.0%	0	0.0%	0	0.0%	0	0.0%	0	0.0%	0	0.0%	0	0.0%	0	0.0%
学部2年	0	0.0%	0	0.0%	0	0.0%	0	0.0%	0	0.0%	0	0.0%	0	0.0%	0	0.0%
学部3年	0	0.0%	0	0.0%	0	0.0%	0	0.0%	0	0.0%	0	0.0%	0	0.0%	0	0.0%
学部4年	0	0.0%	0	0.0%	0	0.0%	0	0.0%	0	0.0%	0	0.0%	0	0.0%	0	0.0%
大学院修士1年	-	-	-	-	-	-	-	-	-	-	-	-	-	-	-	-
大学院修士2年	-	-	-	-	-	-	-	-	-	-	-	-	-	-	-	-
短大専攻科1年	-	-	-	-	-	-	-	-	-	-	-	-	-	-	-	-
短大専攻科2年	-	-	-	-	-	-	-	-	-	-	-	-	-	-	-	-
	造形		大学院研究科(草薙)		短大日文		短大保育		短大音楽		法律		看護		静岡理学療法	
	回答数	回答率(%)	回答数	回答率(%)	回答数	回答率(%)	回答数	回答率(%)	回答数	回答率(%)	回答数	回答率(%)	回答数	回答率(%)	回答数	回答率(%)
学部1年	0	0.0%	0	0.0%	0	0.0%	0	0.0%	0	0.0%	0	0.0%	0	0.0%	0	0.0%
学部2年	0	0.0%	0	0.0%	0	0.0%	0	0.0%	0	0.0%	0	0.0%	0	0.0%	0	0.0%
学部3年	0	0.0%	0	0.0%	0	0.0%	0	0.0%	0	0.0%	0	0.0%	0	0.0%	0	0.0%
学部4年	0	0.0%	0	0.0%	0	0.0%	0	0.0%	0	0.0%	0	0.0%	0	0.0%	0	0.0%
大学院修士1年	-	-	-	-	-	-	-	-	-	-	-	-	-	-	-	-
大学院修士2年	-	-	-	-	-	-	-	-	-	-	-	-	-	-	-	-
短大専攻科1年	-	-	-	-	-	-	-	-	-	-	-	-	-	-	-	-
短大専攻科2年	-	-	-	-	-	-	-	-	-	-	-	-	-	-	-	-
	健康栄養		こども健康		心身マネジメント		健康鍼灸		健康柔道整復		理学療法		作業療法		経営(浜松)	
	回答数	回答率(%)	回答数	回答率(%)	回答数	回答率(%)	回答数	回答率(%)	回答数	回答率(%)	回答数	回答率(%)	回答数	回答率(%)	回答数	回答率(%)
学部1年	67	100.0%	0	0.0%	0	0.0%	0	0.0%	0	0.0%	0	0.0%	0	0.0%	0	0.0%
学部2年	82	100.0%	0	0.0%	0	0.0%	0	0.0%	0	0.0%	0	0.0%	0	0.0%	0	0.0%
学部3年	73	100.0%	0	0.0%	0	0.0%	0	0.0%	0	0.0%	0	0.0%	0	0.0%	0	0.0%
学部4年	65	100.0%	0	0.0%	0	0.0%	0	0.0%	0	0.0%	0	0.0%	0	0.0%	0	0.0%
大学院修士1年	-	-	-	-	-	-	-	-	-	-	-	-	-	-	-	-
大学院修士2年	-	-	-	-	-	-	-	-	-	-	-	-	-	-	-	-
短大専攻科1年	-	-	-	-	-	-	-	-	-	-	-	-	-	-	-	-
短大専攻科2年	-	-	-	-	-	-	-	-	-	-	-	-	-	-	-	-
	大学院研究科(浜松)		無効・無回答		合計											
	回答数	回答率(%)	回答数	回答率(%)	回答数	回答率(%)										
学部1年	0	0.0%	0	0.0%	67	100.0%										
学部2年	0	0.0%	0	0.0%	82	100.0%										
学部3年	0	0.0%	0	0.0%	73	100.0%										
学部4年	0	0.0%	0	0.0%	65	100.0%										
大学院修士1年	-	-	-	-	0	-										
大学院修士2年	-	-	-	-	0	-										
短大専攻科1年	-	-	-	-	0	-										
短大専攻科2年	-	-	-	-	0	-										

## 4. アルバイトによる授業料等負担の有無

	授業料等の全額をアルバイトで負担して		授業料等の一部をアルバイトで補って		アルバイトでの授業料等負担はして		アルバイトはして		無効・無回答		合計	
	回答数	回答率(%)	回答数	回答率(%)	回答数	回答率(%)	回答数	回答率(%)	回答数	回答率(%)	回答数	回答率(%)
学部1年	1	1.5%	13	19.4%	36	53.7%	17	25.4%	0	0.0%	67	100.0%
学部2年	0	0.0%	16	19.5%	53	64.6%	13	15.9%	0	0.0%	82	100.0%
学部3年	1	1.4%	16	21.9%	45	61.6%	11	15.1%	0	0.0%	73	100.0%
学部4年	2	3.1%	12	18.5%	45	69.2%	6	9.2%	0	0.0%	65	100.0%
大学院修士1年	-	-	-	-	-	-	-	-	-	-	0	-
大学院修士2年	-	-	-	-	-	-	-	-	-	-	0	-
短大専攻科1年	-	-	-	-	-	-	-	-	-	-	0	-
短大専攻科2年	-	-	-	-	-	-	-	-	-	-	0	-

## 5. 奨学金による授業料等負担の有無

	授業料等の全額を奨学金で負担して		授業料等の一部を奨学金で補って		奨学金での授業料等負担はして		奨学金は利用して		無効・無回答		合計	
	回答数	回答率(%)	回答数	回答率(%)	回答数	回答率(%)	回答数	回答率(%)	回答数	回答率(%)	回答数	回答率(%)
学部1年	4	6.0%	17	25.4%	1	1.5%	44	65.7%	1	1.5%	67	100.0%
学部2年	3	3.7%	36	43.9%	4	4.9%	39	47.6%	0	0.0%	82	100.0%
学部3年	7	9.6%	28	38.4%	3	4.1%	34	46.6%	1	1.4%	73	100.0%
学部4年	10	15.4%	27	41.5%	3	4.6%	25	38.5%	0	0.0%	65	100.0%
大学院修士1年	-	-	-	-	-	-	-	-	-	-	0	-
大学院修士2年	-	-	-	-	-	-	-	-	-	-	0	-
短大専攻科1年	-	-	-	-	-	-	-	-	-	-	0	-
短大専攻科2年	-	-	-	-	-	-	-	-	-	-	0	-

## 6. 居住形態について

	親と同居(実家)		一人暮らし		きょうだいと同居		親戚・知人宅		その他		無効・無回答		合計	
	回答数	回答率(%)	回答数	回答率(%)	回答数	回答率(%)	回答数	回答率(%)	回答数	回答率(%)	回答数	回答率(%)	回答数	回答率(%)
学部1年	50	74.6%	17	25.4%	0	0.0%	0	0.0%	0	0.0%	0	0.0%	67	100.0%
学部2年	67	81.7%	14	17.1%	1	1.2%	0	0.0%	0	0.0%	0	0.0%	82	100.0%
学部3年	64	87.7%	7	9.6%	1	1.4%	0	0.0%	1	1.4%	0	0.0%	73	100.0%
学部4年	52	80.0%	10	15.4%	0	0.0%	2	3.1%	1	1.5%	0	0.0%	65	100.0%
大学院修士1年	-	-	-	-	-	-	-	-	-	-	-	-	0	-
大学院修士2年	-	-	-	-	-	-	-	-	-	-	-	-	0	-
短大専攻科1年	-	-	-	-	-	-	-	-	-	-	-	-	0	-
短大専攻科2年	-	-	-	-	-	-	-	-	-	-	-	-	0	-

## 7. 通常の通学手段について(あてはまるものすべてにマークしてください)

	徒歩		自転車		原付・バイク		自家用車 (自ら運転)		自家用車 (家族による送迎)		路線バス		学園バス		電車 (JR 在来線)		
	回答数	回答率(%)	回答数	回答率(%)	回答数	回答率(%)	回答数	回答率(%)	回答数	回答率(%)	回答数	回答率(%)	回答数	回答率(%)	回答数	回答率(%)	
学部1年	10	14.9%	21	31.3%	6	9.0%	19	28.4%	7	10.4%	8	11.9%	46	68.7%	26	38.8%	
学部2年	22	26.8%	20	24.4%	3	3.7%	28	34.1%	21	25.6%	9	11.0%	52	63.4%	31	37.8%	
学部3年	14	19.2%	15	20.5%	3	4.1%	34	46.6%	21	28.8%	6	8.2%	42	57.5%	32	43.8%	
学部4年	7	10.8%	9	13.8%	0	0.0%	43	66.2%	9	13.8%	3	4.6%	23	35.4%	13	20.0%	
大学院修士1年	-	-	-	-	-	-	-	-	-	-	-	-	-	-	-	-	
大学院修士2年	-	-	-	-	-	-	-	-	-	-	-	-	-	-	-	-	
短大専攻科1年	-	-	-	-	-	-	-	-	-	-	-	-	-	-	-	-	
短大専攻科2年	-	-	-	-	-	-	-	-	-	-	-	-	-	-	-	-	
	電車(私鉄)		新幹線		その他		無効・無回答		合計								
	回答数	回答率(%)	回答数	回答率(%)	回答数	回答率(%)	回答数	回答率(%)	回答数	回答率(%)	回答数	回答率(%)					
学部1年	3	4.5%	6	9.0%	0	0.0%	0	0.0%	67	100.0%							
学部2年	3	3.7%	7	8.5%	1	1.2%	0	0.0%	82	100.0%							
学部3年	2	2.7%	1	1.4%	0	0.0%	0	0.0%	73	100.0%							
学部4年	3	4.6%	3	4.6%	0	0.0%	0	0.0%	65	100.0%							
大学院修士1年	-	-	-	-	-	-	-	-	0	-							
大学院修士2年	-	-	-	-	-	-	-	-	0	-							
短大専攻科1年	-	-	-	-	-	-	-	-	0	-							
短大専攻科2年	-	-	-	-	-	-	-	-	0	-							

## 8. 通学時間について(片道)

	15分以内		30分以内		1時間以内		1時間30分以内		2時間以内		2時間以上		無効・無回答		合計	
	回答数	回答率(%)	回答数	回答率(%)	回答数	回答率(%)	回答数	回答率(%)	回答数	回答率(%)	回答数	回答率(%)	回答数	回答率(%)	回答数	回答率(%)
学部1年	4	6.0%	19	28.4%	11	16.4%	7	10.4%	10	14.9%	16	23.9%	0	0.0%	67	100.0%
学部2年	7	8.5%	17	20.7%	20	24.4%	7	8.5%	10	12.2%	21	25.6%	0	0.0%	82	100.0%
学部3年	7	9.6%	14	19.2%	14	19.2%	9	12.3%	16	21.9%	12	16.4%	1	1.4%	73	100.0%
学部4年	6	9.2%	16	24.6%	20	30.8%	8	12.3%	7	10.8%	8	12.3%	0	0.0%	65	100.0%
大学院修士1年	-	-	-	-	-	-	-	-	-	-	-	-	-	-	0	-
大学院修士2年	-	-	-	-	-	-	-	-	-	-	-	-	-	-	0	-
短大専攻科1年	-	-	-	-	-	-	-	-	-	-	-	-	-	-	0	-
短大専攻科2年	-	-	-	-	-	-	-	-	-	-	-	-	-	-	0	-

## 9. 朝食について

	毎日食べている		週に4～5回程度		週に2～3回程度		ほとんど食べない		無効・無回答		合計	
	回答数	回答率(%)	回答数	回答率(%)	回答数	回答率(%)	回答数	回答率(%)	回答数	回答率(%)	回答数	回答率(%)
学部1年	41	61.2%	15	22.4%	6	9.0%	5	7.5%	0	0.0%	67	100.0%
学部2年	54	65.9%	12	14.6%	8	9.8%	8	9.8%	0	0.0%	82	100.0%
学部3年	34	46.6%	22	30.1%	8	11.0%	9	12.3%	0	0.0%	73	100.0%
学部4年	31	47.7%	13	20.0%	12	18.5%	9	13.8%	0	0.0%	65	100.0%
大学院修士1年	-	-	-	-	-	-	-	-	-	-	0	-
大学院修士2年	-	-	-	-	-	-	-	-	-	-	0	-
短大専攻科1年	-	-	-	-	-	-	-	-	-	-	0	-
短大専攻科2年	-	-	-	-	-	-	-	-	-	-	0	-

## 10. 平日の平均睡眠時間

	8時間以上		7時間程度		6時間程度		5時間程度		4時間未満		無効・無回答		合計	
	回答数	回答率(%)	回答数	回答率(%)	回答数	回答率(%)	回答数	回答率(%)	回答数	回答率(%)	回答数	回答率(%)	回答数	回答率(%)
学部1年	1	1.5%	10	14.9%	24	35.8%	24	35.8%	8	11.9%	0	0.0%	67	100.0%
学部2年	2	2.4%	17	20.7%	28	34.1%	31	37.8%	4	4.9%	0	0.0%	82	100.0%
学部3年	3	4.1%	9	12.3%	32	43.8%	24	32.9%	5	6.8%	0	0.0%	73	100.0%
学部4年	5	7.7%	14	21.5%	26	40.0%	16	24.6%	4	6.2%	0	0.0%	65	100.0%
大学院修士1年	-	-	-	-	-	-	-	-	-	-	-	-	0	-
大学院修士2年	-	-	-	-	-	-	-	-	-	-	-	-	0	-
短大専攻科1年	-	-	-	-	-	-	-	-	-	-	-	-	0	-
短大専攻科2年	-	-	-	-	-	-	-	-	-	-	-	-	0	-

## 11. 週末(土日)の過ごし方(最も多い活動)

	学習 (授業を含む)		クラブ・ サークル活動		アルバイト		ボランティア		趣味の活動		友人との交際		息抜き、その他	
	回答数	回答率(%)	回答数	回答率(%)	回答数	回答率(%)	回答数	回答率(%)	回答数	回答率(%)	回答数	回答率(%)	回答数	回答率(%)
学部1年	3	4.5%	2	3.0%	30	44.8%	0	0.0%	9	13.4%	4	6.0%	15	22.4%
学部2年	1	1.2%	2	2.4%	53	64.6%	1	1.2%	5	6.1%	5	6.1%	12	14.6%
学部3年	0	0.0%	3	4.1%	47	64.4%	0	0.0%	6	8.2%	1	1.4%	13	17.8%
学部4年	9	13.8%	2	3.1%	43	66.2%	0	0.0%	2	3.1%	2	3.1%	7	10.8%
大学院修士1年	-	-	-	-	-	-	-	-	-	-	-	-	-	-
大学院修士2年	-	-	-	-	-	-	-	-	-	-	-	-	-	-
短大専攻科1年	-	-	-	-	-	-	-	-	-	-	-	-	-	-
短大専攻科2年	-	-	-	-	-	-	-	-	-	-	-	-	-	-
	無効・無回答		合計											
	回答数	回答率(%)	回答数	回答率(%)										
学部1年	4	6.0%	67	100.0%										
学部2年	3	3.7%	82	100.0%										
学部3年	3	4.1%	73	100.0%										
学部4年	0	0.0%	65	100.0%										
大学院修士1年	-	-	0	-										
大学院修士2年	-	-	0	-										
短大専攻科1年	-	-	0	-										
短大専攻科2年	-	-	0	-										

## 12. 喫煙について

	毎日 喫煙している		たまに喫煙する ことがある		喫煙はしない		無効・無回答		合計	
	回答数	回答率(%)	回答数	回答率(%)	回答数	回答率(%)	回答数	回答率(%)	回答数	回答率(%)
学部1年	0	0.0%	0	0.0%	63	94.0%	4	6.0%	67	100.0%
学部2年	1	1.2%	2	2.4%	74	90.2%	5	6.1%	82	100.0%
学部3年	0	0.0%	1	1.4%	69	94.5%	3	4.1%	73	100.0%
学部4年	3	4.6%	2	3.1%	54	83.1%	6	9.2%	65	100.0%
大学院修士1年	-	-	-	-	-	-	-	-	0	-
大学院修士2年	-	-	-	-	-	-	-	-	0	-
短大専攻科1年	-	-	-	-	-	-	-	-	0	-
短大専攻科2年	-	-	-	-	-	-	-	-	0	-

★ 平日の過ごし方について

【学年】

13. 1日の学修時間(授業時間を除く)

	5時間以上		4時間程度		3時間程度		2時間程度		1時間程度		30分程度		ほとんど行わない	
	回答数	回答率(%)	回答数	回答率(%)	回答数	回答率(%)	回答数	回答率(%)	回答数	回答率(%)	回答数	回答率(%)	回答数	回答率(%)
学部1年	0	0.0%	0	0.0%	8	11.9%	22	32.8%	20	29.9%	11	16.4%	6	9.0%
学部2年	0	0.0%	2	2.4%	5	6.1%	7	8.5%	28	34.1%	16	19.5%	23	28.0%
学部3年	0	0.0%	0	0.0%	1	1.4%	9	12.3%	36	49.3%	17	23.3%	9	12.3%
学部4年	4	6.2%	3	4.6%	12	18.5%	14	21.5%	17	26.2%	6	9.2%	9	13.8%
大学院修士1年	-	-	-	-	-	-	-	-	-	-	-	-	-	-
大学院修士2年	-	-	-	-	-	-	-	-	-	-	-	-	-	-
短大専攻科1年	-	-	-	-	-	-	-	-	-	-	-	-	-	-
短大専攻科2年	-	-	-	-	-	-	-	-	-	-	-	-	-	-
	無効・無回答		合計											
	回答数	回答率(%)	回答数	回答率(%)										
学部1年	0	0.0%	67	100.0%										
学部2年	1	1.2%	82	100.0%										
学部3年	1	1.4%	73	100.0%										
学部4年	0	0.0%	65	100.0%										
大学院修士1年	-	-	0	-										
大学院修士2年	-	-	0	-										
短大専攻科1年	-	-	0	-										
短大専攻科2年	-	-	0	-										

14. クラブ・サークル活動

	5時間以上		4時間程度		3時間程度		2時間程度		1時間程度		30分程度		ほとんど行わない	
	回答数	回答率(%)	回答数	回答率(%)	回答数	回答率(%)	回答数	回答率(%)	回答数	回答率(%)	回答数	回答率(%)	回答数	回答率(%)
学部1年	0	0.0%	1	1.5%	3	4.5%	4	6.0%	2	3.0%	2	3.0%	54	80.6%
学部2年	0	0.0%	0	0.0%	5	6.1%	6	7.3%	4	4.9%	5	6.1%	61	74.4%
学部3年	0	0.0%	0	0.0%	1	1.4%	4	5.5%	3	4.1%	3	4.1%	58	79.5%
学部4年	0	0.0%	1	1.5%	0	0.0%	2	3.1%	1	1.5%	0	0.0%	59	90.8%
大学院修士1年	-	-	-	-	-	-	-	-	-	-	-	-	-	-
大学院修士2年	-	-	-	-	-	-	-	-	-	-	-	-	-	-
短大専攻科1年	-	-	-	-	-	-	-	-	-	-	-	-	-	-
短大専攻科2年	-	-	-	-	-	-	-	-	-	-	-	-	-	-
	無効・無回答		合計											
	回答数	回答率(%)	回答数	回答率(%)										
学部1年	1	1.5%	67	100.0%										
学部2年	1	1.2%	82	100.0%										
学部3年	4	5.5%	73	100.0%										
学部4年	2	3.1%	65	100.0%										
大学院修士1年	-	-	0	-										
大学院修士2年	-	-	0	-										
短大専攻科1年	-	-	0	-										
短大専攻科2年	-	-	0	-										

★ 平日の過ごし方について

【学年】

15. アルバイト

	5時間以上		4時間程度		3時間程度		2時間程度		1時間程度		30分程度		ほとんど行わない	
	回答数	回答率(%)	回答数	回答率(%)	回答数	回答率(%)	回答数	回答率(%)	回答数	回答率(%)	回答数	回答率(%)	回答数	回答率(%)
学部1年	6	9.0%	13	19.4%	7	10.4%	7	10.4%	3	4.5%	0	0.0%	30	44.8%
学部2年	8	9.8%	12	14.6%	15	18.3%	12	14.6%	2	2.4%	2	2.4%	30	36.6%
学部3年	1	1.4%	11	15.1%	14	19.2%	8	11.0%	4	5.5%	0	0.0%	34	46.6%
学部4年	14	21.5%	22	33.8%	8	12.3%	6	9.2%	2	3.1%	1	1.5%	11	16.9%
大学院修士1年	-	-	-	-	-	-	-	-	-	-	-	-	-	-
大学院修士2年	-	-	-	-	-	-	-	-	-	-	-	-	-	-
短大専攻科1年	-	-	-	-	-	-	-	-	-	-	-	-	-	-
短大専攻科2年	-	-	-	-	-	-	-	-	-	-	-	-	-	-
	無効・無回答		合計											
	回答数	回答率(%)	回答数	回答率(%)										
学部1年	1	1.5%	67	100.0%										
学部2年	1	1.2%	82	100.0%										
学部3年	1	1.4%	73	100.0%										
学部4年	1	1.5%	65	100.0%										
大学院修士1年	-	-	0	-										
大学院修士2年	-	-	0	-										
短大専攻科1年	-	-	0	-										
短大専攻科2年	-	-	0	-										

16. ゲーム・LINE・SNS

	5時間以上		4時間程度		3時間程度		2時間程度		1時間程度		30分程度		ほとんど行わない	
	回答数	回答率(%)	回答数	回答率(%)	回答数	回答率(%)	回答数	回答率(%)	回答数	回答率(%)	回答数	回答率(%)	回答数	回答率(%)
学部1年	6	9.0%	5	7.5%	19	28.4%	18	26.9%	15	22.4%	3	4.5%	1	1.5%
学部2年	10	12.2%	8	9.8%	28	34.1%	19	23.2%	13	15.9%	2	2.4%	2	2.4%
学部3年	11	15.1%	2	2.7%	18	24.7%	25	34.2%	13	17.8%	2	2.7%	0	0.0%
学部4年	5	7.7%	7	10.8%	20	30.8%	18	27.7%	10	15.4%	2	3.1%	2	3.1%
大学院修士1年	-	-	-	-	-	-	-	-	-	-	-	-	-	-
大学院修士2年	-	-	-	-	-	-	-	-	-	-	-	-	-	-
短大専攻科1年	-	-	-	-	-	-	-	-	-	-	-	-	-	-
短大専攻科2年	-	-	-	-	-	-	-	-	-	-	-	-	-	-
	無効・無回答		合計											
	回答数	回答率(%)	回答数	回答率(%)										
学部1年	0	0.0%	67	100.0%										
学部2年	0	0.0%	82	100.0%										
学部3年	2	2.7%	73	100.0%										
学部4年	1	1.5%	65	100.0%										
大学院修士1年	-	-	0	-										
大学院修士2年	-	-	0	-										
短大専攻科1年	-	-	0	-										
短大専攻科2年	-	-	0	-										



## 17. これまで履修した授業の内容は、おおむね理解できた

	そう思う		少しそう思う		どちらとも言えない		あまりそう思わない		そう思わない		無効・無回答		合計	
	回答数	回答率(%)	回答数	回答率(%)	回答数	回答率(%)	回答数	回答率(%)	回答数	回答率(%)	回答数	回答率(%)	回答数	回答率(%)
学部1年	7	10.4%	30	44.8%	24	35.8%	5	7.5%	1	1.5%	0	0.0%	67	100.0%
学部2年	7	8.5%	40	48.8%	20	24.4%	14	17.1%	1	1.2%	0	0.0%	82	100.0%
学部3年	6	8.2%	38	52.1%	21	28.8%	8	11.0%	0	0.0%	0	0.0%	73	100.0%
学部4年	16	24.6%	37	56.9%	8	12.3%	4	6.2%	0	0.0%	0	0.0%	65	100.0%
大学院修士1年	-	-	-	-	-	-	-	-	-	-	-	-	0	-
大学院修士2年	-	-	-	-	-	-	-	-	-	-	-	-	0	-
短大専攻科1年	-	-	-	-	-	-	-	-	-	-	-	-	0	-
短大専攻科2年	-	-	-	-	-	-	-	-	-	-	-	-	0	-

## 18. 授業を通して、幅広い教養が得られている

	そう思う		少しそう思う		どちらとも言えない		あまりそう思わない		そう思わない		無効・無回答		合計	
	回答数	回答率(%)	回答数	回答率(%)	回答数	回答率(%)	回答数	回答率(%)	回答数	回答率(%)	回答数	回答率(%)	回答数	回答率(%)
学部1年	20	29.9%	33	49.3%	11	16.4%	2	3.0%	1	1.5%	0	0.0%	67	100.0%
学部2年	10	12.2%	46	56.1%	14	17.1%	11	13.4%	1	1.2%	0	0.0%	82	100.0%
学部3年	15	20.5%	36	49.3%	20	27.4%	2	2.7%	0	0.0%	0	0.0%	73	100.0%
学部4年	24	36.9%	30	46.2%	7	10.8%	4	6.2%	0	0.0%	0	0.0%	65	100.0%
大学院修士1年	-	-	-	-	-	-	-	-	-	-	-	-	0	-
大学院修士2年	-	-	-	-	-	-	-	-	-	-	-	-	0	-
短大専攻科1年	-	-	-	-	-	-	-	-	-	-	-	-	0	-
短大専攻科2年	-	-	-	-	-	-	-	-	-	-	-	-	0	-

## 19. 授業を通して、深い専門知識が得られている

	そう思う		少しそう思う		どちらとも言えない		あまりそう思わない		そう思わない		無効・無回答		合計	
	回答数	回答率(%)	回答数	回答率(%)	回答数	回答率(%)	回答数	回答率(%)	回答数	回答率(%)	回答数	回答率(%)	回答数	回答率(%)
学部1年	25	37.3%	30	44.8%	10	14.9%	1	1.5%	1	1.5%	0	0.0%	67	100.0%
学部2年	26	31.7%	42	51.2%	7	8.5%	7	8.5%	0	0.0%	0	0.0%	82	100.0%
学部3年	21	28.8%	36	49.3%	14	19.2%	2	2.7%	0	0.0%	0	0.0%	73	100.0%
学部4年	26	40.0%	28	43.1%	7	10.8%	4	6.2%	0	0.0%	0	0.0%	65	100.0%
大学院修士1年	-	-	-	-	-	-	-	-	-	-	-	-	0	-
大学院修士2年	-	-	-	-	-	-	-	-	-	-	-	-	0	-
短大専攻科1年	-	-	-	-	-	-	-	-	-	-	-	-	0	-
短大専攻科2年	-	-	-	-	-	-	-	-	-	-	-	-	0	-

## 20. 授業を通して、職業関連の知識・技能が得られている

	そう思う		少しそう思う		どちらとも言えない		あまりそう思わない		そう思わない		無効・無回答		合計	
	回答数	回答率(%)	回答数	回答率(%)	回答数	回答率(%)	回答数	回答率(%)	回答数	回答率(%)	回答数	回答率(%)	回答数	回答率(%)
学部1年	25	37.3%	28	41.8%	11	16.4%	2	3.0%	1	1.5%	0	0.0%	67	100.0%
学部2年	18	22.0%	50	61.0%	9	11.0%	5	6.1%	0	0.0%	0	0.0%	82	100.0%
学部3年	19	26.0%	39	53.4%	12	16.4%	2	2.7%	0	0.0%	1	1.4%	73	100.0%
学部4年	27	41.5%	35	53.8%	2	3.1%	1	1.5%	0	0.0%	0	0.0%	65	100.0%
大学院修士1年	-	-	-	-	-	-	-	-	-	-	-	-	0	-
大学院修士2年	-	-	-	-	-	-	-	-	-	-	-	-	0	-
短大専攻科1年	-	-	-	-	-	-	-	-	-	-	-	-	0	-
短大専攻科2年	-	-	-	-	-	-	-	-	-	-	-	-	0	-

★ 学生支援体制について

【学年】

21. 授業・履修について相談しやすい体制が整っている

	そう思う		少しそう思う		どちらとも言えない		あまりそう思わない		そう思わない		利用したことがない		無効・無回答		合計	
	回答数	回答率(%)	回答数	回答率(%)	回答数	回答率(%)	回答数	回答率(%)	回答数	回答率(%)	回答数	回答率(%)	回答数	回答率(%)	回答数	回答率(%)
学部1年	13	19.4%	27	40.3%	12	17.9%	10	14.9%	0	0.0%	5	7.5%	0	0.0%	67	100.0%
学部2年	15	18.3%	23	28.0%	33	40.2%	4	4.9%	3	3.7%	4	4.9%	0	0.0%	82	100.0%
学部3年	9	12.3%	31	42.5%	18	24.7%	8	11.0%	5	6.8%	2	2.7%	0	0.0%	73	100.0%
学部4年	12	18.5%	31	47.7%	10	15.4%	8	12.3%	2	3.1%	2	3.1%	0	0.0%	65	100.0%
大学院修士1年	-	-	-	-	-	-	-	-	-	-	-	-	-	-	0	-
大学院修士2年	-	-	-	-	-	-	-	-	-	-	-	-	-	-	0	-
短大専攻科1年	-	-	-	-	-	-	-	-	-	-	-	-	-	-	0	-
短大専攻科2年	-	-	-	-	-	-	-	-	-	-	-	-	-	-	0	-

22. 基礎学力への支援体制が充実している

	そう思う		少しそう思う		どちらとも言えない		あまりそう思わない		そう思わない		利用したことがない		無効・無回答		合計	
	回答数	回答率(%)	回答数	回答率(%)	回答数	回答率(%)	回答数	回答率(%)	回答数	回答率(%)	回答数	回答率(%)	回答数	回答率(%)	回答数	回答率(%)
学部1年	12	17.9%	28	41.8%	12	17.9%	6	9.0%	1	1.5%	8	11.9%	0	0.0%	67	100.0%
学部2年	13	15.9%	36	43.9%	18	22.0%	5	6.1%	1	1.2%	9	11.0%	0	0.0%	82	100.0%
学部3年	8	11.0%	28	38.4%	22	30.1%	6	8.2%	3	4.1%	6	8.2%	0	0.0%	73	100.0%
学部4年	10	15.4%	26	40.0%	18	27.7%	4	6.2%	2	3.1%	5	7.7%	0	0.0%	65	100.0%
大学院修士1年	-	-	-	-	-	-	-	-	-	-	-	-	-	-	0	-
大学院修士2年	-	-	-	-	-	-	-	-	-	-	-	-	-	-	0	-
短大専攻科1年	-	-	-	-	-	-	-	-	-	-	-	-	-	-	0	-
短大専攻科2年	-	-	-	-	-	-	-	-	-	-	-	-	-	-	0	-

23. 外国語学習・留学への支援体制が充実している

	そう思う		少しそう思う		どちらとも言えない		あまりそう思わない		そう思わない		利用したことがない		無効・無回答		合計	
	回答数	回答率(%)	回答数	回答率(%)	回答数	回答率(%)	回答数	回答率(%)	回答数	回答率(%)	回答数	回答率(%)	回答数	回答率(%)	回答数	回答率(%)
学部1年	2	3.0%	6	9.0%	19	28.4%	6	9.0%	4	6.0%	30	44.8%	0	0.0%	67	100.0%
学部2年	2	2.4%	9	11.0%	23	28.0%	8	9.8%	7	8.5%	33	40.2%	0	0.0%	82	100.0%
学部3年	3	4.1%	5	6.8%	24	32.9%	8	11.0%	4	5.5%	29	39.7%	0	0.0%	73	100.0%
学部4年	2	3.1%	6	9.2%	5	7.7%	6	9.2%	6	9.2%	40	61.5%	0	0.0%	65	100.0%
大学院修士1年	-	-	-	-	-	-	-	-	-	-	-	-	-	-	0	-
大学院修士2年	-	-	-	-	-	-	-	-	-	-	-	-	-	-	0	-
短大専攻科1年	-	-	-	-	-	-	-	-	-	-	-	-	-	-	0	-
短大専攻科2年	-	-	-	-	-	-	-	-	-	-	-	-	-	-	0	-

24. 奨学金について相談しやすい体制が整っている

	そう思う		少しそう思う		どちらとも言えない		あまりそう思わない		そう思わない		利用したことがない		無効・無回答		合計	
	回答数	回答率(%)	回答数	回答率(%)	回答数	回答率(%)	回答数	回答率(%)	回答数	回答率(%)	回答数	回答率(%)	回答数	回答率(%)	回答数	回答率(%)
学部1年	9	13.4%	16	23.9%	4	6.0%	8	11.9%	0	0.0%	30	44.8%	0	0.0%	67	100.0%
学部2年	10	12.2%	13	15.9%	26	31.7%	4	4.9%	2	2.4%	27	32.9%	0	0.0%	82	100.0%
学部3年	9	12.3%	17	23.3%	20	27.4%	5	6.8%	3	4.1%	19	26.0%	0	0.0%	73	100.0%
学部4年	13	20.0%	13	20.0%	9	13.8%	6	9.2%	2	3.1%	22	33.8%	0	0.0%	65	100.0%
大学院修士1年	-	-	-	-	-	-	-	-	-	-	-	-	-	-	0	-
大学院修士2年	-	-	-	-	-	-	-	-	-	-	-	-	-	-	0	-
短大専攻科1年	-	-	-	-	-	-	-	-	-	-	-	-	-	-	0	-
短大専攻科2年	-	-	-	-	-	-	-	-	-	-	-	-	-	-	0	-

★ 学生支援体制について

【学年】

25. 進路や就職について相談しやすい体制が整っている

	そう思う		少しそう思う		どちらとも言えない		あまりそう思わない		そう思わない		利用したことがない		無効・無回答		合計	
	回答数	回答率(%)	回答数	回答率(%)	回答数	回答率(%)	回答数	回答率(%)	回答数	回答率(%)	回答数	回答率(%)	回答数	回答率(%)	回答数	回答率(%)
学部1年	9	13.4%	16	23.9%	10	14.9%	7	10.4%	1	1.5%	24	35.8%	0	0.0%	67	100.0%
学部2年	12	14.6%	17	20.7%	15	18.3%	6	7.3%	3	3.7%	29	35.4%	0	0.0%	82	100.0%
学部3年	12	16.4%	27	37.0%	19	26.0%	7	9.6%	2	2.7%	6	8.2%	0	0.0%	73	100.0%
学部4年	31	47.7%	20	30.8%	7	10.8%	4	6.2%	2	3.1%	1	1.5%	0	0.0%	65	100.0%
大学院修士1年	-	-	-	-	-	-	-	-	-	-	-	-	-	-	0	-
大学院修士2年	-	-	-	-	-	-	-	-	-	-	-	-	-	-	0	-
短大専攻科1年	-	-	-	-	-	-	-	-	-	-	-	-	-	-	0	-
短大専攻科2年	-	-	-	-	-	-	-	-	-	-	-	-	-	-	0	-

26. 資格取得について相談しやすい体制が整っている

	そう思う		少しそう思う		どちらとも言えない		あまりそう思わない		そう思わない		利用したことがない		無効・無回答		合計	
	回答数	回答率(%)	回答数	回答率(%)	回答数	回答率(%)	回答数	回答率(%)	回答数	回答率(%)	回答数	回答率(%)	回答数	回答率(%)	回答数	回答率(%)
学部1年	7	10.4%	22	32.8%	9	13.4%	8	11.9%	1	1.5%	20	29.9%	0	0.0%	67	100.0%
学部2年	12	14.6%	19	23.2%	16	19.5%	6	7.3%	2	2.4%	27	32.9%	0	0.0%	82	100.0%
学部3年	9	12.3%	20	27.4%	21	28.8%	9	12.3%	5	6.8%	9	12.3%	0	0.0%	73	100.0%
学部4年	19	29.2%	19	29.2%	14	21.5%	2	3.1%	2	3.1%	9	13.8%	0	0.0%	65	100.0%
大学院修士1年	-	-	-	-	-	-	-	-	-	-	-	-	-	-	0	-
大学院修士2年	-	-	-	-	-	-	-	-	-	-	-	-	-	-	0	-
短大専攻科1年	-	-	-	-	-	-	-	-	-	-	-	-	-	-	0	-
短大専攻科2年	-	-	-	-	-	-	-	-	-	-	-	-	-	-	0	-

27. 心身の健康について相談しやすい体制が整っている

	そう思う		少しそう思う		どちらとも言えない		あまりそう思わない		そう思わない		利用したことがない		無効・無回答		合計	
	回答数	回答率(%)	回答数	回答率(%)	回答数	回答率(%)	回答数	回答率(%)	回答数	回答率(%)	回答数	回答率(%)	回答数	回答率(%)	回答数	回答率(%)
学部1年	6	9.0%	15	22.4%	12	17.9%	7	10.4%	3	4.5%	24	35.8%	0	0.0%	67	100.0%
学部2年	10	12.2%	10	12.2%	22	26.8%	2	2.4%	3	3.7%	35	42.7%	0	0.0%	82	100.0%
学部3年	5	6.8%	17	23.3%	20	27.4%	6	8.2%	3	4.1%	22	30.1%	0	0.0%	73	100.0%
学部4年	7	10.8%	14	21.5%	6	9.2%	9	13.8%	2	3.1%	27	41.5%	0	0.0%	65	100.0%
大学院修士1年	-	-	-	-	-	-	-	-	-	-	-	-	-	-	0	-
大学院修士2年	-	-	-	-	-	-	-	-	-	-	-	-	-	-	0	-
短大専攻科1年	-	-	-	-	-	-	-	-	-	-	-	-	-	-	0	-
短大専攻科2年	-	-	-	-	-	-	-	-	-	-	-	-	-	-	0	-

28. 教員と相談しやすい環境が整っている

	そう思う		少しそう思う		どちらとも言えない		あまりそう思わない		そう思わない		利用したことがない		無効・無回答		合計	
	回答数	回答率(%)	回答数	回答率(%)	回答数	回答率(%)	回答数	回答率(%)	回答数	回答率(%)	回答数	回答率(%)	回答数	回答率(%)	回答数	回答率(%)
学部1年	15	22.4%	21	31.3%	16	23.9%	7	10.4%	2	3.0%	6	9.0%	0	0.0%	67	100.0%
学部2年	14	17.1%	35	42.7%	17	20.7%	7	8.5%	4	4.9%	5	6.1%	0	0.0%	82	100.0%
学部3年	12	16.4%	25	34.2%	20	27.4%	7	9.6%	7	9.6%	2	2.7%	0	0.0%	73	100.0%
学部4年	15	23.1%	33	50.8%	12	18.5%	2	3.1%	2	3.1%	1	1.5%	0	0.0%	65	100.0%
大学院修士1年	-	-	-	-	-	-	-	-	-	-	-	-	-	-	0	-
大学院修士2年	-	-	-	-	-	-	-	-	-	-	-	-	-	-	0	-
短大専攻科1年	-	-	-	-	-	-	-	-	-	-	-	-	-	-	0	-
短大専攻科2年	-	-	-	-	-	-	-	-	-	-	-	-	-	-	0	-

## 29.(総合評価) 学生生活に関する相談ができる体制が充実している

	そう思う		少しそう思う		どちらとも言えない		あまりそう思わない		そう思わない		利用したことがない		無効・無回答		合計	
	回答数	回答率(%)	回答数	回答率(%)	回答数	回答率(%)	回答数	回答率(%)	回答数	回答率(%)	回答数	回答率(%)	回答数	回答率(%)	回答数	回答率(%)
学部1年	5	7.5%	23	34.3%	20	29.9%	7	10.4%	2	3.0%	10	14.9%	0	0.0%	67	100.0%
学部2年	9	11.0%	24	29.3%	26	31.7%	5	6.1%	4	4.9%	14	17.1%	0	0.0%	82	100.0%
学部3年	8	11.0%	23	31.5%	29	39.7%	5	6.8%	5	6.8%	3	4.1%	0	0.0%	73	100.0%
学部4年	12	18.5%	26	40.0%	14	21.5%	6	9.2%	2	3.1%	5	7.7%	0	0.0%	65	100.0%
大学院修士1年	-	-	-	-	-	-	-	-	-	-	-	-	-	-	0	-
大学院修士2年	-	-	-	-	-	-	-	-	-	-	-	-	-	-	0	-
短大専攻科1年	-	-	-	-	-	-	-	-	-	-	-	-	-	-	0	-
短大専攻科2年	-	-	-	-	-	-	-	-	-	-	-	-	-	-	0	-

## 30. ポータルサイトはどの程度見ていますか

	毎日		2～3日に1回程度		1週間に1回程度		ほとんど見ていない		無効・無回答		合計	
	回答数	回答率(%)	回答数	回答率(%)	回答数	回答率(%)	回答数	回答率(%)	回答数	回答率(%)	回答数	回答率(%)
学部1年	51	76.1%	15	22.4%	1	1.5%	0	0.0%	0	0.0%	67	100.0%
学部2年	29	35.4%	41	50.0%	12	14.6%	0	0.0%	0	0.0%	82	100.0%
学部3年	19	26.0%	45	61.6%	6	8.2%	3	4.1%	0	0.0%	73	100.0%
学部4年	3	4.6%	27	41.5%	26	40.0%	9	13.8%	0	0.0%	65	100.0%
大学院修士1年	-	-	-	-	-	-	-	-	-	-	0	-
大学院修士2年	-	-	-	-	-	-	-	-	-	-	0	-
短大専攻科1年	-	-	-	-	-	-	-	-	-	-	0	-
短大専攻科2年	-	-	-	-	-	-	-	-	-	-	0	-

## 31. ポータルサイトでの情報量は適切だと思いますか

	多すぎる		やや多い		適切		やや少ない		少なすぎる		無効・無回答		合計	
	回答数	回答率(%)	回答数	回答率(%)	回答数	回答率(%)	回答数	回答率(%)	回答数	回答率(%)	回答数	回答率(%)	回答数	回答率(%)
学部1年	2	3.0%	24	35.8%	38	56.7%	2	3.0%	1	1.5%	0	0.0%	67	100.0%
学部2年	1	1.2%	23	28.0%	45	54.9%	12	14.6%	1	1.2%	0	0.0%	82	100.0%
学部3年	2	2.7%	24	32.9%	43	58.9%	3	4.1%	1	1.4%	0	0.0%	73	100.0%
学部4年	4	6.2%	16	24.6%	44	67.7%	1	1.5%	0	0.0%	0	0.0%	65	100.0%
大学院修士1年	-	-	-	-	-	-	-	-	-	-	-	-	0	-
大学院修士2年	-	-	-	-	-	-	-	-	-	-	-	-	0	-
短大専攻科1年	-	-	-	-	-	-	-	-	-	-	-	-	0	-
短大専攻科2年	-	-	-	-	-	-	-	-	-	-	-	-	0	-

## 32. ポータルサイトは分かりやすいですか

	そう思う		少しそう思う		どちらともいえない		あまりそう思わない		そう思わない		無効・無回答		合計	
	回答数	回答率(%)	回答数	回答率(%)	回答数	回答率(%)	回答数	回答率(%)	回答数	回答率(%)	回答数	回答率(%)	回答数	回答率(%)
学部1年	11	16.4%	23	34.3%	15	22.4%	16	23.9%	2	3.0%	0	0.0%	67	100.0%
学部2年	11	13.4%	31	37.8%	21	25.6%	13	15.9%	6	7.3%	0	0.0%	82	100.0%
学部3年	7	9.6%	18	24.7%	21	28.8%	18	24.7%	9	12.3%	0	0.0%	73	100.0%
学部4年	7	10.8%	22	33.8%	19	29.2%	11	16.9%	6	9.2%	0	0.0%	65	100.0%
大学院修士1年	-	-	-	-	-	-	-	-	-	-	-	-	0	-
大学院修士2年	-	-	-	-	-	-	-	-	-	-	-	-	0	-
短大専攻科1年	-	-	-	-	-	-	-	-	-	-	-	-	0	-
短大専攻科2年	-	-	-	-	-	-	-	-	-	-	-	-	0	-

## 33. 大学公式ホームページはどの程度見えていますか

	毎日		2～3日に1回程度		1週間に1回程度		ほとんど見ていない		無効・無回答		合計	
	回答数	回答率(%)	回答数	回答率(%)	回答数	回答率(%)	回答数	回答率(%)	回答数	回答率(%)	回答数	回答率(%)
学部1年	1	1.5%	1	1.5%	2	3.0%	63	94.0%	0	0.0%	67	100.0%
学部2年	0	0.0%	0	0.0%	3	3.7%	79	96.3%	0	0.0%	82	100.0%
学部3年	0	0.0%	1	1.4%	2	2.7%	69	94.5%	1	1.4%	73	100.0%
学部4年	0	0.0%	0	0.0%	3	4.6%	62	95.4%	0	0.0%	65	100.0%
大学院修士1年	-	-	-	-	-	-	-	-	-	-	0	-
大学院修士2年	-	-	-	-	-	-	-	-	-	-	0	-
短大専攻科1年	-	-	-	-	-	-	-	-	-	-	0	-
短大専攻科2年	-	-	-	-	-	-	-	-	-	-	0	-

## 34. 大学公式ホームページでの情報量は適切だと思いますか

	多すぎる		やや多い		適切		やや少ない		少なすぎる		無効・無回答		合計	
	回答数	回答率(%)	回答数	回答率(%)	回答数	回答率(%)	回答数	回答率(%)	回答数	回答率(%)	回答数	回答率(%)	回答数	回答率(%)
学部1年	0	0.0%	1	1.5%	61	91.0%	4	6.0%	1	1.5%	0	0.0%	67	100.0%
学部2年	3	3.7%	5	6.1%	69	84.1%	3	3.7%	2	2.4%	0	0.0%	82	100.0%
学部3年	4	5.5%	4	5.5%	59	80.8%	4	5.5%	1	1.4%	1	1.4%	73	100.0%
学部4年	1	1.5%	7	10.8%	53	81.5%	2	3.1%	1	1.5%	1	1.5%	65	100.0%
大学院修士1年	-	-	-	-	-	-	-	-	-	-	-	-	0	-
大学院修士2年	-	-	-	-	-	-	-	-	-	-	-	-	0	-
短大専攻科1年	-	-	-	-	-	-	-	-	-	-	-	-	0	-
短大専攻科2年	-	-	-	-	-	-	-	-	-	-	-	-	0	-

## 35. 大学公式ホームページは分かりやすいですか

	そう思う		少しそう思う		どちらともいえない		あまりそう思わない		そう思わない		無効・無回答		合計	
	回答数	回答率(%)	回答数	回答率(%)	回答数	回答率(%)	回答数	回答率(%)	回答数	回答率(%)	回答数	回答率(%)	回答数	回答率(%)
学部1年	7	10.4%	17	25.4%	34	50.7%	8	11.9%	1	1.5%	0	0.0%	67	100.0%
学部2年	8	9.8%	18	22.0%	44	53.7%	10	12.2%	2	2.4%	0	0.0%	82	100.0%
学部3年	8	11.0%	14	19.2%	44	60.3%	4	5.5%	3	4.1%	0	0.0%	73	100.0%
学部4年	7	10.8%	13	20.0%	33	50.8%	7	10.8%	5	7.7%	0	0.0%	65	100.0%
大学院修士1年	-	-	-	-	-	-	-	-	-	-	-	-	0	-
大学院修士2年	-	-	-	-	-	-	-	-	-	-	-	-	0	-
短大専攻科1年	-	-	-	-	-	-	-	-	-	-	-	-	0	-
短大専攻科2年	-	-	-	-	-	-	-	-	-	-	-	-	0	-

## 36. 学内の事故やケガ

	経験したことがある		経験したことはない		無効・無回答		合計	
	回答数	回答率(%)	回答数	回答率(%)	回答数	回答率(%)	回答数	回答率(%)
学部1年	1	1.5%	66	98.5%	0	0.0%	67	100.0%
学部2年	3	3.7%	78	95.1%	1	1.2%	82	100.0%
学部3年	3	4.1%	70	95.9%	0	0.0%	73	100.0%
学部4年	4	6.2%	61	93.8%	0	0.0%	65	100.0%
大学院修士1年	-	-	-	-	-	-	0	-
大学院修士2年	-	-	-	-	-	-	0	-
短大専攻科1年	-	-	-	-	-	-	0	-
短大専攻科2年	-	-	-	-	-	-	0	-

## 37. 通学中の事故やケガ

	経験したことがある		経験したことはない		無効・無回答		合計	
	回答数	回答率(%)	回答数	回答率(%)	回答数	回答率(%)	回答数	回答率(%)
学部1年	4	6.0%	63	94.0%	0	0.0%	67	100.0%
学部2年	5	6.1%	76	92.7%	1	1.2%	82	100.0%
学部3年	3	4.1%	70	95.9%	0	0.0%	73	100.0%
学部4年	4	6.2%	61	93.8%	0	0.0%	65	100.0%
大学院修士1年	-	-	-	-	-	-	0	-
大学院修士2年	-	-	-	-	-	-	0	-
短大専攻科1年	-	-	-	-	-	-	0	-
短大専攻科2年	-	-	-	-	-	-	0	-

## 38. 学内での盗難被害

	経験したことがある		経験したことはない		無効・無回答		合計	
	回答数	回答率(%)	回答数	回答率(%)	回答数	回答率(%)	回答数	回答率(%)
学部1年	0	0.0%	67	100.0%	0	0.0%	67	100.0%
学部2年	1	1.2%	80	97.6%	1	1.2%	82	100.0%
学部3年	1	1.4%	72	98.6%	0	0.0%	73	100.0%
学部4年	1	1.5%	64	98.5%	0	0.0%	65	100.0%
大学院修士1年	-	-	-	-	-	-	0	-
大学院修士2年	-	-	-	-	-	-	0	-
短大専攻科1年	-	-	-	-	-	-	0	-
短大専攻科2年	-	-	-	-	-	-	0	-

## 39. 学生同士のいじめやハラスメント、暴力

	経験したことがある		経験したことはない		無効・無回答		合計	
	回答数	回答率(%)	回答数	回答率(%)	回答数	回答率(%)	回答数	回答率(%)
学部1年	0	0.0%	67	100.0%	0	0.0%	67	100.0%
学部2年	1	1.2%	80	97.6%	1	1.2%	82	100.0%
学部3年	2	2.7%	71	97.3%	0	0.0%	73	100.0%
学部4年	0	0.0%	65	100.0%	0	0.0%	65	100.0%
大学院修士1年	-	-	-	-	-	-	0	-
大学院修士2年	-	-	-	-	-	-	0	-
短大専攻科1年	-	-	-	-	-	-	0	-
短大専攻科2年	-	-	-	-	-	-	0	-

## 40. 飲酒の強要

	経験したことがある		経験したことはない		無効・無回答		合計	
	回答数	回答率(%)	回答数	回答率(%)	回答数	回答率(%)	回答数	回答率(%)
学部1年	0	0.0%	67	100.0%	0	0.0%	67	100.0%
学部2年	0	0.0%	81	98.8%	1	1.2%	82	100.0%
学部3年	0	0.0%	73	100.0%	0	0.0%	73	100.0%
学部4年	1	1.5%	64	98.5%	0	0.0%	65	100.0%
大学院修士1年	-	-	-	-	-	-	0	-
大学院修士2年	-	-	-	-	-	-	0	-
短大専攻科1年	-	-	-	-	-	-	0	-
短大専攻科2年	-	-	-	-	-	-	0	-

## 41. セクシャルハラスメント(性的いやがらせ)

	経験したことがある		経験したことはない		無効・無回答		合計	
	回答数	回答率(%)	回答数	回答率(%)	回答数	回答率(%)	回答数	回答率(%)
学部1年	0	0.0%	67	100.0%	0	0.0%	67	100.0%
学部2年	1	1.2%	80	97.6%	1	1.2%	82	100.0%
学部3年	0	0.0%	73	100.0%	0	0.0%	73	100.0%
学部4年	0	0.0%	65	100.0%	0	0.0%	65	100.0%
大学院修士1年	-	-	-	-	-	-	0	-
大学院修士2年	-	-	-	-	-	-	0	-
短大専攻科1年	-	-	-	-	-	-	0	-
短大専攻科2年	-	-	-	-	-	-	0	-

## 42. アカデミックハラスメント(教員からのいやがらせ)

	経験したことがある		経験したことはない		無効・無回答		合計	
	回答数	回答率(%)	回答数	回答率(%)	回答数	回答率(%)	回答数	回答率(%)
学部1年	0	0.0%	67	100.0%	0	0.0%	67	100.0%
学部2年	0	0.0%	81	98.8%	1	1.2%	82	100.0%
学部3年	0	0.0%	73	100.0%	0	0.0%	73	100.0%
学部4年	0	0.0%	65	100.0%	0	0.0%	65	100.0%
大学院修士1年	-	-	-	-	-	-	0	-
大学院修士2年	-	-	-	-	-	-	0	-
短大専攻科1年	-	-	-	-	-	-	0	-
短大専攻科2年	-	-	-	-	-	-	0	-

## 43. つきまとい、ストーカー被害

	経験したことがある		経験したことはない		無効・無回答		合計	
	回答数	回答率(%)	回答数	回答率(%)	回答数	回答率(%)	回答数	回答率(%)
学部1年	0	0.0%	67	100.0%	0	0.0%	67	100.0%
学部2年	2	2.4%	79	96.3%	1	1.2%	82	100.0%
学部3年	0	0.0%	73	100.0%	0	0.0%	73	100.0%
学部4年	0	0.0%	65	100.0%	0	0.0%	65	100.0%
大学院修士1年	-	-	-	-	-	-	0	-
大学院修士2年	-	-	-	-	-	-	0	-
短大専攻科1年	-	-	-	-	-	-	0	-
短大専攻科2年	-	-	-	-	-	-	0	-



## 44. なりすましなどネット犯罪の被害

	経験したことがある		経験したことはない		無効・無回答		合計	
	回答数	回答率(%)	回答数	回答率(%)	回答数	回答率(%)	回答数	回答率(%)
学部1年	0	0.0%	67	100.0%	0	0.0%	67	100.0%
学部2年	0	0.0%	81	98.8%	1	1.2%	82	100.0%
学部3年	0	0.0%	73	100.0%	0	0.0%	73	100.0%
学部4年	0	0.0%	65	100.0%	0	0.0%	65	100.0%
大学院修士1年	-	-	-	-	-	-	0	-
大学院修士2年	-	-	-	-	-	-	0	-
短大専攻科1年	-	-	-	-	-	-	0	-
短大専攻科2年	-	-	-	-	-	-	0	-

## 45. マルチ商法、悪徳商法の被害

	経験したことがある		経験したことはない		無効・無回答		合計	
	回答数	回答率(%)	回答数	回答率(%)	回答数	回答率(%)	回答数	回答率(%)
学部1年	1	1.5%	66	98.5%	0	0.0%	67	100.0%
学部2年	0	0.0%	81	98.8%	1	1.2%	82	100.0%
学部3年	0	0.0%	73	100.0%	0	0.0%	73	100.0%
学部4年	1	1.5%	64	98.5%	0	0.0%	65	100.0%
大学院修士1年	-	-	-	-	-	-	0	-
大学院修士2年	-	-	-	-	-	-	0	-
短大専攻科1年	-	-	-	-	-	-	0	-
短大専攻科2年	-	-	-	-	-	-	0	-

## 46. 違法薬物の使用の勧誘

	経験したことがある		経験したことはない		無効・無回答		合計	
	回答数	回答率(%)	回答数	回答率(%)	回答数	回答率(%)	回答数	回答率(%)
学部1年	0	0.0%	67	100.0%	0	0.0%	67	100.0%
学部2年	0	0.0%	81	98.8%	1	1.2%	82	100.0%
学部3年	0	0.0%	73	100.0%	0	0.0%	73	100.0%
学部4年	0	0.0%	65	100.0%	0	0.0%	65	100.0%
大学院修士1年	-	-	-	-	-	-	0	-
大学院修士2年	-	-	-	-	-	-	0	-
短大専攻科1年	-	-	-	-	-	-	0	-
短大専攻科2年	-	-	-	-	-	-	0	-

## 47. 望まない宗教活動への勧誘

	経験したことがある		経験したことはない		無効・無回答		合計	
	回答数	回答率(%)	回答数	回答率(%)	回答数	回答率(%)	回答数	回答率(%)
学部1年	2	3.0%	65	97.0%	0	0.0%	67	100.0%
学部2年	0	0.0%	81	98.8%	1	1.2%	82	100.0%
学部3年	0	0.0%	73	100.0%	0	0.0%	73	100.0%
学部4年	3	4.6%	62	95.4%	0	0.0%	65	100.0%
大学院修士1年	-	-	-	-	-	-	0	-
大学院修士2年	-	-	-	-	-	-	0	-
短大専攻科1年	-	-	-	-	-	-	0	-
短大専攻科2年	-	-	-	-	-	-	0	-

令和3年度 学生アンケート調査  
常葉大学浜松キャンパス

〒431-2102 静岡県浜松市北区都田町1230

集計・印刷 株式会社 教育ソフトウェア  
〒192-0081 東京都八王子市横山町10-2 八王子SIAビル2F  
電話:042-649-9602