

---

---

# 令和3年度 学生アンケート調査

---

---

2021年 12月

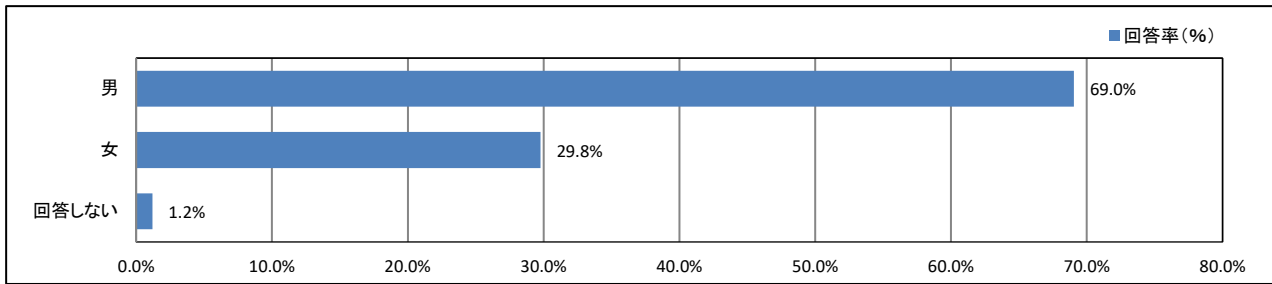
常葉大学浜松キャンパス【健康鍼灸】

## 目次

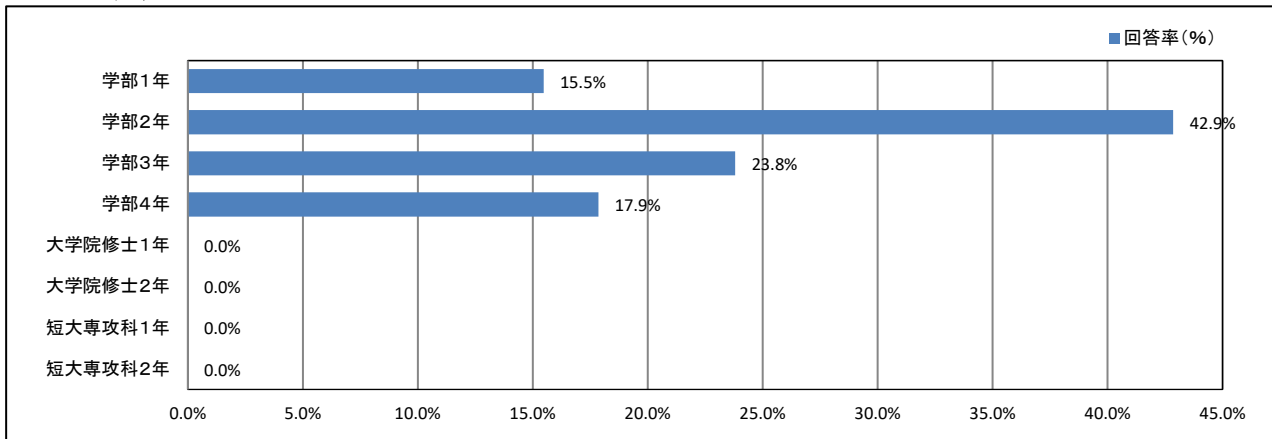
★	<u>プロフィール</u>	1
★	<u>日常生活について</u>	2
★	<u>平日の過ごし方について</u>	11
★	<u>学修の状況について</u>	15
★	<u>学生支援体制について</u>	19
★	<u>大学からの情報提供について</u>	28
★	<u>入学後のトラブルについて</u>	34
	<u>資料集</u>	巻末

# ★ プロフィール

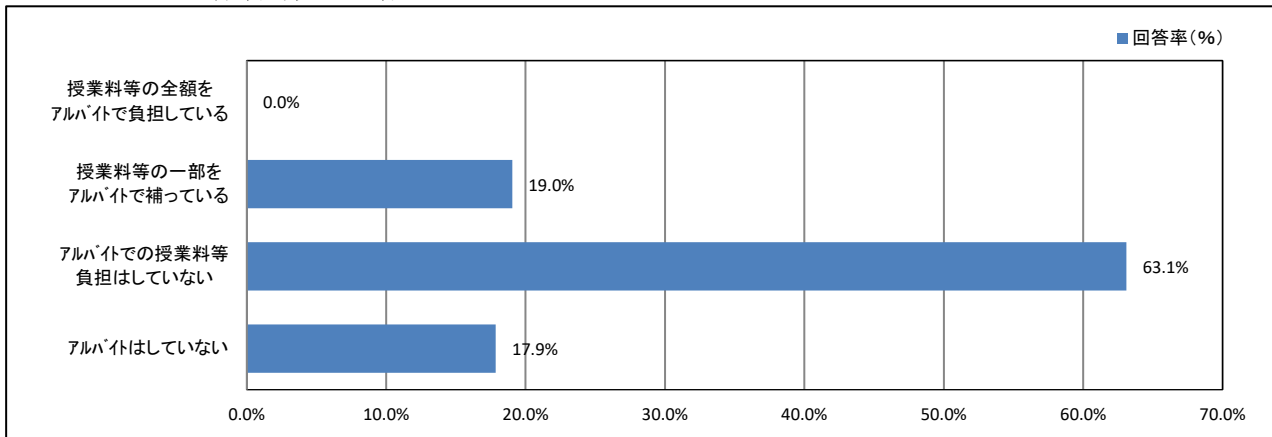
## 1. あなたの性別



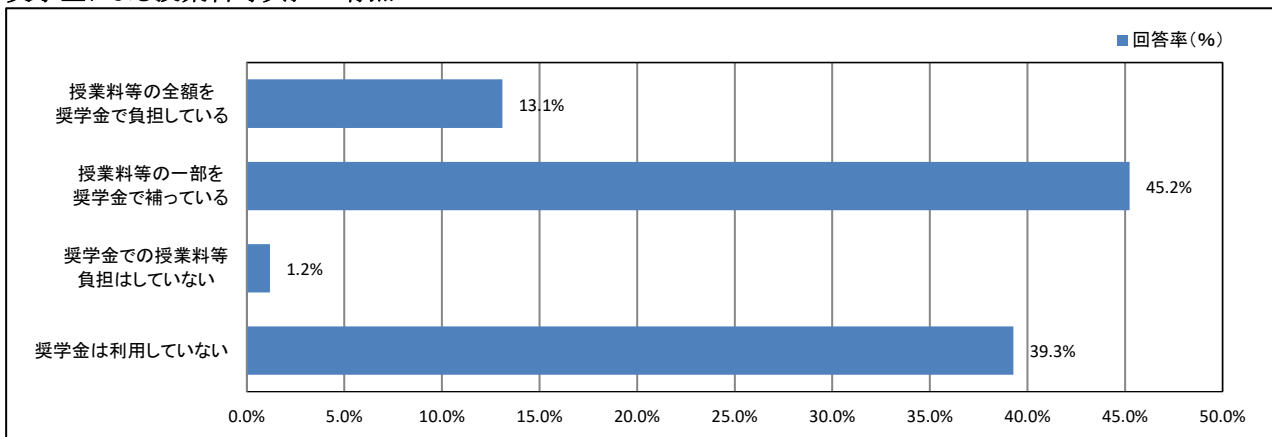
## 2. あなたの学年



## 4. アルバイトによる授業料等負担の有無



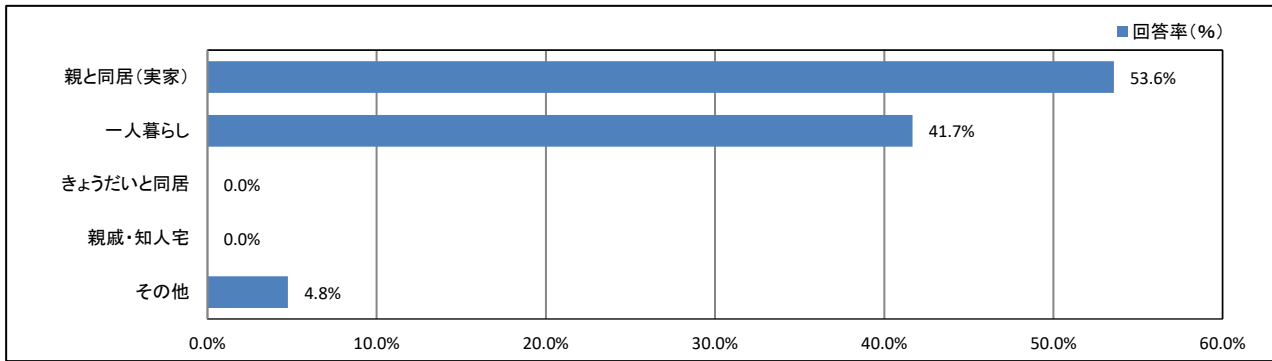
## 5. 奨学金による授業料等負担の有無



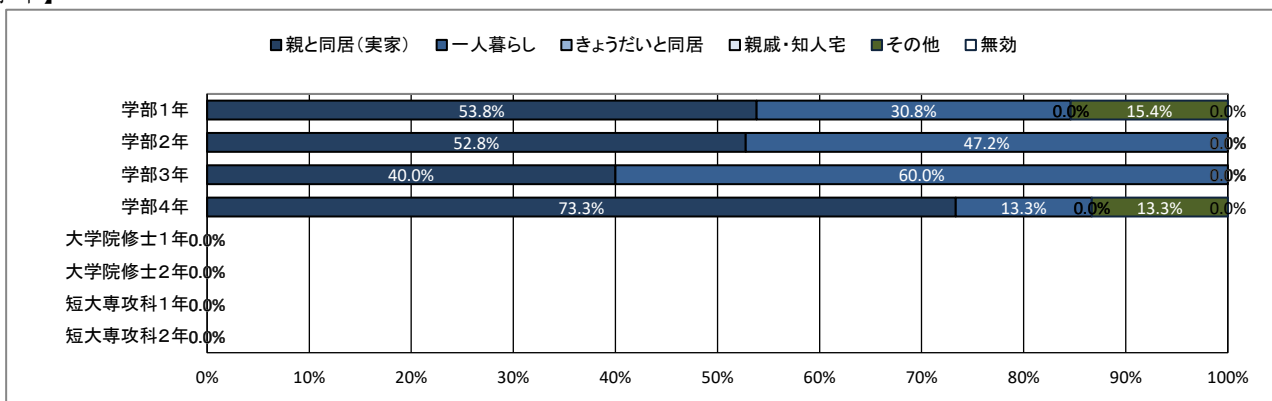
# ★ 日常生活について

## 6. 居住形態について

【全体】



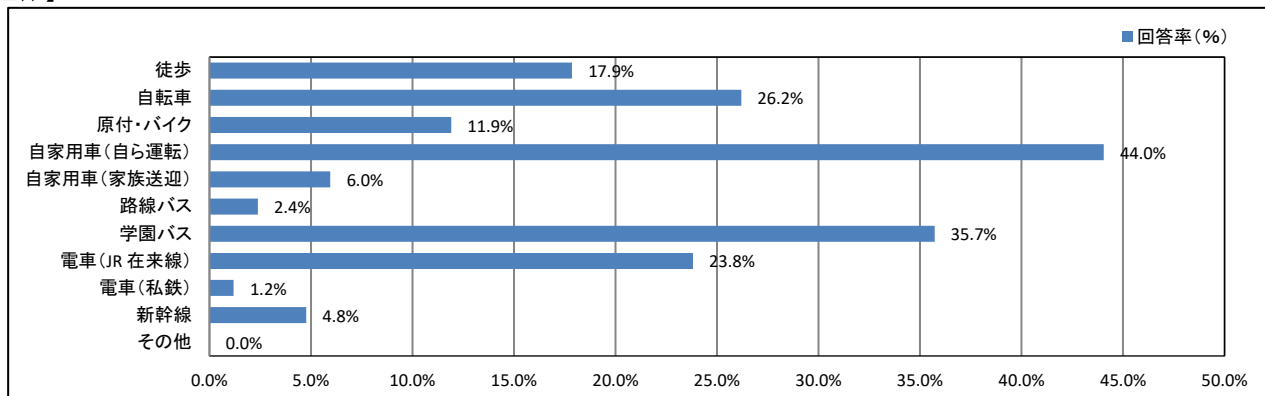
【学年】



# ★ 日常生活について

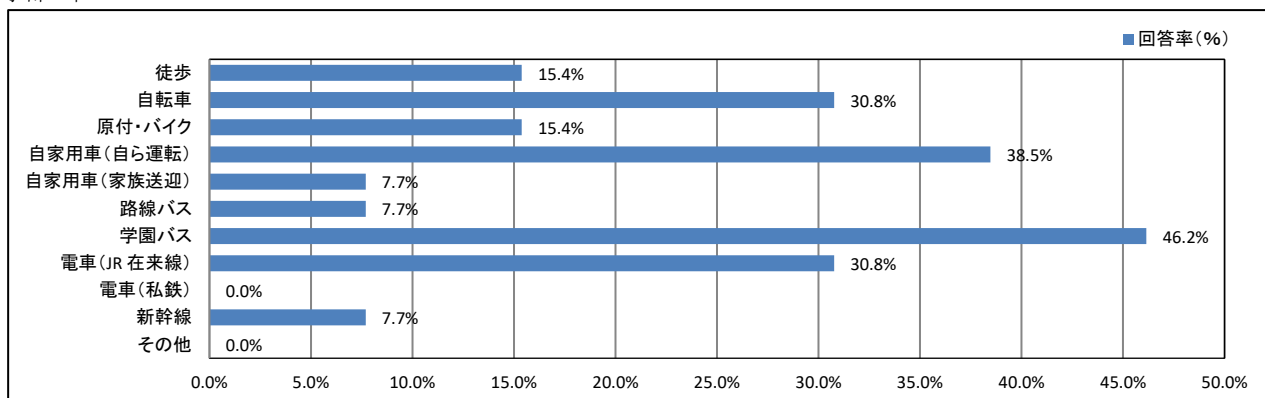
## 7. 通常の通学手段について(あてはまるものすべてにマークしてください)

【全体】

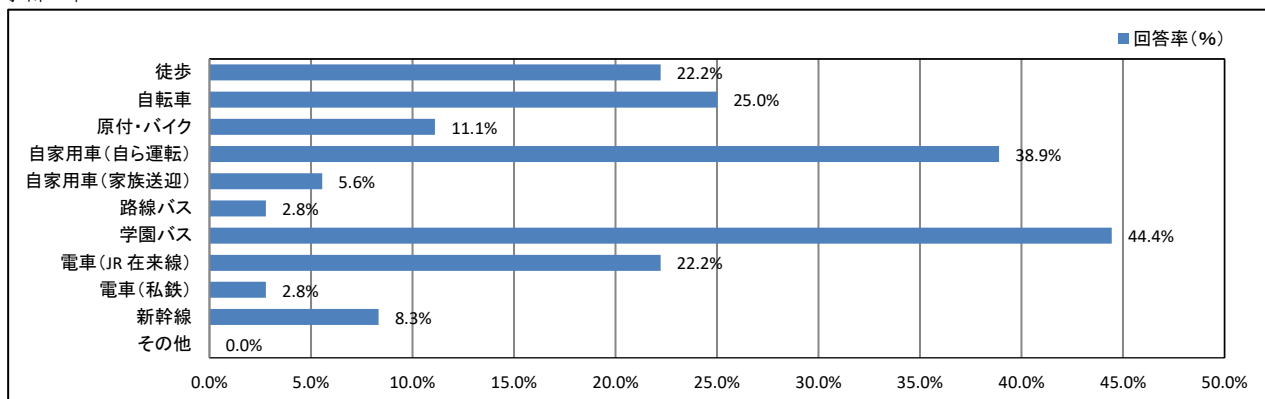


【学年】

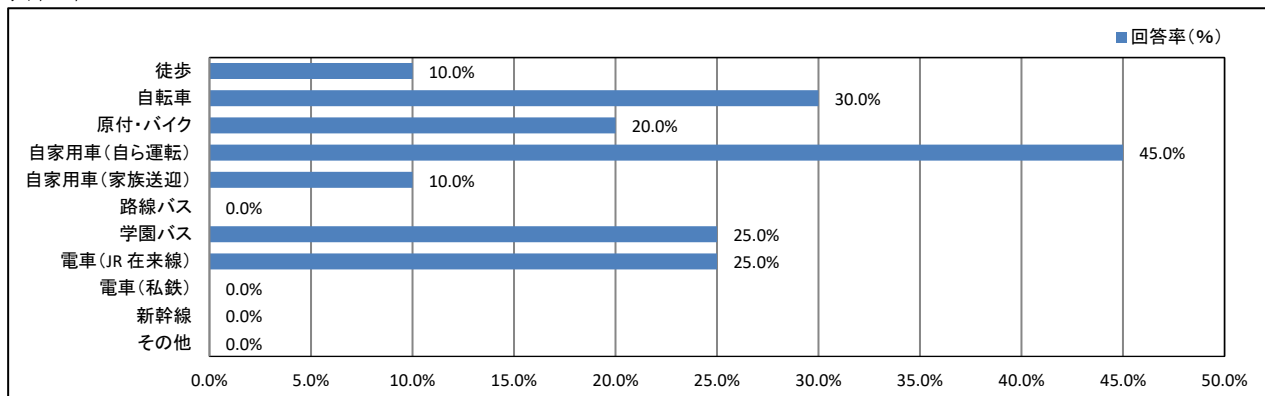
< 学部1年 >



< 学部2年 >

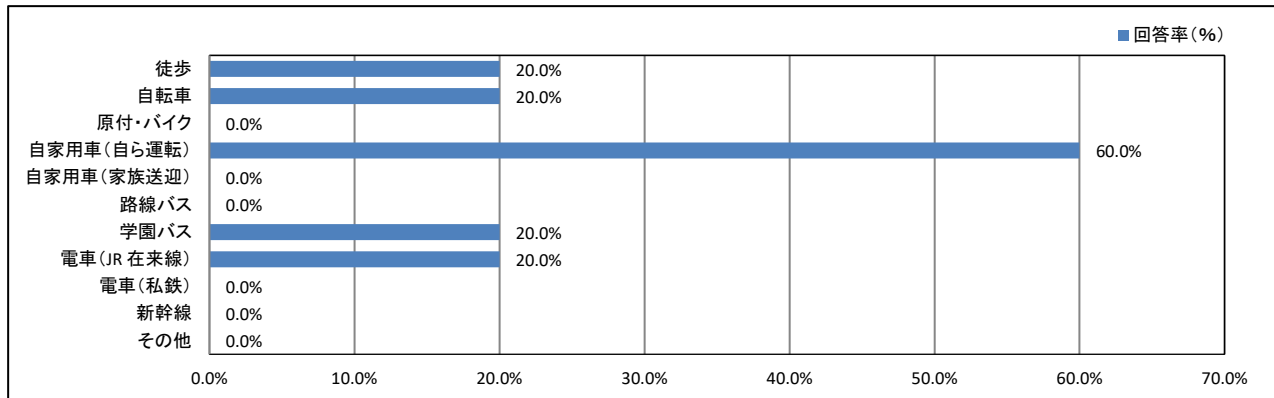


< 学部3年 >

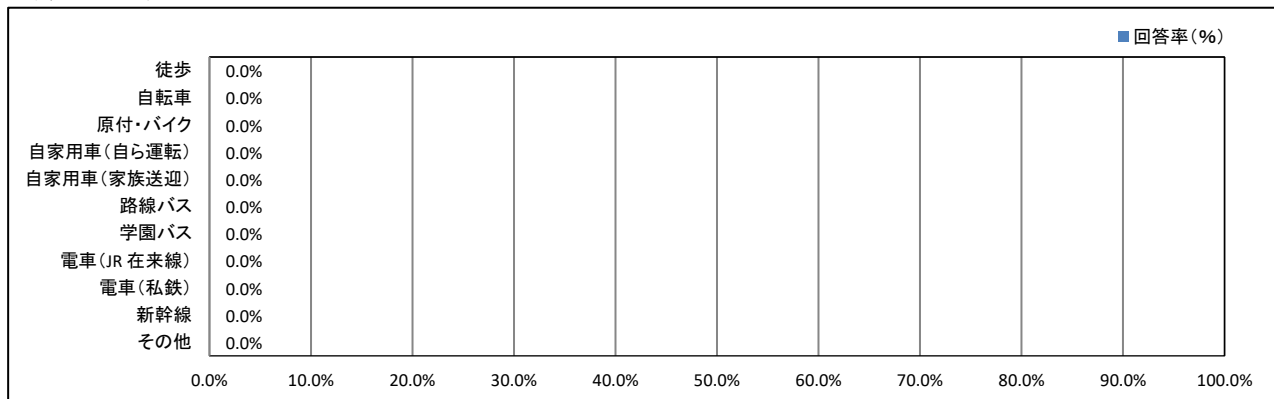


# ★ 日常生活について

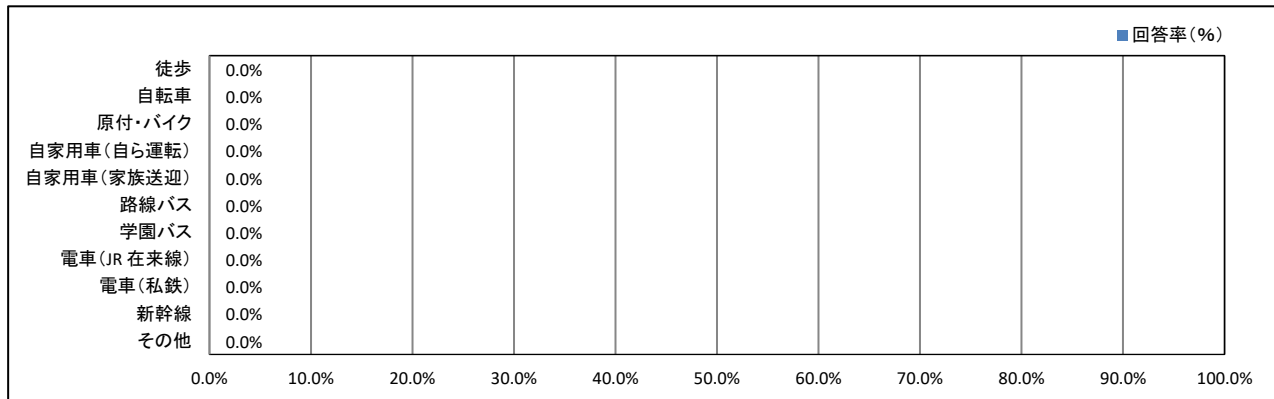
## <学部4年>



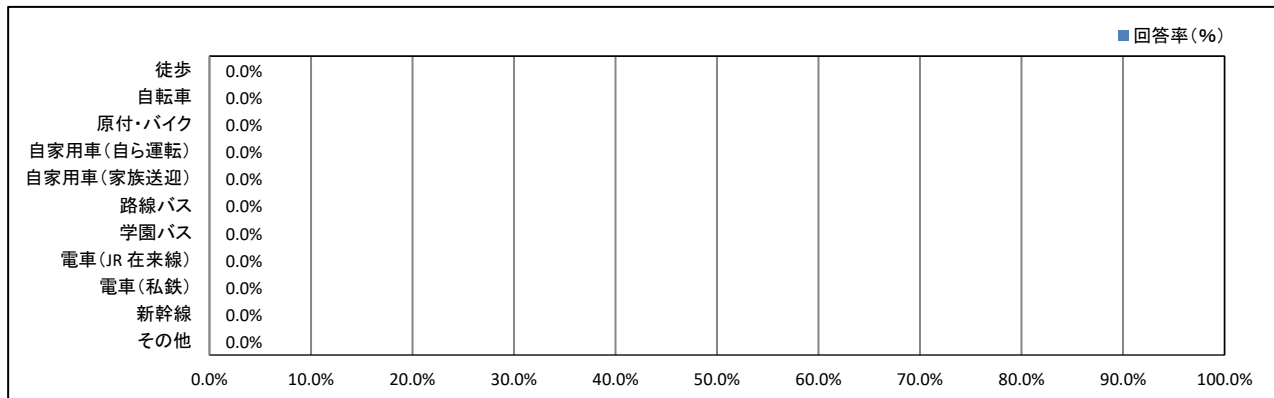
## <大学院修士1年>



## <大学院修士2年>

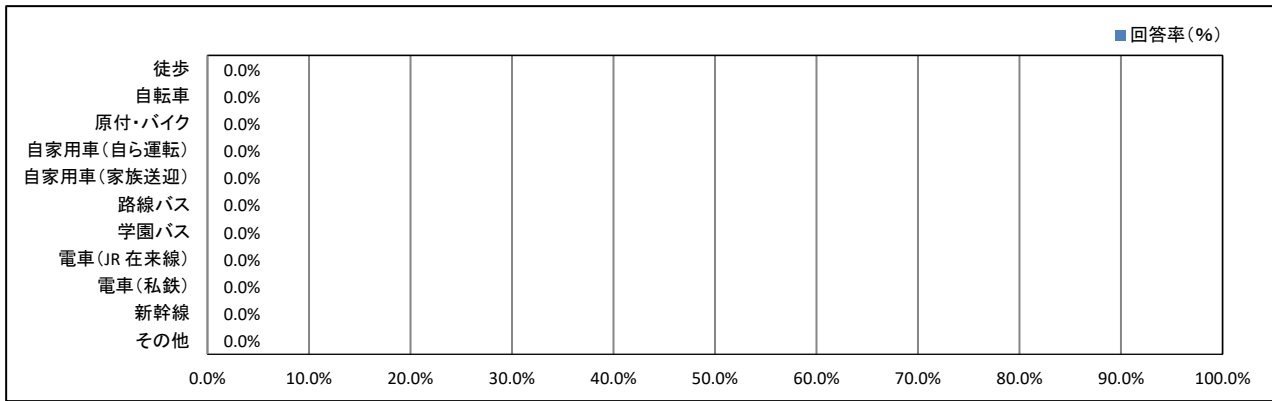


## <短大専攻科1年>



# ★ 日常生活について

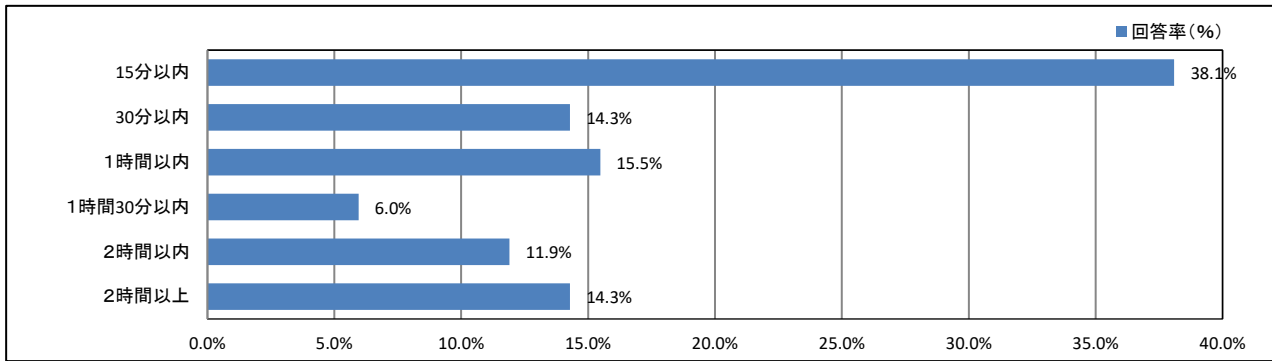
<短大専攻科2年>



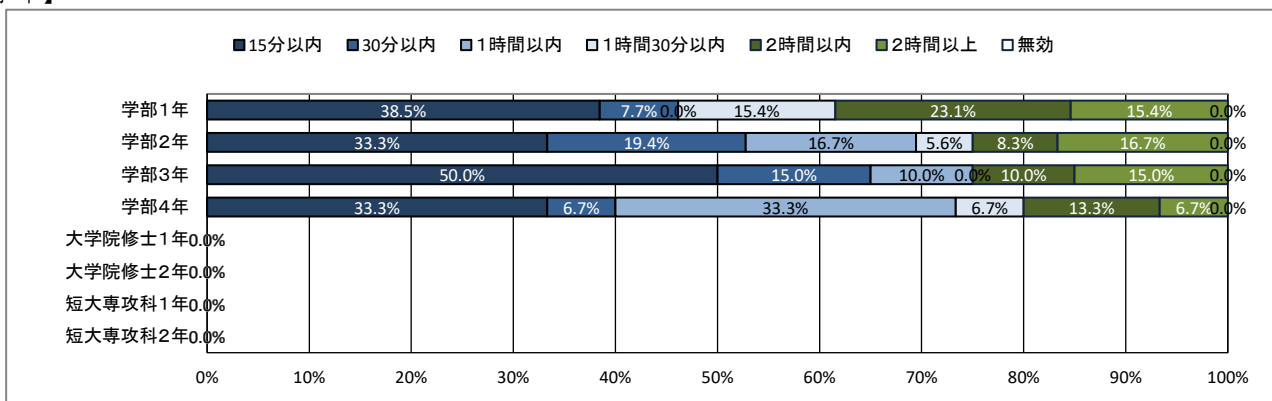
# ★ 日常生活について

## 8. 通学時間について(片道)

【全体】



【学年】

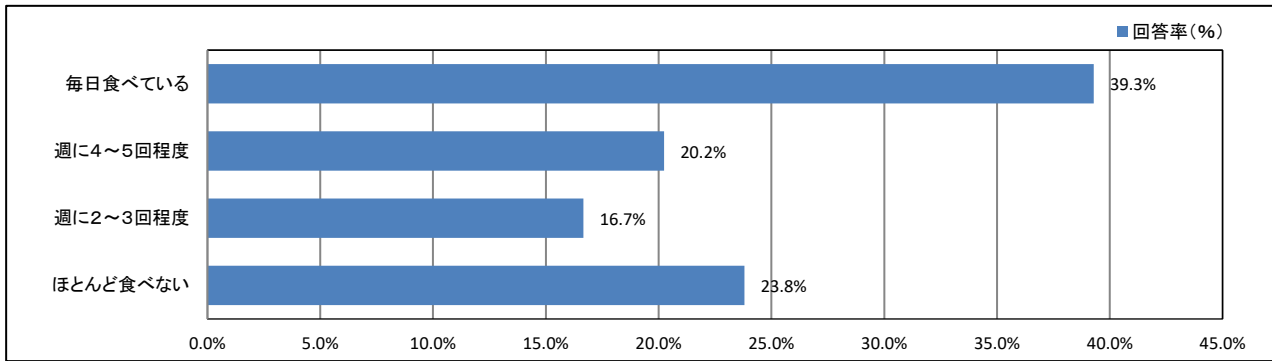




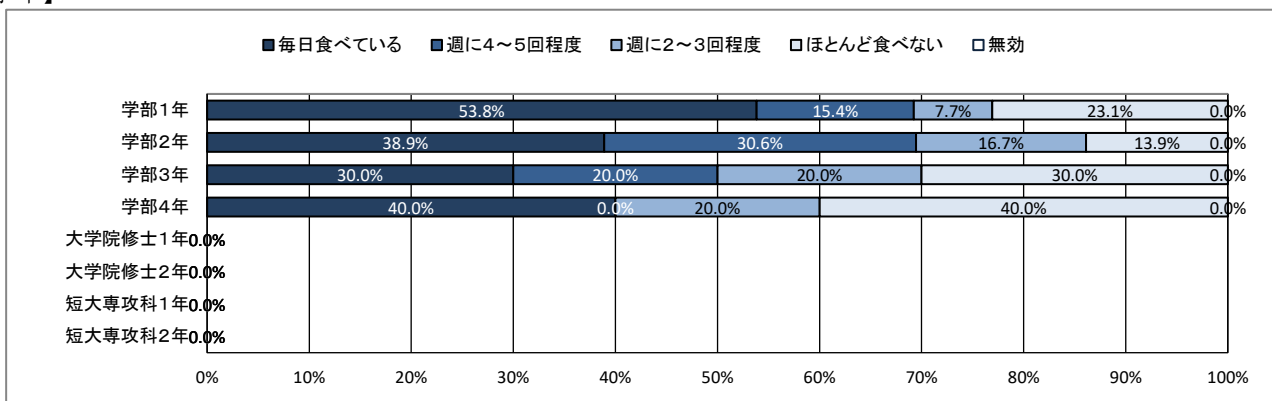
# ★ 日常生活について

## 9. 朝食について

【全体】



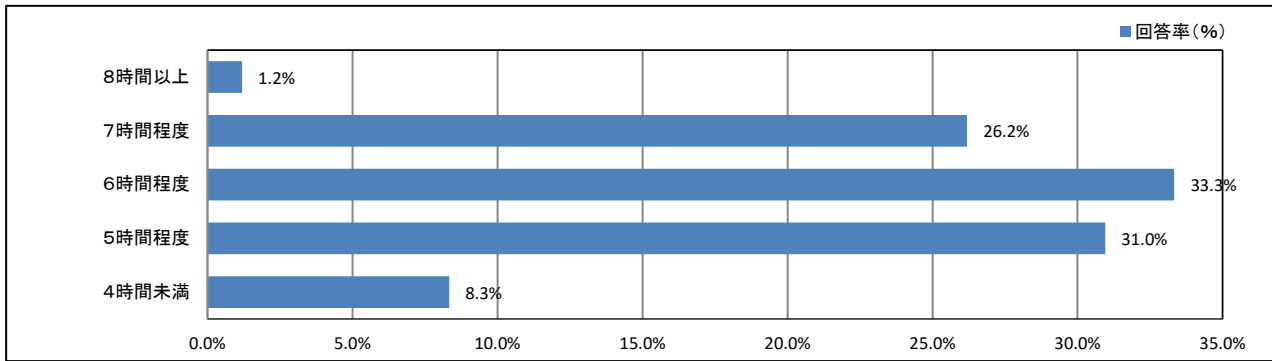
【学年】



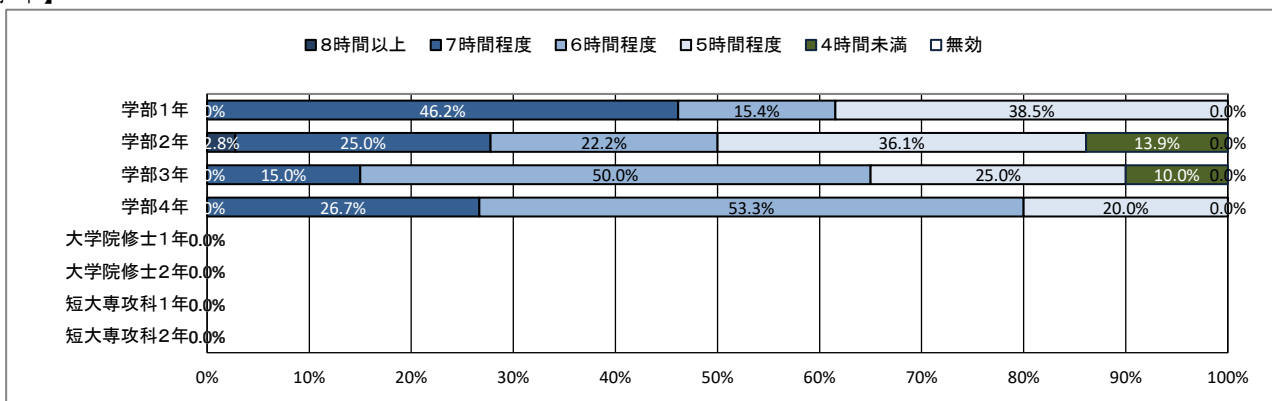
# ★ 日常生活について

## 10. 平日の平均睡眠時間

【全体】



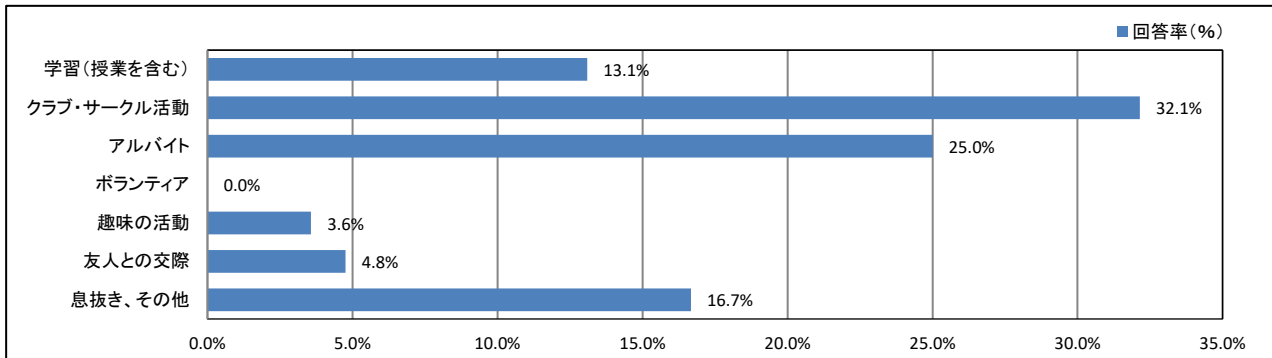
【学年】



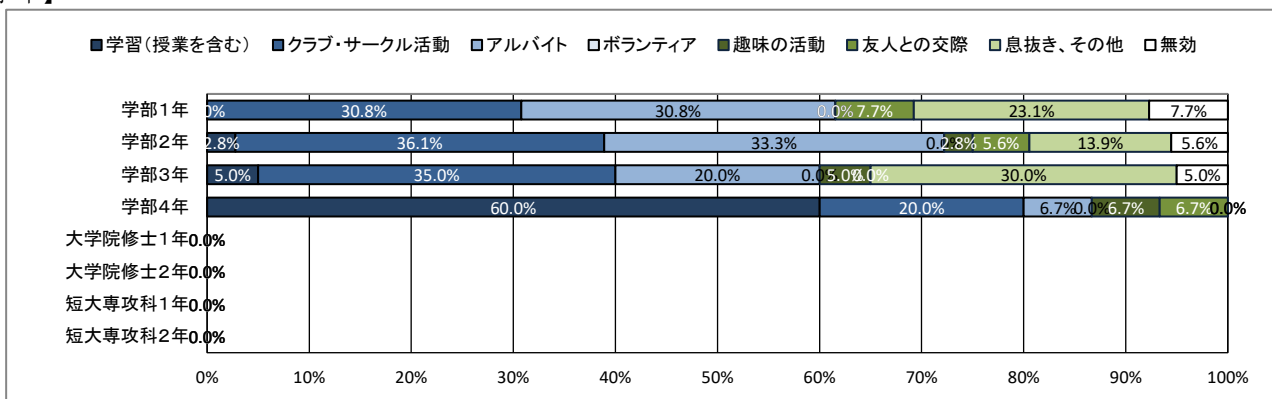
# ★ 日常生活について

## 11. 週末(土日)の過ごし方(最も多い活動)

【全体】



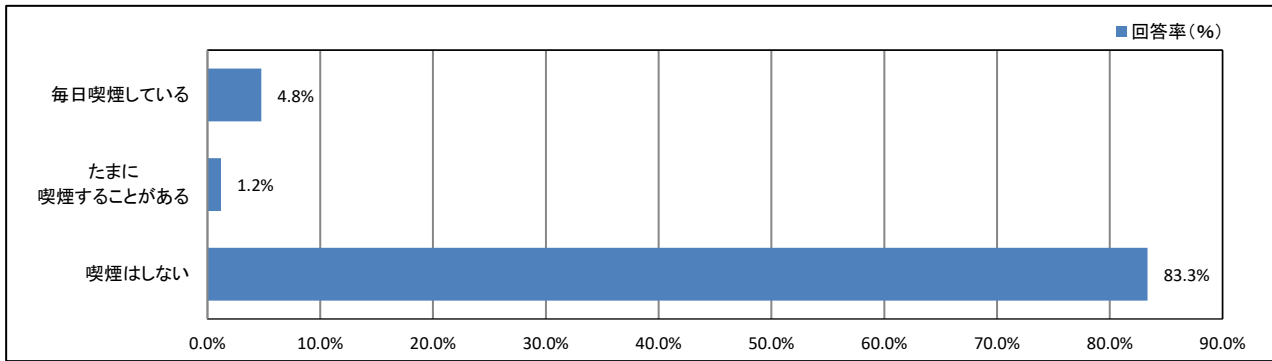
【学年】



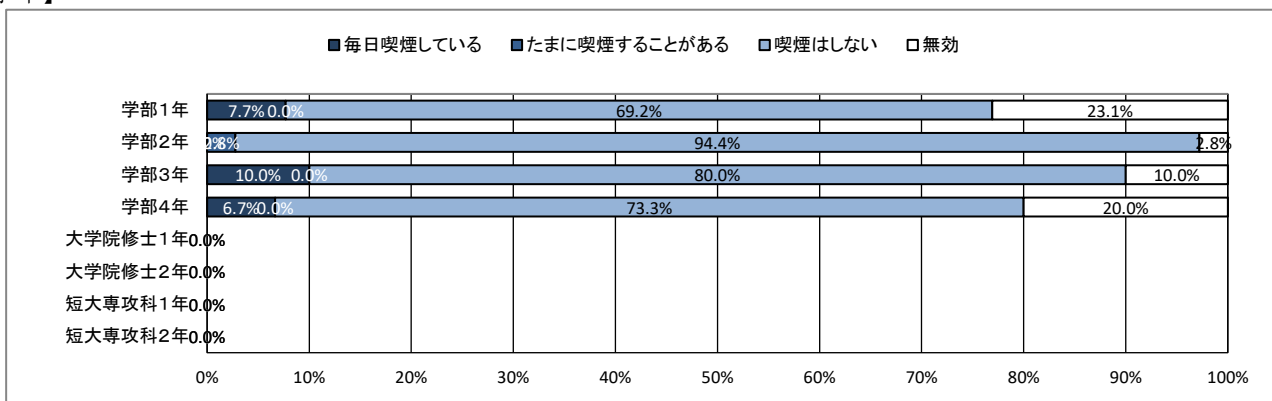
# ★ 日常生活について

## 12. 喫煙について

【全体】



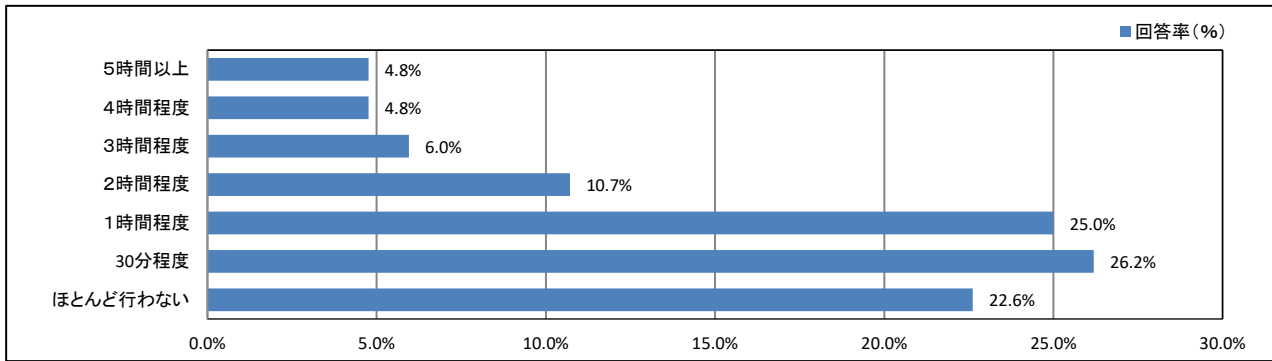
【学年】



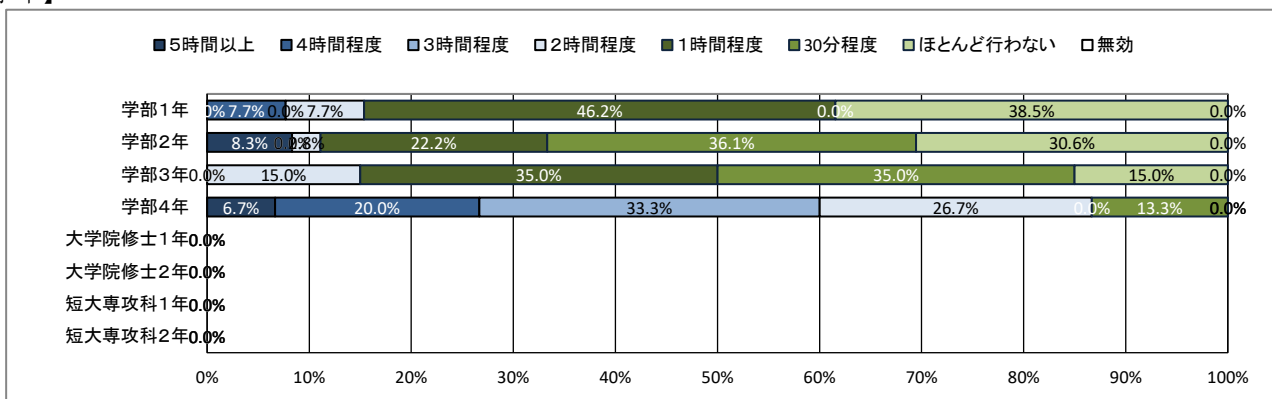
## ★ 平日の過ごし方について

### 13. 1日の学修時間(授業時間を除く)

【全体】



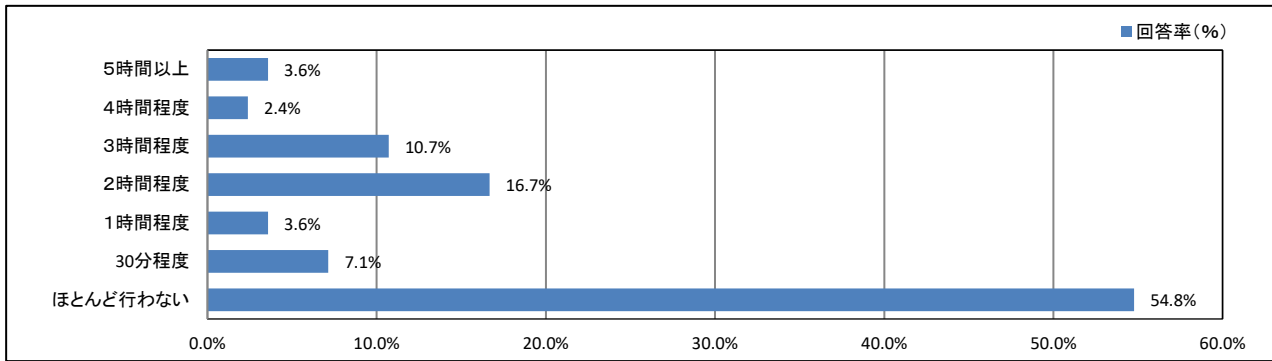
【学年】



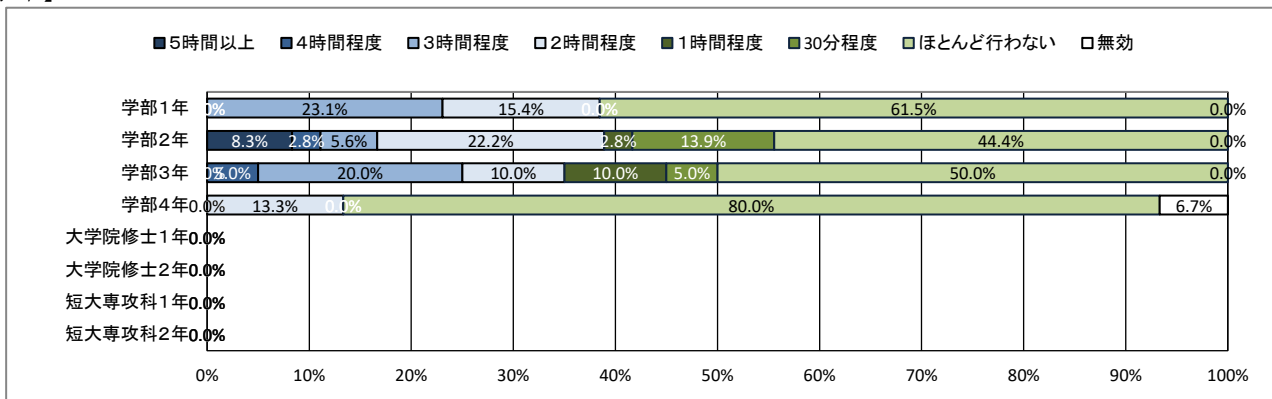
# ★ 平日の過ごし方について

## 14. クラブ・サークル活動

【全体】



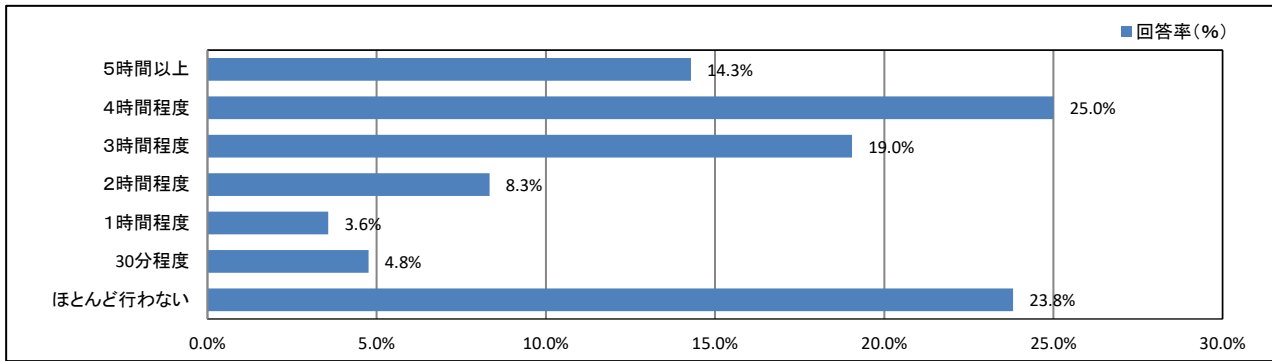
【学年】



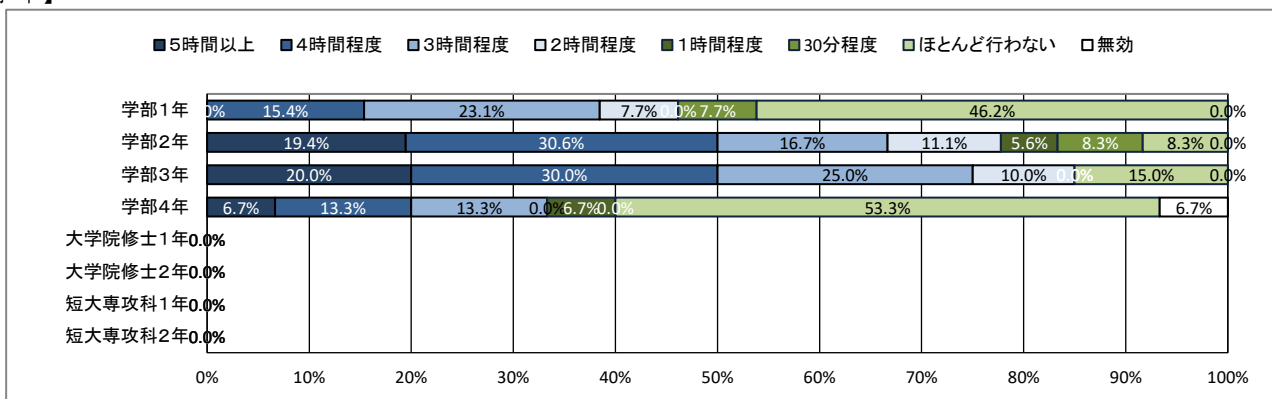
# ★ 平日の過ごし方について

## 15. アルバイト

【全体】



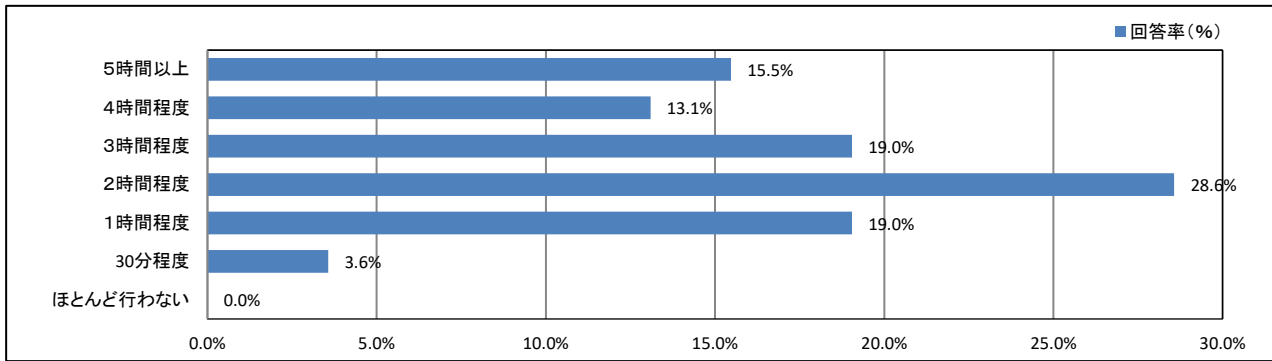
【学年】



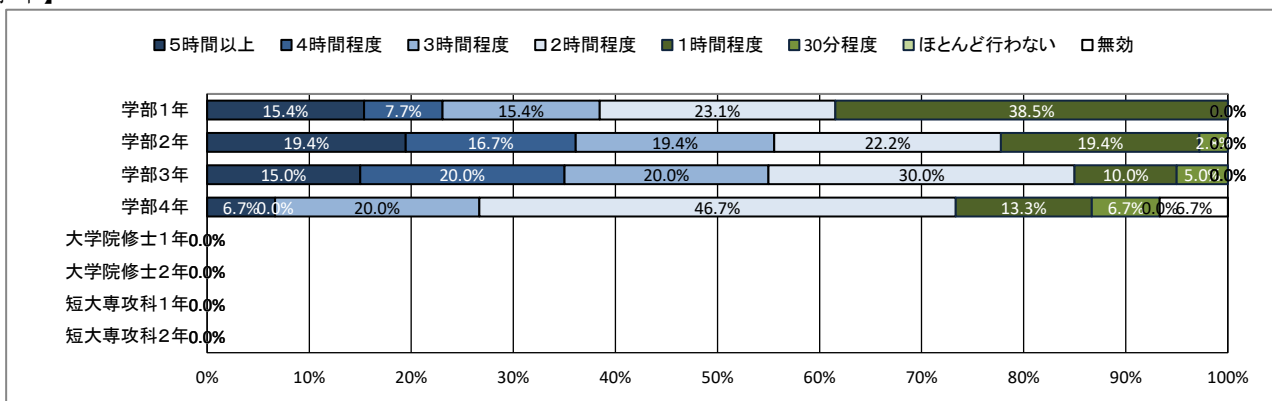
# ★ 平日の過ごし方について

## 16. ゲーム・LINE・SNS

【全体】



【学年】

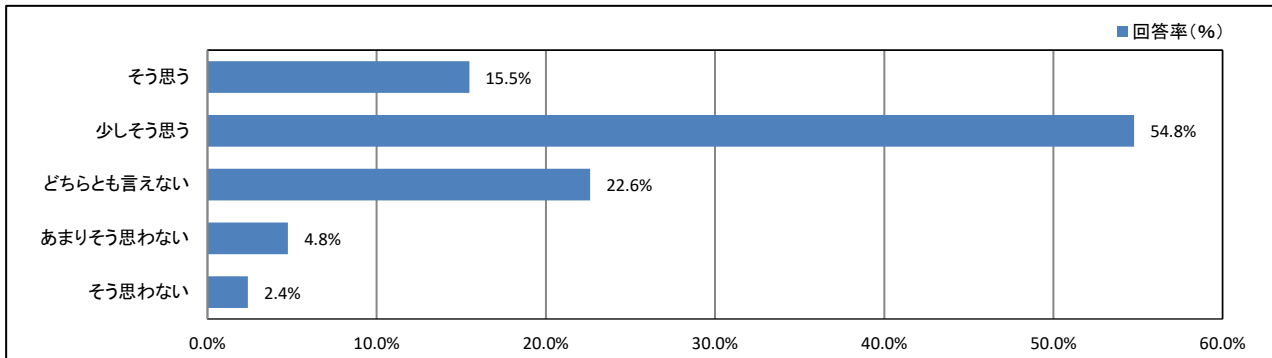




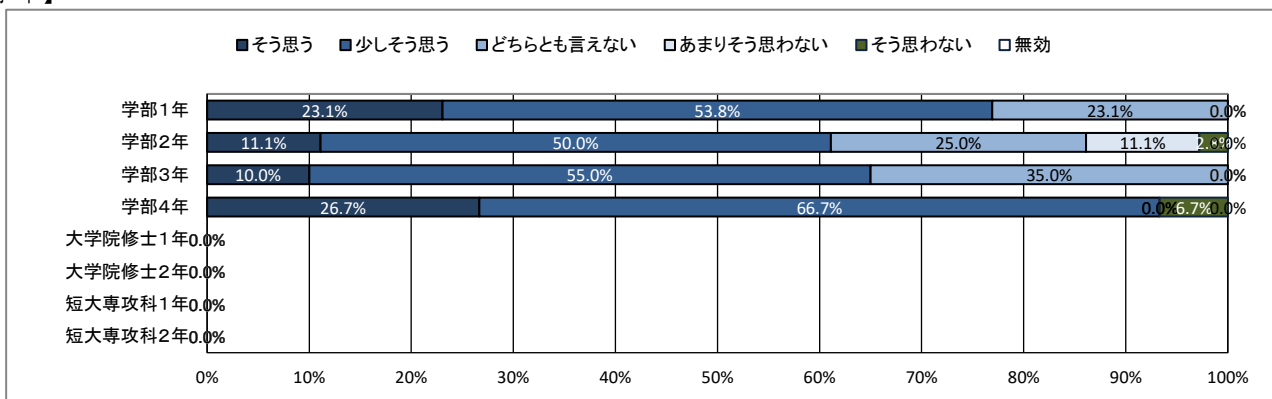
## ★ 学修の状況について

### 17. これまで履修した授業の内容は、おおむね理解できた

【全体】



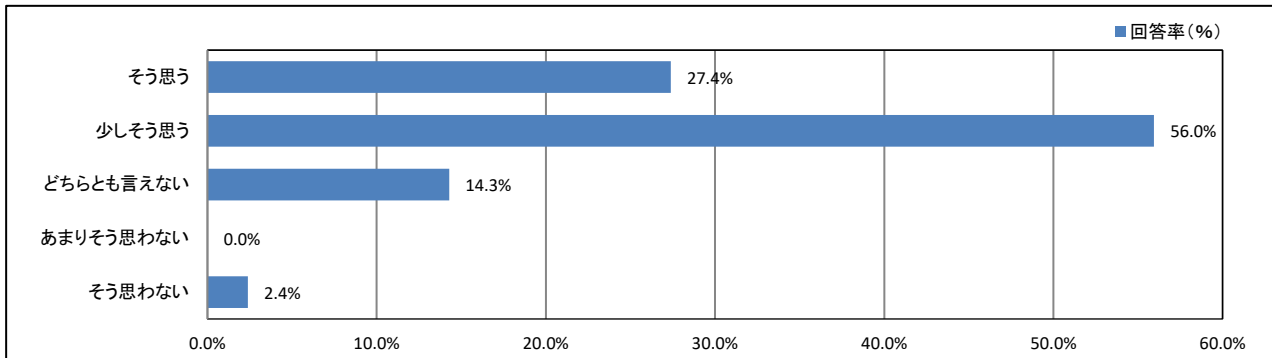
【学年】



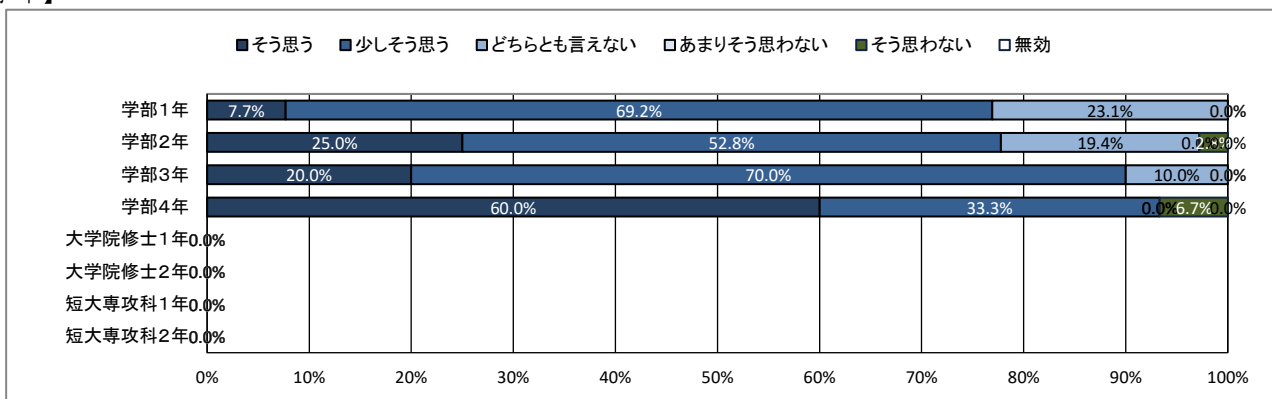
## ★ 学修の状況について

### 18. 授業を通して、幅広い教養が得られている

【全体】



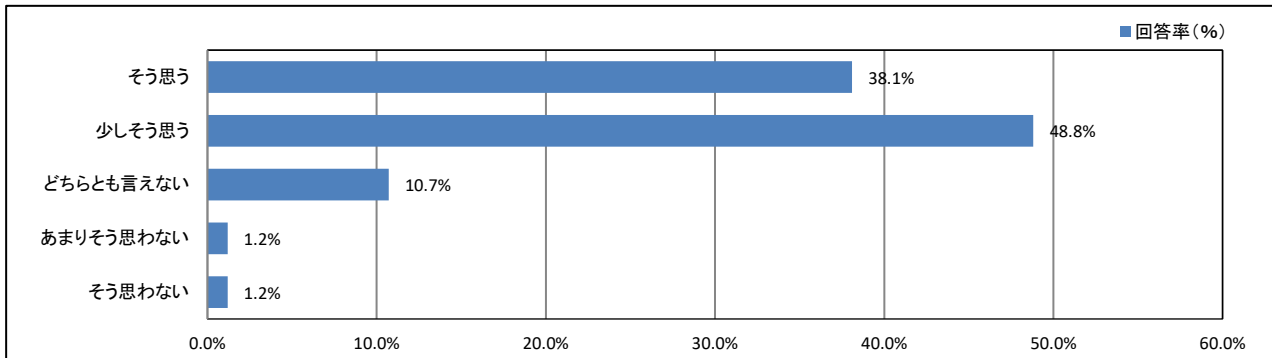
【学年】



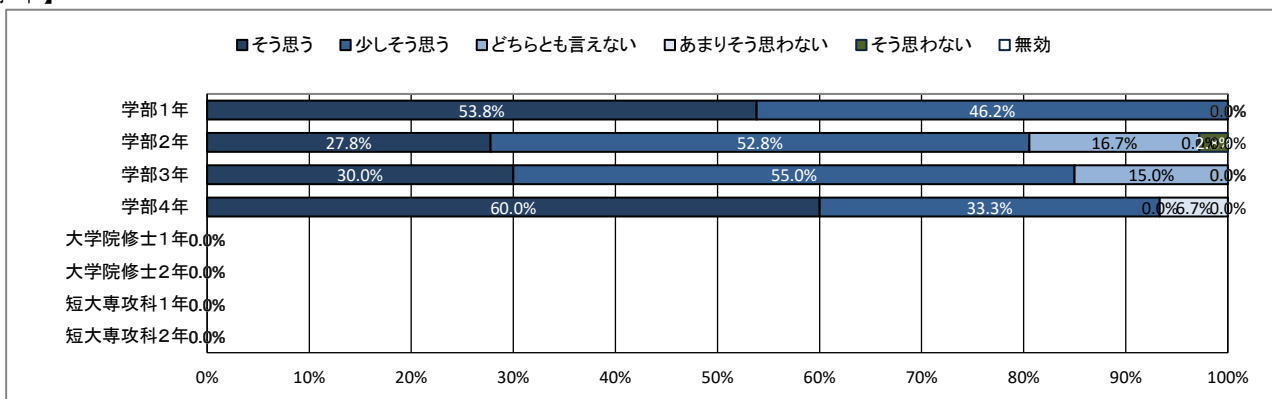
## ★ 学修の状況について

### 19. 授業を通して、深い専門知識が得られている

【全体】



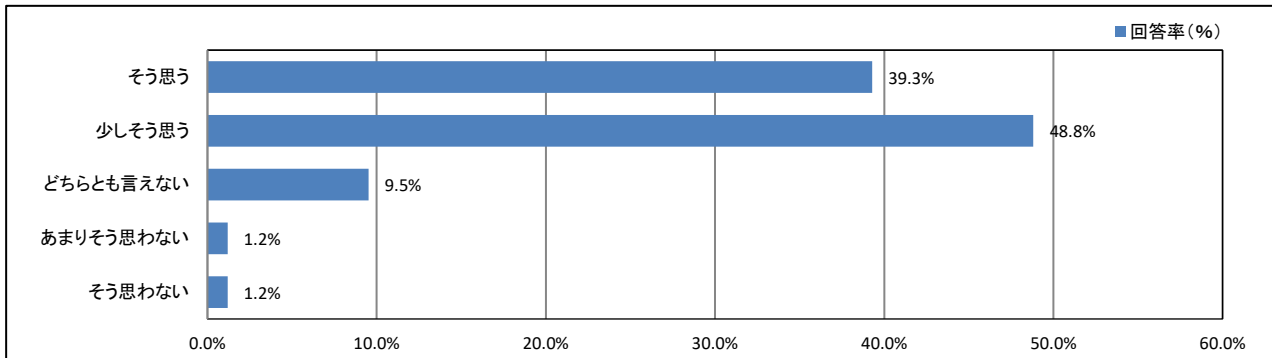
【学年】



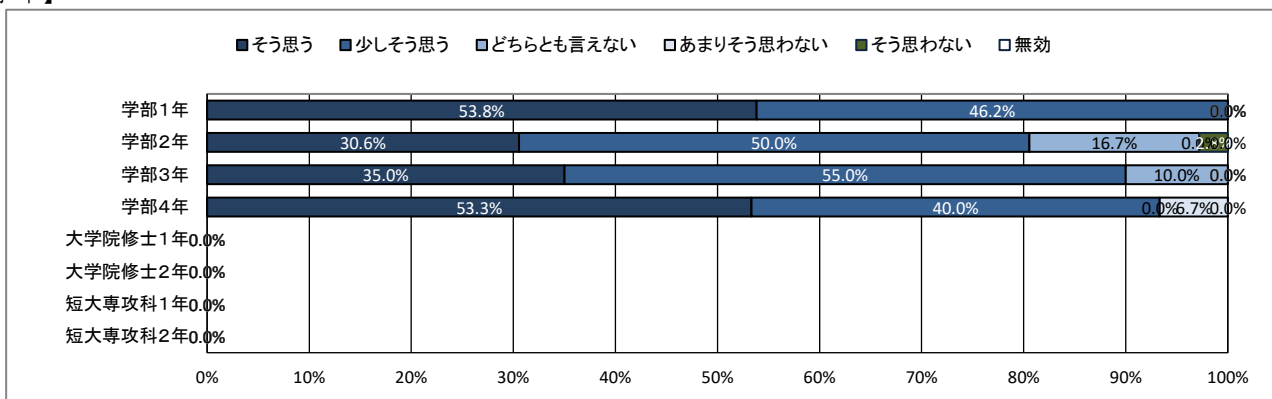
## ★ 学修の状況について

### 20. 授業を通して、職業関連の知識・技能が得られている

【全体】



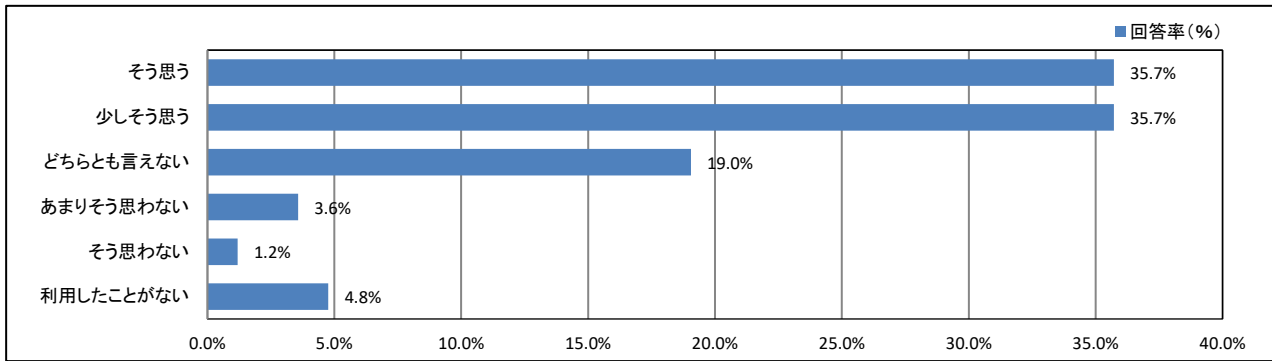
【学年】



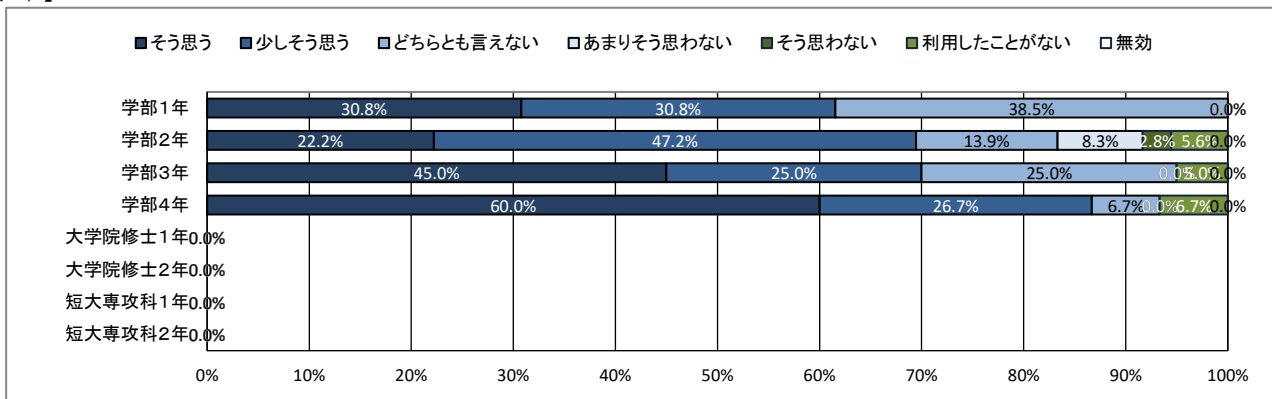
# ★ 学生支援体制について

## 21. 授業・履修について相談しやすい体制が整っている

【全体】



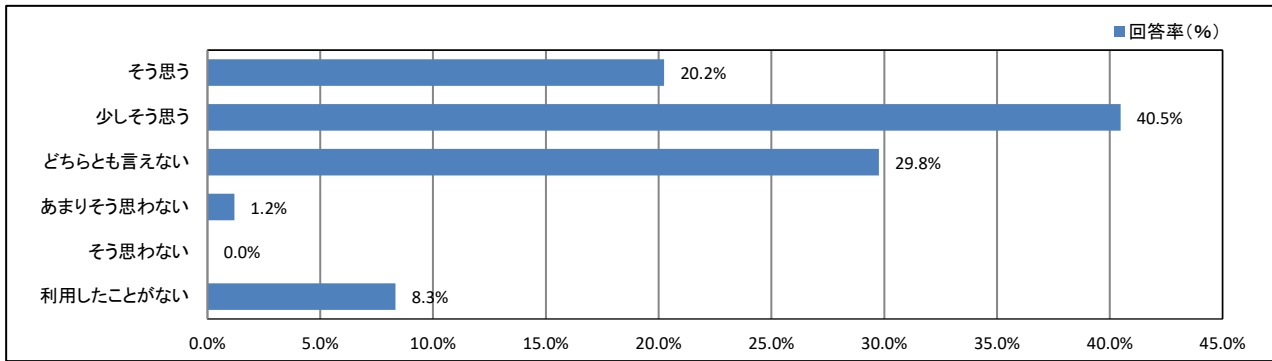
【学年】



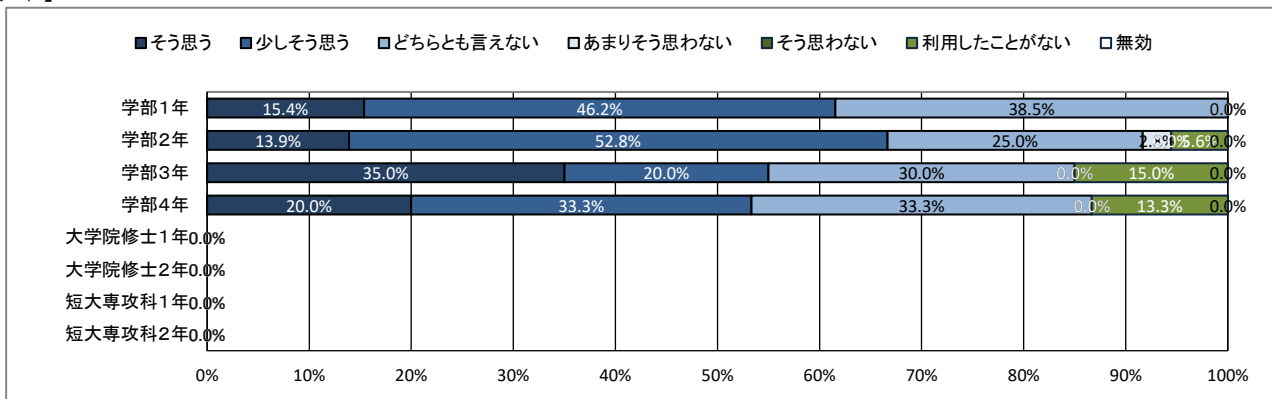
# ★ 学生支援体制について

## 22. 基礎学力への支援体制が充実している

【全体】



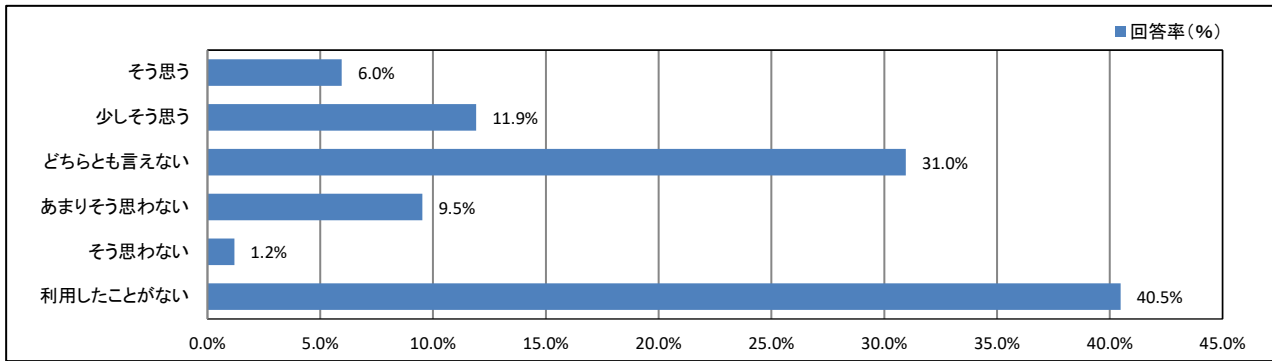
【学年】



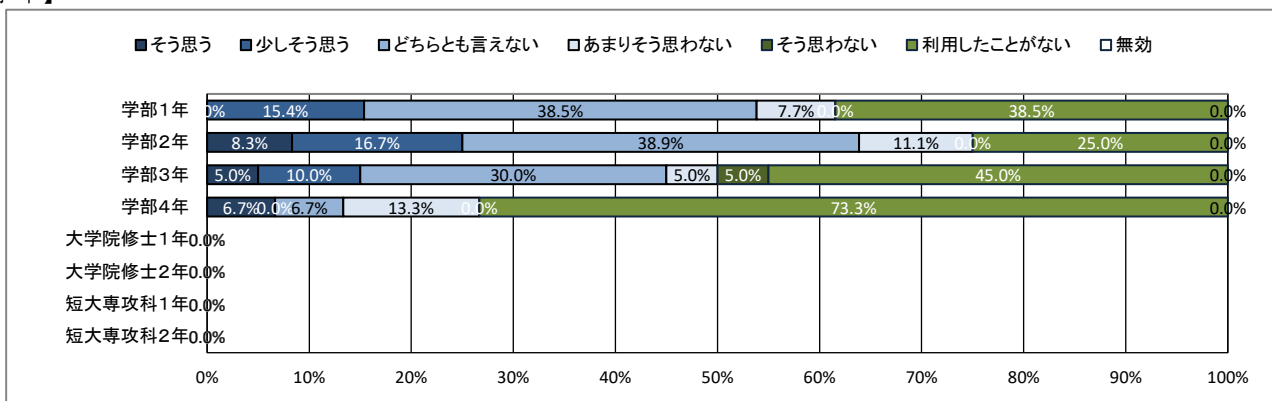
## ★ 学生支援体制について

### 23. 外国語学習・留学への支援体制が充実している

【全体】



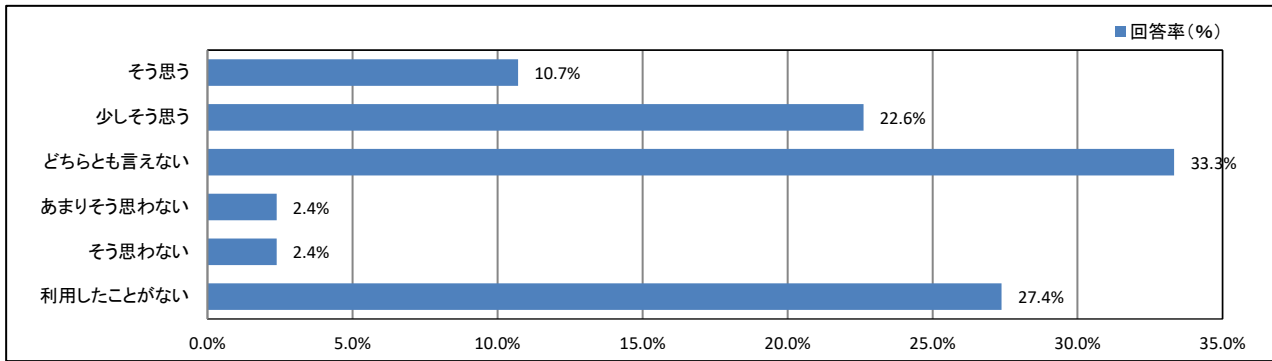
【学年】



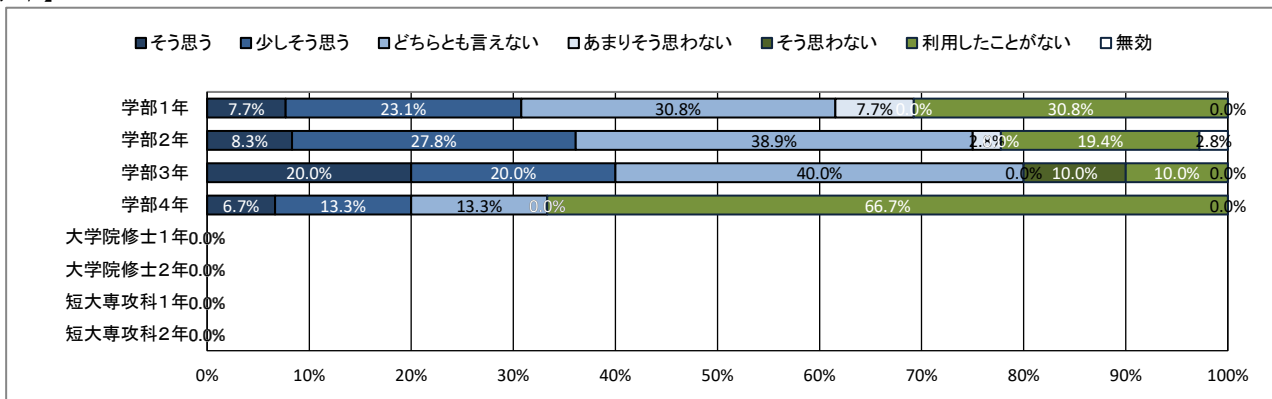
# ★ 学生支援体制について

## 24. 奨学金について相談しやすい体制が整っている

【全体】



【学年】

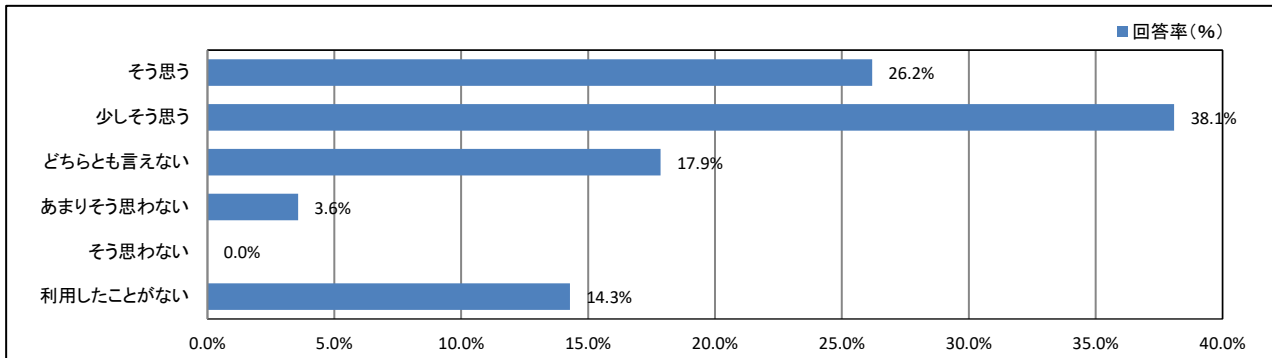




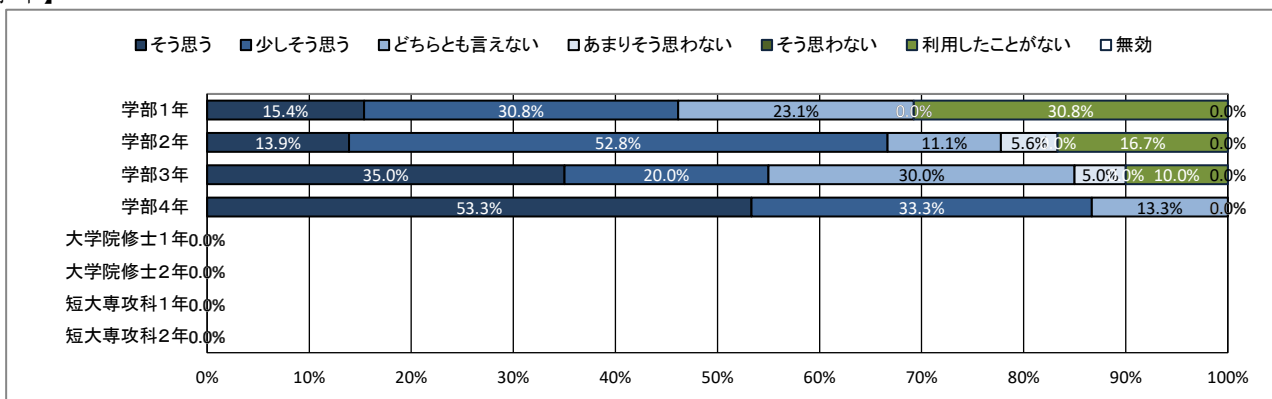
## ★ 学生支援体制について

### 25. 進路や就職について相談しやすい体制が整っている

【全体】



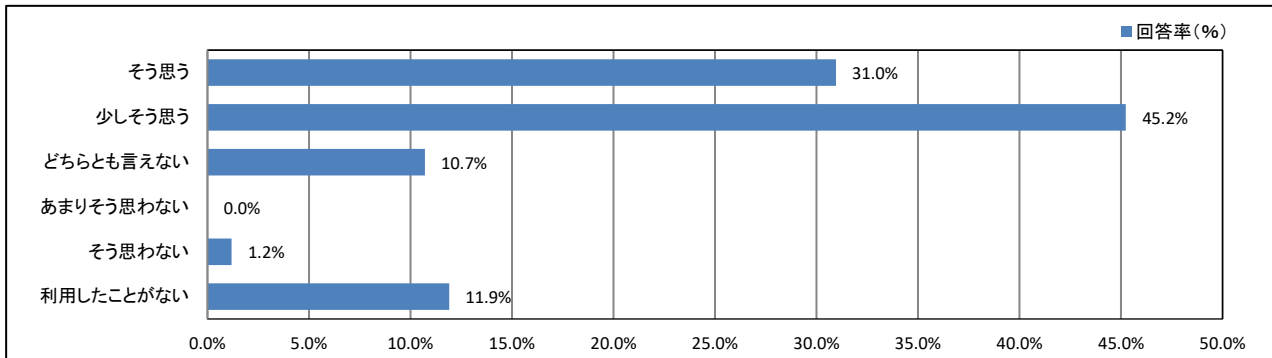
【学年】



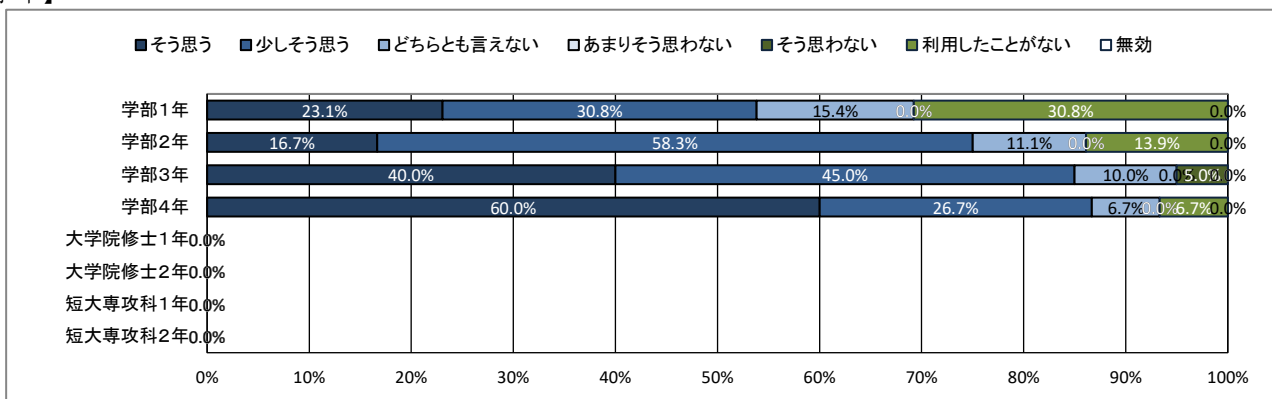
## ★ 学生支援体制について

### 26. 資格取得について相談しやすい体制が整っている

【全体】



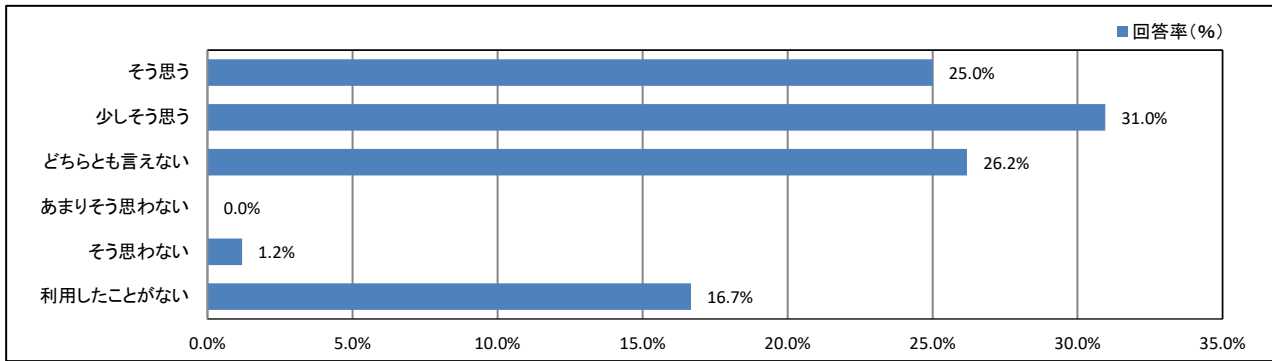
【学年】



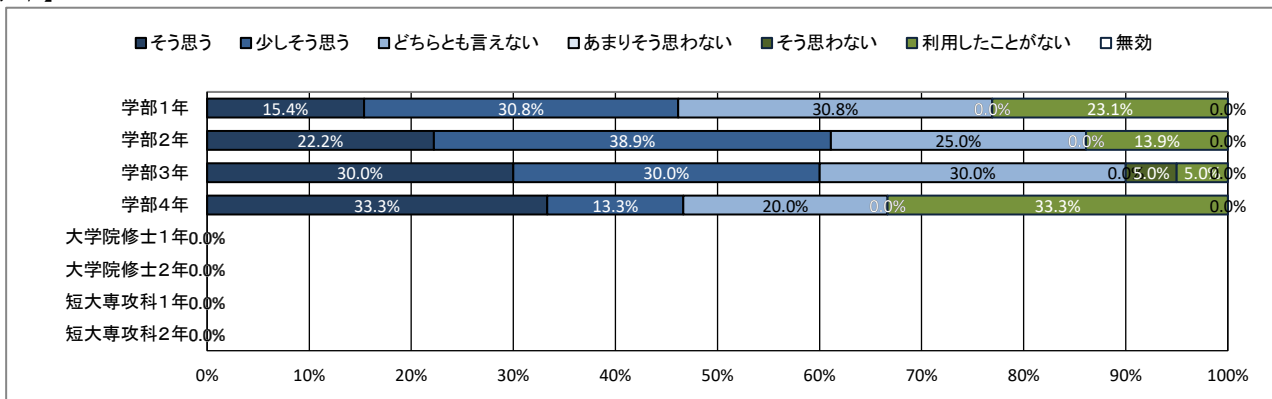
# ★ 学生支援体制について

## 27. 心身の健康について相談しやすい体制が整っている

【全体】



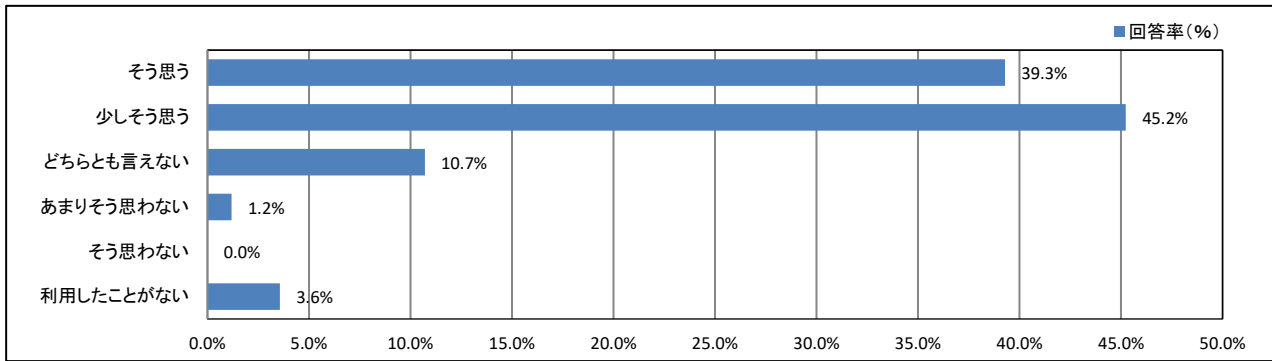
【学年】



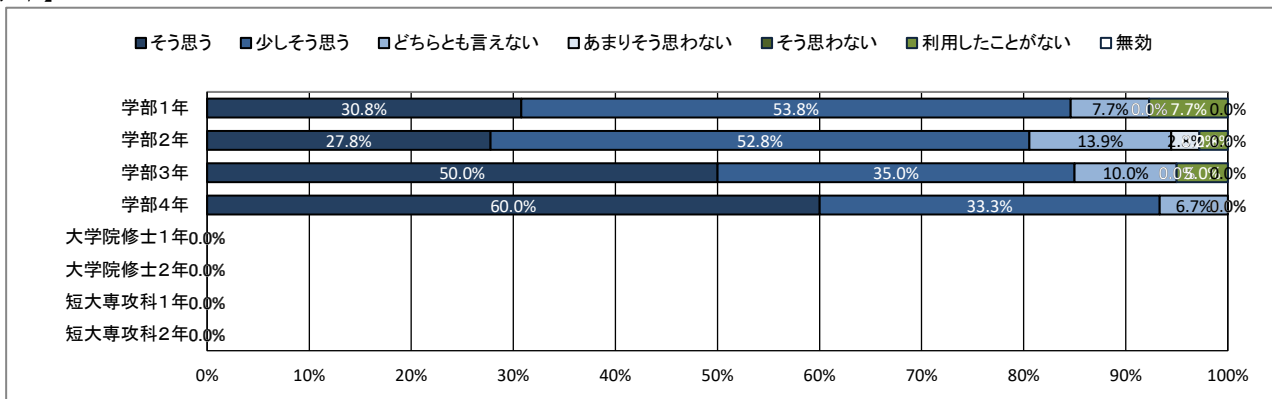
# ★ 学生支援体制について

## 28. 教員と相談しやすい環境が整っている

【全体】



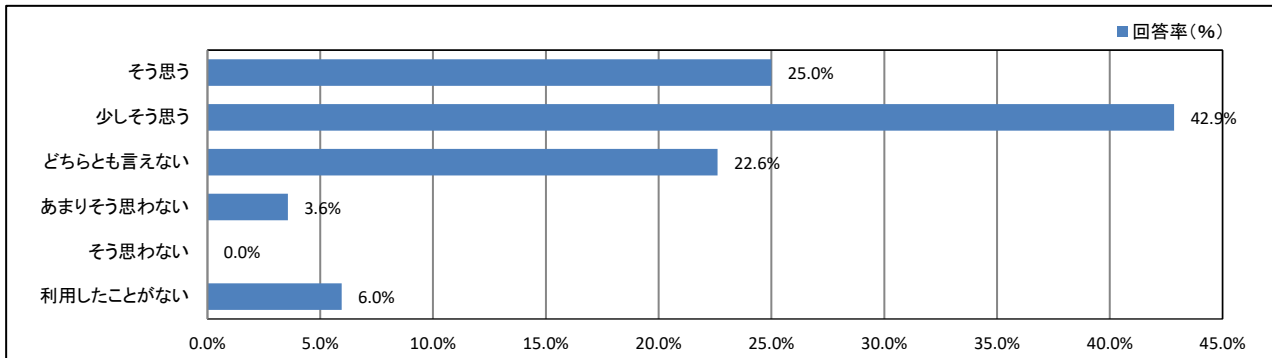
【学年】



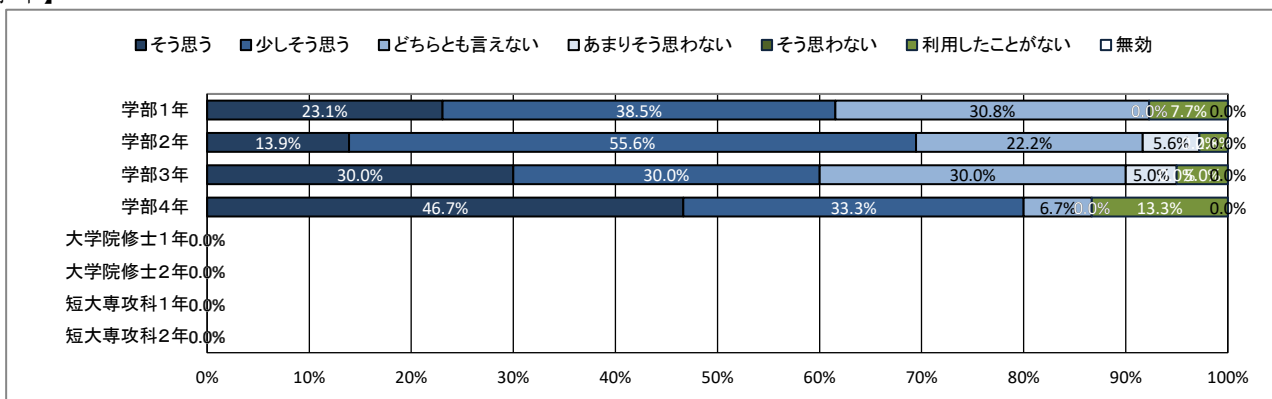
## ★ 学生支援体制について

### 29. (総合評価) 学生生活に関する相談ができる体制が充実している

【全体】



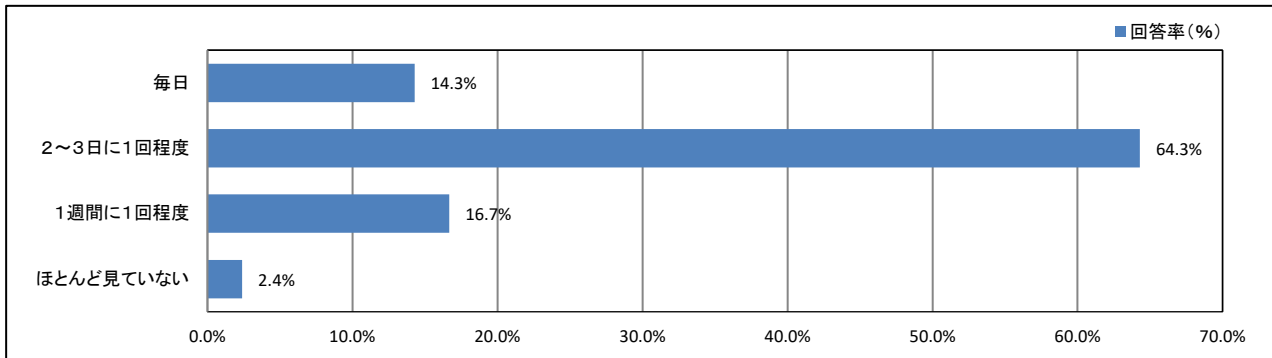
【学年】



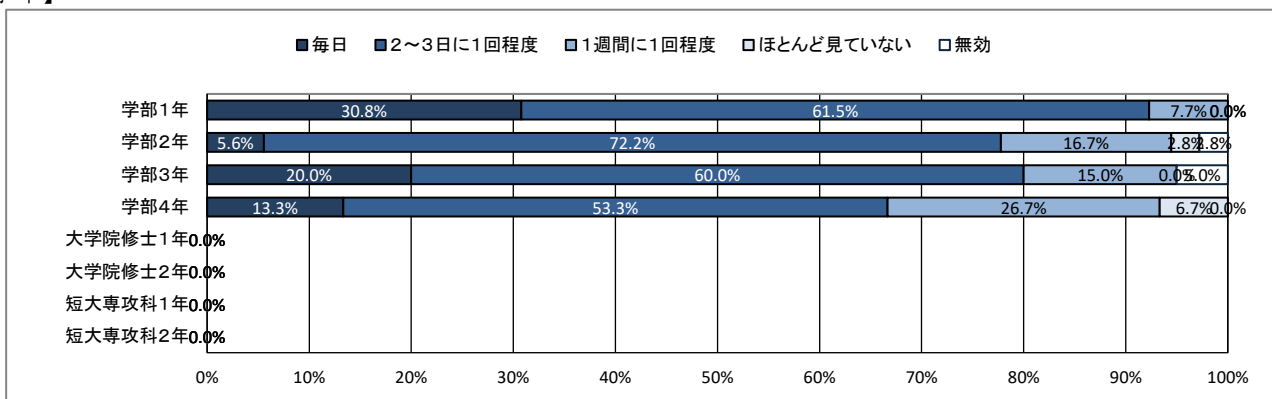
## ★ 大学からの情報提供について

### 30. ポータルサイトほどの程度見えていますか

【全体】



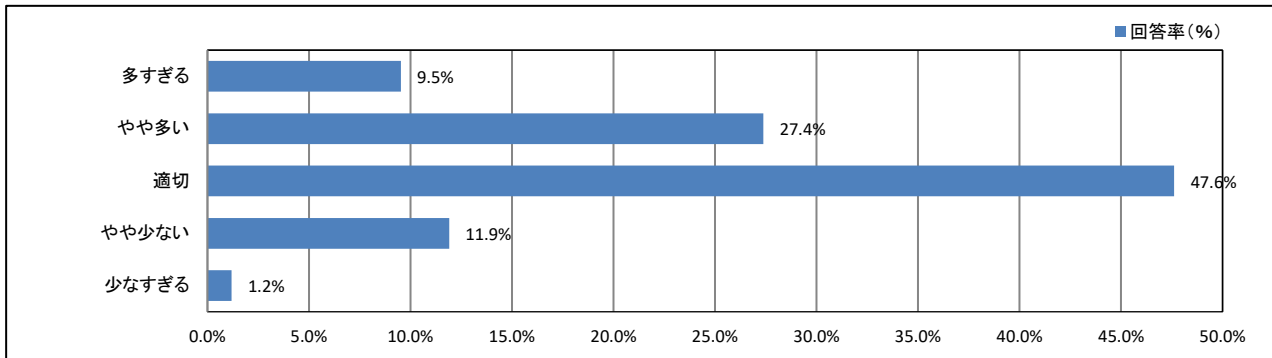
【学年】



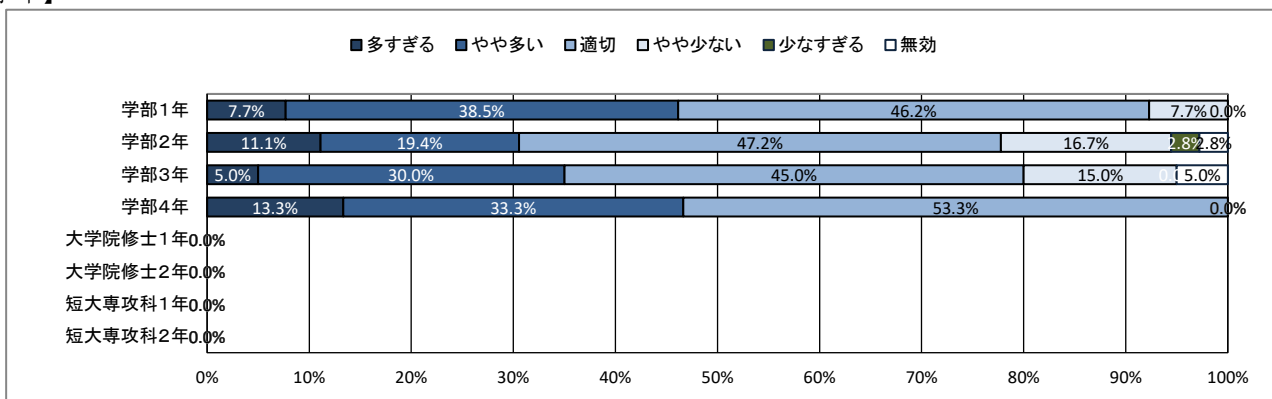
## ★ 大学からの情報提供について

31. ポータルサイトでの情報量は適切だと思いますか

【全体】



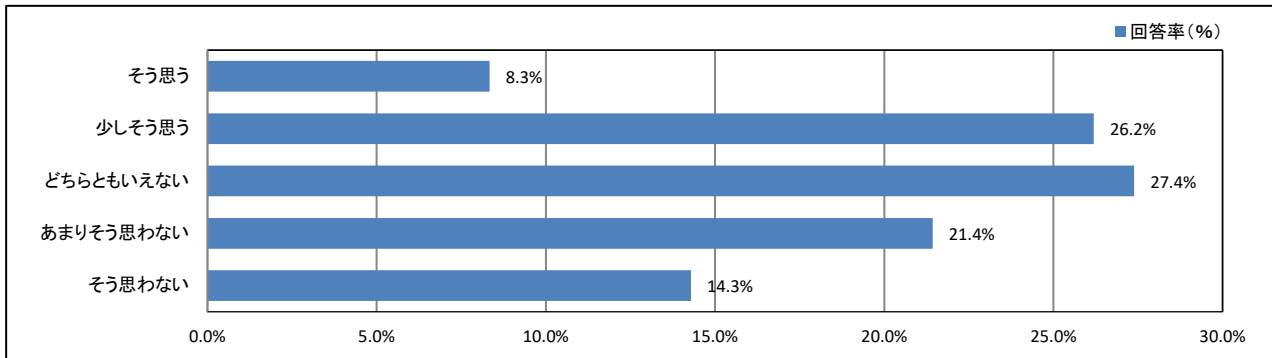
【学年】



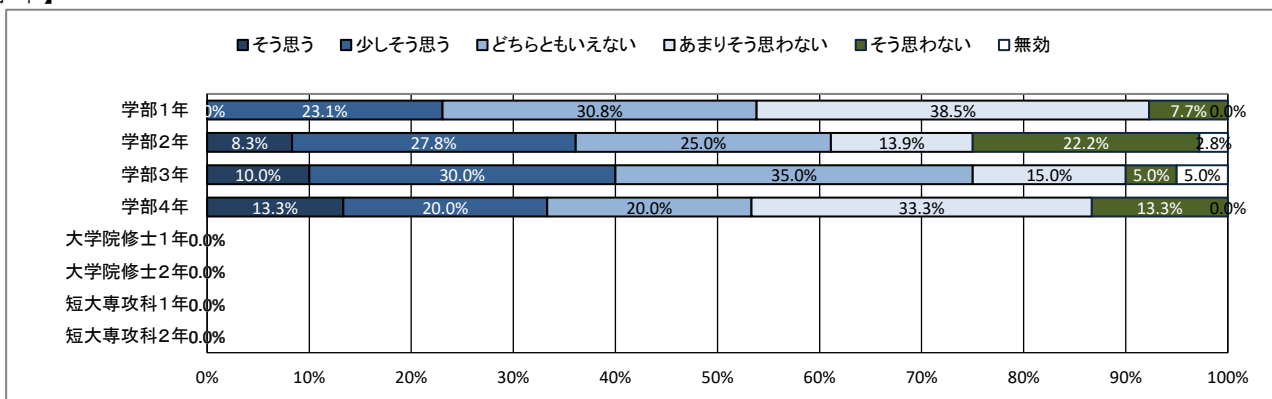
## ★ 大学からの情報提供について

### 32. ポータルサイトは分かりやすいですか

【全体】



【学年】

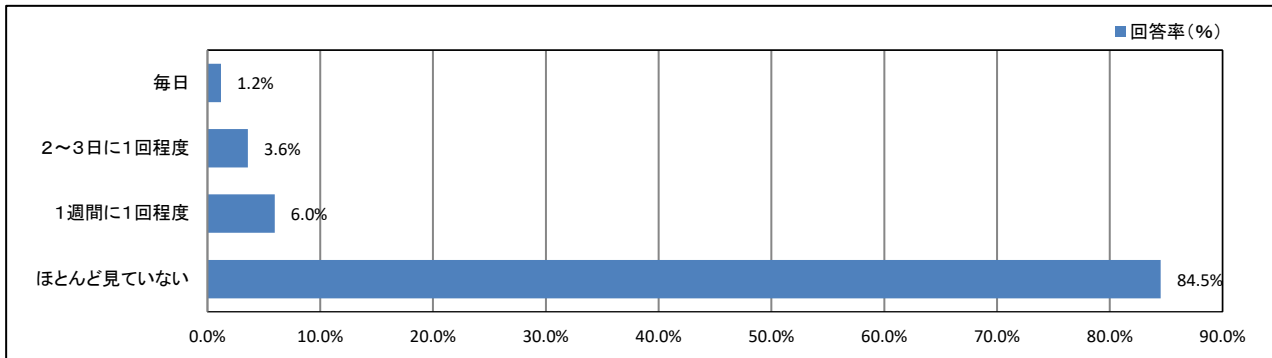




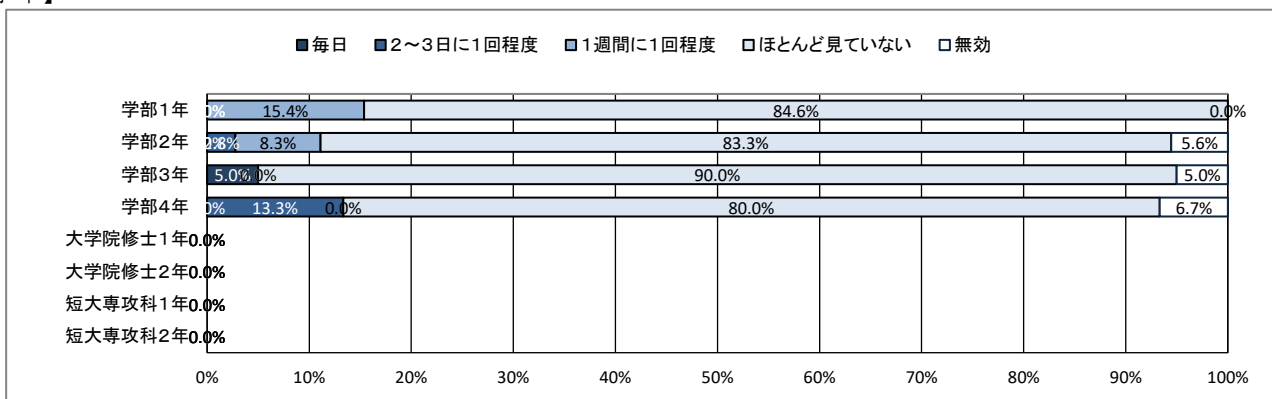
## ★ 大学からの情報提供について

### 33. 大学公式ホームページほどの程度見えていますか

【全体】



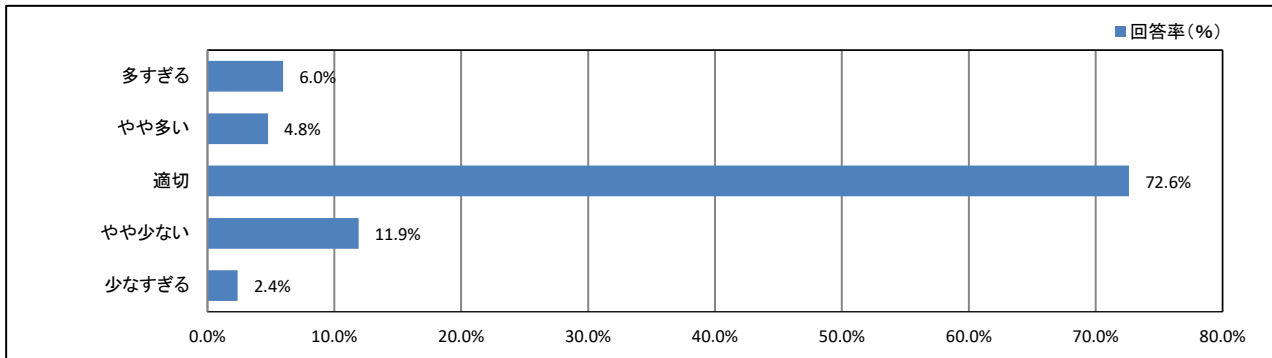
【学年】



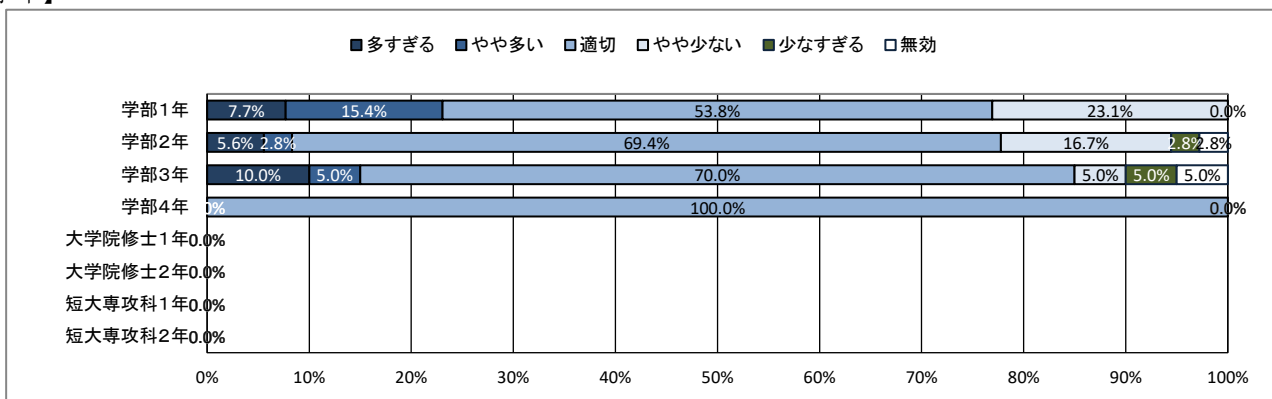
## ★ 大学からの情報提供について

### 34. 大学公式ホームページでの情報量は適切だと思いますか

【全体】



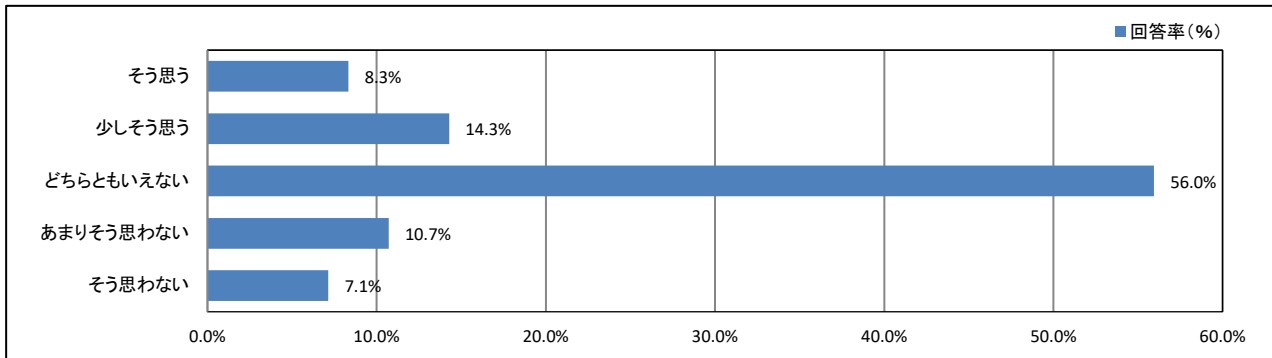
【学年】



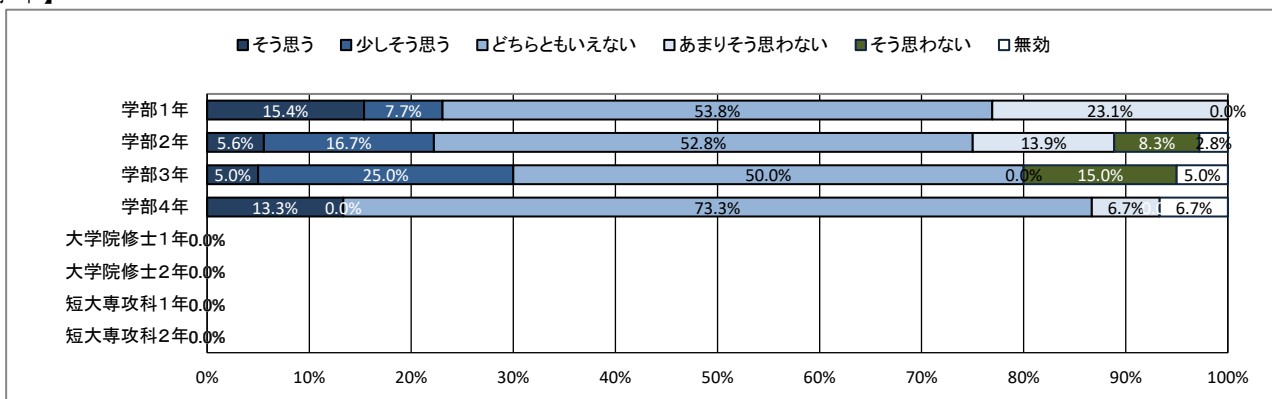
## ★ 大学からの情報提供について

### 35. 大学公式ホームページは分かりやすいですか

【全体】



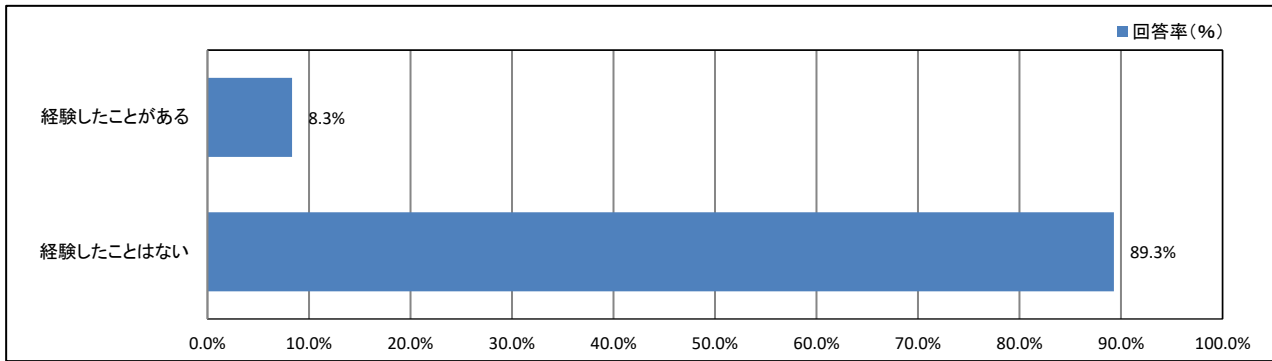
【学年】



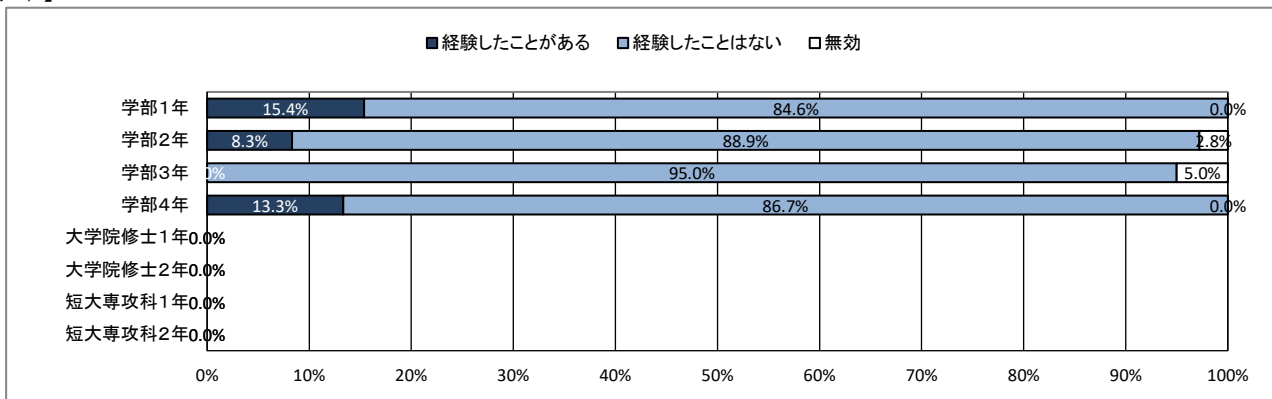
## ★ 入学後のトラブルについて

### 36. 学内の事故やケガ

【全体】



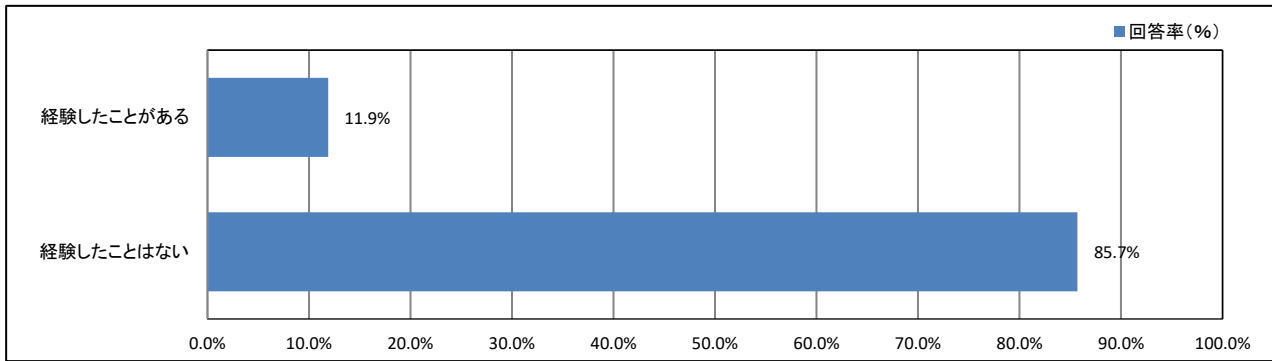
【学年】



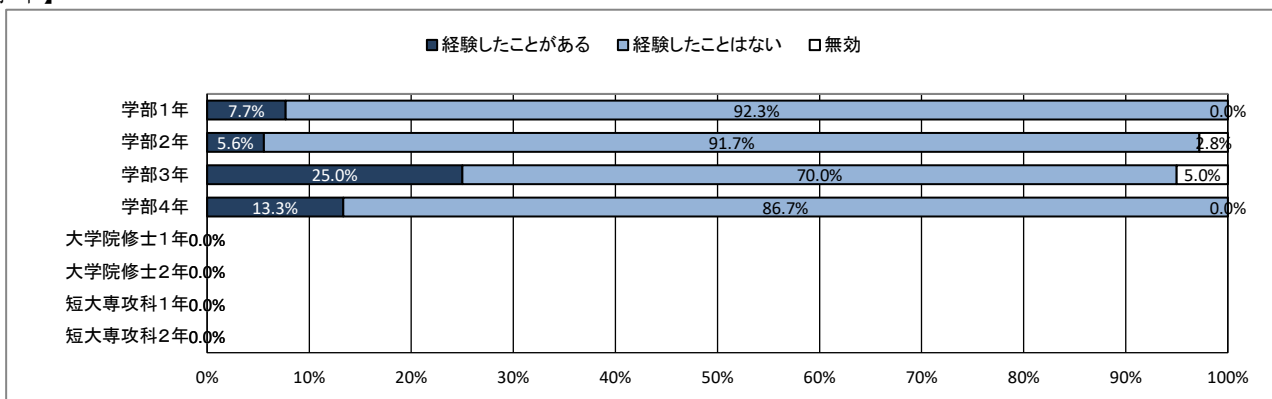
## ★ 入学後のトラブルについて

### 37. 通学中の事故やケガ

【全体】



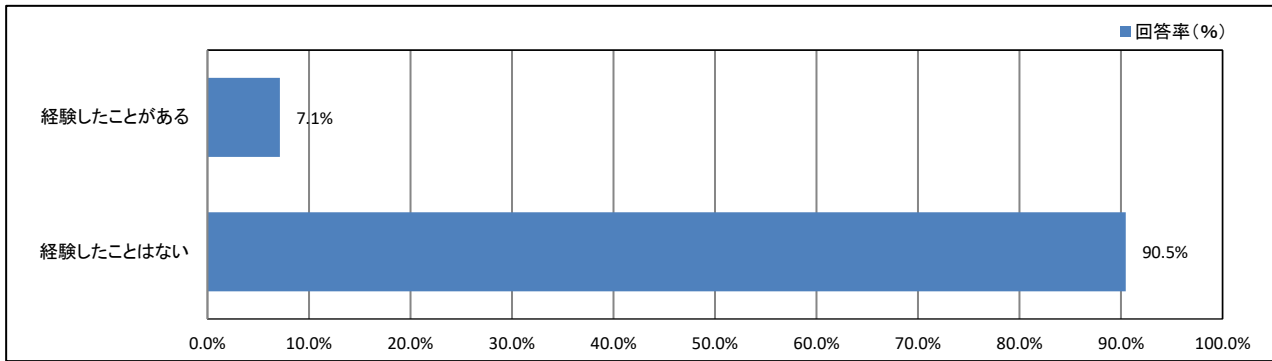
【学年】



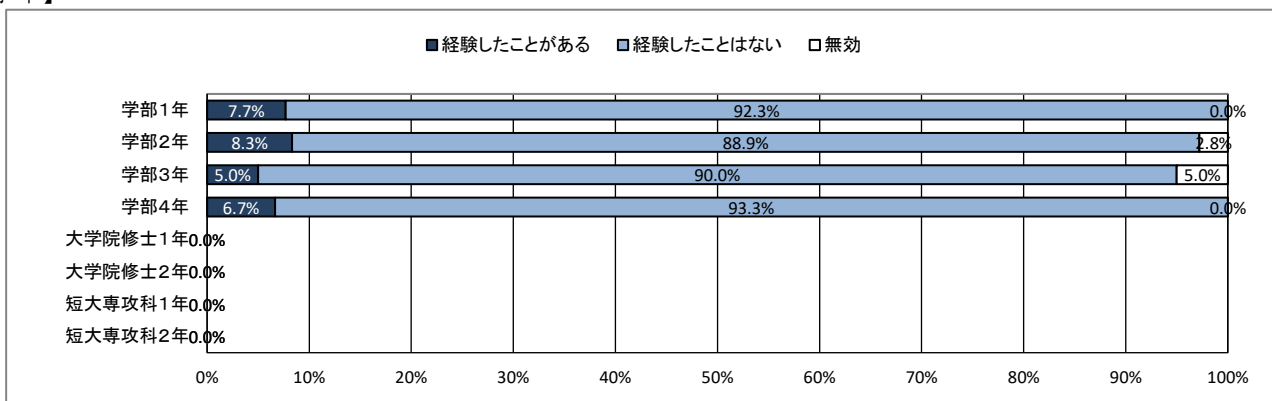
## ★ 入学後のトラブルについて

### 38. 学内での盗難被害

【全体】



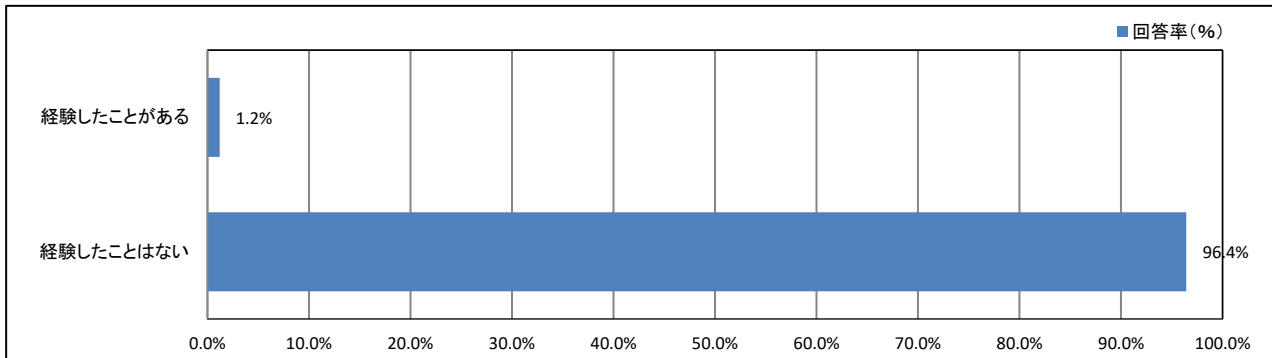
【学年】



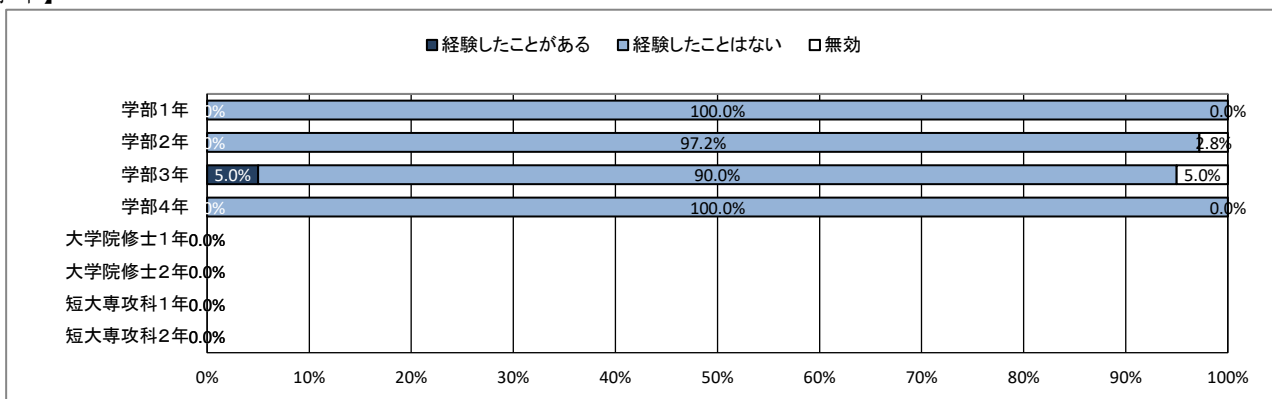
## ★ 入学後のトラブルについて

### 39. 学生同士のいじめやハラスメント、暴力

【全体】



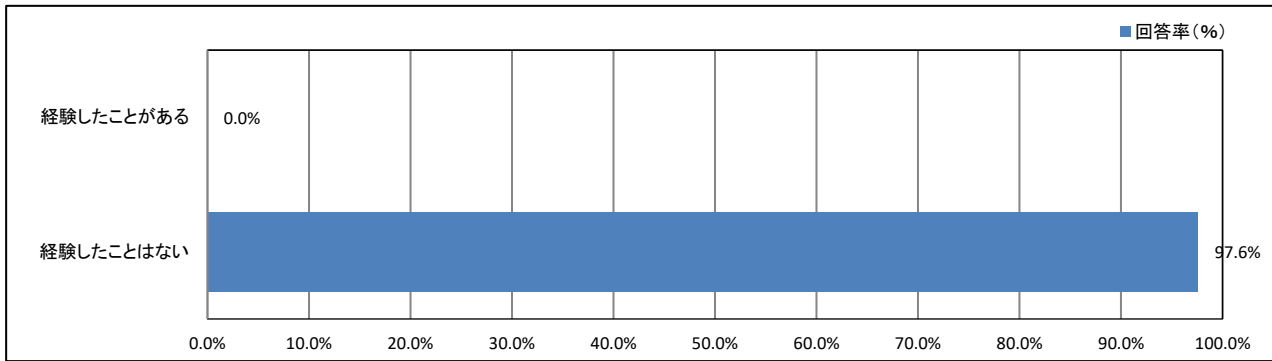
【学年】



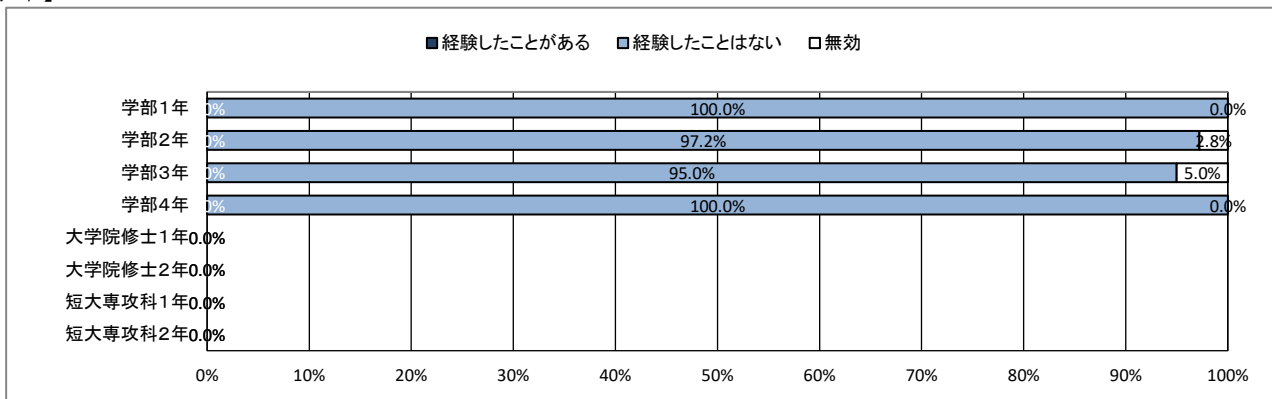
# ★ 入学後のトラブルについて

## 40. 飲酒の強要

【全体】



【学年】

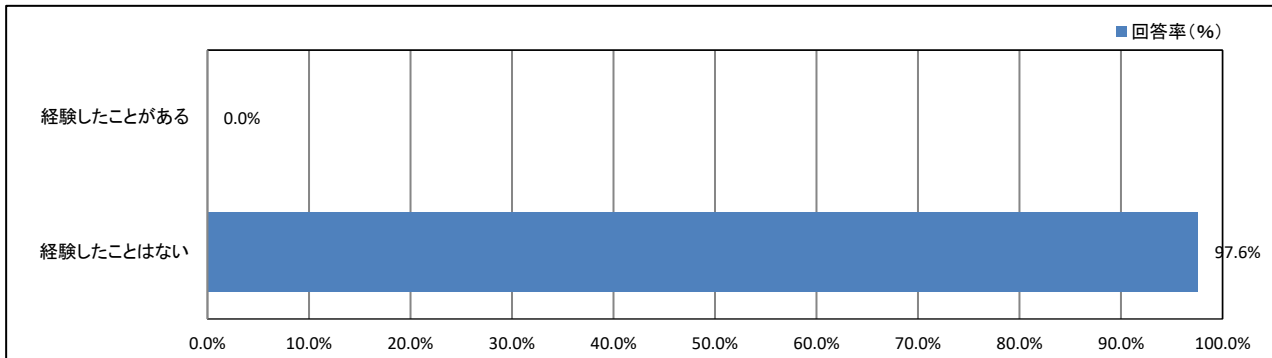




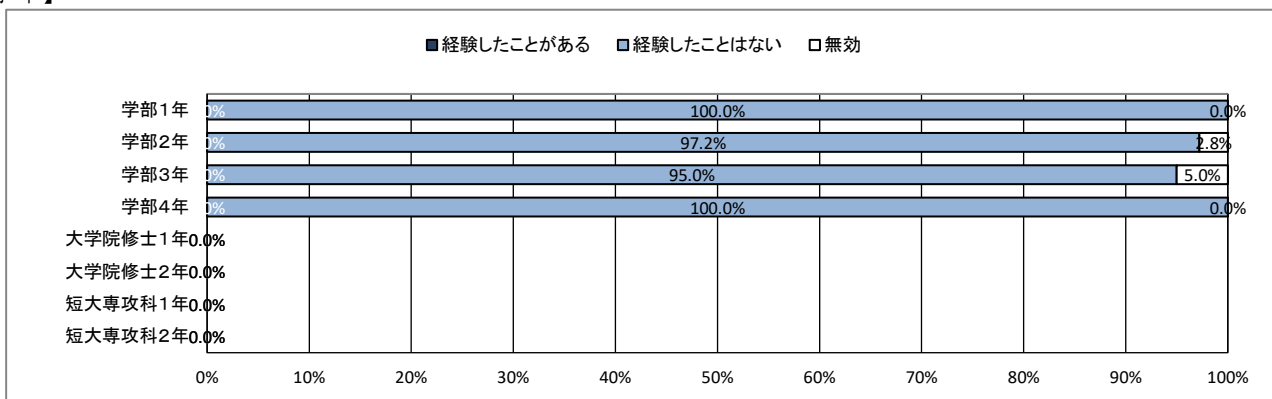
## ★ 入学後のトラブルについて

### 41. セクシャルハラスメント(性的いやがらせ)

【全体】



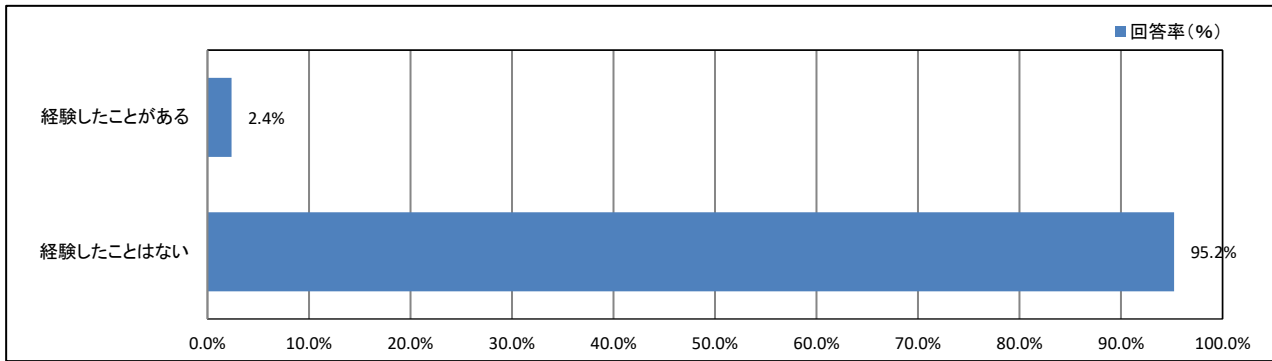
【学年】



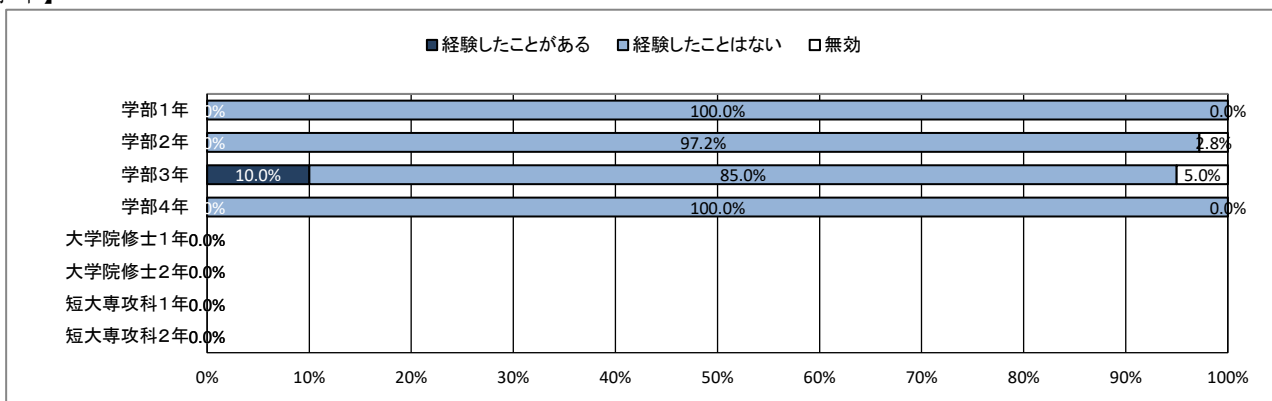
## ★ 入学後のトラブルについて

### 42. アカデミックハラスメント(教員からのいやがらせ)

【全体】



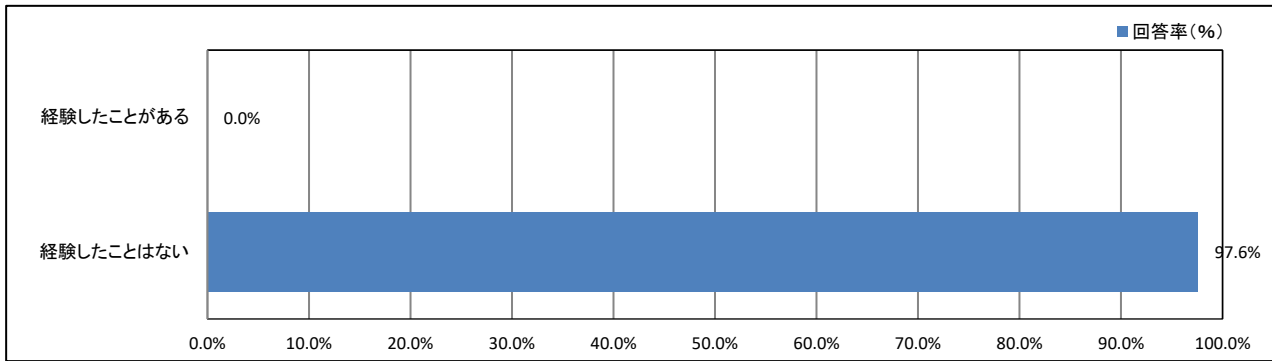
【学年】



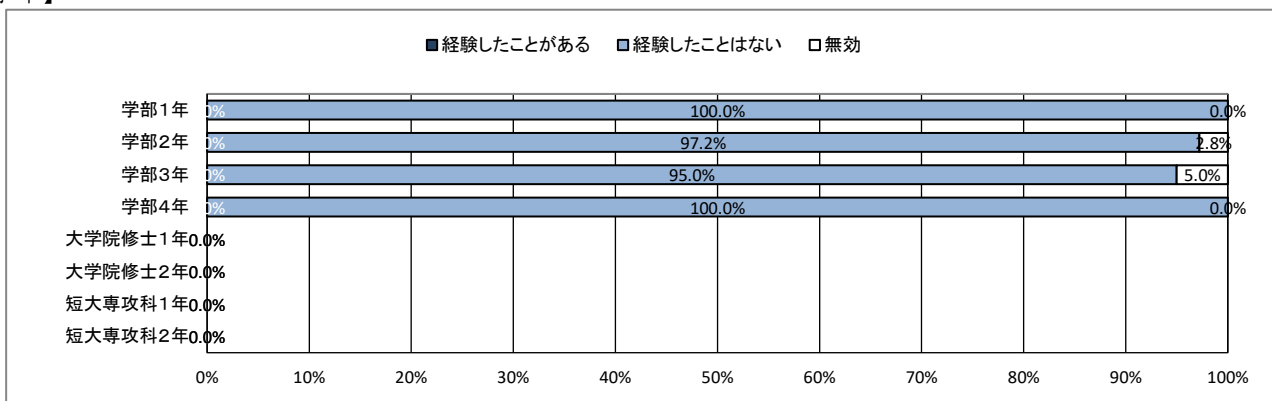
## ★ 入学後のトラブルについて

### 43. つきまとい、ストーカー被害

【全体】



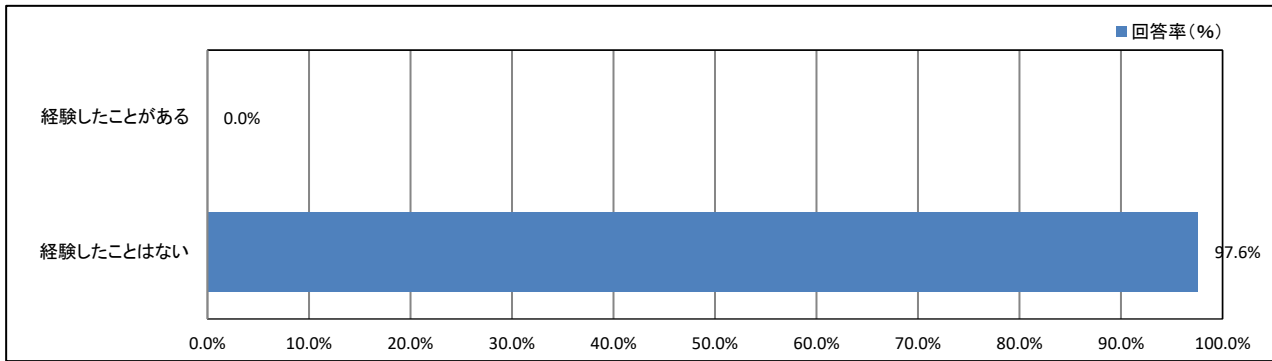
【学年】



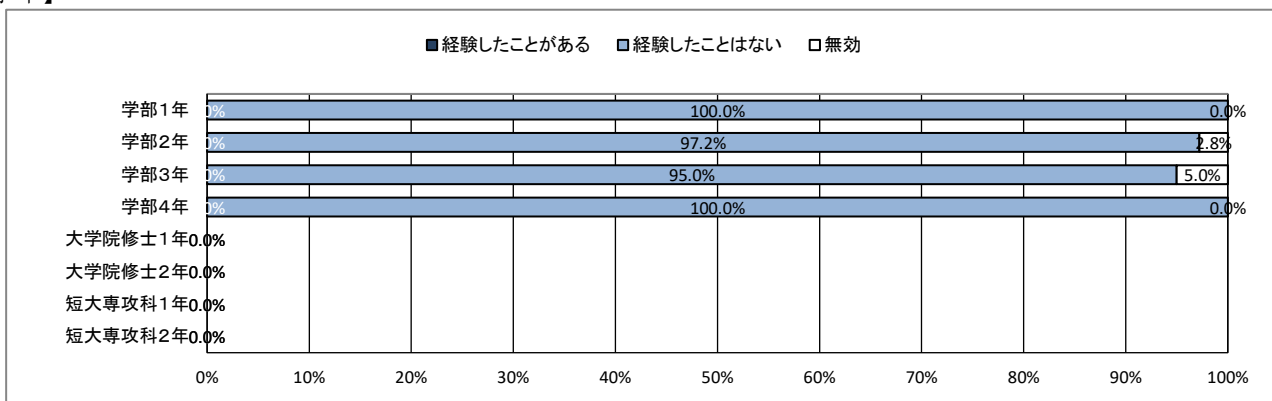
## ★ 入学後のトラブルについて

### 44. なりすましなどネット犯罪の被害

【全体】



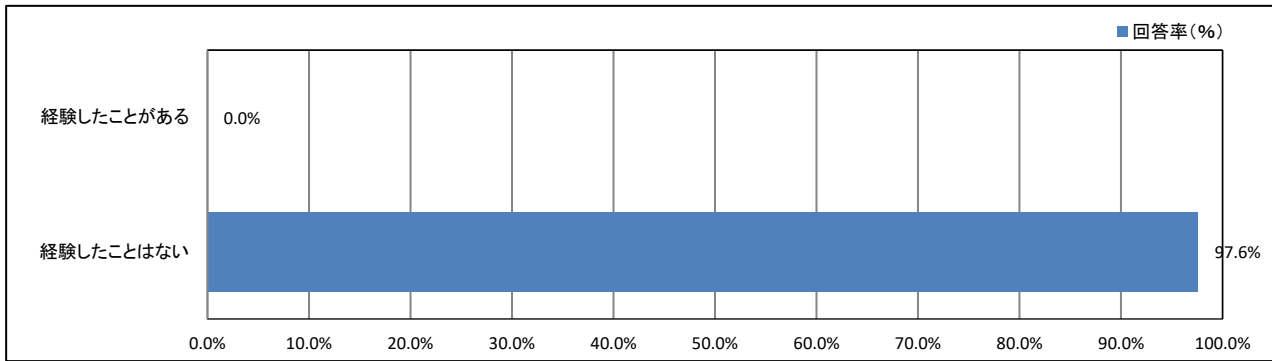
【学年】



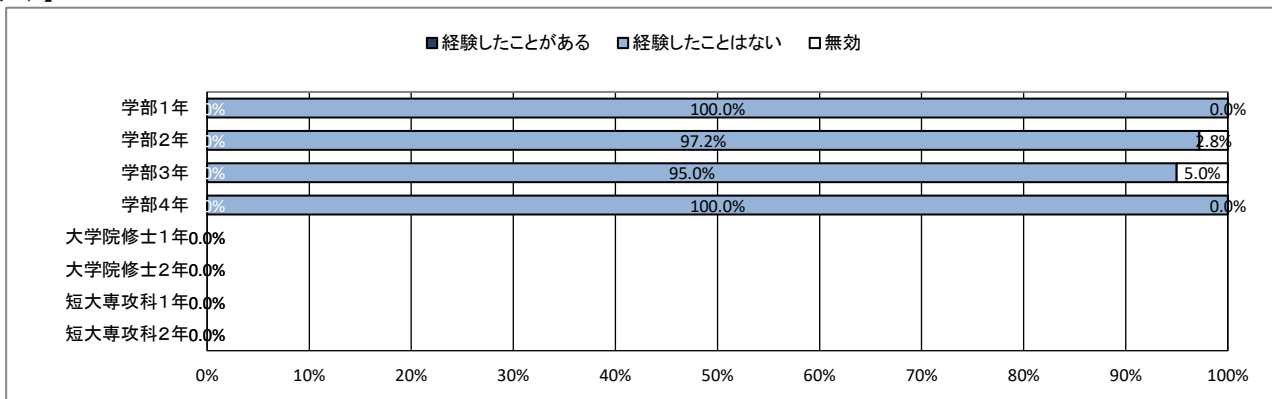
## ★ 入学後のトラブルについて

### 45. マルチ商法・悪徳商法の被害

【全体】



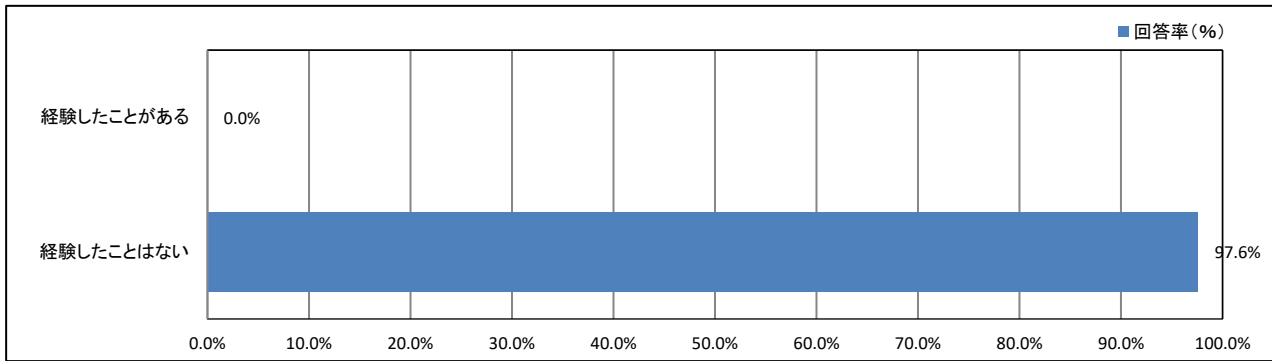
【学年】



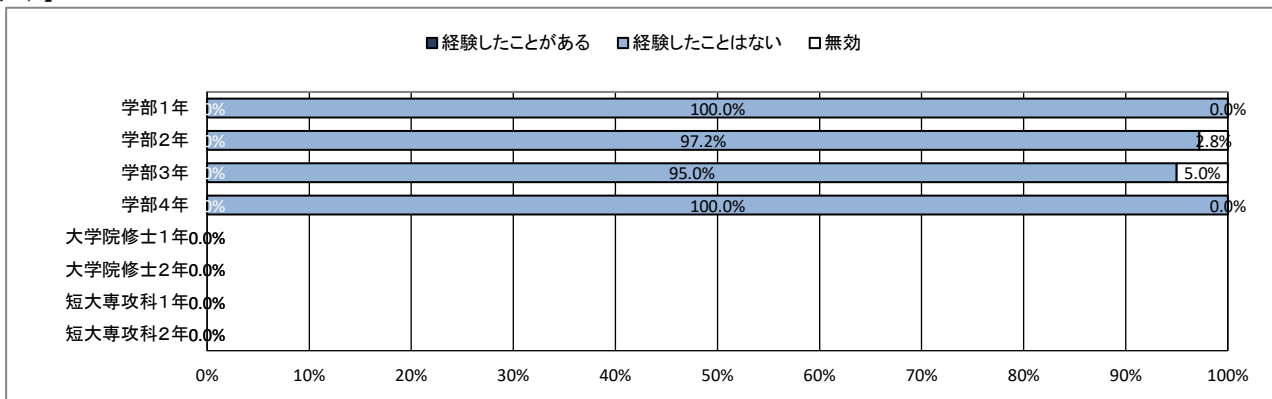
## ★ 入学後のトラブルについて

### 46. 違法薬物の使用の勧誘

【全体】



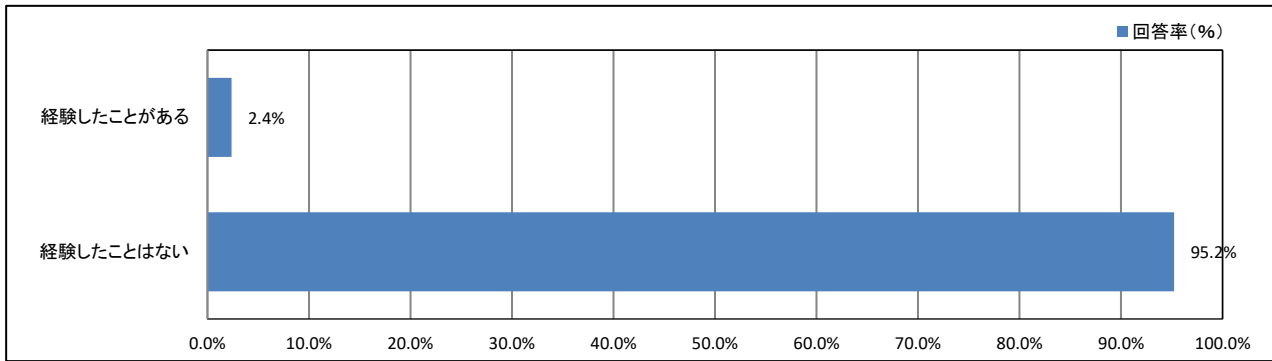
【学年】



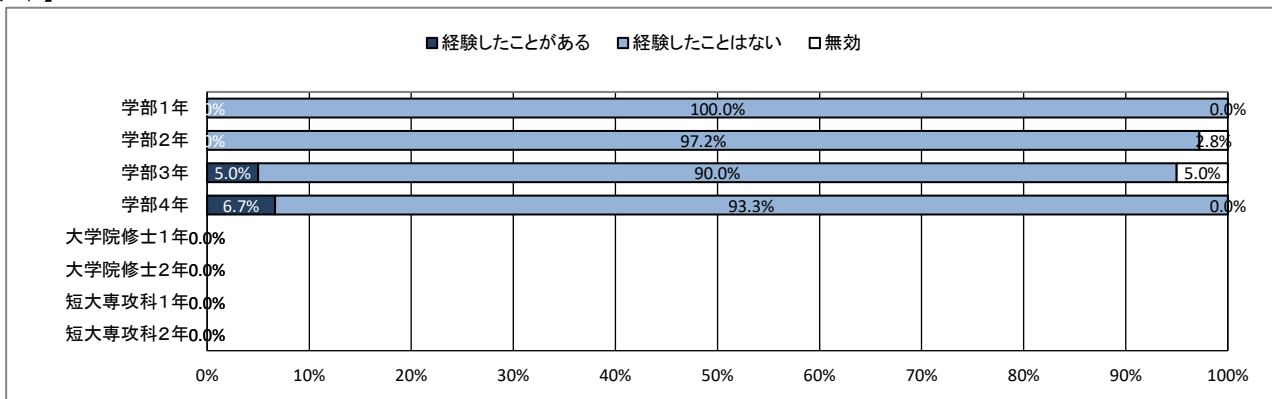
## ★ 入学後のトラブルについて

### 47. 望まない宗教活動への勧誘

【全体】



【学年】



【資料】

令和3年度 学生アンケート調査  
データ集計表



## ★ プロフィール

### 1. あなたの性別

	男		女		回答しない		無効・無回答		合計	
	回答数	回答率(%)	回答数	回答率(%)	回答数	回答率(%)	回答数	回答率(%)	回答数	回答率(%)
全体	58	69.0%	25	29.8%	1	1.2%	0	0.0%	84	100.0%

### 2. あなたの学年

	学部1年 (短大を含む)		学部2年 (短大を含む)		学部3年		学部4年		大学院修士1年		大学院修士2年		短大専攻科1年		短大専攻科2年	
	回答数	回答率(%)	回答数	回答率(%)	回答数	回答率(%)	回答数	回答率(%)	回答数	回答率(%)	回答数	回答率(%)	回答数	回答率(%)	回答数	回答率(%)
全体	13	15.5%	36	42.9%	20	23.8%	15	17.9%	0	0.0%	0	0.0%	0	0.0%	0	0.0%
	無効・無回答		合計													
	回答数	回答率(%)	回答数	回答率(%)												
全体	0	0.0%	84	100.0%												

### 4. アルバイトによる授業料等負担の有無

	授業料等の全額を アルバイトで負担して		授業料等の一部を アルバイトで補って		アルバイトでの授業料 等負担はしていな		アルバイトは していない		無効・無回答		合計	
	回答数	回答率(%)	回答数	回答率(%)	回答数	回答率(%)	回答数	回答率(%)	回答数	回答率(%)	回答数	回答率(%)
全体	0	0.0%	16	19.0%	53	63.1%	15	17.9%	0	0.0%	84	100.0%

### 5. 奨学金による授業料等負担の有無

	授業料等の全額を 奨学金で負担して		授業料等の一部を 奨学金で補って		奨学金での授業料 等負担はしていな		奨学金は利用 していない		無効・無回答		合計	
	回答数	回答率(%)	回答数	回答率(%)	回答数	回答率(%)	回答数	回答率(%)	回答数	回答率(%)	回答数	回答率(%)
全体	11	13.1%	38	45.2%	1	1.2%	33	39.3%	1	1.2%	84	100.0%

## ★ 日常生活について

### 6. 居住形態について

	親と同居(実家)		一人暮らし		きょうだいと同居		親戚・知人宅		その他		無効・無回答		合計	
	回答数	回答率(%)	回答数	回答率(%)	回答数	回答率(%)	回答数	回答率(%)	回答数	回答率(%)	回答数	回答率(%)	回答数	回答率(%)
全体	45	53.6%	35	41.7%	0	0.0%	0	0.0%	4	4.8%	0	0.0%	84	100.0%

### 7. 通常の通学手段について(あてはまるものすべてにマークしてください)

	徒歩		自転車		原付・バイク		自家用車 (自ら運転)		自家用車 (家族による送迎)		路線バス		学園バス		電車 (JR 在来線)	
	回答数	回答率(%)	回答数	回答率(%)	回答数	回答率(%)	回答数	回答率(%)	回答数	回答率(%)	回答数	回答率(%)	回答数	回答率(%)	回答数	回答率(%)
全体	15	17.9%	22	26.2%	10	11.9%	37	44.0%	5	6.0%	2	2.4%	30	35.7%	20	23.8%
	電車(私鉄)		新幹線		その他		無効・無回答		合計							
	回答数	回答率(%)	回答数	回答率(%)	回答数	回答率(%)	回答数	回答率(%)	回答数	回答率(%)						
全体	1	1.2%	4	4.8%	0	0.0%	0	0.0%	84	100.0%						

### 8. 通学時間について(片道)

	15分以内		30分以内		1時間以内		1時間30分以内		2時間以内		2時間以上		無効・無回答		合計	
	回答数	回答率(%)	回答数	回答率(%)	回答数	回答率(%)	回答数	回答率(%)	回答数	回答率(%)	回答数	回答率(%)	回答数	回答率(%)	回答数	回答率(%)
全体	32	38.1%	12	14.3%	13	15.5%	5	6.0%	10	11.9%	12	14.3%	0	0.0%	84	100.0%

### 9. 朝食について

	毎日食べている		週に4～5回程度		週に2～3回程度		ほとんど食べない		無効・無回答		合計	
	回答数	回答率(%)	回答数	回答率(%)	回答数	回答率(%)	回答数	回答率(%)	回答数	回答率(%)	回答数	回答率(%)
全体	33	39.3%	17	20.2%	14	16.7%	20	23.8%	0	0.0%	84	100.0%

### 10. 平日の平均睡眠時間

	8時間以上		7時間程度		6時間程度		5時間程度		4時間未満		無効・無回答		合計	
	回答数	回答率(%)	回答数	回答率(%)	回答数	回答率(%)	回答数	回答率(%)	回答数	回答率(%)	回答数	回答率(%)	回答数	回答率(%)
全体	1	1.2%	22	26.2%	28	33.3%	26	31.0%	7	8.3%	0	0.0%	84	100.0%

### 11. 週末(土日)の過ごし方(最も多い活動)

	学習 (授業を含む)		クラブ・ サークル活動		アルバイト		ボランティア		趣味の活動		友人との交際		息抜き、その他	
	回答数	回答率(%)	回答数	回答率(%)	回答数	回答率(%)	回答数	回答率(%)	回答数	回答率(%)	回答数	回答率(%)	回答数	回答率(%)
全体	11	13.1%	27	32.1%	21	25.0%	0	0.0%	3	3.6%	4	4.8%	14	16.7%
	無効・無回答		合計											
	回答数	回答率(%)	回答数	回答率(%)										
全体	4	4.8%	84	100.0%										

### 12. 喫煙について

	毎日 喫煙している		たまに喫煙する ことがある		喫煙はしない		無効・無回答		合計	
	回答数	回答率(%)	回答数	回答率(%)	回答数	回答率(%)	回答数	回答率(%)	回答数	回答率(%)
全体	4	4.8%	1	1.2%	70	83.3%	9	10.7%	84	100.0%

## ★ 平日の過ごし方について

### 13. 1日の学修時間(授業時間を除く)

	5時間以上		4時間程度		3時間程度		2時間程度		1時間程度		30分程度		ほとんど行わない	
	回答数	回答率(%)	回答数	回答率(%)	回答数	回答率(%)	回答数	回答率(%)	回答数	回答率(%)	回答数	回答率(%)	回答数	回答率(%)
全体	4	4.8%	4	4.8%	5	6.0%	9	10.7%	21	25.0%	22	26.2%	19	22.6%
	無効・無回答		合計											
	回答数	回答率(%)	回答数	回答率(%)										
全体	0	0.0%	84	100.0%										

### 14. クラブ・サークル活動

	5時間以上		4時間程度		3時間程度		2時間程度		1時間程度		30分程度		ほとんど行わない	
	回答数	回答率(%)	回答数	回答率(%)	回答数	回答率(%)	回答数	回答率(%)	回答数	回答率(%)	回答数	回答率(%)	回答数	回答率(%)
全体	3	3.6%	2	2.4%	9	10.7%	14	16.7%	3	3.6%	6	7.1%	46	54.8%
	無効・無回答		合計											
	回答数	回答率(%)	回答数	回答率(%)										
全体	1	1.2%	84	100.0%										

### 15. アルバイト

	5時間以上		4時間程度		3時間程度		2時間程度		1時間程度		30分程度		ほとんど行わない	
	回答数	回答率(%)	回答数	回答率(%)	回答数	回答率(%)	回答数	回答率(%)	回答数	回答率(%)	回答数	回答率(%)	回答数	回答率(%)
全体	12	14.3%	21	25.0%	16	19.0%	7	8.3%	3	3.6%	4	4.8%	20	23.8%
	無効・無回答		合計											
	回答数	回答率(%)	回答数	回答率(%)										
全体	1	1.2%	84	100.0%										

### 16. ゲーム・LINE・SNS

	5時間以上		4時間程度		3時間程度		2時間程度		1時間程度		30分程度		ほとんど行わない	
	回答数	回答率(%)	回答数	回答率(%)	回答数	回答率(%)	回答数	回答率(%)	回答数	回答率(%)	回答数	回答率(%)	回答数	回答率(%)
全体	13	15.5%	11	13.1%	16	19.0%	24	28.6%	16	19.0%	3	3.6%	0	0.0%
	無効・無回答		合計											
	回答数	回答率(%)	回答数	回答率(%)										
全体	1	1.2%	84	100.0%										

## ★ 学修の状況について

### 17. これまで履修した授業の内容は、おおむね理解できた

	そう思う		少しそう思う		どちらとも言えない		あまりそう思わない		そう思わない		無効・無回答		合計	
	回答数	回答率(%)	回答数	回答率(%)	回答数	回答率(%)	回答数	回答率(%)	回答数	回答率(%)	回答数	回答率(%)	回答数	回答率(%)
全体	13	15.5%	46	54.8%	19	22.6%	4	4.8%	2	2.4%	0	0.0%	84	100.0%

### 18. 授業を通して、幅広い教養が得られている

	そう思う		少しそう思う		どちらとも言えない		あまりそう思わない		そう思わない		無効・無回答		合計	
	回答数	回答率(%)	回答数	回答率(%)	回答数	回答率(%)	回答数	回答率(%)	回答数	回答率(%)	回答数	回答率(%)	回答数	回答率(%)
全体	23	27.4%	47	56.0%	12	14.3%	0	0.0%	2	2.4%	0	0.0%	84	100.0%

### 19. 授業を通して、深い専門知識が得られている

	そう思う		少しそう思う		どちらとも言えない		あまりそう思わない		そう思わない		無効・無回答		合計	
	回答数	回答率(%)	回答数	回答率(%)	回答数	回答率(%)	回答数	回答率(%)	回答数	回答率(%)	回答数	回答率(%)	回答数	回答率(%)
全体	32	38.1%	41	48.8%	9	10.7%	1	1.2%	1	1.2%	0	0.0%	84	100.0%

### 20. 授業を通して、職業関連の知識・技能が得られている

	そう思う		少しそう思う		どちらとも言えない		あまりそう思わない		そう思わない		無効・無回答		合計	
	回答数	回答率(%)	回答数	回答率(%)	回答数	回答率(%)	回答数	回答率(%)	回答数	回答率(%)	回答数	回答率(%)	回答数	回答率(%)
全体	33	39.3%	41	48.8%	8	9.5%	1	1.2%	1	1.2%	0	0.0%	84	100.0%

## ★ 学生支援体制について

### 21. 授業・履修について相談しやすい体制が整っている

	そう思う		少しそう思う		どちらとも言えない		あまりそう思わない		そう思わない		利用したことがない		無効・無回答		合計	
	回答数	回答率(%)	回答数	回答率(%)	回答数	回答率(%)	回答数	回答率(%)	回答数	回答率(%)	回答数	回答率(%)	回答数	回答率(%)	回答数	回答率(%)
全体	30	35.7%	30	35.7%	16	19.0%	3	3.6%	1	1.2%	4	4.8%	0	0.0%	84	100.0%

### 22. 基礎学力への支援体制が充実している

	そう思う		少しそう思う		どちらとも言えない		あまりそう思わない		そう思わない		利用したことがない		無効・無回答		合計	
	回答数	回答率(%)	回答数	回答率(%)	回答数	回答率(%)	回答数	回答率(%)	回答数	回答率(%)	回答数	回答率(%)	回答数	回答率(%)	回答数	回答率(%)
全体	17	20.2%	34	40.5%	25	29.8%	1	1.2%	0	0.0%	7	8.3%	0	0.0%	84	100.0%

### 23. 外国語学習・留学への支援体制が充実している

	そう思う		少しそう思う		どちらとも言えない		あまりそう思わない		そう思わない		利用したことがない		無効・無回答		合計	
	回答数	回答率(%)	回答数	回答率(%)	回答数	回答率(%)	回答数	回答率(%)	回答数	回答率(%)	回答数	回答率(%)	回答数	回答率(%)	回答数	回答率(%)
全体	5	6.0%	10	11.9%	26	31.0%	8	9.5%	1	1.2%	34	40.5%	0	0.0%	84	100.0%

### 24. 奨学金について相談しやすい体制が整っている

	そう思う		少しそう思う		どちらとも言えない		あまりそう思わない		そう思わない		利用したことがない		無効・無回答		合計	
	回答数	回答率(%)	回答数	回答率(%)	回答数	回答率(%)	回答数	回答率(%)	回答数	回答率(%)	回答数	回答率(%)	回答数	回答率(%)	回答数	回答率(%)
全体	9	10.7%	19	22.6%	28	33.3%	2	2.4%	2	2.4%	23	27.4%	1	1.2%	84	100.0%

### 25. 進路や就職について相談しやすい体制が整っている

	そう思う		少しそう思う		どちらとも言えない		あまりそう思わない		そう思わない		利用したことがない		無効・無回答		合計	
	回答数	回答率(%)	回答数	回答率(%)	回答数	回答率(%)	回答数	回答率(%)	回答数	回答率(%)	回答数	回答率(%)	回答数	回答率(%)	回答数	回答率(%)
全体	22	26.2%	32	38.1%	15	17.9%	3	3.6%	0	0.0%	12	14.3%	0	0.0%	84	100.0%

### 26. 資格取得について相談しやすい体制が整っている

	そう思う		少しそう思う		どちらとも言えない		あまりそう思わない		そう思わない		利用したことがない		無効・無回答		合計	
	回答数	回答率(%)	回答数	回答率(%)	回答数	回答率(%)	回答数	回答率(%)	回答数	回答率(%)	回答数	回答率(%)	回答数	回答率(%)	回答数	回答率(%)
全体	26	31.0%	38	45.2%	9	10.7%	0	0.0%	1	1.2%	10	11.9%	0	0.0%	84	100.0%

### 27. 心身の健康について相談しやすい体制が整っている

	そう思う		少しそう思う		どちらとも言えない		あまりそう思わない		そう思わない		利用したことがない		無効・無回答		合計	
	回答数	回答率(%)	回答数	回答率(%)	回答数	回答率(%)	回答数	回答率(%)	回答数	回答率(%)	回答数	回答率(%)	回答数	回答率(%)	回答数	回答率(%)
全体	21	25.0%	26	31.0%	22	26.2%	0	0.0%	1	1.2%	14	16.7%	0	0.0%	84	100.0%

### 28. 教員と相談しやすい環境が整っている

	そう思う		少しそう思う		どちらとも言えない		あまりそう思わない		そう思わない		利用したことがない		無効・無回答		合計	
	回答数	回答率(%)	回答数	回答率(%)	回答数	回答率(%)	回答数	回答率(%)	回答数	回答率(%)	回答数	回答率(%)	回答数	回答率(%)	回答数	回答率(%)
全体	33	39.3%	38	45.2%	9	10.7%	1	1.2%	0	0.0%	3	3.6%	0	0.0%	84	100.0%

### 29. (総合評価) 学生生活に関する相談ができる体制が充実している

	そう思う		少しそう思う		どちらとも言えない		あまりそう思わない		そう思わない		利用したことがない		無効・無回答		合計	
	回答数	回答率(%)	回答数	回答率(%)	回答数	回答率(%)	回答数	回答率(%)	回答数	回答率(%)	回答数	回答率(%)	回答数	回答率(%)	回答数	回答率(%)
全体	21	25.0%	36	42.9%	19	22.6%	3	3.6%	0	0.0%	5	6.0%	0	0.0%	84	100.0%

## ★ 大学からの情報提供について

### 30. ポータルサイトはどの程度見えていますか

	毎日		2～3日に1回程度		1週間に1回程度		ほとんど見ていない		無効・無回答		合計	
	回答数	回答率(%)	回答数	回答率(%)	回答数	回答率(%)	回答数	回答率(%)	回答数	回答率(%)	回答数	回答率(%)
全体	12	14.3%	54	64.3%	14	16.7%	2	2.4%	2	2.4%	84	100.0%

### 31. ポータルサイトでの情報量は適切だと思いますか

	多すぎる		やや多い		適切		やや少ない		少なすぎる		無効・無回答		合計	
	回答数	回答率(%)	回答数	回答率(%)	回答数	回答率(%)	回答数	回答率(%)	回答数	回答率(%)	回答数	回答率(%)	回答数	回答率(%)
全体	8	9.5%	23	27.4%	40	47.6%	10	11.9%	1	1.2%	2	2.4%	84	100.0%

### 32. ポータルサイトは分かりやすいですか

	そう思う		少しそう思う		どちらともいえない		あまりそう思わない		そう思わない		無効・無回答		合計	
	回答数	回答率(%)	回答数	回答率(%)	回答数	回答率(%)	回答数	回答率(%)	回答数	回答率(%)	回答数	回答率(%)	回答数	回答率(%)
全体	7	8.3%	22	26.2%	23	27.4%	18	21.4%	12	14.3%	2	2.4%	84	100.0%

### 33. 大学公式ホームページはどの程度見えていますか

	毎日		2～3日に1回程度		1週間に1回程度		ほとんど見ていない		無効・無回答		合計	
	回答数	回答率(%)	回答数	回答率(%)	回答数	回答率(%)	回答数	回答率(%)	回答数	回答率(%)	回答数	回答率(%)
全体	1	1.2%	3	3.6%	5	6.0%	71	84.5%	4	4.8%	84	100.0%

### 34. 大学公式ホームページでの情報量は適切だと思いますか

	多すぎる		やや多い		適切		やや少ない		少なすぎる		無効・無回答		合計	
	回答数	回答率(%)	回答数	回答率(%)	回答数	回答率(%)	回答数	回答率(%)	回答数	回答率(%)	回答数	回答率(%)	回答数	回答率(%)
全体	5	6.0%	4	4.8%	61	72.6%	10	11.9%	2	2.4%	2	2.4%	84	100.0%

### 35. 大学公式ホームページは分かりやすいですか

	そう思う		少しそう思う		どちらともいえない		あまりそう思わない		そう思わない		無効・無回答		合計	
	回答数	回答率(%)	回答数	回答率(%)	回答数	回答率(%)	回答数	回答率(%)	回答数	回答率(%)	回答数	回答率(%)	回答数	回答率(%)
全体	7	8.3%	12	14.3%	47	56.0%	9	10.7%	6	7.1%	3	3.6%	84	100.0%

## ★ 入学後のトラブルについて

### 36. 学内の事故やケガ

	経験したことがある		経験したことはない		無効・無回答		合計	
	回答数	回答率(%)	回答数	回答率(%)	回答数	回答率(%)	回答数	回答率(%)
全体	7	8.3%	75	89.3%	2	2.4%	84	100.0%

### 37. 通学中の事故やケガ

	経験したことがある		経験したことはない		無効・無回答		合計	
	回答数	回答率(%)	回答数	回答率(%)	回答数	回答率(%)	回答数	回答率(%)
全体	10	11.9%	72	85.7%	2	2.4%	84	100.0%

### 38. 学内での盗難被害

	経験したことがある		経験したことはない		無効・無回答		合計	
	回答数	回答率(%)	回答数	回答率(%)	回答数	回答率(%)	回答数	回答率(%)
全体	6	7.1%	76	90.5%	2	2.4%	84	100.0%

### 39. 学生同士のいじめやハラスメント、暴力

	経験したことがある		経験したことはない		無効・無回答		合計	
	回答数	回答率(%)	回答数	回答率(%)	回答数	回答率(%)	回答数	回答率(%)
全体	1	1.2%	81	96.4%	2	2.4%	84	100.0%

### 40. 飲酒の強要

	経験したことがある		経験したことはない		無効・無回答		合計	
	回答数	回答率(%)	回答数	回答率(%)	回答数	回答率(%)	回答数	回答率(%)
全体	0	0.0%	82	97.6%	2	2.4%	84	100.0%

### 41. セクシャルハラスメント(性的いやがらせ)

	経験したことがある		経験したことはない		無効・無回答		合計	
	回答数	回答率(%)	回答数	回答率(%)	回答数	回答率(%)	回答数	回答率(%)
全体	0	0.0%	82	97.6%	2	2.4%	84	100.0%

### 42. アカデミックハラスメント(教員からのいやがらせ)

	経験したことがある		経験したことはない		無効・無回答		合計	
	回答数	回答率(%)	回答数	回答率(%)	回答数	回答率(%)	回答数	回答率(%)
全体	2	2.4%	80	95.2%	2	2.4%	84	100.0%

### 43. つきまとい、ストーカー被害

	経験したことがある		経験したことはない		無効・無回答		合計	
	回答数	回答率(%)	回答数	回答率(%)	回答数	回答率(%)	回答数	回答率(%)
全体	0	0.0%	82	97.6%	2	2.4%	84	100.0%

### 44. なりすましなどネット犯罪の被害

	経験したことがある		経験したことはない		無効・無回答		合計	
	回答数	回答率(%)	回答数	回答率(%)	回答数	回答率(%)	回答数	回答率(%)
全体	0	0.0%	82	97.6%	2	2.4%	84	100.0%

## ★ 入学後のトラブルについて

### 45. マルチ商法、悪徳商法の被害

	経験したことがある		経験したことはない		無効・無回答		合計	
	回答数	回答率(%)	回答数	回答率(%)	回答数	回答率(%)	回答数	回答率(%)
全体	0	0.0%	82	97.6%	2	2.4%	84	100.0%

### 46. 違法薬物の使用の勧誘

	経験したことがある		経験したことはない		無効・無回答		合計	
	回答数	回答率(%)	回答数	回答率(%)	回答数	回答率(%)	回答数	回答率(%)
全体	0	0.0%	82	97.6%	2	2.4%	84	100.0%

### 47. 望まない宗教活動への勧誘

	経験したことがある		経験したことはない		無効・無回答		合計	
	回答数	回答率(%)	回答数	回答率(%)	回答数	回答率(%)	回答数	回答率(%)
全体	2	2.4%	80	95.2%	2	2.4%	84	100.0%



## 1. あなたの性別

	男		女		回答しない		無効・無回答		合計	
	回答数	回答率(%)	回答数	回答率(%)	回答数	回答率(%)	回答数	回答率(%)	回答数	回答率(%)
学部1年	9	69.2%	4	30.8%	0	0.0%	0	0.0%	13	100.0%
学部2年	24	66.7%	11	30.6%	1	2.8%	0	0.0%	36	100.0%
学部3年	15	75.0%	5	25.0%	0	0.0%	0	0.0%	20	100.0%
学部4年	10	66.7%	5	33.3%	0	0.0%	0	0.0%	15	100.0%
大学院修士1年	-	-	-	-	-	-	-	-	0	-
大学院修士2年	-	-	-	-	-	-	-	-	0	-
短大専攻科1年	-	-	-	-	-	-	-	-	0	-
短大専攻科2年	-	-	-	-	-	-	-	-	0	-

## 3. あなたの所属学科等

	初等教育		生涯学習		心理教育		英米語		グローバル コミュニケーション		経営(草薙)		社会環境		保育	
	回答数	回答率(%)	回答数	回答率(%)	回答数	回答率(%)	回答数	回答率(%)	回答数	回答率(%)	回答数	回答率(%)	回答数	回答率(%)	回答数	回答率(%)
学部1年	0	0.0%	0	0.0%	0	0.0%	0	0.0%	0	0.0%	0	0.0%	0	0.0%	0	0.0%
学部2年	0	0.0%	0	0.0%	0	0.0%	0	0.0%	0	0.0%	0	0.0%	0	0.0%	0	0.0%
学部3年	0	0.0%	0	0.0%	0	0.0%	0	0.0%	0	0.0%	0	0.0%	0	0.0%	0	0.0%
学部4年	0	0.0%	0	0.0%	0	0.0%	0	0.0%	0	0.0%	0	0.0%	0	0.0%	0	0.0%
大学院修士1年	-	-	-	-	-	-	-	-	-	-	-	-	-	-	-	-
大学院修士2年	-	-	-	-	-	-	-	-	-	-	-	-	-	-	-	-
短大専攻科1年	-	-	-	-	-	-	-	-	-	-	-	-	-	-	-	-
短大専攻科2年	-	-	-	-	-	-	-	-	-	-	-	-	-	-	-	-
	造形		大学院研究科(草薙)		短大日文		短大保育		短大音楽		法律		看護		静岡理学療法	
	回答数	回答率(%)	回答数	回答率(%)	回答数	回答率(%)	回答数	回答率(%)	回答数	回答率(%)	回答数	回答率(%)	回答数	回答率(%)	回答数	回答率(%)
学部1年	0	0.0%	0	0.0%	0	0.0%	0	0.0%	0	0.0%	0	0.0%	0	0.0%	0	0.0%
学部2年	0	0.0%	0	0.0%	0	0.0%	0	0.0%	0	0.0%	0	0.0%	0	0.0%	0	0.0%
学部3年	0	0.0%	0	0.0%	0	0.0%	0	0.0%	0	0.0%	0	0.0%	0	0.0%	0	0.0%
学部4年	0	0.0%	0	0.0%	0	0.0%	0	0.0%	0	0.0%	0	0.0%	0	0.0%	0	0.0%
大学院修士1年	-	-	-	-	-	-	-	-	-	-	-	-	-	-	-	-
大学院修士2年	-	-	-	-	-	-	-	-	-	-	-	-	-	-	-	-
短大専攻科1年	-	-	-	-	-	-	-	-	-	-	-	-	-	-	-	-
短大専攻科2年	-	-	-	-	-	-	-	-	-	-	-	-	-	-	-	-
	健康栄養		こども健康		心身マネジメント		健康鍼灸		健康柔道整復		理学療法		作業療法		経営(浜松)	
	回答数	回答率(%)	回答数	回答率(%)	回答数	回答率(%)	回答数	回答率(%)	回答数	回答率(%)	回答数	回答率(%)	回答数	回答率(%)	回答数	回答率(%)
学部1年	0	0.0%	0	0.0%	0	0.0%	13	100.0%	0	0.0%	0	0.0%	0	0.0%	0	0.0%
学部2年	0	0.0%	0	0.0%	0	0.0%	36	100.0%	0	0.0%	0	0.0%	0	0.0%	0	0.0%
学部3年	0	0.0%	0	0.0%	0	0.0%	20	100.0%	0	0.0%	0	0.0%	0	0.0%	0	0.0%
学部4年	0	0.0%	0	0.0%	0	0.0%	15	100.0%	0	0.0%	0	0.0%	0	0.0%	0	0.0%
大学院修士1年	-	-	-	-	-	-	-	-	-	-	-	-	-	-	-	-
大学院修士2年	-	-	-	-	-	-	-	-	-	-	-	-	-	-	-	-
短大専攻科1年	-	-	-	-	-	-	-	-	-	-	-	-	-	-	-	-
短大専攻科2年	-	-	-	-	-	-	-	-	-	-	-	-	-	-	-	-
	大学院研究科(浜松)		無効・無回答		合計											
	回答数	回答率(%)	回答数	回答率(%)	回答数	回答率(%)										
学部1年	0	0.0%	0	0.0%	13	100.0%										
学部2年	0	0.0%	0	0.0%	36	100.0%										
学部3年	0	0.0%	0	0.0%	20	100.0%										
学部4年	0	0.0%	0	0.0%	15	100.0%										
大学院修士1年	-	-	-	-	0	-										
大学院修士2年	-	-	-	-	0	-										
短大専攻科1年	-	-	-	-	0	-										
短大専攻科2年	-	-	-	-	0	-										

## 4. アルバイトによる授業料等負担の有無

	授業料等の全額をアルバイトで負担して		授業料等の一部をアルバイトで補って		アルバイトでの授業料等負担はして		アルバイトはして		無効・無回答		合計	
	回答数	回答率(%)	回答数	回答率(%)	回答数	回答率(%)	回答数	回答率(%)	回答数	回答率(%)	回答数	回答率(%)
学部1年	0	0.0%	1	7.7%	7	53.8%	5	38.5%	0	0.0%	13	100.0%
学部2年	0	0.0%	10	27.8%	24	66.7%	2	5.6%	0	0.0%	36	100.0%
学部3年	0	0.0%	4	20.0%	14	70.0%	2	10.0%	0	0.0%	20	100.0%
学部4年	0	0.0%	1	6.7%	8	53.3%	6	40.0%	0	0.0%	15	100.0%
大学院修士1年	-	-	-	-	-	-	-	-	-	-	0	-
大学院修士2年	-	-	-	-	-	-	-	-	-	-	0	-
短大専攻科1年	-	-	-	-	-	-	-	-	-	-	0	-
短大専攻科2年	-	-	-	-	-	-	-	-	-	-	0	-

## 5. 奨学金による授業料等負担の有無

	授業料等の全額を奨学金で負担して		授業料等の一部を奨学金で補って		奨学金での授業料等負担はして		奨学金は利用して		無効・無回答		合計	
	回答数	回答率(%)	回答数	回答率(%)	回答数	回答率(%)	回答数	回答率(%)	回答数	回答率(%)	回答数	回答率(%)
学部1年	3	23.1%	3	23.1%	1	7.7%	5	38.5%	1	7.7%	13	100.0%
学部2年	4	11.1%	16	44.4%	0	0.0%	16	44.4%	0	0.0%	36	100.0%
学部3年	2	10.0%	15	75.0%	0	0.0%	3	15.0%	0	0.0%	20	100.0%
学部4年	2	13.3%	4	26.7%	0	0.0%	9	60.0%	0	0.0%	15	100.0%
大学院修士1年	-	-	-	-	-	-	-	-	-	-	0	-
大学院修士2年	-	-	-	-	-	-	-	-	-	-	0	-
短大専攻科1年	-	-	-	-	-	-	-	-	-	-	0	-
短大専攻科2年	-	-	-	-	-	-	-	-	-	-	0	-

## 6. 居住形態について

	親と同居(実家)		一人暮らし		きょうだいと同居		親戚・知人宅		その他		無効・無回答		合計	
	回答数	回答率(%)	回答数	回答率(%)	回答数	回答率(%)	回答数	回答率(%)	回答数	回答率(%)	回答数	回答率(%)	回答数	回答率(%)
学部1年	7	53.8%	4	30.8%	0	0.0%	0	0.0%	2	15.4%	0	0.0%	13	100.0%
学部2年	19	52.8%	17	47.2%	0	0.0%	0	0.0%	0	0.0%	0	0.0%	36	100.0%
学部3年	8	40.0%	12	60.0%	0	0.0%	0	0.0%	0	0.0%	0	0.0%	20	100.0%
学部4年	11	73.3%	2	13.3%	0	0.0%	0	0.0%	2	13.3%	0	0.0%	15	100.0%
大学院修士1年	-	-	-	-	-	-	-	-	-	-	-	-	0	-
大学院修士2年	-	-	-	-	-	-	-	-	-	-	-	-	0	-
短大専攻科1年	-	-	-	-	-	-	-	-	-	-	-	-	0	-
短大専攻科2年	-	-	-	-	-	-	-	-	-	-	-	-	0	-

## 7. 通常の通学手段について(あてはまるものすべてにマークしてください)

	徒歩		自転車		原付・バイク		自家用車 (自ら運転)		自家用車 (家族による送迎)		路線バス		学園バス		電車 (JR 在来線)		
	回答数	回答率(%)	回答数	回答率(%)	回答数	回答率(%)	回答数	回答率(%)	回答数	回答率(%)	回答数	回答率(%)	回答数	回答率(%)	回答数	回答率(%)	
学部1年	2	15.4%	4	30.8%	2	15.4%	5	38.5%	1	7.7%	1	7.7%	6	46.2%	4	30.8%	
学部2年	8	22.2%	9	25.0%	4	11.1%	14	38.9%	2	5.6%	1	2.8%	16	44.4%	8	22.2%	
学部3年	2	10.0%	6	30.0%	4	20.0%	9	45.0%	2	10.0%	0	0.0%	5	25.0%	5	25.0%	
学部4年	3	20.0%	3	20.0%	0	0.0%	9	60.0%	0	0.0%	0	0.0%	3	20.0%	3	20.0%	
大学院修士1年	-	-	-	-	-	-	-	-	-	-	-	-	-	-	-	-	
大学院修士2年	-	-	-	-	-	-	-	-	-	-	-	-	-	-	-		
短大専攻科1年	-	-	-	-	-	-	-	-	-	-	-	-	-	-	-		
短大専攻科2年	-	-	-	-	-	-	-	-	-	-	-	-	-	-	-		
	電車(私鉄)		新幹線		その他		無効・無回答		合計								
	回答数	回答率(%)	回答数	回答率(%)	回答数	回答率(%)	回答数	回答率(%)	回答数	回答率(%)	回答数	回答率(%)					
学部1年	0	0.0%	1	7.7%	0	0.0%	0	0.0%	13	100.0%							
学部2年	1	2.8%	3	8.3%	0	0.0%	0	0.0%	36	100.0%							
学部3年	0	0.0%	0	0.0%	0	0.0%	0	0.0%	20	100.0%							
学部4年	0	0.0%	0	0.0%	0	0.0%	0	0.0%	15	100.0%							
大学院修士1年	-	-	-	-	-	-	-	-	0	-							
大学院修士2年	-	-	-	-	-	-	-	-	0	-							
短大専攻科1年	-	-	-	-	-	-	-	-	0	-							
短大専攻科2年	-	-	-	-	-	-	-	-	0	-							

## 8. 通学時間について(片道)

	15分以内		30分以内		1時間以内		1時間30分以内		2時間以内		2時間以上		無効・無回答		合計	
	回答数	回答率(%)	回答数	回答率(%)	回答数	回答率(%)	回答数	回答率(%)	回答数	回答率(%)	回答数	回答率(%)	回答数	回答率(%)	回答数	回答率(%)
学部1年	5	38.5%	1	7.7%	0	0.0%	2	15.4%	3	23.1%	2	15.4%	0	0.0%	13	100.0%
学部2年	12	33.3%	7	19.4%	6	16.7%	2	5.6%	3	8.3%	6	16.7%	0	0.0%	36	100.0%
学部3年	10	50.0%	3	15.0%	2	10.0%	0	0.0%	2	10.0%	3	15.0%	0	0.0%	20	100.0%
学部4年	5	33.3%	1	6.7%	5	33.3%	1	6.7%	2	13.3%	1	6.7%	0	0.0%	15	100.0%
大学院修士1年	-	-	-	-	-	-	-	-	-	-	-	-	-	-	0	-
大学院修士2年	-	-	-	-	-	-	-	-	-	-	-	-	-	-	0	-
短大専攻科1年	-	-	-	-	-	-	-	-	-	-	-	-	-	-	0	-
短大専攻科2年	-	-	-	-	-	-	-	-	-	-	-	-	-	-	0	-

## 9. 朝食について

	毎日食べている		週に4～5回程度		週に2～3回程度		ほとんど食べない		無効・無回答		合計	
	回答数	回答率(%)	回答数	回答率(%)	回答数	回答率(%)	回答数	回答率(%)	回答数	回答率(%)	回答数	回答率(%)
学部1年	7	53.8%	2	15.4%	1	7.7%	3	23.1%	0	0.0%	13	100.0%
学部2年	14	38.9%	11	30.6%	6	16.7%	5	13.9%	0	0.0%	36	100.0%
学部3年	6	30.0%	4	20.0%	4	20.0%	6	30.0%	0	0.0%	20	100.0%
学部4年	6	40.0%	0	0.0%	3	20.0%	6	40.0%	0	0.0%	15	100.0%
大学院修士1年	-	-	-	-	-	-	-	-	-	-	0	-
大学院修士2年	-	-	-	-	-	-	-	-	-	-	0	-
短大専攻科1年	-	-	-	-	-	-	-	-	-	-	0	-
短大専攻科2年	-	-	-	-	-	-	-	-	-	-	0	-

## 10. 平日の平均睡眠時間

	8時間以上		7時間程度		6時間程度		5時間程度		4時間未満		無効・無回答		合計	
	回答数	回答率(%)	回答数	回答率(%)	回答数	回答率(%)	回答数	回答率(%)	回答数	回答率(%)	回答数	回答率(%)	回答数	回答率(%)
学部1年	0	0.0%	6	46.2%	2	15.4%	5	38.5%	0	0.0%	0	0.0%	13	100.0%
学部2年	1	2.8%	9	25.0%	8	22.2%	13	36.1%	5	13.9%	0	0.0%	36	100.0%
学部3年	0	0.0%	3	15.0%	10	50.0%	5	25.0%	2	10.0%	0	0.0%	20	100.0%
学部4年	0	0.0%	4	26.7%	8	53.3%	3	20.0%	0	0.0%	0	0.0%	15	100.0%
大学院修士1年	-	-	-	-	-	-	-	-	-	-	-	-	0	-
大学院修士2年	-	-	-	-	-	-	-	-	-	-	-	-	0	-
短大専攻科1年	-	-	-	-	-	-	-	-	-	-	-	-	0	-
短大専攻科2年	-	-	-	-	-	-	-	-	-	-	-	-	0	-

## 11. 週末(土日)の過ごし方(最も多い活動)

	学習 (授業を含む)		クラブ・ サークル活動		アルバイト		ボランティア		趣味の活動		友人との交際		息抜き、その他	
	回答数	回答率(%)	回答数	回答率(%)	回答数	回答率(%)	回答数	回答率(%)	回答数	回答率(%)	回答数	回答率(%)	回答数	回答率(%)
学部1年	0	0.0%	4	30.8%	4	30.8%	0	0.0%	0	0.0%	1	7.7%	3	23.1%
学部2年	1	2.8%	13	36.1%	12	33.3%	0	0.0%	1	2.8%	2	5.6%	5	13.9%
学部3年	1	5.0%	7	35.0%	4	20.0%	0	0.0%	1	5.0%	0	0.0%	6	30.0%
学部4年	9	60.0%	3	20.0%	1	6.7%	0	0.0%	1	6.7%	1	6.7%	0	0.0%
大学院修士1年	-	-	-	-	-	-	-	-	-	-	-	-	-	-
大学院修士2年	-	-	-	-	-	-	-	-	-	-	-	-	-	-
短大専攻科1年	-	-	-	-	-	-	-	-	-	-	-	-	-	-
短大専攻科2年	-	-	-	-	-	-	-	-	-	-	-	-	-	-
	無効・無回答		合計											
	回答数	回答率(%)	回答数	回答率(%)										
学部1年	1	7.7%	13	100.0%										
学部2年	2	5.6%	36	100.0%										
学部3年	1	5.0%	20	100.0%										
学部4年	0	0.0%	15	100.0%										
大学院修士1年	-	-	0	-										
大学院修士2年	-	-	0	-										
短大専攻科1年	-	-	0	-										
短大専攻科2年	-	-	0	-										

## 12. 喫煙について

	毎日 喫煙している		たまに喫煙する ことがある		喫煙はしない		無効・無回答		合計	
	回答数	回答率(%)	回答数	回答率(%)	回答数	回答率(%)	回答数	回答率(%)	回答数	回答率(%)
学部1年	1	7.7%	0	0.0%	9	69.2%	3	23.1%	13	100.0%
学部2年	0	0.0%	1	2.8%	34	94.4%	1	2.8%	36	100.0%
学部3年	2	10.0%	0	0.0%	16	80.0%	2	10.0%	20	100.0%
学部4年	1	6.7%	0	0.0%	11	73.3%	3	20.0%	15	100.0%
大学院修士1年	-	-	-	-	-	-	-	-	0	-
大学院修士2年	-	-	-	-	-	-	-	-	0	-
短大専攻科1年	-	-	-	-	-	-	-	-	0	-
短大専攻科2年	-	-	-	-	-	-	-	-	0	-

★ 平日の過ごし方について

【学年】

13. 1日の学修時間(授業時間を除く)

	5時間以上		4時間程度		3時間程度		2時間程度		1時間程度		30分程度		ほとんど行わない	
	回答数	回答率(%)	回答数	回答率(%)	回答数	回答率(%)	回答数	回答率(%)	回答数	回答率(%)	回答数	回答率(%)	回答数	回答率(%)
学部1年	0	0.0%	1	7.7%	0	0.0%	1	7.7%	6	46.2%	0	0.0%	5	38.5%
学部2年	3	8.3%	0	0.0%	0	0.0%	1	2.8%	8	22.2%	13	36.1%	11	30.6%
学部3年	0	0.0%	0	0.0%	0	0.0%	3	15.0%	7	35.0%	7	35.0%	3	15.0%
学部4年	1	6.7%	3	20.0%	5	33.3%	4	26.7%	0	0.0%	2	13.3%	0	0.0%
大学院修士1年	-	-	-	-	-	-	-	-	-	-	-	-	-	-
大学院修士2年	-	-	-	-	-	-	-	-	-	-	-	-	-	-
短大専攻科1年	-	-	-	-	-	-	-	-	-	-	-	-	-	-
短大専攻科2年	-	-	-	-	-	-	-	-	-	-	-	-	-	-
	無効・無回答		合計											
	回答数	回答率(%)	回答数	回答率(%)										
学部1年	0	0.0%	13	100.0%										
学部2年	0	0.0%	36	100.0%										
学部3年	0	0.0%	20	100.0%										
学部4年	0	0.0%	15	100.0%										
大学院修士1年	-	-	0	-										
大学院修士2年	-	-	0	-										
短大専攻科1年	-	-	0	-										
短大専攻科2年	-	-	0	-										

14. クラブ・サークル活動

	5時間以上		4時間程度		3時間程度		2時間程度		1時間程度		30分程度		ほとんど行わない	
	回答数	回答率(%)	回答数	回答率(%)	回答数	回答率(%)	回答数	回答率(%)	回答数	回答率(%)	回答数	回答率(%)	回答数	回答率(%)
学部1年	0	0.0%	0	0.0%	3	23.1%	2	15.4%	0	0.0%	0	0.0%	8	61.5%
学部2年	3	8.3%	1	2.8%	2	5.6%	8	22.2%	1	2.8%	5	13.9%	16	44.4%
学部3年	0	0.0%	1	5.0%	4	20.0%	2	10.0%	2	10.0%	1	5.0%	10	50.0%
学部4年	0	0.0%	0	0.0%	0	0.0%	2	13.3%	0	0.0%	0	0.0%	12	80.0%
大学院修士1年	-	-	-	-	-	-	-	-	-	-	-	-	-	-
大学院修士2年	-	-	-	-	-	-	-	-	-	-	-	-	-	-
短大専攻科1年	-	-	-	-	-	-	-	-	-	-	-	-	-	-
短大専攻科2年	-	-	-	-	-	-	-	-	-	-	-	-	-	-
	無効・無回答		合計											
	回答数	回答率(%)	回答数	回答率(%)										
学部1年	0	0.0%	13	100.0%										
学部2年	0	0.0%	36	100.0%										
学部3年	0	0.0%	20	100.0%										
学部4年	1	6.7%	15	100.0%										
大学院修士1年	-	-	0	-										
大学院修士2年	-	-	0	-										
短大専攻科1年	-	-	0	-										
短大専攻科2年	-	-	0	-										

★ 平日の過ごし方について

【学年】

15. アルバイト

	5時間以上		4時間程度		3時間程度		2時間程度		1時間程度		30分程度		ほとんど行わない	
	回答数	回答率(%)	回答数	回答率(%)	回答数	回答率(%)	回答数	回答率(%)	回答数	回答率(%)	回答数	回答率(%)	回答数	回答率(%)
学部1年	0	0.0%	2	15.4%	3	23.1%	1	7.7%	0	0.0%	1	7.7%	6	46.2%
学部2年	7	19.4%	11	30.6%	6	16.7%	4	11.1%	2	5.6%	3	8.3%	3	8.3%
学部3年	4	20.0%	6	30.0%	5	25.0%	2	10.0%	0	0.0%	0	0.0%	3	15.0%
学部4年	1	6.7%	2	13.3%	2	13.3%	0	0.0%	1	6.7%	0	0.0%	8	53.3%
大学院修士1年	-	-	-	-	-	-	-	-	-	-	-	-	-	-
大学院修士2年	-	-	-	-	-	-	-	-	-	-	-	-	-	-
短大専攻科1年	-	-	-	-	-	-	-	-	-	-	-	-	-	-
短大専攻科2年	-	-	-	-	-	-	-	-	-	-	-	-	-	-
	無効・無回答		合計											
	回答数	回答率(%)	回答数	回答率(%)										
学部1年	0	0.0%	13	100.0%										
学部2年	0	0.0%	36	100.0%										
学部3年	0	0.0%	20	100.0%										
学部4年	1	6.7%	15	100.0%										
大学院修士1年	-	-	0	-										
大学院修士2年	-	-	0	-										
短大専攻科1年	-	-	0	-										
短大専攻科2年	-	-	0	-										

16. ゲーム・LINE・SNS

	5時間以上		4時間程度		3時間程度		2時間程度		1時間程度		30分程度		ほとんど行わない	
	回答数	回答率(%)	回答数	回答率(%)	回答数	回答率(%)	回答数	回答率(%)	回答数	回答率(%)	回答数	回答率(%)	回答数	回答率(%)
学部1年	2	15.4%	1	7.7%	2	15.4%	3	23.1%	5	38.5%	0	0.0%	0	0.0%
学部2年	7	19.4%	6	16.7%	7	19.4%	8	22.2%	7	19.4%	1	2.8%	0	0.0%
学部3年	3	15.0%	4	20.0%	4	20.0%	6	30.0%	2	10.0%	1	5.0%	0	0.0%
学部4年	1	6.7%	0	0.0%	3	20.0%	7	46.7%	2	13.3%	1	6.7%	0	0.0%
大学院修士1年	-	-	-	-	-	-	-	-	-	-	-	-	-	-
大学院修士2年	-	-	-	-	-	-	-	-	-	-	-	-	-	-
短大専攻科1年	-	-	-	-	-	-	-	-	-	-	-	-	-	-
短大専攻科2年	-	-	-	-	-	-	-	-	-	-	-	-	-	-
	無効・無回答		合計											
	回答数	回答率(%)	回答数	回答率(%)										
学部1年	0	0.0%	13	100.0%										
学部2年	0	0.0%	36	100.0%										
学部3年	0	0.0%	20	100.0%										
学部4年	1	6.7%	15	100.0%										
大学院修士1年	-	-	0	-										
大学院修士2年	-	-	0	-										
短大専攻科1年	-	-	0	-										
短大専攻科2年	-	-	0	-										



## 17. これまで履修した授業の内容は、おおむね理解できた

	そう思う		少しそう思う		どちらとも言えない		あまりそう思わない		そう思わない		無効・無回答		合計	
	回答数	回答率(%)	回答数	回答率(%)	回答数	回答率(%)	回答数	回答率(%)	回答数	回答率(%)	回答数	回答率(%)	回答数	回答率(%)
学部1年	3	23.1%	7	53.8%	3	23.1%	0	0.0%	0	0.0%	0	0.0%	13	100.0%
学部2年	4	11.1%	18	50.0%	9	25.0%	4	11.1%	1	2.8%	0	0.0%	36	100.0%
学部3年	2	10.0%	11	55.0%	7	35.0%	0	0.0%	0	0.0%	0	0.0%	20	100.0%
学部4年	4	26.7%	10	66.7%	0	0.0%	0	0.0%	1	6.7%	0	0.0%	15	100.0%
大学院修士1年	-	-	-	-	-	-	-	-	-	-	-	-	0	-
大学院修士2年	-	-	-	-	-	-	-	-	-	-	-	-	0	-
短大専攻科1年	-	-	-	-	-	-	-	-	-	-	-	-	0	-
短大専攻科2年	-	-	-	-	-	-	-	-	-	-	-	-	0	-

## 18. 授業を通して、幅広い教養が得られている

	そう思う		少しそう思う		どちらとも言えない		あまりそう思わない		そう思わない		無効・無回答		合計	
	回答数	回答率(%)	回答数	回答率(%)	回答数	回答率(%)	回答数	回答率(%)	回答数	回答率(%)	回答数	回答率(%)	回答数	回答率(%)
学部1年	1	7.7%	9	69.2%	3	23.1%	0	0.0%	0	0.0%	0	0.0%	13	100.0%
学部2年	9	25.0%	19	52.8%	7	19.4%	0	0.0%	1	2.8%	0	0.0%	36	100.0%
学部3年	4	20.0%	14	70.0%	2	10.0%	0	0.0%	0	0.0%	0	0.0%	20	100.0%
学部4年	9	60.0%	5	33.3%	0	0.0%	0	0.0%	1	6.7%	0	0.0%	15	100.0%
大学院修士1年	-	-	-	-	-	-	-	-	-	-	-	-	0	-
大学院修士2年	-	-	-	-	-	-	-	-	-	-	-	-	0	-
短大専攻科1年	-	-	-	-	-	-	-	-	-	-	-	-	0	-
短大専攻科2年	-	-	-	-	-	-	-	-	-	-	-	-	0	-

## 19. 授業を通して、深い専門知識が得られている

	そう思う		少しそう思う		どちらとも言えない		あまりそう思わない		そう思わない		無効・無回答		合計	
	回答数	回答率(%)	回答数	回答率(%)	回答数	回答率(%)	回答数	回答率(%)	回答数	回答率(%)	回答数	回答率(%)	回答数	回答率(%)
学部1年	7	53.8%	6	46.2%	0	0.0%	0	0.0%	0	0.0%	0	0.0%	13	100.0%
学部2年	10	27.8%	19	52.8%	6	16.7%	0	0.0%	1	2.8%	0	0.0%	36	100.0%
学部3年	6	30.0%	11	55.0%	3	15.0%	0	0.0%	0	0.0%	0	0.0%	20	100.0%
学部4年	9	60.0%	5	33.3%	0	0.0%	1	6.7%	0	0.0%	0	0.0%	15	100.0%
大学院修士1年	-	-	-	-	-	-	-	-	-	-	-	-	0	-
大学院修士2年	-	-	-	-	-	-	-	-	-	-	-	-	0	-
短大専攻科1年	-	-	-	-	-	-	-	-	-	-	-	-	0	-
短大専攻科2年	-	-	-	-	-	-	-	-	-	-	-	-	0	-

## 20. 授業を通して、職業関連の知識・技能が得られている

	そう思う		少しそう思う		どちらとも言えない		あまりそう思わない		そう思わない		無効・無回答		合計	
	回答数	回答率(%)	回答数	回答率(%)	回答数	回答率(%)	回答数	回答率(%)	回答数	回答率(%)	回答数	回答率(%)	回答数	回答率(%)
学部1年	7	53.8%	6	46.2%	0	0.0%	0	0.0%	0	0.0%	0	0.0%	13	100.0%
学部2年	11	30.6%	18	50.0%	6	16.7%	0	0.0%	1	2.8%	0	0.0%	36	100.0%
学部3年	7	35.0%	11	55.0%	2	10.0%	0	0.0%	0	0.0%	0	0.0%	20	100.0%
学部4年	8	53.3%	6	40.0%	0	0.0%	1	6.7%	0	0.0%	0	0.0%	15	100.0%
大学院修士1年	-	-	-	-	-	-	-	-	-	-	-	-	0	-
大学院修士2年	-	-	-	-	-	-	-	-	-	-	-	-	0	-
短大専攻科1年	-	-	-	-	-	-	-	-	-	-	-	-	0	-
短大専攻科2年	-	-	-	-	-	-	-	-	-	-	-	-	0	-

★ 学生支援体制について

【学年】

21. 授業・履修について相談しやすい体制が整っている

	そう思う		少しそう思う		どちらとも言えない		あまりそう思わない		そう思わない		利用したことがない		無効・無回答		合計	
	回答数	回答率(%)	回答数	回答率(%)	回答数	回答率(%)	回答数	回答率(%)	回答数	回答率(%)	回答数	回答率(%)	回答数	回答率(%)	回答数	回答率(%)
学部1年	4	30.8%	4	30.8%	5	38.5%	0	0.0%	0	0.0%	0	0.0%	0	0.0%	13	100.0%
学部2年	8	22.2%	17	47.2%	5	13.9%	3	8.3%	1	2.8%	2	5.6%	0	0.0%	36	100.0%
学部3年	9	45.0%	5	25.0%	5	25.0%	0	0.0%	0	0.0%	1	5.0%	0	0.0%	20	100.0%
学部4年	9	60.0%	4	26.7%	1	6.7%	0	0.0%	0	0.0%	1	6.7%	0	0.0%	15	100.0%
大学院修士1年	-	-	-	-	-	-	-	-	-	-	-	-	-	-	0	-
大学院修士2年	-	-	-	-	-	-	-	-	-	-	-	-	-	-	0	-
短大専攻科1年	-	-	-	-	-	-	-	-	-	-	-	-	-	-	0	-
短大専攻科2年	-	-	-	-	-	-	-	-	-	-	-	-	-	-	0	-

22. 基礎学力への支援体制が充実している

	そう思う		少しそう思う		どちらとも言えない		あまりそう思わない		そう思わない		利用したことがない		無効・無回答		合計	
	回答数	回答率(%)	回答数	回答率(%)	回答数	回答率(%)	回答数	回答率(%)	回答数	回答率(%)	回答数	回答率(%)	回答数	回答率(%)	回答数	回答率(%)
学部1年	2	15.4%	6	46.2%	5	38.5%	0	0.0%	0	0.0%	0	0.0%	0	0.0%	13	100.0%
学部2年	5	13.9%	19	52.8%	9	25.0%	1	2.8%	0	0.0%	2	5.6%	0	0.0%	36	100.0%
学部3年	7	35.0%	4	20.0%	6	30.0%	0	0.0%	0	0.0%	3	15.0%	0	0.0%	20	100.0%
学部4年	3	20.0%	5	33.3%	5	33.3%	0	0.0%	0	0.0%	2	13.3%	0	0.0%	15	100.0%
大学院修士1年	-	-	-	-	-	-	-	-	-	-	-	-	-	-	0	-
大学院修士2年	-	-	-	-	-	-	-	-	-	-	-	-	-	-	0	-
短大専攻科1年	-	-	-	-	-	-	-	-	-	-	-	-	-	-	0	-
短大専攻科2年	-	-	-	-	-	-	-	-	-	-	-	-	-	-	0	-

23. 外国語学習・留学への支援体制が充実している

	そう思う		少しそう思う		どちらとも言えない		あまりそう思わない		そう思わない		利用したことがない		無効・無回答		合計	
	回答数	回答率(%)	回答数	回答率(%)	回答数	回答率(%)	回答数	回答率(%)	回答数	回答率(%)	回答数	回答率(%)	回答数	回答率(%)	回答数	回答率(%)
学部1年	0	0.0%	2	15.4%	5	38.5%	1	7.7%	0	0.0%	5	38.5%	0	0.0%	13	100.0%
学部2年	3	8.3%	6	16.7%	14	38.9%	4	11.1%	0	0.0%	9	25.0%	0	0.0%	36	100.0%
学部3年	1	5.0%	2	10.0%	6	30.0%	1	5.0%	1	5.0%	9	45.0%	0	0.0%	20	100.0%
学部4年	1	6.7%	0	0.0%	1	6.7%	2	13.3%	0	0.0%	11	73.3%	0	0.0%	15	100.0%
大学院修士1年	-	-	-	-	-	-	-	-	-	-	-	-	-	-	0	-
大学院修士2年	-	-	-	-	-	-	-	-	-	-	-	-	-	-	0	-
短大専攻科1年	-	-	-	-	-	-	-	-	-	-	-	-	-	-	0	-
短大専攻科2年	-	-	-	-	-	-	-	-	-	-	-	-	-	-	0	-

24. 奨学金について相談しやすい体制が整っている

	そう思う		少しそう思う		どちらとも言えない		あまりそう思わない		そう思わない		利用したことがない		無効・無回答		合計	
	回答数	回答率(%)	回答数	回答率(%)	回答数	回答率(%)	回答数	回答率(%)	回答数	回答率(%)	回答数	回答率(%)	回答数	回答率(%)	回答数	回答率(%)
学部1年	1	7.7%	3	23.1%	4	30.8%	1	7.7%	0	0.0%	4	30.8%	0	0.0%	13	100.0%
学部2年	3	8.3%	10	27.8%	14	38.9%	1	2.8%	0	0.0%	7	19.4%	1	2.8%	36	100.0%
学部3年	4	20.0%	4	20.0%	8	40.0%	0	0.0%	2	10.0%	2	10.0%	0	0.0%	20	100.0%
学部4年	1	6.7%	2	13.3%	2	13.3%	0	0.0%	0	0.0%	10	66.7%	0	0.0%	15	100.0%
大学院修士1年	-	-	-	-	-	-	-	-	-	-	-	-	-	-	0	-
大学院修士2年	-	-	-	-	-	-	-	-	-	-	-	-	-	-	0	-
短大専攻科1年	-	-	-	-	-	-	-	-	-	-	-	-	-	-	0	-
短大専攻科2年	-	-	-	-	-	-	-	-	-	-	-	-	-	-	0	-

★ 学生支援体制について

【学年】

25. 進路や就職について相談しやすい体制が整っている

	そう思う		少しそう思う		どちらとも言えない		あまりそう思わない		そう思わない		利用したことがない		無効・無回答		合計	
	回答数	回答率(%)	回答数	回答率(%)	回答数	回答率(%)	回答数	回答率(%)	回答数	回答率(%)	回答数	回答率(%)	回答数	回答率(%)	回答数	回答率(%)
学部1年	2	15.4%	4	30.8%	3	23.1%	0	0.0%	0	0.0%	4	30.8%	0	0.0%	13	100.0%
学部2年	5	13.9%	19	52.8%	4	11.1%	2	5.6%	0	0.0%	6	16.7%	0	0.0%	36	100.0%
学部3年	7	35.0%	4	20.0%	6	30.0%	1	5.0%	0	0.0%	2	10.0%	0	0.0%	20	100.0%
学部4年	8	53.3%	5	33.3%	2	13.3%	0	0.0%	0	0.0%	0	0.0%	0	0.0%	15	100.0%
大学院修士1年	-	-	-	-	-	-	-	-	-	-	-	-	-	-	0	-
大学院修士2年	-	-	-	-	-	-	-	-	-	-	-	-	-	-	0	-
短大専攻科1年	-	-	-	-	-	-	-	-	-	-	-	-	-	-	0	-
短大専攻科2年	-	-	-	-	-	-	-	-	-	-	-	-	-	-	0	-

26. 資格取得について相談しやすい体制が整っている

	そう思う		少しそう思う		どちらとも言えない		あまりそう思わない		そう思わない		利用したことがない		無効・無回答		合計	
	回答数	回答率(%)	回答数	回答率(%)	回答数	回答率(%)	回答数	回答率(%)	回答数	回答率(%)	回答数	回答率(%)	回答数	回答率(%)	回答数	回答率(%)
学部1年	3	23.1%	4	30.8%	2	15.4%	0	0.0%	0	0.0%	4	30.8%	0	0.0%	13	100.0%
学部2年	6	16.7%	21	58.3%	4	11.1%	0	0.0%	0	0.0%	5	13.9%	0	0.0%	36	100.0%
学部3年	8	40.0%	9	45.0%	2	10.0%	0	0.0%	1	5.0%	0	0.0%	0	0.0%	20	100.0%
学部4年	9	60.0%	4	26.7%	1	6.7%	0	0.0%	0	0.0%	1	6.7%	0	0.0%	15	100.0%
大学院修士1年	-	-	-	-	-	-	-	-	-	-	-	-	-	-	0	-
大学院修士2年	-	-	-	-	-	-	-	-	-	-	-	-	-	-	0	-
短大専攻科1年	-	-	-	-	-	-	-	-	-	-	-	-	-	-	0	-
短大専攻科2年	-	-	-	-	-	-	-	-	-	-	-	-	-	-	0	-

27. 心身の健康について相談しやすい体制が整っている

	そう思う		少しそう思う		どちらとも言えない		あまりそう思わない		そう思わない		利用したことがない		無効・無回答		合計	
	回答数	回答率(%)	回答数	回答率(%)	回答数	回答率(%)	回答数	回答率(%)	回答数	回答率(%)	回答数	回答率(%)	回答数	回答率(%)	回答数	回答率(%)
学部1年	2	15.4%	4	30.8%	4	30.8%	0	0.0%	0	0.0%	3	23.1%	0	0.0%	13	100.0%
学部2年	8	22.2%	14	38.9%	9	25.0%	0	0.0%	0	0.0%	5	13.9%	0	0.0%	36	100.0%
学部3年	6	30.0%	6	30.0%	6	30.0%	0	0.0%	1	5.0%	1	5.0%	0	0.0%	20	100.0%
学部4年	5	33.3%	2	13.3%	3	20.0%	0	0.0%	0	0.0%	5	33.3%	0	0.0%	15	100.0%
大学院修士1年	-	-	-	-	-	-	-	-	-	-	-	-	-	-	0	-
大学院修士2年	-	-	-	-	-	-	-	-	-	-	-	-	-	-	0	-
短大専攻科1年	-	-	-	-	-	-	-	-	-	-	-	-	-	-	0	-
短大専攻科2年	-	-	-	-	-	-	-	-	-	-	-	-	-	-	0	-

28. 教員と相談しやすい環境が整っている

	そう思う		少しそう思う		どちらとも言えない		あまりそう思わない		そう思わない		利用したことがない		無効・無回答		合計	
	回答数	回答率(%)	回答数	回答率(%)	回答数	回答率(%)	回答数	回答率(%)	回答数	回答率(%)	回答数	回答率(%)	回答数	回答率(%)	回答数	回答率(%)
学部1年	4	30.8%	7	53.8%	1	7.7%	0	0.0%	0	0.0%	1	7.7%	0	0.0%	13	100.0%
学部2年	10	27.8%	19	52.8%	5	13.9%	1	2.8%	0	0.0%	1	2.8%	0	0.0%	36	100.0%
学部3年	10	50.0%	7	35.0%	2	10.0%	0	0.0%	0	0.0%	1	5.0%	0	0.0%	20	100.0%
学部4年	9	60.0%	5	33.3%	1	6.7%	0	0.0%	0	0.0%	0	0.0%	0	0.0%	15	100.0%
大学院修士1年	-	-	-	-	-	-	-	-	-	-	-	-	-	-	0	-
大学院修士2年	-	-	-	-	-	-	-	-	-	-	-	-	-	-	0	-
短大専攻科1年	-	-	-	-	-	-	-	-	-	-	-	-	-	-	0	-
短大専攻科2年	-	-	-	-	-	-	-	-	-	-	-	-	-	-	0	-

## 29.(総合評価) 学生生活に関する相談ができる体制が充実している

	そう思う		少しそう思う		どちらとも言えない		あまりそう思わない		そう思わない		利用したことがない		無効・無回答		合計	
	回答数	回答率(%)	回答数	回答率(%)	回答数	回答率(%)	回答数	回答率(%)	回答数	回答率(%)	回答数	回答率(%)	回答数	回答率(%)	回答数	回答率(%)
学部1年	3	23.1%	5	38.5%	4	30.8%	0	0.0%	0	0.0%	1	7.7%	0	0.0%	13	100.0%
学部2年	5	13.9%	20	55.6%	8	22.2%	2	5.6%	0	0.0%	1	2.8%	0	0.0%	36	100.0%
学部3年	6	30.0%	6	30.0%	6	30.0%	1	5.0%	0	0.0%	1	5.0%	0	0.0%	20	100.0%
学部4年	7	46.7%	5	33.3%	1	6.7%	0	0.0%	0	0.0%	2	13.3%	0	0.0%	15	100.0%
大学院修士1年	-	-	-	-	-	-	-	-	-	-	-	-	-	-	0	-
大学院修士2年	-	-	-	-	-	-	-	-	-	-	-	-	-	-	0	-
短大専攻科1年	-	-	-	-	-	-	-	-	-	-	-	-	-	-	0	-
短大専攻科2年	-	-	-	-	-	-	-	-	-	-	-	-	-	-	0	-

## 30. ポータルサイトほどの程度見えていますか

	毎日		2～3日に1回程度		1週間に1回程度		ほとんど見ていない		無効・無回答		合計	
	回答数	回答率(%)	回答数	回答率(%)	回答数	回答率(%)	回答数	回答率(%)	回答数	回答率(%)	回答数	回答率(%)
学部1年	4	30.8%	8	61.5%	1	7.7%	0	0.0%	0	0.0%	13	100.0%
学部2年	2	5.6%	26	72.2%	6	16.7%	1	2.8%	1	2.8%	36	100.0%
学部3年	4	20.0%	12	60.0%	3	15.0%	0	0.0%	1	5.0%	20	100.0%
学部4年	2	13.3%	8	53.3%	4	26.7%	1	6.7%	0	0.0%	15	100.0%
大学院修士1年	-	-	-	-	-	-	-	-	-	-	0	-
大学院修士2年	-	-	-	-	-	-	-	-	-	-	0	-
短大専攻科1年	-	-	-	-	-	-	-	-	-	-	0	-
短大専攻科2年	-	-	-	-	-	-	-	-	-	-	0	-

## 31. ポータルサイトでの情報量は適切だと思いますか

	多すぎる		やや多い		適切		やや少ない		少なすぎる		無効・無回答		合計	
	回答数	回答率(%)	回答数	回答率(%)	回答数	回答率(%)	回答数	回答率(%)	回答数	回答率(%)	回答数	回答率(%)	回答数	回答率(%)
学部1年	1	7.7%	5	38.5%	6	46.2%	1	7.7%	0	0.0%	0	0.0%	13	100.0%
学部2年	4	11.1%	7	19.4%	17	47.2%	6	16.7%	1	2.8%	1	2.8%	36	100.0%
学部3年	1	5.0%	6	30.0%	9	45.0%	3	15.0%	0	0.0%	1	5.0%	20	100.0%
学部4年	2	13.3%	5	33.3%	8	53.3%	0	0.0%	0	0.0%	0	0.0%	15	100.0%
大学院修士1年	-	-	-	-	-	-	-	-	-	-	-	-	0	-
大学院修士2年	-	-	-	-	-	-	-	-	-	-	-	-	0	-
短大専攻科1年	-	-	-	-	-	-	-	-	-	-	-	-	0	-
短大専攻科2年	-	-	-	-	-	-	-	-	-	-	-	-	0	-

## 32. ポータルサイトは分かりやすいですか

	そう思う		少しそう思う		どちらともいえない		あまりそう思わない		そう思わない		無効・無回答		合計	
	回答数	回答率(%)	回答数	回答率(%)	回答数	回答率(%)	回答数	回答率(%)	回答数	回答率(%)	回答数	回答率(%)	回答数	回答率(%)
学部1年	0	0.0%	3	23.1%	4	30.8%	5	38.5%	1	7.7%	0	0.0%	13	100.0%
学部2年	3	8.3%	10	27.8%	9	25.0%	5	13.9%	8	22.2%	1	2.8%	36	100.0%
学部3年	2	10.0%	6	30.0%	7	35.0%	3	15.0%	1	5.0%	1	5.0%	20	100.0%
学部4年	2	13.3%	3	20.0%	3	20.0%	5	33.3%	2	13.3%	0	0.0%	15	100.0%
大学院修士1年	-	-	-	-	-	-	-	-	-	-	-	-	0	-
大学院修士2年	-	-	-	-	-	-	-	-	-	-	-	-	0	-
短大専攻科1年	-	-	-	-	-	-	-	-	-	-	-	-	0	-
短大専攻科2年	-	-	-	-	-	-	-	-	-	-	-	-	0	-

## 33. 大学公式ホームページほどの程度見えていますか

	毎日		2～3日に1回程度		1週間に1回程度		ほとんど見ていない		無効・無回答		合計	
	回答数	回答率(%)	回答数	回答率(%)	回答数	回答率(%)	回答数	回答率(%)	回答数	回答率(%)	回答数	回答率(%)
学部1年	0	0.0%	0	0.0%	2	15.4%	11	84.6%	0	0.0%	13	100.0%
学部2年	0	0.0%	1	2.8%	3	8.3%	30	83.3%	2	5.6%	36	100.0%
学部3年	1	5.0%	0	0.0%	0	0.0%	18	90.0%	1	5.0%	20	100.0%
学部4年	0	0.0%	2	13.3%	0	0.0%	12	80.0%	1	6.7%	15	100.0%
大学院修士1年	-	-	-	-	-	-	-	-	-	-	0	-
大学院修士2年	-	-	-	-	-	-	-	-	-	-	0	-
短大専攻科1年	-	-	-	-	-	-	-	-	-	-	0	-
短大専攻科2年	-	-	-	-	-	-	-	-	-	-	0	-

## 34. 大学公式ホームページでの情報量は適切だと思いますか

	多すぎる		やや多い		適切		やや少ない		少なすぎる		無効・無回答		合計	
	回答数	回答率(%)	回答数	回答率(%)	回答数	回答率(%)	回答数	回答率(%)	回答数	回答率(%)	回答数	回答率(%)	回答数	回答率(%)
学部1年	1	7.7%	2	15.4%	7	53.8%	3	23.1%	0	0.0%	0	0.0%	13	100.0%
学部2年	2	5.6%	1	2.8%	25	69.4%	6	16.7%	1	2.8%	1	2.8%	36	100.0%
学部3年	2	10.0%	1	5.0%	14	70.0%	1	5.0%	1	5.0%	1	5.0%	20	100.0%
学部4年	0	0.0%	0	0.0%	15	100.0%	0	0.0%	0	0.0%	0	0.0%	15	100.0%
大学院修士1年	-	-	-	-	-	-	-	-	-	-	-	-	0	-
大学院修士2年	-	-	-	-	-	-	-	-	-	-	-	-	0	-
短大専攻科1年	-	-	-	-	-	-	-	-	-	-	-	-	0	-
短大専攻科2年	-	-	-	-	-	-	-	-	-	-	-	-	0	-

## 35. 大学公式ホームページは分かりやすいですか

	そう思う		少しそう思う		どちらともいえない		あまりそう思わない		そう思わない		無効・無回答		合計	
	回答数	回答率(%)	回答数	回答率(%)	回答数	回答率(%)	回答数	回答率(%)	回答数	回答率(%)	回答数	回答率(%)	回答数	回答率(%)
学部1年	2	15.4%	1	7.7%	7	53.8%	3	23.1%	0	0.0%	0	0.0%	13	100.0%
学部2年	2	5.6%	6	16.7%	19	52.8%	5	13.9%	3	8.3%	1	2.8%	36	100.0%
学部3年	1	5.0%	5	25.0%	10	50.0%	0	0.0%	3	15.0%	1	5.0%	20	100.0%
学部4年	2	13.3%	0	0.0%	11	73.3%	1	6.7%	0	0.0%	1	6.7%	15	100.0%
大学院修士1年	-	-	-	-	-	-	-	-	-	-	-	-	0	-
大学院修士2年	-	-	-	-	-	-	-	-	-	-	-	-	0	-
短大専攻科1年	-	-	-	-	-	-	-	-	-	-	-	-	0	-
短大専攻科2年	-	-	-	-	-	-	-	-	-	-	-	-	0	-

## 36. 学内の事故やケガ

	経験したことがある		経験したことはない		無効・無回答		合計	
	回答数	回答率(%)	回答数	回答率(%)	回答数	回答率(%)	回答数	回答率(%)
学部1年	2	15.4%	11	84.6%	0	0.0%	13	100.0%
学部2年	3	8.3%	32	88.9%	1	2.8%	36	100.0%
学部3年	0	0.0%	19	95.0%	1	5.0%	20	100.0%
学部4年	2	13.3%	13	86.7%	0	0.0%	15	100.0%
大学院修士1年	-	-	-	-	-	-	0	-
大学院修士2年	-	-	-	-	-	-	0	-
短大専攻科1年	-	-	-	-	-	-	0	-
短大専攻科2年	-	-	-	-	-	-	0	-

## 37. 通学中の事故やケガ

	経験したことがある		経験したことはない		無効・無回答		合計	
	回答数	回答率(%)	回答数	回答率(%)	回答数	回答率(%)	回答数	回答率(%)
学部1年	1	7.7%	12	92.3%	0	0.0%	13	100.0%
学部2年	2	5.6%	33	91.7%	1	2.8%	36	100.0%
学部3年	5	25.0%	14	70.0%	1	5.0%	20	100.0%
学部4年	2	13.3%	13	86.7%	0	0.0%	15	100.0%
大学院修士1年	-	-	-	-	-	-	0	-
大学院修士2年	-	-	-	-	-	-	0	-
短大専攻科1年	-	-	-	-	-	-	0	-
短大専攻科2年	-	-	-	-	-	-	0	-

## 38. 学内での盗難被害

	経験したことがある		経験したことはない		無効・無回答		合計	
	回答数	回答率(%)	回答数	回答率(%)	回答数	回答率(%)	回答数	回答率(%)
学部1年	1	7.7%	12	92.3%	0	0.0%	13	100.0%
学部2年	3	8.3%	32	88.9%	1	2.8%	36	100.0%
学部3年	1	5.0%	18	90.0%	1	5.0%	20	100.0%
学部4年	1	6.7%	14	93.3%	0	0.0%	15	100.0%
大学院修士1年	-	-	-	-	-	-	0	-
大学院修士2年	-	-	-	-	-	-	0	-
短大専攻科1年	-	-	-	-	-	-	0	-
短大専攻科2年	-	-	-	-	-	-	0	-

## 39. 学生同士のいじめやハラスメント、暴力

	経験したことがある		経験したことはない		無効・無回答		合計	
	回答数	回答率(%)	回答数	回答率(%)	回答数	回答率(%)	回答数	回答率(%)
学部1年	0	0.0%	13	100.0%	0	0.0%	13	100.0%
学部2年	0	0.0%	35	97.2%	1	2.8%	36	100.0%
学部3年	1	5.0%	18	90.0%	1	5.0%	20	100.0%
学部4年	0	0.0%	15	100.0%	0	0.0%	15	100.0%
大学院修士1年	-	-	-	-	-	-	0	-
大学院修士2年	-	-	-	-	-	-	0	-
短大専攻科1年	-	-	-	-	-	-	0	-
短大専攻科2年	-	-	-	-	-	-	0	-

## 40. 飲酒の強要

	経験したことがある		経験したことはない		無効・無回答		合計	
	回答数	回答率(%)	回答数	回答率(%)	回答数	回答率(%)	回答数	回答率(%)
学部1年	0	0.0%	13	100.0%	0	0.0%	13	100.0%
学部2年	0	0.0%	35	97.2%	1	2.8%	36	100.0%
学部3年	0	0.0%	19	95.0%	1	5.0%	20	100.0%
学部4年	0	0.0%	15	100.0%	0	0.0%	15	100.0%
大学院修士1年	-	-	-	-	-	-	0	-
大学院修士2年	-	-	-	-	-	-	0	-
短大専攻科1年	-	-	-	-	-	-	0	-
短大専攻科2年	-	-	-	-	-	-	0	-

## 41. セクシャルハラスメント(性的いやがらせ)

	経験したことがある		経験したことはない		無効・無回答		合計	
	回答数	回答率(%)	回答数	回答率(%)	回答数	回答率(%)	回答数	回答率(%)
学部1年	0	0.0%	13	100.0%	0	0.0%	13	100.0%
学部2年	0	0.0%	35	97.2%	1	2.8%	36	100.0%
学部3年	0	0.0%	19	95.0%	1	5.0%	20	100.0%
学部4年	0	0.0%	15	100.0%	0	0.0%	15	100.0%
大学院修士1年	-	-	-	-	-	-	0	-
大学院修士2年	-	-	-	-	-	-	0	-
短大専攻科1年	-	-	-	-	-	-	0	-
短大専攻科2年	-	-	-	-	-	-	0	-

## 42. アカデミックハラスメント(教員からのいやがらせ)

	経験したことがある		経験したことはない		無効・無回答		合計	
	回答数	回答率(%)	回答数	回答率(%)	回答数	回答率(%)	回答数	回答率(%)
学部1年	0	0.0%	13	100.0%	0	0.0%	13	100.0%
学部2年	0	0.0%	35	97.2%	1	2.8%	36	100.0%
学部3年	2	10.0%	17	85.0%	1	5.0%	20	100.0%
学部4年	0	0.0%	15	100.0%	0	0.0%	15	100.0%
大学院修士1年	-	-	-	-	-	-	0	-
大学院修士2年	-	-	-	-	-	-	0	-
短大専攻科1年	-	-	-	-	-	-	0	-
短大専攻科2年	-	-	-	-	-	-	0	-

## 43. つきまとい、ストーカー被害

	経験したことがある		経験したことはない		無効・無回答		合計	
	回答数	回答率(%)	回答数	回答率(%)	回答数	回答率(%)	回答数	回答率(%)
学部1年	0	0.0%	13	100.0%	0	0.0%	13	100.0%
学部2年	0	0.0%	35	97.2%	1	2.8%	36	100.0%
学部3年	0	0.0%	19	95.0%	1	5.0%	20	100.0%
学部4年	0	0.0%	15	100.0%	0	0.0%	15	100.0%
大学院修士1年	-	-	-	-	-	-	0	-
大学院修士2年	-	-	-	-	-	-	0	-
短大専攻科1年	-	-	-	-	-	-	0	-
短大専攻科2年	-	-	-	-	-	-	0	-



## 44. なりすましなどネット犯罪の被害

	経験したことがある		経験したことはない		無効・無回答		合計	
	回答数	回答率(%)	回答数	回答率(%)	回答数	回答率(%)	回答数	回答率(%)
学部1年	0	0.0%	13	100.0%	0	0.0%	13	100.0%
学部2年	0	0.0%	35	97.2%	1	2.8%	36	100.0%
学部3年	0	0.0%	19	95.0%	1	5.0%	20	100.0%
学部4年	0	0.0%	15	100.0%	0	0.0%	15	100.0%
大学院修士1年	-	-	-	-	-	-	0	-
大学院修士2年	-	-	-	-	-	-	0	-
短大専攻科1年	-	-	-	-	-	-	0	-
短大専攻科2年	-	-	-	-	-	-	0	-

## 45. マルチ商法、悪徳商法の被害

	経験したことがある		経験したことはない		無効・無回答		合計	
	回答数	回答率(%)	回答数	回答率(%)	回答数	回答率(%)	回答数	回答率(%)
学部1年	0	0.0%	13	100.0%	0	0.0%	13	100.0%
学部2年	0	0.0%	35	97.2%	1	2.8%	36	100.0%
学部3年	0	0.0%	19	95.0%	1	5.0%	20	100.0%
学部4年	0	0.0%	15	100.0%	0	0.0%	15	100.0%
大学院修士1年	-	-	-	-	-	-	0	-
大学院修士2年	-	-	-	-	-	-	0	-
短大専攻科1年	-	-	-	-	-	-	0	-
短大専攻科2年	-	-	-	-	-	-	0	-

## 46. 違法薬物の使用の勧誘

	経験したことがある		経験したことはない		無効・無回答		合計	
	回答数	回答率(%)	回答数	回答率(%)	回答数	回答率(%)	回答数	回答率(%)
学部1年	0	0.0%	13	100.0%	0	0.0%	13	100.0%
学部2年	0	0.0%	35	97.2%	1	2.8%	36	100.0%
学部3年	0	0.0%	19	95.0%	1	5.0%	20	100.0%
学部4年	0	0.0%	15	100.0%	0	0.0%	15	100.0%
大学院修士1年	-	-	-	-	-	-	0	-
大学院修士2年	-	-	-	-	-	-	0	-
短大専攻科1年	-	-	-	-	-	-	0	-
短大専攻科2年	-	-	-	-	-	-	0	-

## 47. 望まない宗教活動への勧誘

	経験したことがある		経験したことはない		無効・無回答		合計	
	回答数	回答率(%)	回答数	回答率(%)	回答数	回答率(%)	回答数	回答率(%)
学部1年	0	0.0%	13	100.0%	0	0.0%	13	100.0%
学部2年	0	0.0%	35	97.2%	1	2.8%	36	100.0%
学部3年	1	5.0%	18	90.0%	1	5.0%	20	100.0%
学部4年	1	6.7%	14	93.3%	0	0.0%	15	100.0%
大学院修士1年	-	-	-	-	-	-	0	-
大学院修士2年	-	-	-	-	-	-	0	-
短大専攻科1年	-	-	-	-	-	-	0	-
短大専攻科2年	-	-	-	-	-	-	0	-

令和3年度 学生アンケート調査  
常葉大学浜松キャンパス

〒431-2102 静岡県浜松市北区都田町1230

集計・印刷 株式会社 教育ソフトウェア  
〒192-0081 東京都八王子市横山町10-2 八王子SIAビル2F  
電話:042-649-9602