
令和3年度 学生アンケート調査

2021年 12月

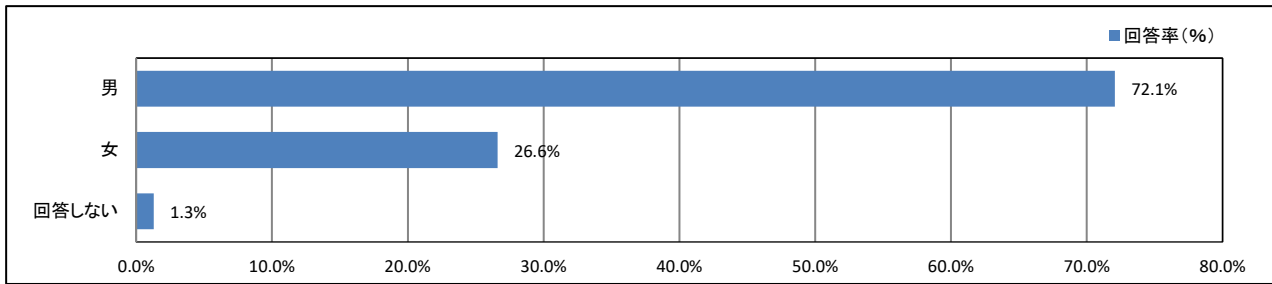
常葉大学浜松キャンパス【理学療法】

目次

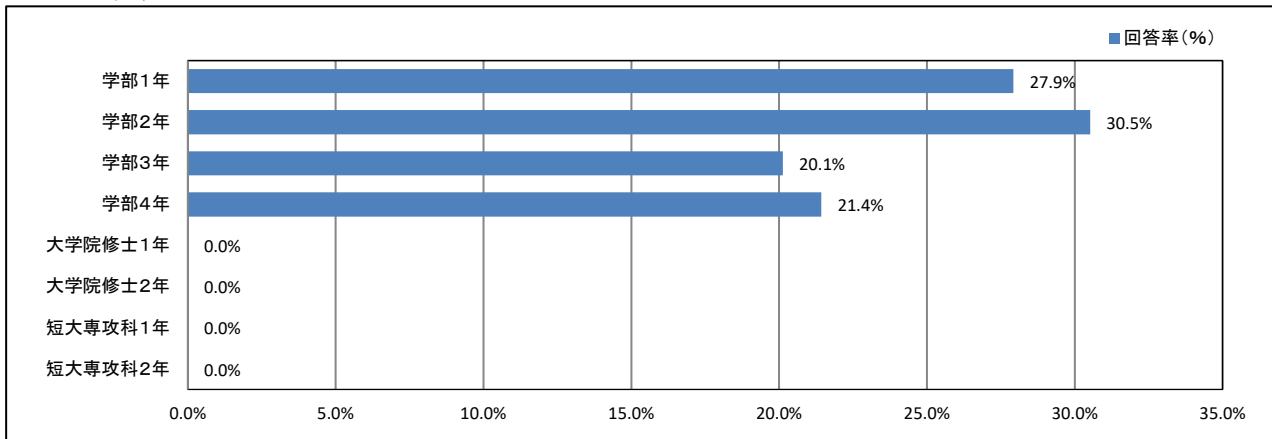
★	<u>プロフィール</u>	1
★	<u>日常生活について</u>	2
★	<u>平日の過ごし方について</u>	11
★	<u>学修の状況について</u>	15
★	<u>学生支援体制について</u>	19
★	<u>大学からの情報提供について</u>	28
★	<u>入学後のトラブルについて</u>	34
	<u>資料集</u>	巻末

★ プロフィール

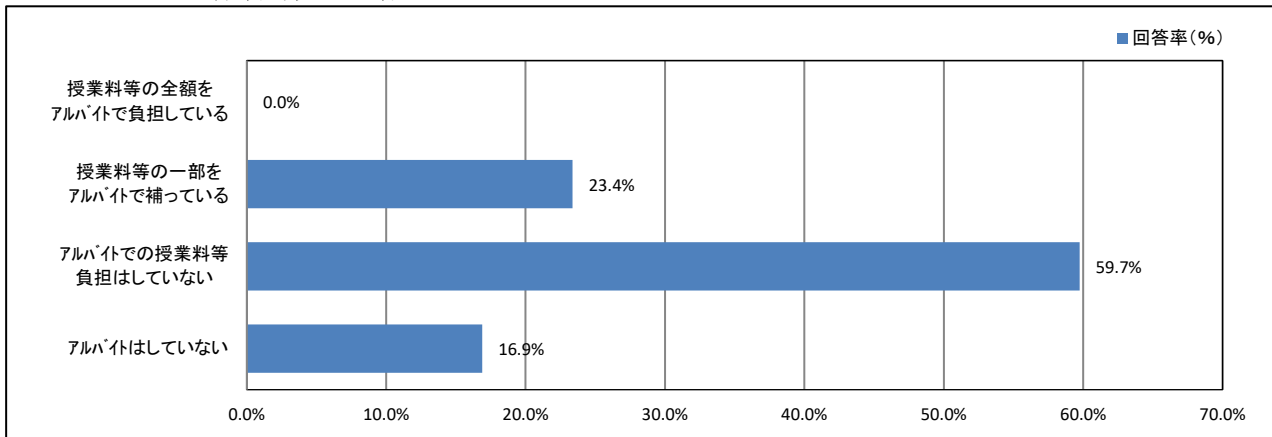
1. あなたの性別



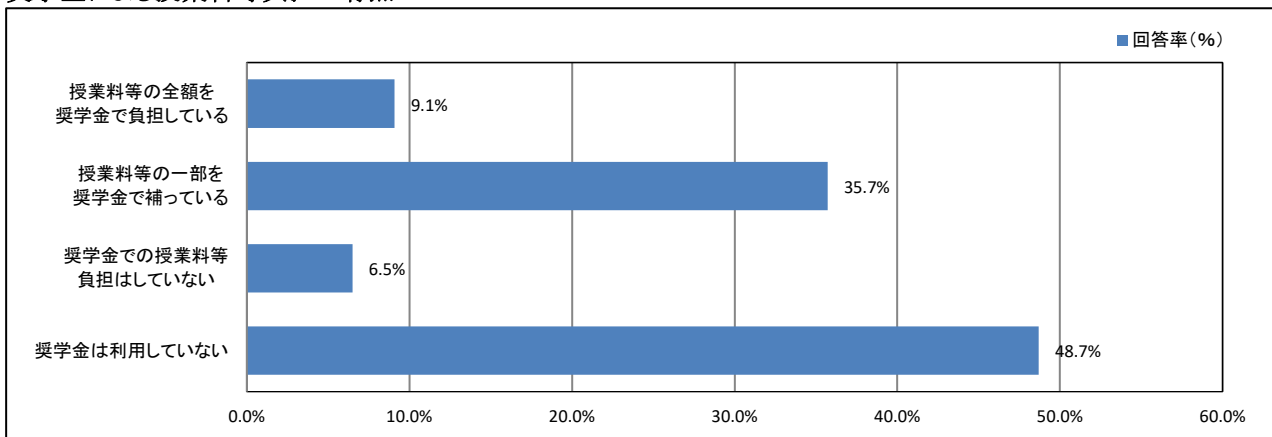
2. あなたの学年



4. アルバイトによる授業料等負担の有無



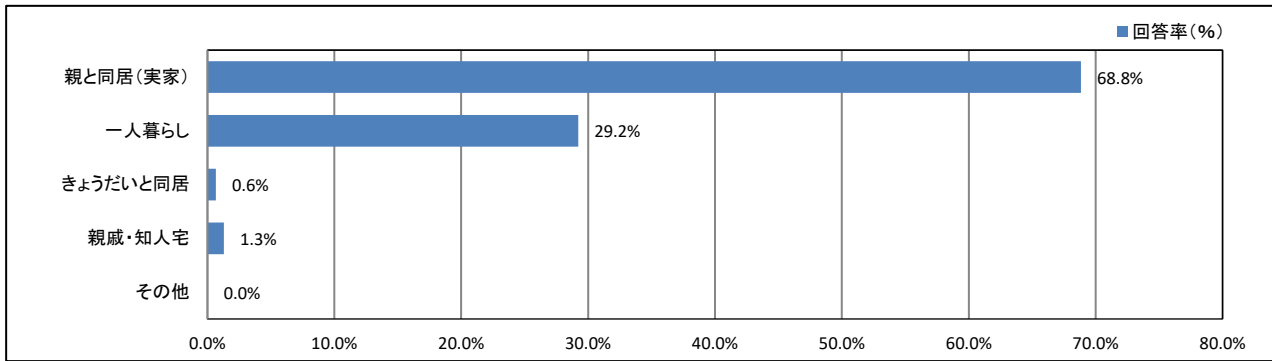
5. 奨学金による授業料等負担の有無



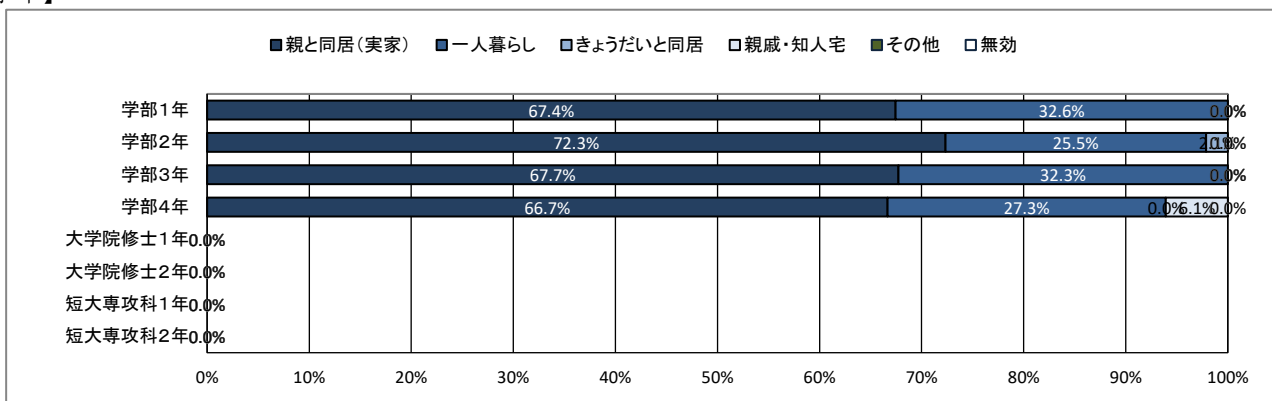
★ 日常生活について

6. 居住形態について

【全体】



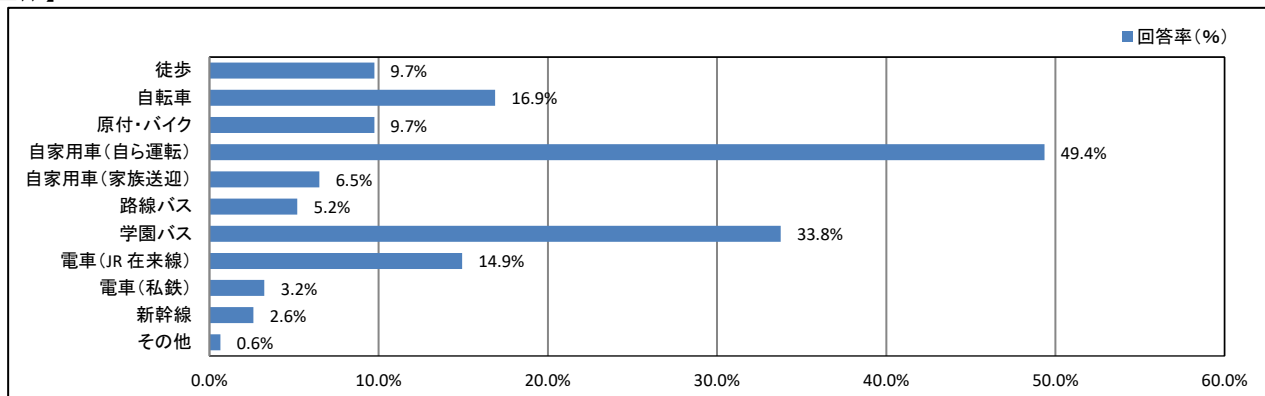
【学年】



★ 日常生活について

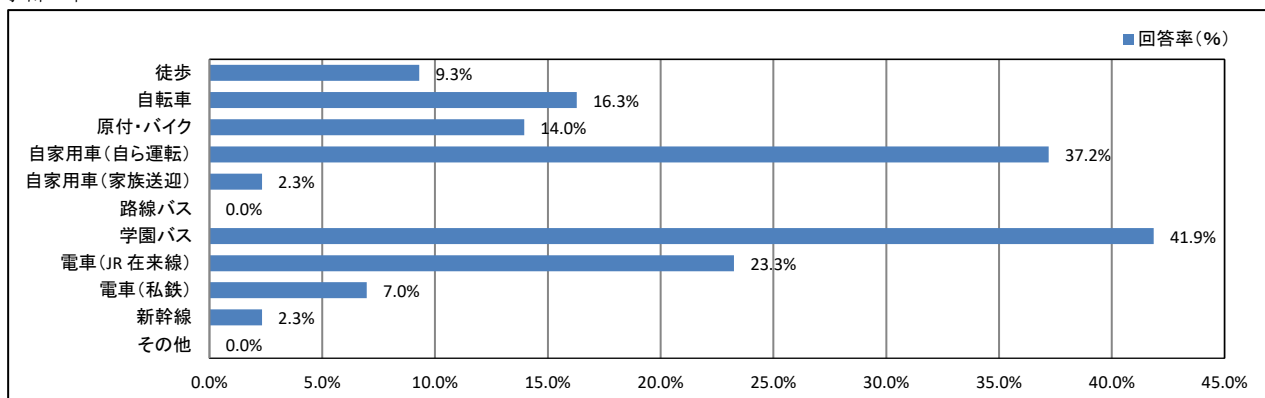
7. 通常の通学手段について(あてはまるものすべてにマークしてください)

【全体】

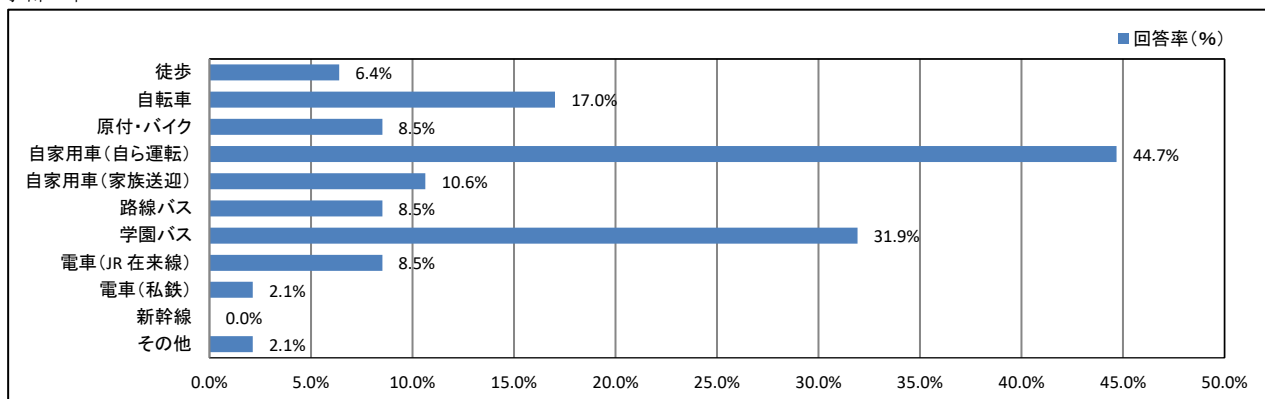


【学年】

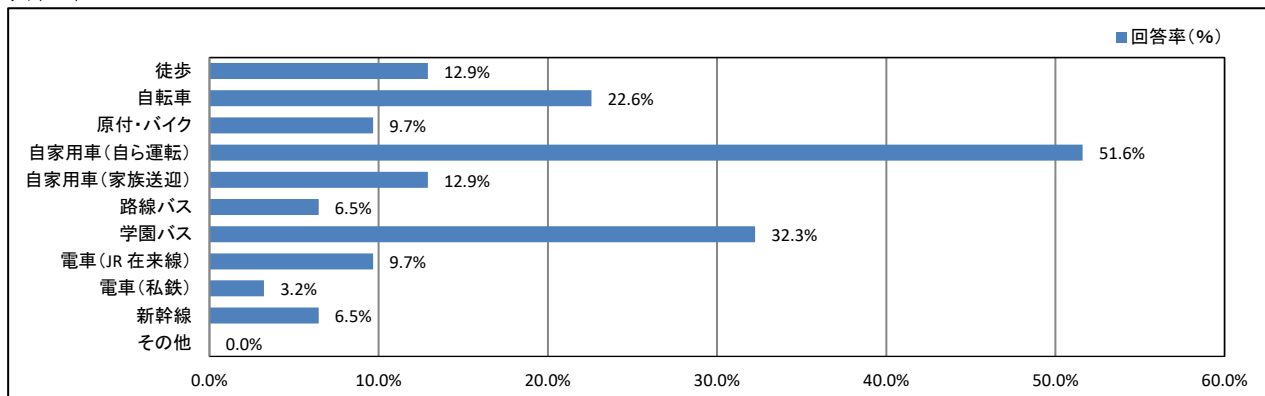
<学部1年>



<学部2年>

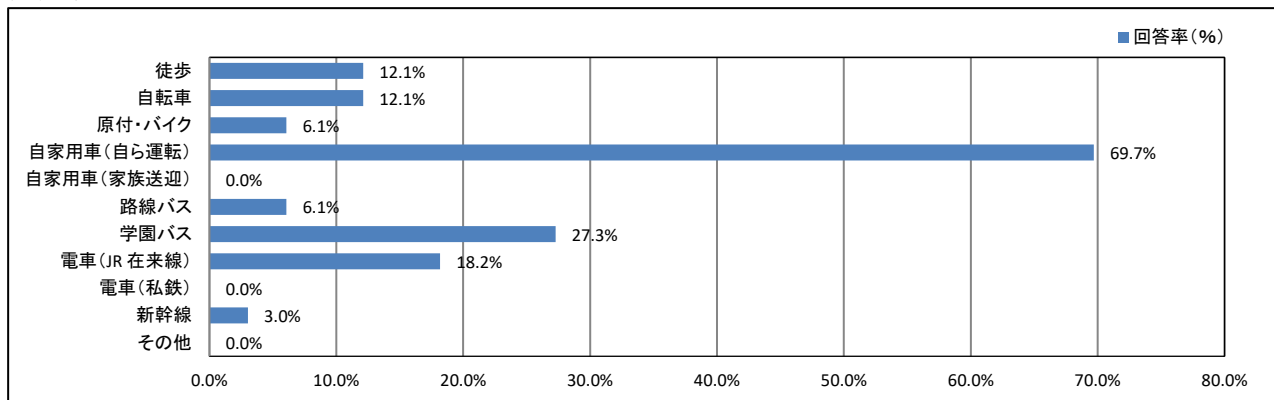


<学部3年>

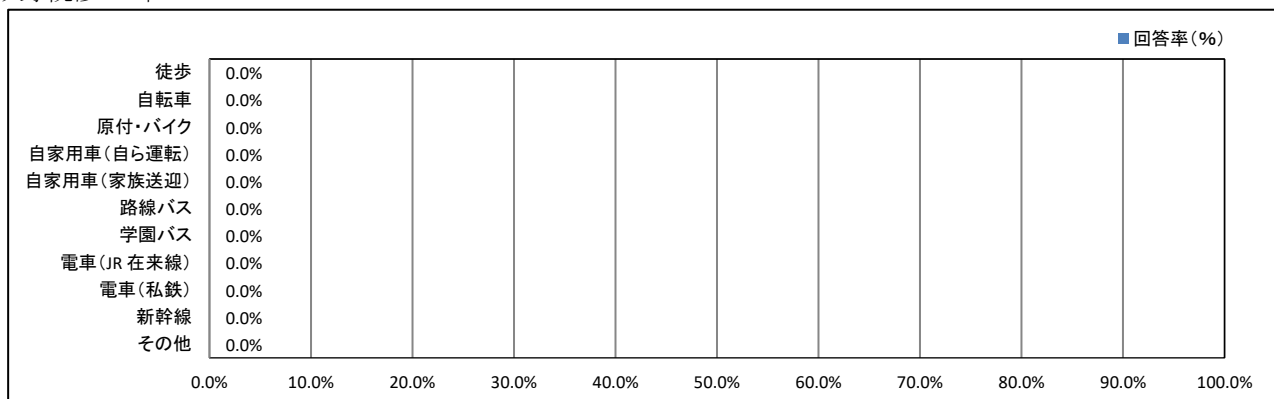


★ 日常生活について

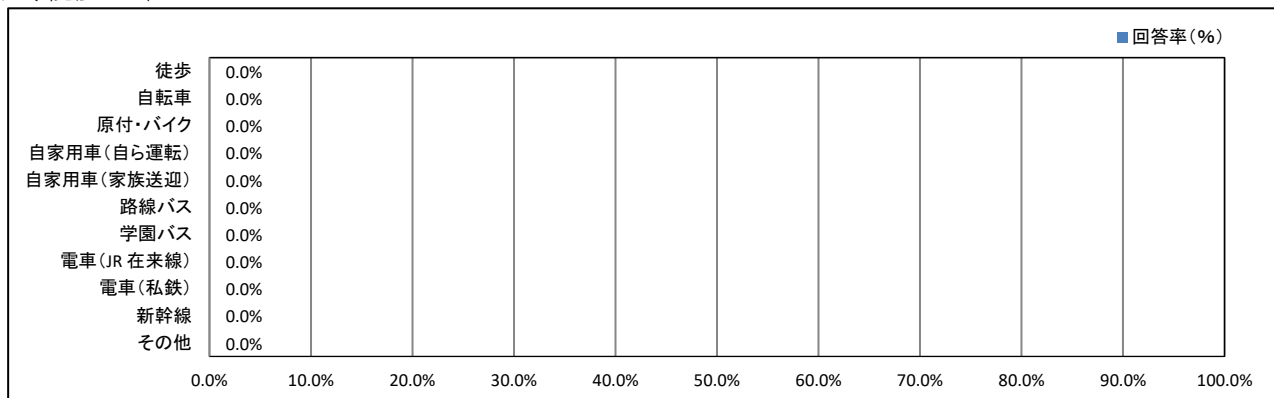
<学部4年>



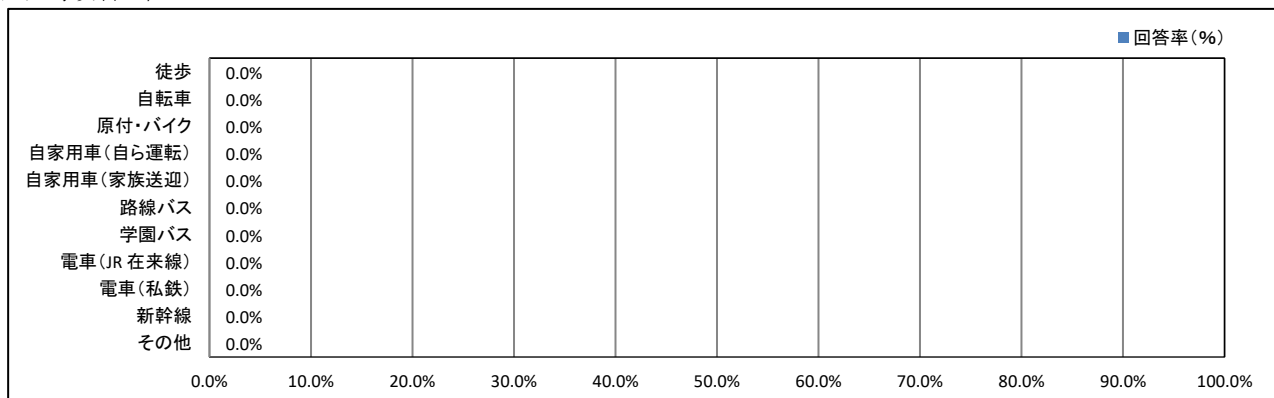
<大学院修士1年>



<大学院修士2年>

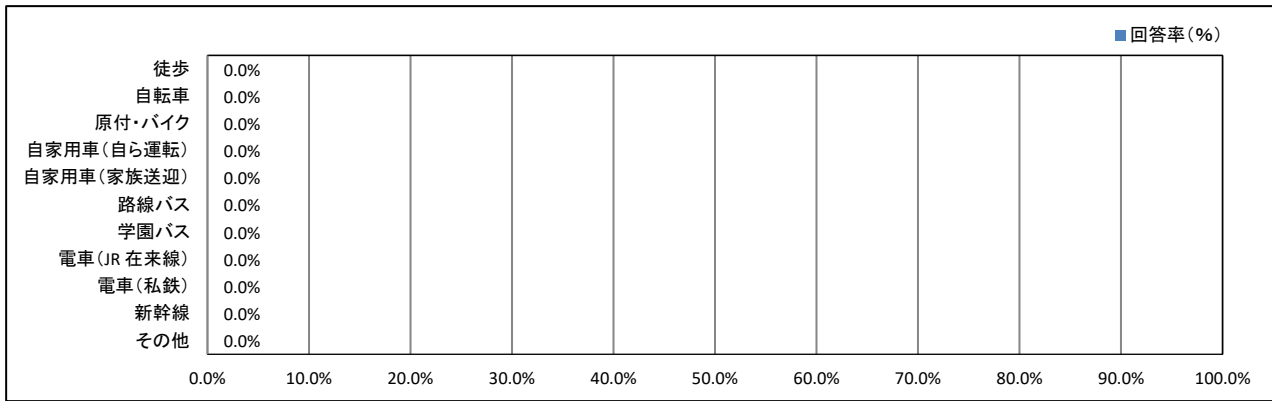


<短大専攻科1年>



★ 日常生活について

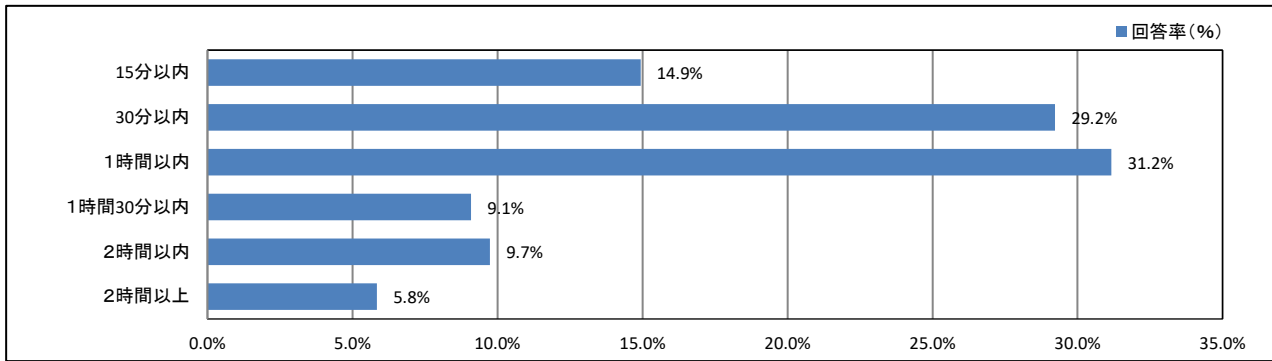
<短大専攻科2年>



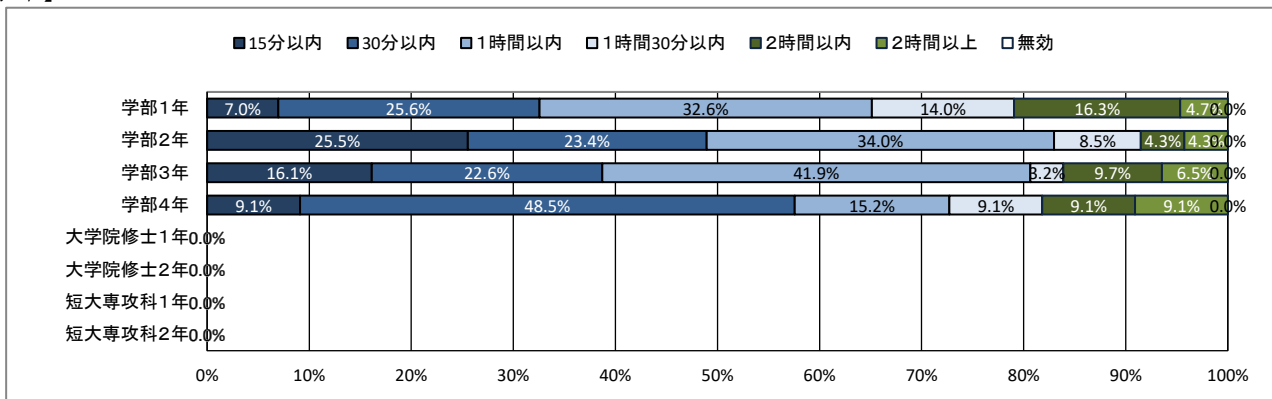
★ 日常生活について

8. 通学時間について(片道)

【全体】



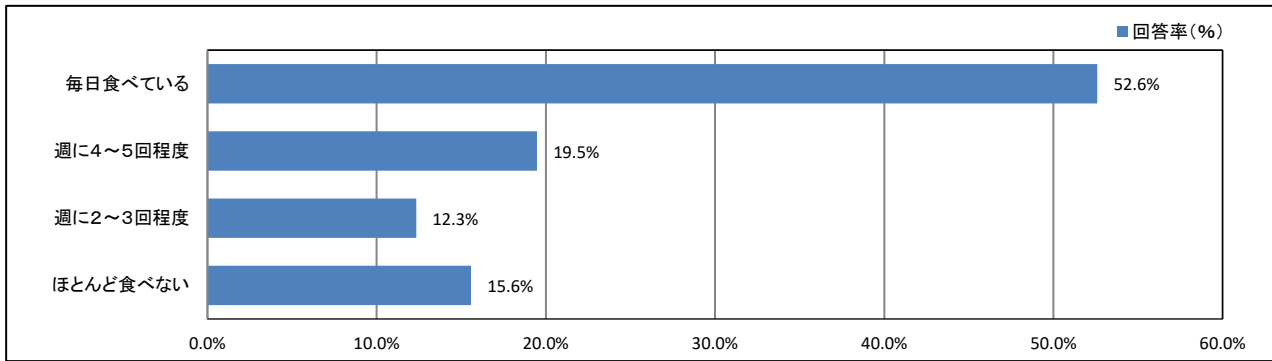
【学年】



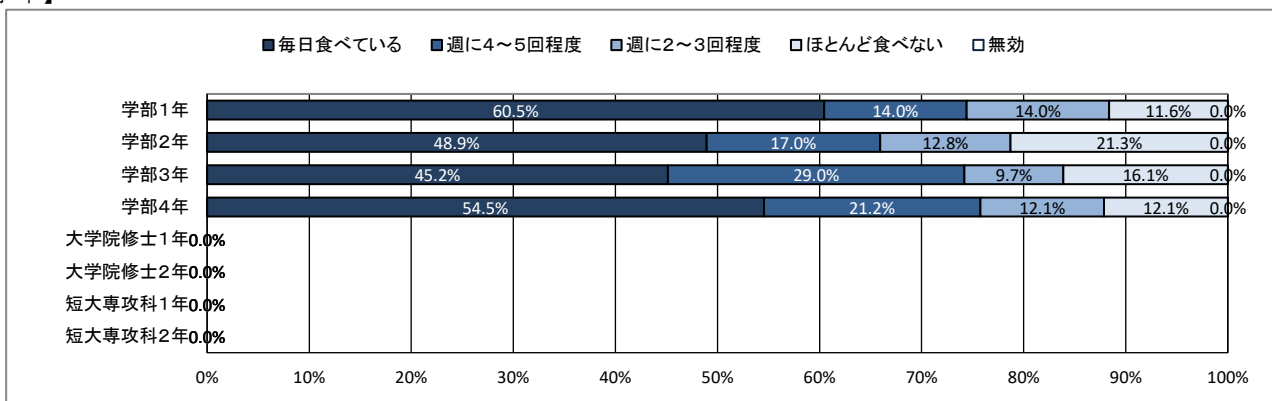
★ 日常生活について

9. 朝食について

【全体】



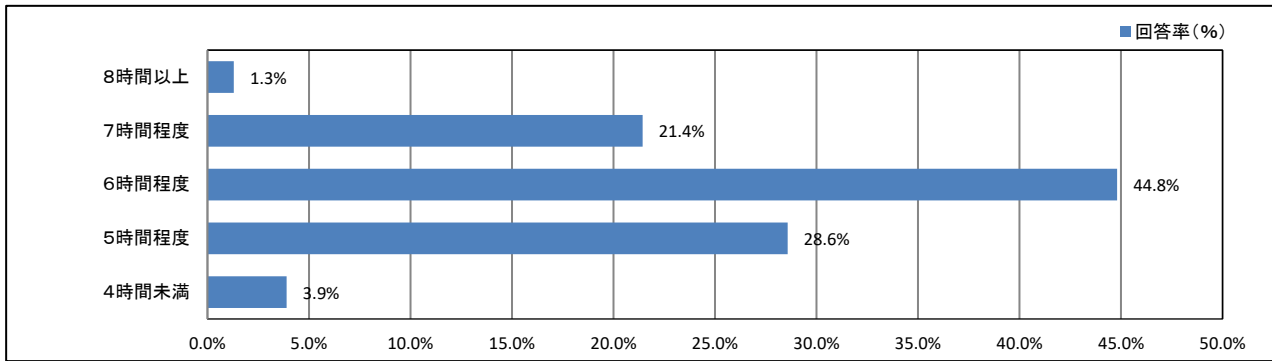
【学年】



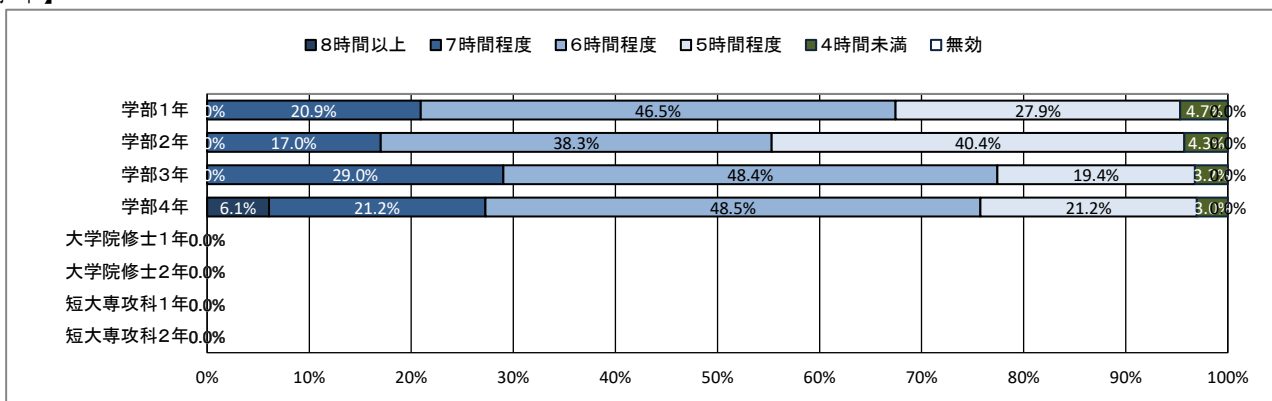
★ 日常生活について

10. 平日の平均睡眠時間

【全体】



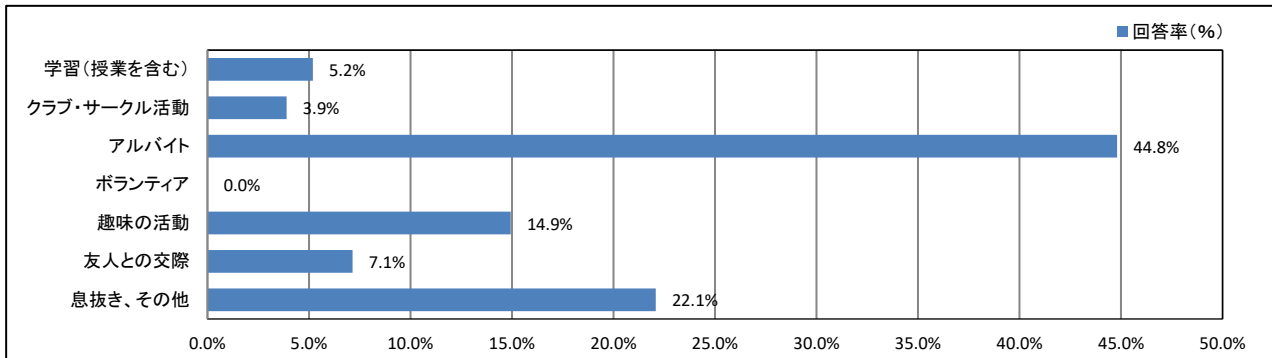
【学年】



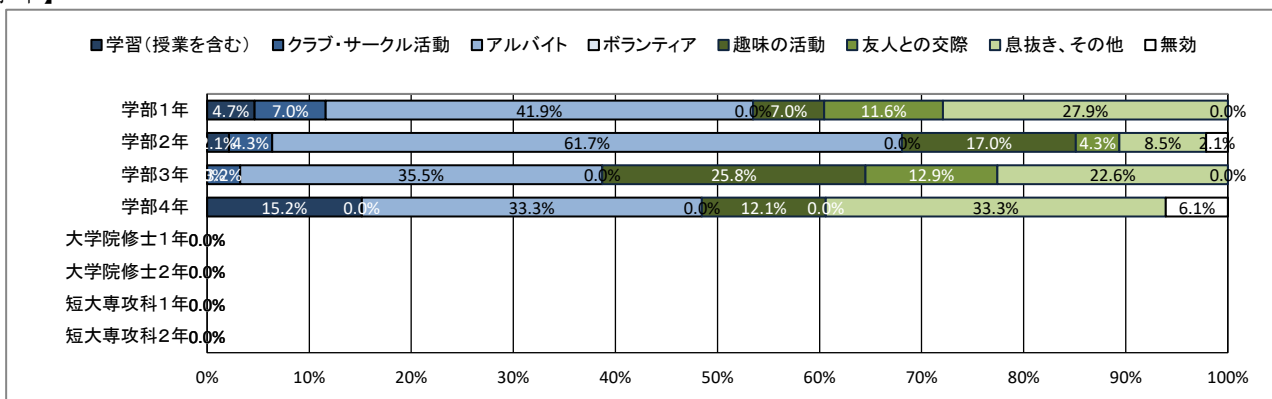
★ 日常生活について

11. 週末(土日)の過ごし方(最も多い活動)

【全体】



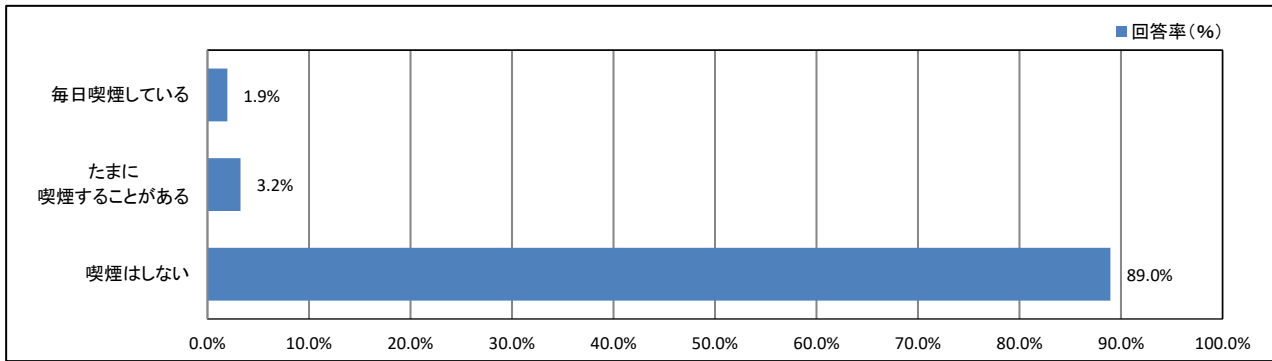
【学年】



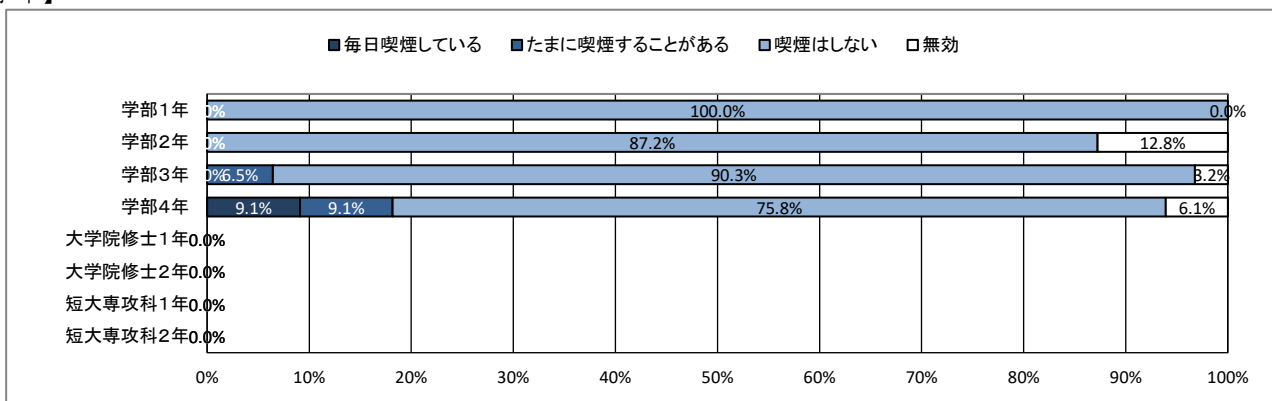
★ 日常生活について

12. 喫煙について

【全体】



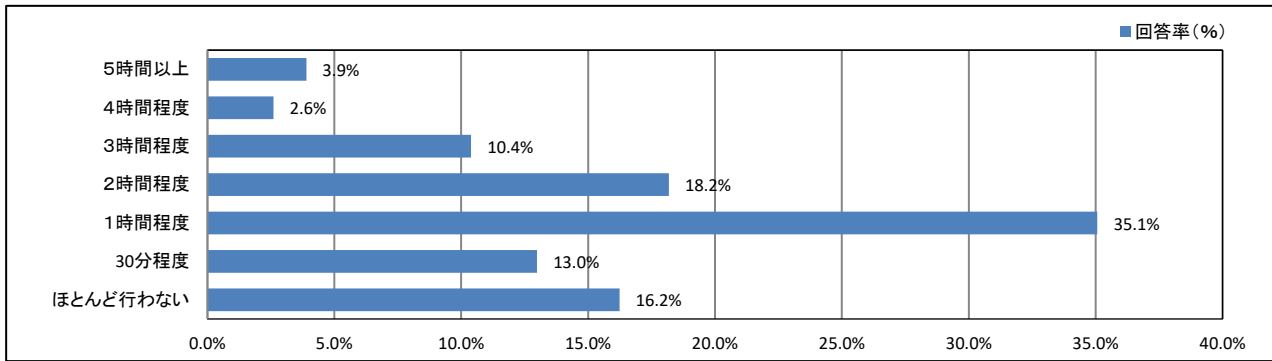
【学年】



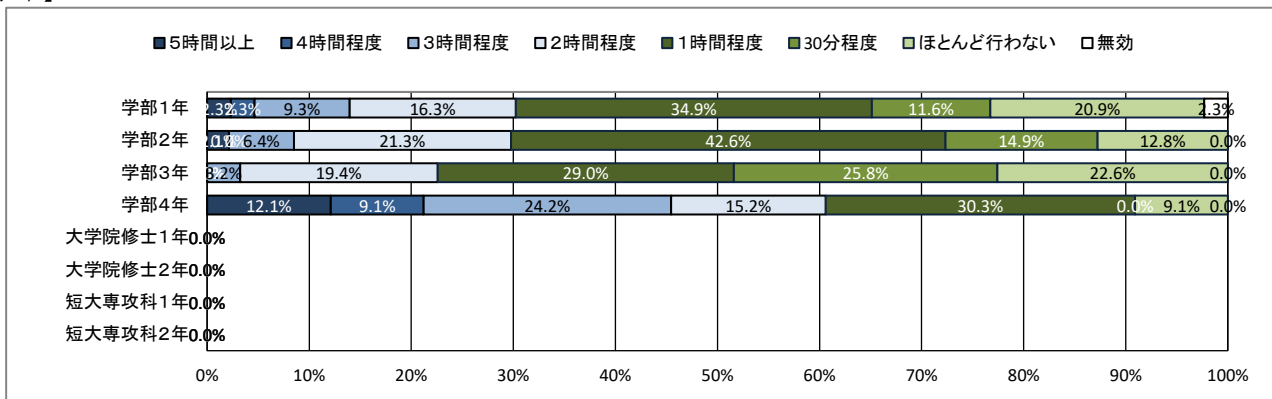
★ 平日の過ごし方について

13. 1日の学修時間(授業時間を除く)

【全体】



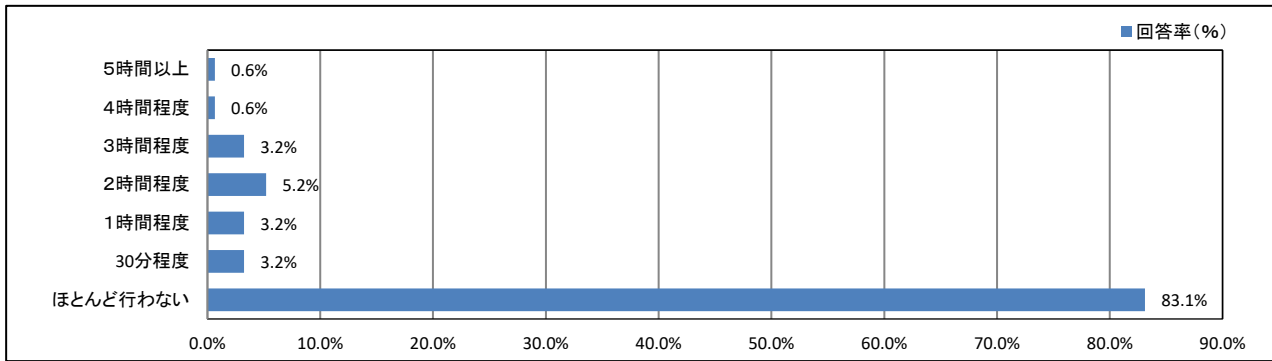
【学年】



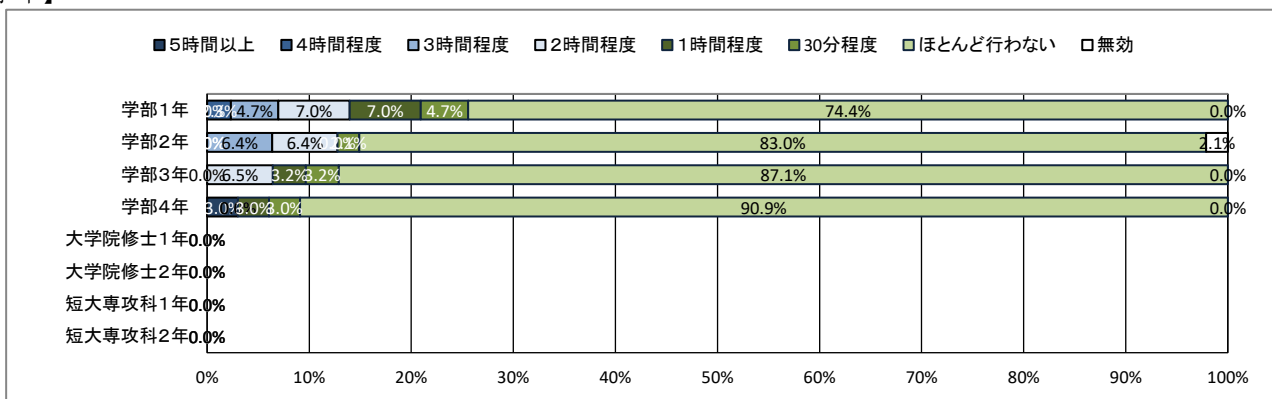
★ 平日の過ごし方について

14. クラブ・サークル活動

【全体】



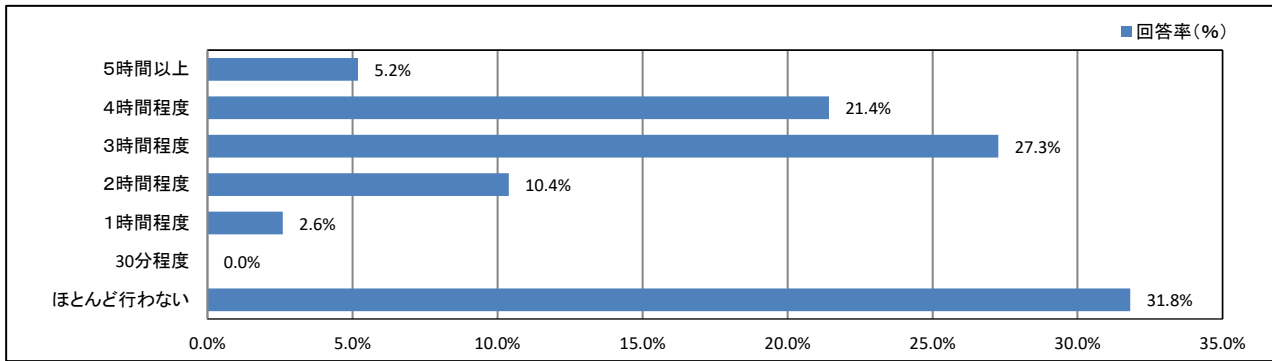
【学年】



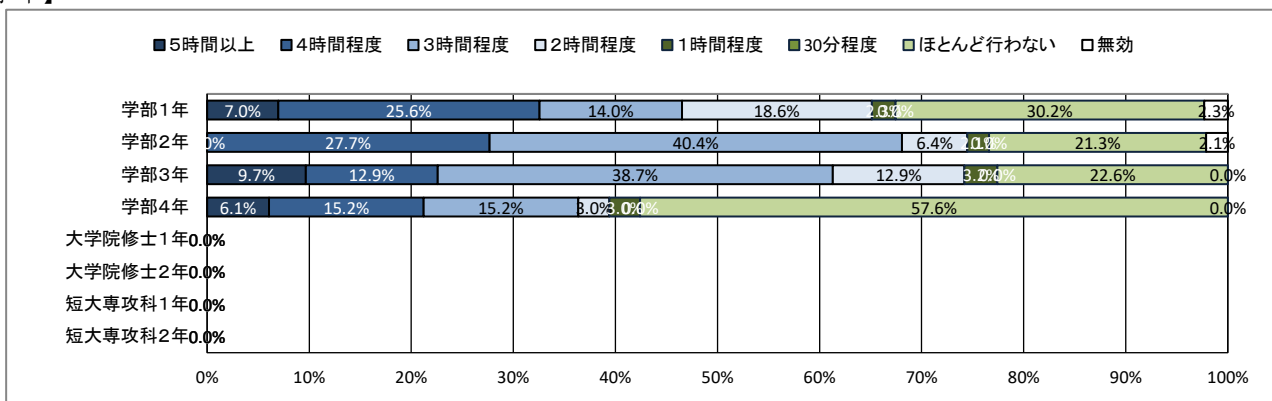
★ 平日の過ごし方について

15. アルバイト

【全体】



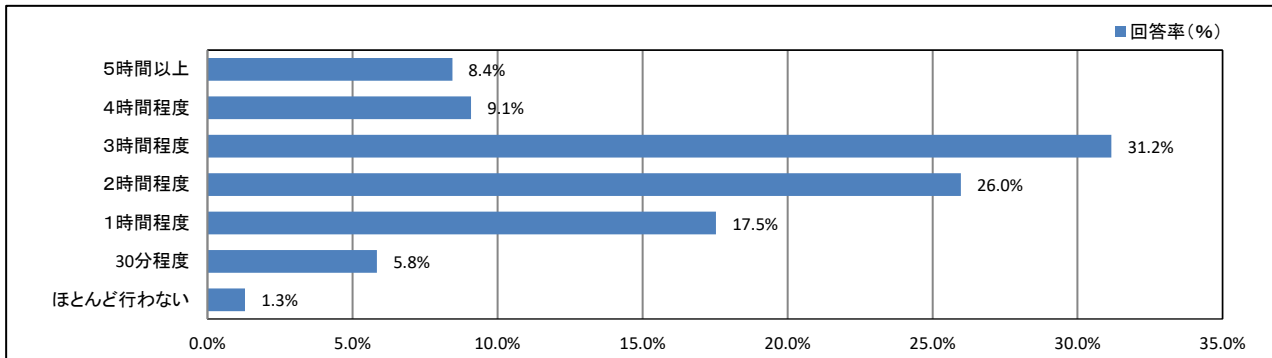
【学年】



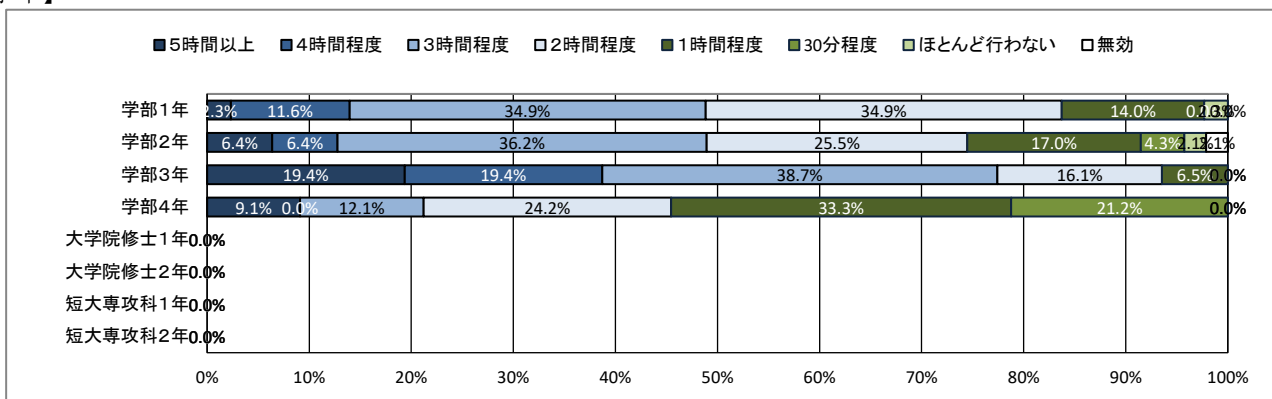
★ 平日の過ごし方について

16. ゲーム・LINE・SNS

【全体】



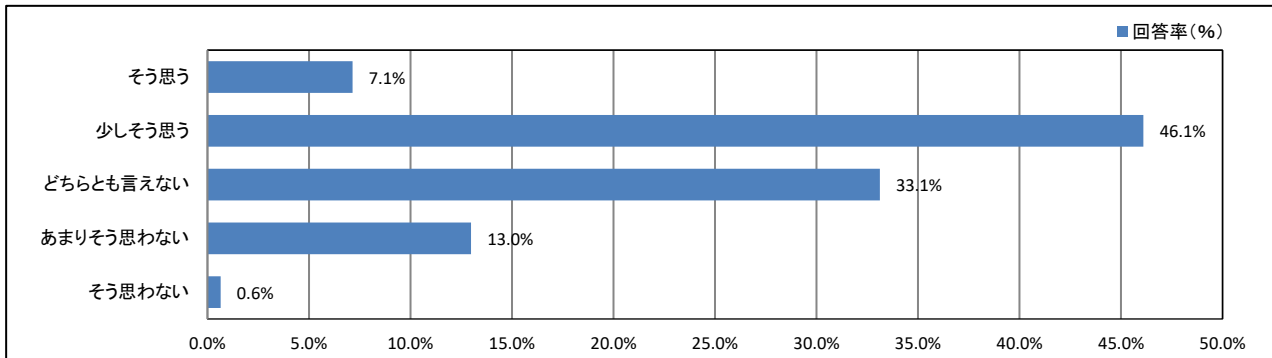
【学年】



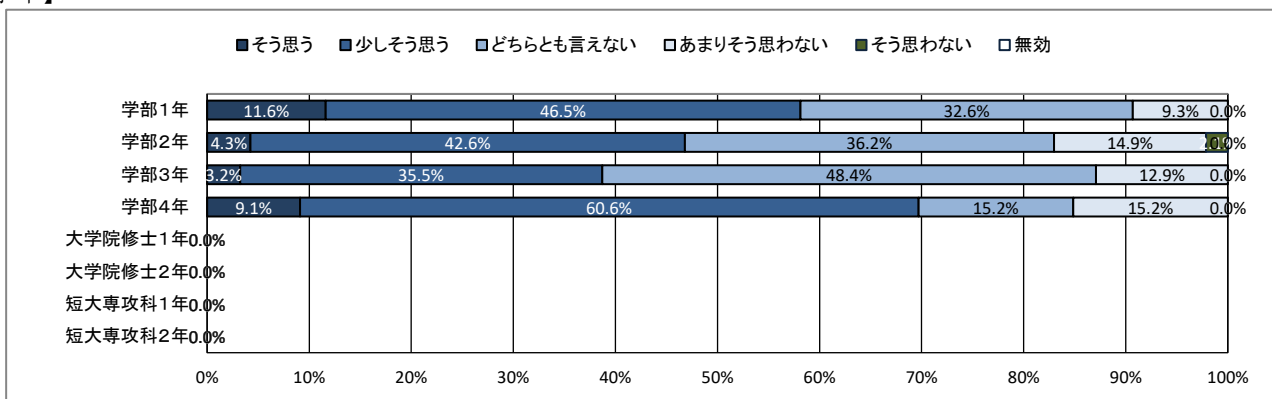
★ 学修の状況について

17. これまで履修した授業の内容は、おおむね理解できた

【全体】



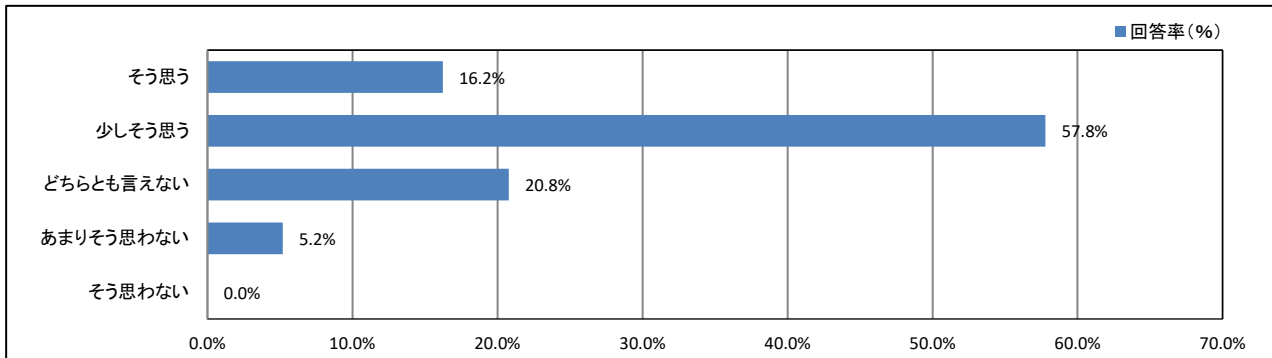
【学年】



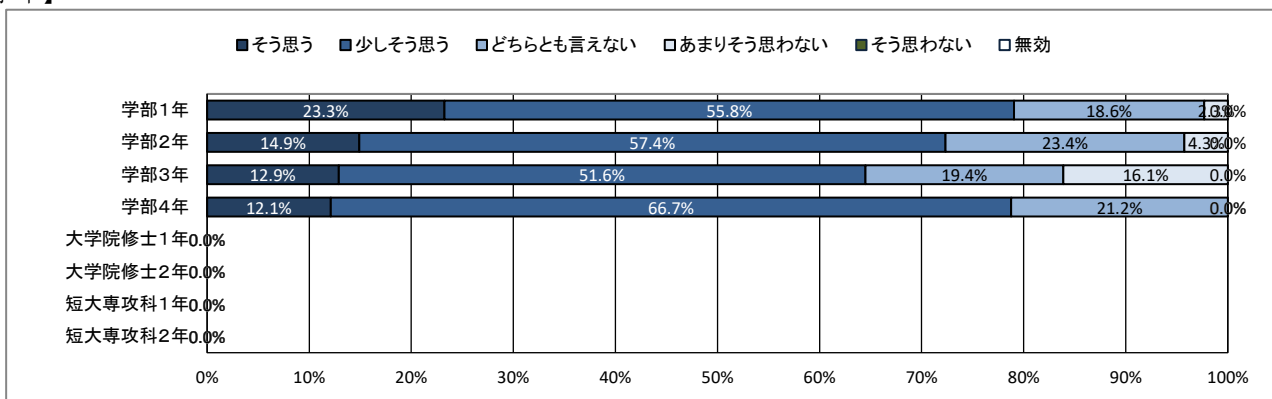
★ 学修の状況について

18. 授業を通して、幅広い教養が得られている

【全体】



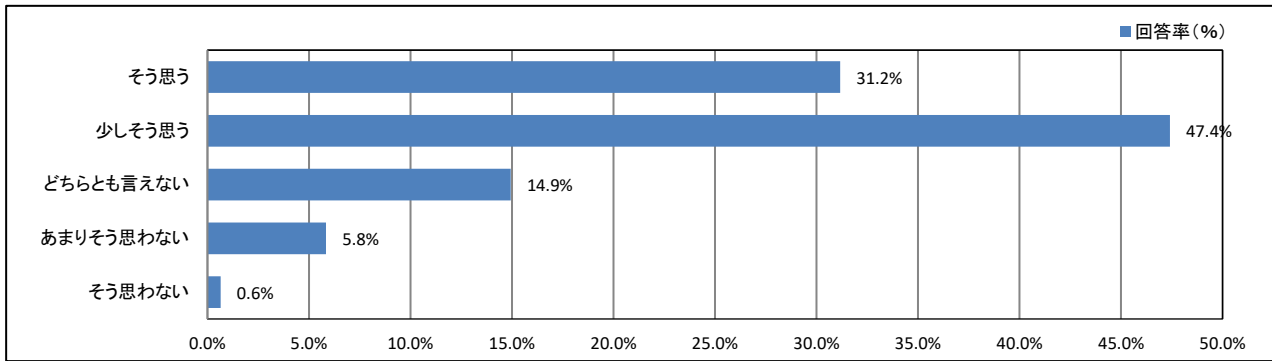
【学年】



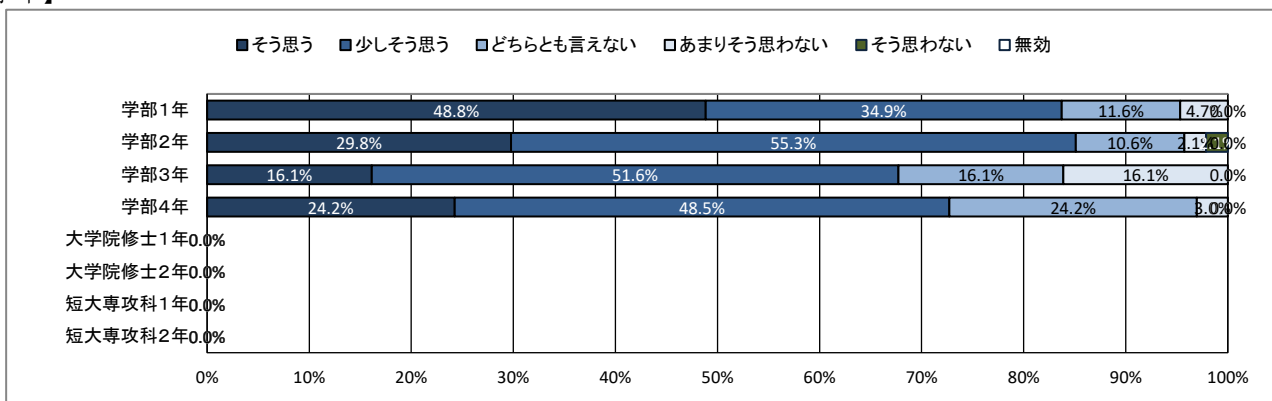
★ 学修の状況について

19. 授業を通して、深い専門知識が得られている

【全体】



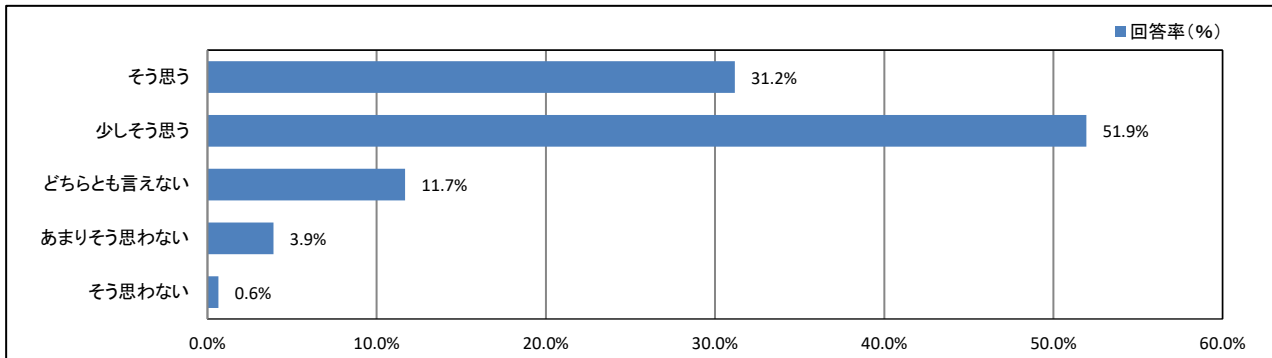
【学年】



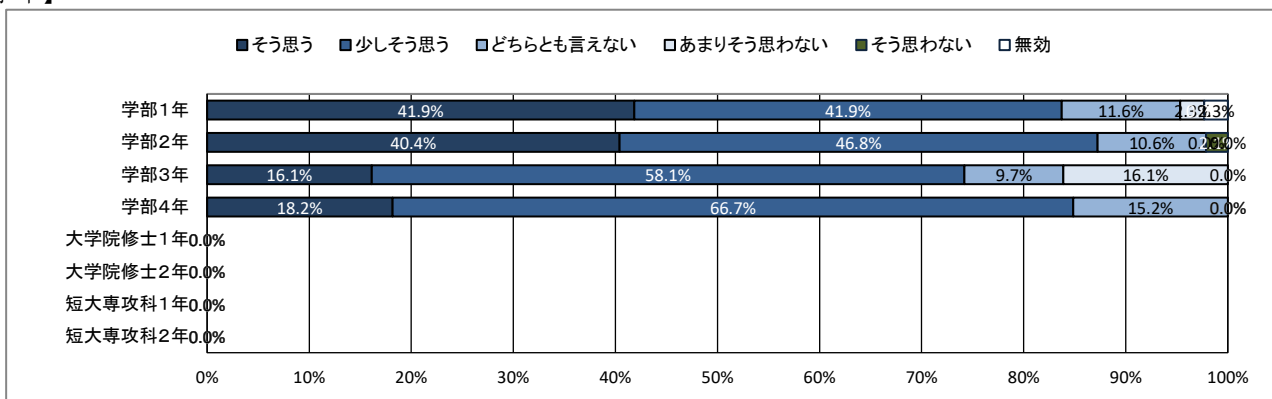
★ 学修の状況について

20. 授業を通して、職業関連の知識・技能が得られている

【全体】



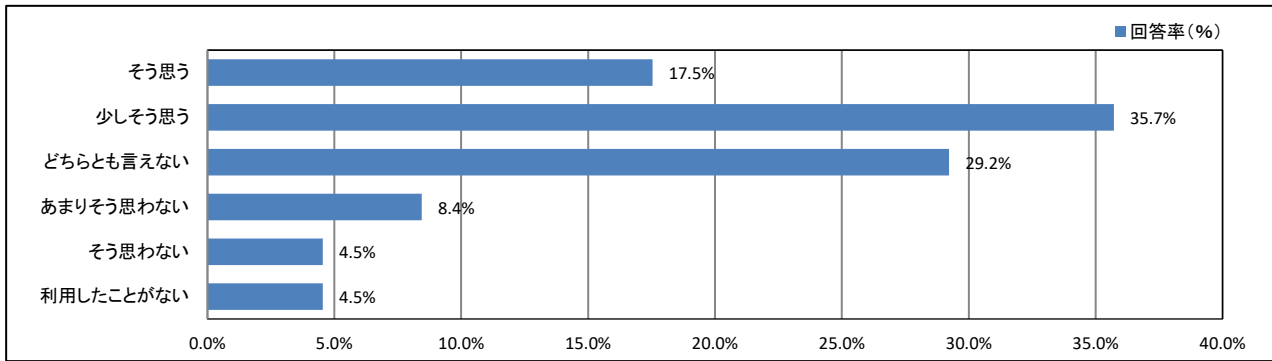
【学年】



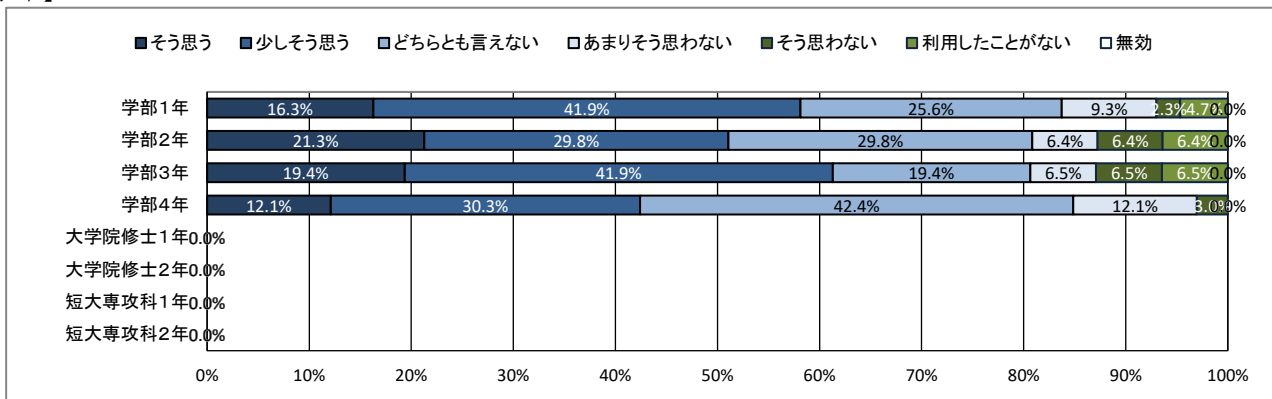
★ 学生支援体制について

21. 授業・履修について相談しやすい体制が整っている

【全体】



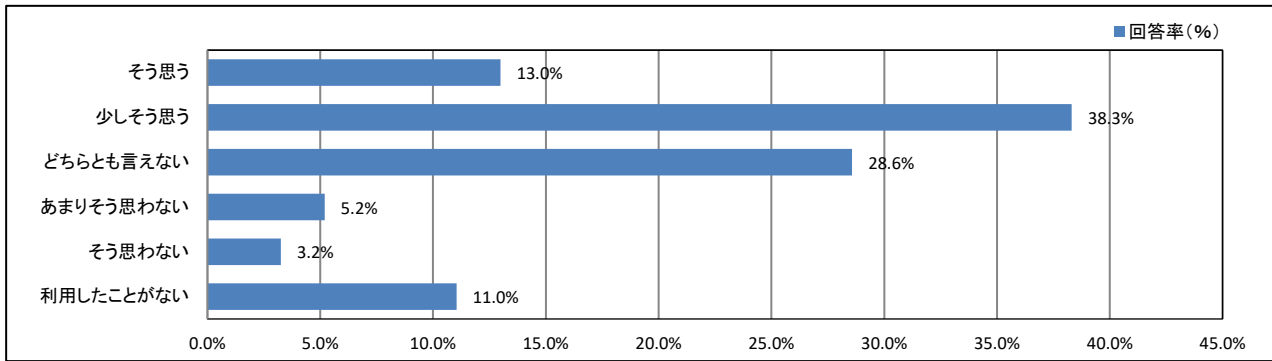
【学年】



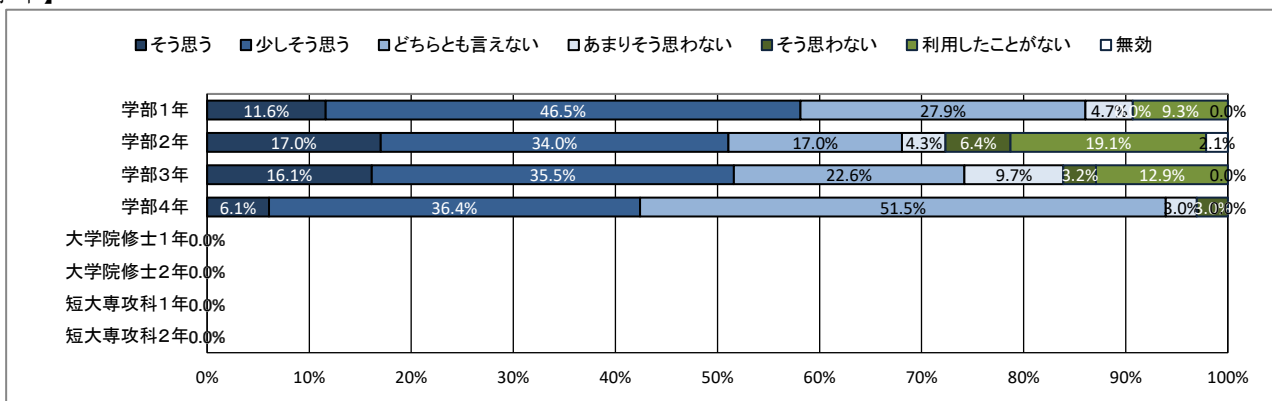
★ 学生支援体制について

22. 基礎学力への支援体制が充実している

【全体】



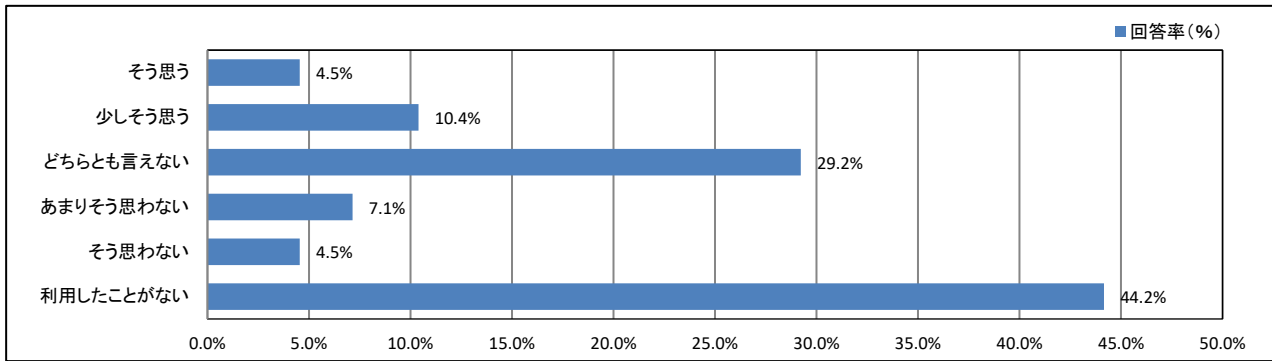
【学年】



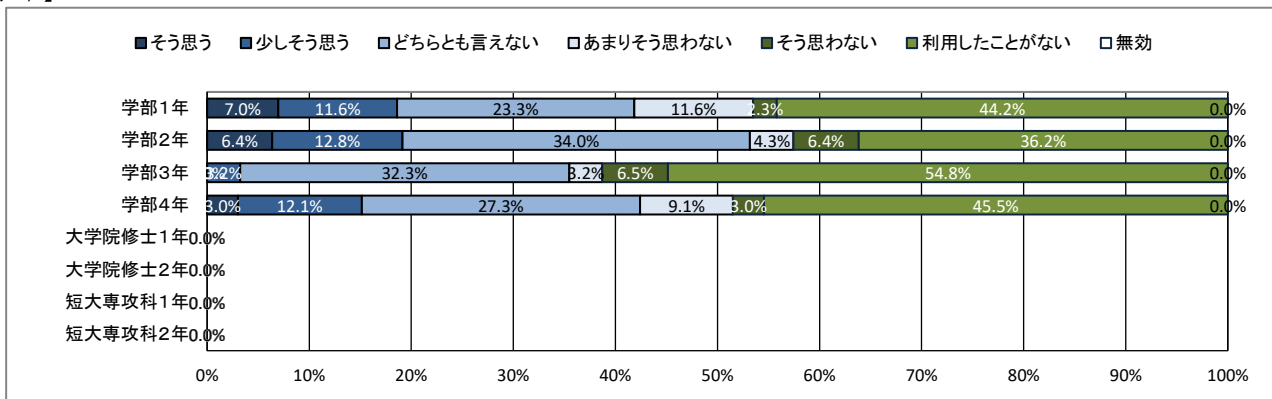
★ 学生支援体制について

23. 外国語学習・留学への支援体制が充実している

【全体】



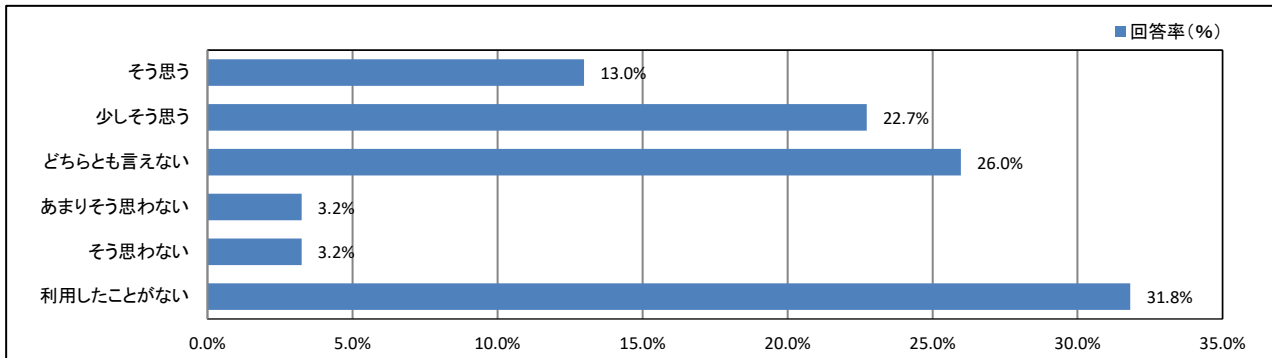
【学年】



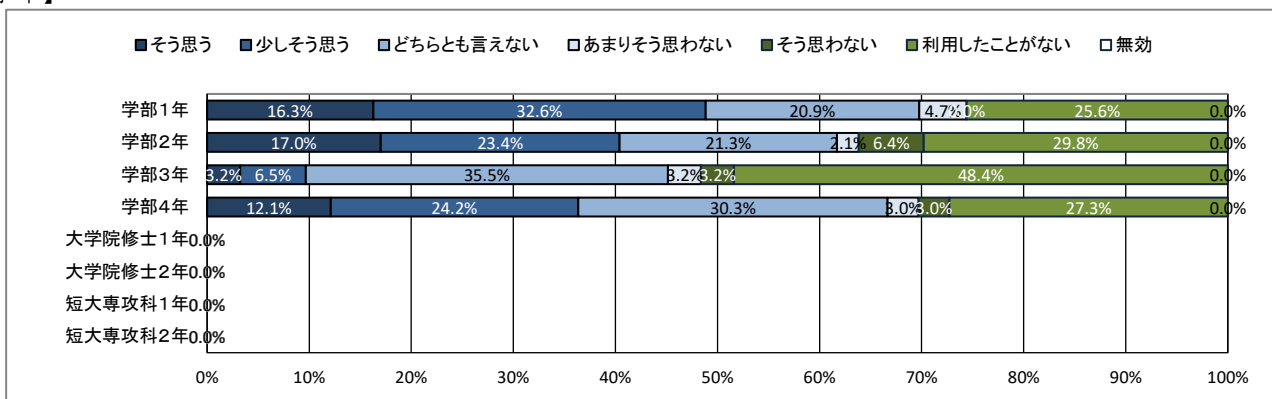
★ 学生支援体制について

24. 奨学金について相談しやすい体制が整っている

【全体】



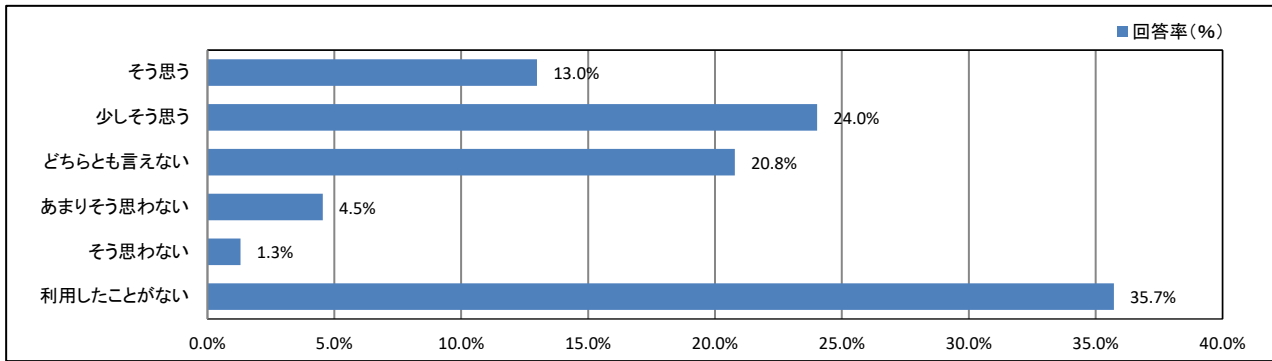
【学年】



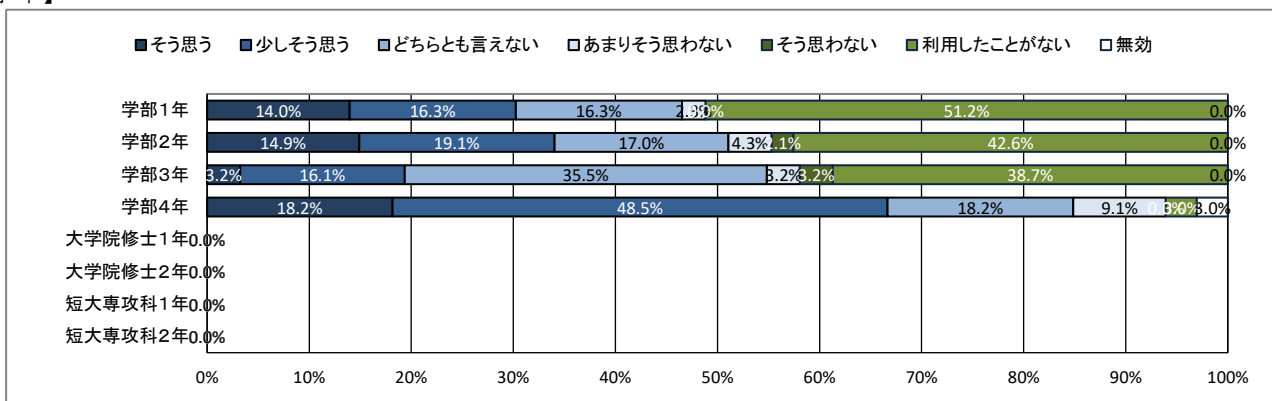
★ 学生支援体制について

25. 進路や就職について相談しやすい体制が整っている

【全体】



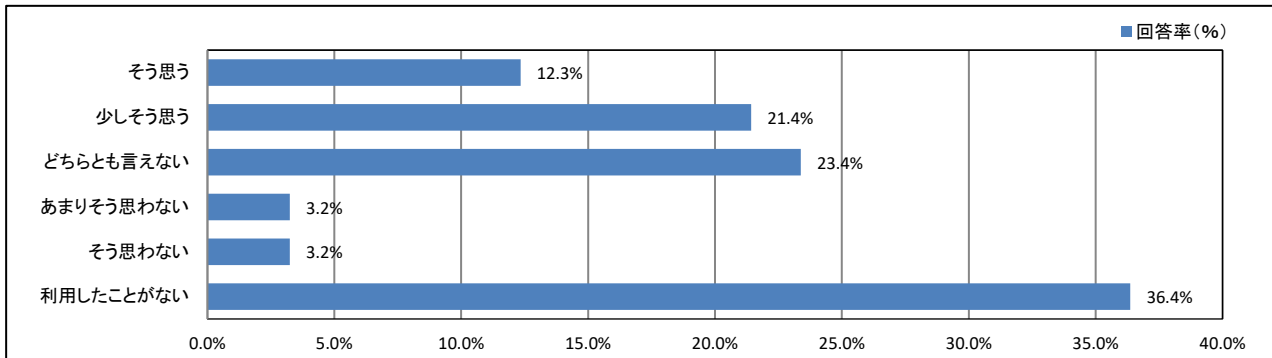
【学年】



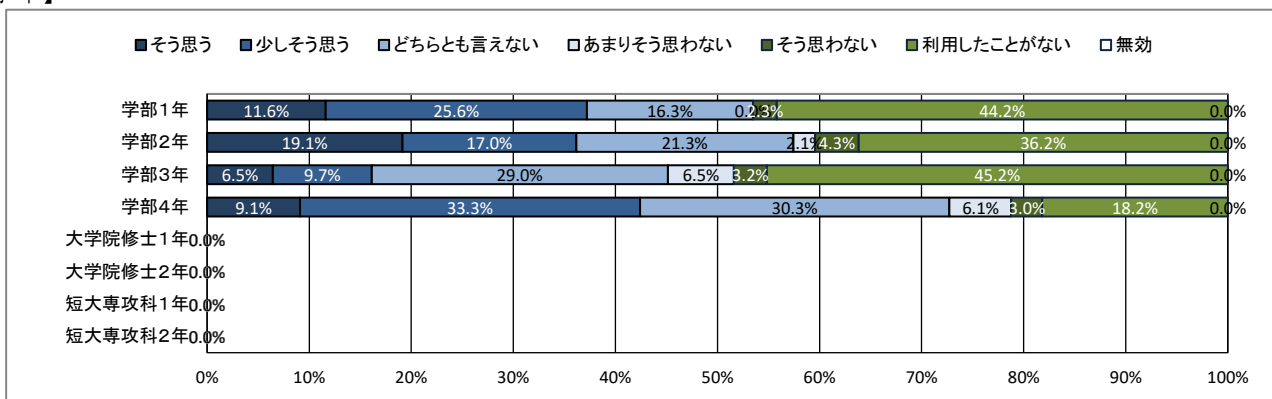
★ 学生支援体制について

26. 資格取得について相談しやすい体制が整っている

【全体】



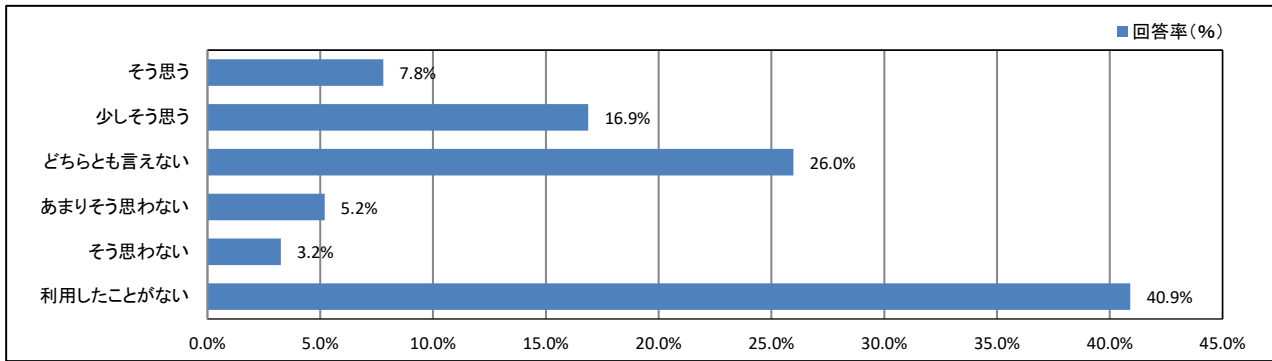
【学年】



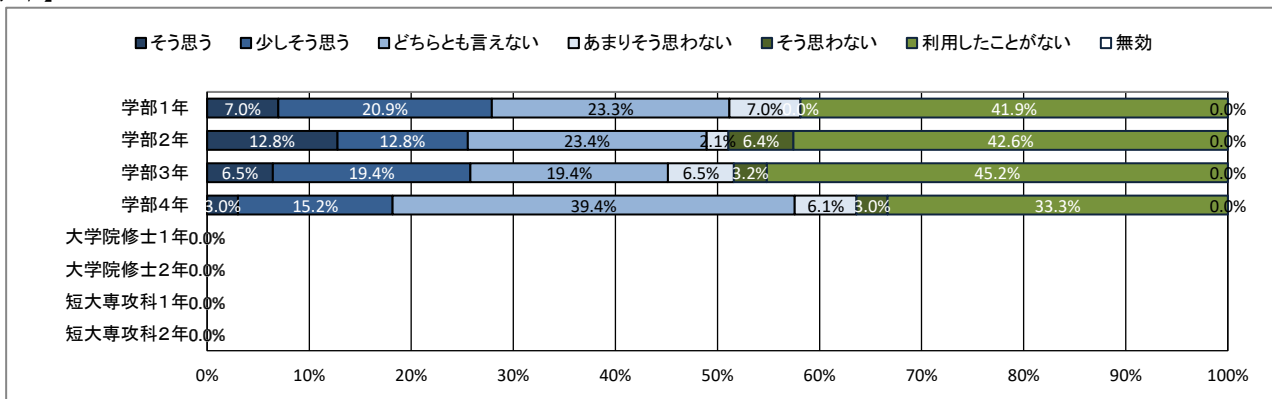
★ 学生支援体制について

27. 心身の健康について相談しやすい体制が整っている

【全体】



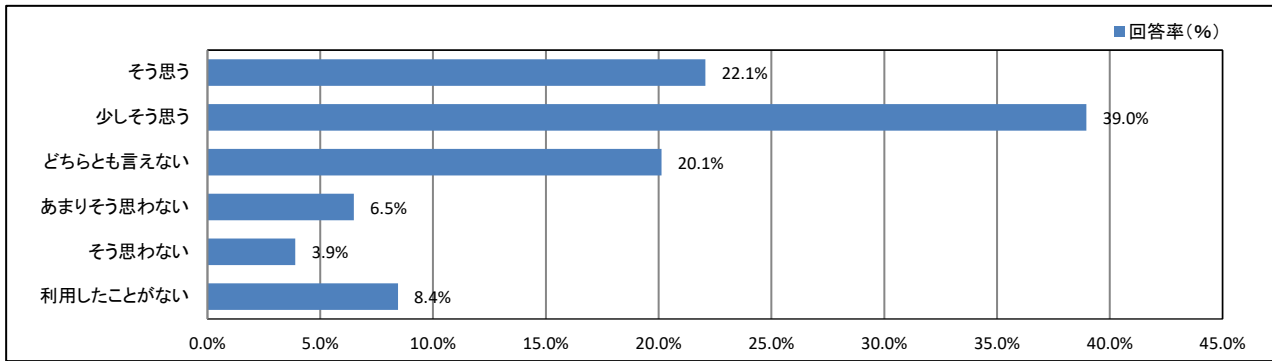
【学年】



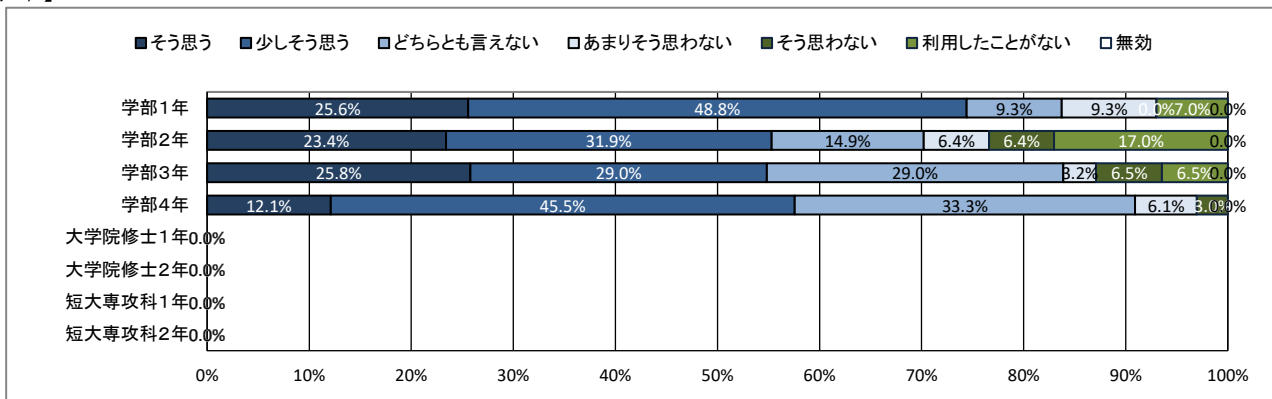
★ 学生支援体制について

28. 教員と相談しやすい環境が整っている

【全体】



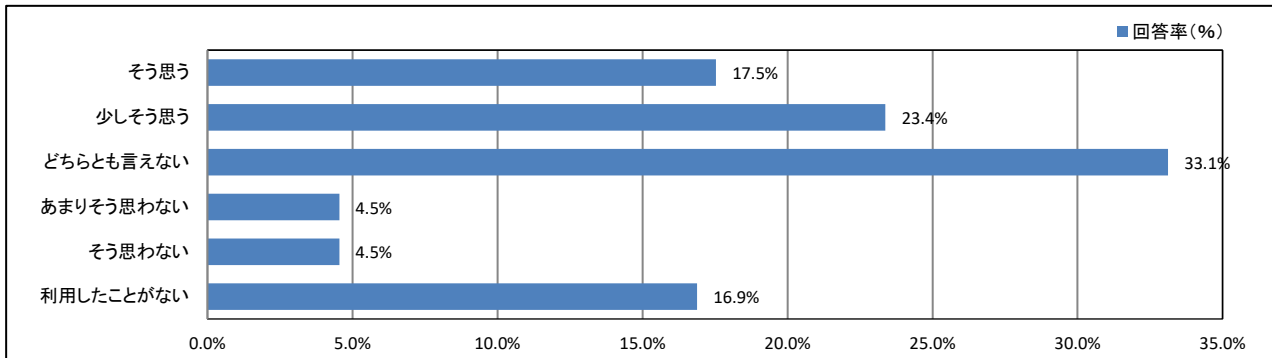
【学年】



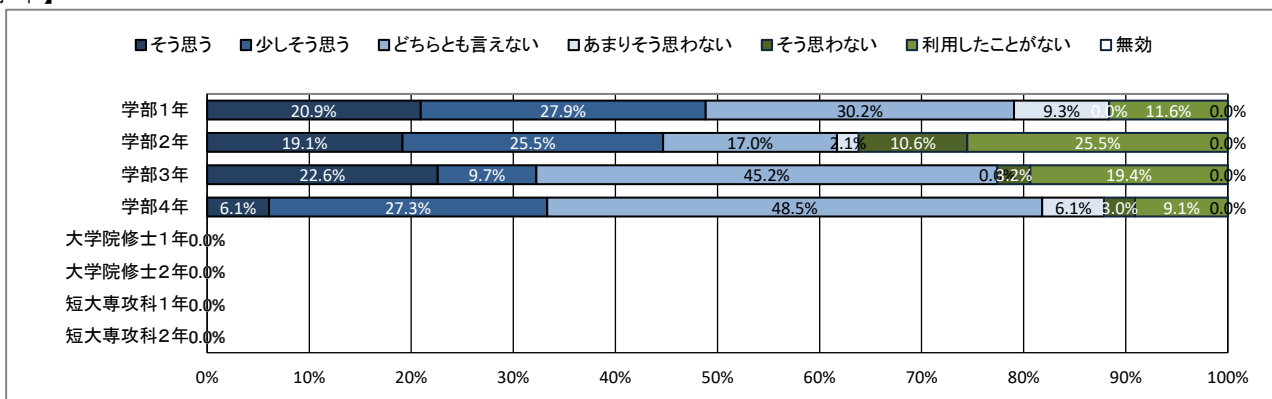
★ 学生支援体制について

29. (総合評価) 学生生活に関する相談ができる体制が充実している

【全体】



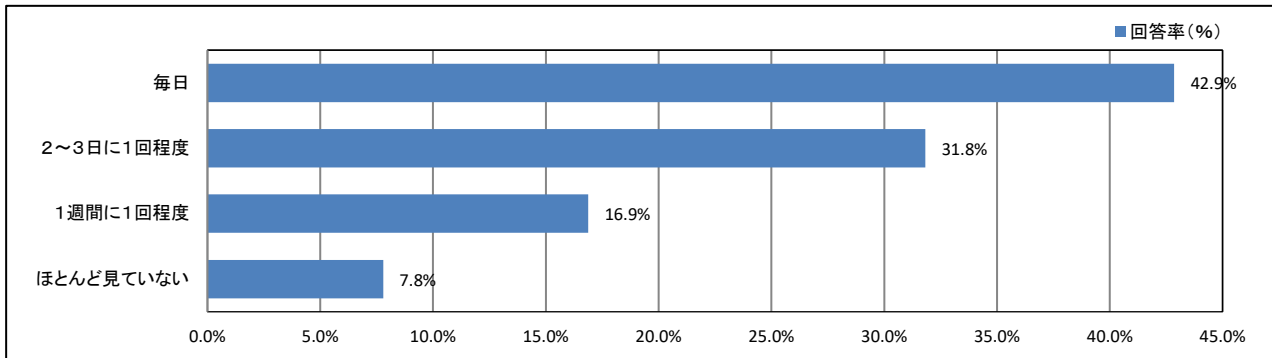
【学年】



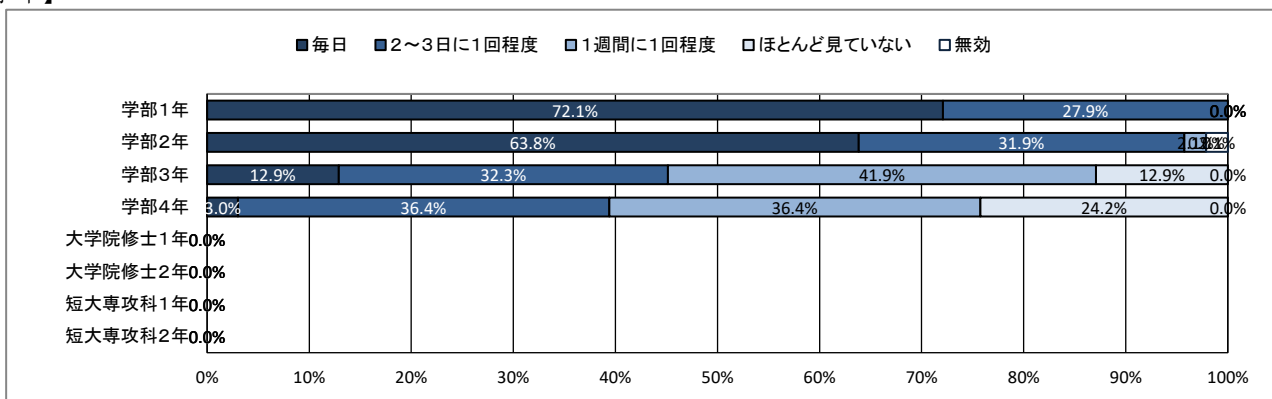
★ 大学からの情報提供について

30. ポータルサイトほどの程度見えていますか

【全体】



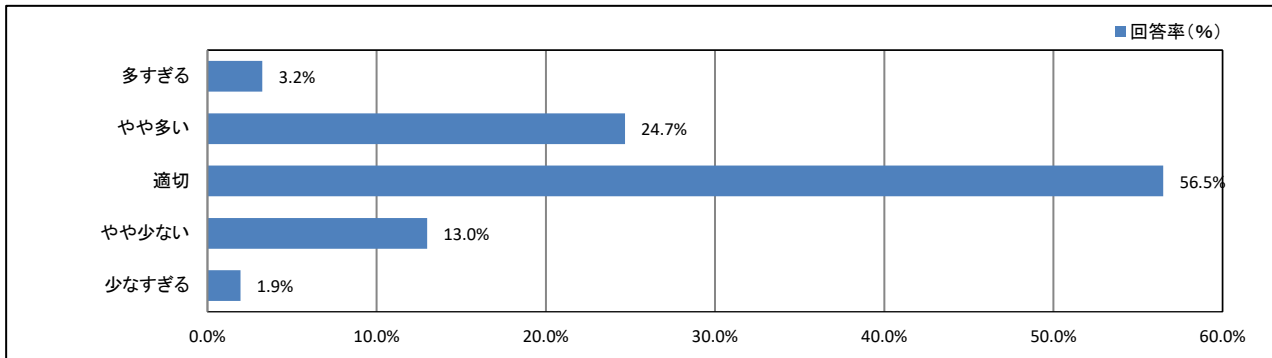
【学年】



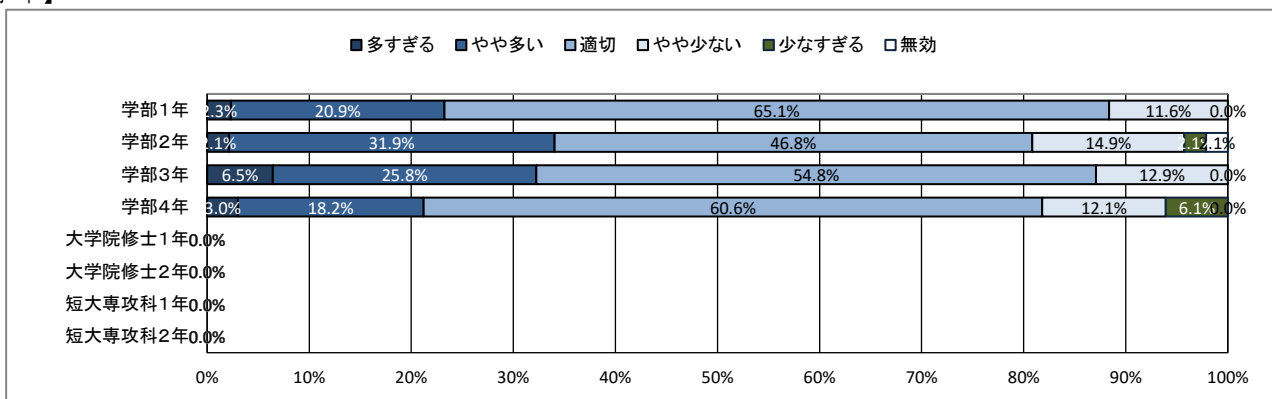
★ 大学からの情報提供について

31. ポータルサイトでの情報量は適切だと思いますか

【全体】



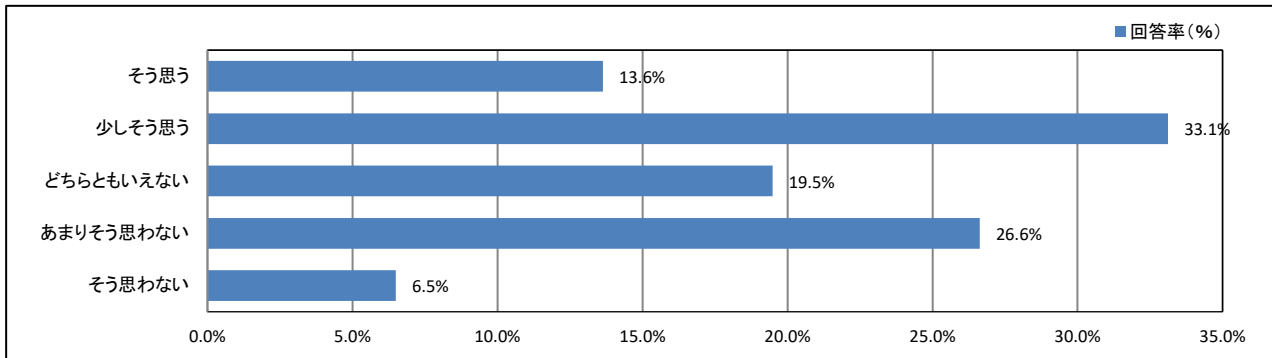
【学年】



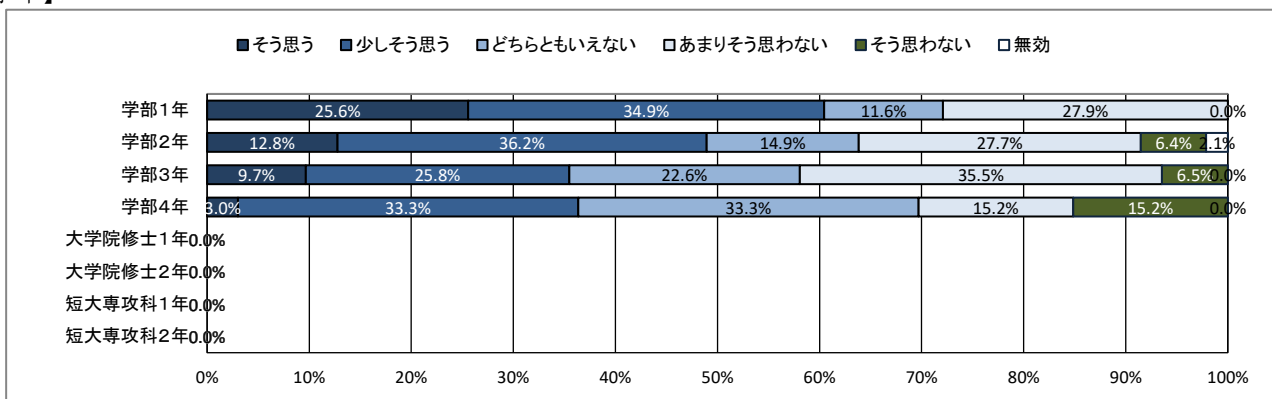
★ 大学からの情報提供について

32. ポータルサイトは分かりやすいですか

【全体】



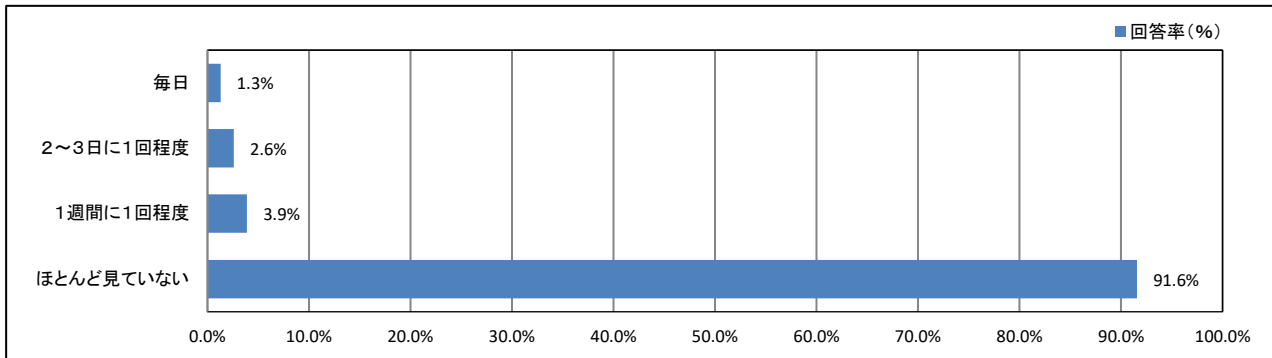
【学年】



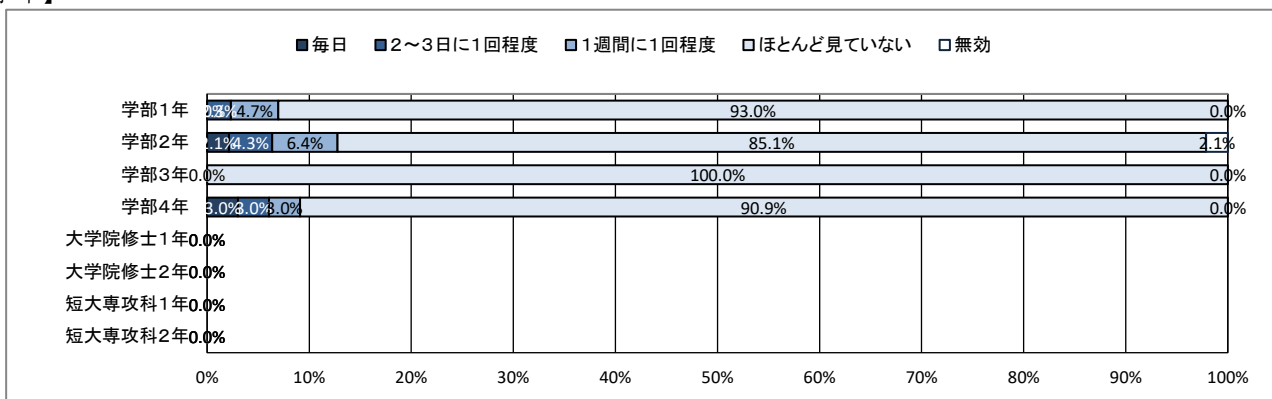
★ 大学からの情報提供について

33. 大学公式ホームページほどの程度見ていますか

【全体】



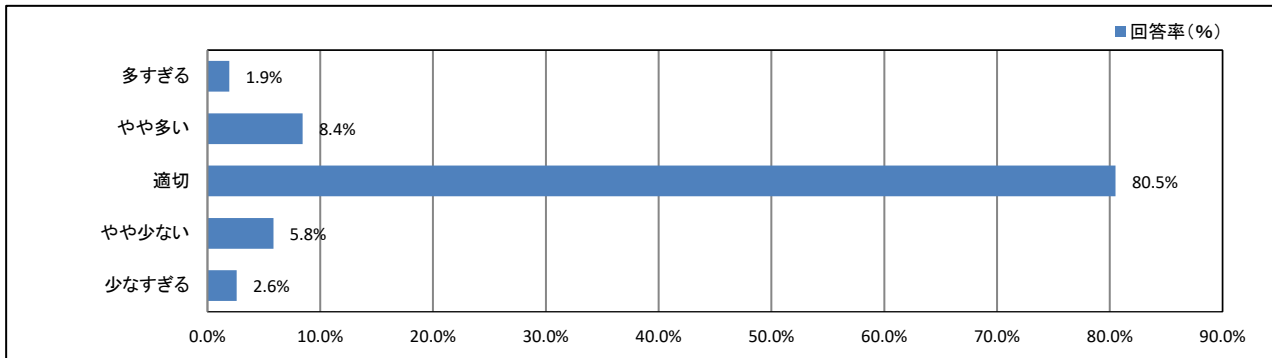
【学年】



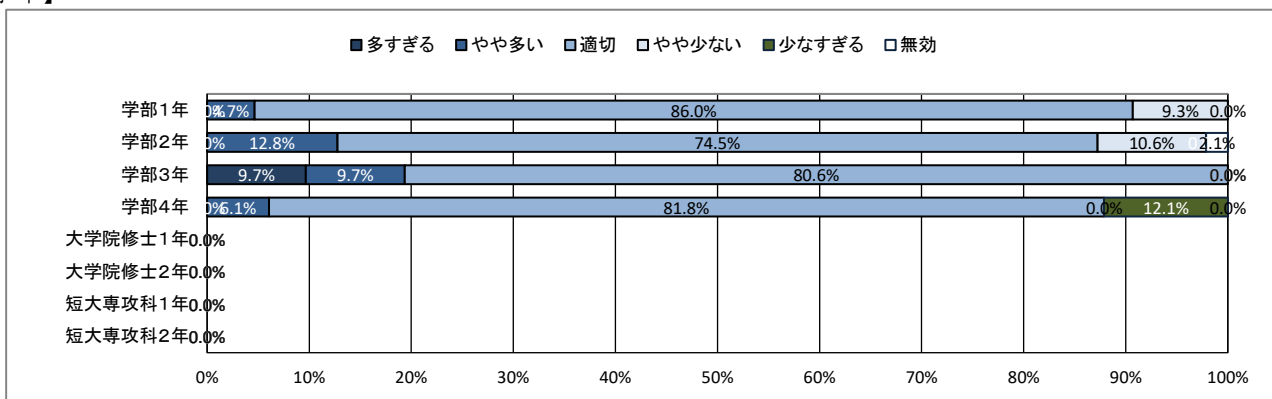
★ 大学からの情報提供について

34. 大学公式ホームページでの情報量は適切だと思いますか

【全体】



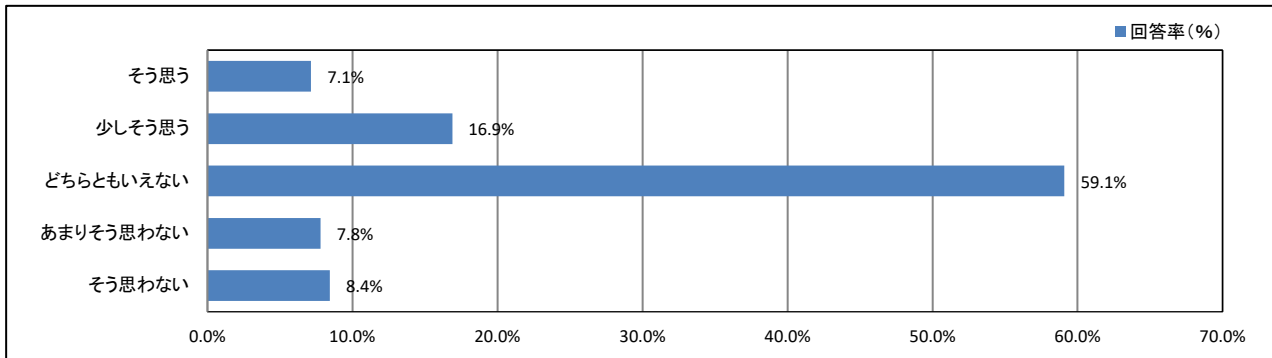
【学年】



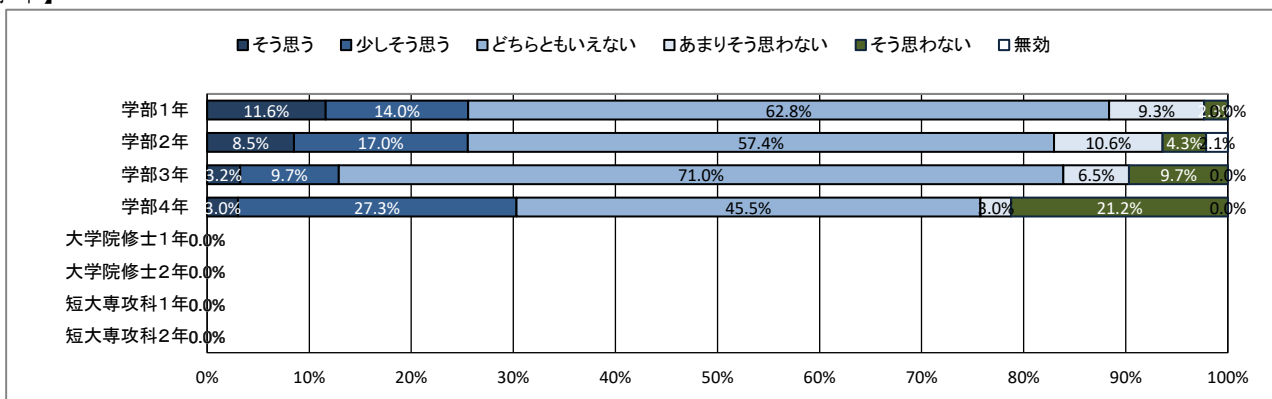
★ 大学からの情報提供について

35. 大学公式ホームページは分かりやすいですか

【全体】



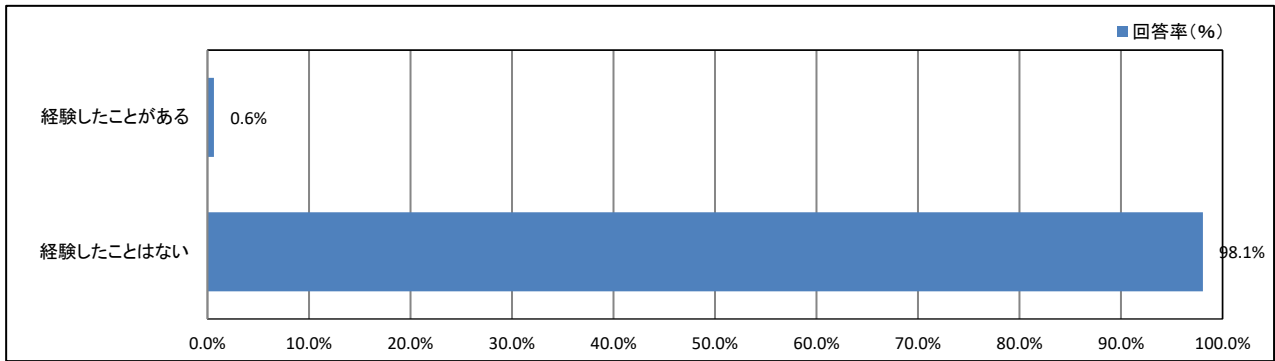
【学年】



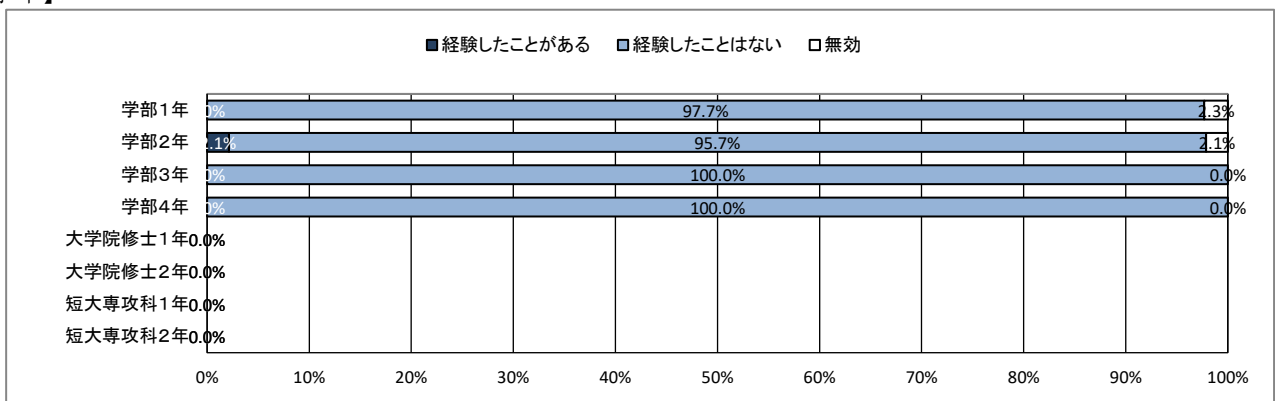
★ 入学後のトラブルについて

36. 学内の事故やケガ

【全体】



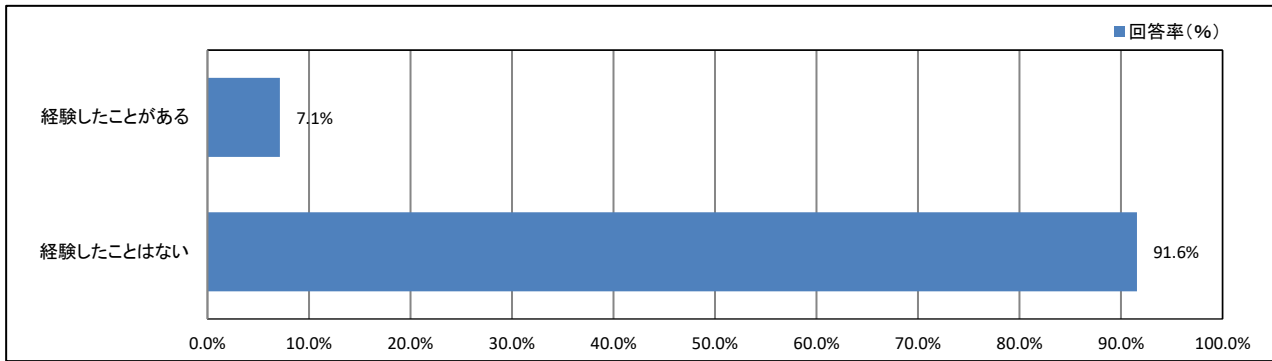
【学年】



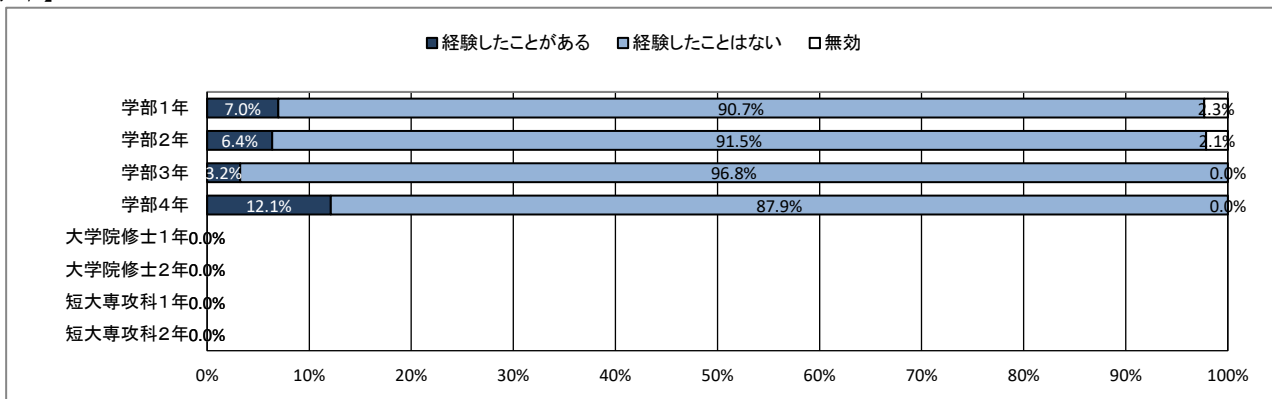
★ 入学後のトラブルについて

37. 通学中の事故やケガ

【全体】



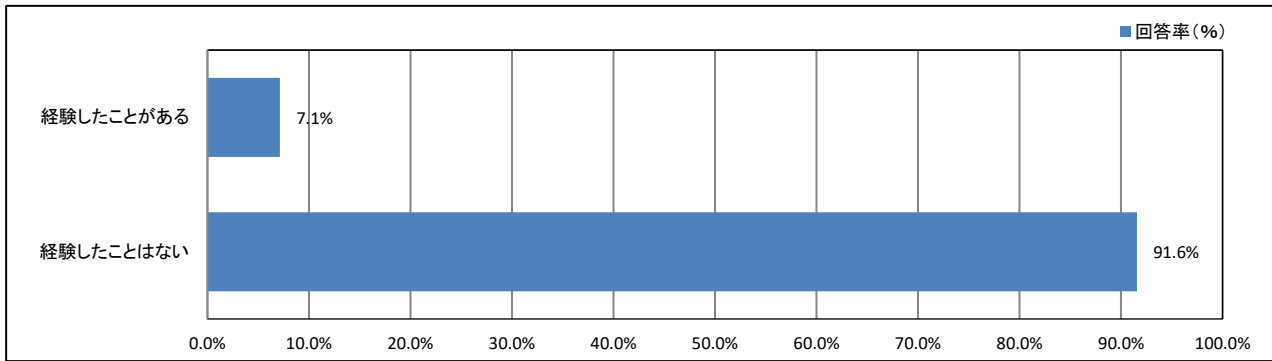
【学年】



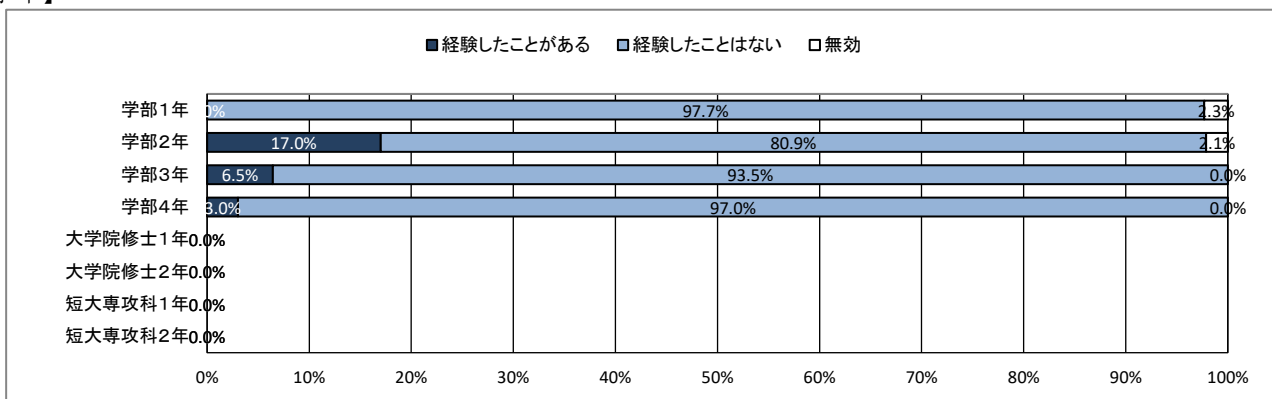
★ 入学後のトラブルについて

38. 学内での盗難被害

【全体】



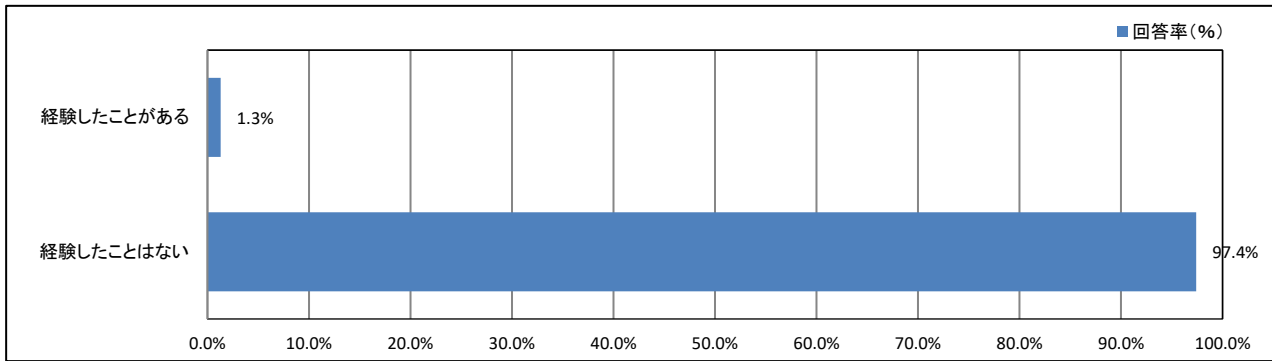
【学年】



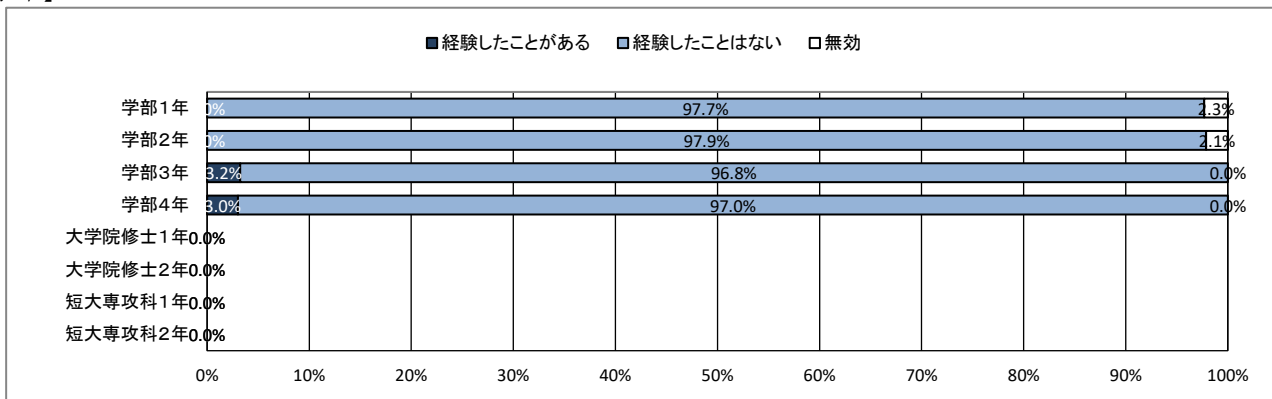
★ 入学後のトラブルについて

39. 学生同士のいじめやハラスメント、暴力

【全体】



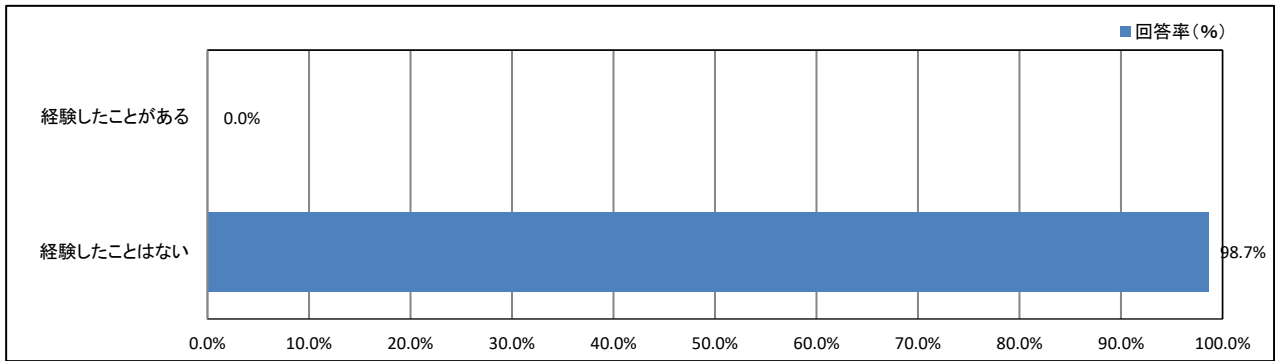
【学年】



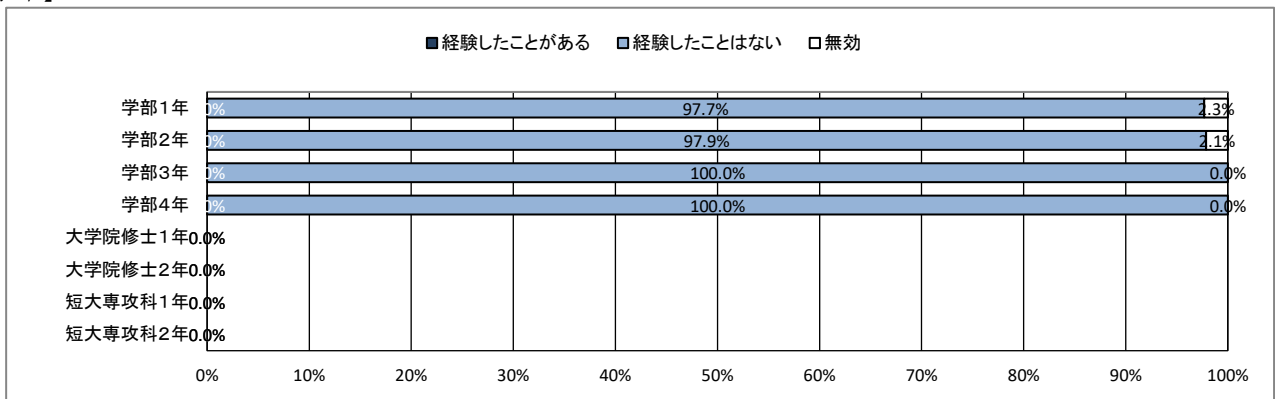
★ 入学後のトラブルについて

40. 飲酒の強要

【全体】



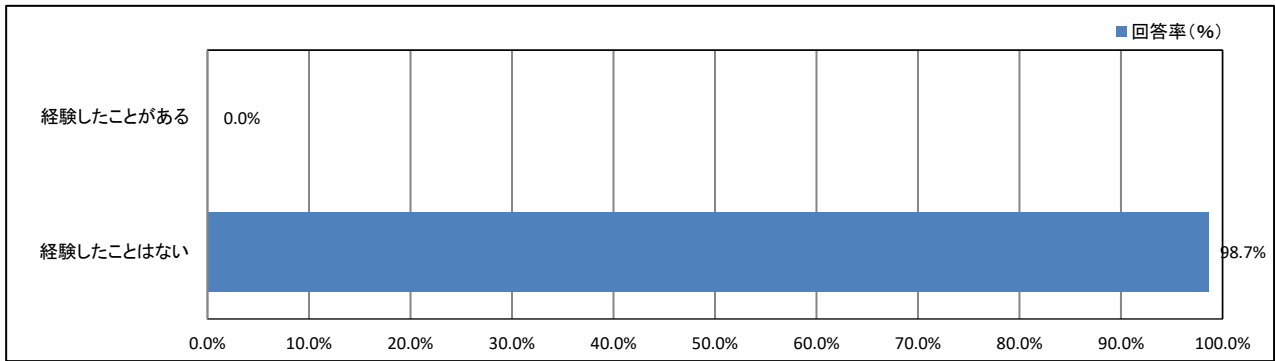
【学年】



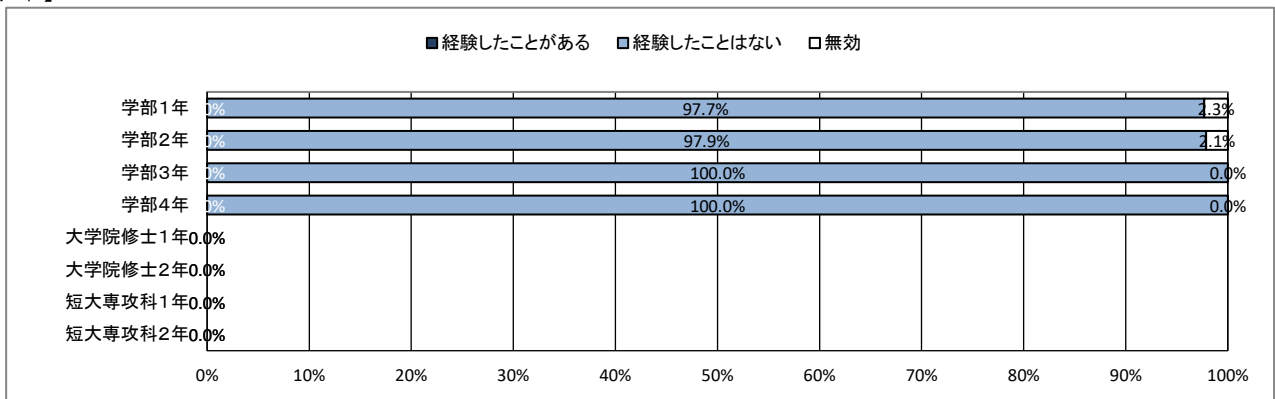
★ 入学後のトラブルについて

41. セクシャルハラスメント(性的いやがらせ)

【全体】



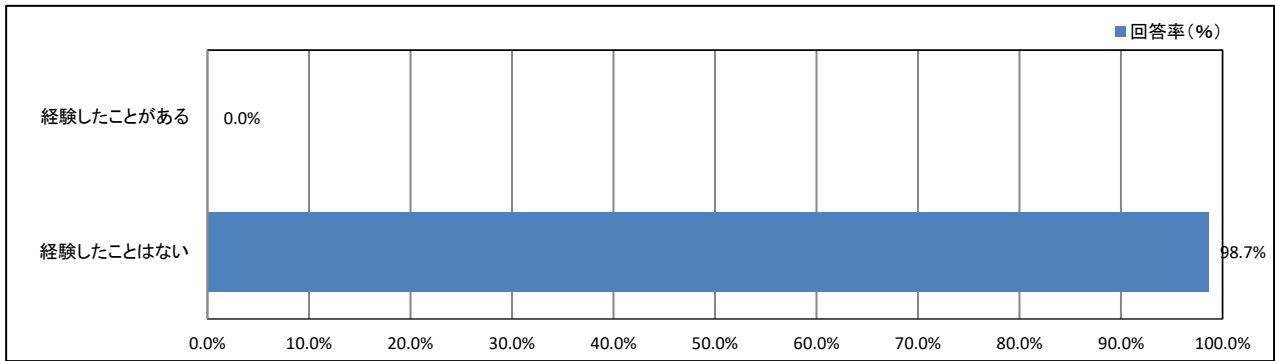
【学年】



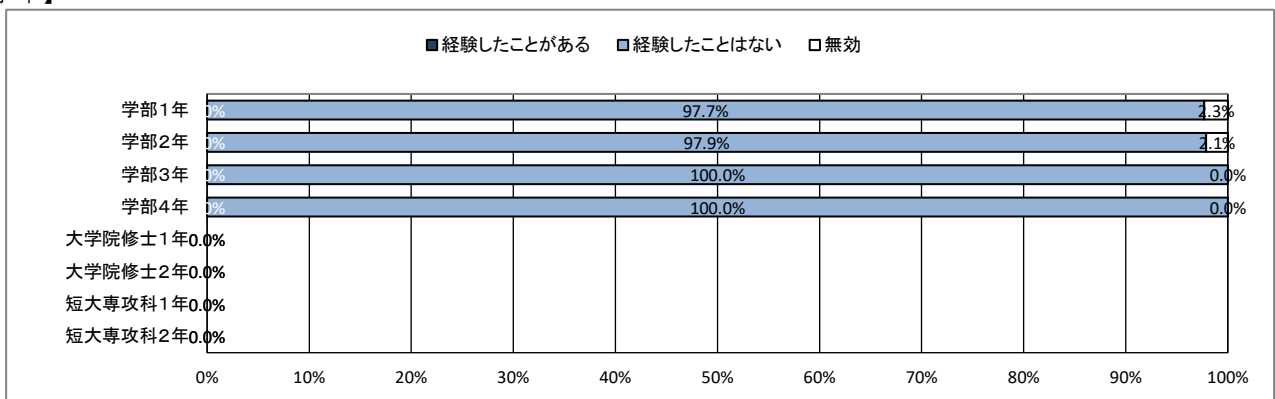
★ 入学後のトラブルについて

42. アカデミックハラスメント(教員からのいやがらせ)

【全体】



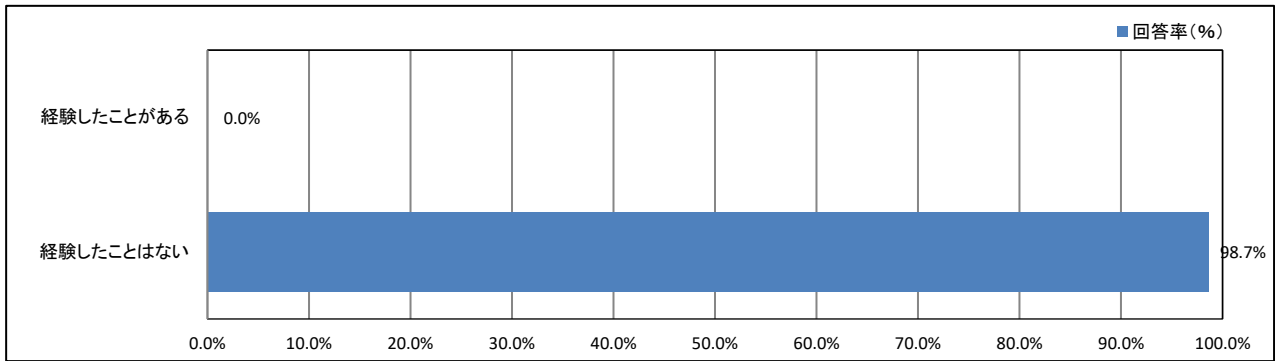
【学年】



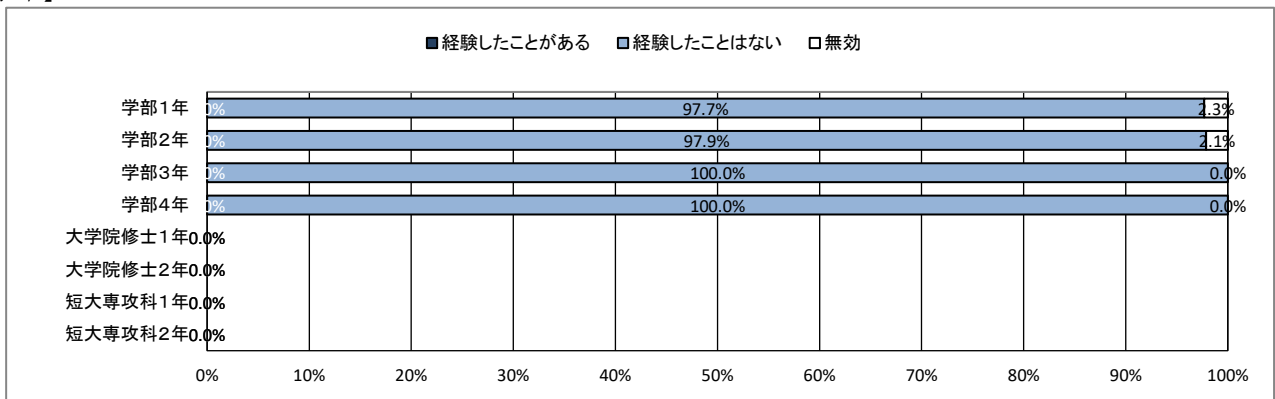
★ 入学後のトラブルについて

43. つきまとい、ストーカー被害

【全体】



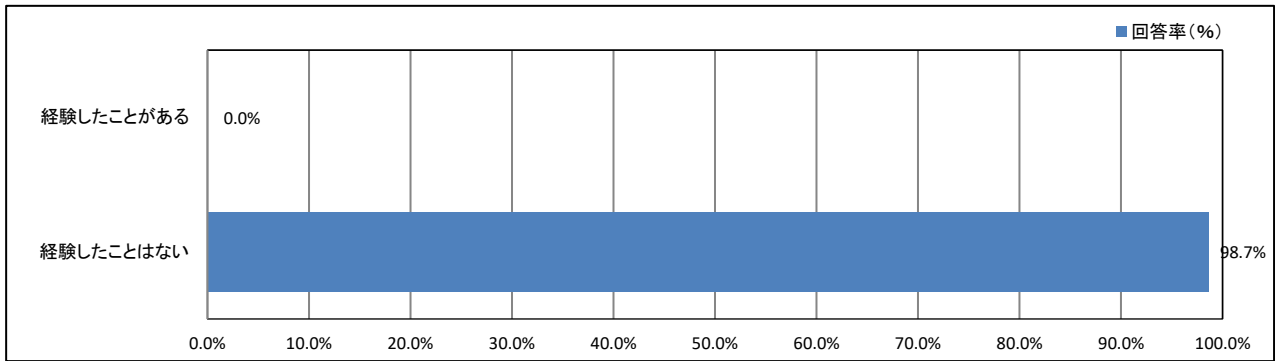
【学年】



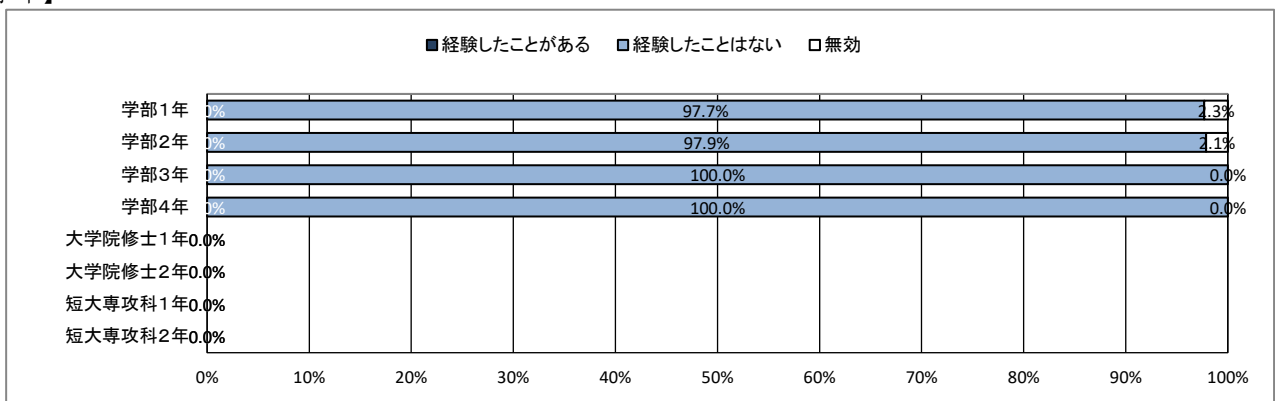
★ 入学後のトラブルについて

44. なりすましなどネット犯罪の被害

【全体】



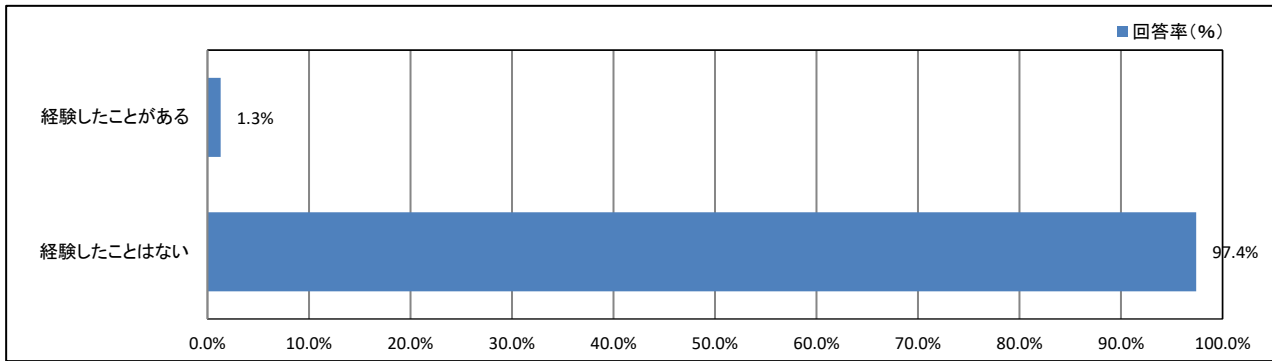
【学年】



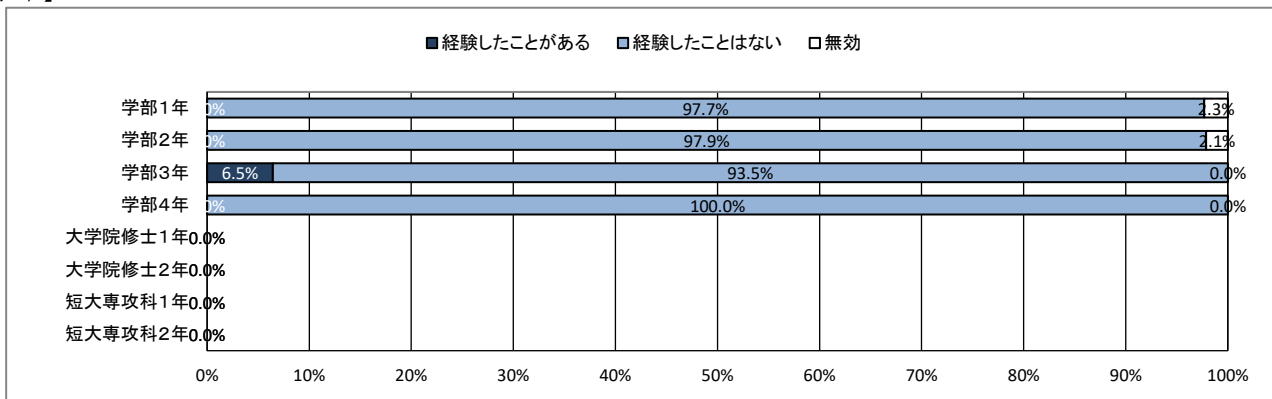
★ 入学後のトラブルについて

45. マルチ商法・悪徳商法の被害

【全体】



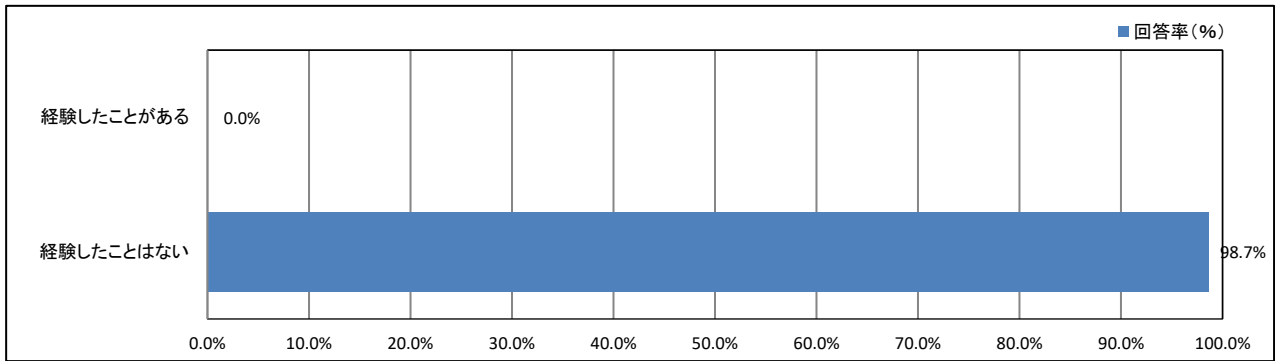
【学年】



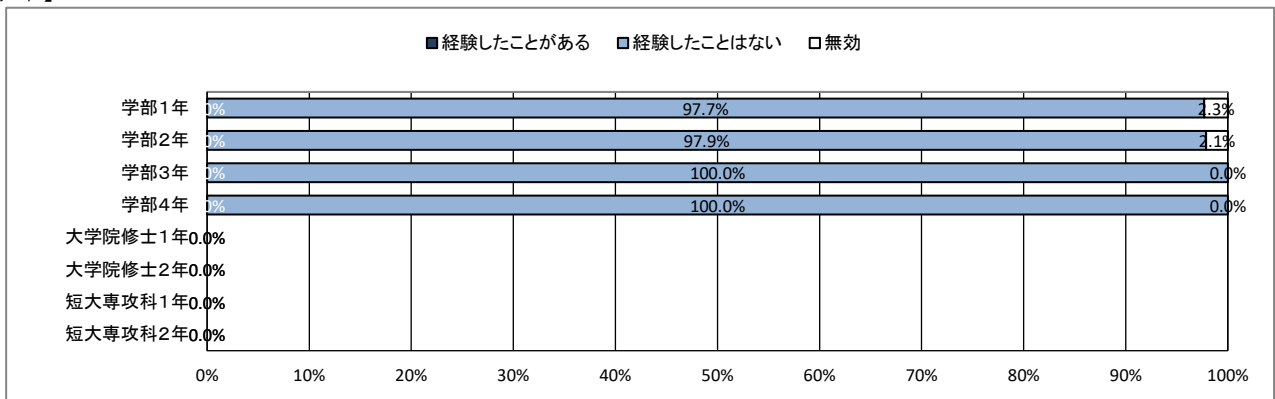
★ 入学後のトラブルについて

46. 違法薬物の使用の勧誘

【全体】



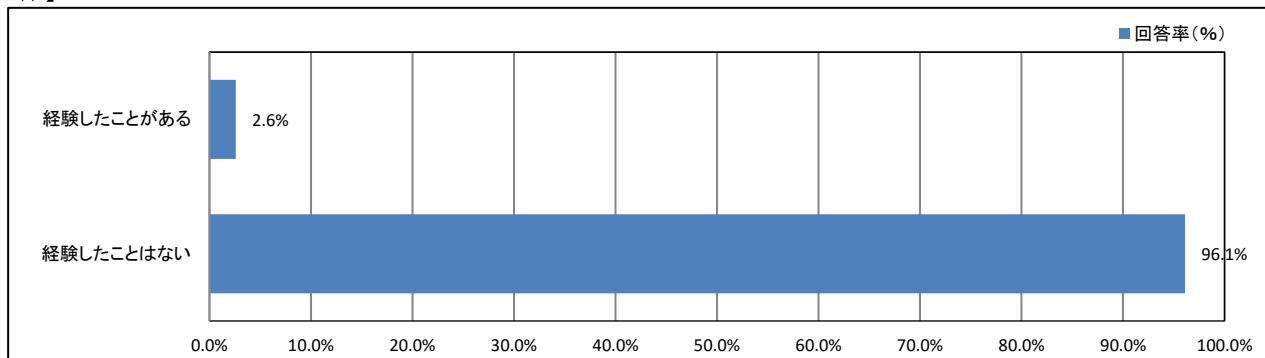
【学年】



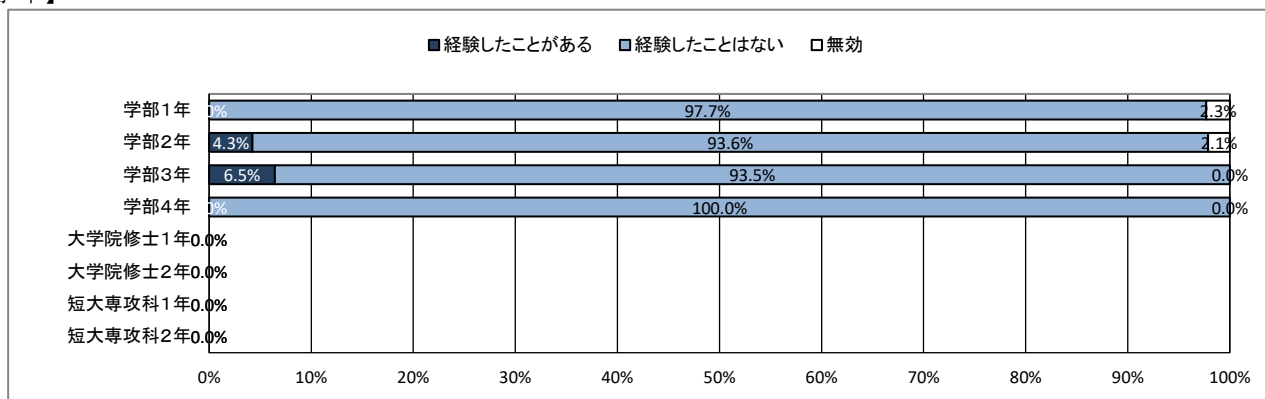
★ 入学後のトラブルについて

47. 望まない宗教活動への勧誘

【全体】



【学年】



【資料】

令和3年度 学生アンケート調査
データ集計表

★ プロフィール

1. あなたの性別

	男		女		回答しない		無効・無回答		合計	
	回答数	回答率(%)	回答数	回答率(%)	回答数	回答率(%)	回答数	回答率(%)	回答数	回答率(%)
全体	111	72.1%	41	26.6%	2	1.3%	0	0.0%	154	100.0%

2. あなたの学年

	学部1年 (短大を含む)		学部2年 (短大を含む)		学部3年		学部4年		大学院修士1年		大学院修士2年		短大専攻科1年		短大専攻科2年	
	回答数	回答率(%)	回答数	回答率(%)	回答数	回答率(%)	回答数	回答率(%)	回答数	回答率(%)	回答数	回答率(%)	回答数	回答率(%)	回答数	回答率(%)
全体	43	27.9%	47	30.5%	31	20.1%	33	21.4%	0	0.0%	0	0.0%	0	0.0%	0	0.0%
	無効・無回答		合計													
	回答数	回答率(%)	回答数	回答率(%)												
全体	0	0.0%	154	100.0%												

4. アルバイトによる授業料等負担の有無

	授業料等の全額を アルバイトで負担して		授業料等の一部を アルバイトで補って		アルバイトでの授業料 等負担はしていな		アルバイトは していない		無効・無回答		合計	
	回答数	回答率(%)	回答数	回答率(%)	回答数	回答率(%)	回答数	回答率(%)	回答数	回答率(%)	回答数	回答率(%)
全体	0	0.0%	36	23.4%	92	59.7%	26	16.9%	0	0.0%	154	100.0%

5. 奨学金による授業料等負担の有無

	授業料等の全額を 奨学金で負担して		授業料等の一部を 奨学金で補って		奨学金での授業料 等負担はしていな		奨学金は利用 していない		無効・無回答		合計	
	回答数	回答率(%)	回答数	回答率(%)	回答数	回答率(%)	回答数	回答率(%)	回答数	回答率(%)	回答数	回答率(%)
全体	14	9.1%	55	35.7%	10	6.5%	75	48.7%	0	0.0%	154	100.0%

★ 日常生活について

6. 居住形態について

	親と同居(実家)		一人暮らし		きょうだいと同居		親戚・知人宅		その他		無効・無回答		合計	
	回答数	回答率(%)	回答数	回答率(%)	回答数	回答率(%)	回答数	回答率(%)	回答数	回答率(%)	回答数	回答率(%)	回答数	回答率(%)
全体	106	68.8%	45	29.2%	1	0.6%	2	1.3%	0	0.0%	0	0.0%	154	100.0%

7. 通常の通学手段について(あてはまるものすべてにマークしてください)

	徒歩		自転車		原付・バイク		自家用車 (自ら運転)		自家用車 (家族による送迎)		路線バス		学園バス		電車 (JR 在来線)	
	回答数	回答率(%)	回答数	回答率(%)	回答数	回答率(%)	回答数	回答率(%)	回答数	回答率(%)	回答数	回答率(%)	回答数	回答率(%)	回答数	回答率(%)
全体	15	9.7%	26	16.9%	15	9.7%	76	49.4%	10	6.5%	8	5.2%	52	33.8%	23	14.9%
	電車(私鉄)		新幹線		その他		無効・無回答		合計							
	回答数	回答率(%)	回答数	回答率(%)	回答数	回答率(%)	回答数	回答率(%)	回答数	回答率(%)						
全体	5	3.2%	4	2.6%	1	0.6%	0	0.0%	154	100.0%						

8. 通学時間について(片道)

	15分以内		30分以内		1時間以内		1時間30分以内		2時間以内		2時間以上		無効・無回答		合計	
	回答数	回答率(%)	回答数	回答率(%)	回答数	回答率(%)	回答数	回答率(%)	回答数	回答率(%)	回答数	回答率(%)	回答数	回答率(%)	回答数	回答率(%)
全体	23	14.9%	45	29.2%	48	31.2%	14	9.1%	15	9.7%	9	5.8%	0	0.0%	154	100.0%

9. 朝食について

	毎日食べている		週に4～5回程度		週に2～3回程度		ほとんど食べない		無効・無回答		合計	
	回答数	回答率(%)	回答数	回答率(%)	回答数	回答率(%)	回答数	回答率(%)	回答数	回答率(%)	回答数	回答率(%)
全体	81	52.6%	30	19.5%	19	12.3%	24	15.6%	0	0.0%	154	100.0%

10. 平日の平均睡眠時間

	8時間以上		7時間程度		6時間程度		5時間程度		4時間未満		無効・無回答		合計	
	回答数	回答率(%)	回答数	回答率(%)	回答数	回答率(%)	回答数	回答率(%)	回答数	回答率(%)	回答数	回答率(%)	回答数	回答率(%)
全体	2	1.3%	33	21.4%	69	44.8%	44	28.6%	6	3.9%	0	0.0%	154	100.0%

11. 週末(土日)の過ごし方(最も多い活動)

	学習 (授業を含む)		クラブ・ サークル活動		アルバイト		ボランティア		趣味の活動		友人との交際		息抜き、その他	
	回答数	回答率(%)	回答数	回答率(%)	回答数	回答率(%)	回答数	回答率(%)	回答数	回答率(%)	回答数	回答率(%)	回答数	回答率(%)
全体	8	5.2%	6	3.9%	69	44.8%	0	0.0%	23	14.9%	11	7.1%	34	22.1%
	無効・無回答		合計											
	回答数	回答率(%)	回答数	回答率(%)										
全体	3	1.9%	154	100.0%										

12. 喫煙について

	毎日 喫煙している		たまに喫煙する ことがある		喫煙はしない		無効・無回答		合計	
	回答数	回答率(%)	回答数	回答率(%)	回答数	回答率(%)	回答数	回答率(%)	回答数	回答率(%)
全体	3	1.9%	5	3.2%	137	89.0%	9	5.8%	154	100.0%

★ 平日の過ごし方について

13. 1日の学修時間(授業時間を除く)

	5時間以上		4時間程度		3時間程度		2時間程度		1時間程度		30分程度		ほとんど行わない	
	回答数	回答率(%)	回答数	回答率(%)	回答数	回答率(%)	回答数	回答率(%)	回答数	回答率(%)	回答数	回答率(%)	回答数	回答率(%)
全体	6	3.9%	4	2.6%	16	10.4%	28	18.2%	54	35.1%	20	13.0%	25	16.2%
	無効・無回答		合計											
	回答数	回答率(%)	回答数	回答率(%)										
全体	1	0.6%	154	100.0%										

14. クラブ・サークル活動

	5時間以上		4時間程度		3時間程度		2時間程度		1時間程度		30分程度		ほとんど行わない	
	回答数	回答率(%)	回答数	回答率(%)	回答数	回答率(%)	回答数	回答率(%)	回答数	回答率(%)	回答数	回答率(%)	回答数	回答率(%)
全体	1	0.6%	1	0.6%	5	3.2%	8	5.2%	5	3.2%	5	3.2%	128	83.1%
	無効・無回答		合計											
	回答数	回答率(%)	回答数	回答率(%)										
全体	1	0.6%	154	100.0%										

15. アルバイト

	5時間以上		4時間程度		3時間程度		2時間程度		1時間程度		30分程度		ほとんど行わない	
	回答数	回答率(%)	回答数	回答率(%)	回答数	回答率(%)	回答数	回答率(%)	回答数	回答率(%)	回答数	回答率(%)	回答数	回答率(%)
全体	8	5.2%	33	21.4%	42	27.3%	16	10.4%	4	2.6%	0	0.0%	49	31.8%
	無効・無回答		合計											
	回答数	回答率(%)	回答数	回答率(%)										
全体	2	1.3%	154	100.0%										

16. ゲーム・LINE・SNS

	5時間以上		4時間程度		3時間程度		2時間程度		1時間程度		30分程度		ほとんど行わない	
	回答数	回答率(%)	回答数	回答率(%)	回答数	回答率(%)	回答数	回答率(%)	回答数	回答率(%)	回答数	回答率(%)	回答数	回答率(%)
全体	13	8.4%	14	9.1%	48	31.2%	40	26.0%	27	17.5%	9	5.8%	2	1.3%
	無効・無回答		合計											
	回答数	回答率(%)	回答数	回答率(%)										
全体	1	0.6%	154	100.0%										

★ 学修の状況について

17. これまで履修した授業の内容は、おおむね理解できた

	そう思う		少しそう思う		どちらとも言えない		あまりそう思わない		そう思わない		無効・無回答		合計	
	回答数	回答率(%)	回答数	回答率(%)	回答数	回答率(%)	回答数	回答率(%)	回答数	回答率(%)	回答数	回答率(%)	回答数	回答率(%)
全体	11	7.1%	71	46.1%	51	33.1%	20	13.0%	1	0.6%	0	0.0%	154	100.0%

18. 授業を通して、幅広い教養が得られている

	そう思う		少しそう思う		どちらとも言えない		あまりそう思わない		そう思わない		無効・無回答		合計	
	回答数	回答率(%)	回答数	回答率(%)	回答数	回答率(%)	回答数	回答率(%)	回答数	回答率(%)	回答数	回答率(%)	回答数	回答率(%)
全体	25	16.2%	89	57.8%	32	20.8%	8	5.2%	0	0.0%	0	0.0%	154	100.0%

19. 授業を通して、深い専門知識が得られている

	そう思う		少しそう思う		どちらとも言えない		あまりそう思わない		そう思わない		無効・無回答		合計	
	回答数	回答率(%)	回答数	回答率(%)	回答数	回答率(%)	回答数	回答率(%)	回答数	回答率(%)	回答数	回答率(%)	回答数	回答率(%)
全体	48	31.2%	73	47.4%	23	14.9%	9	5.8%	1	0.6%	0	0.0%	154	100.0%

20. 授業を通して、職業関連の知識・技能が得られている

	そう思う		少しそう思う		どちらとも言えない		あまりそう思わない		そう思わない		無効・無回答		合計	
	回答数	回答率(%)	回答数	回答率(%)	回答数	回答率(%)	回答数	回答率(%)	回答数	回答率(%)	回答数	回答率(%)	回答数	回答率(%)
全体	48	31.2%	80	51.9%	18	11.7%	6	3.9%	1	0.6%	1	0.6%	154	100.0%

★ 学生支援体制について

21. 授業・履修について相談しやすい体制が整っている

	そう思う		少しそう思う		どちらとも言えない		あまりそう思わない		そう思わない		利用したことがない		無効・無回答		合計	
	回答数	回答率(%)	回答数	回答率(%)	回答数	回答率(%)	回答数	回答率(%)	回答数	回答率(%)	回答数	回答率(%)	回答数	回答率(%)	回答数	回答率(%)
全体	27	17.5%	55	35.7%	45	29.2%	13	8.4%	7	4.5%	7	4.5%	0	0.0%	154	100.0%

22. 基礎学力への支援体制が充実している

	そう思う		少しそう思う		どちらとも言えない		あまりそう思わない		そう思わない		利用したことがない		無効・無回答		合計	
	回答数	回答率(%)	回答数	回答率(%)	回答数	回答率(%)	回答数	回答率(%)	回答数	回答率(%)	回答数	回答率(%)	回答数	回答率(%)	回答数	回答率(%)
全体	20	13.0%	59	38.3%	44	28.6%	8	5.2%	5	3.2%	17	11.0%	1	0.6%	154	100.0%

23. 外国語学習・留学への支援体制が充実している

	そう思う		少しそう思う		どちらとも言えない		あまりそう思わない		そう思わない		利用したことがない		無効・無回答		合計	
	回答数	回答率(%)	回答数	回答率(%)	回答数	回答率(%)	回答数	回答率(%)	回答数	回答率(%)	回答数	回答率(%)	回答数	回答率(%)	回答数	回答率(%)
全体	7	4.5%	16	10.4%	45	29.2%	11	7.1%	7	4.5%	68	44.2%	0	0.0%	154	100.0%

24. 奨学金について相談しやすい体制が整っている

	そう思う		少しそう思う		どちらとも言えない		あまりそう思わない		そう思わない		利用したことがない		無効・無回答		合計	
	回答数	回答率(%)	回答数	回答率(%)	回答数	回答率(%)	回答数	回答率(%)	回答数	回答率(%)	回答数	回答率(%)	回答数	回答率(%)	回答数	回答率(%)
全体	20	13.0%	35	22.7%	40	26.0%	5	3.2%	5	3.2%	49	31.8%	0	0.0%	154	100.0%

25. 進路や就職について相談しやすい体制が整っている

	そう思う		少しそう思う		どちらとも言えない		あまりそう思わない		そう思わない		利用したことがない		無効・無回答		合計	
	回答数	回答率(%)	回答数	回答率(%)	回答数	回答率(%)	回答数	回答率(%)	回答数	回答率(%)	回答数	回答率(%)	回答数	回答率(%)	回答数	回答率(%)
全体	20	13.0%	37	24.0%	32	20.8%	7	4.5%	2	1.3%	55	35.7%	1	0.6%	154	100.0%

26. 資格取得について相談しやすい体制が整っている

	そう思う		少しそう思う		どちらとも言えない		あまりそう思わない		そう思わない		利用したことがない		無効・無回答		合計	
	回答数	回答率(%)	回答数	回答率(%)	回答数	回答率(%)	回答数	回答率(%)	回答数	回答率(%)	回答数	回答率(%)	回答数	回答率(%)	回答数	回答率(%)
全体	19	12.3%	33	21.4%	36	23.4%	5	3.2%	5	3.2%	56	36.4%	0	0.0%	154	100.0%

27. 心身の健康について相談しやすい体制が整っている

	そう思う		少しそう思う		どちらとも言えない		あまりそう思わない		そう思わない		利用したことがない		無効・無回答		合計	
	回答数	回答率(%)	回答数	回答率(%)	回答数	回答率(%)	回答数	回答率(%)	回答数	回答率(%)	回答数	回答率(%)	回答数	回答率(%)	回答数	回答率(%)
全体	12	7.8%	26	16.9%	40	26.0%	8	5.2%	5	3.2%	63	40.9%	0	0.0%	154	100.0%

28. 教員と相談しやすい環境が整っている

	そう思う		少しそう思う		どちらとも言えない		あまりそう思わない		そう思わない		利用したことがない		無効・無回答		合計	
	回答数	回答率(%)	回答数	回答率(%)	回答数	回答率(%)	回答数	回答率(%)	回答数	回答率(%)	回答数	回答率(%)	回答数	回答率(%)	回答数	回答率(%)
全体	34	22.1%	60	39.0%	31	20.1%	10	6.5%	6	3.9%	13	8.4%	0	0.0%	154	100.0%

29. (総合評価) 学生生活に関する相談ができる体制が充実している

	そう思う		少しそう思う		どちらとも言えない		あまりそう思わない		そう思わない		利用したことがない		無効・無回答		合計	
	回答数	回答率(%)	回答数	回答率(%)	回答数	回答率(%)	回答数	回答率(%)	回答数	回答率(%)	回答数	回答率(%)	回答数	回答率(%)	回答数	回答率(%)
全体	27	17.5%	36	23.4%	51	33.1%	7	4.5%	7	4.5%	26	16.9%	0	0.0%	154	100.0%

★ 大学からの情報提供について

30. ポータルサイトはどの程度見ていますか

	毎日		2～3日に1回程度		1週間に1回程度		ほとんど見ていない		無効・無回答		合計	
	回答数	回答率(%)	回答数	回答率(%)	回答数	回答率(%)	回答数	回答率(%)	回答数	回答率(%)	回答数	回答率(%)
全体	66	42.9%	49	31.8%	26	16.9%	12	7.8%	1	0.6%	154	100.0%

31. ポータルサイトでの情報量は適切だと思いますか

	多すぎる		やや多い		適切		やや少ない		少なすぎる		無効・無回答		合計	
	回答数	回答率(%)	回答数	回答率(%)	回答数	回答率(%)	回答数	回答率(%)	回答数	回答率(%)	回答数	回答率(%)	回答数	回答率(%)
全体	5	3.2%	38	24.7%	87	56.5%	20	13.0%	3	1.9%	1	0.6%	154	100.0%

32. ポータルサイトは分かりやすいですか

	そう思う		少しそう思う		どちらともいえない		あまりそう思わない		そう思わない		無効・無回答		合計	
	回答数	回答率(%)	回答数	回答率(%)	回答数	回答率(%)	回答数	回答率(%)	回答数	回答率(%)	回答数	回答率(%)	回答数	回答率(%)
全体	21	13.6%	51	33.1%	30	19.5%	41	26.6%	10	6.5%	1	0.6%	154	100.0%

33. 大学公式ホームページはどの程度見ていますか

	毎日		2～3日に1回程度		1週間に1回程度		ほとんど見ていない		無効・無回答		合計	
	回答数	回答率(%)	回答数	回答率(%)	回答数	回答率(%)	回答数	回答率(%)	回答数	回答率(%)	回答数	回答率(%)
全体	2	1.3%	4	2.6%	6	3.9%	141	91.6%	1	0.6%	154	100.0%

34. 大学公式ホームページでの情報量は適切だと思いますか

	多すぎる		やや多い		適切		やや少ない		少なすぎる		無効・無回答		合計	
	回答数	回答率(%)	回答数	回答率(%)	回答数	回答率(%)	回答数	回答率(%)	回答数	回答率(%)	回答数	回答率(%)	回答数	回答率(%)
全体	3	1.9%	13	8.4%	124	80.5%	9	5.8%	4	2.6%	1	0.6%	154	100.0%

35. 大学公式ホームページは分かりやすいですか

	そう思う		少しそう思う		どちらともいえない		あまりそう思わない		そう思わない		無効・無回答		合計	
	回答数	回答率(%)	回答数	回答率(%)	回答数	回答率(%)	回答数	回答率(%)	回答数	回答率(%)	回答数	回答率(%)	回答数	回答率(%)
全体	11	7.1%	26	16.9%	91	59.1%	12	7.8%	13	8.4%	1	0.6%	154	100.0%

★ 入学後のトラブルについて

36. 学内の事故やケガ

	経験したことがある		経験したことはない		無効・無回答		合計	
	回答数	回答率(%)	回答数	回答率(%)	回答数	回答率(%)	回答数	回答率(%)
全体	1	0.6%	151	98.1%	2	1.3%	154	100.0%

37. 通学中の事故やケガ

	経験したことがある		経験したことはない		無効・無回答		合計	
	回答数	回答率(%)	回答数	回答率(%)	回答数	回答率(%)	回答数	回答率(%)
全体	11	7.1%	141	91.6%	2	1.3%	154	100.0%

38. 学内での盗難被害

	経験したことがある		経験したことはない		無効・無回答		合計	
	回答数	回答率(%)	回答数	回答率(%)	回答数	回答率(%)	回答数	回答率(%)
全体	11	7.1%	141	91.6%	2	1.3%	154	100.0%

39. 学生同士のいじめやハラスメント、暴力

	経験したことがある		経験したことはない		無効・無回答		合計	
	回答数	回答率(%)	回答数	回答率(%)	回答数	回答率(%)	回答数	回答率(%)
全体	2	1.3%	150	97.4%	2	1.3%	154	100.0%

40. 飲酒の強要

	経験したことがある		経験したことはない		無効・無回答		合計	
	回答数	回答率(%)	回答数	回答率(%)	回答数	回答率(%)	回答数	回答率(%)
全体	0	0.0%	152	98.7%	2	1.3%	154	100.0%

41. セクシャルハラスメント(性的いやがらせ)

	経験したことがある		経験したことはない		無効・無回答		合計	
	回答数	回答率(%)	回答数	回答率(%)	回答数	回答率(%)	回答数	回答率(%)
全体	0	0.0%	152	98.7%	2	1.3%	154	100.0%

42. アカデミックハラスメント(教員からのいやがらせ)

	経験したことがある		経験したことはない		無効・無回答		合計	
	回答数	回答率(%)	回答数	回答率(%)	回答数	回答率(%)	回答数	回答率(%)
全体	0	0.0%	152	98.7%	2	1.3%	154	100.0%

43. つきまとい、ストーカー被害

	経験したことがある		経験したことはない		無効・無回答		合計	
	回答数	回答率(%)	回答数	回答率(%)	回答数	回答率(%)	回答数	回答率(%)
全体	0	0.0%	152	98.7%	2	1.3%	154	100.0%

44. なりすましなどネット犯罪の被害

	経験したことがある		経験したことはない		無効・無回答		合計	
	回答数	回答率(%)	回答数	回答率(%)	回答数	回答率(%)	回答数	回答率(%)
全体	0	0.0%	152	98.7%	2	1.3%	154	100.0%

★ 入学後のトラブルについて

45. マルチ商法、悪徳商法の被害

	経験したことがある		経験したことはない		無効・無回答		合計	
	回答数	回答率(%)	回答数	回答率(%)	回答数	回答率(%)	回答数	回答率(%)
全体	2	1.3%	150	97.4%	2	1.3%	154	100.0%

46. 違法薬物の使用の勧誘

	経験したことがある		経験したことはない		無効・無回答		合計	
	回答数	回答率(%)	回答数	回答率(%)	回答数	回答率(%)	回答数	回答率(%)
全体	0	0.0%	152	98.7%	2	1.3%	154	100.0%

47. 望まない宗教活動への勧誘

	経験したことがある		経験したことはない		無効・無回答		合計	
	回答数	回答率(%)	回答数	回答率(%)	回答数	回答率(%)	回答数	回答率(%)
全体	4	2.6%	148	96.1%	2	1.3%	154	100.0%

1. あなたの性別

	男		女		回答しない		無効・無回答		合計	
	回答数	回答率(%)	回答数	回答率(%)	回答数	回答率(%)	回答数	回答率(%)	回答数	回答率(%)
学部1年	35	81.4%	8	18.6%	0	0.0%	0	0.0%	43	100.0%
学部2年	35	74.5%	12	25.5%	0	0.0%	0	0.0%	47	100.0%
学部3年	22	71.0%	8	25.8%	1	3.2%	0	0.0%	31	100.0%
学部4年	19	57.6%	13	39.4%	1	3.0%	0	0.0%	33	100.0%
大学院修士1年	-	-	-	-	-	-	-	-	0	-
大学院修士2年	-	-	-	-	-	-	-	-	0	-
短大専攻科1年	-	-	-	-	-	-	-	-	0	-
短大専攻科2年	-	-	-	-	-	-	-	-	0	-

3. あなたの所属学科等

	初等教育		生涯学習		心理教育		英米語		グローバル コミュニケーション		経営(草薙)		社会環境		保育	
	回答数	回答率(%)	回答数	回答率(%)	回答数	回答率(%)	回答数	回答率(%)	回答数	回答率(%)	回答数	回答率(%)	回答数	回答率(%)	回答数	回答率(%)
学部1年	0	0.0%	0	0.0%	0	0.0%	0	0.0%	0	0.0%	0	0.0%	0	0.0%	0	0.0%
学部2年	0	0.0%	0	0.0%	0	0.0%	0	0.0%	0	0.0%	0	0.0%	0	0.0%	0	0.0%
学部3年	0	0.0%	0	0.0%	0	0.0%	0	0.0%	0	0.0%	0	0.0%	0	0.0%	0	0.0%
学部4年	0	0.0%	0	0.0%	0	0.0%	0	0.0%	0	0.0%	0	0.0%	0	0.0%	0	0.0%
大学院修士1年	-	-	-	-	-	-	-	-	-	-	-	-	-	-	-	-
大学院修士2年	-	-	-	-	-	-	-	-	-	-	-	-	-	-	-	-
短大専攻科1年	-	-	-	-	-	-	-	-	-	-	-	-	-	-	-	-
短大専攻科2年	-	-	-	-	-	-	-	-	-	-	-	-	-	-	-	-
	造形		大学院研究科(草薙)		短大日文		短大保育		短大音楽		法律		看護		静岡理学療法	
	回答数	回答率(%)	回答数	回答率(%)	回答数	回答率(%)	回答数	回答率(%)	回答数	回答率(%)	回答数	回答率(%)	回答数	回答率(%)	回答数	回答率(%)
学部1年	0	0.0%	0	0.0%	0	0.0%	0	0.0%	0	0.0%	0	0.0%	0	0.0%	0	0.0%
学部2年	0	0.0%	0	0.0%	0	0.0%	0	0.0%	0	0.0%	0	0.0%	0	0.0%	0	0.0%
学部3年	0	0.0%	0	0.0%	0	0.0%	0	0.0%	0	0.0%	0	0.0%	0	0.0%	0	0.0%
学部4年	0	0.0%	0	0.0%	0	0.0%	0	0.0%	0	0.0%	0	0.0%	0	0.0%	0	0.0%
大学院修士1年	-	-	-	-	-	-	-	-	-	-	-	-	-	-	-	-
大学院修士2年	-	-	-	-	-	-	-	-	-	-	-	-	-	-	-	-
短大専攻科1年	-	-	-	-	-	-	-	-	-	-	-	-	-	-	-	-
短大専攻科2年	-	-	-	-	-	-	-	-	-	-	-	-	-	-	-	-
	健康栄養		こども健康		心身マネジメント		健康鍼灸		健康柔道整復		理学療法		作業療法		経営(浜松)	
	回答数	回答率(%)	回答数	回答率(%)	回答数	回答率(%)	回答数	回答率(%)	回答数	回答率(%)	回答数	回答率(%)	回答数	回答率(%)	回答数	回答率(%)
学部1年	0	0.0%	0	0.0%	0	0.0%	0	0.0%	0	0.0%	43	100.0%	0	0.0%	0	0.0%
学部2年	0	0.0%	0	0.0%	0	0.0%	0	0.0%	0	0.0%	47	100.0%	0	0.0%	0	0.0%
学部3年	0	0.0%	0	0.0%	0	0.0%	0	0.0%	0	0.0%	31	100.0%	0	0.0%	0	0.0%
学部4年	0	0.0%	0	0.0%	0	0.0%	0	0.0%	0	0.0%	33	100.0%	0	0.0%	0	0.0%
大学院修士1年	-	-	-	-	-	-	-	-	-	-	-	-	-	-	-	-
大学院修士2年	-	-	-	-	-	-	-	-	-	-	-	-	-	-	-	-
短大専攻科1年	-	-	-	-	-	-	-	-	-	-	-	-	-	-	-	-
短大専攻科2年	-	-	-	-	-	-	-	-	-	-	-	-	-	-	-	-
	大学院研究科(浜松)		無効・無回答		合計											
	回答数	回答率(%)	回答数	回答率(%)	回答数	回答率(%)										
学部1年	0	0.0%	0	0.0%	43	100.0%										
学部2年	0	0.0%	0	0.0%	47	100.0%										
学部3年	0	0.0%	0	0.0%	31	100.0%										
学部4年	0	0.0%	0	0.0%	33	100.0%										
大学院修士1年	-	-	-	-	0	-										
大学院修士2年	-	-	-	-	0	-										
短大専攻科1年	-	-	-	-	0	-										
短大専攻科2年	-	-	-	-	0	-										

4. アルバイトによる授業料等負担の有無

	授業料等の全額をアルバイトで負担して		授業料等の一部をアルバイトで補って		アルバイトでの授業料等負担はして		アルバイトはして		無効・無回答		合計	
	回答数	回答率(%)	回答数	回答率(%)	回答数	回答率(%)	回答数	回答率(%)	回答数	回答率(%)	回答数	回答率(%)
学部1年	0	0.0%	6	14.0%	29	67.4%	8	18.6%	0	0.0%	43	100.0%
学部2年	0	0.0%	8	17.0%	30	63.8%	9	19.1%	0	0.0%	47	100.0%
学部3年	0	0.0%	7	22.6%	21	67.7%	3	9.7%	0	0.0%	31	100.0%
学部4年	0	0.0%	15	45.5%	12	36.4%	6	18.2%	0	0.0%	33	100.0%
大学院修士1年	-	-	-	-	-	-	-	-	-	-	0	-
大学院修士2年	-	-	-	-	-	-	-	-	-	-	0	-
短大専攻科1年	-	-	-	-	-	-	-	-	-	-	0	-
短大専攻科2年	-	-	-	-	-	-	-	-	-	-	0	-

5. 奨学金による授業料等負担の有無

	授業料等の全額を奨学金で負担して		授業料等の一部を奨学金で補って		奨学金での授業料等負担はして		奨学金は利用して		無効・無回答		合計	
	回答数	回答率(%)	回答数	回答率(%)	回答数	回答率(%)	回答数	回答率(%)	回答数	回答率(%)	回答数	回答率(%)
学部1年	5	11.6%	12	27.9%	5	11.6%	21	48.8%	0	0.0%	43	100.0%
学部2年	4	8.5%	22	46.8%	4	8.5%	17	36.2%	0	0.0%	47	100.0%
学部3年	1	3.2%	6	19.4%	0	0.0%	24	77.4%	0	0.0%	31	100.0%
学部4年	4	12.1%	15	45.5%	1	3.0%	13	39.4%	0	0.0%	33	100.0%
大学院修士1年	-	-	-	-	-	-	-	-	-	-	0	-
大学院修士2年	-	-	-	-	-	-	-	-	-	-	0	-
短大専攻科1年	-	-	-	-	-	-	-	-	-	-	0	-
短大専攻科2年	-	-	-	-	-	-	-	-	-	-	0	-

6. 居住形態について

	親と同居(実家)		一人暮らし		きょうだいと同居		親戚・知人宅		その他		無効・無回答		合計	
	回答数	回答率(%)	回答数	回答率(%)	回答数	回答率(%)	回答数	回答率(%)	回答数	回答率(%)	回答数	回答率(%)	回答数	回答率(%)
学部1年	29	67.4%	14	32.6%	0	0.0%	0	0.0%	0	0.0%	0	0.0%	43	100.0%
学部2年	34	72.3%	12	25.5%	1	2.1%	0	0.0%	0	0.0%	0	0.0%	47	100.0%
学部3年	21	67.7%	10	32.3%	0	0.0%	0	0.0%	0	0.0%	0	0.0%	31	100.0%
学部4年	22	66.7%	9	27.3%	0	0.0%	2	6.1%	0	0.0%	0	0.0%	33	100.0%
大学院修士1年	-	-	-	-	-	-	-	-	-	-	-	-	0	-
大学院修士2年	-	-	-	-	-	-	-	-	-	-	-	-	0	-
短大専攻科1年	-	-	-	-	-	-	-	-	-	-	-	-	0	-
短大専攻科2年	-	-	-	-	-	-	-	-	-	-	-	-	0	-

7. 通常の通学手段について(あてはまるものすべてにマークしてください)

	徒歩		自転車		原付・バイク		自家用車 (自ら運転)		自家用車 (家族による送迎)		路線バス		学園バス		電車 (JR 在来線)		
	回答数	回答率(%)	回答数	回答率(%)	回答数	回答率(%)	回答数	回答率(%)	回答数	回答率(%)	回答数	回答率(%)	回答数	回答率(%)	回答数	回答率(%)	
学部1年	4	9.3%	7	16.3%	6	14.0%	16	37.2%	1	2.3%	0	0.0%	18	41.9%	10	23.3%	
学部2年	3	6.4%	8	17.0%	4	8.5%	21	44.7%	5	10.6%	4	8.5%	15	31.9%	4	8.5%	
学部3年	4	12.9%	7	22.6%	3	9.7%	16	51.6%	4	12.9%	2	6.5%	10	32.3%	3	9.7%	
学部4年	4	12.1%	4	12.1%	2	6.1%	23	69.7%	0	0.0%	2	6.1%	9	27.3%	6	18.2%	
大学院修士1年	-	-	-	-	-	-	-	-	-	-	-	-	-	-	-	-	
大学院修士2年	-	-	-	-	-	-	-	-	-	-	-	-	-	-	-		
短大専攻科1年	-	-	-	-	-	-	-	-	-	-	-	-	-	-	-		
短大専攻科2年	-	-	-	-	-	-	-	-	-	-	-	-	-	-	-		
	電車(私鉄)		新幹線		その他		無効・無回答		合計								
	回答数	回答率(%)	回答数	回答率(%)	回答数	回答率(%)	回答数	回答率(%)	回答数	回答率(%)	回答数	回答率(%)					
学部1年	3	7.0%	1	2.3%	0	0.0%	0	0.0%	43	100.0%							
学部2年	1	2.1%	0	0.0%	1	2.1%	0	0.0%	47	100.0%							
学部3年	1	3.2%	2	6.5%	0	0.0%	0	0.0%	31	100.0%							
学部4年	0	0.0%	1	3.0%	0	0.0%	0	0.0%	33	100.0%							
大学院修士1年	-	-	-	-	-	-	-	-	0	-							
大学院修士2年	-	-	-	-	-	-	-	-	0	-							
短大専攻科1年	-	-	-	-	-	-	-	-	0	-							
短大専攻科2年	-	-	-	-	-	-	-	-	0	-							

8. 通学時間について(片道)

	15分以内		30分以内		1時間以内		1時間30分以内		2時間以内		2時間以上		無効・無回答		合計	
	回答数	回答率(%)	回答数	回答率(%)	回答数	回答率(%)	回答数	回答率(%)	回答数	回答率(%)	回答数	回答率(%)	回答数	回答率(%)	回答数	回答率(%)
学部1年	3	7.0%	11	25.6%	14	32.6%	6	14.0%	7	16.3%	2	4.7%	0	0.0%	43	100.0%
学部2年	12	25.5%	11	23.4%	16	34.0%	4	8.5%	2	4.3%	2	4.3%	0	0.0%	47	100.0%
学部3年	5	16.1%	7	22.6%	13	41.9%	1	3.2%	3	9.7%	2	6.5%	0	0.0%	31	100.0%
学部4年	3	9.1%	16	48.5%	5	15.2%	3	9.1%	3	9.1%	3	9.1%	0	0.0%	33	100.0%
大学院修士1年	-	-	-	-	-	-	-	-	-	-	-	-	-	-	0	-
大学院修士2年	-	-	-	-	-	-	-	-	-	-	-	-	-	-	0	-
短大専攻科1年	-	-	-	-	-	-	-	-	-	-	-	-	-	-	0	-
短大専攻科2年	-	-	-	-	-	-	-	-	-	-	-	-	-	-	0	-

9. 朝食について

	毎日食べている		週に4～5回程度		週に2～3回程度		ほとんど食べない		無効・無回答		合計	
	回答数	回答率(%)	回答数	回答率(%)	回答数	回答率(%)	回答数	回答率(%)	回答数	回答率(%)	回答数	回答率(%)
学部1年	26	60.5%	6	14.0%	6	14.0%	5	11.6%	0	0.0%	43	100.0%
学部2年	23	48.9%	8	17.0%	6	12.8%	10	21.3%	0	0.0%	47	100.0%
学部3年	14	45.2%	9	29.0%	3	9.7%	5	16.1%	0	0.0%	31	100.0%
学部4年	18	54.5%	7	21.2%	4	12.1%	4	12.1%	0	0.0%	33	100.0%
大学院修士1年	-	-	-	-	-	-	-	-	-	-	0	-
大学院修士2年	-	-	-	-	-	-	-	-	-	-	0	-
短大専攻科1年	-	-	-	-	-	-	-	-	-	-	0	-
短大専攻科2年	-	-	-	-	-	-	-	-	-	-	0	-

10. 平日の平均睡眠時間

	8時間以上		7時間程度		6時間程度		5時間程度		4時間未満		無効・無回答		合計	
	回答数	回答率(%)	回答数	回答率(%)	回答数	回答率(%)	回答数	回答率(%)	回答数	回答率(%)	回答数	回答率(%)	回答数	回答率(%)
学部1年	0	0.0%	9	20.9%	20	46.5%	12	27.9%	2	4.7%	0	0.0%	43	100.0%
学部2年	0	0.0%	8	17.0%	18	38.3%	19	40.4%	2	4.3%	0	0.0%	47	100.0%
学部3年	0	0.0%	9	29.0%	15	48.4%	6	19.4%	1	3.2%	0	0.0%	31	100.0%
学部4年	2	6.1%	7	21.2%	16	48.5%	7	21.2%	1	3.0%	0	0.0%	33	100.0%
大学院修士1年	-	-	-	-	-	-	-	-	-	-	-	-	0	-
大学院修士2年	-	-	-	-	-	-	-	-	-	-	-	-	0	-
短大専攻科1年	-	-	-	-	-	-	-	-	-	-	-	-	0	-
短大専攻科2年	-	-	-	-	-	-	-	-	-	-	-	-	0	-

11. 週末(土日)の過ごし方(最も多い活動)

	学習 (授業を含む)		クラブ・ サークル活動		アルバイト		ボランティア		趣味の活動		友人との交際		息抜き、その他	
	回答数	回答率(%)	回答数	回答率(%)	回答数	回答率(%)	回答数	回答率(%)	回答数	回答率(%)	回答数	回答率(%)	回答数	回答率(%)
学部1年	2	4.7%	3	7.0%	18	41.9%	0	0.0%	3	7.0%	5	11.6%	12	27.9%
学部2年	1	2.1%	2	4.3%	29	61.7%	0	0.0%	8	17.0%	2	4.3%	4	8.5%
学部3年	0	0.0%	1	3.2%	11	35.5%	0	0.0%	8	25.8%	4	12.9%	7	22.6%
学部4年	5	15.2%	0	0.0%	11	33.3%	0	0.0%	4	12.1%	0	0.0%	11	33.3%
大学院修士1年	-	-	-	-	-	-	-	-	-	-	-	-	-	-
大学院修士2年	-	-	-	-	-	-	-	-	-	-	-	-	-	-
短大専攻科1年	-	-	-	-	-	-	-	-	-	-	-	-	-	-
短大専攻科2年	-	-	-	-	-	-	-	-	-	-	-	-	-	-
	無効・無回答		合計											
	回答数	回答率(%)	回答数	回答率(%)										
学部1年	0	0.0%	43	100.0%										
学部2年	1	2.1%	47	100.0%										
学部3年	0	0.0%	31	100.0%										
学部4年	2	6.1%	33	100.0%										
大学院修士1年	-	-	0	-										
大学院修士2年	-	-	0	-										
短大専攻科1年	-	-	0	-										
短大専攻科2年	-	-	0	-										

12. 喫煙について

	毎日 喫煙している		たまに喫煙する ことがある		喫煙はしない		無効・無回答		合計	
	回答数	回答率(%)	回答数	回答率(%)	回答数	回答率(%)	回答数	回答率(%)	回答数	回答率(%)
学部1年	0	0.0%	0	0.0%	43	100.0%	0	0.0%	43	100.0%
学部2年	0	0.0%	0	0.0%	41	87.2%	6	12.8%	47	100.0%
学部3年	0	0.0%	2	6.5%	28	90.3%	1	3.2%	31	100.0%
学部4年	3	9.1%	3	9.1%	25	75.8%	2	6.1%	33	100.0%
大学院修士1年	-	-	-	-	-	-	-	-	0	-
大学院修士2年	-	-	-	-	-	-	-	-	0	-
短大専攻科1年	-	-	-	-	-	-	-	-	0	-
短大専攻科2年	-	-	-	-	-	-	-	-	0	-

★ 平日の過ごし方について

【学年】

13. 1日の学修時間(授業時間を除く)

	5時間以上		4時間程度		3時間程度		2時間程度		1時間程度		30分程度		ほとんど行わない	
	回答数	回答率(%)	回答数	回答率(%)	回答数	回答率(%)	回答数	回答率(%)	回答数	回答率(%)	回答数	回答率(%)	回答数	回答率(%)
学部1年	1	2.3%	1	2.3%	4	9.3%	7	16.3%	15	34.9%	5	11.6%	9	20.9%
学部2年	1	2.1%	0	0.0%	3	6.4%	10	21.3%	20	42.6%	7	14.9%	6	12.8%
学部3年	0	0.0%	0	0.0%	1	3.2%	6	19.4%	9	29.0%	8	25.8%	7	22.6%
学部4年	4	12.1%	3	9.1%	8	24.2%	5	15.2%	10	30.3%	0	0.0%	3	9.1%
大学院修士1年	-	-	-	-	-	-	-	-	-	-	-	-	-	-
大学院修士2年	-	-	-	-	-	-	-	-	-	-	-	-	-	-
短大専攻科1年	-	-	-	-	-	-	-	-	-	-	-	-	-	-
短大専攻科2年	-	-	-	-	-	-	-	-	-	-	-	-	-	-
	無効・無回答		合計											
	回答数	回答率(%)	回答数	回答率(%)										
学部1年	1	2.3%	43	100.0%										
学部2年	0	0.0%	47	100.0%										
学部3年	0	0.0%	31	100.0%										
学部4年	0	0.0%	33	100.0%										
大学院修士1年	-	-	0	-										
大学院修士2年	-	-	0	-										
短大専攻科1年	-	-	0	-										
短大専攻科2年	-	-	0	-										

14. クラブ・サークル活動

	5時間以上		4時間程度		3時間程度		2時間程度		1時間程度		30分程度		ほとんど行わない	
	回答数	回答率(%)	回答数	回答率(%)	回答数	回答率(%)	回答数	回答率(%)	回答数	回答率(%)	回答数	回答率(%)	回答数	回答率(%)
学部1年	0	0.0%	1	2.3%	2	4.7%	3	7.0%	3	7.0%	2	4.7%	32	74.4%
学部2年	0	0.0%	0	0.0%	3	6.4%	3	6.4%	0	0.0%	1	2.1%	39	83.0%
学部3年	0	0.0%	0	0.0%	0	0.0%	2	6.5%	1	3.2%	1	3.2%	27	87.1%
学部4年	1	3.0%	0	0.0%	0	0.0%	0	0.0%	1	3.0%	1	3.0%	30	90.9%
大学院修士1年	-	-	-	-	-	-	-	-	-	-	-	-	-	-
大学院修士2年	-	-	-	-	-	-	-	-	-	-	-	-	-	-
短大専攻科1年	-	-	-	-	-	-	-	-	-	-	-	-	-	-
短大専攻科2年	-	-	-	-	-	-	-	-	-	-	-	-	-	-
	無効・無回答		合計											
	回答数	回答率(%)	回答数	回答率(%)										
学部1年	0	0.0%	43	100.0%										
学部2年	1	2.1%	47	100.0%										
学部3年	0	0.0%	31	100.0%										
学部4年	0	0.0%	33	100.0%										
大学院修士1年	-	-	0	-										
大学院修士2年	-	-	0	-										
短大専攻科1年	-	-	0	-										
短大専攻科2年	-	-	0	-										

★ 平日の過ごし方について

【学年】

15. アルバイト

	5時間以上		4時間程度		3時間程度		2時間程度		1時間程度		30分程度		ほとんど行わない	
	回答数	回答率(%)	回答数	回答率(%)	回答数	回答率(%)	回答数	回答率(%)	回答数	回答率(%)	回答数	回答率(%)	回答数	回答率(%)
学部1年	3	7.0%	11	25.6%	6	14.0%	8	18.6%	1	2.3%	0	0.0%	13	30.2%
学部2年	0	0.0%	13	27.7%	19	40.4%	3	6.4%	1	2.1%	0	0.0%	10	21.3%
学部3年	3	9.7%	4	12.9%	12	38.7%	4	12.9%	1	3.2%	0	0.0%	7	22.6%
学部4年	2	6.1%	5	15.2%	5	15.2%	1	3.0%	1	3.0%	0	0.0%	19	57.6%
大学院修士1年	-	-	-	-	-	-	-	-	-	-	-	-	-	-
大学院修士2年	-	-	-	-	-	-	-	-	-	-	-	-	-	-
短大専攻科1年	-	-	-	-	-	-	-	-	-	-	-	-	-	-
短大専攻科2年	-	-	-	-	-	-	-	-	-	-	-	-	-	-
	無効・無回答		合計											
	回答数	回答率(%)	回答数	回答率(%)										
学部1年	1	2.3%	43	100.0%										
学部2年	1	2.1%	47	100.0%										
学部3年	0	0.0%	31	100.0%										
学部4年	0	0.0%	33	100.0%										
大学院修士1年	-	-	0	-										
大学院修士2年	-	-	0	-										
短大専攻科1年	-	-	0	-										
短大専攻科2年	-	-	0	-										

16. ゲーム・LINE・SNS

	5時間以上		4時間程度		3時間程度		2時間程度		1時間程度		30分程度		ほとんど行わない	
	回答数	回答率(%)	回答数	回答率(%)	回答数	回答率(%)	回答数	回答率(%)	回答数	回答率(%)	回答数	回答率(%)	回答数	回答率(%)
学部1年	1	2.3%	5	11.6%	15	34.9%	15	34.9%	6	14.0%	0	0.0%	1	2.3%
学部2年	3	6.4%	3	6.4%	17	36.2%	12	25.5%	8	17.0%	2	4.3%	1	2.1%
学部3年	6	19.4%	6	19.4%	12	38.7%	5	16.1%	2	6.5%	0	0.0%	0	0.0%
学部4年	3	9.1%	0	0.0%	4	12.1%	8	24.2%	11	33.3%	7	21.2%	0	0.0%
大学院修士1年	-	-	-	-	-	-	-	-	-	-	-	-	-	-
大学院修士2年	-	-	-	-	-	-	-	-	-	-	-	-	-	-
短大専攻科1年	-	-	-	-	-	-	-	-	-	-	-	-	-	-
短大専攻科2年	-	-	-	-	-	-	-	-	-	-	-	-	-	-
	無効・無回答		合計											
	回答数	回答率(%)	回答数	回答率(%)										
学部1年	0	0.0%	43	100.0%										
学部2年	1	2.1%	47	100.0%										
学部3年	0	0.0%	31	100.0%										
学部4年	0	0.0%	33	100.0%										
大学院修士1年	-	-	0	-										
大学院修士2年	-	-	0	-										
短大専攻科1年	-	-	0	-										
短大専攻科2年	-	-	0	-										

17. これまで履修した授業の内容は、おおむね理解できた

	そう思う		少しそう思う		どちらとも言えない		あまりそう思わない		そう思わない		無効・無回答		合計	
	回答数	回答率(%)	回答数	回答率(%)	回答数	回答率(%)	回答数	回答率(%)	回答数	回答率(%)	回答数	回答率(%)	回答数	回答率(%)
学部1年	5	11.6%	20	46.5%	14	32.6%	4	9.3%	0	0.0%	0	0.0%	43	100.0%
学部2年	2	4.3%	20	42.6%	17	36.2%	7	14.9%	1	2.1%	0	0.0%	47	100.0%
学部3年	1	3.2%	11	35.5%	15	48.4%	4	12.9%	0	0.0%	0	0.0%	31	100.0%
学部4年	3	9.1%	20	60.6%	5	15.2%	5	15.2%	0	0.0%	0	0.0%	33	100.0%
大学院修士1年	-	-	-	-	-	-	-	-	-	-	-	-	0	-
大学院修士2年	-	-	-	-	-	-	-	-	-	-	-	-	0	-
短大専攻科1年	-	-	-	-	-	-	-	-	-	-	-	-	0	-
短大専攻科2年	-	-	-	-	-	-	-	-	-	-	-	-	0	-

18. 授業を通して、幅広い教養が得られている

	そう思う		少しそう思う		どちらとも言えない		あまりそう思わない		そう思わない		無効・無回答		合計	
	回答数	回答率(%)	回答数	回答率(%)	回答数	回答率(%)	回答数	回答率(%)	回答数	回答率(%)	回答数	回答率(%)	回答数	回答率(%)
学部1年	10	23.3%	24	55.8%	8	18.6%	1	2.3%	0	0.0%	0	0.0%	43	100.0%
学部2年	7	14.9%	27	57.4%	11	23.4%	2	4.3%	0	0.0%	0	0.0%	47	100.0%
学部3年	4	12.9%	16	51.6%	6	19.4%	5	16.1%	0	0.0%	0	0.0%	31	100.0%
学部4年	4	12.1%	22	66.7%	7	21.2%	0	0.0%	0	0.0%	0	0.0%	33	100.0%
大学院修士1年	-	-	-	-	-	-	-	-	-	-	-	-	0	-
大学院修士2年	-	-	-	-	-	-	-	-	-	-	-	-	0	-
短大専攻科1年	-	-	-	-	-	-	-	-	-	-	-	-	0	-
短大専攻科2年	-	-	-	-	-	-	-	-	-	-	-	-	0	-

19. 授業を通して、深い専門知識が得られている

	そう思う		少しそう思う		どちらとも言えない		あまりそう思わない		そう思わない		無効・無回答		合計	
	回答数	回答率(%)	回答数	回答率(%)	回答数	回答率(%)	回答数	回答率(%)	回答数	回答率(%)	回答数	回答率(%)	回答数	回答率(%)
学部1年	21	48.8%	15	34.9%	5	11.6%	2	4.7%	0	0.0%	0	0.0%	43	100.0%
学部2年	14	29.8%	26	55.3%	5	10.6%	1	2.1%	1	2.1%	0	0.0%	47	100.0%
学部3年	5	16.1%	16	51.6%	5	16.1%	5	16.1%	0	0.0%	0	0.0%	31	100.0%
学部4年	8	24.2%	16	48.5%	8	24.2%	1	3.0%	0	0.0%	0	0.0%	33	100.0%
大学院修士1年	-	-	-	-	-	-	-	-	-	-	-	-	0	-
大学院修士2年	-	-	-	-	-	-	-	-	-	-	-	-	0	-
短大専攻科1年	-	-	-	-	-	-	-	-	-	-	-	-	0	-
短大専攻科2年	-	-	-	-	-	-	-	-	-	-	-	-	0	-

20. 授業を通して、職業関連の知識・技能が得られている

	そう思う		少しそう思う		どちらとも言えない		あまりそう思わない		そう思わない		無効・無回答		合計	
	回答数	回答率(%)	回答数	回答率(%)	回答数	回答率(%)	回答数	回答率(%)	回答数	回答率(%)	回答数	回答率(%)	回答数	回答率(%)
学部1年	18	41.9%	18	41.9%	5	11.6%	1	2.3%	0	0.0%	1	2.3%	43	100.0%
学部2年	19	40.4%	22	46.8%	5	10.6%	0	0.0%	1	2.1%	0	0.0%	47	100.0%
学部3年	5	16.1%	18	58.1%	3	9.7%	5	16.1%	0	0.0%	0	0.0%	31	100.0%
学部4年	6	18.2%	22	66.7%	5	15.2%	0	0.0%	0	0.0%	0	0.0%	33	100.0%
大学院修士1年	-	-	-	-	-	-	-	-	-	-	-	-	0	-
大学院修士2年	-	-	-	-	-	-	-	-	-	-	-	-	0	-
短大専攻科1年	-	-	-	-	-	-	-	-	-	-	-	-	0	-
短大専攻科2年	-	-	-	-	-	-	-	-	-	-	-	-	0	-

★ 学生支援体制について

【学年】

21. 授業・履修について相談しやすい体制が整っている

	そう思う		少しそう思う		どちらとも言えない		あまりそう思わない		そう思わない		利用したことがない		無効・無回答		合計	
	回答数	回答率(%)	回答数	回答率(%)	回答数	回答率(%)	回答数	回答率(%)	回答数	回答率(%)	回答数	回答率(%)	回答数	回答率(%)	回答数	回答率(%)
学部1年	7	16.3%	18	41.9%	11	25.6%	4	9.3%	1	2.3%	2	4.7%	0	0.0%	43	100.0%
学部2年	10	21.3%	14	29.8%	14	29.8%	3	6.4%	3	6.4%	3	6.4%	0	0.0%	47	100.0%
学部3年	6	19.4%	13	41.9%	6	19.4%	2	6.5%	2	6.5%	2	6.5%	0	0.0%	31	100.0%
学部4年	4	12.1%	10	30.3%	14	42.4%	4	12.1%	1	3.0%	0	0.0%	0	0.0%	33	100.0%
大学院修士1年	-	-	-	-	-	-	-	-	-	-	-	-	-	-	0	-
大学院修士2年	-	-	-	-	-	-	-	-	-	-	-	-	-	-	0	-
短大専攻科1年	-	-	-	-	-	-	-	-	-	-	-	-	-	-	0	-
短大専攻科2年	-	-	-	-	-	-	-	-	-	-	-	-	-	-	0	-

22. 基礎学力への支援体制が充実している

	そう思う		少しそう思う		どちらとも言えない		あまりそう思わない		そう思わない		利用したことがない		無効・無回答		合計	
	回答数	回答率(%)	回答数	回答率(%)	回答数	回答率(%)	回答数	回答率(%)	回答数	回答率(%)	回答数	回答率(%)	回答数	回答率(%)	回答数	回答率(%)
学部1年	5	11.6%	20	46.5%	12	27.9%	2	4.7%	0	0.0%	4	9.3%	0	0.0%	43	100.0%
学部2年	8	17.0%	16	34.0%	8	17.0%	2	4.3%	3	6.4%	9	19.1%	1	2.1%	47	100.0%
学部3年	5	16.1%	11	35.5%	7	22.6%	3	9.7%	1	3.2%	4	12.9%	0	0.0%	31	100.0%
学部4年	2	6.1%	12	36.4%	17	51.5%	1	3.0%	1	3.0%	0	0.0%	0	0.0%	33	100.0%
大学院修士1年	-	-	-	-	-	-	-	-	-	-	-	-	-	-	0	-
大学院修士2年	-	-	-	-	-	-	-	-	-	-	-	-	-	-	0	-
短大専攻科1年	-	-	-	-	-	-	-	-	-	-	-	-	-	-	0	-
短大専攻科2年	-	-	-	-	-	-	-	-	-	-	-	-	-	-	0	-

23. 外国語学習・留学への支援体制が充実している

	そう思う		少しそう思う		どちらとも言えない		あまりそう思わない		そう思わない		利用したことがない		無効・無回答		合計	
	回答数	回答率(%)	回答数	回答率(%)	回答数	回答率(%)	回答数	回答率(%)	回答数	回答率(%)	回答数	回答率(%)	回答数	回答率(%)	回答数	回答率(%)
学部1年	3	7.0%	5	11.6%	10	23.3%	5	11.6%	1	2.3%	19	44.2%	0	0.0%	43	100.0%
学部2年	3	6.4%	6	12.8%	16	34.0%	2	4.3%	3	6.4%	17	36.2%	0	0.0%	47	100.0%
学部3年	0	0.0%	1	3.2%	10	32.3%	1	3.2%	2	6.5%	17	54.8%	0	0.0%	31	100.0%
学部4年	1	3.0%	4	12.1%	9	27.3%	3	9.1%	1	3.0%	15	45.5%	0	0.0%	33	100.0%
大学院修士1年	-	-	-	-	-	-	-	-	-	-	-	-	-	-	0	-
大学院修士2年	-	-	-	-	-	-	-	-	-	-	-	-	-	-	0	-
短大専攻科1年	-	-	-	-	-	-	-	-	-	-	-	-	-	-	0	-
短大専攻科2年	-	-	-	-	-	-	-	-	-	-	-	-	-	-	0	-

24. 奨学金について相談しやすい体制が整っている

	そう思う		少しそう思う		どちらとも言えない		あまりそう思わない		そう思わない		利用したことがない		無効・無回答		合計	
	回答数	回答率(%)	回答数	回答率(%)	回答数	回答率(%)	回答数	回答率(%)	回答数	回答率(%)	回答数	回答率(%)	回答数	回答率(%)	回答数	回答率(%)
学部1年	7	16.3%	14	32.6%	9	20.9%	2	4.7%	0	0.0%	11	25.6%	0	0.0%	43	100.0%
学部2年	8	17.0%	11	23.4%	10	21.3%	1	2.1%	3	6.4%	14	29.8%	0	0.0%	47	100.0%
学部3年	1	3.2%	2	6.5%	11	35.5%	1	3.2%	1	3.2%	15	48.4%	0	0.0%	31	100.0%
学部4年	4	12.1%	8	24.2%	10	30.3%	1	3.0%	1	3.0%	9	27.3%	0	0.0%	33	100.0%
大学院修士1年	-	-	-	-	-	-	-	-	-	-	-	-	-	-	0	-
大学院修士2年	-	-	-	-	-	-	-	-	-	-	-	-	-	-	0	-
短大専攻科1年	-	-	-	-	-	-	-	-	-	-	-	-	-	-	0	-
短大専攻科2年	-	-	-	-	-	-	-	-	-	-	-	-	-	-	0	-

★ 学生支援体制について

【学年】

25. 進路や就職について相談しやすい体制が整っている

	そう思う		少しそう思う		どちらとも言えない		あまりそう思わない		そう思わない		利用したことがない		無効・無回答		合計	
	回答数	回答率(%)	回答数	回答率(%)	回答数	回答率(%)	回答数	回答率(%)	回答数	回答率(%)	回答数	回答率(%)	回答数	回答率(%)	回答数	回答率(%)
学部1年	6	14.0%	7	16.3%	7	16.3%	1	2.3%	0	0.0%	22	51.2%	0	0.0%	43	100.0%
学部2年	7	14.9%	9	19.1%	8	17.0%	2	4.3%	1	2.1%	20	42.6%	0	0.0%	47	100.0%
学部3年	1	3.2%	5	16.1%	11	35.5%	1	3.2%	1	3.2%	12	38.7%	0	0.0%	31	100.0%
学部4年	6	18.2%	16	48.5%	6	18.2%	3	9.1%	0	0.0%	1	3.0%	1	3.0%	33	100.0%
大学院修士1年	-	-	-	-	-	-	-	-	-	-	-	-	-	-	0	-
大学院修士2年	-	-	-	-	-	-	-	-	-	-	-	-	-	-	0	-
短大専攻科1年	-	-	-	-	-	-	-	-	-	-	-	-	-	-	0	-
短大専攻科2年	-	-	-	-	-	-	-	-	-	-	-	-	-	-	0	-

26. 資格取得について相談しやすい体制が整っている

	そう思う		少しそう思う		どちらとも言えない		あまりそう思わない		そう思わない		利用したことがない		無効・無回答		合計	
	回答数	回答率(%)	回答数	回答率(%)	回答数	回答率(%)	回答数	回答率(%)	回答数	回答率(%)	回答数	回答率(%)	回答数	回答率(%)	回答数	回答率(%)
学部1年	5	11.6%	11	25.6%	7	16.3%	0	0.0%	1	2.3%	19	44.2%	0	0.0%	43	100.0%
学部2年	9	19.1%	8	17.0%	10	21.3%	1	2.1%	2	4.3%	17	36.2%	0	0.0%	47	100.0%
学部3年	2	6.5%	3	9.7%	9	29.0%	2	6.5%	1	3.2%	14	45.2%	0	0.0%	31	100.0%
学部4年	3	9.1%	11	33.3%	10	30.3%	2	6.1%	1	3.0%	6	18.2%	0	0.0%	33	100.0%
大学院修士1年	-	-	-	-	-	-	-	-	-	-	-	-	-	-	0	-
大学院修士2年	-	-	-	-	-	-	-	-	-	-	-	-	-	-	0	-
短大専攻科1年	-	-	-	-	-	-	-	-	-	-	-	-	-	-	0	-
短大専攻科2年	-	-	-	-	-	-	-	-	-	-	-	-	-	-	0	-

27. 心身の健康について相談しやすい体制が整っている

	そう思う		少しそう思う		どちらとも言えない		あまりそう思わない		そう思わない		利用したことがない		無効・無回答		合計	
	回答数	回答率(%)	回答数	回答率(%)	回答数	回答率(%)	回答数	回答率(%)	回答数	回答率(%)	回答数	回答率(%)	回答数	回答率(%)	回答数	回答率(%)
学部1年	3	7.0%	9	20.9%	10	23.3%	3	7.0%	0	0.0%	18	41.9%	0	0.0%	43	100.0%
学部2年	6	12.8%	6	12.8%	11	23.4%	1	2.1%	3	6.4%	20	42.6%	0	0.0%	47	100.0%
学部3年	2	6.5%	6	19.4%	6	19.4%	2	6.5%	1	3.2%	14	45.2%	0	0.0%	31	100.0%
学部4年	1	3.0%	5	15.2%	13	39.4%	2	6.1%	1	3.0%	11	33.3%	0	0.0%	33	100.0%
大学院修士1年	-	-	-	-	-	-	-	-	-	-	-	-	-	-	0	-
大学院修士2年	-	-	-	-	-	-	-	-	-	-	-	-	-	-	0	-
短大専攻科1年	-	-	-	-	-	-	-	-	-	-	-	-	-	-	0	-
短大専攻科2年	-	-	-	-	-	-	-	-	-	-	-	-	-	-	0	-

28. 教員と相談しやすい環境が整っている

	そう思う		少しそう思う		どちらとも言えない		あまりそう思わない		そう思わない		利用したことがない		無効・無回答		合計	
	回答数	回答率(%)	回答数	回答率(%)	回答数	回答率(%)	回答数	回答率(%)	回答数	回答率(%)	回答数	回答率(%)	回答数	回答率(%)	回答数	回答率(%)
学部1年	11	25.6%	21	48.8%	4	9.3%	4	9.3%	0	0.0%	3	7.0%	0	0.0%	43	100.0%
学部2年	11	23.4%	15	31.9%	7	14.9%	3	6.4%	3	6.4%	8	17.0%	0	0.0%	47	100.0%
学部3年	8	25.8%	9	29.0%	9	29.0%	1	3.2%	2	6.5%	2	6.5%	0	0.0%	31	100.0%
学部4年	4	12.1%	15	45.5%	11	33.3%	2	6.1%	1	3.0%	0	0.0%	0	0.0%	33	100.0%
大学院修士1年	-	-	-	-	-	-	-	-	-	-	-	-	-	-	0	-
大学院修士2年	-	-	-	-	-	-	-	-	-	-	-	-	-	-	0	-
短大専攻科1年	-	-	-	-	-	-	-	-	-	-	-	-	-	-	0	-
短大専攻科2年	-	-	-	-	-	-	-	-	-	-	-	-	-	-	0	-

29.(総合評価) 学生生活に関する相談ができる体制が充実している

	そう思う		少しそう思う		どちらとも言えない		あまりそう思わない		そう思わない		利用したことがない		無効・無回答		合計	
	回答数	回答率(%)	回答数	回答率(%)	回答数	回答率(%)	回答数	回答率(%)	回答数	回答率(%)	回答数	回答率(%)	回答数	回答率(%)	回答数	回答率(%)
学部1年	9	20.9%	12	27.9%	13	30.2%	4	9.3%	0	0.0%	5	11.6%	0	0.0%	43	100.0%
学部2年	9	19.1%	12	25.5%	8	17.0%	1	2.1%	5	10.6%	12	25.5%	0	0.0%	47	100.0%
学部3年	7	22.6%	3	9.7%	14	45.2%	0	0.0%	1	3.2%	6	19.4%	0	0.0%	31	100.0%
学部4年	2	6.1%	9	27.3%	16	48.5%	2	6.1%	1	3.0%	3	9.1%	0	0.0%	33	100.0%
大学院修士1年	-	-	-	-	-	-	-	-	-	-	-	-	-	-	0	-
大学院修士2年	-	-	-	-	-	-	-	-	-	-	-	-	-	-	0	-
短大専攻科1年	-	-	-	-	-	-	-	-	-	-	-	-	-	-	0	-
短大専攻科2年	-	-	-	-	-	-	-	-	-	-	-	-	-	-	0	-

30. ポータルサイトほどの程度見ていますか

	毎日		2～3日に1回程度		1週間に1回程度		ほとんど見ていない		無効・無回答		合計	
	回答数	回答率(%)	回答数	回答率(%)	回答数	回答率(%)	回答数	回答率(%)	回答数	回答率(%)	回答数	回答率(%)
学部1年	31	72.1%	12	27.9%	0	0.0%	0	0.0%	0	0.0%	43	100.0%
学部2年	30	63.8%	15	31.9%	1	2.1%	0	0.0%	1	2.1%	47	100.0%
学部3年	4	12.9%	10	32.3%	13	41.9%	4	12.9%	0	0.0%	31	100.0%
学部4年	1	3.0%	12	36.4%	12	36.4%	8	24.2%	0	0.0%	33	100.0%
大学院修士1年	-	-	-	-	-	-	-	-	-	-	0	-
大学院修士2年	-	-	-	-	-	-	-	-	-	-	0	-
短大専攻科1年	-	-	-	-	-	-	-	-	-	-	0	-
短大専攻科2年	-	-	-	-	-	-	-	-	-	-	0	-

31. ポータルサイトでの情報量は適切だと思いますか

	多すぎる		やや多い		適切		やや少ない		少なすぎる		無効・無回答		合計	
	回答数	回答率(%)	回答数	回答率(%)	回答数	回答率(%)	回答数	回答率(%)	回答数	回答率(%)	回答数	回答率(%)	回答数	回答率(%)
学部1年	1	2.3%	9	20.9%	28	65.1%	5	11.6%	0	0.0%	0	0.0%	43	100.0%
学部2年	1	2.1%	15	31.9%	22	46.8%	7	14.9%	1	2.1%	1	2.1%	47	100.0%
学部3年	2	6.5%	8	25.8%	17	54.8%	4	12.9%	0	0.0%	0	0.0%	31	100.0%
学部4年	1	3.0%	6	18.2%	20	60.6%	4	12.1%	2	6.1%	0	0.0%	33	100.0%
大学院修士1年	-	-	-	-	-	-	-	-	-	-	-	-	0	-
大学院修士2年	-	-	-	-	-	-	-	-	-	-	-	-	0	-
短大専攻科1年	-	-	-	-	-	-	-	-	-	-	-	-	0	-
短大専攻科2年	-	-	-	-	-	-	-	-	-	-	-	-	0	-

32. ポータルサイトは分かりやすいですか

	そう思う		少しそう思う		どちらともいえない		あまりそう思わない		そう思わない		無効・無回答		合計	
	回答数	回答率(%)	回答数	回答率(%)	回答数	回答率(%)	回答数	回答率(%)	回答数	回答率(%)	回答数	回答率(%)	回答数	回答率(%)
学部1年	11	25.6%	15	34.9%	5	11.6%	12	27.9%	0	0.0%	0	0.0%	43	100.0%
学部2年	6	12.8%	17	36.2%	7	14.9%	13	27.7%	3	6.4%	1	2.1%	47	100.0%
学部3年	3	9.7%	8	25.8%	7	22.6%	11	35.5%	2	6.5%	0	0.0%	31	100.0%
学部4年	1	3.0%	11	33.3%	11	33.3%	5	15.2%	5	15.2%	0	0.0%	33	100.0%
大学院修士1年	-	-	-	-	-	-	-	-	-	-	-	-	0	-
大学院修士2年	-	-	-	-	-	-	-	-	-	-	-	-	0	-
短大専攻科1年	-	-	-	-	-	-	-	-	-	-	-	-	0	-
短大専攻科2年	-	-	-	-	-	-	-	-	-	-	-	-	0	-

33. 大学公式ホームページほどの程度見ていますか

	毎日		2～3日に1回程度		1週間に1回程度		ほとんど見ていない		無効・無回答		合計	
	回答数	回答率(%)	回答数	回答率(%)	回答数	回答率(%)	回答数	回答率(%)	回答数	回答率(%)	回答数	回答率(%)
学部1年	0	0.0%	1	2.3%	2	4.7%	40	93.0%	0	0.0%	43	100.0%
学部2年	1	2.1%	2	4.3%	3	6.4%	40	85.1%	1	2.1%	47	100.0%
学部3年	0	0.0%	0	0.0%	0	0.0%	31	100.0%	0	0.0%	31	100.0%
学部4年	1	3.0%	1	3.0%	1	3.0%	30	90.9%	0	0.0%	33	100.0%
大学院修士1年	-	-	-	-	-	-	-	-	-	-	0	-
大学院修士2年	-	-	-	-	-	-	-	-	-	-	0	-
短大専攻科1年	-	-	-	-	-	-	-	-	-	-	0	-
短大専攻科2年	-	-	-	-	-	-	-	-	-	-	0	-

34. 大学公式ホームページでの情報量は適切だと思いますか

	多すぎる		やや多い		適切		やや少ない		少なすぎる		無効・無回答		合計	
	回答数	回答率(%)	回答数	回答率(%)	回答数	回答率(%)	回答数	回答率(%)	回答数	回答率(%)	回答数	回答率(%)	回答数	回答率(%)
学部1年	0	0.0%	2	4.7%	37	86.0%	4	9.3%	0	0.0%	0	0.0%	43	100.0%
学部2年	0	0.0%	6	12.8%	35	74.5%	5	10.6%	0	0.0%	1	2.1%	47	100.0%
学部3年	3	9.7%	3	9.7%	25	80.6%	0	0.0%	0	0.0%	0	0.0%	31	100.0%
学部4年	0	0.0%	2	6.1%	27	81.8%	0	0.0%	4	12.1%	0	0.0%	33	100.0%
大学院修士1年	-	-	-	-	-	-	-	-	-	-	-	-	0	-
大学院修士2年	-	-	-	-	-	-	-	-	-	-	-	-	0	-
短大専攻科1年	-	-	-	-	-	-	-	-	-	-	-	-	0	-
短大専攻科2年	-	-	-	-	-	-	-	-	-	-	-	-	0	-

35. 大学公式ホームページは分かりやすいですか

	そう思う		少しそう思う		どちらともいえない		あまりそう思わない		そう思わない		無効・無回答		合計	
	回答数	回答率(%)	回答数	回答率(%)	回答数	回答率(%)	回答数	回答率(%)	回答数	回答率(%)	回答数	回答率(%)	回答数	回答率(%)
学部1年	5	11.6%	6	14.0%	27	62.8%	4	9.3%	1	2.3%	0	0.0%	43	100.0%
学部2年	4	8.5%	8	17.0%	27	57.4%	5	10.6%	2	4.3%	1	2.1%	47	100.0%
学部3年	1	3.2%	3	9.7%	22	71.0%	2	6.5%	3	9.7%	0	0.0%	31	100.0%
学部4年	1	3.0%	9	27.3%	15	45.5%	1	3.0%	7	21.2%	0	0.0%	33	100.0%
大学院修士1年	-	-	-	-	-	-	-	-	-	-	-	-	0	-
大学院修士2年	-	-	-	-	-	-	-	-	-	-	-	-	0	-
短大専攻科1年	-	-	-	-	-	-	-	-	-	-	-	-	0	-
短大専攻科2年	-	-	-	-	-	-	-	-	-	-	-	-	0	-

36. 学内の事故やケガ

	経験したことがある		経験したことはない		無効・無回答		合計	
	回答数	回答率(%)	回答数	回答率(%)	回答数	回答率(%)	回答数	回答率(%)
学部1年	0	0.0%	42	97.7%	1	2.3%	43	100.0%
学部2年	1	2.1%	45	95.7%	1	2.1%	47	100.0%
学部3年	0	0.0%	31	100.0%	0	0.0%	31	100.0%
学部4年	0	0.0%	33	100.0%	0	0.0%	33	100.0%
大学院修士1年	-	-	-	-	-	-	0	-
大学院修士2年	-	-	-	-	-	-	0	-
短大専攻科1年	-	-	-	-	-	-	0	-
短大専攻科2年	-	-	-	-	-	-	0	-

37. 通学中の事故やケガ

	経験したことがある		経験したことはない		無効・無回答		合計	
	回答数	回答率(%)	回答数	回答率(%)	回答数	回答率(%)	回答数	回答率(%)
学部1年	3	7.0%	39	90.7%	1	2.3%	43	100.0%
学部2年	3	6.4%	43	91.5%	1	2.1%	47	100.0%
学部3年	1	3.2%	30	96.8%	0	0.0%	31	100.0%
学部4年	4	12.1%	29	87.9%	0	0.0%	33	100.0%
大学院修士1年	-	-	-	-	-	-	0	-
大学院修士2年	-	-	-	-	-	-	0	-
短大専攻科1年	-	-	-	-	-	-	0	-
短大専攻科2年	-	-	-	-	-	-	0	-

38. 学内での盗難被害

	経験したことがある		経験したことはない		無効・無回答		合計	
	回答数	回答率(%)	回答数	回答率(%)	回答数	回答率(%)	回答数	回答率(%)
学部1年	0	0.0%	42	97.7%	1	2.3%	43	100.0%
学部2年	8	17.0%	38	80.9%	1	2.1%	47	100.0%
学部3年	2	6.5%	29	93.5%	0	0.0%	31	100.0%
学部4年	1	3.0%	32	97.0%	0	0.0%	33	100.0%
大学院修士1年	-	-	-	-	-	-	0	-
大学院修士2年	-	-	-	-	-	-	0	-
短大専攻科1年	-	-	-	-	-	-	0	-
短大専攻科2年	-	-	-	-	-	-	0	-

39. 学生同士のいじめやハラスメント、暴力

	経験したことがある		経験したことはない		無効・無回答		合計	
	回答数	回答率(%)	回答数	回答率(%)	回答数	回答率(%)	回答数	回答率(%)
学部1年	0	0.0%	42	97.7%	1	2.3%	43	100.0%
学部2年	0	0.0%	46	97.9%	1	2.1%	47	100.0%
学部3年	1	3.2%	30	96.8%	0	0.0%	31	100.0%
学部4年	1	3.0%	32	97.0%	0	0.0%	33	100.0%
大学院修士1年	-	-	-	-	-	-	0	-
大学院修士2年	-	-	-	-	-	-	0	-
短大専攻科1年	-	-	-	-	-	-	0	-
短大専攻科2年	-	-	-	-	-	-	0	-

40. 飲酒の強要

	経験したことがある		経験したことはない		無効・無回答		合計	
	回答数	回答率(%)	回答数	回答率(%)	回答数	回答率(%)	回答数	回答率(%)
学部1年	0	0.0%	42	97.7%	1	2.3%	43	100.0%
学部2年	0	0.0%	46	97.9%	1	2.1%	47	100.0%
学部3年	0	0.0%	31	100.0%	0	0.0%	31	100.0%
学部4年	0	0.0%	33	100.0%	0	0.0%	33	100.0%
大学院修士1年	-	-	-	-	-	-	0	-
大学院修士2年	-	-	-	-	-	-	0	-
短大専攻科1年	-	-	-	-	-	-	0	-
短大専攻科2年	-	-	-	-	-	-	0	-

41. セクシャルハラスメント(性的いやがらせ)

	経験したことがある		経験したことはない		無効・無回答		合計	
	回答数	回答率(%)	回答数	回答率(%)	回答数	回答率(%)	回答数	回答率(%)
学部1年	0	0.0%	42	97.7%	1	2.3%	43	100.0%
学部2年	0	0.0%	46	97.9%	1	2.1%	47	100.0%
学部3年	0	0.0%	31	100.0%	0	0.0%	31	100.0%
学部4年	0	0.0%	33	100.0%	0	0.0%	33	100.0%
大学院修士1年	-	-	-	-	-	-	0	-
大学院修士2年	-	-	-	-	-	-	0	-
短大専攻科1年	-	-	-	-	-	-	0	-
短大専攻科2年	-	-	-	-	-	-	0	-

42. アカデミックハラスメント(教員からのいやがらせ)

	経験したことがある		経験したことはない		無効・無回答		合計	
	回答数	回答率(%)	回答数	回答率(%)	回答数	回答率(%)	回答数	回答率(%)
学部1年	0	0.0%	42	97.7%	1	2.3%	43	100.0%
学部2年	0	0.0%	46	97.9%	1	2.1%	47	100.0%
学部3年	0	0.0%	31	100.0%	0	0.0%	31	100.0%
学部4年	0	0.0%	33	100.0%	0	0.0%	33	100.0%
大学院修士1年	-	-	-	-	-	-	0	-
大学院修士2年	-	-	-	-	-	-	0	-
短大専攻科1年	-	-	-	-	-	-	0	-
短大専攻科2年	-	-	-	-	-	-	0	-

43. つきまとい、ストーカー被害

	経験したことがある		経験したことはない		無効・無回答		合計	
	回答数	回答率(%)	回答数	回答率(%)	回答数	回答率(%)	回答数	回答率(%)
学部1年	0	0.0%	42	97.7%	1	2.3%	43	100.0%
学部2年	0	0.0%	46	97.9%	1	2.1%	47	100.0%
学部3年	0	0.0%	31	100.0%	0	0.0%	31	100.0%
学部4年	0	0.0%	33	100.0%	0	0.0%	33	100.0%
大学院修士1年	-	-	-	-	-	-	0	-
大学院修士2年	-	-	-	-	-	-	0	-
短大専攻科1年	-	-	-	-	-	-	0	-
短大専攻科2年	-	-	-	-	-	-	0	-

44. なりすましなどネット犯罪の被害

	経験したことがある		経験したことはない		無効・無回答		合計	
	回答数	回答率(%)	回答数	回答率(%)	回答数	回答率(%)	回答数	回答率(%)
学部1年	0	0.0%	42	97.7%	1	2.3%	43	100.0%
学部2年	0	0.0%	46	97.9%	1	2.1%	47	100.0%
学部3年	0	0.0%	31	100.0%	0	0.0%	31	100.0%
学部4年	0	0.0%	33	100.0%	0	0.0%	33	100.0%
大学院修士1年	-	-	-	-	-	-	0	-
大学院修士2年	-	-	-	-	-	-	0	-
短大専攻科1年	-	-	-	-	-	-	0	-
短大専攻科2年	-	-	-	-	-	-	0	-

45. マルチ商法、悪徳商法の被害

	経験したことがある		経験したことはない		無効・無回答		合計	
	回答数	回答率(%)	回答数	回答率(%)	回答数	回答率(%)	回答数	回答率(%)
学部1年	0	0.0%	42	97.7%	1	2.3%	43	100.0%
学部2年	0	0.0%	46	97.9%	1	2.1%	47	100.0%
学部3年	2	6.5%	29	93.5%	0	0.0%	31	100.0%
学部4年	0	0.0%	33	100.0%	0	0.0%	33	100.0%
大学院修士1年	-	-	-	-	-	-	0	-
大学院修士2年	-	-	-	-	-	-	0	-
短大専攻科1年	-	-	-	-	-	-	0	-
短大専攻科2年	-	-	-	-	-	-	0	-

46. 違法薬物の使用の勧誘

	経験したことがある		経験したことはない		無効・無回答		合計	
	回答数	回答率(%)	回答数	回答率(%)	回答数	回答率(%)	回答数	回答率(%)
学部1年	0	0.0%	42	97.7%	1	2.3%	43	100.0%
学部2年	0	0.0%	46	97.9%	1	2.1%	47	100.0%
学部3年	0	0.0%	31	100.0%	0	0.0%	31	100.0%
学部4年	0	0.0%	33	100.0%	0	0.0%	33	100.0%
大学院修士1年	-	-	-	-	-	-	0	-
大学院修士2年	-	-	-	-	-	-	0	-
短大専攻科1年	-	-	-	-	-	-	0	-
短大専攻科2年	-	-	-	-	-	-	0	-

47. 望まない宗教活動への勧誘

	経験したことがある		経験したことはない		無効・無回答		合計	
	回答数	回答率(%)	回答数	回答率(%)	回答数	回答率(%)	回答数	回答率(%)
学部1年	0	0.0%	42	97.7%	1	2.3%	43	100.0%
学部2年	2	4.3%	44	93.6%	1	2.1%	47	100.0%
学部3年	2	6.5%	29	93.5%	0	0.0%	31	100.0%
学部4年	0	0.0%	33	100.0%	0	0.0%	33	100.0%
大学院修士1年	-	-	-	-	-	-	0	-
大学院修士2年	-	-	-	-	-	-	0	-
短大専攻科1年	-	-	-	-	-	-	0	-
短大専攻科2年	-	-	-	-	-	-	0	-

令和3年度 学生アンケート調査
常葉大学浜松キャンパス

〒431-2102 静岡県浜松市北区都田町1230

集計・印刷 株式会社 教育ソフトウェア
〒192-0081 東京都八王子市横山町10-2 八王子SIAビル2F
電話:042-649-9602