
令和3年度 学生アンケート調査

2021年 12月

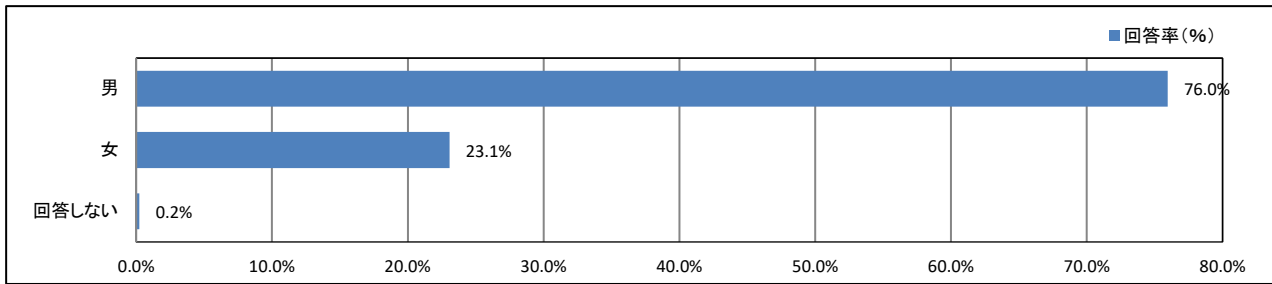
常葉大学浜松キャンパス【心身マネジメント】

目次

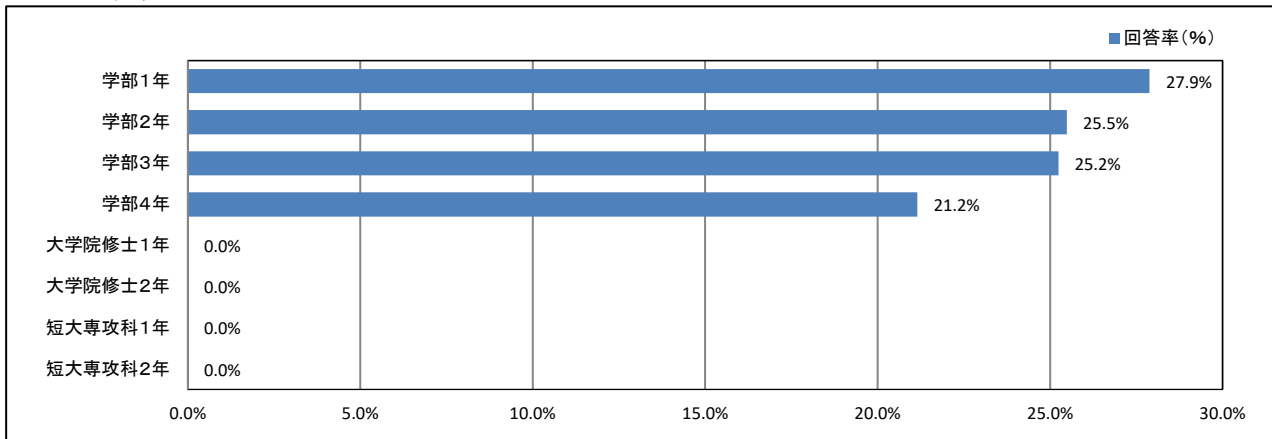
★	<u>プロフィール</u>	1
★	<u>日常生活について</u>	2
★	<u>平日の過ごし方について</u>	11
★	<u>学修の状況について</u>	15
★	<u>学生支援体制について</u>	19
★	<u>大学からの情報提供について</u>	28
★	<u>入学後のトラブルについて</u>	34
	<u>資料集</u>	巻末

★ プロフィール

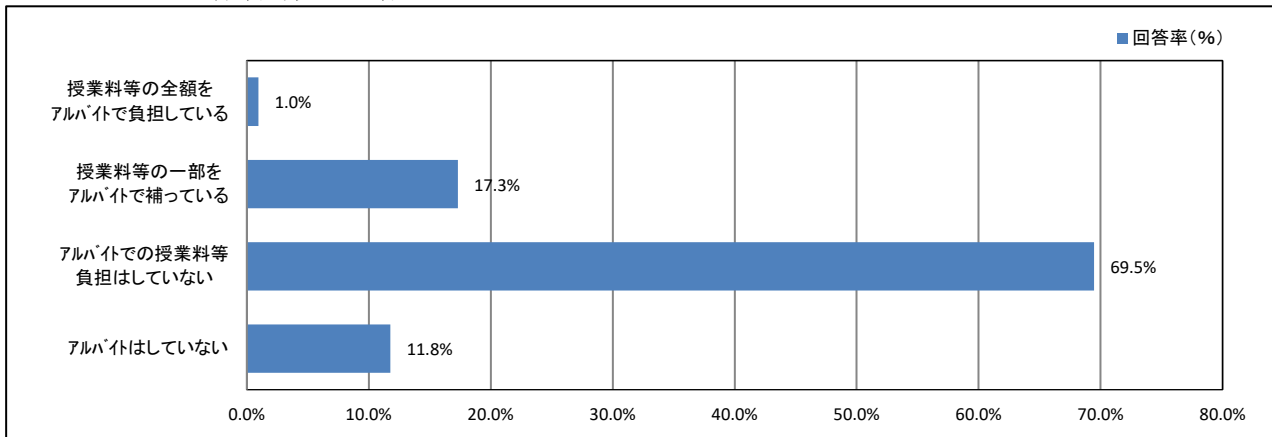
1. あなたの性別



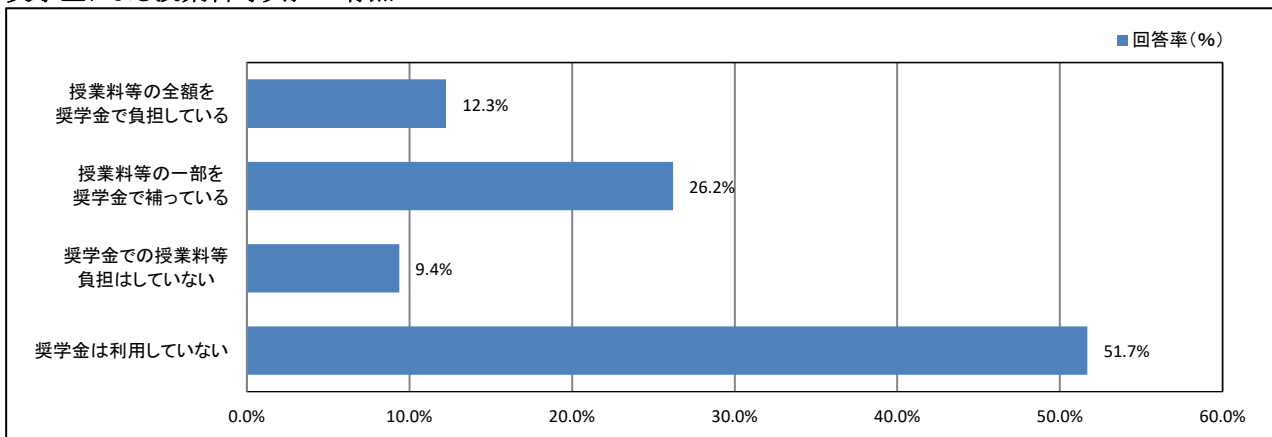
2. あなたの学年



4. アルバイトによる授業料等負担の有無



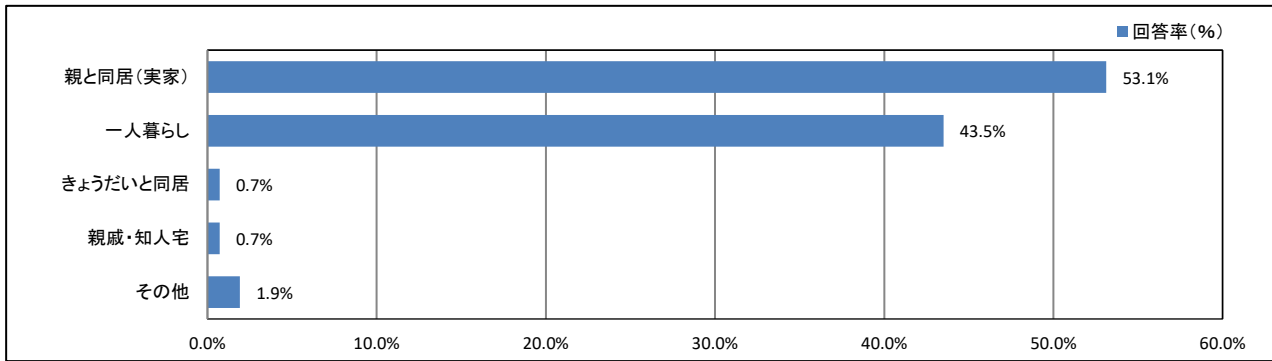
5. 奨学金による授業料等負担の有無



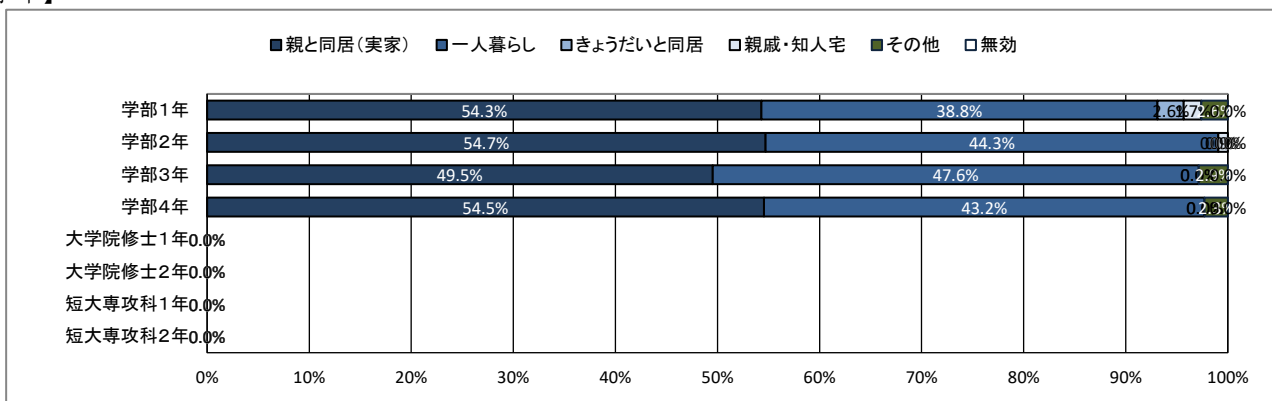
★ 日常生活について

6. 居住形態について

【全体】



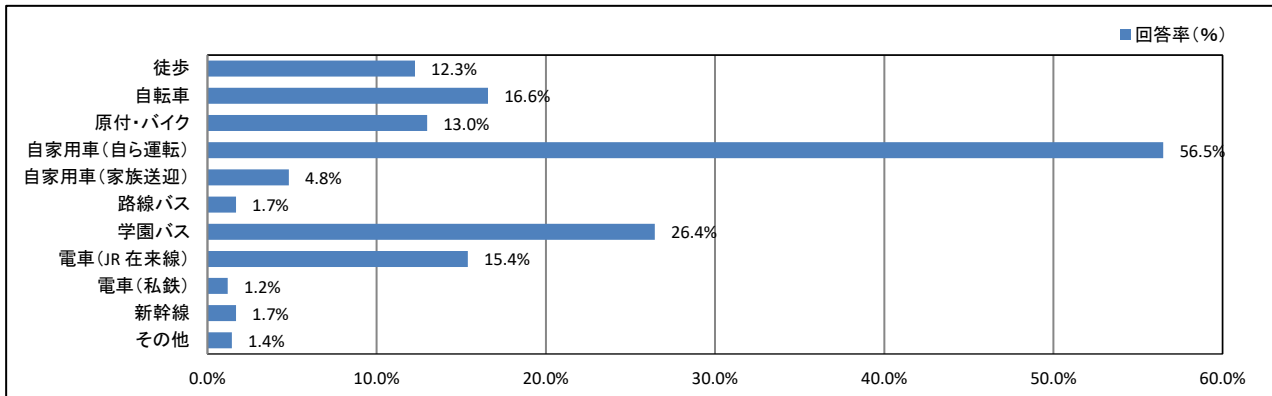
【学年】



★ 日常生活について

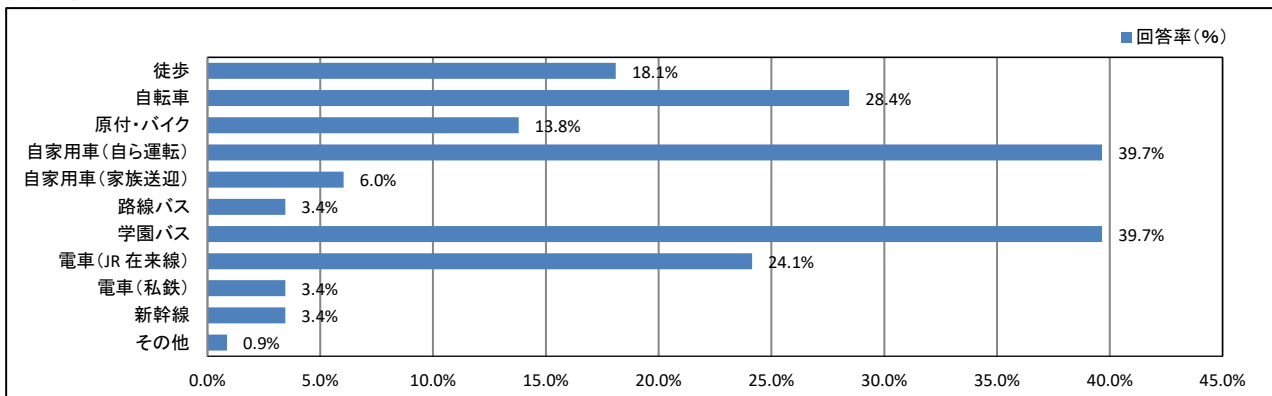
7. 通常の通学手段について(あてはまるものすべてにマークしてください)

【全体】

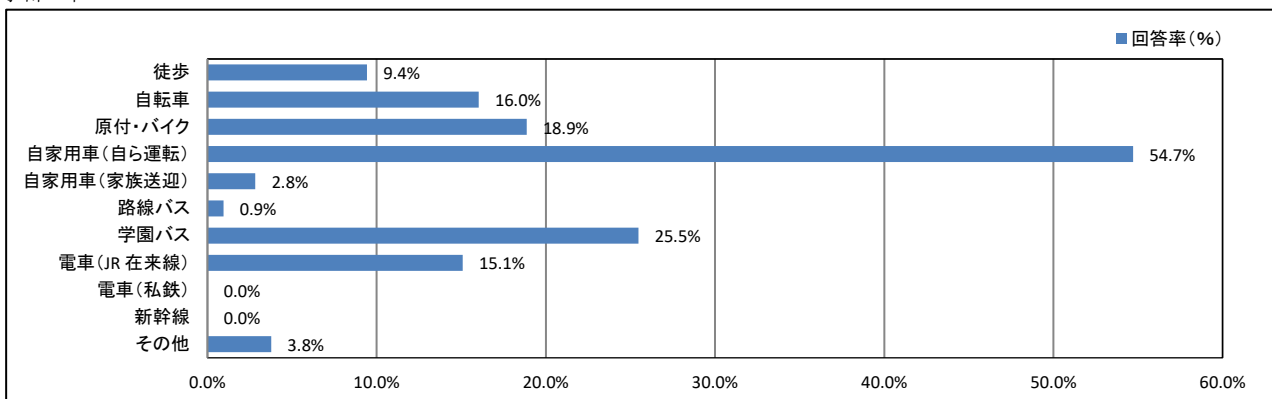


【学年】

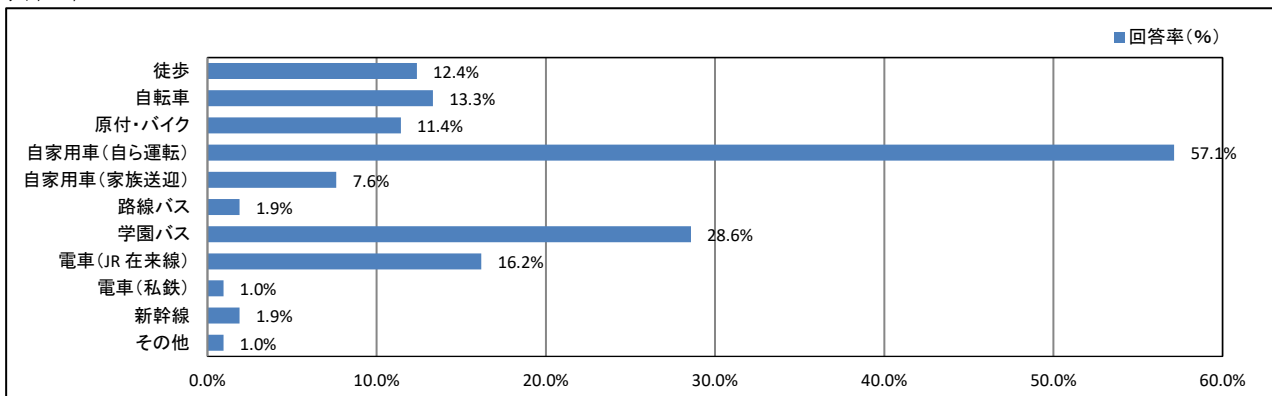
<学部1年>



<学部2年>

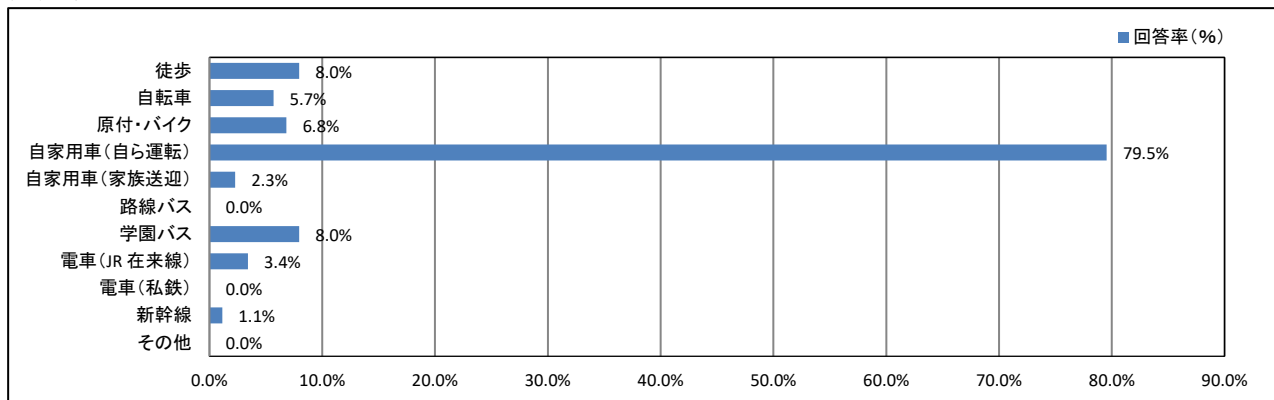


<学部3年>

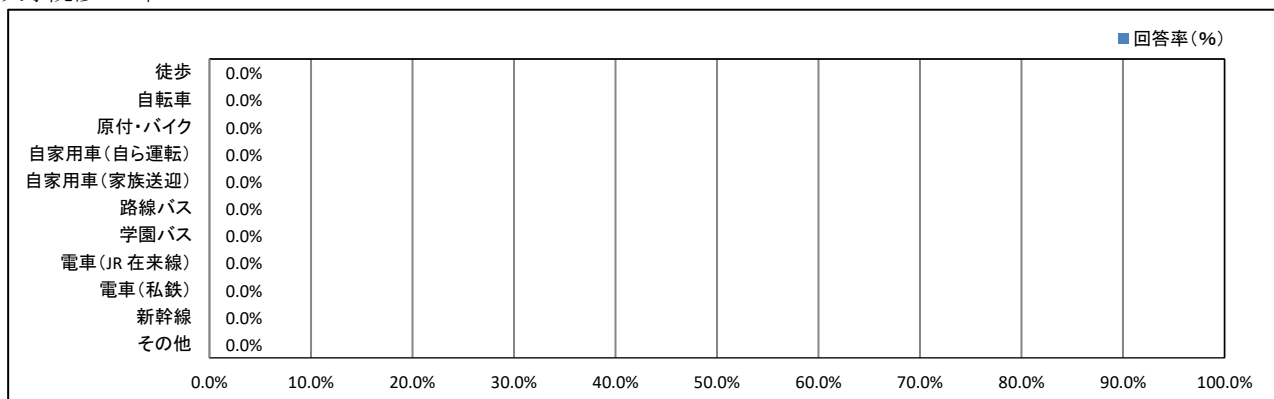


★ 日常生活について

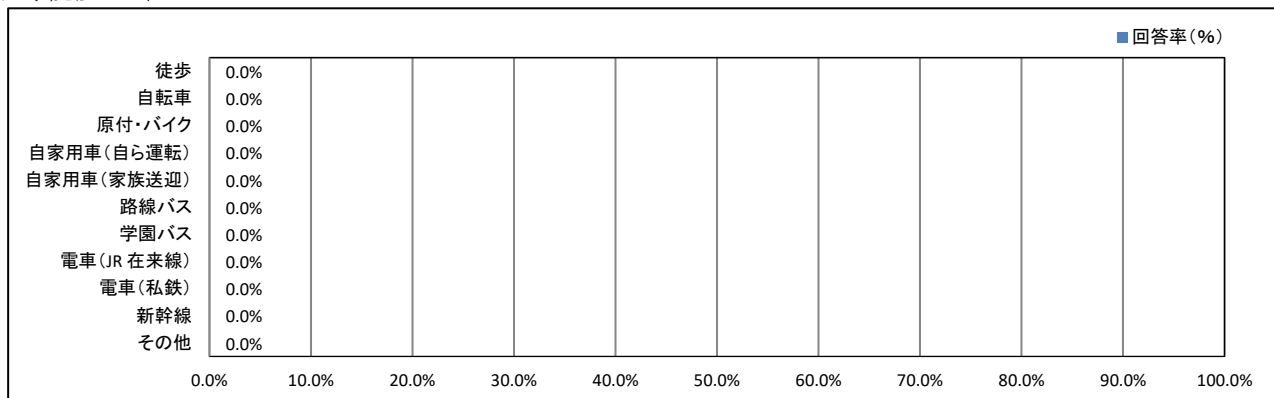
<学部4年>



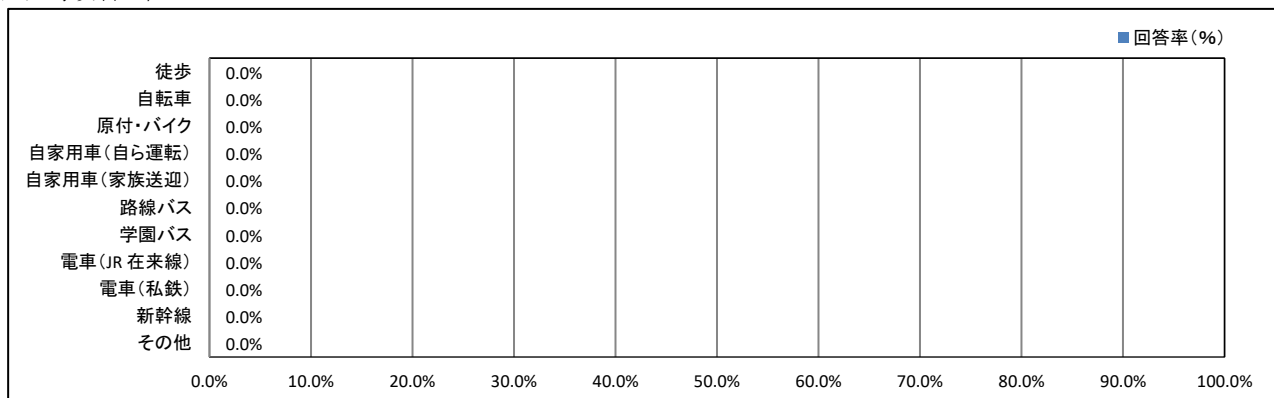
<大学院修士1年>



<大学院修士2年>

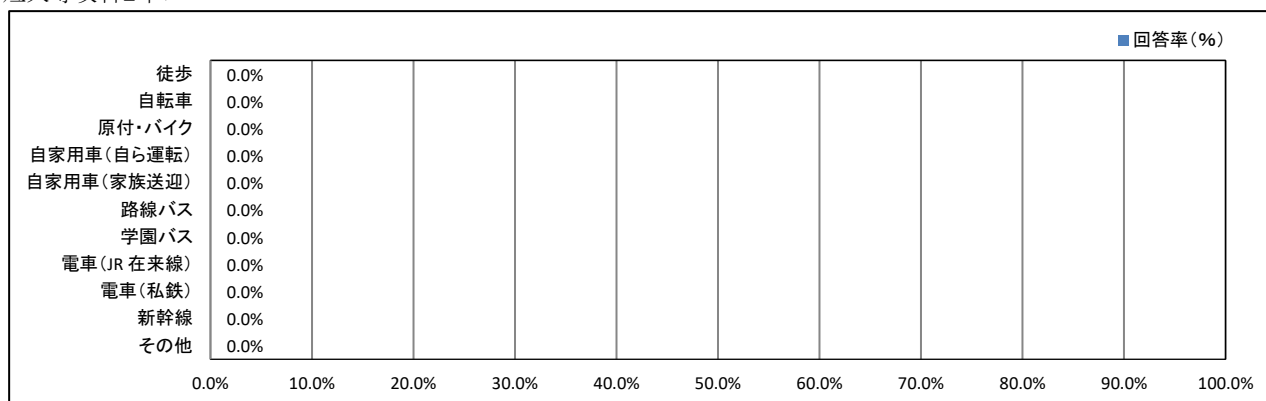


<短大専攻科1年>



★ 日常生活について

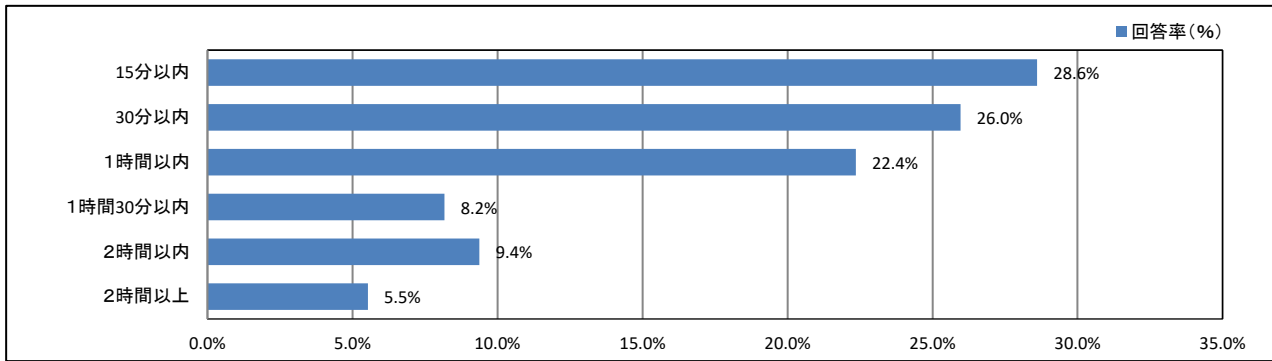
<短大専攻科2年>



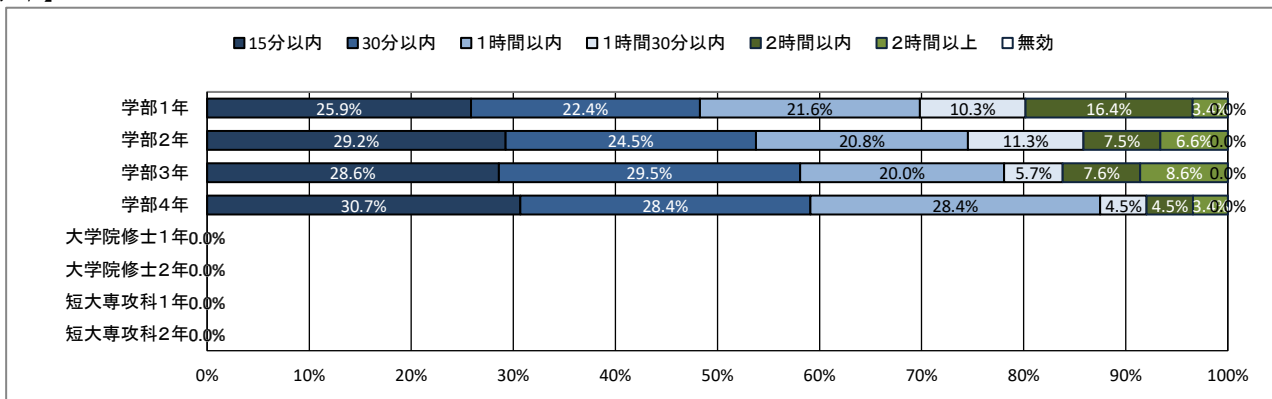
★ 日常生活について

8. 通学時間について(片道)

【全体】



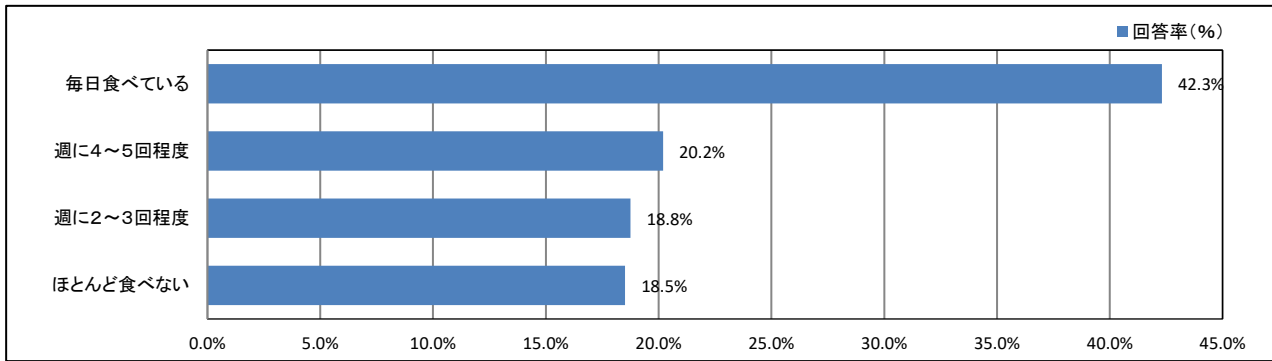
【学年】



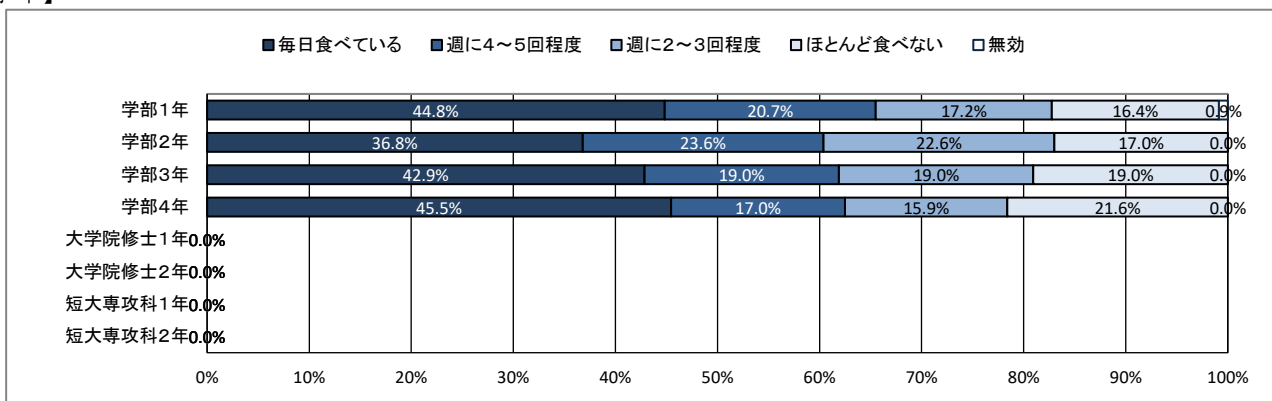
★ 日常生活について

9. 朝食について

【全体】



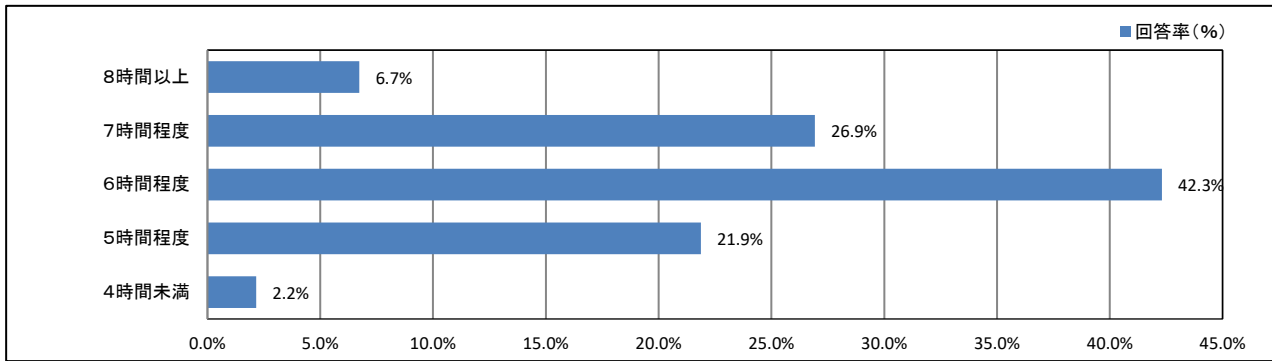
【学年】



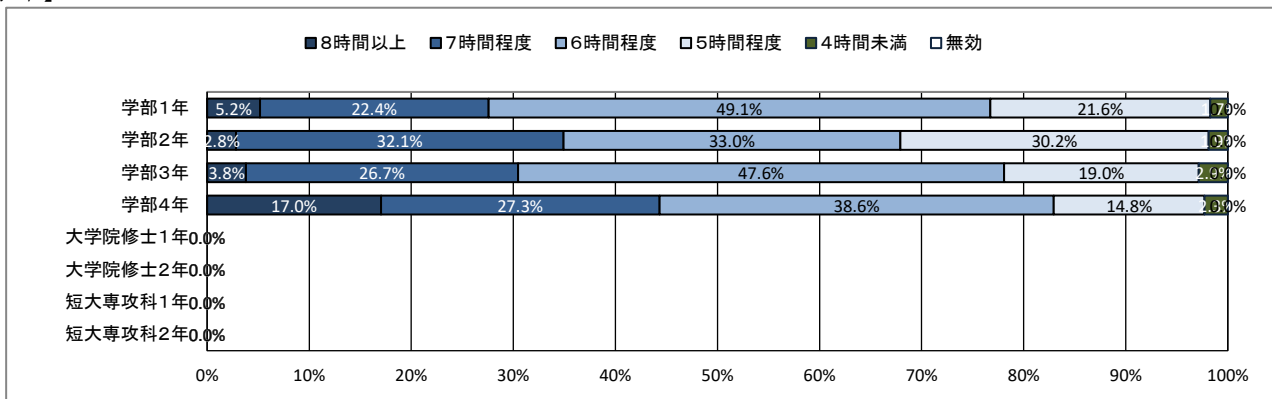
★ 日常生活について

10. 平日の平均睡眠時間

【全体】



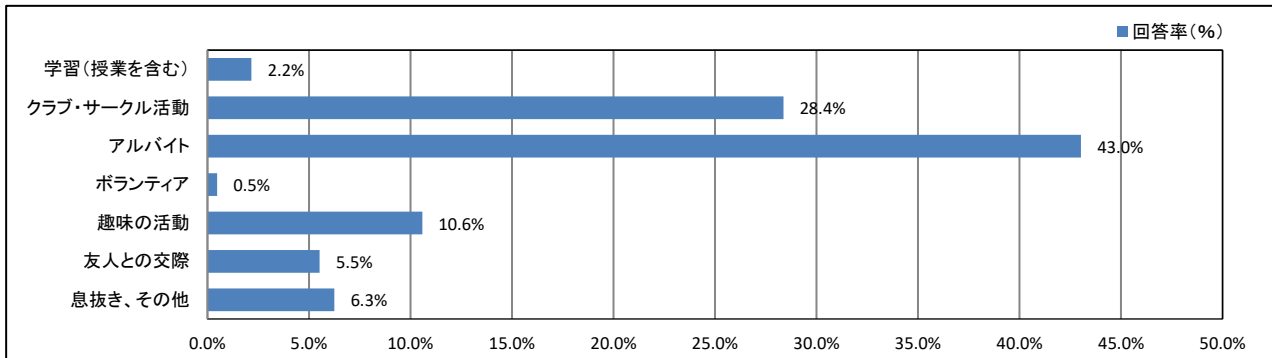
【学年】



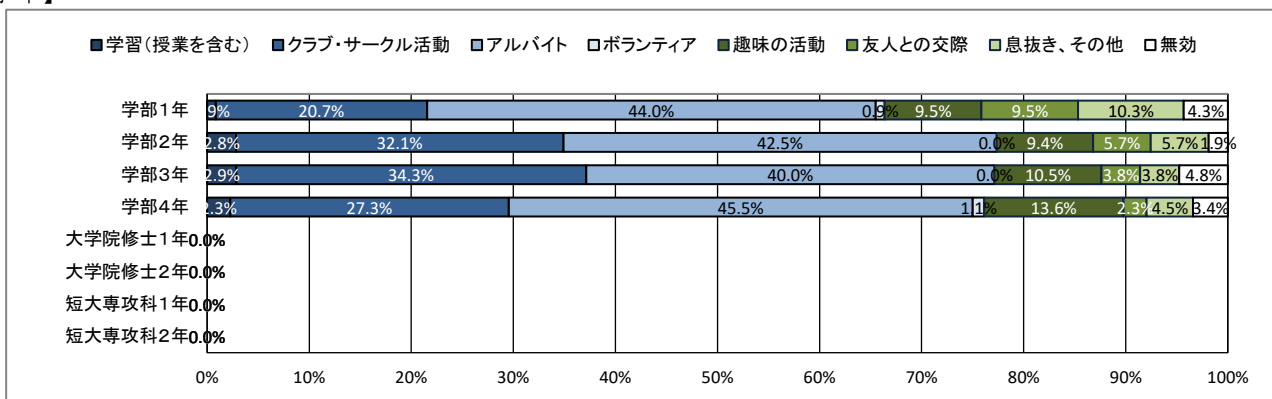
★ 日常生活について

11. 週末(土日)の過ごし方(最も多い活動)

【全体】



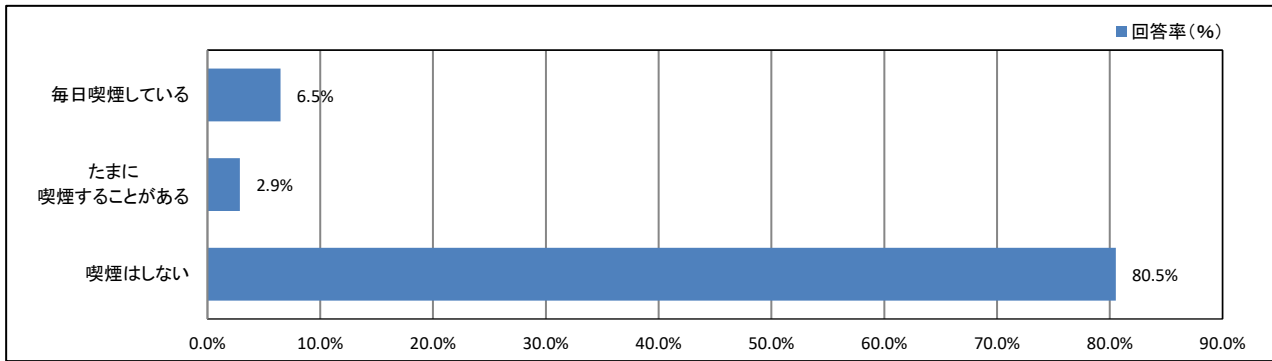
【学年】



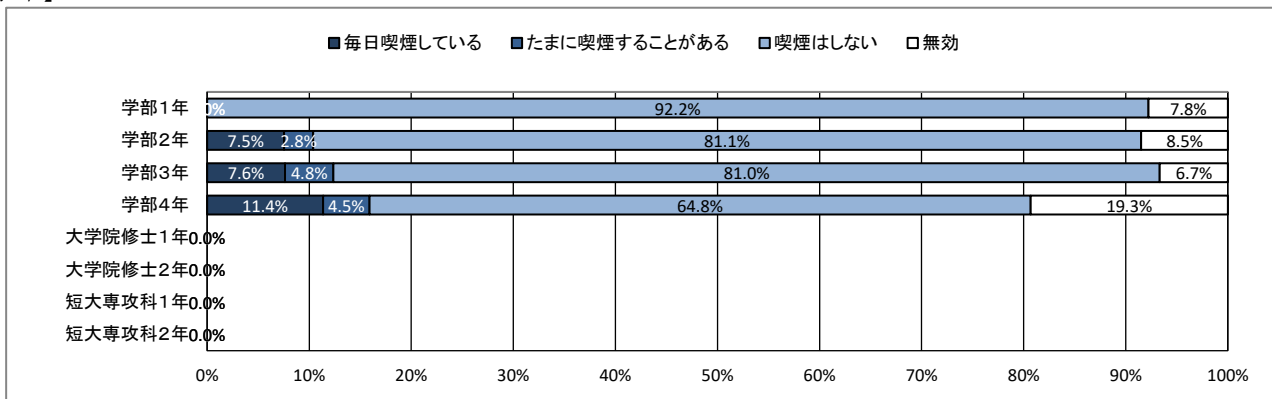
★ 日常生活について

12. 喫煙について

【全体】



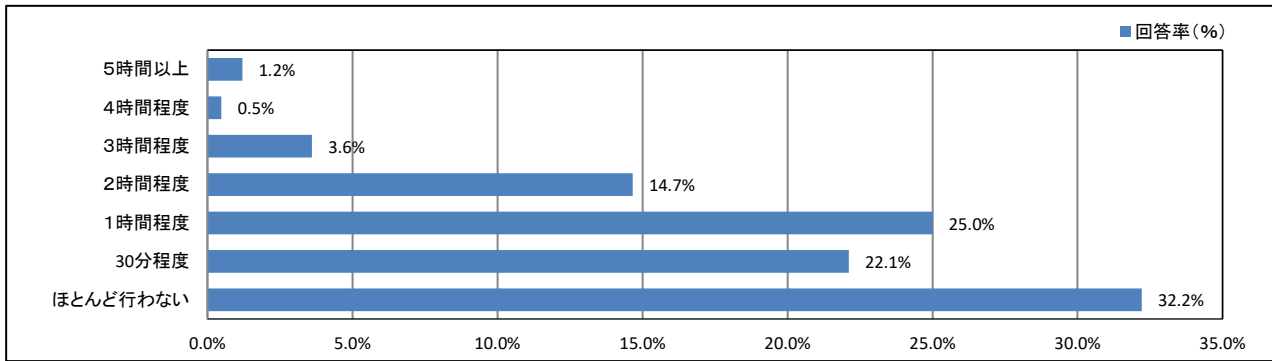
【学年】



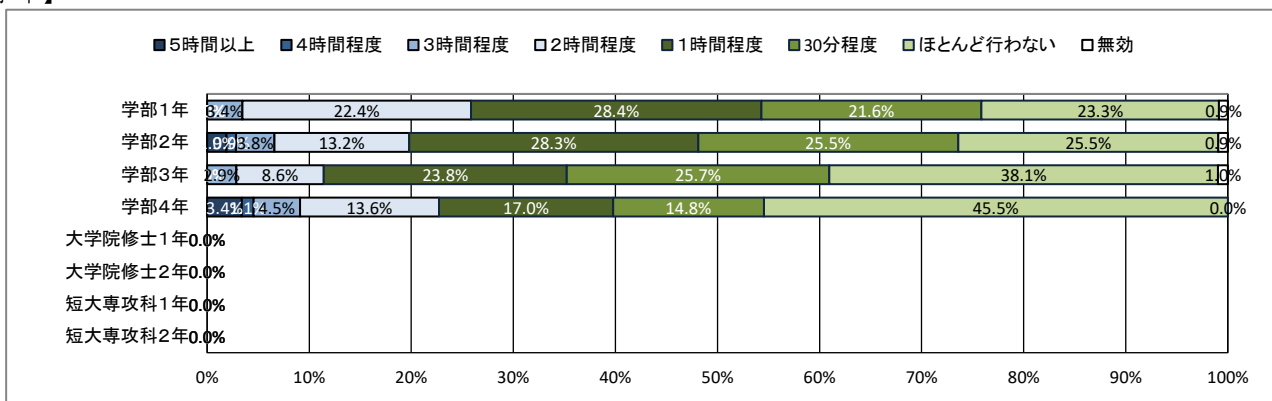
★ 平日の過ごし方について

13. 1日の学修時間(授業時間を除く)

【全体】



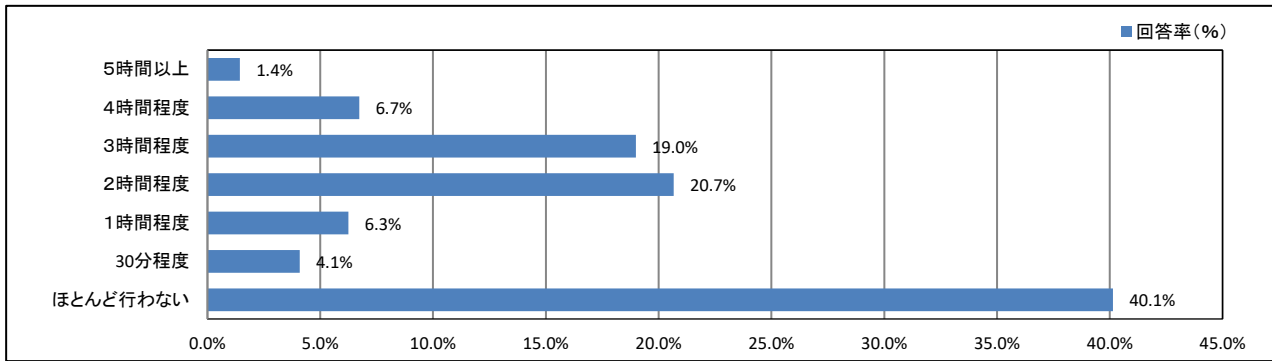
【学年】



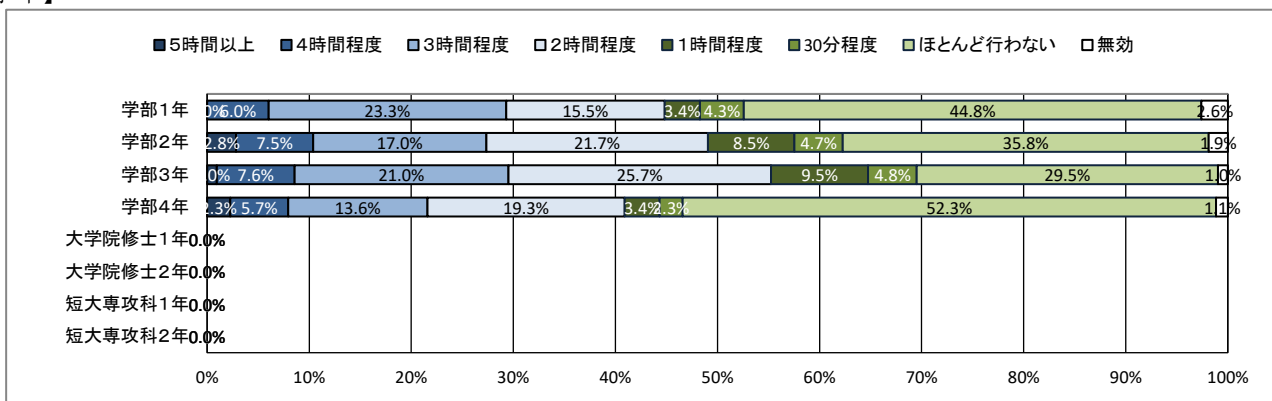
★ 平日の過ごし方について

14. クラブ・サークル活動

【全体】



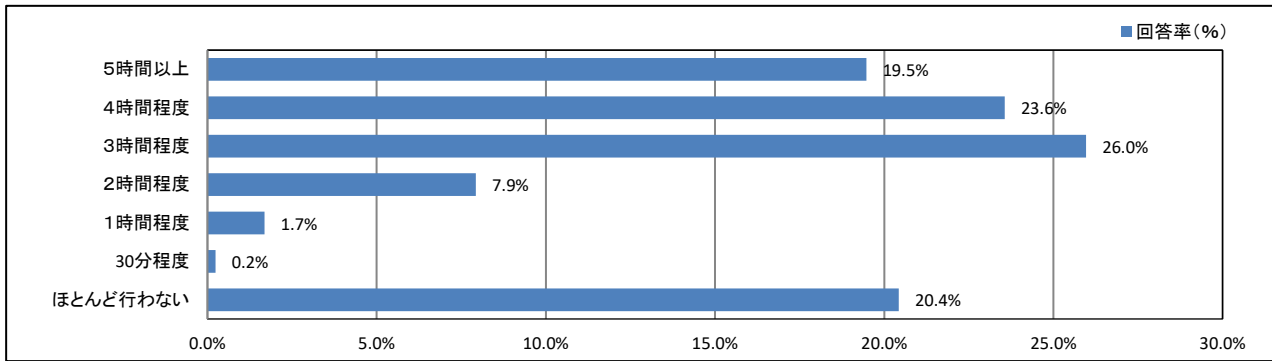
【学年】



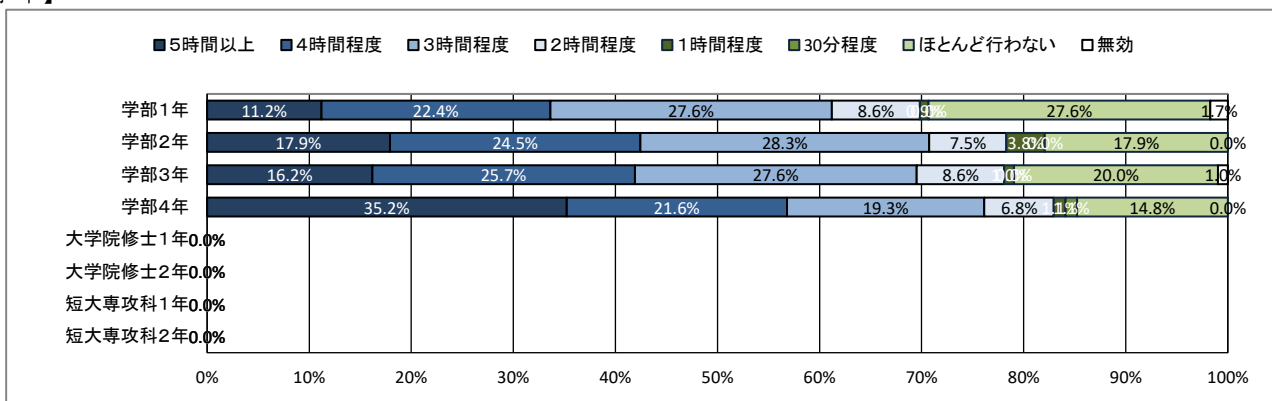
★ 平日の過ごし方について

15. アルバイト

【全体】



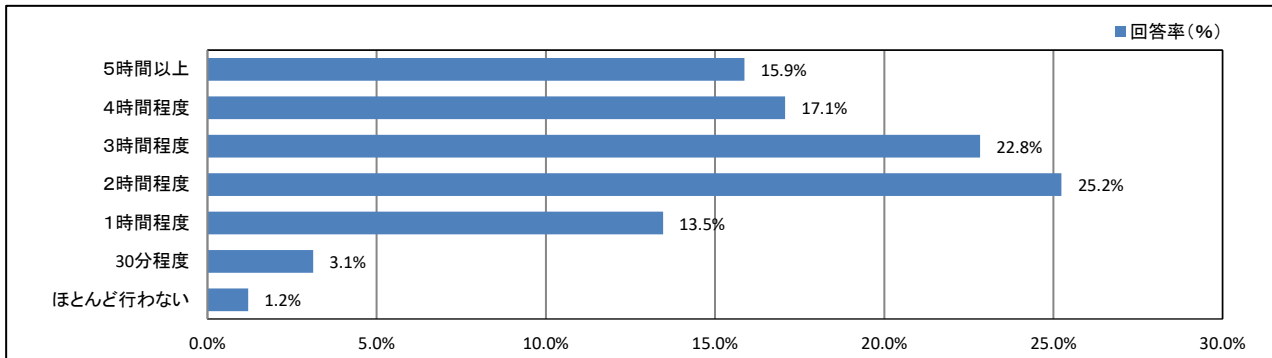
【学年】



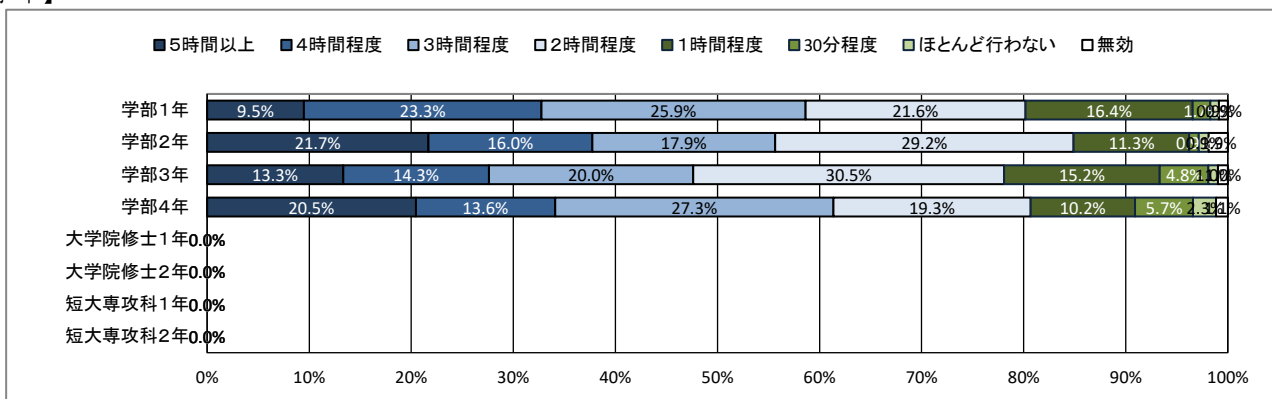
★ 平日の過ごし方について

16. ゲーム・LINE・SNS

【全体】



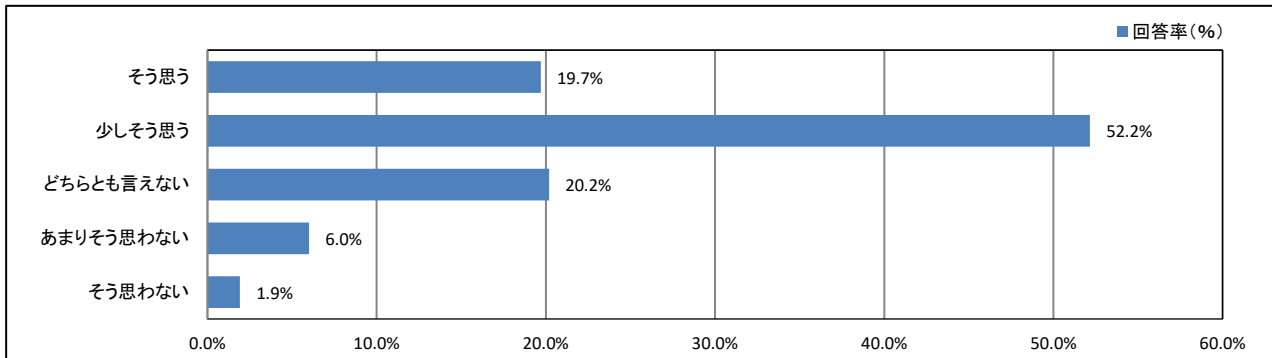
【学年】



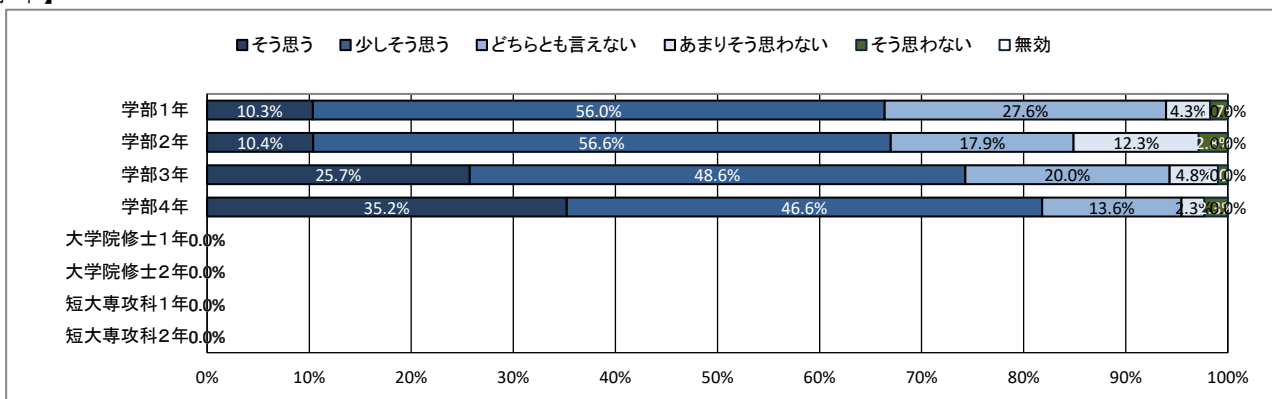
★ 学修の状況について

17. これまで履修した授業の内容は、おおむね理解できた

【全体】



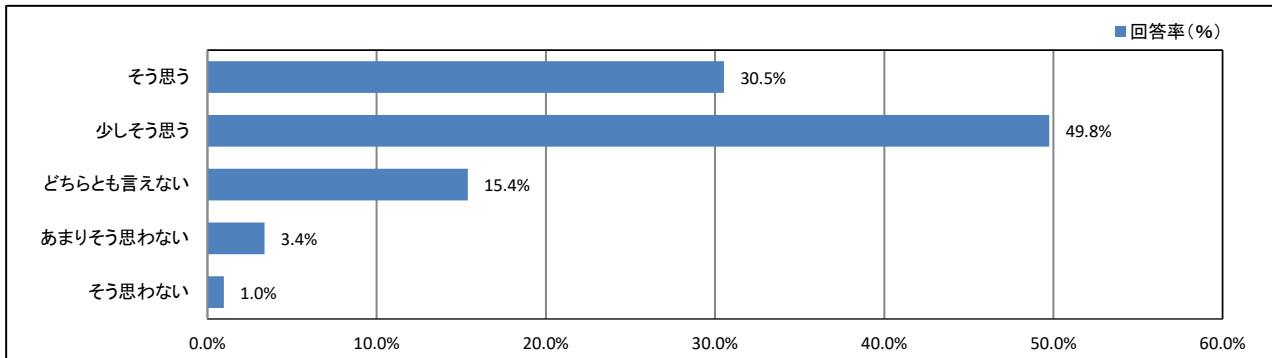
【学年】



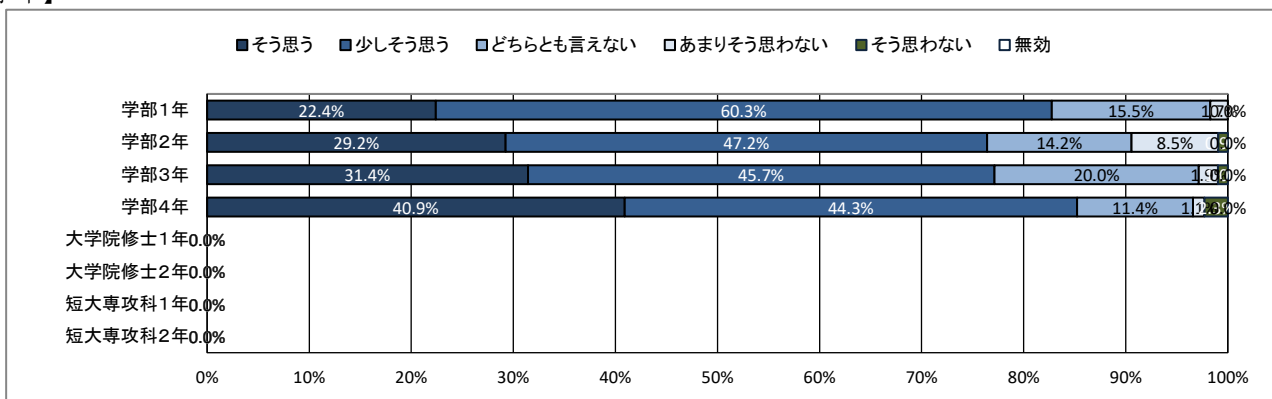
★ 学修の状況について

18. 授業を通して、幅広い教養が得られている

【全体】



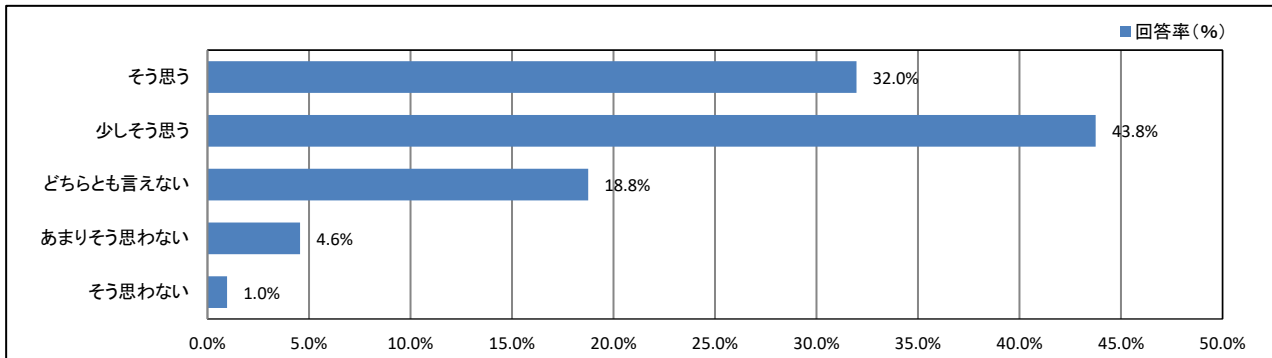
【学年】



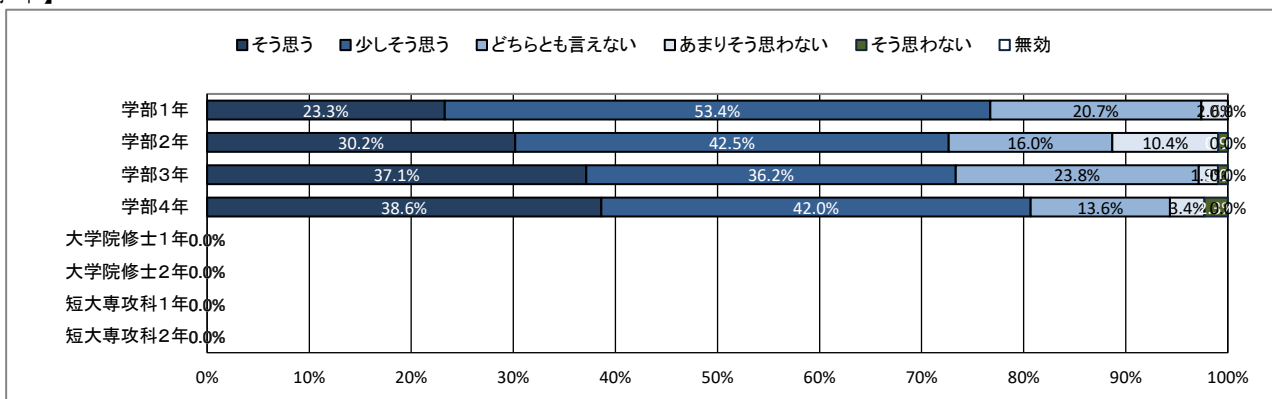
★ 学修の状況について

19. 授業を通して、深い専門知識が得られている

【全体】



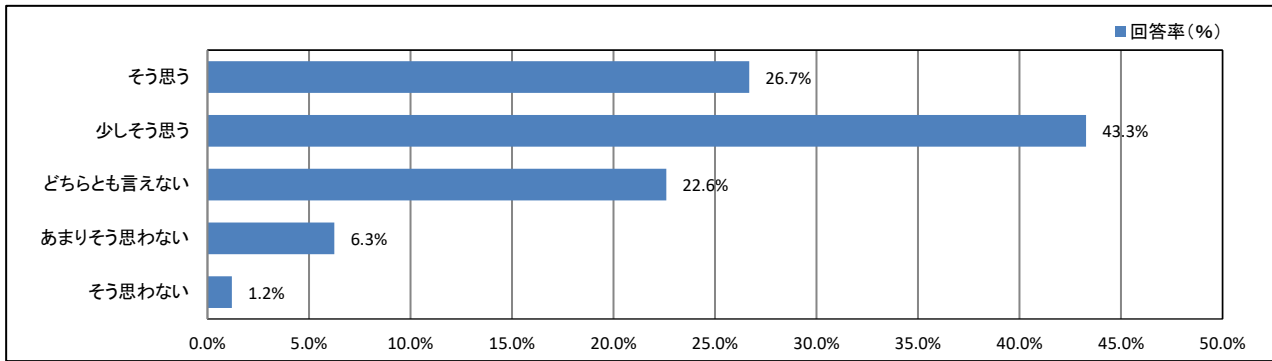
【学年】



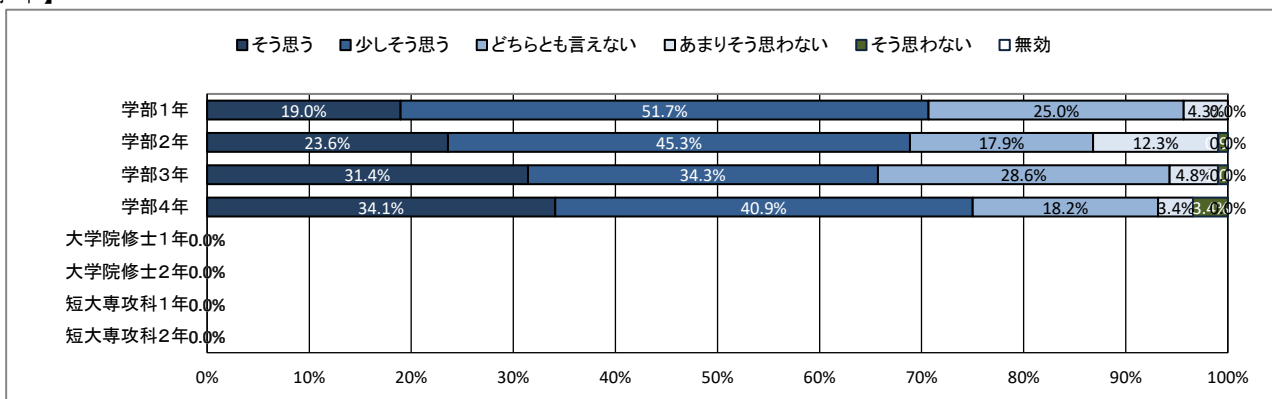
★ 学修の状況について

20. 授業を通して、職業関連の知識・技能が得られている

【全体】



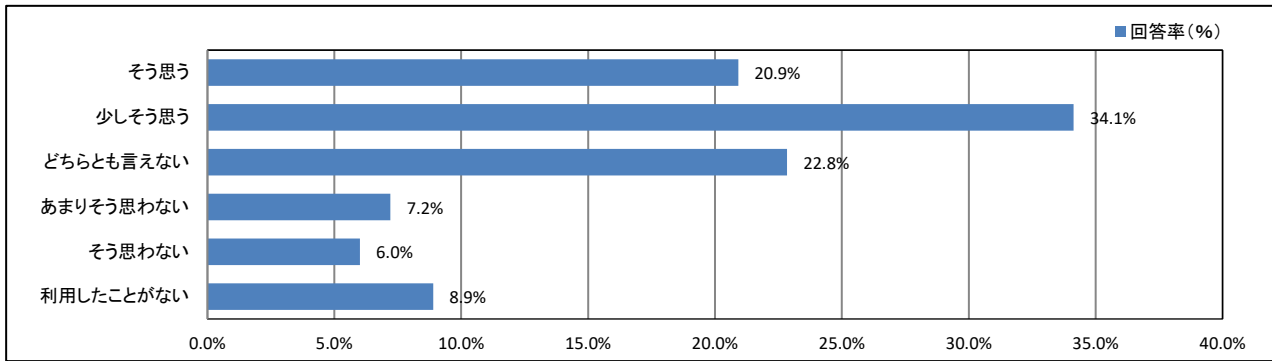
【学年】



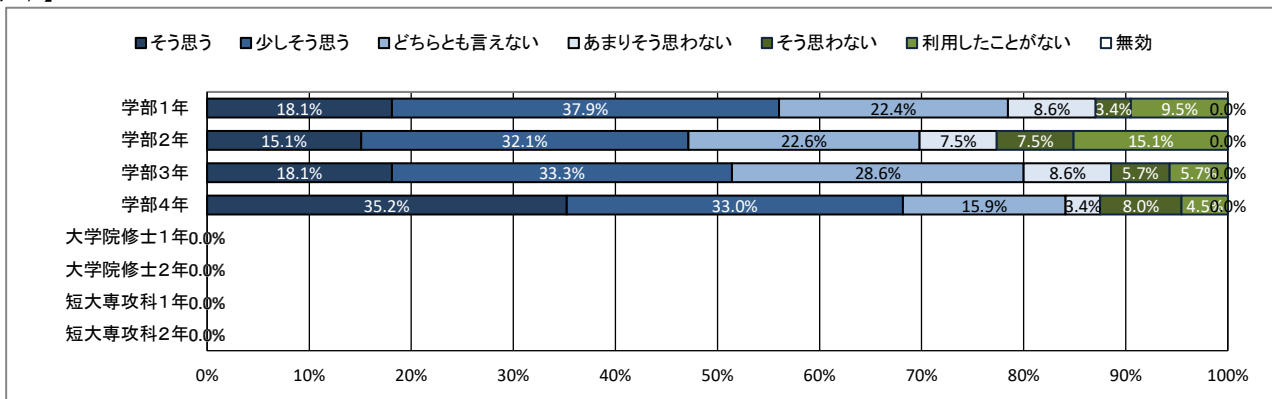
★ 学生支援体制について

21. 授業・履修について相談しやすい体制が整っている

【全体】



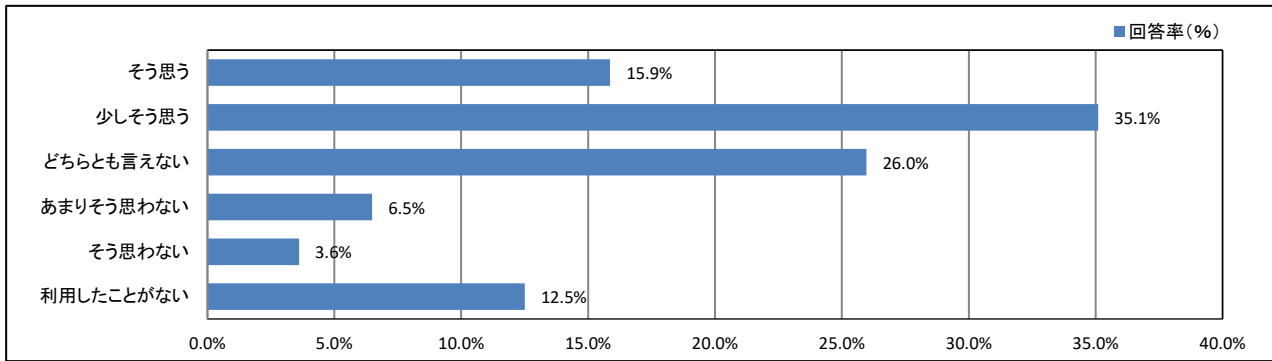
【学年】



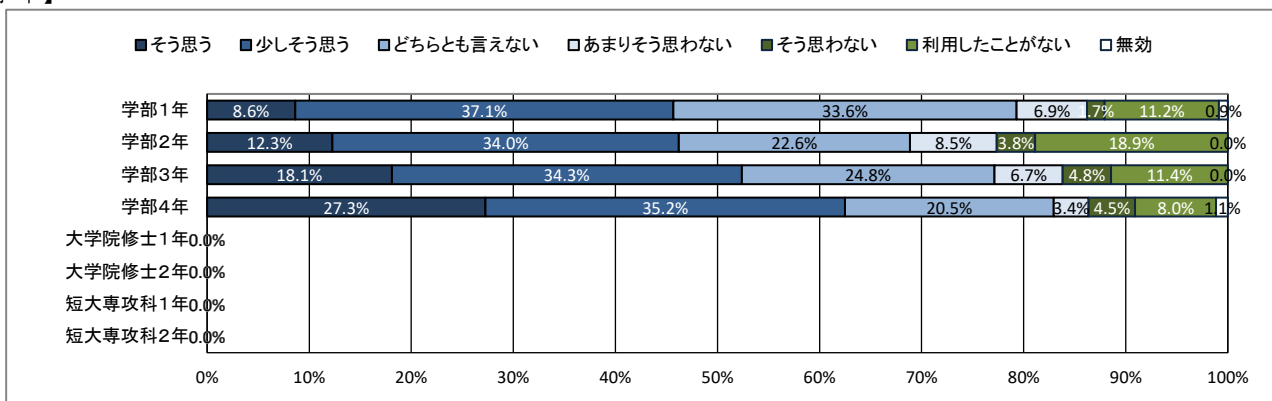
★ 学生支援体制について

22. 基礎学力への支援体制が充実している

【全体】



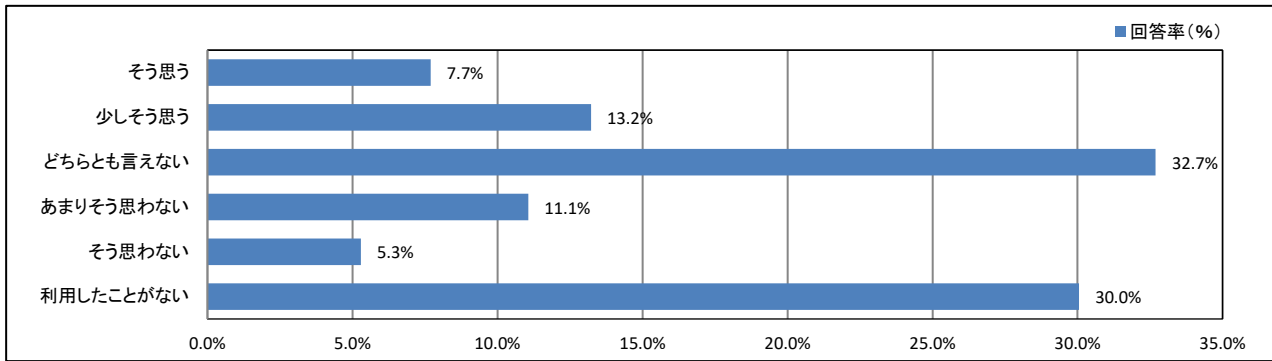
【学年】



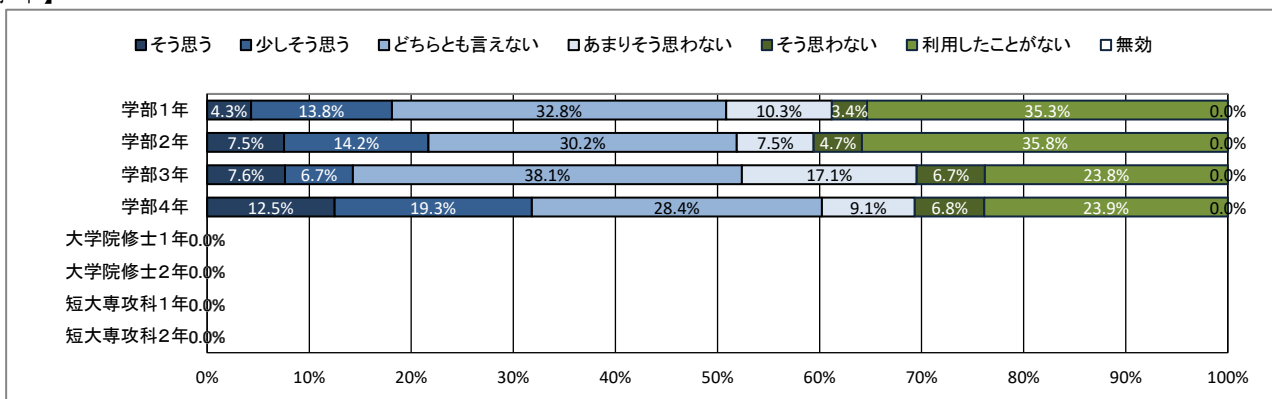
★ 学生支援体制について

23. 外国語学習・留学への支援体制が充実している

【全体】



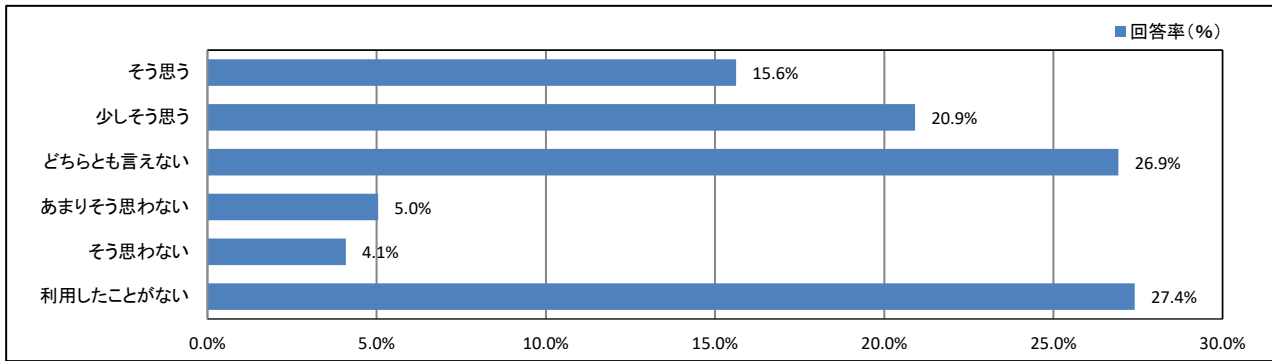
【学年】



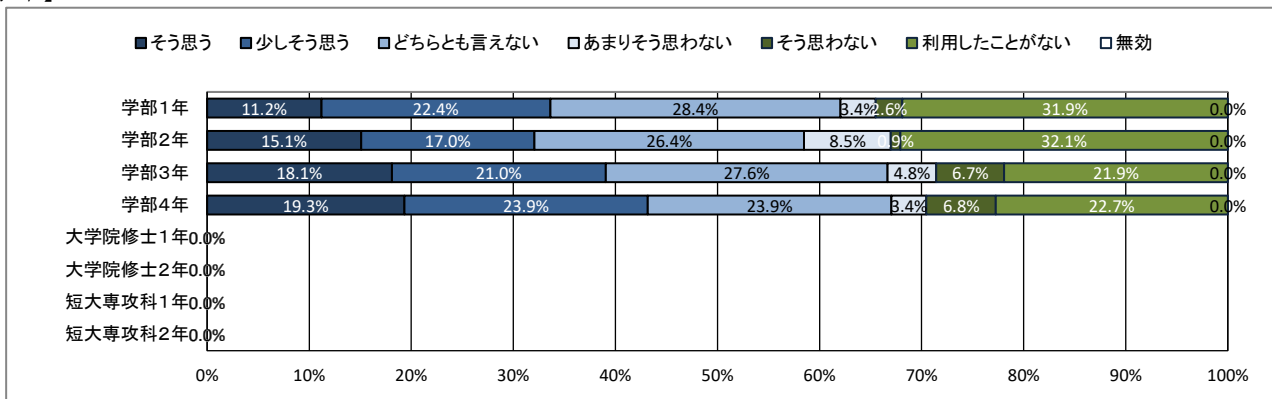
★ 学生支援体制について

24. 奨学金について相談しやすい体制が整っている

【全体】



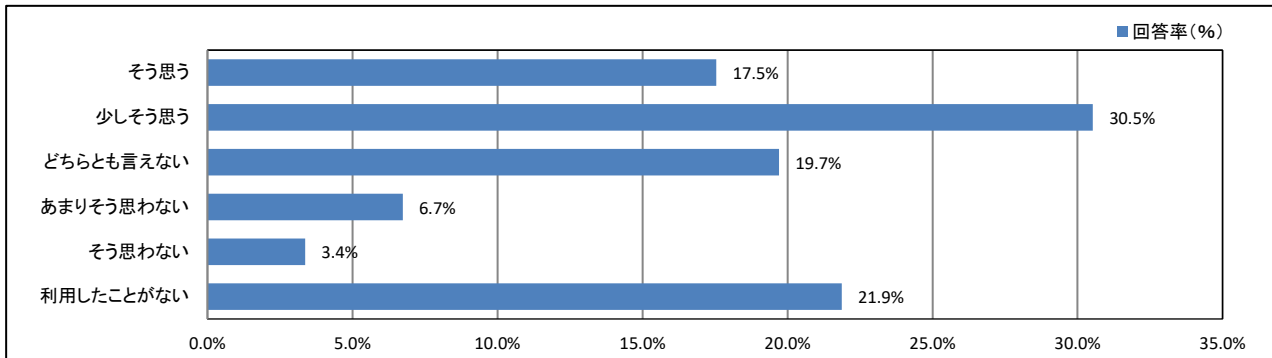
【学年】



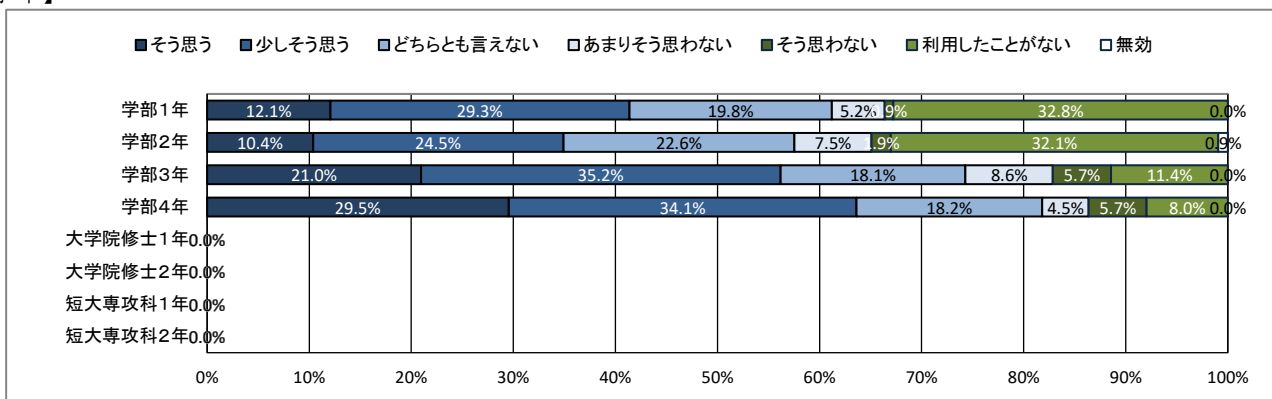
★ 学生支援体制について

25. 進路や就職について相談しやすい体制が整っている

【全体】



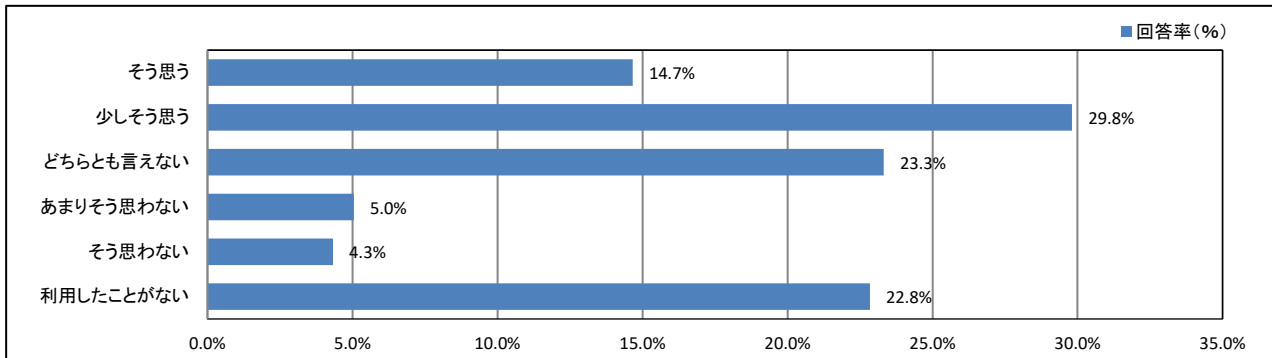
【学年】



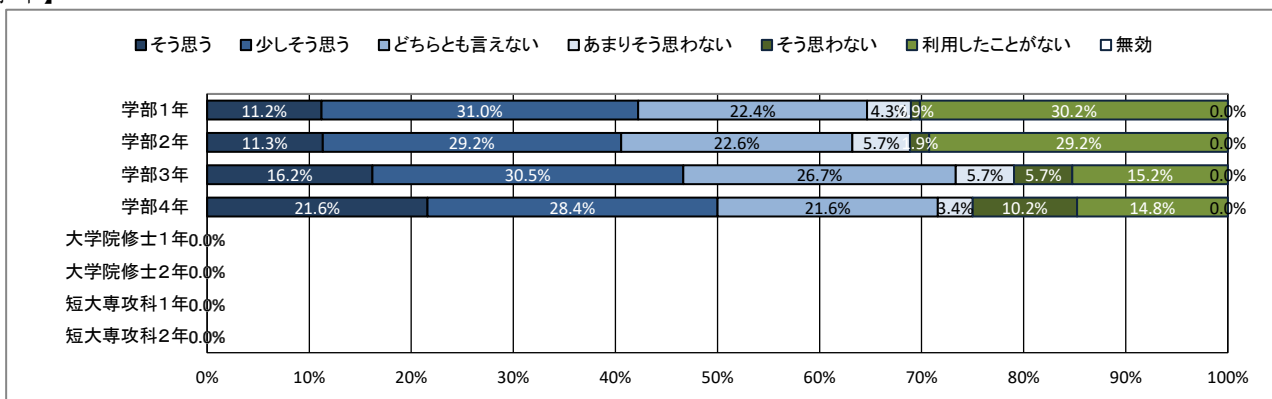
★ 学生支援体制について

26. 資格取得について相談しやすい体制が整っている

【全体】



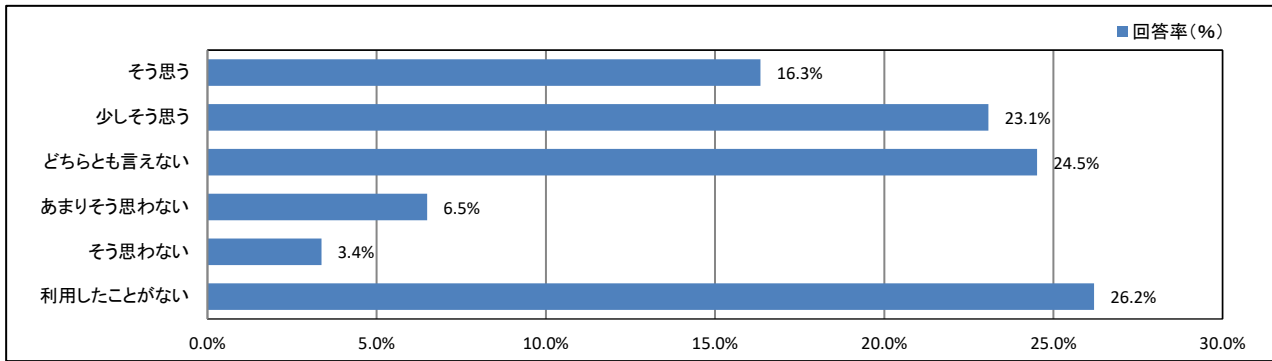
【学年】



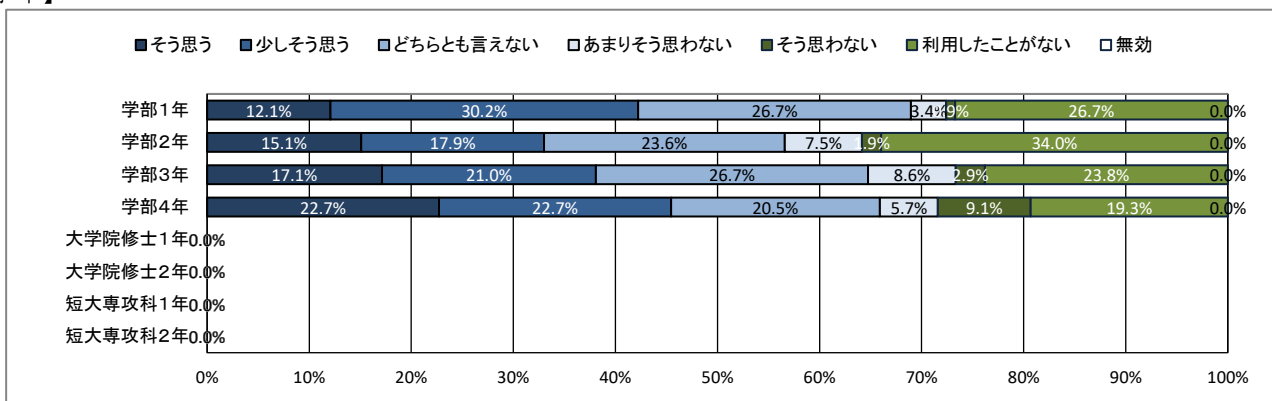
★ 学生支援体制について

27. 心身の健康について相談しやすい体制が整っている

【全体】



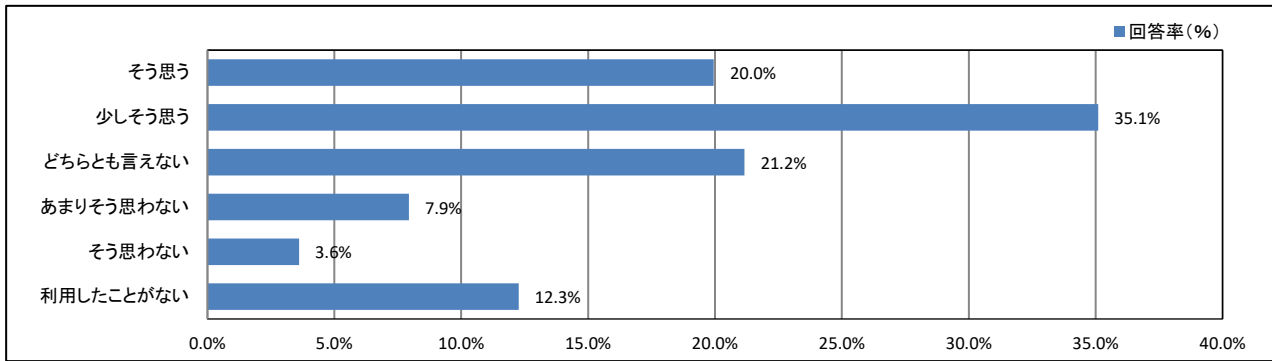
【学年】



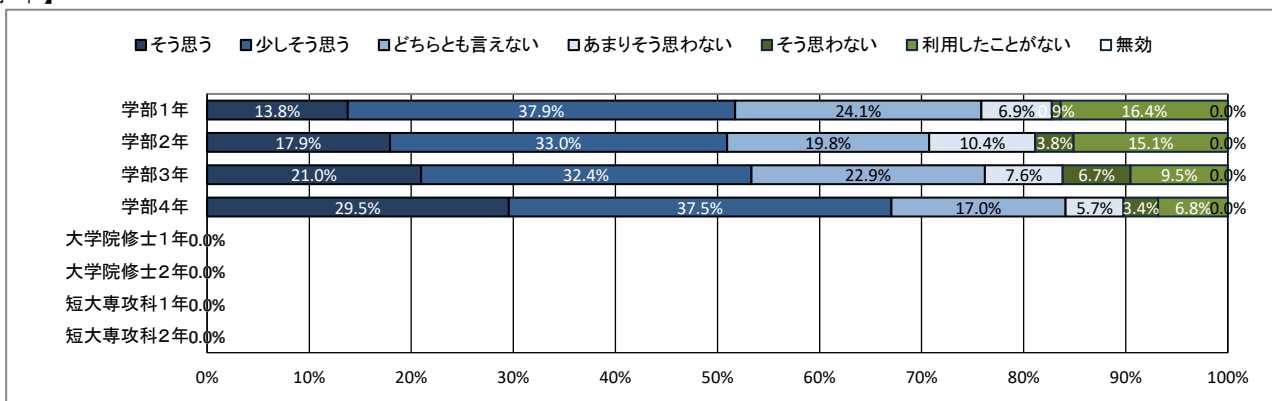
★ 学生支援体制について

28. 教員と相談しやすい環境が整っている

【全体】



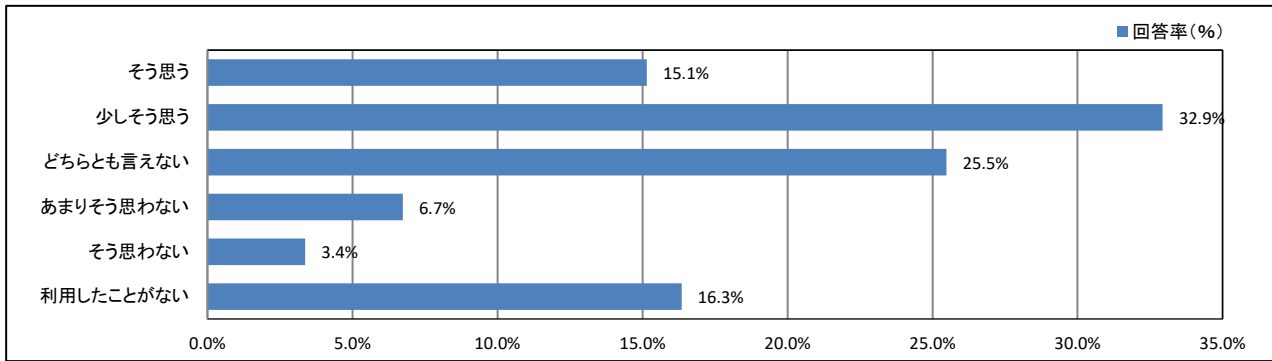
【学年】



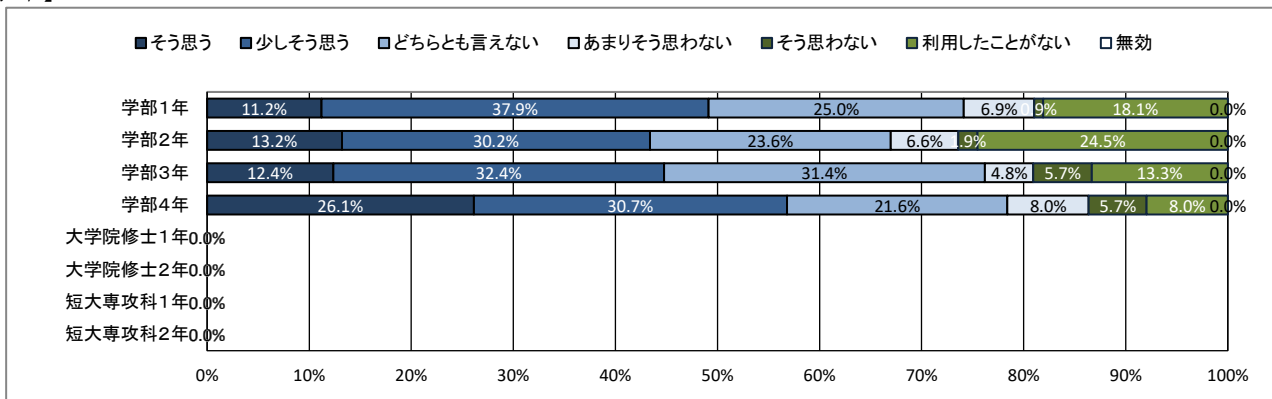
★ 学生支援体制について

29. (総合評価) 学生生活に関する相談ができる体制が充実している

【全体】



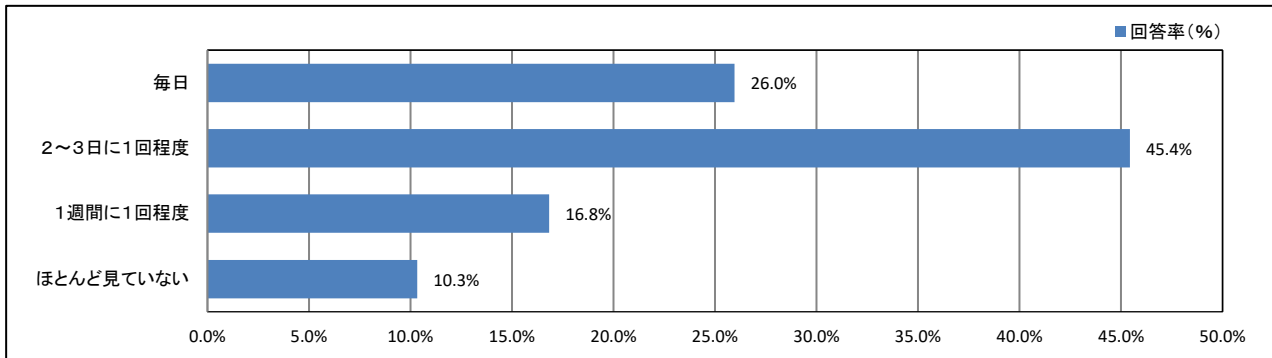
【学年】



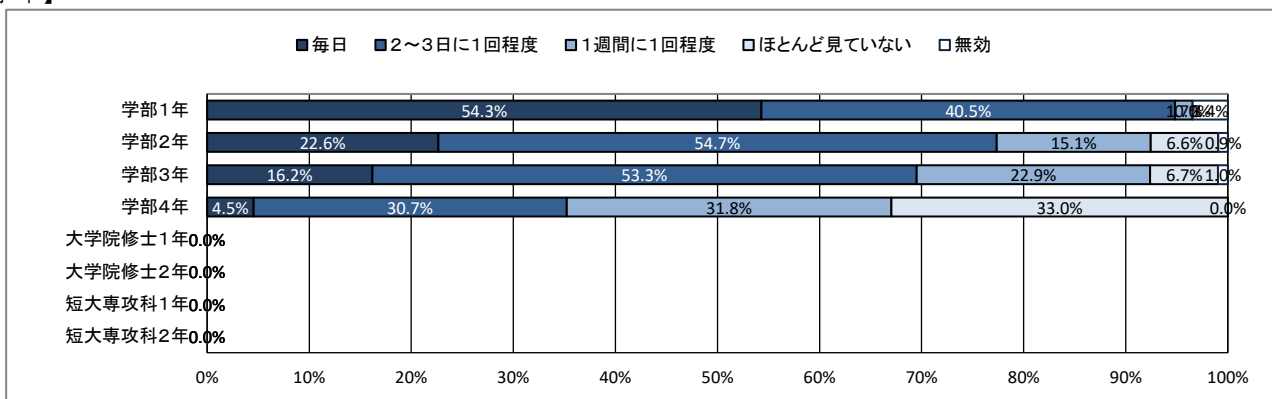
★ 大学からの情報提供について

30. ポータルサイトほどの程度見えていますか

【全体】



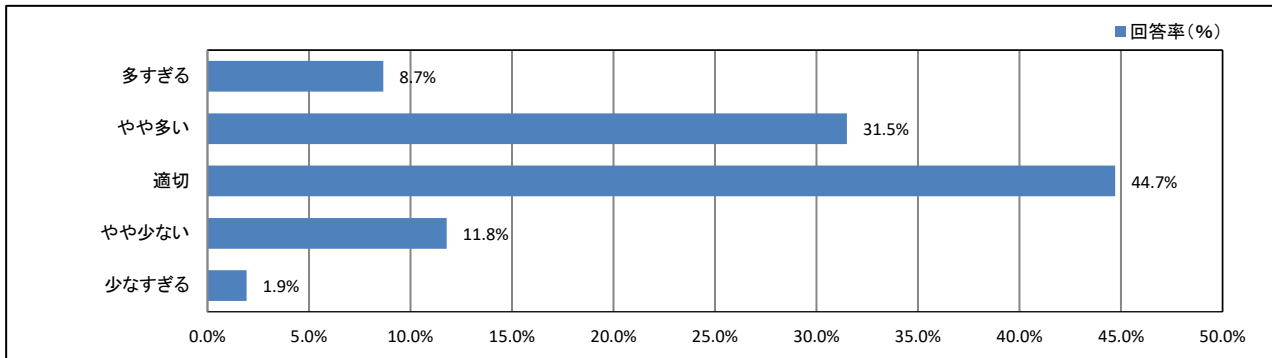
【学年】



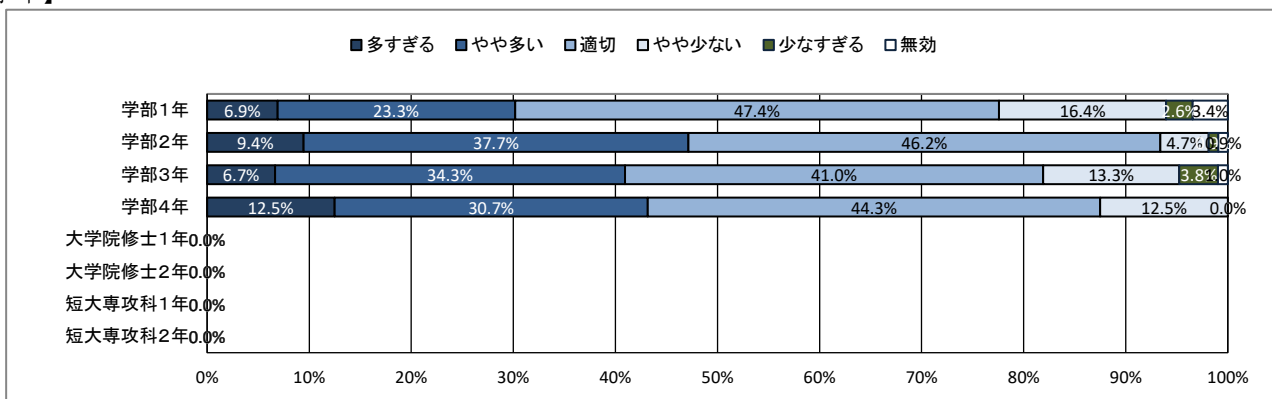
★ 大学からの情報提供について

31. ポータルサイトでの情報量は適切だと思いますか

【全体】



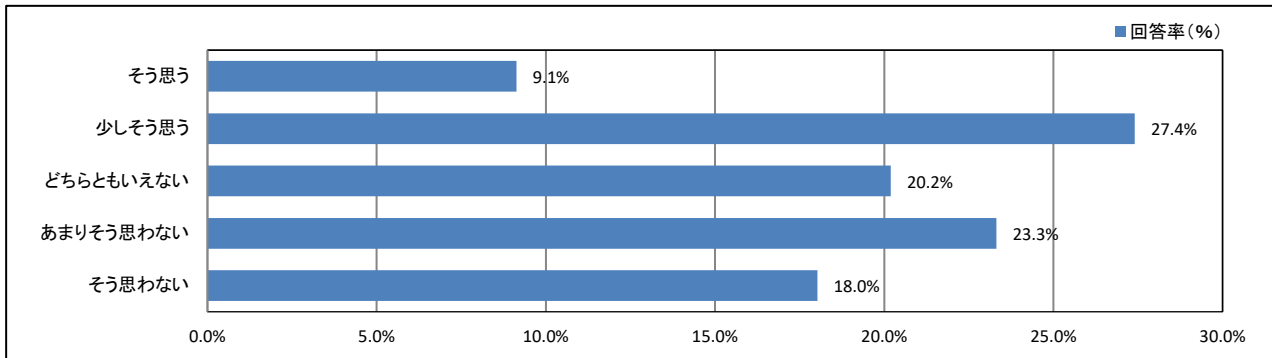
【学年】



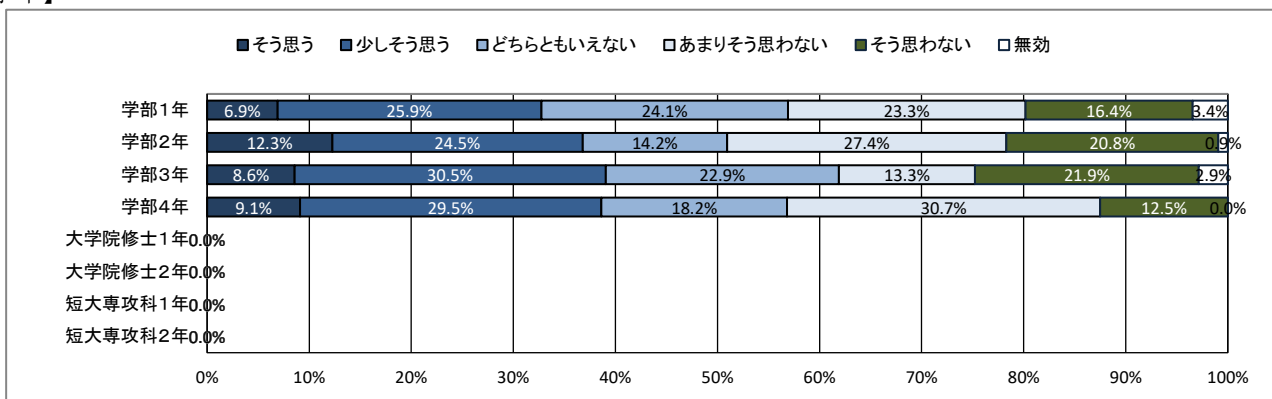
★ 大学からの情報提供について

32. ポータルサイトは分かりやすいですか

【全体】



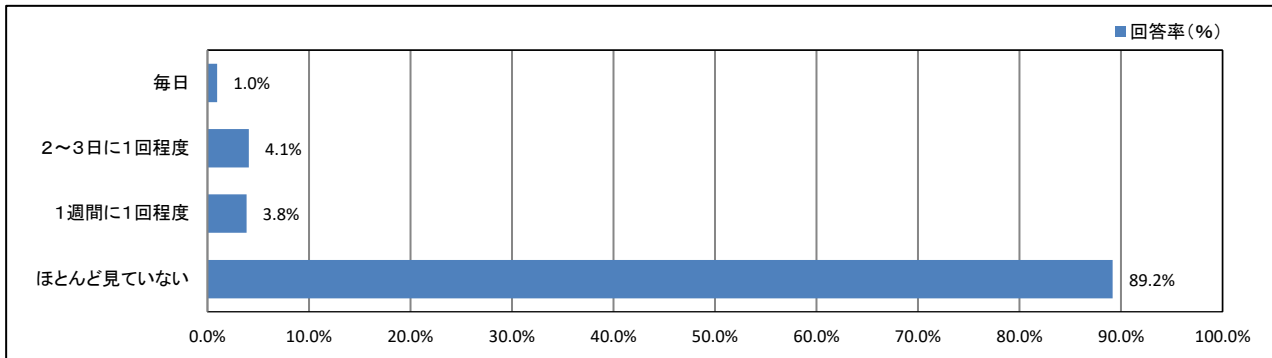
【学年】



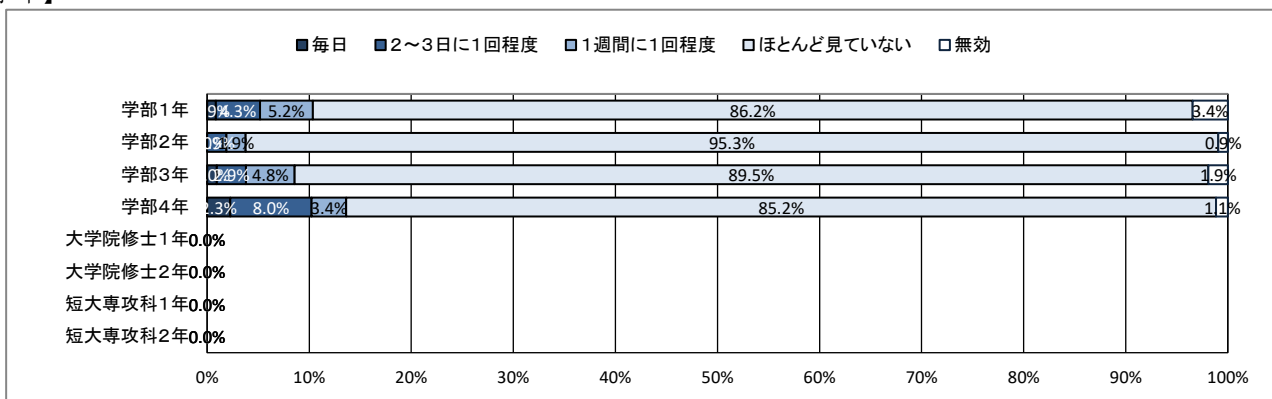
★ 大学からの情報提供について

33. 大学公式ホームページほどの程度見えていますか

【全体】



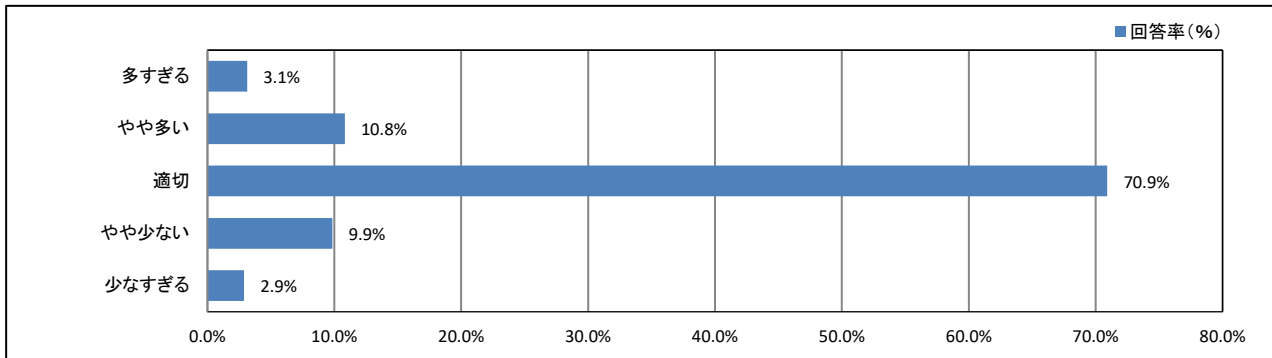
【学年】



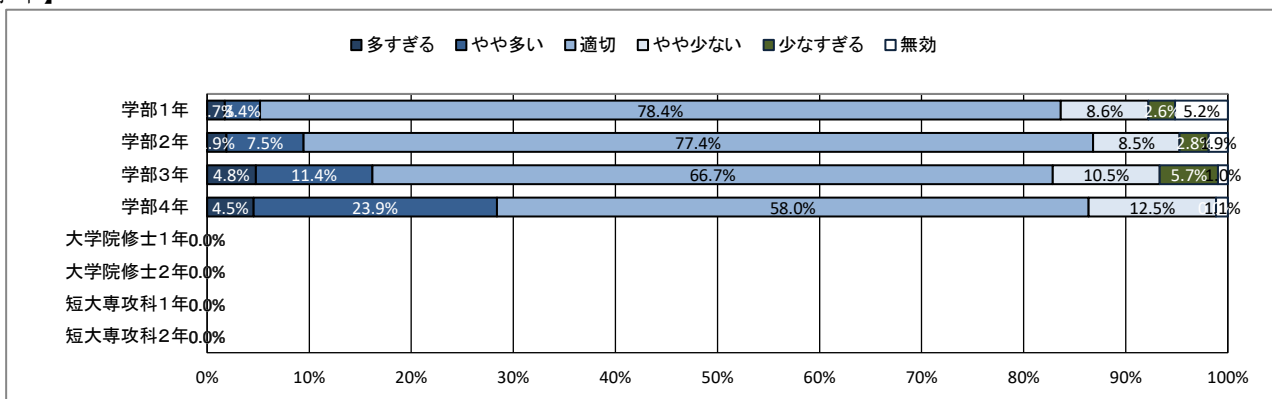
★ 大学からの情報提供について

34. 大学公式ホームページでの情報量は適切だと思いますか

【全体】



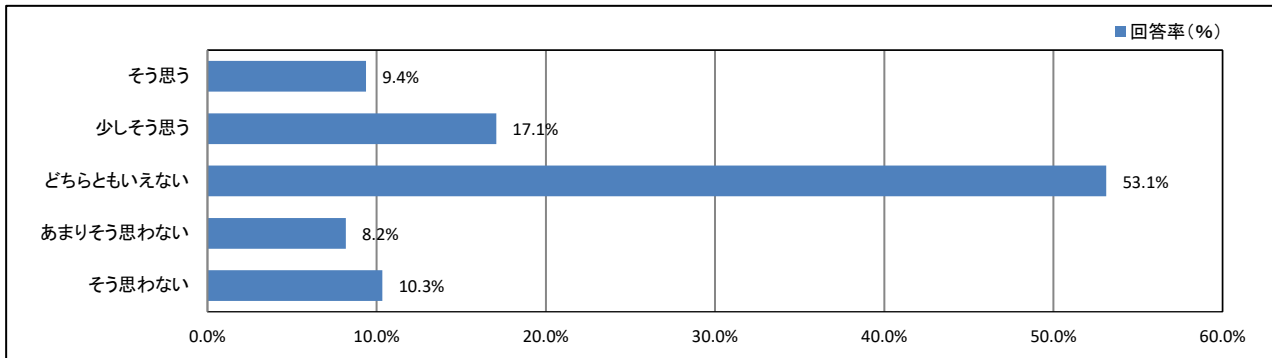
【学年】



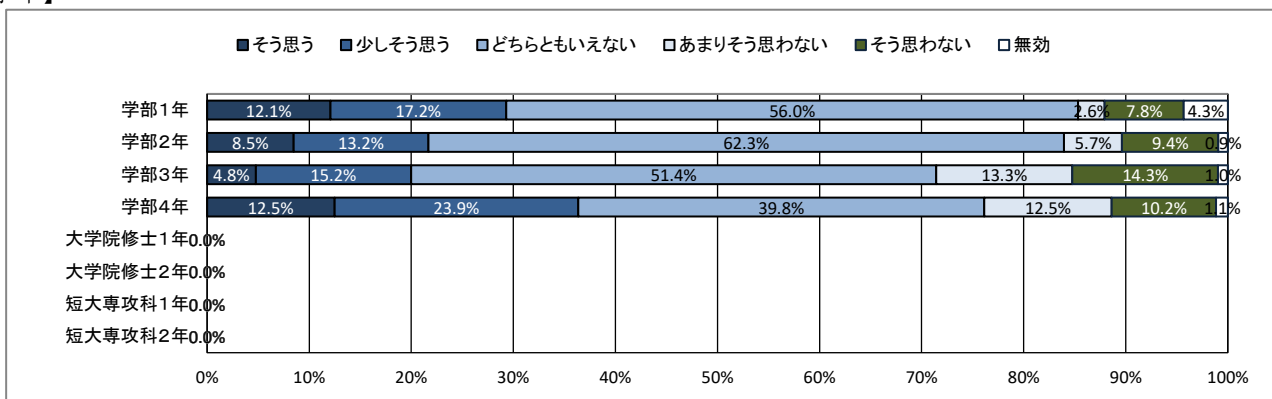
★ 大学からの情報提供について

35. 大学公式ホームページは分かりやすいですか

【全体】



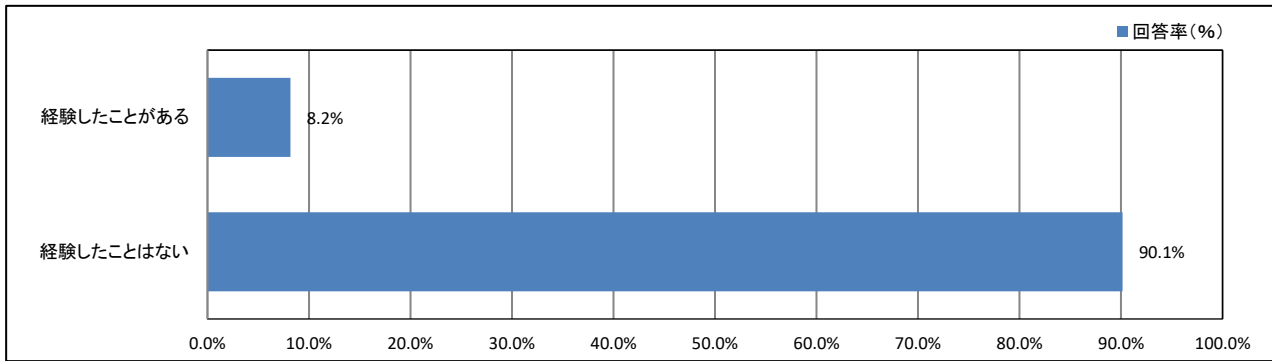
【学年】



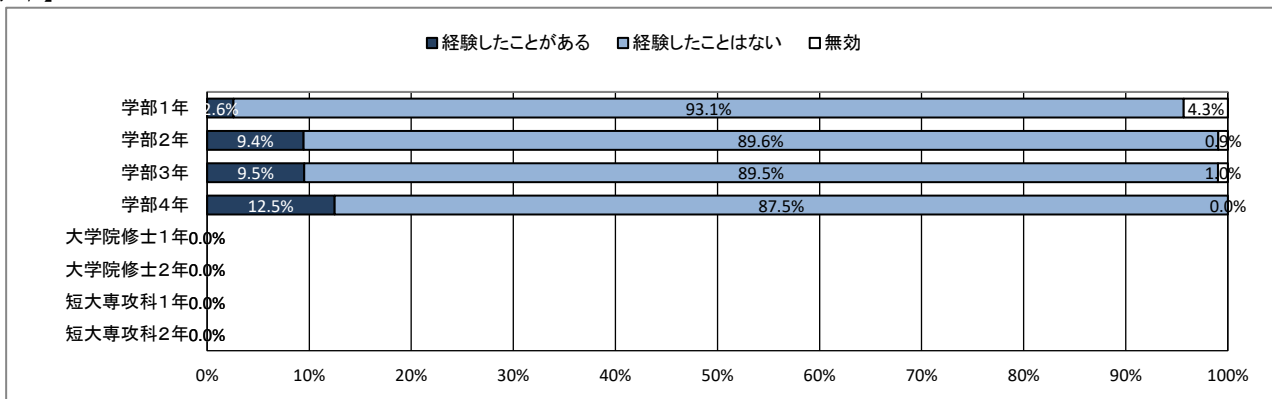
★ 入学後のトラブルについて

36. 学内の事故やケガ

【全体】



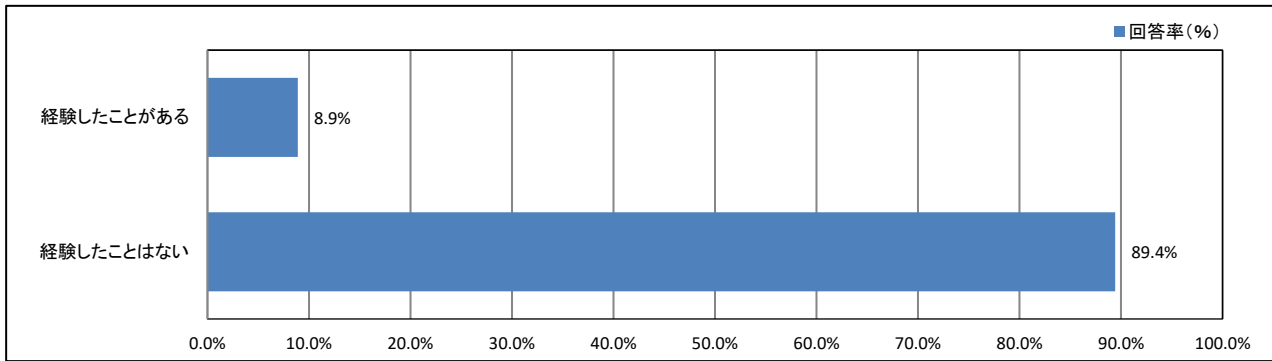
【学年】



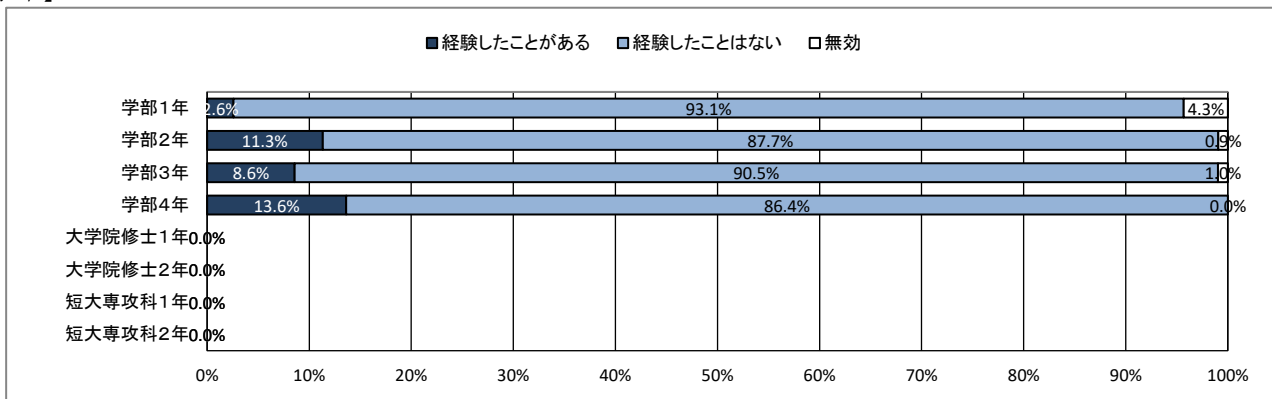
★ 入学後のトラブルについて

37. 通学中の事故やケガ

【全体】



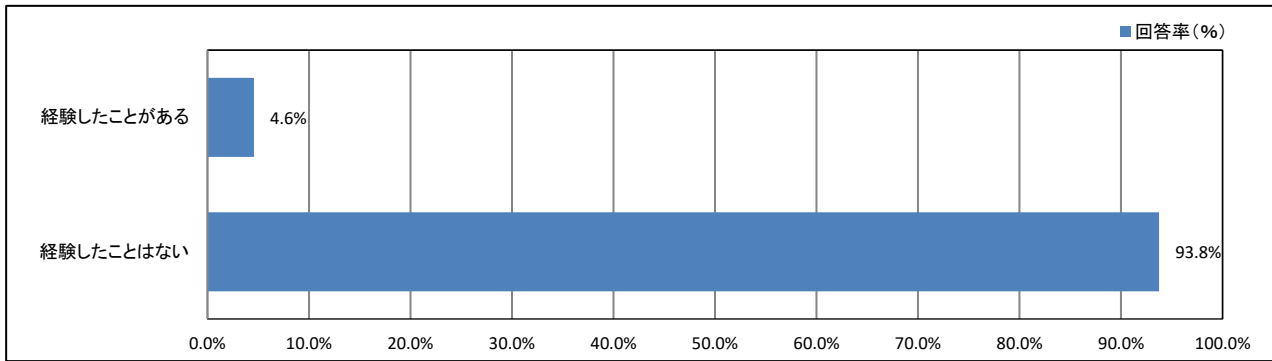
【学年】



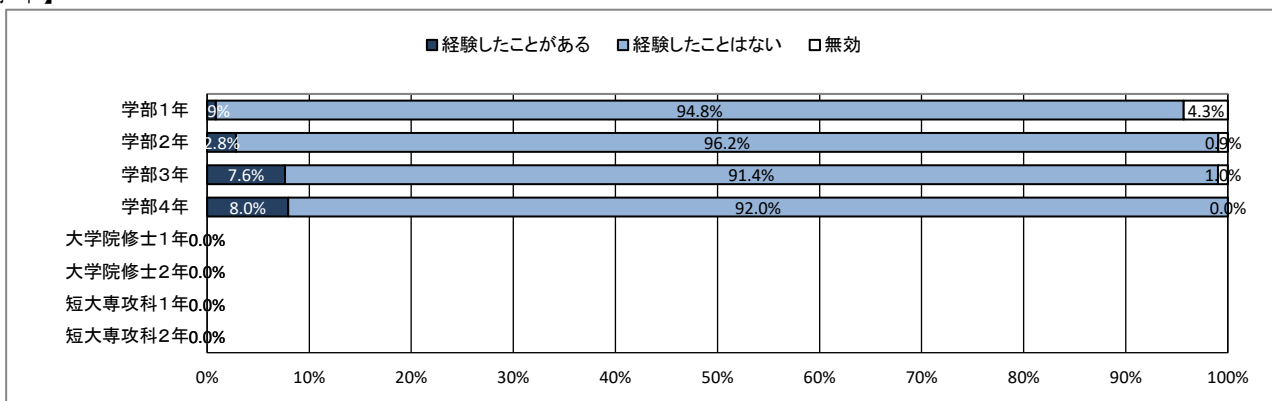
★ 入学後のトラブルについて

38. 学内での盗難被害

【全体】



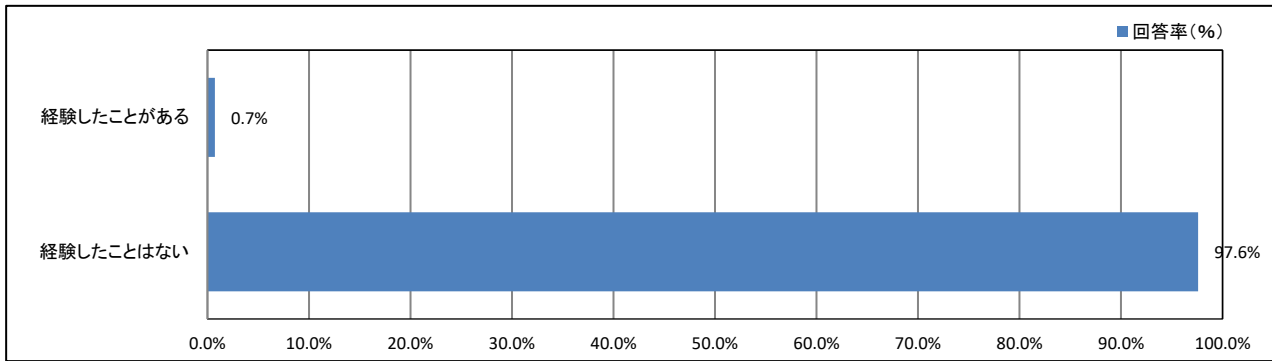
【学年】



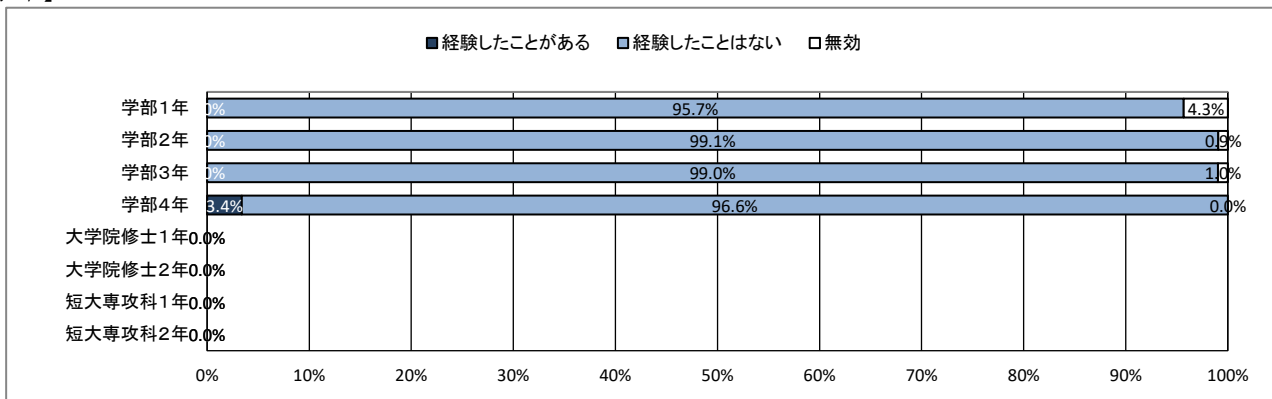
★ 入学後のトラブルについて

39. 学生同士のいじめやハラスメント、暴力

【全体】



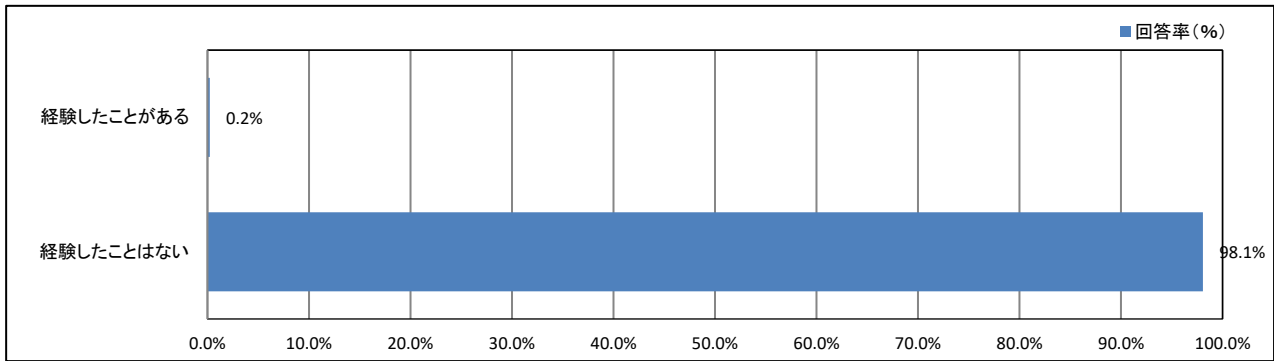
【学年】



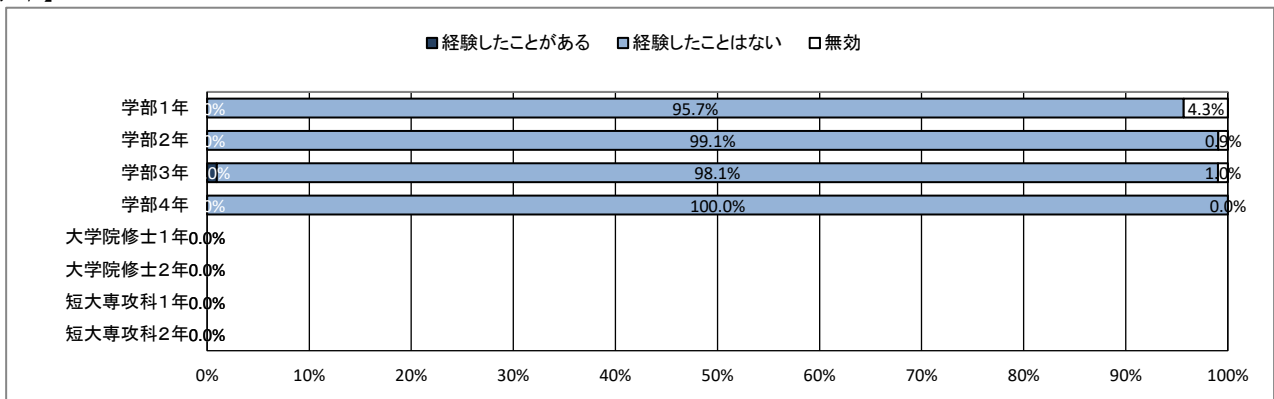
★ 入学後のトラブルについて

40. 飲酒の強要

【全体】



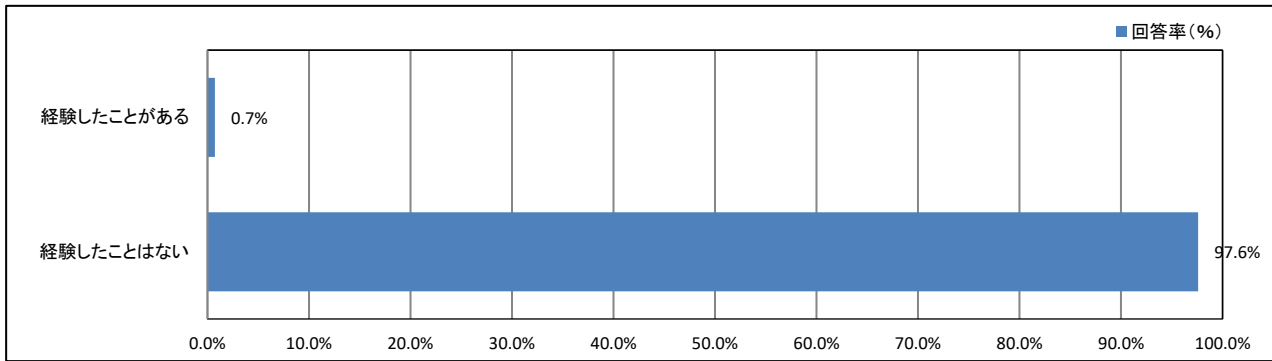
【学年】



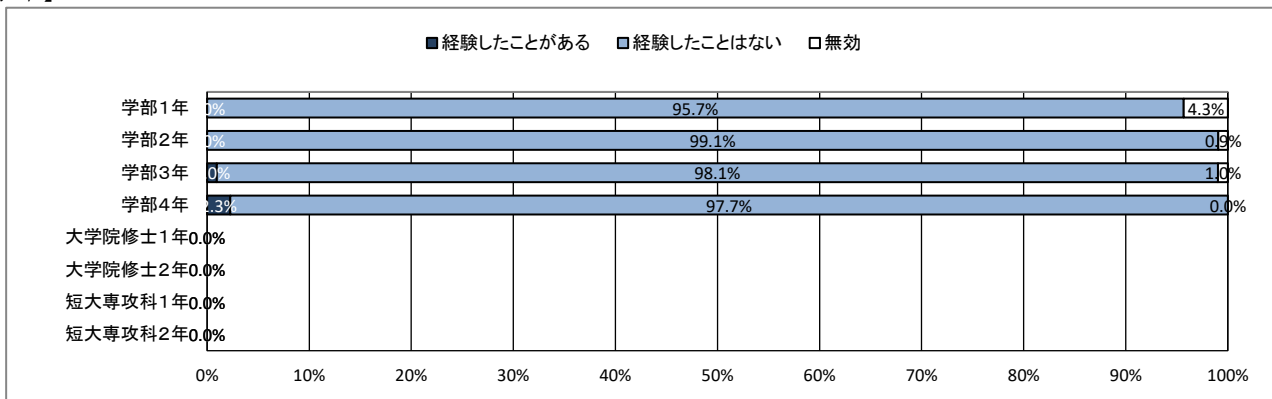
★ 入学後のトラブルについて

41. セクシャルハラスメント(性的いやがらせ)

【全体】



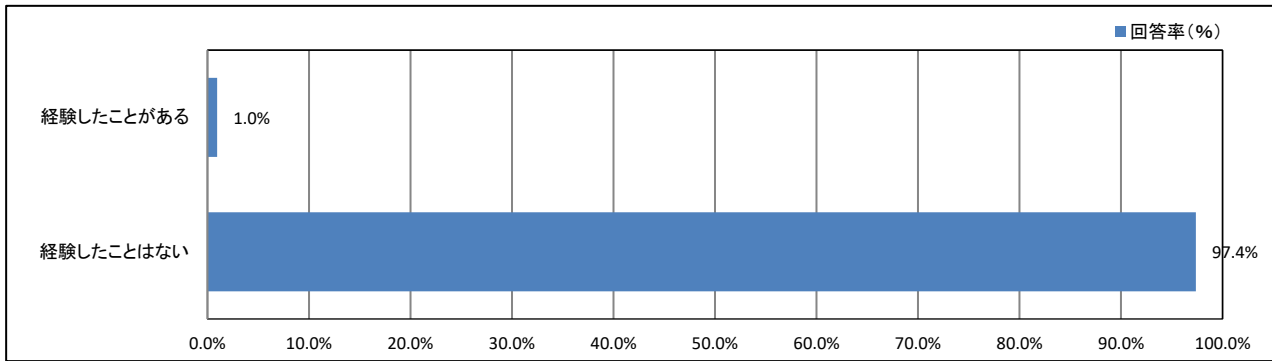
【学年】



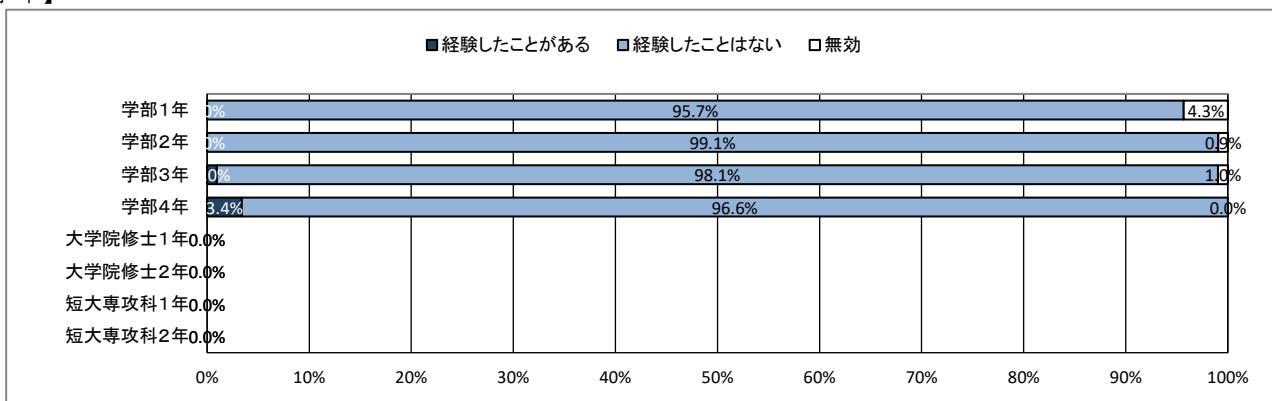
★ 入学後のトラブルについて

42. アカデミックハラスメント(教員からのいやがらせ)

【全体】



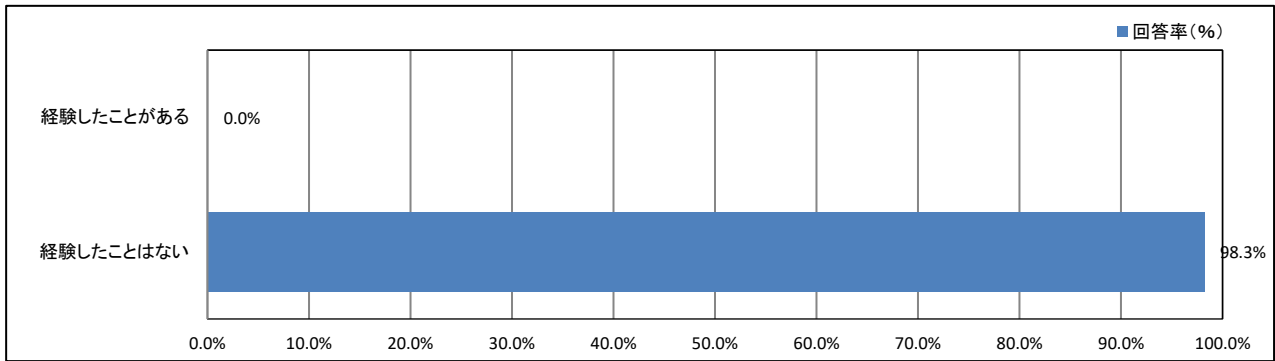
【学年】



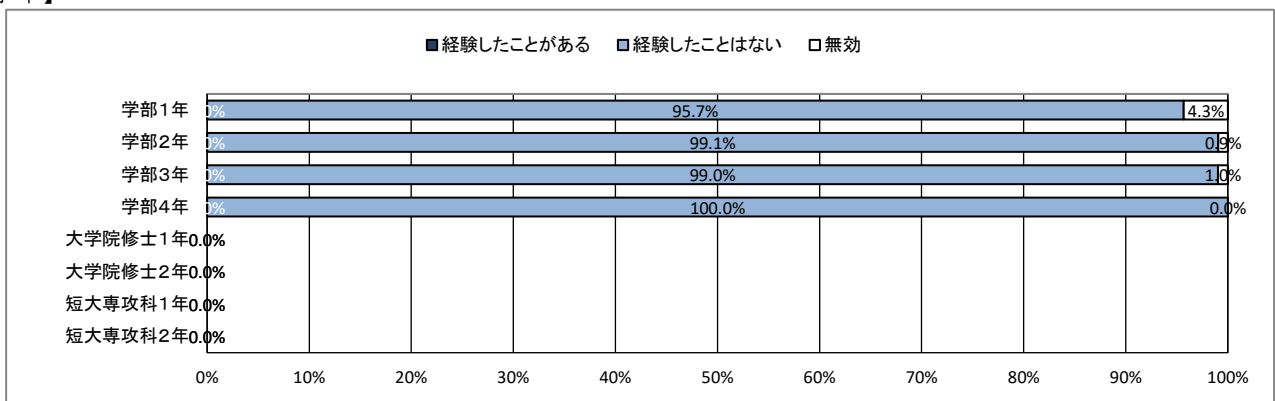
★ 入学後のトラブルについて

43. つきまとい、ストーカー被害

【全体】



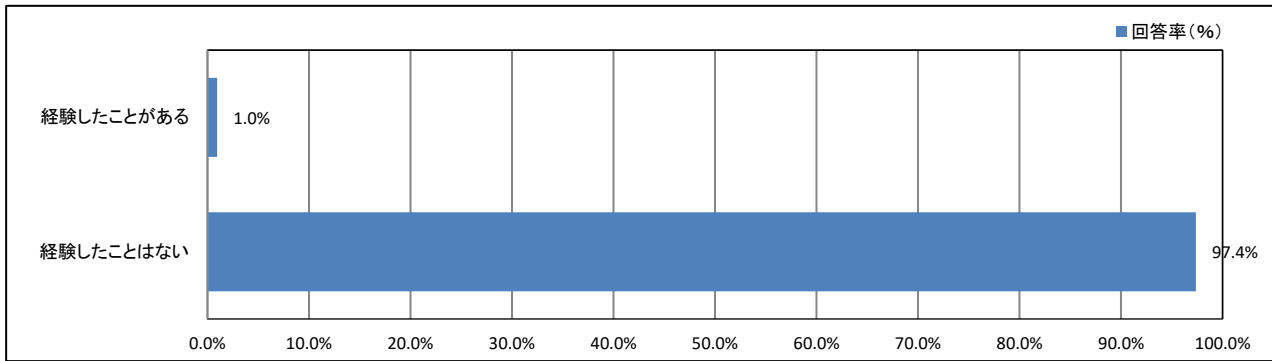
【学年】



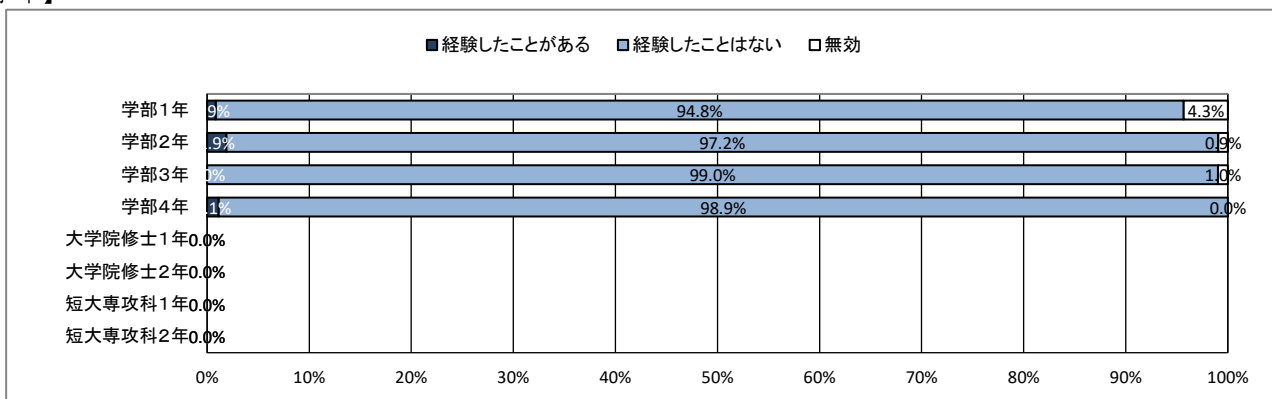
★ 入学後のトラブルについて

44. なりすましなどネット犯罪の被害

【全体】



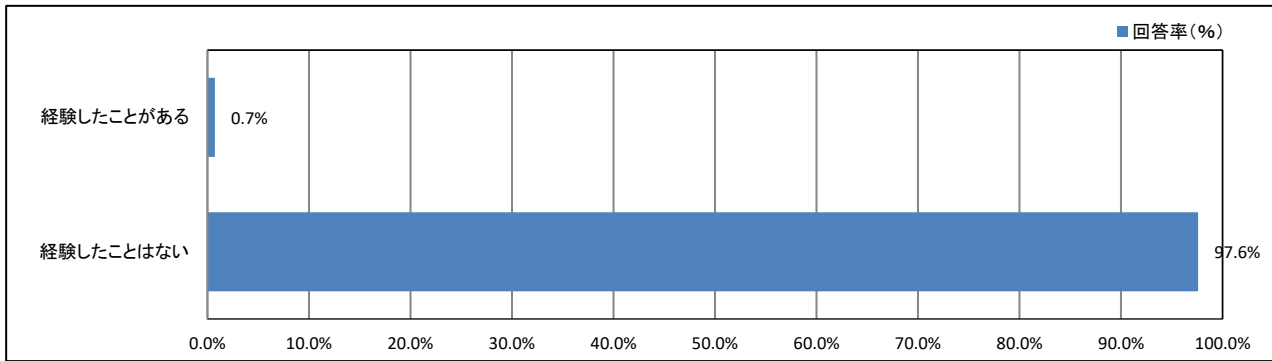
【学年】



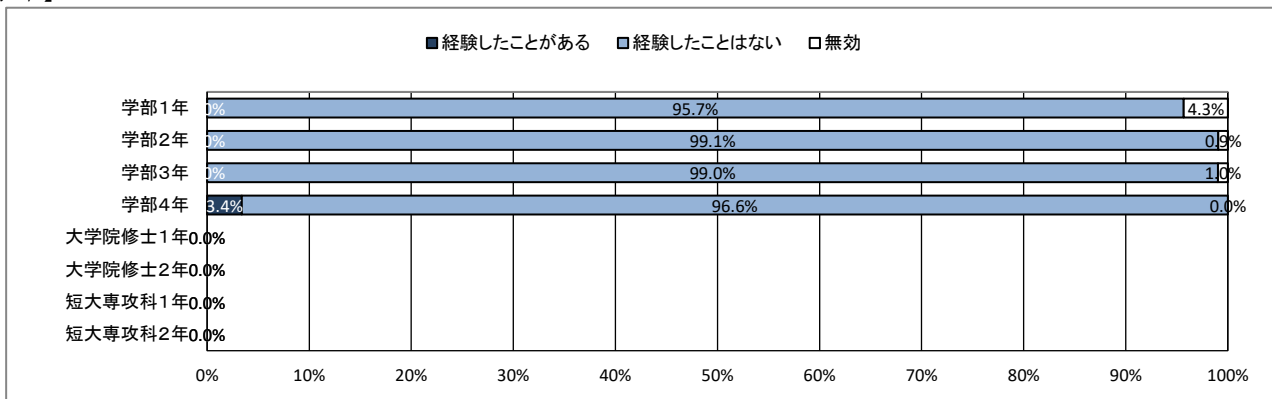
★ 入学後のトラブルについて

45. マルチ商法・悪徳商法の被害

【全体】



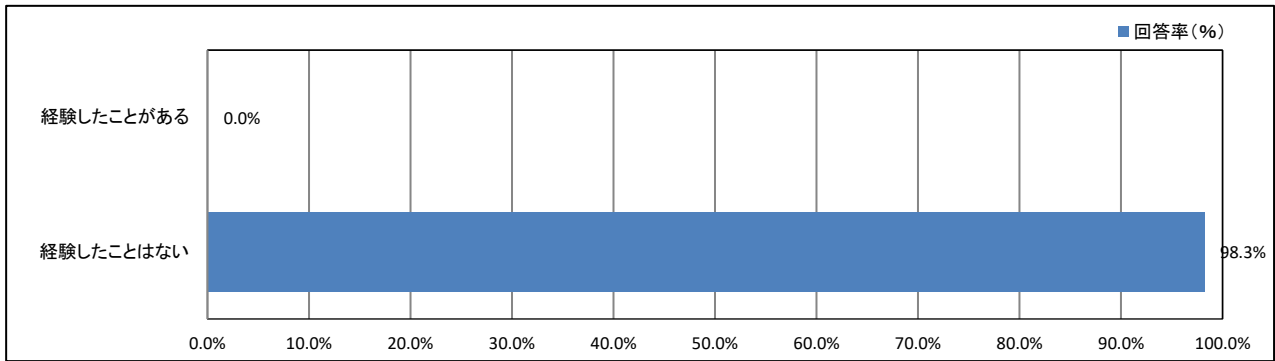
【学年】



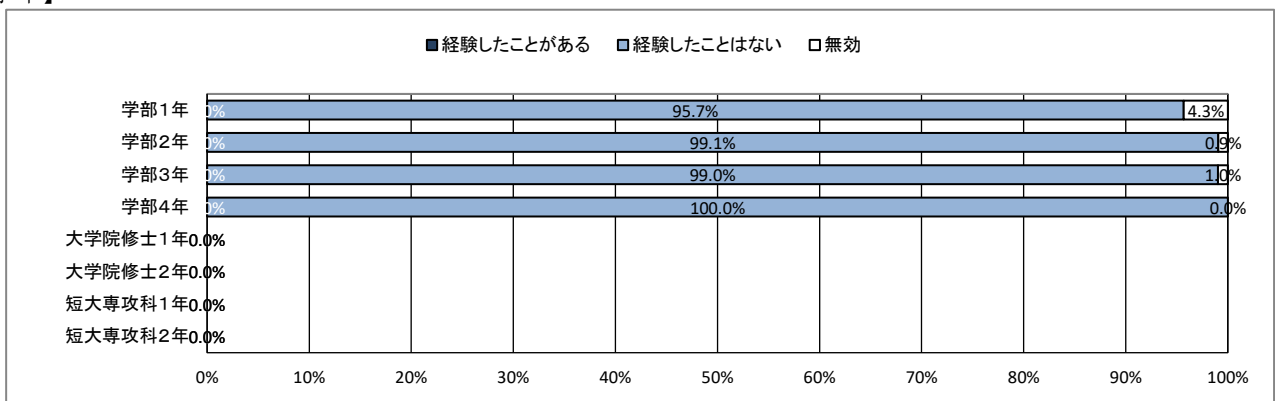
★ 入学後のトラブルについて

46. 違法薬物の使用の勧誘

【全体】



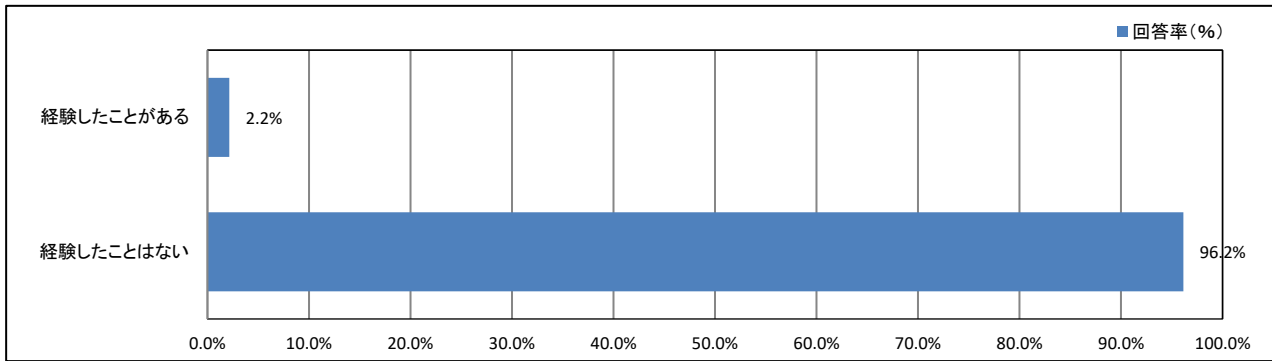
【学年】



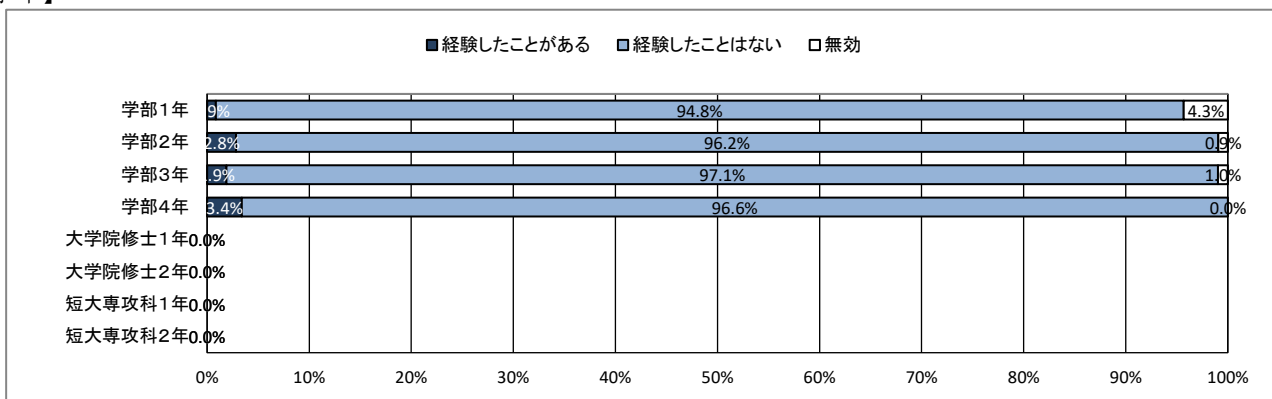
★ 入学後のトラブルについて

47. 望まない宗教活動への勧誘

【全体】



【学年】



【資料】

令和3年度 学生アンケート調査
データ集計表

★ プロフィール

1. あなたの性別

	男		女		回答しない		無効・無回答		合計	
	回答数	回答率(%)	回答数	回答率(%)	回答数	回答率(%)	回答数	回答率(%)	回答数	回答率(%)
全体	316	76.0%	96	23.1%	1	0.2%	3	0.7%	416	100.0%

2. あなたの学年

	学部1年 (短大を含む)		学部2年 (短大を含む)		学部3年		学部4年		大学院修士1年		大学院修士2年		短大専攻科1年		短大専攻科2年	
	回答数	回答率(%)	回答数	回答率(%)	回答数	回答率(%)	回答数	回答率(%)	回答数	回答率(%)	回答数	回答率(%)	回答数	回答率(%)	回答数	回答率(%)
全体	116	27.9%	106	25.5%	105	25.2%	88	21.2%	0	0.0%	0	0.0%	0	0.0%	0	0.0%
	無効・無回答		合計													
	回答数	回答率(%)	回答数	回答率(%)												
全体	1	0.2%	416	100.0%												

4. アルバイトによる授業料等負担の有無

	授業料等の全額を アルバイトで負担して		授業料等の一部を アルバイトで補って		アルバイトでの授業料 等負担はしていな		アルバイトは していない		無効・無回答		合計	
	回答数	回答率(%)	回答数	回答率(%)	回答数	回答率(%)	回答数	回答率(%)	回答数	回答率(%)	回答数	回答率(%)
全体	4	1.0%	72	17.3%	289	69.5%	49	11.8%	2	0.5%	416	100.0%

5. 奨学金による授業料等負担の有無

	授業料等の全額を 奨学金で負担して		授業料等の一部を 奨学金で補って		奨学金での授業料 等負担はしていな		奨学金は利用 していない		無効・無回答		合計	
	回答数	回答率(%)	回答数	回答率(%)	回答数	回答率(%)	回答数	回答率(%)	回答数	回答率(%)	回答数	回答率(%)
全体	51	12.3%	109	26.2%	39	9.4%	215	51.7%	2	0.5%	416	100.0%

★ 日常生活について

6. 居住形態について

	親と同居(実家)		一人暮らし		きょうだいと同居		親戚・知人宅		その他		無効・無回答		合計	
	回答数	回答率(%)	回答数	回答率(%)	回答数	回答率(%)	回答数	回答率(%)	回答数	回答率(%)	回答数	回答率(%)	回答数	回答率(%)
全体	221	53.1%	181	43.5%	3	0.7%	3	0.7%	8	1.9%	0	0.0%	416	100.0%

7. 通常の通学手段について(あてはまるものすべてにマークしてください)

	徒歩		自転車		原付・バイク		自家用車 (自ら運転)		自家用車 (家族による送迎)		路線バス		学園バス		電車 (JR 在来線)	
	回答数	回答率(%)	回答数	回答率(%)	回答数	回答率(%)	回答数	回答率(%)	回答数	回答率(%)	回答数	回答率(%)	回答数	回答率(%)	回答数	回答率(%)
全体	51	12.3%	69	16.6%	54	13.0%	235	56.5%	20	4.8%	7	1.7%	110	26.4%	64	15.4%
	電車(私鉄)		新幹線		その他		無効・無回答		合計							
	回答数	回答率(%)	回答数	回答率(%)	回答数	回答率(%)	回答数	回答率(%)	回答数	回答率(%)						
全体	5	1.2%	7	1.7%	6	1.4%	0	0.0%	416	100.0%						

8. 通学時間について(片道)

	15分以内		30分以内		1時間以内		1時間30分以内		2時間以内		2時間以上		無効・無回答		合計	
	回答数	回答率(%)	回答数	回答率(%)	回答数	回答率(%)	回答数	回答率(%)	回答数	回答率(%)	回答数	回答率(%)	回答数	回答率(%)	回答数	回答率(%)
全体	119	28.6%	108	26.0%	93	22.4%	34	8.2%	39	9.4%	23	5.5%	0	0.0%	416	100.0%

9. 朝食について

	毎日食べている		週に4～5回程度		週に2～3回程度		ほとんど食べない		無効・無回答		合計	
	回答数	回答率(%)	回答数	回答率(%)	回答数	回答率(%)	回答数	回答率(%)	回答数	回答率(%)	回答数	回答率(%)
全体	176	42.3%	84	20.2%	78	18.8%	77	18.5%	1	0.2%	416	100.0%

10. 平日の平均睡眠時間

	8時間以上		7時間程度		6時間程度		5時間程度		4時間未満		無効・無回答		合計	
	回答数	回答率(%)	回答数	回答率(%)	回答数	回答率(%)	回答数	回答率(%)	回答数	回答率(%)	回答数	回答率(%)	回答数	回答率(%)
全体	28	6.7%	112	26.9%	176	42.3%	91	21.9%	9	2.2%	0	0.0%	416	100.0%

11. 週末(土日)の過ごし方(最も多い活動)

	学習 (授業を含む)		クラブ・ サークル活動		アルバイト		ボランティア		趣味の活動		友人との交際		息抜き、その他	
	回答数	回答率(%)	回答数	回答率(%)	回答数	回答率(%)	回答数	回答率(%)	回答数	回答率(%)	回答数	回答率(%)	回答数	回答率(%)
全体	9	2.2%	118	28.4%	179	43.0%	2	0.5%	44	10.6%	23	5.5%	26	6.3%
	無効・無回答		合計											
	回答数	回答率(%)	回答数	回答率(%)										
全体	15	3.6%	416	100.0%										

12. 喫煙について

	毎日 喫煙している		たまに喫煙する ことがある		喫煙はしない		無効・無回答		合計	
	回答数	回答率(%)	回答数	回答率(%)	回答数	回答率(%)	回答数	回答率(%)	回答数	回答率(%)
全体	27	6.5%	12	2.9%	335	80.5%	42	10.1%	416	100.0%

★ 平日の過ごし方について

13. 1日の学修時間(授業時間を除く)

	5時間以上		4時間程度		3時間程度		2時間程度		1時間程度		30分程度		ほとんど行わない	
	回答数	回答率(%)	回答数	回答率(%)	回答数	回答率(%)	回答数	回答率(%)	回答数	回答率(%)	回答数	回答率(%)	回答数	回答率(%)
全体	5	1.2%	2	0.5%	15	3.6%	61	14.7%	104	25.0%	92	22.1%	134	32.2%
	無効・無回答		合計											
	回答数	回答率(%)	回答数	回答率(%)										
全体	3	0.7%	416	100.0%										

14. クラブ・サークル活動

	5時間以上		4時間程度		3時間程度		2時間程度		1時間程度		30分程度		ほとんど行わない	
	回答数	回答率(%)	回答数	回答率(%)	回答数	回答率(%)	回答数	回答率(%)	回答数	回答率(%)	回答数	回答率(%)	回答数	回答率(%)
全体	6	1.4%	28	6.7%	79	19.0%	86	20.7%	26	6.3%	17	4.1%	167	40.1%
	無効・無回答		合計											
	回答数	回答率(%)	回答数	回答率(%)										
全体	7	1.7%	416	100.0%										

15. アルバイト

	5時間以上		4時間程度		3時間程度		2時間程度		1時間程度		30分程度		ほとんど行わない	
	回答数	回答率(%)	回答数	回答率(%)	回答数	回答率(%)	回答数	回答率(%)	回答数	回答率(%)	回答数	回答率(%)	回答数	回答率(%)
全体	81	19.5%	98	23.6%	108	26.0%	33	7.9%	7	1.7%	1	0.2%	85	20.4%
	無効・無回答		合計											
	回答数	回答率(%)	回答数	回答率(%)										
全体	3	0.7%	416	100.0%										

16. ゲーム・LINE・SNS

	5時間以上		4時間程度		3時間程度		2時間程度		1時間程度		30分程度		ほとんど行わない	
	回答数	回答率(%)	回答数	回答率(%)	回答数	回答率(%)	回答数	回答率(%)	回答数	回答率(%)	回答数	回答率(%)	回答数	回答率(%)
全体	66	15.9%	71	17.1%	95	22.8%	105	25.2%	56	13.5%	13	3.1%	5	1.2%
	無効・無回答		合計											
	回答数	回答率(%)	回答数	回答率(%)										
全体	5	1.2%	416	100.0%										

★ 学修の状況について

17. これまで履修した授業の内容は、おおむね理解できた

	そう思う		少しそう思う		どちらとも言えない		あまりそう思わない		そう思わない		無効・無回答		合計	
	回答数	回答率(%)	回答数	回答率(%)	回答数	回答率(%)	回答数	回答率(%)	回答数	回答率(%)	回答数	回答率(%)	回答数	回答率(%)
全体	82	19.7%	217	52.2%	84	20.2%	25	6.0%	8	1.9%	0	0.0%	416	100.0%

18. 授業を通して、幅広い教養が得られている

	そう思う		少しそう思う		どちらとも言えない		あまりそう思わない		そう思わない		無効・無回答		合計	
	回答数	回答率(%)	回答数	回答率(%)	回答数	回答率(%)	回答数	回答率(%)	回答数	回答率(%)	回答数	回答率(%)	回答数	回答率(%)
全体	127	30.5%	207	49.8%	64	15.4%	14	3.4%	4	1.0%	0	0.0%	416	100.0%

19. 授業を通して、深い専門知識が得られている

	そう思う		少しそう思う		どちらとも言えない		あまりそう思わない		そう思わない		無効・無回答		合計	
	回答数	回答率(%)	回答数	回答率(%)	回答数	回答率(%)	回答数	回答率(%)	回答数	回答率(%)	回答数	回答率(%)	回答数	回答率(%)
全体	133	32.0%	182	43.8%	78	18.8%	19	4.6%	4	1.0%	0	0.0%	416	100.0%

20. 授業を通して、職業関連の知識・技能が得られている

	そう思う		少しそう思う		どちらとも言えない		あまりそう思わない		そう思わない		無効・無回答		合計	
	回答数	回答率(%)	回答数	回答率(%)	回答数	回答率(%)	回答数	回答率(%)	回答数	回答率(%)	回答数	回答率(%)	回答数	回答率(%)
全体	111	26.7%	180	43.3%	94	22.6%	26	6.3%	5	1.2%	0	0.0%	416	100.0%

★ 学生支援体制について

21. 授業・履修について相談しやすい体制が整っている

	そう思う		少しそう思う		どちらとも言えない		あまりそう思わない		そう思わない		利用したことがない		無効・無回答		合計	
	回答数	回答率(%)	回答数	回答率(%)	回答数	回答率(%)	回答数	回答率(%)	回答数	回答率(%)	回答数	回答率(%)	回答数	回答率(%)	回答数	回答率(%)
全体	87	20.9%	142	34.1%	95	22.8%	30	7.2%	25	6.0%	37	8.9%	0	0.0%	416	100.0%

22. 基礎学力への支援体制が充実している

	そう思う		少しそう思う		どちらとも言えない		あまりそう思わない		そう思わない		利用したことがない		無効・無回答		合計	
	回答数	回答率(%)	回答数	回答率(%)	回答数	回答率(%)	回答数	回答率(%)	回答数	回答率(%)	回答数	回答率(%)	回答数	回答率(%)	回答数	回答率(%)
全体	66	15.9%	146	35.1%	108	26.0%	27	6.5%	15	3.6%	52	12.5%	2	0.5%	416	100.0%

23. 外国語学習・留学への支援体制が充実している

	そう思う		少しそう思う		どちらとも言えない		あまりそう思わない		そう思わない		利用したことがない		無効・無回答		合計	
	回答数	回答率(%)	回答数	回答率(%)	回答数	回答率(%)	回答数	回答率(%)	回答数	回答率(%)	回答数	回答率(%)	回答数	回答率(%)	回答数	回答率(%)
全体	32	7.7%	55	13.2%	136	32.7%	46	11.1%	22	5.3%	125	30.0%	0	0.0%	416	100.0%

24. 奨学金について相談しやすい体制が整っている

	そう思う		少しそう思う		どちらとも言えない		あまりそう思わない		そう思わない		利用したことがない		無効・無回答		合計	
	回答数	回答率(%)	回答数	回答率(%)	回答数	回答率(%)	回答数	回答率(%)	回答数	回答率(%)	回答数	回答率(%)	回答数	回答率(%)	回答数	回答率(%)
全体	65	15.6%	87	20.9%	112	26.9%	21	5.0%	17	4.1%	114	27.4%	0	0.0%	416	100.0%

25. 進路や就職について相談しやすい体制が整っている

	そう思う		少しそう思う		どちらとも言えない		あまりそう思わない		そう思わない		利用したことがない		無効・無回答		合計	
	回答数	回答率(%)	回答数	回答率(%)	回答数	回答率(%)	回答数	回答率(%)	回答数	回答率(%)	回答数	回答率(%)	回答数	回答率(%)	回答数	回答率(%)
全体	73	17.5%	127	30.5%	82	19.7%	28	6.7%	14	3.4%	91	21.9%	1	0.2%	416	100.0%

26. 資格取得について相談しやすい体制が整っている

	そう思う		少しそう思う		どちらとも言えない		あまりそう思わない		そう思わない		利用したことがない		無効・無回答		合計	
	回答数	回答率(%)	回答数	回答率(%)	回答数	回答率(%)	回答数	回答率(%)	回答数	回答率(%)	回答数	回答率(%)	回答数	回答率(%)	回答数	回答率(%)
全体	61	14.7%	124	29.8%	97	23.3%	21	5.0%	18	4.3%	95	22.8%	0	0.0%	416	100.0%

27. 心身の健康について相談しやすい体制が整っている

	そう思う		少しそう思う		どちらとも言えない		あまりそう思わない		そう思わない		利用したことがない		無効・無回答		合計	
	回答数	回答率(%)	回答数	回答率(%)	回答数	回答率(%)	回答数	回答率(%)	回答数	回答率(%)	回答数	回答率(%)	回答数	回答率(%)	回答数	回答率(%)
全体	68	16.3%	96	23.1%	102	24.5%	27	6.5%	14	3.4%	109	26.2%	0	0.0%	416	100.0%

28. 教員と相談しやすい環境が整っている

	そう思う		少しそう思う		どちらとも言えない		あまりそう思わない		そう思わない		利用したことがない		無効・無回答		合計	
	回答数	回答率(%)	回答数	回答率(%)	回答数	回答率(%)	回答数	回答率(%)	回答数	回答率(%)	回答数	回答率(%)	回答数	回答率(%)	回答数	回答率(%)
全体	83	20.0%	146	35.1%	88	21.2%	33	7.9%	15	3.6%	51	12.3%	0	0.0%	416	100.0%

29. (総合評価) 学生生活に関する相談ができる体制が充実している

	そう思う		少しそう思う		どちらとも言えない		あまりそう思わない		そう思わない		利用したことがない		無効・無回答		合計	
	回答数	回答率(%)	回答数	回答率(%)	回答数	回答率(%)	回答数	回答率(%)	回答数	回答率(%)	回答数	回答率(%)	回答数	回答率(%)	回答数	回答率(%)
全体	63	15.1%	137	32.9%	106	25.5%	28	6.7%	14	3.4%	68	16.3%	0	0.0%	416	100.0%

★ 大学からの情報提供について

30. ポータルサイトほどの程度見ていますか

	毎日		2～3日に1回程度		1週間に1回程度		ほとんど見ていない		無効・無回答		合計	
	回答数	回答率(%)	回答数	回答率(%)	回答数	回答率(%)	回答数	回答率(%)	回答数	回答率(%)	回答数	回答率(%)
全体	108	26.0%	189	45.4%	70	16.8%	43	10.3%	6	1.4%	416	100.0%

31. ポータルサイトでの情報量は適切だと思いますか

	多すぎる		やや多い		適切		やや少ない		少なすぎる		無効・無回答		合計	
	回答数	回答率(%)	回答数	回答率(%)	回答数	回答率(%)	回答数	回答率(%)	回答数	回答率(%)	回答数	回答率(%)	回答数	回答率(%)
全体	36	8.7%	131	31.5%	186	44.7%	49	11.8%	8	1.9%	6	1.4%	416	100.0%

32. ポータルサイトは分かりやすいですか

	そう思う		少しそう思う		どちらともいえない		あまりそう思わない		そう思わない		無効・無回答		合計	
	回答数	回答率(%)	回答数	回答率(%)	回答数	回答率(%)	回答数	回答率(%)	回答数	回答率(%)	回答数	回答率(%)	回答数	回答率(%)
全体	38	9.1%	114	27.4%	84	20.2%	97	23.3%	75	18.0%	8	1.9%	416	100.0%

33. 大学公式ホームページほどの程度見ていますか

	毎日		2～3日に1回程度		1週間に1回程度		ほとんど見ていない		無効・無回答		合計	
	回答数	回答率(%)	回答数	回答率(%)	回答数	回答率(%)	回答数	回答率(%)	回答数	回答率(%)	回答数	回答率(%)
全体	4	1.0%	17	4.1%	16	3.8%	371	89.2%	8	1.9%	416	100.0%

34. 大学公式ホームページでの情報量は適切だと思いますか

	多すぎる		やや多い		適切		やや少ない		少なすぎる		無効・無回答		合計	
	回答数	回答率(%)	回答数	回答率(%)	回答数	回答率(%)	回答数	回答率(%)	回答数	回答率(%)	回答数	回答率(%)	回答数	回答率(%)
全体	13	3.1%	45	10.8%	295	70.9%	41	9.9%	12	2.9%	10	2.4%	416	100.0%

35. 大学公式ホームページは分かりやすいですか

	そう思う		少しそう思う		どちらともいえない		あまりそう思わない		そう思わない		無効・無回答		合計	
	回答数	回答率(%)	回答数	回答率(%)	回答数	回答率(%)	回答数	回答率(%)	回答数	回答率(%)	回答数	回答率(%)	回答数	回答率(%)
全体	39	9.4%	71	17.1%	221	53.1%	34	8.2%	43	10.3%	8	1.9%	416	100.0%

★ 入学後のトラブルについて

36. 学内の事故やケガ

	経験したことがある		経験したことはない		無効・無回答		合計	
	回答数	回答率(%)	回答数	回答率(%)	回答数	回答率(%)	回答数	回答率(%)
全体	34	8.2%	375	90.1%	7	1.7%	416	100.0%

37. 通学中の事故やケガ

	経験したことがある		経験したことはない		無効・無回答		合計	
	回答数	回答率(%)	回答数	回答率(%)	回答数	回答率(%)	回答数	回答率(%)
全体	37	8.9%	372	89.4%	7	1.7%	416	100.0%

38. 学内での盗難被害

	経験したことがある		経験したことはない		無効・無回答		合計	
	回答数	回答率(%)	回答数	回答率(%)	回答数	回答率(%)	回答数	回答率(%)
全体	19	4.6%	390	93.8%	7	1.7%	416	100.0%

39. 学生同士のいじめやハラスメント、暴力

	経験したことがある		経験したことはない		無効・無回答		合計	
	回答数	回答率(%)	回答数	回答率(%)	回答数	回答率(%)	回答数	回答率(%)
全体	3	0.7%	406	97.6%	7	1.7%	416	100.0%

40. 飲酒の強要

	経験したことがある		経験したことはない		無効・無回答		合計	
	回答数	回答率(%)	回答数	回答率(%)	回答数	回答率(%)	回答数	回答率(%)
全体	1	0.2%	408	98.1%	7	1.7%	416	100.0%

41. セクシャルハラスメント(性的いやがらせ)

	経験したことがある		経験したことはない		無効・無回答		合計	
	回答数	回答率(%)	回答数	回答率(%)	回答数	回答率(%)	回答数	回答率(%)
全体	3	0.7%	406	97.6%	7	1.7%	416	100.0%

42. アカデミックハラスメント(教員からのいやがらせ)

	経験したことがある		経験したことはない		無効・無回答		合計	
	回答数	回答率(%)	回答数	回答率(%)	回答数	回答率(%)	回答数	回答率(%)
全体	4	1.0%	405	97.4%	7	1.7%	416	100.0%

43. つきまとい、ストーカー被害

	経験したことがある		経験したことはない		無効・無回答		合計	
	回答数	回答率(%)	回答数	回答率(%)	回答数	回答率(%)	回答数	回答率(%)
全体	0	0.0%	409	98.3%	7	1.7%	416	100.0%

44. なりすましなどネット犯罪の被害

	経験したことがある		経験したことはない		無効・無回答		合計	
	回答数	回答率(%)	回答数	回答率(%)	回答数	回答率(%)	回答数	回答率(%)
全体	4	1.0%	405	97.4%	7	1.7%	416	100.0%

★ 入学後のトラブルについて

45. マルチ商法、悪徳商法の被害

	経験したことがある		経験したことはない		無効・無回答		合計	
	回答数	回答率(%)	回答数	回答率(%)	回答数	回答率(%)	回答数	回答率(%)
全体	3	0.7%	406	97.6%	7	1.7%	416	100.0%

46. 違法薬物の使用の勧誘

	経験したことがある		経験したことはない		無効・無回答		合計	
	回答数	回答率(%)	回答数	回答率(%)	回答数	回答率(%)	回答数	回答率(%)
全体	0	0.0%	409	98.3%	7	1.7%	416	100.0%

47. 望まない宗教活動への勧誘

	経験したことがある		経験したことはない		無効・無回答		合計	
	回答数	回答率(%)	回答数	回答率(%)	回答数	回答率(%)	回答数	回答率(%)
全体	9	2.2%	400	96.2%	7	1.7%	416	100.0%

1. あなたの性別

	男		女		回答しない		無効・無回答		合計	
	回答数	回答率(%)	回答数	回答率(%)	回答数	回答率(%)	回答数	回答率(%)	回答数	回答率(%)
学部1年	90	77.6%	26	22.4%	0	0.0%	0	0.0%	116	100.0%
学部2年	87	82.1%	19	17.9%	0	0.0%	0	0.0%	106	100.0%
学部3年	75	71.4%	30	28.6%	0	0.0%	0	0.0%	105	100.0%
学部4年	63	71.6%	21	23.9%	1	1.1%	3	3.4%	88	100.0%
大学院修士1年	-	-	-	-	-	-	-	-	0	-
大学院修士2年	-	-	-	-	-	-	-	-	0	-
短大専攻科1年	-	-	-	-	-	-	-	-	0	-
短大専攻科2年	-	-	-	-	-	-	-	-	0	-

3. あなたの所属学科等

	初等教育		生涯学習		心理教育		英米語		グローバル コミュニケーション		経営(草薙)		社会環境		保育	
	回答数	回答率(%)	回答数	回答率(%)	回答数	回答率(%)	回答数	回答率(%)	回答数	回答率(%)	回答数	回答率(%)	回答数	回答率(%)	回答数	回答率(%)
学部1年	0	0.0%	0	0.0%	0	0.0%	0	0.0%	0	0.0%	0	0.0%	0	0.0%	0	0.0%
学部2年	0	0.0%	0	0.0%	0	0.0%	0	0.0%	0	0.0%	0	0.0%	0	0.0%	0	0.0%
学部3年	0	0.0%	0	0.0%	0	0.0%	0	0.0%	0	0.0%	0	0.0%	0	0.0%	0	0.0%
学部4年	0	0.0%	0	0.0%	0	0.0%	0	0.0%	0	0.0%	0	0.0%	0	0.0%	0	0.0%
大学院修士1年	-	-	-	-	-	-	-	-	-	-	-	-	-	-	-	-
大学院修士2年	-	-	-	-	-	-	-	-	-	-	-	-	-	-	-	-
短大専攻科1年	-	-	-	-	-	-	-	-	-	-	-	-	-	-	-	-
短大専攻科2年	-	-	-	-	-	-	-	-	-	-	-	-	-	-	-	-
	造形		大学院研究科(草薙)		短大日文		短大保育		短大音楽		法律		看護		静岡理学療法	
	回答数	回答率(%)	回答数	回答率(%)	回答数	回答率(%)	回答数	回答率(%)	回答数	回答率(%)	回答数	回答率(%)	回答数	回答率(%)	回答数	回答率(%)
学部1年	0	0.0%	0	0.0%	0	0.0%	0	0.0%	0	0.0%	0	0.0%	0	0.0%	0	0.0%
学部2年	0	0.0%	0	0.0%	0	0.0%	0	0.0%	0	0.0%	0	0.0%	0	0.0%	0	0.0%
学部3年	0	0.0%	0	0.0%	0	0.0%	0	0.0%	0	0.0%	0	0.0%	0	0.0%	0	0.0%
学部4年	0	0.0%	0	0.0%	0	0.0%	0	0.0%	0	0.0%	0	0.0%	0	0.0%	0	0.0%
大学院修士1年	-	-	-	-	-	-	-	-	-	-	-	-	-	-	-	-
大学院修士2年	-	-	-	-	-	-	-	-	-	-	-	-	-	-	-	-
短大専攻科1年	-	-	-	-	-	-	-	-	-	-	-	-	-	-	-	-
短大専攻科2年	-	-	-	-	-	-	-	-	-	-	-	-	-	-	-	-
	健康栄養		こども健康		心身マネジメント		健康鍼灸		健康柔道整復		理学療法		作業療法		経営(浜松)	
	回答数	回答率(%)	回答数	回答率(%)	回答数	回答率(%)	回答数	回答率(%)	回答数	回答率(%)	回答数	回答率(%)	回答数	回答率(%)	回答数	回答率(%)
学部1年	0	0.0%	0	0.0%	116	100.0%	0	0.0%	0	0.0%	0	0.0%	0	0.0%	0	0.0%
学部2年	0	0.0%	0	0.0%	106	100.0%	0	0.0%	0	0.0%	0	0.0%	0	0.0%	0	0.0%
学部3年	0	0.0%	0	0.0%	105	100.0%	0	0.0%	0	0.0%	0	0.0%	0	0.0%	0	0.0%
学部4年	0	0.0%	0	0.0%	88	100.0%	0	0.0%	0	0.0%	0	0.0%	0	0.0%	0	0.0%
大学院修士1年	-	-	-	-	-	-	-	-	-	-	-	-	-	-	-	-
大学院修士2年	-	-	-	-	-	-	-	-	-	-	-	-	-	-	-	-
短大専攻科1年	-	-	-	-	-	-	-	-	-	-	-	-	-	-	-	-
短大専攻科2年	-	-	-	-	-	-	-	-	-	-	-	-	-	-	-	-
	大学院研究科(浜松)		無効・無回答		合計											
	回答数	回答率(%)	回答数	回答率(%)	回答数	回答率(%)										
学部1年	0	0.0%	0	0.0%	116	100.0%										
学部2年	0	0.0%	0	0.0%	106	100.0%										
学部3年	0	0.0%	0	0.0%	105	100.0%										
学部4年	0	0.0%	0	0.0%	88	100.0%										
大学院修士1年	-	-	-	-	0	-										
大学院修士2年	-	-	-	-	0	-										
短大専攻科1年	-	-	-	-	0	-										
短大専攻科2年	-	-	-	-	0	-										

4. アルバイトによる授業料等負担の有無

	授業料等の全額をアルバイトで負担して		授業料等の一部をアルバイトで補って		アルバイトでの授業料等負担はして		アルバイトはして		無効・無回答		合計	
	回答数	回答率(%)	回答数	回答率(%)	回答数	回答率(%)	回答数	回答率(%)	回答数	回答率(%)	回答数	回答率(%)
学部1年	1	0.9%	15	12.9%	77	66.4%	22	19.0%	1	0.9%	116	100.0%
学部2年	1	0.9%	22	20.8%	76	71.7%	6	5.7%	1	0.9%	106	100.0%
学部3年	0	0.0%	24	22.9%	68	64.8%	13	12.4%	0	0.0%	105	100.0%
学部4年	2	2.3%	11	12.5%	67	76.1%	8	9.1%	0	0.0%	88	100.0%
大学院修士1年	-	-	-	-	-	-	-	-	-	-	0	-
大学院修士2年	-	-	-	-	-	-	-	-	-	-	0	-
短大専攻科1年	-	-	-	-	-	-	-	-	-	-	0	-
短大専攻科2年	-	-	-	-	-	-	-	-	-	-	0	-

5. 奨学金による授業料等負担の有無

	授業料等の全額を奨学金で負担して		授業料等の一部を奨学金で補って		奨学金での授業料等負担はして		奨学金は利用して		無効・無回答		合計	
	回答数	回答率(%)	回答数	回答率(%)	回答数	回答率(%)	回答数	回答率(%)	回答数	回答率(%)	回答数	回答率(%)
学部1年	12	10.3%	26	22.4%	10	8.6%	68	58.6%	0	0.0%	116	100.0%
学部2年	10	9.4%	34	32.1%	13	12.3%	48	45.3%	1	0.9%	106	100.0%
学部3年	13	12.4%	32	30.5%	9	8.6%	51	48.6%	0	0.0%	105	100.0%
学部4年	16	18.2%	16	18.2%	7	8.0%	48	54.5%	1	1.1%	88	100.0%
大学院修士1年	-	-	-	-	-	-	-	-	-	-	0	-
大学院修士2年	-	-	-	-	-	-	-	-	-	-	0	-
短大専攻科1年	-	-	-	-	-	-	-	-	-	-	0	-
短大専攻科2年	-	-	-	-	-	-	-	-	-	-	0	-

6. 居住形態について

	親と同居(実家)		一人暮らし		きょうだいと同居		親戚・知人宅		その他		無効・無回答		合計	
	回答数	回答率(%)	回答数	回答率(%)	回答数	回答率(%)	回答数	回答率(%)	回答数	回答率(%)	回答数	回答率(%)	回答数	回答率(%)
学部1年	63	54.3%	45	38.8%	3	2.6%	2	1.7%	3	2.6%	0	0.0%	116	100.0%
学部2年	58	54.7%	47	44.3%	0	0.0%	1	0.9%	0	0.0%	0	0.0%	106	100.0%
学部3年	52	49.5%	50	47.6%	0	0.0%	0	0.0%	3	2.9%	0	0.0%	105	100.0%
学部4年	48	54.5%	38	43.2%	0	0.0%	0	0.0%	2	2.3%	0	0.0%	88	100.0%
大学院修士1年	-	-	-	-	-	-	-	-	-	-	-	-	0	-
大学院修士2年	-	-	-	-	-	-	-	-	-	-	-	-	0	-
短大専攻科1年	-	-	-	-	-	-	-	-	-	-	-	-	0	-
短大専攻科2年	-	-	-	-	-	-	-	-	-	-	-	-	0	-

7. 通常の通学手段について(あてはまるものすべてにマークしてください)

	徒歩		自転車		原付・バイク		自家用車 (自ら運転)		自家用車 (家族による送迎)		路線バス		学園バス		電車 (JR 在来線)	
	回答数	回答率(%)	回答数	回答率(%)	回答数	回答率(%)	回答数	回答率(%)	回答数	回答率(%)	回答数	回答率(%)	回答数	回答率(%)	回答数	回答率(%)
学部1年	21	18.1%	33	28.4%	16	13.8%	46	39.7%	7	6.0%	4	3.4%	46	39.7%	28	24.1%
学部2年	10	9.4%	17	16.0%	20	18.9%	58	54.7%	3	2.8%	1	0.9%	27	25.5%	16	15.1%
学部3年	13	12.4%	14	13.3%	12	11.4%	60	57.1%	8	7.6%	2	1.9%	30	28.6%	17	16.2%
学部4年	7	8.0%	5	5.7%	6	6.8%	70	79.5%	2	2.3%	0	0.0%	7	8.0%	3	3.4%
大学院修士1年	-	-	-	-	-	-	-	-	-	-	-	-	-	-	-	-
大学院修士2年	-	-	-	-	-	-	-	-	-	-	-	-	-	-	-	-
短大専攻科1年	-	-	-	-	-	-	-	-	-	-	-	-	-	-	-	-
短大専攻科2年	-	-	-	-	-	-	-	-	-	-	-	-	-	-	-	-
	電車(私鉄)		新幹線		その他		無効・無回答		合計							
	回答数	回答率(%)	回答数	回答率(%)	回答数	回答率(%)	回答数	回答率(%)	回答数	回答率(%)						
学部1年	4	3.4%	4	3.4%	1	0.9%	0	0.0%	116	100.0%						
学部2年	0	0.0%	0	0.0%	4	3.8%	0	0.0%	106	100.0%						
学部3年	1	1.0%	2	1.9%	1	1.0%	0	0.0%	105	100.0%						
学部4年	0	0.0%	1	1.1%	0	0.0%	0	0.0%	88	100.0%						
大学院修士1年	-	-	-	-	-	-	-	-	0	-						
大学院修士2年	-	-	-	-	-	-	-	-	0	-						
短大専攻科1年	-	-	-	-	-	-	-	-	0	-						
短大専攻科2年	-	-	-	-	-	-	-	-	0	-						

8. 通学時間について(片道)

	15分以内		30分以内		1時間以内		1時間30分以内		2時間以内		2時間以上		無効・無回答		合計	
	回答数	回答率(%)	回答数	回答率(%)	回答数	回答率(%)	回答数	回答率(%)	回答数	回答率(%)	回答数	回答率(%)	回答数	回答率(%)	回答数	回答率(%)
学部1年	30	25.9%	26	22.4%	25	21.6%	12	10.3%	19	16.4%	4	3.4%	0	0.0%	116	100.0%
学部2年	31	29.2%	26	24.5%	22	20.8%	12	11.3%	8	7.5%	7	6.6%	0	0.0%	106	100.0%
学部3年	30	28.6%	31	29.5%	21	20.0%	6	5.7%	8	7.6%	9	8.6%	0	0.0%	105	100.0%
学部4年	27	30.7%	25	28.4%	25	28.4%	4	4.5%	4	4.5%	3	3.4%	0	0.0%	88	100.0%
大学院修士1年	-	-	-	-	-	-	-	-	-	-	-	-	-	-	0	-
大学院修士2年	-	-	-	-	-	-	-	-	-	-	-	-	-	-	0	-
短大専攻科1年	-	-	-	-	-	-	-	-	-	-	-	-	-	-	0	-
短大専攻科2年	-	-	-	-	-	-	-	-	-	-	-	-	-	-	0	-

9. 朝食について

	毎日食べている		週に4～5回程度		週に2～3回程度		ほとんど食べない		無効・無回答		合計	
	回答数	回答率(%)	回答数	回答率(%)	回答数	回答率(%)	回答数	回答率(%)	回答数	回答率(%)	回答数	回答率(%)
学部1年	52	44.8%	24	20.7%	20	17.2%	19	16.4%	1	0.9%	116	100.0%
学部2年	39	36.8%	25	23.6%	24	22.6%	18	17.0%	0	0.0%	106	100.0%
学部3年	45	42.9%	20	19.0%	20	19.0%	20	19.0%	0	0.0%	105	100.0%
学部4年	40	45.5%	15	17.0%	14	15.9%	19	21.6%	0	0.0%	88	100.0%
大学院修士1年	-	-	-	-	-	-	-	-	-	-	0	-
大学院修士2年	-	-	-	-	-	-	-	-	-	-	0	-
短大専攻科1年	-	-	-	-	-	-	-	-	-	-	0	-
短大専攻科2年	-	-	-	-	-	-	-	-	-	-	0	-

10. 平日の平均睡眠時間

	8時間以上		7時間程度		6時間程度		5時間程度		4時間未満		無効・無回答		合計	
	回答数	回答率(%)	回答数	回答率(%)	回答数	回答率(%)	回答数	回答率(%)	回答数	回答率(%)	回答数	回答率(%)	回答数	回答率(%)
学部1年	6	5.2%	26	22.4%	57	49.1%	25	21.6%	2	1.7%	0	0.0%	116	100.0%
学部2年	3	2.8%	34	32.1%	35	33.0%	32	30.2%	2	1.9%	0	0.0%	106	100.0%
学部3年	4	3.8%	28	26.7%	50	47.6%	20	19.0%	3	2.9%	0	0.0%	105	100.0%
学部4年	15	17.0%	24	27.3%	34	38.6%	13	14.8%	2	2.3%	0	0.0%	88	100.0%
大学院修士1年	-	-	-	-	-	-	-	-	-	-	-	-	0	-
大学院修士2年	-	-	-	-	-	-	-	-	-	-	-	-	0	-
短大専攻科1年	-	-	-	-	-	-	-	-	-	-	-	-	0	-
短大専攻科2年	-	-	-	-	-	-	-	-	-	-	-	-	0	-

11. 週末(土日)の過ごし方(最も多い活動)

	学習 (授業を含む)		クラブ・ サークル活動		アルバイト		ボランティア		趣味の活動		友人との交際		息抜き、その他	
	回答数	回答率(%)	回答数	回答率(%)	回答数	回答率(%)	回答数	回答率(%)	回答数	回答率(%)	回答数	回答率(%)	回答数	回答率(%)
学部1年	1	0.9%	24	20.7%	51	44.0%	1	0.9%	11	9.5%	11	9.5%	12	10.3%
学部2年	3	2.8%	34	32.1%	45	42.5%	0	0.0%	10	9.4%	6	5.7%	6	5.7%
学部3年	3	2.9%	36	34.3%	42	40.0%	0	0.0%	11	10.5%	4	3.8%	4	3.8%
学部4年	2	2.3%	24	27.3%	40	45.5%	1	1.1%	12	13.6%	2	2.3%	4	4.5%
大学院修士1年	-	-	-	-	-	-	-	-	-	-	-	-	-	-
大学院修士2年	-	-	-	-	-	-	-	-	-	-	-	-	-	-
短大専攻科1年	-	-	-	-	-	-	-	-	-	-	-	-	-	-
短大専攻科2年	-	-	-	-	-	-	-	-	-	-	-	-	-	-
	無効・無回答		合計											
	回答数	回答率(%)	回答数	回答率(%)										
学部1年	5	4.3%	116	100.0%										
学部2年	2	1.9%	106	100.0%										
学部3年	5	4.8%	105	100.0%										
学部4年	3	3.4%	88	100.0%										
大学院修士1年	-	-	0	-										
大学院修士2年	-	-	0	-										
短大専攻科1年	-	-	0	-										
短大専攻科2年	-	-	0	-										

12. 喫煙について

	毎日 喫煙している		たまに喫煙する ことがある		喫煙はしない		無効・無回答		合計	
	回答数	回答率(%)	回答数	回答率(%)	回答数	回答率(%)	回答数	回答率(%)	回答数	回答率(%)
学部1年	0	0.0%	0	0.0%	107	92.2%	9	7.8%	116	100.0%
学部2年	8	7.5%	3	2.8%	86	81.1%	9	8.5%	106	100.0%
学部3年	8	7.6%	5	4.8%	85	81.0%	7	6.7%	105	100.0%
学部4年	10	11.4%	4	4.5%	57	64.8%	17	19.3%	88	100.0%
大学院修士1年	-	-	-	-	-	-	-	-	0	-
大学院修士2年	-	-	-	-	-	-	-	-	0	-
短大専攻科1年	-	-	-	-	-	-	-	-	0	-
短大専攻科2年	-	-	-	-	-	-	-	-	0	-

★ 平日の過ごし方について

【学年】

13. 1日の学修時間(授業時間を除く)

	5時間以上		4時間程度		3時間程度		2時間程度		1時間程度		30分程度		ほとんど行わない	
	回答数	回答率(%)	回答数	回答率(%)	回答数	回答率(%)	回答数	回答率(%)	回答数	回答率(%)	回答数	回答率(%)	回答数	回答率(%)
学部1年	0	0.0%	0	0.0%	4	3.4%	26	22.4%	33	28.4%	25	21.6%	27	23.3%
学部2年	2	1.9%	1	0.9%	4	3.8%	14	13.2%	30	28.3%	27	25.5%	27	25.5%
学部3年	0	0.0%	0	0.0%	3	2.9%	9	8.6%	25	23.8%	27	25.7%	40	38.1%
学部4年	3	3.4%	1	1.1%	4	4.5%	12	13.6%	15	17.0%	13	14.8%	40	45.5%
大学院修士1年	-	-	-	-	-	-	-	-	-	-	-	-	-	-
大学院修士2年	-	-	-	-	-	-	-	-	-	-	-	-	-	-
短大専攻科1年	-	-	-	-	-	-	-	-	-	-	-	-	-	-
短大専攻科2年	-	-	-	-	-	-	-	-	-	-	-	-	-	-
	無効・無回答		合計											
	回答数	回答率(%)	回答数	回答率(%)										
学部1年	1	0.9%	116	100.0%										
学部2年	1	0.9%	106	100.0%										
学部3年	1	1.0%	105	100.0%										
学部4年	0	0.0%	88	100.0%										
大学院修士1年	-	-	0	-										
大学院修士2年	-	-	0	-										
短大専攻科1年	-	-	0	-										
短大専攻科2年	-	-	0	-										

14. クラブ・サークル活動

	5時間以上		4時間程度		3時間程度		2時間程度		1時間程度		30分程度		ほとんど行わない	
	回答数	回答率(%)	回答数	回答率(%)	回答数	回答率(%)	回答数	回答率(%)	回答数	回答率(%)	回答数	回答率(%)	回答数	回答率(%)
学部1年	0	0.0%	7	6.0%	27	23.3%	18	15.5%	4	3.4%	5	4.3%	52	44.8%
学部2年	3	2.8%	8	7.5%	18	17.0%	23	21.7%	9	8.5%	5	4.7%	38	35.8%
学部3年	1	1.0%	8	7.6%	22	21.0%	27	25.7%	10	9.5%	5	4.8%	31	29.5%
学部4年	2	2.3%	5	5.7%	12	13.6%	17	19.3%	3	3.4%	2	2.3%	46	52.3%
大学院修士1年	-	-	-	-	-	-	-	-	-	-	-	-	-	-
大学院修士2年	-	-	-	-	-	-	-	-	-	-	-	-	-	-
短大専攻科1年	-	-	-	-	-	-	-	-	-	-	-	-	-	-
短大専攻科2年	-	-	-	-	-	-	-	-	-	-	-	-	-	-
	無効・無回答		合計											
	回答数	回答率(%)	回答数	回答率(%)										
学部1年	3	2.6%	116	100.0%										
学部2年	2	1.9%	106	100.0%										
学部3年	1	1.0%	105	100.0%										
学部4年	1	1.1%	88	100.0%										
大学院修士1年	-	-	0	-										
大学院修士2年	-	-	0	-										
短大専攻科1年	-	-	0	-										
短大専攻科2年	-	-	0	-										

★ 平日の過ごし方について

【学年】

15. アルバイト

	5時間以上		4時間程度		3時間程度		2時間程度		1時間程度		30分程度		ほとんど行わない	
	回答数	回答率(%)	回答数	回答率(%)	回答数	回答率(%)	回答数	回答率(%)	回答数	回答率(%)	回答数	回答率(%)	回答数	回答率(%)
学部1年	13	11.2%	26	22.4%	32	27.6%	10	8.6%	1	0.9%	0	0.0%	32	27.6%
学部2年	19	17.9%	26	24.5%	30	28.3%	8	7.5%	4	3.8%	0	0.0%	19	17.9%
学部3年	17	16.2%	27	25.7%	29	27.6%	9	8.6%	1	1.0%	0	0.0%	21	20.0%
学部4年	31	35.2%	19	21.6%	17	19.3%	6	6.8%	1	1.1%	1	1.1%	13	14.8%
大学院修士1年	-	-	-	-	-	-	-	-	-	-	-	-	-	-
大学院修士2年	-	-	-	-	-	-	-	-	-	-	-	-	-	-
短大専攻科1年	-	-	-	-	-	-	-	-	-	-	-	-	-	-
短大専攻科2年	-	-	-	-	-	-	-	-	-	-	-	-	-	-
	無効・無回答		合計											
	回答数	回答率(%)	回答数	回答率(%)										
学部1年	2	1.7%	116	100.0%										
学部2年	0	0.0%	106	100.0%										
学部3年	1	1.0%	105	100.0%										
学部4年	0	0.0%	88	100.0%										
大学院修士1年	-	-	0	-										
大学院修士2年	-	-	0	-										
短大専攻科1年	-	-	0	-										
短大専攻科2年	-	-	0	-										

16. ゲーム・LINE・SNS

	5時間以上		4時間程度		3時間程度		2時間程度		1時間程度		30分程度		ほとんど行わない	
	回答数	回答率(%)	回答数	回答率(%)	回答数	回答率(%)	回答数	回答率(%)	回答数	回答率(%)	回答数	回答率(%)	回答数	回答率(%)
学部1年	11	9.5%	27	23.3%	30	25.9%	25	21.6%	19	16.4%	2	1.7%	1	0.9%
学部2年	23	21.7%	17	16.0%	19	17.9%	31	29.2%	12	11.3%	1	0.9%	1	0.9%
学部3年	14	13.3%	15	14.3%	21	20.0%	32	30.5%	16	15.2%	5	4.8%	1	1.0%
学部4年	18	20.5%	12	13.6%	24	27.3%	17	19.3%	9	10.2%	5	5.7%	2	2.3%
大学院修士1年	-	-	-	-	-	-	-	-	-	-	-	-	-	-
大学院修士2年	-	-	-	-	-	-	-	-	-	-	-	-	-	-
短大専攻科1年	-	-	-	-	-	-	-	-	-	-	-	-	-	-
短大専攻科2年	-	-	-	-	-	-	-	-	-	-	-	-	-	-
	無効・無回答		合計											
	回答数	回答率(%)	回答数	回答率(%)										
学部1年	1	0.9%	116	100.0%										
学部2年	2	1.9%	106	100.0%										
学部3年	1	1.0%	105	100.0%										
学部4年	1	1.1%	88	100.0%										
大学院修士1年	-	-	0	-										
大学院修士2年	-	-	0	-										
短大専攻科1年	-	-	0	-										
短大専攻科2年	-	-	0	-										

17. これまで履修した授業の内容は、おおむね理解できた

	そう思う		少しそう思う		どちらとも言えない		あまりそう思わない		そう思わない		無効・無回答		合計	
	回答数	回答率(%)	回答数	回答率(%)	回答数	回答率(%)	回答数	回答率(%)	回答数	回答率(%)	回答数	回答率(%)	回答数	回答率(%)
学部1年	12	10.3%	65	56.0%	32	27.6%	5	4.3%	2	1.7%	0	0.0%	116	100.0%
学部2年	11	10.4%	60	56.6%	19	17.9%	13	12.3%	3	2.8%	0	0.0%	106	100.0%
学部3年	27	25.7%	51	48.6%	21	20.0%	5	4.8%	1	1.0%	0	0.0%	105	100.0%
学部4年	31	35.2%	41	46.6%	12	13.6%	2	2.3%	2	2.3%	0	0.0%	88	100.0%
大学院修士1年	-	-	-	-	-	-	-	-	-	-	-	-	0	-
大学院修士2年	-	-	-	-	-	-	-	-	-	-	-	-	0	-
短大専攻科1年	-	-	-	-	-	-	-	-	-	-	-	-	0	-
短大専攻科2年	-	-	-	-	-	-	-	-	-	-	-	-	0	-

18. 授業を通して、幅広い教養が得られている

	そう思う		少しそう思う		どちらとも言えない		あまりそう思わない		そう思わない		無効・無回答		合計	
	回答数	回答率(%)	回答数	回答率(%)	回答数	回答率(%)	回答数	回答率(%)	回答数	回答率(%)	回答数	回答率(%)	回答数	回答率(%)
学部1年	26	22.4%	70	60.3%	18	15.5%	2	1.7%	0	0.0%	0	0.0%	116	100.0%
学部2年	31	29.2%	50	47.2%	15	14.2%	9	8.5%	1	0.9%	0	0.0%	106	100.0%
学部3年	33	31.4%	48	45.7%	21	20.0%	2	1.9%	1	1.0%	0	0.0%	105	100.0%
学部4年	36	40.9%	39	44.3%	10	11.4%	1	1.1%	2	2.3%	0	0.0%	88	100.0%
大学院修士1年	-	-	-	-	-	-	-	-	-	-	-	-	0	-
大学院修士2年	-	-	-	-	-	-	-	-	-	-	-	-	0	-
短大専攻科1年	-	-	-	-	-	-	-	-	-	-	-	-	0	-
短大専攻科2年	-	-	-	-	-	-	-	-	-	-	-	-	0	-

19. 授業を通して、深い専門知識が得られている

	そう思う		少しそう思う		どちらとも言えない		あまりそう思わない		そう思わない		無効・無回答		合計	
	回答数	回答率(%)	回答数	回答率(%)	回答数	回答率(%)	回答数	回答率(%)	回答数	回答率(%)	回答数	回答率(%)	回答数	回答率(%)
学部1年	27	23.3%	62	53.4%	24	20.7%	3	2.6%	0	0.0%	0	0.0%	116	100.0%
学部2年	32	30.2%	45	42.5%	17	16.0%	11	10.4%	1	0.9%	0	0.0%	106	100.0%
学部3年	39	37.1%	38	36.2%	25	23.8%	2	1.9%	1	1.0%	0	0.0%	105	100.0%
学部4年	34	38.6%	37	42.0%	12	13.6%	3	3.4%	2	2.3%	0	0.0%	88	100.0%
大学院修士1年	-	-	-	-	-	-	-	-	-	-	-	-	0	-
大学院修士2年	-	-	-	-	-	-	-	-	-	-	-	-	0	-
短大専攻科1年	-	-	-	-	-	-	-	-	-	-	-	-	0	-
短大専攻科2年	-	-	-	-	-	-	-	-	-	-	-	-	0	-

20. 授業を通して、職業関連の知識・技能が得られている

	そう思う		少しそう思う		どちらとも言えない		あまりそう思わない		そう思わない		無効・無回答		合計	
	回答数	回答率(%)	回答数	回答率(%)	回答数	回答率(%)	回答数	回答率(%)	回答数	回答率(%)	回答数	回答率(%)	回答数	回答率(%)
学部1年	22	19.0%	60	51.7%	29	25.0%	5	4.3%	0	0.0%	0	0.0%	116	100.0%
学部2年	25	23.6%	48	45.3%	19	17.9%	13	12.3%	1	0.9%	0	0.0%	106	100.0%
学部3年	33	31.4%	36	34.3%	30	28.6%	5	4.8%	1	1.0%	0	0.0%	105	100.0%
学部4年	30	34.1%	36	40.9%	16	18.2%	3	3.4%	3	3.4%	0	0.0%	88	100.0%
大学院修士1年	-	-	-	-	-	-	-	-	-	-	-	-	0	-
大学院修士2年	-	-	-	-	-	-	-	-	-	-	-	-	0	-
短大専攻科1年	-	-	-	-	-	-	-	-	-	-	-	-	0	-
短大専攻科2年	-	-	-	-	-	-	-	-	-	-	-	-	0	-

★ 学生支援体制について

【学年】

21. 授業・履修について相談しやすい体制が整っている

	そう思う		少しそう思う		どちらとも言えない		あまりそう思わない		そう思わない		利用したことがない		無効・無回答		合計	
	回答数	回答率(%)	回答数	回答率(%)	回答数	回答率(%)	回答数	回答率(%)	回答数	回答率(%)	回答数	回答率(%)	回答数	回答率(%)	回答数	回答率(%)
学部1年	21	18.1%	44	37.9%	26	22.4%	10	8.6%	4	3.4%	11	9.5%	0	0.0%	116	100.0%
学部2年	16	15.1%	34	32.1%	24	22.6%	8	7.5%	8	7.5%	16	15.1%	0	0.0%	106	100.0%
学部3年	19	18.1%	35	33.3%	30	28.6%	9	8.6%	6	5.7%	6	5.7%	0	0.0%	105	100.0%
学部4年	31	35.2%	29	33.0%	14	15.9%	3	3.4%	7	8.0%	4	4.5%	0	0.0%	88	100.0%
大学院修士1年	-	-	-	-	-	-	-	-	-	-	-	-	-	-	0	-
大学院修士2年	-	-	-	-	-	-	-	-	-	-	-	-	-	-	0	-
短大専攻科1年	-	-	-	-	-	-	-	-	-	-	-	-	-	-	0	-
短大専攻科2年	-	-	-	-	-	-	-	-	-	-	-	-	-	-	0	-

22. 基礎学力への支援体制が充実している

	そう思う		少しそう思う		どちらとも言えない		あまりそう思わない		そう思わない		利用したことがない		無効・無回答		合計	
	回答数	回答率(%)	回答数	回答率(%)	回答数	回答率(%)	回答数	回答率(%)	回答数	回答率(%)	回答数	回答率(%)	回答数	回答率(%)	回答数	回答率(%)
学部1年	10	8.6%	43	37.1%	39	33.6%	8	6.9%	2	1.7%	13	11.2%	1	0.9%	116	100.0%
学部2年	13	12.3%	36	34.0%	24	22.6%	9	8.5%	4	3.8%	20	18.9%	0	0.0%	106	100.0%
学部3年	19	18.1%	36	34.3%	26	24.8%	7	6.7%	5	4.8%	12	11.4%	0	0.0%	105	100.0%
学部4年	24	27.3%	31	35.2%	18	20.5%	3	3.4%	4	4.5%	7	8.0%	1	1.1%	88	100.0%
大学院修士1年	-	-	-	-	-	-	-	-	-	-	-	-	-	-	0	-
大学院修士2年	-	-	-	-	-	-	-	-	-	-	-	-	-	-	0	-
短大専攻科1年	-	-	-	-	-	-	-	-	-	-	-	-	-	-	0	-
短大専攻科2年	-	-	-	-	-	-	-	-	-	-	-	-	-	-	0	-

23. 外国語学習・留学への支援体制が充実している

	そう思う		少しそう思う		どちらとも言えない		あまりそう思わない		そう思わない		利用したことがない		無効・無回答		合計	
	回答数	回答率(%)	回答数	回答率(%)	回答数	回答率(%)	回答数	回答率(%)	回答数	回答率(%)	回答数	回答率(%)	回答数	回答率(%)	回答数	回答率(%)
学部1年	5	4.3%	16	13.8%	38	32.8%	12	10.3%	4	3.4%	41	35.3%	0	0.0%	116	100.0%
学部2年	8	7.5%	15	14.2%	32	30.2%	8	7.5%	5	4.7%	38	35.8%	0	0.0%	106	100.0%
学部3年	8	7.6%	7	6.7%	40	38.1%	18	17.1%	7	6.7%	25	23.8%	0	0.0%	105	100.0%
学部4年	11	12.5%	17	19.3%	25	28.4%	8	9.1%	6	6.8%	21	23.9%	0	0.0%	88	100.0%
大学院修士1年	-	-	-	-	-	-	-	-	-	-	-	-	-	-	0	-
大学院修士2年	-	-	-	-	-	-	-	-	-	-	-	-	-	-	0	-
短大専攻科1年	-	-	-	-	-	-	-	-	-	-	-	-	-	-	0	-
短大専攻科2年	-	-	-	-	-	-	-	-	-	-	-	-	-	-	0	-

24. 奨学金について相談しやすい体制が整っている

	そう思う		少しそう思う		どちらとも言えない		あまりそう思わない		そう思わない		利用したことがない		無効・無回答		合計	
	回答数	回答率(%)	回答数	回答率(%)	回答数	回答率(%)	回答数	回答率(%)	回答数	回答率(%)	回答数	回答率(%)	回答数	回答率(%)	回答数	回答率(%)
学部1年	13	11.2%	26	22.4%	33	28.4%	4	3.4%	3	2.6%	37	31.9%	0	0.0%	116	100.0%
学部2年	16	15.1%	18	17.0%	28	26.4%	9	8.5%	1	0.9%	34	32.1%	0	0.0%	106	100.0%
学部3年	19	18.1%	22	21.0%	29	27.6%	5	4.8%	7	6.7%	23	21.9%	0	0.0%	105	100.0%
学部4年	17	19.3%	21	23.9%	21	23.9%	3	3.4%	6	6.8%	20	22.7%	0	0.0%	88	100.0%
大学院修士1年	-	-	-	-	-	-	-	-	-	-	-	-	-	-	0	-
大学院修士2年	-	-	-	-	-	-	-	-	-	-	-	-	-	-	0	-
短大専攻科1年	-	-	-	-	-	-	-	-	-	-	-	-	-	-	0	-
短大専攻科2年	-	-	-	-	-	-	-	-	-	-	-	-	-	-	0	-

★ 学生支援体制について

【学年】

25. 進路や就職について相談しやすい体制が整っている

	そう思う		少しそう思う		どちらとも言えない		あまりそう思わない		そう思わない		利用したことがない		無効・無回答		合計	
	回答数	回答率(%)	回答数	回答率(%)	回答数	回答率(%)	回答数	回答率(%)	回答数	回答率(%)	回答数	回答率(%)	回答数	回答率(%)	回答数	回答率(%)
学部1年	14	12.1%	34	29.3%	23	19.8%	6	5.2%	1	0.9%	38	32.8%	0	0.0%	116	100.0%
学部2年	11	10.4%	26	24.5%	24	22.6%	8	7.5%	2	1.9%	34	32.1%	1	0.9%	106	100.0%
学部3年	22	21.0%	37	35.2%	19	18.1%	9	8.6%	6	5.7%	12	11.4%	0	0.0%	105	100.0%
学部4年	26	29.5%	30	34.1%	16	18.2%	4	4.5%	5	5.7%	7	8.0%	0	0.0%	88	100.0%
大学院修士1年	-	-	-	-	-	-	-	-	-	-	-	-	-	-	0	-
大学院修士2年	-	-	-	-	-	-	-	-	-	-	-	-	-	-	0	-
短大専攻科1年	-	-	-	-	-	-	-	-	-	-	-	-	-	-	0	-
短大専攻科2年	-	-	-	-	-	-	-	-	-	-	-	-	-	-	0	-

26. 資格取得について相談しやすい体制が整っている

	そう思う		少しそう思う		どちらとも言えない		あまりそう思わない		そう思わない		利用したことがない		無効・無回答		合計	
	回答数	回答率(%)	回答数	回答率(%)	回答数	回答率(%)	回答数	回答率(%)	回答数	回答率(%)	回答数	回答率(%)	回答数	回答率(%)	回答数	回答率(%)
学部1年	13	11.2%	36	31.0%	26	22.4%	5	4.3%	1	0.9%	35	30.2%	0	0.0%	116	100.0%
学部2年	12	11.3%	31	29.2%	24	22.6%	6	5.7%	2	1.9%	31	29.2%	0	0.0%	106	100.0%
学部3年	17	16.2%	32	30.5%	28	26.7%	6	5.7%	6	5.7%	16	15.2%	0	0.0%	105	100.0%
学部4年	19	21.6%	25	28.4%	19	21.6%	3	3.4%	9	10.2%	13	14.8%	0	0.0%	88	100.0%
大学院修士1年	-	-	-	-	-	-	-	-	-	-	-	-	-	-	0	-
大学院修士2年	-	-	-	-	-	-	-	-	-	-	-	-	-	-	0	-
短大専攻科1年	-	-	-	-	-	-	-	-	-	-	-	-	-	-	0	-
短大専攻科2年	-	-	-	-	-	-	-	-	-	-	-	-	-	-	0	-

27. 心身の健康について相談しやすい体制が整っている

	そう思う		少しそう思う		どちらとも言えない		あまりそう思わない		そう思わない		利用したことがない		無効・無回答		合計	
	回答数	回答率(%)	回答数	回答率(%)	回答数	回答率(%)	回答数	回答率(%)	回答数	回答率(%)	回答数	回答率(%)	回答数	回答率(%)	回答数	回答率(%)
学部1年	14	12.1%	35	30.2%	31	26.7%	4	3.4%	1	0.9%	31	26.7%	0	0.0%	116	100.0%
学部2年	16	15.1%	19	17.9%	25	23.6%	8	7.5%	2	1.9%	36	34.0%	0	0.0%	106	100.0%
学部3年	18	17.1%	22	21.0%	28	26.7%	9	8.6%	3	2.9%	25	23.8%	0	0.0%	105	100.0%
学部4年	20	22.7%	20	22.7%	18	20.5%	5	5.7%	8	9.1%	17	19.3%	0	0.0%	88	100.0%
大学院修士1年	-	-	-	-	-	-	-	-	-	-	-	-	-	-	0	-
大学院修士2年	-	-	-	-	-	-	-	-	-	-	-	-	-	-	0	-
短大専攻科1年	-	-	-	-	-	-	-	-	-	-	-	-	-	-	0	-
短大専攻科2年	-	-	-	-	-	-	-	-	-	-	-	-	-	-	0	-

28. 教員と相談しやすい環境が整っている

	そう思う		少しそう思う		どちらとも言えない		あまりそう思わない		そう思わない		利用したことがない		無効・無回答		合計	
	回答数	回答率(%)	回答数	回答率(%)	回答数	回答率(%)	回答数	回答率(%)	回答数	回答率(%)	回答数	回答率(%)	回答数	回答率(%)	回答数	回答率(%)
学部1年	16	13.8%	44	37.9%	28	24.1%	8	6.9%	1	0.9%	19	16.4%	0	0.0%	116	100.0%
学部2年	19	17.9%	35	33.0%	21	19.8%	11	10.4%	4	3.8%	16	15.1%	0	0.0%	106	100.0%
学部3年	22	21.0%	34	32.4%	24	22.9%	8	7.6%	7	6.7%	10	9.5%	0	0.0%	105	100.0%
学部4年	26	29.5%	33	37.5%	15	17.0%	5	5.7%	3	3.4%	6	6.8%	0	0.0%	88	100.0%
大学院修士1年	-	-	-	-	-	-	-	-	-	-	-	-	-	-	0	-
大学院修士2年	-	-	-	-	-	-	-	-	-	-	-	-	-	-	0	-
短大専攻科1年	-	-	-	-	-	-	-	-	-	-	-	-	-	-	0	-
短大専攻科2年	-	-	-	-	-	-	-	-	-	-	-	-	-	-	0	-

29.(総合評価) 学生生活に関する相談ができる体制が充実している

	そう思う		少しそう思う		どちらとも言えない		あまりそう思わない		そう思わない		利用したことがない		無効・無回答		合計	
	回答数	回答率(%)	回答数	回答率(%)	回答数	回答率(%)	回答数	回答率(%)	回答数	回答率(%)	回答数	回答率(%)	回答数	回答率(%)	回答数	回答率(%)
学部1年	13	11.2%	44	37.9%	29	25.0%	8	6.9%	1	0.9%	21	18.1%	0	0.0%	116	100.0%
学部2年	14	13.2%	32	30.2%	25	23.6%	7	6.6%	2	1.9%	26	24.5%	0	0.0%	106	100.0%
学部3年	13	12.4%	34	32.4%	33	31.4%	5	4.8%	6	5.7%	14	13.3%	0	0.0%	105	100.0%
学部4年	23	26.1%	27	30.7%	19	21.6%	7	8.0%	5	5.7%	7	8.0%	0	0.0%	88	100.0%
大学院修士1年	-	-	-	-	-	-	-	-	-	-	-	-	-	-	0	-
大学院修士2年	-	-	-	-	-	-	-	-	-	-	-	-	-	-	0	-
短大専攻科1年	-	-	-	-	-	-	-	-	-	-	-	-	-	-	0	-
短大専攻科2年	-	-	-	-	-	-	-	-	-	-	-	-	-	-	0	-

30. ポータルサイトほどの程度見えていますか

	毎日		2～3日に1回程度		1週間に1回程度		ほとんど見ていない		無効・無回答		合計	
	回答数	回答率(%)	回答数	回答率(%)	回答数	回答率(%)	回答数	回答率(%)	回答数	回答率(%)	回答数	回答率(%)
学部1年	63	54.3%	47	40.5%	2	1.7%	0	0.0%	4	3.4%	116	100.0%
学部2年	24	22.6%	58	54.7%	16	15.1%	7	6.6%	1	0.9%	106	100.0%
学部3年	17	16.2%	56	53.3%	24	22.9%	7	6.7%	1	1.0%	105	100.0%
学部4年	4	4.5%	27	30.7%	28	31.8%	29	33.0%	0	0.0%	88	100.0%
大学院修士1年	-	-	-	-	-	-	-	-	-	-	0	-
大学院修士2年	-	-	-	-	-	-	-	-	-	-	0	-
短大専攻科1年	-	-	-	-	-	-	-	-	-	-	0	-
短大専攻科2年	-	-	-	-	-	-	-	-	-	-	0	-

31. ポータルサイトでの情報量は適切だと思いますか

	多すぎる		やや多い		適切		やや少ない		少なすぎる		無効・無回答		合計	
	回答数	回答率(%)	回答数	回答率(%)	回答数	回答率(%)	回答数	回答率(%)	回答数	回答率(%)	回答数	回答率(%)	回答数	回答率(%)
学部1年	8	6.9%	27	23.3%	55	47.4%	19	16.4%	3	2.6%	4	3.4%	116	100.0%
学部2年	10	9.4%	40	37.7%	49	46.2%	5	4.7%	1	0.9%	1	0.9%	106	100.0%
学部3年	7	6.7%	36	34.3%	43	41.0%	14	13.3%	4	3.8%	1	1.0%	105	100.0%
学部4年	11	12.5%	27	30.7%	39	44.3%	11	12.5%	0	0.0%	0	0.0%	88	100.0%
大学院修士1年	-	-	-	-	-	-	-	-	-	-	-	-	0	-
大学院修士2年	-	-	-	-	-	-	-	-	-	-	-	-	0	-
短大専攻科1年	-	-	-	-	-	-	-	-	-	-	-	-	0	-
短大専攻科2年	-	-	-	-	-	-	-	-	-	-	-	-	0	-

32. ポータルサイトは分かりやすいですか

	そう思う		少しそう思う		どちらともいえない		あまりそう思わない		そう思わない		無効・無回答		合計	
	回答数	回答率(%)	回答数	回答率(%)	回答数	回答率(%)	回答数	回答率(%)	回答数	回答率(%)	回答数	回答率(%)	回答数	回答率(%)
学部1年	8	6.9%	30	25.9%	28	24.1%	27	23.3%	19	16.4%	4	3.4%	116	100.0%
学部2年	13	12.3%	26	24.5%	15	14.2%	29	27.4%	22	20.8%	1	0.9%	106	100.0%
学部3年	9	8.6%	32	30.5%	24	22.9%	14	13.3%	23	21.9%	3	2.9%	105	100.0%
学部4年	8	9.1%	26	29.5%	16	18.2%	27	30.7%	11	12.5%	0	0.0%	88	100.0%
大学院修士1年	-	-	-	-	-	-	-	-	-	-	-	-	0	-
大学院修士2年	-	-	-	-	-	-	-	-	-	-	-	-	0	-
短大専攻科1年	-	-	-	-	-	-	-	-	-	-	-	-	0	-
短大専攻科2年	-	-	-	-	-	-	-	-	-	-	-	-	0	-

33. 大学公式ホームページほどの程度見えていますか

	毎日		2～3日に1回程度		1週間に1回程度		ほとんど見ていない		無効・無回答		合計	
	回答数	回答率(%)	回答数	回答率(%)	回答数	回答率(%)	回答数	回答率(%)	回答数	回答率(%)	回答数	回答率(%)
学部1年	1	0.9%	5	4.3%	6	5.2%	100	86.2%	4	3.4%	116	100.0%
学部2年	0	0.0%	2	1.9%	2	1.9%	101	95.3%	1	0.9%	106	100.0%
学部3年	1	1.0%	3	2.9%	5	4.8%	94	89.5%	2	1.9%	105	100.0%
学部4年	2	2.3%	7	8.0%	3	3.4%	75	85.2%	1	1.1%	88	100.0%
大学院修士1年	-	-	-	-	-	-	-	-	-	-	0	-
大学院修士2年	-	-	-	-	-	-	-	-	-	-	0	-
短大専攻科1年	-	-	-	-	-	-	-	-	-	-	0	-
短大専攻科2年	-	-	-	-	-	-	-	-	-	-	0	-

34. 大学公式ホームページでの情報量は適切だと思いますか

	多すぎる		やや多い		適切		やや少ない		少なすぎる		無効・無回答		合計	
	回答数	回答率(%)	回答数	回答率(%)	回答数	回答率(%)	回答数	回答率(%)	回答数	回答率(%)	回答数	回答率(%)	回答数	回答率(%)
学部1年	2	1.7%	4	3.4%	91	78.4%	10	8.6%	3	2.6%	6	5.2%	116	100.0%
学部2年	2	1.9%	8	7.5%	82	77.4%	9	8.5%	3	2.8%	2	1.9%	106	100.0%
学部3年	5	4.8%	12	11.4%	70	66.7%	11	10.5%	6	5.7%	1	1.0%	105	100.0%
学部4年	4	4.5%	21	23.9%	51	58.0%	11	12.5%	0	0.0%	1	1.1%	88	100.0%
大学院修士1年	-	-	-	-	-	-	-	-	-	-	-	-	0	-
大学院修士2年	-	-	-	-	-	-	-	-	-	-	-	-	0	-
短大専攻科1年	-	-	-	-	-	-	-	-	-	-	-	-	0	-
短大専攻科2年	-	-	-	-	-	-	-	-	-	-	-	-	0	-

35. 大学公式ホームページは分かりやすいですか

	そう思う		少しそう思う		どちらともいえない		あまりそう思わない		そう思わない		無効・無回答		合計	
	回答数	回答率(%)	回答数	回答率(%)	回答数	回答率(%)	回答数	回答率(%)	回答数	回答率(%)	回答数	回答率(%)	回答数	回答率(%)
学部1年	14	12.1%	20	17.2%	65	56.0%	3	2.6%	9	7.8%	5	4.3%	116	100.0%
学部2年	9	8.5%	14	13.2%	66	62.3%	6	5.7%	10	9.4%	1	0.9%	106	100.0%
学部3年	5	4.8%	16	15.2%	54	51.4%	14	13.3%	15	14.3%	1	1.0%	105	100.0%
学部4年	11	12.5%	21	23.9%	35	39.8%	11	12.5%	9	10.2%	1	1.1%	88	100.0%
大学院修士1年	-	-	-	-	-	-	-	-	-	-	-	-	0	-
大学院修士2年	-	-	-	-	-	-	-	-	-	-	-	-	0	-
短大専攻科1年	-	-	-	-	-	-	-	-	-	-	-	-	0	-
短大専攻科2年	-	-	-	-	-	-	-	-	-	-	-	-	0	-

36. 学内の事故やケガ

	経験したことがある		経験したことはない		無効・無回答		合計	
	回答数	回答率(%)	回答数	回答率(%)	回答数	回答率(%)	回答数	回答率(%)
学部1年	3	2.6%	108	93.1%	5	4.3%	116	100.0%
学部2年	10	9.4%	95	89.6%	1	0.9%	106	100.0%
学部3年	10	9.5%	94	89.5%	1	1.0%	105	100.0%
学部4年	11	12.5%	77	87.5%	0	0.0%	88	100.0%
大学院修士1年	-	-	-	-	-	-	0	-
大学院修士2年	-	-	-	-	-	-	0	-
短大専攻科1年	-	-	-	-	-	-	0	-
短大専攻科2年	-	-	-	-	-	-	0	-

37. 通学中の事故やケガ

	経験したことがある		経験したことはない		無効・無回答		合計	
	回答数	回答率(%)	回答数	回答率(%)	回答数	回答率(%)	回答数	回答率(%)
学部1年	3	2.6%	108	93.1%	5	4.3%	116	100.0%
学部2年	12	11.3%	93	87.7%	1	0.9%	106	100.0%
学部3年	9	8.6%	95	90.5%	1	1.0%	105	100.0%
学部4年	12	13.6%	76	86.4%	0	0.0%	88	100.0%
大学院修士1年	-	-	-	-	-	-	0	-
大学院修士2年	-	-	-	-	-	-	0	-
短大専攻科1年	-	-	-	-	-	-	0	-
短大専攻科2年	-	-	-	-	-	-	0	-

38. 学内での盗難被害

	経験したことがある		経験したことはない		無効・無回答		合計	
	回答数	回答率(%)	回答数	回答率(%)	回答数	回答率(%)	回答数	回答率(%)
学部1年	1	0.9%	110	94.8%	5	4.3%	116	100.0%
学部2年	3	2.8%	102	96.2%	1	0.9%	106	100.0%
学部3年	8	7.6%	96	91.4%	1	1.0%	105	100.0%
学部4年	7	8.0%	81	92.0%	0	0.0%	88	100.0%
大学院修士1年	-	-	-	-	-	-	0	-
大学院修士2年	-	-	-	-	-	-	0	-
短大専攻科1年	-	-	-	-	-	-	0	-
短大専攻科2年	-	-	-	-	-	-	0	-

39. 学生同士のいじめやハラスメント、暴力

	経験したことがある		経験したことはない		無効・無回答		合計	
	回答数	回答率(%)	回答数	回答率(%)	回答数	回答率(%)	回答数	回答率(%)
学部1年	0	0.0%	111	95.7%	5	4.3%	116	100.0%
学部2年	0	0.0%	105	99.1%	1	0.9%	106	100.0%
学部3年	0	0.0%	104	99.0%	1	1.0%	105	100.0%
学部4年	3	3.4%	85	96.6%	0	0.0%	88	100.0%
大学院修士1年	-	-	-	-	-	-	0	-
大学院修士2年	-	-	-	-	-	-	0	-
短大専攻科1年	-	-	-	-	-	-	0	-
短大専攻科2年	-	-	-	-	-	-	0	-

40. 飲酒の強要

	経験したことがある		経験したことはない		無効・無回答		合計	
	回答数	回答率(%)	回答数	回答率(%)	回答数	回答率(%)	回答数	回答率(%)
学部1年	0	0.0%	111	95.7%	5	4.3%	116	100.0%
学部2年	0	0.0%	105	99.1%	1	0.9%	106	100.0%
学部3年	1	1.0%	103	98.1%	1	1.0%	105	100.0%
学部4年	0	0.0%	88	100.0%	0	0.0%	88	100.0%
大学院修士1年	-	-	-	-	-	-	0	-
大学院修士2年	-	-	-	-	-	-	0	-
短大専攻科1年	-	-	-	-	-	-	0	-
短大専攻科2年	-	-	-	-	-	-	0	-

41. セクシャルハラスメント(性的いやがらせ)

	経験したことがある		経験したことはない		無効・無回答		合計	
	回答数	回答率(%)	回答数	回答率(%)	回答数	回答率(%)	回答数	回答率(%)
学部1年	0	0.0%	111	95.7%	5	4.3%	116	100.0%
学部2年	0	0.0%	105	99.1%	1	0.9%	106	100.0%
学部3年	1	1.0%	103	98.1%	1	1.0%	105	100.0%
学部4年	2	2.3%	86	97.7%	0	0.0%	88	100.0%
大学院修士1年	-	-	-	-	-	-	0	-
大学院修士2年	-	-	-	-	-	-	0	-
短大専攻科1年	-	-	-	-	-	-	0	-
短大専攻科2年	-	-	-	-	-	-	0	-

42. アカデミックハラスメント(教員からのいやがらせ)

	経験したことがある		経験したことはない		無効・無回答		合計	
	回答数	回答率(%)	回答数	回答率(%)	回答数	回答率(%)	回答数	回答率(%)
学部1年	0	0.0%	111	95.7%	5	4.3%	116	100.0%
学部2年	0	0.0%	105	99.1%	1	0.9%	106	100.0%
学部3年	1	1.0%	103	98.1%	1	1.0%	105	100.0%
学部4年	3	3.4%	85	96.6%	0	0.0%	88	100.0%
大学院修士1年	-	-	-	-	-	-	0	-
大学院修士2年	-	-	-	-	-	-	0	-
短大専攻科1年	-	-	-	-	-	-	0	-
短大専攻科2年	-	-	-	-	-	-	0	-

43. つきまとい、ストーカー被害

	経験したことがある		経験したことはない		無効・無回答		合計	
	回答数	回答率(%)	回答数	回答率(%)	回答数	回答率(%)	回答数	回答率(%)
学部1年	0	0.0%	111	95.7%	5	4.3%	116	100.0%
学部2年	0	0.0%	105	99.1%	1	0.9%	106	100.0%
学部3年	0	0.0%	104	99.0%	1	1.0%	105	100.0%
学部4年	0	0.0%	88	100.0%	0	0.0%	88	100.0%
大学院修士1年	-	-	-	-	-	-	0	-
大学院修士2年	-	-	-	-	-	-	0	-
短大専攻科1年	-	-	-	-	-	-	0	-
短大専攻科2年	-	-	-	-	-	-	0	-

44. なりすましなどネット犯罪の被害

	経験したことがある		経験したことはない		無効・無回答		合計	
	回答数	回答率(%)	回答数	回答率(%)	回答数	回答率(%)	回答数	回答率(%)
学部1年	1	0.9%	110	94.8%	5	4.3%	116	100.0%
学部2年	2	1.9%	103	97.2%	1	0.9%	106	100.0%
学部3年	0	0.0%	104	99.0%	1	1.0%	105	100.0%
学部4年	1	1.1%	87	98.9%	0	0.0%	88	100.0%
大学院修士1年	-	-	-	-	-	-	0	-
大学院修士2年	-	-	-	-	-	-	0	-
短大専攻科1年	-	-	-	-	-	-	0	-
短大専攻科2年	-	-	-	-	-	-	0	-

45. マルチ商法、悪徳商法の被害

	経験したことがある		経験したことはない		無効・無回答		合計	
	回答数	回答率(%)	回答数	回答率(%)	回答数	回答率(%)	回答数	回答率(%)
学部1年	0	0.0%	111	95.7%	5	4.3%	116	100.0%
学部2年	0	0.0%	105	99.1%	1	0.9%	106	100.0%
学部3年	0	0.0%	104	99.0%	1	1.0%	105	100.0%
学部4年	3	3.4%	85	96.6%	0	0.0%	88	100.0%
大学院修士1年	-	-	-	-	-	-	0	-
大学院修士2年	-	-	-	-	-	-	0	-
短大専攻科1年	-	-	-	-	-	-	0	-
短大専攻科2年	-	-	-	-	-	-	0	-

46. 違法薬物の使用の勧誘

	経験したことがある		経験したことはない		無効・無回答		合計	
	回答数	回答率(%)	回答数	回答率(%)	回答数	回答率(%)	回答数	回答率(%)
学部1年	0	0.0%	111	95.7%	5	4.3%	116	100.0%
学部2年	0	0.0%	105	99.1%	1	0.9%	106	100.0%
学部3年	0	0.0%	104	99.0%	1	1.0%	105	100.0%
学部4年	0	0.0%	88	100.0%	0	0.0%	88	100.0%
大学院修士1年	-	-	-	-	-	-	0	-
大学院修士2年	-	-	-	-	-	-	0	-
短大専攻科1年	-	-	-	-	-	-	0	-
短大専攻科2年	-	-	-	-	-	-	0	-

47. 望まない宗教活動への勧誘

	経験したことがある		経験したことはない		無効・無回答		合計	
	回答数	回答率(%)	回答数	回答率(%)	回答数	回答率(%)	回答数	回答率(%)
学部1年	1	0.9%	110	94.8%	5	4.3%	116	100.0%
学部2年	3	2.8%	102	96.2%	1	0.9%	106	100.0%
学部3年	2	1.9%	102	97.1%	1	1.0%	105	100.0%
学部4年	3	3.4%	85	96.6%	0	0.0%	88	100.0%
大学院修士1年	-	-	-	-	-	-	0	-
大学院修士2年	-	-	-	-	-	-	0	-
短大専攻科1年	-	-	-	-	-	-	0	-
短大専攻科2年	-	-	-	-	-	-	0	-

令和3年度 学生アンケート調査
常葉大学浜松キャンパス

〒431-2102 静岡県浜松市北区都田町1230

集計・印刷 株式会社 教育ソフトウェア
〒192-0081 東京都八王子市横山町10-2 八王子SIAビル2F
電話:042-649-9602