

---

---

# 令和3年度 学生アンケート調査

---

---

2021年 12月

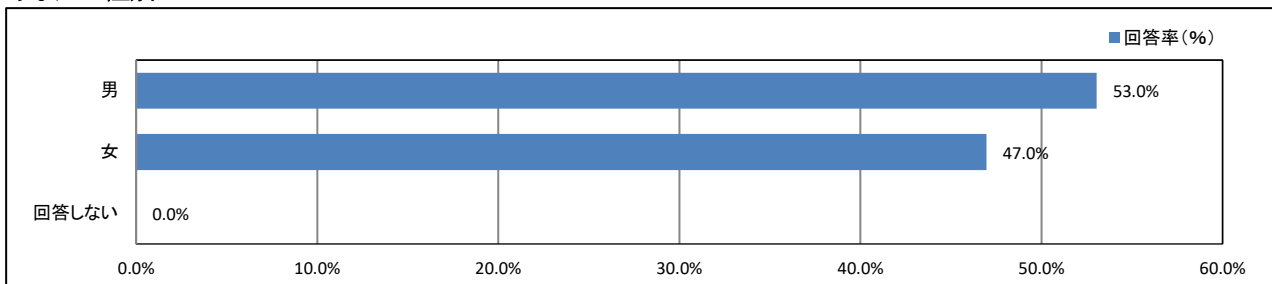
常葉大学草薙・瀬名キャンパス【生涯学習】

## 目次

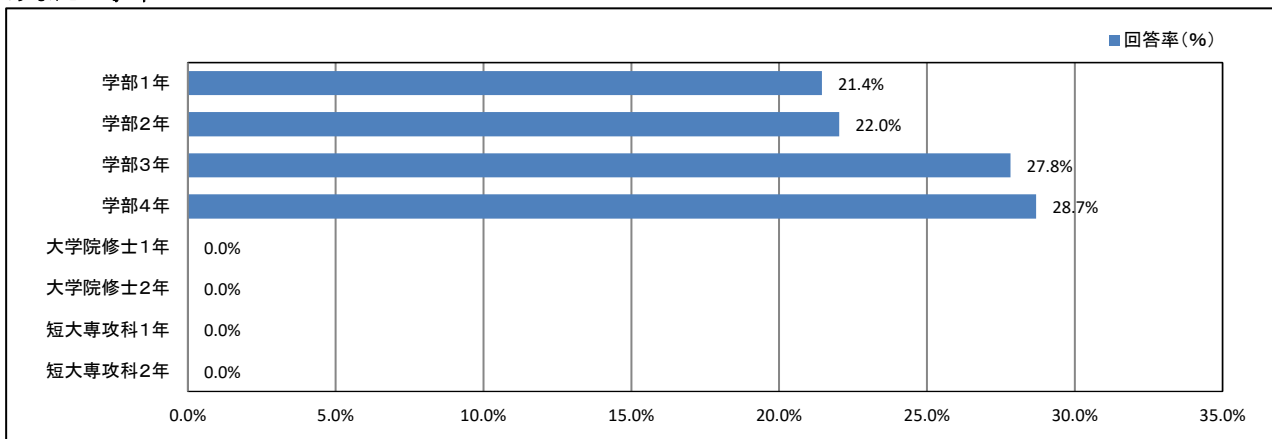
★	<u>プロフィール</u>	1
★	<u>日常生活について</u>	2
★	<u>平日の過ごし方について</u>	11
★	<u>学修の状況について</u>	15
★	<u>学生支援体制について</u>	19
★	<u>大学からの情報提供について</u>	28
★	<u>入学後のトラブルについて</u>	34
	<u>資料集</u>	巻末

# ★ プロフィール

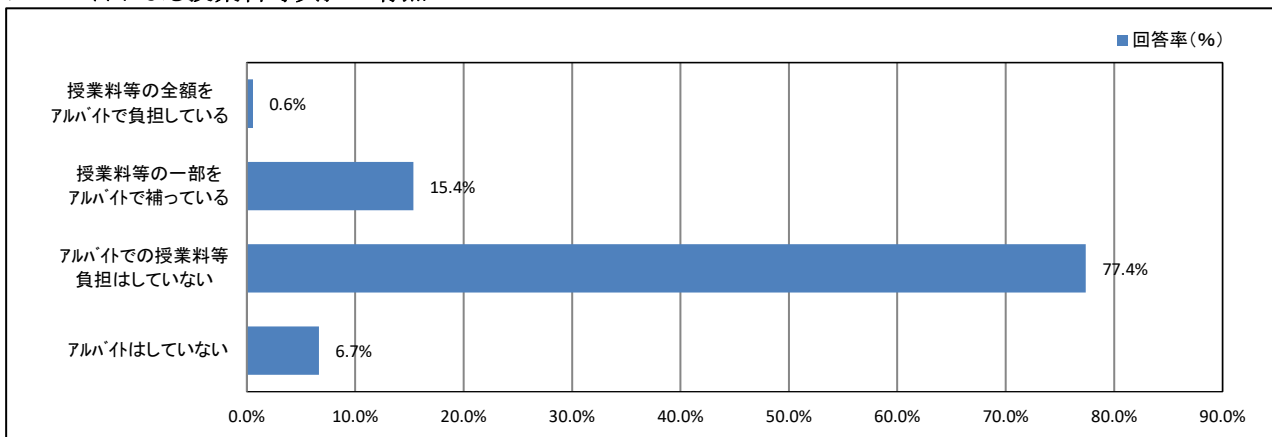
## 1. あなたの性別



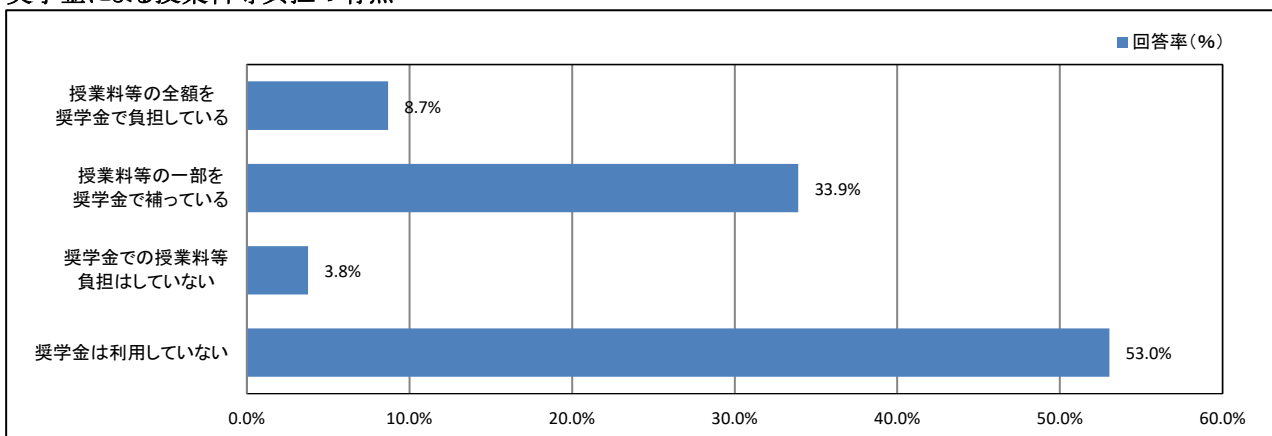
## 2. あなたの学年



## 4. アルバイトによる授業料等負担の有無



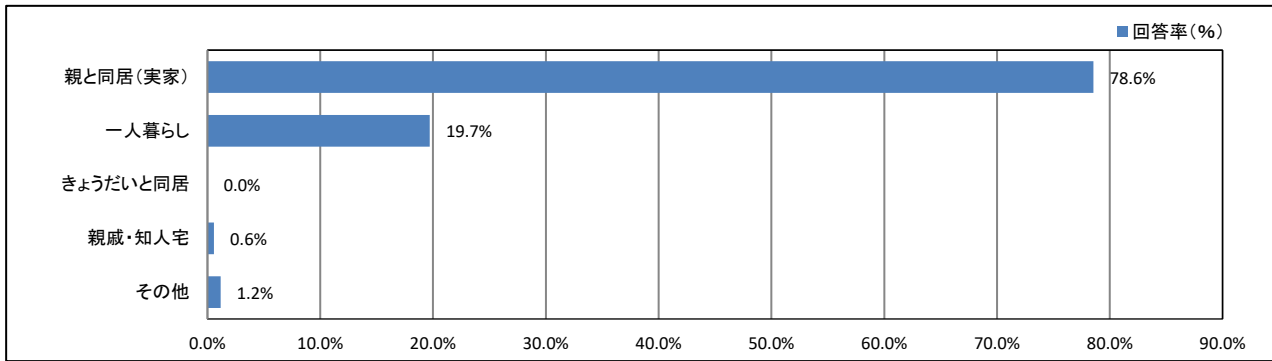
## 5. 奨学金による授業料等負担の有無



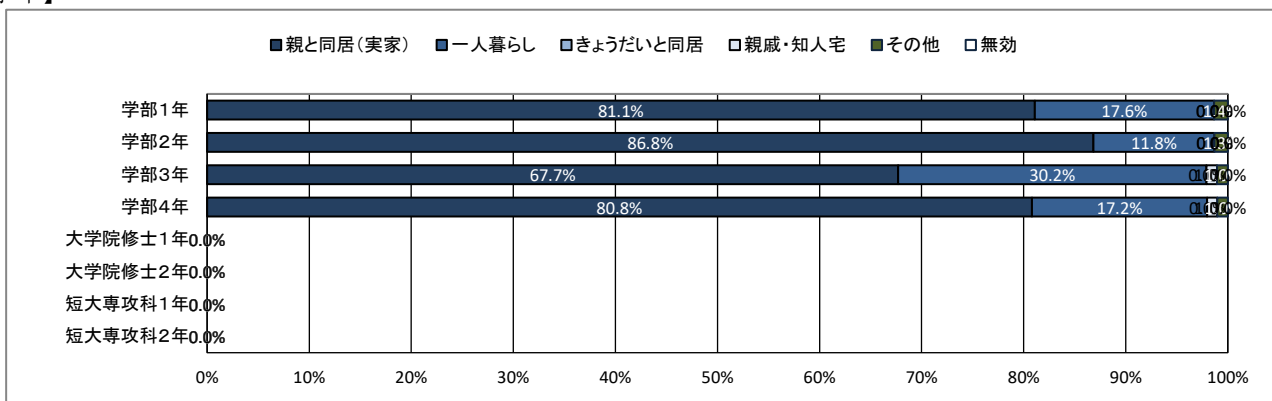
# ★ 日常生活について

## 6. 居住形態について

【全体】



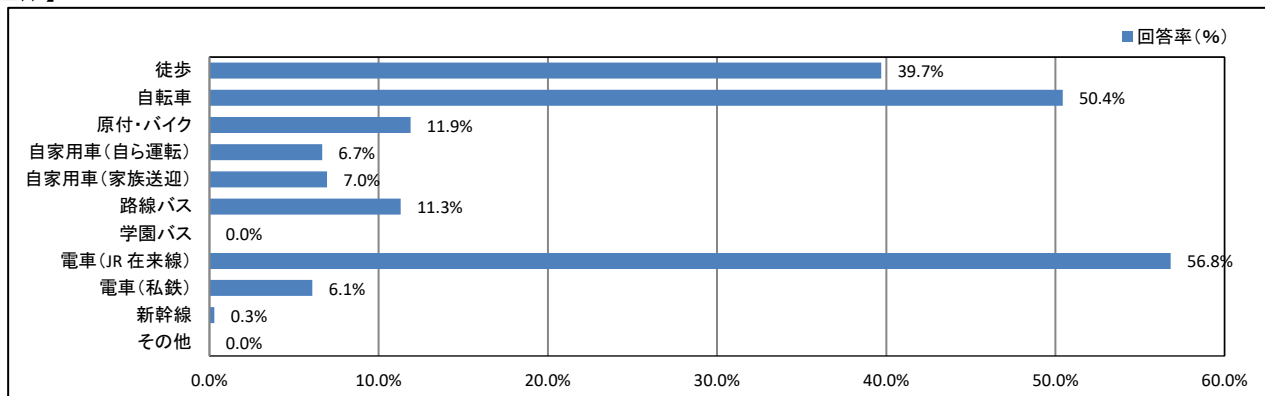
【学年】



# ★ 日常生活について

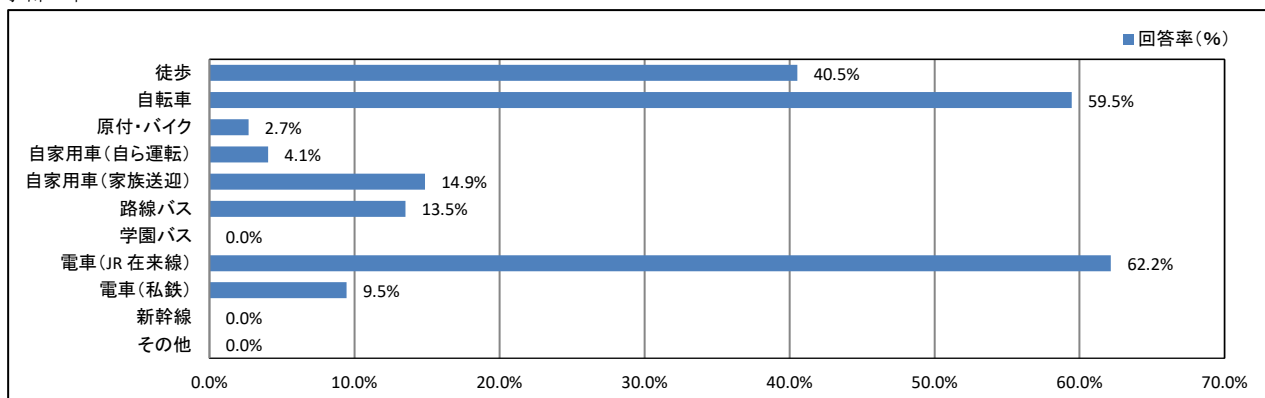
## 7. 通常の通学手段について(あてはまるものすべてにマークしてください)

【全体】

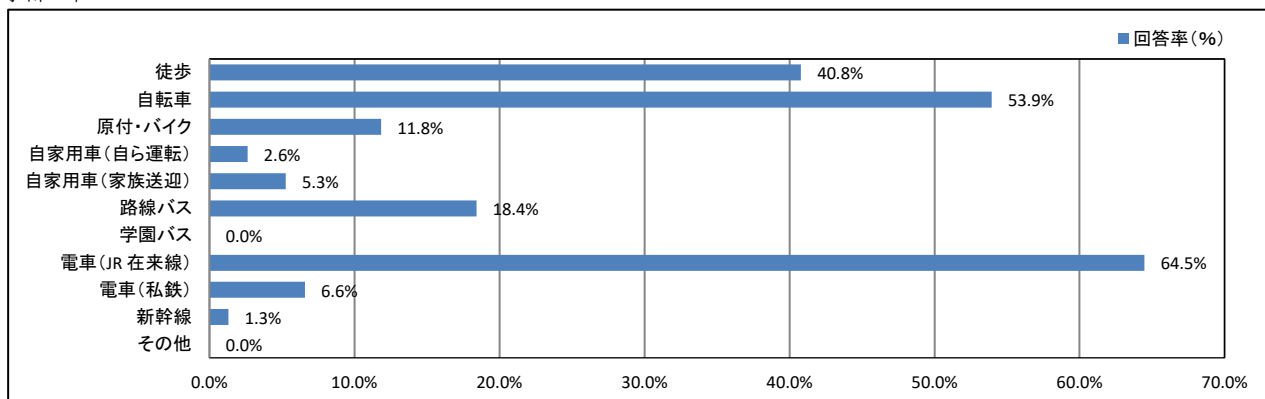


【学年】

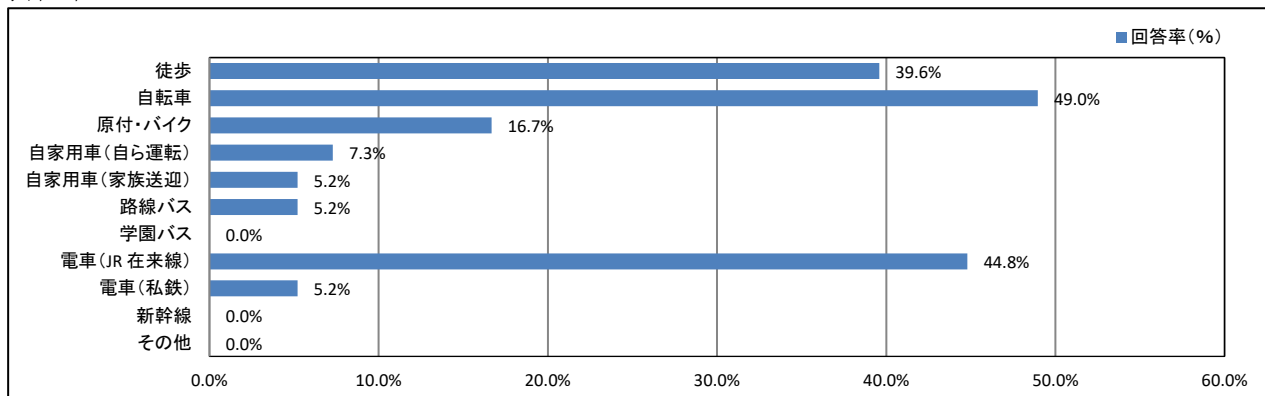
< 学部1年 >



< 学部2年 >

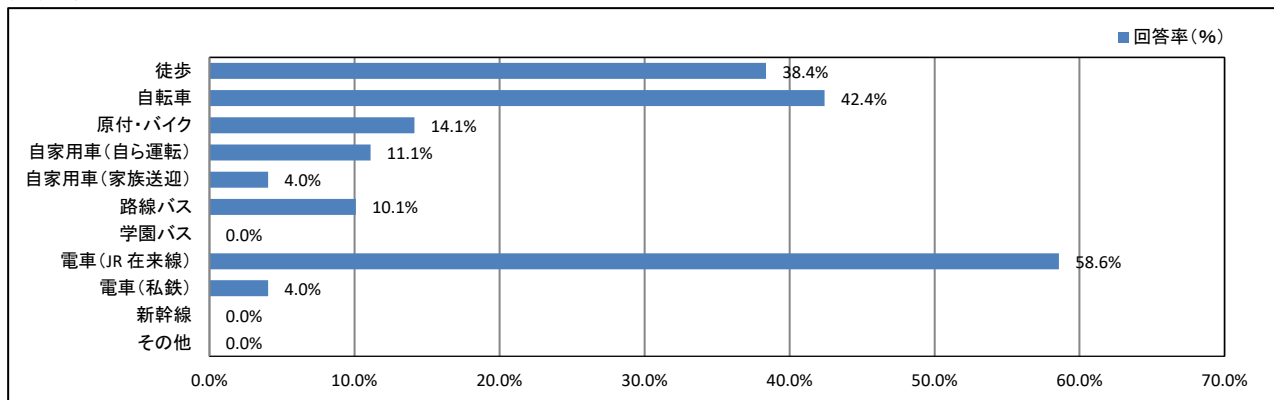


< 学部3年 >

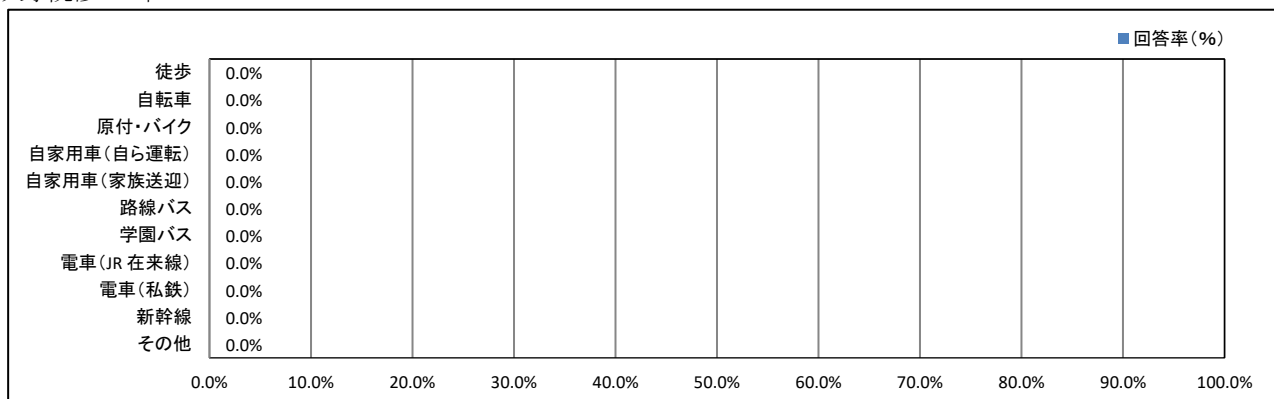


# ★ 日常生活について

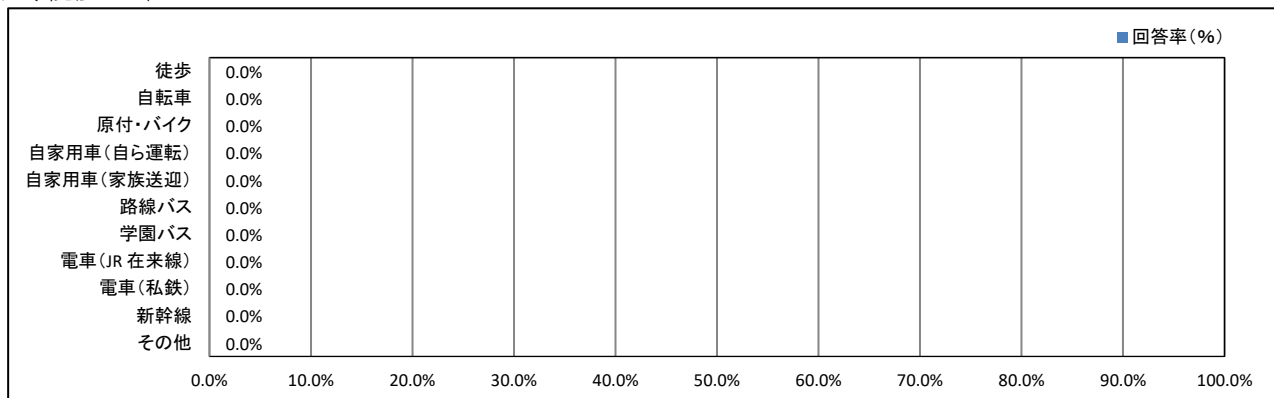
## <学部4年>



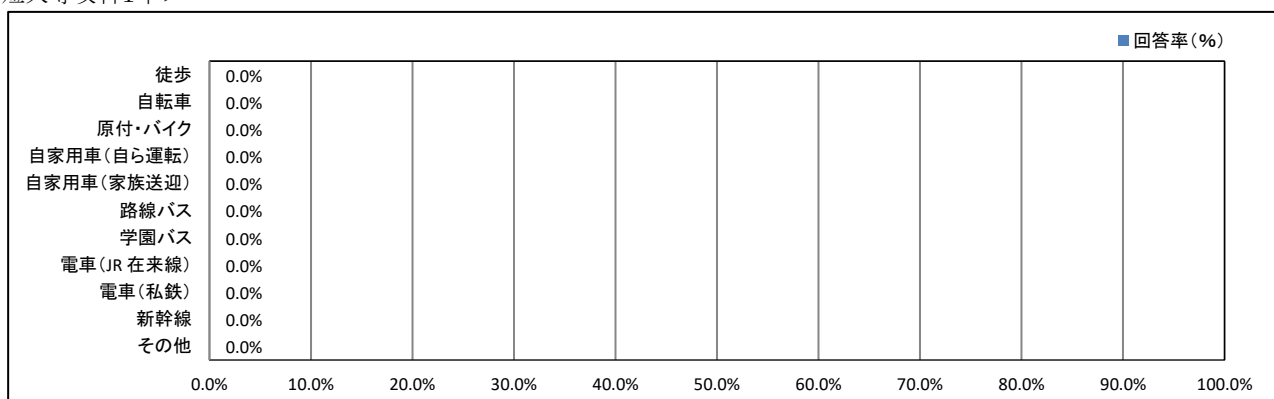
## <大学院修士1年>



## <大学院修士2年>

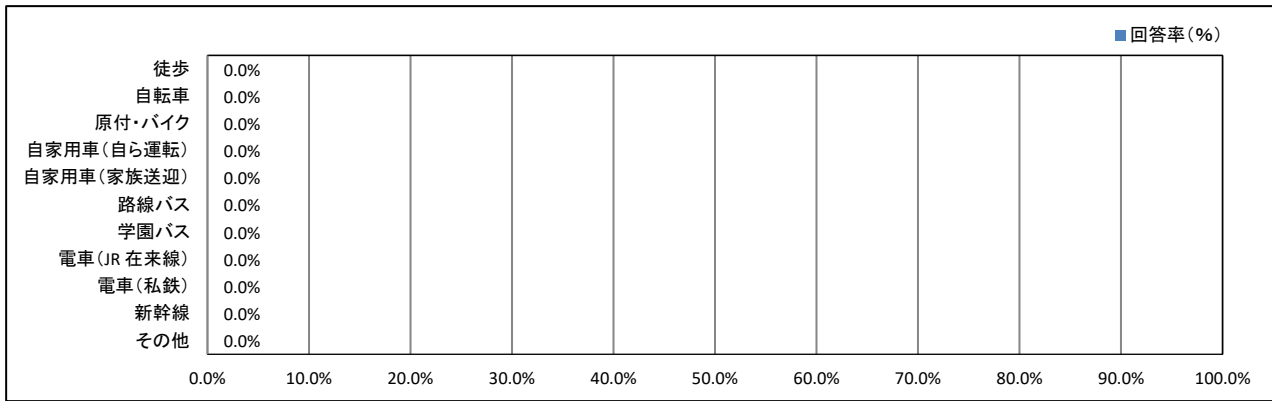


## <短大専攻科1年>



# ★ 日常生活について

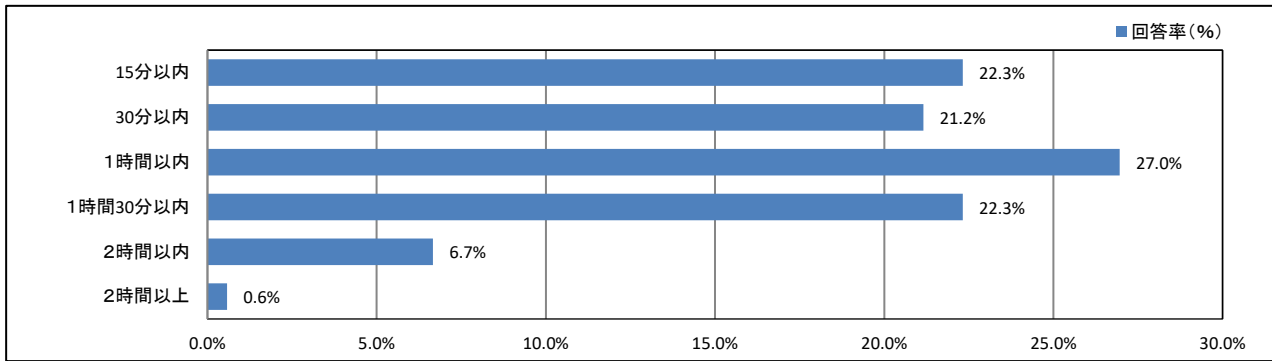
<短大専攻科2年>



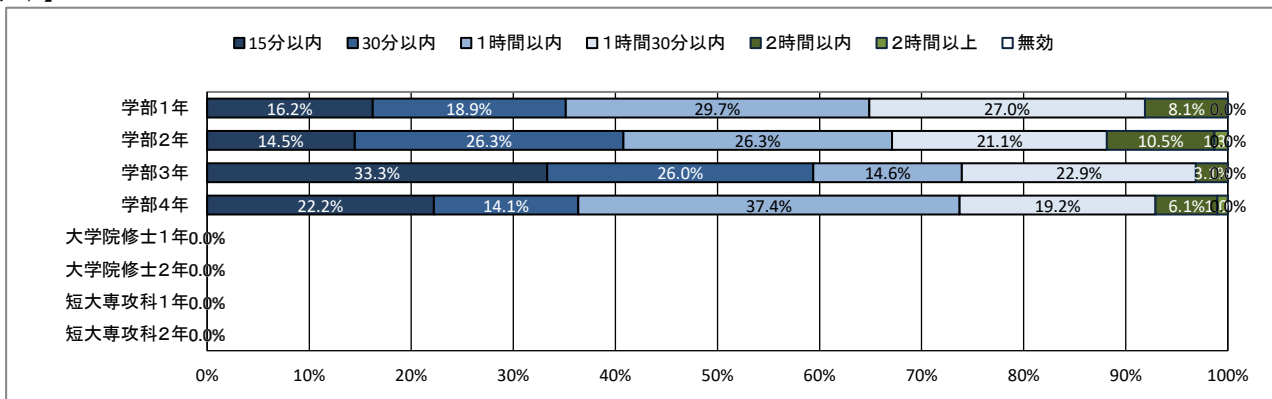
# ★ 日常生活について

## 8. 通学時間について(片道)

【全体】



【学年】

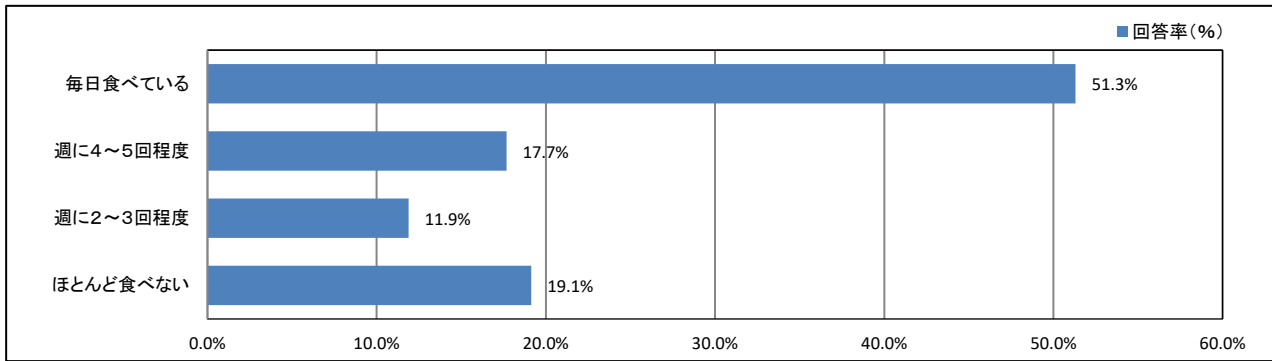




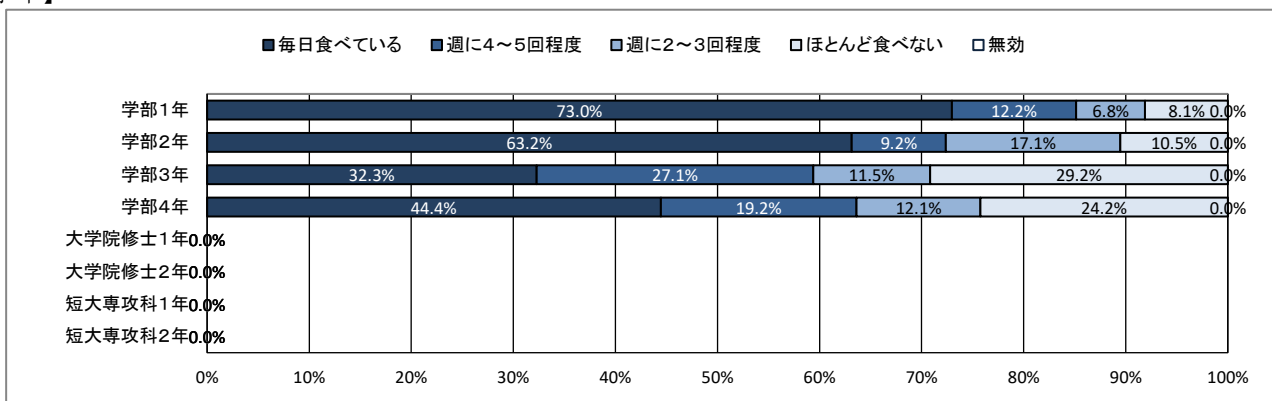
# ★ 日常生活について

## 9. 朝食について

【全体】



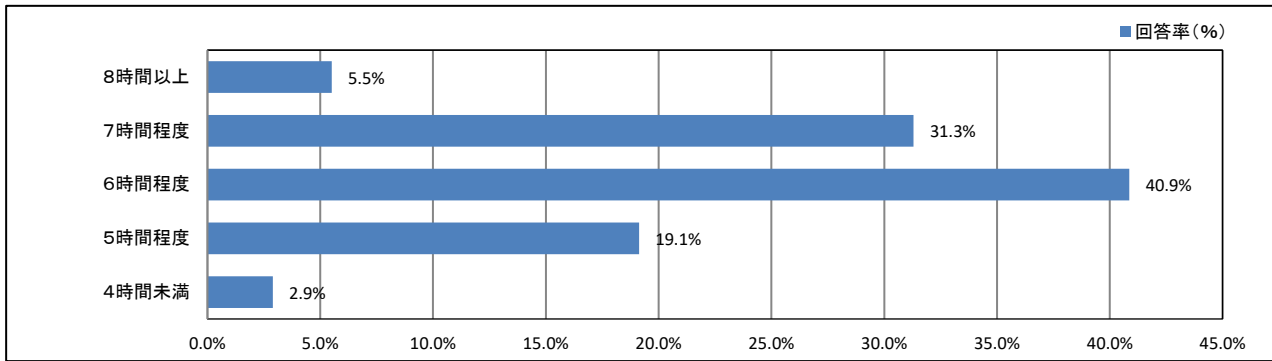
【学年】



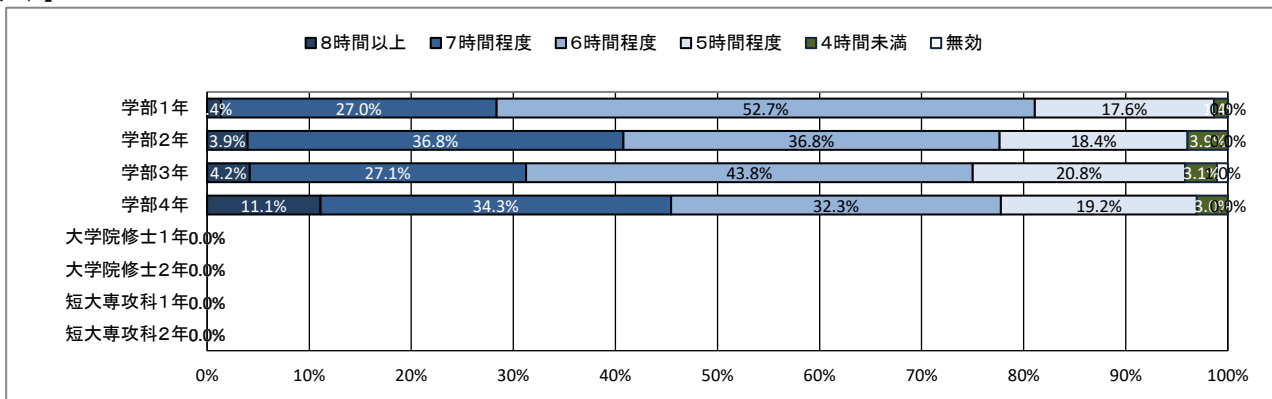
# ★ 日常生活について

## 10. 平日の平均睡眠時間

【全体】



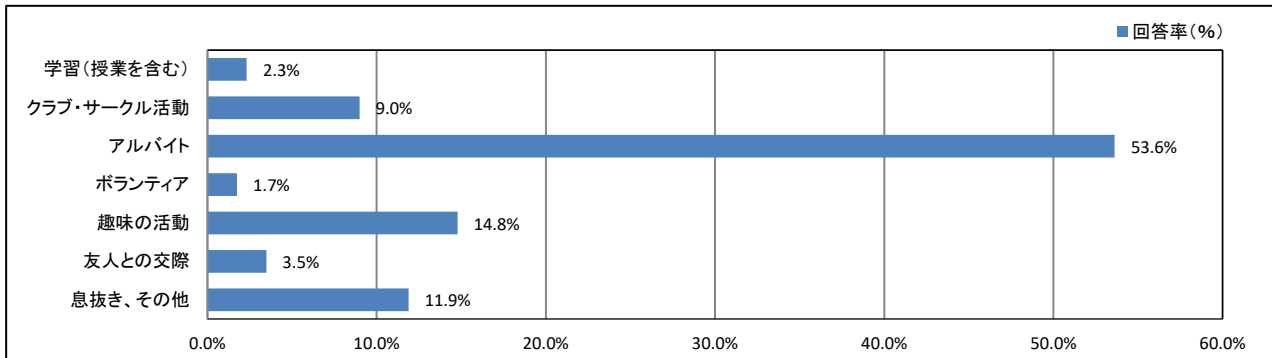
【学年】



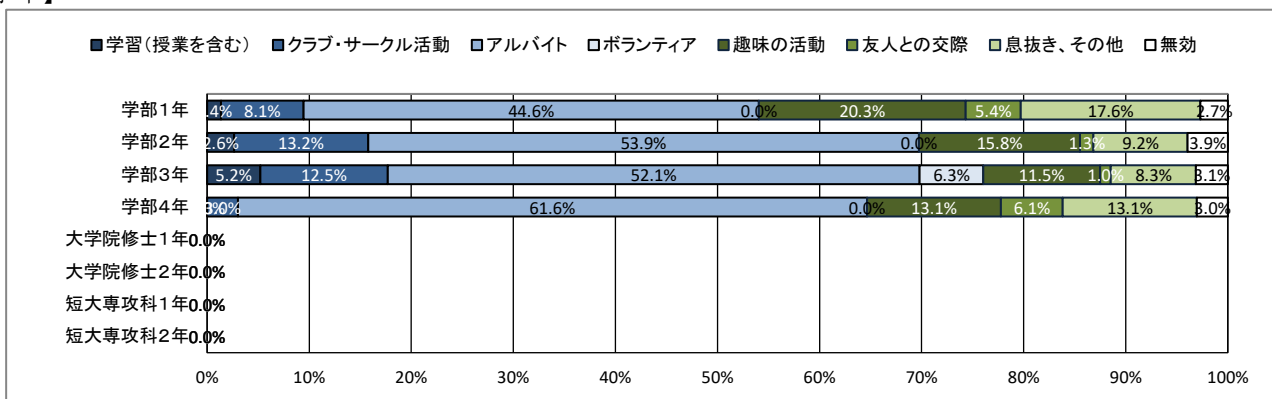
# ★ 日常生活について

## 11. 週末(土日)の過ごし方(最も多い活動)

【全体】



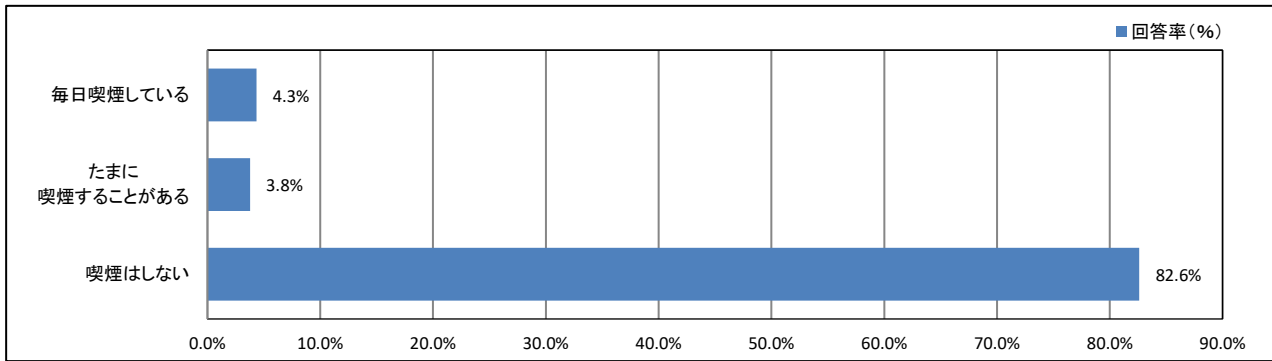
【学年】



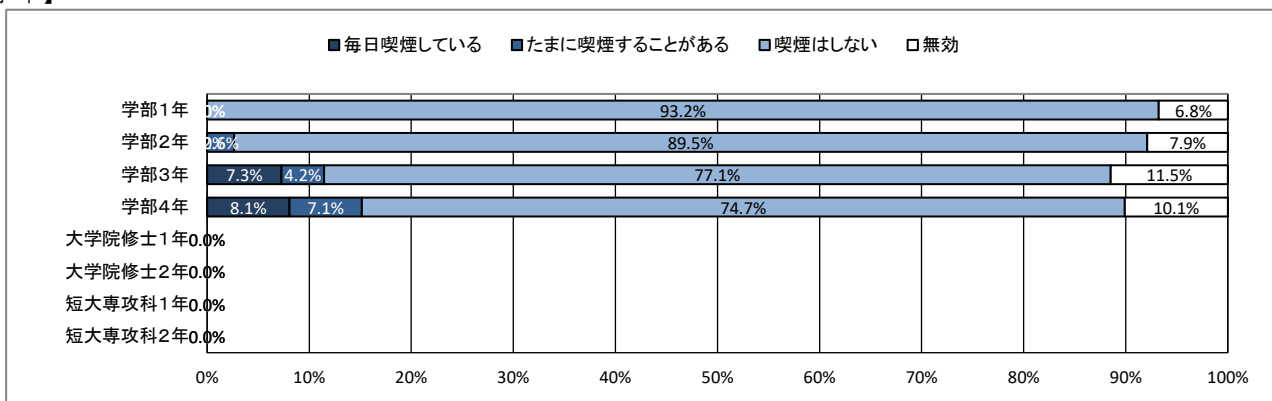
# ★ 日常生活について

## 12. 喫煙について

【全体】



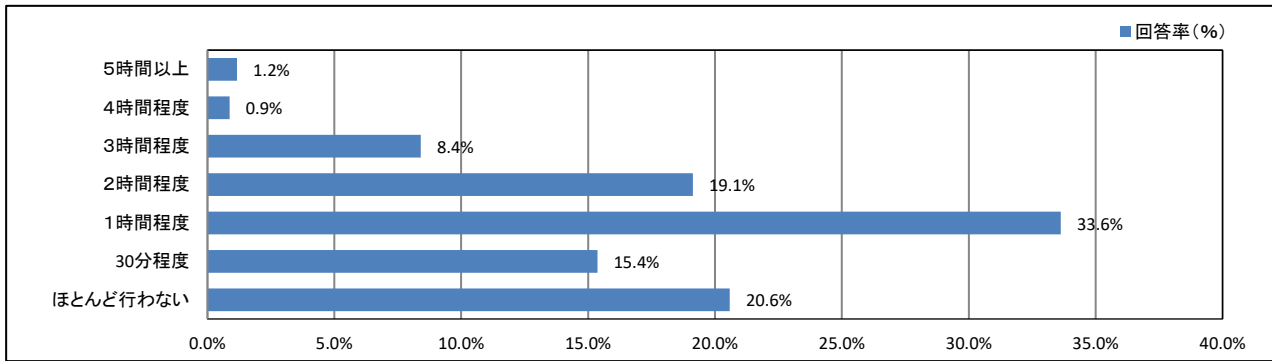
【学年】



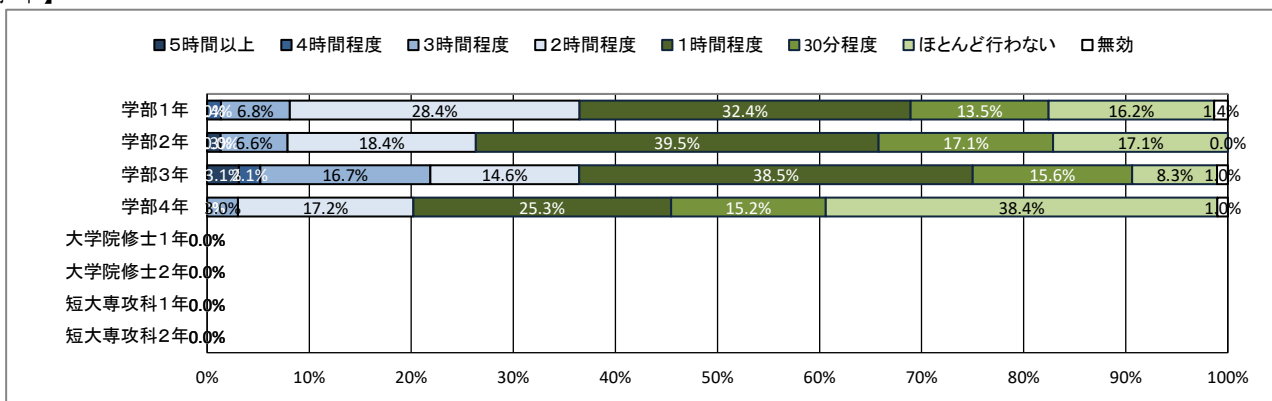
## ★ 平日の過ごし方について

### 13. 1日の学修時間(授業時間を除く)

【全体】



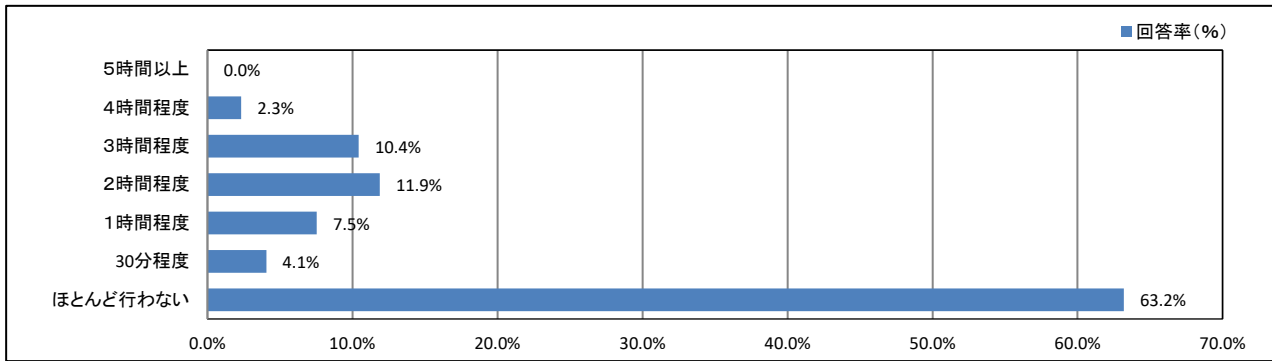
【学年】



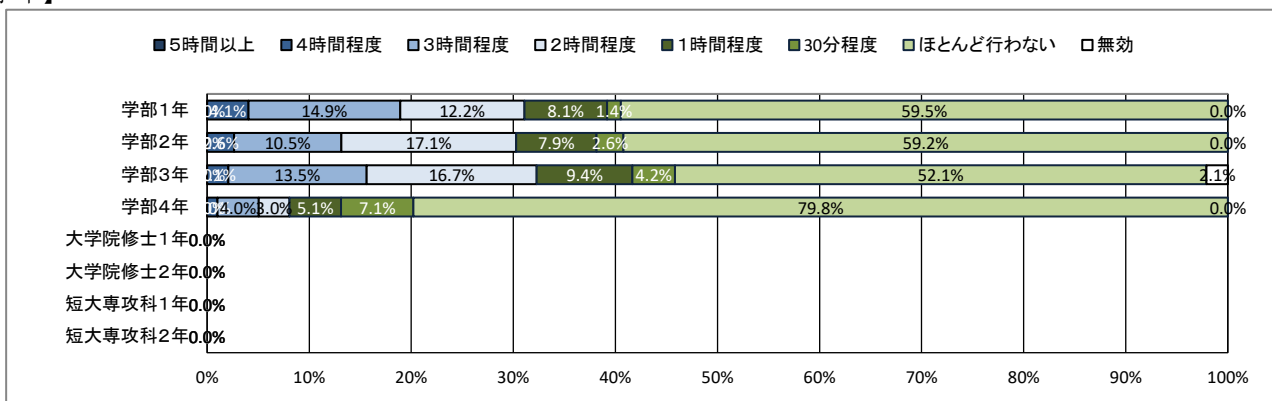
# ★ 平日の過ごし方について

## 14. クラブ・サークル活動

【全体】



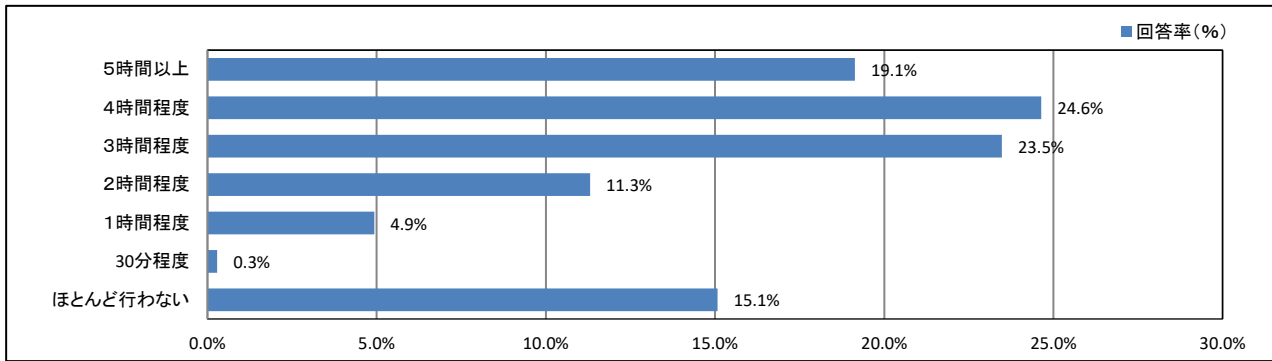
【学年】



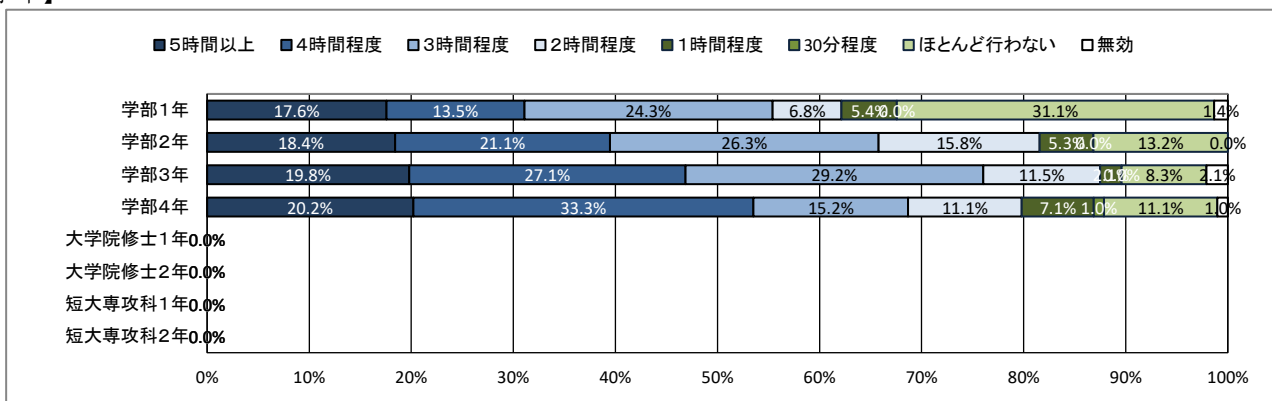
# ★ 平日の過ごし方について

## 15. アルバイト

【全体】



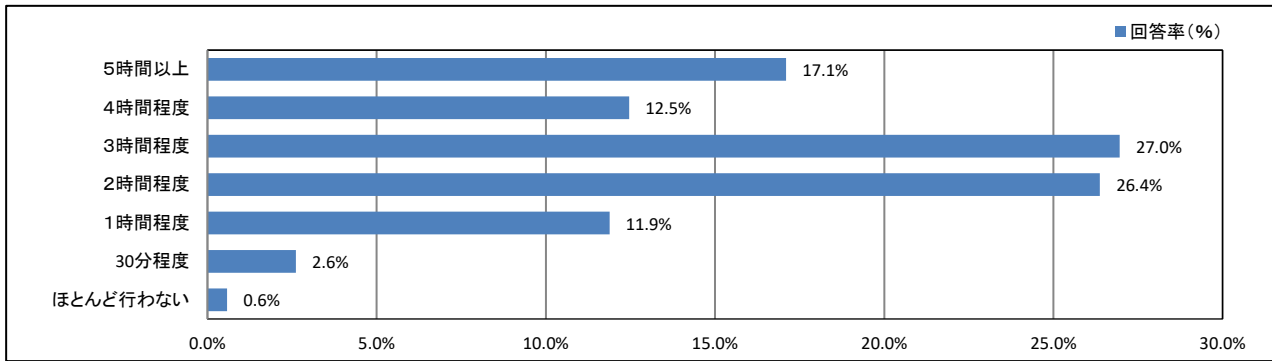
【学年】



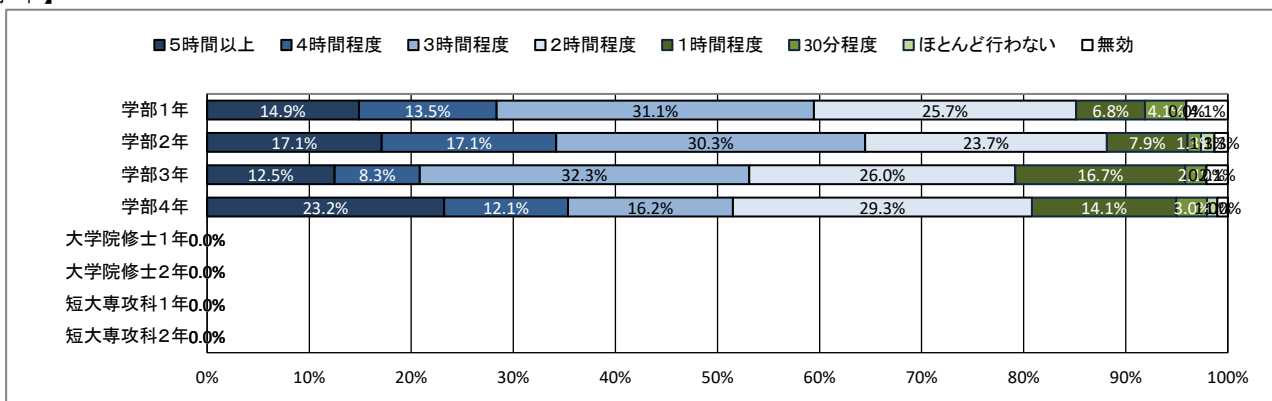
# ★ 平日の過ごし方について

## 16. ゲーム・LINE・SNS

【全体】



【学年】

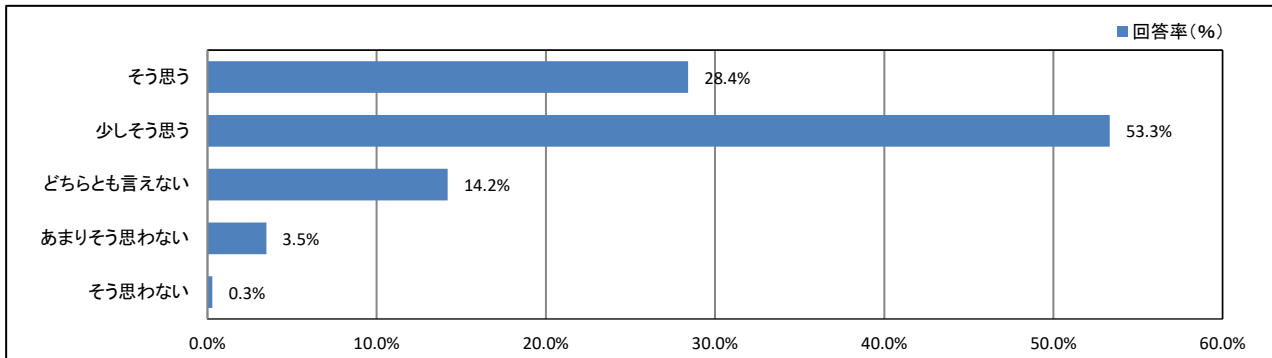




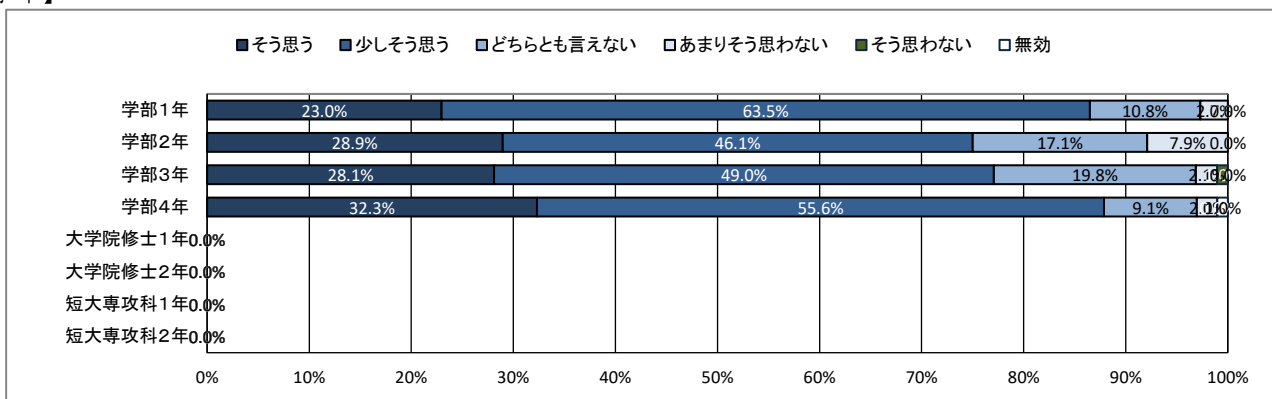
## ★ 学修の状況について

### 17. これまで履修した授業の内容は、おおむね理解できた

【全体】



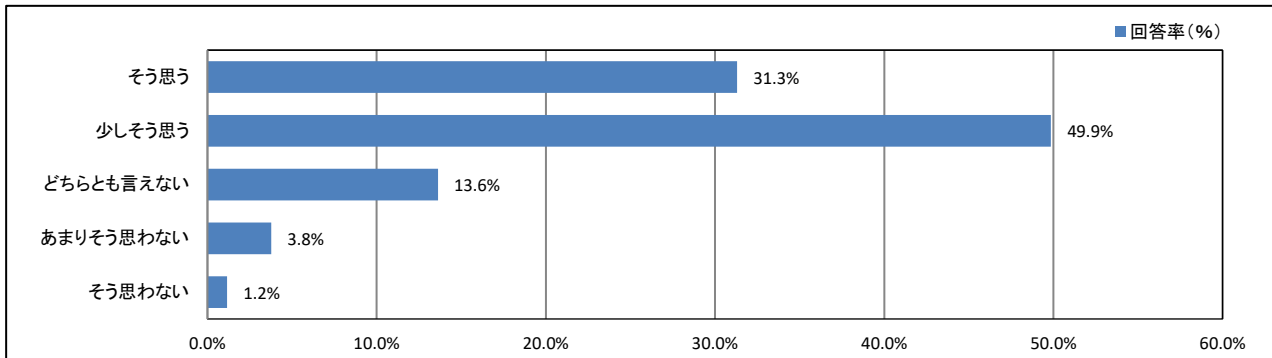
【学年】



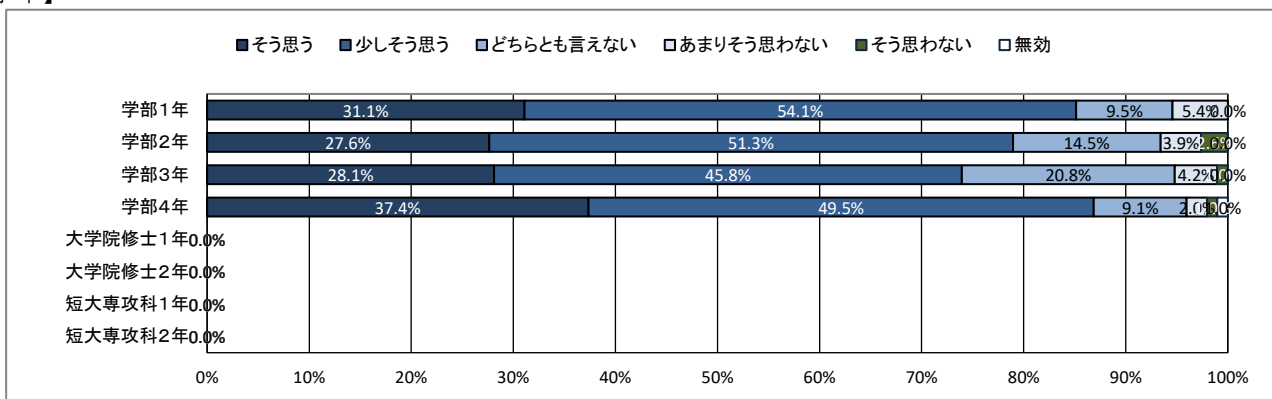
## ★ 学修の状況について

### 18. 授業を通して、幅広い教養が得られている

【全体】



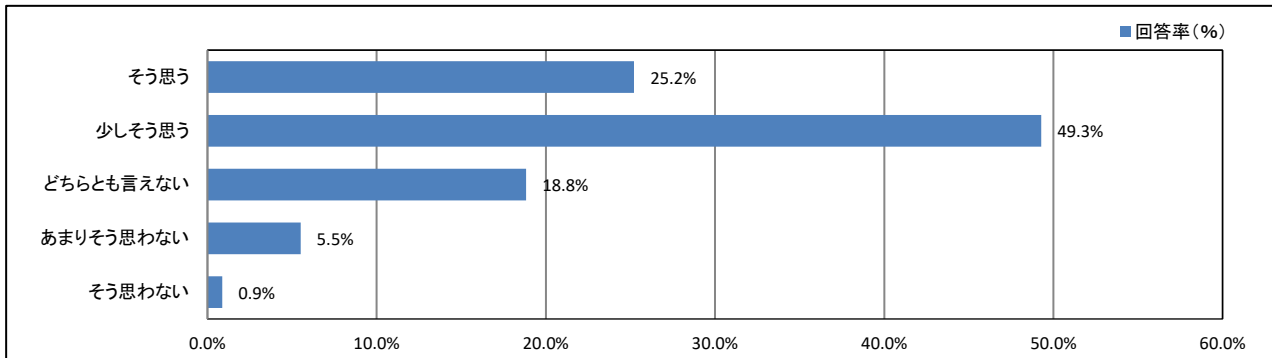
【学年】



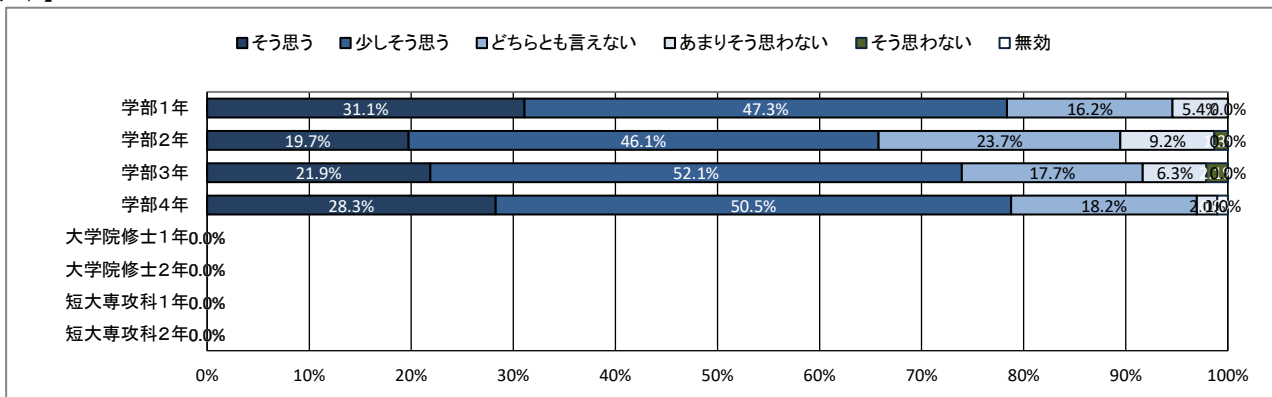
## ★ 学修の状況について

### 19. 授業を通して、深い専門知識が得られている

【全体】



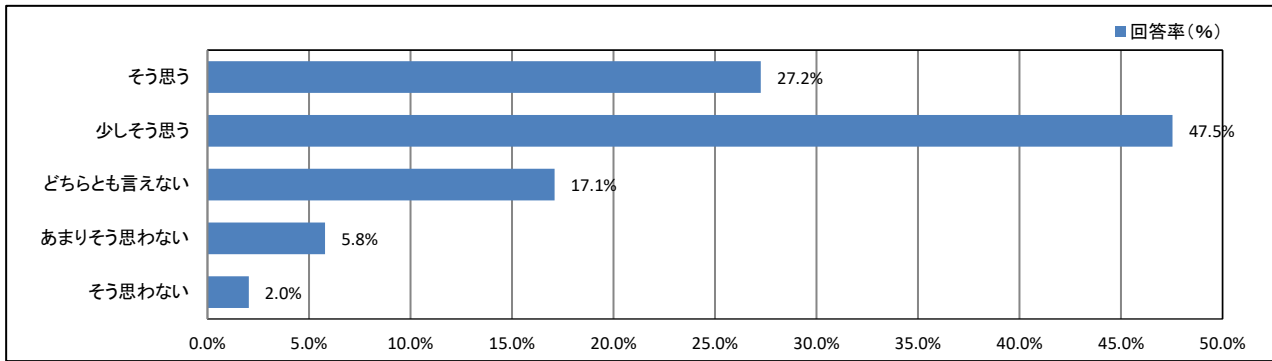
【学年】



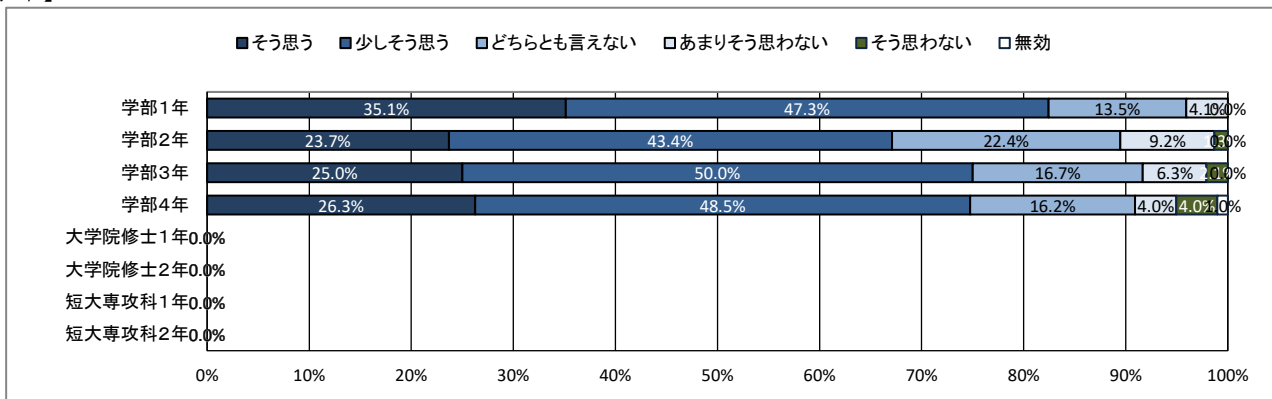
## ★ 学修の状況について

### 20. 授業を通して、職業関連の知識・技能が得られている

【全体】



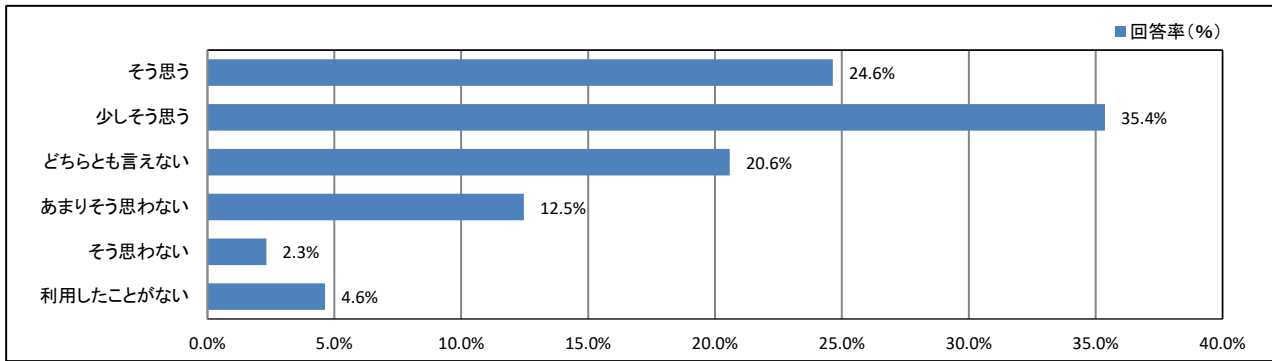
【学年】



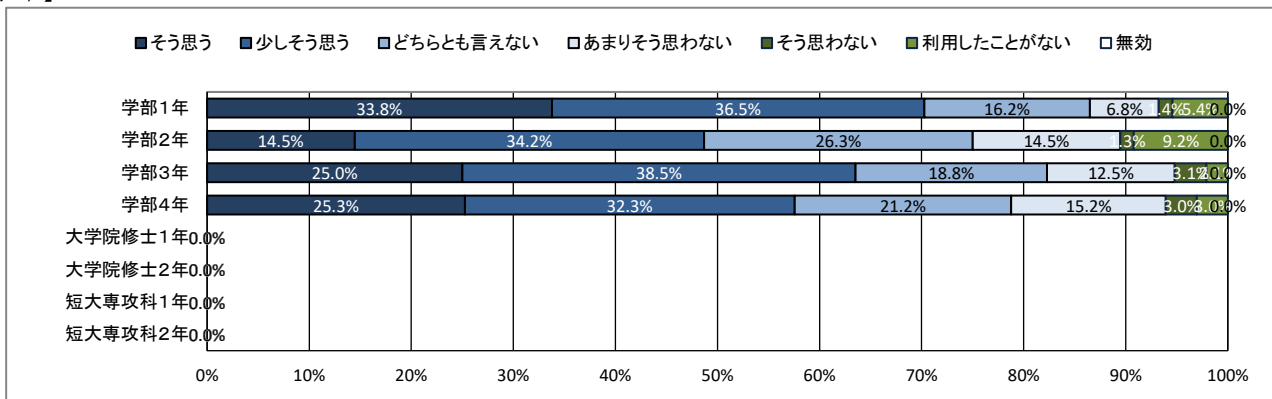
# ★ 学生支援体制について

## 21. 授業・履修について相談しやすい体制が整っている

【全体】



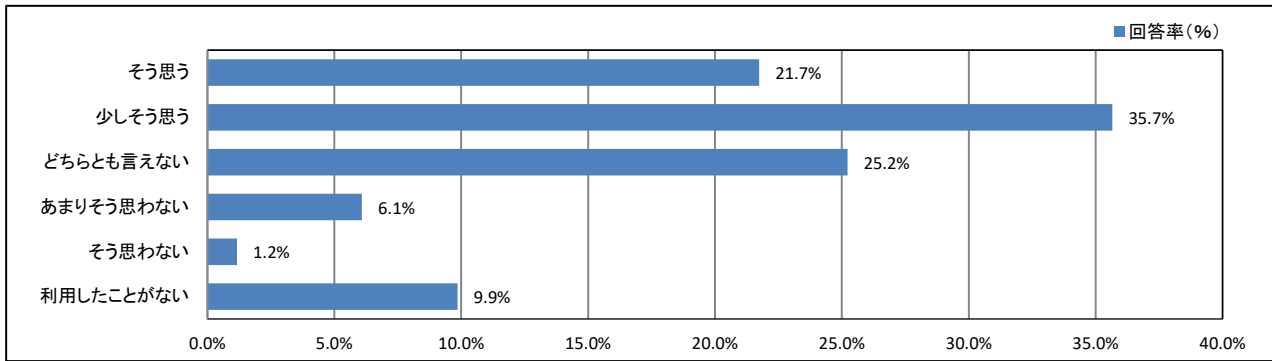
【学年】



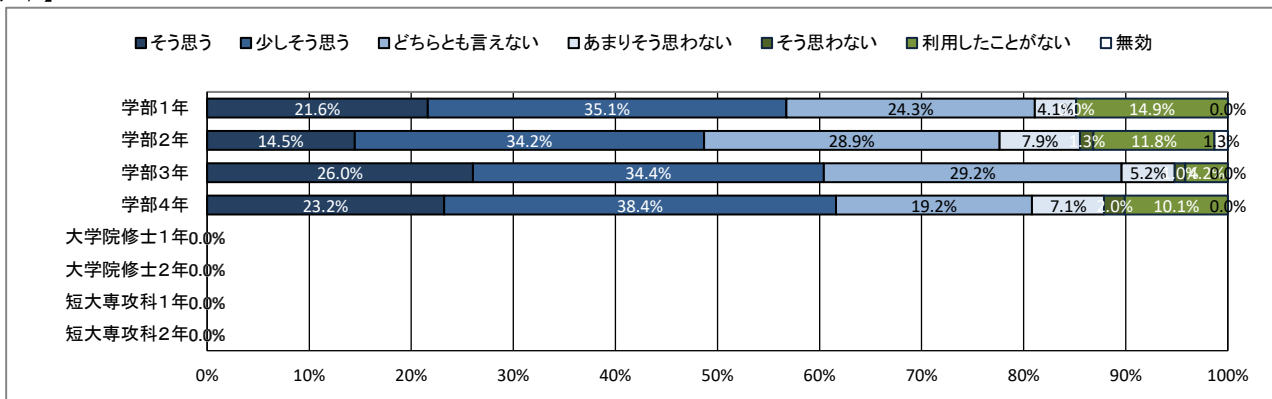
# ★ 学生支援体制について

## 22. 基礎学力への支援体制が充実している

【全体】



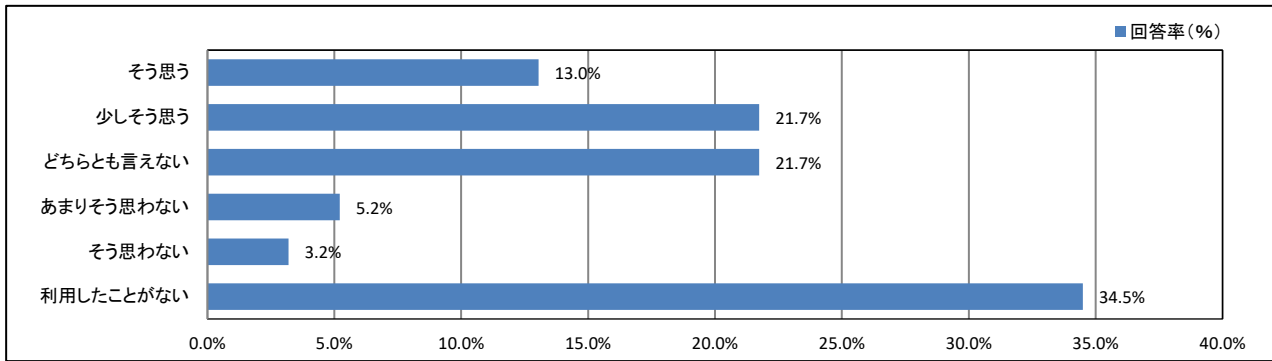
【学年】



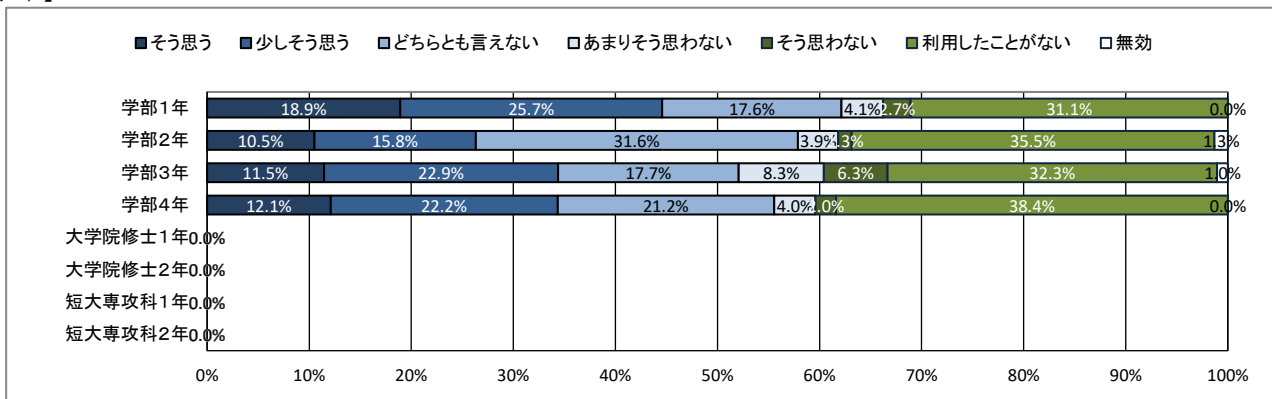
# ★ 学生支援体制について

## 23. 外国語学習・留学への支援体制が充実している

【全体】



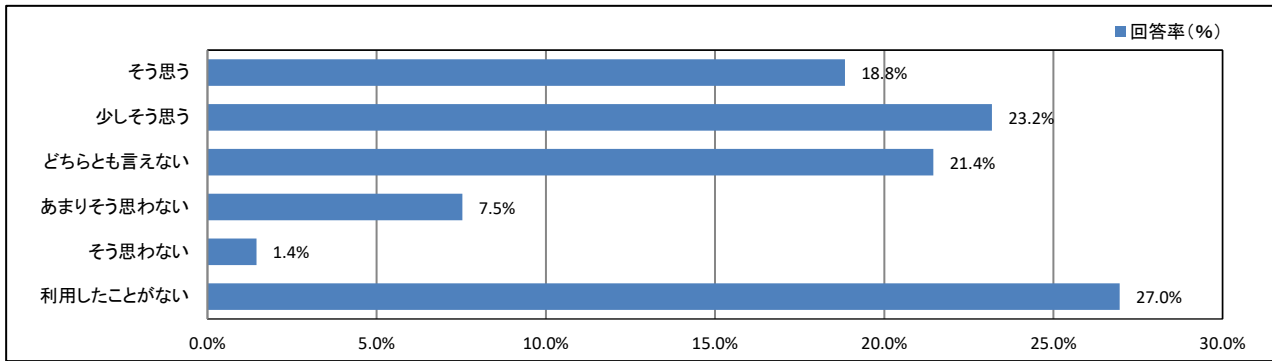
【学年】



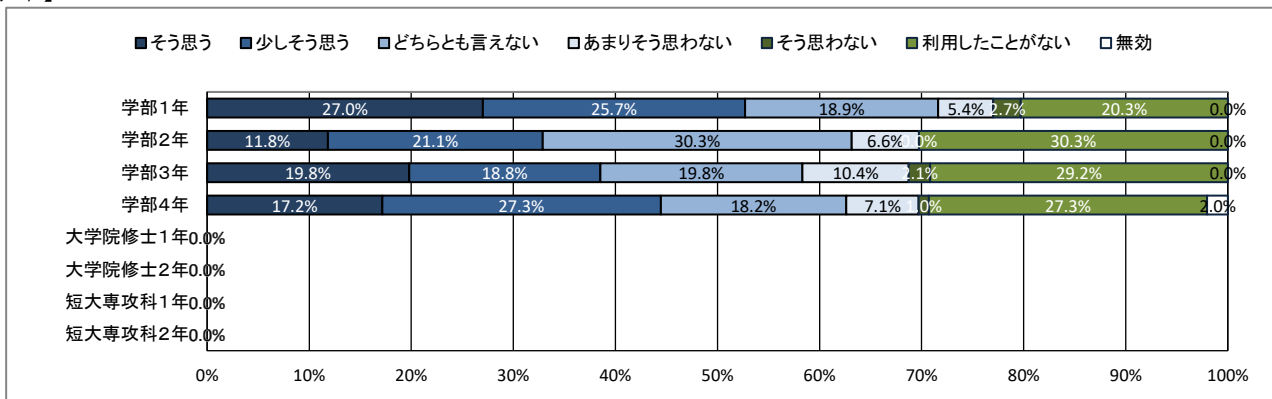
# ★ 学生支援体制について

## 24. 奨学金について相談しやすい体制が整っている

【全体】



【学年】

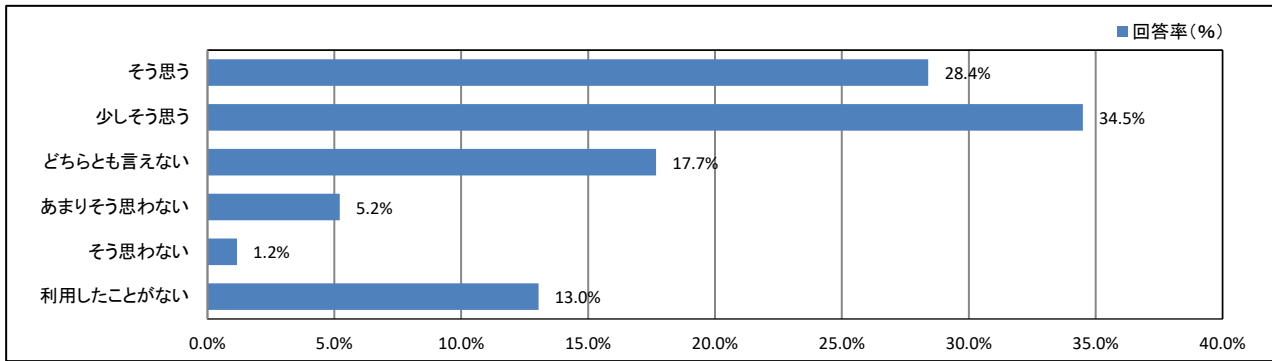




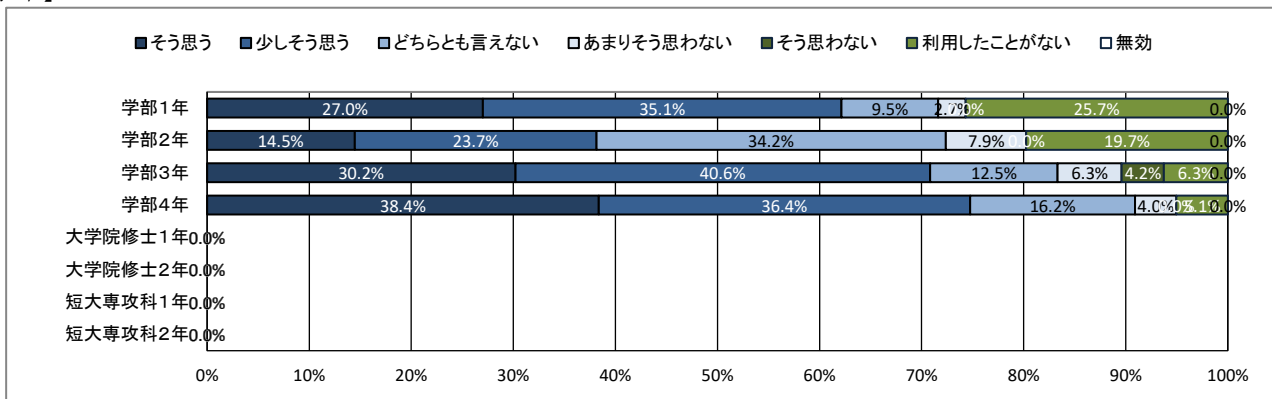
# ★ 学生支援体制について

## 25. 進路や就職について相談しやすい体制が整っている

【全体】



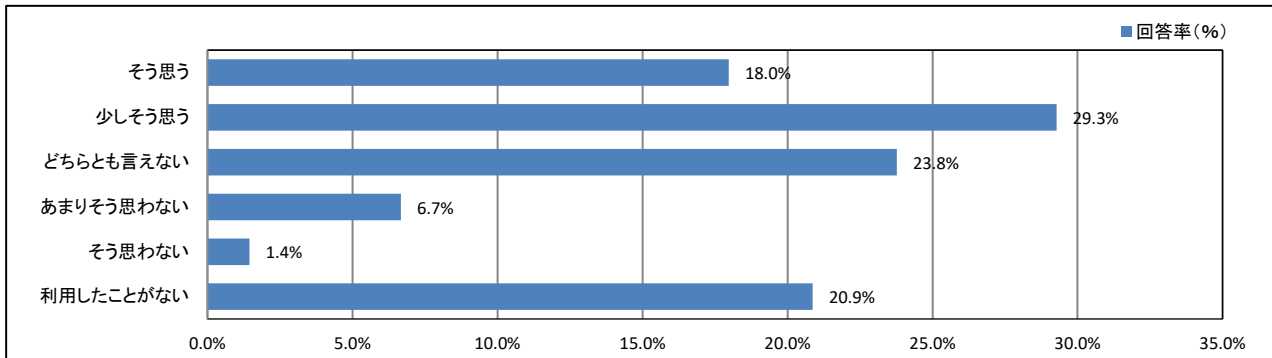
【学年】



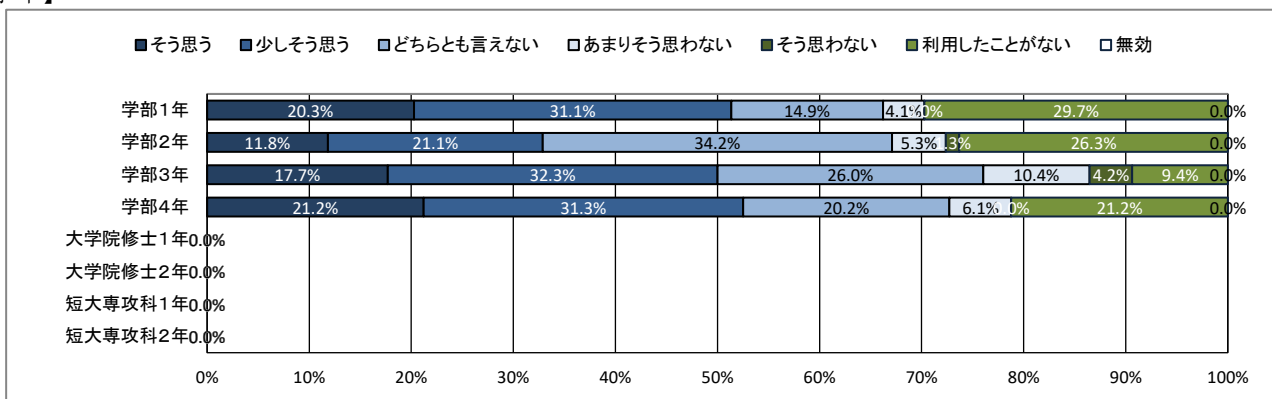
## ★ 学生支援体制について

### 26. 資格取得について相談しやすい体制が整っている

【全体】



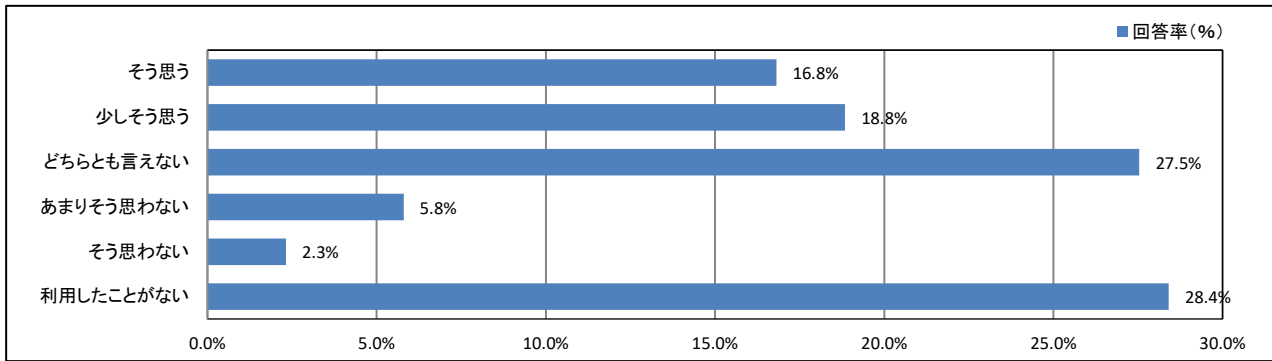
【学年】



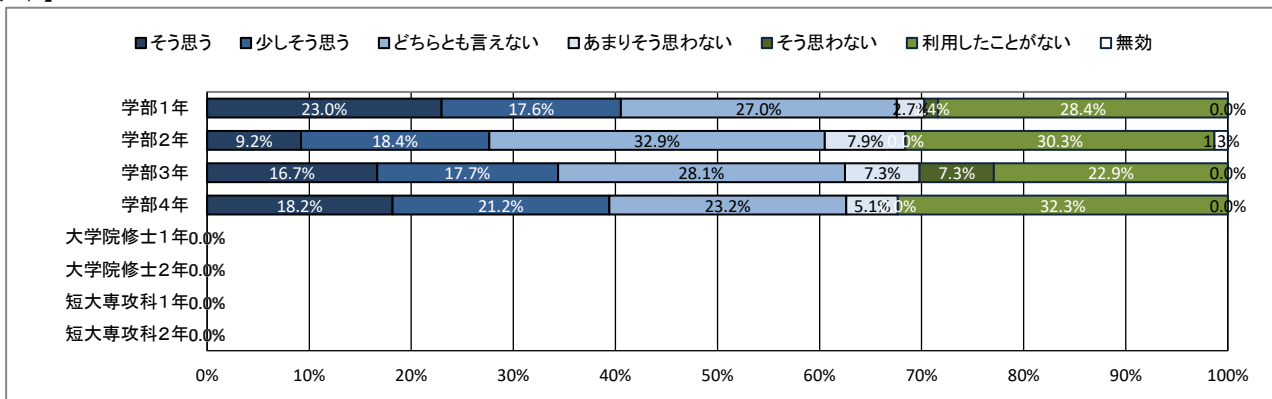
# ★ 学生支援体制について

## 27. 心身の健康について相談しやすい体制が整っている

【全体】



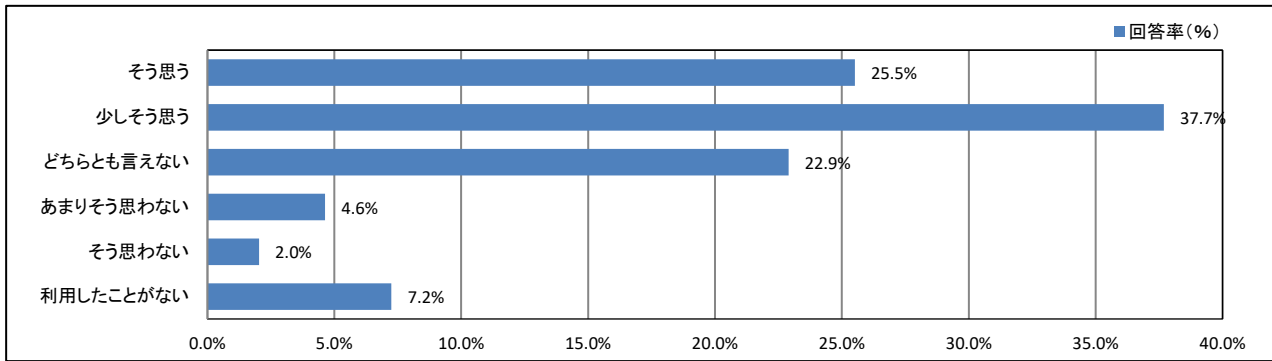
【学年】



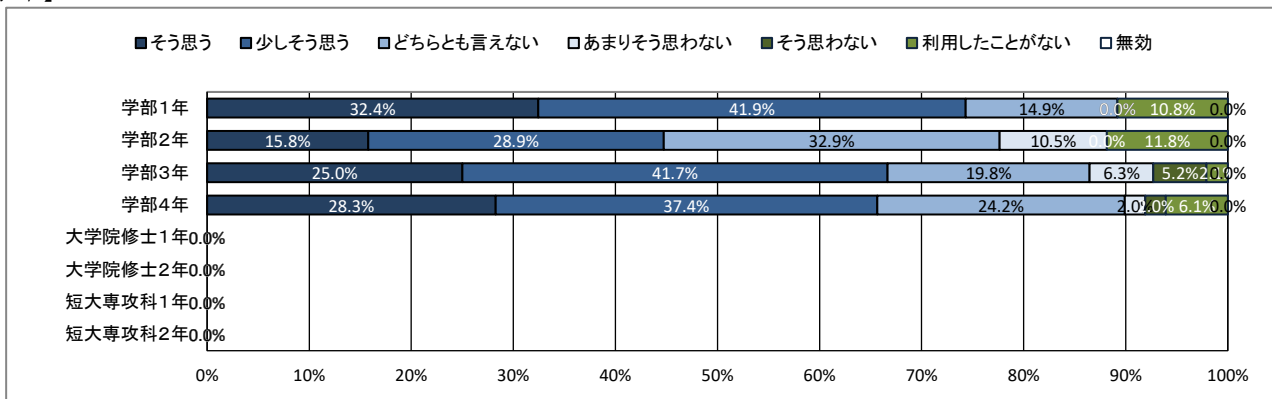
# ★ 学生支援体制について

## 28. 教員と相談しやすい環境が整っている

【全体】



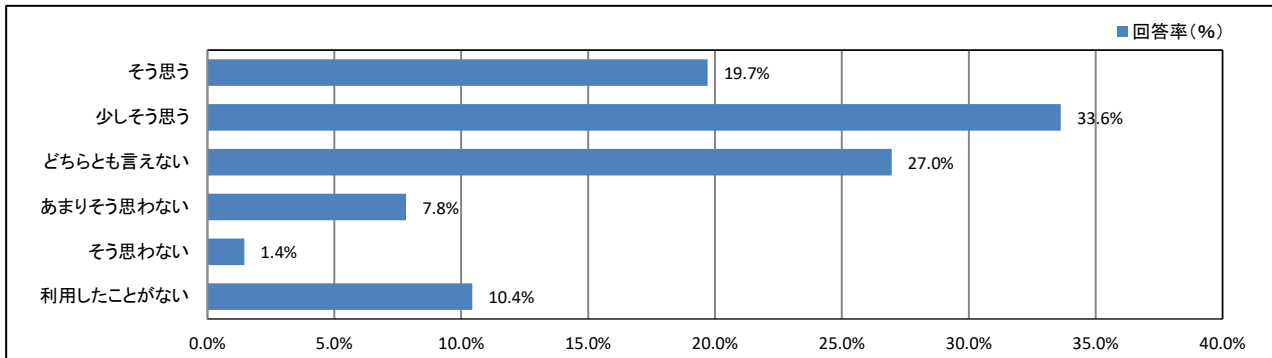
【学年】



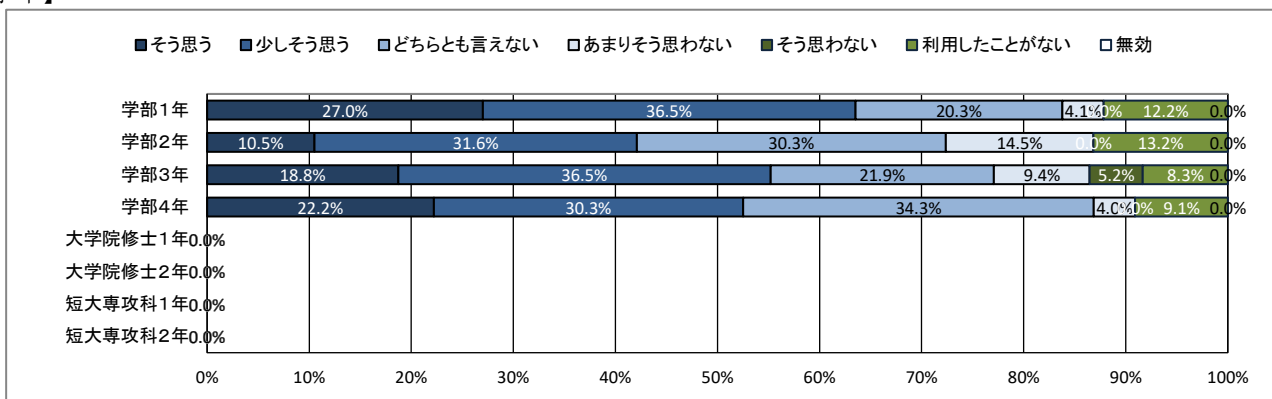
## ★ 学生支援体制について

### 29. (総合評価) 学生生活に関する相談ができる体制が充実している

【全体】



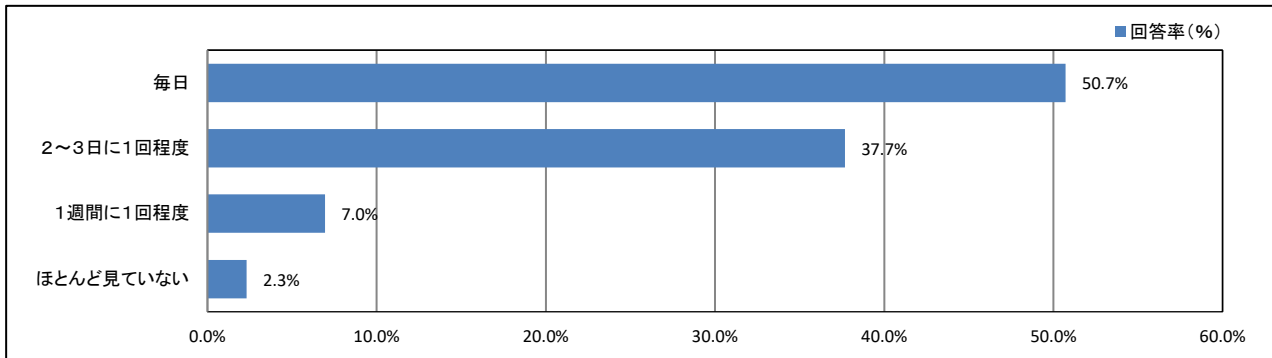
【学年】



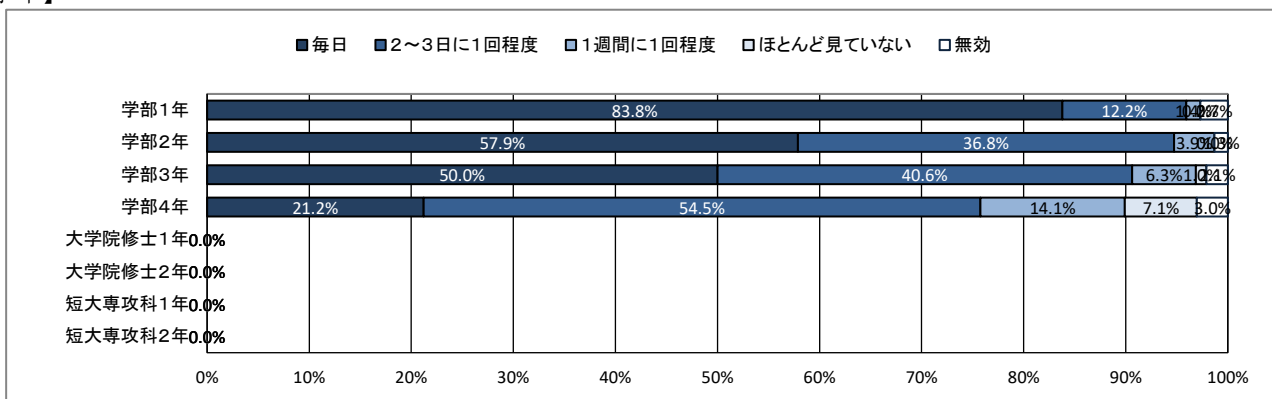
## ★ 大学からの情報提供について

### 30. ポータルサイトほどの程度見えていますか

【全体】



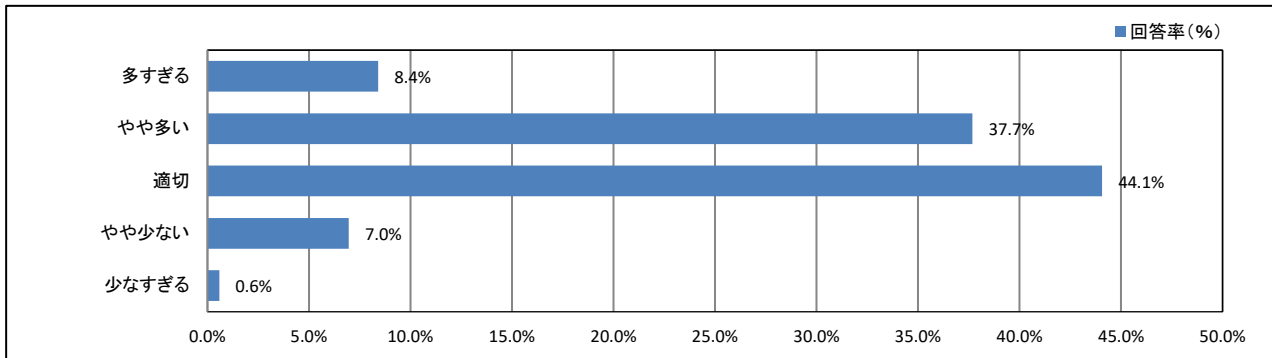
【学年】



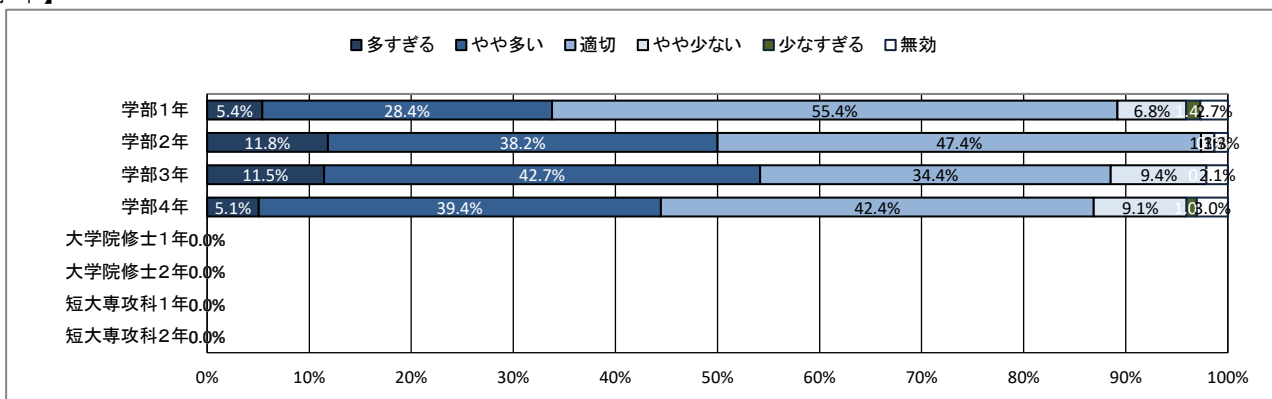
## ★ 大学からの情報提供について

31. ポータルサイトでの情報量は適切だと思いますか

【全体】



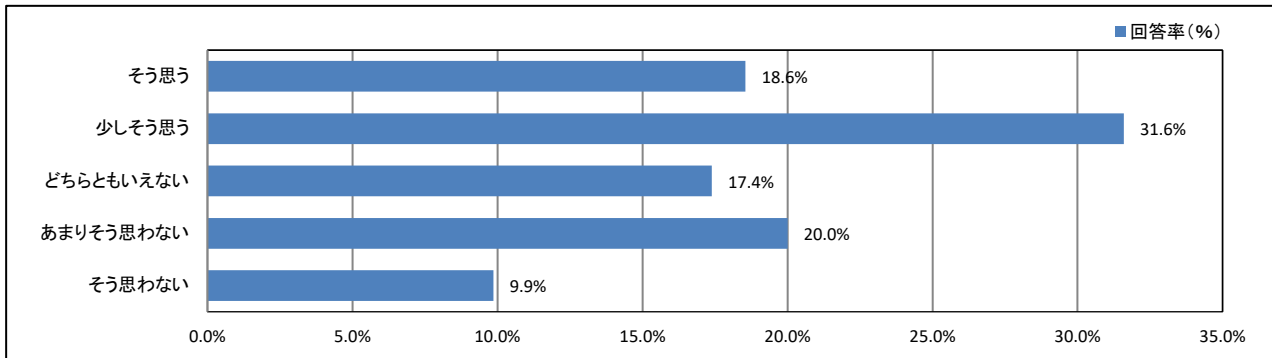
【学年】



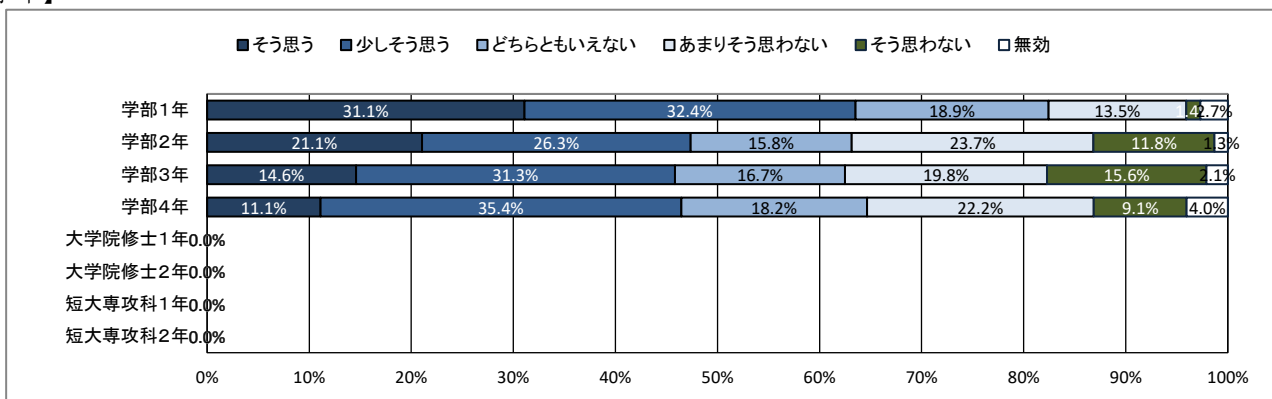
## ★ 大学からの情報提供について

### 32. ポータルサイトは分かりやすいですか

【全体】



【学年】

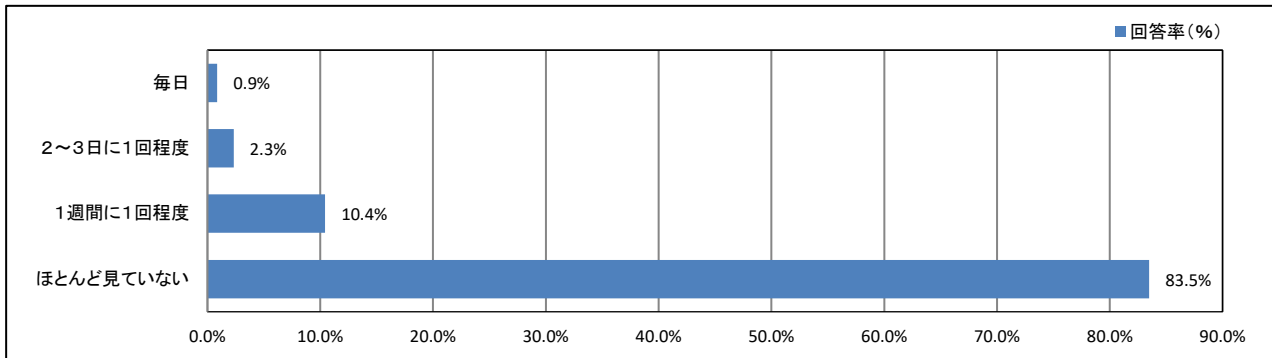




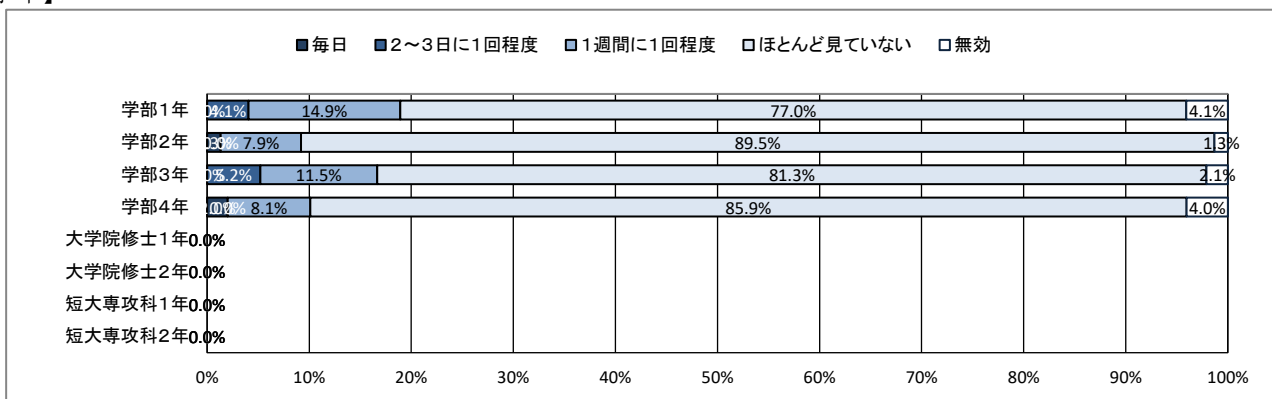
## ★ 大学からの情報提供について

### 33. 大学公式ホームページほどの程度見えていますか

【全体】



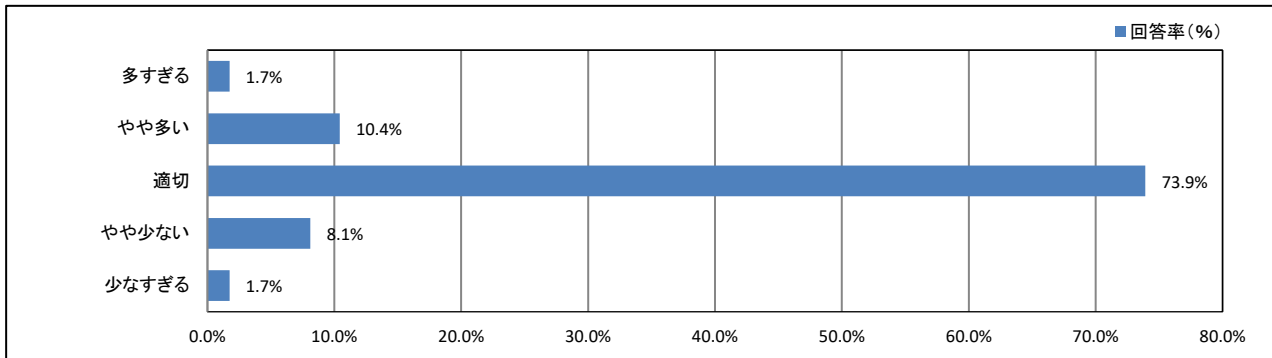
【学年】



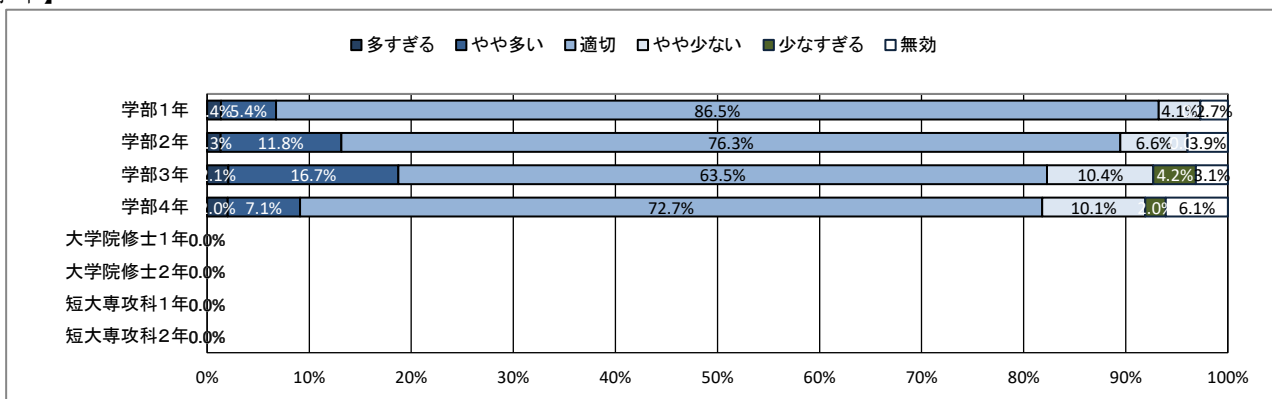
## ★ 大学からの情報提供について

### 34. 大学公式ホームページでの情報量は適切だと思いますか

【全体】



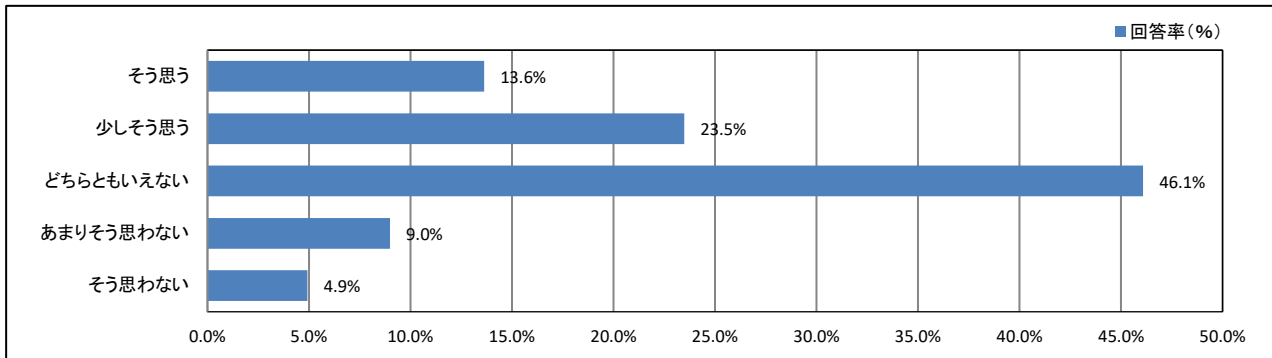
【学年】



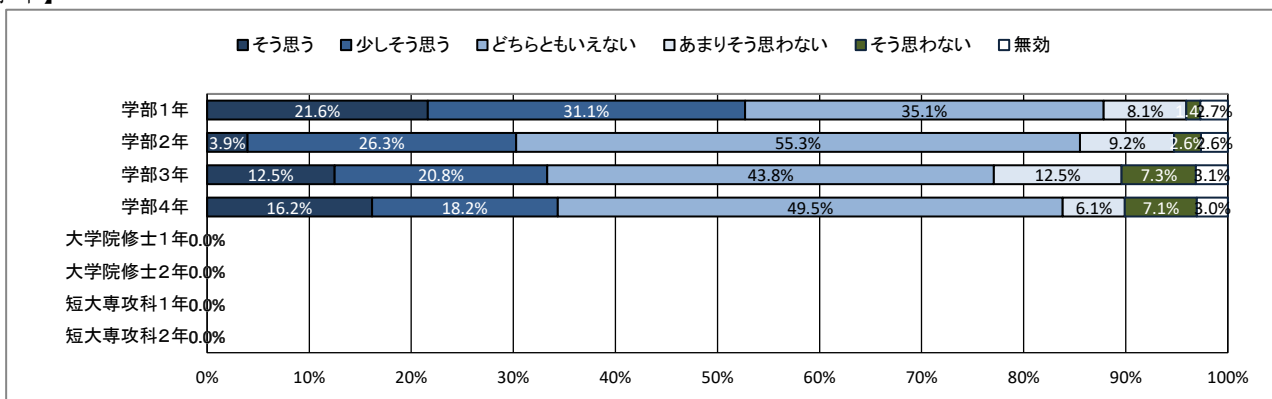
## ★ 大学からの情報提供について

### 35. 大学公式ホームページは分かりやすいですか

【全体】



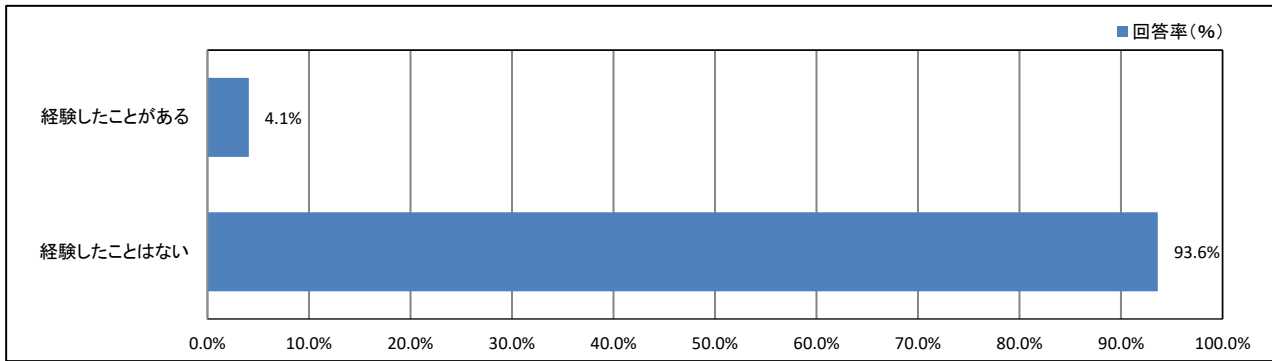
【学年】



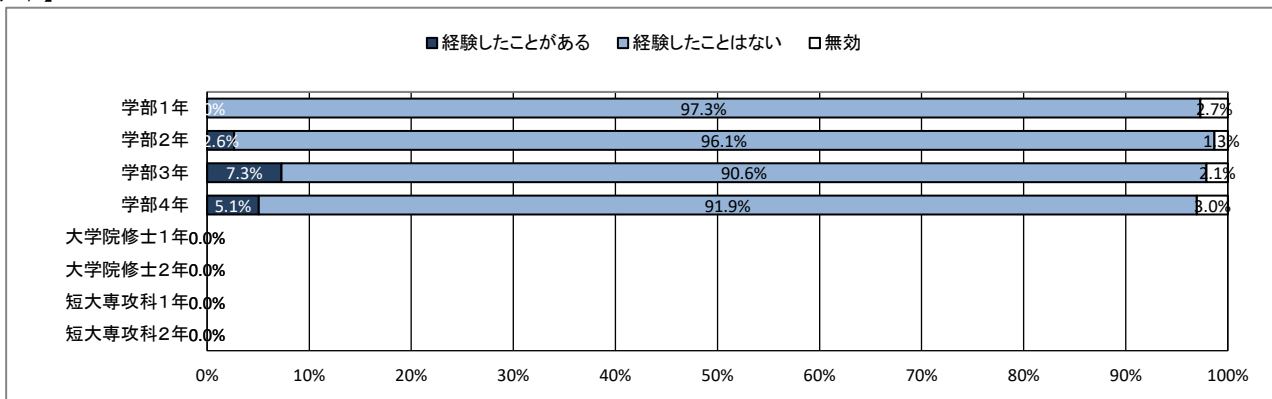
## ★ 入学後のトラブルについて

### 36. 学内の事故やケガ

【全体】



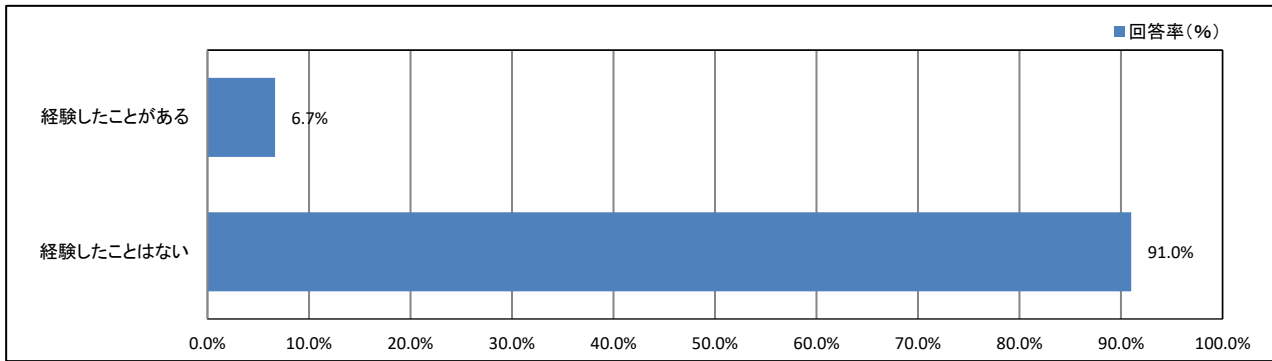
【学年】



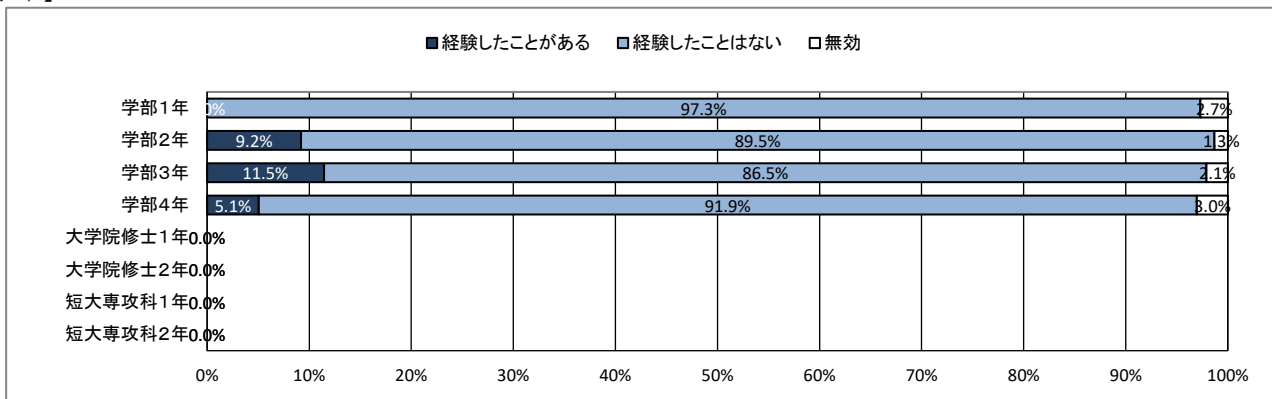
## ★ 入学後のトラブルについて

### 37. 通学中の事故やケガ

【全体】



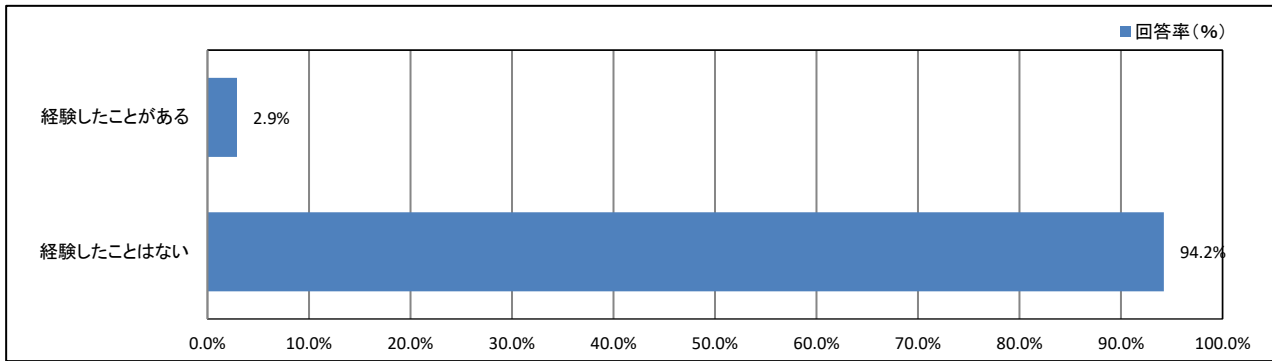
【学年】



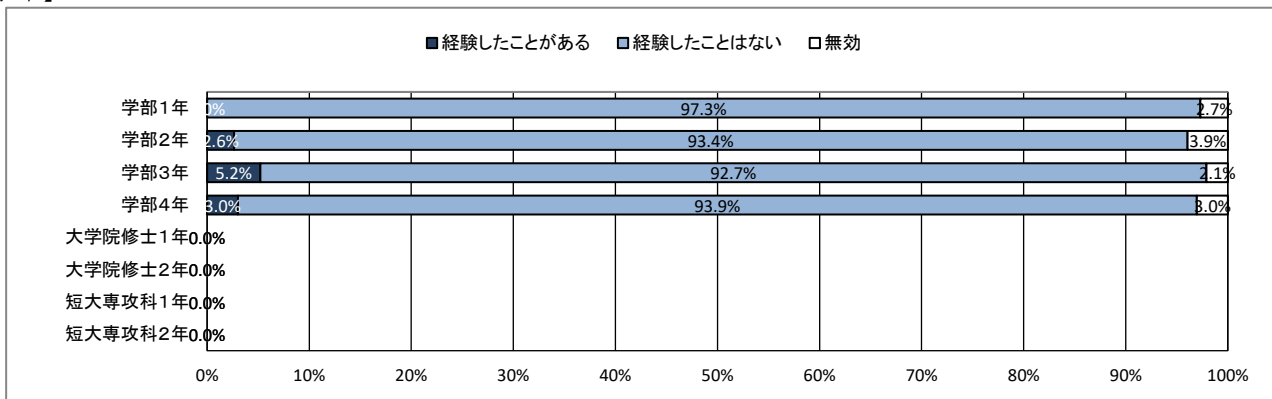
## ★ 入学後のトラブルについて

### 38. 学内での盗難被害

【全体】



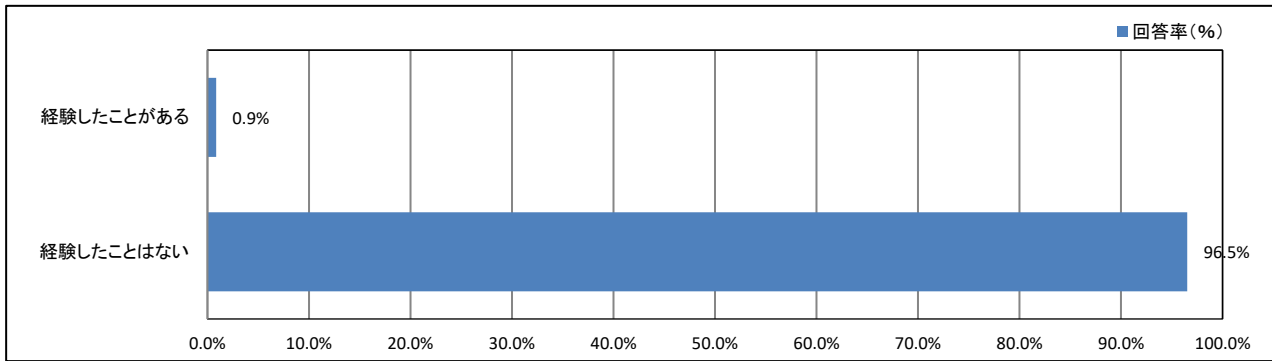
【学年】



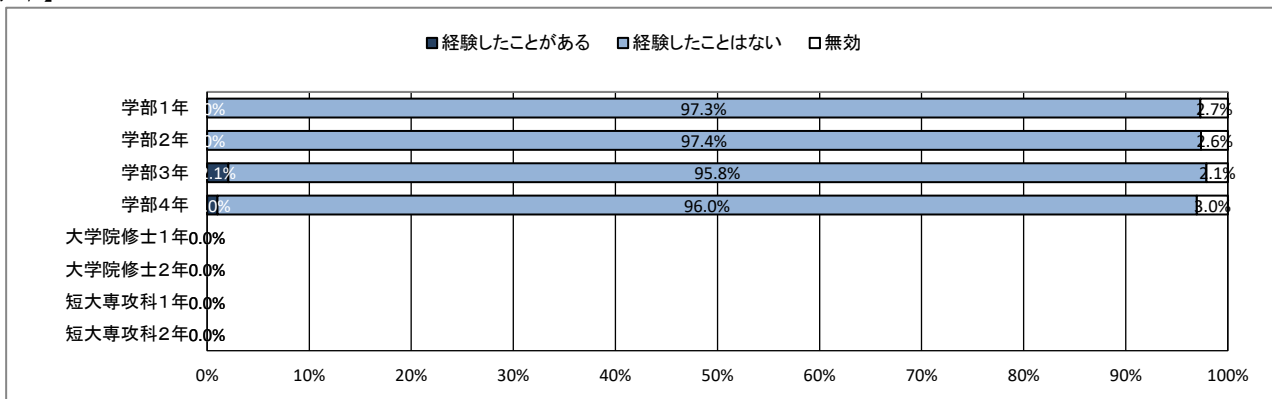
## ★ 入学後のトラブルについて

### 39. 学生同士のいじめやハラスメント、暴力

【全体】



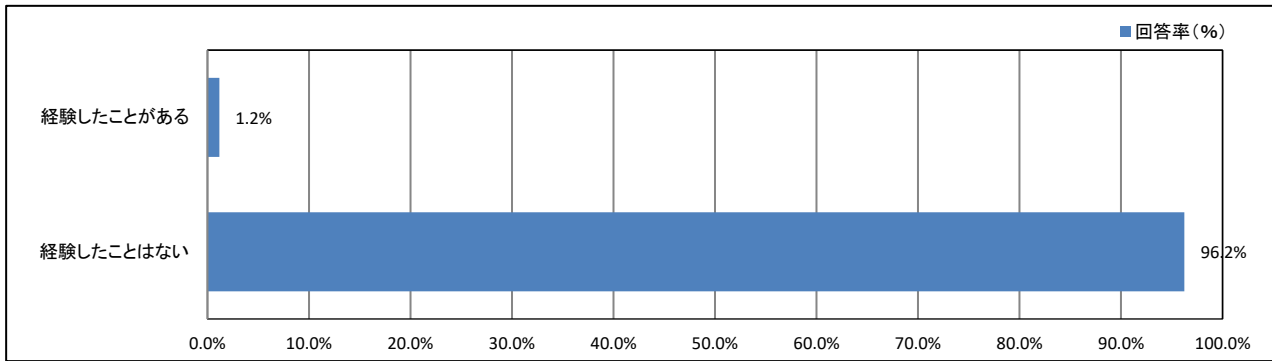
【学年】



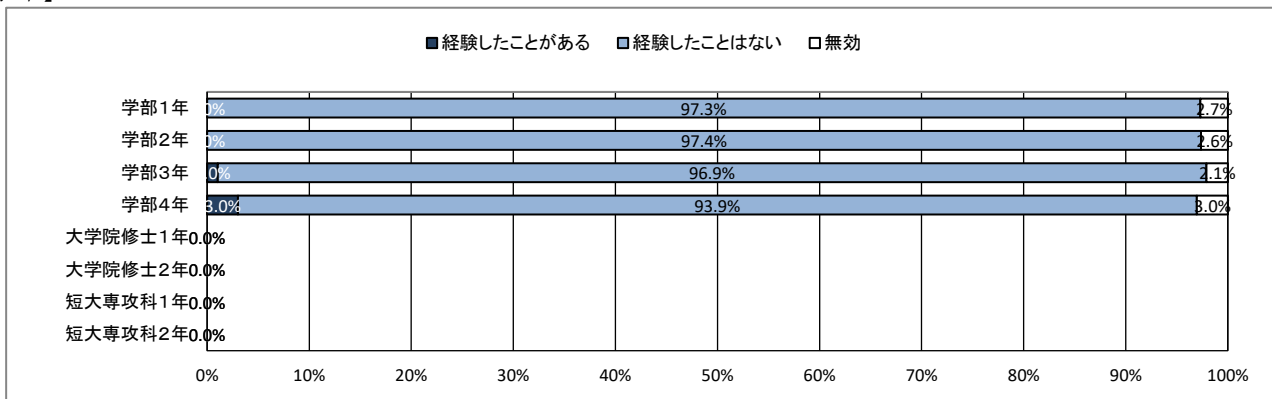
# ★ 入学後のトラブルについて

## 40. 飲酒の強要

【全体】



【学年】

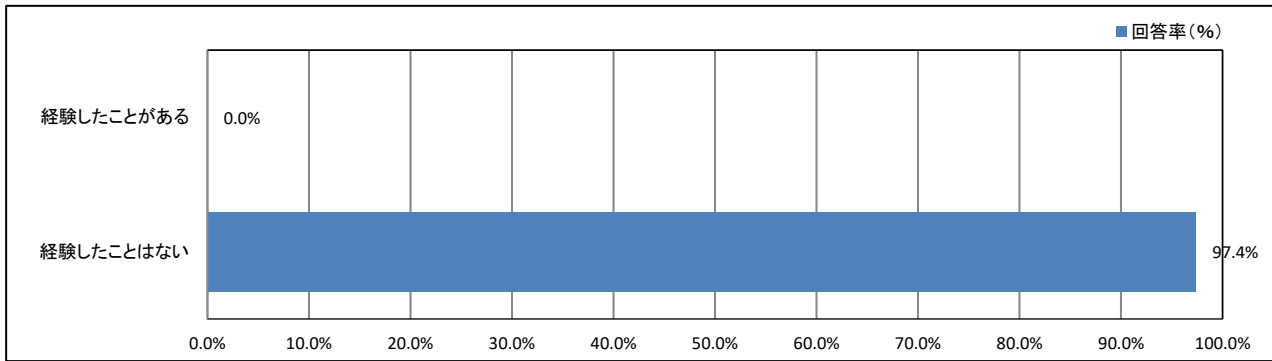




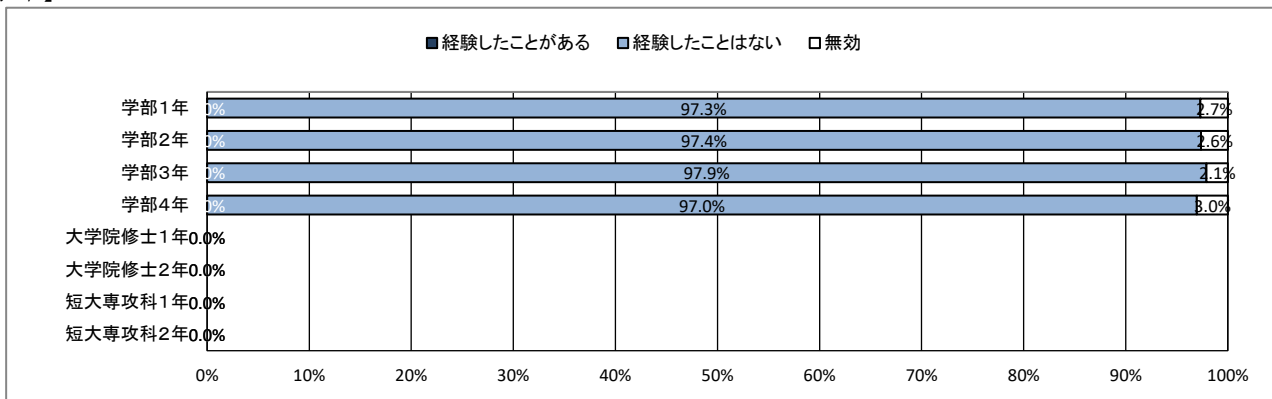
## ★ 入学後のトラブルについて

### 41. セクシャルハラスメント(性的いやがらせ)

【全体】



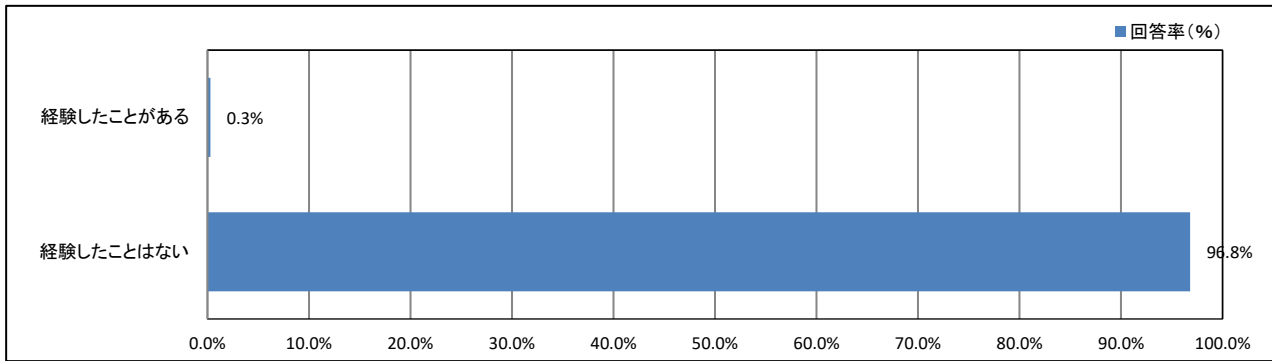
【学年】



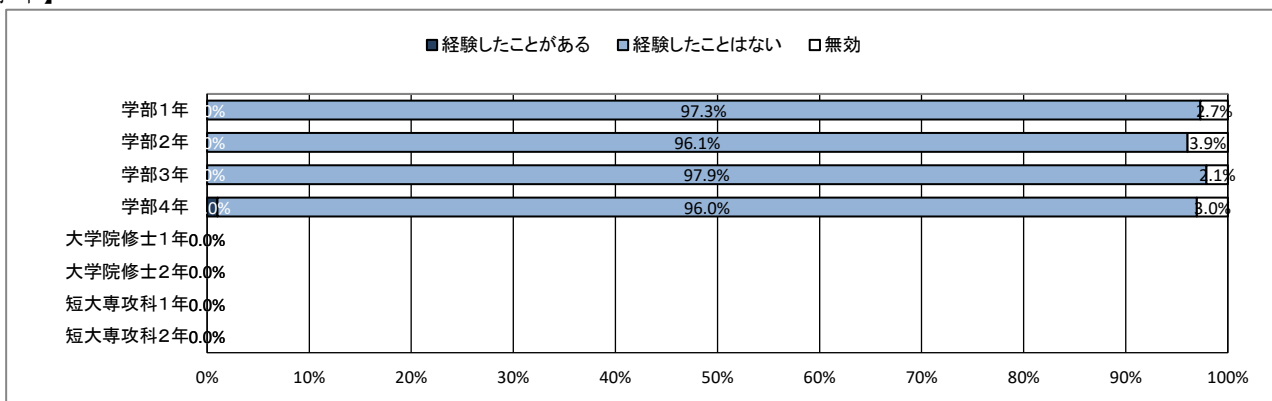
## ★ 入学後のトラブルについて

### 42. アカデミックハラスメント(教員からのいやがらせ)

【全体】



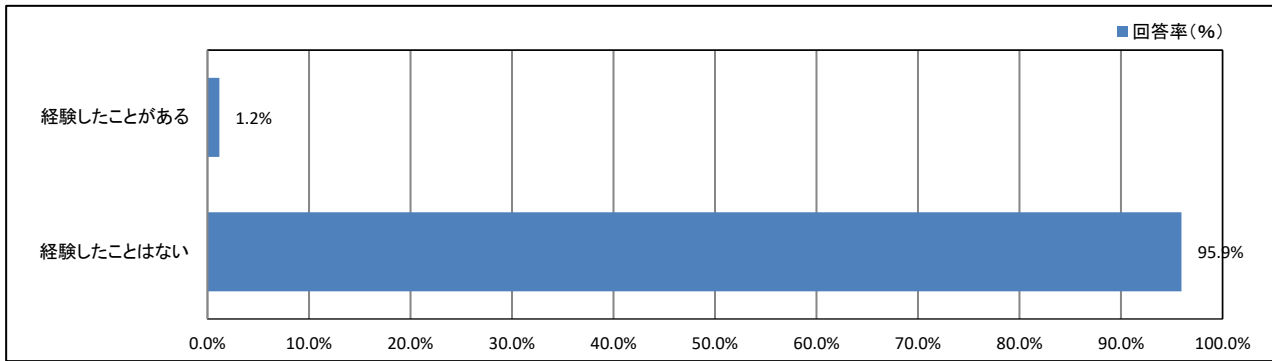
【学年】



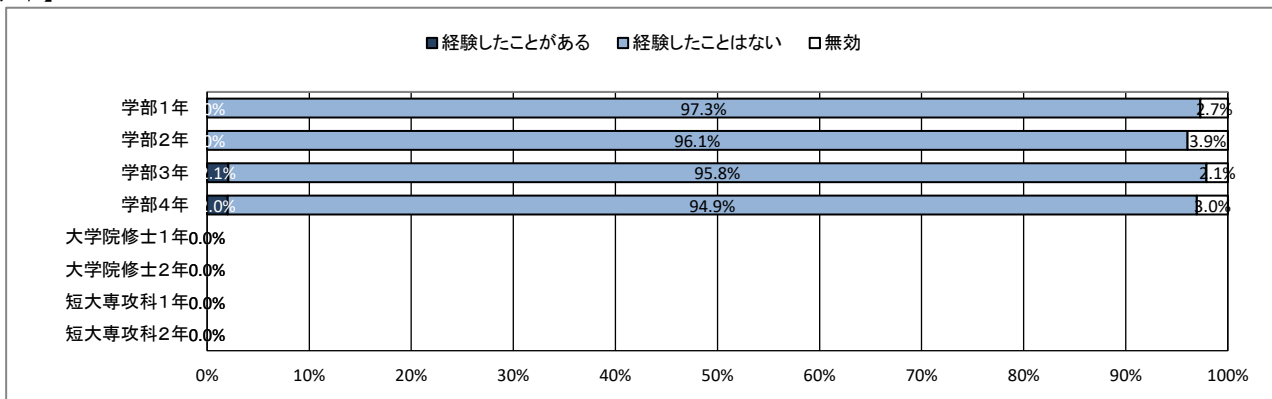
## ★ 入学後のトラブルについて

### 43. つきまとい、ストーカー被害

【全体】



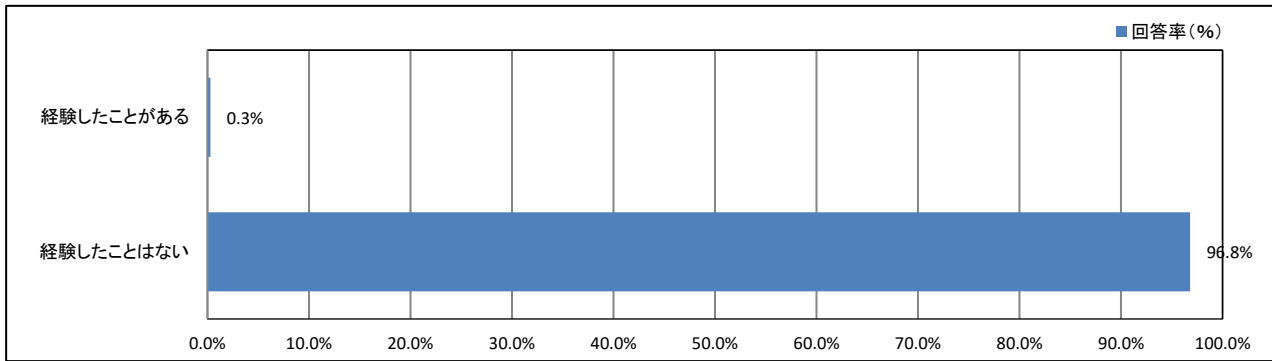
【学年】



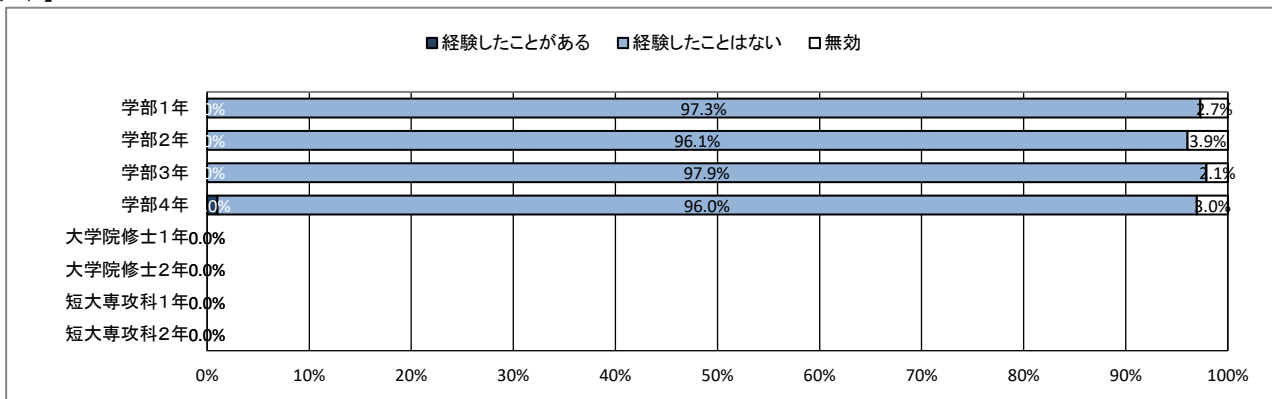
## ★ 入学後のトラブルについて

### 44. なりすましなどネット犯罪の被害

【全体】



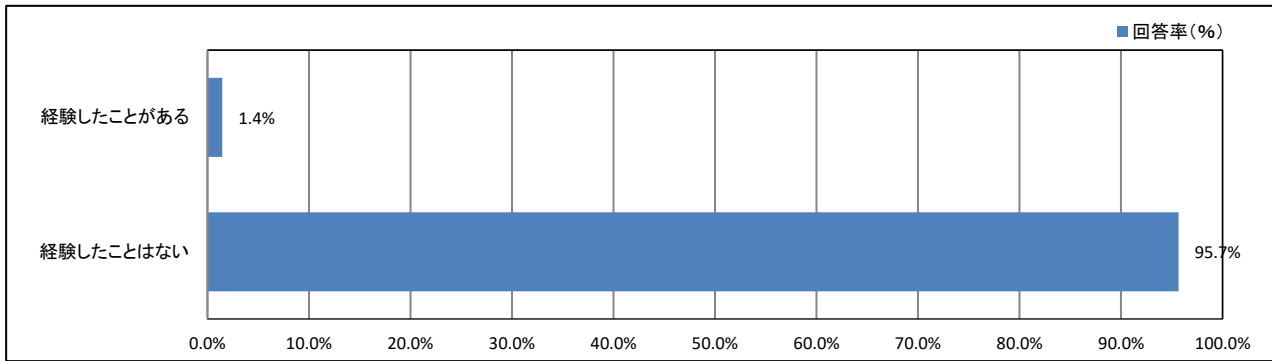
【学年】



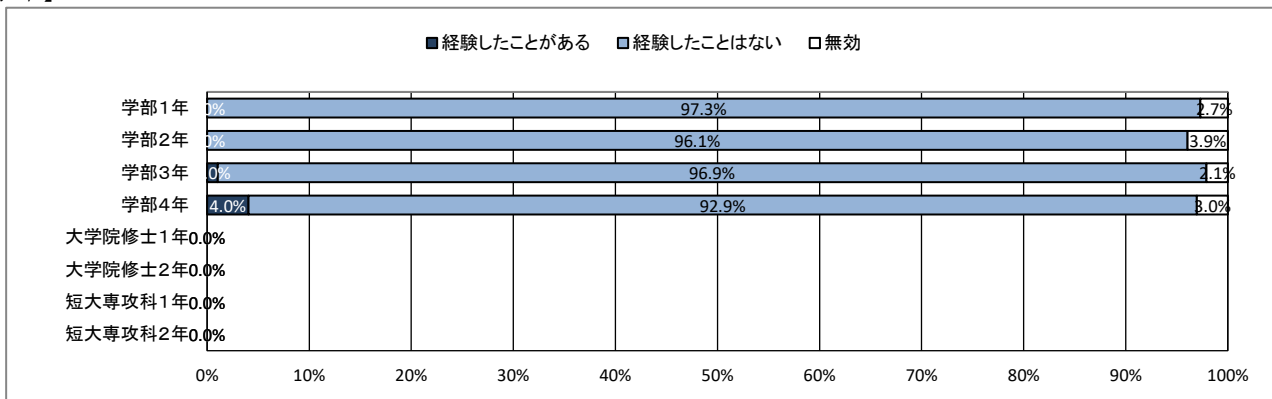
## ★ 入学後のトラブルについて

### 45. マルチ商法・悪徳商法の被害

【全体】



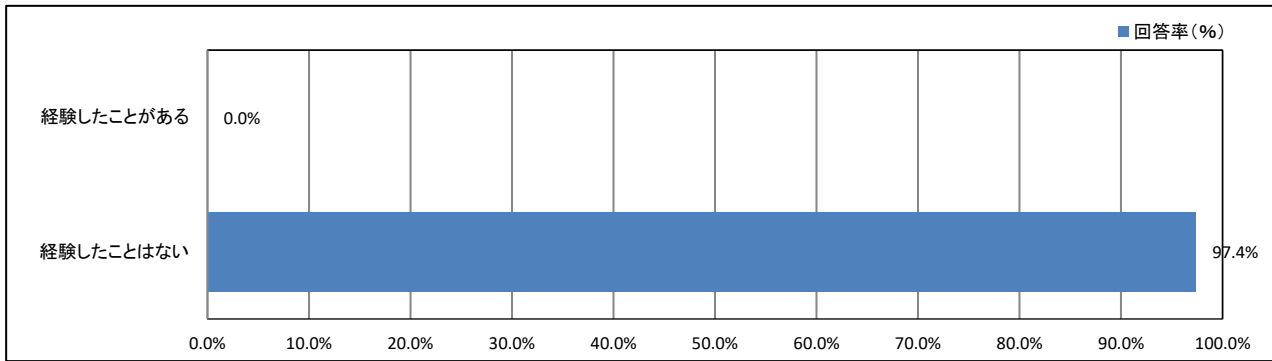
【学年】



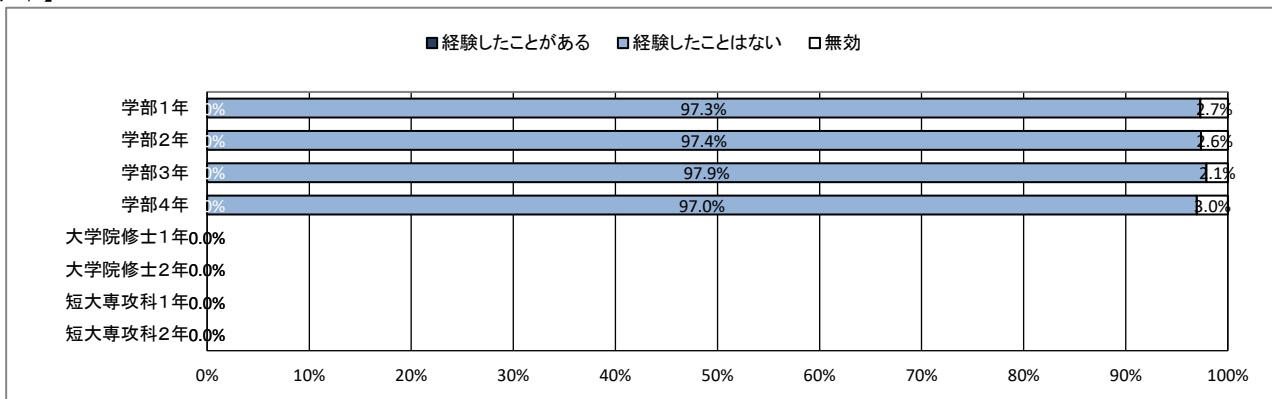
## ★ 入学後のトラブルについて

### 46. 違法薬物の使用の勧誘

【全体】



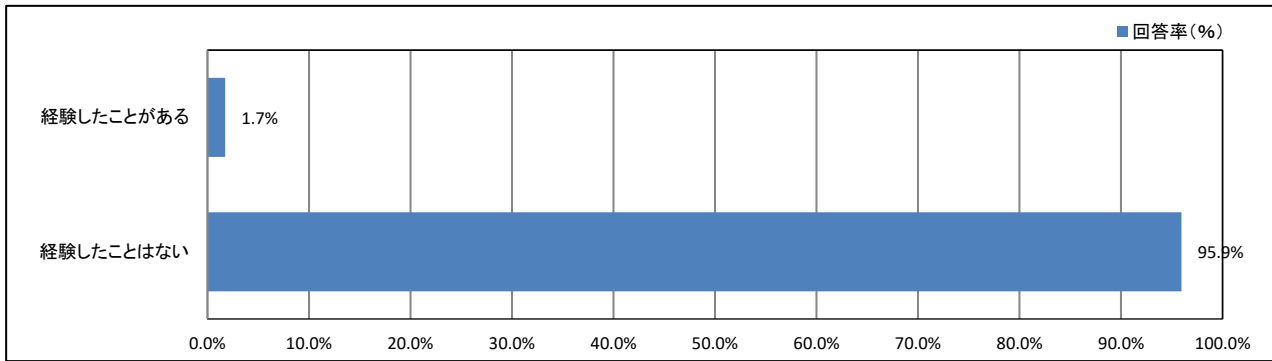
【学年】



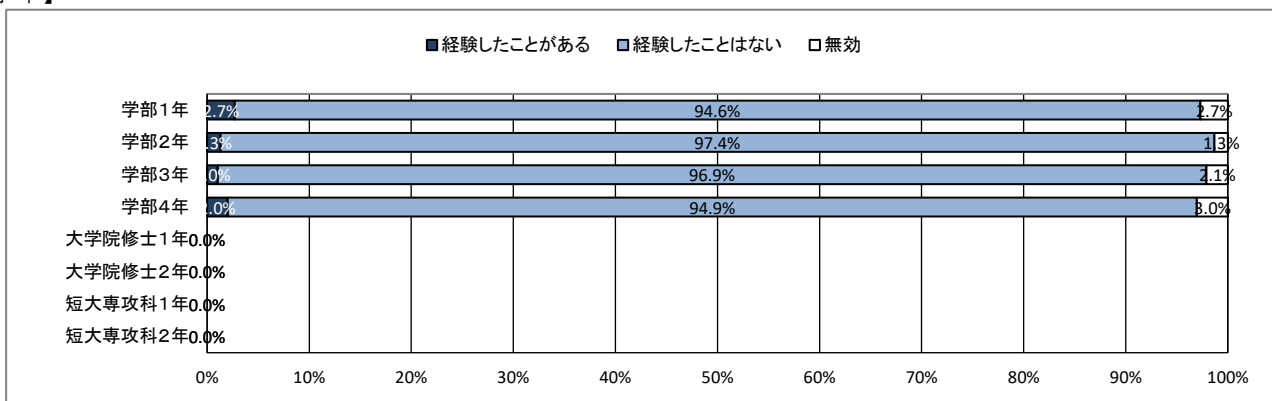
## ★ 入学後のトラブルについて

### 47. 望まない宗教活動への勧誘

【全体】



【学年】



【資料】

令和3年度 学生アンケート調査  
データ集計表



## ★ プロフィール

### 1. あなたの性別

	男		女		回答しない		無効・無回答		合計	
	回答数	回答率(%)	回答数	回答率(%)	回答数	回答率(%)	回答数	回答率(%)	回答数	回答率(%)
全体	183	53.0%	162	47.0%	0	0.0%	0	0.0%	345	100.0%

### 2. あなたの学年

	学部1年 (短大を含む)		学部2年 (短大を含む)		学部3年		学部4年		大学院修士1年		大学院修士2年		短大専攻科1年		短大専攻科2年	
	回答数	回答率(%)	回答数	回答率(%)	回答数	回答率(%)	回答数	回答率(%)	回答数	回答率(%)	回答数	回答率(%)	回答数	回答率(%)	回答数	回答率(%)
全体	74	21.4%	76	22.0%	96	27.8%	99	28.7%	0	0.0%	0	0.0%	0	0.0%	0	0.0%
	無効・無回答		合計													
	回答数	回答率(%)	回答数	回答率(%)												
全体	0	0.0%	345	100.0%												

### 4. アルバイトによる授業料等負担の有無

	授業料等の全額を アルバイトで負担して		授業料等の一部を アルバイトで補って		アルバイトでの授業料 等負担はしていな		アルバイトは していない		無効・無回答		合計	
	回答数	回答率(%)	回答数	回答率(%)	回答数	回答率(%)	回答数	回答率(%)	回答数	回答率(%)	回答数	回答率(%)
全体	2	0.6%	53	15.4%	267	77.4%	23	6.7%	0	0.0%	345	100.0%

### 5. 奨学金による授業料等負担の有無

	授業料等の全額を 奨学金で負担して		授業料等の一部を 奨学金で補って		奨学金での授業料 等負担はしていな		奨学金は利用 していない		無効・無回答		合計	
	回答数	回答率(%)	回答数	回答率(%)	回答数	回答率(%)	回答数	回答率(%)	回答数	回答率(%)	回答数	回答率(%)
全体	30	8.7%	117	33.9%	13	3.8%	183	53.0%	2	0.6%	345	100.0%

## ★ 日常生活について

### 6. 居住形態について

	親と同居(実家)		一人暮らし		きょうだいと同居		親戚・知人宅		その他		無効・無回答		合計	
	回答数	回答率(%)	回答数	回答率(%)	回答数	回答率(%)	回答数	回答率(%)	回答数	回答率(%)	回答数	回答率(%)	回答数	回答率(%)
全体	271	78.6%	68	19.7%	0	0.0%	2	0.6%	4	1.2%	0	0.0%	345	100.0%

### 7. 通常の通学手段について(あてはまるものすべてにマークしてください)

	徒歩		自転車		原付・バイク		自家用車 (自ら運転)		自家用車 (家族による送迎)		路線バス		学園バス		電車 (JR 在来線)	
	回答数	回答率(%)	回答数	回答率(%)	回答数	回答率(%)	回答数	回答率(%)	回答数	回答率(%)	回答数	回答率(%)	回答数	回答率(%)	回答数	回答率(%)
全体	137	39.7%	174	50.4%	41	11.9%	23	6.7%	24	7.0%	39	11.3%	0	0.0%	196	56.8%
	電車(私鉄)		新幹線		その他		無効・無回答		合計							
	回答数	回答率(%)	回答数	回答率(%)	回答数	回答率(%)	回答数	回答率(%)	回答数	回答率(%)						
全体	21	6.1%	1	0.3%	0	0.0%	0	0.0%	345	100.0%						

### 8. 通学時間について(片道)

	15分以内		30分以内		1時間以内		1時間30分以内		2時間以内		2時間以上		無効・無回答		合計	
	回答数	回答率(%)	回答数	回答率(%)	回答数	回答率(%)	回答数	回答率(%)	回答数	回答率(%)	回答数	回答率(%)	回答数	回答率(%)	回答数	回答率(%)
全体	77	22.3%	73	21.2%	93	27.0%	77	22.3%	23	6.7%	2	0.6%	0	0.0%	345	100.0%

### 9. 朝食について

	毎日食べている		週に4～5回程度		週に2～3回程度		ほとんど食べない		無効・無回答		合計	
	回答数	回答率(%)	回答数	回答率(%)	回答数	回答率(%)	回答数	回答率(%)	回答数	回答率(%)	回答数	回答率(%)
全体	177	51.3%	61	17.7%	41	11.9%	66	19.1%	0	0.0%	345	100.0%

### 10. 平日の平均睡眠時間

	8時間以上		7時間程度		6時間程度		5時間程度		4時間未満		無効・無回答		合計	
	回答数	回答率(%)	回答数	回答率(%)	回答数	回答率(%)	回答数	回答率(%)	回答数	回答率(%)	回答数	回答率(%)	回答数	回答率(%)
全体	19	5.5%	108	31.3%	141	40.9%	66	19.1%	10	2.9%	1	0.3%	345	100.0%

### 11. 週末(土日)の過ごし方(最も多い活動)

	学習 (授業を含む)		クラブ・ サークル活動		アルバイト		ボランティア		趣味の活動		友人との交際		息抜き、その他	
	回答数	回答率(%)	回答数	回答率(%)	回答数	回答率(%)	回答数	回答率(%)	回答数	回答率(%)	回答数	回答率(%)	回答数	回答率(%)
全体	8	2.3%	31	9.0%	185	53.6%	6	1.7%	51	14.8%	12	3.5%	41	11.9%
	無効・無回答		合計											
	回答数	回答率(%)	回答数	回答率(%)										
全体	11	3.2%	345	100.0%										

### 12. 喫煙について

	毎日 喫煙している		たまに喫煙する ことがある		喫煙はしない		無効・無回答		合計	
	回答数	回答率(%)	回答数	回答率(%)	回答数	回答率(%)	回答数	回答率(%)	回答数	回答率(%)
全体	15	4.3%	13	3.8%	285	82.6%	32	9.3%	345	100.0%

## ★ 平日の過ごし方について

### 13. 1日の学修時間(授業時間を除く)

	5時間以上		4時間程度		3時間程度		2時間程度		1時間程度		30分程度		ほとんど行わない	
	回答数	回答率(%)	回答数	回答率(%)	回答数	回答率(%)	回答数	回答率(%)	回答数	回答率(%)	回答数	回答率(%)	回答数	回答率(%)
全体	4	1.2%	3	0.9%	29	8.4%	66	19.1%	116	33.6%	53	15.4%	71	20.6%
	無効・無回答		合計											
	回答数	回答率(%)	回答数	回答率(%)										
全体	3	0.9%	345	100.0%										

### 14. クラブ・サークル活動

	5時間以上		4時間程度		3時間程度		2時間程度		1時間程度		30分程度		ほとんど行わない	
	回答数	回答率(%)	回答数	回答率(%)	回答数	回答率(%)	回答数	回答率(%)	回答数	回答率(%)	回答数	回答率(%)	回答数	回答率(%)
全体	0	0.0%	8	2.3%	36	10.4%	41	11.9%	26	7.5%	14	4.1%	218	63.2%
	無効・無回答		合計											
	回答数	回答率(%)	回答数	回答率(%)										
全体	2	0.6%	345	100.0%										

### 15. アルバイト

	5時間以上		4時間程度		3時間程度		2時間程度		1時間程度		30分程度		ほとんど行わない	
	回答数	回答率(%)	回答数	回答率(%)	回答数	回答率(%)	回答数	回答率(%)	回答数	回答率(%)	回答数	回答率(%)	回答数	回答率(%)
全体	66	19.1%	85	24.6%	81	23.5%	39	11.3%	17	4.9%	1	0.3%	52	15.1%
	無効・無回答		合計											
	回答数	回答率(%)	回答数	回答率(%)										
全体	4	1.2%	345	100.0%										

### 16. ゲーム・LINE・SNS

	5時間以上		4時間程度		3時間程度		2時間程度		1時間程度		30分程度		ほとんど行わない	
	回答数	回答率(%)	回答数	回答率(%)	回答数	回答率(%)	回答数	回答率(%)	回答数	回答率(%)	回答数	回答率(%)	回答数	回答率(%)
全体	59	17.1%	43	12.5%	93	27.0%	91	26.4%	41	11.9%	9	2.6%	2	0.6%
	無効・無回答		合計											
	回答数	回答率(%)	回答数	回答率(%)										
全体	7	2.0%	345	100.0%										

## ★ 学修の状況について

### 17. これまで履修した授業の内容は、おおむね理解できた

	そう思う		少しそう思う		どちらとも言えない		あまりそう思わない		そう思わない		無効・無回答		合計	
	回答数	回答率(%)	回答数	回答率(%)	回答数	回答率(%)	回答数	回答率(%)	回答数	回答率(%)	回答数	回答率(%)	回答数	回答率(%)
全体	98	28.4%	184	53.3%	49	14.2%	12	3.5%	1	0.3%	1	0.3%	345	100.0%

### 18. 授業を通して、幅広い教養が得られている

	そう思う		少しそう思う		どちらとも言えない		あまりそう思わない		そう思わない		無効・無回答		合計	
	回答数	回答率(%)	回答数	回答率(%)	回答数	回答率(%)	回答数	回答率(%)	回答数	回答率(%)	回答数	回答率(%)	回答数	回答率(%)
全体	108	31.3%	172	49.9%	47	13.6%	13	3.8%	4	1.2%	1	0.3%	345	100.0%

### 19. 授業を通して、深い専門知識が得られている

	そう思う		少しそう思う		どちらとも言えない		あまりそう思わない		そう思わない		無効・無回答		合計	
	回答数	回答率(%)	回答数	回答率(%)	回答数	回答率(%)	回答数	回答率(%)	回答数	回答率(%)	回答数	回答率(%)	回答数	回答率(%)
全体	87	25.2%	170	49.3%	65	18.8%	19	5.5%	3	0.9%	1	0.3%	345	100.0%

### 20. 授業を通して、職業関連の知識・技能が得られている

	そう思う		少しそう思う		どちらとも言えない		あまりそう思わない		そう思わない		無効・無回答		合計	
	回答数	回答率(%)	回答数	回答率(%)	回答数	回答率(%)	回答数	回答率(%)	回答数	回答率(%)	回答数	回答率(%)	回答数	回答率(%)
全体	94	27.2%	164	47.5%	59	17.1%	20	5.8%	7	2.0%	1	0.3%	345	100.0%

## ★ 学生支援体制について

### 21. 授業・履修について相談しやすい体制が整っている

	そう思う		少しそう思う		どちらとも言えない		あまりそう思わない		そう思わない		利用したことがない		無効・無回答		合計	
	回答数	回答率(%)	回答数	回答率(%)	回答数	回答率(%)	回答数	回答率(%)	回答数	回答率(%)	回答数	回答率(%)	回答数	回答率(%)	回答数	回答率(%)
全体	85	24.6%	122	35.4%	71	20.6%	43	12.5%	8	2.3%	16	4.6%	0	0.0%	345	100.0%

### 22. 基礎学力への支援体制が充実している

	そう思う		少しそう思う		どちらとも言えない		あまりそう思わない		そう思わない		利用したことがない		無効・無回答		合計	
	回答数	回答率(%)	回答数	回答率(%)	回答数	回答率(%)	回答数	回答率(%)	回答数	回答率(%)	回答数	回答率(%)	回答数	回答率(%)	回答数	回答率(%)
全体	75	21.7%	123	35.7%	87	25.2%	21	6.1%	4	1.2%	34	9.9%	1	0.3%	345	100.0%

### 23. 外国語学習・留学への支援体制が充実している

	そう思う		少しそう思う		どちらとも言えない		あまりそう思わない		そう思わない		利用したことがない		無効・無回答		合計	
	回答数	回答率(%)	回答数	回答率(%)	回答数	回答率(%)	回答数	回答率(%)	回答数	回答率(%)	回答数	回答率(%)	回答数	回答率(%)	回答数	回答率(%)
全体	45	13.0%	75	21.7%	75	21.7%	18	5.2%	11	3.2%	119	34.5%	2	0.6%	345	100.0%

### 24. 奨学金について相談しやすい体制が整っている

	そう思う		少しそう思う		どちらとも言えない		あまりそう思わない		そう思わない		利用したことがない		無効・無回答		合計	
	回答数	回答率(%)	回答数	回答率(%)	回答数	回答率(%)	回答数	回答率(%)	回答数	回答率(%)	回答数	回答率(%)	回答数	回答率(%)	回答数	回答率(%)
全体	65	18.8%	80	23.2%	74	21.4%	26	7.5%	5	1.4%	93	27.0%	2	0.6%	345	100.0%

### 25. 進路や就職について相談しやすい体制が整っている

	そう思う		少しそう思う		どちらとも言えない		あまりそう思わない		そう思わない		利用したことがない		無効・無回答		合計	
	回答数	回答率(%)	回答数	回答率(%)	回答数	回答率(%)	回答数	回答率(%)	回答数	回答率(%)	回答数	回答率(%)	回答数	回答率(%)	回答数	回答率(%)
全体	98	28.4%	119	34.5%	61	17.7%	18	5.2%	4	1.2%	45	13.0%	0	0.0%	345	100.0%

### 26. 資格取得について相談しやすい体制が整っている

	そう思う		少しそう思う		どちらとも言えない		あまりそう思わない		そう思わない		利用したことがない		無効・無回答		合計	
	回答数	回答率(%)	回答数	回答率(%)	回答数	回答率(%)	回答数	回答率(%)	回答数	回答率(%)	回答数	回答率(%)	回答数	回答率(%)	回答数	回答率(%)
全体	62	18.0%	101	29.3%	82	23.8%	23	6.7%	5	1.4%	72	20.9%	0	0.0%	345	100.0%

### 27. 心身の健康について相談しやすい体制が整っている

	そう思う		少しそう思う		どちらとも言えない		あまりそう思わない		そう思わない		利用したことがない		無効・無回答		合計	
	回答数	回答率(%)	回答数	回答率(%)	回答数	回答率(%)	回答数	回答率(%)	回答数	回答率(%)	回答数	回答率(%)	回答数	回答率(%)	回答数	回答率(%)
全体	58	16.8%	65	18.8%	95	27.5%	20	5.8%	8	2.3%	98	28.4%	1	0.3%	345	100.0%

### 28. 教員と相談しやすい環境が整っている

	そう思う		少しそう思う		どちらとも言えない		あまりそう思わない		そう思わない		利用したことがない		無効・無回答		合計	
	回答数	回答率(%)	回答数	回答率(%)	回答数	回答率(%)	回答数	回答率(%)	回答数	回答率(%)	回答数	回答率(%)	回答数	回答率(%)	回答数	回答率(%)
全体	88	25.5%	130	37.7%	79	22.9%	16	4.6%	7	2.0%	25	7.2%	0	0.0%	345	100.0%

### 29. (総合評価) 学生生活に関する相談ができる体制が充実している

	そう思う		少しそう思う		どちらとも言えない		あまりそう思わない		そう思わない		利用したことがない		無効・無回答		合計	
	回答数	回答率(%)	回答数	回答率(%)	回答数	回答率(%)	回答数	回答率(%)	回答数	回答率(%)	回答数	回答率(%)	回答数	回答率(%)	回答数	回答率(%)
全体	68	19.7%	116	33.6%	93	27.0%	27	7.8%	5	1.4%	36	10.4%	0	0.0%	345	100.0%

## ★ 大学からの情報提供について

### 30. ポータルサイトはどの程度見ていますか

	毎日		2～3日に1回程度		1週間に1回程度		ほとんど見ていない		無効・無回答		合計	
	回答数	回答率(%)	回答数	回答率(%)	回答数	回答率(%)	回答数	回答率(%)	回答数	回答率(%)	回答数	回答率(%)
全体	175	50.7%	130	37.7%	24	7.0%	8	2.3%	8	2.3%	345	100.0%

### 31. ポータルサイトでの情報量は適切だと思いますか

	多すぎる		やや多い		適切		やや少ない		少なすぎる		無効・無回答		合計	
	回答数	回答率(%)	回答数	回答率(%)	回答数	回答率(%)	回答数	回答率(%)	回答数	回答率(%)	回答数	回答率(%)	回答数	回答率(%)
全体	29	8.4%	130	37.7%	152	44.1%	24	7.0%	2	0.6%	8	2.3%	345	100.0%

### 32. ポータルサイトは分かりやすいですか

	そう思う		少しそう思う		どちらともいえない		あまりそう思わない		そう思わない		無効・無回答		合計	
	回答数	回答率(%)	回答数	回答率(%)	回答数	回答率(%)	回答数	回答率(%)	回答数	回答率(%)	回答数	回答率(%)	回答数	回答率(%)
全体	64	18.6%	109	31.6%	60	17.4%	69	20.0%	34	9.9%	9	2.6%	345	100.0%

### 33. 大学公式ホームページはどの程度見ていますか

	毎日		2～3日に1回程度		1週間に1回程度		ほとんど見ていない		無効・無回答		合計	
	回答数	回答率(%)	回答数	回答率(%)	回答数	回答率(%)	回答数	回答率(%)	回答数	回答率(%)	回答数	回答率(%)
全体	3	0.9%	8	2.3%	36	10.4%	288	83.5%	10	2.9%	345	100.0%

### 34. 大学公式ホームページでの情報量は適切だと思いますか

	多すぎる		やや多い		適切		やや少ない		少なすぎる		無効・無回答		合計	
	回答数	回答率(%)	回答数	回答率(%)	回答数	回答率(%)	回答数	回答率(%)	回答数	回答率(%)	回答数	回答率(%)	回答数	回答率(%)
全体	6	1.7%	36	10.4%	255	73.9%	28	8.1%	6	1.7%	14	4.1%	345	100.0%

### 35. 大学公式ホームページは分かりやすいですか

	そう思う		少しそう思う		どちらともいえない		あまりそう思わない		そう思わない		無効・無回答		合計	
	回答数	回答率(%)	回答数	回答率(%)	回答数	回答率(%)	回答数	回答率(%)	回答数	回答率(%)	回答数	回答率(%)	回答数	回答率(%)
全体	47	13.6%	81	23.5%	159	46.1%	31	9.0%	17	4.9%	10	2.9%	345	100.0%

## ★ 入学後のトラブルについて

### 36. 学内の事故やケガ

	経験したことがある		経験したことはない		無効・無回答		合計	
	回答数	回答率(%)	回答数	回答率(%)	回答数	回答率(%)	回答数	回答率(%)
全体	14	4.1%	323	93.6%	8	2.3%	345	100.0%

### 37. 通学中の事故やケガ

	経験したことがある		経験したことはない		無効・無回答		合計	
	回答数	回答率(%)	回答数	回答率(%)	回答数	回答率(%)	回答数	回答率(%)
全体	23	6.7%	314	91.0%	8	2.3%	345	100.0%

### 38. 学内での盗難被害

	経験したことがある		経験したことはない		無効・無回答		合計	
	回答数	回答率(%)	回答数	回答率(%)	回答数	回答率(%)	回答数	回答率(%)
全体	10	2.9%	325	94.2%	10	2.9%	345	100.0%

### 39. 学生同士のいじめやハラスメント、暴力

	経験したことがある		経験したことはない		無効・無回答		合計	
	回答数	回答率(%)	回答数	回答率(%)	回答数	回答率(%)	回答数	回答率(%)
全体	3	0.9%	333	96.5%	9	2.6%	345	100.0%

### 40. 飲酒の強要

	経験したことがある		経験したことはない		無効・無回答		合計	
	回答数	回答率(%)	回答数	回答率(%)	回答数	回答率(%)	回答数	回答率(%)
全体	4	1.2%	332	96.2%	9	2.6%	345	100.0%

### 41. セクシャルハラスメント(性的いやがらせ)

	経験したことがある		経験したことはない		無効・無回答		合計	
	回答数	回答率(%)	回答数	回答率(%)	回答数	回答率(%)	回答数	回答率(%)
全体	0	0.0%	336	97.4%	9	2.6%	345	100.0%

### 42. アカデミックハラスメント(教員からのいやがらせ)

	経験したことがある		経験したことはない		無効・無回答		合計	
	回答数	回答率(%)	回答数	回答率(%)	回答数	回答率(%)	回答数	回答率(%)
全体	1	0.3%	334	96.8%	10	2.9%	345	100.0%

### 43. つきまとい、ストーカー被害

	経験したことがある		経験したことはない		無効・無回答		合計	
	回答数	回答率(%)	回答数	回答率(%)	回答数	回答率(%)	回答数	回答率(%)
全体	4	1.2%	331	95.9%	10	2.9%	345	100.0%

### 44. なりすましなどネット犯罪の被害

	経験したことがある		経験したことはない		無効・無回答		合計	
	回答数	回答率(%)	回答数	回答率(%)	回答数	回答率(%)	回答数	回答率(%)
全体	1	0.3%	334	96.8%	10	2.9%	345	100.0%

## ★ 入学後のトラブルについて

### 45. マルチ商法、悪徳商法の被害

	経験したことがある		経験したことはない		無効・無回答		合計	
	回答数	回答率(%)	回答数	回答率(%)	回答数	回答率(%)	回答数	回答率(%)
全体	5	1.4%	330	95.7%	10	2.9%	345	100.0%

### 46. 違法薬物の使用の勧誘

	経験したことがある		経験したことはない		無効・無回答		合計	
	回答数	回答率(%)	回答数	回答率(%)	回答数	回答率(%)	回答数	回答率(%)
全体	0	0.0%	336	97.4%	9	2.6%	345	100.0%

### 47. 望まない宗教活動への勧誘

	経験したことがある		経験したことはない		無効・無回答		合計	
	回答数	回答率(%)	回答数	回答率(%)	回答数	回答率(%)	回答数	回答率(%)
全体	6	1.7%	331	95.9%	8	2.3%	345	100.0%



## 1. あなたの性別

	男		女		回答しない		無効・無回答		合計	
	回答数	回答率(%)	回答数	回答率(%)	回答数	回答率(%)	回答数	回答率(%)	回答数	回答率(%)
学部1年	43	58.1%	31	41.9%	0	0.0%	0	0.0%	74	100.0%
学部2年	35	46.1%	41	53.9%	0	0.0%	0	0.0%	76	100.0%
学部3年	54	56.3%	42	43.8%	0	0.0%	0	0.0%	96	100.0%
学部4年	51	51.5%	48	48.5%	0	0.0%	0	0.0%	99	100.0%
大学院修士1年	-	-	-	-	-	-	-	-	0	-
大学院修士2年	-	-	-	-	-	-	-	-	0	-
短大専攻科1年	-	-	-	-	-	-	-	-	0	-
短大専攻科2年	-	-	-	-	-	-	-	-	0	-

## 3. あなたの所属学科等

	初等教育		生涯学習		心理教育		英米語		グローバル コミュニケーション		経営(草薙)		社会環境		保育	
	回答数	回答率(%)	回答数	回答率(%)	回答数	回答率(%)	回答数	回答率(%)	回答数	回答率(%)	回答数	回答率(%)	回答数	回答率(%)	回答数	回答率(%)
学部1年	0	0.0%	74	100.0%	0	0.0%	0	0.0%	0	0.0%	0	0.0%	0	0.0%	0	0.0%
学部2年	0	0.0%	76	100.0%	0	0.0%	0	0.0%	0	0.0%	0	0.0%	0	0.0%	0	0.0%
学部3年	0	0.0%	96	100.0%	0	0.0%	0	0.0%	0	0.0%	0	0.0%	0	0.0%	0	0.0%
学部4年	0	0.0%	99	100.0%	0	0.0%	0	0.0%	0	0.0%	0	0.0%	0	0.0%	0	0.0%
大学院修士1年	-	-	-	-	-	-	-	-	-	-	-	-	-	-	-	-
大学院修士2年	-	-	-	-	-	-	-	-	-	-	-	-	-	-	-	-
短大専攻科1年	-	-	-	-	-	-	-	-	-	-	-	-	-	-	-	-
短大専攻科2年	-	-	-	-	-	-	-	-	-	-	-	-	-	-	-	-
	造形		大学院研究科(草薙)		短大日文		短大保育		短大音楽		法律		看護		静岡理学療法	
	回答数	回答率(%)	回答数	回答率(%)	回答数	回答率(%)	回答数	回答率(%)	回答数	回答率(%)	回答数	回答率(%)	回答数	回答率(%)	回答数	回答率(%)
学部1年	0	0.0%	0	0.0%	0	0.0%	0	0.0%	0	0.0%	0	0.0%	0	0.0%	0	0.0%
学部2年	0	0.0%	0	0.0%	0	0.0%	0	0.0%	0	0.0%	0	0.0%	0	0.0%	0	0.0%
学部3年	0	0.0%	0	0.0%	0	0.0%	0	0.0%	0	0.0%	0	0.0%	0	0.0%	0	0.0%
学部4年	0	0.0%	0	0.0%	0	0.0%	0	0.0%	0	0.0%	0	0.0%	0	0.0%	0	0.0%
大学院修士1年	-	-	-	-	-	-	-	-	-	-	-	-	-	-	-	-
大学院修士2年	-	-	-	-	-	-	-	-	-	-	-	-	-	-	-	-
短大専攻科1年	-	-	-	-	-	-	-	-	-	-	-	-	-	-	-	-
短大専攻科2年	-	-	-	-	-	-	-	-	-	-	-	-	-	-	-	-
	健康栄養		こども健康		心身マネジメント		健康鍼灸		健康柔道整復		理学療法		作業療法		経営(浜松)	
	回答数	回答率(%)	回答数	回答率(%)	回答数	回答率(%)	回答数	回答率(%)	回答数	回答率(%)	回答数	回答率(%)	回答数	回答率(%)	回答数	回答率(%)
学部1年	0	0.0%	0	0.0%	0	0.0%	0	0.0%	0	0.0%	0	0.0%	0	0.0%	0	0.0%
学部2年	0	0.0%	0	0.0%	0	0.0%	0	0.0%	0	0.0%	0	0.0%	0	0.0%	0	0.0%
学部3年	0	0.0%	0	0.0%	0	0.0%	0	0.0%	0	0.0%	0	0.0%	0	0.0%	0	0.0%
学部4年	0	0.0%	0	0.0%	0	0.0%	0	0.0%	0	0.0%	0	0.0%	0	0.0%	0	0.0%
大学院修士1年	-	-	-	-	-	-	-	-	-	-	-	-	-	-	-	-
大学院修士2年	-	-	-	-	-	-	-	-	-	-	-	-	-	-	-	-
短大専攻科1年	-	-	-	-	-	-	-	-	-	-	-	-	-	-	-	-
短大専攻科2年	-	-	-	-	-	-	-	-	-	-	-	-	-	-	-	-
	大学院研究科(浜松)		無効・無回答		合計											
	回答数	回答率(%)	回答数	回答率(%)	回答数	回答率(%)										
学部1年	0	0.0%	0	0.0%	74	100.0%										
学部2年	0	0.0%	0	0.0%	76	100.0%										
学部3年	0	0.0%	0	0.0%	96	100.0%										
学部4年	0	0.0%	0	0.0%	99	100.0%										
大学院修士1年	-	-	-	-	0	-										
大学院修士2年	-	-	-	-	0	-										
短大専攻科1年	-	-	-	-	0	-										
短大専攻科2年	-	-	-	-	0	-										

## 4. アルバイトによる授業料等負担の有無

	授業料等の全額をアルバイトで負担して		授業料等の一部をアルバイトで補って		アルバイトでの授業料等負担はして		アルバイトはして		無効・無回答		合計	
	回答数	回答率(%)	回答数	回答率(%)	回答数	回答率(%)	回答数	回答率(%)	回答数	回答率(%)	回答数	回答率(%)
学部1年	0	0.0%	8	10.8%	55	74.3%	11	14.9%	0	0.0%	74	100.0%
学部2年	1	1.3%	10	13.2%	58	76.3%	7	9.2%	0	0.0%	76	100.0%
学部3年	1	1.0%	18	18.8%	75	78.1%	2	2.1%	0	0.0%	96	100.0%
学部4年	0	0.0%	17	17.2%	79	79.8%	3	3.0%	0	0.0%	99	100.0%
大学院修士1年	-	-	-	-	-	-	-	-	-	-	0	-
大学院修士2年	-	-	-	-	-	-	-	-	-	-	0	-
短大専攻科1年	-	-	-	-	-	-	-	-	-	-	0	-
短大専攻科2年	-	-	-	-	-	-	-	-	-	-	0	-

## 5. 奨学金による授業料等負担の有無

	授業料等の全額を奨学金で負担して		授業料等の一部を奨学金で補って		奨学金での授業料等負担はして		奨学金は利用して		無効・無回答		合計	
	回答数	回答率(%)	回答数	回答率(%)	回答数	回答率(%)	回答数	回答率(%)	回答数	回答率(%)	回答数	回答率(%)
学部1年	8	10.8%	23	31.1%	3	4.1%	40	54.1%	0	0.0%	74	100.0%
学部2年	5	6.6%	22	28.9%	0	0.0%	49	64.5%	0	0.0%	76	100.0%
学部3年	7	7.3%	33	34.4%	3	3.1%	52	54.2%	1	1.0%	96	100.0%
学部4年	10	10.1%	39	39.4%	7	7.1%	42	42.4%	1	1.0%	99	100.0%
大学院修士1年	-	-	-	-	-	-	-	-	-	-	0	-
大学院修士2年	-	-	-	-	-	-	-	-	-	-	0	-
短大専攻科1年	-	-	-	-	-	-	-	-	-	-	0	-
短大専攻科2年	-	-	-	-	-	-	-	-	-	-	0	-

## 6. 居住形態について

	親と同居(実家)		一人暮らし		きょうだいと同居		親戚・知人宅		その他		無効・無回答		合計	
	回答数	回答率(%)	回答数	回答率(%)	回答数	回答率(%)	回答数	回答率(%)	回答数	回答率(%)	回答数	回答率(%)	回答数	回答率(%)
学部1年	60	81.1%	13	17.6%	0	0.0%	0	0.0%	1	1.4%	0	0.0%	74	100.0%
学部2年	66	86.8%	9	11.8%	0	0.0%	0	0.0%	1	1.3%	0	0.0%	76	100.0%
学部3年	65	67.7%	29	30.2%	0	0.0%	1	1.0%	1	1.0%	0	0.0%	96	100.0%
学部4年	80	80.8%	17	17.2%	0	0.0%	1	1.0%	1	1.0%	0	0.0%	99	100.0%
大学院修士1年	-	-	-	-	-	-	-	-	-	-	-	-	0	-
大学院修士2年	-	-	-	-	-	-	-	-	-	-	-	-	0	-
短大専攻科1年	-	-	-	-	-	-	-	-	-	-	-	-	0	-
短大専攻科2年	-	-	-	-	-	-	-	-	-	-	-	-	0	-

## 7. 通常の通学手段について(あてはまるものすべてにマークしてください)

	徒歩		自転車		原付・バイク		自家用車 (自ら運転)		自家用車 (家族による送迎)		路線バス		学園バス		電車 (JR 在来線)		
	回答数	回答率(%)	回答数	回答率(%)	回答数	回答率(%)	回答数	回答率(%)	回答数	回答率(%)	回答数	回答率(%)	回答数	回答率(%)	回答数	回答率(%)	
学部1年	30	40.5%	44	59.5%	2	2.7%	3	4.1%	11	14.9%	10	13.5%	0	0.0%	46	62.2%	
学部2年	31	40.8%	41	53.9%	9	11.8%	2	2.6%	4	5.3%	14	18.4%	0	0.0%	49	64.5%	
学部3年	38	39.6%	47	49.0%	16	16.7%	7	7.3%	5	5.2%	5	5.2%	0	0.0%	43	44.8%	
学部4年	38	38.4%	42	42.4%	14	14.1%	11	11.1%	4	4.0%	10	10.1%	0	0.0%	58	58.6%	
大学院修士1年	-	-	-	-	-	-	-	-	-	-	-	-	-	-	-	-	
大学院修士2年	-	-	-	-	-	-	-	-	-	-	-	-	-	-	-	-	
短大専攻科1年	-	-	-	-	-	-	-	-	-	-	-	-	-	-	-	-	
短大専攻科2年	-	-	-	-	-	-	-	-	-	-	-	-	-	-	-	-	
	電車(私鉄)		新幹線		その他		無効・無回答		合計								
	回答数	回答率(%)	回答数	回答率(%)	回答数	回答率(%)	回答数	回答率(%)	回答数	回答率(%)	回答数	回答率(%)					
学部1年	7	9.5%	0	0.0%	0	0.0%	0	0.0%	74	100.0%							
学部2年	5	6.6%	1	1.3%	0	0.0%	0	0.0%	76	100.0%							
学部3年	5	5.2%	0	0.0%	0	0.0%	0	0.0%	96	100.0%							
学部4年	4	4.0%	0	0.0%	0	0.0%	0	0.0%	99	100.0%							
大学院修士1年	-	-	-	-	-	-	-	-	0	-							
大学院修士2年	-	-	-	-	-	-	-	-	0	-							
短大専攻科1年	-	-	-	-	-	-	-	-	0	-							
短大専攻科2年	-	-	-	-	-	-	-	-	0	-							

## 8. 通学時間について(片道)

	15分以内		30分以内		1時間以内		1時間30分以内		2時間以内		2時間以上		無効・無回答		合計	
	回答数	回答率(%)	回答数	回答率(%)	回答数	回答率(%)	回答数	回答率(%)	回答数	回答率(%)	回答数	回答率(%)	回答数	回答率(%)	回答数	回答率(%)
学部1年	12	16.2%	14	18.9%	22	29.7%	20	27.0%	6	8.1%	0	0.0%	0	0.0%	74	100.0%
学部2年	11	14.5%	20	26.3%	20	26.3%	16	21.1%	8	10.5%	1	1.3%	0	0.0%	76	100.0%
学部3年	32	33.3%	25	26.0%	14	14.6%	22	22.9%	3	3.1%	0	0.0%	0	0.0%	96	100.0%
学部4年	22	22.2%	14	14.1%	37	37.4%	19	19.2%	6	6.1%	1	1.0%	0	0.0%	99	100.0%
大学院修士1年	-	-	-	-	-	-	-	-	-	-	-	-	-	-	0	-
大学院修士2年	-	-	-	-	-	-	-	-	-	-	-	-	-	-	0	-
短大専攻科1年	-	-	-	-	-	-	-	-	-	-	-	-	-	-	0	-
短大専攻科2年	-	-	-	-	-	-	-	-	-	-	-	-	-	-	0	-

## 9. 朝食について

	毎日食べている		週に4～5回程度		週に2～3回程度		ほとんど食べない		無効・無回答		合計	
	回答数	回答率(%)	回答数	回答率(%)	回答数	回答率(%)	回答数	回答率(%)	回答数	回答率(%)	回答数	回答率(%)
学部1年	54	73.0%	9	12.2%	5	6.8%	6	8.1%	0	0.0%	74	100.0%
学部2年	48	63.2%	7	9.2%	13	17.1%	8	10.5%	0	0.0%	76	100.0%
学部3年	31	32.3%	26	27.1%	11	11.5%	28	29.2%	0	0.0%	96	100.0%
学部4年	44	44.4%	19	19.2%	12	12.1%	24	24.2%	0	0.0%	99	100.0%
大学院修士1年	-	-	-	-	-	-	-	-	-	-	0	-
大学院修士2年	-	-	-	-	-	-	-	-	-	-	0	-
短大専攻科1年	-	-	-	-	-	-	-	-	-	-	0	-
短大専攻科2年	-	-	-	-	-	-	-	-	-	-	0	-

## 10. 平日の平均睡眠時間

	8時間以上		7時間程度		6時間程度		5時間程度		4時間未満		無効・無回答		合計	
	回答数	回答率(%)	回答数	回答率(%)	回答数	回答率(%)	回答数	回答率(%)	回答数	回答率(%)	回答数	回答率(%)	回答数	回答率(%)
学部1年	1	1.4%	20	27.0%	39	52.7%	13	17.6%	1	1.4%	0	0.0%	74	100.0%
学部2年	3	3.9%	28	36.8%	28	36.8%	14	18.4%	3	3.9%	0	0.0%	76	100.0%
学部3年	4	4.2%	26	27.1%	42	43.8%	20	20.8%	3	3.1%	1	1.0%	96	100.0%
学部4年	11	11.1%	34	34.3%	32	32.3%	19	19.2%	3	3.0%	0	0.0%	99	100.0%
大学院修士1年	-	-	-	-	-	-	-	-	-	-	-	-	0	-
大学院修士2年	-	-	-	-	-	-	-	-	-	-	-	-	0	-
短大専攻科1年	-	-	-	-	-	-	-	-	-	-	-	-	0	-
短大専攻科2年	-	-	-	-	-	-	-	-	-	-	-	-	0	-

## 11. 週末(土日)の過ごし方(最も多い活動)

	学習 (授業を含む)		クラブ・ サークル活動		アルバイト		ボランティア		趣味の活動		友人との交際		息抜き、その他	
	回答数	回答率(%)	回答数	回答率(%)	回答数	回答率(%)	回答数	回答率(%)	回答数	回答率(%)	回答数	回答率(%)	回答数	回答率(%)
学部1年	1	1.4%	6	8.1%	33	44.6%	0	0.0%	15	20.3%	4	5.4%	13	17.6%
学部2年	2	2.6%	10	13.2%	41	53.9%	0	0.0%	12	15.8%	1	1.3%	7	9.2%
学部3年	5	5.2%	12	12.5%	50	52.1%	6	6.3%	11	11.5%	1	1.0%	8	8.3%
学部4年	0	0.0%	3	3.0%	61	61.6%	0	0.0%	13	13.1%	6	6.1%	13	13.1%
大学院修士1年	-	-	-	-	-	-	-	-	-	-	-	-	-	-
大学院修士2年	-	-	-	-	-	-	-	-	-	-	-	-	-	-
短大専攻科1年	-	-	-	-	-	-	-	-	-	-	-	-	-	-
短大専攻科2年	-	-	-	-	-	-	-	-	-	-	-	-	-	-
	無効・無回答		合計											
	回答数	回答率(%)	回答数	回答率(%)										
学部1年	2	2.7%	74	100.0%										
学部2年	3	3.9%	76	100.0%										
学部3年	3	3.1%	96	100.0%										
学部4年	3	3.0%	99	100.0%										
大学院修士1年	-	-	0	-										
大学院修士2年	-	-	0	-										
短大専攻科1年	-	-	0	-										
短大専攻科2年	-	-	0	-										

## 12. 喫煙について

	毎日 喫煙している		たまに喫煙する ことがある		喫煙はしない		無効・無回答		合計	
	回答数	回答率(%)	回答数	回答率(%)	回答数	回答率(%)	回答数	回答率(%)	回答数	回答率(%)
学部1年	0	0.0%	0	0.0%	69	93.2%	5	6.8%	74	100.0%
学部2年	0	0.0%	2	2.6%	68	89.5%	6	7.9%	76	100.0%
学部3年	7	7.3%	4	4.2%	74	77.1%	11	11.5%	96	100.0%
学部4年	8	8.1%	7	7.1%	74	74.7%	10	10.1%	99	100.0%
大学院修士1年	-	-	-	-	-	-	-	-	0	-
大学院修士2年	-	-	-	-	-	-	-	-	0	-
短大専攻科1年	-	-	-	-	-	-	-	-	0	-
短大専攻科2年	-	-	-	-	-	-	-	-	0	-

★ 平日の過ごし方について

【学年】

13. 1日の学修時間(授業時間を除く)

	5時間以上		4時間程度		3時間程度		2時間程度		1時間程度		30分程度		ほとんど行わない	
	回答数	回答率(%)	回答数	回答率(%)	回答数	回答率(%)	回答数	回答率(%)	回答数	回答率(%)	回答数	回答率(%)	回答数	回答率(%)
学部1年	0	0.0%	1	1.4%	5	6.8%	21	28.4%	24	32.4%	10	13.5%	12	16.2%
学部2年	1	1.3%	0	0.0%	5	6.6%	14	18.4%	30	39.5%	13	17.1%	13	17.1%
学部3年	3	3.1%	2	2.1%	16	16.7%	14	14.6%	37	38.5%	15	15.6%	8	8.3%
学部4年	0	0.0%	0	0.0%	3	3.0%	17	17.2%	25	25.3%	15	15.2%	38	38.4%
大学院修士1年	-	-	-	-	-	-	-	-	-	-	-	-	-	-
大学院修士2年	-	-	-	-	-	-	-	-	-	-	-	-	-	-
短大専攻科1年	-	-	-	-	-	-	-	-	-	-	-	-	-	-
短大専攻科2年	-	-	-	-	-	-	-	-	-	-	-	-	-	-
	無効・無回答		合計											
	回答数	回答率(%)	回答数	回答率(%)	回答数	回答率(%)	回答数	回答率(%)	回答数	回答率(%)	回答数	回答率(%)	回答数	回答率(%)
学部1年	1	1.4%	74	100.0%										
学部2年	0	0.0%	76	100.0%										
学部3年	1	1.0%	96	100.0%										
学部4年	1	1.0%	99	100.0%										
大学院修士1年	-	-	0	-										
大学院修士2年	-	-	0	-										
短大専攻科1年	-	-	0	-										
短大専攻科2年	-	-	0	-										

14. クラブ・サークル活動

	5時間以上		4時間程度		3時間程度		2時間程度		1時間程度		30分程度		ほとんど行わない	
	回答数	回答率(%)	回答数	回答率(%)	回答数	回答率(%)	回答数	回答率(%)	回答数	回答率(%)	回答数	回答率(%)	回答数	回答率(%)
学部1年	0	0.0%	3	4.1%	11	14.9%	9	12.2%	6	8.1%	1	1.4%	44	59.5%
学部2年	0	0.0%	2	2.6%	8	10.5%	13	17.1%	6	7.9%	2	2.6%	45	59.2%
学部3年	0	0.0%	2	2.1%	13	13.5%	16	16.7%	9	9.4%	4	4.2%	50	52.1%
学部4年	0	0.0%	1	1.0%	4	4.0%	3	3.0%	5	5.1%	7	7.1%	79	79.8%
大学院修士1年	-	-	-	-	-	-	-	-	-	-	-	-	-	-
大学院修士2年	-	-	-	-	-	-	-	-	-	-	-	-	-	-
短大専攻科1年	-	-	-	-	-	-	-	-	-	-	-	-	-	-
短大専攻科2年	-	-	-	-	-	-	-	-	-	-	-	-	-	-
	無効・無回答		合計											
	回答数	回答率(%)	回答数	回答率(%)	回答数	回答率(%)	回答数	回答率(%)	回答数	回答率(%)	回答数	回答率(%)	回答数	回答率(%)
学部1年	0	0.0%	74	100.0%										
学部2年	0	0.0%	76	100.0%										
学部3年	2	2.1%	96	100.0%										
学部4年	0	0.0%	99	100.0%										
大学院修士1年	-	-	0	-										
大学院修士2年	-	-	0	-										
短大専攻科1年	-	-	0	-										
短大専攻科2年	-	-	0	-										

★ 平日の過ごし方について

【学年】

15. アルバイト

	5時間以上		4時間程度		3時間程度		2時間程度		1時間程度		30分程度		ほとんど行わない	
	回答数	回答率(%)	回答数	回答率(%)	回答数	回答率(%)	回答数	回答率(%)	回答数	回答率(%)	回答数	回答率(%)	回答数	回答率(%)
学部1年	13	17.6%	10	13.5%	18	24.3%	5	6.8%	4	5.4%	0	0.0%	23	31.1%
学部2年	14	18.4%	16	21.1%	20	26.3%	12	15.8%	4	5.3%	0	0.0%	10	13.2%
学部3年	19	19.8%	26	27.1%	28	29.2%	11	11.5%	2	2.1%	0	0.0%	8	8.3%
学部4年	20	20.2%	33	33.3%	15	15.2%	11	11.1%	7	7.1%	1	1.0%	11	11.1%
大学院修士1年	-	-	-	-	-	-	-	-	-	-	-	-	-	-
大学院修士2年	-	-	-	-	-	-	-	-	-	-	-	-	-	-
短大専攻科1年	-	-	-	-	-	-	-	-	-	-	-	-	-	-
短大専攻科2年	-	-	-	-	-	-	-	-	-	-	-	-	-	-
	無効・無回答		合計											
	回答数	回答率(%)	回答数	回答率(%)										
学部1年	1	1.4%	74	100.0%										
学部2年	0	0.0%	76	100.0%										
学部3年	2	2.1%	96	100.0%										
学部4年	1	1.0%	99	100.0%										
大学院修士1年	-	-	0	-										
大学院修士2年	-	-	0	-										
短大専攻科1年	-	-	0	-										
短大専攻科2年	-	-	0	-										

16. ゲーム・LINE・SNS

	5時間以上		4時間程度		3時間程度		2時間程度		1時間程度		30分程度		ほとんど行わない	
	回答数	回答率(%)	回答数	回答率(%)	回答数	回答率(%)	回答数	回答率(%)	回答数	回答率(%)	回答数	回答率(%)	回答数	回答率(%)
学部1年	11	14.9%	10	13.5%	23	31.1%	19	25.7%	5	6.8%	3	4.1%	0	0.0%
学部2年	13	17.1%	13	17.1%	23	30.3%	18	23.7%	6	7.9%	1	1.3%	1	1.3%
学部3年	12	12.5%	8	8.3%	31	32.3%	25	26.0%	16	16.7%	2	2.1%	0	0.0%
学部4年	23	23.2%	12	12.1%	16	16.2%	29	29.3%	14	14.1%	3	3.0%	1	1.0%
大学院修士1年	-	-	-	-	-	-	-	-	-	-	-	-	-	-
大学院修士2年	-	-	-	-	-	-	-	-	-	-	-	-	-	-
短大専攻科1年	-	-	-	-	-	-	-	-	-	-	-	-	-	-
短大専攻科2年	-	-	-	-	-	-	-	-	-	-	-	-	-	-
	無効・無回答		合計											
	回答数	回答率(%)	回答数	回答率(%)										
学部1年	3	4.1%	74	100.0%										
学部2年	1	1.3%	76	100.0%										
学部3年	2	2.1%	96	100.0%										
学部4年	1	1.0%	99	100.0%										
大学院修士1年	-	-	0	-										
大学院修士2年	-	-	0	-										
短大専攻科1年	-	-	0	-										
短大専攻科2年	-	-	0	-										



## 17. これまで履修した授業の内容は、おおむね理解できた

	そう思う		少しそう思う		どちらとも言えない		あまりそう思わない		そう思わない		無効・無回答		合計	
	回答数	回答率(%)	回答数	回答率(%)	回答数	回答率(%)	回答数	回答率(%)	回答数	回答率(%)	回答数	回答率(%)	回答数	回答率(%)
学部1年	17	23.0%	47	63.5%	8	10.8%	2	2.7%	0	0.0%	0	0.0%	74	100.0%
学部2年	22	28.9%	35	46.1%	13	17.1%	6	7.9%	0	0.0%	0	0.0%	76	100.0%
学部3年	27	28.1%	47	49.0%	19	19.8%	2	2.1%	1	1.0%	0	0.0%	96	100.0%
学部4年	32	32.3%	55	55.6%	9	9.1%	2	2.0%	0	0.0%	1	1.0%	99	100.0%
大学院修士1年	-	-	-	-	-	-	-	-	-	-	-	-	0	-
大学院修士2年	-	-	-	-	-	-	-	-	-	-	-	-	0	-
短大専攻科1年	-	-	-	-	-	-	-	-	-	-	-	-	0	-
短大専攻科2年	-	-	-	-	-	-	-	-	-	-	-	-	0	-

## 18. 授業を通して、幅広い教養が得られている

	そう思う		少しそう思う		どちらとも言えない		あまりそう思わない		そう思わない		無効・無回答		合計	
	回答数	回答率(%)	回答数	回答率(%)	回答数	回答率(%)	回答数	回答率(%)	回答数	回答率(%)	回答数	回答率(%)	回答数	回答率(%)
学部1年	23	31.1%	40	54.1%	7	9.5%	4	5.4%	0	0.0%	0	0.0%	74	100.0%
学部2年	21	27.6%	39	51.3%	11	14.5%	3	3.9%	2	2.6%	0	0.0%	76	100.0%
学部3年	27	28.1%	44	45.8%	20	20.8%	4	4.2%	1	1.0%	0	0.0%	96	100.0%
学部4年	37	37.4%	49	49.5%	9	9.1%	2	2.0%	1	1.0%	1	1.0%	99	100.0%
大学院修士1年	-	-	-	-	-	-	-	-	-	-	-	-	0	-
大学院修士2年	-	-	-	-	-	-	-	-	-	-	-	-	0	-
短大専攻科1年	-	-	-	-	-	-	-	-	-	-	-	-	0	-
短大専攻科2年	-	-	-	-	-	-	-	-	-	-	-	-	0	-

## 19. 授業を通して、深い専門知識が得られている

	そう思う		少しそう思う		どちらとも言えない		あまりそう思わない		そう思わない		無効・無回答		合計	
	回答数	回答率(%)	回答数	回答率(%)	回答数	回答率(%)	回答数	回答率(%)	回答数	回答率(%)	回答数	回答率(%)	回答数	回答率(%)
学部1年	23	31.1%	35	47.3%	12	16.2%	4	5.4%	0	0.0%	0	0.0%	74	100.0%
学部2年	15	19.7%	35	46.1%	18	23.7%	7	9.2%	1	1.3%	0	0.0%	76	100.0%
学部3年	21	21.9%	50	52.1%	17	17.7%	6	6.3%	2	2.1%	0	0.0%	96	100.0%
学部4年	28	28.3%	50	50.5%	18	18.2%	2	2.0%	0	0.0%	1	1.0%	99	100.0%
大学院修士1年	-	-	-	-	-	-	-	-	-	-	-	-	0	-
大学院修士2年	-	-	-	-	-	-	-	-	-	-	-	-	0	-
短大専攻科1年	-	-	-	-	-	-	-	-	-	-	-	-	0	-
短大専攻科2年	-	-	-	-	-	-	-	-	-	-	-	-	0	-

## 20. 授業を通して、職業関連の知識・技能が得られている

	そう思う		少しそう思う		どちらとも言えない		あまりそう思わない		そう思わない		無効・無回答		合計	
	回答数	回答率(%)	回答数	回答率(%)	回答数	回答率(%)	回答数	回答率(%)	回答数	回答率(%)	回答数	回答率(%)	回答数	回答率(%)
学部1年	26	35.1%	35	47.3%	10	13.5%	3	4.1%	0	0.0%	0	0.0%	74	100.0%
学部2年	18	23.7%	33	43.4%	17	22.4%	7	9.2%	1	1.3%	0	0.0%	76	100.0%
学部3年	24	25.0%	48	50.0%	16	16.7%	6	6.3%	2	2.1%	0	0.0%	96	100.0%
学部4年	26	26.3%	48	48.5%	16	16.2%	4	4.0%	4	4.0%	1	1.0%	99	100.0%
大学院修士1年	-	-	-	-	-	-	-	-	-	-	-	-	0	-
大学院修士2年	-	-	-	-	-	-	-	-	-	-	-	-	0	-
短大専攻科1年	-	-	-	-	-	-	-	-	-	-	-	-	0	-
短大専攻科2年	-	-	-	-	-	-	-	-	-	-	-	-	0	-

★ 学生支援体制について

【学年】

21. 授業・履修について相談しやすい体制が整っている

	そう思う		少しそう思う		どちらとも言えない		あまりそう思わない		そう思わない		利用したことがない		無効・無回答		合計	
	回答数	回答率(%)	回答数	回答率(%)	回答数	回答率(%)	回答数	回答率(%)	回答数	回答率(%)	回答数	回答率(%)	回答数	回答率(%)	回答数	回答率(%)
学部1年	25	33.8%	27	36.5%	12	16.2%	5	6.8%	1	1.4%	4	5.4%	0	0.0%	74	100.0%
学部2年	11	14.5%	26	34.2%	20	26.3%	11	14.5%	1	1.3%	7	9.2%	0	0.0%	76	100.0%
学部3年	24	25.0%	37	38.5%	18	18.8%	12	12.5%	3	3.1%	2	2.1%	0	0.0%	96	100.0%
学部4年	25	25.3%	32	32.3%	21	21.2%	15	15.2%	3	3.0%	3	3.0%	0	0.0%	99	100.0%
大学院修士1年	-	-	-	-	-	-	-	-	-	-	-	-	-	-	0	-
大学院修士2年	-	-	-	-	-	-	-	-	-	-	-	-	-	-	0	-
短大専攻科1年	-	-	-	-	-	-	-	-	-	-	-	-	-	-	0	-
短大専攻科2年	-	-	-	-	-	-	-	-	-	-	-	-	-	-	0	-

22. 基礎学力への支援体制が充実している

	そう思う		少しそう思う		どちらとも言えない		あまりそう思わない		そう思わない		利用したことがない		無効・無回答		合計	
	回答数	回答率(%)	回答数	回答率(%)	回答数	回答率(%)	回答数	回答率(%)	回答数	回答率(%)	回答数	回答率(%)	回答数	回答率(%)	回答数	回答率(%)
学部1年	16	21.6%	26	35.1%	18	24.3%	3	4.1%	0	0.0%	11	14.9%	0	0.0%	74	100.0%
学部2年	11	14.5%	26	34.2%	22	28.9%	6	7.9%	1	1.3%	9	11.8%	1	1.3%	76	100.0%
学部3年	25	26.0%	33	34.4%	28	29.2%	5	5.2%	1	1.0%	4	4.2%	0	0.0%	96	100.0%
学部4年	23	23.2%	38	38.4%	19	19.2%	7	7.1%	2	2.0%	10	10.1%	0	0.0%	99	100.0%
大学院修士1年	-	-	-	-	-	-	-	-	-	-	-	-	-	-	0	-
大学院修士2年	-	-	-	-	-	-	-	-	-	-	-	-	-	-	0	-
短大専攻科1年	-	-	-	-	-	-	-	-	-	-	-	-	-	-	0	-
短大専攻科2年	-	-	-	-	-	-	-	-	-	-	-	-	-	-	0	-

23. 外国語学習・留学への支援体制が充実している

	そう思う		少しそう思う		どちらとも言えない		あまりそう思わない		そう思わない		利用したことがない		無効・無回答		合計	
	回答数	回答率(%)	回答数	回答率(%)	回答数	回答率(%)	回答数	回答率(%)	回答数	回答率(%)	回答数	回答率(%)	回答数	回答率(%)	回答数	回答率(%)
学部1年	14	18.9%	19	25.7%	13	17.6%	3	4.1%	2	2.7%	23	31.1%	0	0.0%	74	100.0%
学部2年	8	10.5%	12	15.8%	24	31.6%	3	3.9%	1	1.3%	27	35.5%	1	1.3%	76	100.0%
学部3年	11	11.5%	22	22.9%	17	17.7%	8	8.3%	6	6.3%	31	32.3%	1	1.0%	96	100.0%
学部4年	12	12.1%	22	22.2%	21	21.2%	4	4.0%	2	2.0%	38	38.4%	0	0.0%	99	100.0%
大学院修士1年	-	-	-	-	-	-	-	-	-	-	-	-	-	-	0	-
大学院修士2年	-	-	-	-	-	-	-	-	-	-	-	-	-	-	0	-
短大専攻科1年	-	-	-	-	-	-	-	-	-	-	-	-	-	-	0	-
短大専攻科2年	-	-	-	-	-	-	-	-	-	-	-	-	-	-	0	-

24. 奨学金について相談しやすい体制が整っている

	そう思う		少しそう思う		どちらとも言えない		あまりそう思わない		そう思わない		利用したことがない		無効・無回答		合計	
	回答数	回答率(%)	回答数	回答率(%)	回答数	回答率(%)	回答数	回答率(%)	回答数	回答率(%)	回答数	回答率(%)	回答数	回答率(%)	回答数	回答率(%)
学部1年	20	27.0%	19	25.7%	14	18.9%	4	5.4%	2	2.7%	15	20.3%	0	0.0%	74	100.0%
学部2年	9	11.8%	16	21.1%	23	30.3%	5	6.6%	0	0.0%	23	30.3%	0	0.0%	76	100.0%
学部3年	19	19.8%	18	18.8%	19	19.8%	10	10.4%	2	2.1%	28	29.2%	0	0.0%	96	100.0%
学部4年	17	17.2%	27	27.3%	18	18.2%	7	7.1%	1	1.0%	27	27.3%	2	2.0%	99	100.0%
大学院修士1年	-	-	-	-	-	-	-	-	-	-	-	-	-	-	0	-
大学院修士2年	-	-	-	-	-	-	-	-	-	-	-	-	-	-	0	-
短大専攻科1年	-	-	-	-	-	-	-	-	-	-	-	-	-	-	0	-
短大専攻科2年	-	-	-	-	-	-	-	-	-	-	-	-	-	-	0	-

## ★ 学生支援体制について

【学年】

## 25. 進路や就職について相談しやすい体制が整っている

	そう思う		少しそう思う		どちらとも言えない		あまりそう思わない		そう思わない		利用したことがない		無効・無回答		合計	
	回答数	回答率(%)	回答数	回答率(%)	回答数	回答率(%)	回答数	回答率(%)	回答数	回答率(%)	回答数	回答率(%)	回答数	回答率(%)	回答数	回答率(%)
学部1年	20	27.0%	26	35.1%	7	9.5%	2	2.7%	0	0.0%	19	25.7%	0	0.0%	74	100.0%
学部2年	11	14.5%	18	23.7%	26	34.2%	6	7.9%	0	0.0%	15	19.7%	0	0.0%	76	100.0%
学部3年	29	30.2%	39	40.6%	12	12.5%	6	6.3%	4	4.2%	6	6.3%	0	0.0%	96	100.0%
学部4年	38	38.4%	36	36.4%	16	16.2%	4	4.0%	0	0.0%	5	5.1%	0	0.0%	99	100.0%
大学院修士1年	-	-	-	-	-	-	-	-	-	-	-	-	-	-	0	-
大学院修士2年	-	-	-	-	-	-	-	-	-	-	-	-	-	-	0	-
短大専攻科1年	-	-	-	-	-	-	-	-	-	-	-	-	-	-	0	-
短大専攻科2年	-	-	-	-	-	-	-	-	-	-	-	-	-	-	0	-

## 26. 資格取得について相談しやすい体制が整っている

	そう思う		少しそう思う		どちらとも言えない		あまりそう思わない		そう思わない		利用したことがない		無効・無回答		合計	
	回答数	回答率(%)	回答数	回答率(%)	回答数	回答率(%)	回答数	回答率(%)	回答数	回答率(%)	回答数	回答率(%)	回答数	回答率(%)	回答数	回答率(%)
学部1年	15	20.3%	23	31.1%	11	14.9%	3	4.1%	0	0.0%	22	29.7%	0	0.0%	74	100.0%
学部2年	9	11.8%	16	21.1%	26	34.2%	4	5.3%	1	1.3%	20	26.3%	0	0.0%	76	100.0%
学部3年	17	17.7%	31	32.3%	25	26.0%	10	10.4%	4	4.2%	9	9.4%	0	0.0%	96	100.0%
学部4年	21	21.2%	31	31.3%	20	20.2%	6	6.1%	0	0.0%	21	21.2%	0	0.0%	99	100.0%
大学院修士1年	-	-	-	-	-	-	-	-	-	-	-	-	-	-	0	-
大学院修士2年	-	-	-	-	-	-	-	-	-	-	-	-	-	-	0	-
短大専攻科1年	-	-	-	-	-	-	-	-	-	-	-	-	-	-	0	-
短大専攻科2年	-	-	-	-	-	-	-	-	-	-	-	-	-	-	0	-

## 27. 心身の健康について相談しやすい体制が整っている

	そう思う		少しそう思う		どちらとも言えない		あまりそう思わない		そう思わない		利用したことがない		無効・無回答		合計	
	回答数	回答率(%)	回答数	回答率(%)	回答数	回答率(%)	回答数	回答率(%)	回答数	回答率(%)	回答数	回答率(%)	回答数	回答率(%)	回答数	回答率(%)
学部1年	17	23.0%	13	17.6%	20	27.0%	2	2.7%	1	1.4%	21	28.4%	0	0.0%	74	100.0%
学部2年	7	9.2%	14	18.4%	25	32.9%	6	7.9%	0	0.0%	23	30.3%	1	1.3%	76	100.0%
学部3年	16	16.7%	17	17.7%	27	28.1%	7	7.3%	7	7.3%	22	22.9%	0	0.0%	96	100.0%
学部4年	18	18.2%	21	21.2%	23	23.2%	5	5.1%	0	0.0%	32	32.3%	0	0.0%	99	100.0%
大学院修士1年	-	-	-	-	-	-	-	-	-	-	-	-	-	-	0	-
大学院修士2年	-	-	-	-	-	-	-	-	-	-	-	-	-	-	0	-
短大専攻科1年	-	-	-	-	-	-	-	-	-	-	-	-	-	-	0	-
短大専攻科2年	-	-	-	-	-	-	-	-	-	-	-	-	-	-	0	-

## 28. 教員と相談しやすい環境が整っている

	そう思う		少しそう思う		どちらとも言えない		あまりそう思わない		そう思わない		利用したことがない		無効・無回答		合計	
	回答数	回答率(%)	回答数	回答率(%)	回答数	回答率(%)	回答数	回答率(%)	回答数	回答率(%)	回答数	回答率(%)	回答数	回答率(%)	回答数	回答率(%)
学部1年	24	32.4%	31	41.9%	11	14.9%	0	0.0%	0	0.0%	8	10.8%	0	0.0%	74	100.0%
学部2年	12	15.8%	22	28.9%	25	32.9%	8	10.5%	0	0.0%	9	11.8%	0	0.0%	76	100.0%
学部3年	24	25.0%	40	41.7%	19	19.8%	6	6.3%	5	5.2%	2	2.1%	0	0.0%	96	100.0%
学部4年	28	28.3%	37	37.4%	24	24.2%	2	2.0%	2	2.0%	6	6.1%	0	0.0%	99	100.0%
大学院修士1年	-	-	-	-	-	-	-	-	-	-	-	-	-	-	0	-
大学院修士2年	-	-	-	-	-	-	-	-	-	-	-	-	-	-	0	-
短大専攻科1年	-	-	-	-	-	-	-	-	-	-	-	-	-	-	0	-
短大専攻科2年	-	-	-	-	-	-	-	-	-	-	-	-	-	-	0	-

## 29.(総合評価) 学生生活に関する相談ができる体制が充実している

	そう思う		少しそう思う		どちらとも言えない		あまりそう思わない		そう思わない		利用したことがない		無効・無回答		合計	
	回答数	回答率(%)	回答数	回答率(%)	回答数	回答率(%)	回答数	回答率(%)	回答数	回答率(%)	回答数	回答率(%)	回答数	回答率(%)	回答数	回答率(%)
学部1年	20	27.0%	27	36.5%	15	20.3%	3	4.1%	0	0.0%	9	12.2%	0	0.0%	74	100.0%
学部2年	8	10.5%	24	31.6%	23	30.3%	11	14.5%	0	0.0%	10	13.2%	0	0.0%	76	100.0%
学部3年	18	18.8%	35	36.5%	21	21.9%	9	9.4%	5	5.2%	8	8.3%	0	0.0%	96	100.0%
学部4年	22	22.2%	30	30.3%	34	34.3%	4	4.0%	0	0.0%	9	9.1%	0	0.0%	99	100.0%
大学院修士1年	-	-	-	-	-	-	-	-	-	-	-	-	-	-	0	-
大学院修士2年	-	-	-	-	-	-	-	-	-	-	-	-	-	-	0	-
短大専攻科1年	-	-	-	-	-	-	-	-	-	-	-	-	-	-	0	-
短大専攻科2年	-	-	-	-	-	-	-	-	-	-	-	-	-	-	0	-

## 30. ポータルサイトほどの程度見えていますか

	毎日		2～3日に1回程度		1週間に1回程度		ほとんど見ていない		無効・無回答		合計	
	回答数	回答率(%)	回答数	回答率(%)	回答数	回答率(%)	回答数	回答率(%)	回答数	回答率(%)	回答数	回答率(%)
学部1年	62	83.8%	9	12.2%	1	1.4%	0	0.0%	2	2.7%	74	100.0%
学部2年	44	57.9%	28	36.8%	3	3.9%	0	0.0%	1	1.3%	76	100.0%
学部3年	48	50.0%	39	40.6%	6	6.3%	1	1.0%	2	2.1%	96	100.0%
学部4年	21	21.2%	54	54.5%	14	14.1%	7	7.1%	3	3.0%	99	100.0%
大学院修士1年	-	-	-	-	-	-	-	-	-	-	0	-
大学院修士2年	-	-	-	-	-	-	-	-	-	-	0	-
短大専攻科1年	-	-	-	-	-	-	-	-	-	-	0	-
短大専攻科2年	-	-	-	-	-	-	-	-	-	-	0	-

## 31. ポータルサイトでの情報量は適切だと思いますか

	多すぎる		やや多い		適切		やや少ない		少なすぎる		無効・無回答		合計	
	回答数	回答率(%)	回答数	回答率(%)	回答数	回答率(%)	回答数	回答率(%)	回答数	回答率(%)	回答数	回答率(%)	回答数	回答率(%)
学部1年	4	5.4%	21	28.4%	41	55.4%	5	6.8%	1	1.4%	2	2.7%	74	100.0%
学部2年	9	11.8%	29	38.2%	36	47.4%	1	1.3%	0	0.0%	1	1.3%	76	100.0%
学部3年	11	11.5%	41	42.7%	33	34.4%	9	9.4%	0	0.0%	2	2.1%	96	100.0%
学部4年	5	5.1%	39	39.4%	42	42.4%	9	9.1%	1	1.0%	3	3.0%	99	100.0%
大学院修士1年	-	-	-	-	-	-	-	-	-	-	-	-	0	-
大学院修士2年	-	-	-	-	-	-	-	-	-	-	-	-	0	-
短大専攻科1年	-	-	-	-	-	-	-	-	-	-	-	-	0	-
短大専攻科2年	-	-	-	-	-	-	-	-	-	-	-	-	0	-

## 32. ポータルサイトは分かりやすいですか

	そう思う		少しそう思う		どちらともいえない		あまりそう思わない		そう思わない		無効・無回答		合計	
	回答数	回答率(%)	回答数	回答率(%)	回答数	回答率(%)	回答数	回答率(%)	回答数	回答率(%)	回答数	回答率(%)	回答数	回答率(%)
学部1年	23	31.1%	24	32.4%	14	18.9%	10	13.5%	1	1.4%	2	2.7%	74	100.0%
学部2年	16	21.1%	20	26.3%	12	15.8%	18	23.7%	9	11.8%	1	1.3%	76	100.0%
学部3年	14	14.6%	30	31.3%	16	16.7%	19	19.8%	15	15.6%	2	2.1%	96	100.0%
学部4年	11	11.1%	35	35.4%	18	18.2%	22	22.2%	9	9.1%	4	4.0%	99	100.0%
大学院修士1年	-	-	-	-	-	-	-	-	-	-	-	-	0	-
大学院修士2年	-	-	-	-	-	-	-	-	-	-	-	-	0	-
短大専攻科1年	-	-	-	-	-	-	-	-	-	-	-	-	0	-
短大専攻科2年	-	-	-	-	-	-	-	-	-	-	-	-	0	-

## 33. 大学公式ホームページほどの程度見えていますか

	毎日		2～3日に1回程度		1週間に1回程度		ほとんど見ていない		無効・無回答		合計	
	回答数	回答率(%)	回答数	回答率(%)	回答数	回答率(%)	回答数	回答率(%)	回答数	回答率(%)	回答数	回答率(%)
学部1年	0	0.0%	3	4.1%	11	14.9%	57	77.0%	3	4.1%	74	100.0%
学部2年	1	1.3%	0	0.0%	6	7.9%	68	89.5%	1	1.3%	76	100.0%
学部3年	0	0.0%	5	5.2%	11	11.5%	78	81.3%	2	2.1%	96	100.0%
学部4年	2	2.0%	0	0.0%	8	8.1%	85	85.9%	4	4.0%	99	100.0%
大学院修士1年	-	-	-	-	-	-	-	-	-	-	0	-
大学院修士2年	-	-	-	-	-	-	-	-	-	-	0	-
短大専攻科1年	-	-	-	-	-	-	-	-	-	-	0	-
短大専攻科2年	-	-	-	-	-	-	-	-	-	-	0	-

## 34. 大学公式ホームページでの情報量は適切だと思いますか

	多すぎる		やや多い		適切		やや少ない		少なすぎる		無効・無回答		合計	
	回答数	回答率(%)	回答数	回答率(%)	回答数	回答率(%)	回答数	回答率(%)	回答数	回答率(%)	回答数	回答率(%)	回答数	回答率(%)
学部1年	1	1.4%	4	5.4%	64	86.5%	3	4.1%	0	0.0%	2	2.7%	74	100.0%
学部2年	1	1.3%	9	11.8%	58	76.3%	5	6.6%	0	0.0%	3	3.9%	76	100.0%
学部3年	2	2.1%	16	16.7%	61	63.5%	10	10.4%	4	4.2%	3	3.1%	96	100.0%
学部4年	2	2.0%	7	7.1%	72	72.7%	10	10.1%	2	2.0%	6	6.1%	99	100.0%
大学院修士1年	-	-	-	-	-	-	-	-	-	-	-	-	0	-
大学院修士2年	-	-	-	-	-	-	-	-	-	-	-	-	0	-
短大専攻科1年	-	-	-	-	-	-	-	-	-	-	-	-	0	-
短大専攻科2年	-	-	-	-	-	-	-	-	-	-	-	-	0	-

## 35. 大学公式ホームページは分かりやすいですか

	そう思う		少しそう思う		どちらともいえない		あまりそう思わない		そう思わない		無効・無回答		合計	
	回答数	回答率(%)	回答数	回答率(%)	回答数	回答率(%)	回答数	回答率(%)	回答数	回答率(%)	回答数	回答率(%)	回答数	回答率(%)
学部1年	16	21.6%	23	31.1%	26	35.1%	6	8.1%	1	1.4%	2	2.7%	74	100.0%
学部2年	3	3.9%	20	26.3%	42	55.3%	7	9.2%	2	2.6%	2	2.6%	76	100.0%
学部3年	12	12.5%	20	20.8%	42	43.8%	12	12.5%	7	7.3%	3	3.1%	96	100.0%
学部4年	16	16.2%	18	18.2%	49	49.5%	6	6.1%	7	7.1%	3	3.0%	99	100.0%
大学院修士1年	-	-	-	-	-	-	-	-	-	-	-	-	0	-
大学院修士2年	-	-	-	-	-	-	-	-	-	-	-	-	0	-
短大専攻科1年	-	-	-	-	-	-	-	-	-	-	-	-	0	-
短大専攻科2年	-	-	-	-	-	-	-	-	-	-	-	-	0	-

## 36. 学内の事故やケガ

	経験したことがある		経験したことはない		無効・無回答		合計	
	回答数	回答率(%)	回答数	回答率(%)	回答数	回答率(%)	回答数	回答率(%)
学部1年	0	0.0%	72	97.3%	2	2.7%	74	100.0%
学部2年	2	2.6%	73	96.1%	1	1.3%	76	100.0%
学部3年	7	7.3%	87	90.6%	2	2.1%	96	100.0%
学部4年	5	5.1%	91	91.9%	3	3.0%	99	100.0%
大学院修士1年	-	-	-	-	-	-	0	-
大学院修士2年	-	-	-	-	-	-	0	-
短大専攻科1年	-	-	-	-	-	-	0	-
短大専攻科2年	-	-	-	-	-	-	0	-

## 37. 通学中の事故やケガ

	経験したことがある		経験したことはない		無効・無回答		合計	
	回答数	回答率(%)	回答数	回答率(%)	回答数	回答率(%)	回答数	回答率(%)
学部1年	0	0.0%	72	97.3%	2	2.7%	74	100.0%
学部2年	7	9.2%	68	89.5%	1	1.3%	76	100.0%
学部3年	11	11.5%	83	86.5%	2	2.1%	96	100.0%
学部4年	5	5.1%	91	91.9%	3	3.0%	99	100.0%
大学院修士1年	-	-	-	-	-	-	0	-
大学院修士2年	-	-	-	-	-	-	0	-
短大専攻科1年	-	-	-	-	-	-	0	-
短大専攻科2年	-	-	-	-	-	-	0	-

## 38. 学内での盗難被害

	経験したことがある		経験したことはない		無効・無回答		合計	
	回答数	回答率(%)	回答数	回答率(%)	回答数	回答率(%)	回答数	回答率(%)
学部1年	0	0.0%	72	97.3%	2	2.7%	74	100.0%
学部2年	2	2.6%	71	93.4%	3	3.9%	76	100.0%
学部3年	5	5.2%	89	92.7%	2	2.1%	96	100.0%
学部4年	3	3.0%	93	93.9%	3	3.0%	99	100.0%
大学院修士1年	-	-	-	-	-	-	0	-
大学院修士2年	-	-	-	-	-	-	0	-
短大専攻科1年	-	-	-	-	-	-	0	-
短大専攻科2年	-	-	-	-	-	-	0	-

## 39. 学生同士のいじめやハラスメント、暴力

	経験したことがある		経験したことはない		無効・無回答		合計	
	回答数	回答率(%)	回答数	回答率(%)	回答数	回答率(%)	回答数	回答率(%)
学部1年	0	0.0%	72	97.3%	2	2.7%	74	100.0%
学部2年	0	0.0%	74	97.4%	2	2.6%	76	100.0%
学部3年	2	2.1%	92	95.8%	2	2.1%	96	100.0%
学部4年	1	1.0%	95	96.0%	3	3.0%	99	100.0%
大学院修士1年	-	-	-	-	-	-	0	-
大学院修士2年	-	-	-	-	-	-	0	-
短大専攻科1年	-	-	-	-	-	-	0	-
短大専攻科2年	-	-	-	-	-	-	0	-

## 40. 飲酒の強要

	経験したことがある		経験したことはない		無効・無回答		合計	
	回答数	回答率(%)	回答数	回答率(%)	回答数	回答率(%)	回答数	回答率(%)
学部1年	0	0.0%	72	97.3%	2	2.7%	74	100.0%
学部2年	0	0.0%	74	97.4%	2	2.6%	76	100.0%
学部3年	1	1.0%	93	96.9%	2	2.1%	96	100.0%
学部4年	3	3.0%	93	93.9%	3	3.0%	99	100.0%
大学院修士1年	-	-	-	-	-	-	0	-
大学院修士2年	-	-	-	-	-	-	0	-
短大専攻科1年	-	-	-	-	-	-	0	-
短大専攻科2年	-	-	-	-	-	-	0	-

## 41. セクシャルハラスメント(性的いやがらせ)

	経験したことがある		経験したことはない		無効・無回答		合計	
	回答数	回答率(%)	回答数	回答率(%)	回答数	回答率(%)	回答数	回答率(%)
学部1年	0	0.0%	72	97.3%	2	2.7%	74	100.0%
学部2年	0	0.0%	74	97.4%	2	2.6%	76	100.0%
学部3年	0	0.0%	94	97.9%	2	2.1%	96	100.0%
学部4年	0	0.0%	96	97.0%	3	3.0%	99	100.0%
大学院修士1年	-	-	-	-	-	-	0	-
大学院修士2年	-	-	-	-	-	-	0	-
短大専攻科1年	-	-	-	-	-	-	0	-
短大専攻科2年	-	-	-	-	-	-	0	-

## 42. アカデミックハラスメント(教員からのいやがらせ)

	経験したことがある		経験したことはない		無効・無回答		合計	
	回答数	回答率(%)	回答数	回答率(%)	回答数	回答率(%)	回答数	回答率(%)
学部1年	0	0.0%	72	97.3%	2	2.7%	74	100.0%
学部2年	0	0.0%	73	96.1%	3	3.9%	76	100.0%
学部3年	0	0.0%	94	97.9%	2	2.1%	96	100.0%
学部4年	1	1.0%	95	96.0%	3	3.0%	99	100.0%
大学院修士1年	-	-	-	-	-	-	0	-
大学院修士2年	-	-	-	-	-	-	0	-
短大専攻科1年	-	-	-	-	-	-	0	-
短大専攻科2年	-	-	-	-	-	-	0	-

## 43. つきまとい、ストーカー被害

	経験したことがある		経験したことはない		無効・無回答		合計	
	回答数	回答率(%)	回答数	回答率(%)	回答数	回答率(%)	回答数	回答率(%)
学部1年	0	0.0%	72	97.3%	2	2.7%	74	100.0%
学部2年	0	0.0%	73	96.1%	3	3.9%	76	100.0%
学部3年	2	2.1%	92	95.8%	2	2.1%	96	100.0%
学部4年	2	2.0%	94	94.9%	3	3.0%	99	100.0%
大学院修士1年	-	-	-	-	-	-	0	-
大学院修士2年	-	-	-	-	-	-	0	-
短大専攻科1年	-	-	-	-	-	-	0	-
短大専攻科2年	-	-	-	-	-	-	0	-



## 44. なりすましなどネット犯罪の被害

	経験したことがある		経験したことはない		無効・無回答		合計	
	回答数	回答率(%)	回答数	回答率(%)	回答数	回答率(%)	回答数	回答率(%)
学部1年	0	0.0%	72	97.3%	2	2.7%	74	100.0%
学部2年	0	0.0%	73	96.1%	3	3.9%	76	100.0%
学部3年	0	0.0%	94	97.9%	2	2.1%	96	100.0%
学部4年	1	1.0%	95	96.0%	3	3.0%	99	100.0%
大学院修士1年	-	-	-	-	-	-	0	-
大学院修士2年	-	-	-	-	-	-	0	-
短大専攻科1年	-	-	-	-	-	-	0	-
短大専攻科2年	-	-	-	-	-	-	0	-

## 45. マルチ商法、悪徳商法の被害

	経験したことがある		経験したことはない		無効・無回答		合計	
	回答数	回答率(%)	回答数	回答率(%)	回答数	回答率(%)	回答数	回答率(%)
学部1年	0	0.0%	72	97.3%	2	2.7%	74	100.0%
学部2年	0	0.0%	73	96.1%	3	3.9%	76	100.0%
学部3年	1	1.0%	93	96.9%	2	2.1%	96	100.0%
学部4年	4	4.0%	92	92.9%	3	3.0%	99	100.0%
大学院修士1年	-	-	-	-	-	-	0	-
大学院修士2年	-	-	-	-	-	-	0	-
短大専攻科1年	-	-	-	-	-	-	0	-
短大専攻科2年	-	-	-	-	-	-	0	-

## 46. 違法薬物の使用の勧誘

	経験したことがある		経験したことはない		無効・無回答		合計	
	回答数	回答率(%)	回答数	回答率(%)	回答数	回答率(%)	回答数	回答率(%)
学部1年	0	0.0%	72	97.3%	2	2.7%	74	100.0%
学部2年	0	0.0%	74	97.4%	2	2.6%	76	100.0%
学部3年	0	0.0%	94	97.9%	2	2.1%	96	100.0%
学部4年	0	0.0%	96	97.0%	3	3.0%	99	100.0%
大学院修士1年	-	-	-	-	-	-	0	-
大学院修士2年	-	-	-	-	-	-	0	-
短大専攻科1年	-	-	-	-	-	-	0	-
短大専攻科2年	-	-	-	-	-	-	0	-

## 47. 望まない宗教活動への勧誘

	経験したことがある		経験したことはない		無効・無回答		合計	
	回答数	回答率(%)	回答数	回答率(%)	回答数	回答率(%)	回答数	回答率(%)
学部1年	2	2.7%	70	94.6%	2	2.7%	74	100.0%
学部2年	1	1.3%	74	97.4%	1	1.3%	76	100.0%
学部3年	1	1.0%	93	96.9%	2	2.1%	96	100.0%
学部4年	2	2.0%	94	94.9%	3	3.0%	99	100.0%
大学院修士1年	-	-	-	-	-	-	0	-
大学院修士2年	-	-	-	-	-	-	0	-
短大専攻科1年	-	-	-	-	-	-	0	-
短大専攻科2年	-	-	-	-	-	-	0	-

令和3年度 学生アンケート調査  
常葉大学草薙・瀬名キャンパス

〒422-8581 静岡県静岡市駿河区弥生町6番1号

集計・印刷 株式会社 教育ソフトウェア  
〒192-0081 東京都八王子市横山町10-2 八王子SIAビル2F  
電話:042-649-9602