

---

---

# 令和4年度 学生生活アンケート調査

---

---

2022年 12月

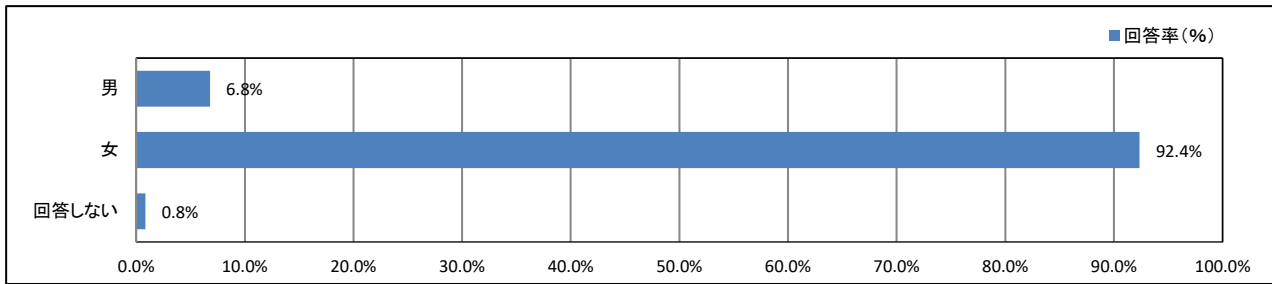
常葉大学草薙・瀬名キャンパス【保育】

## 目次

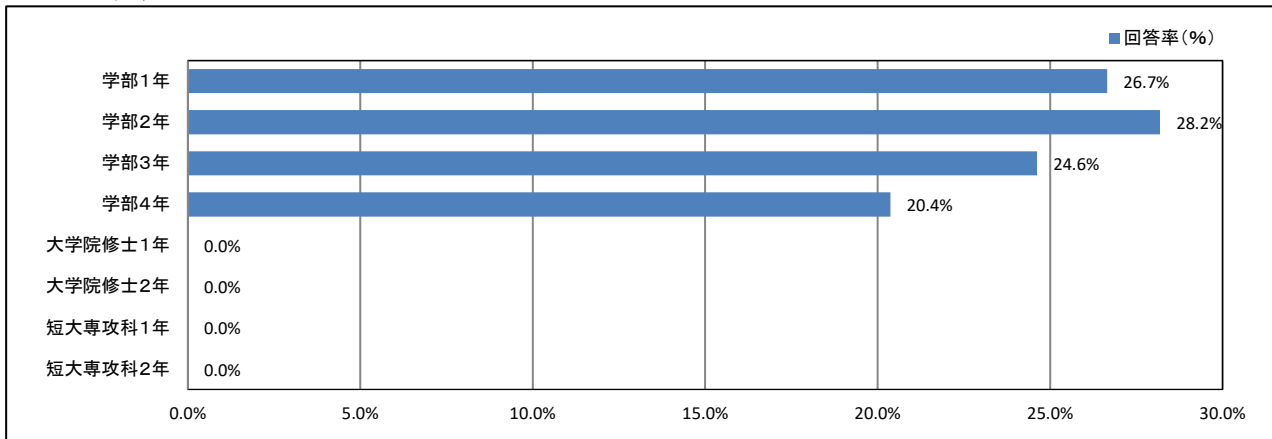
★	プロフィール	1
★	日常生活について	2
★	平日の過ごし方について	11
★	学修の状況について	15
★	課外活動の状況について	25
★	学生食堂について	30
★	キャンパスの改善について	32
★	学生支援体制について	34
★	大学からの情報提供について	45
★	入学後のトラブルについて	51
	資料集	巻末

# ★ プロフィール

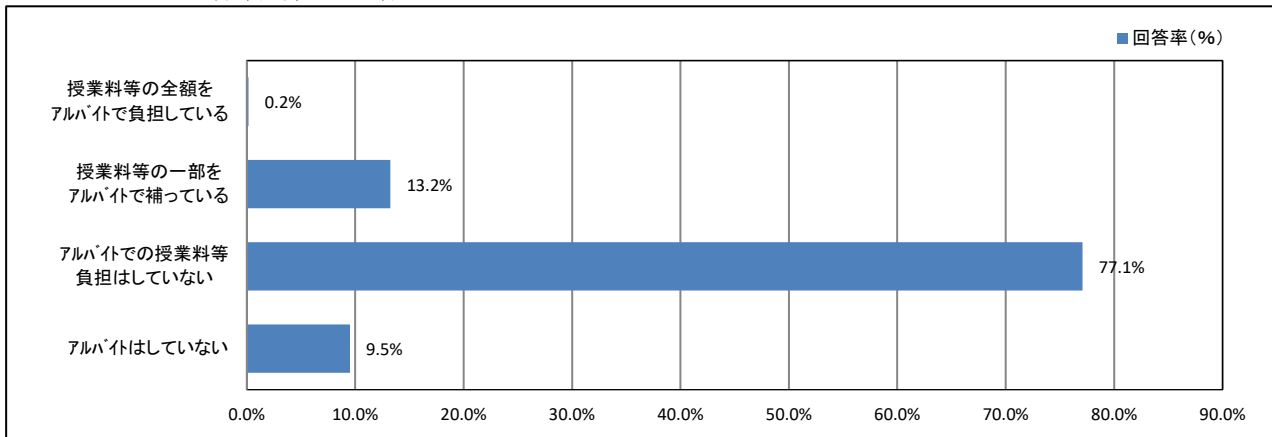
## 1. あなたの性別



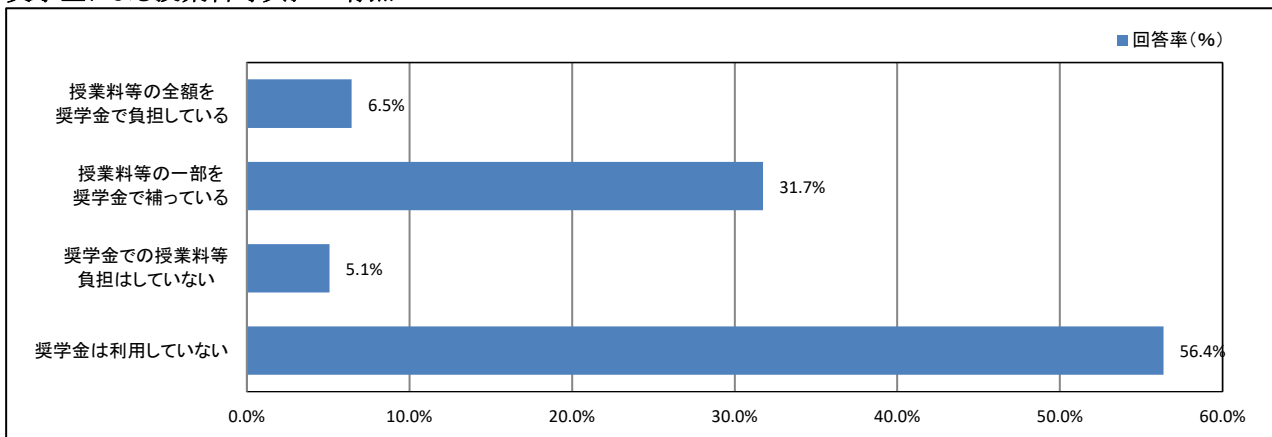
## 2. あなたの学年



## 4. アルバイトによる授業料等負担の有無



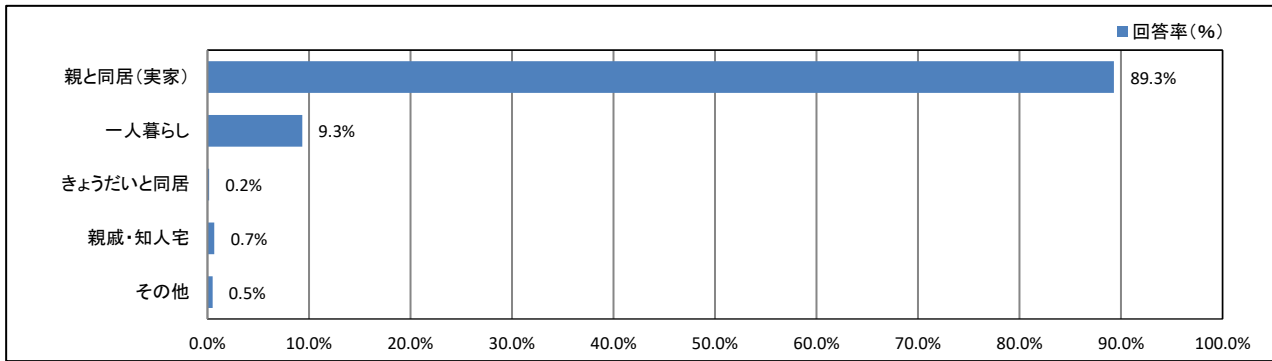
## 5. 奨学金による授業料等負担の有無



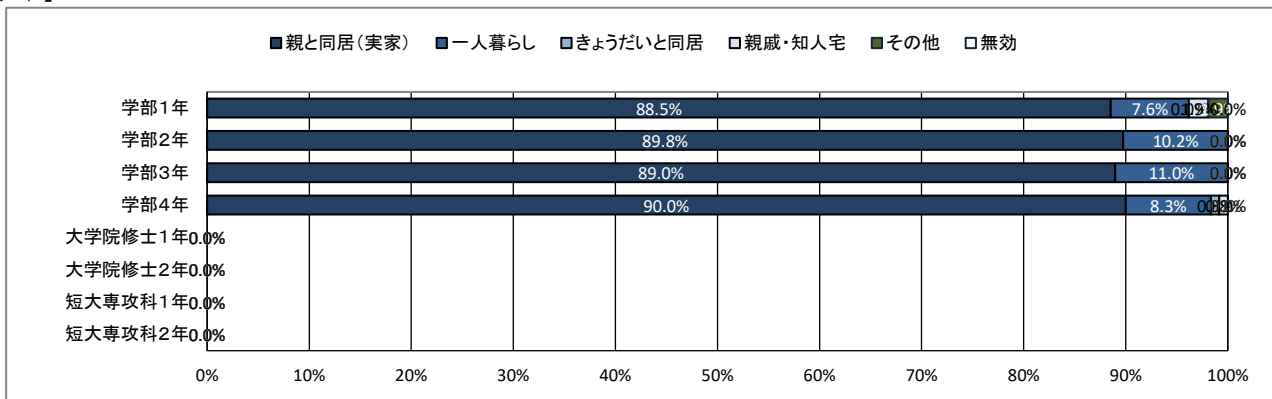
# ★ 日常生活について

## 6. 居住形態について

【全体】



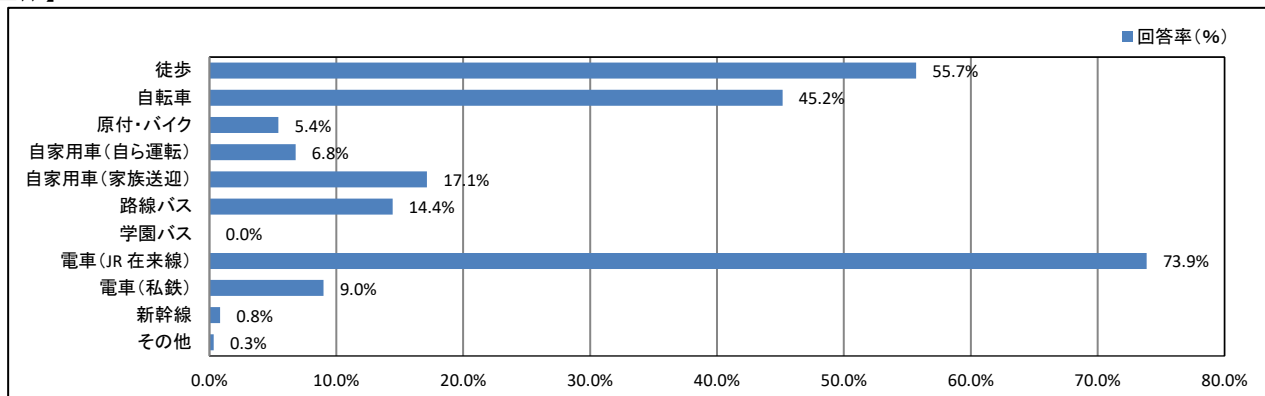
【学年】



# ★ 日常生活について

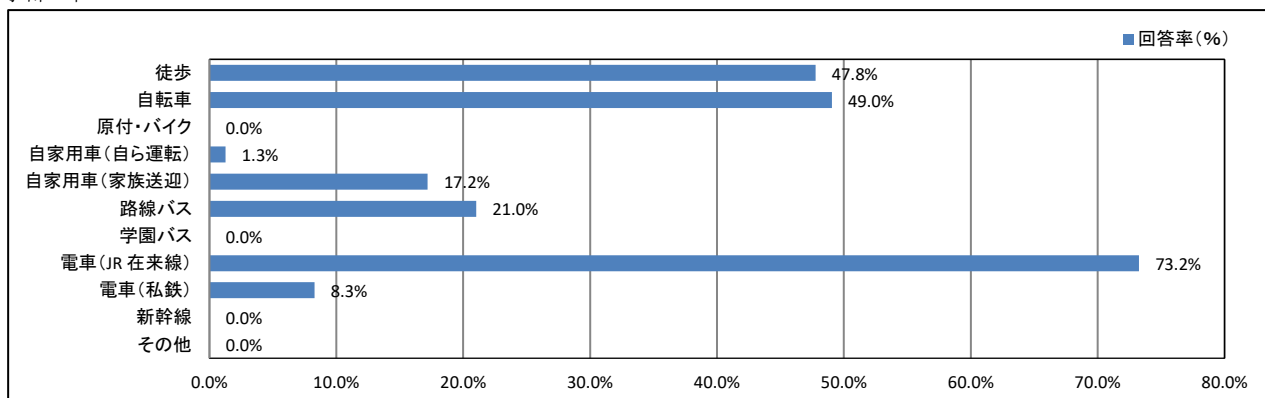
## 7. 通常の通学手段について(あてはまるものすべてにマークしてください)

【全体】

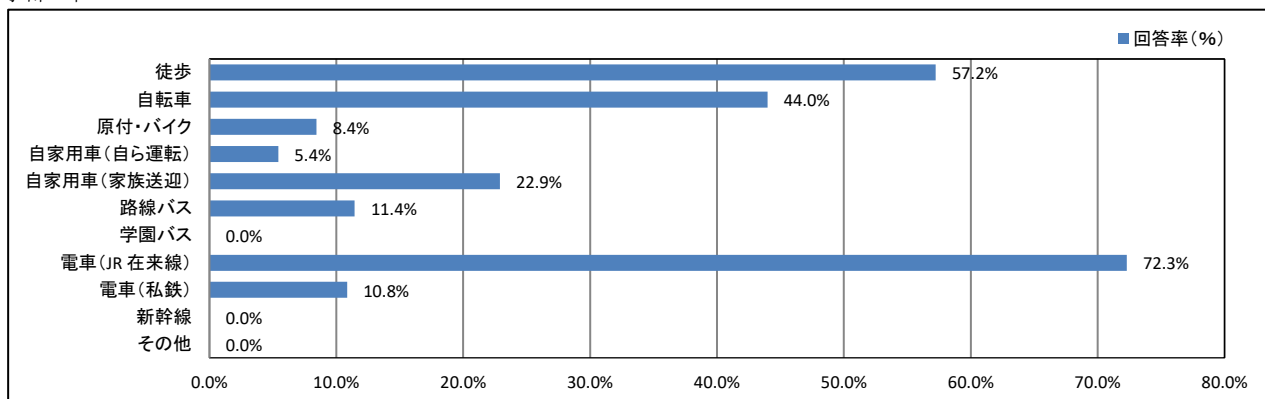


【学年】

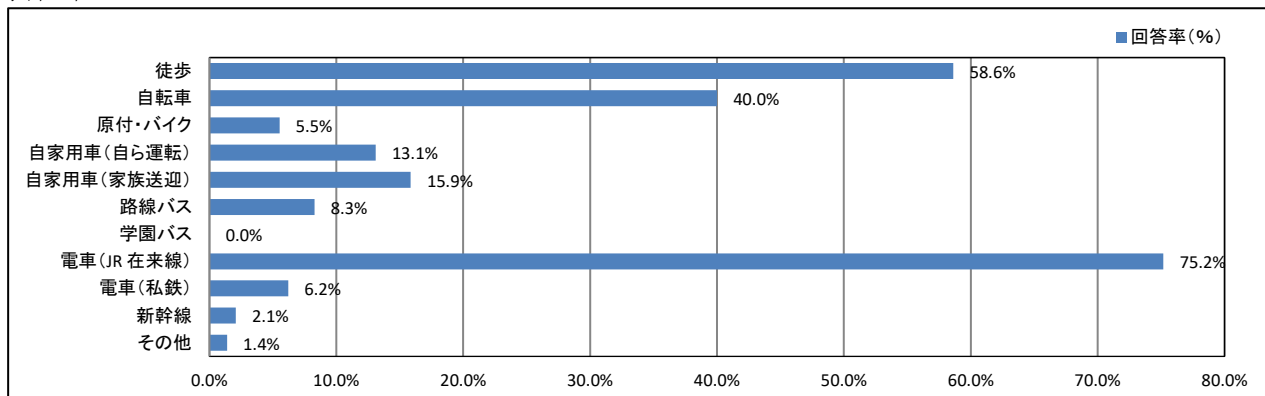
<学部1年>



<学部2年>

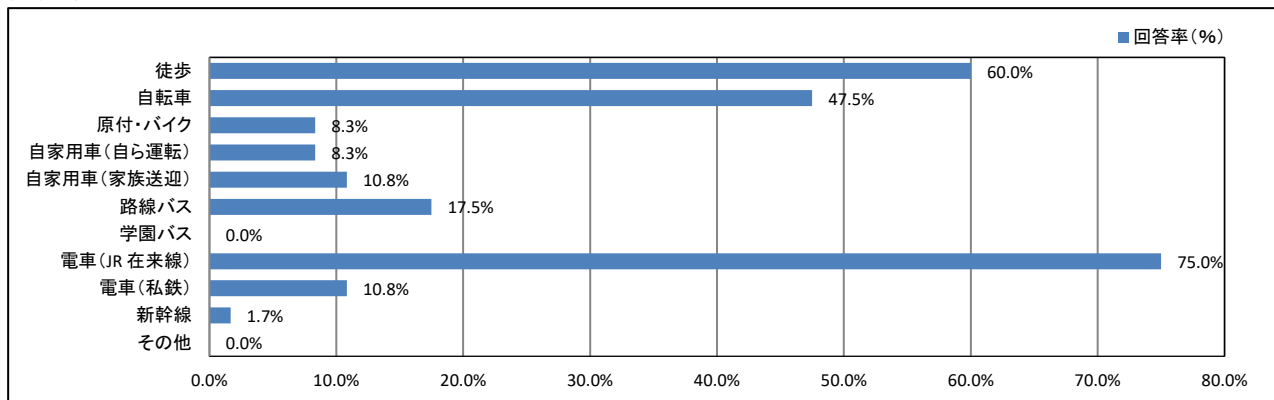


<学部3年>

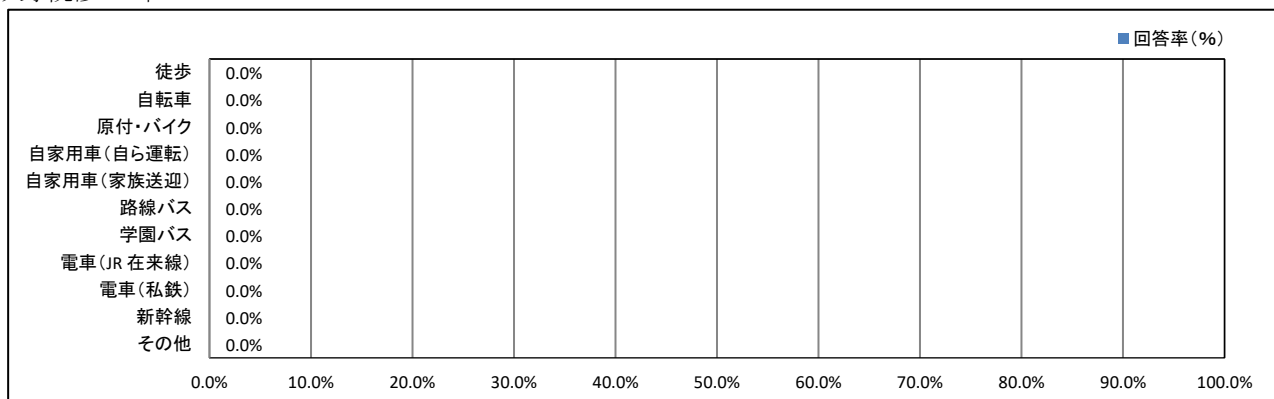


# ★ 日常生活について

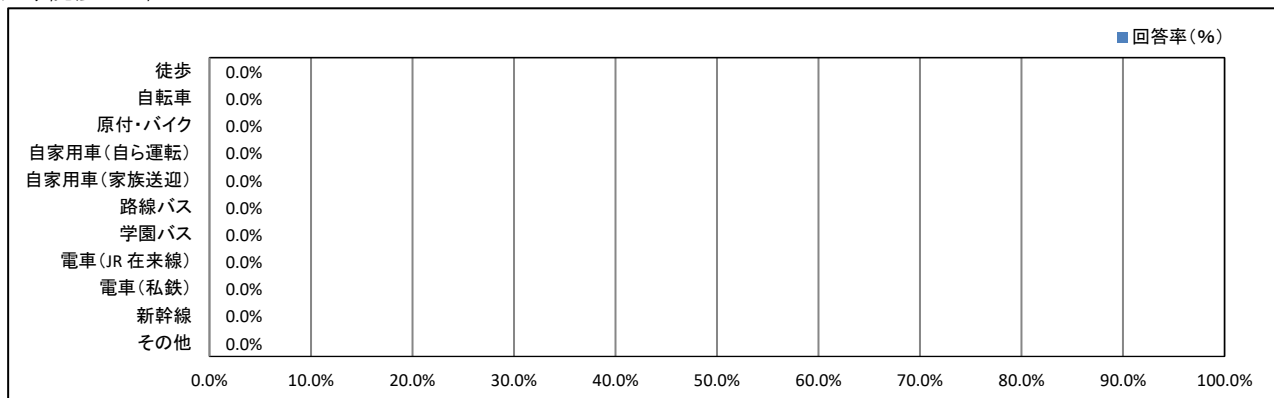
## <学部4年>



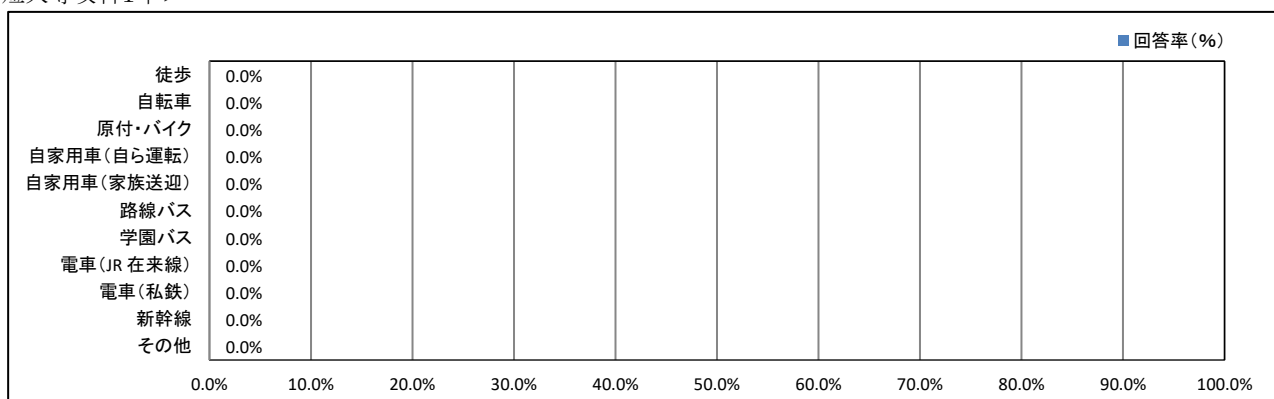
## <大学院修士1年>



## <大学院修士2年>

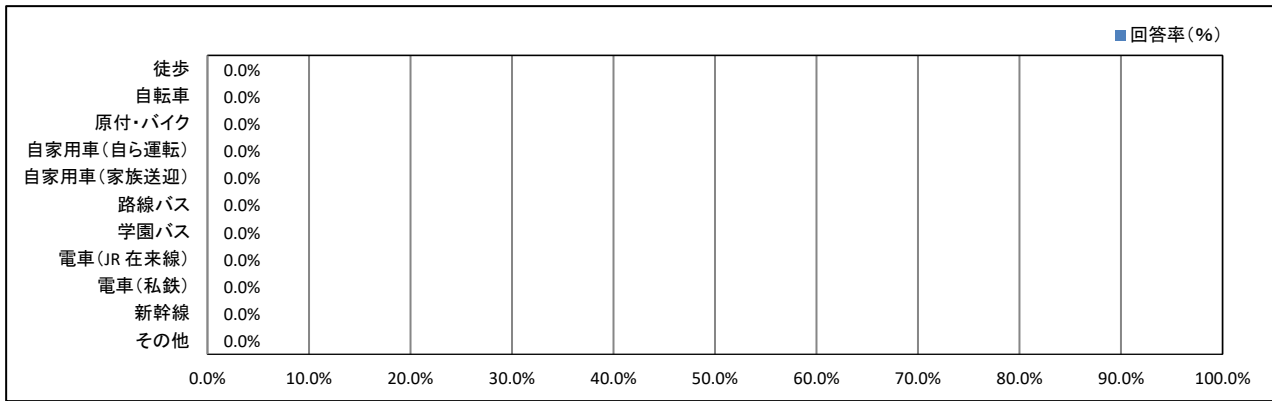


## <短大専攻科1年>



# ★ 日常生活について

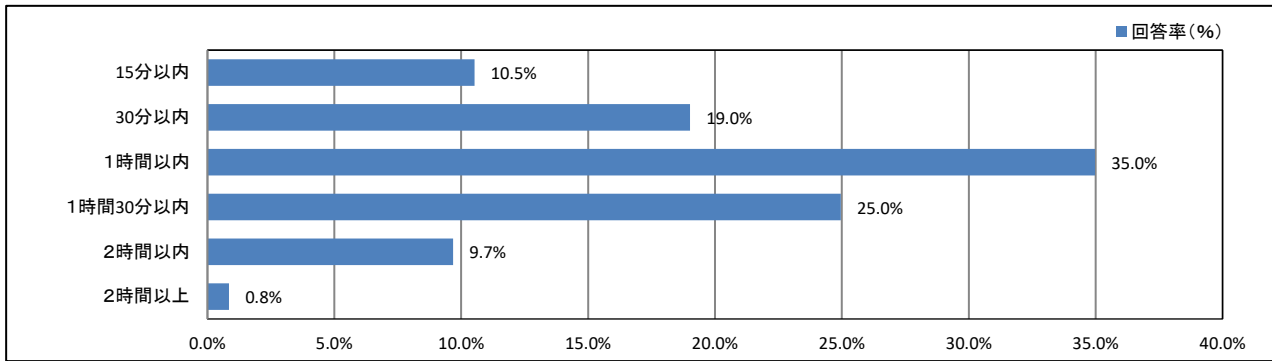
<短大専攻科2年>



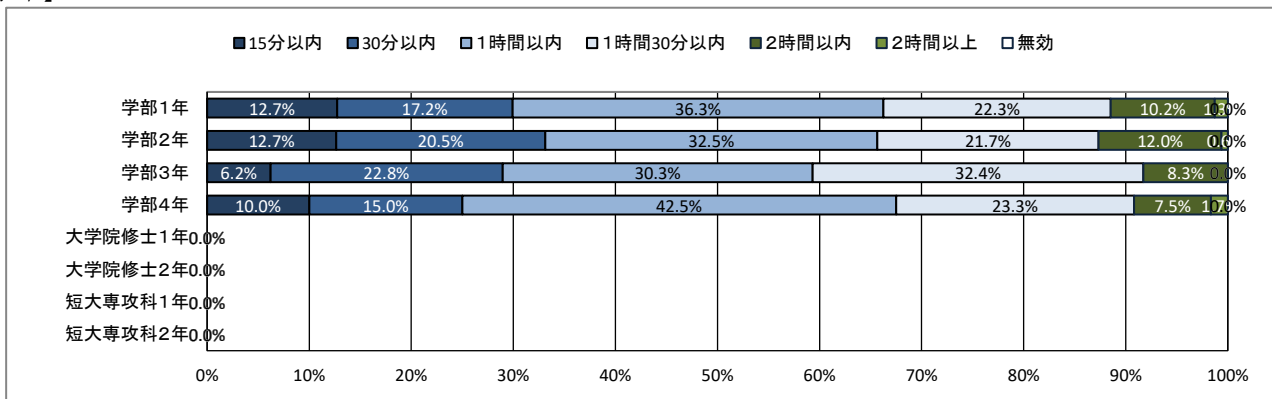
# ★ 日常生活について

## 8. 通学時間について(片道)

【全体】



【学年】

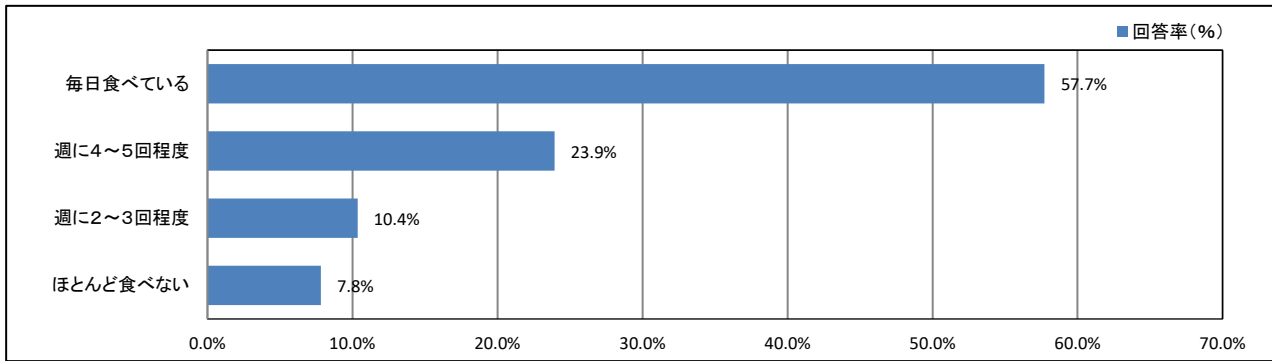




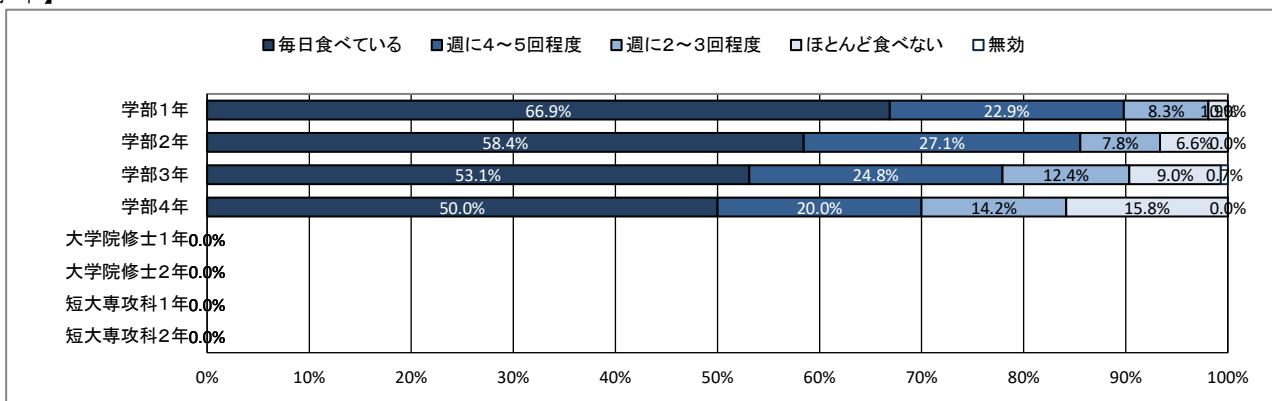
# ★ 日常生活について

## 9. 朝食について

【全体】



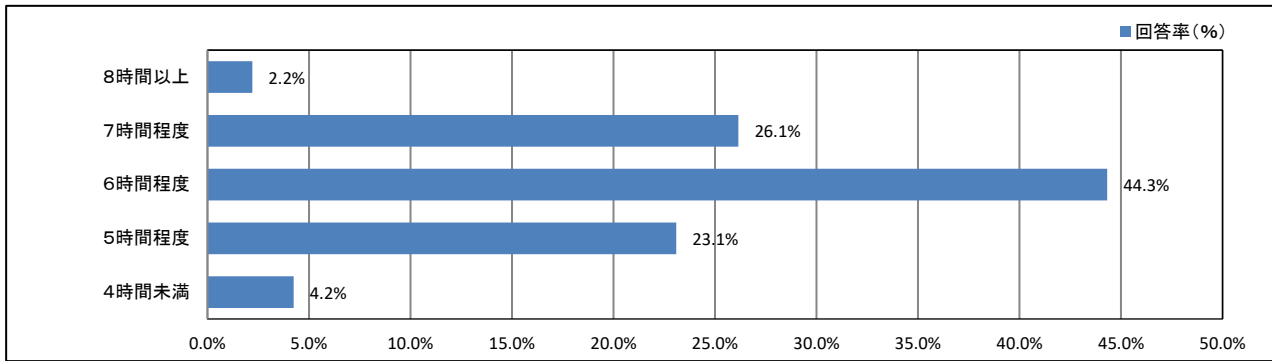
【学年】



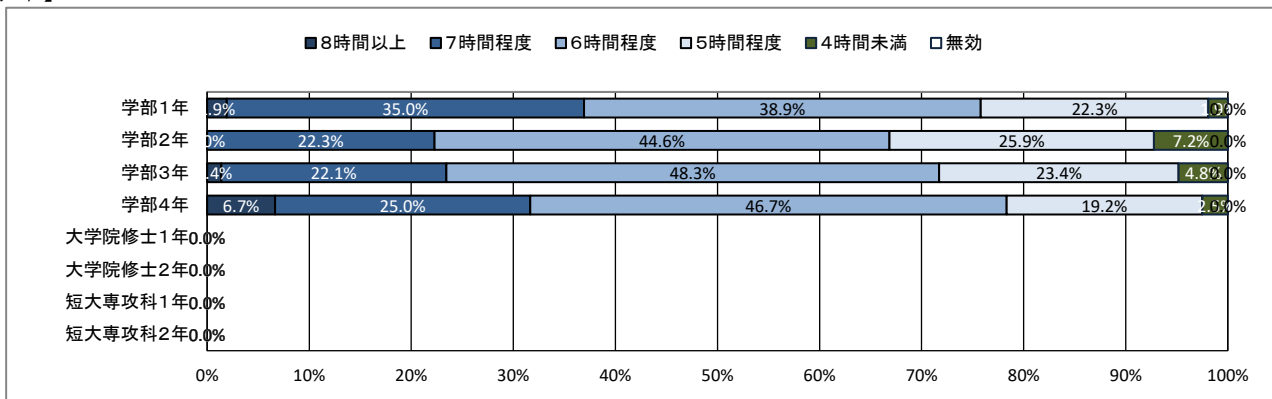
# ★ 日常生活について

## 10. 平日の平均睡眠時間

【全体】



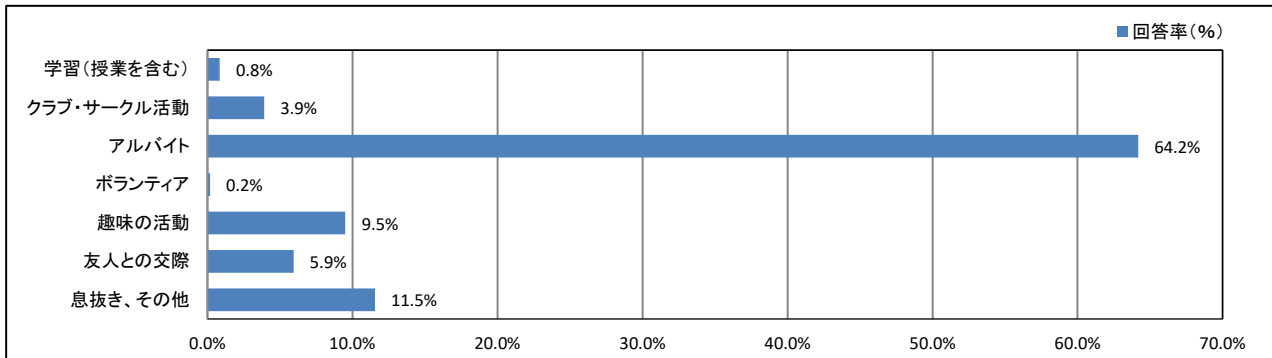
【学年】



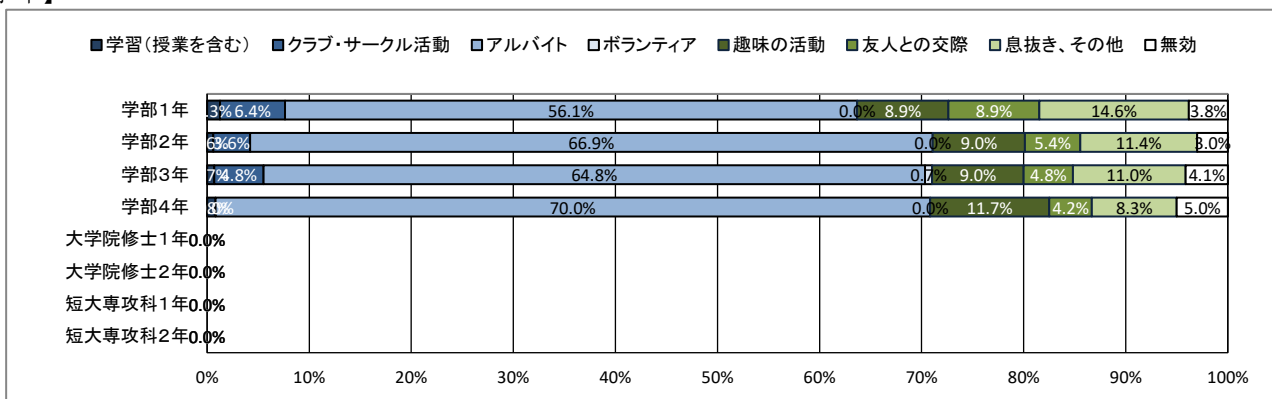
# ★ 日常生活について

## 11. 週末(土日)の過ごし方(最も多い活動)

【全体】



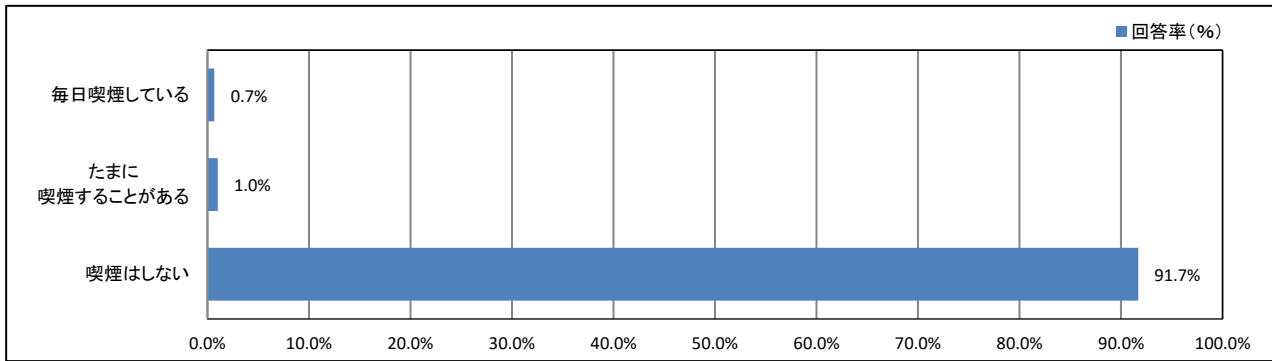
【学年】



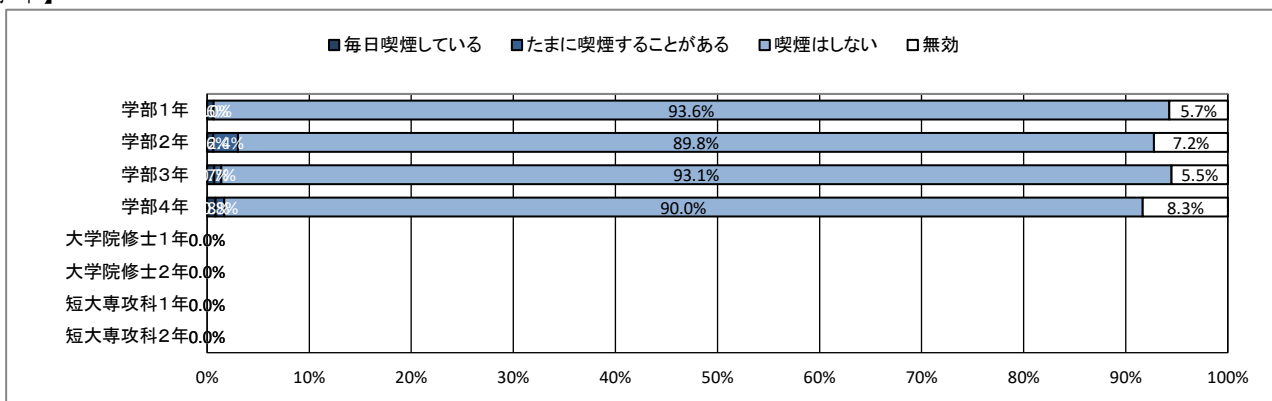
# ★ 日常生活について

## 12. 喫煙について

【全体】



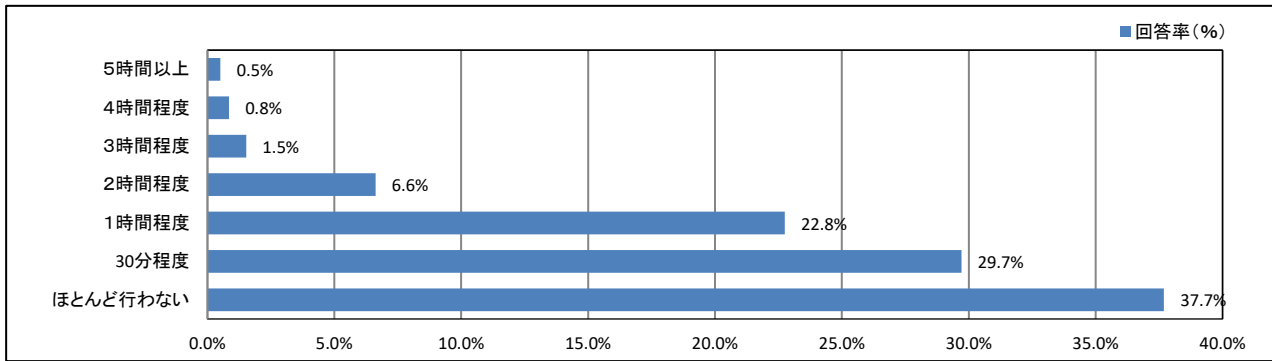
【学年】



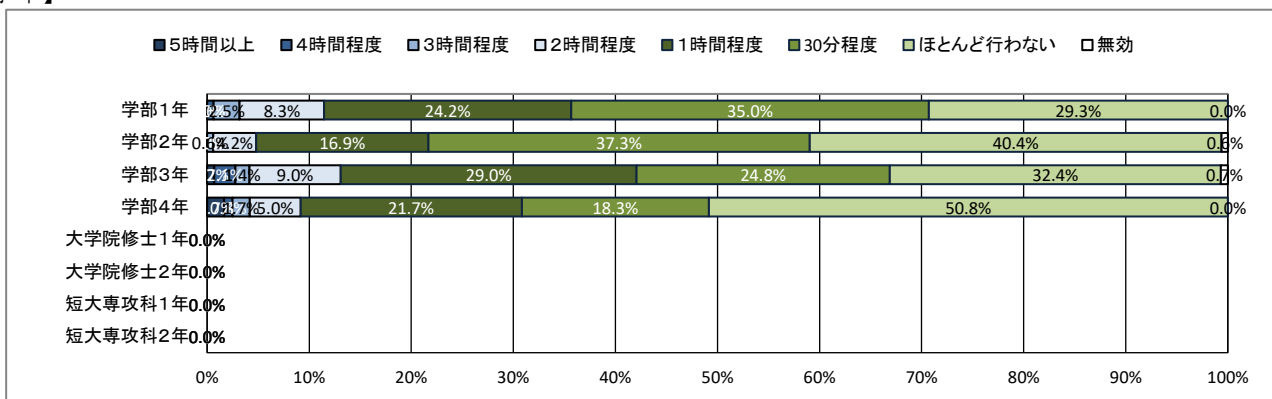
## ★ 平日の過ごし方について

### 13. 1日の学修時間(授業時間を除く)

【全体】



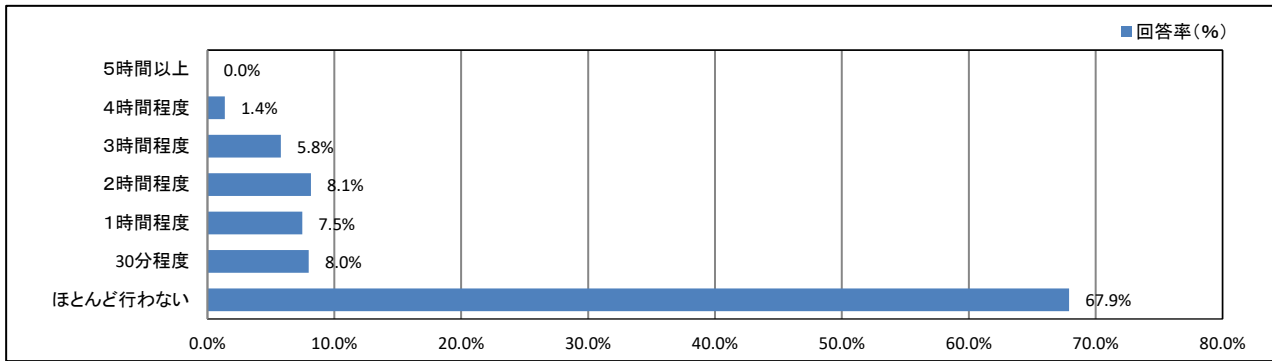
【学年】



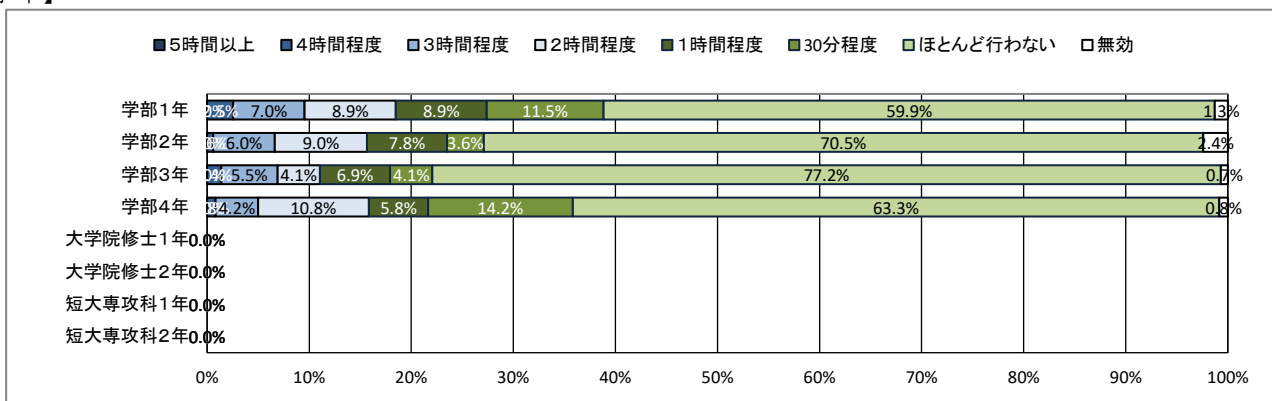
# ★ 平日の過ごし方について

## 14. クラブ・サークル活動

【全体】



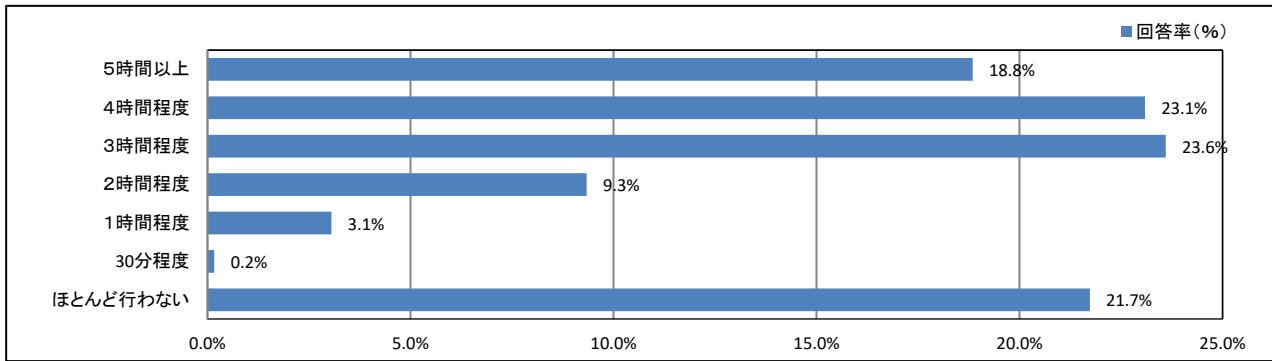
【学年】



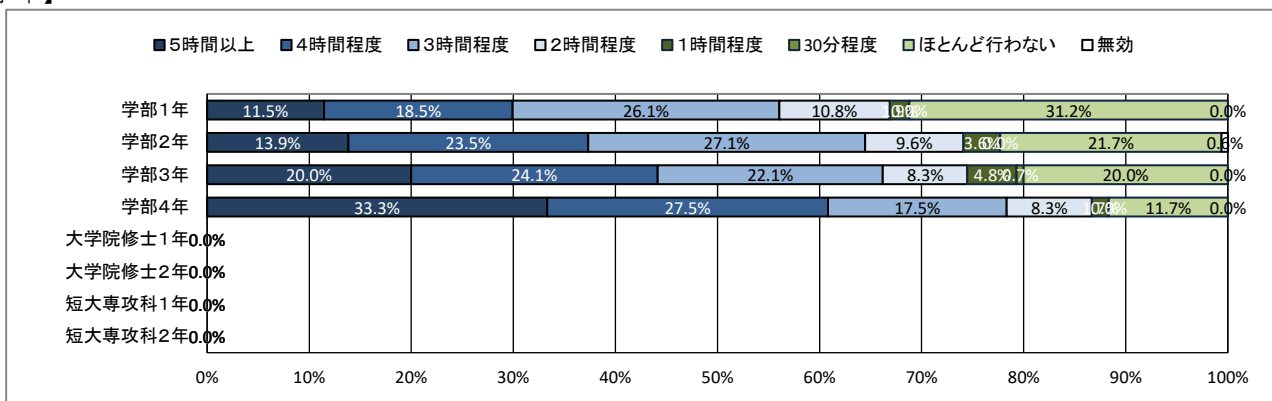
# ★ 平日の過ごし方について

## 15. アルバイト

【全体】



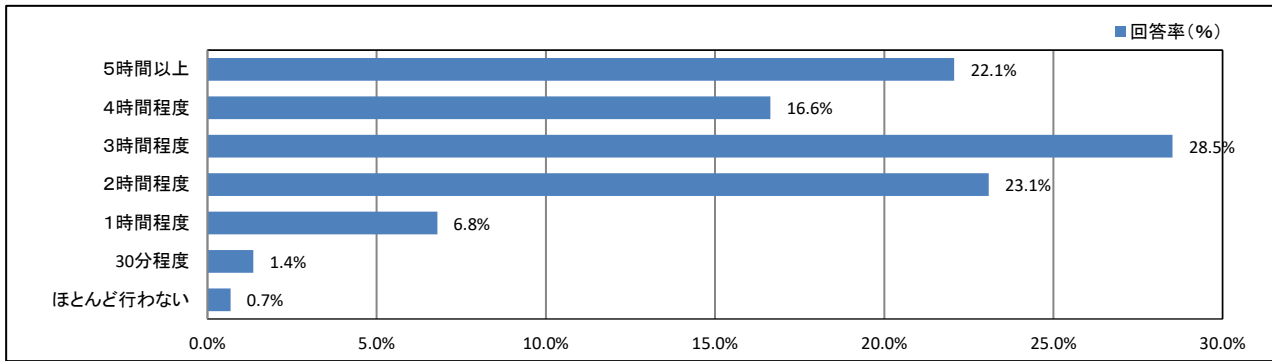
【学年】



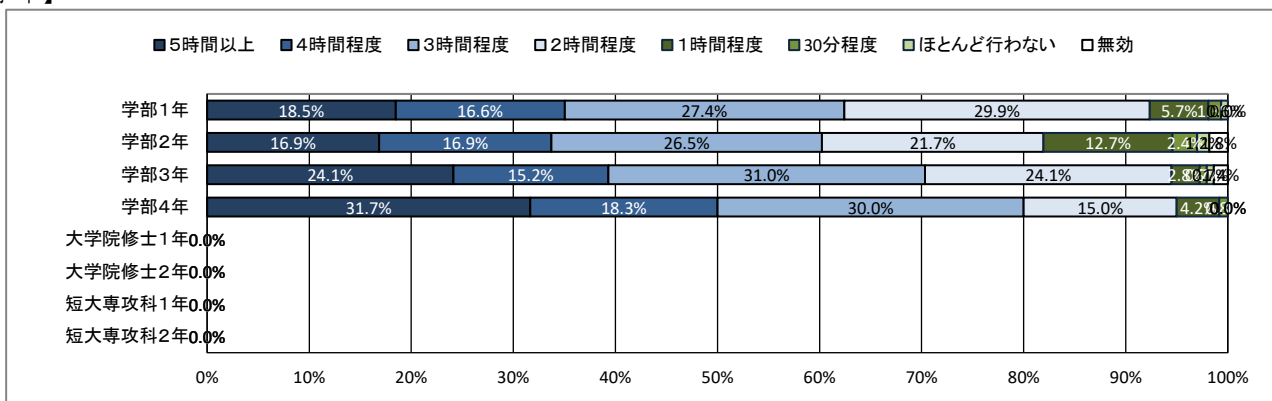
# ★ 平日の過ごし方について

## 16. ゲーム・LINE・SNS

【全体】



【学年】

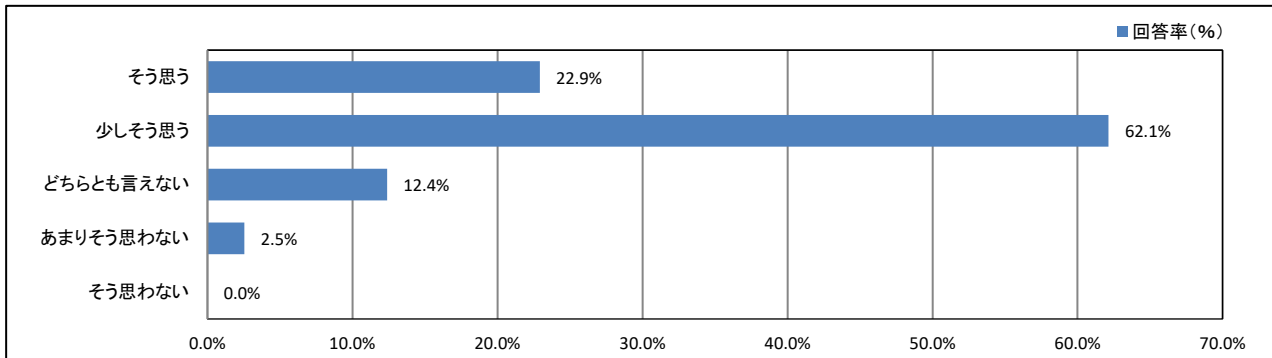




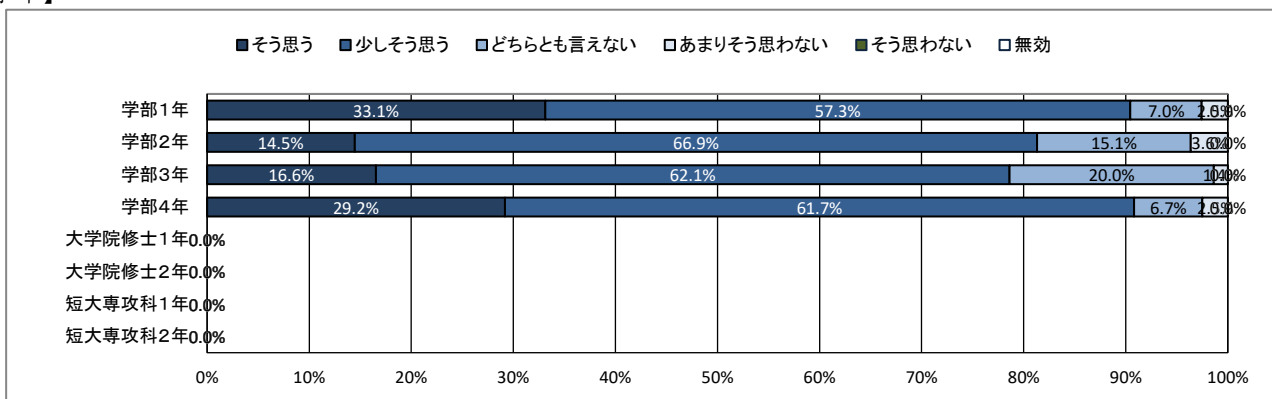
## ★ 学修の状況について

### 17. これまで履修した授業の内容は、おおむね理解できた

【全体】



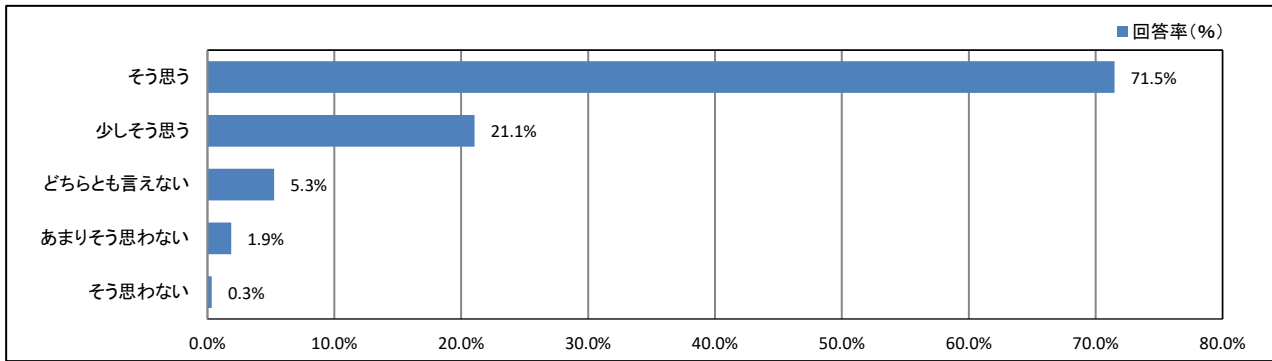
【学年】



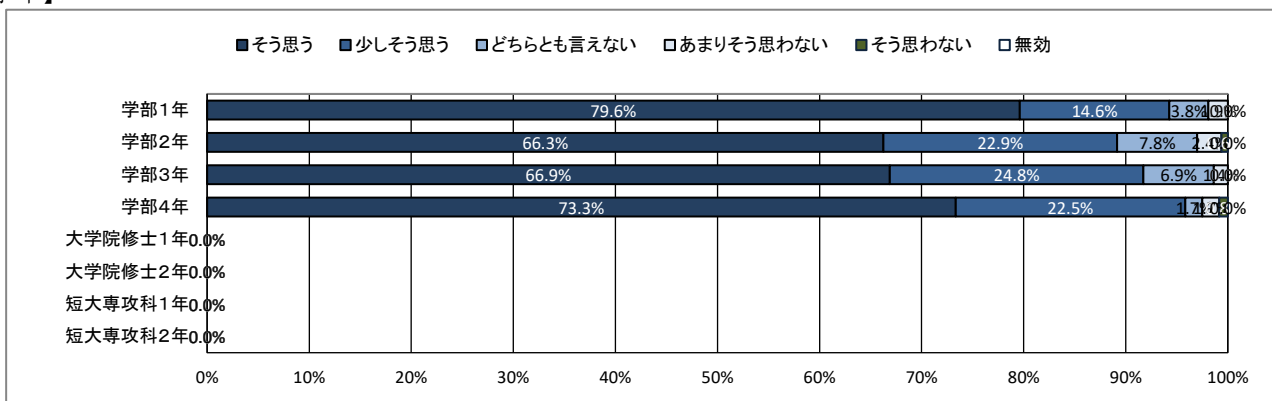
## ★ 学修の状況について

### 18. 授業への出席状況は、おおむね良好だった

【全体】



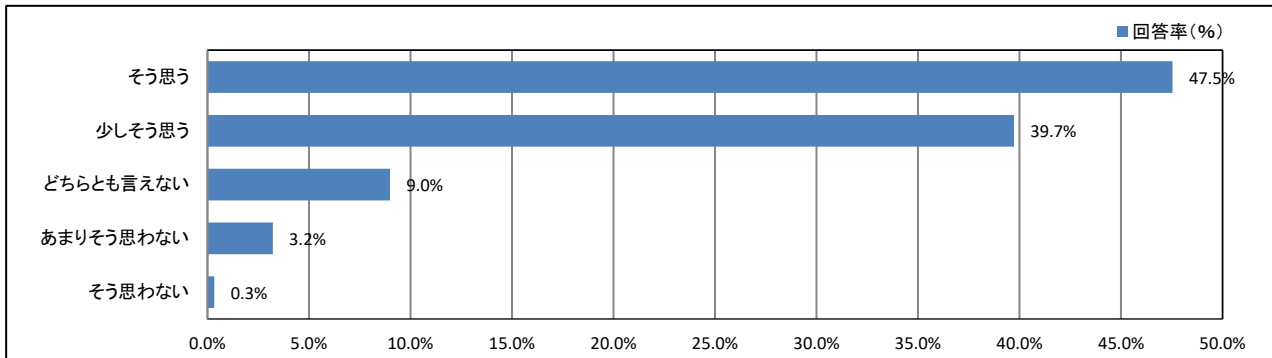
【学年】



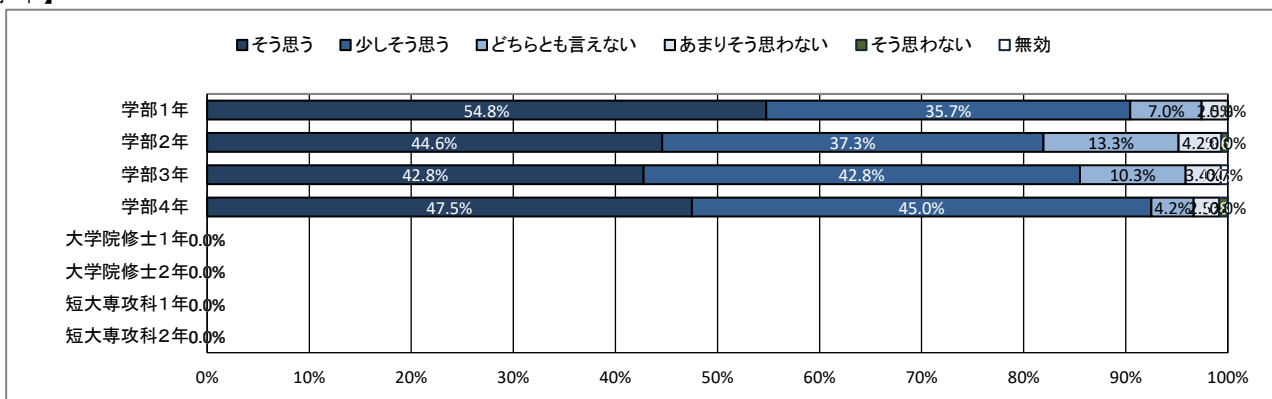
## ★ 学修の状況について

### 19. 遅刻や私語をせず、良好な受講態度に努めた

【全体】



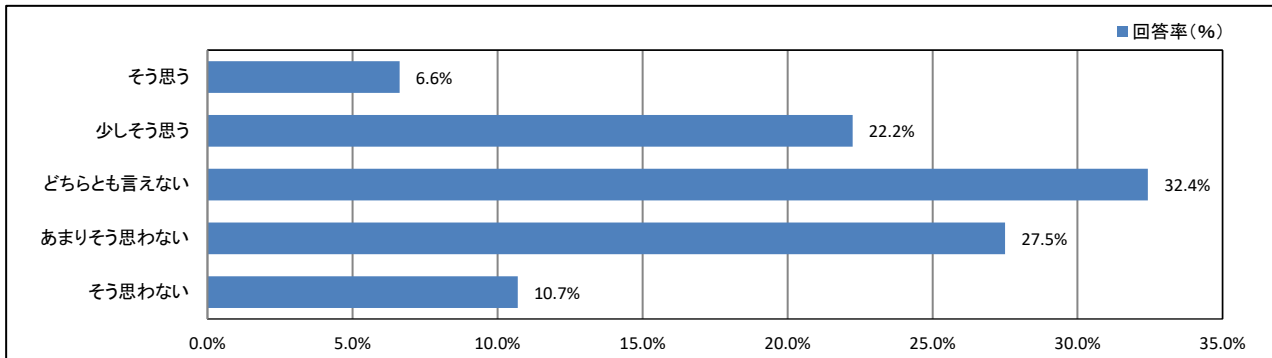
【学年】



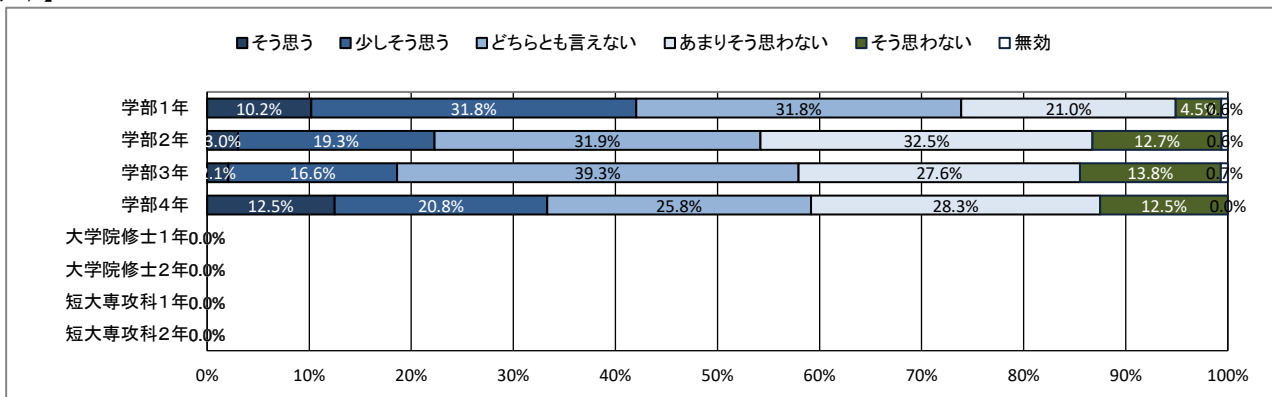
## ★ 学修の状況について

### 20. 予習・復習など、授業時間外の学修に努めた

【全体】



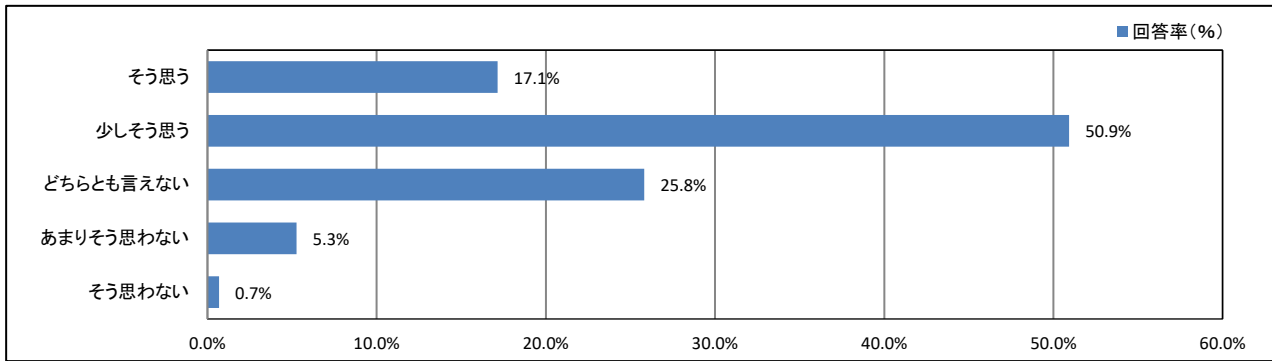
【学年】



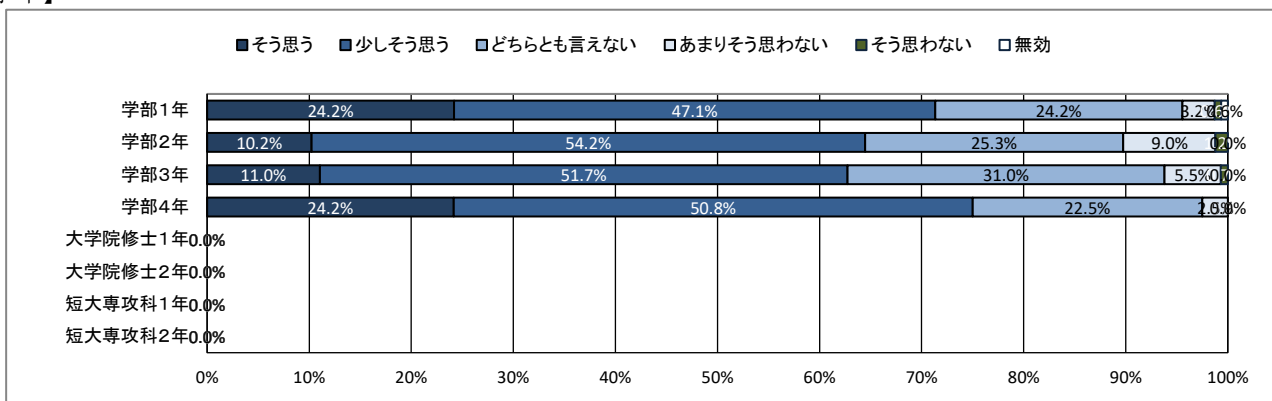
## ★ 学修の状況について

### 21. これまでの学業成績を理解し、現在の学修に活かしている

【全体】



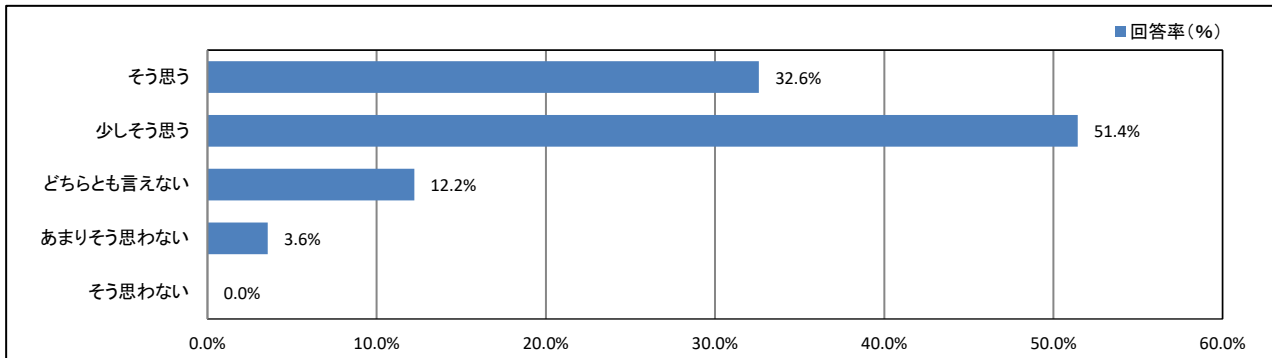
【学年】



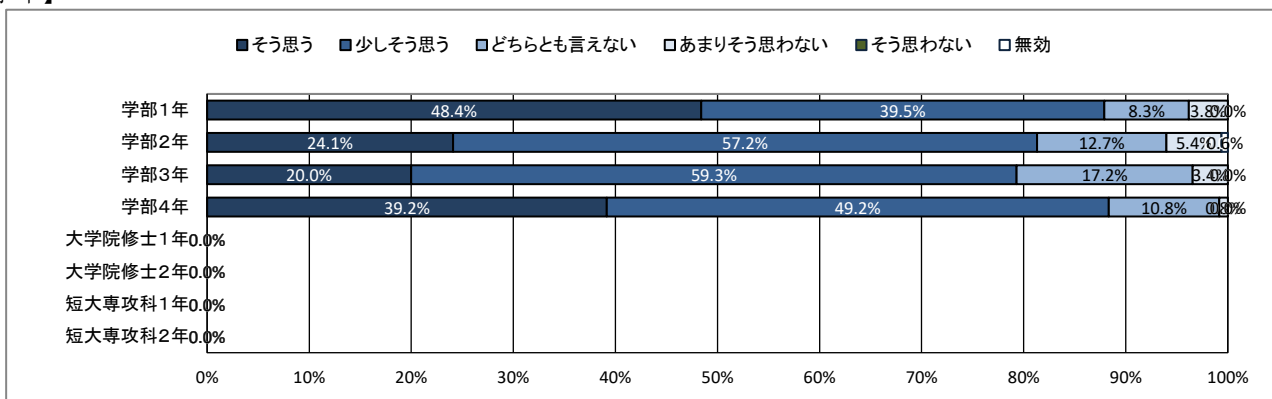
## ★ 学修の状況について

### 22. 授業を通して、幅広い教養が得られている

【全体】



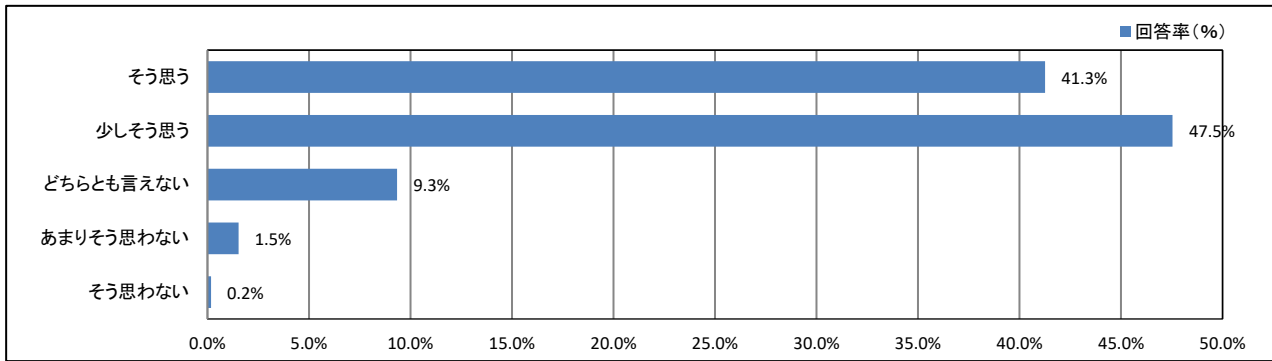
【学年】



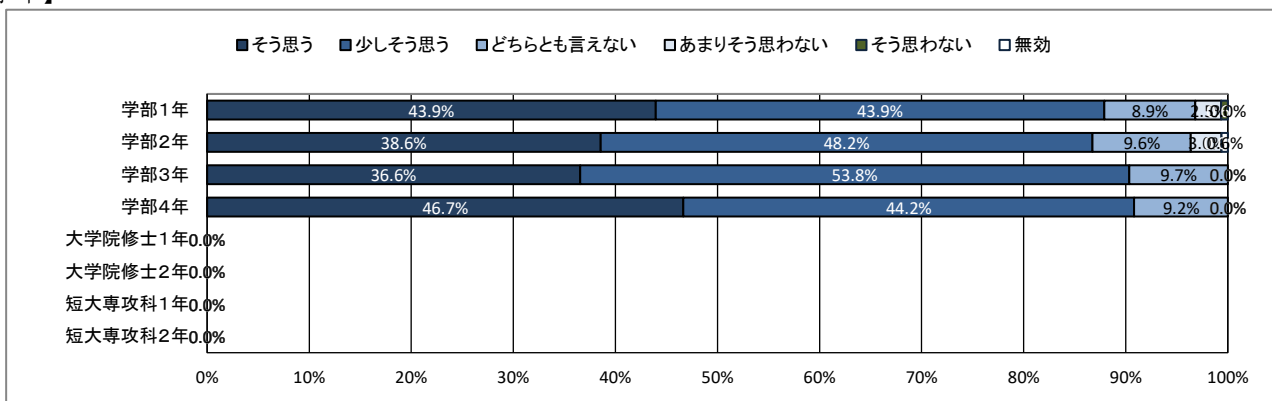
## ★ 学修の状況について

### 23. 授業を通して、深い専門知識が得られている

【全体】



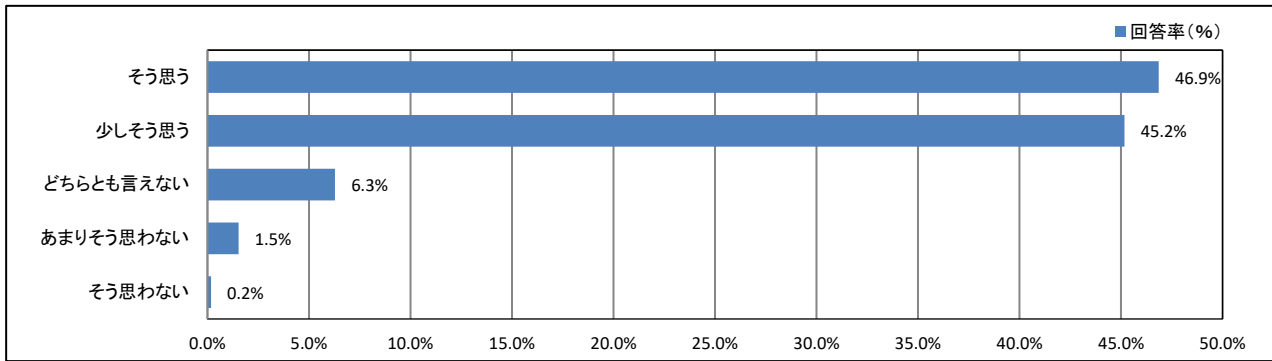
【学年】



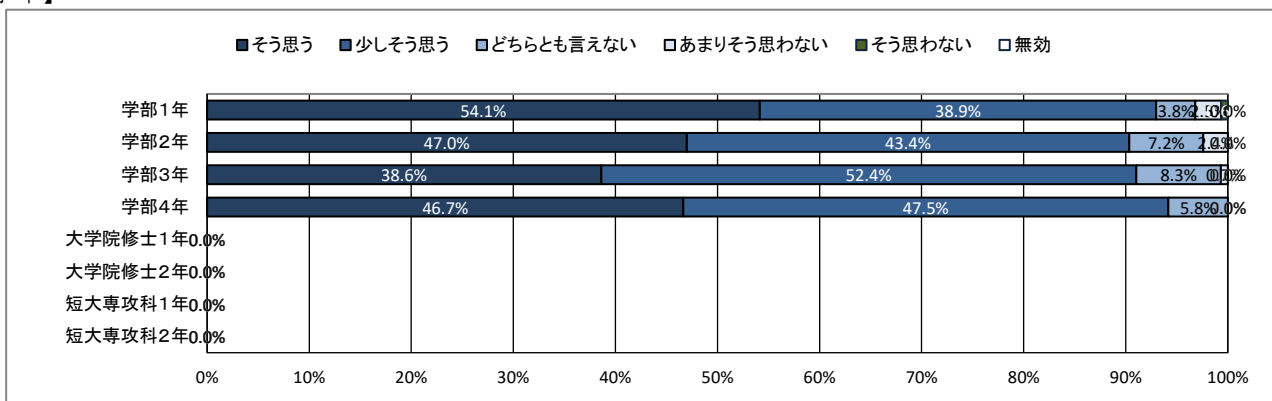
## ★ 学修の状況について

### 24. 授業を通して、職業関連の知識・技能が得られている

【全体】



【学年】

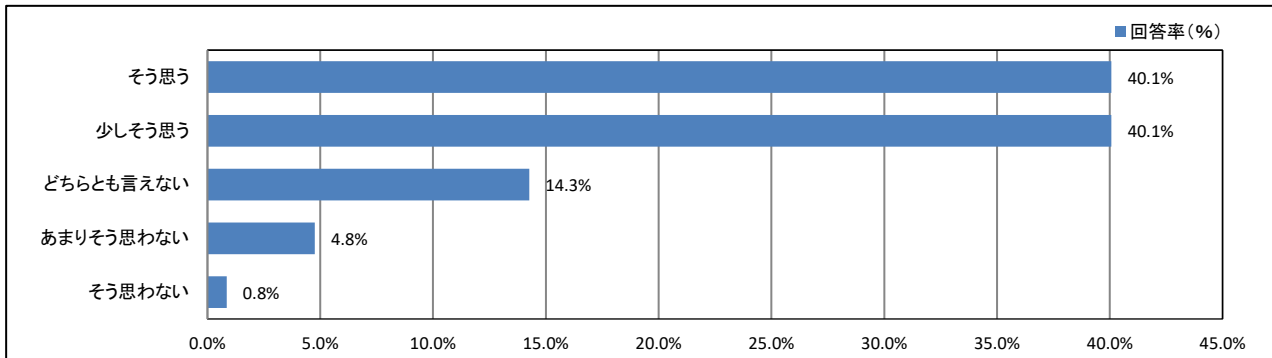




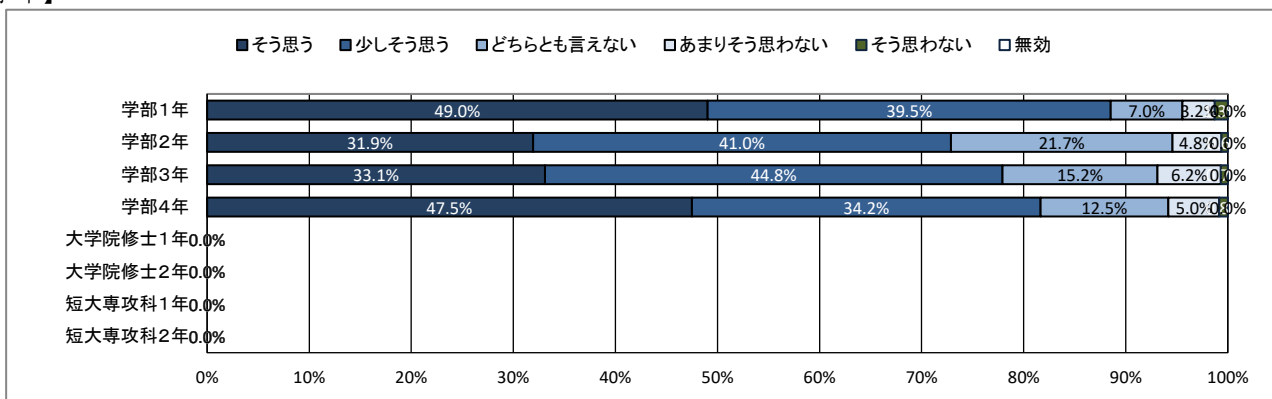
## ★ 学修の状況について

### 25. 授業を通して、人とのコミュニケーションが深まっている

【全体】



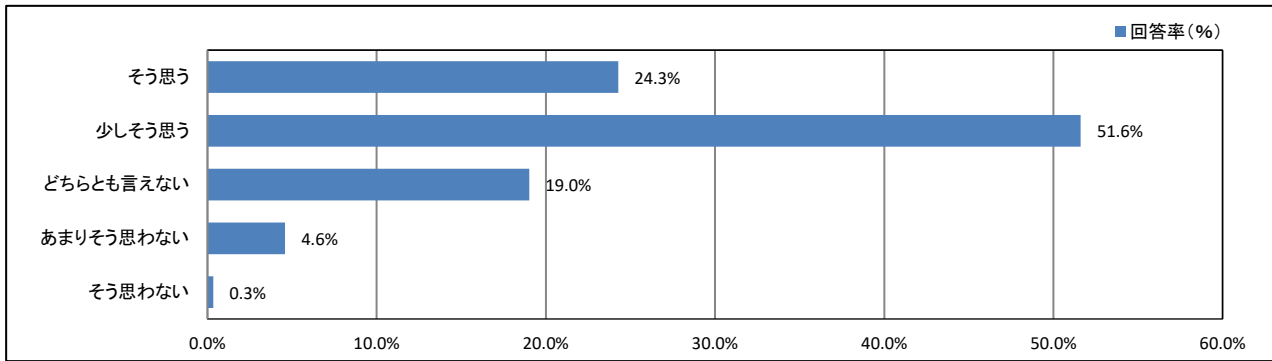
【学年】



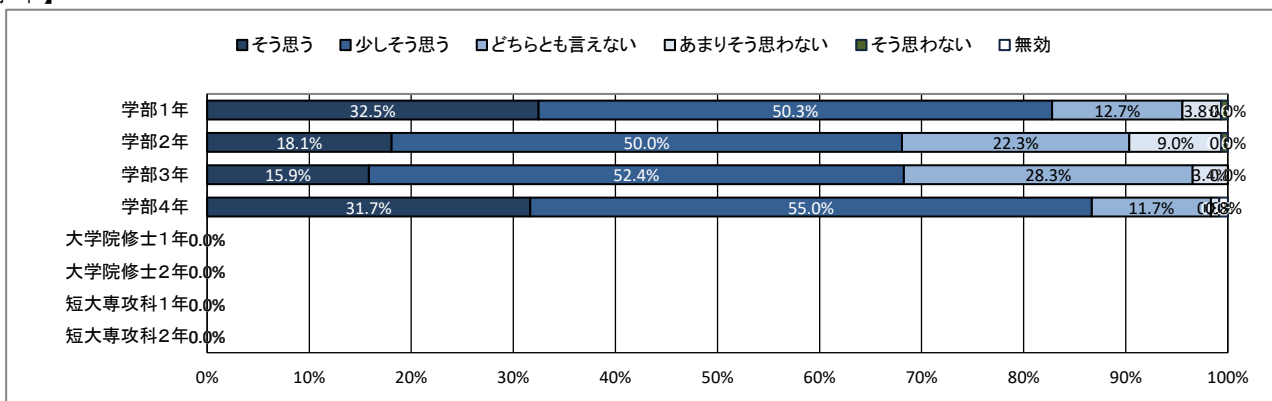
## ★ 学修の状況について

### 26. (総合評価)大学の授業に満足している

【全体】



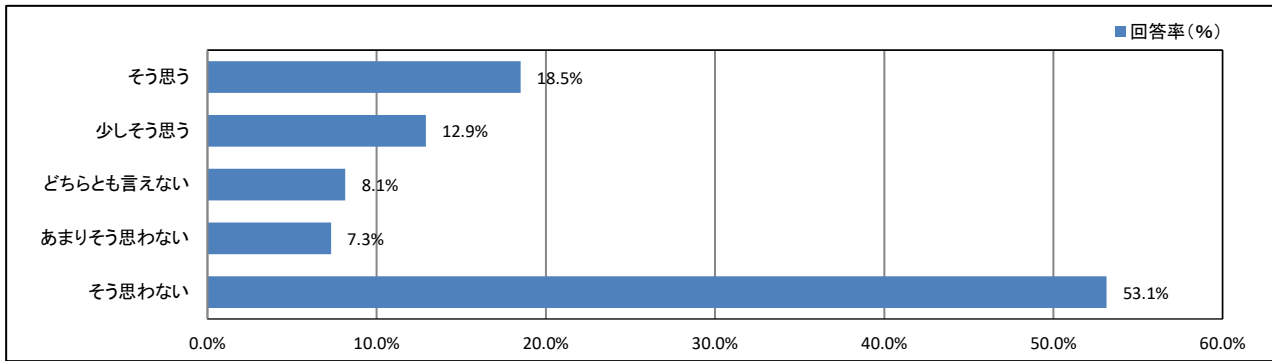
【学年】



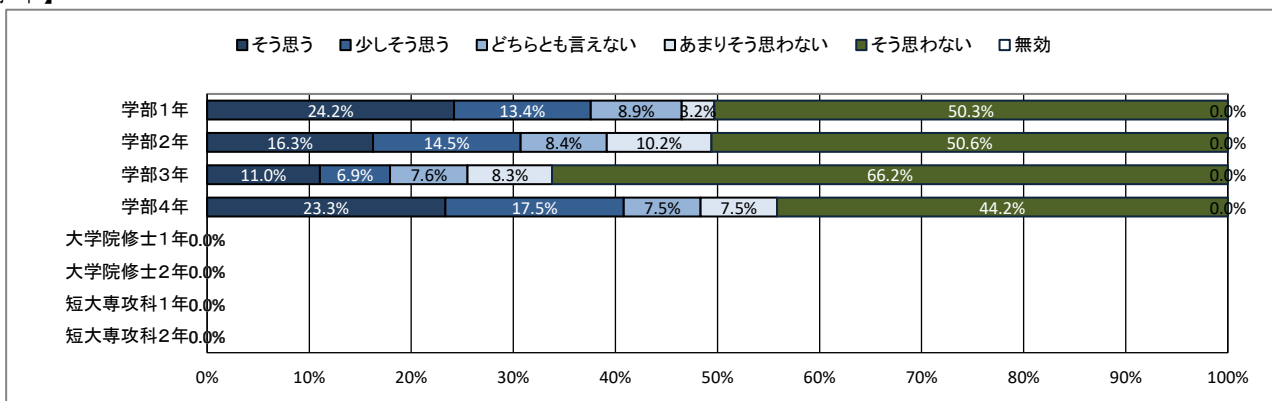
## ★ 課外活動の状況について

### 27. 学内のクラブ・サークル活動に積極的に参加している

【全体】



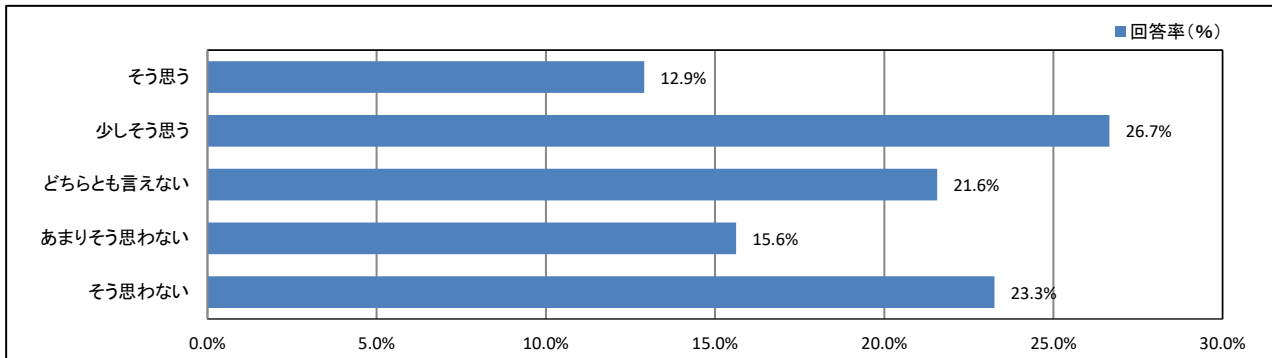
【学年】



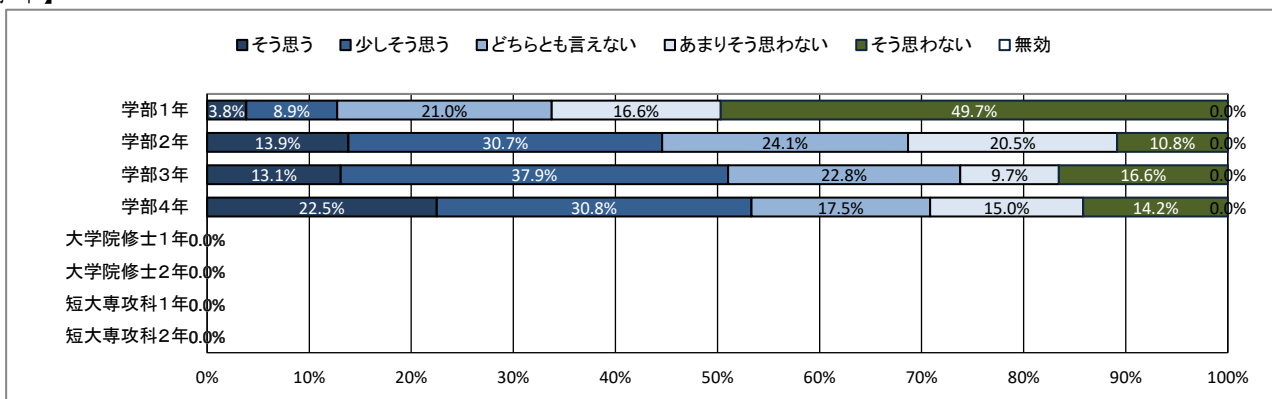
## ★ 課外活動の状況について

### 28. 学内のゼミやボランティア活動に積極的に参加している

【全体】



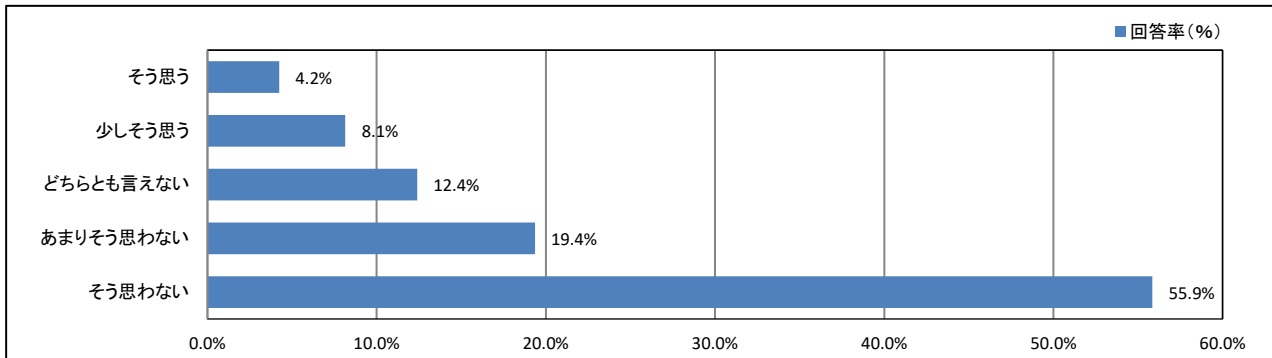
【学年】



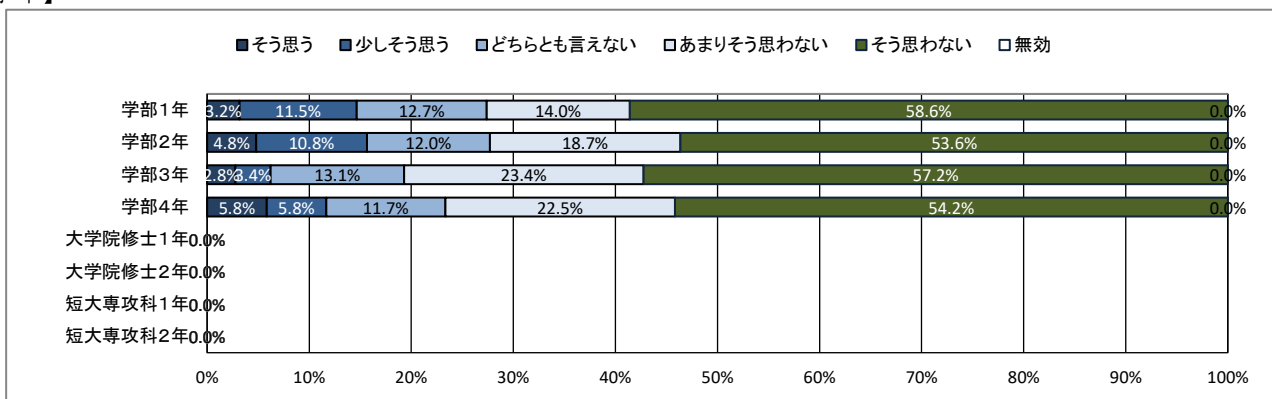
## ★ 課外活動の状況について

### 29. 学外の地域活動・市民活動・ボランティア活動に積極的に参加している

【全体】



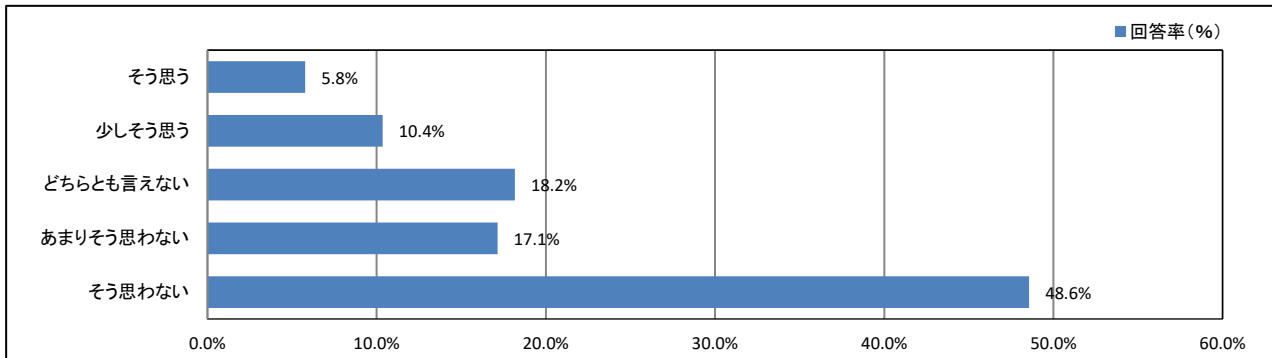
【学年】



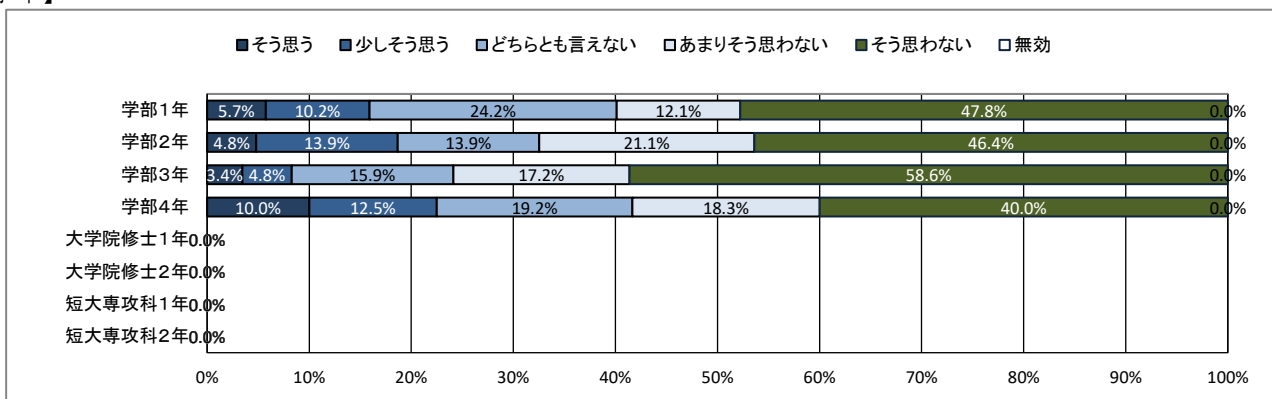
## ★ 課外活動の状況について

### 30. 大学・学友会の行事・活動に積極的に参加している

【全体】



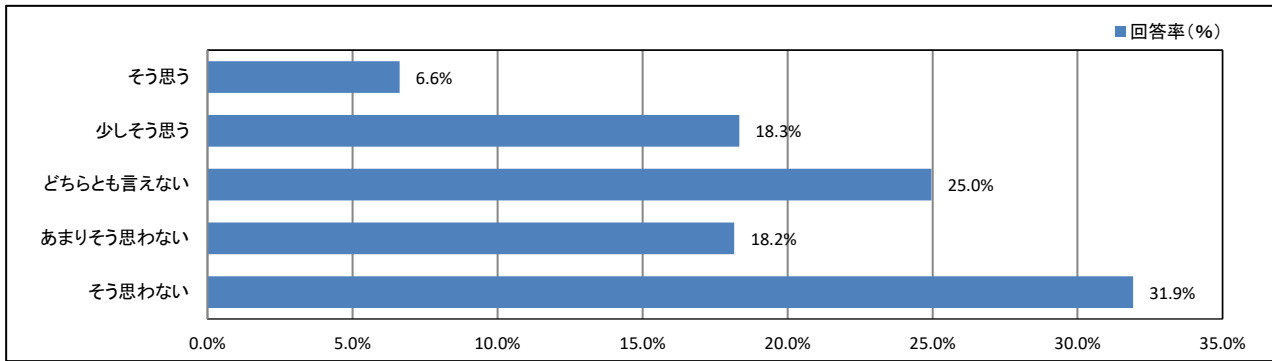
【学年】



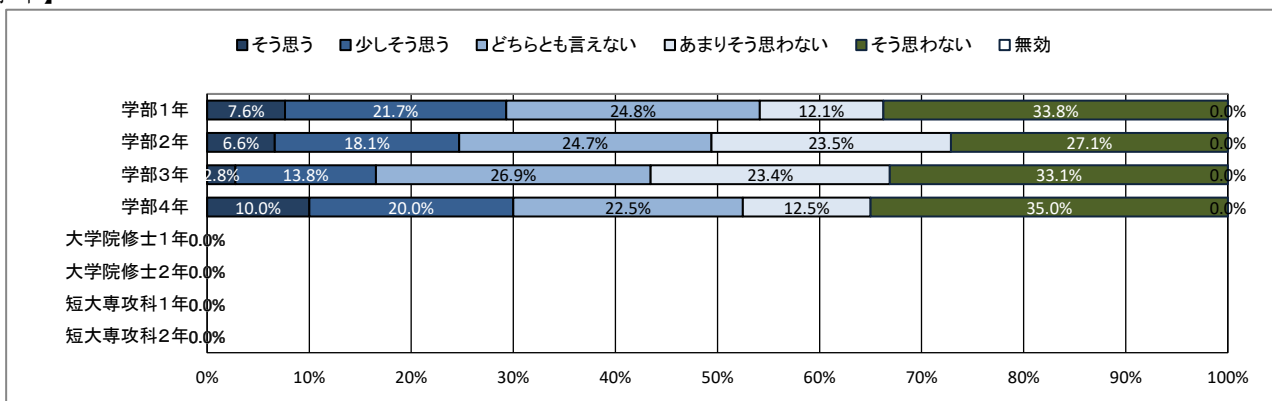
## ★ 課外活動の状況について

### 31. (総合評価) 課外活動が充実している

【全体】



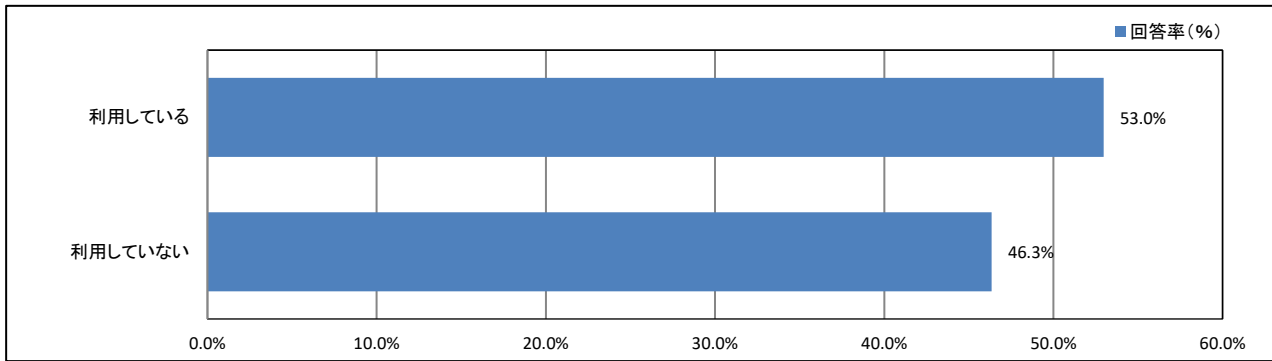
【学年】



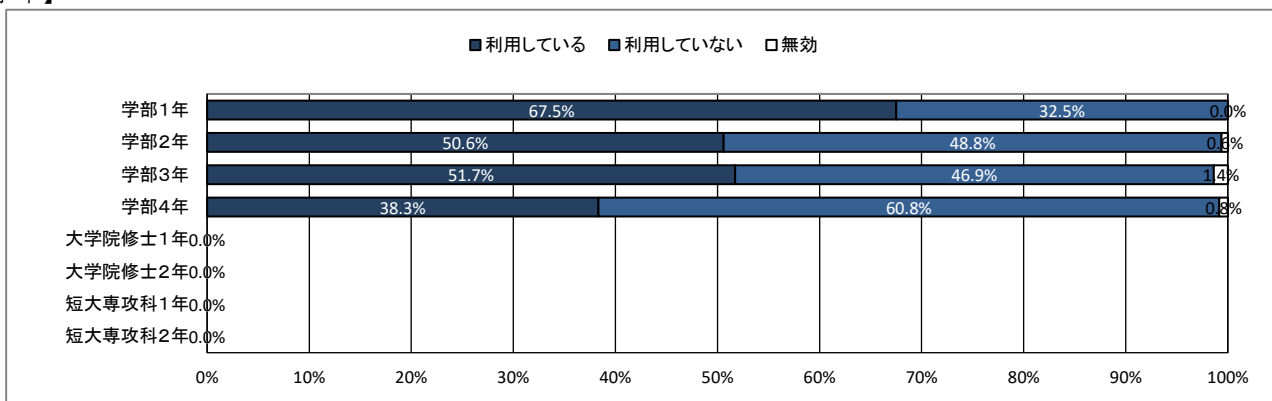
## ★ 学生食堂について

32. あなたは普段、大学の学生食堂を利用していますか

【全体】



【学年】

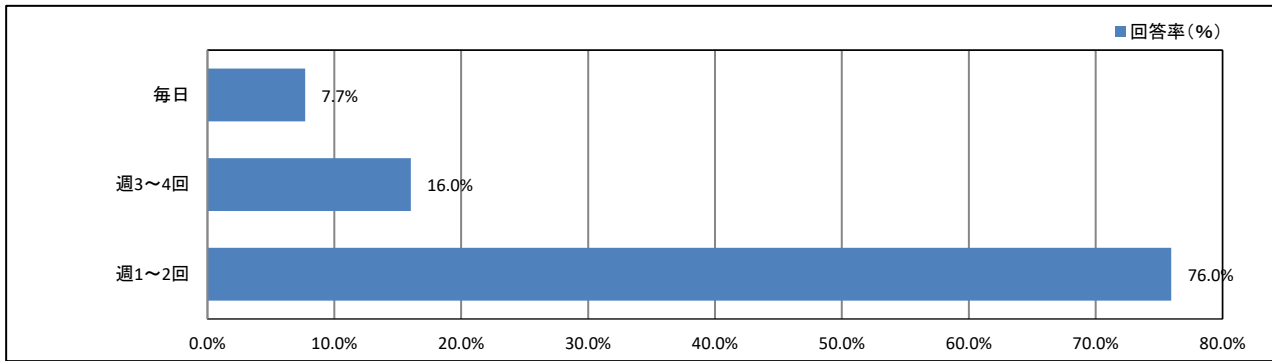




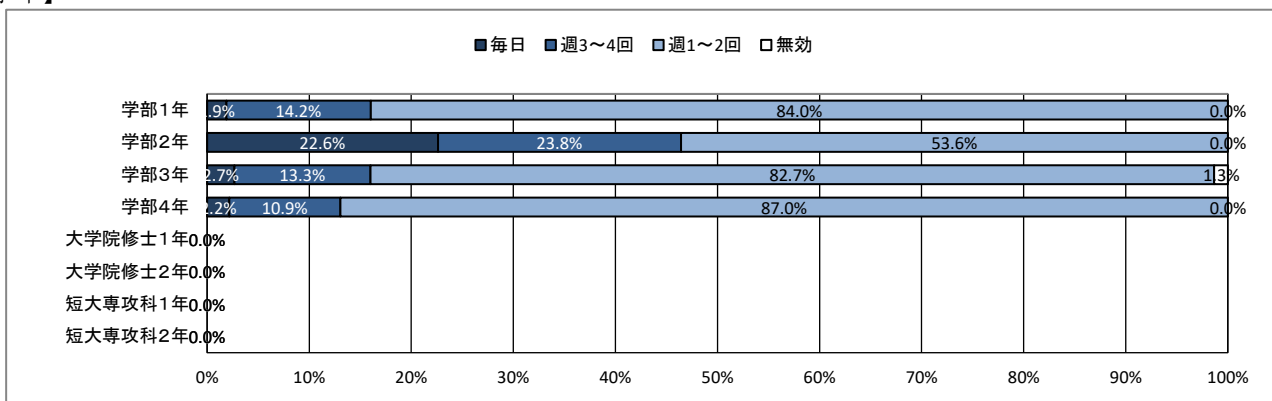
## ★ 学生食堂について

33. (上記質問32で「①利用している」と回答した人はお答えください。)週に何日ぐらい利用していますか

【全体】



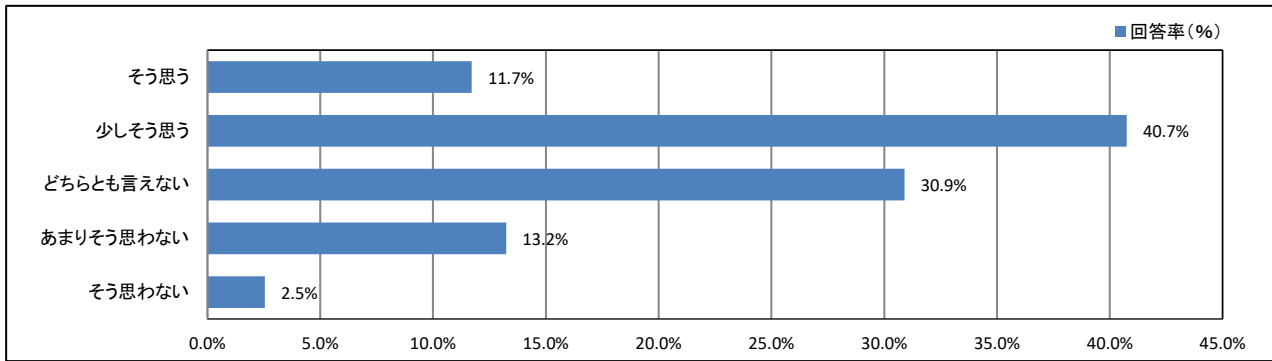
【学年】



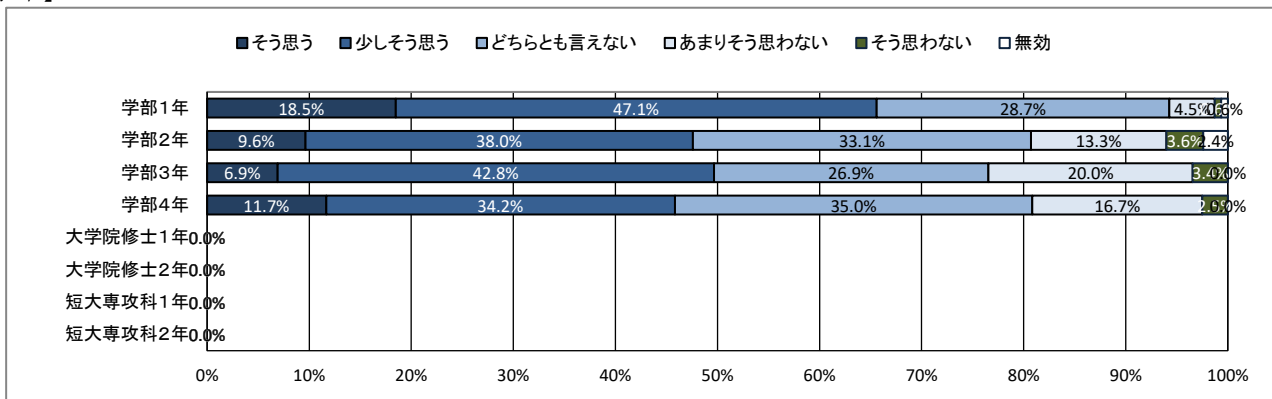
## ★ キャンパスの改善について

### 34. 大学は学生の意見をくみ取ろうという姿勢を持っていると思う

【全体】



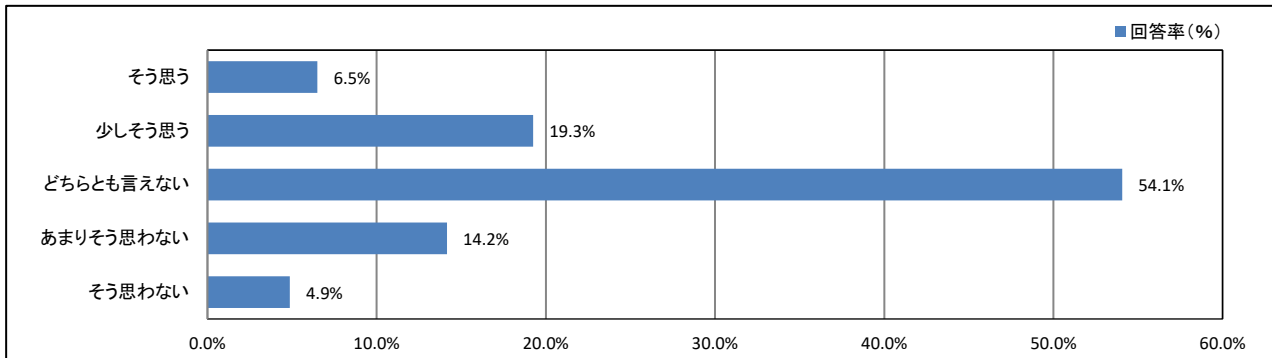
【学年】



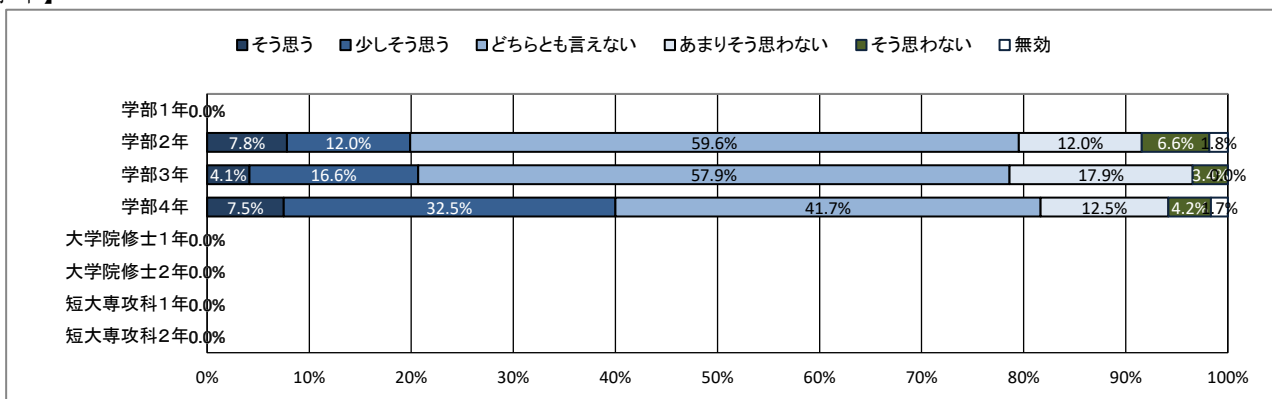
## ★ キャンパスの改善について

35. (2年生以上の方のみお答えください) キャンパスの環境は昨年度よりも良くなったと思う

【全体】



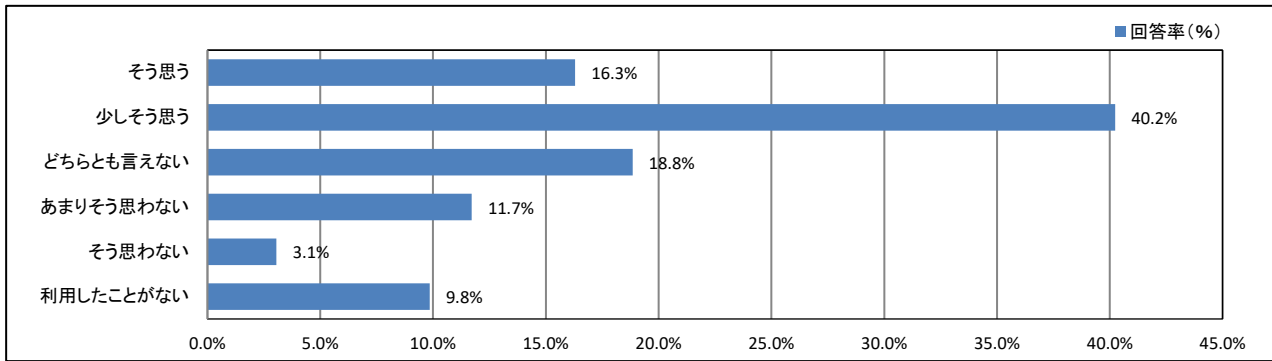
【学年】



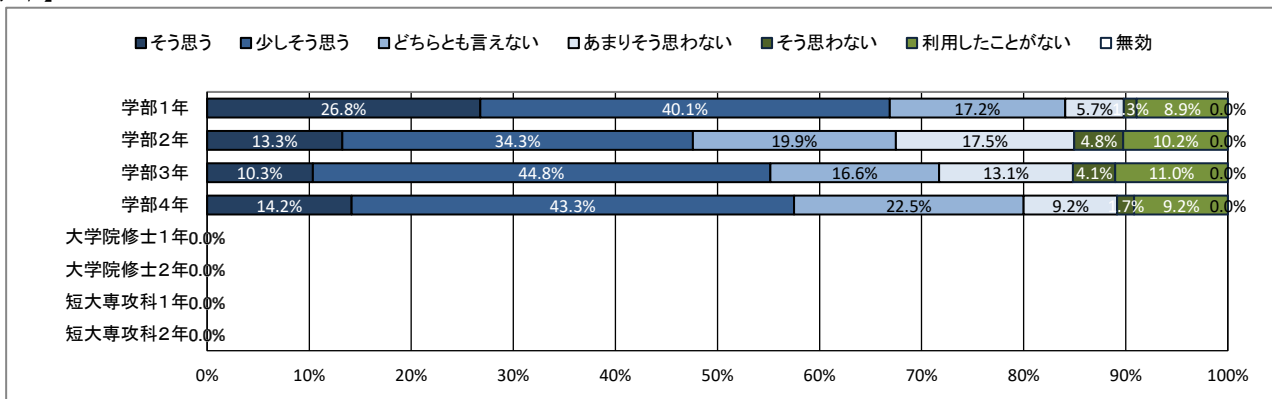
# ★ 学生支援体制について

## 36. 授業・履修について相談しやすい体制が整っている

【全体】



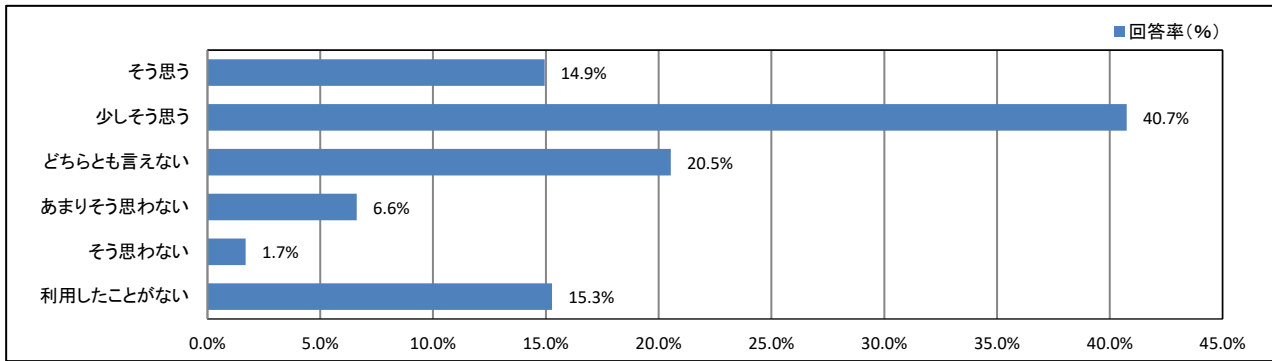
【学年】



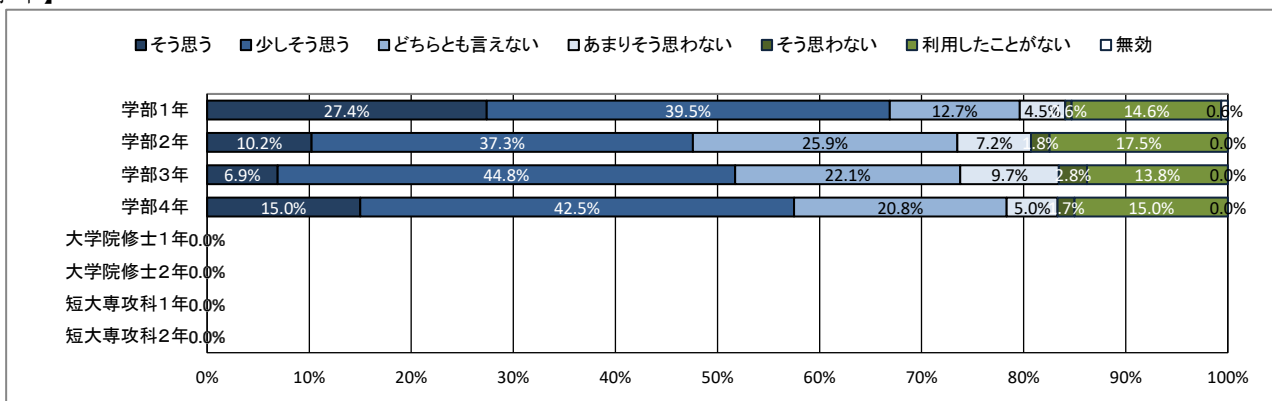
# ★ 学生支援体制について

## 37. 基礎学力への支援体制が充実している

【全体】



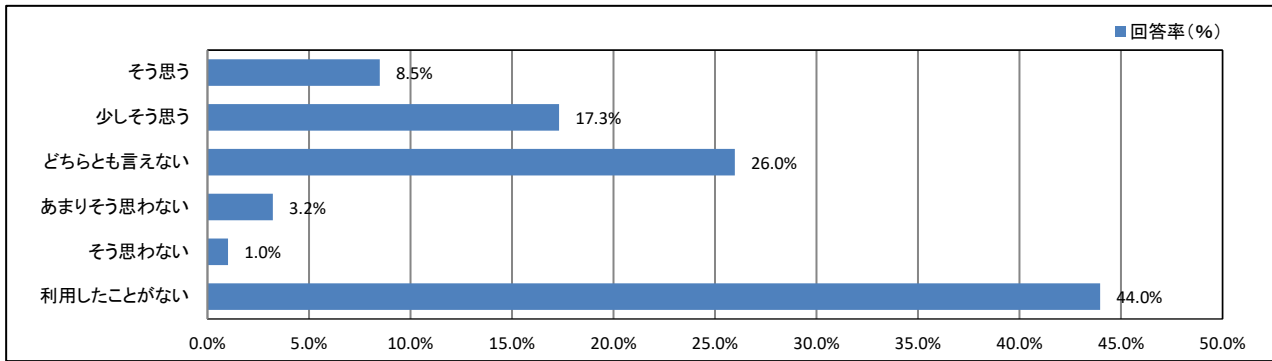
【学年】



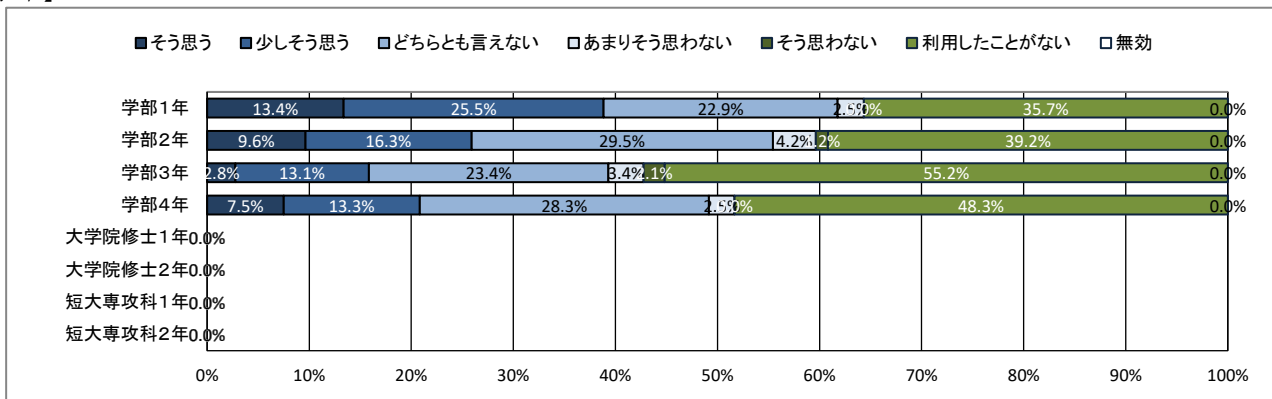
# ★ 学生支援体制について

## 38. 外国語学習・留学への支援体制が充実している

【全体】



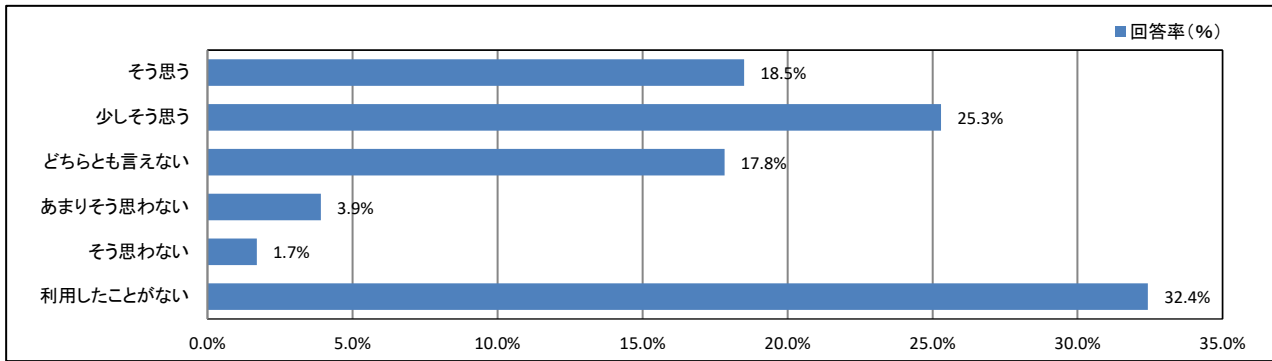
【学年】



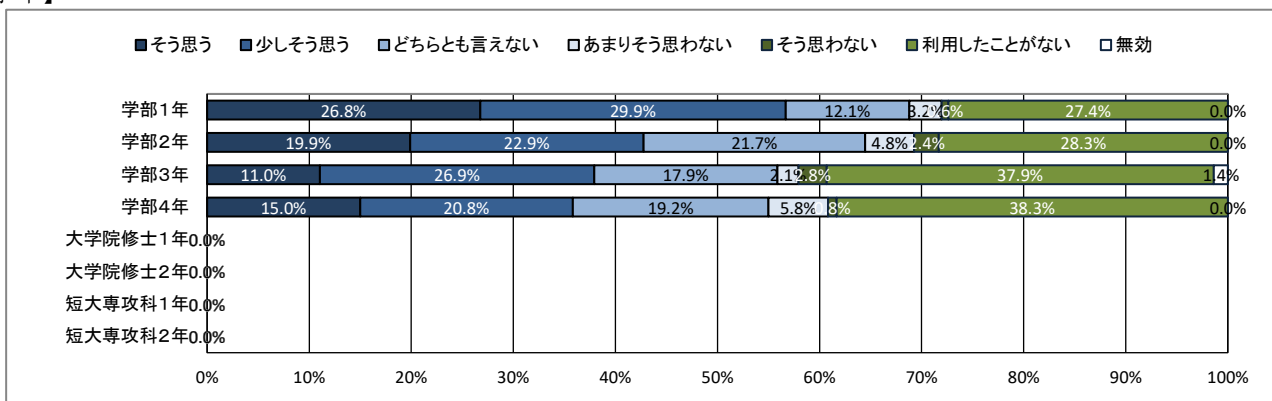
## ★ 学生支援体制について

### 39. 奨学金について相談しやすい体制が整っている

【全体】



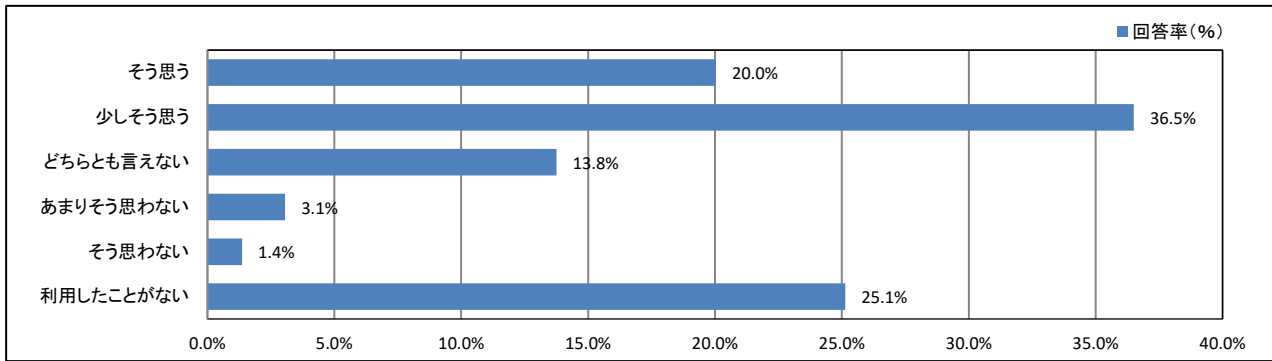
【学年】



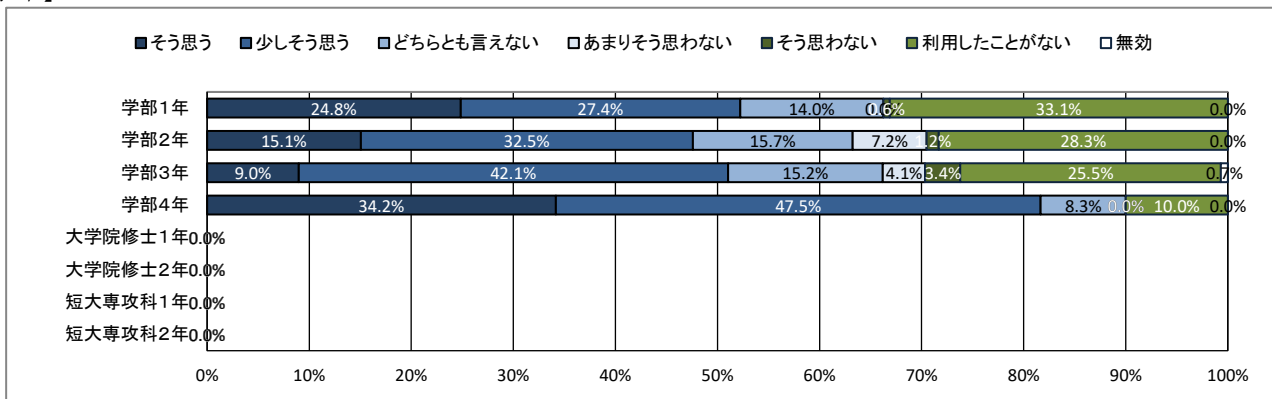
# ★ 学生支援体制について

## 40. 進路や就職について相談しやすい体制が整っている

【全体】



【学年】

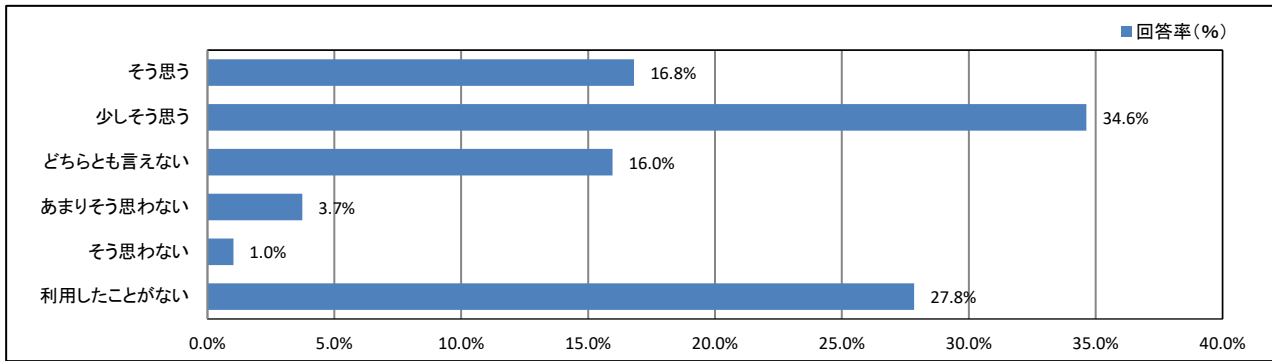




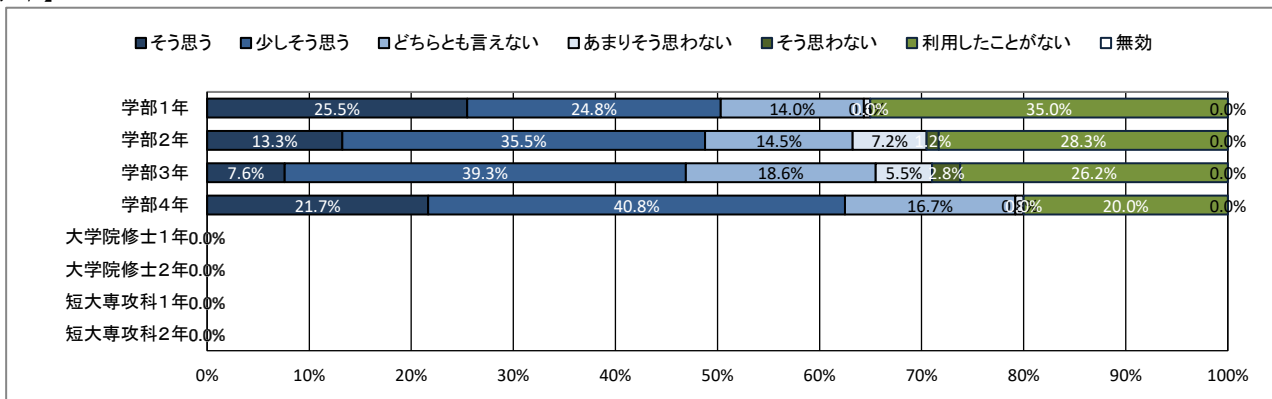
# ★ 学生支援体制について

## 41. 資格取得について相談しやすい体制が整っている

【全体】



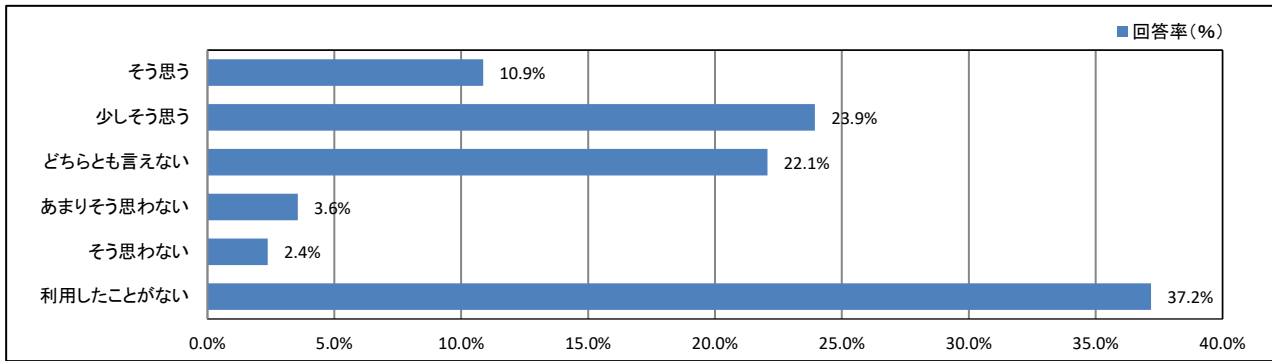
【学年】



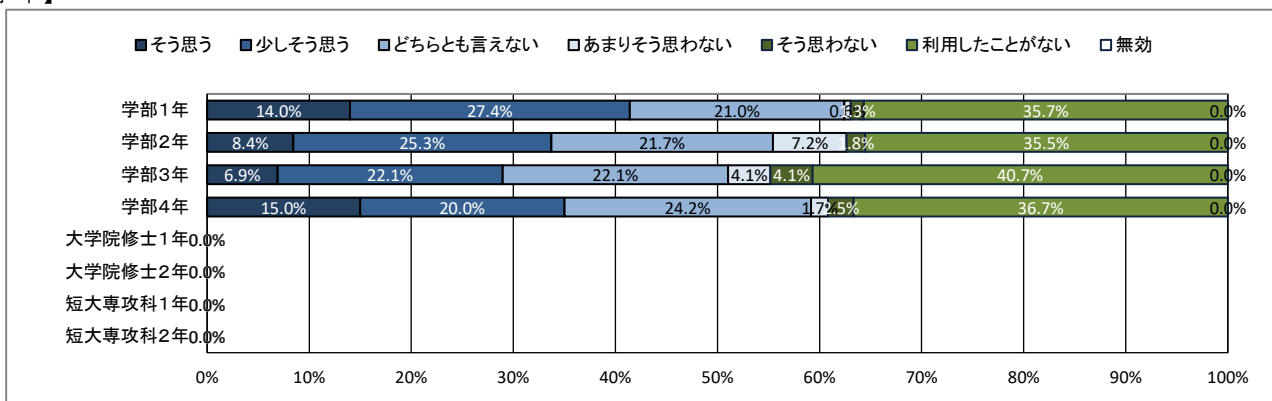
## ★ 学生支援体制について

### 42. 心身の健康について相談しやすい体制が整っている

【全体】



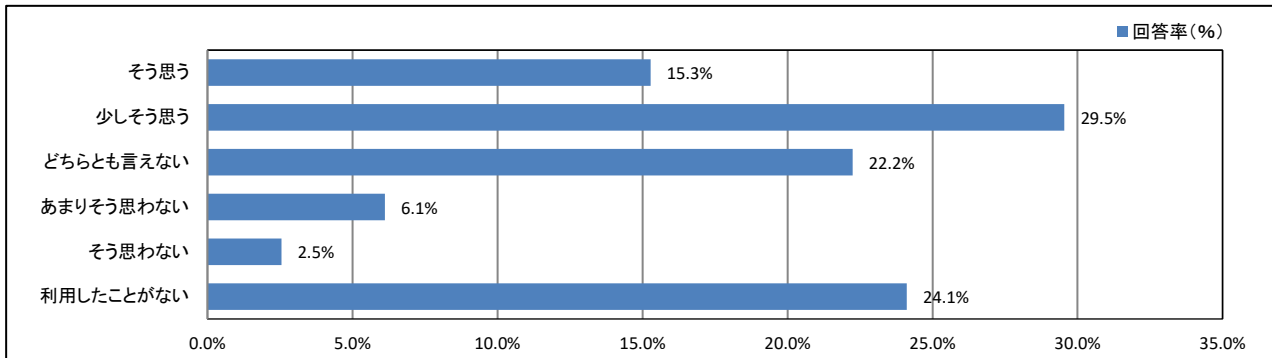
【学年】



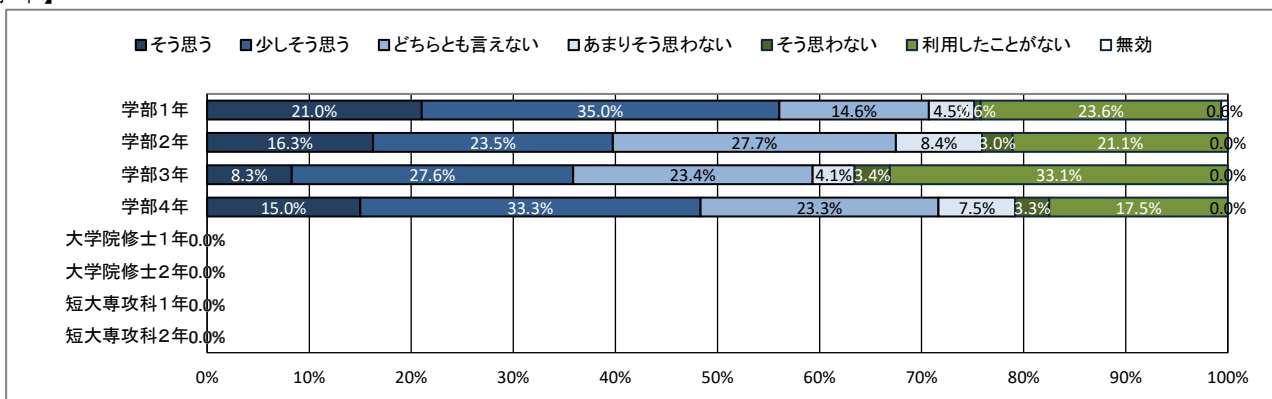
## ★ 学生支援体制について

### 43. クラブ・サークル活動など、学生の自主活動への支援が充実している

【全体】



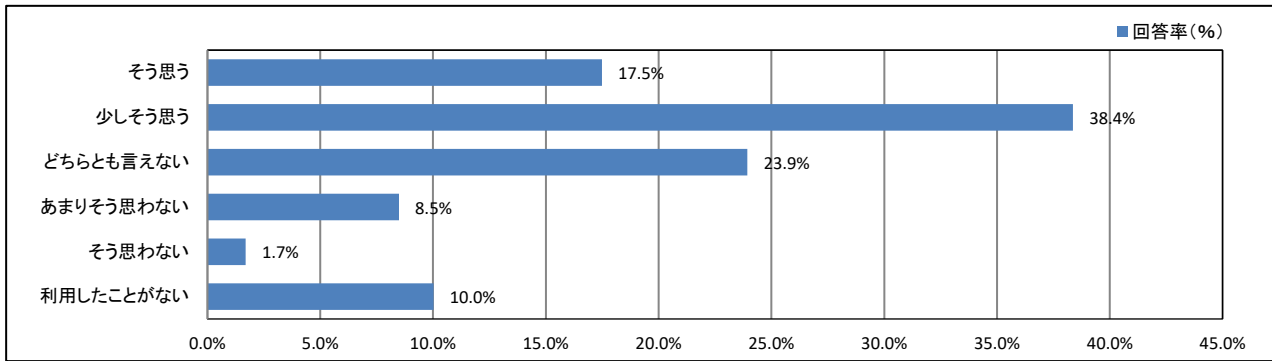
【学年】



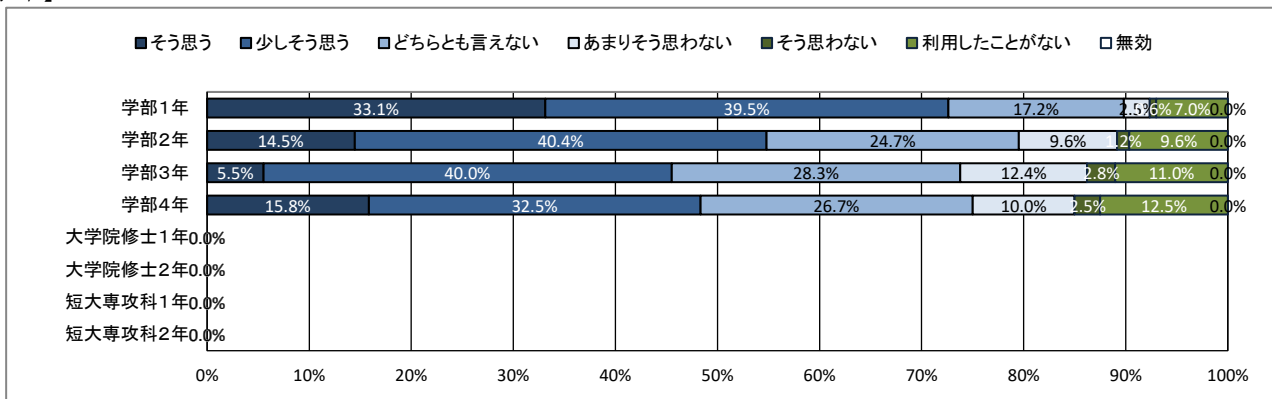
# ★ 学生支援体制について

## 44. 公式ホームページ等での学生への情報提供が充実している

【全体】



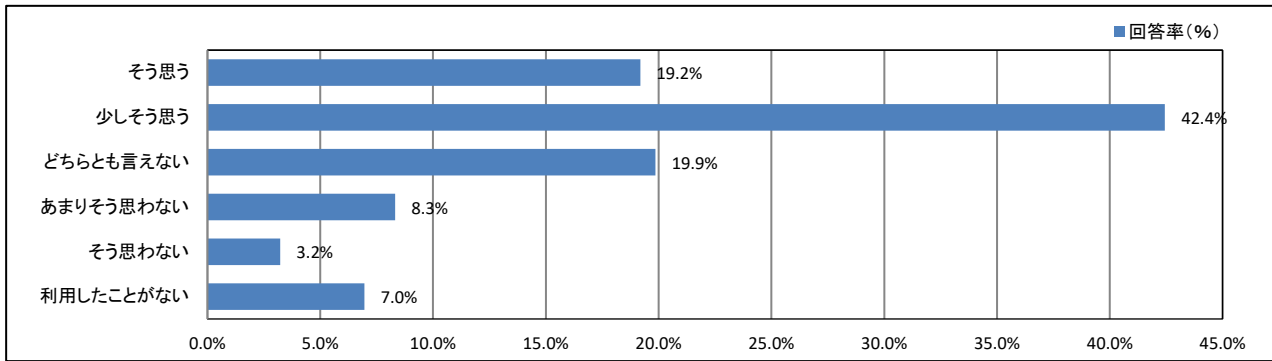
【学年】



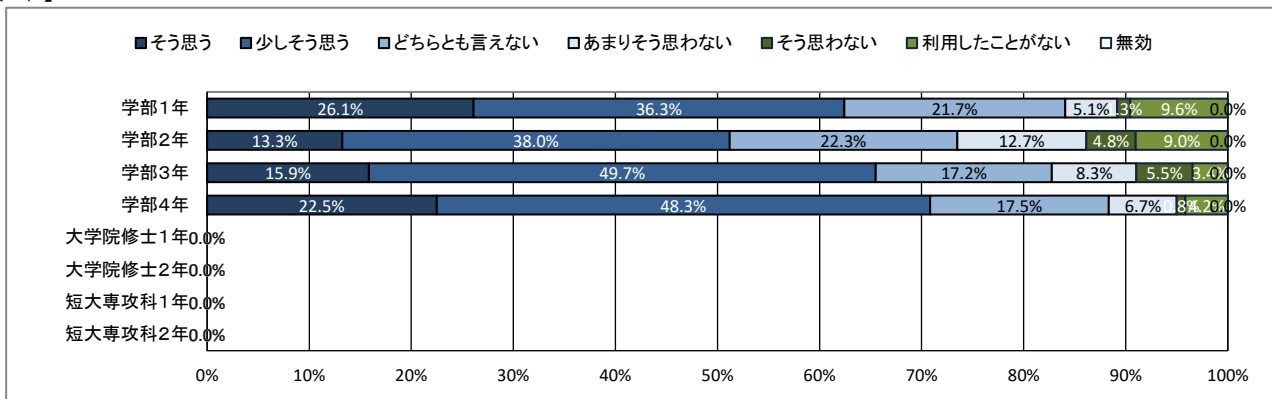
## ★ 学生支援体制について

### 45. 教員と相談しやすい環境が整っている

【全体】



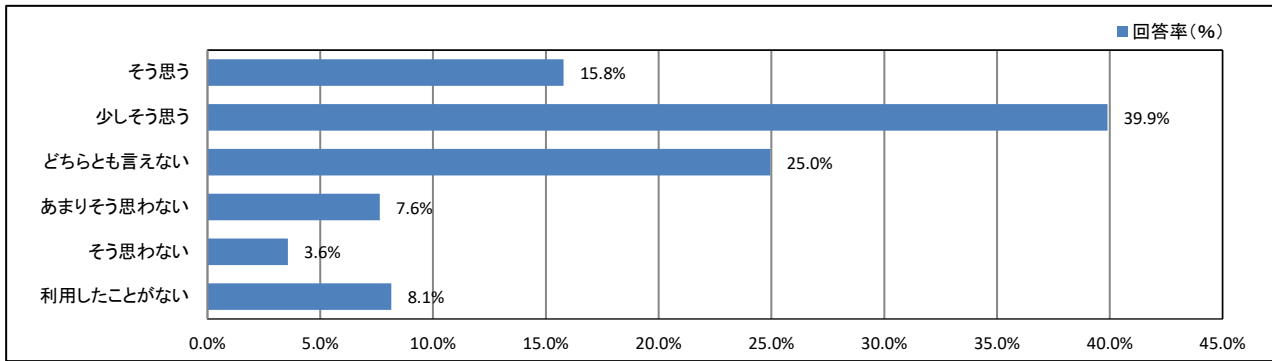
【学年】



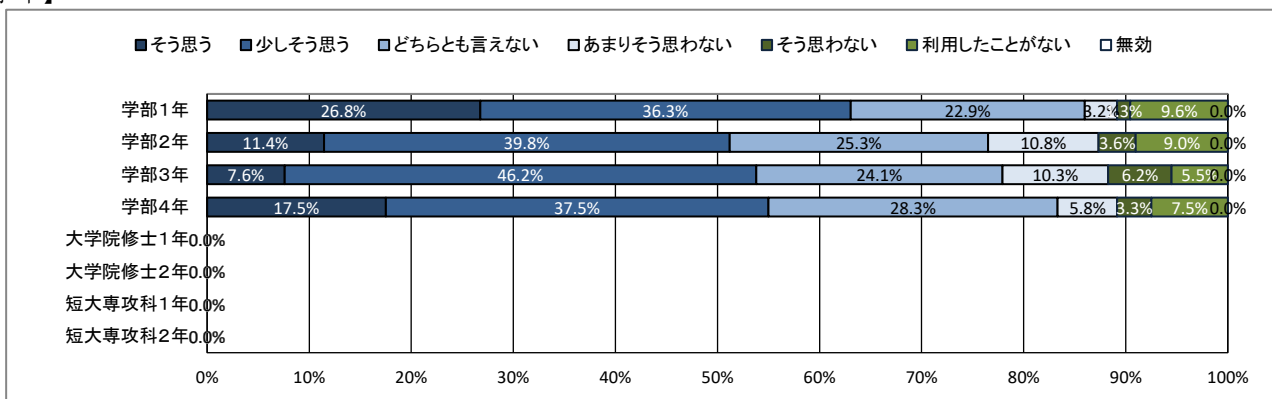
## ★ 学生支援体制について

### 46. (総合評価) 学生生活に関する相談ができる体制が充実している

【全体】



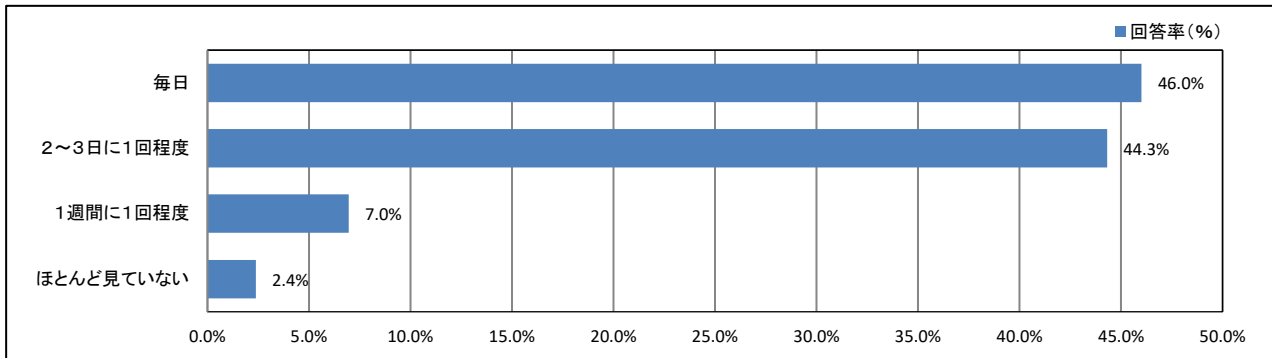
【学年】



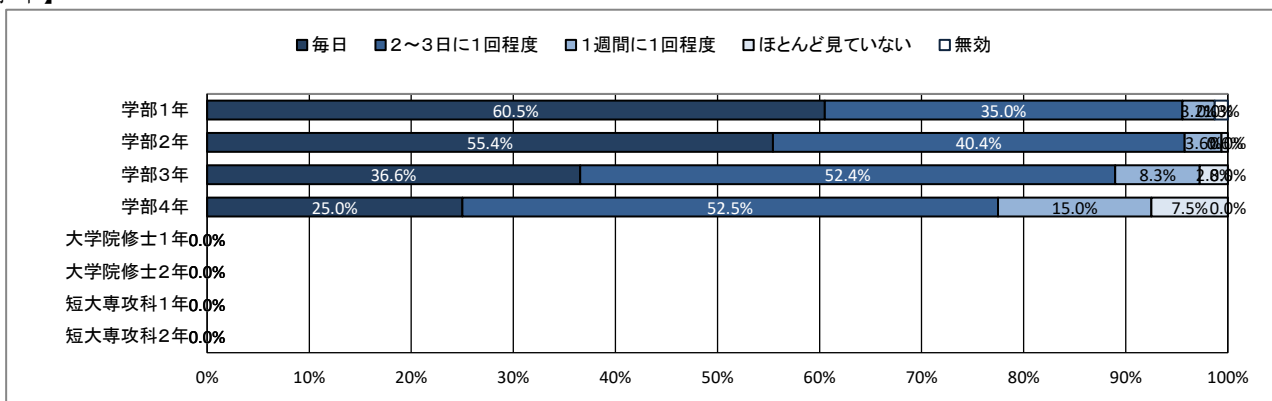
## ★ 大学からの情報提供について

47. ポータルサイトほどの程度見えていますか

【全体】



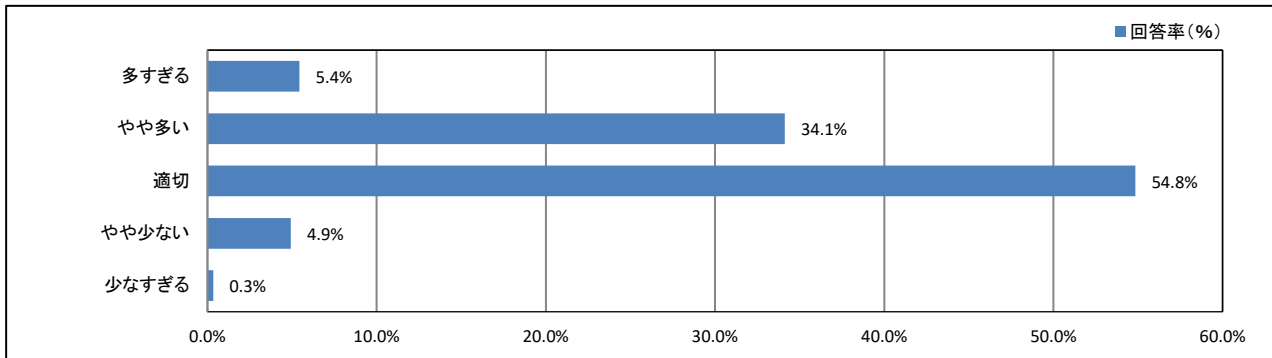
【学年】



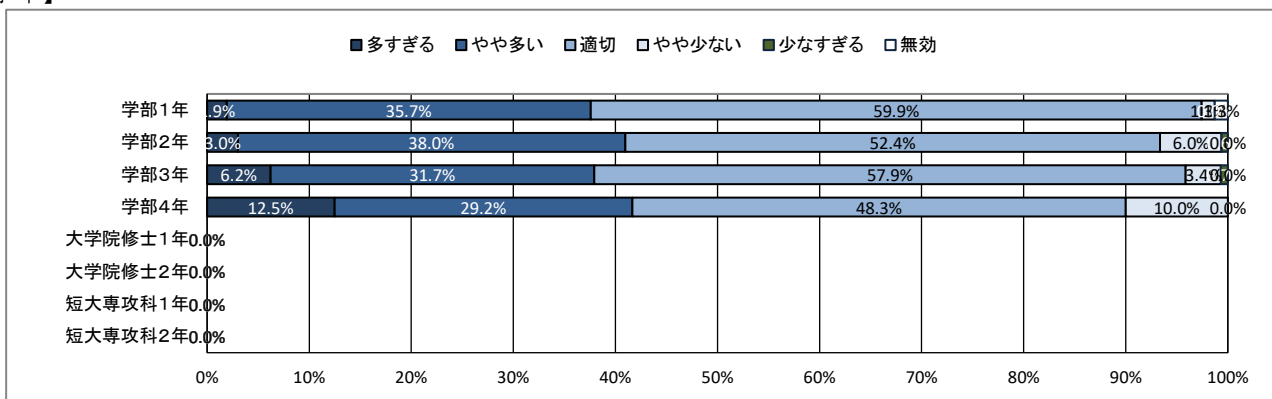
## ★ 大学からの情報提供について

48. ポータルサイトでの情報量は適切だと思いますか

【全体】



【学年】

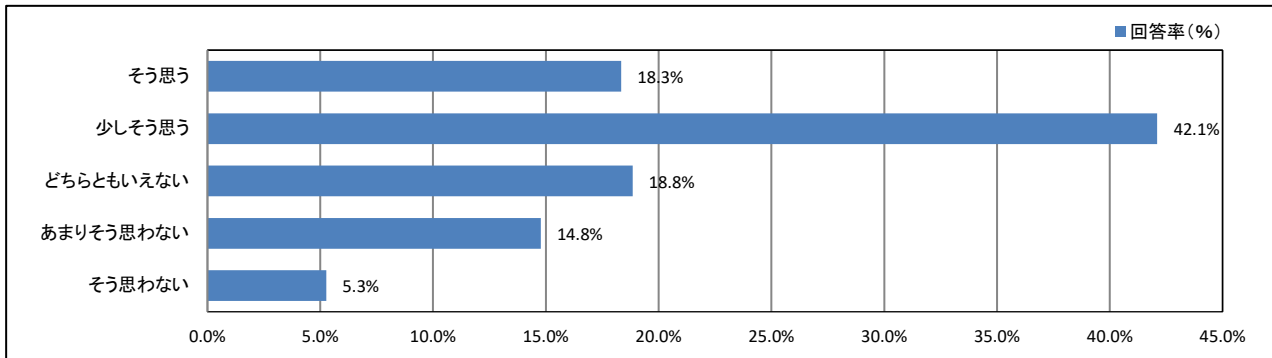




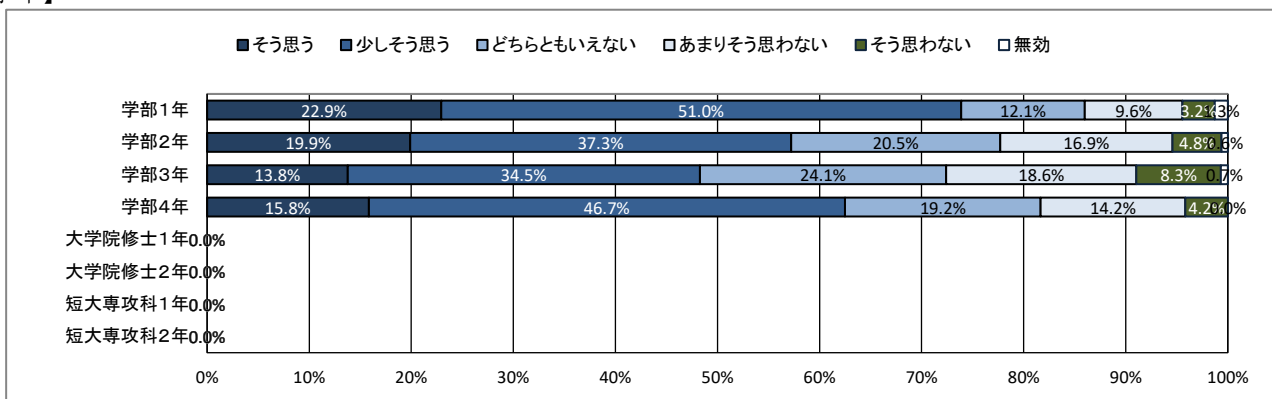
## ★ 大学からの情報提供について

### 49. ポータルサイトは分かりやすいですか

【全体】



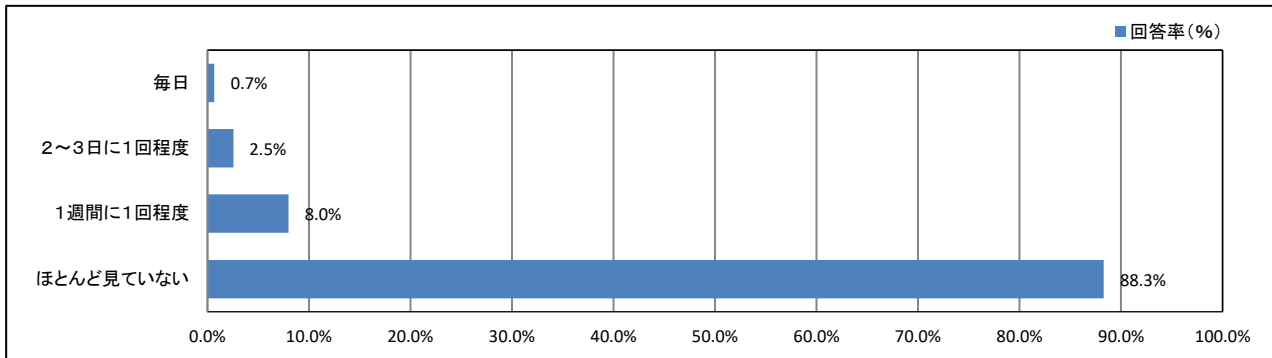
【学年】



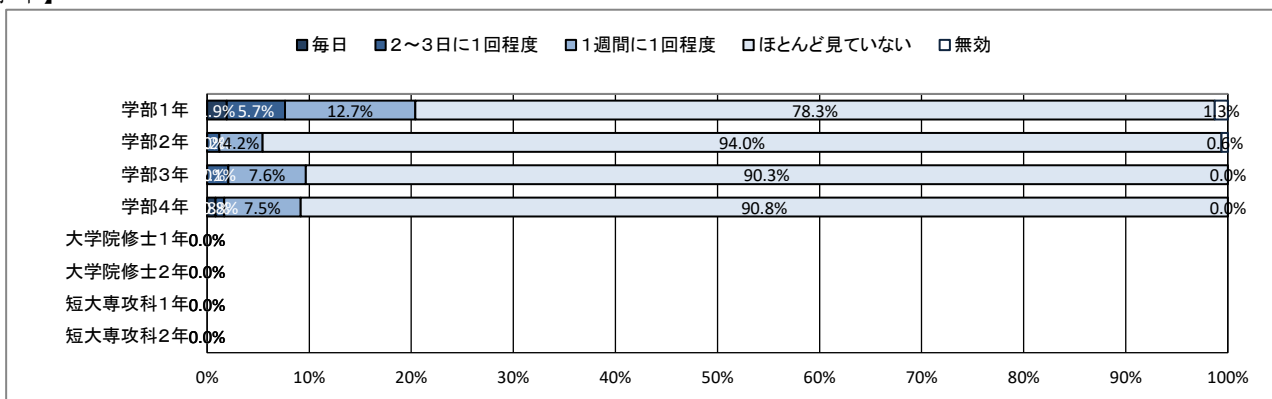
## ★ 大学からの情報提供について

### 50. 大学公式ホームページほどの程度見えていますか

【全体】



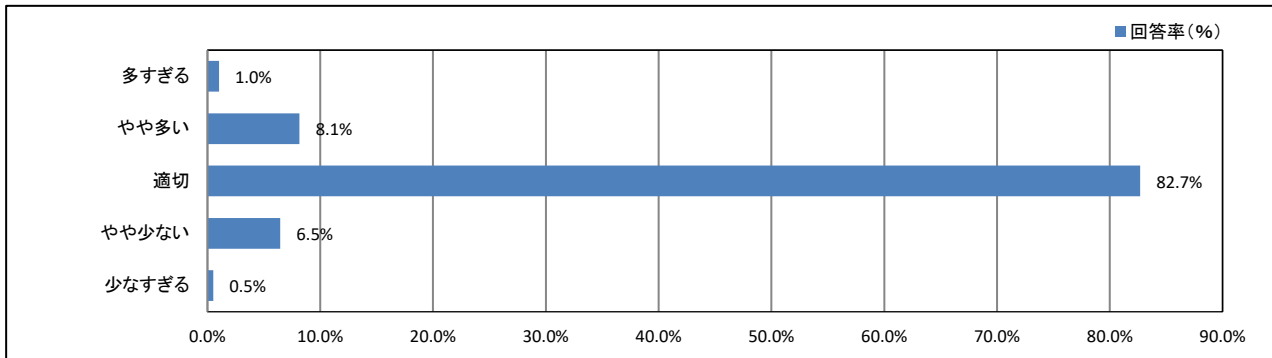
【学年】



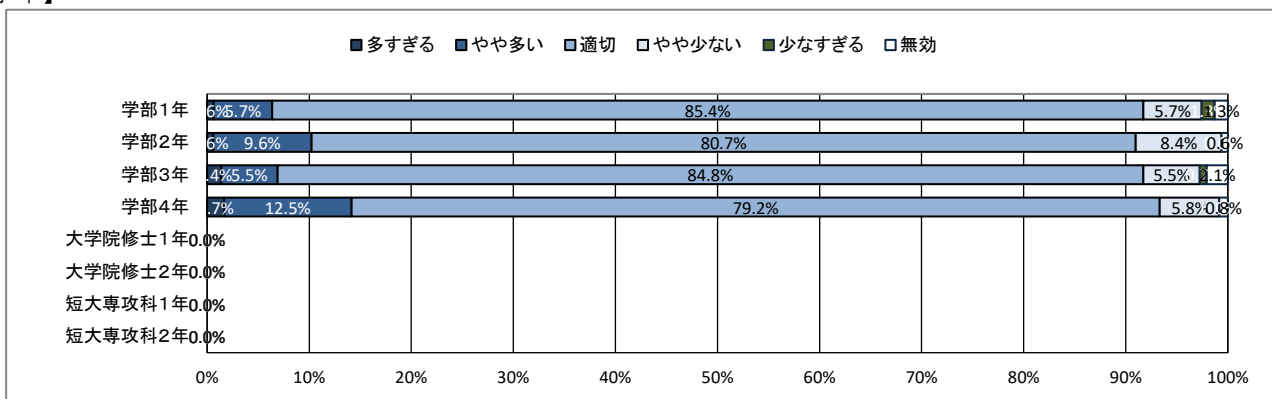
## ★ 大学からの情報提供について

51. 大学公式ホームページでの情報量は適切だと思いますか

【全体】



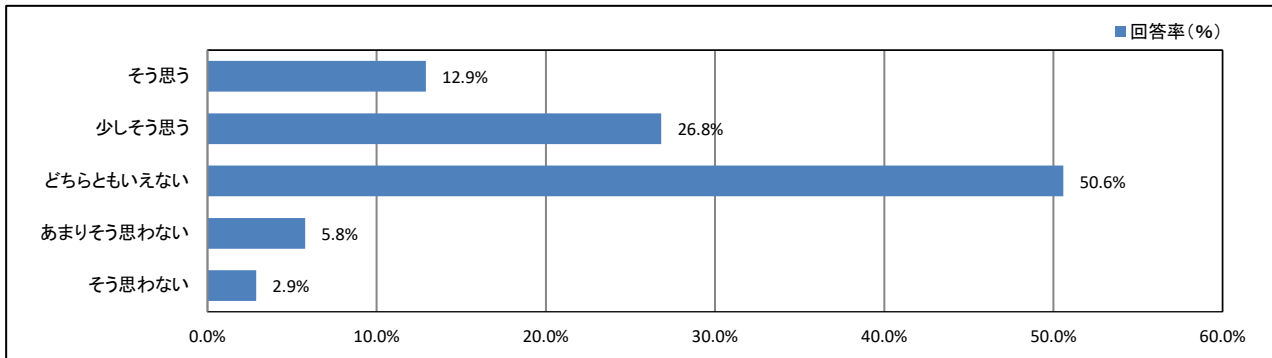
【学年】



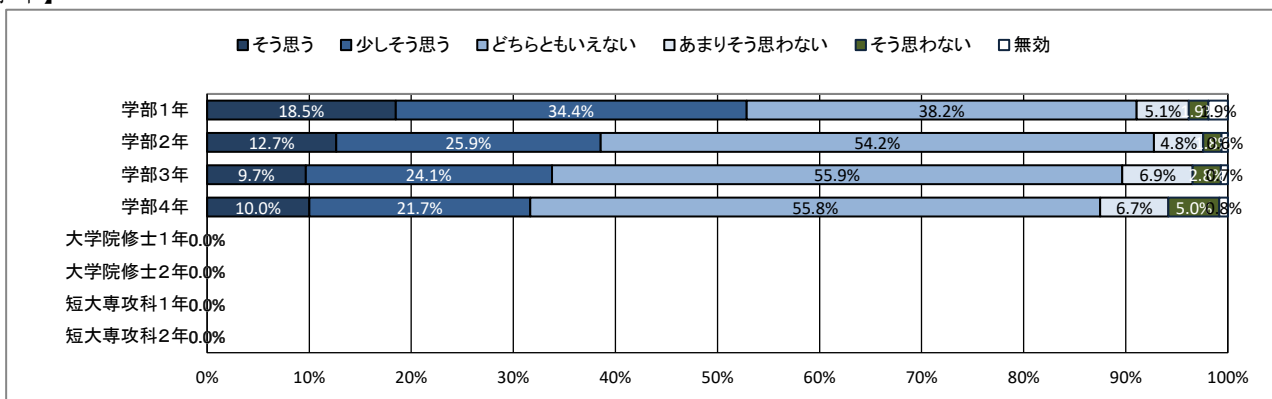
## ★ 大学からの情報提供について

### 52. 大学公式ホームページは分かりやすいですか

【全体】



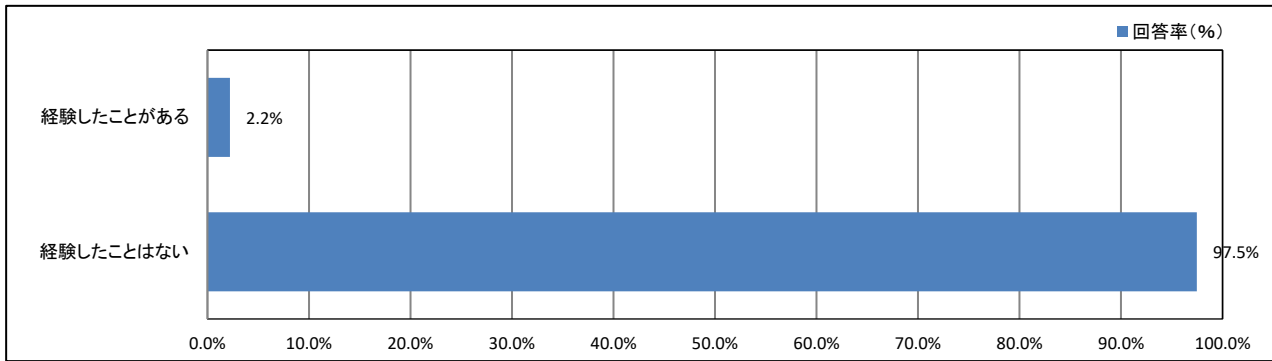
【学年】



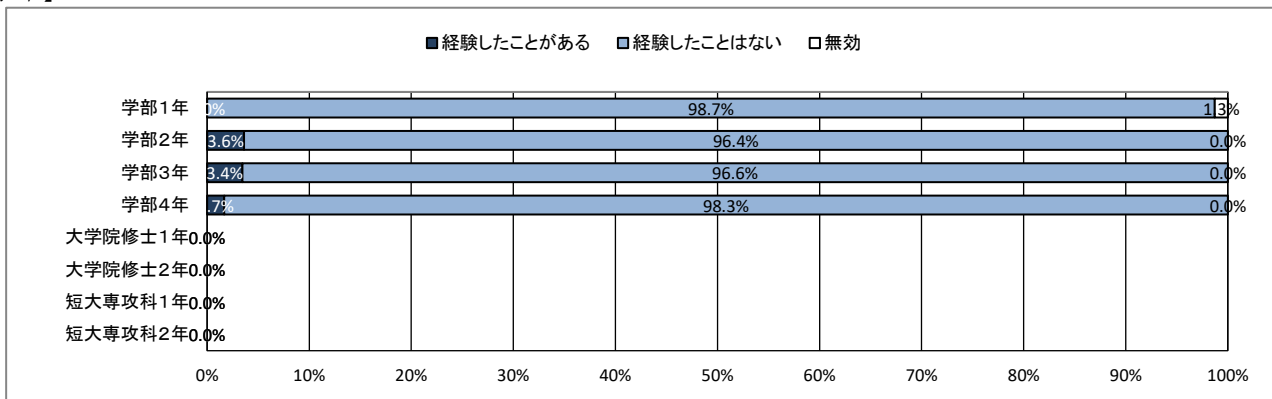
## ★ 入学後のトラブルについて

### 53. 学内の事故やケガ

【全体】



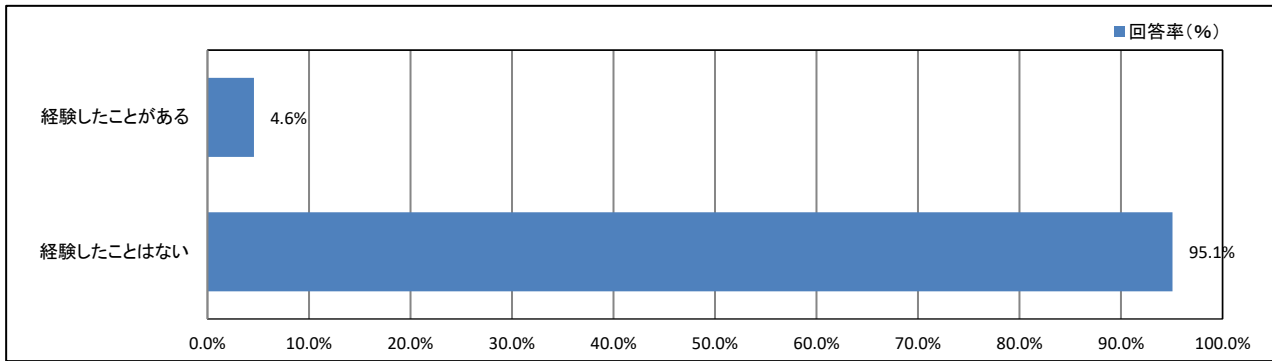
【学年】



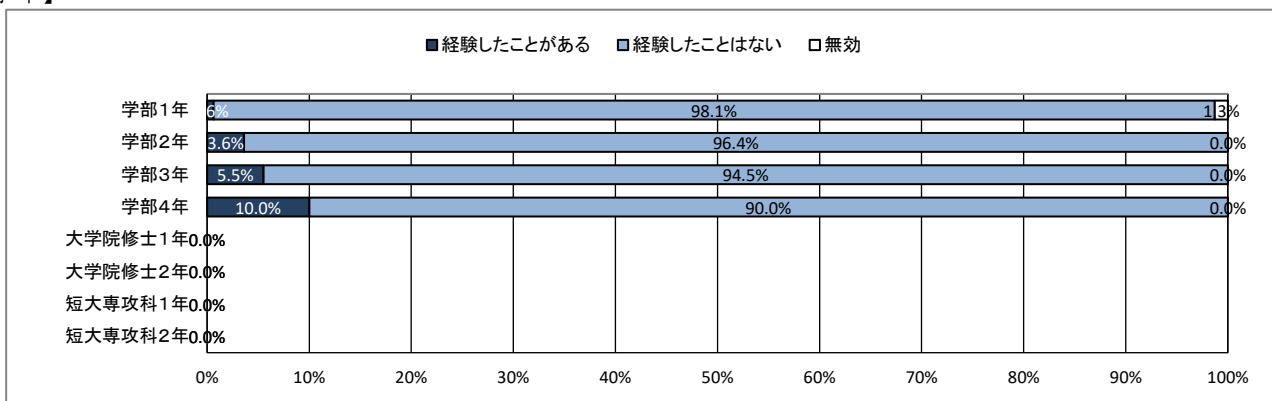
## ★ 入学後のトラブルについて

### 54. 通学中の事故やケガ

【全体】



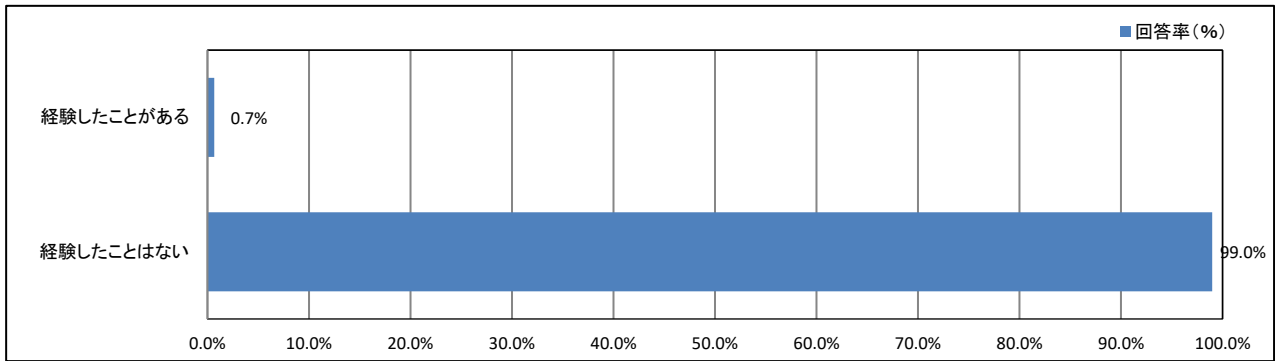
【学年】



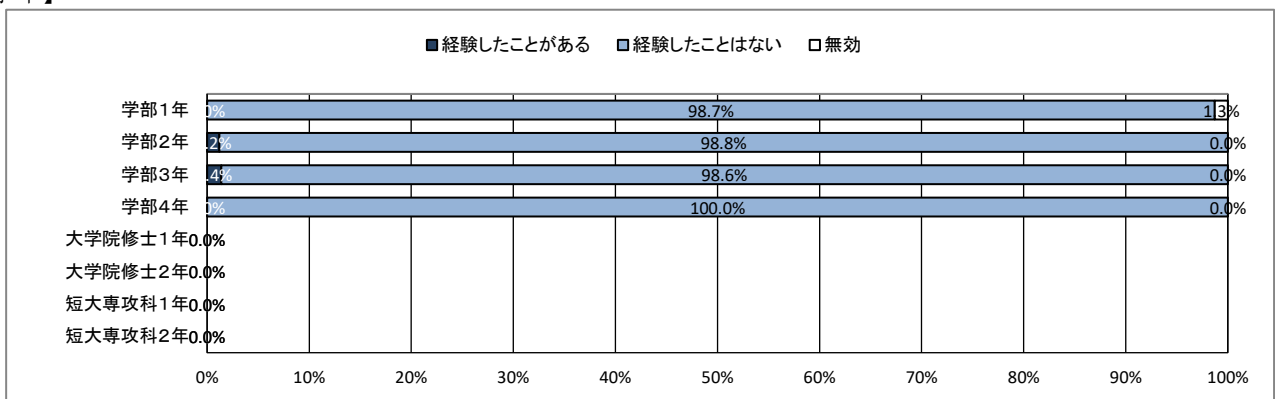
## ★ 入学後のトラブルについて

### 55. 学内での盗難被害

【全体】



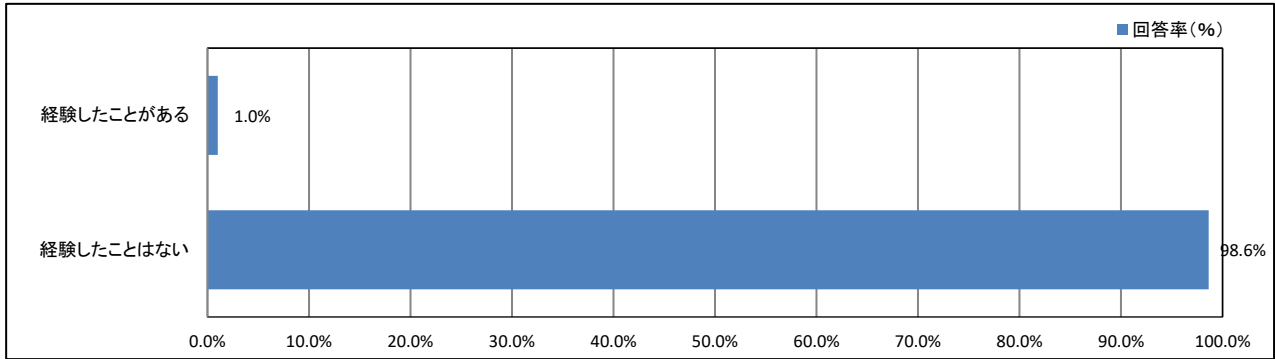
【学年】



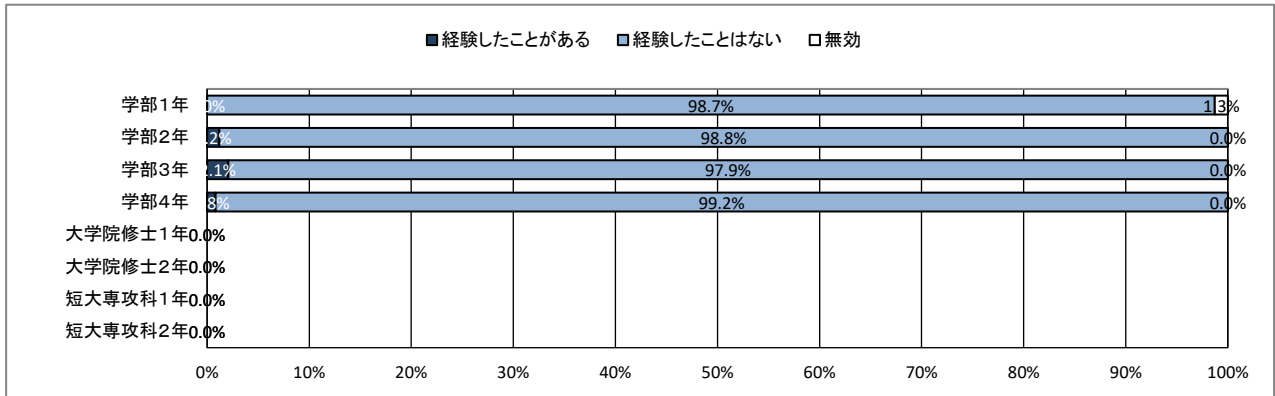
## ★ 入学後のトラブルについて

### 56. 学生同士のいじめやハラスメント、暴力

【全体】



【学年】

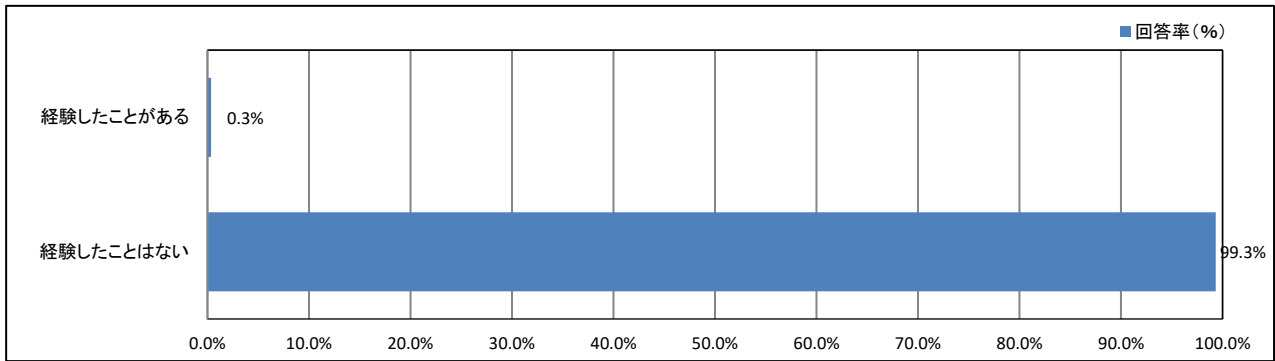




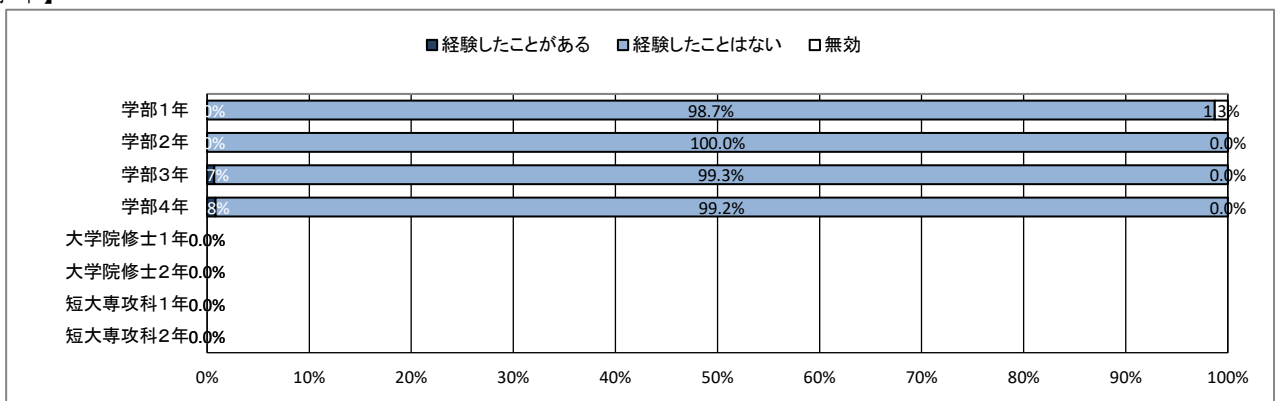
## ★ 入学後のトラブルについて

### 57. 飲酒の強要

【全体】



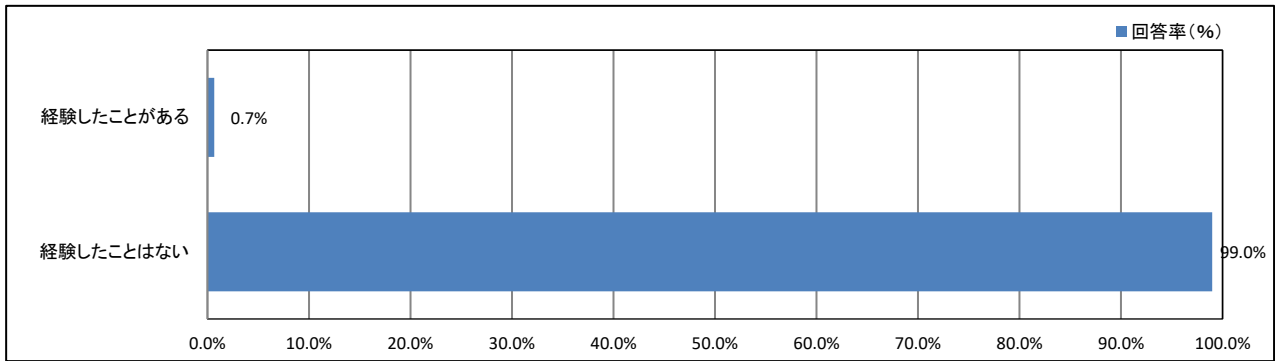
【学年】



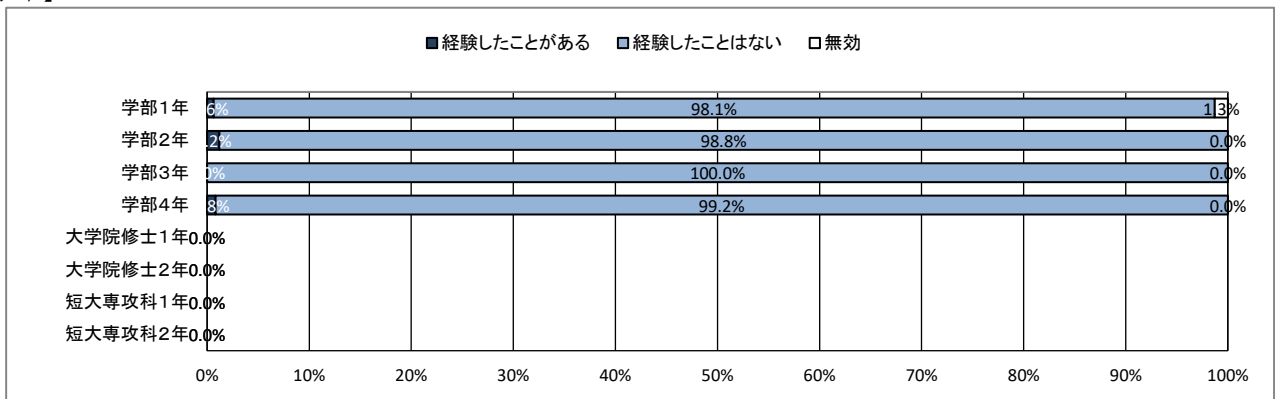
## ★ 入学後のトラブルについて

### 58. セクシャルハラスメント(性的いやがらせ)

【全体】



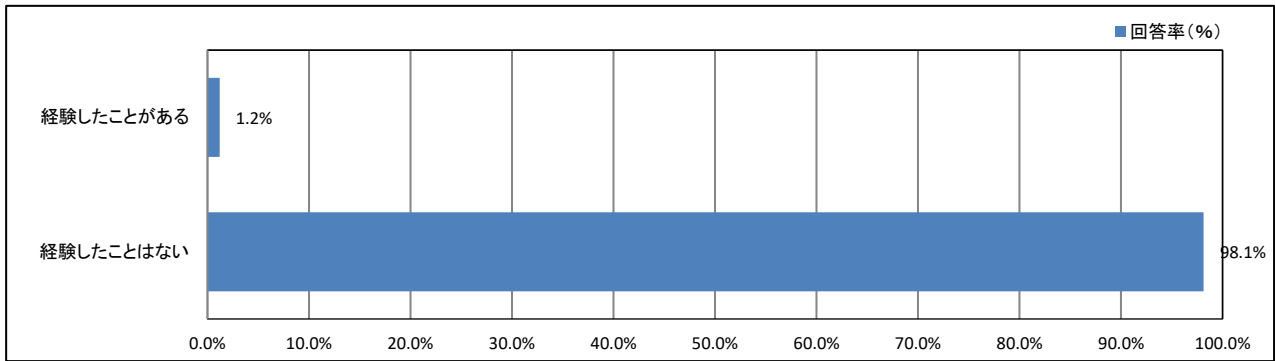
【学年】



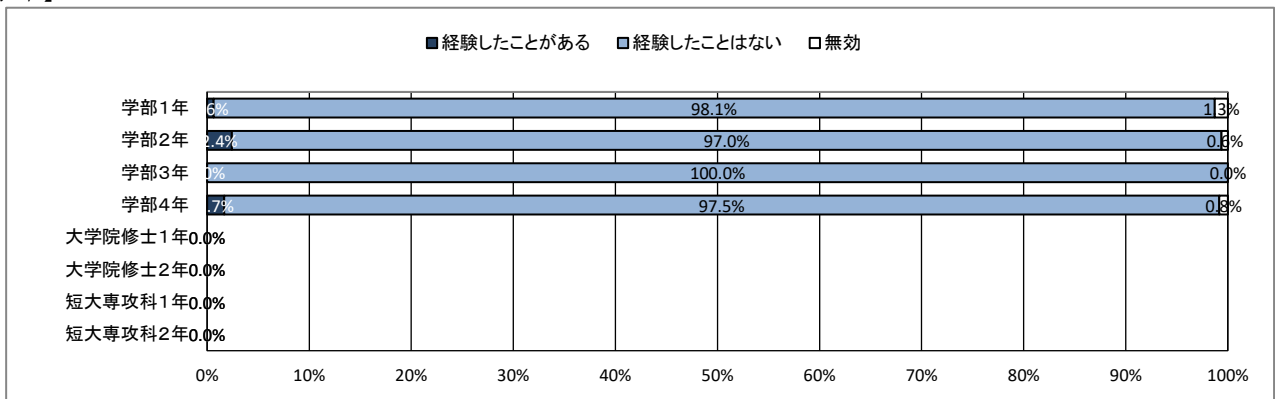
## ★ 入学後のトラブルについて

### 59. アカデミックハラスメント(教員からのいやがらせ)

【全体】



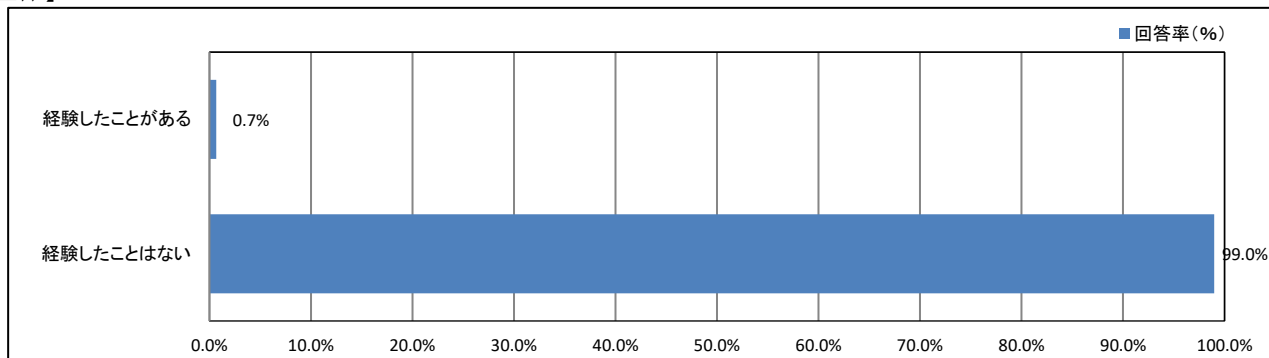
【学年】



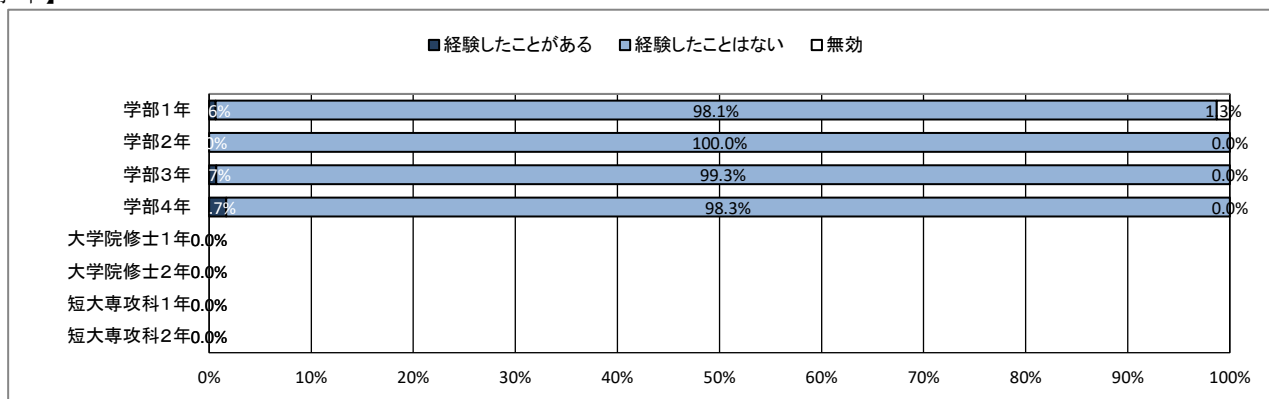
## ★ 入学後のトラブルについて

### 60. つきまとい、ストーカー被害

【全体】



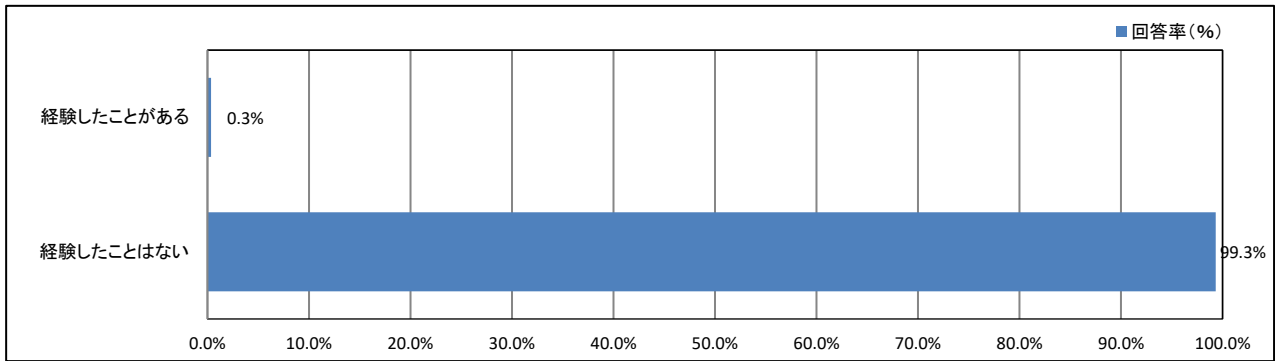
【学年】



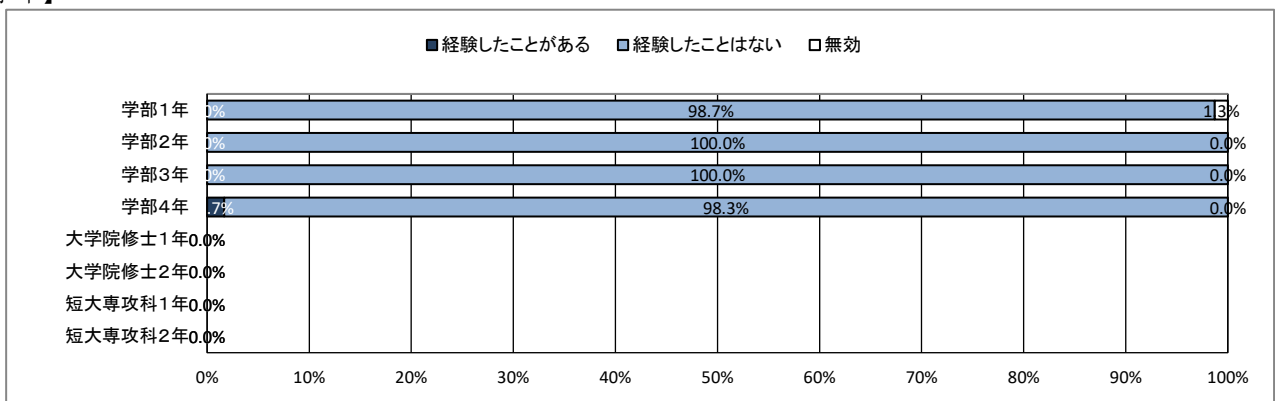
## ★ 入学後のトラブルについて

### 61. なりすましなどネット犯罪の被害

【全体】



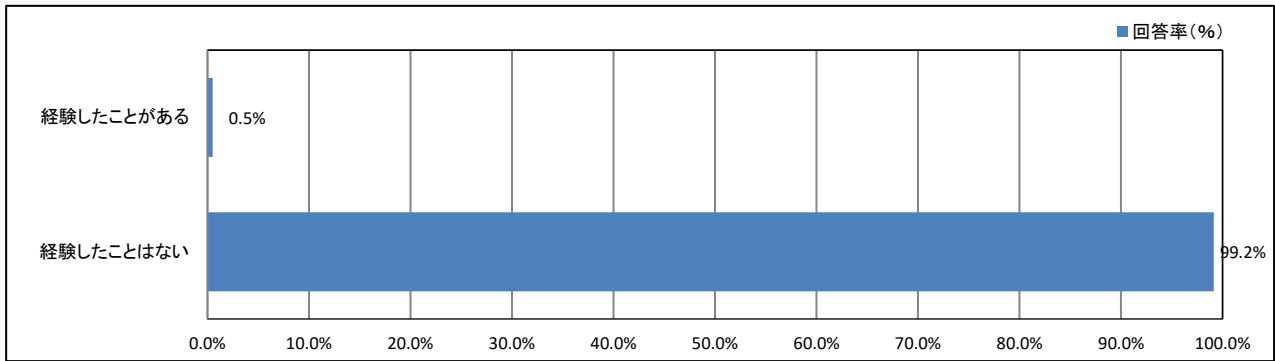
【学年】



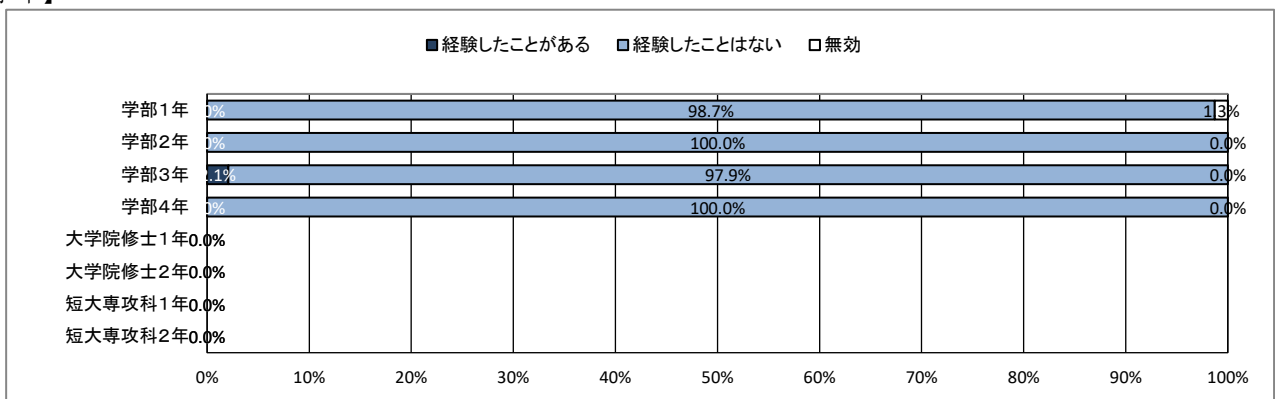
## ★ 入学後のトラブルについて

### 62. マルチ商法・悪徳商法の被害

【全体】



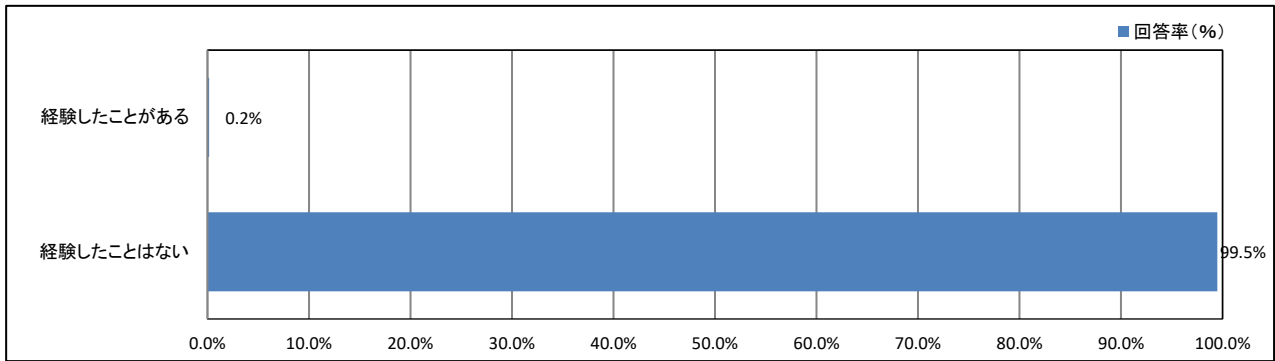
【学年】



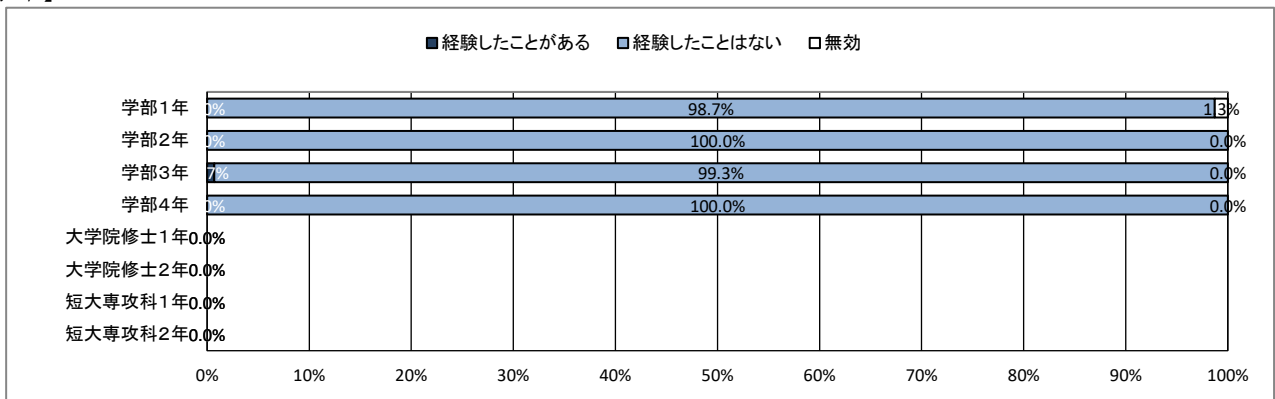
## ★ 入学後のトラブルについて

### 63. 違法薬物の使用の勧誘

【全体】



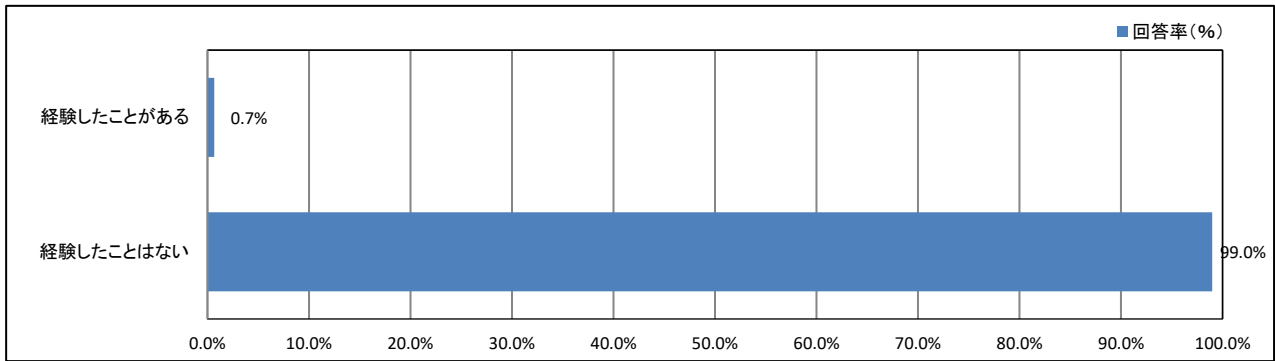
【学年】



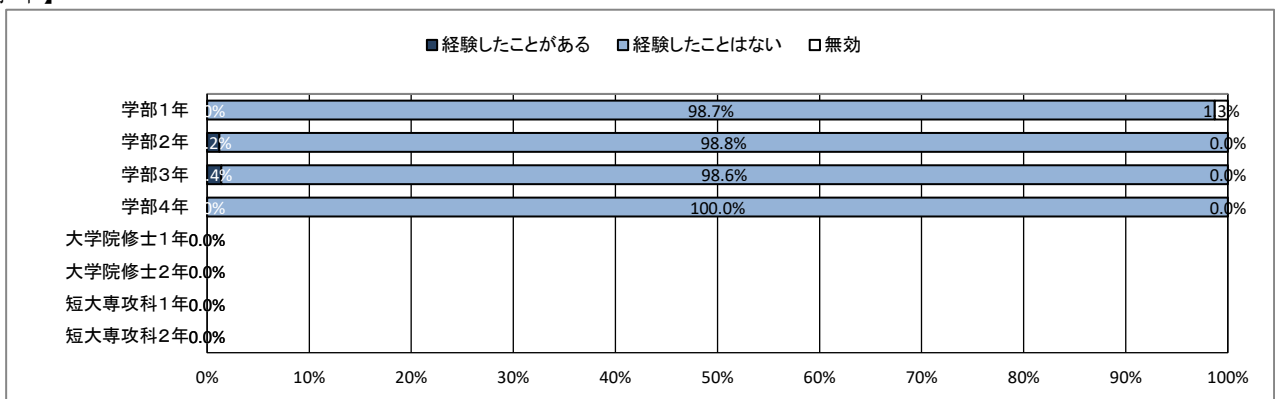
## ★ 入学後のトラブルについて

### 64. 望まない宗教活動への勧誘

【全体】



【学年】





【資料】

令和4年度 学生生活アンケート調査  
データ集計表

## ★ プロフィール

### 1. あなたの性別

	男		女		回答しない		無効・無回答		合計	
	回答数	回答率(%)	回答数	回答率(%)	回答数	回答率(%)	回答数	回答率(%)	回答数	回答率(%)
全体	40	6.8%	544	92.4%	5	0.8%	0	0.0%	589	100.0%

### 2. あなたの学年

	学部1年 (短大を含む)		学部2年 (短大を含む)		学部3年		学部4年		大学院修士1年		大学院修士2年		短大専攻科1年		短大専攻科2年	
	回答数	回答率(%)	回答数	回答率(%)	回答数	回答率(%)	回答数	回答率(%)	回答数	回答率(%)	回答数	回答率(%)	回答数	回答率(%)	回答数	回答率(%)
全体	157	26.7%	166	28.2%	145	24.6%	120	20.4%	0	0.0%	0	0.0%	0	0.0%	0	0.0%
	無効・無回答		合計													
	回答数	回答率(%)	回答数	回答率(%)												
全体	1	0.2%	589	100.0%												

### 4. アルバイトによる授業料等負担の有無

	授業料等の全額を アルバイトで負担して いる		授業料等の一部を アルバイトで補ってい る		アルバイトでの授業料 等負担はしていな い		アルバイトは していない		無効・無回答		合計	
	回答数	回答率(%)	回答数	回答率(%)	回答数	回答率(%)	回答数	回答率(%)	回答数	回答率(%)	回答数	回答率(%)
全体	1	0.2%	78	13.2%	454	77.1%	56	9.5%	0	0.0%	589	100.0%

### 5. 奨学金による授業料等負担の有無

	授業料等の全額を 奨学金で負担して いる		授業料等の一部を 奨学金で補ってい る		奨学金での授業料 等負担はしていな い		奨学金は利用 していない		無効・無回答		合計	
	回答数	回答率(%)	回答数	回答率(%)	回答数	回答率(%)	回答数	回答率(%)	回答数	回答率(%)	回答数	回答率(%)
全体	38	6.5%	187	31.7%	30	5.1%	332	56.4%	2	0.3%	589	100.0%

## ★ 日常生活について

### 6. 居住形態について

	親と同居(実家)		一人暮らし		きょうだいと同居		親戚・知人宅		その他		無効・無回答		合計	
	回答数	回答率(%)	回答数	回答率(%)	回答数	回答率(%)	回答数	回答率(%)	回答数	回答率(%)	回答数	回答率(%)	回答数	回答率(%)
全体	526	89.3%	55	9.3%	1	0.2%	4	0.7%	3	0.5%	0	0.0%	589	100.0%

### 7. 通常の通学手段について(あてはまるものすべてにマークしてください)

	徒歩		自転車		原付・バイク		自家用車 (自ら運転)		自家用車 (家族による送迎)		路線バス		学園バス		電車 (JR 在来線)	
	回答数	回答率(%)	回答数	回答率(%)	回答数	回答率(%)	回答数	回答率(%)	回答数	回答率(%)	回答数	回答率(%)	回答数	回答率(%)	回答数	回答率(%)
全体	328	55.7%	266	45.2%	32	5.4%	40	6.8%	101	17.1%	85	14.4%	0	0.0%	435	73.9%
	電車(私鉄)		新幹線		その他		無効・無回答		合計							
	回答数	回答率(%)	回答数	回答率(%)	回答数	回答率(%)	回答数	回答率(%)	回答数	回答率(%)						
全体	53	9.0%	5	0.8%	2	0.3%	0	0.0%	589	100.0%						

### 8. 通学時間について(片道)

	15分以内		30分以内		1時間以内		1時間30分以内		2時間以内		2時間以上		無効・無回答		合計	
	回答数	回答率(%)	回答数	回答率(%)	回答数	回答率(%)	回答数	回答率(%)	回答数	回答率(%)	回答数	回答率(%)	回答数	回答率(%)	回答数	回答率(%)
全体	62	10.5%	112	19.0%	206	35.0%	147	25.0%	57	9.7%	5	0.8%	0	0.0%	589	100.0%

### 9. 朝食について

	毎日食べている		週に4~5回程度		週に2~3回程度		ほとんど食べない		無効・無回答		合計	
	回答数	回答率(%)	回答数	回答率(%)	回答数	回答率(%)	回答数	回答率(%)	回答数	回答率(%)	回答数	回答率(%)
全体	340	57.7%	141	23.9%	61	10.4%	46	7.8%	1	0.2%	589	100.0%

### 10. 平日の平均睡眠時間

	8時間以上		7時間程度		6時間程度		5時間程度		4時間未満		無効・無回答		合計	
	回答数	回答率(%)	回答数	回答率(%)	回答数	回答率(%)	回答数	回答率(%)	回答数	回答率(%)	回答数	回答率(%)	回答数	回答率(%)
全体	13	2.2%	154	26.1%	261	44.3%	136	23.1%	25	4.2%	0	0.0%	589	100.0%

### 11. 週末(土日)の過ごし方(最も多い活動)

	学習 (授業を含む)		クラブ・ サークル活動		アルバイト		ボランティア		趣味の活動		友人との交際		息抜き、その他	
	回答数	回答率(%)	回答数	回答率(%)	回答数	回答率(%)	回答数	回答率(%)	回答数	回答率(%)	回答数	回答率(%)	回答数	回答率(%)
全体	5	0.8%	23	3.9%	378	64.2%	1	0.2%	56	9.5%	35	5.9%	68	11.5%
	無効・無回答		合計											
	回答数	回答率(%)	回答数	回答率(%)										
全体	23	3.9%	589	100.0%										

### 12. 喫煙について

	毎日 喫煙している		たまに喫煙する ことがある		喫煙はしない		無効・無回答		合計	
	回答数	回答率(%)	回答数	回答率(%)	回答数	回答率(%)	回答数	回答率(%)	回答数	回答率(%)
全体	4	0.7%	6	1.0%	540	91.7%	39	6.6%	589	100.0%

## ★ 平日の過ごし方について

### 13. 1日の学修時間(授業時間を除く)

	5時間以上		4時間程度		3時間程度		2時間程度		1時間程度		30分程度		ほとんど行わない	
	回答数	回答率(%)	回答数	回答率(%)	回答数	回答率(%)	回答数	回答率(%)	回答数	回答率(%)	回答数	回答率(%)	回答数	回答率(%)
全体	3	0.5%	5	0.8%	9	1.5%	39	6.6%	134	22.8%	175	29.7%	222	37.7%
	無効・無回答		合計											
	回答数	回答率(%)	回答数	回答率(%)										
全体	2	0.3%	589	100.0%										

### 14. クラブ・サークル活動

	5時間以上		4時間程度		3時間程度		2時間程度		1時間程度		30分程度		ほとんど行わない	
	回答数	回答率(%)	回答数	回答率(%)	回答数	回答率(%)	回答数	回答率(%)	回答数	回答率(%)	回答数	回答率(%)	回答数	回答率(%)
全体	0	0.0%	8	1.4%	34	5.8%	48	8.1%	44	7.5%	47	8.0%	400	67.9%
	無効・無回答		合計											
	回答数	回答率(%)	回答数	回答率(%)										
全体	8	1.4%	589	100.0%										

### 15. アルバイト

	5時間以上		4時間程度		3時間程度		2時間程度		1時間程度		30分程度		ほとんど行わない	
	回答数	回答率(%)	回答数	回答率(%)	回答数	回答率(%)	回答数	回答率(%)	回答数	回答率(%)	回答数	回答率(%)	回答数	回答率(%)
全体	111	18.8%	136	23.1%	139	23.6%	55	9.3%	18	3.1%	1	0.2%	128	21.7%
	無効・無回答		合計											
	回答数	回答率(%)	回答数	回答率(%)										
全体	1	0.2%	589	100.0%										

### 16. ゲーム・LINE・SNS

	5時間以上		4時間程度		3時間程度		2時間程度		1時間程度		30分程度		ほとんど行わない	
	回答数	回答率(%)	回答数	回答率(%)	回答数	回答率(%)	回答数	回答率(%)	回答数	回答率(%)	回答数	回答率(%)	回答数	回答率(%)
全体	130	22.1%	98	16.6%	168	28.5%	136	23.1%	40	6.8%	8	1.4%	4	0.7%
	無効・無回答		合計											
	回答数	回答率(%)	回答数	回答率(%)										
全体	5	0.8%	589	100.0%										

## ★ 学修の状況について

### 17. これまで履修した授業の内容は、おおむね理解できた

	そう思う		少しそう思う		どちらとも言えない		あまりそう思わない		そう思わない		無効・無回答		合計	
	回答数	回答率(%)	回答数	回答率(%)	回答数	回答率(%)	回答数	回答率(%)	回答数	回答率(%)	回答数	回答率(%)	回答数	回答率(%)
全体	135	22.9%	366	62.1%	73	12.4%	15	2.5%	0	0.0%	0	0.0%	589	100.0%

### 18. 授業への出席状況は、おおむね良好だった

	そう思う		少しそう思う		どちらとも言えない		あまりそう思わない		そう思わない		無効・無回答		合計	
	回答数	回答率(%)	回答数	回答率(%)	回答数	回答率(%)	回答数	回答率(%)	回答数	回答率(%)	回答数	回答率(%)	回答数	回答率(%)
全体	421	71.5%	124	21.1%	31	5.3%	11	1.9%	2	0.3%	0	0.0%	589	100.0%

### 19. 遅刻や私語をせず、良好な受講態度に努めた

	そう思う		少しそう思う		どちらとも言えない		あまりそう思わない		そう思わない		無効・無回答		合計	
	回答数	回答率(%)	回答数	回答率(%)	回答数	回答率(%)	回答数	回答率(%)	回答数	回答率(%)	回答数	回答率(%)	回答数	回答率(%)
全体	280	47.5%	234	39.7%	53	9.0%	19	3.2%	2	0.3%	1	0.2%	589	100.0%

### 20. 予習・復習など、授業時間外の学修に努めた

	そう思う		少しそう思う		どちらとも言えない		あまりそう思わない		そう思わない		無効・無回答		合計	
	回答数	回答率(%)	回答数	回答率(%)	回答数	回答率(%)	回答数	回答率(%)	回答数	回答率(%)	回答数	回答率(%)	回答数	回答率(%)
全体	39	6.6%	131	22.2%	191	32.4%	162	27.5%	63	10.7%	3	0.5%	589	100.0%

### 21. これまでの学業成績を理解し、現在の学修に活かしている

	そう思う		少しそう思う		どちらとも言えない		あまりそう思わない		そう思わない		無効・無回答		合計	
	回答数	回答率(%)	回答数	回答率(%)	回答数	回答率(%)	回答数	回答率(%)	回答数	回答率(%)	回答数	回答率(%)	回答数	回答率(%)
全体	101	17.1%	300	50.9%	152	25.8%	31	5.3%	4	0.7%	1	0.2%	589	100.0%

### 22. 授業を通して、幅広い教養が得られている

	そう思う		少しそう思う		どちらとも言えない		あまりそう思わない		そう思わない		無効・無回答		合計	
	回答数	回答率(%)	回答数	回答率(%)	回答数	回答率(%)	回答数	回答率(%)	回答数	回答率(%)	回答数	回答率(%)	回答数	回答率(%)
全体	192	32.6%	303	51.4%	72	12.2%	21	3.6%	0	0.0%	1	0.2%	589	100.0%

### 23. 授業を通して、深い専門知識が得られている

	そう思う		少しそう思う		どちらとも言えない		あまりそう思わない		そう思わない		無効・無回答		合計	
	回答数	回答率(%)	回答数	回答率(%)	回答数	回答率(%)	回答数	回答率(%)	回答数	回答率(%)	回答数	回答率(%)	回答数	回答率(%)
全体	243	41.3%	280	47.5%	55	9.3%	9	1.5%	1	0.2%	1	0.2%	589	100.0%

### 24. 授業を通して、職業関連の知識・技能が得られている

	そう思う		少しそう思う		どちらとも言えない		あまりそう思わない		そう思わない		無効・無回答		合計	
	回答数	回答率(%)	回答数	回答率(%)	回答数	回答率(%)	回答数	回答率(%)	回答数	回答率(%)	回答数	回答率(%)	回答数	回答率(%)
全体	276	46.9%	266	45.2%	37	6.3%	9	1.5%	1	0.2%	0	0.0%	589	100.0%

### 25. 授業を通して、人とのコミュニケーションが深まっている

	そう思う		少しそう思う		どちらとも言えない		あまりそう思わない		そう思わない		無効・無回答		合計	
	回答数	回答率(%)	回答数	回答率(%)	回答数	回答率(%)	回答数	回答率(%)	回答数	回答率(%)	回答数	回答率(%)	回答数	回答率(%)
全体	236	40.1%	236	40.1%	84	14.3%	28	4.8%	5	0.8%	0	0.0%	589	100.0%

### 26. (総合評価)大学の授業に満足している

	そう思う		少しそう思う		どちらとも言えない		あまりそう思わない		そう思わない		無効・無回答		合計	
	回答数	回答率(%)	回答数	回答率(%)	回答数	回答率(%)	回答数	回答率(%)	回答数	回答率(%)	回答数	回答率(%)	回答数	回答率(%)
全体	143	24.3%	304	51.6%	112	19.0%	27	4.6%	2	0.3%	1	0.2%	589	100.0%

## ★ 課外活動の状況について

### 27. 学内のクラブ・サークル活動に積極的に参加している

	そう思う		少しそう思う		どちらとも言えない		あまりそう思わない		そう思わない		無効・無回答		合計	
	回答数	回答率(%)	回答数	回答率(%)	回答数	回答率(%)	回答数	回答率(%)	回答数	回答率(%)	回答数	回答率(%)	回答数	回答率(%)
全体	109	18.5%	76	12.9%	48	8.1%	43	7.3%	313	53.1%	0	0.0%	589	100.0%

### 28. 学内のゼミやボランティア活動に積極的に参加している

	そう思う		少しそう思う		どちらとも言えない		あまりそう思わない		そう思わない		無効・無回答		合計	
	回答数	回答率(%)	回答数	回答率(%)	回答数	回答率(%)	回答数	回答率(%)	回答数	回答率(%)	回答数	回答率(%)	回答数	回答率(%)
全体	76	12.9%	157	26.7%	127	21.6%	92	15.6%	137	23.3%	0	0.0%	589	100.0%

### 29. 学外の地域活動・市民活動・ボランティア活動に積極的に参加している

	そう思う		少しそう思う		どちらとも言えない		あまりそう思わない		そう思わない		無効・無回答		合計	
	回答数	回答率(%)	回答数	回答率(%)	回答数	回答率(%)	回答数	回答率(%)	回答数	回答率(%)	回答数	回答率(%)	回答数	回答率(%)
全体	25	4.2%	48	8.1%	73	12.4%	114	19.4%	329	55.9%	0	0.0%	589	100.0%

### 30. 大学・学友会の行事・活動に積極的に参加している

	そう思う		少しそう思う		どちらとも言えない		あまりそう思わない		そう思わない		無効・無回答		合計	
	回答数	回答率(%)	回答数	回答率(%)	回答数	回答率(%)	回答数	回答率(%)	回答数	回答率(%)	回答数	回答率(%)	回答数	回答率(%)
全体	34	5.8%	61	10.4%	107	18.2%	101	17.1%	286	48.6%	0	0.0%	589	100.0%

### 31. (総合評価) 課外活動が充実している

	そう思う		少しそう思う		どちらとも言えない		あまりそう思わない		そう思わない		無効・無回答		合計	
	回答数	回答率(%)	回答数	回答率(%)	回答数	回答率(%)	回答数	回答率(%)	回答数	回答率(%)	回答数	回答率(%)	回答数	回答率(%)
全体	39	6.6%	108	18.3%	147	25.0%	107	18.2%	188	31.9%	0	0.0%	589	100.0%

## ★ 学生食堂について

---

32. あなたは普段、大学の学生食堂を利用していますか

	利用している		利用していない		無効・無回答		合計	
	回答数	回答率(%)	回答数	回答率(%)	回答数	回答率(%)	回答数	回答率(%)
全体	312	53.0%	273	46.3%	4	0.7%	589	100.0%

33. (上記質問32で「①利用している」と回答した人はお答えください。)週に何日ぐらい利用していますか

	毎日		週3~4回		週1~2回		無効・無回答		合計	
	回答数	回答率(%)	回答数	回答率(%)	回答数	回答率(%)	回答数	回答率(%)	回答数	回答率(%)
全体	24	7.7%	50	16.0%	237	76.0%	1	0.3%	312	100.0%

## ★ キャンパスの改善について

### 34. 大学は学生の意見をくみ取ろうという姿勢を持っていると思う

	そう思う		少しそう思う		どちらとも言えない		あまりそう思わない		そう思わない		無効・無回答		合計	
	回答数	回答率(%)	回答数	回答率(%)	回答数	回答率(%)	回答数	回答率(%)	回答数	回答率(%)	回答数	回答率(%)	回答数	回答率(%)
全体	69	11.7%	240	40.7%	182	30.9%	78	13.2%	15	2.5%	5	0.8%	589	100.0%

### 35. (2年生以上の方のみお答えください)キャンパスの環境は昨年度よりも良くなったと思う

	そう思う		少しそう思う		どちらとも言えない		あまりそう思わない		そう思わない		無効・無回答		合計	
	回答数	回答率(%)	回答数	回答率(%)	回答数	回答率(%)	回答数	回答率(%)	回答数	回答率(%)	回答数	回答率(%)	回答数	回答率(%)
全体	28	6.5%	83	19.3%	233	54.1%	61	14.2%	21	4.9%	5	1.2%	431	100.0%



## ★ 学生支援体制について

### 36. 授業・履修について相談しやすい体制が整っている

	そう思う		少しそう思う		どちらとも言えない		あまりそう思わない		そう思わない		利用したことがない		無効・無回答		合計	
	回答数	回答率(%)	回答数	回答率(%)	回答数	回答率(%)	回答数	回答率(%)	回答数	回答率(%)	回答数	回答率(%)	回答数	回答率(%)	回答数	回答率(%)
全体	96	16.3%	237	40.2%	111	18.8%	69	11.7%	18	3.1%	58	9.8%	0	0.0%	589	100.0%

### 37. 基礎学力への支援体制が充実している

	そう思う		少しそう思う		どちらとも言えない		あまりそう思わない		そう思わない		利用したことがない		無効・無回答		合計	
	回答数	回答率(%)	回答数	回答率(%)	回答数	回答率(%)	回答数	回答率(%)	回答数	回答率(%)	回答数	回答率(%)	回答数	回答率(%)	回答数	回答率(%)
全体	88	14.9%	240	40.7%	121	20.5%	39	6.6%	10	1.7%	90	15.3%	1	0.2%	589	100.0%

### 38. 外国語学習・留学への支援体制が充実している

	そう思う		少しそう思う		どちらとも言えない		あまりそう思わない		そう思わない		利用したことがない		無効・無回答		合計	
	回答数	回答率(%)	回答数	回答率(%)	回答数	回答率(%)	回答数	回答率(%)	回答数	回答率(%)	回答数	回答率(%)	回答数	回答率(%)	回答数	回答率(%)
全体	50	8.5%	102	17.3%	153	26.0%	19	3.2%	6	1.0%	259	44.0%	0	0.0%	589	100.0%

### 39. 奨学金について相談しやすい体制が整っている

	そう思う		少しそう思う		どちらとも言えない		あまりそう思わない		そう思わない		利用したことがない		無効・無回答		合計	
	回答数	回答率(%)	回答数	回答率(%)	回答数	回答率(%)	回答数	回答率(%)	回答数	回答率(%)	回答数	回答率(%)	回答数	回答率(%)	回答数	回答率(%)
全体	109	18.5%	149	25.3%	105	17.8%	23	3.9%	10	1.7%	191	32.4%	2	0.3%	589	100.0%

### 40. 進路や就職について相談しやすい体制が整っている

	そう思う		少しそう思う		どちらとも言えない		あまりそう思わない		そう思わない		利用したことがない		無効・無回答		合計	
	回答数	回答率(%)	回答数	回答率(%)	回答数	回答率(%)	回答数	回答率(%)	回答数	回答率(%)	回答数	回答率(%)	回答数	回答率(%)	回答数	回答率(%)
全体	118	20.0%	215	36.5%	81	13.8%	18	3.1%	8	1.4%	148	25.1%	1	0.2%	589	100.0%

### 41. 資格取得について相談しやすい体制が整っている

	そう思う		少しそう思う		どちらとも言えない		あまりそう思わない		そう思わない		利用したことがない		無効・無回答		合計	
	回答数	回答率(%)	回答数	回答率(%)	回答数	回答率(%)	回答数	回答率(%)	回答数	回答率(%)	回答数	回答率(%)	回答数	回答率(%)	回答数	回答率(%)
全体	99	16.8%	204	34.6%	94	16.0%	22	3.7%	6	1.0%	164	27.8%	0	0.0%	589	100.0%

### 42. 心身の健康について相談しやすい体制が整っている

	そう思う		少しそう思う		どちらとも言えない		あまりそう思わない		そう思わない		利用したことがない		無効・無回答		合計	
	回答数	回答率(%)	回答数	回答率(%)	回答数	回答率(%)	回答数	回答率(%)	回答数	回答率(%)	回答数	回答率(%)	回答数	回答率(%)	回答数	回答率(%)
全体	64	10.9%	141	23.9%	130	22.1%	21	3.6%	14	2.4%	219	37.2%	0	0.0%	589	100.0%

### 43. クラブ・サークル活動など、学生の自主活動への支援が充実している

	そう思う		少しそう思う		どちらとも言えない		あまりそう思わない		そう思わない		利用したことがない		無効・無回答		合計	
	回答数	回答率(%)	回答数	回答率(%)	回答数	回答率(%)	回答数	回答率(%)	回答数	回答率(%)	回答数	回答率(%)	回答数	回答率(%)	回答数	回答率(%)
全体	90	15.3%	174	29.5%	131	22.2%	36	6.1%	15	2.5%	142	24.1%	1	0.2%	589	100.0%

### 44. 公式ホームページ等での学生への情報提供が充実している

	そう思う		少しそう思う		どちらとも言えない		あまりそう思わない		そう思わない		利用したことがない		無効・無回答		合計	
	回答数	回答率(%)	回答数	回答率(%)	回答数	回答率(%)	回答数	回答率(%)	回答数	回答率(%)	回答数	回答率(%)	回答数	回答率(%)	回答数	回答率(%)
全体	103	17.5%	226	38.4%	141	23.9%	50	8.5%	10	1.7%	59	10.0%	0	0.0%	589	100.0%

## ★ 学生支援体制について

### 45. 教員と相談しやすい環境が整っている

	そう思う		少しそう思う		どちらとも言えない		あまりそう思わない		そう思わない		利用したことがない		無効・無回答		合計	
	回答数	回答率(%)	回答数	回答率(%)	回答数	回答率(%)	回答数	回答率(%)	回答数	回答率(%)	回答数	回答率(%)	回答数	回答率(%)	回答数	回答率(%)
全体	113	19.2%	250	42.4%	117	19.9%	49	8.3%	19	3.2%	41	7.0%	0	0.0%	589	100.0%

### 46. (総合評価) 学生生活に関する相談ができる体制が充実している

	そう思う		少しそう思う		どちらとも言えない		あまりそう思わない		そう思わない		利用したことがない		無効・無回答		合計	
	回答数	回答率(%)	回答数	回答率(%)	回答数	回答率(%)	回答数	回答率(%)	回答数	回答率(%)	回答数	回答率(%)	回答数	回答率(%)	回答数	回答率(%)
全体	93	15.8%	235	39.9%	147	25.0%	45	7.6%	21	3.6%	48	8.1%	0	0.0%	589	100.0%

## ★ 大学からの情報提供について

### 47. ポータルサイトほどの程度見えていますか

	毎日		2～3日に1回程度		1週間に1回程度		ほとんど見ていない		無効・無回答		合計	
	回答数	回答率(%)	回答数	回答率(%)	回答数	回答率(%)	回答数	回答率(%)	回答数	回答率(%)	回答数	回答率(%)
全体	271	46.0%	261	44.3%	41	7.0%	14	2.4%	2	0.3%	589	100.0%

### 48. ポータルサイトでの情報量は適切だと思いますか

	多すぎる		やや多い		適切		やや少ない		少なすぎる		無効・無回答		合計	
	回答数	回答率(%)	回答数	回答率(%)	回答数	回答率(%)	回答数	回答率(%)	回答数	回答率(%)	回答数	回答率(%)	回答数	回答率(%)
全体	32	5.4%	201	34.1%	323	54.8%	29	4.9%	2	0.3%	2	0.3%	589	100.0%

### 49. ポータルサイトは分かりやすいですか

	そう思う		少しそう思う		どちらともいえない		あまりそう思わない		そう思わない		無効・無回答		合計	
	回答数	回答率(%)	回答数	回答率(%)	回答数	回答率(%)	回答数	回答率(%)	回答数	回答率(%)	回答数	回答率(%)	回答数	回答率(%)
全体	108	18.3%	248	42.1%	111	18.8%	87	14.8%	31	5.3%	4	0.7%	589	100.0%

### 50. 大学公式ホームページほどの程度見えていますか

	毎日		2～3日に1回程度		1週間に1回程度		ほとんど見ていない		無効・無回答		合計	
	回答数	回答率(%)	回答数	回答率(%)	回答数	回答率(%)	回答数	回答率(%)	回答数	回答率(%)	回答数	回答率(%)
全体	4	0.7%	15	2.5%	47	8.0%	520	88.3%	3	0.5%	589	100.0%

### 51. 大学公式ホームページでの情報量は適切だと思いますか

	多すぎる		やや多い		適切		やや少ない		少なすぎる		無効・無回答		合計	
	回答数	回答率(%)	回答数	回答率(%)	回答数	回答率(%)	回答数	回答率(%)	回答数	回答率(%)	回答数	回答率(%)	回答数	回答率(%)
全体	6	1.0%	48	8.1%	487	82.7%	38	6.5%	3	0.5%	7	1.2%	589	100.0%

### 52. 大学公式ホームページは分かりやすいですか

	そう思う		少しそう思う		どちらともいえない		あまりそう思わない		そう思わない		無効・無回答		合計	
	回答数	回答率(%)	回答数	回答率(%)	回答数	回答率(%)	回答数	回答率(%)	回答数	回答率(%)	回答数	回答率(%)	回答数	回答率(%)
全体	76	12.9%	158	26.8%	298	50.6%	34	5.8%	17	2.9%	6	1.0%	589	100.0%

## ★ 入学後のトラブルについて

### 53. 学内の事故やケガ

	経験したことがある		経験したことはない		無効・無回答		合計	
	回答数	回答率(%)	回答数	回答率(%)	回答数	回答率(%)	回答数	回答率(%)
全体	13	2.2%	574	97.5%	2	0.3%	589	100.0%

### 54. 通学中の事故やケガ

	経験したことがある		経験したことはない		無効・無回答		合計	
	回答数	回答率(%)	回答数	回答率(%)	回答数	回答率(%)	回答数	回答率(%)
全体	27	4.6%	560	95.1%	2	0.3%	589	100.0%

### 55. 学内での盗難被害

	経験したことがある		経験したことはない		無効・無回答		合計	
	回答数	回答率(%)	回答数	回答率(%)	回答数	回答率(%)	回答数	回答率(%)
全体	4	0.7%	583	99.0%	2	0.3%	589	100.0%

### 56. 学生同士のいじめやハラスメント、暴力

	経験したことがある		経験したことはない		無効・無回答		合計	
	回答数	回答率(%)	回答数	回答率(%)	回答数	回答率(%)	回答数	回答率(%)
全体	6	1.0%	581	98.6%	2	0.3%	589	100.0%

### 57. 飲酒の強要

	経験したことがある		経験したことはない		無効・無回答		合計	
	回答数	回答率(%)	回答数	回答率(%)	回答数	回答率(%)	回答数	回答率(%)
全体	2	0.3%	585	99.3%	2	0.3%	589	100.0%

### 58. セクシャルハラスメント(性的いやがらせ)

	経験したことがある		経験したことはない		無効・無回答		合計	
	回答数	回答率(%)	回答数	回答率(%)	回答数	回答率(%)	回答数	回答率(%)
全体	4	0.7%	583	99.0%	2	0.3%	589	100.0%

### 59. アカデミックハラスメント(教員からのいやがらせ)

	経験したことがある		経験したことはない		無効・無回答		合計	
	回答数	回答率(%)	回答数	回答率(%)	回答数	回答率(%)	回答数	回答率(%)
全体	7	1.2%	578	98.1%	4	0.7%	589	100.0%

### 60. つきまとい、ストーカー被害

	経験したことがある		経験したことはない		無効・無回答		合計	
	回答数	回答率(%)	回答数	回答率(%)	回答数	回答率(%)	回答数	回答率(%)
全体	4	0.7%	583	99.0%	2	0.3%	589	100.0%

### 61. なりすましなどネット犯罪の被害

	経験したことがある		経験したことはない		無効・無回答		合計	
	回答数	回答率(%)	回答数	回答率(%)	回答数	回答率(%)	回答数	回答率(%)
全体	2	0.3%	585	99.3%	2	0.3%	589	100.0%

## ★ 入学後のトラブルについて

### 62. マルチ商法、悪徳商法の被害

	経験したことがある		経験したことはない		無効・無回答		合計	
	回答数	回答率(%)	回答数	回答率(%)	回答数	回答率(%)	回答数	回答率(%)
全体	3	0.5%	584	99.2%	2	0.3%	589	100.0%

### 63. 違法薬物の使用の勧誘

	経験したことがある		経験したことはない		無効・無回答		合計	
	回答数	回答率(%)	回答数	回答率(%)	回答数	回答率(%)	回答数	回答率(%)
全体	1	0.2%	586	99.5%	2	0.3%	589	100.0%

### 64. 望まない宗教活動への勧誘

	経験したことがある		経験したことはない		無効・無回答		合計	
	回答数	回答率(%)	回答数	回答率(%)	回答数	回答率(%)	回答数	回答率(%)
全体	4	0.7%	583	99.0%	2	0.3%	589	100.0%

## 1. あなたの性別

	男		女		回答しない		無効・無回答		合計	
	回答数	回答率(%)	回答数	回答率(%)	回答数	回答率(%)	回答数	回答率(%)	回答数	回答率(%)
学部1年	7	4.5%	150	95.5%	0	0.0%	0	0.0%	157	100.0%
学部2年	15	9.0%	150	90.4%	1	0.6%	0	0.0%	166	100.0%
学部3年	10	6.9%	133	91.7%	2	1.4%	0	0.0%	145	100.0%
学部4年	8	6.7%	110	91.7%	2	1.7%	0	0.0%	120	100.0%
大学院修士1年	-	-	-	-	-	-	-	-	0	-
大学院修士2年	-	-	-	-	-	-	-	-	0	-
短大専攻科1年	-	-	-	-	-	-	-	-	0	-
短大専攻科2年	-	-	-	-	-	-	-	-	0	-

## 3. あなたの所属学科等

	初等教育		生涯学習		心理教育		英米語		グローバル コミュニケーション		経営(草薙)		社会環境		保育	
	回答数	回答率(%)	回答数	回答率(%)	回答数	回答率(%)	回答数	回答率(%)	回答数	回答率(%)	回答数	回答率(%)	回答数	回答率(%)	回答数	回答率(%)
学部1年	0	0.0%	0	0.0%	0	0.0%	0	0.0%	0	0.0%	0	0.0%	0	0.0%	157	100.0%
学部2年	0	0.0%	0	0.0%	0	0.0%	0	0.0%	0	0.0%	0	0.0%	0	0.0%	166	100.0%
学部3年	0	0.0%	0	0.0%	0	0.0%	0	0.0%	0	0.0%	0	0.0%	0	0.0%	145	100.0%
学部4年	0	0.0%	0	0.0%	0	0.0%	0	0.0%	0	0.0%	0	0.0%	0	0.0%	120	100.0%
大学院修士1年	-	-	-	-	-	-	-	-	-	-	-	-	-	-	-	-
大学院修士2年	-	-	-	-	-	-	-	-	-	-	-	-	-	-	-	-
短大専攻科1年	-	-	-	-	-	-	-	-	-	-	-	-	-	-	-	-
短大専攻科2年	-	-	-	-	-	-	-	-	-	-	-	-	-	-	-	-
	造形		大学院研究科(草薙)		短大日文		短大保育		短大音楽		法律		看護		静岡理学療法	
	回答数	回答率(%)	回答数	回答率(%)	回答数	回答率(%)	回答数	回答率(%)	回答数	回答率(%)	回答数	回答率(%)	回答数	回答率(%)	回答数	回答率(%)
学部1年	0	0.0%	0	0.0%	0	0.0%	0	0.0%	0	0.0%	0	0.0%	0	0.0%	0	0.0%
学部2年	0	0.0%	0	0.0%	0	0.0%	0	0.0%	0	0.0%	0	0.0%	0	0.0%	0	0.0%
学部3年	0	0.0%	0	0.0%	0	0.0%	0	0.0%	0	0.0%	0	0.0%	0	0.0%	0	0.0%
学部4年	0	0.0%	0	0.0%	0	0.0%	0	0.0%	0	0.0%	0	0.0%	0	0.0%	0	0.0%
大学院修士1年	-	-	-	-	-	-	-	-	-	-	-	-	-	-	-	-
大学院修士2年	-	-	-	-	-	-	-	-	-	-	-	-	-	-	-	-
短大専攻科1年	-	-	-	-	-	-	-	-	-	-	-	-	-	-	-	-
短大専攻科2年	-	-	-	-	-	-	-	-	-	-	-	-	-	-	-	-
	健康栄養		こども健康		心身マネジメント		健康鍼灸		健康柔道整復		理学療法		作業療法		経営(浜松)	
	回答数	回答率(%)	回答数	回答率(%)	回答数	回答率(%)	回答数	回答率(%)	回答数	回答率(%)	回答数	回答率(%)	回答数	回答率(%)	回答数	回答率(%)
学部1年	0	0.0%	0	0.0%	0	0.0%	0	0.0%	0	0.0%	0	0.0%	0	0.0%	0	0.0%
学部2年	0	0.0%	0	0.0%	0	0.0%	0	0.0%	0	0.0%	0	0.0%	0	0.0%	0	0.0%
学部3年	0	0.0%	0	0.0%	0	0.0%	0	0.0%	0	0.0%	0	0.0%	0	0.0%	0	0.0%
学部4年	0	0.0%	0	0.0%	0	0.0%	0	0.0%	0	0.0%	0	0.0%	0	0.0%	0	0.0%
大学院修士1年	-	-	-	-	-	-	-	-	-	-	-	-	-	-	-	-
大学院修士2年	-	-	-	-	-	-	-	-	-	-	-	-	-	-	-	-
短大専攻科1年	-	-	-	-	-	-	-	-	-	-	-	-	-	-	-	-
短大専攻科2年	-	-	-	-	-	-	-	-	-	-	-	-	-	-	-	-
	大学院研究科(浜松)		無効・無回答		合計											
	回答数	回答率(%)	回答数	回答率(%)	回答数	回答率(%)										
学部1年	0	0.0%	0	0.0%	157	100.0%										
学部2年	0	0.0%	0	0.0%	166	100.0%										
学部3年	0	0.0%	0	0.0%	145	100.0%										
学部4年	0	0.0%	0	0.0%	120	100.0%										
大学院修士1年	-	-	-	-	0	-										
大学院修士2年	-	-	-	-	0	-										
短大専攻科1年	-	-	-	-	0	-										
短大専攻科2年	-	-	-	-	0	-										

## 4. アルバイトによる授業料等負担の有無

	授業料等の全額をアルバイトで負担している		授業料等の一部をアルバイトで補っている		アルバイトでの授業料等負担はしていない		アルバイトはしていない		無効・無回答		合計	
	回答数	回答率(%)	回答数	回答率(%)	回答数	回答率(%)	回答数	回答率(%)	回答数	回答率(%)	回答数	回答率(%)
学部1年	0	0.0%	14	8.9%	119	75.8%	24	15.3%	0	0.0%	157	100.0%
学部2年	0	0.0%	19	11.4%	136	81.9%	11	6.6%	0	0.0%	166	100.0%
学部3年	1	0.7%	32	22.1%	99	68.3%	13	9.0%	0	0.0%	145	100.0%
学部4年	0	0.0%	13	10.8%	99	82.5%	8	6.7%	0	0.0%	120	100.0%
大学院修士1年	-	-	-	-	-	-	-	-	-	-	0	-
大学院修士2年	-	-	-	-	-	-	-	-	-	-	0	-
短大専攻科1年	-	-	-	-	-	-	-	-	-	-	0	-
短大専攻科2年	-	-	-	-	-	-	-	-	-	-	0	-

## 5. 奨学金による授業料等負担の有無

	授業料等の全額を奨学金で負担している		授業料等の一部を奨学金で補っている		奨学金での授業料等負担はしていない		奨学金は利用していない		無効・無回答		合計	
	回答数	回答率(%)	回答数	回答率(%)	回答数	回答率(%)	回答数	回答率(%)	回答数	回答率(%)	回答数	回答率(%)
学部1年	11	7.0%	54	34.4%	7	4.5%	84	53.5%	1	0.6%	157	100.0%
学部2年	9	5.4%	51	30.7%	12	7.2%	93	56.0%	1	0.6%	166	100.0%
学部3年	10	6.9%	47	32.4%	3	2.1%	85	58.6%	0	0.0%	145	100.0%
学部4年	8	6.7%	35	29.2%	8	6.7%	69	57.5%	0	0.0%	120	100.0%
大学院修士1年	-	-	-	-	-	-	-	-	-	-	0	-
大学院修士2年	-	-	-	-	-	-	-	-	-	-	0	-
短大専攻科1年	-	-	-	-	-	-	-	-	-	-	0	-
短大専攻科2年	-	-	-	-	-	-	-	-	-	-	0	-



## 6. 居住形態について

	親と同居(実家)		一人暮らし		きょうだいと同居		親戚・知人宅		その他		無効・無回答		合計	
	回答数	回答率(%)	回答数	回答率(%)	回答数	回答率(%)	回答数	回答率(%)	回答数	回答率(%)	回答数	回答率(%)	回答数	回答率(%)
学部1年	139	88.5%	12	7.6%	0	0.0%	3	1.9%	3	1.9%	0	0.0%	157	100.0%
学部2年	149	89.8%	17	10.2%	0	0.0%	0	0.0%	0	0.0%	0	0.0%	166	100.0%
学部3年	129	89.0%	16	11.0%	0	0.0%	0	0.0%	0	0.0%	0	0.0%	145	100.0%
学部4年	108	90.0%	10	8.3%	1	0.8%	1	0.8%	0	0.0%	0	0.0%	120	100.0%
大学院修士1年	-	-	-	-	-	-	-	-	-	-	-	-	0	-
大学院修士2年	-	-	-	-	-	-	-	-	-	-	-	-	0	-
短大専攻科1年	-	-	-	-	-	-	-	-	-	-	-	-	0	-
短大専攻科2年	-	-	-	-	-	-	-	-	-	-	-	-	0	-

## 7. 通常の通学手段について(あてはまるものすべてにマークしてください)

	徒歩		自転車		原付・バイク		自家用車 (自ら運転)		自家用車 (家族による送迎)		路線バス		学園バス		電車 (JR 在来線)	
	回答数	回答率(%)	回答数	回答率(%)	回答数	回答率(%)	回答数	回答率(%)	回答数	回答率(%)	回答数	回答率(%)	回答数	回答率(%)	回答数	回答率(%)
学部1年	75	47.8%	77	49.0%	0	0.0%	2	1.3%	27	17.2%	33	21.0%	0	0.0%	115	73.2%
学部2年	95	57.2%	73	44.0%	14	8.4%	9	5.4%	38	22.9%	19	11.4%	0	0.0%	120	72.3%
学部3年	85	58.6%	58	40.0%	8	5.5%	19	13.1%	23	15.9%	12	8.3%	0	0.0%	109	75.2%
学部4年	72	60.0%	57	47.5%	10	8.3%	10	8.3%	13	10.8%	21	17.5%	0	0.0%	90	75.0%
大学院修士1年	-	-	-	-	-	-	-	-	-	-	-	-	-	-	-	-
大学院修士2年	-	-	-	-	-	-	-	-	-	-	-	-	-	-	-	-
短大専攻科1年	-	-	-	-	-	-	-	-	-	-	-	-	-	-	-	-
短大専攻科2年	-	-	-	-	-	-	-	-	-	-	-	-	-	-	-	-
	電車(私鉄)		新幹線		その他		無効・無回答		合計							
	回答数	回答率(%)	回答数	回答率(%)	回答数	回答率(%)	回答数	回答率(%)	回答数	回答率(%)	回答数	回答率(%)	回答数	回答率(%)	回答数	回答率(%)
学部1年	13	8.3%	0	0.0%	0	0.0%	0	0.0%	157	100.0%						
学部2年	18	10.8%	0	0.0%	0	0.0%	0	0.0%	166	100.0%						
学部3年	9	6.2%	3	2.1%	2	1.4%	0	0.0%	145	100.0%						
学部4年	13	10.8%	2	1.7%	0	0.0%	0	0.0%	120	100.0%						
大学院修士1年	-	-	-	-	-	-	-	-	0	-						
大学院修士2年	-	-	-	-	-	-	-	-	0	-						
短大専攻科1年	-	-	-	-	-	-	-	-	0	-						
短大専攻科2年	-	-	-	-	-	-	-	-	0	-						

## 8. 通学時間について(片道)

	15分以内		30分以内		1時間以内		1時間30分以内		2時間以内		2時間以上		無効・無回答		合計	
	回答数	回答率(%)	回答数	回答率(%)	回答数	回答率(%)	回答数	回答率(%)	回答数	回答率(%)	回答数	回答率(%)	回答数	回答率(%)	回答数	回答率(%)
学部1年	20	12.7%	27	17.2%	57	36.3%	35	22.3%	16	10.2%	2	1.3%	0	0.0%	157	100.0%
学部2年	21	12.7%	34	20.5%	54	32.5%	36	21.7%	20	12.0%	1	0.6%	0	0.0%	166	100.0%
学部3年	9	6.2%	33	22.8%	44	30.3%	47	32.4%	12	8.3%	0	0.0%	0	0.0%	145	100.0%
学部4年	12	10.0%	18	15.0%	51	42.5%	28	23.3%	9	7.5%	2	1.7%	0	0.0%	120	100.0%
大学院修士1年	-	-	-	-	-	-	-	-	-	-	-	-	-	-	0	-
大学院修士2年	-	-	-	-	-	-	-	-	-	-	-	-	-	-	0	-
短大専攻科1年	-	-	-	-	-	-	-	-	-	-	-	-	-	-	0	-
短大専攻科2年	-	-	-	-	-	-	-	-	-	-	-	-	-	-	0	-

## 9. 朝食について

	毎日食べている		週に4～5回程度		週に2～3回程度		ほとんど食べない		無効・無回答		合計	
	回答数	回答率(%)	回答数	回答率(%)	回答数	回答率(%)	回答数	回答率(%)	回答数	回答率(%)	回答数	回答率(%)
学部1年	105	66.9%	36	22.9%	13	8.3%	3	1.9%	0	0.0%	157	100.0%
学部2年	97	58.4%	45	27.1%	13	7.8%	11	6.6%	0	0.0%	166	100.0%
学部3年	77	53.1%	36	24.8%	18	12.4%	13	9.0%	1	0.7%	145	100.0%
学部4年	60	50.0%	24	20.0%	17	14.2%	19	15.8%	0	0.0%	120	100.0%
大学院修士1年	-	-	-	-	-	-	-	-	-	-	0	-
大学院修士2年	-	-	-	-	-	-	-	-	-	-	0	-
短大専攻科1年	-	-	-	-	-	-	-	-	-	-	0	-
短大専攻科2年	-	-	-	-	-	-	-	-	-	-	0	-

## 10. 平日の平均睡眠時間

	8時間以上		7時間程度		6時間程度		5時間程度		4時間未満		無効・無回答		合計	
	回答数	回答率(%)	回答数	回答率(%)	回答数	回答率(%)	回答数	回答率(%)	回答数	回答率(%)	回答数	回答率(%)	回答数	回答率(%)
学部1年	3	1.9%	55	35.0%	61	38.9%	35	22.3%	3	1.9%	0	0.0%	157	100.0%
学部2年	0	0.0%	37	22.3%	74	44.6%	43	25.9%	12	7.2%	0	0.0%	166	100.0%
学部3年	2	1.4%	32	22.1%	70	48.3%	34	23.4%	7	4.8%	0	0.0%	145	100.0%
学部4年	8	6.7%	30	25.0%	56	46.7%	23	19.2%	3	2.5%	0	0.0%	120	100.0%
大学院修士1年	-	-	-	-	-	-	-	-	-	-	-	-	0	-
大学院修士2年	-	-	-	-	-	-	-	-	-	-	-	-	0	-
短大専攻科1年	-	-	-	-	-	-	-	-	-	-	-	-	0	-
短大専攻科2年	-	-	-	-	-	-	-	-	-	-	-	-	0	-

## 11. 週末(土日)の過ごし方(最も多い活動)

	学習 (授業を含む)		クラブ・ サークル活動		アルバイト		ボランティア		趣味の活動		友人との交際		息抜き、その他	
	回答数	回答率(%)	回答数	回答率(%)	回答数	回答率(%)	回答数	回答率(%)	回答数	回答率(%)	回答数	回答率(%)	回答数	回答率(%)
学部1年	2	1.3%	10	6.4%	88	56.1%	0	0.0%	14	8.9%	14	8.9%	23	14.6%
学部2年	1	0.6%	6	3.6%	111	66.9%	0	0.0%	15	9.0%	9	5.4%	19	11.4%
学部3年	1	0.7%	7	4.8%	94	64.8%	1	0.7%	13	9.0%	7	4.8%	16	11.0%
学部4年	1	0.8%	0	0.0%	84	70.0%	0	0.0%	14	11.7%	5	4.2%	10	8.3%
大学院修士1年	-	-	-	-	-	-	-	-	-	-	-	-	-	-
大学院修士2年	-	-	-	-	-	-	-	-	-	-	-	-	-	-
短大専攻科1年	-	-	-	-	-	-	-	-	-	-	-	-	-	-
短大専攻科2年	-	-	-	-	-	-	-	-	-	-	-	-	-	-
	無効・無回答		合計											
	回答数	回答率(%)	回答数	回答率(%)										
学部1年	6	3.8%	157	100.0%										
学部2年	5	3.0%	166	100.0%										
学部3年	6	4.1%	145	100.0%										
学部4年	6	5.0%	120	100.0%										
大学院修士1年	-	-	0	-										
大学院修士2年	-	-	0	-										
短大専攻科1年	-	-	0	-										
短大専攻科2年	-	-	0	-										

## 12. 喫煙について

	毎日 喫煙している		たまに喫煙する ことがある		喫煙はしない		無効・無回答		合計	
	回答数	回答率(%)	回答数	回答率(%)	回答数	回答率(%)	回答数	回答率(%)	回答数	回答率(%)
学部1年	1	0.6%	0	0.0%	147	93.6%	9	5.7%	157	100.0%
学部2年	1	0.6%	4	2.4%	149	89.8%	12	7.2%	166	100.0%
学部3年	1	0.7%	1	0.7%	135	93.1%	8	5.5%	145	100.0%
学部4年	1	0.8%	1	0.8%	108	90.0%	10	8.3%	120	100.0%
大学院修士1年	-	-	-	-	-	-	-	-	0	-
大学院修士2年	-	-	-	-	-	-	-	-	0	-
短大専攻科1年	-	-	-	-	-	-	-	-	0	-
短大専攻科2年	-	-	-	-	-	-	-	-	0	-

★ 平日の過ごし方について

【学年】

13. 1日の学修時間(授業時間を除く)

	5時間以上		4時間程度		3時間程度		2時間程度		1時間程度		30分程度		ほとんど行わない	
	回答数	回答率(%)	回答数	回答率(%)	回答数	回答率(%)	回答数	回答率(%)	回答数	回答率(%)	回答数	回答率(%)	回答数	回答率(%)
学部1年	0	0.0%	1	0.6%	4	2.5%	13	8.3%	38	24.2%	55	35.0%	46	29.3%
学部2年	0	0.0%	0	0.0%	1	0.6%	7	4.2%	28	16.9%	62	37.3%	67	40.4%
学部3年	1	0.7%	3	2.1%	2	1.4%	13	9.0%	42	29.0%	36	24.8%	47	32.4%
学部4年	2	1.7%	1	0.8%	2	1.7%	6	5.0%	26	21.7%	22	18.3%	61	50.8%
大学院修士1年	-	-	-	-	-	-	-	-	-	-	-	-	-	-
大学院修士2年	-	-	-	-	-	-	-	-	-	-	-	-	-	-
短大専攻科1年	-	-	-	-	-	-	-	-	-	-	-	-	-	-
短大専攻科2年	-	-	-	-	-	-	-	-	-	-	-	-	-	-
	無効・無回答		合計											
	回答数	回答率(%)	回答数	回答率(%)	回答数	回答率(%)	回答数	回答率(%)	回答数	回答率(%)	回答数	回答率(%)	回答数	回答率(%)
学部1年	0	0.0%	157	100.0%										
学部2年	1	0.6%	166	100.0%										
学部3年	1	0.7%	145	100.0%										
学部4年	0	0.0%	120	100.0%										
大学院修士1年	-	-	0	-										
大学院修士2年	-	-	0	-										
短大専攻科1年	-	-	0	-										
短大専攻科2年	-	-	0	-										

14. クラブ・サークル活動

	5時間以上		4時間程度		3時間程度		2時間程度		1時間程度		30分程度		ほとんど行わない	
	回答数	回答率(%)	回答数	回答率(%)	回答数	回答率(%)	回答数	回答率(%)	回答数	回答率(%)	回答数	回答率(%)	回答数	回答率(%)
学部1年	0	0.0%	4	2.5%	11	7.0%	14	8.9%	14	8.9%	18	11.5%	94	59.9%
学部2年	0	0.0%	1	0.6%	10	6.0%	15	9.0%	13	7.8%	6	3.6%	117	70.5%
学部3年	0	0.0%	2	1.4%	8	5.5%	6	4.1%	10	6.9%	6	4.1%	112	77.2%
学部4年	0	0.0%	1	0.8%	5	4.2%	13	10.8%	7	5.8%	17	14.2%	76	63.3%
大学院修士1年	-	-	-	-	-	-	-	-	-	-	-	-	-	-
大学院修士2年	-	-	-	-	-	-	-	-	-	-	-	-	-	-
短大専攻科1年	-	-	-	-	-	-	-	-	-	-	-	-	-	-
短大専攻科2年	-	-	-	-	-	-	-	-	-	-	-	-	-	-
	無効・無回答		合計											
	回答数	回答率(%)	回答数	回答率(%)	回答数	回答率(%)	回答数	回答率(%)	回答数	回答率(%)	回答数	回答率(%)	回答数	回答率(%)
学部1年	2	1.3%	157	100.0%										
学部2年	4	2.4%	166	100.0%										
学部3年	1	0.7%	145	100.0%										
学部4年	1	0.8%	120	100.0%										
大学院修士1年	-	-	0	-										
大学院修士2年	-	-	0	-										
短大専攻科1年	-	-	0	-										
短大専攻科2年	-	-	0	-										

## ★ 平日の過ごし方について

【学年】

## 15. アルバイト

	5時間以上		4時間程度		3時間程度		2時間程度		1時間程度		30分程度		ほとんど行わない	
	回答数	回答率(%)	回答数	回答率(%)	回答数	回答率(%)	回答数	回答率(%)	回答数	回答率(%)	回答数	回答率(%)	回答数	回答率(%)
学部1年	18	11.5%	29	18.5%	41	26.1%	17	10.8%	3	1.9%	0	0.0%	49	31.2%
学部2年	23	13.9%	39	23.5%	45	27.1%	16	9.6%	6	3.6%	0	0.0%	36	21.7%
学部3年	29	20.0%	35	24.1%	32	22.1%	12	8.3%	7	4.8%	1	0.7%	29	20.0%
学部4年	40	33.3%	33	27.5%	21	17.5%	10	8.3%	2	1.7%	0	0.0%	14	11.7%
大学院修士1年	-	-	-	-	-	-	-	-	-	-	-	-	-	-
大学院修士2年	-	-	-	-	-	-	-	-	-	-	-	-	-	-
短大専攻科1年	-	-	-	-	-	-	-	-	-	-	-	-	-	-
短大専攻科2年	-	-	-	-	-	-	-	-	-	-	-	-	-	-
	無効・無回答		合計											
	回答数	回答率(%)	回答数	回答率(%)	回答数	回答率(%)	回答数	回答率(%)	回答数	回答率(%)	回答数	回答率(%)	回答数	回答率(%)
学部1年	0	0.0%	157	100.0%										
学部2年	1	0.6%	166	100.0%										
学部3年	0	0.0%	145	100.0%										
学部4年	0	0.0%	120	100.0%										
大学院修士1年	-	-	0	-										
大学院修士2年	-	-	0	-										
短大専攻科1年	-	-	0	-										
短大専攻科2年	-	-	0	-										

## 16. ゲーム・LINE・SNS

	5時間以上		4時間程度		3時間程度		2時間程度		1時間程度		30分程度		ほとんど行わない	
	回答数	回答率(%)	回答数	回答率(%)	回答数	回答率(%)	回答数	回答率(%)	回答数	回答率(%)	回答数	回答率(%)	回答数	回答率(%)
学部1年	29	18.5%	26	16.6%	43	27.4%	47	29.9%	9	5.7%	2	1.3%	1	0.6%
学部2年	28	16.9%	28	16.9%	44	26.5%	36	21.7%	21	12.7%	4	2.4%	2	1.2%
学部3年	35	24.1%	22	15.2%	45	31.0%	35	24.1%	4	2.8%	1	0.7%	1	0.7%
学部4年	38	31.7%	22	18.3%	36	30.0%	18	15.0%	5	4.2%	1	0.8%	0	0.0%
大学院修士1年	-	-	-	-	-	-	-	-	-	-	-	-	-	-
大学院修士2年	-	-	-	-	-	-	-	-	-	-	-	-	-	-
短大専攻科1年	-	-	-	-	-	-	-	-	-	-	-	-	-	-
短大専攻科2年	-	-	-	-	-	-	-	-	-	-	-	-	-	-
	無効・無回答		合計											
	回答数	回答率(%)	回答数	回答率(%)	回答数	回答率(%)	回答数	回答率(%)	回答数	回答率(%)	回答数	回答率(%)	回答数	回答率(%)
学部1年	0	0.0%	157	100.0%										
学部2年	3	1.8%	166	100.0%										
学部3年	2	1.4%	145	100.0%										
学部4年	0	0.0%	120	100.0%										
大学院修士1年	-	-	0	-										
大学院修士2年	-	-	0	-										
短大専攻科1年	-	-	0	-										
短大専攻科2年	-	-	0	-										

★ 学修の状況について

【学年】

17. これまで履修した授業の内容は、おおむね理解できた

	そう思う		少しそう思う		どちらとも言えない		あまりそう思わない		そう思わない		無効・無回答		合計	
	回答数	回答率(%)	回答数	回答率(%)	回答数	回答率(%)	回答数	回答率(%)	回答数	回答率(%)	回答数	回答率(%)	回答数	回答率(%)
学部1年	52	33.1%	90	57.3%	11	7.0%	4	2.5%	0	0.0%	0	0.0%	157	100.0%
学部2年	24	14.5%	111	66.9%	25	15.1%	6	3.6%	0	0.0%	0	0.0%	166	100.0%
学部3年	24	16.6%	90	62.1%	29	20.0%	2	1.4%	0	0.0%	0	0.0%	145	100.0%
学部4年	35	29.2%	74	61.7%	8	6.7%	3	2.5%	0	0.0%	0	0.0%	120	100.0%
大学院修士1年	-	-	-	-	-	-	-	-	-	-	-	-	0	-
大学院修士2年	-	-	-	-	-	-	-	-	-	-	-	-	0	-
短大専攻科1年	-	-	-	-	-	-	-	-	-	-	-	-	0	-
短大専攻科2年	-	-	-	-	-	-	-	-	-	-	-	-	0	-

18. 授業への出席状況は、おおむね良好だった

	そう思う		少しそう思う		どちらとも言えない		あまりそう思わない		そう思わない		無効・無回答		合計	
	回答数	回答率(%)	回答数	回答率(%)	回答数	回答率(%)	回答数	回答率(%)	回答数	回答率(%)	回答数	回答率(%)	回答数	回答率(%)
学部1年	125	79.6%	23	14.6%	6	3.8%	3	1.9%	0	0.0%	0	0.0%	157	100.0%
学部2年	110	66.3%	38	22.9%	13	7.8%	4	2.4%	1	0.6%	0	0.0%	166	100.0%
学部3年	97	66.9%	36	24.8%	10	6.9%	2	1.4%	0	0.0%	0	0.0%	145	100.0%
学部4年	88	73.3%	27	22.5%	2	1.7%	2	1.7%	1	0.8%	0	0.0%	120	100.0%
大学院修士1年	-	-	-	-	-	-	-	-	-	-	-	-	0	-
大学院修士2年	-	-	-	-	-	-	-	-	-	-	-	-	0	-
短大専攻科1年	-	-	-	-	-	-	-	-	-	-	-	-	0	-
短大専攻科2年	-	-	-	-	-	-	-	-	-	-	-	-	0	-

19. 遅刻や私語をせず、良好な受講態度に努めた

	そう思う		少しそう思う		どちらとも言えない		あまりそう思わない		そう思わない		無効・無回答		合計	
	回答数	回答率(%)	回答数	回答率(%)	回答数	回答率(%)	回答数	回答率(%)	回答数	回答率(%)	回答数	回答率(%)	回答数	回答率(%)
学部1年	86	54.8%	56	35.7%	11	7.0%	4	2.5%	0	0.0%	0	0.0%	157	100.0%
学部2年	74	44.6%	62	37.3%	22	13.3%	7	4.2%	1	0.6%	0	0.0%	166	100.0%
学部3年	62	42.8%	62	42.8%	15	10.3%	5	3.4%	0	0.0%	1	0.7%	145	100.0%
学部4年	57	47.5%	54	45.0%	5	4.2%	3	2.5%	1	0.8%	0	0.0%	120	100.0%
大学院修士1年	-	-	-	-	-	-	-	-	-	-	-	-	0	-
大学院修士2年	-	-	-	-	-	-	-	-	-	-	-	-	0	-
短大専攻科1年	-	-	-	-	-	-	-	-	-	-	-	-	0	-
短大専攻科2年	-	-	-	-	-	-	-	-	-	-	-	-	0	-

20. 予習・復習など、授業時間外の学修に努めた

	そう思う		少しそう思う		どちらとも言えない		あまりそう思わない		そう思わない		無効・無回答		合計	
	回答数	回答率(%)	回答数	回答率(%)	回答数	回答率(%)	回答数	回答率(%)	回答数	回答率(%)	回答数	回答率(%)	回答数	回答率(%)
学部1年	16	10.2%	50	31.8%	50	31.8%	33	21.0%	7	4.5%	1	0.6%	157	100.0%
学部2年	5	3.0%	32	19.3%	53	31.9%	54	32.5%	21	12.7%	1	0.6%	166	100.0%
学部3年	3	2.1%	24	16.6%	57	39.3%	40	27.6%	20	13.8%	1	0.7%	145	100.0%
学部4年	15	12.5%	25	20.8%	31	25.8%	34	28.3%	15	12.5%	0	0.0%	120	100.0%
大学院修士1年	-	-	-	-	-	-	-	-	-	-	-	-	0	-
大学院修士2年	-	-	-	-	-	-	-	-	-	-	-	-	0	-
短大専攻科1年	-	-	-	-	-	-	-	-	-	-	-	-	0	-
短大専攻科2年	-	-	-	-	-	-	-	-	-	-	-	-	0	-

★ 学修の状況について

【学年】

21. これまでの学業成績を理解し、現在の学修に活かしている

	そう思う		少しそう思う		どちらとも言えない		あまりそう思わない		そう思わない		無効・無回答		合計	
	回答数	回答率(%)	回答数	回答率(%)	回答数	回答率(%)	回答数	回答率(%)	回答数	回答率(%)	回答数	回答率(%)	回答数	回答率(%)
学部1年	38	24.2%	74	47.1%	38	24.2%	5	3.2%	1	0.6%	1	0.6%	157	100.0%
学部2年	17	10.2%	90	54.2%	42	25.3%	15	9.0%	2	1.2%	0	0.0%	166	100.0%
学部3年	16	11.0%	75	51.7%	45	31.0%	8	5.5%	1	0.7%	0	0.0%	145	100.0%
学部4年	29	24.2%	61	50.8%	27	22.5%	3	2.5%	0	0.0%	0	0.0%	120	100.0%
大学院修士1年	-	-	-	-	-	-	-	-	-	-	-	-	0	-
大学院修士2年	-	-	-	-	-	-	-	-	-	-	-	-	0	-
短大専攻科1年	-	-	-	-	-	-	-	-	-	-	-	-	0	-
短大専攻科2年	-	-	-	-	-	-	-	-	-	-	-	-	0	-

22. 授業を通して、幅広い教養が得られている

	そう思う		少しそう思う		どちらとも言えない		あまりそう思わない		そう思わない		無効・無回答		合計	
	回答数	回答率(%)	回答数	回答率(%)	回答数	回答率(%)	回答数	回答率(%)	回答数	回答率(%)	回答数	回答率(%)	回答数	回答率(%)
学部1年	76	48.4%	62	39.5%	13	8.3%	6	3.8%	0	0.0%	0	0.0%	157	100.0%
学部2年	40	24.1%	95	57.2%	21	12.7%	9	5.4%	0	0.0%	1	0.6%	166	100.0%
学部3年	29	20.0%	86	59.3%	25	17.2%	5	3.4%	0	0.0%	0	0.0%	145	100.0%
学部4年	47	39.2%	59	49.2%	13	10.8%	1	0.8%	0	0.0%	0	0.0%	120	100.0%
大学院修士1年	-	-	-	-	-	-	-	-	-	-	-	-	0	-
大学院修士2年	-	-	-	-	-	-	-	-	-	-	-	-	0	-
短大専攻科1年	-	-	-	-	-	-	-	-	-	-	-	-	0	-
短大専攻科2年	-	-	-	-	-	-	-	-	-	-	-	-	0	-

23. 授業を通して、深い専門知識が得られている

	そう思う		少しそう思う		どちらとも言えない		あまりそう思わない		そう思わない		無効・無回答		合計	
	回答数	回答率(%)	回答数	回答率(%)	回答数	回答率(%)	回答数	回答率(%)	回答数	回答率(%)	回答数	回答率(%)	回答数	回答率(%)
学部1年	69	43.9%	69	43.9%	14	8.9%	4	2.5%	1	0.6%	0	0.0%	157	100.0%
学部2年	64	38.6%	80	48.2%	16	9.6%	5	3.0%	0	0.0%	1	0.6%	166	100.0%
学部3年	53	36.6%	78	53.8%	14	9.7%	0	0.0%	0	0.0%	0	0.0%	145	100.0%
学部4年	56	46.7%	53	44.2%	11	9.2%	0	0.0%	0	0.0%	0	0.0%	120	100.0%
大学院修士1年	-	-	-	-	-	-	-	-	-	-	-	-	0	-
大学院修士2年	-	-	-	-	-	-	-	-	-	-	-	-	0	-
短大専攻科1年	-	-	-	-	-	-	-	-	-	-	-	-	0	-
短大専攻科2年	-	-	-	-	-	-	-	-	-	-	-	-	0	-

24. 授業を通して、職業関連の知識・技能が得られている

	そう思う		少しそう思う		どちらとも言えない		あまりそう思わない		そう思わない		無効・無回答		合計	
	回答数	回答率(%)	回答数	回答率(%)	回答数	回答率(%)	回答数	回答率(%)	回答数	回答率(%)	回答数	回答率(%)	回答数	回答率(%)
学部1年	85	54.1%	61	38.9%	6	3.8%	4	2.5%	1	0.6%	0	0.0%	157	100.0%
学部2年	78	47.0%	72	43.4%	12	7.2%	4	2.4%	0	0.0%	0	0.0%	166	100.0%
学部3年	56	38.6%	76	52.4%	12	8.3%	1	0.7%	0	0.0%	0	0.0%	145	100.0%
学部4年	56	46.7%	57	47.5%	7	5.8%	0	0.0%	0	0.0%	0	0.0%	120	100.0%
大学院修士1年	-	-	-	-	-	-	-	-	-	-	-	-	0	-
大学院修士2年	-	-	-	-	-	-	-	-	-	-	-	-	0	-
短大専攻科1年	-	-	-	-	-	-	-	-	-	-	-	-	0	-
短大専攻科2年	-	-	-	-	-	-	-	-	-	-	-	-	0	-

## 25. 授業を通して、人とのコミュニケーションが深まっている

	そう思う		少しそう思う		どちらとも言えない		あまりそう思わない		そう思わない		無効・無回答		合計	
	回答数	回答率(%)	回答数	回答率(%)	回答数	回答率(%)	回答数	回答率(%)	回答数	回答率(%)	回答数	回答率(%)	回答数	回答率(%)
学部1年	77	49.0%	62	39.5%	11	7.0%	5	3.2%	2	1.3%	0	0.0%	157	100.0%
学部2年	53	31.9%	68	41.0%	36	21.7%	8	4.8%	1	0.6%	0	0.0%	166	100.0%
学部3年	48	33.1%	65	44.8%	22	15.2%	9	6.2%	1	0.7%	0	0.0%	145	100.0%
学部4年	57	47.5%	41	34.2%	15	12.5%	6	5.0%	1	0.8%	0	0.0%	120	100.0%
大学院修士1年	-	-	-	-	-	-	-	-	-	-	-	-	0	-
大学院修士2年	-	-	-	-	-	-	-	-	-	-	-	-	0	-
短大専攻科1年	-	-	-	-	-	-	-	-	-	-	-	-	0	-
短大専攻科2年	-	-	-	-	-	-	-	-	-	-	-	-	0	-

## 26. (総合評価)大学の授業に満足している

	そう思う		少しそう思う		どちらとも言えない		あまりそう思わない		そう思わない		無効・無回答		合計	
	回答数	回答率(%)	回答数	回答率(%)	回答数	回答率(%)	回答数	回答率(%)	回答数	回答率(%)	回答数	回答率(%)	回答数	回答率(%)
学部1年	51	32.5%	79	50.3%	20	12.7%	6	3.8%	1	0.6%	0	0.0%	157	100.0%
学部2年	30	18.1%	83	50.0%	37	22.3%	15	9.0%	1	0.6%	0	0.0%	166	100.0%
学部3年	23	15.9%	76	52.4%	41	28.3%	5	3.4%	0	0.0%	0	0.0%	145	100.0%
学部4年	38	31.7%	66	55.0%	14	11.7%	1	0.8%	0	0.0%	1	0.8%	120	100.0%
大学院修士1年	-	-	-	-	-	-	-	-	-	-	-	-	0	-
大学院修士2年	-	-	-	-	-	-	-	-	-	-	-	-	0	-
短大専攻科1年	-	-	-	-	-	-	-	-	-	-	-	-	0	-
短大専攻科2年	-	-	-	-	-	-	-	-	-	-	-	-	0	-



★ 課外活動の状況について

【学年】

27. 学内のクラブ・サークル活動に積極的に参加している

	そう思う		少しそう思う		どちらとも言えない		あまりそう思わない		そう思わない		無効・無回答		合計	
	回答数	回答率(%)	回答数	回答率(%)	回答数	回答率(%)	回答数	回答率(%)	回答数	回答率(%)	回答数	回答率(%)	回答数	回答率(%)
学部1年	38	24.2%	21	13.4%	14	8.9%	5	3.2%	79	50.3%	0	0.0%	157	100.0%
学部2年	27	16.3%	24	14.5%	14	8.4%	17	10.2%	84	50.6%	0	0.0%	166	100.0%
学部3年	16	11.0%	10	6.9%	11	7.6%	12	8.3%	96	66.2%	0	0.0%	145	100.0%
学部4年	28	23.3%	21	17.5%	9	7.5%	9	7.5%	53	44.2%	0	0.0%	120	100.0%
大学院修士1年	-	-	-	-	-	-	-	-	-	-	-	-	0	-
大学院修士2年	-	-	-	-	-	-	-	-	-	-	-	-	0	-
短大専攻科1年	-	-	-	-	-	-	-	-	-	-	-	-	0	-
短大専攻科2年	-	-	-	-	-	-	-	-	-	-	-	-	0	-

28. 学内のゼミやボランティア活動に積極的に参加している

	そう思う		少しそう思う		どちらとも言えない		あまりそう思わない		そう思わない		無効・無回答		合計	
	回答数	回答率(%)	回答数	回答率(%)	回答数	回答率(%)	回答数	回答率(%)	回答数	回答率(%)	回答数	回答率(%)	回答数	回答率(%)
学部1年	6	3.8%	14	8.9%	33	21.0%	26	16.6%	78	49.7%	0	0.0%	157	100.0%
学部2年	23	13.9%	51	30.7%	40	24.1%	34	20.5%	18	10.8%	0	0.0%	166	100.0%
学部3年	19	13.1%	55	37.9%	33	22.8%	14	9.7%	24	16.6%	0	0.0%	145	100.0%
学部4年	27	22.5%	37	30.8%	21	17.5%	18	15.0%	17	14.2%	0	0.0%	120	100.0%
大学院修士1年	-	-	-	-	-	-	-	-	-	-	-	-	0	-
大学院修士2年	-	-	-	-	-	-	-	-	-	-	-	-	0	-
短大専攻科1年	-	-	-	-	-	-	-	-	-	-	-	-	0	-
短大専攻科2年	-	-	-	-	-	-	-	-	-	-	-	-	0	-

29. 学外の地域活動・市民活動・ボランティア活動に積極的に参加している

	そう思う		少しそう思う		どちらとも言えない		あまりそう思わない		そう思わない		無効・無回答		合計	
	回答数	回答率(%)	回答数	回答率(%)	回答数	回答率(%)	回答数	回答率(%)	回答数	回答率(%)	回答数	回答率(%)	回答数	回答率(%)
学部1年	5	3.2%	18	11.5%	20	12.7%	22	14.0%	92	58.6%	0	0.0%	157	100.0%
学部2年	8	4.8%	18	10.8%	20	12.0%	31	18.7%	89	53.6%	0	0.0%	166	100.0%
学部3年	4	2.8%	5	3.4%	19	13.1%	34	23.4%	83	57.2%	0	0.0%	145	100.0%
学部4年	7	5.8%	7	5.8%	14	11.7%	27	22.5%	65	54.2%	0	0.0%	120	100.0%
大学院修士1年	-	-	-	-	-	-	-	-	-	-	-	-	0	-
大学院修士2年	-	-	-	-	-	-	-	-	-	-	-	-	0	-
短大専攻科1年	-	-	-	-	-	-	-	-	-	-	-	-	0	-
短大専攻科2年	-	-	-	-	-	-	-	-	-	-	-	-	0	-

30. 大学・学友会の行事・活動に積極的に参加している

	そう思う		少しそう思う		どちらとも言えない		あまりそう思わない		そう思わない		無効・無回答		合計	
	回答数	回答率(%)	回答数	回答率(%)	回答数	回答率(%)	回答数	回答率(%)	回答数	回答率(%)	回答数	回答率(%)	回答数	回答率(%)
学部1年	9	5.7%	16	10.2%	38	24.2%	19	12.1%	75	47.8%	0	0.0%	157	100.0%
学部2年	8	4.8%	23	13.9%	23	13.9%	35	21.1%	77	46.4%	0	0.0%	166	100.0%
学部3年	5	3.4%	7	4.8%	23	15.9%	25	17.2%	85	58.6%	0	0.0%	145	100.0%
学部4年	12	10.0%	15	12.5%	23	19.2%	22	18.3%	48	40.0%	0	0.0%	120	100.0%
大学院修士1年	-	-	-	-	-	-	-	-	-	-	-	-	0	-
大学院修士2年	-	-	-	-	-	-	-	-	-	-	-	-	0	-
短大専攻科1年	-	-	-	-	-	-	-	-	-	-	-	-	0	-
短大専攻科2年	-	-	-	-	-	-	-	-	-	-	-	-	0	-

## 31. (総合評価) 課外活動が充実している

	そう思う		少しそう思う		どちらとも言えない		あまりそう思わない		そう思わない		無効・無回答		合計	
	回答数	回答率(%)	回答数	回答率(%)	回答数	回答率(%)	回答数	回答率(%)	回答数	回答率(%)	回答数	回答率(%)	回答数	回答率(%)
学部1年	12	7.6%	34	21.7%	39	24.8%	19	12.1%	53	33.8%	0	0.0%	157	100.0%
学部2年	11	6.6%	30	18.1%	41	24.7%	39	23.5%	45	27.1%	0	0.0%	166	100.0%
学部3年	4	2.8%	20	13.8%	39	26.9%	34	23.4%	48	33.1%	0	0.0%	145	100.0%
学部4年	12	10.0%	24	20.0%	27	22.5%	15	12.5%	42	35.0%	0	0.0%	120	100.0%
大学院修士1年	-	-	-	-	-	-	-	-	-	-	-	-	0	-
大学院修士2年	-	-	-	-	-	-	-	-	-	-	-	-	0	-
短大専攻科1年	-	-	-	-	-	-	-	-	-	-	-	-	0	-
短大専攻科2年	-	-	-	-	-	-	-	-	-	-	-	-	0	-

## 32. あなたは普段、大学の学生食堂を利用していますか

	利用している		利用していない		無効・無回答		合計	
	回答数	回答率(%)	回答数	回答率(%)	回答数	回答率(%)	回答数	回答率(%)
学部1年	106	67.5%	51	32.5%	0	0.0%	157	100.0%
学部2年	84	50.6%	81	48.8%	1	0.6%	166	100.0%
学部3年	75	51.7%	68	46.9%	2	1.4%	145	100.0%
学部4年	46	38.3%	73	60.8%	1	0.8%	120	100.0%
大学院修士1年	-	-	-	-	-	-	0	-
大学院修士2年	-	-	-	-	-	-	0	-
短大専攻科1年	-	-	-	-	-	-	0	-
短大専攻科2年	-	-	-	-	-	-	0	-

## 33. (上記質問32で「①利用している」と回答した人はお答えください。)週に何日ぐらい利用していますか

	毎日		週3～4回		週1～2回		無効・無回答		合計	
	回答数	回答率(%)	回答数	回答率(%)	回答数	回答率(%)	回答数	回答率(%)	回答数	回答率(%)
学部1年	2	1.9%	15	14.2%	89	84.0%	0	0.0%	106	100.0%
学部2年	19	22.6%	20	23.8%	45	53.6%	0	0.0%	84	100.0%
学部3年	2	2.7%	10	13.3%	62	82.7%	1	1.3%	75	100.0%
学部4年	1	2.2%	5	10.9%	40	87.0%	0	0.0%	46	100.0%
大学院修士1年	-	-	-	-	-	-	-	-	0	-
大学院修士2年	-	-	-	-	-	-	-	-	0	-
短大専攻科1年	-	-	-	-	-	-	-	-	0	-
短大専攻科2年	-	-	-	-	-	-	-	-	0	-

## 34. 大学は学生の意見をくみ取ろうという姿勢を持っていると思う

	そう思う		少しそう思う		どちらとも言えない		あまりそう思わない		そう思わない		無効・無回答		合計	
	回答数	回答率(%)	回答数	回答率(%)	回答数	回答率(%)	回答数	回答率(%)	回答数	回答率(%)	回答数	回答率(%)	回答数	回答率(%)
学部1年	29	18.5%	74	47.1%	45	28.7%	7	4.5%	1	0.6%	1	0.6%	157	100.0%
学部2年	16	9.6%	63	38.0%	55	33.1%	22	13.3%	6	3.6%	4	2.4%	166	100.0%
学部3年	10	6.9%	62	42.8%	39	26.9%	29	20.0%	5	3.4%	0	0.0%	145	100.0%
学部4年	14	11.7%	41	34.2%	42	35.0%	20	16.7%	3	2.5%	0	0.0%	120	100.0%
大学院修士1年	-	-	-	-	-	-	-	-	-	-	-	-	0	-
大学院修士2年	-	-	-	-	-	-	-	-	-	-	-	-	0	-
短大専攻科1年	-	-	-	-	-	-	-	-	-	-	-	-	0	-
短大専攻科2年	-	-	-	-	-	-	-	-	-	-	-	-	0	-

## 35. (2年生以上の方のみお答えください) キャンパスの環境は昨年度よりも良くなったと思う

	そう思う		少しそう思う		どちらとも言えない		あまりそう思わない		そう思わない		無効・無回答		合計	
	回答数	回答率(%)	回答数	回答率(%)	回答数	回答率(%)	回答数	回答率(%)	回答数	回答率(%)	回答数	回答率(%)	回答数	回答率(%)
学部1年	0	-	0	-	0	-	0	-	0	-	0	-	0	-
学部2年	13	7.8%	20	12.0%	99	59.6%	20	12.0%	11	6.6%	3	1.8%	166	100.0%
学部3年	6	4.1%	24	16.6%	84	57.9%	26	17.9%	5	3.4%	0	0.0%	145	100.0%
学部4年	9	7.5%	39	32.5%	50	41.7%	15	12.5%	5	4.2%	2	1.7%	120	100.0%
大学院修士1年	-	-	-	-	-	-	-	-	-	-	-	-	0	-
大学院修士2年	-	-	-	-	-	-	-	-	-	-	-	-	0	-
短大専攻科1年	-	-	-	-	-	-	-	-	-	-	-	-	0	-
短大専攻科2年	-	-	-	-	-	-	-	-	-	-	-	-	0	-

★ 学生支援体制について

【学年】

36. 授業・履修について相談しやすい体制が整っている

	そう思う		少しそう思う		どちらとも言えない		あまりそう思わない		そう思わない		利用したことがない		無効・無回答		合計	
	回答数	回答率(%)	回答数	回答率(%)	回答数	回答率(%)	回答数	回答率(%)	回答数	回答率(%)	回答数	回答率(%)	回答数	回答率(%)	回答数	回答率(%)
学部1年	42	26.8%	63	40.1%	27	17.2%	9	5.7%	2	1.3%	14	8.9%	0	0.0%	157	100.0%
学部2年	22	13.3%	57	34.3%	33	19.9%	29	17.5%	8	4.8%	17	10.2%	0	0.0%	166	100.0%
学部3年	15	10.3%	65	44.8%	24	16.6%	19	13.1%	6	4.1%	16	11.0%	0	0.0%	145	100.0%
学部4年	17	14.2%	52	43.3%	27	22.5%	11	9.2%	2	1.7%	11	9.2%	0	0.0%	120	100.0%
大学院修士1年	-	-	-	-	-	-	-	-	-	-	-	-	-	-	0	-
大学院修士2年	-	-	-	-	-	-	-	-	-	-	-	-	-	-	0	-
短大専攻科1年	-	-	-	-	-	-	-	-	-	-	-	-	-	-	0	-
短大専攻科2年	-	-	-	-	-	-	-	-	-	-	-	-	-	-	0	-

37. 基礎学力への支援体制が充実している

	そう思う		少しそう思う		どちらとも言えない		あまりそう思わない		そう思わない		利用したことがない		無効・無回答		合計	
	回答数	回答率(%)	回答数	回答率(%)	回答数	回答率(%)	回答数	回答率(%)	回答数	回答率(%)	回答数	回答率(%)	回答数	回答率(%)	回答数	回答率(%)
学部1年	43	27.4%	62	39.5%	20	12.7%	7	4.5%	1	0.6%	23	14.6%	1	0.6%	157	100.0%
学部2年	17	10.2%	62	37.3%	43	25.9%	12	7.2%	3	1.8%	29	17.5%	0	0.0%	166	100.0%
学部3年	10	6.9%	65	44.8%	32	22.1%	14	9.7%	4	2.8%	20	13.8%	0	0.0%	145	100.0%
学部4年	18	15.0%	51	42.5%	25	20.8%	6	5.0%	2	1.7%	18	15.0%	0	0.0%	120	100.0%
大学院修士1年	-	-	-	-	-	-	-	-	-	-	-	-	-	-	0	-
大学院修士2年	-	-	-	-	-	-	-	-	-	-	-	-	-	-	0	-
短大専攻科1年	-	-	-	-	-	-	-	-	-	-	-	-	-	-	0	-
短大専攻科2年	-	-	-	-	-	-	-	-	-	-	-	-	-	-	0	-

38. 外国語学習・留学への支援体制が充実している

	そう思う		少しそう思う		どちらとも言えない		あまりそう思わない		そう思わない		利用したことがない		無効・無回答		合計	
	回答数	回答率(%)	回答数	回答率(%)	回答数	回答率(%)	回答数	回答率(%)	回答数	回答率(%)	回答数	回答率(%)	回答数	回答率(%)	回答数	回答率(%)
学部1年	21	13.4%	40	25.5%	36	22.9%	4	2.5%	0	0.0%	56	35.7%	0	0.0%	157	100.0%
学部2年	16	9.6%	27	16.3%	49	29.5%	7	4.2%	2	1.2%	65	39.2%	0	0.0%	166	100.0%
学部3年	4	2.8%	19	13.1%	34	23.4%	5	3.4%	3	2.1%	80	55.2%	0	0.0%	145	100.0%
学部4年	9	7.5%	16	13.3%	34	28.3%	3	2.5%	0	0.0%	58	48.3%	0	0.0%	120	100.0%
大学院修士1年	-	-	-	-	-	-	-	-	-	-	-	-	-	-	0	-
大学院修士2年	-	-	-	-	-	-	-	-	-	-	-	-	-	-	0	-
短大専攻科1年	-	-	-	-	-	-	-	-	-	-	-	-	-	-	0	-
短大専攻科2年	-	-	-	-	-	-	-	-	-	-	-	-	-	-	0	-

39. 奨学金について相談しやすい体制が整っている

	そう思う		少しそう思う		どちらとも言えない		あまりそう思わない		そう思わない		利用したことがない		無効・無回答		合計	
	回答数	回答率(%)	回答数	回答率(%)	回答数	回答率(%)	回答数	回答率(%)	回答数	回答率(%)	回答数	回答率(%)	回答数	回答率(%)	回答数	回答率(%)
学部1年	42	26.8%	47	29.9%	19	12.1%	5	3.2%	1	0.6%	43	27.4%	0	0.0%	157	100.0%
学部2年	33	19.9%	38	22.9%	36	21.7%	8	4.8%	4	2.4%	47	28.3%	0	0.0%	166	100.0%
学部3年	16	11.0%	39	26.9%	26	17.9%	3	2.1%	4	2.8%	55	37.9%	2	1.4%	145	100.0%
学部4年	18	15.0%	25	20.8%	23	19.2%	7	5.8%	1	0.8%	46	38.3%	0	0.0%	120	100.0%
大学院修士1年	-	-	-	-	-	-	-	-	-	-	-	-	-	-	0	-
大学院修士2年	-	-	-	-	-	-	-	-	-	-	-	-	-	-	0	-
短大専攻科1年	-	-	-	-	-	-	-	-	-	-	-	-	-	-	0	-
短大専攻科2年	-	-	-	-	-	-	-	-	-	-	-	-	-	-	0	-

## ★ 学生支援体制について

【学年】

### 40. 進路や就職について相談しやすい体制が整っている

	そう思う		少しそう思う		どちらとも言えない		あまりそう思わない		そう思わない		利用したことがない		無効・無回答		合計	
	回答数	回答率(%)	回答数	回答率(%)	回答数	回答率(%)	回答数	回答率(%)	回答数	回答率(%)	回答数	回答率(%)	回答数	回答率(%)	回答数	回答率(%)
学部1年	39	24.8%	43	27.4%	22	14.0%	0	0.0%	1	0.6%	52	33.1%	0	0.0%	157	100.0%
学部2年	25	15.1%	54	32.5%	26	15.7%	12	7.2%	2	1.2%	47	28.3%	0	0.0%	166	100.0%
学部3年	13	9.0%	61	42.1%	22	15.2%	6	4.1%	5	3.4%	37	25.5%	1	0.7%	145	100.0%
学部4年	41	34.2%	57	47.5%	10	8.3%	0	0.0%	0	0.0%	12	10.0%	0	0.0%	120	100.0%
大学院修士1年	-	-	-	-	-	-	-	-	-	-	-	-	-	-	0	-
大学院修士2年	-	-	-	-	-	-	-	-	-	-	-	-	-	-	0	-
短大専攻科1年	-	-	-	-	-	-	-	-	-	-	-	-	-	-	0	-
短大専攻科2年	-	-	-	-	-	-	-	-	-	-	-	-	-	-	0	-

### 41. 資格取得について相談しやすい体制が整っている

	そう思う		少しそう思う		どちらとも言えない		あまりそう思わない		そう思わない		利用したことがない		無効・無回答		合計	
	回答数	回答率(%)	回答数	回答率(%)	回答数	回答率(%)	回答数	回答率(%)	回答数	回答率(%)	回答数	回答率(%)	回答数	回答率(%)	回答数	回答率(%)
学部1年	40	25.5%	39	24.8%	22	14.0%	1	0.6%	0	0.0%	55	35.0%	0	0.0%	157	100.0%
学部2年	22	13.3%	59	35.5%	24	14.5%	12	7.2%	2	1.2%	47	28.3%	0	0.0%	166	100.0%
学部3年	11	7.6%	57	39.3%	27	18.6%	8	5.5%	4	2.8%	38	26.2%	0	0.0%	145	100.0%
学部4年	26	21.7%	49	40.8%	20	16.7%	1	0.8%	0	0.0%	24	20.0%	0	0.0%	120	100.0%
大学院修士1年	-	-	-	-	-	-	-	-	-	-	-	-	-	-	0	-
大学院修士2年	-	-	-	-	-	-	-	-	-	-	-	-	-	-	0	-
短大専攻科1年	-	-	-	-	-	-	-	-	-	-	-	-	-	-	0	-
短大専攻科2年	-	-	-	-	-	-	-	-	-	-	-	-	-	-	0	-

### 42. 心身の健康について相談しやすい体制が整っている

	そう思う		少しそう思う		どちらとも言えない		あまりそう思わない		そう思わない		利用したことがない		無効・無回答		合計	
	回答数	回答率(%)	回答数	回答率(%)	回答数	回答率(%)	回答数	回答率(%)	回答数	回答率(%)	回答数	回答率(%)	回答数	回答率(%)	回答数	回答率(%)
学部1年	22	14.0%	43	27.4%	33	21.0%	1	0.6%	2	1.3%	56	35.7%	0	0.0%	157	100.0%
学部2年	14	8.4%	42	25.3%	36	21.7%	12	7.2%	3	1.8%	59	35.5%	0	0.0%	166	100.0%
学部3年	10	6.9%	32	22.1%	32	22.1%	6	4.1%	6	4.1%	59	40.7%	0	0.0%	145	100.0%
学部4年	18	15.0%	24	20.0%	29	24.2%	2	1.7%	3	2.5%	44	36.7%	0	0.0%	120	100.0%
大学院修士1年	-	-	-	-	-	-	-	-	-	-	-	-	-	-	0	-
大学院修士2年	-	-	-	-	-	-	-	-	-	-	-	-	-	-	0	-
短大専攻科1年	-	-	-	-	-	-	-	-	-	-	-	-	-	-	0	-
短大専攻科2年	-	-	-	-	-	-	-	-	-	-	-	-	-	-	0	-

### 43. クラブ・サークル活動など、学生の自主活動への支援が充実している

	そう思う		少しそう思う		どちらとも言えない		あまりそう思わない		そう思わない		利用したことがない		無効・無回答		合計	
	回答数	回答率(%)	回答数	回答率(%)	回答数	回答率(%)	回答数	回答率(%)	回答数	回答率(%)	回答数	回答率(%)	回答数	回答率(%)	回答数	回答率(%)
学部1年	33	21.0%	55	35.0%	23	14.6%	7	4.5%	1	0.6%	37	23.6%	1	0.6%	157	100.0%
学部2年	27	16.3%	39	23.5%	46	27.7%	14	8.4%	5	3.0%	35	21.1%	0	0.0%	166	100.0%
学部3年	12	8.3%	40	27.6%	34	23.4%	6	4.1%	5	3.4%	48	33.1%	0	0.0%	145	100.0%
学部4年	18	15.0%	40	33.3%	28	23.3%	9	7.5%	4	3.3%	21	17.5%	0	0.0%	120	100.0%
大学院修士1年	-	-	-	-	-	-	-	-	-	-	-	-	-	-	0	-
大学院修士2年	-	-	-	-	-	-	-	-	-	-	-	-	-	-	0	-
短大専攻科1年	-	-	-	-	-	-	-	-	-	-	-	-	-	-	0	-
短大専攻科2年	-	-	-	-	-	-	-	-	-	-	-	-	-	-	0	-

★ 学生支援体制について

【学年】

44. 公式ホームページ等での学生への情報提供が充実している

	そう思う		少しそう思う		どちらとも言えない		あまりそう思わない		そう思わない		利用したことがない		無効・無回答		合計	
	回答数	回答率(%)	回答数	回答率(%)	回答数	回答率(%)	回答数	回答率(%)	回答数	回答率(%)	回答数	回答率(%)	回答数	回答率(%)	回答数	回答率(%)
学部1年	52	33.1%	62	39.5%	27	17.2%	4	2.5%	1	0.6%	11	7.0%	0	0.0%	157	100.0%
学部2年	24	14.5%	67	40.4%	41	24.7%	16	9.6%	2	1.2%	16	9.6%	0	0.0%	166	100.0%
学部3年	8	5.5%	58	40.0%	41	28.3%	18	12.4%	4	2.8%	16	11.0%	0	0.0%	145	100.0%
学部4年	19	15.8%	39	32.5%	32	26.7%	12	10.0%	3	2.5%	15	12.5%	0	0.0%	120	100.0%
大学院修士1年	-	-	-	-	-	-	-	-	-	-	-	-	-	-	0	-
大学院修士2年	-	-	-	-	-	-	-	-	-	-	-	-	-	-	0	-
短大専攻科1年	-	-	-	-	-	-	-	-	-	-	-	-	-	-	0	-
短大専攻科2年	-	-	-	-	-	-	-	-	-	-	-	-	-	-	0	-

45. 教員と相談しやすい環境が整っている

	そう思う		少しそう思う		どちらとも言えない		あまりそう思わない		そう思わない		利用したことがない		無効・無回答		合計	
	回答数	回答率(%)	回答数	回答率(%)	回答数	回答率(%)	回答数	回答率(%)	回答数	回答率(%)	回答数	回答率(%)	回答数	回答率(%)	回答数	回答率(%)
学部1年	41	26.1%	57	36.3%	34	21.7%	8	5.1%	2	1.3%	15	9.6%	0	0.0%	157	100.0%
学部2年	22	13.3%	63	38.0%	37	22.3%	21	12.7%	8	4.8%	15	9.0%	0	0.0%	166	100.0%
学部3年	23	15.9%	72	49.7%	25	17.2%	12	8.3%	8	5.5%	5	3.4%	0	0.0%	145	100.0%
学部4年	27	22.5%	58	48.3%	21	17.5%	8	6.7%	1	0.8%	5	4.2%	0	0.0%	120	100.0%
大学院修士1年	-	-	-	-	-	-	-	-	-	-	-	-	-	-	0	-
大学院修士2年	-	-	-	-	-	-	-	-	-	-	-	-	-	-	0	-
短大専攻科1年	-	-	-	-	-	-	-	-	-	-	-	-	-	-	0	-
短大専攻科2年	-	-	-	-	-	-	-	-	-	-	-	-	-	-	0	-

46. (総合評価) 学生生活に関する相談ができる体制が充実している

	そう思う		少しそう思う		どちらとも言えない		あまりそう思わない		そう思わない		利用したことがない		無効・無回答		合計	
	回答数	回答率(%)	回答数	回答率(%)	回答数	回答率(%)	回答数	回答率(%)	回答数	回答率(%)	回答数	回答率(%)	回答数	回答率(%)	回答数	回答率(%)
学部1年	42	26.8%	57	36.3%	36	22.9%	5	3.2%	2	1.3%	15	9.6%	0	0.0%	157	100.0%
学部2年	19	11.4%	66	39.8%	42	25.3%	18	10.8%	6	3.6%	15	9.0%	0	0.0%	166	100.0%
学部3年	11	7.6%	67	46.2%	35	24.1%	15	10.3%	9	6.2%	8	5.5%	0	0.0%	145	100.0%
学部4年	21	17.5%	45	37.5%	34	28.3%	7	5.8%	4	3.3%	9	7.5%	0	0.0%	120	100.0%
大学院修士1年	-	-	-	-	-	-	-	-	-	-	-	-	-	-	0	-
大学院修士2年	-	-	-	-	-	-	-	-	-	-	-	-	-	-	0	-
短大専攻科1年	-	-	-	-	-	-	-	-	-	-	-	-	-	-	0	-
短大専攻科2年	-	-	-	-	-	-	-	-	-	-	-	-	-	-	0	-

## 47. ポータルサイトほどの程度見えていますか

	毎日		2～3日に1回程度		1週間に1回程度		ほとんど見ていない		無効・無回答		合計	
	回答数	回答率(%)	回答数	回答率(%)	回答数	回答率(%)	回答数	回答率(%)	回答数	回答率(%)	回答数	回答率(%)
学部1年	95	60.5%	55	35.0%	5	3.2%	0	0.0%	2	1.3%	157	100.0%
学部2年	92	55.4%	67	40.4%	6	3.6%	1	0.6%	0	0.0%	166	100.0%
学部3年	53	36.6%	76	52.4%	12	8.3%	4	2.8%	0	0.0%	145	100.0%
学部4年	30	25.0%	63	52.5%	18	15.0%	9	7.5%	0	0.0%	120	100.0%
大学院修士1年	-	-	-	-	-	-	-	-	-	-	0	-
大学院修士2年	-	-	-	-	-	-	-	-	-	-	0	-
短大専攻科1年	-	-	-	-	-	-	-	-	-	-	0	-
短大専攻科2年	-	-	-	-	-	-	-	-	-	-	0	-

## 48. ポータルサイトでの情報量は適切だと思いますか

	多すぎる		やや多い		適切		やや少ない		少なすぎる		無効・無回答		合計	
	回答数	回答率(%)	回答数	回答率(%)	回答数	回答率(%)	回答数	回答率(%)	回答数	回答率(%)	回答数	回答率(%)	回答数	回答率(%)
学部1年	3	1.9%	56	35.7%	94	59.9%	2	1.3%	0	0.0%	2	1.3%	157	100.0%
学部2年	5	3.0%	63	38.0%	87	52.4%	10	6.0%	1	0.6%	0	0.0%	166	100.0%
学部3年	9	6.2%	46	31.7%	84	57.9%	5	3.4%	1	0.7%	0	0.0%	145	100.0%
学部4年	15	12.5%	35	29.2%	58	48.3%	12	10.0%	0	0.0%	0	0.0%	120	100.0%
大学院修士1年	-	-	-	-	-	-	-	-	-	-	-	-	0	-
大学院修士2年	-	-	-	-	-	-	-	-	-	-	-	-	0	-
短大専攻科1年	-	-	-	-	-	-	-	-	-	-	-	-	0	-
短大専攻科2年	-	-	-	-	-	-	-	-	-	-	-	-	0	-

## 49. ポータルサイトは分かりやすいですか

	そう思う		少しそう思う		どちらともいえない		あまりそう思わない		そう思わない		無効・無回答		合計	
	回答数	回答率(%)	回答数	回答率(%)	回答数	回答率(%)	回答数	回答率(%)	回答数	回答率(%)	回答数	回答率(%)	回答数	回答率(%)
学部1年	36	22.9%	80	51.0%	19	12.1%	15	9.6%	5	3.2%	2	1.3%	157	100.0%
学部2年	33	19.9%	62	37.3%	34	20.5%	28	16.9%	8	4.8%	1	0.6%	166	100.0%
学部3年	20	13.8%	50	34.5%	35	24.1%	27	18.6%	12	8.3%	1	0.7%	145	100.0%
学部4年	19	15.8%	56	46.7%	23	19.2%	17	14.2%	5	4.2%	0	0.0%	120	100.0%
大学院修士1年	-	-	-	-	-	-	-	-	-	-	-	-	0	-
大学院修士2年	-	-	-	-	-	-	-	-	-	-	-	-	0	-
短大専攻科1年	-	-	-	-	-	-	-	-	-	-	-	-	0	-
短大専攻科2年	-	-	-	-	-	-	-	-	-	-	-	-	0	-

## 50. 大学公式ホームページほどの程度見えていますか

	毎日		2～3日に1回程度		1週間に1回程度		ほとんど見ていない		無効・無回答		合計	
	回答数	回答率(%)	回答数	回答率(%)	回答数	回答率(%)	回答数	回答率(%)	回答数	回答率(%)	回答数	回答率(%)
学部1年	3	1.9%	9	5.7%	20	12.7%	123	78.3%	2	1.3%	157	100.0%
学部2年	0	0.0%	2	1.2%	7	4.2%	156	94.0%	1	0.6%	166	100.0%
学部3年	0	0.0%	3	2.1%	11	7.6%	131	90.3%	0	0.0%	145	100.0%
学部4年	1	0.8%	1	0.8%	9	7.5%	109	90.8%	0	0.0%	120	100.0%
大学院修士1年	-	-	-	-	-	-	-	-	-	-	0	-
大学院修士2年	-	-	-	-	-	-	-	-	-	-	0	-
短大専攻科1年	-	-	-	-	-	-	-	-	-	-	0	-
短大専攻科2年	-	-	-	-	-	-	-	-	-	-	0	-



## 51. 大学公式ホームページでの情報量は適切だと思いますか

	多すぎる		やや多い		適切		やや少ない		少なすぎる		無効・無回答		合計	
	回答数	回答率(%)	回答数	回答率(%)	回答数	回答率(%)	回答数	回答率(%)	回答数	回答率(%)	回答数	回答率(%)	回答数	回答率(%)
学部1年	1	0.6%	9	5.7%	134	85.4%	9	5.7%	2	1.3%	2	1.3%	157	100.0%
学部2年	1	0.6%	16	9.6%	134	80.7%	14	8.4%	0	0.0%	1	0.6%	166	100.0%
学部3年	2	1.4%	8	5.5%	123	84.8%	8	5.5%	1	0.7%	3	2.1%	145	100.0%
学部4年	2	1.7%	15	12.5%	95	79.2%	7	5.8%	0	0.0%	1	0.8%	120	100.0%
大学院修士1年	-	-	-	-	-	-	-	-	-	-	-	-	0	-
大学院修士2年	-	-	-	-	-	-	-	-	-	-	-	-	0	-
短大専攻科1年	-	-	-	-	-	-	-	-	-	-	-	-	0	-
短大専攻科2年	-	-	-	-	-	-	-	-	-	-	-	-	0	-

## 52. 大学公式ホームページは分かりやすいですか

	そう思う		少しそう思う		どちらともいえない		あまりそう思わない		そう思わない		無効・無回答		合計	
	回答数	回答率(%)	回答数	回答率(%)	回答数	回答率(%)	回答数	回答率(%)	回答数	回答率(%)	回答数	回答率(%)	回答数	回答率(%)
学部1年	29	18.5%	54	34.4%	60	38.2%	8	5.1%	3	1.9%	3	1.9%	157	100.0%
学部2年	21	12.7%	43	25.9%	90	54.2%	8	4.8%	3	1.8%	1	0.6%	166	100.0%
学部3年	14	9.7%	35	24.1%	81	55.9%	10	6.9%	4	2.8%	1	0.7%	145	100.0%
学部4年	12	10.0%	26	21.7%	67	55.8%	8	6.7%	6	5.0%	1	0.8%	120	100.0%
大学院修士1年	-	-	-	-	-	-	-	-	-	-	-	-	0	-
大学院修士2年	-	-	-	-	-	-	-	-	-	-	-	-	0	-
短大専攻科1年	-	-	-	-	-	-	-	-	-	-	-	-	0	-
短大専攻科2年	-	-	-	-	-	-	-	-	-	-	-	-	0	-

## 53. 学内の事故やケガ

	経験したことがある		経験したことはない		無効・無回答		合計	
	回答数	回答率(%)	回答数	回答率(%)	回答数	回答率(%)	回答数	回答率(%)
学部1年	0	0.0%	155	98.7%	2	1.3%	157	100.0%
学部2年	6	3.6%	160	96.4%	0	0.0%	166	100.0%
学部3年	5	3.4%	140	96.6%	0	0.0%	145	100.0%
学部4年	2	1.7%	118	98.3%	0	0.0%	120	100.0%
大学院修士1年	-	-	-	-	-	-	0	-
大学院修士2年	-	-	-	-	-	-	0	-
短大専攻科1年	-	-	-	-	-	-	0	-
短大専攻科2年	-	-	-	-	-	-	0	-

## 54. 通学中の事故やケガ

	経験したことがある		経験したことはない		無効・無回答		合計	
	回答数	回答率(%)	回答数	回答率(%)	回答数	回答率(%)	回答数	回答率(%)
学部1年	1	0.6%	154	98.1%	2	1.3%	157	100.0%
学部2年	6	3.6%	160	96.4%	0	0.0%	166	100.0%
学部3年	8	5.5%	137	94.5%	0	0.0%	145	100.0%
学部4年	12	10.0%	108	90.0%	0	0.0%	120	100.0%
大学院修士1年	-	-	-	-	-	-	0	-
大学院修士2年	-	-	-	-	-	-	0	-
短大専攻科1年	-	-	-	-	-	-	0	-
短大専攻科2年	-	-	-	-	-	-	0	-

## 55. 学内での盗難被害

	経験したことがある		経験したことはない		無効・無回答		合計	
	回答数	回答率(%)	回答数	回答率(%)	回答数	回答率(%)	回答数	回答率(%)
学部1年	0	0.0%	155	98.7%	2	1.3%	157	100.0%
学部2年	2	1.2%	164	98.8%	0	0.0%	166	100.0%
学部3年	2	1.4%	143	98.6%	0	0.0%	145	100.0%
学部4年	0	0.0%	120	100.0%	0	0.0%	120	100.0%
大学院修士1年	-	-	-	-	-	-	0	-
大学院修士2年	-	-	-	-	-	-	0	-
短大専攻科1年	-	-	-	-	-	-	0	-
短大専攻科2年	-	-	-	-	-	-	0	-

## 56. 学生同士のいじめやハラスメント、暴力

	経験したことがある		経験したことはない		無効・無回答		合計	
	回答数	回答率(%)	回答数	回答率(%)	回答数	回答率(%)	回答数	回答率(%)
学部1年	0	0.0%	155	98.7%	2	1.3%	157	100.0%
学部2年	2	1.2%	164	98.8%	0	0.0%	166	100.0%
学部3年	3	2.1%	142	97.9%	0	0.0%	145	100.0%
学部4年	1	0.8%	119	99.2%	0	0.0%	120	100.0%
大学院修士1年	-	-	-	-	-	-	0	-
大学院修士2年	-	-	-	-	-	-	0	-
短大専攻科1年	-	-	-	-	-	-	0	-
短大専攻科2年	-	-	-	-	-	-	0	-

## 57. 飲酒の強要

	経験したことがある		経験したことはない		無効・無回答		合計	
	回答数	回答率(%)	回答数	回答率(%)	回答数	回答率(%)	回答数	回答率(%)
学部1年	0	0.0%	155	98.7%	2	1.3%	157	100.0%
学部2年	0	0.0%	166	100.0%	0	0.0%	166	100.0%
学部3年	1	0.7%	144	99.3%	0	0.0%	145	100.0%
学部4年	1	0.8%	119	99.2%	0	0.0%	120	100.0%
大学院修士1年	-	-	-	-	-	-	0	-
大学院修士2年	-	-	-	-	-	-	0	-
短大専攻科1年	-	-	-	-	-	-	0	-
短大専攻科2年	-	-	-	-	-	-	0	-

## 58. セクシャルハラスメント(性的いやがらせ)

	経験したことがある		経験したことはない		無効・無回答		合計	
	回答数	回答率(%)	回答数	回答率(%)	回答数	回答率(%)	回答数	回答率(%)
学部1年	1	0.6%	154	98.1%	2	1.3%	157	100.0%
学部2年	2	1.2%	164	98.8%	0	0.0%	166	100.0%
学部3年	0	0.0%	145	100.0%	0	0.0%	145	100.0%
学部4年	1	0.8%	119	99.2%	0	0.0%	120	100.0%
大学院修士1年	-	-	-	-	-	-	0	-
大学院修士2年	-	-	-	-	-	-	0	-
短大専攻科1年	-	-	-	-	-	-	0	-
短大専攻科2年	-	-	-	-	-	-	0	-

## 59. アカデミックハラスメント(教員からのいやがらせ)

	経験したことがある		経験したことはない		無効・無回答		合計	
	回答数	回答率(%)	回答数	回答率(%)	回答数	回答率(%)	回答数	回答率(%)
学部1年	1	0.6%	154	98.1%	2	1.3%	157	100.0%
学部2年	4	2.4%	161	97.0%	1	0.6%	166	100.0%
学部3年	0	0.0%	145	100.0%	0	0.0%	145	100.0%
学部4年	2	1.7%	117	97.5%	1	0.8%	120	100.0%
大学院修士1年	-	-	-	-	-	-	0	-
大学院修士2年	-	-	-	-	-	-	0	-
短大専攻科1年	-	-	-	-	-	-	0	-
短大専攻科2年	-	-	-	-	-	-	0	-

## 60. つきまとい、ストーカー被害

	経験したことがある		経験したことはない		無効・無回答		合計	
	回答数	回答率(%)	回答数	回答率(%)	回答数	回答率(%)	回答数	回答率(%)
学部1年	1	0.6%	154	98.1%	2	1.3%	157	100.0%
学部2年	0	0.0%	166	100.0%	0	0.0%	166	100.0%
学部3年	1	0.7%	144	99.3%	0	0.0%	145	100.0%
学部4年	2	1.7%	118	98.3%	0	0.0%	120	100.0%
大学院修士1年	-	-	-	-	-	-	0	-
大学院修士2年	-	-	-	-	-	-	0	-
短大専攻科1年	-	-	-	-	-	-	0	-
短大専攻科2年	-	-	-	-	-	-	0	-

## 61. なりすましなどネット犯罪の被害

	経験したことがある		経験したことはない		無効・無回答		合計	
	回答数	回答率(%)	回答数	回答率(%)	回答数	回答率(%)	回答数	回答率(%)
学部1年	0	0.0%	155	98.7%	2	1.3%	157	100.0%
学部2年	0	0.0%	166	100.0%	0	0.0%	166	100.0%
学部3年	0	0.0%	145	100.0%	0	0.0%	145	100.0%
学部4年	2	1.7%	118	98.3%	0	0.0%	120	100.0%
大学院修士1年	-	-	-	-	-	-	0	-
大学院修士2年	-	-	-	-	-	-	0	-
短大専攻科1年	-	-	-	-	-	-	0	-
短大専攻科2年	-	-	-	-	-	-	0	-

## 62. マルチ商法、悪徳商法の被害

	経験したことがある		経験したことはない		無効・無回答		合計	
	回答数	回答率(%)	回答数	回答率(%)	回答数	回答率(%)	回答数	回答率(%)
学部1年	0	0.0%	155	98.7%	2	1.3%	157	100.0%
学部2年	0	0.0%	166	100.0%	0	0.0%	166	100.0%
学部3年	3	2.1%	142	97.9%	0	0.0%	145	100.0%
学部4年	0	0.0%	120	100.0%	0	0.0%	120	100.0%
大学院修士1年	-	-	-	-	-	-	0	-
大学院修士2年	-	-	-	-	-	-	0	-
短大専攻科1年	-	-	-	-	-	-	0	-
短大専攻科2年	-	-	-	-	-	-	0	-

## 63. 違法薬物の使用の勧誘

	経験したことがある		経験したことはない		無効・無回答		合計	
	回答数	回答率(%)	回答数	回答率(%)	回答数	回答率(%)	回答数	回答率(%)
学部1年	0	0.0%	155	98.7%	2	1.3%	157	100.0%
学部2年	0	0.0%	166	100.0%	0	0.0%	166	100.0%
学部3年	1	0.7%	144	99.3%	0	0.0%	145	100.0%
学部4年	0	0.0%	120	100.0%	0	0.0%	120	100.0%
大学院修士1年	-	-	-	-	-	-	0	-
大学院修士2年	-	-	-	-	-	-	0	-
短大専攻科1年	-	-	-	-	-	-	0	-
短大専攻科2年	-	-	-	-	-	-	0	-

## 64. 望まない宗教活動への勧誘

	経験したことがある		経験したことはない		無効・無回答		合計	
	回答数	回答率(%)	回答数	回答率(%)	回答数	回答率(%)	回答数	回答率(%)
学部1年	0	0.0%	155	98.7%	2	1.3%	157	100.0%
学部2年	2	1.2%	164	98.8%	0	0.0%	166	100.0%
学部3年	2	1.4%	143	98.6%	0	0.0%	145	100.0%
学部4年	0	0.0%	120	100.0%	0	0.0%	120	100.0%
大学院修士1年	-	-	-	-	-	-	0	-
大学院修士2年	-	-	-	-	-	-	0	-
短大専攻科1年	-	-	-	-	-	-	0	-
短大専攻科2年	-	-	-	-	-	-	0	-



令和4年度 学生生活アンケート調査  
常葉大学草薙・瀬名キャンパス

〒422-8581 静岡県静岡市駿河区弥生町6番1号

集計・印刷 株式会社 教育ソフトウェア  
〒192-0081 東京都八王子市横山町10-2 八王子SIAビル2F  
電話:042-649-9602