
令和4年度 学生生活アンケート調査

2022年 12月

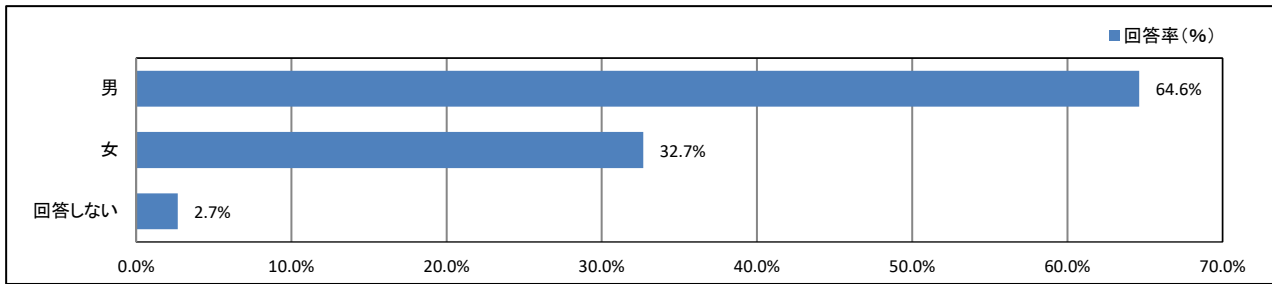
常葉大学水落キャンパス【法律】

目次

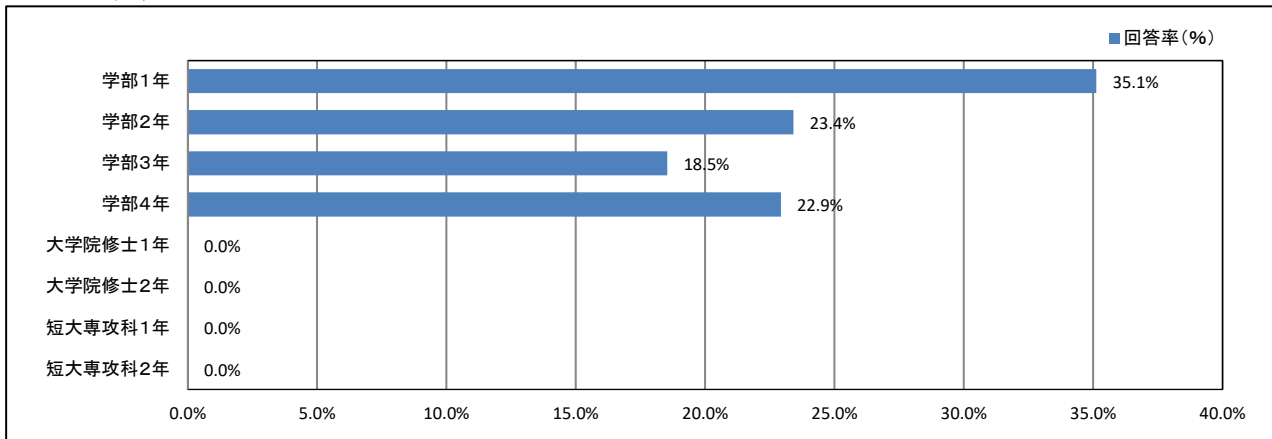
★	プロフィール	1
★	日常生活について	2
★	平日の過ごし方について	11
★	学修の状況について	15
★	課外活動の状況について	25
★	学生食堂について	30
★	キャンパスの改善について	32
★	学生支援体制について	34
★	大学からの情報提供について	45
★	入学後のトラブルについて	51
	資料集	巻末

★ プロフィール

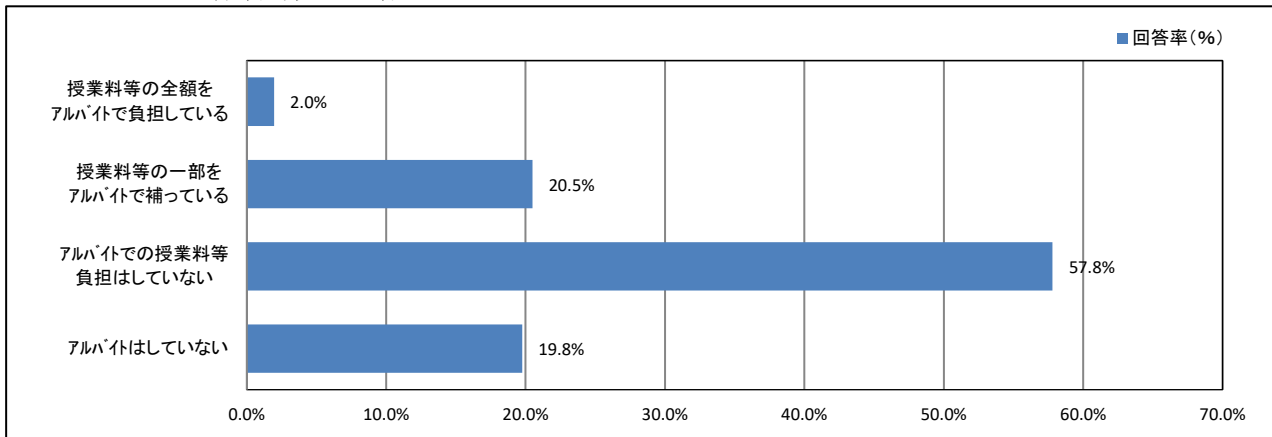
1. あなたの性別



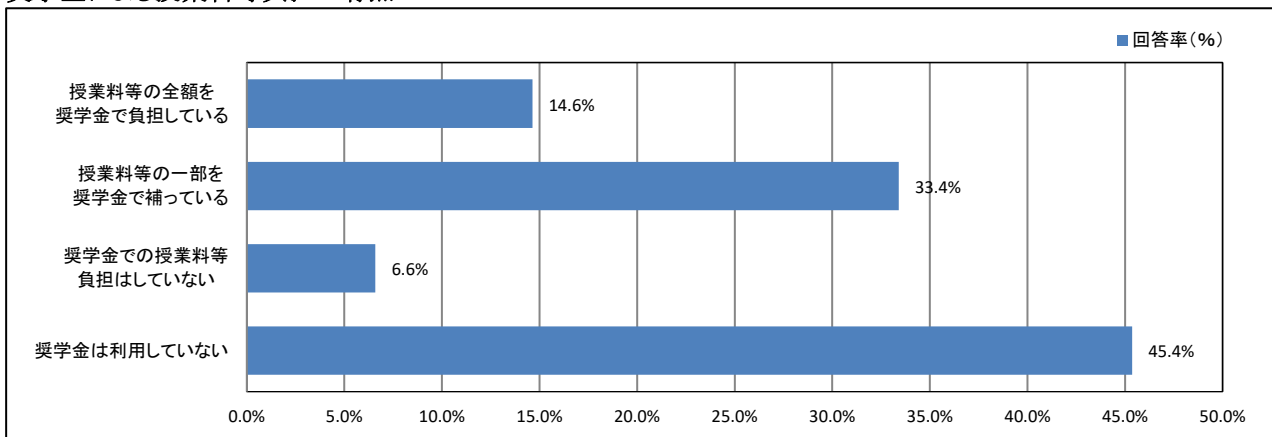
2. あなたの学年



4. アルバイトによる授業料等負担の有無



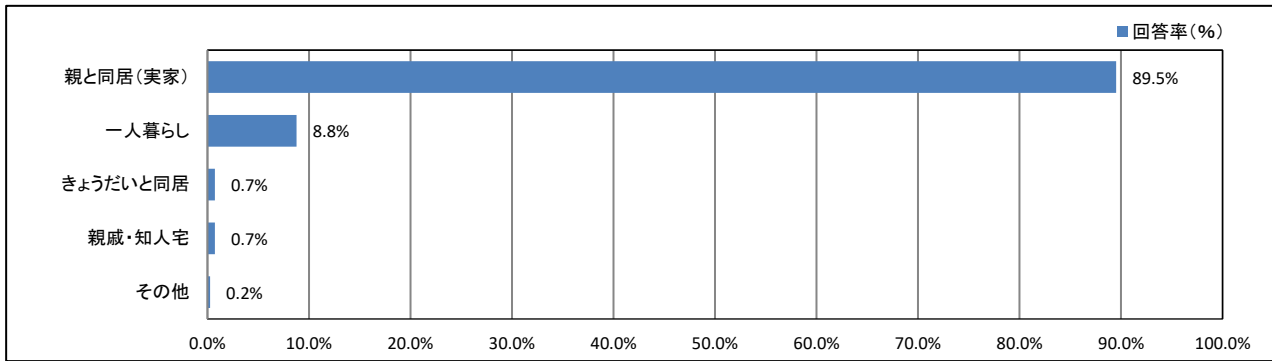
5. 奨学金による授業料等負担の有無



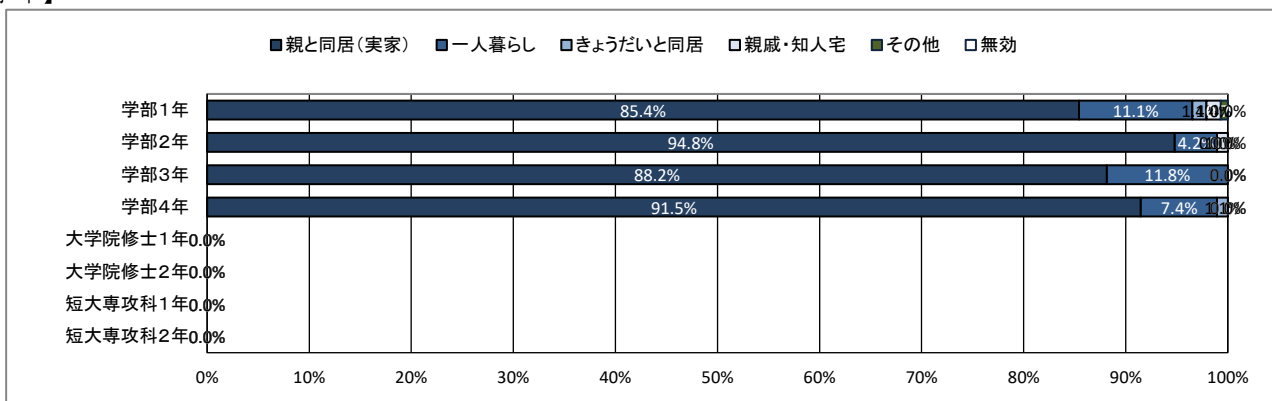
★ 日常生活について

6. 居住形態について

【全体】



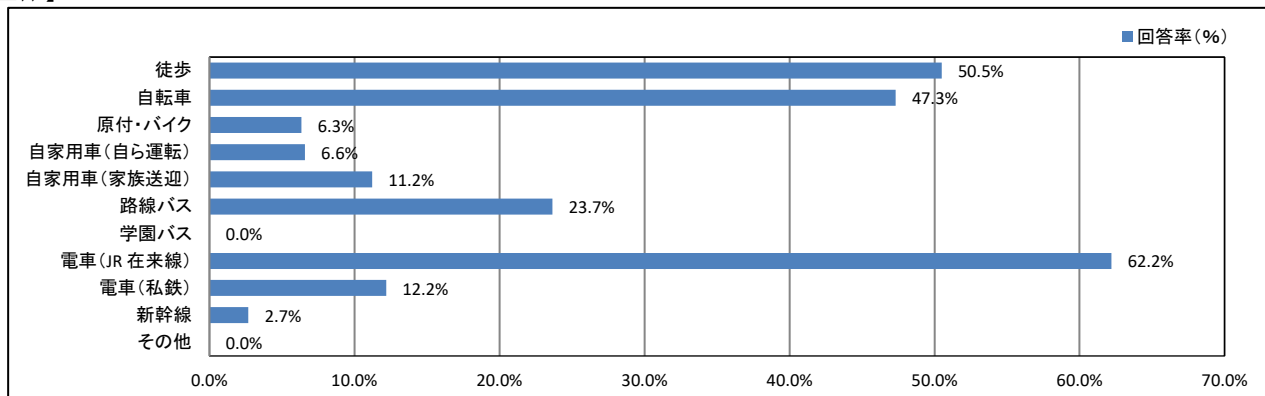
【学年】



★ 日常生活について

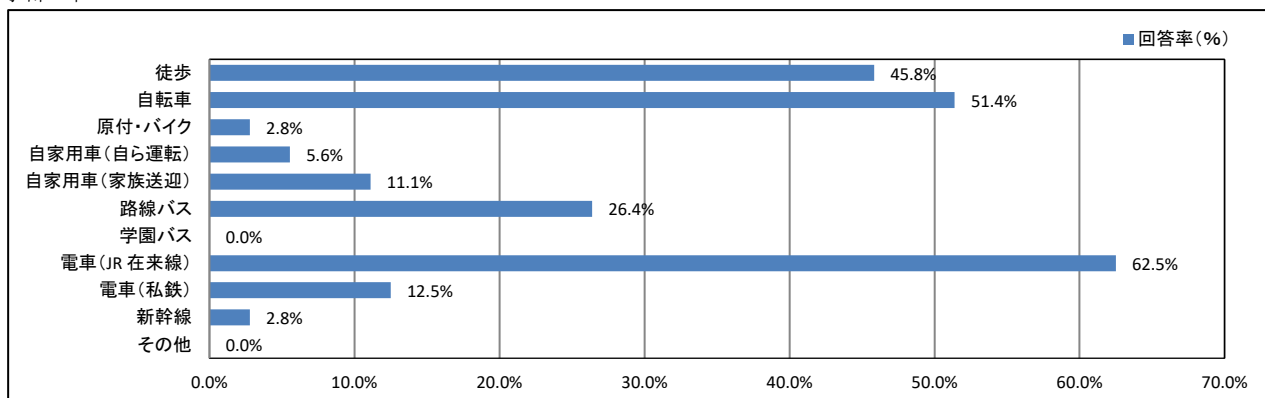
7. 通常の通学手段について(あてはまるものすべてにマークしてください)

【全体】

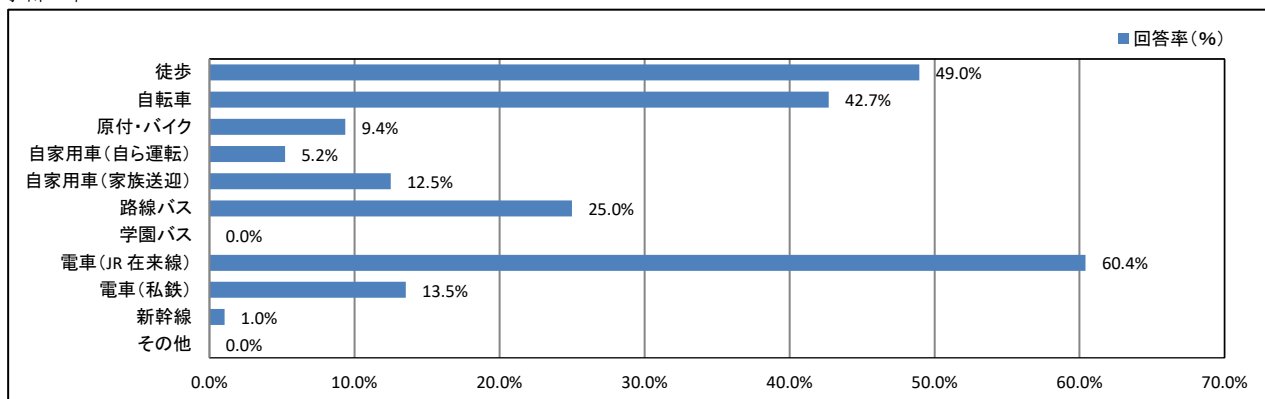


【学年】

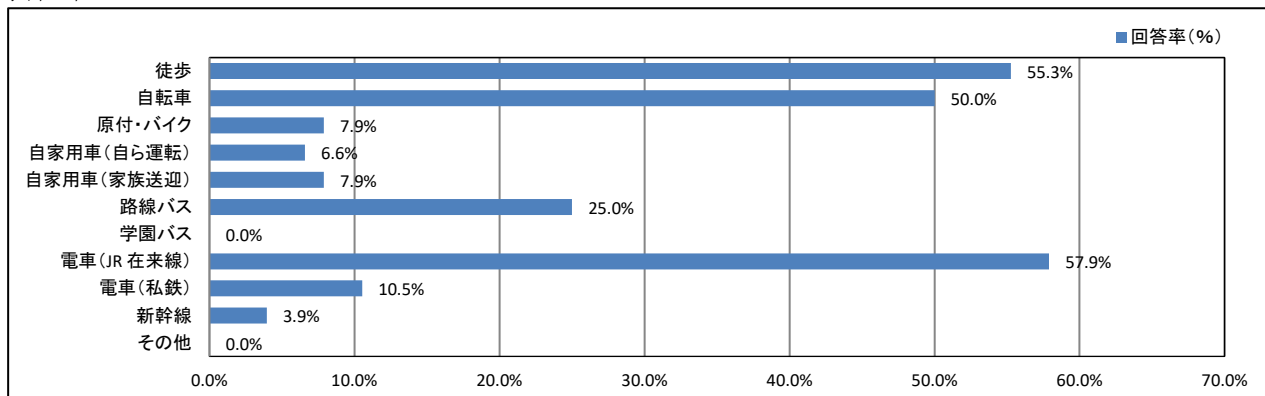
<学部1年>



<学部2年>

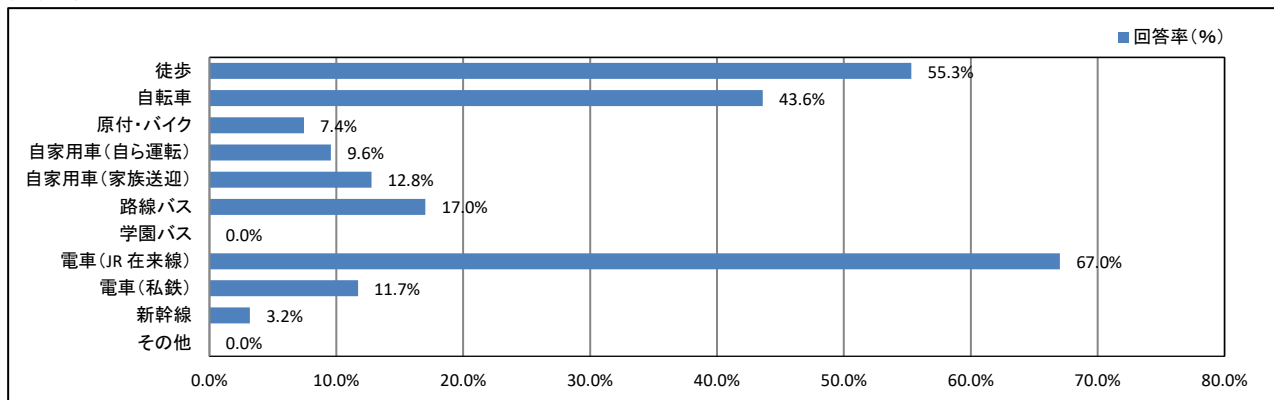


<学部3年>

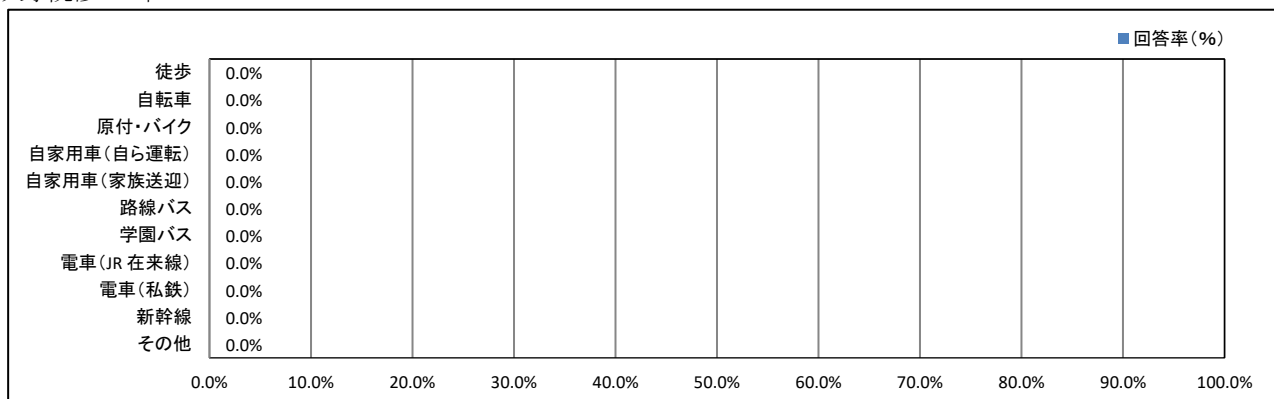


★ 日常生活について

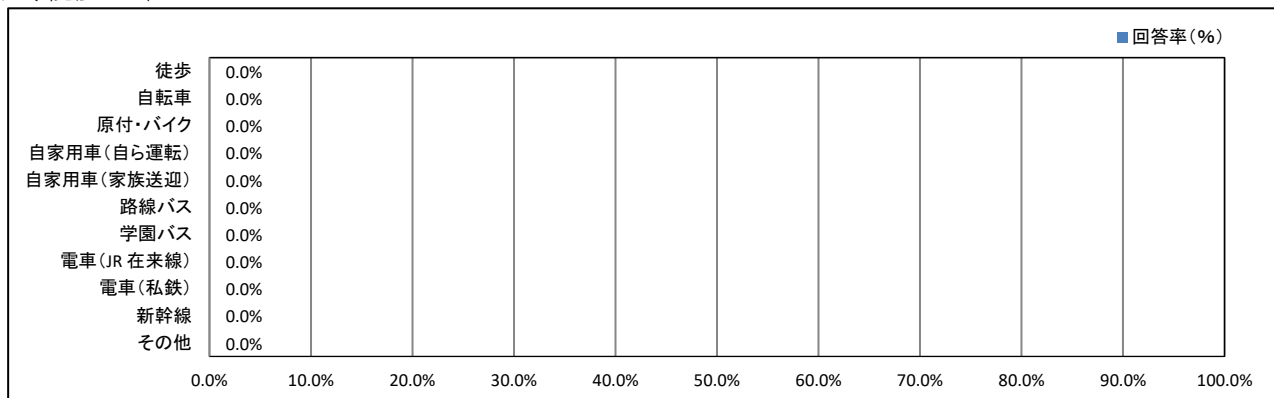
<学部4年>



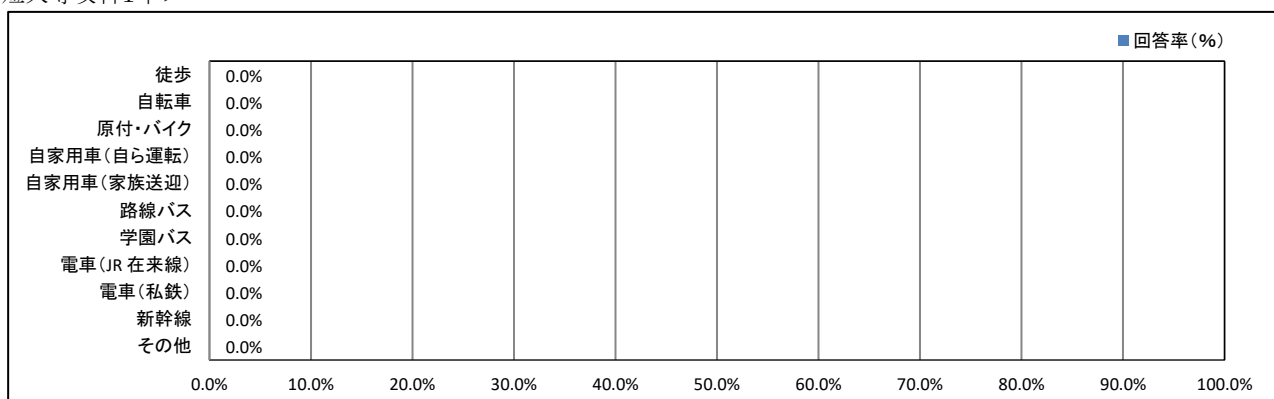
<大学院修士1年>



<大学院修士2年>

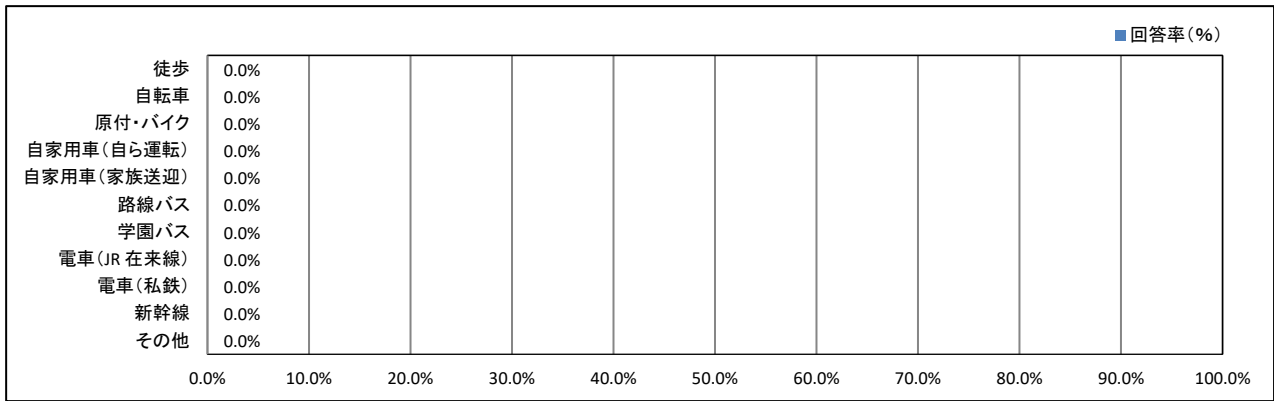


<短大専攻科1年>



★ 日常生活について

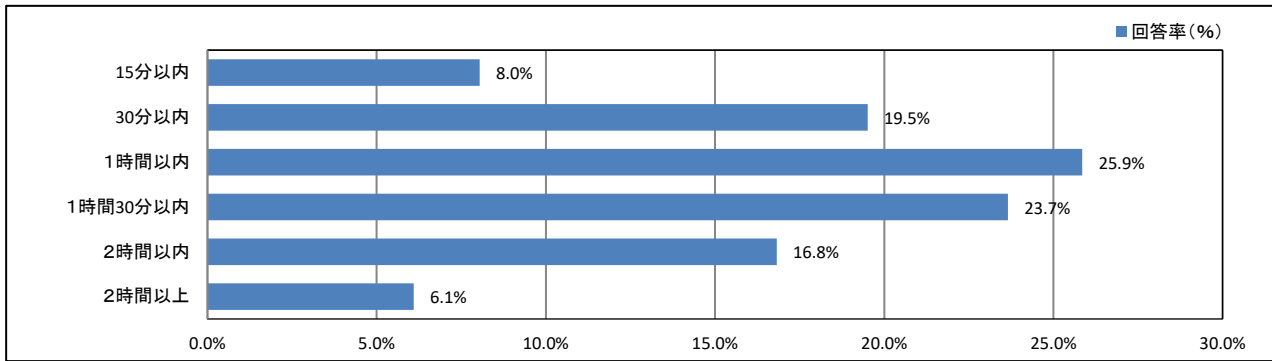
<短大専攻科2年>



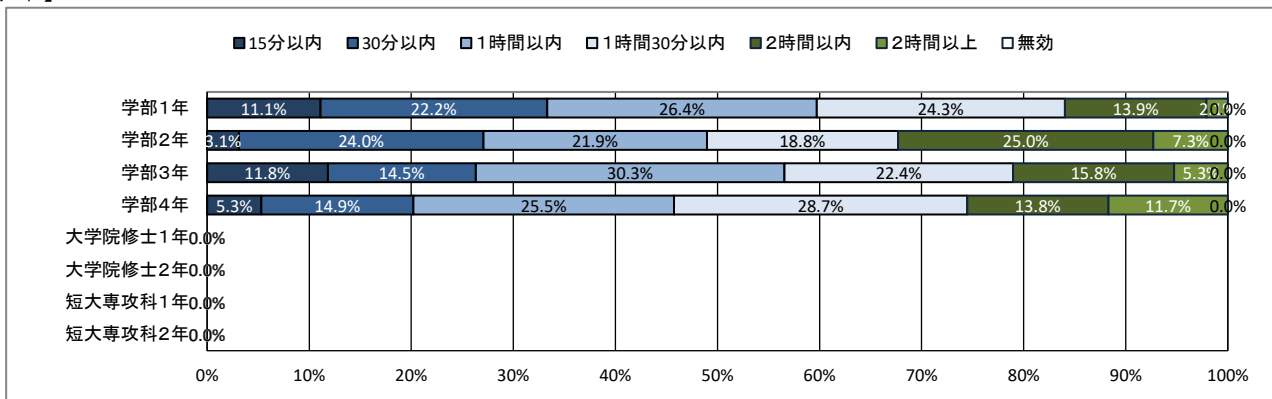
★ 日常生活について

8. 通学時間について(片道)

【全体】



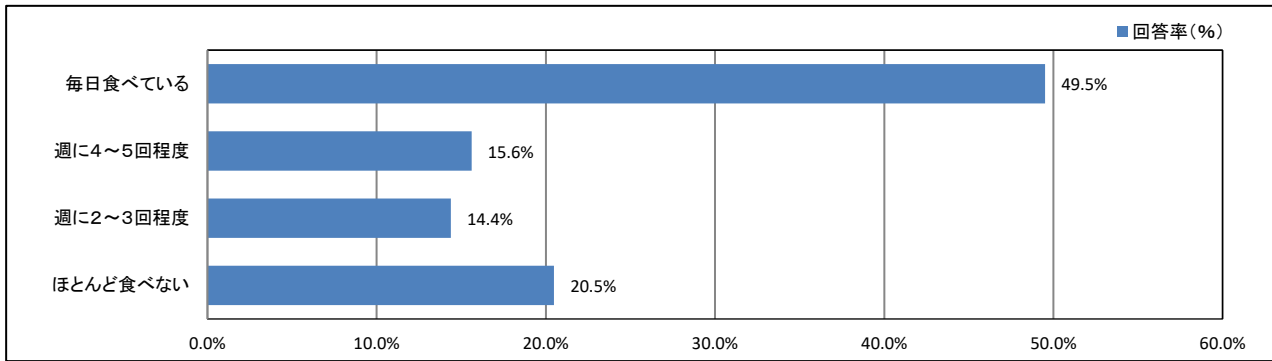
【学年】



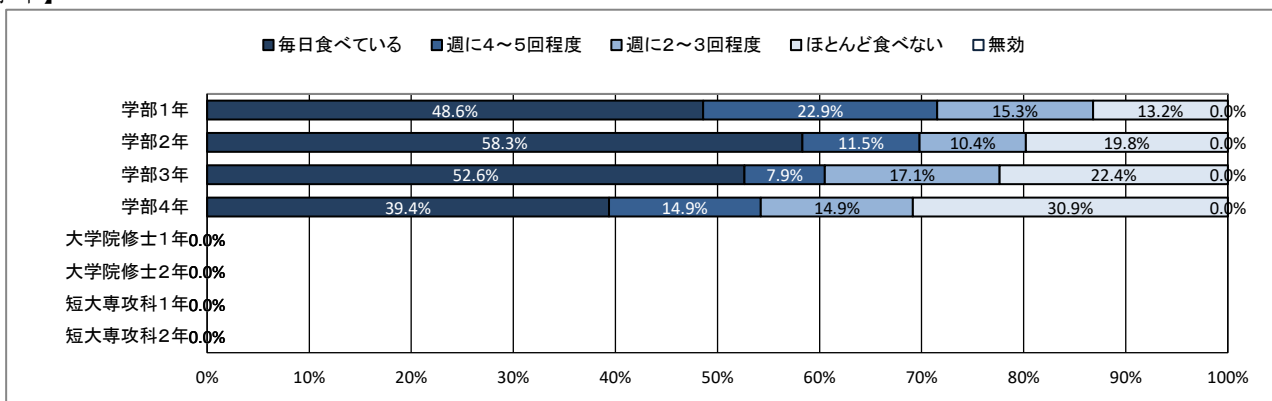
★ 日常生活について

9. 朝食について

【全体】



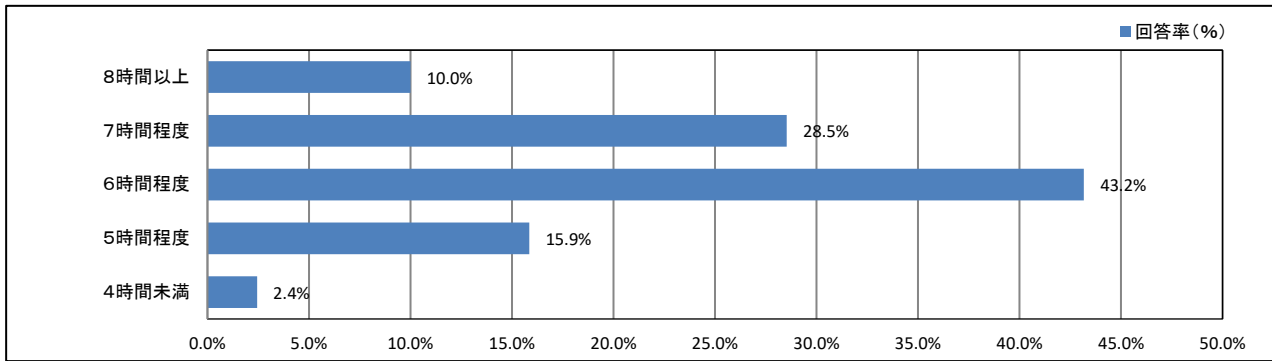
【学年】



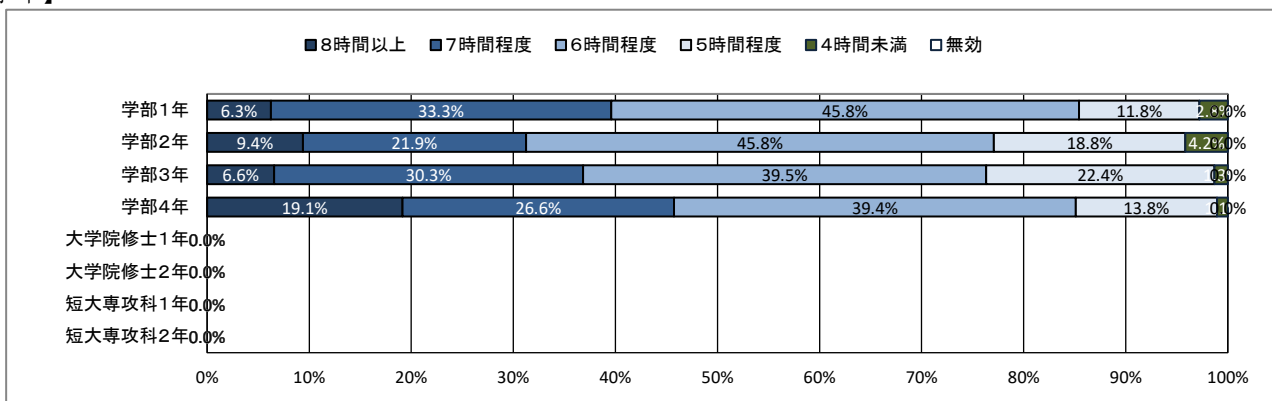
★ 日常生活について

10. 平日の平均睡眠時間

【全体】



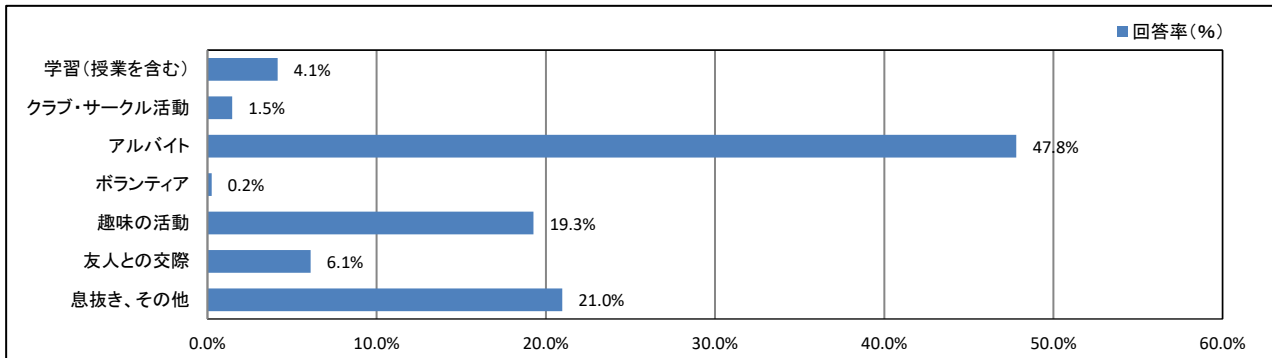
【学年】



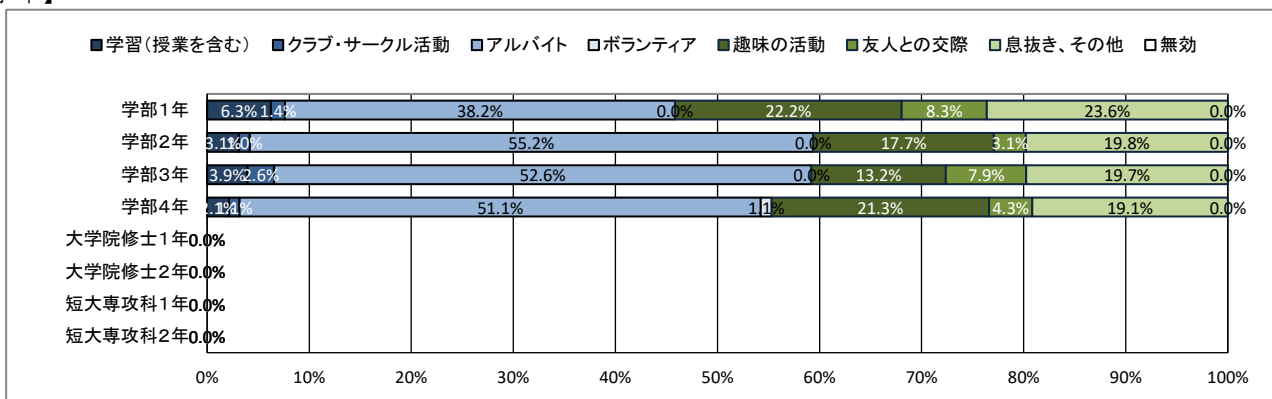
★ 日常生活について

11. 週末(土日)の過ごし方(最も多い活動)

【全体】



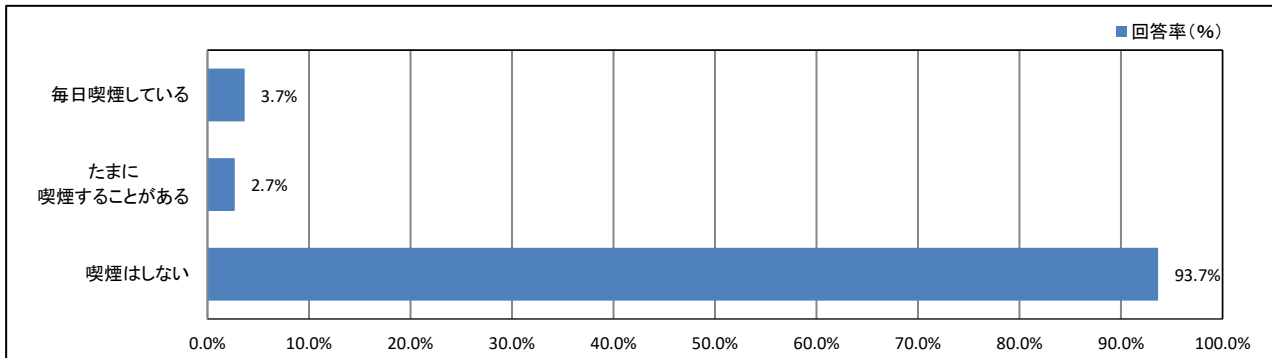
【学年】



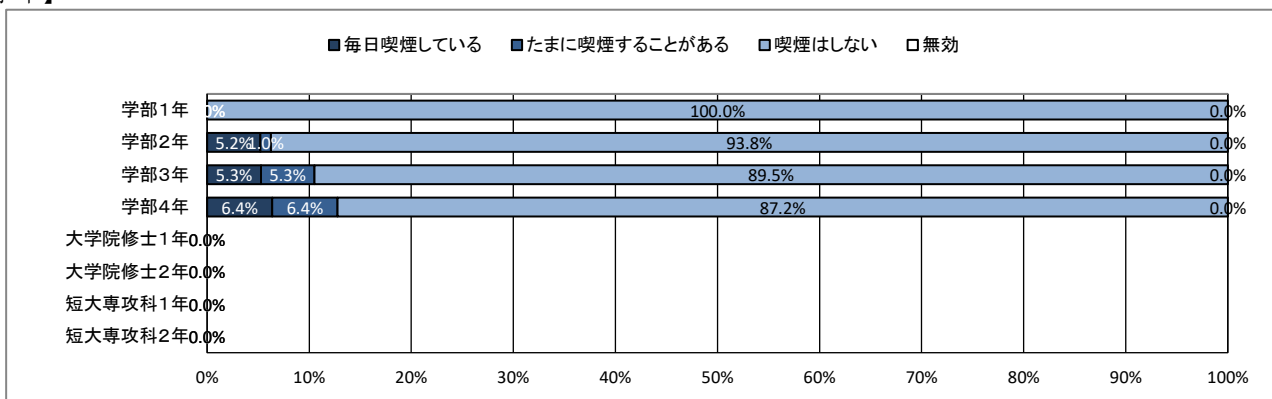
★ 日常生活について

12. 喫煙について

【全体】



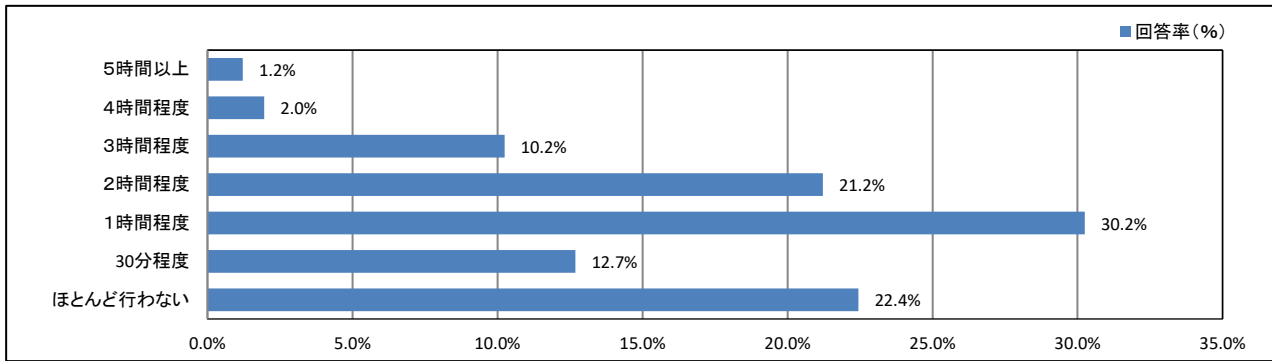
【学年】



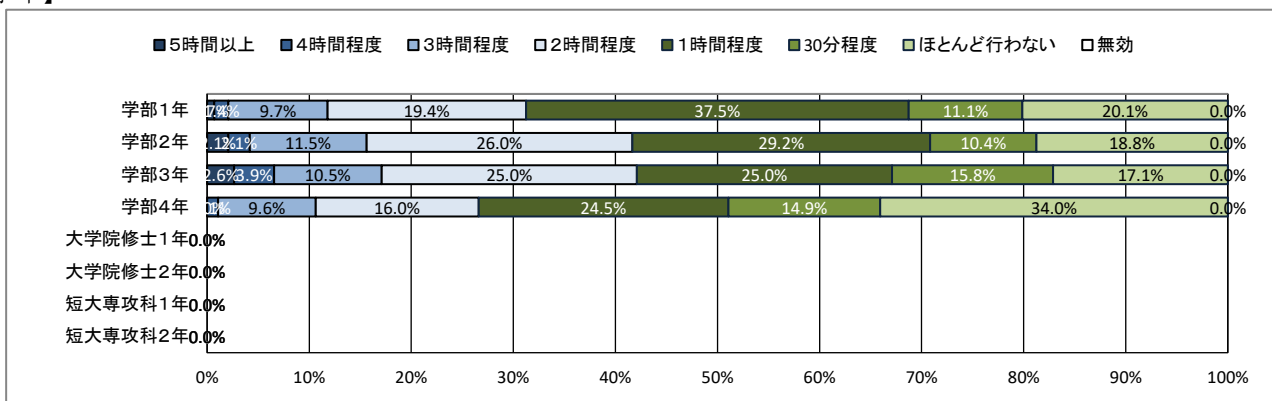
★ 平日の過ごし方について

13. 1日の学修時間(授業時間を除く)

【全体】



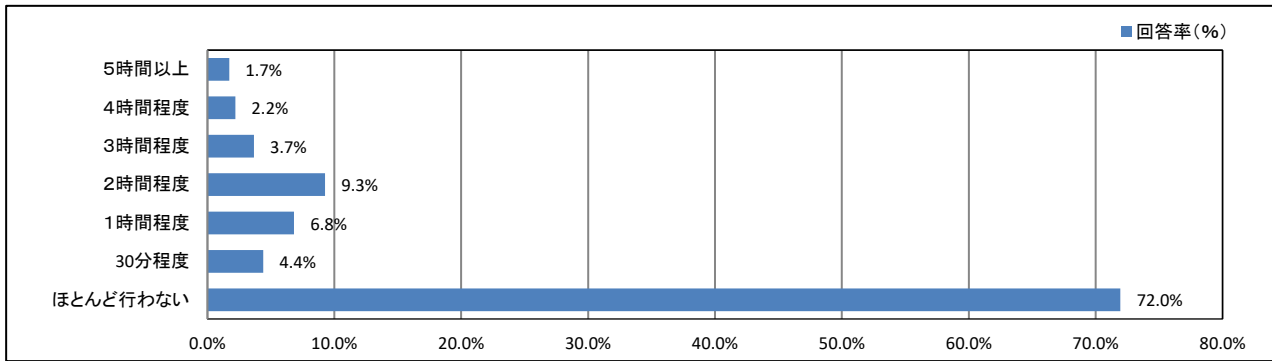
【学年】



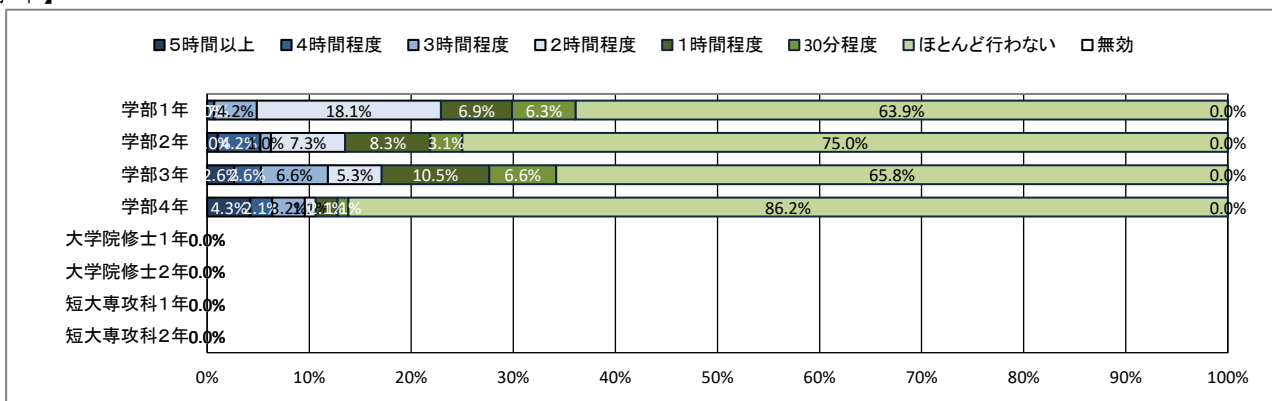
★ 平日の過ごし方について

14. クラブ・サークル活動

【全体】



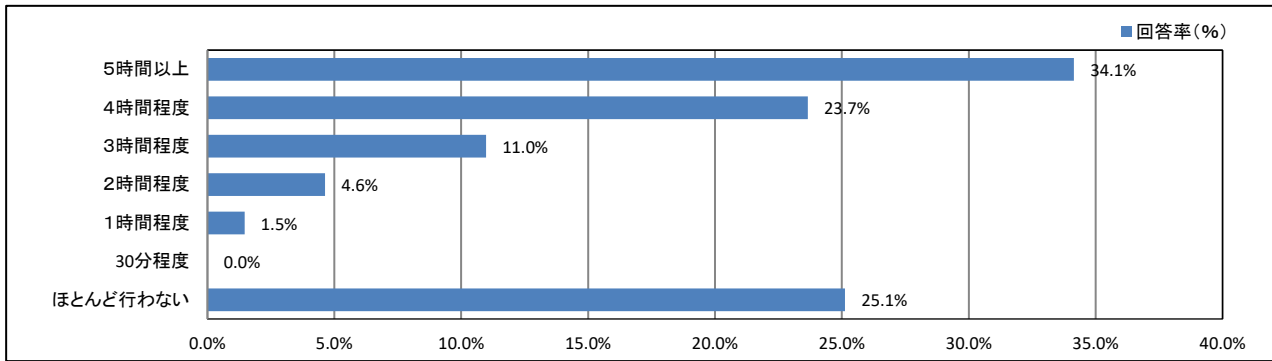
【学年】



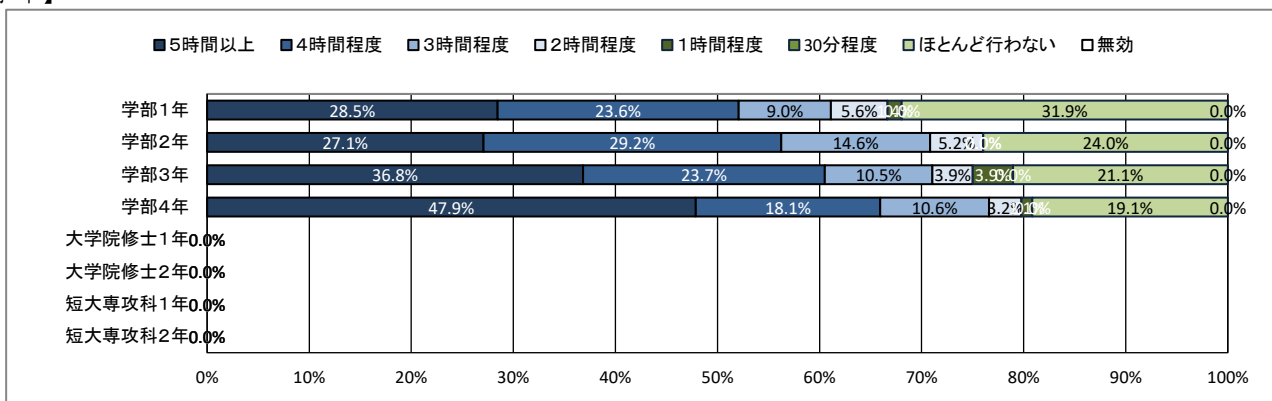
★ 平日の過ごし方について

15. アルバイト

【全体】



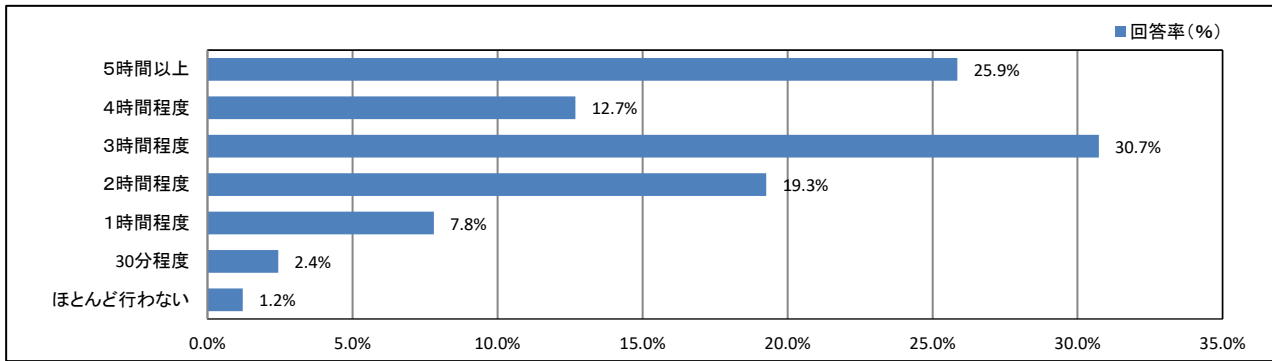
【学年】



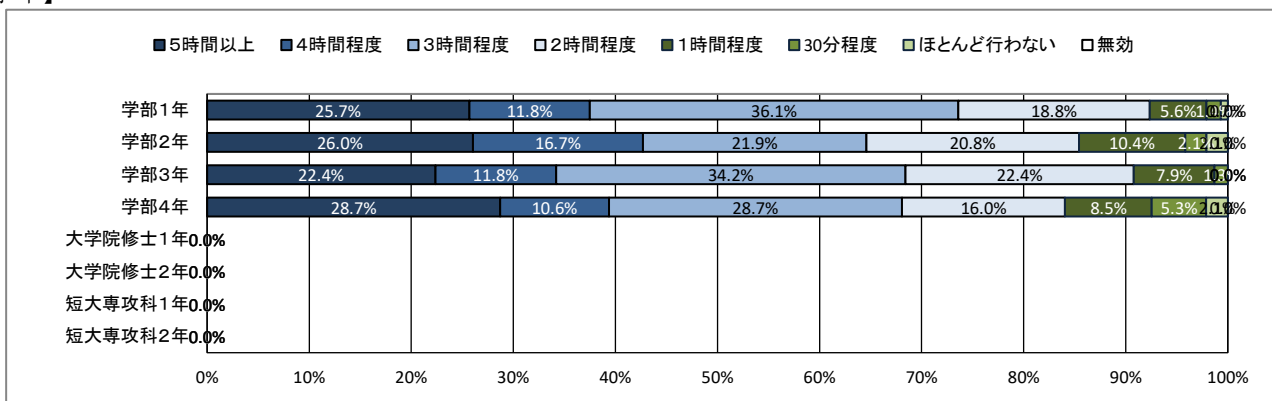
★ 平日の過ごし方について

16. ゲーム・LINE・SNS

【全体】



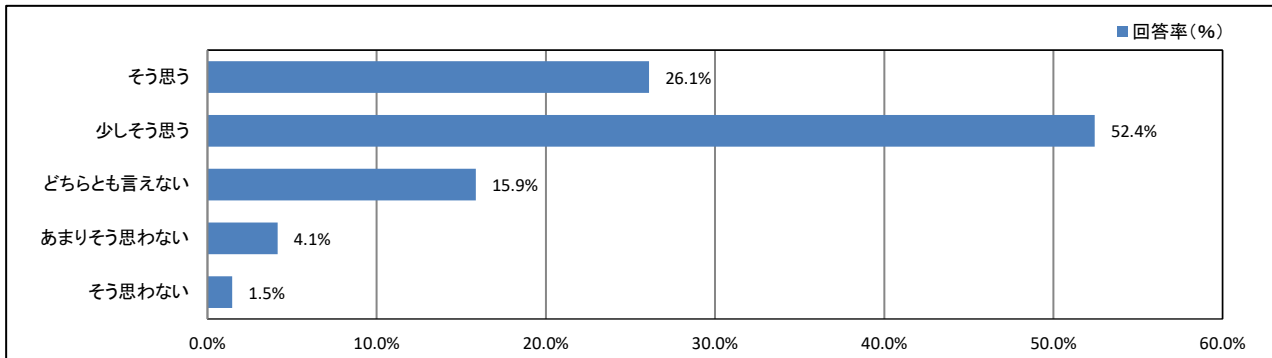
【学年】



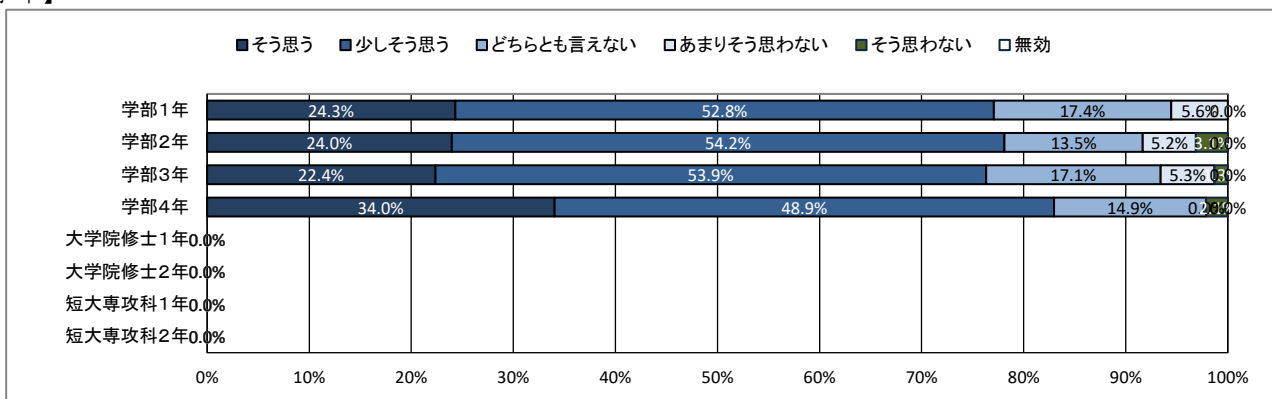
★ 学修の状況について

17. これまで履修した授業の内容は、おおむね理解できた

【全体】



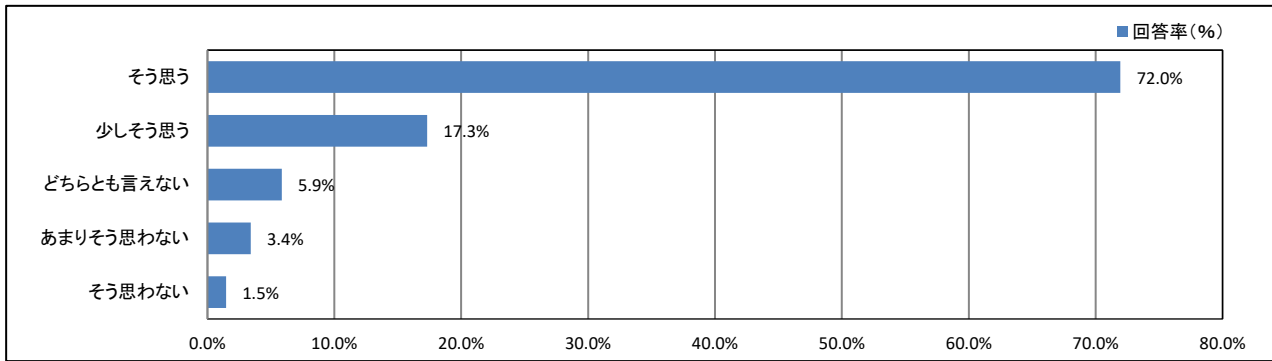
【学年】



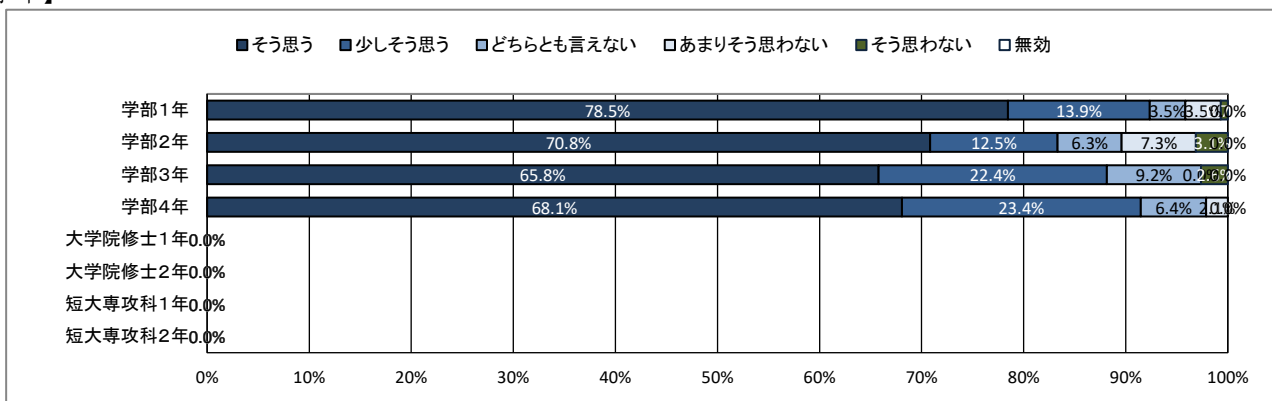
★ 学修の状況について

18. 授業への出席状況は、おおむね良好だった

【全体】



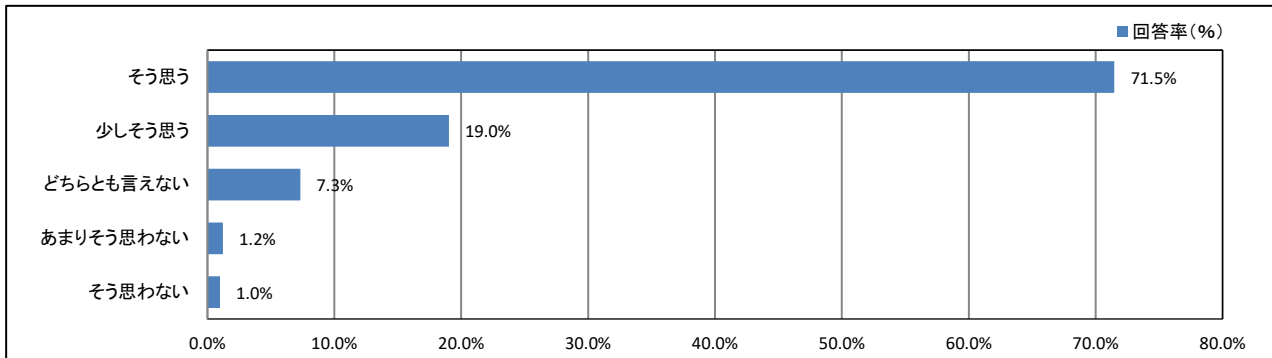
【学年】



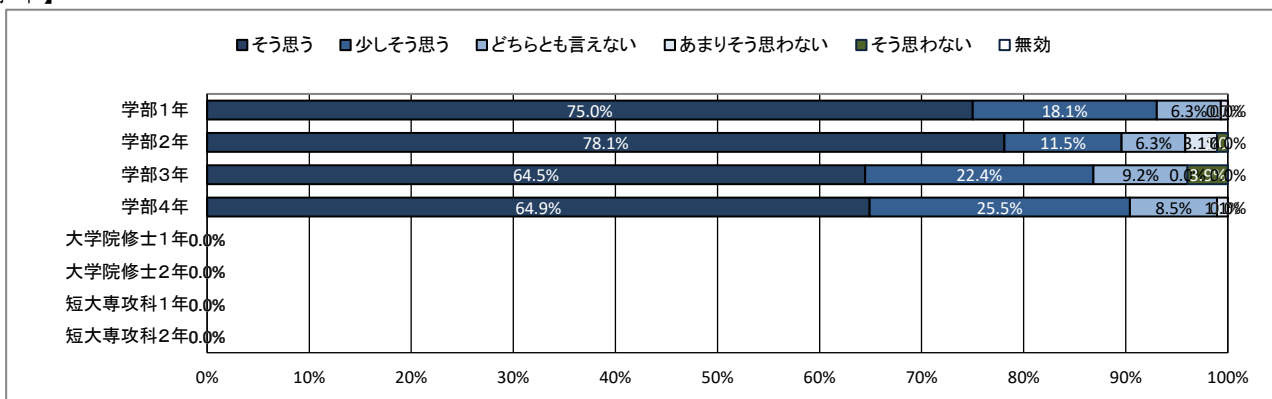
★ 学修の状況について

19. 遅刻や私語をせず、良好な受講態度に努めた

【全体】



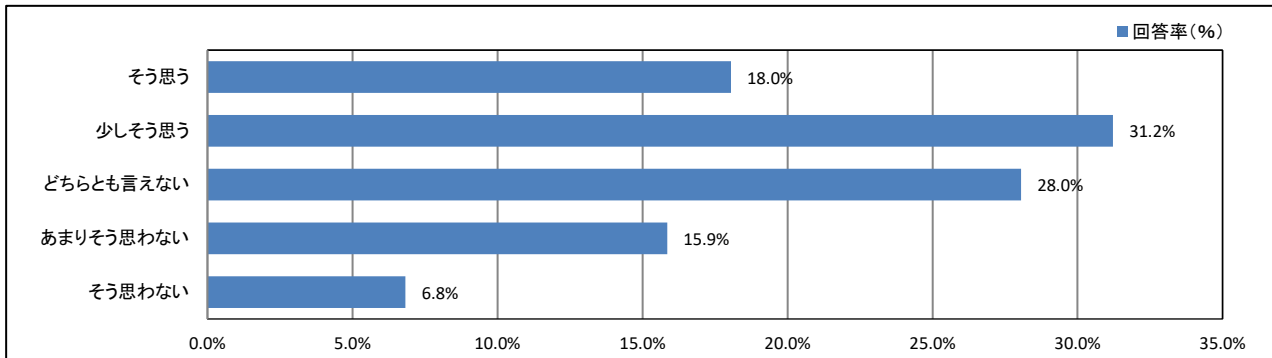
【学年】



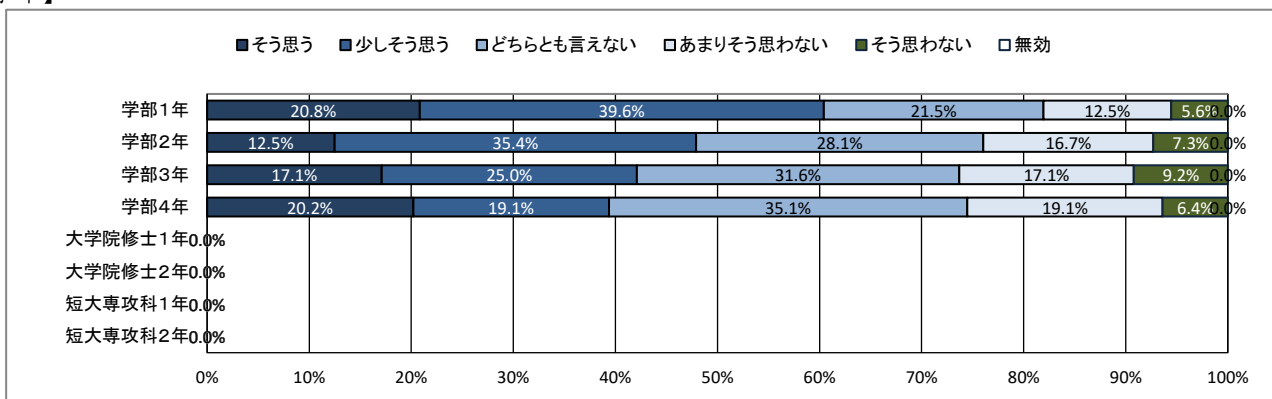
★ 学修の状況について

20. 予習・復習など、授業時間外の学修に努めた

【全体】



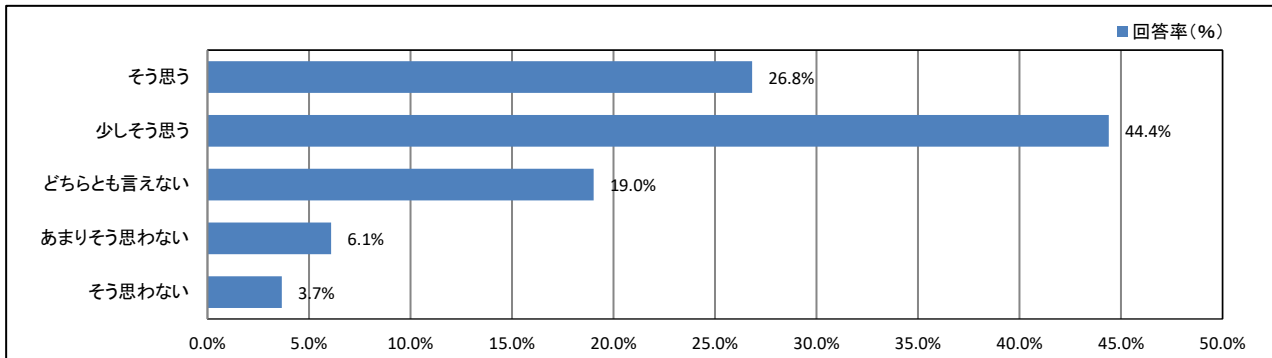
【学年】



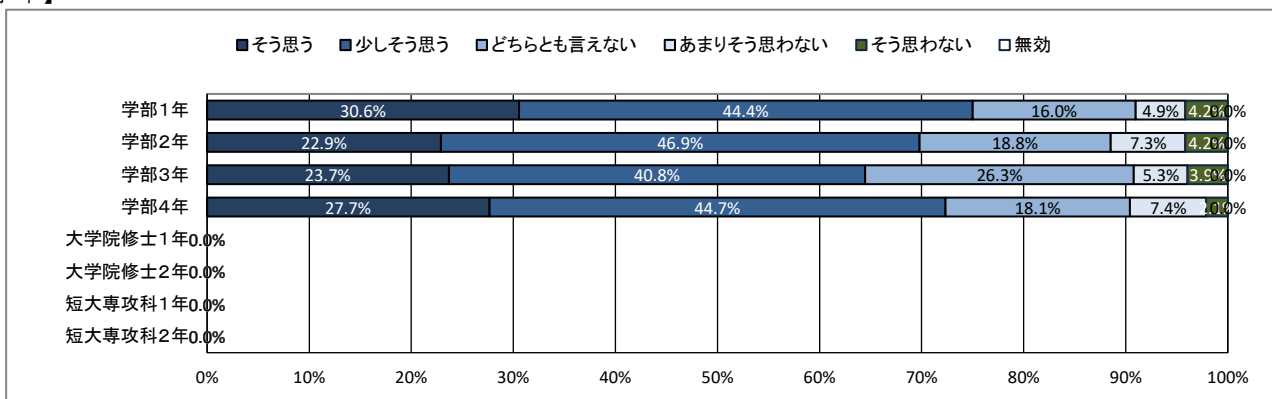
★ 学修の状況について

21. これまでの学業成績を理解し、現在の学修に活かしている

【全体】



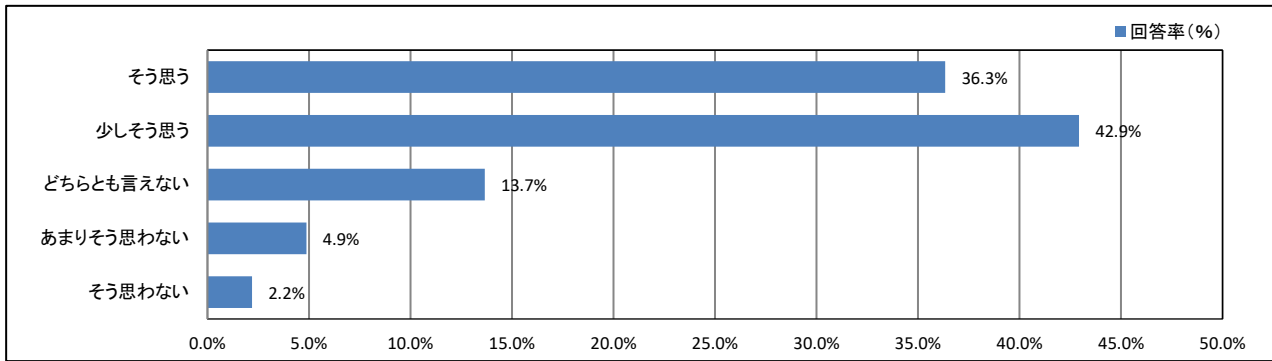
【学年】



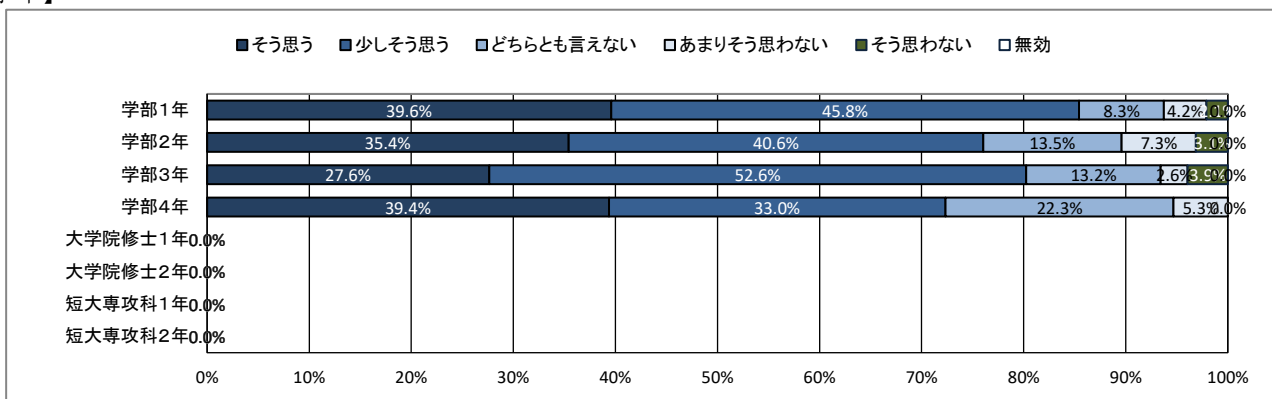
★ 学修の状況について

22. 授業を通して、幅広い教養が得られている

【全体】



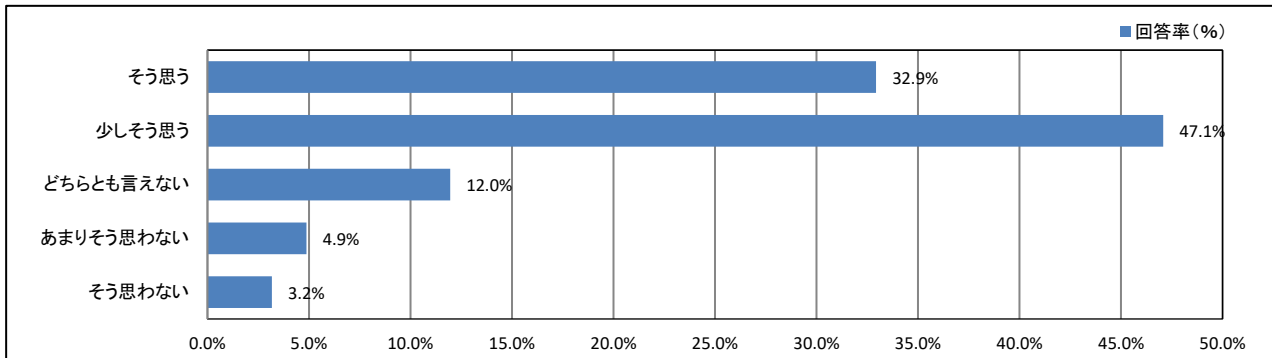
【学年】



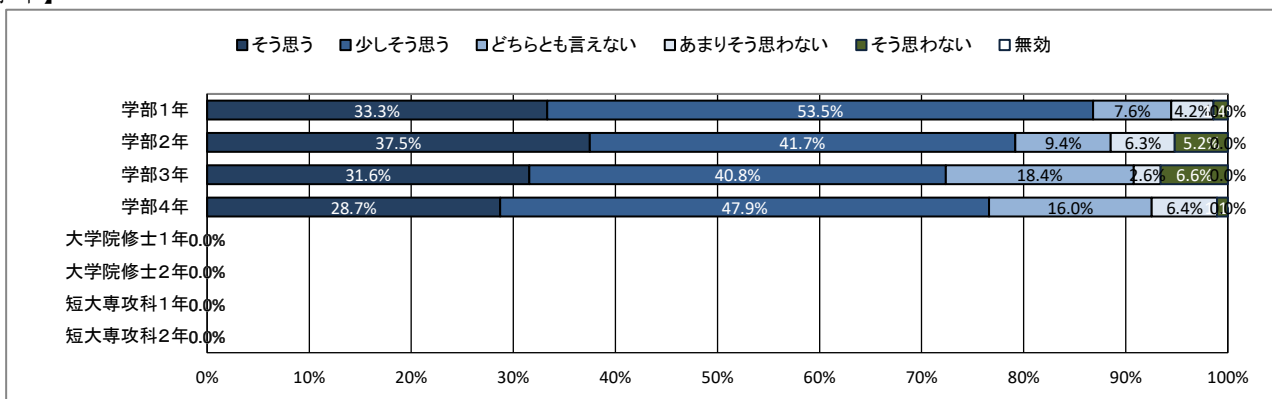
★ 学修の状況について

23. 授業を通して、深い専門知識が得られている

【全体】



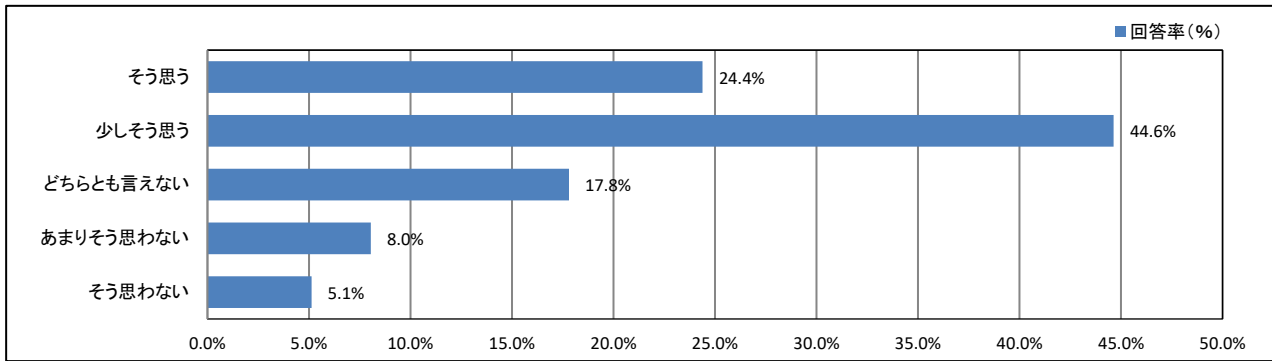
【学年】



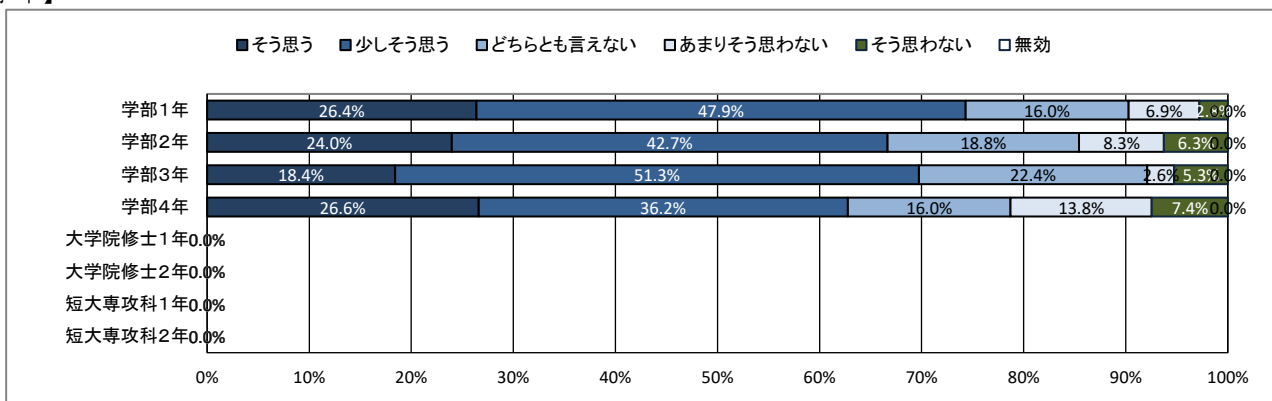
★ 学修の状況について

24. 授業を通して、職業関連の知識・技能が得られている

【全体】



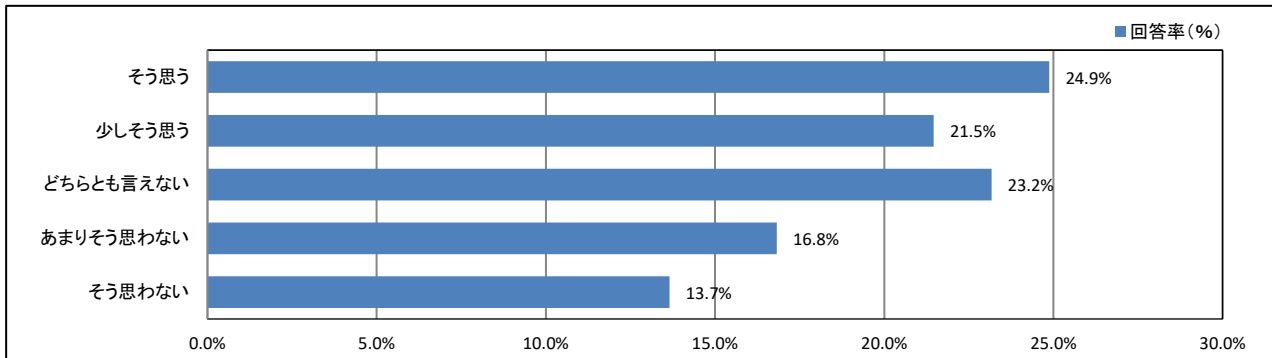
【学年】



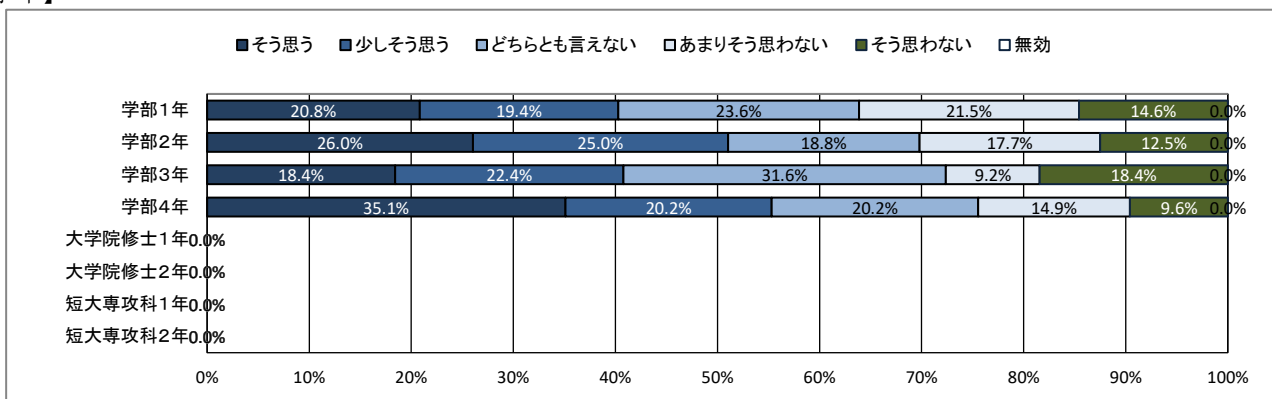
★ 学修の状況について

25. 授業を通して、人とのコミュニケーションが深まっている

【全体】



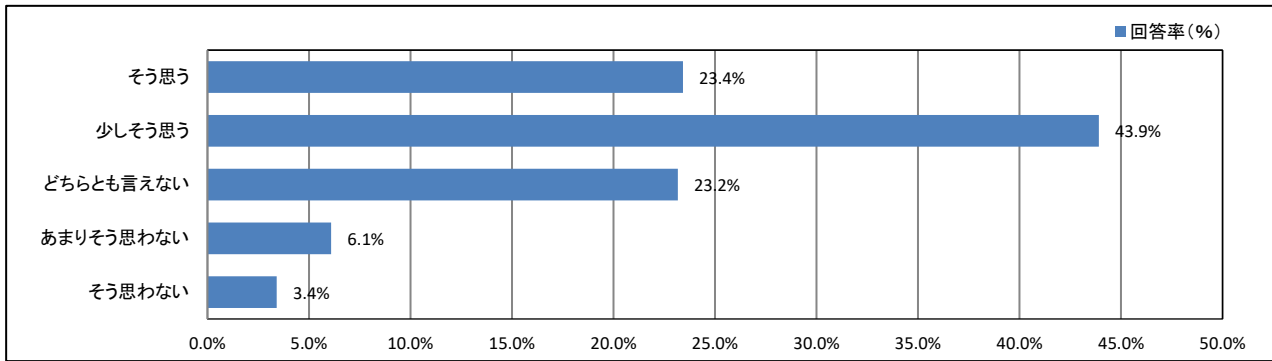
【学年】



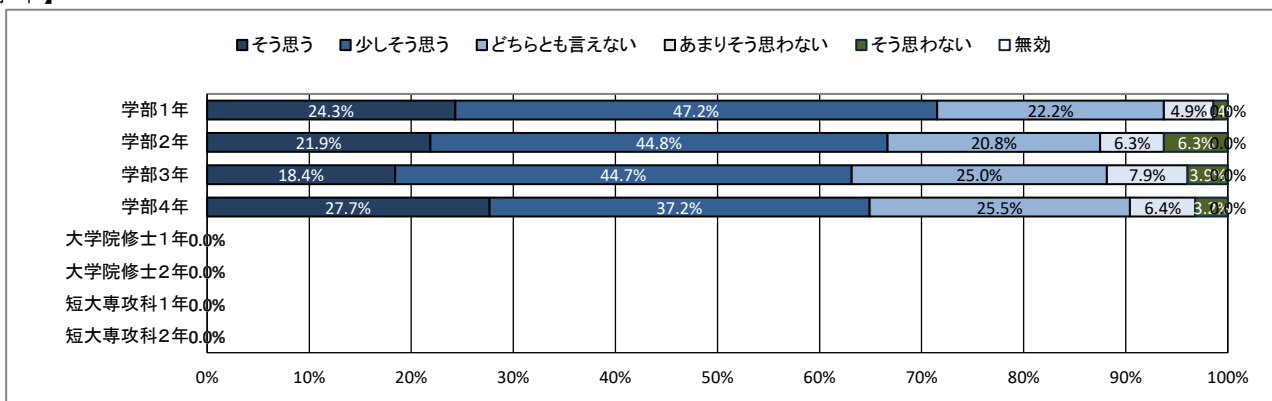
★ 学修の状況について

26. (総合評価)大学の授業に満足している

【全体】



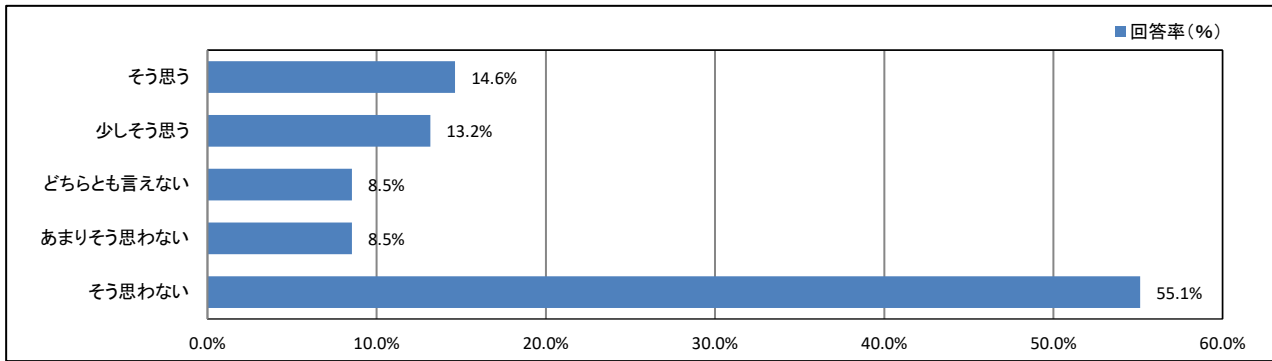
【学年】



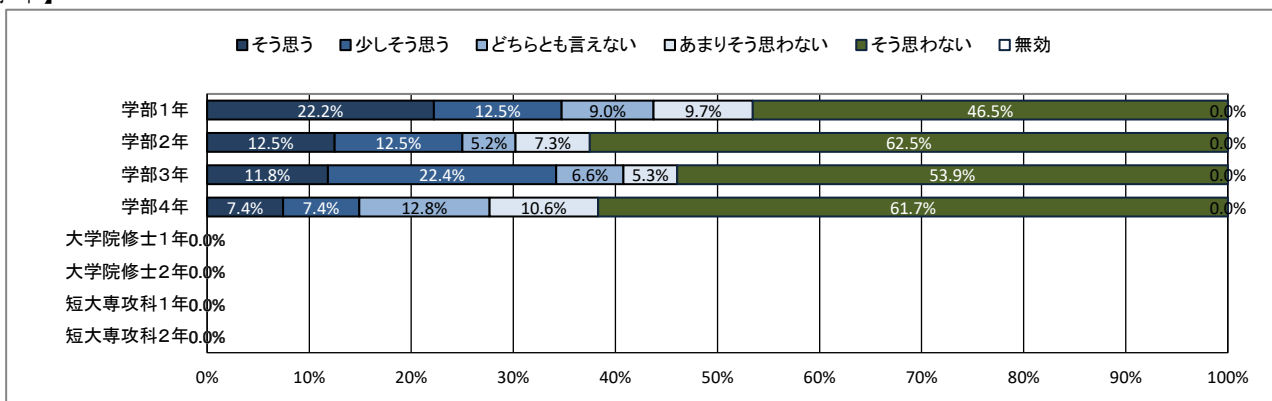
★ 課外活動の状況について

27. 学内のクラブ・サークル活動に積極的に参加している

【全体】



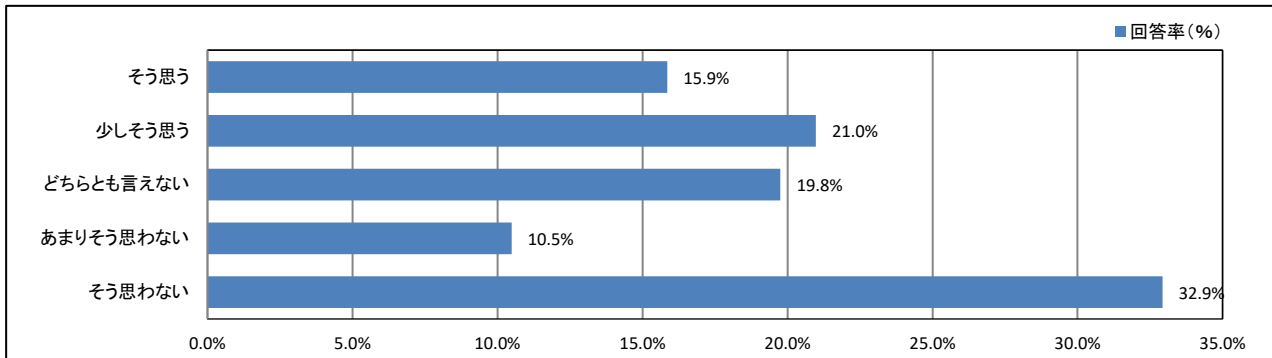
【学年】



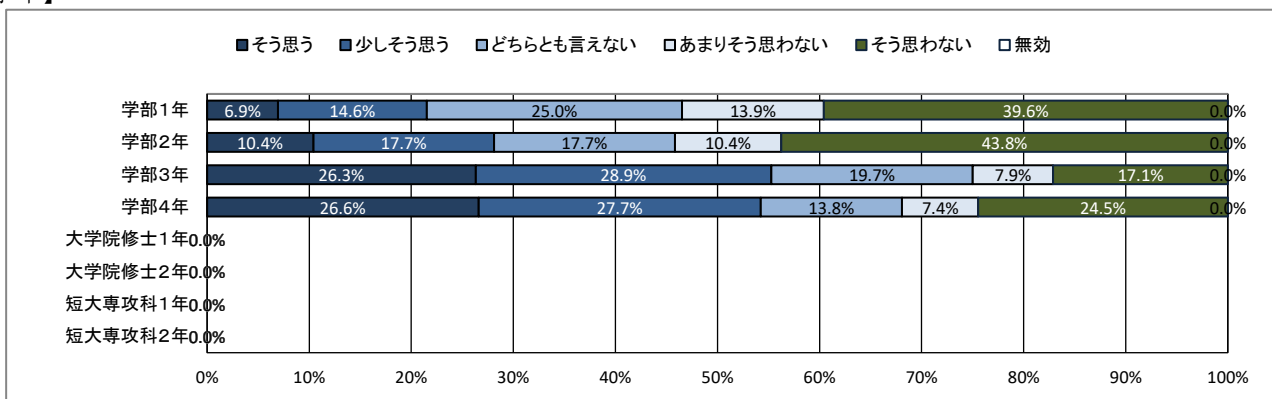
★ 課外活動の状況について

28. 学内のゼミやボランティア活動に積極的に参加している

【全体】



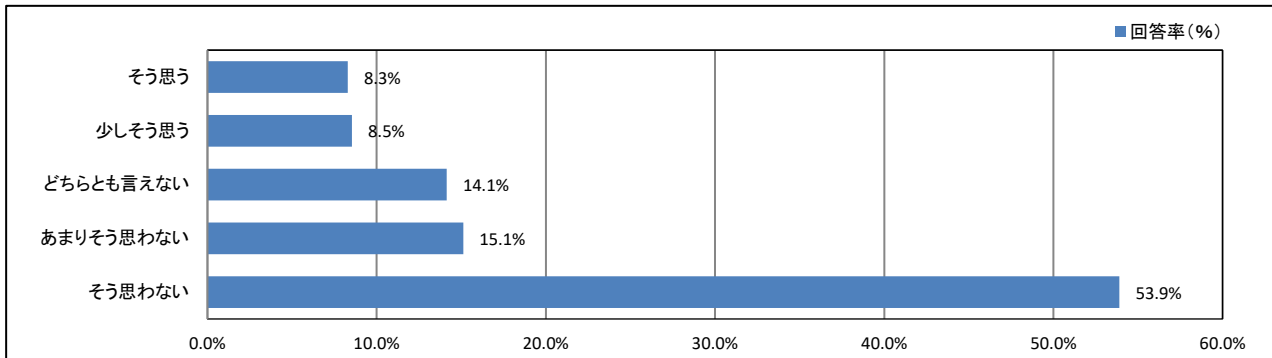
【学年】



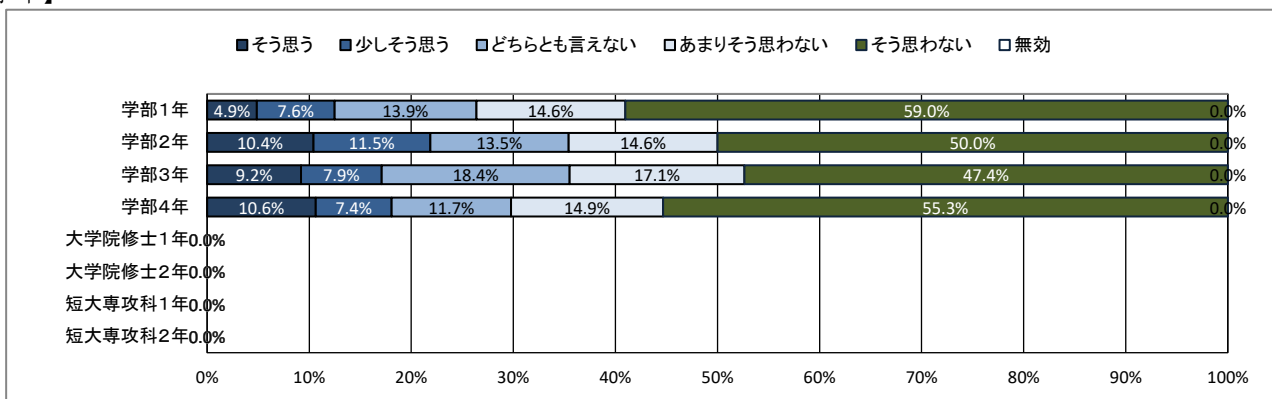
★ 課外活動の状況について

29. 学外の地域活動・市民活動・ボランティア活動に積極的に参加している

【全体】



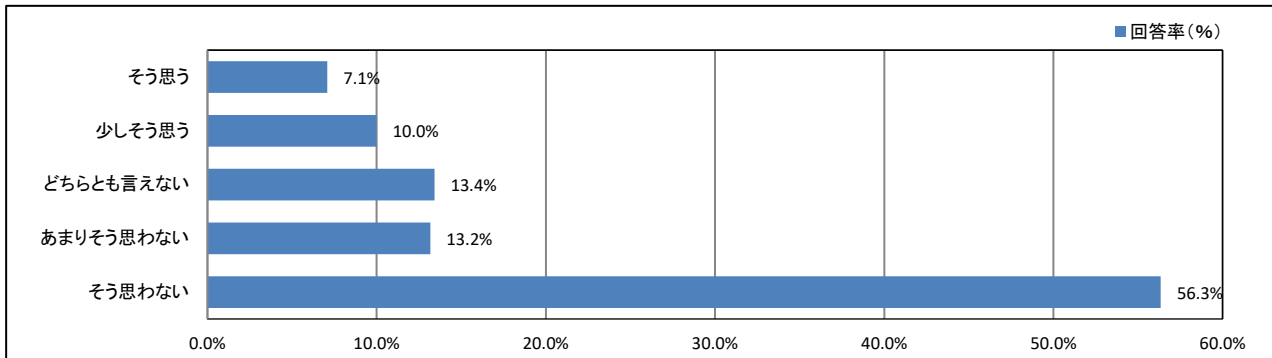
【学年】



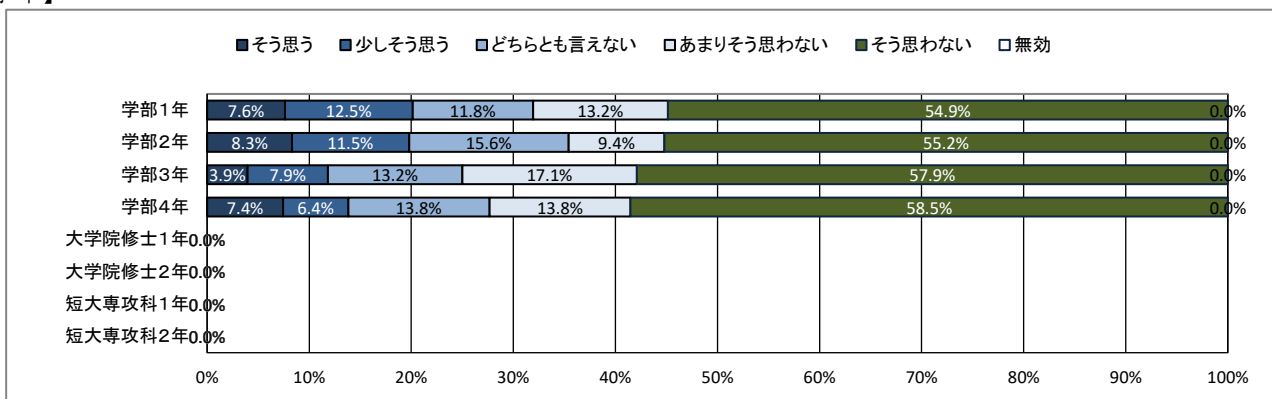
★ 課外活動の状況について

30. 大学・学友会の行事・活動に積極的に参加している

【全体】



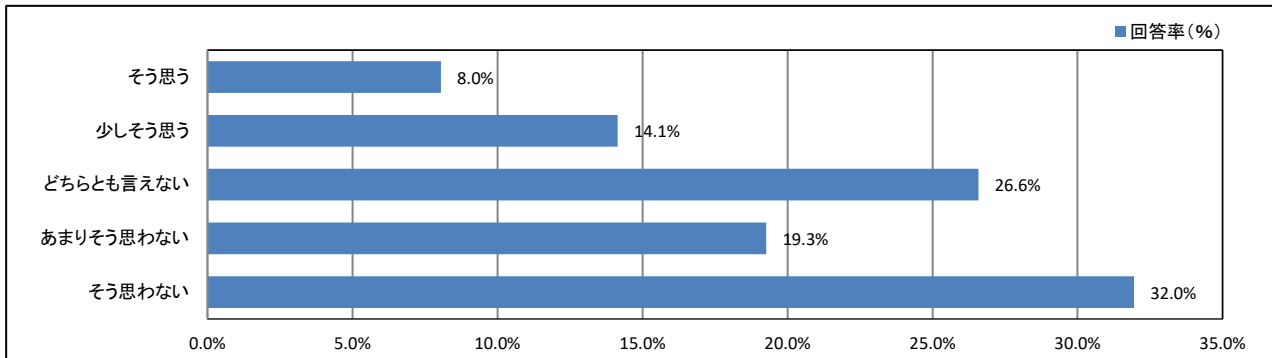
【学年】



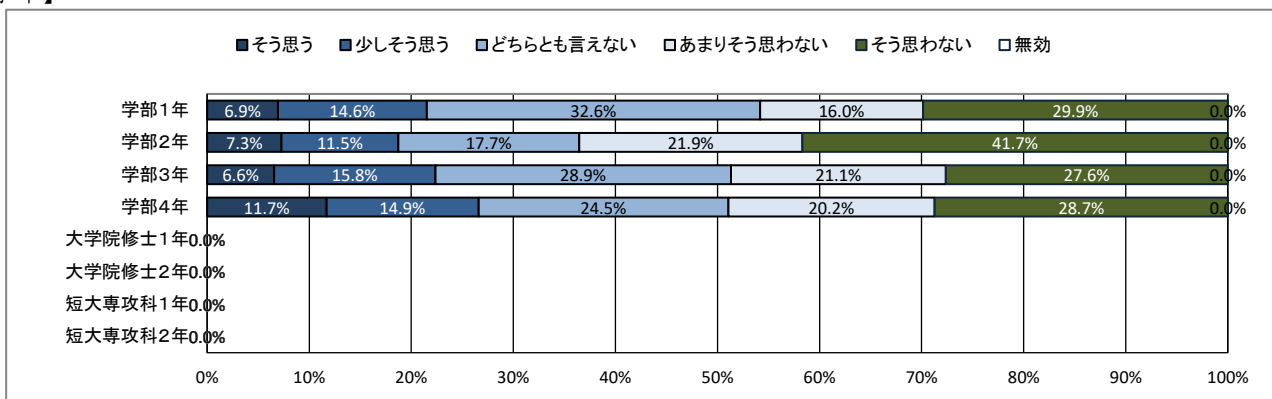
★ 課外活動の状況について

31. (総合評価) 課外活動が充実している

【全体】



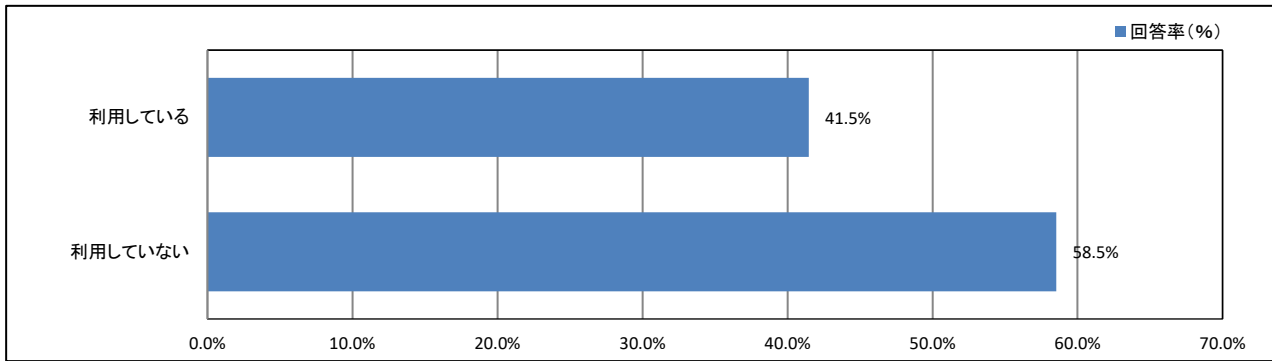
【学年】



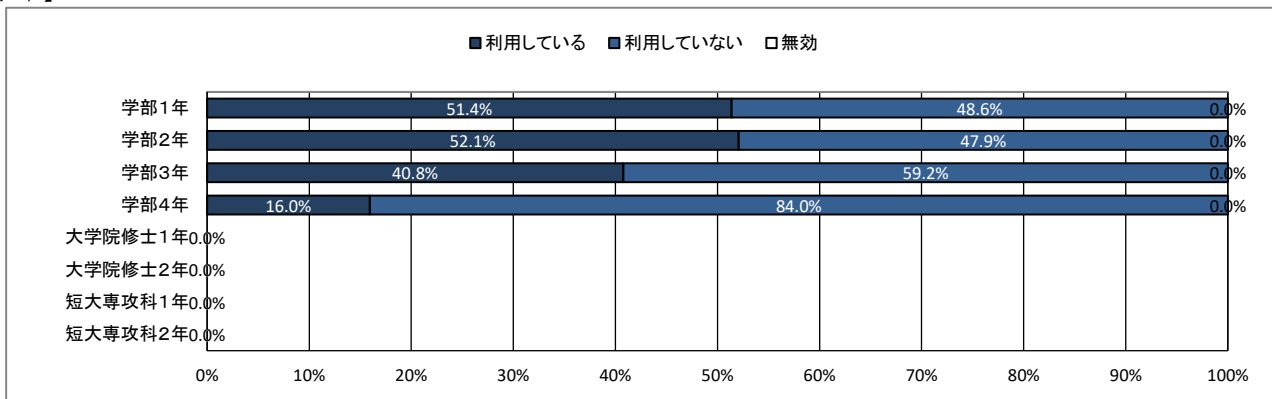
★ 学生食堂について

32. あなたは普段、大学の学生食堂を利用していますか

【全体】



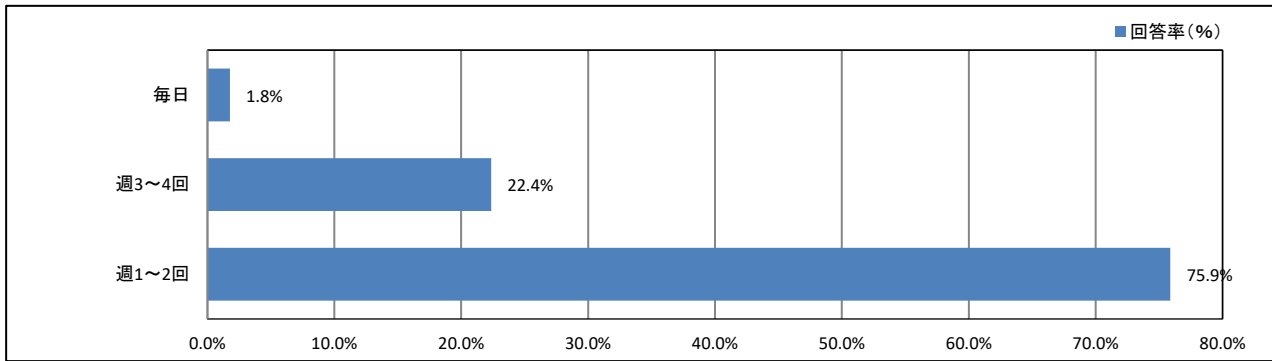
【学年】



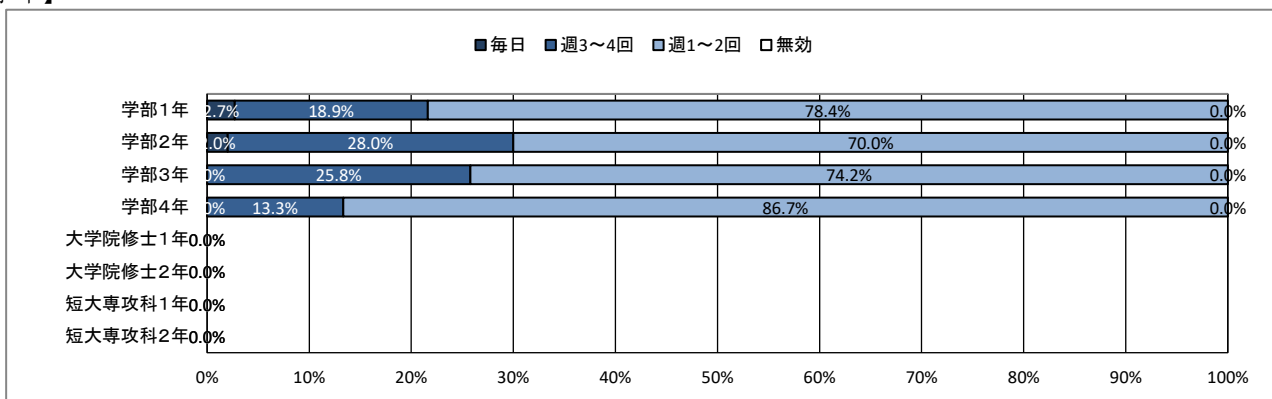
★ 学生食堂について

33. (上記質問32で「①利用している」と回答した人はお答えください。)週に何日ぐらい利用していますか

【全体】



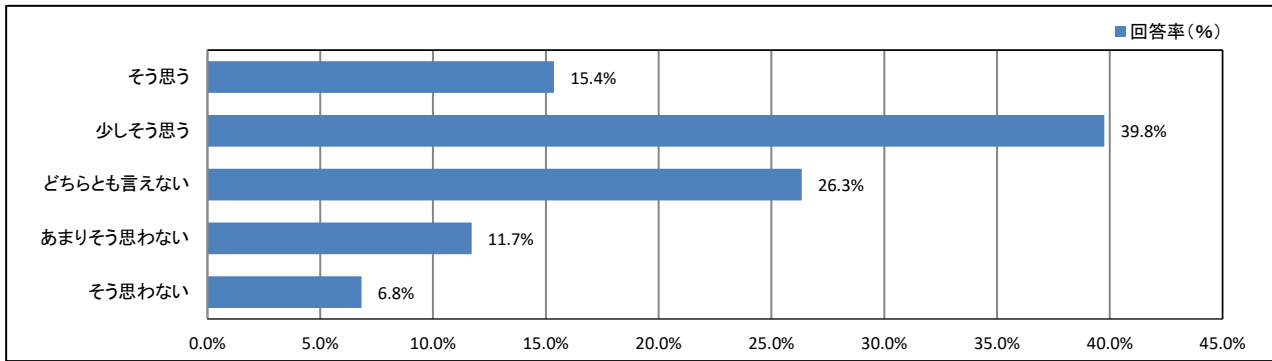
【学年】



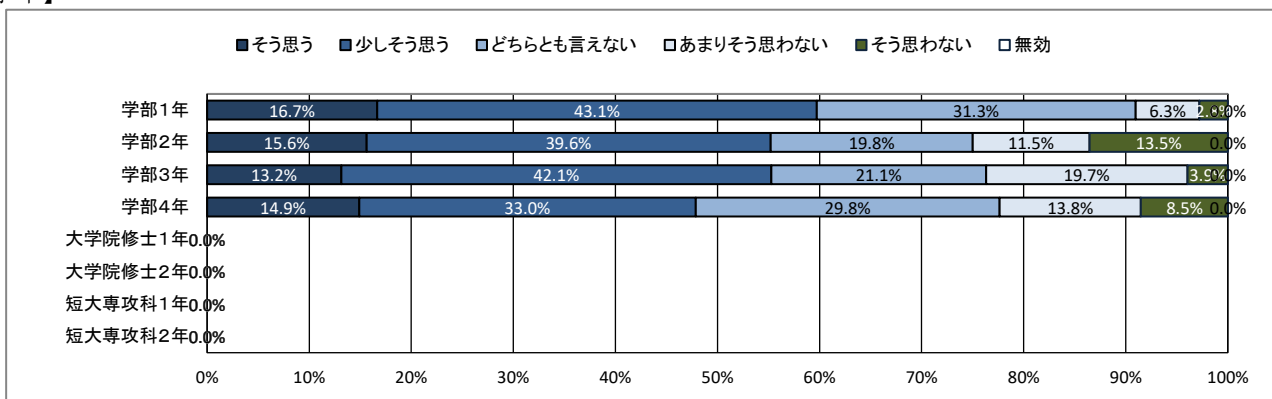
★ キャンパスの改善について

34. 大学は学生の意見をくみ取ろうという姿勢を持っていると思う

【全体】



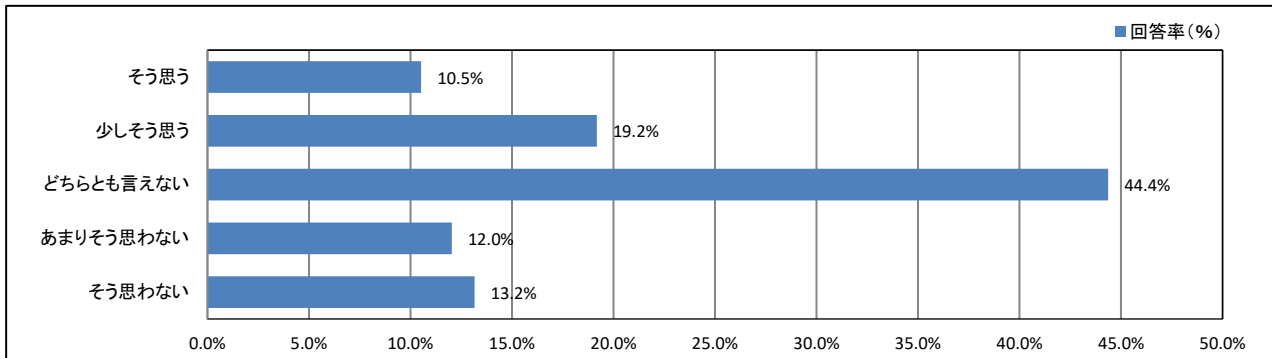
【学年】



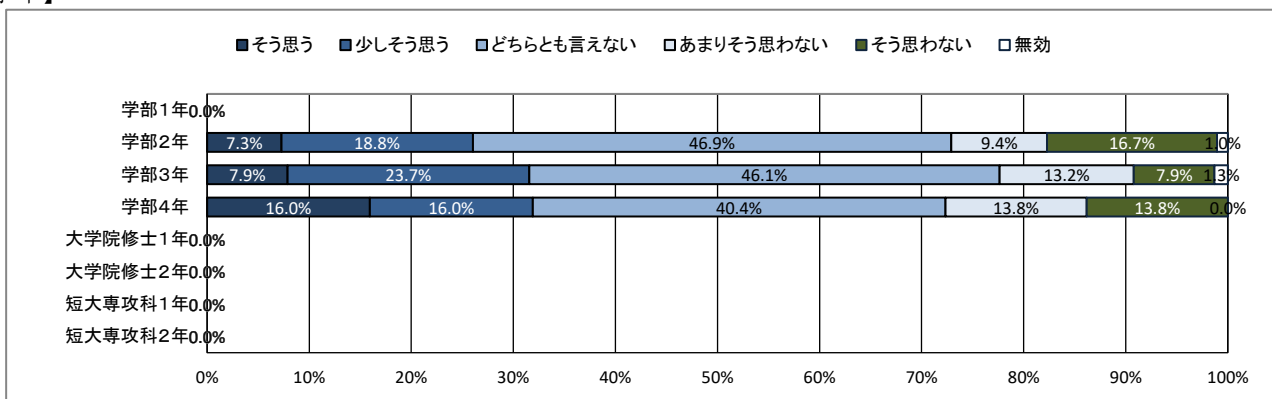
★ キャンパスの改善について

35. (2年生以上の方のみお答えください) キャンパスの環境は昨年度よりも良くなったと思う

【全体】



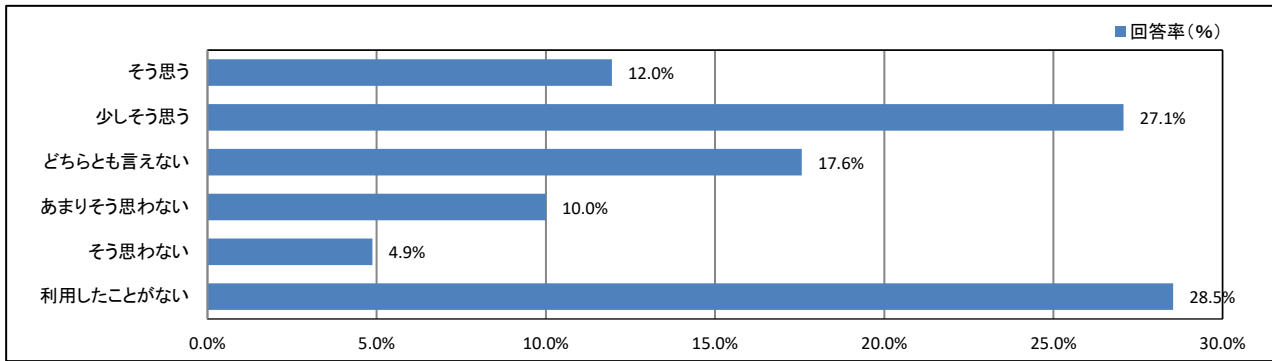
【学年】



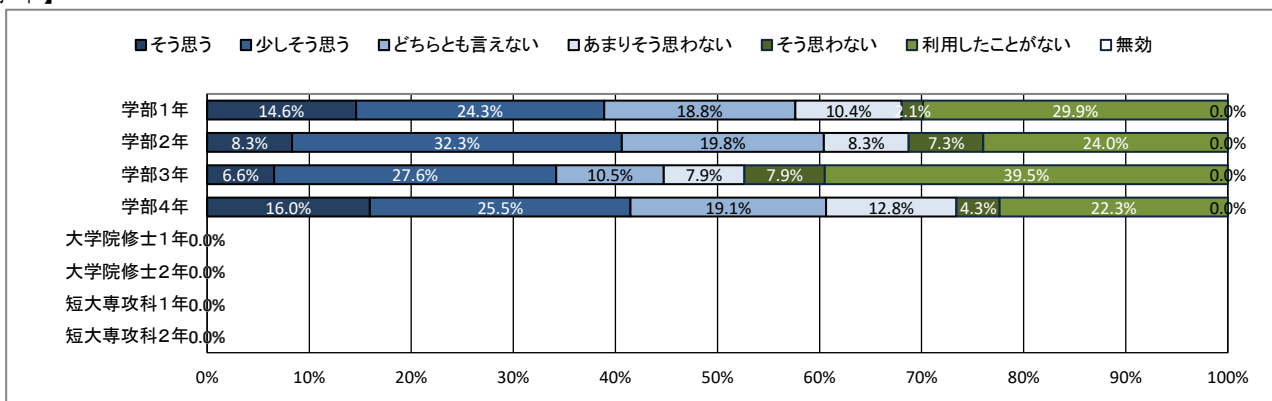
★ 学生支援体制について

36. 授業・履修について相談しやすい体制が整っている

【全体】



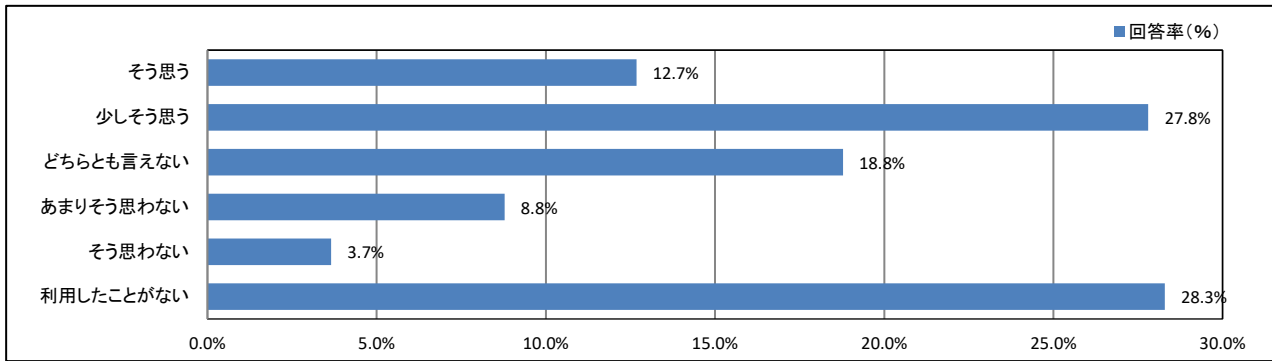
【学年】



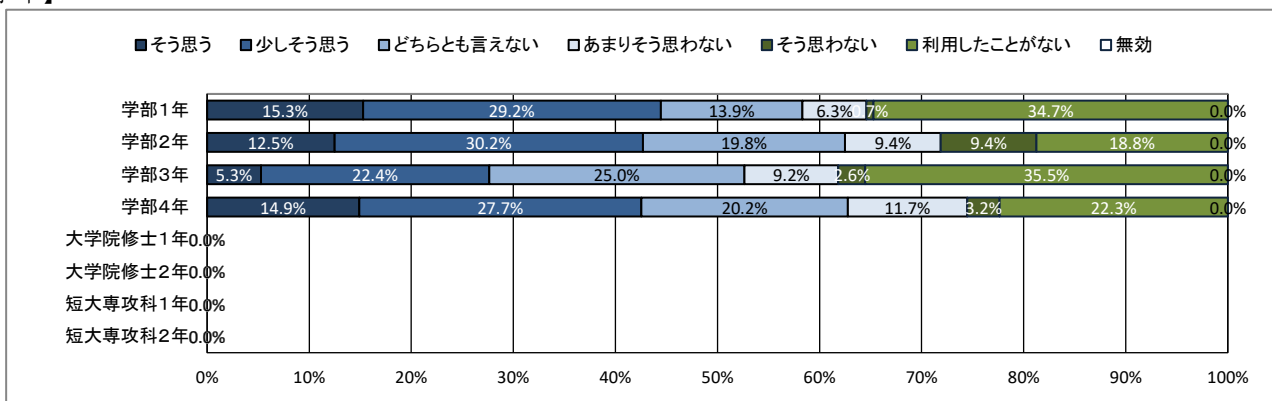
★ 学生支援体制について

37. 基礎学力への支援体制が充実している

【全体】



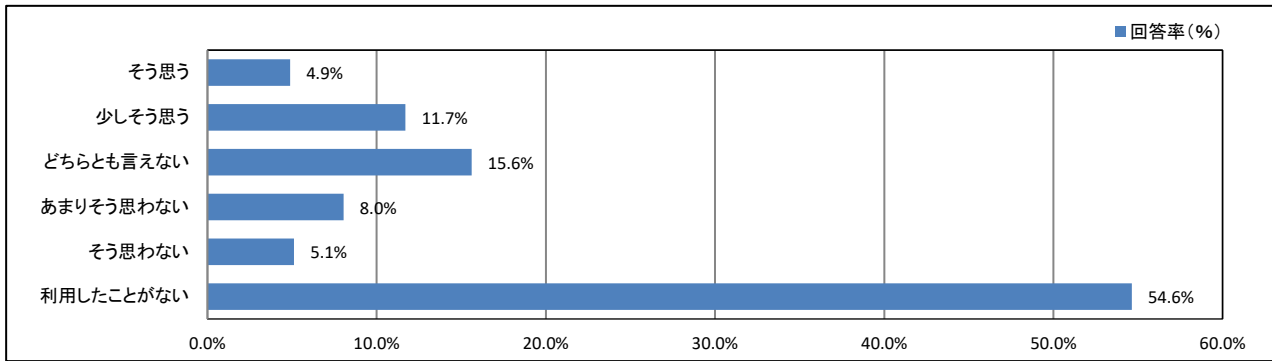
【学年】



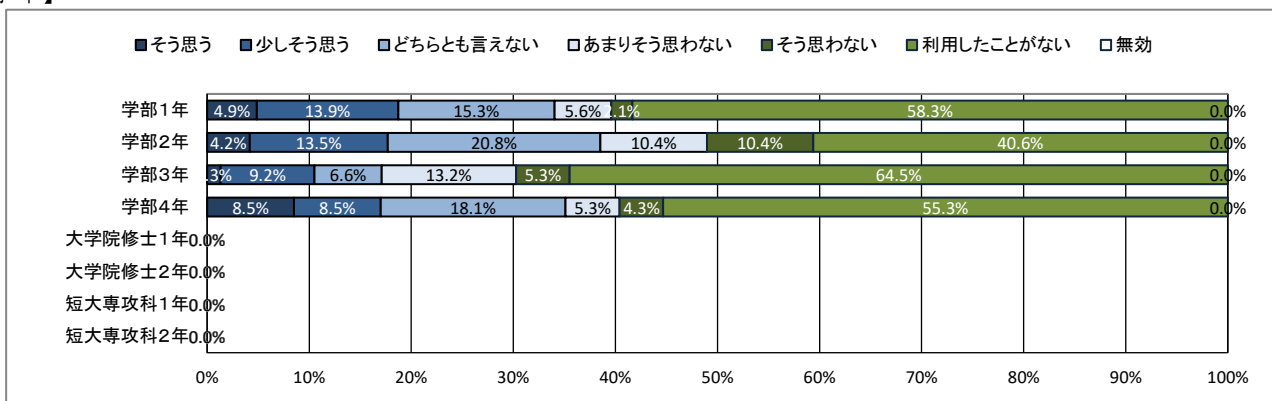
★ 学生支援体制について

38. 外国語学習・留学への支援体制が充実している

【全体】



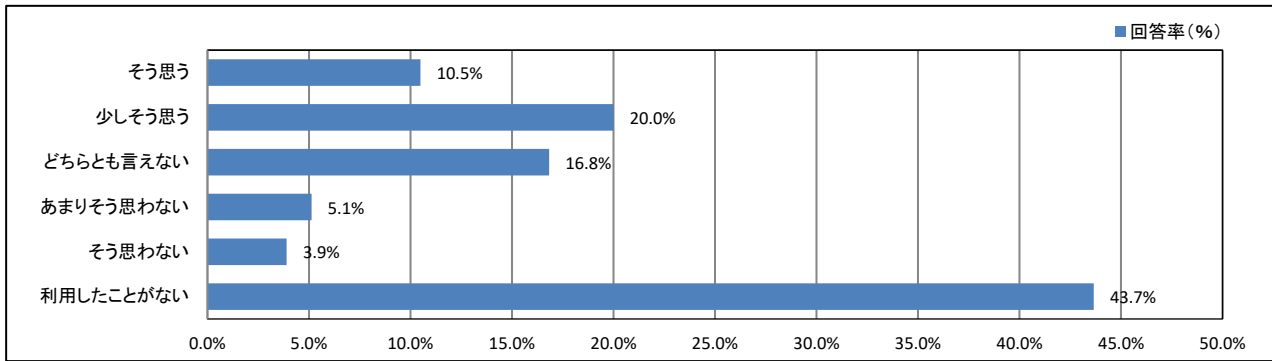
【学年】



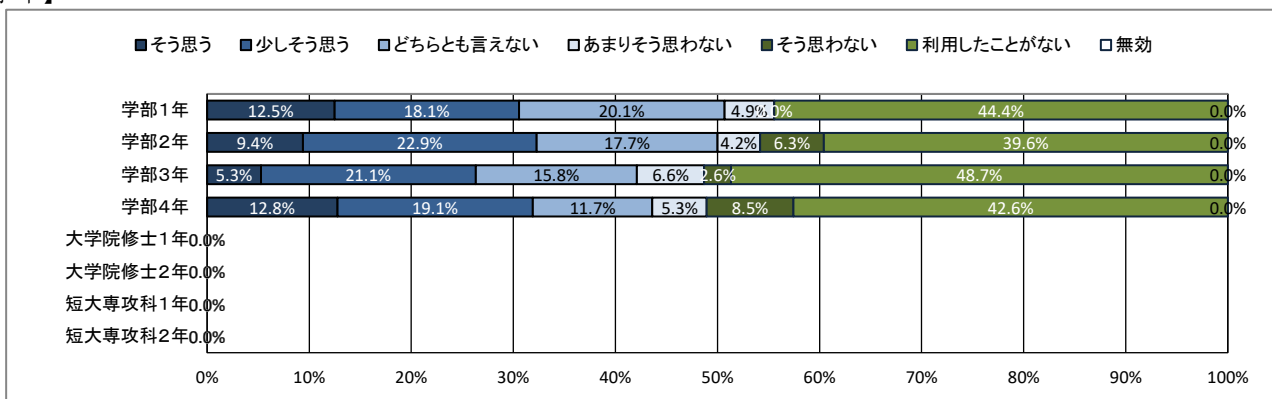
★ 学生支援体制について

39. 奨学金について相談しやすい体制が整っている

【全体】



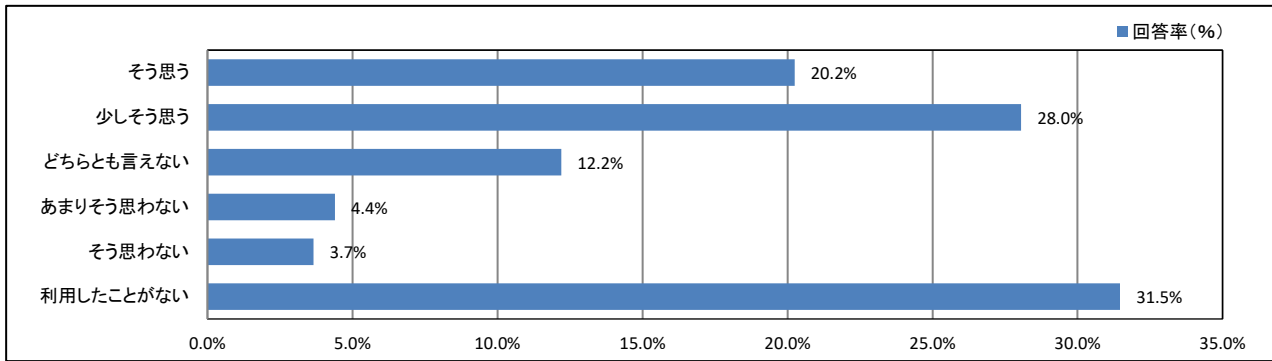
【学年】



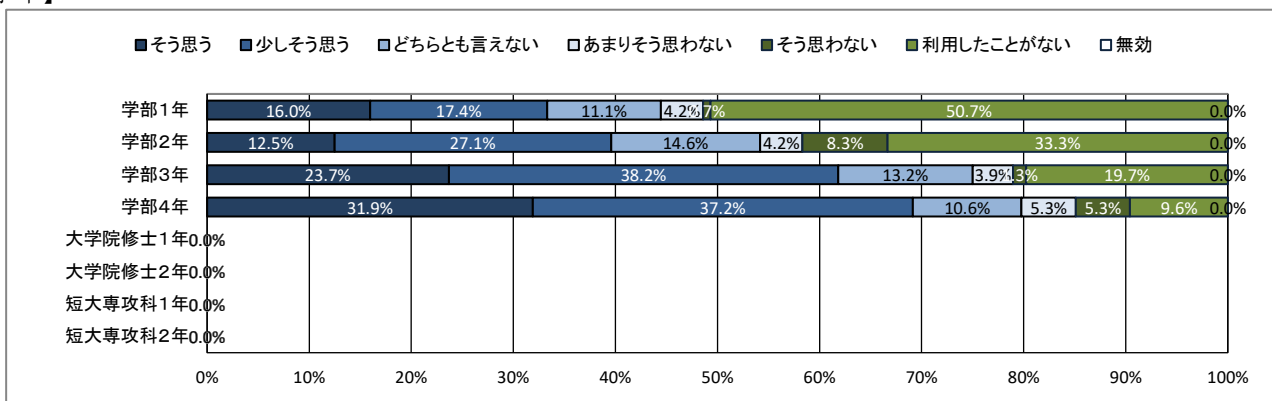
★ 学生支援体制について

40. 進路や就職について相談しやすい体制が整っている

【全体】



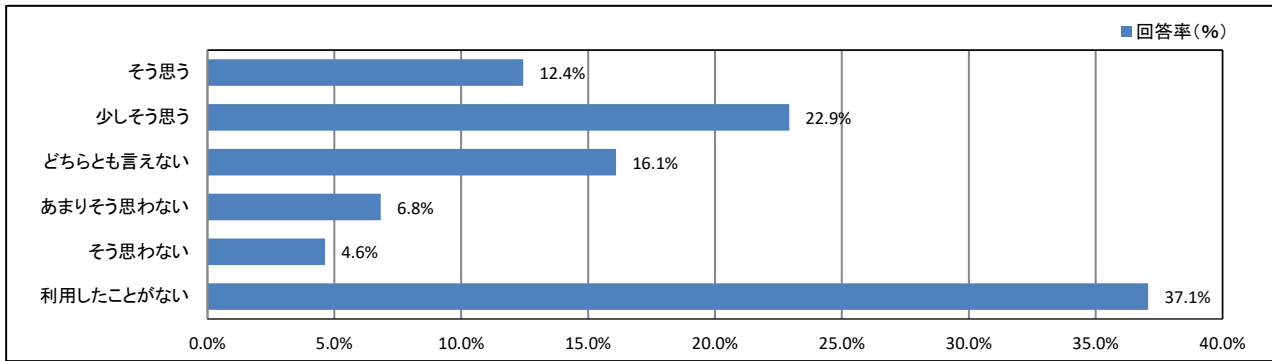
【学年】



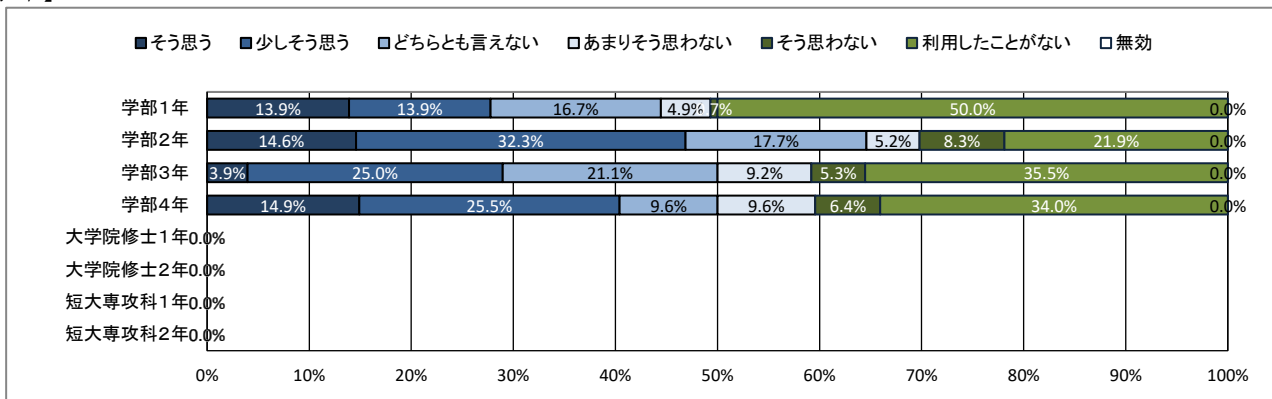
★ 学生支援体制について

41. 資格取得について相談しやすい体制が整っている

【全体】



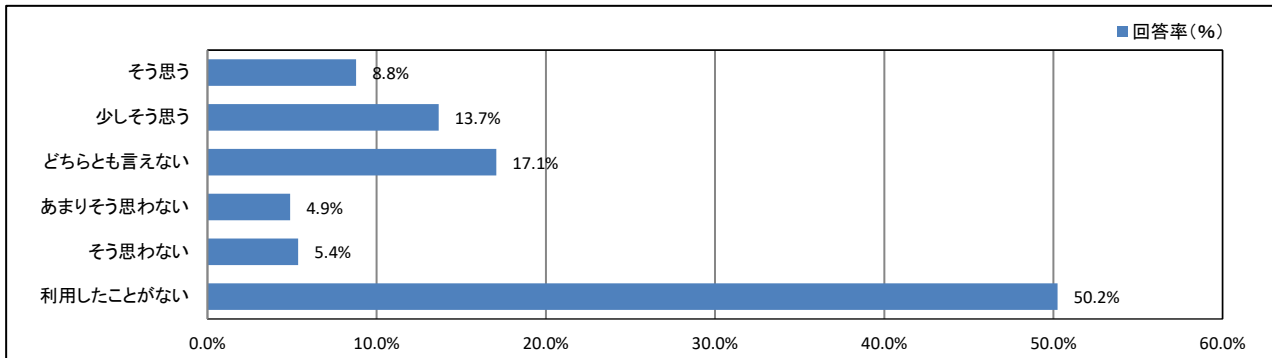
【学年】



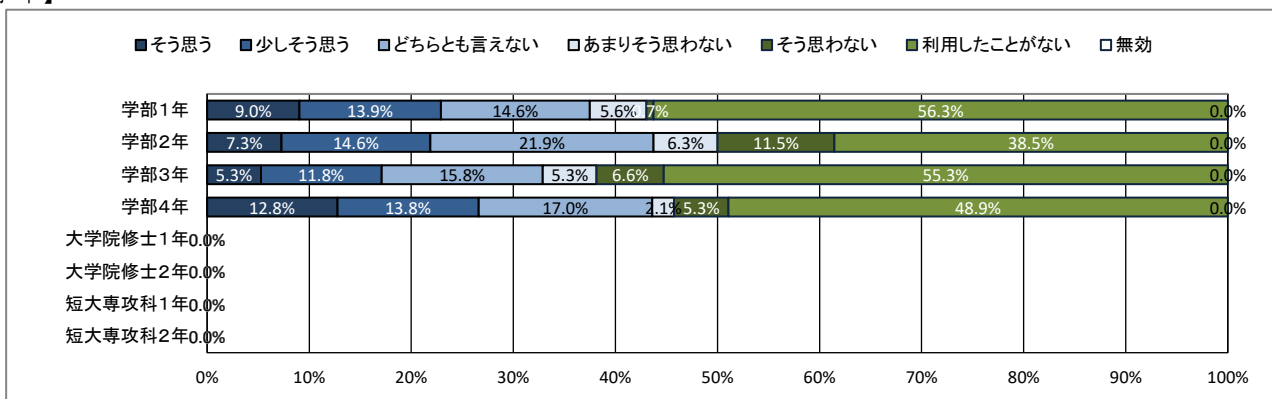
★ 学生支援体制について

42. 心身の健康について相談しやすい体制が整っている

【全体】



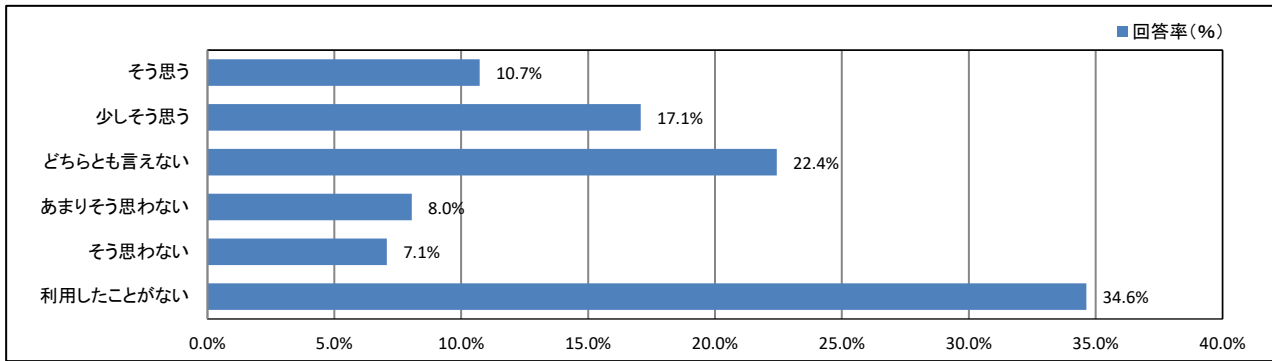
【学年】



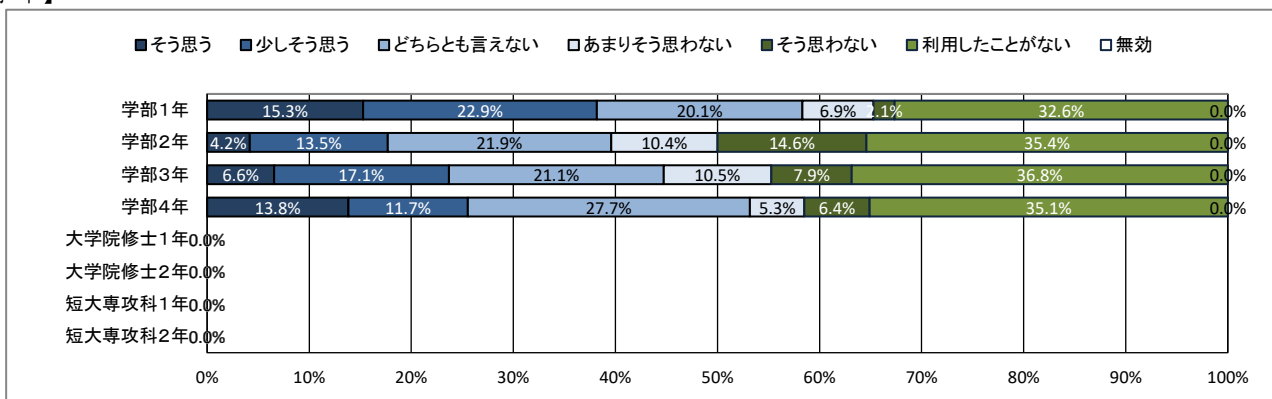
★ 学生支援体制について

43. クラブ・サークル活動など、学生の自主活動への支援が充実している

【全体】



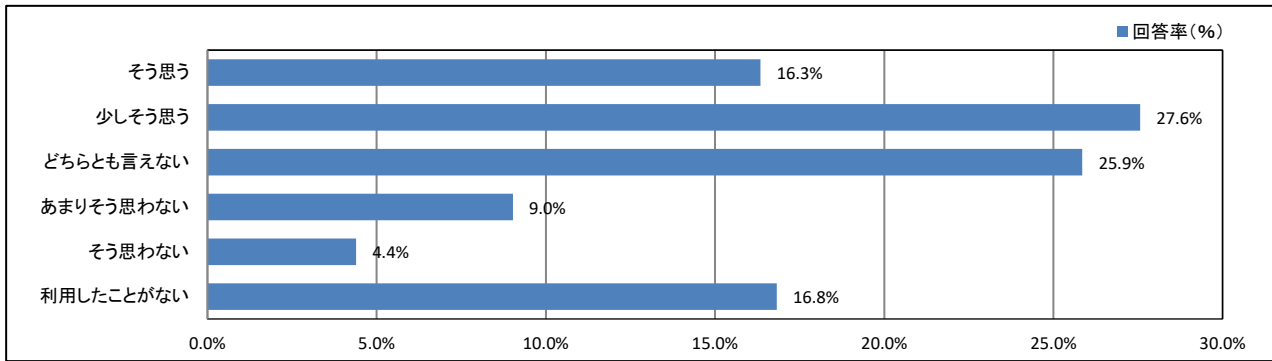
【学年】



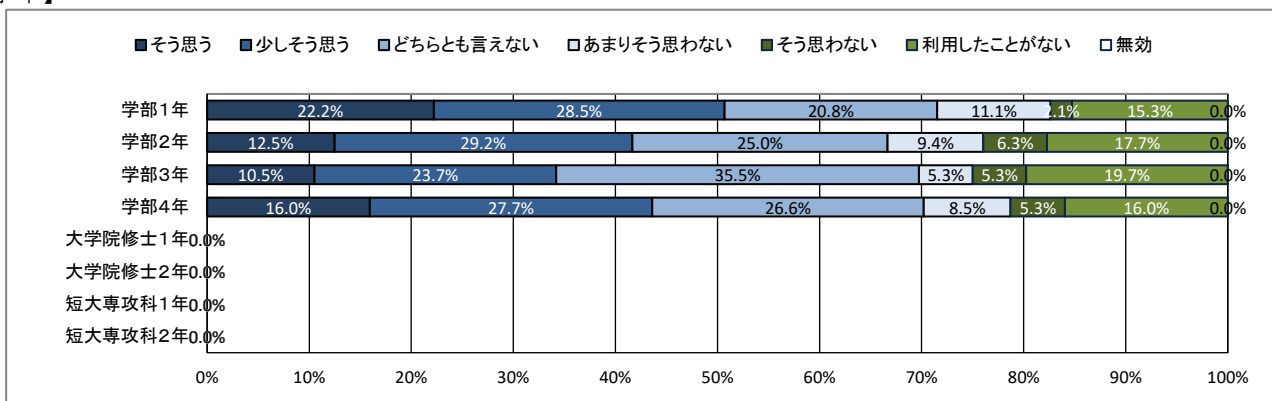
★ 学生支援体制について

44. 公式ホームページ等での学生への情報提供が充実している

【全体】



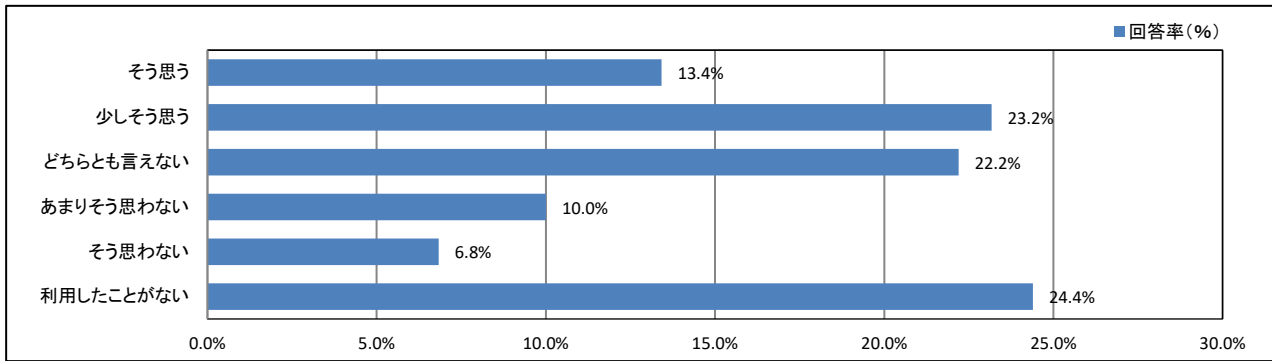
【学年】



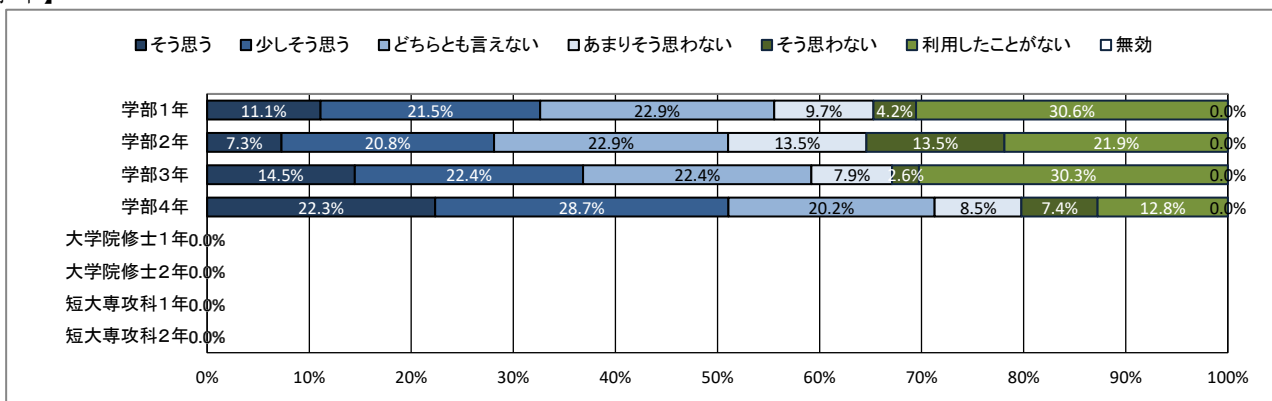
★ 学生支援体制について

45. 教員と相談しやすい環境が整っている

【全体】



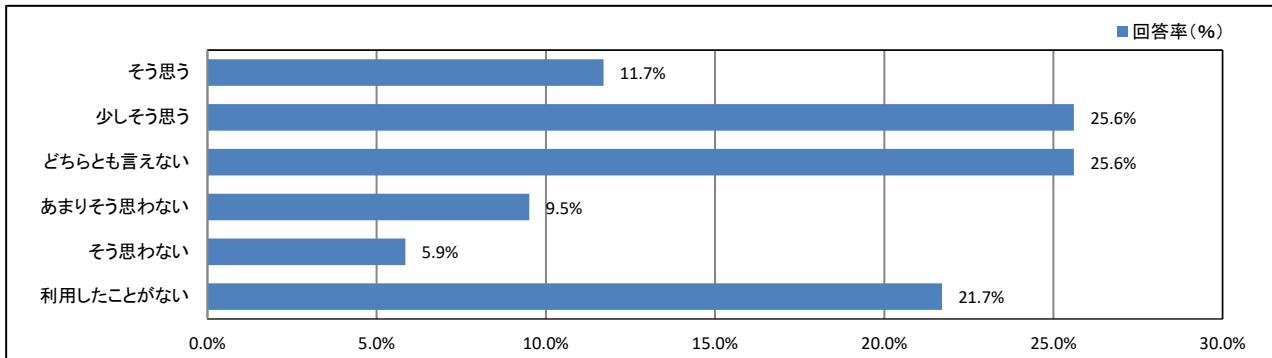
【学年】



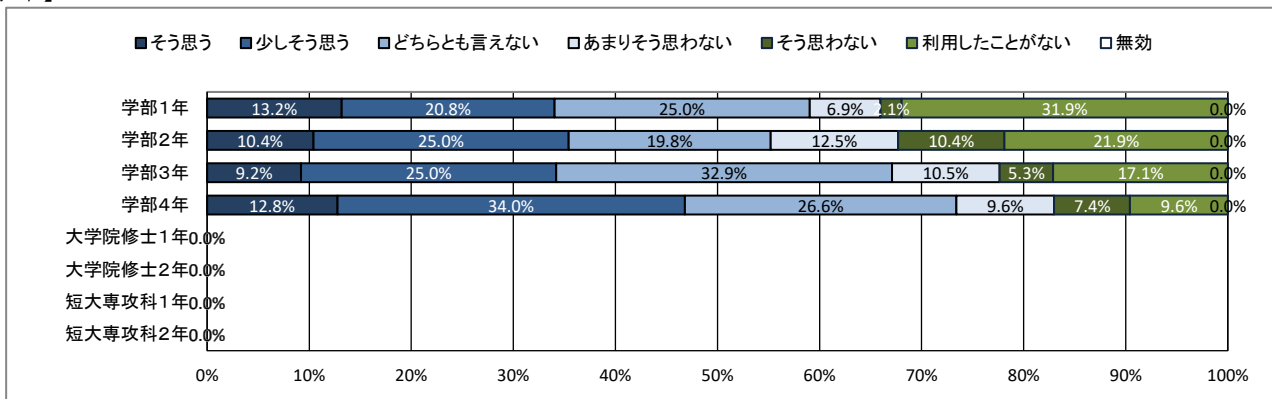
★ 学生支援体制について

46. (総合評価) 学生生活に関する相談ができる体制が充実している

【全体】



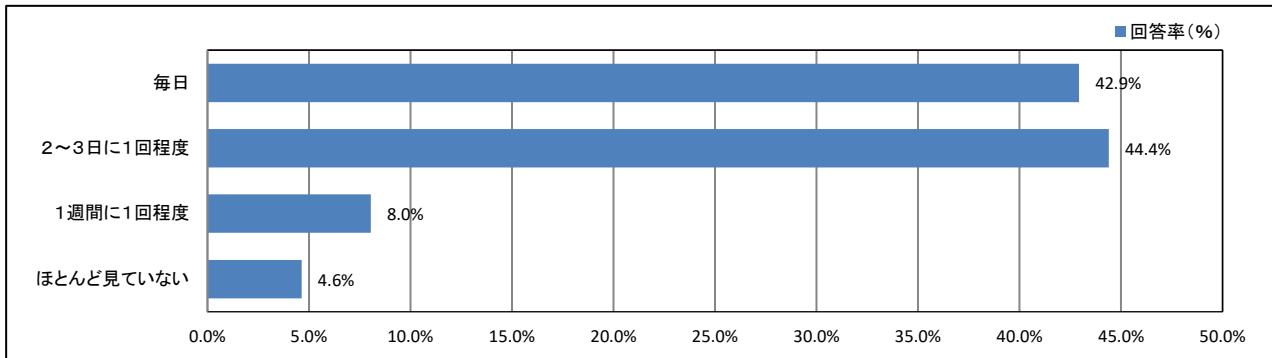
【学年】



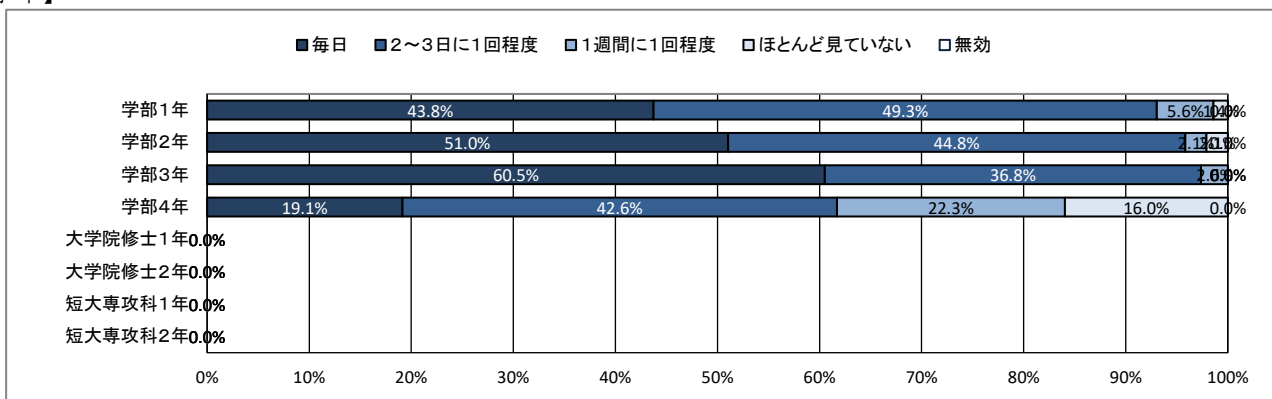
★ 大学からの情報提供について

47. ポータルサイトほどの程度見えていますか

【全体】



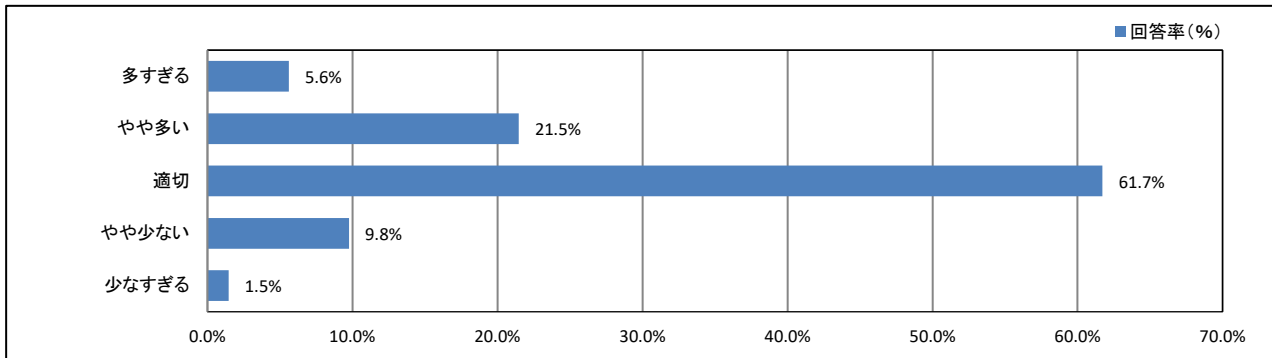
【学年】



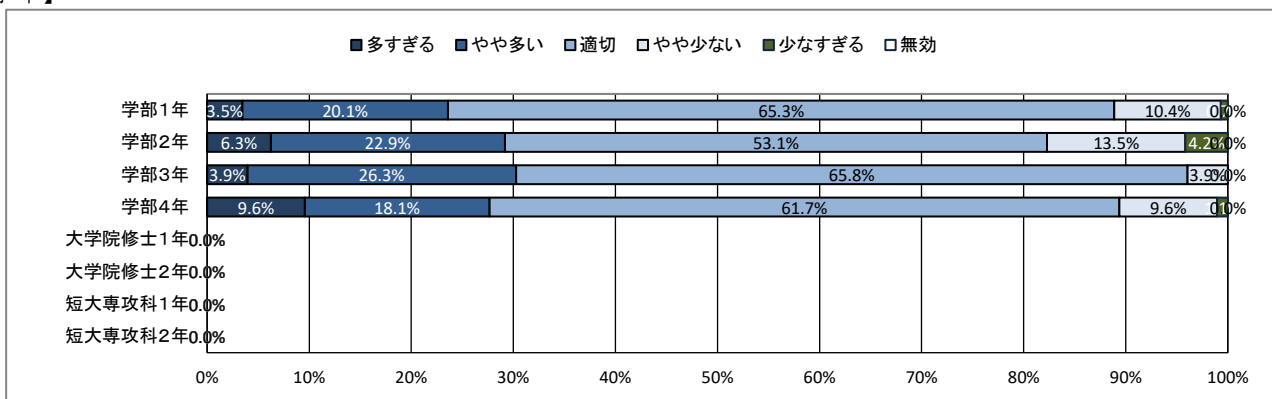
★ 大学からの情報提供について

48. ポータルサイトでの情報量は適切だと思いますか

【全体】



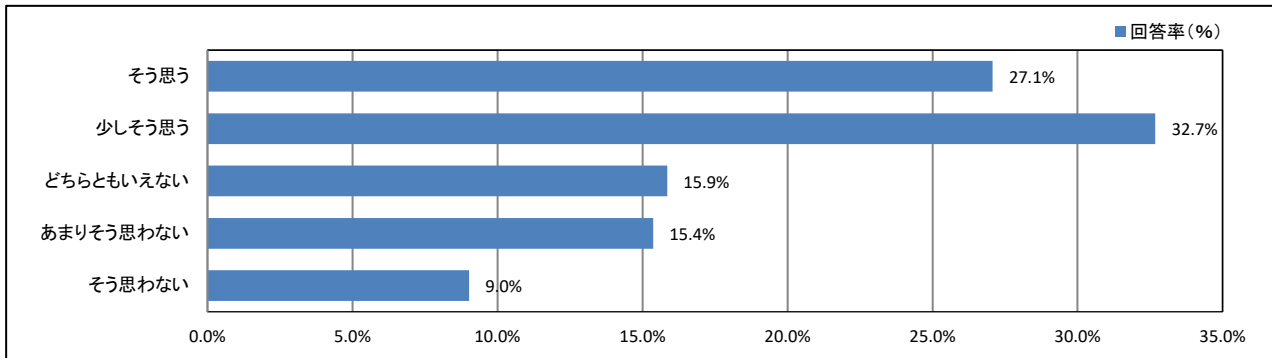
【学年】



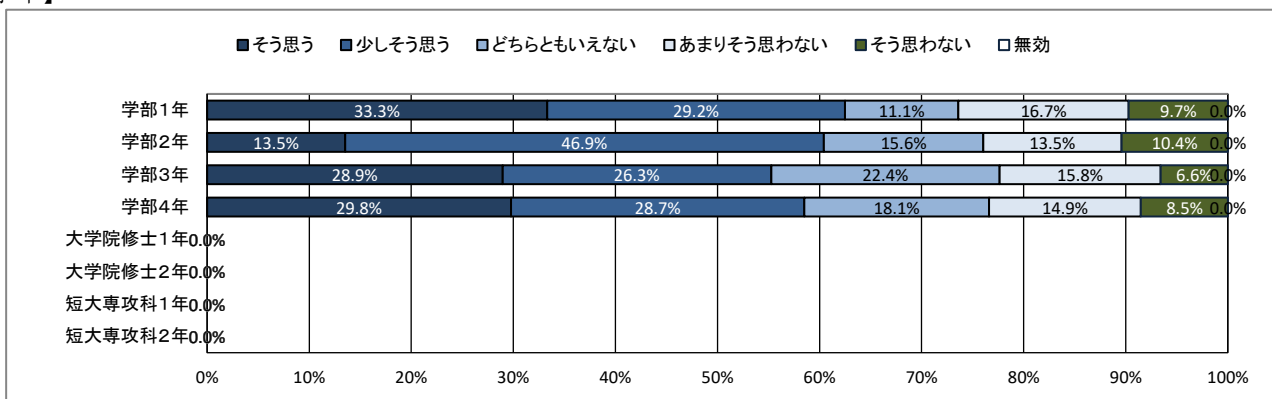
★ 大学からの情報提供について

49. ポータルサイトは分かりやすいですか

【全体】



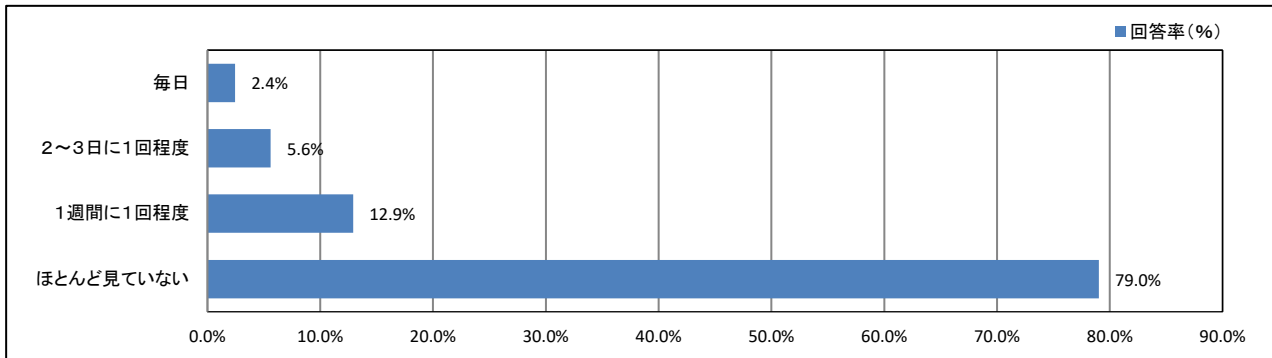
【学年】



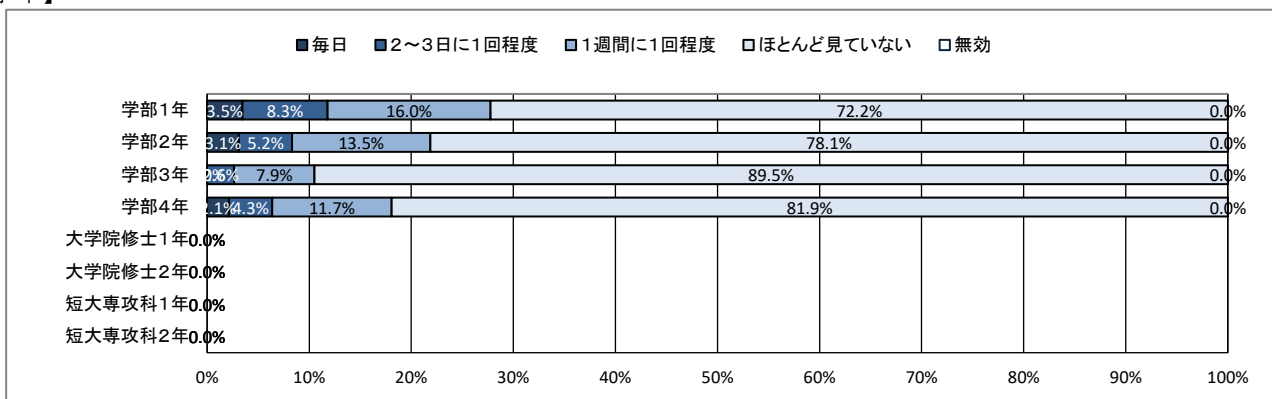
★ 大学からの情報提供について

50. 大学公式ホームページほどの程度見えていますか

【全体】



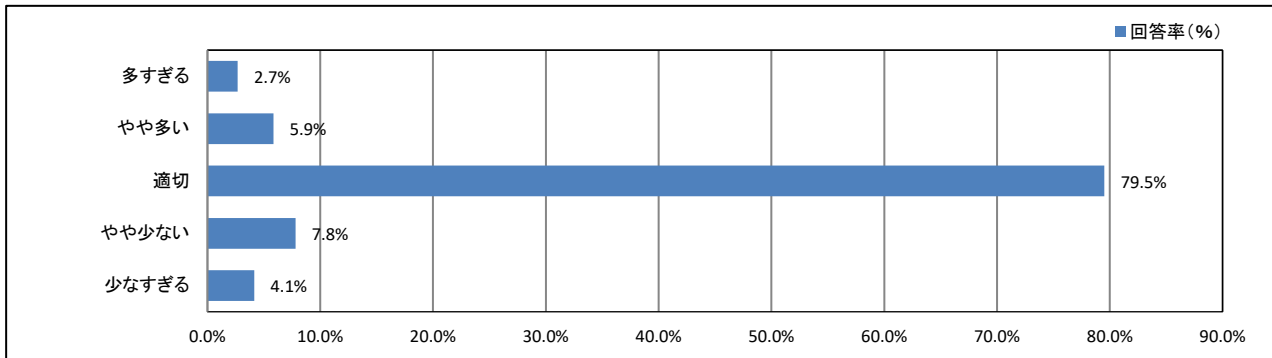
【学年】



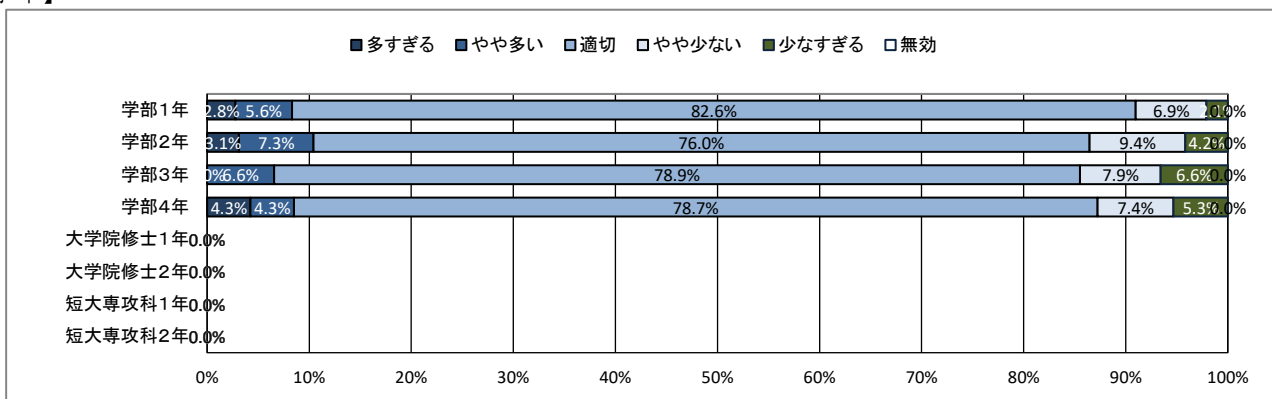
★ 大学からの情報提供について

51. 大学公式ホームページでの情報量は適切だと思いますか

【全体】



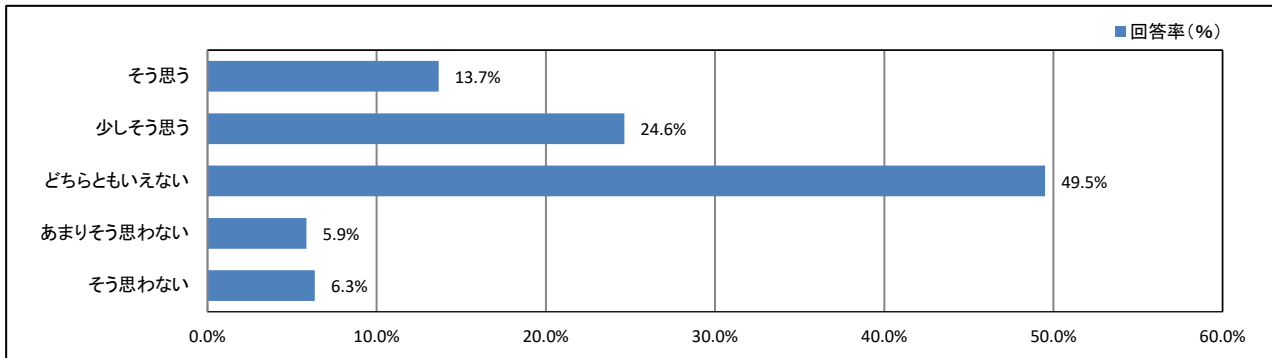
【学年】



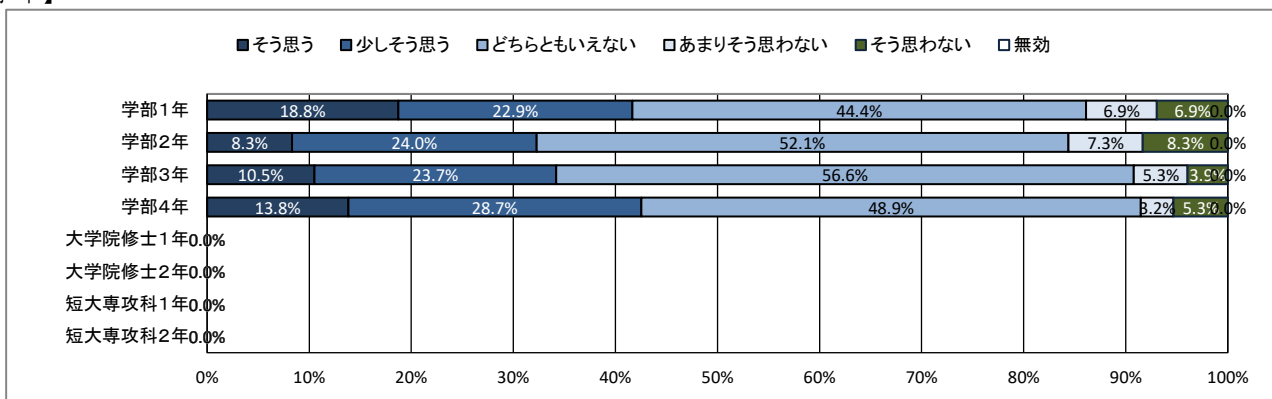
★ 大学からの情報提供について

52. 大学公式ホームページは分かりやすいですか

【全体】



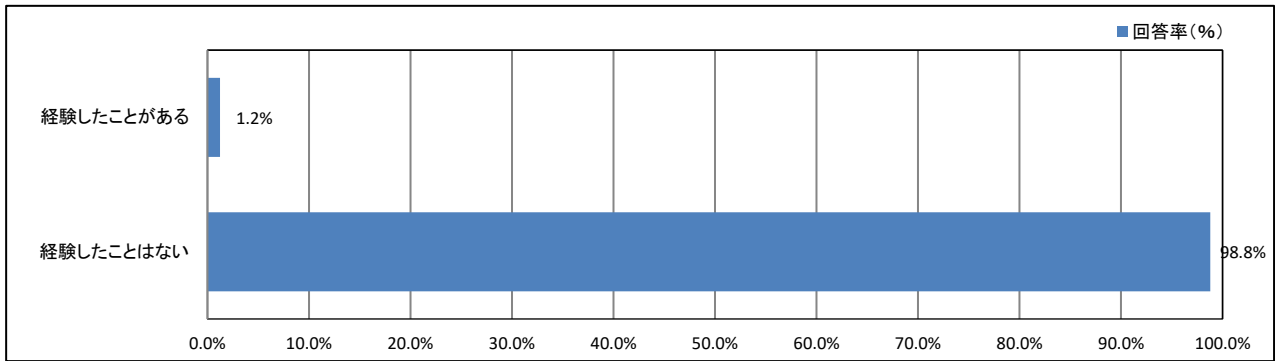
【学年】



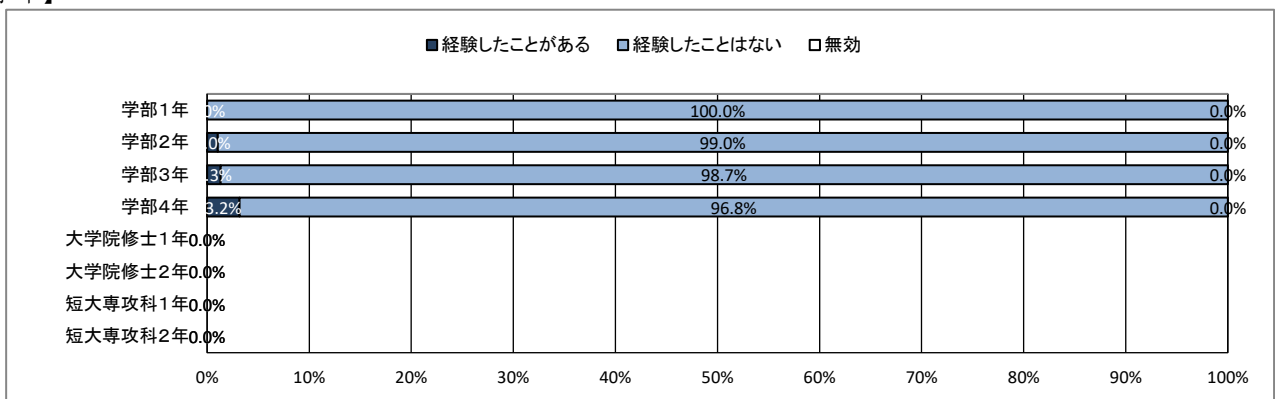
★ 入学後のトラブルについて

53. 学内の事故やケガ

【全体】



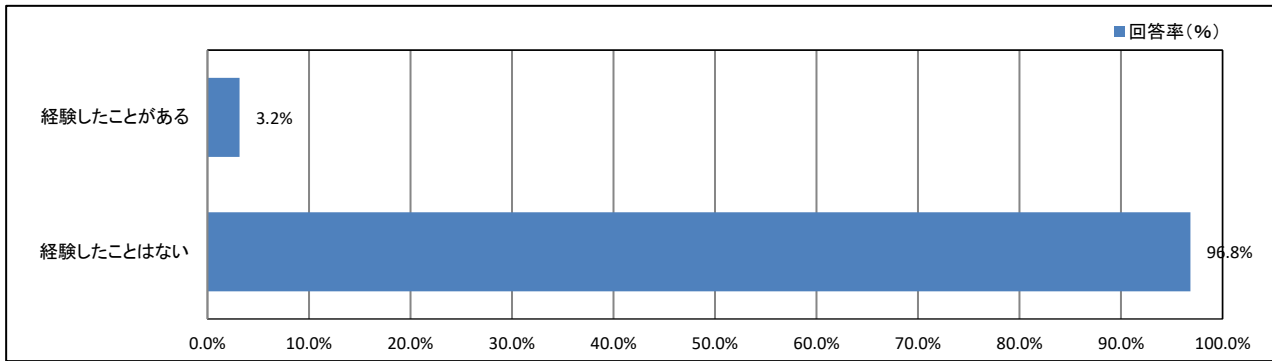
【学年】



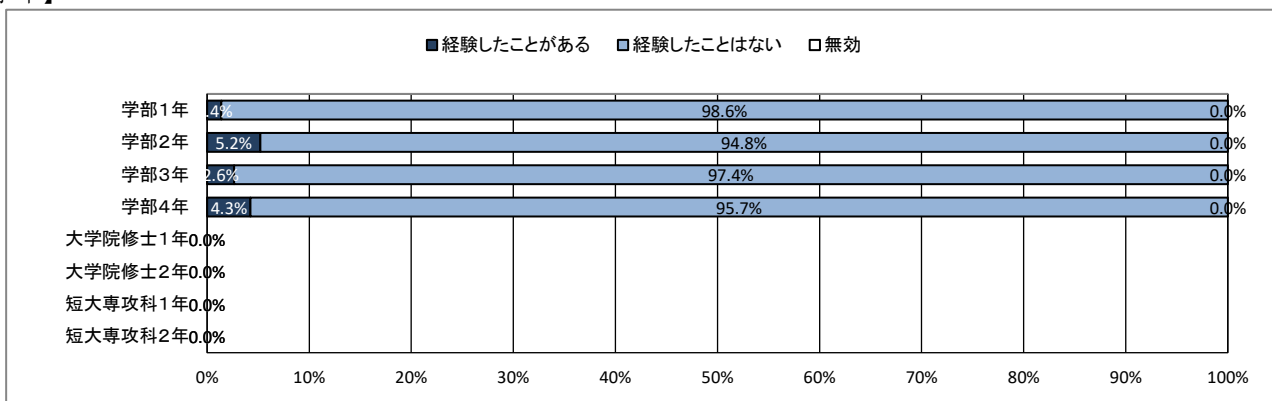
★ 入学後のトラブルについて

54. 通学中の事故やケガ

【全体】



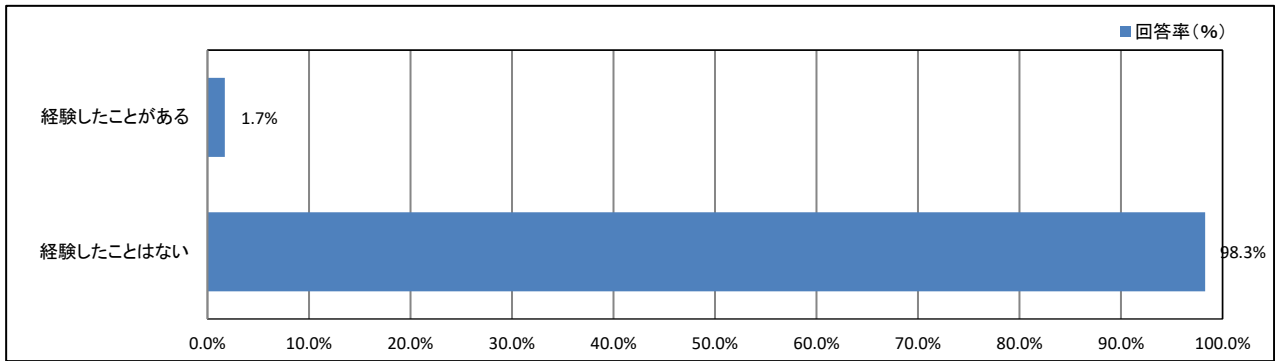
【学年】



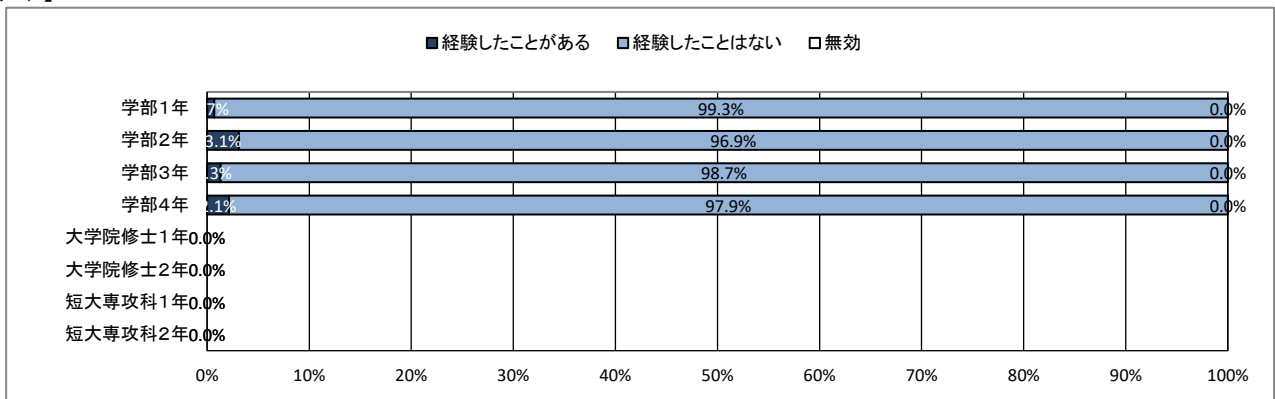
★ 入学後のトラブルについて

55. 学内での盗難被害

【全体】



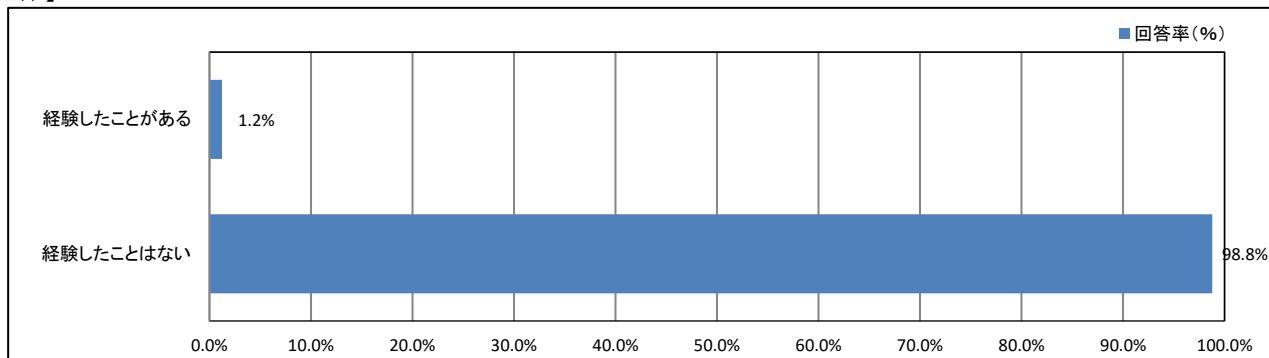
【学年】



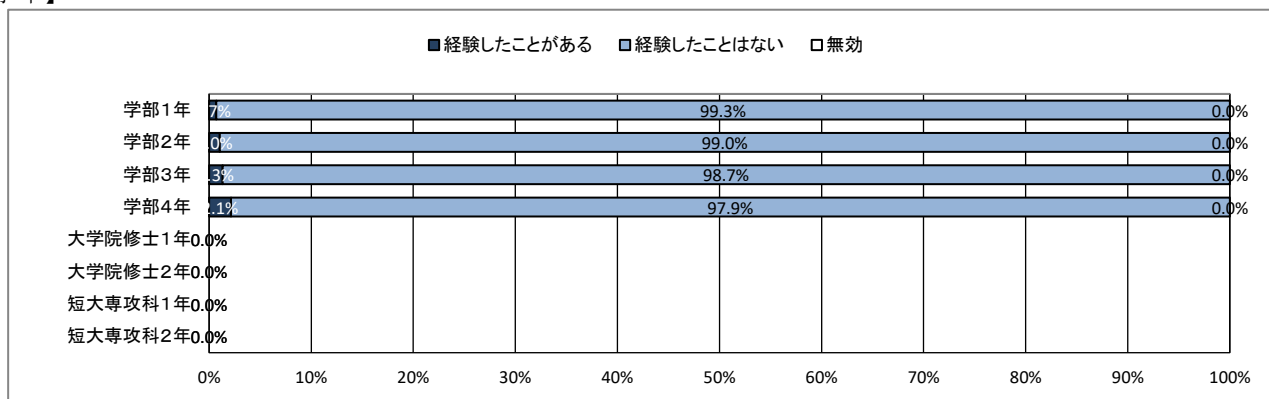
★ 入学後のトラブルについて

56. 学生同士のいじめやハラスメント、暴力

【全体】



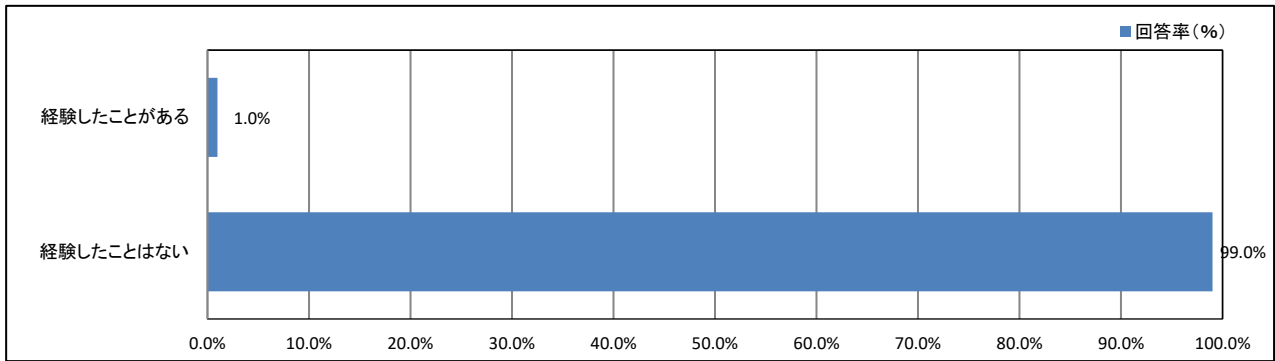
【学年】



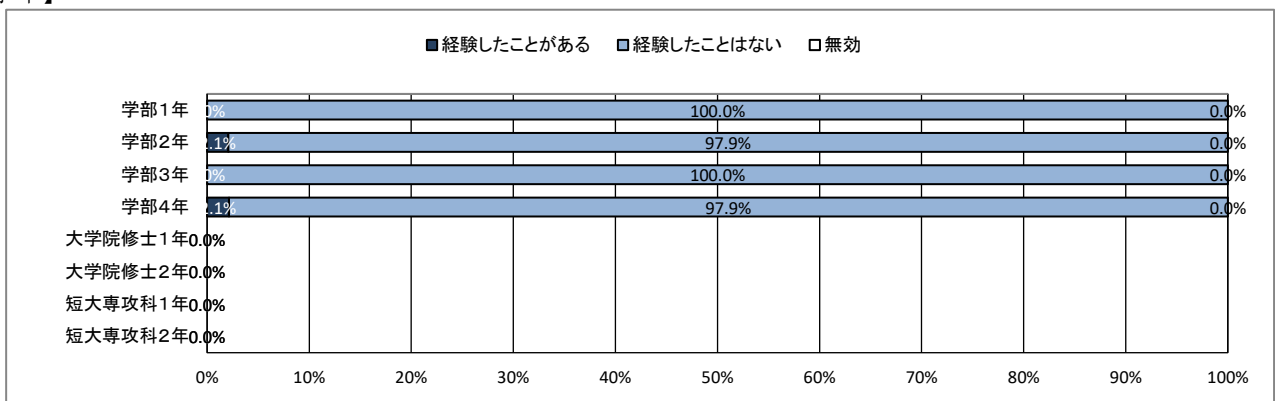
★ 入学後のトラブルについて

57. 飲酒の強要

【全体】



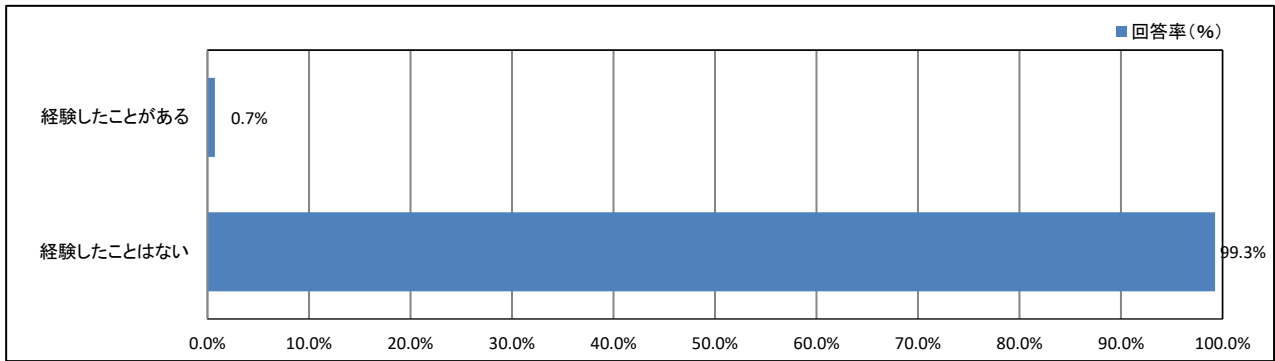
【学年】



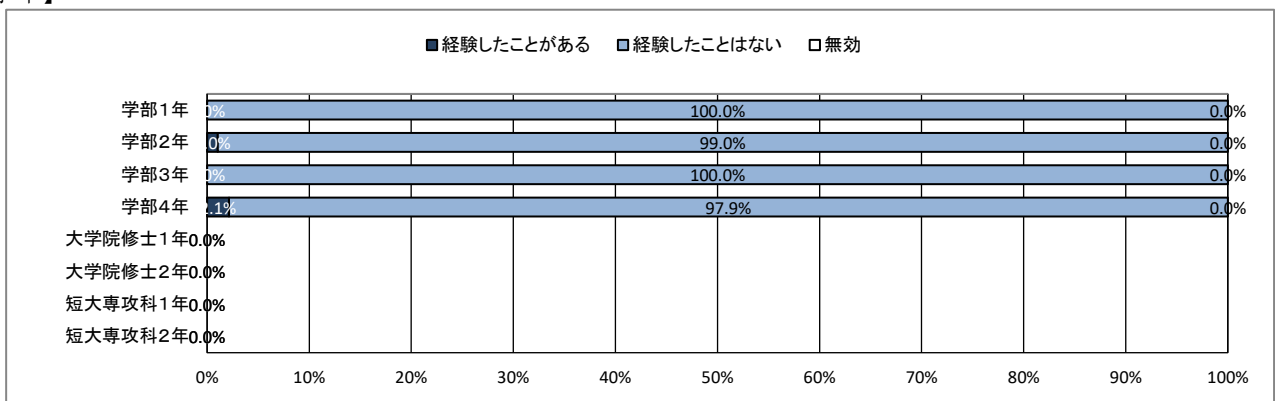
★ 入学後のトラブルについて

58. セクシャルハラスメント(性的いやがらせ)

【全体】



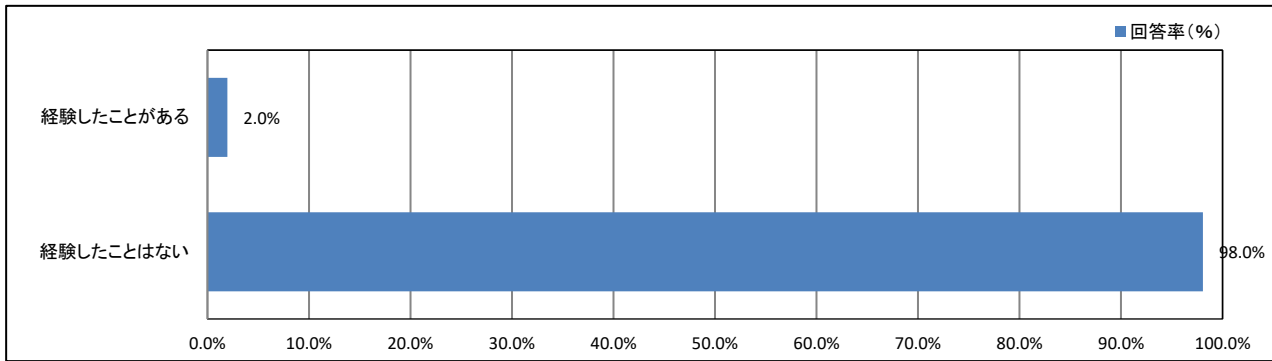
【学年】



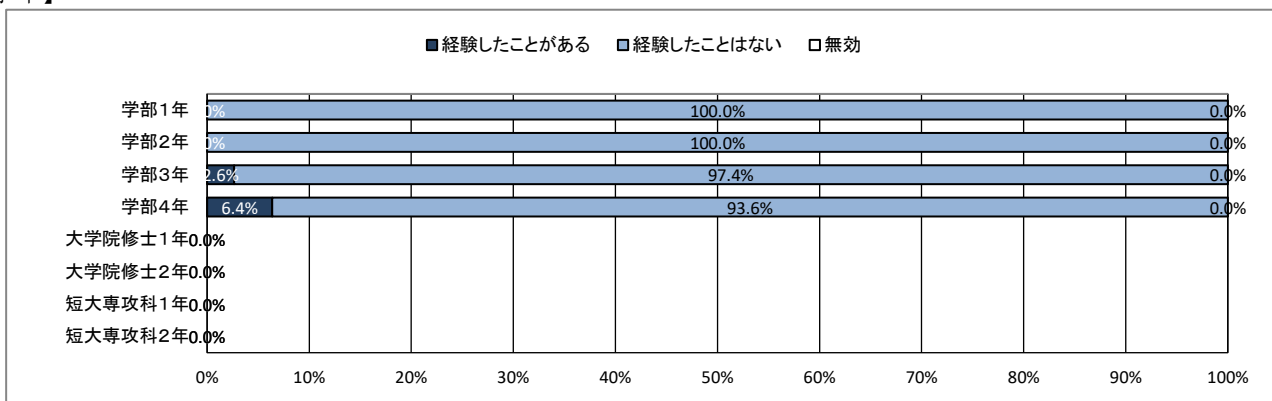
★ 入学後のトラブルについて

59. アカデミックハラスメント(教員からのいやがらせ)

【全体】



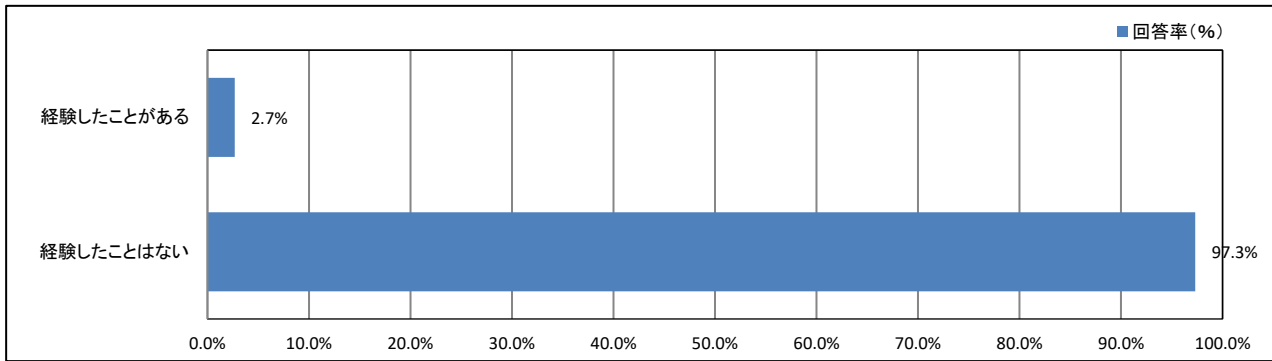
【学年】



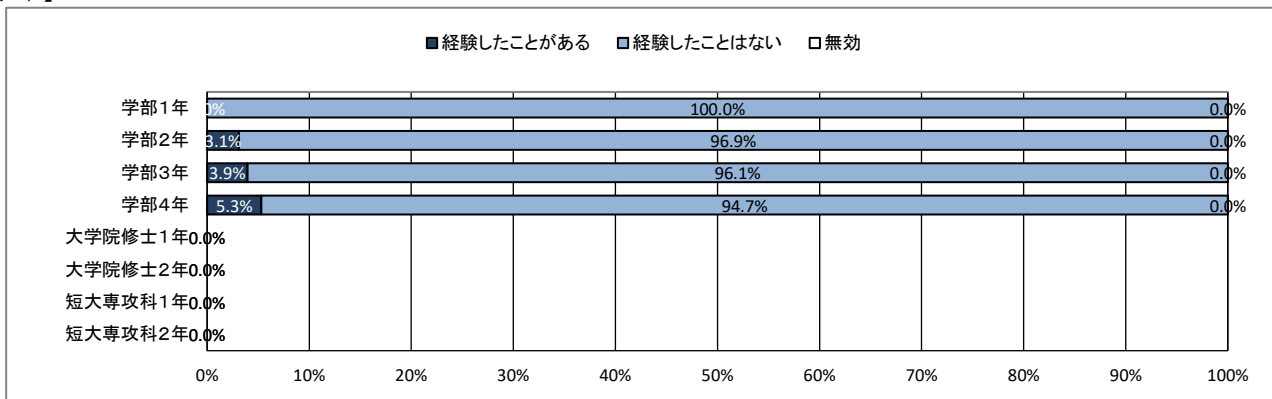
★ 入学後のトラブルについて

60. つきまとい、ストーカー被害

【全体】



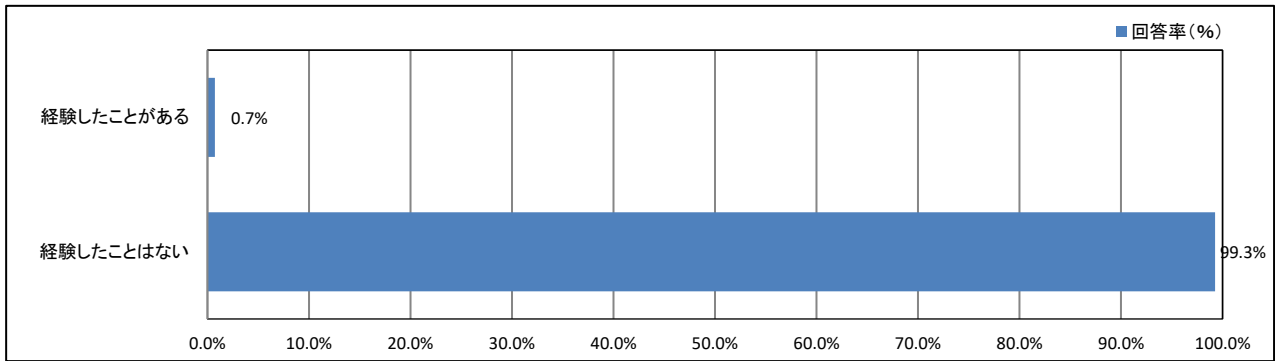
【学年】



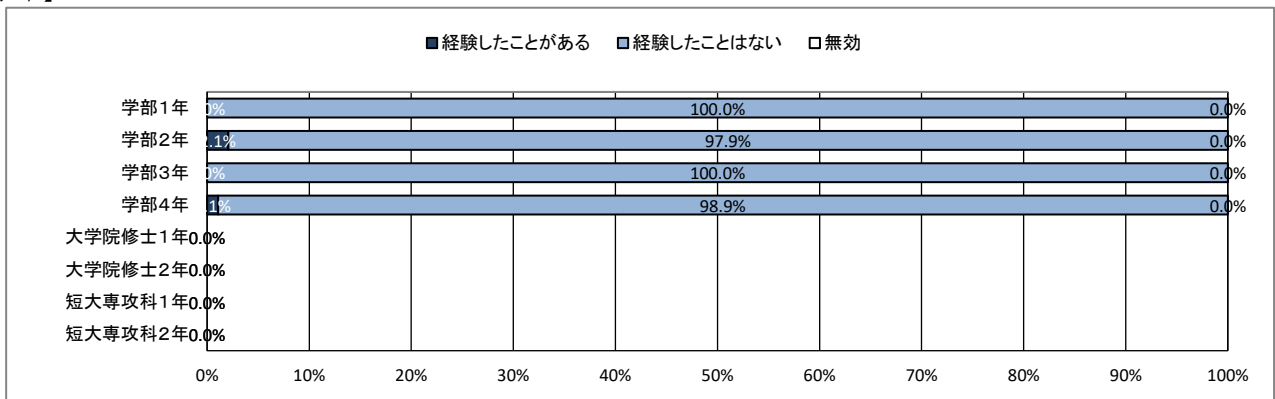
★ 入学後のトラブルについて

61. なりすましなどネット犯罪の被害

【全体】



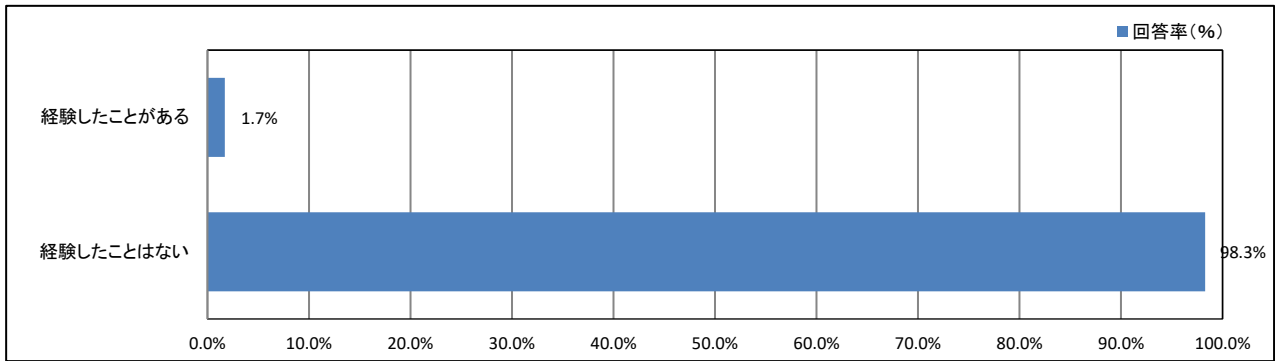
【学年】



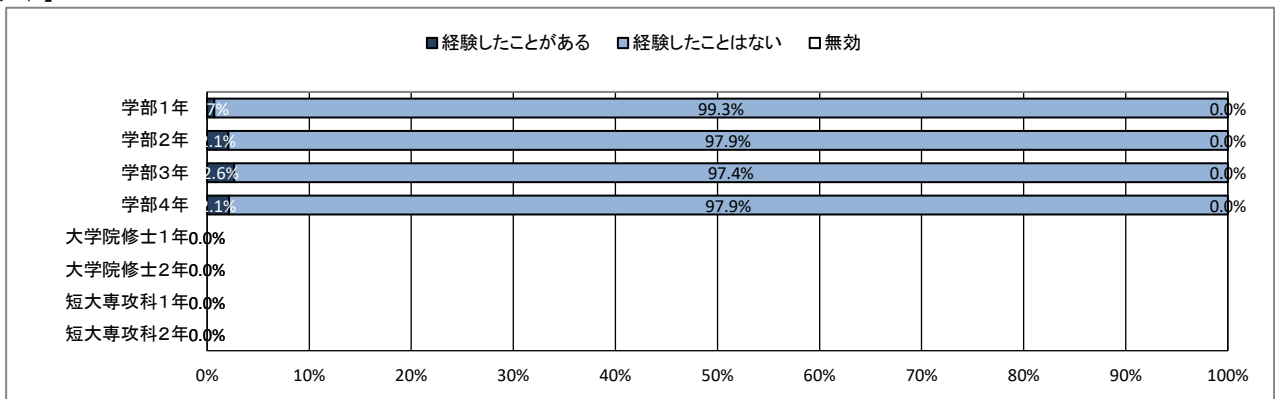
★ 入学後のトラブルについて

62. マルチ商法・悪徳商法の被害

【全体】



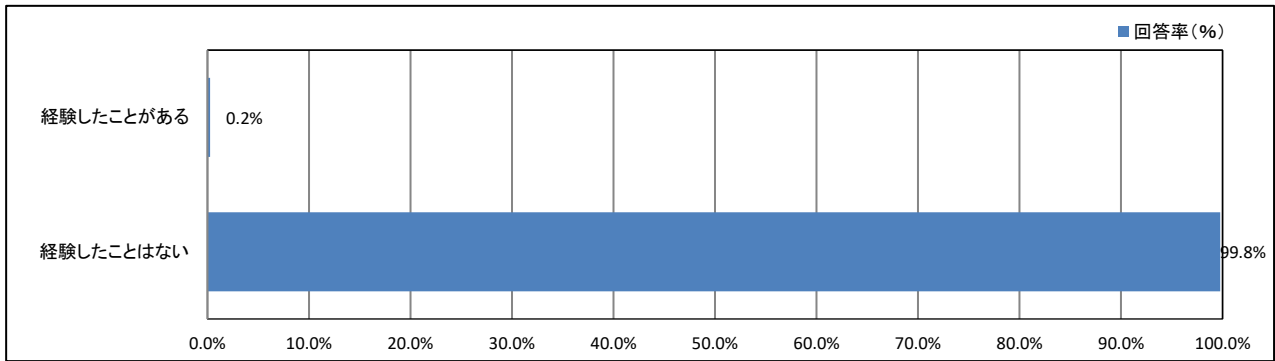
【学年】



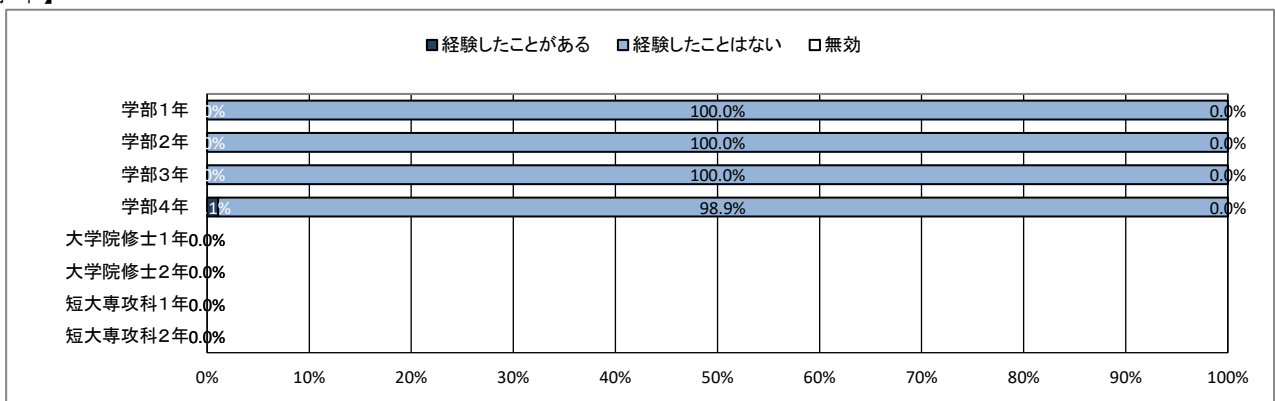
★ 入学後のトラブルについて

63. 違法薬物の使用の勧誘

【全体】



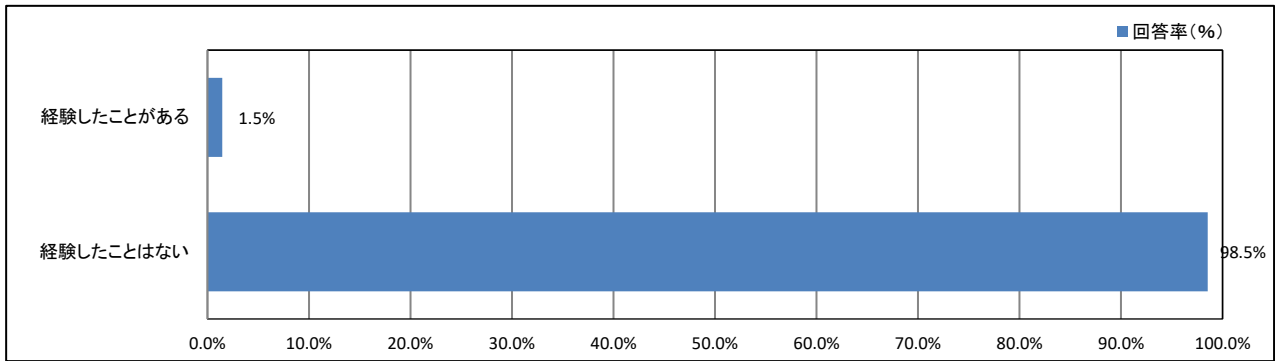
【学年】



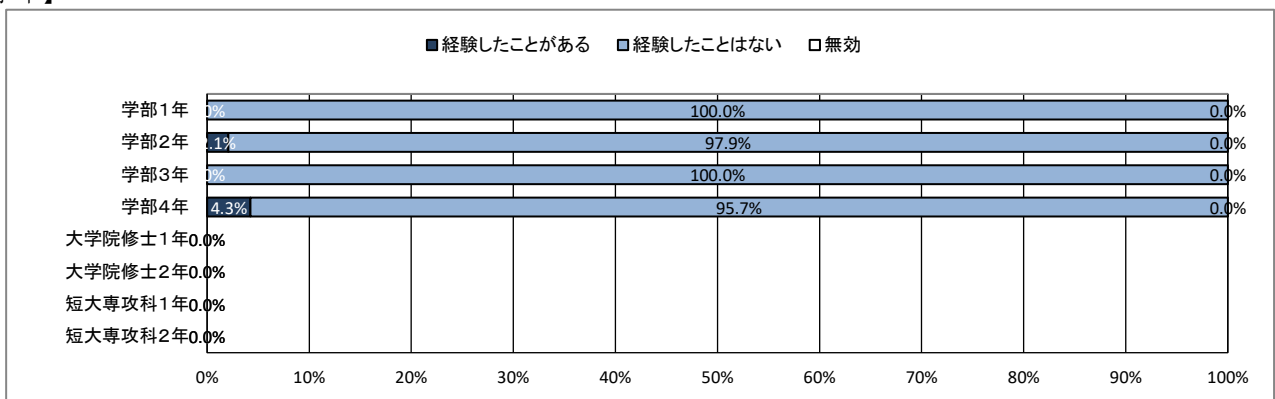
★ 入学後のトラブルについて

64. 望まない宗教活動への勧誘

【全体】



【学年】



【資料】

令和4年度 学生生活アンケート調査
データ集計表

★ プロフィール

1. あなたの性別

	男		女		回答しない		無効・無回答		合計	
	回答数	回答率(%)	回答数	回答率(%)	回答数	回答率(%)	回答数	回答率(%)	回答数	回答率(%)
全体	265	64.6%	134	32.7%	11	2.7%	0	0.0%	410	100.0%

2. あなたの学年

	学部1年 (短大を含む)		学部2年 (短大を含む)		学部3年		学部4年		大学院修士1年		大学院修士2年		短大専攻科1年		短大専攻科2年	
	回答数	回答率(%)	回答数	回答率(%)	回答数	回答率(%)	回答数	回答率(%)	回答数	回答率(%)	回答数	回答率(%)	回答数	回答率(%)	回答数	回答率(%)
全体	144	35.1%	96	23.4%	76	18.5%	94	22.9%	0	0.0%	0	0.0%	0	0.0%	0	0.0%
	無効・無回答		合計													
	回答数	回答率(%)	回答数	回答率(%)												
全体	0	0.0%	410	100.0%												

4. アルバイトによる授業料等負担の有無

	授業料等の全額を アルバイトで負担して いる		授業料等の一部を アルバイトで補ってい る		アルバイトでの授業料 等負担はしていな い		アルバイトは していない		無効・無回答		合計	
	回答数	回答率(%)	回答数	回答率(%)	回答数	回答率(%)	回答数	回答率(%)	回答数	回答率(%)	回答数	回答率(%)
全体	8	2.0%	84	20.5%	237	57.8%	81	19.8%	0	0.0%	410	100.0%

5. 奨学金による授業料等負担の有無

	授業料等の全額を 奨学金で負担して いる		授業料等の一部を 奨学金で補ってい る		奨学金での授業料 等負担はしていな い		奨学金は利用 していない		無効・無回答		合計	
	回答数	回答率(%)	回答数	回答率(%)	回答数	回答率(%)	回答数	回答率(%)	回答数	回答率(%)	回答数	回答率(%)
全体	60	14.6%	137	33.4%	27	6.6%	186	45.4%	0	0.0%	410	100.0%

★ 日常生活について

6. 居住形態について

	親と同居(実家)		一人暮らし		きょうだいと同居		親戚・知人宅		その他		無効・無回答		合計	
	回答数	回答率(%)	回答数	回答率(%)	回答数	回答率(%)	回答数	回答率(%)	回答数	回答率(%)	回答数	回答率(%)	回答数	回答率(%)
全体	367	89.5%	36	8.8%	3	0.7%	3	0.7%	1	0.2%	0	0.0%	410	100.0%

7. 通常の通学手段について(あてはまるものすべてにマークしてください)

	徒歩		自転車		原付・バイク		自家用車 (自ら運転)		自家用車 (家族による送迎)		路線バス		学園バス		電車 (JR 在来線)	
	回答数	回答率(%)	回答数	回答率(%)	回答数	回答率(%)	回答数	回答率(%)	回答数	回答率(%)	回答数	回答率(%)	回答数	回答率(%)	回答数	回答率(%)
全体	207	50.5%	194	47.3%	26	6.3%	27	6.6%	46	11.2%	97	23.7%	0	0.0%	255	62.2%
	電車(私鉄)		新幹線		その他		無効・無回答		合計							
	回答数	回答率(%)	回答数	回答率(%)	回答数	回答率(%)	回答数	回答率(%)	回答数	回答率(%)						
全体	50	12.2%	11	2.7%	0	0.0%	0	0.0%	410	100.0%						

8. 通学時間について(片道)

	15分以内		30分以内		1時間以内		1時間30分以内		2時間以内		2時間以上		無効・無回答		合計	
	回答数	回答率(%)	回答数	回答率(%)	回答数	回答率(%)	回答数	回答率(%)	回答数	回答率(%)	回答数	回答率(%)	回答数	回答率(%)	回答数	回答率(%)
全体	33	8.0%	80	19.5%	106	25.9%	97	23.7%	69	16.8%	25	6.1%	0	0.0%	410	100.0%

9. 朝食について

	毎日食べている		週に4~5回程度		週に2~3回程度		ほとんど食べない		無効・無回答		合計	
	回答数	回答率(%)	回答数	回答率(%)	回答数	回答率(%)	回答数	回答率(%)	回答数	回答率(%)	回答数	回答率(%)
全体	203	49.5%	64	15.6%	59	14.4%	84	20.5%	0	0.0%	410	100.0%

10. 平日の平均睡眠時間

	8時間以上		7時間程度		6時間程度		5時間程度		4時間未満		無効・無回答		合計	
	回答数	回答率(%)	回答数	回答率(%)	回答数	回答率(%)	回答数	回答率(%)	回答数	回答率(%)	回答数	回答率(%)	回答数	回答率(%)
全体	41	10.0%	117	28.5%	177	43.2%	65	15.9%	10	2.4%	0	0.0%	410	100.0%

11. 週末(土日)の過ごし方(最も多い活動)

	学習 (授業を含む)		クラブ・ サークル活動		アルバイト		ボランティア		趣味の活動		友人との交際		息抜き、その他	
	回答数	回答率(%)	回答数	回答率(%)	回答数	回答率(%)	回答数	回答率(%)	回答数	回答率(%)	回答数	回答率(%)	回答数	回答率(%)
全体	17	4.1%	6	1.5%	196	47.8%	1	0.2%	79	19.3%	25	6.1%	86	21.0%
	無効・無回答		合計											
	回答数	回答率(%)	回答数	回答率(%)										
全体	0	0.0%	410	100.0%										

12. 喫煙について

	毎日 喫煙している		たまに喫煙する ことがある		喫煙はしない		無効・無回答		合計	
	回答数	回答率(%)	回答数	回答率(%)	回答数	回答率(%)	回答数	回答率(%)	回答数	回答率(%)
全体	15	3.7%	11	2.7%	384	93.7%	0	0.0%	410	100.0%

★ 平日の過ごし方について

13. 1日の学修時間(授業時間を除く)

	5時間以上		4時間程度		3時間程度		2時間程度		1時間程度		30分程度		ほとんど行わない	
	回答数	回答率(%)	回答数	回答率(%)	回答数	回答率(%)	回答数	回答率(%)	回答数	回答率(%)	回答数	回答率(%)	回答数	回答率(%)
全体	5	1.2%	8	2.0%	42	10.2%	87	21.2%	124	30.2%	52	12.7%	92	22.4%
	無効・無回答		合計											
	回答数	回答率(%)	回答数	回答率(%)										
全体	0	0.0%	410	100.0%										

14. クラブ・サークル活動

	5時間以上		4時間程度		3時間程度		2時間程度		1時間程度		30分程度		ほとんど行わない	
	回答数	回答率(%)	回答数	回答率(%)	回答数	回答率(%)	回答数	回答率(%)	回答数	回答率(%)	回答数	回答率(%)	回答数	回答率(%)
全体	7	1.7%	9	2.2%	15	3.7%	38	9.3%	28	6.8%	18	4.4%	295	72.0%
	無効・無回答		合計											
	回答数	回答率(%)	回答数	回答率(%)										
全体	0	0.0%	410	100.0%										

15. アルバイト

	5時間以上		4時間程度		3時間程度		2時間程度		1時間程度		30分程度		ほとんど行わない	
	回答数	回答率(%)	回答数	回答率(%)	回答数	回答率(%)	回答数	回答率(%)	回答数	回答率(%)	回答数	回答率(%)	回答数	回答率(%)
全体	140	34.1%	97	23.7%	45	11.0%	19	4.6%	6	1.5%	0	0.0%	103	25.1%
	無効・無回答		合計											
	回答数	回答率(%)	回答数	回答率(%)										
全体	0	0.0%	410	100.0%										

16. ゲーム・LINE・SNS

	5時間以上		4時間程度		3時間程度		2時間程度		1時間程度		30分程度		ほとんど行わない	
	回答数	回答率(%)	回答数	回答率(%)	回答数	回答率(%)	回答数	回答率(%)	回答数	回答率(%)	回答数	回答率(%)	回答数	回答率(%)
全体	106	25.9%	52	12.7%	126	30.7%	79	19.3%	32	7.8%	10	2.4%	5	1.2%
	無効・無回答		合計											
	回答数	回答率(%)	回答数	回答率(%)										
全体	0	0.0%	410	100.0%										

★ 学修の状況について

17. これまで履修した授業の内容は、おおむね理解できた

	そう思う		少しそう思う		どちらとも言えない		あまりそう思わない		そう思わない		無効・無回答		合計	
	回答数	回答率(%)	回答数	回答率(%)	回答数	回答率(%)	回答数	回答率(%)	回答数	回答率(%)	回答数	回答率(%)	回答数	回答率(%)
全体	107	26.1%	215	52.4%	65	15.9%	17	4.1%	6	1.5%	0	0.0%	410	100.0%

18. 授業への出席状況は、おおむね良好だった

	そう思う		少しそう思う		どちらとも言えない		あまりそう思わない		そう思わない		無効・無回答		合計	
	回答数	回答率(%)	回答数	回答率(%)	回答数	回答率(%)	回答数	回答率(%)	回答数	回答率(%)	回答数	回答率(%)	回答数	回答率(%)
全体	295	72.0%	71	17.3%	24	5.9%	14	3.4%	6	1.5%	0	0.0%	410	100.0%

19. 遅刻や私語をせず、良好な受講態度に努めた

	そう思う		少しそう思う		どちらとも言えない		あまりそう思わない		そう思わない		無効・無回答		合計	
	回答数	回答率(%)	回答数	回答率(%)	回答数	回答率(%)	回答数	回答率(%)	回答数	回答率(%)	回答数	回答率(%)	回答数	回答率(%)
全体	293	71.5%	78	19.0%	30	7.3%	5	1.2%	4	1.0%	0	0.0%	410	100.0%

20. 予習・復習など、授業時間外の学修に努めた

	そう思う		少しそう思う		どちらとも言えない		あまりそう思わない		そう思わない		無効・無回答		合計	
	回答数	回答率(%)	回答数	回答率(%)	回答数	回答率(%)	回答数	回答率(%)	回答数	回答率(%)	回答数	回答率(%)	回答数	回答率(%)
全体	74	18.0%	128	31.2%	115	28.0%	65	15.9%	28	6.8%	0	0.0%	410	100.0%

21. これまでの学業成績を理解し、現在の学修に活かしている

	そう思う		少しそう思う		どちらとも言えない		あまりそう思わない		そう思わない		無効・無回答		合計	
	回答数	回答率(%)	回答数	回答率(%)	回答数	回答率(%)	回答数	回答率(%)	回答数	回答率(%)	回答数	回答率(%)	回答数	回答率(%)
全体	110	26.8%	182	44.4%	78	19.0%	25	6.1%	15	3.7%	0	0.0%	410	100.0%

22. 授業を通して、幅広い教養が得られている

	そう思う		少しそう思う		どちらとも言えない		あまりそう思わない		そう思わない		無効・無回答		合計	
	回答数	回答率(%)	回答数	回答率(%)	回答数	回答率(%)	回答数	回答率(%)	回答数	回答率(%)	回答数	回答率(%)	回答数	回答率(%)
全体	149	36.3%	176	42.9%	56	13.7%	20	4.9%	9	2.2%	0	0.0%	410	100.0%

23. 授業を通して、深い専門知識が得られている

	そう思う		少しそう思う		どちらとも言えない		あまりそう思わない		そう思わない		無効・無回答		合計	
	回答数	回答率(%)	回答数	回答率(%)	回答数	回答率(%)	回答数	回答率(%)	回答数	回答率(%)	回答数	回答率(%)	回答数	回答率(%)
全体	135	32.9%	193	47.1%	49	12.0%	20	4.9%	13	3.2%	0	0.0%	410	100.0%

24. 授業を通して、職業関連の知識・技能が得られている

	そう思う		少しそう思う		どちらとも言えない		あまりそう思わない		そう思わない		無効・無回答		合計	
	回答数	回答率(%)	回答数	回答率(%)	回答数	回答率(%)	回答数	回答率(%)	回答数	回答率(%)	回答数	回答率(%)	回答数	回答率(%)
全体	100	24.4%	183	44.6%	73	17.8%	33	8.0%	21	5.1%	0	0.0%	410	100.0%

25. 授業を通して、人とのコミュニケーションが深まっている

	そう思う		少しそう思う		どちらとも言えない		あまりそう思わない		そう思わない		無効・無回答		合計	
	回答数	回答率(%)	回答数	回答率(%)	回答数	回答率(%)	回答数	回答率(%)	回答数	回答率(%)	回答数	回答率(%)	回答数	回答率(%)
全体	102	24.9%	88	21.5%	95	23.2%	69	16.8%	56	13.7%	0	0.0%	410	100.0%

26. (総合評価)大学の授業に満足している

	そう思う		少しそう思う		どちらとも言えない		あまりそう思わない		そう思わない		無効・無回答		合計	
	回答数	回答率(%)	回答数	回答率(%)	回答数	回答率(%)	回答数	回答率(%)	回答数	回答率(%)	回答数	回答率(%)	回答数	回答率(%)
全体	96	23.4%	180	43.9%	95	23.2%	25	6.1%	14	3.4%	0	0.0%	410	100.0%

★ 課外活動の状況について

27. 学内のクラブ・サークル活動に積極的に参加している

	そう思う		少しそう思う		どちらとも言えない		あまりそう思わない		そう思わない		無効・無回答		合計	
	回答数	回答率(%)	回答数	回答率(%)	回答数	回答率(%)	回答数	回答率(%)	回答数	回答率(%)	回答数	回答率(%)	回答数	回答率(%)
全体	60	14.6%	54	13.2%	35	8.5%	35	8.5%	226	55.1%	0	0.0%	410	100.0%

28. 学内のゼミやボランティア活動に積極的に参加している

	そう思う		少しそう思う		どちらとも言えない		あまりそう思わない		そう思わない		無効・無回答		合計	
	回答数	回答率(%)	回答数	回答率(%)	回答数	回答率(%)	回答数	回答率(%)	回答数	回答率(%)	回答数	回答率(%)	回答数	回答率(%)
全体	65	15.9%	86	21.0%	81	19.8%	43	10.5%	135	32.9%	0	0.0%	410	100.0%

29. 学外の地域活動・市民活動・ボランティア活動に積極的に参加している

	そう思う		少しそう思う		どちらとも言えない		あまりそう思わない		そう思わない		無効・無回答		合計	
	回答数	回答率(%)	回答数	回答率(%)	回答数	回答率(%)	回答数	回答率(%)	回答数	回答率(%)	回答数	回答率(%)	回答数	回答率(%)
全体	34	8.3%	35	8.5%	58	14.1%	62	15.1%	221	53.9%	0	0.0%	410	100.0%

30. 大学・学友会の行事・活動に積極的に参加している

	そう思う		少しそう思う		どちらとも言えない		あまりそう思わない		そう思わない		無効・無回答		合計	
	回答数	回答率(%)	回答数	回答率(%)	回答数	回答率(%)	回答数	回答率(%)	回答数	回答率(%)	回答数	回答率(%)	回答数	回答率(%)
全体	29	7.1%	41	10.0%	55	13.4%	54	13.2%	231	56.3%	0	0.0%	410	100.0%

31. (総合評価) 課外活動が充実している

	そう思う		少しそう思う		どちらとも言えない		あまりそう思わない		そう思わない		無効・無回答		合計	
	回答数	回答率(%)	回答数	回答率(%)	回答数	回答率(%)	回答数	回答率(%)	回答数	回答率(%)	回答数	回答率(%)	回答数	回答率(%)
全体	33	8.0%	58	14.1%	109	26.6%	79	19.3%	131	32.0%	0	0.0%	410	100.0%

★ 学生食堂について

32. あなたは普段、大学の学生食堂を利用していますか

	利用している		利用していない		無効・無回答		合計	
	回答数	回答率(%)	回答数	回答率(%)	回答数	回答率(%)	回答数	回答率(%)
全体	170	41.5%	240	58.5%	0	0.0%	410	100.0%

33. (上記質問32で「①利用している」と回答した人はお答えください。)週に何日ぐらい利用していますか

	毎日		週3～4回		週1～2回		無効・無回答		合計	
	回答数	回答率(%)	回答数	回答率(%)	回答数	回答率(%)	回答数	回答率(%)	回答数	回答率(%)
全体	3	1.8%	38	22.4%	129	75.9%	0	0.0%	170	100.0%

★ キャンパスの改善について

34. 大学は学生の意見をくみ取ろうという姿勢を持っていると思う

	そう思う		少しそう思う		どちらとも言えない		あまりそう思わない		そう思わない		無効・無回答		合計	
	回答数	回答率(%)	回答数	回答率(%)	回答数	回答率(%)	回答数	回答率(%)	回答数	回答率(%)	回答数	回答率(%)	回答数	回答率(%)
全体	63	15.4%	163	39.8%	108	26.3%	48	11.7%	28	6.8%	0	0.0%	410	100.0%

35. (2年生以上の方のみお答えください)キャンパスの環境は昨年度よりも良くなったと思う

	そう思う		少しそう思う		どちらとも言えない		あまりそう思わない		そう思わない		無効・無回答		合計	
	回答数	回答率(%)	回答数	回答率(%)	回答数	回答率(%)	回答数	回答率(%)	回答数	回答率(%)	回答数	回答率(%)	回答数	回答率(%)
全体	28	10.5%	51	19.2%	118	44.4%	32	12.0%	35	13.2%	2	0.8%	266	100.0%

★ 学生支援体制について

36. 授業・履修について相談しやすい体制が整っている

	そう思う		少しそう思う		どちらとも言えない		あまりそう思わない		そう思わない		利用したことがない		無効・無回答		合計	
	回答数	回答率(%)	回答数	回答率(%)	回答数	回答率(%)	回答数	回答率(%)	回答数	回答率(%)	回答数	回答率(%)	回答数	回答率(%)	回答数	回答率(%)
全体	49	12.0%	111	27.1%	72	17.6%	41	10.0%	20	4.9%	117	28.5%	0	0.0%	410	100.0%

37. 基礎学力への支援体制が充実している

	そう思う		少しそう思う		どちらとも言えない		あまりそう思わない		そう思わない		利用したことがない		無効・無回答		合計	
	回答数	回答率(%)	回答数	回答率(%)	回答数	回答率(%)	回答数	回答率(%)	回答数	回答率(%)	回答数	回答率(%)	回答数	回答率(%)	回答数	回答率(%)
全体	52	12.7%	114	27.8%	77	18.8%	36	8.8%	15	3.7%	116	28.3%	0	0.0%	410	100.0%

38. 外国語学習・留学への支援体制が充実している

	そう思う		少しそう思う		どちらとも言えない		あまりそう思わない		そう思わない		利用したことがない		無効・無回答		合計	
	回答数	回答率(%)	回答数	回答率(%)	回答数	回答率(%)	回答数	回答率(%)	回答数	回答率(%)	回答数	回答率(%)	回答数	回答率(%)	回答数	回答率(%)
全体	20	4.9%	48	11.7%	64	15.6%	33	8.0%	21	5.1%	224	54.6%	0	0.0%	410	100.0%

39. 奨学金について相談しやすい体制が整っている

	そう思う		少しそう思う		どちらとも言えない		あまりそう思わない		そう思わない		利用したことがない		無効・無回答		合計	
	回答数	回答率(%)	回答数	回答率(%)	回答数	回答率(%)	回答数	回答率(%)	回答数	回答率(%)	回答数	回答率(%)	回答数	回答率(%)	回答数	回答率(%)
全体	43	10.5%	82	20.0%	69	16.8%	21	5.1%	16	3.9%	179	43.7%	0	0.0%	410	100.0%

40. 進路や就職について相談しやすい体制が整っている

	そう思う		少しそう思う		どちらとも言えない		あまりそう思わない		そう思わない		利用したことがない		無効・無回答		合計	
	回答数	回答率(%)	回答数	回答率(%)	回答数	回答率(%)	回答数	回答率(%)	回答数	回答率(%)	回答数	回答率(%)	回答数	回答率(%)	回答数	回答率(%)
全体	83	20.2%	115	28.0%	50	12.2%	18	4.4%	15	3.7%	129	31.5%	0	0.0%	410	100.0%

41. 資格取得について相談しやすい体制が整っている

	そう思う		少しそう思う		どちらとも言えない		あまりそう思わない		そう思わない		利用したことがない		無効・無回答		合計	
	回答数	回答率(%)	回答数	回答率(%)	回答数	回答率(%)	回答数	回答率(%)	回答数	回答率(%)	回答数	回答率(%)	回答数	回答率(%)	回答数	回答率(%)
全体	51	12.4%	94	22.9%	66	16.1%	28	6.8%	19	4.6%	152	37.1%	0	0.0%	410	100.0%

42. 心身の健康について相談しやすい体制が整っている

	そう思う		少しそう思う		どちらとも言えない		あまりそう思わない		そう思わない		利用したことがない		無効・無回答		合計	
	回答数	回答率(%)	回答数	回答率(%)	回答数	回答率(%)	回答数	回答率(%)	回答数	回答率(%)	回答数	回答率(%)	回答数	回答率(%)	回答数	回答率(%)
全体	36	8.8%	56	13.7%	70	17.1%	20	4.9%	22	5.4%	206	50.2%	0	0.0%	410	100.0%

43. クラブ・サークル活動など、学生の自主活動への支援が充実している

	そう思う		少しそう思う		どちらとも言えない		あまりそう思わない		そう思わない		利用したことがない		無効・無回答		合計	
	回答数	回答率(%)	回答数	回答率(%)	回答数	回答率(%)	回答数	回答率(%)	回答数	回答率(%)	回答数	回答率(%)	回答数	回答率(%)	回答数	回答率(%)
全体	44	10.7%	70	17.1%	92	22.4%	33	8.0%	29	7.1%	142	34.6%	0	0.0%	410	100.0%

44. 公式ホームページ等での学生への情報提供が充実している

	そう思う		少しそう思う		どちらとも言えない		あまりそう思わない		そう思わない		利用したことがない		無効・無回答		合計	
	回答数	回答率(%)	回答数	回答率(%)	回答数	回答率(%)	回答数	回答率(%)	回答数	回答率(%)	回答数	回答率(%)	回答数	回答率(%)	回答数	回答率(%)
全体	67	16.3%	113	27.6%	106	25.9%	37	9.0%	18	4.4%	69	16.8%	0	0.0%	410	100.0%

★ 学生支援体制について

45. 教員と相談しやすい環境が整っている

	そう思う		少しそう思う		どちらとも言えない		あまりそう思わない		そう思わない		利用したことがない		無効・無回答		合計	
	回答数	回答率(%)	回答数	回答率(%)	回答数	回答率(%)	回答数	回答率(%)	回答数	回答率(%)	回答数	回答率(%)	回答数	回答率(%)	回答数	回答率(%)
全体	55	13.4%	95	23.2%	91	22.2%	41	10.0%	28	6.8%	100	24.4%	0	0.0%	410	100.0%

46. (総合評価) 学生生活に関する相談ができる体制が充実している

	そう思う		少しそう思う		どちらとも言えない		あまりそう思わない		そう思わない		利用したことがない		無効・無回答		合計	
	回答数	回答率(%)	回答数	回答率(%)	回答数	回答率(%)	回答数	回答率(%)	回答数	回答率(%)	回答数	回答率(%)	回答数	回答率(%)	回答数	回答率(%)
全体	48	11.7%	105	25.6%	105	25.6%	39	9.5%	24	5.9%	89	21.7%	0	0.0%	410	100.0%

★ 大学からの情報提供について

47. ポータルサイトはどの程度見ていますか

	毎日		2～3日に1回程度		1週間に1回程度		ほとんど見ていない		無効・無回答		合計	
	回答数	回答率(%)	回答数	回答率(%)	回答数	回答率(%)	回答数	回答率(%)	回答数	回答率(%)	回答数	回答率(%)
全体	176	42.9%	182	44.4%	33	8.0%	19	4.6%	0	0.0%	410	100.0%

48. ポータルサイトでの情報量は適切だと思いますか

	多すぎる		やや多い		適切		やや少ない		少なすぎる		無効・無回答		合計	
	回答数	回答率(%)	回答数	回答率(%)	回答数	回答率(%)	回答数	回答率(%)	回答数	回答率(%)	回答数	回答率(%)	回答数	回答率(%)
全体	23	5.6%	88	21.5%	253	61.7%	40	9.8%	6	1.5%	0	0.0%	410	100.0%

49. ポータルサイトは分かりやすいですか

	そう思う		少しそう思う		どちらともいえない		あまりそう思わない		そう思わない		無効・無回答		合計	
	回答数	回答率(%)	回答数	回答率(%)	回答数	回答率(%)	回答数	回答率(%)	回答数	回答率(%)	回答数	回答率(%)	回答数	回答率(%)
全体	111	27.1%	134	32.7%	65	15.9%	63	15.4%	37	9.0%	0	0.0%	410	100.0%

50. 大学公式ホームページはどの程度見ていますか

	毎日		2～3日に1回程度		1週間に1回程度		ほとんど見ていない		無効・無回答		合計	
	回答数	回答率(%)	回答数	回答率(%)	回答数	回答率(%)	回答数	回答率(%)	回答数	回答率(%)	回答数	回答率(%)
全体	10	2.4%	23	5.6%	53	12.9%	324	79.0%	0	0.0%	410	100.0%

51. 大学公式ホームページでの情報量は適切だと思いますか

	多すぎる		やや多い		適切		やや少ない		少なすぎる		無効・無回答		合計	
	回答数	回答率(%)	回答数	回答率(%)	回答数	回答率(%)	回答数	回答率(%)	回答数	回答率(%)	回答数	回答率(%)	回答数	回答率(%)
全体	11	2.7%	24	5.9%	326	79.5%	32	7.8%	17	4.1%	0	0.0%	410	100.0%

52. 大学公式ホームページは分かりやすいですか

	そう思う		少しそう思う		どちらともいえない		あまりそう思わない		そう思わない		無効・無回答		合計	
	回答数	回答率(%)	回答数	回答率(%)	回答数	回答率(%)	回答数	回答率(%)	回答数	回答率(%)	回答数	回答率(%)	回答数	回答率(%)
全体	56	13.7%	101	24.6%	203	49.5%	24	5.9%	26	6.3%	0	0.0%	410	100.0%

★ 入学後のトラブルについて

53. 学内の事故やケガ

	経験したことがある		経験したことはない		無効・無回答		合計	
	回答数	回答率(%)	回答数	回答率(%)	回答数	回答率(%)	回答数	回答率(%)
全体	5	1.2%	405	98.8%	0	0.0%	410	100.0%

54. 通学中の事故やケガ

	経験したことがある		経験したことはない		無効・無回答		合計	
	回答数	回答率(%)	回答数	回答率(%)	回答数	回答率(%)	回答数	回答率(%)
全体	13	3.2%	397	96.8%	0	0.0%	410	100.0%

55. 学内での盗難被害

	経験したことがある		経験したことはない		無効・無回答		合計	
	回答数	回答率(%)	回答数	回答率(%)	回答数	回答率(%)	回答数	回答率(%)
全体	7	1.7%	403	98.3%	0	0.0%	410	100.0%

56. 学生同士のいじめやハラスメント、暴力

	経験したことがある		経験したことはない		無効・無回答		合計	
	回答数	回答率(%)	回答数	回答率(%)	回答数	回答率(%)	回答数	回答率(%)
全体	5	1.2%	405	98.8%	0	0.0%	410	100.0%

57. 飲酒の強要

	経験したことがある		経験したことはない		無効・無回答		合計	
	回答数	回答率(%)	回答数	回答率(%)	回答数	回答率(%)	回答数	回答率(%)
全体	4	1.0%	406	99.0%	0	0.0%	410	100.0%

58. セクシャルハラスメント(性的いやがらせ)

	経験したことがある		経験したことはない		無効・無回答		合計	
	回答数	回答率(%)	回答数	回答率(%)	回答数	回答率(%)	回答数	回答率(%)
全体	3	0.7%	407	99.3%	0	0.0%	410	100.0%

59. アカデミックハラスメント(教員からのいやがらせ)

	経験したことがある		経験したことはない		無効・無回答		合計	
	回答数	回答率(%)	回答数	回答率(%)	回答数	回答率(%)	回答数	回答率(%)
全体	8	2.0%	402	98.0%	0	0.0%	410	100.0%

60. つきまとい、ストーカー被害

	経験したことがある		経験したことはない		無効・無回答		合計	
	回答数	回答率(%)	回答数	回答率(%)	回答数	回答率(%)	回答数	回答率(%)
全体	11	2.7%	399	97.3%	0	0.0%	410	100.0%

61. なりすましなどネット犯罪の被害

	経験したことがある		経験したことはない		無効・無回答		合計	
	回答数	回答率(%)	回答数	回答率(%)	回答数	回答率(%)	回答数	回答率(%)
全体	3	0.7%	407	99.3%	0	0.0%	410	100.0%

★ 入学後のトラブルについて

62. マルチ商法、悪徳商法の被害

	経験したことがある		経験したことはない		無効・無回答		合計	
	回答数	回答率(%)	回答数	回答率(%)	回答数	回答率(%)	回答数	回答率(%)
全体	7	1.7%	403	98.3%	0	0.0%	410	100.0%

63. 違法薬物の使用の勧誘

	経験したことがある		経験したことはない		無効・無回答		合計	
	回答数	回答率(%)	回答数	回答率(%)	回答数	回答率(%)	回答数	回答率(%)
全体	1	0.2%	409	99.8%	0	0.0%	410	100.0%

64. 望まない宗教活動への勧誘

	経験したことがある		経験したことはない		無効・無回答		合計	
	回答数	回答率(%)	回答数	回答率(%)	回答数	回答率(%)	回答数	回答率(%)
全体	6	1.5%	404	98.5%	0	0.0%	410	100.0%

1. あなたの性別

	男		女		回答しない		無効・無回答		合計	
	回答数	回答率(%)	回答数	回答率(%)	回答数	回答率(%)	回答数	回答率(%)	回答数	回答率(%)
学部1年	95	66.0%	48	33.3%	1	0.7%	0	0.0%	144	100.0%
学部2年	59	61.5%	32	33.3%	5	5.2%	0	0.0%	96	100.0%
学部3年	53	69.7%	22	28.9%	1	1.3%	0	0.0%	76	100.0%
学部4年	58	61.7%	32	34.0%	4	4.3%	0	0.0%	94	100.0%
大学院修士1年	-	-	-	-	-	-	-	-	0	-
大学院修士2年	-	-	-	-	-	-	-	-	0	-
短大専攻科1年	-	-	-	-	-	-	-	-	0	-
短大専攻科2年	-	-	-	-	-	-	-	-	0	-

3. あなたの所属学科等

	初等教育		生涯学習		心理教育		英米語		グローバル コミュニケーション		経営(草薙)		社会環境		保育	
	回答数	回答率(%)	回答数	回答率(%)	回答数	回答率(%)	回答数	回答率(%)	回答数	回答率(%)	回答数	回答率(%)	回答数	回答率(%)	回答数	回答率(%)
学部1年	0	0.0%	0	0.0%	0	0.0%	0	0.0%	0	0.0%	0	0.0%	0	0.0%	0	0.0%
学部2年	0	0.0%	0	0.0%	0	0.0%	0	0.0%	0	0.0%	0	0.0%	0	0.0%	0	0.0%
学部3年	0	0.0%	0	0.0%	0	0.0%	0	0.0%	0	0.0%	0	0.0%	0	0.0%	0	0.0%
学部4年	0	0.0%	0	0.0%	0	0.0%	0	0.0%	0	0.0%	0	0.0%	0	0.0%	0	0.0%
大学院修士1年	-	-	-	-	-	-	-	-	-	-	-	-	-	-	-	-
大学院修士2年	-	-	-	-	-	-	-	-	-	-	-	-	-	-	-	-
短大専攻科1年	-	-	-	-	-	-	-	-	-	-	-	-	-	-	-	-
短大専攻科2年	-	-	-	-	-	-	-	-	-	-	-	-	-	-	-	-
	造形		大学院研究科(草薙)		短大日文		短大保育		短大音楽		法律		看護		静岡理学療法	
	回答数	回答率(%)	回答数	回答率(%)	回答数	回答率(%)	回答数	回答率(%)	回答数	回答率(%)	回答数	回答率(%)	回答数	回答率(%)	回答数	回答率(%)
学部1年	0	0.0%	0	0.0%	0	0.0%	0	0.0%	0	0.0%	144	100.0%	0	0.0%	0	0.0%
学部2年	0	0.0%	0	0.0%	0	0.0%	0	0.0%	0	0.0%	96	100.0%	0	0.0%	0	0.0%
学部3年	0	0.0%	0	0.0%	0	0.0%	0	0.0%	0	0.0%	76	100.0%	0	0.0%	0	0.0%
学部4年	0	0.0%	0	0.0%	0	0.0%	0	0.0%	0	0.0%	94	100.0%	0	0.0%	0	0.0%
大学院修士1年	-	-	-	-	-	-	-	-	-	-	-	-	-	-	-	-
大学院修士2年	-	-	-	-	-	-	-	-	-	-	-	-	-	-	-	-
短大専攻科1年	-	-	-	-	-	-	-	-	-	-	-	-	-	-	-	-
短大専攻科2年	-	-	-	-	-	-	-	-	-	-	-	-	-	-	-	-
	健康栄養		こども健康		心身マネジメント		健康鍼灸		健康柔道整復		理学療法		作業療法		経営(浜松)	
	回答数	回答率(%)	回答数	回答率(%)	回答数	回答率(%)	回答数	回答率(%)	回答数	回答率(%)	回答数	回答率(%)	回答数	回答率(%)	回答数	回答率(%)
学部1年	0	0.0%	0	0.0%	0	0.0%	0	0.0%	0	0.0%	0	0.0%	0	0.0%	0	0.0%
学部2年	0	0.0%	0	0.0%	0	0.0%	0	0.0%	0	0.0%	0	0.0%	0	0.0%	0	0.0%
学部3年	0	0.0%	0	0.0%	0	0.0%	0	0.0%	0	0.0%	0	0.0%	0	0.0%	0	0.0%
学部4年	0	0.0%	0	0.0%	0	0.0%	0	0.0%	0	0.0%	0	0.0%	0	0.0%	0	0.0%
大学院修士1年	-	-	-	-	-	-	-	-	-	-	-	-	-	-	-	-
大学院修士2年	-	-	-	-	-	-	-	-	-	-	-	-	-	-	-	-
短大専攻科1年	-	-	-	-	-	-	-	-	-	-	-	-	-	-	-	-
短大専攻科2年	-	-	-	-	-	-	-	-	-	-	-	-	-	-	-	-
	大学院研究科(浜松)		無効・無回答		合計											
	回答数	回答率(%)	回答数	回答率(%)	回答数	回答率(%)										
学部1年	0	0.0%	0	0.0%	144	100.0%										
学部2年	0	0.0%	0	0.0%	96	100.0%										
学部3年	0	0.0%	0	0.0%	76	100.0%										
学部4年	0	0.0%	0	0.0%	94	100.0%										
大学院修士1年	-	-	-	-	0	-										
大学院修士2年	-	-	-	-	0	-										
短大専攻科1年	-	-	-	-	0	-										
短大専攻科2年	-	-	-	-	0	-										

4. アルバイトによる授業料等負担の有無

	授業料等の全額をアルバイトで負担している		授業料等の一部をアルバイトで補っている		アルバイトでの授業料等負担はしていない		アルバイトはしていない		無効・無回答		合計	
	回答数	回答率(%)	回答数	回答率(%)	回答数	回答率(%)	回答数	回答率(%)	回答数	回答率(%)	回答数	回答率(%)
学部1年	1	0.7%	25	17.4%	80	55.6%	38	26.4%	0	0.0%	144	100.0%
学部2年	3	3.1%	18	18.8%	59	61.5%	16	16.7%	0	0.0%	96	100.0%
学部3年	1	1.3%	21	27.6%	43	56.6%	11	14.5%	0	0.0%	76	100.0%
学部4年	3	3.2%	20	21.3%	55	58.5%	16	17.0%	0	0.0%	94	100.0%
大学院修士1年	-	-	-	-	-	-	-	-	-	-	0	-
大学院修士2年	-	-	-	-	-	-	-	-	-	-	0	-
短大専攻科1年	-	-	-	-	-	-	-	-	-	-	0	-
短大専攻科2年	-	-	-	-	-	-	-	-	-	-	0	-

5. 奨学金による授業料等負担の有無

	授業料等の全額を奨学金で負担している		授業料等の一部を奨学金で補っている		奨学金での授業料等負担はしていない		奨学金は利用していない		無効・無回答		合計	
	回答数	回答率(%)	回答数	回答率(%)	回答数	回答率(%)	回答数	回答率(%)	回答数	回答率(%)	回答数	回答率(%)
学部1年	23	16.0%	46	31.9%	11	7.6%	64	44.4%	0	0.0%	144	100.0%
学部2年	16	16.7%	32	33.3%	1	1.0%	47	49.0%	0	0.0%	96	100.0%
学部3年	12	15.8%	32	42.1%	4	5.3%	28	36.8%	0	0.0%	76	100.0%
学部4年	9	9.6%	27	28.7%	11	11.7%	47	50.0%	0	0.0%	94	100.0%
大学院修士1年	-	-	-	-	-	-	-	-	-	-	0	-
大学院修士2年	-	-	-	-	-	-	-	-	-	-	0	-
短大専攻科1年	-	-	-	-	-	-	-	-	-	-	0	-
短大専攻科2年	-	-	-	-	-	-	-	-	-	-	0	-

6. 居住形態について

	親と同居(実家)		一人暮らし		きょうだいと同居		親戚・知人宅		その他		無効・無回答		合計	
	回答数	回答率(%)	回答数	回答率(%)	回答数	回答率(%)	回答数	回答率(%)	回答数	回答率(%)	回答数	回答率(%)	回答数	回答率(%)
学部1年	123	85.4%	16	11.1%	2	1.4%	2	1.4%	1	0.7%	0	0.0%	144	100.0%
学部2年	91	94.8%	4	4.2%	0	0.0%	1	1.0%	0	0.0%	0	0.0%	96	100.0%
学部3年	67	88.2%	9	11.8%	0	0.0%	0	0.0%	0	0.0%	0	0.0%	76	100.0%
学部4年	86	91.5%	7	7.4%	1	1.1%	0	0.0%	0	0.0%	0	0.0%	94	100.0%
大学院修士1年	-	-	-	-	-	-	-	-	-	-	-	-	0	-
大学院修士2年	-	-	-	-	-	-	-	-	-	-	-	-	0	-
短大専攻科1年	-	-	-	-	-	-	-	-	-	-	-	-	0	-
短大専攻科2年	-	-	-	-	-	-	-	-	-	-	-	-	0	-

7. 通常の通学手段について(あてはまるものすべてにマークしてください)

	徒歩		自転車		原付・バイク		自家用車 (自ら運転)		自家用車 (家族による送迎)		路線バス		学園バス		電車 (JR 在来線)		
	回答数	回答率(%)	回答数	回答率(%)	回答数	回答率(%)	回答数	回答率(%)	回答数	回答率(%)	回答数	回答率(%)	回答数	回答率(%)	回答数	回答率(%)	
学部1年	66	45.8%	74	51.4%	4	2.8%	8	5.6%	16	11.1%	38	26.4%	0	0.0%	90	62.5%	
学部2年	47	49.0%	41	42.7%	9	9.4%	5	5.2%	12	12.5%	24	25.0%	0	0.0%	58	60.4%	
学部3年	42	55.3%	38	50.0%	6	7.9%	5	6.6%	6	7.9%	19	25.0%	0	0.0%	44	57.9%	
学部4年	52	55.3%	41	43.6%	7	7.4%	9	9.6%	12	12.8%	16	17.0%	0	0.0%	63	67.0%	
大学院修士1年	-	-	-	-	-	-	-	-	-	-	-	-	-	-	-	-	
大学院修士2年	-	-	-	-	-	-	-	-	-	-	-	-	-	-	-	-	
短大専攻科1年	-	-	-	-	-	-	-	-	-	-	-	-	-	-	-	-	
短大専攻科2年	-	-	-	-	-	-	-	-	-	-	-	-	-	-	-	-	
	電車(私鉄)		新幹線		その他		無効・無回答		合計								
	回答数	回答率(%)	回答数	回答率(%)	回答数	回答率(%)	回答数	回答率(%)	回答数	回答率(%)	回答数	回答率(%)					
学部1年	18	12.5%	4	2.8%	0	0.0%	0	0.0%	144	100.0%							
学部2年	13	13.5%	1	1.0%	0	0.0%	0	0.0%	96	100.0%							
学部3年	8	10.5%	3	3.9%	0	0.0%	0	0.0%	76	100.0%							
学部4年	11	11.7%	3	3.2%	0	0.0%	0	0.0%	94	100.0%							
大学院修士1年	-	-	-	-	-	-	-	-	0	-							
大学院修士2年	-	-	-	-	-	-	-	-	0	-							
短大専攻科1年	-	-	-	-	-	-	-	-	0	-							
短大専攻科2年	-	-	-	-	-	-	-	-	0	-							

8. 通学時間について(片道)

	15分以内		30分以内		1時間以内		1時間30分以内		2時間以内		2時間以上		無効・無回答		合計	
	回答数	回答率(%)	回答数	回答率(%)	回答数	回答率(%)	回答数	回答率(%)	回答数	回答率(%)	回答数	回答率(%)	回答数	回答率(%)	回答数	回答率(%)
学部1年	16	11.1%	32	22.2%	38	26.4%	35	24.3%	20	13.9%	3	2.1%	0	0.0%	144	100.0%
学部2年	3	3.1%	23	24.0%	21	21.9%	18	18.8%	24	25.0%	7	7.3%	0	0.0%	96	100.0%
学部3年	9	11.8%	11	14.5%	23	30.3%	17	22.4%	12	15.8%	4	5.3%	0	0.0%	76	100.0%
学部4年	5	5.3%	14	14.9%	24	25.5%	27	28.7%	13	13.8%	11	11.7%	0	0.0%	94	100.0%
大学院修士1年	-	-	-	-	-	-	-	-	-	-	-	-	-	-	0	-
大学院修士2年	-	-	-	-	-	-	-	-	-	-	-	-	-	-	0	-
短大専攻科1年	-	-	-	-	-	-	-	-	-	-	-	-	-	-	0	-
短大専攻科2年	-	-	-	-	-	-	-	-	-	-	-	-	-	-	0	-

9. 朝食について

	毎日食べている		週に4～5回程度		週に2～3回程度		ほとんど食べない		無効・無回答		合計	
	回答数	回答率(%)	回答数	回答率(%)	回答数	回答率(%)	回答数	回答率(%)	回答数	回答率(%)	回答数	回答率(%)
学部1年	70	48.6%	33	22.9%	22	15.3%	19	13.2%	0	0.0%	144	100.0%
学部2年	56	58.3%	11	11.5%	10	10.4%	19	19.8%	0	0.0%	96	100.0%
学部3年	40	52.6%	6	7.9%	13	17.1%	17	22.4%	0	0.0%	76	100.0%
学部4年	37	39.4%	14	14.9%	14	14.9%	29	30.9%	0	0.0%	94	100.0%
大学院修士1年	-	-	-	-	-	-	-	-	-	-	0	-
大学院修士2年	-	-	-	-	-	-	-	-	-	-	0	-
短大専攻科1年	-	-	-	-	-	-	-	-	-	-	0	-
短大専攻科2年	-	-	-	-	-	-	-	-	-	-	0	-

10. 平日の平均睡眠時間

	8時間以上		7時間程度		6時間程度		5時間程度		4時間未満		無効・無回答		合計	
	回答数	回答率(%)	回答数	回答率(%)	回答数	回答率(%)	回答数	回答率(%)	回答数	回答率(%)	回答数	回答率(%)	回答数	回答率(%)
学部1年	9	6.3%	48	33.3%	66	45.8%	17	11.8%	4	2.8%	0	0.0%	144	100.0%
学部2年	9	9.4%	21	21.9%	44	45.8%	18	18.8%	4	4.2%	0	0.0%	96	100.0%
学部3年	5	6.6%	23	30.3%	30	39.5%	17	22.4%	1	1.3%	0	0.0%	76	100.0%
学部4年	18	19.1%	25	26.6%	37	39.4%	13	13.8%	1	1.1%	0	0.0%	94	100.0%
大学院修士1年	-	-	-	-	-	-	-	-	-	-	-	-	0	-
大学院修士2年	-	-	-	-	-	-	-	-	-	-	-	-	0	-
短大専攻科1年	-	-	-	-	-	-	-	-	-	-	-	-	0	-
短大専攻科2年	-	-	-	-	-	-	-	-	-	-	-	-	0	-

11. 週末(土日)の過ごし方(最も多い活動)

	学習 (授業を含む)		クラブ・ サークル活動		アルバイト		ボランティア		趣味の活動		友人との交際		息抜き、その他	
	回答数	回答率(%)	回答数	回答率(%)	回答数	回答率(%)	回答数	回答率(%)	回答数	回答率(%)	回答数	回答率(%)	回答数	回答率(%)
学部1年	9	6.3%	2	1.4%	55	38.2%	0	0.0%	32	22.2%	12	8.3%	34	23.6%
学部2年	3	3.1%	1	1.0%	53	55.2%	0	0.0%	17	17.7%	3	3.1%	19	19.8%
学部3年	3	3.9%	2	2.6%	40	52.6%	0	0.0%	10	13.2%	6	7.9%	15	19.7%
学部4年	2	2.1%	1	1.1%	48	51.1%	1	1.1%	20	21.3%	4	4.3%	18	19.1%
大学院修士1年	-	-	-	-	-	-	-	-	-	-	-	-	-	-
大学院修士2年	-	-	-	-	-	-	-	-	-	-	-	-	-	-
短大専攻科1年	-	-	-	-	-	-	-	-	-	-	-	-	-	-
短大専攻科2年	-	-	-	-	-	-	-	-	-	-	-	-	-	-
	無効・無回答		合計											
	回答数	回答率(%)	回答数	回答率(%)										
学部1年	0	0.0%	144	100.0%										
学部2年	0	0.0%	96	100.0%										
学部3年	0	0.0%	76	100.0%										
学部4年	0	0.0%	94	100.0%										
大学院修士1年	-	-	0	-										
大学院修士2年	-	-	0	-										
短大専攻科1年	-	-	0	-										
短大専攻科2年	-	-	0	-										

12. 喫煙について

	毎日 喫煙している		たまに喫煙する ことがある		喫煙はしない		無効・無回答		合計	
	回答数	回答率(%)	回答数	回答率(%)	回答数	回答率(%)	回答数	回答率(%)	回答数	回答率(%)
学部1年	0	0.0%	0	0.0%	144	100.0%	0	0.0%	144	100.0%
学部2年	5	5.2%	1	1.0%	90	93.8%	0	0.0%	96	100.0%
学部3年	4	5.3%	4	5.3%	68	89.5%	0	0.0%	76	100.0%
学部4年	6	6.4%	6	6.4%	82	87.2%	0	0.0%	94	100.0%
大学院修士1年	-	-	-	-	-	-	-	-	0	-
大学院修士2年	-	-	-	-	-	-	-	-	0	-
短大専攻科1年	-	-	-	-	-	-	-	-	0	-
短大専攻科2年	-	-	-	-	-	-	-	-	0	-

★ 平日の過ごし方について

【学年】

13. 1日の学修時間(授業時間を除く)

	5時間以上		4時間程度		3時間程度		2時間程度		1時間程度		30分程度		ほとんど行わない	
	回答数	回答率(%)	回答数	回答率(%)	回答数	回答率(%)	回答数	回答率(%)	回答数	回答率(%)	回答数	回答率(%)	回答数	回答率(%)
学部1年	1	0.7%	2	1.4%	14	9.7%	28	19.4%	54	37.5%	16	11.1%	29	20.1%
学部2年	2	2.1%	2	2.1%	11	11.5%	25	26.0%	28	29.2%	10	10.4%	18	18.8%
学部3年	2	2.6%	3	3.9%	8	10.5%	19	25.0%	19	25.0%	12	15.8%	13	17.1%
学部4年	0	0.0%	1	1.1%	9	9.6%	15	16.0%	23	24.5%	14	14.9%	32	34.0%
大学院修士1年	-	-	-	-	-	-	-	-	-	-	-	-	-	-
大学院修士2年	-	-	-	-	-	-	-	-	-	-	-	-	-	-
短大専攻科1年	-	-	-	-	-	-	-	-	-	-	-	-	-	-
短大専攻科2年	-	-	-	-	-	-	-	-	-	-	-	-	-	-
	無効・無回答		合計											
	回答数	回答率(%)	回答数	回答率(%)										
学部1年	0	0.0%	144	100.0%										
学部2年	0	0.0%	96	100.0%										
学部3年	0	0.0%	76	100.0%										
学部4年	0	0.0%	94	100.0%										
大学院修士1年	-	-	0	-										
大学院修士2年	-	-	0	-										
短大専攻科1年	-	-	0	-										
短大専攻科2年	-	-	0	-										

14. クラブ・サークル活動

	5時間以上		4時間程度		3時間程度		2時間程度		1時間程度		30分程度		ほとんど行わない	
	回答数	回答率(%)	回答数	回答率(%)	回答数	回答率(%)	回答数	回答率(%)	回答数	回答率(%)	回答数	回答率(%)	回答数	回答率(%)
学部1年	0	0.0%	1	0.7%	6	4.2%	26	18.1%	10	6.9%	9	6.3%	92	63.9%
学部2年	1	1.0%	4	4.2%	1	1.0%	7	7.3%	8	8.3%	3	3.1%	72	75.0%
学部3年	2	2.6%	2	2.6%	5	6.6%	4	5.3%	8	10.5%	5	6.6%	50	65.8%
学部4年	4	4.3%	2	2.1%	3	3.2%	1	1.1%	2	2.1%	1	1.1%	81	86.2%
大学院修士1年	-	-	-	-	-	-	-	-	-	-	-	-	-	-
大学院修士2年	-	-	-	-	-	-	-	-	-	-	-	-	-	-
短大専攻科1年	-	-	-	-	-	-	-	-	-	-	-	-	-	-
短大専攻科2年	-	-	-	-	-	-	-	-	-	-	-	-	-	-
	無効・無回答		合計											
	回答数	回答率(%)	回答数	回答率(%)										
学部1年	0	0.0%	144	100.0%										
学部2年	0	0.0%	96	100.0%										
学部3年	0	0.0%	76	100.0%										
学部4年	0	0.0%	94	100.0%										
大学院修士1年	-	-	0	-										
大学院修士2年	-	-	0	-										
短大専攻科1年	-	-	0	-										
短大専攻科2年	-	-	0	-										

★ 平日の過ごし方について

【学年】

15. アルバイト

	5時間以上		4時間程度		3時間程度		2時間程度		1時間程度		30分程度		ほとんど行わない	
	回答数	回答率(%)	回答数	回答率(%)	回答数	回答率(%)	回答数	回答率(%)	回答数	回答率(%)	回答数	回答率(%)	回答数	回答率(%)
学部1年	41	28.5%	34	23.6%	13	9.0%	8	5.6%	2	1.4%	0	0.0%	46	31.9%
学部2年	26	27.1%	28	29.2%	14	14.6%	5	5.2%	0	0.0%	0	0.0%	23	24.0%
学部3年	28	36.8%	18	23.7%	8	10.5%	3	3.9%	3	3.9%	0	0.0%	16	21.1%
学部4年	45	47.9%	17	18.1%	10	10.6%	3	3.2%	1	1.1%	0	0.0%	18	19.1%
大学院修士1年	-	-	-	-	-	-	-	-	-	-	-	-	-	-
大学院修士2年	-	-	-	-	-	-	-	-	-	-	-	-	-	-
短大専攻科1年	-	-	-	-	-	-	-	-	-	-	-	-	-	-
短大専攻科2年	-	-	-	-	-	-	-	-	-	-	-	-	-	-
	無効・無回答		合計											
	回答数	回答率(%)	回答数	回答率(%)										
学部1年	0	0.0%	144	100.0%										
学部2年	0	0.0%	96	100.0%										
学部3年	0	0.0%	76	100.0%										
学部4年	0	0.0%	94	100.0%										
大学院修士1年	-	-	0	-										
大学院修士2年	-	-	0	-										
短大専攻科1年	-	-	0	-										
短大専攻科2年	-	-	0	-										

16. ゲーム・LINE・SNS

	5時間以上		4時間程度		3時間程度		2時間程度		1時間程度		30分程度		ほとんど行わない	
	回答数	回答率(%)	回答数	回答率(%)	回答数	回答率(%)	回答数	回答率(%)	回答数	回答率(%)	回答数	回答率(%)	回答数	回答率(%)
学部1年	37	25.7%	17	11.8%	52	36.1%	27	18.8%	8	5.6%	2	1.4%	1	0.7%
学部2年	25	26.0%	16	16.7%	21	21.9%	20	20.8%	10	10.4%	2	2.1%	2	2.1%
学部3年	17	22.4%	9	11.8%	26	34.2%	17	22.4%	6	7.9%	1	1.3%	0	0.0%
学部4年	27	28.7%	10	10.6%	27	28.7%	15	16.0%	8	8.5%	5	5.3%	2	2.1%
大学院修士1年	-	-	-	-	-	-	-	-	-	-	-	-	-	-
大学院修士2年	-	-	-	-	-	-	-	-	-	-	-	-	-	-
短大専攻科1年	-	-	-	-	-	-	-	-	-	-	-	-	-	-
短大専攻科2年	-	-	-	-	-	-	-	-	-	-	-	-	-	-
	無効・無回答		合計											
	回答数	回答率(%)	回答数	回答率(%)										
学部1年	0	0.0%	144	100.0%										
学部2年	0	0.0%	96	100.0%										
学部3年	0	0.0%	76	100.0%										
学部4年	0	0.0%	94	100.0%										
大学院修士1年	-	-	0	-										
大学院修士2年	-	-	0	-										
短大専攻科1年	-	-	0	-										
短大専攻科2年	-	-	0	-										

★ 学修の状況について

【学年】

17. これまで履修した授業の内容は、おおむね理解できた

	そう思う		少しそう思う		どちらとも言えない		あまりそう思わない		そう思わない		無効・無回答		合計	
	回答数	回答率(%)	回答数	回答率(%)	回答数	回答率(%)	回答数	回答率(%)	回答数	回答率(%)	回答数	回答率(%)	回答数	回答率(%)
学部1年	35	24.3%	76	52.8%	25	17.4%	8	5.6%	0	0.0%	0	0.0%	144	100.0%
学部2年	23	24.0%	52	54.2%	13	13.5%	5	5.2%	3	3.1%	0	0.0%	96	100.0%
学部3年	17	22.4%	41	53.9%	13	17.1%	4	5.3%	1	1.3%	0	0.0%	76	100.0%
学部4年	32	34.0%	46	48.9%	14	14.9%	0	0.0%	2	2.1%	0	0.0%	94	100.0%
大学院修士1年	-	-	-	-	-	-	-	-	-	-	-	-	0	-
大学院修士2年	-	-	-	-	-	-	-	-	-	-	-	-	0	-
短大専攻科1年	-	-	-	-	-	-	-	-	-	-	-	-	0	-
短大専攻科2年	-	-	-	-	-	-	-	-	-	-	-	-	0	-

18. 授業への出席状況は、おおむね良好だった

	そう思う		少しそう思う		どちらとも言えない		あまりそう思わない		そう思わない		無効・無回答		合計	
	回答数	回答率(%)	回答数	回答率(%)	回答数	回答率(%)	回答数	回答率(%)	回答数	回答率(%)	回答数	回答率(%)	回答数	回答率(%)
学部1年	113	78.5%	20	13.9%	5	3.5%	5	3.5%	1	0.7%	0	0.0%	144	100.0%
学部2年	68	70.8%	12	12.5%	6	6.3%	7	7.3%	3	3.1%	0	0.0%	96	100.0%
学部3年	50	65.8%	17	22.4%	7	9.2%	0	0.0%	2	2.6%	0	0.0%	76	100.0%
学部4年	64	68.1%	22	23.4%	6	6.4%	2	2.1%	0	0.0%	0	0.0%	94	100.0%
大学院修士1年	-	-	-	-	-	-	-	-	-	-	-	-	0	-
大学院修士2年	-	-	-	-	-	-	-	-	-	-	-	-	0	-
短大専攻科1年	-	-	-	-	-	-	-	-	-	-	-	-	0	-
短大専攻科2年	-	-	-	-	-	-	-	-	-	-	-	-	0	-

19. 遅刻や私語をせず、良好な受講態度に努めた

	そう思う		少しそう思う		どちらとも言えない		あまりそう思わない		そう思わない		無効・無回答		合計	
	回答数	回答率(%)	回答数	回答率(%)	回答数	回答率(%)	回答数	回答率(%)	回答数	回答率(%)	回答数	回答率(%)	回答数	回答率(%)
学部1年	108	75.0%	26	18.1%	9	6.3%	1	0.7%	0	0.0%	0	0.0%	144	100.0%
学部2年	75	78.1%	11	11.5%	6	6.3%	3	3.1%	1	1.0%	0	0.0%	96	100.0%
学部3年	49	64.5%	17	22.4%	7	9.2%	0	0.0%	3	3.9%	0	0.0%	76	100.0%
学部4年	61	64.9%	24	25.5%	8	8.5%	1	1.1%	0	0.0%	0	0.0%	94	100.0%
大学院修士1年	-	-	-	-	-	-	-	-	-	-	-	-	0	-
大学院修士2年	-	-	-	-	-	-	-	-	-	-	-	-	0	-
短大専攻科1年	-	-	-	-	-	-	-	-	-	-	-	-	0	-
短大専攻科2年	-	-	-	-	-	-	-	-	-	-	-	-	0	-

20. 予習・復習など、授業時間外の学修に努めた

	そう思う		少しそう思う		どちらとも言えない		あまりそう思わない		そう思わない		無効・無回答		合計	
	回答数	回答率(%)	回答数	回答率(%)	回答数	回答率(%)	回答数	回答率(%)	回答数	回答率(%)	回答数	回答率(%)	回答数	回答率(%)
学部1年	30	20.8%	57	39.6%	31	21.5%	18	12.5%	8	5.6%	0	0.0%	144	100.0%
学部2年	12	12.5%	34	35.4%	27	28.1%	16	16.7%	7	7.3%	0	0.0%	96	100.0%
学部3年	13	17.1%	19	25.0%	24	31.6%	13	17.1%	7	9.2%	0	0.0%	76	100.0%
学部4年	19	20.2%	18	19.1%	33	35.1%	18	19.1%	6	6.4%	0	0.0%	94	100.0%
大学院修士1年	-	-	-	-	-	-	-	-	-	-	-	-	0	-
大学院修士2年	-	-	-	-	-	-	-	-	-	-	-	-	0	-
短大専攻科1年	-	-	-	-	-	-	-	-	-	-	-	-	0	-
短大専攻科2年	-	-	-	-	-	-	-	-	-	-	-	-	0	-

★ 学修の状況について

【学年】

21. これまでの学業成績を理解し、現在の学修に活かしている

	そう思う		少しそう思う		どちらとも言えない		あまりそう思わない		そう思わない		無効・無回答		合計	
	回答数	回答率(%)	回答数	回答率(%)	回答数	回答率(%)	回答数	回答率(%)	回答数	回答率(%)	回答数	回答率(%)	回答数	回答率(%)
学部1年	44	30.6%	64	44.4%	23	16.0%	7	4.9%	6	4.2%	0	0.0%	144	100.0%
学部2年	22	22.9%	45	46.9%	18	18.8%	7	7.3%	4	4.2%	0	0.0%	96	100.0%
学部3年	18	23.7%	31	40.8%	20	26.3%	4	5.3%	3	3.9%	0	0.0%	76	100.0%
学部4年	26	27.7%	42	44.7%	17	18.1%	7	7.4%	2	2.1%	0	0.0%	94	100.0%
大学院修士1年	-	-	-	-	-	-	-	-	-	-	-	-	0	-
大学院修士2年	-	-	-	-	-	-	-	-	-	-	-	-	0	-
短大専攻科1年	-	-	-	-	-	-	-	-	-	-	-	-	0	-
短大専攻科2年	-	-	-	-	-	-	-	-	-	-	-	-	0	-

22. 授業を通して、幅広い教養が得られている

	そう思う		少しそう思う		どちらとも言えない		あまりそう思わない		そう思わない		無効・無回答		合計	
	回答数	回答率(%)	回答数	回答率(%)	回答数	回答率(%)	回答数	回答率(%)	回答数	回答率(%)	回答数	回答率(%)	回答数	回答率(%)
学部1年	57	39.6%	66	45.8%	12	8.3%	6	4.2%	3	2.1%	0	0.0%	144	100.0%
学部2年	34	35.4%	39	40.6%	13	13.5%	7	7.3%	3	3.1%	0	0.0%	96	100.0%
学部3年	21	27.6%	40	52.6%	10	13.2%	2	2.6%	3	3.9%	0	0.0%	76	100.0%
学部4年	37	39.4%	31	33.0%	21	22.3%	5	5.3%	0	0.0%	0	0.0%	94	100.0%
大学院修士1年	-	-	-	-	-	-	-	-	-	-	-	-	0	-
大学院修士2年	-	-	-	-	-	-	-	-	-	-	-	-	0	-
短大専攻科1年	-	-	-	-	-	-	-	-	-	-	-	-	0	-
短大専攻科2年	-	-	-	-	-	-	-	-	-	-	-	-	0	-

23. 授業を通して、深い専門知識が得られている

	そう思う		少しそう思う		どちらとも言えない		あまりそう思わない		そう思わない		無効・無回答		合計	
	回答数	回答率(%)	回答数	回答率(%)	回答数	回答率(%)	回答数	回答率(%)	回答数	回答率(%)	回答数	回答率(%)	回答数	回答率(%)
学部1年	48	33.3%	77	53.5%	11	7.6%	6	4.2%	2	1.4%	0	0.0%	144	100.0%
学部2年	36	37.5%	40	41.7%	9	9.4%	6	6.3%	5	5.2%	0	0.0%	96	100.0%
学部3年	24	31.6%	31	40.8%	14	18.4%	2	2.6%	5	6.6%	0	0.0%	76	100.0%
学部4年	27	28.7%	45	47.9%	15	16.0%	6	6.4%	1	1.1%	0	0.0%	94	100.0%
大学院修士1年	-	-	-	-	-	-	-	-	-	-	-	-	0	-
大学院修士2年	-	-	-	-	-	-	-	-	-	-	-	-	0	-
短大専攻科1年	-	-	-	-	-	-	-	-	-	-	-	-	0	-
短大専攻科2年	-	-	-	-	-	-	-	-	-	-	-	-	0	-

24. 授業を通して、職業関連の知識・技能が得られている

	そう思う		少しそう思う		どちらとも言えない		あまりそう思わない		そう思わない		無効・無回答		合計	
	回答数	回答率(%)	回答数	回答率(%)	回答数	回答率(%)	回答数	回答率(%)	回答数	回答率(%)	回答数	回答率(%)	回答数	回答率(%)
学部1年	38	26.4%	69	47.9%	23	16.0%	10	6.9%	4	2.8%	0	0.0%	144	100.0%
学部2年	23	24.0%	41	42.7%	18	18.8%	8	8.3%	6	6.3%	0	0.0%	96	100.0%
学部3年	14	18.4%	39	51.3%	17	22.4%	2	2.6%	4	5.3%	0	0.0%	76	100.0%
学部4年	25	26.6%	34	36.2%	15	16.0%	13	13.8%	7	7.4%	0	0.0%	94	100.0%
大学院修士1年	-	-	-	-	-	-	-	-	-	-	-	-	0	-
大学院修士2年	-	-	-	-	-	-	-	-	-	-	-	-	0	-
短大専攻科1年	-	-	-	-	-	-	-	-	-	-	-	-	0	-
短大専攻科2年	-	-	-	-	-	-	-	-	-	-	-	-	0	-

25. 授業を通して、人とのコミュニケーションが深まっている

	そう思う		少しそう思う		どちらとも言えない		あまりそう思わない		そう思わない		無効・無回答		合計	
	回答数	回答率(%)	回答数	回答率(%)	回答数	回答率(%)	回答数	回答率(%)	回答数	回答率(%)	回答数	回答率(%)	回答数	回答率(%)
学部1年	30	20.8%	28	19.4%	34	23.6%	31	21.5%	21	14.6%	0	0.0%	144	100.0%
学部2年	25	26.0%	24	25.0%	18	18.8%	17	17.7%	12	12.5%	0	0.0%	96	100.0%
学部3年	14	18.4%	17	22.4%	24	31.6%	7	9.2%	14	18.4%	0	0.0%	76	100.0%
学部4年	33	35.1%	19	20.2%	19	20.2%	14	14.9%	9	9.6%	0	0.0%	94	100.0%
大学院修士1年	-	-	-	-	-	-	-	-	-	-	-	-	0	-
大学院修士2年	-	-	-	-	-	-	-	-	-	-	-	-	0	-
短大専攻科1年	-	-	-	-	-	-	-	-	-	-	-	-	0	-
短大専攻科2年	-	-	-	-	-	-	-	-	-	-	-	-	0	-

26. (総合評価)大学の授業に満足している

	そう思う		少しそう思う		どちらとも言えない		あまりそう思わない		そう思わない		無効・無回答		合計	
	回答数	回答率(%)	回答数	回答率(%)	回答数	回答率(%)	回答数	回答率(%)	回答数	回答率(%)	回答数	回答率(%)	回答数	回答率(%)
学部1年	35	24.3%	68	47.2%	32	22.2%	7	4.9%	2	1.4%	0	0.0%	144	100.0%
学部2年	21	21.9%	43	44.8%	20	20.8%	6	6.3%	6	6.3%	0	0.0%	96	100.0%
学部3年	14	18.4%	34	44.7%	19	25.0%	6	7.9%	3	3.9%	0	0.0%	76	100.0%
学部4年	26	27.7%	35	37.2%	24	25.5%	6	6.4%	3	3.2%	0	0.0%	94	100.0%
大学院修士1年	-	-	-	-	-	-	-	-	-	-	-	-	0	-
大学院修士2年	-	-	-	-	-	-	-	-	-	-	-	-	0	-
短大専攻科1年	-	-	-	-	-	-	-	-	-	-	-	-	0	-
短大専攻科2年	-	-	-	-	-	-	-	-	-	-	-	-	0	-

★ 課外活動の状況について

【学年】

27. 学内のクラブ・サークル活動に積極的に参加している

	そう思う		少しそう思う		どちらとも言えない		あまりそう思わない		そう思わない		無効・無回答		合計	
	回答数	回答率(%)	回答数	回答率(%)	回答数	回答率(%)	回答数	回答率(%)	回答数	回答率(%)	回答数	回答率(%)	回答数	回答率(%)
学部1年	32	22.2%	18	12.5%	13	9.0%	14	9.7%	67	46.5%	0	0.0%	144	100.0%
学部2年	12	12.5%	12	12.5%	5	5.2%	7	7.3%	60	62.5%	0	0.0%	96	100.0%
学部3年	9	11.8%	17	22.4%	5	6.6%	4	5.3%	41	53.9%	0	0.0%	76	100.0%
学部4年	7	7.4%	7	7.4%	12	12.8%	10	10.6%	58	61.7%	0	0.0%	94	100.0%
大学院修士1年	-	-	-	-	-	-	-	-	-	-	-	-	0	-
大学院修士2年	-	-	-	-	-	-	-	-	-	-	-	-	0	-
短大専攻科1年	-	-	-	-	-	-	-	-	-	-	-	-	0	-
短大専攻科2年	-	-	-	-	-	-	-	-	-	-	-	-	0	-

28. 学内のゼミやボランティア活動に積極的に参加している

	そう思う		少しそう思う		どちらとも言えない		あまりそう思わない		そう思わない		無効・無回答		合計	
	回答数	回答率(%)	回答数	回答率(%)	回答数	回答率(%)	回答数	回答率(%)	回答数	回答率(%)	回答数	回答率(%)	回答数	回答率(%)
学部1年	10	6.9%	21	14.6%	36	25.0%	20	13.9%	57	39.6%	0	0.0%	144	100.0%
学部2年	10	10.4%	17	17.7%	17	17.7%	10	10.4%	42	43.8%	0	0.0%	96	100.0%
学部3年	20	26.3%	22	28.9%	15	19.7%	6	7.9%	13	17.1%	0	0.0%	76	100.0%
学部4年	25	26.6%	26	27.7%	13	13.8%	7	7.4%	23	24.5%	0	0.0%	94	100.0%
大学院修士1年	-	-	-	-	-	-	-	-	-	-	-	-	0	-
大学院修士2年	-	-	-	-	-	-	-	-	-	-	-	-	0	-
短大専攻科1年	-	-	-	-	-	-	-	-	-	-	-	-	0	-
短大専攻科2年	-	-	-	-	-	-	-	-	-	-	-	-	0	-

29. 学外の地域活動・市民活動・ボランティア活動に積極的に参加している

	そう思う		少しそう思う		どちらとも言えない		あまりそう思わない		そう思わない		無効・無回答		合計	
	回答数	回答率(%)	回答数	回答率(%)	回答数	回答率(%)	回答数	回答率(%)	回答数	回答率(%)	回答数	回答率(%)	回答数	回答率(%)
学部1年	7	4.9%	11	7.6%	20	13.9%	21	14.6%	85	59.0%	0	0.0%	144	100.0%
学部2年	10	10.4%	11	11.5%	13	13.5%	14	14.6%	48	50.0%	0	0.0%	96	100.0%
学部3年	7	9.2%	6	7.9%	14	18.4%	13	17.1%	36	47.4%	0	0.0%	76	100.0%
学部4年	10	10.6%	7	7.4%	11	11.7%	14	14.9%	52	55.3%	0	0.0%	94	100.0%
大学院修士1年	-	-	-	-	-	-	-	-	-	-	-	-	0	-
大学院修士2年	-	-	-	-	-	-	-	-	-	-	-	-	0	-
短大専攻科1年	-	-	-	-	-	-	-	-	-	-	-	-	0	-
短大専攻科2年	-	-	-	-	-	-	-	-	-	-	-	-	0	-

30. 大学・学友会の行事・活動に積極的に参加している

	そう思う		少しそう思う		どちらとも言えない		あまりそう思わない		そう思わない		無効・無回答		合計	
	回答数	回答率(%)	回答数	回答率(%)	回答数	回答率(%)	回答数	回答率(%)	回答数	回答率(%)	回答数	回答率(%)	回答数	回答率(%)
学部1年	11	7.6%	18	12.5%	17	11.8%	19	13.2%	79	54.9%	0	0.0%	144	100.0%
学部2年	8	8.3%	11	11.5%	15	15.6%	9	9.4%	53	55.2%	0	0.0%	96	100.0%
学部3年	3	3.9%	6	7.9%	10	13.2%	13	17.1%	44	57.9%	0	0.0%	76	100.0%
学部4年	7	7.4%	6	6.4%	13	13.8%	13	13.8%	55	58.5%	0	0.0%	94	100.0%
大学院修士1年	-	-	-	-	-	-	-	-	-	-	-	-	0	-
大学院修士2年	-	-	-	-	-	-	-	-	-	-	-	-	0	-
短大専攻科1年	-	-	-	-	-	-	-	-	-	-	-	-	0	-
短大専攻科2年	-	-	-	-	-	-	-	-	-	-	-	-	0	-

31. (総合評価) 課外活動が充実している

	そう思う		少しそう思う		どちらとも言えない		あまりそう思わない		そう思わない		無効・無回答		合計	
	回答数	回答率(%)	回答数	回答率(%)	回答数	回答率(%)	回答数	回答率(%)	回答数	回答率(%)	回答数	回答率(%)	回答数	回答率(%)
学部1年	10	6.9%	21	14.6%	47	32.6%	23	16.0%	43	29.9%	0	0.0%	144	100.0%
学部2年	7	7.3%	11	11.5%	17	17.7%	21	21.9%	40	41.7%	0	0.0%	96	100.0%
学部3年	5	6.6%	12	15.8%	22	28.9%	16	21.1%	21	27.6%	0	0.0%	76	100.0%
学部4年	11	11.7%	14	14.9%	23	24.5%	19	20.2%	27	28.7%	0	0.0%	94	100.0%
大学院修士1年	-	-	-	-	-	-	-	-	-	-	-	-	0	-
大学院修士2年	-	-	-	-	-	-	-	-	-	-	-	-	0	-
短大専攻科1年	-	-	-	-	-	-	-	-	-	-	-	-	0	-
短大専攻科2年	-	-	-	-	-	-	-	-	-	-	-	-	0	-

32. あなたは普段、大学の学生食堂を利用していますか

	利用している		利用していない		無効・無回答		合計	
	回答数	回答率(%)	回答数	回答率(%)	回答数	回答率(%)	回答数	回答率(%)
学部1年	74	51.4%	70	48.6%	0	0.0%	144	100.0%
学部2年	50	52.1%	46	47.9%	0	0.0%	96	100.0%
学部3年	31	40.8%	45	59.2%	0	0.0%	76	100.0%
学部4年	15	16.0%	79	84.0%	0	0.0%	94	100.0%
大学院修士1年	-	-	-	-	-	-	0	-
大学院修士2年	-	-	-	-	-	-	0	-
短大専攻科1年	-	-	-	-	-	-	0	-
短大専攻科2年	-	-	-	-	-	-	0	-

33. (上記質問32で「①利用している」と回答した人はお答えください。)週に何日ぐらい利用していますか

	毎日		週3~4回		週1~2回		無効・無回答		合計	
	回答数	回答率(%)	回答数	回答率(%)	回答数	回答率(%)	回答数	回答率(%)	回答数	回答率(%)
学部1年	2	2.7%	14	18.9%	58	78.4%	0	0.0%	74	100.0%
学部2年	1	2.0%	14	28.0%	35	70.0%	0	0.0%	50	100.0%
学部3年	0	0.0%	8	25.8%	23	74.2%	0	0.0%	31	100.0%
学部4年	0	0.0%	2	13.3%	13	86.7%	0	0.0%	15	100.0%
大学院修士1年	-	-	-	-	-	-	-	-	0	-
大学院修士2年	-	-	-	-	-	-	-	-	0	-
短大専攻科1年	-	-	-	-	-	-	-	-	0	-
短大専攻科2年	-	-	-	-	-	-	-	-	0	-

34. 大学は学生の意見をくみ取ろうという姿勢を持っていると思う

	そう思う		少しそう思う		どちらとも言えない		あまりそう思わない		そう思わない		無効・無回答		合計	
	回答数	回答率(%)	回答数	回答率(%)	回答数	回答率(%)	回答数	回答率(%)	回答数	回答率(%)	回答数	回答率(%)	回答数	回答率(%)
学部1年	24	16.7%	62	43.1%	45	31.3%	9	6.3%	4	2.8%	0	0.0%	144	100.0%
学部2年	15	15.6%	38	39.6%	19	19.8%	11	11.5%	13	13.5%	0	0.0%	96	100.0%
学部3年	10	13.2%	32	42.1%	16	21.1%	15	19.7%	3	3.9%	0	0.0%	76	100.0%
学部4年	14	14.9%	31	33.0%	28	29.8%	13	13.8%	8	8.5%	0	0.0%	94	100.0%
大学院修士1年	-	-	-	-	-	-	-	-	-	-	-	-	0	-
大学院修士2年	-	-	-	-	-	-	-	-	-	-	-	-	0	-
短大専攻科1年	-	-	-	-	-	-	-	-	-	-	-	-	0	-
短大専攻科2年	-	-	-	-	-	-	-	-	-	-	-	-	0	-

35. (2年生以上の方のみお答えください) キャンパスの環境は昨年度よりも良くなったと思う

	そう思う		少しそう思う		どちらとも言えない		あまりそう思わない		そう思わない		無効・無回答		合計	
	回答数	回答率(%)	回答数	回答率(%)	回答数	回答率(%)	回答数	回答率(%)	回答数	回答率(%)	回答数	回答率(%)	回答数	回答率(%)
学部1年	0	-	0	-	0	-	0	-	0	-	0	-	0	-
学部2年	7	7.3%	18	18.8%	45	46.9%	9	9.4%	16	16.7%	1	1.0%	96	100.0%
学部3年	6	7.9%	18	23.7%	35	46.1%	10	13.2%	6	7.9%	1	1.3%	76	100.0%
学部4年	15	16.0%	15	16.0%	38	40.4%	13	13.8%	13	13.8%	0	0.0%	94	100.0%
大学院修士1年	-	-	-	-	-	-	-	-	-	-	-	-	0	-
大学院修士2年	-	-	-	-	-	-	-	-	-	-	-	-	0	-
短大専攻科1年	-	-	-	-	-	-	-	-	-	-	-	-	0	-
短大専攻科2年	-	-	-	-	-	-	-	-	-	-	-	-	0	-

★ 学生支援体制について

【学年】

36. 授業・履修について相談しやすい体制が整っている

	そう思う		少しそう思う		どちらとも言えない		あまりそう思わない		そう思わない		利用したことがない		無効・無回答		合計	
	回答数	回答率(%)	回答数	回答率(%)	回答数	回答率(%)	回答数	回答率(%)	回答数	回答率(%)	回答数	回答率(%)	回答数	回答率(%)	回答数	回答率(%)
学部1年	21	14.6%	35	24.3%	27	18.8%	15	10.4%	3	2.1%	43	29.9%	0	0.0%	144	100.0%
学部2年	8	8.3%	31	32.3%	19	19.8%	8	8.3%	7	7.3%	23	24.0%	0	0.0%	96	100.0%
学部3年	5	6.6%	21	27.6%	8	10.5%	6	7.9%	6	7.9%	30	39.5%	0	0.0%	76	100.0%
学部4年	15	16.0%	24	25.5%	18	19.1%	12	12.8%	4	4.3%	21	22.3%	0	0.0%	94	100.0%
大学院修士1年	-	-	-	-	-	-	-	-	-	-	-	-	-	-	0	-
大学院修士2年	-	-	-	-	-	-	-	-	-	-	-	-	-	-	0	-
短大専攻科1年	-	-	-	-	-	-	-	-	-	-	-	-	-	-	0	-
短大専攻科2年	-	-	-	-	-	-	-	-	-	-	-	-	-	-	0	-

37. 基礎学力への支援体制が充実している

	そう思う		少しそう思う		どちらとも言えない		あまりそう思わない		そう思わない		利用したことがない		無効・無回答		合計	
	回答数	回答率(%)	回答数	回答率(%)	回答数	回答率(%)	回答数	回答率(%)	回答数	回答率(%)	回答数	回答率(%)	回答数	回答率(%)	回答数	回答率(%)
学部1年	22	15.3%	42	29.2%	20	13.9%	9	6.3%	1	0.7%	50	34.7%	0	0.0%	144	100.0%
学部2年	12	12.5%	29	30.2%	19	19.8%	9	9.4%	9	9.4%	18	18.8%	0	0.0%	96	100.0%
学部3年	4	5.3%	17	22.4%	19	25.0%	7	9.2%	2	2.6%	27	35.5%	0	0.0%	76	100.0%
学部4年	14	14.9%	26	27.7%	19	20.2%	11	11.7%	3	3.2%	21	22.3%	0	0.0%	94	100.0%
大学院修士1年	-	-	-	-	-	-	-	-	-	-	-	-	-	-	0	-
大学院修士2年	-	-	-	-	-	-	-	-	-	-	-	-	-	-	0	-
短大専攻科1年	-	-	-	-	-	-	-	-	-	-	-	-	-	-	0	-
短大専攻科2年	-	-	-	-	-	-	-	-	-	-	-	-	-	-	0	-

38. 外国語学習・留学への支援体制が充実している

	そう思う		少しそう思う		どちらとも言えない		あまりそう思わない		そう思わない		利用したことがない		無効・無回答		合計	
	回答数	回答率(%)	回答数	回答率(%)	回答数	回答率(%)	回答数	回答率(%)	回答数	回答率(%)	回答数	回答率(%)	回答数	回答率(%)	回答数	回答率(%)
学部1年	7	4.9%	20	13.9%	22	15.3%	8	5.6%	3	2.1%	84	58.3%	0	0.0%	144	100.0%
学部2年	4	4.2%	13	13.5%	20	20.8%	10	10.4%	10	10.4%	39	40.6%	0	0.0%	96	100.0%
学部3年	1	1.3%	7	9.2%	5	6.6%	10	13.2%	4	5.3%	49	64.5%	0	0.0%	76	100.0%
学部4年	8	8.5%	8	8.5%	17	18.1%	5	5.3%	4	4.3%	52	55.3%	0	0.0%	94	100.0%
大学院修士1年	-	-	-	-	-	-	-	-	-	-	-	-	-	-	0	-
大学院修士2年	-	-	-	-	-	-	-	-	-	-	-	-	-	-	0	-
短大専攻科1年	-	-	-	-	-	-	-	-	-	-	-	-	-	-	0	-
短大専攻科2年	-	-	-	-	-	-	-	-	-	-	-	-	-	-	0	-

39. 奨学金について相談しやすい体制が整っている

	そう思う		少しそう思う		どちらとも言えない		あまりそう思わない		そう思わない		利用したことがない		無効・無回答		合計	
	回答数	回答率(%)	回答数	回答率(%)	回答数	回答率(%)	回答数	回答率(%)	回答数	回答率(%)	回答数	回答率(%)	回答数	回答率(%)	回答数	回答率(%)
学部1年	18	12.5%	26	18.1%	29	20.1%	7	4.9%	0	0.0%	64	44.4%	0	0.0%	144	100.0%
学部2年	9	9.4%	22	22.9%	17	17.7%	4	4.2%	6	6.3%	38	39.6%	0	0.0%	96	100.0%
学部3年	4	5.3%	16	21.1%	12	15.8%	5	6.6%	2	2.6%	37	48.7%	0	0.0%	76	100.0%
学部4年	12	12.8%	18	19.1%	11	11.7%	5	5.3%	8	8.5%	40	42.6%	0	0.0%	94	100.0%
大学院修士1年	-	-	-	-	-	-	-	-	-	-	-	-	-	-	0	-
大学院修士2年	-	-	-	-	-	-	-	-	-	-	-	-	-	-	0	-
短大専攻科1年	-	-	-	-	-	-	-	-	-	-	-	-	-	-	0	-
短大専攻科2年	-	-	-	-	-	-	-	-	-	-	-	-	-	-	0	-

★ 学生支援体制について

【学年】

40. 進路や就職について相談しやすい体制が整っている

	そう思う		少しそう思う		どちらとも言えない		あまりそう思わない		そう思わない		利用したことがない		無効・無回答		合計	
	回答数	回答率(%)	回答数	回答率(%)	回答数	回答率(%)	回答数	回答率(%)	回答数	回答率(%)	回答数	回答率(%)	回答数	回答率(%)	回答数	回答率(%)
学部1年	23	16.0%	25	17.4%	16	11.1%	6	4.2%	1	0.7%	73	50.7%	0	0.0%	144	100.0%
学部2年	12	12.5%	26	27.1%	14	14.6%	4	4.2%	8	8.3%	32	33.3%	0	0.0%	96	100.0%
学部3年	18	23.7%	29	38.2%	10	13.2%	3	3.9%	1	1.3%	15	19.7%	0	0.0%	76	100.0%
学部4年	30	31.9%	35	37.2%	10	10.6%	5	5.3%	5	5.3%	9	9.6%	0	0.0%	94	100.0%
大学院修士1年	-	-	-	-	-	-	-	-	-	-	-	-	-	-	0	-
大学院修士2年	-	-	-	-	-	-	-	-	-	-	-	-	-	-	0	-
短大専攻科1年	-	-	-	-	-	-	-	-	-	-	-	-	-	-	0	-
短大専攻科2年	-	-	-	-	-	-	-	-	-	-	-	-	-	-	0	-

41. 資格取得について相談しやすい体制が整っている

	そう思う		少しそう思う		どちらとも言えない		あまりそう思わない		そう思わない		利用したことがない		無効・無回答		合計	
	回答数	回答率(%)	回答数	回答率(%)	回答数	回答率(%)	回答数	回答率(%)	回答数	回答率(%)	回答数	回答率(%)	回答数	回答率(%)	回答数	回答率(%)
学部1年	20	13.9%	20	13.9%	24	16.7%	7	4.9%	1	0.7%	72	50.0%	0	0.0%	144	100.0%
学部2年	14	14.6%	31	32.3%	17	17.7%	5	5.2%	8	8.3%	21	21.9%	0	0.0%	96	100.0%
学部3年	3	3.9%	19	25.0%	16	21.1%	7	9.2%	4	5.3%	27	35.5%	0	0.0%	76	100.0%
学部4年	14	14.9%	24	25.5%	9	9.6%	9	9.6%	6	6.4%	32	34.0%	0	0.0%	94	100.0%
大学院修士1年	-	-	-	-	-	-	-	-	-	-	-	-	-	-	0	-
大学院修士2年	-	-	-	-	-	-	-	-	-	-	-	-	-	-	0	-
短大専攻科1年	-	-	-	-	-	-	-	-	-	-	-	-	-	-	0	-
短大専攻科2年	-	-	-	-	-	-	-	-	-	-	-	-	-	-	0	-

42. 心身の健康について相談しやすい体制が整っている

	そう思う		少しそう思う		どちらとも言えない		あまりそう思わない		そう思わない		利用したことがない		無効・無回答		合計	
	回答数	回答率(%)	回答数	回答率(%)	回答数	回答率(%)	回答数	回答率(%)	回答数	回答率(%)	回答数	回答率(%)	回答数	回答率(%)	回答数	回答率(%)
学部1年	13	9.0%	20	13.9%	21	14.6%	8	5.6%	1	0.7%	81	56.3%	0	0.0%	144	100.0%
学部2年	7	7.3%	14	14.6%	21	21.9%	6	6.3%	11	11.5%	37	38.5%	0	0.0%	96	100.0%
学部3年	4	5.3%	9	11.8%	12	15.8%	4	5.3%	5	6.6%	42	55.3%	0	0.0%	76	100.0%
学部4年	12	12.8%	13	13.8%	16	17.0%	2	2.1%	5	5.3%	46	48.9%	0	0.0%	94	100.0%
大学院修士1年	-	-	-	-	-	-	-	-	-	-	-	-	-	-	0	-
大学院修士2年	-	-	-	-	-	-	-	-	-	-	-	-	-	-	0	-
短大専攻科1年	-	-	-	-	-	-	-	-	-	-	-	-	-	-	0	-
短大専攻科2年	-	-	-	-	-	-	-	-	-	-	-	-	-	-	0	-

43. クラブ・サークル活動など、学生の自主活動への支援が充実している

	そう思う		少しそう思う		どちらとも言えない		あまりそう思わない		そう思わない		利用したことがない		無効・無回答		合計	
	回答数	回答率(%)	回答数	回答率(%)	回答数	回答率(%)	回答数	回答率(%)	回答数	回答率(%)	回答数	回答率(%)	回答数	回答率(%)	回答数	回答率(%)
学部1年	22	15.3%	33	22.9%	29	20.1%	10	6.9%	3	2.1%	47	32.6%	0	0.0%	144	100.0%
学部2年	4	4.2%	13	13.5%	21	21.9%	10	10.4%	14	14.6%	34	35.4%	0	0.0%	96	100.0%
学部3年	5	6.6%	13	17.1%	16	21.1%	8	10.5%	6	7.9%	28	36.8%	0	0.0%	76	100.0%
学部4年	13	13.8%	11	11.7%	26	27.7%	5	5.3%	6	6.4%	33	35.1%	0	0.0%	94	100.0%
大学院修士1年	-	-	-	-	-	-	-	-	-	-	-	-	-	-	0	-
大学院修士2年	-	-	-	-	-	-	-	-	-	-	-	-	-	-	0	-
短大専攻科1年	-	-	-	-	-	-	-	-	-	-	-	-	-	-	0	-
短大専攻科2年	-	-	-	-	-	-	-	-	-	-	-	-	-	-	0	-

44. 公式ホームページ等での学生への情報提供が充実している

	そう思う		少しそう思う		どちらとも言えない		あまりそう思わない		そう思わない		利用したことがない		無効・無回答		合計	
	回答数	回答率(%)	回答数	回答率(%)	回答数	回答率(%)	回答数	回答率(%)	回答数	回答率(%)	回答数	回答率(%)	回答数	回答率(%)	回答数	回答率(%)
学部1年	32	22.2%	41	28.5%	30	20.8%	16	11.1%	3	2.1%	22	15.3%	0	0.0%	144	100.0%
学部2年	12	12.5%	28	29.2%	24	25.0%	9	9.4%	6	6.3%	17	17.7%	0	0.0%	96	100.0%
学部3年	8	10.5%	18	23.7%	27	35.5%	4	5.3%	4	5.3%	15	19.7%	0	0.0%	76	100.0%
学部4年	15	16.0%	26	27.7%	25	26.6%	8	8.5%	5	5.3%	15	16.0%	0	0.0%	94	100.0%
大学院修士1年	-	-	-	-	-	-	-	-	-	-	-	-	-	-	0	-
大学院修士2年	-	-	-	-	-	-	-	-	-	-	-	-	-	-	0	-
短大専攻科1年	-	-	-	-	-	-	-	-	-	-	-	-	-	-	0	-
短大専攻科2年	-	-	-	-	-	-	-	-	-	-	-	-	-	-	0	-

45. 教員と相談しやすい環境が整っている

	そう思う		少しそう思う		どちらとも言えない		あまりそう思わない		そう思わない		利用したことがない		無効・無回答		合計	
	回答数	回答率(%)	回答数	回答率(%)	回答数	回答率(%)	回答数	回答率(%)	回答数	回答率(%)	回答数	回答率(%)	回答数	回答率(%)	回答数	回答率(%)
学部1年	16	11.1%	31	21.5%	33	22.9%	14	9.7%	6	4.2%	44	30.6%	0	0.0%	144	100.0%
学部2年	7	7.3%	20	20.8%	22	22.9%	13	13.5%	13	13.5%	21	21.9%	0	0.0%	96	100.0%
学部3年	11	14.5%	17	22.4%	17	22.4%	6	7.9%	2	2.6%	23	30.3%	0	0.0%	76	100.0%
学部4年	21	22.3%	27	28.7%	19	20.2%	8	8.5%	7	7.4%	12	12.8%	0	0.0%	94	100.0%
大学院修士1年	-	-	-	-	-	-	-	-	-	-	-	-	-	-	0	-
大学院修士2年	-	-	-	-	-	-	-	-	-	-	-	-	-	-	0	-
短大専攻科1年	-	-	-	-	-	-	-	-	-	-	-	-	-	-	0	-
短大専攻科2年	-	-	-	-	-	-	-	-	-	-	-	-	-	-	0	-

46. (総合評価) 学生生活に関する相談ができる体制が充実している

	そう思う		少しそう思う		どちらとも言えない		あまりそう思わない		そう思わない		利用したことがない		無効・無回答		合計	
	回答数	回答率(%)	回答数	回答率(%)	回答数	回答率(%)	回答数	回答率(%)	回答数	回答率(%)	回答数	回答率(%)	回答数	回答率(%)	回答数	回答率(%)
学部1年	19	13.2%	30	20.8%	36	25.0%	10	6.9%	3	2.1%	46	31.9%	0	0.0%	144	100.0%
学部2年	10	10.4%	24	25.0%	19	19.8%	12	12.5%	10	10.4%	21	21.9%	0	0.0%	96	100.0%
学部3年	7	9.2%	19	25.0%	25	32.9%	8	10.5%	4	5.3%	13	17.1%	0	0.0%	76	100.0%
学部4年	12	12.8%	32	34.0%	25	26.6%	9	9.6%	7	7.4%	9	9.6%	0	0.0%	94	100.0%
大学院修士1年	-	-	-	-	-	-	-	-	-	-	-	-	-	-	0	-
大学院修士2年	-	-	-	-	-	-	-	-	-	-	-	-	-	-	0	-
短大専攻科1年	-	-	-	-	-	-	-	-	-	-	-	-	-	-	0	-
短大専攻科2年	-	-	-	-	-	-	-	-	-	-	-	-	-	-	0	-

47. ポータルサイトはどの程度見えていますか

	毎日		2～3日に1回程度		1週間に1回程度		ほとんど見ていない		無効・無回答		合計	
	回答数	回答率(%)	回答数	回答率(%)	回答数	回答率(%)	回答数	回答率(%)	回答数	回答率(%)	回答数	回答率(%)
学部1年	63	43.8%	71	49.3%	8	5.6%	2	1.4%	0	0.0%	144	100.0%
学部2年	49	51.0%	43	44.8%	2	2.1%	2	2.1%	0	0.0%	96	100.0%
学部3年	46	60.5%	28	36.8%	2	2.6%	0	0.0%	0	0.0%	76	100.0%
学部4年	18	19.1%	40	42.6%	21	22.3%	15	16.0%	0	0.0%	94	100.0%
大学院修士1年	-	-	-	-	-	-	-	-	-	-	0	-
大学院修士2年	-	-	-	-	-	-	-	-	-	-	0	-
短大専攻科1年	-	-	-	-	-	-	-	-	-	-	0	-
短大専攻科2年	-	-	-	-	-	-	-	-	-	-	0	-

48. ポータルサイトでの情報量は適切だと思いますか

	多すぎる		やや多い		適切		やや少ない		少なすぎる		無効・無回答		合計	
	回答数	回答率(%)	回答数	回答率(%)	回答数	回答率(%)	回答数	回答率(%)	回答数	回答率(%)	回答数	回答率(%)	回答数	回答率(%)
学部1年	5	3.5%	29	20.1%	94	65.3%	15	10.4%	1	0.7%	0	0.0%	144	100.0%
学部2年	6	6.3%	22	22.9%	51	53.1%	13	13.5%	4	4.2%	0	0.0%	96	100.0%
学部3年	3	3.9%	20	26.3%	50	65.8%	3	3.9%	0	0.0%	0	0.0%	76	100.0%
学部4年	9	9.6%	17	18.1%	58	61.7%	9	9.6%	1	1.1%	0	0.0%	94	100.0%
大学院修士1年	-	-	-	-	-	-	-	-	-	-	-	-	0	-
大学院修士2年	-	-	-	-	-	-	-	-	-	-	-	-	0	-
短大専攻科1年	-	-	-	-	-	-	-	-	-	-	-	-	0	-
短大専攻科2年	-	-	-	-	-	-	-	-	-	-	-	-	0	-

49. ポータルサイトは分かりやすいですか

	そう思う		少しそう思う		どちらともいえない		あまりそう思わない		そう思わない		無効・無回答		合計	
	回答数	回答率(%)	回答数	回答率(%)	回答数	回答率(%)	回答数	回答率(%)	回答数	回答率(%)	回答数	回答率(%)	回答数	回答率(%)
学部1年	48	33.3%	42	29.2%	16	11.1%	24	16.7%	14	9.7%	0	0.0%	144	100.0%
学部2年	13	13.5%	45	46.9%	15	15.6%	13	13.5%	10	10.4%	0	0.0%	96	100.0%
学部3年	22	28.9%	20	26.3%	17	22.4%	12	15.8%	5	6.6%	0	0.0%	76	100.0%
学部4年	28	29.8%	27	28.7%	17	18.1%	14	14.9%	8	8.5%	0	0.0%	94	100.0%
大学院修士1年	-	-	-	-	-	-	-	-	-	-	-	-	0	-
大学院修士2年	-	-	-	-	-	-	-	-	-	-	-	-	0	-
短大専攻科1年	-	-	-	-	-	-	-	-	-	-	-	-	0	-
短大専攻科2年	-	-	-	-	-	-	-	-	-	-	-	-	0	-

50. 大学公式ホームページはどの程度見えていますか

	毎日		2～3日に1回程度		1週間に1回程度		ほとんど見ていない		無効・無回答		合計	
	回答数	回答率(%)	回答数	回答率(%)	回答数	回答率(%)	回答数	回答率(%)	回答数	回答率(%)	回答数	回答率(%)
学部1年	5	3.5%	12	8.3%	23	16.0%	104	72.2%	0	0.0%	144	100.0%
学部2年	3	3.1%	5	5.2%	13	13.5%	75	78.1%	0	0.0%	96	100.0%
学部3年	0	0.0%	2	2.6%	6	7.9%	68	89.5%	0	0.0%	76	100.0%
学部4年	2	2.1%	4	4.3%	11	11.7%	77	81.9%	0	0.0%	94	100.0%
大学院修士1年	-	-	-	-	-	-	-	-	-	-	0	-
大学院修士2年	-	-	-	-	-	-	-	-	-	-	0	-
短大専攻科1年	-	-	-	-	-	-	-	-	-	-	0	-
短大専攻科2年	-	-	-	-	-	-	-	-	-	-	0	-

51. 大学公式ホームページでの情報量は適切だと思いますか

	多すぎる		やや多い		適切		やや少ない		少なすぎる		無効・無回答		合計	
	回答数	回答率(%)	回答数	回答率(%)	回答数	回答率(%)	回答数	回答率(%)	回答数	回答率(%)	回答数	回答率(%)	回答数	回答率(%)
学部1年	4	2.8%	8	5.6%	119	82.6%	10	6.9%	3	2.1%	0	0.0%	144	100.0%
学部2年	3	3.1%	7	7.3%	73	76.0%	9	9.4%	4	4.2%	0	0.0%	96	100.0%
学部3年	0	0.0%	5	6.6%	60	78.9%	6	7.9%	5	6.6%	0	0.0%	76	100.0%
学部4年	4	4.3%	4	4.3%	74	78.7%	7	7.4%	5	5.3%	0	0.0%	94	100.0%
大学院修士1年	-	-	-	-	-	-	-	-	-	-	-	-	0	-
大学院修士2年	-	-	-	-	-	-	-	-	-	-	-	-	0	-
短大専攻科1年	-	-	-	-	-	-	-	-	-	-	-	-	0	-
短大専攻科2年	-	-	-	-	-	-	-	-	-	-	-	-	0	-

52. 大学公式ホームページは分かりやすいですか

	そう思う		少しそう思う		どちらともいえない		あまりそう思わない		そう思わない		無効・無回答		合計	
	回答数	回答率(%)	回答数	回答率(%)	回答数	回答率(%)	回答数	回答率(%)	回答数	回答率(%)	回答数	回答率(%)	回答数	回答率(%)
学部1年	27	18.8%	33	22.9%	64	44.4%	10	6.9%	10	6.9%	0	0.0%	144	100.0%
学部2年	8	8.3%	23	24.0%	50	52.1%	7	7.3%	8	8.3%	0	0.0%	96	100.0%
学部3年	8	10.5%	18	23.7%	43	56.6%	4	5.3%	3	3.9%	0	0.0%	76	100.0%
学部4年	13	13.8%	27	28.7%	46	48.9%	3	3.2%	5	5.3%	0	0.0%	94	100.0%
大学院修士1年	-	-	-	-	-	-	-	-	-	-	-	-	0	-
大学院修士2年	-	-	-	-	-	-	-	-	-	-	-	-	0	-
短大専攻科1年	-	-	-	-	-	-	-	-	-	-	-	-	0	-
短大専攻科2年	-	-	-	-	-	-	-	-	-	-	-	-	0	-

53. 学内の事故やケガ

	経験したことがある		経験したことはない		無効・無回答		合計	
	回答数	回答率(%)	回答数	回答率(%)	回答数	回答率(%)	回答数	回答率(%)
学部1年	0	0.0%	144	100.0%	0	0.0%	144	100.0%
学部2年	1	1.0%	95	99.0%	0	0.0%	96	100.0%
学部3年	1	1.3%	75	98.7%	0	0.0%	76	100.0%
学部4年	3	3.2%	91	96.8%	0	0.0%	94	100.0%
大学院修士1年	-	-	-	-	-	-	0	-
大学院修士2年	-	-	-	-	-	-	0	-
短大専攻科1年	-	-	-	-	-	-	0	-
短大専攻科2年	-	-	-	-	-	-	0	-

54. 通学中の事故やケガ

	経験したことがある		経験したことはない		無効・無回答		合計	
	回答数	回答率(%)	回答数	回答率(%)	回答数	回答率(%)	回答数	回答率(%)
学部1年	2	1.4%	142	98.6%	0	0.0%	144	100.0%
学部2年	5	5.2%	91	94.8%	0	0.0%	96	100.0%
学部3年	2	2.6%	74	97.4%	0	0.0%	76	100.0%
学部4年	4	4.3%	90	95.7%	0	0.0%	94	100.0%
大学院修士1年	-	-	-	-	-	-	0	-
大学院修士2年	-	-	-	-	-	-	0	-
短大専攻科1年	-	-	-	-	-	-	0	-
短大専攻科2年	-	-	-	-	-	-	0	-

55. 学内での盗難被害

	経験したことがある		経験したことはない		無効・無回答		合計	
	回答数	回答率(%)	回答数	回答率(%)	回答数	回答率(%)	回答数	回答率(%)
学部1年	1	0.7%	143	99.3%	0	0.0%	144	100.0%
学部2年	3	3.1%	93	96.9%	0	0.0%	96	100.0%
学部3年	1	1.3%	75	98.7%	0	0.0%	76	100.0%
学部4年	2	2.1%	92	97.9%	0	0.0%	94	100.0%
大学院修士1年	-	-	-	-	-	-	0	-
大学院修士2年	-	-	-	-	-	-	0	-
短大専攻科1年	-	-	-	-	-	-	0	-
短大専攻科2年	-	-	-	-	-	-	0	-

56. 学生同士のいじめやハラスメント、暴力

	経験したことがある		経験したことはない		無効・無回答		合計	
	回答数	回答率(%)	回答数	回答率(%)	回答数	回答率(%)	回答数	回答率(%)
学部1年	1	0.7%	143	99.3%	0	0.0%	144	100.0%
学部2年	1	1.0%	95	99.0%	0	0.0%	96	100.0%
学部3年	1	1.3%	75	98.7%	0	0.0%	76	100.0%
学部4年	2	2.1%	92	97.9%	0	0.0%	94	100.0%
大学院修士1年	-	-	-	-	-	-	0	-
大学院修士2年	-	-	-	-	-	-	0	-
短大専攻科1年	-	-	-	-	-	-	0	-
短大専攻科2年	-	-	-	-	-	-	0	-

57. 飲酒の強要

	経験したことがある		経験したことはない		無効・無回答		合計	
	回答数	回答率(%)	回答数	回答率(%)	回答数	回答率(%)	回答数	回答率(%)
学部1年	0	0.0%	144	100.0%	0	0.0%	144	100.0%
学部2年	2	2.1%	94	97.9%	0	0.0%	96	100.0%
学部3年	0	0.0%	76	100.0%	0	0.0%	76	100.0%
学部4年	2	2.1%	92	97.9%	0	0.0%	94	100.0%
大学院修士1年	-	-	-	-	-	-	0	-
大学院修士2年	-	-	-	-	-	-	0	-
短大専攻科1年	-	-	-	-	-	-	0	-
短大専攻科2年	-	-	-	-	-	-	0	-

58. セクシャルハラスメント(性的いやがらせ)

	経験したことがある		経験したことはない		無効・無回答		合計	
	回答数	回答率(%)	回答数	回答率(%)	回答数	回答率(%)	回答数	回答率(%)
学部1年	0	0.0%	144	100.0%	0	0.0%	144	100.0%
学部2年	1	1.0%	95	99.0%	0	0.0%	96	100.0%
学部3年	0	0.0%	76	100.0%	0	0.0%	76	100.0%
学部4年	2	2.1%	92	97.9%	0	0.0%	94	100.0%
大学院修士1年	-	-	-	-	-	-	0	-
大学院修士2年	-	-	-	-	-	-	0	-
短大専攻科1年	-	-	-	-	-	-	0	-
短大専攻科2年	-	-	-	-	-	-	0	-

59. アカデミックハラスメント(教員からのいやがらせ)

	経験したことがある		経験したことはない		無効・無回答		合計	
	回答数	回答率(%)	回答数	回答率(%)	回答数	回答率(%)	回答数	回答率(%)
学部1年	0	0.0%	144	100.0%	0	0.0%	144	100.0%
学部2年	0	0.0%	96	100.0%	0	0.0%	96	100.0%
学部3年	2	2.6%	74	97.4%	0	0.0%	76	100.0%
学部4年	6	6.4%	88	93.6%	0	0.0%	94	100.0%
大学院修士1年	-	-	-	-	-	-	0	-
大学院修士2年	-	-	-	-	-	-	0	-
短大専攻科1年	-	-	-	-	-	-	0	-
短大専攻科2年	-	-	-	-	-	-	0	-

60. つきまとい、ストーカー被害

	経験したことがある		経験したことはない		無効・無回答		合計	
	回答数	回答率(%)	回答数	回答率(%)	回答数	回答率(%)	回答数	回答率(%)
学部1年	0	0.0%	144	100.0%	0	0.0%	144	100.0%
学部2年	3	3.1%	93	96.9%	0	0.0%	96	100.0%
学部3年	3	3.9%	73	96.1%	0	0.0%	76	100.0%
学部4年	5	5.3%	89	94.7%	0	0.0%	94	100.0%
大学院修士1年	-	-	-	-	-	-	0	-
大学院修士2年	-	-	-	-	-	-	0	-
短大専攻科1年	-	-	-	-	-	-	0	-
短大専攻科2年	-	-	-	-	-	-	0	-

61. なりすましなどネット犯罪の被害

	経験したことがある		経験したことはない		無効・無回答		合計	
	回答数	回答率(%)	回答数	回答率(%)	回答数	回答率(%)	回答数	回答率(%)
学部1年	0	0.0%	144	100.0%	0	0.0%	144	100.0%
学部2年	2	2.1%	94	97.9%	0	0.0%	96	100.0%
学部3年	0	0.0%	76	100.0%	0	0.0%	76	100.0%
学部4年	1	1.1%	93	98.9%	0	0.0%	94	100.0%
大学院修士1年	-	-	-	-	-	-	0	-
大学院修士2年	-	-	-	-	-	-	0	-
短大専攻科1年	-	-	-	-	-	-	0	-
短大専攻科2年	-	-	-	-	-	-	0	-

62. マルチ商法、悪徳商法の被害

	経験したことがある		経験したことはない		無効・無回答		合計	
	回答数	回答率(%)	回答数	回答率(%)	回答数	回答率(%)	回答数	回答率(%)
学部1年	1	0.7%	143	99.3%	0	0.0%	144	100.0%
学部2年	2	2.1%	94	97.9%	0	0.0%	96	100.0%
学部3年	2	2.6%	74	97.4%	0	0.0%	76	100.0%
学部4年	2	2.1%	92	97.9%	0	0.0%	94	100.0%
大学院修士1年	-	-	-	-	-	-	0	-
大学院修士2年	-	-	-	-	-	-	0	-
短大専攻科1年	-	-	-	-	-	-	0	-
短大専攻科2年	-	-	-	-	-	-	0	-

63. 違法薬物の使用の勧誘

	経験したことがある		経験したことはない		無効・無回答		合計	
	回答数	回答率(%)	回答数	回答率(%)	回答数	回答率(%)	回答数	回答率(%)
学部1年	0	0.0%	144	100.0%	0	0.0%	144	100.0%
学部2年	0	0.0%	96	100.0%	0	0.0%	96	100.0%
学部3年	0	0.0%	76	100.0%	0	0.0%	76	100.0%
学部4年	1	1.1%	93	98.9%	0	0.0%	94	100.0%
大学院修士1年	-	-	-	-	-	-	0	-
大学院修士2年	-	-	-	-	-	-	0	-
短大専攻科1年	-	-	-	-	-	-	0	-
短大専攻科2年	-	-	-	-	-	-	0	-

64. 望まない宗教活動への勧誘

	経験したことがある		経験したことはない		無効・無回答		合計	
	回答数	回答率(%)	回答数	回答率(%)	回答数	回答率(%)	回答数	回答率(%)
学部1年	0	0.0%	144	100.0%	0	0.0%	144	100.0%
学部2年	2	2.1%	94	97.9%	0	0.0%	96	100.0%
学部3年	0	0.0%	76	100.0%	0	0.0%	76	100.0%
学部4年	4	4.3%	90	95.7%	0	0.0%	94	100.0%
大学院修士1年	-	-	-	-	-	-	0	-
大学院修士2年	-	-	-	-	-	-	0	-
短大専攻科1年	-	-	-	-	-	-	0	-
短大専攻科2年	-	-	-	-	-	-	0	-

令和4年度 学生生活アンケート調査
常葉大学水落キャンパス

〒420-0831 静岡県静岡市葵区水落町1番30号

集計・印刷 株式会社 教育ソフトウェア
〒192-0081 東京都八王子市横山町10-2 八王子SIAビル2F
電話:042-649-9602