
令和4年度 学生生活アンケート調査

2022年 12月

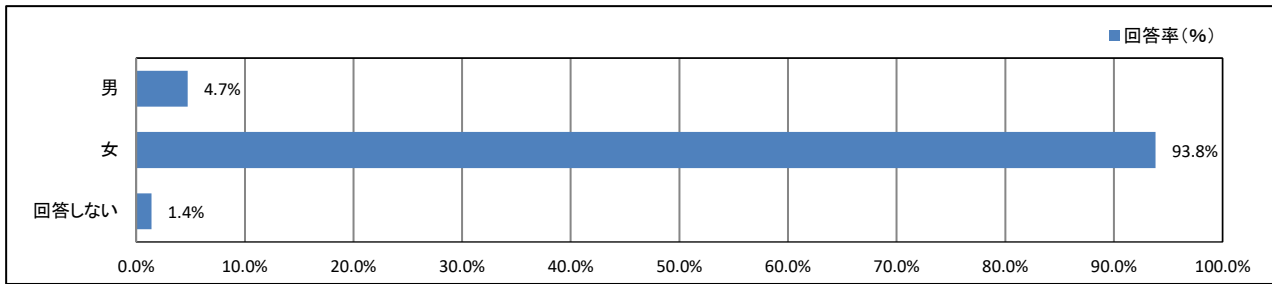
常葉大学短期大学部【短大保育】

目次

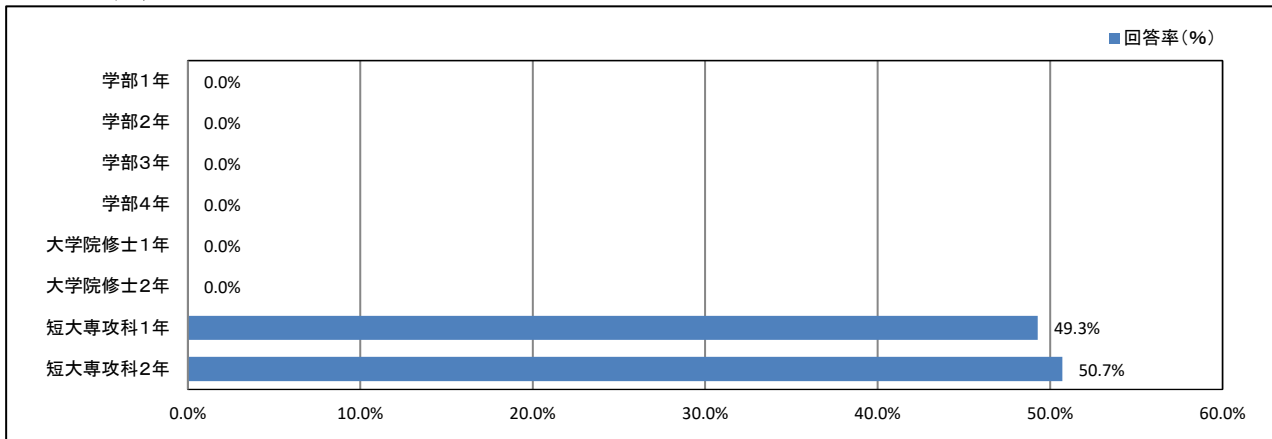
★	プロフィール	1
★	日常生活について	2
★	平日の過ごし方について	11
★	学修の状況について	15
★	課外活動の状況について	25
★	学生食堂について	30
★	キャンパスの改善について	32
★	学生支援体制について	34
★	大学からの情報提供について	45
★	入学後のトラブルについて	51
	資料集	巻末

★ プロフィール

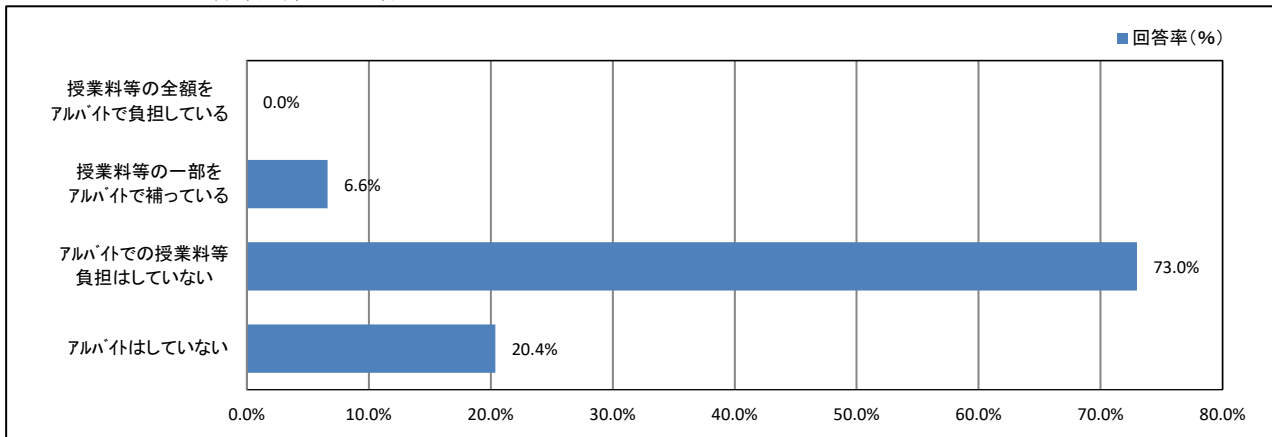
1. あなたの性別



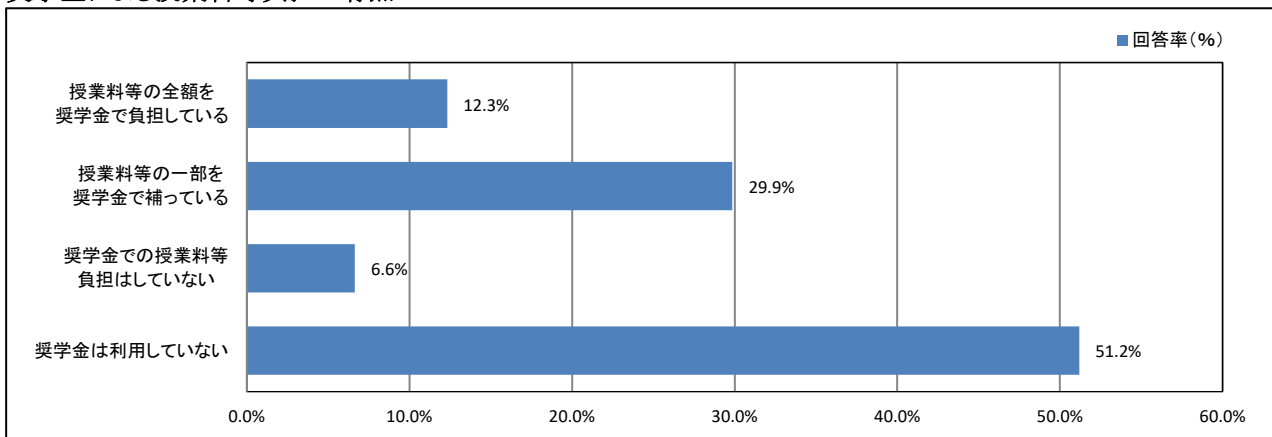
2. あなたの学年



4. アルバイトによる授業料等負担の有無



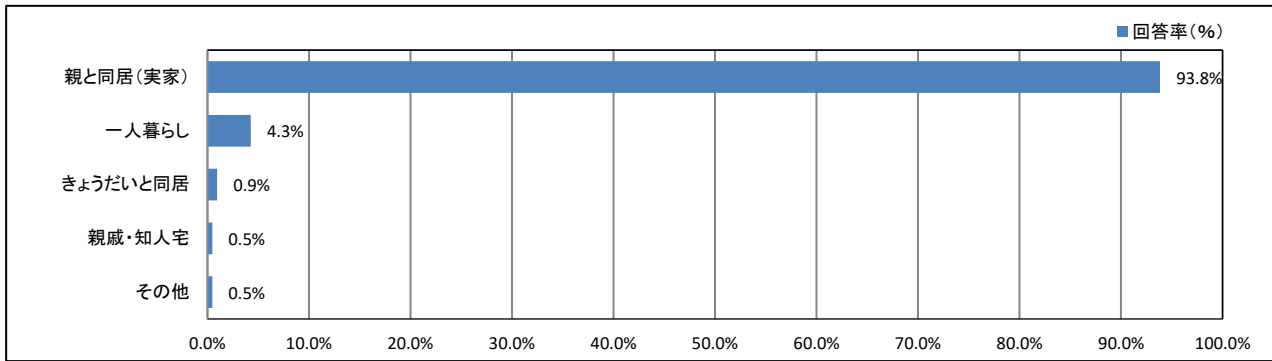
5. 奨学金による授業料等負担の有無



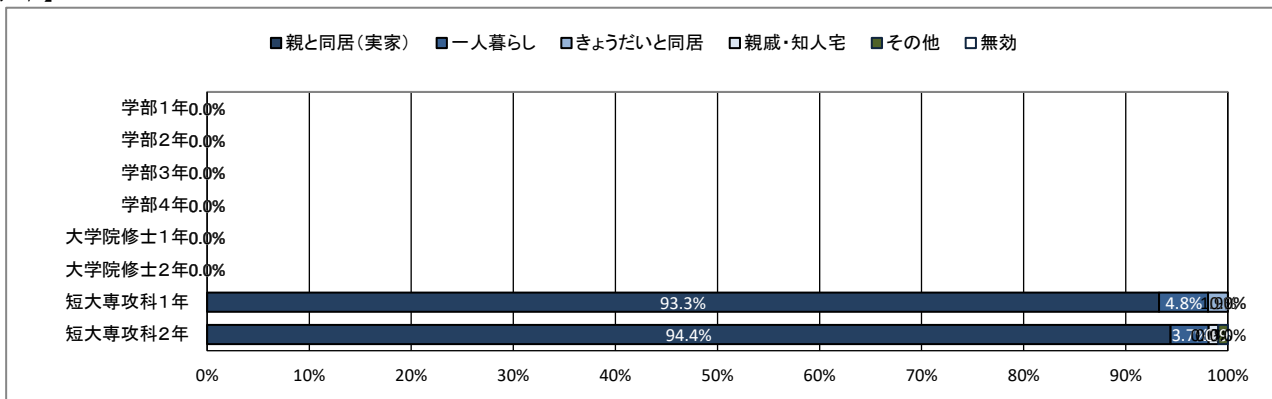
★ 日常生活について

6. 居住形態について

【全体】



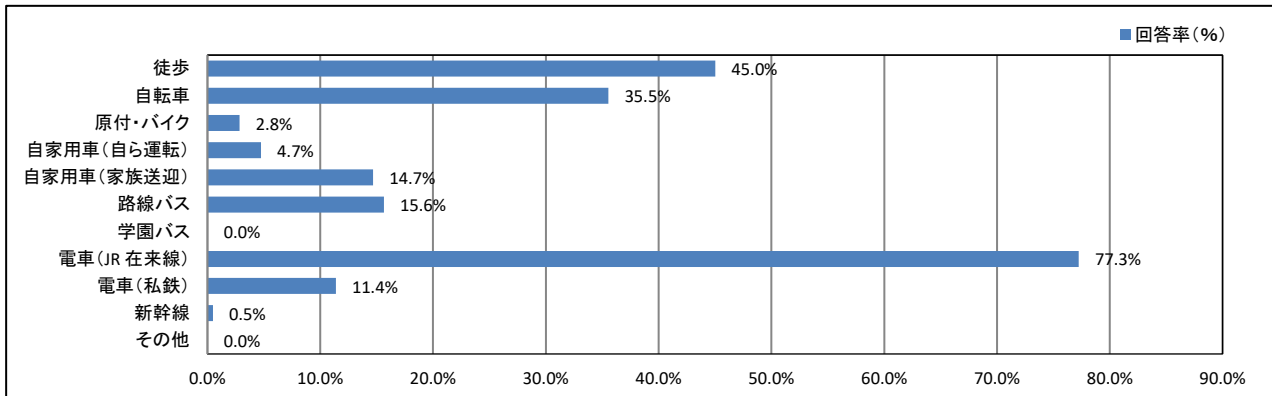
【学年】



★ 日常生活について

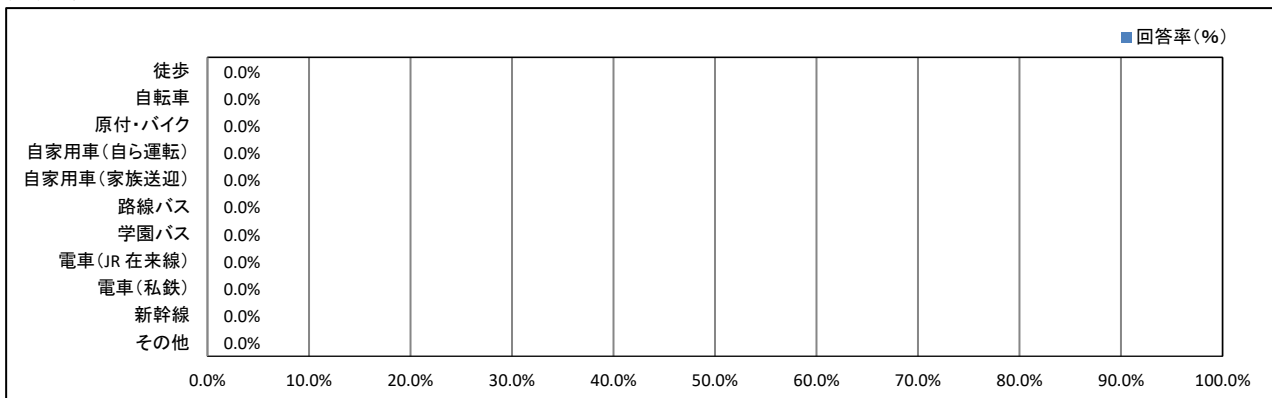
7. 通常の通学手段について(あてはまるものすべてにマークしてください)

【全体】

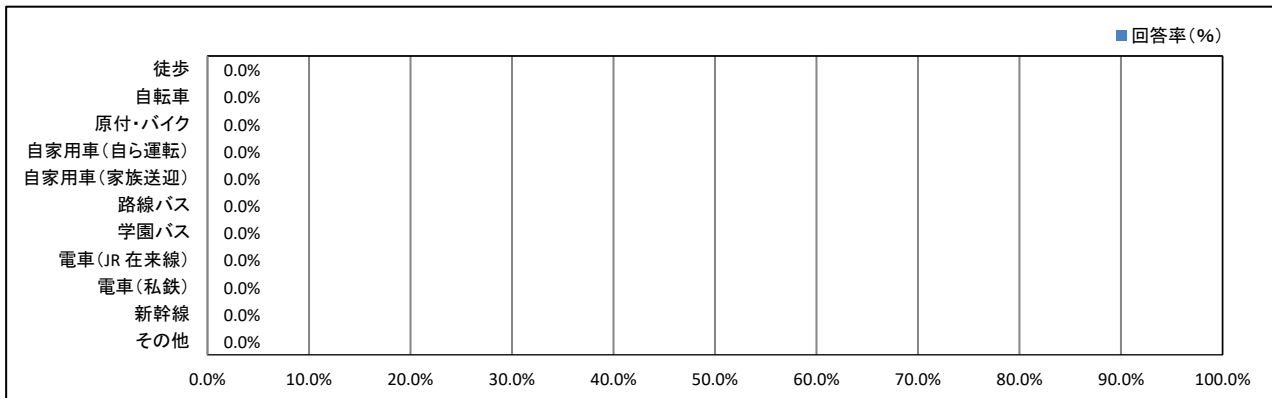


【学年】

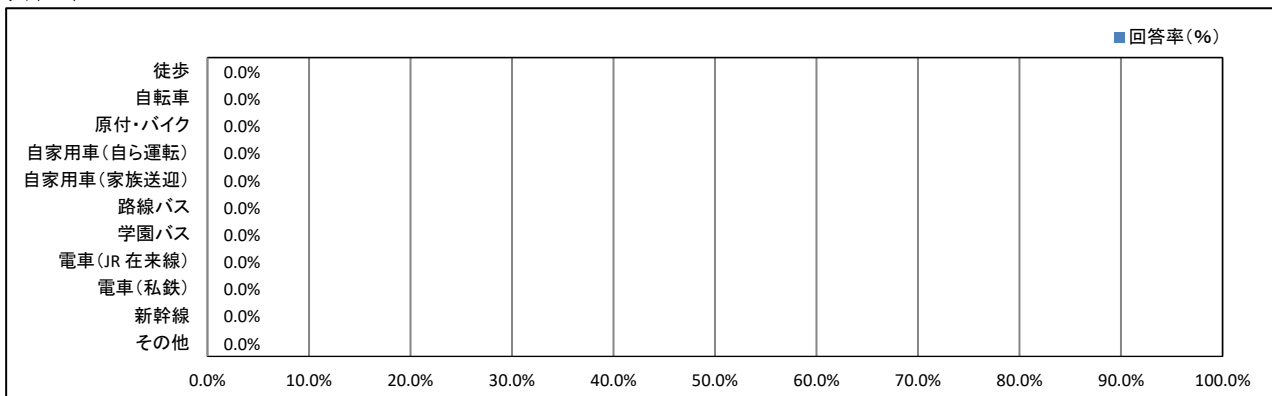
<学部1年>



<学部2年>

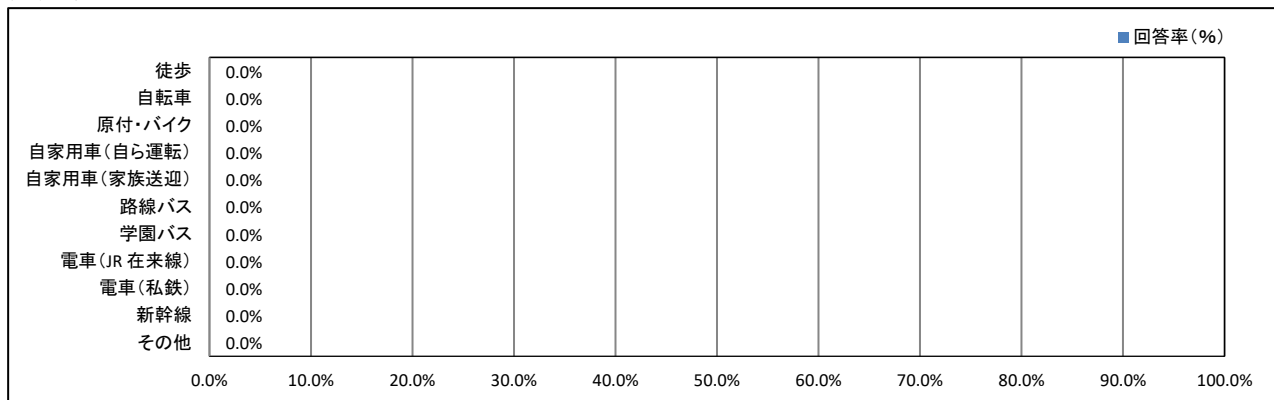


<学部3年>

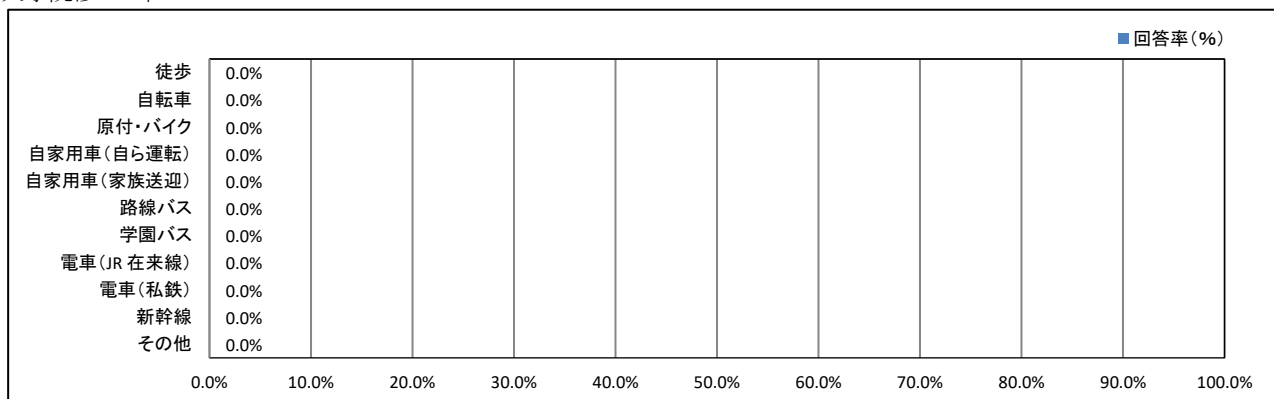


★ 日常生活について

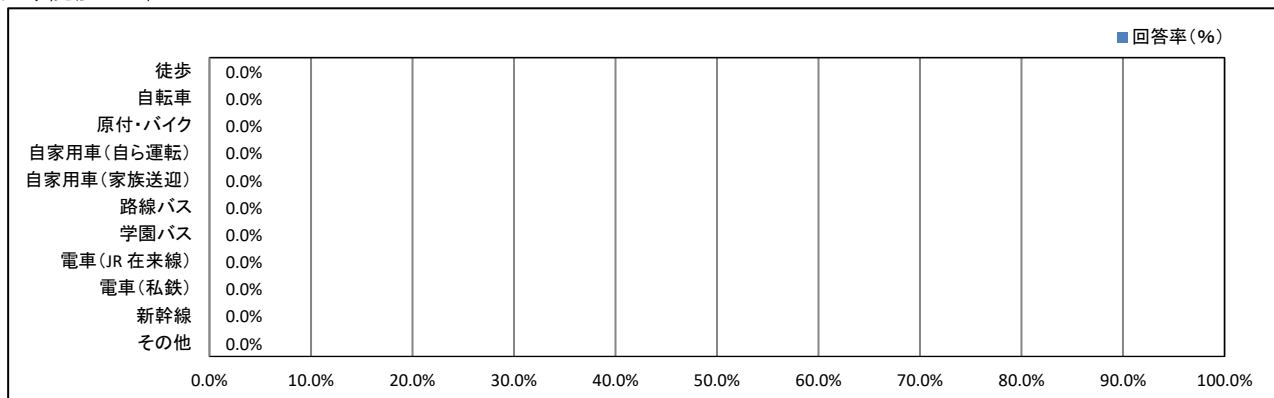
<学部4年>



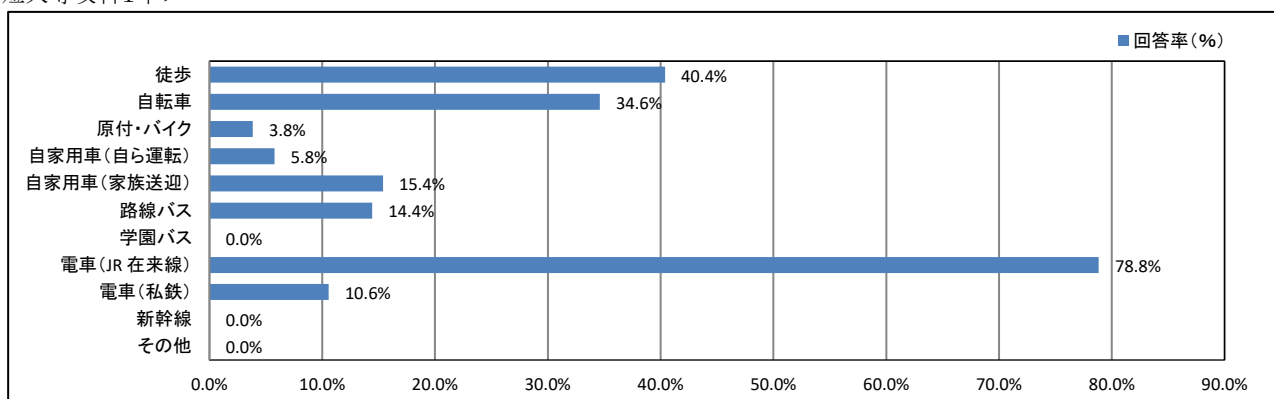
<大学院修士1年>



<大学院修士2年>

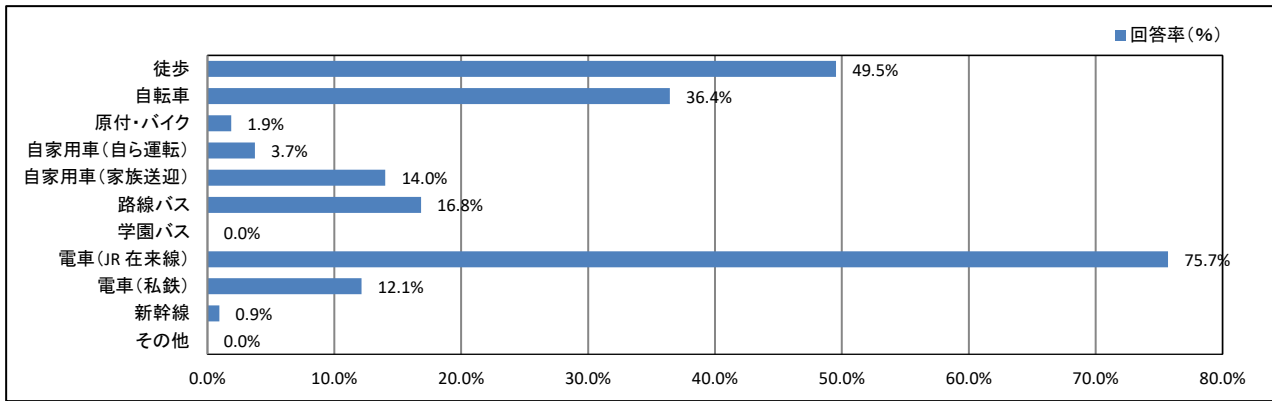


<短大専攻科1年>



★ 日常生活について

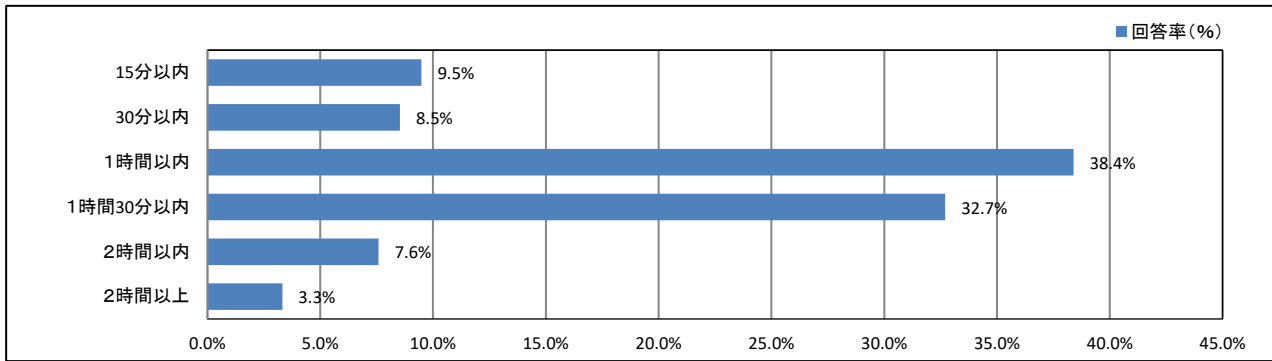
<短大専攻科2年>



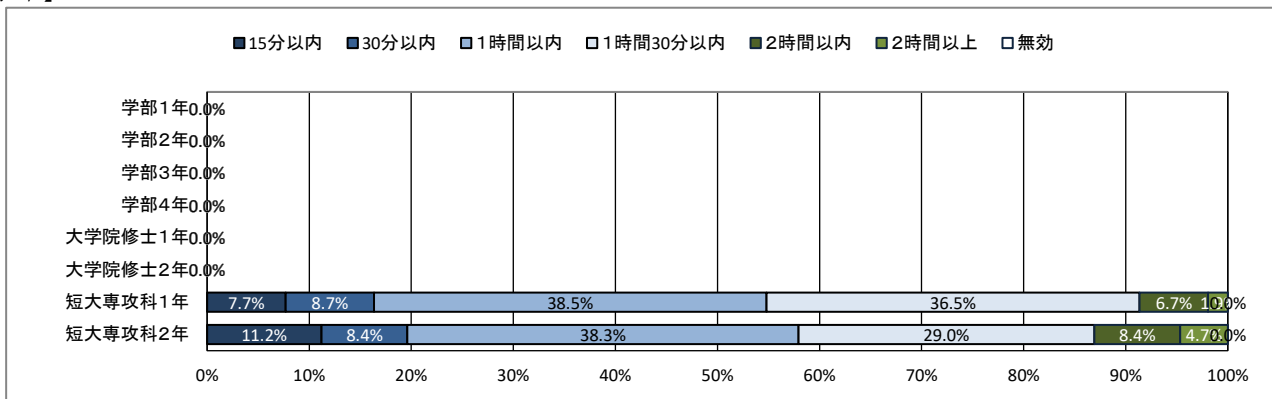
★ 日常生活について

8. 通学時間について(片道)

【全体】



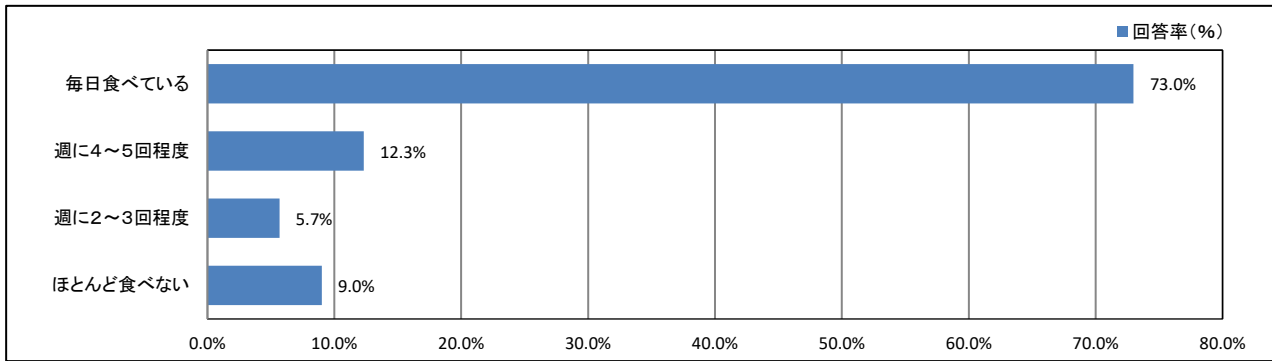
【学年】



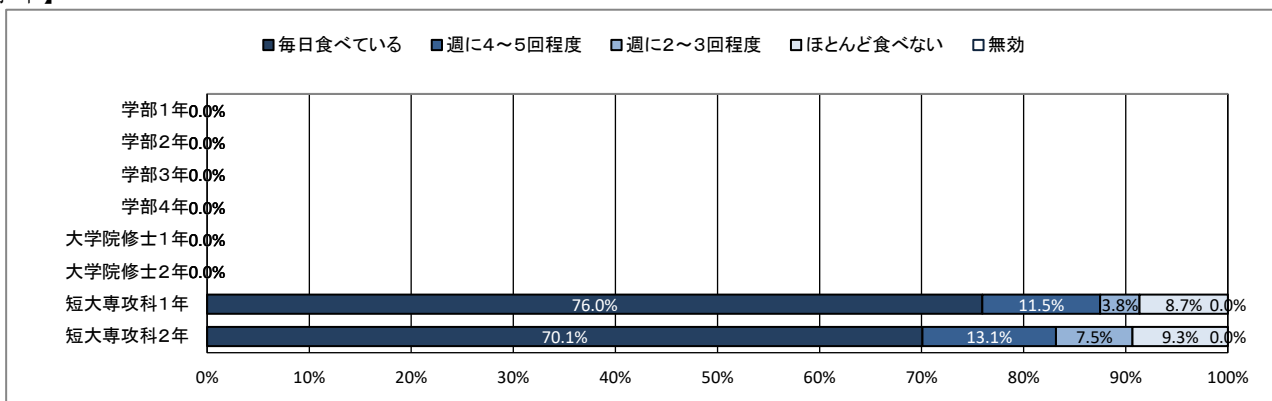
★ 日常生活について

9. 朝食について

【全体】



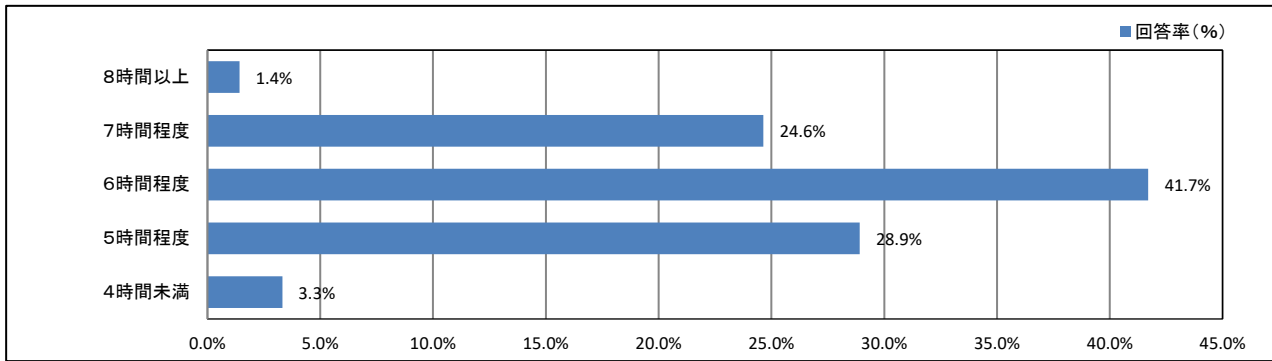
【学年】



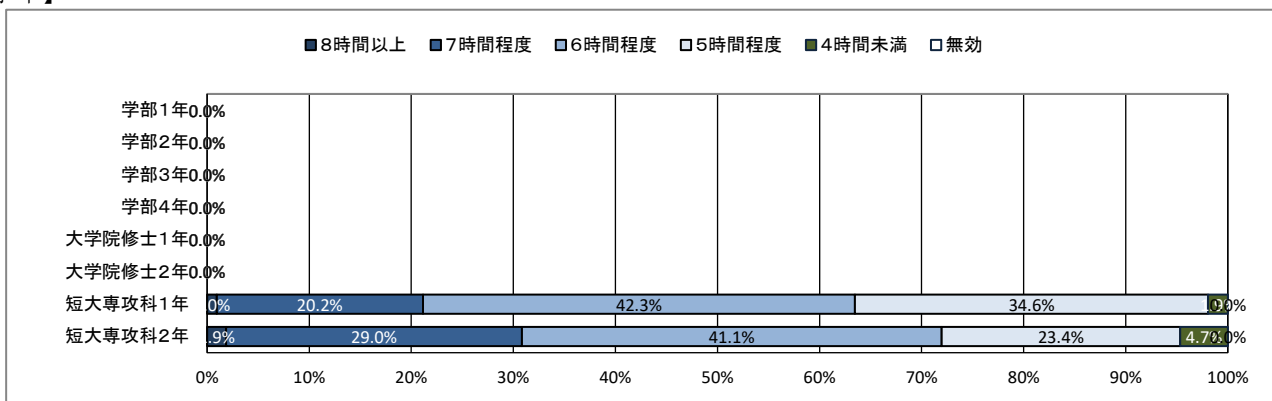
★ 日常生活について

10. 平日の平均睡眠時間

【全体】



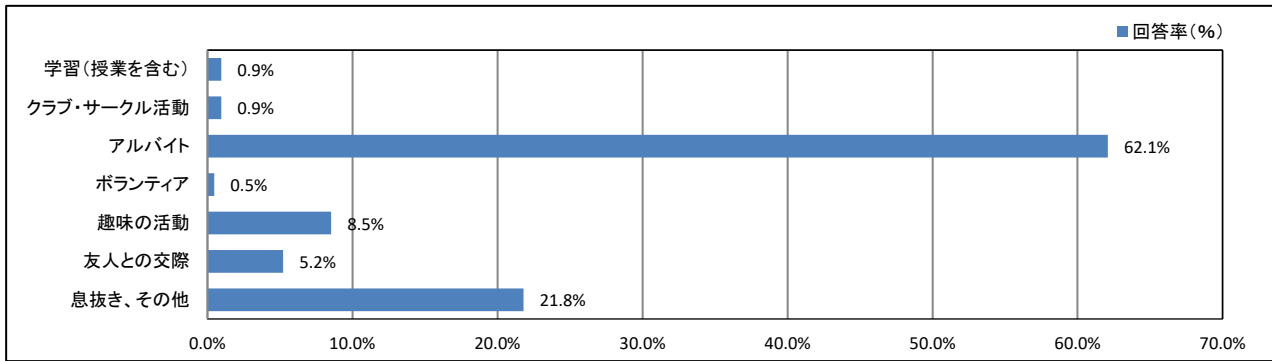
【学年】



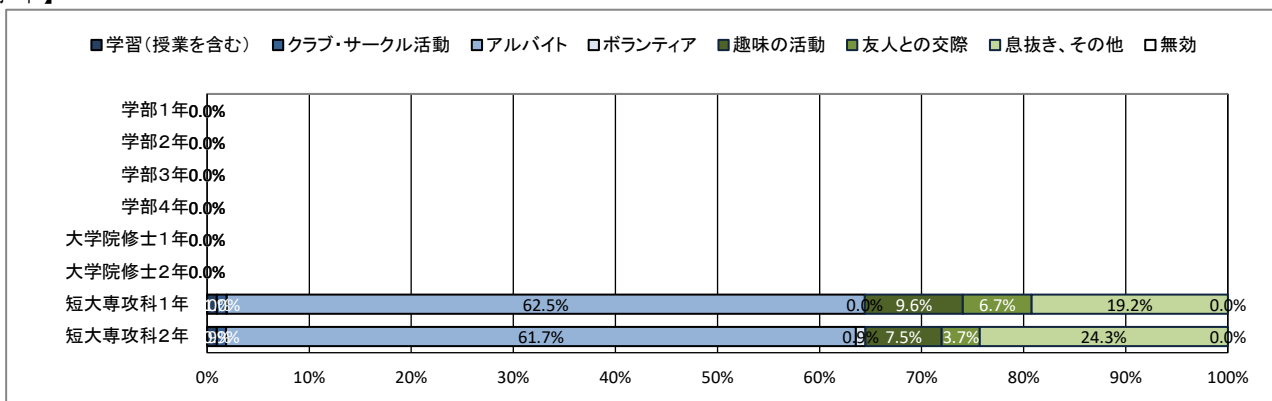
★ 日常生活について

11. 週末(土日)の過ごし方(最も多い活動)

【全体】



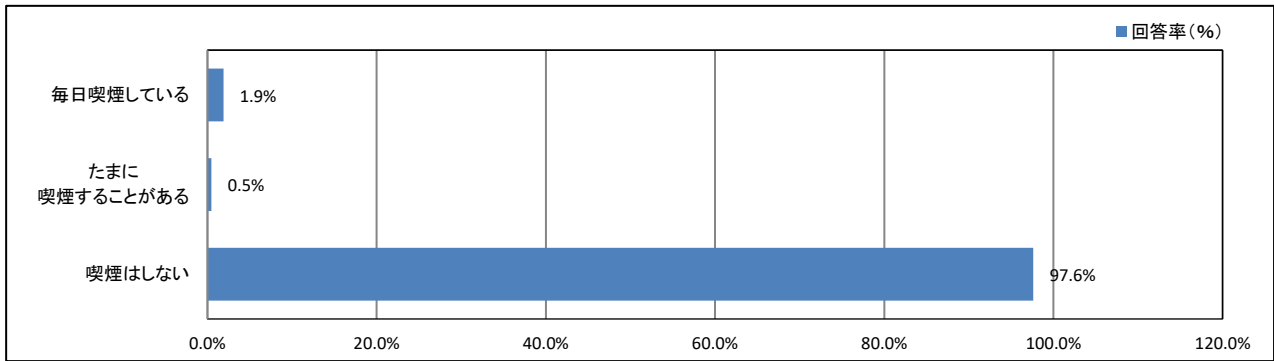
【学年】



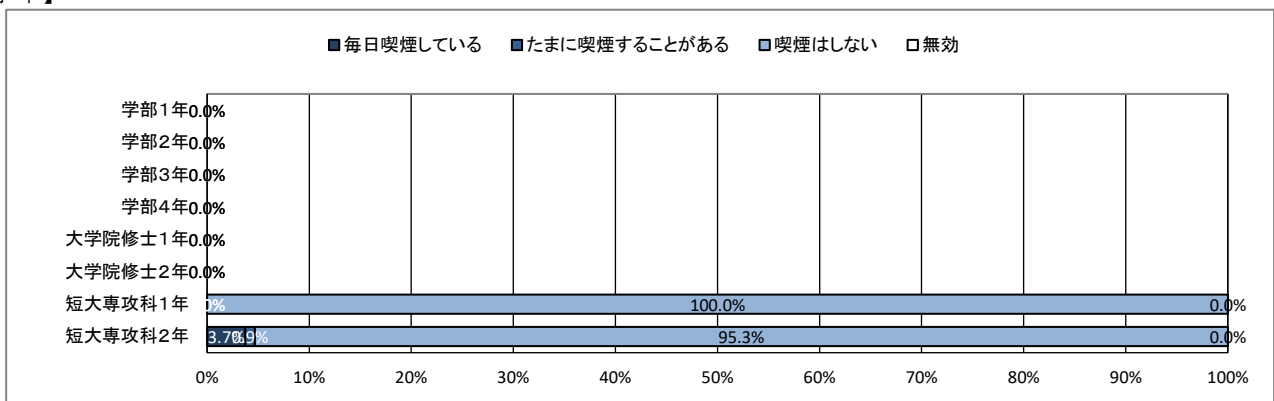
★ 日常生活について

12. 喫煙について

【全体】



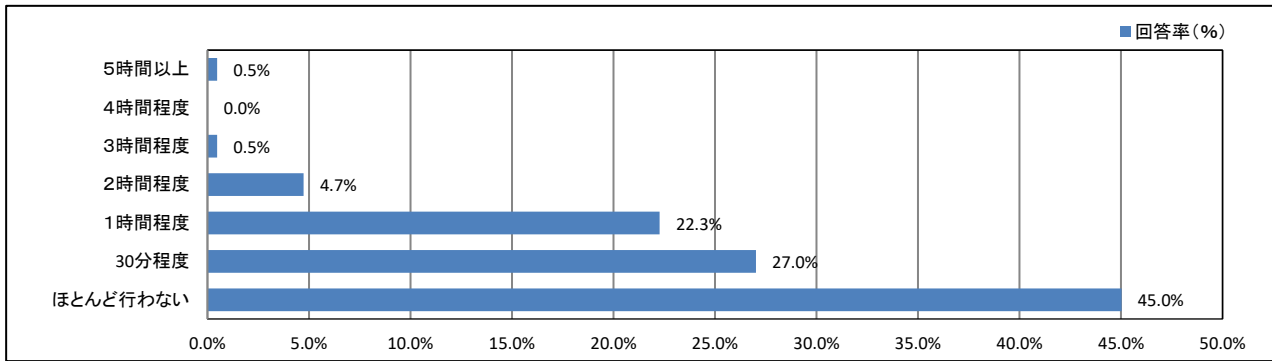
【学年】



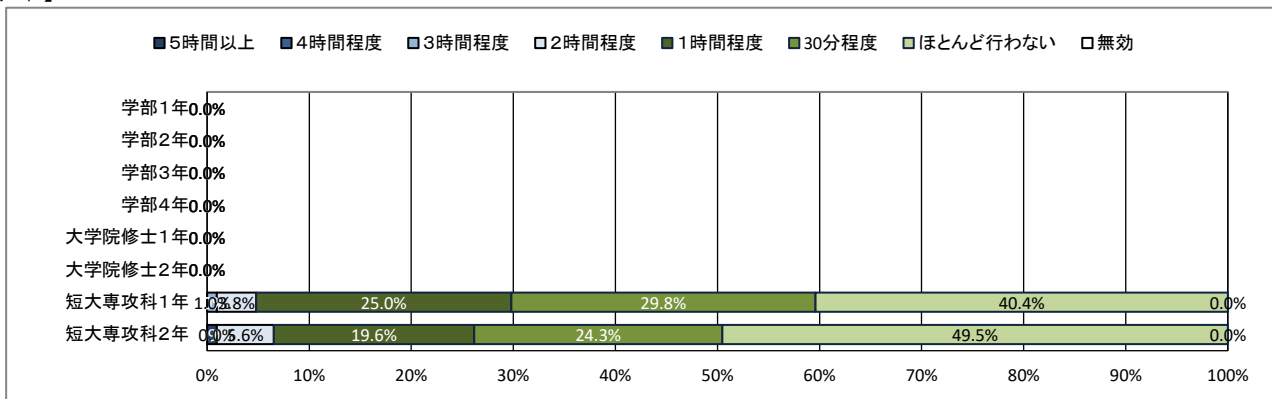
★ 平日の過ごし方について

13. 1日の学修時間(授業時間を除く)

【全体】



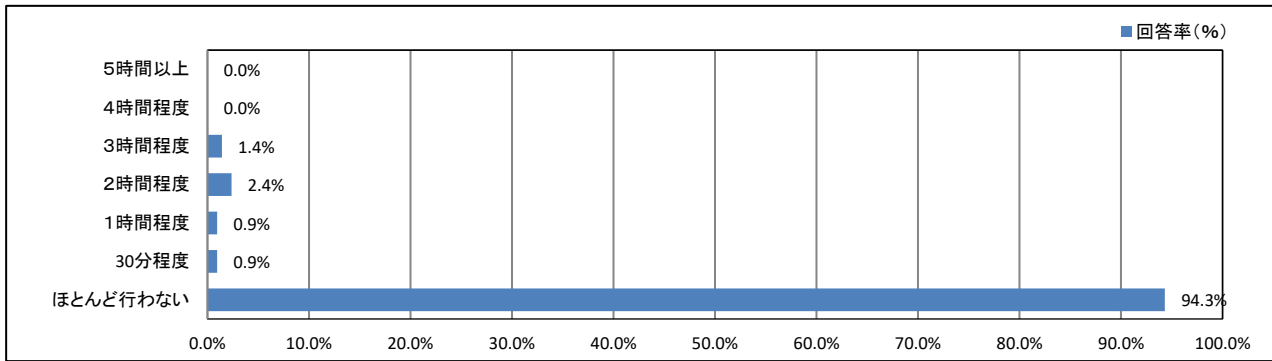
【学年】



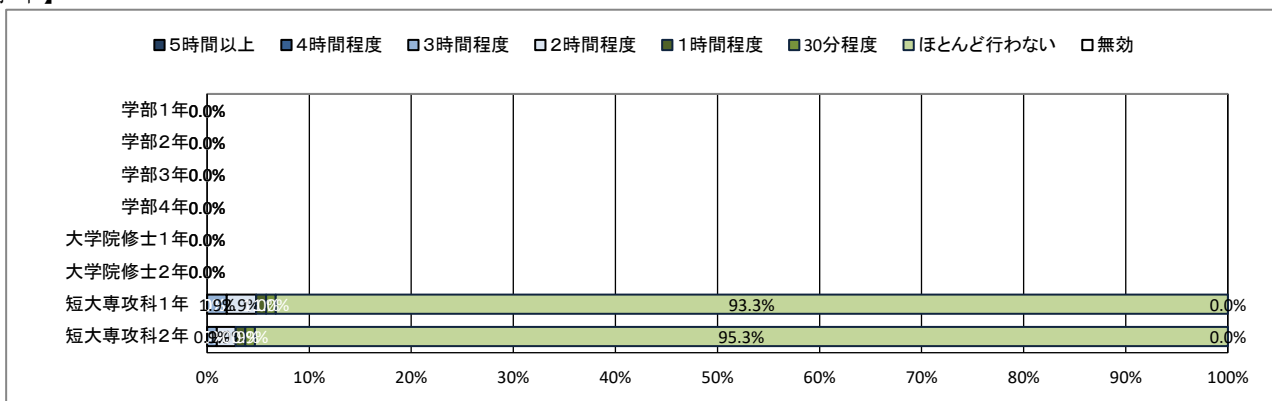
★ 平日の過ごし方について

14. クラブ・サークル活動

【全体】



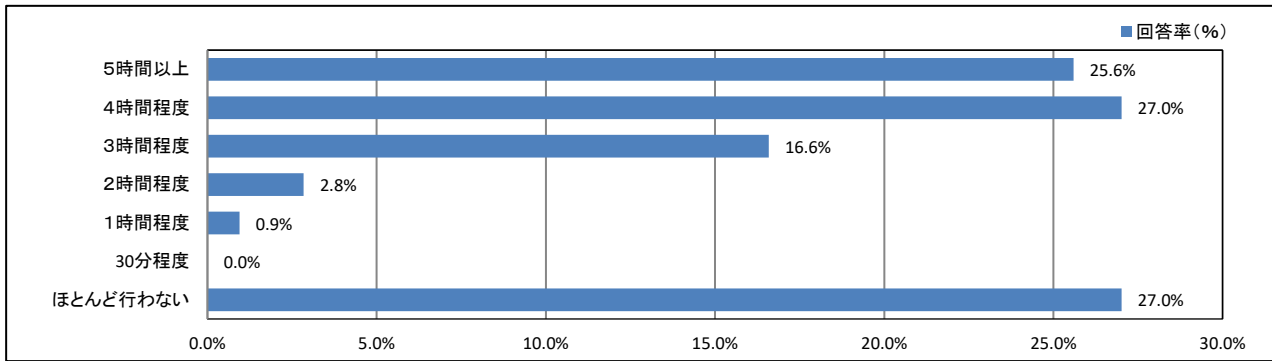
【学年】



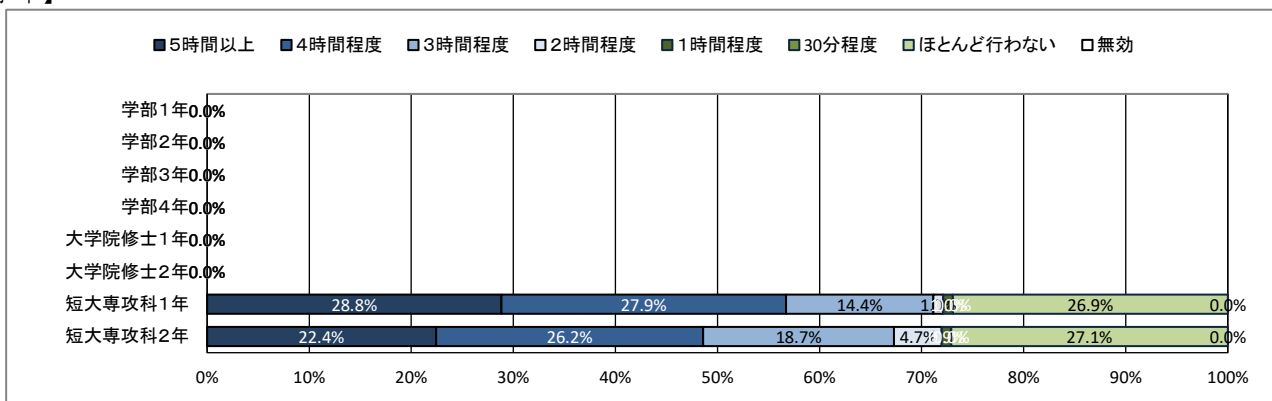
★ 平日の過ごし方について

15. アルバイト

【全体】



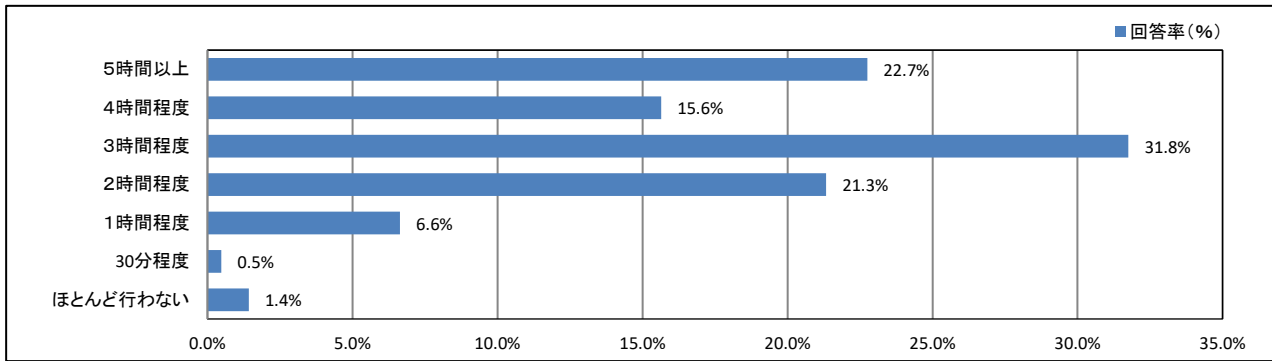
【学年】



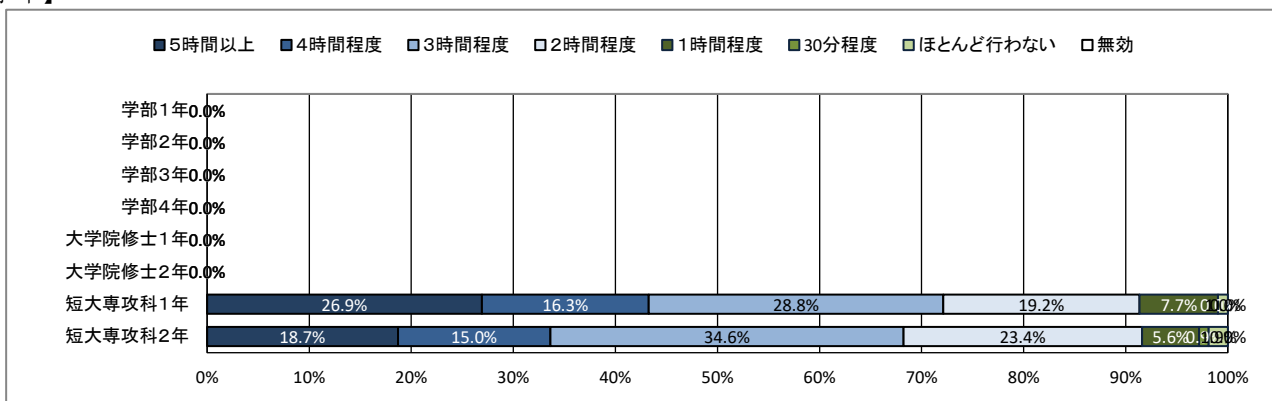
★ 平日の過ごし方について

16. ゲーム・LINE・SNS

【全体】



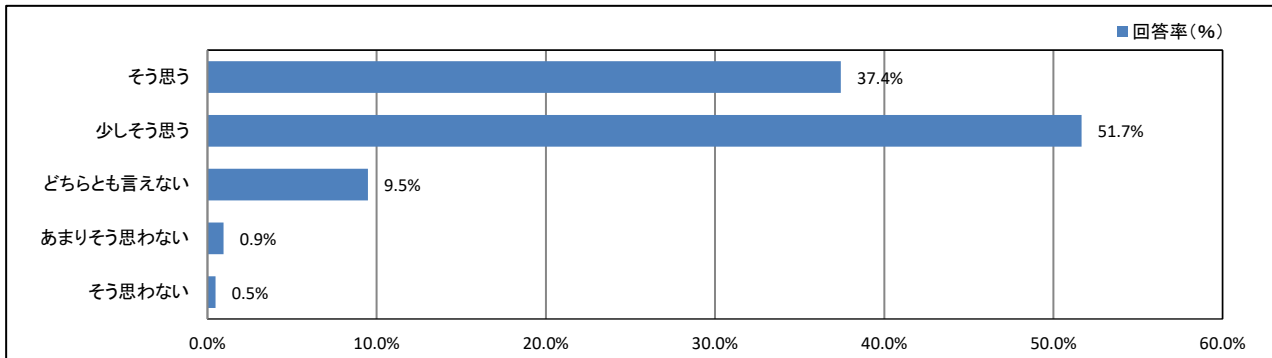
【学年】



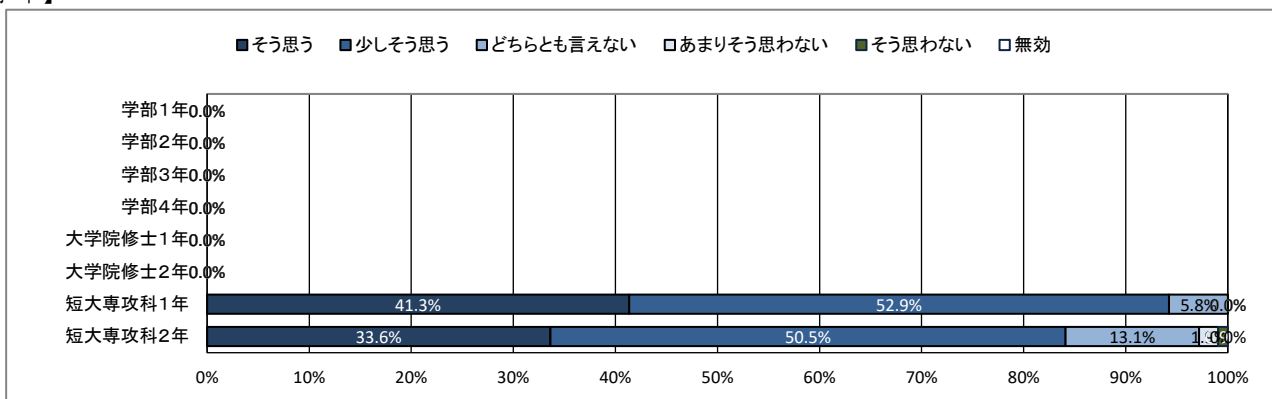
★ 学修の状況について

17. これまで履修した授業の内容は、おおむね理解できた

【全体】



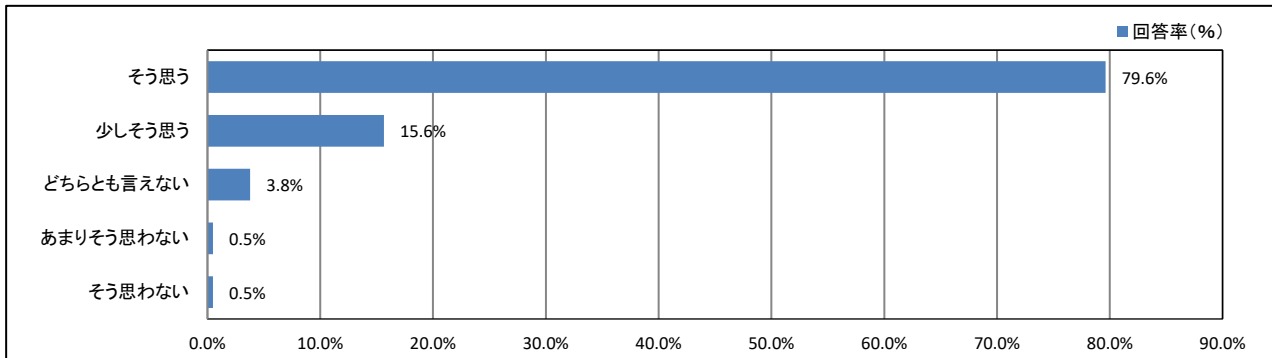
【学年】



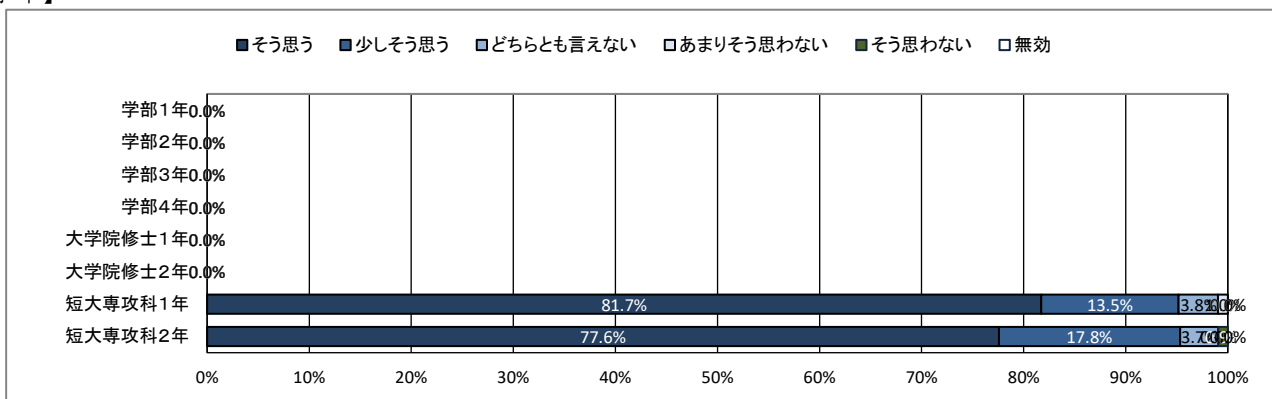
★ 学修の状況について

18. 授業への出席状況は、おおむね良好だった

【全体】



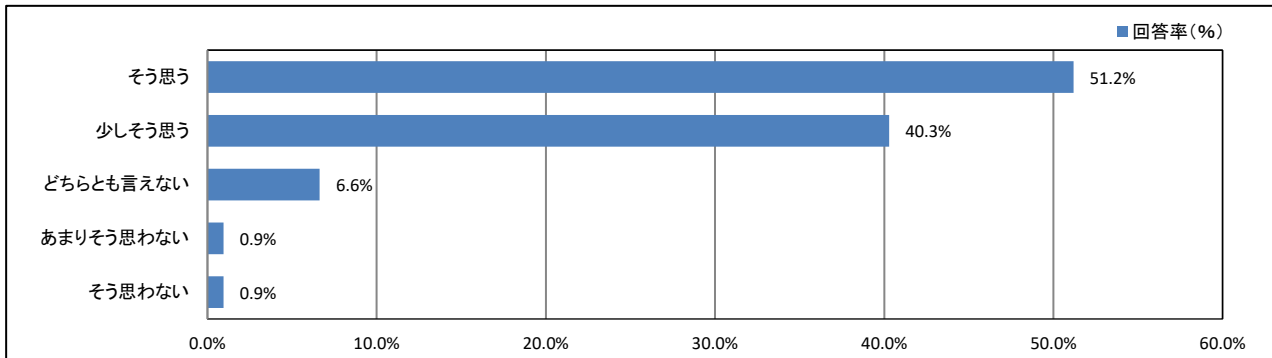
【学年】



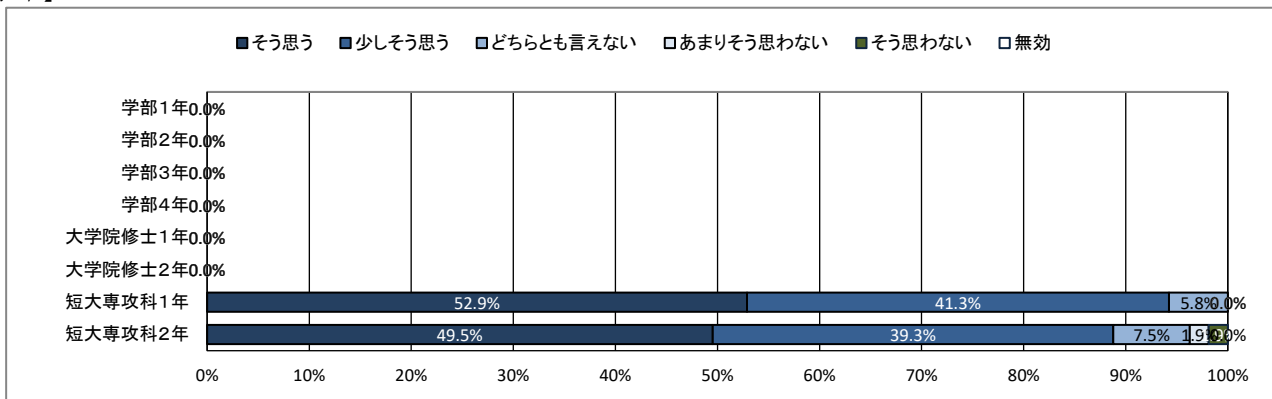
★ 学修の状況について

19. 遅刻や私語をせず、良好な受講態度に努めた

【全体】



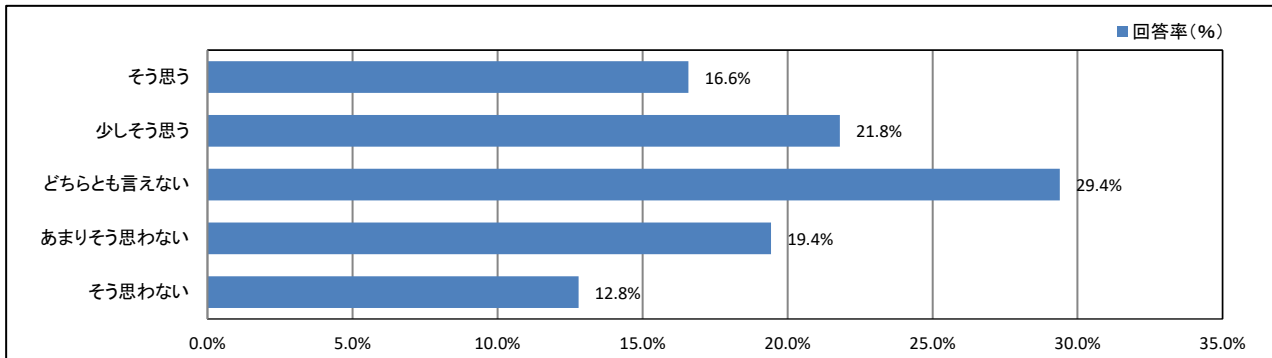
【学年】



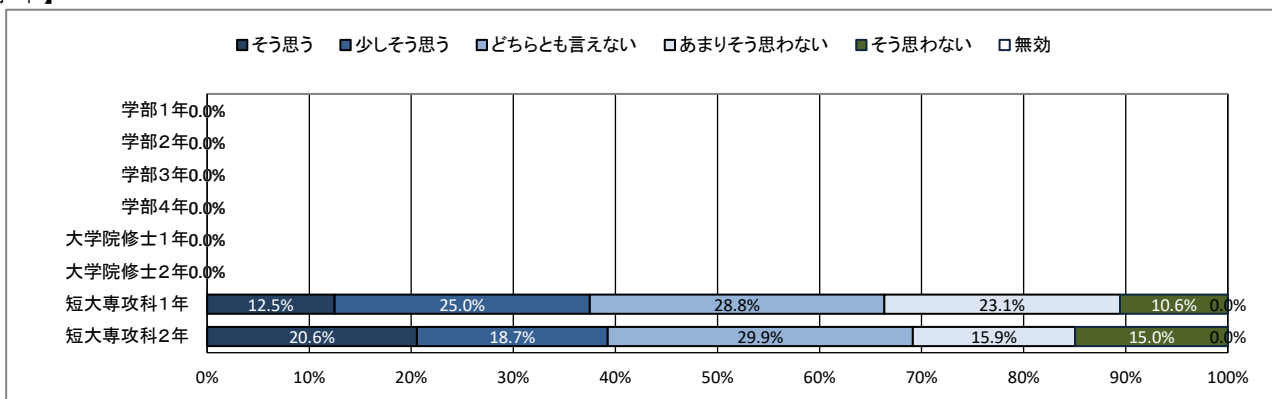
★ 学修の状況について

20. 予習・復習など、授業時間外の学修に努めた

【全体】



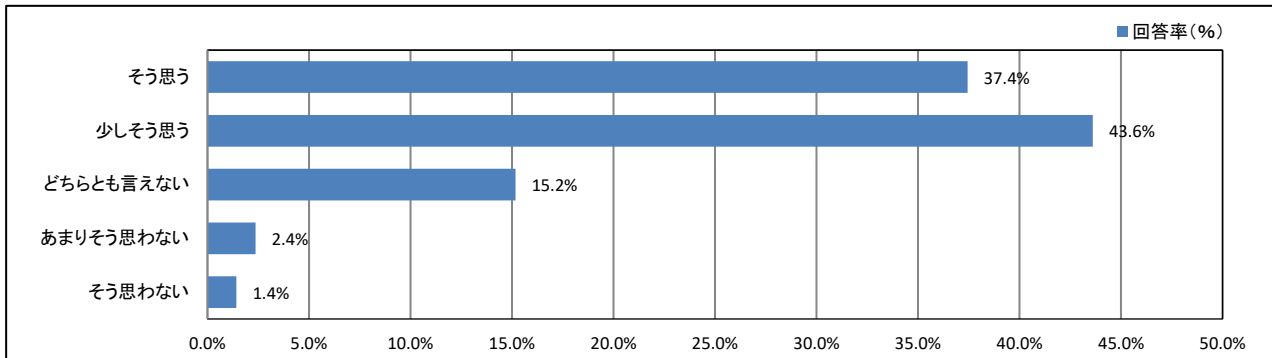
【学年】



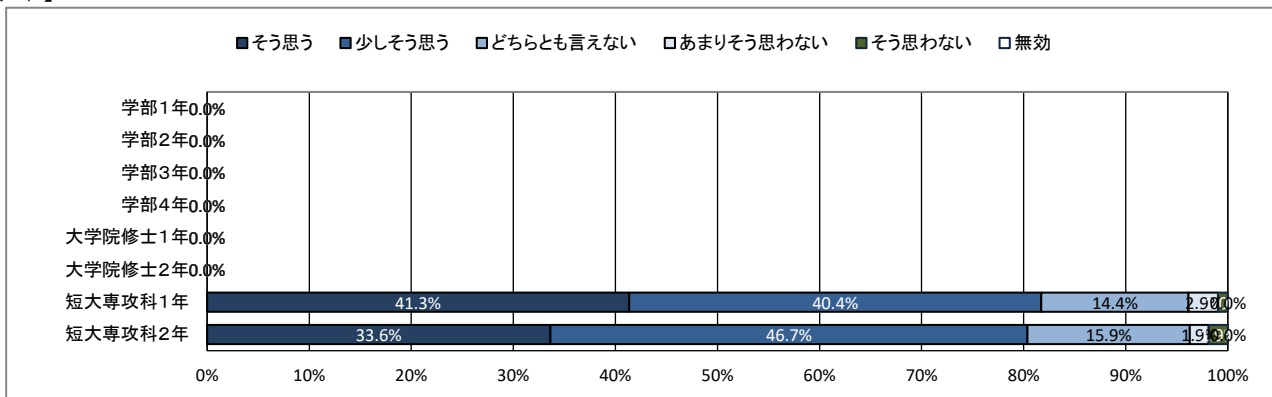
★ 学修の状況について

21. これまでの学業成績を理解し、現在の学修に活かしている

【全体】



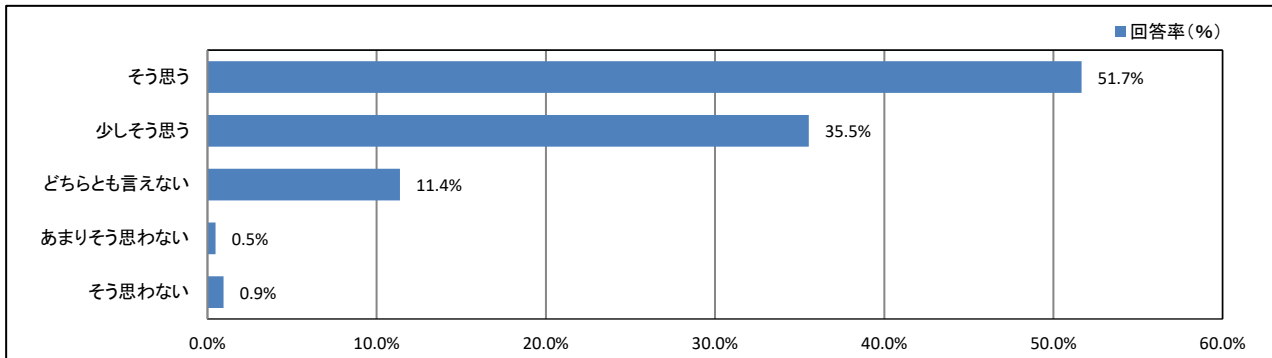
【学年】



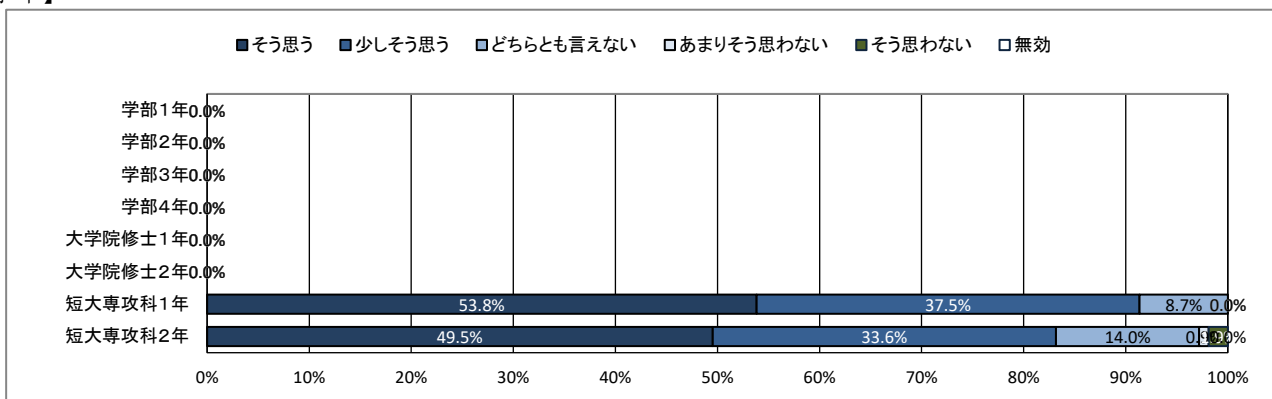
★ 学修の状況について

22. 授業を通して、幅広い教養が得られている

【全体】



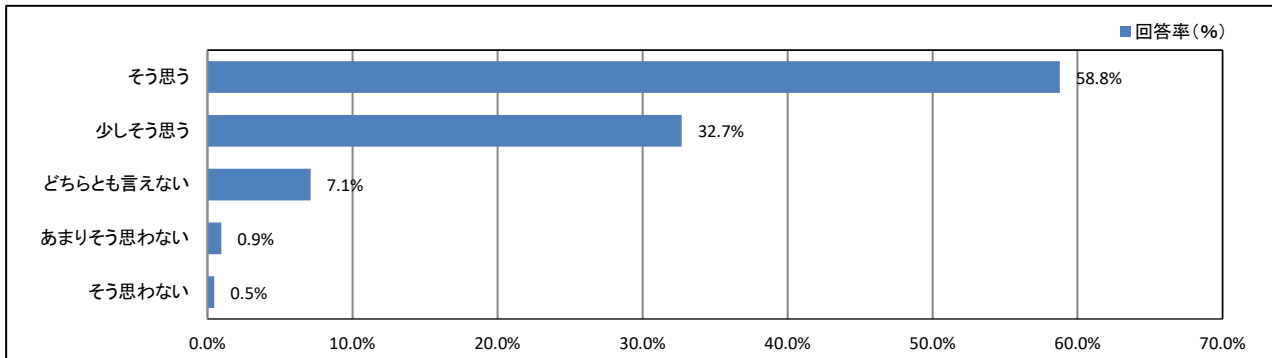
【学年】



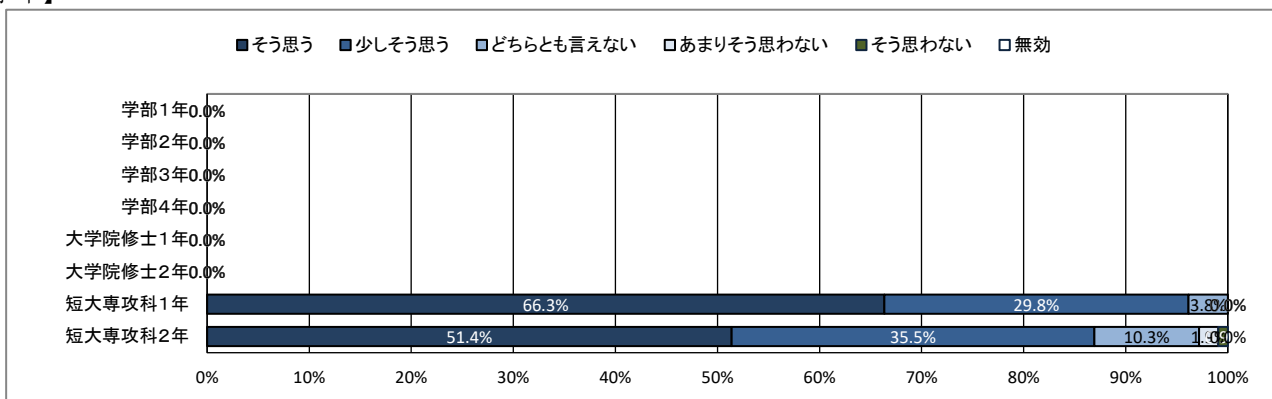
★ 学修の状況について

23. 授業を通して、深い専門知識が得られている

【全体】



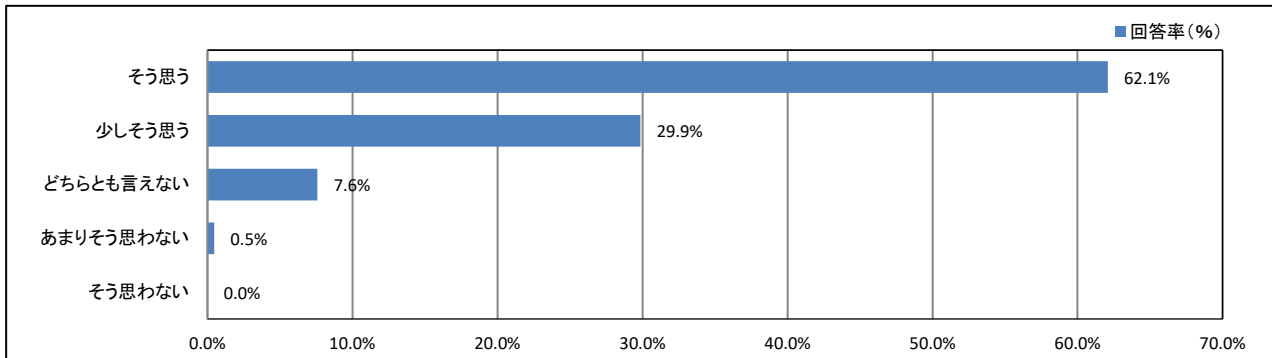
【学年】



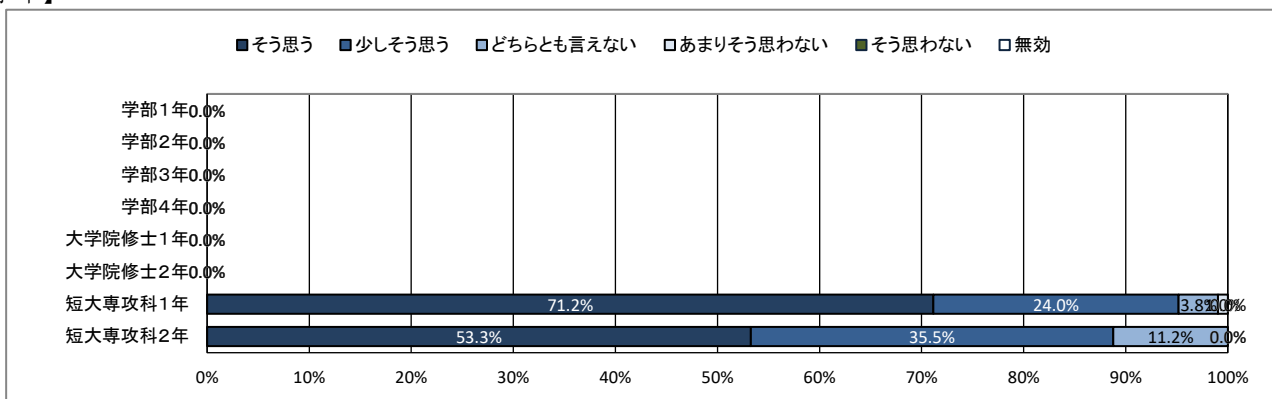
★ 学修の状況について

24. 授業を通して、職業関連の知識・技能が得られている

【全体】



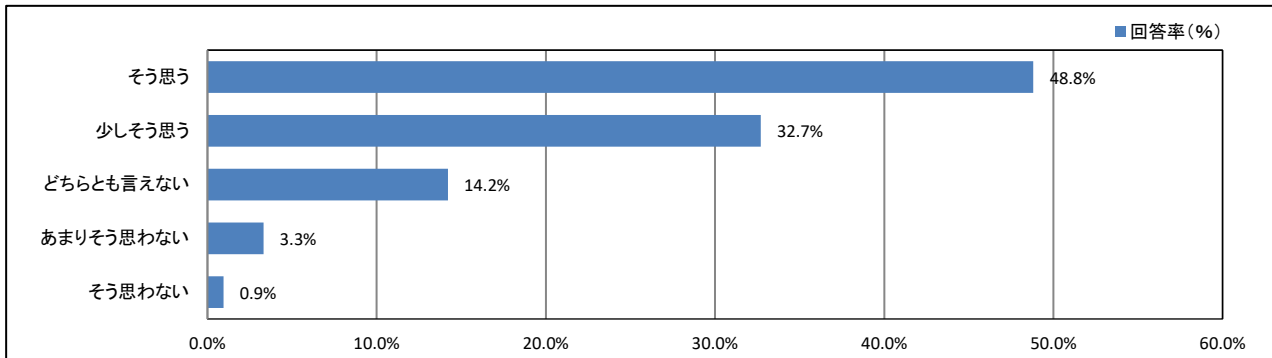
【学年】



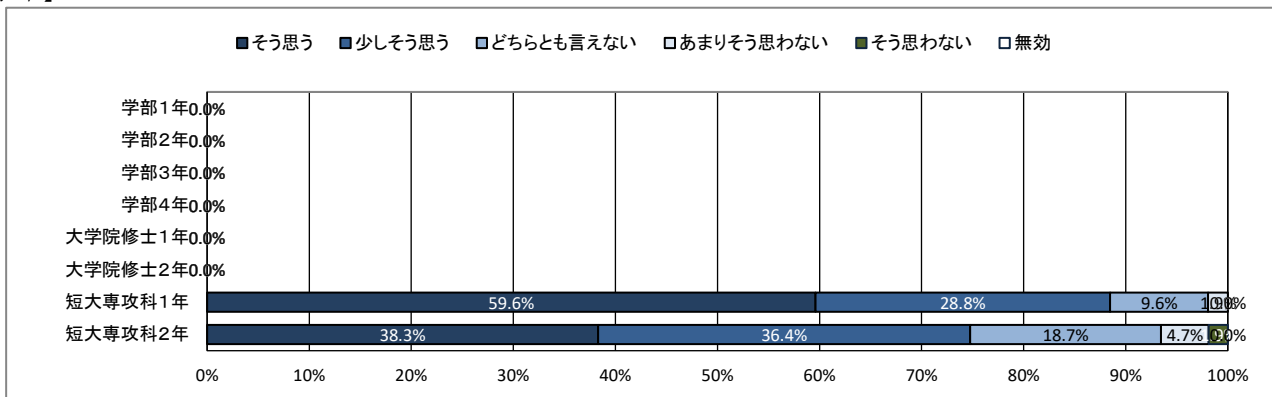
★ 学修の状況について

25. 授業を通して、人とのコミュニケーションが深まっている

【全体】



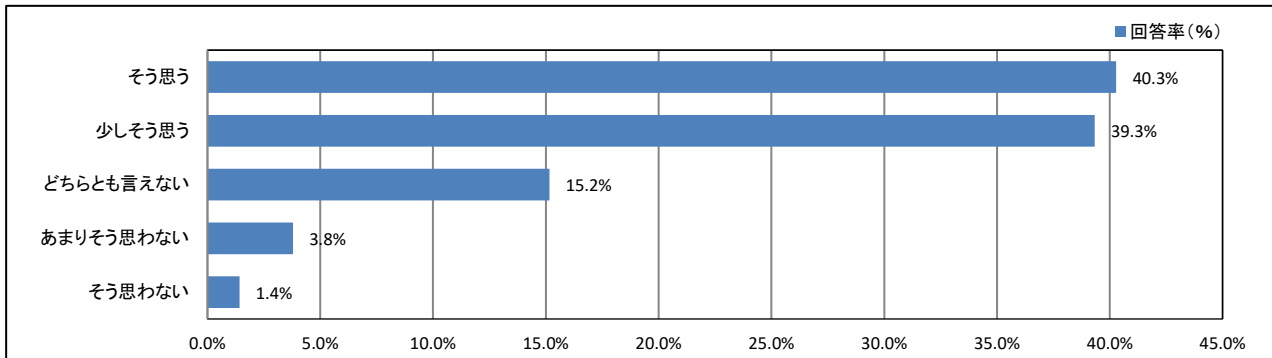
【学年】



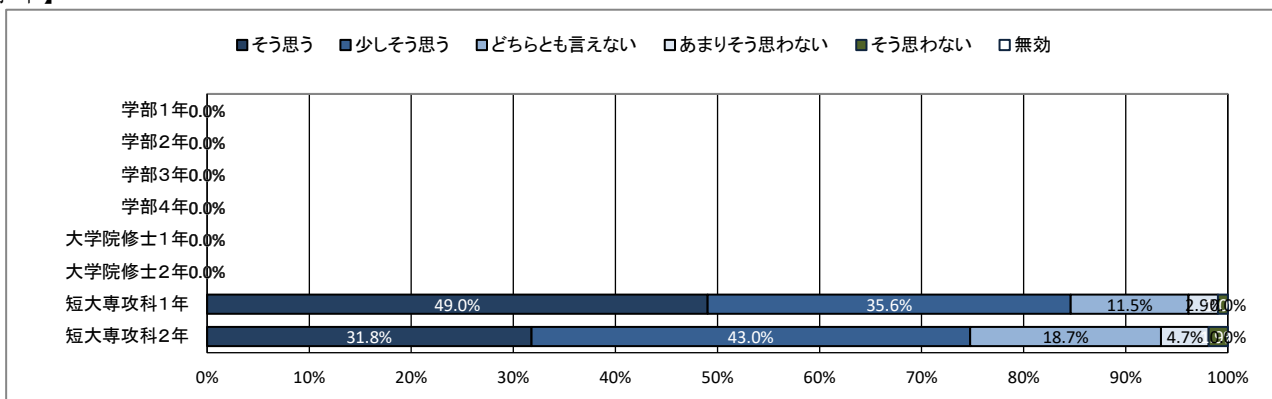
★ 学修の状況について

26. (総合評価)大学の授業に満足している

【全体】



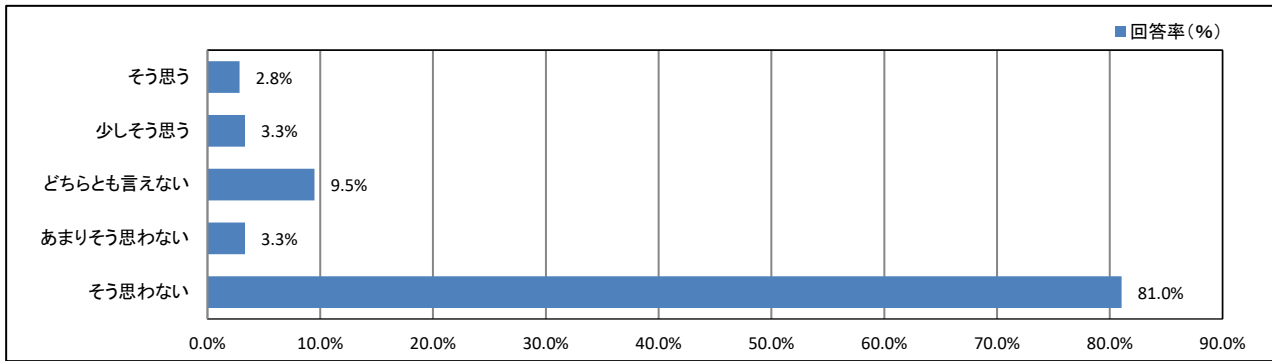
【学年】



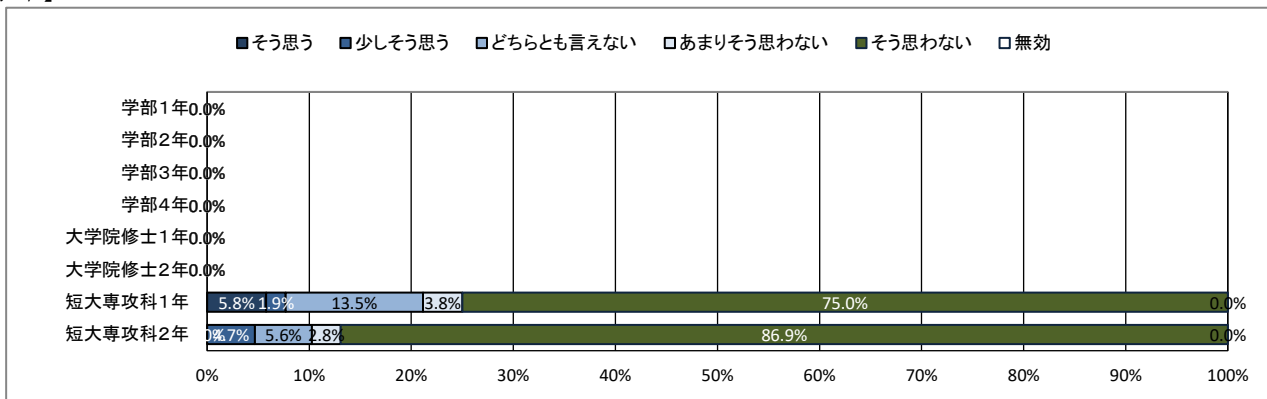
★ 課外活動の状況について

27. 学内のクラブ・サークル活動に積極的に参加している

【全体】



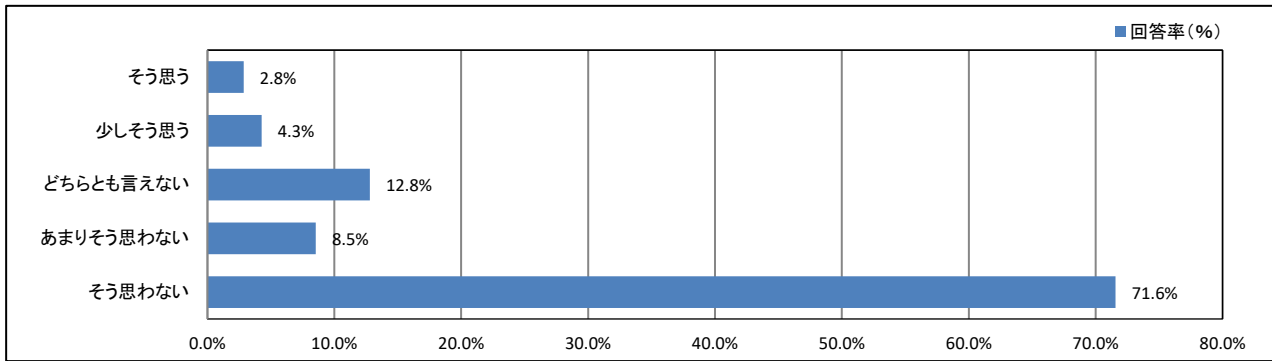
【学年】



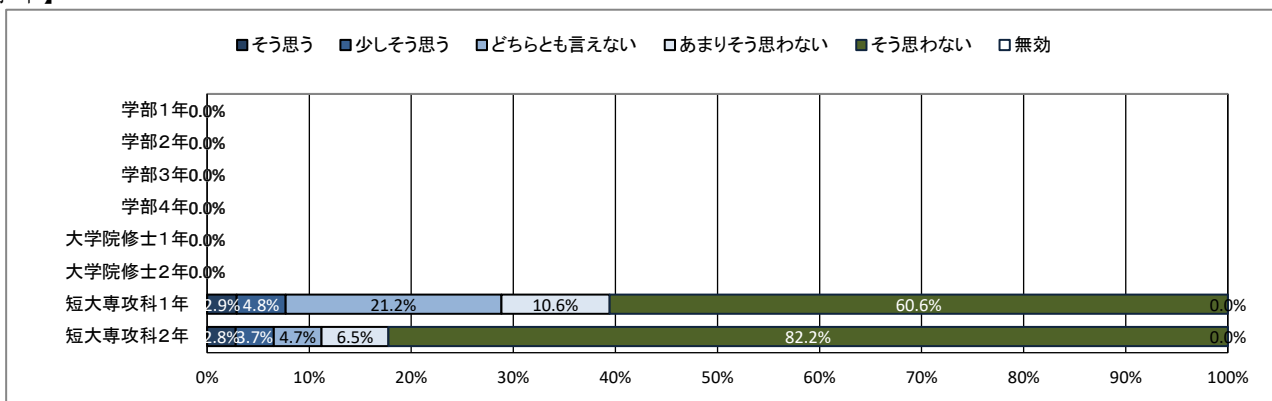
★ 課外活動の状況について

28. 学内のゼミやボランティア活動に積極的に参加している

【全体】



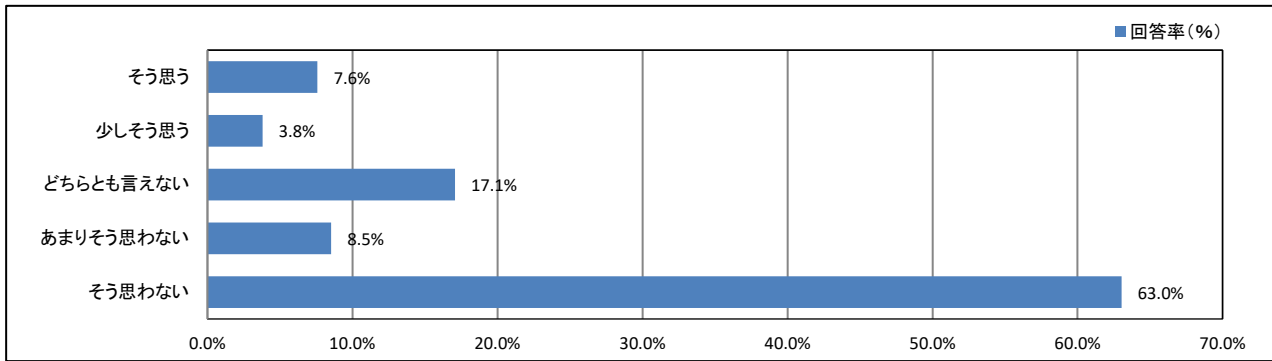
【学年】



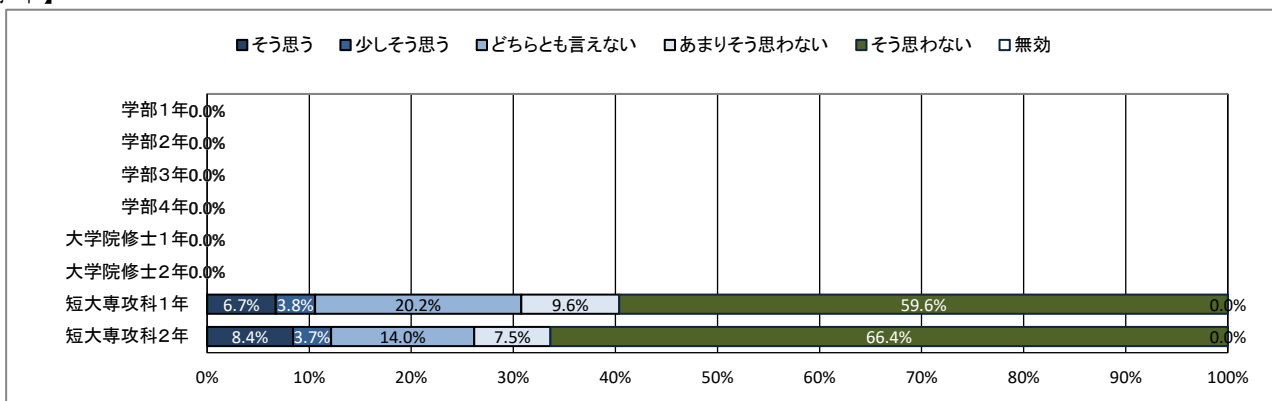
★ 課外活動の状況について

29. 学外の地域活動・市民活動・ボランティア活動に積極的に参加している

【全体】



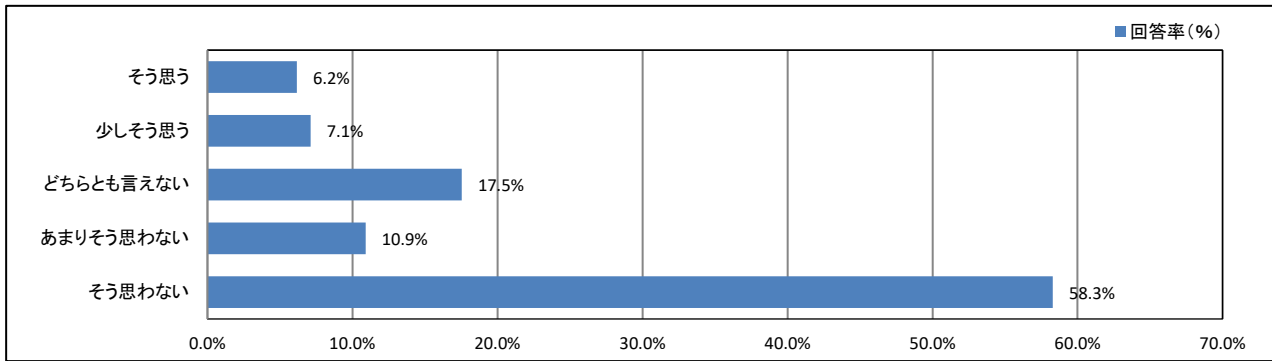
【学年】



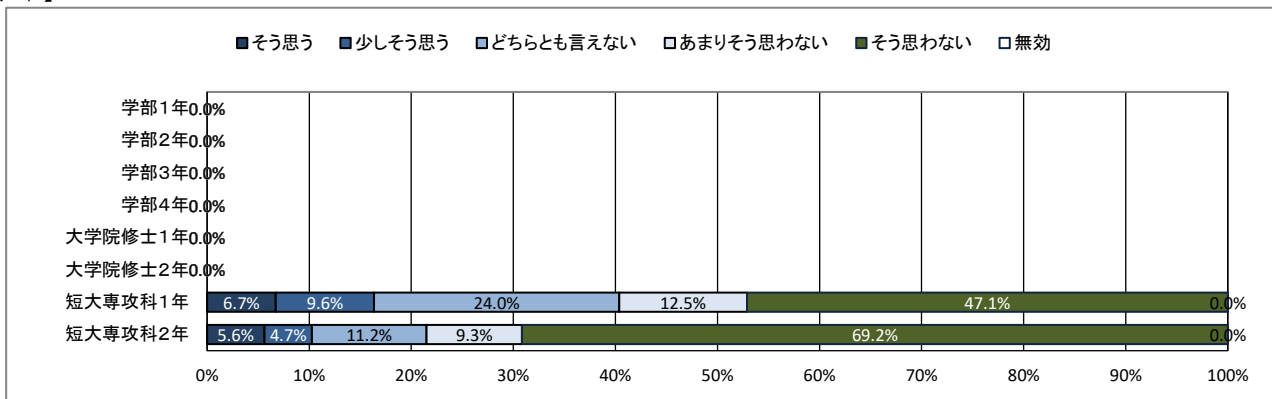
★ 課外活動の状況について

30. 大学・学友会の行事・活動に積極的に参加している

【全体】



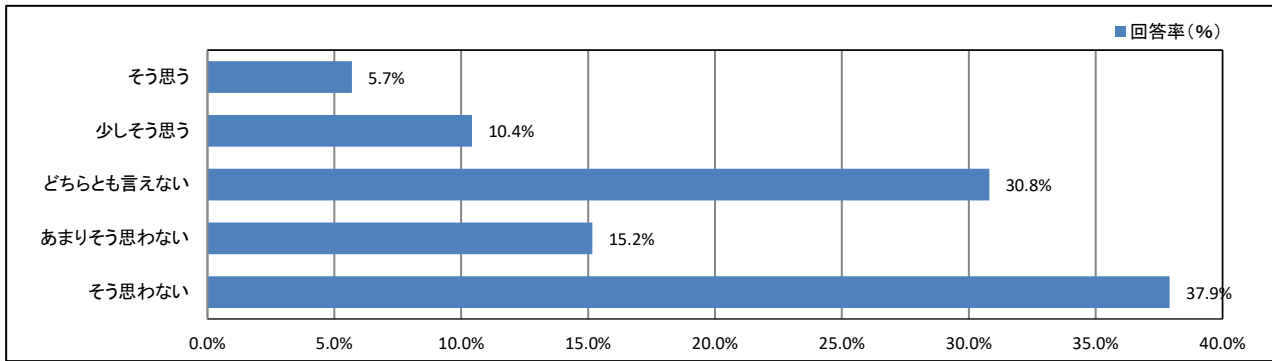
【学年】



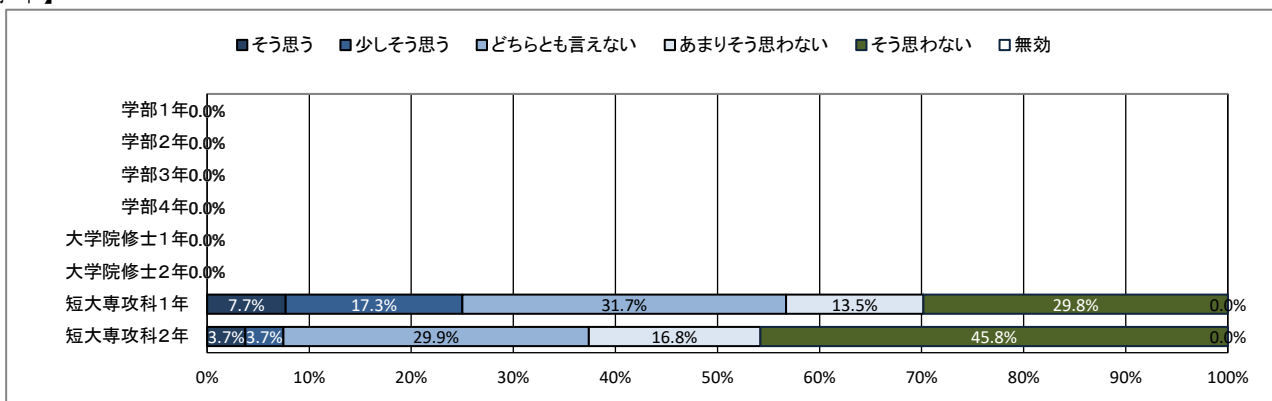
★ 課外活動の状況について

31. (総合評価) 課外活動が充実している

【全体】



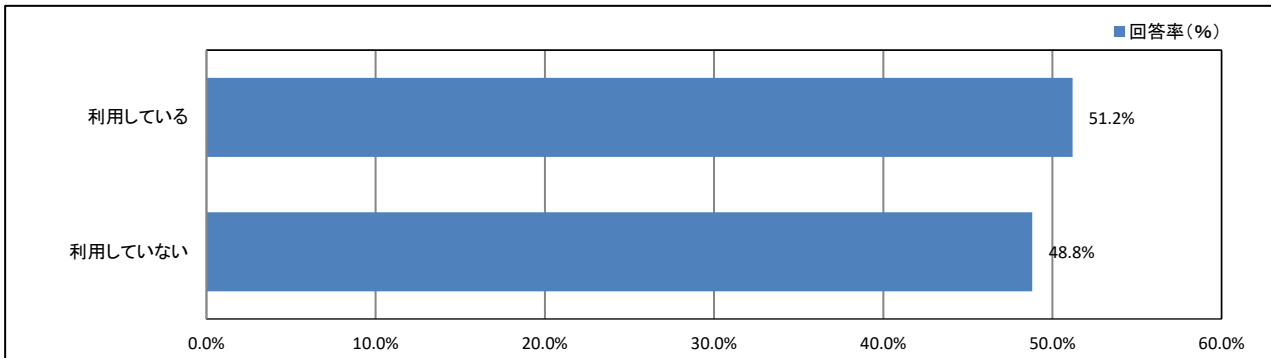
【学年】



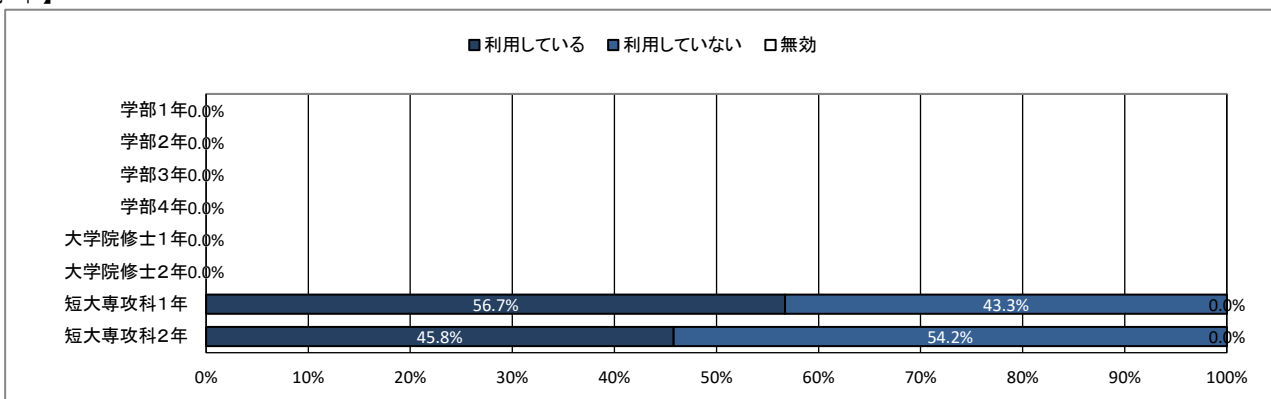
★ 学生食堂について

32. あなたは普段、大学の学生食堂を利用していますか

【全体】



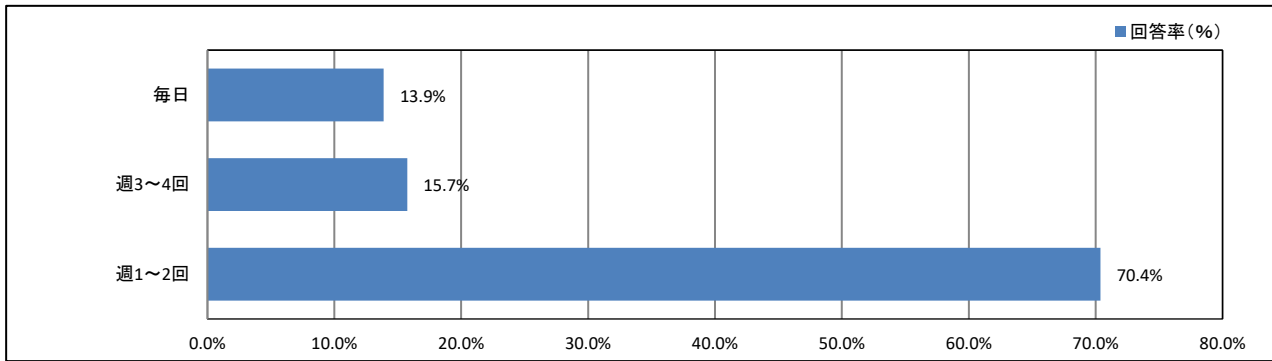
【学年】



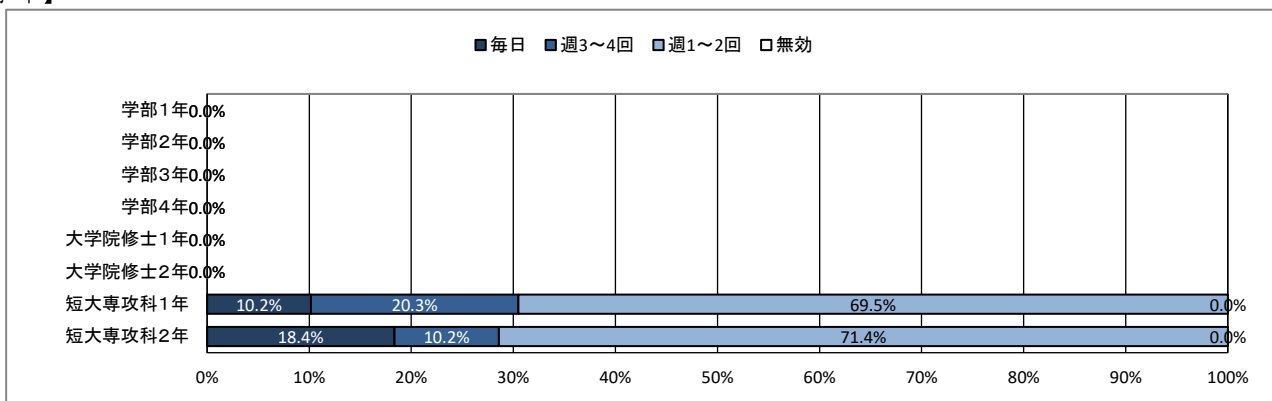
★ 学生食堂について

33. (上記質問32で「①利用している」と回答した人はお答えください。)週に何日ぐらい利用していますか

【全体】



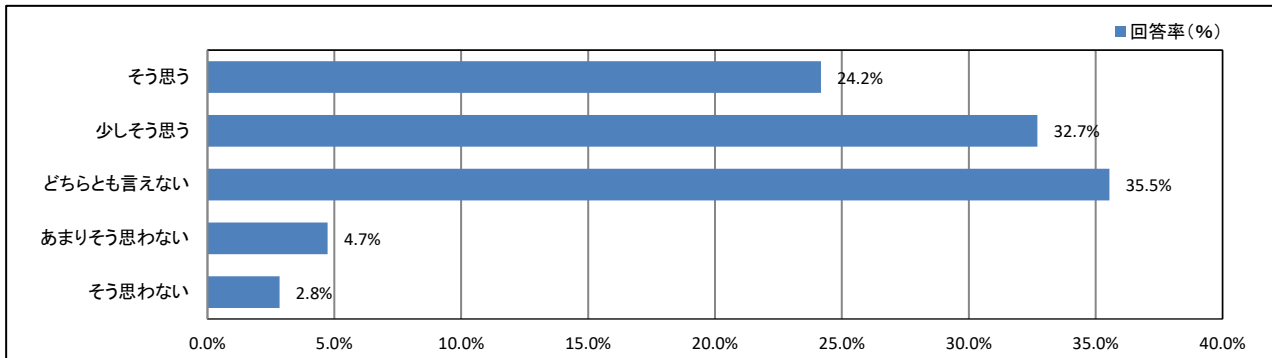
【学年】



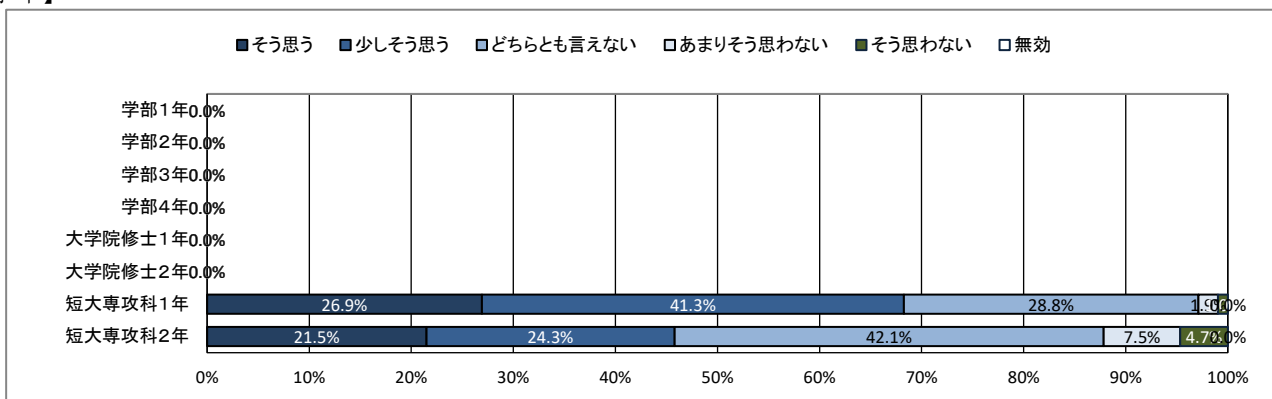
★ キャンパスの改善について

34. 大学は学生の意見をくみ取ろうという姿勢を持っていると思う

【全体】



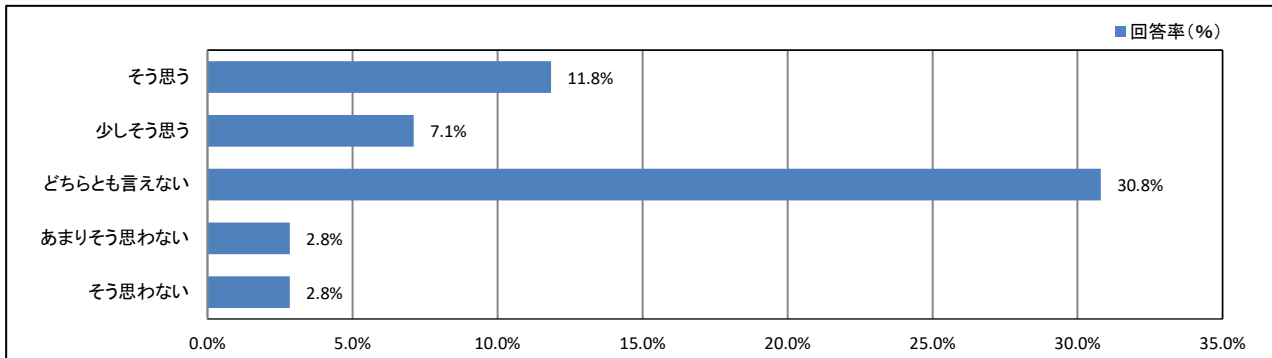
【学年】



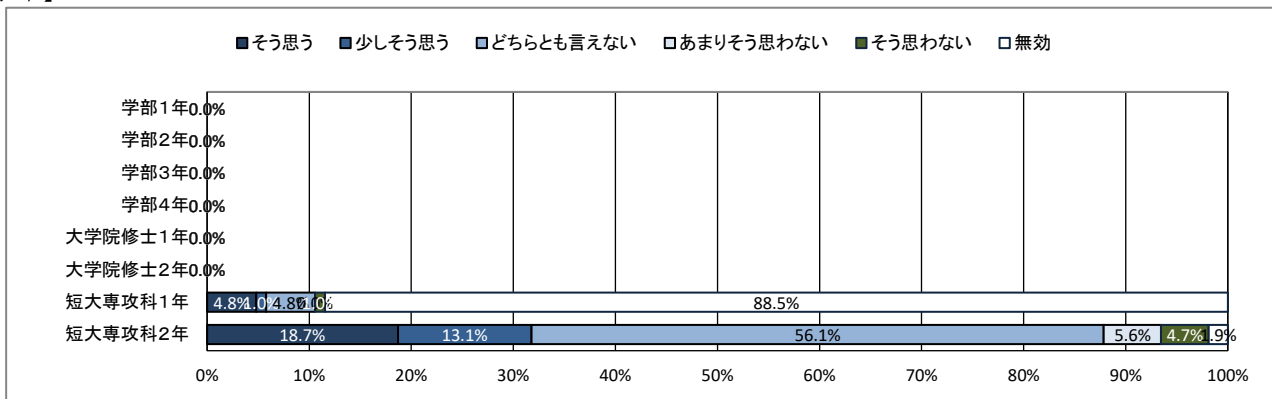
★ キャンパスの改善について

35. (2年生以上の方のみお答えください)キャンパスの環境は昨年度よりも良くなったと思う

【全体】



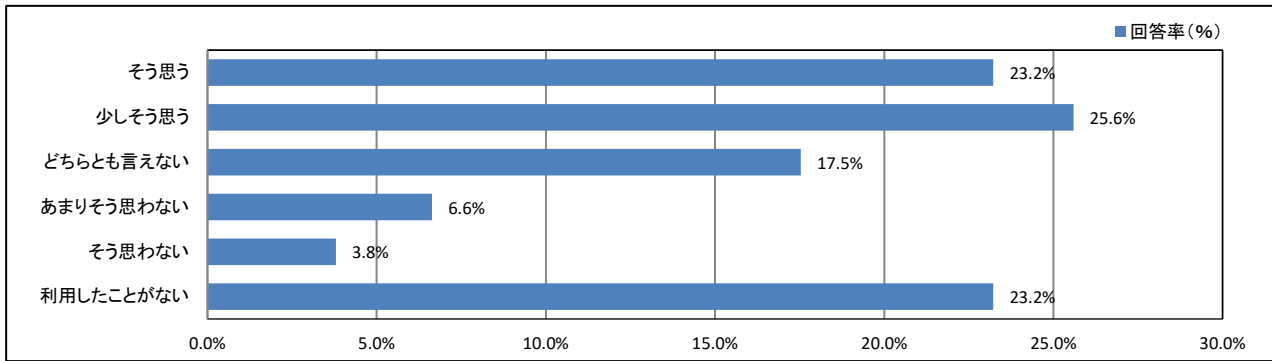
【学年】



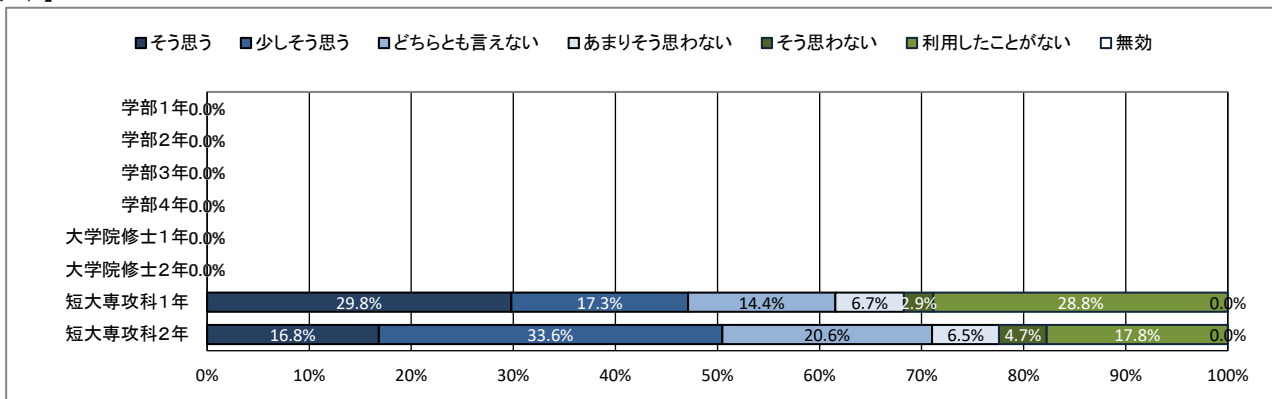
★ 学生支援体制について

36. 授業・履修について相談しやすい体制が整っている

【全体】



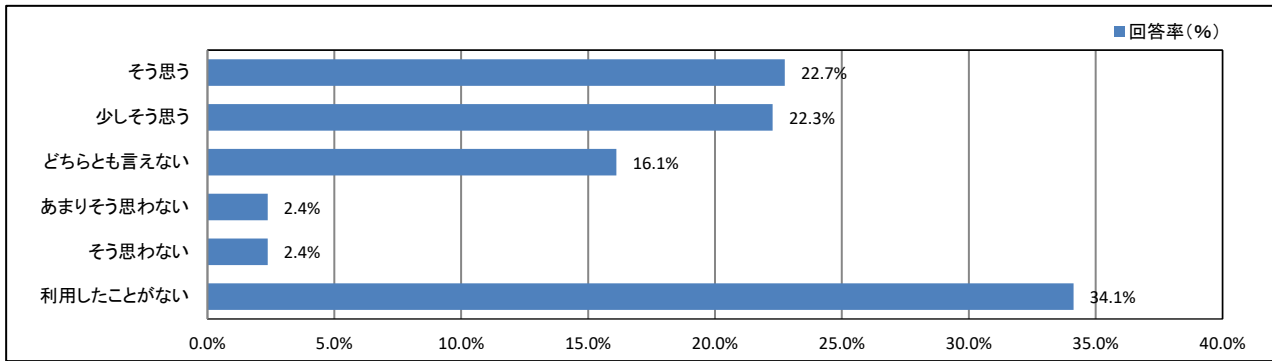
【学年】



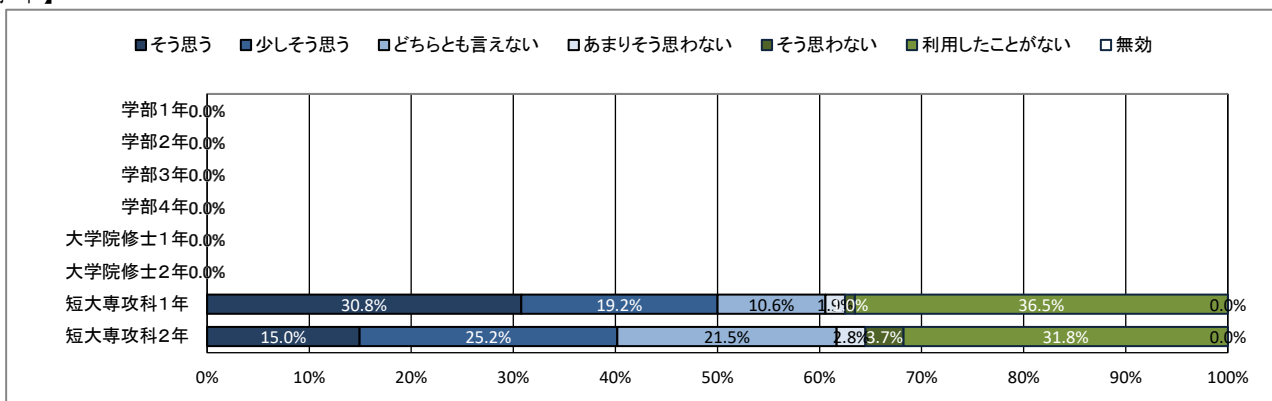
★ 学生支援体制について

37. 基礎学力への支援体制が充実している

【全体】



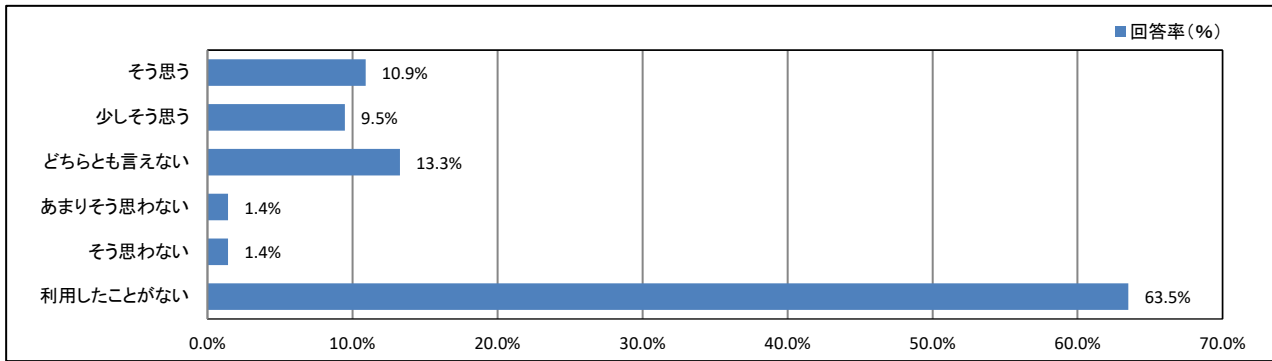
【学年】



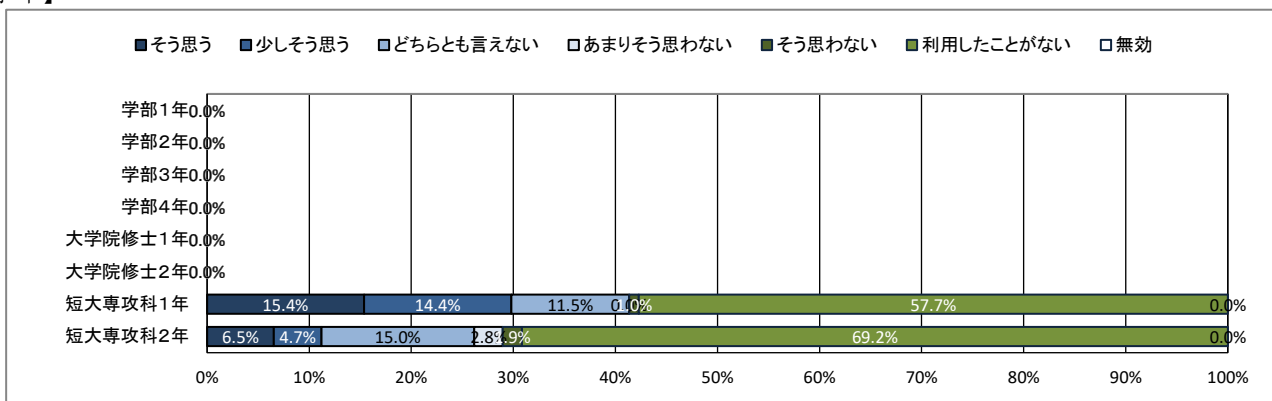
★ 学生支援体制について

38. 外国語学習・留学への支援体制が充実している

【全体】



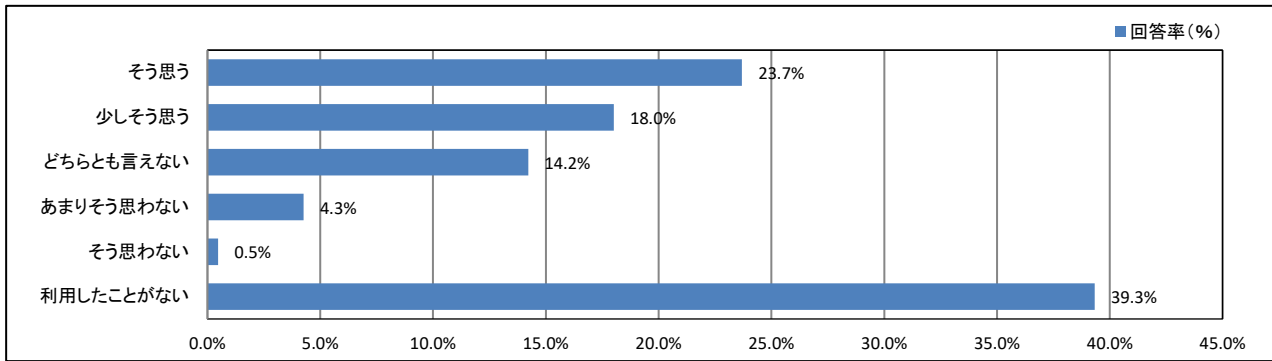
【学年】



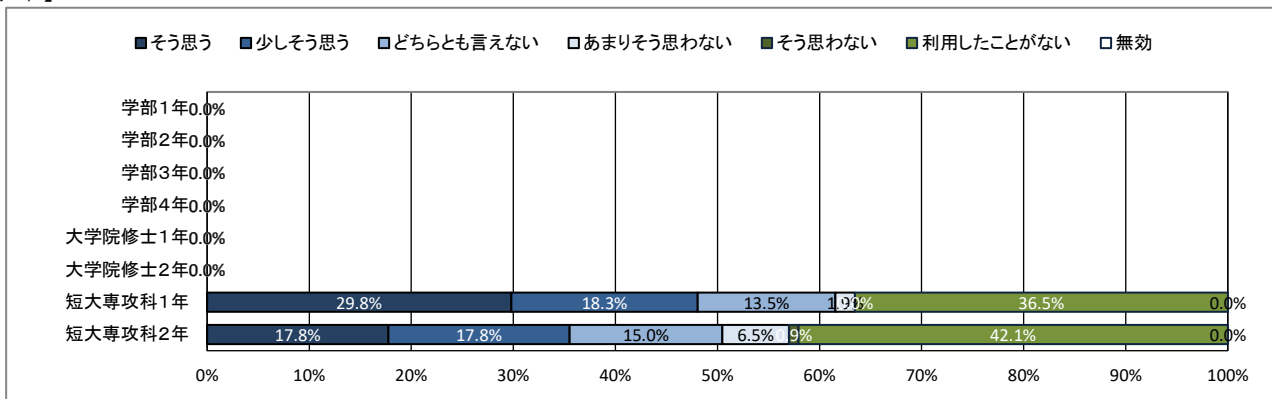
★ 学生支援体制について

39. 奨学金について相談しやすい体制が整っている

【全体】



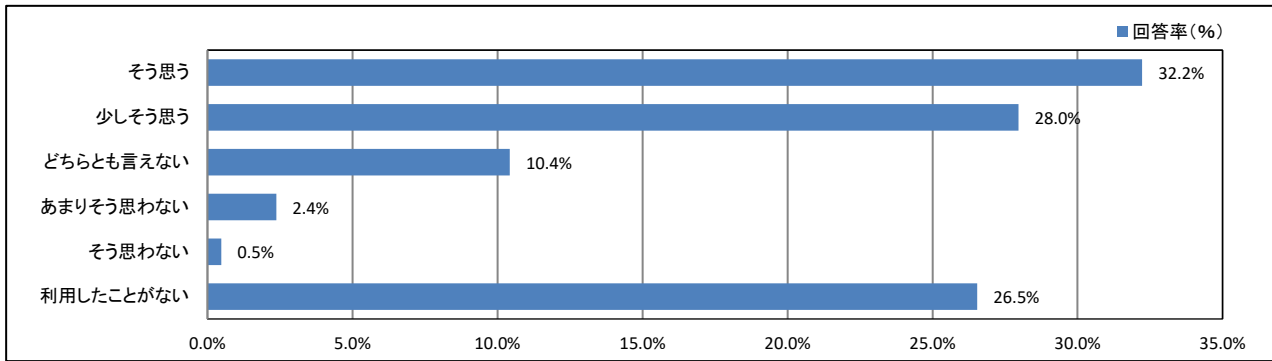
【学年】



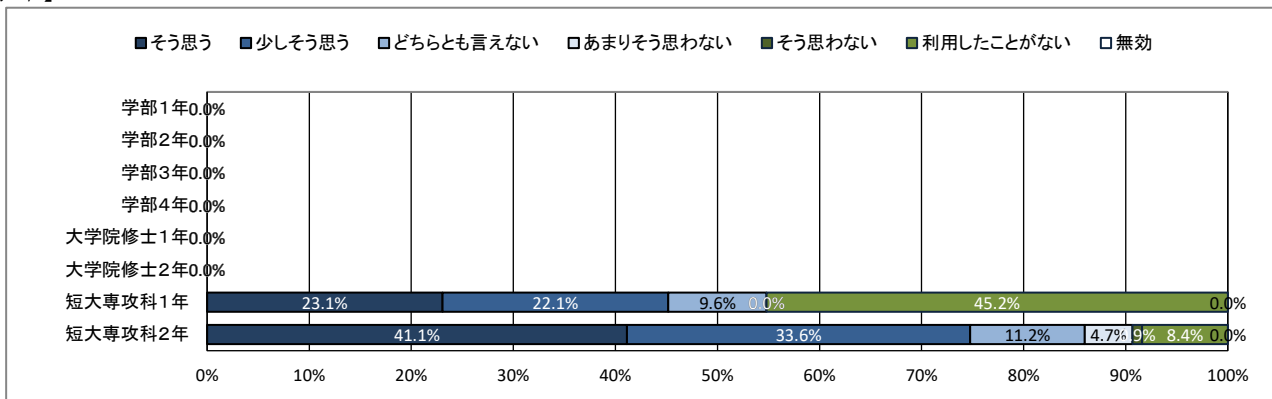
★ 学生支援体制について

40. 進路や就職について相談しやすい体制が整っている

【全体】



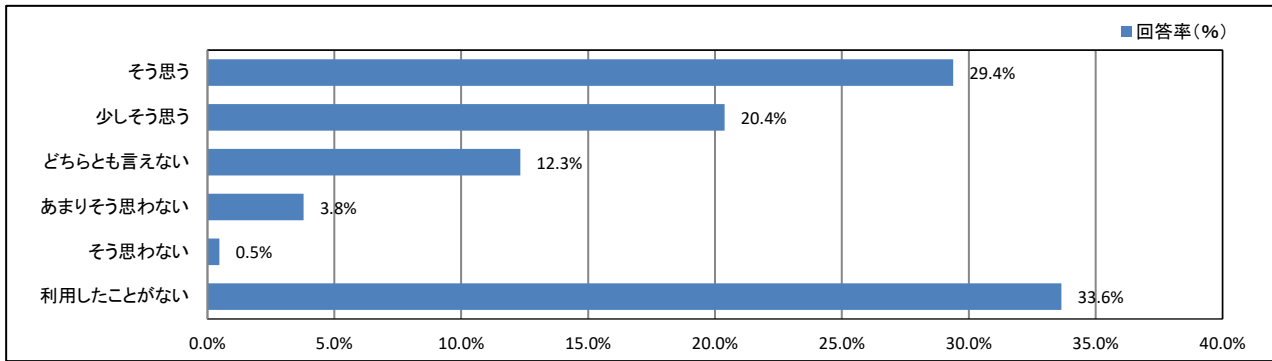
【学年】



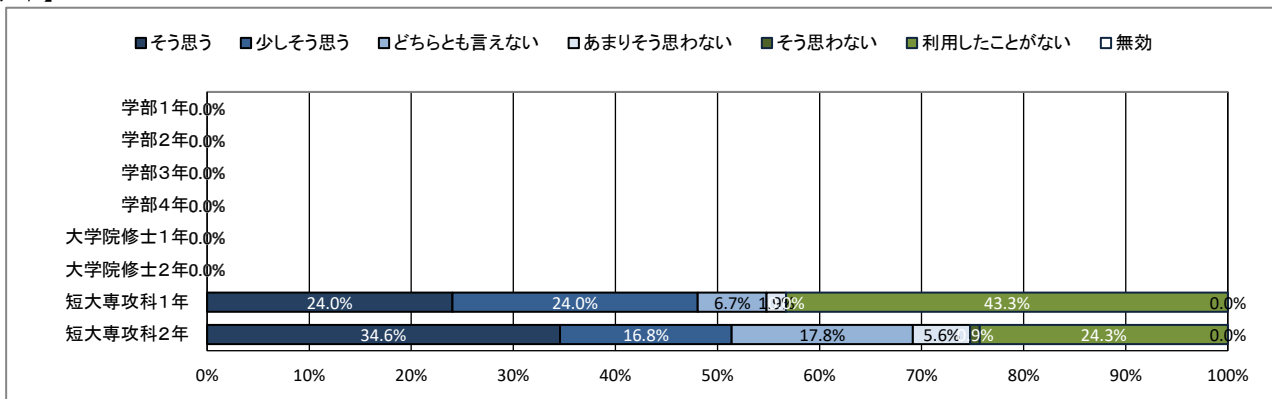
★ 学生支援体制について

41. 資格取得について相談しやすい体制が整っている

【全体】



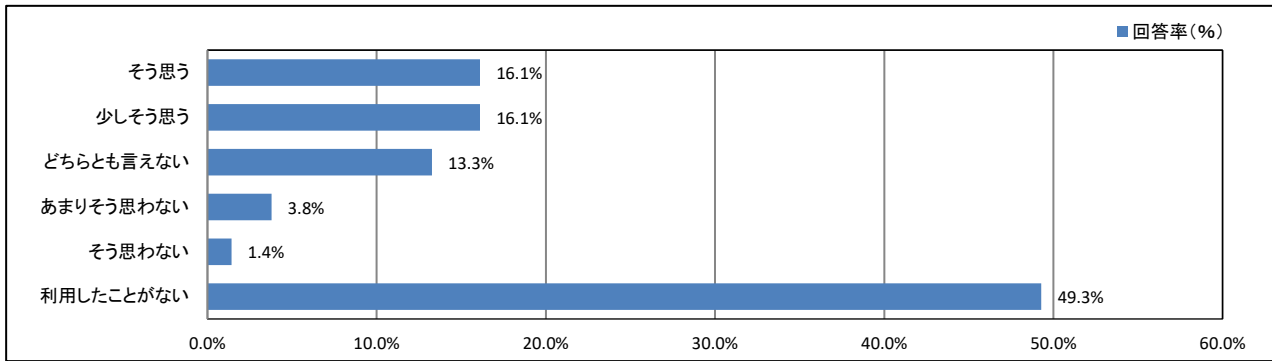
【学年】



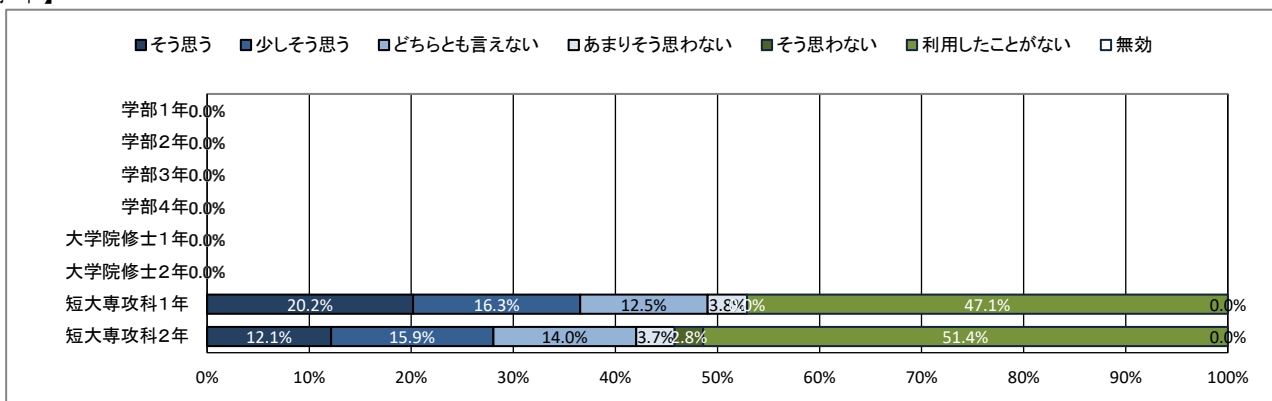
★ 学生支援体制について

42. 心身の健康について相談しやすい体制が整っている

【全体】



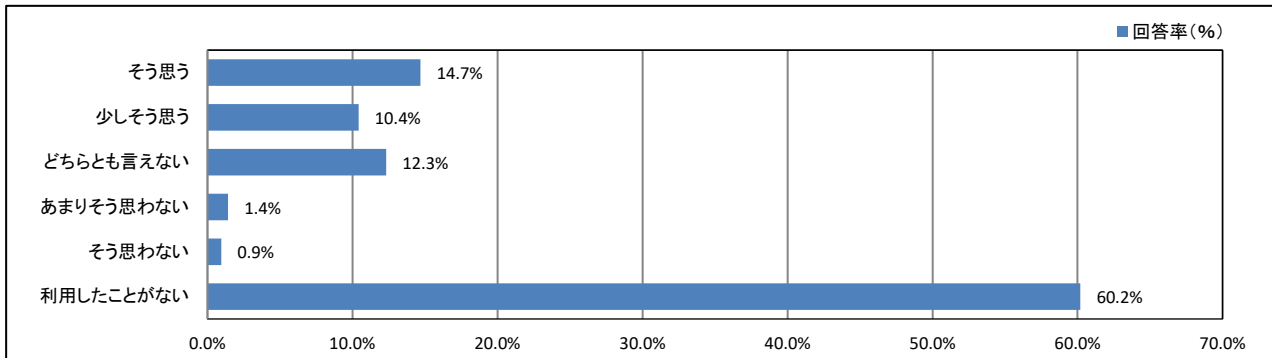
【学年】



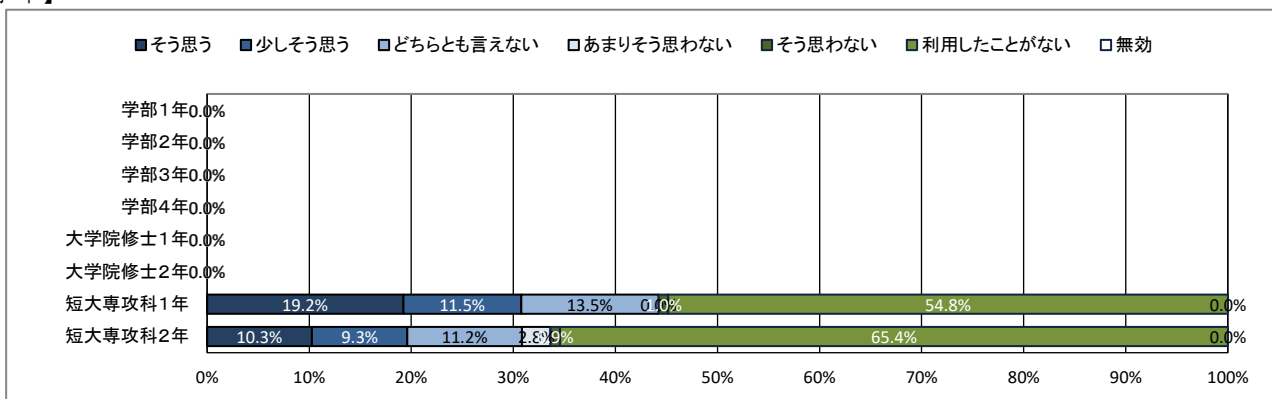
★ 学生支援体制について

43. クラブ・サークル活動など、学生の自主活動への支援が充実している

【全体】



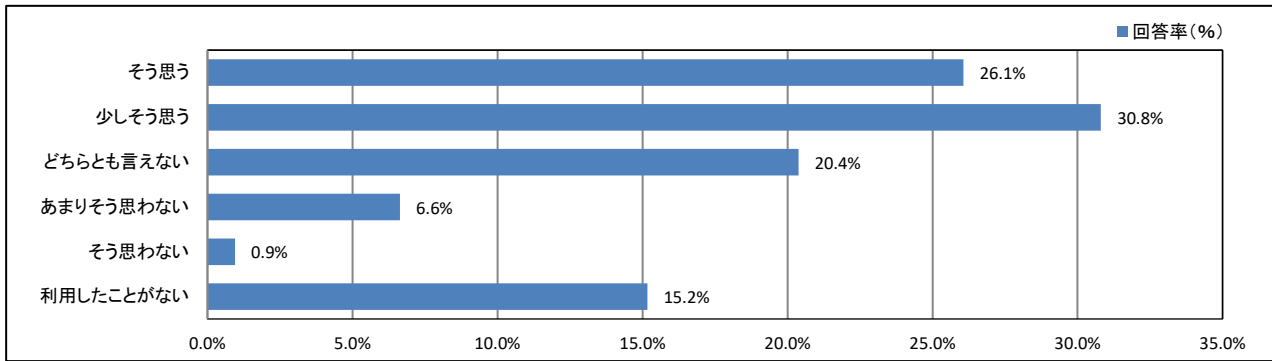
【学年】



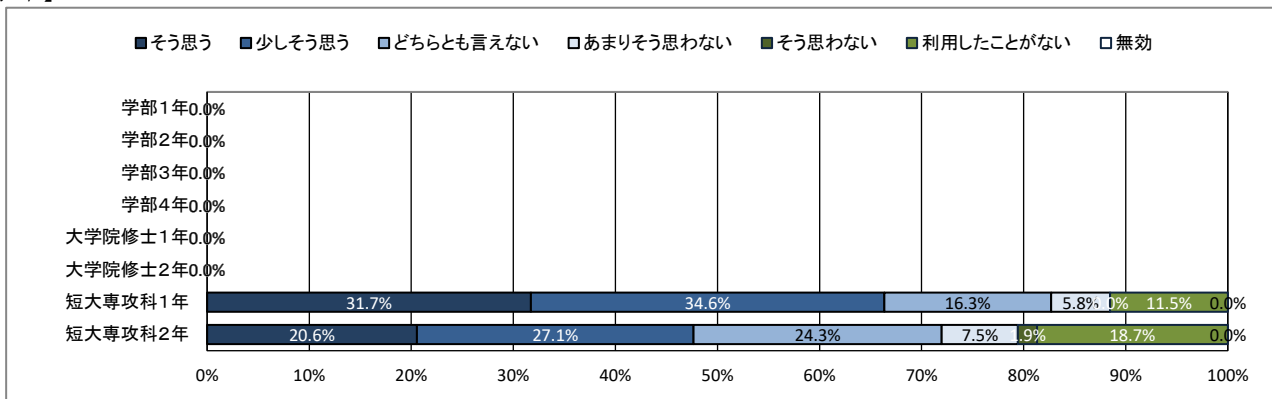
★ 学生支援体制について

44. 公式ホームページ等での学生への情報提供が充実している

【全体】



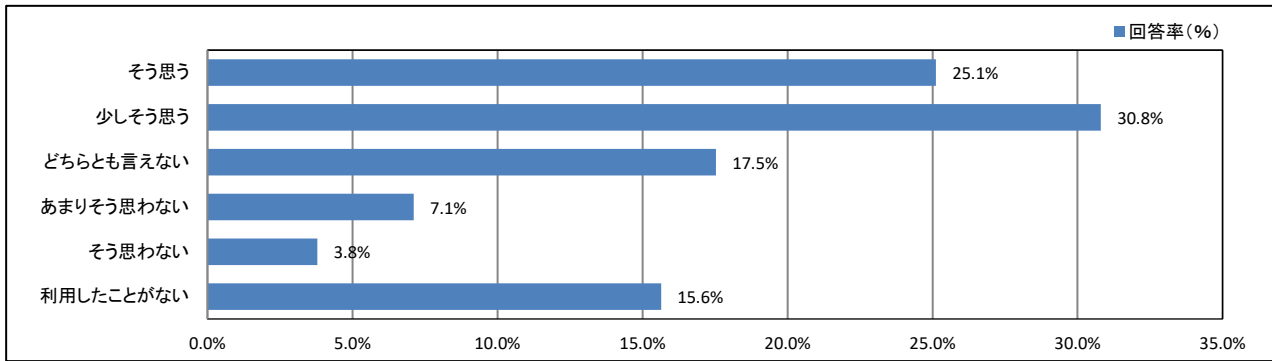
【学年】



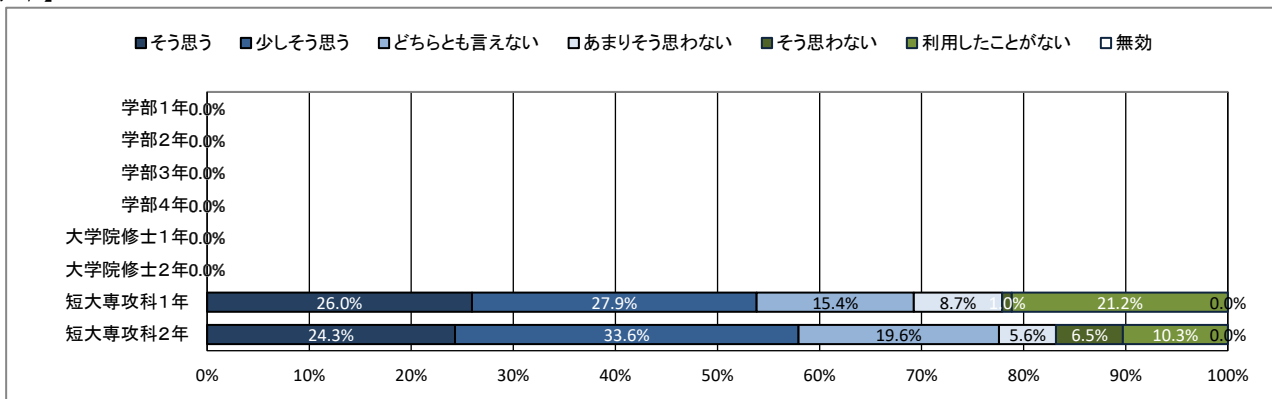
★ 学生支援体制について

45. 教員と相談しやすい環境が整っている

【全体】



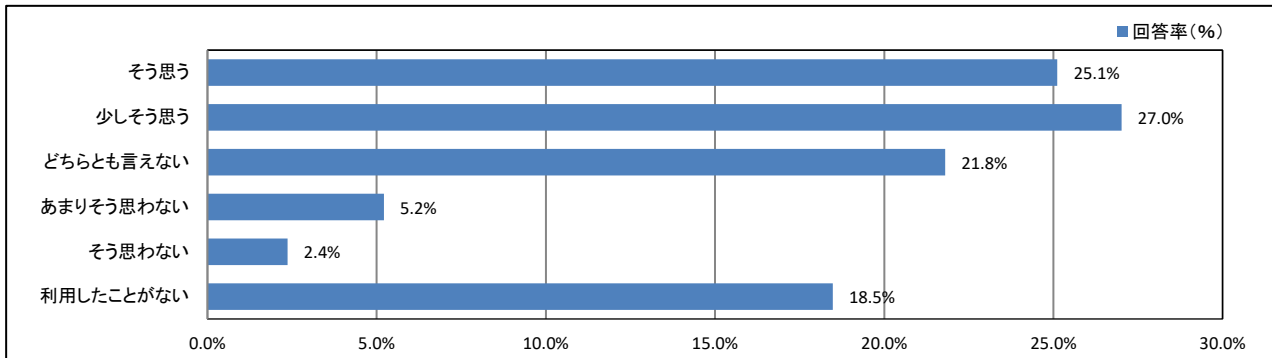
【学年】



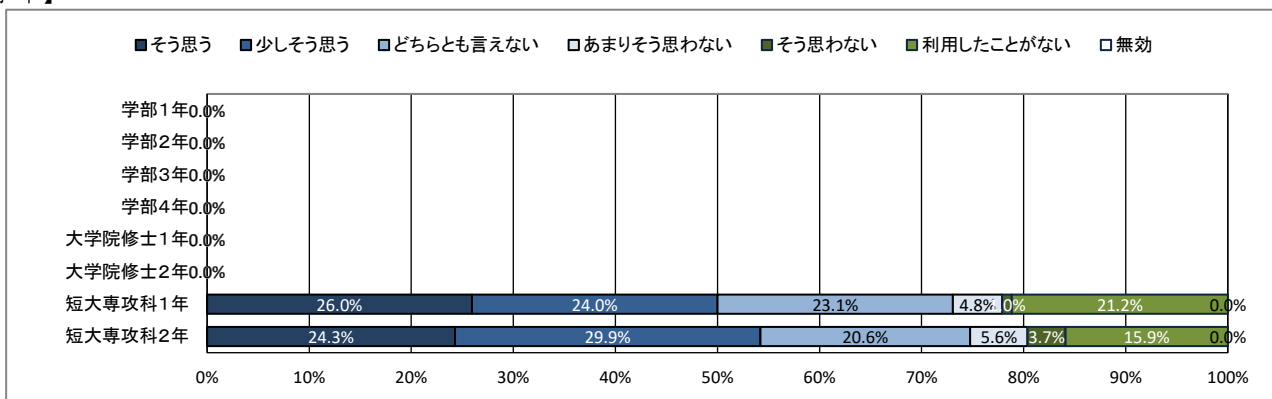
★ 学生支援体制について

46. (総合評価) 学生生活に関する相談ができる体制が充実している

【全体】



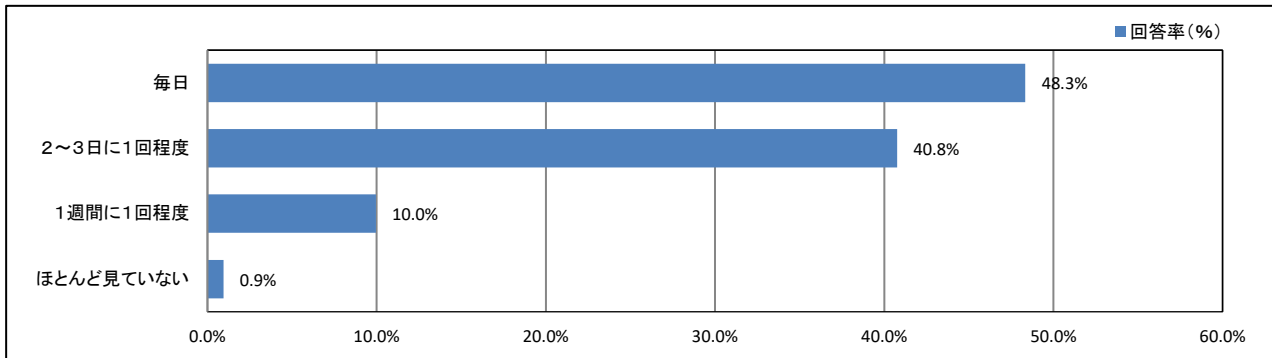
【学年】



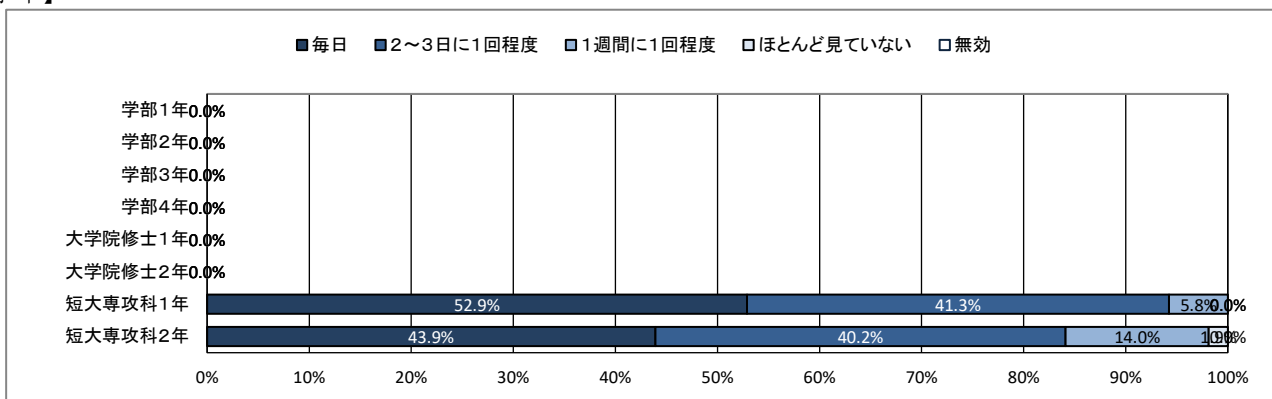
★ 大学からの情報提供について

47. ポータルサイトほどの程度見えていますか

【全体】



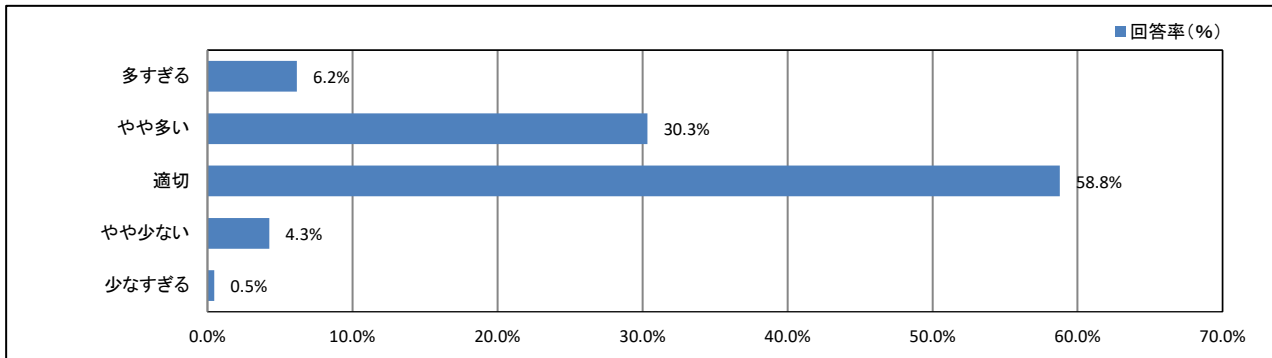
【学年】



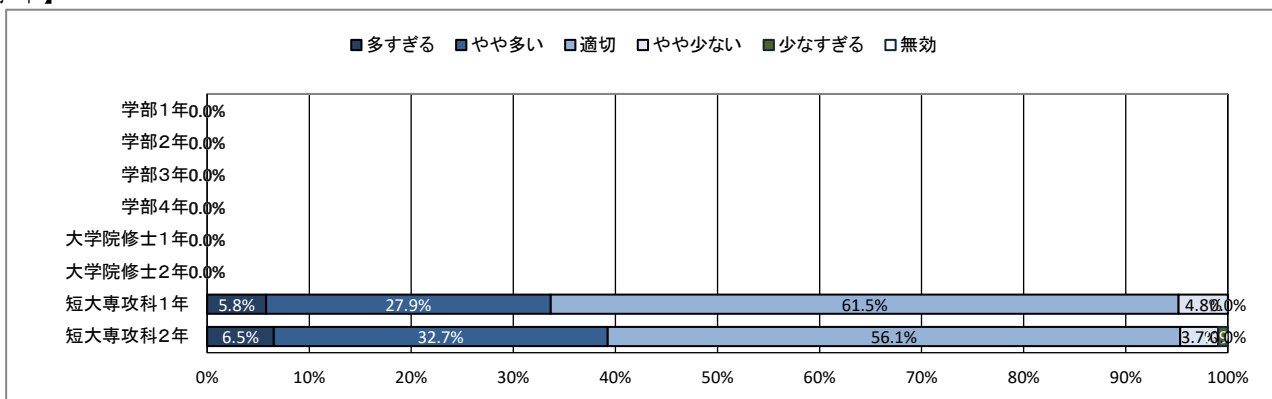
★ 大学からの情報提供について

48. ポータルサイトでの情報量は適切だと思いますか

【全体】



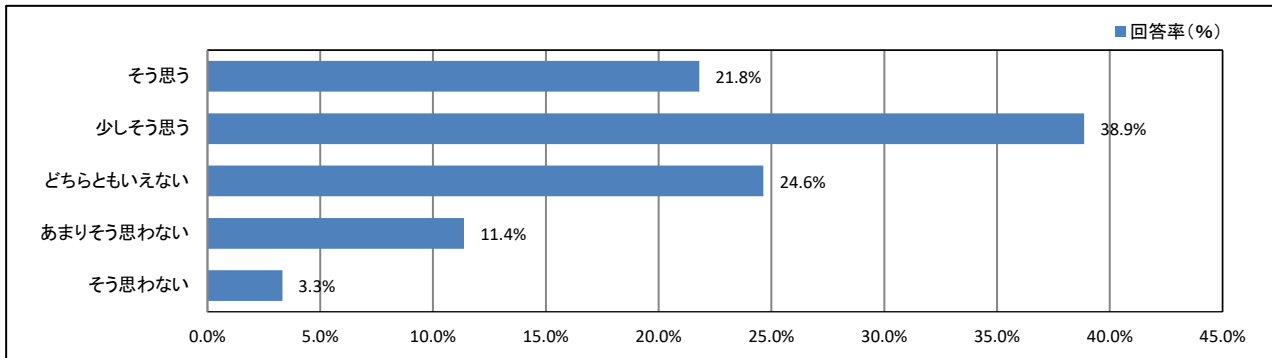
【学年】



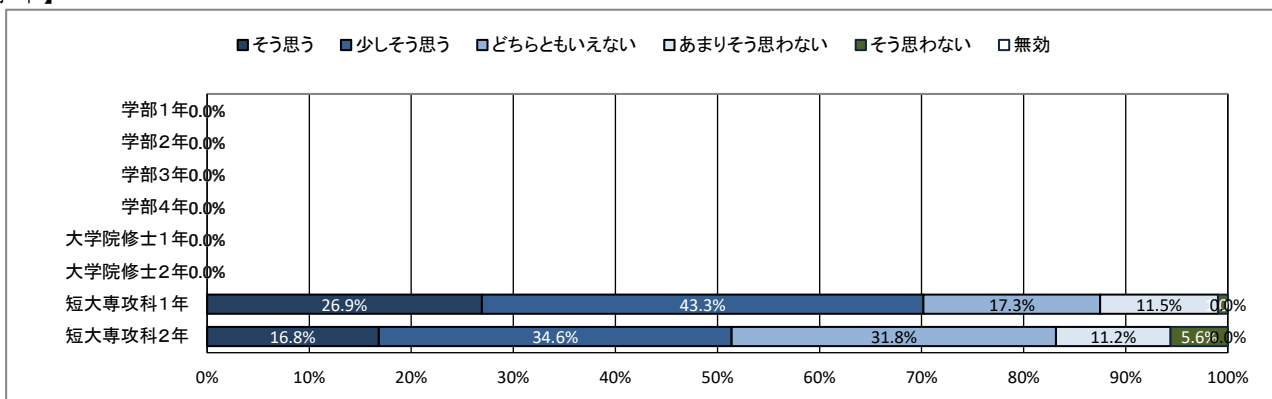
★ 大学からの情報提供について

49. ポータルサイトは分かりやすいですか

【全体】



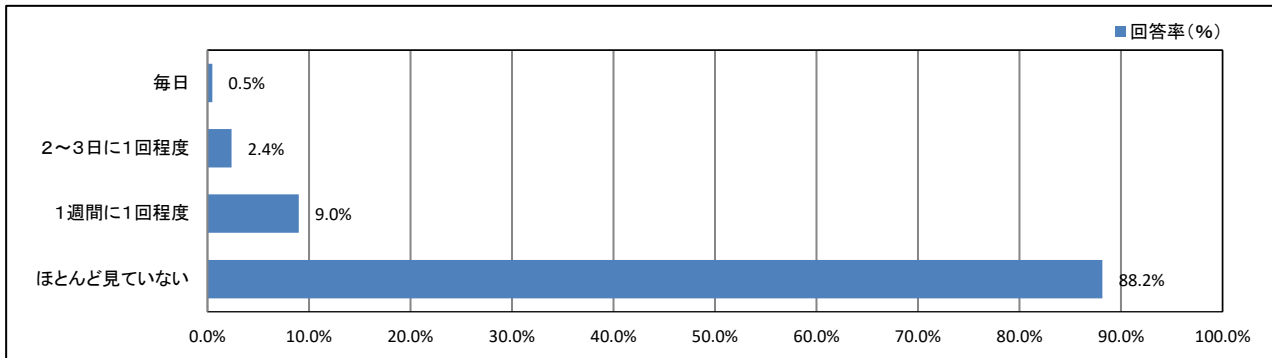
【学年】



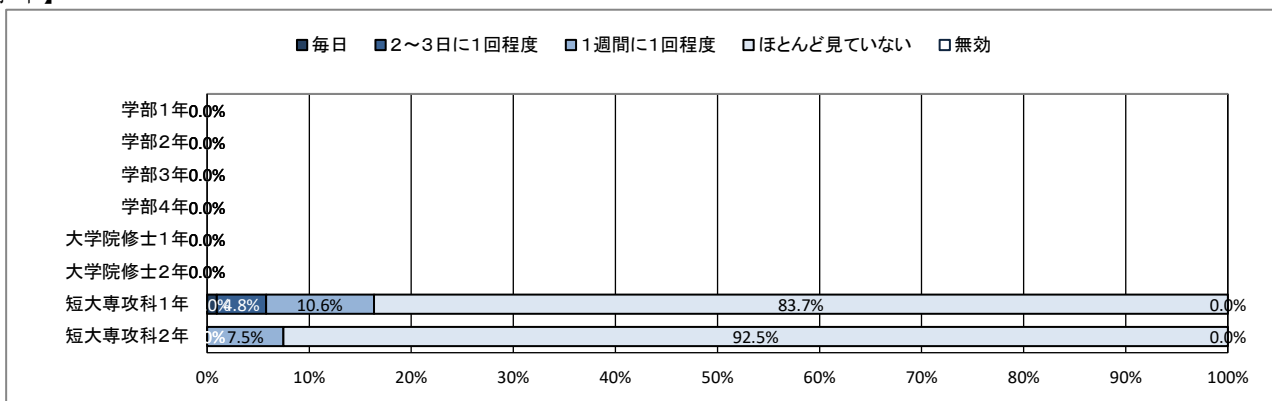
★ 大学からの情報提供について

50. 大学公式ホームページほどの程度見ていますか

【全体】



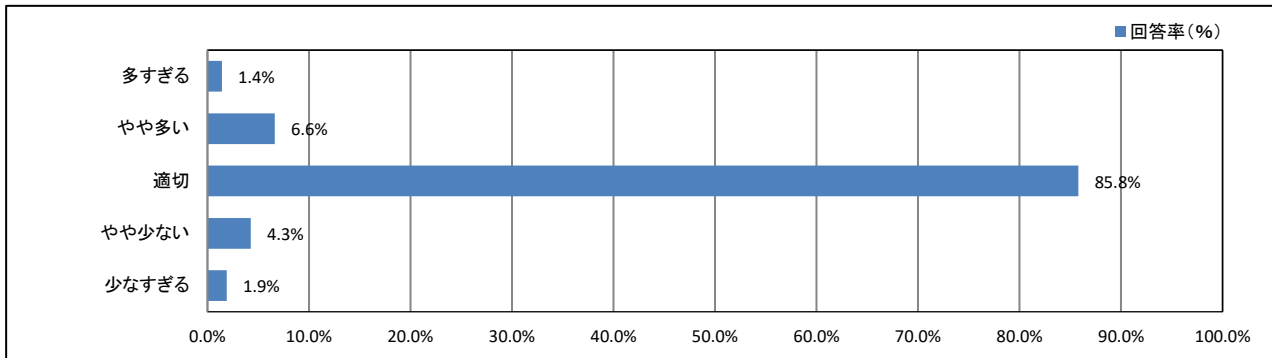
【学年】



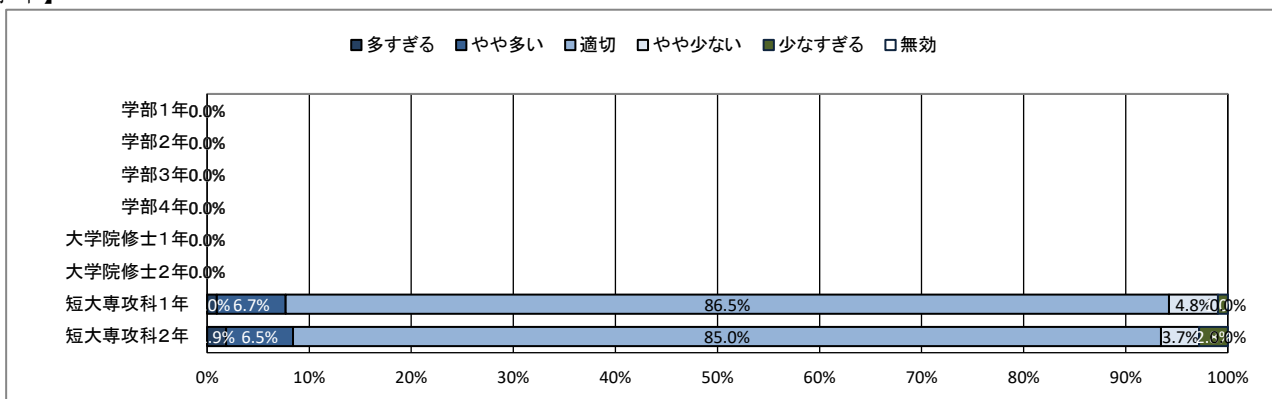
★ 大学からの情報提供について

51. 大学公式ホームページでの情報量は適切だと思いますか

【全体】



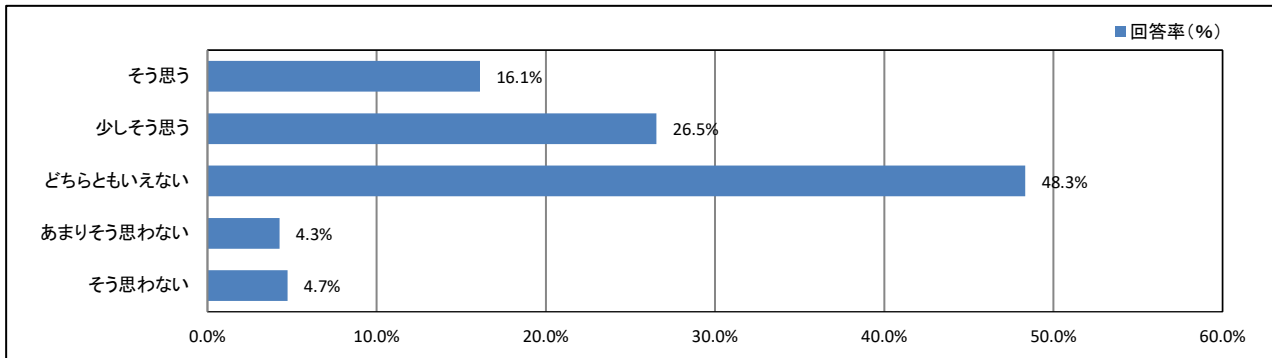
【学年】



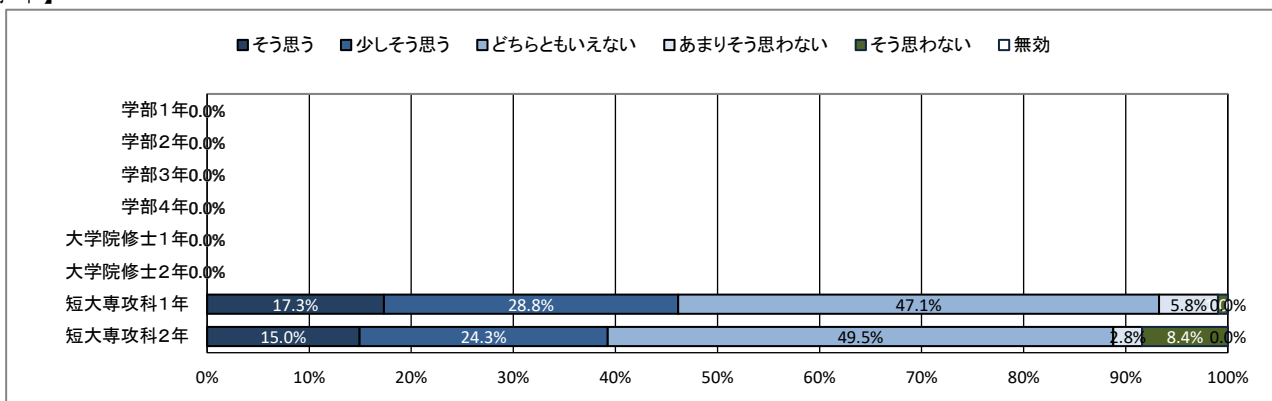
★ 大学からの情報提供について

52. 大学公式ホームページは分かりやすいですか

【全体】



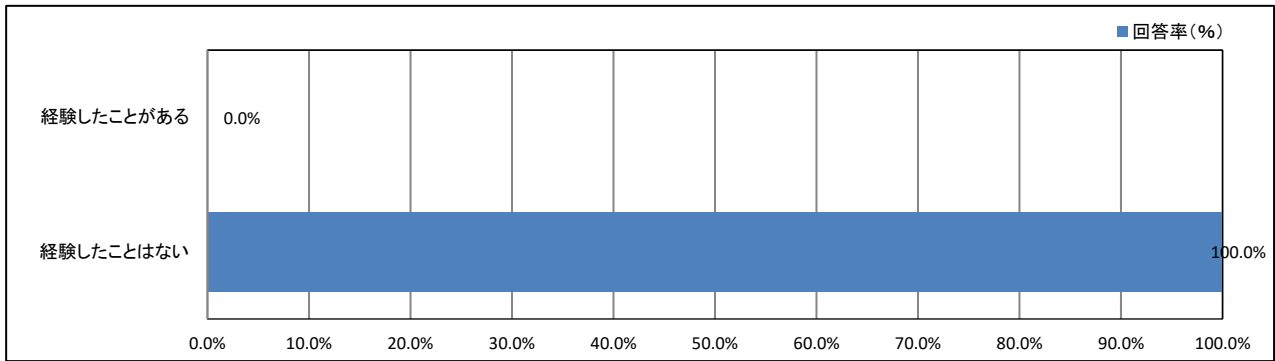
【学年】



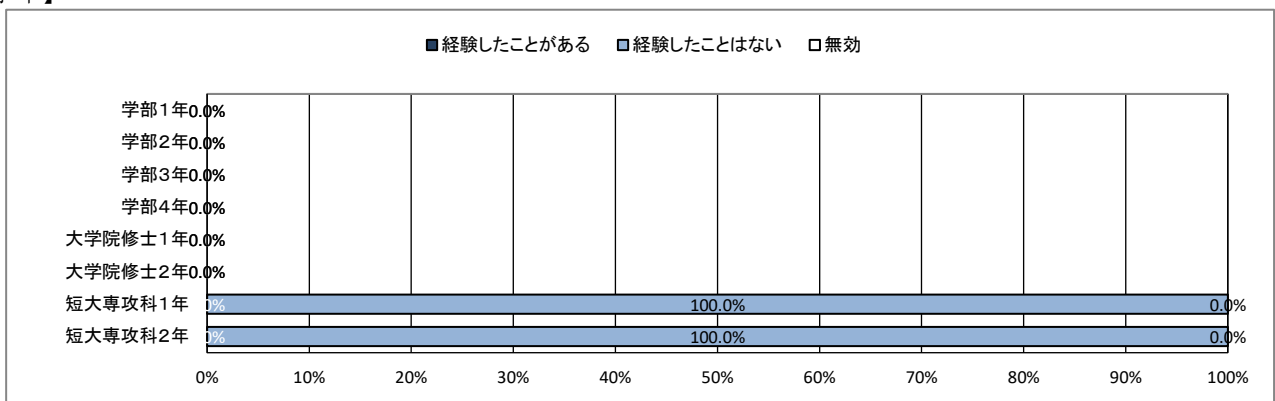
★ 入学後のトラブルについて

53. 学内の事故やケガ

【全体】



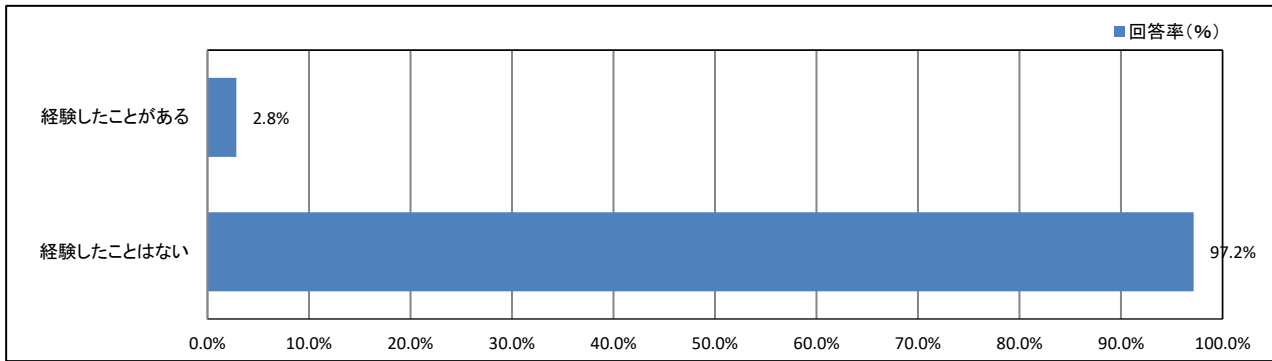
【学年】



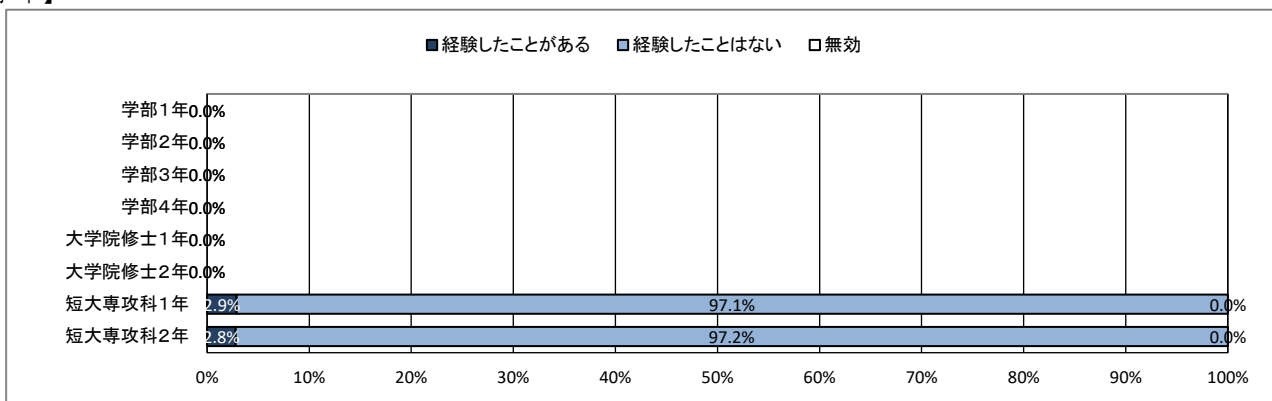
★ 入学後のトラブルについて

54. 通学中の事故やケガ

【全体】



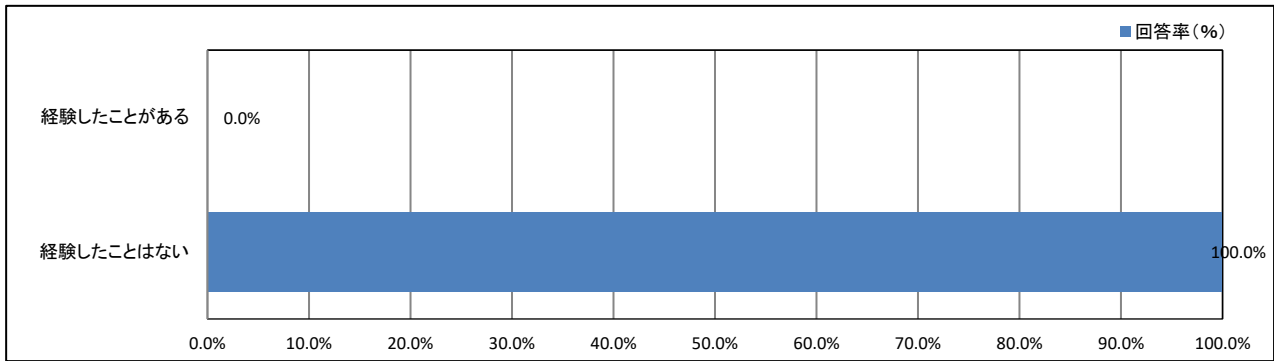
【学年】



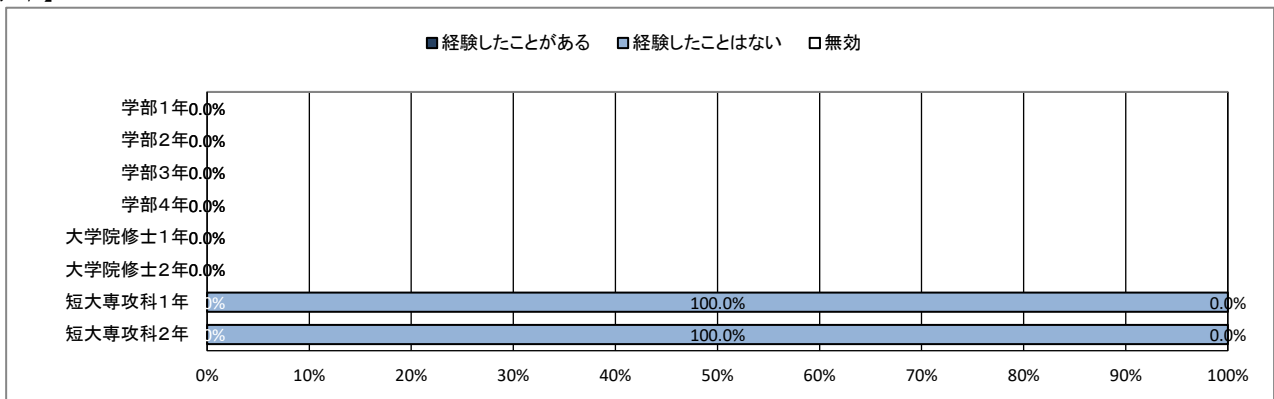
★ 入学後のトラブルについて

55. 学内での盗難被害

【全体】



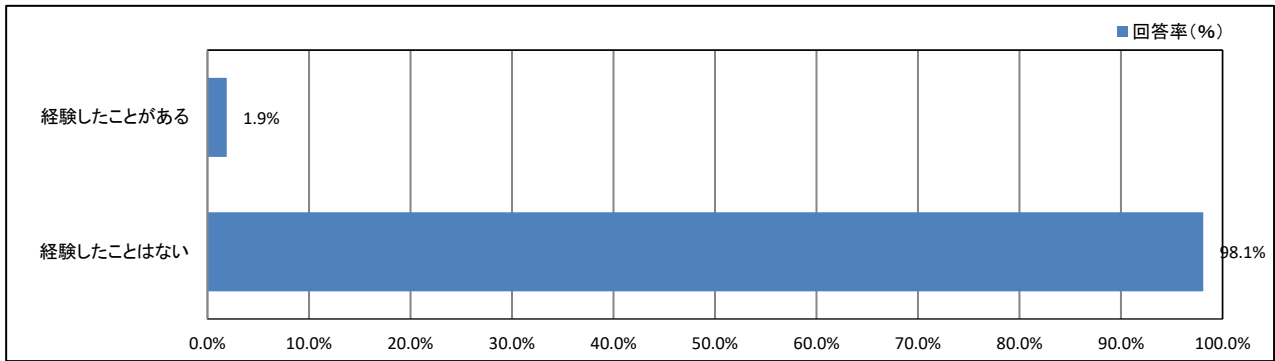
【学年】



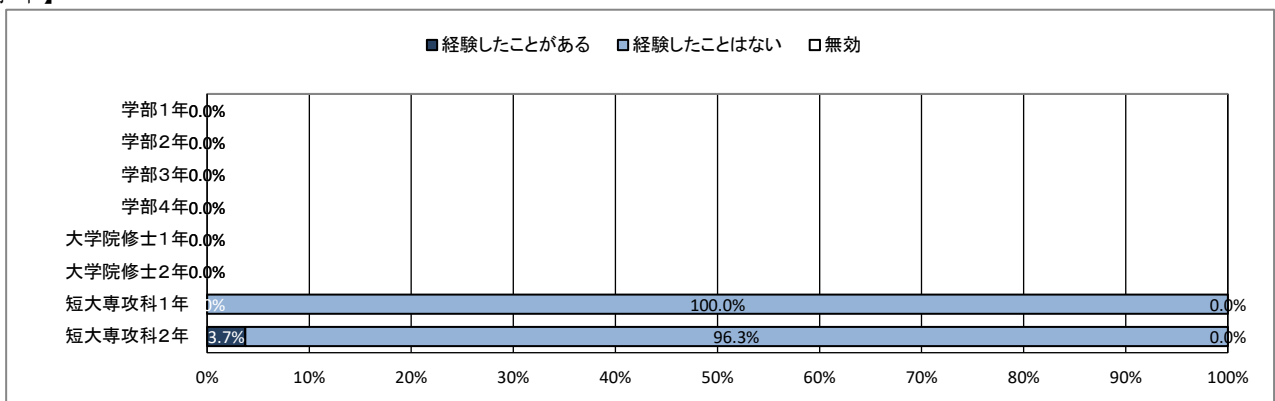
★ 入学後のトラブルについて

56. 学生同士のいじめやハラスメント、暴力

【全体】



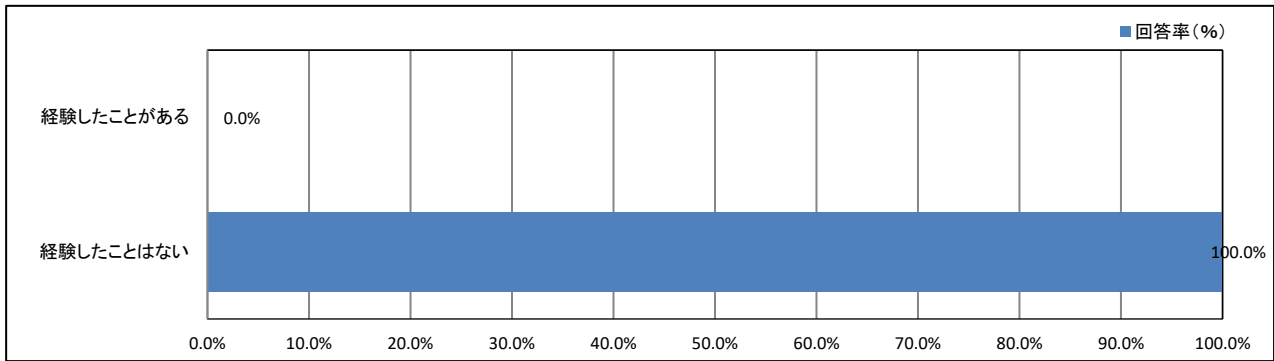
【学年】



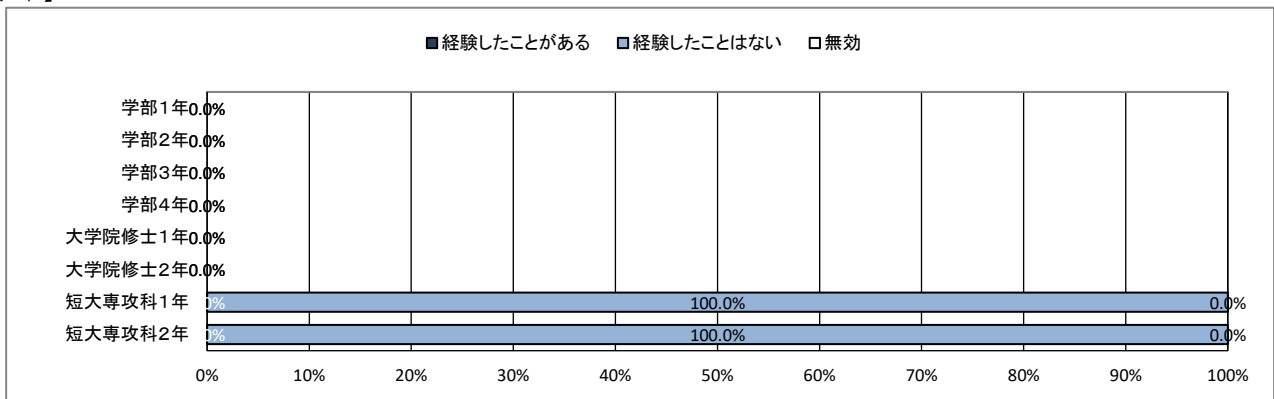
★ 入学後のトラブルについて

57. 飲酒の強要

【全体】



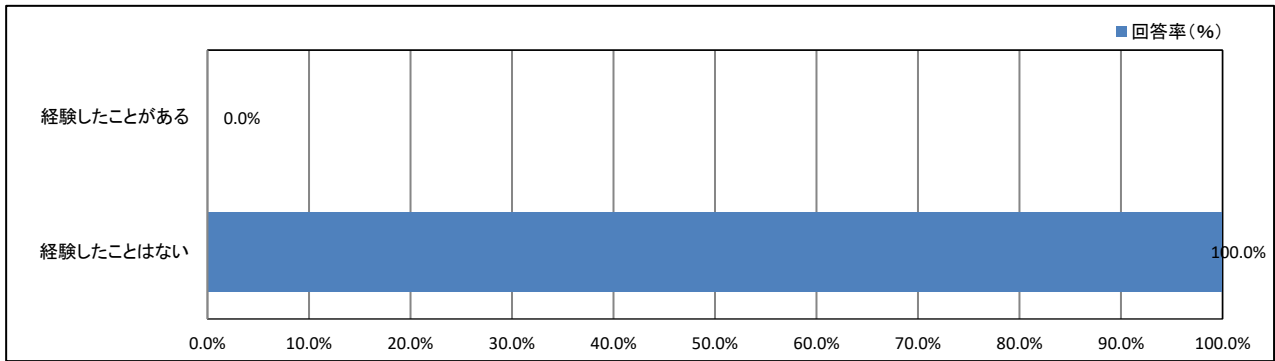
【学年】



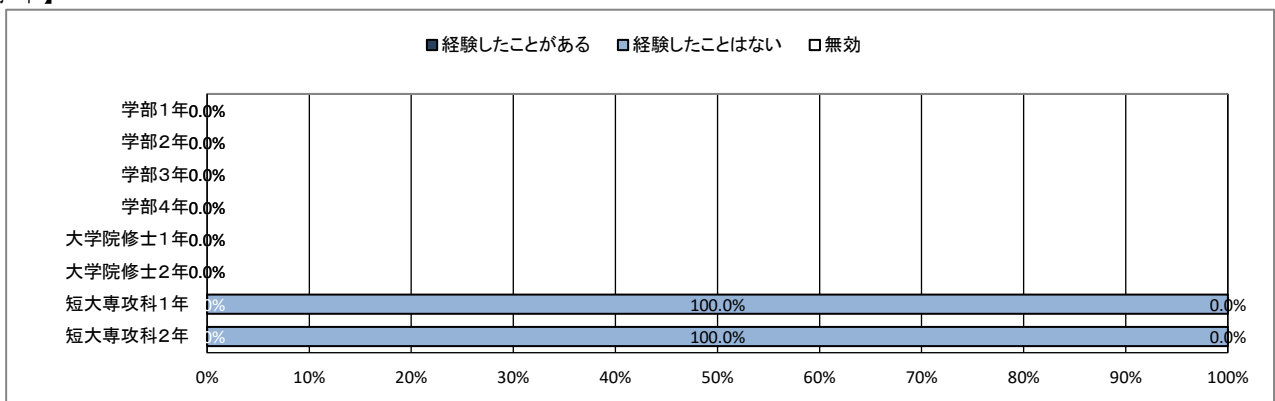
★ 入学後のトラブルについて

58. セクシャルハラスメント(性的いやがらせ)

【全体】



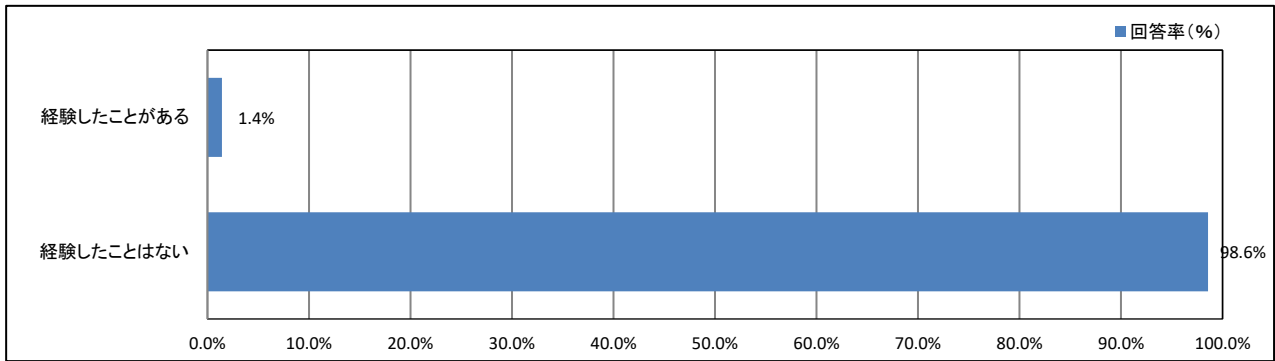
【学年】



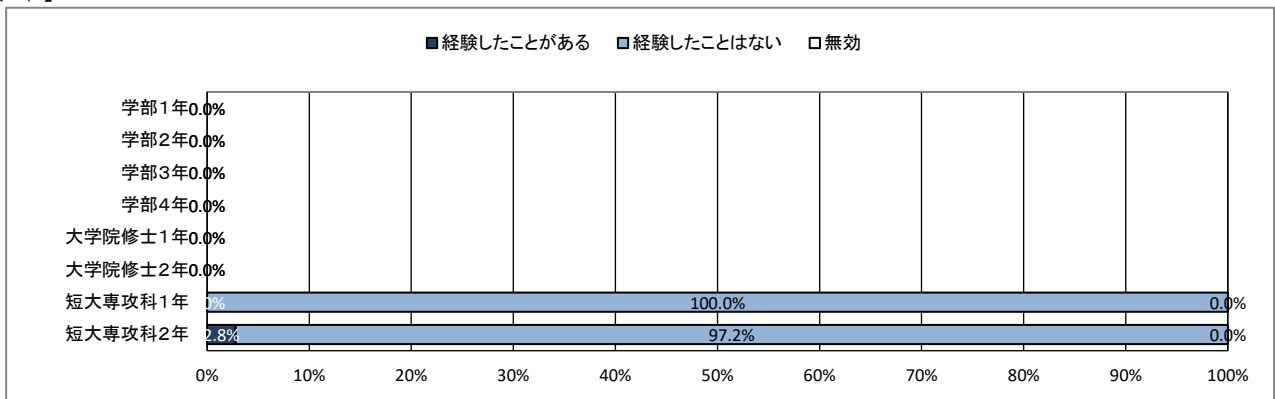
★ 入学後のトラブルについて

59. アカデミックハラスメント(教員からのいやがらせ)

【全体】



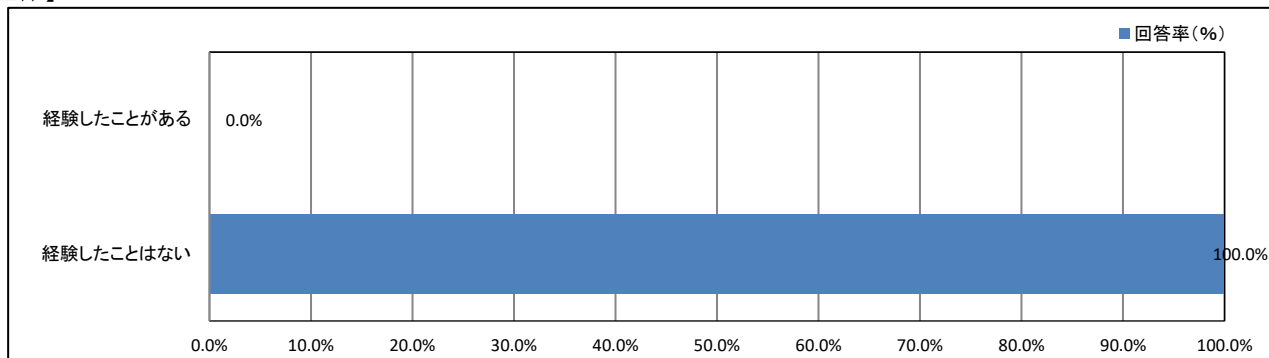
【学年】



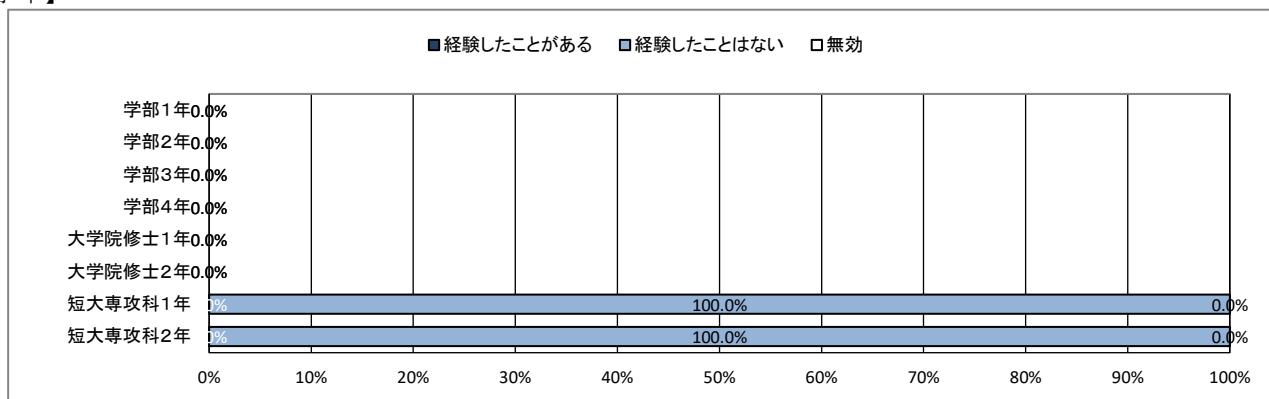
★ 入学後のトラブルについて

60. つきまとい、ストーカー被害

【全体】



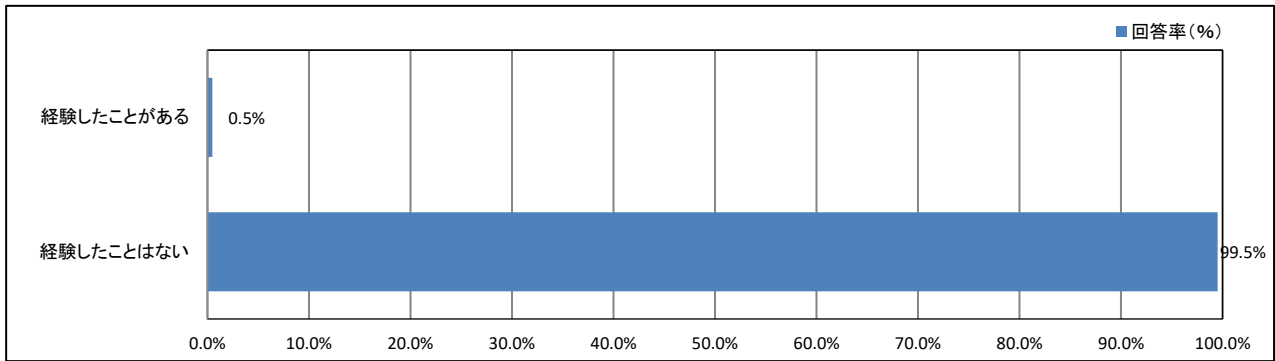
【学年】



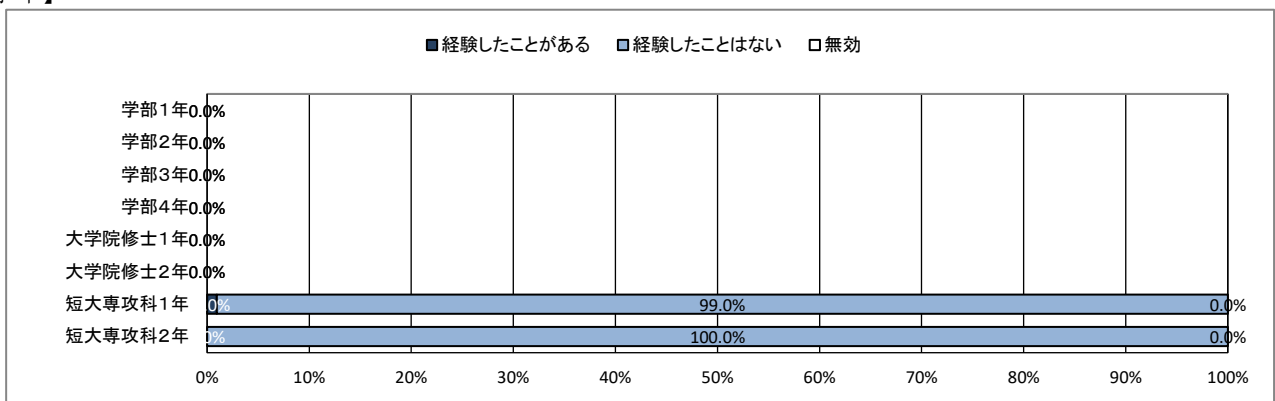
★ 入学後のトラブルについて

61. なりすましなどネット犯罪の被害

【全体】



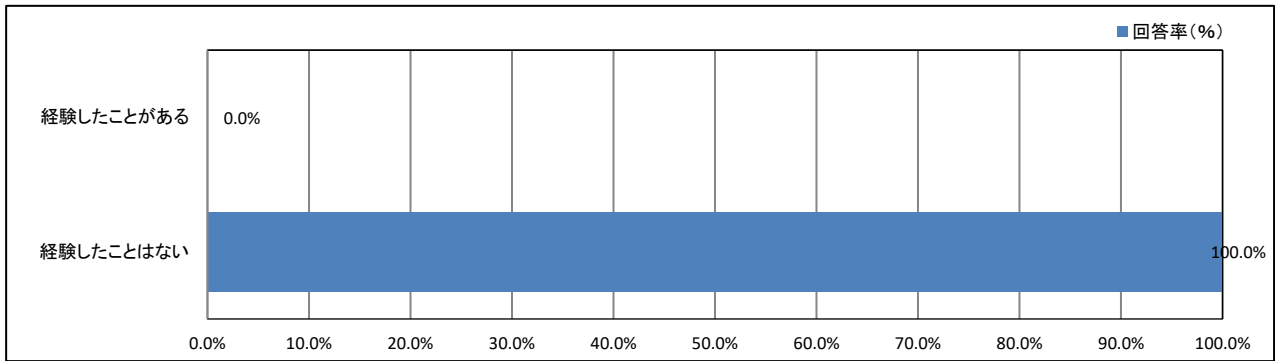
【学年】



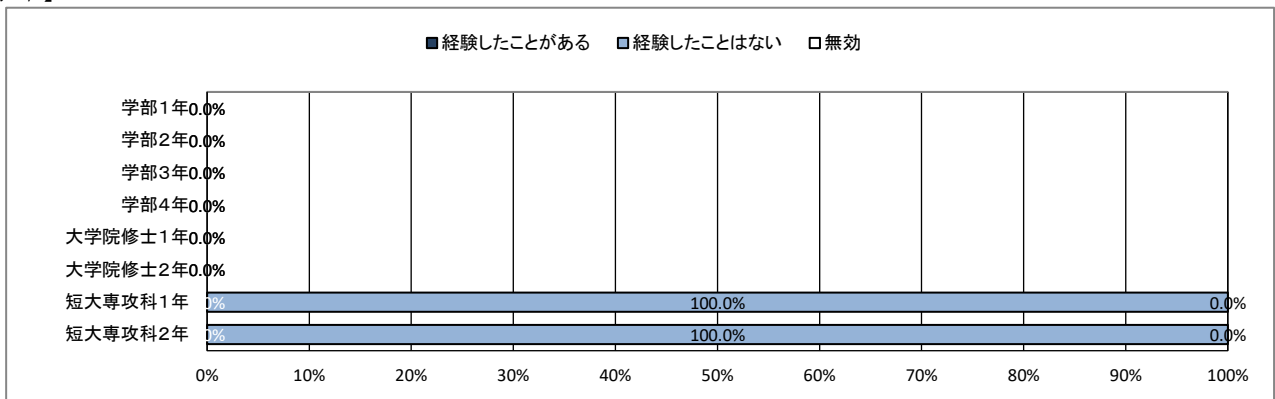
★ 入学後のトラブルについて

62. マルチ商法・悪徳商法の被害

【全体】



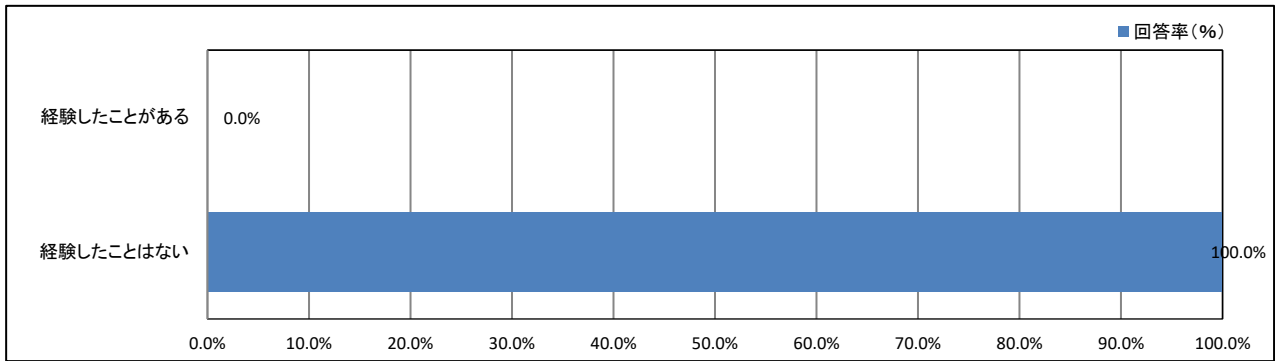
【学年】



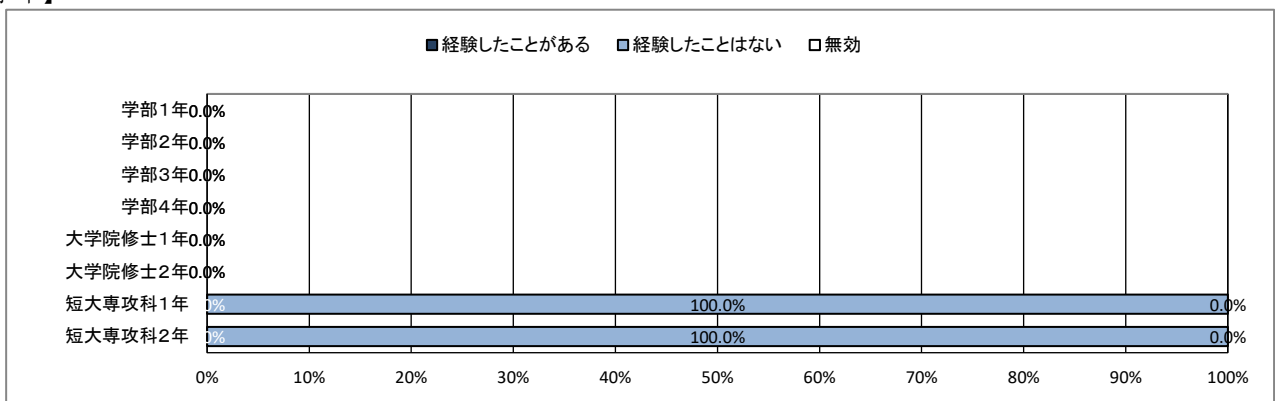
★ 入学後のトラブルについて

63. 違法薬物の使用の勧誘

【全体】



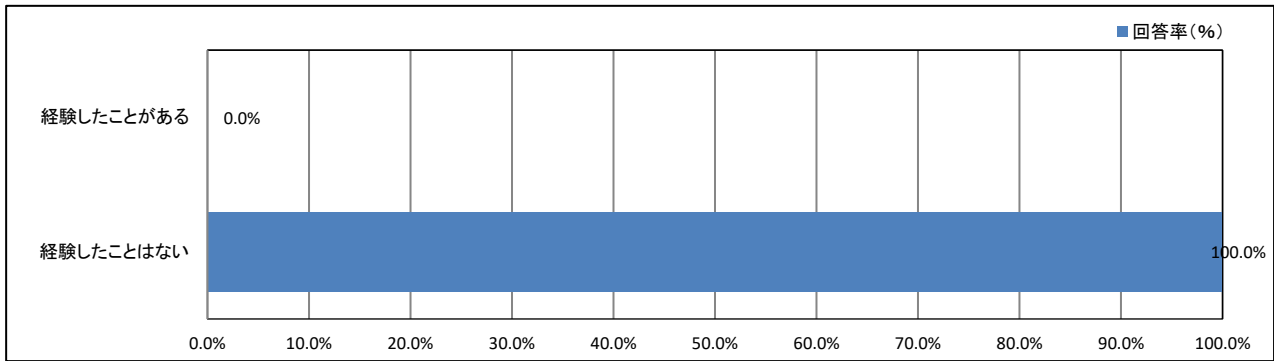
【学年】



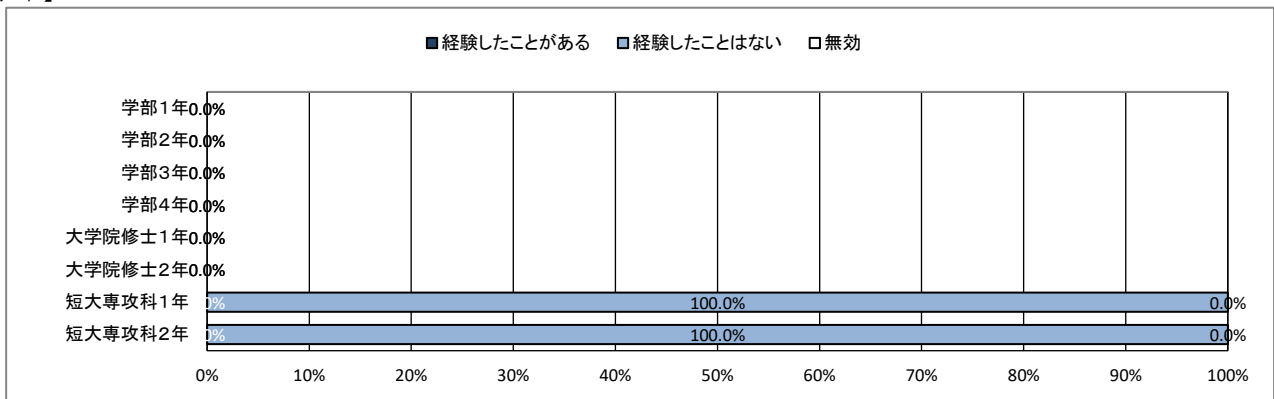
★ 入学後のトラブルについて

64. 望まない宗教活動への勧誘

【全体】



【学年】



【資料】

令和4年度 学生生活アンケート調査
データ集計表

★ プロフィール

1. あなたの性別

	男		女		回答しない		無効・無回答		合計	
	回答数	回答率(%)	回答数	回答率(%)	回答数	回答率(%)	回答数	回答率(%)	回答数	回答率(%)
全体	10	4.7%	198	93.8%	3	1.4%	0	0.0%	211	100.0%

2. あなたの学年

	学部1年 (短大を含む)		学部2年 (短大を含む)		学部3年		学部4年		大学院修士1年		大学院修士2年		短大専攻科1年		短大専攻科2年	
	回答数	回答率(%)	回答数	回答率(%)	回答数	回答率(%)	回答数	回答率(%)	回答数	回答率(%)	回答数	回答率(%)	回答数	回答率(%)	回答数	回答率(%)
全体	0	0.0%	0	0.0%	0	0.0%	0	0.0%	0	0.0%	0	0.0%	104	49.3%	107	50.7%
	無効・無回答		合計													
	回答数	回答率(%)	回答数	回答率(%)												
全体	0	0.0%	211	100.0%												

4. アルバイトによる授業料等負担の有無

	授業料等の全額を アルバイトで負担して いる		授業料等の一部を アルバイトで補ってい る		アルバイトでの授業料 等負担はしていな い		アルバイトは していない		無効・無回答		合計	
	回答数	回答率(%)	回答数	回答率(%)	回答数	回答率(%)	回答数	回答率(%)	回答数	回答率(%)	回答数	回答率(%)
全体	0	0.0%	14	6.6%	154	73.0%	43	20.4%	0	0.0%	211	100.0%

5. 奨学金による授業料等負担の有無

	授業料等の全額を 奨学金で負担して いる		授業料等の一部を 奨学金で補ってい る		奨学金での授業料 等負担はしていな い		奨学金は利用 していない		無効・無回答		合計	
	回答数	回答率(%)	回答数	回答率(%)	回答数	回答率(%)	回答数	回答率(%)	回答数	回答率(%)	回答数	回答率(%)
全体	26	12.3%	63	29.9%	14	6.6%	108	51.2%	0	0.0%	211	100.0%

★ 日常生活について

6. 居住形態について

	親と同居(実家)		一人暮らし		きょうだいと同居		親戚・知人宅		その他		無効・無回答		合計	
	回答数	回答率(%)	回答数	回答率(%)	回答数	回答率(%)	回答数	回答率(%)	回答数	回答率(%)	回答数	回答率(%)	回答数	回答率(%)
全体	198	93.8%	9	4.3%	2	0.9%	1	0.5%	1	0.5%	0	0.0%	211	100.0%

7. 通常の通学手段について(あてはまるものすべてにマークしてください)

	徒歩		自転車		原付・バイク		自家用車 (自ら運転)		自家用車 (家族による送迎)		路線バス		学園バス		電車 (JR 在来線)	
	回答数	回答率(%)	回答数	回答率(%)	回答数	回答率(%)	回答数	回答率(%)	回答数	回答率(%)	回答数	回答率(%)	回答数	回答率(%)	回答数	回答率(%)
全体	95	45.0%	75	35.5%	6	2.8%	10	4.7%	31	14.7%	33	15.6%	0	0.0%	163	77.3%
	電車(私鉄)		新幹線		その他		無効・無回答		合計							
	回答数	回答率(%)	回答数	回答率(%)	回答数	回答率(%)	回答数	回答率(%)	回答数	回答率(%)						
全体	24	11.4%	1	0.5%	0	0.0%	0	0.0%	211	100.0%						

8. 通学時間について(片道)

	15分以内		30分以内		1時間以内		1時間30分以内		2時間以内		2時間以上		無効・無回答		合計	
	回答数	回答率(%)	回答数	回答率(%)	回答数	回答率(%)	回答数	回答率(%)	回答数	回答率(%)	回答数	回答率(%)	回答数	回答率(%)	回答数	回答率(%)
全体	20	9.5%	18	8.5%	81	38.4%	69	32.7%	16	7.6%	7	3.3%	0	0.0%	211	100.0%

9. 朝食について

	毎日食べている		週に4~5回程度		週に2~3回程度		ほとんど食べない		無効・無回答		合計	
	回答数	回答率(%)	回答数	回答率(%)	回答数	回答率(%)	回答数	回答率(%)	回答数	回答率(%)	回答数	回答率(%)
全体	154	73.0%	26	12.3%	12	5.7%	19	9.0%	0	0.0%	211	100.0%

10. 平日の平均睡眠時間

	8時間以上		7時間程度		6時間程度		5時間程度		4時間未満		無効・無回答		合計	
	回答数	回答率(%)	回答数	回答率(%)	回答数	回答率(%)	回答数	回答率(%)	回答数	回答率(%)	回答数	回答率(%)	回答数	回答率(%)
全体	3	1.4%	52	24.6%	88	41.7%	61	28.9%	7	3.3%	0	0.0%	211	100.0%

11. 週末(土日)の過ごし方(最も多い活動)

	学習 (授業を含む)		クラブ・ サークル活動		アルバイト		ボランティア		趣味の活動		友人との交際		息抜き、その他	
	回答数	回答率(%)	回答数	回答率(%)	回答数	回答率(%)	回答数	回答率(%)	回答数	回答率(%)	回答数	回答率(%)	回答数	回答率(%)
全体	2	0.9%	2	0.9%	131	62.1%	1	0.5%	18	8.5%	11	5.2%	46	21.8%
	無効・無回答		合計											
	回答数	回答率(%)	回答数	回答率(%)										
全体	0	0.0%	211	100.0%										

12. 喫煙について

	毎日 喫煙している		たまに喫煙する ことがある		喫煙はしない		無効・無回答		合計	
	回答数	回答率(%)	回答数	回答率(%)	回答数	回答率(%)	回答数	回答率(%)	回答数	回答率(%)
全体	4	1.9%	1	0.5%	206	97.6%	0	0.0%	211	100.0%

★ 平日の過ごし方について

13. 1日の学修時間(授業時間を除く)

	5時間以上		4時間程度		3時間程度		2時間程度		1時間程度		30分程度		ほとんど行わない	
	回答数	回答率(%)	回答数	回答率(%)	回答数	回答率(%)	回答数	回答率(%)	回答数	回答率(%)	回答数	回答率(%)	回答数	回答率(%)
全体	1	0.5%	0	0.0%	1	0.5%	10	4.7%	47	22.3%	57	27.0%	95	45.0%
	無効・無回答		合計											
	回答数	回答率(%)	回答数	回答率(%)										
全体	0	0.0%	211	100.0%										

14. クラブ・サークル活動

	5時間以上		4時間程度		3時間程度		2時間程度		1時間程度		30分程度		ほとんど行わない	
	回答数	回答率(%)	回答数	回答率(%)	回答数	回答率(%)	回答数	回答率(%)	回答数	回答率(%)	回答数	回答率(%)	回答数	回答率(%)
全体	0	0.0%	0	0.0%	3	1.4%	5	2.4%	2	0.9%	2	0.9%	199	94.3%
	無効・無回答		合計											
	回答数	回答率(%)	回答数	回答率(%)										
全体	0	0.0%	211	100.0%										

15. アルバイト

	5時間以上		4時間程度		3時間程度		2時間程度		1時間程度		30分程度		ほとんど行わない	
	回答数	回答率(%)	回答数	回答率(%)	回答数	回答率(%)	回答数	回答率(%)	回答数	回答率(%)	回答数	回答率(%)	回答数	回答率(%)
全体	54	25.6%	57	27.0%	35	16.6%	6	2.8%	2	0.9%	0	0.0%	57	27.0%
	無効・無回答		合計											
	回答数	回答率(%)	回答数	回答率(%)										
全体	0	0.0%	211	100.0%										

16. ゲーム・LINE・SNS

	5時間以上		4時間程度		3時間程度		2時間程度		1時間程度		30分程度		ほとんど行わない	
	回答数	回答率(%)	回答数	回答率(%)	回答数	回答率(%)	回答数	回答率(%)	回答数	回答率(%)	回答数	回答率(%)	回答数	回答率(%)
全体	48	22.7%	33	15.6%	67	31.8%	45	21.3%	14	6.6%	1	0.5%	3	1.4%
	無効・無回答		合計											
	回答数	回答率(%)	回答数	回答率(%)										
全体	0	0.0%	211	100.0%										

★ 学修の状況について

17. これまで履修した授業の内容は、おおむね理解できた

	そう思う		少しそう思う		どちらとも言えない		あまりそう思わない		そう思わない		無効・無回答		合計	
	回答数	回答率(%)	回答数	回答率(%)	回答数	回答率(%)	回答数	回答率(%)	回答数	回答率(%)	回答数	回答率(%)	回答数	回答率(%)
全体	79	37.4%	109	51.7%	20	9.5%	2	0.9%	1	0.5%	0	0.0%	211	100.0%

18. 授業への出席状況は、おおむね良好だった

	そう思う		少しそう思う		どちらとも言えない		あまりそう思わない		そう思わない		無効・無回答		合計	
	回答数	回答率(%)	回答数	回答率(%)	回答数	回答率(%)	回答数	回答率(%)	回答数	回答率(%)	回答数	回答率(%)	回答数	回答率(%)
全体	168	79.6%	33	15.6%	8	3.8%	1	0.5%	1	0.5%	0	0.0%	211	100.0%

19. 遅刻や私語をせず、良好な受講態度に努めた

	そう思う		少しそう思う		どちらとも言えない		あまりそう思わない		そう思わない		無効・無回答		合計	
	回答数	回答率(%)	回答数	回答率(%)	回答数	回答率(%)	回答数	回答率(%)	回答数	回答率(%)	回答数	回答率(%)	回答数	回答率(%)
全体	108	51.2%	85	40.3%	14	6.6%	2	0.9%	2	0.9%	0	0.0%	211	100.0%

20. 予習・復習など、授業時間外の学修に努めた

	そう思う		少しそう思う		どちらとも言えない		あまりそう思わない		そう思わない		無効・無回答		合計	
	回答数	回答率(%)	回答数	回答率(%)	回答数	回答率(%)	回答数	回答率(%)	回答数	回答率(%)	回答数	回答率(%)	回答数	回答率(%)
全体	35	16.6%	46	21.8%	62	29.4%	41	19.4%	27	12.8%	0	0.0%	211	100.0%

21. これまでの学業成績を理解し、現在の学修に活かしている

	そう思う		少しそう思う		どちらとも言えない		あまりそう思わない		そう思わない		無効・無回答		合計	
	回答数	回答率(%)	回答数	回答率(%)	回答数	回答率(%)	回答数	回答率(%)	回答数	回答率(%)	回答数	回答率(%)	回答数	回答率(%)
全体	79	37.4%	92	43.6%	32	15.2%	5	2.4%	3	1.4%	0	0.0%	211	100.0%

22. 授業を通して、幅広い教養が得られている

	そう思う		少しそう思う		どちらとも言えない		あまりそう思わない		そう思わない		無効・無回答		合計	
	回答数	回答率(%)	回答数	回答率(%)	回答数	回答率(%)	回答数	回答率(%)	回答数	回答率(%)	回答数	回答率(%)	回答数	回答率(%)
全体	109	51.7%	75	35.5%	24	11.4%	1	0.5%	2	0.9%	0	0.0%	211	100.0%

23. 授業を通して、深い専門知識が得られている

	そう思う		少しそう思う		どちらとも言えない		あまりそう思わない		そう思わない		無効・無回答		合計	
	回答数	回答率(%)	回答数	回答率(%)	回答数	回答率(%)	回答数	回答率(%)	回答数	回答率(%)	回答数	回答率(%)	回答数	回答率(%)
全体	124	58.8%	69	32.7%	15	7.1%	2	0.9%	1	0.5%	0	0.0%	211	100.0%

24. 授業を通して、職業関連の知識・技能が得られている

	そう思う		少しそう思う		どちらとも言えない		あまりそう思わない		そう思わない		無効・無回答		合計	
	回答数	回答率(%)	回答数	回答率(%)	回答数	回答率(%)	回答数	回答率(%)	回答数	回答率(%)	回答数	回答率(%)	回答数	回答率(%)
全体	131	62.1%	63	29.9%	16	7.6%	1	0.5%	0	0.0%	0	0.0%	211	100.0%

25. 授業を通して、人とのコミュニケーションが深まっている

	そう思う		少しそう思う		どちらとも言えない		あまりそう思わない		そう思わない		無効・無回答		合計	
	回答数	回答率(%)	回答数	回答率(%)	回答数	回答率(%)	回答数	回答率(%)	回答数	回答率(%)	回答数	回答率(%)	回答数	回答率(%)
全体	103	48.8%	69	32.7%	30	14.2%	7	3.3%	2	0.9%	0	0.0%	211	100.0%

26. (総合評価)大学の授業に満足している

	そう思う		少しそう思う		どちらとも言えない		あまりそう思わない		そう思わない		無効・無回答		合計	
	回答数	回答率(%)	回答数	回答率(%)	回答数	回答率(%)	回答数	回答率(%)	回答数	回答率(%)	回答数	回答率(%)	回答数	回答率(%)
全体	85	40.3%	83	39.3%	32	15.2%	8	3.8%	3	1.4%	0	0.0%	211	100.0%

★ 課外活動の状況について

27. 学内のクラブ・サークル活動に積極的に参加している

	そう思う		少しそう思う		どちらとも言えない		あまりそう思わない		そう思わない		無効・無回答		合計	
	回答数	回答率(%)	回答数	回答率(%)	回答数	回答率(%)	回答数	回答率(%)	回答数	回答率(%)	回答数	回答率(%)	回答数	回答率(%)
全体	6	2.8%	7	3.3%	20	9.5%	7	3.3%	171	81.0%	0	0.0%	211	100.0%

28. 学内のゼミやボランティア活動に積極的に参加している

	そう思う		少しそう思う		どちらとも言えない		あまりそう思わない		そう思わない		無効・無回答		合計	
	回答数	回答率(%)	回答数	回答率(%)	回答数	回答率(%)	回答数	回答率(%)	回答数	回答率(%)	回答数	回答率(%)	回答数	回答率(%)
全体	6	2.8%	9	4.3%	27	12.8%	18	8.5%	151	71.6%	0	0.0%	211	100.0%

29. 学外の地域活動・市民活動・ボランティア活動に積極的に参加している

	そう思う		少しそう思う		どちらとも言えない		あまりそう思わない		そう思わない		無効・無回答		合計	
	回答数	回答率(%)	回答数	回答率(%)	回答数	回答率(%)	回答数	回答率(%)	回答数	回答率(%)	回答数	回答率(%)	回答数	回答率(%)
全体	16	7.6%	8	3.8%	36	17.1%	18	8.5%	133	63.0%	0	0.0%	211	100.0%

30. 大学・学友会の行事・活動に積極的に参加している

	そう思う		少しそう思う		どちらとも言えない		あまりそう思わない		そう思わない		無効・無回答		合計	
	回答数	回答率(%)	回答数	回答率(%)	回答数	回答率(%)	回答数	回答率(%)	回答数	回答率(%)	回答数	回答率(%)	回答数	回答率(%)
全体	13	6.2%	15	7.1%	37	17.5%	23	10.9%	123	58.3%	0	0.0%	211	100.0%

31. (総合評価) 課外活動が充実している

	そう思う		少しそう思う		どちらとも言えない		あまりそう思わない		そう思わない		無効・無回答		合計	
	回答数	回答率(%)	回答数	回答率(%)	回答数	回答率(%)	回答数	回答率(%)	回答数	回答率(%)	回答数	回答率(%)	回答数	回答率(%)
全体	12	5.7%	22	10.4%	65	30.8%	32	15.2%	80	37.9%	0	0.0%	211	100.0%

★ 学生食堂について

32. あなたは普段、大学の学生食堂を利用していますか

	利用している		利用していない		無効・無回答		合計	
	回答数	回答率(%)	回答数	回答率(%)	回答数	回答率(%)	回答数	回答率(%)
全体	108	51.2%	103	48.8%	0	0.0%	211	100.0%

33. (上記質問32で「①利用している」と回答した人にお答えください。)週に何日ぐらい利用していますか

	毎日		週3～4回		週1～2回		無効・無回答		合計	
	回答数	回答率(%)	回答数	回答率(%)	回答数	回答率(%)	回答数	回答率(%)	回答数	回答率(%)
全体	15	13.9%	17	15.7%	76	70.4%	0	0.0%	108	100.0%

★ キャンパスの改善について

34. 大学は学生の意見をくみ取ろうという姿勢を持っていると思う

	そう思う		少しそう思う		どちらとも言えない		あまりそう思わない		そう思わない		無効・無回答		合計	
	回答数	回答率(%)	回答数	回答率(%)	回答数	回答率(%)	回答数	回答率(%)	回答数	回答率(%)	回答数	回答率(%)	回答数	回答率(%)
全体	51	24.2%	69	32.7%	75	35.5%	10	4.7%	6	2.8%	0	0.0%	211	100.0%

35. (2年生以上の方のみお答えください)キャンパスの環境は昨年度よりも良くなったと思う

	そう思う		少しそう思う		どちらとも言えない		あまりそう思わない		そう思わない		無効・無回答		合計	
	回答数	回答率(%)	回答数	回答率(%)	回答数	回答率(%)	回答数	回答率(%)	回答数	回答率(%)	回答数	回答率(%)	回答数	回答率(%)
全体	25	11.8%	15	7.1%	65	30.8%	6	2.8%	6	2.8%	94	44.5%	211	100.0%

★ 学生支援体制について

36. 授業・履修について相談しやすい体制が整っている

	そう思う		少しそう思う		どちらとも言えない		あまりそう思わない		そう思わない		利用したことがない		無効・無回答		合計	
	回答数	回答率(%)	回答数	回答率(%)	回答数	回答率(%)	回答数	回答率(%)	回答数	回答率(%)	回答数	回答率(%)	回答数	回答率(%)	回答数	回答率(%)
全体	49	23.2%	54	25.6%	37	17.5%	14	6.6%	8	3.8%	49	23.2%	0	0.0%	211	100.0%

37. 基礎学力への支援体制が充実している

	そう思う		少しそう思う		どちらとも言えない		あまりそう思わない		そう思わない		利用したことがない		無効・無回答		合計	
	回答数	回答率(%)	回答数	回答率(%)	回答数	回答率(%)	回答数	回答率(%)	回答数	回答率(%)	回答数	回答率(%)	回答数	回答率(%)	回答数	回答率(%)
全体	48	22.7%	47	22.3%	34	16.1%	5	2.4%	5	2.4%	72	34.1%	0	0.0%	211	100.0%

38. 外国語学習・留学への支援体制が充実している

	そう思う		少しそう思う		どちらとも言えない		あまりそう思わない		そう思わない		利用したことがない		無効・無回答		合計	
	回答数	回答率(%)	回答数	回答率(%)	回答数	回答率(%)	回答数	回答率(%)	回答数	回答率(%)	回答数	回答率(%)	回答数	回答率(%)	回答数	回答率(%)
全体	23	10.9%	20	9.5%	28	13.3%	3	1.4%	3	1.4%	134	63.5%	0	0.0%	211	100.0%

39. 奨学金について相談しやすい体制が整っている

	そう思う		少しそう思う		どちらとも言えない		あまりそう思わない		そう思わない		利用したことがない		無効・無回答		合計	
	回答数	回答率(%)	回答数	回答率(%)	回答数	回答率(%)	回答数	回答率(%)	回答数	回答率(%)	回答数	回答率(%)	回答数	回答率(%)	回答数	回答率(%)
全体	50	23.7%	38	18.0%	30	14.2%	9	4.3%	1	0.5%	83	39.3%	0	0.0%	211	100.0%

40. 進路や就職について相談しやすい体制が整っている

	そう思う		少しそう思う		どちらとも言えない		あまりそう思わない		そう思わない		利用したことがない		無効・無回答		合計	
	回答数	回答率(%)	回答数	回答率(%)	回答数	回答率(%)	回答数	回答率(%)	回答数	回答率(%)	回答数	回答率(%)	回答数	回答率(%)	回答数	回答率(%)
全体	68	32.2%	59	28.0%	22	10.4%	5	2.4%	1	0.5%	56	26.5%	0	0.0%	211	100.0%

41. 資格取得について相談しやすい体制が整っている

	そう思う		少しそう思う		どちらとも言えない		あまりそう思わない		そう思わない		利用したことがない		無効・無回答		合計	
	回答数	回答率(%)	回答数	回答率(%)	回答数	回答率(%)	回答数	回答率(%)	回答数	回答率(%)	回答数	回答率(%)	回答数	回答率(%)	回答数	回答率(%)
全体	62	29.4%	43	20.4%	26	12.3%	8	3.8%	1	0.5%	71	33.6%	0	0.0%	211	100.0%

42. 心身の健康について相談しやすい体制が整っている

	そう思う		少しそう思う		どちらとも言えない		あまりそう思わない		そう思わない		利用したことがない		無効・無回答		合計	
	回答数	回答率(%)	回答数	回答率(%)	回答数	回答率(%)	回答数	回答率(%)	回答数	回答率(%)	回答数	回答率(%)	回答数	回答率(%)	回答数	回答率(%)
全体	34	16.1%	34	16.1%	28	13.3%	8	3.8%	3	1.4%	104	49.3%	0	0.0%	211	100.0%

43. クラブ・サークル活動など、学生の自主活動への支援が充実している

	そう思う		少しそう思う		どちらとも言えない		あまりそう思わない		そう思わない		利用したことがない		無効・無回答		合計	
	回答数	回答率(%)	回答数	回答率(%)	回答数	回答率(%)	回答数	回答率(%)	回答数	回答率(%)	回答数	回答率(%)	回答数	回答率(%)	回答数	回答率(%)
全体	31	14.7%	22	10.4%	26	12.3%	3	1.4%	2	0.9%	127	60.2%	0	0.0%	211	100.0%

44. 公式ホームページ等での学生への情報提供が充実している

	そう思う		少しそう思う		どちらとも言えない		あまりそう思わない		そう思わない		利用したことがない		無効・無回答		合計	
	回答数	回答率(%)	回答数	回答率(%)	回答数	回答率(%)	回答数	回答率(%)	回答数	回答率(%)	回答数	回答率(%)	回答数	回答率(%)	回答数	回答率(%)
全体	55	26.1%	65	30.8%	43	20.4%	14	6.6%	2	0.9%	32	15.2%	0	0.0%	211	100.0%

★ 学生支援体制について

45. 教員と相談しやすい環境が整っている

	そう思う		少しそう思う		どちらとも言えない		あまりそう思わない		そう思わない		利用したことがない		無効・無回答		合計	
	回答数	回答率(%)	回答数	回答率(%)	回答数	回答率(%)	回答数	回答率(%)	回答数	回答率(%)	回答数	回答率(%)	回答数	回答率(%)	回答数	回答率(%)
全体	53	25.1%	65	30.8%	37	17.5%	15	7.1%	8	3.8%	33	15.6%	0	0.0%	211	100.0%

46. (総合評価) 学生生活に関する相談ができる体制が充実している

	そう思う		少しそう思う		どちらとも言えない		あまりそう思わない		そう思わない		利用したことがない		無効・無回答		合計	
	回答数	回答率(%)	回答数	回答率(%)	回答数	回答率(%)	回答数	回答率(%)	回答数	回答率(%)	回答数	回答率(%)	回答数	回答率(%)	回答数	回答率(%)
全体	53	25.1%	57	27.0%	46	21.8%	11	5.2%	5	2.4%	39	18.5%	0	0.0%	211	100.0%

★ 大学からの情報提供について

47. ポータルサイトはどの程度見ていますか

	毎日		2～3日に1回程度		1週間に1回程度		ほとんど見ていない		無効・無回答		合計	
	回答数	回答率(%)	回答数	回答率(%)	回答数	回答率(%)	回答数	回答率(%)	回答数	回答率(%)	回答数	回答率(%)
全体	102	48.3%	86	40.8%	21	10.0%	2	0.9%	0	0.0%	211	100.0%

48. ポータルサイトでの情報量は適切だと思いますか

	多すぎる		やや多い		適切		やや少ない		少なすぎる		無効・無回答		合計	
	回答数	回答率(%)	回答数	回答率(%)	回答数	回答率(%)	回答数	回答率(%)	回答数	回答率(%)	回答数	回答率(%)	回答数	回答率(%)
全体	13	6.2%	64	30.3%	124	58.8%	9	4.3%	1	0.5%	0	0.0%	211	100.0%

49. ポータルサイトは分かりやすいですか

	そう思う		少しそう思う		どちらともいえない		あまりそう思わない		そう思わない		無効・無回答		合計	
	回答数	回答率(%)	回答数	回答率(%)	回答数	回答率(%)	回答数	回答率(%)	回答数	回答率(%)	回答数	回答率(%)	回答数	回答率(%)
全体	46	21.8%	82	38.9%	52	24.6%	24	11.4%	7	3.3%	0	0.0%	211	100.0%

50. 大学公式ホームページはどの程度見ていますか

	毎日		2～3日に1回程度		1週間に1回程度		ほとんど見ていない		無効・無回答		合計	
	回答数	回答率(%)	回答数	回答率(%)	回答数	回答率(%)	回答数	回答率(%)	回答数	回答率(%)	回答数	回答率(%)
全体	1	0.5%	5	2.4%	19	9.0%	186	88.2%	0	0.0%	211	100.0%

51. 大学公式ホームページでの情報量は適切だと思いますか

	多すぎる		やや多い		適切		やや少ない		少なすぎる		無効・無回答		合計	
	回答数	回答率(%)	回答数	回答率(%)	回答数	回答率(%)	回答数	回答率(%)	回答数	回答率(%)	回答数	回答率(%)	回答数	回答率(%)
全体	3	1.4%	14	6.6%	181	85.8%	9	4.3%	4	1.9%	0	0.0%	211	100.0%

52. 大学公式ホームページは分かりやすいですか

	そう思う		少しそう思う		どちらともいえない		あまりそう思わない		そう思わない		無効・無回答		合計	
	回答数	回答率(%)	回答数	回答率(%)	回答数	回答率(%)	回答数	回答率(%)	回答数	回答率(%)	回答数	回答率(%)	回答数	回答率(%)
全体	34	16.1%	56	26.5%	102	48.3%	9	4.3%	10	4.7%	0	0.0%	211	100.0%

★ 入学後のトラブルについて

53. 学内の事故やケガ

	経験したことがある		経験したことはない		無効・無回答		合計	
	回答数	回答率(%)	回答数	回答率(%)	回答数	回答率(%)	回答数	回答率(%)
全体	0	0.0%	211	100.0%	0	0.0%	211	100.0%

54. 通学中の事故やケガ

	経験したことがある		経験したことはない		無効・無回答		合計	
	回答数	回答率(%)	回答数	回答率(%)	回答数	回答率(%)	回答数	回答率(%)
全体	6	2.8%	205	97.2%	0	0.0%	211	100.0%

55. 学内での盗難被害

	経験したことがある		経験したことはない		無効・無回答		合計	
	回答数	回答率(%)	回答数	回答率(%)	回答数	回答率(%)	回答数	回答率(%)
全体	0	0.0%	211	100.0%	0	0.0%	211	100.0%

56. 学生同士のいじめやハラスメント、暴力

	経験したことがある		経験したことはない		無効・無回答		合計	
	回答数	回答率(%)	回答数	回答率(%)	回答数	回答率(%)	回答数	回答率(%)
全体	4	1.9%	207	98.1%	0	0.0%	211	100.0%

57. 飲酒の強要

	経験したことがある		経験したことはない		無効・無回答		合計	
	回答数	回答率(%)	回答数	回答率(%)	回答数	回答率(%)	回答数	回答率(%)
全体	0	0.0%	211	100.0%	0	0.0%	211	100.0%

58. セクシャルハラスメント(性的いやがらせ)

	経験したことがある		経験したことはない		無効・無回答		合計	
	回答数	回答率(%)	回答数	回答率(%)	回答数	回答率(%)	回答数	回答率(%)
全体	0	0.0%	211	100.0%	0	0.0%	211	100.0%

59. アカデミックハラスメント(教員からのいやがらせ)

	経験したことがある		経験したことはない		無効・無回答		合計	
	回答数	回答率(%)	回答数	回答率(%)	回答数	回答率(%)	回答数	回答率(%)
全体	3	1.4%	208	98.6%	0	0.0%	211	100.0%

60. つきまとい、ストーカー被害

	経験したことがある		経験したことはない		無効・無回答		合計	
	回答数	回答率(%)	回答数	回答率(%)	回答数	回答率(%)	回答数	回答率(%)
全体	0	0.0%	211	100.0%	0	0.0%	211	100.0%

61. なりすましなどネット犯罪の被害

	経験したことがある		経験したことはない		無効・無回答		合計	
	回答数	回答率(%)	回答数	回答率(%)	回答数	回答率(%)	回答数	回答率(%)
全体	1	0.5%	210	99.5%	0	0.0%	211	100.0%

★ 入学後のトラブルについて

62. マルチ商法、悪徳商法の被害

	経験したことがある		経験したことはない		無効・無回答		合計	
	回答数	回答率(%)	回答数	回答率(%)	回答数	回答率(%)	回答数	回答率(%)
全体	0	0.0%	211	100.0%	0	0.0%	211	100.0%

63. 違法薬物の使用の勧誘

	経験したことがある		経験したことはない		無効・無回答		合計	
	回答数	回答率(%)	回答数	回答率(%)	回答数	回答率(%)	回答数	回答率(%)
全体	0	0.0%	211	100.0%	0	0.0%	211	100.0%

64. 望まない宗教活動への勧誘

	経験したことがある		経験したことはない		無効・無回答		合計	
	回答数	回答率(%)	回答数	回答率(%)	回答数	回答率(%)	回答数	回答率(%)
全体	0	0.0%	211	100.0%	0	0.0%	211	100.0%

1. あなたの性別

	男		女		回答しない		無効・無回答		合計	
	回答数	回答率(%)	回答数	回答率(%)	回答数	回答率(%)	回答数	回答率(%)	回答数	回答率(%)
学部1年	-	-	-	-	-	-	-	-	0	-
学部2年	-	-	-	-	-	-	-	-	0	-
学部3年	-	-	-	-	-	-	-	-	0	-
学部4年	-	-	-	-	-	-	-	-	0	-
大学院修士1年	-	-	-	-	-	-	-	-	0	-
大学院修士2年	-	-	-	-	-	-	-	-	0	-
短大専攻科1年	5	4.8%	98	94.2%	1	1.0%	0	0.0%	104	100.0%
短大専攻科2年	5	4.7%	100	93.5%	2	1.9%	0	0.0%	107	100.0%

3. あなたの所属学科等

	初等教育		生涯学習		心理教育		英米語		グローバル コミュニケーション		経営(草薙)		社会環境		保育	
	回答数	回答率(%)	回答数	回答率(%)	回答数	回答率(%)	回答数	回答率(%)	回答数	回答率(%)	回答数	回答率(%)	回答数	回答率(%)	回答数	回答率(%)
学部1年	-	-	-	-	-	-	-	-	-	-	-	-	-	-	-	-
学部2年	-	-	-	-	-	-	-	-	-	-	-	-	-	-	-	-
学部3年	-	-	-	-	-	-	-	-	-	-	-	-	-	-	-	-
学部4年	-	-	-	-	-	-	-	-	-	-	-	-	-	-	-	-
大学院修士1年	-	-	-	-	-	-	-	-	-	-	-	-	-	-	-	-
大学院修士2年	-	-	-	-	-	-	-	-	-	-	-	-	-	-	-	-
短大専攻科1年	0	0.0%	0	0.0%	0	0.0%	0	0.0%	0	0.0%	0	0.0%	0	0.0%	0	0.0%
短大専攻科2年	0	0.0%	0	0.0%	0	0.0%	0	0.0%	0	0.0%	0	0.0%	0	0.0%	0	0.0%
	造形		大学院研究科(草薙)		短大日文		短大保育		短大音楽		法律		看護		静岡理学療法	
	回答数	回答率(%)	回答数	回答率(%)	回答数	回答率(%)	回答数	回答率(%)	回答数	回答率(%)	回答数	回答率(%)	回答数	回答率(%)	回答数	回答率(%)
学部1年	-	-	-	-	-	-	-	-	-	-	-	-	-	-	-	-
学部2年	-	-	-	-	-	-	-	-	-	-	-	-	-	-	-	-
学部3年	-	-	-	-	-	-	-	-	-	-	-	-	-	-	-	-
学部4年	-	-	-	-	-	-	-	-	-	-	-	-	-	-	-	-
大学院修士1年	-	-	-	-	-	-	-	-	-	-	-	-	-	-	-	-
大学院修士2年	-	-	-	-	-	-	-	-	-	-	-	-	-	-	-	-
短大専攻科1年	0	0.0%	0	0.0%	0	0.0%	104	100.0%	0	0.0%	0	0.0%	0	0.0%	0	0.0%
短大専攻科2年	0	0.0%	0	0.0%	0	0.0%	107	100.0%	0	0.0%	0	0.0%	0	0.0%	0	0.0%
	健康栄養		こども健康		心身マネジメント		健康鍼灸		健康柔道整復		理学療法		作業療法		経営(浜松)	
	回答数	回答率(%)	回答数	回答率(%)	回答数	回答率(%)	回答数	回答率(%)	回答数	回答率(%)	回答数	回答率(%)	回答数	回答率(%)	回答数	回答率(%)
学部1年	-	-	-	-	-	-	-	-	-	-	-	-	-	-	-	-
学部2年	-	-	-	-	-	-	-	-	-	-	-	-	-	-	-	-
学部3年	-	-	-	-	-	-	-	-	-	-	-	-	-	-	-	-
学部4年	-	-	-	-	-	-	-	-	-	-	-	-	-	-	-	-
大学院修士1年	-	-	-	-	-	-	-	-	-	-	-	-	-	-	-	-
大学院修士2年	-	-	-	-	-	-	-	-	-	-	-	-	-	-	-	-
短大専攻科1年	0	0.0%	0	0.0%	0	0.0%	0	0.0%	0	0.0%	0	0.0%	0	0.0%	0	0.0%
短大専攻科2年	0	0.0%	0	0.0%	0	0.0%	0	0.0%	0	0.0%	0	0.0%	0	0.0%	0	0.0%
	大学院研究科(浜松)		無効・無回答		合計											
	回答数	回答率(%)	回答数	回答率(%)	回答数	回答率(%)										
学部1年	-	-	-	-	0	-										
学部2年	-	-	-	-	0	-										
学部3年	-	-	-	-	0	-										
学部4年	-	-	-	-	0	-										
大学院修士1年	-	-	-	-	0	-										
大学院修士2年	-	-	-	-	0	-										
短大専攻科1年	0	0.0%	0	0.0%	104	100.0%										
短大専攻科2年	0	0.0%	0	0.0%	107	100.0%										

4. アルバイトによる授業料等負担の有無

	授業料等の全額をアルバイトで負担している		授業料等の一部をアルバイトで補っている		アルバイトでの授業料等負担はしていない		アルバイトはしていない		無効・無回答		合計	
	回答数	回答率(%)	回答数	回答率(%)	回答数	回答率(%)	回答数	回答率(%)	回答数	回答率(%)	回答数	回答率(%)
学部1年	-	-	-	-	-	-	-	-	-	-	0	-
学部2年	-	-	-	-	-	-	-	-	-	-	0	-
学部3年	-	-	-	-	-	-	-	-	-	-	0	-
学部4年	-	-	-	-	-	-	-	-	-	-	0	-
大学院修士1年	-	-	-	-	-	-	-	-	-	-	0	-
大学院修士2年	-	-	-	-	-	-	-	-	-	-	0	-
短大専攻科1年	0	0.0%	7	6.7%	78	75.0%	19	18.3%	0	0.0%	104	100.0%
短大専攻科2年	0	0.0%	7	6.5%	76	71.0%	24	22.4%	0	0.0%	107	100.0%

5. 奨学金による授業料等負担の有無

	授業料等の全額を奨学金で負担している		授業料等の一部を奨学金で補っている		奨学金での授業料等負担はしていない		奨学金は利用していない		無効・無回答		合計	
	回答数	回答率(%)	回答数	回答率(%)	回答数	回答率(%)	回答数	回答率(%)	回答数	回答率(%)	回答数	回答率(%)
学部1年	-	-	-	-	-	-	-	-	-	-	0	-
学部2年	-	-	-	-	-	-	-	-	-	-	0	-
学部3年	-	-	-	-	-	-	-	-	-	-	0	-
学部4年	-	-	-	-	-	-	-	-	-	-	0	-
大学院修士1年	-	-	-	-	-	-	-	-	-	-	0	-
大学院修士2年	-	-	-	-	-	-	-	-	-	-	0	-
短大専攻科1年	11	10.6%	32	30.8%	9	8.7%	52	50.0%	0	0.0%	104	100.0%
短大専攻科2年	15	14.0%	31	29.0%	5	4.7%	56	52.3%	0	0.0%	107	100.0%

★ 日常生活について

【学年】

6. 居住形態について

	親と同居(実家)		一人暮らし		きょうだいと同居		親戚・知人宅		その他		無効・無回答		合計	
	回答数	回答率(%)	回答数	回答率(%)	回答数	回答率(%)	回答数	回答率(%)	回答数	回答率(%)	回答数	回答率(%)	回答数	回答率(%)
学部1年	-	-	-	-	-	-	-	-	-	-	-	-	0	-
学部2年	-	-	-	-	-	-	-	-	-	-	-	-	0	-
学部3年	-	-	-	-	-	-	-	-	-	-	-	-	0	-
学部4年	-	-	-	-	-	-	-	-	-	-	-	-	0	-
大学院修士1年	-	-	-	-	-	-	-	-	-	-	-	-	0	-
大学院修士2年	-	-	-	-	-	-	-	-	-	-	-	-	0	-
短大専攻科1年	97	93.3%	5	4.8%	2	1.9%	0	0.0%	0	0.0%	0	0.0%	104	100.0%
短大専攻科2年	101	94.4%	4	3.7%	0	0.0%	1	0.9%	1	0.9%	0	0.0%	107	100.0%

7. 通常の通学手段について(あてはまるものすべてにマークしてください)

	徒歩		自転車		原付・バイク		自家用車 (自ら運転)		自家用車 (家族による送迎)		路線バス		学園バス		電車 (JR 在来線)		
	回答数	回答率(%)	回答数	回答率(%)	回答数	回答率(%)	回答数	回答率(%)	回答数	回答率(%)	回答数	回答率(%)	回答数	回答率(%)	回答数	回答率(%)	
学部1年	-	-	-	-	-	-	-	-	-	-	-	-	-	-	-	-	
学部2年	-	-	-	-	-	-	-	-	-	-	-	-	-	-	-	-	
学部3年	-	-	-	-	-	-	-	-	-	-	-	-	-	-	-	-	
学部4年	-	-	-	-	-	-	-	-	-	-	-	-	-	-	-	-	
大学院修士1年	-	-	-	-	-	-	-	-	-	-	-	-	-	-	-	-	
大学院修士2年	-	-	-	-	-	-	-	-	-	-	-	-	-	-	-	-	
短大専攻科1年	42	40.4%	36	34.6%	4	3.8%	6	5.8%	16	15.4%	15	14.4%	0	0.0%	82	78.8%	
短大専攻科2年	53	49.5%	39	36.4%	2	1.9%	4	3.7%	15	14.0%	18	16.8%	0	0.0%	81	75.7%	
	電車(私鉄)		新幹線		その他		無効・無回答		合計								
	回答数	回答率(%)	回答数	回答率(%)	回答数	回答率(%)	回答数	回答率(%)	回答数	回答率(%)	回答数	回答率(%)					
学部1年	-	-	-	-	-	-	-	-	0	-							
学部2年	-	-	-	-	-	-	-	-	0	-							
学部3年	-	-	-	-	-	-	-	-	0	-							
学部4年	-	-	-	-	-	-	-	-	0	-							
大学院修士1年	-	-	-	-	-	-	-	-	0	-							
大学院修士2年	-	-	-	-	-	-	-	-	0	-							
短大専攻科1年	11	10.6%	0	0.0%	0	0.0%	0	0.0%	104	100.0%							
短大専攻科2年	13	12.1%	1	0.9%	0	0.0%	0	0.0%	107	100.0%							

8. 通学時間について(片道)

	15分以内		30分以内		1時間以内		1時間30分以内		2時間以内		2時間以上		無効・無回答		合計	
	回答数	回答率(%)	回答数	回答率(%)	回答数	回答率(%)	回答数	回答率(%)	回答数	回答率(%)	回答数	回答率(%)	回答数	回答率(%)	回答数	回答率(%)
学部1年	-	-	-	-	-	-	-	-	-	-	-	-	-	-	0	-
学部2年	-	-	-	-	-	-	-	-	-	-	-	-	-	-	0	-
学部3年	-	-	-	-	-	-	-	-	-	-	-	-	-	-	0	-
学部4年	-	-	-	-	-	-	-	-	-	-	-	-	-	-	0	-
大学院修士1年	-	-	-	-	-	-	-	-	-	-	-	-	-	-	0	-
大学院修士2年	-	-	-	-	-	-	-	-	-	-	-	-	-	-	0	-
短大専攻科1年	8	7.7%	9	8.7%	40	38.5%	38	36.5%	7	6.7%	2	1.9%	0	0.0%	104	100.0%
短大専攻科2年	12	11.2%	9	8.4%	41	38.3%	31	29.0%	9	8.4%	5	4.7%	0	0.0%	107	100.0%

9. 朝食について

	毎日食べている		週に4～5回程度		週に2～3回程度		ほとんど食べない		無効・無回答		合計	
	回答数	回答率(%)	回答数	回答率(%)	回答数	回答率(%)	回答数	回答率(%)	回答数	回答率(%)	回答数	回答率(%)
学部1年	-	-	-	-	-	-	-	-	-	-	0	-
学部2年	-	-	-	-	-	-	-	-	-	-	0	-
学部3年	-	-	-	-	-	-	-	-	-	-	0	-
学部4年	-	-	-	-	-	-	-	-	-	-	0	-
大学院修士1年	-	-	-	-	-	-	-	-	-	-	0	-
大学院修士2年	-	-	-	-	-	-	-	-	-	-	0	-
短大専攻科1年	79	76.0%	12	11.5%	4	3.8%	9	8.7%	0	0.0%	104	100.0%
短大専攻科2年	75	70.1%	14	13.1%	8	7.5%	10	9.3%	0	0.0%	107	100.0%

10. 平日の平均睡眠時間

	8時間以上		7時間程度		6時間程度		5時間程度		4時間未満		無効・無回答		合計	
	回答数	回答率(%)	回答数	回答率(%)	回答数	回答率(%)	回答数	回答率(%)	回答数	回答率(%)	回答数	回答率(%)	回答数	回答率(%)
学部1年	-	-	-	-	-	-	-	-	-	-	-	-	0	-
学部2年	-	-	-	-	-	-	-	-	-	-	-	-	0	-
学部3年	-	-	-	-	-	-	-	-	-	-	-	-	0	-
学部4年	-	-	-	-	-	-	-	-	-	-	-	-	0	-
大学院修士1年	-	-	-	-	-	-	-	-	-	-	-	-	0	-
大学院修士2年	-	-	-	-	-	-	-	-	-	-	-	-	0	-
短大専攻科1年	1	1.0%	21	20.2%	44	42.3%	36	34.6%	2	1.9%	0	0.0%	104	100.0%
短大専攻科2年	2	1.9%	31	29.0%	44	41.1%	25	23.4%	5	4.7%	0	0.0%	107	100.0%

11. 週末(土日)の過ごし方(最も多い活動)

	学習 (授業を含む)		クラブ・ サークル活動		アルバイト		ボランティア		趣味の活動		友人との交際		息抜き、その他	
	回答数	回答率(%)	回答数	回答率(%)	回答数	回答率(%)	回答数	回答率(%)	回答数	回答率(%)	回答数	回答率(%)	回答数	回答率(%)
学部1年	-	-	-	-	-	-	-	-	-	-	-	-	-	-
学部2年	-	-	-	-	-	-	-	-	-	-	-	-	-	-
学部3年	-	-	-	-	-	-	-	-	-	-	-	-	-	-
学部4年	-	-	-	-	-	-	-	-	-	-	-	-	-	-
大学院修士1年	-	-	-	-	-	-	-	-	-	-	-	-	-	-
大学院修士2年	-	-	-	-	-	-	-	-	-	-	-	-	-	-
短大専攻科1年	1	1.0%	1	1.0%	65	62.5%	0	0.0%	10	9.6%	7	6.7%	20	19.2%
短大専攻科2年	1	0.9%	1	0.9%	66	61.7%	1	0.9%	8	7.5%	4	3.7%	26	24.3%
	無効・無回答		合計											
	回答数	回答率(%)	回答数	回答率(%)										
学部1年	-	-	0	-										
学部2年	-	-	0	-										
学部3年	-	-	0	-										
学部4年	-	-	0	-										
大学院修士1年	-	-	0	-										
大学院修士2年	-	-	0	-										
短大専攻科1年	0	0.0%	104	100.0%										
短大専攻科2年	0	0.0%	107	100.0%										

12. 喫煙について

	毎日 喫煙している		たまに喫煙する ことがある		喫煙はしない		無効・無回答		合計	
	回答数	回答率(%)	回答数	回答率(%)	回答数	回答率(%)	回答数	回答率(%)	回答数	回答率(%)
学部1年	-	-	-	-	-	-	-	-	0	-
学部2年	-	-	-	-	-	-	-	-	0	-
学部3年	-	-	-	-	-	-	-	-	0	-
学部4年	-	-	-	-	-	-	-	-	0	-
大学院修士1年	-	-	-	-	-	-	-	-	0	-
大学院修士2年	-	-	-	-	-	-	-	-	0	-
短大専攻科1年	0	0.0%	0	0.0%	104	100.0%	0	0.0%	104	100.0%
短大専攻科2年	4	3.7%	1	0.9%	102	95.3%	0	0.0%	107	100.0%

★ 平日の過ごし方について

【学年】

13. 1日の学修時間(授業時間を除く)

	5時間以上		4時間程度		3時間程度		2時間程度		1時間程度		30分程度		ほとんど行わない	
	回答数	回答率(%)	回答数	回答率(%)	回答数	回答率(%)	回答数	回答率(%)	回答数	回答率(%)	回答数	回答率(%)	回答数	回答率(%)
学部1年	-	-	-	-	-	-	-	-	-	-	-	-	-	-
学部2年	-	-	-	-	-	-	-	-	-	-	-	-	-	-
学部3年	-	-	-	-	-	-	-	-	-	-	-	-	-	-
学部4年	-	-	-	-	-	-	-	-	-	-	-	-	-	-
大学院修士1年	-	-	-	-	-	-	-	-	-	-	-	-	-	-
大学院修士2年	-	-	-	-	-	-	-	-	-	-	-	-	-	-
短大専攻科1年	0	0.0%	0	0.0%	1	1.0%	4	3.8%	26	25.0%	31	29.8%	42	40.4%
短大専攻科2年	1	0.9%	0	0.0%	0	0.0%	6	5.6%	21	19.6%	26	24.3%	53	49.5%
	無効・無回答		合計											
	回答数	回答率(%)	回答数	回答率(%)										
学部1年	-	-	0	-										
学部2年	-	-	0	-										
学部3年	-	-	0	-										
学部4年	-	-	0	-										
大学院修士1年	-	-	0	-										
大学院修士2年	-	-	0	-										
短大専攻科1年	0	0.0%	104	100.0%										
短大専攻科2年	0	0.0%	107	100.0%										

14. クラブ・サークル活動

	5時間以上		4時間程度		3時間程度		2時間程度		1時間程度		30分程度		ほとんど行わない	
	回答数	回答率(%)	回答数	回答率(%)	回答数	回答率(%)	回答数	回答率(%)	回答数	回答率(%)	回答数	回答率(%)	回答数	回答率(%)
学部1年	-	-	-	-	-	-	-	-	-	-	-	-	-	-
学部2年	-	-	-	-	-	-	-	-	-	-	-	-	-	-
学部3年	-	-	-	-	-	-	-	-	-	-	-	-	-	-
学部4年	-	-	-	-	-	-	-	-	-	-	-	-	-	-
大学院修士1年	-	-	-	-	-	-	-	-	-	-	-	-	-	-
大学院修士2年	-	-	-	-	-	-	-	-	-	-	-	-	-	-
短大専攻科1年	0	0.0%	0	0.0%	2	1.9%	3	2.9%	1	1.0%	1	1.0%	97	93.3%
短大専攻科2年	0	0.0%	0	0.0%	1	0.9%	2	1.9%	1	0.9%	1	0.9%	102	95.3%
	無効・無回答		合計											
	回答数	回答率(%)	回答数	回答率(%)										
学部1年	-	-	0	-										
学部2年	-	-	0	-										
学部3年	-	-	0	-										
学部4年	-	-	0	-										
大学院修士1年	-	-	0	-										
大学院修士2年	-	-	0	-										
短大専攻科1年	0	0.0%	104	100.0%										
短大専攻科2年	0	0.0%	107	100.0%										

★ 平日の過ごし方について

【学年】

15. アルバイト

	5時間以上		4時間程度		3時間程度		2時間程度		1時間程度		30分程度		ほとんど行わない	
	回答数	回答率(%)	回答数	回答率(%)	回答数	回答率(%)	回答数	回答率(%)	回答数	回答率(%)	回答数	回答率(%)	回答数	回答率(%)
学部1年	-	-	-	-	-	-	-	-	-	-	-	-	-	-
学部2年	-	-	-	-	-	-	-	-	-	-	-	-	-	-
学部3年	-	-	-	-	-	-	-	-	-	-	-	-	-	-
学部4年	-	-	-	-	-	-	-	-	-	-	-	-	-	-
大学院修士1年	-	-	-	-	-	-	-	-	-	-	-	-	-	-
大学院修士2年	-	-	-	-	-	-	-	-	-	-	-	-	-	-
短大専攻科1年	30	28.8%	29	27.9%	15	14.4%	1	1.0%	1	1.0%	0	0.0%	28	26.9%
短大専攻科2年	24	22.4%	28	26.2%	20	18.7%	5	4.7%	1	0.9%	0	0.0%	29	27.1%
	無効・無回答		合計											
	回答数	回答率(%)	回答数	回答率(%)										
学部1年	-	-	0	-										
学部2年	-	-	0	-										
学部3年	-	-	0	-										
学部4年	-	-	0	-										
大学院修士1年	-	-	0	-										
大学院修士2年	-	-	0	-										
短大専攻科1年	0	0.0%	104	100.0%										
短大専攻科2年	0	0.0%	107	100.0%										

16. ゲーム・LINE・SNS

	5時間以上		4時間程度		3時間程度		2時間程度		1時間程度		30分程度		ほとんど行わない	
	回答数	回答率(%)	回答数	回答率(%)	回答数	回答率(%)	回答数	回答率(%)	回答数	回答率(%)	回答数	回答率(%)	回答数	回答率(%)
学部1年	-	-	-	-	-	-	-	-	-	-	-	-	-	-
学部2年	-	-	-	-	-	-	-	-	-	-	-	-	-	-
学部3年	-	-	-	-	-	-	-	-	-	-	-	-	-	-
学部4年	-	-	-	-	-	-	-	-	-	-	-	-	-	-
大学院修士1年	-	-	-	-	-	-	-	-	-	-	-	-	-	-
大学院修士2年	-	-	-	-	-	-	-	-	-	-	-	-	-	-
短大専攻科1年	28	26.9%	17	16.3%	30	28.8%	20	19.2%	8	7.7%	0	0.0%	1	1.0%
短大専攻科2年	20	18.7%	16	15.0%	37	34.6%	25	23.4%	6	5.6%	1	0.9%	2	1.9%
	無効・無回答		合計											
	回答数	回答率(%)	回答数	回答率(%)										
学部1年	-	-	0	-										
学部2年	-	-	0	-										
学部3年	-	-	0	-										
学部4年	-	-	0	-										
大学院修士1年	-	-	0	-										
大学院修士2年	-	-	0	-										
短大専攻科1年	0	0.0%	104	100.0%										
短大専攻科2年	0	0.0%	107	100.0%										

★ 学修の状況について

【学年】

17. これまで履修した授業の内容は、おおむね理解できた

	そう思う		少しそう思う		どちらとも言えない		あまりそう思わない		そう思わない		無効・無回答		合計	
	回答数	回答率(%)	回答数	回答率(%)	回答数	回答率(%)	回答数	回答率(%)	回答数	回答率(%)	回答数	回答率(%)	回答数	回答率(%)
学部1年	-	-	-	-	-	-	-	-	-	-	-	-	0	-
学部2年	-	-	-	-	-	-	-	-	-	-	-	-	0	-
学部3年	-	-	-	-	-	-	-	-	-	-	-	-	0	-
学部4年	-	-	-	-	-	-	-	-	-	-	-	-	0	-
大学院修士1年	-	-	-	-	-	-	-	-	-	-	-	-	0	-
大学院修士2年	-	-	-	-	-	-	-	-	-	-	-	-	0	-
短大専攻科1年	43	41.3%	55	52.9%	6	5.8%	0	0.0%	0	0.0%	0	0.0%	104	100.0%
短大専攻科2年	36	33.6%	54	50.5%	14	13.1%	2	1.9%	1	0.9%	0	0.0%	107	100.0%

18. 授業への出席状況は、おおむね良好だった

	そう思う		少しそう思う		どちらとも言えない		あまりそう思わない		そう思わない		無効・無回答		合計	
	回答数	回答率(%)	回答数	回答率(%)	回答数	回答率(%)	回答数	回答率(%)	回答数	回答率(%)	回答数	回答率(%)	回答数	回答率(%)
学部1年	-	-	-	-	-	-	-	-	-	-	-	-	0	-
学部2年	-	-	-	-	-	-	-	-	-	-	-	-	0	-
学部3年	-	-	-	-	-	-	-	-	-	-	-	-	0	-
学部4年	-	-	-	-	-	-	-	-	-	-	-	-	0	-
大学院修士1年	-	-	-	-	-	-	-	-	-	-	-	-	0	-
大学院修士2年	-	-	-	-	-	-	-	-	-	-	-	-	0	-
短大専攻科1年	85	81.7%	14	13.5%	4	3.8%	1	1.0%	0	0.0%	0	0.0%	104	100.0%
短大専攻科2年	83	77.6%	19	17.8%	4	3.7%	0	0.0%	1	0.9%	0	0.0%	107	100.0%

19. 遅刻や私語をせず、良好な受講態度に努めた

	そう思う		少しそう思う		どちらとも言えない		あまりそう思わない		そう思わない		無効・無回答		合計	
	回答数	回答率(%)	回答数	回答率(%)	回答数	回答率(%)	回答数	回答率(%)	回答数	回答率(%)	回答数	回答率(%)	回答数	回答率(%)
学部1年	-	-	-	-	-	-	-	-	-	-	-	-	0	-
学部2年	-	-	-	-	-	-	-	-	-	-	-	-	0	-
学部3年	-	-	-	-	-	-	-	-	-	-	-	-	0	-
学部4年	-	-	-	-	-	-	-	-	-	-	-	-	0	-
大学院修士1年	-	-	-	-	-	-	-	-	-	-	-	-	0	-
大学院修士2年	-	-	-	-	-	-	-	-	-	-	-	-	0	-
短大専攻科1年	55	52.9%	43	41.3%	6	5.8%	0	0.0%	0	0.0%	0	0.0%	104	100.0%
短大専攻科2年	53	49.5%	42	39.3%	8	7.5%	2	1.9%	2	1.9%	0	0.0%	107	100.0%

20. 予習・復習など、授業時間外の学修に努めた

	そう思う		少しそう思う		どちらとも言えない		あまりそう思わない		そう思わない		無効・無回答		合計	
	回答数	回答率(%)	回答数	回答率(%)	回答数	回答率(%)	回答数	回答率(%)	回答数	回答率(%)	回答数	回答率(%)	回答数	回答率(%)
学部1年	-	-	-	-	-	-	-	-	-	-	-	-	0	-
学部2年	-	-	-	-	-	-	-	-	-	-	-	-	0	-
学部3年	-	-	-	-	-	-	-	-	-	-	-	-	0	-
学部4年	-	-	-	-	-	-	-	-	-	-	-	-	0	-
大学院修士1年	-	-	-	-	-	-	-	-	-	-	-	-	0	-
大学院修士2年	-	-	-	-	-	-	-	-	-	-	-	-	0	-
短大専攻科1年	13	12.5%	26	25.0%	30	28.8%	24	23.1%	11	10.6%	0	0.0%	104	100.0%
短大専攻科2年	22	20.6%	20	18.7%	32	29.9%	17	15.9%	16	15.0%	0	0.0%	107	100.0%

21. これまでの学業成績を理解し、現在の学修に活かしている

	そう思う		少しそう思う		どちらとも言えない		あまりそう思わない		そう思わない		無効・無回答		合計	
	回答数	回答率(%)	回答数	回答率(%)	回答数	回答率(%)	回答数	回答率(%)	回答数	回答率(%)	回答数	回答率(%)	回答数	回答率(%)
学部1年	-	-	-	-	-	-	-	-	-	-	-	-	0	-
学部2年	-	-	-	-	-	-	-	-	-	-	-	-	0	-
学部3年	-	-	-	-	-	-	-	-	-	-	-	-	0	-
学部4年	-	-	-	-	-	-	-	-	-	-	-	-	0	-
大学院修士1年	-	-	-	-	-	-	-	-	-	-	-	-	0	-
大学院修士2年	-	-	-	-	-	-	-	-	-	-	-	-	0	-
短大専攻科1年	43	41.3%	42	40.4%	15	14.4%	3	2.9%	1	1.0%	0	0.0%	104	100.0%
短大専攻科2年	36	33.6%	50	46.7%	17	15.9%	2	1.9%	2	1.9%	0	0.0%	107	100.0%

22. 授業を通して、幅広い教養が得られている

	そう思う		少しそう思う		どちらとも言えない		あまりそう思わない		そう思わない		無効・無回答		合計	
	回答数	回答率(%)	回答数	回答率(%)	回答数	回答率(%)	回答数	回答率(%)	回答数	回答率(%)	回答数	回答率(%)	回答数	回答率(%)
学部1年	-	-	-	-	-	-	-	-	-	-	-	-	0	-
学部2年	-	-	-	-	-	-	-	-	-	-	-	-	0	-
学部3年	-	-	-	-	-	-	-	-	-	-	-	-	0	-
学部4年	-	-	-	-	-	-	-	-	-	-	-	-	0	-
大学院修士1年	-	-	-	-	-	-	-	-	-	-	-	-	0	-
大学院修士2年	-	-	-	-	-	-	-	-	-	-	-	-	0	-
短大専攻科1年	56	53.8%	39	37.5%	9	8.7%	0	0.0%	0	0.0%	0	0.0%	104	100.0%
短大専攻科2年	53	49.5%	36	33.6%	15	14.0%	1	0.9%	2	1.9%	0	0.0%	107	100.0%

23. 授業を通して、深い専門知識が得られている

	そう思う		少しそう思う		どちらとも言えない		あまりそう思わない		そう思わない		無効・無回答		合計	
	回答数	回答率(%)	回答数	回答率(%)	回答数	回答率(%)	回答数	回答率(%)	回答数	回答率(%)	回答数	回答率(%)	回答数	回答率(%)
学部1年	-	-	-	-	-	-	-	-	-	-	-	-	0	-
学部2年	-	-	-	-	-	-	-	-	-	-	-	-	0	-
学部3年	-	-	-	-	-	-	-	-	-	-	-	-	0	-
学部4年	-	-	-	-	-	-	-	-	-	-	-	-	0	-
大学院修士1年	-	-	-	-	-	-	-	-	-	-	-	-	0	-
大学院修士2年	-	-	-	-	-	-	-	-	-	-	-	-	0	-
短大専攻科1年	69	66.3%	31	29.8%	4	3.8%	0	0.0%	0	0.0%	0	0.0%	104	100.0%
短大専攻科2年	55	51.4%	38	35.5%	11	10.3%	2	1.9%	1	0.9%	0	0.0%	107	100.0%

24. 授業を通して、職業関連の知識・技能が得られている

	そう思う		少しそう思う		どちらとも言えない		あまりそう思わない		そう思わない		無効・無回答		合計	
	回答数	回答率(%)	回答数	回答率(%)	回答数	回答率(%)	回答数	回答率(%)	回答数	回答率(%)	回答数	回答率(%)	回答数	回答率(%)
学部1年	-	-	-	-	-	-	-	-	-	-	-	-	0	-
学部2年	-	-	-	-	-	-	-	-	-	-	-	-	0	-
学部3年	-	-	-	-	-	-	-	-	-	-	-	-	0	-
学部4年	-	-	-	-	-	-	-	-	-	-	-	-	0	-
大学院修士1年	-	-	-	-	-	-	-	-	-	-	-	-	0	-
大学院修士2年	-	-	-	-	-	-	-	-	-	-	-	-	0	-
短大専攻科1年	74	71.2%	25	24.0%	4	3.8%	1	1.0%	0	0.0%	0	0.0%	104	100.0%
短大専攻科2年	57	53.3%	38	35.5%	12	11.2%	0	0.0%	0	0.0%	0	0.0%	107	100.0%

25. 授業を通して、人とのコミュニケーションが深まっている

	そう思う		少しそう思う		どちらとも言えない		あまりそう思わない		そう思わない		無効・無回答		合計	
	回答数	回答率(%)	回答数	回答率(%)	回答数	回答率(%)	回答数	回答率(%)	回答数	回答率(%)	回答数	回答率(%)	回答数	回答率(%)
学部1年	-	-	-	-	-	-	-	-	-	-	-	-	0	-
学部2年	-	-	-	-	-	-	-	-	-	-	-	-	0	-
学部3年	-	-	-	-	-	-	-	-	-	-	-	-	0	-
学部4年	-	-	-	-	-	-	-	-	-	-	-	-	0	-
大学院修士1年	-	-	-	-	-	-	-	-	-	-	-	-	0	-
大学院修士2年	-	-	-	-	-	-	-	-	-	-	-	-	0	-
短大専攻科1年	62	59.6%	30	28.8%	10	9.6%	2	1.9%	0	0.0%	0	0.0%	104	100.0%
短大専攻科2年	41	38.3%	39	36.4%	20	18.7%	5	4.7%	2	1.9%	0	0.0%	107	100.0%

26. (総合評価)大学の授業に満足している

	そう思う		少しそう思う		どちらとも言えない		あまりそう思わない		そう思わない		無効・無回答		合計	
	回答数	回答率(%)	回答数	回答率(%)	回答数	回答率(%)	回答数	回答率(%)	回答数	回答率(%)	回答数	回答率(%)	回答数	回答率(%)
学部1年	-	-	-	-	-	-	-	-	-	-	-	-	0	-
学部2年	-	-	-	-	-	-	-	-	-	-	-	-	0	-
学部3年	-	-	-	-	-	-	-	-	-	-	-	-	0	-
学部4年	-	-	-	-	-	-	-	-	-	-	-	-	0	-
大学院修士1年	-	-	-	-	-	-	-	-	-	-	-	-	0	-
大学院修士2年	-	-	-	-	-	-	-	-	-	-	-	-	0	-
短大専攻科1年	51	49.0%	37	35.6%	12	11.5%	3	2.9%	1	1.0%	0	0.0%	104	100.0%
短大専攻科2年	34	31.8%	46	43.0%	20	18.7%	5	4.7%	2	1.9%	0	0.0%	107	100.0%

★ 課外活動の状況について

【学年】

27. 学内のクラブ・サークル活動に積極的に参加している

	そう思う		少しそう思う		どちらとも言えない		あまりそう思わない		そう思わない		無効・無回答		合計		
	回答数	回答率(%)	回答数	回答率(%)	回答数	回答率(%)	回答数	回答率(%)	回答数	回答率(%)	回答数	回答率(%)	回答数	回答率(%)	
学部1年	-	-	-	-	-	-	-	-	-	-	-	-	-	0	-
学部2年	-	-	-	-	-	-	-	-	-	-	-	-	-	0	-
学部3年	-	-	-	-	-	-	-	-	-	-	-	-	-	0	-
学部4年	-	-	-	-	-	-	-	-	-	-	-	-	-	0	-
大学院修士1年	-	-	-	-	-	-	-	-	-	-	-	-	-	0	-
大学院修士2年	-	-	-	-	-	-	-	-	-	-	-	-	-	0	-
短大専攻科1年	6	5.8%	2	1.9%	14	13.5%	4	3.8%	78	75.0%	0	0.0%	104	100.0%	
短大専攻科2年	0	0.0%	5	4.7%	6	5.6%	3	2.8%	93	86.9%	0	0.0%	107	100.0%	

28. 学内のゼミやボランティア活動に積極的に参加している

	そう思う		少しそう思う		どちらとも言えない		あまりそう思わない		そう思わない		無効・無回答		合計		
	回答数	回答率(%)	回答数	回答率(%)	回答数	回答率(%)	回答数	回答率(%)	回答数	回答率(%)	回答数	回答率(%)	回答数	回答率(%)	
学部1年	-	-	-	-	-	-	-	-	-	-	-	-	-	0	-
学部2年	-	-	-	-	-	-	-	-	-	-	-	-	-	0	-
学部3年	-	-	-	-	-	-	-	-	-	-	-	-	-	0	-
学部4年	-	-	-	-	-	-	-	-	-	-	-	-	-	0	-
大学院修士1年	-	-	-	-	-	-	-	-	-	-	-	-	-	0	-
大学院修士2年	-	-	-	-	-	-	-	-	-	-	-	-	-	0	-
短大専攻科1年	3	2.9%	5	4.8%	22	21.2%	11	10.6%	63	60.6%	0	0.0%	104	100.0%	
短大専攻科2年	3	2.8%	4	3.7%	5	4.7%	7	6.5%	88	82.2%	0	0.0%	107	100.0%	

29. 学外の地域活動・市民活動・ボランティア活動に積極的に参加している

	そう思う		少しそう思う		どちらとも言えない		あまりそう思わない		そう思わない		無効・無回答		合計		
	回答数	回答率(%)	回答数	回答率(%)	回答数	回答率(%)	回答数	回答率(%)	回答数	回答率(%)	回答数	回答率(%)	回答数	回答率(%)	
学部1年	-	-	-	-	-	-	-	-	-	-	-	-	-	0	-
学部2年	-	-	-	-	-	-	-	-	-	-	-	-	-	0	-
学部3年	-	-	-	-	-	-	-	-	-	-	-	-	-	0	-
学部4年	-	-	-	-	-	-	-	-	-	-	-	-	-	0	-
大学院修士1年	-	-	-	-	-	-	-	-	-	-	-	-	-	0	-
大学院修士2年	-	-	-	-	-	-	-	-	-	-	-	-	-	0	-
短大専攻科1年	7	6.7%	4	3.8%	21	20.2%	10	9.6%	62	59.6%	0	0.0%	104	100.0%	
短大専攻科2年	9	8.4%	4	3.7%	15	14.0%	8	7.5%	71	66.4%	0	0.0%	107	100.0%	

30. 大学・学友会の行事・活動に積極的に参加している

	そう思う		少しそう思う		どちらとも言えない		あまりそう思わない		そう思わない		無効・無回答		合計		
	回答数	回答率(%)	回答数	回答率(%)	回答数	回答率(%)	回答数	回答率(%)	回答数	回答率(%)	回答数	回答率(%)	回答数	回答率(%)	
学部1年	-	-	-	-	-	-	-	-	-	-	-	-	-	0	-
学部2年	-	-	-	-	-	-	-	-	-	-	-	-	-	0	-
学部3年	-	-	-	-	-	-	-	-	-	-	-	-	-	0	-
学部4年	-	-	-	-	-	-	-	-	-	-	-	-	-	0	-
大学院修士1年	-	-	-	-	-	-	-	-	-	-	-	-	-	0	-
大学院修士2年	-	-	-	-	-	-	-	-	-	-	-	-	-	0	-
短大専攻科1年	7	6.7%	10	9.6%	25	24.0%	13	12.5%	49	47.1%	0	0.0%	104	100.0%	
短大専攻科2年	6	5.6%	5	4.7%	12	11.2%	10	9.3%	74	69.2%	0	0.0%	107	100.0%	

31. (総合評価) 課外活動が充実している

	そう思う		少しそう思う		どちらとも言えない		あまりそう思わない		そう思わない		無効・無回答		合計	
	回答数	回答率(%)	回答数	回答率(%)	回答数	回答率(%)	回答数	回答率(%)	回答数	回答率(%)	回答数	回答率(%)	回答数	回答率(%)
学部1年	-	-	-	-	-	-	-	-	-	-	-	-	0	-
学部2年	-	-	-	-	-	-	-	-	-	-	-	-	0	-
学部3年	-	-	-	-	-	-	-	-	-	-	-	-	0	-
学部4年	-	-	-	-	-	-	-	-	-	-	-	-	0	-
大学院修士1年	-	-	-	-	-	-	-	-	-	-	-	-	0	-
大学院修士2年	-	-	-	-	-	-	-	-	-	-	-	-	0	-
短大専攻科1年	8	7.7%	18	17.3%	33	31.7%	14	13.5%	31	29.8%	0	0.0%	104	100.0%
短大専攻科2年	4	3.7%	4	3.7%	32	29.9%	18	16.8%	49	45.8%	0	0.0%	107	100.0%

32. あなたは普段、大学の学生食堂を利用していますか

	利用している		利用していない		無効・無回答		合計	
	回答数	回答率(%)	回答数	回答率(%)	回答数	回答率(%)	回答数	回答率(%)
学部1年	-	-	-	-	-	-	0	-
学部2年	-	-	-	-	-	-	0	-
学部3年	-	-	-	-	-	-	0	-
学部4年	-	-	-	-	-	-	0	-
大学院修士1年	-	-	-	-	-	-	0	-
大学院修士2年	-	-	-	-	-	-	0	-
短大専攻科1年	59	56.7%	45	43.3%	0	0.0%	104	100.0%
短大専攻科2年	49	45.8%	58	54.2%	0	0.0%	107	100.0%

33. (上記質問32で「①利用している」と回答した人はお答えください。)週に何日ぐらい利用していますか

	毎日		週3～4回		週1～2回		無効・無回答		合計	
	回答数	回答率(%)	回答数	回答率(%)	回答数	回答率(%)	回答数	回答率(%)	回答数	回答率(%)
学部1年	-	-	-	-	-	-	-	-	0	-
学部2年	-	-	-	-	-	-	-	-	0	-
学部3年	-	-	-	-	-	-	-	-	0	-
学部4年	-	-	-	-	-	-	-	-	0	-
大学院修士1年	-	-	-	-	-	-	-	-	0	-
大学院修士2年	-	-	-	-	-	-	-	-	0	-
短大専攻科1年	6	10.2%	12	20.3%	41	69.5%	0	0.0%	59	100.0%
短大専攻科2年	9	18.4%	5	10.2%	35	71.4%	0	0.0%	49	100.0%

34. 大学は学生の意見をくみ取ろうという姿勢を持っていると思う

	そう思う		少しそう思う		どちらとも言えない		あまりそう思わない		そう思わない		無効・無回答		合計	
	回答数	回答率(%)	回答数	回答率(%)	回答数	回答率(%)	回答数	回答率(%)	回答数	回答率(%)	回答数	回答率(%)	回答数	回答率(%)
学部1年	-	-	-	-	-	-	-	-	-	-	-	-	0	-
学部2年	-	-	-	-	-	-	-	-	-	-	-	-	0	-
学部3年	-	-	-	-	-	-	-	-	-	-	-	-	0	-
学部4年	-	-	-	-	-	-	-	-	-	-	-	-	0	-
大学院修士1年	-	-	-	-	-	-	-	-	-	-	-	-	0	-
大学院修士2年	-	-	-	-	-	-	-	-	-	-	-	-	0	-
短大専攻科1年	28	26.9%	43	41.3%	30	28.8%	2	1.9%	1	1.0%	0	0.0%	104	100.0%
短大専攻科2年	23	21.5%	26	24.3%	45	42.1%	8	7.5%	5	4.7%	0	0.0%	107	100.0%

35. (2年生以上の方のみお答えください) キャンパスの環境は昨年度よりも良くなったと思う

	そう思う		少しそう思う		どちらとも言えない		あまりそう思わない		そう思わない		無効・無回答		合計	
	回答数	回答率(%)	回答数	回答率(%)	回答数	回答率(%)	回答数	回答率(%)	回答数	回答率(%)	回答数	回答率(%)	回答数	回答率(%)
学部1年	-	-	-	-	-	-	-	-	-	-	-	-	0	-
学部2年	-	-	-	-	-	-	-	-	-	-	-	-	0	-
学部3年	-	-	-	-	-	-	-	-	-	-	-	-	0	-
学部4年	-	-	-	-	-	-	-	-	-	-	-	-	0	-
大学院修士1年	-	-	-	-	-	-	-	-	-	-	-	-	0	-
大学院修士2年	-	-	-	-	-	-	-	-	-	-	-	-	0	-
短大専攻科1年	5	4.8%	1	1.0%	5	4.8%	0	0.0%	1	1.0%	92	88.5%	104	100.0%
短大専攻科2年	20	18.7%	14	13.1%	60	56.1%	6	5.6%	5	4.7%	2	1.9%	107	100.0%

★ 学生支援体制について

【学年】

36. 授業・履修について相談しやすい体制が整っている

	そう思う		少しそう思う		どちらとも言えない		あまりそう思わない		そう思わない		利用したことがない		無効・無回答		合計	
	回答数	回答率(%)	回答数	回答率(%)	回答数	回答率(%)	回答数	回答率(%)	回答数	回答率(%)	回答数	回答率(%)	回答数	回答率(%)	回答数	回答率(%)
学部1年	-	-	-	-	-	-	-	-	-	-	-	-	-	-	0	-
学部2年	-	-	-	-	-	-	-	-	-	-	-	-	-	-	0	-
学部3年	-	-	-	-	-	-	-	-	-	-	-	-	-	-	0	-
学部4年	-	-	-	-	-	-	-	-	-	-	-	-	-	-	0	-
大学院修士1年	-	-	-	-	-	-	-	-	-	-	-	-	-	-	0	-
大学院修士2年	-	-	-	-	-	-	-	-	-	-	-	-	-	-	0	-
短大専攻科1年	31	29.8%	18	17.3%	15	14.4%	7	6.7%	3	2.9%	30	28.8%	0	0.0%	104	100.0%
短大専攻科2年	18	16.8%	36	33.6%	22	20.6%	7	6.5%	5	4.7%	19	17.8%	0	0.0%	107	100.0%

37. 基礎学力への支援体制が充実している

	そう思う		少しそう思う		どちらとも言えない		あまりそう思わない		そう思わない		利用したことがない		無効・無回答		合計	
	回答数	回答率(%)	回答数	回答率(%)	回答数	回答率(%)	回答数	回答率(%)	回答数	回答率(%)	回答数	回答率(%)	回答数	回答率(%)	回答数	回答率(%)
学部1年	-	-	-	-	-	-	-	-	-	-	-	-	-	-	0	-
学部2年	-	-	-	-	-	-	-	-	-	-	-	-	-	-	0	-
学部3年	-	-	-	-	-	-	-	-	-	-	-	-	-	-	0	-
学部4年	-	-	-	-	-	-	-	-	-	-	-	-	-	-	0	-
大学院修士1年	-	-	-	-	-	-	-	-	-	-	-	-	-	-	0	-
大学院修士2年	-	-	-	-	-	-	-	-	-	-	-	-	-	-	0	-
短大専攻科1年	32	30.8%	20	19.2%	11	10.6%	2	1.9%	1	1.0%	38	36.5%	0	0.0%	104	100.0%
短大専攻科2年	16	15.0%	27	25.2%	23	21.5%	3	2.8%	4	3.7%	34	31.8%	0	0.0%	107	100.0%

38. 外国語学習・留学への支援体制が充実している

	そう思う		少しそう思う		どちらとも言えない		あまりそう思わない		そう思わない		利用したことがない		無効・無回答		合計	
	回答数	回答率(%)	回答数	回答率(%)	回答数	回答率(%)	回答数	回答率(%)	回答数	回答率(%)	回答数	回答率(%)	回答数	回答率(%)	回答数	回答率(%)
学部1年	-	-	-	-	-	-	-	-	-	-	-	-	-	-	0	-
学部2年	-	-	-	-	-	-	-	-	-	-	-	-	-	-	0	-
学部3年	-	-	-	-	-	-	-	-	-	-	-	-	-	-	0	-
学部4年	-	-	-	-	-	-	-	-	-	-	-	-	-	-	0	-
大学院修士1年	-	-	-	-	-	-	-	-	-	-	-	-	-	-	0	-
大学院修士2年	-	-	-	-	-	-	-	-	-	-	-	-	-	-	0	-
短大専攻科1年	16	15.4%	15	14.4%	12	11.5%	0	0.0%	1	1.0%	60	57.7%	0	0.0%	104	100.0%
短大専攻科2年	7	6.5%	5	4.7%	16	15.0%	3	2.8%	2	1.9%	74	69.2%	0	0.0%	107	100.0%

39. 奨学金について相談しやすい体制が整っている

	そう思う		少しそう思う		どちらとも言えない		あまりそう思わない		そう思わない		利用したことがない		無効・無回答		合計	
	回答数	回答率(%)	回答数	回答率(%)	回答数	回答率(%)	回答数	回答率(%)	回答数	回答率(%)	回答数	回答率(%)	回答数	回答率(%)	回答数	回答率(%)
学部1年	-	-	-	-	-	-	-	-	-	-	-	-	-	-	0	-
学部2年	-	-	-	-	-	-	-	-	-	-	-	-	-	-	0	-
学部3年	-	-	-	-	-	-	-	-	-	-	-	-	-	-	0	-
学部4年	-	-	-	-	-	-	-	-	-	-	-	-	-	-	0	-
大学院修士1年	-	-	-	-	-	-	-	-	-	-	-	-	-	-	0	-
大学院修士2年	-	-	-	-	-	-	-	-	-	-	-	-	-	-	0	-
短大専攻科1年	31	29.8%	19	18.3%	14	13.5%	2	1.9%	0	0.0%	38	36.5%	0	0.0%	104	100.0%
短大専攻科2年	19	17.8%	19	17.8%	16	15.0%	7	6.5%	1	0.9%	45	42.1%	0	0.0%	107	100.0%

★ 学生支援体制について

【学年】

40. 進路や就職について相談しやすい体制が整っている

	そう思う		少しそう思う		どちらとも言えない		あまりそう思わない		そう思わない		利用したことがない		無効・無回答		合計	
	回答数	回答率(%)	回答数	回答率(%)	回答数	回答率(%)	回答数	回答率(%)	回答数	回答率(%)	回答数	回答率(%)	回答数	回答率(%)	回答数	回答率(%)
学部1年	-	-	-	-	-	-	-	-	-	-	-	-	-	-	0	-
学部2年	-	-	-	-	-	-	-	-	-	-	-	-	-	-	0	-
学部3年	-	-	-	-	-	-	-	-	-	-	-	-	-	-	0	-
学部4年	-	-	-	-	-	-	-	-	-	-	-	-	-	-	0	-
大学院修士1年	-	-	-	-	-	-	-	-	-	-	-	-	-	-	0	-
大学院修士2年	-	-	-	-	-	-	-	-	-	-	-	-	-	-	0	-
短大専攻科1年	24	23.1%	23	22.1%	10	9.6%	0	0.0%	0	0.0%	47	45.2%	0	0.0%	104	100.0%
短大専攻科2年	44	41.1%	36	33.6%	12	11.2%	5	4.7%	1	0.9%	9	8.4%	0	0.0%	107	100.0%

41. 資格取得について相談しやすい体制が整っている

	そう思う		少しそう思う		どちらとも言えない		あまりそう思わない		そう思わない		利用したことがない		無効・無回答		合計	
	回答数	回答率(%)	回答数	回答率(%)	回答数	回答率(%)	回答数	回答率(%)	回答数	回答率(%)	回答数	回答率(%)	回答数	回答率(%)	回答数	回答率(%)
学部1年	-	-	-	-	-	-	-	-	-	-	-	-	-	-	0	-
学部2年	-	-	-	-	-	-	-	-	-	-	-	-	-	-	0	-
学部3年	-	-	-	-	-	-	-	-	-	-	-	-	-	-	0	-
学部4年	-	-	-	-	-	-	-	-	-	-	-	-	-	-	0	-
大学院修士1年	-	-	-	-	-	-	-	-	-	-	-	-	-	-	0	-
大学院修士2年	-	-	-	-	-	-	-	-	-	-	-	-	-	-	0	-
短大専攻科1年	25	24.0%	25	24.0%	7	6.7%	2	1.9%	0	0.0%	45	43.3%	0	0.0%	104	100.0%
短大専攻科2年	37	34.6%	18	16.8%	19	17.8%	6	5.6%	1	0.9%	26	24.3%	0	0.0%	107	100.0%

42. 心身の健康について相談しやすい体制が整っている

	そう思う		少しそう思う		どちらとも言えない		あまりそう思わない		そう思わない		利用したことがない		無効・無回答		合計	
	回答数	回答率(%)	回答数	回答率(%)	回答数	回答率(%)	回答数	回答率(%)	回答数	回答率(%)	回答数	回答率(%)	回答数	回答率(%)	回答数	回答率(%)
学部1年	-	-	-	-	-	-	-	-	-	-	-	-	-	-	0	-
学部2年	-	-	-	-	-	-	-	-	-	-	-	-	-	-	0	-
学部3年	-	-	-	-	-	-	-	-	-	-	-	-	-	-	0	-
学部4年	-	-	-	-	-	-	-	-	-	-	-	-	-	-	0	-
大学院修士1年	-	-	-	-	-	-	-	-	-	-	-	-	-	-	0	-
大学院修士2年	-	-	-	-	-	-	-	-	-	-	-	-	-	-	0	-
短大専攻科1年	21	20.2%	17	16.3%	13	12.5%	4	3.8%	0	0.0%	49	47.1%	0	0.0%	104	100.0%
短大専攻科2年	13	12.1%	17	15.9%	15	14.0%	4	3.7%	3	2.8%	55	51.4%	0	0.0%	107	100.0%

43. クラブ・サークル活動など、学生の自主活動への支援が充実している

	そう思う		少しそう思う		どちらとも言えない		あまりそう思わない		そう思わない		利用したことがない		無効・無回答		合計	
	回答数	回答率(%)	回答数	回答率(%)	回答数	回答率(%)	回答数	回答率(%)	回答数	回答率(%)	回答数	回答率(%)	回答数	回答率(%)	回答数	回答率(%)
学部1年	-	-	-	-	-	-	-	-	-	-	-	-	-	-	0	-
学部2年	-	-	-	-	-	-	-	-	-	-	-	-	-	-	0	-
学部3年	-	-	-	-	-	-	-	-	-	-	-	-	-	-	0	-
学部4年	-	-	-	-	-	-	-	-	-	-	-	-	-	-	0	-
大学院修士1年	-	-	-	-	-	-	-	-	-	-	-	-	-	-	0	-
大学院修士2年	-	-	-	-	-	-	-	-	-	-	-	-	-	-	0	-
短大専攻科1年	20	19.2%	12	11.5%	14	13.5%	0	0.0%	1	1.0%	57	54.8%	0	0.0%	104	100.0%
短大専攻科2年	11	10.3%	10	9.3%	12	11.2%	3	2.8%	1	0.9%	70	65.4%	0	0.0%	107	100.0%

44. 公式ホームページ等での学生への情報提供が充実している

	そう思う		少しそう思う		どちらとも言えない		あまりそう思わない		そう思わない		利用したことがない		無効・無回答		合計	
	回答数	回答率(%)	回答数	回答率(%)	回答数	回答率(%)	回答数	回答率(%)	回答数	回答率(%)	回答数	回答率(%)	回答数	回答率(%)	回答数	回答率(%)
学部1年	-	-	-	-	-	-	-	-	-	-	-	-	-	-	0	-
学部2年	-	-	-	-	-	-	-	-	-	-	-	-	-	-	0	-
学部3年	-	-	-	-	-	-	-	-	-	-	-	-	-	-	0	-
学部4年	-	-	-	-	-	-	-	-	-	-	-	-	-	-	0	-
大学院修士1年	-	-	-	-	-	-	-	-	-	-	-	-	-	-	0	-
大学院修士2年	-	-	-	-	-	-	-	-	-	-	-	-	-	-	0	-
短大専攻科1年	33	31.7%	36	34.6%	17	16.3%	6	5.8%	0	0.0%	12	11.5%	0	0.0%	104	100.0%
短大専攻科2年	22	20.6%	29	27.1%	26	24.3%	8	7.5%	2	1.9%	20	18.7%	0	0.0%	107	100.0%

45. 教員と相談しやすい環境が整っている

	そう思う		少しそう思う		どちらとも言えない		あまりそう思わない		そう思わない		利用したことがない		無効・無回答		合計	
	回答数	回答率(%)	回答数	回答率(%)	回答数	回答率(%)	回答数	回答率(%)	回答数	回答率(%)	回答数	回答率(%)	回答数	回答率(%)	回答数	回答率(%)
学部1年	-	-	-	-	-	-	-	-	-	-	-	-	-	-	0	-
学部2年	-	-	-	-	-	-	-	-	-	-	-	-	-	-	0	-
学部3年	-	-	-	-	-	-	-	-	-	-	-	-	-	-	0	-
学部4年	-	-	-	-	-	-	-	-	-	-	-	-	-	-	0	-
大学院修士1年	-	-	-	-	-	-	-	-	-	-	-	-	-	-	0	-
大学院修士2年	-	-	-	-	-	-	-	-	-	-	-	-	-	-	0	-
短大専攻科1年	27	26.0%	29	27.9%	16	15.4%	9	8.7%	1	1.0%	22	21.2%	0	0.0%	104	100.0%
短大専攻科2年	26	24.3%	36	33.6%	21	19.6%	6	5.6%	7	6.5%	11	10.3%	0	0.0%	107	100.0%

46. (総合評価) 学生生活に関する相談ができる体制が充実している

	そう思う		少しそう思う		どちらとも言えない		あまりそう思わない		そう思わない		利用したことがない		無効・無回答		合計	
	回答数	回答率(%)	回答数	回答率(%)	回答数	回答率(%)	回答数	回答率(%)	回答数	回答率(%)	回答数	回答率(%)	回答数	回答率(%)	回答数	回答率(%)
学部1年	-	-	-	-	-	-	-	-	-	-	-	-	-	-	0	-
学部2年	-	-	-	-	-	-	-	-	-	-	-	-	-	-	0	-
学部3年	-	-	-	-	-	-	-	-	-	-	-	-	-	-	0	-
学部4年	-	-	-	-	-	-	-	-	-	-	-	-	-	-	0	-
大学院修士1年	-	-	-	-	-	-	-	-	-	-	-	-	-	-	0	-
大学院修士2年	-	-	-	-	-	-	-	-	-	-	-	-	-	-	0	-
短大専攻科1年	27	26.0%	25	24.0%	24	23.1%	5	4.8%	1	1.0%	22	21.2%	0	0.0%	104	100.0%
短大専攻科2年	26	24.3%	32	29.9%	22	20.6%	6	5.6%	4	3.7%	17	15.9%	0	0.0%	107	100.0%

47. ポータルサイトほどの程度見えていますか

	毎日		2～3日に1回程度		1週間に1回程度		ほとんど見ていない		無効・無回答		合計	
	回答数	回答率(%)	回答数	回答率(%)	回答数	回答率(%)	回答数	回答率(%)	回答数	回答率(%)	回答数	回答率(%)
学部1年	-	-	-	-	-	-	-	-	-	-	0	-
学部2年	-	-	-	-	-	-	-	-	-	-	0	-
学部3年	-	-	-	-	-	-	-	-	-	-	0	-
学部4年	-	-	-	-	-	-	-	-	-	-	0	-
大学院修士1年	-	-	-	-	-	-	-	-	-	-	0	-
大学院修士2年	-	-	-	-	-	-	-	-	-	-	0	-
短大専攻科1年	55	52.9%	43	41.3%	6	5.8%	0	0.0%	0	0.0%	104	100.0%
短大専攻科2年	47	43.9%	43	40.2%	15	14.0%	2	1.9%	0	0.0%	107	100.0%

48. ポータルサイトでの情報量は適切だと思いますか

	多すぎる		やや多い		適切		やや少ない		少なすぎる		無効・無回答		合計	
	回答数	回答率(%)	回答数	回答率(%)	回答数	回答率(%)	回答数	回答率(%)	回答数	回答率(%)	回答数	回答率(%)	回答数	回答率(%)
学部1年	-	-	-	-	-	-	-	-	-	-	-	-	0	-
学部2年	-	-	-	-	-	-	-	-	-	-	-	-	0	-
学部3年	-	-	-	-	-	-	-	-	-	-	-	-	0	-
学部4年	-	-	-	-	-	-	-	-	-	-	-	-	0	-
大学院修士1年	-	-	-	-	-	-	-	-	-	-	-	-	0	-
大学院修士2年	-	-	-	-	-	-	-	-	-	-	-	-	0	-
短大専攻科1年	6	5.8%	29	27.9%	64	61.5%	5	4.8%	0	0.0%	0	0.0%	104	100.0%
短大専攻科2年	7	6.5%	35	32.7%	60	56.1%	4	3.7%	1	0.9%	0	0.0%	107	100.0%

49. ポータルサイトは分かりやすいですか

	そう思う		少しそう思う		どちらともいえない		あまりそう思わない		そう思わない		無効・無回答		合計	
	回答数	回答率(%)	回答数	回答率(%)	回答数	回答率(%)	回答数	回答率(%)	回答数	回答率(%)	回答数	回答率(%)	回答数	回答率(%)
学部1年	-	-	-	-	-	-	-	-	-	-	-	-	0	-
学部2年	-	-	-	-	-	-	-	-	-	-	-	-	0	-
学部3年	-	-	-	-	-	-	-	-	-	-	-	-	0	-
学部4年	-	-	-	-	-	-	-	-	-	-	-	-	0	-
大学院修士1年	-	-	-	-	-	-	-	-	-	-	-	-	0	-
大学院修士2年	-	-	-	-	-	-	-	-	-	-	-	-	0	-
短大専攻科1年	28	26.9%	45	43.3%	18	17.3%	12	11.5%	1	1.0%	0	0.0%	104	100.0%
短大専攻科2年	18	16.8%	37	34.6%	34	31.8%	12	11.2%	6	5.6%	0	0.0%	107	100.0%

50. 大学公式ホームページほどの程度見えていますか

	毎日		2～3日に1回程度		1週間に1回程度		ほとんど見ていない		無効・無回答		合計	
	回答数	回答率(%)	回答数	回答率(%)	回答数	回答率(%)	回答数	回答率(%)	回答数	回答率(%)	回答数	回答率(%)
学部1年	-	-	-	-	-	-	-	-	-	-	0	-
学部2年	-	-	-	-	-	-	-	-	-	-	0	-
学部3年	-	-	-	-	-	-	-	-	-	-	0	-
学部4年	-	-	-	-	-	-	-	-	-	-	0	-
大学院修士1年	-	-	-	-	-	-	-	-	-	-	0	-
大学院修士2年	-	-	-	-	-	-	-	-	-	-	0	-
短大専攻科1年	1	1.0%	5	4.8%	11	10.6%	87	83.7%	0	0.0%	104	100.0%
短大専攻科2年	0	0.0%	0	0.0%	8	7.5%	99	92.5%	0	0.0%	107	100.0%

51. 大学公式ホームページでの情報量は適切だと思いますか

	多すぎる		やや多い		適切		やや少ない		少なすぎる		無効・無回答		合計	
	回答数	回答率(%)	回答数	回答率(%)	回答数	回答率(%)	回答数	回答率(%)	回答数	回答率(%)	回答数	回答率(%)	回答数	回答率(%)
学部1年	-	-	-	-	-	-	-	-	-	-	-	-	-	-
学部2年	-	-	-	-	-	-	-	-	-	-	-	-	-	-
学部3年	-	-	-	-	-	-	-	-	-	-	-	-	-	-
学部4年	-	-	-	-	-	-	-	-	-	-	-	-	-	-
大学院修士1年	-	-	-	-	-	-	-	-	-	-	-	-	-	-
大学院修士2年	-	-	-	-	-	-	-	-	-	-	-	-	-	-
短大専攻科1年	1	1.0%	7	6.7%	90	86.5%	5	4.8%	1	1.0%	0	0.0%	104	100.0%
短大専攻科2年	2	1.9%	7	6.5%	91	85.0%	4	3.7%	3	2.8%	0	0.0%	107	100.0%

52. 大学公式ホームページは分かりやすいですか

	そう思う		少しそう思う		どちらともいえない		あまりそう思わない		そう思わない		無効・無回答		合計	
	回答数	回答率(%)	回答数	回答率(%)	回答数	回答率(%)	回答数	回答率(%)	回答数	回答率(%)	回答数	回答率(%)	回答数	回答率(%)
学部1年	-	-	-	-	-	-	-	-	-	-	-	-	-	-
学部2年	-	-	-	-	-	-	-	-	-	-	-	-	-	-
学部3年	-	-	-	-	-	-	-	-	-	-	-	-	-	-
学部4年	-	-	-	-	-	-	-	-	-	-	-	-	-	-
大学院修士1年	-	-	-	-	-	-	-	-	-	-	-	-	-	-
大学院修士2年	-	-	-	-	-	-	-	-	-	-	-	-	-	-
短大専攻科1年	18	17.3%	30	28.8%	49	47.1%	6	5.8%	1	1.0%	0	0.0%	104	100.0%
短大専攻科2年	16	15.0%	26	24.3%	53	49.5%	3	2.8%	9	8.4%	0	0.0%	107	100.0%

53. 学内の事故やケガ

	経験したことがある		経験したことはない		無効・無回答		合計	
	回答数	回答率(%)	回答数	回答率(%)	回答数	回答率(%)	回答数	回答率(%)
学部1年	—	—	—	—	—	—	0	—
学部2年	—	—	—	—	—	—	0	—
学部3年	—	—	—	—	—	—	0	—
学部4年	—	—	—	—	—	—	0	—
大学院修士1年	—	—	—	—	—	—	0	—
大学院修士2年	—	—	—	—	—	—	0	—
短大専攻科1年	0	0.0%	104	100.0%	0	0.0%	104	100.0%
短大専攻科2年	0	0.0%	107	100.0%	0	0.0%	107	100.0%

54. 通学中の事故やケガ

	経験したことがある		経験したことはない		無効・無回答		合計	
	回答数	回答率(%)	回答数	回答率(%)	回答数	回答率(%)	回答数	回答率(%)
学部1年	—	—	—	—	—	—	0	—
学部2年	—	—	—	—	—	—	0	—
学部3年	—	—	—	—	—	—	0	—
学部4年	—	—	—	—	—	—	0	—
大学院修士1年	—	—	—	—	—	—	0	—
大学院修士2年	—	—	—	—	—	—	0	—
短大専攻科1年	3	2.9%	101	97.1%	0	0.0%	104	100.0%
短大専攻科2年	3	2.8%	104	97.2%	0	0.0%	107	100.0%

55. 学内での盗難被害

	経験したことがある		経験したことはない		無効・無回答		合計	
	回答数	回答率(%)	回答数	回答率(%)	回答数	回答率(%)	回答数	回答率(%)
学部1年	—	—	—	—	—	—	0	—
学部2年	—	—	—	—	—	—	0	—
学部3年	—	—	—	—	—	—	0	—
学部4年	—	—	—	—	—	—	0	—
大学院修士1年	—	—	—	—	—	—	0	—
大学院修士2年	—	—	—	—	—	—	0	—
短大専攻科1年	0	0.0%	104	100.0%	0	0.0%	104	100.0%
短大専攻科2年	0	0.0%	107	100.0%	0	0.0%	107	100.0%

56. 学生同士のいじめやハラスメント、暴力

	経験したことがある		経験したことはない		無効・無回答		合計	
	回答数	回答率(%)	回答数	回答率(%)	回答数	回答率(%)	回答数	回答率(%)
学部1年	—	—	—	—	—	—	0	—
学部2年	—	—	—	—	—	—	0	—
学部3年	—	—	—	—	—	—	0	—
学部4年	—	—	—	—	—	—	0	—
大学院修士1年	—	—	—	—	—	—	0	—
大学院修士2年	—	—	—	—	—	—	0	—
短大専攻科1年	0	0.0%	104	100.0%	0	0.0%	104	100.0%
短大専攻科2年	4	3.7%	103	96.3%	0	0.0%	107	100.0%

57. 飲酒の強要

	経験したことがある		経験したことはない		無効・無回答		合計	
	回答数	回答率(%)	回答数	回答率(%)	回答数	回答率(%)	回答数	回答率(%)
学部1年	-	-	-	-	-	-	0	-
学部2年	-	-	-	-	-	-	0	-
学部3年	-	-	-	-	-	-	0	-
学部4年	-	-	-	-	-	-	0	-
大学院修士1年	-	-	-	-	-	-	0	-
大学院修士2年	-	-	-	-	-	-	0	-
短大専攻科1年	0	0.0%	104	100.0%	0	0.0%	104	100.0%
短大専攻科2年	0	0.0%	107	100.0%	0	0.0%	107	100.0%

58. セクシャルハラスメント(性的いやがらせ)

	経験したことがある		経験したことはない		無効・無回答		合計	
	回答数	回答率(%)	回答数	回答率(%)	回答数	回答率(%)	回答数	回答率(%)
学部1年	-	-	-	-	-	-	0	-
学部2年	-	-	-	-	-	-	0	-
学部3年	-	-	-	-	-	-	0	-
学部4年	-	-	-	-	-	-	0	-
大学院修士1年	-	-	-	-	-	-	0	-
大学院修士2年	-	-	-	-	-	-	0	-
短大専攻科1年	0	0.0%	104	100.0%	0	0.0%	104	100.0%
短大専攻科2年	0	0.0%	107	100.0%	0	0.0%	107	100.0%

59. アカデミックハラスメント(教員からのいやがらせ)

	経験したことがある		経験したことはない		無効・無回答		合計	
	回答数	回答率(%)	回答数	回答率(%)	回答数	回答率(%)	回答数	回答率(%)
学部1年	-	-	-	-	-	-	0	-
学部2年	-	-	-	-	-	-	0	-
学部3年	-	-	-	-	-	-	0	-
学部4年	-	-	-	-	-	-	0	-
大学院修士1年	-	-	-	-	-	-	0	-
大学院修士2年	-	-	-	-	-	-	0	-
短大専攻科1年	0	0.0%	104	100.0%	0	0.0%	104	100.0%
短大専攻科2年	3	2.8%	104	97.2%	0	0.0%	107	100.0%

60. つきまとい、ストーカー被害

	経験したことがある		経験したことはない		無効・無回答		合計	
	回答数	回答率(%)	回答数	回答率(%)	回答数	回答率(%)	回答数	回答率(%)
学部1年	-	-	-	-	-	-	0	-
学部2年	-	-	-	-	-	-	0	-
学部3年	-	-	-	-	-	-	0	-
学部4年	-	-	-	-	-	-	0	-
大学院修士1年	-	-	-	-	-	-	0	-
大学院修士2年	-	-	-	-	-	-	0	-
短大専攻科1年	0	0.0%	104	100.0%	0	0.0%	104	100.0%
短大専攻科2年	0	0.0%	107	100.0%	0	0.0%	107	100.0%

61. なりすましなどネット犯罪の被害

	経験したことがある		経験したことはない		無効・無回答		合計	
	回答数	回答率(%)	回答数	回答率(%)	回答数	回答率(%)	回答数	回答率(%)
学部1年	-	-	-	-	-	-	0	-
学部2年	-	-	-	-	-	-	0	-
学部3年	-	-	-	-	-	-	0	-
学部4年	-	-	-	-	-	-	0	-
大学院修士1年	-	-	-	-	-	-	0	-
大学院修士2年	-	-	-	-	-	-	0	-
短大専攻科1年	1	1.0%	103	99.0%	0	0.0%	104	100.0%
短大専攻科2年	0	0.0%	107	100.0%	0	0.0%	107	100.0%

62. マルチ商法、悪徳商法の被害

	経験したことがある		経験したことはない		無効・無回答		合計	
	回答数	回答率(%)	回答数	回答率(%)	回答数	回答率(%)	回答数	回答率(%)
学部1年	-	-	-	-	-	-	0	-
学部2年	-	-	-	-	-	-	0	-
学部3年	-	-	-	-	-	-	0	-
学部4年	-	-	-	-	-	-	0	-
大学院修士1年	-	-	-	-	-	-	0	-
大学院修士2年	-	-	-	-	-	-	0	-
短大専攻科1年	0	0.0%	104	100.0%	0	0.0%	104	100.0%
短大専攻科2年	0	0.0%	107	100.0%	0	0.0%	107	100.0%

63. 違法薬物の使用の勧誘

	経験したことがある		経験したことはない		無効・無回答		合計	
	回答数	回答率(%)	回答数	回答率(%)	回答数	回答率(%)	回答数	回答率(%)
学部1年	-	-	-	-	-	-	0	-
学部2年	-	-	-	-	-	-	0	-
学部3年	-	-	-	-	-	-	0	-
学部4年	-	-	-	-	-	-	0	-
大学院修士1年	-	-	-	-	-	-	0	-
大学院修士2年	-	-	-	-	-	-	0	-
短大専攻科1年	0	0.0%	104	100.0%	0	0.0%	104	100.0%
短大専攻科2年	0	0.0%	107	100.0%	0	0.0%	107	100.0%

64. 望まない宗教活動への勧誘

	経験したことがある		経験したことはない		無効・無回答		合計	
	回答数	回答率(%)	回答数	回答率(%)	回答数	回答率(%)	回答数	回答率(%)
学部1年	-	-	-	-	-	-	0	-
学部2年	-	-	-	-	-	-	0	-
学部3年	-	-	-	-	-	-	0	-
学部4年	-	-	-	-	-	-	0	-
大学院修士1年	-	-	-	-	-	-	0	-
大学院修士2年	-	-	-	-	-	-	0	-
短大専攻科1年	0	0.0%	104	100.0%	0	0.0%	104	100.0%
短大専攻科2年	0	0.0%	107	100.0%	0	0.0%	107	100.0%

令和4年度 学生生活アンケート調査
常葉大学短期大学部

〒420-0911 静岡県静岡市葵区瀬名1-22-1

集計・印刷 株式会社 教育ソフトウェア
〒192-0081 東京都八王子市横山町10-2 八王子SIAビル2F
電話:042-649-9602