
令和4年度 学生生活アンケート調査

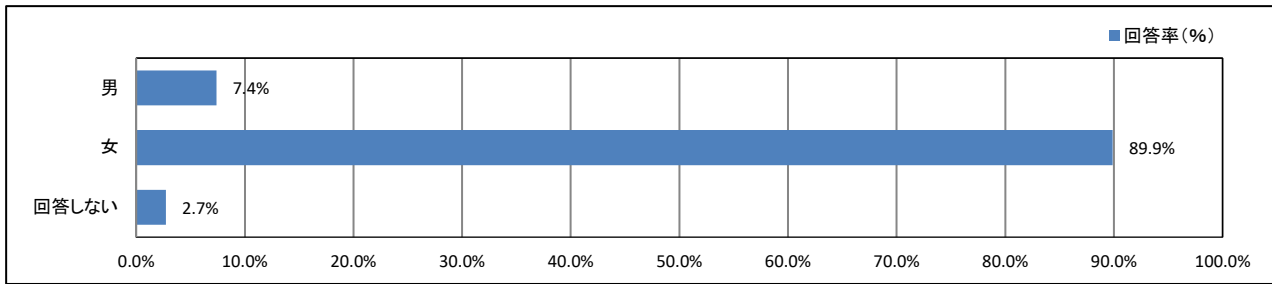
2022年 12月
常葉大学短期大学部

目次

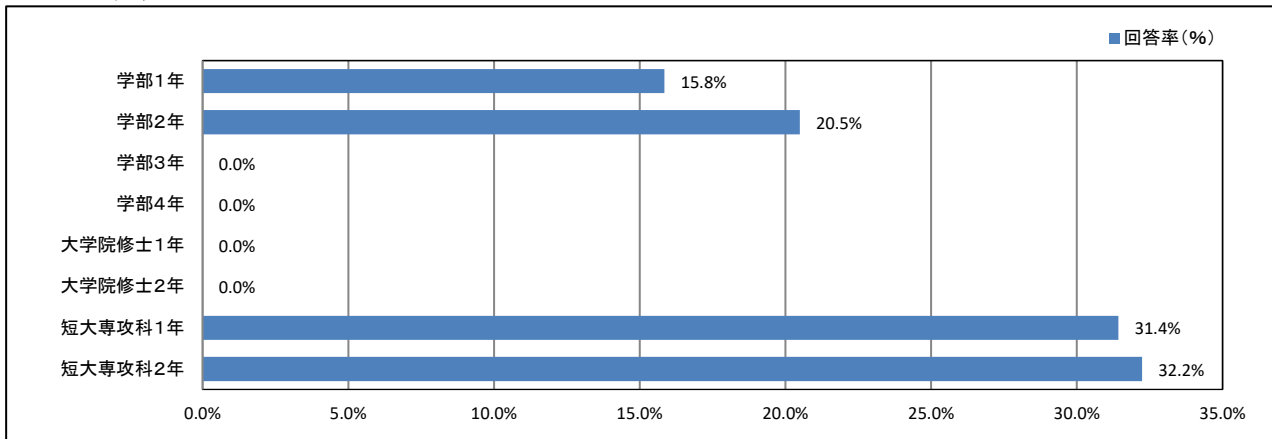
★	プロフィール	1
★	日常生活について	3
★	平日の過ごし方について	12
★	学修の状況について	16
★	課外活動の状況について	26
★	学生食堂について	31
★	キャンパスの改善について	33
★	学生支援体制について	35
★	大学からの情報提供について	46
★	入学後のトラブルについて	52
	資料集	巻末

★ プロフィール

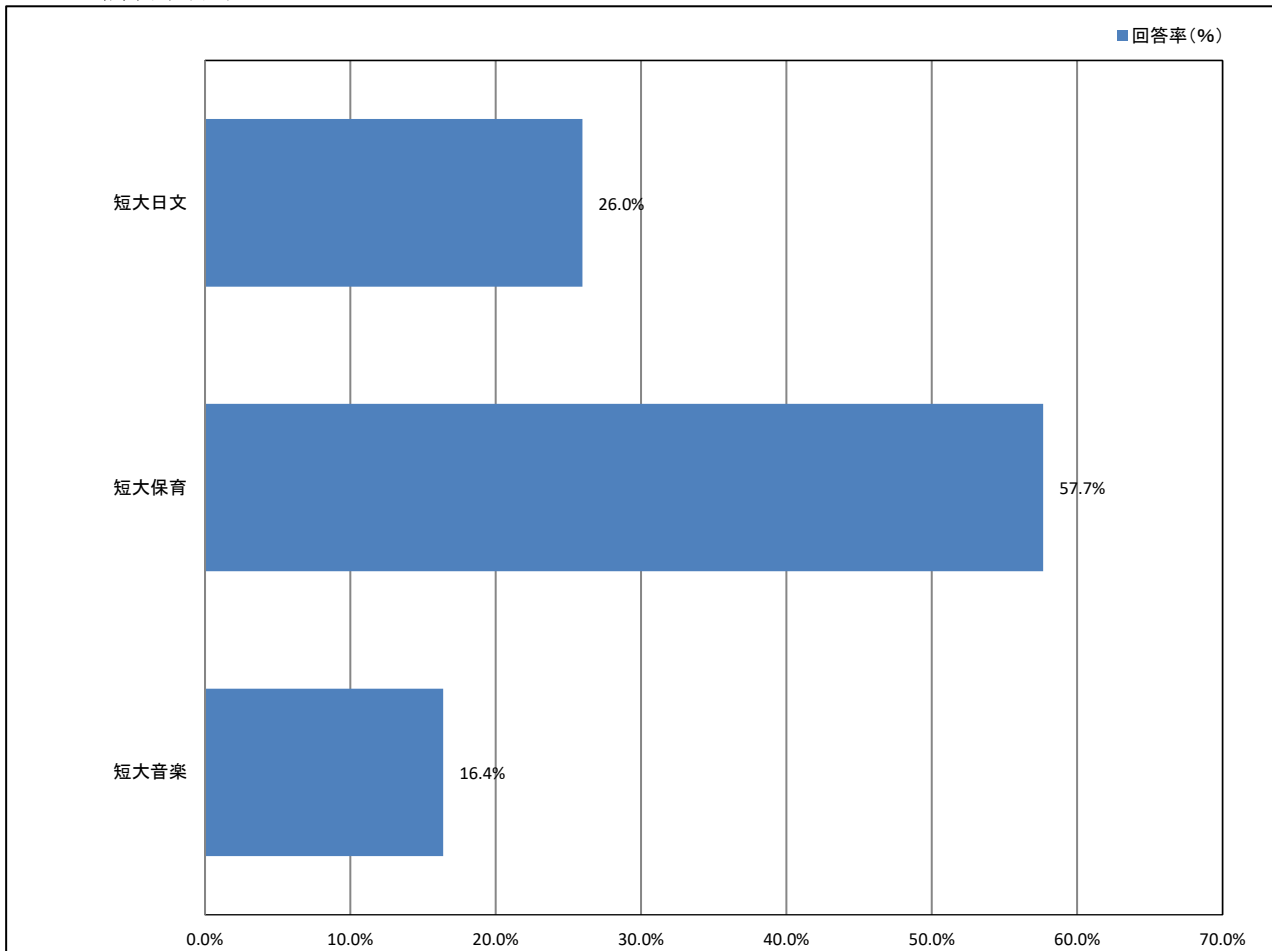
1. あなたの性別



2. あなたの学年

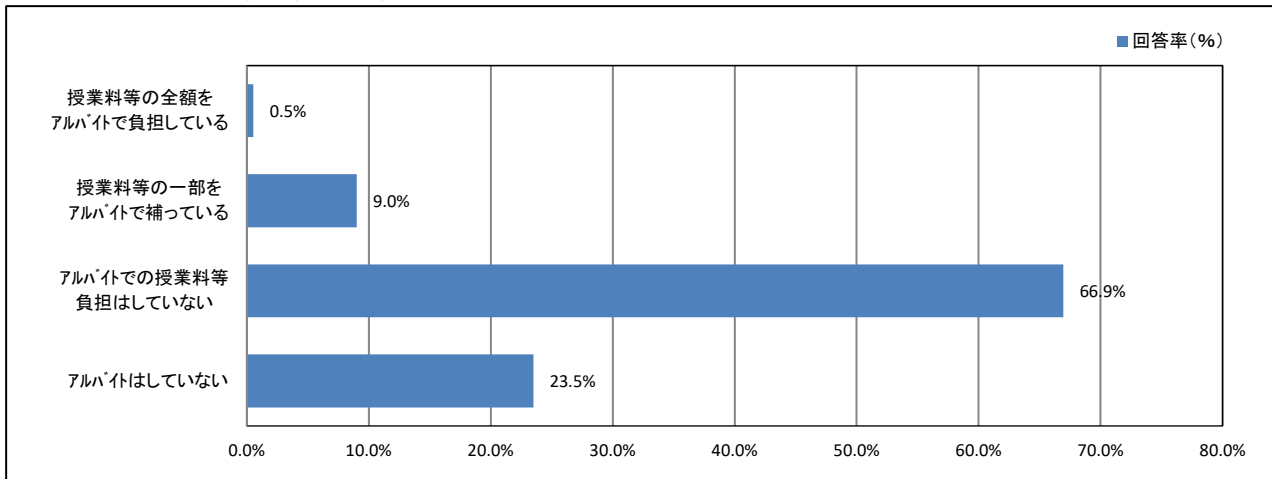


3. あなたの所属学科等

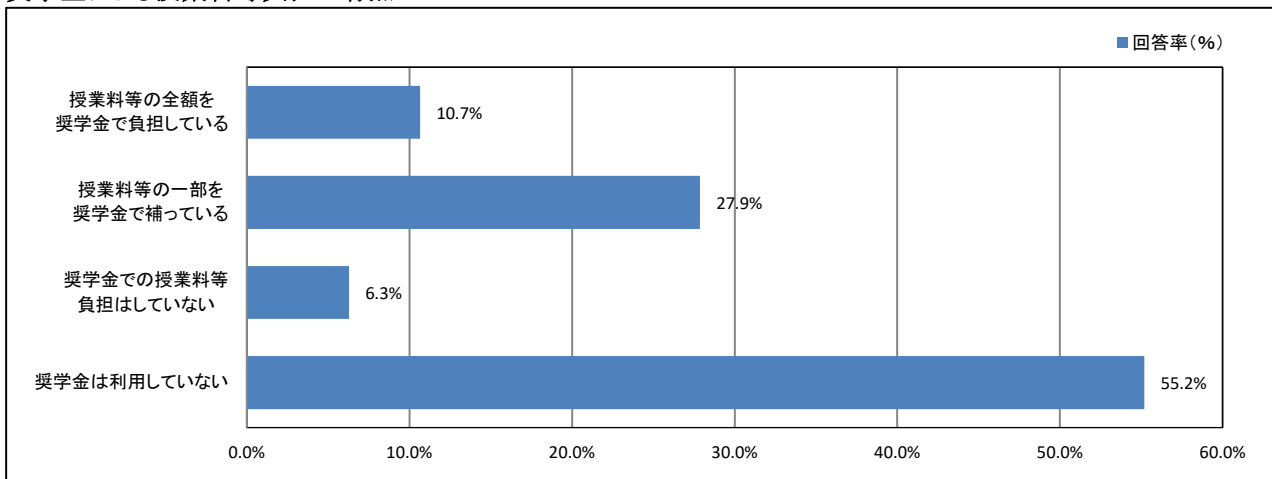


★ プロフィール

4. アルバイトによる授業料等負担の有無



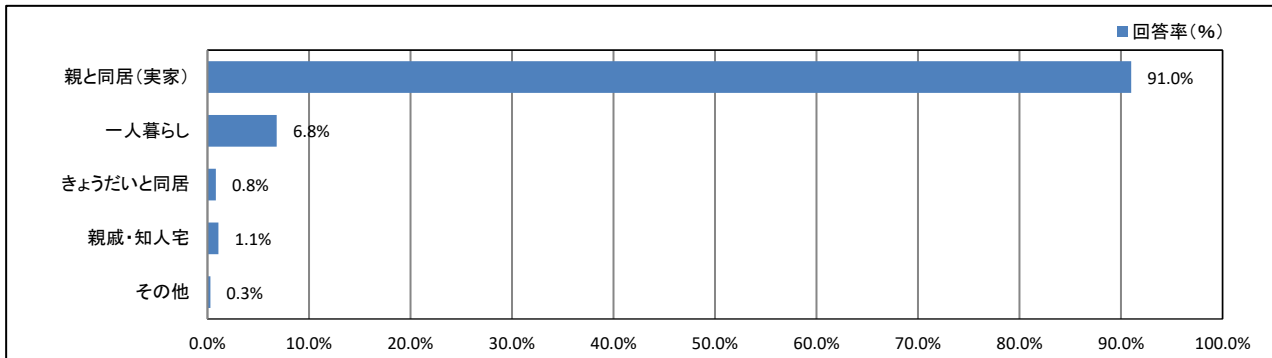
5. 奨学金による授業料等負担の有無



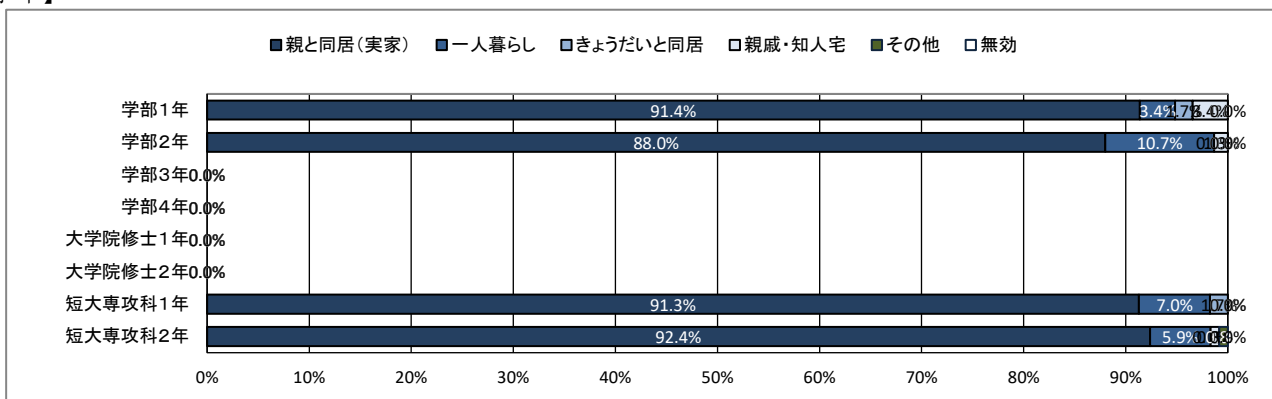
★ 日常生活について

6. 居住形態について

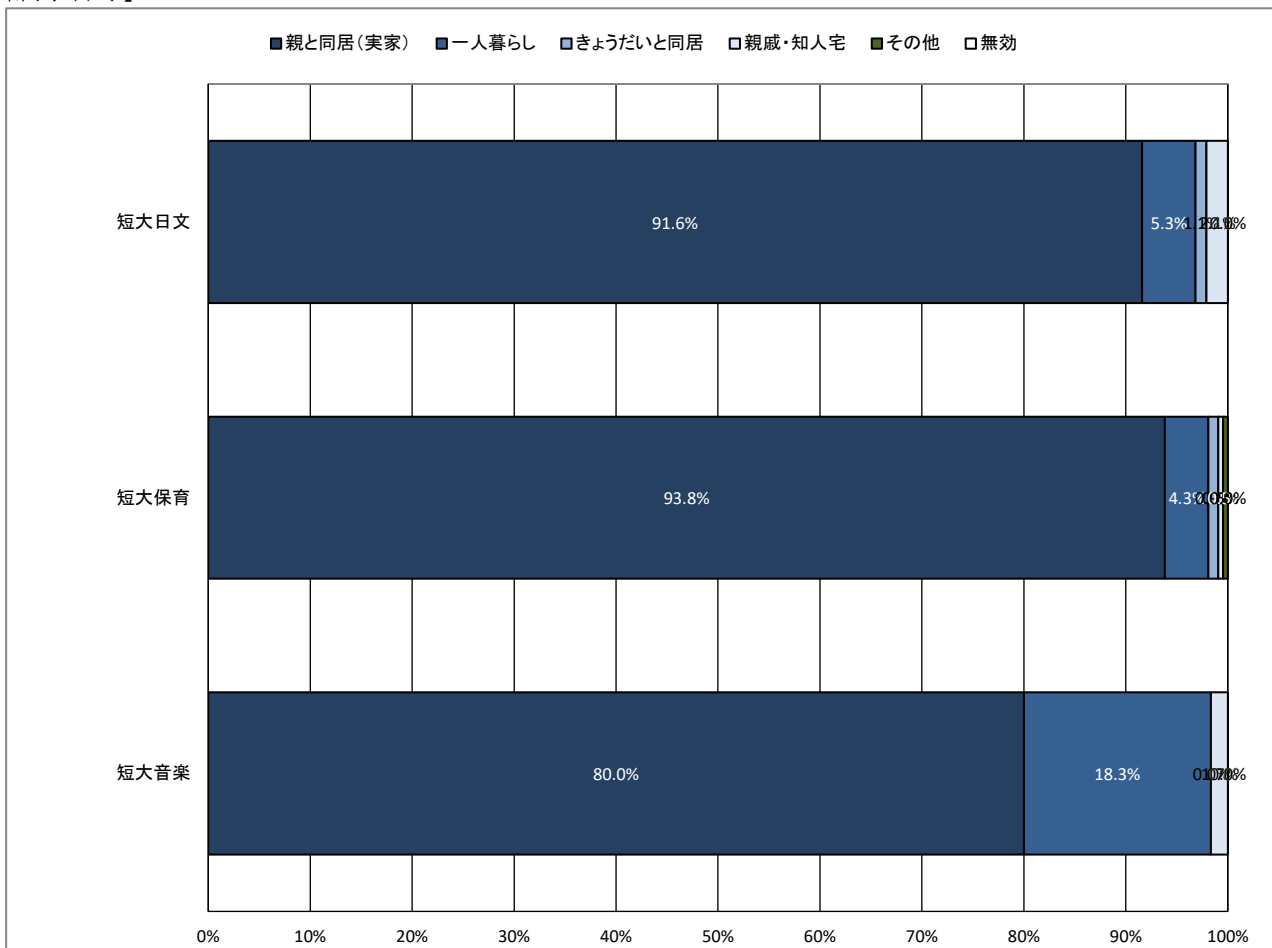
【全体】



【学年】



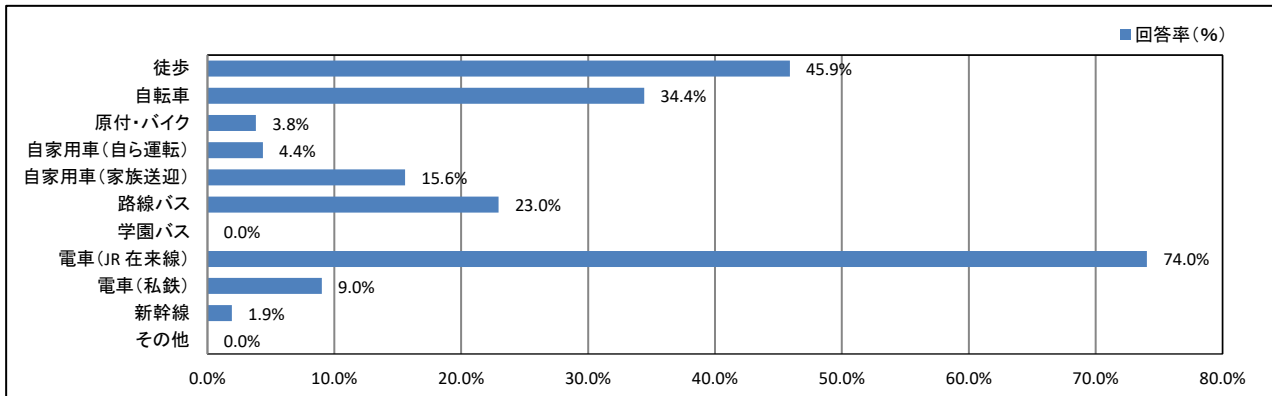
【所属学科等】



★ 日常生活について

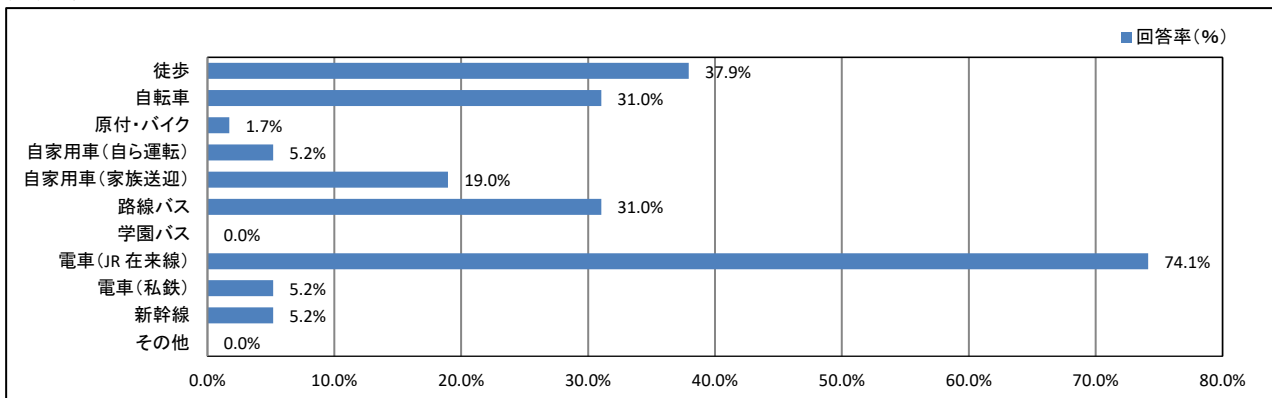
7. 通常の通学手段について(あてはまるものすべてにマークしてください)

【全体】

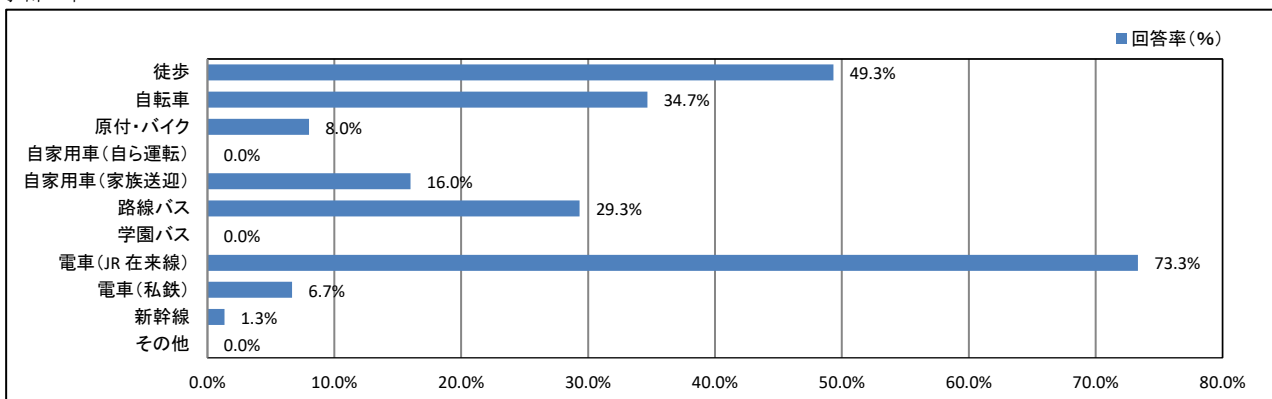


【学年】

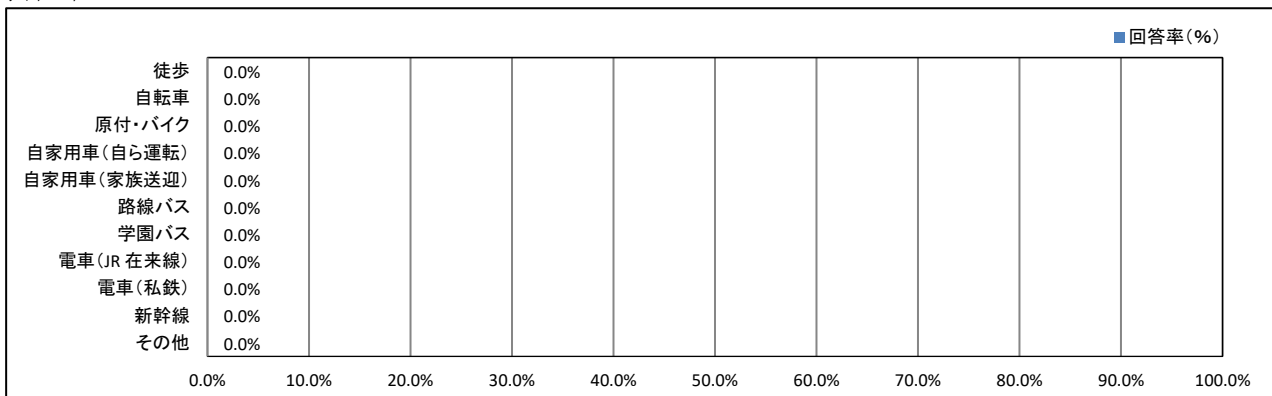
<学部1年>



<学部2年>

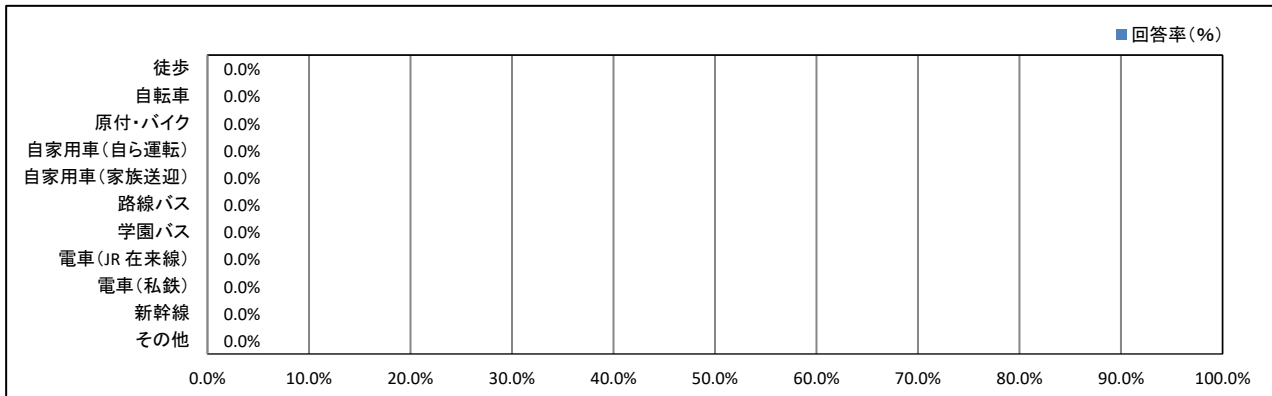


<学部3年>

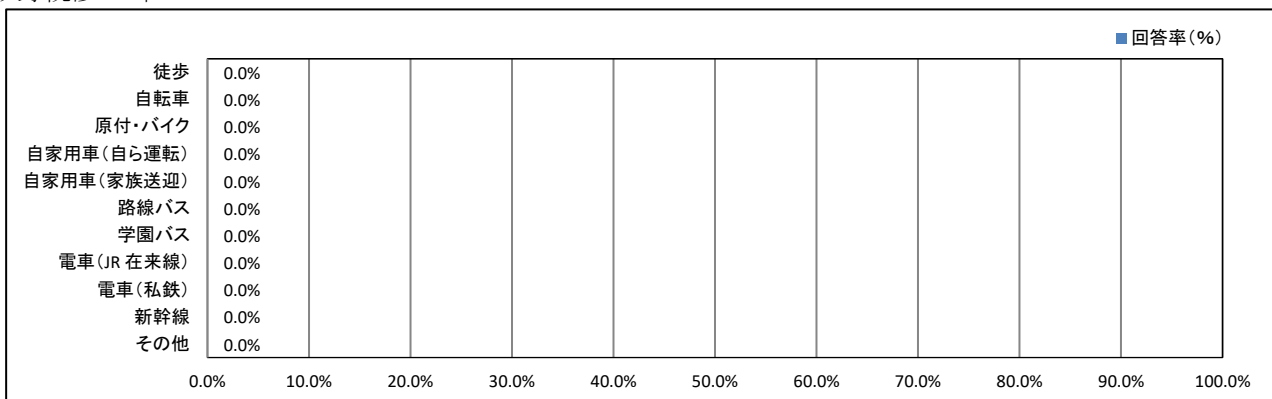


★ 日常生活について

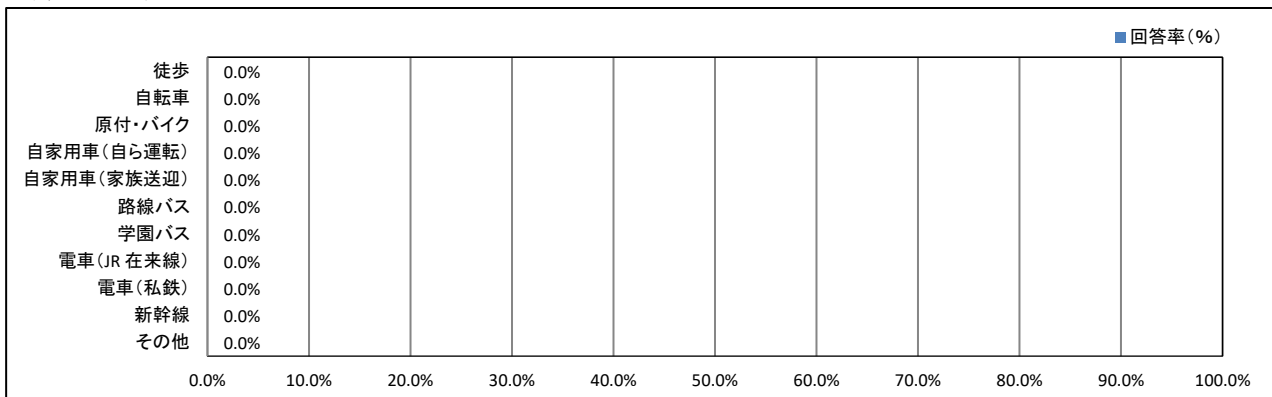
<学部4年>



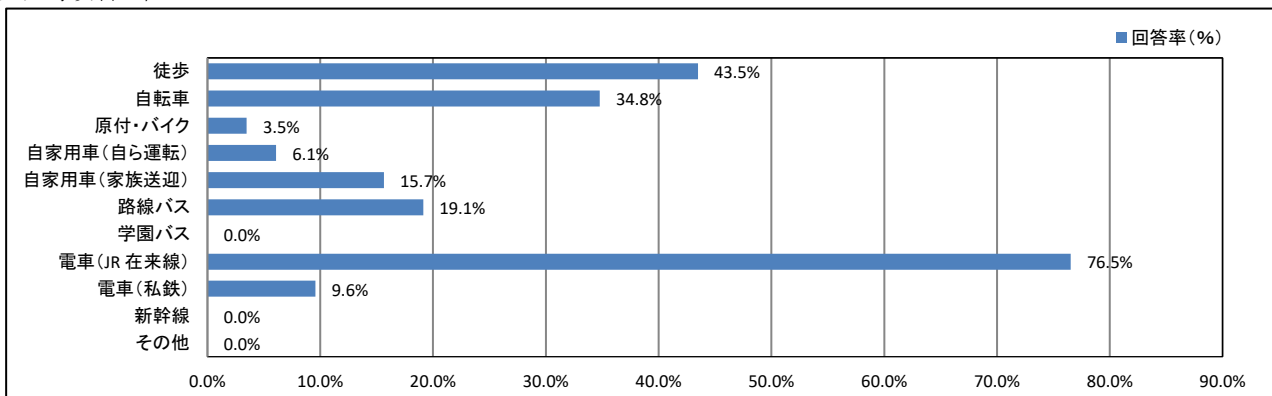
<大学院修士1年>



<大学院修士2年>

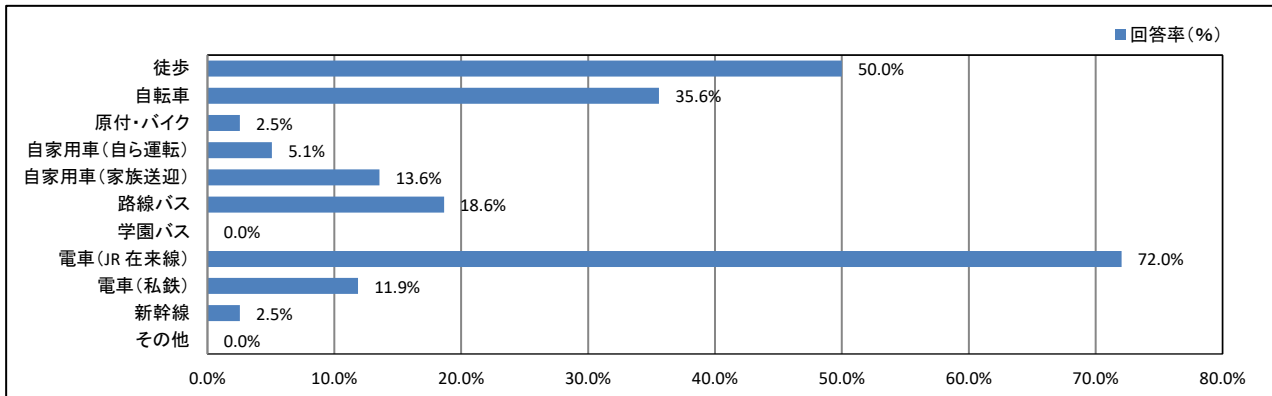


<短大専攻科1年>



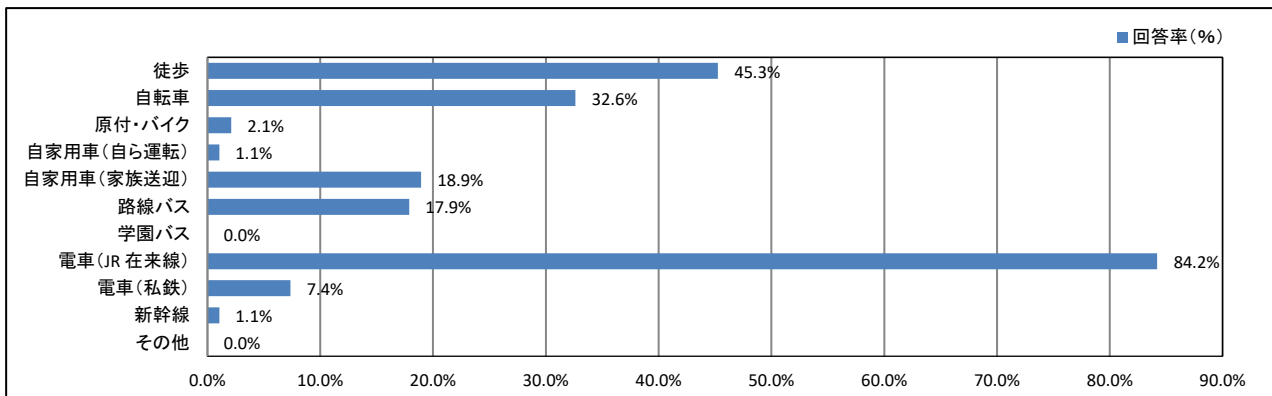
★ 日常生活について

<短大専攻科2年>

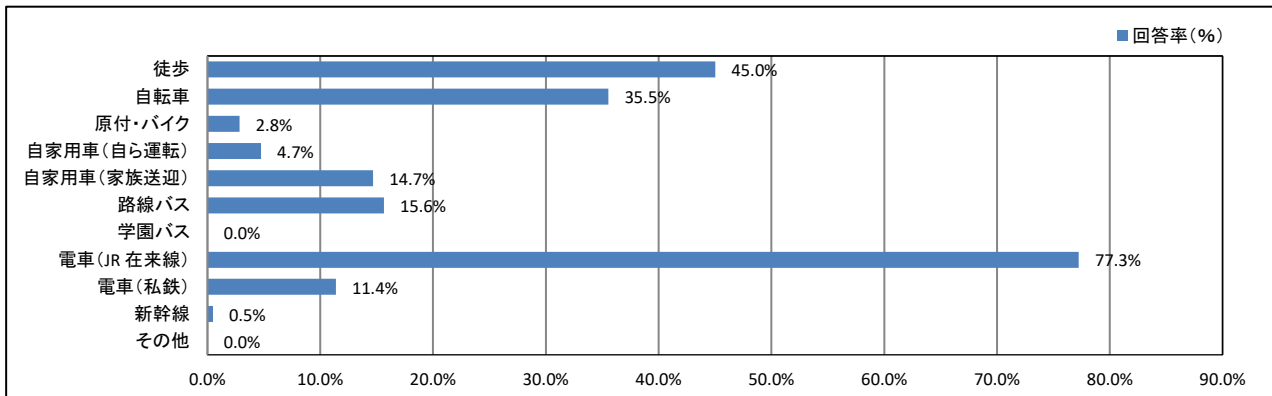


【所属学科等】

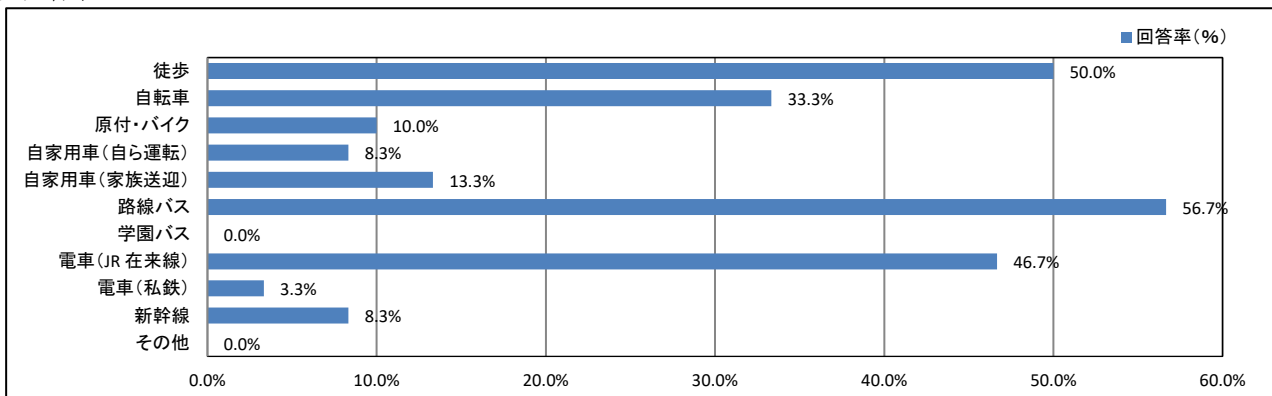
<短大日文>



<短大保育>



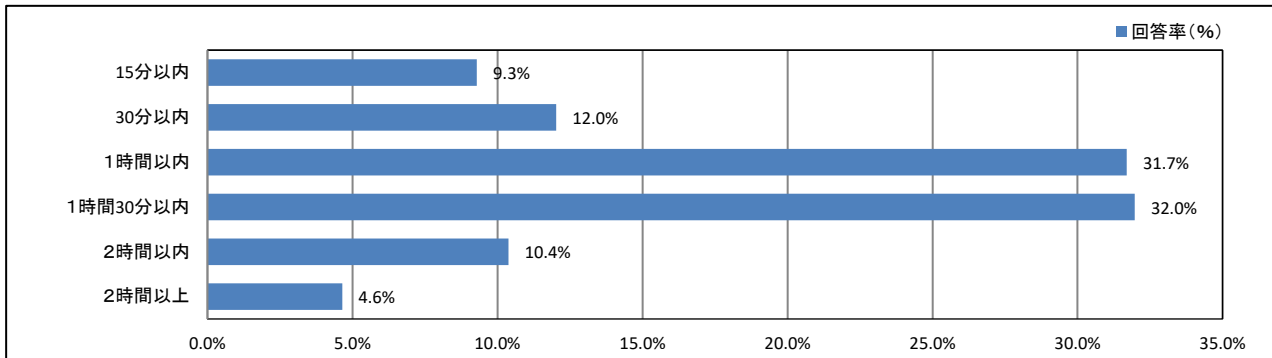
<短大音楽>



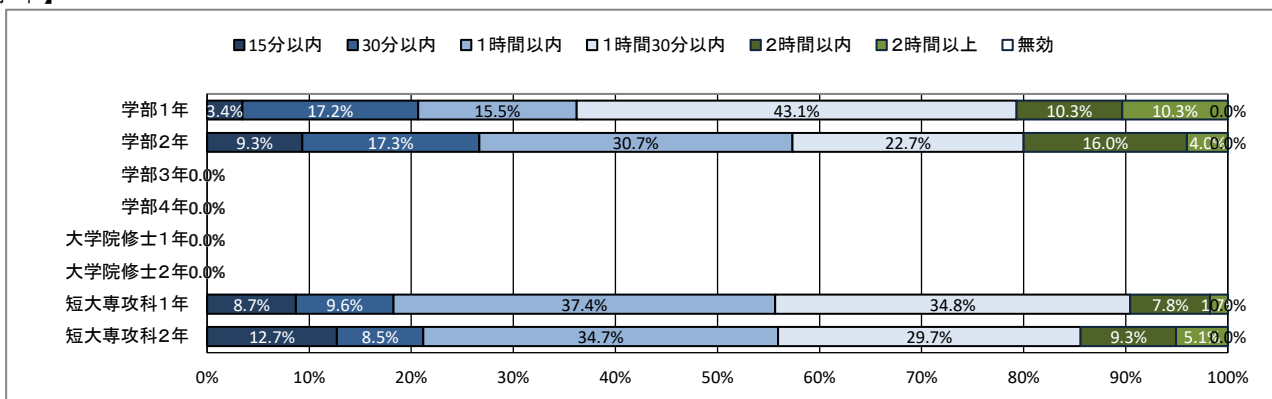
★ 日常生活について

8. 通学時間について(片道)

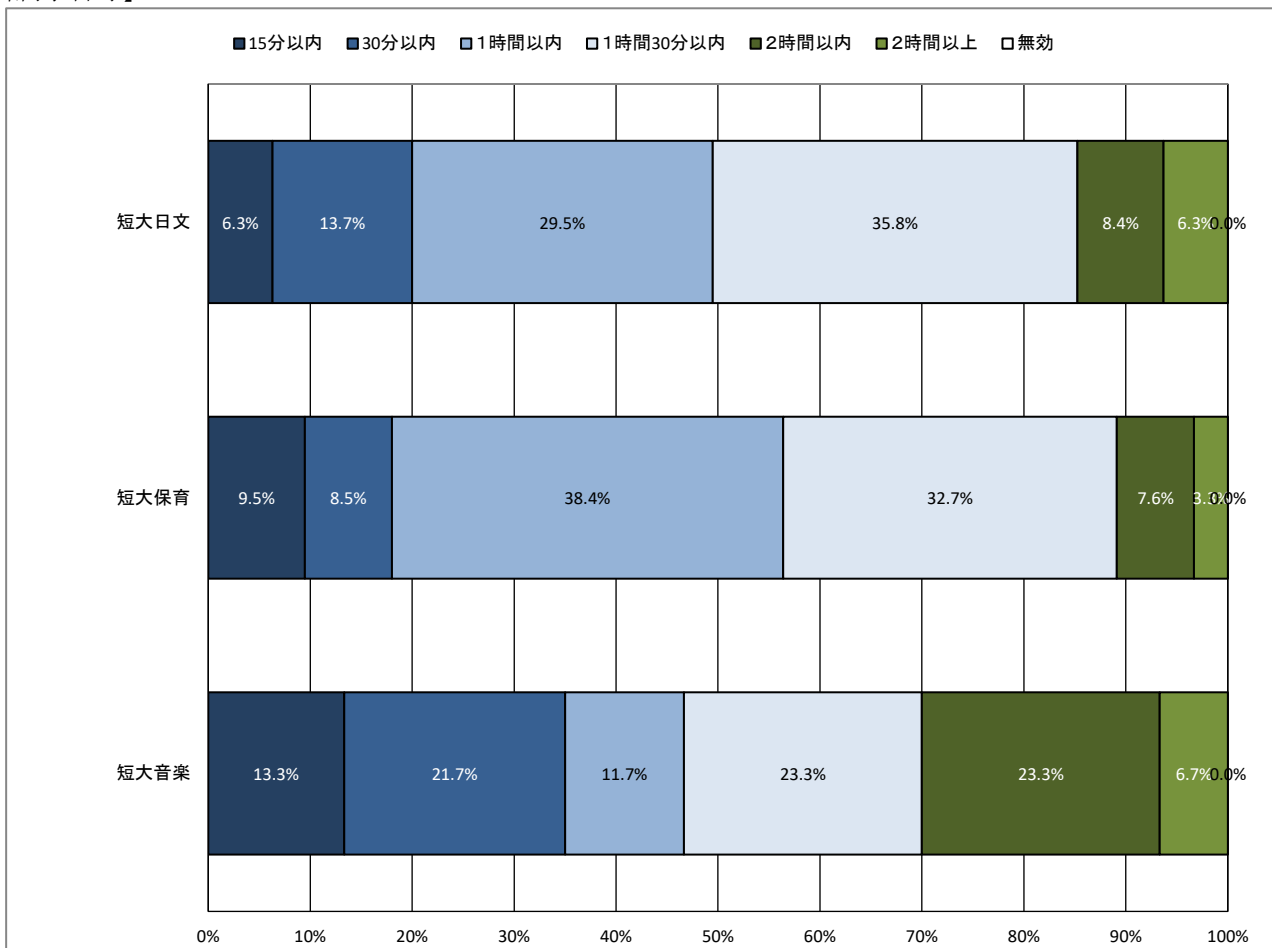
【全体】



【学年】



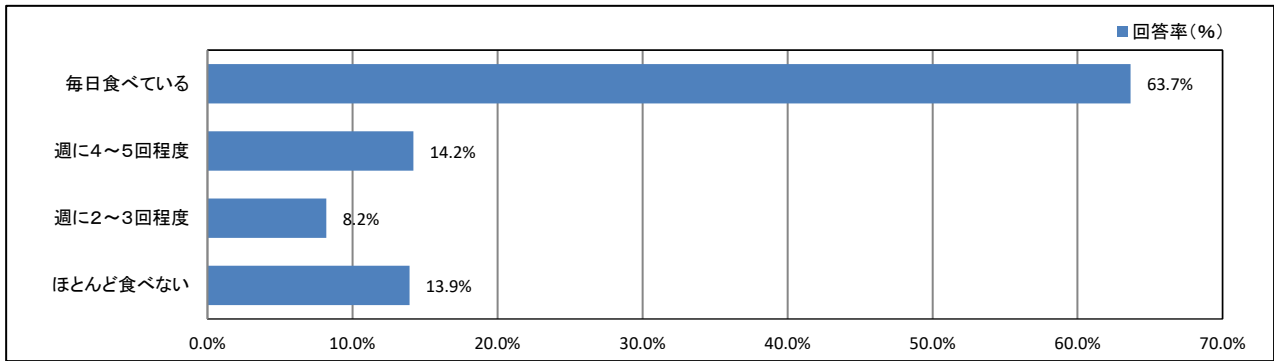
【所属学科等】



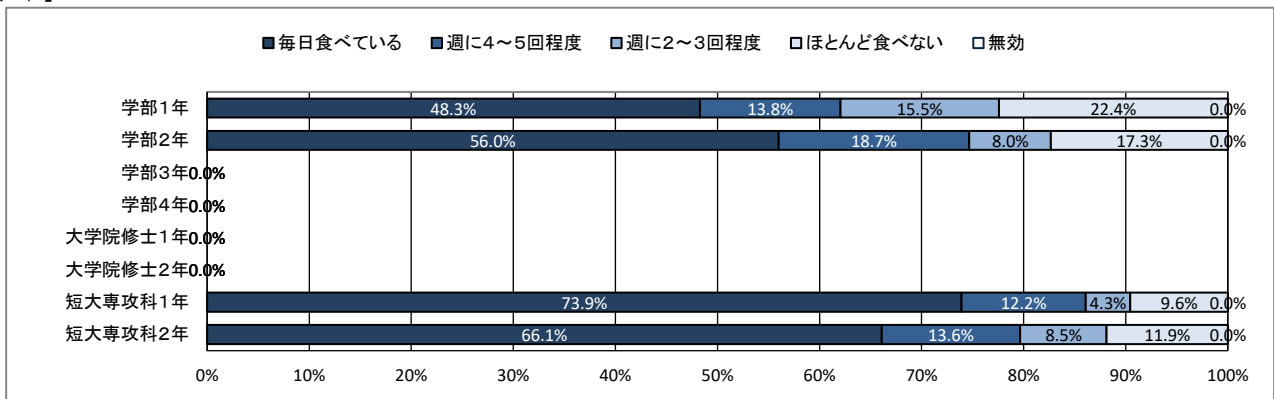
★ 日常生活について

9. 朝食について

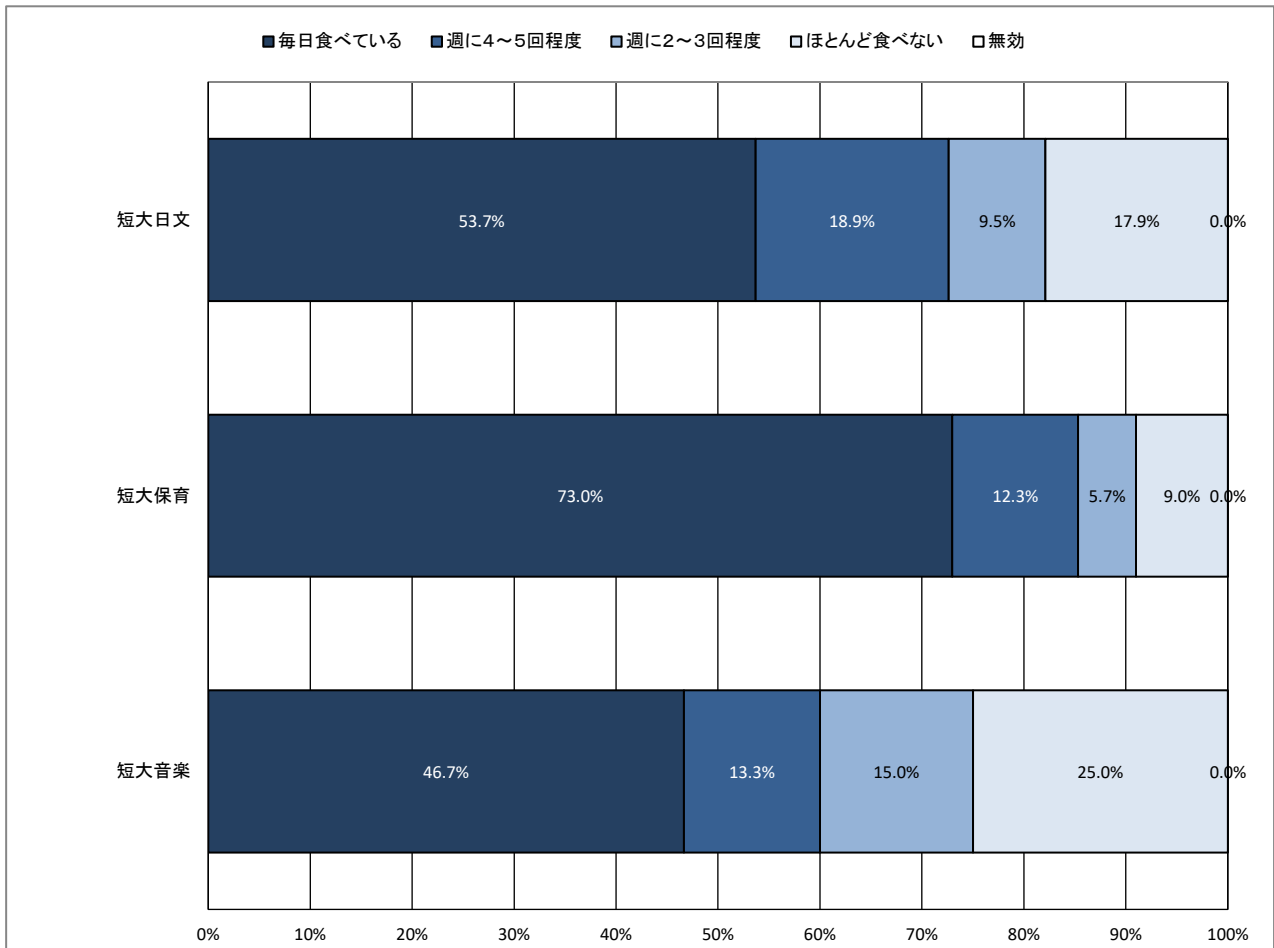
【全体】



【学年】



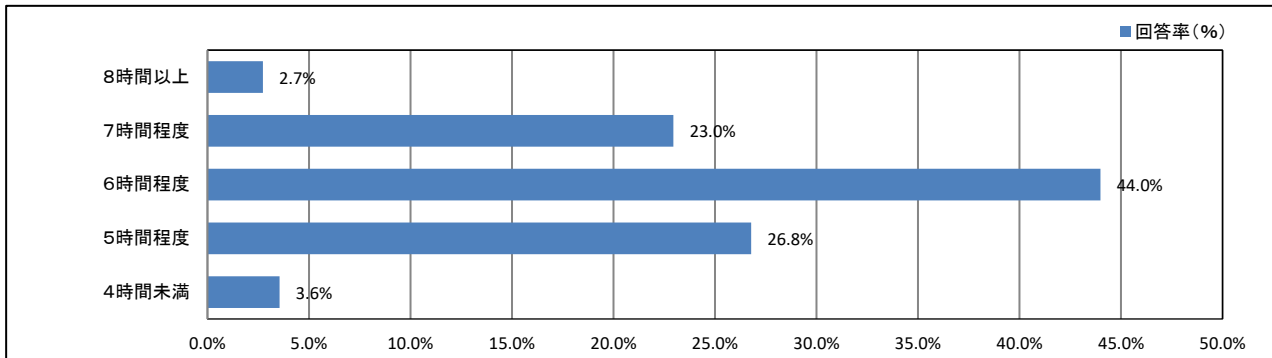
【所属学科等】



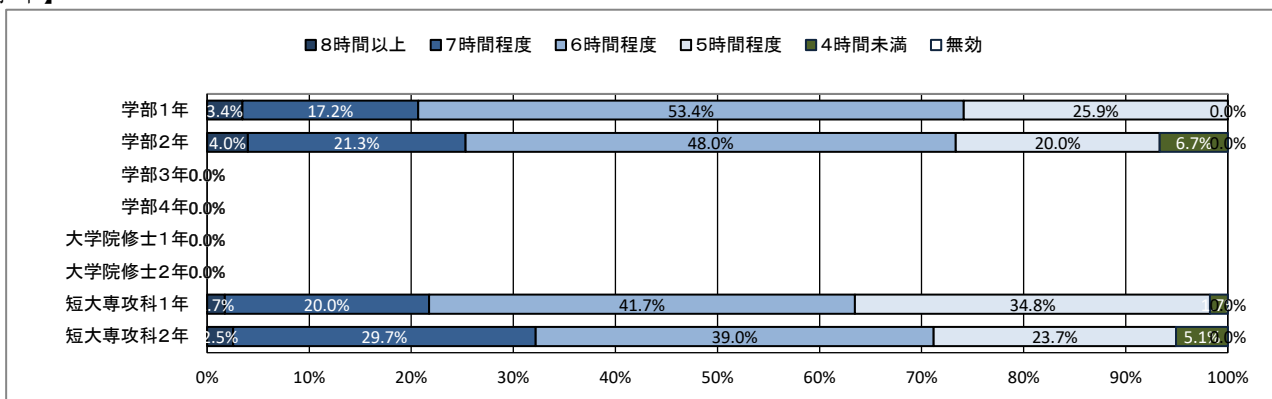
★ 日常生活について

10. 平日の平均睡眠時間

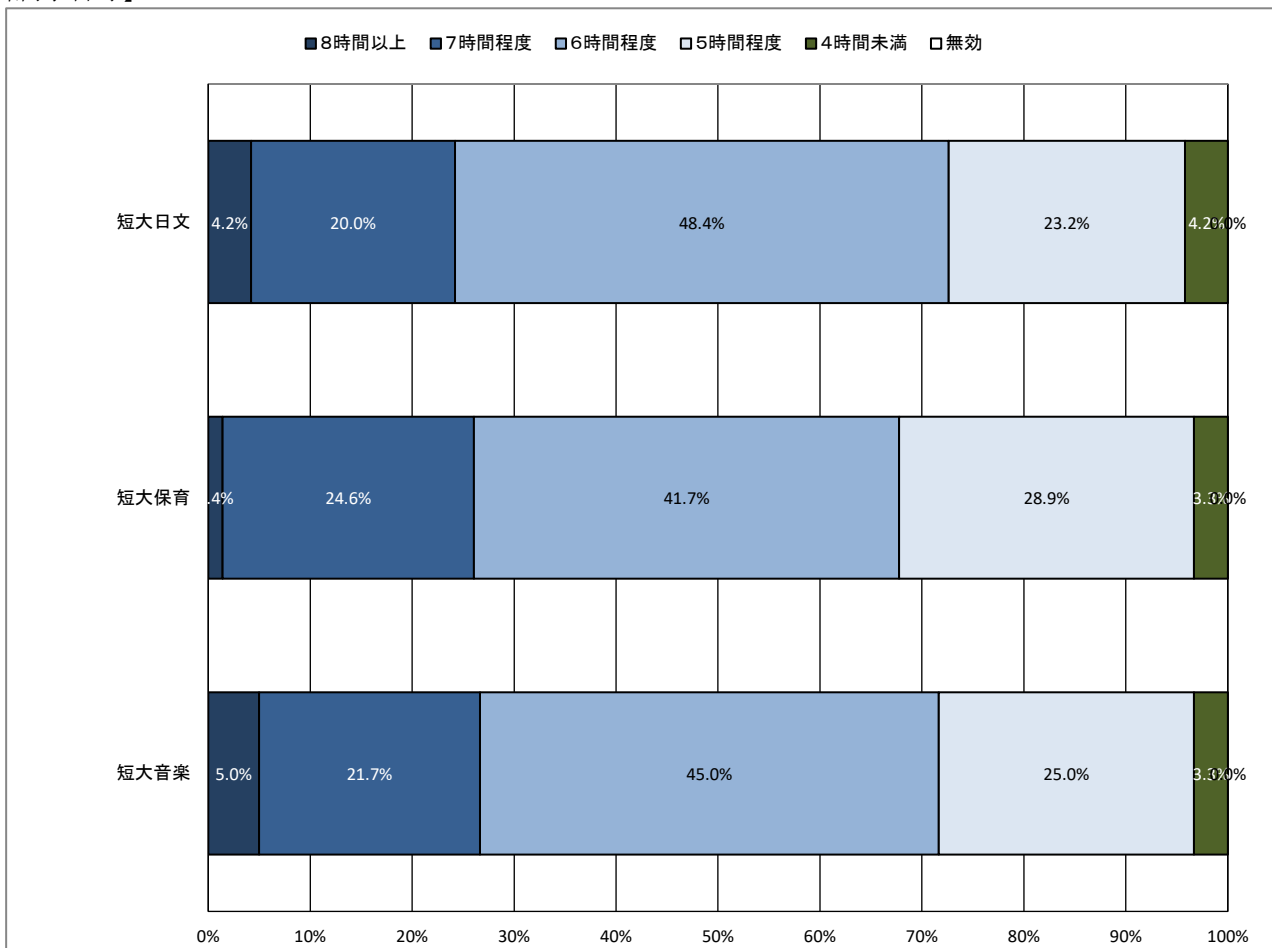
【全体】



【学年】



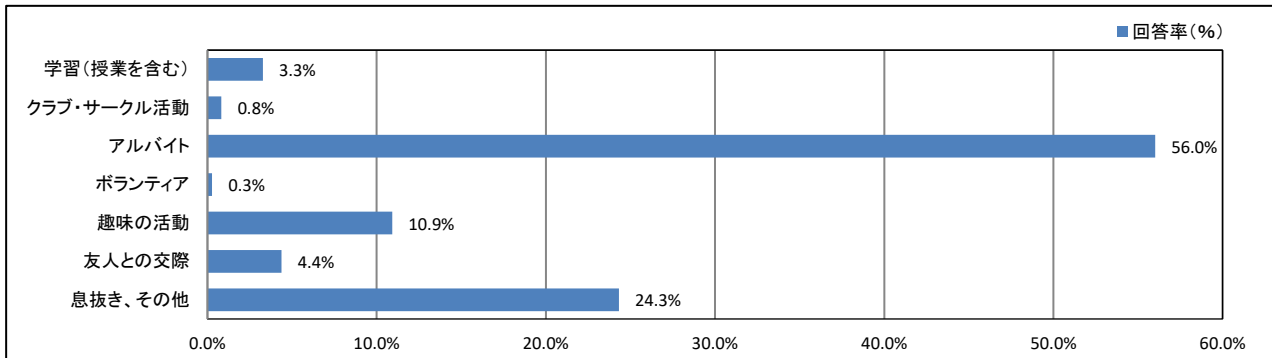
【所属学科等】



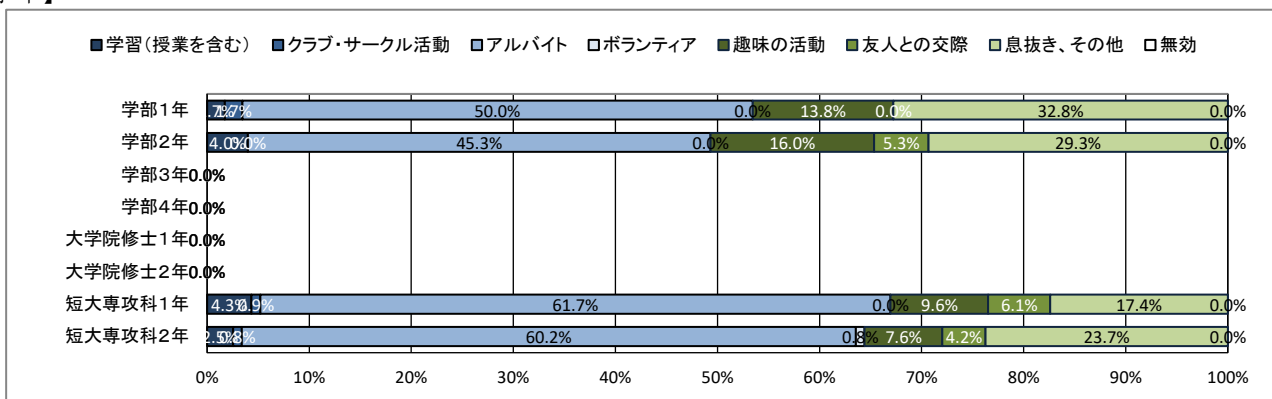
★ 日常生活について

11. 週末(土日)の過ごし方(最も多い活動)

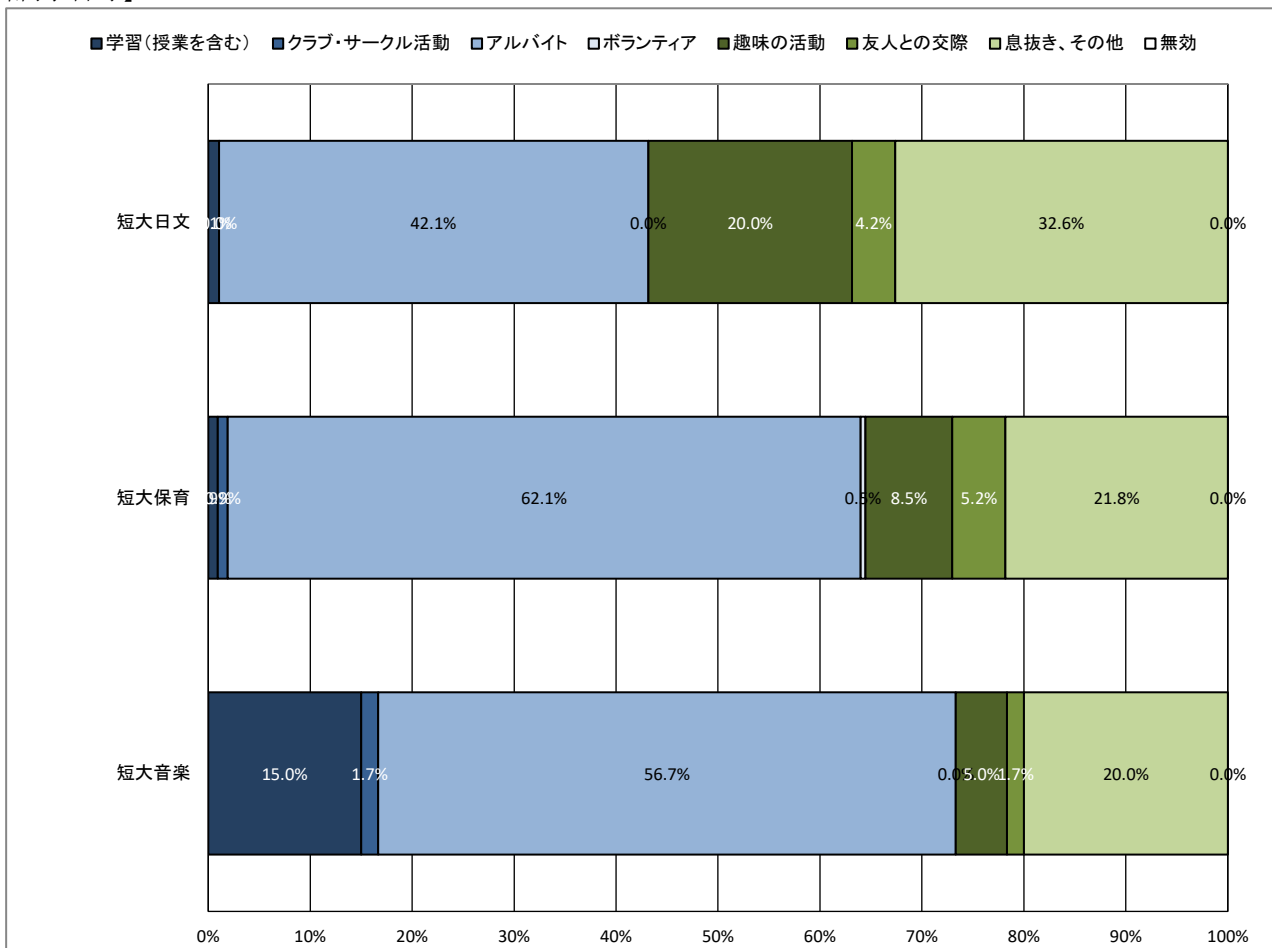
【全体】



【学年】



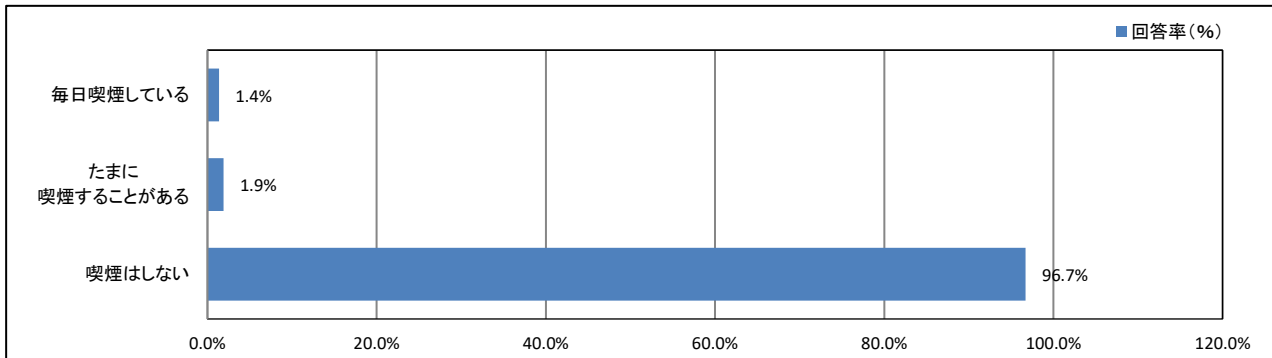
【所属学科等】



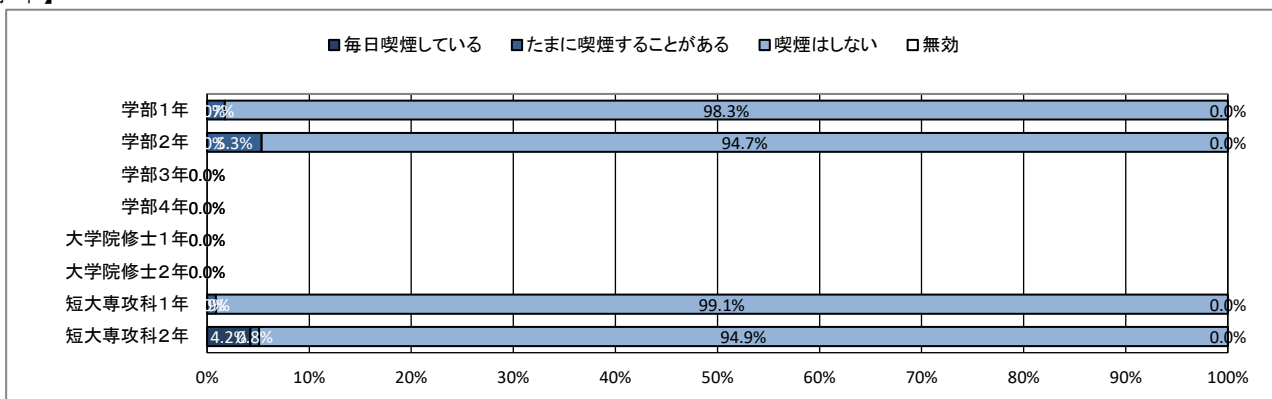
★ 日常生活について

12. 喫煙について

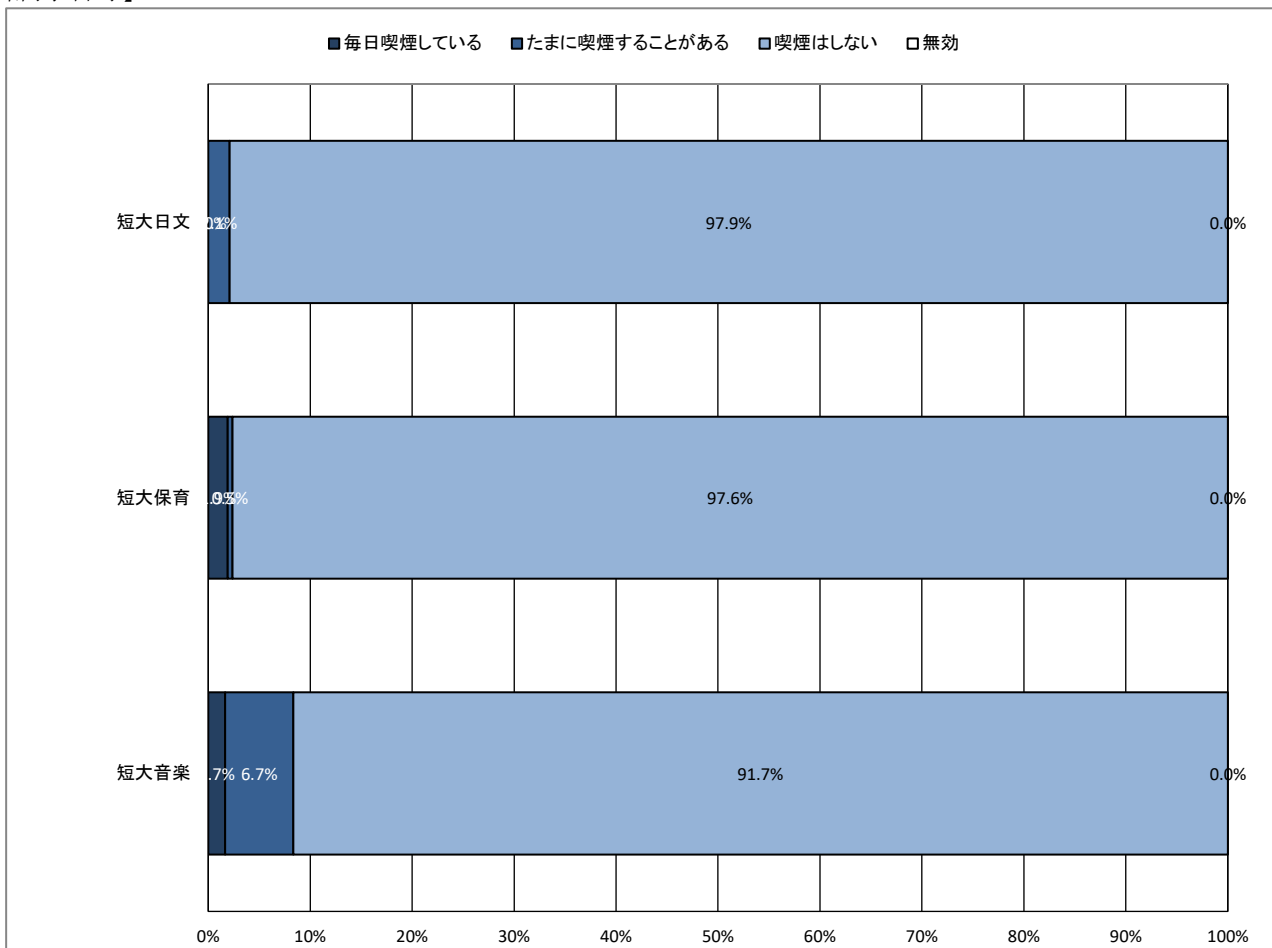
【全体】



【学年】



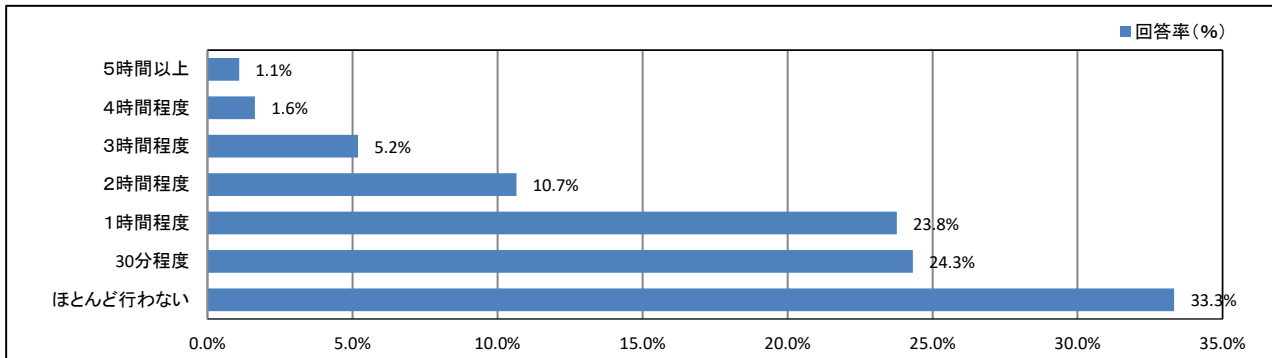
【所属学科等】



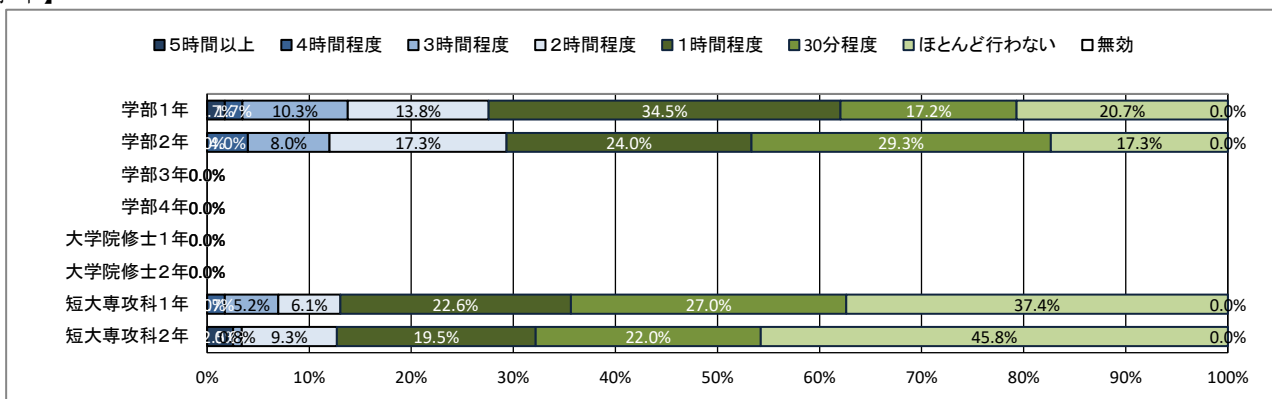
★ 平日の過ごし方について

13. 1日の学修時間(授業時間を除く)

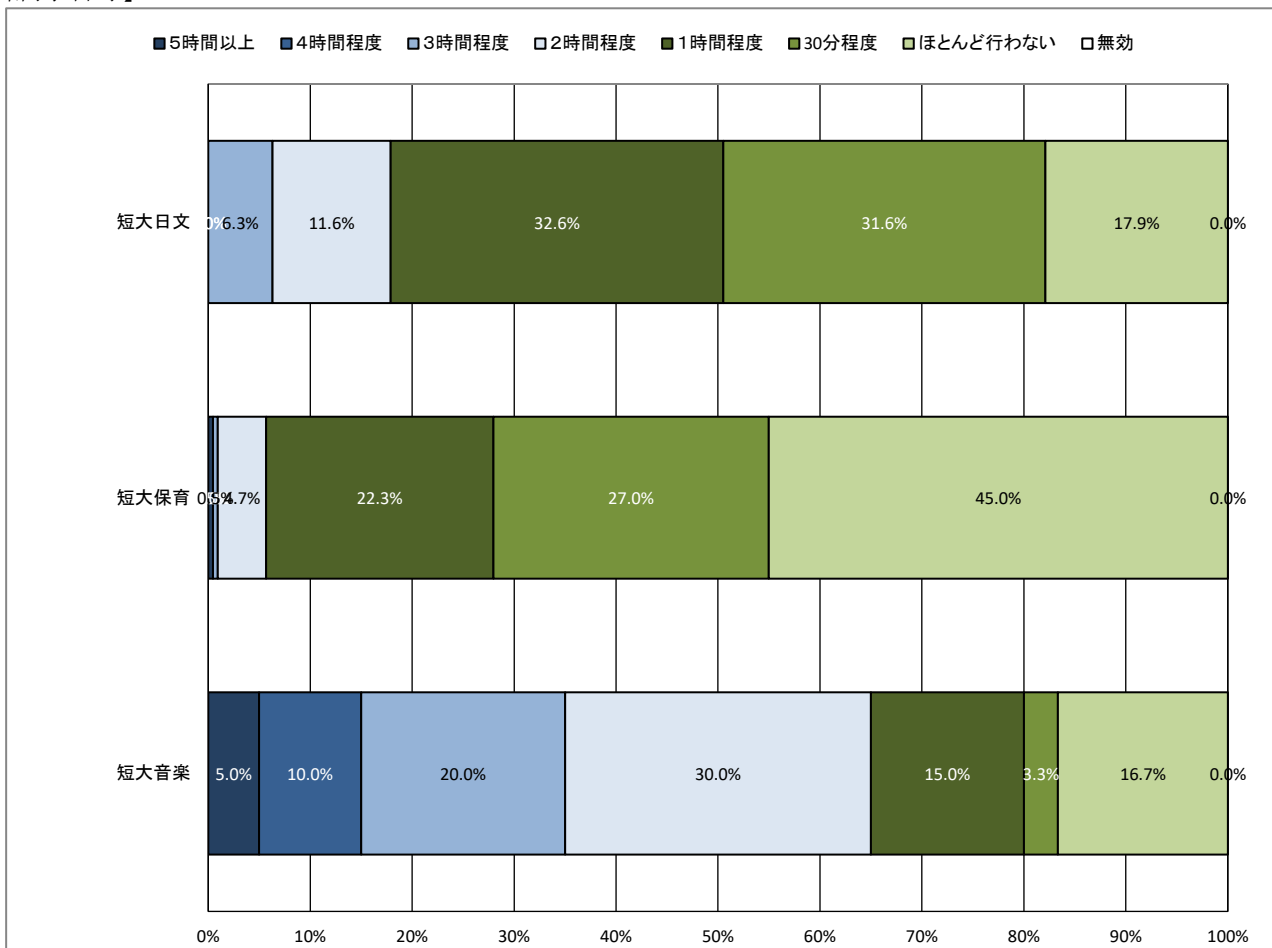
【全体】



【学年】



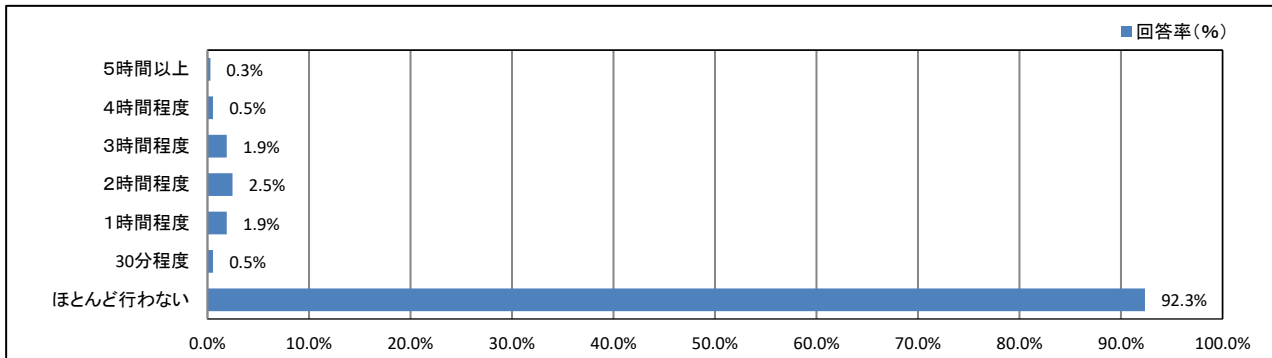
【所属学科等】



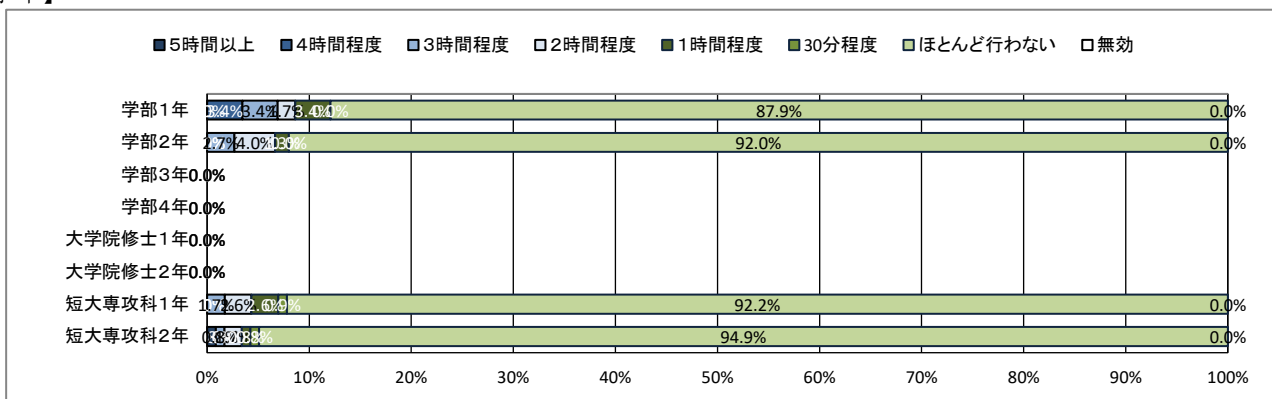
★ 平日の過ごし方について

14. クラブ・サークル活動

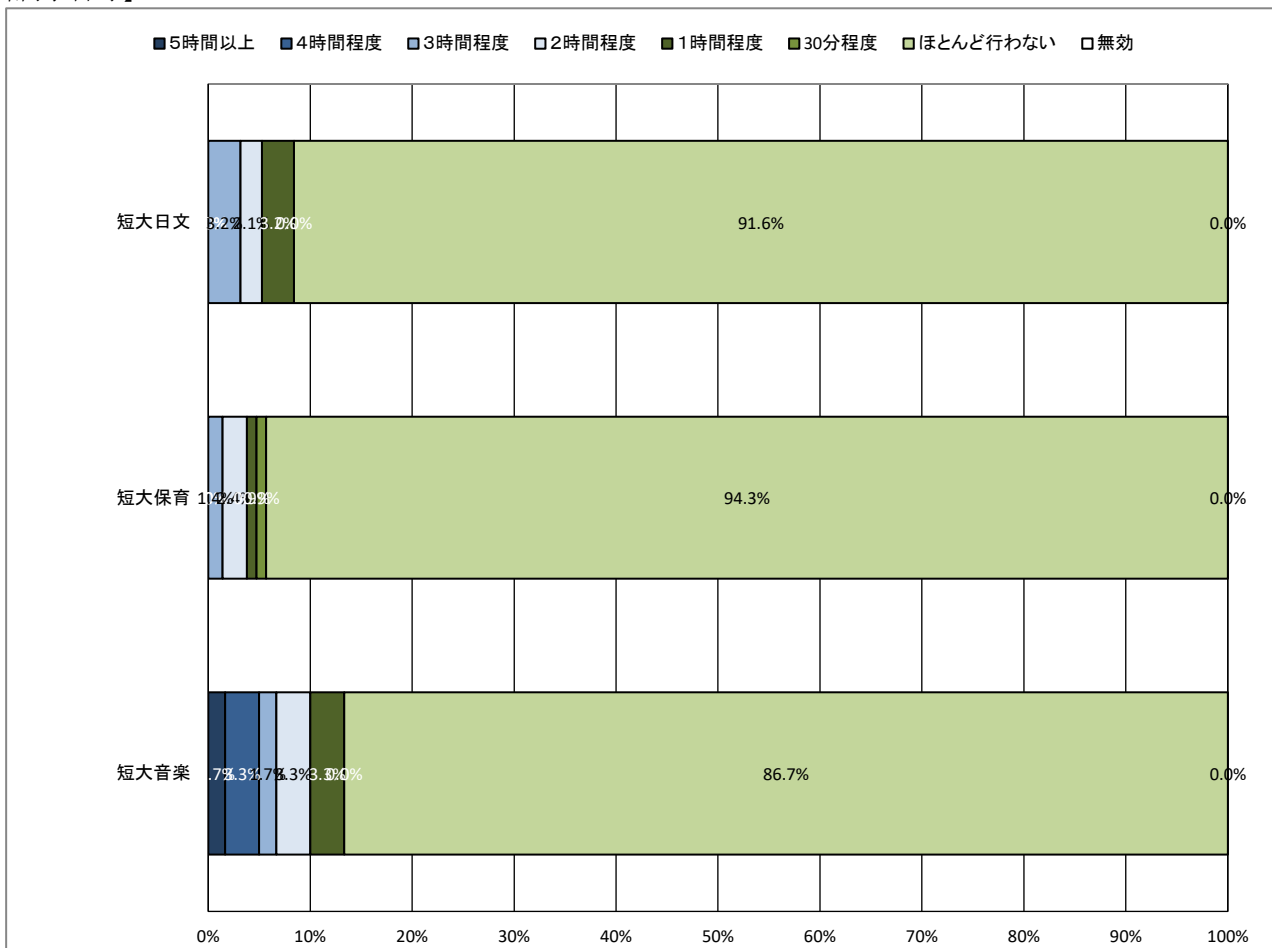
【全体】



【学年】



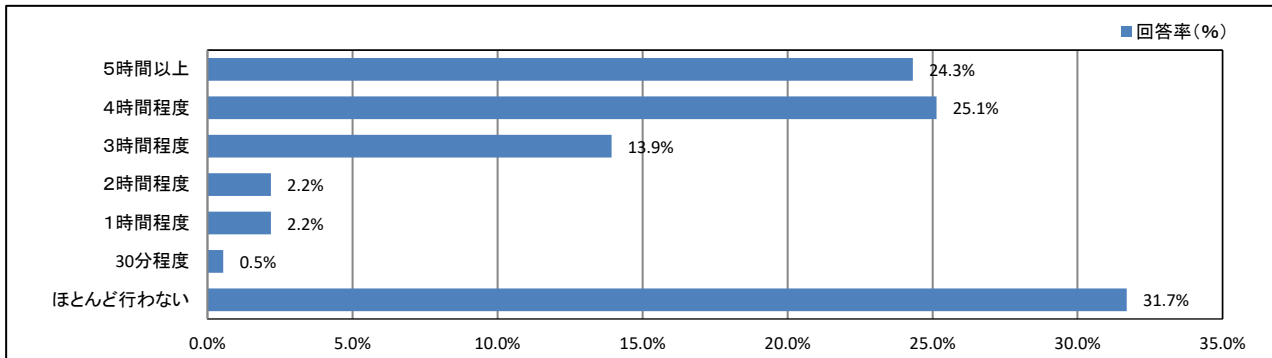
【所属学科等】



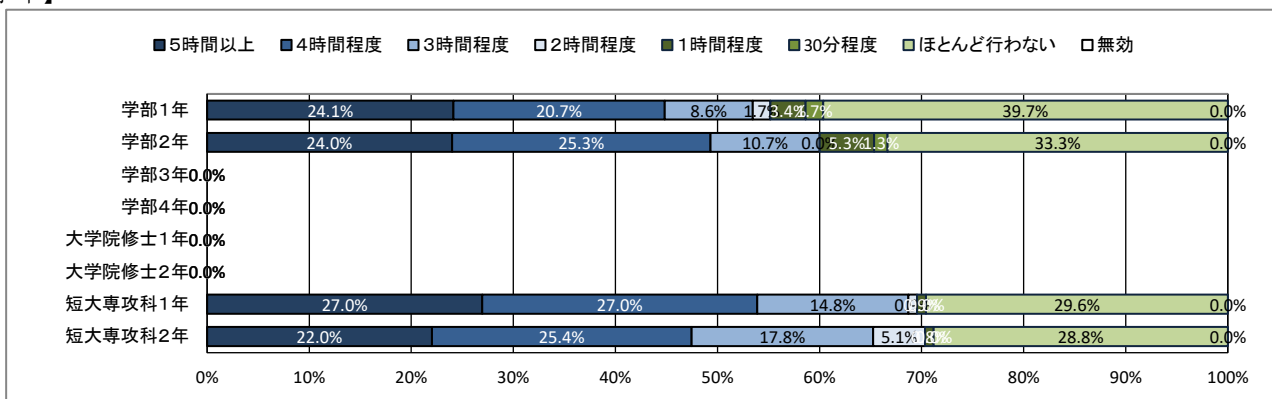
★ 平日の過ごし方について

15. アルバイト

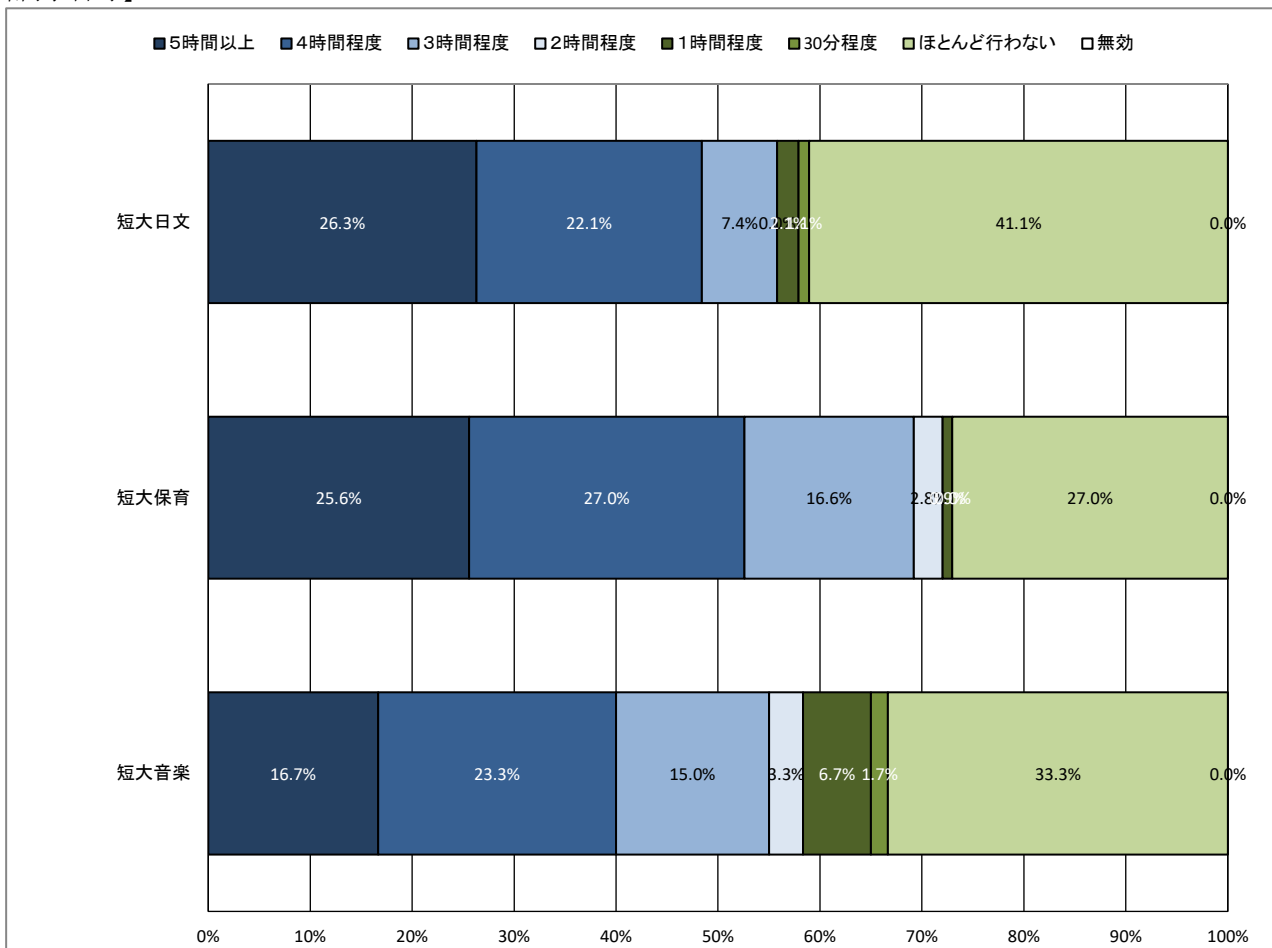
【全体】



【学年】



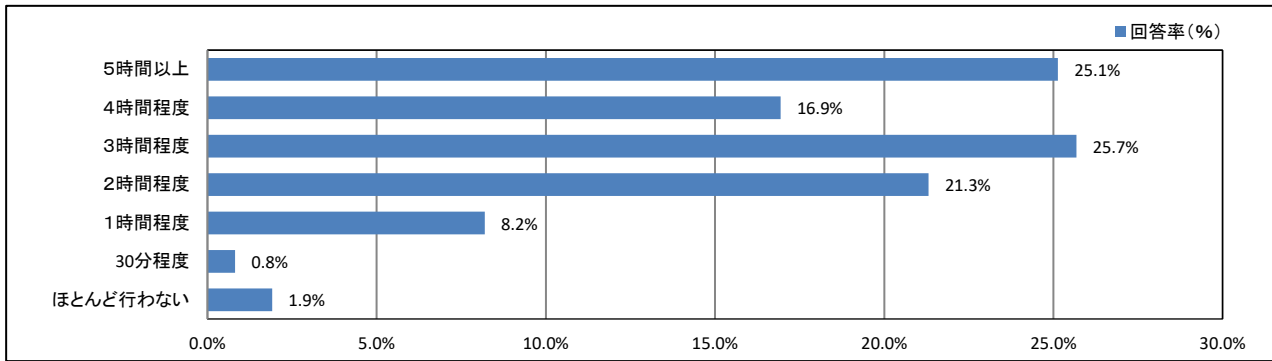
【所属学科等】



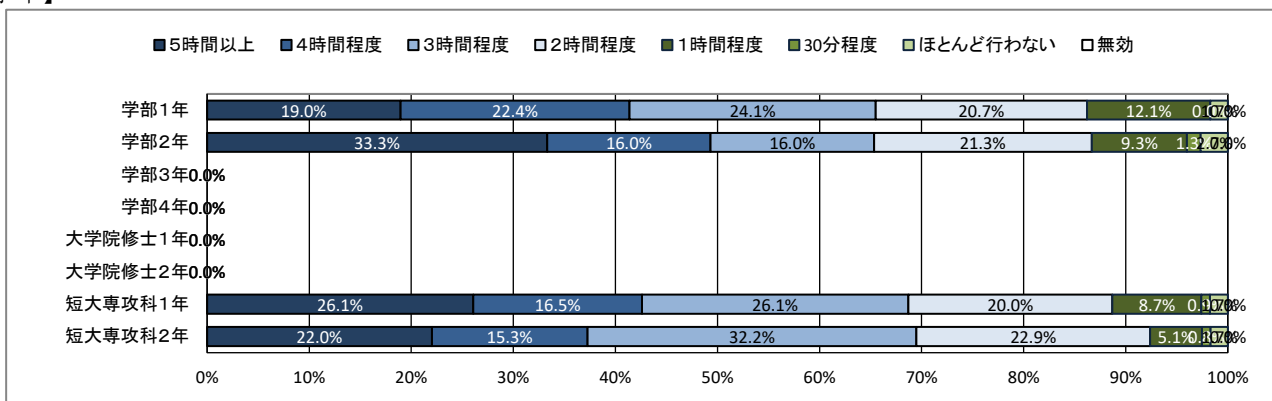
★ 平日の過ごし方について

16. ゲーム・LINE・SNS

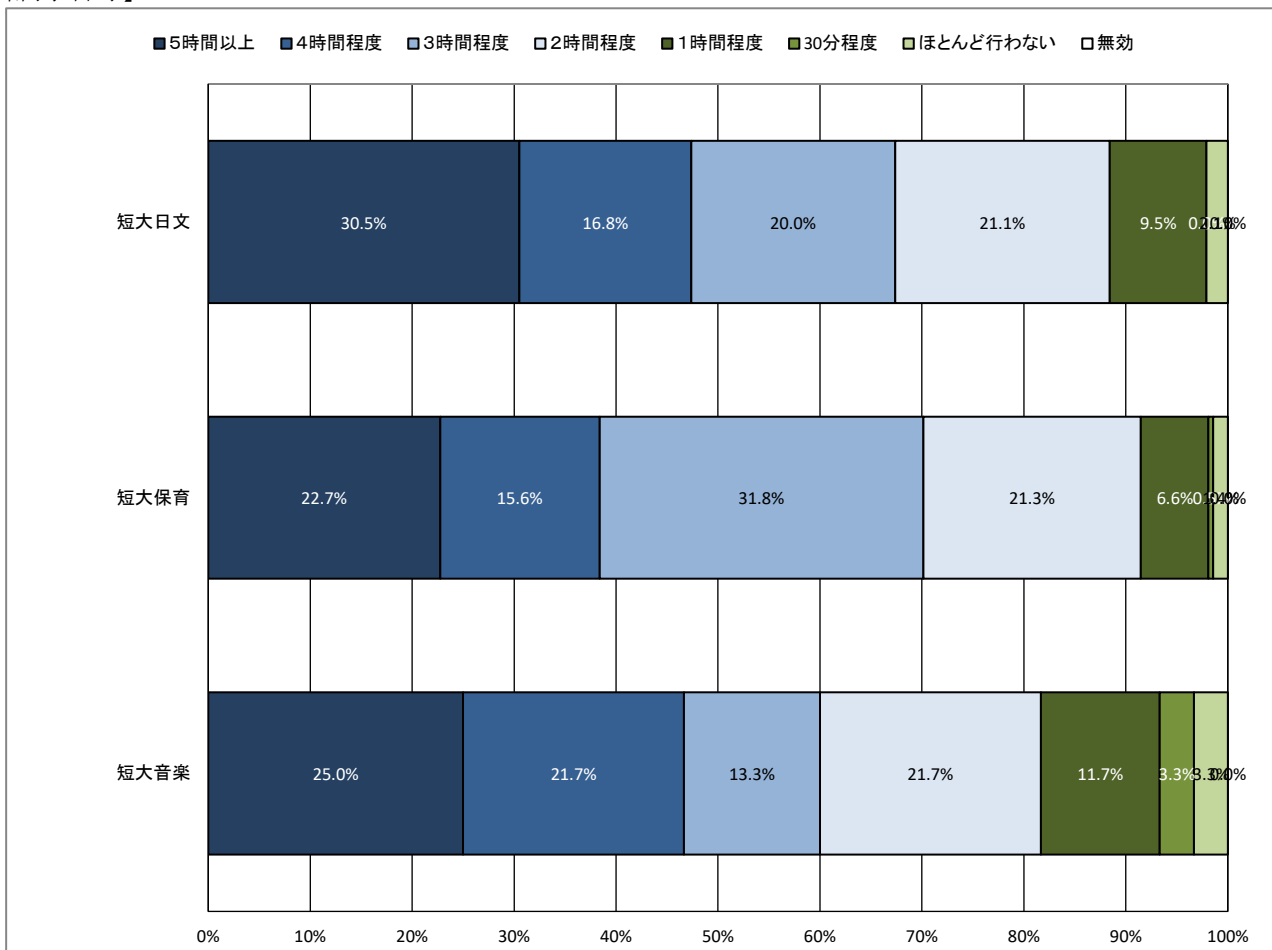
【全体】



【学年】



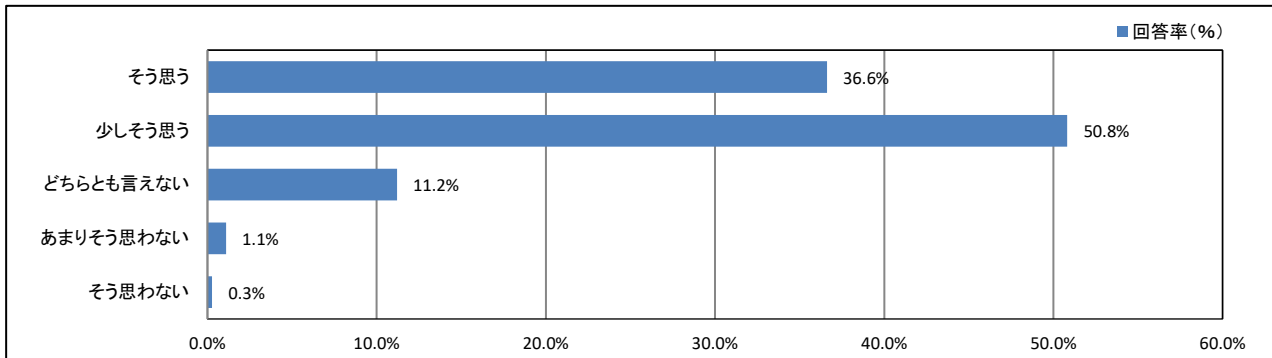
【所属学科等】



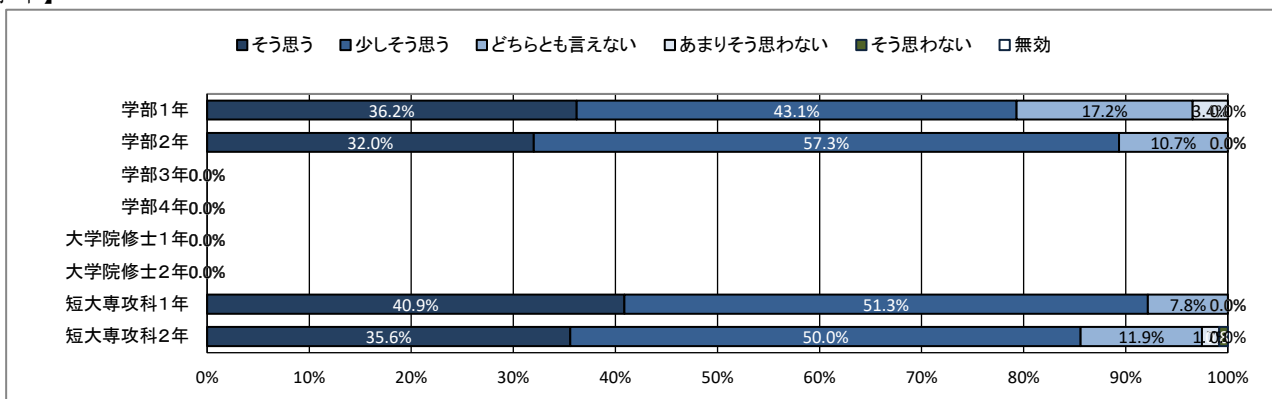
★ 学修の状況について

17. これまで履修した授業の内容は、おおむね理解できた

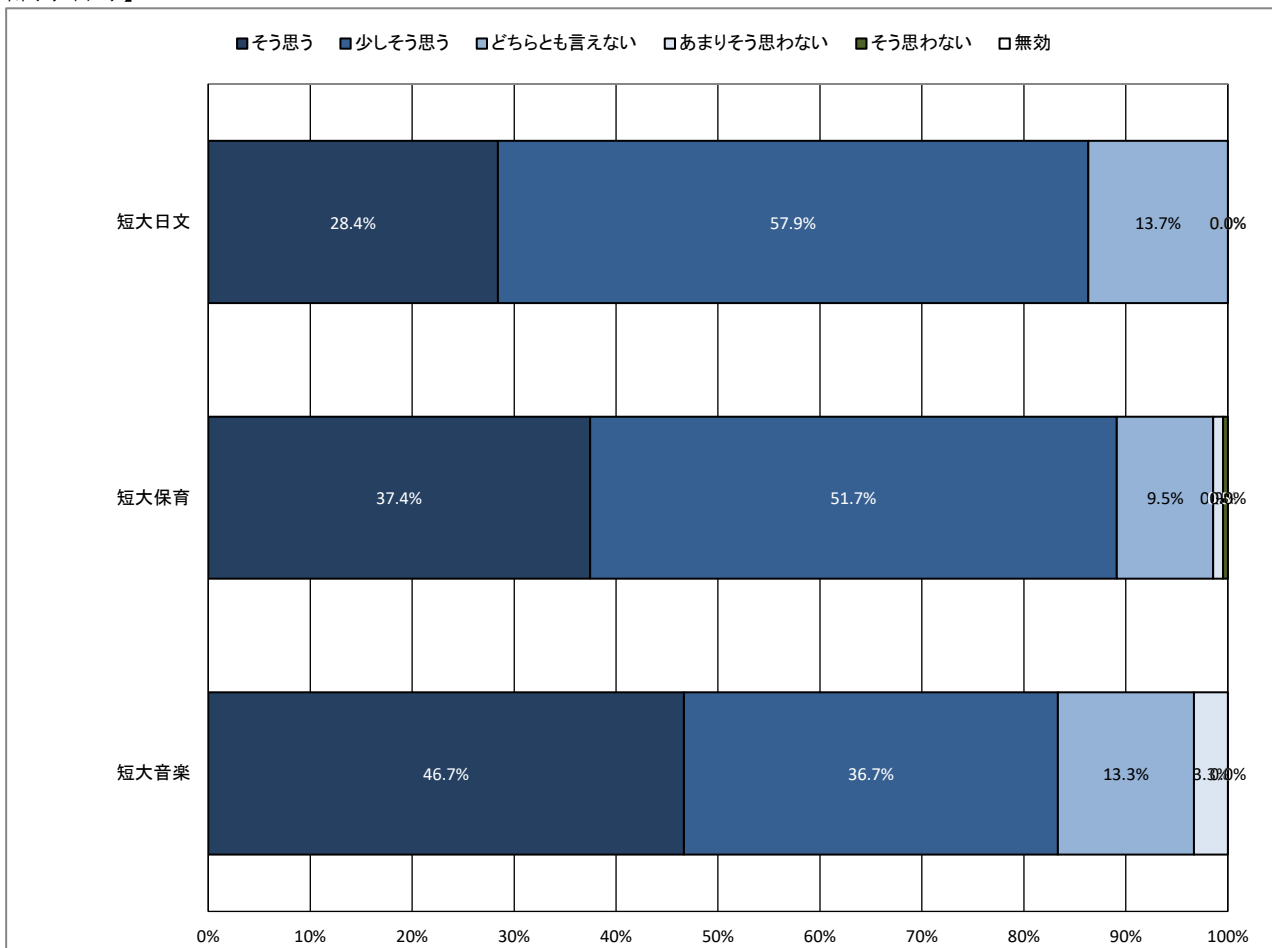
【全体】



【学年】



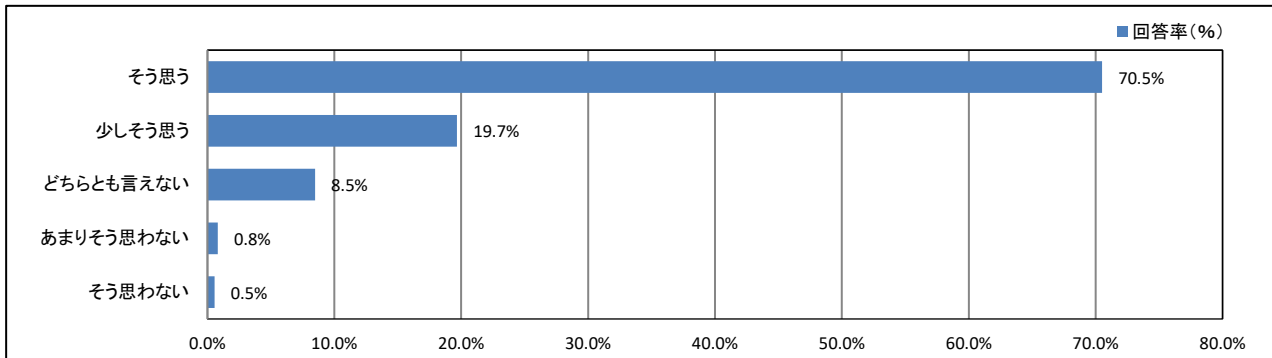
【所属学科等】



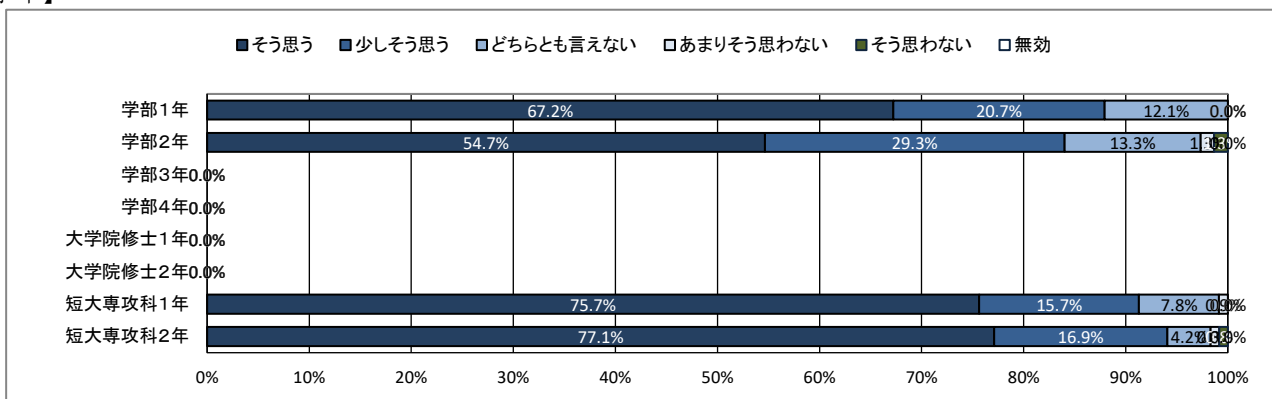
★ 学修の状況について

18. 授業への出席状況は、おおむね良好だった

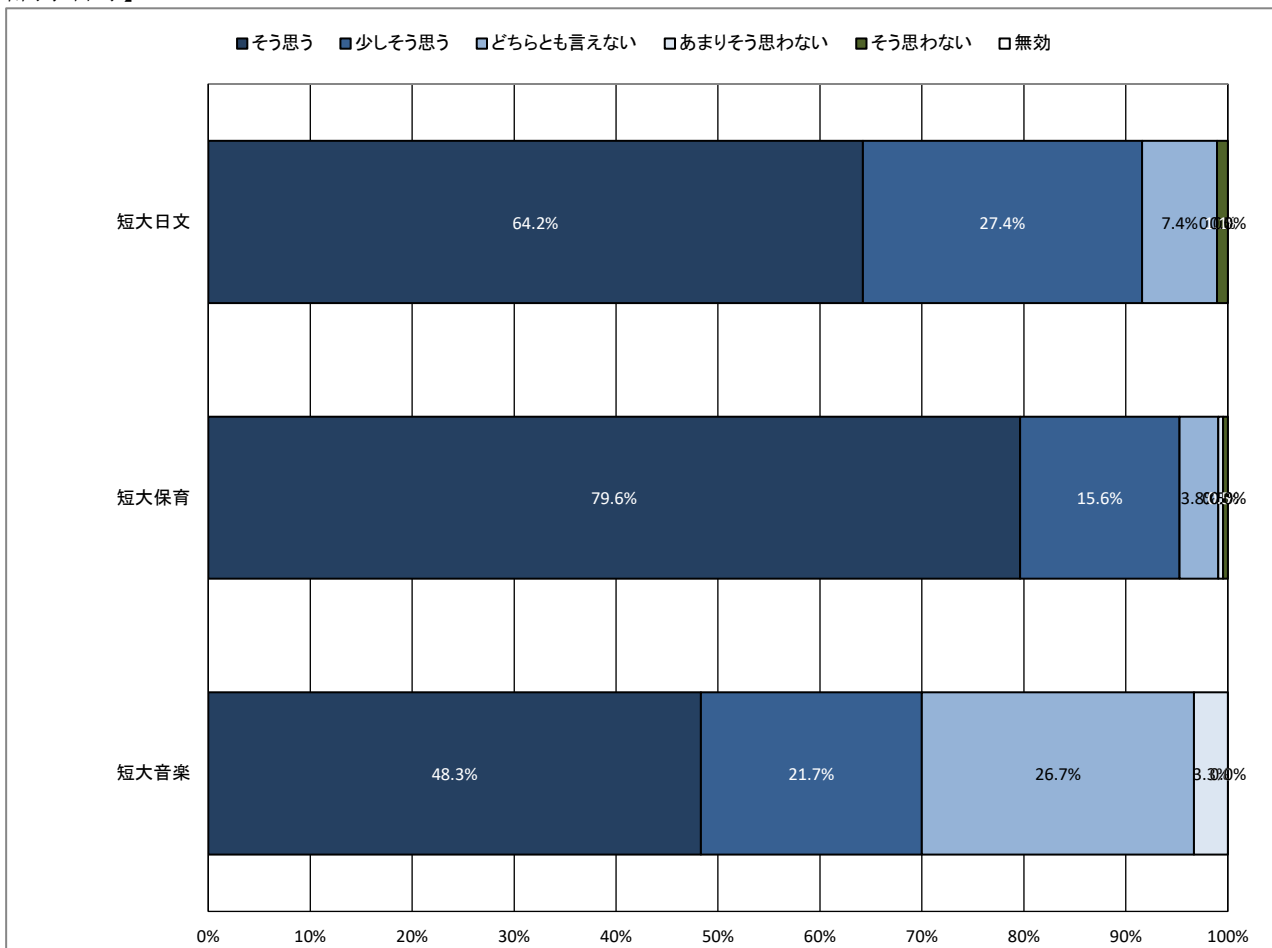
【全体】



【学年】



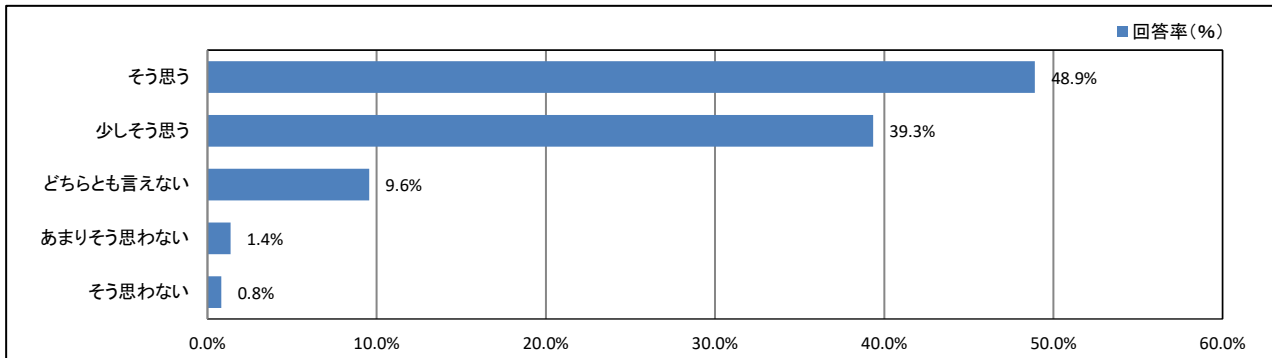
【所属学科等】



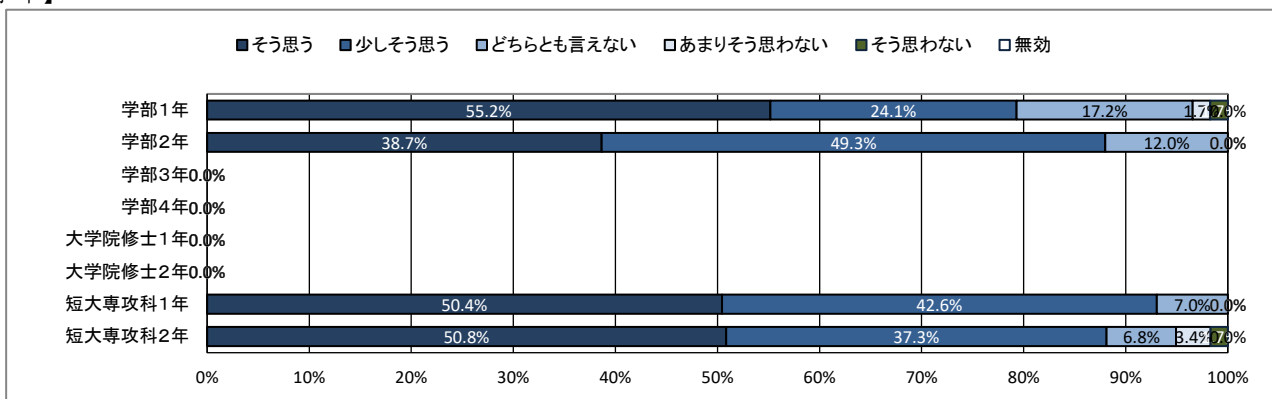
★ 学修の状況について

19. 遅刻や私語をせず、良好な受講態度に努めた

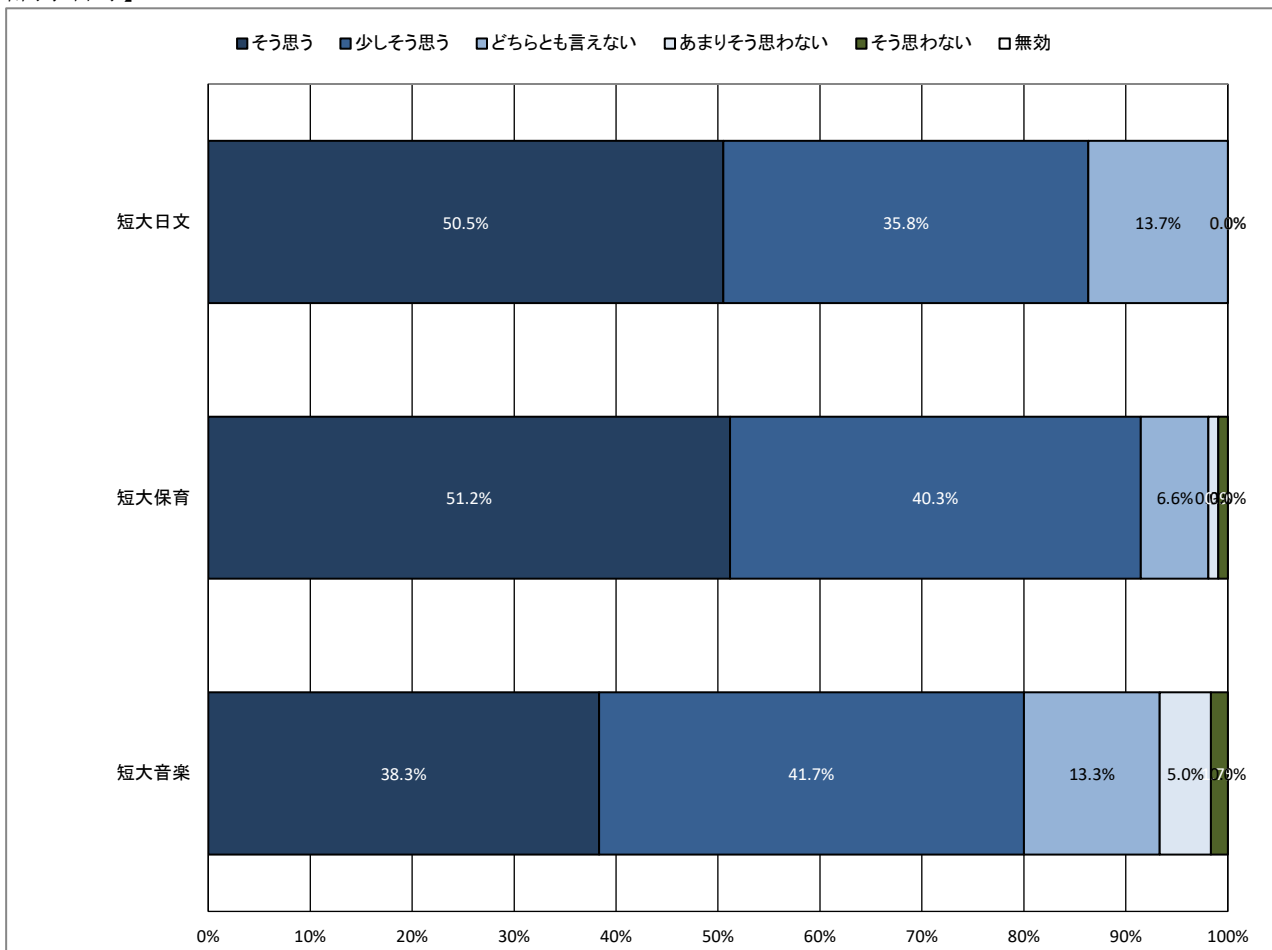
【全体】



【学年】



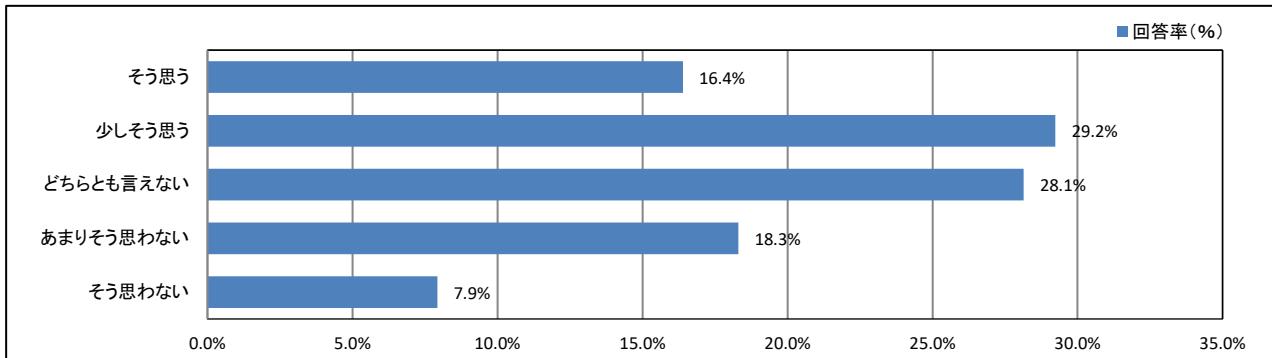
【所属学科等】



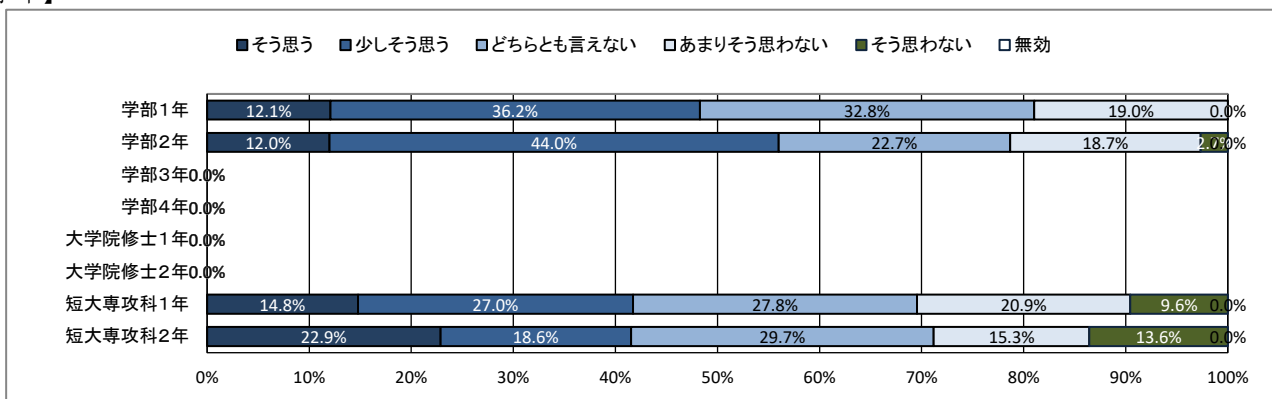
★ 学修の状況について

20. 予習・復習など、授業時間外の学修に努めた

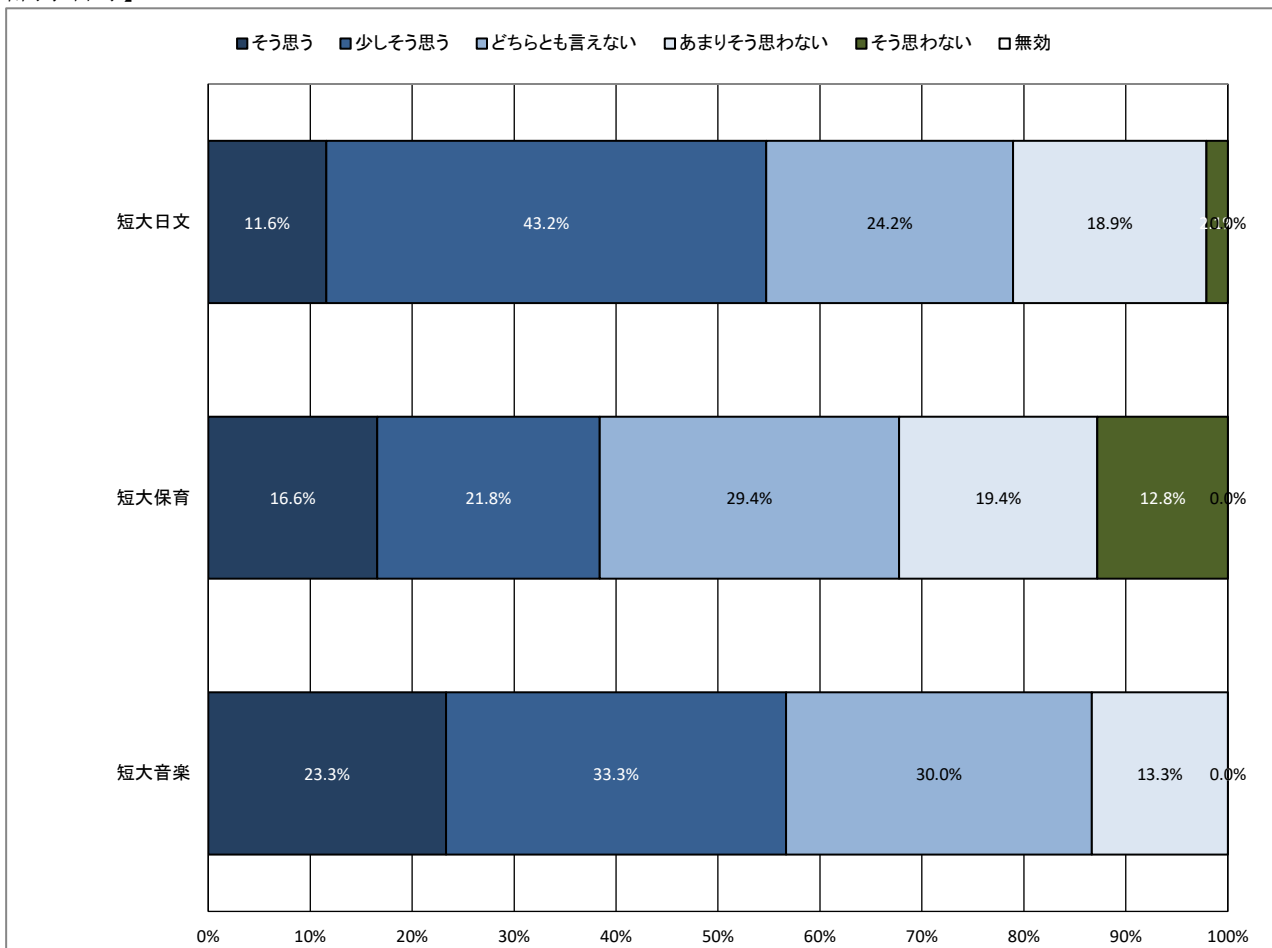
【全体】



【学年】



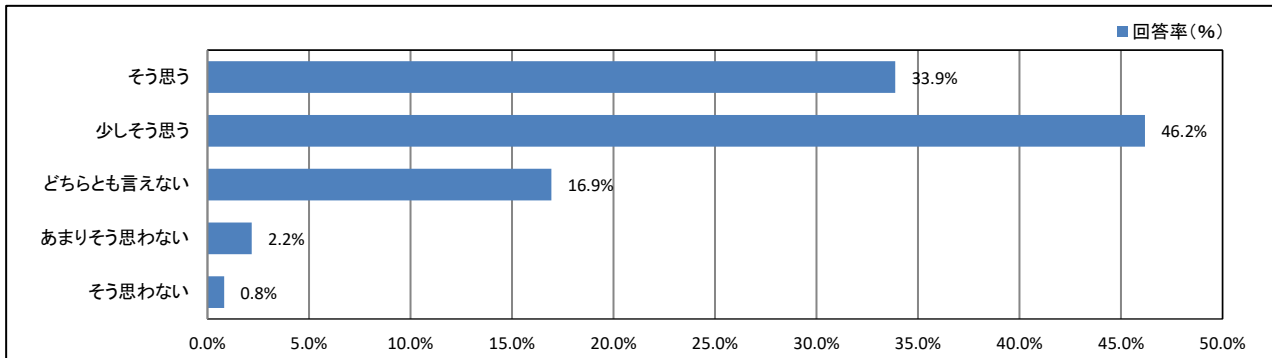
【所属学科等】



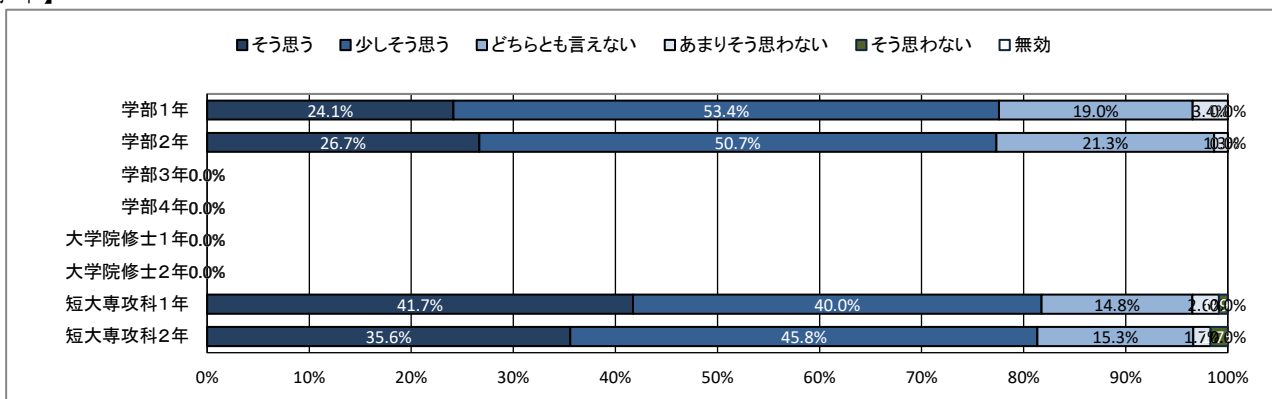
★ 学修の状況について

21. これまでの学業成績を理解し、現在の学修に活かしている

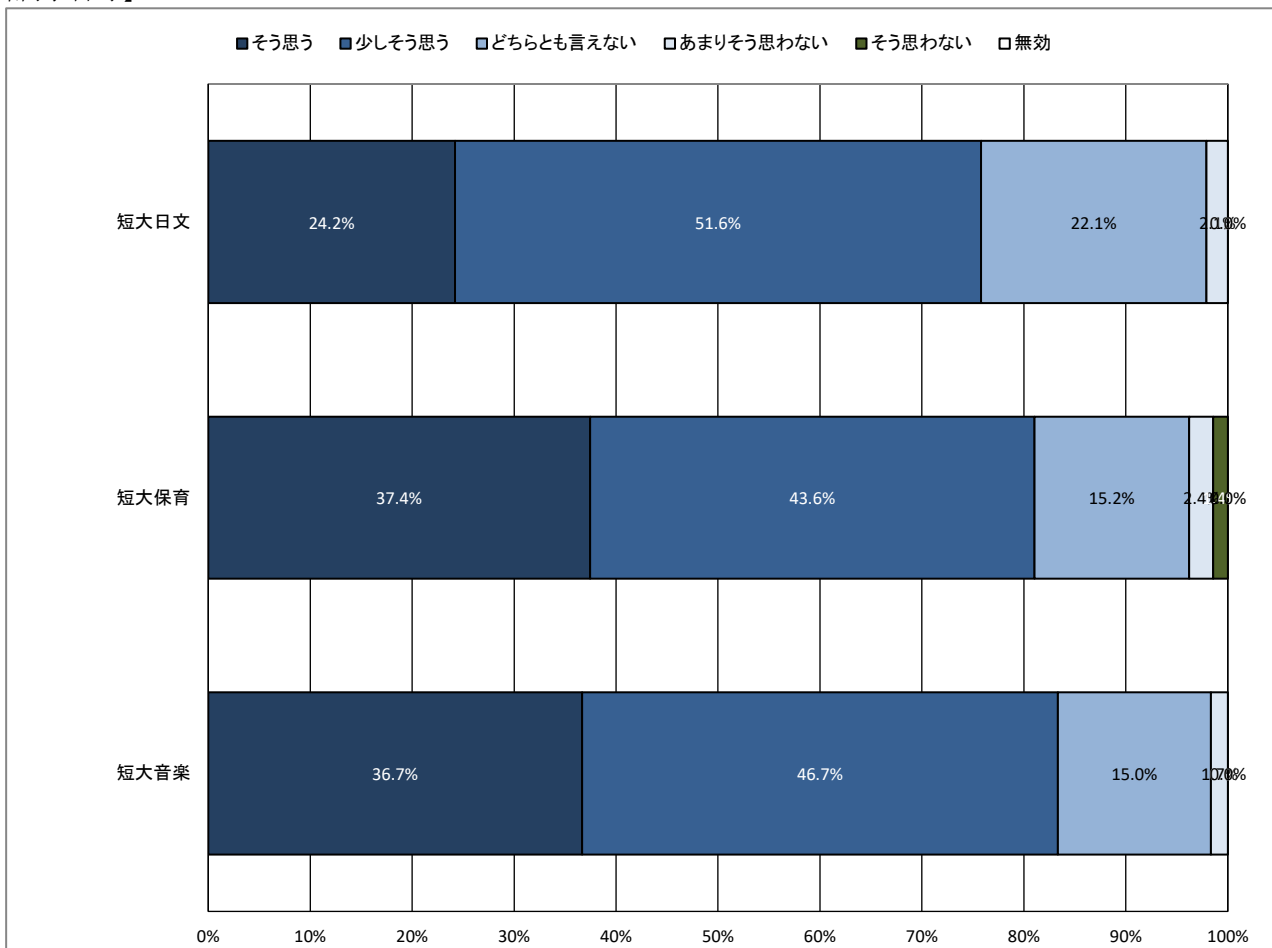
【全体】



【学年】



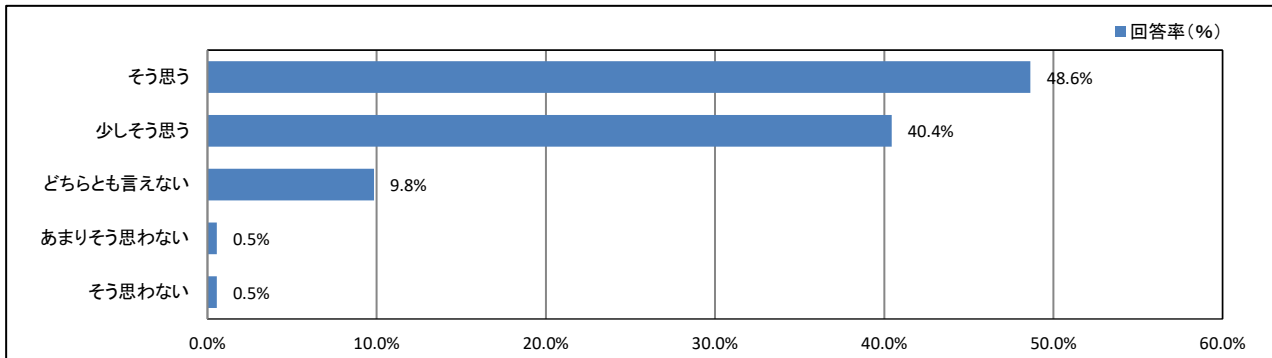
【所属学科等】



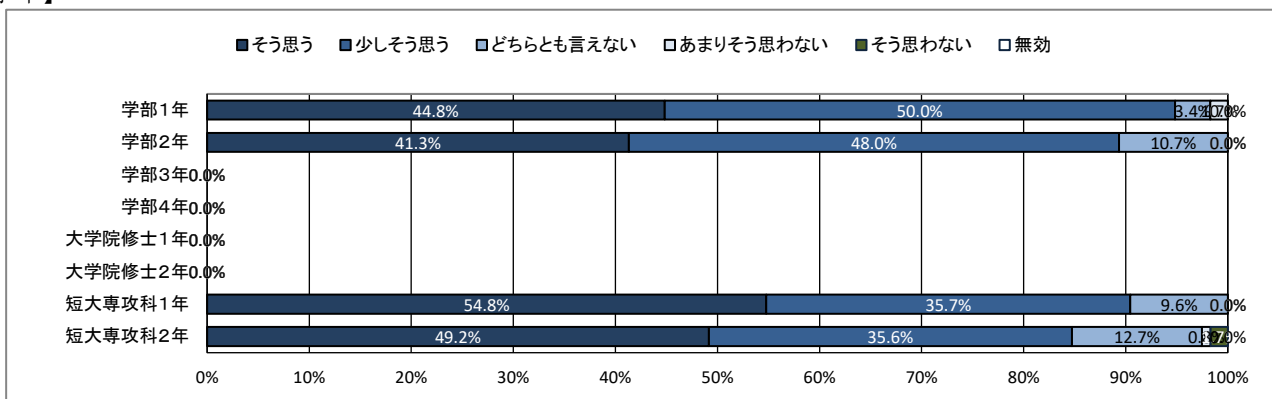
★ 学修の状況について

22. 授業を通して、幅広い教養が得られている

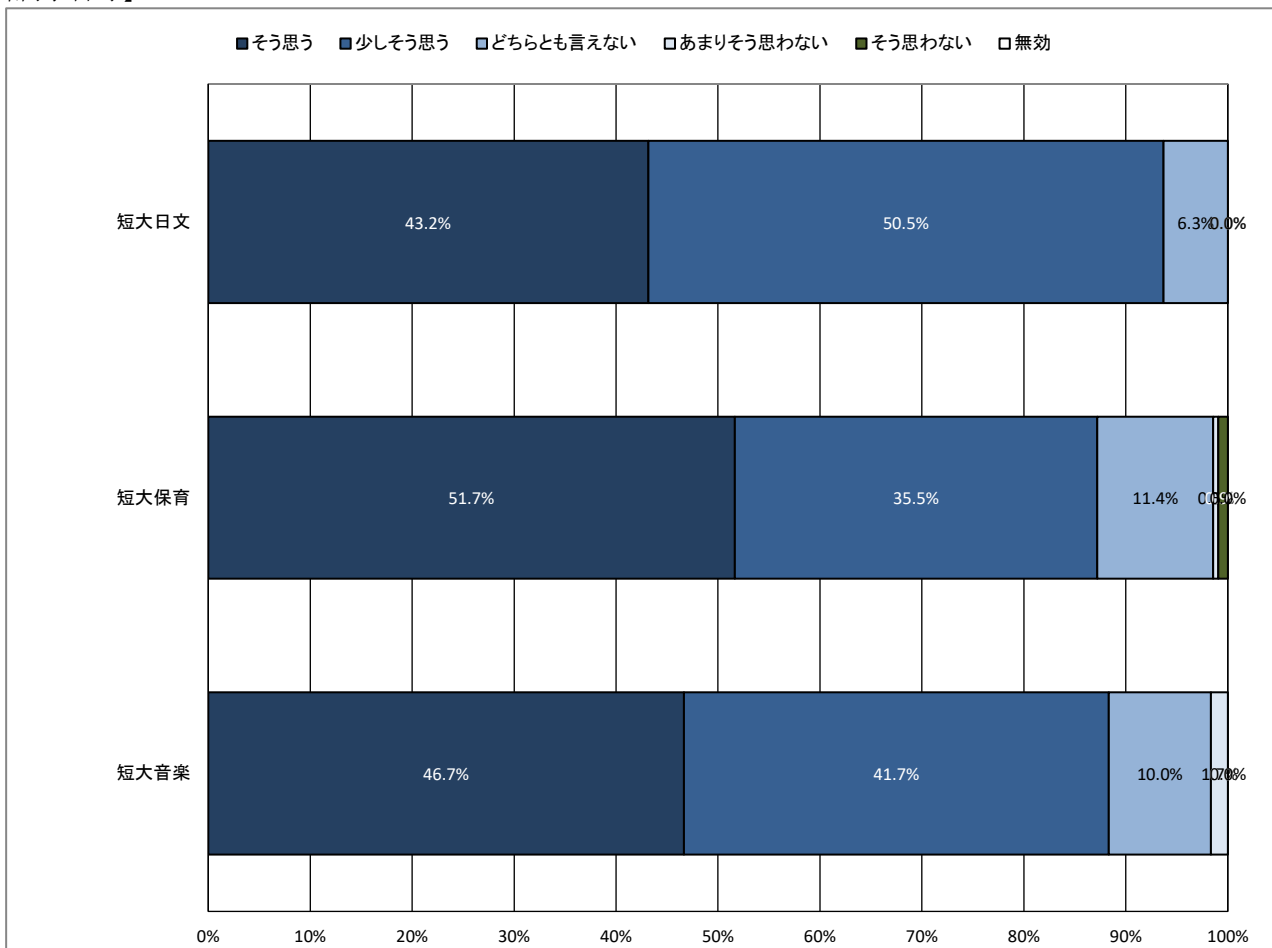
【全体】



【学年】



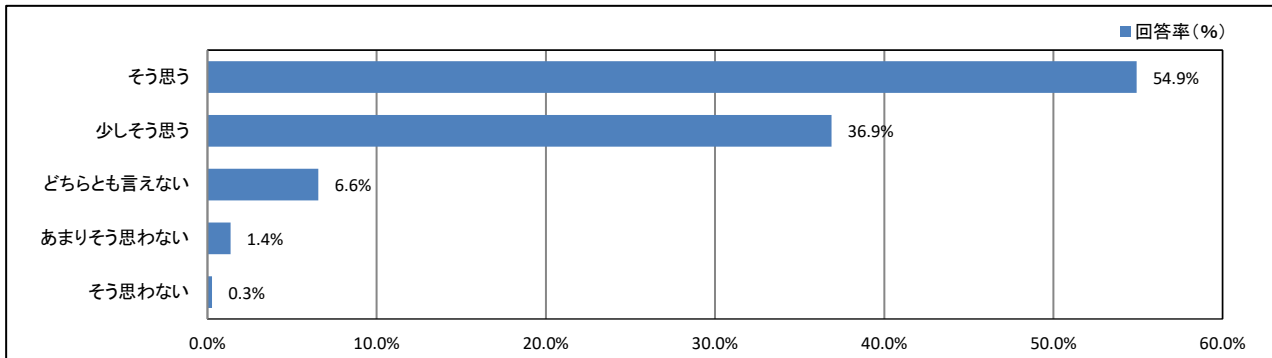
【所属学科等】



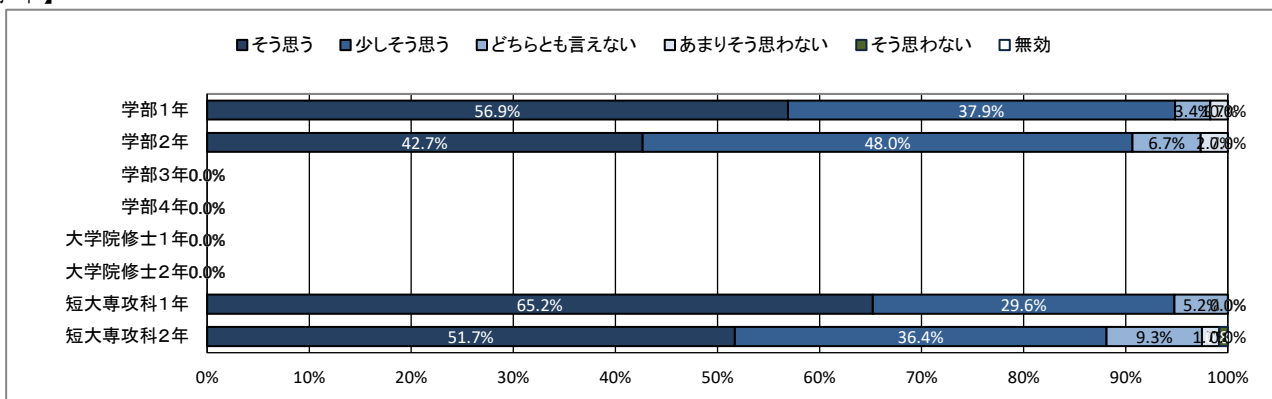
★ 学修の状況について

23. 授業を通して、深い専門知識が得られている

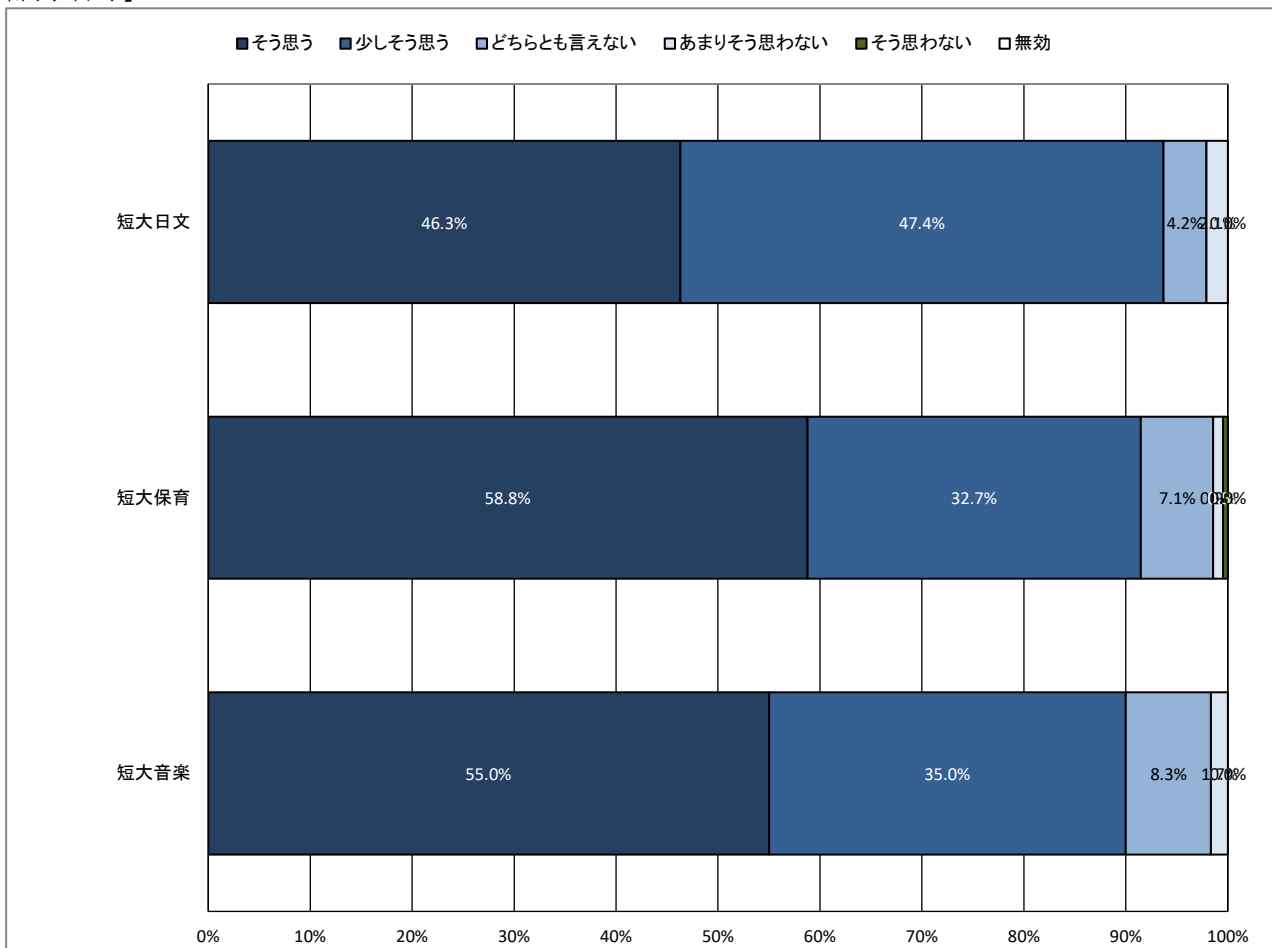
【全体】



【学年】



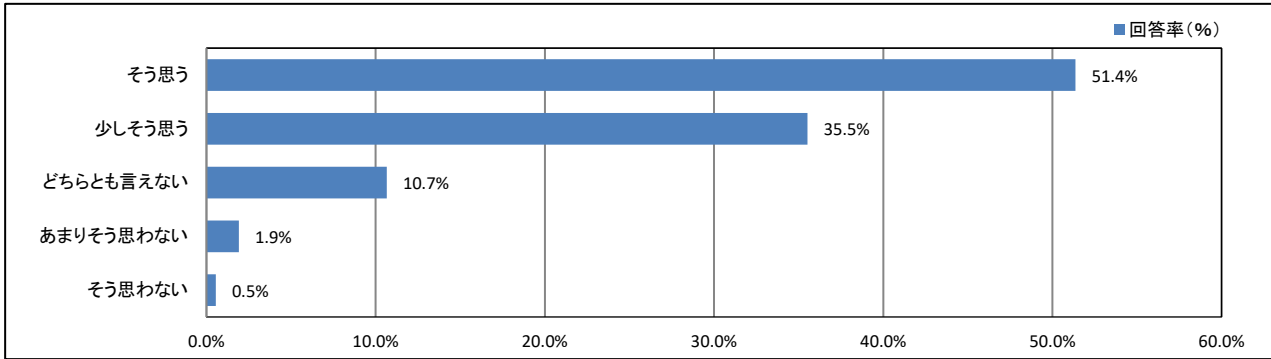
【所属学科等】



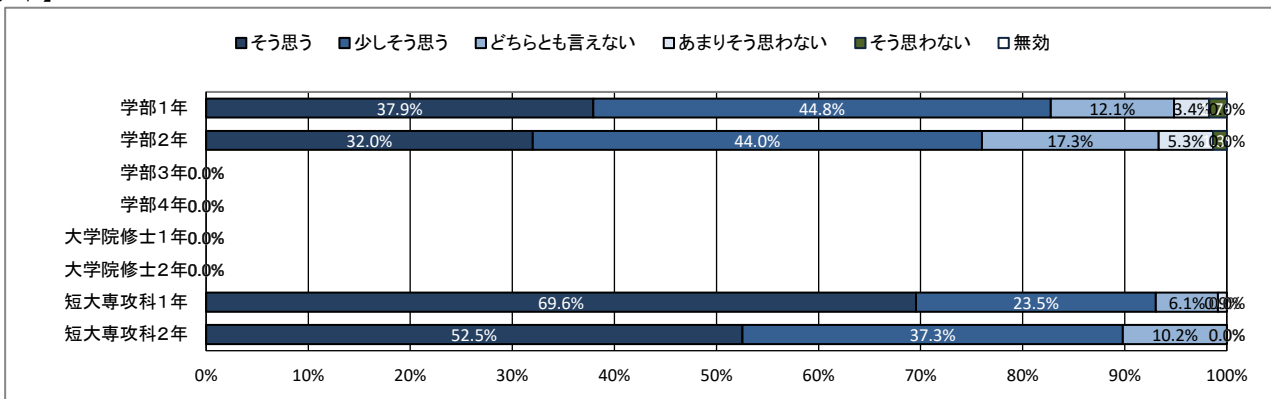
★ 学修の状況について

24. 授業を通して、職業関連の知識・技能が得られている

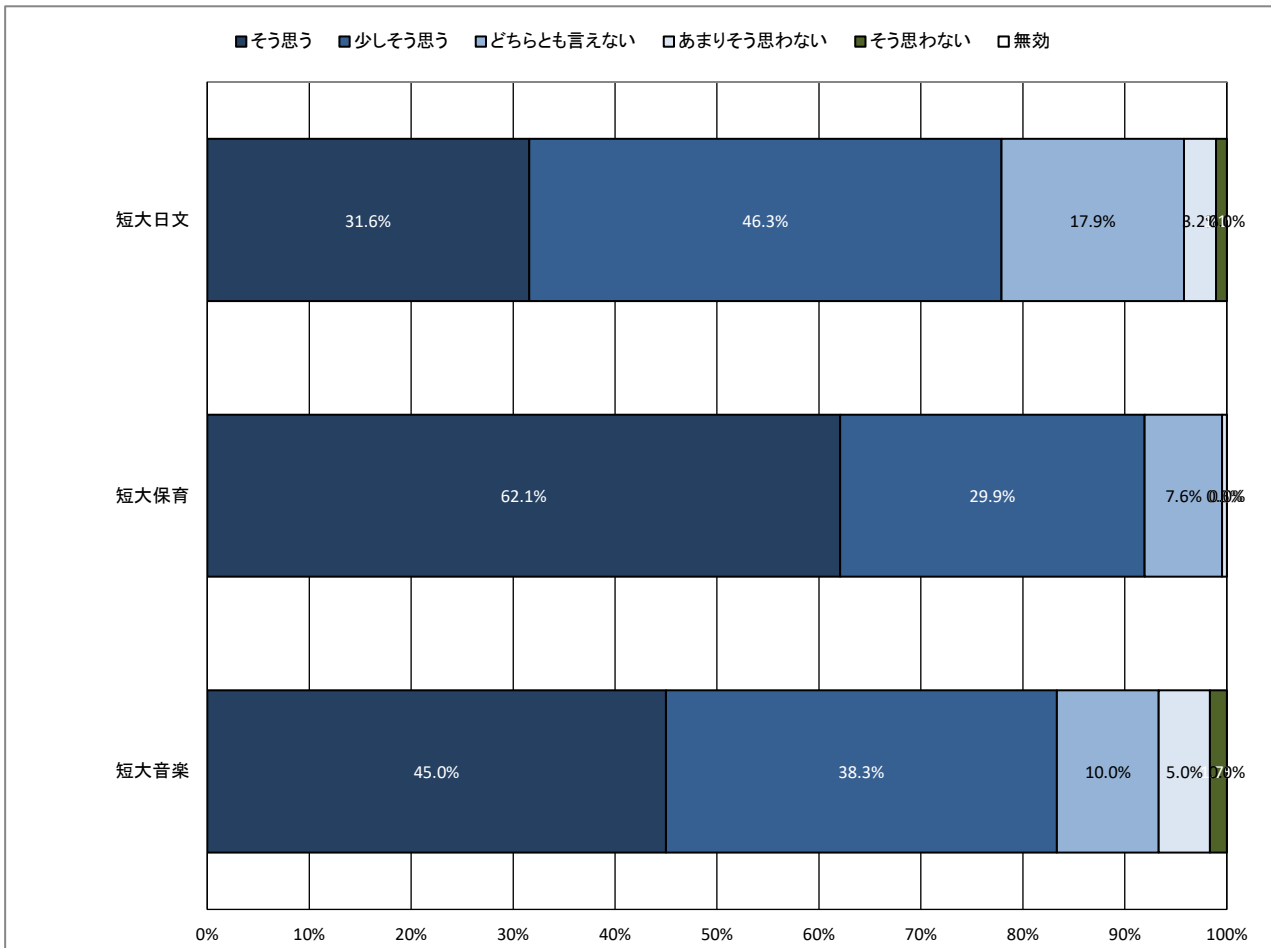
【全体】



【学年】



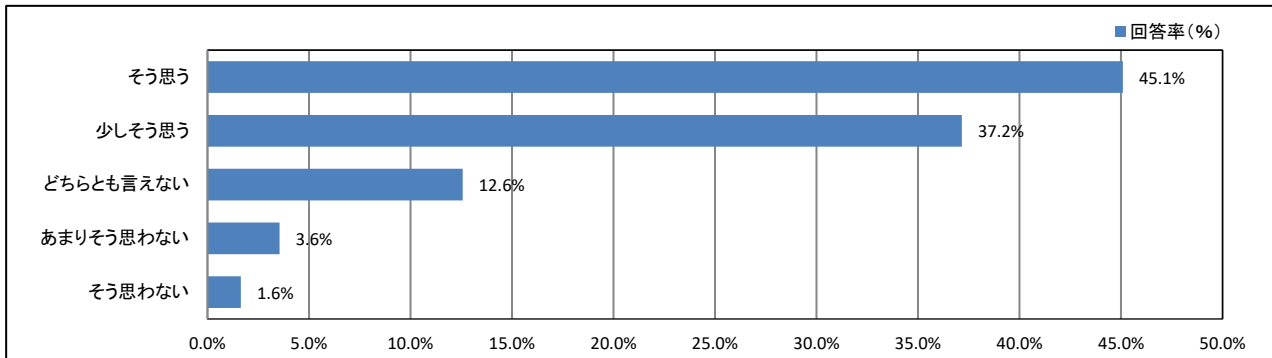
【所属学科等】



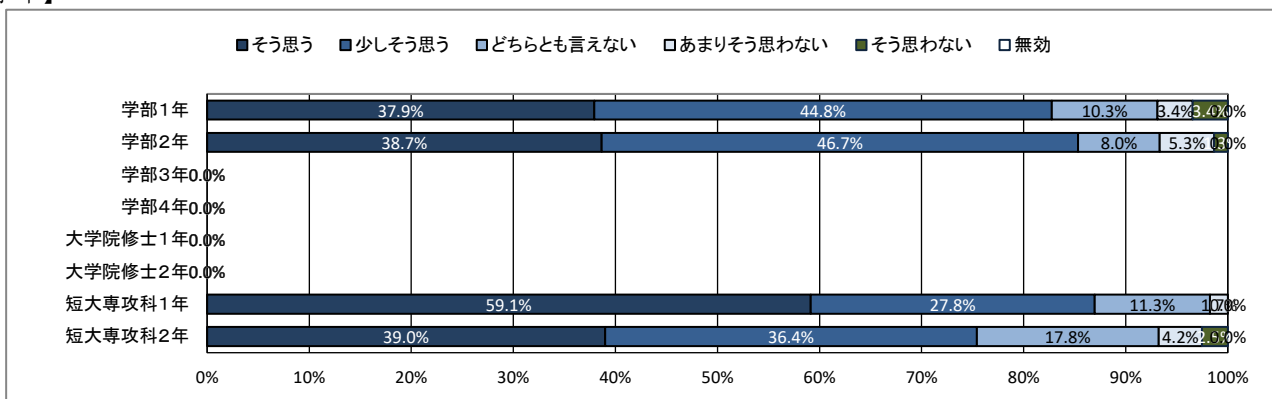
★ 学修の状況について

25. 授業を通して、人とのコミュニケーションが深まっている

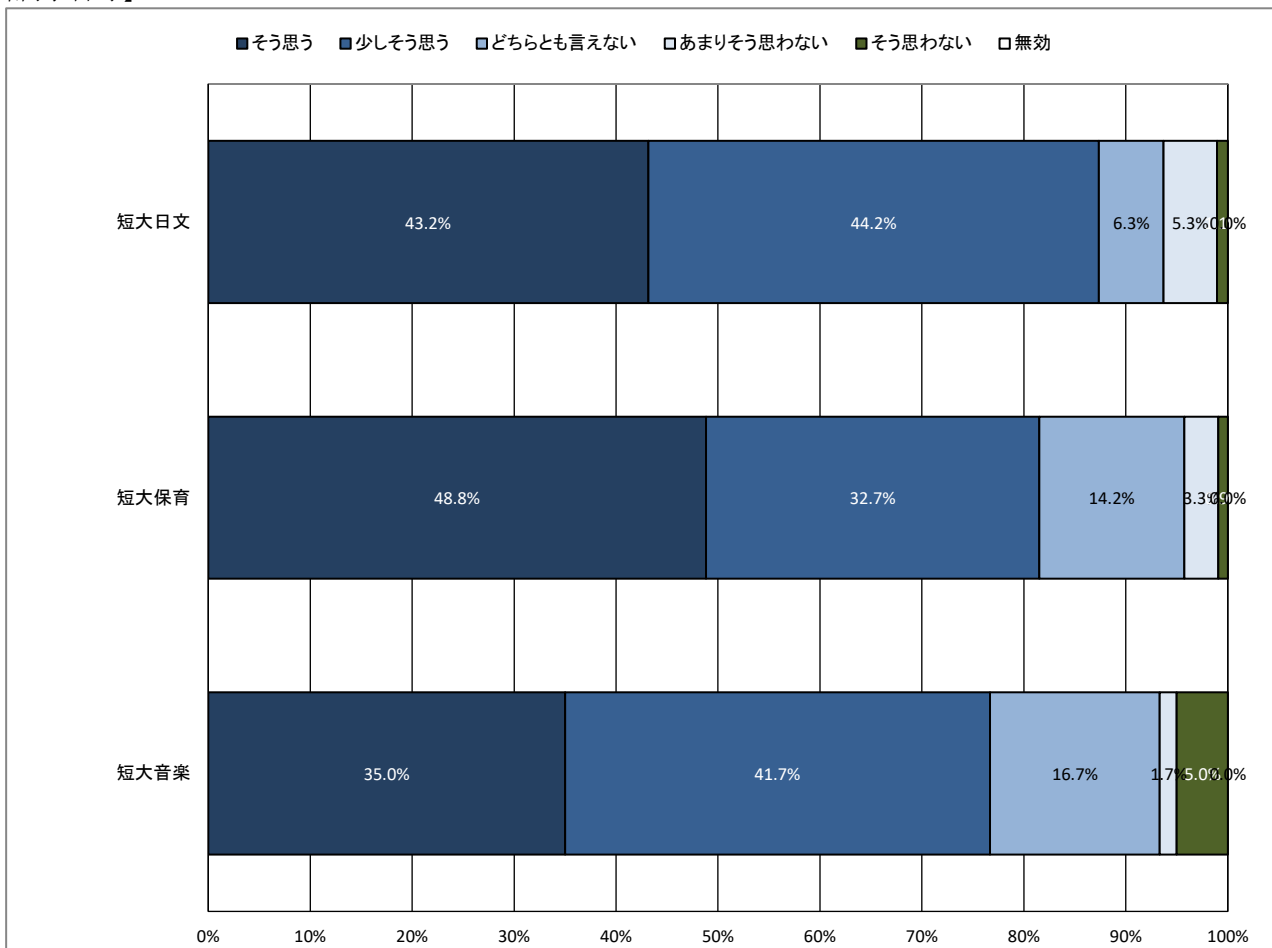
【全体】



【学年】



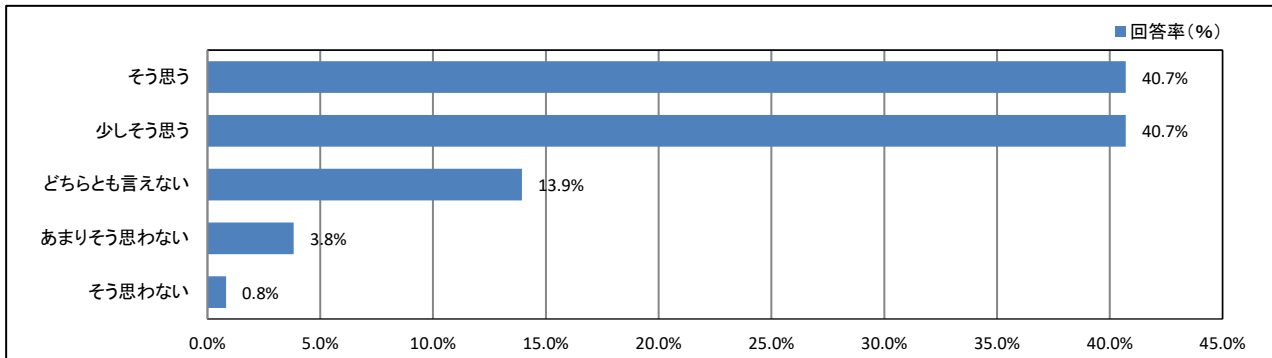
【所属学科等】



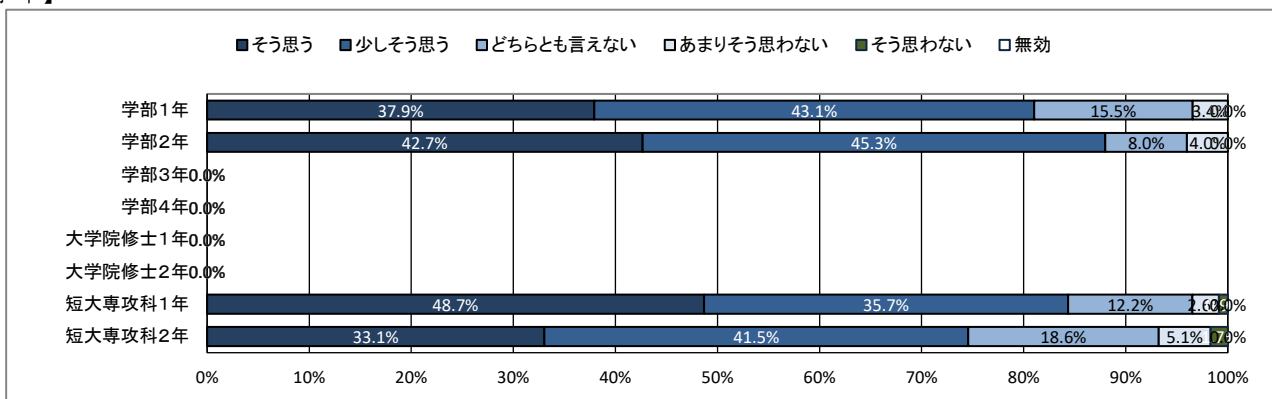
★ 学修の状況について

26. (総合評価)大学の授業に満足している

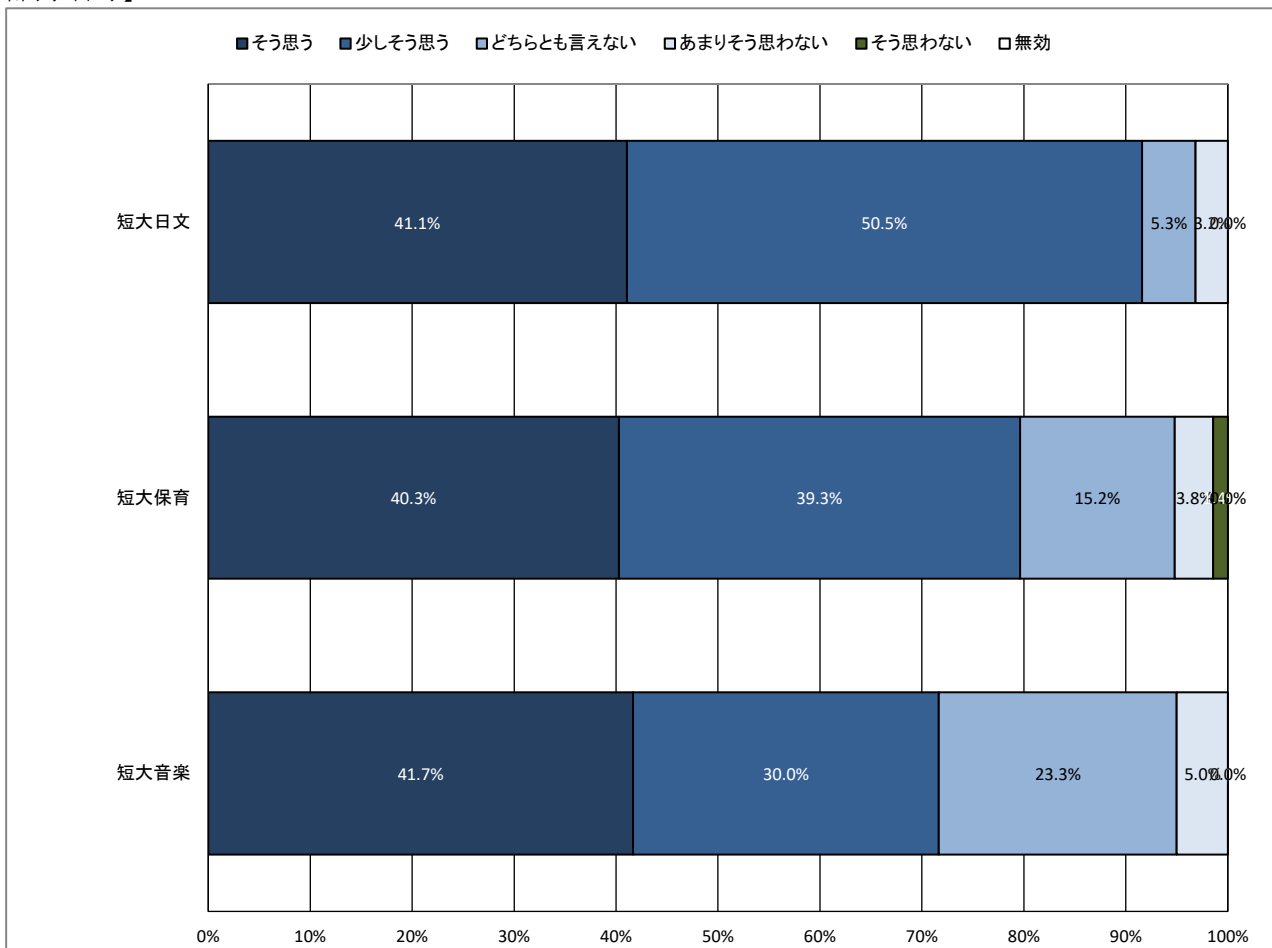
【全体】



【学年】



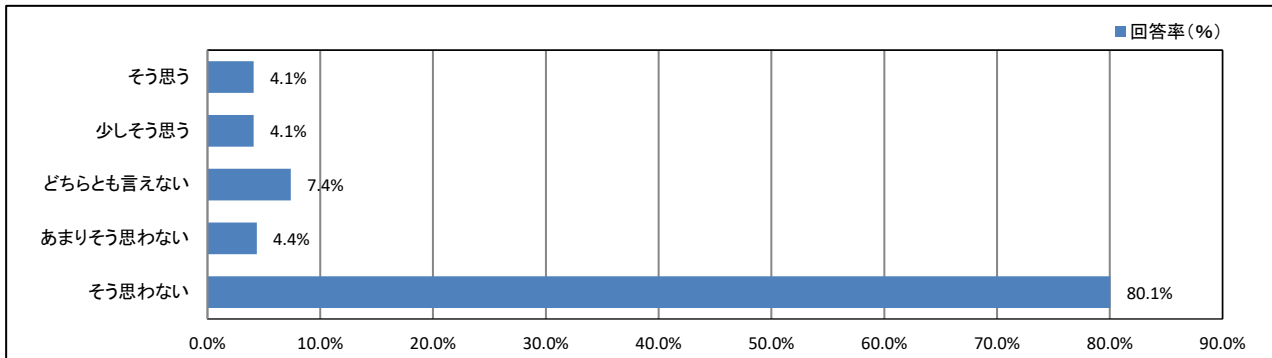
【所属学科等】



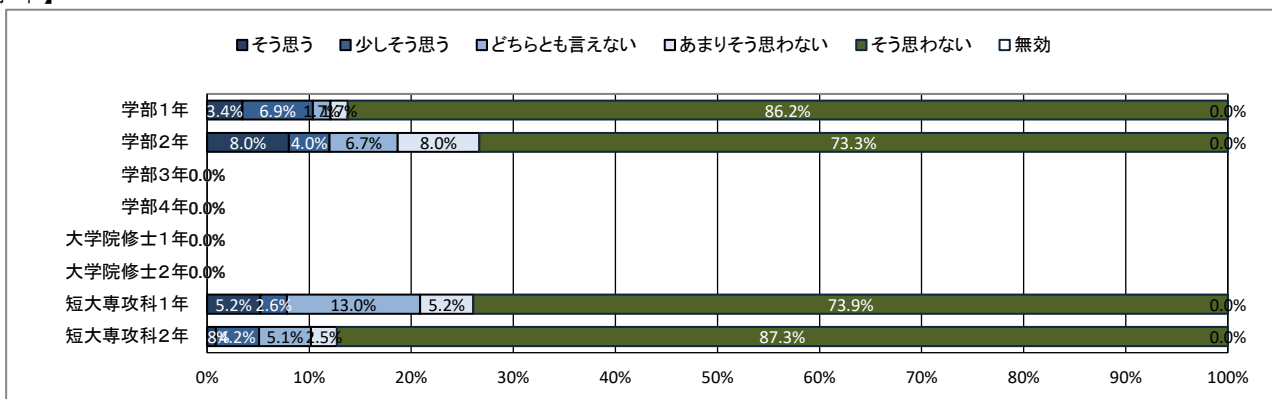
★ 課外活動の状況について

27. 学内のクラブ・サークル活動に積極的に参加している

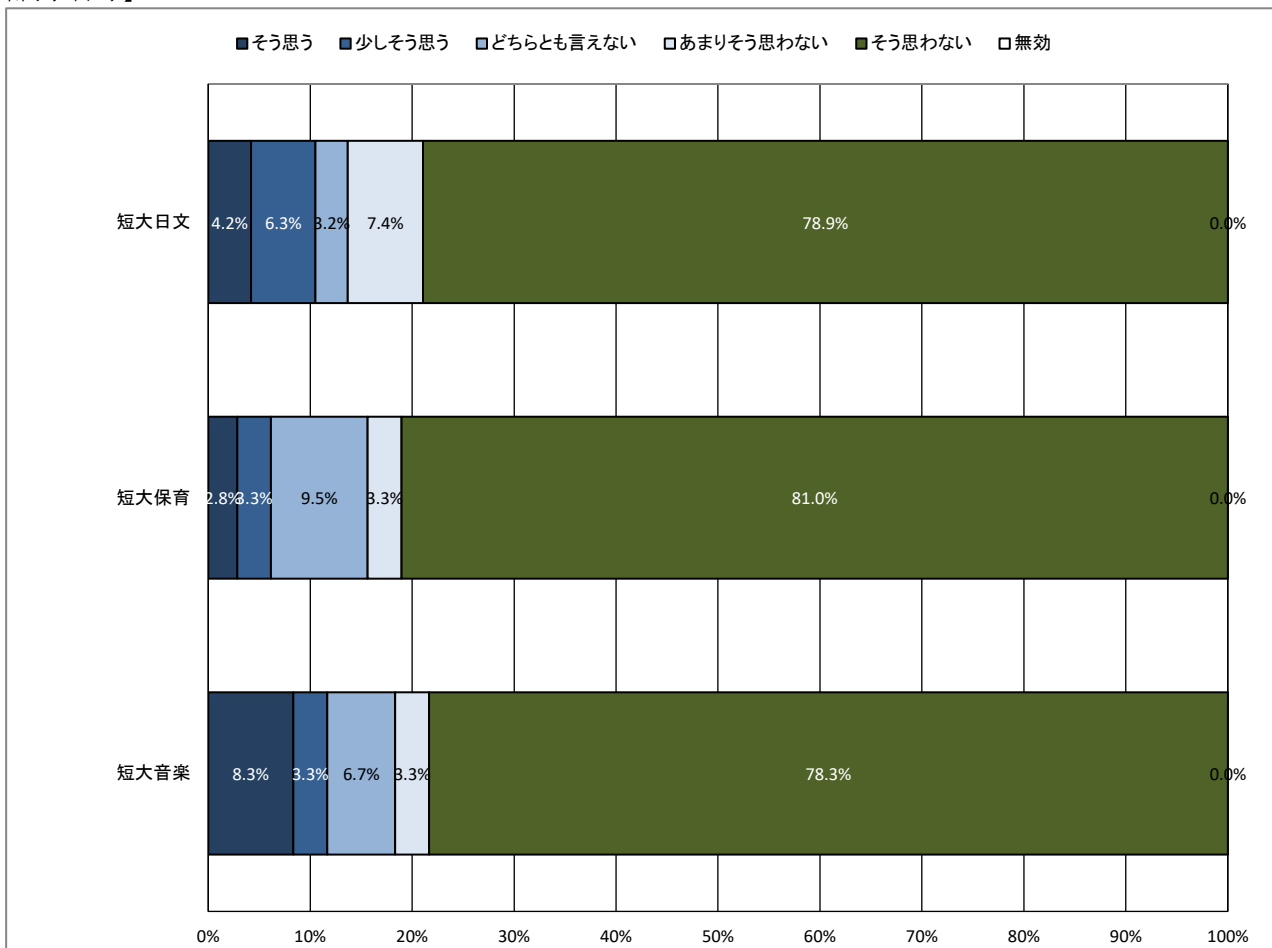
【全体】



【学年】



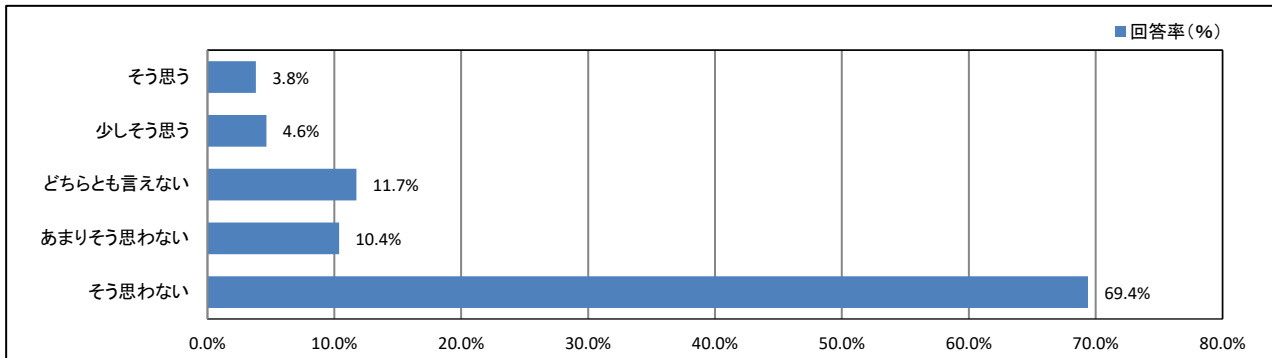
【所属学科等】



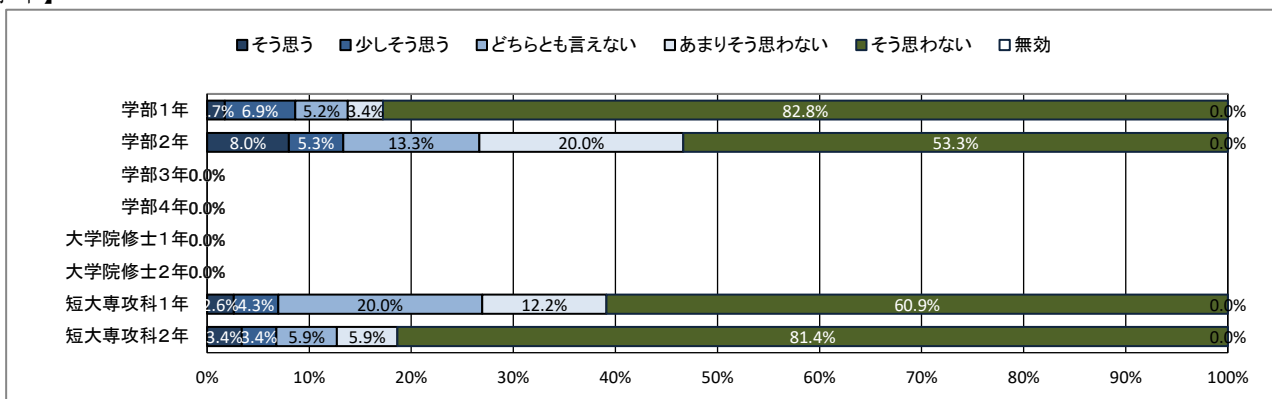
★ 課外活動の状況について

28. 学内のゼミやボランティア活動に積極的に参加している

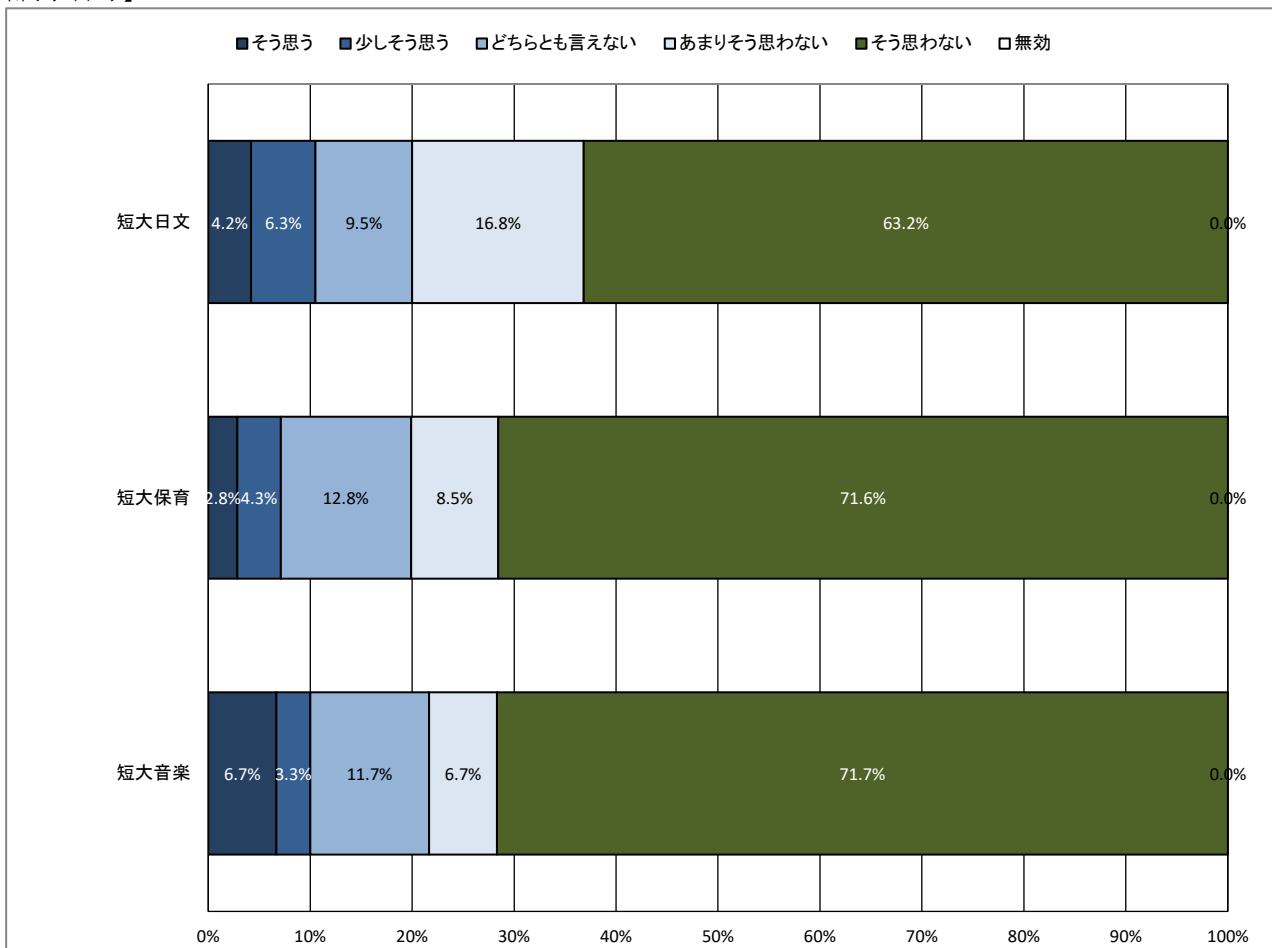
【全体】



【学年】



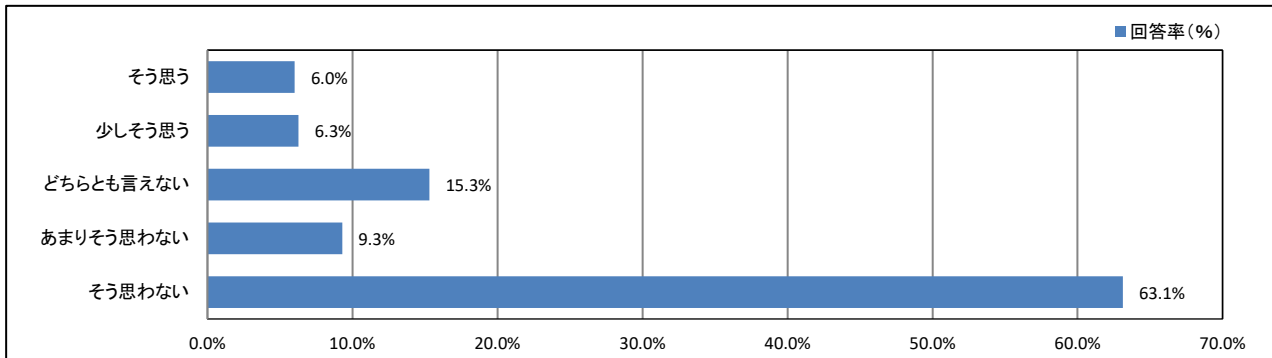
【所属学科等】



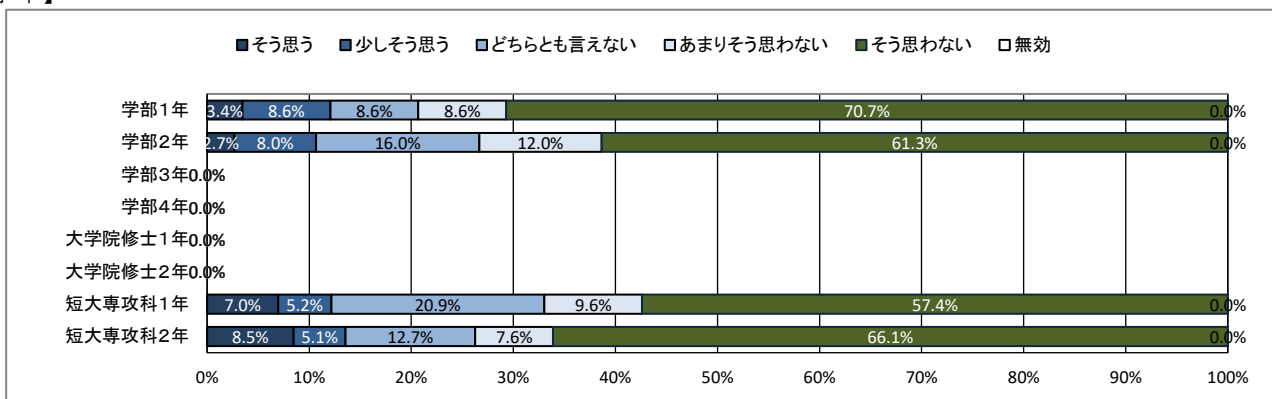
★ 課外活動の状況について

29. 学外の地域活動・市民活動・ボランティア活動に積極的に参加している

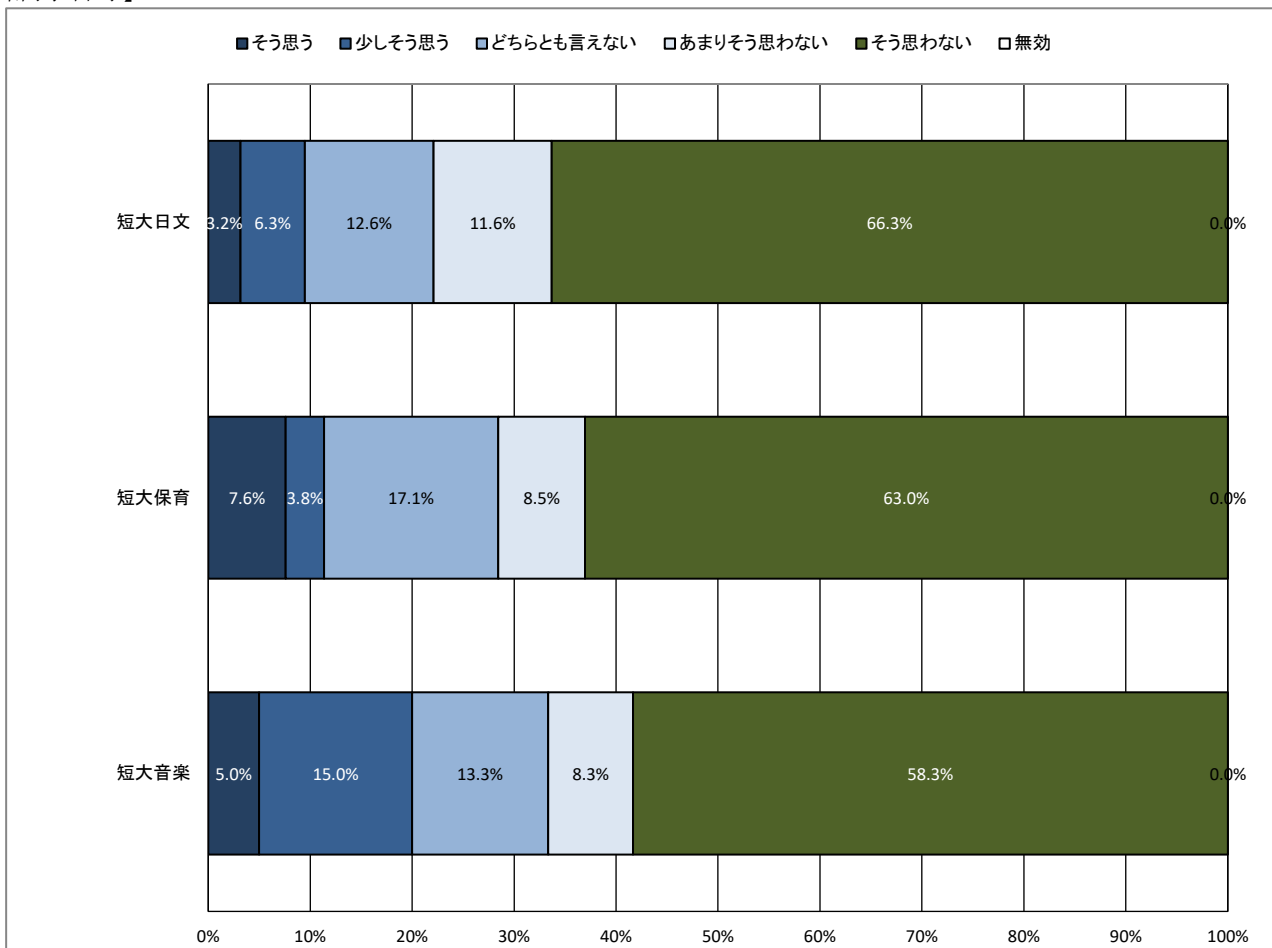
【全体】



【学年】



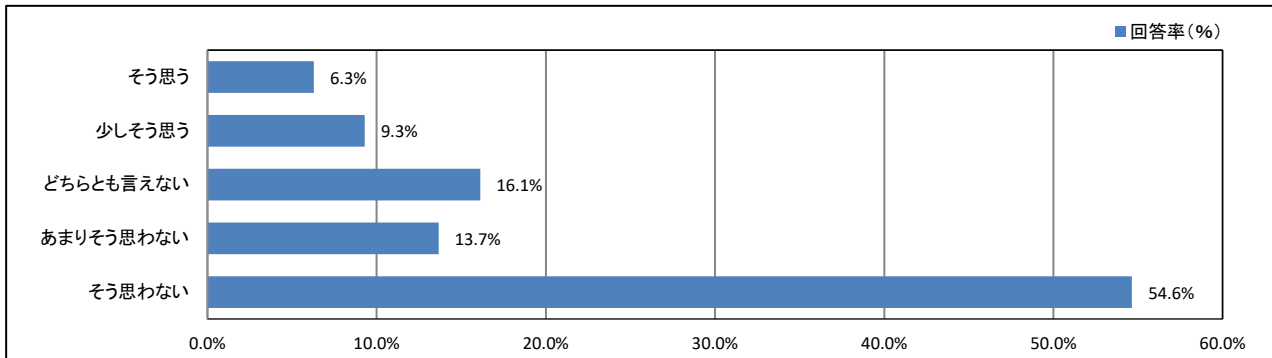
【所属学科等】



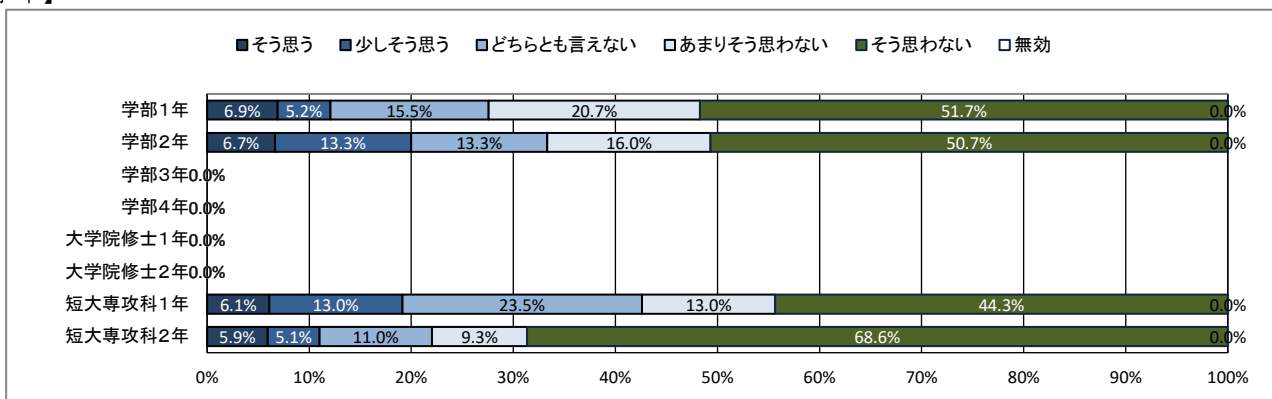
★ 課外活動の状況について

30. 大学・学友会の行事・活動に積極的に参加している

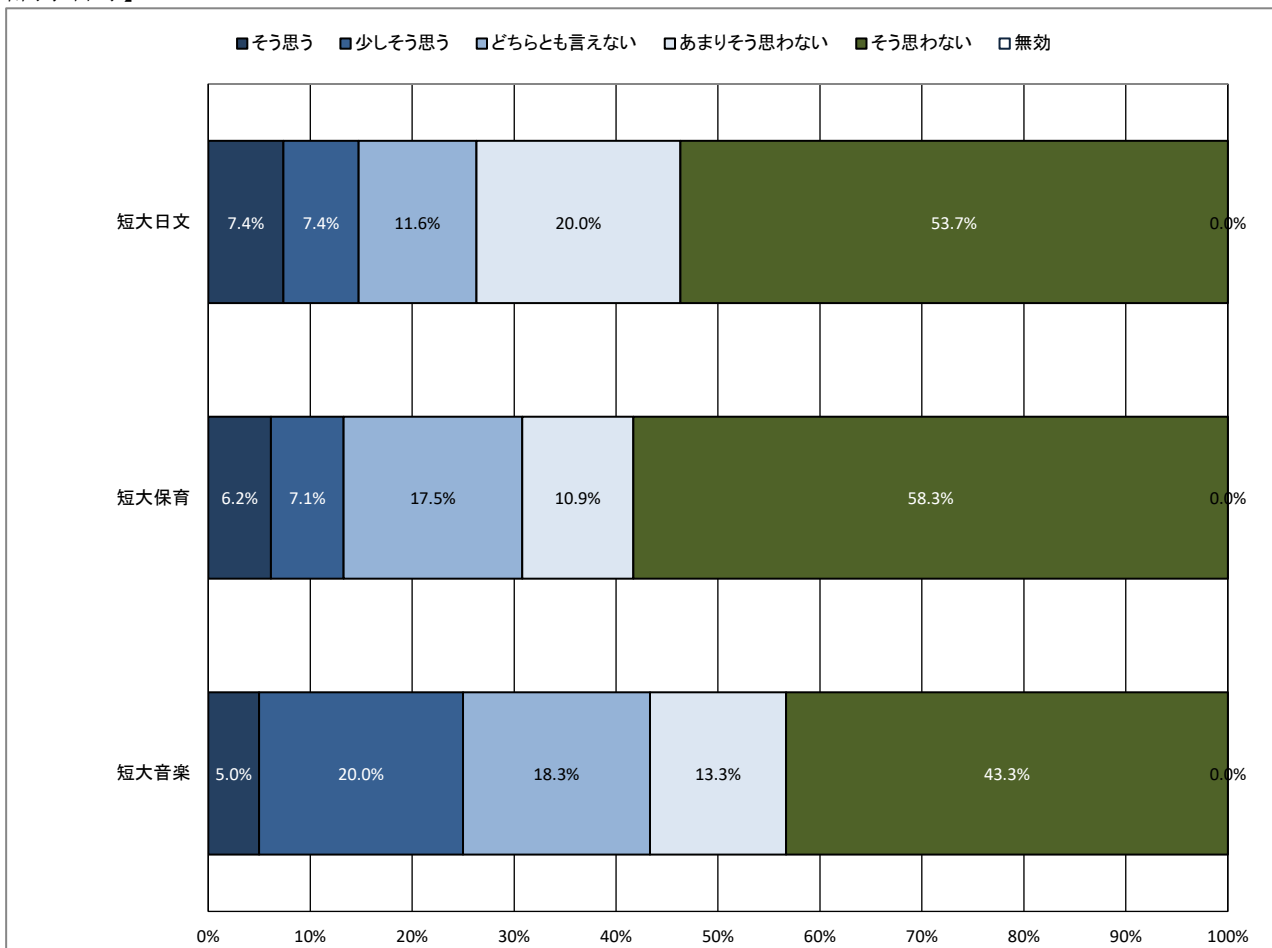
【全体】



【学年】



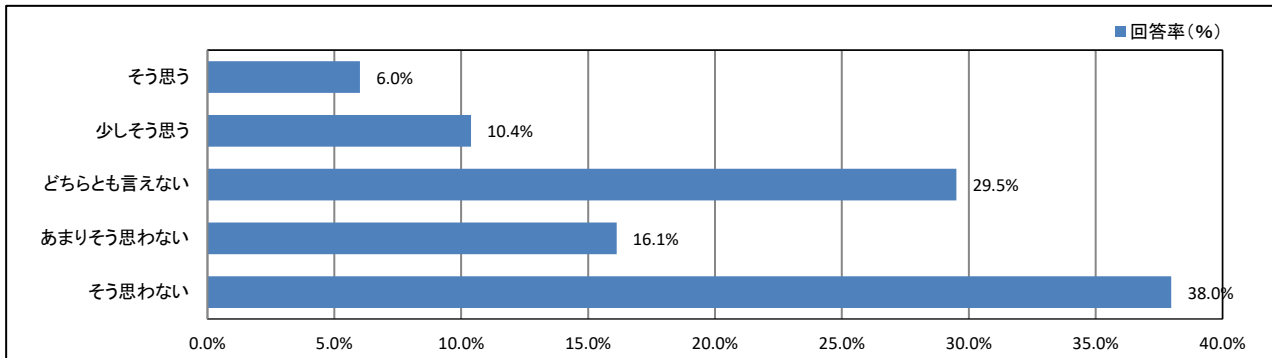
【所属学科等】



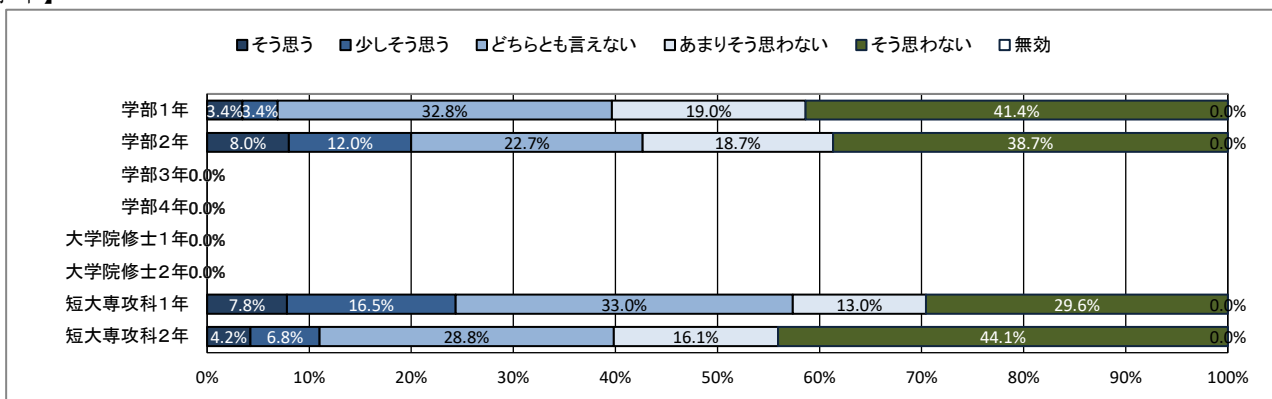
★ 課外活動の状況について

31. (総合評価) 課外活動が充実している

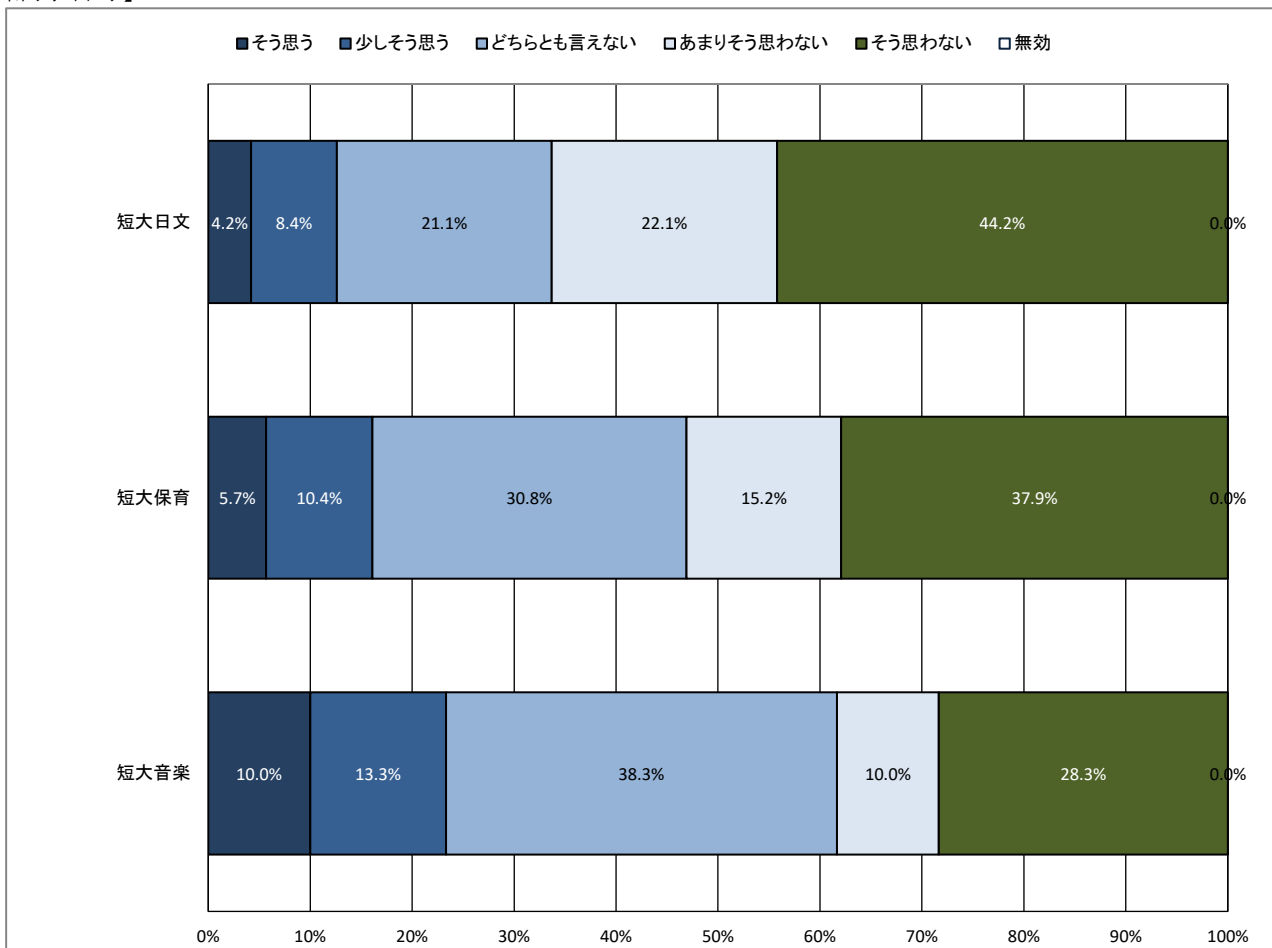
【全体】



【学年】



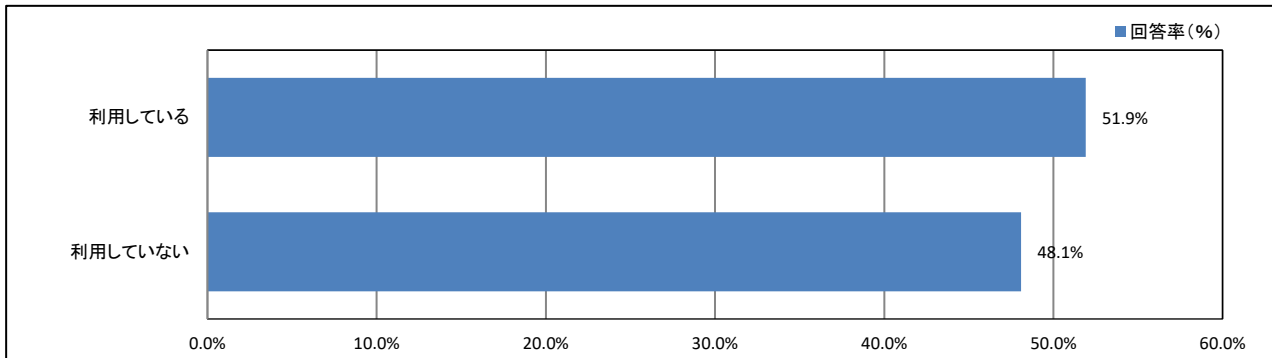
【所属学科等】



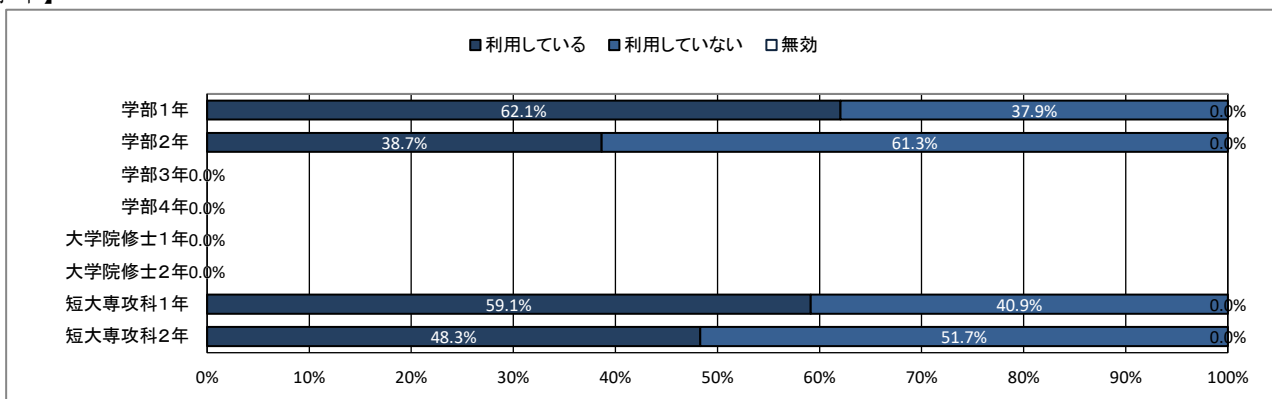
★ 学生食堂について

32. あなたは普段、大学の学生食堂を利用していますか

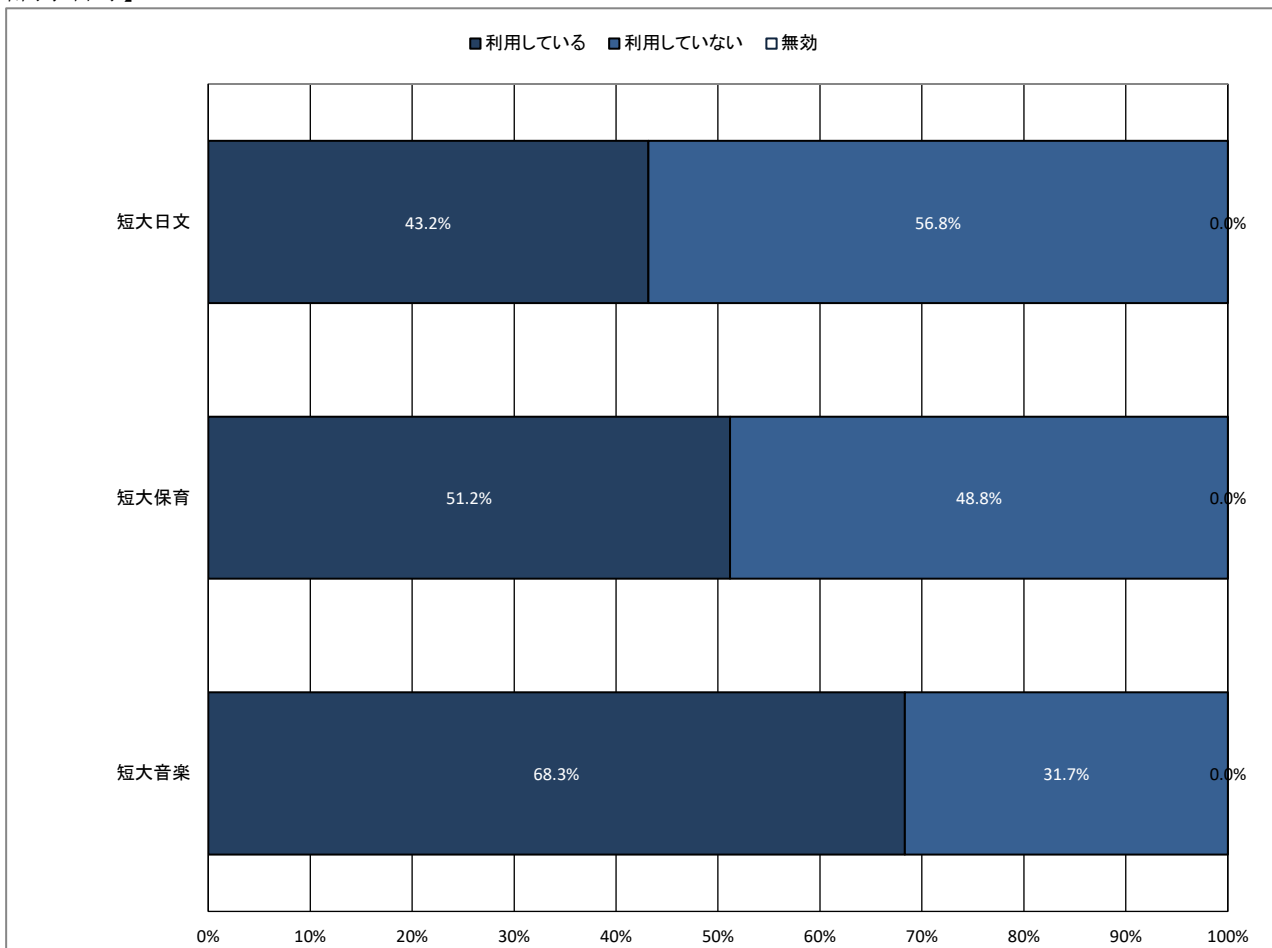
【全体】



【学年】



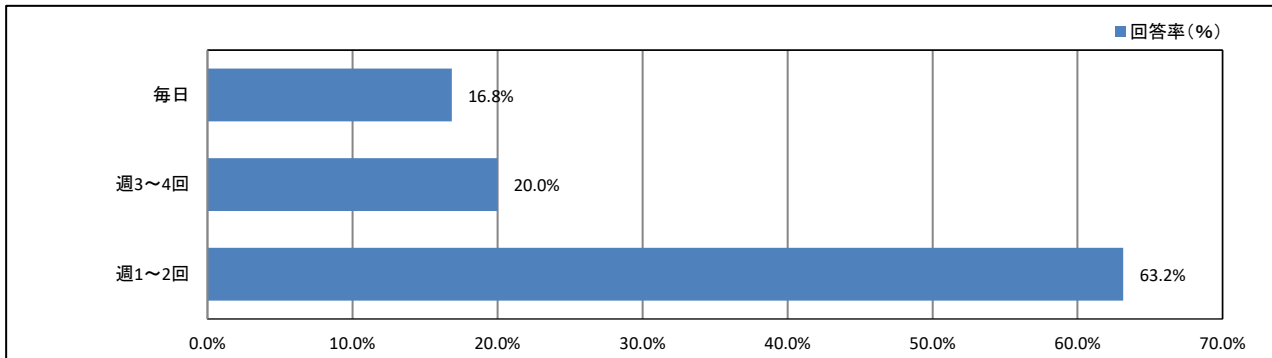
【所属学科等】



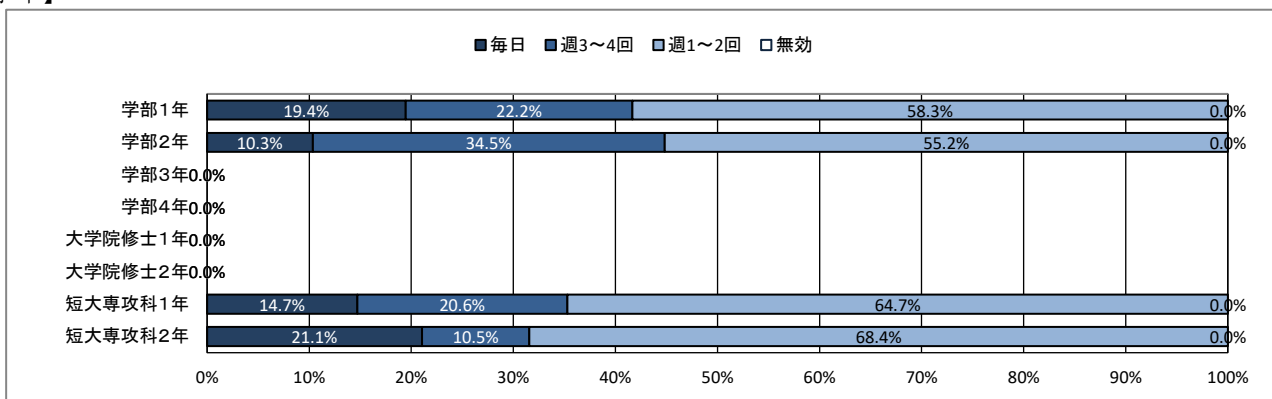
★ 学生食堂について

33. (上記質問32で「①利用している」と回答した人はお答えください。)週に何日ぐらい利用していますか

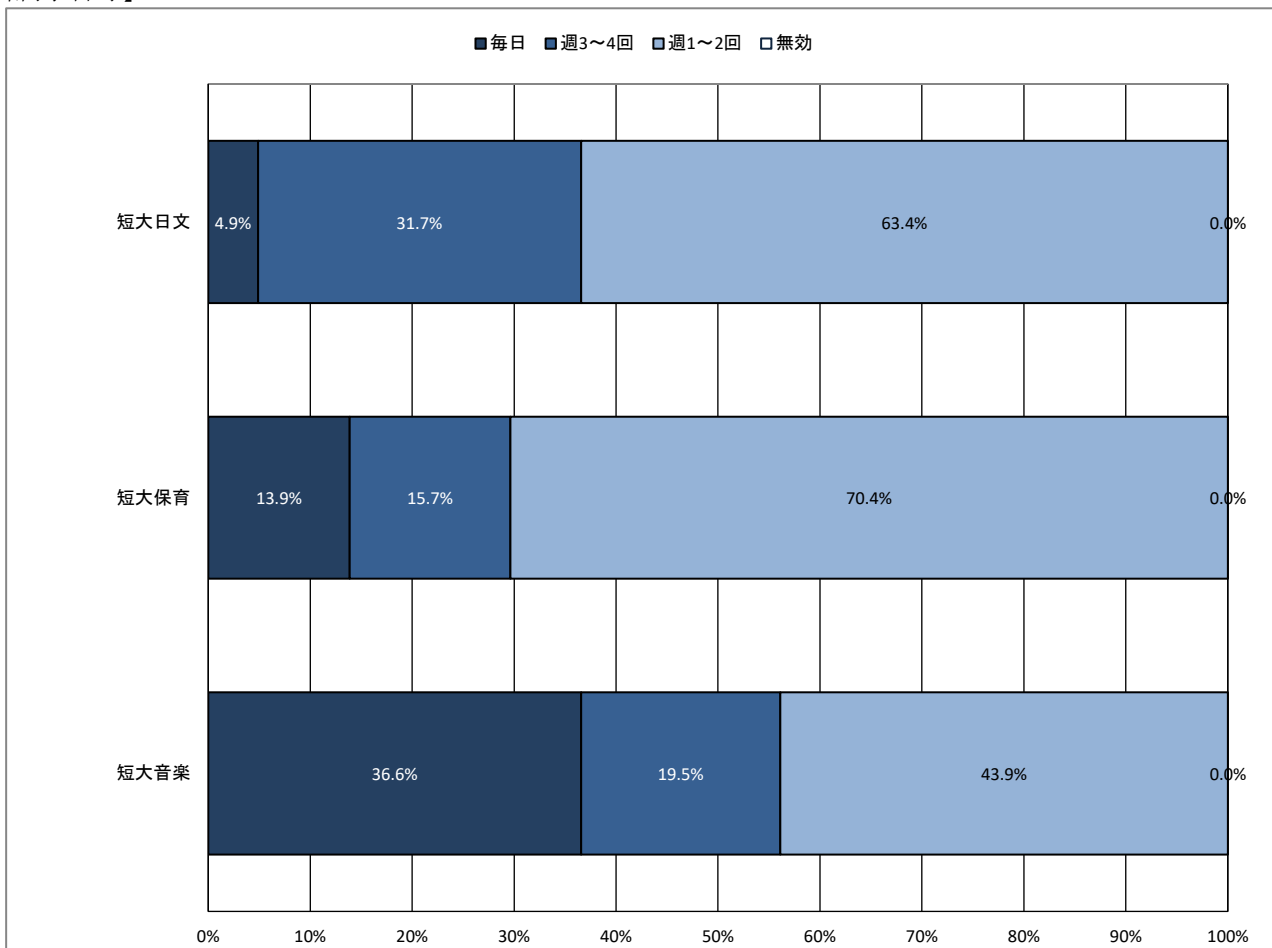
【全体】



【学年】



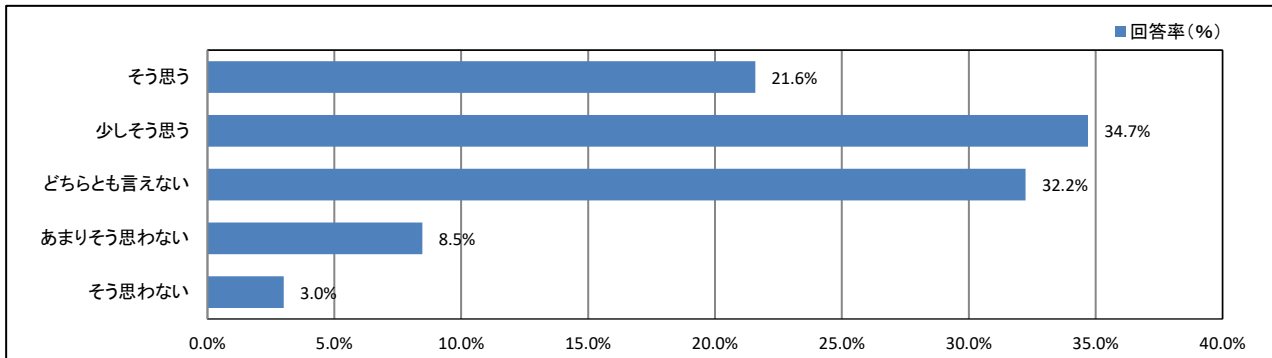
【所属学科等】



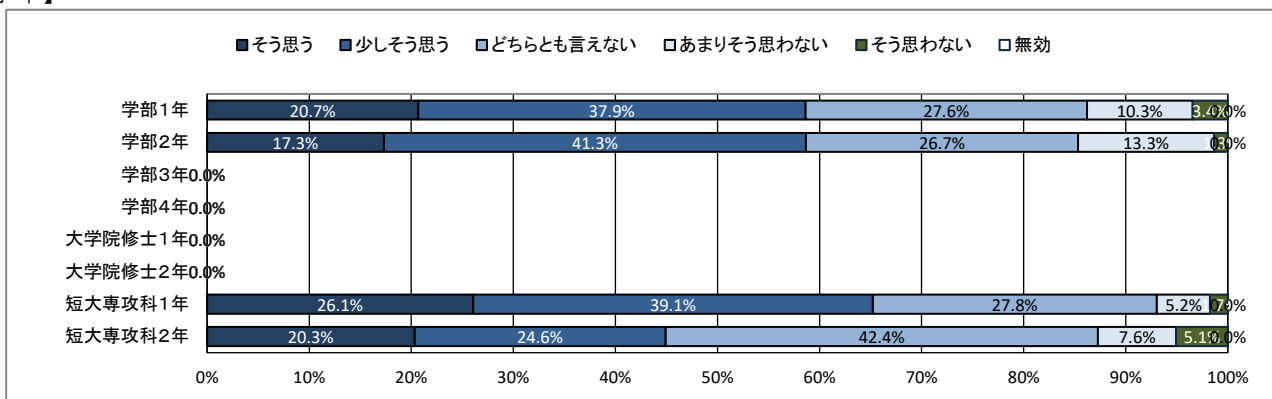
★ キャンパスの改善について

34. 大学は学生の意見をくみ取ろうという姿勢を持っていると思う

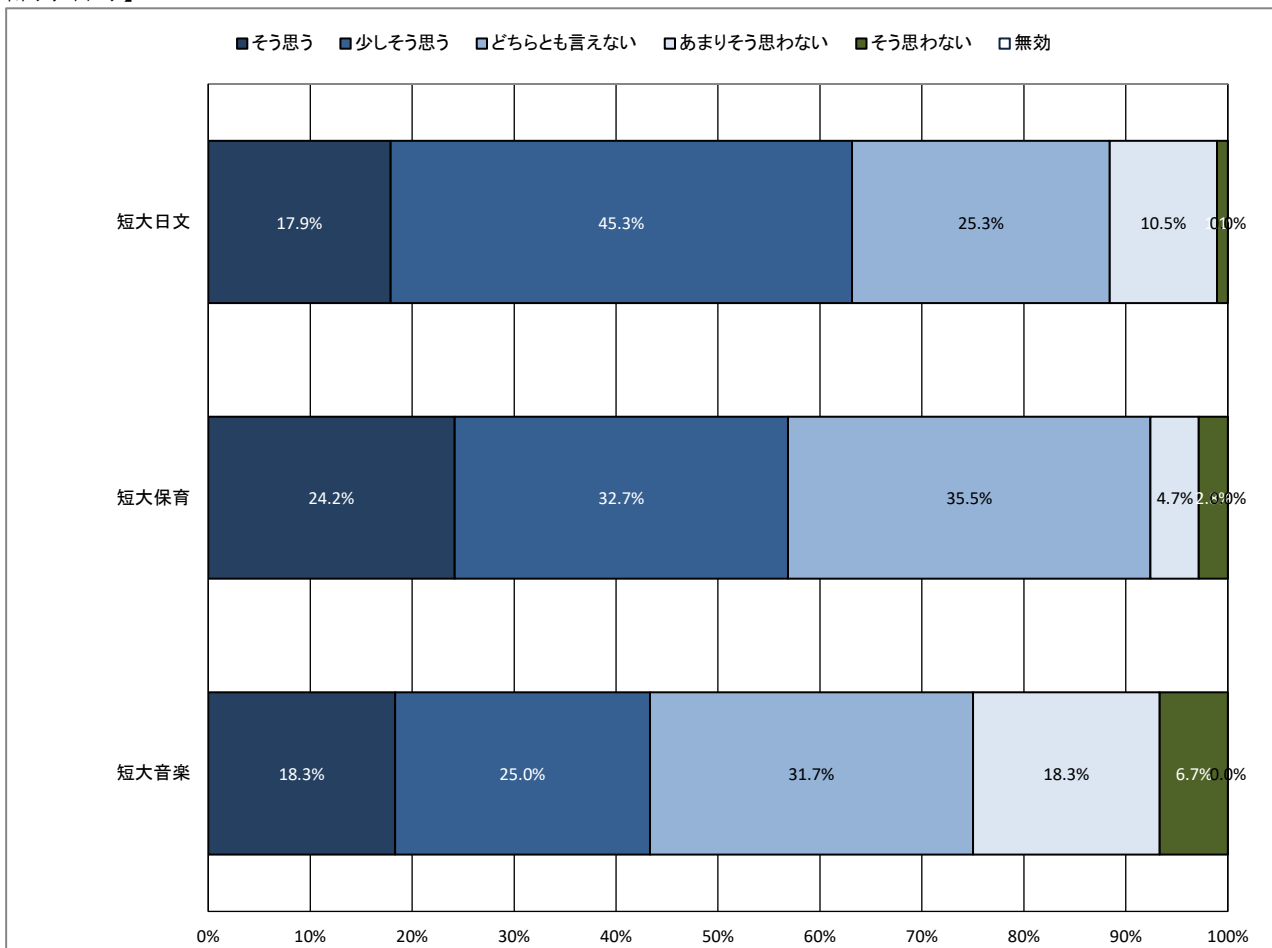
【全体】



【学年】



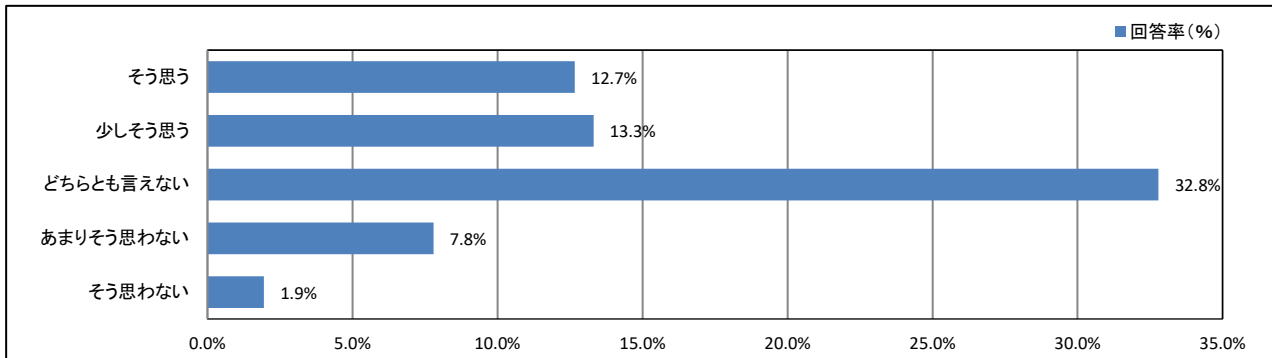
【所属学科等】



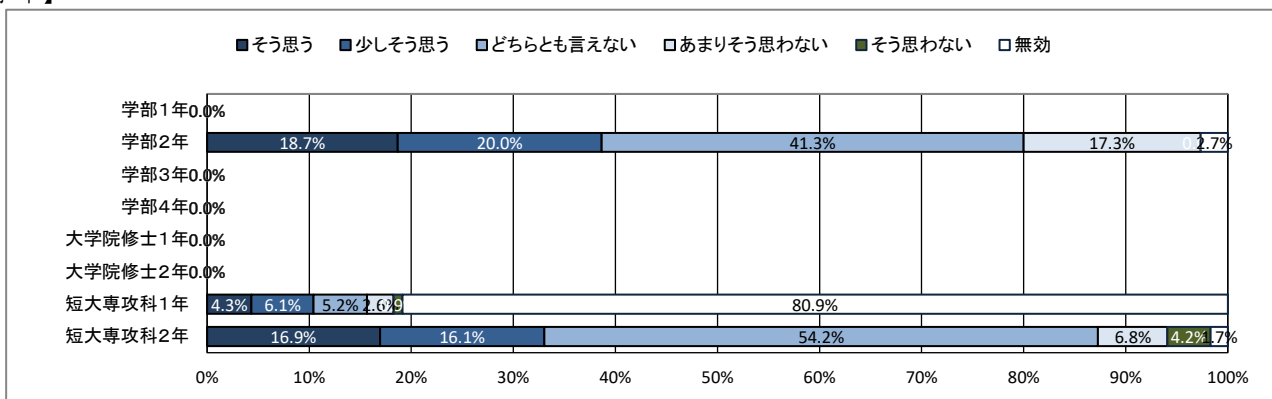
★ キャンパスの改善について

35. (2年生以上の方のみお答えください)キャンパスの環境は昨年度よりも良くなったと思う

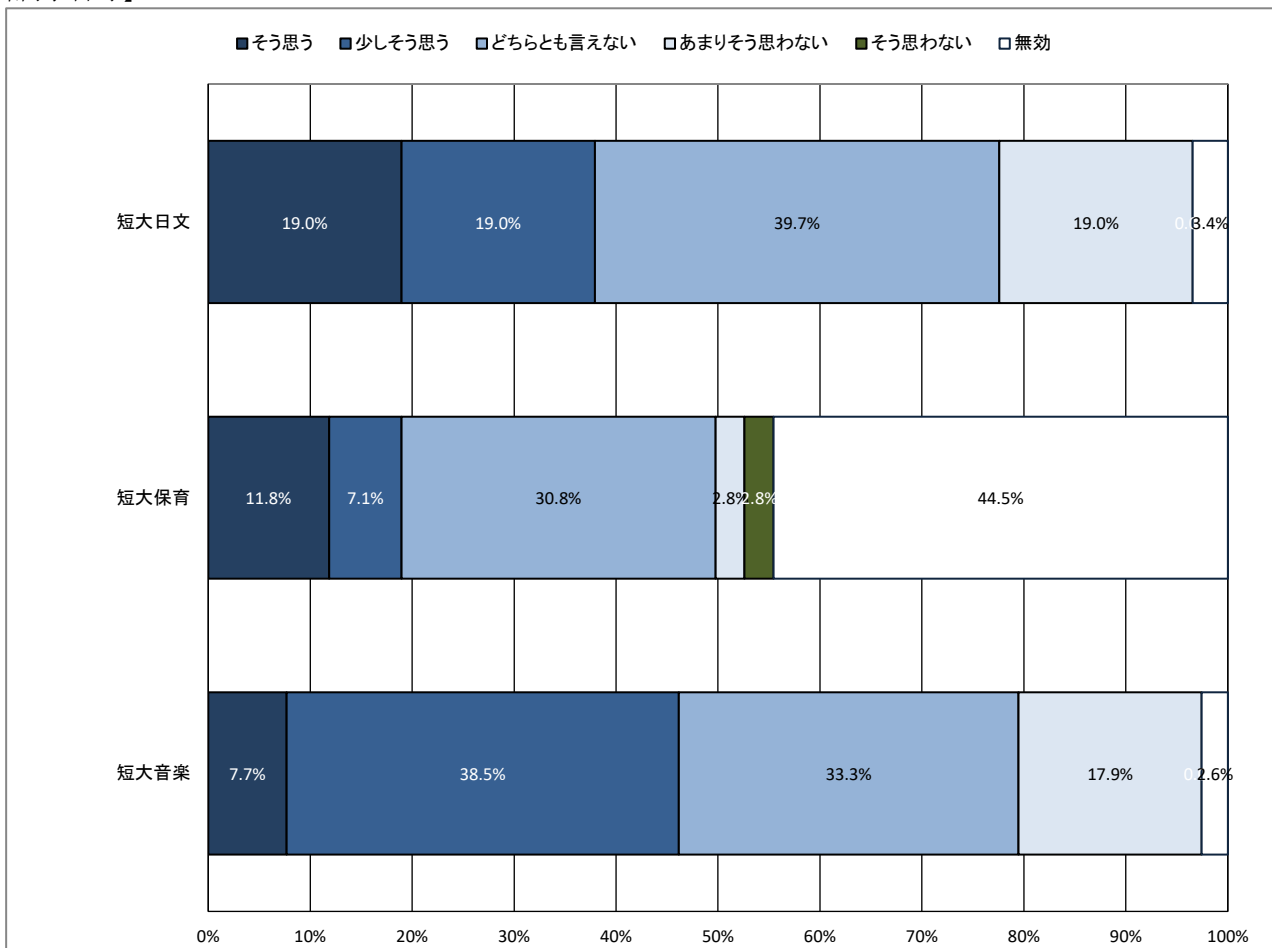
【全体】



【学年】



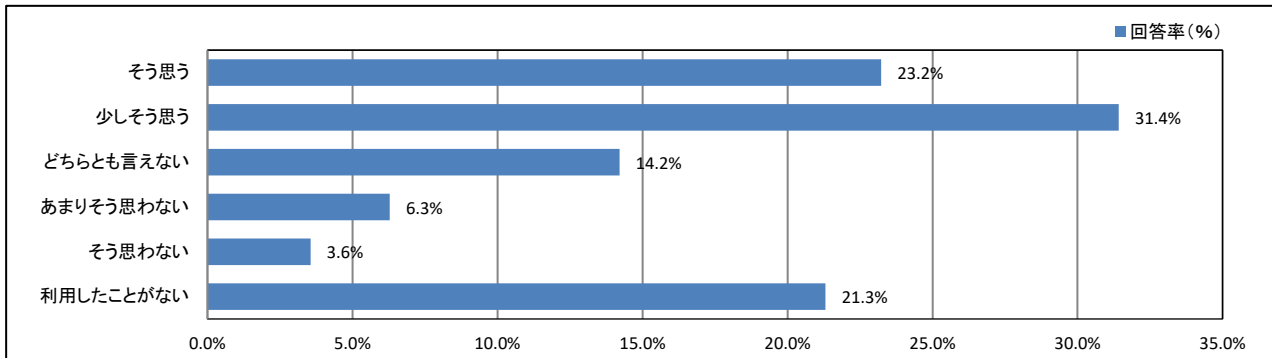
【所属学科等】



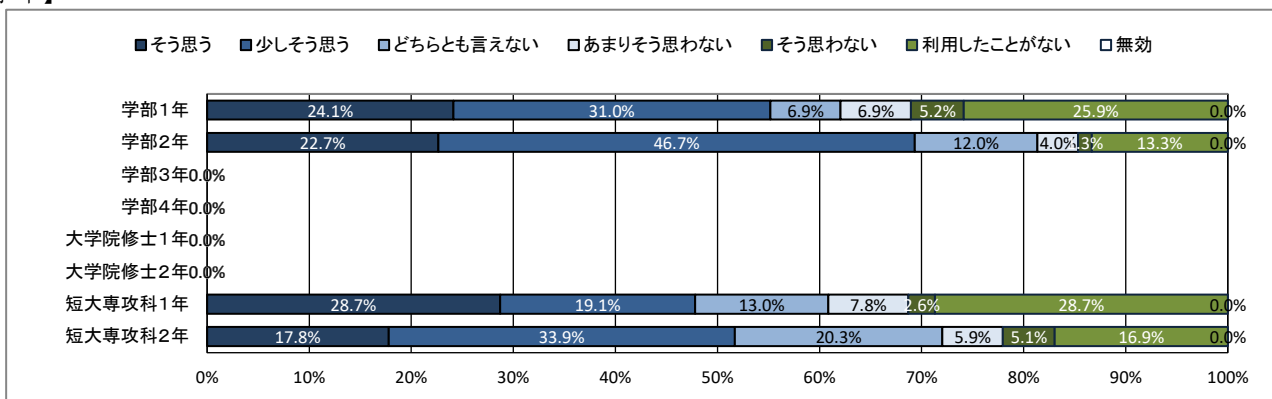
★ 学生支援体制について

36. 授業・履修について相談しやすい体制が整っている

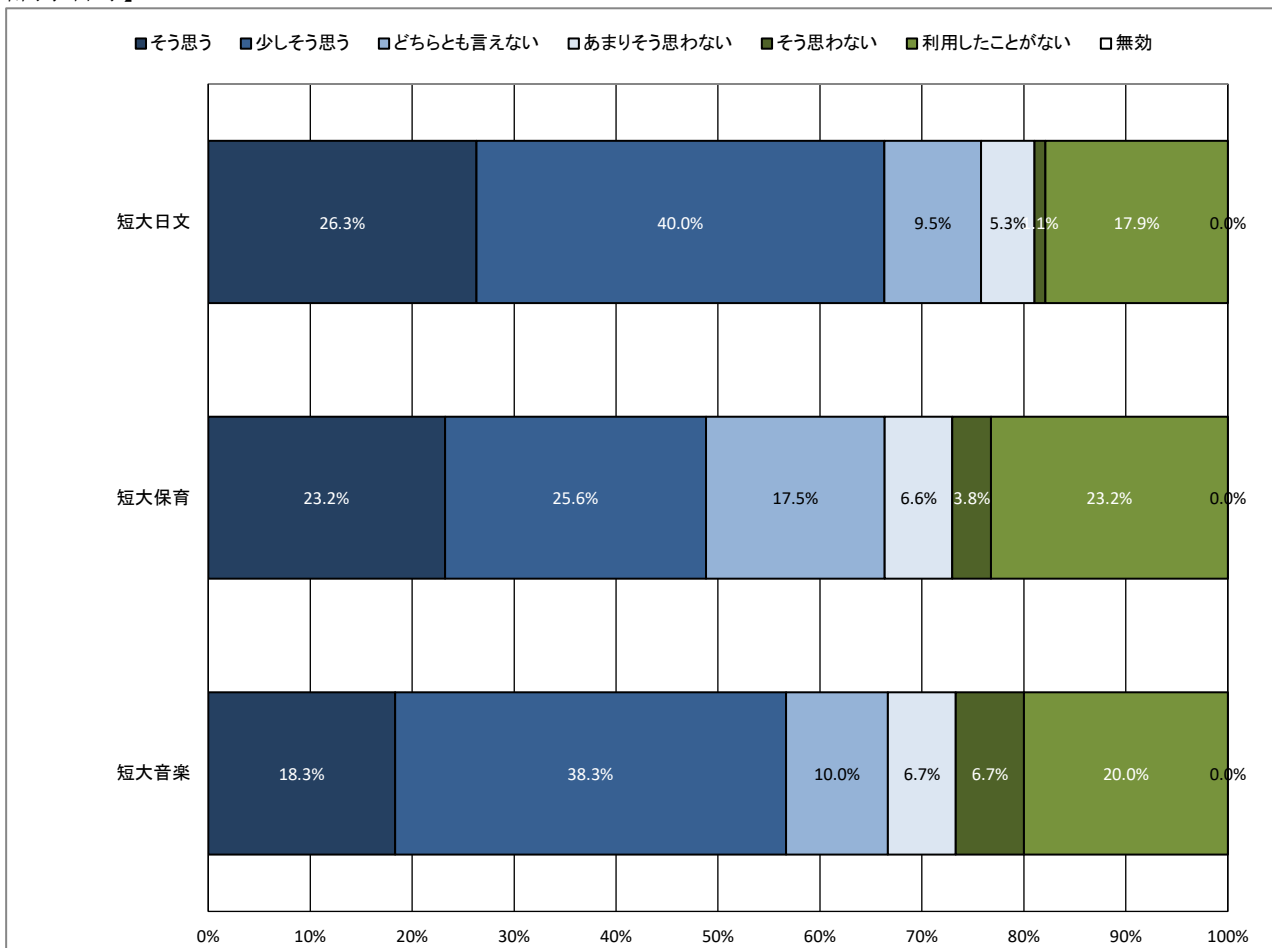
【全体】



【学年】



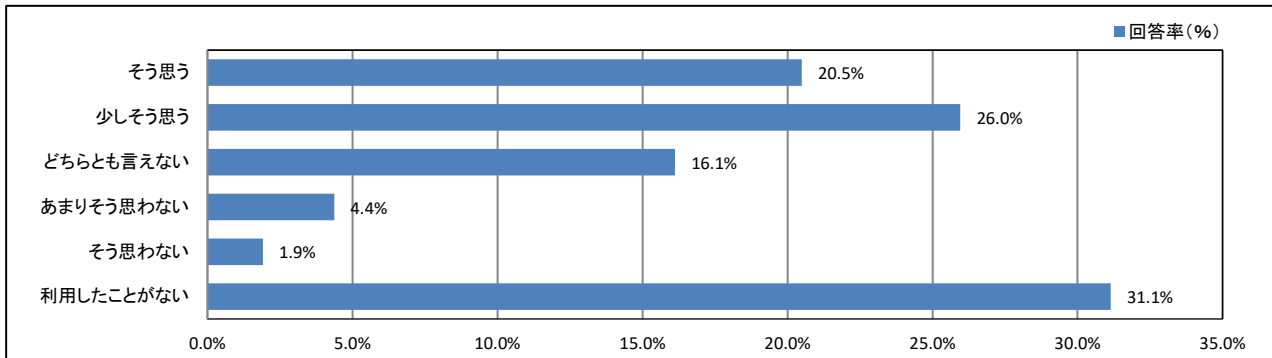
【所属学科等】



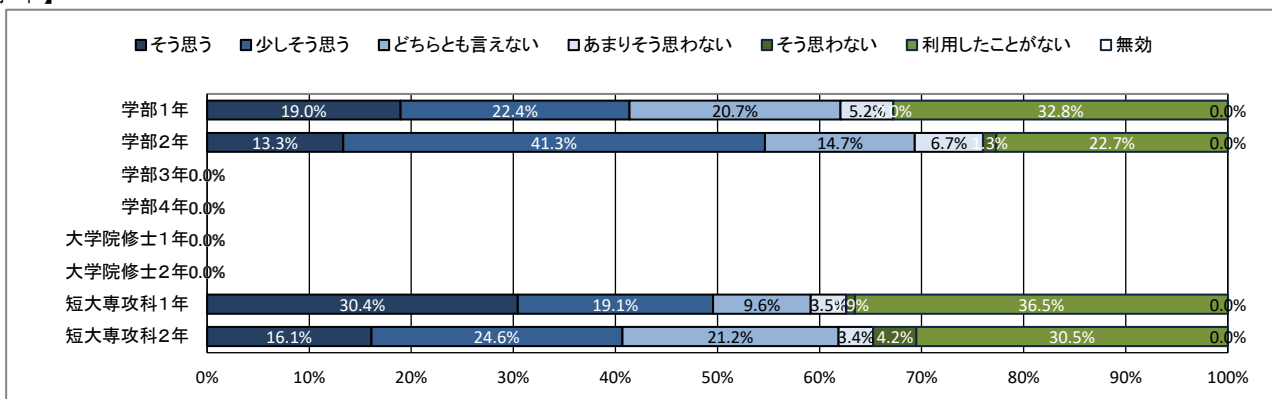
★ 学生支援体制について

37. 基礎学力への支援体制が充実している

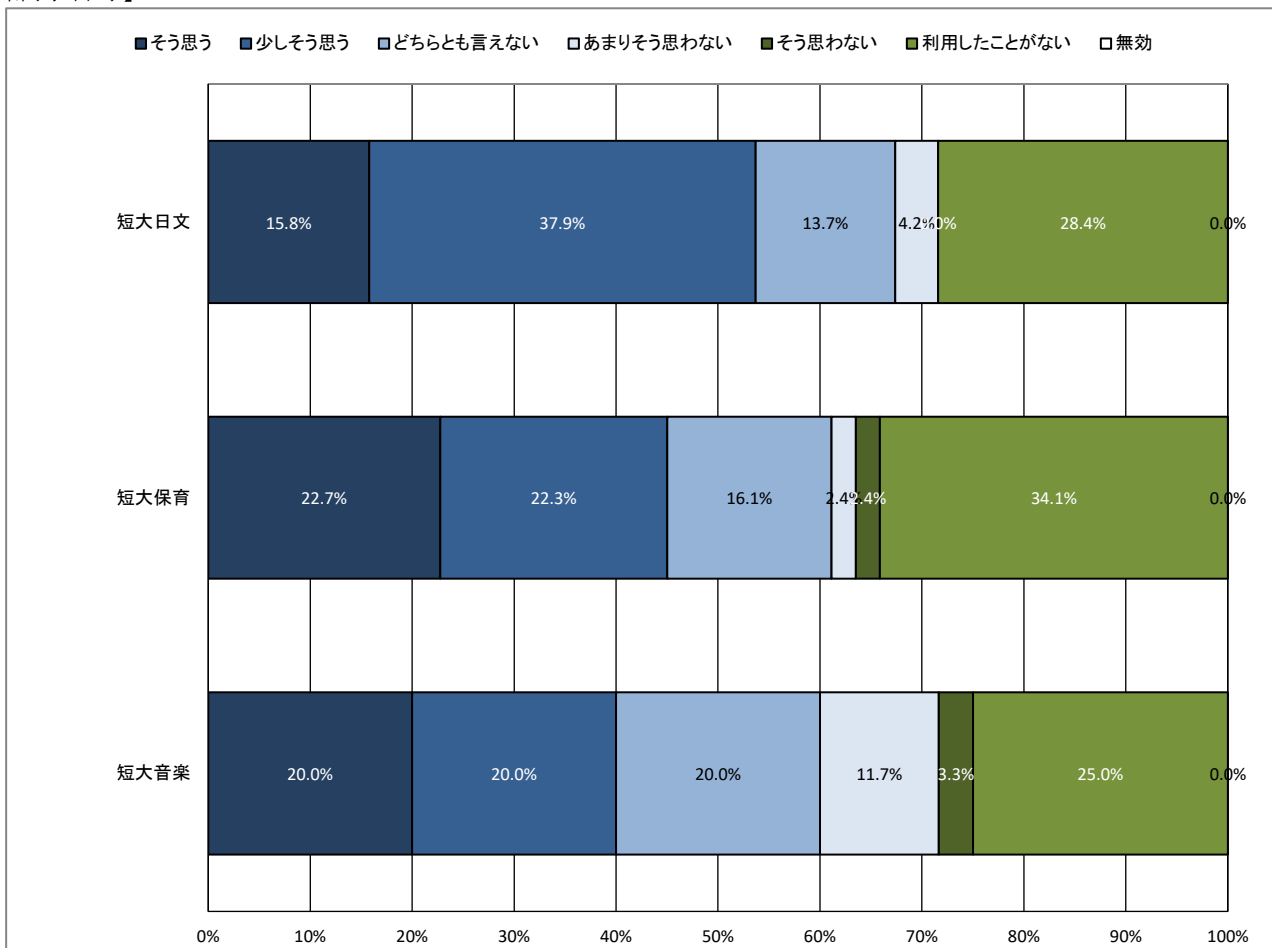
【全体】



【学年】



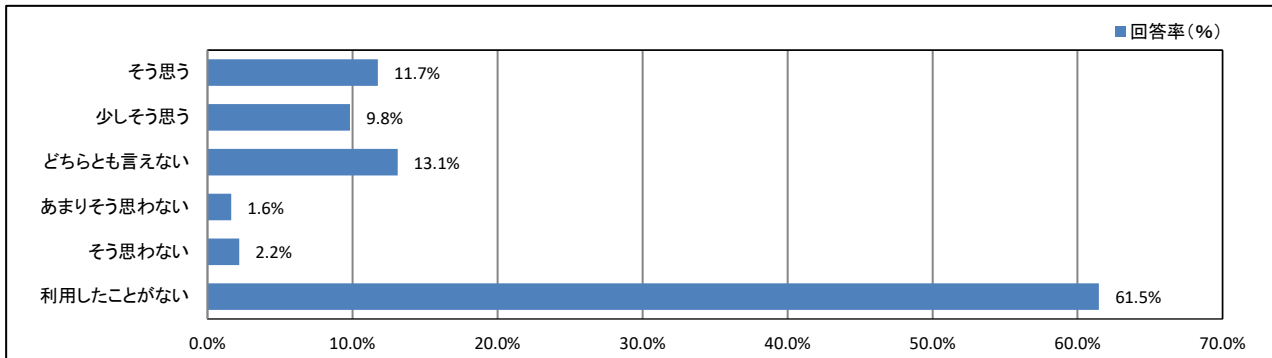
【所属学科等】



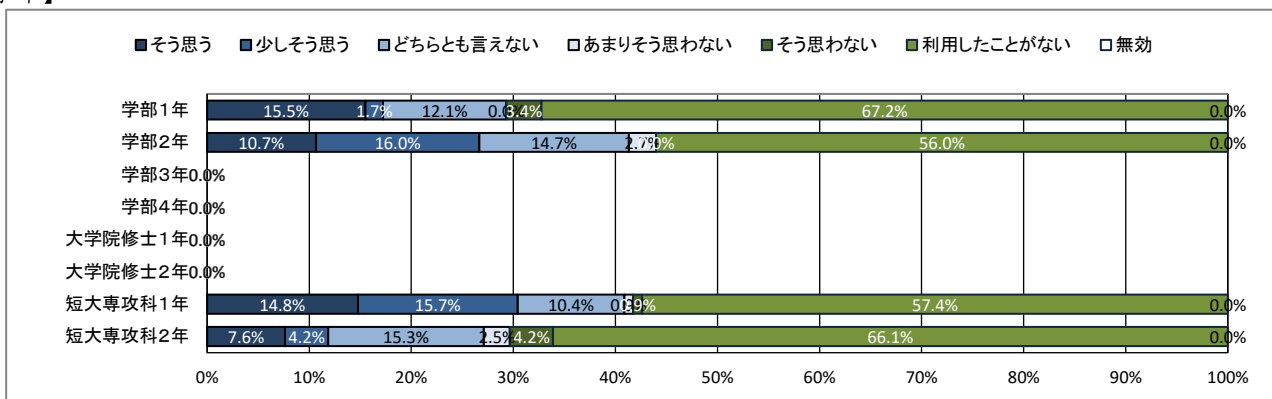
★ 学生支援体制について

38. 外国語学習・留学への支援体制が充実している

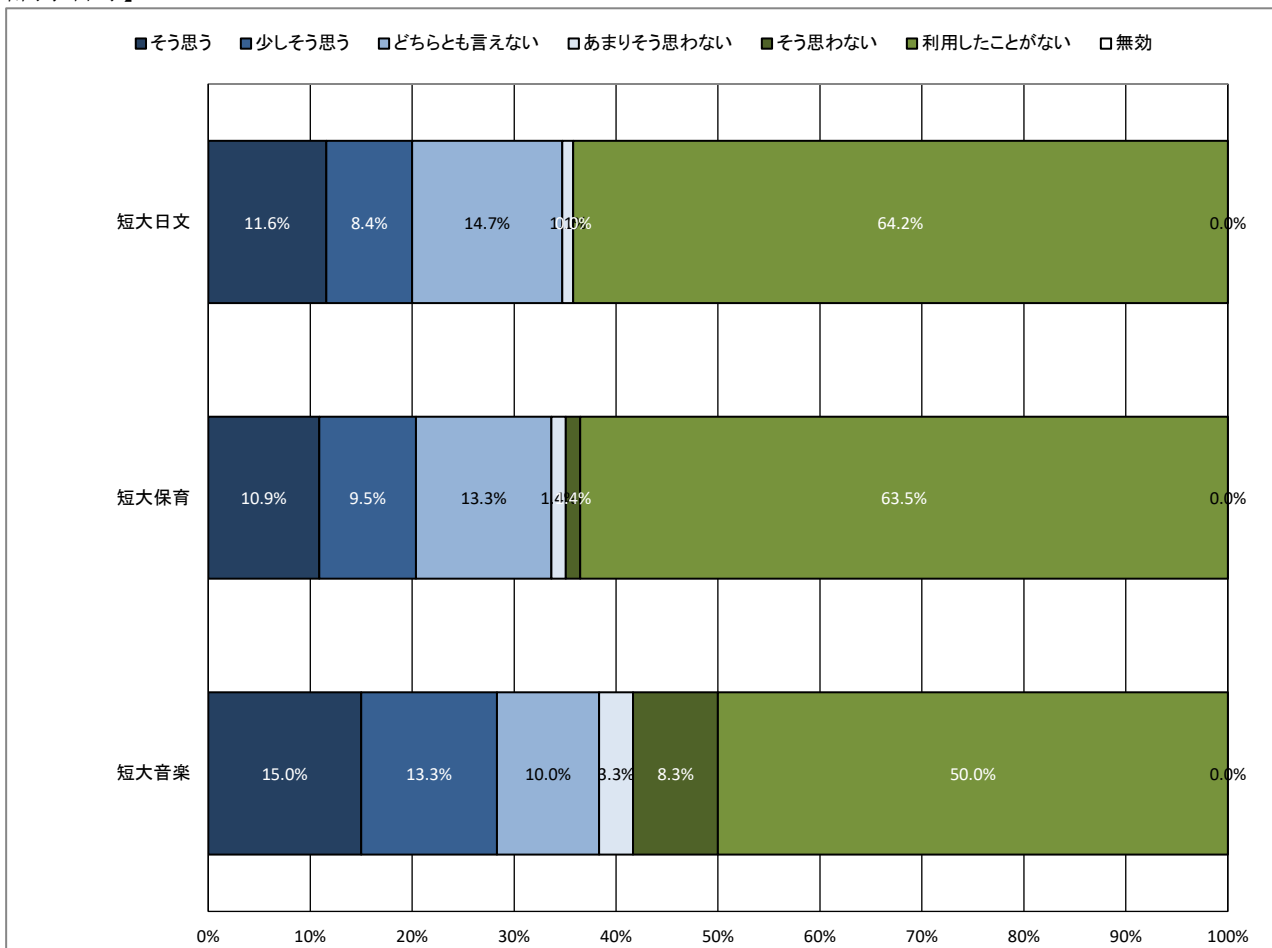
【全体】



【学年】



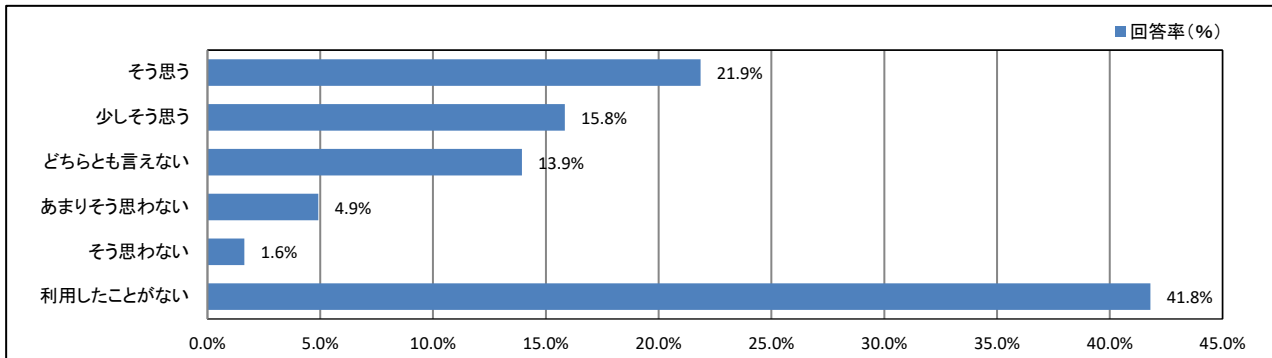
【所属学科等】



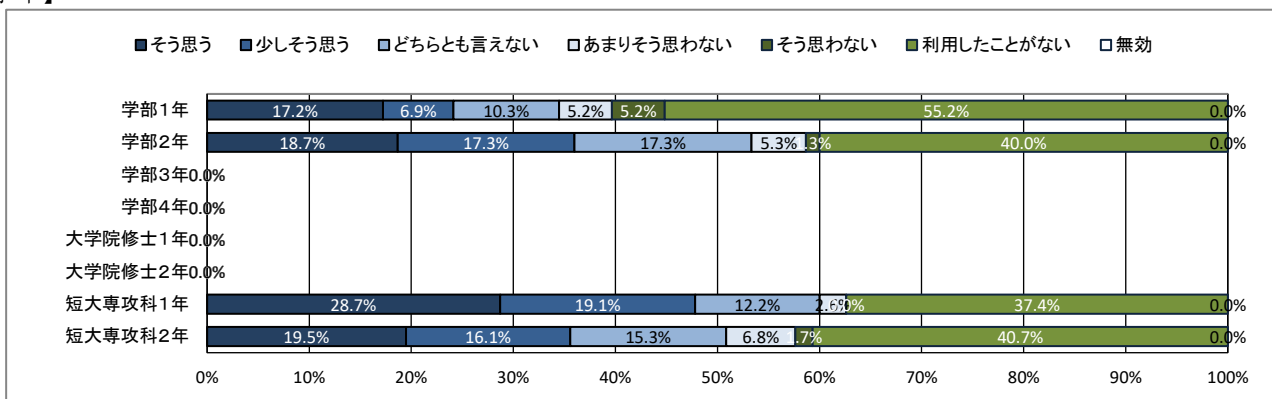
★ 学生支援体制について

39. 奨学金について相談しやすい体制が整っている

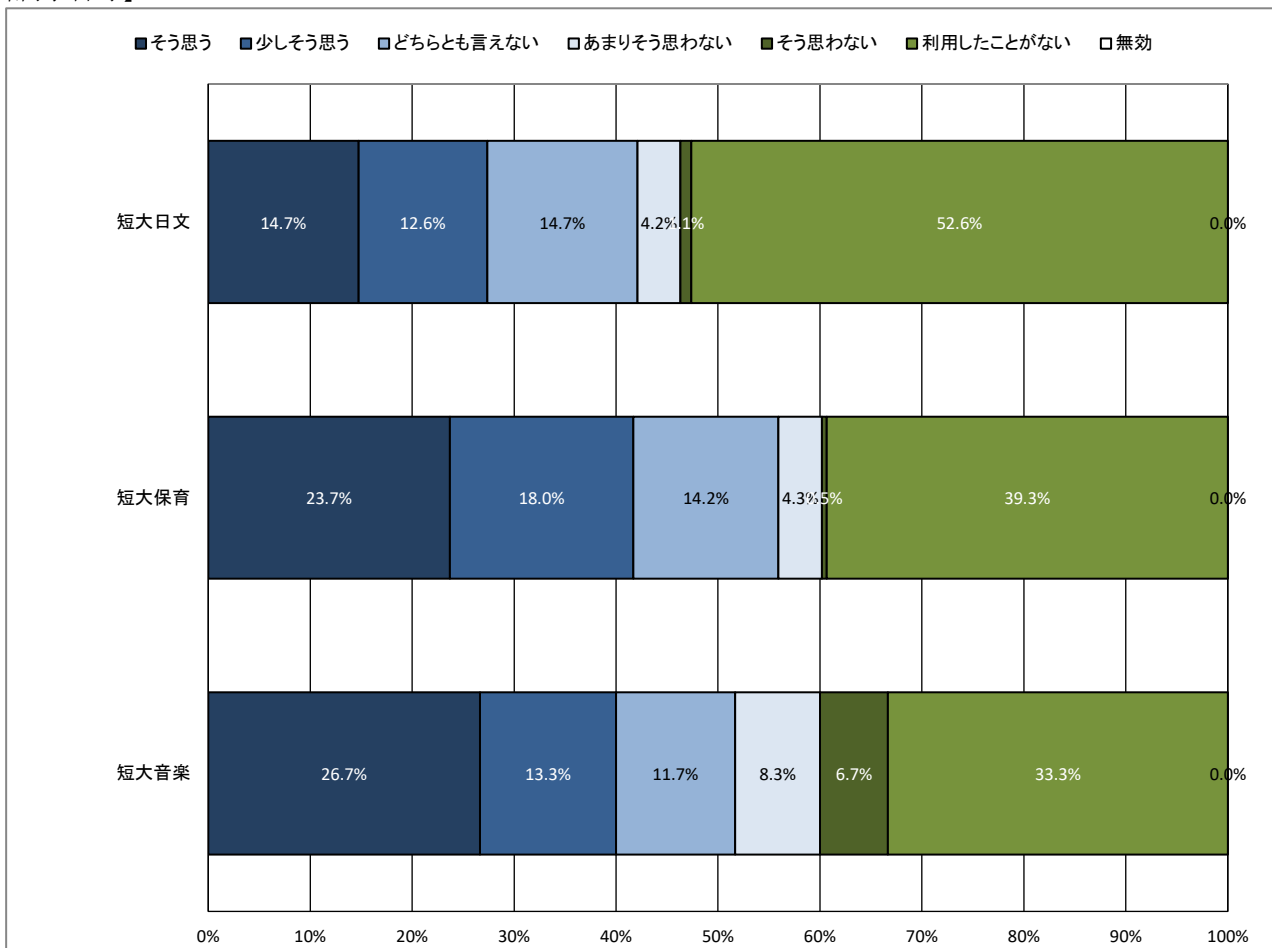
【全体】



【学年】



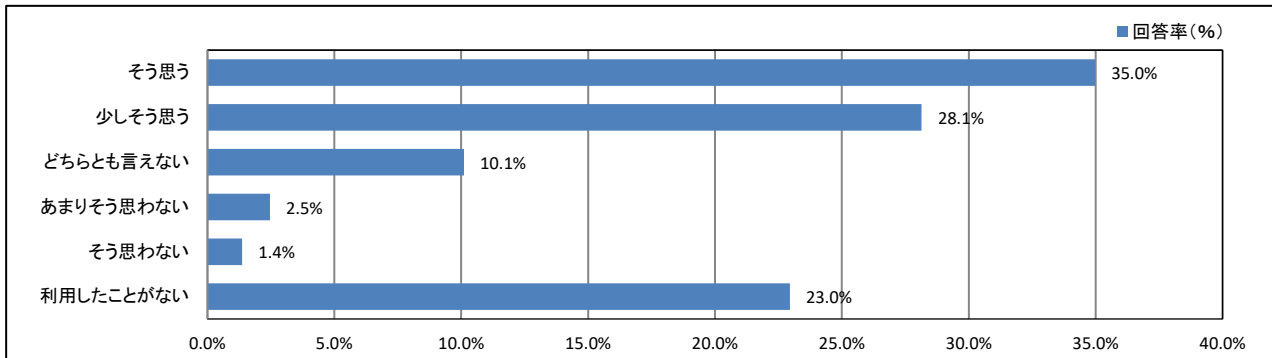
【所属学科等】



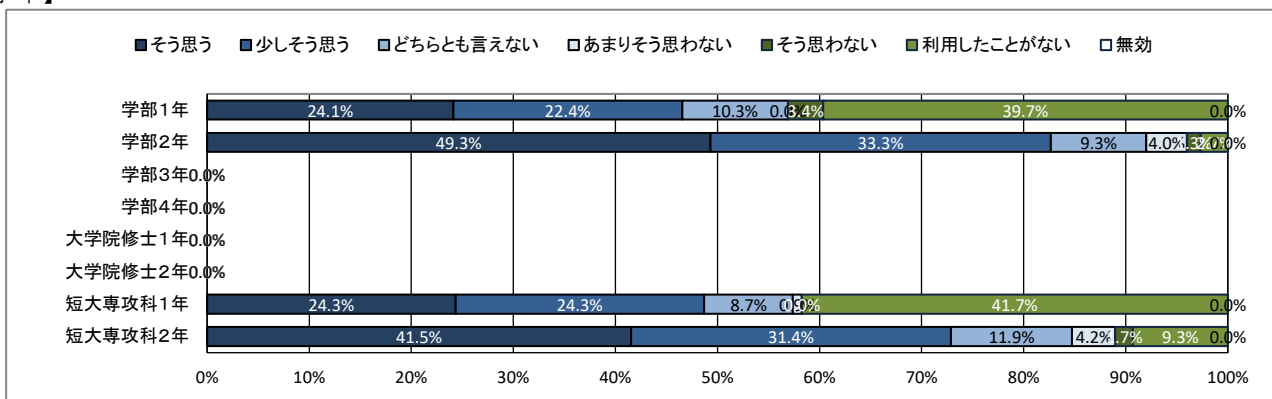
★ 学生支援体制について

40. 進路や就職について相談しやすい体制が整っている

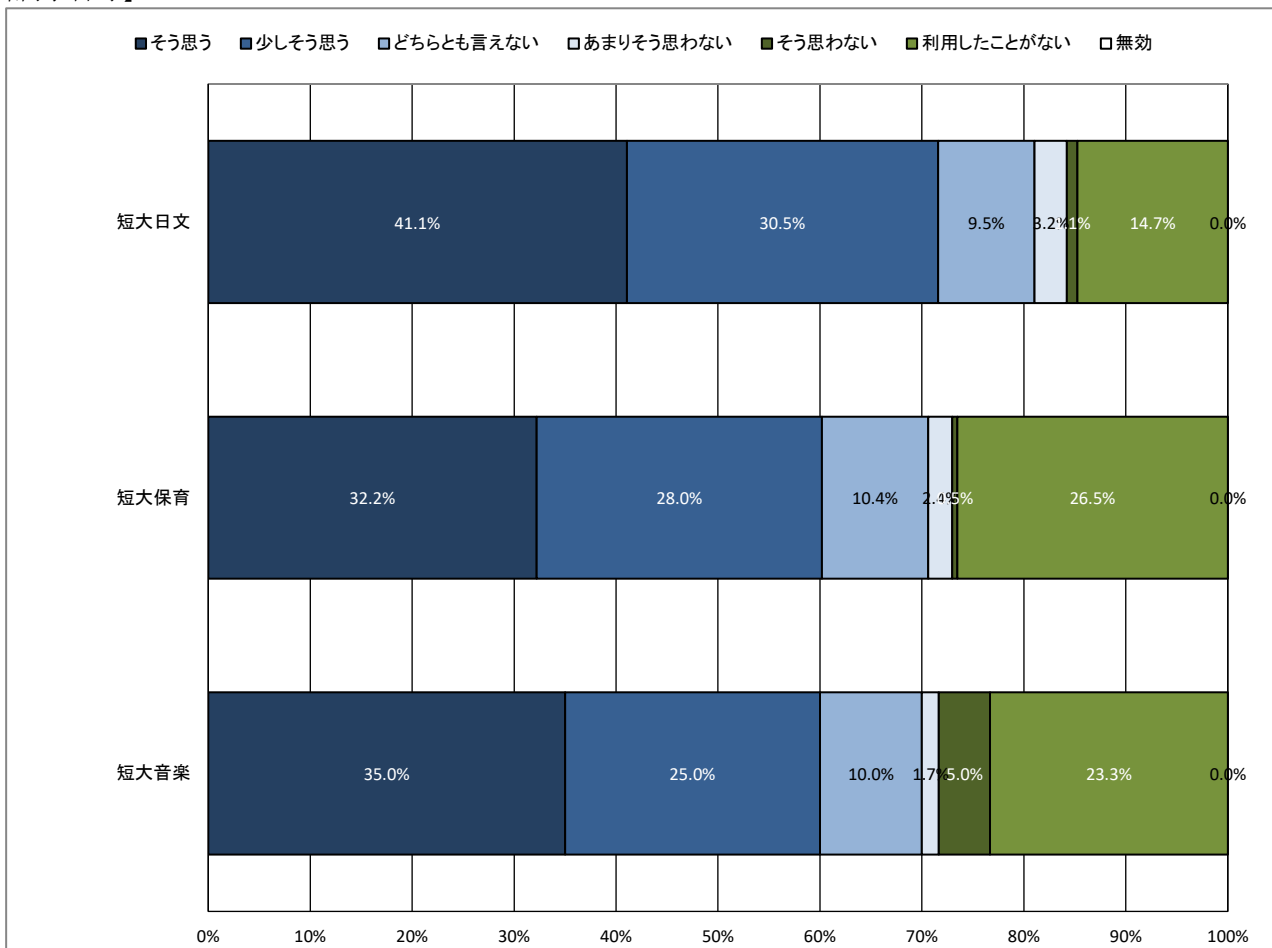
【全体】



【学年】



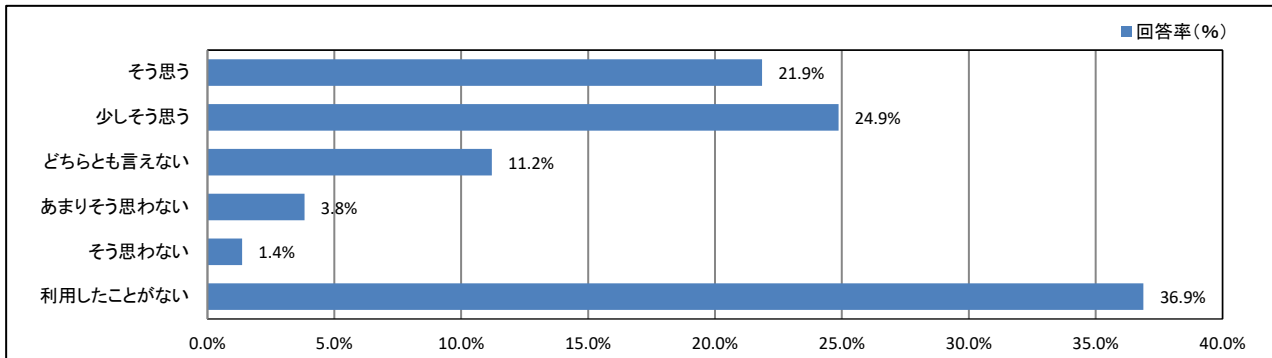
【所属学科等】



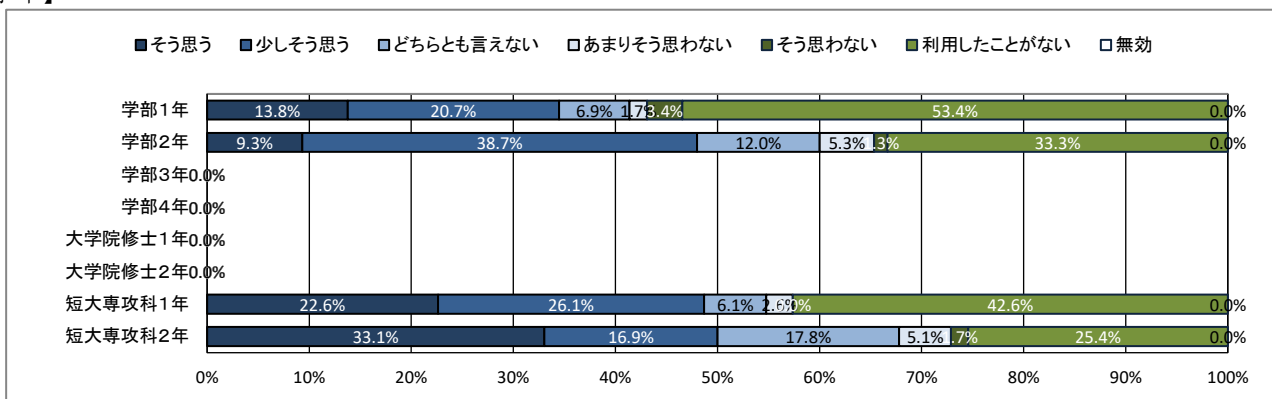
★ 学生支援体制について

41. 資格取得について相談しやすい体制が整っている

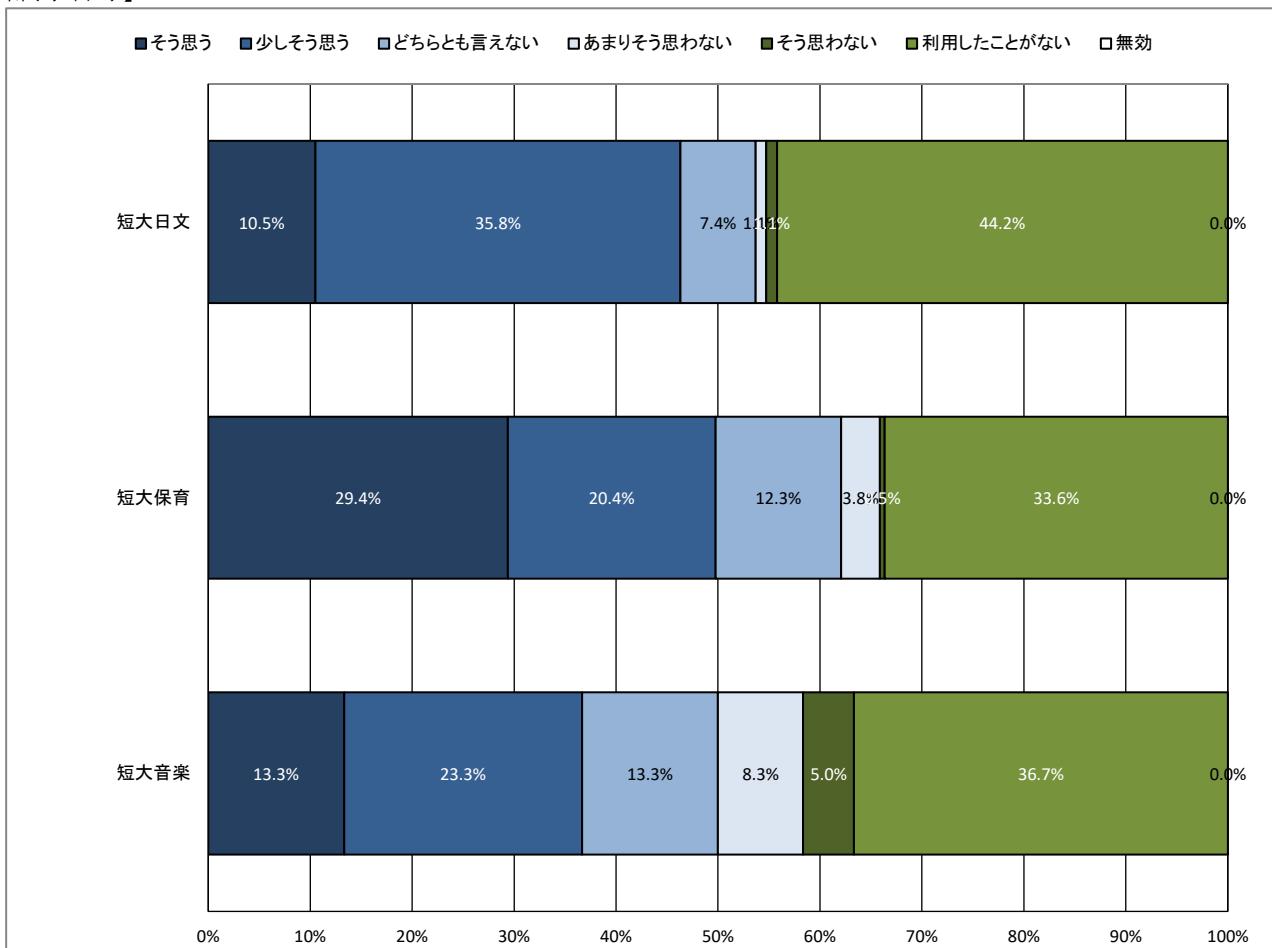
【全体】



【学年】



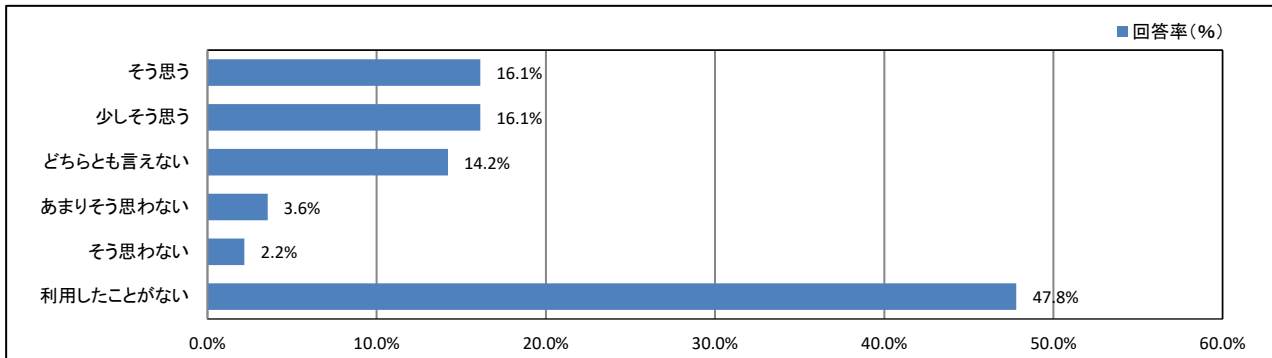
【所属学科等】



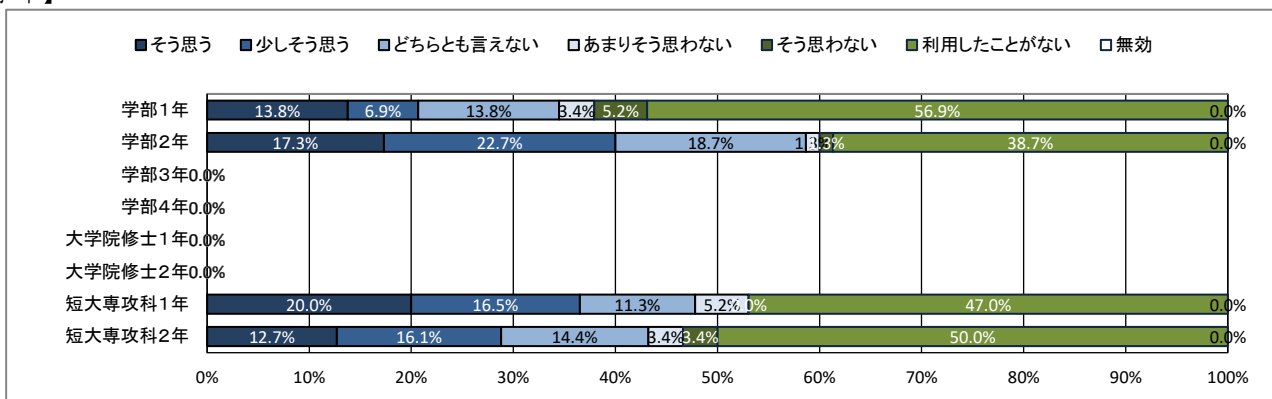
★ 学生支援体制について

42. 心身の健康について相談しやすい体制が整っている

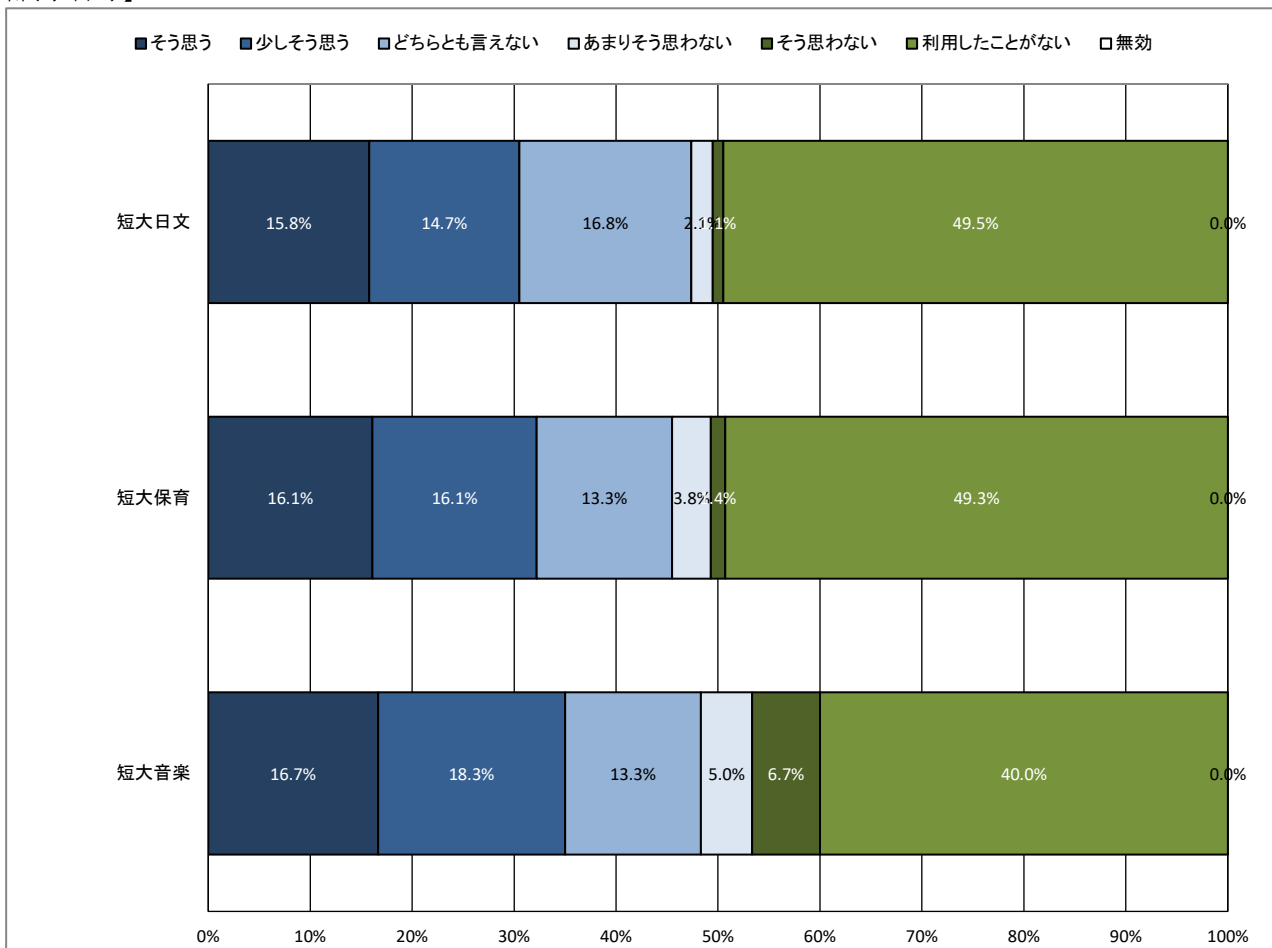
【全体】



【学年】



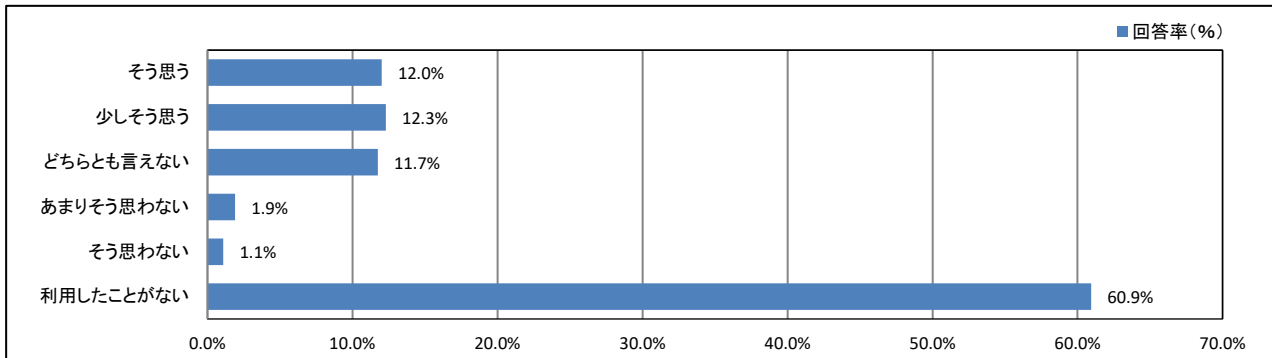
【所属学科等】



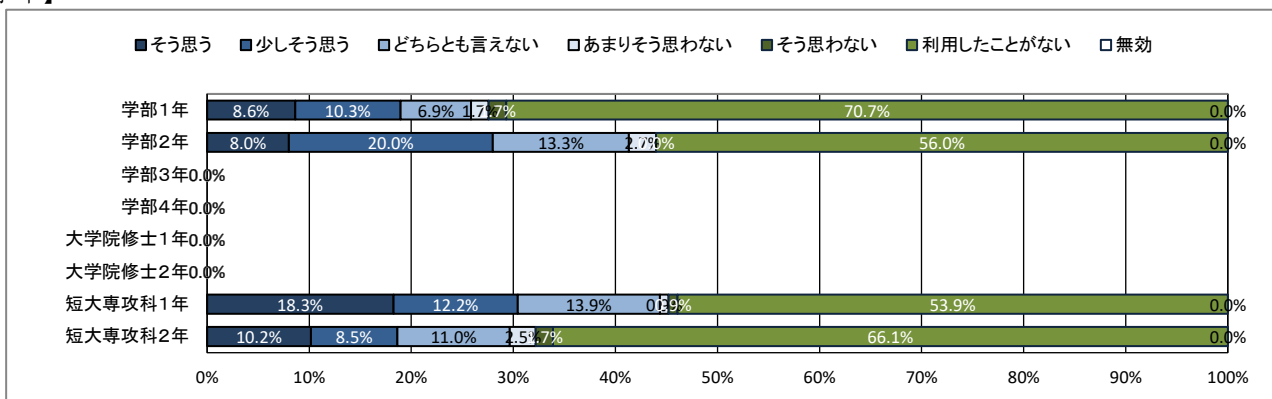
★ 学生支援体制について

43. クラブ・サークル活動など、学生の自主活動への支援が充実している

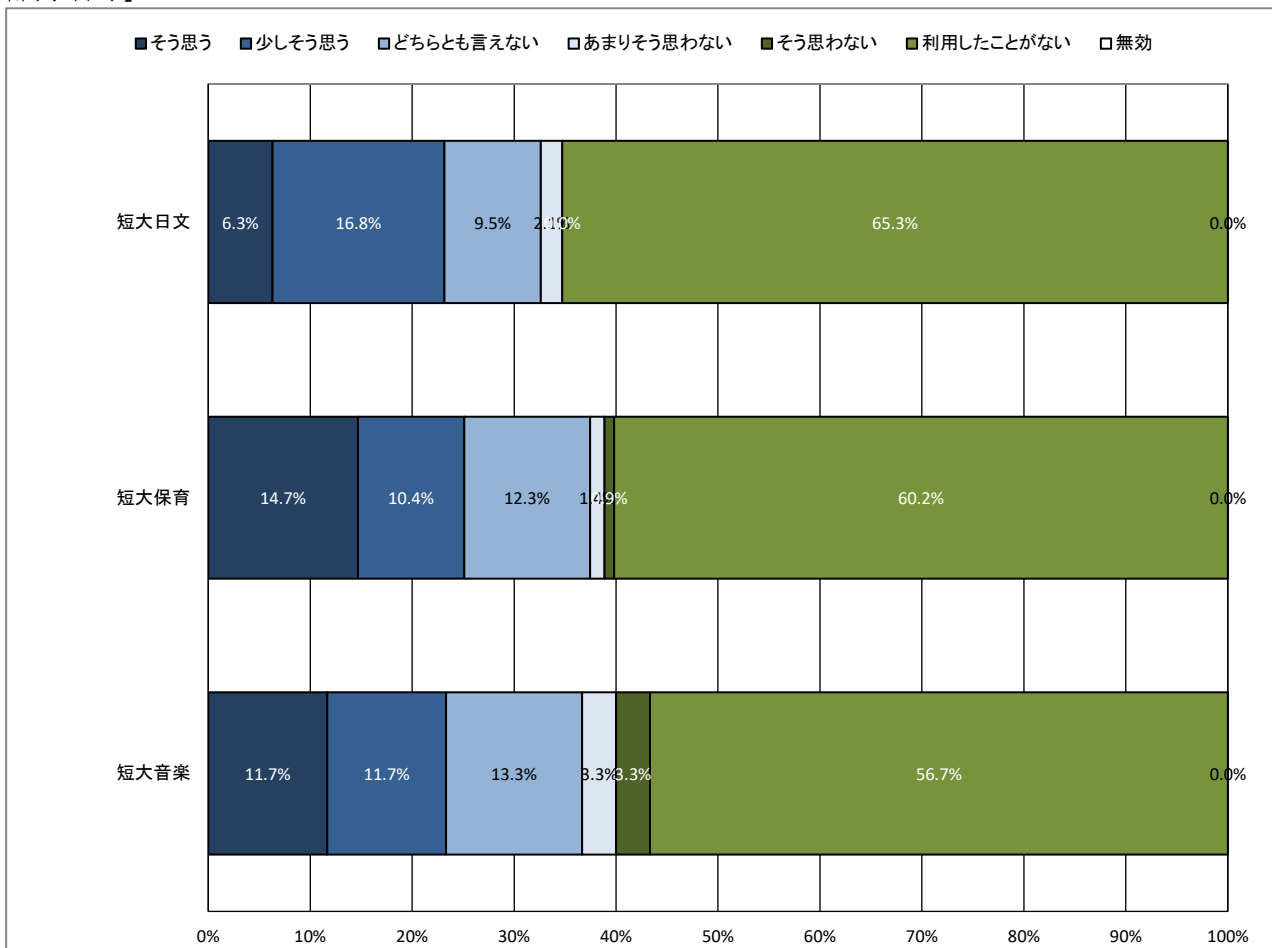
【全体】



【学年】



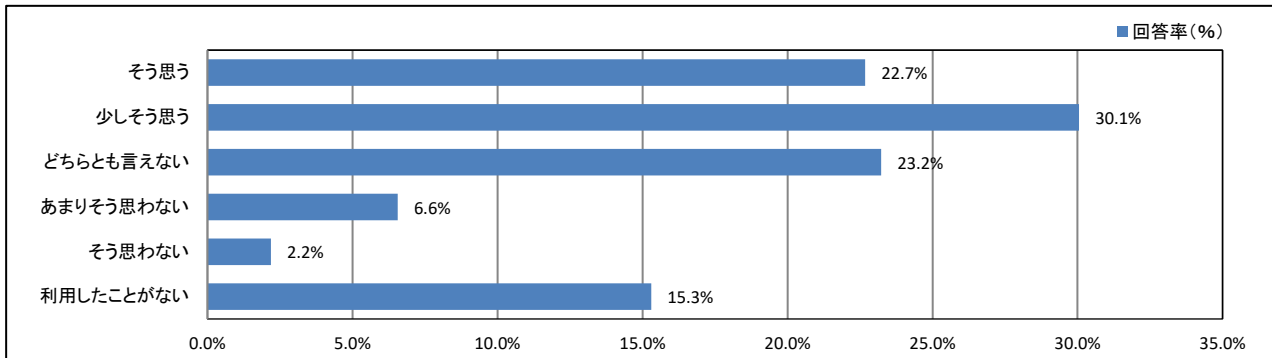
【所属学科等】



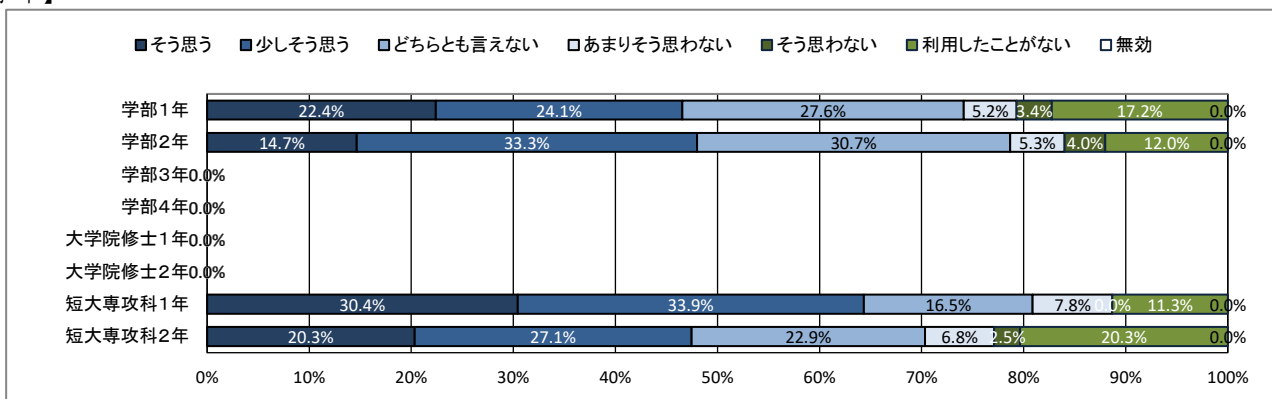
★ 学生支援体制について

44. 公式ホームページ等での学生への情報提供が充実している

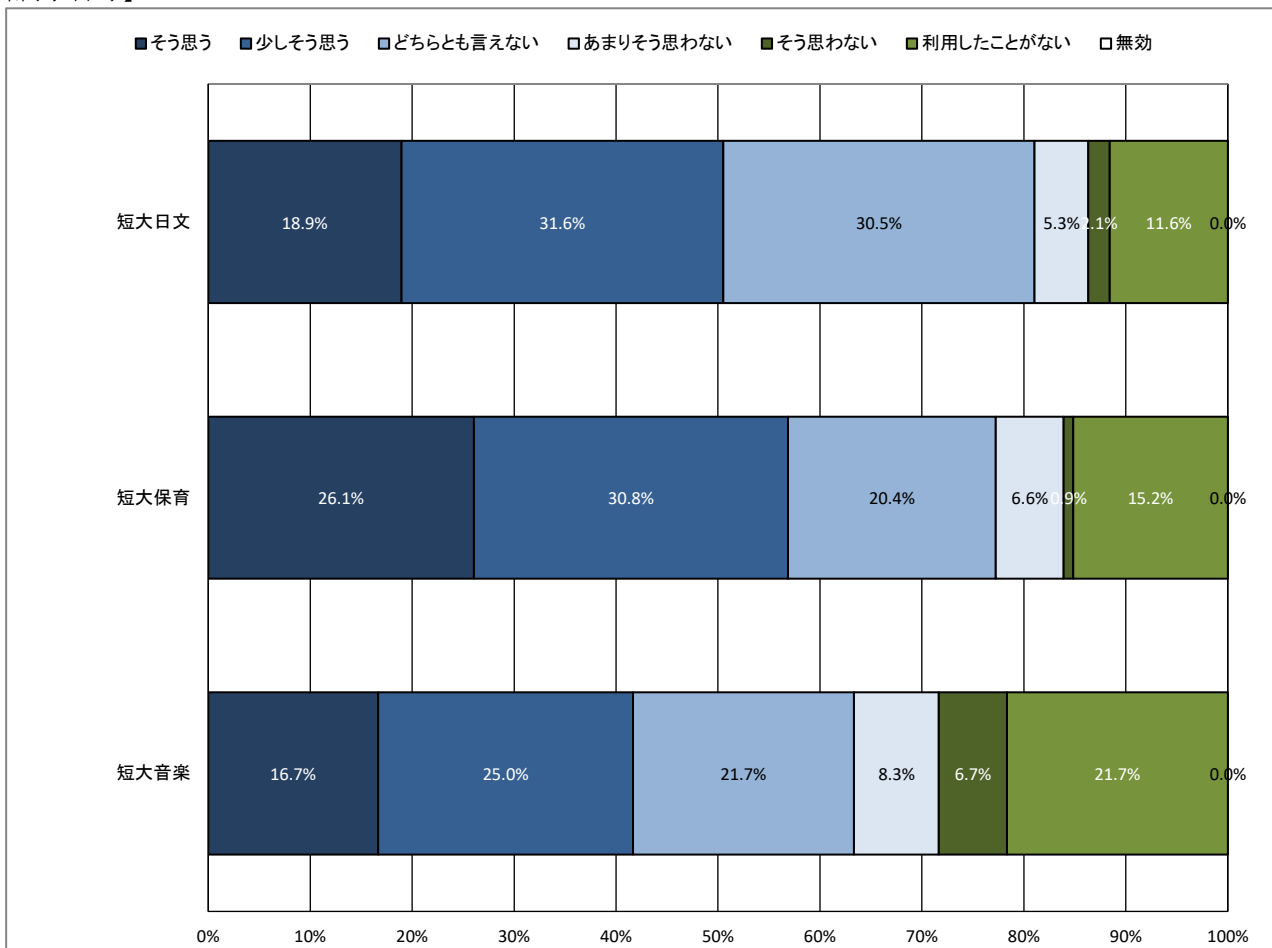
【全体】



【学年】



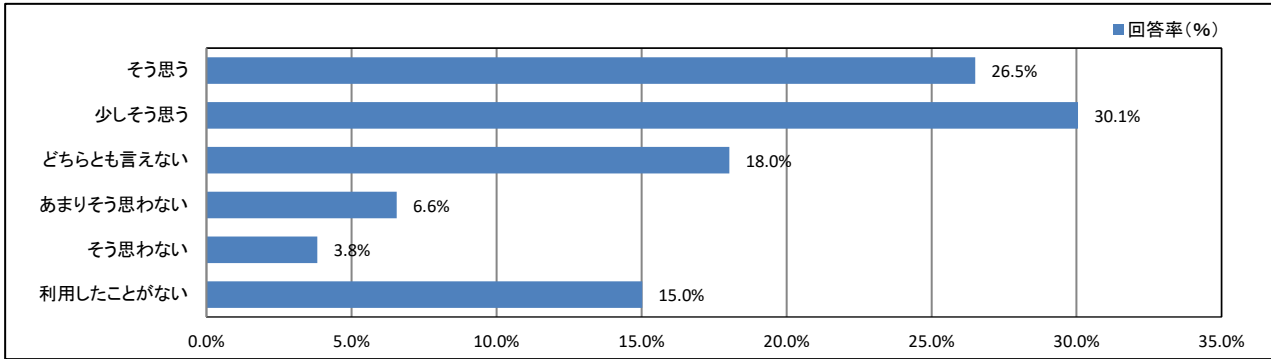
【所属学科等】



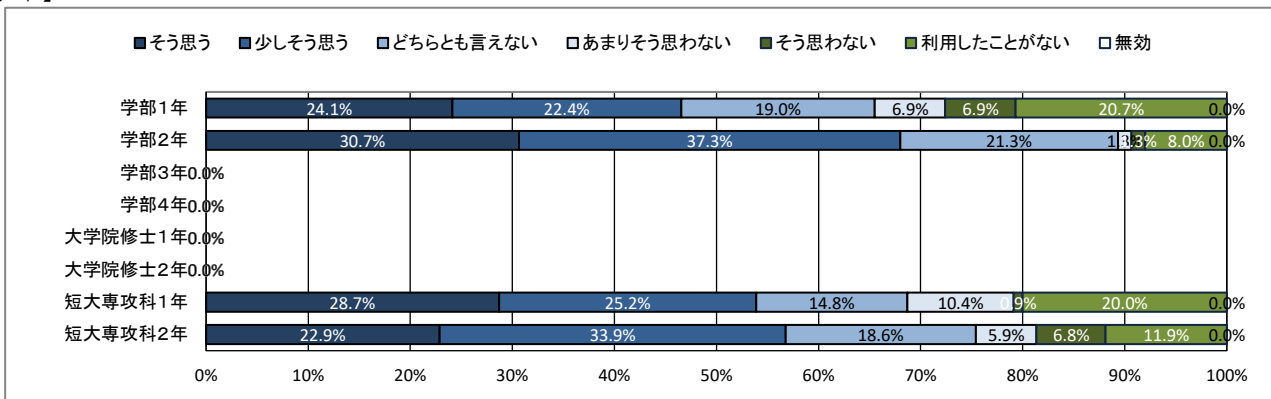
★ 学生支援体制について

45. 教員と相談しやすい環境が整っている

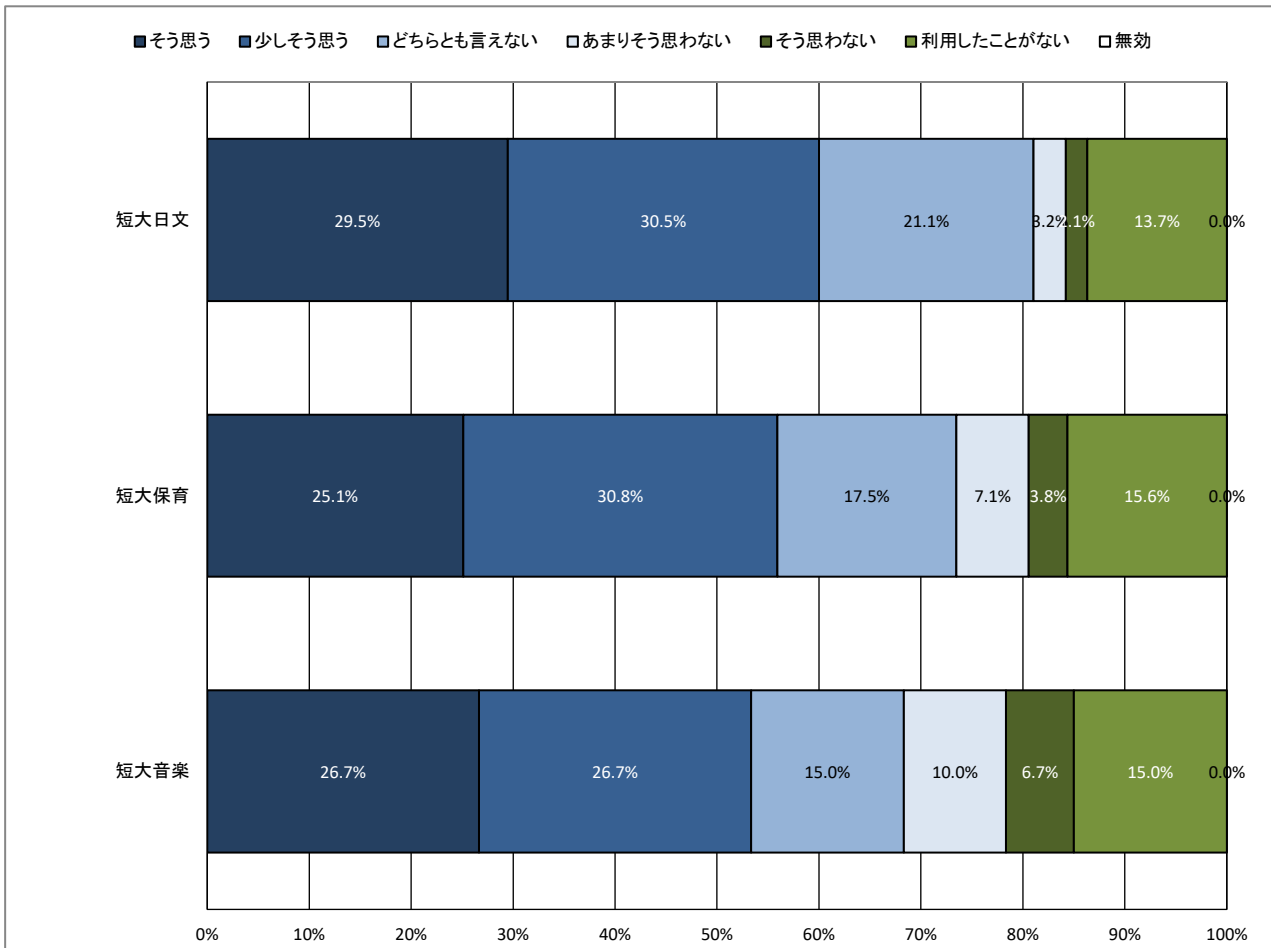
【全体】



【学年】



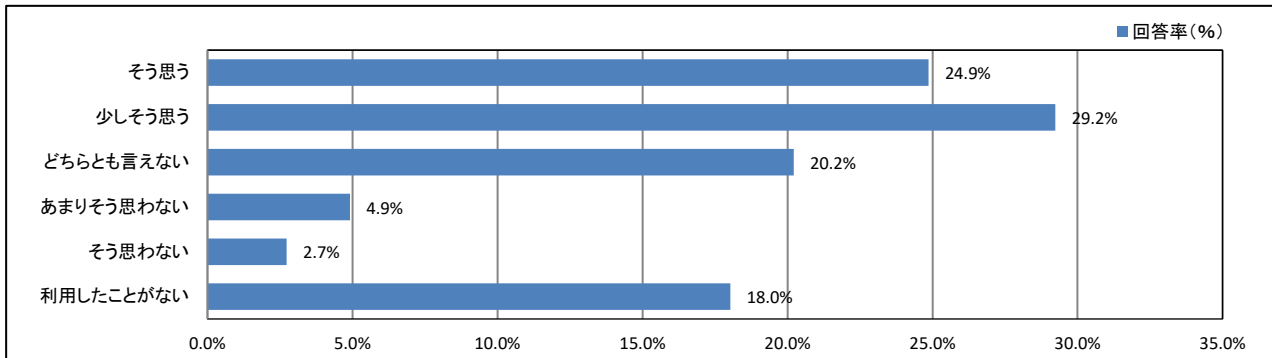
【所属学科等】



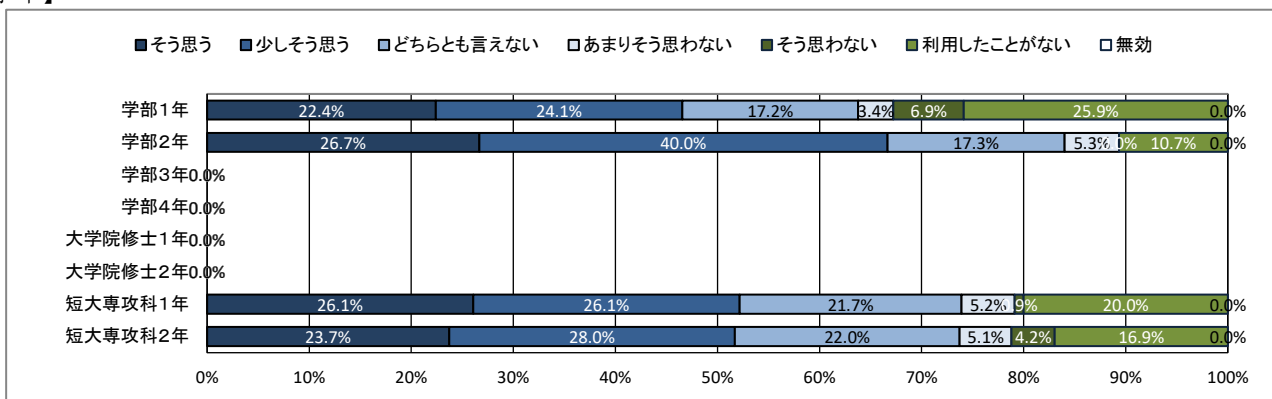
★ 学生支援体制について

46. (総合評価) 学生生活に関する相談ができる体制が充実している

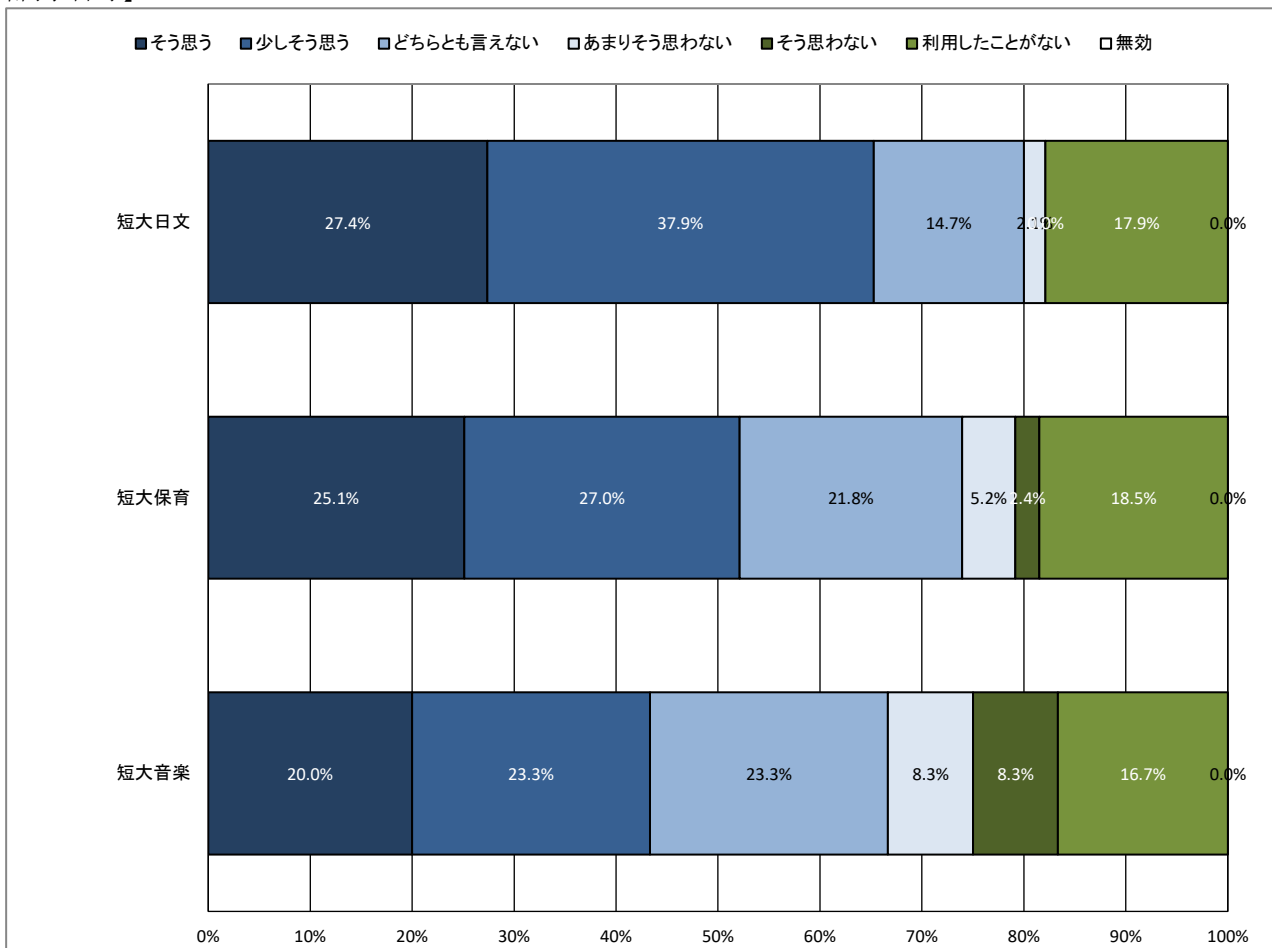
【全体】



【学年】



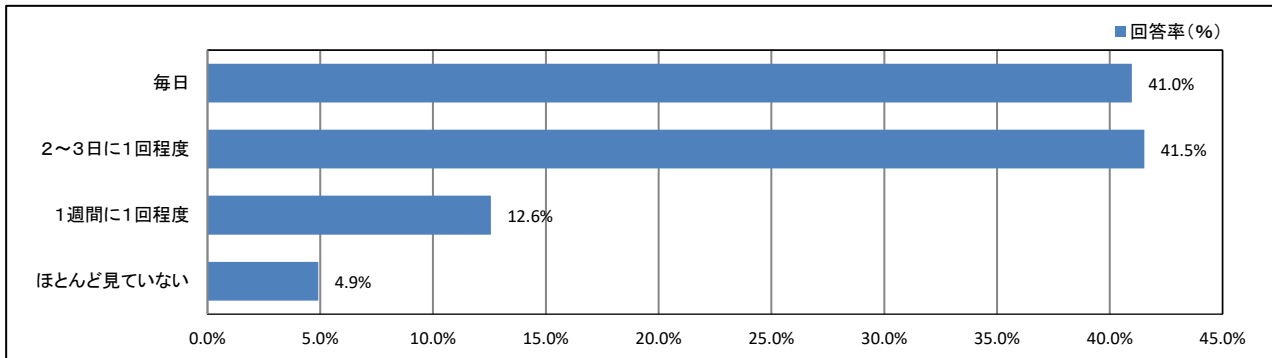
【所属学科等】



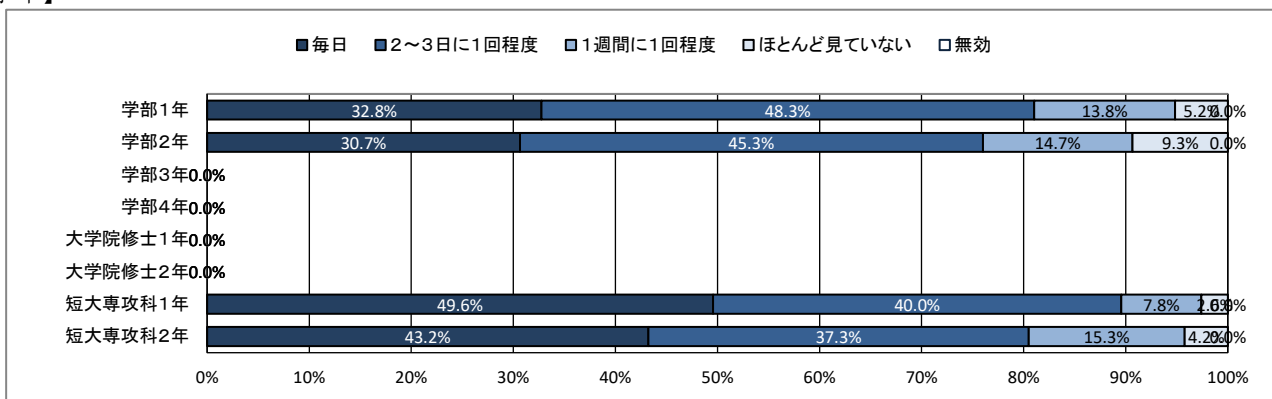
★ 大学からの情報提供について

47. ポータルサイトほどの程度見えていますか

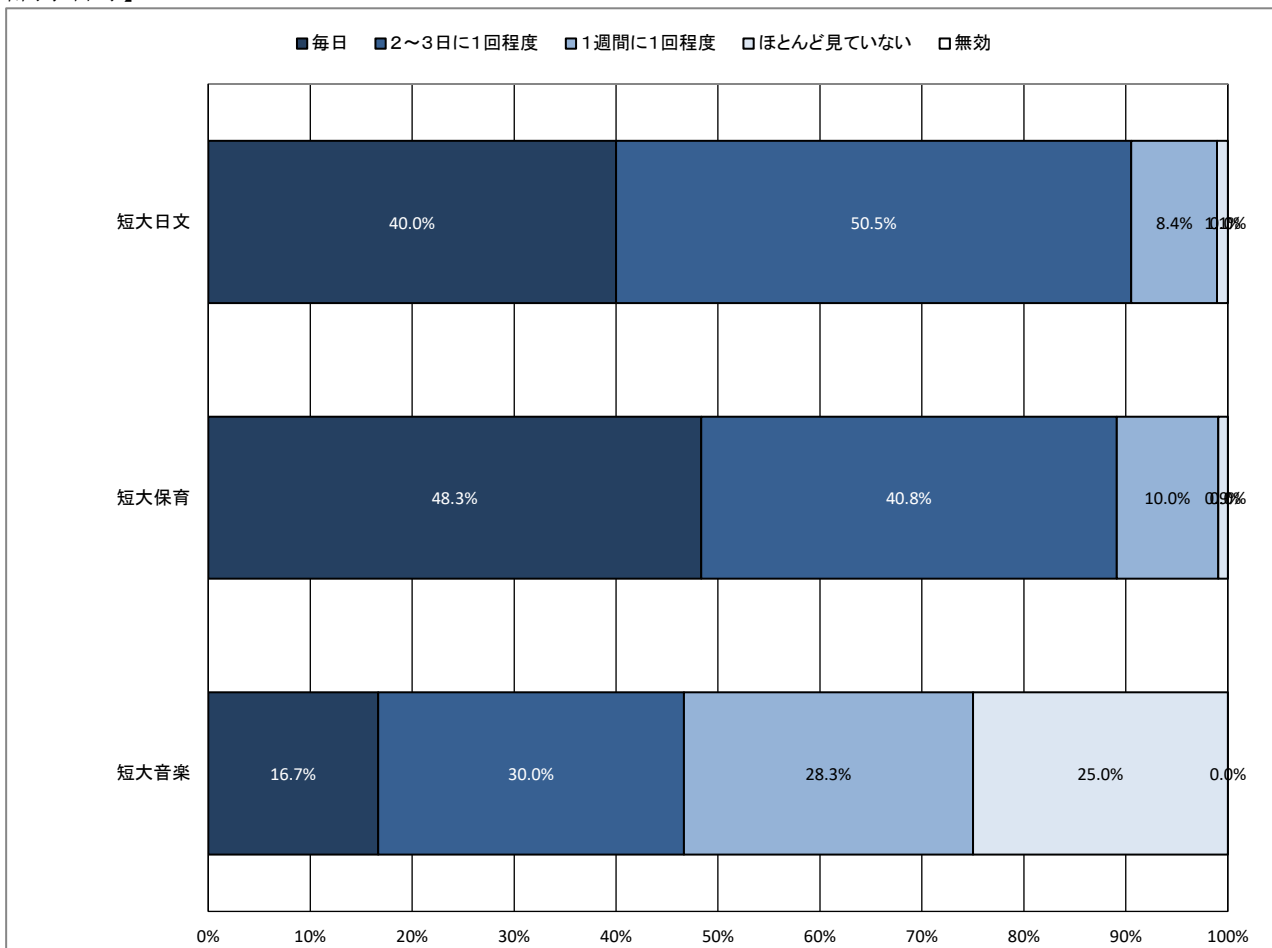
【全体】



【学年】



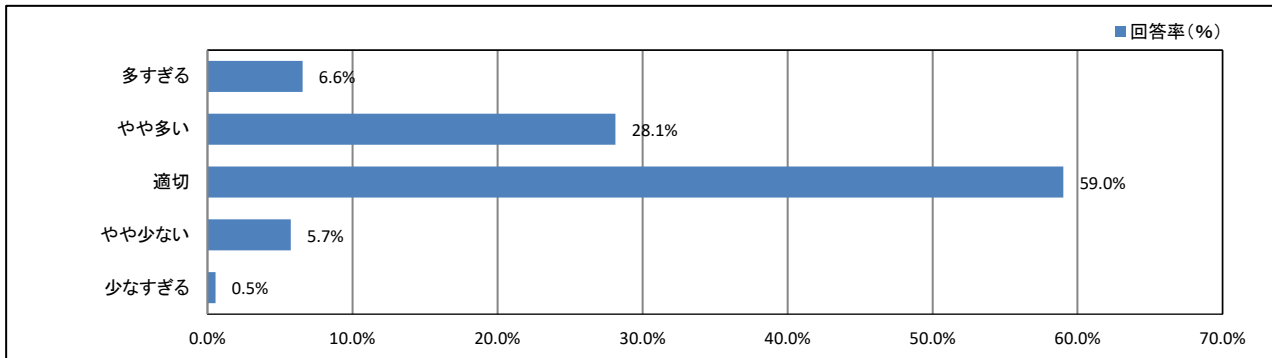
【所属学科等】



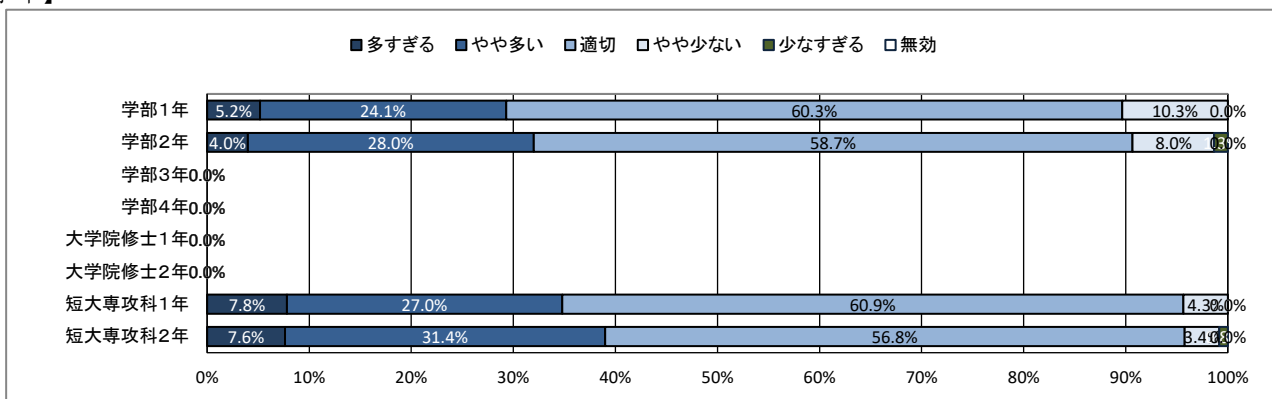
★ 大学からの情報提供について

48. ポータルサイトでの情報量は適切だと思いますか

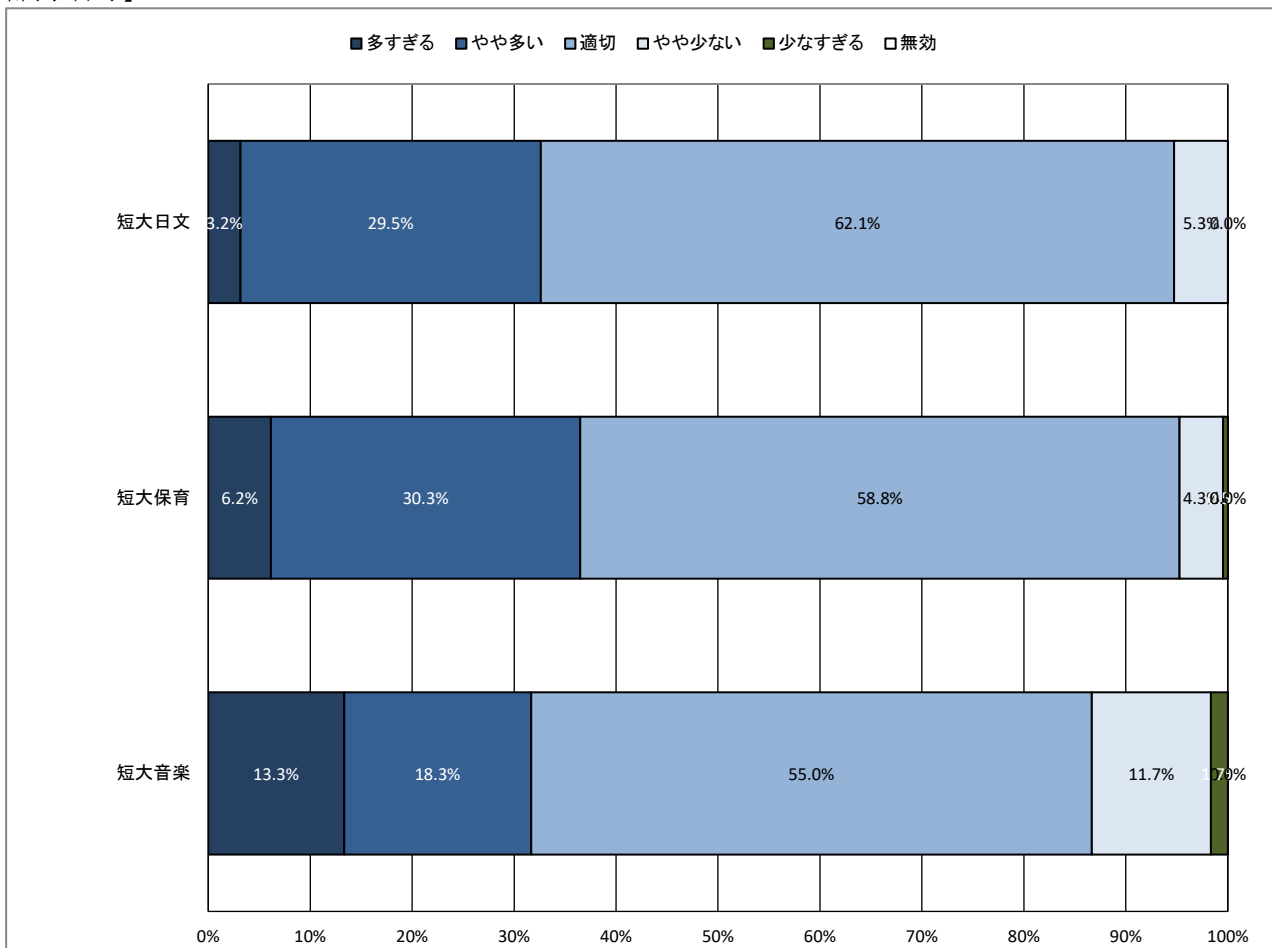
【全体】



【学年】



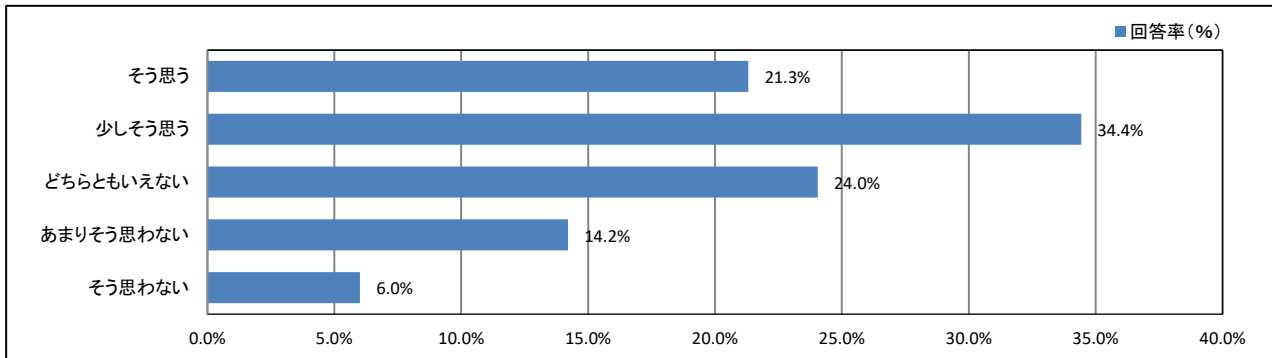
【所属学科等】



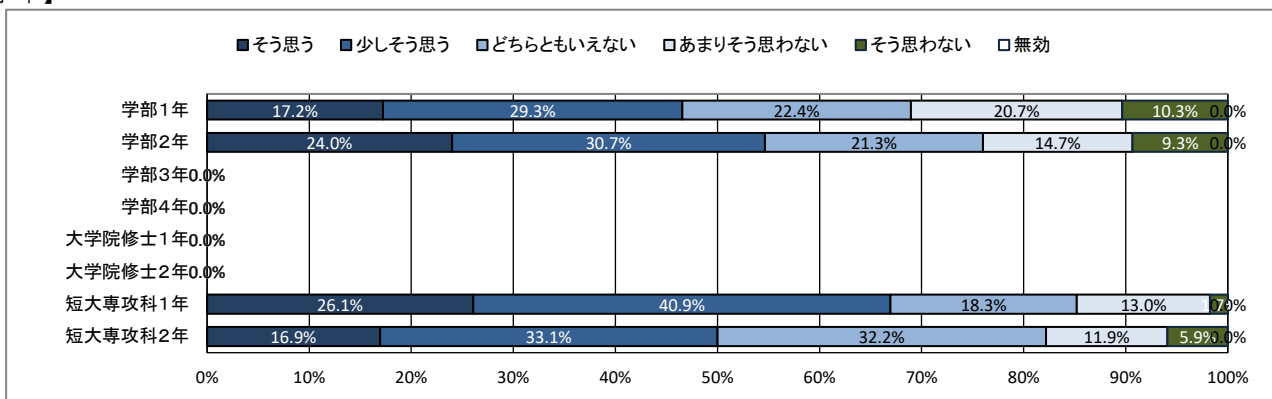
★ 大学からの情報提供について

49. ポータルサイトは分かりやすいですか

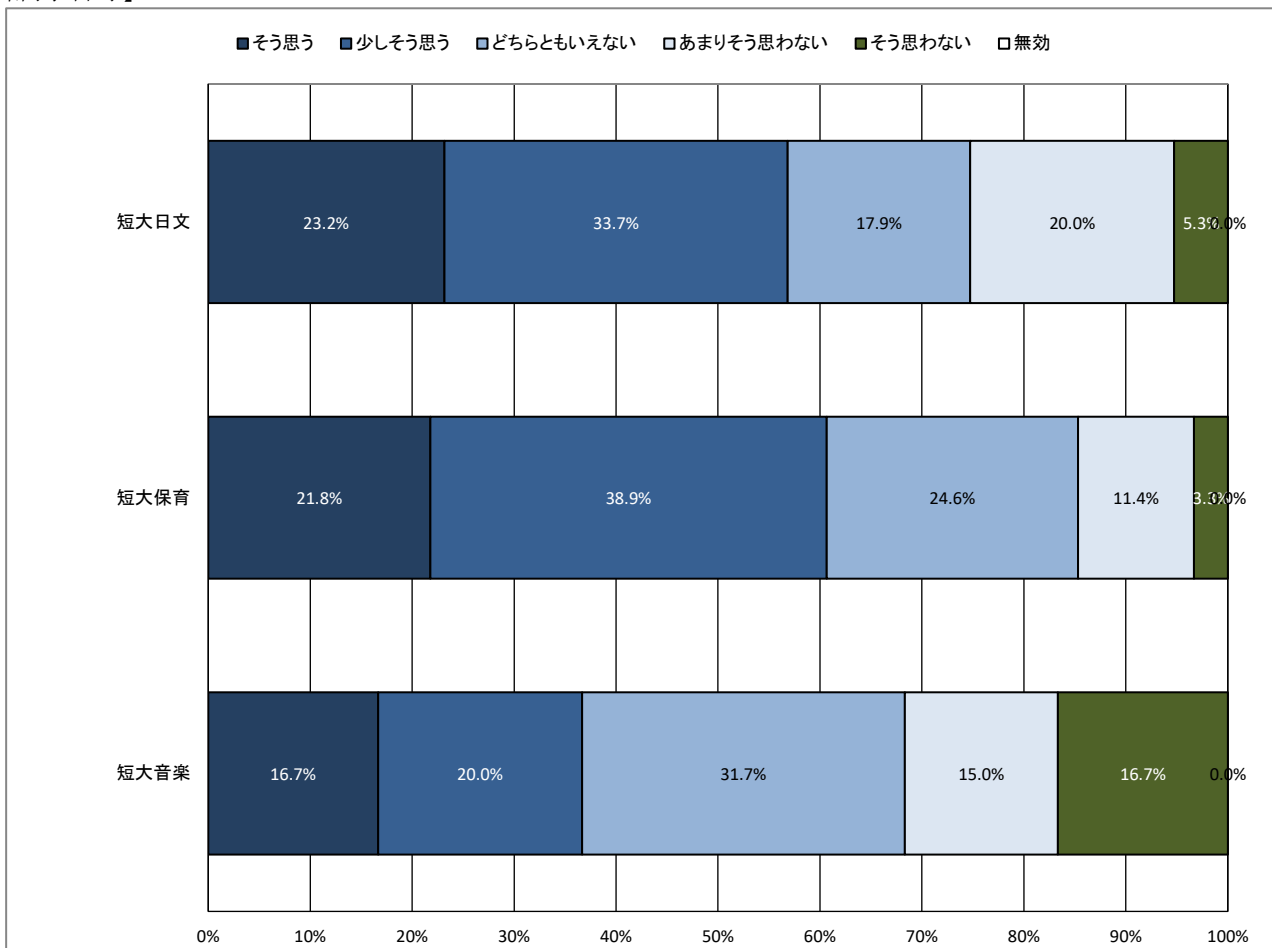
【全体】



【学年】



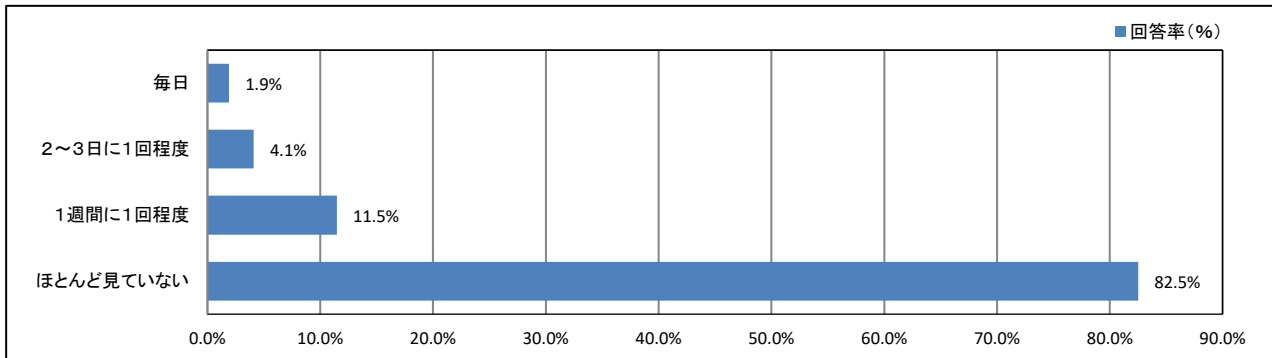
【所属学科等】



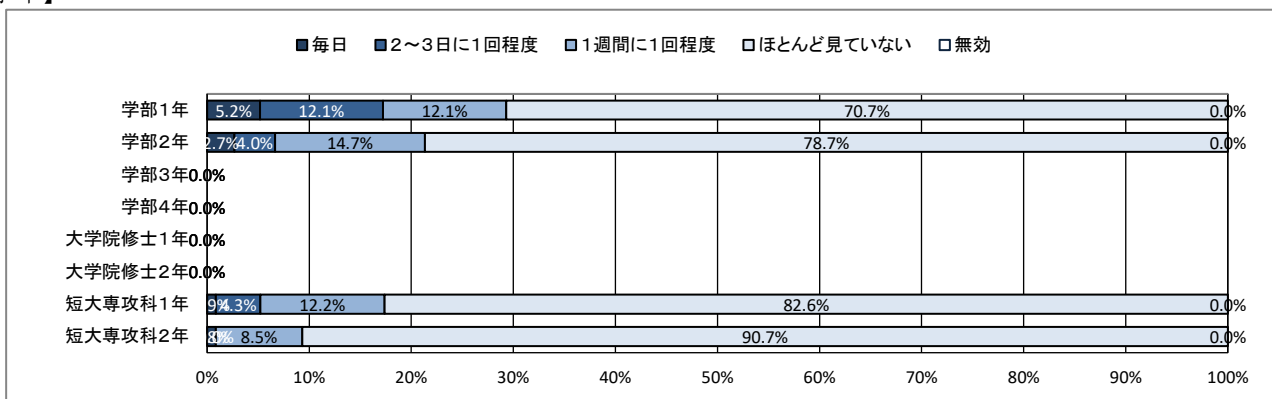
★ 大学からの情報提供について

50. 大学公式ホームページほどの程度見ていますか

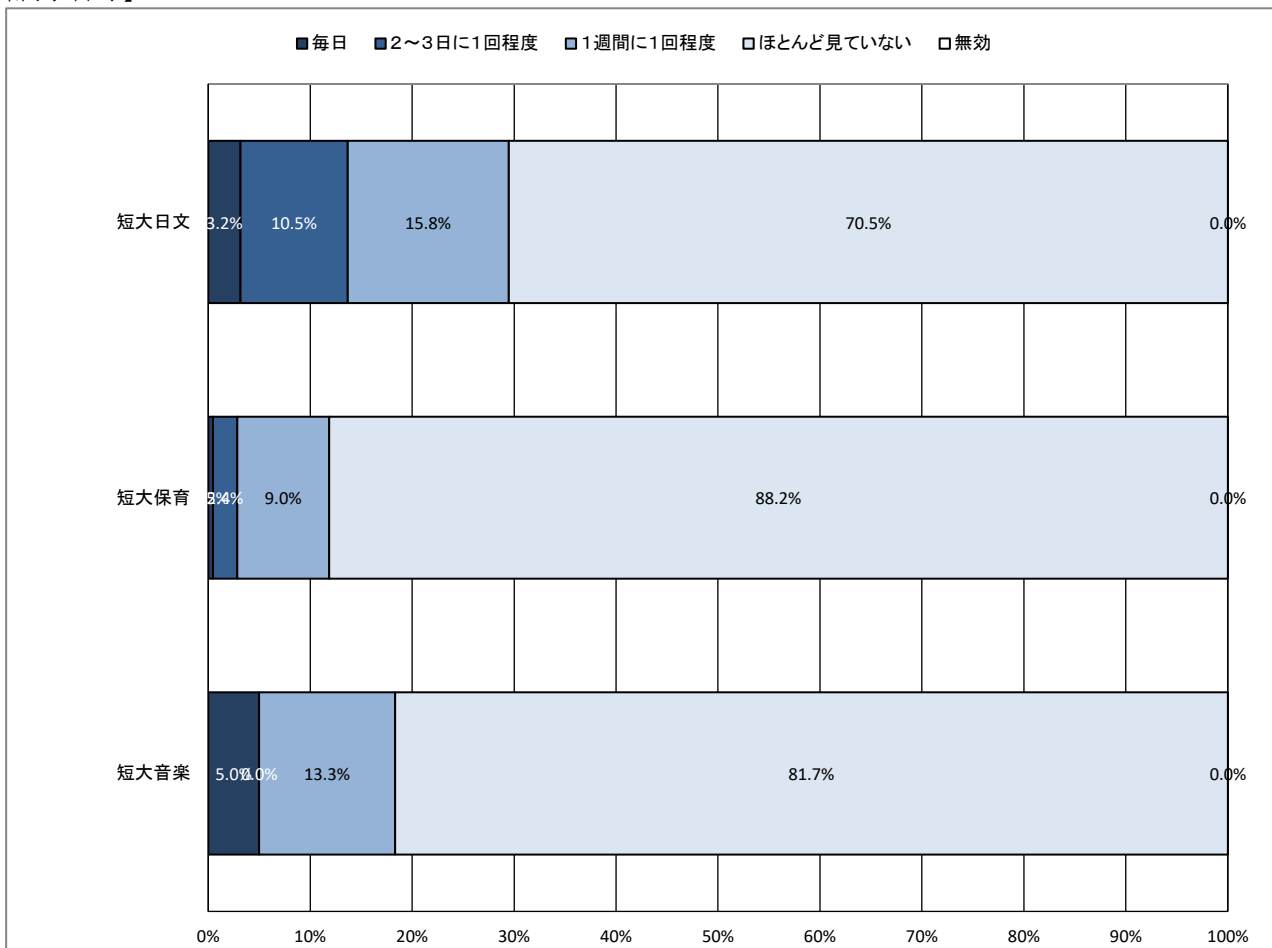
【全体】



【学年】



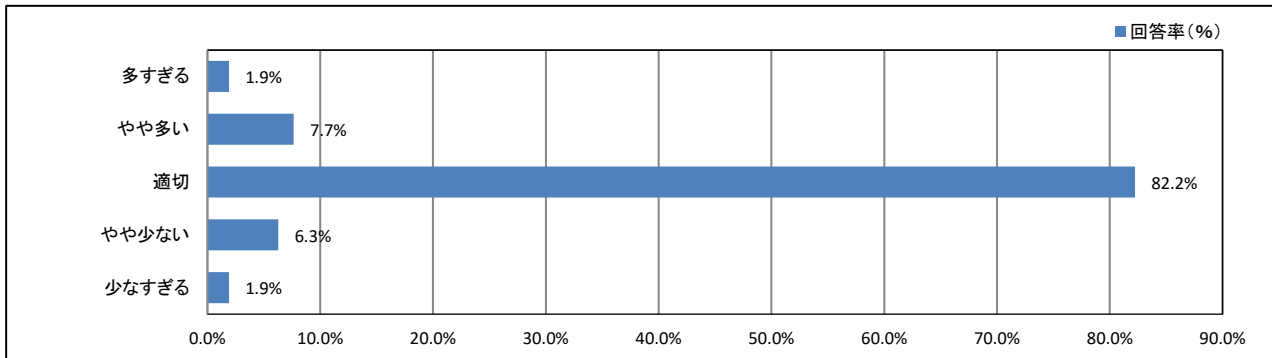
【所属学科等】



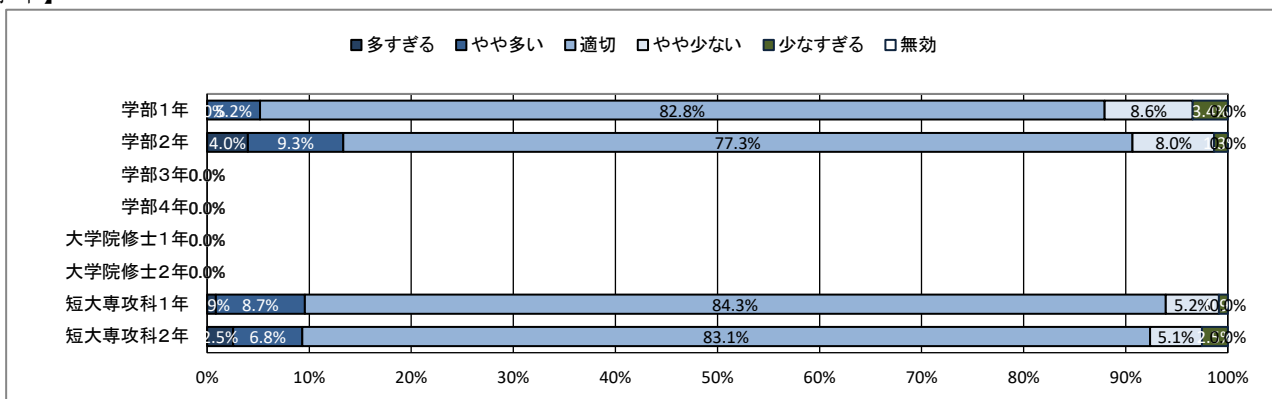
★ 大学からの情報提供について

51. 大学公式ホームページでの情報量は適切だと思いますか

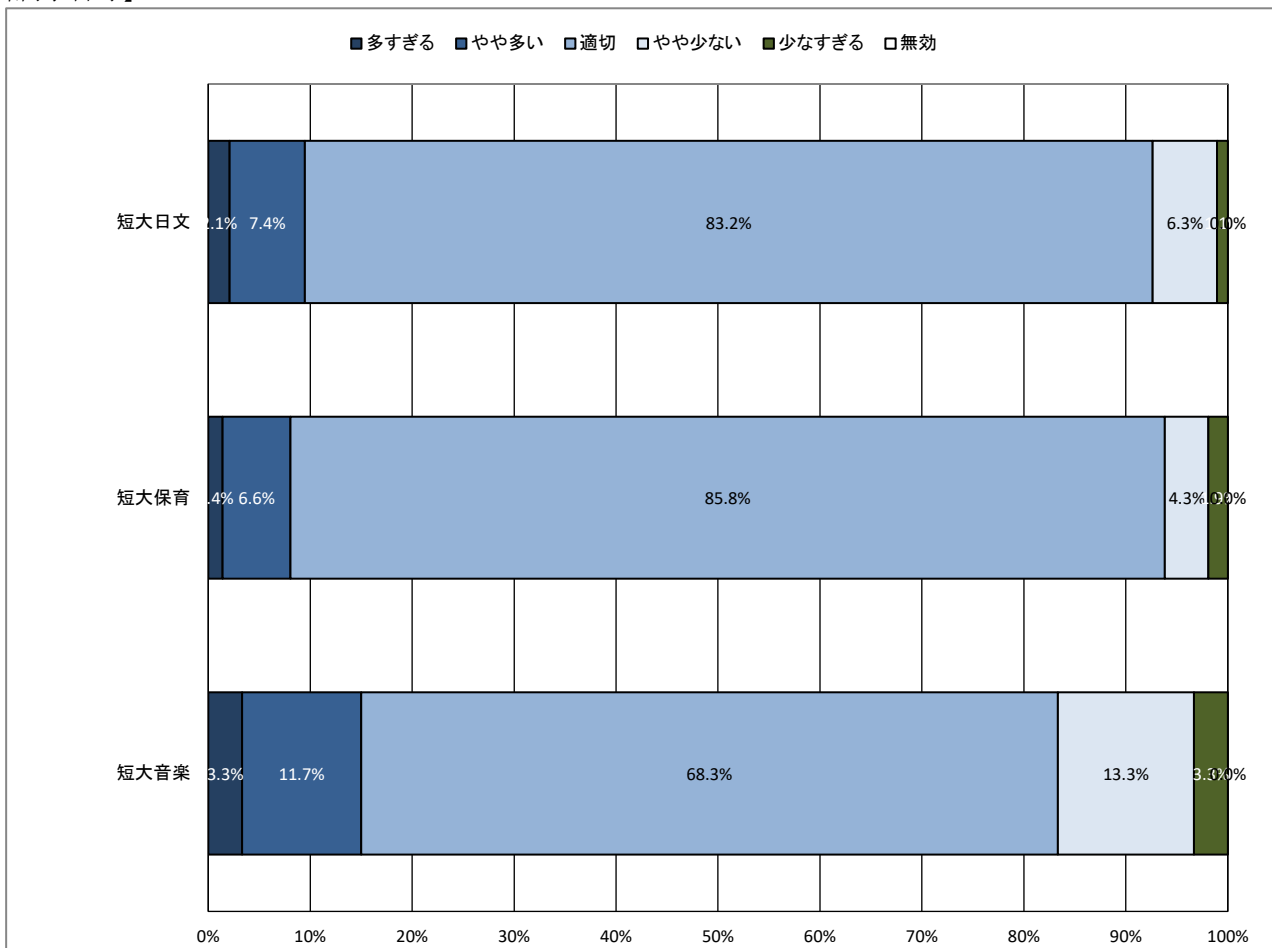
【全体】



【学年】



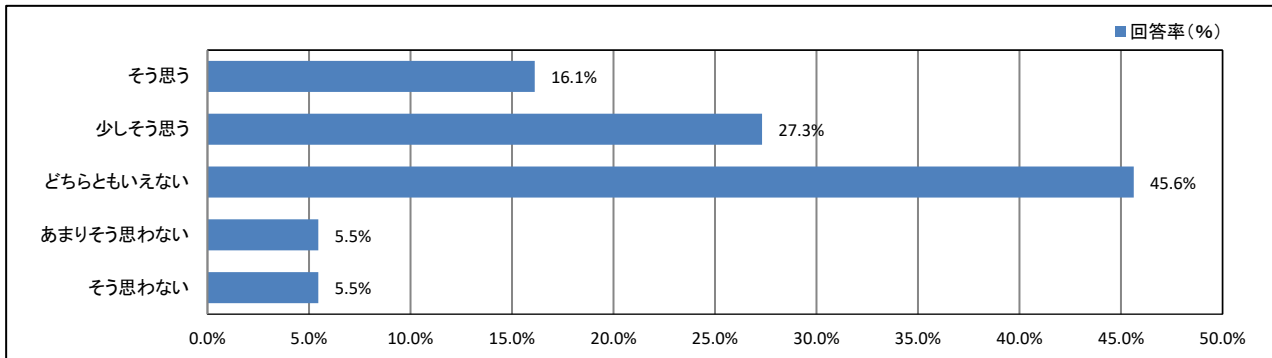
【所属学科等】



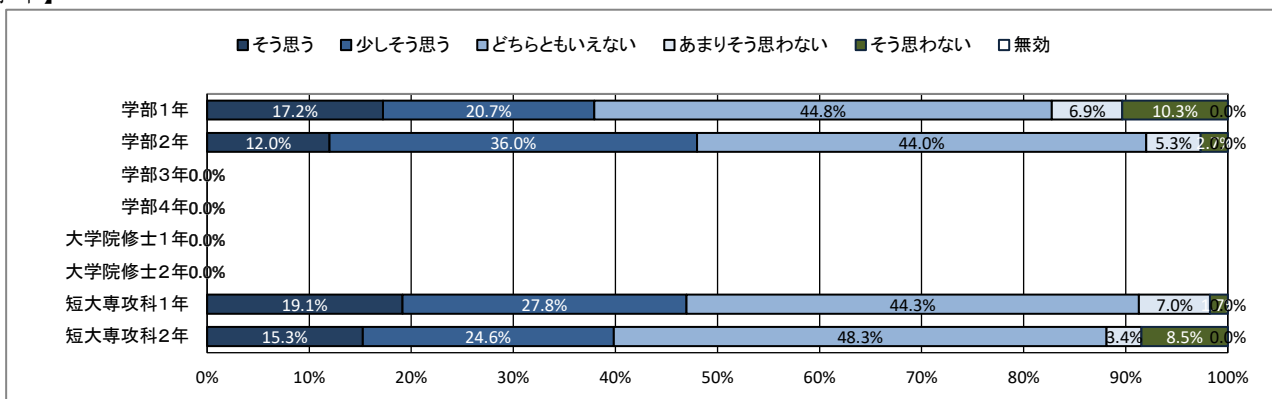
★ 大学からの情報提供について

52. 大学公式ホームページは分かりやすいですか

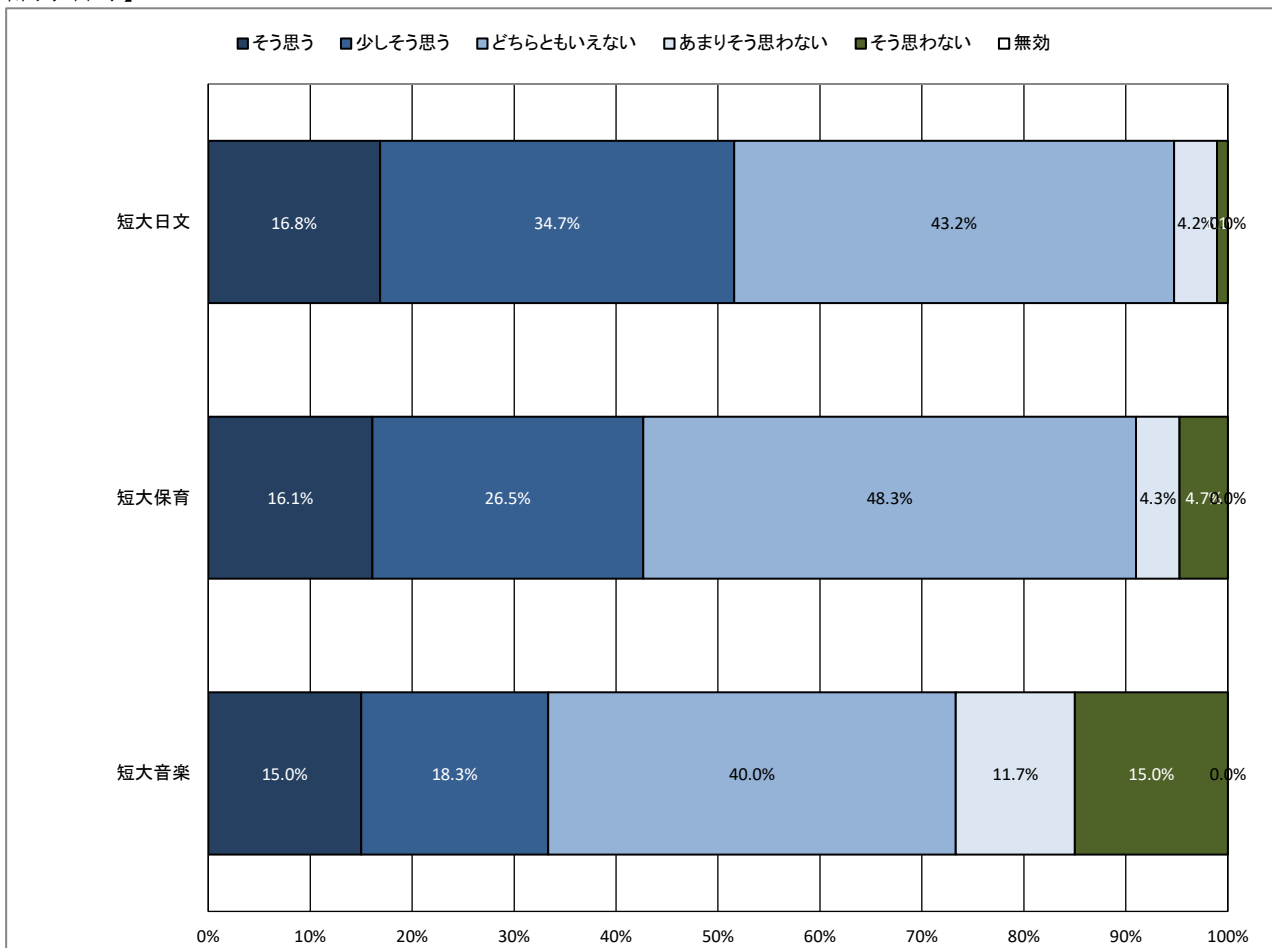
【全体】



【学年】



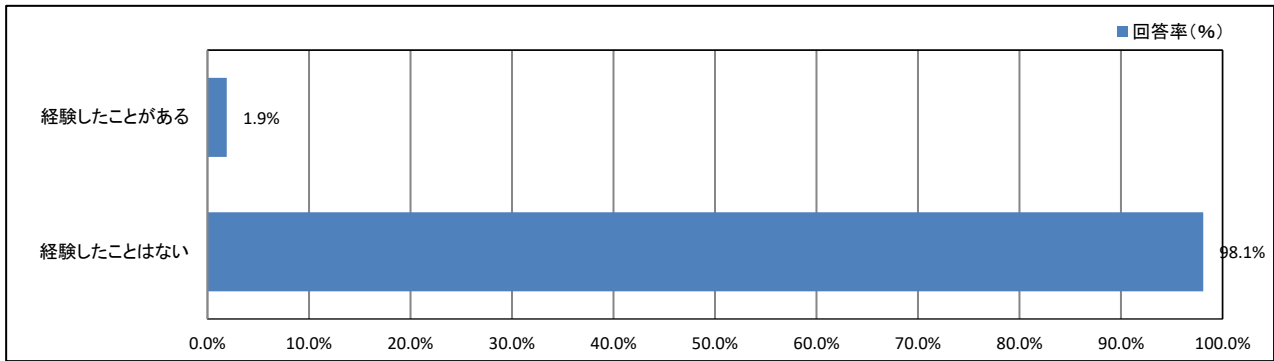
【所属学科等】



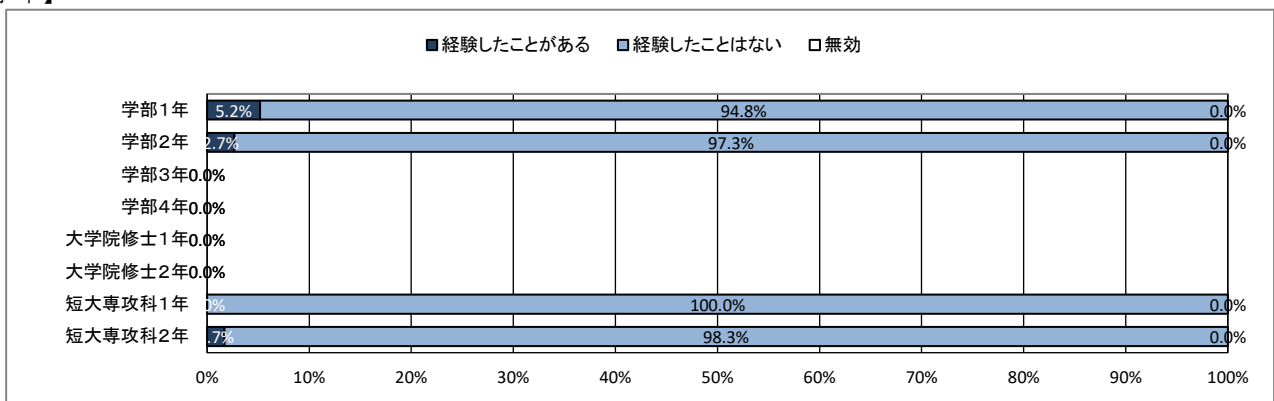
★ 入学後のトラブルについて

53. 学内の事故やケガ

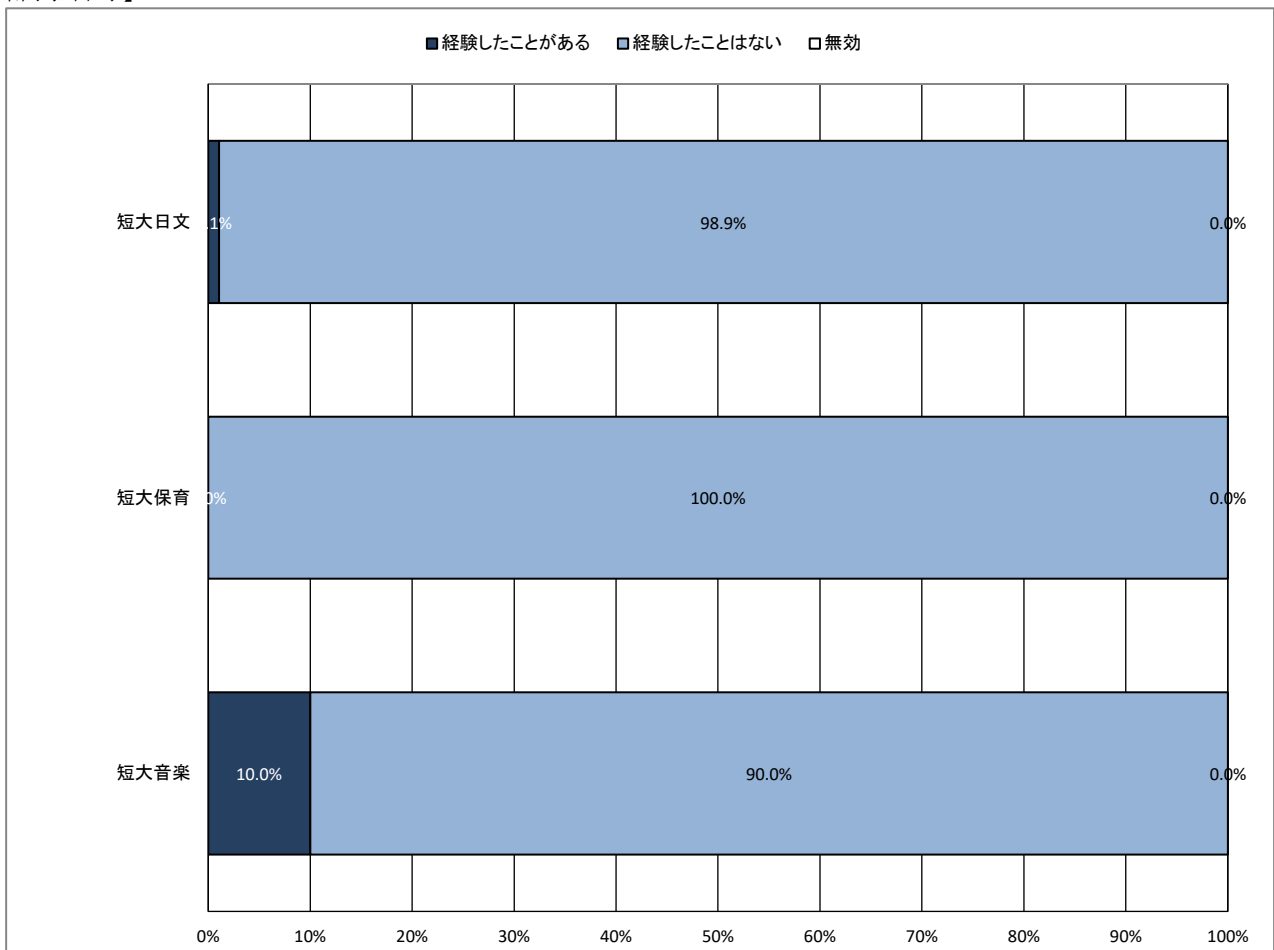
【全体】



【学年】



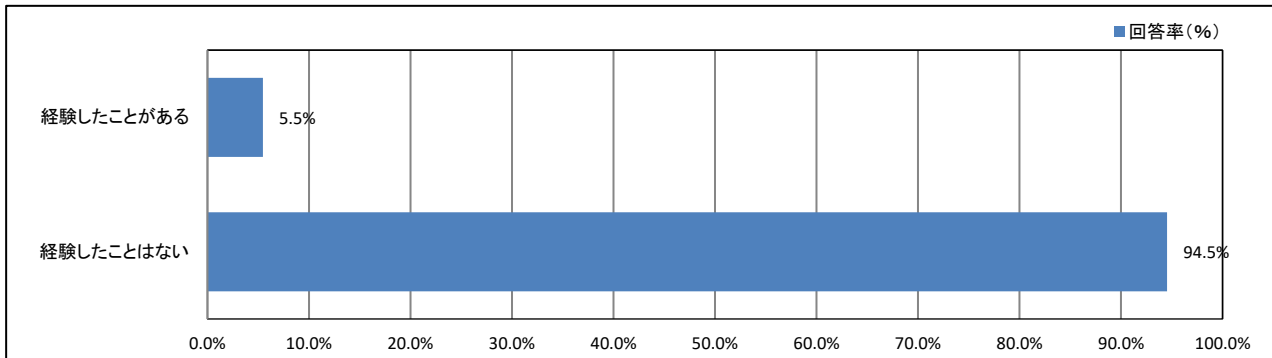
【所属学科等】



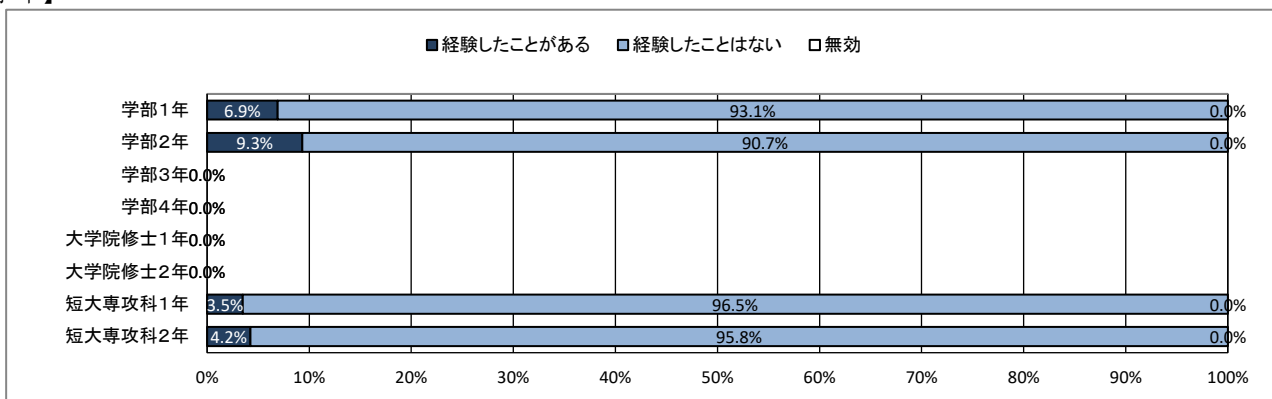
★ 入学後のトラブルについて

54. 通学中の事故やケガ

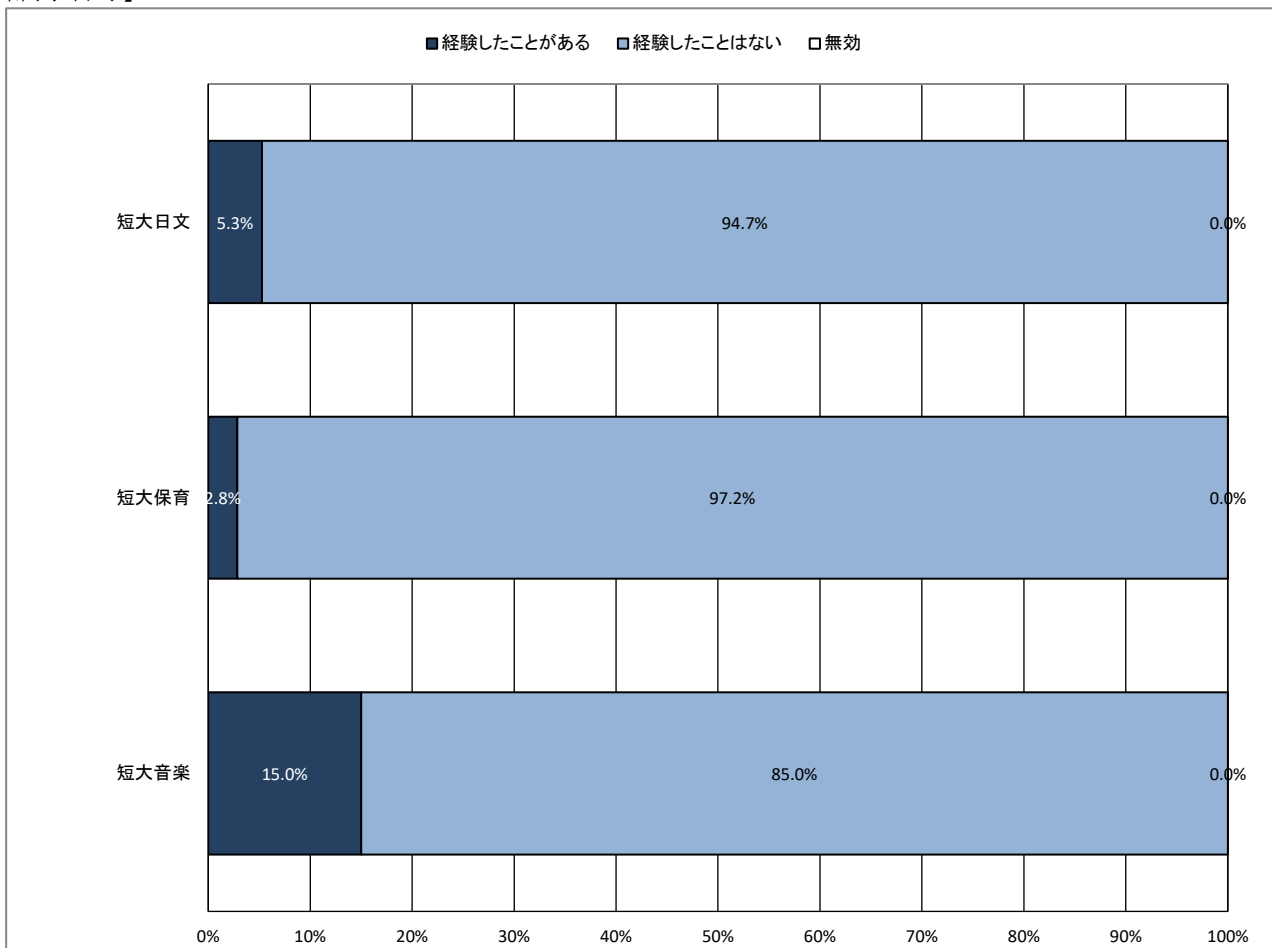
【全体】



【学年】



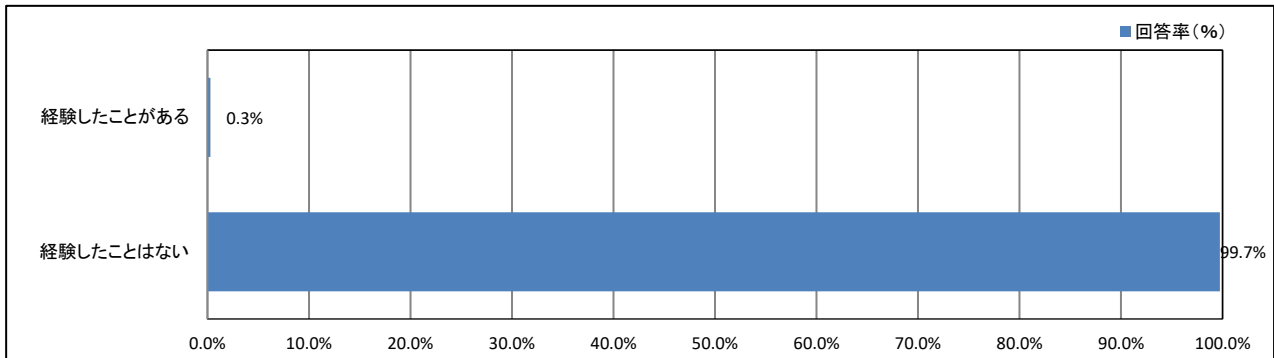
【所属学科等】



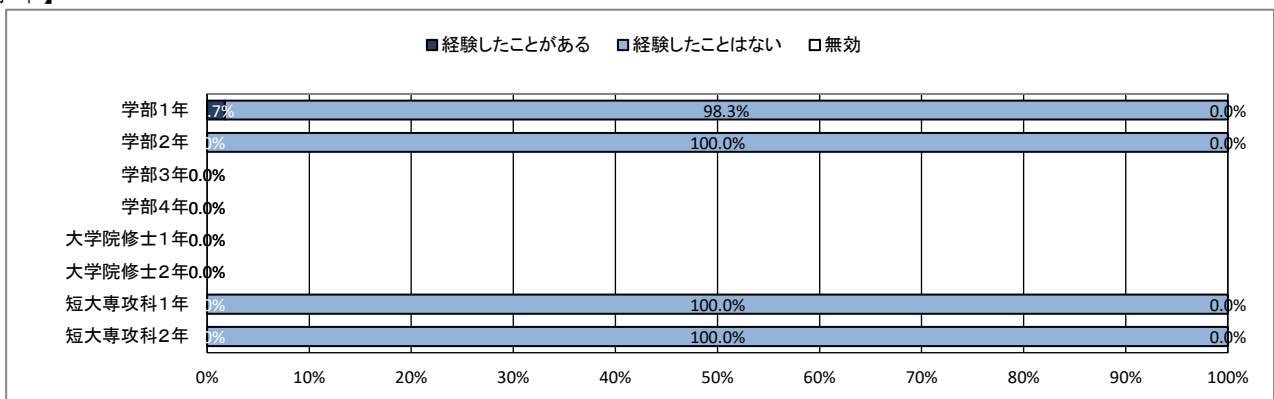
★ 入学後のトラブルについて

55. 学内での盗難被害

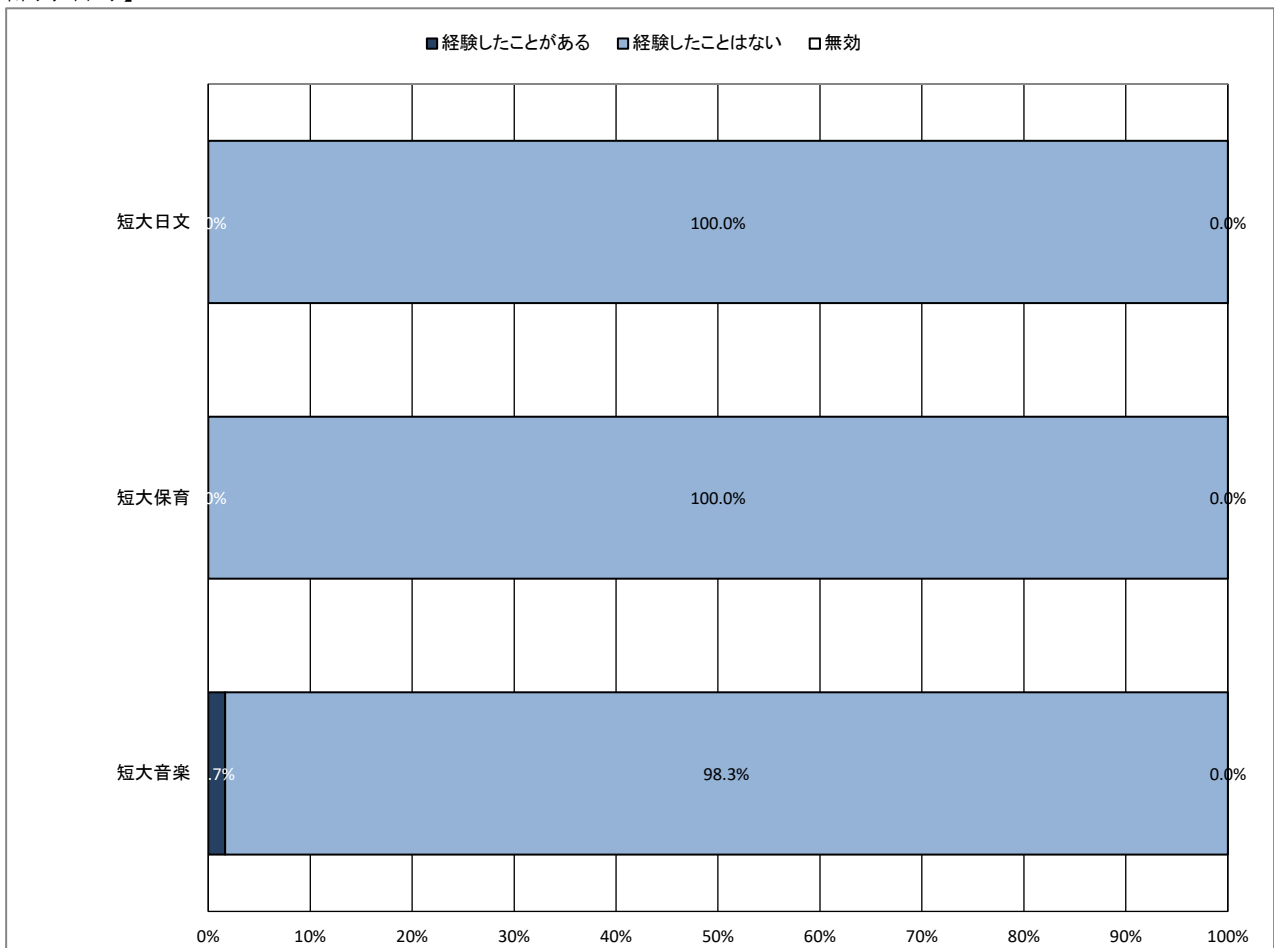
【全体】



【学年】



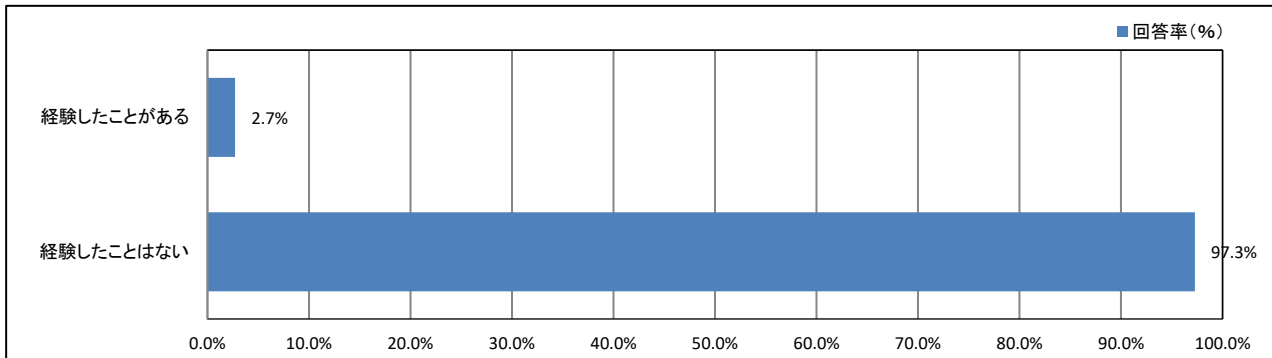
【所属学科等】



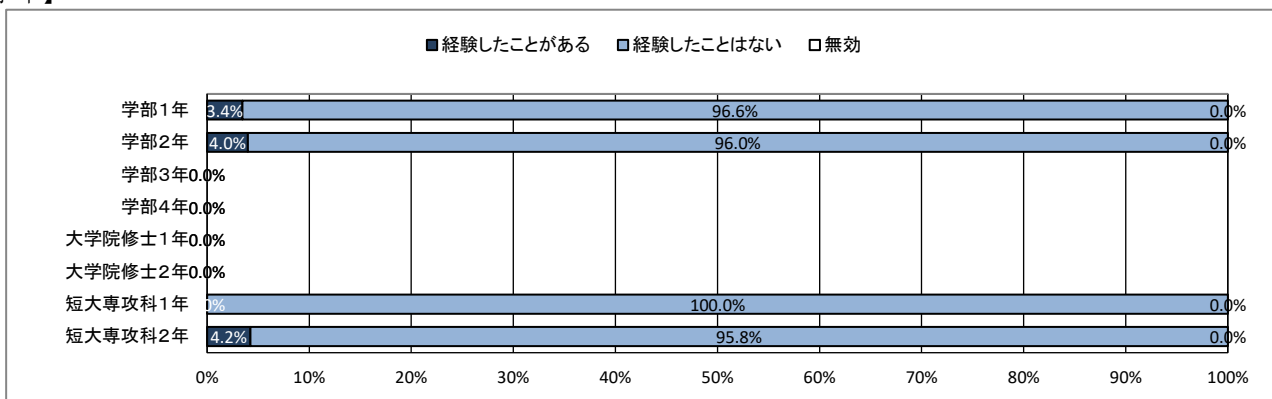
★ 入学後のトラブルについて

56. 学生同士のいじめやハラスメント、暴力

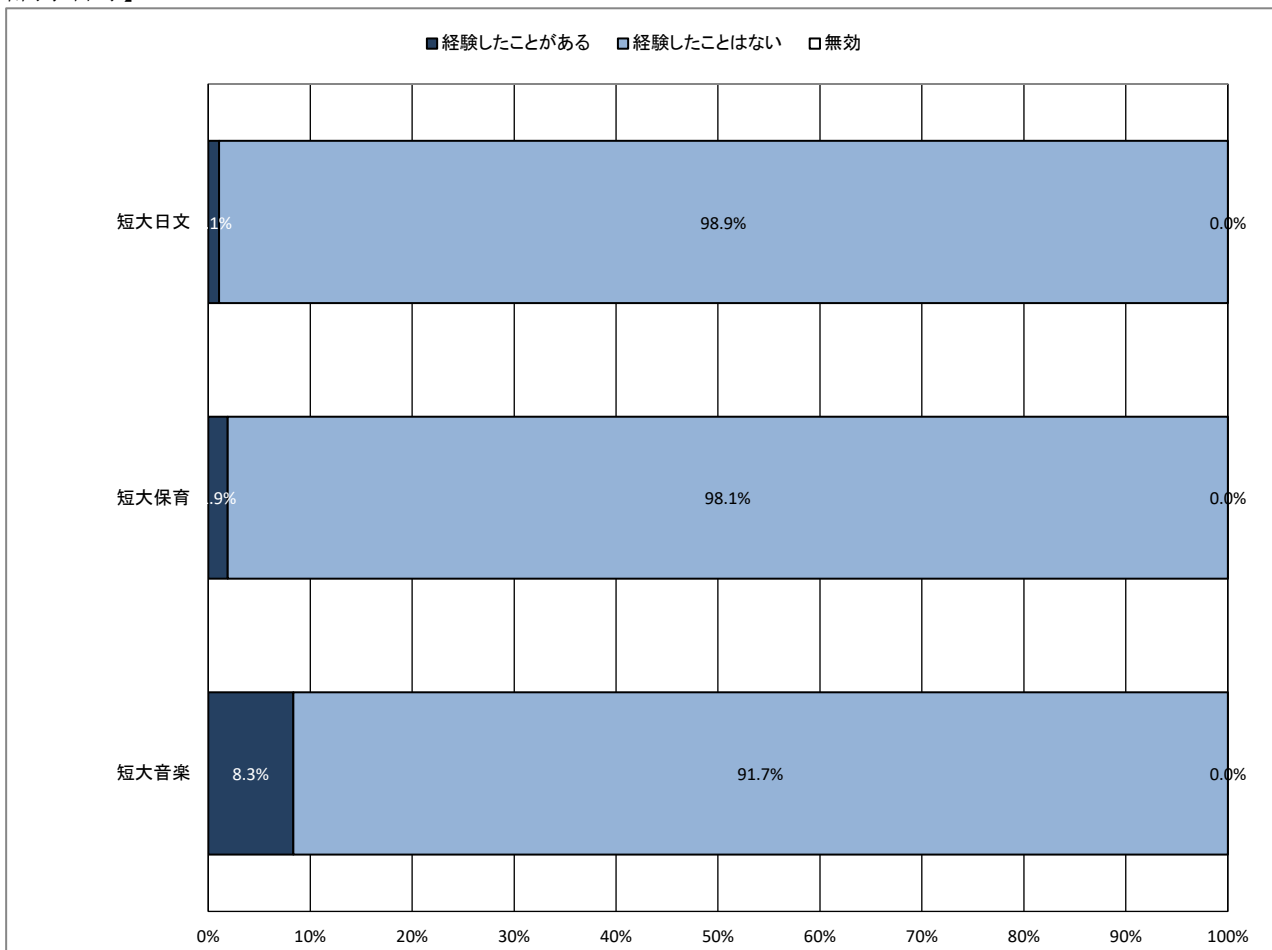
【全体】



【学年】



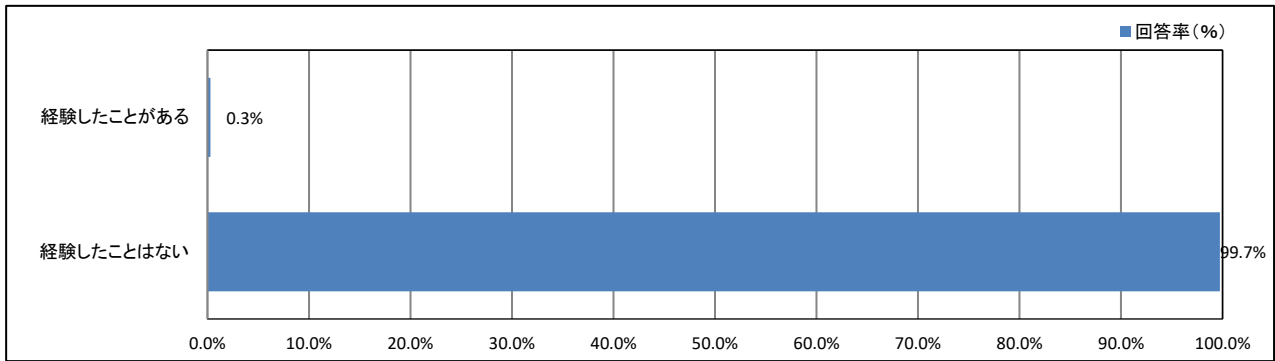
【所属学科等】



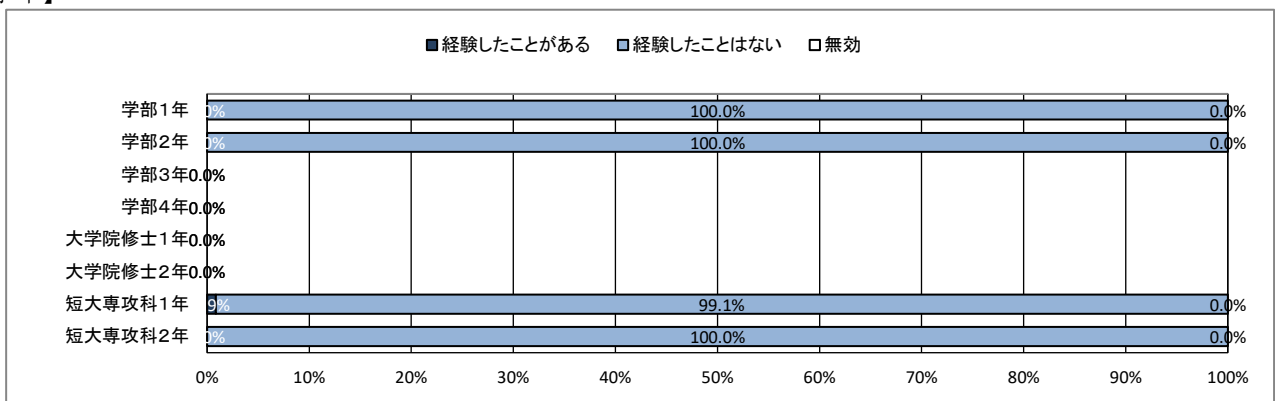
★ 入学後のトラブルについて

57. 飲酒の強要

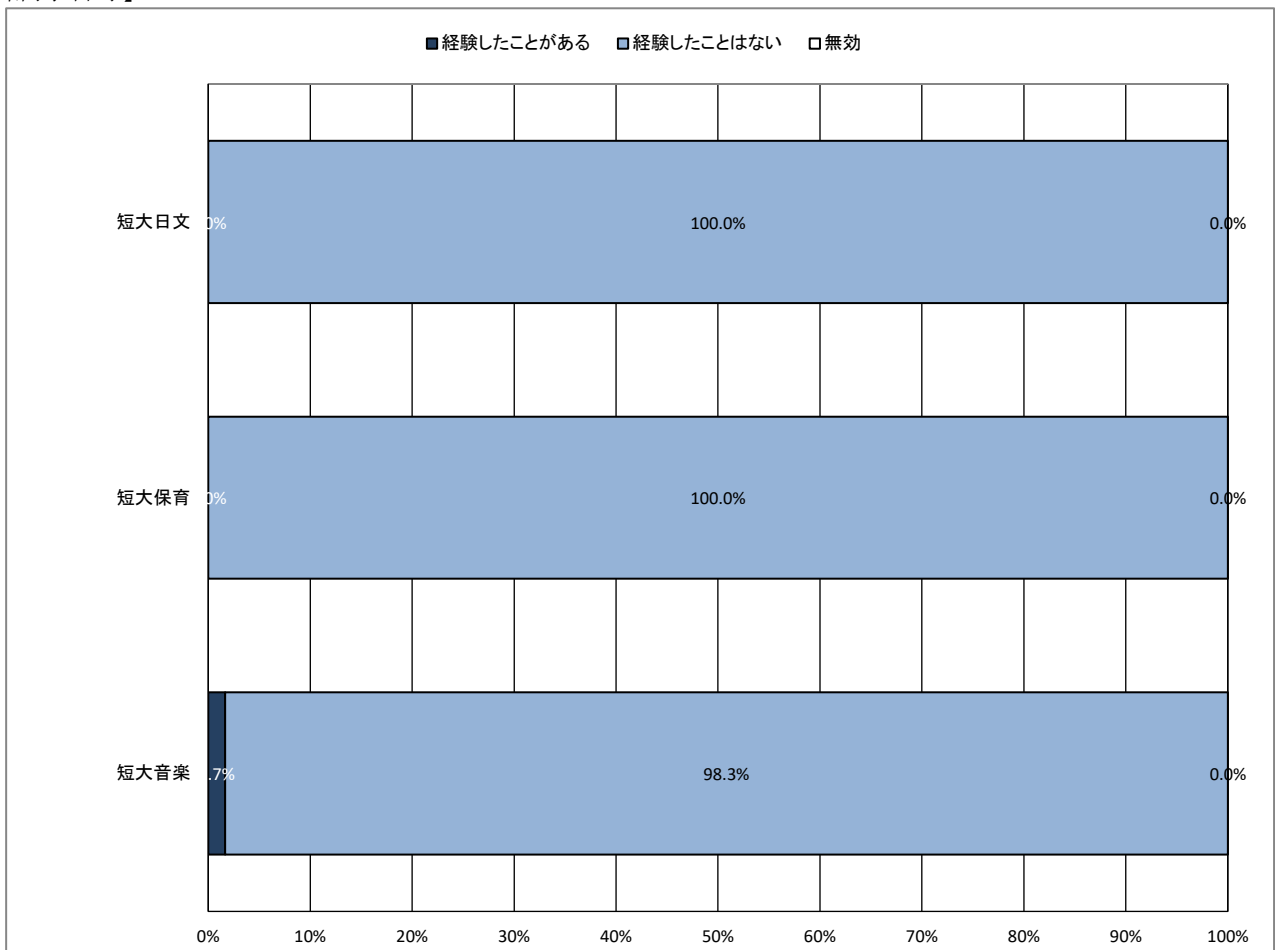
【全体】



【学年】



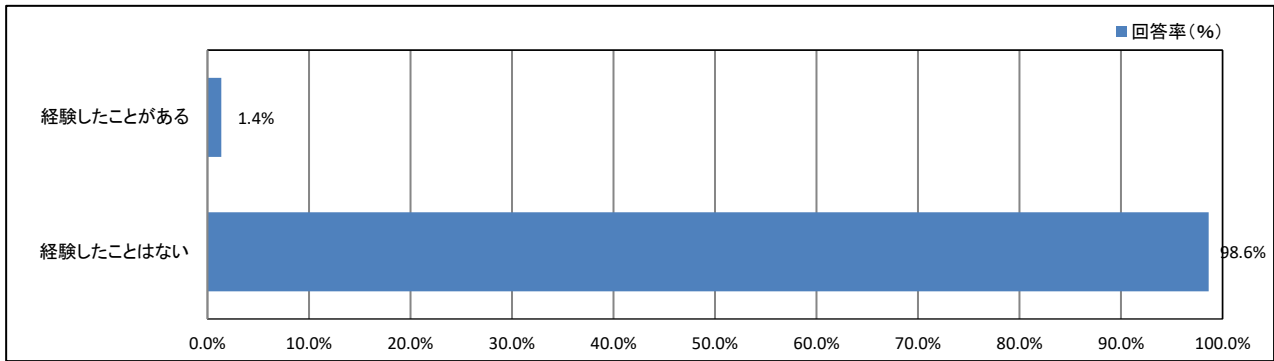
【所属学科等】



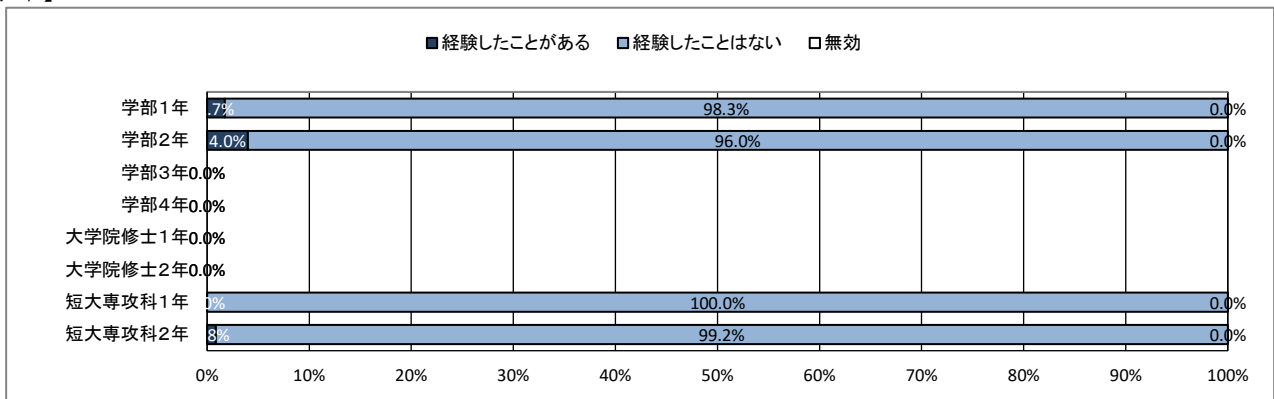
★ 入学後のトラブルについて

58. セクシャルハラスメント(性的いやがらせ)

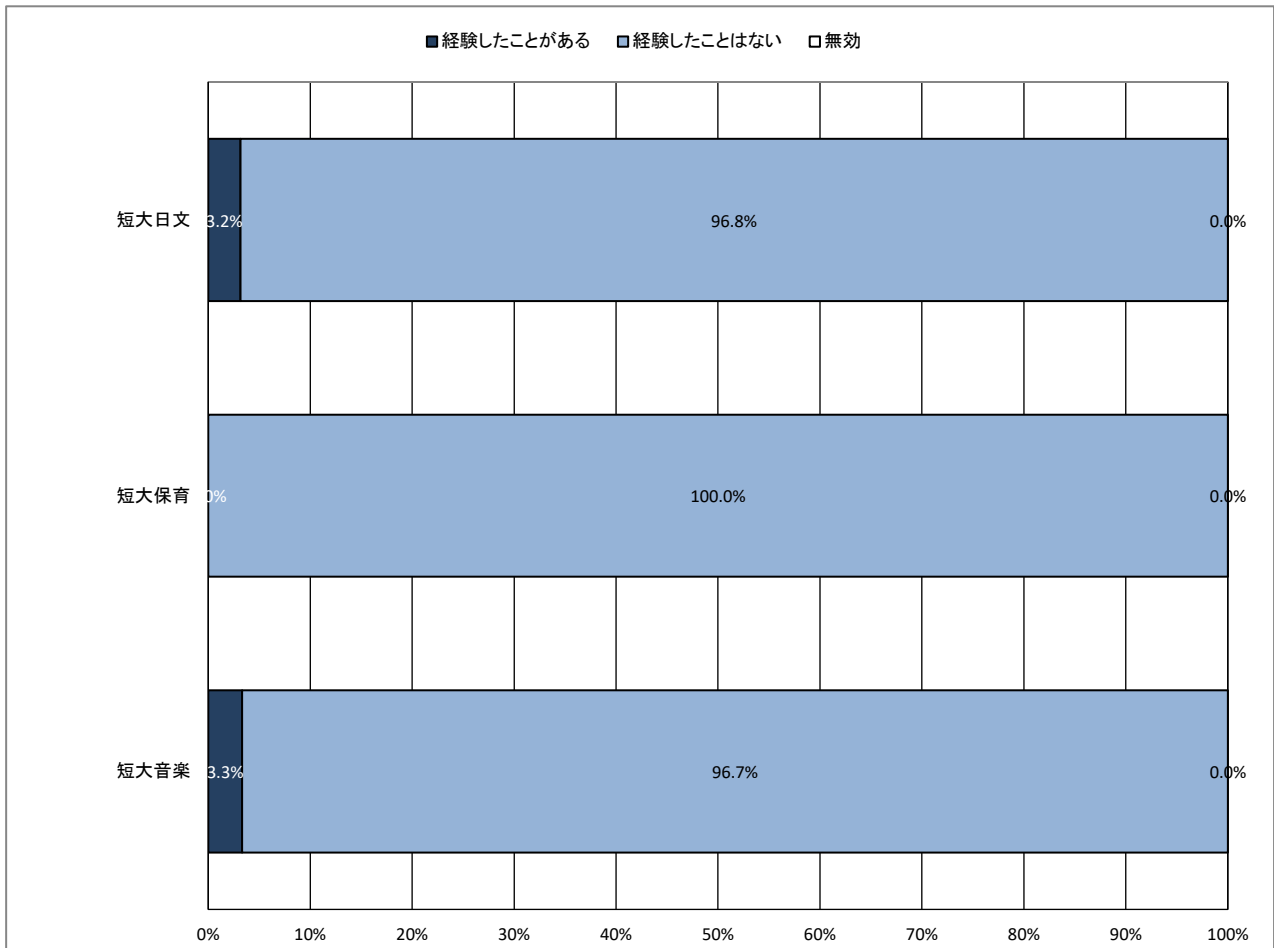
【全体】



【学年】



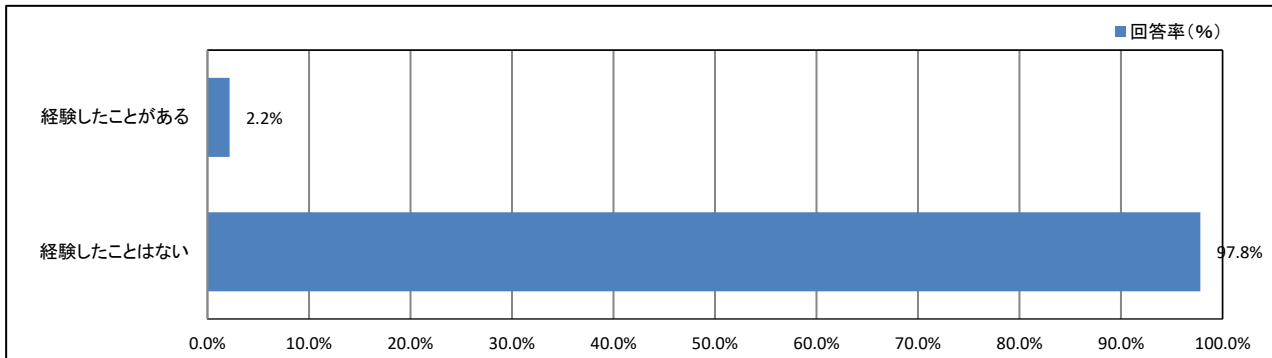
【所属学科等】



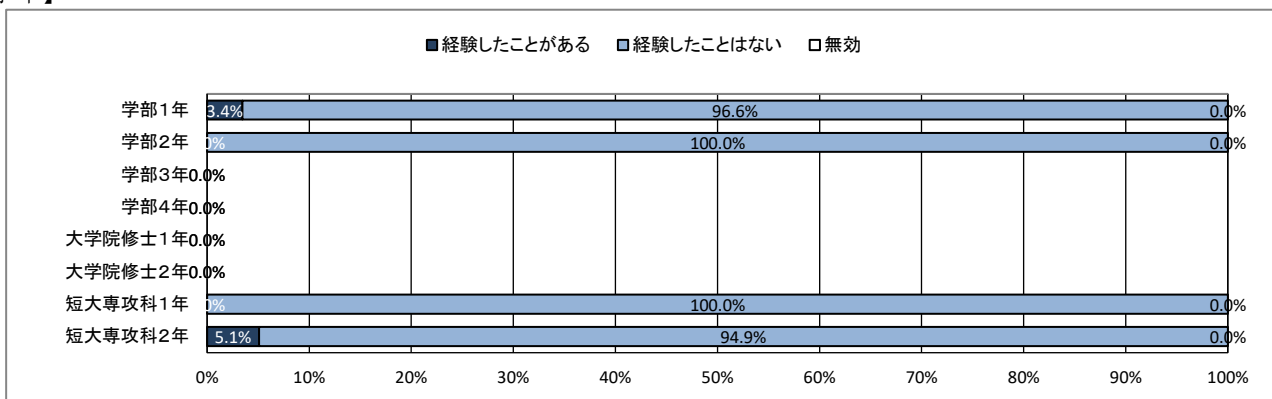
★ 入学後のトラブルについて

59. アカデミックハラスメント(教員からのいやがらせ)

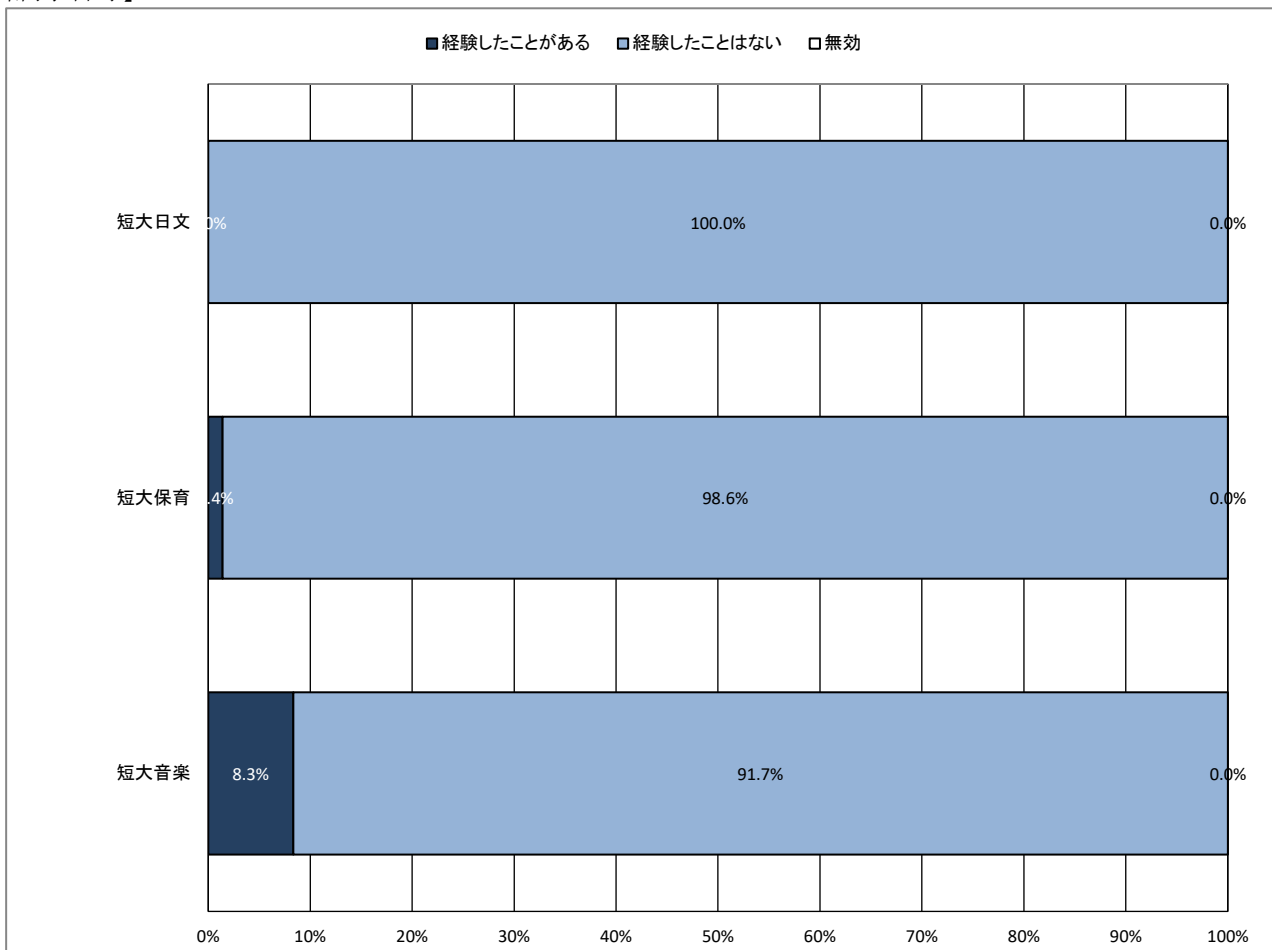
【全体】



【学年】



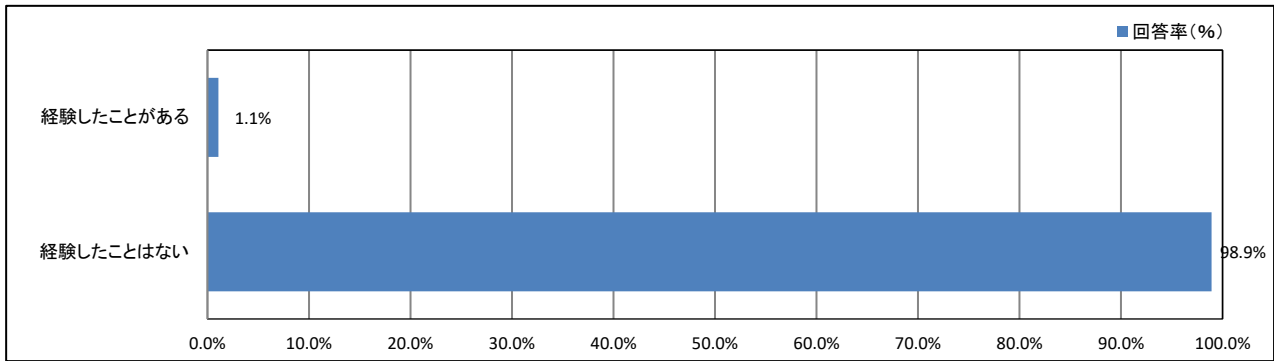
【所属学科等】



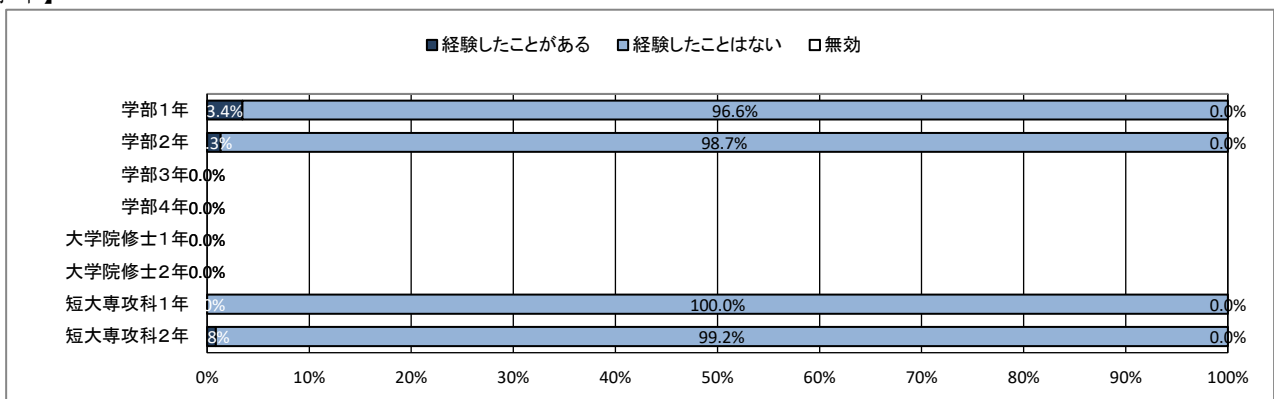
★ 入学後のトラブルについて

60. つきまとい、ストーカー被害

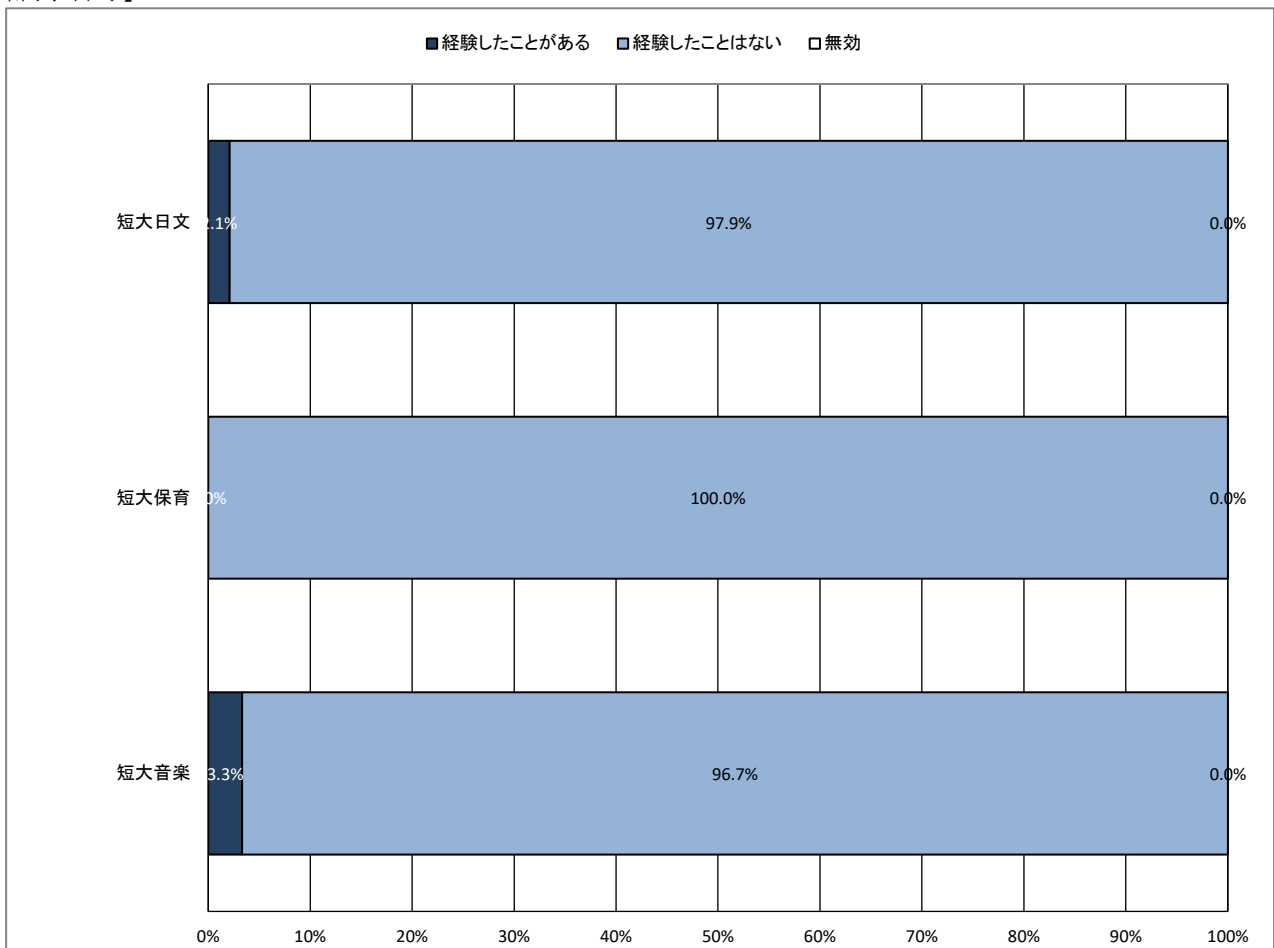
【全体】



【学年】



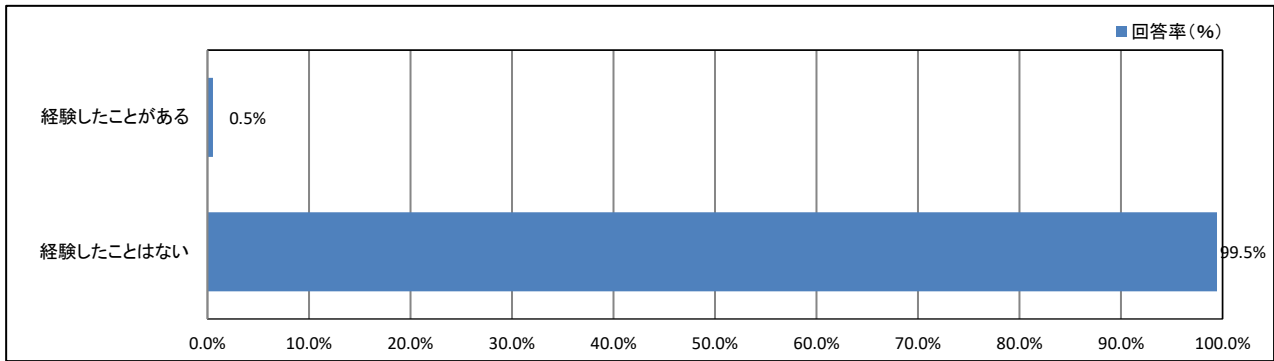
【所属学科等】



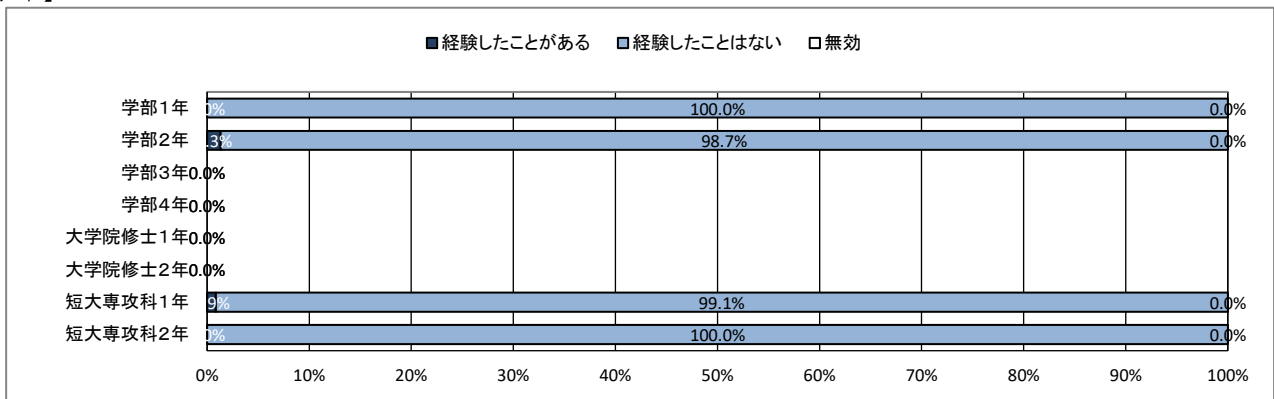
★ 入学後のトラブルについて

61. なりすましなどネット犯罪の被害

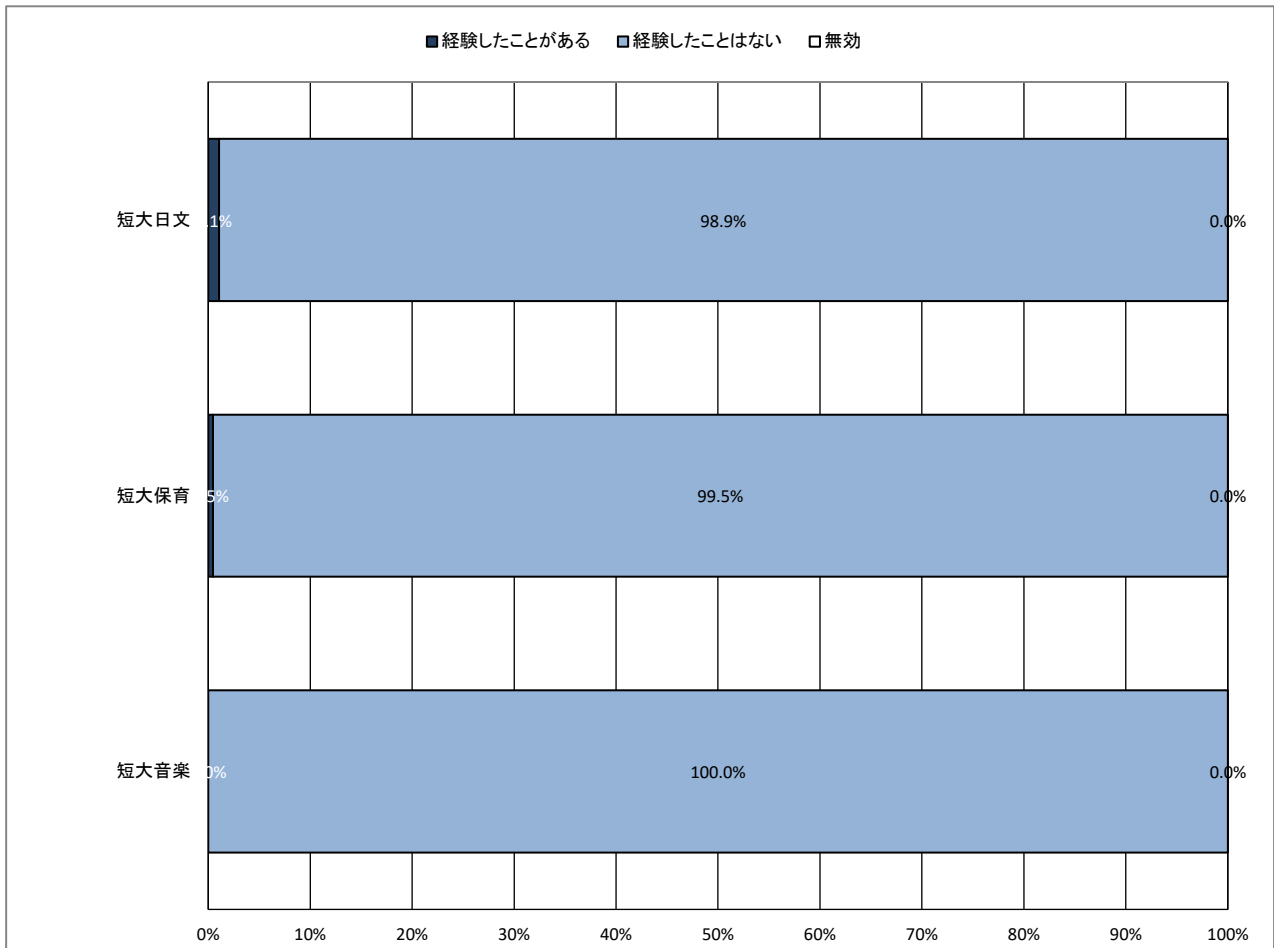
【全体】



【学年】



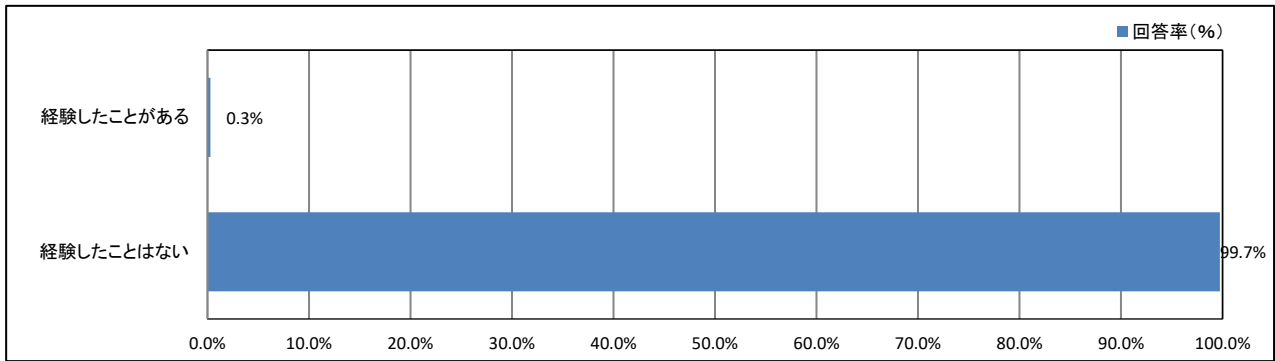
【所属学科等】



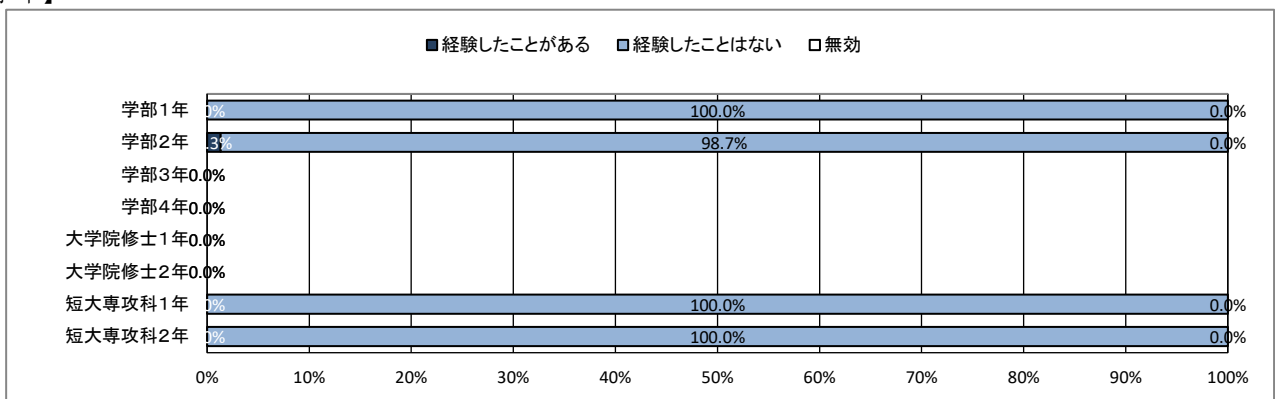
★ 入学後のトラブルについて

62. マルチ商法・悪徳商法の被害

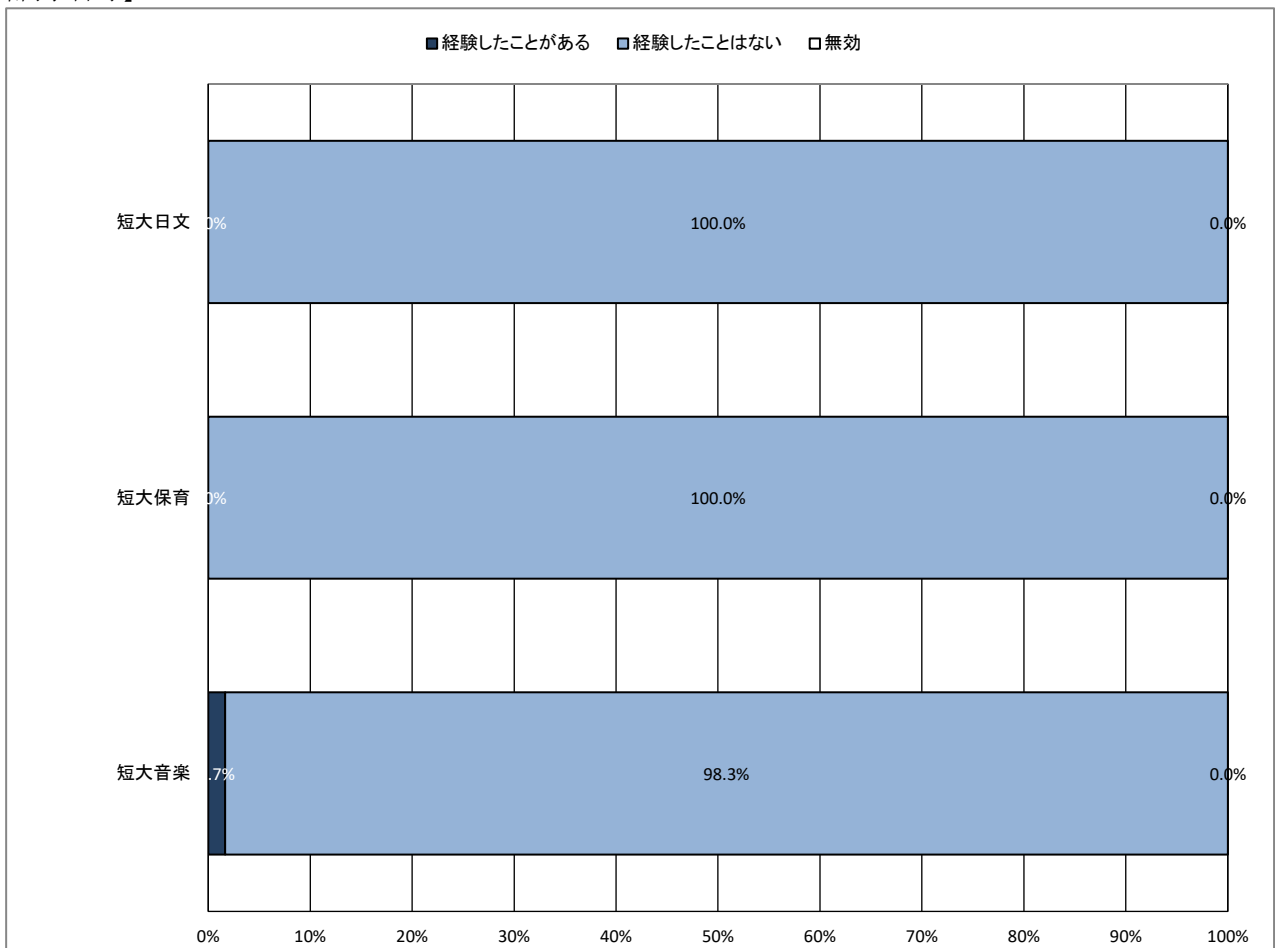
【全体】



【学年】



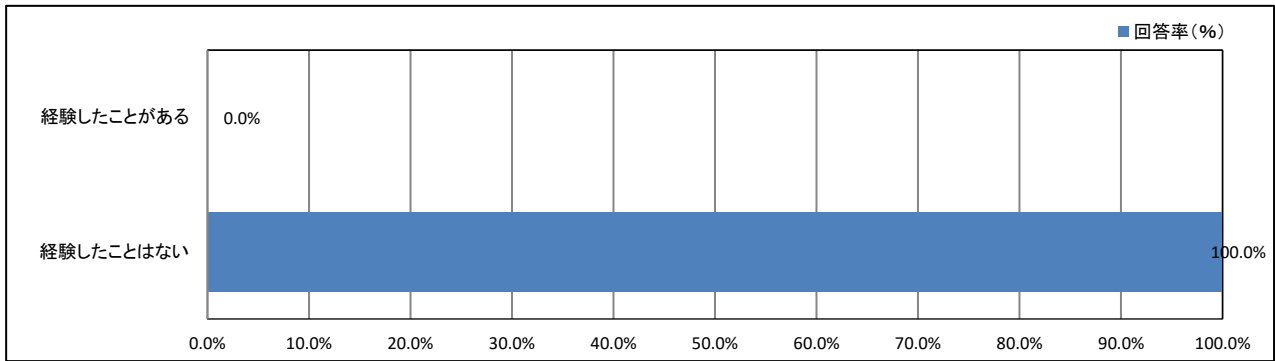
【所属学科等】



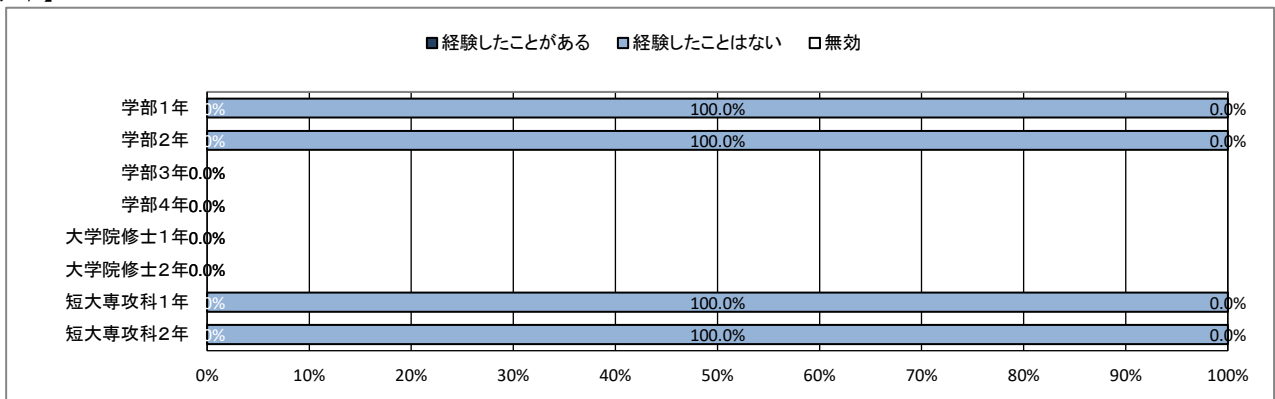
★ 入学後のトラブルについて

63. 違法薬物の使用の勧誘

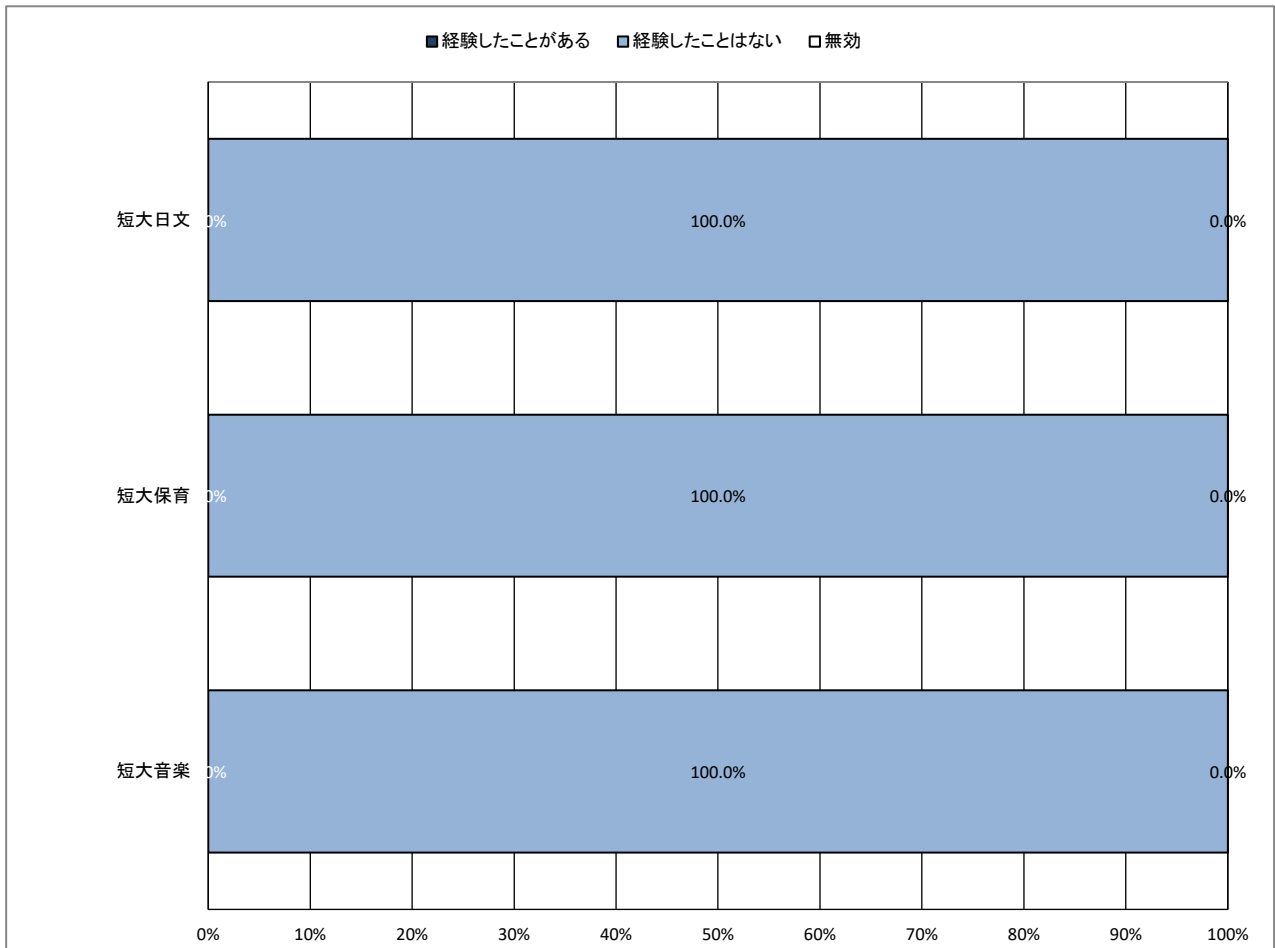
【全体】



【学年】



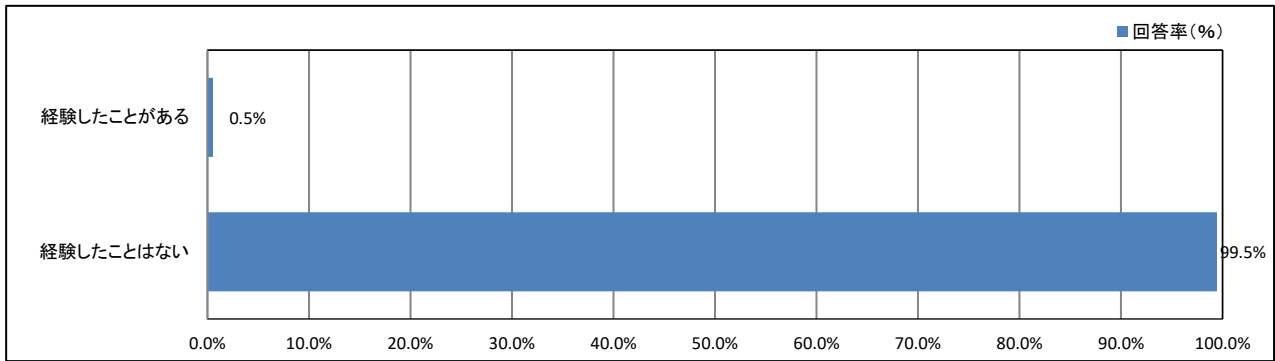
【所属学科等】



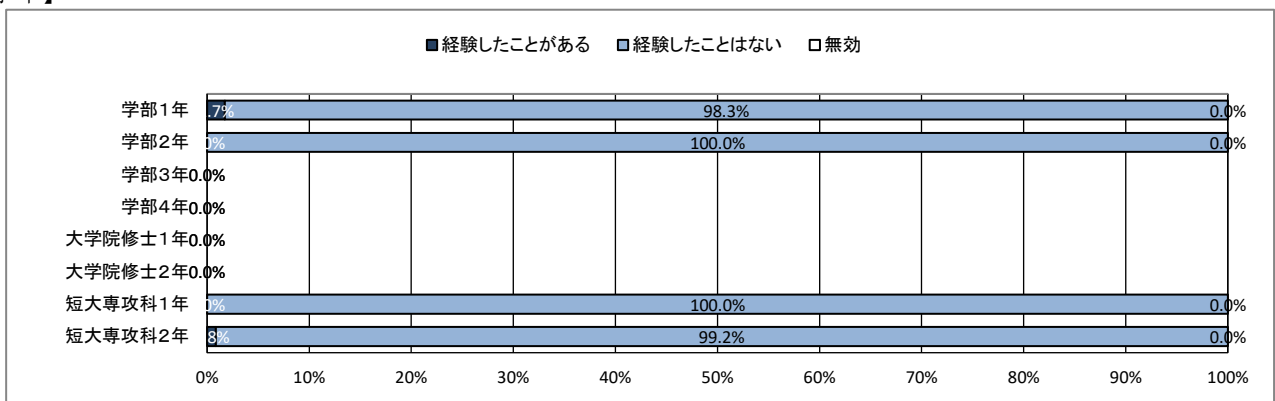
★ 入学後のトラブルについて

64. 望まない宗教活動への勧誘

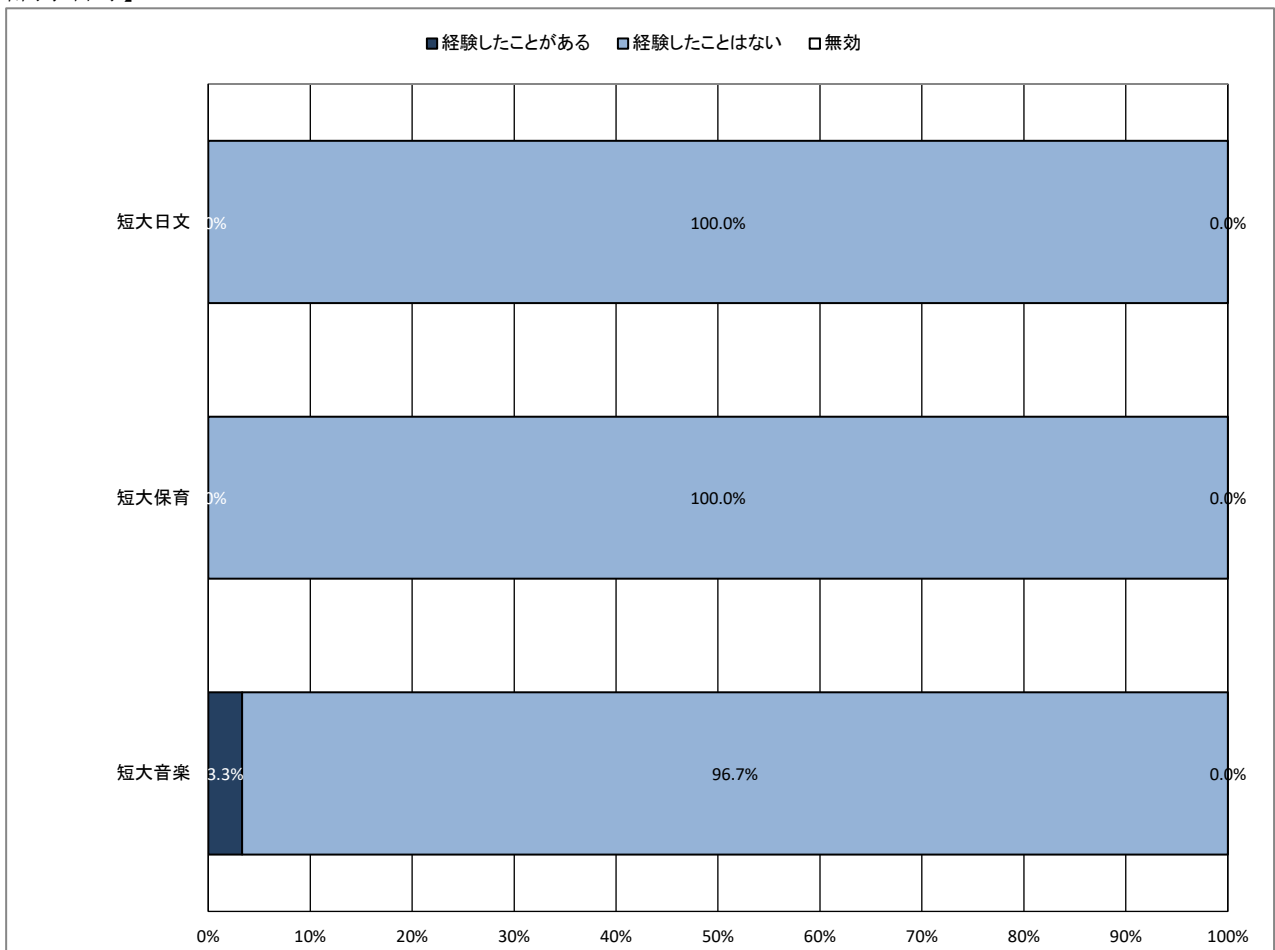
【全体】



【学年】



【所属学科等】



【資料】

令和4年度 学生生活アンケート調査
データ集計表

★ プロフィール

1. あなたの性別

	男		女		回答しない		無効・無回答		合計	
	回答数	回答率(%)	回答数	回答率(%)	回答数	回答率(%)	回答数	回答率(%)	回答数	回答率(%)
全体	27	7.4%	329	89.9%	10	2.7%	0	0.0%	366	100.0%

2. あなたの学年

	学部1年 (短大を含む)		学部2年 (短大を含む)		学部3年		学部4年		大学院修士1年		大学院修士2年		短大専攻科1年		短大専攻科2年	
	回答数	回答率(%)	回答数	回答率(%)	回答数	回答率(%)	回答数	回答率(%)	回答数	回答率(%)	回答数	回答率(%)	回答数	回答率(%)	回答数	回答率(%)
全体	58	15.8%	75	20.5%	0	0.0%	0	0.0%	0	0.0%	0	0.0%	115	31.4%	118	32.2%
	無効・無回答		合計													
	回答数	回答率(%)	回答数	回答率(%)												
全体	0	0.0%	366	100.0%												

3. あなたの所属学科等

	短大日文		短大保育		短大音楽		無効・無回答		合計	
	回答数	回答率(%)	回答数	回答率(%)	回答数	回答率(%)	回答数	回答率(%)	回答数	回答率(%)
全体	95	26.0%	211	57.7%	60	16.4%	0	0.0%	366	100.0%

4. アルバイトによる授業料等負担の有無

	授業料等の全額を アルバイトで負担して いる		授業料等の一部を アルバイトで補ってい る		アルバイトでの授業料 等負担はしていな い		アルバイトは していない		無効・無回答		合計	
	回答数	回答率(%)	回答数	回答率(%)	回答数	回答率(%)	回答数	回答率(%)	回答数	回答率(%)	回答数	回答率(%)
全体	2	0.5%	33	9.0%	245	66.9%	86	23.5%	0	0.0%	366	100.0%

5. 奨学金による授業料等負担の有無

	授業料等の全額を 奨学金で負担して いる		授業料等の一部を 奨学金で補ってい る		奨学金での授業料 等負担はしていな い		奨学金は利用 していない		無効・無回答		合計	
	回答数	回答率(%)	回答数	回答率(%)	回答数	回答率(%)	回答数	回答率(%)	回答数	回答率(%)	回答数	回答率(%)
全体	39	10.7%	102	27.9%	23	6.3%	202	55.2%	0	0.0%	366	100.0%

★ 日常生活について

6. 居住形態について

	親と同居(実家)		一人暮らし		きょうだいと同居		親戚・知人宅		その他		無効・無回答		合計	
	回答数	回答率(%)	回答数	回答率(%)	回答数	回答率(%)	回答数	回答率(%)	回答数	回答率(%)	回答数	回答率(%)	回答数	回答率(%)
全体	333	91.0%	25	6.8%	3	0.8%	4	1.1%	1	0.3%	0	0.0%	366	100.0%

7. 通常の通学手段について(あてはまるものすべてにマークしてください)

	徒歩		自転車		原付・バイク		自家用車 (自ら運転)		自家用車 (家族による送迎)		路線バス		学園バス		電車 (JR 在来線)	
	回答数	回答率(%)	回答数	回答率(%)	回答数	回答率(%)	回答数	回答率(%)	回答数	回答率(%)	回答数	回答率(%)	回答数	回答率(%)	回答数	回答率(%)
全体	168	45.9%	126	34.4%	14	3.8%	16	4.4%	57	15.6%	84	23.0%	0	0.0%	271	74.0%
	電車(私鉄)		新幹線		その他		無効・無回答		合計							
	回答数	回答率(%)	回答数	回答率(%)	回答数	回答率(%)	回答数	回答率(%)	回答数	回答率(%)						
全体	33	9.0%	7	1.9%	0	0.0%	0	0.0%	366	100.0%						

8. 通学時間について(片道)

	15分以内		30分以内		1時間以内		1時間30分以内		2時間以内		2時間以上		無効・無回答		合計	
	回答数	回答率(%)	回答数	回答率(%)	回答数	回答率(%)	回答数	回答率(%)	回答数	回答率(%)	回答数	回答率(%)	回答数	回答率(%)	回答数	回答率(%)
全体	34	9.3%	44	12.0%	116	31.7%	117	32.0%	38	10.4%	17	4.6%	0	0.0%	366	100.0%

9. 朝食について

	毎日食べている		週に4～5回程度		週に2～3回程度		ほとんど食べない		無効・無回答		合計	
	回答数	回答率(%)	回答数	回答率(%)	回答数	回答率(%)	回答数	回答率(%)	回答数	回答率(%)	回答数	回答率(%)
全体	233	63.7%	52	14.2%	30	8.2%	51	13.9%	0	0.0%	366	100.0%

10. 平日の平均睡眠時間

	8時間以上		7時間程度		6時間程度		5時間程度		4時間未満		無効・無回答		合計	
	回答数	回答率(%)	回答数	回答率(%)	回答数	回答率(%)	回答数	回答率(%)	回答数	回答率(%)	回答数	回答率(%)	回答数	回答率(%)
全体	10	2.7%	84	23.0%	161	44.0%	98	26.8%	13	3.6%	0	0.0%	366	100.0%

11. 週末(土日)の過ごし方(最も多い活動)

	学習 (授業を含む)		クラブ・ サークル活動		アルバイト		ボランティア		趣味の活動		友人との交際		息抜き、その他	
	回答数	回答率(%)	回答数	回答率(%)	回答数	回答率(%)	回答数	回答率(%)	回答数	回答率(%)	回答数	回答率(%)	回答数	回答率(%)
全体	12	3.3%	3	0.8%	205	56.0%	1	0.3%	40	10.9%	16	4.4%	89	24.3%
	無効・無回答		合計											
	回答数	回答率(%)	回答数	回答率(%)										
全体	0	0.0%	366	100.0%										

12. 喫煙について

	毎日 喫煙している		たまに喫煙する ことがある		喫煙はしない		無効・無回答		合計	
	回答数	回答率(%)	回答数	回答率(%)	回答数	回答率(%)	回答数	回答率(%)	回答数	回答率(%)
全体	5	1.4%	7	1.9%	354	96.7%	0	0.0%	366	100.0%

★ 平日の過ごし方について

13. 1日の学修時間(授業時間を除く)

	5時間以上		4時間程度		3時間程度		2時間程度		1時間程度		30分程度		ほとんど行わない	
	回答数	回答率(%)	回答数	回答率(%)	回答数	回答率(%)	回答数	回答率(%)	回答数	回答率(%)	回答数	回答率(%)	回答数	回答率(%)
全体	4	1.1%	6	1.6%	19	5.2%	39	10.7%	87	23.8%	89	24.3%	122	33.3%
	無効・無回答		合計											
	回答数	回答率(%)	回答数	回答率(%)										
全体	0	0.0%	366	100.0%										

14. クラブ・サークル活動

	5時間以上		4時間程度		3時間程度		2時間程度		1時間程度		30分程度		ほとんど行わない	
	回答数	回答率(%)	回答数	回答率(%)	回答数	回答率(%)	回答数	回答率(%)	回答数	回答率(%)	回答数	回答率(%)	回答数	回答率(%)
全体	1	0.3%	2	0.5%	7	1.9%	9	2.5%	7	1.9%	2	0.5%	338	92.3%
	無効・無回答		合計											
	回答数	回答率(%)	回答数	回答率(%)										
全体	0	0.0%	366	100.0%										

15. アルバイト

	5時間以上		4時間程度		3時間程度		2時間程度		1時間程度		30分程度		ほとんど行わない	
	回答数	回答率(%)	回答数	回答率(%)	回答数	回答率(%)	回答数	回答率(%)	回答数	回答率(%)	回答数	回答率(%)	回答数	回答率(%)
全体	89	24.3%	92	25.1%	51	13.9%	8	2.2%	8	2.2%	2	0.5%	116	31.7%
	無効・無回答		合計											
	回答数	回答率(%)	回答数	回答率(%)										
全体	0	0.0%	366	100.0%										

16. ゲーム・LINE・SNS

	5時間以上		4時間程度		3時間程度		2時間程度		1時間程度		30分程度		ほとんど行わない	
	回答数	回答率(%)	回答数	回答率(%)	回答数	回答率(%)	回答数	回答率(%)	回答数	回答率(%)	回答数	回答率(%)	回答数	回答率(%)
全体	92	25.1%	62	16.9%	94	25.7%	78	21.3%	30	8.2%	3	0.8%	7	1.9%
	無効・無回答		合計											
	回答数	回答率(%)	回答数	回答率(%)										
全体	0	0.0%	366	100.0%										

★ 学修の状況について

17. これまで履修した授業の内容は、おおむね理解できた

	そう思う		少しそう思う		どちらとも言えない		あまりそう思わない		そう思わない		無効・無回答		合計	
	回答数	回答率(%)	回答数	回答率(%)	回答数	回答率(%)	回答数	回答率(%)	回答数	回答率(%)	回答数	回答率(%)	回答数	回答率(%)
全体	134	36.6%	186	50.8%	41	11.2%	4	1.1%	1	0.3%	0	0.0%	366	100.0%

18. 授業への出席状況は、おおむね良好だった

	そう思う		少しそう思う		どちらとも言えない		あまりそう思わない		そう思わない		無効・無回答		合計	
	回答数	回答率(%)	回答数	回答率(%)	回答数	回答率(%)	回答数	回答率(%)	回答数	回答率(%)	回答数	回答率(%)	回答数	回答率(%)
全体	258	70.5%	72	19.7%	31	8.5%	3	0.8%	2	0.5%	0	0.0%	366	100.0%

19. 遅刻や私語をせず、良好な受講態度に努めた

	そう思う		少しそう思う		どちらとも言えない		あまりそう思わない		そう思わない		無効・無回答		合計	
	回答数	回答率(%)	回答数	回答率(%)	回答数	回答率(%)	回答数	回答率(%)	回答数	回答率(%)	回答数	回答率(%)	回答数	回答率(%)
全体	179	48.9%	144	39.3%	35	9.6%	5	1.4%	3	0.8%	0	0.0%	366	100.0%

20. 予習・復習など、授業時間外の学修に努めた

	そう思う		少しそう思う		どちらとも言えない		あまりそう思わない		そう思わない		無効・無回答		合計	
	回答数	回答率(%)	回答数	回答率(%)	回答数	回答率(%)	回答数	回答率(%)	回答数	回答率(%)	回答数	回答率(%)	回答数	回答率(%)
全体	60	16.4%	107	29.2%	103	28.1%	67	18.3%	29	7.9%	0	0.0%	366	100.0%

21. これまでの学業成績を理解し、現在の学修に活かしている

	そう思う		少しそう思う		どちらとも言えない		あまりそう思わない		そう思わない		無効・無回答		合計	
	回答数	回答率(%)	回答数	回答率(%)	回答数	回答率(%)	回答数	回答率(%)	回答数	回答率(%)	回答数	回答率(%)	回答数	回答率(%)
全体	124	33.9%	169	46.2%	62	16.9%	8	2.2%	3	0.8%	0	0.0%	366	100.0%

22. 授業を通して、幅広い教養が得られている

	そう思う		少しそう思う		どちらとも言えない		あまりそう思わない		そう思わない		無効・無回答		合計	
	回答数	回答率(%)	回答数	回答率(%)	回答数	回答率(%)	回答数	回答率(%)	回答数	回答率(%)	回答数	回答率(%)	回答数	回答率(%)
全体	178	48.6%	148	40.4%	36	9.8%	2	0.5%	2	0.5%	0	0.0%	366	100.0%

23. 授業を通して、深い専門知識が得られている

	そう思う		少しそう思う		どちらとも言えない		あまりそう思わない		そう思わない		無効・無回答		合計	
	回答数	回答率(%)	回答数	回答率(%)	回答数	回答率(%)	回答数	回答率(%)	回答数	回答率(%)	回答数	回答率(%)	回答数	回答率(%)
全体	201	54.9%	135	36.9%	24	6.6%	5	1.4%	1	0.3%	0	0.0%	366	100.0%

24. 授業を通して、職業関連の知識・技能が得られている

	そう思う		少しそう思う		どちらとも言えない		あまりそう思わない		そう思わない		無効・無回答		合計	
	回答数	回答率(%)	回答数	回答率(%)	回答数	回答率(%)	回答数	回答率(%)	回答数	回答率(%)	回答数	回答率(%)	回答数	回答率(%)
全体	188	51.4%	130	35.5%	39	10.7%	7	1.9%	2	0.5%	0	0.0%	366	100.0%

25. 授業を通して、人とのコミュニケーションが深まっている

	そう思う		少しそう思う		どちらとも言えない		あまりそう思わない		そう思わない		無効・無回答		合計	
	回答数	回答率(%)	回答数	回答率(%)	回答数	回答率(%)	回答数	回答率(%)	回答数	回答率(%)	回答数	回答率(%)	回答数	回答率(%)
全体	165	45.1%	136	37.2%	46	12.6%	13	3.6%	6	1.6%	0	0.0%	366	100.0%

26. (総合評価)大学の授業に満足している

	そう思う		少しそう思う		どちらとも言えない		あまりそう思わない		そう思わない		無効・無回答		合計	
	回答数	回答率(%)	回答数	回答率(%)	回答数	回答率(%)	回答数	回答率(%)	回答数	回答率(%)	回答数	回答率(%)	回答数	回答率(%)
全体	149	40.7%	149	40.7%	51	13.9%	14	3.8%	3	0.8%	0	0.0%	366	100.0%

★ 課外活動の状況について

27. 学内のクラブ・サークル活動に積極的に参加している

	そう思う		少しそう思う		どちらとも言えない		あまりそう思わない		そう思わない		無効・無回答		合計	
	回答数	回答率(%)	回答数	回答率(%)	回答数	回答率(%)	回答数	回答率(%)	回答数	回答率(%)	回答数	回答率(%)	回答数	回答率(%)
全体	15	4.1%	15	4.1%	27	7.4%	16	4.4%	293	80.1%	0	0.0%	366	100.0%

28. 学内のゼミやボランティア活動に積極的に参加している

	そう思う		少しそう思う		どちらとも言えない		あまりそう思わない		そう思わない		無効・無回答		合計	
	回答数	回答率(%)	回答数	回答率(%)	回答数	回答率(%)	回答数	回答率(%)	回答数	回答率(%)	回答数	回答率(%)	回答数	回答率(%)
全体	14	3.8%	17	4.6%	43	11.7%	38	10.4%	254	69.4%	0	0.0%	366	100.0%

29. 学外の地域活動・市民活動・ボランティア活動に積極的に参加している

	そう思う		少しそう思う		どちらとも言えない		あまりそう思わない		そう思わない		無効・無回答		合計	
	回答数	回答率(%)	回答数	回答率(%)	回答数	回答率(%)	回答数	回答率(%)	回答数	回答率(%)	回答数	回答率(%)	回答数	回答率(%)
全体	22	6.0%	23	6.3%	56	15.3%	34	9.3%	231	63.1%	0	0.0%	366	100.0%

30. 大学・学友会の行事・活動に積極的に参加している

	そう思う		少しそう思う		どちらとも言えない		あまりそう思わない		そう思わない		無効・無回答		合計	
	回答数	回答率(%)	回答数	回答率(%)	回答数	回答率(%)	回答数	回答率(%)	回答数	回答率(%)	回答数	回答率(%)	回答数	回答率(%)
全体	23	6.3%	34	9.3%	59	16.1%	50	13.7%	200	54.6%	0	0.0%	366	100.0%

31. (総合評価) 課外活動が充実している

	そう思う		少しそう思う		どちらとも言えない		あまりそう思わない		そう思わない		無効・無回答		合計	
	回答数	回答率(%)	回答数	回答率(%)	回答数	回答率(%)	回答数	回答率(%)	回答数	回答率(%)	回答数	回答率(%)	回答数	回答率(%)
全体	22	6.0%	38	10.4%	108	29.5%	59	16.1%	139	38.0%	0	0.0%	366	100.0%

★ 学生食堂について

32. あなたは普段、大学の学生食堂を利用していますか

	利用している		利用していない		無効・無回答		合計	
	回答数	回答率(%)	回答数	回答率(%)	回答数	回答率(%)	回答数	回答率(%)
全体	190	51.9%	176	48.1%	0	0.0%	366	100.0%

33. (上記質問32で「①利用している」と回答した人はお答えください。)週に何日ぐらい利用していますか

	毎日		週3～4回		週1～2回		無効・無回答		合計	
	回答数	回答率(%)	回答数	回答率(%)	回答数	回答率(%)	回答数	回答率(%)	回答数	回答率(%)
全体	32	16.8%	38	20.0%	120	63.2%	0	0.0%	190	100.0%

★ キャンパスの改善について

34. 大学は学生の意見をくみ取ろうという姿勢を持っていると思う

	そう思う		少しそう思う		どちらとも言えない		あまりそう思わない		そう思わない		無効・無回答		合計	
	回答数	回答率(%)	回答数	回答率(%)	回答数	回答率(%)	回答数	回答率(%)	回答数	回答率(%)	回答数	回答率(%)	回答数	回答率(%)
全体	79	21.6%	127	34.7%	118	32.2%	31	8.5%	11	3.0%	0	0.0%	366	100.0%

35. (2年生以上の方のみお答えください) キャンパスの環境は昨年度よりも良くなったと思う

	そう思う		少しそう思う		どちらとも言えない		あまりそう思わない		そう思わない		無効・無回答		合計	
	回答数	回答率(%)	回答数	回答率(%)	回答数	回答率(%)	回答数	回答率(%)	回答数	回答率(%)	回答数	回答率(%)	回答数	回答率(%)
全体	39	12.7%	41	13.3%	101	32.8%	24	7.8%	6	1.9%	97	31.5%	308	100.0%

★ 学生支援体制について

36. 授業・履修について相談しやすい体制が整っている

	そう思う		少しそう思う		どちらとも言えない		あまりそう思わない		そう思わない		利用したことがない		無効・無回答		合計	
	回答数	回答率(%)	回答数	回答率(%)	回答数	回答率(%)	回答数	回答率(%)	回答数	回答率(%)	回答数	回答率(%)	回答数	回答率(%)	回答数	回答率(%)
全体	85	23.2%	115	31.4%	52	14.2%	23	6.3%	13	3.6%	78	21.3%	0	0.0%	366	100.0%

37. 基礎学力への支援体制が充実している

	そう思う		少しそう思う		どちらとも言えない		あまりそう思わない		そう思わない		利用したことがない		無効・無回答		合計	
	回答数	回答率(%)	回答数	回答率(%)	回答数	回答率(%)	回答数	回答率(%)	回答数	回答率(%)	回答数	回答率(%)	回答数	回答率(%)	回答数	回答率(%)
全体	75	20.5%	95	26.0%	59	16.1%	16	4.4%	7	1.9%	114	31.1%	0	0.0%	366	100.0%

38. 外国語学習・留学への支援体制が充実している

	そう思う		少しそう思う		どちらとも言えない		あまりそう思わない		そう思わない		利用したことがない		無効・無回答		合計	
	回答数	回答率(%)	回答数	回答率(%)	回答数	回答率(%)	回答数	回答率(%)	回答数	回答率(%)	回答数	回答率(%)	回答数	回答率(%)	回答数	回答率(%)
全体	43	11.7%	36	9.8%	48	13.1%	6	1.6%	8	2.2%	225	61.5%	0	0.0%	366	100.0%

39. 奨学金について相談しやすい体制が整っている

	そう思う		少しそう思う		どちらとも言えない		あまりそう思わない		そう思わない		利用したことがない		無効・無回答		合計	
	回答数	回答率(%)	回答数	回答率(%)	回答数	回答率(%)	回答数	回答率(%)	回答数	回答率(%)	回答数	回答率(%)	回答数	回答率(%)	回答数	回答率(%)
全体	80	21.9%	58	15.8%	51	13.9%	18	4.9%	6	1.6%	153	41.8%	0	0.0%	366	100.0%

40. 進路や就職について相談しやすい体制が整っている

	そう思う		少しそう思う		どちらとも言えない		あまりそう思わない		そう思わない		利用したことがない		無効・無回答		合計	
	回答数	回答率(%)	回答数	回答率(%)	回答数	回答率(%)	回答数	回答率(%)	回答数	回答率(%)	回答数	回答率(%)	回答数	回答率(%)	回答数	回答率(%)
全体	128	35.0%	103	28.1%	37	10.1%	9	2.5%	5	1.4%	84	23.0%	0	0.0%	366	100.0%

41. 資格取得について相談しやすい体制が整っている

	そう思う		少しそう思う		どちらとも言えない		あまりそう思わない		そう思わない		利用したことがない		無効・無回答		合計	
	回答数	回答率(%)	回答数	回答率(%)	回答数	回答率(%)	回答数	回答率(%)	回答数	回答率(%)	回答数	回答率(%)	回答数	回答率(%)	回答数	回答率(%)
全体	80	21.9%	91	24.9%	41	11.2%	14	3.8%	5	1.4%	135	36.9%	0	0.0%	366	100.0%

42. 心身の健康について相談しやすい体制が整っている

	そう思う		少しそう思う		どちらとも言えない		あまりそう思わない		そう思わない		利用したことがない		無効・無回答		合計	
	回答数	回答率(%)	回答数	回答率(%)	回答数	回答率(%)	回答数	回答率(%)	回答数	回答率(%)	回答数	回答率(%)	回答数	回答率(%)	回答数	回答率(%)
全体	59	16.1%	59	16.1%	52	14.2%	13	3.6%	8	2.2%	175	47.8%	0	0.0%	366	100.0%

43. クラブ・サークル活動など、学生の自主活動への支援が充実している

	そう思う		少しそう思う		どちらとも言えない		あまりそう思わない		そう思わない		利用したことがない		無効・無回答		合計	
	回答数	回答率(%)	回答数	回答率(%)	回答数	回答率(%)	回答数	回答率(%)	回答数	回答率(%)	回答数	回答率(%)	回答数	回答率(%)	回答数	回答率(%)
全体	44	12.0%	45	12.3%	43	11.7%	7	1.9%	4	1.1%	223	60.9%	0	0.0%	366	100.0%

44. 公式ホームページ等での学生への情報提供が充実している

	そう思う		少しそう思う		どちらとも言えない		あまりそう思わない		そう思わない		利用したことがない		無効・無回答		合計	
	回答数	回答率(%)	回答数	回答率(%)	回答数	回答率(%)	回答数	回答率(%)	回答数	回答率(%)	回答数	回答率(%)	回答数	回答率(%)	回答数	回答率(%)
全体	83	22.7%	110	30.1%	85	23.2%	24	6.6%	8	2.2%	56	15.3%	0	0.0%	366	100.0%

★ 学生支援体制について

45. 教員と相談しやすい環境が整っている

	そう思う		少しそう思う		どちらとも言えない		あまりそう思わない		そう思わない		利用したことがない		無効・無回答		合計	
	回答数	回答率(%)	回答数	回答率(%)	回答数	回答率(%)	回答数	回答率(%)	回答数	回答率(%)	回答数	回答率(%)	回答数	回答率(%)	回答数	回答率(%)
全体	97	26.5%	110	30.1%	66	18.0%	24	6.6%	14	3.8%	55	15.0%	0	0.0%	366	100.0%

46. (総合評価) 学生生活に関する相談ができる体制が充実している

	そう思う		少しそう思う		どちらとも言えない		あまりそう思わない		そう思わない		利用したことがない		無効・無回答		合計	
	回答数	回答率(%)	回答数	回答率(%)	回答数	回答率(%)	回答数	回答率(%)	回答数	回答率(%)	回答数	回答率(%)	回答数	回答率(%)	回答数	回答率(%)
全体	91	24.9%	107	29.2%	74	20.2%	18	4.9%	10	2.7%	66	18.0%	0	0.0%	366	100.0%

★ 大学からの情報提供について

47. ポータルサイトほどの程度見ていますか

	毎日		2～3日に1回程度		1週間に1回程度		ほとんど見ていない		無効・無回答		合計	
	回答数	回答率(%)	回答数	回答率(%)	回答数	回答率(%)	回答数	回答率(%)	回答数	回答率(%)	回答数	回答率(%)
全体	150	41.0%	152	41.5%	46	12.6%	18	4.9%	0	0.0%	366	100.0%

48. ポータルサイトでの情報量は適切だと思いますか

	多すぎる		やや多い		適切		やや少ない		少なすぎる		無効・無回答		合計	
	回答数	回答率(%)	回答数	回答率(%)	回答数	回答率(%)	回答数	回答率(%)	回答数	回答率(%)	回答数	回答率(%)	回答数	回答率(%)
全体	24	6.6%	103	28.1%	216	59.0%	21	5.7%	2	0.5%	0	0.0%	366	100.0%

49. ポータルサイトは分かりやすいですか

	そう思う		少しそう思う		どちらともいえない		あまりそう思わない		そう思わない		無効・無回答		合計	
	回答数	回答率(%)	回答数	回答率(%)	回答数	回答率(%)	回答数	回答率(%)	回答数	回答率(%)	回答数	回答率(%)	回答数	回答率(%)
全体	78	21.3%	126	34.4%	88	24.0%	52	14.2%	22	6.0%	0	0.0%	366	100.0%

50. 大学公式ホームページほどの程度見ていますか

	毎日		2～3日に1回程度		1週間に1回程度		ほとんど見ていない		無効・無回答		合計	
	回答数	回答率(%)	回答数	回答率(%)	回答数	回答率(%)	回答数	回答率(%)	回答数	回答率(%)	回答数	回答率(%)
全体	7	1.9%	15	4.1%	42	11.5%	302	82.5%	0	0.0%	366	100.0%

51. 大学公式ホームページでの情報量は適切だと思いますか

	多すぎる		やや多い		適切		やや少ない		少なすぎる		無効・無回答		合計	
	回答数	回答率(%)	回答数	回答率(%)	回答数	回答率(%)	回答数	回答率(%)	回答数	回答率(%)	回答数	回答率(%)	回答数	回答率(%)
全体	7	1.9%	28	7.7%	301	82.2%	23	6.3%	7	1.9%	0	0.0%	366	100.0%

52. 大学公式ホームページは分かりやすいですか

	そう思う		少しそう思う		どちらともいえない		あまりそう思わない		そう思わない		無効・無回答		合計	
	回答数	回答率(%)	回答数	回答率(%)	回答数	回答率(%)	回答数	回答率(%)	回答数	回答率(%)	回答数	回答率(%)	回答数	回答率(%)
全体	59	16.1%	100	27.3%	167	45.6%	20	5.5%	20	5.5%	0	0.0%	366	100.0%

★ 入学後のトラブルについて

53. 学内の事故やケガ

	経験したことがある		経験したことはない		無効・無回答		合計	
	回答数	回答率(%)	回答数	回答率(%)	回答数	回答率(%)	回答数	回答率(%)
全体	7	1.9%	359	98.1%	0	0.0%	366	100.0%

54. 通学中の事故やケガ

	経験したことがある		経験したことはない		無効・無回答		合計	
	回答数	回答率(%)	回答数	回答率(%)	回答数	回答率(%)	回答数	回答率(%)
全体	20	5.5%	346	94.5%	0	0.0%	366	100.0%

55. 学内での盗難被害

	経験したことがある		経験したことはない		無効・無回答		合計	
	回答数	回答率(%)	回答数	回答率(%)	回答数	回答率(%)	回答数	回答率(%)
全体	1	0.3%	365	99.7%	0	0.0%	366	100.0%

56. 学生同士のいじめやハラスメント、暴力

	経験したことがある		経験したことはない		無効・無回答		合計	
	回答数	回答率(%)	回答数	回答率(%)	回答数	回答率(%)	回答数	回答率(%)
全体	10	2.7%	356	97.3%	0	0.0%	366	100.0%

57. 飲酒の強要

	経験したことがある		経験したことはない		無効・無回答		合計	
	回答数	回答率(%)	回答数	回答率(%)	回答数	回答率(%)	回答数	回答率(%)
全体	1	0.3%	365	99.7%	0	0.0%	366	100.0%

58. セクシャルハラスメント(性的いやがらせ)

	経験したことがある		経験したことはない		無効・無回答		合計	
	回答数	回答率(%)	回答数	回答率(%)	回答数	回答率(%)	回答数	回答率(%)
全体	5	1.4%	361	98.6%	0	0.0%	366	100.0%

59. アカデミックハラスメント(教員からのいやがらせ)

	経験したことがある		経験したことはない		無効・無回答		合計	
	回答数	回答率(%)	回答数	回答率(%)	回答数	回答率(%)	回答数	回答率(%)
全体	8	2.2%	358	97.8%	0	0.0%	366	100.0%

60. つきまとい、ストーカー被害

	経験したことがある		経験したことはない		無効・無回答		合計	
	回答数	回答率(%)	回答数	回答率(%)	回答数	回答率(%)	回答数	回答率(%)
全体	4	1.1%	362	98.9%	0	0.0%	366	100.0%

61. なりすましなどネット犯罪の被害

	経験したことがある		経験したことはない		無効・無回答		合計	
	回答数	回答率(%)	回答数	回答率(%)	回答数	回答率(%)	回答数	回答率(%)
全体	2	0.5%	364	99.5%	0	0.0%	366	100.0%

★ 入学後のトラブルについて

62. マルチ商法、悪徳商法の被害

	経験したことがある		経験したことはない		無効・無回答		合計	
	回答数	回答率(%)	回答数	回答率(%)	回答数	回答率(%)	回答数	回答率(%)
全体	1	0.3%	365	99.7%	0	0.0%	366	100.0%

63. 違法薬物の使用の勧誘

	経験したことがある		経験したことはない		無効・無回答		合計	
	回答数	回答率(%)	回答数	回答率(%)	回答数	回答率(%)	回答数	回答率(%)
全体	0	0.0%	366	100.0%	0	0.0%	366	100.0%

64. 望まない宗教活動への勧誘

	経験したことがある		経験したことはない		無効・無回答		合計	
	回答数	回答率(%)	回答数	回答率(%)	回答数	回答率(%)	回答数	回答率(%)
全体	2	0.5%	364	99.5%	0	0.0%	366	100.0%

1. あなたの性別

	男		女		回答しない		無効・無回答		合計	
	回答数	回答率(%)	回答数	回答率(%)	回答数	回答率(%)	回答数	回答率(%)	回答数	回答率(%)
学部1年	5	8.6%	50	86.2%	3	5.2%	0	0.0%	58	100.0%
学部2年	9	12.0%	64	85.3%	2	2.7%	0	0.0%	75	100.0%
学部3年	-	-	-	-	-	-	-	-	0	-
学部4年	-	-	-	-	-	-	-	-	0	-
大学院修士1年	-	-	-	-	-	-	-	-	0	-
大学院修士2年	-	-	-	-	-	-	-	-	0	-
短大専攻科1年	6	5.2%	107	93.0%	2	1.7%	0	0.0%	115	100.0%
短大専攻科2年	7	5.9%	108	91.5%	3	2.5%	0	0.0%	118	100.0%

3. あなたの所属学科等

	短大日文		短大保育		短大音楽		無効・無回答		合計	
	回答数	回答率(%)	回答数	回答率(%)	回答数	回答率(%)	回答数	回答率(%)	回答数	回答率(%)
学部1年	37	63.8%	0	0.0%	21	36.2%	0	0.0%	58	100.0%
学部2年	58	77.3%	0	0.0%	17	22.7%	0	0.0%	75	100.0%
学部3年	-	-	-	-	-	-	-	-	0	-
学部4年	-	-	-	-	-	-	-	-	0	-
大学院修士1年	-	-	-	-	-	-	-	-	0	-
大学院修士2年	-	-	-	-	-	-	-	-	0	-
短大専攻科1年	0	0.0%	104	90.4%	11	9.6%	0	0.0%	115	100.0%
短大専攻科2年	0	0.0%	107	90.7%	11	9.3%	0	0.0%	118	100.0%

4. アルバイトによる授業料等負担の有無

	授業料等の全額をアルバイトで負担している		授業料等の一部をアルバイトで補っている		アルバイトでの授業料等負担はしていない		アルバイトはしていない		無効・無回答		合計	
	回答数	回答率(%)	回答数	回答率(%)	回答数	回答率(%)	回答数	回答率(%)	回答数	回答率(%)	回答数	回答率(%)
学部1年	0	0.0%	11	19.0%	28	48.3%	19	32.8%	0	0.0%	58	100.0%
学部2年	1	1.3%	6	8.0%	49	65.3%	19	25.3%	0	0.0%	75	100.0%
学部3年	-	-	-	-	-	-	-	-	-	-	0	-
学部4年	-	-	-	-	-	-	-	-	-	-	0	-
大学院修士1年	-	-	-	-	-	-	-	-	-	-	0	-
大学院修士2年	-	-	-	-	-	-	-	-	-	-	0	-
短大専攻科1年	1	0.9%	8	7.0%	85	73.9%	21	18.3%	0	0.0%	115	100.0%
短大専攻科2年	0	0.0%	8	6.8%	83	70.3%	27	22.9%	0	0.0%	118	100.0%

5. 奨学金による授業料等負担の有無

	授業料等の全額を奨学金で負担している		授業料等の一部を奨学金で補っている		奨学金での授業料等負担はしていない		奨学金は利用していない		無効・無回答		合計	
	回答数	回答率(%)	回答数	回答率(%)	回答数	回答率(%)	回答数	回答率(%)	回答数	回答率(%)	回答数	回答率(%)
学部1年	6	10.3%	13	22.4%	2	3.4%	37	63.8%	0	0.0%	58	100.0%
学部2年	5	6.7%	19	25.3%	5	6.7%	46	61.3%	0	0.0%	75	100.0%
学部3年	-	-	-	-	-	-	-	-	-	-	0	-
学部4年	-	-	-	-	-	-	-	-	-	-	0	-
大学院修士1年	-	-	-	-	-	-	-	-	-	-	0	-
大学院修士2年	-	-	-	-	-	-	-	-	-	-	0	-
短大専攻科1年	11	9.6%	36	31.3%	10	8.7%	58	50.4%	0	0.0%	115	100.0%
短大専攻科2年	17	14.4%	34	28.8%	6	5.1%	61	51.7%	0	0.0%	118	100.0%

★ 日常生活について

【学年】

6. 居住形態について

	親と同居(実家)		一人暮らし		きょうだいと同居		親戚・知人宅		その他		無効・無回答		合計	
	回答数	回答率(%)	回答数	回答率(%)	回答数	回答率(%)	回答数	回答率(%)	回答数	回答率(%)	回答数	回答率(%)	回答数	回答率(%)
学部1年	53	91.4%	2	3.4%	1	1.7%	2	3.4%	0	0.0%	0	0.0%	58	100.0%
学部2年	66	88.0%	8	10.7%	0	0.0%	1	1.3%	0	0.0%	0	0.0%	75	100.0%
学部3年	-	-	-	-	-	-	-	-	-	-	-	-	0	-
学部4年	-	-	-	-	-	-	-	-	-	-	-	-	0	-
大学院修士1年	-	-	-	-	-	-	-	-	-	-	-	-	0	-
大学院修士2年	-	-	-	-	-	-	-	-	-	-	-	-	0	-
短大専攻科1年	105	91.3%	8	7.0%	2	1.7%	0	0.0%	0	0.0%	0	0.0%	115	100.0%
短大専攻科2年	109	92.4%	7	5.9%	0	0.0%	1	0.8%	1	0.8%	0	0.0%	118	100.0%

7. 通常の通学手段について(あてはまるものすべてにマークしてください)

	徒歩		自転車		原付・バイク		自家用車 (自ら運転)		自家用車 (家族による送迎)		路線バス		学園バス		電車 (JR 在来線)		
	回答数	回答率(%)	回答数	回答率(%)	回答数	回答率(%)	回答数	回答率(%)	回答数	回答率(%)	回答数	回答率(%)	回答数	回答率(%)	回答数	回答率(%)	
学部1年	22	37.9%	18	31.0%	1	1.7%	3	5.2%	11	19.0%	18	31.0%	0	0.0%	43	74.1%	
学部2年	37	49.3%	26	34.7%	6	8.0%	0	0.0%	12	16.0%	22	29.3%	0	0.0%	55	73.3%	
学部3年	-	-	-	-	-	-	-	-	-	-	-	-	-	-	-	-	
学部4年	-	-	-	-	-	-	-	-	-	-	-	-	-	-	-	-	
大学院修士1年	-	-	-	-	-	-	-	-	-	-	-	-	-	-	-	-	
大学院修士2年	-	-	-	-	-	-	-	-	-	-	-	-	-	-	-	-	
短大専攻科1年	50	43.5%	40	34.8%	4	3.5%	7	6.1%	18	15.7%	22	19.1%	0	0.0%	88	76.5%	
短大専攻科2年	59	50.0%	42	35.6%	3	2.5%	6	5.1%	16	13.6%	22	18.6%	0	0.0%	85	72.0%	
	電車(私鉄)		新幹線		その他		無効・無回答		合計								
	回答数	回答率(%)	回答数	回答率(%)	回答数	回答率(%)	回答数	回答率(%)	回答数	回答率(%)	回答数	回答率(%)					
学部1年	3	5.2%	3	5.2%	0	0.0%	0	0.0%	58	100.0%							
学部2年	5	6.7%	1	1.3%	0	0.0%	0	0.0%	75	100.0%							
学部3年	-	-	-	-	-	-	-	-	0	-							
学部4年	-	-	-	-	-	-	-	-	0	-							
大学院修士1年	-	-	-	-	-	-	-	-	0	-							
大学院修士2年	-	-	-	-	-	-	-	-	0	-							
短大専攻科1年	11	9.6%	0	0.0%	0	0.0%	0	0.0%	115	100.0%							
短大専攻科2年	14	11.9%	3	2.5%	0	0.0%	0	0.0%	118	100.0%							

8. 通学時間について(片道)

	15分以内		30分以内		1時間以内		1時間30分以内		2時間以内		2時間以上		無効・無回答		合計	
	回答数	回答率(%)	回答数	回答率(%)	回答数	回答率(%)	回答数	回答率(%)	回答数	回答率(%)	回答数	回答率(%)	回答数	回答率(%)	回答数	回答率(%)
学部1年	2	3.4%	10	17.2%	9	15.5%	25	43.1%	6	10.3%	6	10.3%	0	0.0%	58	100.0%
学部2年	7	9.3%	13	17.3%	23	30.7%	17	22.7%	12	16.0%	3	4.0%	0	0.0%	75	100.0%
学部3年	-	-	-	-	-	-	-	-	-	-	-	-	-	-	0	-
学部4年	-	-	-	-	-	-	-	-	-	-	-	-	-	-	0	-
大学院修士1年	-	-	-	-	-	-	-	-	-	-	-	-	-	-	0	-
大学院修士2年	-	-	-	-	-	-	-	-	-	-	-	-	-	-	0	-
短大専攻科1年	10	8.7%	11	9.6%	43	37.4%	40	34.8%	9	7.8%	2	1.7%	0	0.0%	115	100.0%
短大専攻科2年	15	12.7%	10	8.5%	41	34.7%	35	29.7%	11	9.3%	6	5.1%	0	0.0%	118	100.0%

9. 朝食について

	毎日食べている		週に4～5回程度		週に2～3回程度		ほとんど食べない		無効・無回答		合計	
	回答数	回答率(%)	回答数	回答率(%)	回答数	回答率(%)	回答数	回答率(%)	回答数	回答率(%)	回答数	回答率(%)
学部1年	28	48.3%	8	13.8%	9	15.5%	13	22.4%	0	0.0%	58	100.0%
学部2年	42	56.0%	14	18.7%	6	8.0%	13	17.3%	0	0.0%	75	100.0%
学部3年	-	-	-	-	-	-	-	-	-	-	0	-
学部4年	-	-	-	-	-	-	-	-	-	-	0	-
大学院修士1年	-	-	-	-	-	-	-	-	-	-	0	-
大学院修士2年	-	-	-	-	-	-	-	-	-	-	0	-
短大専攻科1年	85	73.9%	14	12.2%	5	4.3%	11	9.6%	0	0.0%	115	100.0%
短大専攻科2年	78	66.1%	16	13.6%	10	8.5%	14	11.9%	0	0.0%	118	100.0%

10. 平日の平均睡眠時間

	8時間以上		7時間程度		6時間程度		5時間程度		4時間未満		無効・無回答		合計	
	回答数	回答率(%)	回答数	回答率(%)	回答数	回答率(%)	回答数	回答率(%)	回答数	回答率(%)	回答数	回答率(%)	回答数	回答率(%)
学部1年	2	3.4%	10	17.2%	31	53.4%	15	25.9%	0	0.0%	0	0.0%	58	100.0%
学部2年	3	4.0%	16	21.3%	36	48.0%	15	20.0%	5	6.7%	0	0.0%	75	100.0%
学部3年	-	-	-	-	-	-	-	-	-	-	-	-	0	-
学部4年	-	-	-	-	-	-	-	-	-	-	-	-	0	-
大学院修士1年	-	-	-	-	-	-	-	-	-	-	-	-	0	-
大学院修士2年	-	-	-	-	-	-	-	-	-	-	-	-	0	-
短大専攻科1年	2	1.7%	23	20.0%	48	41.7%	40	34.8%	2	1.7%	0	0.0%	115	100.0%
短大専攻科2年	3	2.5%	35	29.7%	46	39.0%	28	23.7%	6	5.1%	0	0.0%	118	100.0%

11. 週末(土日)の過ごし方(最も多い活動)

	学習 (授業を含む)		クラブ・ サークル活動		アルバイト		ボランティア		趣味の活動		友人との交際		息抜き、その他	
	回答数	回答率(%)	回答数	回答率(%)	回答数	回答率(%)	回答数	回答率(%)	回答数	回答率(%)	回答数	回答率(%)	回答数	回答率(%)
学部1年	1	1.7%	1	1.7%	29	50.0%	0	0.0%	8	13.8%	0	0.0%	19	32.8%
学部2年	3	4.0%	0	0.0%	34	45.3%	0	0.0%	12	16.0%	4	5.3%	22	29.3%
学部3年	-	-	-	-	-	-	-	-	-	-	-	-	-	-
学部4年	-	-	-	-	-	-	-	-	-	-	-	-	-	-
大学院修士1年	-	-	-	-	-	-	-	-	-	-	-	-	-	-
大学院修士2年	-	-	-	-	-	-	-	-	-	-	-	-	-	-
短大専攻科1年	5	4.3%	1	0.9%	71	61.7%	0	0.0%	11	9.6%	7	6.1%	20	17.4%
短大専攻科2年	3	2.5%	1	0.8%	71	60.2%	1	0.8%	9	7.6%	5	4.2%	28	23.7%
	無効・無回答		合計											
	回答数	回答率(%)	回答数	回答率(%)										
学部1年	0	0.0%	58	100.0%										
学部2年	0	0.0%	75	100.0%										
学部3年	-	-	0	-										
学部4年	-	-	0	-										
大学院修士1年	-	-	0	-										
大学院修士2年	-	-	0	-										
短大専攻科1年	0	0.0%	115	100.0%										
短大専攻科2年	0	0.0%	118	100.0%										

12. 喫煙について

	毎日 喫煙している		たまに喫煙する ことがある		喫煙はしない		無効・無回答		合計	
	回答数	回答率(%)	回答数	回答率(%)	回答数	回答率(%)	回答数	回答率(%)	回答数	回答率(%)
学部1年	0	0.0%	1	1.7%	57	98.3%	0	0.0%	58	100.0%
学部2年	0	0.0%	4	5.3%	71	94.7%	0	0.0%	75	100.0%
学部3年	-	-	-	-	-	-	-	-	0	-
学部4年	-	-	-	-	-	-	-	-	0	-
大学院修士1年	-	-	-	-	-	-	-	-	0	-
大学院修士2年	-	-	-	-	-	-	-	-	0	-
短大専攻科1年	0	0.0%	1	0.9%	114	99.1%	0	0.0%	115	100.0%
短大専攻科2年	5	4.2%	1	0.8%	112	94.9%	0	0.0%	118	100.0%

13. 1日の学修時間(授業時間を除く)

	5時間以上		4時間程度		3時間程度		2時間程度		1時間程度		30分程度		ほとんど行わない	
	回答数	回答率(%)	回答数	回答率(%)	回答数	回答率(%)	回答数	回答率(%)	回答数	回答率(%)	回答数	回答率(%)	回答数	回答率(%)
学部1年	1	1.7%	1	1.7%	6	10.3%	8	13.8%	20	34.5%	10	17.2%	12	20.7%
学部2年	0	0.0%	3	4.0%	6	8.0%	13	17.3%	18	24.0%	22	29.3%	13	17.3%
学部3年	-	-	-	-	-	-	-	-	-	-	-	-	-	-
学部4年	-	-	-	-	-	-	-	-	-	-	-	-	-	-
大学院修士1年	-	-	-	-	-	-	-	-	-	-	-	-	-	-
大学院修士2年	-	-	-	-	-	-	-	-	-	-	-	-	-	-
短大専攻科1年	0	0.0%	2	1.7%	6	5.2%	7	6.1%	26	22.6%	31	27.0%	43	37.4%
短大専攻科2年	3	2.5%	0	0.0%	1	0.8%	11	9.3%	23	19.5%	26	22.0%	54	45.8%
	無効・無回答		合計											
	回答数	回答率(%)	回答数	回答率(%)										
学部1年	0	0.0%	58	100.0%										
学部2年	0	0.0%	75	100.0%										
学部3年	-	-	0	-										
学部4年	-	-	0	-										
大学院修士1年	-	-	0	-										
大学院修士2年	-	-	0	-										
短大専攻科1年	0	0.0%	115	100.0%										
短大専攻科2年	0	0.0%	118	100.0%										

14. クラブ・サークル活動

	5時間以上		4時間程度		3時間程度		2時間程度		1時間程度		30分程度		ほとんど行わない	
	回答数	回答率(%)	回答数	回答率(%)	回答数	回答率(%)	回答数	回答率(%)	回答数	回答率(%)	回答数	回答率(%)	回答数	回答率(%)
学部1年	0	0.0%	2	3.4%	2	3.4%	1	1.7%	2	3.4%	0	0.0%	51	87.9%
学部2年	0	0.0%	0	0.0%	2	2.7%	3	4.0%	1	1.3%	0	0.0%	69	92.0%
学部3年	-	-	-	-	-	-	-	-	-	-	-	-	-	-
学部4年	-	-	-	-	-	-	-	-	-	-	-	-	-	-
大学院修士1年	-	-	-	-	-	-	-	-	-	-	-	-	-	-
大学院修士2年	-	-	-	-	-	-	-	-	-	-	-	-	-	-
短大専攻科1年	0	0.0%	0	0.0%	2	1.7%	3	2.6%	3	2.6%	1	0.9%	106	92.2%
短大専攻科2年	1	0.8%	0	0.0%	1	0.8%	2	1.7%	1	0.8%	1	0.8%	112	94.9%
	無効・無回答		合計											
	回答数	回答率(%)	回答数	回答率(%)										
学部1年	0	0.0%	58	100.0%										
学部2年	0	0.0%	75	100.0%										
学部3年	-	-	0	-										
学部4年	-	-	0	-										
大学院修士1年	-	-	0	-										
大学院修士2年	-	-	0	-										
短大専攻科1年	0	0.0%	115	100.0%										
短大専攻科2年	0	0.0%	118	100.0%										

★ 平日の過ごし方について

【学年】

15. アルバイト

	5時間以上		4時間程度		3時間程度		2時間程度		1時間程度		30分程度		ほとんど行わない	
	回答数	回答率(%)	回答数	回答率(%)	回答数	回答率(%)	回答数	回答率(%)	回答数	回答率(%)	回答数	回答率(%)	回答数	回答率(%)
学部1年	14	24.1%	12	20.7%	5	8.6%	1	1.7%	2	3.4%	1	1.7%	23	39.7%
学部2年	18	24.0%	19	25.3%	8	10.7%	0	0.0%	4	5.3%	1	1.3%	25	33.3%
学部3年	-	-	-	-	-	-	-	-	-	-	-	-	-	-
学部4年	-	-	-	-	-	-	-	-	-	-	-	-	-	-
大学院修士1年	-	-	-	-	-	-	-	-	-	-	-	-	-	-
大学院修士2年	-	-	-	-	-	-	-	-	-	-	-	-	-	-
短大専攻科1年	31	27.0%	31	27.0%	17	14.8%	1	0.9%	1	0.9%	0	0.0%	34	29.6%
短大専攻科2年	26	22.0%	30	25.4%	21	17.8%	6	5.1%	1	0.8%	0	0.0%	34	28.8%
	無効・無回答		合計											
	回答数	回答率(%)	回答数	回答率(%)										
学部1年	0	0.0%	58	100.0%										
学部2年	0	0.0%	75	100.0%										
学部3年	-	-	0	-										
学部4年	-	-	0	-										
大学院修士1年	-	-	0	-										
大学院修士2年	-	-	0	-										
短大専攻科1年	0	0.0%	115	100.0%										
短大専攻科2年	0	0.0%	118	100.0%										

16. ゲーム・LINE・SNS

	5時間以上		4時間程度		3時間程度		2時間程度		1時間程度		30分程度		ほとんど行わない	
	回答数	回答率(%)	回答数	回答率(%)	回答数	回答率(%)	回答数	回答率(%)	回答数	回答率(%)	回答数	回答率(%)	回答数	回答率(%)
学部1年	11	19.0%	13	22.4%	14	24.1%	12	20.7%	7	12.1%	0	0.0%	1	1.7%
学部2年	25	33.3%	12	16.0%	12	16.0%	16	21.3%	7	9.3%	1	1.3%	2	2.7%
学部3年	-	-	-	-	-	-	-	-	-	-	-	-	-	-
学部4年	-	-	-	-	-	-	-	-	-	-	-	-	-	-
大学院修士1年	-	-	-	-	-	-	-	-	-	-	-	-	-	-
大学院修士2年	-	-	-	-	-	-	-	-	-	-	-	-	-	-
短大専攻科1年	30	26.1%	19	16.5%	30	26.1%	23	20.0%	10	8.7%	1	0.9%	2	1.7%
短大専攻科2年	26	22.0%	18	15.3%	38	32.2%	27	22.9%	6	5.1%	1	0.8%	2	1.7%
	無効・無回答		合計											
	回答数	回答率(%)	回答数	回答率(%)										
学部1年	0	0.0%	58	100.0%										
学部2年	0	0.0%	75	100.0%										
学部3年	-	-	0	-										
学部4年	-	-	0	-										
大学院修士1年	-	-	0	-										
大学院修士2年	-	-	0	-										
短大専攻科1年	0	0.0%	115	100.0%										
短大専攻科2年	0	0.0%	118	100.0%										

★ 学修の状況について

【学年】

17. これまで履修した授業の内容は、おおむね理解できた

	そう思う		少しそう思う		どちらとも言えない		あまりそう思わない		そう思わない		無効・無回答		合計	
	回答数	回答率(%)	回答数	回答率(%)	回答数	回答率(%)	回答数	回答率(%)	回答数	回答率(%)	回答数	回答率(%)	回答数	回答率(%)
学部1年	21	36.2%	25	43.1%	10	17.2%	2	3.4%	0	0.0%	0	0.0%	58	100.0%
学部2年	24	32.0%	43	57.3%	8	10.7%	0	0.0%	0	0.0%	0	0.0%	75	100.0%
学部3年	-	-	-	-	-	-	-	-	-	-	-	-	0	-
学部4年	-	-	-	-	-	-	-	-	-	-	-	-	0	-
大学院修士1年	-	-	-	-	-	-	-	-	-	-	-	-	0	-
大学院修士2年	-	-	-	-	-	-	-	-	-	-	-	-	0	-
短大専攻科1年	47	40.9%	59	51.3%	9	7.8%	0	0.0%	0	0.0%	0	0.0%	115	100.0%
短大専攻科2年	42	35.6%	59	50.0%	14	11.9%	2	1.7%	1	0.8%	0	0.0%	118	100.0%

18. 授業への出席状況は、おおむね良好だった

	そう思う		少しそう思う		どちらとも言えない		あまりそう思わない		そう思わない		無効・無回答		合計	
	回答数	回答率(%)	回答数	回答率(%)	回答数	回答率(%)	回答数	回答率(%)	回答数	回答率(%)	回答数	回答率(%)	回答数	回答率(%)
学部1年	39	67.2%	12	20.7%	7	12.1%	0	0.0%	0	0.0%	0	0.0%	58	100.0%
学部2年	41	54.7%	22	29.3%	10	13.3%	1	1.3%	1	1.3%	0	0.0%	75	100.0%
学部3年	-	-	-	-	-	-	-	-	-	-	-	-	0	-
学部4年	-	-	-	-	-	-	-	-	-	-	-	-	0	-
大学院修士1年	-	-	-	-	-	-	-	-	-	-	-	-	0	-
大学院修士2年	-	-	-	-	-	-	-	-	-	-	-	-	0	-
短大専攻科1年	87	75.7%	18	15.7%	9	7.8%	1	0.9%	0	0.0%	0	0.0%	115	100.0%
短大専攻科2年	91	77.1%	20	16.9%	5	4.2%	1	0.8%	1	0.8%	0	0.0%	118	100.0%

19. 遅刻や私語をせず、良好な受講態度に努めた

	そう思う		少しそう思う		どちらとも言えない		あまりそう思わない		そう思わない		無効・無回答		合計	
	回答数	回答率(%)	回答数	回答率(%)	回答数	回答率(%)	回答数	回答率(%)	回答数	回答率(%)	回答数	回答率(%)	回答数	回答率(%)
学部1年	32	55.2%	14	24.1%	10	17.2%	1	1.7%	1	1.7%	0	0.0%	58	100.0%
学部2年	29	38.7%	37	49.3%	9	12.0%	0	0.0%	0	0.0%	0	0.0%	75	100.0%
学部3年	-	-	-	-	-	-	-	-	-	-	-	-	0	-
学部4年	-	-	-	-	-	-	-	-	-	-	-	-	0	-
大学院修士1年	-	-	-	-	-	-	-	-	-	-	-	-	0	-
大学院修士2年	-	-	-	-	-	-	-	-	-	-	-	-	0	-
短大専攻科1年	58	50.4%	49	42.6%	8	7.0%	0	0.0%	0	0.0%	0	0.0%	115	100.0%
短大専攻科2年	60	50.8%	44	37.3%	8	6.8%	4	3.4%	2	1.7%	0	0.0%	118	100.0%

20. 予習・復習など、授業時間外の学修に努めた

	そう思う		少しそう思う		どちらとも言えない		あまりそう思わない		そう思わない		無効・無回答		合計	
	回答数	回答率(%)	回答数	回答率(%)	回答数	回答率(%)	回答数	回答率(%)	回答数	回答率(%)	回答数	回答率(%)	回答数	回答率(%)
学部1年	7	12.1%	21	36.2%	19	32.8%	11	19.0%	0	0.0%	0	0.0%	58	100.0%
学部2年	9	12.0%	33	44.0%	17	22.7%	14	18.7%	2	2.7%	0	0.0%	75	100.0%
学部3年	-	-	-	-	-	-	-	-	-	-	-	-	0	-
学部4年	-	-	-	-	-	-	-	-	-	-	-	-	0	-
大学院修士1年	-	-	-	-	-	-	-	-	-	-	-	-	0	-
大学院修士2年	-	-	-	-	-	-	-	-	-	-	-	-	0	-
短大専攻科1年	17	14.8%	31	27.0%	32	27.8%	24	20.9%	11	9.6%	0	0.0%	115	100.0%
短大専攻科2年	27	22.9%	22	18.6%	35	29.7%	18	15.3%	16	13.6%	0	0.0%	118	100.0%

★ 学修の状況について

【学年】

21. これまでの学業成績を理解し、現在の学修に活かしている

	そう思う		少しそう思う		どちらとも言えない		あまりそう思わない		そう思わない		無効・無回答		合計	
	回答数	回答率(%)	回答数	回答率(%)	回答数	回答率(%)	回答数	回答率(%)	回答数	回答率(%)	回答数	回答率(%)	回答数	回答率(%)
学部1年	14	24.1%	31	53.4%	11	19.0%	2	3.4%	0	0.0%	0	0.0%	58	100.0%
学部2年	20	26.7%	38	50.7%	16	21.3%	1	1.3%	0	0.0%	0	0.0%	75	100.0%
学部3年	-	-	-	-	-	-	-	-	-	-	-	-	0	-
学部4年	-	-	-	-	-	-	-	-	-	-	-	-	0	-
大学院修士1年	-	-	-	-	-	-	-	-	-	-	-	-	0	-
大学院修士2年	-	-	-	-	-	-	-	-	-	-	-	-	0	-
短大専攻科1年	48	41.7%	46	40.0%	17	14.8%	3	2.6%	1	0.9%	0	0.0%	115	100.0%
短大専攻科2年	42	35.6%	54	45.8%	18	15.3%	2	1.7%	2	1.7%	0	0.0%	118	100.0%

22. 授業を通して、幅広い教養が得られている

	そう思う		少しそう思う		どちらとも言えない		あまりそう思わない		そう思わない		無効・無回答		合計	
	回答数	回答率(%)	回答数	回答率(%)	回答数	回答率(%)	回答数	回答率(%)	回答数	回答率(%)	回答数	回答率(%)	回答数	回答率(%)
学部1年	26	44.8%	29	50.0%	2	3.4%	1	1.7%	0	0.0%	0	0.0%	58	100.0%
学部2年	31	41.3%	36	48.0%	8	10.7%	0	0.0%	0	0.0%	0	0.0%	75	100.0%
学部3年	-	-	-	-	-	-	-	-	-	-	-	-	0	-
学部4年	-	-	-	-	-	-	-	-	-	-	-	-	0	-
大学院修士1年	-	-	-	-	-	-	-	-	-	-	-	-	0	-
大学院修士2年	-	-	-	-	-	-	-	-	-	-	-	-	0	-
短大専攻科1年	63	54.8%	41	35.7%	11	9.6%	0	0.0%	0	0.0%	0	0.0%	115	100.0%
短大専攻科2年	58	49.2%	42	35.6%	15	12.7%	1	0.8%	2	1.7%	0	0.0%	118	100.0%

23. 授業を通して、深い専門知識が得られている

	そう思う		少しそう思う		どちらとも言えない		あまりそう思わない		そう思わない		無効・無回答		合計	
	回答数	回答率(%)	回答数	回答率(%)	回答数	回答率(%)	回答数	回答率(%)	回答数	回答率(%)	回答数	回答率(%)	回答数	回答率(%)
学部1年	33	56.9%	22	37.9%	2	3.4%	1	1.7%	0	0.0%	0	0.0%	58	100.0%
学部2年	32	42.7%	36	48.0%	5	6.7%	2	2.7%	0	0.0%	0	0.0%	75	100.0%
学部3年	-	-	-	-	-	-	-	-	-	-	-	-	0	-
学部4年	-	-	-	-	-	-	-	-	-	-	-	-	0	-
大学院修士1年	-	-	-	-	-	-	-	-	-	-	-	-	0	-
大学院修士2年	-	-	-	-	-	-	-	-	-	-	-	-	0	-
短大専攻科1年	75	65.2%	34	29.6%	6	5.2%	0	0.0%	0	0.0%	0	0.0%	115	100.0%
短大専攻科2年	61	51.7%	43	36.4%	11	9.3%	2	1.7%	1	0.8%	0	0.0%	118	100.0%

24. 授業を通して、職業関連の知識・技能が得られている

	そう思う		少しそう思う		どちらとも言えない		あまりそう思わない		そう思わない		無効・無回答		合計	
	回答数	回答率(%)	回答数	回答率(%)	回答数	回答率(%)	回答数	回答率(%)	回答数	回答率(%)	回答数	回答率(%)	回答数	回答率(%)
学部1年	22	37.9%	26	44.8%	7	12.1%	2	3.4%	1	1.7%	0	0.0%	58	100.0%
学部2年	24	32.0%	33	44.0%	13	17.3%	4	5.3%	1	1.3%	0	0.0%	75	100.0%
学部3年	-	-	-	-	-	-	-	-	-	-	-	-	0	-
学部4年	-	-	-	-	-	-	-	-	-	-	-	-	0	-
大学院修士1年	-	-	-	-	-	-	-	-	-	-	-	-	0	-
大学院修士2年	-	-	-	-	-	-	-	-	-	-	-	-	0	-
短大専攻科1年	80	69.6%	27	23.5%	7	6.1%	1	0.9%	0	0.0%	0	0.0%	115	100.0%
短大専攻科2年	62	52.5%	44	37.3%	12	10.2%	0	0.0%	0	0.0%	0	0.0%	118	100.0%

25. 授業を通して、人とのコミュニケーションが深まっている

	そう思う		少しそう思う		どちらとも言えない		あまりそう思わない		そう思わない		無効・無回答		合計	
	回答数	回答率(%)	回答数	回答率(%)	回答数	回答率(%)	回答数	回答率(%)	回答数	回答率(%)	回答数	回答率(%)	回答数	回答率(%)
学部1年	22	37.9%	26	44.8%	6	10.3%	2	3.4%	2	3.4%	0	0.0%	58	100.0%
学部2年	29	38.7%	35	46.7%	6	8.0%	4	5.3%	1	1.3%	0	0.0%	75	100.0%
学部3年	-	-	-	-	-	-	-	-	-	-	-	-	0	-
学部4年	-	-	-	-	-	-	-	-	-	-	-	-	0	-
大学院修士1年	-	-	-	-	-	-	-	-	-	-	-	-	0	-
大学院修士2年	-	-	-	-	-	-	-	-	-	-	-	-	0	-
短大専攻科1年	68	59.1%	32	27.8%	13	11.3%	2	1.7%	0	0.0%	0	0.0%	115	100.0%
短大専攻科2年	46	39.0%	43	36.4%	21	17.8%	5	4.2%	3	2.5%	0	0.0%	118	100.0%

26. (総合評価)大学の授業に満足している

	そう思う		少しそう思う		どちらとも言えない		あまりそう思わない		そう思わない		無効・無回答		合計	
	回答数	回答率(%)	回答数	回答率(%)	回答数	回答率(%)	回答数	回答率(%)	回答数	回答率(%)	回答数	回答率(%)	回答数	回答率(%)
学部1年	22	37.9%	25	43.1%	9	15.5%	2	3.4%	0	0.0%	0	0.0%	58	100.0%
学部2年	32	42.7%	34	45.3%	6	8.0%	3	4.0%	0	0.0%	0	0.0%	75	100.0%
学部3年	-	-	-	-	-	-	-	-	-	-	-	-	0	-
学部4年	-	-	-	-	-	-	-	-	-	-	-	-	0	-
大学院修士1年	-	-	-	-	-	-	-	-	-	-	-	-	0	-
大学院修士2年	-	-	-	-	-	-	-	-	-	-	-	-	0	-
短大専攻科1年	56	48.7%	41	35.7%	14	12.2%	3	2.6%	1	0.9%	0	0.0%	115	100.0%
短大専攻科2年	39	33.1%	49	41.5%	22	18.6%	6	5.1%	2	1.7%	0	0.0%	118	100.0%

★ 課外活動の状況について

【学年】

27. 学内のクラブ・サークル活動に積極的に参加している

	そう思う		少しそう思う		どちらとも言えない		あまりそう思わない		そう思わない		無効・無回答		合計	
	回答数	回答率(%)	回答数	回答率(%)	回答数	回答率(%)	回答数	回答率(%)	回答数	回答率(%)	回答数	回答率(%)	回答数	回答率(%)
学部1年	2	3.4%	4	6.9%	1	1.7%	1	1.7%	50	86.2%	0	0.0%	58	100.0%
学部2年	6	8.0%	3	4.0%	5	6.7%	6	8.0%	55	73.3%	0	0.0%	75	100.0%
学部3年	-	-	-	-	-	-	-	-	-	-	-	-	0	-
学部4年	-	-	-	-	-	-	-	-	-	-	-	-	0	-
大学院修士1年	-	-	-	-	-	-	-	-	-	-	-	-	0	-
大学院修士2年	-	-	-	-	-	-	-	-	-	-	-	-	0	-
短大専攻科1年	6	5.2%	3	2.6%	15	13.0%	6	5.2%	85	73.9%	0	0.0%	115	100.0%
短大専攻科2年	1	0.8%	5	4.2%	6	5.1%	3	2.5%	103	87.3%	0	0.0%	118	100.0%

28. 学内のゼミやボランティア活動に積極的に参加している

	そう思う		少しそう思う		どちらとも言えない		あまりそう思わない		そう思わない		無効・無回答		合計	
	回答数	回答率(%)	回答数	回答率(%)	回答数	回答率(%)	回答数	回答率(%)	回答数	回答率(%)	回答数	回答率(%)	回答数	回答率(%)
学部1年	1	1.7%	4	6.9%	3	5.2%	2	3.4%	48	82.8%	0	0.0%	58	100.0%
学部2年	6	8.0%	4	5.3%	10	13.3%	15	20.0%	40	53.3%	0	0.0%	75	100.0%
学部3年	-	-	-	-	-	-	-	-	-	-	-	-	0	-
学部4年	-	-	-	-	-	-	-	-	-	-	-	-	0	-
大学院修士1年	-	-	-	-	-	-	-	-	-	-	-	-	0	-
大学院修士2年	-	-	-	-	-	-	-	-	-	-	-	-	0	-
短大専攻科1年	3	2.6%	5	4.3%	23	20.0%	14	12.2%	70	60.9%	0	0.0%	115	100.0%
短大専攻科2年	4	3.4%	4	3.4%	7	5.9%	7	5.9%	96	81.4%	0	0.0%	118	100.0%

29. 学外の地域活動・市民活動・ボランティア活動に積極的に参加している

	そう思う		少しそう思う		どちらとも言えない		あまりそう思わない		そう思わない		無効・無回答		合計	
	回答数	回答率(%)	回答数	回答率(%)	回答数	回答率(%)	回答数	回答率(%)	回答数	回答率(%)	回答数	回答率(%)	回答数	回答率(%)
学部1年	2	3.4%	5	8.6%	5	8.6%	5	8.6%	41	70.7%	0	0.0%	58	100.0%
学部2年	2	2.7%	6	8.0%	12	16.0%	9	12.0%	46	61.3%	0	0.0%	75	100.0%
学部3年	-	-	-	-	-	-	-	-	-	-	-	-	0	-
学部4年	-	-	-	-	-	-	-	-	-	-	-	-	0	-
大学院修士1年	-	-	-	-	-	-	-	-	-	-	-	-	0	-
大学院修士2年	-	-	-	-	-	-	-	-	-	-	-	-	0	-
短大専攻科1年	8	7.0%	6	5.2%	24	20.9%	11	9.6%	66	57.4%	0	0.0%	115	100.0%
短大専攻科2年	10	8.5%	6	5.1%	15	12.7%	9	7.6%	78	66.1%	0	0.0%	118	100.0%

30. 大学・学友会の行事・活動に積極的に参加している

	そう思う		少しそう思う		どちらとも言えない		あまりそう思わない		そう思わない		無効・無回答		合計	
	回答数	回答率(%)	回答数	回答率(%)	回答数	回答率(%)	回答数	回答率(%)	回答数	回答率(%)	回答数	回答率(%)	回答数	回答率(%)
学部1年	4	6.9%	3	5.2%	9	15.5%	12	20.7%	30	51.7%	0	0.0%	58	100.0%
学部2年	5	6.7%	10	13.3%	10	13.3%	12	16.0%	38	50.7%	0	0.0%	75	100.0%
学部3年	-	-	-	-	-	-	-	-	-	-	-	-	0	-
学部4年	-	-	-	-	-	-	-	-	-	-	-	-	0	-
大学院修士1年	-	-	-	-	-	-	-	-	-	-	-	-	0	-
大学院修士2年	-	-	-	-	-	-	-	-	-	-	-	-	0	-
短大専攻科1年	7	6.1%	15	13.0%	27	23.5%	15	13.0%	51	44.3%	0	0.0%	115	100.0%
短大専攻科2年	7	5.9%	6	5.1%	13	11.0%	11	9.3%	81	68.6%	0	0.0%	118	100.0%

31. (総合評価) 課外活動が充実している

	そう思う		少しそう思う		どちらとも言えない		あまりそう思わない		そう思わない		無効・無回答		合計	
	回答数	回答率(%)	回答数	回答率(%)	回答数	回答率(%)	回答数	回答率(%)	回答数	回答率(%)	回答数	回答率(%)	回答数	回答率(%)
学部1年	2	3.4%	2	3.4%	19	32.8%	11	19.0%	24	41.4%	0	0.0%	58	100.0%
学部2年	6	8.0%	9	12.0%	17	22.7%	14	18.7%	29	38.7%	0	0.0%	75	100.0%
学部3年	-	-	-	-	-	-	-	-	-	-	-	-	0	-
学部4年	-	-	-	-	-	-	-	-	-	-	-	-	0	-
大学院修士1年	-	-	-	-	-	-	-	-	-	-	-	-	0	-
大学院修士2年	-	-	-	-	-	-	-	-	-	-	-	-	0	-
短大専攻科1年	9	7.8%	19	16.5%	38	33.0%	15	13.0%	34	29.6%	0	0.0%	115	100.0%
短大専攻科2年	5	4.2%	8	6.8%	34	28.8%	19	16.1%	52	44.1%	0	0.0%	118	100.0%

32. あなたは普段、大学の学生食堂を利用していますか

	利用している		利用していない		無効・無回答		合計	
	回答数	回答率(%)	回答数	回答率(%)	回答数	回答率(%)	回答数	回答率(%)
学部1年	36	62.1%	22	37.9%	0	0.0%	58	100.0%
学部2年	29	38.7%	46	61.3%	0	0.0%	75	100.0%
学部3年	-	-	-	-	-	-	0	-
学部4年	-	-	-	-	-	-	0	-
大学院修士1年	-	-	-	-	-	-	0	-
大学院修士2年	-	-	-	-	-	-	0	-
短大専攻科1年	68	59.1%	47	40.9%	0	0.0%	115	100.0%
短大専攻科2年	57	48.3%	61	51.7%	0	0.0%	118	100.0%

33. (上記質問32で「①利用している」と回答した人はお答えください。)週に何日ぐらい利用していますか

	毎日		週3~4回		週1~2回		無効・無回答		合計	
	回答数	回答率(%)	回答数	回答率(%)	回答数	回答率(%)	回答数	回答率(%)	回答数	回答率(%)
学部1年	7	19.4%	8	22.2%	21	58.3%	0	0.0%	36	100.0%
学部2年	3	10.3%	10	34.5%	16	55.2%	0	0.0%	29	100.0%
学部3年	-	-	-	-	-	-	-	-	0	-
学部4年	-	-	-	-	-	-	-	-	0	-
大学院修士1年	-	-	-	-	-	-	-	-	0	-
大学院修士2年	-	-	-	-	-	-	-	-	0	-
短大専攻科1年	10	14.7%	14	20.6%	44	64.7%	0	0.0%	68	100.0%
短大専攻科2年	12	21.1%	6	10.5%	39	68.4%	0	0.0%	57	100.0%

34. 大学は学生の意見をくみ取ろうという姿勢を持っていると思う

	そう思う		少しそう思う		どちらとも言えない		あまりそう思わない		そう思わない		無効・無回答		合計	
	回答数	回答率(%)	回答数	回答率(%)	回答数	回答率(%)	回答数	回答率(%)	回答数	回答率(%)	回答数	回答率(%)	回答数	回答率(%)
学部1年	12	20.7%	22	37.9%	16	27.6%	6	10.3%	2	3.4%	0	0.0%	58	100.0%
学部2年	13	17.3%	31	41.3%	20	26.7%	10	13.3%	1	1.3%	0	0.0%	75	100.0%
学部3年	-	-	-	-	-	-	-	-	-	-	-	-	0	-
学部4年	-	-	-	-	-	-	-	-	-	-	-	-	0	-
大学院修士1年	-	-	-	-	-	-	-	-	-	-	-	-	0	-
大学院修士2年	-	-	-	-	-	-	-	-	-	-	-	-	0	-
短大専攻科1年	30	26.1%	45	39.1%	32	27.8%	6	5.2%	2	1.7%	0	0.0%	115	100.0%
短大専攻科2年	24	20.3%	29	24.6%	50	42.4%	9	7.6%	6	5.1%	0	0.0%	118	100.0%

35. (2年生以上の方のみお答えください)キャンパスの環境は昨年度よりも良くなったと思う

	そう思う		少しそう思う		どちらとも言えない		あまりそう思わない		そう思わない		無効・無回答		合計	
	回答数	回答率(%)	回答数	回答率(%)	回答数	回答率(%)	回答数	回答率(%)	回答数	回答率(%)	回答数	回答率(%)	回答数	回答率(%)
学部1年	0	-	0	-	0	-	0	-	0	-	0	-	0	-
学部2年	14	18.7%	15	20.0%	31	41.3%	13	17.3%	0	0.0%	2	2.7%	75	100.0%
学部3年	-	-	-	-	-	-	-	-	-	-	-	-	0	-
学部4年	-	-	-	-	-	-	-	-	-	-	-	-	0	-
大学院修士1年	-	-	-	-	-	-	-	-	-	-	-	-	0	-
大学院修士2年	-	-	-	-	-	-	-	-	-	-	-	-	0	-
短大専攻科1年	5	4.3%	7	6.1%	6	5.2%	3	2.6%	1	0.9%	93	80.9%	115	100.0%
短大専攻科2年	20	16.9%	19	16.1%	64	54.2%	8	6.8%	5	4.2%	2	1.7%	118	100.0%

★ 学生支援体制について

【学年】

36. 授業・履修について相談しやすい体制が整っている

	そう思う		少しそう思う		どちらとも言えない		あまりそう思わない		そう思わない		利用したことがない		無効・無回答		合計	
	回答数	回答率(%)	回答数	回答率(%)	回答数	回答率(%)	回答数	回答率(%)	回答数	回答率(%)	回答数	回答率(%)	回答数	回答率(%)	回答数	回答率(%)
学部1年	14	24.1%	18	31.0%	4	6.9%	4	6.9%	3	5.2%	15	25.9%	0	0.0%	58	100.0%
学部2年	17	22.7%	35	46.7%	9	12.0%	3	4.0%	1	1.3%	10	13.3%	0	0.0%	75	100.0%
学部3年	-	-	-	-	-	-	-	-	-	-	-	-	-	-	0	-
学部4年	-	-	-	-	-	-	-	-	-	-	-	-	-	-	0	-
大学院修士1年	-	-	-	-	-	-	-	-	-	-	-	-	-	-	0	-
大学院修士2年	-	-	-	-	-	-	-	-	-	-	-	-	-	-	0	-
短大専攻科1年	33	28.7%	22	19.1%	15	13.0%	9	7.8%	3	2.6%	33	28.7%	0	0.0%	115	100.0%
短大専攻科2年	21	17.8%	40	33.9%	24	20.3%	7	5.9%	6	5.1%	20	16.9%	0	0.0%	118	100.0%

37. 基礎学力への支援体制が充実している

	そう思う		少しそう思う		どちらとも言えない		あまりそう思わない		そう思わない		利用したことがない		無効・無回答		合計	
	回答数	回答率(%)	回答数	回答率(%)	回答数	回答率(%)	回答数	回答率(%)	回答数	回答率(%)	回答数	回答率(%)	回答数	回答率(%)	回答数	回答率(%)
学部1年	11	19.0%	13	22.4%	12	20.7%	3	5.2%	0	0.0%	19	32.8%	0	0.0%	58	100.0%
学部2年	10	13.3%	31	41.3%	11	14.7%	5	6.7%	1	1.3%	17	22.7%	0	0.0%	75	100.0%
学部3年	-	-	-	-	-	-	-	-	-	-	-	-	-	-	0	-
学部4年	-	-	-	-	-	-	-	-	-	-	-	-	-	-	0	-
大学院修士1年	-	-	-	-	-	-	-	-	-	-	-	-	-	-	0	-
大学院修士2年	-	-	-	-	-	-	-	-	-	-	-	-	-	-	0	-
短大専攻科1年	35	30.4%	22	19.1%	11	9.6%	4	3.5%	1	0.9%	42	36.5%	0	0.0%	115	100.0%
短大専攻科2年	19	16.1%	29	24.6%	25	21.2%	4	3.4%	5	4.2%	36	30.5%	0	0.0%	118	100.0%

38. 外国語学習・留学への支援体制が充実している

	そう思う		少しそう思う		どちらとも言えない		あまりそう思わない		そう思わない		利用したことがない		無効・無回答		合計	
	回答数	回答率(%)	回答数	回答率(%)	回答数	回答率(%)	回答数	回答率(%)	回答数	回答率(%)	回答数	回答率(%)	回答数	回答率(%)	回答数	回答率(%)
学部1年	9	15.5%	1	1.7%	7	12.1%	0	0.0%	2	3.4%	39	67.2%	0	0.0%	58	100.0%
学部2年	8	10.7%	12	16.0%	11	14.7%	2	2.7%	0	0.0%	42	56.0%	0	0.0%	75	100.0%
学部3年	-	-	-	-	-	-	-	-	-	-	-	-	-	-	0	-
学部4年	-	-	-	-	-	-	-	-	-	-	-	-	-	-	0	-
大学院修士1年	-	-	-	-	-	-	-	-	-	-	-	-	-	-	0	-
大学院修士2年	-	-	-	-	-	-	-	-	-	-	-	-	-	-	0	-
短大専攻科1年	17	14.8%	18	15.7%	12	10.4%	1	0.9%	1	0.9%	66	57.4%	0	0.0%	115	100.0%
短大専攻科2年	9	7.6%	5	4.2%	18	15.3%	3	2.5%	5	4.2%	78	66.1%	0	0.0%	118	100.0%

39. 奨学金について相談しやすい体制が整っている

	そう思う		少しそう思う		どちらとも言えない		あまりそう思わない		そう思わない		利用したことがない		無効・無回答		合計	
	回答数	回答率(%)	回答数	回答率(%)	回答数	回答率(%)	回答数	回答率(%)	回答数	回答率(%)	回答数	回答率(%)	回答数	回答率(%)	回答数	回答率(%)
学部1年	10	17.2%	4	6.9%	6	10.3%	3	5.2%	3	5.2%	32	55.2%	0	0.0%	58	100.0%
学部2年	14	18.7%	13	17.3%	13	17.3%	4	5.3%	1	1.3%	30	40.0%	0	0.0%	75	100.0%
学部3年	-	-	-	-	-	-	-	-	-	-	-	-	-	-	0	-
学部4年	-	-	-	-	-	-	-	-	-	-	-	-	-	-	0	-
大学院修士1年	-	-	-	-	-	-	-	-	-	-	-	-	-	-	0	-
大学院修士2年	-	-	-	-	-	-	-	-	-	-	-	-	-	-	0	-
短大専攻科1年	33	28.7%	22	19.1%	14	12.2%	3	2.6%	0	0.0%	43	37.4%	0	0.0%	115	100.0%
短大専攻科2年	23	19.5%	19	16.1%	18	15.3%	8	6.8%	2	1.7%	48	40.7%	0	0.0%	118	100.0%

★ 学生支援体制について

【学年】

40. 進路や就職について相談しやすい体制が整っている

	そう思う		少しそう思う		どちらとも言えない		あまりそう思わない		そう思わない		利用したことがない		無効・無回答		合計	
	回答数	回答率(%)	回答数	回答率(%)	回答数	回答率(%)	回答数	回答率(%)	回答数	回答率(%)	回答数	回答率(%)	回答数	回答率(%)	回答数	回答率(%)
学部1年	14	24.1%	13	22.4%	6	10.3%	0	0.0%	2	3.4%	23	39.7%	0	0.0%	58	100.0%
学部2年	37	49.3%	25	33.3%	7	9.3%	3	4.0%	1	1.3%	2	2.7%	0	0.0%	75	100.0%
学部3年	-	-	-	-	-	-	-	-	-	-	-	-	-	-	0	-
学部4年	-	-	-	-	-	-	-	-	-	-	-	-	-	-	0	-
大学院修士1年	-	-	-	-	-	-	-	-	-	-	-	-	-	-	0	-
大学院修士2年	-	-	-	-	-	-	-	-	-	-	-	-	-	-	0	-
短大専攻科1年	28	24.3%	28	24.3%	10	8.7%	1	0.9%	0	0.0%	48	41.7%	0	0.0%	115	100.0%
短大専攻科2年	49	41.5%	37	31.4%	14	11.9%	5	4.2%	2	1.7%	11	9.3%	0	0.0%	118	100.0%

41. 資格取得について相談しやすい体制が整っている

	そう思う		少しそう思う		どちらとも言えない		あまりそう思わない		そう思わない		利用したことがない		無効・無回答		合計	
	回答数	回答率(%)	回答数	回答率(%)	回答数	回答率(%)	回答数	回答率(%)	回答数	回答率(%)	回答数	回答率(%)	回答数	回答率(%)	回答数	回答率(%)
学部1年	8	13.8%	12	20.7%	4	6.9%	1	1.7%	2	3.4%	31	53.4%	0	0.0%	58	100.0%
学部2年	7	9.3%	29	38.7%	9	12.0%	4	5.3%	1	1.3%	25	33.3%	0	0.0%	75	100.0%
学部3年	-	-	-	-	-	-	-	-	-	-	-	-	-	-	0	-
学部4年	-	-	-	-	-	-	-	-	-	-	-	-	-	-	0	-
大学院修士1年	-	-	-	-	-	-	-	-	-	-	-	-	-	-	0	-
大学院修士2年	-	-	-	-	-	-	-	-	-	-	-	-	-	-	0	-
短大専攻科1年	26	22.6%	30	26.1%	7	6.1%	3	2.6%	0	0.0%	49	42.6%	0	0.0%	115	100.0%
短大専攻科2年	39	33.1%	20	16.9%	21	17.8%	6	5.1%	2	1.7%	30	25.4%	0	0.0%	118	100.0%

42. 心身の健康について相談しやすい体制が整っている

	そう思う		少しそう思う		どちらとも言えない		あまりそう思わない		そう思わない		利用したことがない		無効・無回答		合計	
	回答数	回答率(%)	回答数	回答率(%)	回答数	回答率(%)	回答数	回答率(%)	回答数	回答率(%)	回答数	回答率(%)	回答数	回答率(%)	回答数	回答率(%)
学部1年	8	13.8%	4	6.9%	8	13.8%	2	3.4%	3	5.2%	33	56.9%	0	0.0%	58	100.0%
学部2年	13	17.3%	17	22.7%	14	18.7%	1	1.3%	1	1.3%	29	38.7%	0	0.0%	75	100.0%
学部3年	-	-	-	-	-	-	-	-	-	-	-	-	-	-	0	-
学部4年	-	-	-	-	-	-	-	-	-	-	-	-	-	-	0	-
大学院修士1年	-	-	-	-	-	-	-	-	-	-	-	-	-	-	0	-
大学院修士2年	-	-	-	-	-	-	-	-	-	-	-	-	-	-	0	-
短大専攻科1年	23	20.0%	19	16.5%	13	11.3%	6	5.2%	0	0.0%	54	47.0%	0	0.0%	115	100.0%
短大専攻科2年	15	12.7%	19	16.1%	17	14.4%	4	3.4%	4	3.4%	59	50.0%	0	0.0%	118	100.0%

43. クラブ・サークル活動など、学生の自主活動への支援が充実している

	そう思う		少しそう思う		どちらとも言えない		あまりそう思わない		そう思わない		利用したことがない		無効・無回答		合計	
	回答数	回答率(%)	回答数	回答率(%)	回答数	回答率(%)	回答数	回答率(%)	回答数	回答率(%)	回答数	回答率(%)	回答数	回答率(%)	回答数	回答率(%)
学部1年	5	8.6%	6	10.3%	4	6.9%	1	1.7%	1	1.7%	41	70.7%	0	0.0%	58	100.0%
学部2年	6	8.0%	15	20.0%	10	13.3%	2	2.7%	0	0.0%	42	56.0%	0	0.0%	75	100.0%
学部3年	-	-	-	-	-	-	-	-	-	-	-	-	-	-	0	-
学部4年	-	-	-	-	-	-	-	-	-	-	-	-	-	-	0	-
大学院修士1年	-	-	-	-	-	-	-	-	-	-	-	-	-	-	0	-
大学院修士2年	-	-	-	-	-	-	-	-	-	-	-	-	-	-	0	-
短大専攻科1年	21	18.3%	14	12.2%	16	13.9%	1	0.9%	1	0.9%	62	53.9%	0	0.0%	115	100.0%
短大専攻科2年	12	10.2%	10	8.5%	13	11.0%	3	2.5%	2	1.7%	78	66.1%	0	0.0%	118	100.0%

44. 公式ホームページ等での学生への情報提供が充実している

	そう思う		少しそう思う		どちらとも言えない		あまりそう思わない		そう思わない		利用したことがない		無効・無回答		合計	
	回答数	回答率(%)	回答数	回答率(%)	回答数	回答率(%)	回答数	回答率(%)	回答数	回答率(%)	回答数	回答率(%)	回答数	回答率(%)	回答数	回答率(%)
学部1年	13	22.4%	14	24.1%	16	27.6%	3	5.2%	2	3.4%	10	17.2%	0	0.0%	58	100.0%
学部2年	11	14.7%	25	33.3%	23	30.7%	4	5.3%	3	4.0%	9	12.0%	0	0.0%	75	100.0%
学部3年	-	-	-	-	-	-	-	-	-	-	-	-	-	-	0	-
学部4年	-	-	-	-	-	-	-	-	-	-	-	-	-	-	0	-
大学院修士1年	-	-	-	-	-	-	-	-	-	-	-	-	-	-	0	-
大学院修士2年	-	-	-	-	-	-	-	-	-	-	-	-	-	-	0	-
短大専攻科1年	35	30.4%	39	33.9%	19	16.5%	9	7.8%	0	0.0%	13	11.3%	0	0.0%	115	100.0%
短大専攻科2年	24	20.3%	32	27.1%	27	22.9%	8	6.8%	3	2.5%	24	20.3%	0	0.0%	118	100.0%

45. 教員と相談しやすい環境が整っている

	そう思う		少しそう思う		どちらとも言えない		あまりそう思わない		そう思わない		利用したことがない		無効・無回答		合計	
	回答数	回答率(%)	回答数	回答率(%)	回答数	回答率(%)	回答数	回答率(%)	回答数	回答率(%)	回答数	回答率(%)	回答数	回答率(%)	回答数	回答率(%)
学部1年	14	24.1%	13	22.4%	11	19.0%	4	6.9%	4	6.9%	12	20.7%	0	0.0%	58	100.0%
学部2年	23	30.7%	28	37.3%	16	21.3%	1	1.3%	1	1.3%	6	8.0%	0	0.0%	75	100.0%
学部3年	-	-	-	-	-	-	-	-	-	-	-	-	-	-	0	-
学部4年	-	-	-	-	-	-	-	-	-	-	-	-	-	-	0	-
大学院修士1年	-	-	-	-	-	-	-	-	-	-	-	-	-	-	0	-
大学院修士2年	-	-	-	-	-	-	-	-	-	-	-	-	-	-	0	-
短大専攻科1年	33	28.7%	29	25.2%	17	14.8%	12	10.4%	1	0.9%	23	20.0%	0	0.0%	115	100.0%
短大専攻科2年	27	22.9%	40	33.9%	22	18.6%	7	5.9%	8	6.8%	14	11.9%	0	0.0%	118	100.0%

46. (総合評価) 学生生活に関する相談ができる体制が充実している

	そう思う		少しそう思う		どちらとも言えない		あまりそう思わない		そう思わない		利用したことがない		無効・無回答		合計	
	回答数	回答率(%)	回答数	回答率(%)	回答数	回答率(%)	回答数	回答率(%)	回答数	回答率(%)	回答数	回答率(%)	回答数	回答率(%)	回答数	回答率(%)
学部1年	13	22.4%	14	24.1%	10	17.2%	2	3.4%	4	6.9%	15	25.9%	0	0.0%	58	100.0%
学部2年	20	26.7%	30	40.0%	13	17.3%	4	5.3%	0	0.0%	8	10.7%	0	0.0%	75	100.0%
学部3年	-	-	-	-	-	-	-	-	-	-	-	-	-	-	0	-
学部4年	-	-	-	-	-	-	-	-	-	-	-	-	-	-	0	-
大学院修士1年	-	-	-	-	-	-	-	-	-	-	-	-	-	-	0	-
大学院修士2年	-	-	-	-	-	-	-	-	-	-	-	-	-	-	0	-
短大専攻科1年	30	26.1%	30	26.1%	25	21.7%	6	5.2%	1	0.9%	23	20.0%	0	0.0%	115	100.0%
短大専攻科2年	28	23.7%	33	28.0%	26	22.0%	6	5.1%	5	4.2%	20	16.9%	0	0.0%	118	100.0%

47. ポータルサイトほどの程度見ていますか

	毎日		2～3日に1回程度		1週間に1回程度		ほとんど見ていない		無効・無回答		合計	
	回答数	回答率(%)	回答数	回答率(%)	回答数	回答率(%)	回答数	回答率(%)	回答数	回答率(%)	回答数	回答率(%)
学部1年	19	32.8%	28	48.3%	8	13.8%	3	5.2%	0	0.0%	58	100.0%
学部2年	23	30.7%	34	45.3%	11	14.7%	7	9.3%	0	0.0%	75	100.0%
学部3年	-	-	-	-	-	-	-	-	-	-	0	-
学部4年	-	-	-	-	-	-	-	-	-	-	0	-
大学院修士1年	-	-	-	-	-	-	-	-	-	-	0	-
大学院修士2年	-	-	-	-	-	-	-	-	-	-	0	-
短大専攻科1年	57	49.6%	46	40.0%	9	7.8%	3	2.6%	0	0.0%	115	100.0%
短大専攻科2年	51	43.2%	44	37.3%	18	15.3%	5	4.2%	0	0.0%	118	100.0%

48. ポータルサイトでの情報量は適切だと思いますか

	多すぎる		やや多い		適切		やや少ない		少なすぎる		無効・無回答		合計	
	回答数	回答率(%)	回答数	回答率(%)	回答数	回答率(%)	回答数	回答率(%)	回答数	回答率(%)	回答数	回答率(%)	回答数	回答率(%)
学部1年	3	5.2%	14	24.1%	35	60.3%	6	10.3%	0	0.0%	0	0.0%	58	100.0%
学部2年	3	4.0%	21	28.0%	44	58.7%	6	8.0%	1	1.3%	0	0.0%	75	100.0%
学部3年	-	-	-	-	-	-	-	-	-	-	-	-	0	-
学部4年	-	-	-	-	-	-	-	-	-	-	-	-	0	-
大学院修士1年	-	-	-	-	-	-	-	-	-	-	-	-	0	-
大学院修士2年	-	-	-	-	-	-	-	-	-	-	-	-	0	-
短大専攻科1年	9	7.8%	31	27.0%	70	60.9%	5	4.3%	0	0.0%	0	0.0%	115	100.0%
短大専攻科2年	9	7.6%	37	31.4%	67	56.8%	4	3.4%	1	0.8%	0	0.0%	118	100.0%

49. ポータルサイトは分かりやすいですか

	そう思う		少しそう思う		どちらともいえない		あまりそう思わない		そう思わない		無効・無回答		合計	
	回答数	回答率(%)	回答数	回答率(%)	回答数	回答率(%)	回答数	回答率(%)	回答数	回答率(%)	回答数	回答率(%)	回答数	回答率(%)
学部1年	10	17.2%	17	29.3%	13	22.4%	12	20.7%	6	10.3%	0	0.0%	58	100.0%
学部2年	18	24.0%	23	30.7%	16	21.3%	11	14.7%	7	9.3%	0	0.0%	75	100.0%
学部3年	-	-	-	-	-	-	-	-	-	-	-	-	0	-
学部4年	-	-	-	-	-	-	-	-	-	-	-	-	0	-
大学院修士1年	-	-	-	-	-	-	-	-	-	-	-	-	0	-
大学院修士2年	-	-	-	-	-	-	-	-	-	-	-	-	0	-
短大専攻科1年	30	26.1%	47	40.9%	21	18.3%	15	13.0%	2	1.7%	0	0.0%	115	100.0%
短大専攻科2年	20	16.9%	39	33.1%	38	32.2%	14	11.9%	7	5.9%	0	0.0%	118	100.0%

50. 大学公式ホームページほどの程度見ていますか

	毎日		2～3日に1回程度		1週間に1回程度		ほとんど見ていない		無効・無回答		合計	
	回答数	回答率(%)	回答数	回答率(%)	回答数	回答率(%)	回答数	回答率(%)	回答数	回答率(%)	回答数	回答率(%)
学部1年	3	5.2%	7	12.1%	7	12.1%	41	70.7%	0	0.0%	58	100.0%
学部2年	2	2.7%	3	4.0%	11	14.7%	59	78.7%	0	0.0%	75	100.0%
学部3年	-	-	-	-	-	-	-	-	-	-	0	-
学部4年	-	-	-	-	-	-	-	-	-	-	0	-
大学院修士1年	-	-	-	-	-	-	-	-	-	-	0	-
大学院修士2年	-	-	-	-	-	-	-	-	-	-	0	-
短大専攻科1年	1	0.9%	5	4.3%	14	12.2%	95	82.6%	0	0.0%	115	100.0%
短大専攻科2年	1	0.8%	0	0.0%	10	8.5%	107	90.7%	0	0.0%	118	100.0%

51. 大学公式ホームページでの情報量は適切だと思いますか

	多すぎる		やや多い		適切		やや少ない		少なすぎる		無効・無回答		合計	
	回答数	回答率(%)	回答数	回答率(%)	回答数	回答率(%)	回答数	回答率(%)	回答数	回答率(%)	回答数	回答率(%)	回答数	回答率(%)
学部1年	0	0.0%	3	5.2%	48	82.8%	5	8.6%	2	3.4%	0	0.0%	58	100.0%
学部2年	3	4.0%	7	9.3%	58	77.3%	6	8.0%	1	1.3%	0	0.0%	75	100.0%
学部3年	-	-	-	-	-	-	-	-	-	-	-	-	0	-
学部4年	-	-	-	-	-	-	-	-	-	-	-	-	0	-
大学院修士1年	-	-	-	-	-	-	-	-	-	-	-	-	0	-
大学院修士2年	-	-	-	-	-	-	-	-	-	-	-	-	0	-
短大専攻科1年	1	0.9%	10	8.7%	97	84.3%	6	5.2%	1	0.9%	0	0.0%	115	100.0%
短大専攻科2年	3	2.5%	8	6.8%	98	83.1%	6	5.1%	3	2.5%	0	0.0%	118	100.0%

52. 大学公式ホームページは分かりやすいですか

	そう思う		少しそう思う		どちらともいえない		あまりそう思わない		そう思わない		無効・無回答		合計	
	回答数	回答率(%)	回答数	回答率(%)	回答数	回答率(%)	回答数	回答率(%)	回答数	回答率(%)	回答数	回答率(%)	回答数	回答率(%)
学部1年	10	17.2%	12	20.7%	26	44.8%	4	6.9%	6	10.3%	0	0.0%	58	100.0%
学部2年	9	12.0%	27	36.0%	33	44.0%	4	5.3%	2	2.7%	0	0.0%	75	100.0%
学部3年	-	-	-	-	-	-	-	-	-	-	-	-	0	-
学部4年	-	-	-	-	-	-	-	-	-	-	-	-	0	-
大学院修士1年	-	-	-	-	-	-	-	-	-	-	-	-	0	-
大学院修士2年	-	-	-	-	-	-	-	-	-	-	-	-	0	-
短大専攻科1年	22	19.1%	32	27.8%	51	44.3%	8	7.0%	2	1.7%	0	0.0%	115	100.0%
短大専攻科2年	18	15.3%	29	24.6%	57	48.3%	4	3.4%	10	8.5%	0	0.0%	118	100.0%

53. 学内の事故やケガ

	経験したことがある		経験したことはない		無効・無回答		合計	
	回答数	回答率(%)	回答数	回答率(%)	回答数	回答率(%)	回答数	回答率(%)
学部1年	3	5.2%	55	94.8%	0	0.0%	58	100.0%
学部2年	2	2.7%	73	97.3%	0	0.0%	75	100.0%
学部3年	-	-	-	-	-	-	0	-
学部4年	-	-	-	-	-	-	0	-
大学院修士1年	-	-	-	-	-	-	0	-
大学院修士2年	-	-	-	-	-	-	0	-
短大専攻科1年	0	0.0%	115	100.0%	0	0.0%	115	100.0%
短大専攻科2年	2	1.7%	116	98.3%	0	0.0%	118	100.0%

54. 通学中の事故やケガ

	経験したことがある		経験したことはない		無効・無回答		合計	
	回答数	回答率(%)	回答数	回答率(%)	回答数	回答率(%)	回答数	回答率(%)
学部1年	4	6.9%	54	93.1%	0	0.0%	58	100.0%
学部2年	7	9.3%	68	90.7%	0	0.0%	75	100.0%
学部3年	-	-	-	-	-	-	0	-
学部4年	-	-	-	-	-	-	0	-
大学院修士1年	-	-	-	-	-	-	0	-
大学院修士2年	-	-	-	-	-	-	0	-
短大専攻科1年	4	3.5%	111	96.5%	0	0.0%	115	100.0%
短大専攻科2年	5	4.2%	113	95.8%	0	0.0%	118	100.0%

55. 学内での盗難被害

	経験したことがある		経験したことはない		無効・無回答		合計	
	回答数	回答率(%)	回答数	回答率(%)	回答数	回答率(%)	回答数	回答率(%)
学部1年	1	1.7%	57	98.3%	0	0.0%	58	100.0%
学部2年	0	0.0%	75	100.0%	0	0.0%	75	100.0%
学部3年	-	-	-	-	-	-	0	-
学部4年	-	-	-	-	-	-	0	-
大学院修士1年	-	-	-	-	-	-	0	-
大学院修士2年	-	-	-	-	-	-	0	-
短大専攻科1年	0	0.0%	115	100.0%	0	0.0%	115	100.0%
短大専攻科2年	0	0.0%	118	100.0%	0	0.0%	118	100.0%

56. 学生同士のいじめやハラスメント、暴力

	経験したことがある		経験したことはない		無効・無回答		合計	
	回答数	回答率(%)	回答数	回答率(%)	回答数	回答率(%)	回答数	回答率(%)
学部1年	2	3.4%	56	96.6%	0	0.0%	58	100.0%
学部2年	3	4.0%	72	96.0%	0	0.0%	75	100.0%
学部3年	-	-	-	-	-	-	0	-
学部4年	-	-	-	-	-	-	0	-
大学院修士1年	-	-	-	-	-	-	0	-
大学院修士2年	-	-	-	-	-	-	0	-
短大専攻科1年	0	0.0%	115	100.0%	0	0.0%	115	100.0%
短大専攻科2年	5	4.2%	113	95.8%	0	0.0%	118	100.0%

57. 飲酒の強要

	経験したことがある		経験したことはない		無効・無回答		合計	
	回答数	回答率(%)	回答数	回答率(%)	回答数	回答率(%)	回答数	回答率(%)
学部1年	0	0.0%	58	100.0%	0	0.0%	58	100.0%
学部2年	0	0.0%	75	100.0%	0	0.0%	75	100.0%
学部3年	-	-	-	-	-	-	0	-
学部4年	-	-	-	-	-	-	0	-
大学院修士1年	-	-	-	-	-	-	0	-
大学院修士2年	-	-	-	-	-	-	0	-
短大専攻科1年	1	0.9%	114	99.1%	0	0.0%	115	100.0%
短大専攻科2年	0	0.0%	118	100.0%	0	0.0%	118	100.0%

58. セクシャルハラスメント(性的いやがらせ)

	経験したことがある		経験したことはない		無効・無回答		合計	
	回答数	回答率(%)	回答数	回答率(%)	回答数	回答率(%)	回答数	回答率(%)
学部1年	1	1.7%	57	98.3%	0	0.0%	58	100.0%
学部2年	3	4.0%	72	96.0%	0	0.0%	75	100.0%
学部3年	-	-	-	-	-	-	0	-
学部4年	-	-	-	-	-	-	0	-
大学院修士1年	-	-	-	-	-	-	0	-
大学院修士2年	-	-	-	-	-	-	0	-
短大専攻科1年	0	0.0%	115	100.0%	0	0.0%	115	100.0%
短大専攻科2年	1	0.8%	117	99.2%	0	0.0%	118	100.0%

59. アカデミックハラスメント(教員からのいやがらせ)

	経験したことがある		経験したことはない		無効・無回答		合計	
	回答数	回答率(%)	回答数	回答率(%)	回答数	回答率(%)	回答数	回答率(%)
学部1年	2	3.4%	56	96.6%	0	0.0%	58	100.0%
学部2年	0	0.0%	75	100.0%	0	0.0%	75	100.0%
学部3年	-	-	-	-	-	-	0	-
学部4年	-	-	-	-	-	-	0	-
大学院修士1年	-	-	-	-	-	-	0	-
大学院修士2年	-	-	-	-	-	-	0	-
短大専攻科1年	0	0.0%	115	100.0%	0	0.0%	115	100.0%
短大専攻科2年	6	5.1%	112	94.9%	0	0.0%	118	100.0%

60. つきまとい、ストーカー被害

	経験したことがある		経験したことはない		無効・無回答		合計	
	回答数	回答率(%)	回答数	回答率(%)	回答数	回答率(%)	回答数	回答率(%)
学部1年	2	3.4%	56	96.6%	0	0.0%	58	100.0%
学部2年	1	1.3%	74	98.7%	0	0.0%	75	100.0%
学部3年	-	-	-	-	-	-	0	-
学部4年	-	-	-	-	-	-	0	-
大学院修士1年	-	-	-	-	-	-	0	-
大学院修士2年	-	-	-	-	-	-	0	-
短大専攻科1年	0	0.0%	115	100.0%	0	0.0%	115	100.0%
短大専攻科2年	1	0.8%	117	99.2%	0	0.0%	118	100.0%

61. なりすましなどネット犯罪の被害

	経験したことがある		経験したことはない		無効・無回答		合計	
	回答数	回答率(%)	回答数	回答率(%)	回答数	回答率(%)	回答数	回答率(%)
学部1年	0	0.0%	58	100.0%	0	0.0%	58	100.0%
学部2年	1	1.3%	74	98.7%	0	0.0%	75	100.0%
学部3年	-	-	-	-	-	-	0	-
学部4年	-	-	-	-	-	-	0	-
大学院修士1年	-	-	-	-	-	-	0	-
大学院修士2年	-	-	-	-	-	-	0	-
短大専攻科1年	1	0.9%	114	99.1%	0	0.0%	115	100.0%
短大専攻科2年	0	0.0%	118	100.0%	0	0.0%	118	100.0%

62. マルチ商法、悪徳商法の被害

	経験したことがある		経験したことはない		無効・無回答		合計	
	回答数	回答率(%)	回答数	回答率(%)	回答数	回答率(%)	回答数	回答率(%)
学部1年	0	0.0%	58	100.0%	0	0.0%	58	100.0%
学部2年	1	1.3%	74	98.7%	0	0.0%	75	100.0%
学部3年	-	-	-	-	-	-	0	-
学部4年	-	-	-	-	-	-	0	-
大学院修士1年	-	-	-	-	-	-	0	-
大学院修士2年	-	-	-	-	-	-	0	-
短大専攻科1年	0	0.0%	115	100.0%	0	0.0%	115	100.0%
短大専攻科2年	0	0.0%	118	100.0%	0	0.0%	118	100.0%

63. 違法薬物の使用の勧誘

	経験したことがある		経験したことはない		無効・無回答		合計	
	回答数	回答率(%)	回答数	回答率(%)	回答数	回答率(%)	回答数	回答率(%)
学部1年	0	0.0%	58	100.0%	0	0.0%	58	100.0%
学部2年	0	0.0%	75	100.0%	0	0.0%	75	100.0%
学部3年	-	-	-	-	-	-	0	-
学部4年	-	-	-	-	-	-	0	-
大学院修士1年	-	-	-	-	-	-	0	-
大学院修士2年	-	-	-	-	-	-	0	-
短大専攻科1年	0	0.0%	115	100.0%	0	0.0%	115	100.0%
短大専攻科2年	0	0.0%	118	100.0%	0	0.0%	118	100.0%

64. 望まない宗教活動への勧誘

	経験したことがある		経験したことはない		無効・無回答		合計	
	回答数	回答率(%)	回答数	回答率(%)	回答数	回答率(%)	回答数	回答率(%)
学部1年	1	1.7%	57	98.3%	0	0.0%	58	100.0%
学部2年	0	0.0%	75	100.0%	0	0.0%	75	100.0%
学部3年	-	-	-	-	-	-	0	-
学部4年	-	-	-	-	-	-	0	-
大学院修士1年	-	-	-	-	-	-	0	-
大学院修士2年	-	-	-	-	-	-	0	-
短大専攻科1年	0	0.0%	115	100.0%	0	0.0%	115	100.0%
短大専攻科2年	1	0.8%	117	99.2%	0	0.0%	118	100.0%

1. あなたの性別

	男		女		回答しない		無効・無回答		合計	
	回答数	回答率(%)	回答数	回答率(%)	回答数	回答率(%)	回答数	回答率(%)	回答数	回答率(%)
短大日文	5	5.3%	85	89.5%	5	5.3%	0	0.0%	95	100.0%
短大保育	10	4.7%	198	93.8%	3	1.4%	0	0.0%	211	100.0%
短大音楽	12	20.0%	46	76.7%	2	3.3%	0	0.0%	60	100.0%

2. あなたの学年

	学部1年(短大を含む)		学部2年(短大を含む)		学部3年		学部4年		大学院修士1年		大学院修士2年		短大専攻科1年		短大専攻科2年	
	回答数	回答率(%)	回答数	回答率(%)	回答数	回答率(%)	回答数	回答率(%)	回答数	回答率(%)	回答数	回答率(%)	回答数	回答率(%)	回答数	回答率(%)
短大日文	37	38.9%	58	61.1%	0	0.0%	0	0.0%	0	0.0%	0	0.0%	0	0.0%	0	0.0%
短大保育	0	0.0%	0	0.0%	0	0.0%	0	0.0%	0	0.0%	0	0.0%	104	49.3%	107	50.7%
短大音楽	21	35.0%	17	28.3%	0	0.0%	0	0.0%	0	0.0%	0	0.0%	11	18.3%	11	18.3%
	無効・無回答		合計													
	回答数	回答率(%)	回答数	回答率(%)												
短大日文	0	0.0%	95	100.0%												
短大保育	0	0.0%	211	100.0%												
短大音楽	0	0.0%	60	100.0%												

4. アルバイトによる授業料等負担の有無

	授業料等の全額をアルバイトで負担している		授業料等の一部をアルバイトで補っている		アルバイトでの授業料等負担はしていない		アルバイトはしていない		無効・無回答		合計	
	回答数	回答率(%)	回答数	回答率(%)	回答数	回答率(%)	回答数	回答率(%)	回答数	回答率(%)	回答数	回答率(%)
短大日文	1	1.1%	12	12.6%	52	54.7%	30	31.6%	0	0.0%	95	100.0%
短大保育	0	0.0%	14	6.6%	154	73.0%	43	20.4%	0	0.0%	211	100.0%
短大音楽	1	1.7%	7	11.7%	39	65.0%	13	21.7%	0	0.0%	60	100.0%

5. 奨学金による授業料等負担の有無

	授業料等の全額を奨学金で負担している		授業料等の一部を奨学金で補っている		奨学金での授業料等負担はしていない		奨学金は利用していない		無効・無回答		合計	
	回答数	回答率(%)	回答数	回答率(%)	回答数	回答率(%)	回答数	回答率(%)	回答数	回答率(%)	回答数	回答率(%)
短大日文	8	8.4%	18	18.9%	3	3.2%	66	69.5%	0	0.0%	95	100.0%
短大保育	26	12.3%	63	29.9%	14	6.6%	108	51.2%	0	0.0%	211	100.0%
短大音楽	5	8.3%	21	35.0%	6	10.0%	28	46.7%	0	0.0%	60	100.0%

★ 日常生活について

【学科】

6. 居住形態について

	親と同居(実家)		一人暮らし		きょうだいと同居		親戚・知人宅		その他		無効・無回答		合計	
	回答数	回答率(%)	回答数	回答率(%)	回答数	回答率(%)	回答数	回答率(%)	回答数	回答率(%)	回答数	回答率(%)	回答数	回答率(%)
短大日文	87	91.6%	5	5.3%	1	1.1%	2	2.1%	0	0.0%	0	0.0%	95	100.0%
短大保育	198	93.8%	9	4.3%	2	0.9%	1	0.5%	1	0.5%	0	0.0%	211	100.0%
短大音楽	48	80.0%	11	18.3%	0	0.0%	1	1.7%	0	0.0%	0	0.0%	60	100.0%

7. 通常の通学手段について(あてはまるものすべてにマークしてください)

	徒歩		自転車		原付・バイク		自家用車 (自ら運転)		自家用車 (家族による送迎)		路線バス		学園バス		電車 (JR 在来線)	
	回答数	回答率(%)	回答数	回答率(%)	回答数	回答率(%)	回答数	回答率(%)	回答数	回答率(%)	回答数	回答率(%)	回答数	回答率(%)	回答数	回答率(%)
短大日文	43	45.3%	31	32.6%	2	2.1%	1	1.1%	18	18.9%	17	17.9%	0	0.0%	80	84.2%
短大保育	95	45.0%	75	35.5%	6	2.8%	10	4.7%	31	14.7%	33	15.6%	0	0.0%	163	77.3%
短大音楽	30	50.0%	20	33.3%	6	10.0%	5	8.3%	8	13.3%	34	56.7%	0	0.0%	28	46.7%
	電車(私鉄)		新幹線		その他		無効・無回答		合計							
	回答数	回答率(%)	回答数	回答率(%)	回答数	回答率(%)	回答数	回答率(%)	回答数	回答率(%)						
短大日文	7	7.4%	1	1.1%	0	0.0%	0	0.0%	95	100.0%						
短大保育	24	11.4%	1	0.5%	0	0.0%	0	0.0%	211	100.0%						
短大音楽	2	3.3%	5	8.3%	0	0.0%	0	0.0%	60	100.0%						

8. 通学時間について(片道)

	15分以内		30分以内		1時間以内		1時間30分以内		2時間以内		2時間以上		無効・無回答		合計	
	回答数	回答率(%)	回答数	回答率(%)	回答数	回答率(%)	回答数	回答率(%)	回答数	回答率(%)	回答数	回答率(%)	回答数	回答率(%)	回答数	回答率(%)
短大日文	6	6.3%	13	13.7%	28	29.5%	34	35.8%	8	8.4%	6	6.3%	0	0.0%	95	100.0%
短大保育	20	9.5%	18	8.5%	81	38.4%	69	32.7%	16	7.6%	7	3.3%	0	0.0%	211	100.0%
短大音楽	8	13.3%	13	21.7%	7	11.7%	14	23.3%	14	23.3%	4	6.7%	0	0.0%	60	100.0%

9. 朝食について

	毎日食べている		週に4~5回程度		週に2~3回程度		ほとんど食べない		無効・無回答		合計	
	回答数	回答率(%)	回答数	回答率(%)	回答数	回答率(%)	回答数	回答率(%)	回答数	回答率(%)	回答数	回答率(%)
短大日文	51	53.7%	18	18.9%	9	9.5%	17	17.9%	0	0.0%	95	100.0%
短大保育	154	73.0%	26	12.3%	12	5.7%	19	9.0%	0	0.0%	211	100.0%
短大音楽	28	46.7%	8	13.3%	9	15.0%	15	25.0%	0	0.0%	60	100.0%

10. 平日の平均睡眠時間

	8時間以上		7時間程度		6時間程度		5時間程度		4時間未満		無効・無回答		合計	
	回答数	回答率(%)	回答数	回答率(%)	回答数	回答率(%)	回答数	回答率(%)	回答数	回答率(%)	回答数	回答率(%)	回答数	回答率(%)
短大日文	4	4.2%	19	20.0%	46	48.4%	22	23.2%	4	4.2%	0	0.0%	95	100.0%
短大保育	3	1.4%	52	24.6%	88	41.7%	61	28.9%	7	3.3%	0	0.0%	211	100.0%
短大音楽	3	5.0%	13	21.7%	27	45.0%	15	25.0%	2	3.3%	0	0.0%	60	100.0%

11. 週末(土日)の過ごし方(最も多い活動)

	学習 (授業を含む)		クラブ・ サークル活動		アルバイト		ボランティア		趣味の活動		友人との交際		息抜き、その他	
	回答数	回答率(%)	回答数	回答率(%)	回答数	回答率(%)	回答数	回答率(%)	回答数	回答率(%)	回答数	回答率(%)	回答数	回答率(%)
短大日文	1	1.1%	0	0.0%	40	42.1%	0	0.0%	19	20.0%	4	4.2%	31	32.6%
短大保育	2	0.9%	2	0.9%	131	62.1%	1	0.5%	18	8.5%	11	5.2%	46	21.8%
短大音楽	9	15.0%	1	1.7%	34	56.7%	0	0.0%	3	5.0%	1	1.7%	12	20.0%
	無効・無回答		合計											
	回答数	回答率(%)	回答数	回答率(%)										
短大日文	0	0.0%	95	100.0%										
短大保育	0	0.0%	211	100.0%										
短大音楽	0	0.0%	60	100.0%										

12. 喫煙について

	毎日 喫煙している		たまに喫煙する ことがある		喫煙はしない		無効・無回答		合計	
	回答数	回答率(%)	回答数	回答率(%)	回答数	回答率(%)	回答数	回答率(%)	回答数	回答率(%)
短大日文	0	0.0%	2	2.1%	93	97.9%	0	0.0%	95	100.0%
短大保育	4	1.9%	1	0.5%	206	97.6%	0	0.0%	211	100.0%
短大音楽	1	1.7%	4	6.7%	55	91.7%	0	0.0%	60	100.0%

★ 平日の過ごし方について

【学科】

13. 1日の学修時間(授業時間を除く)

	5時間以上		4時間程度		3時間程度		2時間程度		1時間程度		30分程度		ほとんど行わない	
	回答数	回答率(%)	回答数	回答率(%)	回答数	回答率(%)	回答数	回答率(%)	回答数	回答率(%)	回答数	回答率(%)	回答数	回答率(%)
短大日文	0	0.0%	0	0.0%	6	6.3%	11	11.6%	31	32.6%	30	31.6%	17	17.9%
短大保育	1	0.5%	0	0.0%	1	0.5%	10	4.7%	47	22.3%	57	27.0%	95	45.0%
短大音楽	3	5.0%	6	10.0%	12	20.0%	18	30.0%	9	15.0%	2	3.3%	10	16.7%
	無効・無回答		合計											
	回答数	回答率(%)	回答数	回答率(%)										
短大日文	0	0.0%	95	100.0%										
短大保育	0	0.0%	211	100.0%										
短大音楽	0	0.0%	60	100.0%										

14. クラブ・サークル活動

	5時間以上		4時間程度		3時間程度		2時間程度		1時間程度		30分程度		ほとんど行わない	
	回答数	回答率(%)	回答数	回答率(%)	回答数	回答率(%)	回答数	回答率(%)	回答数	回答率(%)	回答数	回答率(%)	回答数	回答率(%)
短大日文	0	0.0%	0	0.0%	3	3.2%	2	2.1%	3	3.2%	0	0.0%	87	91.6%
短大保育	0	0.0%	0	0.0%	3	1.4%	5	2.4%	2	0.9%	2	0.9%	199	94.3%
短大音楽	1	1.7%	2	3.3%	1	1.7%	2	3.3%	2	3.3%	0	0.0%	52	86.7%
	無効・無回答		合計											
	回答数	回答率(%)	回答数	回答率(%)										
短大日文	0	0.0%	95	100.0%										
短大保育	0	0.0%	211	100.0%										
短大音楽	0	0.0%	60	100.0%										

15. アルバイト

	5時間以上		4時間程度		3時間程度		2時間程度		1時間程度		30分程度		ほとんど行わない	
	回答数	回答率(%)	回答数	回答率(%)	回答数	回答率(%)	回答数	回答率(%)	回答数	回答率(%)	回答数	回答率(%)	回答数	回答率(%)
短大日文	25	26.3%	21	22.1%	7	7.4%	0	0.0%	2	2.1%	1	1.1%	39	41.1%
短大保育	54	25.6%	57	27.0%	35	16.6%	6	2.8%	2	0.9%	0	0.0%	57	27.0%
短大音楽	10	16.7%	14	23.3%	9	15.0%	2	3.3%	4	6.7%	1	1.7%	20	33.3%
	無効・無回答		合計											
	回答数	回答率(%)	回答数	回答率(%)										
短大日文	0	0.0%	95	100.0%										
短大保育	0	0.0%	211	100.0%										
短大音楽	0	0.0%	60	100.0%										

16. ゲーム・LINE・SNS

	5時間以上		4時間程度		3時間程度		2時間程度		1時間程度		30分程度		ほとんど行わない	
	回答数	回答率(%)	回答数	回答率(%)	回答数	回答率(%)	回答数	回答率(%)	回答数	回答率(%)	回答数	回答率(%)	回答数	回答率(%)
短大日文	29	30.5%	16	16.8%	19	20.0%	20	21.1%	9	9.5%	0	0.0%	2	2.1%
短大保育	48	22.7%	33	15.6%	67	31.8%	45	21.3%	14	6.6%	1	0.5%	3	1.4%
短大音楽	15	25.0%	13	21.7%	8	13.3%	13	21.7%	7	11.7%	2	3.3%	2	3.3%
	無効・無回答		合計											
	回答数	回答率(%)	回答数	回答率(%)										
短大日文	0	0.0%	95	100.0%										
短大保育	0	0.0%	211	100.0%										
短大音楽	0	0.0%	60	100.0%										

★ 学修の状況について

【学科】

17. これまで履修した授業の内容は、おおむね理解できた

	そう思う		少しそう思う		どちらとも言えない		あまりそう思わない		そう思わない		無効・無回答		合計	
	回答数	回答率(%)	回答数	回答率(%)	回答数	回答率(%)	回答数	回答率(%)	回答数	回答率(%)	回答数	回答率(%)	回答数	回答率(%)
短大日文	27	28.4%	55	57.9%	13	13.7%	0	0.0%	0	0.0%	0	0.0%	95	100.0%
短大保育	79	37.4%	109	51.7%	20	9.5%	2	0.9%	1	0.5%	0	0.0%	211	100.0%
短大音楽	28	46.7%	22	36.7%	8	13.3%	2	3.3%	0	0.0%	0	0.0%	60	100.0%

18. 授業への出席状況は、おおむね良好だった

	そう思う		少しそう思う		どちらとも言えない		あまりそう思わない		そう思わない		無効・無回答		合計	
	回答数	回答率(%)	回答数	回答率(%)	回答数	回答率(%)	回答数	回答率(%)	回答数	回答率(%)	回答数	回答率(%)	回答数	回答率(%)
短大日文	61	64.2%	26	27.4%	7	7.4%	0	0.0%	1	1.1%	0	0.0%	95	100.0%
短大保育	168	79.6%	33	15.6%	8	3.8%	1	0.5%	1	0.5%	0	0.0%	211	100.0%
短大音楽	29	48.3%	13	21.7%	16	26.7%	2	3.3%	0	0.0%	0	0.0%	60	100.0%

19. 遅刻や私語をせず、良好な受講態度に努めた

	そう思う		少しそう思う		どちらとも言えない		あまりそう思わない		そう思わない		無効・無回答		合計	
	回答数	回答率(%)	回答数	回答率(%)	回答数	回答率(%)	回答数	回答率(%)	回答数	回答率(%)	回答数	回答率(%)	回答数	回答率(%)
短大日文	48	50.5%	34	35.8%	13	13.7%	0	0.0%	0	0.0%	0	0.0%	95	100.0%
短大保育	108	51.2%	85	40.3%	14	6.6%	2	0.9%	2	0.9%	0	0.0%	211	100.0%
短大音楽	23	38.3%	25	41.7%	8	13.3%	3	5.0%	1	1.7%	0	0.0%	60	100.0%

20. 予習・復習など、授業時間外の学修に努めた

	そう思う		少しそう思う		どちらとも言えない		あまりそう思わない		そう思わない		無効・無回答		合計	
	回答数	回答率(%)	回答数	回答率(%)	回答数	回答率(%)	回答数	回答率(%)	回答数	回答率(%)	回答数	回答率(%)	回答数	回答率(%)
短大日文	11	11.6%	41	43.2%	23	24.2%	18	18.9%	2	2.1%	0	0.0%	95	100.0%
短大保育	35	16.6%	46	21.8%	62	29.4%	41	19.4%	27	12.8%	0	0.0%	211	100.0%
短大音楽	14	23.3%	20	33.3%	18	30.0%	8	13.3%	0	0.0%	0	0.0%	60	100.0%

21. これまでの学業成績を理解し、現在の学修に活かしている

	そう思う		少しそう思う		どちらとも言えない		あまりそう思わない		そう思わない		無効・無回答		合計	
	回答数	回答率(%)	回答数	回答率(%)	回答数	回答率(%)	回答数	回答率(%)	回答数	回答率(%)	回答数	回答率(%)	回答数	回答率(%)
短大日文	23	24.2%	49	51.6%	21	22.1%	2	2.1%	0	0.0%	0	0.0%	95	100.0%
短大保育	79	37.4%	92	43.6%	32	15.2%	5	2.4%	3	1.4%	0	0.0%	211	100.0%
短大音楽	22	36.7%	28	46.7%	9	15.0%	1	1.7%	0	0.0%	0	0.0%	60	100.0%

22. 授業を通して、幅広い教養が得られている

	そう思う		少しそう思う		どちらとも言えない		あまりそう思わない		そう思わない		無効・無回答		合計	
	回答数	回答率(%)	回答数	回答率(%)	回答数	回答率(%)	回答数	回答率(%)	回答数	回答率(%)	回答数	回答率(%)	回答数	回答率(%)
短大日文	41	43.2%	48	50.5%	6	6.3%	0	0.0%	0	0.0%	0	0.0%	95	100.0%
短大保育	109	51.7%	75	35.5%	24	11.4%	1	0.5%	2	0.9%	0	0.0%	211	100.0%
短大音楽	28	46.7%	25	41.7%	6	10.0%	1	1.7%	0	0.0%	0	0.0%	60	100.0%

23. 授業を通して、深い専門知識が得られている

	そう思う		少しそう思う		どちらとも言えない		あまりそう思わない		そう思わない		無効・無回答		合計	
	回答数	回答率(%)	回答数	回答率(%)	回答数	回答率(%)	回答数	回答率(%)	回答数	回答率(%)	回答数	回答率(%)	回答数	回答率(%)
短大日文	44	46.3%	45	47.4%	4	4.2%	2	2.1%	0	0.0%	0	0.0%	95	100.0%
短大保育	124	58.8%	69	32.7%	15	7.1%	2	0.9%	1	0.5%	0	0.0%	211	100.0%
短大音楽	33	55.0%	21	35.0%	5	8.3%	1	1.7%	0	0.0%	0	0.0%	60	100.0%

24. 授業を通して、職業関連の知識・技能が得られている

	そう思う		少しそう思う		どちらとも言えない		あまりそう思わない		そう思わない		無効・無回答		合計	
	回答数	回答率(%)	回答数	回答率(%)	回答数	回答率(%)	回答数	回答率(%)	回答数	回答率(%)	回答数	回答率(%)	回答数	回答率(%)
短大日文	30	31.6%	44	46.3%	17	17.9%	3	3.2%	1	1.1%	0	0.0%	95	100.0%
短大保育	131	62.1%	63	29.9%	16	7.6%	1	0.5%	0	0.0%	0	0.0%	211	100.0%
短大音楽	27	45.0%	23	38.3%	6	10.0%	3	5.0%	1	1.7%	0	0.0%	60	100.0%

★ 学修の状況について

【学科】

25. 授業を通して、人とのコミュニケーションが深まっている

	そう思う		少しそう思う		どちらとも言えない		あまりそう思わない		そう思わない		無効・無回答		合計	
	回答数	回答率(%)	回答数	回答率(%)	回答数	回答率(%)	回答数	回答率(%)	回答数	回答率(%)	回答数	回答率(%)	回答数	回答率(%)
短大日文	41	43.2%	42	44.2%	6	6.3%	5	5.3%	1	1.1%	0	0.0%	95	100.0%
短大保育	103	48.8%	69	32.7%	30	14.2%	7	3.3%	2	0.9%	0	0.0%	211	100.0%
短大音楽	21	35.0%	25	41.7%	10	16.7%	1	1.7%	3	5.0%	0	0.0%	60	100.0%

26. (総合評価)大学の授業に満足している

	そう思う		少しそう思う		どちらとも言えない		あまりそう思わない		そう思わない		無効・無回答		合計	
	回答数	回答率(%)	回答数	回答率(%)	回答数	回答率(%)	回答数	回答率(%)	回答数	回答率(%)	回答数	回答率(%)	回答数	回答率(%)
短大日文	39	41.1%	48	50.5%	5	5.3%	3	3.2%	0	0.0%	0	0.0%	95	100.0%
短大保育	85	40.3%	83	39.3%	32	15.2%	8	3.8%	3	1.4%	0	0.0%	211	100.0%
短大音楽	25	41.7%	18	30.0%	14	23.3%	3	5.0%	0	0.0%	0	0.0%	60	100.0%

★ 課外活動の状況について

【学科】

27. 学内のクラブ・サークル活動に積極的に参加している

	そう思う		少しそう思う		どちらとも言えない		あまりそう思わない		そう思わない		無効・無回答		合計	
	回答数	回答率(%)	回答数	回答率(%)	回答数	回答率(%)	回答数	回答率(%)	回答数	回答率(%)	回答数	回答率(%)	回答数	回答率(%)
短大日文	4	4.2%	6	6.3%	3	3.2%	7	7.4%	75	78.9%	0	0.0%	95	100.0%
短大保育	6	2.8%	7	3.3%	20	9.5%	7	3.3%	171	81.0%	0	0.0%	211	100.0%
短大音楽	5	8.3%	2	3.3%	4	6.7%	2	3.3%	47	78.3%	0	0.0%	60	100.0%

28. 学内のゼミやボランティア活動に積極的に参加している

	そう思う		少しそう思う		どちらとも言えない		あまりそう思わない		そう思わない		無効・無回答		合計	
	回答数	回答率(%)	回答数	回答率(%)	回答数	回答率(%)	回答数	回答率(%)	回答数	回答率(%)	回答数	回答率(%)	回答数	回答率(%)
短大日文	4	4.2%	6	6.3%	9	9.5%	16	16.8%	60	63.2%	0	0.0%	95	100.0%
短大保育	6	2.8%	9	4.3%	27	12.8%	18	8.5%	151	71.6%	0	0.0%	211	100.0%
短大音楽	4	6.7%	2	3.3%	7	11.7%	4	6.7%	43	71.7%	0	0.0%	60	100.0%

29. 学外の地域活動・市民活動・ボランティア活動に積極的に参加している

	そう思う		少しそう思う		どちらとも言えない		あまりそう思わない		そう思わない		無効・無回答		合計	
	回答数	回答率(%)	回答数	回答率(%)	回答数	回答率(%)	回答数	回答率(%)	回答数	回答率(%)	回答数	回答率(%)	回答数	回答率(%)
短大日文	3	3.2%	6	6.3%	12	12.6%	11	11.6%	63	66.3%	0	0.0%	95	100.0%
短大保育	16	7.6%	8	3.8%	36	17.1%	18	8.5%	133	63.0%	0	0.0%	211	100.0%
短大音楽	3	5.0%	9	15.0%	8	13.3%	5	8.3%	35	58.3%	0	0.0%	60	100.0%

30. 大学・学友会の行事・活動に積極的に参加している

	そう思う		少しそう思う		どちらとも言えない		あまりそう思わない		そう思わない		無効・無回答		合計	
	回答数	回答率(%)	回答数	回答率(%)	回答数	回答率(%)	回答数	回答率(%)	回答数	回答率(%)	回答数	回答率(%)	回答数	回答率(%)
短大日文	7	7.4%	7	7.4%	11	11.6%	19	20.0%	51	53.7%	0	0.0%	95	100.0%
短大保育	13	6.2%	15	7.1%	37	17.5%	23	10.9%	123	58.3%	0	0.0%	211	100.0%
短大音楽	3	5.0%	12	20.0%	11	18.3%	8	13.3%	26	43.3%	0	0.0%	60	100.0%

31. (総合評価) 課外活動が充実している

	そう思う		少しそう思う		どちらとも言えない		あまりそう思わない		そう思わない		無効・無回答		合計	
	回答数	回答率(%)	回答数	回答率(%)	回答数	回答率(%)	回答数	回答率(%)	回答数	回答率(%)	回答数	回答率(%)	回答数	回答率(%)
短大日文	4	4.2%	8	8.4%	20	21.1%	21	22.1%	42	44.2%	0	0.0%	95	100.0%
短大保育	12	5.7%	22	10.4%	65	30.8%	32	15.2%	80	37.9%	0	0.0%	211	100.0%
短大音楽	6	10.0%	8	13.3%	23	38.3%	6	10.0%	17	28.3%	0	0.0%	60	100.0%

★ 学生食堂について

【学科】

32. あなたは普段、大学の学生食堂を利用していますか

	利用している		利用していない		無効・無回答		合計	
	回答数	回答率(%)	回答数	回答率(%)	回答数	回答率(%)	回答数	回答率(%)
短大日文	41	43.2%	54	56.8%	0	0.0%	95	100.0%
短大保育	108	51.2%	103	48.8%	0	0.0%	211	100.0%
短大音楽	41	68.3%	19	31.7%	0	0.0%	60	100.0%

33. (上記質問32で「①利用している」と回答した人はお答えください。)週に何日ぐらい利用していますか

	毎日		週3～4回		週1～2回		無効・無回答		合計	
	回答数	回答率(%)	回答数	回答率(%)	回答数	回答率(%)	回答数	回答率(%)	回答数	回答率(%)
短大日文	2	4.9%	13	31.7%	26	63.4%	0	0.0%	41	100.0%
短大保育	15	13.9%	17	15.7%	76	70.4%	0	0.0%	108	100.0%
短大音楽	15	36.6%	8	19.5%	18	43.9%	0	0.0%	41	100.0%

★ キャンパスの改善について

【学科】

34. 大学は学生の意見をくみ取ろうという姿勢を持っていると思う

	そう思う		少しそう思う		どちらとも言えない		あまりそう思わない		そう思わない		無効・無回答		合計	
	回答数	回答率(%)	回答数	回答率(%)	回答数	回答率(%)	回答数	回答率(%)	回答数	回答率(%)	回答数	回答率(%)	回答数	回答率(%)
短大日文	17	17.9%	43	45.3%	24	25.3%	10	10.5%	1	1.1%	0	0.0%	95	100.0%
短大保育	51	24.2%	69	32.7%	75	35.5%	10	4.7%	6	2.8%	0	0.0%	211	100.0%
短大音楽	11	18.3%	15	25.0%	19	31.7%	11	18.3%	4	6.7%	0	0.0%	60	100.0%

35. (2年生以上の方のみお答えください)キャンパスの環境は昨年度よりも良くなったと思う

	そう思う		少しそう思う		どちらとも言えない		あまりそう思わない		そう思わない		無効・無回答		合計	
	回答数	回答率(%)	回答数	回答率(%)	回答数	回答率(%)	回答数	回答率(%)	回答数	回答率(%)	回答数	回答率(%)	回答数	回答率(%)
短大日文	11	19.0%	11	19.0%	23	39.7%	11	19.0%	0	0.0%	2	3.4%	58	100.0%
短大保育	25	11.8%	15	7.1%	65	30.8%	6	2.8%	6	2.8%	94	44.5%	211	100.0%
短大音楽	3	7.7%	15	38.5%	13	33.3%	7	17.9%	0	0.0%	1	2.6%	39	100.0%

★ 学生支援体制について

【学科】

36. 授業・履修について相談しやすい体制が整っている

	そう思う		少しそう思う		どちらとも言えない		あまりそう思わない		そう思わない		利用したことがない		無効・無回答		合計	
	回答数	回答率(%)	回答数	回答率(%)	回答数	回答率(%)	回答数	回答率(%)	回答数	回答率(%)	回答数	回答率(%)	回答数	回答率(%)	回答数	回答率(%)
短大日文	25	26.3%	38	40.0%	9	9.5%	5	5.3%	1	1.1%	17	17.9%	0	0.0%	95	100.0%
短大保育	49	23.2%	54	25.6%	37	17.5%	14	6.6%	8	3.8%	49	23.2%	0	0.0%	211	100.0%
短大音楽	11	18.3%	23	38.3%	6	10.0%	4	6.7%	4	6.7%	12	20.0%	0	0.0%	60	100.0%

37. 基礎学力への支援体制が充実している

	そう思う		少しそう思う		どちらとも言えない		あまりそう思わない		そう思わない		利用したことがない		無効・無回答		合計	
	回答数	回答率(%)	回答数	回答率(%)	回答数	回答率(%)	回答数	回答率(%)	回答数	回答率(%)	回答数	回答率(%)	回答数	回答率(%)	回答数	回答率(%)
短大日文	15	15.8%	36	37.9%	13	13.7%	4	4.2%	0	0.0%	27	28.4%	0	0.0%	95	100.0%
短大保育	48	22.7%	47	22.3%	34	16.1%	5	2.4%	5	2.4%	72	34.1%	0	0.0%	211	100.0%
短大音楽	12	20.0%	12	20.0%	12	20.0%	7	11.7%	2	3.3%	15	25.0%	0	0.0%	60	100.0%

38. 外国語学習・留学への支援体制が充実している

	そう思う		少しそう思う		どちらとも言えない		あまりそう思わない		そう思わない		利用したことがない		無効・無回答		合計	
	回答数	回答率(%)	回答数	回答率(%)	回答数	回答率(%)	回答数	回答率(%)	回答数	回答率(%)	回答数	回答率(%)	回答数	回答率(%)	回答数	回答率(%)
短大日文	11	11.6%	8	8.4%	14	14.7%	1	1.1%	0	0.0%	61	64.2%	0	0.0%	95	100.0%
短大保育	23	10.9%	20	9.5%	28	13.3%	3	1.4%	3	1.4%	134	63.5%	0	0.0%	211	100.0%
短大音楽	9	15.0%	8	13.3%	6	10.0%	2	3.3%	5	8.3%	30	50.0%	0	0.0%	60	100.0%

39. 奨学金について相談しやすい体制が整っている

	そう思う		少しそう思う		どちらとも言えない		あまりそう思わない		そう思わない		利用したことがない		無効・無回答		合計	
	回答数	回答率(%)	回答数	回答率(%)	回答数	回答率(%)	回答数	回答率(%)	回答数	回答率(%)	回答数	回答率(%)	回答数	回答率(%)	回答数	回答率(%)
短大日文	14	14.7%	12	12.6%	14	14.7%	4	4.2%	1	1.1%	50	52.6%	0	0.0%	95	100.0%
短大保育	50	23.7%	38	18.0%	30	14.2%	9	4.3%	1	0.5%	83	39.3%	0	0.0%	211	100.0%
短大音楽	16	26.7%	8	13.3%	7	11.7%	5	8.3%	4	6.7%	20	33.3%	0	0.0%	60	100.0%

40. 進路や就職について相談しやすい体制が整っている

	そう思う		少しそう思う		どちらとも言えない		あまりそう思わない		そう思わない		利用したことがない		無効・無回答		合計	
	回答数	回答率(%)	回答数	回答率(%)	回答数	回答率(%)	回答数	回答率(%)	回答数	回答率(%)	回答数	回答率(%)	回答数	回答率(%)	回答数	回答率(%)
短大日文	39	41.1%	29	30.5%	9	9.5%	3	3.2%	1	1.1%	14	14.7%	0	0.0%	95	100.0%
短大保育	68	32.2%	59	28.0%	22	10.4%	5	2.4%	1	0.5%	56	26.5%	0	0.0%	211	100.0%
短大音楽	21	35.0%	15	25.0%	6	10.0%	1	1.7%	3	5.0%	14	23.3%	0	0.0%	60	100.0%

41. 資格取得について相談しやすい体制が整っている

	そう思う		少しそう思う		どちらとも言えない		あまりそう思わない		そう思わない		利用したことがない		無効・無回答		合計	
	回答数	回答率(%)	回答数	回答率(%)	回答数	回答率(%)	回答数	回答率(%)	回答数	回答率(%)	回答数	回答率(%)	回答数	回答率(%)	回答数	回答率(%)
短大日文	10	10.5%	34	35.8%	7	7.4%	1	1.1%	1	1.1%	42	44.2%	0	0.0%	95	100.0%
短大保育	62	29.4%	43	20.4%	26	12.3%	8	3.8%	1	0.5%	71	33.6%	0	0.0%	211	100.0%
短大音楽	8	13.3%	14	23.3%	8	13.3%	5	8.3%	3	5.0%	22	36.7%	0	0.0%	60	100.0%

42. 心身の健康について相談しやすい体制が整っている

	そう思う		少しそう思う		どちらとも言えない		あまりそう思わない		そう思わない		利用したことがない		無効・無回答		合計	
	回答数	回答率(%)	回答数	回答率(%)	回答数	回答率(%)	回答数	回答率(%)	回答数	回答率(%)	回答数	回答率(%)	回答数	回答率(%)	回答数	回答率(%)
短大日文	15	15.8%	14	14.7%	16	16.8%	2	2.1%	1	1.1%	47	49.5%	0	0.0%	95	100.0%
短大保育	34	16.1%	34	16.1%	28	13.3%	8	3.8%	3	1.4%	104	49.3%	0	0.0%	211	100.0%
短大音楽	10	16.7%	11	18.3%	8	13.3%	3	5.0%	4	6.7%	24	40.0%	0	0.0%	60	100.0%

43. クラブ・サークル活動など、学生の自主活動への支援が充実している

	そう思う		少しそう思う		どちらとも言えない		あまりそう思わない		そう思わない		利用したことがない		無効・無回答		合計	
	回答数	回答率(%)	回答数	回答率(%)	回答数	回答率(%)	回答数	回答率(%)	回答数	回答率(%)	回答数	回答率(%)	回答数	回答率(%)	回答数	回答率(%)
短大日文	6	6.3%	16	16.8%	9	9.5%	2	2.1%	0	0.0%	62	65.3%	0	0.0%	95	100.0%
短大保育	31	14.7%	22	10.4%	26	12.3%	3	1.4%	2	0.9%	127	60.2%	0	0.0%	211	100.0%
短大音楽	7	11.7%	7	11.7%	8	13.3%	2	3.3%	2	3.3%	34	56.7%	0	0.0%	60	100.0%

★ 学生支援体制について

【学科】

44. 公式ホームページ等での学生への情報提供が充実している

	そう思う		少しそう思う		どちらとも言えない		あまりそう思わない		そう思わない		利用したことがない		無効・無回答		合計	
	回答数	回答率(%)	回答数	回答率(%)	回答数	回答率(%)	回答数	回答率(%)	回答数	回答率(%)	回答数	回答率(%)	回答数	回答率(%)	回答数	回答率(%)
短大日文	18	18.9%	30	31.6%	29	30.5%	5	5.3%	2	2.1%	11	11.6%	0	0.0%	95	100.0%
短大保育	55	26.1%	65	30.8%	43	20.4%	14	6.6%	2	0.9%	32	15.2%	0	0.0%	211	100.0%
短大音楽	10	16.7%	15	25.0%	13	21.7%	5	8.3%	4	6.7%	13	21.7%	0	0.0%	60	100.0%

45. 教員と相談しやすい環境が整っている

	そう思う		少しそう思う		どちらとも言えない		あまりそう思わない		そう思わない		利用したことがない		無効・無回答		合計	
	回答数	回答率(%)	回答数	回答率(%)	回答数	回答率(%)	回答数	回答率(%)	回答数	回答率(%)	回答数	回答率(%)	回答数	回答率(%)	回答数	回答率(%)
短大日文	28	29.5%	29	30.5%	20	21.1%	3	3.2%	2	2.1%	13	13.7%	0	0.0%	95	100.0%
短大保育	53	25.1%	65	30.8%	37	17.5%	15	7.1%	8	3.8%	33	15.6%	0	0.0%	211	100.0%
短大音楽	16	26.7%	16	26.7%	9	15.0%	6	10.0%	4	6.7%	9	15.0%	0	0.0%	60	100.0%

46. (総合評価) 学生生活に関する相談ができる体制が充実している

	そう思う		少しそう思う		どちらとも言えない		あまりそう思わない		そう思わない		利用したことがない		無効・無回答		合計	
	回答数	回答率(%)	回答数	回答率(%)	回答数	回答率(%)	回答数	回答率(%)	回答数	回答率(%)	回答数	回答率(%)	回答数	回答率(%)	回答数	回答率(%)
短大日文	26	27.4%	36	37.9%	14	14.7%	2	2.1%	0	0.0%	17	17.9%	0	0.0%	95	100.0%
短大保育	53	25.1%	57	27.0%	46	21.8%	11	5.2%	5	2.4%	39	18.5%	0	0.0%	211	100.0%
短大音楽	12	20.0%	14	23.3%	14	23.3%	5	8.3%	5	8.3%	10	16.7%	0	0.0%	60	100.0%

★ 大学からの情報提供について

【学科】

47. ポータルサイトほどの程度見えていますか

	毎日		2～3日に1回程度		1週間に1回程度		ほとんど見ていない		無効・無回答		合計	
	回答数	回答率(%)	回答数	回答率(%)	回答数	回答率(%)	回答数	回答率(%)	回答数	回答率(%)	回答数	回答率(%)
短大日文	38	40.0%	48	50.5%	8	8.4%	1	1.1%	0	0.0%	95	100.0%
短大保育	102	48.3%	86	40.8%	21	10.0%	2	0.9%	0	0.0%	211	100.0%
短大音楽	10	16.7%	18	30.0%	17	28.3%	15	25.0%	0	0.0%	60	100.0%

48. ポータルサイトでの情報量は適切だと思いますか

	多すぎる		やや多い		適切		やや少ない		少なすぎる		無効・無回答		合計	
	回答数	回答率(%)	回答数	回答率(%)	回答数	回答率(%)	回答数	回答率(%)	回答数	回答率(%)	回答数	回答率(%)	回答数	回答率(%)
短大日文	3	3.2%	28	29.5%	59	62.1%	5	5.3%	0	0.0%	0	0.0%	95	100.0%
短大保育	13	6.2%	64	30.3%	124	58.8%	9	4.3%	1	0.5%	0	0.0%	211	100.0%
短大音楽	8	13.3%	11	18.3%	33	55.0%	7	11.7%	1	1.7%	0	0.0%	60	100.0%

49. ポータルサイトは分かりやすいですか

	そう思う		少しそう思う		どちらともいえない		あまりそう思わない		そう思わない		無効・無回答		合計	
	回答数	回答率(%)	回答数	回答率(%)	回答数	回答率(%)	回答数	回答率(%)	回答数	回答率(%)	回答数	回答率(%)	回答数	回答率(%)
短大日文	22	23.2%	32	33.7%	17	17.9%	19	20.0%	5	5.3%	0	0.0%	95	100.0%
短大保育	46	21.8%	82	38.9%	52	24.6%	24	11.4%	7	3.3%	0	0.0%	211	100.0%
短大音楽	10	16.7%	12	20.0%	19	31.7%	9	15.0%	10	16.7%	0	0.0%	60	100.0%

50. 大学公式ホームページほどの程度見えていますか

	毎日		2～3日に1回程度		1週間に1回程度		ほとんど見ていない		無効・無回答		合計	
	回答数	回答率(%)	回答数	回答率(%)	回答数	回答率(%)	回答数	回答率(%)	回答数	回答率(%)	回答数	回答率(%)
短大日文	3	3.2%	10	10.5%	15	15.8%	67	70.5%	0	0.0%	95	100.0%
短大保育	1	0.5%	5	2.4%	19	9.0%	186	88.2%	0	0.0%	211	100.0%
短大音楽	3	5.0%	0	0.0%	8	13.3%	49	81.7%	0	0.0%	60	100.0%

51. 大学公式ホームページでの情報量は適切だと思いますか

	多すぎる		やや多い		適切		やや少ない		少なすぎる		無効・無回答		合計	
	回答数	回答率(%)	回答数	回答率(%)	回答数	回答率(%)	回答数	回答率(%)	回答数	回答率(%)	回答数	回答率(%)	回答数	回答率(%)
短大日文	2	2.1%	7	7.4%	79	83.2%	6	6.3%	1	1.1%	0	0.0%	95	100.0%
短大保育	3	1.4%	14	6.6%	181	85.8%	9	4.3%	4	1.9%	0	0.0%	211	100.0%
短大音楽	2	3.3%	7	11.7%	41	68.3%	8	13.3%	2	3.3%	0	0.0%	60	100.0%

52. 大学公式ホームページは分かりやすいですか

	そう思う		少しそう思う		どちらともいえない		あまりそう思わない		そう思わない		無効・無回答		合計	
	回答数	回答率(%)	回答数	回答率(%)	回答数	回答率(%)	回答数	回答率(%)	回答数	回答率(%)	回答数	回答率(%)	回答数	回答率(%)
短大日文	16	16.8%	33	34.7%	41	43.2%	4	4.2%	1	1.1%	0	0.0%	95	100.0%
短大保育	34	16.1%	56	26.5%	102	48.3%	9	4.3%	10	4.7%	0	0.0%	211	100.0%
短大音楽	9	15.0%	11	18.3%	24	40.0%	7	11.7%	9	15.0%	0	0.0%	60	100.0%

★ 入学後のトラブルについて

【学科】

53. 学内の事故やケガ

	経験したことがある		経験したことはない		無効・無回答		合計	
	回答数	回答率(%)	回答数	回答率(%)	回答数	回答率(%)	回答数	回答率(%)
短大日文	1	1.1%	94	98.9%	0	0.0%	95	100.0%
短大保育	0	0.0%	211	100.0%	0	0.0%	211	100.0%
短大音楽	6	10.0%	54	90.0%	0	0.0%	60	100.0%

54. 通学中の事故やケガ

	経験したことがある		経験したことはない		無効・無回答		合計	
	回答数	回答率(%)	回答数	回答率(%)	回答数	回答率(%)	回答数	回答率(%)
短大日文	5	5.3%	90	94.7%	0	0.0%	95	100.0%
短大保育	6	2.8%	205	97.2%	0	0.0%	211	100.0%
短大音楽	9	15.0%	51	85.0%	0	0.0%	60	100.0%

55. 学内での盗難被害

	経験したことがある		経験したことはない		無効・無回答		合計	
	回答数	回答率(%)	回答数	回答率(%)	回答数	回答率(%)	回答数	回答率(%)
短大日文	0	0.0%	95	100.0%	0	0.0%	95	100.0%
短大保育	0	0.0%	211	100.0%	0	0.0%	211	100.0%
短大音楽	1	1.7%	59	98.3%	0	0.0%	60	100.0%

56. 学生同士のいじめやハラスメント、暴力

	経験したことがある		経験したことはない		無効・無回答		合計	
	回答数	回答率(%)	回答数	回答率(%)	回答数	回答率(%)	回答数	回答率(%)
短大日文	1	1.1%	94	98.9%	0	0.0%	95	100.0%
短大保育	4	1.9%	207	98.1%	0	0.0%	211	100.0%
短大音楽	5	8.3%	55	91.7%	0	0.0%	60	100.0%

57. 飲酒の強要

	経験したことがある		経験したことはない		無効・無回答		合計	
	回答数	回答率(%)	回答数	回答率(%)	回答数	回答率(%)	回答数	回答率(%)
短大日文	0	0.0%	95	100.0%	0	0.0%	95	100.0%
短大保育	0	0.0%	211	100.0%	0	0.0%	211	100.0%
短大音楽	1	1.7%	59	98.3%	0	0.0%	60	100.0%

58. セクシャルハラスメント(性的いやがらせ)

	経験したことがある		経験したことはない		無効・無回答		合計	
	回答数	回答率(%)	回答数	回答率(%)	回答数	回答率(%)	回答数	回答率(%)
短大日文	3	3.2%	92	96.8%	0	0.0%	95	100.0%
短大保育	0	0.0%	211	100.0%	0	0.0%	211	100.0%
短大音楽	2	3.3%	58	96.7%	0	0.0%	60	100.0%

59. アカデミックハラスメント(教員からのいやがらせ)

	経験したことがある		経験したことはない		無効・無回答		合計	
	回答数	回答率(%)	回答数	回答率(%)	回答数	回答率(%)	回答数	回答率(%)
短大日文	0	0.0%	95	100.0%	0	0.0%	95	100.0%
短大保育	3	1.4%	208	98.6%	0	0.0%	211	100.0%
短大音楽	5	8.3%	55	91.7%	0	0.0%	60	100.0%

60. つきまとい、ストーカー被害

	経験したことがある		経験したことはない		無効・無回答		合計	
	回答数	回答率(%)	回答数	回答率(%)	回答数	回答率(%)	回答数	回答率(%)
短大日文	2	2.1%	93	97.9%	0	0.0%	95	100.0%
短大保育	0	0.0%	211	100.0%	0	0.0%	211	100.0%
短大音楽	2	3.3%	58	96.7%	0	0.0%	60	100.0%

★ 入学後のトラブルについて

【学科】

61. なりすましなどネット犯罪の被害

	経験したことがある		経験したことはない		無効・無回答		合計	
	回答数	回答率(%)	回答数	回答率(%)	回答数	回答率(%)	回答数	回答率(%)
短大日文	1	1.1%	94	98.9%	0	0.0%	95	100.0%
短大保育	1	0.5%	210	99.5%	0	0.0%	211	100.0%
短大音楽	0	0.0%	60	100.0%	0	0.0%	60	100.0%

62. マルチ商法、悪徳商法の被害

	経験したことがある		経験したことはない		無効・無回答		合計	
	回答数	回答率(%)	回答数	回答率(%)	回答数	回答率(%)	回答数	回答率(%)
短大日文	0	0.0%	95	100.0%	0	0.0%	95	100.0%
短大保育	0	0.0%	211	100.0%	0	0.0%	211	100.0%
短大音楽	1	1.7%	59	98.3%	0	0.0%	60	100.0%

63. 違法薬物の使用の勧誘

	経験したことがある		経験したことはない		無効・無回答		合計	
	回答数	回答率(%)	回答数	回答率(%)	回答数	回答率(%)	回答数	回答率(%)
短大日文	0	0.0%	95	100.0%	0	0.0%	95	100.0%
短大保育	0	0.0%	211	100.0%	0	0.0%	211	100.0%
短大音楽	0	0.0%	60	100.0%	0	0.0%	60	100.0%

64. 望まない宗教活動への勧誘

	経験したことがある		経験したことはない		無効・無回答		合計	
	回答数	回答率(%)	回答数	回答率(%)	回答数	回答率(%)	回答数	回答率(%)
短大日文	0	0.0%	95	100.0%	0	0.0%	95	100.0%
短大保育	0	0.0%	211	100.0%	0	0.0%	211	100.0%
短大音楽	2	3.3%	58	96.7%	0	0.0%	60	100.0%

令和4年度 学生生活アンケート調査
常葉大学短期大学部

〒420-0911 静岡県静岡市葵区瀬名1-22-1

集計・印刷 株式会社 教育ソフトウェア
〒192-0081 東京都八王子市横山町10-2 八王子SIAビル2F
電話:042-649-9602