
令和4年度 学生生活アンケート調査

2022年 12月

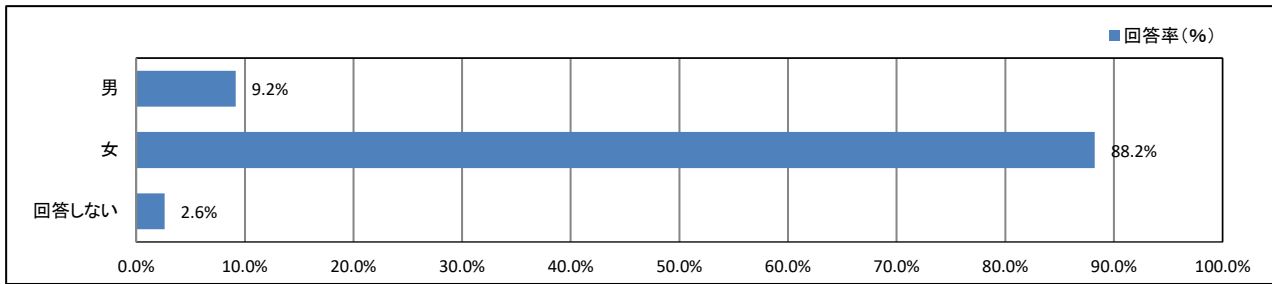
常葉大学水落キャンパス【看護】

目次

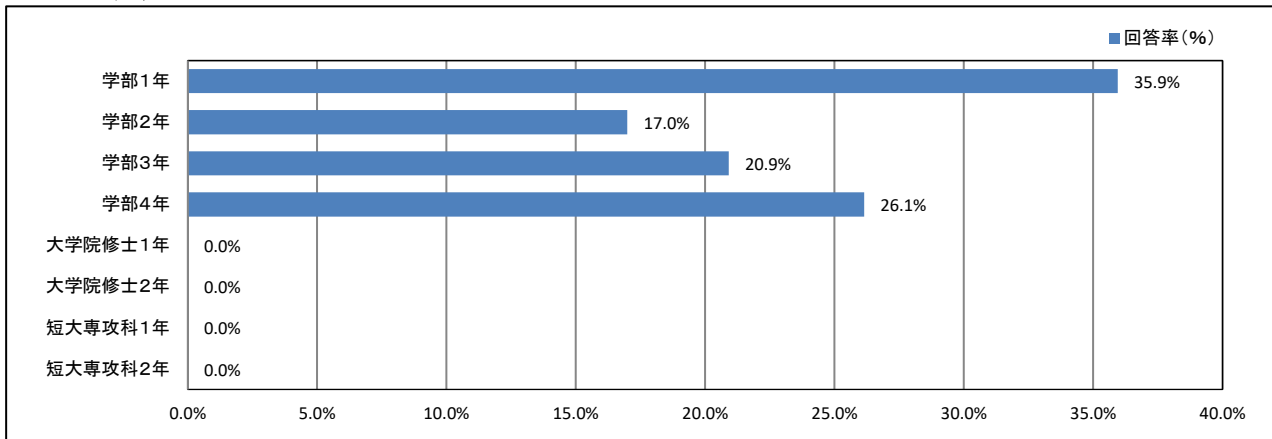
★	プロフィール	1
★	日常生活について	2
★	平日の過ごし方について	11
★	学修の状況について	15
★	課外活動の状況について	25
★	学生食堂について	30
★	キャンパスの改善について	32
★	学生支援体制について	34
★	大学からの情報提供について	45
★	入学後のトラブルについて	51
	資料集	巻末

★ プロフィール

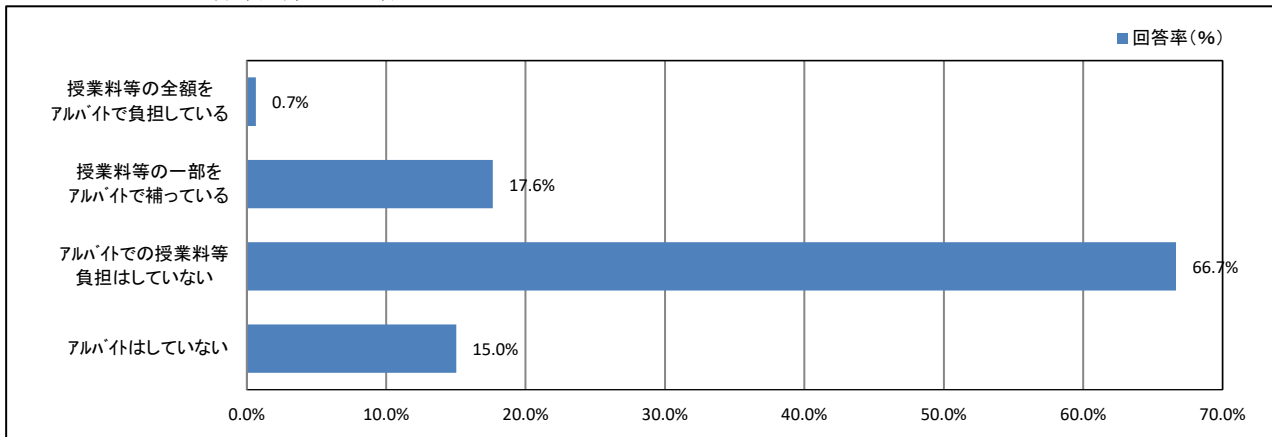
1. あなたの性別



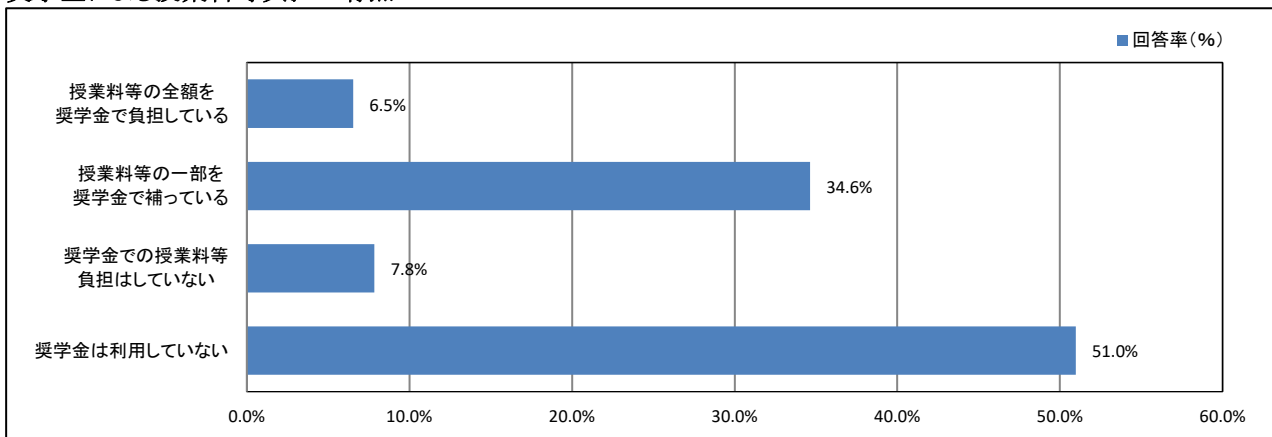
2. あなたの学年



4. アルバイトによる授業料等負担の有無



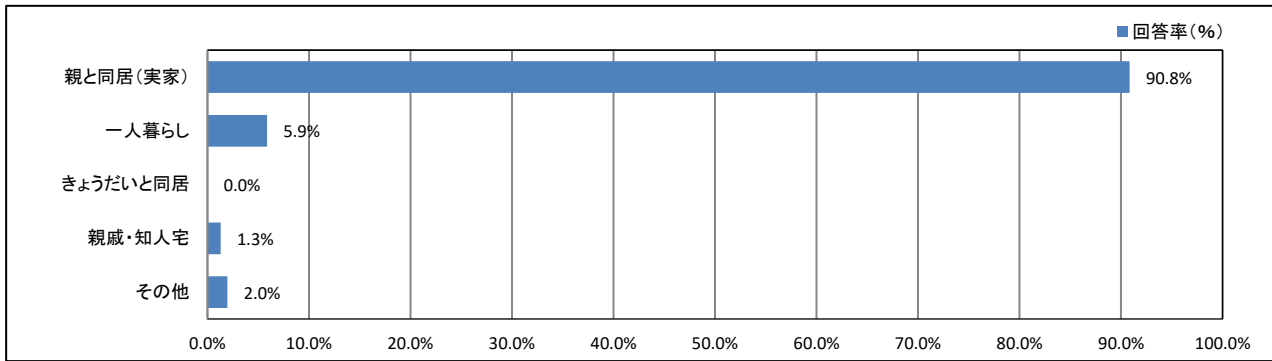
5. 奨学金による授業料等負担の有無



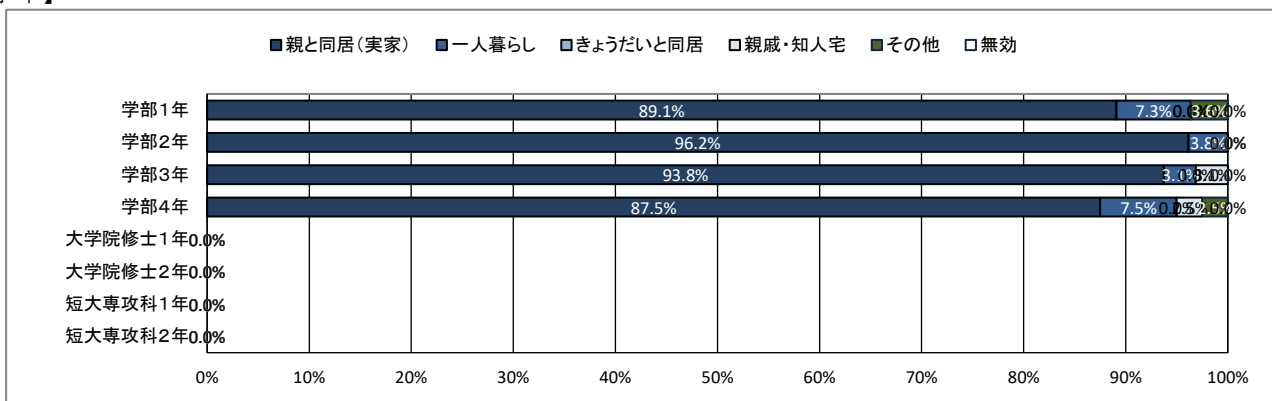
★ 日常生活について

6. 居住形態について

【全体】



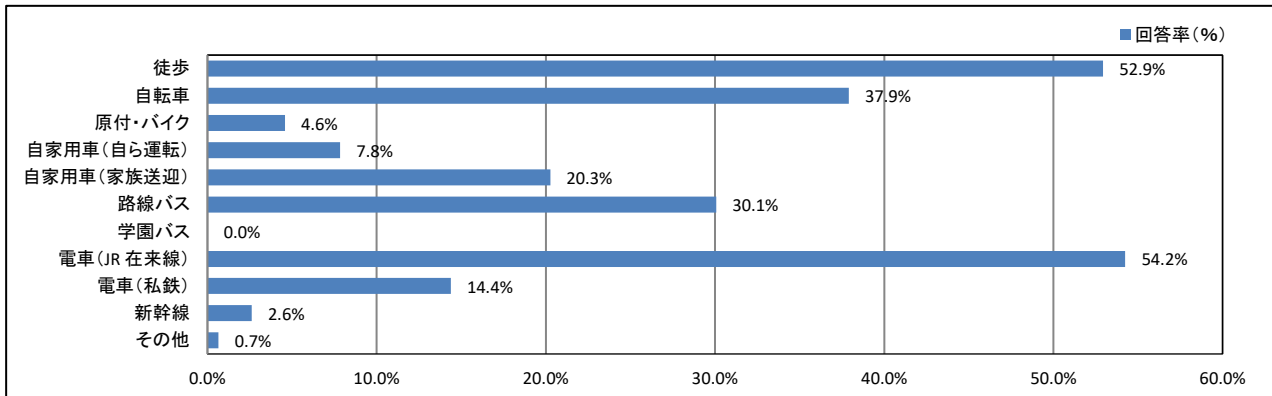
【学年】



★ 日常生活について

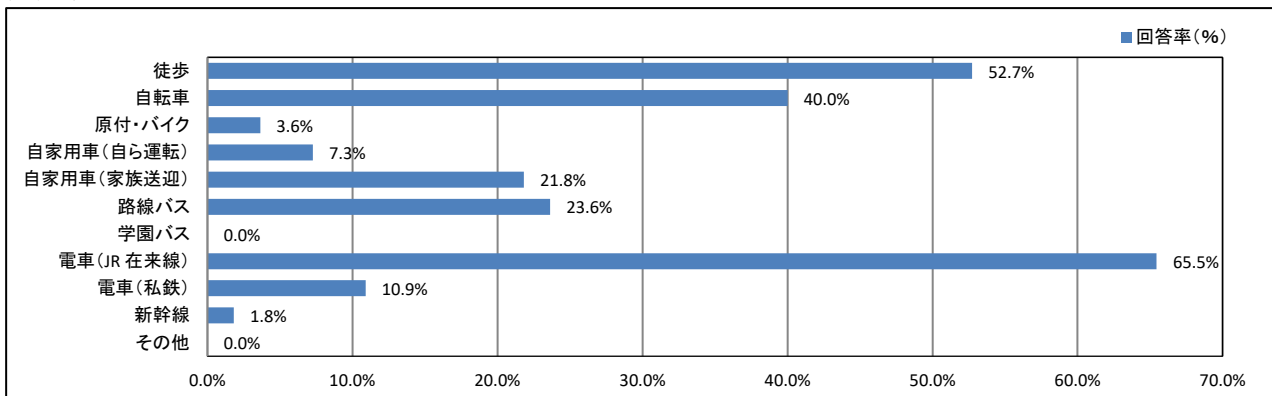
7. 通常の通学手段について(あてはまるものすべてにマークしてください)

【全体】

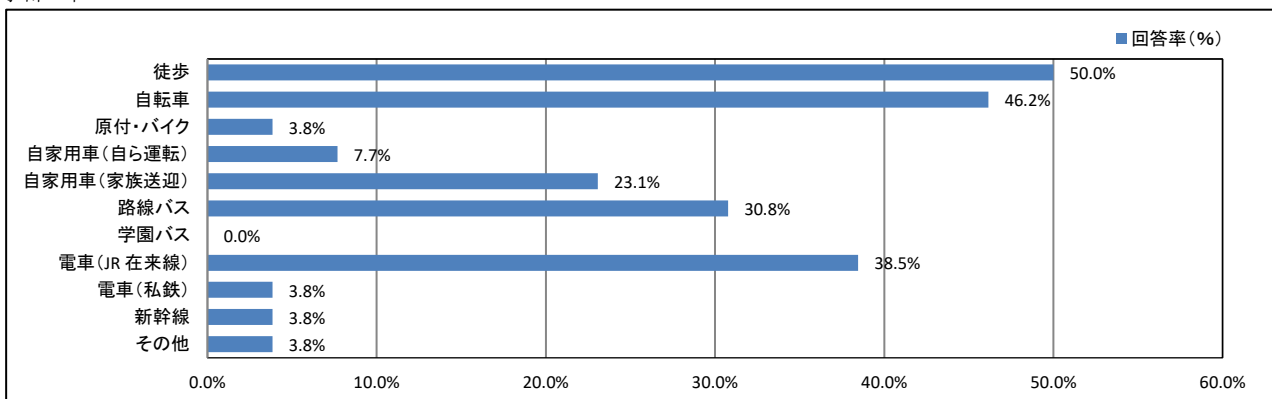


【学年】

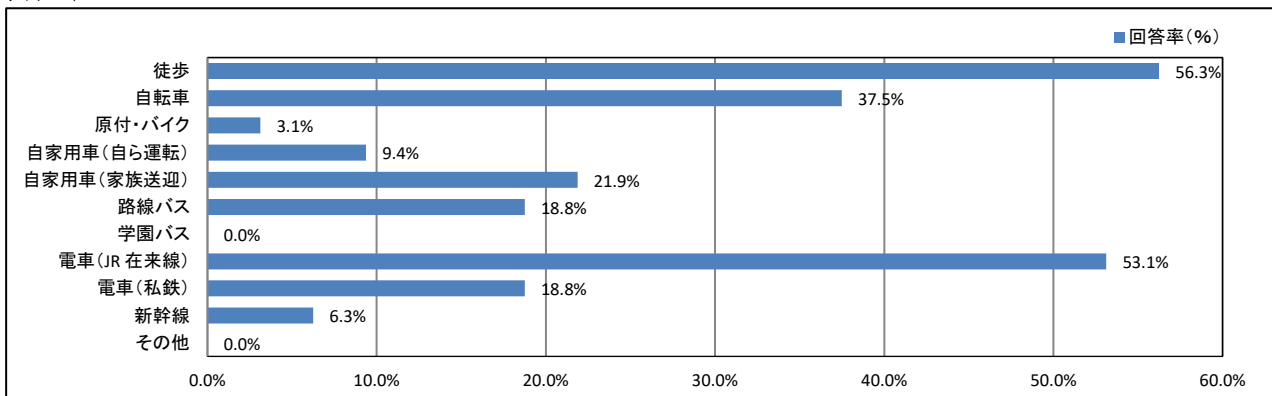
<学部1年>



<学部2年>

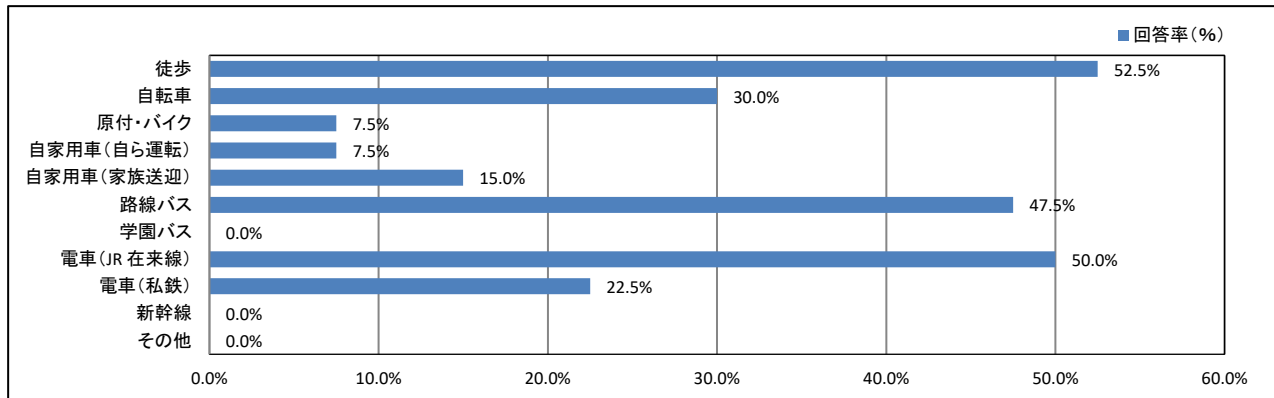


<学部3年>

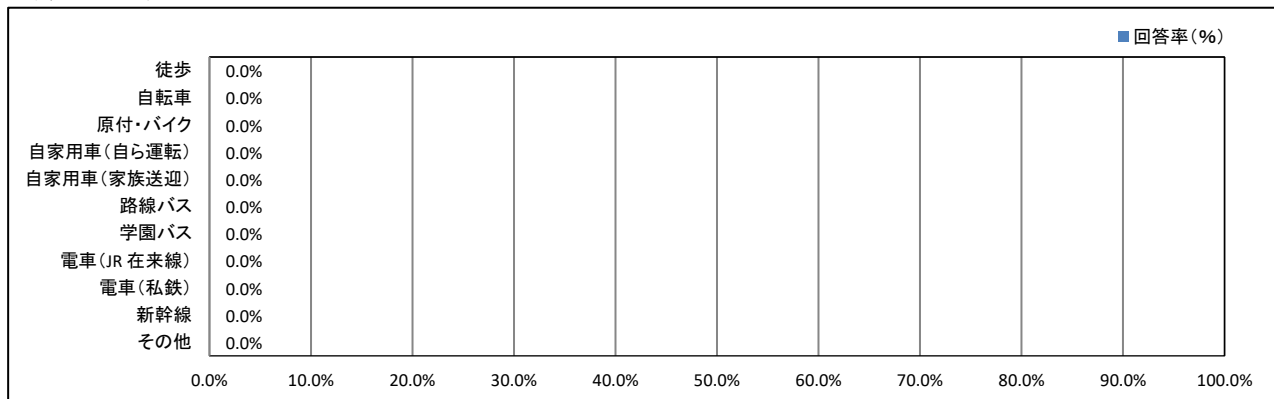


★ 日常生活について

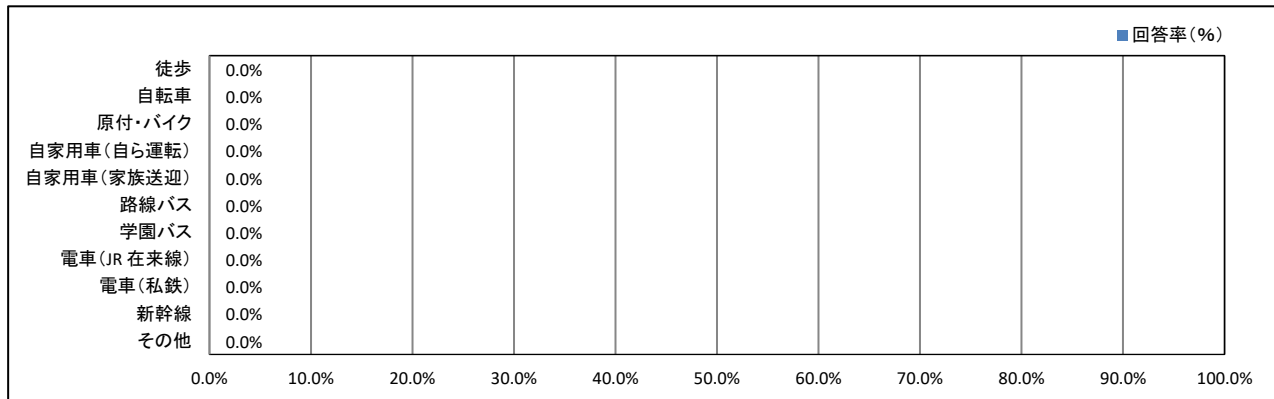
<学部4年>



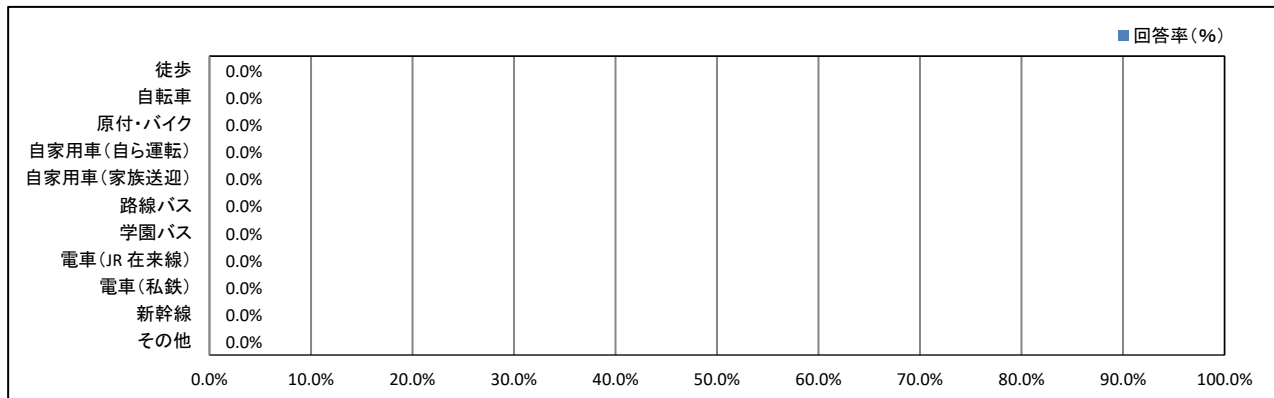
<大学院修士1年>



<大学院修士2年>

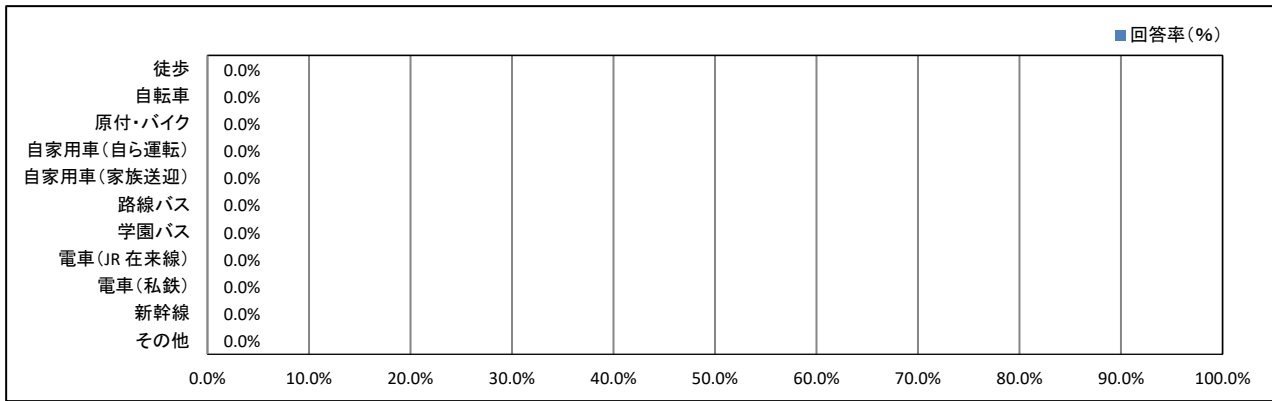


<短大専攻科1年>



★ 日常生活について

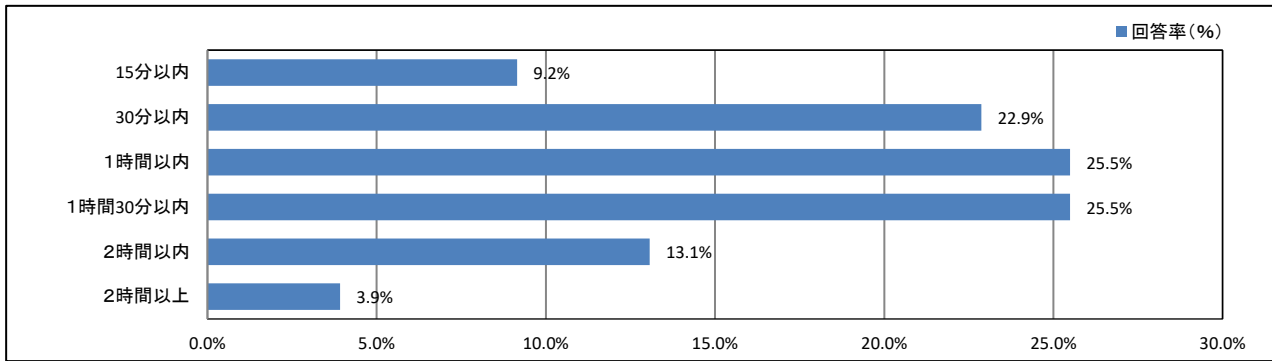
<短大専攻科2年>



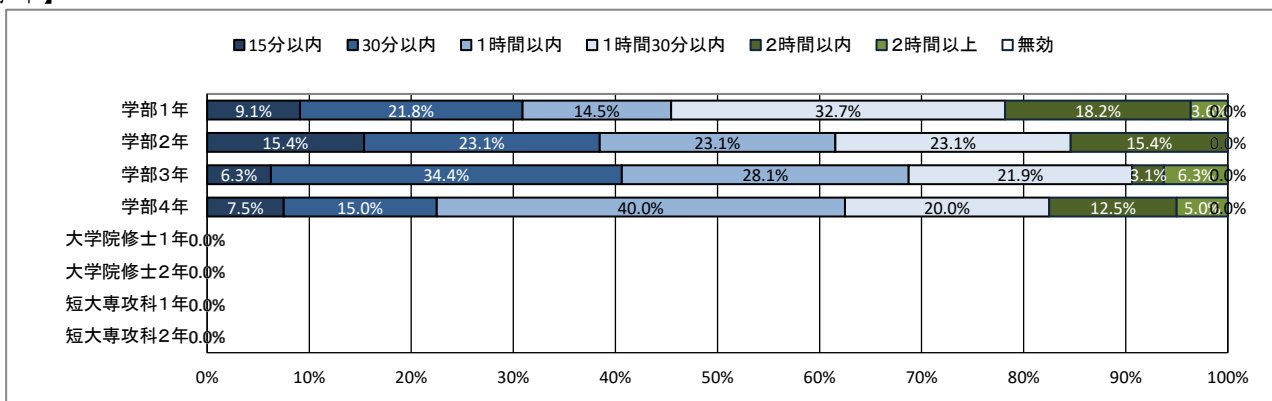
★ 日常生活について

8. 通学時間について(片道)

【全体】



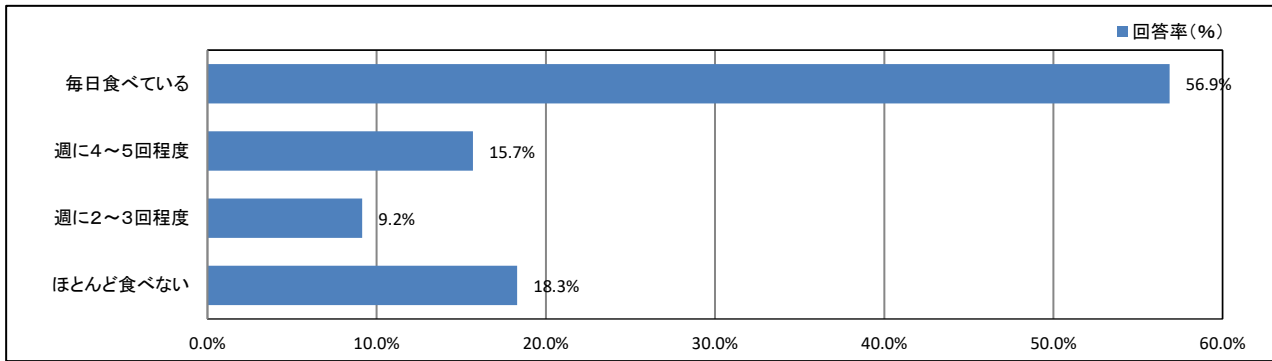
【学年】



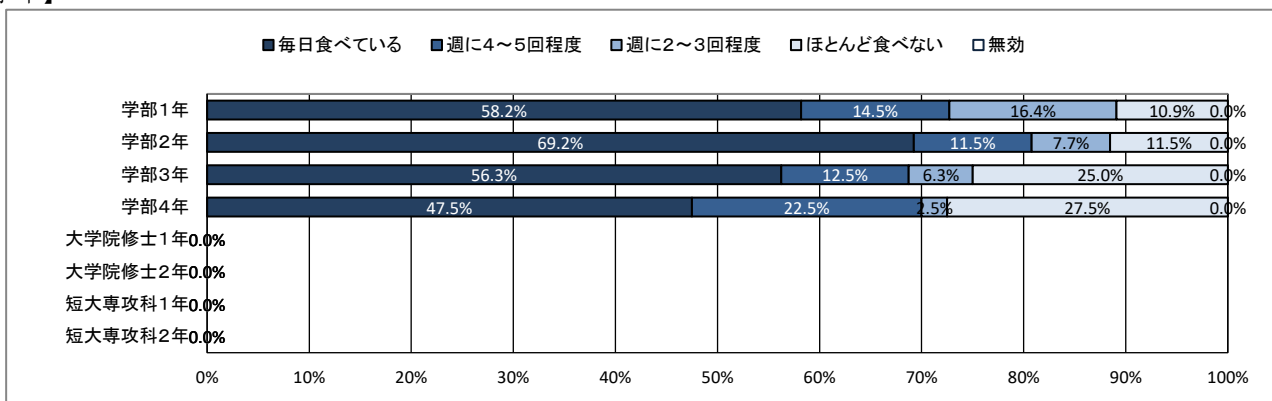
★ 日常生活について

9. 朝食について

【全体】



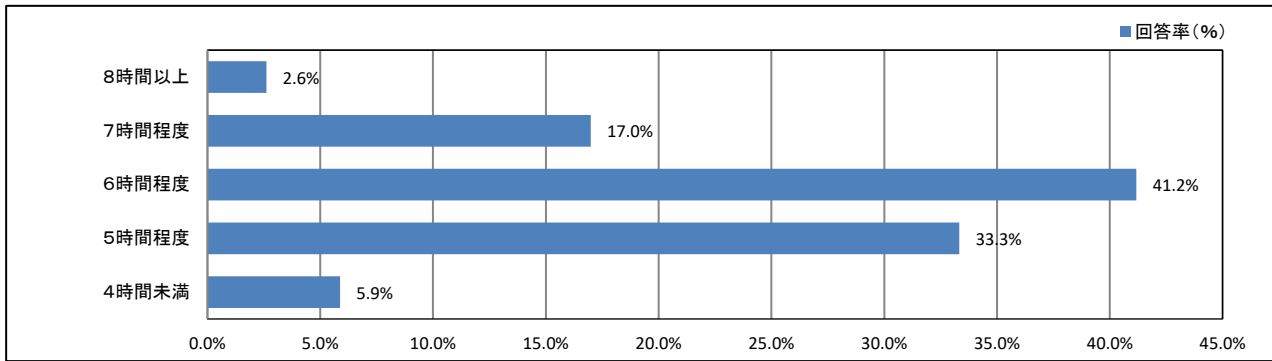
【学年】



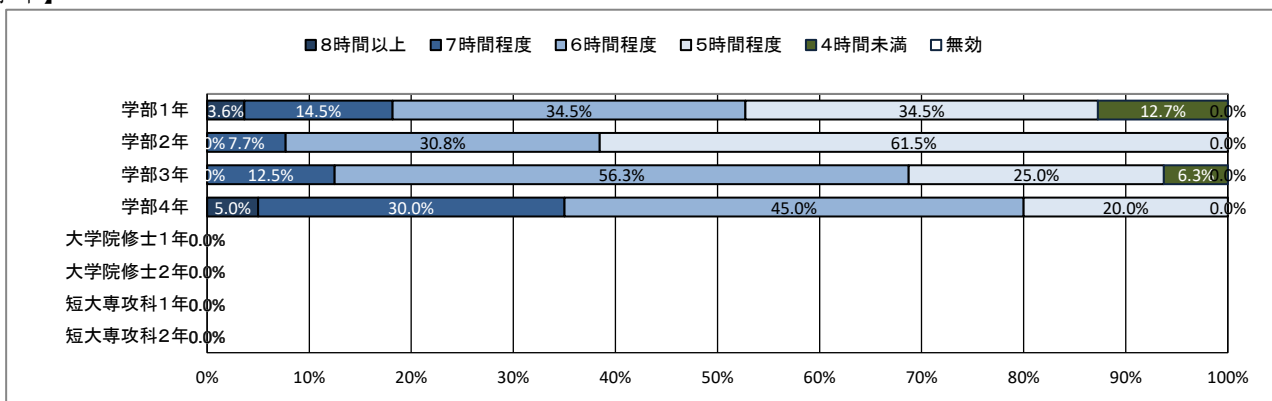
★ 日常生活について

10. 平日の平均睡眠時間

【全体】



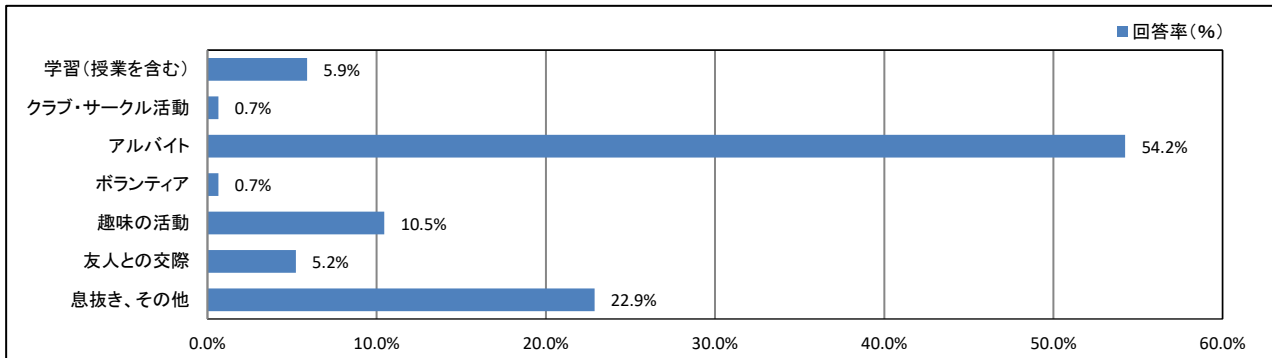
【学年】



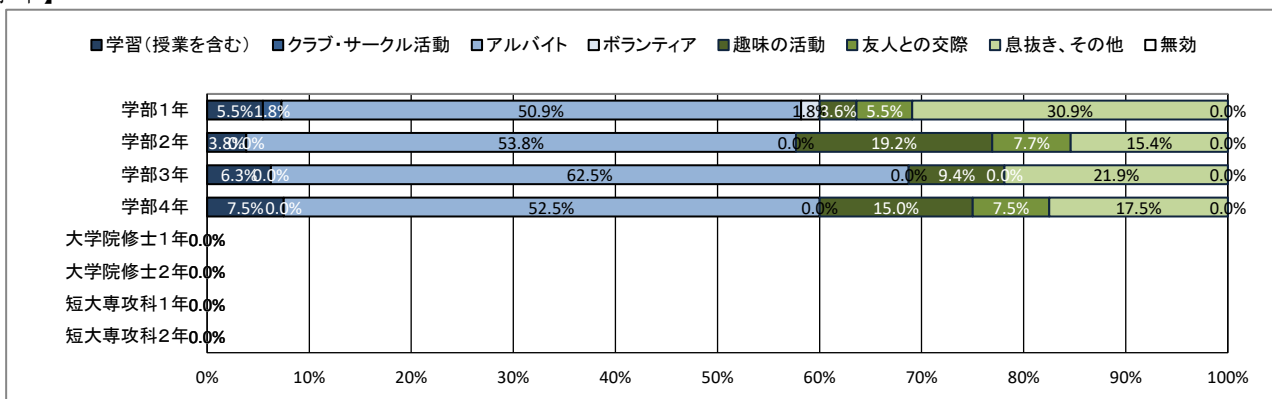
★ 日常生活について

11. 週末(土日)の過ごし方(最も多い活動)

【全体】



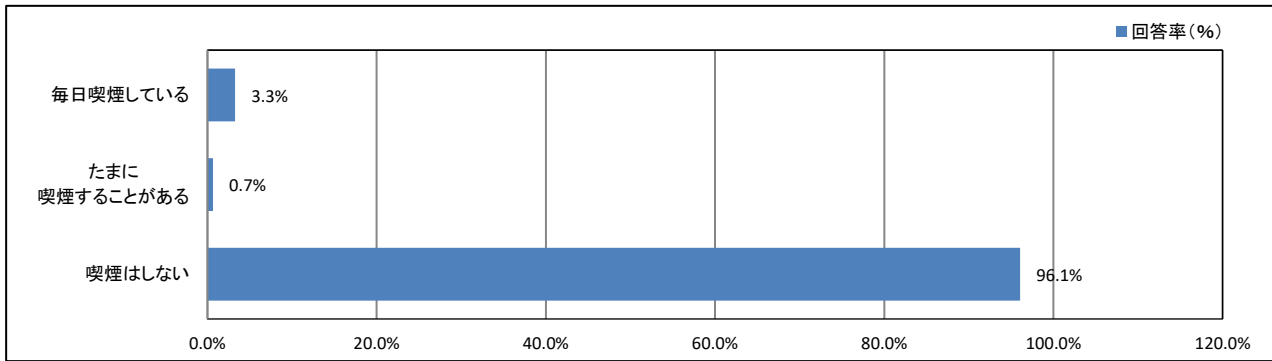
【学年】



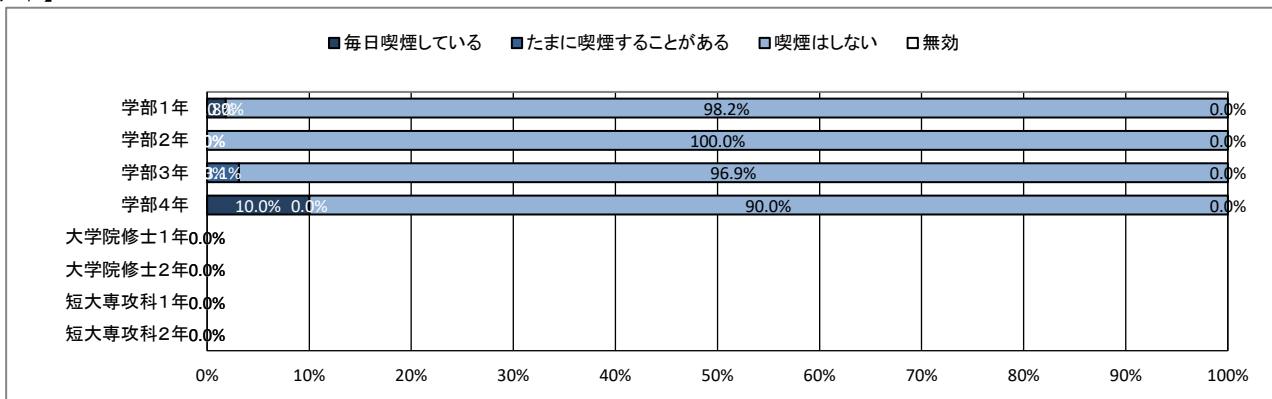
★ 日常生活について

12. 喫煙について

【全体】



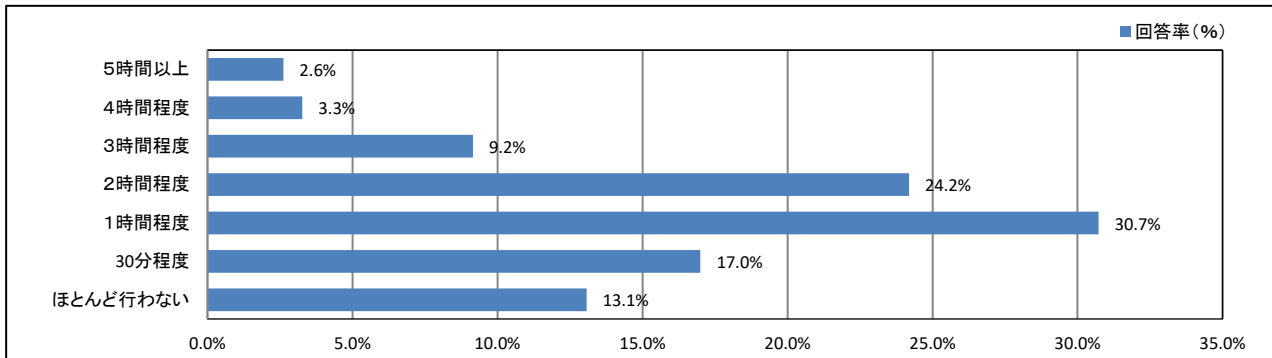
【学年】



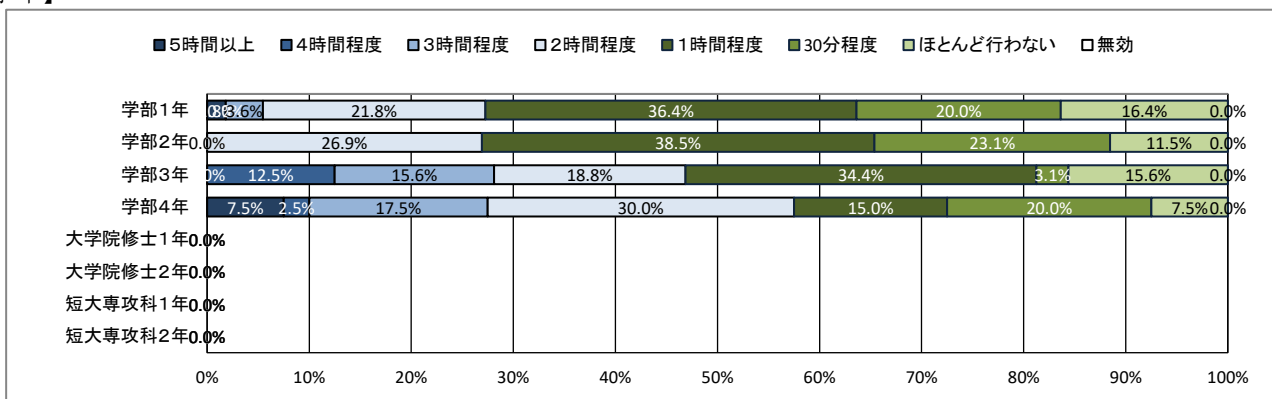
★ 平日の過ごし方について

13. 1日の学修時間(授業時間を除く)

【全体】



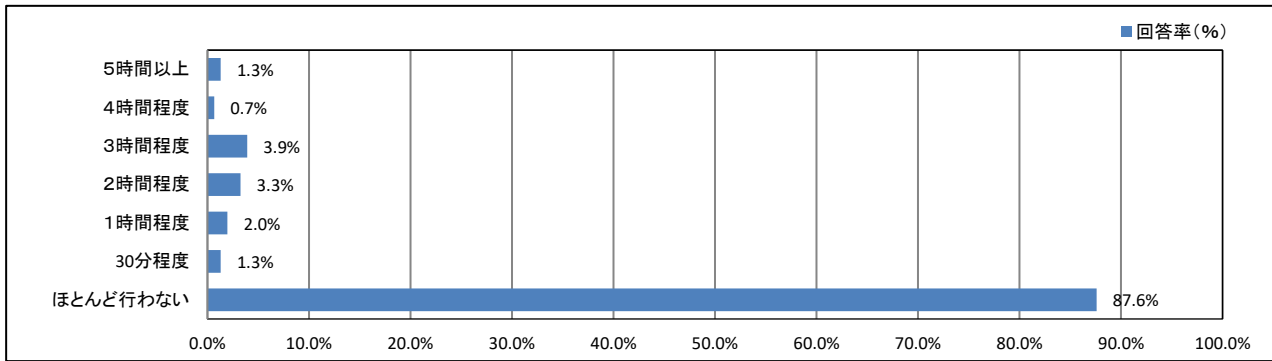
【学年】



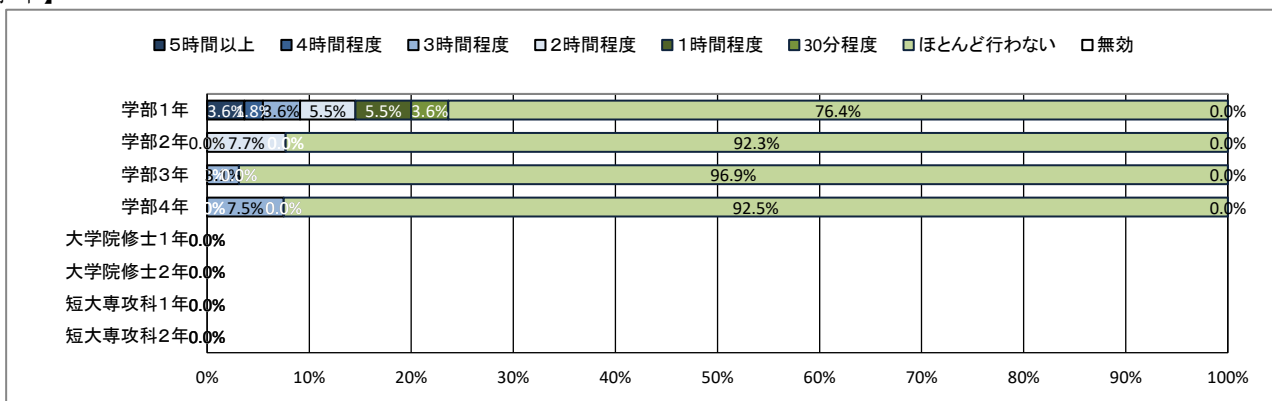
★ 平日の過ごし方について

14. クラブ・サークル活動

【全体】



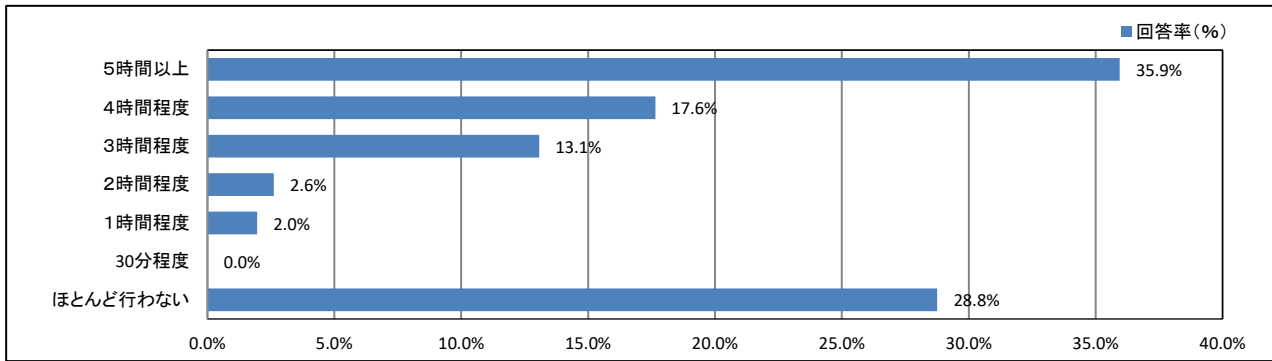
【学年】



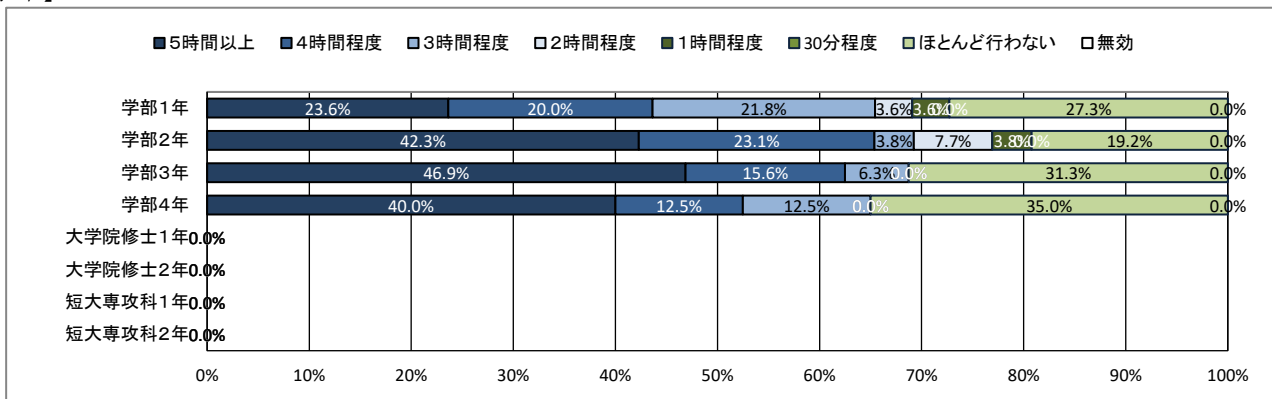
★ 平日の過ごし方について

15. アルバイト

【全体】



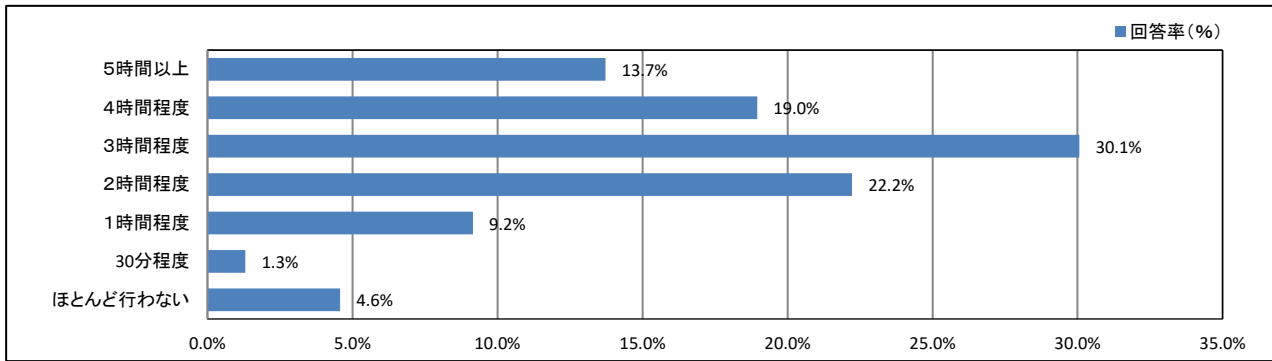
【学年】



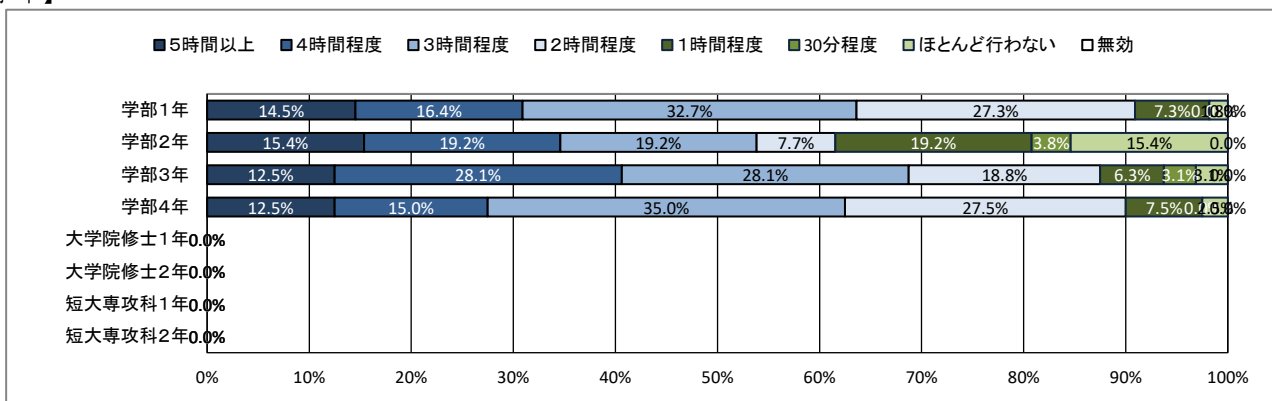
★ 平日の過ごし方について

16. ゲーム・LINE・SNS

【全体】



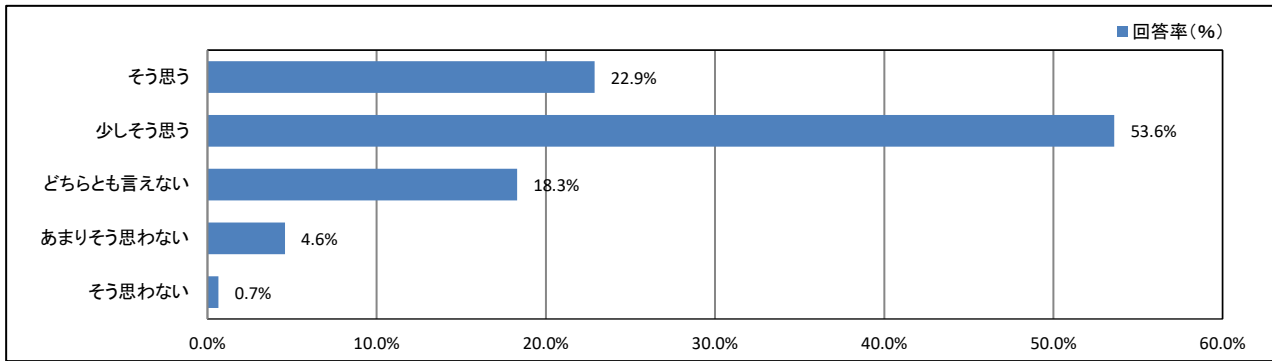
【学年】



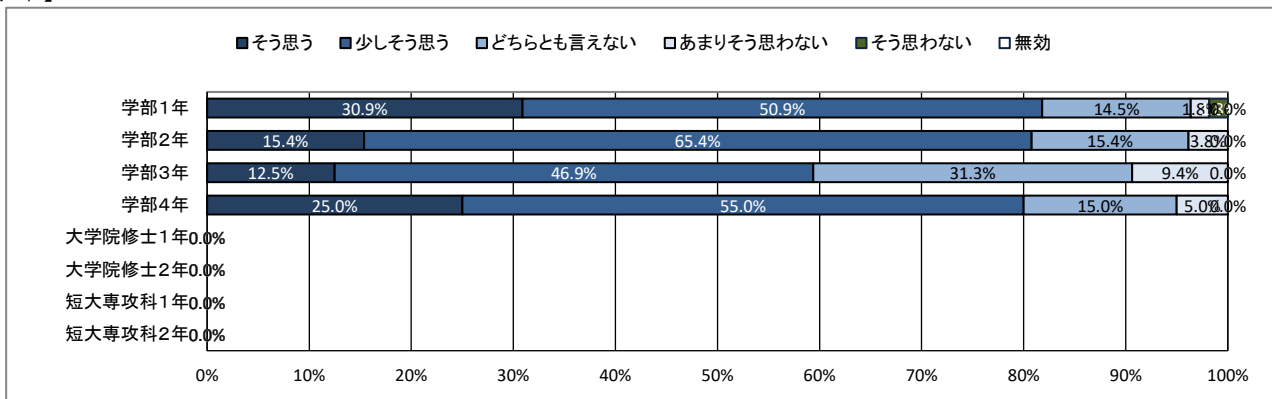
★ 学修の状況について

17. これまで履修した授業の内容は、おおむね理解できた

【全体】



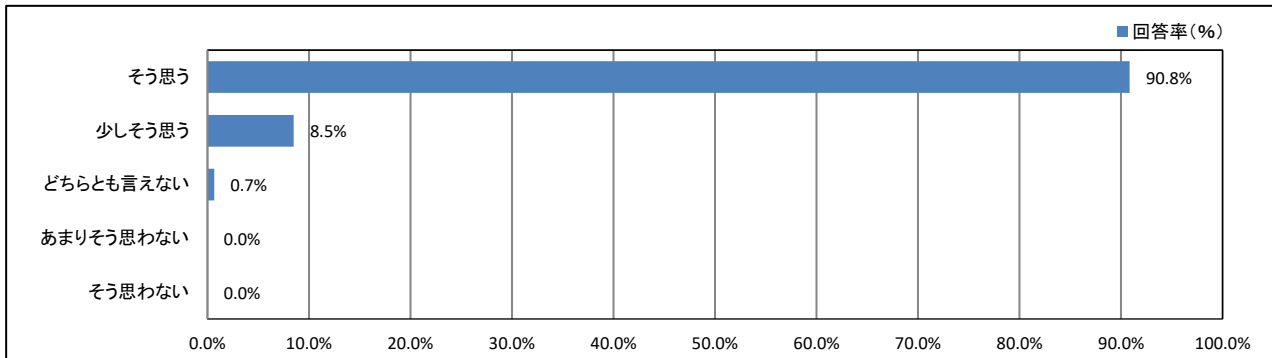
【学年】



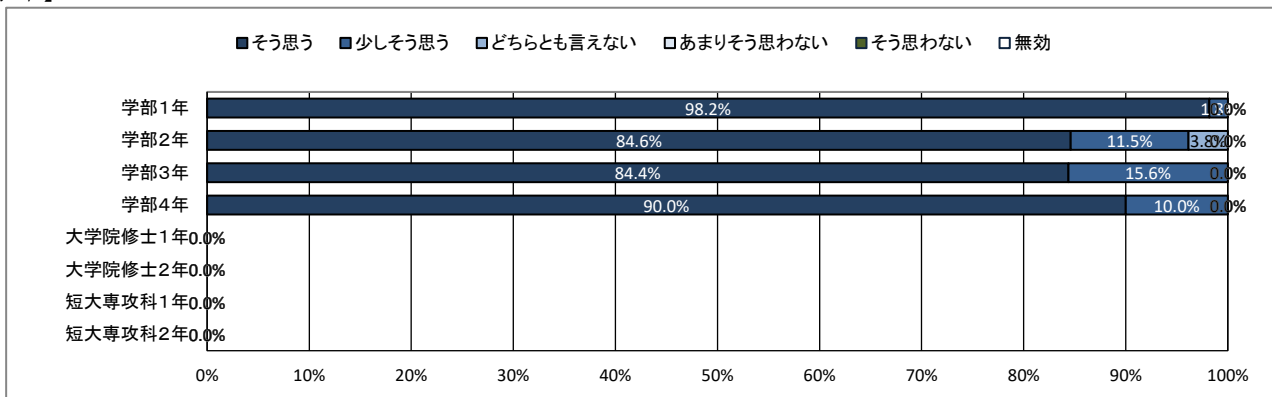
★ 学修の状況について

18. 授業への出席状況は、おおむね良好だった

【全体】



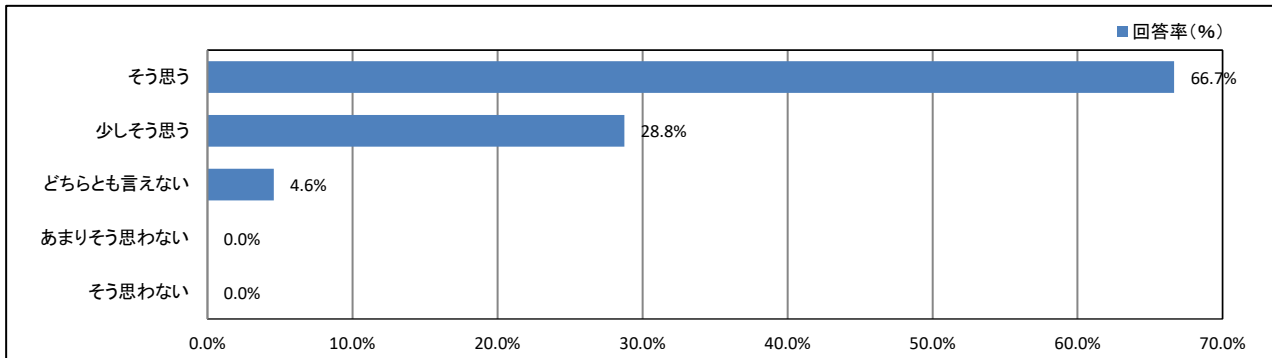
【学年】



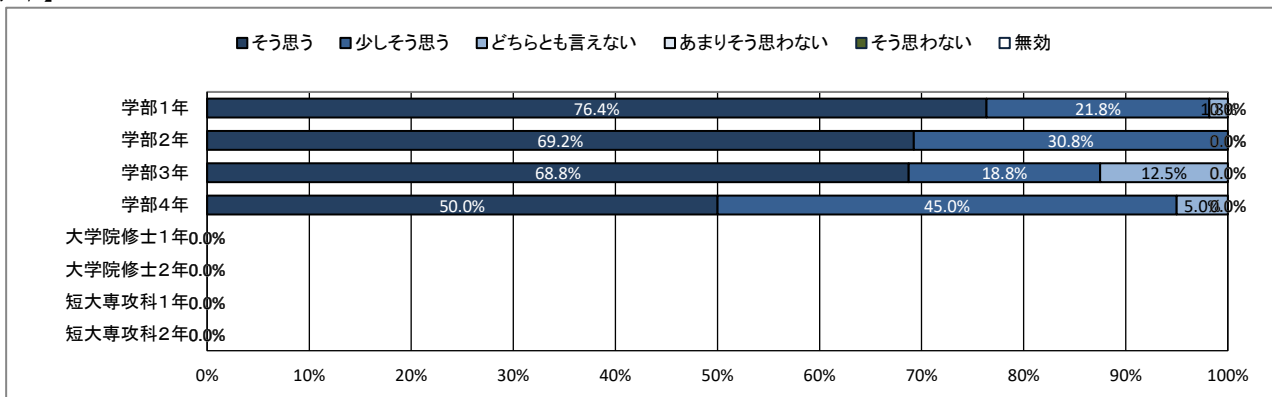
★ 学修の状況について

19. 遅刻や私語をせず、良好な受講態度に努めた

【全体】



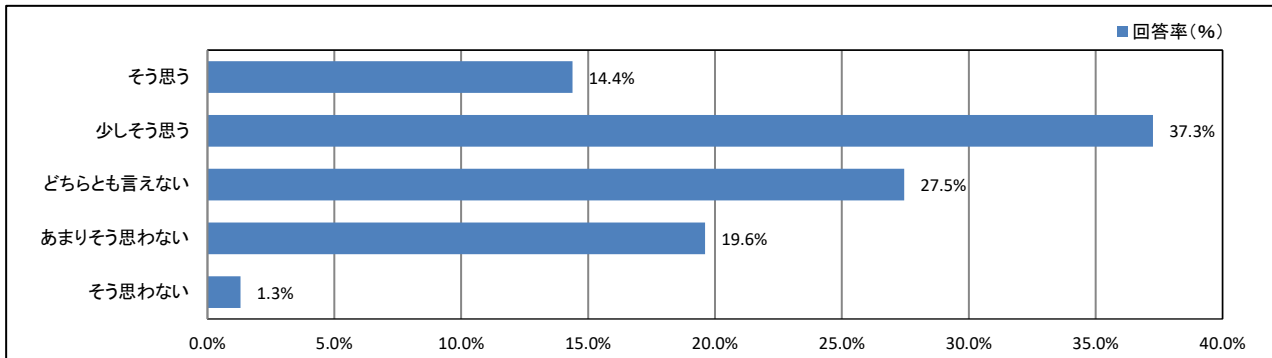
【学年】



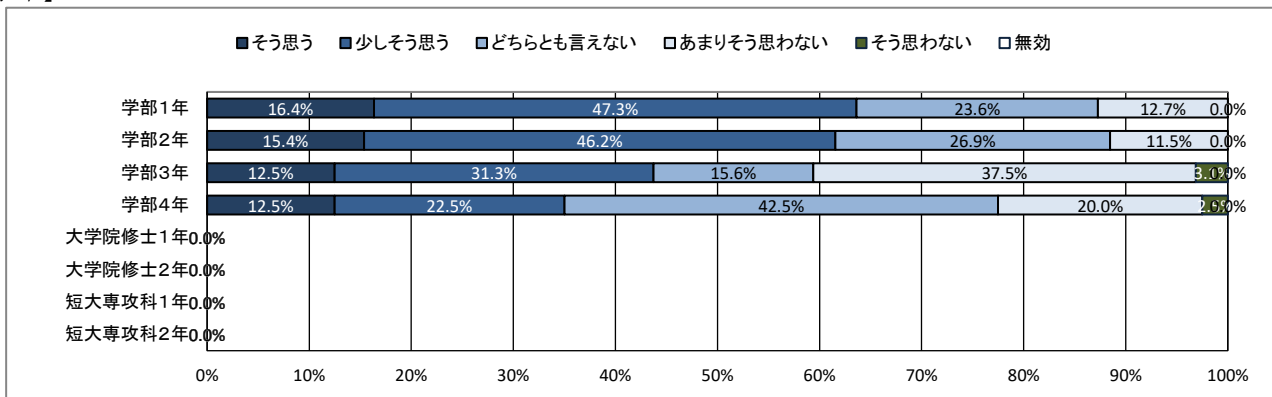
★ 学修の状況について

20. 予習・復習など、授業時間外の学修に努めた

【全体】



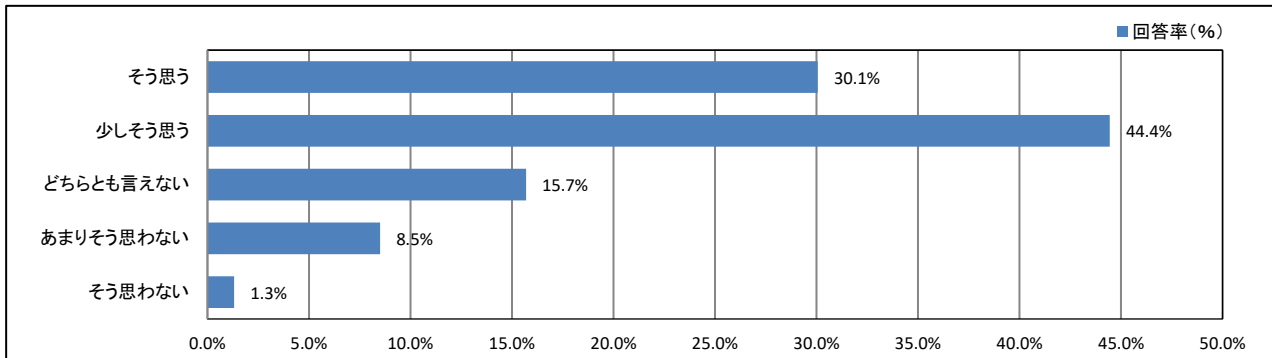
【学年】



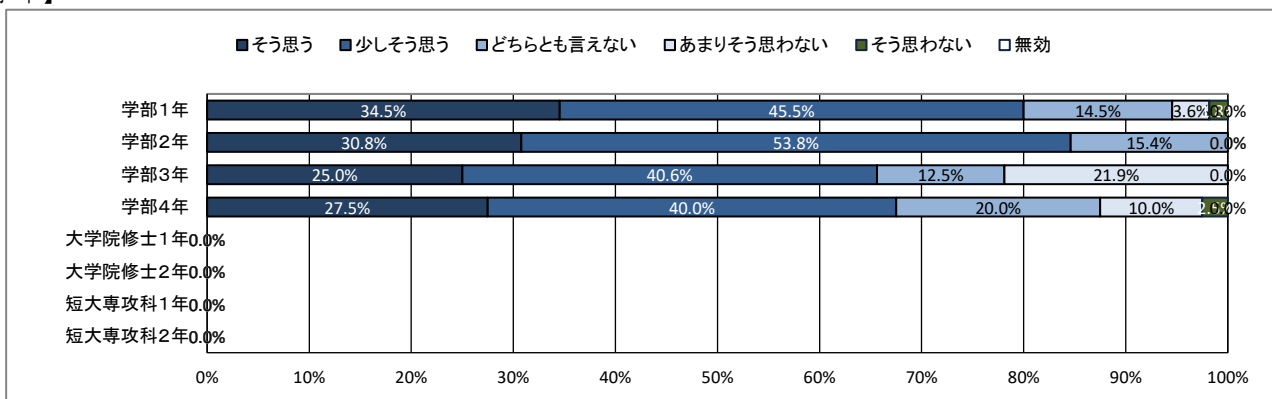
★ 学修の状況について

21. これまでの学業成績を理解し、現在の学修に活かしている

【全体】



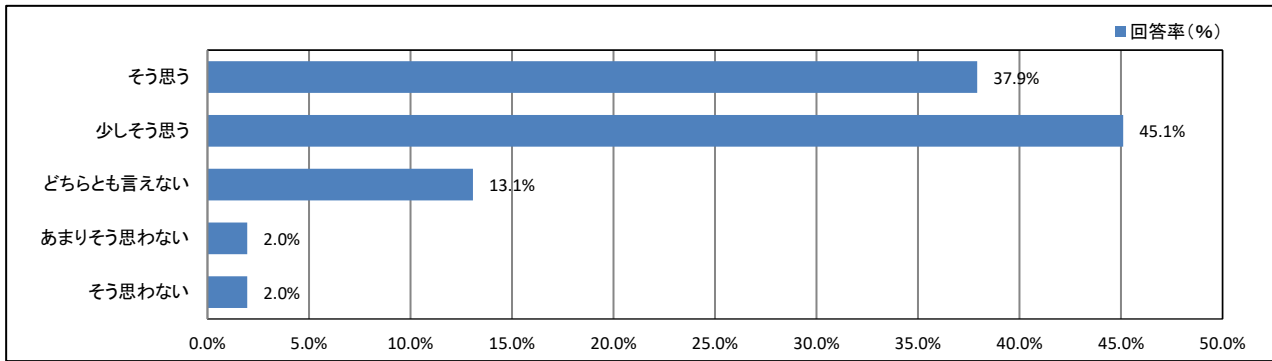
【学年】



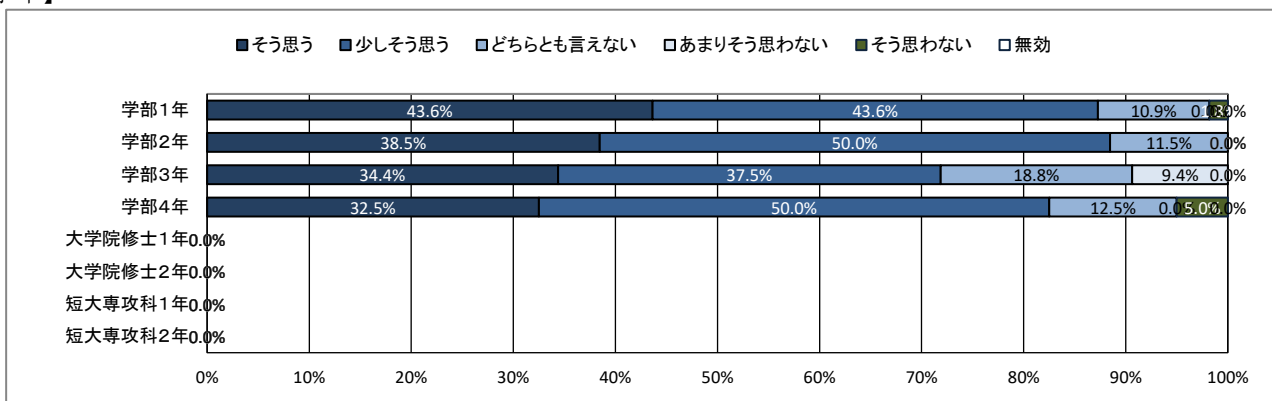
★ 学修の状況について

22. 授業を通して、幅広い教養が得られている

【全体】



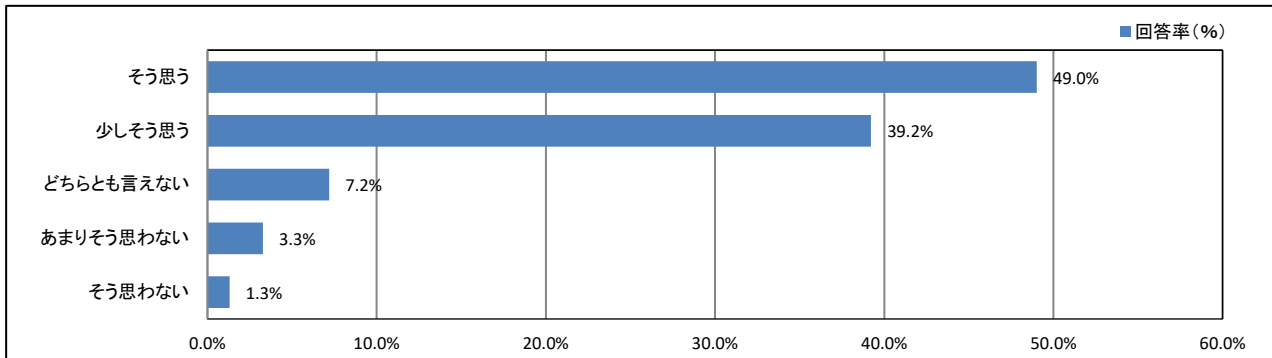
【学年】



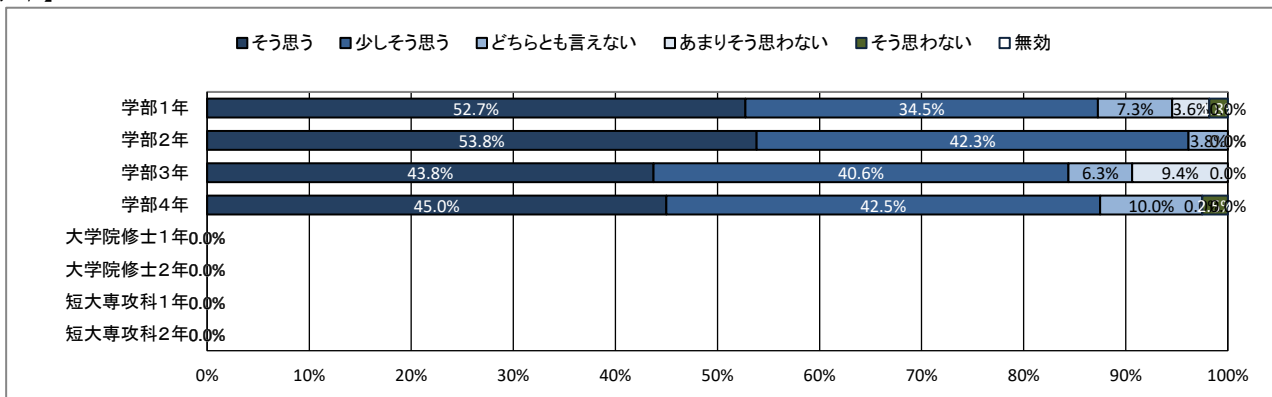
★ 学修の状況について

23. 授業を通して、深い専門知識が得られている

【全体】



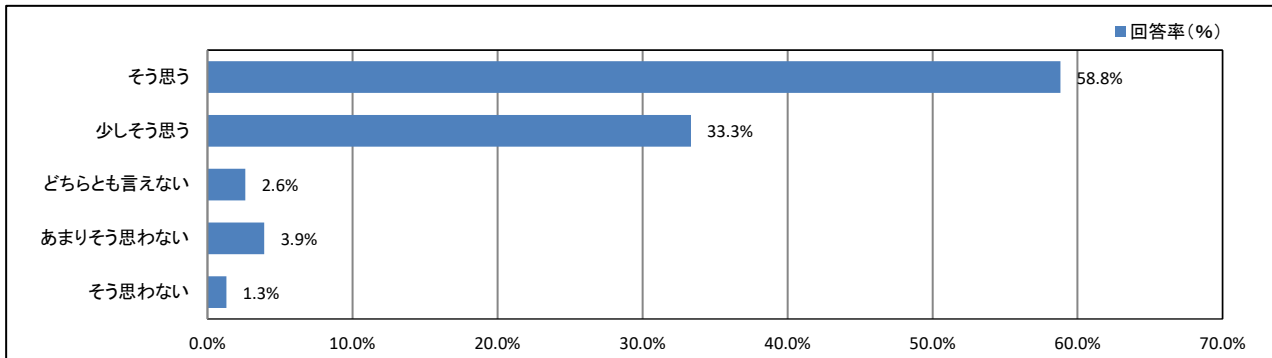
【学年】



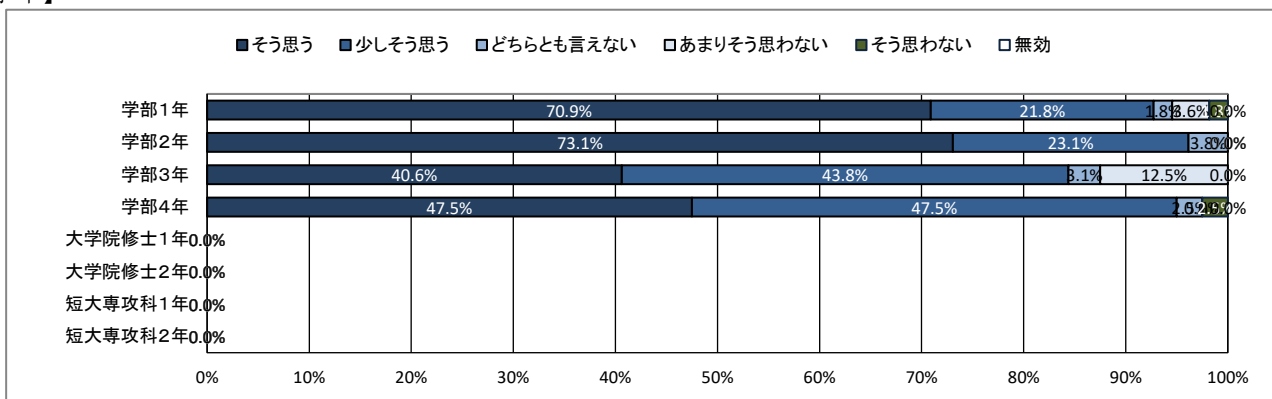
★ 学修の状況について

24. 授業を通して、職業関連の知識・技能が得られている

【全体】



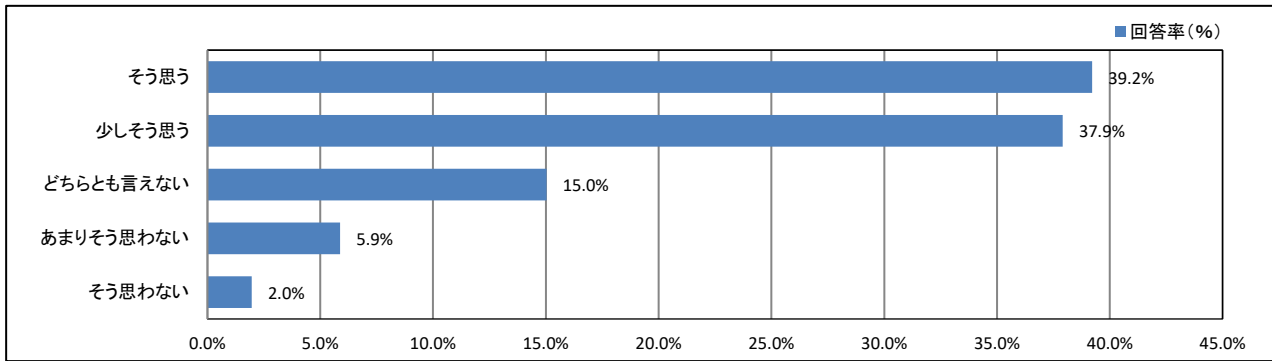
【学年】



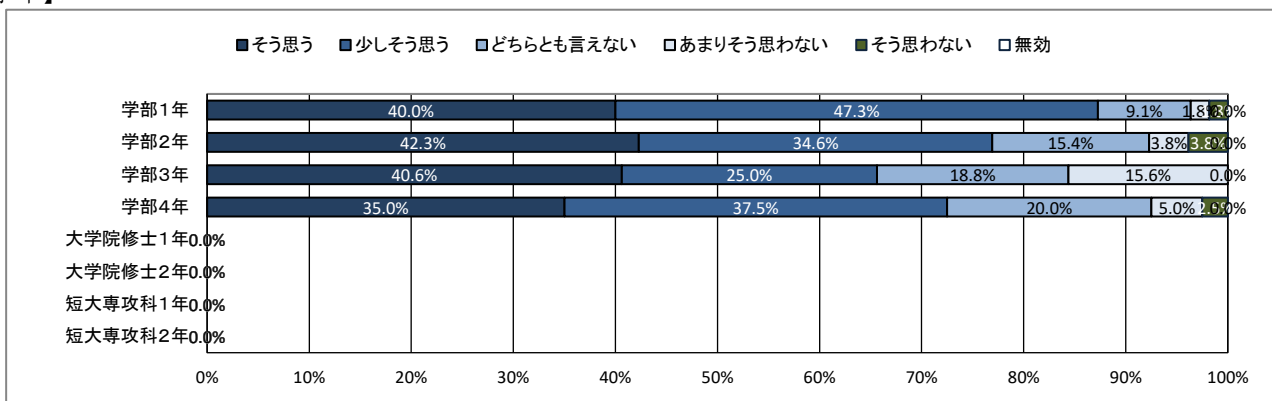
★ 学修の状況について

25. 授業を通して、人とのコミュニケーションが深まっている

【全体】



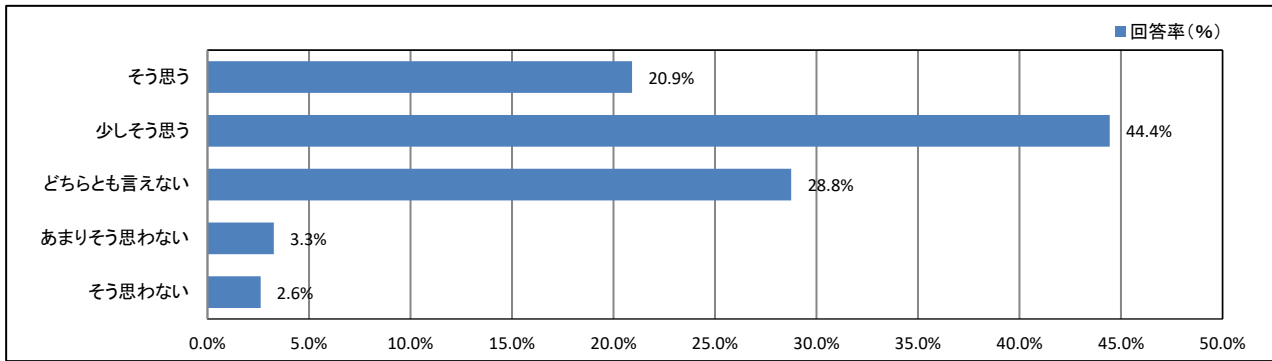
【学年】



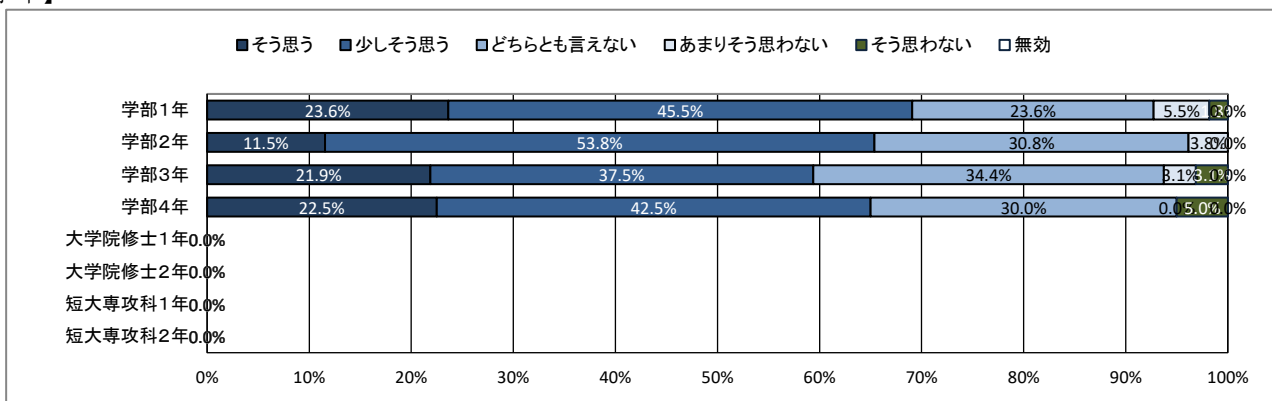
★ 学修の状況について

26. (総合評価)大学の授業に満足している

【全体】



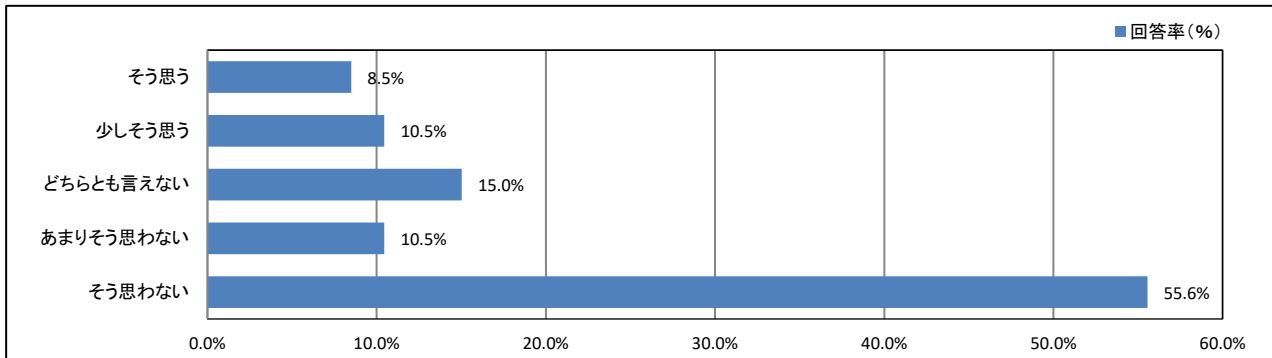
【学年】



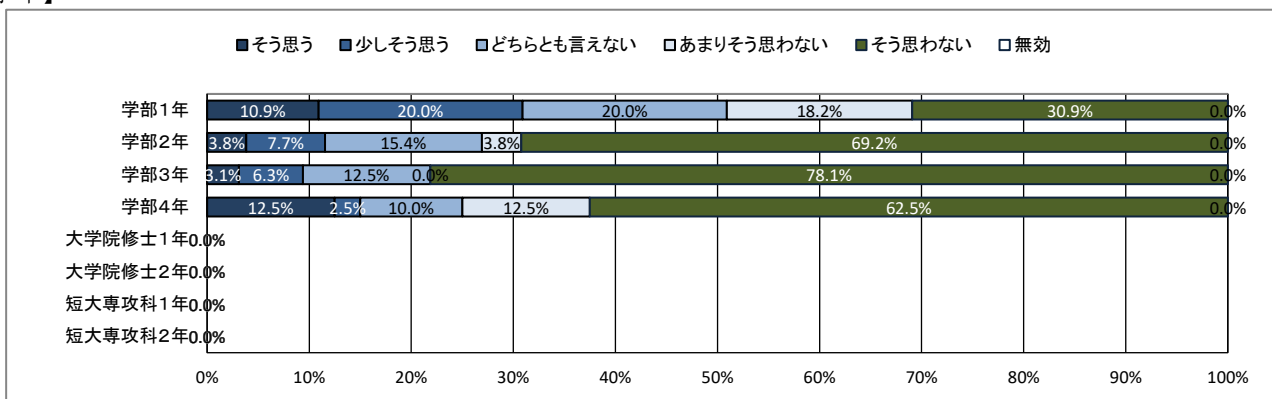
★ 課外活動の状況について

27. 学内のクラブ・サークル活動に積極的に参加している

【全体】



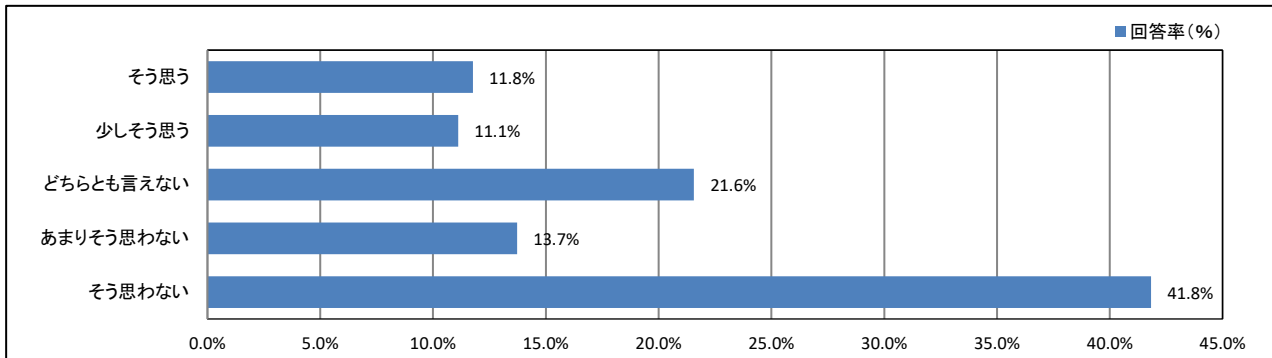
【学年】



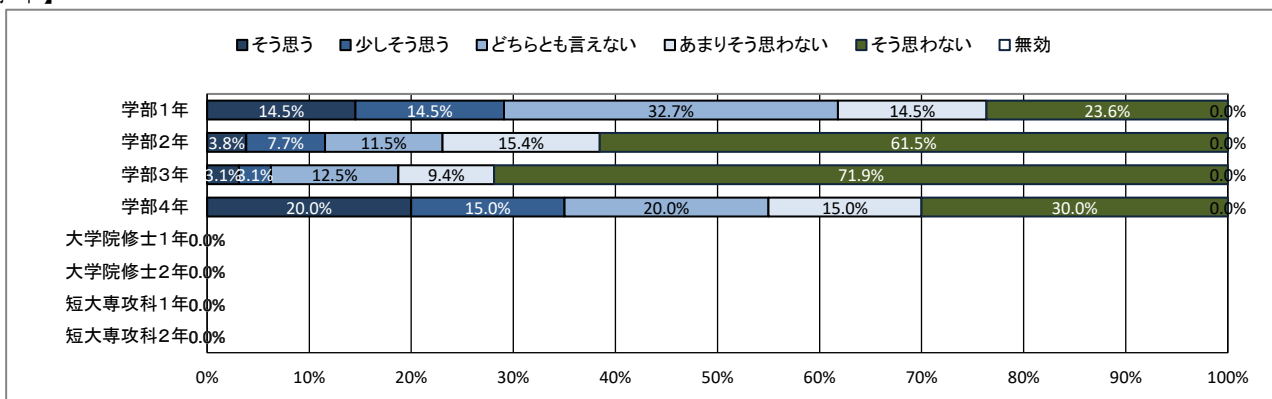
★ 課外活動の状況について

28. 学内のゼミやボランティア活動に積極的に参加している

【全体】



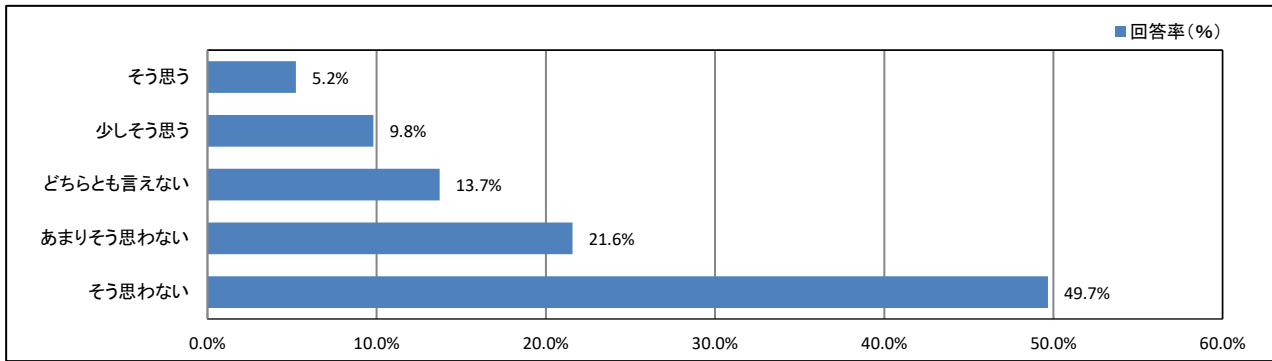
【学年】



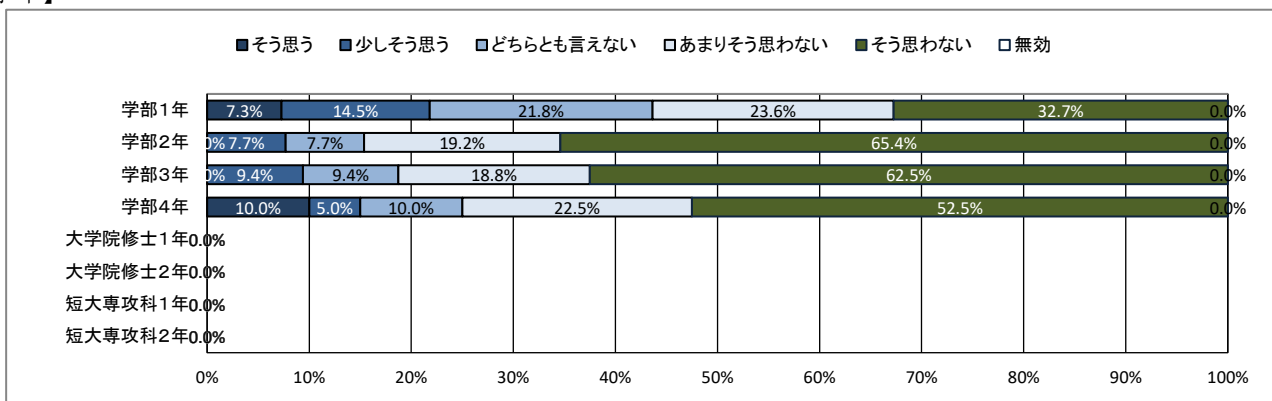
★ 課外活動の状況について

29. 学外の地域活動・市民活動・ボランティア活動に積極的に参加している

【全体】



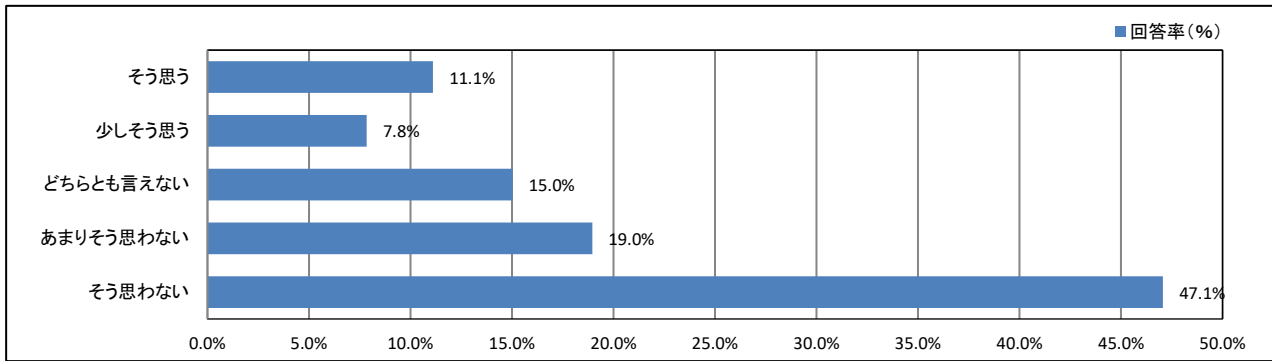
【学年】



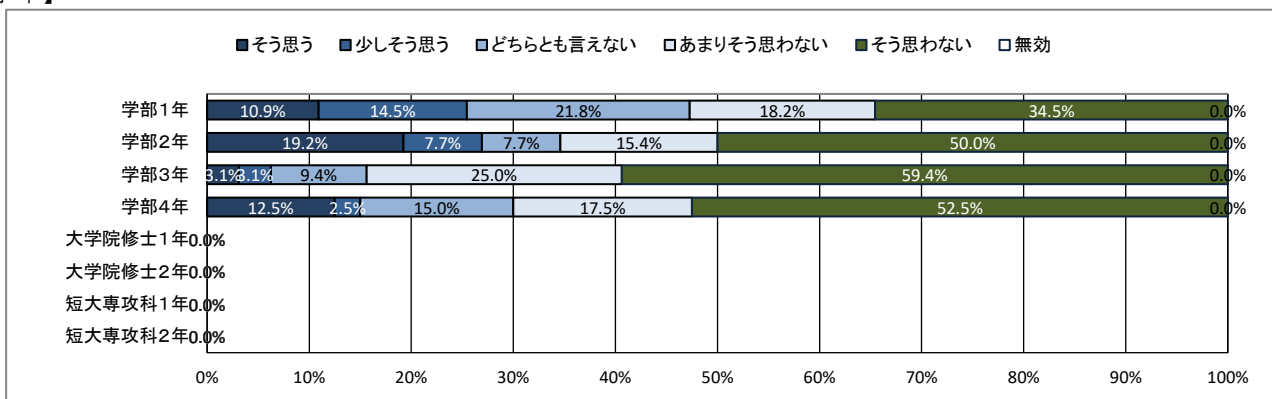
★ 課外活動の状況について

30. 大学・学友会の行事・活動に積極的に参加している

【全体】



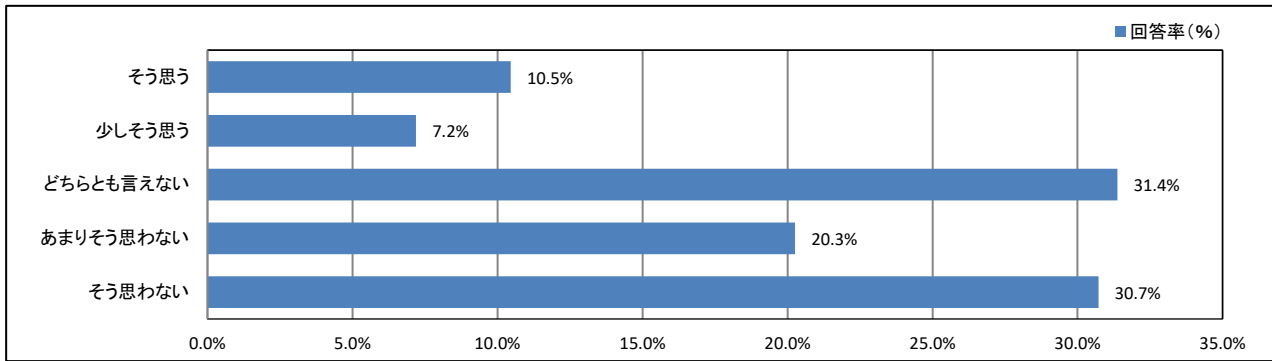
【学年】



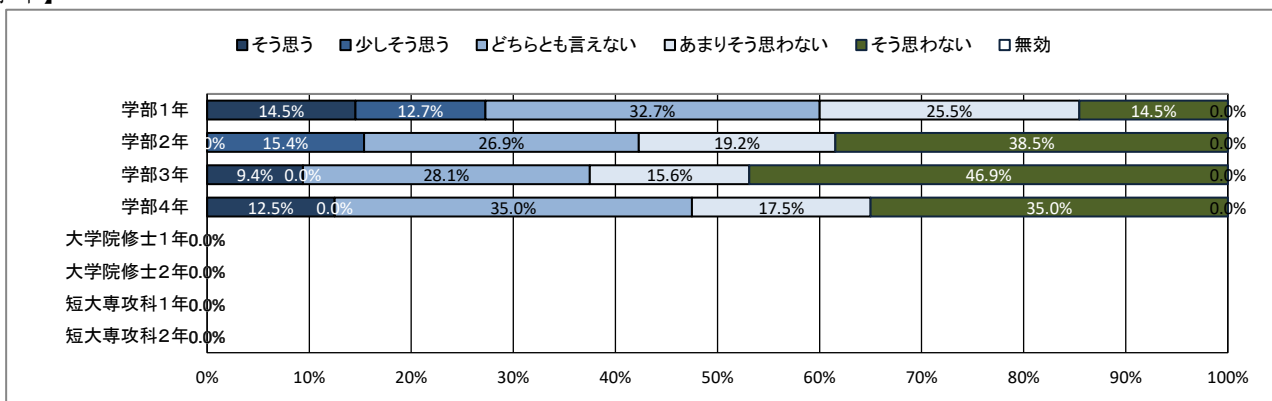
★ 課外活動の状況について

31. (総合評価) 課外活動が充実している

【全体】



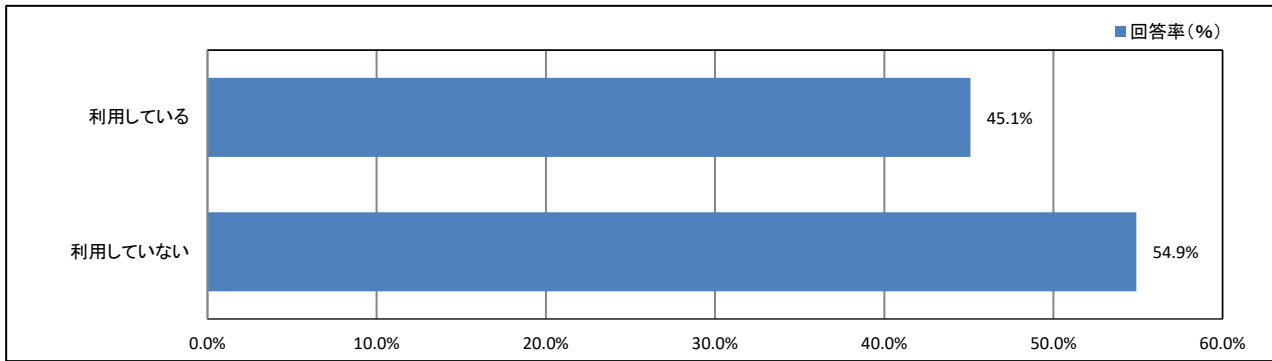
【学年】



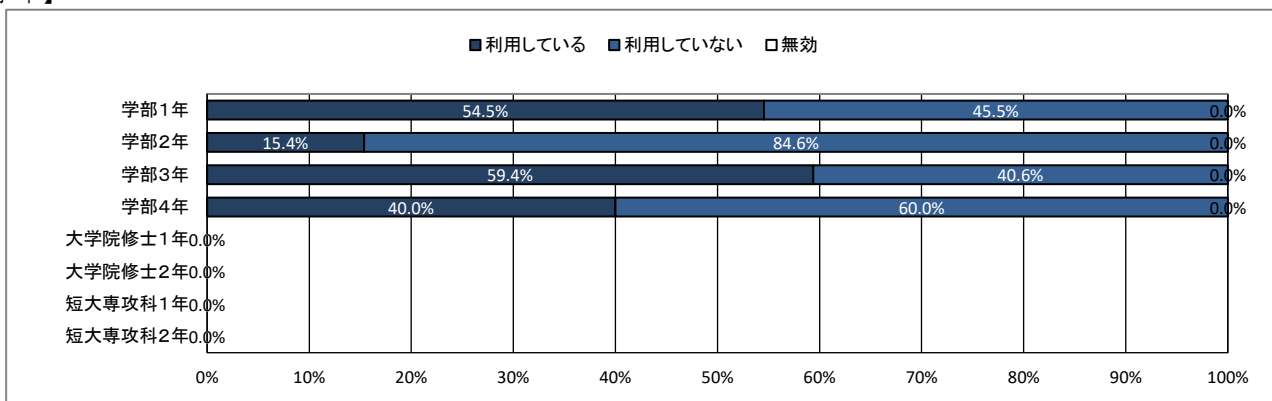
★ 学生食堂について

32. あなたは普段、大学の学生食堂を利用していますか

【全体】



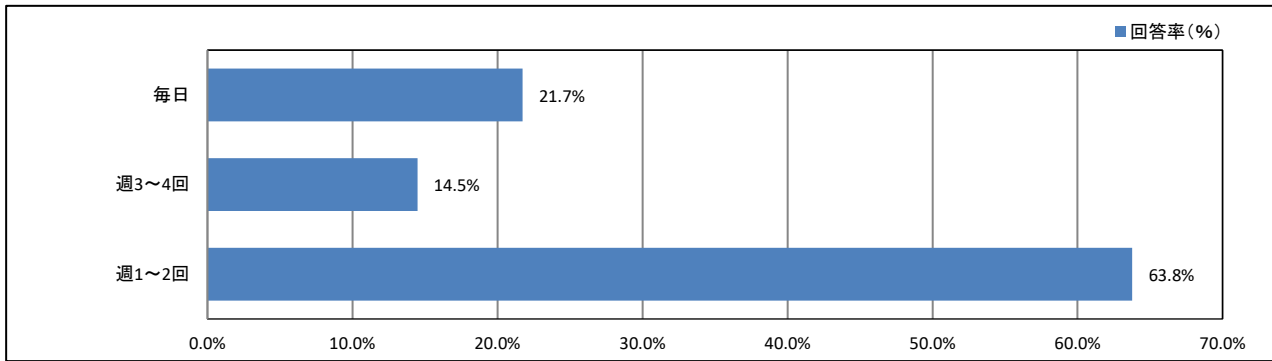
【学年】



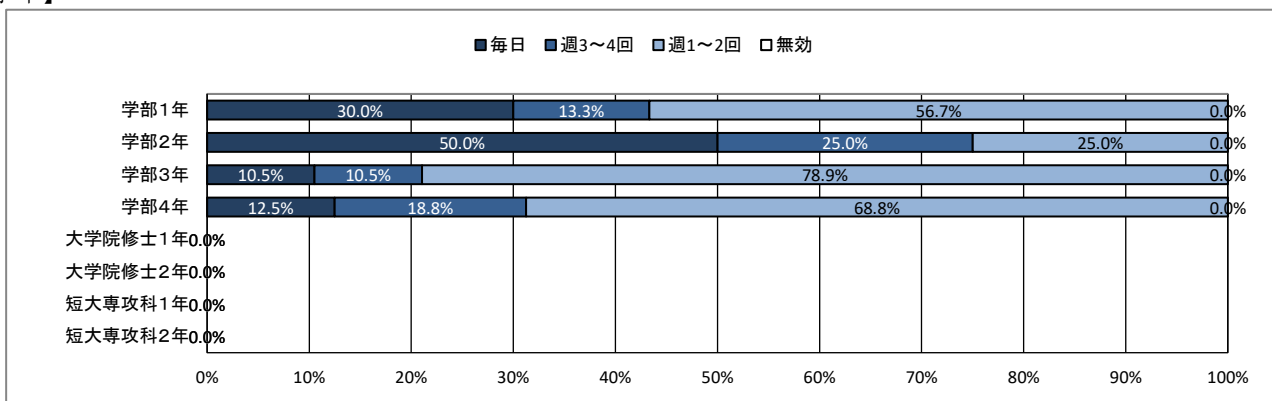
★ 学生食堂について

33. (上記質問32で「①利用している」と回答した人はお答えください。)週に何日ぐらい利用していますか

【全体】



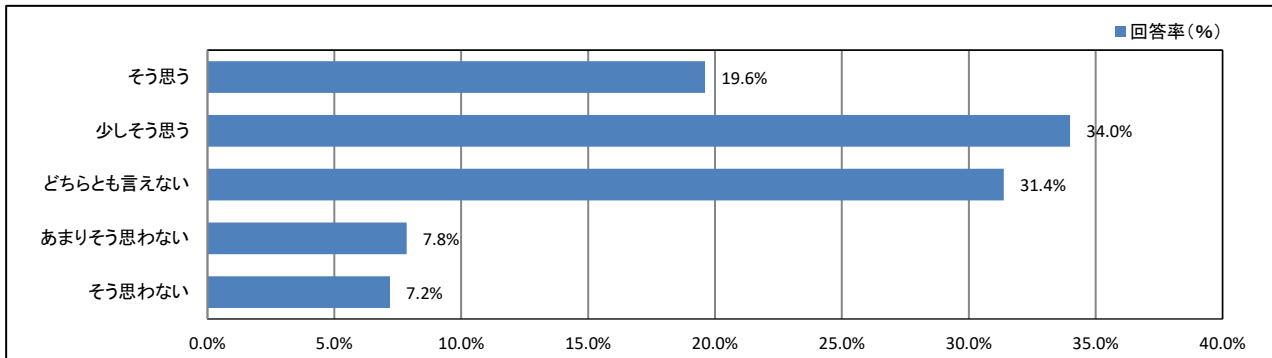
【学年】



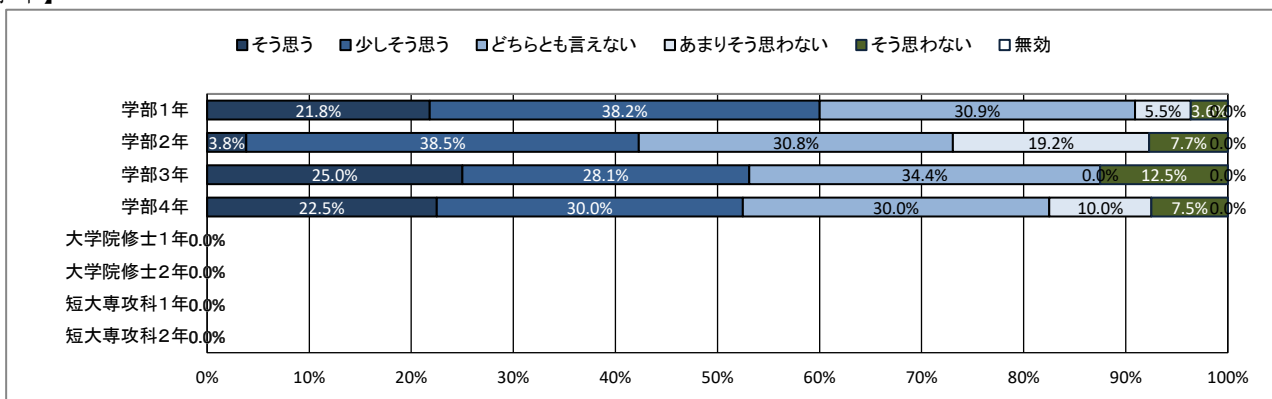
★ キャンパスの改善について

34. 大学は学生の意見をくみ取ろうという姿勢を持っていると思う

【全体】



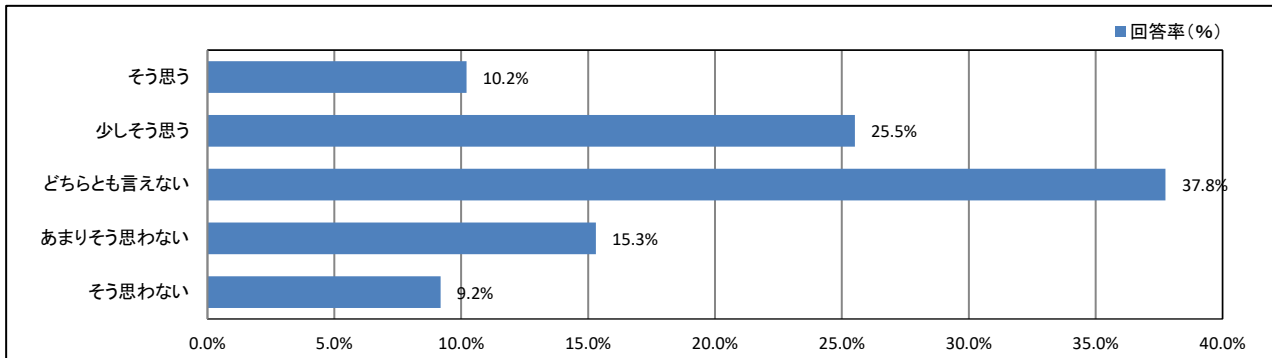
【学年】



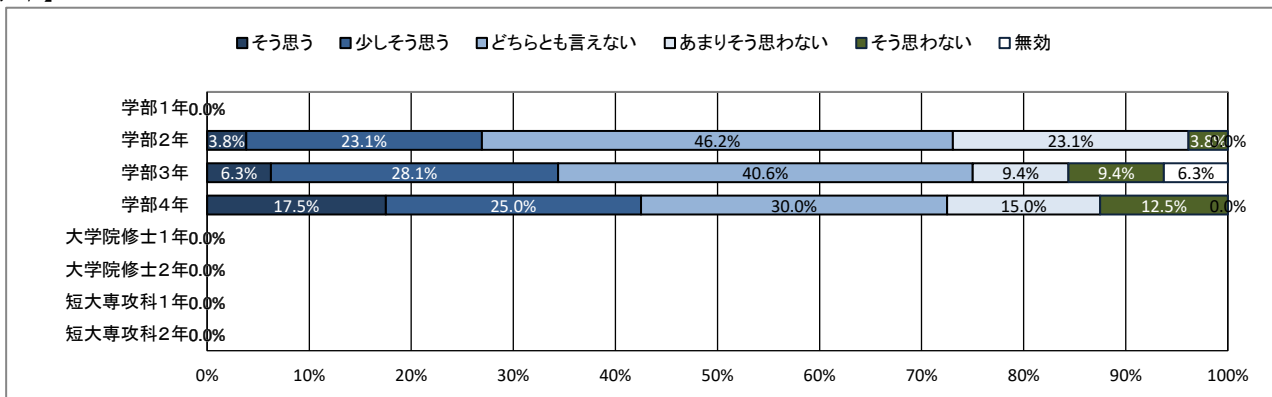
★ キャンパスの改善について

35. (2年生以上の方のみお答えください) キャンパスの環境は昨年度よりも良くなったと思う

【全体】



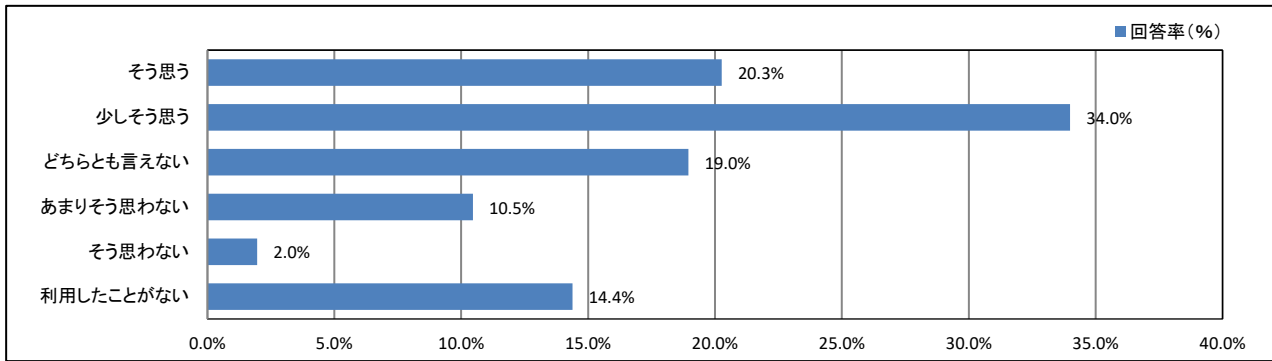
【学年】



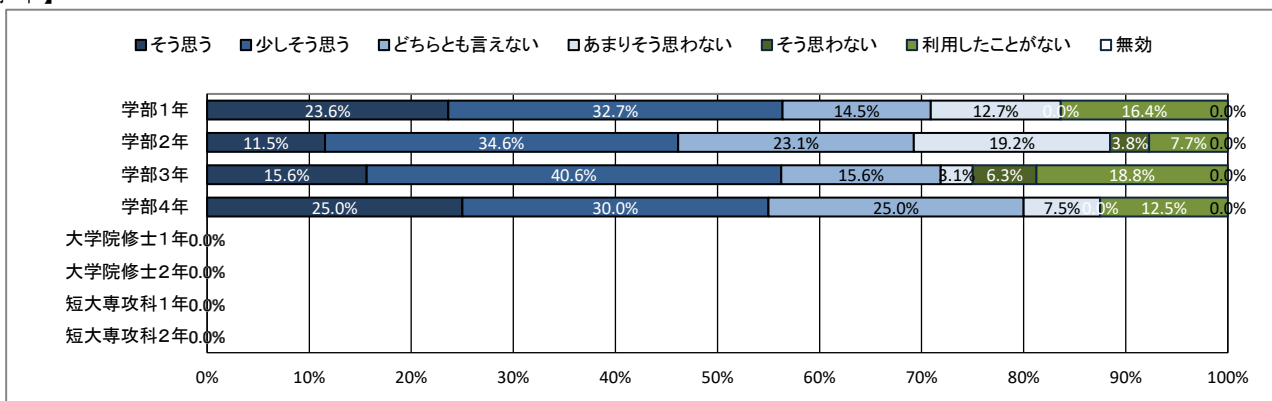
★ 学生支援体制について

36. 授業・履修について相談しやすい体制が整っている

【全体】



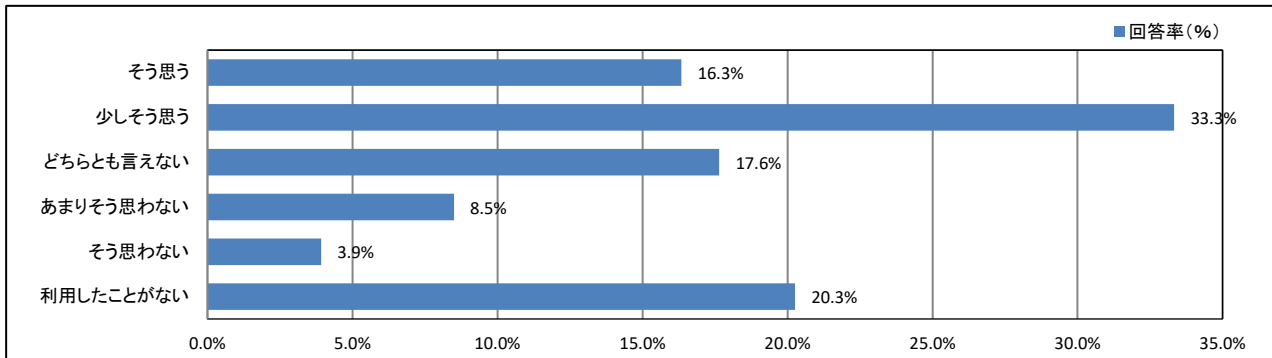
【学年】



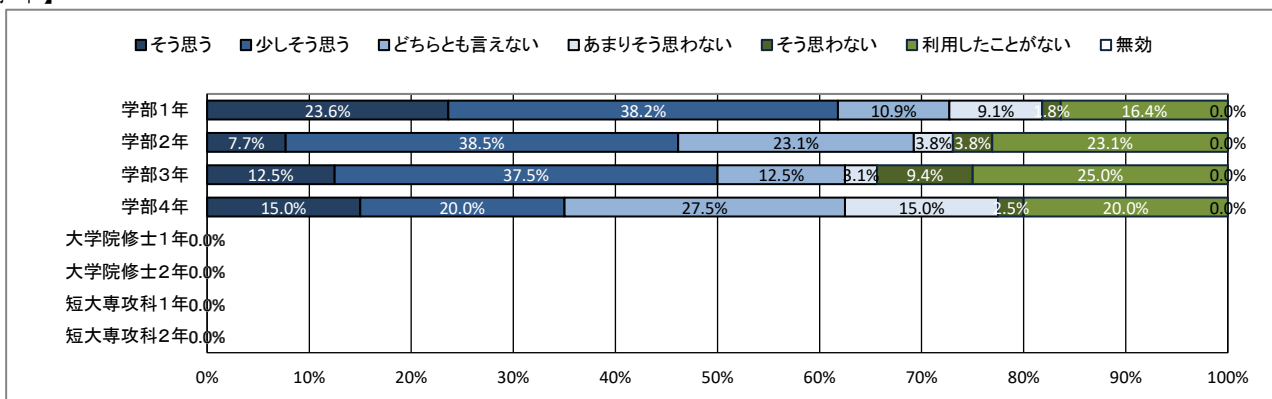
★ 学生支援体制について

37. 基礎学力への支援体制が充実している

【全体】



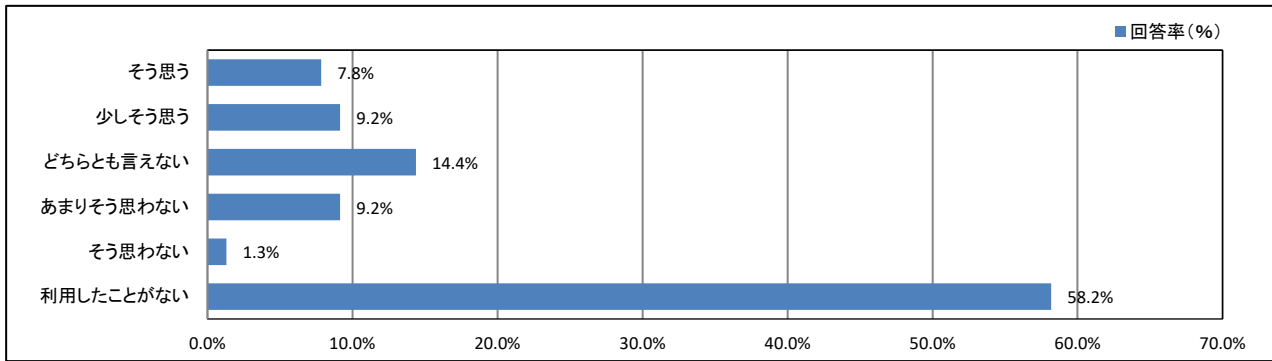
【学年】



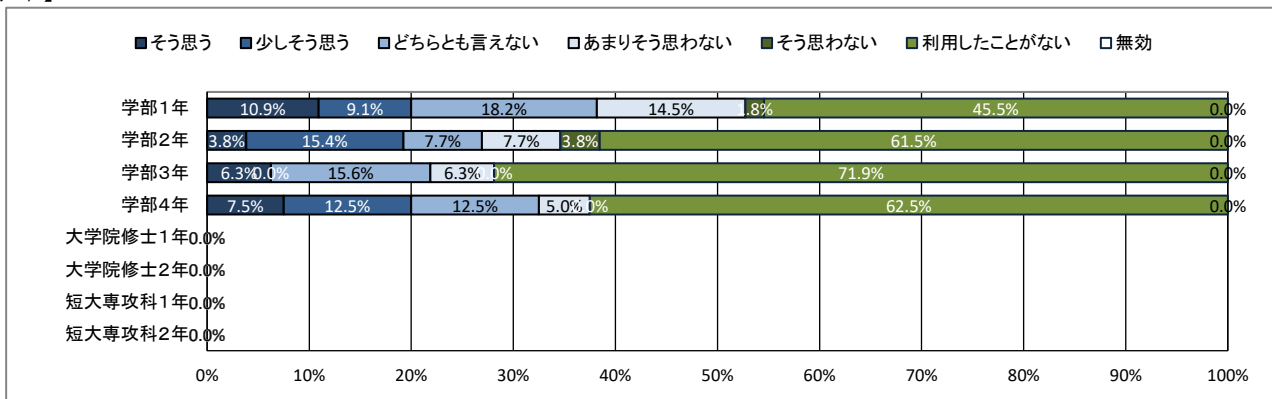
★ 学生支援体制について

38. 外国語学習・留学への支援体制が充実している

【全体】



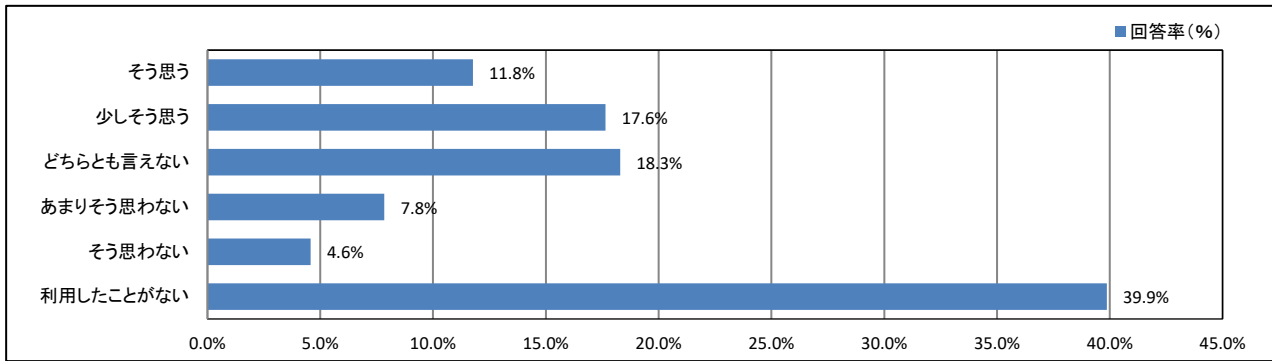
【学年】



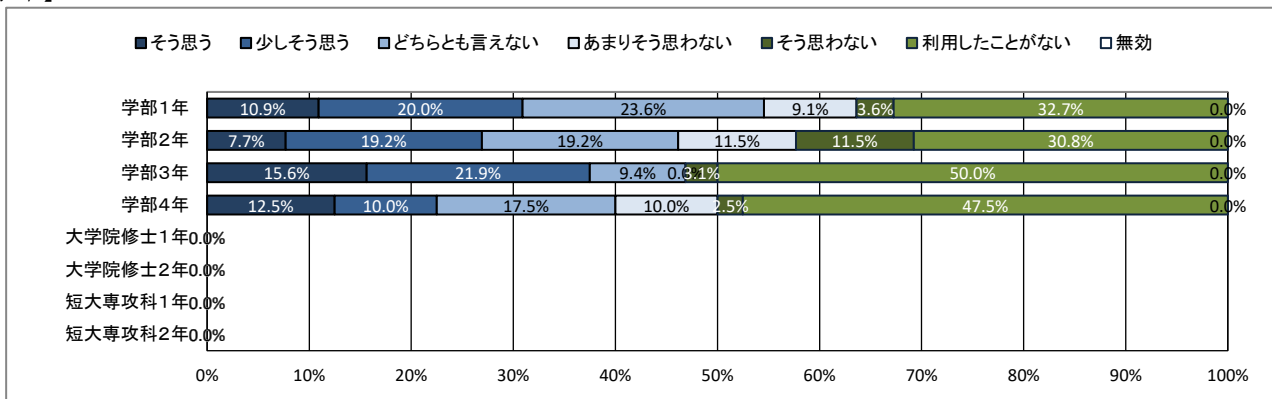
★ 学生支援体制について

39. 奨学金について相談しやすい体制が整っている

【全体】



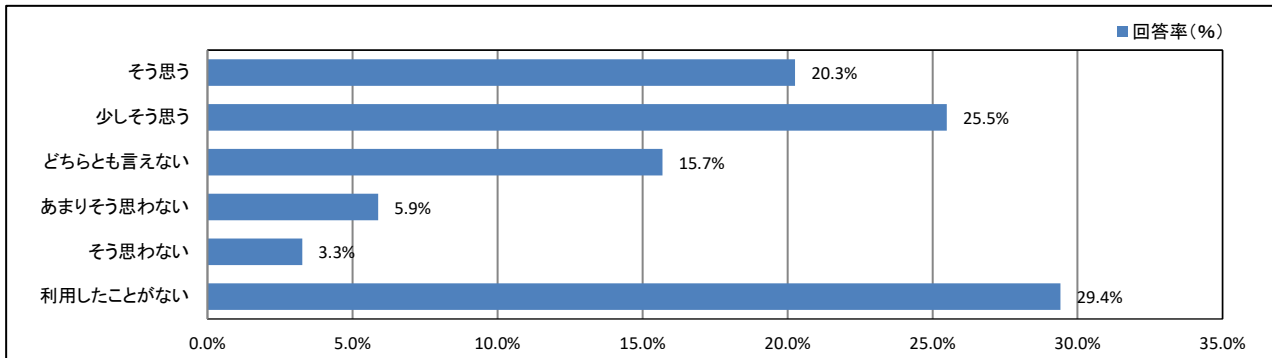
【学年】



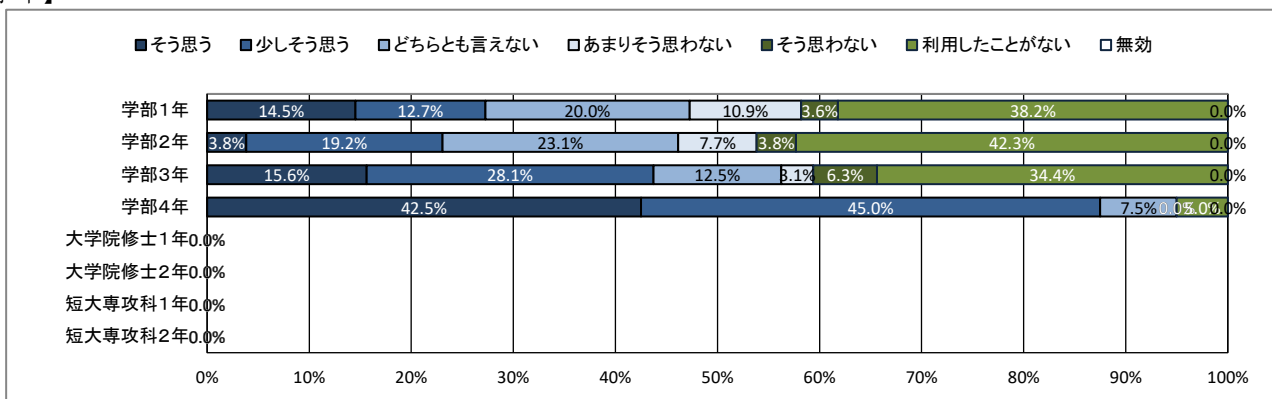
★ 学生支援体制について

40. 進路や就職について相談しやすい体制が整っている

【全体】



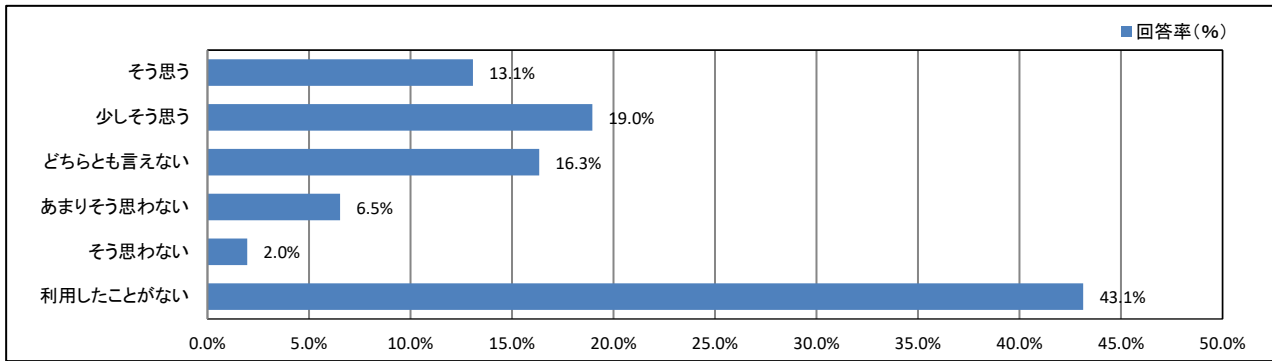
【学年】



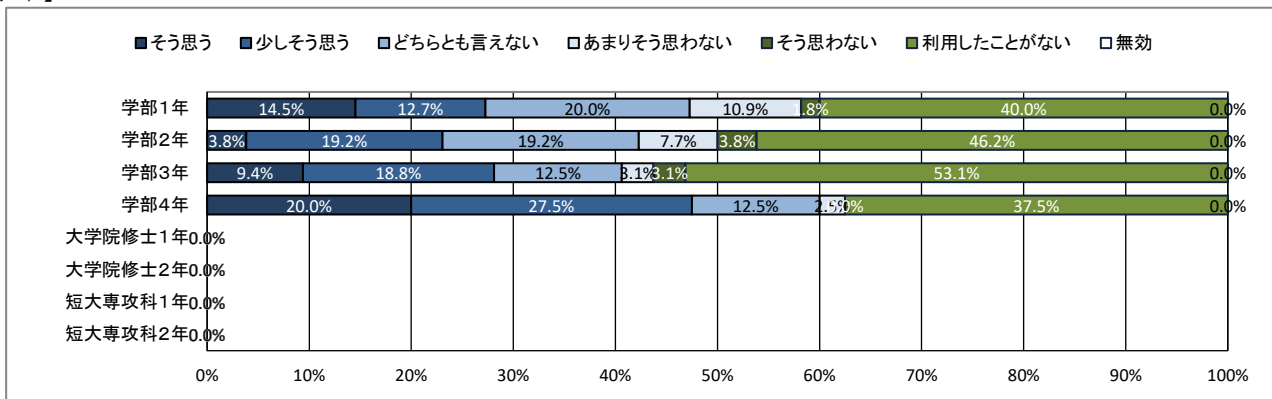
★ 学生支援体制について

41. 資格取得について相談しやすい体制が整っている

【全体】



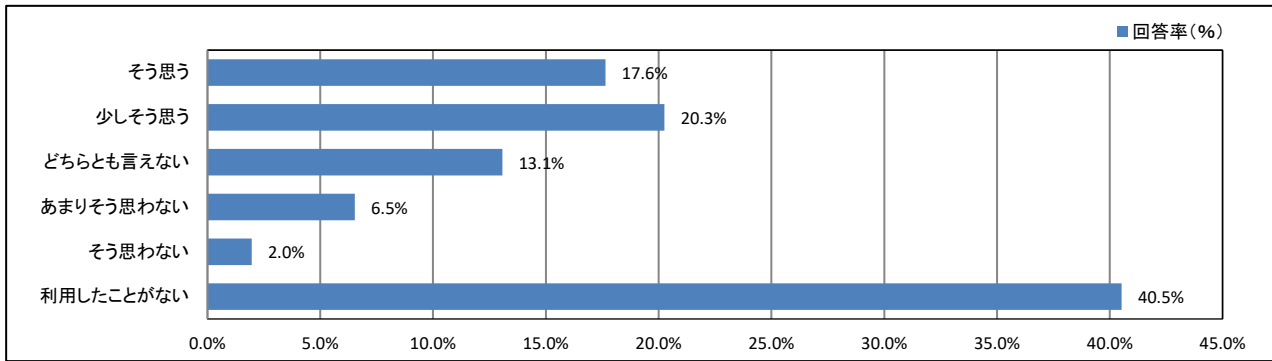
【学年】



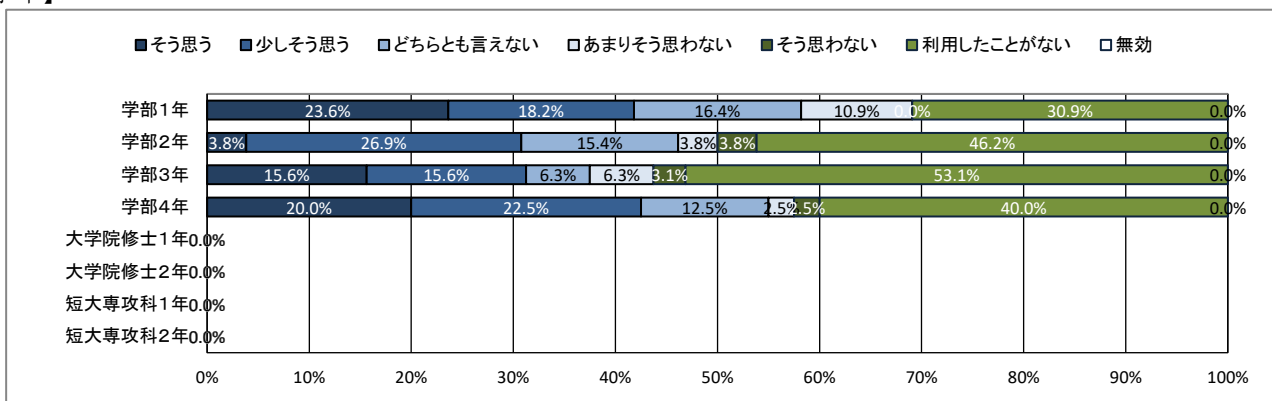
★ 学生支援体制について

42. 心身の健康について相談しやすい体制が整っている

【全体】



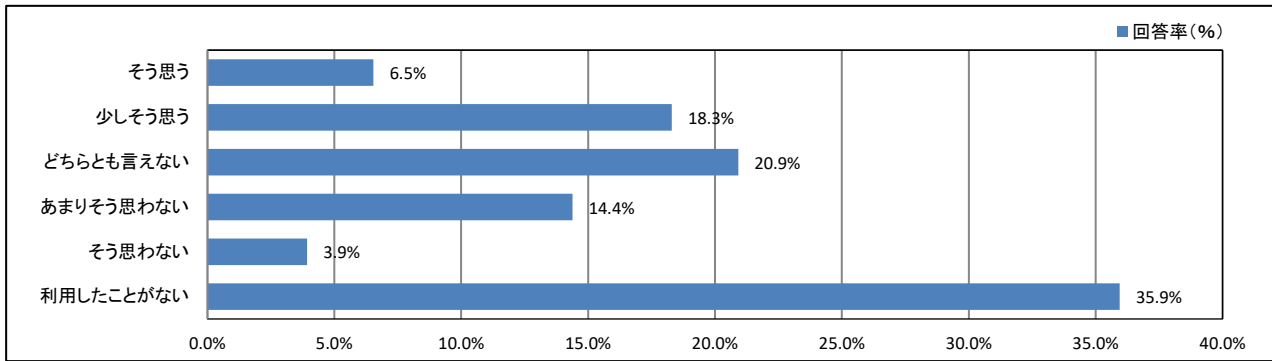
【学年】



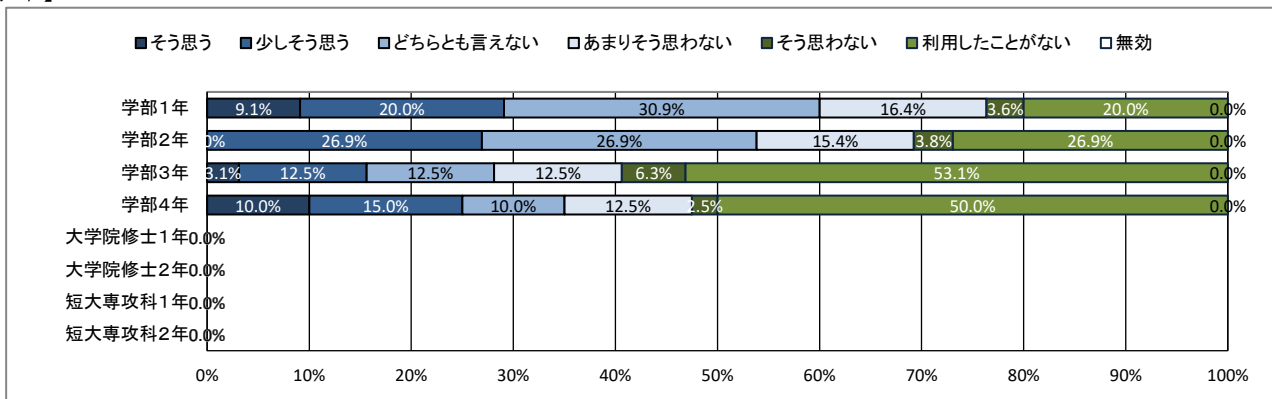
★ 学生支援体制について

43. クラブ・サークル活動など、学生の自主活動への支援が充実している

【全体】



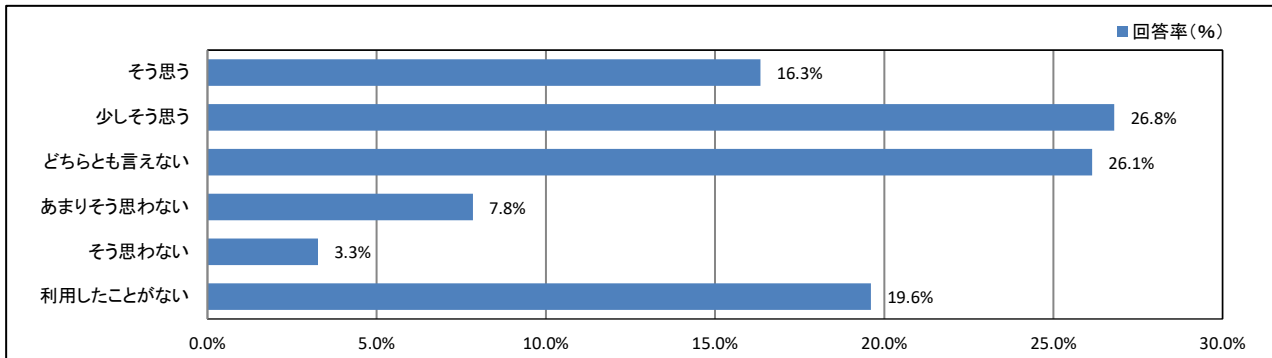
【学年】



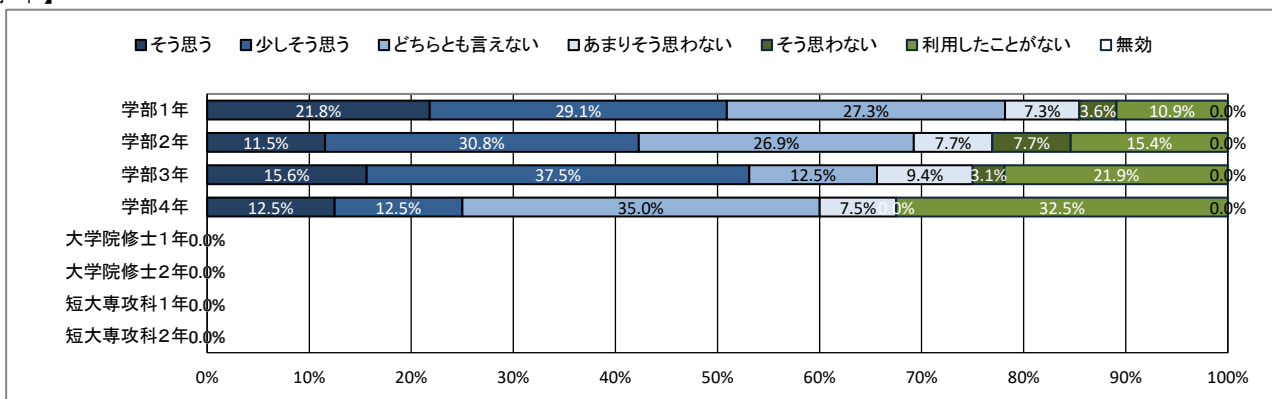
★ 学生支援体制について

44. 公式ホームページ等での学生への情報提供が充実している

【全体】



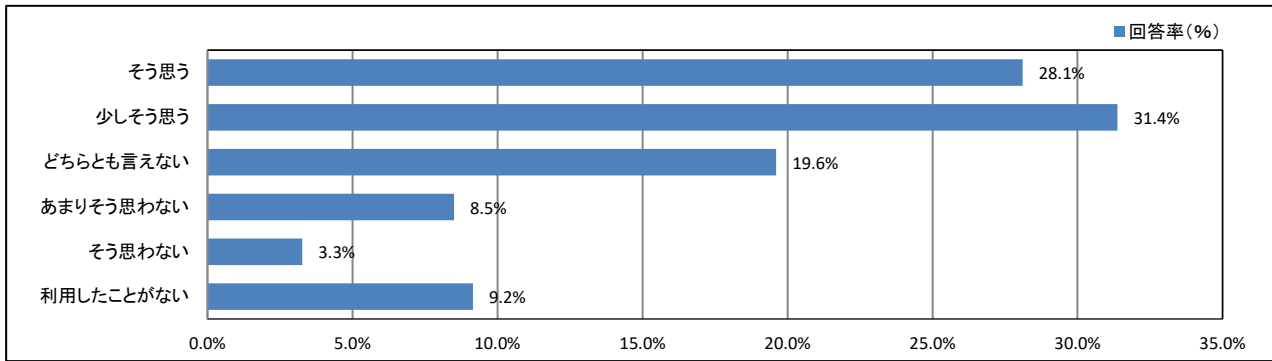
【学年】



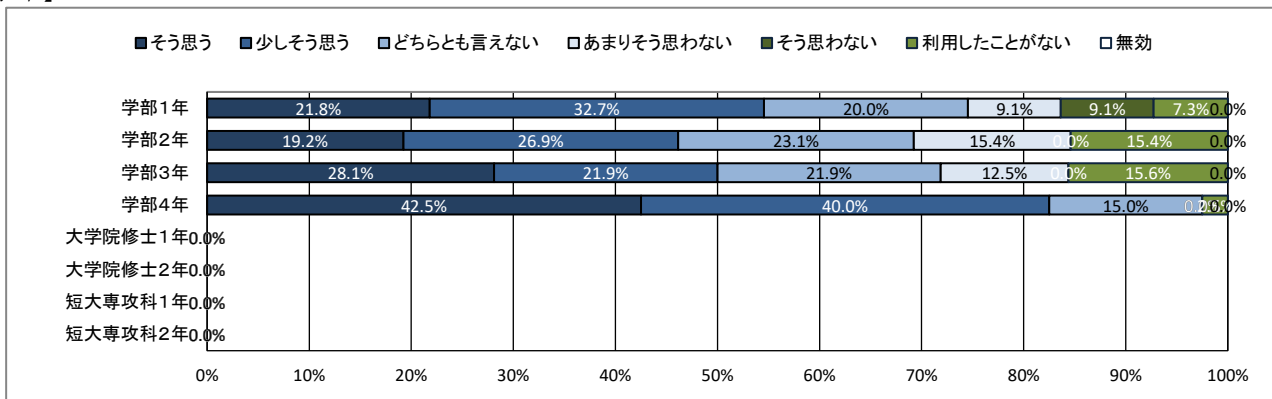
★ 学生支援体制について

45. 教員と相談しやすい環境が整っている

【全体】



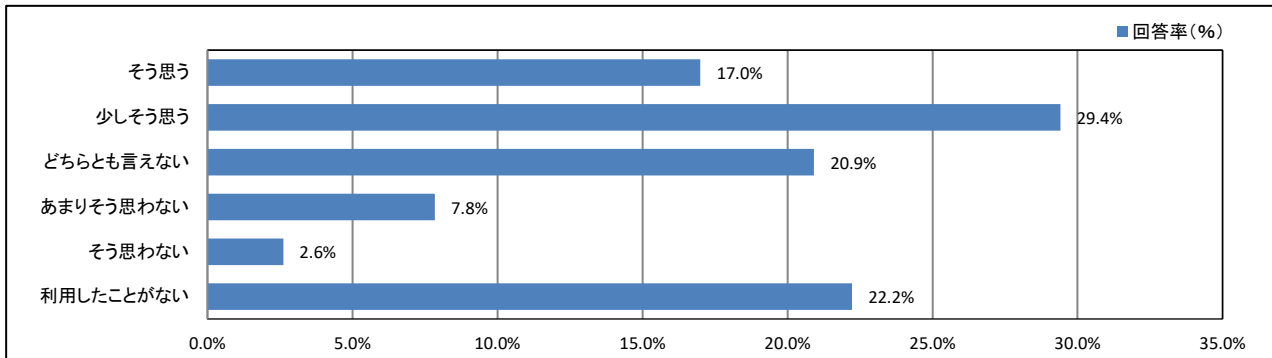
【学年】



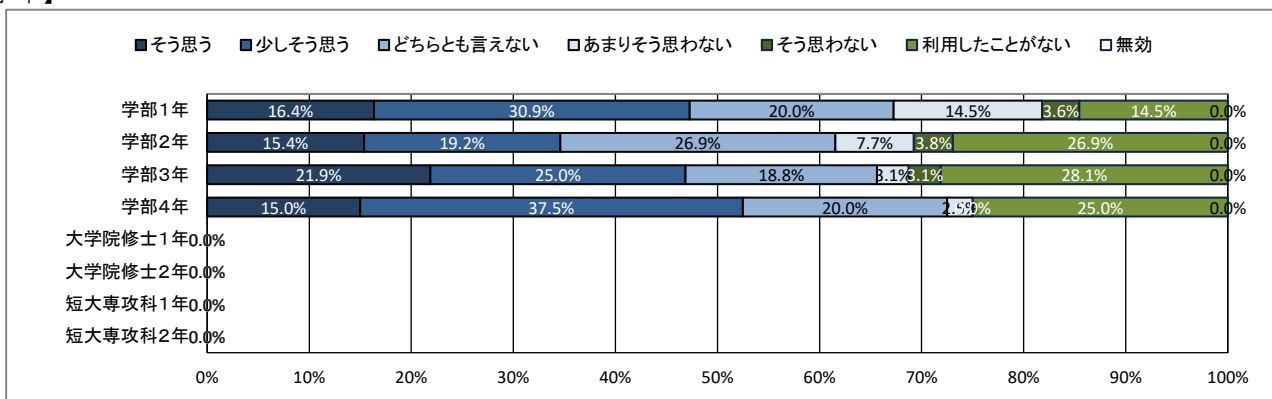
★ 学生支援体制について

46. (総合評価) 学生生活に関する相談ができる体制が充実している

【全体】



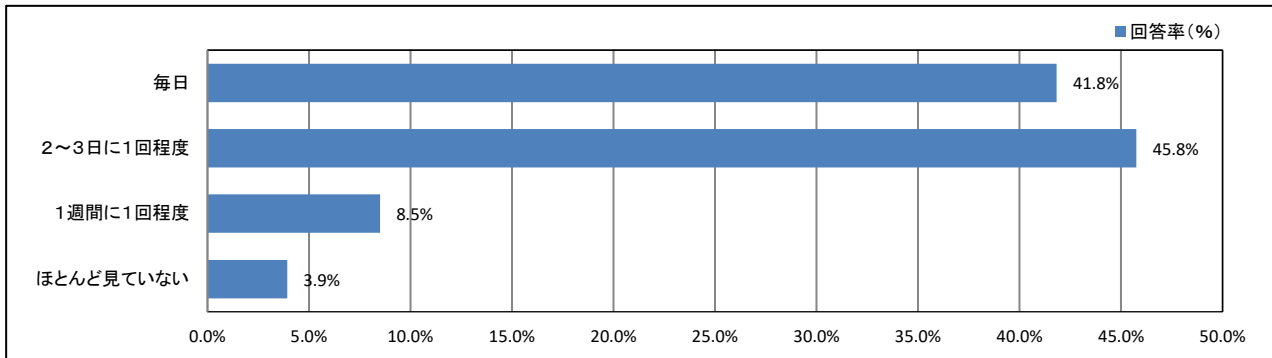
【学年】



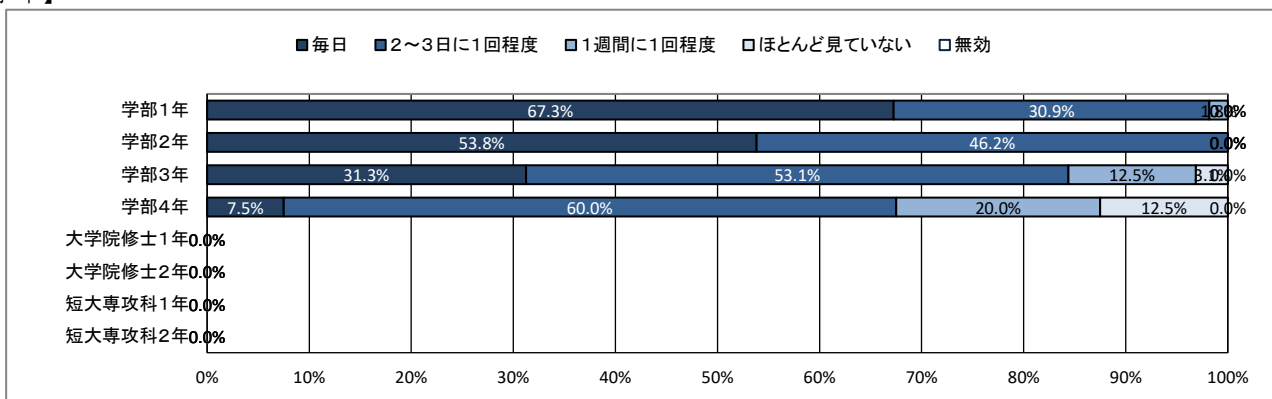
★ 大学からの情報提供について

47. ポータルサイトほどの程度見ていますか

【全体】



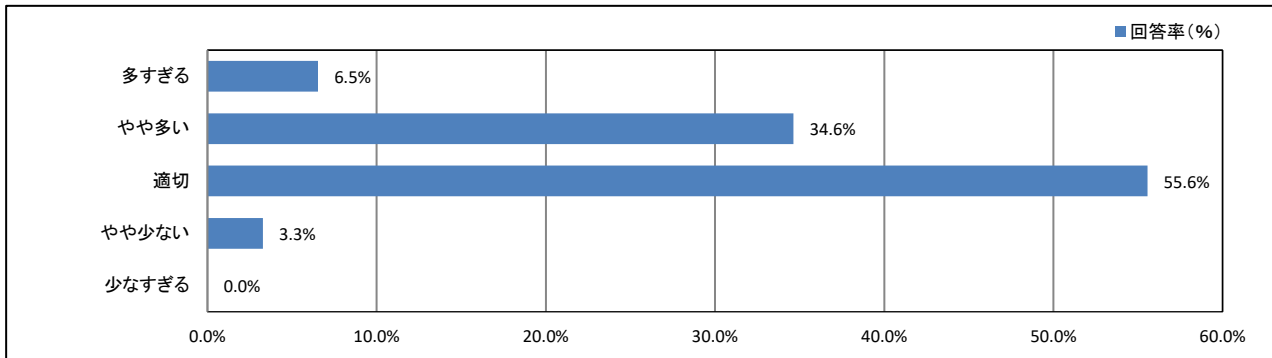
【学年】



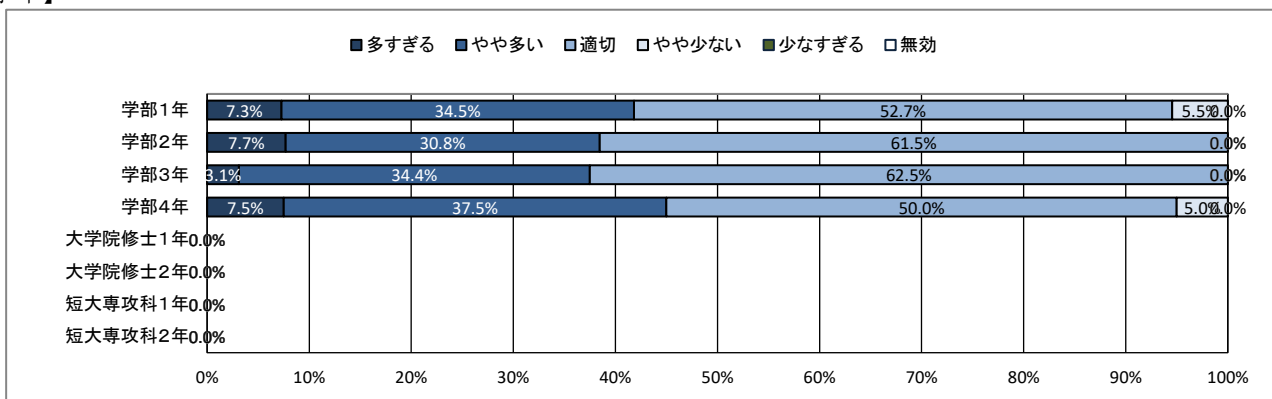
★ 大学からの情報提供について

48. ポータルサイトでの情報量は適切だと思いますか

【全体】



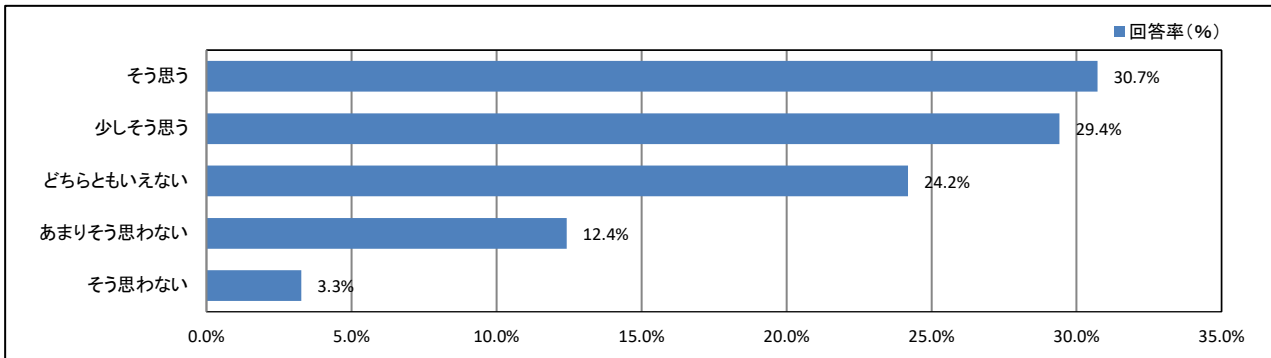
【学年】



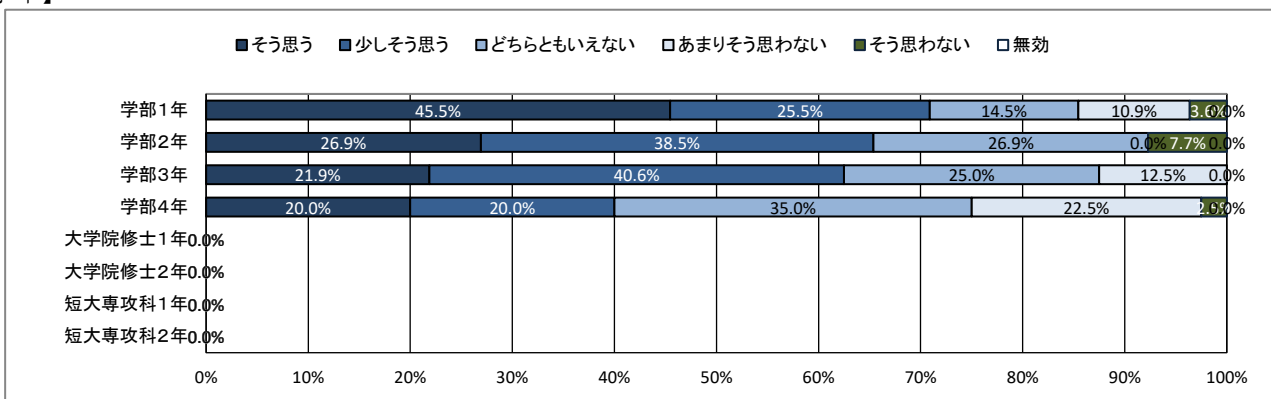
★ 大学からの情報提供について

49. ポータルサイトは分かりやすいですか

【全体】



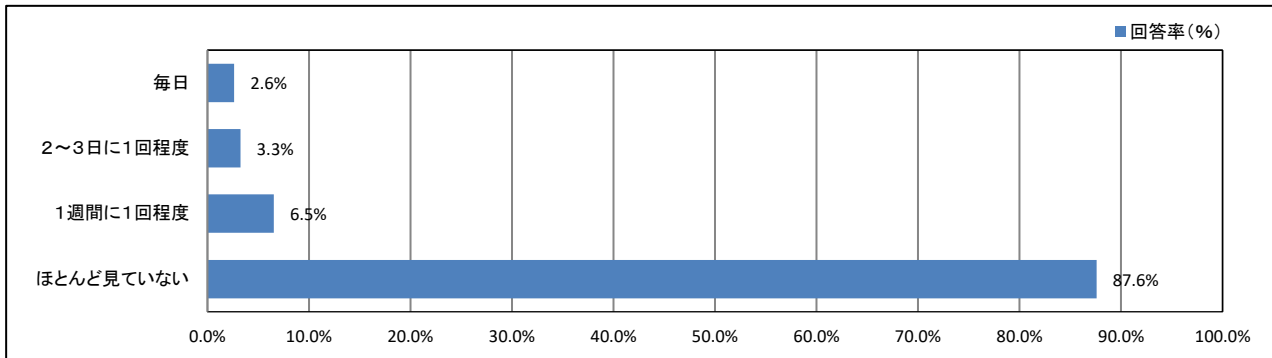
【学年】



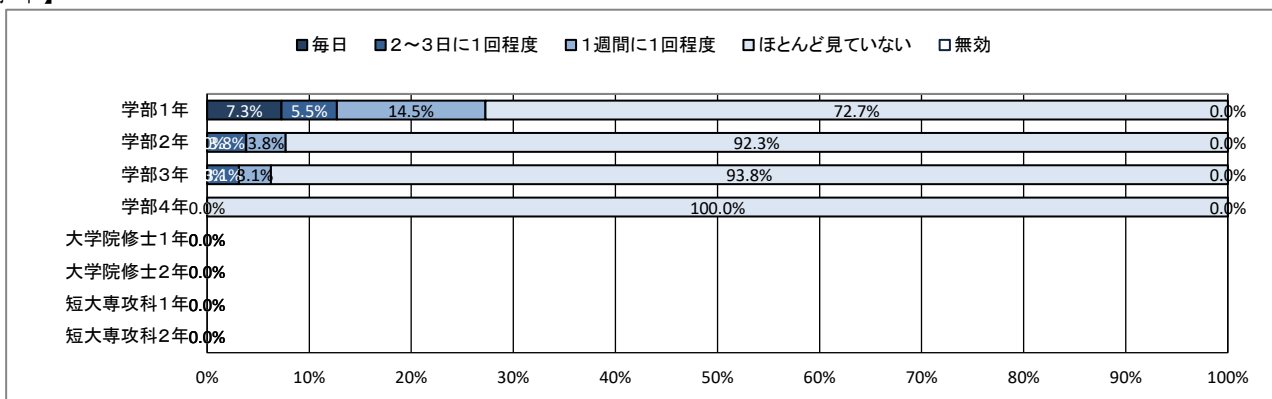
★ 大学からの情報提供について

50. 大学公式ホームページほどの程度見えていますか

【全体】



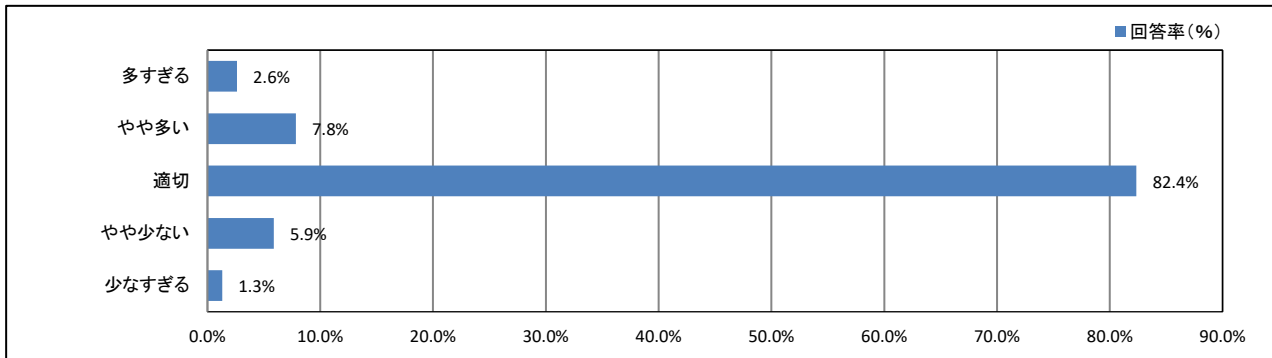
【学年】



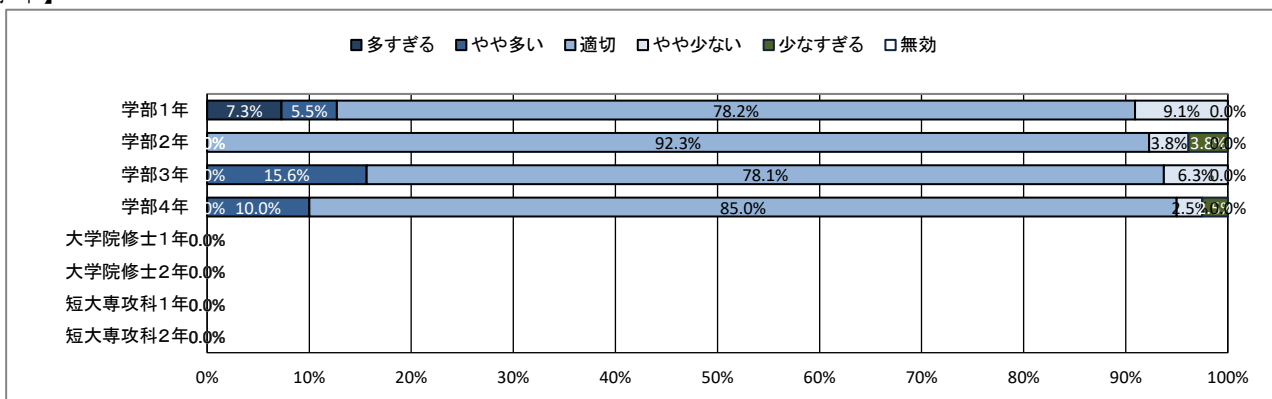
★ 大学からの情報提供について

51. 大学公式ホームページでの情報量は適切だと思いますか

【全体】



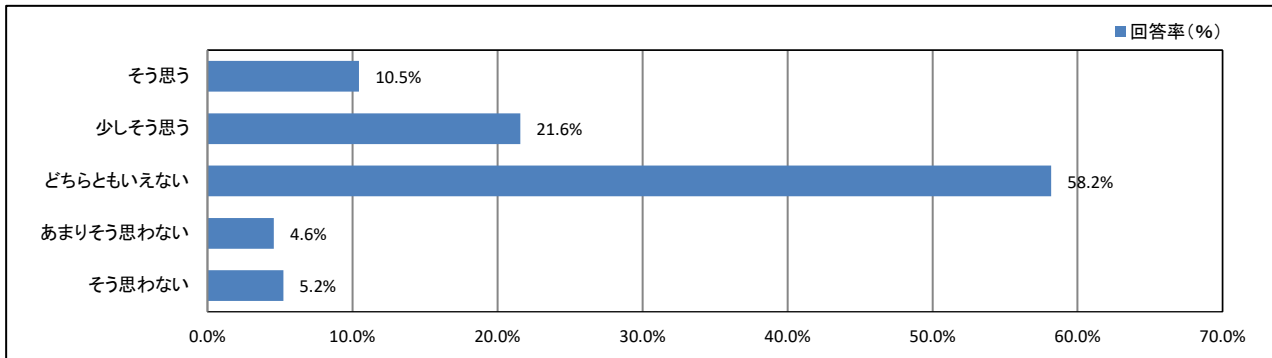
【学年】



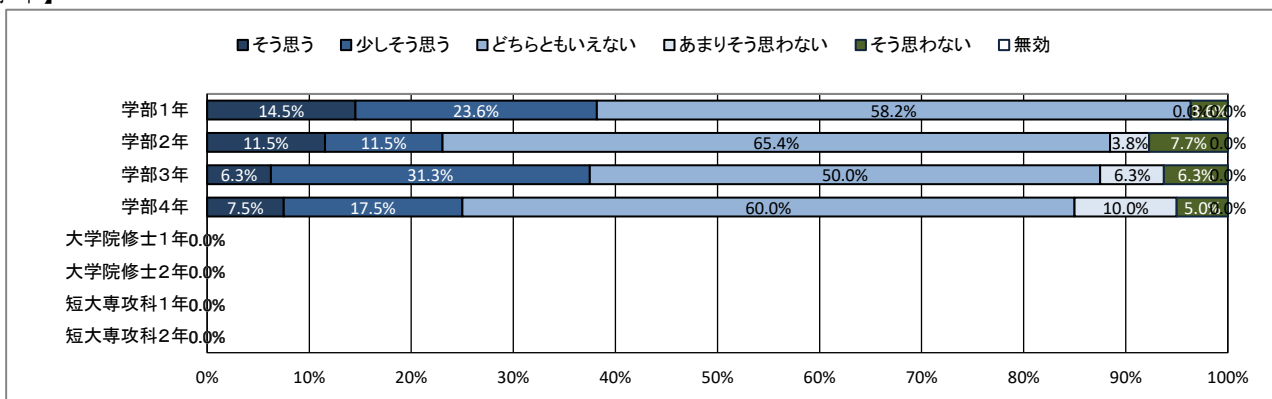
★ 大学からの情報提供について

52. 大学公式ホームページは分かりやすいですか

【全体】



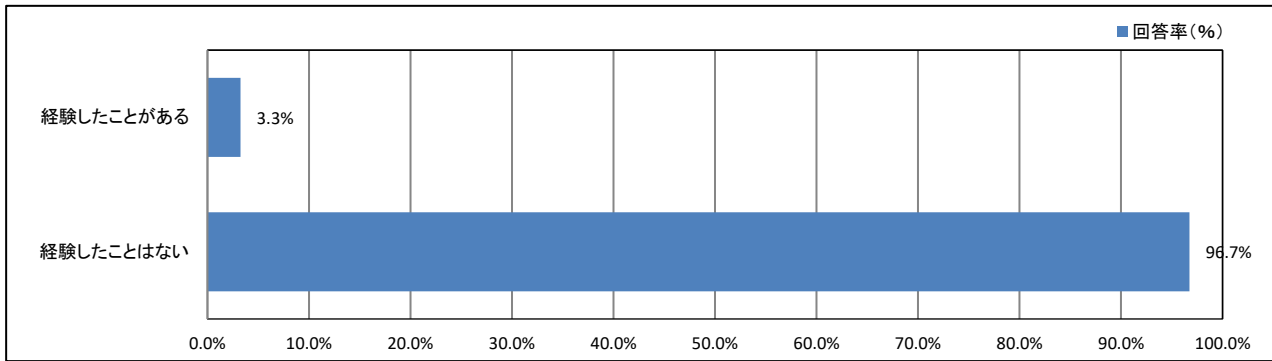
【学年】



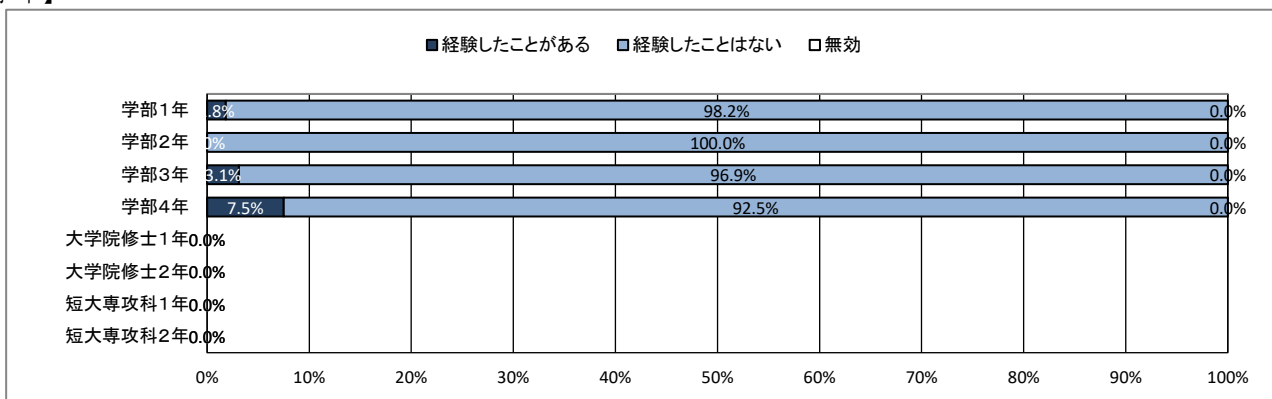
★ 入学後のトラブルについて

53. 学内の事故やケガ

【全体】



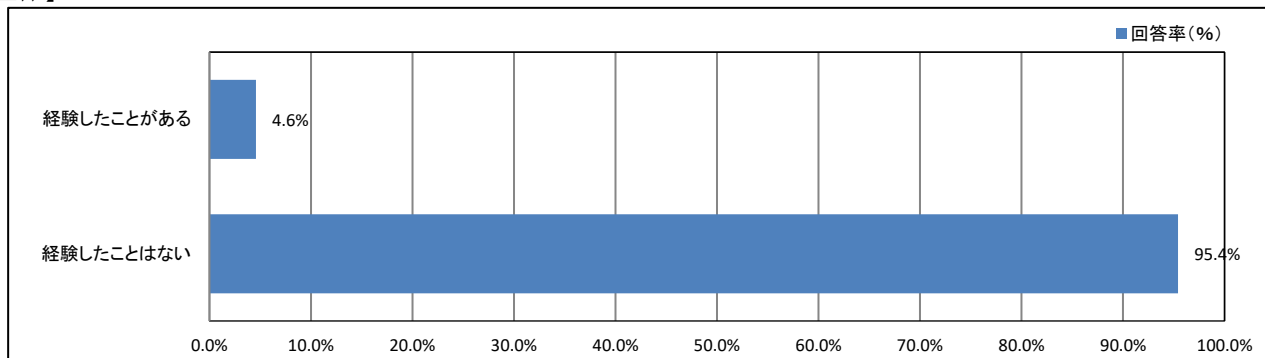
【学年】



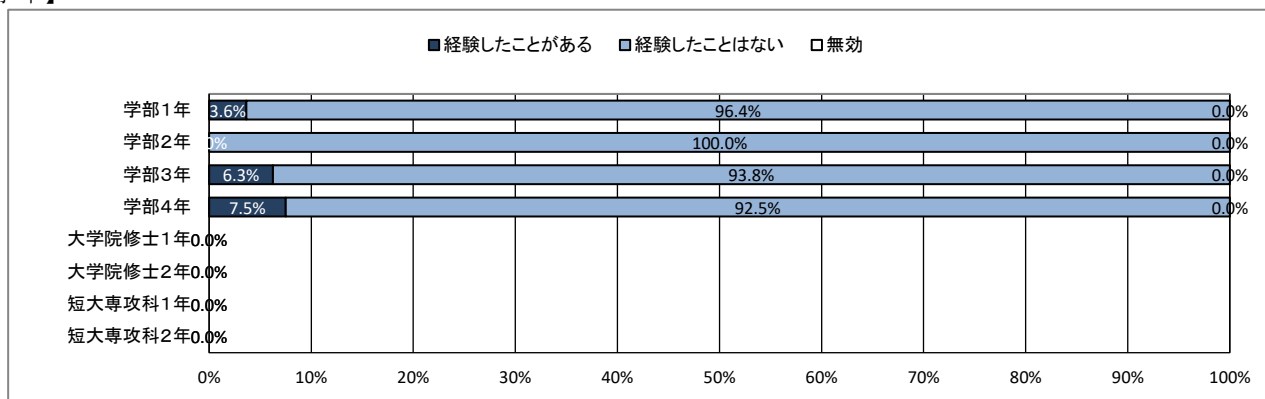
★ 入学後のトラブルについて

54. 通学中の事故やケガ

【全体】



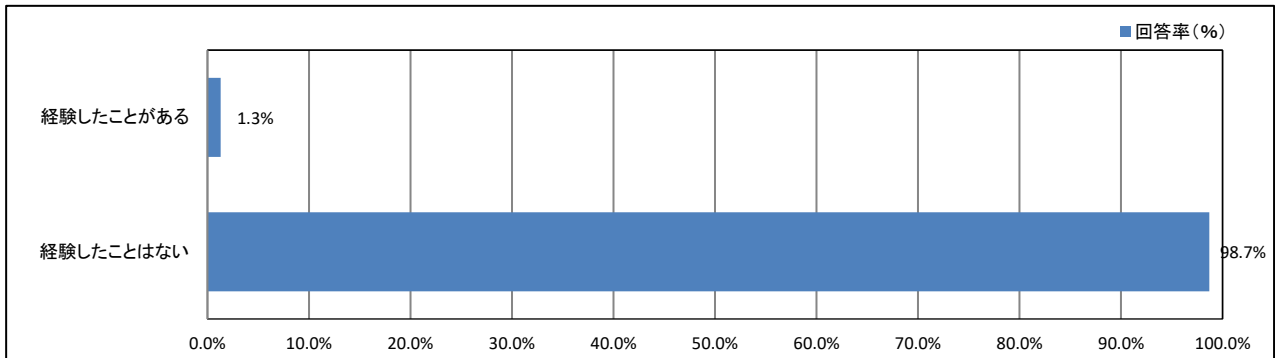
【学年】



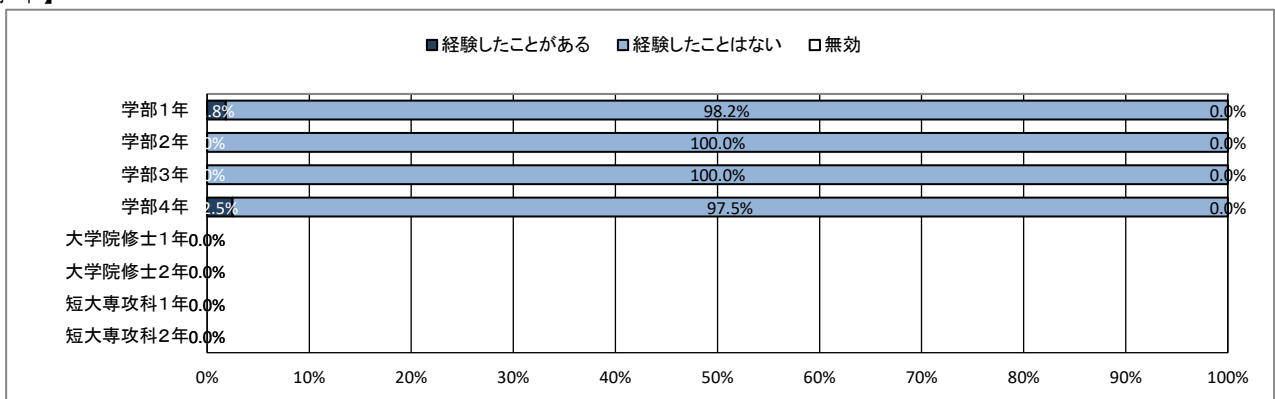
★ 入学後のトラブルについて

55. 学内での盗難被害

【全体】



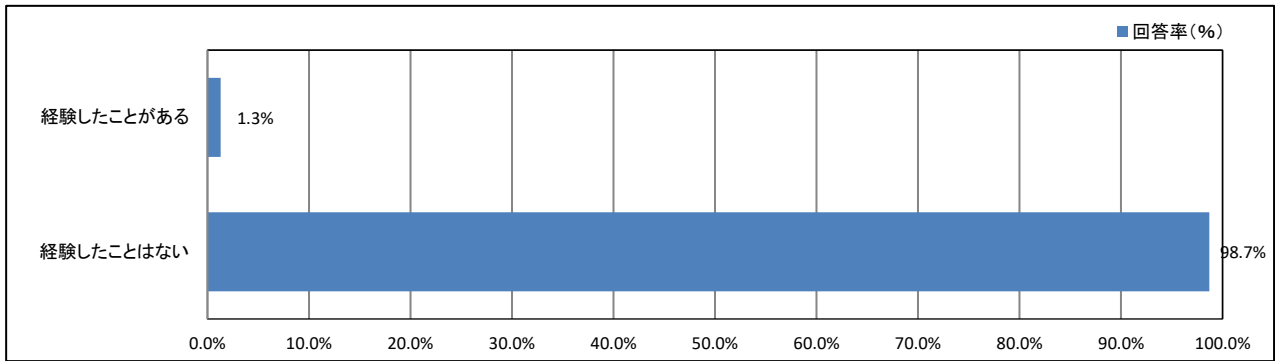
【学年】



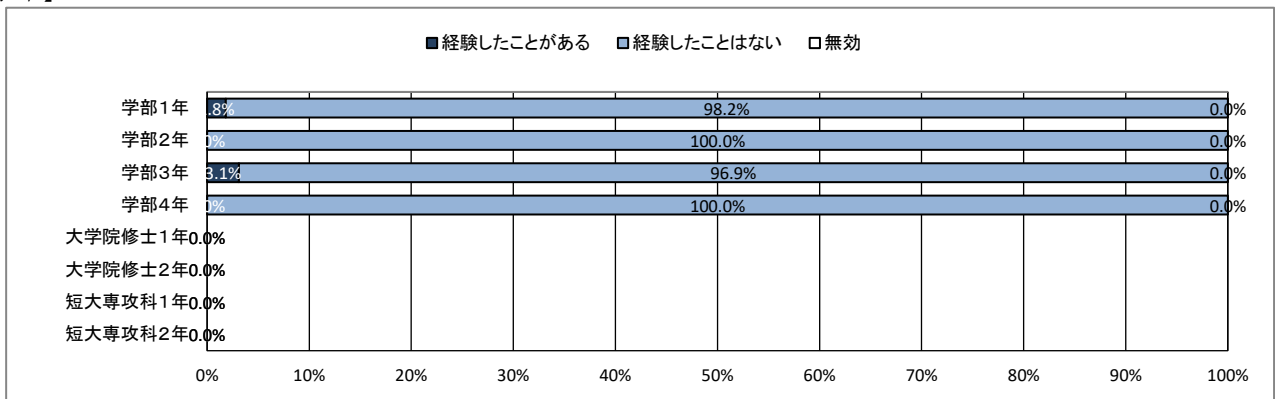
★ 入学後のトラブルについて

56. 学生同士のいじめやハラスメント、暴力

【全体】



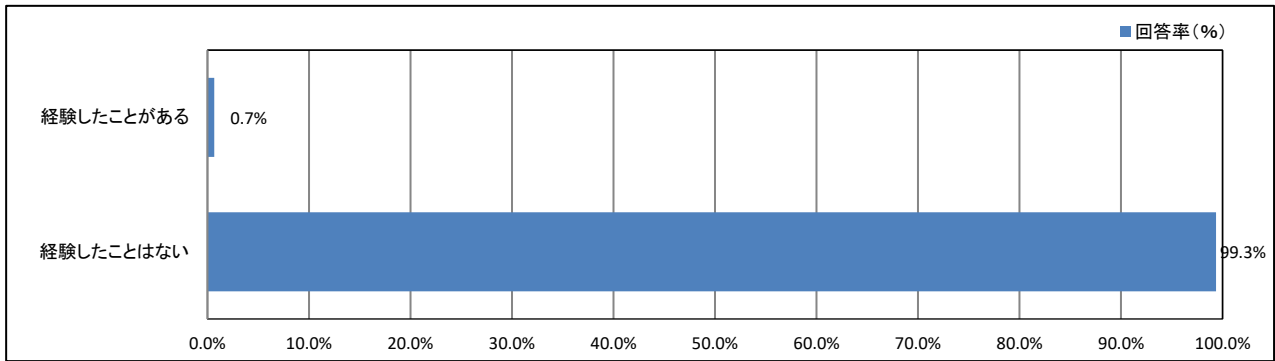
【学年】



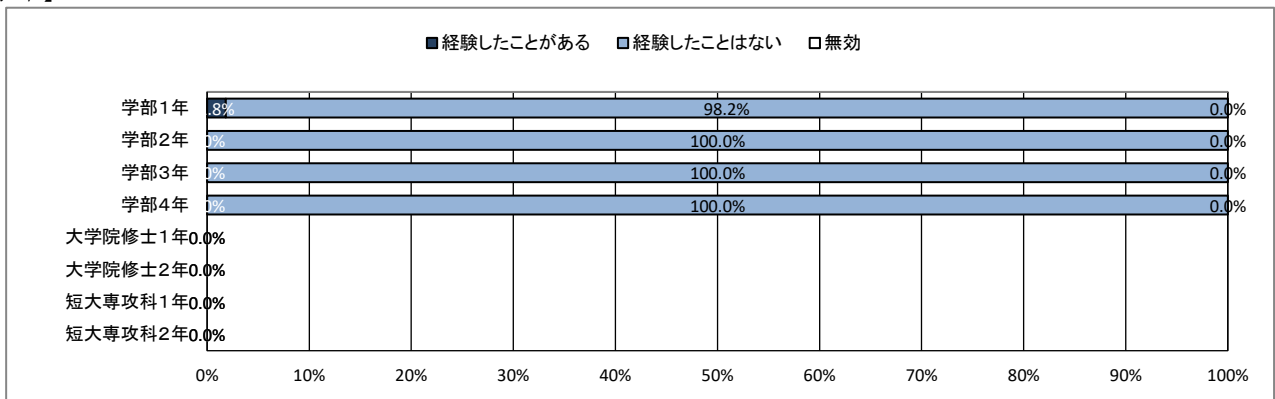
★ 入学後のトラブルについて

57. 飲酒の強要

【全体】



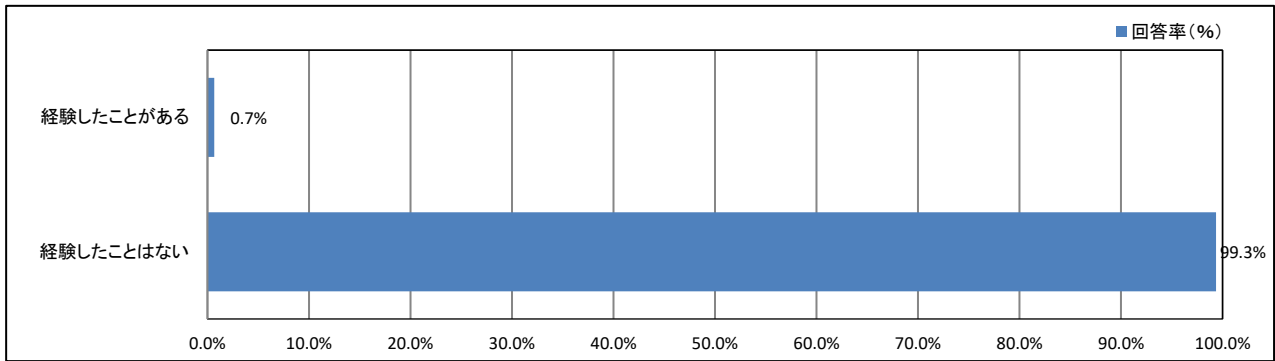
【学年】



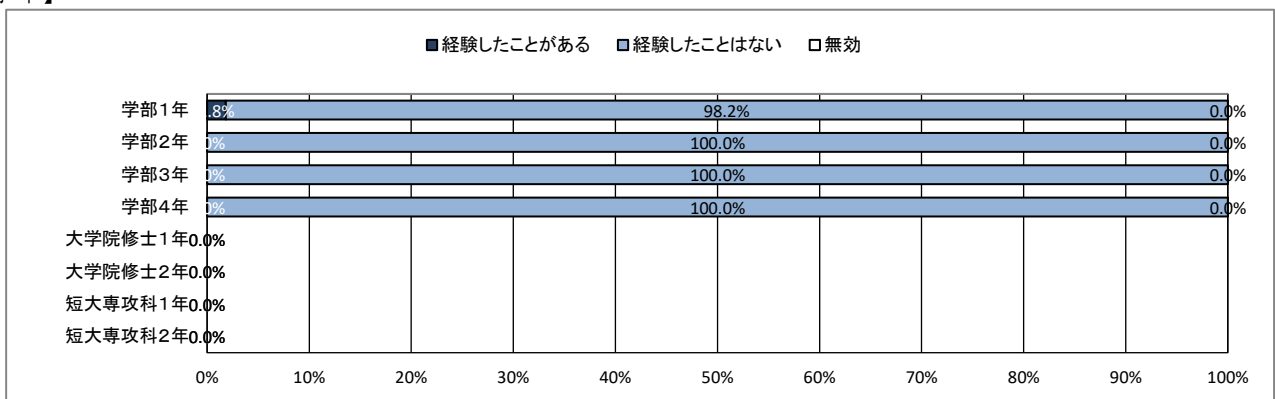
★ 入学後のトラブルについて

58. セクシャルハラスメント(性的いやがらせ)

【全体】



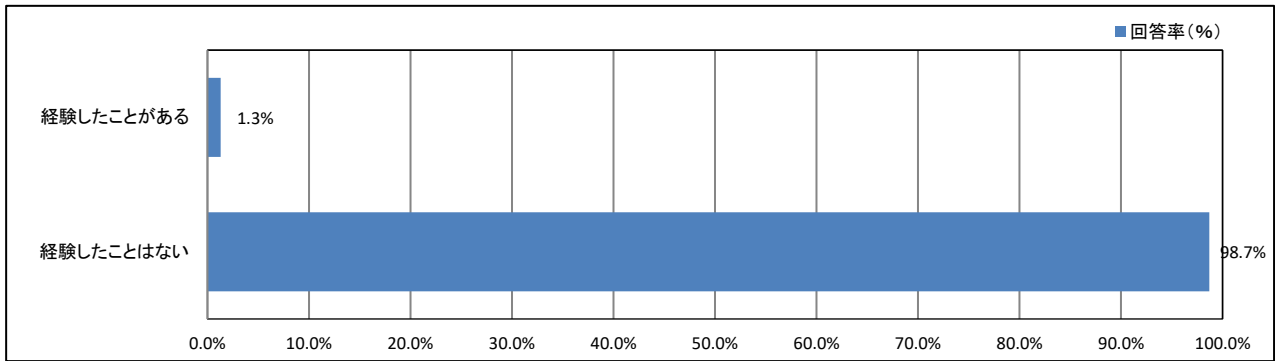
【学年】



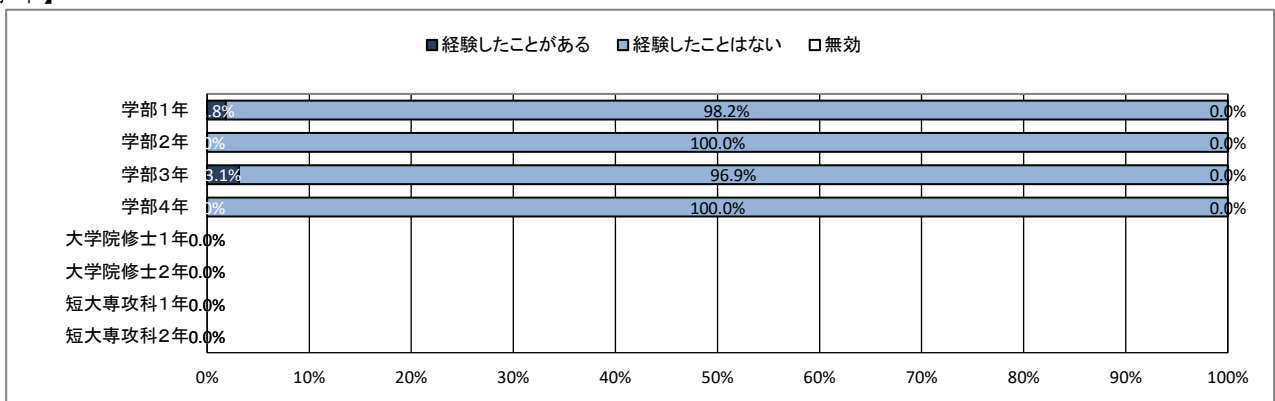
★ 入学後のトラブルについて

59. アカデミックハラスメント(教員からのいやがらせ)

【全体】



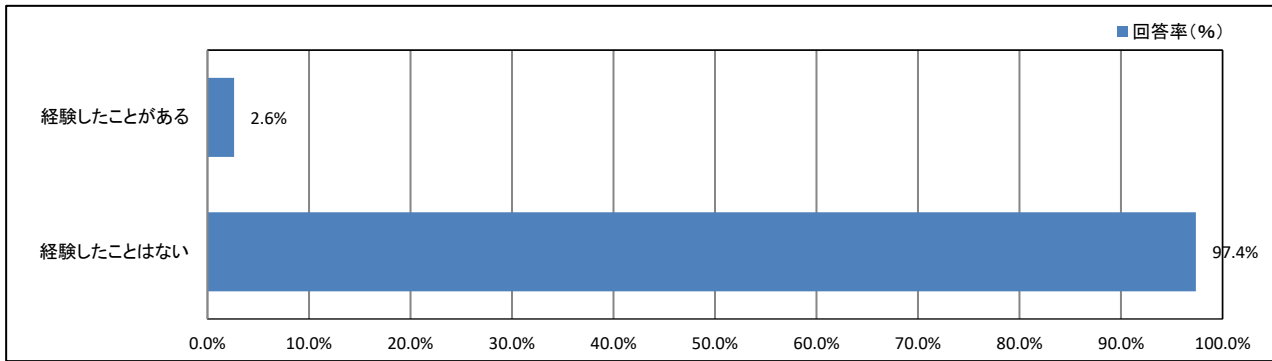
【学年】



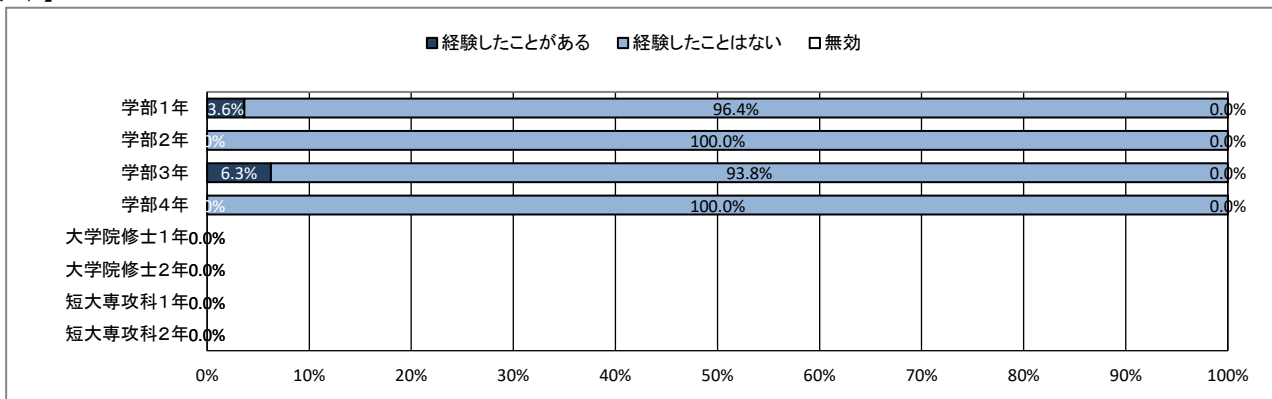
★ 入学後のトラブルについて

60. つきまとい、ストーカー被害

【全体】



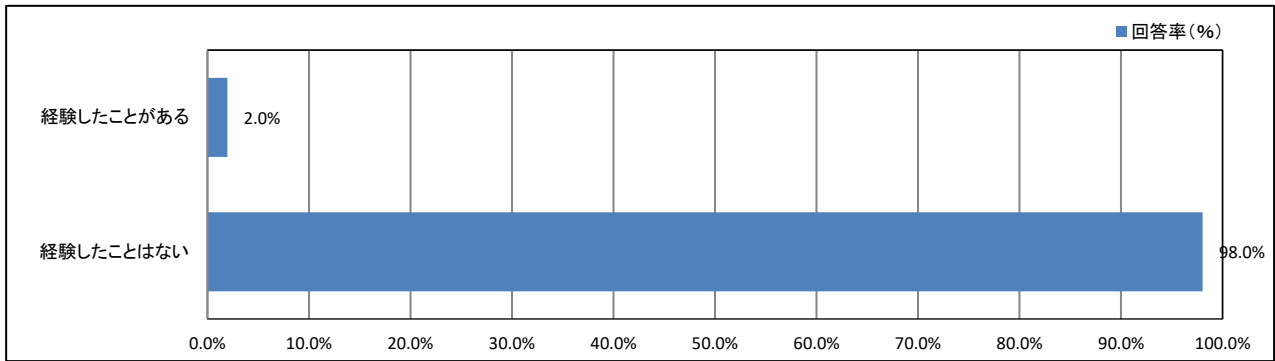
【学年】



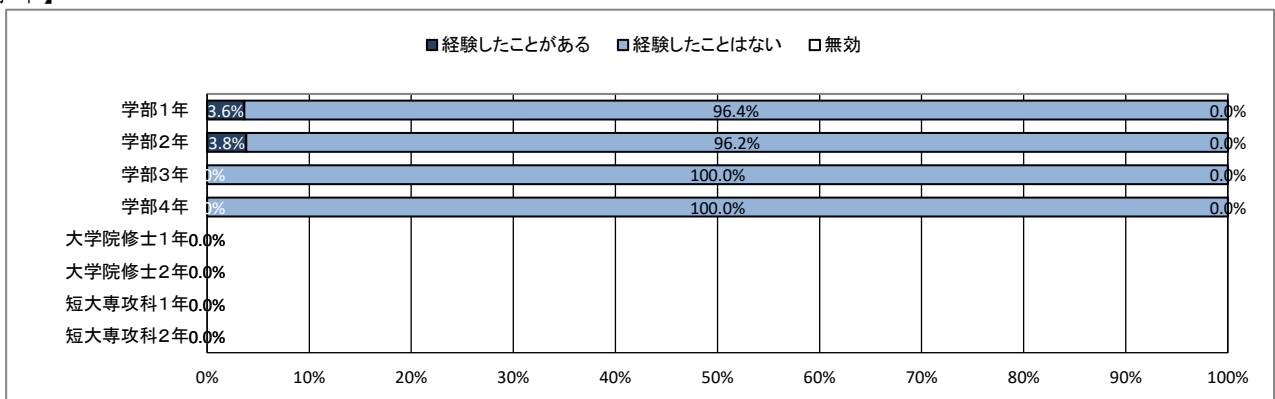
★ 入学後のトラブルについて

61. なりすましなどネット犯罪の被害

【全体】



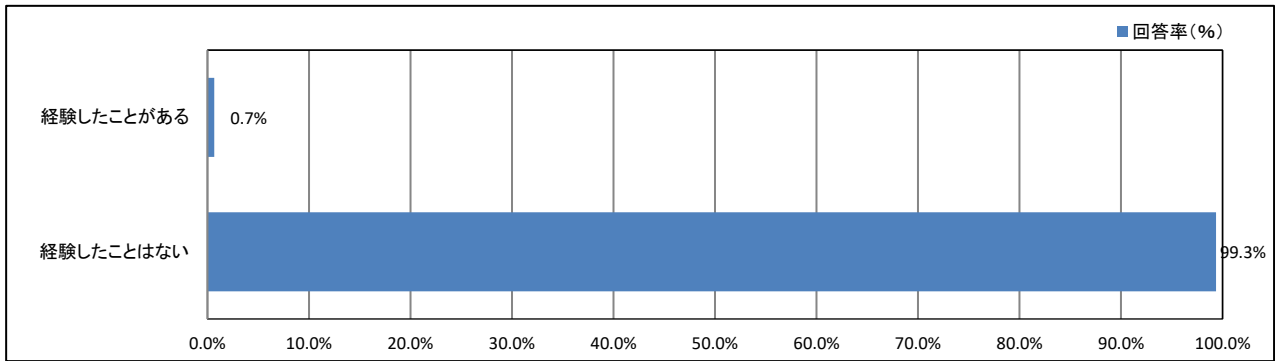
【学年】



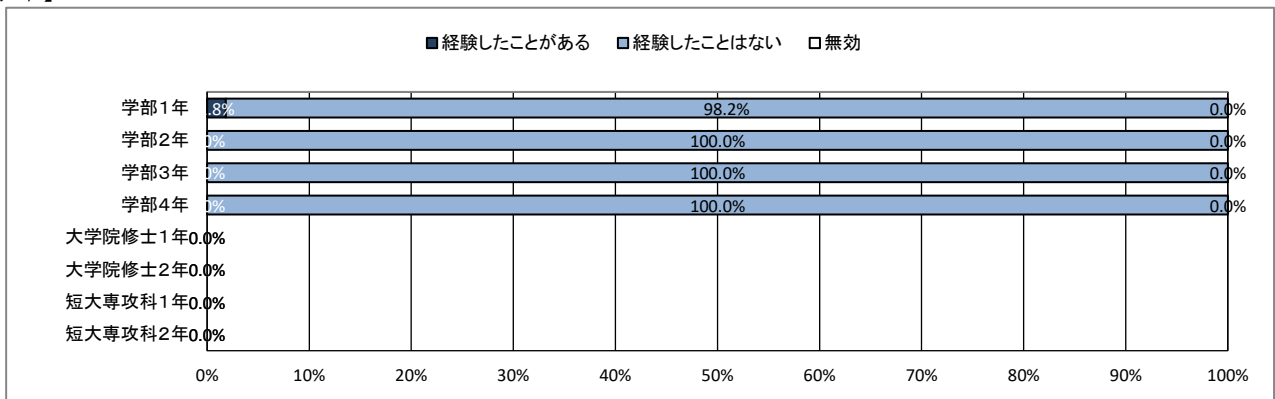
★ 入学後のトラブルについて

62. マルチ商法・悪徳商法の被害

【全体】



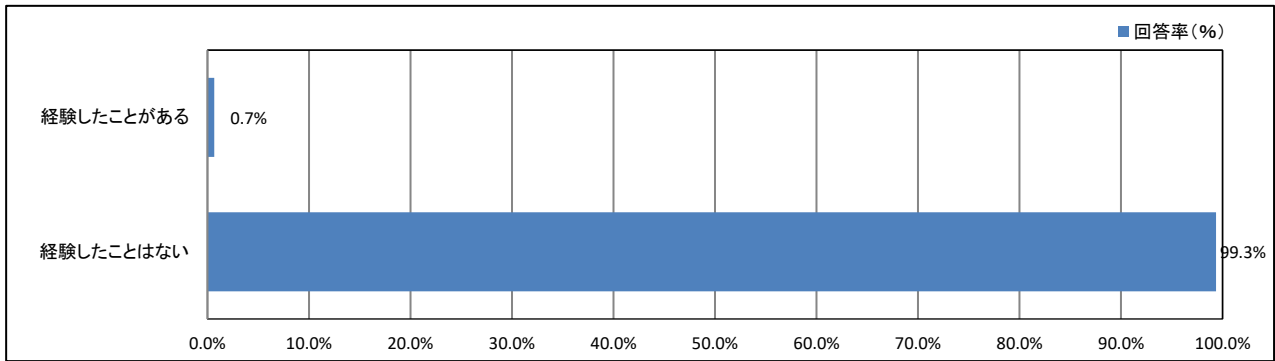
【学年】



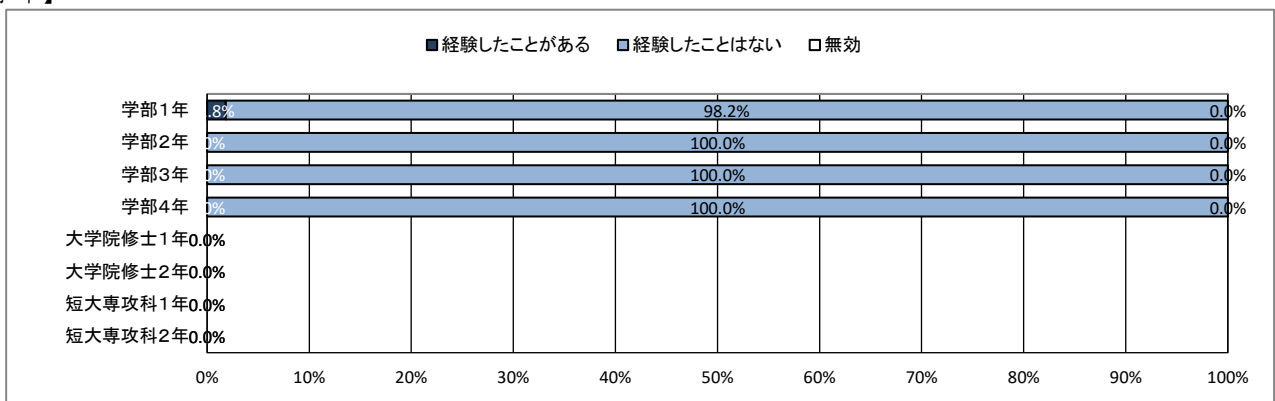
★ 入学後のトラブルについて

63. 違法薬物の使用の勧誘

【全体】



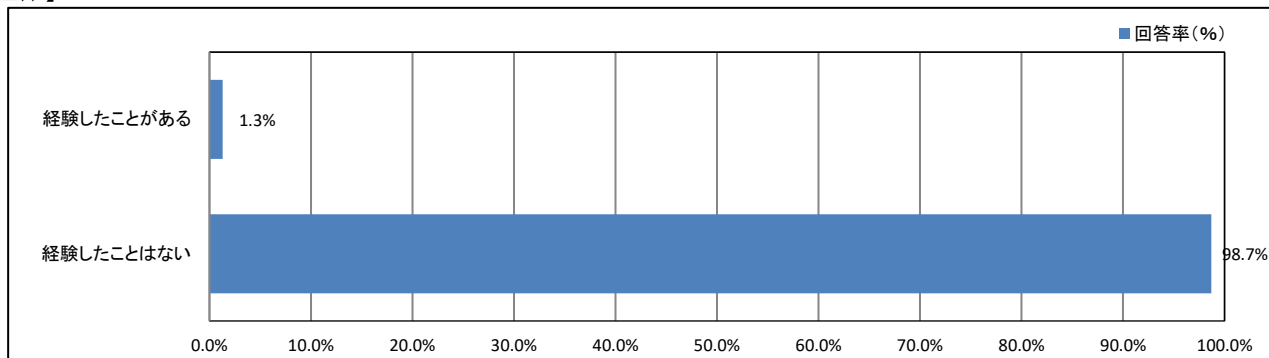
【学年】



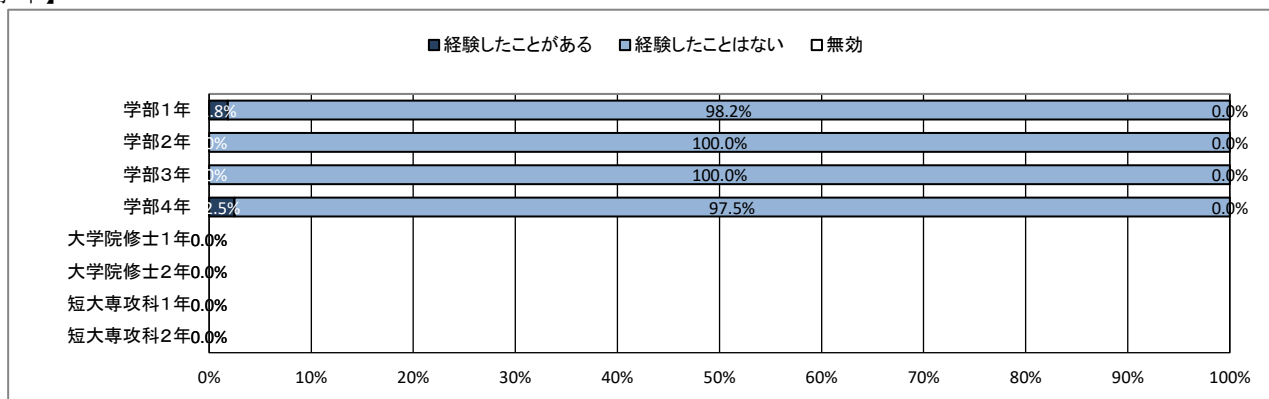
★ 入学後のトラブルについて

64. 望まない宗教活動への勧誘

【全体】



【学年】



【資料】

令和4年度 学生生活アンケート調査
データ集計表

★ プロフィール

1. あなたの性別

	男		女		回答しない		無効・無回答		合計	
	回答数	回答率(%)	回答数	回答率(%)	回答数	回答率(%)	回答数	回答率(%)	回答数	回答率(%)
全体	14	9.2%	135	88.2%	4	2.6%	0	0.0%	153	100.0%

2. あなたの学年

	学部1年 (短大を含む)		学部2年 (短大を含む)		学部3年		学部4年		大学院修士1年		大学院修士2年		短大専攻科1年		短大専攻科2年	
	回答数	回答率(%)	回答数	回答率(%)	回答数	回答率(%)	回答数	回答率(%)	回答数	回答率(%)	回答数	回答率(%)	回答数	回答率(%)	回答数	回答率(%)
全体	55	35.9%	26	17.0%	32	20.9%	40	26.1%	0	0.0%	0	0.0%	0	0.0%	0	0.0%
	無効・無回答		合計													
	回答数	回答率(%)	回答数	回答率(%)												
全体	0	0.0%	153	100.0%												

4. アルバイトによる授業料等負担の有無

	授業料等の全額を アルバイトで負担して いる		授業料等の一部を アルバイトで補ってい る		アルバイトでの授業料 等負担はしていな い		アルバイトは していない		無効・無回答		合計	
	回答数	回答率(%)	回答数	回答率(%)	回答数	回答率(%)	回答数	回答率(%)	回答数	回答率(%)	回答数	回答率(%)
全体	1	0.7%	27	17.6%	102	66.7%	23	15.0%	0	0.0%	153	100.0%

5. 奨学金による授業料等負担の有無

	授業料等の全額を 奨学金で負担して いる		授業料等の一部を 奨学金で補ってい る		奨学金での授業料 等負担はしていな い		奨学金は利用 していない		無効・無回答		合計	
	回答数	回答率(%)	回答数	回答率(%)	回答数	回答率(%)	回答数	回答率(%)	回答数	回答率(%)	回答数	回答率(%)
全体	10	6.5%	53	34.6%	12	7.8%	78	51.0%	0	0.0%	153	100.0%

★ 日常生活について

6. 居住形態について

	親と同居(実家)		一人暮らし		きょうだいと同居		親戚・知人宅		その他		無効・無回答		合計	
	回答数	回答率(%)	回答数	回答率(%)	回答数	回答率(%)	回答数	回答率(%)	回答数	回答率(%)	回答数	回答率(%)	回答数	回答率(%)
全体	139	90.8%	9	5.9%	0	0.0%	2	1.3%	3	2.0%	0	0.0%	153	100.0%

7. 通常の通学手段について(あてはまるものすべてにマークしてください)

	徒歩		自転車		原付・バイク		自家用車 (自ら運転)		自家用車 (家族による送迎)		路線バス		学園バス		電車 (JR 在来線)	
	回答数	回答率(%)	回答数	回答率(%)	回答数	回答率(%)	回答数	回答率(%)	回答数	回答率(%)	回答数	回答率(%)	回答数	回答率(%)	回答数	回答率(%)
全体	81	52.9%	58	37.9%	7	4.6%	12	7.8%	31	20.3%	46	30.1%	0	0.0%	83	54.2%
	電車(私鉄)		新幹線		その他		無効・無回答		合計							
	回答数	回答率(%)	回答数	回答率(%)	回答数	回答率(%)	回答数	回答率(%)	回答数	回答率(%)						
全体	22	14.4%	4	2.6%	1	0.7%	0	0.0%	153	100.0%						

8. 通学時間について(片道)

	15分以内		30分以内		1時間以内		1時間30分以内		2時間以内		2時間以上		無効・無回答		合計	
	回答数	回答率(%)	回答数	回答率(%)	回答数	回答率(%)	回答数	回答率(%)	回答数	回答率(%)	回答数	回答率(%)	回答数	回答率(%)	回答数	回答率(%)
全体	14	9.2%	35	22.9%	39	25.5%	39	25.5%	20	13.1%	6	3.9%	0	0.0%	153	100.0%

9. 朝食について

	毎日食べている		週に4~5回程度		週に2~3回程度		ほとんど食べない		無効・無回答		合計	
	回答数	回答率(%)	回答数	回答率(%)	回答数	回答率(%)	回答数	回答率(%)	回答数	回答率(%)	回答数	回答率(%)
全体	87	56.9%	24	15.7%	14	9.2%	28	18.3%	0	0.0%	153	100.0%

10. 平日の平均睡眠時間

	8時間以上		7時間程度		6時間程度		5時間程度		4時間未満		無効・無回答		合計	
	回答数	回答率(%)	回答数	回答率(%)	回答数	回答率(%)	回答数	回答率(%)	回答数	回答率(%)	回答数	回答率(%)	回答数	回答率(%)
全体	4	2.6%	26	17.0%	63	41.2%	51	33.3%	9	5.9%	0	0.0%	153	100.0%

11. 週末(土日)の過ごし方(最も多い活動)

	学習 (授業を含む)		クラブ・ サークル活動		アルバイト		ボランティア		趣味の活動		友人との交際		息抜き、その他	
	回答数	回答率(%)	回答数	回答率(%)	回答数	回答率(%)	回答数	回答率(%)	回答数	回答率(%)	回答数	回答率(%)	回答数	回答率(%)
全体	9	5.9%	1	0.7%	83	54.2%	1	0.7%	16	10.5%	8	5.2%	35	22.9%
	無効・無回答		合計											
	回答数	回答率(%)	回答数	回答率(%)										
全体	0	0.0%	153	100.0%										

12. 喫煙について

	毎日 喫煙している		たまに喫煙する ことがある		喫煙はしない		無効・無回答		合計	
	回答数	回答率(%)	回答数	回答率(%)	回答数	回答率(%)	回答数	回答率(%)	回答数	回答率(%)
全体	5	3.3%	1	0.7%	147	96.1%	0	0.0%	153	100.0%

★ 平日の過ごし方について

13. 1日の学修時間(授業時間を除く)

	5時間以上		4時間程度		3時間程度		2時間程度		1時間程度		30分程度		ほとんど行わない	
	回答数	回答率(%)	回答数	回答率(%)	回答数	回答率(%)	回答数	回答率(%)	回答数	回答率(%)	回答数	回答率(%)	回答数	回答率(%)
全体	4	2.6%	5	3.3%	14	9.2%	37	24.2%	47	30.7%	26	17.0%	20	13.1%
	無効・無回答		合計											
	回答数	回答率(%)	回答数	回答率(%)										
全体	0	0.0%	153	100.0%										

14. クラブ・サークル活動

	5時間以上		4時間程度		3時間程度		2時間程度		1時間程度		30分程度		ほとんど行わない	
	回答数	回答率(%)	回答数	回答率(%)	回答数	回答率(%)	回答数	回答率(%)	回答数	回答率(%)	回答数	回答率(%)	回答数	回答率(%)
全体	2	1.3%	1	0.7%	6	3.9%	5	3.3%	3	2.0%	2	1.3%	134	87.6%
	無効・無回答		合計											
	回答数	回答率(%)	回答数	回答率(%)										
全体	0	0.0%	153	100.0%										

15. アルバイト

	5時間以上		4時間程度		3時間程度		2時間程度		1時間程度		30分程度		ほとんど行わない	
	回答数	回答率(%)	回答数	回答率(%)	回答数	回答率(%)	回答数	回答率(%)	回答数	回答率(%)	回答数	回答率(%)	回答数	回答率(%)
全体	55	35.9%	27	17.6%	20	13.1%	4	2.6%	3	2.0%	0	0.0%	44	28.8%
	無効・無回答		合計											
	回答数	回答率(%)	回答数	回答率(%)										
全体	0	0.0%	153	100.0%										

16. ゲーム・LINE・SNS

	5時間以上		4時間程度		3時間程度		2時間程度		1時間程度		30分程度		ほとんど行わない	
	回答数	回答率(%)	回答数	回答率(%)	回答数	回答率(%)	回答数	回答率(%)	回答数	回答率(%)	回答数	回答率(%)	回答数	回答率(%)
全体	21	13.7%	29	19.0%	46	30.1%	34	22.2%	14	9.2%	2	1.3%	7	4.6%
	無効・無回答		合計											
	回答数	回答率(%)	回答数	回答率(%)										
全体	0	0.0%	153	100.0%										

★ 学修の状況について

17. これまで履修した授業の内容は、おおむね理解できた

	そう思う		少しそう思う		どちらとも言えない		あまりそう思わない		そう思わない		無効・無回答		合計	
	回答数	回答率(%)	回答数	回答率(%)	回答数	回答率(%)	回答数	回答率(%)	回答数	回答率(%)	回答数	回答率(%)	回答数	回答率(%)
全体	35	22.9%	82	53.6%	28	18.3%	7	4.6%	1	0.7%	0	0.0%	153	100.0%

18. 授業への出席状況は、おおむね良好だった

	そう思う		少しそう思う		どちらとも言えない		あまりそう思わない		そう思わない		無効・無回答		合計	
	回答数	回答率(%)	回答数	回答率(%)	回答数	回答率(%)	回答数	回答率(%)	回答数	回答率(%)	回答数	回答率(%)	回答数	回答率(%)
全体	139	90.8%	13	8.5%	1	0.7%	0	0.0%	0	0.0%	0	0.0%	153	100.0%

19. 遅刻や私語をせず、良好な受講態度に努めた

	そう思う		少しそう思う		どちらとも言えない		あまりそう思わない		そう思わない		無効・無回答		合計	
	回答数	回答率(%)	回答数	回答率(%)	回答数	回答率(%)	回答数	回答率(%)	回答数	回答率(%)	回答数	回答率(%)	回答数	回答率(%)
全体	102	66.7%	44	28.8%	7	4.6%	0	0.0%	0	0.0%	0	0.0%	153	100.0%

20. 予習・復習など、授業時間外の学修に努めた

	そう思う		少しそう思う		どちらとも言えない		あまりそう思わない		そう思わない		無効・無回答		合計	
	回答数	回答率(%)	回答数	回答率(%)	回答数	回答率(%)	回答数	回答率(%)	回答数	回答率(%)	回答数	回答率(%)	回答数	回答率(%)
全体	22	14.4%	57	37.3%	42	27.5%	30	19.6%	2	1.3%	0	0.0%	153	100.0%

21. これまでの学業成績を理解し、現在の学修に活かしている

	そう思う		少しそう思う		どちらとも言えない		あまりそう思わない		そう思わない		無効・無回答		合計	
	回答数	回答率(%)	回答数	回答率(%)	回答数	回答率(%)	回答数	回答率(%)	回答数	回答率(%)	回答数	回答率(%)	回答数	回答率(%)
全体	46	30.1%	68	44.4%	24	15.7%	13	8.5%	2	1.3%	0	0.0%	153	100.0%

22. 授業を通して、幅広い教養が得られている

	そう思う		少しそう思う		どちらとも言えない		あまりそう思わない		そう思わない		無効・無回答		合計	
	回答数	回答率(%)	回答数	回答率(%)	回答数	回答率(%)	回答数	回答率(%)	回答数	回答率(%)	回答数	回答率(%)	回答数	回答率(%)
全体	58	37.9%	69	45.1%	20	13.1%	3	2.0%	3	2.0%	0	0.0%	153	100.0%

23. 授業を通して、深い専門知識が得られている

	そう思う		少しそう思う		どちらとも言えない		あまりそう思わない		そう思わない		無効・無回答		合計	
	回答数	回答率(%)	回答数	回答率(%)	回答数	回答率(%)	回答数	回答率(%)	回答数	回答率(%)	回答数	回答率(%)	回答数	回答率(%)
全体	75	49.0%	60	39.2%	11	7.2%	5	3.3%	2	1.3%	0	0.0%	153	100.0%

24. 授業を通して、職業関連の知識・技能が得られている

	そう思う		少しそう思う		どちらとも言えない		あまりそう思わない		そう思わない		無効・無回答		合計	
	回答数	回答率(%)	回答数	回答率(%)	回答数	回答率(%)	回答数	回答率(%)	回答数	回答率(%)	回答数	回答率(%)	回答数	回答率(%)
全体	90	58.8%	51	33.3%	4	2.6%	6	3.9%	2	1.3%	0	0.0%	153	100.0%

25. 授業を通して、人とのコミュニケーションが深まっている

	そう思う		少しそう思う		どちらとも言えない		あまりそう思わない		そう思わない		無効・無回答		合計	
	回答数	回答率(%)	回答数	回答率(%)	回答数	回答率(%)	回答数	回答率(%)	回答数	回答率(%)	回答数	回答率(%)	回答数	回答率(%)
全体	60	39.2%	58	37.9%	23	15.0%	9	5.9%	3	2.0%	0	0.0%	153	100.0%

26. (総合評価)大学の授業に満足している

	そう思う		少しそう思う		どちらとも言えない		あまりそう思わない		そう思わない		無効・無回答		合計	
	回答数	回答率(%)	回答数	回答率(%)	回答数	回答率(%)	回答数	回答率(%)	回答数	回答率(%)	回答数	回答率(%)	回答数	回答率(%)
全体	32	20.9%	68	44.4%	44	28.8%	5	3.3%	4	2.6%	0	0.0%	153	100.0%

★ 課外活動の状況について

27. 学内のクラブ・サークル活動に積極的に参加している

	そう思う		少しそう思う		どちらとも言えない		あまりそう思わない		そう思わない		無効・無回答		合計	
	回答数	回答率(%)	回答数	回答率(%)	回答数	回答率(%)	回答数	回答率(%)	回答数	回答率(%)	回答数	回答率(%)	回答数	回答率(%)
全体	13	8.5%	16	10.5%	23	15.0%	16	10.5%	85	55.6%	0	0.0%	153	100.0%

28. 学内のゼミやボランティア活動に積極的に参加している

	そう思う		少しそう思う		どちらとも言えない		あまりそう思わない		そう思わない		無効・無回答		合計	
	回答数	回答率(%)	回答数	回答率(%)	回答数	回答率(%)	回答数	回答率(%)	回答数	回答率(%)	回答数	回答率(%)	回答数	回答率(%)
全体	18	11.8%	17	11.1%	33	21.6%	21	13.7%	64	41.8%	0	0.0%	153	100.0%

29. 学外の地域活動・市民活動・ボランティア活動に積極的に参加している

	そう思う		少しそう思う		どちらとも言えない		あまりそう思わない		そう思わない		無効・無回答		合計	
	回答数	回答率(%)	回答数	回答率(%)	回答数	回答率(%)	回答数	回答率(%)	回答数	回答率(%)	回答数	回答率(%)	回答数	回答率(%)
全体	8	5.2%	15	9.8%	21	13.7%	33	21.6%	76	49.7%	0	0.0%	153	100.0%

30. 大学・学友会の行事・活動に積極的に参加している

	そう思う		少しそう思う		どちらとも言えない		あまりそう思わない		そう思わない		無効・無回答		合計	
	回答数	回答率(%)	回答数	回答率(%)	回答数	回答率(%)	回答数	回答率(%)	回答数	回答率(%)	回答数	回答率(%)	回答数	回答率(%)
全体	17	11.1%	12	7.8%	23	15.0%	29	19.0%	72	47.1%	0	0.0%	153	100.0%

31. (総合評価) 課外活動が充実している

	そう思う		少しそう思う		どちらとも言えない		あまりそう思わない		そう思わない		無効・無回答		合計	
	回答数	回答率(%)	回答数	回答率(%)	回答数	回答率(%)	回答数	回答率(%)	回答数	回答率(%)	回答数	回答率(%)	回答数	回答率(%)
全体	16	10.5%	11	7.2%	48	31.4%	31	20.3%	47	30.7%	0	0.0%	153	100.0%

★ 学生食堂について

32. あなたは普段、大学の学生食堂を利用していますか

	利用している		利用していない		無効・無回答		合計	
	回答数	回答率(%)	回答数	回答率(%)	回答数	回答率(%)	回答数	回答率(%)
全体	69	45.1%	84	54.9%	0	0.0%	153	100.0%

33. (上記質問32で「①利用している」と回答した人にお答えください。)週に何日ぐらい利用していますか

	毎日		週3~4回		週1~2回		無効・無回答		合計	
	回答数	回答率(%)	回答数	回答率(%)	回答数	回答率(%)	回答数	回答率(%)	回答数	回答率(%)
全体	15	21.7%	10	14.5%	44	63.8%	0	0.0%	69	100.0%

★ キャンパスの改善について

34. 大学は学生の意見をくみ取ろうという姿勢を持っていると思う

	そう思う		少しそう思う		どちらとも言えない		あまりそう思わない		そう思わない		無効・無回答		合計	
	回答数	回答率(%)	回答数	回答率(%)	回答数	回答率(%)	回答数	回答率(%)	回答数	回答率(%)	回答数	回答率(%)	回答数	回答率(%)
全体	30	19.6%	52	34.0%	48	31.4%	12	7.8%	11	7.2%	0	0.0%	153	100.0%

35. (2年生以上の方のみお答えください)キャンパスの環境は昨年度よりも良くなったと思う

	そう思う		少しそう思う		どちらとも言えない		あまりそう思わない		そう思わない		無効・無回答		合計	
	回答数	回答率(%)	回答数	回答率(%)	回答数	回答率(%)	回答数	回答率(%)	回答数	回答率(%)	回答数	回答率(%)	回答数	回答率(%)
全体	10	10.2%	25	25.5%	37	37.8%	15	15.3%	9	9.2%	2	2.0%	98	100.0%

★ 学生支援体制について

36. 授業・履修について相談しやすい体制が整っている

	そう思う		少しそう思う		どちらとも言えない		あまりそう思わない		そう思わない		利用したことがない		無効・無回答		合計	
	回答数	回答率(%)	回答数	回答率(%)	回答数	回答率(%)	回答数	回答率(%)	回答数	回答率(%)	回答数	回答率(%)	回答数	回答率(%)	回答数	回答率(%)
全体	31	20.3%	52	34.0%	29	19.0%	16	10.5%	3	2.0%	22	14.4%	0	0.0%	153	100.0%

37. 基礎学力への支援体制が充実している

	そう思う		少しそう思う		どちらとも言えない		あまりそう思わない		そう思わない		利用したことがない		無効・無回答		合計	
	回答数	回答率(%)	回答数	回答率(%)	回答数	回答率(%)	回答数	回答率(%)	回答数	回答率(%)	回答数	回答率(%)	回答数	回答率(%)	回答数	回答率(%)
全体	25	16.3%	51	33.3%	27	17.6%	13	8.5%	6	3.9%	31	20.3%	0	0.0%	153	100.0%

38. 外国語学習・留学への支援体制が充実している

	そう思う		少しそう思う		どちらとも言えない		あまりそう思わない		そう思わない		利用したことがない		無効・無回答		合計	
	回答数	回答率(%)	回答数	回答率(%)	回答数	回答率(%)	回答数	回答率(%)	回答数	回答率(%)	回答数	回答率(%)	回答数	回答率(%)	回答数	回答率(%)
全体	12	7.8%	14	9.2%	22	14.4%	14	9.2%	2	1.3%	89	58.2%	0	0.0%	153	100.0%

39. 奨学金について相談しやすい体制が整っている

	そう思う		少しそう思う		どちらとも言えない		あまりそう思わない		そう思わない		利用したことがない		無効・無回答		合計	
	回答数	回答率(%)	回答数	回答率(%)	回答数	回答率(%)	回答数	回答率(%)	回答数	回答率(%)	回答数	回答率(%)	回答数	回答率(%)	回答数	回答率(%)
全体	18	11.8%	27	17.6%	28	18.3%	12	7.8%	7	4.6%	61	39.9%	0	0.0%	153	100.0%

40. 進路や就職について相談しやすい体制が整っている

	そう思う		少しそう思う		どちらとも言えない		あまりそう思わない		そう思わない		利用したことがない		無効・無回答		合計	
	回答数	回答率(%)	回答数	回答率(%)	回答数	回答率(%)	回答数	回答率(%)	回答数	回答率(%)	回答数	回答率(%)	回答数	回答率(%)	回答数	回答率(%)
全体	31	20.3%	39	25.5%	24	15.7%	9	5.9%	5	3.3%	45	29.4%	0	0.0%	153	100.0%

41. 資格取得について相談しやすい体制が整っている

	そう思う		少しそう思う		どちらとも言えない		あまりそう思わない		そう思わない		利用したことがない		無効・無回答		合計	
	回答数	回答率(%)	回答数	回答率(%)	回答数	回答率(%)	回答数	回答率(%)	回答数	回答率(%)	回答数	回答率(%)	回答数	回答率(%)	回答数	回答率(%)
全体	20	13.1%	29	19.0%	25	16.3%	10	6.5%	3	2.0%	66	43.1%	0	0.0%	153	100.0%

42. 心身の健康について相談しやすい体制が整っている

	そう思う		少しそう思う		どちらとも言えない		あまりそう思わない		そう思わない		利用したことがない		無効・無回答		合計	
	回答数	回答率(%)	回答数	回答率(%)	回答数	回答率(%)	回答数	回答率(%)	回答数	回答率(%)	回答数	回答率(%)	回答数	回答率(%)	回答数	回答率(%)
全体	27	17.6%	31	20.3%	20	13.1%	10	6.5%	3	2.0%	62	40.5%	0	0.0%	153	100.0%

43. クラブ・サークル活動など、学生の自主活動への支援が充実している

	そう思う		少しそう思う		どちらとも言えない		あまりそう思わない		そう思わない		利用したことがない		無効・無回答		合計	
	回答数	回答率(%)	回答数	回答率(%)	回答数	回答率(%)	回答数	回答率(%)	回答数	回答率(%)	回答数	回答率(%)	回答数	回答率(%)	回答数	回答率(%)
全体	10	6.5%	28	18.3%	32	20.9%	22	14.4%	6	3.9%	55	35.9%	0	0.0%	153	100.0%

44. 公式ホームページ等での学生への情報提供が充実している

	そう思う		少しそう思う		どちらとも言えない		あまりそう思わない		そう思わない		利用したことがない		無効・無回答		合計	
	回答数	回答率(%)	回答数	回答率(%)	回答数	回答率(%)	回答数	回答率(%)	回答数	回答率(%)	回答数	回答率(%)	回答数	回答率(%)	回答数	回答率(%)
全体	25	16.3%	41	26.8%	40	26.1%	12	7.8%	5	3.3%	30	19.6%	0	0.0%	153	100.0%

★ 学生支援体制について

45. 教員と相談しやすい環境が整っている

	そう思う		少しそう思う		どちらとも言えない		あまりそう思わない		そう思わない		利用したことがない		無効・無回答		合計	
	回答数	回答率(%)	回答数	回答率(%)	回答数	回答率(%)	回答数	回答率(%)	回答数	回答率(%)	回答数	回答率(%)	回答数	回答率(%)	回答数	回答率(%)
全体	43	28.1%	48	31.4%	30	19.6%	13	8.5%	5	3.3%	14	9.2%	0	0.0%	153	100.0%

46. (総合評価) 学生生活に関する相談ができる体制が充実している

	そう思う		少しそう思う		どちらとも言えない		あまりそう思わない		そう思わない		利用したことがない		無効・無回答		合計	
	回答数	回答率(%)	回答数	回答率(%)	回答数	回答率(%)	回答数	回答率(%)	回答数	回答率(%)	回答数	回答率(%)	回答数	回答率(%)	回答数	回答率(%)
全体	26	17.0%	45	29.4%	32	20.9%	12	7.8%	4	2.6%	34	22.2%	0	0.0%	153	100.0%

★ 大学からの情報提供について

47. ポータルサイトほどの程度見ていますか

	毎日		2～3日に1回程度		1週間に1回程度		ほとんど見ていない		無効・無回答		合計	
	回答数	回答率(%)	回答数	回答率(%)	回答数	回答率(%)	回答数	回答率(%)	回答数	回答率(%)	回答数	回答率(%)
全体	64	41.8%	70	45.8%	13	8.5%	6	3.9%	0	0.0%	153	100.0%

48. ポータルサイトでの情報量は適切だと思いますか

	多すぎる		やや多い		適切		やや少ない		少なすぎる		無効・無回答		合計	
	回答数	回答率(%)	回答数	回答率(%)	回答数	回答率(%)	回答数	回答率(%)	回答数	回答率(%)	回答数	回答率(%)	回答数	回答率(%)
全体	10	6.5%	53	34.6%	85	55.6%	5	3.3%	0	0.0%	0	0.0%	153	100.0%

49. ポータルサイトは分かりやすいですか

	そう思う		少しそう思う		どちらともいえない		あまりそう思わない		そう思わない		無効・無回答		合計	
	回答数	回答率(%)	回答数	回答率(%)	回答数	回答率(%)	回答数	回答率(%)	回答数	回答率(%)	回答数	回答率(%)	回答数	回答率(%)
全体	47	30.7%	45	29.4%	37	24.2%	19	12.4%	5	3.3%	0	0.0%	153	100.0%

50. 大学公式ホームページほどの程度見ていますか

	毎日		2～3日に1回程度		1週間に1回程度		ほとんど見ていない		無効・無回答		合計	
	回答数	回答率(%)	回答数	回答率(%)	回答数	回答率(%)	回答数	回答率(%)	回答数	回答率(%)	回答数	回答率(%)
全体	4	2.6%	5	3.3%	10	6.5%	134	87.6%	0	0.0%	153	100.0%

51. 大学公式ホームページでの情報量は適切だと思いますか

	多すぎる		やや多い		適切		やや少ない		少なすぎる		無効・無回答		合計	
	回答数	回答率(%)	回答数	回答率(%)	回答数	回答率(%)	回答数	回答率(%)	回答数	回答率(%)	回答数	回答率(%)	回答数	回答率(%)
全体	4	2.6%	12	7.8%	126	82.4%	9	5.9%	2	1.3%	0	0.0%	153	100.0%

52. 大学公式ホームページは分かりやすいですか

	そう思う		少しそう思う		どちらともいえない		あまりそう思わない		そう思わない		無効・無回答		合計	
	回答数	回答率(%)	回答数	回答率(%)	回答数	回答率(%)	回答数	回答率(%)	回答数	回答率(%)	回答数	回答率(%)	回答数	回答率(%)
全体	16	10.5%	33	21.6%	89	58.2%	7	4.6%	8	5.2%	0	0.0%	153	100.0%

★ 入学後のトラブルについて

53. 学内の事故やケガ

	経験したことがある		経験したことはない		無効・無回答		合計	
	回答数	回答率(%)	回答数	回答率(%)	回答数	回答率(%)	回答数	回答率(%)
全体	5	3.3%	148	96.7%	0	0.0%	153	100.0%

54. 通学中の事故やケガ

	経験したことがある		経験したことはない		無効・無回答		合計	
	回答数	回答率(%)	回答数	回答率(%)	回答数	回答率(%)	回答数	回答率(%)
全体	7	4.6%	146	95.4%	0	0.0%	153	100.0%

55. 学内での盗難被害

	経験したことがある		経験したことはない		無効・無回答		合計	
	回答数	回答率(%)	回答数	回答率(%)	回答数	回答率(%)	回答数	回答率(%)
全体	2	1.3%	151	98.7%	0	0.0%	153	100.0%

56. 学生同士のいじめやハラスメント、暴力

	経験したことがある		経験したことはない		無効・無回答		合計	
	回答数	回答率(%)	回答数	回答率(%)	回答数	回答率(%)	回答数	回答率(%)
全体	2	1.3%	151	98.7%	0	0.0%	153	100.0%

57. 飲酒の強要

	経験したことがある		経験したことはない		無効・無回答		合計	
	回答数	回答率(%)	回答数	回答率(%)	回答数	回答率(%)	回答数	回答率(%)
全体	1	0.7%	152	99.3%	0	0.0%	153	100.0%

58. セクシャルハラスメント(性的いやがらせ)

	経験したことがある		経験したことはない		無効・無回答		合計	
	回答数	回答率(%)	回答数	回答率(%)	回答数	回答率(%)	回答数	回答率(%)
全体	1	0.7%	152	99.3%	0	0.0%	153	100.0%

59. アカデミックハラスメント(教員からのいやがらせ)

	経験したことがある		経験したことはない		無効・無回答		合計	
	回答数	回答率(%)	回答数	回答率(%)	回答数	回答率(%)	回答数	回答率(%)
全体	2	1.3%	151	98.7%	0	0.0%	153	100.0%

60. つきまとい、ストーカー被害

	経験したことがある		経験したことはない		無効・無回答		合計	
	回答数	回答率(%)	回答数	回答率(%)	回答数	回答率(%)	回答数	回答率(%)
全体	4	2.6%	149	97.4%	0	0.0%	153	100.0%

61. なりすましなどネット犯罪の被害

	経験したことがある		経験したことはない		無効・無回答		合計	
	回答数	回答率(%)	回答数	回答率(%)	回答数	回答率(%)	回答数	回答率(%)
全体	3	2.0%	150	98.0%	0	0.0%	153	100.0%

★ 入学後のトラブルについて

62. マルチ商法、悪徳商法の被害

	経験したことがある		経験したことはない		無効・無回答		合計	
	回答数	回答率(%)	回答数	回答率(%)	回答数	回答率(%)	回答数	回答率(%)
全体	1	0.7%	152	99.3%	0	0.0%	153	100.0%

63. 違法薬物の使用の勧誘

	経験したことがある		経験したことはない		無効・無回答		合計	
	回答数	回答率(%)	回答数	回答率(%)	回答数	回答率(%)	回答数	回答率(%)
全体	1	0.7%	152	99.3%	0	0.0%	153	100.0%

64. 望まない宗教活動への勧誘

	経験したことがある		経験したことはない		無効・無回答		合計	
	回答数	回答率(%)	回答数	回答率(%)	回答数	回答率(%)	回答数	回答率(%)
全体	2	1.3%	151	98.7%	0	0.0%	153	100.0%

1. あなたの性別

	男		女		回答しない		無効・無回答		合計	
	回答数	回答率(%)	回答数	回答率(%)	回答数	回答率(%)	回答数	回答率(%)	回答数	回答率(%)
学部1年	7	12.7%	47	85.5%	1	1.8%	0	0.0%	55	100.0%
学部2年	2	7.7%	22	84.6%	2	7.7%	0	0.0%	26	100.0%
学部3年	3	9.4%	28	87.5%	1	3.1%	0	0.0%	32	100.0%
学部4年	2	5.0%	38	95.0%	0	0.0%	0	0.0%	40	100.0%
大学院修士1年	-	-	-	-	-	-	-	-	0	-
大学院修士2年	-	-	-	-	-	-	-	-	0	-
短大専攻科1年	-	-	-	-	-	-	-	-	0	-
短大専攻科2年	-	-	-	-	-	-	-	-	0	-

3. あなたの所属学科等

	初等教育		生涯学習		心理教育		英米語		グローバル コミュニケーション		経営(草薙)		社会環境		保育	
	回答数	回答率(%)	回答数	回答率(%)	回答数	回答率(%)	回答数	回答率(%)	回答数	回答率(%)	回答数	回答率(%)	回答数	回答率(%)	回答数	回答率(%)
学部1年	0	0.0%	0	0.0%	0	0.0%	0	0.0%	0	0.0%	0	0.0%	0	0.0%	0	0.0%
学部2年	0	0.0%	0	0.0%	0	0.0%	0	0.0%	0	0.0%	0	0.0%	0	0.0%	0	0.0%
学部3年	0	0.0%	0	0.0%	0	0.0%	0	0.0%	0	0.0%	0	0.0%	0	0.0%	0	0.0%
学部4年	0	0.0%	0	0.0%	0	0.0%	0	0.0%	0	0.0%	0	0.0%	0	0.0%	0	0.0%
大学院修士1年	-	-	-	-	-	-	-	-	-	-	-	-	-	-	-	-
大学院修士2年	-	-	-	-	-	-	-	-	-	-	-	-	-	-	-	-
短大専攻科1年	-	-	-	-	-	-	-	-	-	-	-	-	-	-	-	-
短大専攻科2年	-	-	-	-	-	-	-	-	-	-	-	-	-	-	-	-
	造形		大学院研究科(草薙)		短大日文		短大保育		短大音楽		法律		看護		静岡理学療法	
	回答数	回答率(%)	回答数	回答率(%)	回答数	回答率(%)	回答数	回答率(%)	回答数	回答率(%)	回答数	回答率(%)	回答数	回答率(%)	回答数	回答率(%)
学部1年	0	0.0%	0	0.0%	0	0.0%	0	0.0%	0	0.0%	0	0.0%	55	100.0%	0	0.0%
学部2年	0	0.0%	0	0.0%	0	0.0%	0	0.0%	0	0.0%	0	0.0%	26	100.0%	0	0.0%
学部3年	0	0.0%	0	0.0%	0	0.0%	0	0.0%	0	0.0%	0	0.0%	32	100.0%	0	0.0%
学部4年	0	0.0%	0	0.0%	0	0.0%	0	0.0%	0	0.0%	0	0.0%	40	100.0%	0	0.0%
大学院修士1年	-	-	-	-	-	-	-	-	-	-	-	-	-	-	-	-
大学院修士2年	-	-	-	-	-	-	-	-	-	-	-	-	-	-	-	-
短大専攻科1年	-	-	-	-	-	-	-	-	-	-	-	-	-	-	-	-
短大専攻科2年	-	-	-	-	-	-	-	-	-	-	-	-	-	-	-	-
	健康栄養		こども健康		心身マネジメント		健康鍼灸		健康柔道整復		理学療法		作業療法		経営(浜松)	
	回答数	回答率(%)	回答数	回答率(%)	回答数	回答率(%)	回答数	回答率(%)	回答数	回答率(%)	回答数	回答率(%)	回答数	回答率(%)	回答数	回答率(%)
学部1年	0	0.0%	0	0.0%	0	0.0%	0	0.0%	0	0.0%	0	0.0%	0	0.0%	0	0.0%
学部2年	0	0.0%	0	0.0%	0	0.0%	0	0.0%	0	0.0%	0	0.0%	0	0.0%	0	0.0%
学部3年	0	0.0%	0	0.0%	0	0.0%	0	0.0%	0	0.0%	0	0.0%	0	0.0%	0	0.0%
学部4年	0	0.0%	0	0.0%	0	0.0%	0	0.0%	0	0.0%	0	0.0%	0	0.0%	0	0.0%
大学院修士1年	-	-	-	-	-	-	-	-	-	-	-	-	-	-	-	-
大学院修士2年	-	-	-	-	-	-	-	-	-	-	-	-	-	-	-	-
短大専攻科1年	-	-	-	-	-	-	-	-	-	-	-	-	-	-	-	-
短大専攻科2年	-	-	-	-	-	-	-	-	-	-	-	-	-	-	-	-
	大学院研究科(浜松)		無効・無回答		合計											
	回答数	回答率(%)	回答数	回答率(%)	回答数	回答率(%)										
学部1年	0	0.0%	0	0.0%	55	100.0%										
学部2年	0	0.0%	0	0.0%	26	100.0%										
学部3年	0	0.0%	0	0.0%	32	100.0%										
学部4年	0	0.0%	0	0.0%	40	100.0%										
大学院修士1年	-	-	-	-	0	-										
大学院修士2年	-	-	-	-	0	-										
短大専攻科1年	-	-	-	-	0	-										
短大専攻科2年	-	-	-	-	0	-										

4. アルバイトによる授業料等負担の有無

	授業料等の全額をアルバイトで負担している		授業料等の一部をアルバイトで補っている		アルバイトでの授業料等負担はしていない		アルバイトはしていない		無効・無回答		合計	
	回答数	回答率(%)	回答数	回答率(%)	回答数	回答率(%)	回答数	回答率(%)	回答数	回答率(%)	回答数	回答率(%)
学部1年	1	1.8%	8	14.5%	39	70.9%	7	12.7%	0	0.0%	55	100.0%
学部2年	0	0.0%	6	23.1%	19	73.1%	1	3.8%	0	0.0%	26	100.0%
学部3年	0	0.0%	6	18.8%	19	59.4%	7	21.9%	0	0.0%	32	100.0%
学部4年	0	0.0%	7	17.5%	25	62.5%	8	20.0%	0	0.0%	40	100.0%
大学院修士1年	-	-	-	-	-	-	-	-	-	-	0	-
大学院修士2年	-	-	-	-	-	-	-	-	-	-	0	-
短大専攻科1年	-	-	-	-	-	-	-	-	-	-	0	-
短大専攻科2年	-	-	-	-	-	-	-	-	-	-	0	-

5. 奨学金による授業料等負担の有無

	授業料等の全額を奨学金で負担している		授業料等の一部を奨学金で補っている		奨学金での授業料等負担はしていない		奨学金は利用していない		無効・無回答		合計	
	回答数	回答率(%)	回答数	回答率(%)	回答数	回答率(%)	回答数	回答率(%)	回答数	回答率(%)	回答数	回答率(%)
学部1年	2	3.6%	21	38.2%	3	5.5%	29	52.7%	0	0.0%	55	100.0%
学部2年	5	19.2%	6	23.1%	2	7.7%	13	50.0%	0	0.0%	26	100.0%
学部3年	0	0.0%	11	34.4%	3	9.4%	18	56.3%	0	0.0%	32	100.0%
学部4年	3	7.5%	15	37.5%	4	10.0%	18	45.0%	0	0.0%	40	100.0%
大学院修士1年	-	-	-	-	-	-	-	-	-	-	0	-
大学院修士2年	-	-	-	-	-	-	-	-	-	-	0	-
短大専攻科1年	-	-	-	-	-	-	-	-	-	-	0	-
短大専攻科2年	-	-	-	-	-	-	-	-	-	-	0	-

6. 居住形態について

	親と同居(実家)		一人暮らし		きょうだいと同居		親戚・知人宅		その他		無効・無回答		合計	
	回答数	回答率(%)	回答数	回答率(%)	回答数	回答率(%)	回答数	回答率(%)	回答数	回答率(%)	回答数	回答率(%)	回答数	回答率(%)
学部1年	49	89.1%	4	7.3%	0	0.0%	0	0.0%	2	3.6%	0	0.0%	55	100.0%
学部2年	25	96.2%	1	3.8%	0	0.0%	0	0.0%	0	0.0%	0	0.0%	26	100.0%
学部3年	30	93.8%	1	3.1%	0	0.0%	1	3.1%	0	0.0%	0	0.0%	32	100.0%
学部4年	35	87.5%	3	7.5%	0	0.0%	1	2.5%	1	2.5%	0	0.0%	40	100.0%
大学院修士1年	-	-	-	-	-	-	-	-	-	-	-	-	0	-
大学院修士2年	-	-	-	-	-	-	-	-	-	-	-	-	0	-
短大専攻科1年	-	-	-	-	-	-	-	-	-	-	-	-	0	-
短大専攻科2年	-	-	-	-	-	-	-	-	-	-	-	-	0	-

7. 通常の通学手段について(あてはまるものすべてにマークしてください)

	徒歩		自転車		原付・バイク		自家用車 (自ら運転)		自家用車 (家族による送迎)		路線バス		学園バス		電車 (JR 在来線)		
	回答数	回答率(%)	回答数	回答率(%)	回答数	回答率(%)	回答数	回答率(%)	回答数	回答率(%)	回答数	回答率(%)	回答数	回答率(%)	回答数	回答率(%)	
学部1年	29	52.7%	22	40.0%	2	3.6%	4	7.3%	12	21.8%	13	23.6%	0	0.0%	36	65.5%	
学部2年	13	50.0%	12	46.2%	1	3.8%	2	7.7%	6	23.1%	8	30.8%	0	0.0%	10	38.5%	
学部3年	18	56.3%	12	37.5%	1	3.1%	3	9.4%	7	21.9%	6	18.8%	0	0.0%	17	53.1%	
学部4年	21	52.5%	12	30.0%	3	7.5%	3	7.5%	6	15.0%	19	47.5%	0	0.0%	20	50.0%	
大学院修士1年	-	-	-	-	-	-	-	-	-	-	-	-	-	-	-	-	
大学院修士2年	-	-	-	-	-	-	-	-	-	-	-	-	-	-	-	-	
短大専攻科1年	-	-	-	-	-	-	-	-	-	-	-	-	-	-	-	-	
短大専攻科2年	-	-	-	-	-	-	-	-	-	-	-	-	-	-	-	-	
	電車(私鉄)		新幹線		その他		無効・無回答		合計								
	回答数	回答率(%)	回答数	回答率(%)	回答数	回答率(%)	回答数	回答率(%)	回答数	回答率(%)	回答数	回答率(%)					
学部1年	6	10.9%	1	1.8%	0	0.0%	0	0.0%	55	100.0%							
学部2年	1	3.8%	1	3.8%	1	3.8%	0	0.0%	26	100.0%							
学部3年	6	18.8%	2	6.3%	0	0.0%	0	0.0%	32	100.0%							
学部4年	9	22.5%	0	0.0%	0	0.0%	0	0.0%	40	100.0%							
大学院修士1年	-	-	-	-	-	-	-	-	0	-							
大学院修士2年	-	-	-	-	-	-	-	-	0	-							
短大専攻科1年	-	-	-	-	-	-	-	-	0	-							
短大専攻科2年	-	-	-	-	-	-	-	-	0	-							

8. 通学時間について(片道)

	15分以内		30分以内		1時間以内		1時間30分以内		2時間以内		2時間以上		無効・無回答		合計	
	回答数	回答率(%)	回答数	回答率(%)	回答数	回答率(%)	回答数	回答率(%)	回答数	回答率(%)	回答数	回答率(%)	回答数	回答率(%)	回答数	回答率(%)
学部1年	5	9.1%	12	21.8%	8	14.5%	18	32.7%	10	18.2%	2	3.6%	0	0.0%	55	100.0%
学部2年	4	15.4%	6	23.1%	6	23.1%	6	23.1%	4	15.4%	0	0.0%	0	0.0%	26	100.0%
学部3年	2	6.3%	11	34.4%	9	28.1%	7	21.9%	1	3.1%	2	6.3%	0	0.0%	32	100.0%
学部4年	3	7.5%	6	15.0%	16	40.0%	8	20.0%	5	12.5%	2	5.0%	0	0.0%	40	100.0%
大学院修士1年	-	-	-	-	-	-	-	-	-	-	-	-	-	-	0	-
大学院修士2年	-	-	-	-	-	-	-	-	-	-	-	-	-	-	0	-
短大専攻科1年	-	-	-	-	-	-	-	-	-	-	-	-	-	-	0	-
短大専攻科2年	-	-	-	-	-	-	-	-	-	-	-	-	-	-	0	-

9. 朝食について

	毎日食べている		週に4～5回程度		週に2～3回程度		ほとんど食べない		無効・無回答		合計	
	回答数	回答率(%)	回答数	回答率(%)	回答数	回答率(%)	回答数	回答率(%)	回答数	回答率(%)	回答数	回答率(%)
学部1年	32	58.2%	8	14.5%	9	16.4%	6	10.9%	0	0.0%	55	100.0%
学部2年	18	69.2%	3	11.5%	2	7.7%	3	11.5%	0	0.0%	26	100.0%
学部3年	18	56.3%	4	12.5%	2	6.3%	8	25.0%	0	0.0%	32	100.0%
学部4年	19	47.5%	9	22.5%	1	2.5%	11	27.5%	0	0.0%	40	100.0%
大学院修士1年	-	-	-	-	-	-	-	-	-	-	0	-
大学院修士2年	-	-	-	-	-	-	-	-	-	-	0	-
短大専攻科1年	-	-	-	-	-	-	-	-	-	-	0	-
短大専攻科2年	-	-	-	-	-	-	-	-	-	-	0	-

10. 平日の平均睡眠時間

	8時間以上		7時間程度		6時間程度		5時間程度		4時間未満		無効・無回答		合計	
	回答数	回答率(%)	回答数	回答率(%)	回答数	回答率(%)	回答数	回答率(%)	回答数	回答率(%)	回答数	回答率(%)	回答数	回答率(%)
学部1年	2	3.6%	8	14.5%	19	34.5%	19	34.5%	7	12.7%	0	0.0%	55	100.0%
学部2年	0	0.0%	2	7.7%	8	30.8%	16	61.5%	0	0.0%	0	0.0%	26	100.0%
学部3年	0	0.0%	4	12.5%	18	56.3%	8	25.0%	2	6.3%	0	0.0%	32	100.0%
学部4年	2	5.0%	12	30.0%	18	45.0%	8	20.0%	0	0.0%	0	0.0%	40	100.0%
大学院修士1年	-	-	-	-	-	-	-	-	-	-	-	-	0	-
大学院修士2年	-	-	-	-	-	-	-	-	-	-	-	-	0	-
短大専攻科1年	-	-	-	-	-	-	-	-	-	-	-	-	0	-
短大専攻科2年	-	-	-	-	-	-	-	-	-	-	-	-	0	-

11. 週末(土日)の過ごし方(最も多い活動)

	学習 (授業を含む)		クラブ・ サークル活動		アルバイト		ボランティア		趣味の活動		友人との交際		息抜き、その他	
	回答数	回答率(%)	回答数	回答率(%)	回答数	回答率(%)	回答数	回答率(%)	回答数	回答率(%)	回答数	回答率(%)	回答数	回答率(%)
学部1年	3	5.5%	1	1.8%	28	50.9%	1	1.8%	2	3.6%	3	5.5%	17	30.9%
学部2年	1	3.8%	0	0.0%	14	53.8%	0	0.0%	5	19.2%	2	7.7%	4	15.4%
学部3年	2	6.3%	0	0.0%	20	62.5%	0	0.0%	3	9.4%	0	0.0%	7	21.9%
学部4年	3	7.5%	0	0.0%	21	52.5%	0	0.0%	6	15.0%	3	7.5%	7	17.5%
大学院修士1年	-	-	-	-	-	-	-	-	-	-	-	-	-	-
大学院修士2年	-	-	-	-	-	-	-	-	-	-	-	-	-	-
短大専攻科1年	-	-	-	-	-	-	-	-	-	-	-	-	-	-
短大専攻科2年	-	-	-	-	-	-	-	-	-	-	-	-	-	-
	無効・無回答		合計											
	回答数	回答率(%)	回答数	回答率(%)										
学部1年	0	0.0%	55	100.0%										
学部2年	0	0.0%	26	100.0%										
学部3年	0	0.0%	32	100.0%										
学部4年	0	0.0%	40	100.0%										
大学院修士1年	-	-	0	-										
大学院修士2年	-	-	0	-										
短大専攻科1年	-	-	0	-										
短大専攻科2年	-	-	0	-										

12. 喫煙について

	毎日 喫煙している		たまに喫煙する ことがある		喫煙はしない		無効・無回答		合計	
	回答数	回答率(%)	回答数	回答率(%)	回答数	回答率(%)	回答数	回答率(%)	回答数	回答率(%)
学部1年	1	1.8%	0	0.0%	54	98.2%	0	0.0%	55	100.0%
学部2年	0	0.0%	0	0.0%	26	100.0%	0	0.0%	26	100.0%
学部3年	0	0.0%	1	3.1%	31	96.9%	0	0.0%	32	100.0%
学部4年	4	10.0%	0	0.0%	36	90.0%	0	0.0%	40	100.0%
大学院修士1年	-	-	-	-	-	-	-	-	0	-
大学院修士2年	-	-	-	-	-	-	-	-	0	-
短大専攻科1年	-	-	-	-	-	-	-	-	0	-
短大専攻科2年	-	-	-	-	-	-	-	-	0	-

★ 平日の過ごし方について

【学年】

13. 1日の学修時間(授業時間を除く)

	5時間以上		4時間程度		3時間程度		2時間程度		1時間程度		30分程度		ほとんど行わない	
	回答数	回答率(%)	回答数	回答率(%)	回答数	回答率(%)	回答数	回答率(%)	回答数	回答率(%)	回答数	回答率(%)	回答数	回答率(%)
学部1年	1	1.8%	0	0.0%	2	3.6%	12	21.8%	20	36.4%	11	20.0%	9	16.4%
学部2年	0	0.0%	0	0.0%	0	0.0%	7	26.9%	10	38.5%	6	23.1%	3	11.5%
学部3年	0	0.0%	4	12.5%	5	15.6%	6	18.8%	11	34.4%	1	3.1%	5	15.6%
学部4年	3	7.5%	1	2.5%	7	17.5%	12	30.0%	6	15.0%	8	20.0%	3	7.5%
大学院修士1年	-	-	-	-	-	-	-	-	-	-	-	-	-	-
大学院修士2年	-	-	-	-	-	-	-	-	-	-	-	-	-	-
短大専攻科1年	-	-	-	-	-	-	-	-	-	-	-	-	-	-
短大専攻科2年	-	-	-	-	-	-	-	-	-	-	-	-	-	-
	無効・無回答		合計											
	回答数	回答率(%)	回答数	回答率(%)										
学部1年	0	0.0%	55	100.0%										
学部2年	0	0.0%	26	100.0%										
学部3年	0	0.0%	32	100.0%										
学部4年	0	0.0%	40	100.0%										
大学院修士1年	-	-	0	-										
大学院修士2年	-	-	0	-										
短大専攻科1年	-	-	0	-										
短大専攻科2年	-	-	0	-										

14. クラブ・サークル活動

	5時間以上		4時間程度		3時間程度		2時間程度		1時間程度		30分程度		ほとんど行わない	
	回答数	回答率(%)	回答数	回答率(%)	回答数	回答率(%)	回答数	回答率(%)	回答数	回答率(%)	回答数	回答率(%)	回答数	回答率(%)
学部1年	2	3.6%	1	1.8%	2	3.6%	3	5.5%	3	5.5%	2	3.6%	42	76.4%
学部2年	0	0.0%	0	0.0%	0	0.0%	2	7.7%	0	0.0%	0	0.0%	24	92.3%
学部3年	0	0.0%	0	0.0%	1	3.1%	0	0.0%	0	0.0%	0	0.0%	31	96.9%
学部4年	0	0.0%	0	0.0%	3	7.5%	0	0.0%	0	0.0%	0	0.0%	37	92.5%
大学院修士1年	-	-	-	-	-	-	-	-	-	-	-	-	-	-
大学院修士2年	-	-	-	-	-	-	-	-	-	-	-	-	-	-
短大専攻科1年	-	-	-	-	-	-	-	-	-	-	-	-	-	-
短大専攻科2年	-	-	-	-	-	-	-	-	-	-	-	-	-	-
	無効・無回答		合計											
	回答数	回答率(%)	回答数	回答率(%)										
学部1年	0	0.0%	55	100.0%										
学部2年	0	0.0%	26	100.0%										
学部3年	0	0.0%	32	100.0%										
学部4年	0	0.0%	40	100.0%										
大学院修士1年	-	-	0	-										
大学院修士2年	-	-	0	-										
短大専攻科1年	-	-	0	-										
短大専攻科2年	-	-	0	-										

★ 平日の過ごし方について

【学年】

15. アルバイト

	5時間以上		4時間程度		3時間程度		2時間程度		1時間程度		30分程度		ほとんど行わない	
	回答数	回答率(%)	回答数	回答率(%)	回答数	回答率(%)	回答数	回答率(%)	回答数	回答率(%)	回答数	回答率(%)	回答数	回答率(%)
学部1年	13	23.6%	11	20.0%	12	21.8%	2	3.6%	2	3.6%	0	0.0%	15	27.3%
学部2年	11	42.3%	6	23.1%	1	3.8%	2	7.7%	1	3.8%	0	0.0%	5	19.2%
学部3年	15	46.9%	5	15.6%	2	6.3%	0	0.0%	0	0.0%	0	0.0%	10	31.3%
学部4年	16	40.0%	5	12.5%	5	12.5%	0	0.0%	0	0.0%	0	0.0%	14	35.0%
大学院修士1年	-	-	-	-	-	-	-	-	-	-	-	-	-	-
大学院修士2年	-	-	-	-	-	-	-	-	-	-	-	-	-	-
短大専攻科1年	-	-	-	-	-	-	-	-	-	-	-	-	-	-
短大専攻科2年	-	-	-	-	-	-	-	-	-	-	-	-	-	-
	無効・無回答		合計											
	回答数	回答率(%)	回答数	回答率(%)										
学部1年	0	0.0%	55	100.0%										
学部2年	0	0.0%	26	100.0%										
学部3年	0	0.0%	32	100.0%										
学部4年	0	0.0%	40	100.0%										
大学院修士1年	-	-	0	-										
大学院修士2年	-	-	0	-										
短大専攻科1年	-	-	0	-										
短大専攻科2年	-	-	0	-										

16. ゲーム・LINE・SNS

	5時間以上		4時間程度		3時間程度		2時間程度		1時間程度		30分程度		ほとんど行わない	
	回答数	回答率(%)	回答数	回答率(%)	回答数	回答率(%)	回答数	回答率(%)	回答数	回答率(%)	回答数	回答率(%)	回答数	回答率(%)
学部1年	8	14.5%	9	16.4%	18	32.7%	15	27.3%	4	7.3%	0	0.0%	1	1.8%
学部2年	4	15.4%	5	19.2%	5	19.2%	2	7.7%	5	19.2%	1	3.8%	4	15.4%
学部3年	4	12.5%	9	28.1%	9	28.1%	6	18.8%	2	6.3%	1	3.1%	1	3.1%
学部4年	5	12.5%	6	15.0%	14	35.0%	11	27.5%	3	7.5%	0	0.0%	1	2.5%
大学院修士1年	-	-	-	-	-	-	-	-	-	-	-	-	-	-
大学院修士2年	-	-	-	-	-	-	-	-	-	-	-	-	-	-
短大専攻科1年	-	-	-	-	-	-	-	-	-	-	-	-	-	-
短大専攻科2年	-	-	-	-	-	-	-	-	-	-	-	-	-	-
	無効・無回答		合計											
	回答数	回答率(%)	回答数	回答率(%)										
学部1年	0	0.0%	55	100.0%										
学部2年	0	0.0%	26	100.0%										
学部3年	0	0.0%	32	100.0%										
学部4年	0	0.0%	40	100.0%										
大学院修士1年	-	-	0	-										
大学院修士2年	-	-	0	-										
短大専攻科1年	-	-	0	-										
短大専攻科2年	-	-	0	-										

★ 学修の状況について

【学年】

17. これまで履修した授業の内容は、おおむね理解できた

	そう思う		少しそう思う		どちらとも言えない		あまりそう思わない		そう思わない		無効・無回答		合計	
	回答数	回答率(%)	回答数	回答率(%)	回答数	回答率(%)	回答数	回答率(%)	回答数	回答率(%)	回答数	回答率(%)	回答数	回答率(%)
学部1年	17	30.9%	28	50.9%	8	14.5%	1	1.8%	1	1.8%	0	0.0%	55	100.0%
学部2年	4	15.4%	17	65.4%	4	15.4%	1	3.8%	0	0.0%	0	0.0%	26	100.0%
学部3年	4	12.5%	15	46.9%	10	31.3%	3	9.4%	0	0.0%	0	0.0%	32	100.0%
学部4年	10	25.0%	22	55.0%	6	15.0%	2	5.0%	0	0.0%	0	0.0%	40	100.0%
大学院修士1年	-	-	-	-	-	-	-	-	-	-	-	-	0	-
大学院修士2年	-	-	-	-	-	-	-	-	-	-	-	-	0	-
短大専攻科1年	-	-	-	-	-	-	-	-	-	-	-	-	0	-
短大専攻科2年	-	-	-	-	-	-	-	-	-	-	-	-	0	-

18. 授業への出席状況は、おおむね良好だった

	そう思う		少しそう思う		どちらとも言えない		あまりそう思わない		そう思わない		無効・無回答		合計	
	回答数	回答率(%)	回答数	回答率(%)	回答数	回答率(%)	回答数	回答率(%)	回答数	回答率(%)	回答数	回答率(%)	回答数	回答率(%)
学部1年	54	98.2%	1	1.8%	0	0.0%	0	0.0%	0	0.0%	0	0.0%	55	100.0%
学部2年	22	84.6%	3	11.5%	1	3.8%	0	0.0%	0	0.0%	0	0.0%	26	100.0%
学部3年	27	84.4%	5	15.6%	0	0.0%	0	0.0%	0	0.0%	0	0.0%	32	100.0%
学部4年	36	90.0%	4	10.0%	0	0.0%	0	0.0%	0	0.0%	0	0.0%	40	100.0%
大学院修士1年	-	-	-	-	-	-	-	-	-	-	-	-	0	-
大学院修士2年	-	-	-	-	-	-	-	-	-	-	-	-	0	-
短大専攻科1年	-	-	-	-	-	-	-	-	-	-	-	-	0	-
短大専攻科2年	-	-	-	-	-	-	-	-	-	-	-	-	0	-

19. 遅刻や私語をせず、良好な受講態度に努めた

	そう思う		少しそう思う		どちらとも言えない		あまりそう思わない		そう思わない		無効・無回答		合計	
	回答数	回答率(%)	回答数	回答率(%)	回答数	回答率(%)	回答数	回答率(%)	回答数	回答率(%)	回答数	回答率(%)	回答数	回答率(%)
学部1年	42	76.4%	12	21.8%	1	1.8%	0	0.0%	0	0.0%	0	0.0%	55	100.0%
学部2年	18	69.2%	8	30.8%	0	0.0%	0	0.0%	0	0.0%	0	0.0%	26	100.0%
学部3年	22	68.8%	6	18.8%	4	12.5%	0	0.0%	0	0.0%	0	0.0%	32	100.0%
学部4年	20	50.0%	18	45.0%	2	5.0%	0	0.0%	0	0.0%	0	0.0%	40	100.0%
大学院修士1年	-	-	-	-	-	-	-	-	-	-	-	-	0	-
大学院修士2年	-	-	-	-	-	-	-	-	-	-	-	-	0	-
短大専攻科1年	-	-	-	-	-	-	-	-	-	-	-	-	0	-
短大専攻科2年	-	-	-	-	-	-	-	-	-	-	-	-	0	-

20. 予習・復習など、授業時間外の学修に努めた

	そう思う		少しそう思う		どちらとも言えない		あまりそう思わない		そう思わない		無効・無回答		合計	
	回答数	回答率(%)	回答数	回答率(%)	回答数	回答率(%)	回答数	回答率(%)	回答数	回答率(%)	回答数	回答率(%)	回答数	回答率(%)
学部1年	9	16.4%	26	47.3%	13	23.6%	7	12.7%	0	0.0%	0	0.0%	55	100.0%
学部2年	4	15.4%	12	46.2%	7	26.9%	3	11.5%	0	0.0%	0	0.0%	26	100.0%
学部3年	4	12.5%	10	31.3%	5	15.6%	12	37.5%	1	3.1%	0	0.0%	32	100.0%
学部4年	5	12.5%	9	22.5%	17	42.5%	8	20.0%	1	2.5%	0	0.0%	40	100.0%
大学院修士1年	-	-	-	-	-	-	-	-	-	-	-	-	0	-
大学院修士2年	-	-	-	-	-	-	-	-	-	-	-	-	0	-
短大専攻科1年	-	-	-	-	-	-	-	-	-	-	-	-	0	-
短大専攻科2年	-	-	-	-	-	-	-	-	-	-	-	-	0	-

21. これまでの学業成績を理解し、現在の学修に活かしている

	そう思う		少しそう思う		どちらとも言えない		あまりそう思わない		そう思わない		無効・無回答		合計	
	回答数	回答率(%)	回答数	回答率(%)	回答数	回答率(%)	回答数	回答率(%)	回答数	回答率(%)	回答数	回答率(%)	回答数	回答率(%)
学部1年	19	34.5%	25	45.5%	8	14.5%	2	3.6%	1	1.8%	0	0.0%	55	100.0%
学部2年	8	30.8%	14	53.8%	4	15.4%	0	0.0%	0	0.0%	0	0.0%	26	100.0%
学部3年	8	25.0%	13	40.6%	4	12.5%	7	21.9%	0	0.0%	0	0.0%	32	100.0%
学部4年	11	27.5%	16	40.0%	8	20.0%	4	10.0%	1	2.5%	0	0.0%	40	100.0%
大学院修士1年	-	-	-	-	-	-	-	-	-	-	-	-	0	-
大学院修士2年	-	-	-	-	-	-	-	-	-	-	-	-	0	-
短大専攻科1年	-	-	-	-	-	-	-	-	-	-	-	-	0	-
短大専攻科2年	-	-	-	-	-	-	-	-	-	-	-	-	0	-

22. 授業を通して、幅広い教養が得られている

	そう思う		少しそう思う		どちらとも言えない		あまりそう思わない		そう思わない		無効・無回答		合計	
	回答数	回答率(%)	回答数	回答率(%)	回答数	回答率(%)	回答数	回答率(%)	回答数	回答率(%)	回答数	回答率(%)	回答数	回答率(%)
学部1年	24	43.6%	24	43.6%	6	10.9%	0	0.0%	1	1.8%	0	0.0%	55	100.0%
学部2年	10	38.5%	13	50.0%	3	11.5%	0	0.0%	0	0.0%	0	0.0%	26	100.0%
学部3年	11	34.4%	12	37.5%	6	18.8%	3	9.4%	0	0.0%	0	0.0%	32	100.0%
学部4年	13	32.5%	20	50.0%	5	12.5%	0	0.0%	2	5.0%	0	0.0%	40	100.0%
大学院修士1年	-	-	-	-	-	-	-	-	-	-	-	-	0	-
大学院修士2年	-	-	-	-	-	-	-	-	-	-	-	-	0	-
短大専攻科1年	-	-	-	-	-	-	-	-	-	-	-	-	0	-
短大専攻科2年	-	-	-	-	-	-	-	-	-	-	-	-	0	-

23. 授業を通して、深い専門知識が得られている

	そう思う		少しそう思う		どちらとも言えない		あまりそう思わない		そう思わない		無効・無回答		合計	
	回答数	回答率(%)	回答数	回答率(%)	回答数	回答率(%)	回答数	回答率(%)	回答数	回答率(%)	回答数	回答率(%)	回答数	回答率(%)
学部1年	29	52.7%	19	34.5%	4	7.3%	2	3.6%	1	1.8%	0	0.0%	55	100.0%
学部2年	14	53.8%	11	42.3%	1	3.8%	0	0.0%	0	0.0%	0	0.0%	26	100.0%
学部3年	14	43.8%	13	40.6%	2	6.3%	3	9.4%	0	0.0%	0	0.0%	32	100.0%
学部4年	18	45.0%	17	42.5%	4	10.0%	0	0.0%	1	2.5%	0	0.0%	40	100.0%
大学院修士1年	-	-	-	-	-	-	-	-	-	-	-	-	0	-
大学院修士2年	-	-	-	-	-	-	-	-	-	-	-	-	0	-
短大専攻科1年	-	-	-	-	-	-	-	-	-	-	-	-	0	-
短大専攻科2年	-	-	-	-	-	-	-	-	-	-	-	-	0	-

24. 授業を通して、職業関連の知識・技能が得られている

	そう思う		少しそう思う		どちらとも言えない		あまりそう思わない		そう思わない		無効・無回答		合計	
	回答数	回答率(%)	回答数	回答率(%)	回答数	回答率(%)	回答数	回答率(%)	回答数	回答率(%)	回答数	回答率(%)	回答数	回答率(%)
学部1年	39	70.9%	12	21.8%	1	1.8%	2	3.6%	1	1.8%	0	0.0%	55	100.0%
学部2年	19	73.1%	6	23.1%	1	3.8%	0	0.0%	0	0.0%	0	0.0%	26	100.0%
学部3年	13	40.6%	14	43.8%	1	3.1%	4	12.5%	0	0.0%	0	0.0%	32	100.0%
学部4年	19	47.5%	19	47.5%	1	2.5%	0	0.0%	1	2.5%	0	0.0%	40	100.0%
大学院修士1年	-	-	-	-	-	-	-	-	-	-	-	-	0	-
大学院修士2年	-	-	-	-	-	-	-	-	-	-	-	-	0	-
短大専攻科1年	-	-	-	-	-	-	-	-	-	-	-	-	0	-
短大専攻科2年	-	-	-	-	-	-	-	-	-	-	-	-	0	-

25. 授業を通して、人とのコミュニケーションが深まっている

	そう思う		少しそう思う		どちらとも言えない		あまりそう思わない		そう思わない		無効・無回答		合計	
	回答数	回答率(%)	回答数	回答率(%)	回答数	回答率(%)	回答数	回答率(%)	回答数	回答率(%)	回答数	回答率(%)	回答数	回答率(%)
学部1年	22	40.0%	26	47.3%	5	9.1%	1	1.8%	1	1.8%	0	0.0%	55	100.0%
学部2年	11	42.3%	9	34.6%	4	15.4%	1	3.8%	1	3.8%	0	0.0%	26	100.0%
学部3年	13	40.6%	8	25.0%	6	18.8%	5	15.6%	0	0.0%	0	0.0%	32	100.0%
学部4年	14	35.0%	15	37.5%	8	20.0%	2	5.0%	1	2.5%	0	0.0%	40	100.0%
大学院修士1年	-	-	-	-	-	-	-	-	-	-	-	-	0	-
大学院修士2年	-	-	-	-	-	-	-	-	-	-	-	-	0	-
短大専攻科1年	-	-	-	-	-	-	-	-	-	-	-	-	0	-
短大専攻科2年	-	-	-	-	-	-	-	-	-	-	-	-	0	-

26. (総合評価)大学の授業に満足している

	そう思う		少しそう思う		どちらとも言えない		あまりそう思わない		そう思わない		無効・無回答		合計	
	回答数	回答率(%)	回答数	回答率(%)	回答数	回答率(%)	回答数	回答率(%)	回答数	回答率(%)	回答数	回答率(%)	回答数	回答率(%)
学部1年	13	23.6%	25	45.5%	13	23.6%	3	5.5%	1	1.8%	0	0.0%	55	100.0%
学部2年	3	11.5%	14	53.8%	8	30.8%	1	3.8%	0	0.0%	0	0.0%	26	100.0%
学部3年	7	21.9%	12	37.5%	11	34.4%	1	3.1%	1	3.1%	0	0.0%	32	100.0%
学部4年	9	22.5%	17	42.5%	12	30.0%	0	0.0%	2	5.0%	0	0.0%	40	100.0%
大学院修士1年	-	-	-	-	-	-	-	-	-	-	-	-	0	-
大学院修士2年	-	-	-	-	-	-	-	-	-	-	-	-	0	-
短大専攻科1年	-	-	-	-	-	-	-	-	-	-	-	-	0	-
短大専攻科2年	-	-	-	-	-	-	-	-	-	-	-	-	0	-

★ 課外活動の状況について

【学年】

27. 学内のクラブ・サークル活動に積極的に参加している

	そう思う		少しそう思う		どちらとも言えない		あまりそう思わない		そう思わない		無効・無回答		合計	
	回答数	回答率(%)	回答数	回答率(%)	回答数	回答率(%)	回答数	回答率(%)	回答数	回答率(%)	回答数	回答率(%)	回答数	回答率(%)
学部1年	6	10.9%	11	20.0%	11	20.0%	10	18.2%	17	30.9%	0	0.0%	55	100.0%
学部2年	1	3.8%	2	7.7%	4	15.4%	1	3.8%	18	69.2%	0	0.0%	26	100.0%
学部3年	1	3.1%	2	6.3%	4	12.5%	0	0.0%	25	78.1%	0	0.0%	32	100.0%
学部4年	5	12.5%	1	2.5%	4	10.0%	5	12.5%	25	62.5%	0	0.0%	40	100.0%
大学院修士1年	-	-	-	-	-	-	-	-	-	-	-	-	0	-
大学院修士2年	-	-	-	-	-	-	-	-	-	-	-	-	0	-
短大専攻科1年	-	-	-	-	-	-	-	-	-	-	-	-	0	-
短大専攻科2年	-	-	-	-	-	-	-	-	-	-	-	-	0	-

28. 学内のゼミやボランティア活動に積極的に参加している

	そう思う		少しそう思う		どちらとも言えない		あまりそう思わない		そう思わない		無効・無回答		合計	
	回答数	回答率(%)	回答数	回答率(%)	回答数	回答率(%)	回答数	回答率(%)	回答数	回答率(%)	回答数	回答率(%)	回答数	回答率(%)
学部1年	8	14.5%	8	14.5%	18	32.7%	8	14.5%	13	23.6%	0	0.0%	55	100.0%
学部2年	1	3.8%	2	7.7%	3	11.5%	4	15.4%	16	61.5%	0	0.0%	26	100.0%
学部3年	1	3.1%	1	3.1%	4	12.5%	3	9.4%	23	71.9%	0	0.0%	32	100.0%
学部4年	8	20.0%	6	15.0%	8	20.0%	6	15.0%	12	30.0%	0	0.0%	40	100.0%
大学院修士1年	-	-	-	-	-	-	-	-	-	-	-	-	0	-
大学院修士2年	-	-	-	-	-	-	-	-	-	-	-	-	0	-
短大専攻科1年	-	-	-	-	-	-	-	-	-	-	-	-	0	-
短大専攻科2年	-	-	-	-	-	-	-	-	-	-	-	-	0	-

29. 学外の地域活動・市民活動・ボランティア活動に積極的に参加している

	そう思う		少しそう思う		どちらとも言えない		あまりそう思わない		そう思わない		無効・無回答		合計	
	回答数	回答率(%)	回答数	回答率(%)	回答数	回答率(%)	回答数	回答率(%)	回答数	回答率(%)	回答数	回答率(%)	回答数	回答率(%)
学部1年	4	7.3%	8	14.5%	12	21.8%	13	23.6%	18	32.7%	0	0.0%	55	100.0%
学部2年	0	0.0%	2	7.7%	2	7.7%	5	19.2%	17	65.4%	0	0.0%	26	100.0%
学部3年	0	0.0%	3	9.4%	3	9.4%	6	18.8%	20	62.5%	0	0.0%	32	100.0%
学部4年	4	10.0%	2	5.0%	4	10.0%	9	22.5%	21	52.5%	0	0.0%	40	100.0%
大学院修士1年	-	-	-	-	-	-	-	-	-	-	-	-	0	-
大学院修士2年	-	-	-	-	-	-	-	-	-	-	-	-	0	-
短大専攻科1年	-	-	-	-	-	-	-	-	-	-	-	-	0	-
短大専攻科2年	-	-	-	-	-	-	-	-	-	-	-	-	0	-

30. 大学・学友会の行事・活動に積極的に参加している

	そう思う		少しそう思う		どちらとも言えない		あまりそう思わない		そう思わない		無効・無回答		合計	
	回答数	回答率(%)	回答数	回答率(%)	回答数	回答率(%)	回答数	回答率(%)	回答数	回答率(%)	回答数	回答率(%)	回答数	回答率(%)
学部1年	6	10.9%	8	14.5%	12	21.8%	10	18.2%	19	34.5%	0	0.0%	55	100.0%
学部2年	5	19.2%	2	7.7%	2	7.7%	4	15.4%	13	50.0%	0	0.0%	26	100.0%
学部3年	1	3.1%	1	3.1%	3	9.4%	8	25.0%	19	59.4%	0	0.0%	32	100.0%
学部4年	5	12.5%	1	2.5%	6	15.0%	7	17.5%	21	52.5%	0	0.0%	40	100.0%
大学院修士1年	-	-	-	-	-	-	-	-	-	-	-	-	0	-
大学院修士2年	-	-	-	-	-	-	-	-	-	-	-	-	0	-
短大専攻科1年	-	-	-	-	-	-	-	-	-	-	-	-	0	-
短大専攻科2年	-	-	-	-	-	-	-	-	-	-	-	-	0	-

31. (総合評価) 課外活動が充実している

	そう思う		少しそう思う		どちらとも言えない		あまりそう思わない		そう思わない		無効・無回答		合計	
	回答数	回答率(%)	回答数	回答率(%)	回答数	回答率(%)	回答数	回答率(%)	回答数	回答率(%)	回答数	回答率(%)	回答数	回答率(%)
学部1年	8	14.5%	7	12.7%	18	32.7%	14	25.5%	8	14.5%	0	0.0%	55	100.0%
学部2年	0	0.0%	4	15.4%	7	26.9%	5	19.2%	10	38.5%	0	0.0%	26	100.0%
学部3年	3	9.4%	0	0.0%	9	28.1%	5	15.6%	15	46.9%	0	0.0%	32	100.0%
学部4年	5	12.5%	0	0.0%	14	35.0%	7	17.5%	14	35.0%	0	0.0%	40	100.0%
大学院修士1年	-	-	-	-	-	-	-	-	-	-	-	-	0	-
大学院修士2年	-	-	-	-	-	-	-	-	-	-	-	-	0	-
短大専攻科1年	-	-	-	-	-	-	-	-	-	-	-	-	0	-
短大専攻科2年	-	-	-	-	-	-	-	-	-	-	-	-	0	-

32. あなたは普段、大学の学生食堂を利用していますか

	利用している		利用していない		無効・無回答		合計	
	回答数	回答率(%)	回答数	回答率(%)	回答数	回答率(%)	回答数	回答率(%)
学部1年	30	54.5%	25	45.5%	0	0.0%	55	100.0%
学部2年	4	15.4%	22	84.6%	0	0.0%	26	100.0%
学部3年	19	59.4%	13	40.6%	0	0.0%	32	100.0%
学部4年	16	40.0%	24	60.0%	0	0.0%	40	100.0%
大学院修士1年	-	-	-	-	-	-	0	-
大学院修士2年	-	-	-	-	-	-	0	-
短大専攻科1年	-	-	-	-	-	-	0	-
短大専攻科2年	-	-	-	-	-	-	0	-

33. (上記質問32で「①利用している」と回答した人はお答えください。)週に何日ぐらい利用していますか

	毎日		週3～4回		週1～2回		無効・無回答		合計	
	回答数	回答率(%)	回答数	回答率(%)	回答数	回答率(%)	回答数	回答率(%)	回答数	回答率(%)
学部1年	9	30.0%	4	13.3%	17	56.7%	0	0.0%	30	100.0%
学部2年	2	50.0%	1	25.0%	1	25.0%	0	0.0%	4	100.0%
学部3年	2	10.5%	2	10.5%	15	78.9%	0	0.0%	19	100.0%
学部4年	2	12.5%	3	18.8%	11	68.8%	0	0.0%	16	100.0%
大学院修士1年	-	-	-	-	-	-	-	-	0	-
大学院修士2年	-	-	-	-	-	-	-	-	0	-
短大専攻科1年	-	-	-	-	-	-	-	-	0	-
短大専攻科2年	-	-	-	-	-	-	-	-	0	-

34. 大学は学生の意見をくみ取ろうという姿勢を持っていると思う

	そう思う		少しそう思う		どちらとも言えない		あまりそう思わない		そう思わない		無効・無回答		合計	
	回答数	回答率(%)	回答数	回答率(%)	回答数	回答率(%)	回答数	回答率(%)	回答数	回答率(%)	回答数	回答率(%)	回答数	回答率(%)
学部1年	12	21.8%	21	38.2%	17	30.9%	3	5.5%	2	3.6%	0	0.0%	55	100.0%
学部2年	1	3.8%	10	38.5%	8	30.8%	5	19.2%	2	7.7%	0	0.0%	26	100.0%
学部3年	8	25.0%	9	28.1%	11	34.4%	0	0.0%	4	12.5%	0	0.0%	32	100.0%
学部4年	9	22.5%	12	30.0%	12	30.0%	4	10.0%	3	7.5%	0	0.0%	40	100.0%
大学院修士1年	-	-	-	-	-	-	-	-	-	-	-	-	0	-
大学院修士2年	-	-	-	-	-	-	-	-	-	-	-	-	0	-
短大専攻科1年	-	-	-	-	-	-	-	-	-	-	-	-	0	-
短大専攻科2年	-	-	-	-	-	-	-	-	-	-	-	-	0	-

35. (2年生以上の方のみお答えください) キャンパスの環境は昨年度よりも良くなったと思う

	そう思う		少しそう思う		どちらとも言えない		あまりそう思わない		そう思わない		無効・無回答		合計	
	回答数	回答率(%)	回答数	回答率(%)	回答数	回答率(%)	回答数	回答率(%)	回答数	回答率(%)	回答数	回答率(%)	回答数	回答率(%)
学部1年	0	-	0	-	0	-	0	-	0	-	0	-	0	-
学部2年	1	3.8%	6	23.1%	12	46.2%	6	23.1%	1	3.8%	0	0.0%	26	100.0%
学部3年	2	6.3%	9	28.1%	13	40.6%	3	9.4%	3	9.4%	2	6.3%	32	100.0%
学部4年	7	17.5%	10	25.0%	12	30.0%	6	15.0%	5	12.5%	0	0.0%	40	100.0%
大学院修士1年	-	-	-	-	-	-	-	-	-	-	-	-	0	-
大学院修士2年	-	-	-	-	-	-	-	-	-	-	-	-	0	-
短大専攻科1年	-	-	-	-	-	-	-	-	-	-	-	-	0	-
短大専攻科2年	-	-	-	-	-	-	-	-	-	-	-	-	0	-

★ 学生支援体制について

【学年】

36. 授業・履修について相談しやすい体制が整っている

	そう思う		少しそう思う		どちらとも言えない		あまりそう思わない		そう思わない		利用したことがない		無効・無回答		合計	
	回答数	回答率(%)	回答数	回答率(%)	回答数	回答率(%)	回答数	回答率(%)	回答数	回答率(%)	回答数	回答率(%)	回答数	回答率(%)	回答数	回答率(%)
学部1年	13	23.6%	18	32.7%	8	14.5%	7	12.7%	0	0.0%	9	16.4%	0	0.0%	55	100.0%
学部2年	3	11.5%	9	34.6%	6	23.1%	5	19.2%	1	3.8%	2	7.7%	0	0.0%	26	100.0%
学部3年	5	15.6%	13	40.6%	5	15.6%	1	3.1%	2	6.3%	6	18.8%	0	0.0%	32	100.0%
学部4年	10	25.0%	12	30.0%	10	25.0%	3	7.5%	0	0.0%	5	12.5%	0	0.0%	40	100.0%
大学院修士1年	-	-	-	-	-	-	-	-	-	-	-	-	-	-	0	-
大学院修士2年	-	-	-	-	-	-	-	-	-	-	-	-	-	-	0	-
短大専攻科1年	-	-	-	-	-	-	-	-	-	-	-	-	-	-	0	-
短大専攻科2年	-	-	-	-	-	-	-	-	-	-	-	-	-	-	0	-

37. 基礎学力への支援体制が充実している

	そう思う		少しそう思う		どちらとも言えない		あまりそう思わない		そう思わない		利用したことがない		無効・無回答		合計	
	回答数	回答率(%)	回答数	回答率(%)	回答数	回答率(%)	回答数	回答率(%)	回答数	回答率(%)	回答数	回答率(%)	回答数	回答率(%)	回答数	回答率(%)
学部1年	13	23.6%	21	38.2%	6	10.9%	5	9.1%	1	1.8%	9	16.4%	0	0.0%	55	100.0%
学部2年	2	7.7%	10	38.5%	6	23.1%	1	3.8%	1	3.8%	6	23.1%	0	0.0%	26	100.0%
学部3年	4	12.5%	12	37.5%	4	12.5%	1	3.1%	3	9.4%	8	25.0%	0	0.0%	32	100.0%
学部4年	6	15.0%	8	20.0%	11	27.5%	6	15.0%	1	2.5%	8	20.0%	0	0.0%	40	100.0%
大学院修士1年	-	-	-	-	-	-	-	-	-	-	-	-	-	-	0	-
大学院修士2年	-	-	-	-	-	-	-	-	-	-	-	-	-	-	0	-
短大専攻科1年	-	-	-	-	-	-	-	-	-	-	-	-	-	-	0	-
短大専攻科2年	-	-	-	-	-	-	-	-	-	-	-	-	-	-	0	-

38. 外国語学習・留学への支援体制が充実している

	そう思う		少しそう思う		どちらとも言えない		あまりそう思わない		そう思わない		利用したことがない		無効・無回答		合計	
	回答数	回答率(%)	回答数	回答率(%)	回答数	回答率(%)	回答数	回答率(%)	回答数	回答率(%)	回答数	回答率(%)	回答数	回答率(%)	回答数	回答率(%)
学部1年	6	10.9%	5	9.1%	10	18.2%	8	14.5%	1	1.8%	25	45.5%	0	0.0%	55	100.0%
学部2年	1	3.8%	4	15.4%	2	7.7%	2	7.7%	1	3.8%	16	61.5%	0	0.0%	26	100.0%
学部3年	2	6.3%	0	0.0%	5	15.6%	2	6.3%	0	0.0%	23	71.9%	0	0.0%	32	100.0%
学部4年	3	7.5%	5	12.5%	5	12.5%	2	5.0%	0	0.0%	25	62.5%	0	0.0%	40	100.0%
大学院修士1年	-	-	-	-	-	-	-	-	-	-	-	-	-	-	0	-
大学院修士2年	-	-	-	-	-	-	-	-	-	-	-	-	-	-	0	-
短大専攻科1年	-	-	-	-	-	-	-	-	-	-	-	-	-	-	0	-
短大専攻科2年	-	-	-	-	-	-	-	-	-	-	-	-	-	-	0	-

39. 奨学金について相談しやすい体制が整っている

	そう思う		少しそう思う		どちらとも言えない		あまりそう思わない		そう思わない		利用したことがない		無効・無回答		合計	
	回答数	回答率(%)	回答数	回答率(%)	回答数	回答率(%)	回答数	回答率(%)	回答数	回答率(%)	回答数	回答率(%)	回答数	回答率(%)	回答数	回答率(%)
学部1年	6	10.9%	11	20.0%	13	23.6%	5	9.1%	2	3.6%	18	32.7%	0	0.0%	55	100.0%
学部2年	2	7.7%	5	19.2%	5	19.2%	3	11.5%	3	11.5%	8	30.8%	0	0.0%	26	100.0%
学部3年	5	15.6%	7	21.9%	3	9.4%	0	0.0%	1	3.1%	16	50.0%	0	0.0%	32	100.0%
学部4年	5	12.5%	4	10.0%	7	17.5%	4	10.0%	1	2.5%	19	47.5%	0	0.0%	40	100.0%
大学院修士1年	-	-	-	-	-	-	-	-	-	-	-	-	-	-	0	-
大学院修士2年	-	-	-	-	-	-	-	-	-	-	-	-	-	-	0	-
短大専攻科1年	-	-	-	-	-	-	-	-	-	-	-	-	-	-	0	-
短大専攻科2年	-	-	-	-	-	-	-	-	-	-	-	-	-	-	0	-

★ 学生支援体制について

【学年】

40. 進路や就職について相談しやすい体制が整っている

	そう思う		少しそう思う		どちらとも言えない		あまりそう思わない		そう思わない		利用したことがない		無効・無回答		合計	
	回答数	回答率(%)	回答数	回答率(%)	回答数	回答率(%)	回答数	回答率(%)	回答数	回答率(%)	回答数	回答率(%)	回答数	回答率(%)	回答数	回答率(%)
学部1年	8	14.5%	7	12.7%	11	20.0%	6	10.9%	2	3.6%	21	38.2%	0	0.0%	55	100.0%
学部2年	1	3.8%	5	19.2%	6	23.1%	2	7.7%	1	3.8%	11	42.3%	0	0.0%	26	100.0%
学部3年	5	15.6%	9	28.1%	4	12.5%	1	3.1%	2	6.3%	11	34.4%	0	0.0%	32	100.0%
学部4年	17	42.5%	18	45.0%	3	7.5%	0	0.0%	0	0.0%	2	5.0%	0	0.0%	40	100.0%
大学院修士1年	-	-	-	-	-	-	-	-	-	-	-	-	-	-	0	-
大学院修士2年	-	-	-	-	-	-	-	-	-	-	-	-	-	-	0	-
短大専攻科1年	-	-	-	-	-	-	-	-	-	-	-	-	-	-	0	-
短大専攻科2年	-	-	-	-	-	-	-	-	-	-	-	-	-	-	0	-

41. 資格取得について相談しやすい体制が整っている

	そう思う		少しそう思う		どちらとも言えない		あまりそう思わない		そう思わない		利用したことがない		無効・無回答		合計	
	回答数	回答率(%)	回答数	回答率(%)	回答数	回答率(%)	回答数	回答率(%)	回答数	回答率(%)	回答数	回答率(%)	回答数	回答率(%)	回答数	回答率(%)
学部1年	8	14.5%	7	12.7%	11	20.0%	6	10.9%	1	1.8%	22	40.0%	0	0.0%	55	100.0%
学部2年	1	3.8%	5	19.2%	5	19.2%	2	7.7%	1	3.8%	12	46.2%	0	0.0%	26	100.0%
学部3年	3	9.4%	6	18.8%	4	12.5%	1	3.1%	1	3.1%	17	53.1%	0	0.0%	32	100.0%
学部4年	8	20.0%	11	27.5%	5	12.5%	1	2.5%	0	0.0%	15	37.5%	0	0.0%	40	100.0%
大学院修士1年	-	-	-	-	-	-	-	-	-	-	-	-	-	-	0	-
大学院修士2年	-	-	-	-	-	-	-	-	-	-	-	-	-	-	0	-
短大専攻科1年	-	-	-	-	-	-	-	-	-	-	-	-	-	-	0	-
短大専攻科2年	-	-	-	-	-	-	-	-	-	-	-	-	-	-	0	-

42. 心身の健康について相談しやすい体制が整っている

	そう思う		少しそう思う		どちらとも言えない		あまりそう思わない		そう思わない		利用したことがない		無効・無回答		合計	
	回答数	回答率(%)	回答数	回答率(%)	回答数	回答率(%)	回答数	回答率(%)	回答数	回答率(%)	回答数	回答率(%)	回答数	回答率(%)	回答数	回答率(%)
学部1年	13	23.6%	10	18.2%	9	16.4%	6	10.9%	0	0.0%	17	30.9%	0	0.0%	55	100.0%
学部2年	1	3.8%	7	26.9%	4	15.4%	1	3.8%	1	3.8%	12	46.2%	0	0.0%	26	100.0%
学部3年	5	15.6%	5	15.6%	2	6.3%	2	6.3%	1	3.1%	17	53.1%	0	0.0%	32	100.0%
学部4年	8	20.0%	9	22.5%	5	12.5%	1	2.5%	1	2.5%	16	40.0%	0	0.0%	40	100.0%
大学院修士1年	-	-	-	-	-	-	-	-	-	-	-	-	-	-	0	-
大学院修士2年	-	-	-	-	-	-	-	-	-	-	-	-	-	-	0	-
短大専攻科1年	-	-	-	-	-	-	-	-	-	-	-	-	-	-	0	-
短大専攻科2年	-	-	-	-	-	-	-	-	-	-	-	-	-	-	0	-

43. クラブ・サークル活動など、学生の自主活動への支援が充実している

	そう思う		少しそう思う		どちらとも言えない		あまりそう思わない		そう思わない		利用したことがない		無効・無回答		合計	
	回答数	回答率(%)	回答数	回答率(%)	回答数	回答率(%)	回答数	回答率(%)	回答数	回答率(%)	回答数	回答率(%)	回答数	回答率(%)	回答数	回答率(%)
学部1年	5	9.1%	11	20.0%	17	30.9%	9	16.4%	2	3.6%	11	20.0%	0	0.0%	55	100.0%
学部2年	0	0.0%	7	26.9%	7	26.9%	4	15.4%	1	3.8%	7	26.9%	0	0.0%	26	100.0%
学部3年	1	3.1%	4	12.5%	4	12.5%	4	12.5%	2	6.3%	17	53.1%	0	0.0%	32	100.0%
学部4年	4	10.0%	6	15.0%	4	10.0%	5	12.5%	1	2.5%	20	50.0%	0	0.0%	40	100.0%
大学院修士1年	-	-	-	-	-	-	-	-	-	-	-	-	-	-	0	-
大学院修士2年	-	-	-	-	-	-	-	-	-	-	-	-	-	-	0	-
短大専攻科1年	-	-	-	-	-	-	-	-	-	-	-	-	-	-	0	-
短大専攻科2年	-	-	-	-	-	-	-	-	-	-	-	-	-	-	0	-

★ 学生支援体制について

【学年】

44. 公式ホームページ等での学生への情報提供が充実している

	そう思う		少しそう思う		どちらとも言えない		あまりそう思わない		そう思わない		利用したことがない		無効・無回答		合計	
	回答数	回答率(%)	回答数	回答率(%)	回答数	回答率(%)	回答数	回答率(%)	回答数	回答率(%)	回答数	回答率(%)	回答数	回答率(%)	回答数	回答率(%)
学部1年	12	21.8%	16	29.1%	15	27.3%	4	7.3%	2	3.6%	6	10.9%	0	0.0%	55	100.0%
学部2年	3	11.5%	8	30.8%	7	26.9%	2	7.7%	2	7.7%	4	15.4%	0	0.0%	26	100.0%
学部3年	5	15.6%	12	37.5%	4	12.5%	3	9.4%	1	3.1%	7	21.9%	0	0.0%	32	100.0%
学部4年	5	12.5%	5	12.5%	14	35.0%	3	7.5%	0	0.0%	13	32.5%	0	0.0%	40	100.0%
大学院修士1年	-	-	-	-	-	-	-	-	-	-	-	-	-	-	0	-
大学院修士2年	-	-	-	-	-	-	-	-	-	-	-	-	-	-	0	-
短大専攻科1年	-	-	-	-	-	-	-	-	-	-	-	-	-	-	0	-
短大専攻科2年	-	-	-	-	-	-	-	-	-	-	-	-	-	-	0	-

45. 教員と相談しやすい環境が整っている

	そう思う		少しそう思う		どちらとも言えない		あまりそう思わない		そう思わない		利用したことがない		無効・無回答		合計	
	回答数	回答率(%)	回答数	回答率(%)	回答数	回答率(%)	回答数	回答率(%)	回答数	回答率(%)	回答数	回答率(%)	回答数	回答率(%)	回答数	回答率(%)
学部1年	12	21.8%	18	32.7%	11	20.0%	5	9.1%	5	9.1%	4	7.3%	0	0.0%	55	100.0%
学部2年	5	19.2%	7	26.9%	6	23.1%	4	15.4%	0	0.0%	4	15.4%	0	0.0%	26	100.0%
学部3年	9	28.1%	7	21.9%	7	21.9%	4	12.5%	0	0.0%	5	15.6%	0	0.0%	32	100.0%
学部4年	17	42.5%	16	40.0%	6	15.0%	0	0.0%	0	0.0%	1	2.5%	0	0.0%	40	100.0%
大学院修士1年	-	-	-	-	-	-	-	-	-	-	-	-	-	-	0	-
大学院修士2年	-	-	-	-	-	-	-	-	-	-	-	-	-	-	0	-
短大専攻科1年	-	-	-	-	-	-	-	-	-	-	-	-	-	-	0	-
短大専攻科2年	-	-	-	-	-	-	-	-	-	-	-	-	-	-	0	-

46. (総合評価) 学生生活に関する相談ができる体制が充実している

	そう思う		少しそう思う		どちらとも言えない		あまりそう思わない		そう思わない		利用したことがない		無効・無回答		合計	
	回答数	回答率(%)	回答数	回答率(%)	回答数	回答率(%)	回答数	回答率(%)	回答数	回答率(%)	回答数	回答率(%)	回答数	回答率(%)	回答数	回答率(%)
学部1年	9	16.4%	17	30.9%	11	20.0%	8	14.5%	2	3.6%	8	14.5%	0	0.0%	55	100.0%
学部2年	4	15.4%	5	19.2%	7	26.9%	2	7.7%	1	3.8%	7	26.9%	0	0.0%	26	100.0%
学部3年	7	21.9%	8	25.0%	6	18.8%	1	3.1%	1	3.1%	9	28.1%	0	0.0%	32	100.0%
学部4年	6	15.0%	15	37.5%	8	20.0%	1	2.5%	0	0.0%	10	25.0%	0	0.0%	40	100.0%
大学院修士1年	-	-	-	-	-	-	-	-	-	-	-	-	-	-	0	-
大学院修士2年	-	-	-	-	-	-	-	-	-	-	-	-	-	-	0	-
短大専攻科1年	-	-	-	-	-	-	-	-	-	-	-	-	-	-	0	-
短大専攻科2年	-	-	-	-	-	-	-	-	-	-	-	-	-	-	0	-

47. ポータルサイトほどの程度見ていますか

	毎日		2～3日に1回程度		1週間に1回程度		ほとんど見ていない		無効・無回答		合計	
	回答数	回答率(%)	回答数	回答率(%)	回答数	回答率(%)	回答数	回答率(%)	回答数	回答率(%)	回答数	回答率(%)
学部1年	37	67.3%	17	30.9%	1	1.8%	0	0.0%	0	0.0%	55	100.0%
学部2年	14	53.8%	12	46.2%	0	0.0%	0	0.0%	0	0.0%	26	100.0%
学部3年	10	31.3%	17	53.1%	4	12.5%	1	3.1%	0	0.0%	32	100.0%
学部4年	3	7.5%	24	60.0%	8	20.0%	5	12.5%	0	0.0%	40	100.0%
大学院修士1年	-	-	-	-	-	-	-	-	-	-	0	-
大学院修士2年	-	-	-	-	-	-	-	-	-	-	0	-
短大専攻科1年	-	-	-	-	-	-	-	-	-	-	0	-
短大専攻科2年	-	-	-	-	-	-	-	-	-	-	0	-

48. ポータルサイトでの情報量は適切だと思いますか

	多すぎる		やや多い		適切		やや少ない		少なすぎる		無効・無回答		合計	
	回答数	回答率(%)	回答数	回答率(%)	回答数	回答率(%)	回答数	回答率(%)	回答数	回答率(%)	回答数	回答率(%)	回答数	回答率(%)
学部1年	4	7.3%	19	34.5%	29	52.7%	3	5.5%	0	0.0%	0	0.0%	55	100.0%
学部2年	2	7.7%	8	30.8%	16	61.5%	0	0.0%	0	0.0%	0	0.0%	26	100.0%
学部3年	1	3.1%	11	34.4%	20	62.5%	0	0.0%	0	0.0%	0	0.0%	32	100.0%
学部4年	3	7.5%	15	37.5%	20	50.0%	2	5.0%	0	0.0%	0	0.0%	40	100.0%
大学院修士1年	-	-	-	-	-	-	-	-	-	-	-	-	0	-
大学院修士2年	-	-	-	-	-	-	-	-	-	-	-	-	0	-
短大専攻科1年	-	-	-	-	-	-	-	-	-	-	-	-	0	-
短大専攻科2年	-	-	-	-	-	-	-	-	-	-	-	-	0	-

49. ポータルサイトは分かりやすいですか

	そう思う		少しそう思う		どちらともいえない		あまりそう思わない		そう思わない		無効・無回答		合計	
	回答数	回答率(%)	回答数	回答率(%)	回答数	回答率(%)	回答数	回答率(%)	回答数	回答率(%)	回答数	回答率(%)	回答数	回答率(%)
学部1年	25	45.5%	14	25.5%	8	14.5%	6	10.9%	2	3.6%	0	0.0%	55	100.0%
学部2年	7	26.9%	10	38.5%	7	26.9%	0	0.0%	2	7.7%	0	0.0%	26	100.0%
学部3年	7	21.9%	13	40.6%	8	25.0%	4	12.5%	0	0.0%	0	0.0%	32	100.0%
学部4年	8	20.0%	8	20.0%	14	35.0%	9	22.5%	1	2.5%	0	0.0%	40	100.0%
大学院修士1年	-	-	-	-	-	-	-	-	-	-	-	-	0	-
大学院修士2年	-	-	-	-	-	-	-	-	-	-	-	-	0	-
短大専攻科1年	-	-	-	-	-	-	-	-	-	-	-	-	0	-
短大専攻科2年	-	-	-	-	-	-	-	-	-	-	-	-	0	-

50. 大学公式ホームページほどの程度見ていますか

	毎日		2～3日に1回程度		1週間に1回程度		ほとんど見ていない		無効・無回答		合計	
	回答数	回答率(%)	回答数	回答率(%)	回答数	回答率(%)	回答数	回答率(%)	回答数	回答率(%)	回答数	回答率(%)
学部1年	4	7.3%	3	5.5%	8	14.5%	40	72.7%	0	0.0%	55	100.0%
学部2年	0	0.0%	1	3.8%	1	3.8%	24	92.3%	0	0.0%	26	100.0%
学部3年	0	0.0%	1	3.1%	1	3.1%	30	93.8%	0	0.0%	32	100.0%
学部4年	0	0.0%	0	0.0%	0	0.0%	40	100.0%	0	0.0%	40	100.0%
大学院修士1年	-	-	-	-	-	-	-	-	-	-	0	-
大学院修士2年	-	-	-	-	-	-	-	-	-	-	0	-
短大専攻科1年	-	-	-	-	-	-	-	-	-	-	0	-
短大専攻科2年	-	-	-	-	-	-	-	-	-	-	0	-

51. 大学公式ホームページでの情報量は適切だと思いますか

	多すぎる		やや多い		適切		やや少ない		少なすぎる		無効・無回答		合計	
	回答数	回答率(%)	回答数	回答率(%)	回答数	回答率(%)	回答数	回答率(%)	回答数	回答率(%)	回答数	回答率(%)	回答数	回答率(%)
学部1年	4	7.3%	3	5.5%	43	78.2%	5	9.1%	0	0.0%	0	0.0%	55	100.0%
学部2年	0	0.0%	0	0.0%	24	92.3%	1	3.8%	1	3.8%	0	0.0%	26	100.0%
学部3年	0	0.0%	5	15.6%	25	78.1%	2	6.3%	0	0.0%	0	0.0%	32	100.0%
学部4年	0	0.0%	4	10.0%	34	85.0%	1	2.5%	1	2.5%	0	0.0%	40	100.0%
大学院修士1年	-	-	-	-	-	-	-	-	-	-	-	-	0	-
大学院修士2年	-	-	-	-	-	-	-	-	-	-	-	-	0	-
短大専攻科1年	-	-	-	-	-	-	-	-	-	-	-	-	0	-
短大専攻科2年	-	-	-	-	-	-	-	-	-	-	-	-	0	-

52. 大学公式ホームページは分かりやすいですか

	そう思う		少しそう思う		どちらともいえない		あまりそう思わない		そう思わない		無効・無回答		合計	
	回答数	回答率(%)	回答数	回答率(%)	回答数	回答率(%)	回答数	回答率(%)	回答数	回答率(%)	回答数	回答率(%)	回答数	回答率(%)
学部1年	8	14.5%	13	23.6%	32	58.2%	0	0.0%	2	3.6%	0	0.0%	55	100.0%
学部2年	3	11.5%	3	11.5%	17	65.4%	1	3.8%	2	7.7%	0	0.0%	26	100.0%
学部3年	2	6.3%	10	31.3%	16	50.0%	2	6.3%	2	6.3%	0	0.0%	32	100.0%
学部4年	3	7.5%	7	17.5%	24	60.0%	4	10.0%	2	5.0%	0	0.0%	40	100.0%
大学院修士1年	-	-	-	-	-	-	-	-	-	-	-	-	0	-
大学院修士2年	-	-	-	-	-	-	-	-	-	-	-	-	0	-
短大専攻科1年	-	-	-	-	-	-	-	-	-	-	-	-	0	-
短大専攻科2年	-	-	-	-	-	-	-	-	-	-	-	-	0	-

53. 学内の事故やケガ

	経験したことがある		経験したことはない		無効・無回答		合計	
	回答数	回答率(%)	回答数	回答率(%)	回答数	回答率(%)	回答数	回答率(%)
学部1年	1	1.8%	54	98.2%	0	0.0%	55	100.0%
学部2年	0	0.0%	26	100.0%	0	0.0%	26	100.0%
学部3年	1	3.1%	31	96.9%	0	0.0%	32	100.0%
学部4年	3	7.5%	37	92.5%	0	0.0%	40	100.0%
大学院修士1年	-	-	-	-	-	-	0	-
大学院修士2年	-	-	-	-	-	-	0	-
短大専攻科1年	-	-	-	-	-	-	0	-
短大専攻科2年	-	-	-	-	-	-	0	-

54. 通学中の事故やケガ

	経験したことがある		経験したことはない		無効・無回答		合計	
	回答数	回答率(%)	回答数	回答率(%)	回答数	回答率(%)	回答数	回答率(%)
学部1年	2	3.6%	53	96.4%	0	0.0%	55	100.0%
学部2年	0	0.0%	26	100.0%	0	0.0%	26	100.0%
学部3年	2	6.3%	30	93.8%	0	0.0%	32	100.0%
学部4年	3	7.5%	37	92.5%	0	0.0%	40	100.0%
大学院修士1年	-	-	-	-	-	-	0	-
大学院修士2年	-	-	-	-	-	-	0	-
短大専攻科1年	-	-	-	-	-	-	0	-
短大専攻科2年	-	-	-	-	-	-	0	-

55. 学内での盗難被害

	経験したことがある		経験したことはない		無効・無回答		合計	
	回答数	回答率(%)	回答数	回答率(%)	回答数	回答率(%)	回答数	回答率(%)
学部1年	1	1.8%	54	98.2%	0	0.0%	55	100.0%
学部2年	0	0.0%	26	100.0%	0	0.0%	26	100.0%
学部3年	0	0.0%	32	100.0%	0	0.0%	32	100.0%
学部4年	1	2.5%	39	97.5%	0	0.0%	40	100.0%
大学院修士1年	-	-	-	-	-	-	0	-
大学院修士2年	-	-	-	-	-	-	0	-
短大専攻科1年	-	-	-	-	-	-	0	-
短大専攻科2年	-	-	-	-	-	-	0	-

56. 学生同士のいじめやハラスメント、暴力

	経験したことがある		経験したことはない		無効・無回答		合計	
	回答数	回答率(%)	回答数	回答率(%)	回答数	回答率(%)	回答数	回答率(%)
学部1年	1	1.8%	54	98.2%	0	0.0%	55	100.0%
学部2年	0	0.0%	26	100.0%	0	0.0%	26	100.0%
学部3年	1	3.1%	31	96.9%	0	0.0%	32	100.0%
学部4年	0	0.0%	40	100.0%	0	0.0%	40	100.0%
大学院修士1年	-	-	-	-	-	-	0	-
大学院修士2年	-	-	-	-	-	-	0	-
短大専攻科1年	-	-	-	-	-	-	0	-
短大専攻科2年	-	-	-	-	-	-	0	-

57. 飲酒の強要

	経験したことがある		経験したことはない		無効・無回答		合計	
	回答数	回答率(%)	回答数	回答率(%)	回答数	回答率(%)	回答数	回答率(%)
学部1年	1	1.8%	54	98.2%	0	0.0%	55	100.0%
学部2年	0	0.0%	26	100.0%	0	0.0%	26	100.0%
学部3年	0	0.0%	32	100.0%	0	0.0%	32	100.0%
学部4年	0	0.0%	40	100.0%	0	0.0%	40	100.0%
大学院修士1年	-	-	-	-	-	-	0	-
大学院修士2年	-	-	-	-	-	-	0	-
短大専攻科1年	-	-	-	-	-	-	0	-
短大専攻科2年	-	-	-	-	-	-	0	-

58. セクシャルハラスメント(性的いやがらせ)

	経験したことがある		経験したことはない		無効・無回答		合計	
	回答数	回答率(%)	回答数	回答率(%)	回答数	回答率(%)	回答数	回答率(%)
学部1年	1	1.8%	54	98.2%	0	0.0%	55	100.0%
学部2年	0	0.0%	26	100.0%	0	0.0%	26	100.0%
学部3年	0	0.0%	32	100.0%	0	0.0%	32	100.0%
学部4年	0	0.0%	40	100.0%	0	0.0%	40	100.0%
大学院修士1年	-	-	-	-	-	-	0	-
大学院修士2年	-	-	-	-	-	-	0	-
短大専攻科1年	-	-	-	-	-	-	0	-
短大専攻科2年	-	-	-	-	-	-	0	-

59. アカデミックハラスメント(教員からのいやがらせ)

	経験したことがある		経験したことはない		無効・無回答		合計	
	回答数	回答率(%)	回答数	回答率(%)	回答数	回答率(%)	回答数	回答率(%)
学部1年	1	1.8%	54	98.2%	0	0.0%	55	100.0%
学部2年	0	0.0%	26	100.0%	0	0.0%	26	100.0%
学部3年	1	3.1%	31	96.9%	0	0.0%	32	100.0%
学部4年	0	0.0%	40	100.0%	0	0.0%	40	100.0%
大学院修士1年	-	-	-	-	-	-	0	-
大学院修士2年	-	-	-	-	-	-	0	-
短大専攻科1年	-	-	-	-	-	-	0	-
短大専攻科2年	-	-	-	-	-	-	0	-

60. つきまとい、ストーカー被害

	経験したことがある		経験したことはない		無効・無回答		合計	
	回答数	回答率(%)	回答数	回答率(%)	回答数	回答率(%)	回答数	回答率(%)
学部1年	2	3.6%	53	96.4%	0	0.0%	55	100.0%
学部2年	0	0.0%	26	100.0%	0	0.0%	26	100.0%
学部3年	2	6.3%	30	93.8%	0	0.0%	32	100.0%
学部4年	0	0.0%	40	100.0%	0	0.0%	40	100.0%
大学院修士1年	-	-	-	-	-	-	0	-
大学院修士2年	-	-	-	-	-	-	0	-
短大専攻科1年	-	-	-	-	-	-	0	-
短大専攻科2年	-	-	-	-	-	-	0	-

61. なりすましなどネット犯罪の被害

	経験したことがある		経験したことはない		無効・無回答		合計	
	回答数	回答率(%)	回答数	回答率(%)	回答数	回答率(%)	回答数	回答率(%)
学部1年	2	3.6%	53	96.4%	0	0.0%	55	100.0%
学部2年	1	3.8%	25	96.2%	0	0.0%	26	100.0%
学部3年	0	0.0%	32	100.0%	0	0.0%	32	100.0%
学部4年	0	0.0%	40	100.0%	0	0.0%	40	100.0%
大学院修士1年	-	-	-	-	-	-	0	-
大学院修士2年	-	-	-	-	-	-	0	-
短大専攻科1年	-	-	-	-	-	-	0	-
短大専攻科2年	-	-	-	-	-	-	0	-

62. マルチ商法、悪徳商法の被害

	経験したことがある		経験したことはない		無効・無回答		合計	
	回答数	回答率(%)	回答数	回答率(%)	回答数	回答率(%)	回答数	回答率(%)
学部1年	1	1.8%	54	98.2%	0	0.0%	55	100.0%
学部2年	0	0.0%	26	100.0%	0	0.0%	26	100.0%
学部3年	0	0.0%	32	100.0%	0	0.0%	32	100.0%
学部4年	0	0.0%	40	100.0%	0	0.0%	40	100.0%
大学院修士1年	-	-	-	-	-	-	0	-
大学院修士2年	-	-	-	-	-	-	0	-
短大専攻科1年	-	-	-	-	-	-	0	-
短大専攻科2年	-	-	-	-	-	-	0	-

63. 違法薬物の使用の勧誘

	経験したことがある		経験したことはない		無効・無回答		合計	
	回答数	回答率(%)	回答数	回答率(%)	回答数	回答率(%)	回答数	回答率(%)
学部1年	1	1.8%	54	98.2%	0	0.0%	55	100.0%
学部2年	0	0.0%	26	100.0%	0	0.0%	26	100.0%
学部3年	0	0.0%	32	100.0%	0	0.0%	32	100.0%
学部4年	0	0.0%	40	100.0%	0	0.0%	40	100.0%
大学院修士1年	-	-	-	-	-	-	0	-
大学院修士2年	-	-	-	-	-	-	0	-
短大専攻科1年	-	-	-	-	-	-	0	-
短大専攻科2年	-	-	-	-	-	-	0	-

64. 望まない宗教活動への勧誘

	経験したことがある		経験したことはない		無効・無回答		合計	
	回答数	回答率(%)	回答数	回答率(%)	回答数	回答率(%)	回答数	回答率(%)
学部1年	1	1.8%	54	98.2%	0	0.0%	55	100.0%
学部2年	0	0.0%	26	100.0%	0	0.0%	26	100.0%
学部3年	0	0.0%	32	100.0%	0	0.0%	32	100.0%
学部4年	1	2.5%	39	97.5%	0	0.0%	40	100.0%
大学院修士1年	-	-	-	-	-	-	0	-
大学院修士2年	-	-	-	-	-	-	0	-
短大専攻科1年	-	-	-	-	-	-	0	-
短大専攻科2年	-	-	-	-	-	-	0	-

令和4年度 学生生活アンケート調査
常葉大学水落キャンパス

〒420-0831 静岡県静岡市葵区水落町1番30号

集計・印刷 株式会社 教育ソフトウェア
〒192-0081 東京都八王子市横山町10-2 八王子SIAビル2F
電話:042-649-9602