
令和4年度 学生生活アンケート調査

2022年 12月

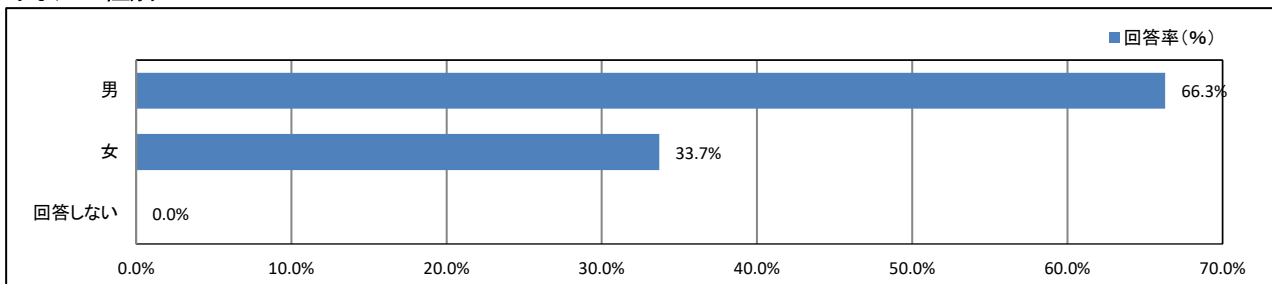
常葉大学浜松キャンパス【経営(浜松)】

目次

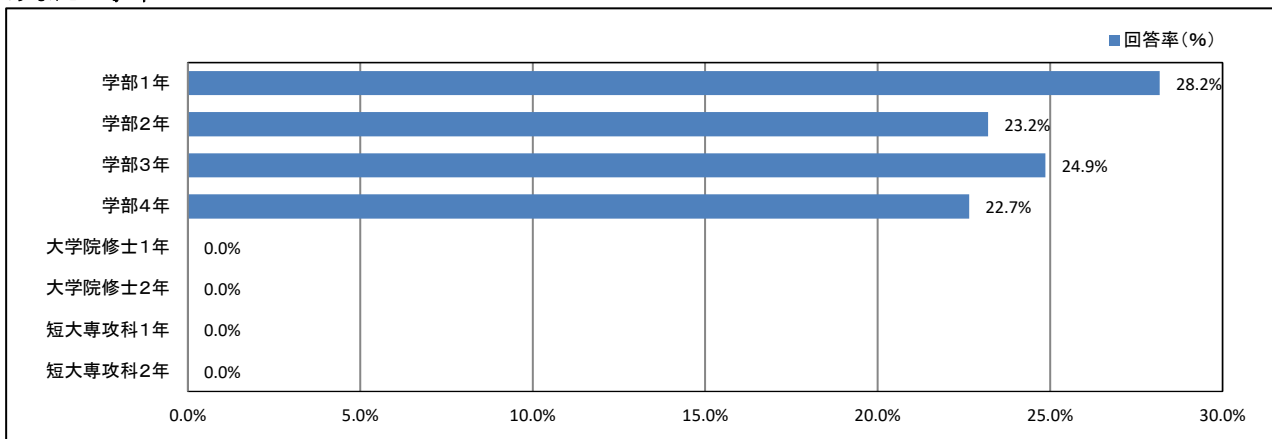
★	プロフィール	1
★	日常生活について	2
★	平日の過ごし方について	11
★	学修の状況について	15
★	課外活動の状況について	25
★	学生食堂について	30
★	キャンパスの改善について	32
★	学生支援体制について	34
★	大学からの情報提供について	45
★	入学後のトラブルについて	51
	資料集	巻末

★ プロフィール

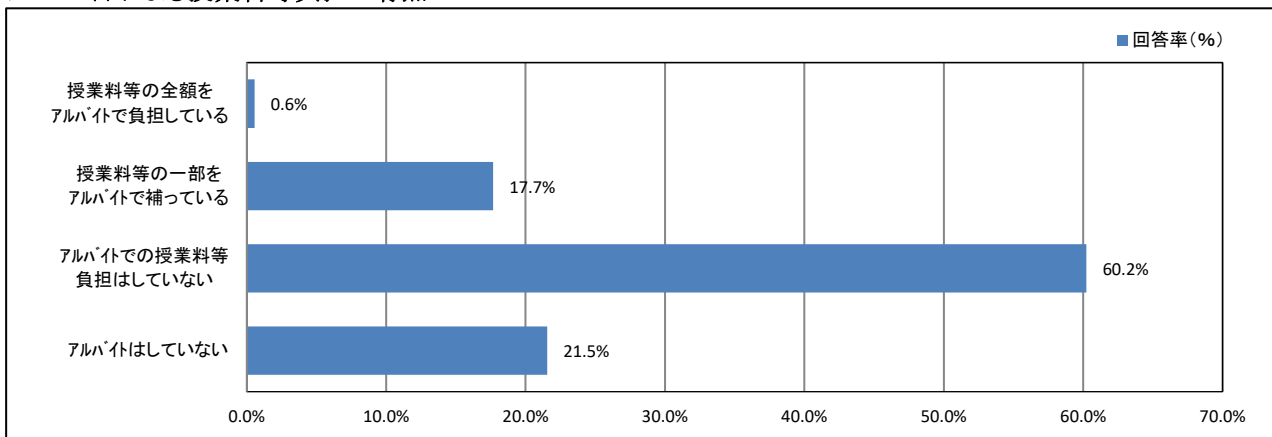
1. あなたの性別



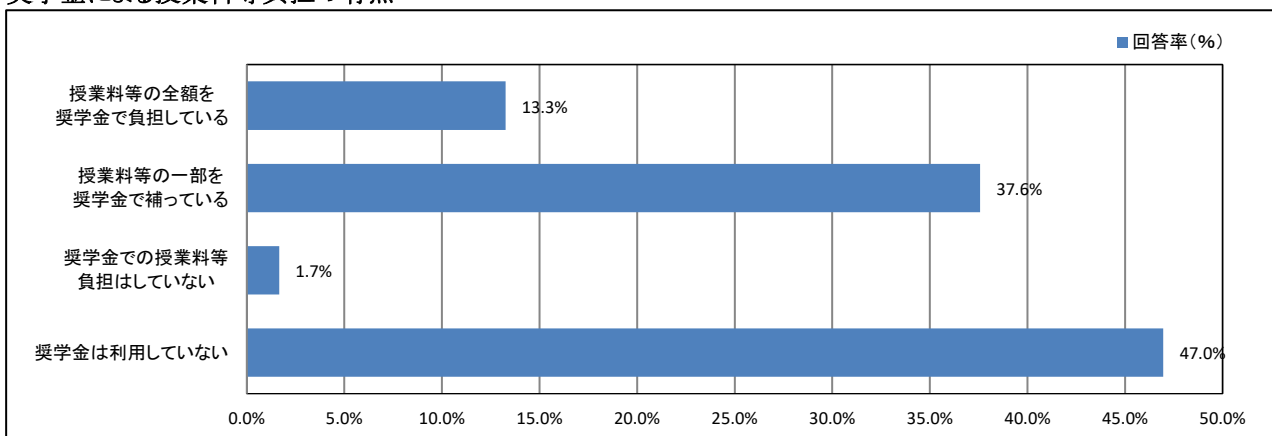
2. あなたの学年



4. アルバイトによる授業料等負担の有無



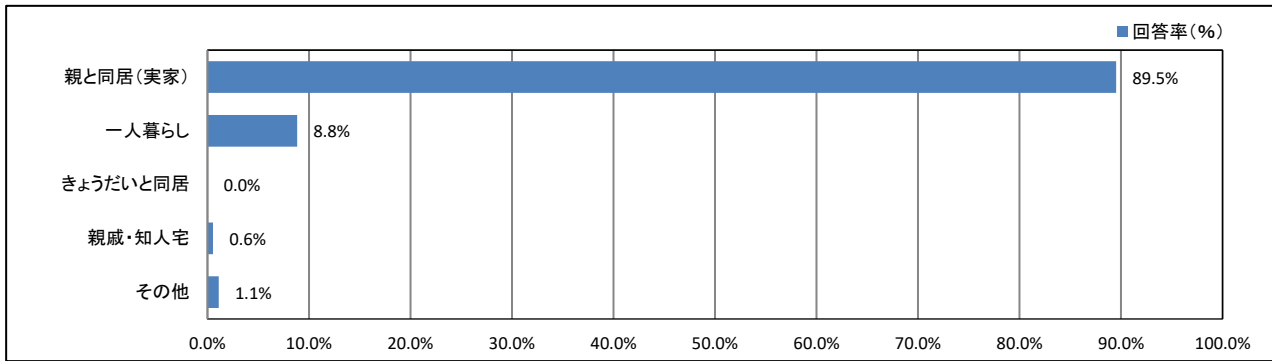
5. 奨学金による授業料等負担の有無



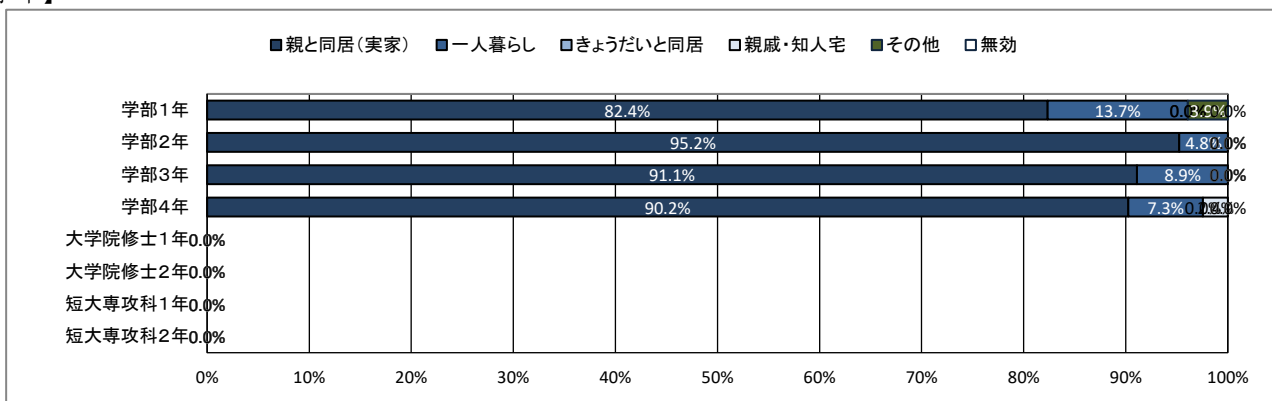
★ 日常生活について

6. 居住形態について

【全体】



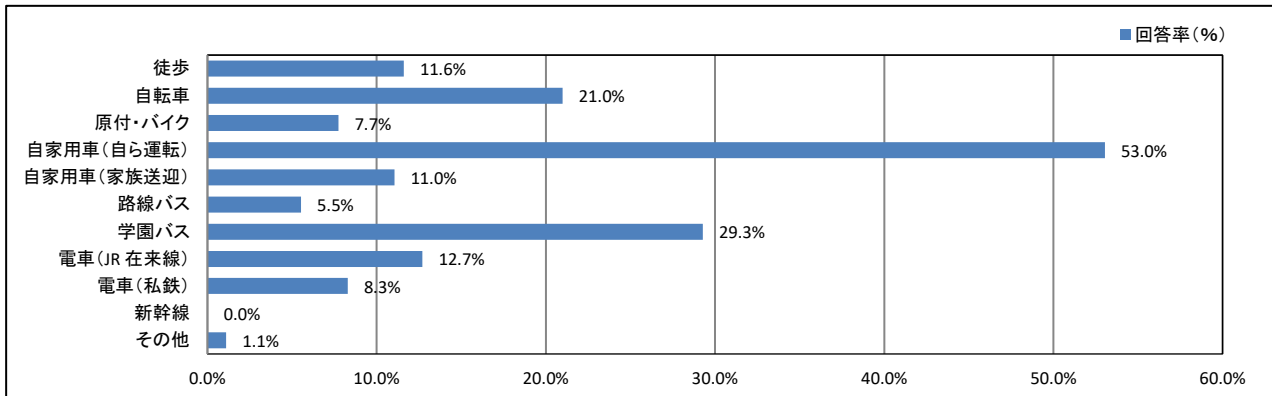
【学年】



★ 日常生活について

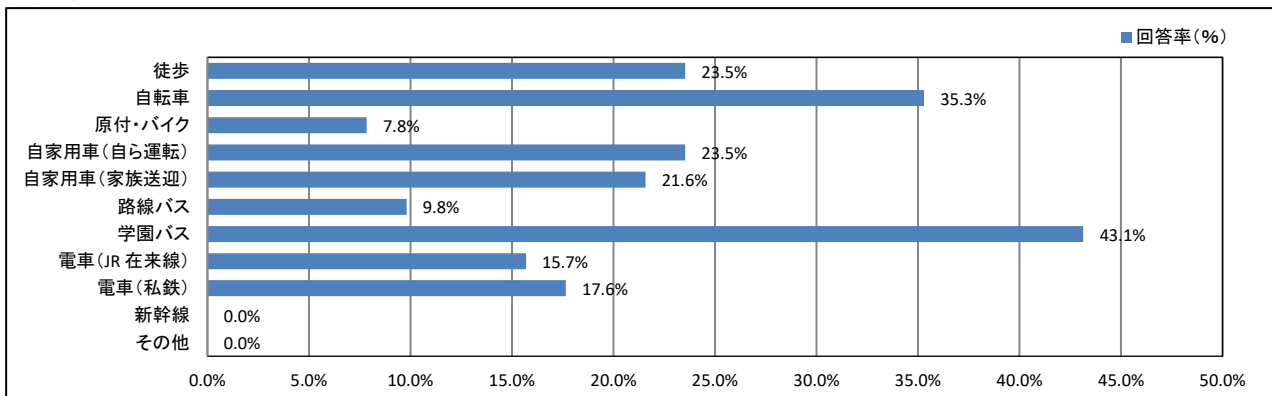
7. 通常の通学手段について(あてはまるものすべてにマークしてください)

【全体】

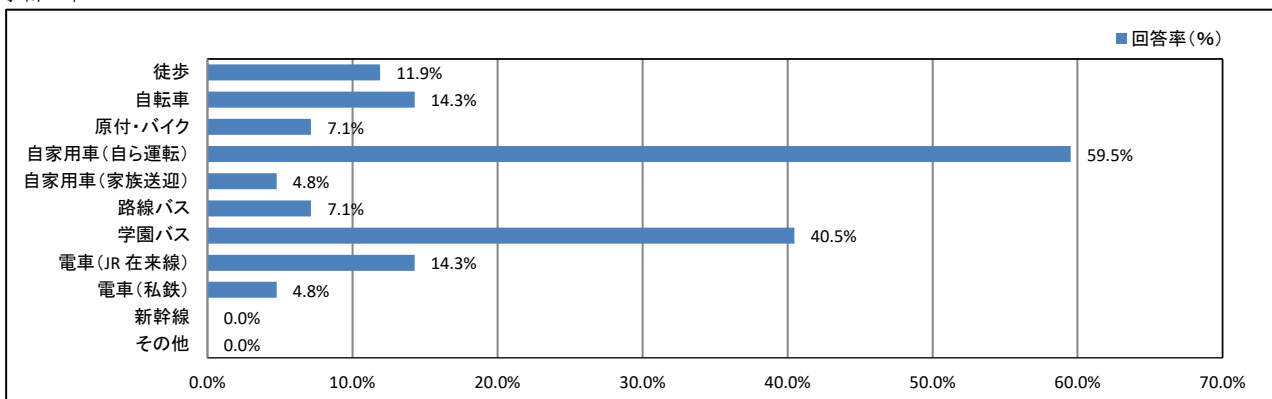


【学年】

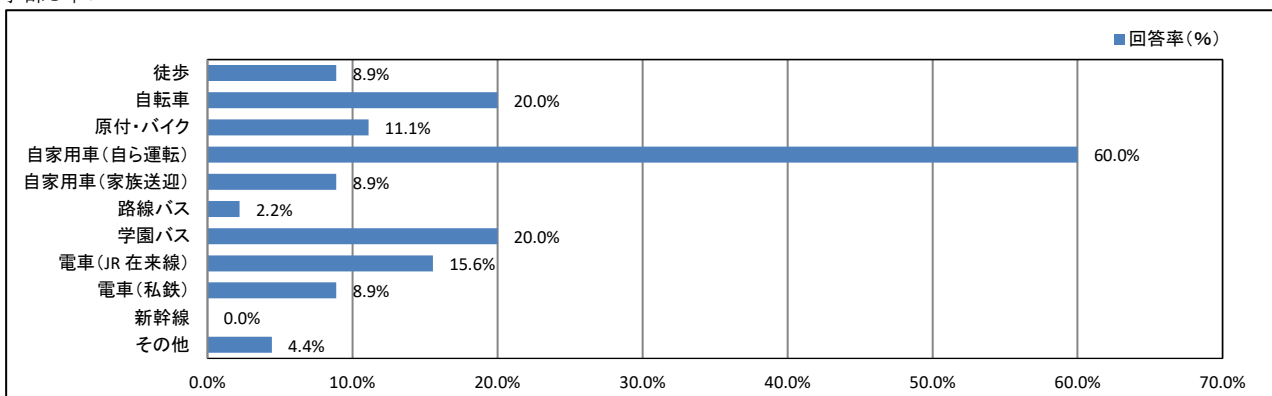
< 学部1年 >



< 学部2年 >

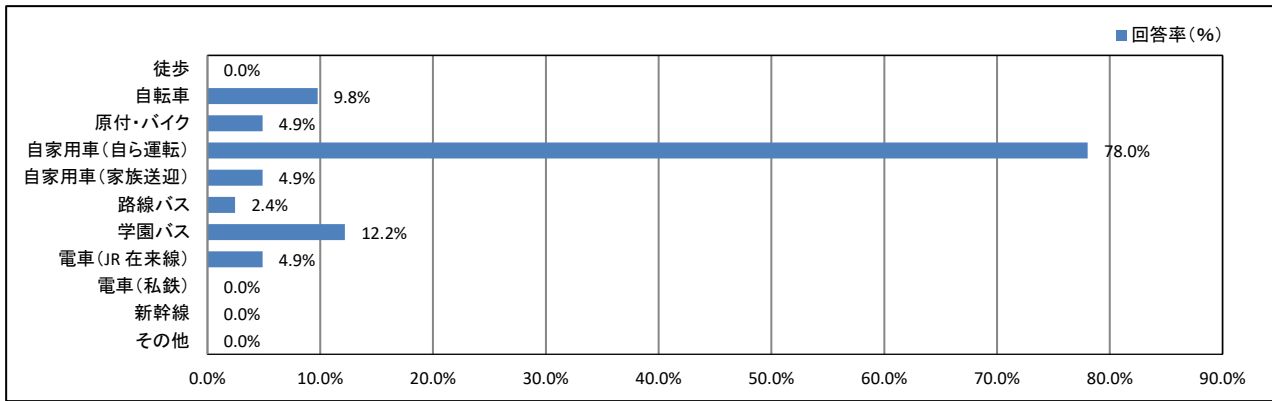


< 学部3年 >

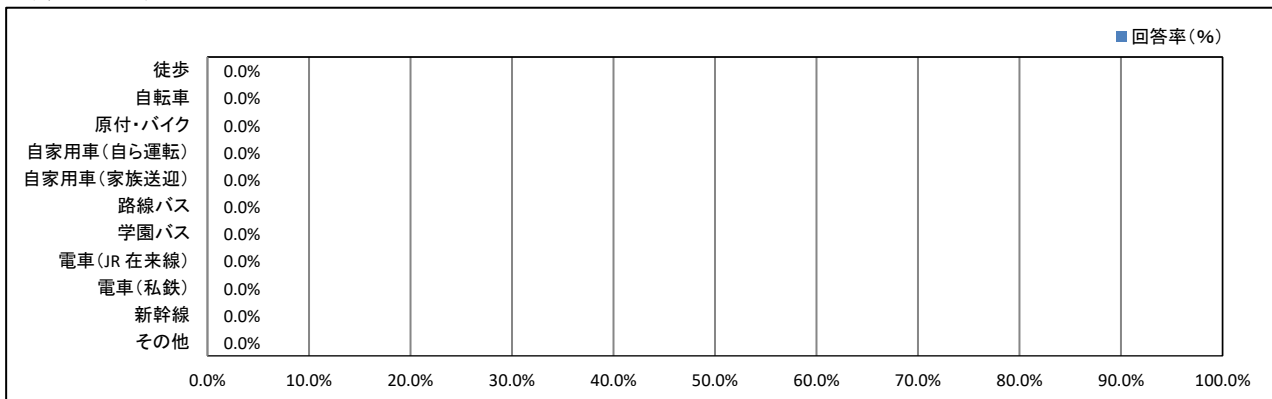


★ 日常生活について

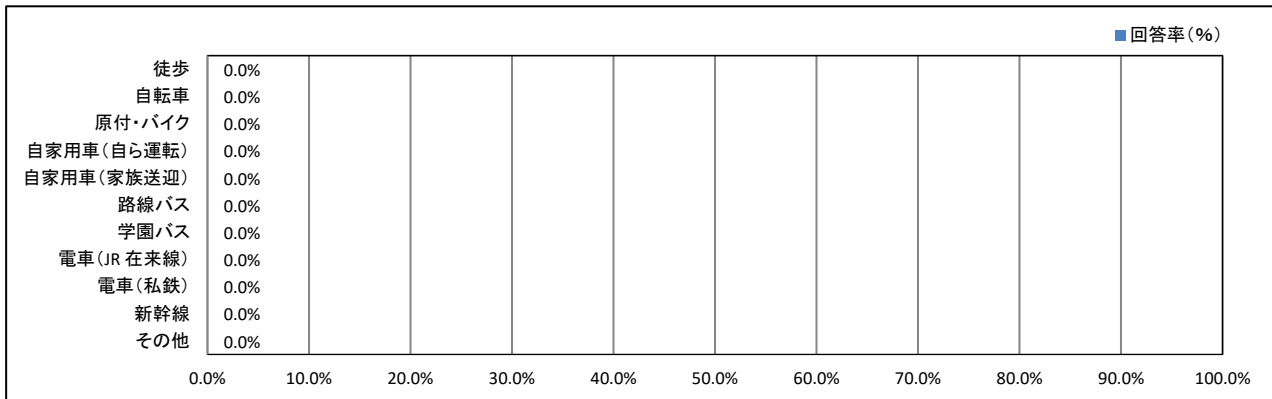
<学部4年>



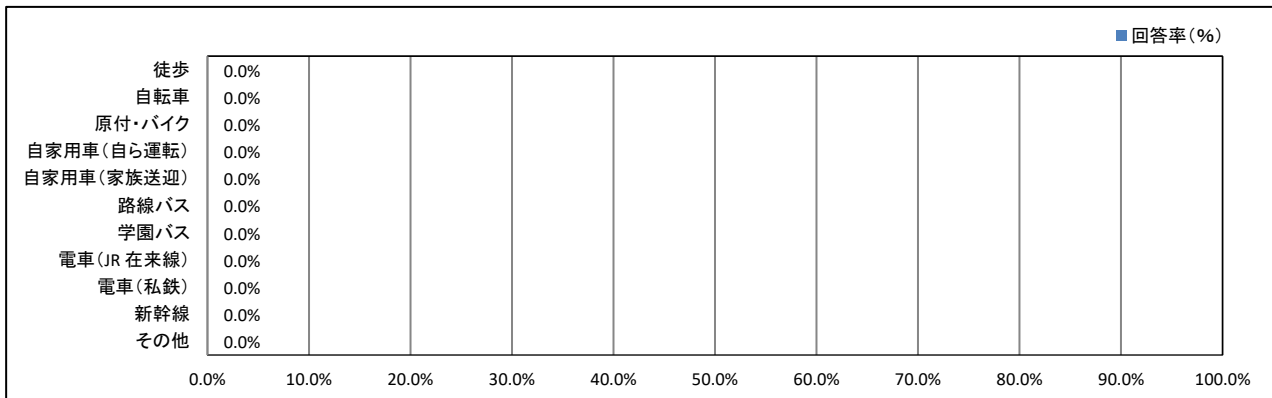
<大学院修士1年>



<大学院修士2年>

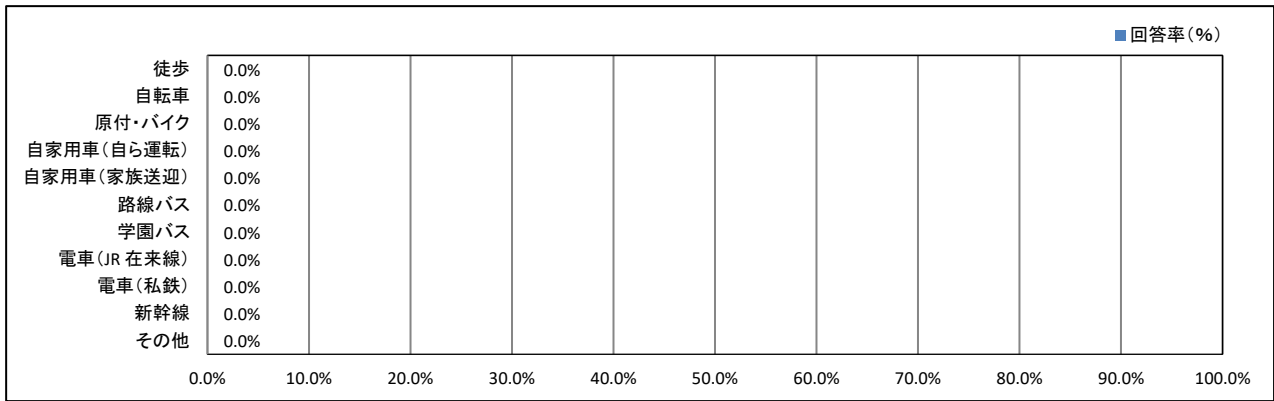


<短大専攻科1年>



★ 日常生活について

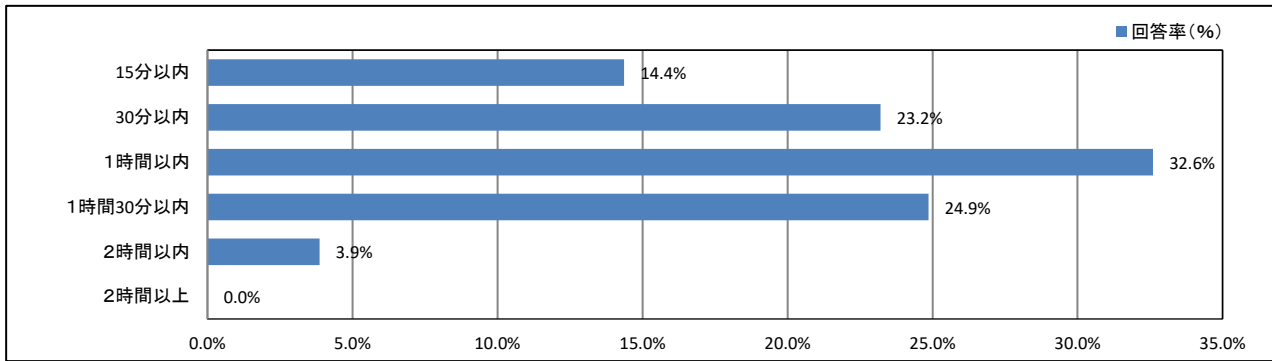
<短大専攻科2年>



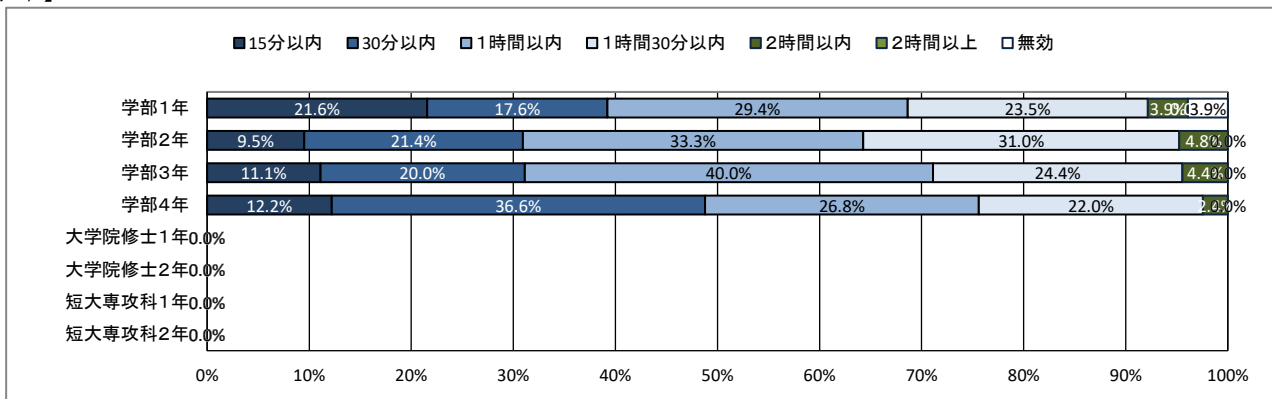
★ 日常生活について

8. 通学時間について(片道)

【全体】



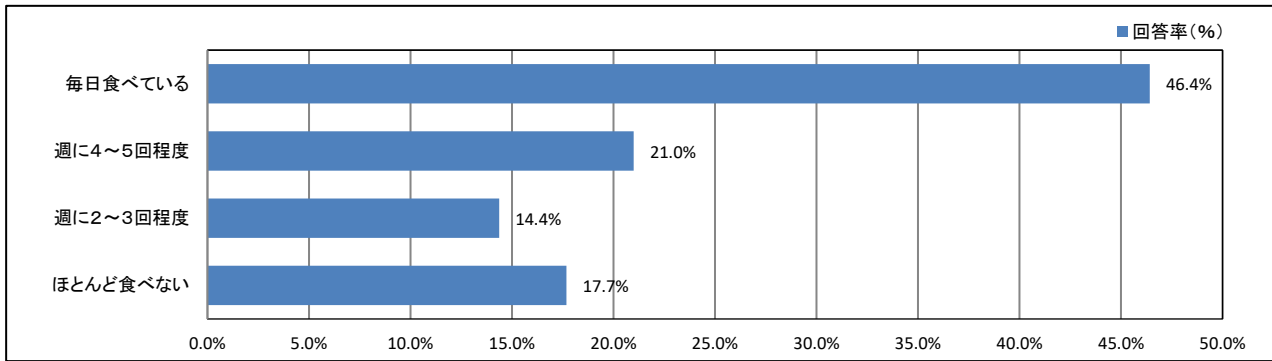
【学年】



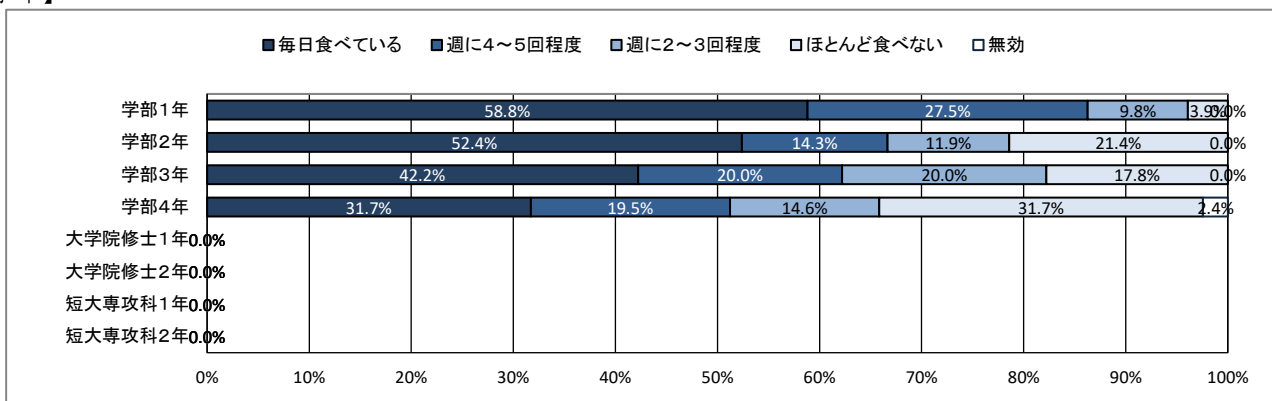
★ 日常生活について

9. 朝食について

【全体】



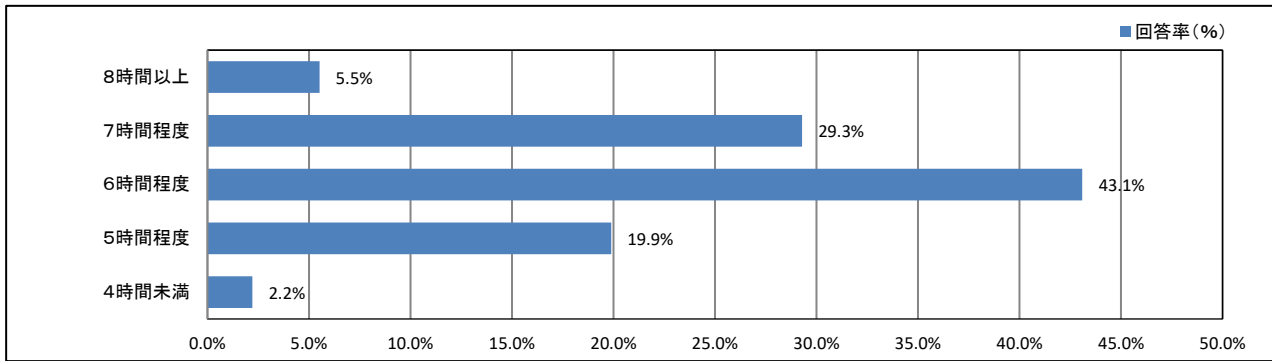
【学年】



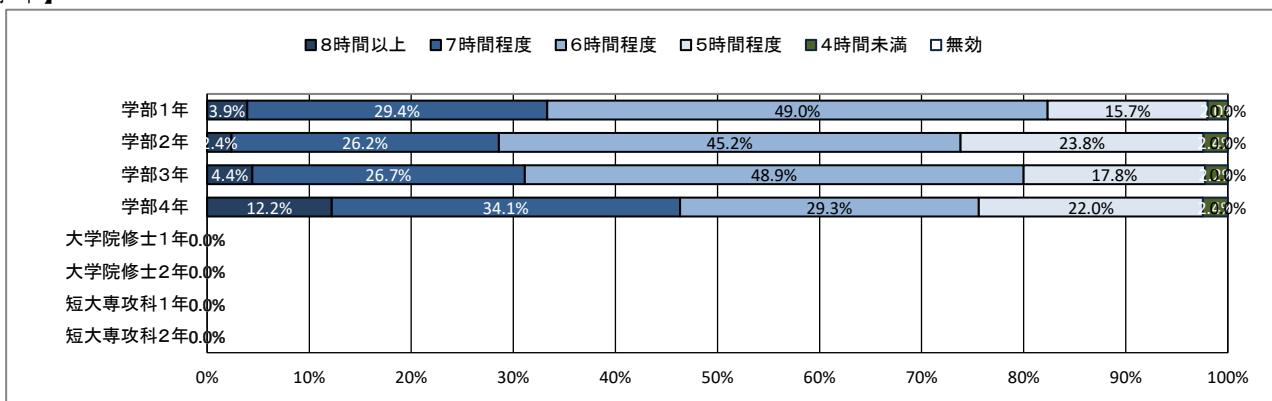
★ 日常生活について

10. 平日の平均睡眠時間

【全体】



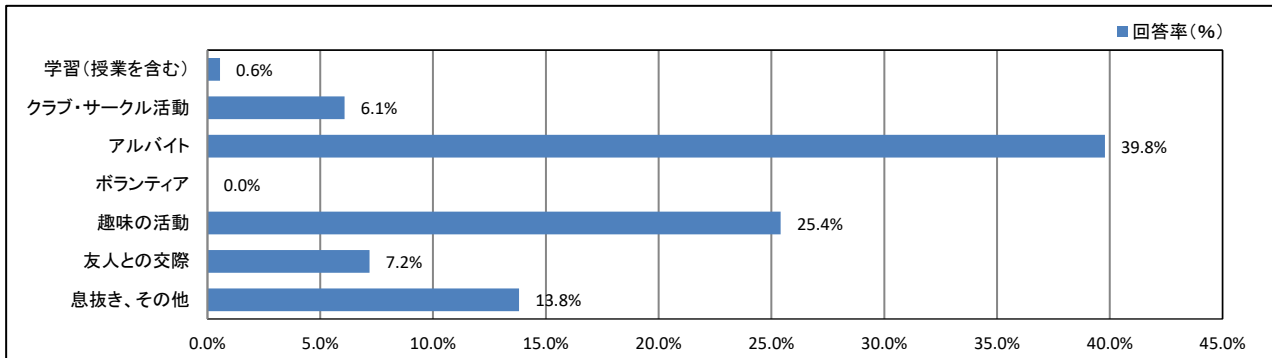
【学年】



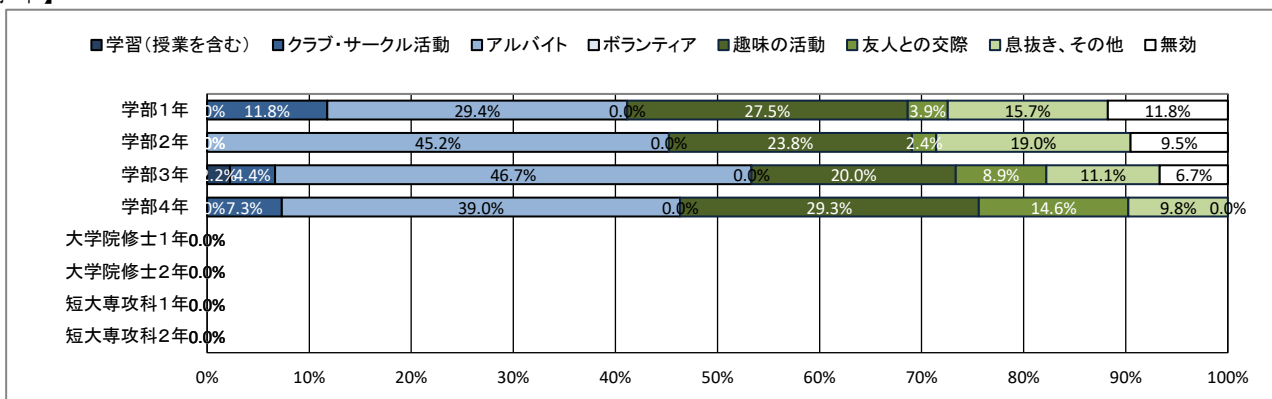
★ 日常生活について

11. 週末(土日)の過ごし方(最も多い活動)

【全体】



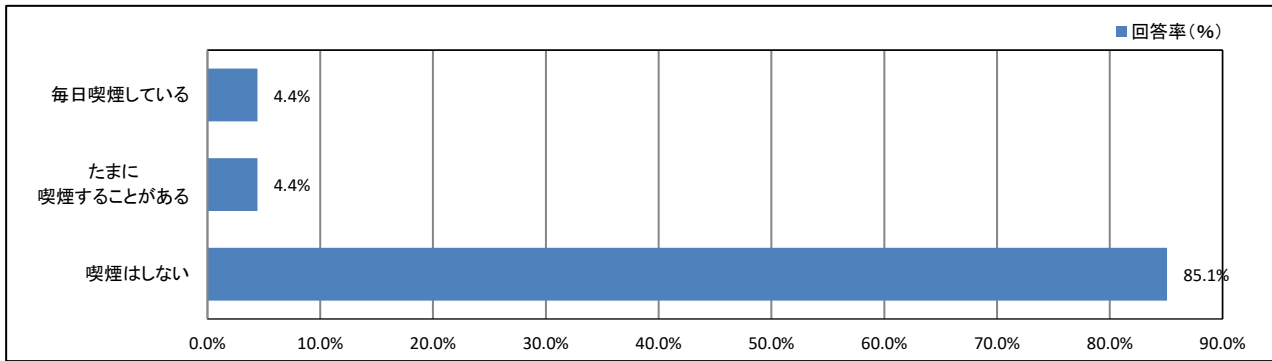
【学年】



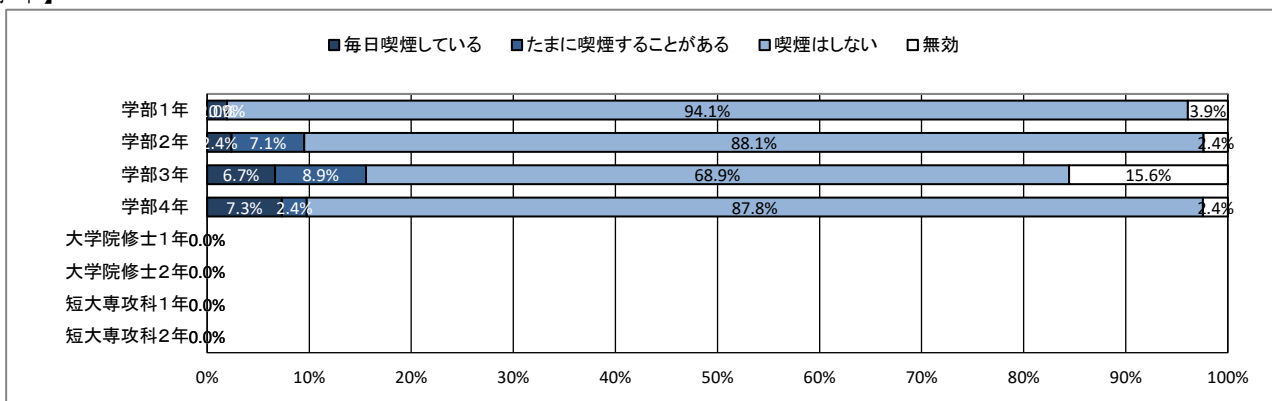
★ 日常生活について

12. 喫煙について

【全体】



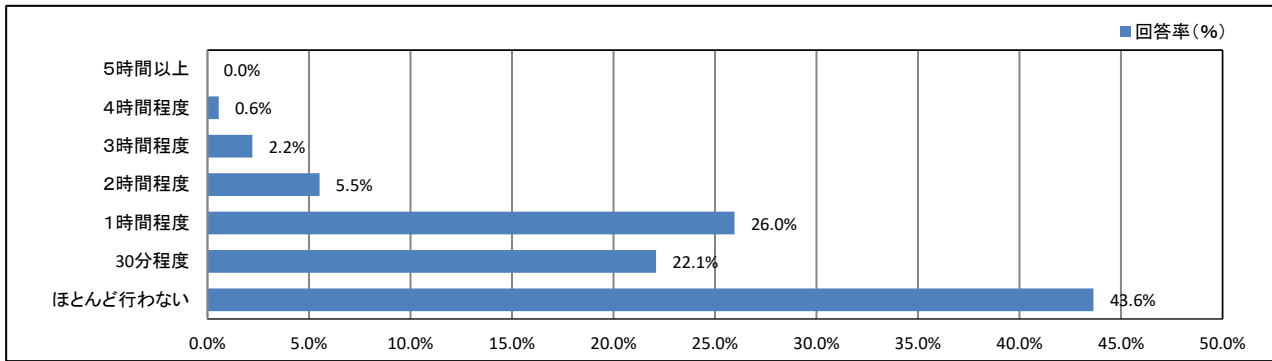
【学年】



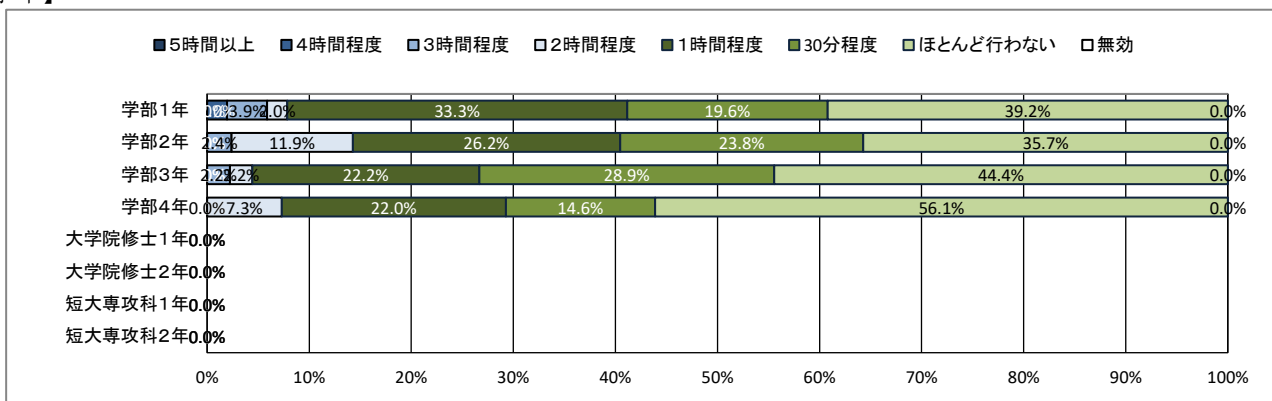
★ 平日の過ごし方について

13. 1日の学修時間(授業時間を除く)

【全体】



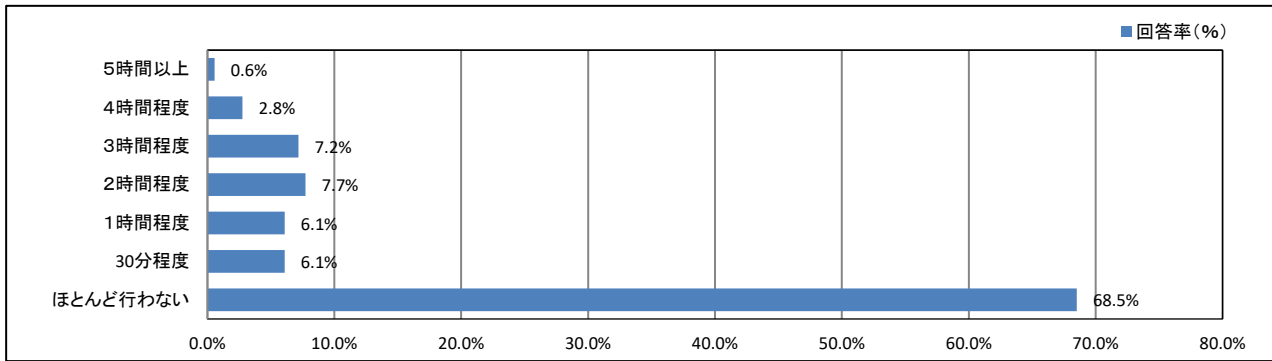
【学年】



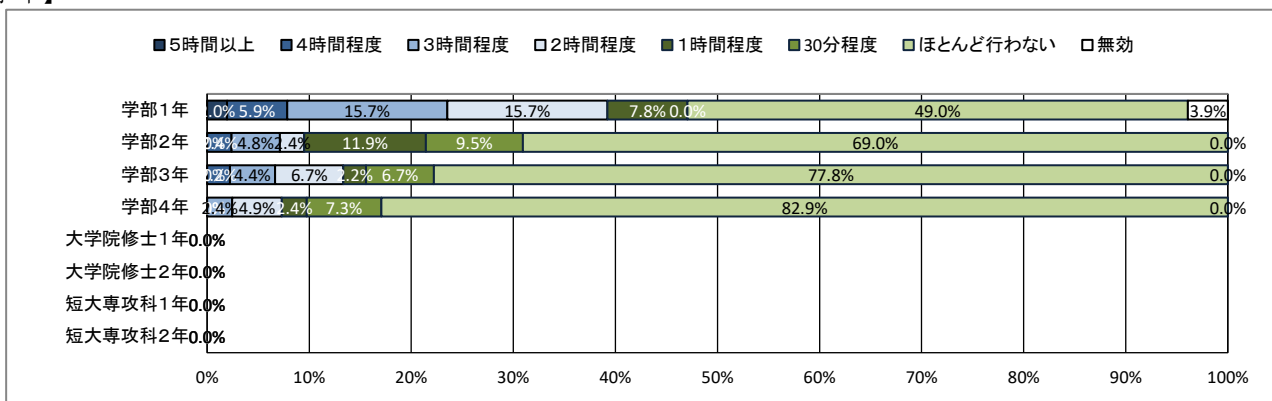
★ 平日の過ごし方について

14. クラブ・サークル活動

【全体】



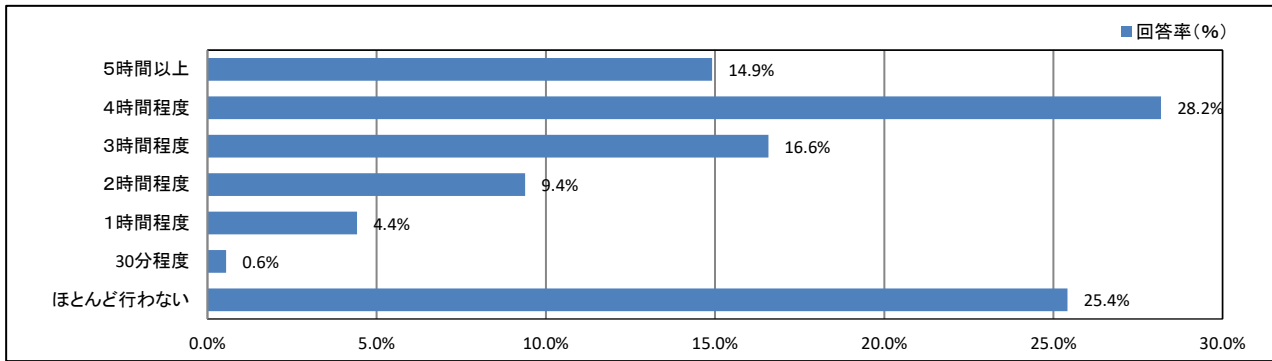
【学年】



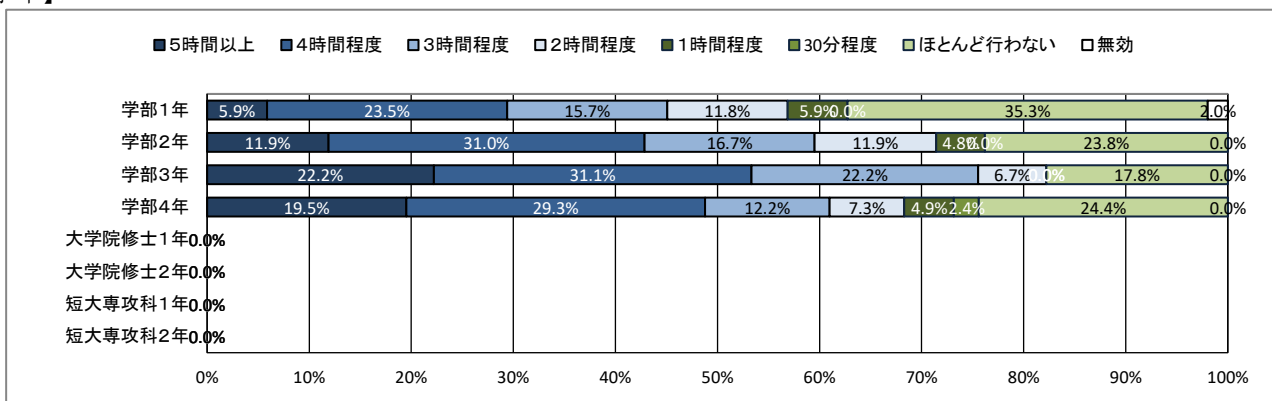
★ 平日の過ごし方について

15. アルバイト

【全体】



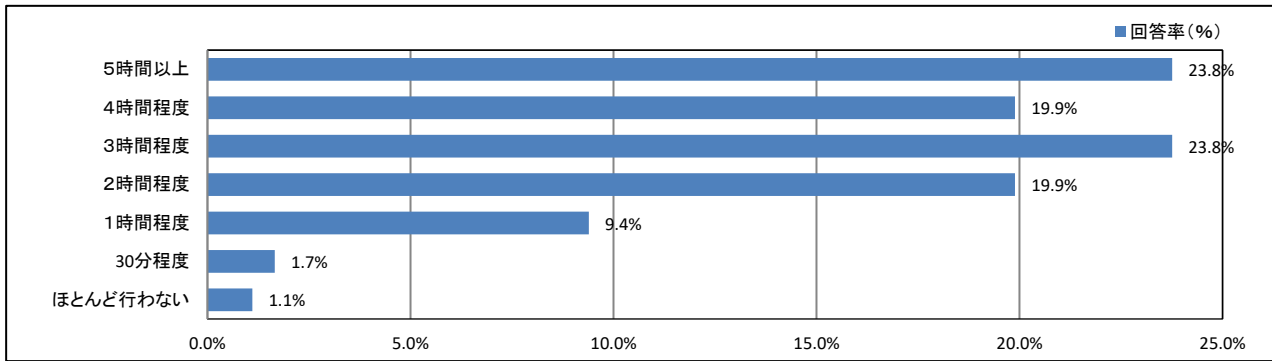
【学年】



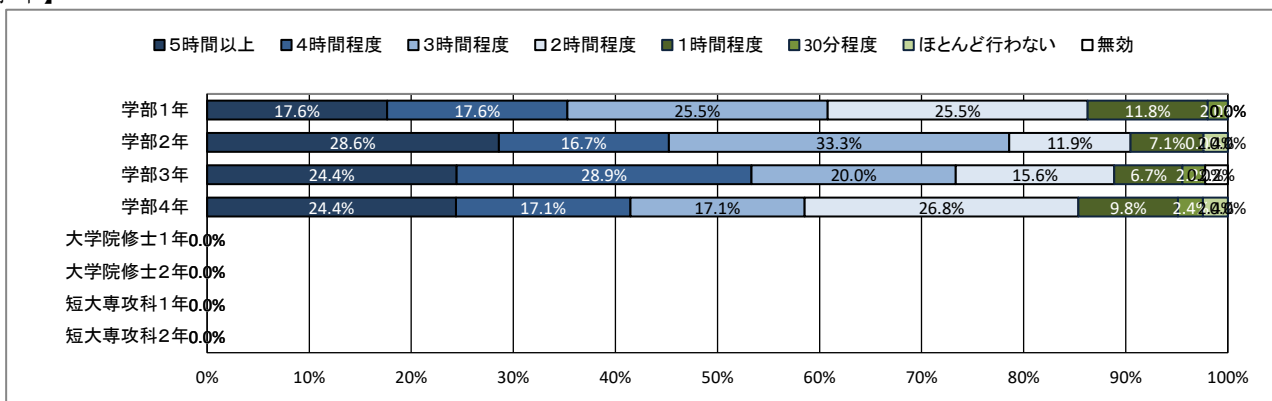
★ 平日の過ごし方について

16. ゲーム・LINE・SNS

【全体】



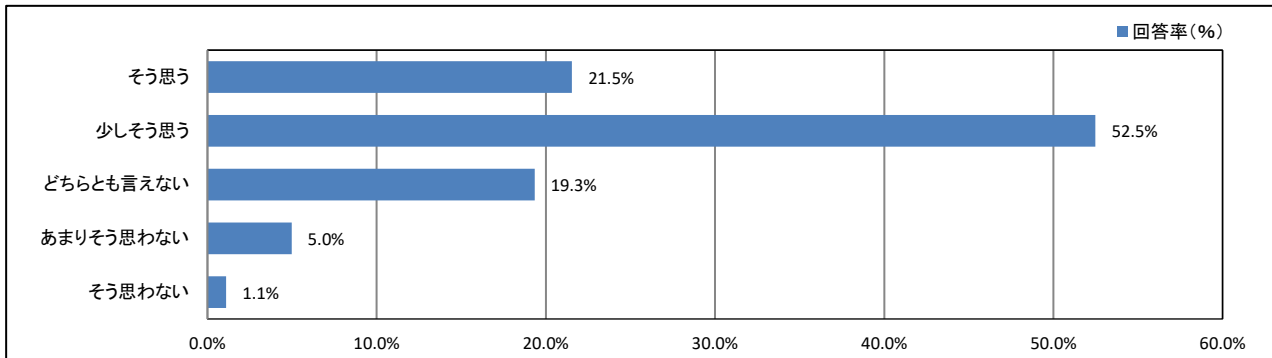
【学年】



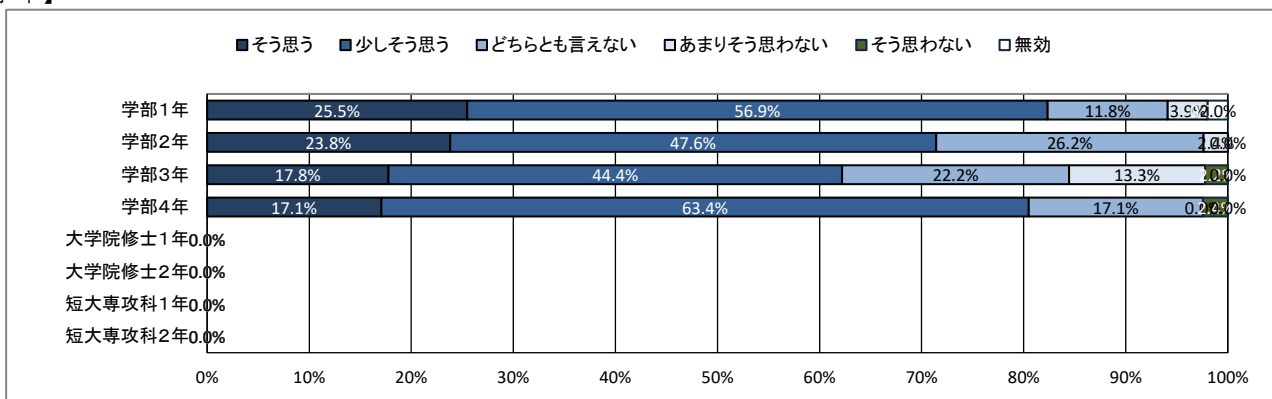
★ 学修の状況について

17. これまで履修した授業の内容は、おおむね理解できた

【全体】



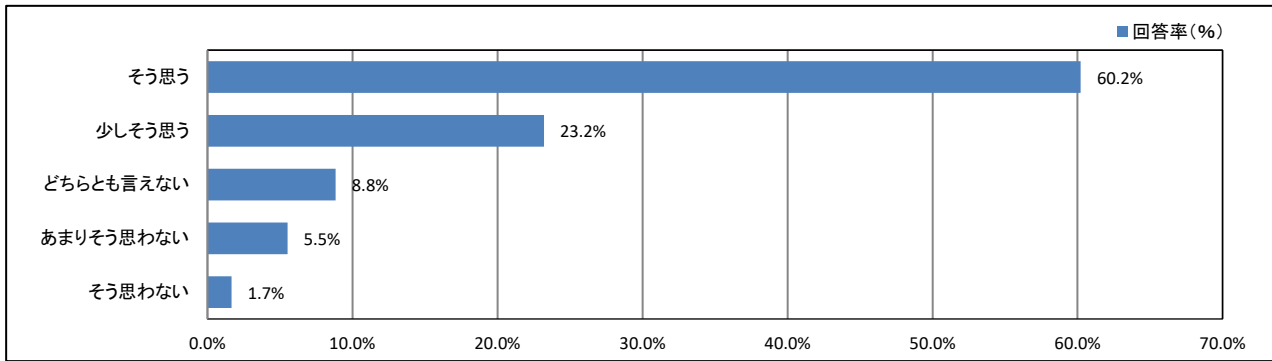
【学年】



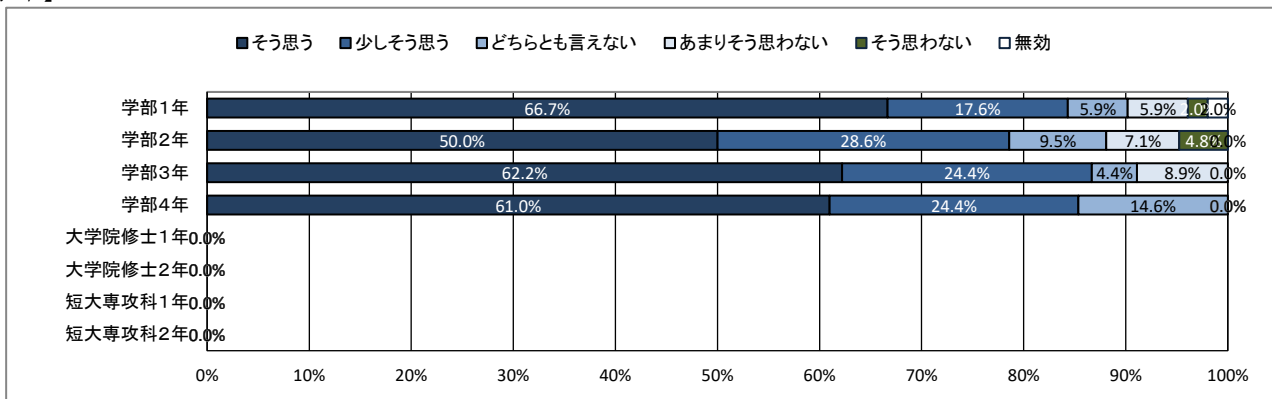
★ 学修の状況について

18. 授業への出席状況は、おおむね良好だった

【全体】



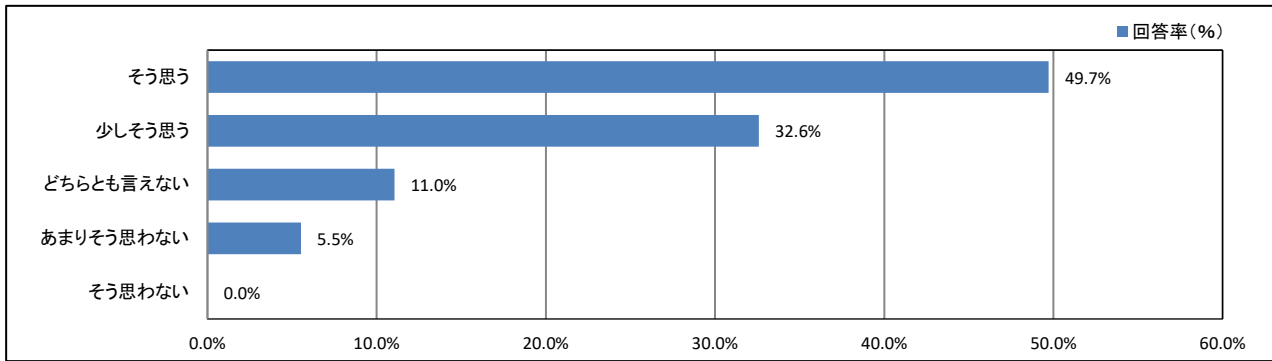
【学年】



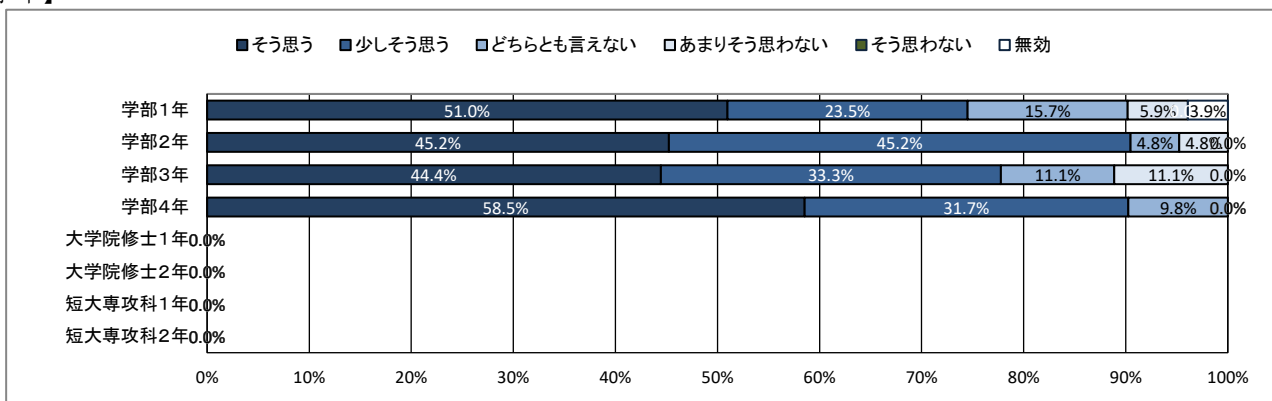
★ 学修の状況について

19. 遅刻や私語をせず、良好な受講態度に努めた

【全体】



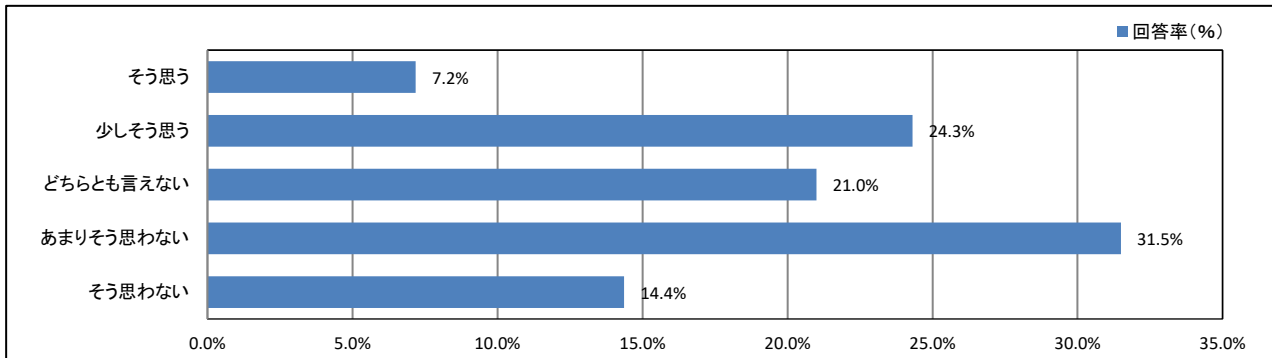
【学年】



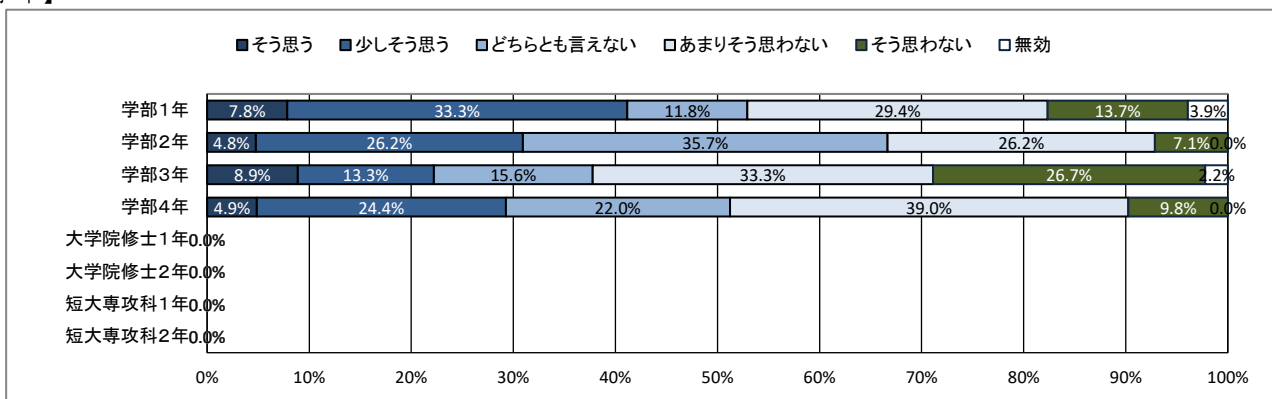
★ 学修の状況について

20. 予習・復習など、授業時間外の学修に努めた

【全体】



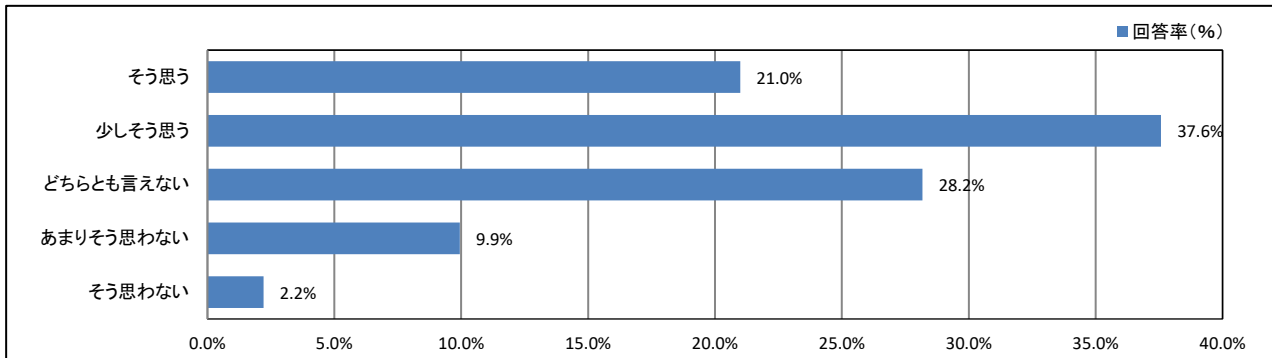
【学年】



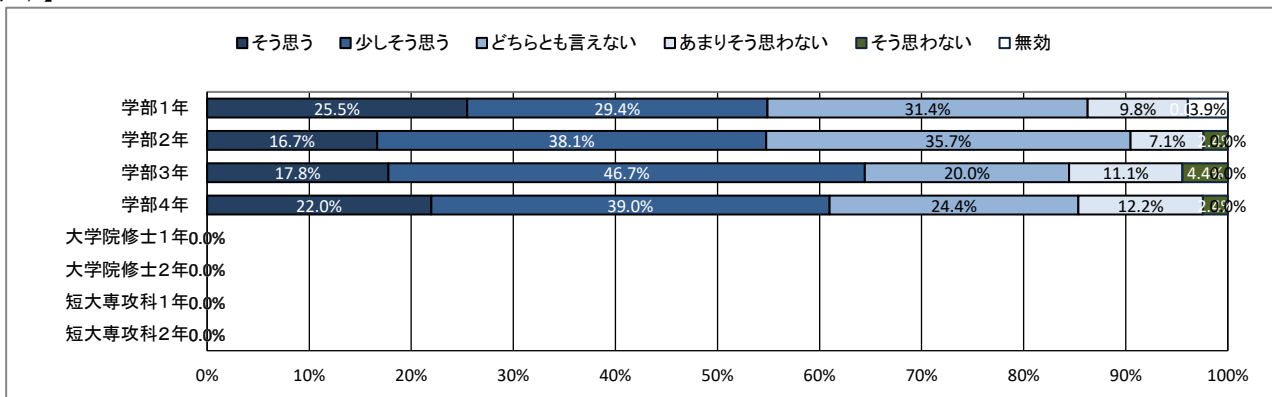
★ 学修の状況について

21. これまでの学業成績を理解し、現在の学修に活かしている

【全体】



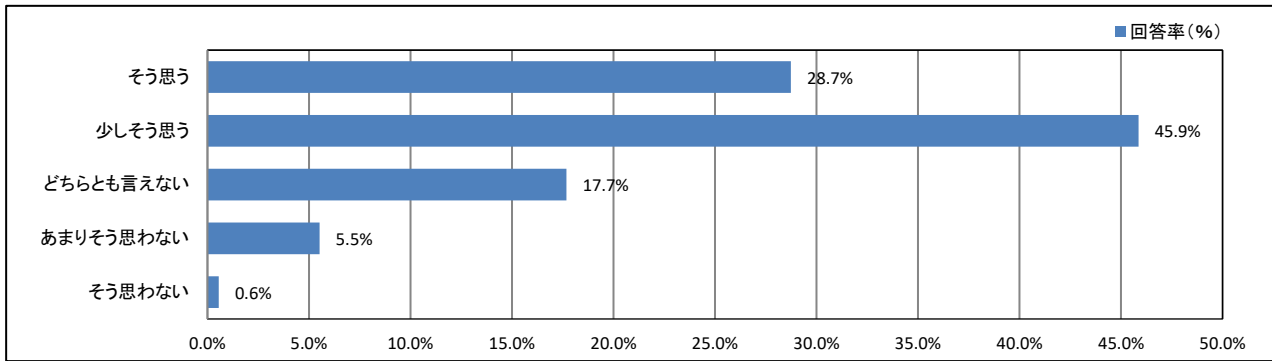
【学年】



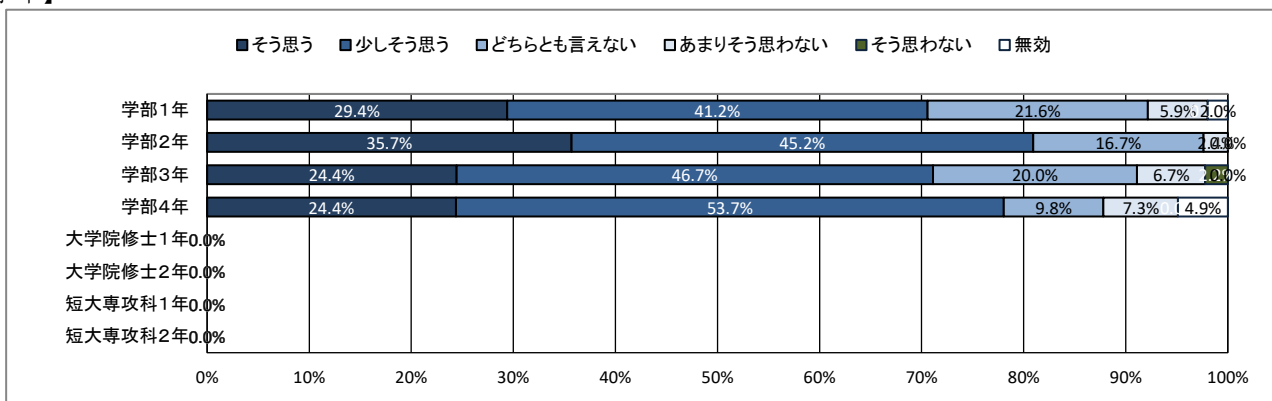
★ 学修の状況について

22. 授業を通して、幅広い教養が得られている

【全体】



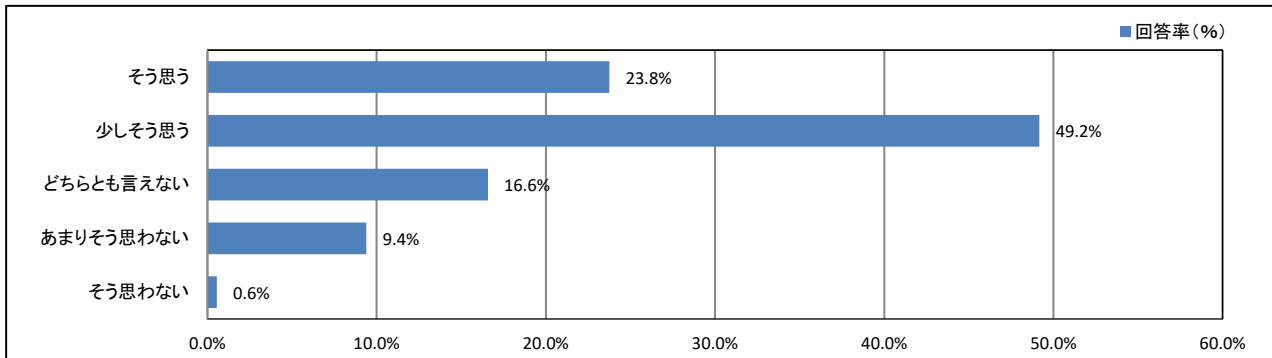
【学年】



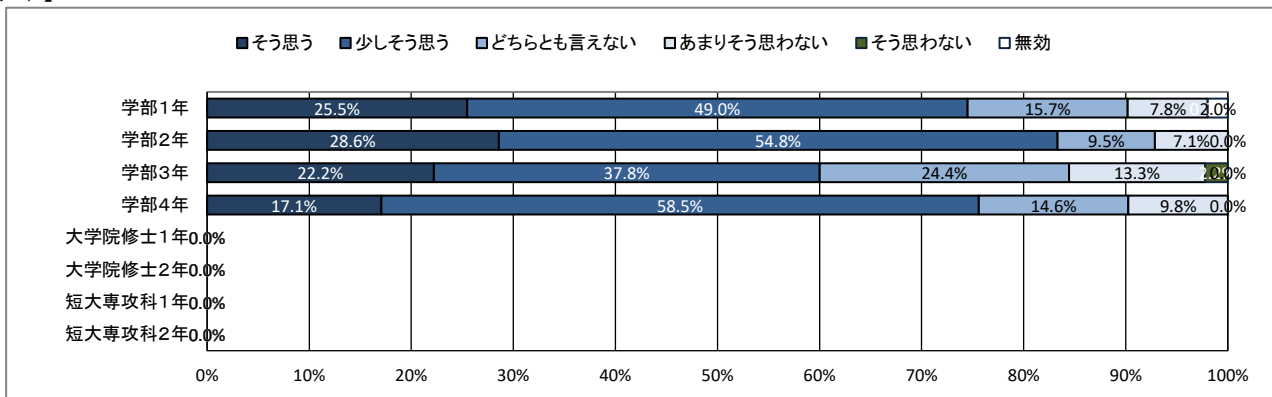
★ 学修の状況について

23. 授業を通して、深い専門知識が得られている

【全体】



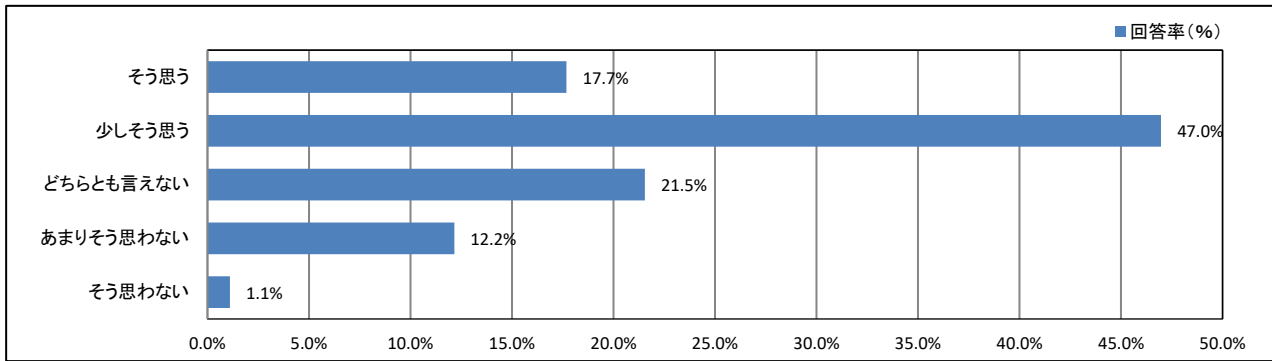
【学年】



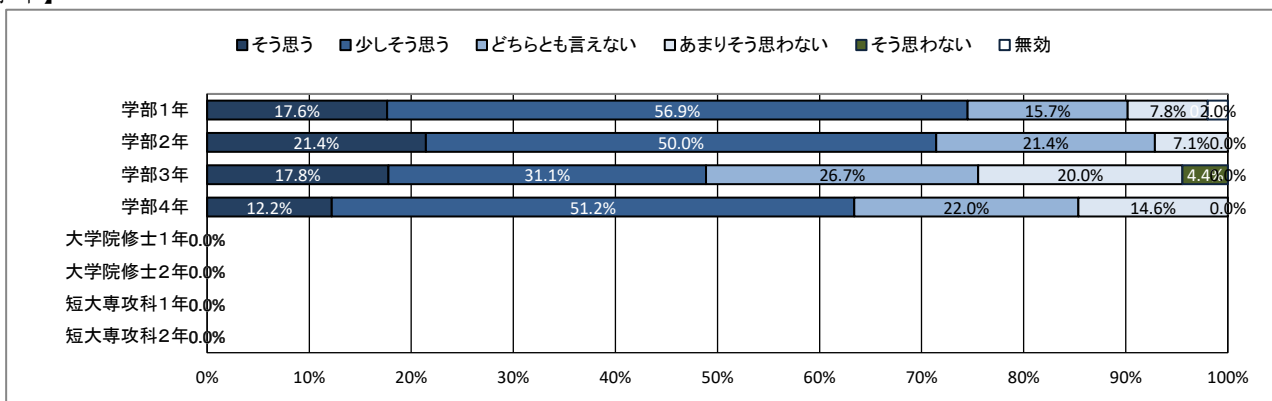
★ 学修の状況について

24. 授業を通して、職業関連の知識・技能が得られている

【全体】



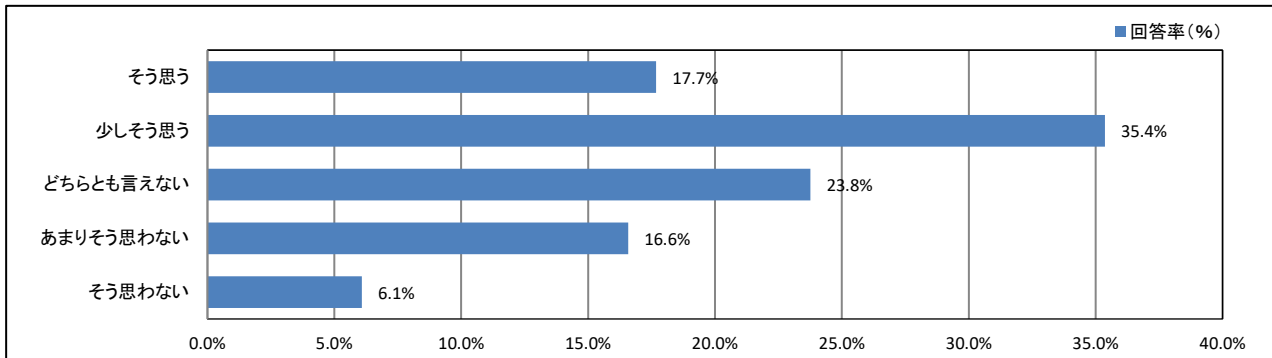
【学年】



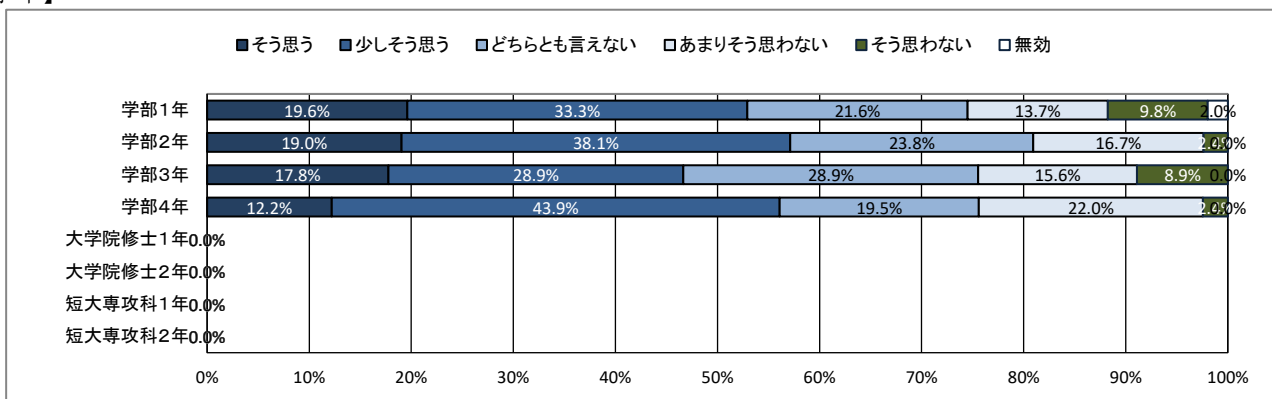
★ 学修の状況について

25. 授業を通して、人とのコミュニケーションが深まっている

【全体】



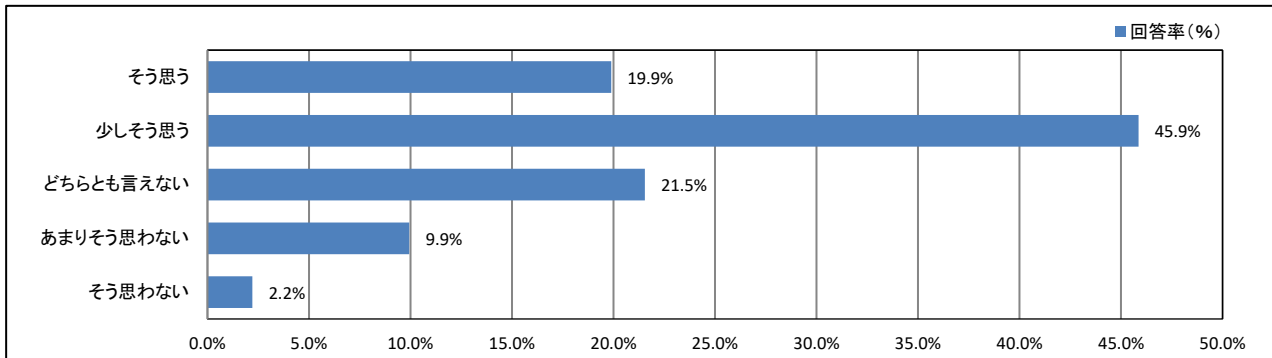
【学年】



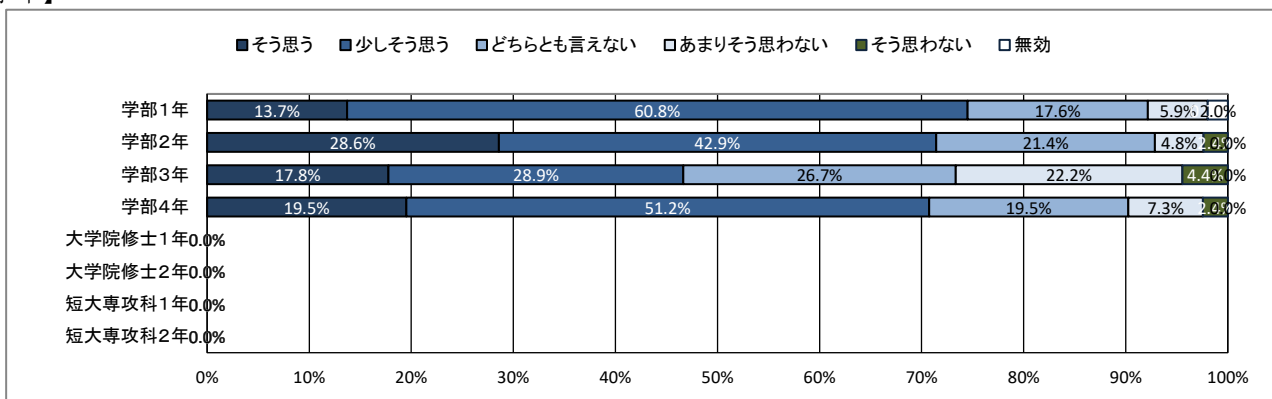
★ 学修の状況について

26. (総合評価)大学の授業に満足している

【全体】



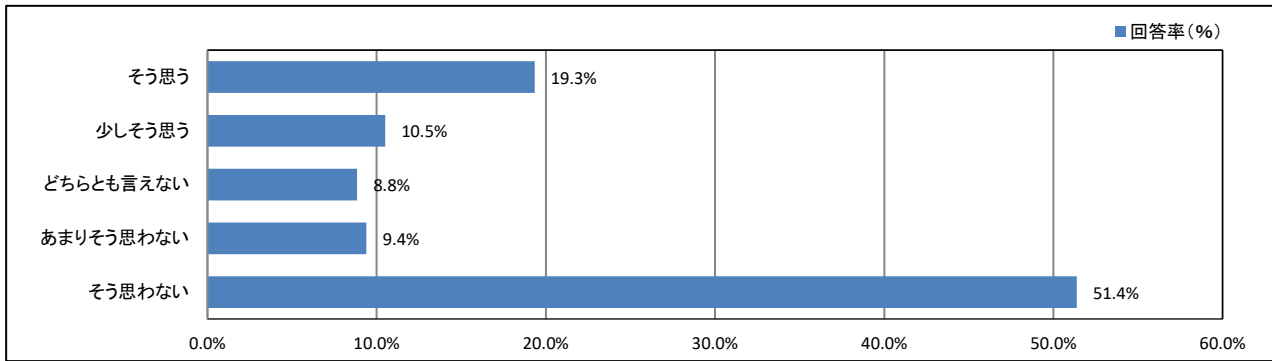
【学年】



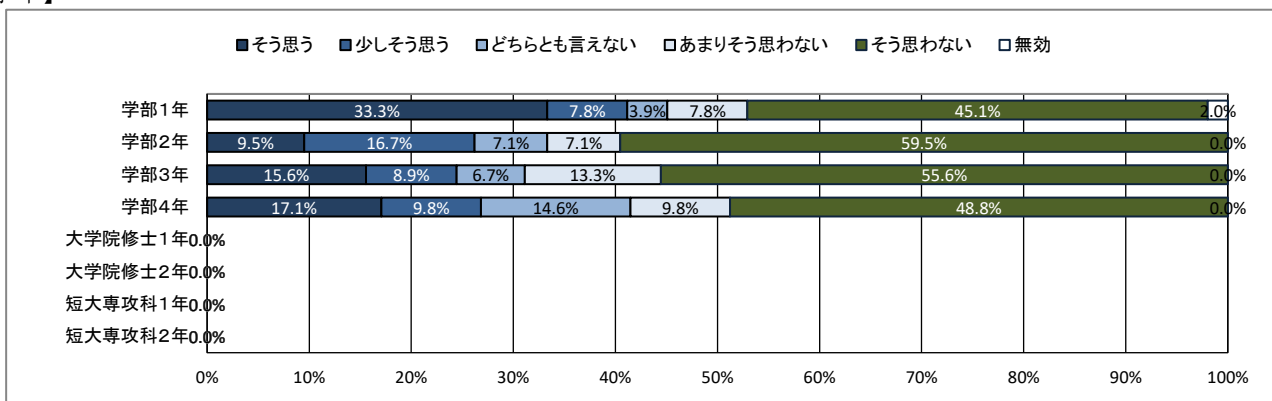
★ 課外活動の状況について

27. 学内のクラブ・サークル活動に積極的に参加している

【全体】



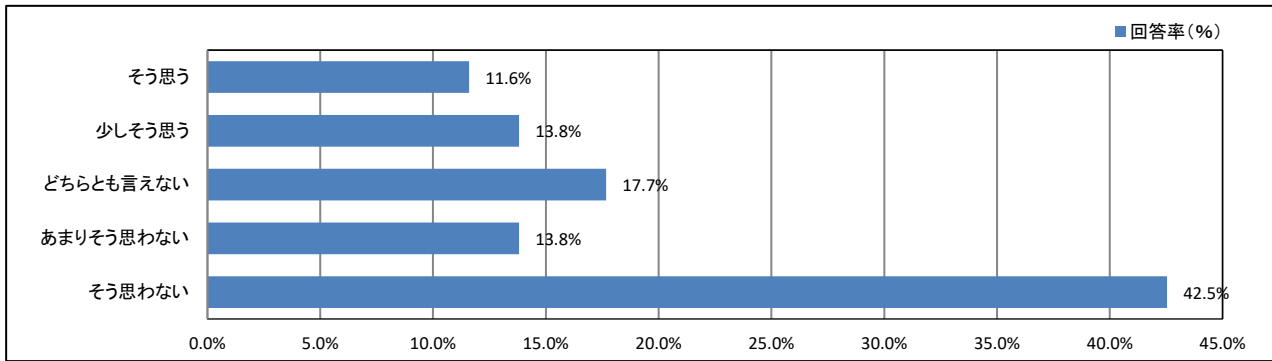
【学年】



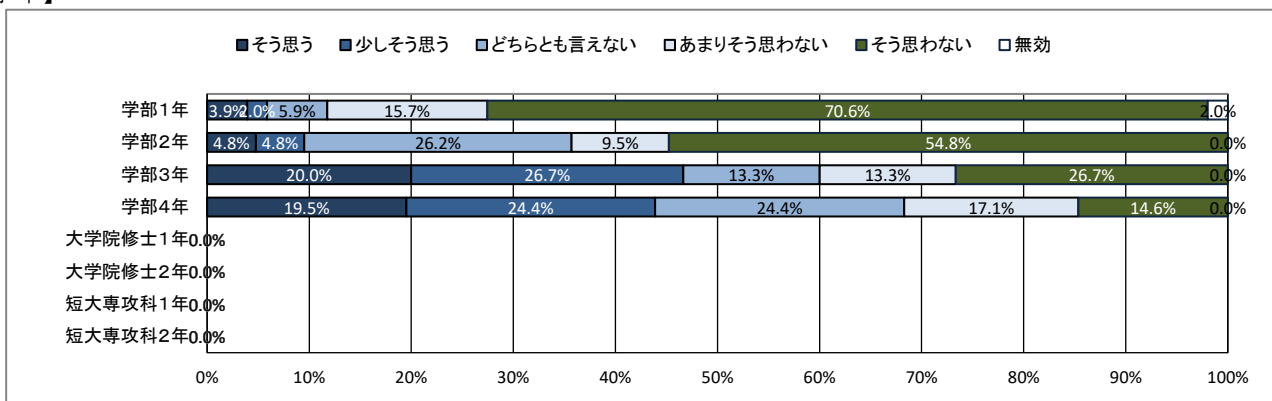
★ 課外活動の状況について

28. 学内のゼミやボランティア活動に積極的に参加している

【全体】



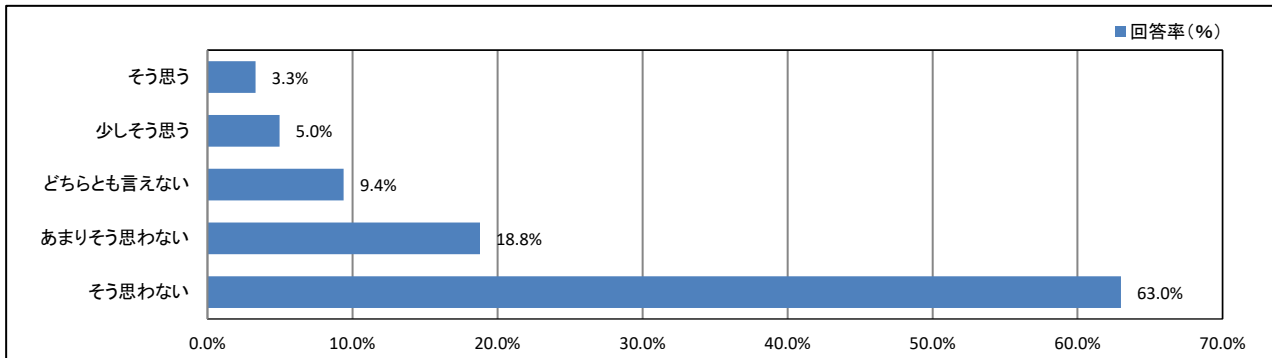
【学年】



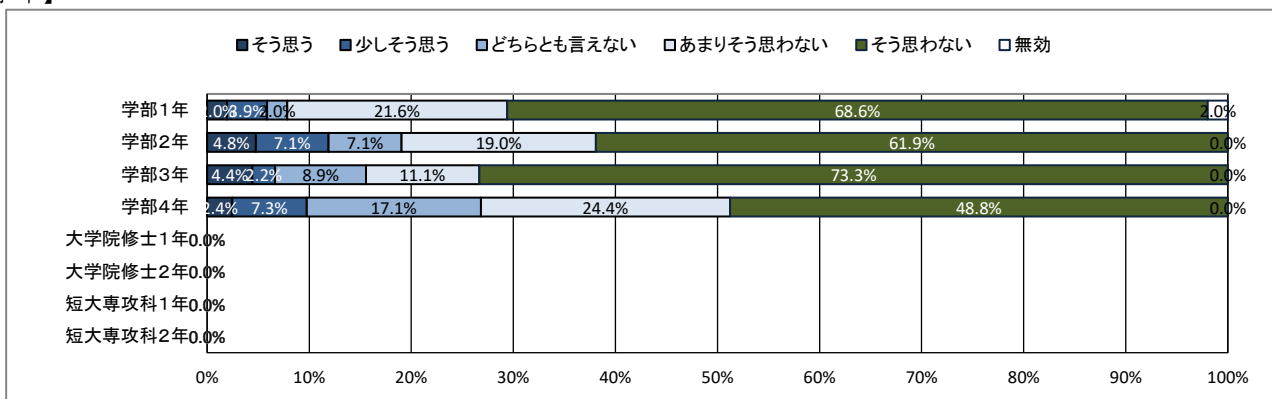
★ 課外活動の状況について

29. 学外の地域活動・市民活動・ボランティア活動に積極的に参加している

【全体】



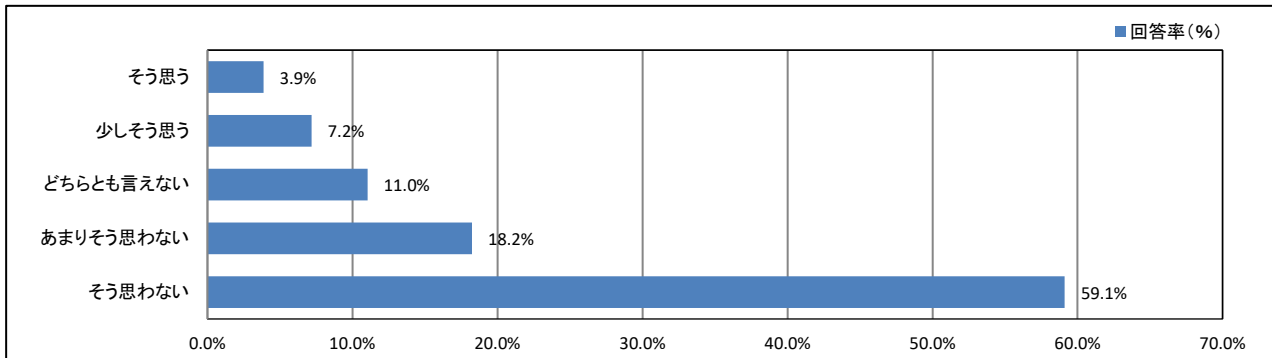
【学年】



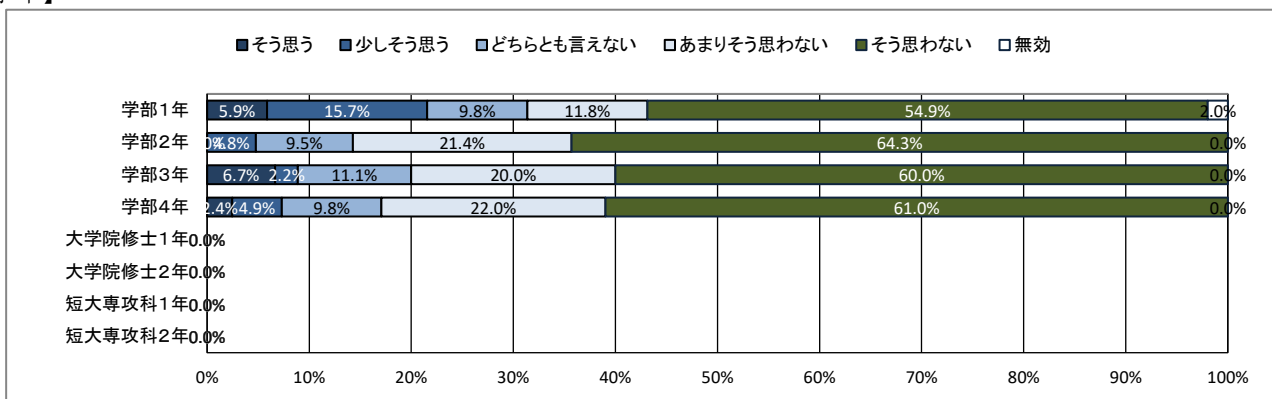
★ 課外活動の状況について

30. 大学・学友会の行事・活動に積極的に参加している

【全体】



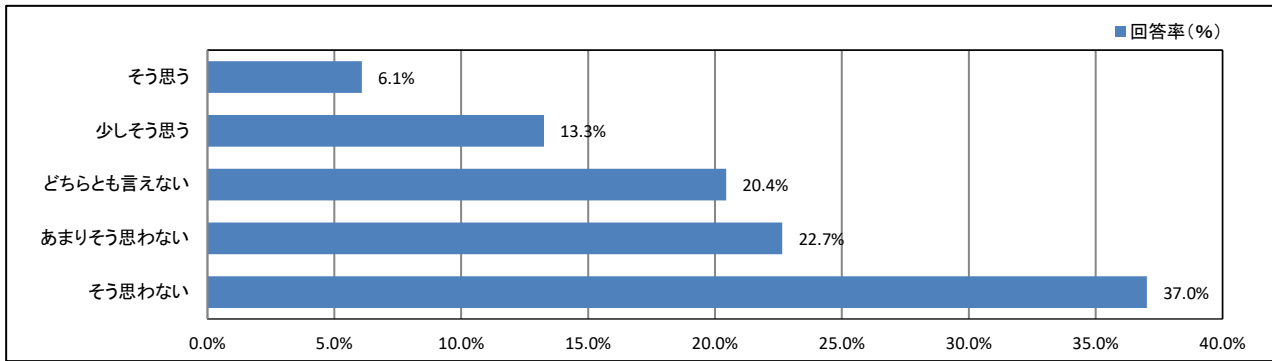
【学年】



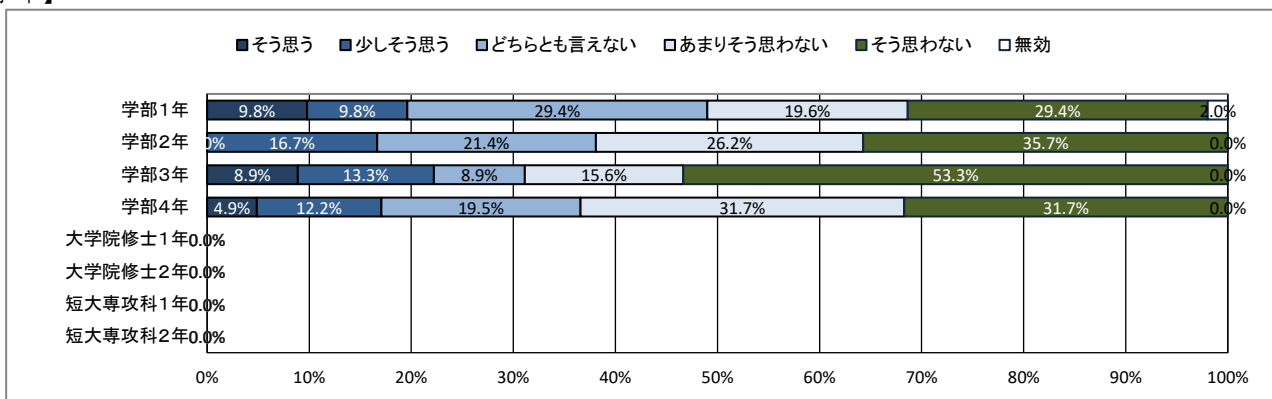
★ 課外活動の状況について

31. (総合評価) 課外活動が充実している

【全体】



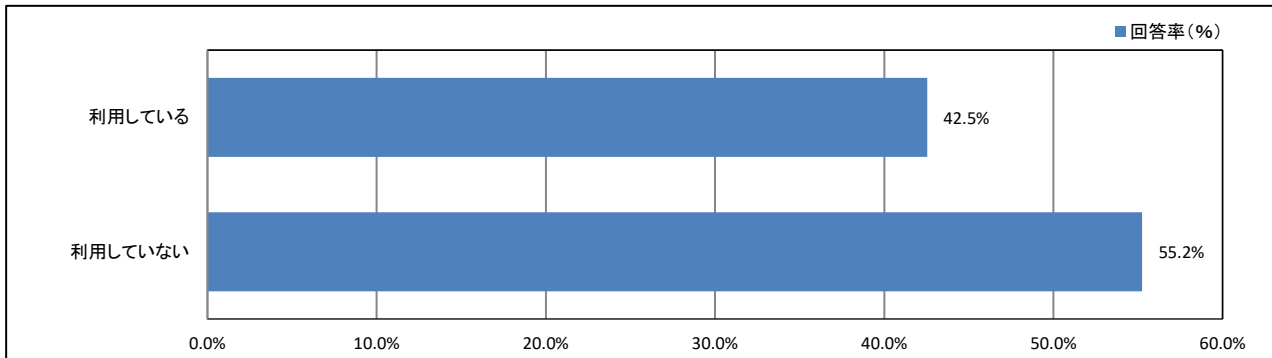
【学年】



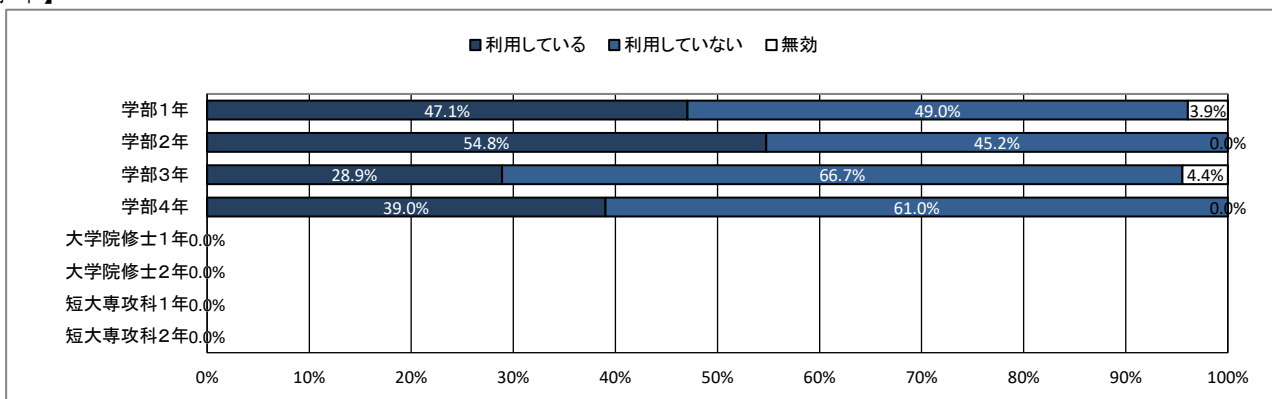
★ 学生食堂について

32. あなたは普段、大学の学生食堂を利用していますか

【全体】



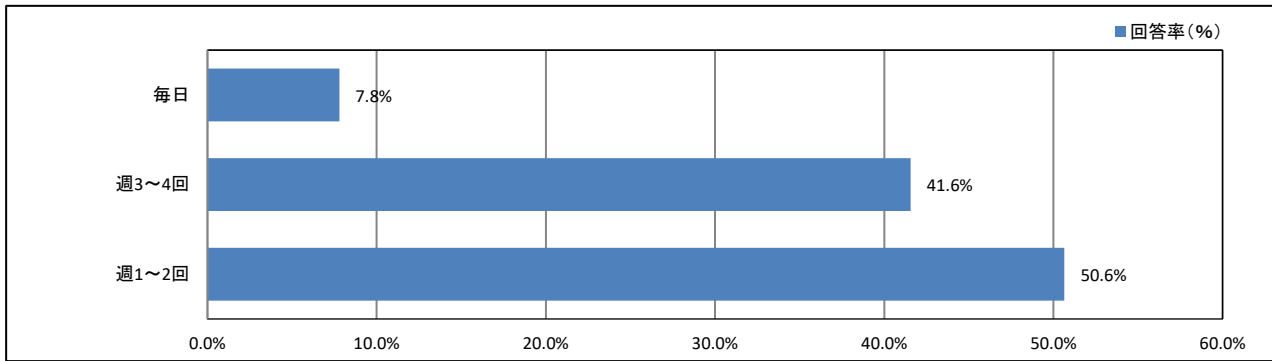
【学年】



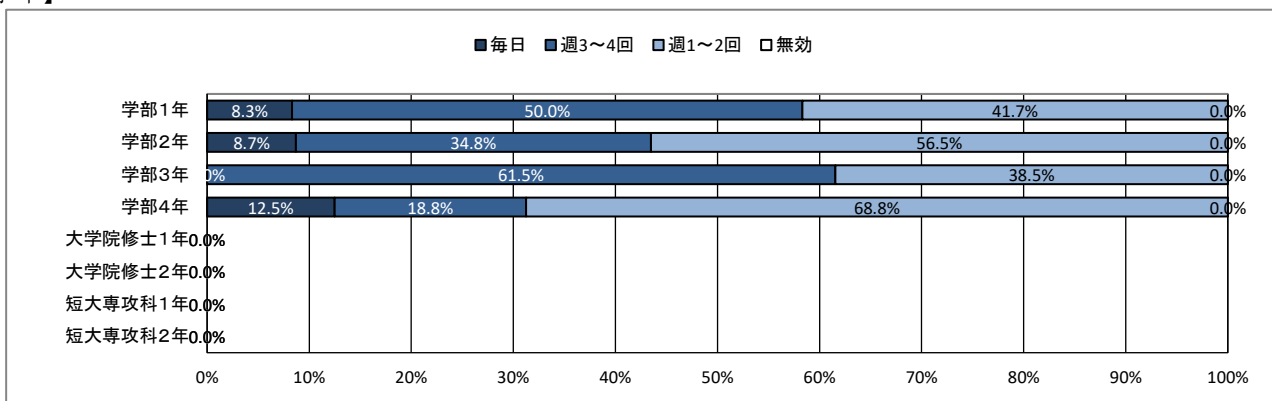
★ 学生食堂について

33. (上記質問32で「①利用している」と回答した人はお答えください。)週に何日ぐらい利用していますか

【全体】



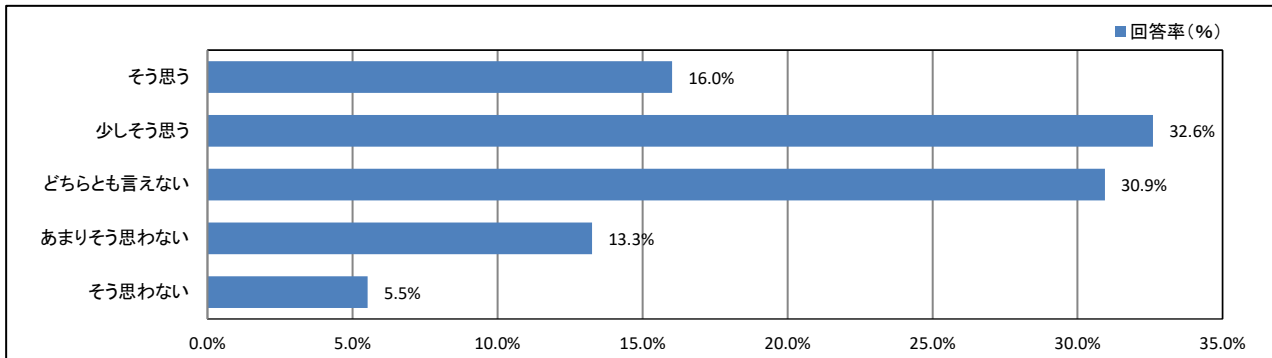
【学年】



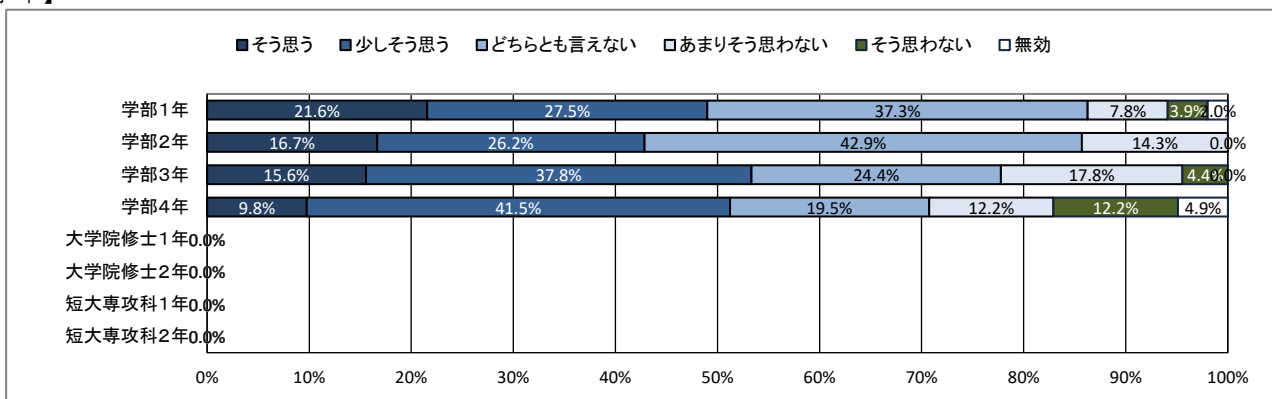
★ キャンパスの改善について

34. 大学は学生の意見をくみ取ろうという姿勢を持っていると思う

【全体】



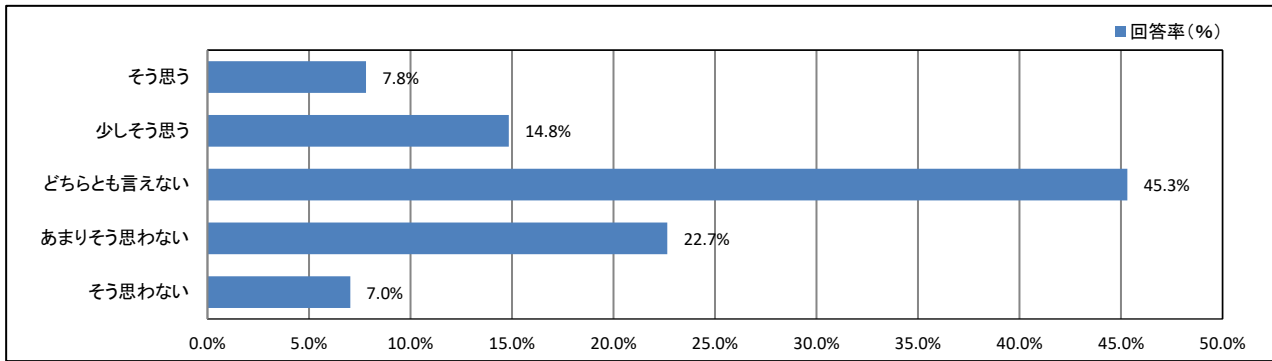
【学年】



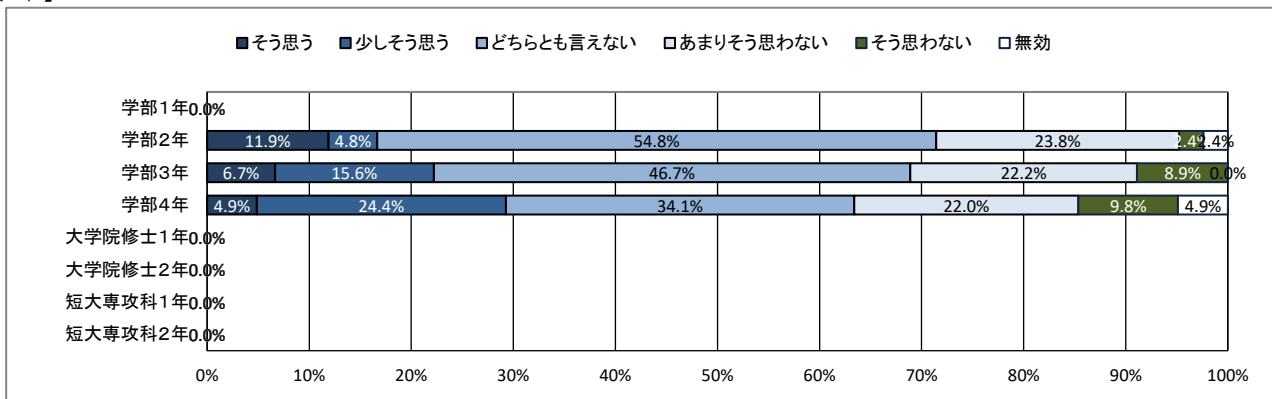
★ キャンパスの改善について

35. (2年生以上の方のみお答えください) キャンパスの環境は昨年度よりも良くなったと思う

【全体】



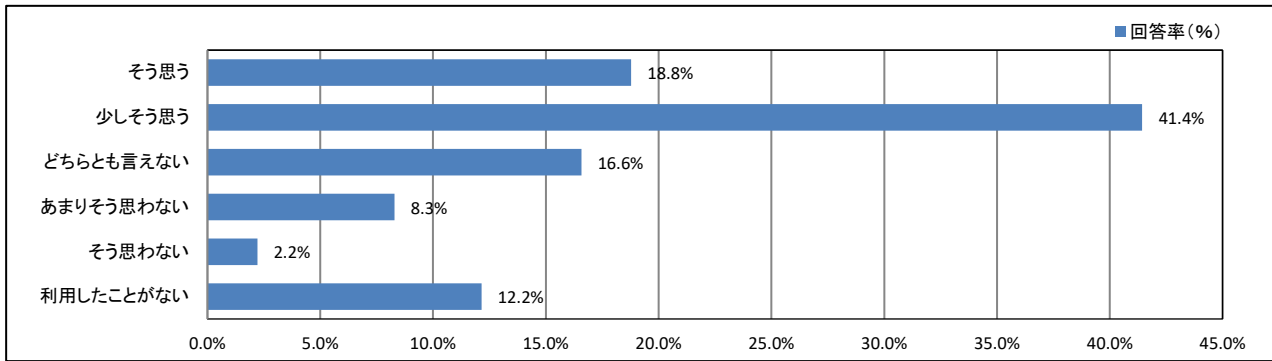
【学年】



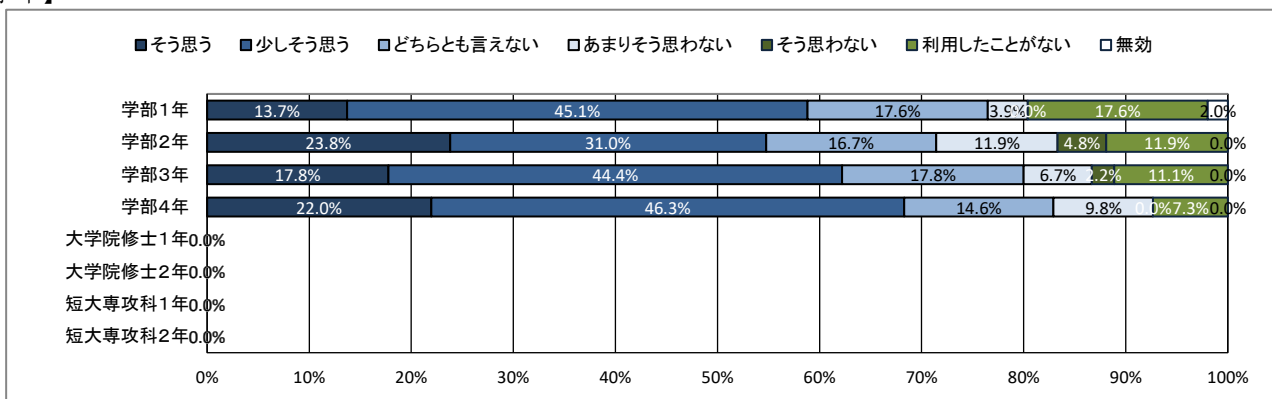
★ 学生支援体制について

36. 授業・履修について相談しやすい体制が整っている

【全体】



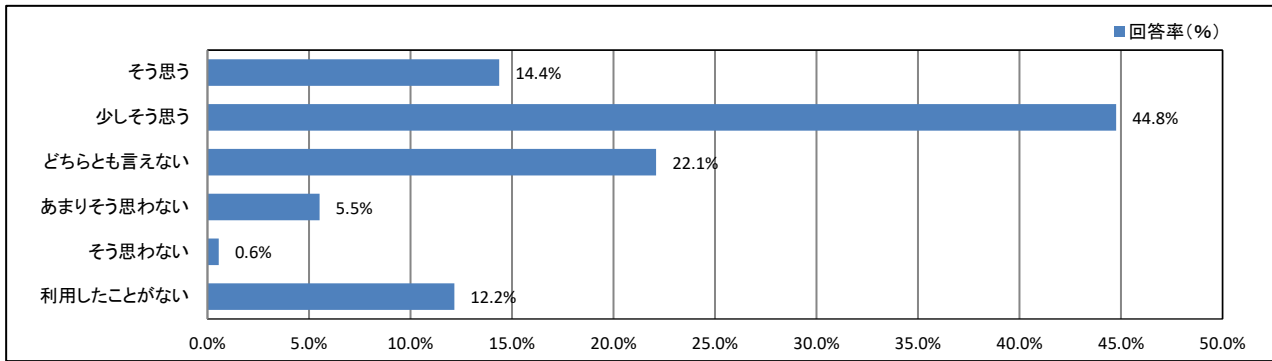
【学年】



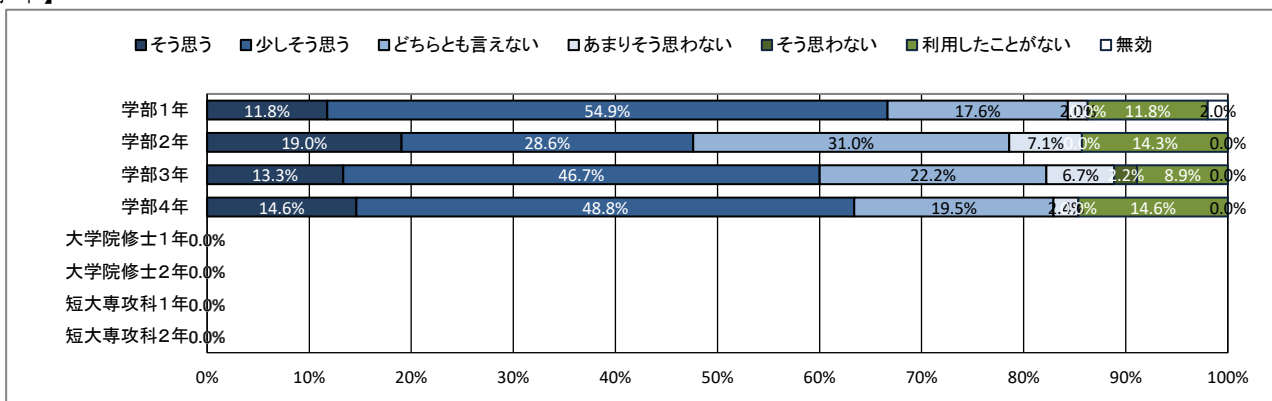
★ 学生支援体制について

37. 基礎学力への支援体制が充実している

【全体】



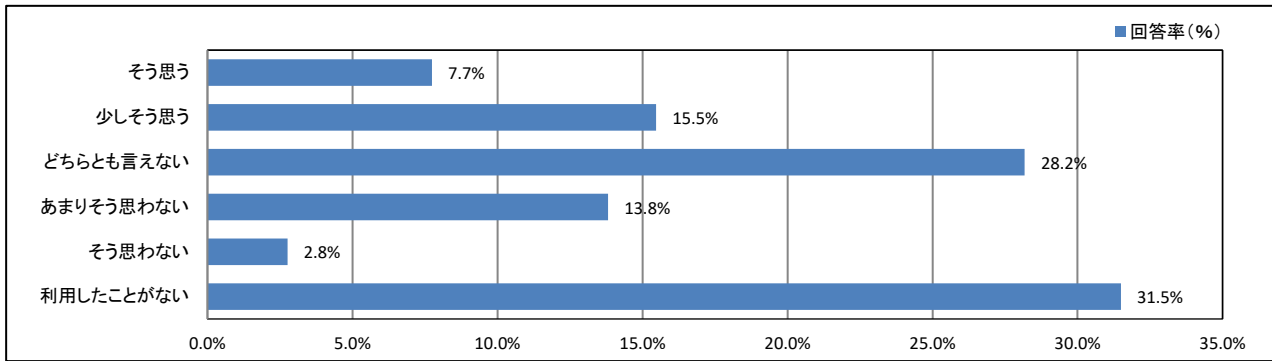
【学年】



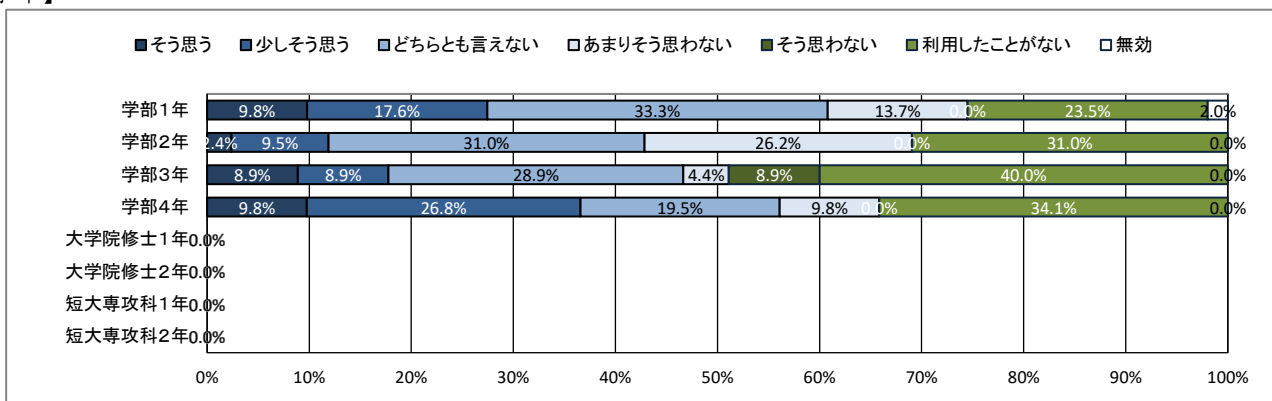
★ 学生支援体制について

38. 外国語学習・留学への支援体制が充実している

【全体】



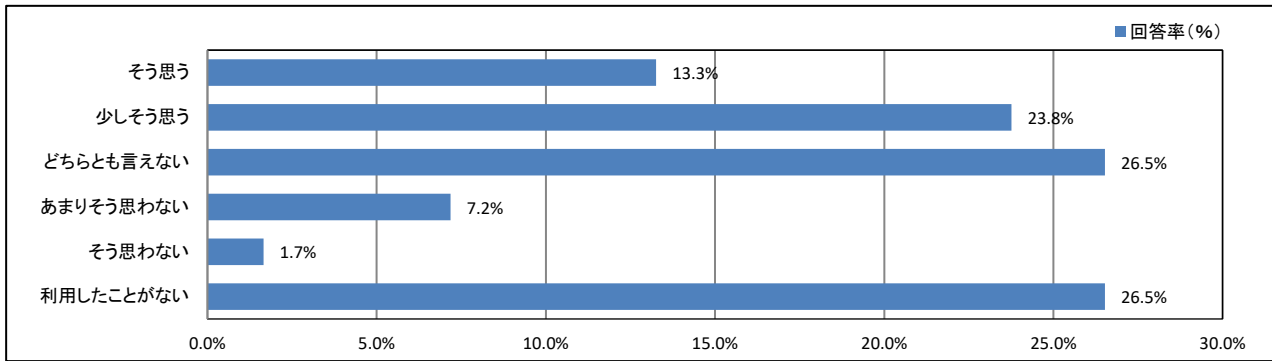
【学年】



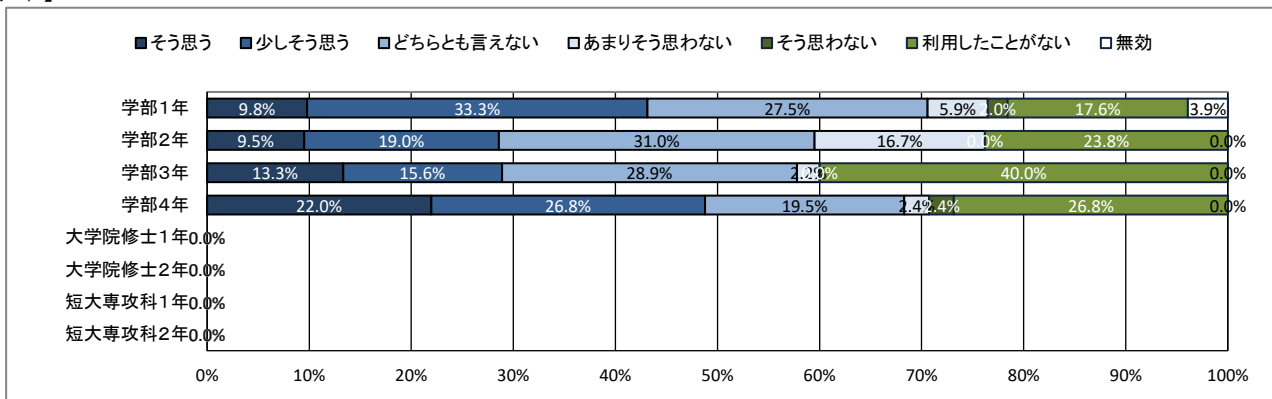
★ 学生支援体制について

39. 奨学金について相談しやすい体制が整っている

【全体】



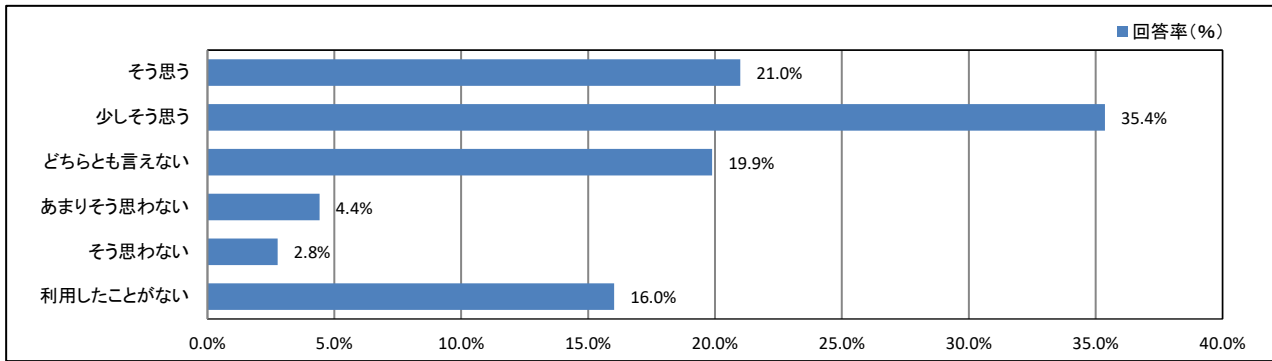
【学年】



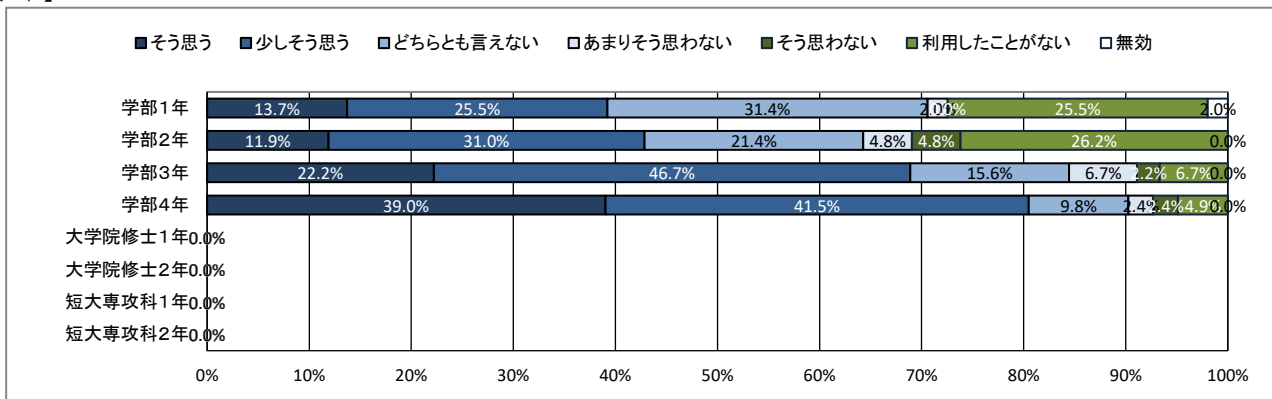
★ 学生支援体制について

40. 進路や就職について相談しやすい体制が整っている

【全体】



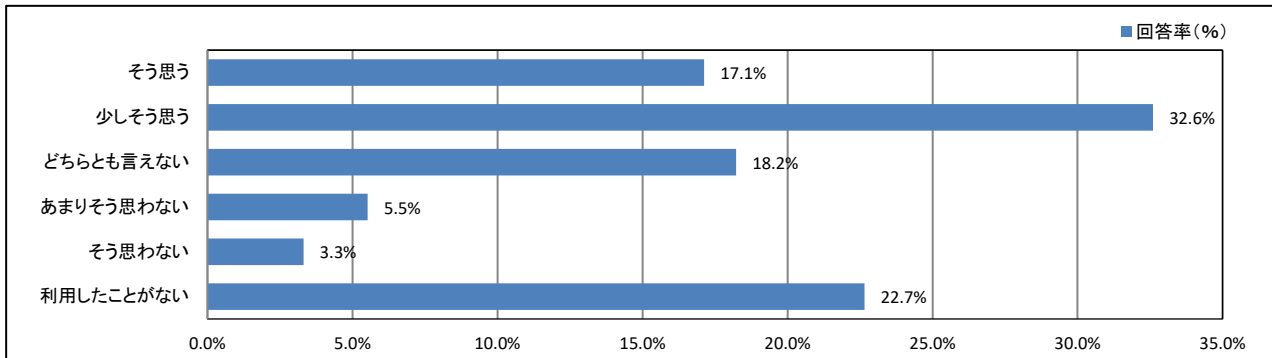
【学年】



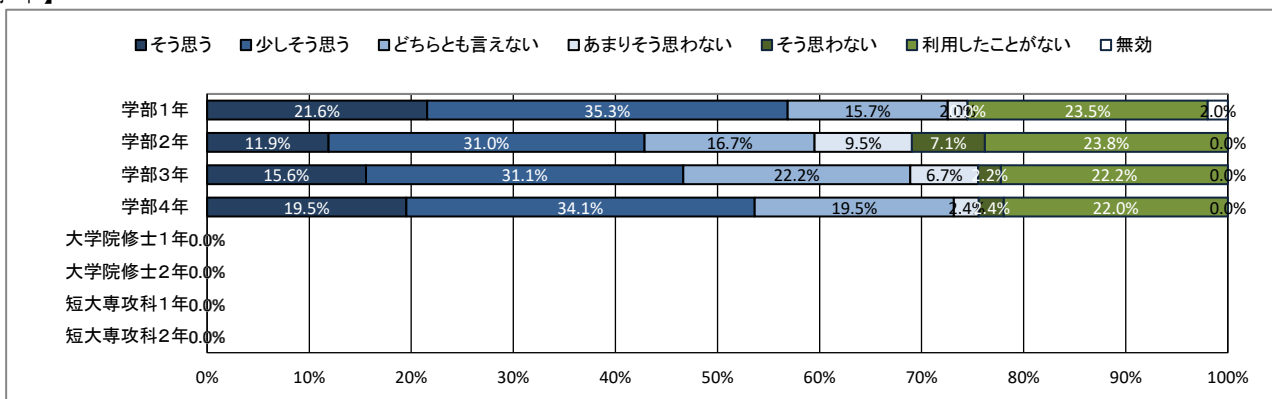
★ 学生支援体制について

41. 資格取得について相談しやすい体制が整っている

【全体】



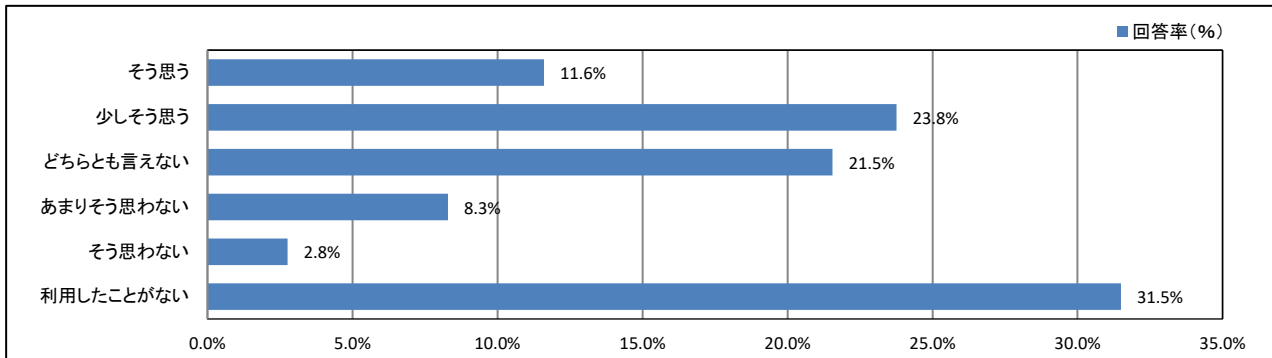
【学年】



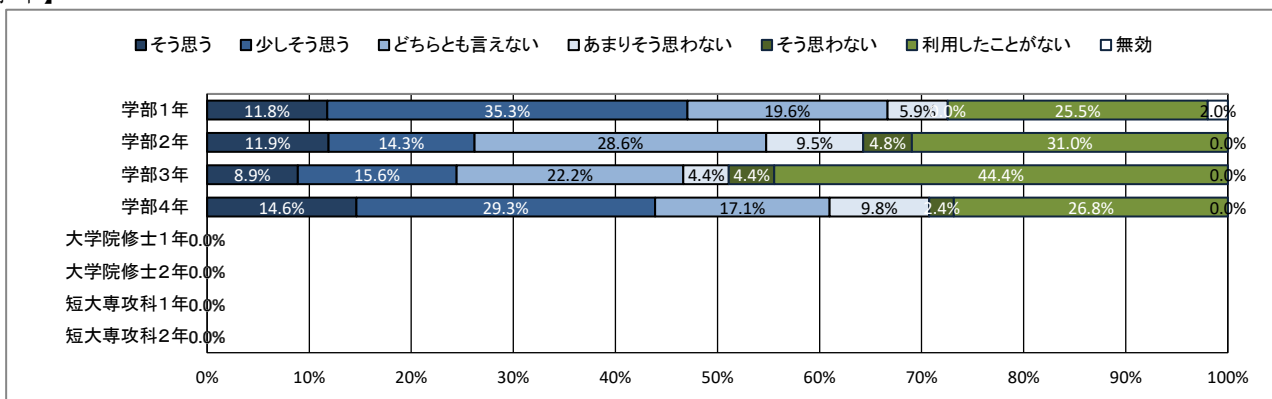
★ 学生支援体制について

42. 心身の健康について相談しやすい体制が整っている

【全体】



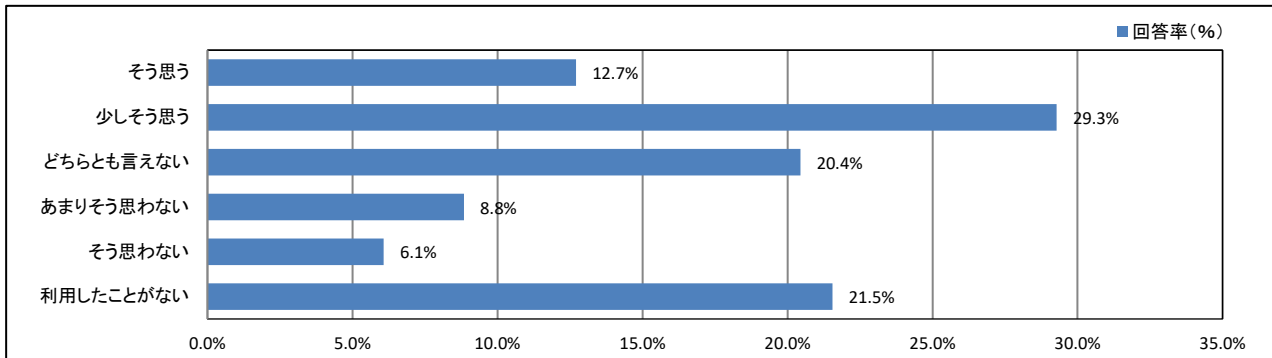
【学年】



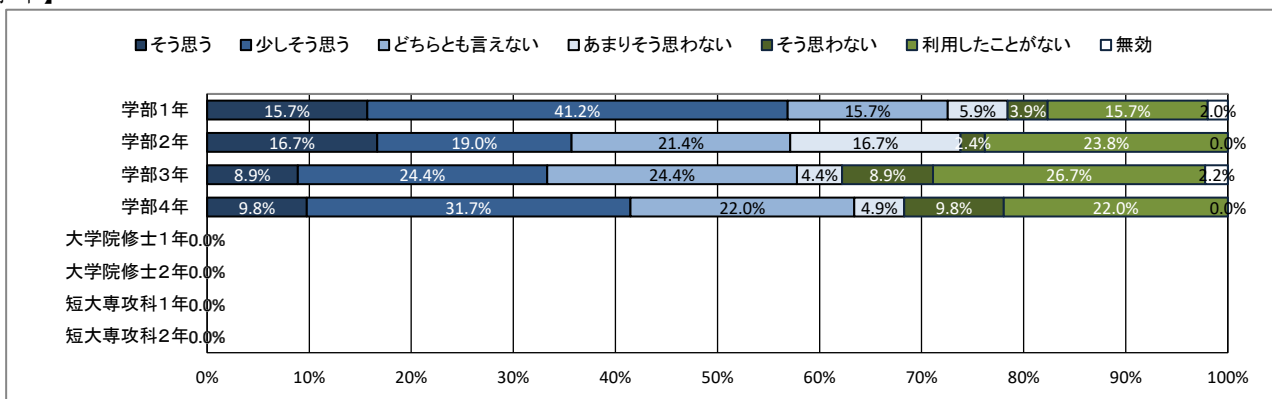
★ 学生支援体制について

43. クラブ・サークル活動など、学生の自主活動への支援が充実している

【全体】



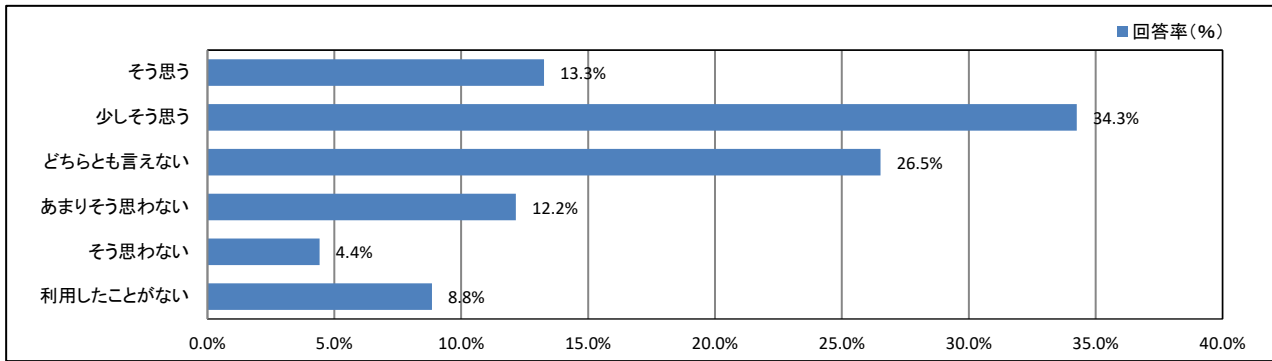
【学年】



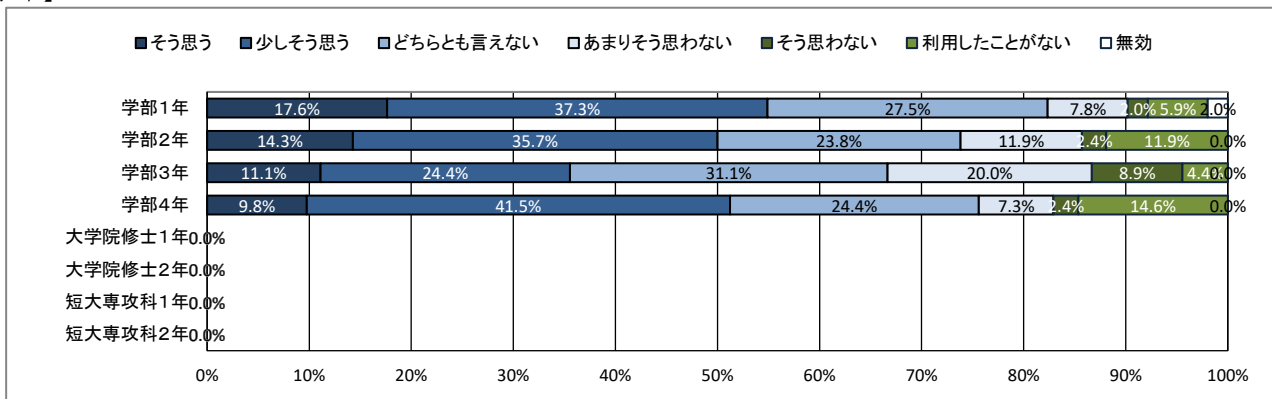
★ 学生支援体制について

44. 公式ホームページ等での学生への情報提供が充実している

【全体】



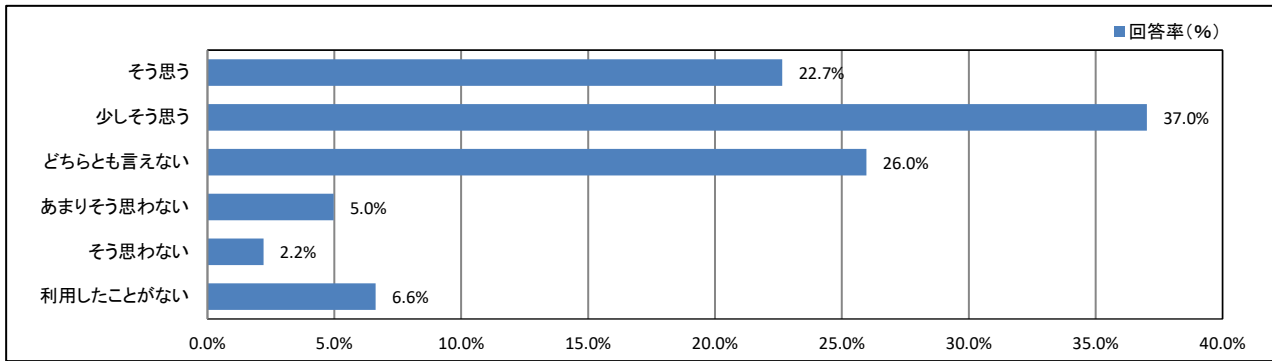
【学年】



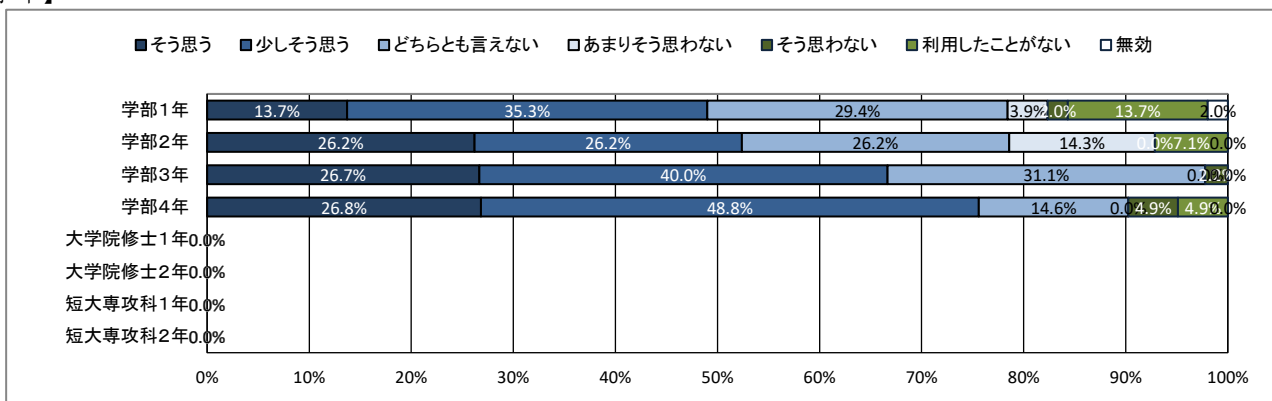
★ 学生支援体制について

45. 教員と相談しやすい環境が整っている

【全体】



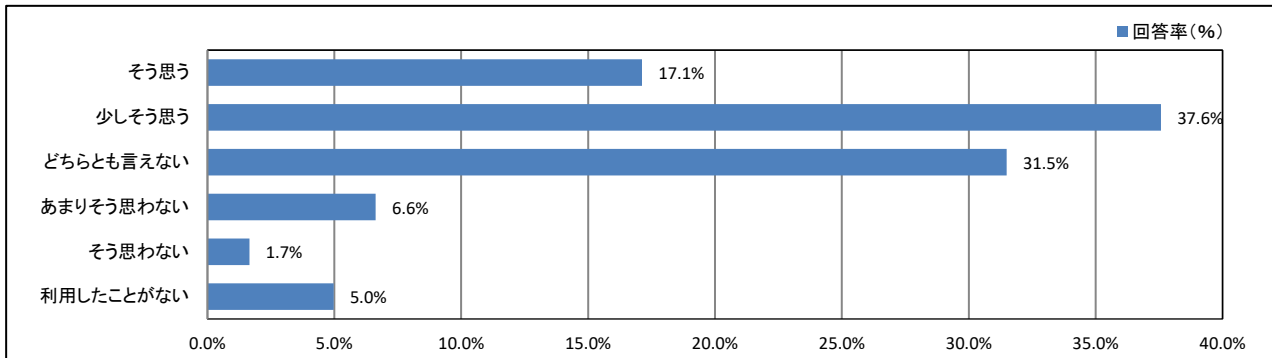
【学年】



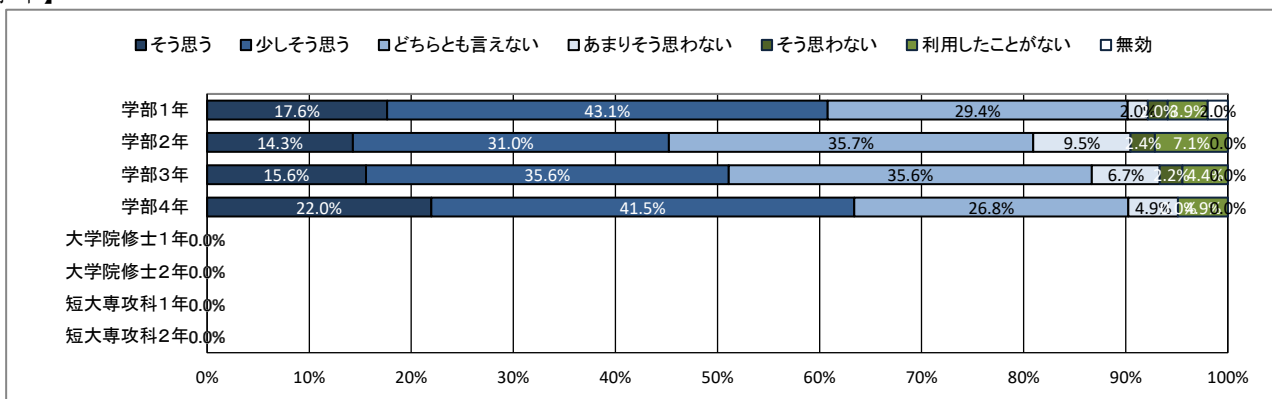
★ 学生支援体制について

46. (総合評価) 学生生活に関する相談ができる体制が充実している

【全体】



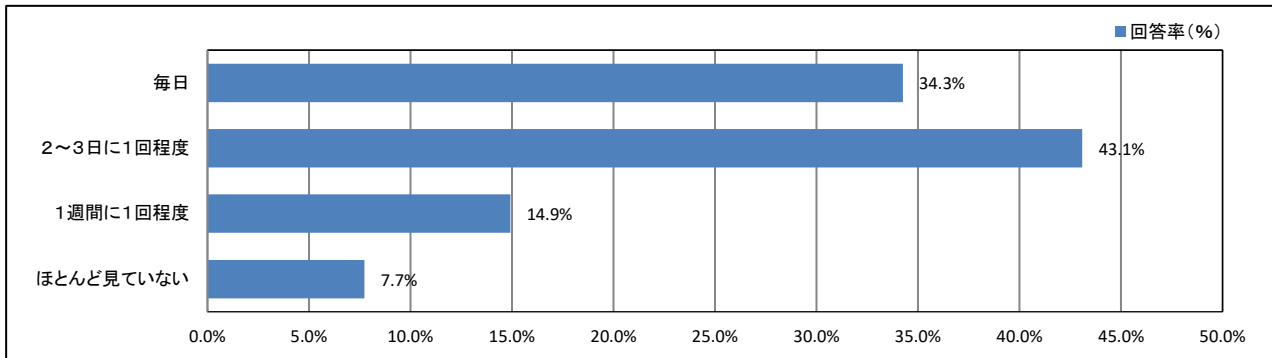
【学年】



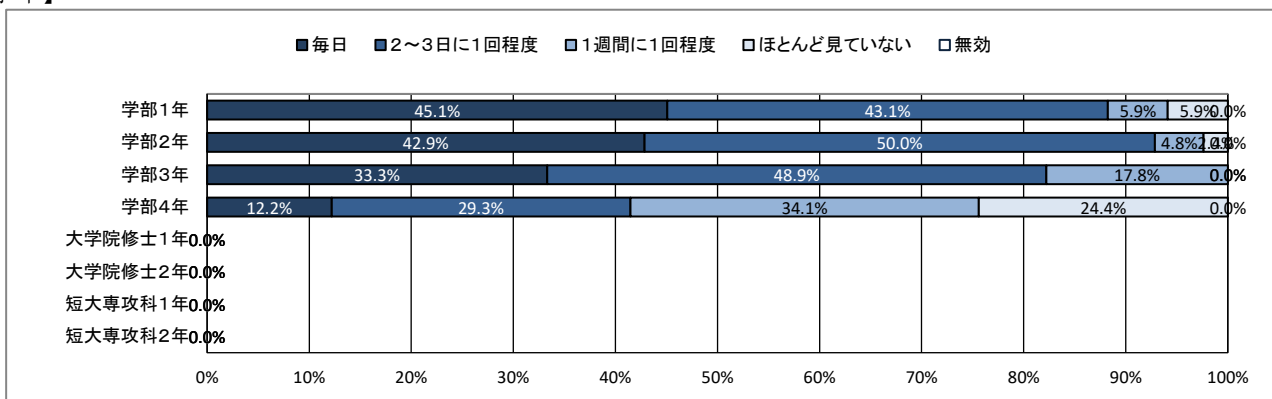
★ 大学からの情報提供について

47. ポータルサイトほどの程度見えていますか

【全体】



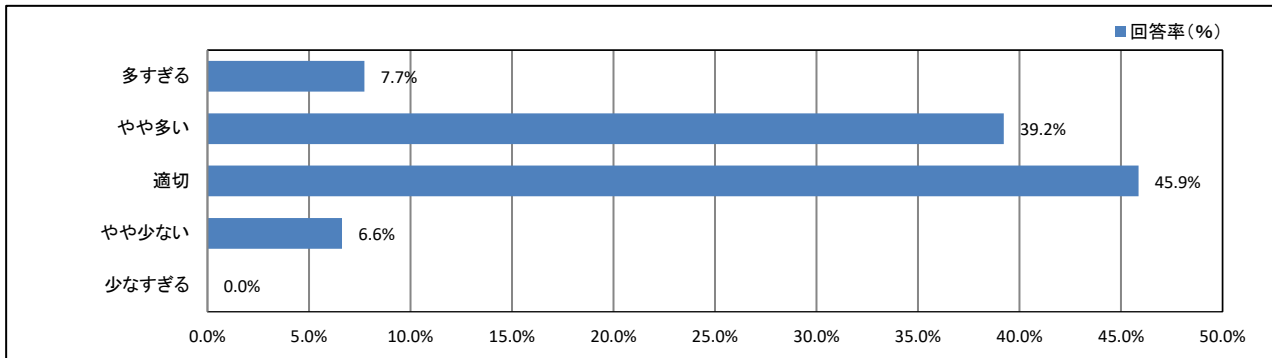
【学年】



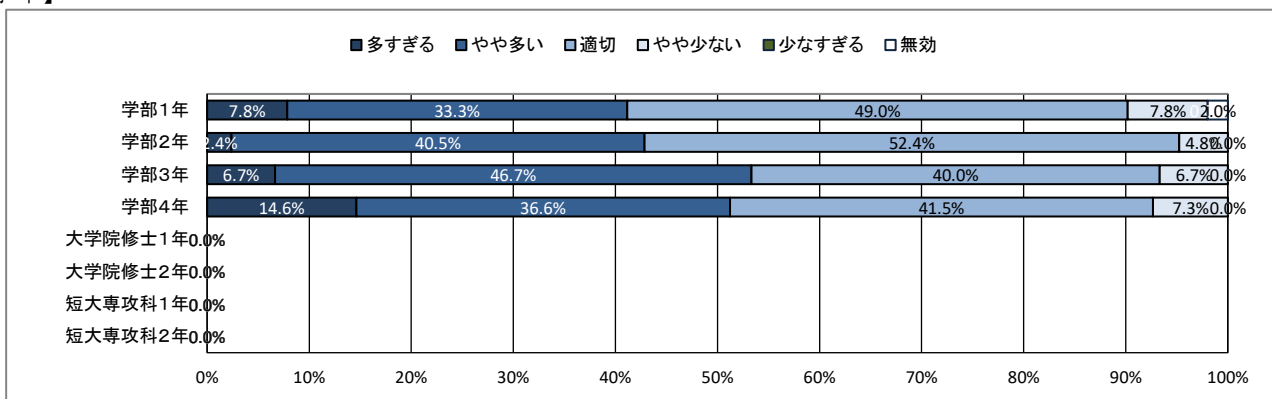
★ 大学からの情報提供について

48. ポータルサイトでの情報量は適切だと思いますか

【全体】



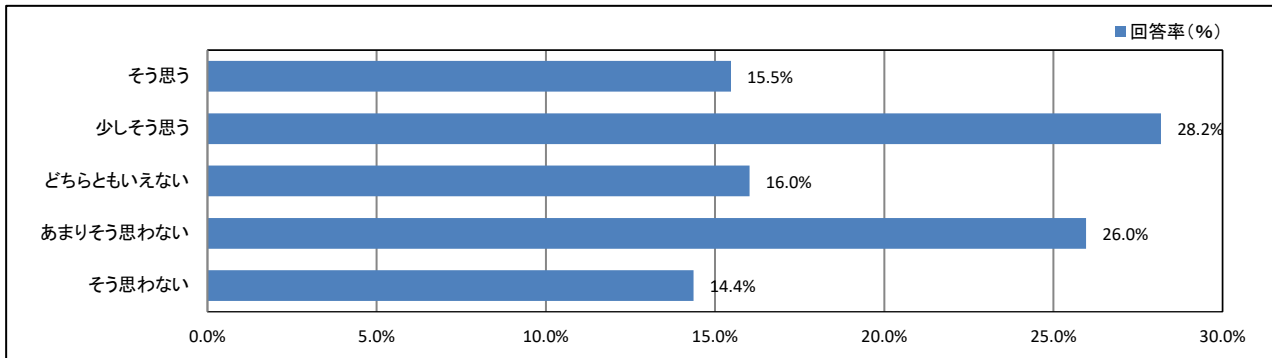
【学年】



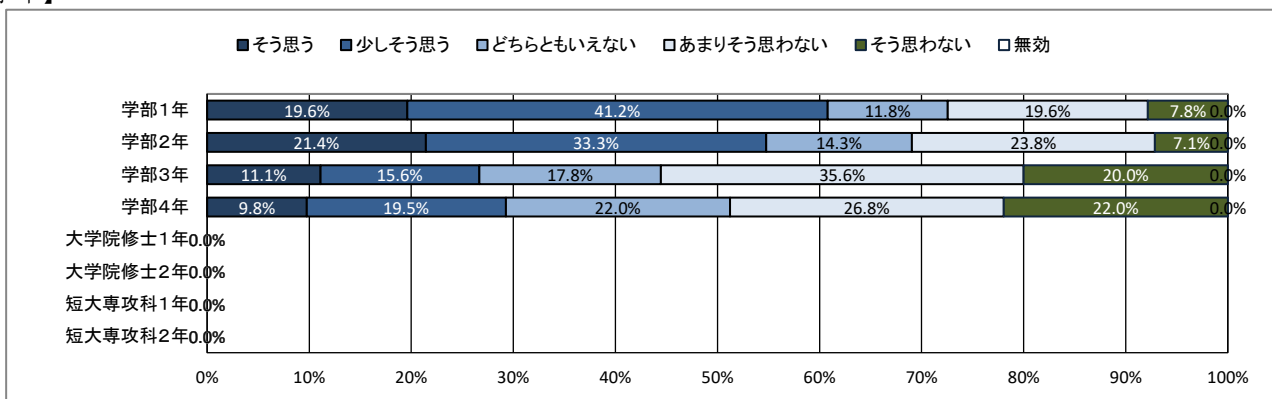
★ 大学からの情報提供について

49. ポータルサイトは分かりやすいですか

【全体】



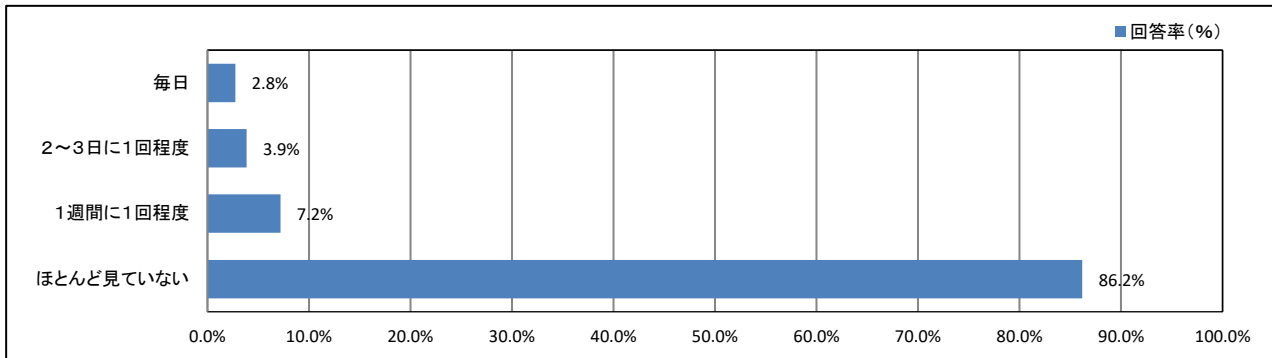
【学年】



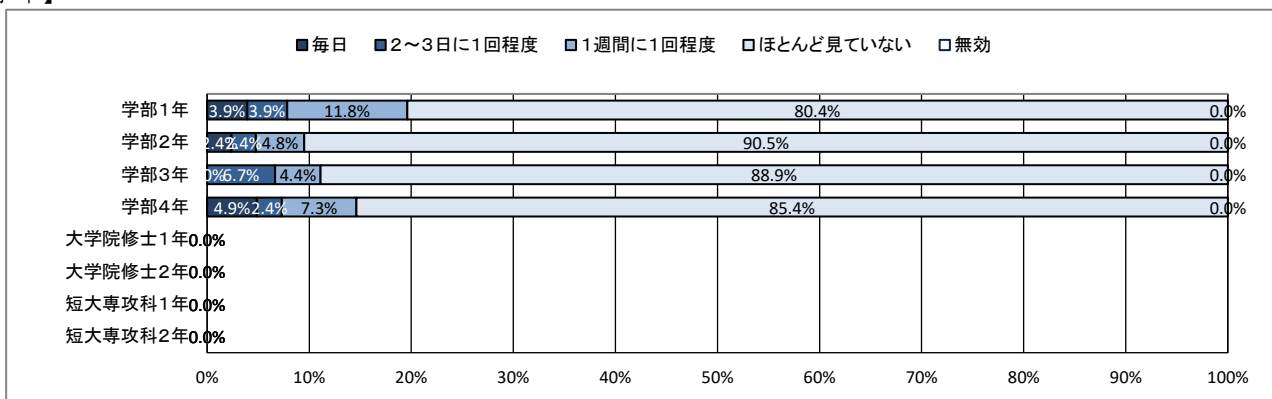
★ 大学からの情報提供について

50. 大学公式ホームページほどの程度見えていますか

【全体】



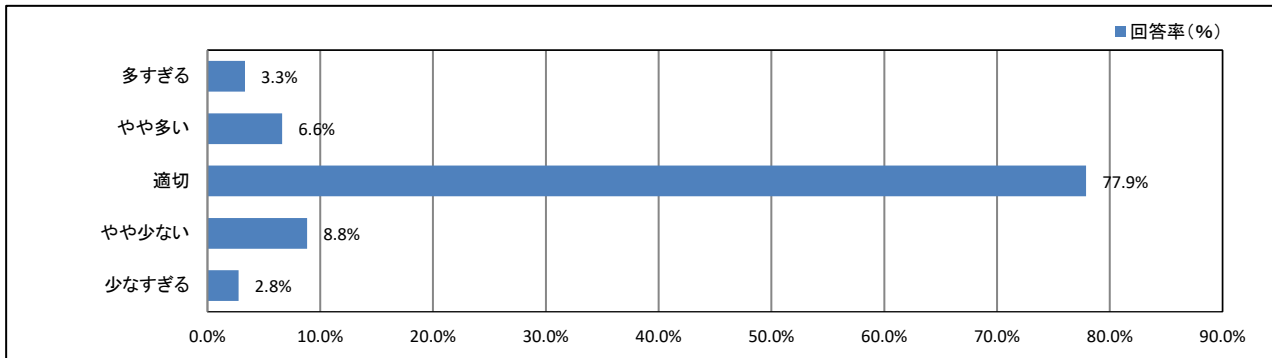
【学年】



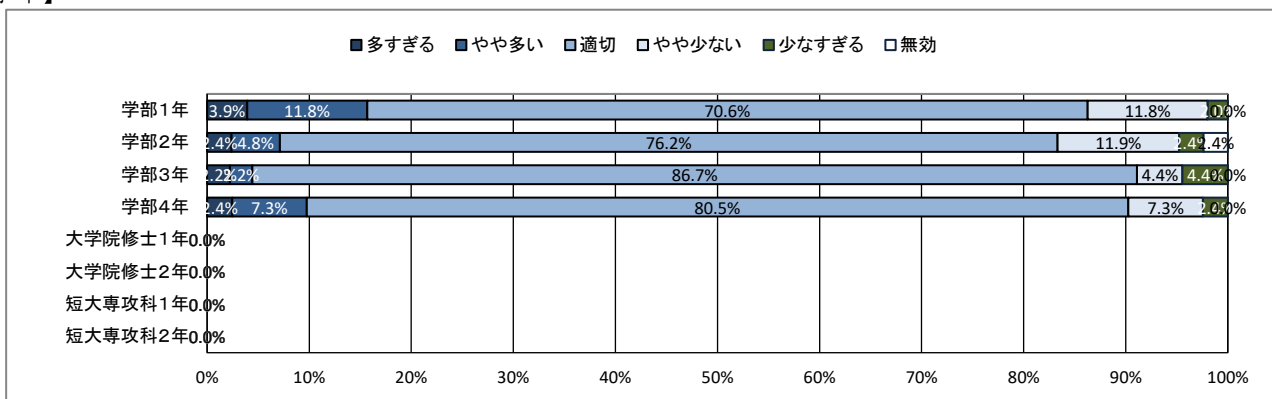
★ 大学からの情報提供について

51. 大学公式ホームページでの情報量は適切だと思いますか

【全体】



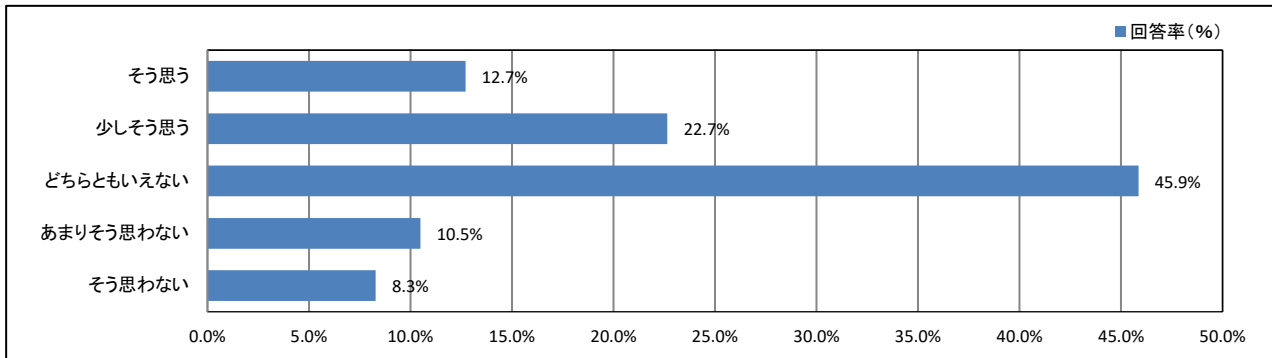
【学年】



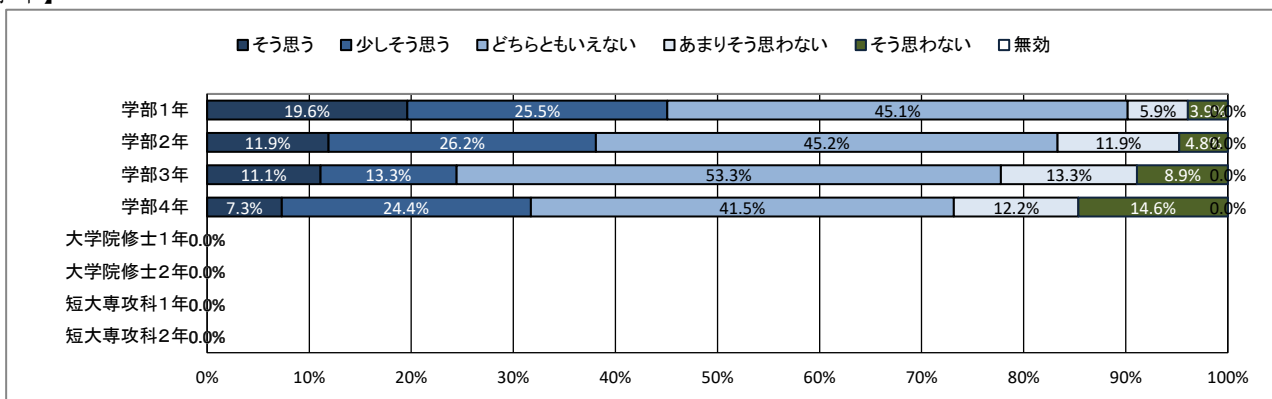
★ 大学からの情報提供について

52. 大学公式ホームページは分かりやすいですか

【全体】



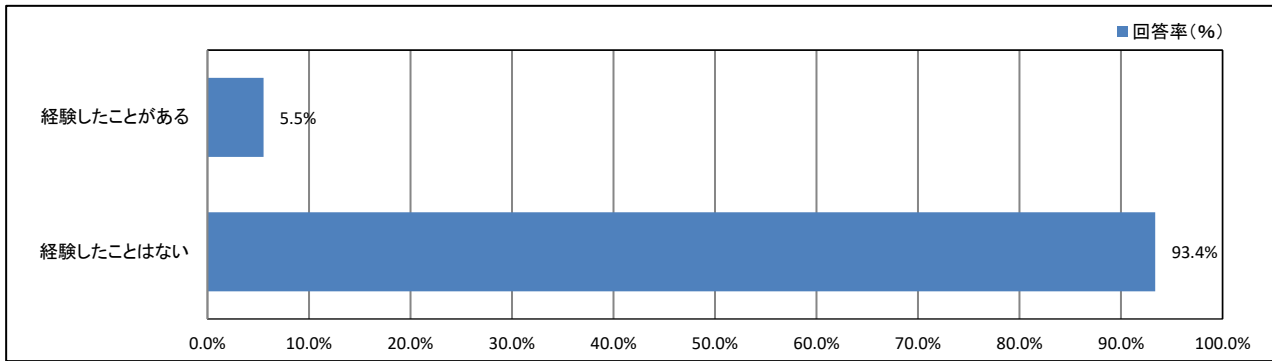
【学年】



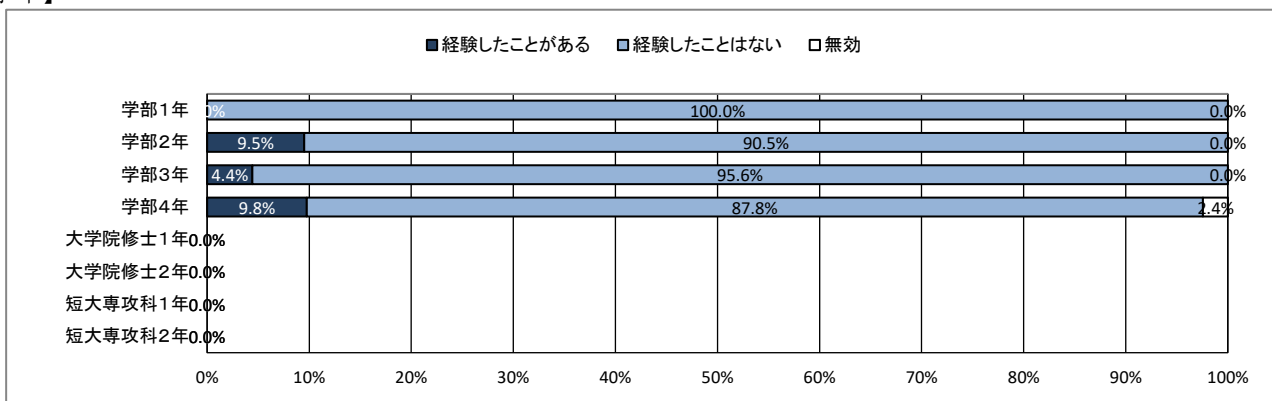
★ 入学後のトラブルについて

53. 学内の事故やケガ

【全体】



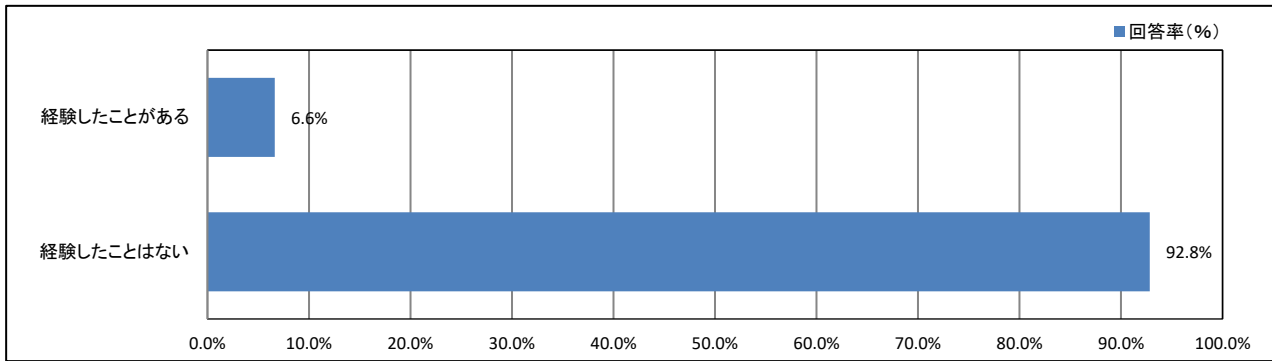
【学年】



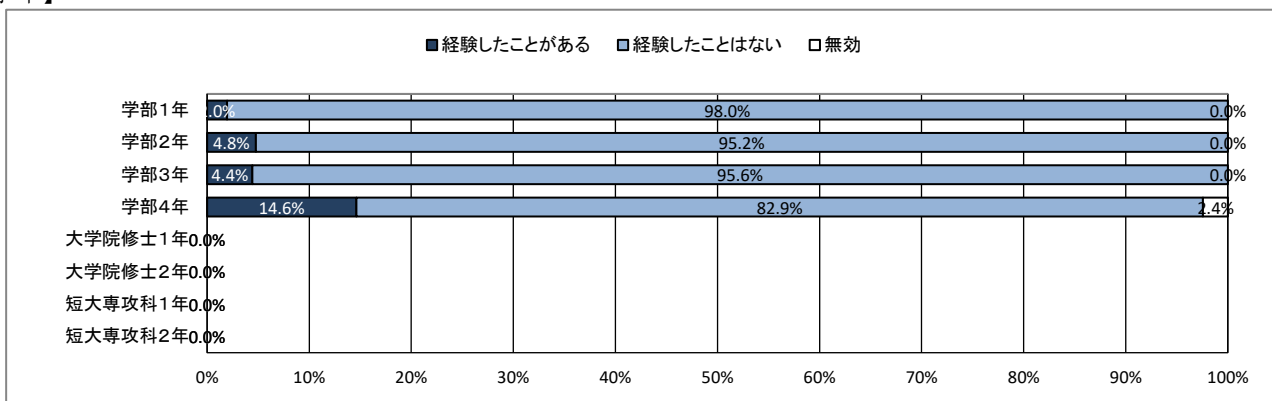
★ 入学後のトラブルについて

54. 通学中の事故やケガ

【全体】



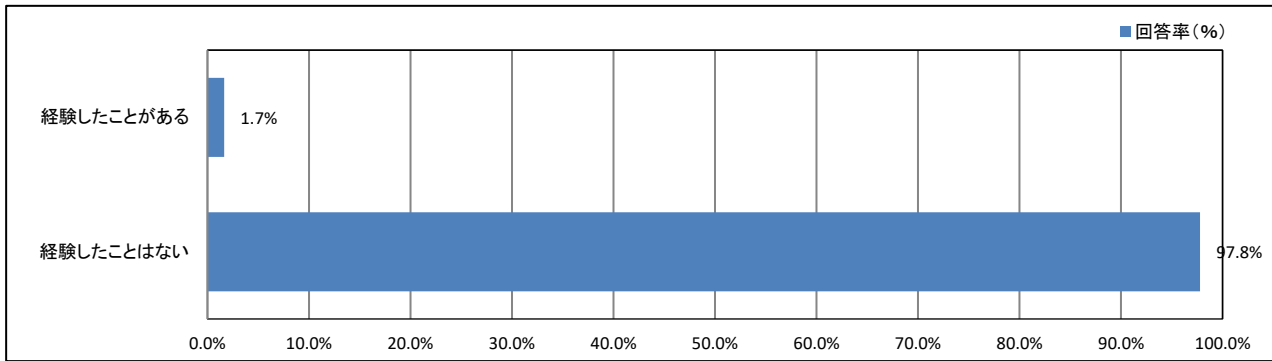
【学年】



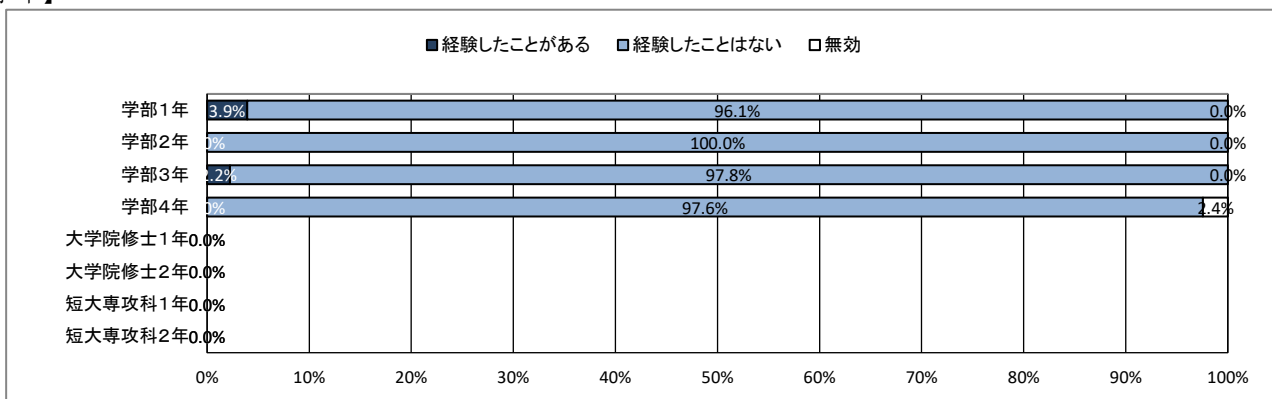
★ 入学後のトラブルについて

55. 学内での盗難被害

【全体】



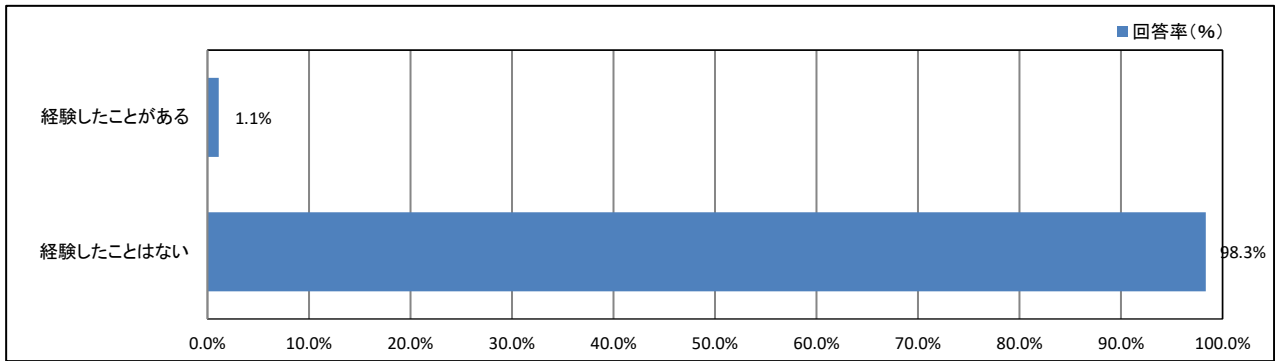
【学年】



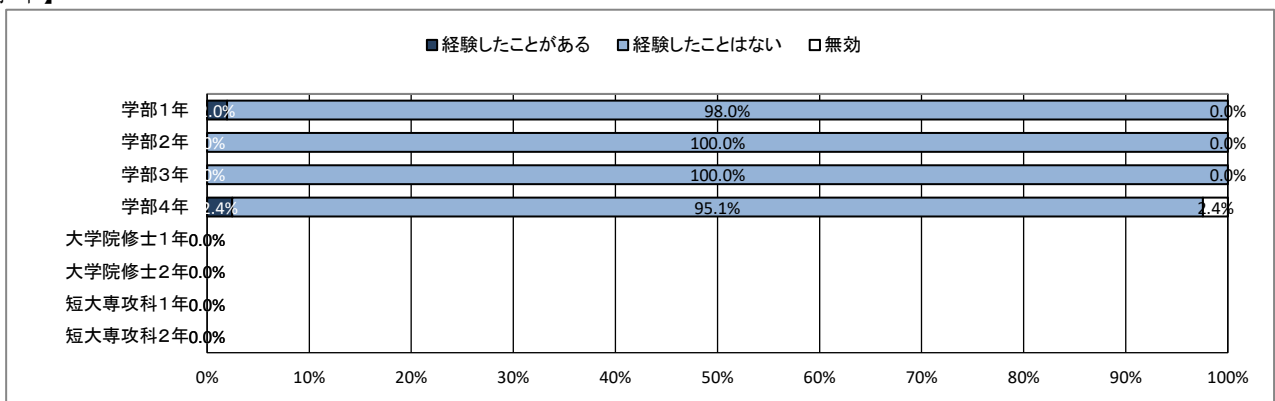
★ 入学後のトラブルについて

56. 学生同士のいじめやハラスメント、暴力

【全体】



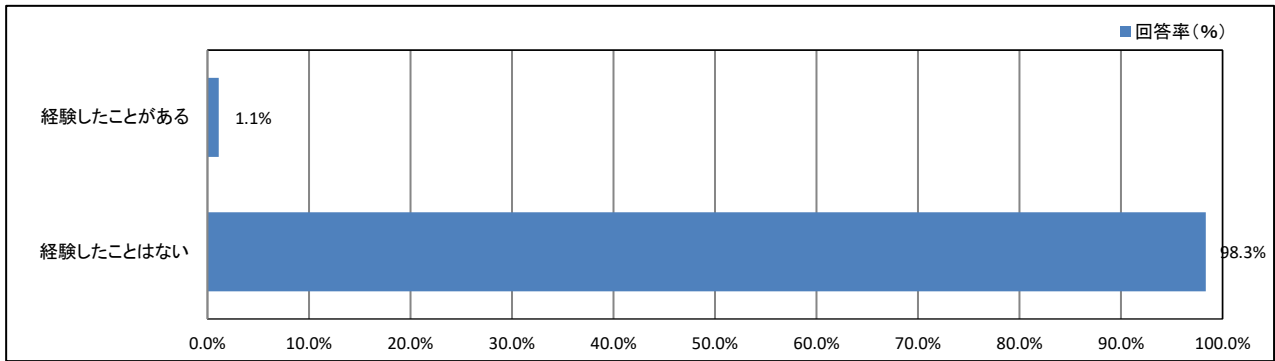
【学年】



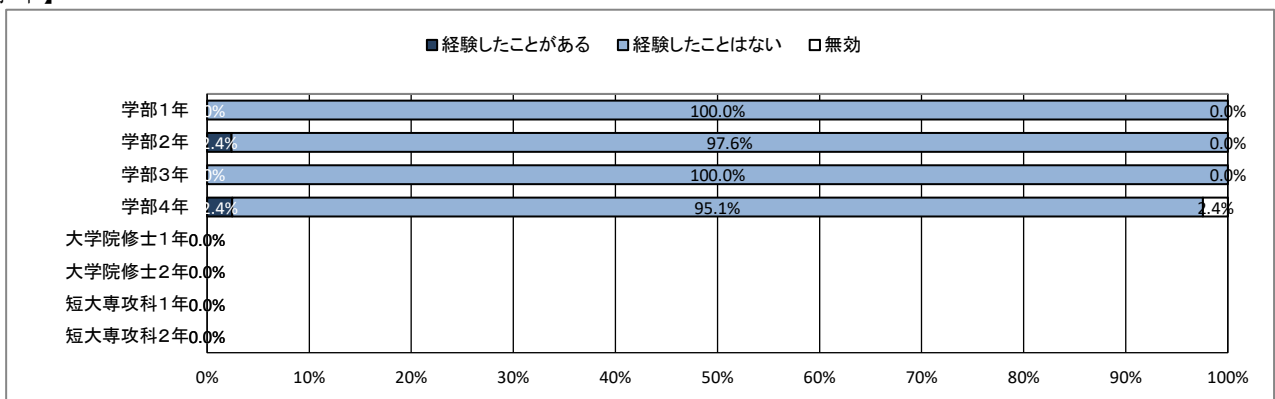
★ 入学後のトラブルについて

57. 飲酒の強要

【全体】



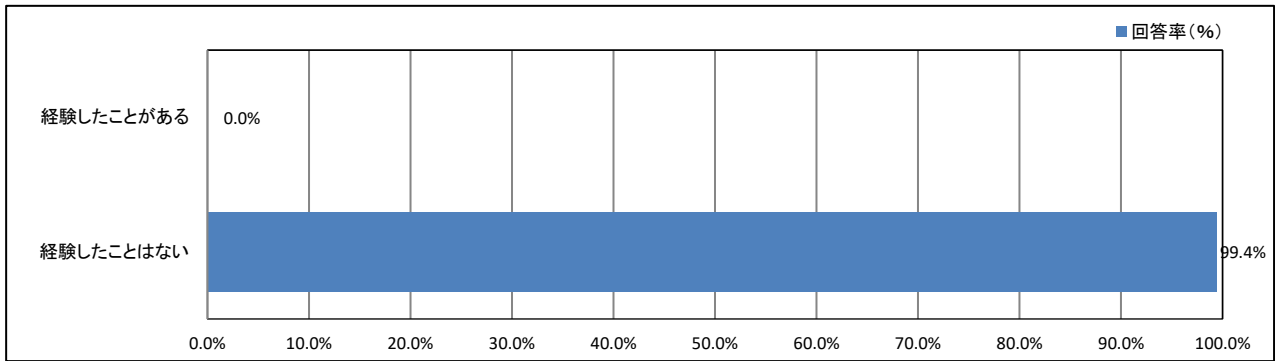
【学年】



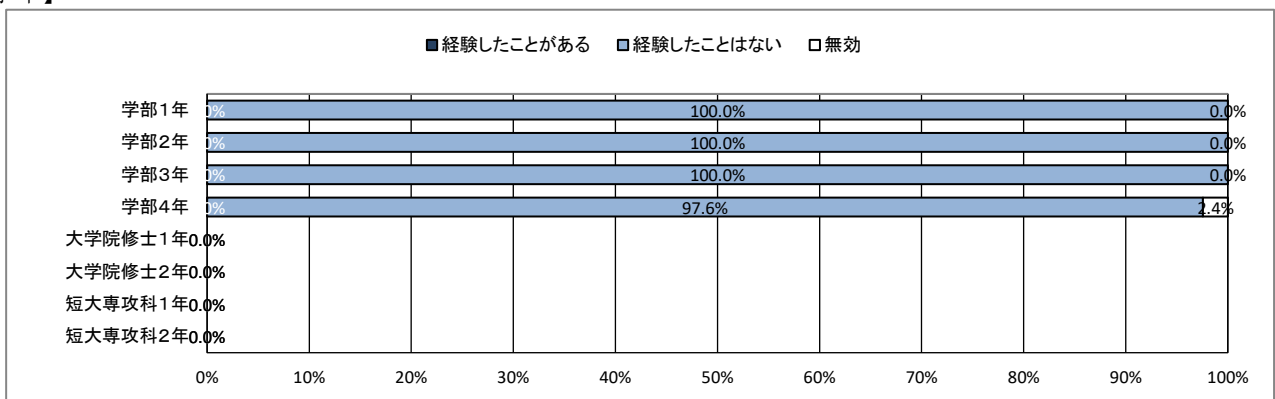
★ 入学後のトラブルについて

58. セクシャルハラスメント(性的いやがらせ)

【全体】



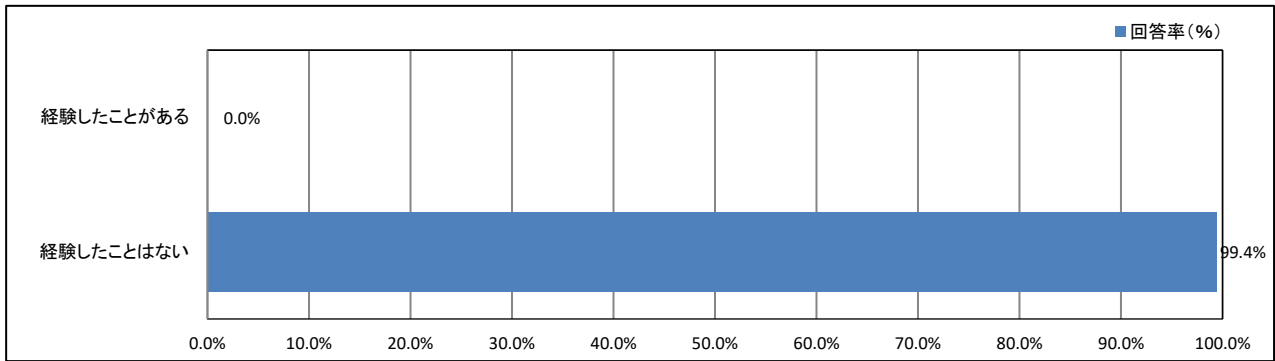
【学年】



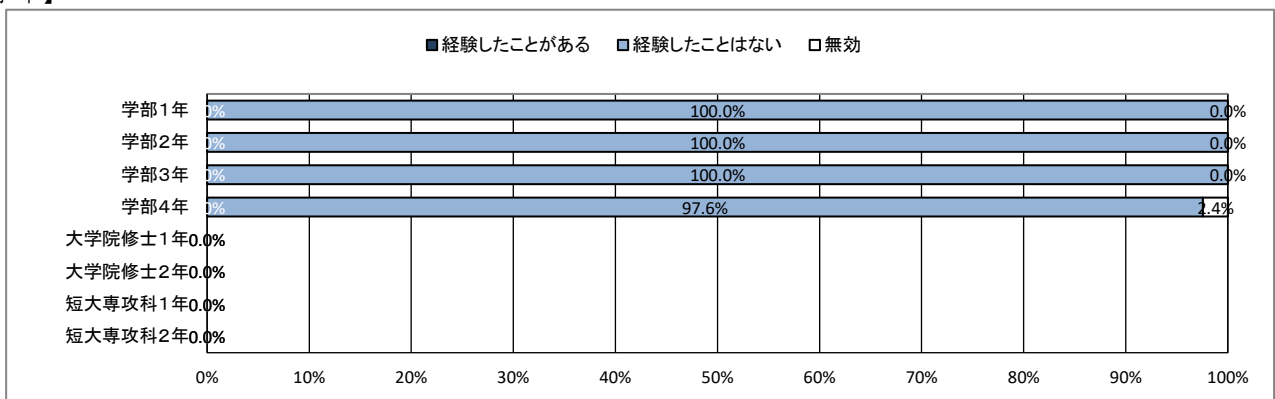
★ 入学後のトラブルについて

59. アカデミックハラスメント(教員からのいやがらせ)

【全体】



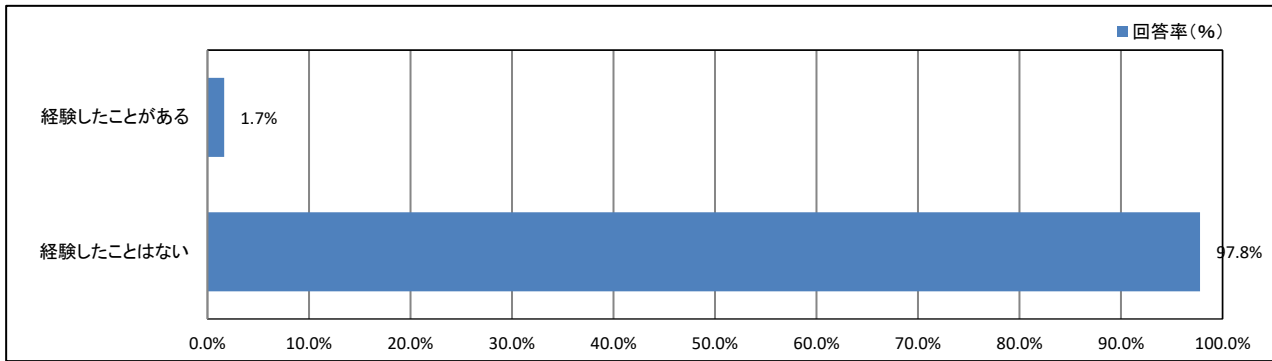
【学年】



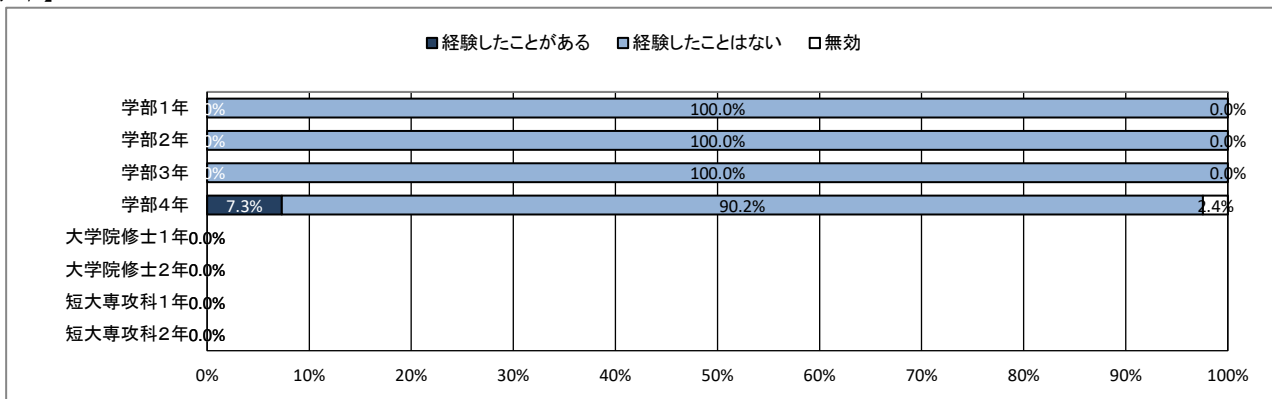
★ 入学後のトラブルについて

60. つきまとい、ストーカー被害

【全体】



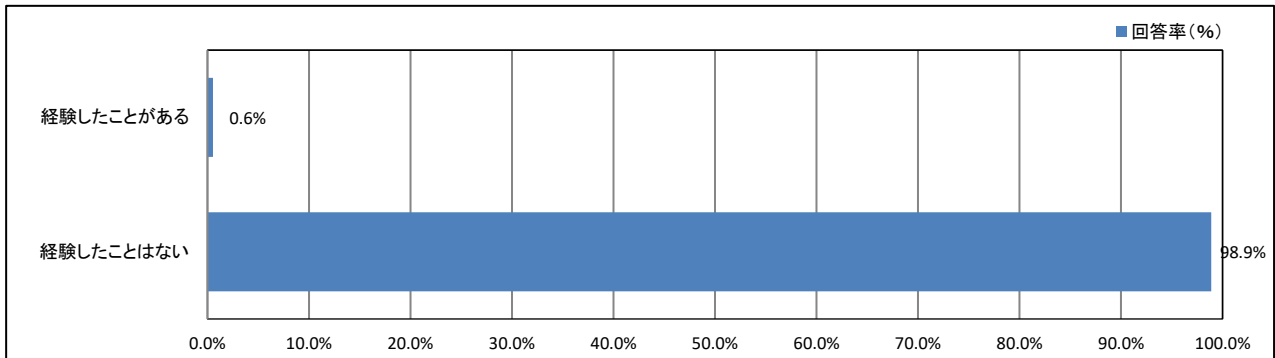
【学年】



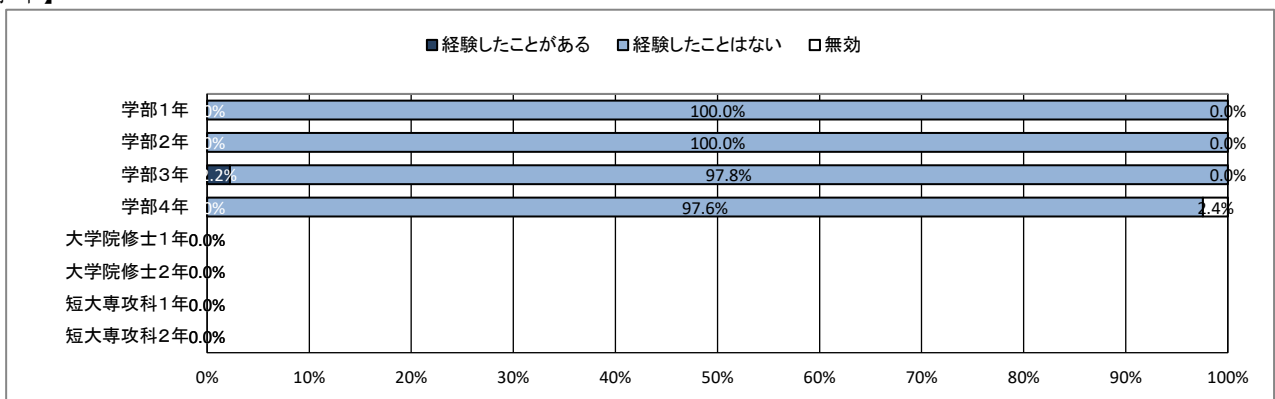
★ 入学後のトラブルについて

61. なりすましなどネット犯罪の被害

【全体】



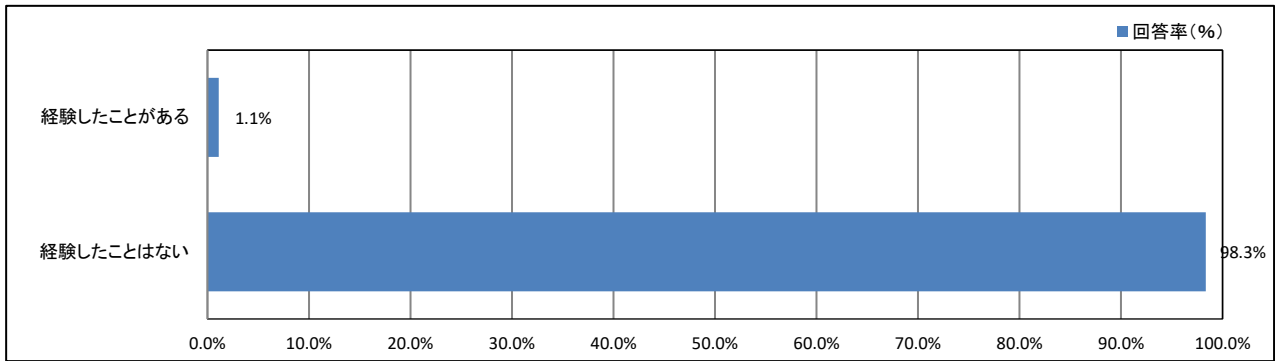
【学年】



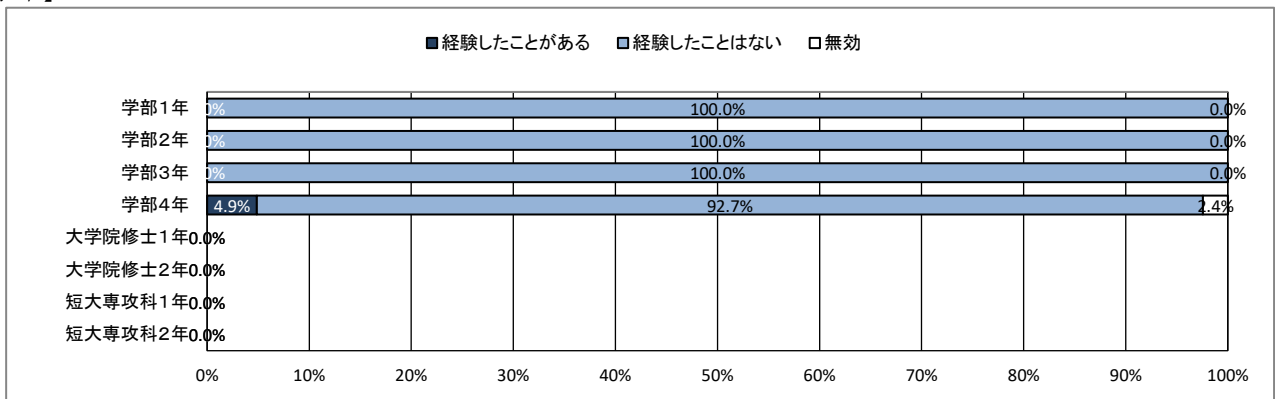
★ 入学後のトラブルについて

62. マルチ商法・悪徳商法の被害

【全体】



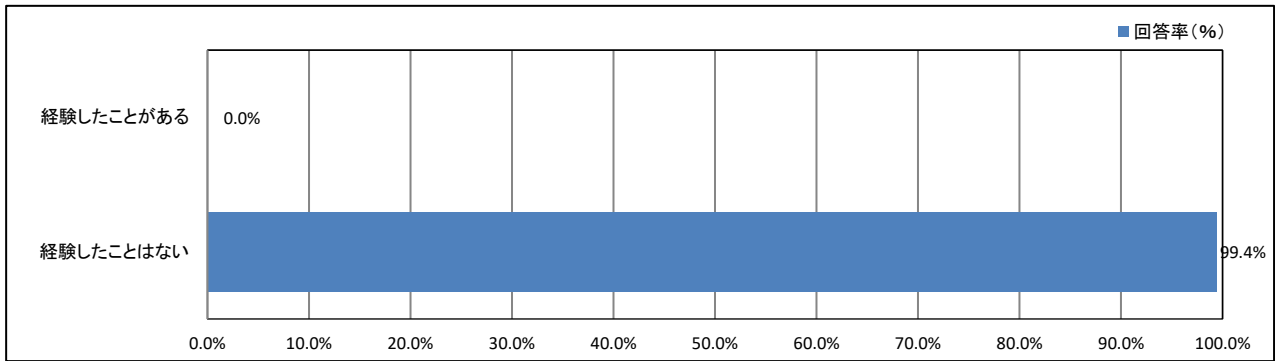
【学年】



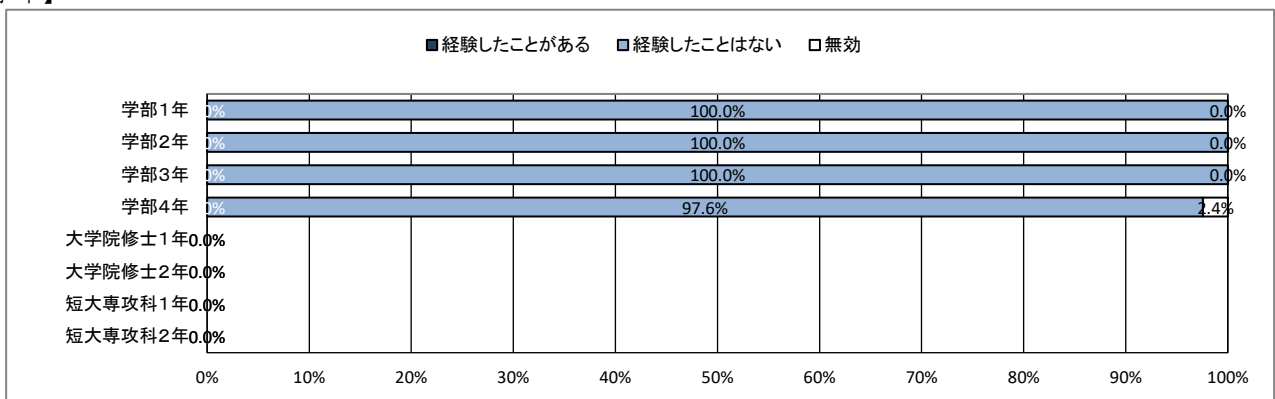
★ 入学後のトラブルについて

63. 違法薬物の使用の勧誘

【全体】



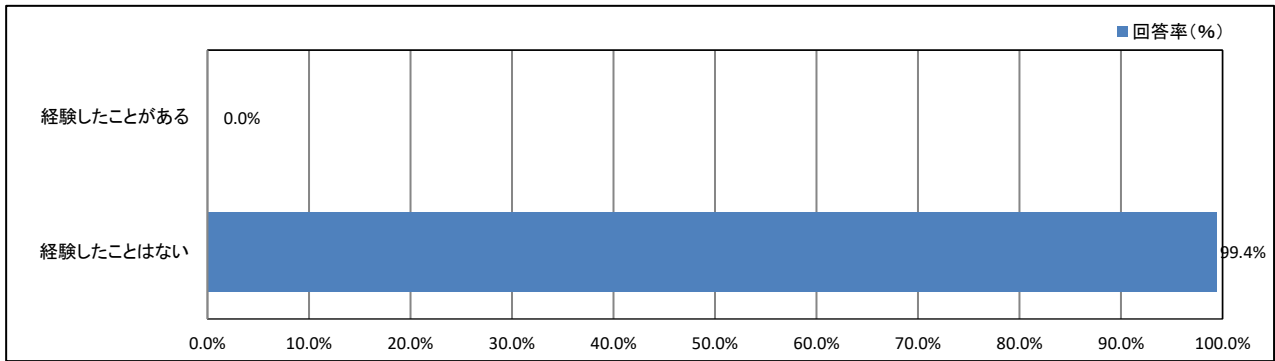
【学年】



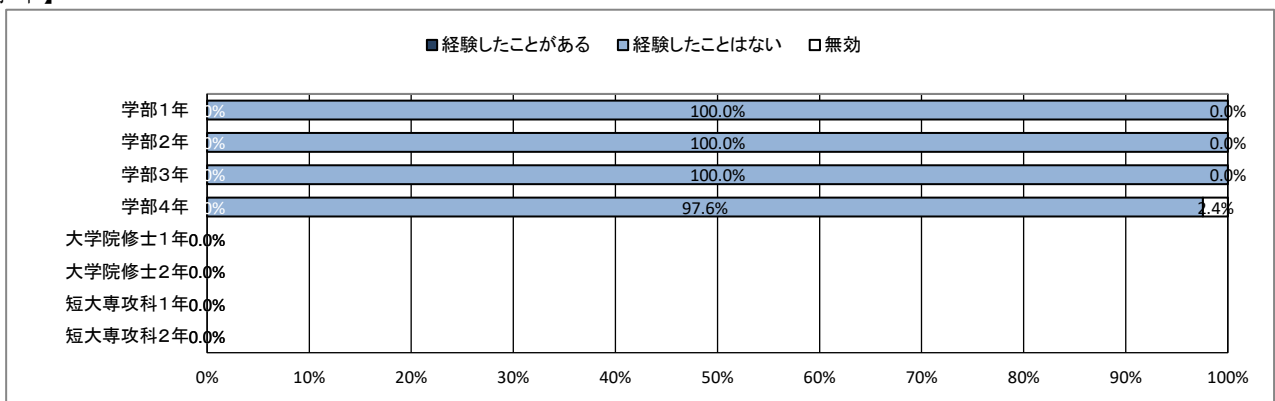
★ 入学後のトラブルについて

64. 望まない宗教活動への勧誘

【全体】



【学年】



【資料】

令和4年度 学生生活アンケート調査
データ集計表

★ プロフィール

1. あなたの性別

	男		女		回答しない		無効・無回答		合計	
	回答数	回答率(%)	回答数	回答率(%)	回答数	回答率(%)	回答数	回答率(%)	回答数	回答率(%)
全体	120	66.3%	61	33.7%	0	0.0%	0	0.0%	181	100.0%

2. あなたの学年

	学部1年 (短大を含む)		学部2年 (短大を含む)		学部3年		学部4年		大学院修士1年		大学院修士2年		短大専攻科1年		短大専攻科2年	
	回答数	回答率(%)	回答数	回答率(%)	回答数	回答率(%)	回答数	回答率(%)	回答数	回答率(%)	回答数	回答率(%)	回答数	回答率(%)	回答数	回答率(%)
全体	51	28.2%	42	23.2%	45	24.9%	41	22.7%	0	0.0%	0	0.0%	0	0.0%	0	0.0%
	無効・無回答		合計													
	回答数	回答率(%)	回答数	回答率(%)												
全体	2	1.1%	181	100.0%												

4. アルバイトによる授業料等負担の有無

	授業料等の全額を アルバイトで負担して いる		授業料等の一部を アルバイトで補って いる		アルバイトでの授業料 等負担はしていな い		アルバイトは していない		無効・無回答		合計	
	回答数	回答率(%)	回答数	回答率(%)	回答数	回答率(%)	回答数	回答率(%)	回答数	回答率(%)	回答数	回答率(%)
全体	1	0.6%	32	17.7%	109	60.2%	39	21.5%	0	0.0%	181	100.0%

5. 奨学金による授業料等負担の有無

	授業料等の全額を 奨学金で負担して いる		授業料等の一部を 奨学金で補って いる		奨学金での授業料 等負担はしていな い		奨学金は利用 していない		無効・無回答		合計	
	回答数	回答率(%)	回答数	回答率(%)	回答数	回答率(%)	回答数	回答率(%)	回答数	回答率(%)	回答数	回答率(%)
全体	24	13.3%	68	37.6%	3	1.7%	85	47.0%	1	0.6%	181	100.0%

★ 日常生活について

6. 居住形態について

	親と同居(実家)		一人暮らし		きょうだいと同居		親戚・知人宅		その他		無効・無回答		合計	
	回答数	回答率(%)	回答数	回答率(%)	回答数	回答率(%)	回答数	回答率(%)	回答数	回答率(%)	回答数	回答率(%)	回答数	回答率(%)
全体	162	89.5%	16	8.8%	0	0.0%	1	0.6%	2	1.1%	0	0.0%	181	100.0%

7. 通常の通学手段について(あてはまるものすべてにマークしてください)

	徒歩		自転車		原付・バイク		自家用車 (自ら運転)		自家用車 (家族による送迎)		路線バス		学園バス		電車 (JR 在来線)	
	回答数	回答率(%)	回答数	回答率(%)	回答数	回答率(%)	回答数	回答率(%)	回答数	回答率(%)	回答数	回答率(%)	回答数	回答率(%)	回答数	回答率(%)
全体	21	11.6%	38	21.0%	14	7.7%	96	53.0%	20	11.0%	10	5.5%	53	29.3%	23	12.7%
	電車(私鉄)		新幹線		その他		無効・無回答		合計							
	回答数	回答率(%)	回答数	回答率(%)	回答数	回答率(%)	回答数	回答率(%)	回答数	回答率(%)						
全体	15	8.3%	0	0.0%	2	1.1%	0	0.0%	181	100.0%						

8. 通学時間について(片道)

	15分以内		30分以内		1時間以内		1時間30分以内		2時間以内		2時間以上		無効・無回答		合計	
	回答数	回答率(%)	回答数	回答率(%)	回答数	回答率(%)	回答数	回答率(%)	回答数	回答率(%)	回答数	回答率(%)	回答数	回答率(%)	回答数	回答率(%)
全体	26	14.4%	42	23.2%	59	32.6%	45	24.9%	7	3.9%	0	0.0%	2	1.1%	181	100.0%

9. 朝食について

	毎日食べている		週に4～5回程度		週に2～3回程度		ほとんど食べない		無効・無回答		合計	
	回答数	回答率(%)	回答数	回答率(%)	回答数	回答率(%)	回答数	回答率(%)	回答数	回答率(%)	回答数	回答率(%)
全体	84	46.4%	38	21.0%	26	14.4%	32	17.7%	1	0.6%	181	100.0%

10. 平日の平均睡眠時間

	8時間以上		7時間程度		6時間程度		5時間程度		4時間未満		無効・無回答		合計	
	回答数	回答率(%)	回答数	回答率(%)	回答数	回答率(%)	回答数	回答率(%)	回答数	回答率(%)	回答数	回答率(%)	回答数	回答率(%)
全体	10	5.5%	53	29.3%	78	43.1%	36	19.9%	4	2.2%	0	0.0%	181	100.0%

11. 週末(土日)の過ごし方(最も多い活動)

	学習 (授業を含む)		クラブ・ サークル活動		アルバイト		ボランティア		趣味の活動		友人との交際		息抜き、その他	
	回答数	回答率(%)	回答数	回答率(%)	回答数	回答率(%)	回答数	回答率(%)	回答数	回答率(%)	回答数	回答率(%)	回答数	回答率(%)
全体	1	0.6%	11	6.1%	72	39.8%	0	0.0%	46	25.4%	13	7.2%	25	13.8%
	無効・無回答		合計											
	回答数	回答率(%)	回答数	回答率(%)										
全体	13	7.2%	181	100.0%										

12. 喫煙について

	毎日 喫煙している		たまに喫煙する ことがある		喫煙はしない		無効・無回答		合計	
	回答数	回答率(%)	回答数	回答率(%)	回答数	回答率(%)	回答数	回答率(%)	回答数	回答率(%)
全体	8	4.4%	8	4.4%	154	85.1%	11	6.1%	181	100.0%

★ 平日の過ごし方について

13. 1日の学修時間(授業時間を除く)

	5時間以上		4時間程度		3時間程度		2時間程度		1時間程度		30分程度		ほとんど行わない	
	回答数	回答率(%)	回答数	回答率(%)	回答数	回答率(%)	回答数	回答率(%)	回答数	回答率(%)	回答数	回答率(%)	回答数	回答率(%)
全体	0	0.0%	1	0.6%	4	2.2%	10	5.5%	47	26.0%	40	22.1%	79	43.6%
	無効・無回答		合計											
	回答数	回答率(%)	回答数	回答率(%)										
全体	0	0.0%	181	100.0%										

14. クラブ・サークル活動

	5時間以上		4時間程度		3時間程度		2時間程度		1時間程度		30分程度		ほとんど行わない	
	回答数	回答率(%)	回答数	回答率(%)	回答数	回答率(%)	回答数	回答率(%)	回答数	回答率(%)	回答数	回答率(%)	回答数	回答率(%)
全体	1	0.6%	5	2.8%	13	7.2%	14	7.7%	11	6.1%	11	6.1%	124	68.5%
	無効・無回答		合計											
	回答数	回答率(%)	回答数	回答率(%)										
全体	2	1.1%	181	100.0%										

15. アルバイト

	5時間以上		4時間程度		3時間程度		2時間程度		1時間程度		30分程度		ほとんど行わない	
	回答数	回答率(%)	回答数	回答率(%)	回答数	回答率(%)	回答数	回答率(%)	回答数	回答率(%)	回答数	回答率(%)	回答数	回答率(%)
全体	27	14.9%	51	28.2%	30	16.6%	17	9.4%	8	4.4%	1	0.6%	46	25.4%
	無効・無回答		合計											
	回答数	回答率(%)	回答数	回答率(%)										
全体	1	0.6%	181	100.0%										

16. ゲーム・LINE・SNS

	5時間以上		4時間程度		3時間程度		2時間程度		1時間程度		30分程度		ほとんど行わない	
	回答数	回答率(%)	回答数	回答率(%)	回答数	回答率(%)	回答数	回答率(%)	回答数	回答率(%)	回答数	回答率(%)	回答数	回答率(%)
全体	43	23.8%	36	19.9%	43	23.8%	36	19.9%	17	9.4%	3	1.7%	2	1.1%
	無効・無回答		合計											
	回答数	回答率(%)	回答数	回答率(%)										
全体	1	0.6%	181	100.0%										

★ 学修の状況について

17. これまで履修した授業の内容は、おおむね理解できた

	そう思う		少しそう思う		どちらとも言えない		あまりそう思わない		そう思わない		無効・無回答		合計	
	回答数	回答率(%)	回答数	回答率(%)	回答数	回答率(%)	回答数	回答率(%)	回答数	回答率(%)	回答数	回答率(%)	回答数	回答率(%)
全体	39	21.5%	95	52.5%	35	19.3%	9	5.0%	2	1.1%	1	0.6%	181	100.0%

18. 授業への出席状況は、おおむね良好だった

	そう思う		少しそう思う		どちらとも言えない		あまりそう思わない		そう思わない		無効・無回答		合計	
	回答数	回答率(%)	回答数	回答率(%)	回答数	回答率(%)	回答数	回答率(%)	回答数	回答率(%)	回答数	回答率(%)	回答数	回答率(%)
全体	109	60.2%	42	23.2%	16	8.8%	10	5.5%	3	1.7%	1	0.6%	181	100.0%

19. 遅刻や私語をせず、良好な受講態度に努めた

	そう思う		少しそう思う		どちらとも言えない		あまりそう思わない		そう思わない		無効・無回答		合計	
	回答数	回答率(%)	回答数	回答率(%)	回答数	回答率(%)	回答数	回答率(%)	回答数	回答率(%)	回答数	回答率(%)	回答数	回答率(%)
全体	90	49.7%	59	32.6%	20	11.0%	10	5.5%	0	0.0%	2	1.1%	181	100.0%

20. 予習・復習など、授業時間外の学修に努めた

	そう思う		少しそう思う		どちらとも言えない		あまりそう思わない		そう思わない		無効・無回答		合計	
	回答数	回答率(%)	回答数	回答率(%)	回答数	回答率(%)	回答数	回答率(%)	回答数	回答率(%)	回答数	回答率(%)	回答数	回答率(%)
全体	13	7.2%	44	24.3%	38	21.0%	57	31.5%	26	14.4%	3	1.7%	181	100.0%

21. これまでの学業成績を理解し、現在の学修に活かしている

	そう思う		少しそう思う		どちらとも言えない		あまりそう思わない		そう思わない		無効・無回答		合計	
	回答数	回答率(%)	回答数	回答率(%)	回答数	回答率(%)	回答数	回答率(%)	回答数	回答率(%)	回答数	回答率(%)	回答数	回答率(%)
全体	38	21.0%	68	37.6%	51	28.2%	18	9.9%	4	2.2%	2	1.1%	181	100.0%

22. 授業を通して、幅広い教養が得られている

	そう思う		少しそう思う		どちらとも言えない		あまりそう思わない		そう思わない		無効・無回答		合計	
	回答数	回答率(%)	回答数	回答率(%)	回答数	回答率(%)	回答数	回答率(%)	回答数	回答率(%)	回答数	回答率(%)	回答数	回答率(%)
全体	52	28.7%	83	45.9%	32	17.7%	10	5.5%	1	0.6%	3	1.7%	181	100.0%

23. 授業を通して、深い専門知識が得られている

	そう思う		少しそう思う		どちらとも言えない		あまりそう思わない		そう思わない		無効・無回答		合計	
	回答数	回答率(%)	回答数	回答率(%)	回答数	回答率(%)	回答数	回答率(%)	回答数	回答率(%)	回答数	回答率(%)	回答数	回答率(%)
全体	43	23.8%	89	49.2%	30	16.6%	17	9.4%	1	0.6%	1	0.6%	181	100.0%

24. 授業を通して、職業関連の知識・技能が得られている

	そう思う		少しそう思う		どちらとも言えない		あまりそう思わない		そう思わない		無効・無回答		合計	
	回答数	回答率(%)	回答数	回答率(%)	回答数	回答率(%)	回答数	回答率(%)	回答数	回答率(%)	回答数	回答率(%)	回答数	回答率(%)
全体	32	17.7%	85	47.0%	39	21.5%	22	12.2%	2	1.1%	1	0.6%	181	100.0%

25. 授業を通して、人とのコミュニケーションが深まっている

	そう思う		少しそう思う		どちらとも言えない		あまりそう思わない		そう思わない		無効・無回答		合計	
	回答数	回答率(%)	回答数	回答率(%)	回答数	回答率(%)	回答数	回答率(%)	回答数	回答率(%)	回答数	回答率(%)	回答数	回答率(%)
全体	32	17.7%	64	35.4%	43	23.8%	30	16.6%	11	6.1%	1	0.6%	181	100.0%

26. (総合評価)大学の授業に満足している

	そう思う		少しそう思う		どちらとも言えない		あまりそう思わない		そう思わない		無効・無回答		合計	
	回答数	回答率(%)	回答数	回答率(%)	回答数	回答率(%)	回答数	回答率(%)	回答数	回答率(%)	回答数	回答率(%)	回答数	回答率(%)
全体	36	19.9%	83	45.9%	39	21.5%	18	9.9%	4	2.2%	1	0.6%	181	100.0%

★ 課外活動の状況について

27. 学内のクラブ・サークル活動に積極的に参加している

	そう思う		少しそう思う		どちらとも言えない		あまりそう思わない		そう思わない		無効・無回答		合計	
	回答数	回答率(%)	回答数	回答率(%)	回答数	回答率(%)	回答数	回答率(%)	回答数	回答率(%)	回答数	回答率(%)	回答数	回答率(%)
全体	35	19.3%	19	10.5%	16	8.8%	17	9.4%	93	51.4%	1	0.6%	181	100.0%

28. 学内のゼミやボランティア活動に積極的に参加している

	そう思う		少しそう思う		どちらとも言えない		あまりそう思わない		そう思わない		無効・無回答		合計	
	回答数	回答率(%)	回答数	回答率(%)	回答数	回答率(%)	回答数	回答率(%)	回答数	回答率(%)	回答数	回答率(%)	回答数	回答率(%)
全体	21	11.6%	25	13.8%	32	17.7%	25	13.8%	77	42.5%	1	0.6%	181	100.0%

29. 学外の地域活動・市民活動・ボランティア活動に積極的に参加している

	そう思う		少しそう思う		どちらとも言えない		あまりそう思わない		そう思わない		無効・無回答		合計	
	回答数	回答率(%)	回答数	回答率(%)	回答数	回答率(%)	回答数	回答率(%)	回答数	回答率(%)	回答数	回答率(%)	回答数	回答率(%)
全体	6	3.3%	9	5.0%	17	9.4%	34	18.8%	114	63.0%	1	0.6%	181	100.0%

30. 大学・学友会の行事・活動に積極的に参加している

	そう思う		少しそう思う		どちらとも言えない		あまりそう思わない		そう思わない		無効・無回答		合計	
	回答数	回答率(%)	回答数	回答率(%)	回答数	回答率(%)	回答数	回答率(%)	回答数	回答率(%)	回答数	回答率(%)	回答数	回答率(%)
全体	7	3.9%	13	7.2%	20	11.0%	33	18.2%	107	59.1%	1	0.6%	181	100.0%

31. (総合評価) 課外活動が充実している

	そう思う		少しそう思う		どちらとも言えない		あまりそう思わない		そう思わない		無効・無回答		合計	
	回答数	回答率(%)	回答数	回答率(%)	回答数	回答率(%)	回答数	回答率(%)	回答数	回答率(%)	回答数	回答率(%)	回答数	回答率(%)
全体	11	6.1%	24	13.3%	37	20.4%	41	22.7%	67	37.0%	1	0.6%	181	100.0%

★ 学生食堂について

32. あなたは普段、大学の学生食堂を利用していますか

	利用している		利用していない		無効・無回答		合計	
	回答数	回答率(%)	回答数	回答率(%)	回答数	回答率(%)	回答数	回答率(%)
全体	77	42.5%	100	55.2%	4	2.2%	181	100.0%

33. (上記質問32で「①利用している」と回答した人にお答えください。)週に何日ぐらい利用していますか

	毎日		週3～4回		週1～2回		無効・無回答		合計	
	回答数	回答率(%)	回答数	回答率(%)	回答数	回答率(%)	回答数	回答率(%)	回答数	回答率(%)
全体	6	7.8%	32	41.6%	39	50.6%	0	0.0%	77	100.0%

★ キャンパスの改善について

34. 大学は学生の意見をくみ取ろうという姿勢を持っていると思う

	そう思う		少しそう思う		どちらとも言えない		あまりそう思わない		そう思わない		無効・無回答		合計	
	回答数	回答率(%)	回答数	回答率(%)	回答数	回答率(%)	回答数	回答率(%)	回答数	回答率(%)	回答数	回答率(%)	回答数	回答率(%)
全体	29	16.0%	59	32.6%	56	30.9%	24	13.3%	10	5.5%	3	1.7%	181	100.0%

35. (2年生以上の方のみお答えください)キャンパスの環境は昨年度よりも良くなったと思う

	そう思う		少しそう思う		どちらとも言えない		あまりそう思わない		そう思わない		無効・無回答		合計	
	回答数	回答率(%)	回答数	回答率(%)	回答数	回答率(%)	回答数	回答率(%)	回答数	回答率(%)	回答数	回答率(%)	回答数	回答率(%)
全体	10	7.8%	19	14.8%	58	45.3%	29	22.7%	9	7.0%	3	2.3%	128	100.0%

★ 学生支援体制について

36. 授業・履修について相談しやすい体制が整っている

	そう思う		少しそう思う		どちらとも言えない		あまりそう思わない		そう思わない		利用したことがない		無効・無回答		合計	
	回答数	回答率(%)	回答数	回答率(%)	回答数	回答率(%)	回答数	回答率(%)	回答数	回答率(%)	回答数	回答率(%)	回答数	回答率(%)	回答数	回答率(%)
全体	34	18.8%	75	41.4%	30	16.6%	15	8.3%	4	2.2%	22	12.2%	1	0.6%	181	100.0%

37. 基礎学力への支援体制が充実している

	そう思う		少しそう思う		どちらとも言えない		あまりそう思わない		そう思わない		利用したことがない		無効・無回答		合計	
	回答数	回答率(%)	回答数	回答率(%)	回答数	回答率(%)	回答数	回答率(%)	回答数	回答率(%)	回答数	回答率(%)	回答数	回答率(%)	回答数	回答率(%)
全体	26	14.4%	81	44.8%	40	22.1%	10	5.5%	1	0.6%	22	12.2%	1	0.6%	181	100.0%

38. 外国語学習・留学への支援体制が充実している

	そう思う		少しそう思う		どちらとも言えない		あまりそう思わない		そう思わない		利用したことがない		無効・無回答		合計	
	回答数	回答率(%)	回答数	回答率(%)	回答数	回答率(%)	回答数	回答率(%)	回答数	回答率(%)	回答数	回答率(%)	回答数	回答率(%)	回答数	回答率(%)
全体	14	7.7%	28	15.5%	51	28.2%	25	13.8%	5	2.8%	57	31.5%	1	0.6%	181	100.0%

39. 奨学金について相談しやすい体制が整っている

	そう思う		少しそう思う		どちらとも言えない		あまりそう思わない		そう思わない		利用したことがない		無効・無回答		合計	
	回答数	回答率(%)	回答数	回答率(%)	回答数	回答率(%)	回答数	回答率(%)	回答数	回答率(%)	回答数	回答率(%)	回答数	回答率(%)	回答数	回答率(%)
全体	24	13.3%	43	23.8%	48	26.5%	13	7.2%	3	1.7%	48	26.5%	2	1.1%	181	100.0%

40. 進路や就職について相談しやすい体制が整っている

	そう思う		少しそう思う		どちらとも言えない		あまりそう思わない		そう思わない		利用したことがない		無効・無回答		合計	
	回答数	回答率(%)	回答数	回答率(%)	回答数	回答率(%)	回答数	回答率(%)	回答数	回答率(%)	回答数	回答率(%)	回答数	回答率(%)	回答数	回答率(%)
全体	38	21.0%	64	35.4%	36	19.9%	8	4.4%	5	2.8%	29	16.0%	1	0.6%	181	100.0%

41. 資格取得について相談しやすい体制が整っている

	そう思う		少しそう思う		どちらとも言えない		あまりそう思わない		そう思わない		利用したことがない		無効・無回答		合計	
	回答数	回答率(%)	回答数	回答率(%)	回答数	回答率(%)	回答数	回答率(%)	回答数	回答率(%)	回答数	回答率(%)	回答数	回答率(%)	回答数	回答率(%)
全体	31	17.1%	59	32.6%	33	18.2%	10	5.5%	6	3.3%	41	22.7%	1	0.6%	181	100.0%

42. 心身の健康について相談しやすい体制が整っている

	そう思う		少しそう思う		どちらとも言えない		あまりそう思わない		そう思わない		利用したことがない		無効・無回答		合計	
	回答数	回答率(%)	回答数	回答率(%)	回答数	回答率(%)	回答数	回答率(%)	回答数	回答率(%)	回答数	回答率(%)	回答数	回答率(%)	回答数	回答率(%)
全体	21	11.6%	43	23.8%	39	21.5%	15	8.3%	5	2.8%	57	31.5%	1	0.6%	181	100.0%

43. クラブ・サークル活動など、学生の自主活動への支援が充実している

	そう思う		少しそう思う		どちらとも言えない		あまりそう思わない		そう思わない		利用したことがない		無効・無回答		合計	
	回答数	回答率(%)	回答数	回答率(%)	回答数	回答率(%)	回答数	回答率(%)	回答数	回答率(%)	回答数	回答率(%)	回答数	回答率(%)	回答数	回答率(%)
全体	23	12.7%	53	29.3%	37	20.4%	16	8.8%	11	6.1%	39	21.5%	2	1.1%	181	100.0%

44. 公式ホームページ等での学生への情報提供が充実している

	そう思う		少しそう思う		どちらとも言えない		あまりそう思わない		そう思わない		利用したことがない		無効・無回答		合計	
	回答数	回答率(%)	回答数	回答率(%)	回答数	回答率(%)	回答数	回答率(%)	回答数	回答率(%)	回答数	回答率(%)	回答数	回答率(%)	回答数	回答率(%)
全体	24	13.3%	62	34.3%	48	26.5%	22	12.2%	8	4.4%	16	8.8%	1	0.6%	181	100.0%

★ 学生支援体制について

45. 教員と相談しやすい環境が整っている

	そう思う		少しそう思う		どちらとも言えない		あまりそう思わない		そう思わない		利用したことがない		無効・無回答		合計	
	回答数	回答率(%)	回答数	回答率(%)	回答数	回答率(%)	回答数	回答率(%)	回答数	回答率(%)	回答数	回答率(%)	回答数	回答率(%)	回答数	回答率(%)
全体	41	22.7%	67	37.0%	47	26.0%	9	5.0%	4	2.2%	12	6.6%	1	0.6%	181	100.0%

46. (総合評価) 学生生活に関する相談ができる体制が充実している

	そう思う		少しそう思う		どちらとも言えない		あまりそう思わない		そう思わない		利用したことがない		無効・無回答		合計	
	回答数	回答率(%)	回答数	回答率(%)	回答数	回答率(%)	回答数	回答率(%)	回答数	回答率(%)	回答数	回答率(%)	回答数	回答率(%)	回答数	回答率(%)
全体	31	17.1%	68	37.6%	57	31.5%	12	6.6%	3	1.7%	9	5.0%	1	0.6%	181	100.0%

★ 大学からの情報提供について

47. ポータルサイトはどの程度見えていますか

	毎日		2～3日に1回程度		1週間に1回程度		ほとんど見ていない		無効・無回答		合計	
	回答数	回答率(%)	回答数	回答率(%)	回答数	回答率(%)	回答数	回答率(%)	回答数	回答率(%)	回答数	回答率(%)
全体	62	34.3%	78	43.1%	27	14.9%	14	7.7%	0	0.0%	181	100.0%

48. ポータルサイトでの情報量は適切だと思いますか

	多すぎる		やや多い		適切		やや少ない		少なすぎる		無効・無回答		合計	
	回答数	回答率(%)	回答数	回答率(%)	回答数	回答率(%)	回答数	回答率(%)	回答数	回答率(%)	回答数	回答率(%)	回答数	回答率(%)
全体	14	7.7%	71	39.2%	83	45.9%	12	6.6%	0	0.0%	1	0.6%	181	100.0%

49. ポータルサイトは分かりやすいですか

	そう思う		少しそう思う		どちらともいえない		あまりそう思わない		そう思わない		無効・無回答		合計	
	回答数	回答率(%)	回答数	回答率(%)	回答数	回答率(%)	回答数	回答率(%)	回答数	回答率(%)	回答数	回答率(%)	回答数	回答率(%)
全体	28	15.5%	51	28.2%	29	16.0%	47	26.0%	26	14.4%	0	0.0%	181	100.0%

50. 大学公式ホームページはどの程度見えていますか

	毎日		2～3日に1回程度		1週間に1回程度		ほとんど見ていない		無効・無回答		合計	
	回答数	回答率(%)	回答数	回答率(%)	回答数	回答率(%)	回答数	回答率(%)	回答数	回答率(%)	回答数	回答率(%)
全体	5	2.8%	7	3.9%	13	7.2%	156	86.2%	0	0.0%	181	100.0%

51. 大学公式ホームページでの情報量は適切だと思いますか

	多すぎる		やや多い		適切		やや少ない		少なすぎる		無効・無回答		合計	
	回答数	回答率(%)	回答数	回答率(%)	回答数	回答率(%)	回答数	回答率(%)	回答数	回答率(%)	回答数	回答率(%)	回答数	回答率(%)
全体	6	3.3%	12	6.6%	141	77.9%	16	8.8%	5	2.8%	1	0.6%	181	100.0%

52. 大学公式ホームページは分かりやすいですか

	そう思う		少しそう思う		どちらともいえない		あまりそう思わない		そう思わない		無効・無回答		合計	
	回答数	回答率(%)	回答数	回答率(%)	回答数	回答率(%)	回答数	回答率(%)	回答数	回答率(%)	回答数	回答率(%)	回答数	回答率(%)
全体	23	12.7%	41	22.7%	83	45.9%	19	10.5%	15	8.3%	0	0.0%	181	100.0%

★ 入学後のトラブルについて

53. 学内の事故やケガ

	経験したことがある		経験したことはない		無効・無回答		合計	
	回答数	回答率(%)	回答数	回答率(%)	回答数	回答率(%)	回答数	回答率(%)
全体	10	5.5%	169	93.4%	2	1.1%	181	100.0%

54. 通学中の事故やケガ

	経験したことがある		経験したことはない		無効・無回答		合計	
	回答数	回答率(%)	回答数	回答率(%)	回答数	回答率(%)	回答数	回答率(%)
全体	12	6.6%	168	92.8%	1	0.6%	181	100.0%

55. 学内での盗難被害

	経験したことがある		経験したことはない		無効・無回答		合計	
	回答数	回答率(%)	回答数	回答率(%)	回答数	回答率(%)	回答数	回答率(%)
全体	3	1.7%	177	97.8%	1	0.6%	181	100.0%

56. 学生同士のいじめやハラスメント、暴力

	経験したことがある		経験したことはない		無効・無回答		合計	
	回答数	回答率(%)	回答数	回答率(%)	回答数	回答率(%)	回答数	回答率(%)
全体	2	1.1%	178	98.3%	1	0.6%	181	100.0%

57. 飲酒の強要

	経験したことがある		経験したことはない		無効・無回答		合計	
	回答数	回答率(%)	回答数	回答率(%)	回答数	回答率(%)	回答数	回答率(%)
全体	2	1.1%	178	98.3%	1	0.6%	181	100.0%

58. セクシャルハラスメント(性的いやがらせ)

	経験したことがある		経験したことはない		無効・無回答		合計	
	回答数	回答率(%)	回答数	回答率(%)	回答数	回答率(%)	回答数	回答率(%)
全体	0	0.0%	180	99.4%	1	0.6%	181	100.0%

59. アカデミックハラスメント(教員からのいやがらせ)

	経験したことがある		経験したことはない		無効・無回答		合計	
	回答数	回答率(%)	回答数	回答率(%)	回答数	回答率(%)	回答数	回答率(%)
全体	0	0.0%	180	99.4%	1	0.6%	181	100.0%

60. つきまとい、ストーカー被害

	経験したことがある		経験したことはない		無効・無回答		合計	
	回答数	回答率(%)	回答数	回答率(%)	回答数	回答率(%)	回答数	回答率(%)
全体	3	1.7%	177	97.8%	1	0.6%	181	100.0%

61. なりすましなどネット犯罪の被害

	経験したことがある		経験したことはない		無効・無回答		合計	
	回答数	回答率(%)	回答数	回答率(%)	回答数	回答率(%)	回答数	回答率(%)
全体	1	0.6%	179	98.9%	1	0.6%	181	100.0%

★ 入学後のトラブルについて

62. マルチ商法、悪徳商法の被害

	経験したことがある		経験したことはない		無効・無回答		合計	
	回答数	回答率(%)	回答数	回答率(%)	回答数	回答率(%)	回答数	回答率(%)
全体	2	1.1%	178	98.3%	1	0.6%	181	100.0%

63. 違法薬物の使用の勧誘

	経験したことがある		経験したことはない		無効・無回答		合計	
	回答数	回答率(%)	回答数	回答率(%)	回答数	回答率(%)	回答数	回答率(%)
全体	0	0.0%	180	99.4%	1	0.6%	181	100.0%

64. 望まない宗教活動への勧誘

	経験したことがある		経験したことはない		無効・無回答		合計	
	回答数	回答率(%)	回答数	回答率(%)	回答数	回答率(%)	回答数	回答率(%)
全体	0	0.0%	180	99.4%	1	0.6%	181	100.0%

1. あなたの性別

	男		女		回答しない		無効・無回答		合計	
	回答数	回答率(%)	回答数	回答率(%)	回答数	回答率(%)	回答数	回答率(%)	回答数	回答率(%)
学部1年	38	74.5%	13	25.5%	0	0.0%	0	0.0%	51	100.0%
学部2年	31	73.8%	11	26.2%	0	0.0%	0	0.0%	42	100.0%
学部3年	30	66.7%	15	33.3%	0	0.0%	0	0.0%	45	100.0%
学部4年	19	46.3%	22	53.7%	0	0.0%	0	0.0%	41	100.0%
大学院修士1年	-	-	-	-	-	-	-	-	0	-
大学院修士2年	-	-	-	-	-	-	-	-	0	-
短大専攻科1年	-	-	-	-	-	-	-	-	0	-
短大専攻科2年	-	-	-	-	-	-	-	-	0	-

3. あなたの所属学科等

	初等教育		生涯学習		心理教育		英米語		グローバル コミュニケーション		経営(草薙)		社会環境		保育	
	回答数	回答率(%)	回答数	回答率(%)	回答数	回答率(%)	回答数	回答率(%)	回答数	回答率(%)	回答数	回答率(%)	回答数	回答率(%)	回答数	回答率(%)
学部1年	0	0.0%	0	0.0%	0	0.0%	0	0.0%	0	0.0%	0	0.0%	0	0.0%	0	0.0%
学部2年	0	0.0%	0	0.0%	0	0.0%	0	0.0%	0	0.0%	0	0.0%	0	0.0%	0	0.0%
学部3年	0	0.0%	0	0.0%	0	0.0%	0	0.0%	0	0.0%	0	0.0%	0	0.0%	0	0.0%
学部4年	0	0.0%	0	0.0%	0	0.0%	0	0.0%	0	0.0%	0	0.0%	0	0.0%	0	0.0%
大学院修士1年	-	-	-	-	-	-	-	-	-	-	-	-	-	-	-	-
大学院修士2年	-	-	-	-	-	-	-	-	-	-	-	-	-	-	-	-
短大専攻科1年	-	-	-	-	-	-	-	-	-	-	-	-	-	-	-	-
短大専攻科2年	-	-	-	-	-	-	-	-	-	-	-	-	-	-	-	-
	造形		大学院研究科(草薙)		短大日文		短大保育		短大音楽		法律		看護		静岡理学療法	
	回答数	回答率(%)	回答数	回答率(%)	回答数	回答率(%)	回答数	回答率(%)	回答数	回答率(%)	回答数	回答率(%)	回答数	回答率(%)	回答数	回答率(%)
学部1年	0	0.0%	0	0.0%	0	0.0%	0	0.0%	0	0.0%	0	0.0%	0	0.0%	0	0.0%
学部2年	0	0.0%	0	0.0%	0	0.0%	0	0.0%	0	0.0%	0	0.0%	0	0.0%	0	0.0%
学部3年	0	0.0%	0	0.0%	0	0.0%	0	0.0%	0	0.0%	0	0.0%	0	0.0%	0	0.0%
学部4年	0	0.0%	0	0.0%	0	0.0%	0	0.0%	0	0.0%	0	0.0%	0	0.0%	0	0.0%
大学院修士1年	-	-	-	-	-	-	-	-	-	-	-	-	-	-	-	-
大学院修士2年	-	-	-	-	-	-	-	-	-	-	-	-	-	-	-	-
短大専攻科1年	-	-	-	-	-	-	-	-	-	-	-	-	-	-	-	-
短大専攻科2年	-	-	-	-	-	-	-	-	-	-	-	-	-	-	-	-
	健康栄養		こども健康		心身マネジメント		健康鍼灸		健康柔道整復		理学療法		作業療法		経営(浜松)	
	回答数	回答率(%)	回答数	回答率(%)	回答数	回答率(%)	回答数	回答率(%)	回答数	回答率(%)	回答数	回答率(%)	回答数	回答率(%)	回答数	回答率(%)
学部1年	0	0.0%	0	0.0%	0	0.0%	0	0.0%	0	0.0%	0	0.0%	0	0.0%	51	100.0%
学部2年	0	0.0%	0	0.0%	0	0.0%	0	0.0%	0	0.0%	0	0.0%	0	0.0%	42	100.0%
学部3年	0	0.0%	0	0.0%	0	0.0%	0	0.0%	0	0.0%	0	0.0%	0	0.0%	45	100.0%
学部4年	0	0.0%	0	0.0%	0	0.0%	0	0.0%	0	0.0%	0	0.0%	0	0.0%	41	100.0%
大学院修士1年	-	-	-	-	-	-	-	-	-	-	-	-	-	-	-	-
大学院修士2年	-	-	-	-	-	-	-	-	-	-	-	-	-	-	-	-
短大専攻科1年	-	-	-	-	-	-	-	-	-	-	-	-	-	-	-	-
短大専攻科2年	-	-	-	-	-	-	-	-	-	-	-	-	-	-	-	-
	大学院研究科(浜松)		無効・無回答		合計											
	回答数	回答率(%)	回答数	回答率(%)	回答数	回答率(%)										
学部1年	0	0.0%	0	0.0%	51	100.0%										
学部2年	0	0.0%	0	0.0%	42	100.0%										
学部3年	0	0.0%	0	0.0%	45	100.0%										
学部4年	0	0.0%	0	0.0%	41	100.0%										
大学院修士1年	-	-	-	-	0	-										
大学院修士2年	-	-	-	-	0	-										
短大専攻科1年	-	-	-	-	0	-										
短大専攻科2年	-	-	-	-	0	-										

4. アルバイトによる授業料等負担の有無

	授業料等の全額をアルバイトで負担している		授業料等の一部をアルバイトで補っている		アルバイトでの授業料等負担はしていない		アルバイトはしていない		無効・無回答		合計	
	回答数	回答率(%)	回答数	回答率(%)	回答数	回答率(%)	回答数	回答率(%)	回答数	回答率(%)	回答数	回答率(%)
学部1年	0	0.0%	11	21.6%	23	45.1%	17	33.3%	0	0.0%	51	100.0%
学部2年	1	2.4%	7	16.7%	28	66.7%	6	14.3%	0	0.0%	42	100.0%
学部3年	0	0.0%	6	13.3%	30	66.7%	9	20.0%	0	0.0%	45	100.0%
学部4年	0	0.0%	8	19.5%	26	63.4%	7	17.1%	0	0.0%	41	100.0%
大学院修士1年	-	-	-	-	-	-	-	-	-	-	0	-
大学院修士2年	-	-	-	-	-	-	-	-	-	-	0	-
短大専攻科1年	-	-	-	-	-	-	-	-	-	-	0	-
短大専攻科2年	-	-	-	-	-	-	-	-	-	-	0	-

5. 奨学金による授業料等負担の有無

	授業料等の全額を奨学金で負担している		授業料等の一部を奨学金で補っている		奨学金での授業料等負担はしていない		奨学金は利用していない		無効・無回答		合計	
	回答数	回答率(%)	回答数	回答率(%)	回答数	回答率(%)	回答数	回答率(%)	回答数	回答率(%)	回答数	回答率(%)
学部1年	9	17.6%	20	39.2%	3	5.9%	18	35.3%	1	2.0%	51	100.0%
学部2年	5	11.9%	13	31.0%	0	0.0%	24	57.1%	0	0.0%	42	100.0%
学部3年	6	13.3%	19	42.2%	0	0.0%	20	44.4%	0	0.0%	45	100.0%
学部4年	4	9.8%	16	39.0%	0	0.0%	21	51.2%	0	0.0%	41	100.0%
大学院修士1年	-	-	-	-	-	-	-	-	-	-	0	-
大学院修士2年	-	-	-	-	-	-	-	-	-	-	0	-
短大専攻科1年	-	-	-	-	-	-	-	-	-	-	0	-
短大専攻科2年	-	-	-	-	-	-	-	-	-	-	0	-

6. 居住形態について

	親と同居(実家)		一人暮らし		きょうだいと同居		親戚・知人宅		その他		無効・無回答		合計	
	回答数	回答率(%)	回答数	回答率(%)	回答数	回答率(%)	回答数	回答率(%)	回答数	回答率(%)	回答数	回答率(%)	回答数	回答率(%)
学部1年	42	82.4%	7	13.7%	0	0.0%	0	0.0%	2	3.9%	0	0.0%	51	100.0%
学部2年	40	95.2%	2	4.8%	0	0.0%	0	0.0%	0	0.0%	0	0.0%	42	100.0%
学部3年	41	91.1%	4	8.9%	0	0.0%	0	0.0%	0	0.0%	0	0.0%	45	100.0%
学部4年	37	90.2%	3	7.3%	0	0.0%	1	2.4%	0	0.0%	0	0.0%	41	100.0%
大学院修士1年	-	-	-	-	-	-	-	-	-	-	-	-	0	-
大学院修士2年	-	-	-	-	-	-	-	-	-	-	-	-	0	-
短大専攻科1年	-	-	-	-	-	-	-	-	-	-	-	-	0	-
短大専攻科2年	-	-	-	-	-	-	-	-	-	-	-	-	0	-

7. 通常の通学手段について(あてはまるものすべてにマークしてください)

	徒歩		自転車		原付・バイク		自家用車 (自ら運転)		自家用車 (家族による送迎)		路線バス		学園バス		電車 (JR 在来線)	
	回答数	回答率(%)	回答数	回答率(%)	回答数	回答率(%)	回答数	回答率(%)	回答数	回答率(%)	回答数	回答率(%)	回答数	回答率(%)	回答数	回答率(%)
学部1年	12	23.5%	18	35.3%	4	7.8%	12	23.5%	11	21.6%	5	9.8%	22	43.1%	8	15.7%
学部2年	5	11.9%	6	14.3%	3	7.1%	25	59.5%	2	4.8%	3	7.1%	17	40.5%	6	14.3%
学部3年	4	8.9%	9	20.0%	5	11.1%	27	60.0%	4	8.9%	1	2.2%	9	20.0%	7	15.6%
学部4年	0	0.0%	4	9.8%	2	4.9%	32	78.0%	2	4.9%	1	2.4%	5	12.2%	2	4.9%
大学院修士1年	-	-	-	-	-	-	-	-	-	-	-	-	-	-	-	-
大学院修士2年	-	-	-	-	-	-	-	-	-	-	-	-	-	-	-	-
短大専攻科1年	-	-	-	-	-	-	-	-	-	-	-	-	-	-	-	-
短大専攻科2年	-	-	-	-	-	-	-	-	-	-	-	-	-	-	-	-
	電車(私鉄)		新幹線		その他		無効・無回答		合計							
	回答数	回答率(%)	回答数	回答率(%)	回答数	回答率(%)	回答数	回答率(%)	回答数	回答率(%)						
学部1年	9	17.6%	0	0.0%	0	0.0%	0	0.0%	51	100.0%						
学部2年	2	4.8%	0	0.0%	0	0.0%	0	0.0%	42	100.0%						
学部3年	4	8.9%	0	0.0%	2	4.4%	0	0.0%	45	100.0%						
学部4年	0	0.0%	0	0.0%	0	0.0%	0	0.0%	41	100.0%						
大学院修士1年	-	-	-	-	-	-	-	-	0	-						
大学院修士2年	-	-	-	-	-	-	-	-	0	-						
短大専攻科1年	-	-	-	-	-	-	-	-	0	-						
短大専攻科2年	-	-	-	-	-	-	-	-	0	-						

8. 通学時間について(片道)

	15分以内		30分以内		1時間以内		1時間30分以内		2時間以内		2時間以上		無効・無回答		合計	
	回答数	回答率(%)	回答数	回答率(%)	回答数	回答率(%)	回答数	回答率(%)	回答数	回答率(%)	回答数	回答率(%)	回答数	回答率(%)	回答数	回答率(%)
学部1年	11	21.6%	9	17.6%	15	29.4%	12	23.5%	2	3.9%	0	0.0%	2	3.9%	51	100.0%
学部2年	4	9.5%	9	21.4%	14	33.3%	13	31.0%	2	4.8%	0	0.0%	0	0.0%	42	100.0%
学部3年	5	11.1%	9	20.0%	18	40.0%	11	24.4%	2	4.4%	0	0.0%	0	0.0%	45	100.0%
学部4年	5	12.2%	15	36.6%	11	26.8%	9	22.0%	1	2.4%	0	0.0%	0	0.0%	41	100.0%
大学院修士1年	-	-	-	-	-	-	-	-	-	-	-	-	-	-	0	-
大学院修士2年	-	-	-	-	-	-	-	-	-	-	-	-	-	-	0	-
短大専攻科1年	-	-	-	-	-	-	-	-	-	-	-	-	-	-	0	-
短大専攻科2年	-	-	-	-	-	-	-	-	-	-	-	-	-	-	0	-

9. 朝食について

	毎日食べている		週に4～5回程度		週に2～3回程度		ほとんど食べない		無効・無回答		合計	
	回答数	回答率(%)	回答数	回答率(%)	回答数	回答率(%)	回答数	回答率(%)	回答数	回答率(%)	回答数	回答率(%)
学部1年	30	58.8%	14	27.5%	5	9.8%	2	3.9%	0	0.0%	51	100.0%
学部2年	22	52.4%	6	14.3%	5	11.9%	9	21.4%	0	0.0%	42	100.0%
学部3年	19	42.2%	9	20.0%	9	20.0%	8	17.8%	0	0.0%	45	100.0%
学部4年	13	31.7%	8	19.5%	6	14.6%	13	31.7%	1	2.4%	41	100.0%
大学院修士1年	-	-	-	-	-	-	-	-	-	-	0	-
大学院修士2年	-	-	-	-	-	-	-	-	-	-	0	-
短大専攻科1年	-	-	-	-	-	-	-	-	-	-	0	-
短大専攻科2年	-	-	-	-	-	-	-	-	-	-	0	-

10. 平日の平均睡眠時間

	8時間以上		7時間程度		6時間程度		5時間程度		4時間未満		無効・無回答		合計	
	回答数	回答率(%)	回答数	回答率(%)	回答数	回答率(%)	回答数	回答率(%)	回答数	回答率(%)	回答数	回答率(%)	回答数	回答率(%)
学部1年	2	3.9%	15	29.4%	25	49.0%	8	15.7%	1	2.0%	0	0.0%	51	100.0%
学部2年	1	2.4%	11	26.2%	19	45.2%	10	23.8%	1	2.4%	0	0.0%	42	100.0%
学部3年	2	4.4%	12	26.7%	22	48.9%	8	17.8%	1	2.2%	0	0.0%	45	100.0%
学部4年	5	12.2%	14	34.1%	12	29.3%	9	22.0%	1	2.4%	0	0.0%	41	100.0%
大学院修士1年	-	-	-	-	-	-	-	-	-	-	-	-	0	-
大学院修士2年	-	-	-	-	-	-	-	-	-	-	-	-	0	-
短大専攻科1年	-	-	-	-	-	-	-	-	-	-	-	-	0	-
短大専攻科2年	-	-	-	-	-	-	-	-	-	-	-	-	0	-

11. 週末(土日)の過ごし方(最も多い活動)

	学習 (授業を含む)		クラブ・ サークル活動		アルバイト		ボランティア		趣味の活動		友人との交際		息抜き、その他	
	回答数	回答率(%)	回答数	回答率(%)	回答数	回答率(%)	回答数	回答率(%)	回答数	回答率(%)	回答数	回答率(%)	回答数	回答率(%)
学部1年	0	0.0%	6	11.8%	15	29.4%	0	0.0%	14	27.5%	2	3.9%	8	15.7%
学部2年	0	0.0%	0	0.0%	19	45.2%	0	0.0%	10	23.8%	1	2.4%	8	19.0%
学部3年	1	2.2%	2	4.4%	21	46.7%	0	0.0%	9	20.0%	4	8.9%	5	11.1%
学部4年	0	0.0%	3	7.3%	16	39.0%	0	0.0%	12	29.3%	6	14.6%	4	9.8%
大学院修士1年	-	-	-	-	-	-	-	-	-	-	-	-	-	-
大学院修士2年	-	-	-	-	-	-	-	-	-	-	-	-	-	-
短大専攻科1年	-	-	-	-	-	-	-	-	-	-	-	-	-	-
短大専攻科2年	-	-	-	-	-	-	-	-	-	-	-	-	-	-
	無効・無回答		合計											
	回答数	回答率(%)	回答数	回答率(%)										
学部1年	6	11.8%	51	100.0%										
学部2年	4	9.5%	42	100.0%										
学部3年	3	6.7%	45	100.0%										
学部4年	0	0.0%	41	100.0%										
大学院修士1年	-	-	0	-										
大学院修士2年	-	-	0	-										
短大専攻科1年	-	-	0	-										
短大専攻科2年	-	-	0	-										

12. 喫煙について

	毎日 喫煙している		たまに喫煙する ことがある		喫煙はしない		無効・無回答		合計	
	回答数	回答率(%)	回答数	回答率(%)	回答数	回答率(%)	回答数	回答率(%)	回答数	回答率(%)
学部1年	1	2.0%	0	0.0%	48	94.1%	2	3.9%	51	100.0%
学部2年	1	2.4%	3	7.1%	37	88.1%	1	2.4%	42	100.0%
学部3年	3	6.7%	4	8.9%	31	68.9%	7	15.6%	45	100.0%
学部4年	3	7.3%	1	2.4%	36	87.8%	1	2.4%	41	100.0%
大学院修士1年	-	-	-	-	-	-	-	-	0	-
大学院修士2年	-	-	-	-	-	-	-	-	0	-
短大専攻科1年	-	-	-	-	-	-	-	-	0	-
短大専攻科2年	-	-	-	-	-	-	-	-	0	-

★ 平日の過ごし方について

【学年】

13. 1日の学修時間(授業時間を除く)

	5時間以上		4時間程度		3時間程度		2時間程度		1時間程度		30分程度		ほとんど行わない	
	回答数	回答率(%)	回答数	回答率(%)	回答数	回答率(%)	回答数	回答率(%)	回答数	回答率(%)	回答数	回答率(%)	回答数	回答率(%)
学部1年	0	0.0%	1	2.0%	2	3.9%	1	2.0%	17	33.3%	10	19.6%	20	39.2%
学部2年	0	0.0%	0	0.0%	1	2.4%	5	11.9%	11	26.2%	10	23.8%	15	35.7%
学部3年	0	0.0%	0	0.0%	1	2.2%	1	2.2%	10	22.2%	13	28.9%	20	44.4%
学部4年	0	0.0%	0	0.0%	0	0.0%	3	7.3%	9	22.0%	6	14.6%	23	56.1%
大学院修士1年	-	-	-	-	-	-	-	-	-	-	-	-	-	-
大学院修士2年	-	-	-	-	-	-	-	-	-	-	-	-	-	-
短大専攻科1年	-	-	-	-	-	-	-	-	-	-	-	-	-	-
短大専攻科2年	-	-	-	-	-	-	-	-	-	-	-	-	-	-
	無効・無回答		合計											
	回答数	回答率(%)	回答数	回答率(%)										
学部1年	0	0.0%	51	100.0%										
学部2年	0	0.0%	42	100.0%										
学部3年	0	0.0%	45	100.0%										
学部4年	0	0.0%	41	100.0%										
大学院修士1年	-	-	0	-										
大学院修士2年	-	-	0	-										
短大専攻科1年	-	-	0	-										
短大専攻科2年	-	-	0	-										

14. クラブ・サークル活動

	5時間以上		4時間程度		3時間程度		2時間程度		1時間程度		30分程度		ほとんど行わない	
	回答数	回答率(%)	回答数	回答率(%)	回答数	回答率(%)	回答数	回答率(%)	回答数	回答率(%)	回答数	回答率(%)	回答数	回答率(%)
学部1年	1	2.0%	3	5.9%	8	15.7%	8	15.7%	4	7.8%	0	0.0%	25	49.0%
学部2年	0	0.0%	1	2.4%	2	4.8%	1	2.4%	5	11.9%	4	9.5%	29	69.0%
学部3年	0	0.0%	1	2.2%	2	4.4%	3	6.7%	1	2.2%	3	6.7%	35	77.8%
学部4年	0	0.0%	0	0.0%	1	2.4%	2	4.9%	1	2.4%	3	7.3%	34	82.9%
大学院修士1年	-	-	-	-	-	-	-	-	-	-	-	-	-	-
大学院修士2年	-	-	-	-	-	-	-	-	-	-	-	-	-	-
短大専攻科1年	-	-	-	-	-	-	-	-	-	-	-	-	-	-
短大専攻科2年	-	-	-	-	-	-	-	-	-	-	-	-	-	-
	無効・無回答		合計											
	回答数	回答率(%)	回答数	回答率(%)										
学部1年	2	3.9%	51	100.0%										
学部2年	0	0.0%	42	100.0%										
学部3年	0	0.0%	45	100.0%										
学部4年	0	0.0%	41	100.0%										
大学院修士1年	-	-	0	-										
大学院修士2年	-	-	0	-										
短大専攻科1年	-	-	0	-										
短大専攻科2年	-	-	0	-										

★ 平日の過ごし方について

【学年】

15. アルバイト

	5時間以上		4時間程度		3時間程度		2時間程度		1時間程度		30分程度		ほとんど行わない	
	回答数	回答率(%)	回答数	回答率(%)	回答数	回答率(%)	回答数	回答率(%)	回答数	回答率(%)	回答数	回答率(%)	回答数	回答率(%)
学部1年	3	5.9%	12	23.5%	8	15.7%	6	11.8%	3	5.9%	0	0.0%	18	35.3%
学部2年	5	11.9%	13	31.0%	7	16.7%	5	11.9%	2	4.8%	0	0.0%	10	23.8%
学部3年	10	22.2%	14	31.1%	10	22.2%	3	6.7%	0	0.0%	0	0.0%	8	17.8%
学部4年	8	19.5%	12	29.3%	5	12.2%	3	7.3%	2	4.9%	1	2.4%	10	24.4%
大学院修士1年	-	-	-	-	-	-	-	-	-	-	-	-	-	-
大学院修士2年	-	-	-	-	-	-	-	-	-	-	-	-	-	-
短大専攻科1年	-	-	-	-	-	-	-	-	-	-	-	-	-	-
短大専攻科2年	-	-	-	-	-	-	-	-	-	-	-	-	-	-
	無効・無回答		合計											
	回答数	回答率(%)	回答数	回答率(%)										
学部1年	1	2.0%	51	100.0%										
学部2年	0	0.0%	42	100.0%										
学部3年	0	0.0%	45	100.0%										
学部4年	0	0.0%	41	100.0%										
大学院修士1年	-	-	0	-										
大学院修士2年	-	-	0	-										
短大専攻科1年	-	-	0	-										
短大専攻科2年	-	-	0	-										

16. ゲーム・LINE・SNS

	5時間以上		4時間程度		3時間程度		2時間程度		1時間程度		30分程度		ほとんど行わない	
	回答数	回答率(%)	回答数	回答率(%)	回答数	回答率(%)	回答数	回答率(%)	回答数	回答率(%)	回答数	回答率(%)	回答数	回答率(%)
学部1年	9	17.6%	9	17.6%	13	25.5%	13	25.5%	6	11.8%	1	2.0%	0	0.0%
学部2年	12	28.6%	7	16.7%	14	33.3%	5	11.9%	3	7.1%	0	0.0%	1	2.4%
学部3年	11	24.4%	13	28.9%	9	20.0%	7	15.6%	3	6.7%	1	2.2%	0	0.0%
学部4年	10	24.4%	7	17.1%	7	17.1%	11	26.8%	4	9.8%	1	2.4%	1	2.4%
大学院修士1年	-	-	-	-	-	-	-	-	-	-	-	-	-	-
大学院修士2年	-	-	-	-	-	-	-	-	-	-	-	-	-	-
短大専攻科1年	-	-	-	-	-	-	-	-	-	-	-	-	-	-
短大専攻科2年	-	-	-	-	-	-	-	-	-	-	-	-	-	-
	無効・無回答		合計											
	回答数	回答率(%)	回答数	回答率(%)										
学部1年	0	0.0%	51	100.0%										
学部2年	0	0.0%	42	100.0%										
学部3年	1	2.2%	45	100.0%										
学部4年	0	0.0%	41	100.0%										
大学院修士1年	-	-	0	-										
大学院修士2年	-	-	0	-										
短大専攻科1年	-	-	0	-										
短大専攻科2年	-	-	0	-										

★ 学修の状況について

【学年】

17. これまで履修した授業の内容は、おおむね理解できた

	そう思う		少しそう思う		どちらとも言えない		あまりそう思わない		そう思わない		無効・無回答		合計	
	回答数	回答率(%)	回答数	回答率(%)	回答数	回答率(%)	回答数	回答率(%)	回答数	回答率(%)	回答数	回答率(%)	回答数	回答率(%)
学部1年	13	25.5%	29	56.9%	6	11.8%	2	3.9%	0	0.0%	1	2.0%	51	100.0%
学部2年	10	23.8%	20	47.6%	11	26.2%	1	2.4%	0	0.0%	0	0.0%	42	100.0%
学部3年	8	17.8%	20	44.4%	10	22.2%	6	13.3%	1	2.2%	0	0.0%	45	100.0%
学部4年	7	17.1%	26	63.4%	7	17.1%	0	0.0%	1	2.4%	0	0.0%	41	100.0%
大学院修士1年	-	-	-	-	-	-	-	-	-	-	-	-	0	-
大学院修士2年	-	-	-	-	-	-	-	-	-	-	-	-	0	-
短大専攻科1年	-	-	-	-	-	-	-	-	-	-	-	-	0	-
短大専攻科2年	-	-	-	-	-	-	-	-	-	-	-	-	0	-

18. 授業への出席状況は、おおむね良好だった

	そう思う		少しそう思う		どちらとも言えない		あまりそう思わない		そう思わない		無効・無回答		合計	
	回答数	回答率(%)	回答数	回答率(%)	回答数	回答率(%)	回答数	回答率(%)	回答数	回答率(%)	回答数	回答率(%)	回答数	回答率(%)
学部1年	34	66.7%	9	17.6%	3	5.9%	3	5.9%	1	2.0%	1	2.0%	51	100.0%
学部2年	21	50.0%	12	28.6%	4	9.5%	3	7.1%	2	4.8%	0	0.0%	42	100.0%
学部3年	28	62.2%	11	24.4%	2	4.4%	4	8.9%	0	0.0%	0	0.0%	45	100.0%
学部4年	25	61.0%	10	24.4%	6	14.6%	0	0.0%	0	0.0%	0	0.0%	41	100.0%
大学院修士1年	-	-	-	-	-	-	-	-	-	-	-	-	0	-
大学院修士2年	-	-	-	-	-	-	-	-	-	-	-	-	0	-
短大専攻科1年	-	-	-	-	-	-	-	-	-	-	-	-	0	-
短大専攻科2年	-	-	-	-	-	-	-	-	-	-	-	-	0	-

19. 遅刻や私語をせず、良好な受講態度に努めた

	そう思う		少しそう思う		どちらとも言えない		あまりそう思わない		そう思わない		無効・無回答		合計	
	回答数	回答率(%)	回答数	回答率(%)	回答数	回答率(%)	回答数	回答率(%)	回答数	回答率(%)	回答数	回答率(%)	回答数	回答率(%)
学部1年	26	51.0%	12	23.5%	8	15.7%	3	5.9%	0	0.0%	2	3.9%	51	100.0%
学部2年	19	45.2%	19	45.2%	2	4.8%	2	4.8%	0	0.0%	0	0.0%	42	100.0%
学部3年	20	44.4%	15	33.3%	5	11.1%	5	11.1%	0	0.0%	0	0.0%	45	100.0%
学部4年	24	58.5%	13	31.7%	4	9.8%	0	0.0%	0	0.0%	0	0.0%	41	100.0%
大学院修士1年	-	-	-	-	-	-	-	-	-	-	-	-	0	-
大学院修士2年	-	-	-	-	-	-	-	-	-	-	-	-	0	-
短大専攻科1年	-	-	-	-	-	-	-	-	-	-	-	-	0	-
短大専攻科2年	-	-	-	-	-	-	-	-	-	-	-	-	0	-

20. 予習・復習など、授業時間外の学修に努めた

	そう思う		少しそう思う		どちらとも言えない		あまりそう思わない		そう思わない		無効・無回答		合計	
	回答数	回答率(%)	回答数	回答率(%)	回答数	回答率(%)	回答数	回答率(%)	回答数	回答率(%)	回答数	回答率(%)	回答数	回答率(%)
学部1年	4	7.8%	17	33.3%	6	11.8%	15	29.4%	7	13.7%	2	3.9%	51	100.0%
学部2年	2	4.8%	11	26.2%	15	35.7%	11	26.2%	3	7.1%	0	0.0%	42	100.0%
学部3年	4	8.9%	6	13.3%	7	15.6%	15	33.3%	12	26.7%	1	2.2%	45	100.0%
学部4年	2	4.9%	10	24.4%	9	22.0%	16	39.0%	4	9.8%	0	0.0%	41	100.0%
大学院修士1年	-	-	-	-	-	-	-	-	-	-	-	-	0	-
大学院修士2年	-	-	-	-	-	-	-	-	-	-	-	-	0	-
短大専攻科1年	-	-	-	-	-	-	-	-	-	-	-	-	0	-
短大専攻科2年	-	-	-	-	-	-	-	-	-	-	-	-	0	-

21. これまでの学業成績を理解し、現在の学修に活かしている

	そう思う		少しそう思う		どちらとも言えない		あまりそう思わない		そう思わない		無効・無回答		合計	
	回答数	回答率(%)	回答数	回答率(%)	回答数	回答率(%)	回答数	回答率(%)	回答数	回答率(%)	回答数	回答率(%)	回答数	回答率(%)
学部1年	13	25.5%	15	29.4%	16	31.4%	5	9.8%	0	0.0%	2	3.9%	51	100.0%
学部2年	7	16.7%	16	38.1%	15	35.7%	3	7.1%	1	2.4%	0	0.0%	42	100.0%
学部3年	8	17.8%	21	46.7%	9	20.0%	5	11.1%	2	4.4%	0	0.0%	45	100.0%
学部4年	9	22.0%	16	39.0%	10	24.4%	5	12.2%	1	2.4%	0	0.0%	41	100.0%
大学院修士1年	-	-	-	-	-	-	-	-	-	-	-	-	0	-
大学院修士2年	-	-	-	-	-	-	-	-	-	-	-	-	0	-
短大専攻科1年	-	-	-	-	-	-	-	-	-	-	-	-	0	-
短大専攻科2年	-	-	-	-	-	-	-	-	-	-	-	-	0	-

22. 授業を通して、幅広い教養が得られている

	そう思う		少しそう思う		どちらとも言えない		あまりそう思わない		そう思わない		無効・無回答		合計	
	回答数	回答率(%)	回答数	回答率(%)	回答数	回答率(%)	回答数	回答率(%)	回答数	回答率(%)	回答数	回答率(%)	回答数	回答率(%)
学部1年	15	29.4%	21	41.2%	11	21.6%	3	5.9%	0	0.0%	1	2.0%	51	100.0%
学部2年	15	35.7%	19	45.2%	7	16.7%	1	2.4%	0	0.0%	0	0.0%	42	100.0%
学部3年	11	24.4%	21	46.7%	9	20.0%	3	6.7%	1	2.2%	0	0.0%	45	100.0%
学部4年	10	24.4%	22	53.7%	4	9.8%	3	7.3%	0	0.0%	2	4.9%	41	100.0%
大学院修士1年	-	-	-	-	-	-	-	-	-	-	-	-	0	-
大学院修士2年	-	-	-	-	-	-	-	-	-	-	-	-	0	-
短大専攻科1年	-	-	-	-	-	-	-	-	-	-	-	-	0	-
短大専攻科2年	-	-	-	-	-	-	-	-	-	-	-	-	0	-

23. 授業を通して、深い専門知識が得られている

	そう思う		少しそう思う		どちらとも言えない		あまりそう思わない		そう思わない		無効・無回答		合計	
	回答数	回答率(%)	回答数	回答率(%)	回答数	回答率(%)	回答数	回答率(%)	回答数	回答率(%)	回答数	回答率(%)	回答数	回答率(%)
学部1年	13	25.5%	25	49.0%	8	15.7%	4	7.8%	0	0.0%	1	2.0%	51	100.0%
学部2年	12	28.6%	23	54.8%	4	9.5%	3	7.1%	0	0.0%	0	0.0%	42	100.0%
学部3年	10	22.2%	17	37.8%	11	24.4%	6	13.3%	1	2.2%	0	0.0%	45	100.0%
学部4年	7	17.1%	24	58.5%	6	14.6%	4	9.8%	0	0.0%	0	0.0%	41	100.0%
大学院修士1年	-	-	-	-	-	-	-	-	-	-	-	-	0	-
大学院修士2年	-	-	-	-	-	-	-	-	-	-	-	-	0	-
短大専攻科1年	-	-	-	-	-	-	-	-	-	-	-	-	0	-
短大専攻科2年	-	-	-	-	-	-	-	-	-	-	-	-	0	-

24. 授業を通して、職業関連の知識・技能が得られている

	そう思う		少しそう思う		どちらとも言えない		あまりそう思わない		そう思わない		無効・無回答		合計	
	回答数	回答率(%)	回答数	回答率(%)	回答数	回答率(%)	回答数	回答率(%)	回答数	回答率(%)	回答数	回答率(%)	回答数	回答率(%)
学部1年	9	17.6%	29	56.9%	8	15.7%	4	7.8%	0	0.0%	1	2.0%	51	100.0%
学部2年	9	21.4%	21	50.0%	9	21.4%	3	7.1%	0	0.0%	0	0.0%	42	100.0%
学部3年	8	17.8%	14	31.1%	12	26.7%	9	20.0%	2	4.4%	0	0.0%	45	100.0%
学部4年	5	12.2%	21	51.2%	9	22.0%	6	14.6%	0	0.0%	0	0.0%	41	100.0%
大学院修士1年	-	-	-	-	-	-	-	-	-	-	-	-	0	-
大学院修士2年	-	-	-	-	-	-	-	-	-	-	-	-	0	-
短大専攻科1年	-	-	-	-	-	-	-	-	-	-	-	-	0	-
短大専攻科2年	-	-	-	-	-	-	-	-	-	-	-	-	0	-

25. 授業を通して、人とのコミュニケーションが深まっている

	そう思う		少しそう思う		どちらとも言えない		あまりそう思わない		そう思わない		無効・無回答		合計	
	回答数	回答率(%)	回答数	回答率(%)	回答数	回答率(%)	回答数	回答率(%)	回答数	回答率(%)	回答数	回答率(%)	回答数	回答率(%)
学部1年	10	19.6%	17	33.3%	11	21.6%	7	13.7%	5	9.8%	1	2.0%	51	100.0%
学部2年	8	19.0%	16	38.1%	10	23.8%	7	16.7%	1	2.4%	0	0.0%	42	100.0%
学部3年	8	17.8%	13	28.9%	13	28.9%	7	15.6%	4	8.9%	0	0.0%	45	100.0%
学部4年	5	12.2%	18	43.9%	8	19.5%	9	22.0%	1	2.4%	0	0.0%	41	100.0%
大学院修士1年	-	-	-	-	-	-	-	-	-	-	-	-	0	-
大学院修士2年	-	-	-	-	-	-	-	-	-	-	-	-	0	-
短大専攻科1年	-	-	-	-	-	-	-	-	-	-	-	-	0	-
短大専攻科2年	-	-	-	-	-	-	-	-	-	-	-	-	0	-

26. (総合評価)大学の授業に満足している

	そう思う		少しそう思う		どちらとも言えない		あまりそう思わない		そう思わない		無効・無回答		合計	
	回答数	回答率(%)	回答数	回答率(%)	回答数	回答率(%)	回答数	回答率(%)	回答数	回答率(%)	回答数	回答率(%)	回答数	回答率(%)
学部1年	7	13.7%	31	60.8%	9	17.6%	3	5.9%	0	0.0%	1	2.0%	51	100.0%
学部2年	12	28.6%	18	42.9%	9	21.4%	2	4.8%	1	2.4%	0	0.0%	42	100.0%
学部3年	8	17.8%	13	28.9%	12	26.7%	10	22.2%	2	4.4%	0	0.0%	45	100.0%
学部4年	8	19.5%	21	51.2%	8	19.5%	3	7.3%	1	2.4%	0	0.0%	41	100.0%
大学院修士1年	-	-	-	-	-	-	-	-	-	-	-	-	0	-
大学院修士2年	-	-	-	-	-	-	-	-	-	-	-	-	0	-
短大専攻科1年	-	-	-	-	-	-	-	-	-	-	-	-	0	-
短大専攻科2年	-	-	-	-	-	-	-	-	-	-	-	-	0	-

★ 課外活動の状況について

【学年】

27. 学内のクラブ・サークル活動に積極的に参加している

	そう思う		少しそう思う		どちらとも言えない		あまりそう思わない		そう思わない		無効・無回答		合計	
	回答数	回答率(%)	回答数	回答率(%)	回答数	回答率(%)	回答数	回答率(%)	回答数	回答率(%)	回答数	回答率(%)	回答数	回答率(%)
学部1年	17	33.3%	4	7.8%	2	3.9%	4	7.8%	23	45.1%	1	2.0%	51	100.0%
学部2年	4	9.5%	7	16.7%	3	7.1%	3	7.1%	25	59.5%	0	0.0%	42	100.0%
学部3年	7	15.6%	4	8.9%	3	6.7%	6	13.3%	25	55.6%	0	0.0%	45	100.0%
学部4年	7	17.1%	4	9.8%	6	14.6%	4	9.8%	20	48.8%	0	0.0%	41	100.0%
大学院修士1年	-	-	-	-	-	-	-	-	-	-	-	-	0	-
大学院修士2年	-	-	-	-	-	-	-	-	-	-	-	-	0	-
短大専攻科1年	-	-	-	-	-	-	-	-	-	-	-	-	0	-
短大専攻科2年	-	-	-	-	-	-	-	-	-	-	-	-	0	-

28. 学内のゼミやボランティア活動に積極的に参加している

	そう思う		少しそう思う		どちらとも言えない		あまりそう思わない		そう思わない		無効・無回答		合計	
	回答数	回答率(%)	回答数	回答率(%)	回答数	回答率(%)	回答数	回答率(%)	回答数	回答率(%)	回答数	回答率(%)	回答数	回答率(%)
学部1年	2	3.9%	1	2.0%	3	5.9%	8	15.7%	36	70.6%	1	2.0%	51	100.0%
学部2年	2	4.8%	2	4.8%	11	26.2%	4	9.5%	23	54.8%	0	0.0%	42	100.0%
学部3年	9	20.0%	12	26.7%	6	13.3%	6	13.3%	12	26.7%	0	0.0%	45	100.0%
学部4年	8	19.5%	10	24.4%	10	24.4%	7	17.1%	6	14.6%	0	0.0%	41	100.0%
大学院修士1年	-	-	-	-	-	-	-	-	-	-	-	-	0	-
大学院修士2年	-	-	-	-	-	-	-	-	-	-	-	-	0	-
短大専攻科1年	-	-	-	-	-	-	-	-	-	-	-	-	0	-
短大専攻科2年	-	-	-	-	-	-	-	-	-	-	-	-	0	-

29. 学外の地域活動・市民活動・ボランティア活動に積極的に参加している

	そう思う		少しそう思う		どちらとも言えない		あまりそう思わない		そう思わない		無効・無回答		合計	
	回答数	回答率(%)	回答数	回答率(%)	回答数	回答率(%)	回答数	回答率(%)	回答数	回答率(%)	回答数	回答率(%)	回答数	回答率(%)
学部1年	1	2.0%	2	3.9%	1	2.0%	11	21.6%	35	68.6%	1	2.0%	51	100.0%
学部2年	2	4.8%	3	7.1%	3	7.1%	8	19.0%	26	61.9%	0	0.0%	42	100.0%
学部3年	2	4.4%	1	2.2%	4	8.9%	5	11.1%	33	73.3%	0	0.0%	45	100.0%
学部4年	1	2.4%	3	7.3%	7	17.1%	10	24.4%	20	48.8%	0	0.0%	41	100.0%
大学院修士1年	-	-	-	-	-	-	-	-	-	-	-	-	0	-
大学院修士2年	-	-	-	-	-	-	-	-	-	-	-	-	0	-
短大専攻科1年	-	-	-	-	-	-	-	-	-	-	-	-	0	-
短大専攻科2年	-	-	-	-	-	-	-	-	-	-	-	-	0	-

30. 大学・学友会の行事・活動に積極的に参加している

	そう思う		少しそう思う		どちらとも言えない		あまりそう思わない		そう思わない		無効・無回答		合計	
	回答数	回答率(%)	回答数	回答率(%)	回答数	回答率(%)	回答数	回答率(%)	回答数	回答率(%)	回答数	回答率(%)	回答数	回答率(%)
学部1年	3	5.9%	8	15.7%	5	9.8%	6	11.8%	28	54.9%	1	2.0%	51	100.0%
学部2年	0	0.0%	2	4.8%	4	9.5%	9	21.4%	27	64.3%	0	0.0%	42	100.0%
学部3年	3	6.7%	1	2.2%	5	11.1%	9	20.0%	27	60.0%	0	0.0%	45	100.0%
学部4年	1	2.4%	2	4.9%	4	9.8%	9	22.0%	25	61.0%	0	0.0%	41	100.0%
大学院修士1年	-	-	-	-	-	-	-	-	-	-	-	-	0	-
大学院修士2年	-	-	-	-	-	-	-	-	-	-	-	-	0	-
短大専攻科1年	-	-	-	-	-	-	-	-	-	-	-	-	0	-
短大専攻科2年	-	-	-	-	-	-	-	-	-	-	-	-	0	-

31. (総合評価) 課外活動が充実している

	そう思う		少しそう思う		どちらとも言えない		あまりそう思わない		そう思わない		無効・無回答		合計	
	回答数	回答率(%)	回答数	回答率(%)	回答数	回答率(%)	回答数	回答率(%)	回答数	回答率(%)	回答数	回答率(%)	回答数	回答率(%)
学部1年	5	9.8%	5	9.8%	15	29.4%	10	19.6%	15	29.4%	1	2.0%	51	100.0%
学部2年	0	0.0%	7	16.7%	9	21.4%	11	26.2%	15	35.7%	0	0.0%	42	100.0%
学部3年	4	8.9%	6	13.3%	4	8.9%	7	15.6%	24	53.3%	0	0.0%	45	100.0%
学部4年	2	4.9%	5	12.2%	8	19.5%	13	31.7%	13	31.7%	0	0.0%	41	100.0%
大学院修士1年	-	-	-	-	-	-	-	-	-	-	-	-	0	-
大学院修士2年	-	-	-	-	-	-	-	-	-	-	-	-	0	-
短大専攻科1年	-	-	-	-	-	-	-	-	-	-	-	-	0	-
短大専攻科2年	-	-	-	-	-	-	-	-	-	-	-	-	0	-

32. あなたは普段、大学の学生食堂を利用していますか

	利用している		利用していない		無効・無回答		合計	
	回答数	回答率(%)	回答数	回答率(%)	回答数	回答率(%)	回答数	回答率(%)
学部1年	24	47.1%	25	49.0%	2	3.9%	51	100.0%
学部2年	23	54.8%	19	45.2%	0	0.0%	42	100.0%
学部3年	13	28.9%	30	66.7%	2	4.4%	45	100.0%
学部4年	16	39.0%	25	61.0%	0	0.0%	41	100.0%
大学院修士1年	-	-	-	-	-	-	0	-
大学院修士2年	-	-	-	-	-	-	0	-
短大専攻科1年	-	-	-	-	-	-	0	-
短大専攻科2年	-	-	-	-	-	-	0	-

33. (上記質問32で「①利用している」と回答した人はお答えください。)週に何日ぐらい利用していますか

	毎日		週3～4回		週1～2回		無効・無回答		合計	
	回答数	回答率(%)	回答数	回答率(%)	回答数	回答率(%)	回答数	回答率(%)	回答数	回答率(%)
学部1年	2	8.3%	12	50.0%	10	41.7%	0	0.0%	24	100.0%
学部2年	2	8.7%	8	34.8%	13	56.5%	0	0.0%	23	100.0%
学部3年	0	0.0%	8	61.5%	5	38.5%	0	0.0%	13	100.0%
学部4年	2	12.5%	3	18.8%	11	68.8%	0	0.0%	16	100.0%
大学院修士1年	-	-	-	-	-	-	-	-	0	-
大学院修士2年	-	-	-	-	-	-	-	-	0	-
短大専攻科1年	-	-	-	-	-	-	-	-	0	-
短大専攻科2年	-	-	-	-	-	-	-	-	0	-

34. 大学は学生の意見をくみ取ろうという姿勢を持っていると思う

	そう思う		少しそう思う		どちらとも言えない		あまりそう思わない		そう思わない		無効・無回答		合計	
	回答数	回答率(%)	回答数	回答率(%)	回答数	回答率(%)	回答数	回答率(%)	回答数	回答率(%)	回答数	回答率(%)	回答数	回答率(%)
学部1年	11	21.6%	14	27.5%	19	37.3%	4	7.8%	2	3.9%	1	2.0%	51	100.0%
学部2年	7	16.7%	11	26.2%	18	42.9%	6	14.3%	0	0.0%	0	0.0%	42	100.0%
学部3年	7	15.6%	17	37.8%	11	24.4%	8	17.8%	2	4.4%	0	0.0%	45	100.0%
学部4年	4	9.8%	17	41.5%	8	19.5%	5	12.2%	5	12.2%	2	4.9%	41	100.0%
大学院修士1年	-	-	-	-	-	-	-	-	-	-	-	-	0	-
大学院修士2年	-	-	-	-	-	-	-	-	-	-	-	-	0	-
短大専攻科1年	-	-	-	-	-	-	-	-	-	-	-	-	0	-
短大専攻科2年	-	-	-	-	-	-	-	-	-	-	-	-	0	-

35. (2年生以上の方のみお答えください) キャンパスの環境は昨年度よりも良くなったと思う

	そう思う		少しそう思う		どちらとも言えない		あまりそう思わない		そう思わない		無効・無回答		合計	
	回答数	回答率(%)	回答数	回答率(%)	回答数	回答率(%)	回答数	回答率(%)	回答数	回答率(%)	回答数	回答率(%)	回答数	回答率(%)
学部1年	0	-	0	-	0	-	0	-	0	-	0	-	0	-
学部2年	5	11.9%	2	4.8%	23	54.8%	10	23.8%	1	2.4%	1	2.4%	42	100.0%
学部3年	3	6.7%	7	15.6%	21	46.7%	10	22.2%	4	8.9%	0	0.0%	45	100.0%
学部4年	2	4.9%	10	24.4%	14	34.1%	9	22.0%	4	9.8%	2	4.9%	41	100.0%
大学院修士1年	-	-	-	-	-	-	-	-	-	-	-	-	0	-
大学院修士2年	-	-	-	-	-	-	-	-	-	-	-	-	0	-
短大専攻科1年	-	-	-	-	-	-	-	-	-	-	-	-	0	-
短大専攻科2年	-	-	-	-	-	-	-	-	-	-	-	-	0	-

★ 学生支援体制について

【学年】

36. 授業・履修について相談しやすい体制が整っている

	そう思う		少しそう思う		どちらとも言えない		あまりそう思わない		そう思わない		利用したことがない		無効・無回答		合計	
	回答数	回答率(%)	回答数	回答率(%)	回答数	回答率(%)	回答数	回答率(%)	回答数	回答率(%)	回答数	回答率(%)	回答数	回答率(%)	回答数	回答率(%)
学部1年	7	13.7%	23	45.1%	9	17.6%	2	3.9%	0	0.0%	9	17.6%	1	2.0%	51	100.0%
学部2年	10	23.8%	13	31.0%	7	16.7%	5	11.9%	2	4.8%	5	11.9%	0	0.0%	42	100.0%
学部3年	8	17.8%	20	44.4%	8	17.8%	3	6.7%	1	2.2%	5	11.1%	0	0.0%	45	100.0%
学部4年	9	22.0%	19	46.3%	6	14.6%	4	9.8%	0	0.0%	3	7.3%	0	0.0%	41	100.0%
大学院修士1年	-	-	-	-	-	-	-	-	-	-	-	-	-	-	0	-
大学院修士2年	-	-	-	-	-	-	-	-	-	-	-	-	-	-	0	-
短大専攻科1年	-	-	-	-	-	-	-	-	-	-	-	-	-	-	0	-
短大専攻科2年	-	-	-	-	-	-	-	-	-	-	-	-	-	-	0	-

37. 基礎学力への支援体制が充実している

	そう思う		少しそう思う		どちらとも言えない		あまりそう思わない		そう思わない		利用したことがない		無効・無回答		合計	
	回答数	回答率(%)	回答数	回答率(%)	回答数	回答率(%)	回答数	回答率(%)	回答数	回答率(%)	回答数	回答率(%)	回答数	回答率(%)	回答数	回答率(%)
学部1年	6	11.8%	28	54.9%	9	17.6%	1	2.0%	0	0.0%	6	11.8%	1	2.0%	51	100.0%
学部2年	8	19.0%	12	28.6%	13	31.0%	3	7.1%	0	0.0%	6	14.3%	0	0.0%	42	100.0%
学部3年	6	13.3%	21	46.7%	10	22.2%	3	6.7%	1	2.2%	4	8.9%	0	0.0%	45	100.0%
学部4年	6	14.6%	20	48.8%	8	19.5%	1	2.4%	0	0.0%	6	14.6%	0	0.0%	41	100.0%
大学院修士1年	-	-	-	-	-	-	-	-	-	-	-	-	-	-	0	-
大学院修士2年	-	-	-	-	-	-	-	-	-	-	-	-	-	-	0	-
短大専攻科1年	-	-	-	-	-	-	-	-	-	-	-	-	-	-	0	-
短大専攻科2年	-	-	-	-	-	-	-	-	-	-	-	-	-	-	0	-

38. 外国語学習・留学への支援体制が充実している

	そう思う		少しそう思う		どちらとも言えない		あまりそう思わない		そう思わない		利用したことがない		無効・無回答		合計	
	回答数	回答率(%)	回答数	回答率(%)	回答数	回答率(%)	回答数	回答率(%)	回答数	回答率(%)	回答数	回答率(%)	回答数	回答率(%)	回答数	回答率(%)
学部1年	5	9.8%	9	17.6%	17	33.3%	7	13.7%	0	0.0%	12	23.5%	1	2.0%	51	100.0%
学部2年	1	2.4%	4	9.5%	13	31.0%	11	26.2%	0	0.0%	13	31.0%	0	0.0%	42	100.0%
学部3年	4	8.9%	4	8.9%	13	28.9%	2	4.4%	4	8.9%	18	40.0%	0	0.0%	45	100.0%
学部4年	4	9.8%	11	26.8%	8	19.5%	4	9.8%	0	0.0%	14	34.1%	0	0.0%	41	100.0%
大学院修士1年	-	-	-	-	-	-	-	-	-	-	-	-	-	-	0	-
大学院修士2年	-	-	-	-	-	-	-	-	-	-	-	-	-	-	0	-
短大専攻科1年	-	-	-	-	-	-	-	-	-	-	-	-	-	-	0	-
短大専攻科2年	-	-	-	-	-	-	-	-	-	-	-	-	-	-	0	-

39. 奨学金について相談しやすい体制が整っている

	そう思う		少しそう思う		どちらとも言えない		あまりそう思わない		そう思わない		利用したことがない		無効・無回答		合計	
	回答数	回答率(%)	回答数	回答率(%)	回答数	回答率(%)	回答数	回答率(%)	回答数	回答率(%)	回答数	回答率(%)	回答数	回答率(%)	回答数	回答率(%)
学部1年	5	9.8%	17	33.3%	14	27.5%	3	5.9%	1	2.0%	9	17.6%	2	3.9%	51	100.0%
学部2年	4	9.5%	8	19.0%	13	31.0%	7	16.7%	0	0.0%	10	23.8%	0	0.0%	42	100.0%
学部3年	6	13.3%	7	15.6%	13	28.9%	1	2.2%	0	0.0%	18	40.0%	0	0.0%	45	100.0%
学部4年	9	22.0%	11	26.8%	8	19.5%	1	2.4%	1	2.4%	11	26.8%	0	0.0%	41	100.0%
大学院修士1年	-	-	-	-	-	-	-	-	-	-	-	-	-	-	0	-
大学院修士2年	-	-	-	-	-	-	-	-	-	-	-	-	-	-	0	-
短大専攻科1年	-	-	-	-	-	-	-	-	-	-	-	-	-	-	0	-
短大専攻科2年	-	-	-	-	-	-	-	-	-	-	-	-	-	-	0	-

★ 学生支援体制について

【学年】

40. 進路や就職について相談しやすい体制が整っている

	そう思う		少しそう思う		どちらとも言えない		あまりそう思わない		そう思わない		利用したことがない		無効・無回答		合計	
	回答数	回答率(%)	回答数	回答率(%)	回答数	回答率(%)	回答数	回答率(%)	回答数	回答率(%)	回答数	回答率(%)	回答数	回答率(%)	回答数	回答率(%)
学部1年	7	13.7%	13	25.5%	16	31.4%	1	2.0%	0	0.0%	13	25.5%	1	2.0%	51	100.0%
学部2年	5	11.9%	13	31.0%	9	21.4%	2	4.8%	2	4.8%	11	26.2%	0	0.0%	42	100.0%
学部3年	10	22.2%	21	46.7%	7	15.6%	3	6.7%	1	2.2%	3	6.7%	0	0.0%	45	100.0%
学部4年	16	39.0%	17	41.5%	4	9.8%	1	2.4%	1	2.4%	2	4.9%	0	0.0%	41	100.0%
大学院修士1年	-	-	-	-	-	-	-	-	-	-	-	-	-	-	0	-
大学院修士2年	-	-	-	-	-	-	-	-	-	-	-	-	-	-	0	-
短大専攻科1年	-	-	-	-	-	-	-	-	-	-	-	-	-	-	0	-
短大専攻科2年	-	-	-	-	-	-	-	-	-	-	-	-	-	-	0	-

41. 資格取得について相談しやすい体制が整っている

	そう思う		少しそう思う		どちらとも言えない		あまりそう思わない		そう思わない		利用したことがない		無効・無回答		合計	
	回答数	回答率(%)	回答数	回答率(%)	回答数	回答率(%)	回答数	回答率(%)	回答数	回答率(%)	回答数	回答率(%)	回答数	回答率(%)	回答数	回答率(%)
学部1年	11	21.6%	18	35.3%	8	15.7%	1	2.0%	0	0.0%	12	23.5%	1	2.0%	51	100.0%
学部2年	5	11.9%	13	31.0%	7	16.7%	4	9.5%	3	7.1%	10	23.8%	0	0.0%	42	100.0%
学部3年	7	15.6%	14	31.1%	10	22.2%	3	6.7%	1	2.2%	10	22.2%	0	0.0%	45	100.0%
学部4年	8	19.5%	14	34.1%	8	19.5%	1	2.4%	1	2.4%	9	22.0%	0	0.0%	41	100.0%
大学院修士1年	-	-	-	-	-	-	-	-	-	-	-	-	-	-	0	-
大学院修士2年	-	-	-	-	-	-	-	-	-	-	-	-	-	-	0	-
短大専攻科1年	-	-	-	-	-	-	-	-	-	-	-	-	-	-	0	-
短大専攻科2年	-	-	-	-	-	-	-	-	-	-	-	-	-	-	0	-

42. 心身の健康について相談しやすい体制が整っている

	そう思う		少しそう思う		どちらとも言えない		あまりそう思わない		そう思わない		利用したことがない		無効・無回答		合計	
	回答数	回答率(%)	回答数	回答率(%)	回答数	回答率(%)	回答数	回答率(%)	回答数	回答率(%)	回答数	回答率(%)	回答数	回答率(%)	回答数	回答率(%)
学部1年	6	11.8%	18	35.3%	10	19.6%	3	5.9%	0	0.0%	13	25.5%	1	2.0%	51	100.0%
学部2年	5	11.9%	6	14.3%	12	28.6%	4	9.5%	2	4.8%	13	31.0%	0	0.0%	42	100.0%
学部3年	4	8.9%	7	15.6%	10	22.2%	2	4.4%	2	4.4%	20	44.4%	0	0.0%	45	100.0%
学部4年	6	14.6%	12	29.3%	7	17.1%	4	9.8%	1	2.4%	11	26.8%	0	0.0%	41	100.0%
大学院修士1年	-	-	-	-	-	-	-	-	-	-	-	-	-	-	0	-
大学院修士2年	-	-	-	-	-	-	-	-	-	-	-	-	-	-	0	-
短大専攻科1年	-	-	-	-	-	-	-	-	-	-	-	-	-	-	0	-
短大専攻科2年	-	-	-	-	-	-	-	-	-	-	-	-	-	-	0	-

43. クラブ・サークル活動など、学生の自主活動への支援が充実している

	そう思う		少しそう思う		どちらとも言えない		あまりそう思わない		そう思わない		利用したことがない		無効・無回答		合計	
	回答数	回答率(%)	回答数	回答率(%)	回答数	回答率(%)	回答数	回答率(%)	回答数	回答率(%)	回答数	回答率(%)	回答数	回答率(%)	回答数	回答率(%)
学部1年	8	15.7%	21	41.2%	8	15.7%	3	5.9%	2	3.9%	8	15.7%	1	2.0%	51	100.0%
学部2年	7	16.7%	8	19.0%	9	21.4%	7	16.7%	1	2.4%	10	23.8%	0	0.0%	42	100.0%
学部3年	4	8.9%	11	24.4%	11	24.4%	2	4.4%	4	8.9%	12	26.7%	1	2.2%	45	100.0%
学部4年	4	9.8%	13	31.7%	9	22.0%	2	4.9%	4	9.8%	9	22.0%	0	0.0%	41	100.0%
大学院修士1年	-	-	-	-	-	-	-	-	-	-	-	-	-	-	0	-
大学院修士2年	-	-	-	-	-	-	-	-	-	-	-	-	-	-	0	-
短大専攻科1年	-	-	-	-	-	-	-	-	-	-	-	-	-	-	0	-
短大専攻科2年	-	-	-	-	-	-	-	-	-	-	-	-	-	-	0	-

★ 学生支援体制について

【学年】

44. 公式ホームページ等での学生への情報提供が充実している

	そう思う		少しそう思う		どちらとも言えない		あまりそう思わない		そう思わない		利用したことがない		無効・無回答		合計	
	回答数	回答率(%)	回答数	回答率(%)	回答数	回答率(%)	回答数	回答率(%)	回答数	回答率(%)	回答数	回答率(%)	回答数	回答率(%)	回答数	回答率(%)
学部1年	9	17.6%	19	37.3%	14	27.5%	4	7.8%	1	2.0%	3	5.9%	1	2.0%	51	100.0%
学部2年	6	14.3%	15	35.7%	10	23.8%	5	11.9%	1	2.4%	5	11.9%	0	0.0%	42	100.0%
学部3年	5	11.1%	11	24.4%	14	31.1%	9	20.0%	4	8.9%	2	4.4%	0	0.0%	45	100.0%
学部4年	4	9.8%	17	41.5%	10	24.4%	3	7.3%	1	2.4%	6	14.6%	0	0.0%	41	100.0%
大学院修士1年	-	-	-	-	-	-	-	-	-	-	-	-	-	-	0	-
大学院修士2年	-	-	-	-	-	-	-	-	-	-	-	-	-	-	0	-
短大専攻科1年	-	-	-	-	-	-	-	-	-	-	-	-	-	-	0	-
短大専攻科2年	-	-	-	-	-	-	-	-	-	-	-	-	-	-	0	-

45. 教員と相談しやすい環境が整っている

	そう思う		少しそう思う		どちらとも言えない		あまりそう思わない		そう思わない		利用したことがない		無効・無回答		合計	
	回答数	回答率(%)	回答数	回答率(%)	回答数	回答率(%)	回答数	回答率(%)	回答数	回答率(%)	回答数	回答率(%)	回答数	回答率(%)	回答数	回答率(%)
学部1年	7	13.7%	18	35.3%	15	29.4%	2	3.9%	1	2.0%	7	13.7%	1	2.0%	51	100.0%
学部2年	11	26.2%	11	26.2%	11	26.2%	6	14.3%	0	0.0%	3	7.1%	0	0.0%	42	100.0%
学部3年	12	26.7%	18	40.0%	14	31.1%	0	0.0%	1	2.2%	0	0.0%	0	0.0%	45	100.0%
学部4年	11	26.8%	20	48.8%	6	14.6%	0	0.0%	2	4.9%	2	4.9%	0	0.0%	41	100.0%
大学院修士1年	-	-	-	-	-	-	-	-	-	-	-	-	-	-	0	-
大学院修士2年	-	-	-	-	-	-	-	-	-	-	-	-	-	-	0	-
短大専攻科1年	-	-	-	-	-	-	-	-	-	-	-	-	-	-	0	-
短大専攻科2年	-	-	-	-	-	-	-	-	-	-	-	-	-	-	0	-

46. (総合評価) 学生生活に関する相談ができる体制が充実している

	そう思う		少しそう思う		どちらとも言えない		あまりそう思わない		そう思わない		利用したことがない		無効・無回答		合計	
	回答数	回答率(%)	回答数	回答率(%)	回答数	回答率(%)	回答数	回答率(%)	回答数	回答率(%)	回答数	回答率(%)	回答数	回答率(%)	回答数	回答率(%)
学部1年	9	17.6%	22	43.1%	15	29.4%	1	2.0%	1	2.0%	2	3.9%	1	2.0%	51	100.0%
学部2年	6	14.3%	13	31.0%	15	35.7%	4	9.5%	1	2.4%	3	7.1%	0	0.0%	42	100.0%
学部3年	7	15.6%	16	35.6%	16	35.6%	3	6.7%	1	2.2%	2	4.4%	0	0.0%	45	100.0%
学部4年	9	22.0%	17	41.5%	11	26.8%	2	4.9%	0	0.0%	2	4.9%	0	0.0%	41	100.0%
大学院修士1年	-	-	-	-	-	-	-	-	-	-	-	-	-	-	0	-
大学院修士2年	-	-	-	-	-	-	-	-	-	-	-	-	-	-	0	-
短大専攻科1年	-	-	-	-	-	-	-	-	-	-	-	-	-	-	0	-
短大専攻科2年	-	-	-	-	-	-	-	-	-	-	-	-	-	-	0	-

47. ポータルサイトほどの程度見ていますか

	毎日		2～3日に1回程度		1週間に1回程度		ほとんど見ていない		無効・無回答		合計	
	回答数	回答率(%)	回答数	回答率(%)	回答数	回答率(%)	回答数	回答率(%)	回答数	回答率(%)	回答数	回答率(%)
学部1年	23	45.1%	22	43.1%	3	5.9%	3	5.9%	0	0.0%	51	100.0%
学部2年	18	42.9%	21	50.0%	2	4.8%	1	2.4%	0	0.0%	42	100.0%
学部3年	15	33.3%	22	48.9%	8	17.8%	0	0.0%	0	0.0%	45	100.0%
学部4年	5	12.2%	12	29.3%	14	34.1%	10	24.4%	0	0.0%	41	100.0%
大学院修士1年	-	-	-	-	-	-	-	-	-	-	0	-
大学院修士2年	-	-	-	-	-	-	-	-	-	-	0	-
短大専攻科1年	-	-	-	-	-	-	-	-	-	-	0	-
短大専攻科2年	-	-	-	-	-	-	-	-	-	-	0	-

48. ポータルサイトでの情報量は適切だと思いますか

	多すぎる		やや多い		適切		やや少ない		少なすぎる		無効・無回答		合計	
	回答数	回答率(%)	回答数	回答率(%)	回答数	回答率(%)	回答数	回答率(%)	回答数	回答率(%)	回答数	回答率(%)	回答数	回答率(%)
学部1年	4	7.8%	17	33.3%	25	49.0%	4	7.8%	0	0.0%	1	2.0%	51	100.0%
学部2年	1	2.4%	17	40.5%	22	52.4%	2	4.8%	0	0.0%	0	0.0%	42	100.0%
学部3年	3	6.7%	21	46.7%	18	40.0%	3	6.7%	0	0.0%	0	0.0%	45	100.0%
学部4年	6	14.6%	15	36.6%	17	41.5%	3	7.3%	0	0.0%	0	0.0%	41	100.0%
大学院修士1年	-	-	-	-	-	-	-	-	-	-	-	-	0	-
大学院修士2年	-	-	-	-	-	-	-	-	-	-	-	-	0	-
短大専攻科1年	-	-	-	-	-	-	-	-	-	-	-	-	0	-
短大専攻科2年	-	-	-	-	-	-	-	-	-	-	-	-	0	-

49. ポータルサイトは分かりやすいですか

	そう思う		少しそう思う		どちらともいえない		あまりそう思わない		そう思わない		無効・無回答		合計	
	回答数	回答率(%)	回答数	回答率(%)	回答数	回答率(%)	回答数	回答率(%)	回答数	回答率(%)	回答数	回答率(%)	回答数	回答率(%)
学部1年	10	19.6%	21	41.2%	6	11.8%	10	19.6%	4	7.8%	0	0.0%	51	100.0%
学部2年	9	21.4%	14	33.3%	6	14.3%	10	23.8%	3	7.1%	0	0.0%	42	100.0%
学部3年	5	11.1%	7	15.6%	8	17.8%	16	35.6%	9	20.0%	0	0.0%	45	100.0%
学部4年	4	9.8%	8	19.5%	9	22.0%	11	26.8%	9	22.0%	0	0.0%	41	100.0%
大学院修士1年	-	-	-	-	-	-	-	-	-	-	-	-	0	-
大学院修士2年	-	-	-	-	-	-	-	-	-	-	-	-	0	-
短大専攻科1年	-	-	-	-	-	-	-	-	-	-	-	-	0	-
短大専攻科2年	-	-	-	-	-	-	-	-	-	-	-	-	0	-

50. 大学公式ホームページほどの程度見ていますか

	毎日		2～3日に1回程度		1週間に1回程度		ほとんど見ていない		無効・無回答		合計	
	回答数	回答率(%)	回答数	回答率(%)	回答数	回答率(%)	回答数	回答率(%)	回答数	回答率(%)	回答数	回答率(%)
学部1年	2	3.9%	2	3.9%	6	11.8%	41	80.4%	0	0.0%	51	100.0%
学部2年	1	2.4%	1	2.4%	2	4.8%	38	90.5%	0	0.0%	42	100.0%
学部3年	0	0.0%	3	6.7%	2	4.4%	40	88.9%	0	0.0%	45	100.0%
学部4年	2	4.9%	1	2.4%	3	7.3%	35	85.4%	0	0.0%	41	100.0%
大学院修士1年	-	-	-	-	-	-	-	-	-	-	0	-
大学院修士2年	-	-	-	-	-	-	-	-	-	-	0	-
短大専攻科1年	-	-	-	-	-	-	-	-	-	-	0	-
短大専攻科2年	-	-	-	-	-	-	-	-	-	-	0	-

51. 大学公式ホームページでの情報量は適切だと思いますか

	多すぎる		やや多い		適切		やや少ない		少なすぎる		無効・無回答		合計	
	回答数	回答率(%)	回答数	回答率(%)	回答数	回答率(%)	回答数	回答率(%)	回答数	回答率(%)	回答数	回答率(%)	回答数	回答率(%)
学部1年	2	3.9%	6	11.8%	36	70.6%	6	11.8%	1	2.0%	0	0.0%	51	100.0%
学部2年	1	2.4%	2	4.8%	32	76.2%	5	11.9%	1	2.4%	1	2.4%	42	100.0%
学部3年	1	2.2%	1	2.2%	39	86.7%	2	4.4%	2	4.4%	0	0.0%	45	100.0%
学部4年	1	2.4%	3	7.3%	33	80.5%	3	7.3%	1	2.4%	0	0.0%	41	100.0%
大学院修士1年	-	-	-	-	-	-	-	-	-	-	-	-	0	-
大学院修士2年	-	-	-	-	-	-	-	-	-	-	-	-	0	-
短大専攻科1年	-	-	-	-	-	-	-	-	-	-	-	-	0	-
短大専攻科2年	-	-	-	-	-	-	-	-	-	-	-	-	0	-

52. 大学公式ホームページは分かりやすいですか

	そう思う		少しそう思う		どちらともいえない		あまりそう思わない		そう思わない		無効・無回答		合計	
	回答数	回答率(%)	回答数	回答率(%)	回答数	回答率(%)	回答数	回答率(%)	回答数	回答率(%)	回答数	回答率(%)	回答数	回答率(%)
学部1年	10	19.6%	13	25.5%	23	45.1%	3	5.9%	2	3.9%	0	0.0%	51	100.0%
学部2年	5	11.9%	11	26.2%	19	45.2%	5	11.9%	2	4.8%	0	0.0%	42	100.0%
学部3年	5	11.1%	6	13.3%	24	53.3%	6	13.3%	4	8.9%	0	0.0%	45	100.0%
学部4年	3	7.3%	10	24.4%	17	41.5%	5	12.2%	6	14.6%	0	0.0%	41	100.0%
大学院修士1年	-	-	-	-	-	-	-	-	-	-	-	-	0	-
大学院修士2年	-	-	-	-	-	-	-	-	-	-	-	-	0	-
短大専攻科1年	-	-	-	-	-	-	-	-	-	-	-	-	0	-
短大専攻科2年	-	-	-	-	-	-	-	-	-	-	-	-	0	-

53. 学内の事故やケガ

	経験したことがある		経験したことはない		無効・無回答		合計	
	回答数	回答率(%)	回答数	回答率(%)	回答数	回答率(%)	回答数	回答率(%)
学部1年	0	0.0%	51	100.0%	0	0.0%	51	100.0%
学部2年	4	9.5%	38	90.5%	0	0.0%	42	100.0%
学部3年	2	4.4%	43	95.6%	0	0.0%	45	100.0%
学部4年	4	9.8%	36	87.8%	1	2.4%	41	100.0%
大学院修士1年	-	-	-	-	-	-	0	-
大学院修士2年	-	-	-	-	-	-	0	-
短大専攻科1年	-	-	-	-	-	-	0	-
短大専攻科2年	-	-	-	-	-	-	0	-

54. 通学中の事故やケガ

	経験したことがある		経験したことはない		無効・無回答		合計	
	回答数	回答率(%)	回答数	回答率(%)	回答数	回答率(%)	回答数	回答率(%)
学部1年	1	2.0%	50	98.0%	0	0.0%	51	100.0%
学部2年	2	4.8%	40	95.2%	0	0.0%	42	100.0%
学部3年	2	4.4%	43	95.6%	0	0.0%	45	100.0%
学部4年	6	14.6%	34	82.9%	1	2.4%	41	100.0%
大学院修士1年	-	-	-	-	-	-	0	-
大学院修士2年	-	-	-	-	-	-	0	-
短大専攻科1年	-	-	-	-	-	-	0	-
短大専攻科2年	-	-	-	-	-	-	0	-

55. 学内での盗難被害

	経験したことがある		経験したことはない		無効・無回答		合計	
	回答数	回答率(%)	回答数	回答率(%)	回答数	回答率(%)	回答数	回答率(%)
学部1年	2	3.9%	49	96.1%	0	0.0%	51	100.0%
学部2年	0	0.0%	42	100.0%	0	0.0%	42	100.0%
学部3年	1	2.2%	44	97.8%	0	0.0%	45	100.0%
学部4年	0	0.0%	40	97.6%	1	2.4%	41	100.0%
大学院修士1年	-	-	-	-	-	-	0	-
大学院修士2年	-	-	-	-	-	-	0	-
短大専攻科1年	-	-	-	-	-	-	0	-
短大専攻科2年	-	-	-	-	-	-	0	-

56. 学生同士のいじめやハラスメント、暴力

	経験したことがある		経験したことはない		無効・無回答		合計	
	回答数	回答率(%)	回答数	回答率(%)	回答数	回答率(%)	回答数	回答率(%)
学部1年	1	2.0%	50	98.0%	0	0.0%	51	100.0%
学部2年	0	0.0%	42	100.0%	0	0.0%	42	100.0%
学部3年	0	0.0%	45	100.0%	0	0.0%	45	100.0%
学部4年	1	2.4%	39	95.1%	1	2.4%	41	100.0%
大学院修士1年	-	-	-	-	-	-	0	-
大学院修士2年	-	-	-	-	-	-	0	-
短大専攻科1年	-	-	-	-	-	-	0	-
短大専攻科2年	-	-	-	-	-	-	0	-

57. 飲酒の強要

	経験したことがある		経験したことはない		無効・無回答		合計	
	回答数	回答率(%)	回答数	回答率(%)	回答数	回答率(%)	回答数	回答率(%)
学部1年	0	0.0%	51	100.0%	0	0.0%	51	100.0%
学部2年	1	2.4%	41	97.6%	0	0.0%	42	100.0%
学部3年	0	0.0%	45	100.0%	0	0.0%	45	100.0%
学部4年	1	2.4%	39	95.1%	1	2.4%	41	100.0%
大学院修士1年	-	-	-	-	-	-	0	-
大学院修士2年	-	-	-	-	-	-	0	-
短大専攻科1年	-	-	-	-	-	-	0	-
短大専攻科2年	-	-	-	-	-	-	0	-

58. セクシャルハラスメント(性的いやがらせ)

	経験したことがある		経験したことはない		無効・無回答		合計	
	回答数	回答率(%)	回答数	回答率(%)	回答数	回答率(%)	回答数	回答率(%)
学部1年	0	0.0%	51	100.0%	0	0.0%	51	100.0%
学部2年	0	0.0%	42	100.0%	0	0.0%	42	100.0%
学部3年	0	0.0%	45	100.0%	0	0.0%	45	100.0%
学部4年	0	0.0%	40	97.6%	1	2.4%	41	100.0%
大学院修士1年	-	-	-	-	-	-	0	-
大学院修士2年	-	-	-	-	-	-	0	-
短大専攻科1年	-	-	-	-	-	-	0	-
短大専攻科2年	-	-	-	-	-	-	0	-

59. アカデミックハラスメント(教員からのいやがらせ)

	経験したことがある		経験したことはない		無効・無回答		合計	
	回答数	回答率(%)	回答数	回答率(%)	回答数	回答率(%)	回答数	回答率(%)
学部1年	0	0.0%	51	100.0%	0	0.0%	51	100.0%
学部2年	0	0.0%	42	100.0%	0	0.0%	42	100.0%
学部3年	0	0.0%	45	100.0%	0	0.0%	45	100.0%
学部4年	0	0.0%	40	97.6%	1	2.4%	41	100.0%
大学院修士1年	-	-	-	-	-	-	0	-
大学院修士2年	-	-	-	-	-	-	0	-
短大専攻科1年	-	-	-	-	-	-	0	-
短大専攻科2年	-	-	-	-	-	-	0	-

60. つきまとい、ストーカー被害

	経験したことがある		経験したことはない		無効・無回答		合計	
	回答数	回答率(%)	回答数	回答率(%)	回答数	回答率(%)	回答数	回答率(%)
学部1年	0	0.0%	51	100.0%	0	0.0%	51	100.0%
学部2年	0	0.0%	42	100.0%	0	0.0%	42	100.0%
学部3年	0	0.0%	45	100.0%	0	0.0%	45	100.0%
学部4年	3	7.3%	37	90.2%	1	2.4%	41	100.0%
大学院修士1年	-	-	-	-	-	-	0	-
大学院修士2年	-	-	-	-	-	-	0	-
短大専攻科1年	-	-	-	-	-	-	0	-
短大専攻科2年	-	-	-	-	-	-	0	-

61. なりすましなどネット犯罪の被害

	経験したことがある		経験したことはない		無効・無回答		合計	
	回答数	回答率(%)	回答数	回答率(%)	回答数	回答率(%)	回答数	回答率(%)
学部1年	0	0.0%	51	100.0%	0	0.0%	51	100.0%
学部2年	0	0.0%	42	100.0%	0	0.0%	42	100.0%
学部3年	1	2.2%	44	97.8%	0	0.0%	45	100.0%
学部4年	0	0.0%	40	97.6%	1	2.4%	41	100.0%
大学院修士1年	-	-	-	-	-	-	0	-
大学院修士2年	-	-	-	-	-	-	0	-
短大専攻科1年	-	-	-	-	-	-	0	-
短大専攻科2年	-	-	-	-	-	-	0	-

62. マルチ商法、悪徳商法の被害

	経験したことがある		経験したことはない		無効・無回答		合計	
	回答数	回答率(%)	回答数	回答率(%)	回答数	回答率(%)	回答数	回答率(%)
学部1年	0	0.0%	51	100.0%	0	0.0%	51	100.0%
学部2年	0	0.0%	42	100.0%	0	0.0%	42	100.0%
学部3年	0	0.0%	45	100.0%	0	0.0%	45	100.0%
学部4年	2	4.9%	38	92.7%	1	2.4%	41	100.0%
大学院修士1年	-	-	-	-	-	-	0	-
大学院修士2年	-	-	-	-	-	-	0	-
短大専攻科1年	-	-	-	-	-	-	0	-
短大専攻科2年	-	-	-	-	-	-	0	-

63. 違法薬物の使用の勧誘

	経験したことがある		経験したことはない		無効・無回答		合計	
	回答数	回答率(%)	回答数	回答率(%)	回答数	回答率(%)	回答数	回答率(%)
学部1年	0	0.0%	51	100.0%	0	0.0%	51	100.0%
学部2年	0	0.0%	42	100.0%	0	0.0%	42	100.0%
学部3年	0	0.0%	45	100.0%	0	0.0%	45	100.0%
学部4年	0	0.0%	40	97.6%	1	2.4%	41	100.0%
大学院修士1年	-	-	-	-	-	-	0	-
大学院修士2年	-	-	-	-	-	-	0	-
短大専攻科1年	-	-	-	-	-	-	0	-
短大専攻科2年	-	-	-	-	-	-	0	-

64. 望まない宗教活動への勧誘

	経験したことがある		経験したことはない		無効・無回答		合計	
	回答数	回答率(%)	回答数	回答率(%)	回答数	回答率(%)	回答数	回答率(%)
学部1年	0	0.0%	51	100.0%	0	0.0%	51	100.0%
学部2年	0	0.0%	42	100.0%	0	0.0%	42	100.0%
学部3年	0	0.0%	45	100.0%	0	0.0%	45	100.0%
学部4年	0	0.0%	40	97.6%	1	2.4%	41	100.0%
大学院修士1年	-	-	-	-	-	-	0	-
大学院修士2年	-	-	-	-	-	-	0	-
短大専攻科1年	-	-	-	-	-	-	0	-
短大専攻科2年	-	-	-	-	-	-	0	-

令和4年度 学生生活アンケート調査
常葉大学浜松キャンパス

〒431-2102 静岡県浜松市北区都田町1230

集計・印刷 株式会社 教育ソフトウェア
〒192-0081 東京都八王子市横山町10-2 八王子SIAビル2F
電話:042-649-9602