
令和4年度 学生生活アンケート調査

2022年 12月

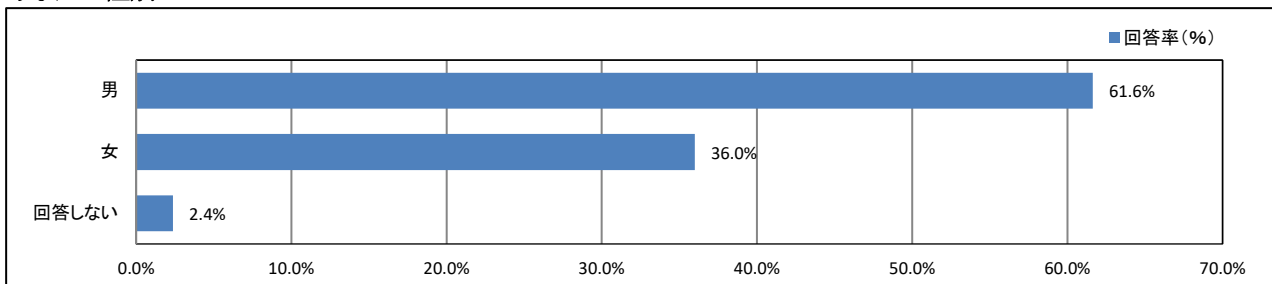
常葉大学草薙・瀬名キャンパス【経営(草薙)】

目次

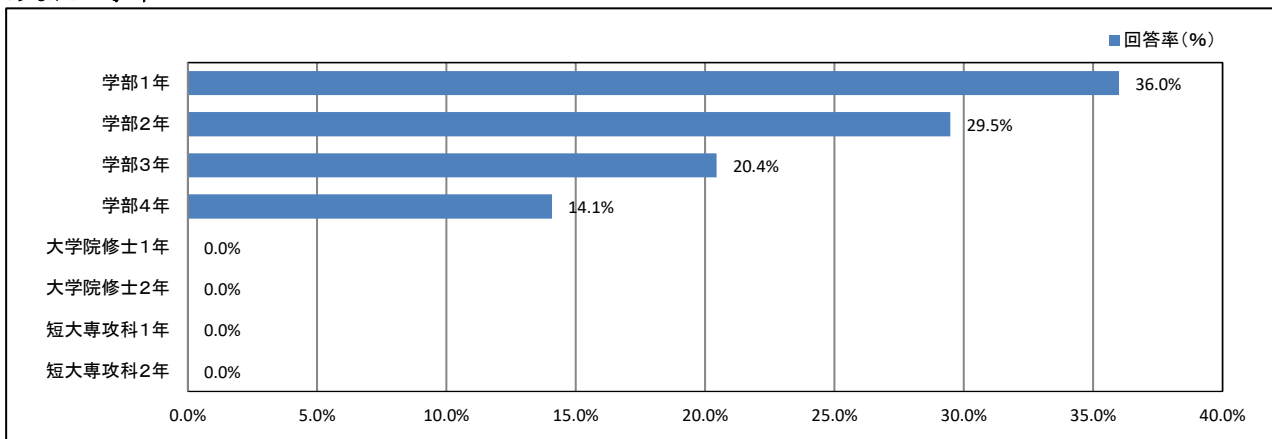
★	プロフィール	1
★	日常生活について	2
★	平日の過ごし方について	11
★	学修の状況について	15
★	課外活動の状況について	25
★	学生食堂について	30
★	キャンパスの改善について	32
★	学生支援体制について	34
★	大学からの情報提供について	45
★	入学後のトラブルについて	51
	資料集	巻末

★ プロフィール

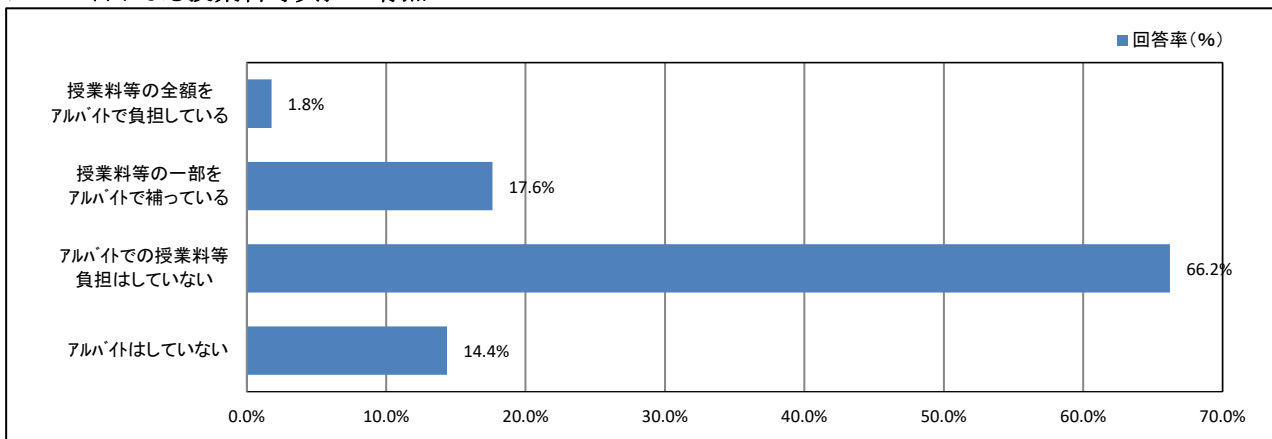
1. あなたの性別



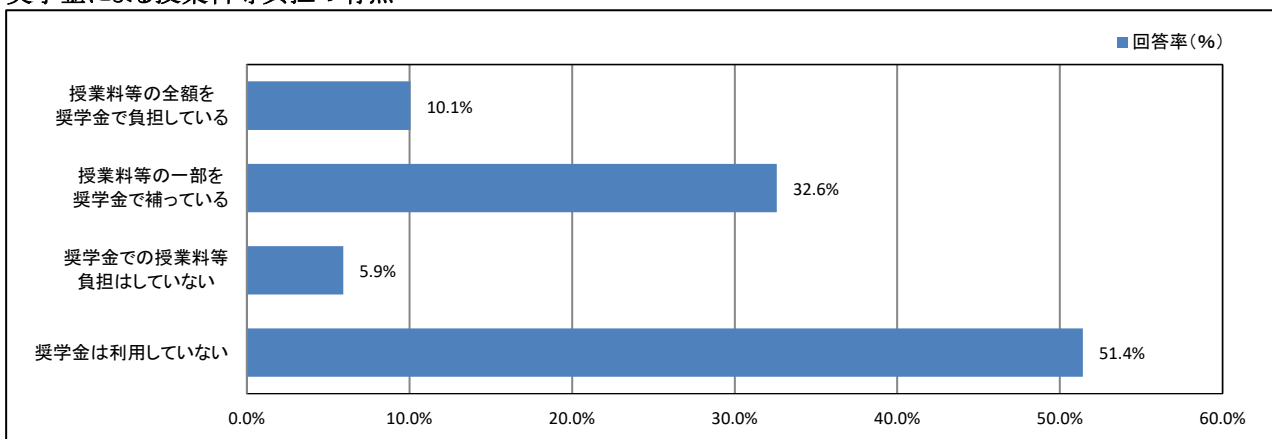
2. あなたの学年



4. アルバイトによる授業料等負担の有無



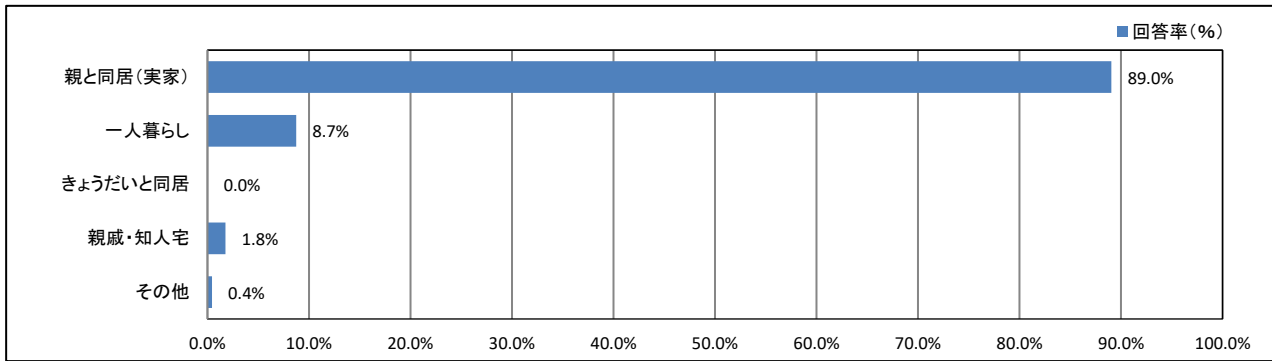
5. 奨学金による授業料等負担の有無



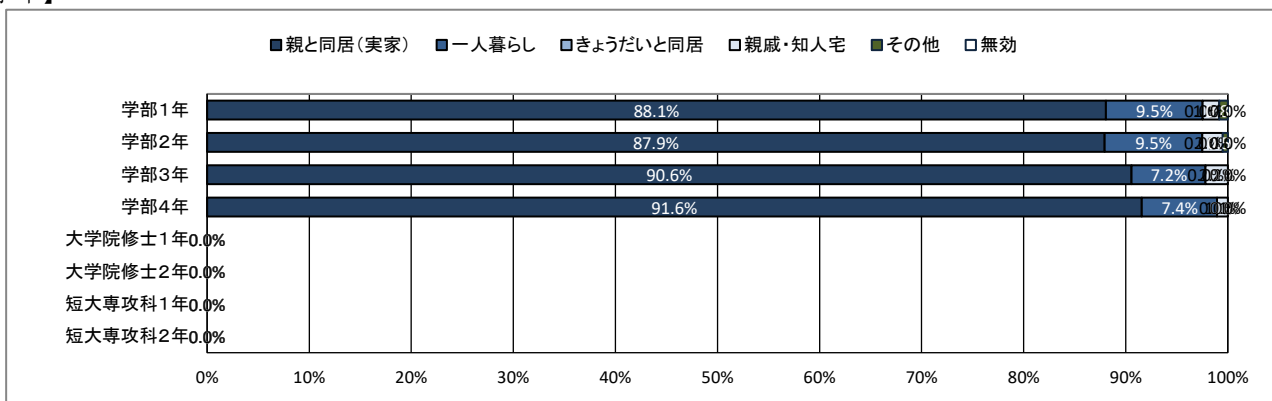
★ 日常生活について

6. 居住形態について

【全体】



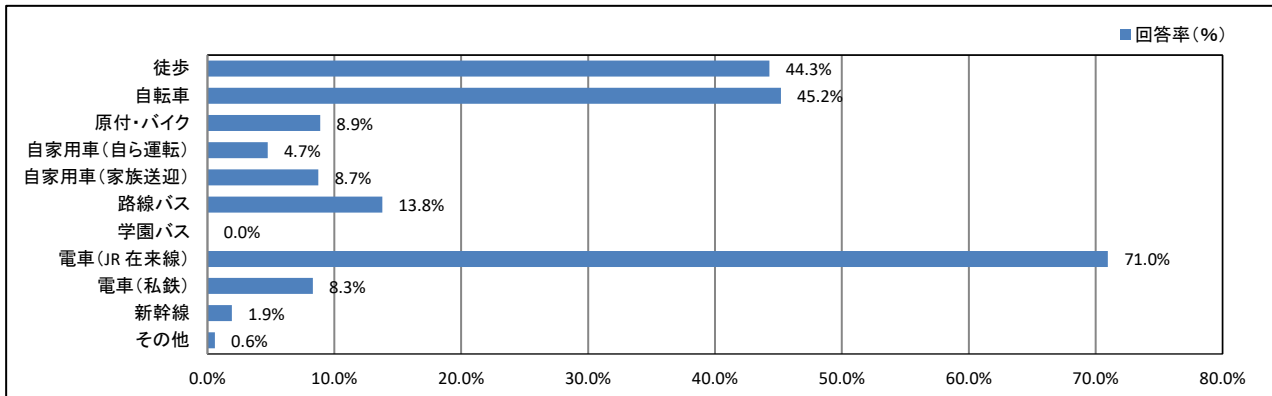
【学年】



★ 日常生活について

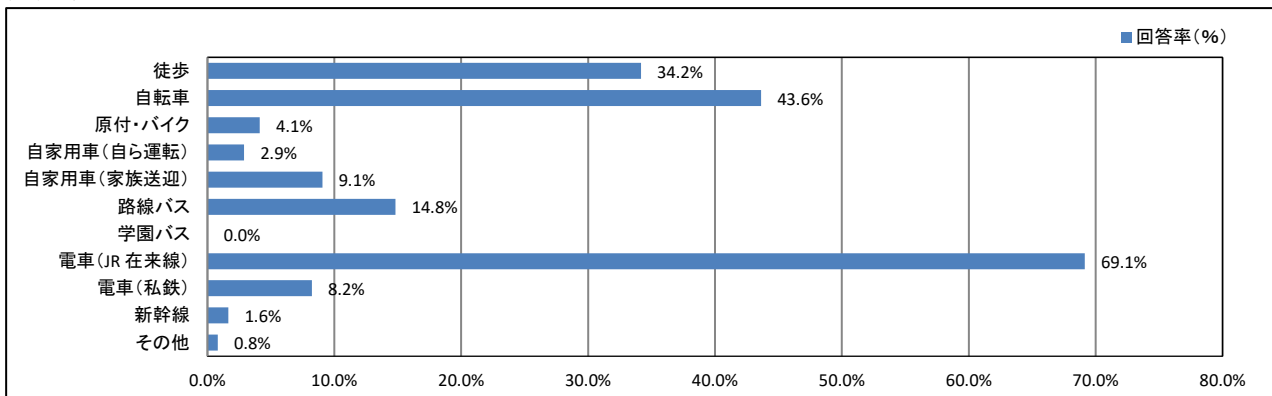
7. 通常の通学手段について(あてはまるものすべてにマークしてください)

【全体】

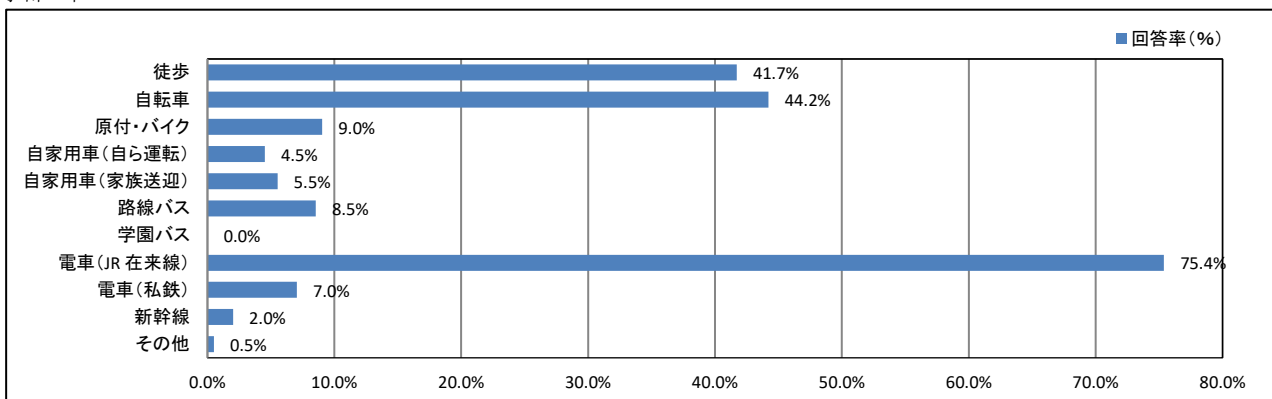


【学年】

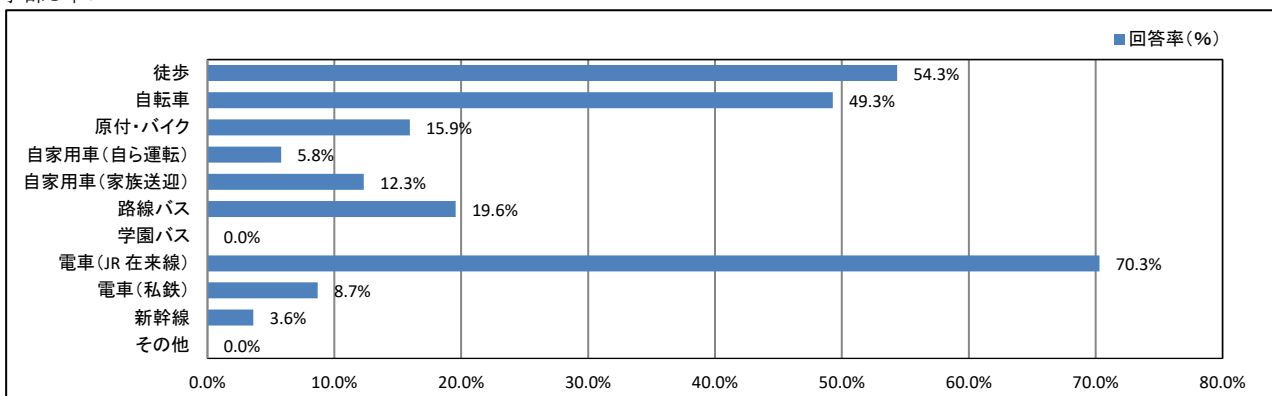
<学部1年>



<学部2年>

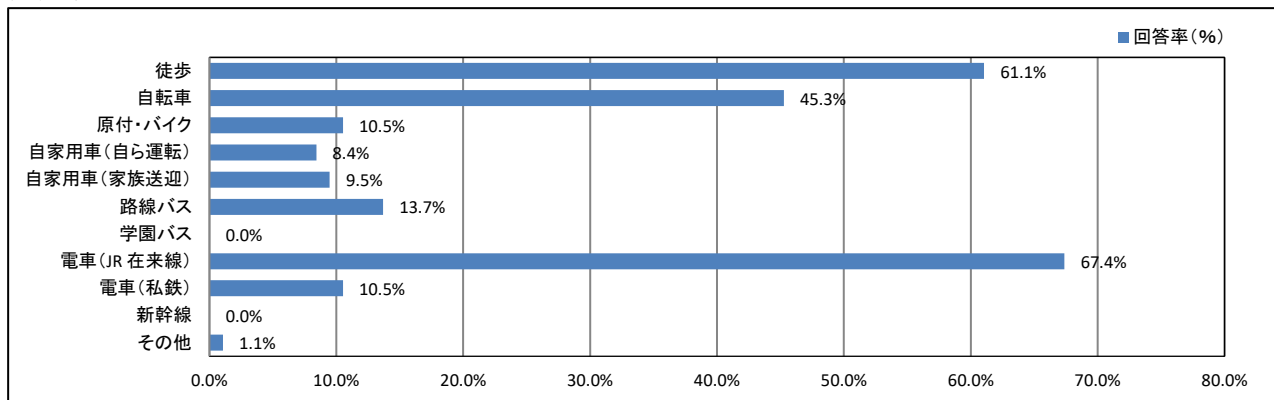


<学部3年>

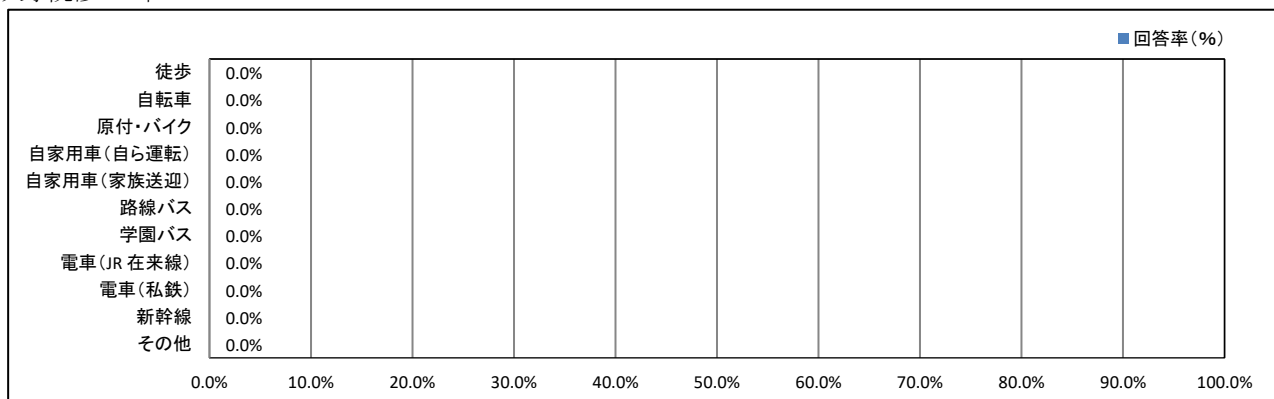


★ 日常生活について

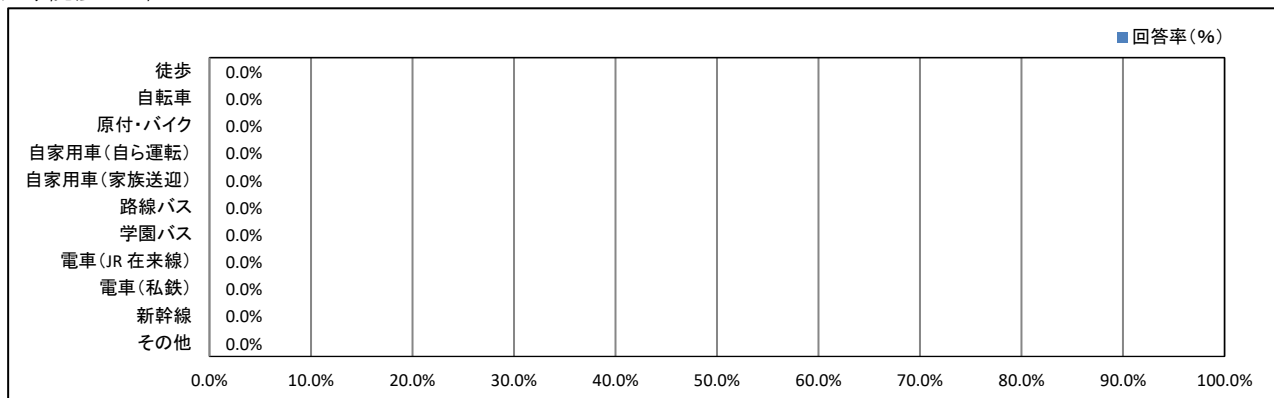
<学部4年>



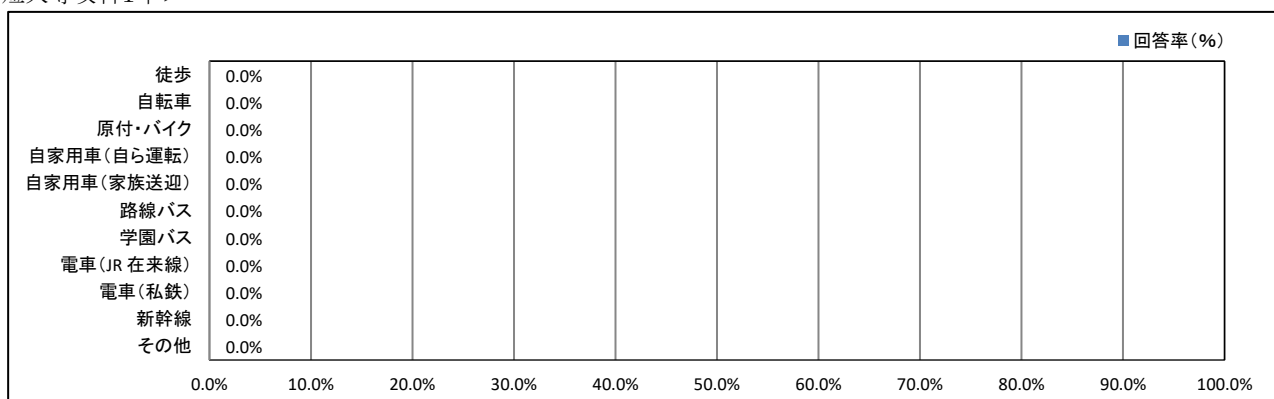
<大学院修士1年>



<大学院修士2年>

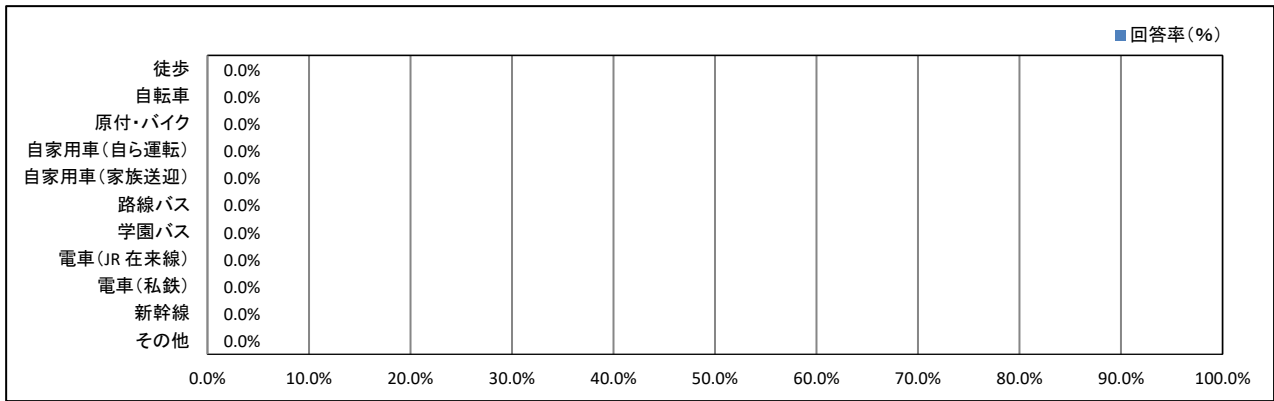


<短大専攻科1年>



★ 日常生活について

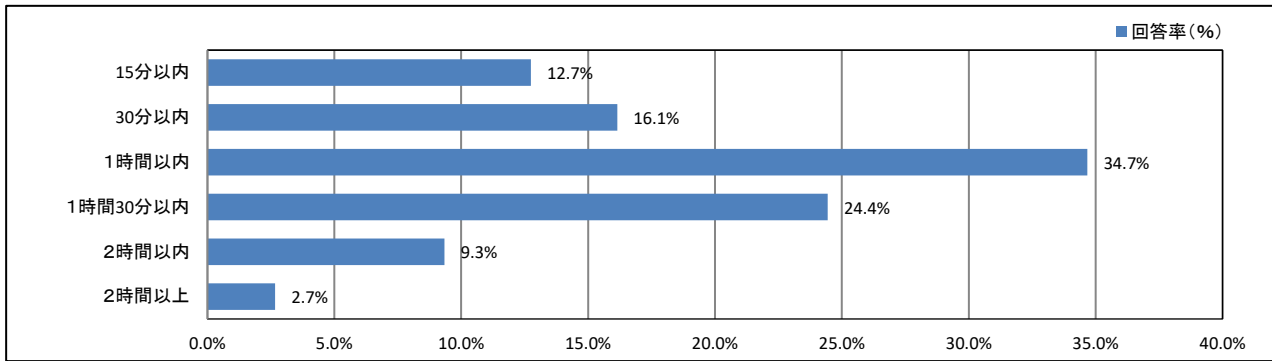
<短大専攻科2年>



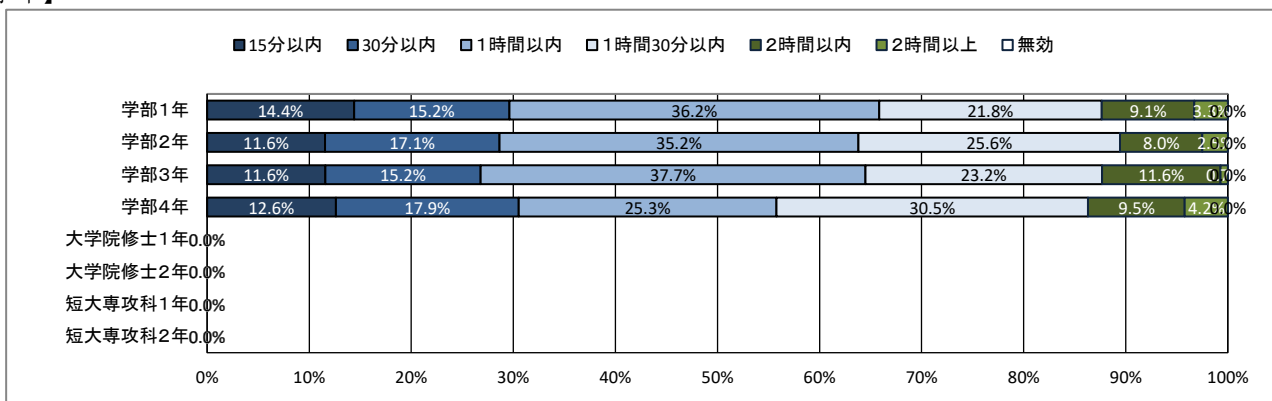
★ 日常生活について

8. 通学時間について(片道)

【全体】



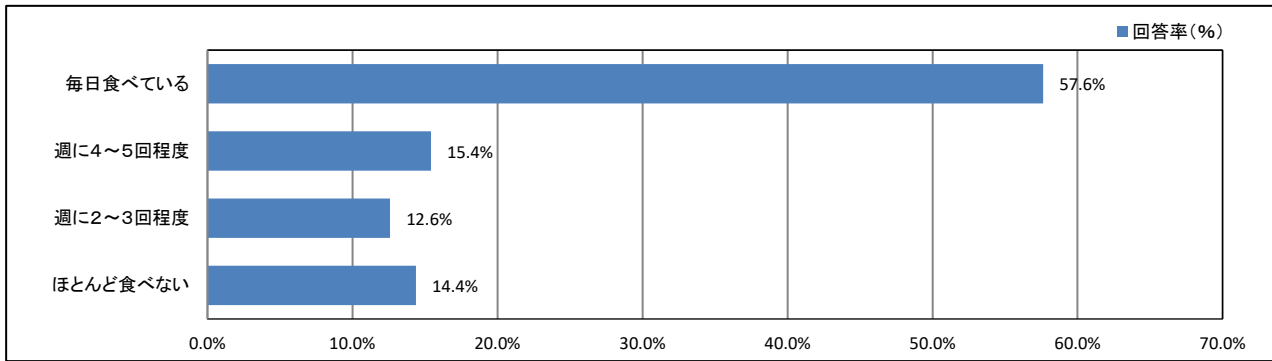
【学年】



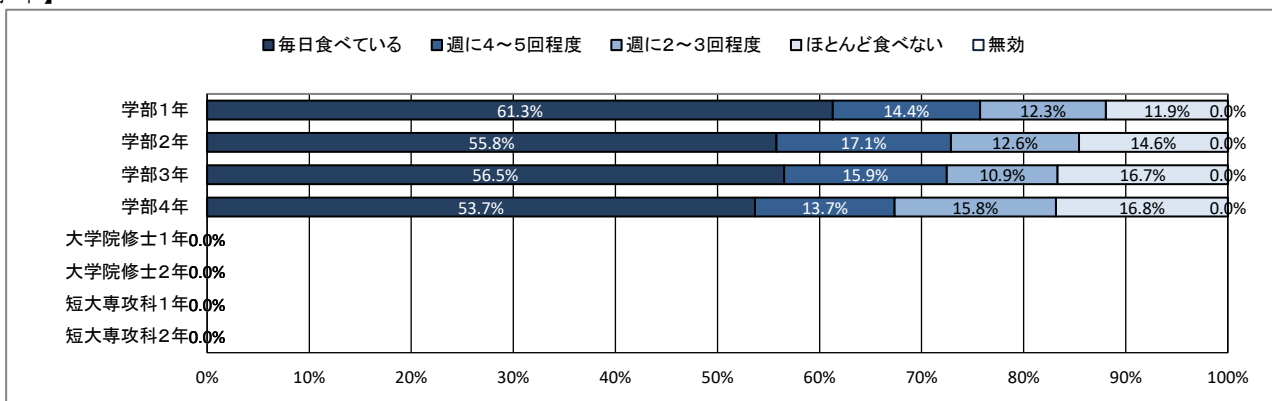
★ 日常生活について

9. 朝食について

【全体】



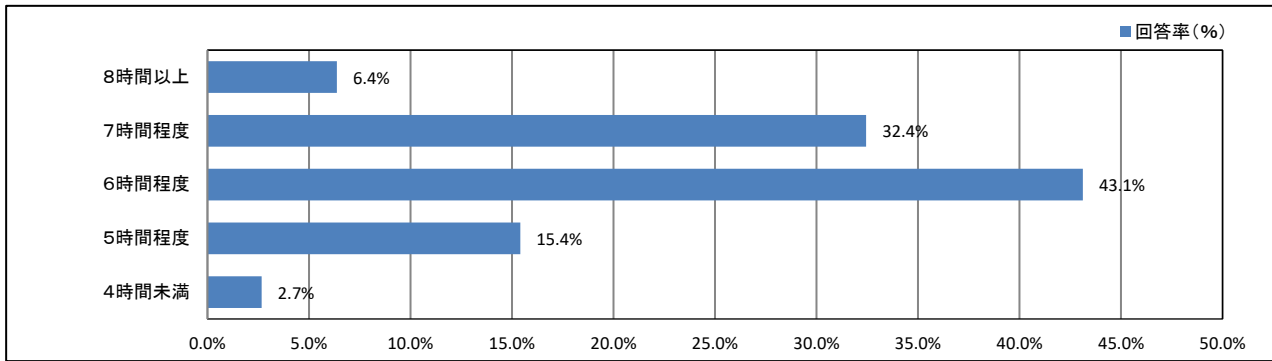
【学年】



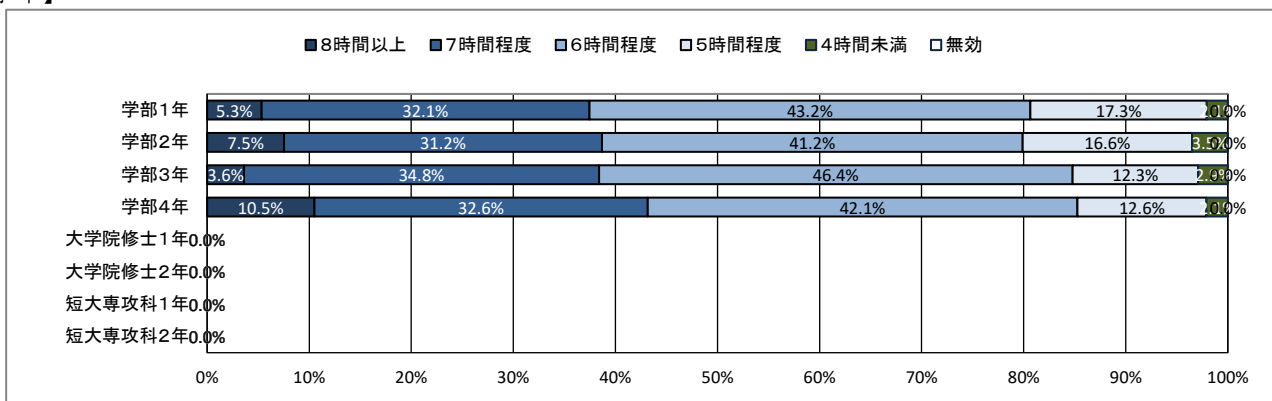
★ 日常生活について

10. 平日の平均睡眠時間

【全体】



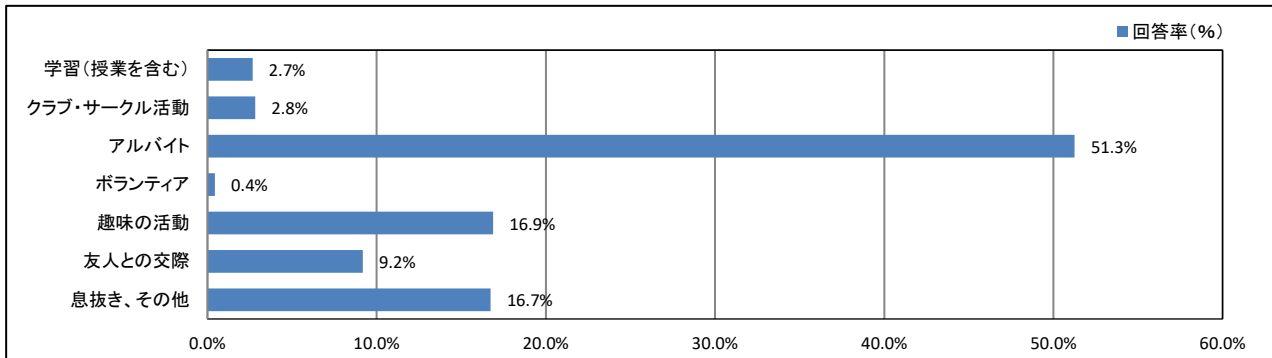
【学年】



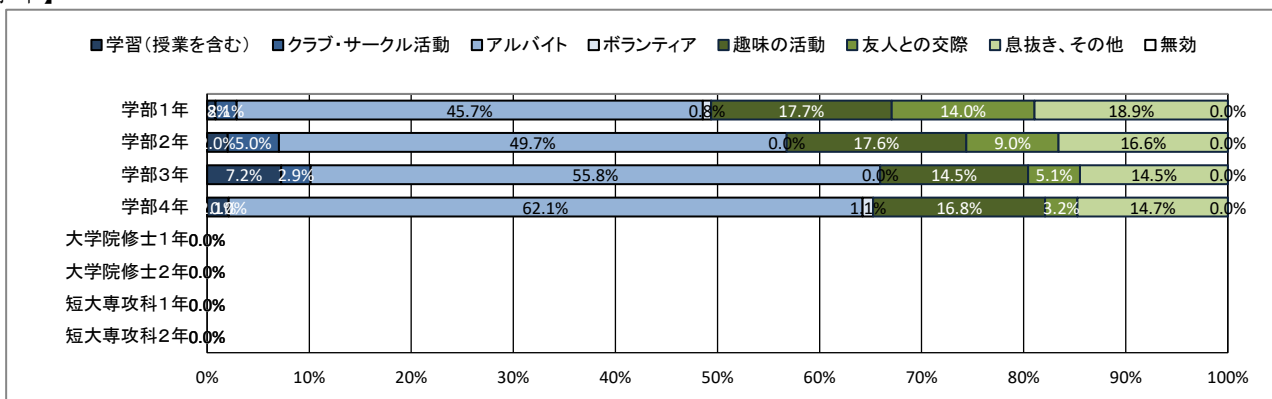
★ 日常生活について

11. 週末(土日)の過ごし方(最も多い活動)

【全体】



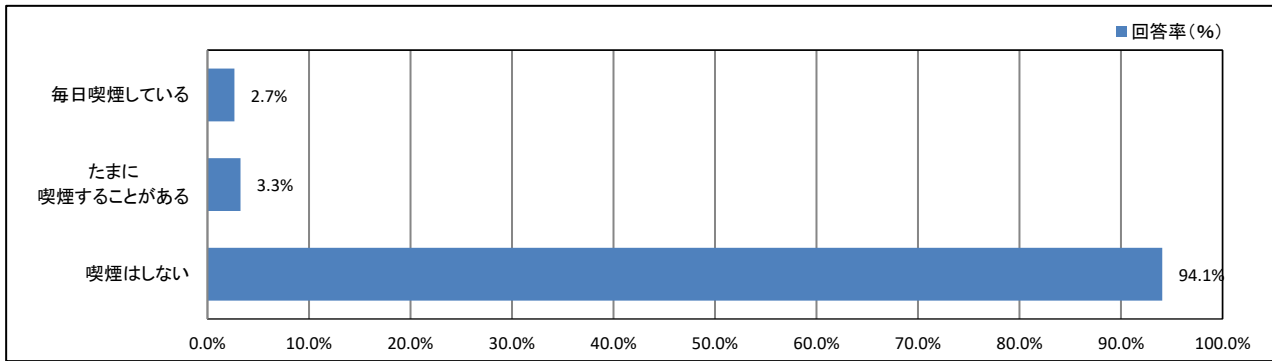
【学年】



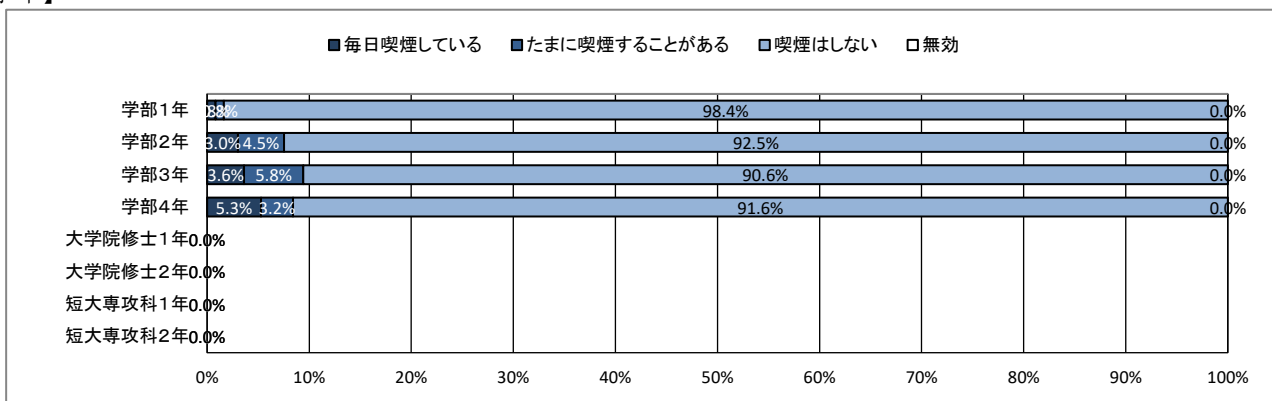
★ 日常生活について

12. 喫煙について

【全体】



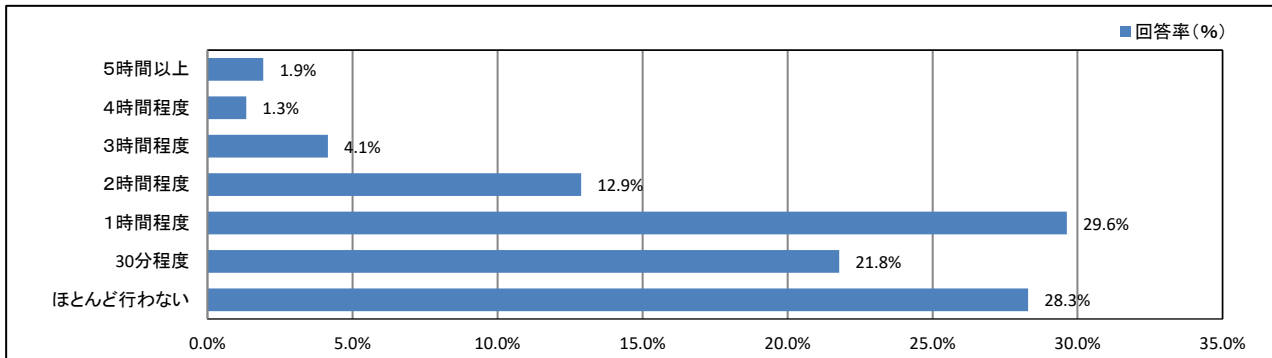
【学年】



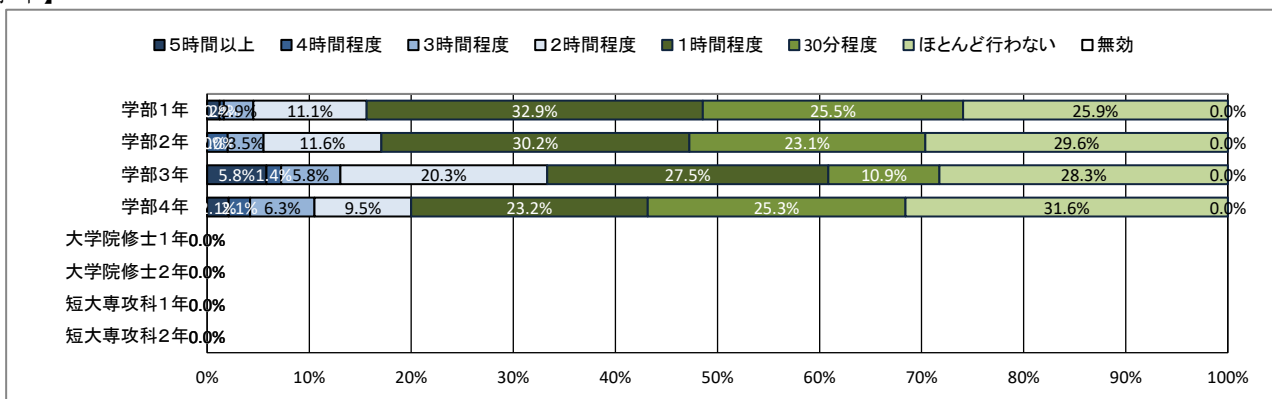
★ 平日の過ごし方について

13. 1日の学修時間(授業時間を除く)

【全体】



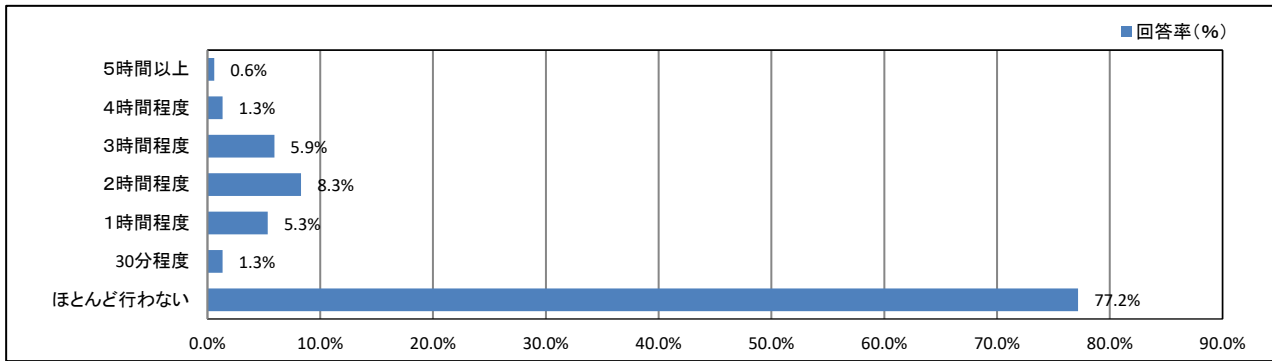
【学年】



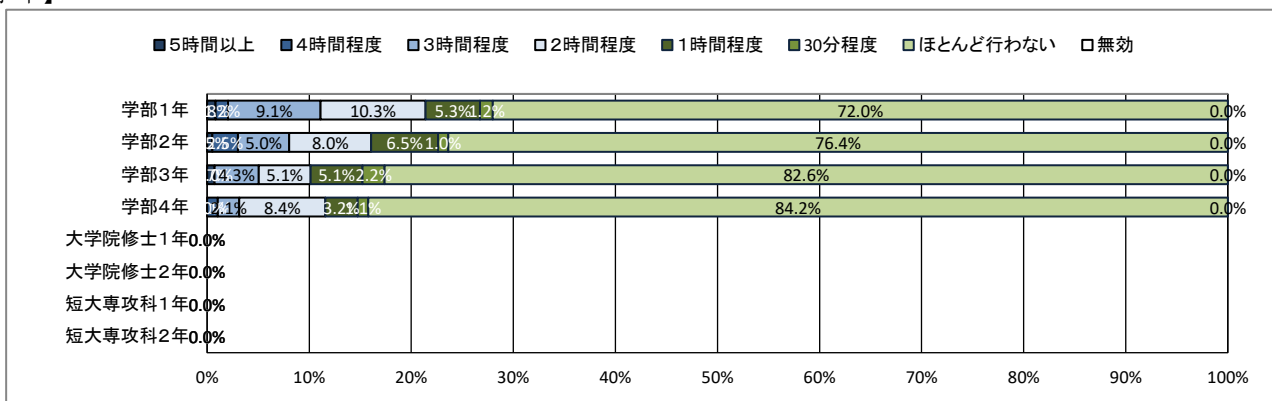
★ 平日の過ごし方について

14. クラブ・サークル活動

【全体】



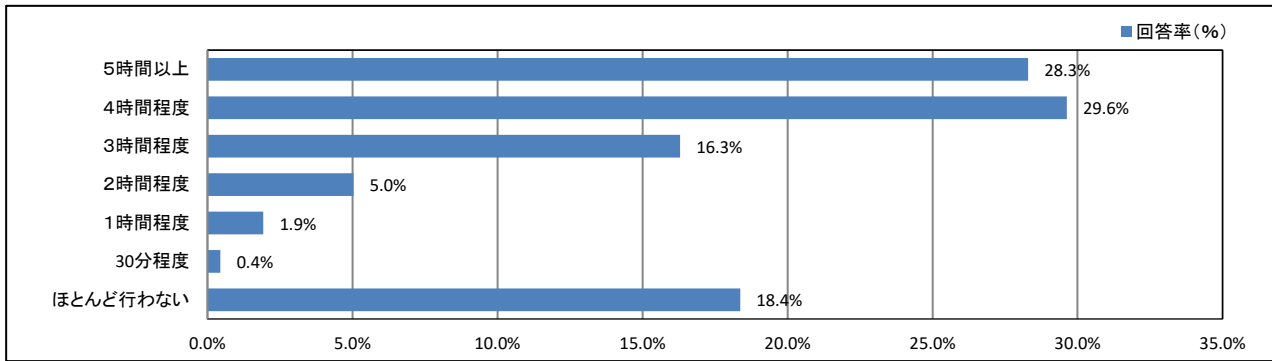
【学年】



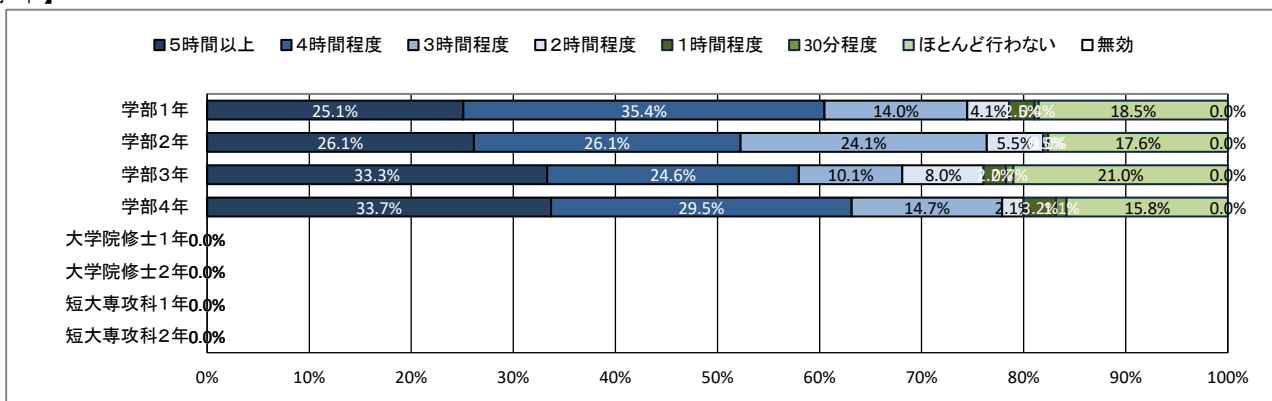
★ 平日の過ごし方について

15. アルバイト

【全体】



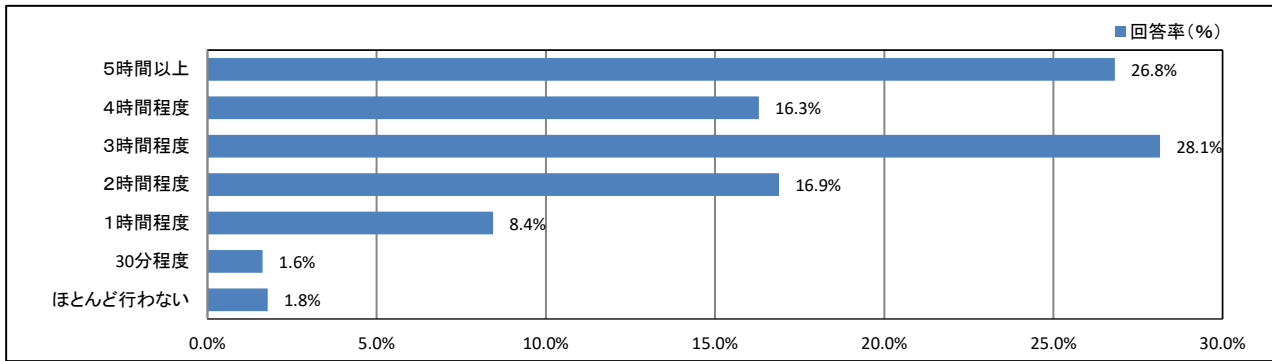
【学年】



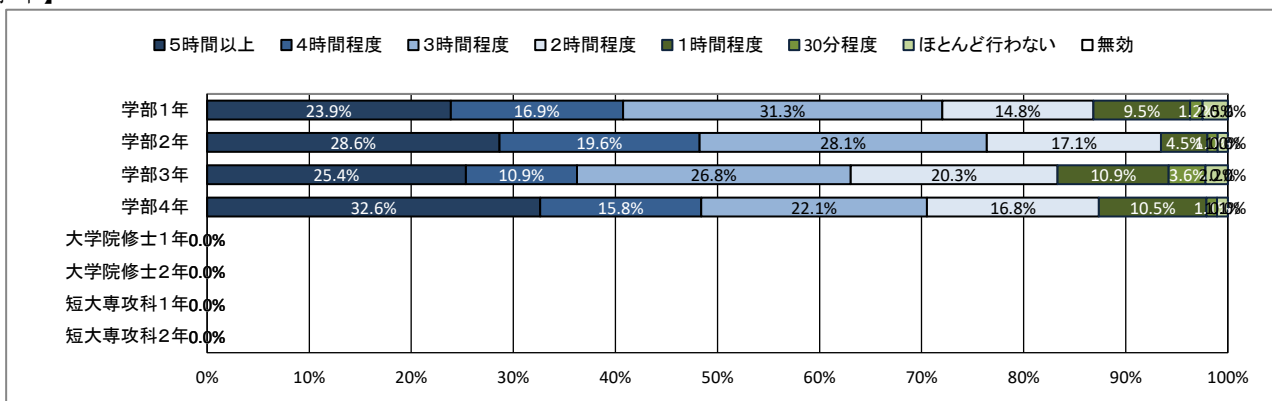
★ 平日の過ごし方について

16. ゲーム・LINE・SNS

【全体】



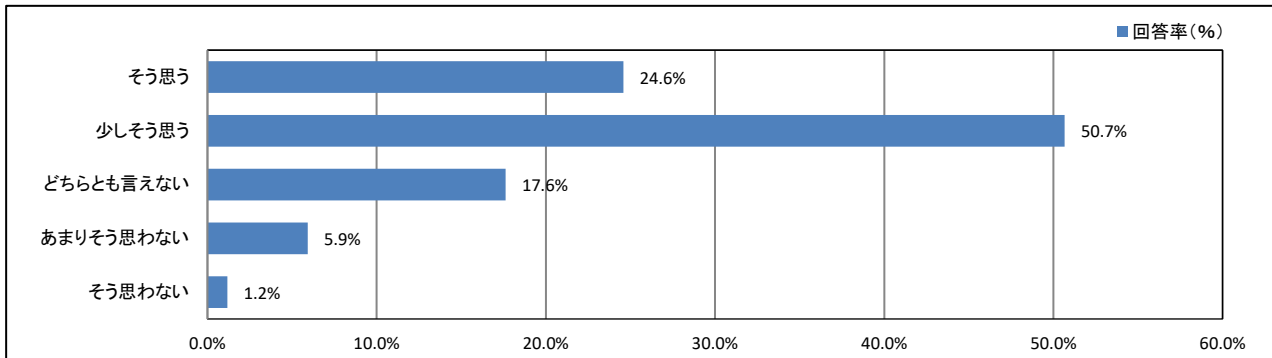
【学年】



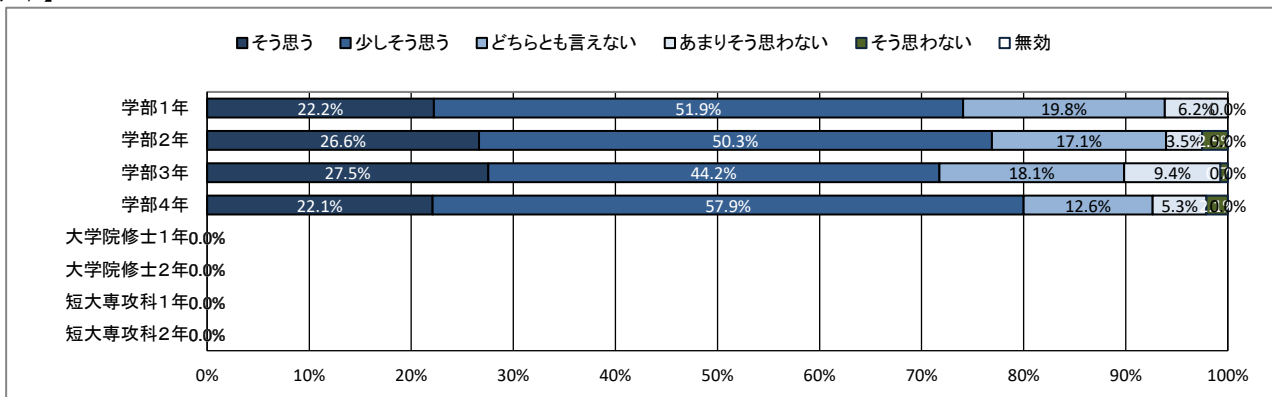
★ 学修の状況について

17. これまで履修した授業の内容は、おおむね理解できた

【全体】



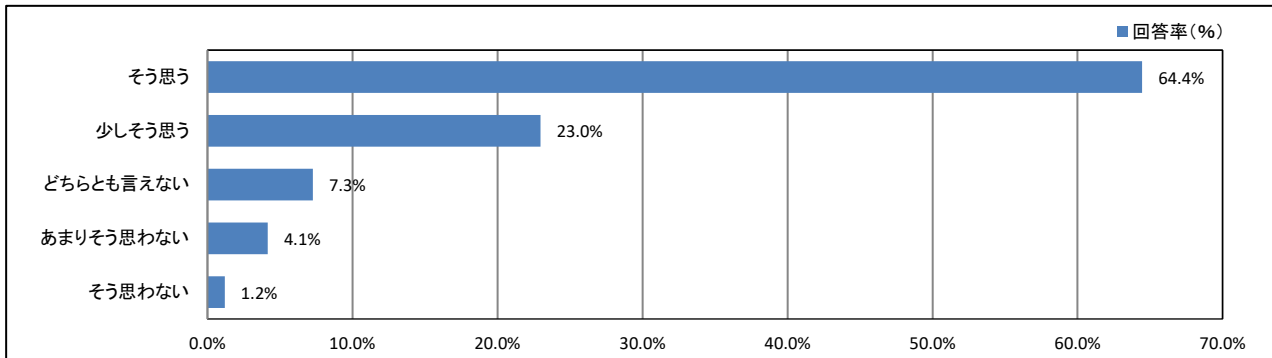
【学年】



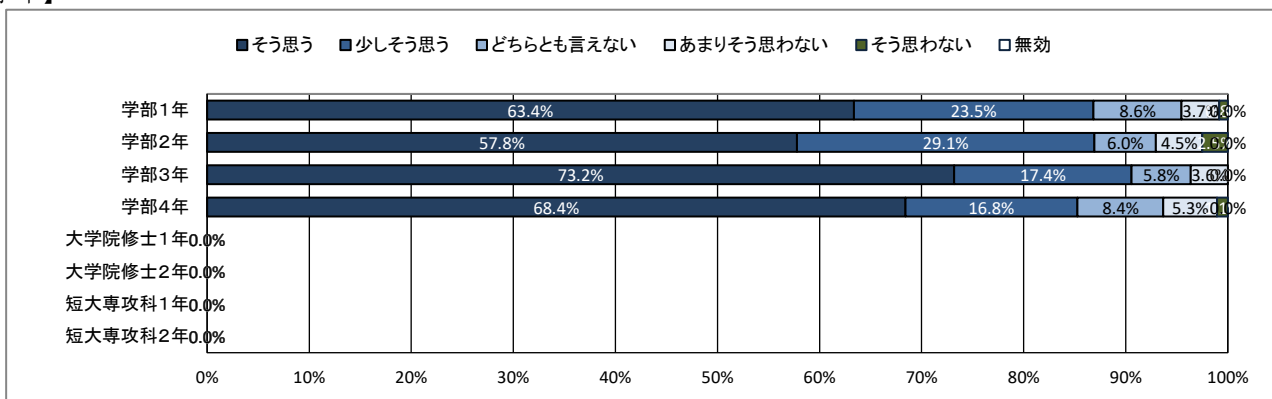
★ 学修の状況について

18. 授業への出席状況は、おおむね良好だった

【全体】



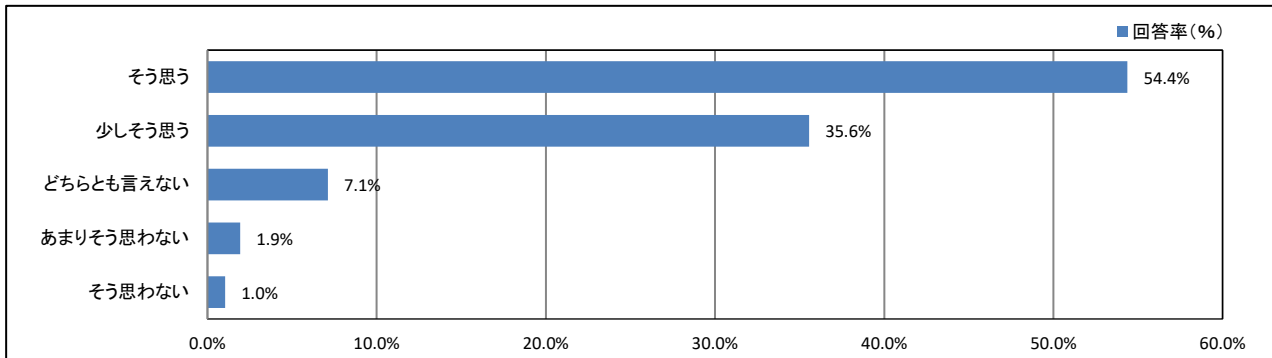
【学年】



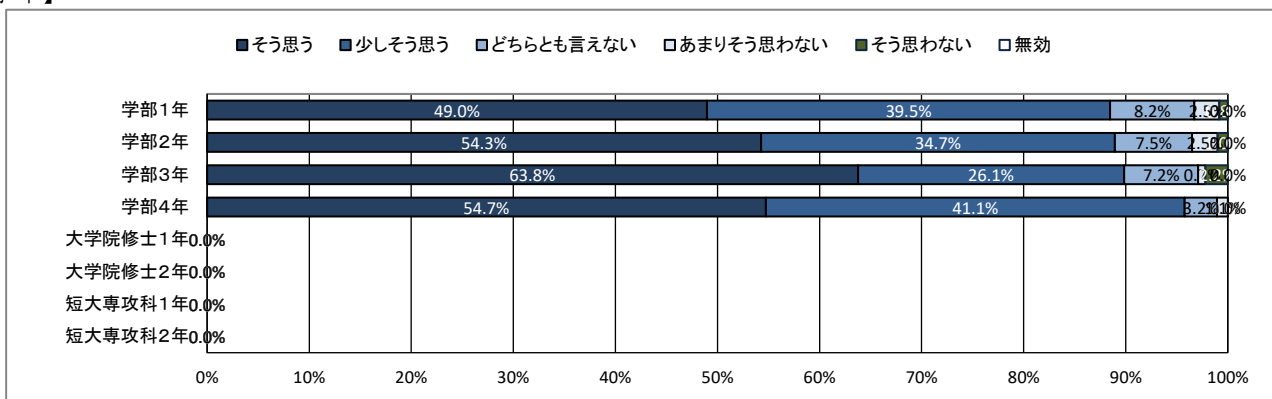
★ 学修の状況について

19. 遅刻や私語をせず、良好な受講態度に努めた

【全体】



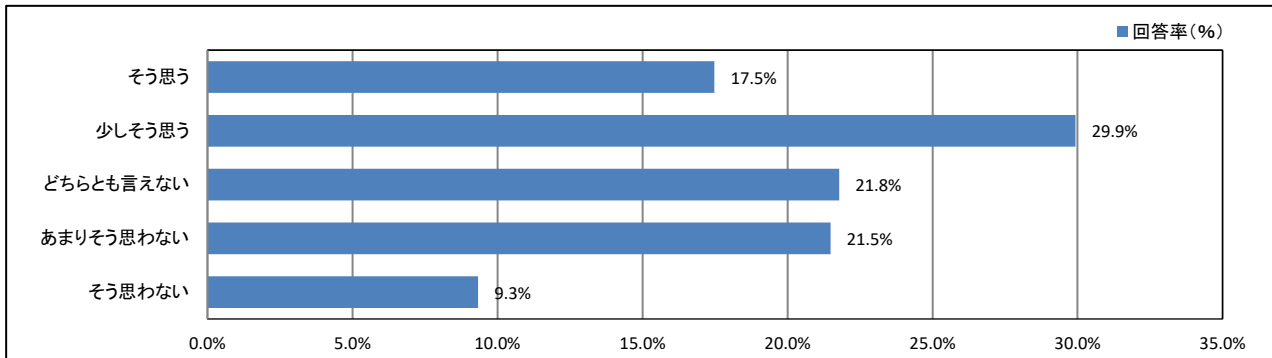
【学年】



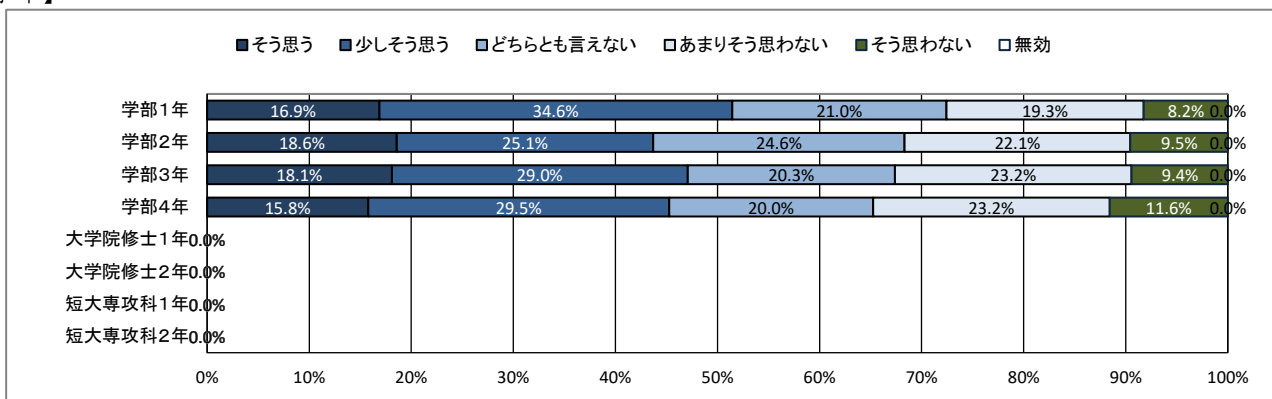
★ 学修の状況について

20. 予習・復習など、授業時間外の学修に努めた

【全体】



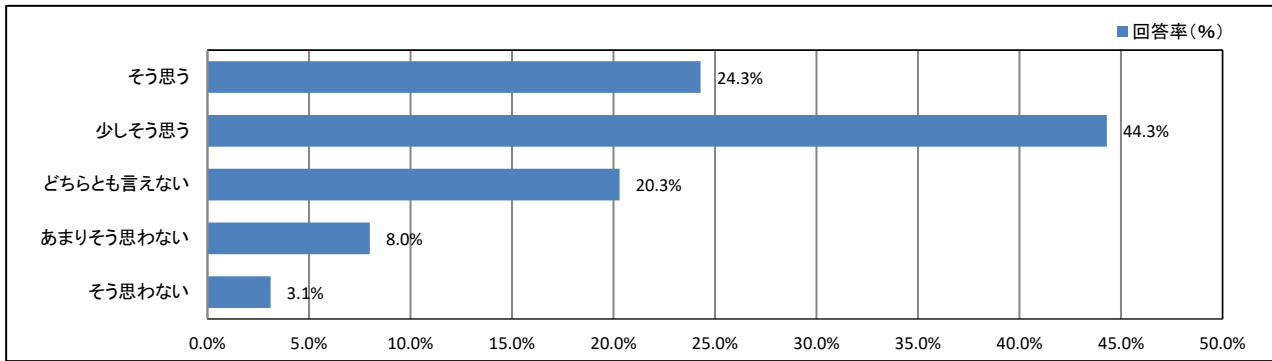
【学年】



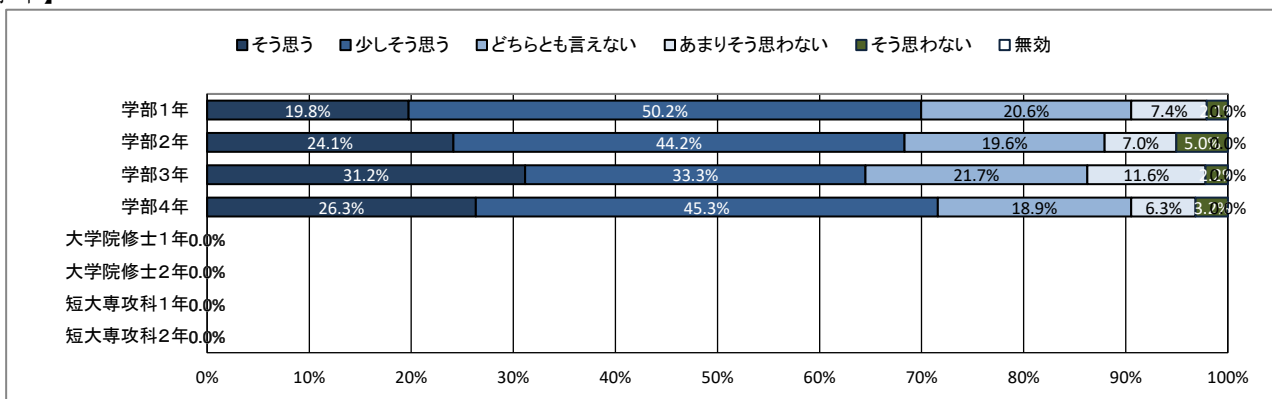
★ 学修の状況について

21. これまでの学業成績を理解し、現在の学修に活かしている

【全体】



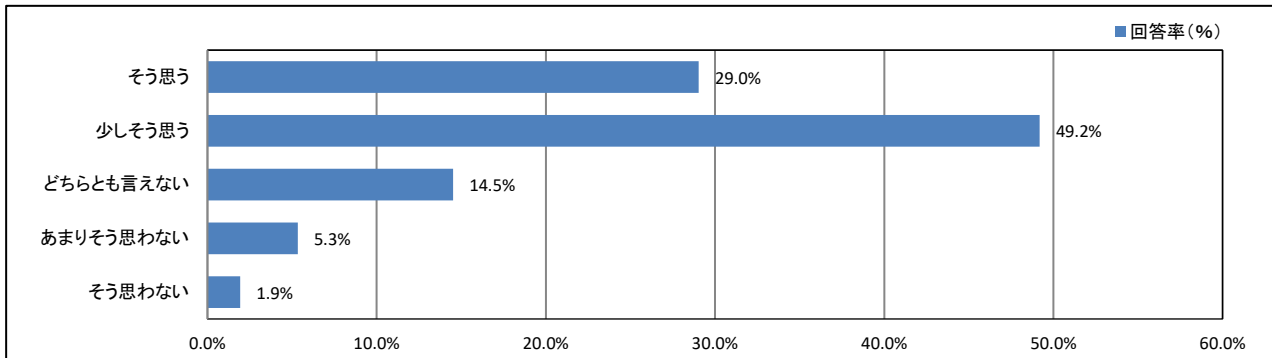
【学年】



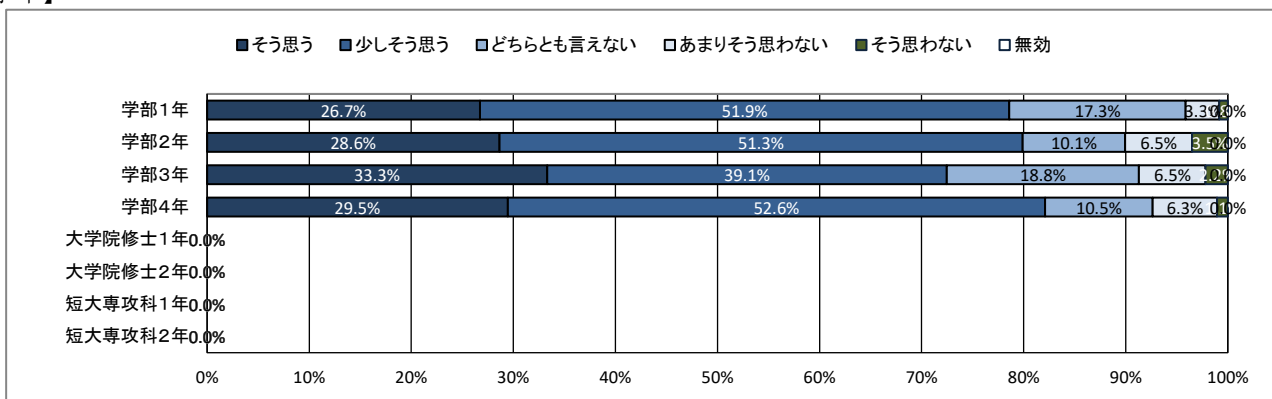
★ 学修の状況について

22. 授業を通して、幅広い教養が得られている

【全体】



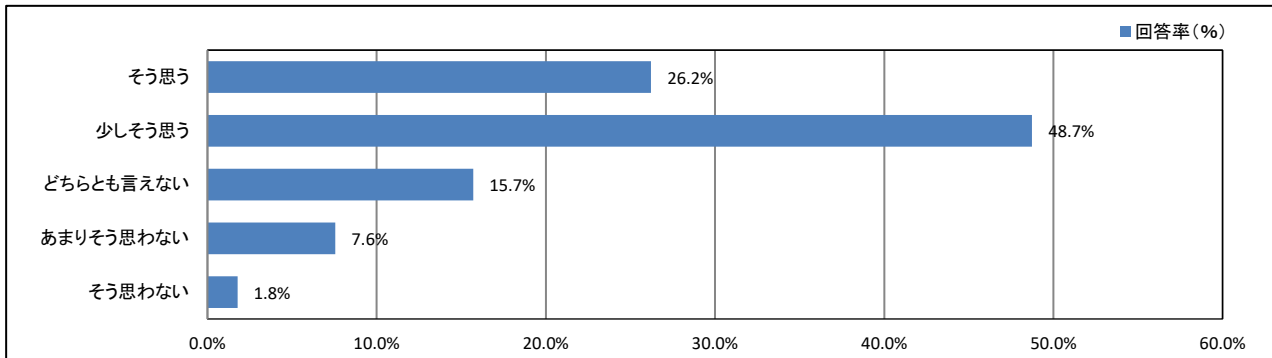
【学年】



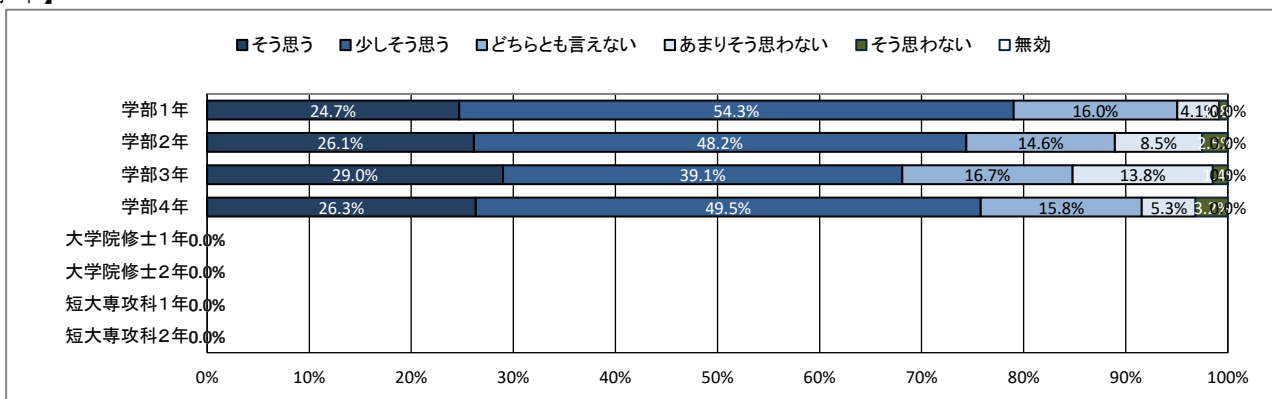
★ 学修の状況について

23. 授業を通して、深い専門知識が得られている

【全体】



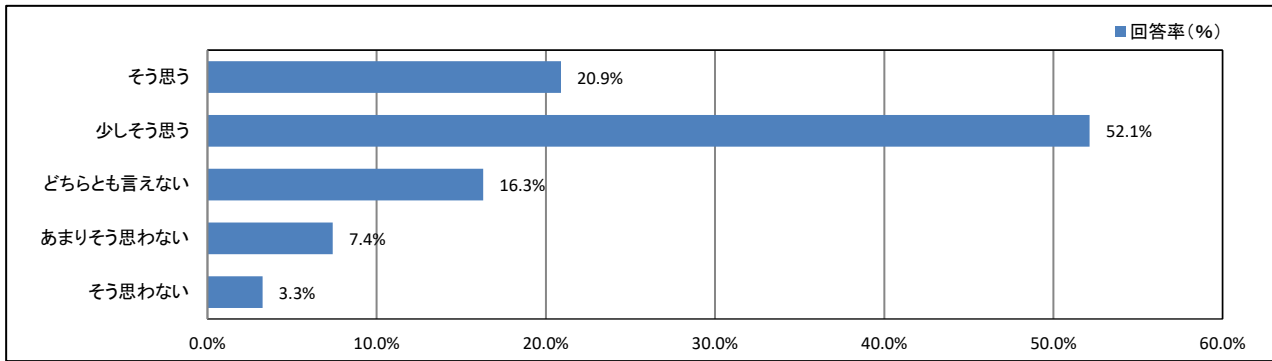
【学年】



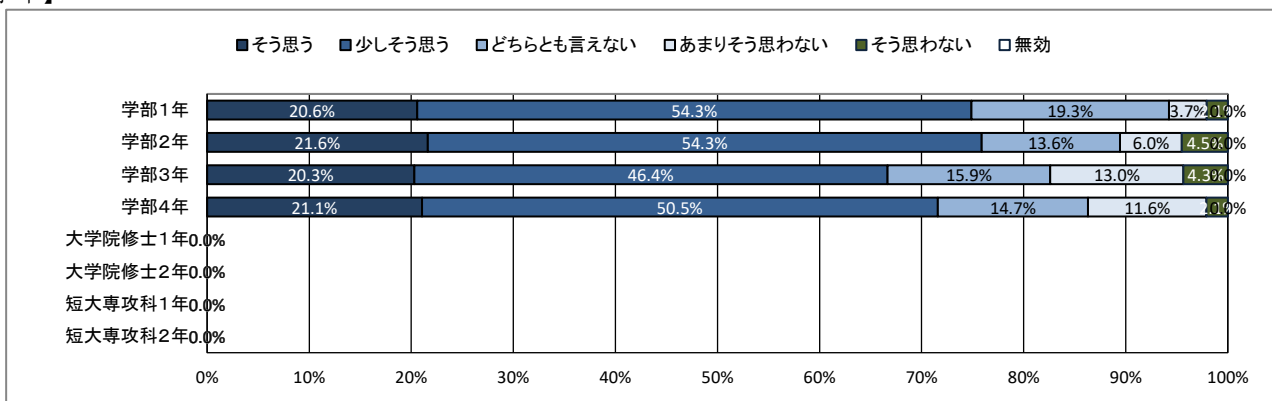
★ 学修の状況について

24. 授業を通して、職業関連の知識・技能が得られている

【全体】



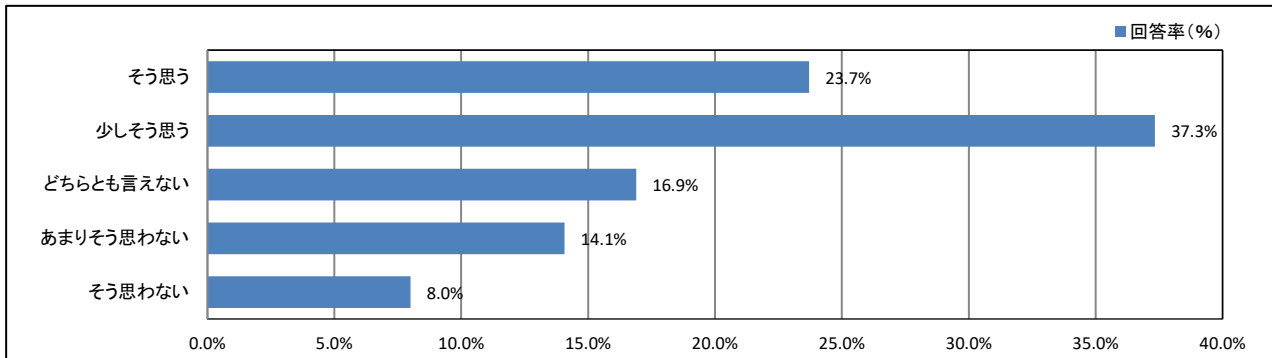
【学年】



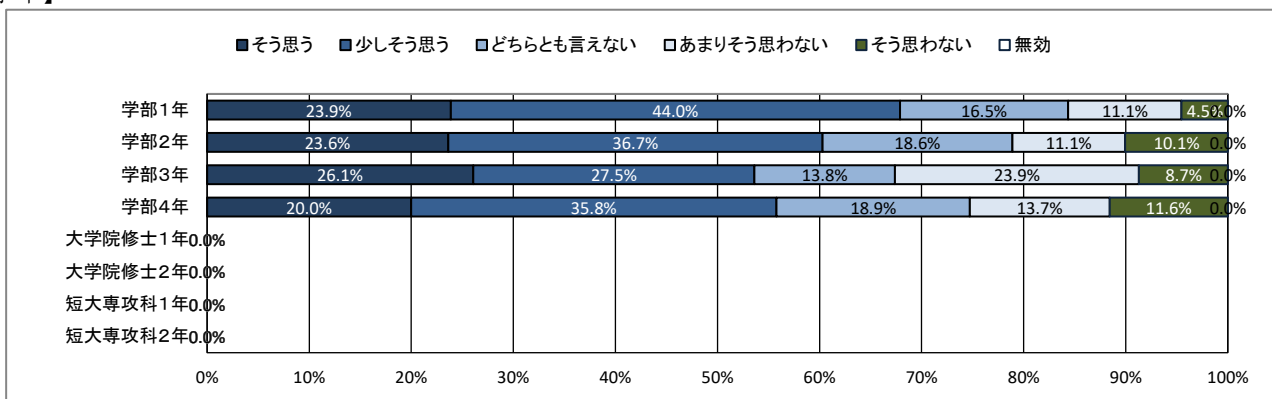
★ 学修の状況について

25. 授業を通して、人とのコミュニケーションが深まっている

【全体】



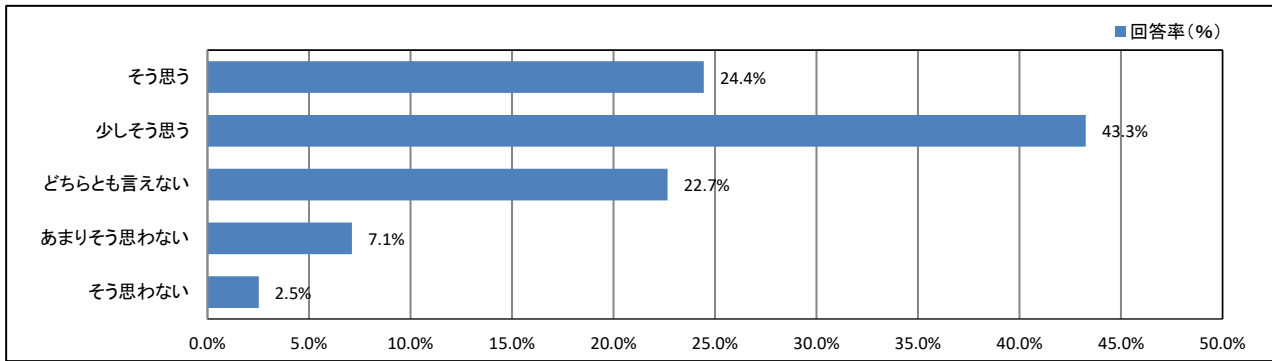
【学年】



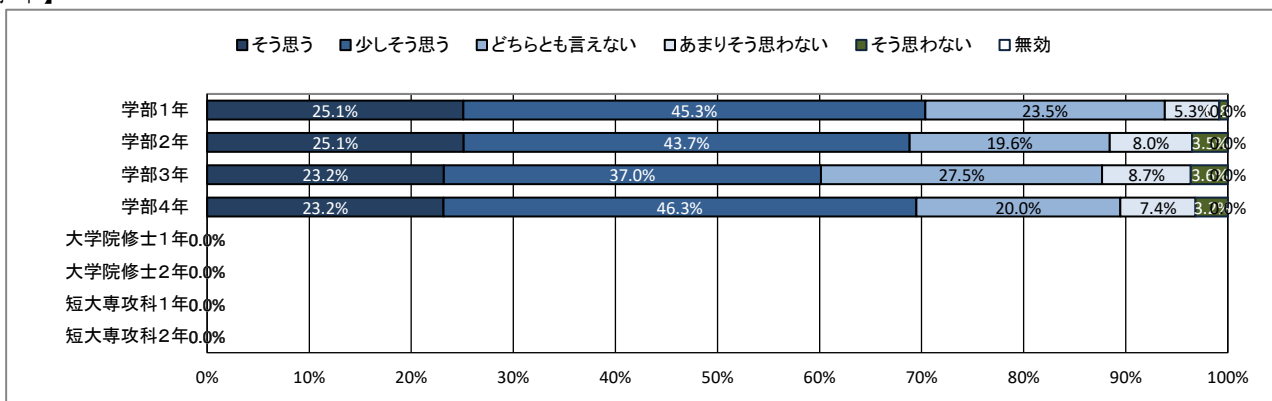
★ 学修の状況について

26. (総合評価)大学の授業に満足している

【全体】



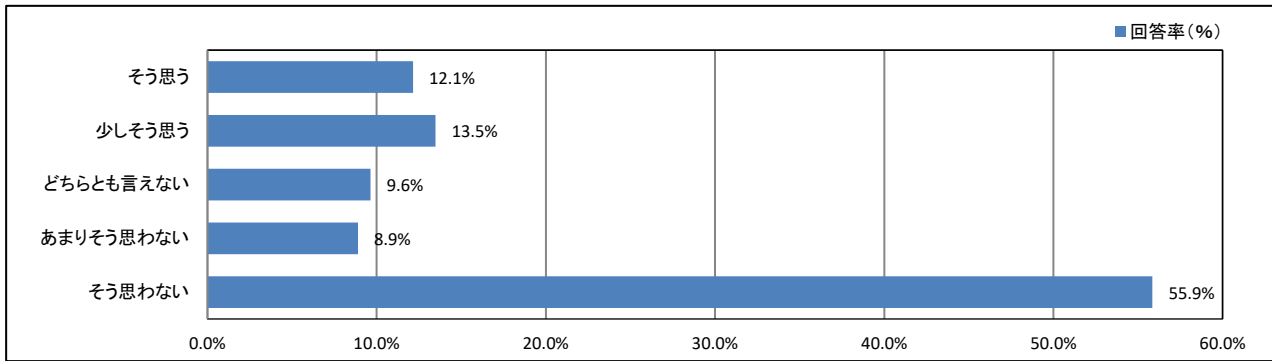
【学年】



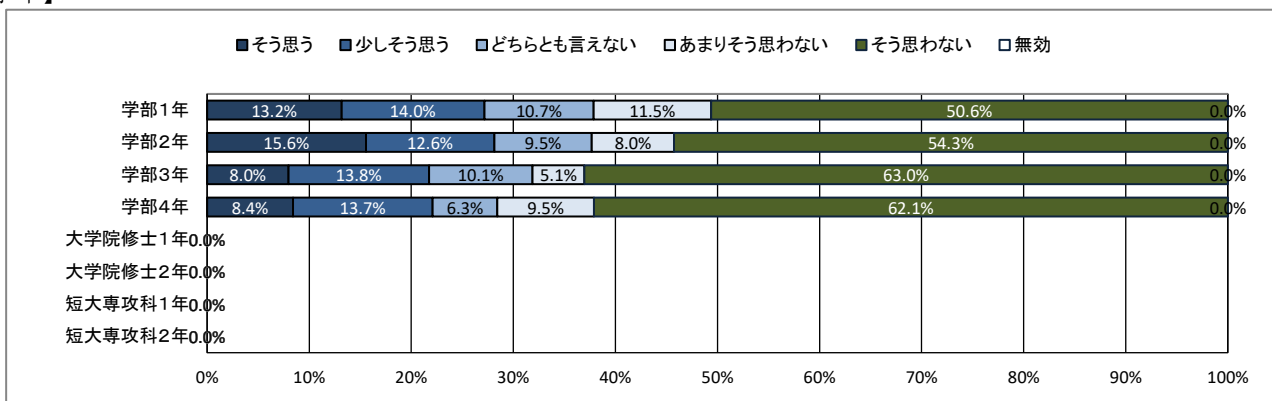
★ 課外活動の状況について

27. 学内のクラブ・サークル活動に積極的に参加している

【全体】



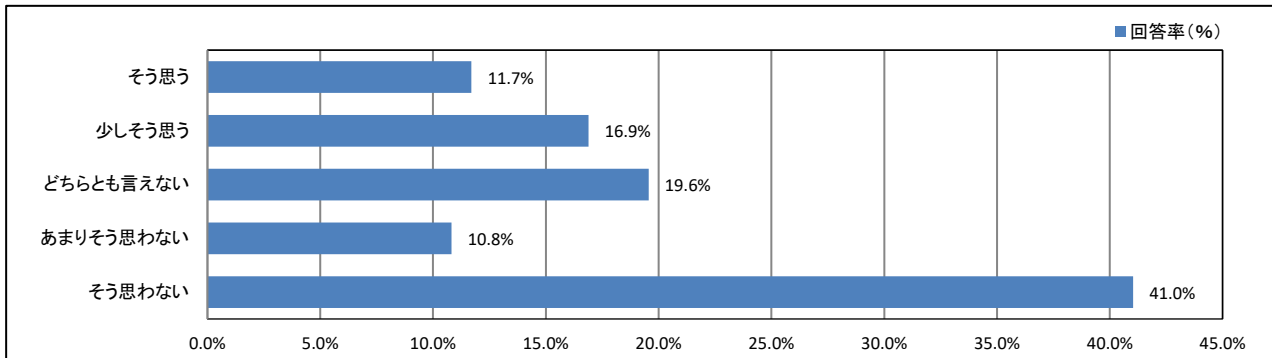
【学年】



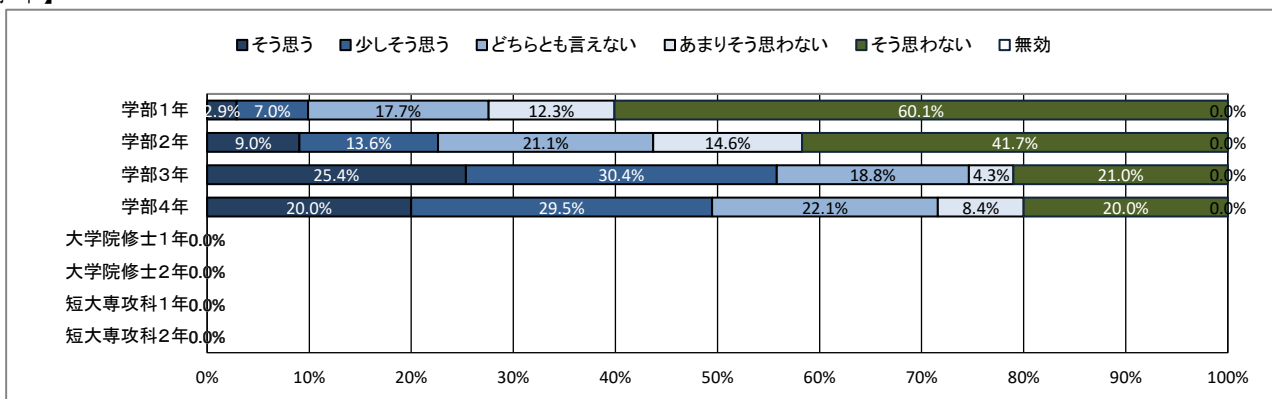
★ 課外活動の状況について

28. 学内のゼミやボランティア活動に積極的に参加している

【全体】



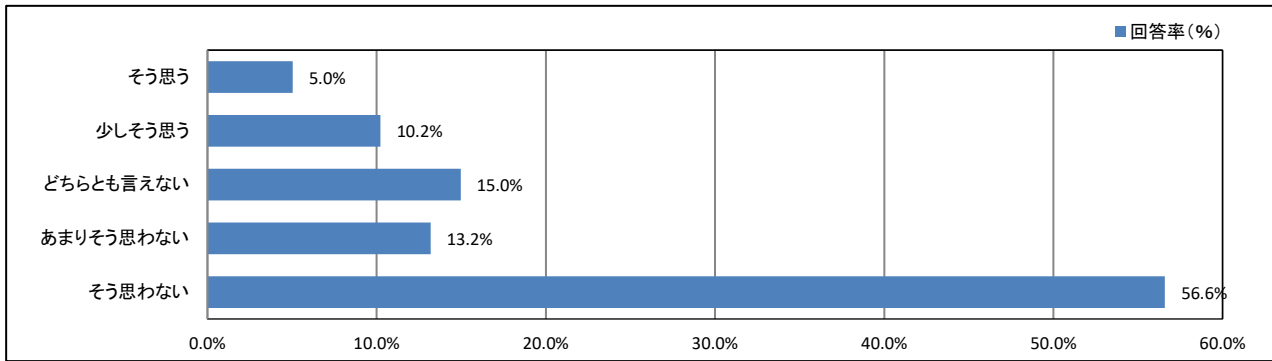
【学年】



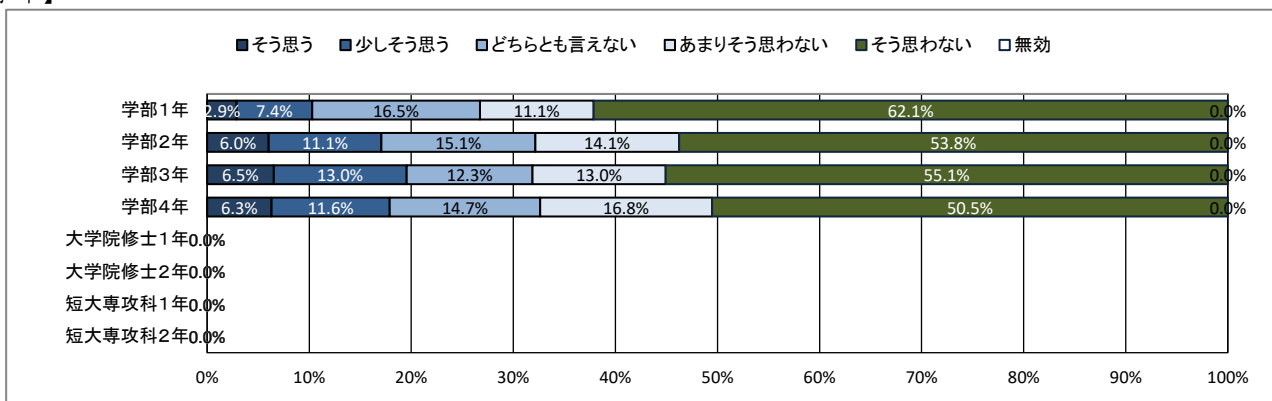
★ 課外活動の状況について

29. 学外の地域活動・市民活動・ボランティア活動に積極的に参加している

【全体】



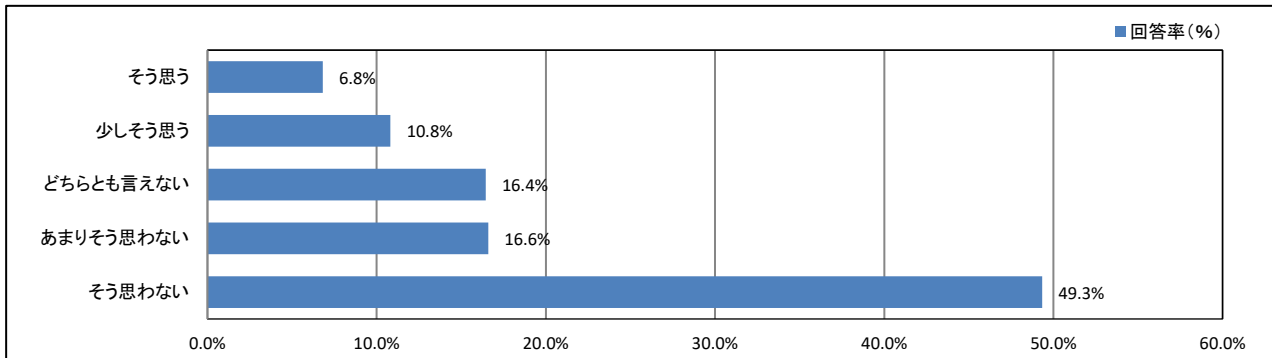
【学年】



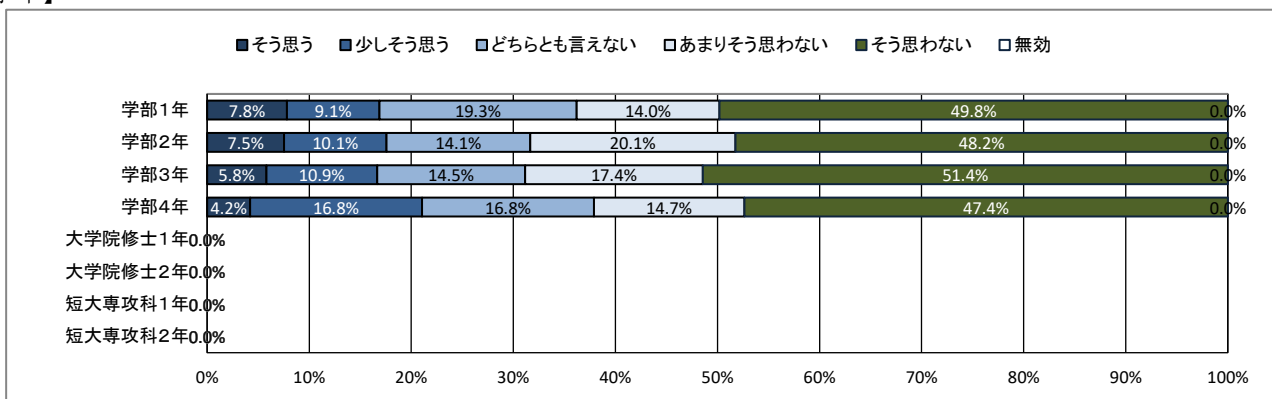
★ 課外活動の状況について

30. 大学・学友会の行事・活動に積極的に参加している

【全体】



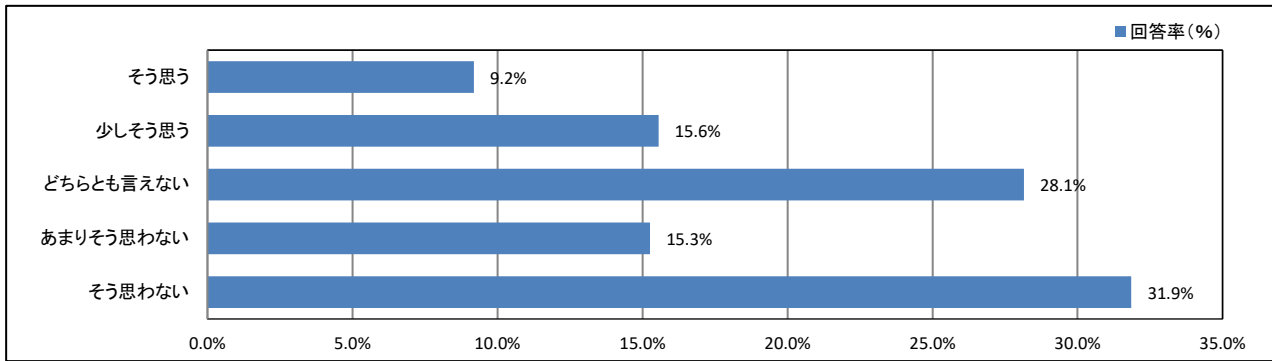
【学年】



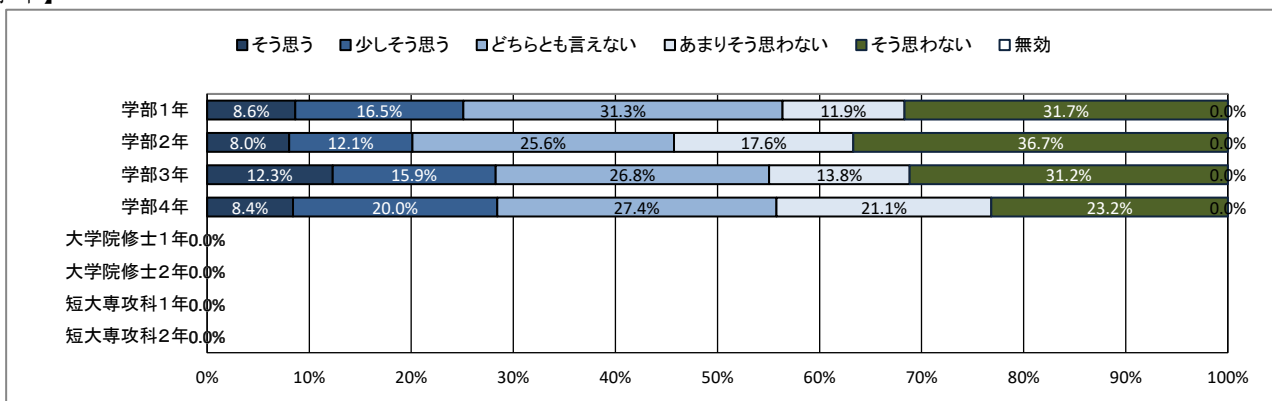
★ 課外活動の状況について

31. (総合評価) 課外活動が充実している

【全体】



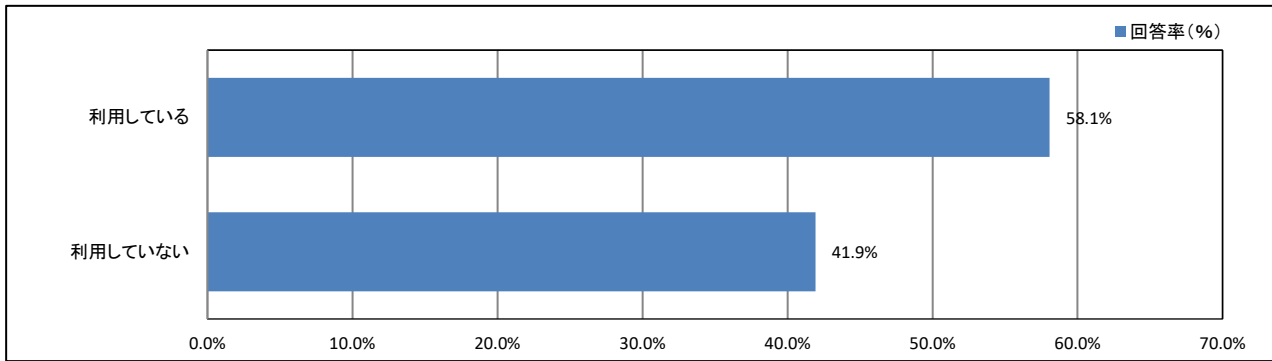
【学年】



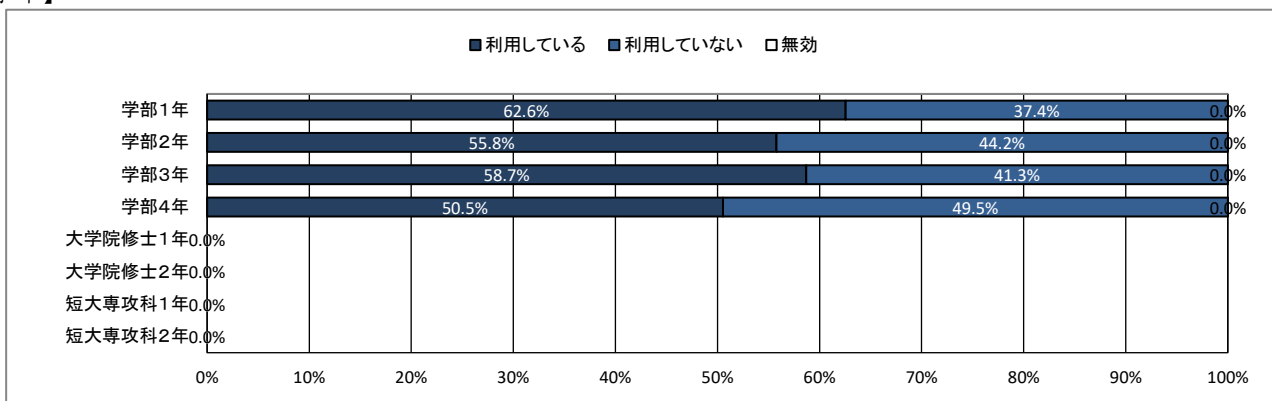
★ 学生食堂について

32. あなたは普段、大学の学生食堂を利用していますか

【全体】



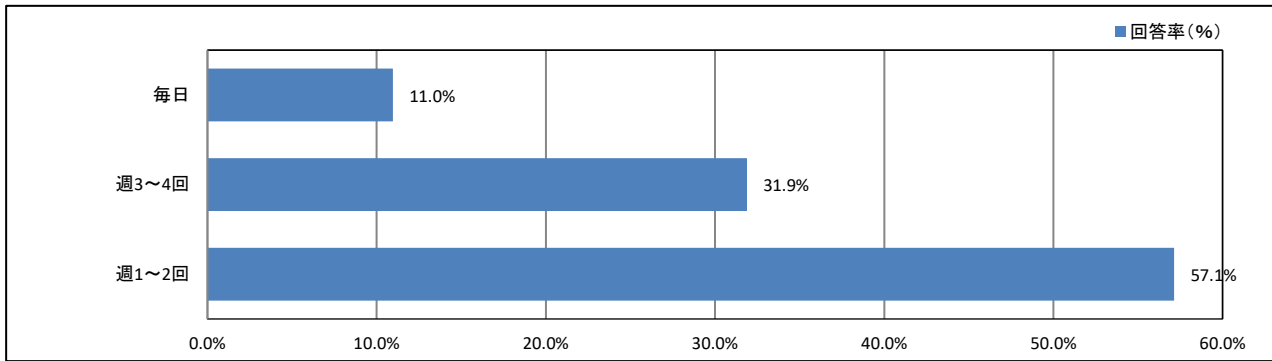
【学年】



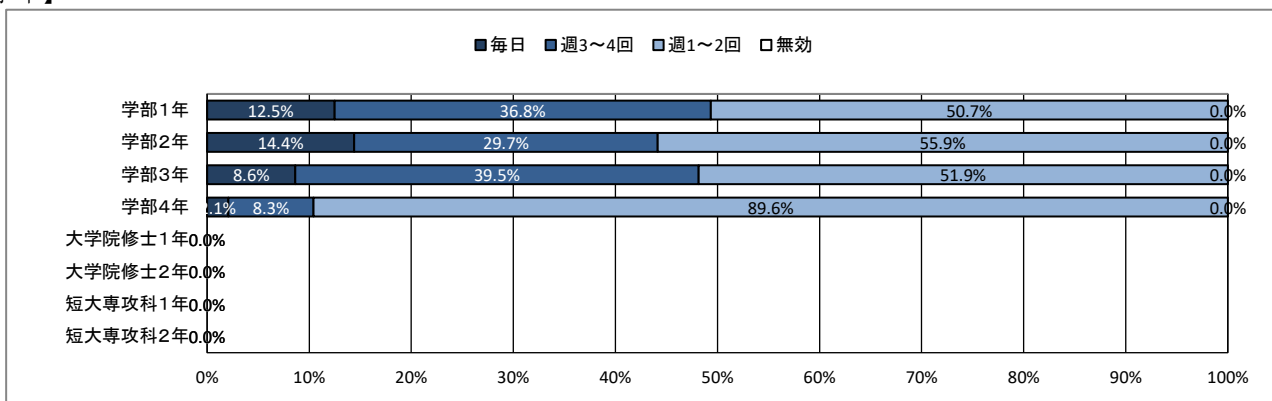
★ 学生食堂について

33. (上記質問32で「①利用している」と回答した人はお答えください。)週に何日ぐらい利用していますか

【全体】



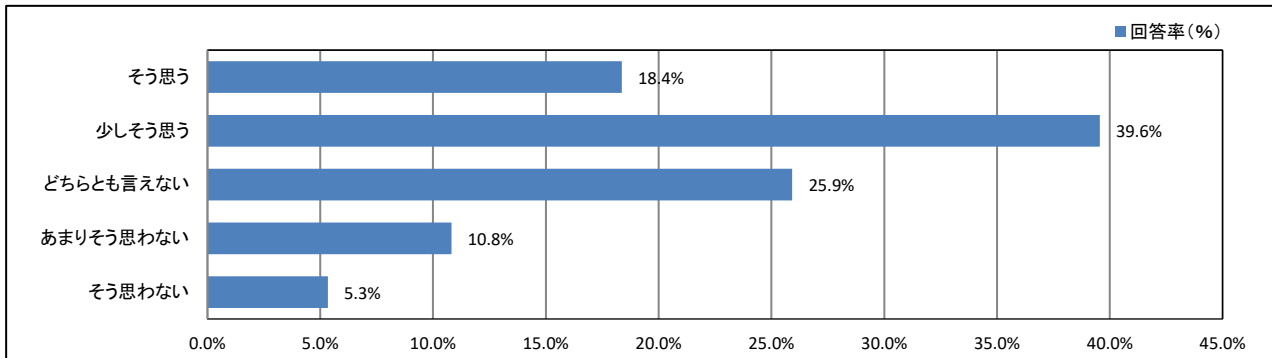
【学年】



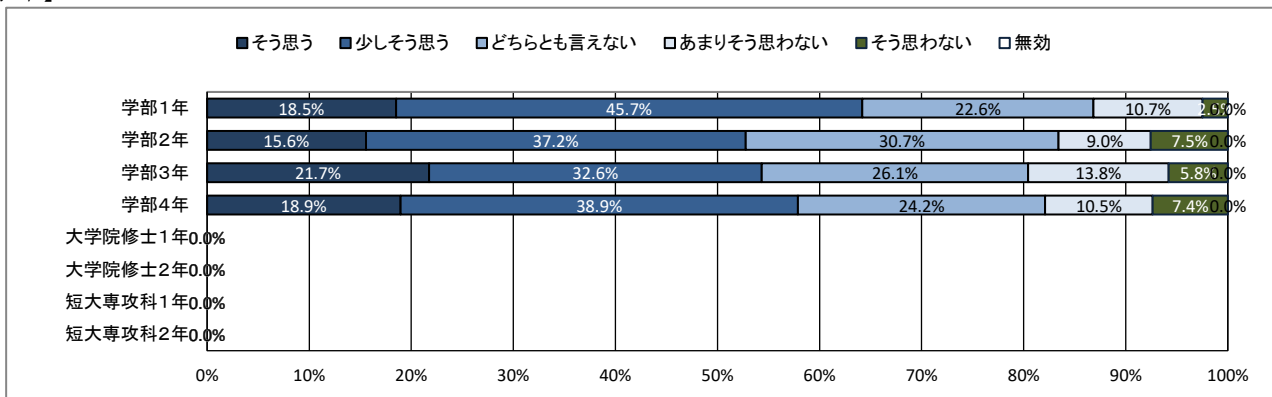
★ キャンパスの改善について

34. 大学は学生の意見をくみ取ろうという姿勢を持っていると思う

【全体】



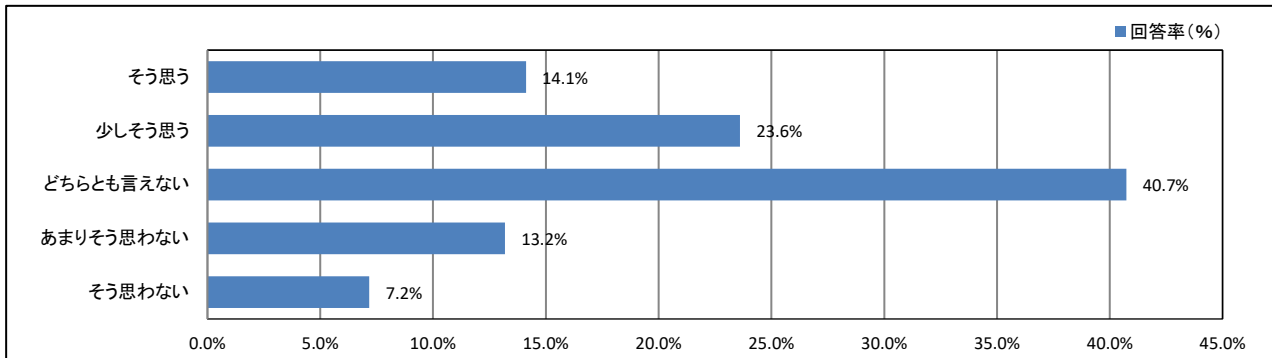
【学年】



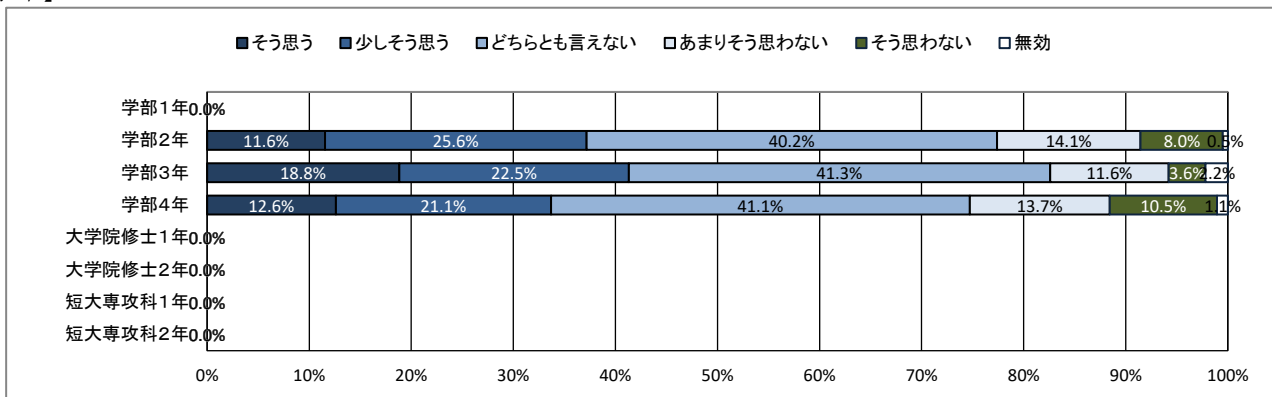
★ キャンパスの改善について

35. (2年生以上の方のみお答えください) キャンパスの環境は昨年度よりも良くなったと思う

【全体】



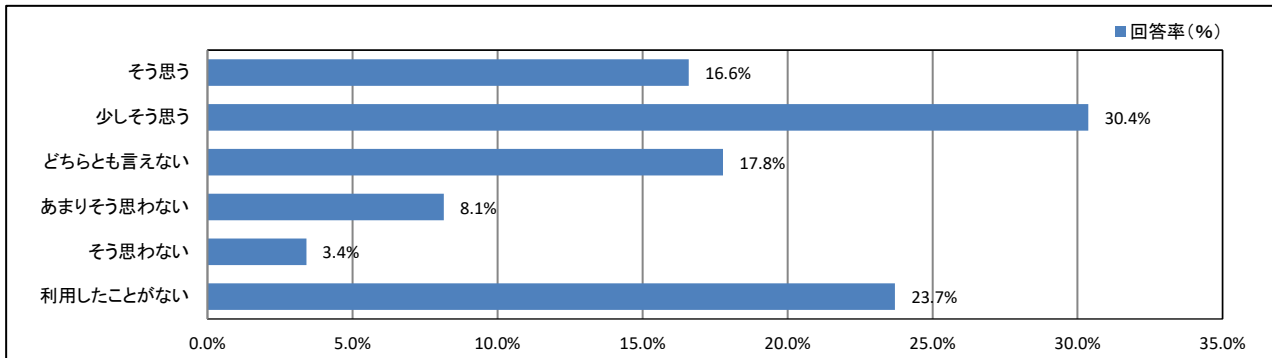
【学年】



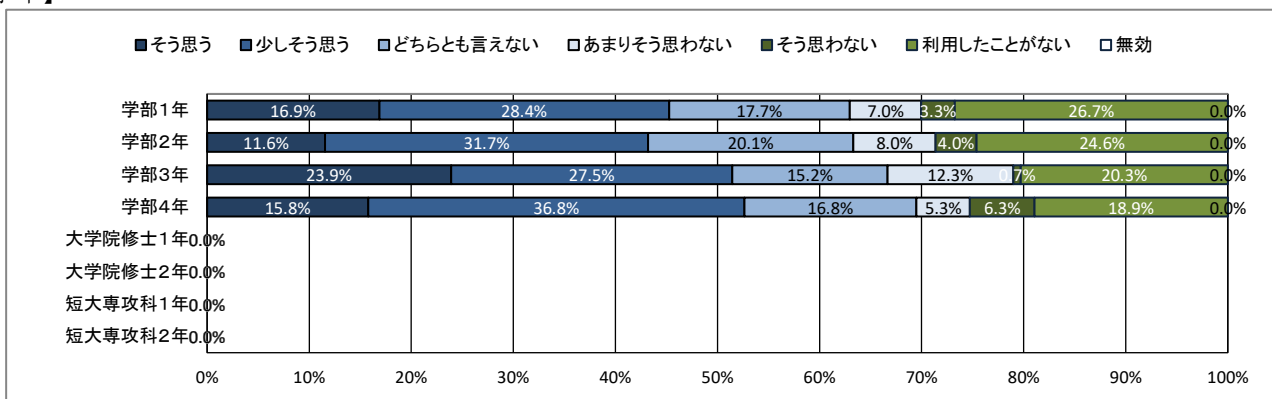
★ 学生支援体制について

36. 授業・履修について相談しやすい体制が整っている

【全体】



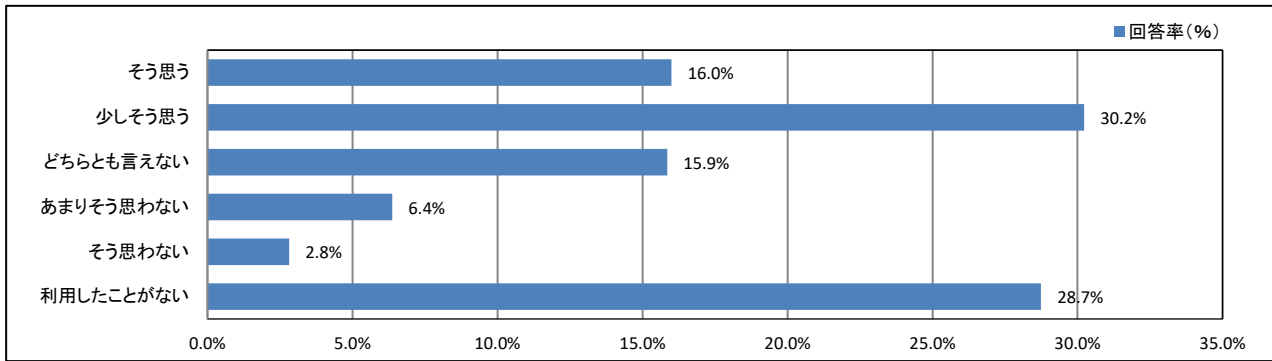
【学年】



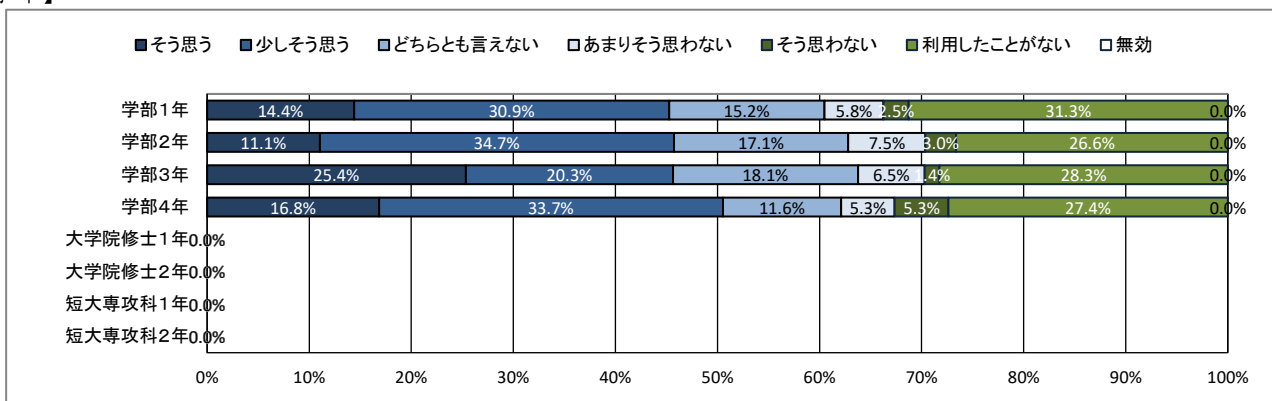
★ 学生支援体制について

37. 基礎学力への支援体制が充実している

【全体】



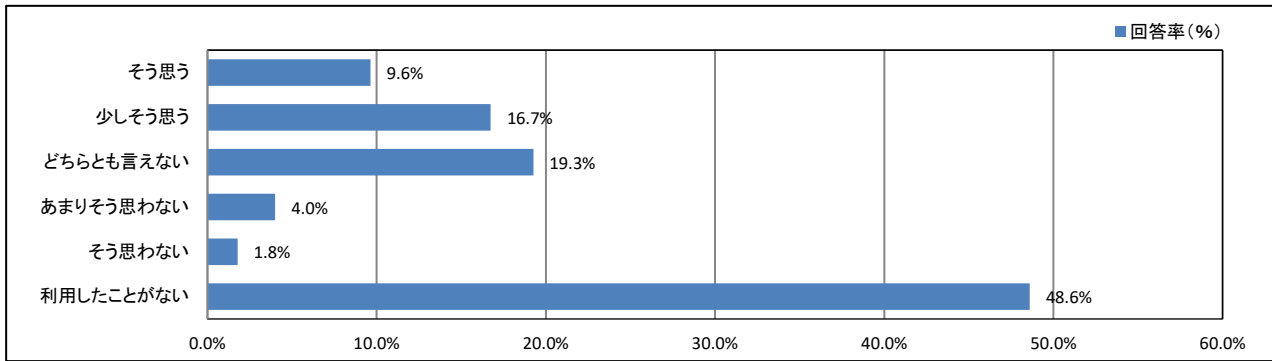
【学年】



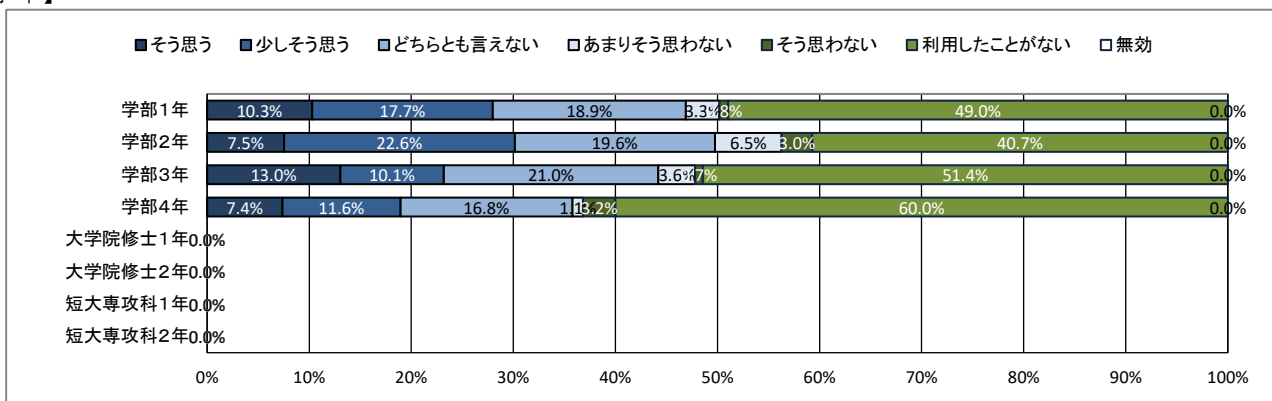
★ 学生支援体制について

38. 外国語学習・留学への支援体制が充実している

【全体】



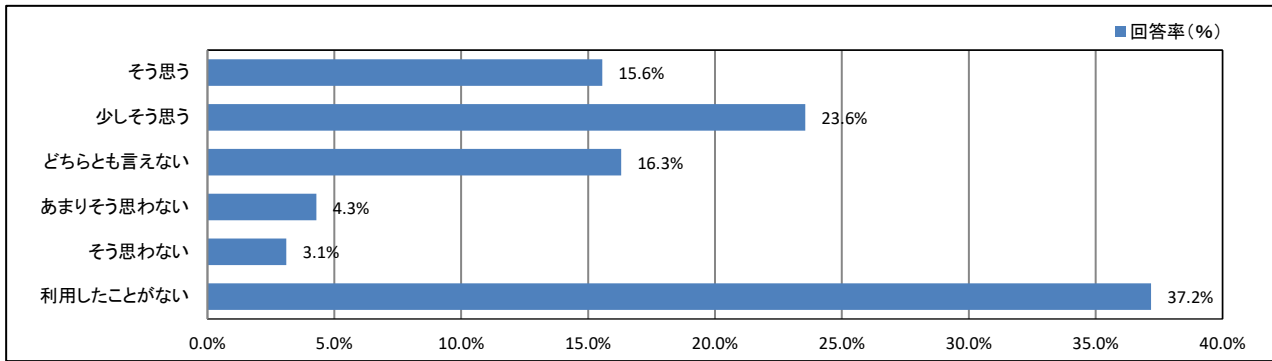
【学年】



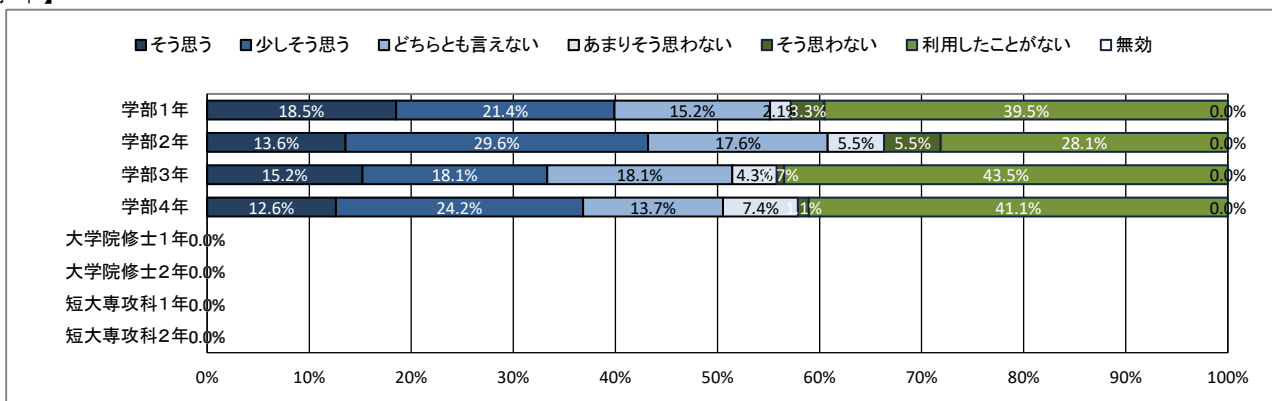
★ 学生支援体制について

39. 奨学金について相談しやすい体制が整っている

【全体】



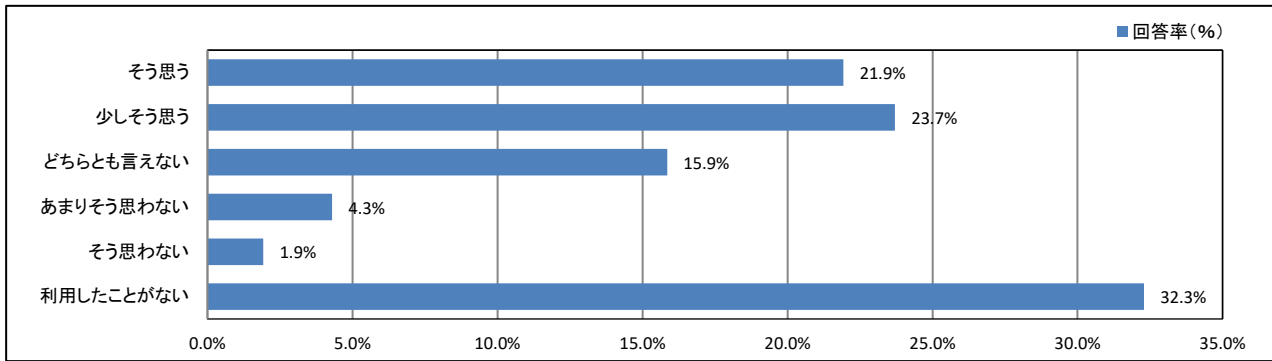
【学年】



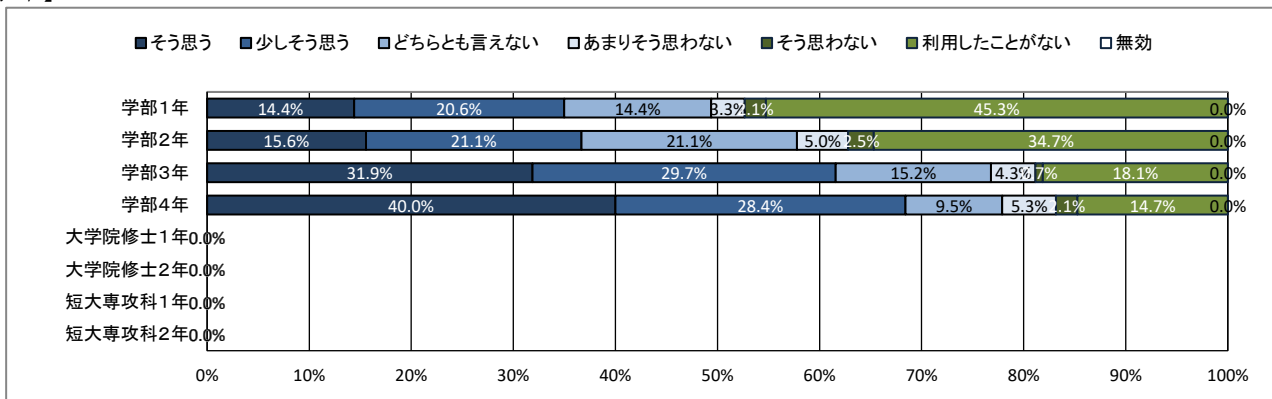
★ 学生支援体制について

40. 進路や就職について相談しやすい体制が整っている

【全体】



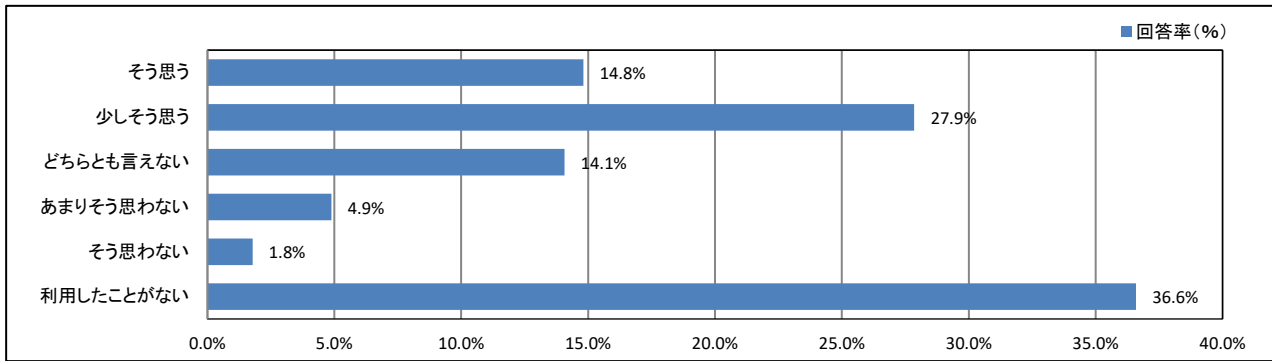
【学年】



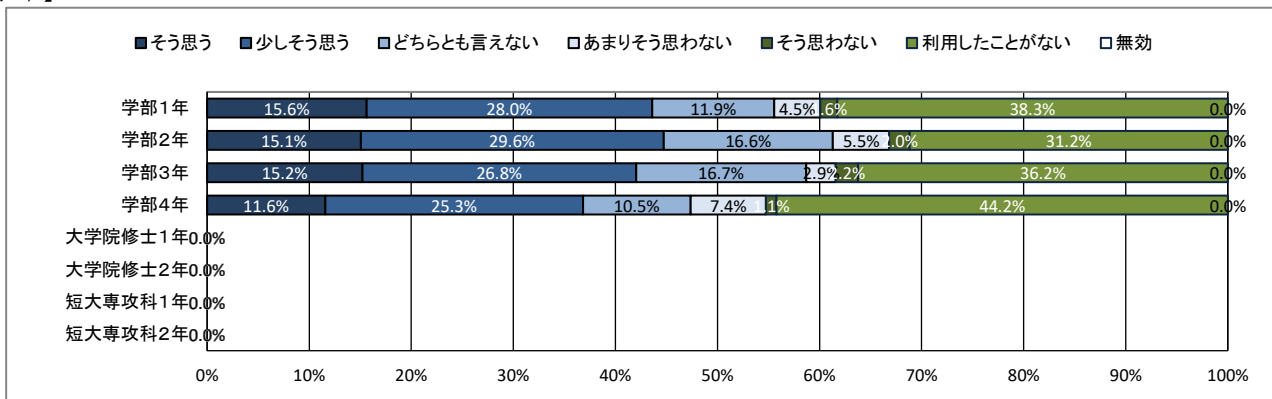
★ 学生支援体制について

41. 資格取得について相談しやすい体制が整っている

【全体】



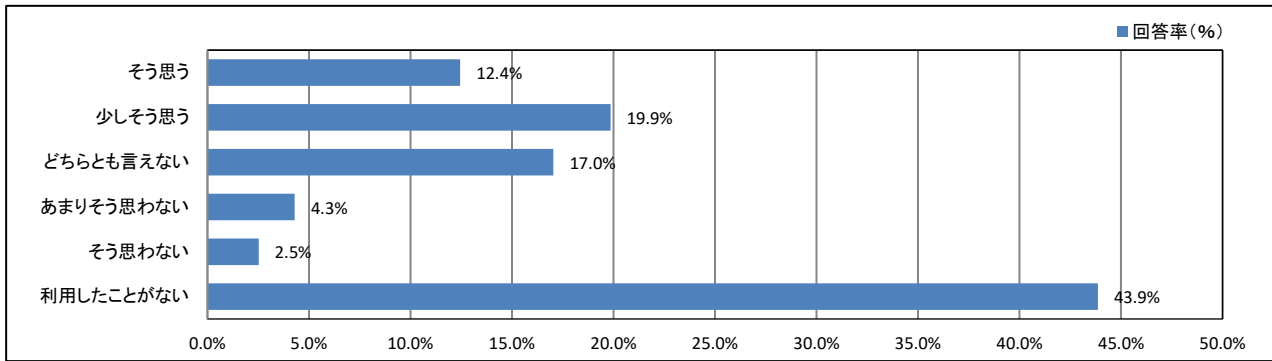
【学年】



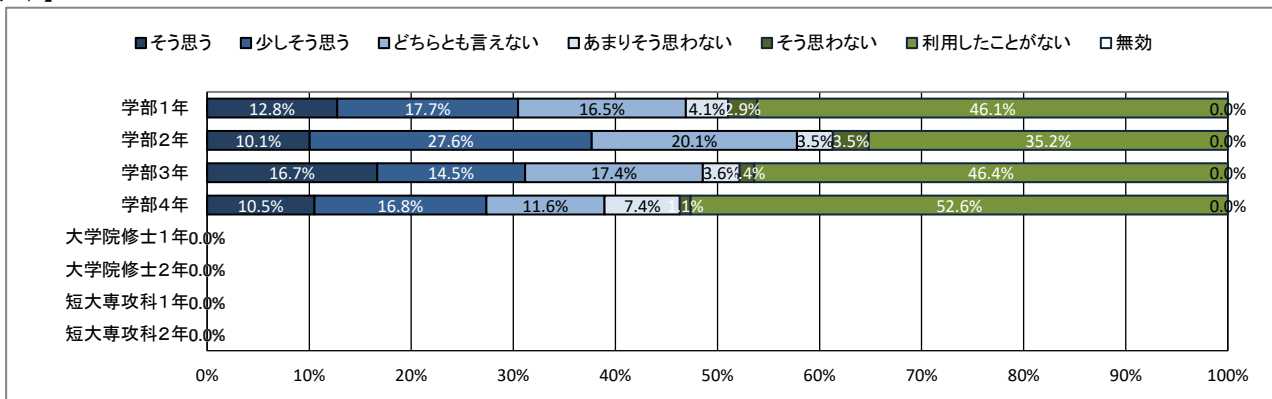
★ 学生支援体制について

42. 心身の健康について相談しやすい体制が整っている

【全体】



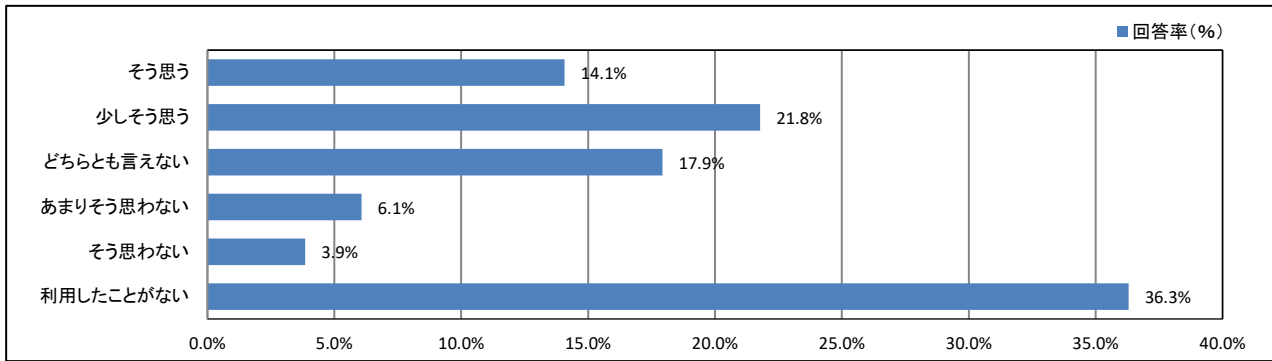
【学年】



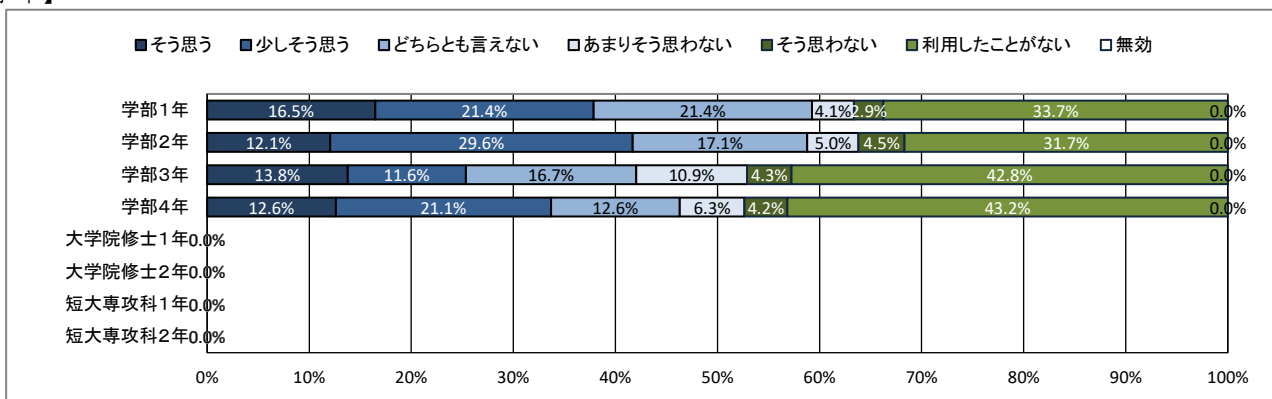
★ 学生支援体制について

43. クラブ・サークル活動など、学生の自主活動への支援が充実している

【全体】



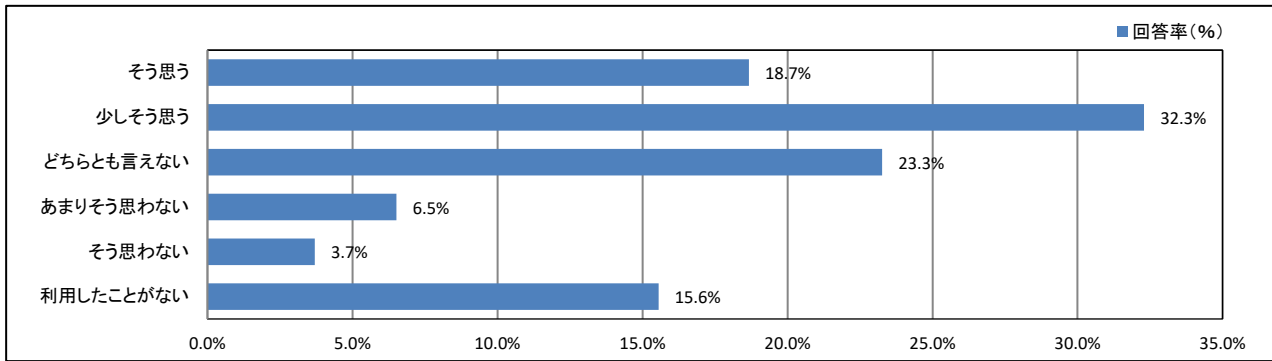
【学年】



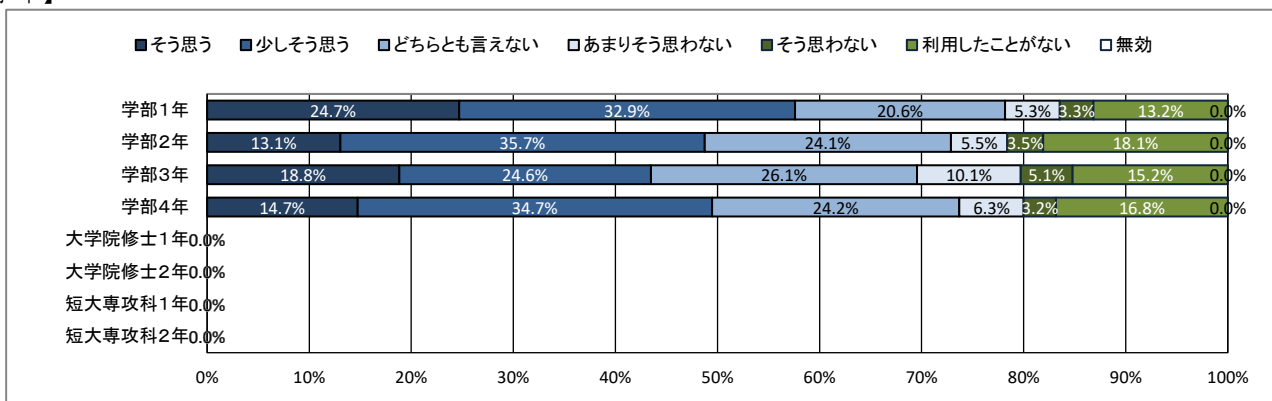
★ 学生支援体制について

44. 公式ホームページ等での学生への情報提供が充実している

【全体】



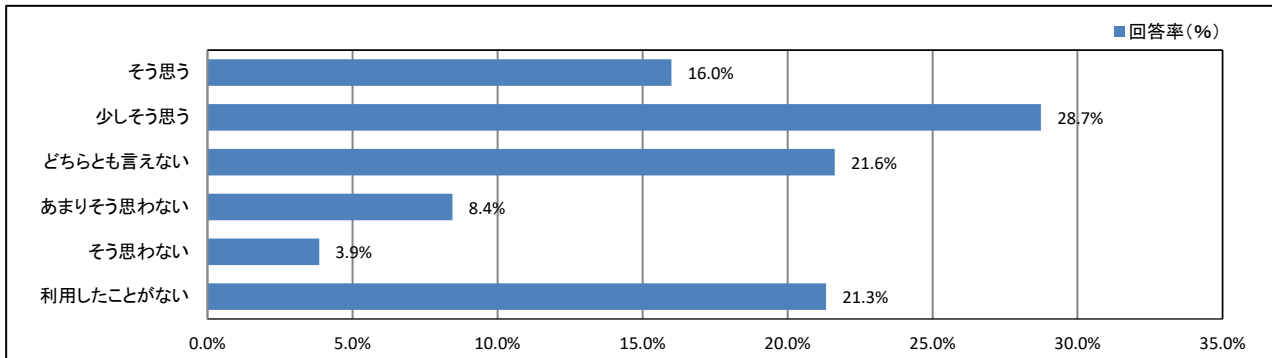
【学年】



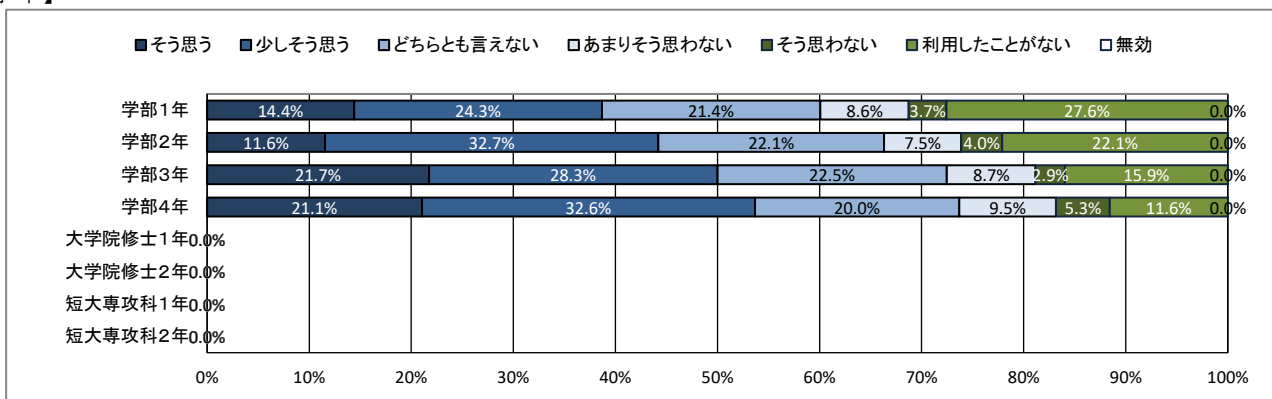
★ 学生支援体制について

45. 教員と相談しやすい環境が整っている

【全体】



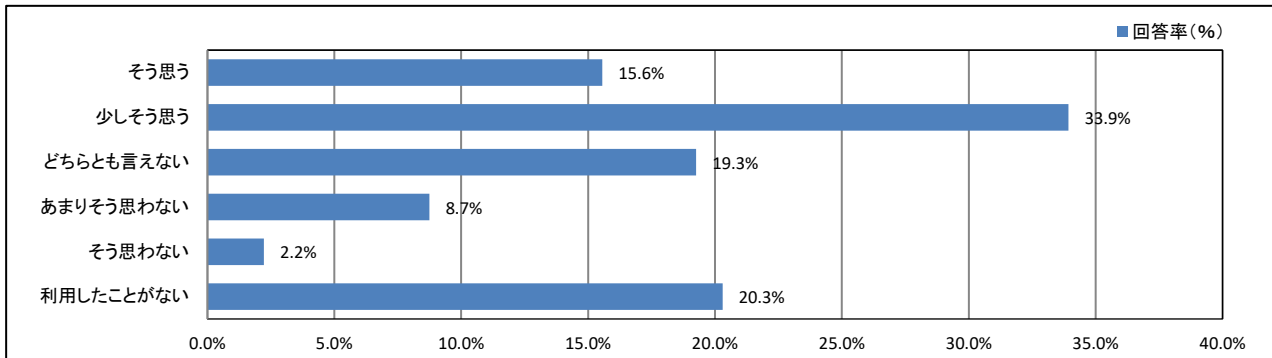
【学年】



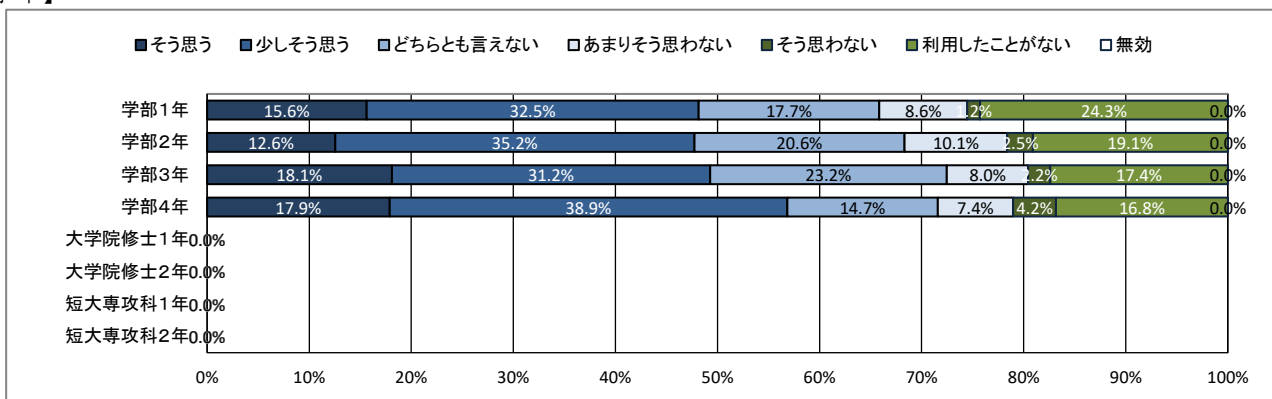
★ 学生支援体制について

46. (総合評価) 学生生活に関する相談ができる体制が充実している

【全体】



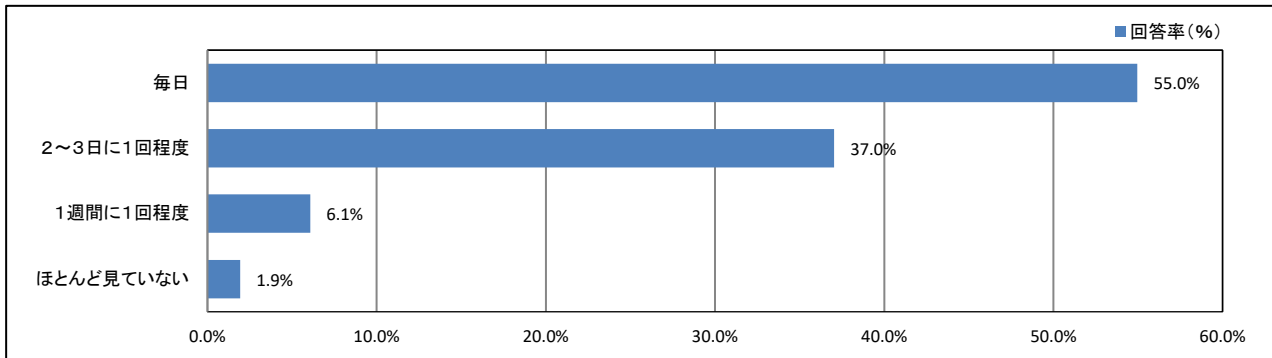
【学年】



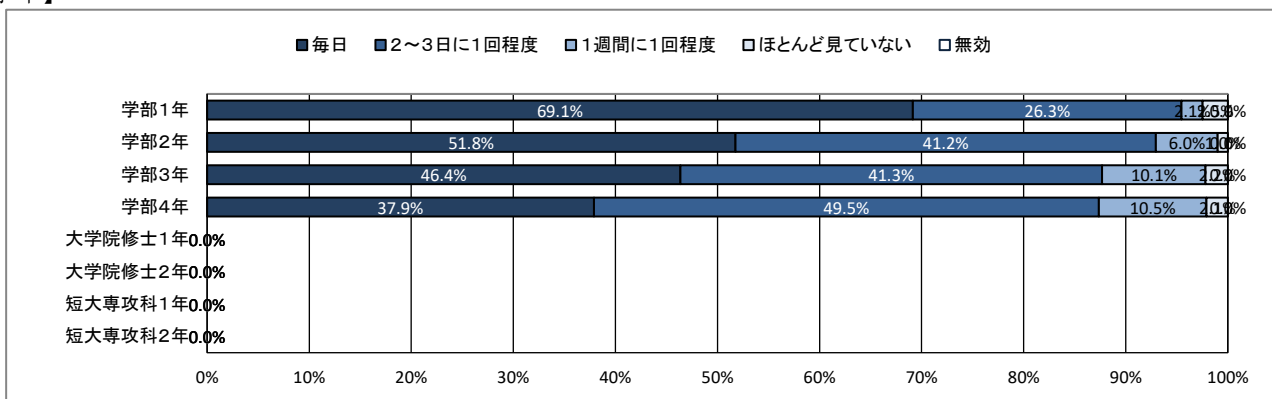
★ 大学からの情報提供について

47. ポータルサイトほどの程度見えていますか

【全体】



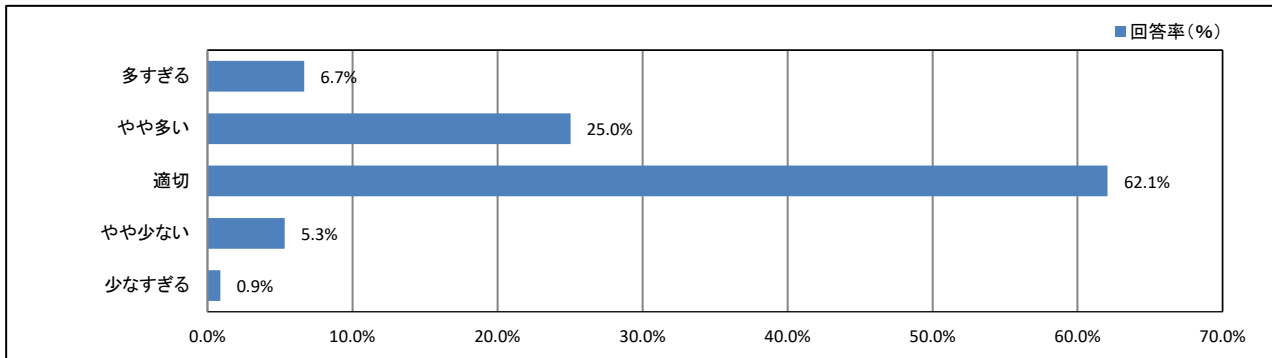
【学年】



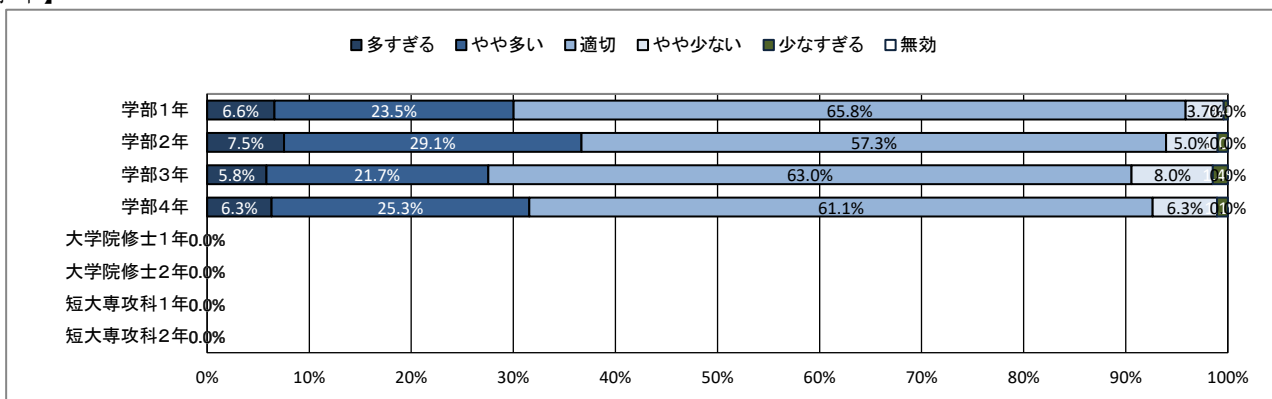
★ 大学からの情報提供について

48. ポータルサイトでの情報量は適切だと思いますか

【全体】



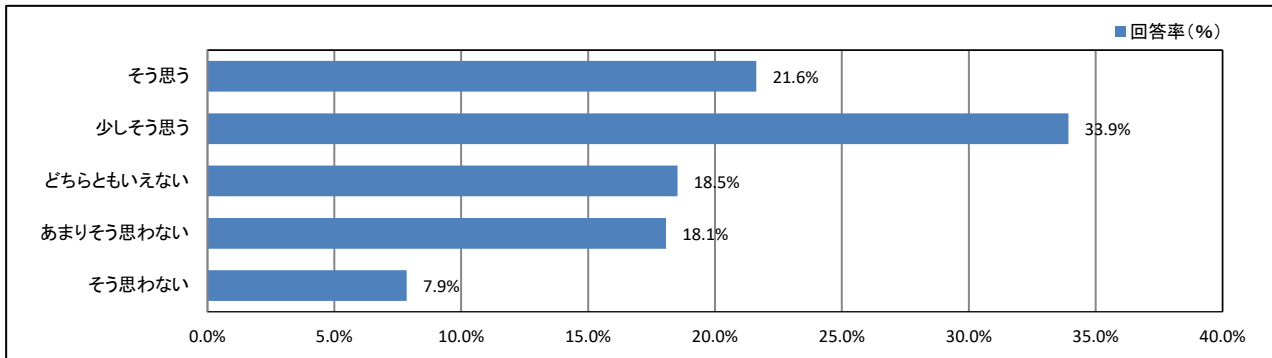
【学年】



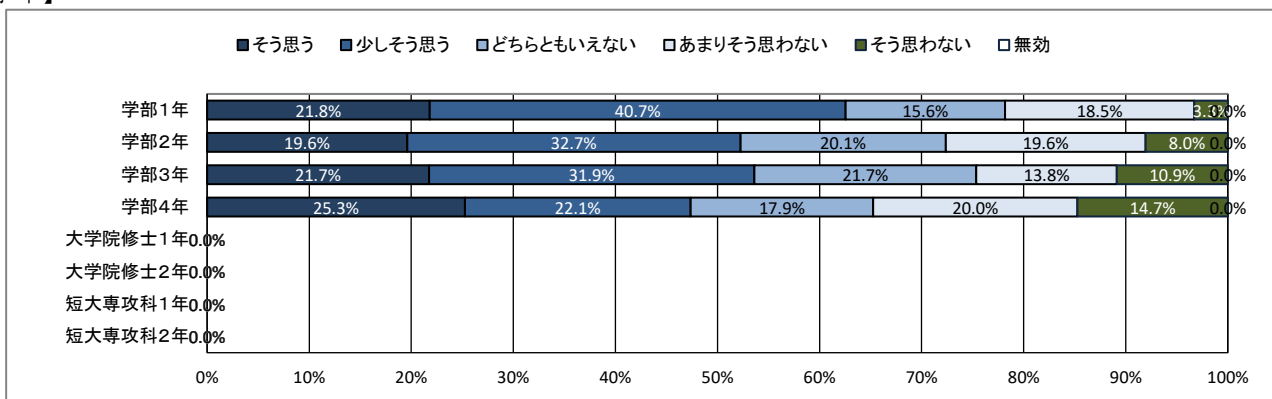
★ 大学からの情報提供について

49. ポータルサイトは分かりやすいですか

【全体】



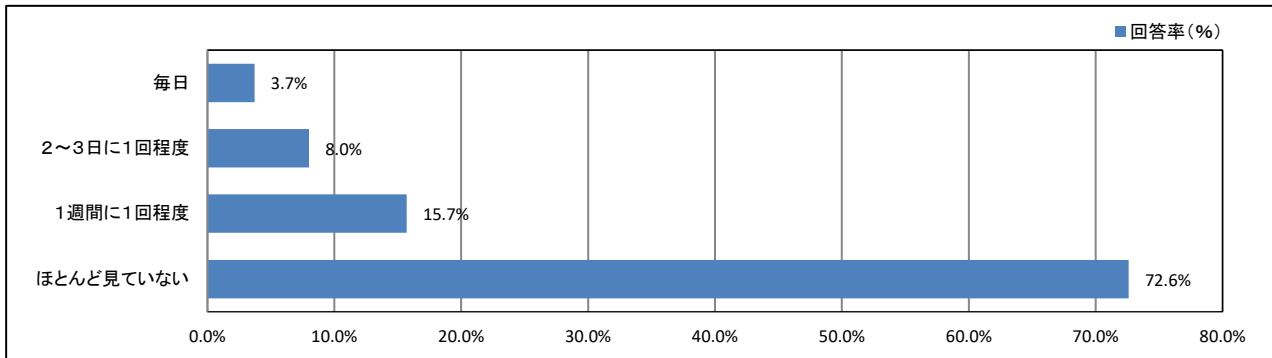
【学年】



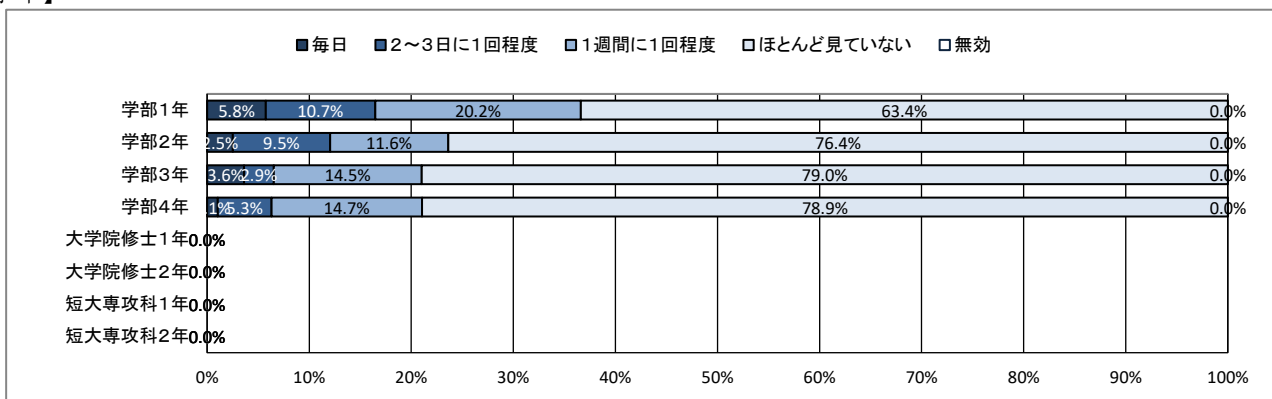
★ 大学からの情報提供について

50. 大学公式ホームページほどの程度見えていますか

【全体】



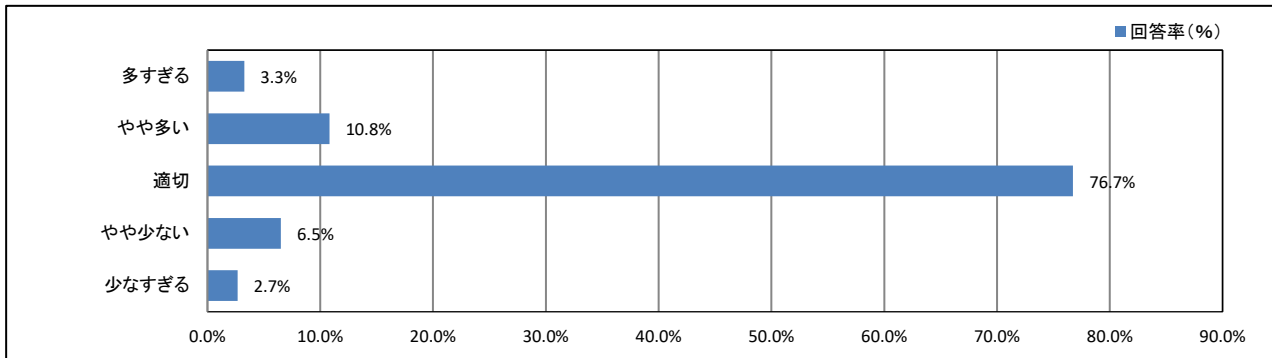
【学年】



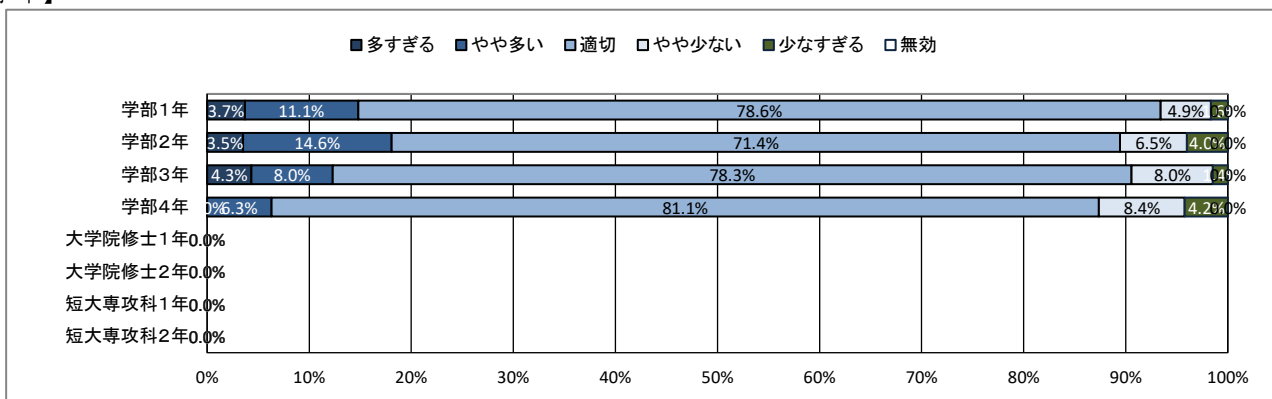
★ 大学からの情報提供について

51. 大学公式ホームページでの情報量は適切だと思いますか

【全体】



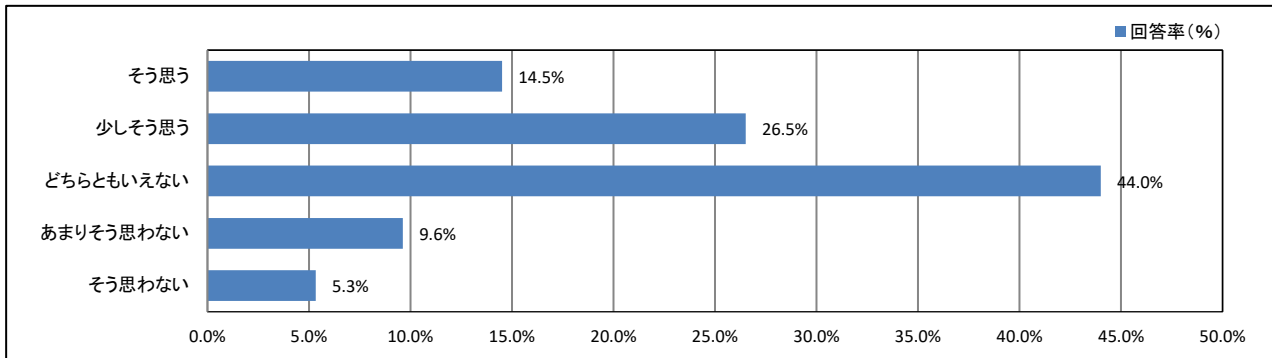
【学年】



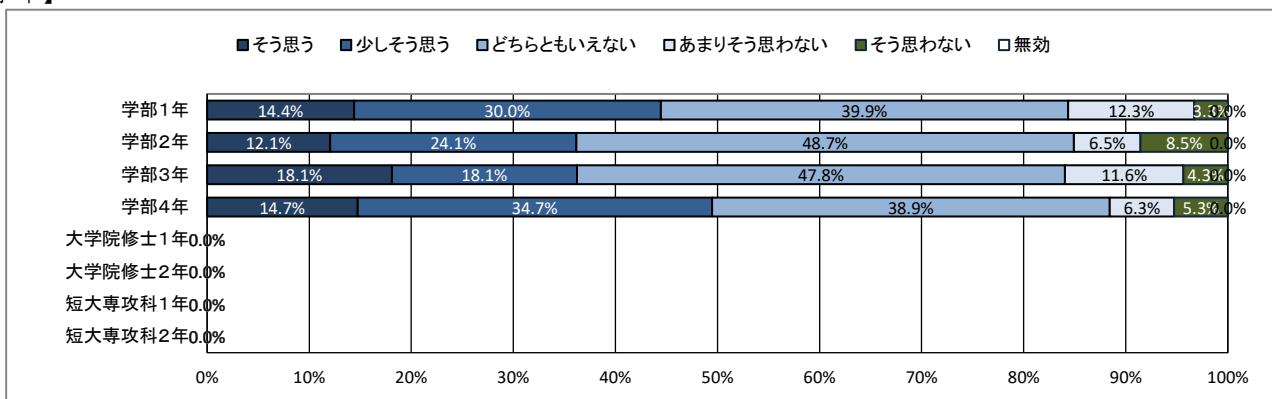
★ 大学からの情報提供について

52. 大学公式ホームページは分かりやすいですか

【全体】



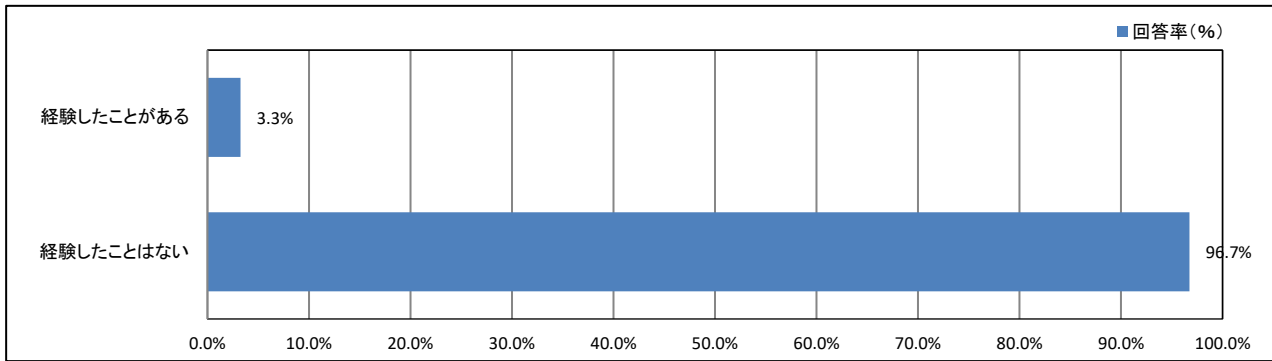
【学年】



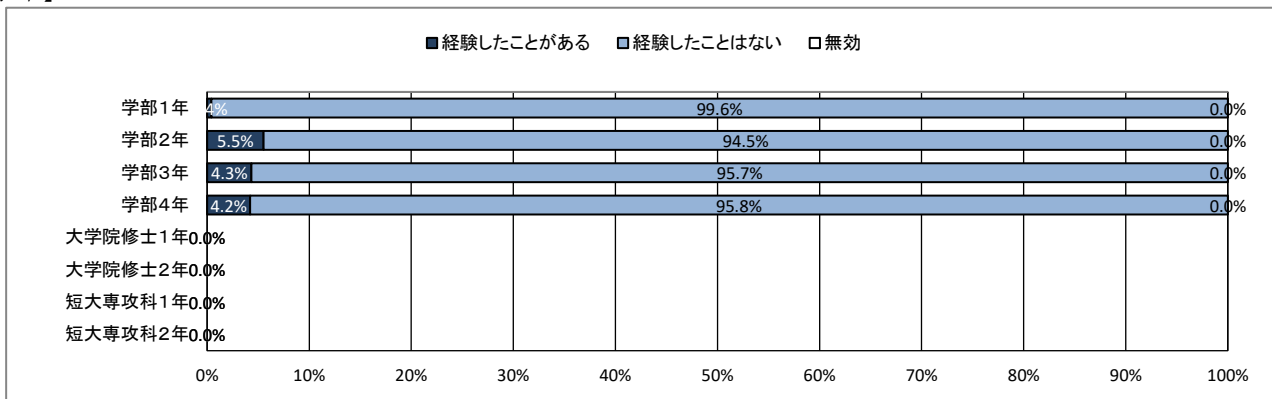
★ 入学後のトラブルについて

53. 学内の事故やケガ

【全体】



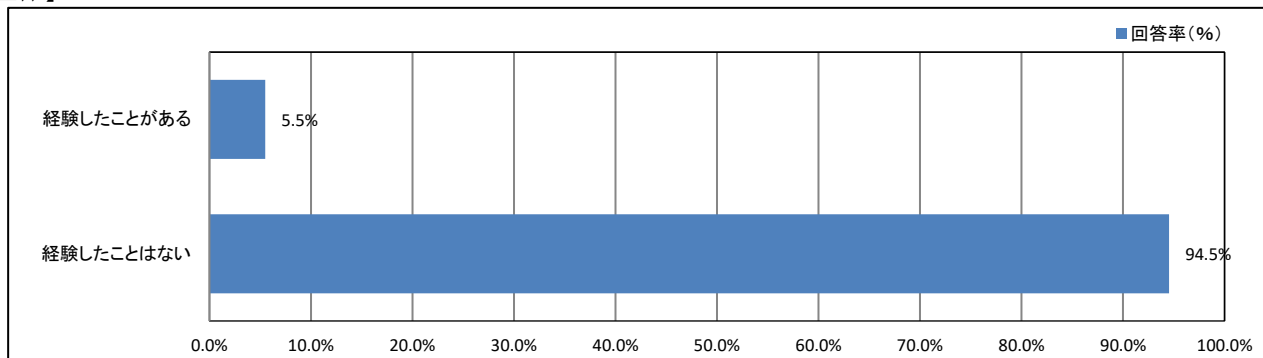
【学年】



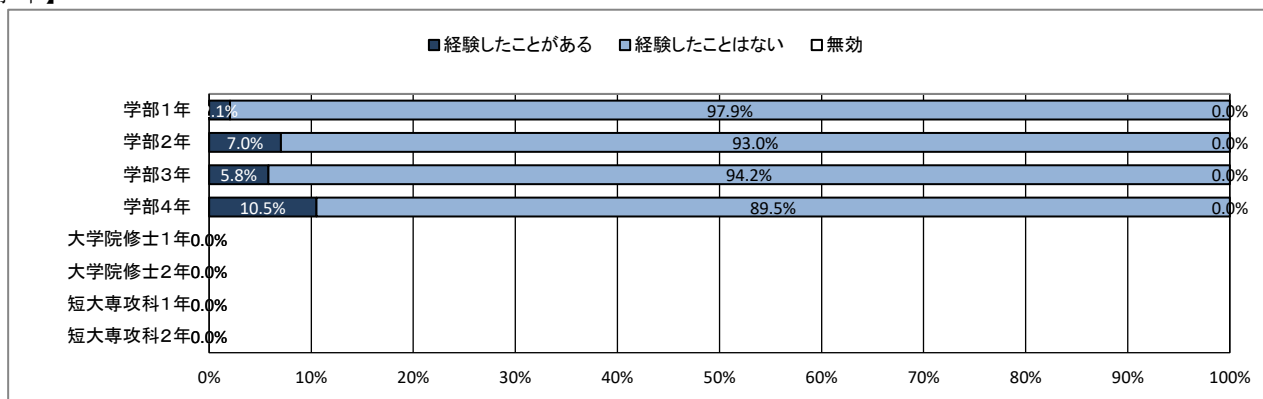
★ 入学後のトラブルについて

54. 通学中の事故やケガ

【全体】



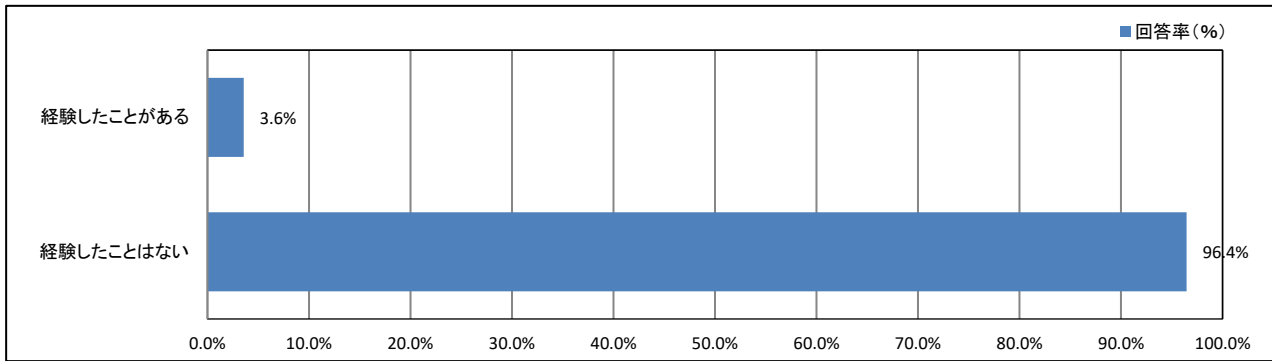
【学年】



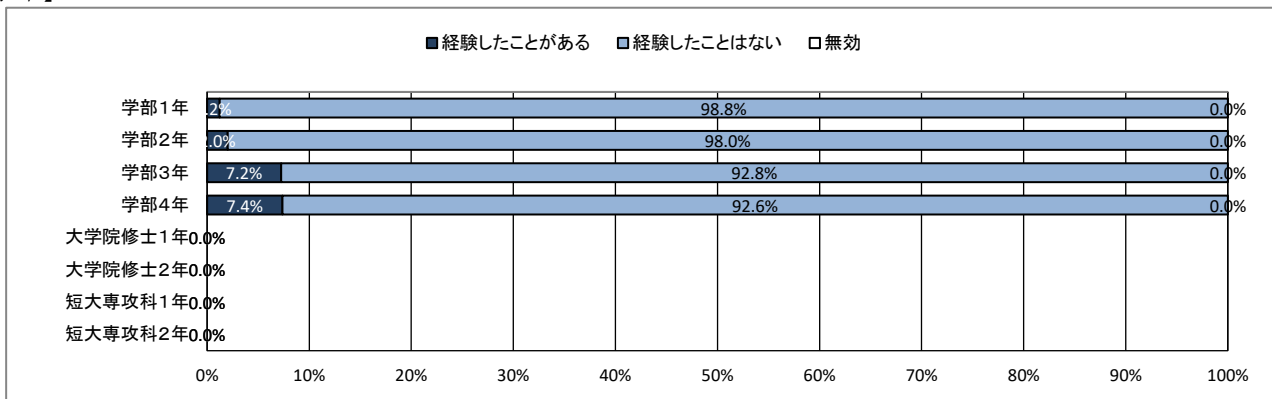
★ 入学後のトラブルについて

55. 学内での盗難被害

【全体】



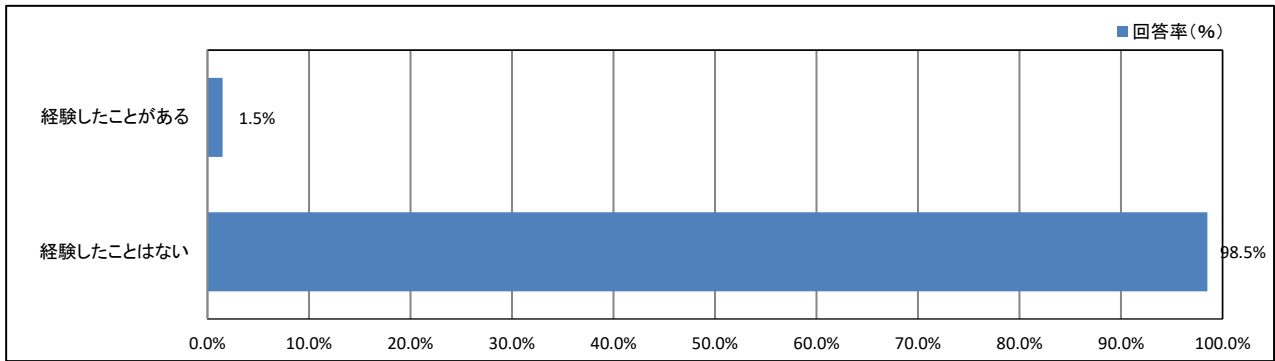
【学年】



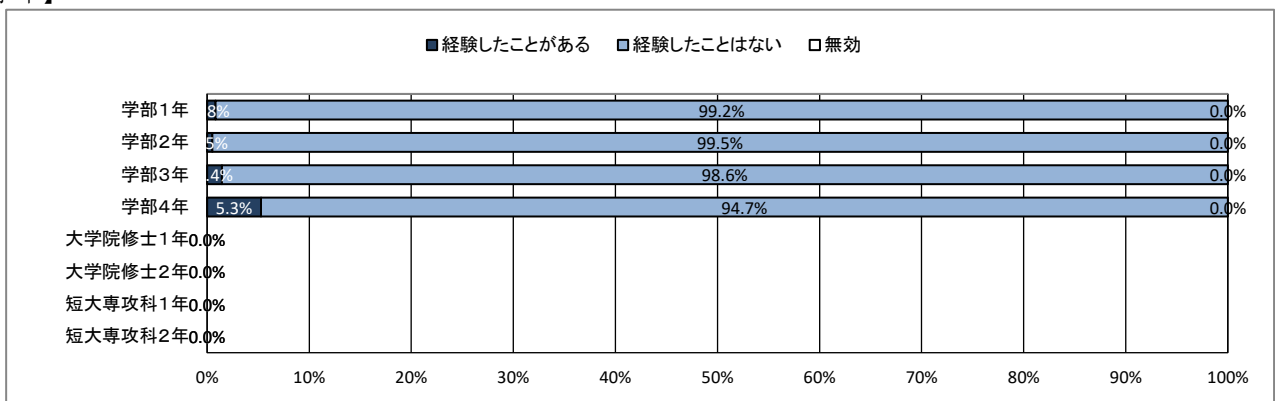
★ 入学後のトラブルについて

56. 学生同士のいじめやハラスメント、暴力

【全体】



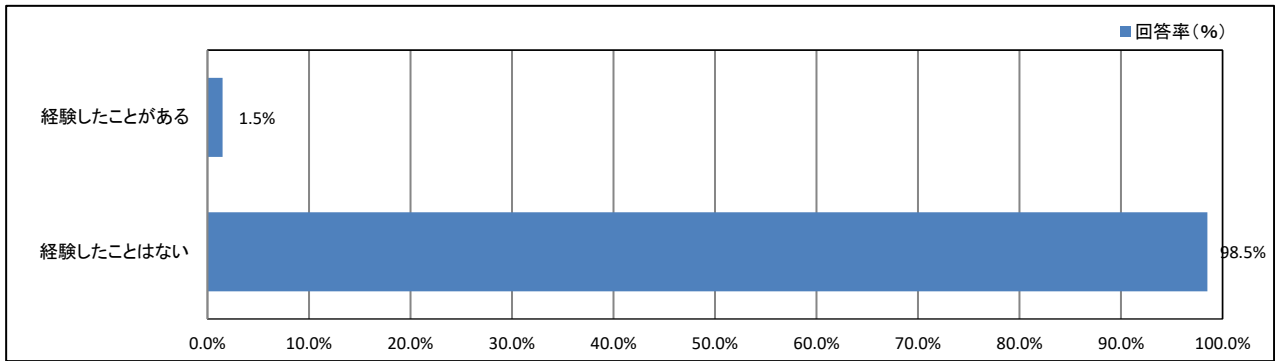
【学年】



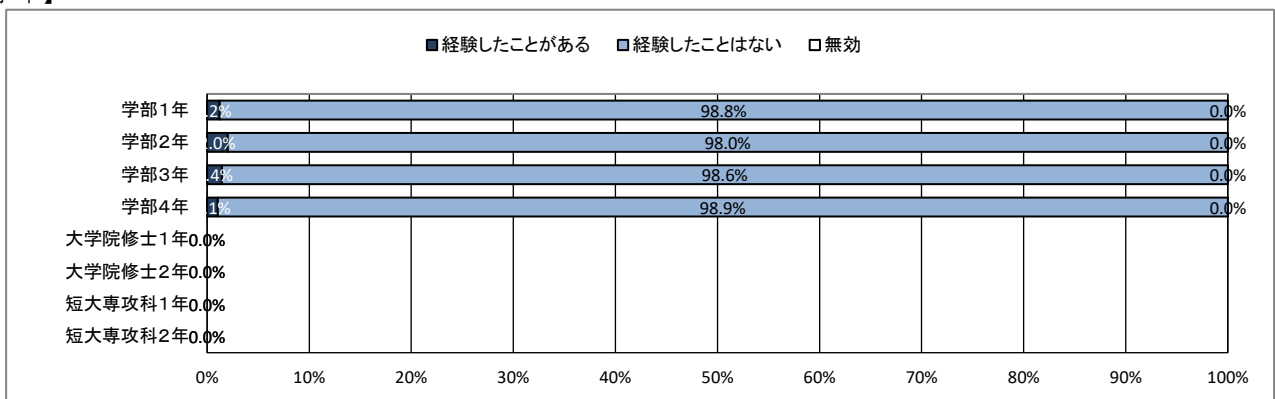
★ 入学後のトラブルについて

57. 飲酒の強要

【全体】



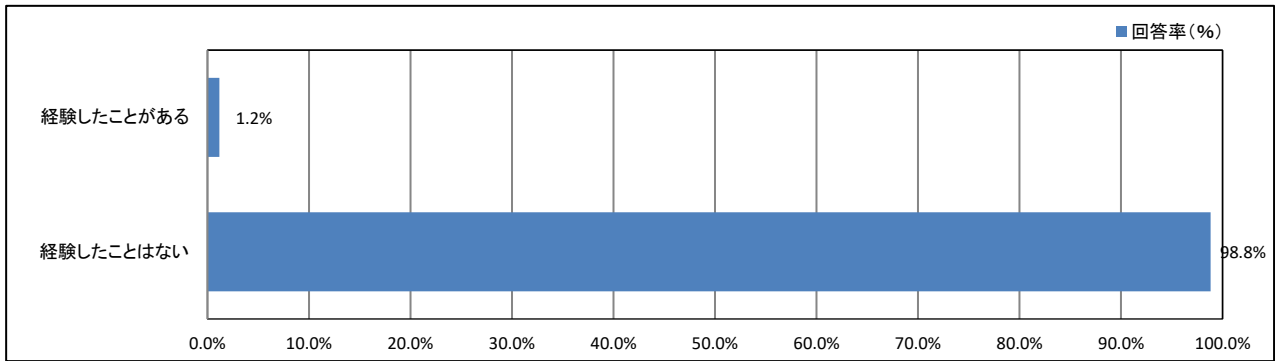
【学年】



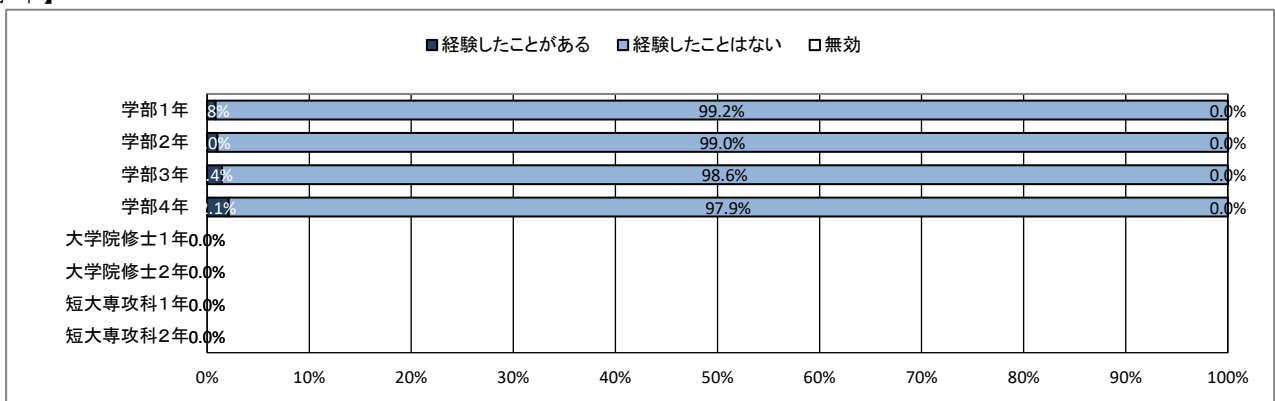
★ 入学後のトラブルについて

58. セクシャルハラスメント(性的いやがらせ)

【全体】



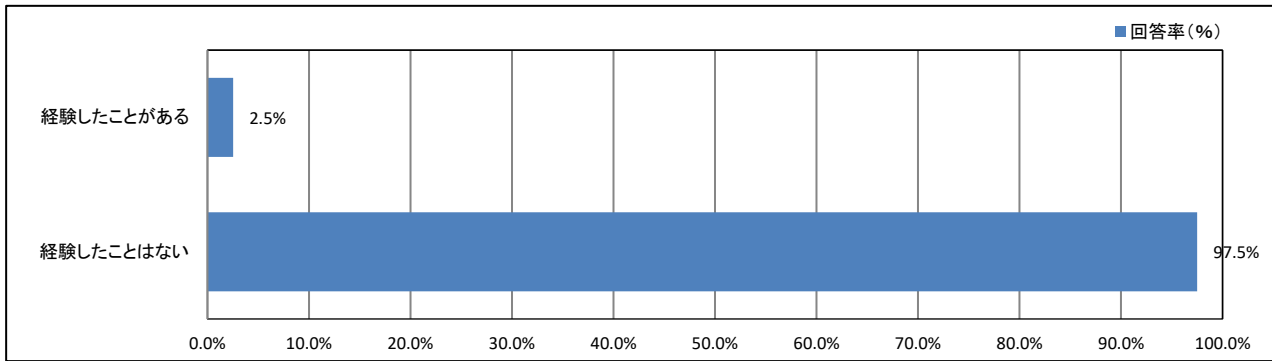
【学年】



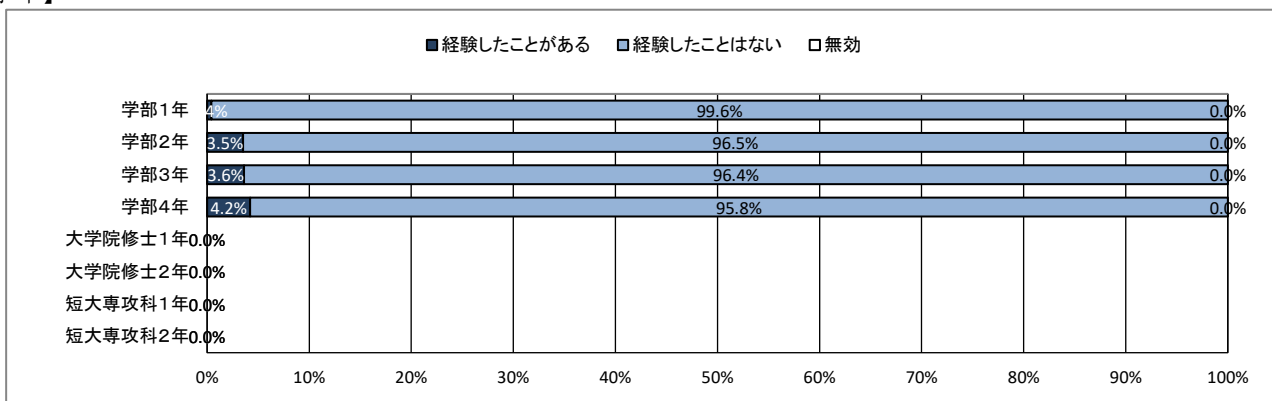
★ 入学後のトラブルについて

59. アカデミックハラスメント(教員からのいやがらせ)

【全体】



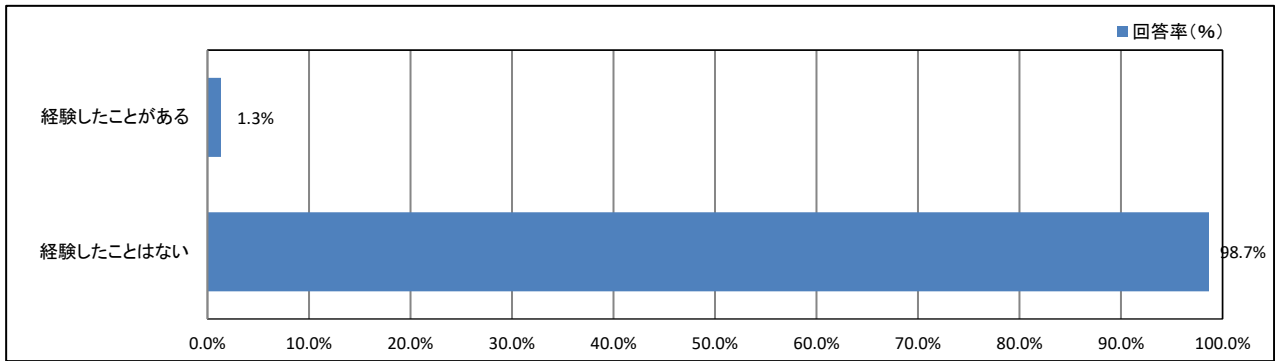
【学年】



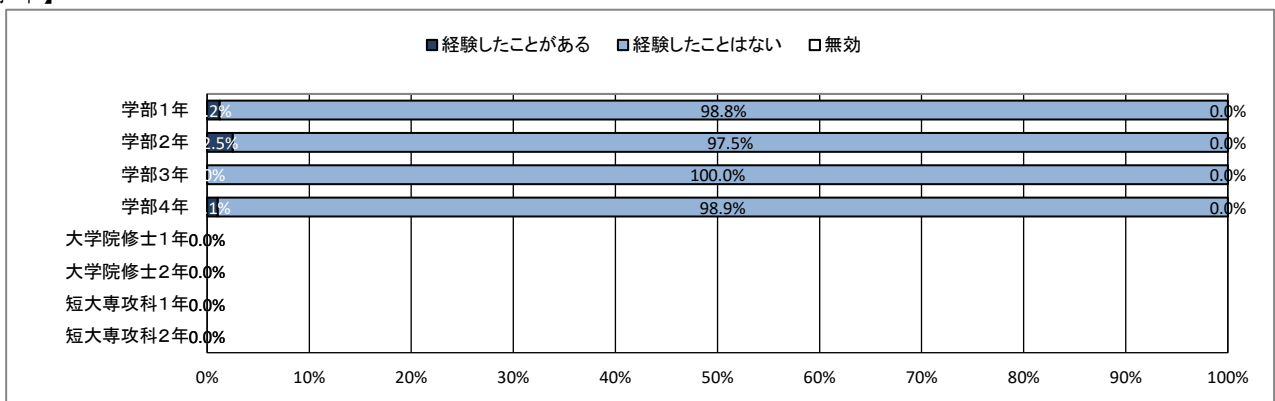
★ 入学後のトラブルについて

60. つきまとい、ストーカー被害

【全体】



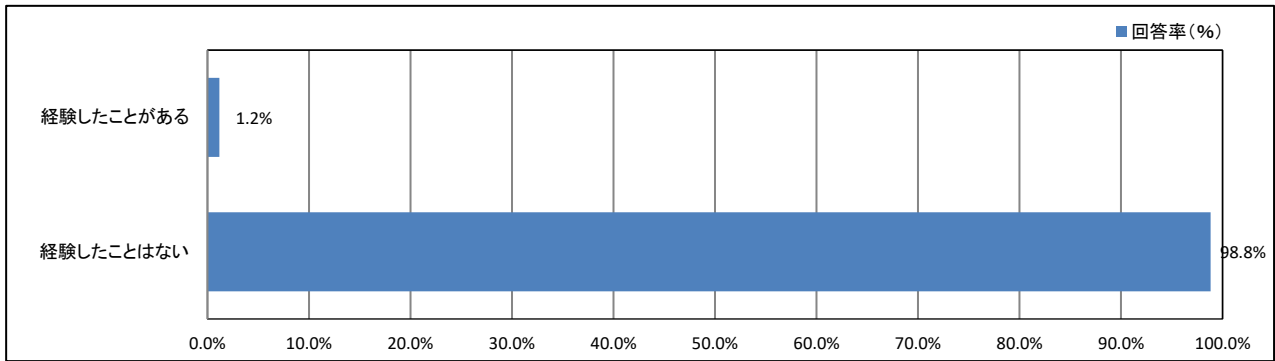
【学年】



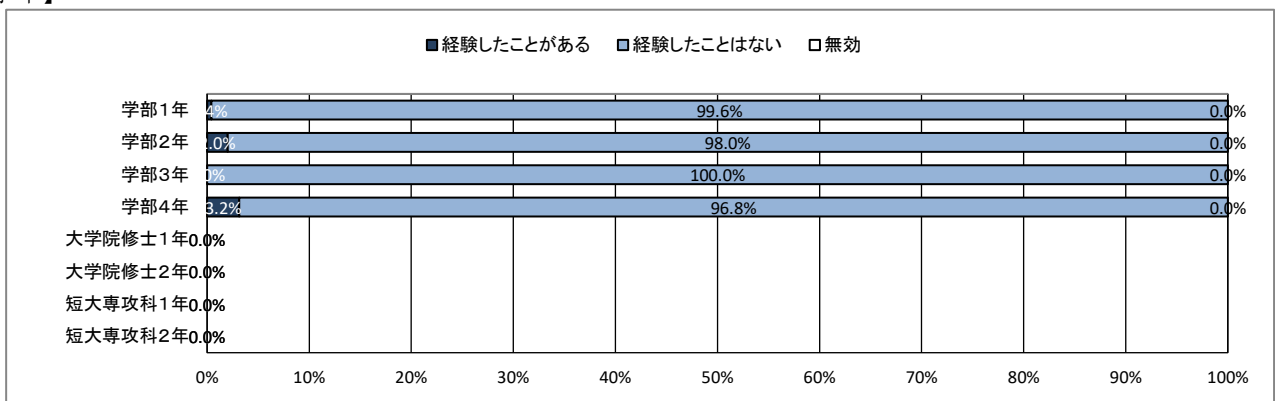
★ 入学後のトラブルについて

61. なりすましなどネット犯罪の被害

【全体】



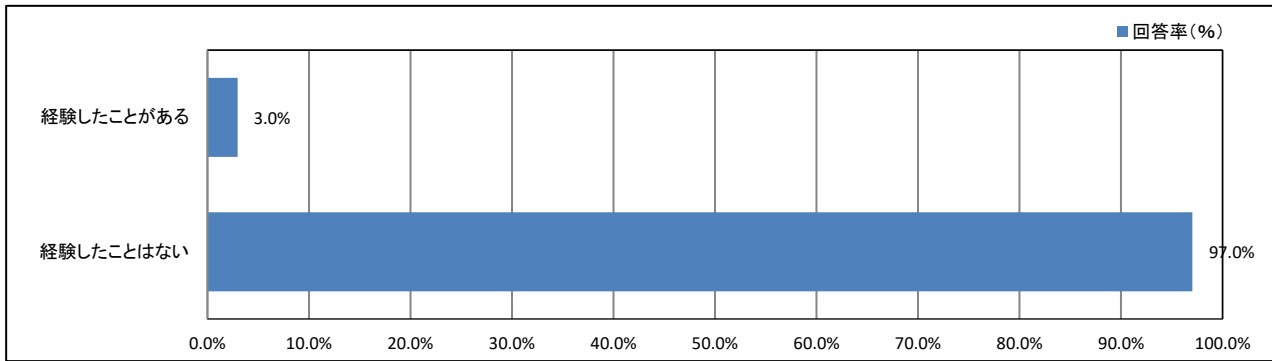
【学年】



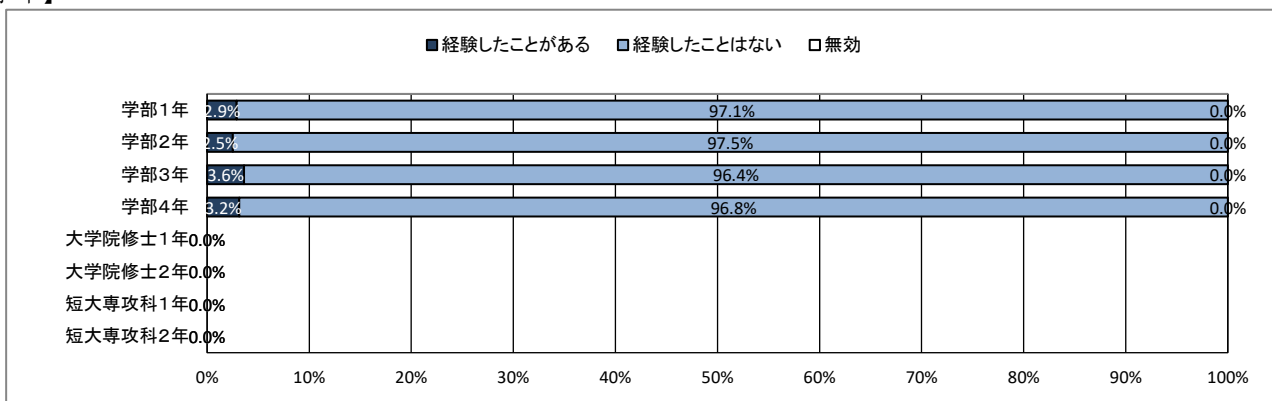
★ 入学後のトラブルについて

62. マルチ商法・悪徳商法の被害

【全体】



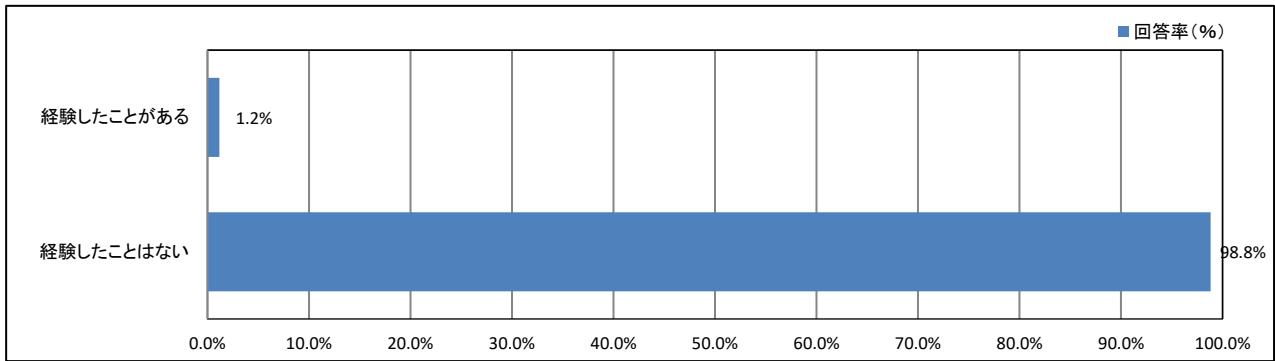
【学年】



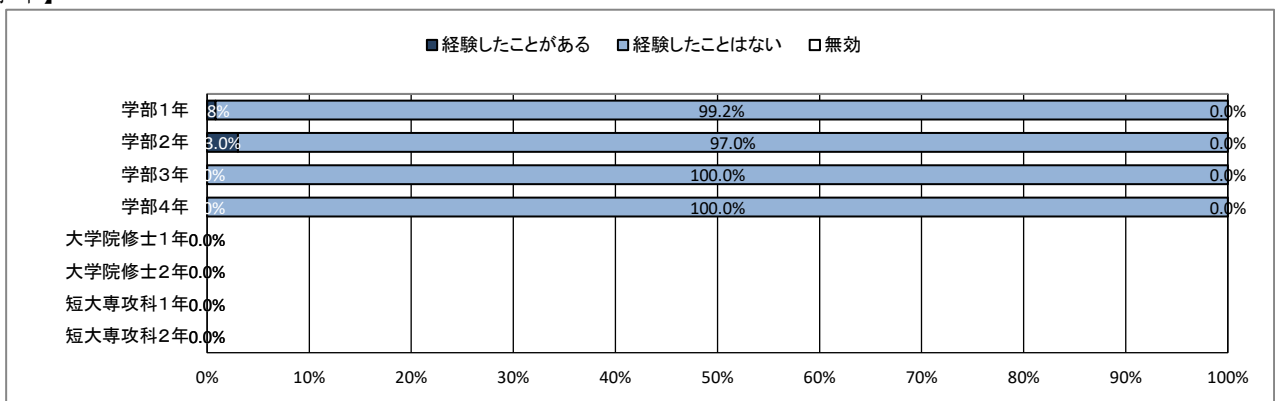
★ 入学後のトラブルについて

63. 違法薬物の使用の勧誘

【全体】



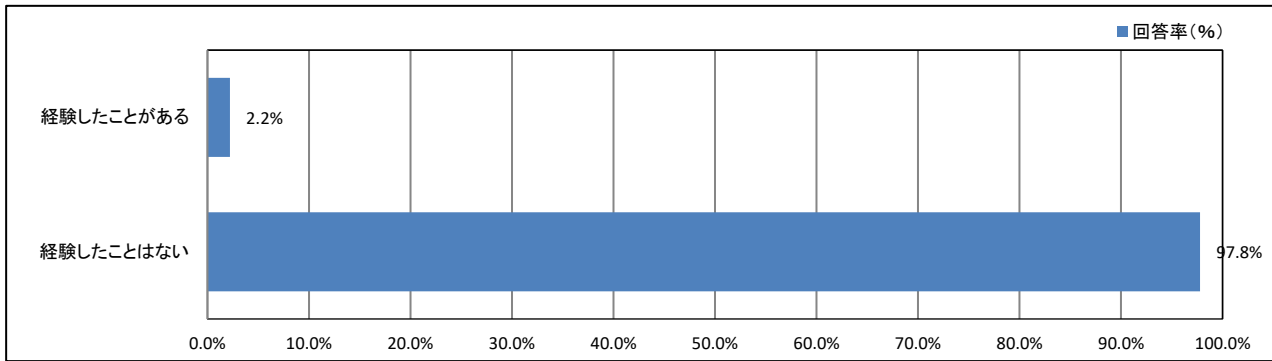
【学年】



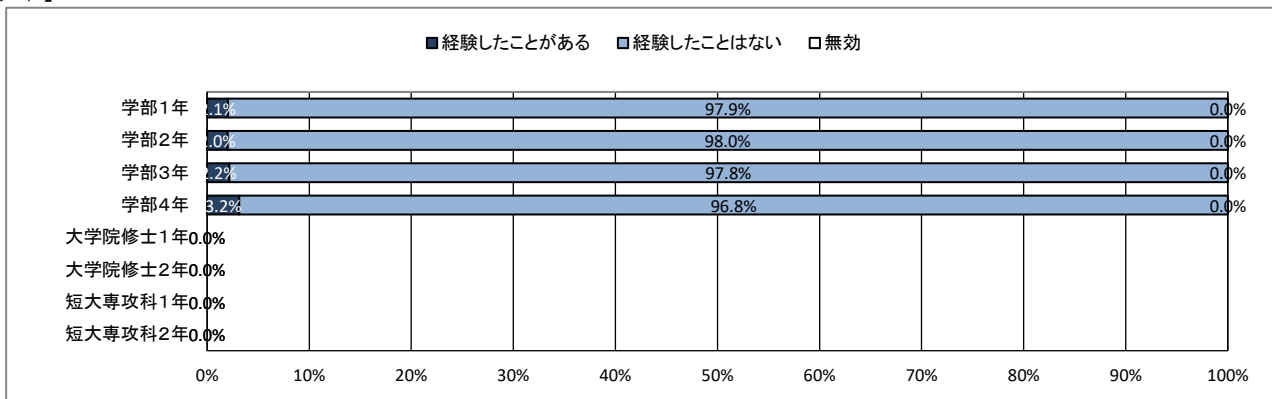
★ 入学後のトラブルについて

64. 望まない宗教活動への勧誘

【全体】



【学年】



【資料】

令和4年度 学生生活アンケート調査
データ集計表

★ プロフィール

1. あなたの性別

	男		女		回答しない		無効・無回答		合計	
	回答数	回答率(%)	回答数	回答率(%)	回答数	回答率(%)	回答数	回答率(%)	回答数	回答率(%)
全体	416	61.6%	243	36.0%	16	2.4%	0	0.0%	675	100.0%

2. あなたの学年

	学部1年 (短大を含む)		学部2年 (短大を含む)		学部3年		学部4年		大学院修士1年		大学院修士2年		短大専攻科1年		短大専攻科2年	
	回答数	回答率(%)	回答数	回答率(%)	回答数	回答率(%)	回答数	回答率(%)	回答数	回答率(%)	回答数	回答率(%)	回答数	回答率(%)	回答数	回答率(%)
全体	243	36.0%	199	29.5%	138	20.4%	95	14.1%	0	0.0%	0	0.0%	0	0.0%	0	0.0%
	無効・無回答		合計													
	回答数	回答率(%)	回答数	回答率(%)												
全体	0	0.0%	675	100.0%												

4. アルバイトによる授業料等負担の有無

	授業料等の全額を アルバイトで負担して いる		授業料等の一部を アルバイトで補ってい る		アルバイトでの授業料 等負担はしていな い		アルバイトは していない		無効・無回答		合計	
	回答数	回答率(%)	回答数	回答率(%)	回答数	回答率(%)	回答数	回答率(%)	回答数	回答率(%)	回答数	回答率(%)
全体	12	1.8%	119	17.6%	447	66.2%	97	14.4%	0	0.0%	675	100.0%

5. 奨学金による授業料等負担の有無

	授業料等の全額を 奨学金で負担して いる		授業料等の一部を 奨学金で補ってい る		奨学金での授業料 等負担はしていな い		奨学金は利用 していない		無効・無回答		合計	
	回答数	回答率(%)	回答数	回答率(%)	回答数	回答率(%)	回答数	回答率(%)	回答数	回答率(%)	回答数	回答率(%)
全体	68	10.1%	220	32.6%	40	5.9%	347	51.4%	0	0.0%	675	100.0%

★ 日常生活について

6. 居住形態について

	親と同居(実家)		一人暮らし		きょうだいと同居		親戚・知人宅		その他		無効・無回答		合計	
	回答数	回答率(%)	回答数	回答率(%)	回答数	回答率(%)	回答数	回答率(%)	回答数	回答率(%)	回答数	回答率(%)	回答数	回答率(%)
全体	601	89.0%	59	8.7%	0	0.0%	12	1.8%	3	0.4%	0	0.0%	675	100.0%

7. 通常の通学手段について(あてはまるものすべてにマークしてください)

	徒歩		自転車		原付・バイク		自家用車 (自ら運転)		自家用車 (家族による送迎)		路線バス		学園バス		電車 (JR 在来線)	
	回答数	回答率(%)	回答数	回答率(%)	回答数	回答率(%)	回答数	回答率(%)	回答数	回答率(%)	回答数	回答率(%)	回答数	回答率(%)	回答数	回答率(%)
全体	299	44.3%	305	45.2%	60	8.9%	32	4.7%	59	8.7%	93	13.8%	0	0.0%	479	71.0%
	電車(私鉄)		新幹線		その他		無効・無回答		合計							
	回答数	回答率(%)	回答数	回答率(%)	回答数	回答率(%)	回答数	回答率(%)	回答数	回答率(%)						
全体	56	8.3%	13	1.9%	4	0.6%	0	0.0%	675	100.0%						

8. 通学時間について(片道)

	15分以内		30分以内		1時間以内		1時間30分以内		2時間以内		2時間以上		無効・無回答		合計	
	回答数	回答率(%)	回答数	回答率(%)	回答数	回答率(%)	回答数	回答率(%)	回答数	回答率(%)	回答数	回答率(%)	回答数	回答率(%)	回答数	回答率(%)
全体	86	12.7%	109	16.1%	234	34.7%	165	24.4%	63	9.3%	18	2.7%	0	0.0%	675	100.0%

9. 朝食について

	毎日食べている		週に4~5回程度		週に2~3回程度		ほとんど食べない		無効・無回答		合計	
	回答数	回答率(%)	回答数	回答率(%)	回答数	回答率(%)	回答数	回答率(%)	回答数	回答率(%)	回答数	回答率(%)
全体	389	57.6%	104	15.4%	85	12.6%	97	14.4%	0	0.0%	675	100.0%

10. 平日の平均睡眠時間

	8時間以上		7時間程度		6時間程度		5時間程度		4時間未満		無効・無回答		合計	
	回答数	回答率(%)	回答数	回答率(%)	回答数	回答率(%)	回答数	回答率(%)	回答数	回答率(%)	回答数	回答率(%)	回答数	回答率(%)
全体	43	6.4%	219	32.4%	291	43.1%	104	15.4%	18	2.7%	0	0.0%	675	100.0%

11. 週末(土日)の過ごし方(最も多い活動)

	学習 (授業を含む)		クラブ・ サークル活動		アルバイト		ボランティア		趣味の活動		友人との交際		息抜き、その他	
	回答数	回答率(%)	回答数	回答率(%)	回答数	回答率(%)	回答数	回答率(%)	回答数	回答率(%)	回答数	回答率(%)	回答数	回答率(%)
全体	18	2.7%	19	2.8%	346	51.3%	3	0.4%	114	16.9%	62	9.2%	113	16.7%
	無効・無回答		合計											
	回答数	回答率(%)	回答数	回答率(%)										
全体	0	0.0%	675	100.0%										

12. 喫煙について

	毎日 喫煙している		たまに喫煙する ことがある		喫煙はしない		無効・無回答		合計	
	回答数	回答率(%)	回答数	回答率(%)	回答数	回答率(%)	回答数	回答率(%)	回答数	回答率(%)
全体	18	2.7%	22	3.3%	635	94.1%	0	0.0%	675	100.0%

★ 平日の過ごし方について

13. 1日の学修時間(授業時間を除く)

	5時間以上		4時間程度		3時間程度		2時間程度		1時間程度		30分程度		ほとんど行わない	
	回答数	回答率(%)	回答数	回答率(%)	回答数	回答率(%)	回答数	回答率(%)	回答数	回答率(%)	回答数	回答率(%)	回答数	回答率(%)
全体	13	1.9%	9	1.3%	28	4.1%	87	12.9%	200	29.6%	147	21.8%	191	28.3%
	無効・無回答		合計											
	回答数	回答率(%)	回答数	回答率(%)										
全体	0	0.0%	675	100.0%										

14. クラブ・サークル活動

	5時間以上		4時間程度		3時間程度		2時間程度		1時間程度		30分程度		ほとんど行わない	
	回答数	回答率(%)	回答数	回答率(%)	回答数	回答率(%)	回答数	回答率(%)	回答数	回答率(%)	回答数	回答率(%)	回答数	回答率(%)
全体	4	0.6%	9	1.3%	40	5.9%	56	8.3%	36	5.3%	9	1.3%	521	77.2%
	無効・無回答		合計											
	回答数	回答率(%)	回答数	回答率(%)										
全体	0	0.0%	675	100.0%										

15. アルバイト

	5時間以上		4時間程度		3時間程度		2時間程度		1時間程度		30分程度		ほとんど行わない	
	回答数	回答率(%)	回答数	回答率(%)	回答数	回答率(%)	回答数	回答率(%)	回答数	回答率(%)	回答数	回答率(%)	回答数	回答率(%)
全体	191	28.3%	200	29.6%	110	16.3%	34	5.0%	13	1.9%	3	0.4%	124	18.4%
	無効・無回答		合計											
	回答数	回答率(%)	回答数	回答率(%)										
全体	0	0.0%	675	100.0%										

16. ゲーム・LINE・SNS

	5時間以上		4時間程度		3時間程度		2時間程度		1時間程度		30分程度		ほとんど行わない	
	回答数	回答率(%)	回答数	回答率(%)	回答数	回答率(%)	回答数	回答率(%)	回答数	回答率(%)	回答数	回答率(%)	回答数	回答率(%)
全体	181	26.8%	110	16.3%	190	28.1%	114	16.9%	57	8.4%	11	1.6%	12	1.8%
	無効・無回答		合計											
	回答数	回答率(%)	回答数	回答率(%)										
全体	0	0.0%	675	100.0%										

★ 学修の状況について

17. これまで履修した授業の内容は、おおむね理解できた

	そう思う		少しそう思う		どちらとも言えない		あまりそう思わない		そう思わない		無効・無回答		合計	
	回答数	回答率(%)	回答数	回答率(%)	回答数	回答率(%)	回答数	回答率(%)	回答数	回答率(%)	回答数	回答率(%)	回答数	回答率(%)
全体	166	24.6%	342	50.7%	119	17.6%	40	5.9%	8	1.2%	0	0.0%	675	100.0%

18. 授業への出席状況は、おおむね良好だった

	そう思う		少しそう思う		どちらとも言えない		あまりそう思わない		そう思わない		無効・無回答		合計	
	回答数	回答率(%)	回答数	回答率(%)	回答数	回答率(%)	回答数	回答率(%)	回答数	回答率(%)	回答数	回答率(%)	回答数	回答率(%)
全体	435	64.4%	155	23.0%	49	7.3%	28	4.1%	8	1.2%	0	0.0%	675	100.0%

19. 遅刻や私語をせず、良好な受講態度に努めた

	そう思う		少しそう思う		どちらとも言えない		あまりそう思わない		そう思わない		無効・無回答		合計	
	回答数	回答率(%)	回答数	回答率(%)	回答数	回答率(%)	回答数	回答率(%)	回答数	回答率(%)	回答数	回答率(%)	回答数	回答率(%)
全体	367	54.4%	240	35.6%	48	7.1%	13	1.9%	7	1.0%	0	0.0%	675	100.0%

20. 予習・復習など、授業時間外の学修に努めた

	そう思う		少しそう思う		どちらとも言えない		あまりそう思わない		そう思わない		無効・無回答		合計	
	回答数	回答率(%)	回答数	回答率(%)	回答数	回答率(%)	回答数	回答率(%)	回答数	回答率(%)	回答数	回答率(%)	回答数	回答率(%)
全体	118	17.5%	202	29.9%	147	21.8%	145	21.5%	63	9.3%	0	0.0%	675	100.0%

21. これまでの学業成績を理解し、現在の学修に活かしている

	そう思う		少しそう思う		どちらとも言えない		あまりそう思わない		そう思わない		無効・無回答		合計	
	回答数	回答率(%)	回答数	回答率(%)	回答数	回答率(%)	回答数	回答率(%)	回答数	回答率(%)	回答数	回答率(%)	回答数	回答率(%)
全体	164	24.3%	299	44.3%	137	20.3%	54	8.0%	21	3.1%	0	0.0%	675	100.0%

22. 授業を通して、幅広い教養が得られている

	そう思う		少しそう思う		どちらとも言えない		あまりそう思わない		そう思わない		無効・無回答		合計	
	回答数	回答率(%)	回答数	回答率(%)	回答数	回答率(%)	回答数	回答率(%)	回答数	回答率(%)	回答数	回答率(%)	回答数	回答率(%)
全体	196	29.0%	332	49.2%	98	14.5%	36	5.3%	13	1.9%	0	0.0%	675	100.0%

23. 授業を通して、深い専門知識が得られている

	そう思う		少しそう思う		どちらとも言えない		あまりそう思わない		そう思わない		無効・無回答		合計	
	回答数	回答率(%)	回答数	回答率(%)	回答数	回答率(%)	回答数	回答率(%)	回答数	回答率(%)	回答数	回答率(%)	回答数	回答率(%)
全体	177	26.2%	329	48.7%	106	15.7%	51	7.6%	12	1.8%	0	0.0%	675	100.0%

24. 授業を通して、職業関連の知識・技能が得られている

	そう思う		少しそう思う		どちらとも言えない		あまりそう思わない		そう思わない		無効・無回答		合計	
	回答数	回答率(%)	回答数	回答率(%)	回答数	回答率(%)	回答数	回答率(%)	回答数	回答率(%)	回答数	回答率(%)	回答数	回答率(%)
全体	141	20.9%	352	52.1%	110	16.3%	50	7.4%	22	3.3%	0	0.0%	675	100.0%

25. 授業を通して、人とのコミュニケーションが深まっている

	そう思う		少しそう思う		どちらとも言えない		あまりそう思わない		そう思わない		無効・無回答		合計	
	回答数	回答率(%)	回答数	回答率(%)	回答数	回答率(%)	回答数	回答率(%)	回答数	回答率(%)	回答数	回答率(%)	回答数	回答率(%)
全体	160	23.7%	252	37.3%	114	16.9%	95	14.1%	54	8.0%	0	0.0%	675	100.0%

26. (総合評価)大学の授業に満足している

	そう思う		少しそう思う		どちらとも言えない		あまりそう思わない		そう思わない		無効・無回答		合計	
	回答数	回答率(%)	回答数	回答率(%)	回答数	回答率(%)	回答数	回答率(%)	回答数	回答率(%)	回答数	回答率(%)	回答数	回答率(%)
全体	165	24.4%	292	43.3%	153	22.7%	48	7.1%	17	2.5%	0	0.0%	675	100.0%

★ 課外活動の状況について

27. 学内のクラブ・サークル活動に積極的に参加している

	そう思う		少しそう思う		どちらとも言えない		あまりそう思わない		そう思わない		無効・無回答		合計	
	回答数	回答率(%)	回答数	回答率(%)	回答数	回答率(%)	回答数	回答率(%)	回答数	回答率(%)	回答数	回答率(%)	回答数	回答率(%)
全体	82	12.1%	91	13.5%	65	9.6%	60	8.9%	377	55.9%	0	0.0%	675	100.0%

28. 学内のゼミやボランティア活動に積極的に参加している

	そう思う		少しそう思う		どちらとも言えない		あまりそう思わない		そう思わない		無効・無回答		合計	
	回答数	回答率(%)	回答数	回答率(%)	回答数	回答率(%)	回答数	回答率(%)	回答数	回答率(%)	回答数	回答率(%)	回答数	回答率(%)
全体	79	11.7%	114	16.9%	132	19.6%	73	10.8%	277	41.0%	0	0.0%	675	100.0%

29. 学外の地域活動・市民活動・ボランティア活動に積極的に参加している

	そう思う		少しそう思う		どちらとも言えない		あまりそう思わない		そう思わない		無効・無回答		合計	
	回答数	回答率(%)	回答数	回答率(%)	回答数	回答率(%)	回答数	回答率(%)	回答数	回答率(%)	回答数	回答率(%)	回答数	回答率(%)
全体	34	5.0%	69	10.2%	101	15.0%	89	13.2%	382	56.6%	0	0.0%	675	100.0%

30. 大学・学友会の行事・活動に積極的に参加している

	そう思う		少しそう思う		どちらとも言えない		あまりそう思わない		そう思わない		無効・無回答		合計	
	回答数	回答率(%)	回答数	回答率(%)	回答数	回答率(%)	回答数	回答率(%)	回答数	回答率(%)	回答数	回答率(%)	回答数	回答率(%)
全体	46	6.8%	73	10.8%	111	16.4%	112	16.6%	333	49.3%	0	0.0%	675	100.0%

31. (総合評価) 課外活動が充実している

	そう思う		少しそう思う		どちらとも言えない		あまりそう思わない		そう思わない		無効・無回答		合計	
	回答数	回答率(%)	回答数	回答率(%)	回答数	回答率(%)	回答数	回答率(%)	回答数	回答率(%)	回答数	回答率(%)	回答数	回答率(%)
全体	62	9.2%	105	15.6%	190	28.1%	103	15.3%	215	31.9%	0	0.0%	675	100.0%

★ 学生食堂について

32. あなたは普段、大学の学生食堂を利用していますか

	利用している		利用していない		無効・無回答		合計	
	回答数	回答率(%)	回答数	回答率(%)	回答数	回答率(%)	回答数	回答率(%)
全体	392	58.1%	283	41.9%	0	0.0%	675	100.0%

33. (上記質問32で「①利用している」と回答した人にお答えください。)週に何日ぐらい利用していますか

	毎日		週3～4回		週1～2回		無効・無回答		合計	
	回答数	回答率(%)	回答数	回答率(%)	回答数	回答率(%)	回答数	回答率(%)	回答数	回答率(%)
全体	43	11.0%	125	31.9%	224	57.1%	0	0.0%	392	100.0%

★ キャンパスの改善について

34. 大学は学生の意見をくみ取ろうという姿勢を持っていると思う

	そう思う		少しそう思う		どちらとも言えない		あまりそう思わない		そう思わない		無効・無回答		合計	
	回答数	回答率(%)	回答数	回答率(%)	回答数	回答率(%)	回答数	回答率(%)	回答数	回答率(%)	回答数	回答率(%)	回答数	回答率(%)
全体	124	18.4%	267	39.6%	175	25.9%	73	10.8%	36	5.3%	0	0.0%	675	100.0%

35. (2年生以上の方のみお答えください)キャンパスの環境は昨年度よりも良くなったと思う

	そう思う		少しそう思う		どちらとも言えない		あまりそう思わない		そう思わない		無効・無回答		合計	
	回答数	回答率(%)	回答数	回答率(%)	回答数	回答率(%)	回答数	回答率(%)	回答数	回答率(%)	回答数	回答率(%)	回答数	回答率(%)
全体	61	14.1%	102	23.6%	176	40.7%	57	13.2%	31	7.2%	5	1.2%	432	100.0%

★ 学生支援体制について

36. 授業・履修について相談しやすい体制が整っている

	そう思う		少しそう思う		どちらとも言えない		あまりそう思わない		そう思わない		利用したことがない		無効・無回答		合計	
	回答数	回答率(%)	回答数	回答率(%)	回答数	回答率(%)	回答数	回答率(%)	回答数	回答率(%)	回答数	回答率(%)	回答数	回答率(%)	回答数	回答率(%)
全体	112	16.6%	205	30.4%	120	17.8%	55	8.1%	23	3.4%	160	23.7%	0	0.0%	675	100.0%

37. 基礎学力への支援体制が充実している

	そう思う		少しそう思う		どちらとも言えない		あまりそう思わない		そう思わない		利用したことがない		無効・無回答		合計	
	回答数	回答率(%)	回答数	回答率(%)	回答数	回答率(%)	回答数	回答率(%)	回答数	回答率(%)	回答数	回答率(%)	回答数	回答率(%)	回答数	回答率(%)
全体	108	16.0%	204	30.2%	107	15.9%	43	6.4%	19	2.8%	194	28.7%	0	0.0%	675	100.0%

38. 外国語学習・留学への支援体制が充実している

	そう思う		少しそう思う		どちらとも言えない		あまりそう思わない		そう思わない		利用したことがない		無効・無回答		合計	
	回答数	回答率(%)	回答数	回答率(%)	回答数	回答率(%)	回答数	回答率(%)	回答数	回答率(%)	回答数	回答率(%)	回答数	回答率(%)	回答数	回答率(%)
全体	65	9.6%	113	16.7%	130	19.3%	27	4.0%	12	1.8%	328	48.6%	0	0.0%	675	100.0%

39. 奨学金について相談しやすい体制が整っている

	そう思う		少しそう思う		どちらとも言えない		あまりそう思わない		そう思わない		利用したことがない		無効・無回答		合計	
	回答数	回答率(%)	回答数	回答率(%)	回答数	回答率(%)	回答数	回答率(%)	回答数	回答率(%)	回答数	回答率(%)	回答数	回答率(%)	回答数	回答率(%)
全体	105	15.6%	159	23.6%	110	16.3%	29	4.3%	21	3.1%	251	37.2%	0	0.0%	675	100.0%

40. 進路や就職について相談しやすい体制が整っている

	そう思う		少しそう思う		どちらとも言えない		あまりそう思わない		そう思わない		利用したことがない		無効・無回答		合計	
	回答数	回答率(%)	回答数	回答率(%)	回答数	回答率(%)	回答数	回答率(%)	回答数	回答率(%)	回答数	回答率(%)	回答数	回答率(%)	回答数	回答率(%)
全体	148	21.9%	160	23.7%	107	15.9%	29	4.3%	13	1.9%	218	32.3%	0	0.0%	675	100.0%

41. 資格取得について相談しやすい体制が整っている

	そう思う		少しそう思う		どちらとも言えない		あまりそう思わない		そう思わない		利用したことがない		無効・無回答		合計	
	回答数	回答率(%)	回答数	回答率(%)	回答数	回答率(%)	回答数	回答率(%)	回答数	回答率(%)	回答数	回答率(%)	回答数	回答率(%)	回答数	回答率(%)
全体	100	14.8%	188	27.9%	95	14.1%	33	4.9%	12	1.8%	247	36.6%	0	0.0%	675	100.0%

42. 心身の健康について相談しやすい体制が整っている

	そう思う		少しそう思う		どちらとも言えない		あまりそう思わない		そう思わない		利用したことがない		無効・無回答		合計	
	回答数	回答率(%)	回答数	回答率(%)	回答数	回答率(%)	回答数	回答率(%)	回答数	回答率(%)	回答数	回答率(%)	回答数	回答率(%)	回答数	回答率(%)
全体	84	12.4%	134	19.9%	115	17.0%	29	4.3%	17	2.5%	296	43.9%	0	0.0%	675	100.0%

43. クラブ・サークル活動など、学生の自主活動への支援が充実している

	そう思う		少しそう思う		どちらとも言えない		あまりそう思わない		そう思わない		利用したことがない		無効・無回答		合計	
	回答数	回答率(%)	回答数	回答率(%)	回答数	回答率(%)	回答数	回答率(%)	回答数	回答率(%)	回答数	回答率(%)	回答数	回答率(%)	回答数	回答率(%)
全体	95	14.1%	147	21.8%	121	17.9%	41	6.1%	26	3.9%	245	36.3%	0	0.0%	675	100.0%

44. 公式ホームページ等での学生への情報提供が充実している

	そう思う		少しそう思う		どちらとも言えない		あまりそう思わない		そう思わない		利用したことがない		無効・無回答		合計	
	回答数	回答率(%)	回答数	回答率(%)	回答数	回答率(%)	回答数	回答率(%)	回答数	回答率(%)	回答数	回答率(%)	回答数	回答率(%)	回答数	回答率(%)
全体	126	18.7%	218	32.3%	157	23.3%	44	6.5%	25	3.7%	105	15.6%	0	0.0%	675	100.0%

★ 学生支援体制について

45. 教員と相談しやすい環境が整っている

	そう思う		少しそう思う		どちらとも言えない		あまりそう思わない		そう思わない		利用したことがない		無効・無回答		合計	
	回答数	回答率(%)	回答数	回答率(%)	回答数	回答率(%)	回答数	回答率(%)	回答数	回答率(%)	回答数	回答率(%)	回答数	回答率(%)	回答数	回答率(%)
全体	108	16.0%	194	28.7%	146	21.6%	57	8.4%	26	3.9%	144	21.3%	0	0.0%	675	100.0%

46. (総合評価) 学生生活に関する相談ができる体制が充実している

	そう思う		少しそう思う		どちらとも言えない		あまりそう思わない		そう思わない		利用したことがない		無効・無回答		合計	
	回答数	回答率(%)	回答数	回答率(%)	回答数	回答率(%)	回答数	回答率(%)	回答数	回答率(%)	回答数	回答率(%)	回答数	回答率(%)	回答数	回答率(%)
全体	105	15.6%	229	33.9%	130	19.3%	59	8.7%	15	2.2%	137	20.3%	0	0.0%	675	100.0%

★ 大学からの情報提供について

47. ポータルサイトはどの程度見ていますか

	毎日		2～3日に1回程度		1週間に1回程度		ほとんど見ていない		無効・無回答		合計	
	回答数	回答率(%)	回答数	回答率(%)	回答数	回答率(%)	回答数	回答率(%)	回答数	回答率(%)	回答数	回答率(%)
全体	371	55.0%	250	37.0%	41	6.1%	13	1.9%	0	0.0%	675	100.0%

48. ポータルサイトでの情報量は適切だと思いますか

	多すぎる		やや多い		適切		やや少ない		少なすぎる		無効・無回答		合計	
	回答数	回答率(%)	回答数	回答率(%)	回答数	回答率(%)	回答数	回答率(%)	回答数	回答率(%)	回答数	回答率(%)	回答数	回答率(%)
全体	45	6.7%	169	25.0%	419	62.1%	36	5.3%	6	0.9%	0	0.0%	675	100.0%

49. ポータルサイトは分かりやすいですか

	そう思う		少しそう思う		どちらともいえない		あまりそう思わない		そう思わない		無効・無回答		合計	
	回答数	回答率(%)	回答数	回答率(%)	回答数	回答率(%)	回答数	回答率(%)	回答数	回答率(%)	回答数	回答率(%)	回答数	回答率(%)
全体	146	21.6%	229	33.9%	125	18.5%	122	18.1%	53	7.9%	0	0.0%	675	100.0%

50. 大学公式ホームページはどの程度見ていますか

	毎日		2～3日に1回程度		1週間に1回程度		ほとんど見ていない		無効・無回答		合計	
	回答数	回答率(%)	回答数	回答率(%)	回答数	回答率(%)	回答数	回答率(%)	回答数	回答率(%)	回答数	回答率(%)
全体	25	3.7%	54	8.0%	106	15.7%	490	72.6%	0	0.0%	675	100.0%

51. 大学公式ホームページでの情報量は適切だと思いますか

	多すぎる		やや多い		適切		やや少ない		少なすぎる		無効・無回答		合計	
	回答数	回答率(%)	回答数	回答率(%)	回答数	回答率(%)	回答数	回答率(%)	回答数	回答率(%)	回答数	回答率(%)	回答数	回答率(%)
全体	22	3.3%	73	10.8%	518	76.7%	44	6.5%	18	2.7%	0	0.0%	675	100.0%

52. 大学公式ホームページは分かりやすいですか

	そう思う		少しそう思う		どちらともいえない		あまりそう思わない		そう思わない		無効・無回答		合計	
	回答数	回答率(%)	回答数	回答率(%)	回答数	回答率(%)	回答数	回答率(%)	回答数	回答率(%)	回答数	回答率(%)	回答数	回答率(%)
全体	98	14.5%	179	26.5%	297	44.0%	65	9.6%	36	5.3%	0	0.0%	675	100.0%

★ 入学後のトラブルについて

53. 学内の事故やケガ

	経験したことがある		経験したことはない		無効・無回答		合計	
	回答数	回答率(%)	回答数	回答率(%)	回答数	回答率(%)	回答数	回答率(%)
全体	22	3.3%	653	96.7%	0	0.0%	675	100.0%

54. 通学中の事故やケガ

	経験したことがある		経験したことはない		無効・無回答		合計	
	回答数	回答率(%)	回答数	回答率(%)	回答数	回答率(%)	回答数	回答率(%)
全体	37	5.5%	638	94.5%	0	0.0%	675	100.0%

55. 学内での盗難被害

	経験したことがある		経験したことはない		無効・無回答		合計	
	回答数	回答率(%)	回答数	回答率(%)	回答数	回答率(%)	回答数	回答率(%)
全体	24	3.6%	651	96.4%	0	0.0%	675	100.0%

56. 学生同士のいじめやハラスメント、暴力

	経験したことがある		経験したことはない		無効・無回答		合計	
	回答数	回答率(%)	回答数	回答率(%)	回答数	回答率(%)	回答数	回答率(%)
全体	10	1.5%	665	98.5%	0	0.0%	675	100.0%

57. 飲酒の強要

	経験したことがある		経験したことはない		無効・無回答		合計	
	回答数	回答率(%)	回答数	回答率(%)	回答数	回答率(%)	回答数	回答率(%)
全体	10	1.5%	665	98.5%	0	0.0%	675	100.0%

58. セクシャルハラスメント(性的いやがらせ)

	経験したことがある		経験したことはない		無効・無回答		合計	
	回答数	回答率(%)	回答数	回答率(%)	回答数	回答率(%)	回答数	回答率(%)
全体	8	1.2%	667	98.8%	0	0.0%	675	100.0%

59. アカデミックハラスメント(教員からのいやがらせ)

	経験したことがある		経験したことはない		無効・無回答		合計	
	回答数	回答率(%)	回答数	回答率(%)	回答数	回答率(%)	回答数	回答率(%)
全体	17	2.5%	658	97.5%	0	0.0%	675	100.0%

60. つきまとい、ストーカー被害

	経験したことがある		経験したことはない		無効・無回答		合計	
	回答数	回答率(%)	回答数	回答率(%)	回答数	回答率(%)	回答数	回答率(%)
全体	9	1.3%	666	98.7%	0	0.0%	675	100.0%

61. なりすましなどネット犯罪の被害

	経験したことがある		経験したことはない		無効・無回答		合計	
	回答数	回答率(%)	回答数	回答率(%)	回答数	回答率(%)	回答数	回答率(%)
全体	8	1.2%	667	98.8%	0	0.0%	675	100.0%

★ 入学後のトラブルについて

62. マルチ商法、悪徳商法の被害

	経験したことがある		経験したことはない		無効・無回答		合計	
	回答数	回答率(%)	回答数	回答率(%)	回答数	回答率(%)	回答数	回答率(%)
全体	20	3.0%	655	97.0%	0	0.0%	675	100.0%

63. 違法薬物の使用の勧誘

	経験したことがある		経験したことはない		無効・無回答		合計	
	回答数	回答率(%)	回答数	回答率(%)	回答数	回答率(%)	回答数	回答率(%)
全体	8	1.2%	667	98.8%	0	0.0%	675	100.0%

64. 望まない宗教活動への勧誘

	経験したことがある		経験したことはない		無効・無回答		合計	
	回答数	回答率(%)	回答数	回答率(%)	回答数	回答率(%)	回答数	回答率(%)
全体	15	2.2%	660	97.8%	0	0.0%	675	100.0%

1. あなたの性別

	男		女		回答しない		無効・無回答		合計	
	回答数	回答率(%)	回答数	回答率(%)	回答数	回答率(%)	回答数	回答率(%)	回答数	回答率(%)
学部1年	147	60.5%	93	38.3%	3	1.2%	0	0.0%	243	100.0%
学部2年	141	70.9%	56	28.1%	2	1.0%	0	0.0%	199	100.0%
学部3年	84	60.9%	46	33.3%	8	5.8%	0	0.0%	138	100.0%
学部4年	44	46.3%	48	50.5%	3	3.2%	0	0.0%	95	100.0%
大学院修士1年	-	-	-	-	-	-	-	-	0	-
大学院修士2年	-	-	-	-	-	-	-	-	0	-
短大専攻科1年	-	-	-	-	-	-	-	-	0	-
短大専攻科2年	-	-	-	-	-	-	-	-	0	-

3. あなたの所属学科等

	初等教育		生涯学習		心理教育		英米語		グローバル コミュニケーション		経営(草薙)		社会環境		保育	
	回答数	回答率(%)	回答数	回答率(%)	回答数	回答率(%)	回答数	回答率(%)	回答数	回答率(%)	回答数	回答率(%)	回答数	回答率(%)	回答数	回答率(%)
学部1年	0	0.0%	0	0.0%	0	0.0%	0	0.0%	0	0.0%	243	100.0%	0	0.0%	0	0.0%
学部2年	0	0.0%	0	0.0%	0	0.0%	0	0.0%	0	0.0%	199	100.0%	0	0.0%	0	0.0%
学部3年	0	0.0%	0	0.0%	0	0.0%	0	0.0%	0	0.0%	138	100.0%	0	0.0%	0	0.0%
学部4年	0	0.0%	0	0.0%	0	0.0%	0	0.0%	0	0.0%	95	100.0%	0	0.0%	0	0.0%
大学院修士1年	-	-	-	-	-	-	-	-	-	-	-	-	-	-	-	-
大学院修士2年	-	-	-	-	-	-	-	-	-	-	-	-	-	-	-	-
短大専攻科1年	-	-	-	-	-	-	-	-	-	-	-	-	-	-	-	-
短大専攻科2年	-	-	-	-	-	-	-	-	-	-	-	-	-	-	-	-
	造形		大学院研究科(草薙)		短大日文		短大保育		短大音楽		法律		看護		静岡理学療法	
	回答数	回答率(%)	回答数	回答率(%)	回答数	回答率(%)	回答数	回答率(%)	回答数	回答率(%)	回答数	回答率(%)	回答数	回答率(%)	回答数	回答率(%)
学部1年	0	0.0%	0	0.0%	0	0.0%	0	0.0%	0	0.0%	0	0.0%	0	0.0%	0	0.0%
学部2年	0	0.0%	0	0.0%	0	0.0%	0	0.0%	0	0.0%	0	0.0%	0	0.0%	0	0.0%
学部3年	0	0.0%	0	0.0%	0	0.0%	0	0.0%	0	0.0%	0	0.0%	0	0.0%	0	0.0%
学部4年	0	0.0%	0	0.0%	0	0.0%	0	0.0%	0	0.0%	0	0.0%	0	0.0%	0	0.0%
大学院修士1年	-	-	-	-	-	-	-	-	-	-	-	-	-	-	-	-
大学院修士2年	-	-	-	-	-	-	-	-	-	-	-	-	-	-	-	-
短大専攻科1年	-	-	-	-	-	-	-	-	-	-	-	-	-	-	-	-
短大専攻科2年	-	-	-	-	-	-	-	-	-	-	-	-	-	-	-	-
	健康栄養		こども健康		心身マネジメント		健康鍼灸		健康柔道整復		理学療法		作業療法		経営(浜松)	
	回答数	回答率(%)	回答数	回答率(%)	回答数	回答率(%)	回答数	回答率(%)	回答数	回答率(%)	回答数	回答率(%)	回答数	回答率(%)	回答数	回答率(%)
学部1年	0	0.0%	0	0.0%	0	0.0%	0	0.0%	0	0.0%	0	0.0%	0	0.0%	0	0.0%
学部2年	0	0.0%	0	0.0%	0	0.0%	0	0.0%	0	0.0%	0	0.0%	0	0.0%	0	0.0%
学部3年	0	0.0%	0	0.0%	0	0.0%	0	0.0%	0	0.0%	0	0.0%	0	0.0%	0	0.0%
学部4年	0	0.0%	0	0.0%	0	0.0%	0	0.0%	0	0.0%	0	0.0%	0	0.0%	0	0.0%
大学院修士1年	-	-	-	-	-	-	-	-	-	-	-	-	-	-	-	-
大学院修士2年	-	-	-	-	-	-	-	-	-	-	-	-	-	-	-	-
短大専攻科1年	-	-	-	-	-	-	-	-	-	-	-	-	-	-	-	-
短大専攻科2年	-	-	-	-	-	-	-	-	-	-	-	-	-	-	-	-
	大学院研究科(浜松)		無効・無回答		合計											
	回答数	回答率(%)	回答数	回答率(%)	回答数	回答率(%)										
学部1年	0	0.0%	0	0.0%	243	100.0%										
学部2年	0	0.0%	0	0.0%	199	100.0%										
学部3年	0	0.0%	0	0.0%	138	100.0%										
学部4年	0	0.0%	0	0.0%	95	100.0%										
大学院修士1年	-	-	-	-	0	-										
大学院修士2年	-	-	-	-	0	-										
短大専攻科1年	-	-	-	-	0	-										
短大専攻科2年	-	-	-	-	0	-										

4. アルバイトによる授業料等負担の有無

	授業料等の全額をアルバイトで負担している		授業料等の一部をアルバイトで補っている		アルバイトでの授業料等負担はしていない		アルバイトはしていない		無効・無回答		合計	
	回答数	回答率(%)	回答数	回答率(%)	回答数	回答率(%)	回答数	回答率(%)	回答数	回答率(%)	回答数	回答率(%)
学部1年	2	0.8%	28	11.5%	178	73.3%	35	14.4%	0	0.0%	243	100.0%
学部2年	2	1.0%	38	19.1%	133	66.8%	26	13.1%	0	0.0%	199	100.0%
学部3年	4	2.9%	31	22.5%	79	57.2%	24	17.4%	0	0.0%	138	100.0%
学部4年	4	4.2%	22	23.2%	57	60.0%	12	12.6%	0	0.0%	95	100.0%
大学院修士1年	-	-	-	-	-	-	-	-	-	-	0	-
大学院修士2年	-	-	-	-	-	-	-	-	-	-	0	-
短大専攻科1年	-	-	-	-	-	-	-	-	-	-	0	-
短大専攻科2年	-	-	-	-	-	-	-	-	-	-	0	-

5. 奨学金による授業料等負担の有無

	授業料等の全額を奨学金で負担している		授業料等の一部を奨学金で補っている		奨学金での授業料等負担はしていない		奨学金は利用していない		無効・無回答		合計	
	回答数	回答率(%)	回答数	回答率(%)	回答数	回答率(%)	回答数	回答率(%)	回答数	回答率(%)	回答数	回答率(%)
学部1年	26	10.7%	71	29.2%	9	3.7%	137	56.4%	0	0.0%	243	100.0%
学部2年	22	11.1%	68	34.2%	15	7.5%	94	47.2%	0	0.0%	199	100.0%
学部3年	11	8.0%	50	36.2%	10	7.2%	67	48.6%	0	0.0%	138	100.0%
学部4年	9	9.5%	31	32.6%	6	6.3%	49	51.6%	0	0.0%	95	100.0%
大学院修士1年	-	-	-	-	-	-	-	-	-	-	0	-
大学院修士2年	-	-	-	-	-	-	-	-	-	-	0	-
短大専攻科1年	-	-	-	-	-	-	-	-	-	-	0	-
短大専攻科2年	-	-	-	-	-	-	-	-	-	-	0	-

6. 居住形態について

	親と同居(実家)		一人暮らし		きょうだいと同居		親戚・知人宅		その他		無効・無回答		合計	
	回答数	回答率(%)	回答数	回答率(%)	回答数	回答率(%)	回答数	回答率(%)	回答数	回答率(%)	回答数	回答率(%)	回答数	回答率(%)
学部1年	214	88.1%	23	9.5%	0	0.0%	4	1.6%	2	0.8%	0	0.0%	243	100.0%
学部2年	175	87.9%	19	9.5%	0	0.0%	4	2.0%	1	0.5%	0	0.0%	199	100.0%
学部3年	125	90.6%	10	7.2%	0	0.0%	3	2.2%	0	0.0%	0	0.0%	138	100.0%
学部4年	87	91.6%	7	7.4%	0	0.0%	1	1.1%	0	0.0%	0	0.0%	95	100.0%
大学院修士1年	-	-	-	-	-	-	-	-	-	-	-	-	0	-
大学院修士2年	-	-	-	-	-	-	-	-	-	-	-	-	0	-
短大専攻科1年	-	-	-	-	-	-	-	-	-	-	-	-	0	-
短大専攻科2年	-	-	-	-	-	-	-	-	-	-	-	-	0	-

7. 通常の通学手段について(あてはまるものすべてにマークしてください)

	徒歩		自転車		原付・バイク		自家用車 (自ら運転)		自家用車 (家族による送迎)		路線バス		学園バス		電車 (JR 在来線)		
	回答数	回答率(%)	回答数	回答率(%)	回答数	回答率(%)	回答数	回答率(%)	回答数	回答率(%)	回答数	回答率(%)	回答数	回答率(%)	回答数	回答率(%)	
学部1年	83	34.2%	106	43.6%	10	4.1%	7	2.9%	22	9.1%	36	14.8%	0	0.0%	168	69.1%	
学部2年	83	41.7%	88	44.2%	18	9.0%	9	4.5%	11	5.5%	17	8.5%	0	0.0%	150	75.4%	
学部3年	75	54.3%	68	49.3%	22	15.9%	8	5.8%	17	12.3%	27	19.6%	0	0.0%	97	70.3%	
学部4年	58	61.1%	43	45.3%	10	10.5%	8	8.4%	9	9.5%	13	13.7%	0	0.0%	64	67.4%	
大学院修士1年	-	-	-	-	-	-	-	-	-	-	-	-	-	-	-	-	
大学院修士2年	-	-	-	-	-	-	-	-	-	-	-	-	-	-	-	-	
短大専攻科1年	-	-	-	-	-	-	-	-	-	-	-	-	-	-	-	-	
短大専攻科2年	-	-	-	-	-	-	-	-	-	-	-	-	-	-	-	-	
	電車(私鉄)		新幹線		その他		無効・無回答		合計								
	回答数	回答率(%)	回答数	回答率(%)	回答数	回答率(%)	回答数	回答率(%)	回答数	回答率(%)	回答数	回答率(%)					
学部1年	20	8.2%	4	1.6%	2	0.8%	0	0.0%	243	100.0%							
学部2年	14	7.0%	4	2.0%	1	0.5%	0	0.0%	199	100.0%							
学部3年	12	8.7%	5	3.6%	0	0.0%	0	0.0%	138	100.0%							
学部4年	10	10.5%	0	0.0%	1	1.1%	0	0.0%	95	100.0%							
大学院修士1年	-	-	-	-	-	-	-	-	0	-							
大学院修士2年	-	-	-	-	-	-	-	-	0	-							
短大専攻科1年	-	-	-	-	-	-	-	-	0	-							
短大専攻科2年	-	-	-	-	-	-	-	-	0	-							

8. 通学時間について(片道)

	15分以内		30分以内		1時間以内		1時間30分以内		2時間以内		2時間以上		無効・無回答		合計	
	回答数	回答率(%)	回答数	回答率(%)	回答数	回答率(%)	回答数	回答率(%)	回答数	回答率(%)	回答数	回答率(%)	回答数	回答率(%)	回答数	回答率(%)
学部1年	35	14.4%	37	15.2%	88	36.2%	53	21.8%	22	9.1%	8	3.3%	0	0.0%	243	100.0%
学部2年	23	11.6%	34	17.1%	70	35.2%	51	25.6%	16	8.0%	5	2.5%	0	0.0%	199	100.0%
学部3年	16	11.6%	21	15.2%	52	37.7%	32	23.2%	16	11.6%	1	0.7%	0	0.0%	138	100.0%
学部4年	12	12.6%	17	17.9%	24	25.3%	29	30.5%	9	9.5%	4	4.2%	0	0.0%	95	100.0%
大学院修士1年	-	-	-	-	-	-	-	-	-	-	-	-	-	-	0	-
大学院修士2年	-	-	-	-	-	-	-	-	-	-	-	-	-	-	0	-
短大専攻科1年	-	-	-	-	-	-	-	-	-	-	-	-	-	-	0	-
短大専攻科2年	-	-	-	-	-	-	-	-	-	-	-	-	-	-	0	-

9. 朝食について

	毎日食べている		週に4～5回程度		週に2～3回程度		ほとんど食べない		無効・無回答		合計	
	回答数	回答率(%)	回答数	回答率(%)	回答数	回答率(%)	回答数	回答率(%)	回答数	回答率(%)	回答数	回答率(%)
学部1年	149	61.3%	35	14.4%	30	12.3%	29	11.9%	0	0.0%	243	100.0%
学部2年	111	55.8%	34	17.1%	25	12.6%	29	14.6%	0	0.0%	199	100.0%
学部3年	78	56.5%	22	15.9%	15	10.9%	23	16.7%	0	0.0%	138	100.0%
学部4年	51	53.7%	13	13.7%	15	15.8%	16	16.8%	0	0.0%	95	100.0%
大学院修士1年	-	-	-	-	-	-	-	-	-	-	0	-
大学院修士2年	-	-	-	-	-	-	-	-	-	-	0	-
短大専攻科1年	-	-	-	-	-	-	-	-	-	-	0	-
短大専攻科2年	-	-	-	-	-	-	-	-	-	-	0	-

10. 平日の平均睡眠時間

	8時間以上		7時間程度		6時間程度		5時間程度		4時間未満		無効・無回答		合計	
	回答数	回答率(%)	回答数	回答率(%)	回答数	回答率(%)	回答数	回答率(%)	回答数	回答率(%)	回答数	回答率(%)	回答数	回答率(%)
学部1年	13	5.3%	78	32.1%	105	43.2%	42	17.3%	5	2.1%	0	0.0%	243	100.0%
学部2年	15	7.5%	62	31.2%	82	41.2%	33	16.6%	7	3.5%	0	0.0%	199	100.0%
学部3年	5	3.6%	48	34.8%	64	46.4%	17	12.3%	4	2.9%	0	0.0%	138	100.0%
学部4年	10	10.5%	31	32.6%	40	42.1%	12	12.6%	2	2.1%	0	0.0%	95	100.0%
大学院修士1年	-	-	-	-	-	-	-	-	-	-	-	-	0	-
大学院修士2年	-	-	-	-	-	-	-	-	-	-	-	-	0	-
短大専攻科1年	-	-	-	-	-	-	-	-	-	-	-	-	0	-
短大専攻科2年	-	-	-	-	-	-	-	-	-	-	-	-	0	-

11. 週末(土日)の過ごし方(最も多い活動)

	学習 (授業を含む)		クラブ・ サークル活動		アルバイト		ボランティア		趣味の活動		友人との交際		息抜き、その他			
	回答数	回答率(%)	回答数	回答率(%)	回答数	回答率(%)	回答数	回答率(%)	回答数	回答率(%)	回答数	回答率(%)	回答数	回答率(%)		
学部1年	2	0.8%	5	2.1%	111	45.7%	2	0.8%	43	17.7%	34	14.0%	46	18.9%		
学部2年	4	2.0%	10	5.0%	99	49.7%	0	0.0%	35	17.6%	18	9.0%	33	16.6%		
学部3年	10	7.2%	4	2.9%	77	55.8%	0	0.0%	20	14.5%	7	5.1%	20	14.5%		
学部4年	2	2.1%	0	0.0%	59	62.1%	1	1.1%	16	16.8%	3	3.2%	14	14.7%		
大学院修士1年	-	-	-	-	-	-	-	-	-	-	-	-	-	-		
大学院修士2年	-	-	-	-	-	-	-	-	-	-	-	-	-	-		
短大専攻科1年	-	-	-	-	-	-	-	-	-	-	-	-	-	-		
短大専攻科2年	-	-	-	-	-	-	-	-	-	-	-	-	-	-		
	無効・無回答		合計													
	回答数	回答率(%)	回答数	回答率(%)												
学部1年	0	0.0%	243	100.0%												
学部2年	0	0.0%	199	100.0%												
学部3年	0	0.0%	138	100.0%												
学部4年	0	0.0%	95	100.0%												
大学院修士1年	-	-	0	-												
大学院修士2年	-	-	0	-												
短大専攻科1年	-	-	0	-												
短大専攻科2年	-	-	0	-												

12. 喫煙について

	毎日 喫煙している		たまに喫煙する ことがある		喫煙はしない		無効・無回答		合計	
	回答数	回答率(%)	回答数	回答率(%)	回答数	回答率(%)	回答数	回答率(%)	回答数	回答率(%)
学部1年	2	0.8%	2	0.8%	239	98.4%	0	0.0%	243	100.0%
学部2年	6	3.0%	9	4.5%	184	92.5%	0	0.0%	199	100.0%
学部3年	5	3.6%	8	5.8%	125	90.6%	0	0.0%	138	100.0%
学部4年	5	5.3%	3	3.2%	87	91.6%	0	0.0%	95	100.0%
大学院修士1年	-	-	-	-	-	-	-	-	0	-
大学院修士2年	-	-	-	-	-	-	-	-	0	-
短大専攻科1年	-	-	-	-	-	-	-	-	0	-
短大専攻科2年	-	-	-	-	-	-	-	-	0	-

★ 平日の過ごし方について

【学年】

13. 1日の学修時間(授業時間を除く)

	5時間以上		4時間程度		3時間程度		2時間程度		1時間程度		30分程度		ほとんど行わない	
	回答数	回答率(%)	回答数	回答率(%)	回答数	回答率(%)	回答数	回答率(%)	回答数	回答率(%)	回答数	回答率(%)	回答数	回答率(%)
学部1年	3	1.2%	1	0.4%	7	2.9%	27	11.1%	80	32.9%	62	25.5%	63	25.9%
学部2年	0	0.0%	4	2.0%	7	3.5%	23	11.6%	60	30.2%	46	23.1%	59	29.6%
学部3年	8	5.8%	2	1.4%	8	5.8%	28	20.3%	38	27.5%	15	10.9%	39	28.3%
学部4年	2	2.1%	2	2.1%	6	6.3%	9	9.5%	22	23.2%	24	25.3%	30	31.6%
大学院修士1年	-	-	-	-	-	-	-	-	-	-	-	-	-	-
大学院修士2年	-	-	-	-	-	-	-	-	-	-	-	-	-	-
短大専攻科1年	-	-	-	-	-	-	-	-	-	-	-	-	-	-
短大専攻科2年	-	-	-	-	-	-	-	-	-	-	-	-	-	-
	無効・無回答		合計											
	回答数	回答率(%)	回答数	回答率(%)										
学部1年	0	0.0%	243	100.0%										
学部2年	0	0.0%	199	100.0%										
学部3年	0	0.0%	138	100.0%										
学部4年	0	0.0%	95	100.0%										
大学院修士1年	-	-	0	-										
大学院修士2年	-	-	0	-										
短大専攻科1年	-	-	0	-										
短大専攻科2年	-	-	0	-										

14. クラブ・サークル活動

	5時間以上		4時間程度		3時間程度		2時間程度		1時間程度		30分程度		ほとんど行わない	
	回答数	回答率(%)	回答数	回答率(%)	回答数	回答率(%)	回答数	回答率(%)	回答数	回答率(%)	回答数	回答率(%)	回答数	回答率(%)
学部1年	2	0.8%	3	1.2%	22	9.1%	25	10.3%	13	5.3%	3	1.2%	175	72.0%
学部2年	1	0.5%	5	2.5%	10	5.0%	16	8.0%	13	6.5%	2	1.0%	152	76.4%
学部3年	1	0.7%	0	0.0%	6	4.3%	7	5.1%	7	5.1%	3	2.2%	114	82.6%
学部4年	0	0.0%	1	1.1%	2	2.1%	8	8.4%	3	3.2%	1	1.1%	80	84.2%
大学院修士1年	-	-	-	-	-	-	-	-	-	-	-	-	-	-
大学院修士2年	-	-	-	-	-	-	-	-	-	-	-	-	-	-
短大専攻科1年	-	-	-	-	-	-	-	-	-	-	-	-	-	-
短大専攻科2年	-	-	-	-	-	-	-	-	-	-	-	-	-	-
	無効・無回答		合計											
	回答数	回答率(%)	回答数	回答率(%)										
学部1年	0	0.0%	243	100.0%										
学部2年	0	0.0%	199	100.0%										
学部3年	0	0.0%	138	100.0%										
学部4年	0	0.0%	95	100.0%										
大学院修士1年	-	-	0	-										
大学院修士2年	-	-	0	-										
短大専攻科1年	-	-	0	-										
短大専攻科2年	-	-	0	-										

★ 平日の過ごし方について

【学年】

15. アルバイト

	5時間以上		4時間程度		3時間程度		2時間程度		1時間程度		30分程度		ほとんど行わない	
	回答数	回答率(%)	回答数	回答率(%)	回答数	回答率(%)	回答数	回答率(%)	回答数	回答率(%)	回答数	回答率(%)	回答数	回答率(%)
学部1年	61	25.1%	86	35.4%	34	14.0%	10	4.1%	6	2.5%	1	0.4%	45	18.5%
学部2年	52	26.1%	52	26.1%	48	24.1%	11	5.5%	1	0.5%	0	0.0%	35	17.6%
学部3年	46	33.3%	34	24.6%	14	10.1%	11	8.0%	3	2.2%	1	0.7%	29	21.0%
学部4年	32	33.7%	28	29.5%	14	14.7%	2	2.1%	3	3.2%	1	1.1%	15	15.8%
大学院修士1年	-	-	-	-	-	-	-	-	-	-	-	-	-	-
大学院修士2年	-	-	-	-	-	-	-	-	-	-	-	-	-	-
短大専攻科1年	-	-	-	-	-	-	-	-	-	-	-	-	-	-
短大専攻科2年	-	-	-	-	-	-	-	-	-	-	-	-	-	-
	無効・無回答		合計											
	回答数	回答率(%)	回答数	回答率(%)										
学部1年	0	0.0%	243	100.0%										
学部2年	0	0.0%	199	100.0%										
学部3年	0	0.0%	138	100.0%										
学部4年	0	0.0%	95	100.0%										
大学院修士1年	-	-	0	-										
大学院修士2年	-	-	0	-										
短大専攻科1年	-	-	0	-										
短大専攻科2年	-	-	0	-										

16. ゲーム・LINE・SNS

	5時間以上		4時間程度		3時間程度		2時間程度		1時間程度		30分程度		ほとんど行わない	
	回答数	回答率(%)	回答数	回答率(%)	回答数	回答率(%)	回答数	回答率(%)	回答数	回答率(%)	回答数	回答率(%)	回答数	回答率(%)
学部1年	58	23.9%	41	16.9%	76	31.3%	36	14.8%	23	9.5%	3	1.2%	6	2.5%
学部2年	57	28.6%	39	19.6%	56	28.1%	34	17.1%	9	4.5%	2	1.0%	2	1.0%
学部3年	35	25.4%	15	10.9%	37	26.8%	28	20.3%	15	10.9%	5	3.6%	3	2.2%
学部4年	31	32.6%	15	15.8%	21	22.1%	16	16.8%	10	10.5%	1	1.1%	1	1.1%
大学院修士1年	-	-	-	-	-	-	-	-	-	-	-	-	-	-
大学院修士2年	-	-	-	-	-	-	-	-	-	-	-	-	-	-
短大専攻科1年	-	-	-	-	-	-	-	-	-	-	-	-	-	-
短大専攻科2年	-	-	-	-	-	-	-	-	-	-	-	-	-	-
	無効・無回答		合計											
	回答数	回答率(%)	回答数	回答率(%)										
学部1年	0	0.0%	243	100.0%										
学部2年	0	0.0%	199	100.0%										
学部3年	0	0.0%	138	100.0%										
学部4年	0	0.0%	95	100.0%										
大学院修士1年	-	-	0	-										
大学院修士2年	-	-	0	-										
短大専攻科1年	-	-	0	-										
短大専攻科2年	-	-	0	-										

17. これまで履修した授業の内容は、おおむね理解できた

	そう思う		少しそう思う		どちらとも言えない		あまりそう思わない		そう思わない		無効・無回答		合計	
	回答数	回答率(%)	回答数	回答率(%)	回答数	回答率(%)	回答数	回答率(%)	回答数	回答率(%)	回答数	回答率(%)	回答数	回答率(%)
学部1年	54	22.2%	126	51.9%	48	19.8%	15	6.2%	0	0.0%	0	0.0%	243	100.0%
学部2年	53	26.6%	100	50.3%	34	17.1%	7	3.5%	5	2.5%	0	0.0%	199	100.0%
学部3年	38	27.5%	61	44.2%	25	18.1%	13	9.4%	1	0.7%	0	0.0%	138	100.0%
学部4年	21	22.1%	55	57.9%	12	12.6%	5	5.3%	2	2.1%	0	0.0%	95	100.0%
大学院修士1年	-	-	-	-	-	-	-	-	-	-	-	-	0	-
大学院修士2年	-	-	-	-	-	-	-	-	-	-	-	-	0	-
短大専攻科1年	-	-	-	-	-	-	-	-	-	-	-	-	0	-
短大専攻科2年	-	-	-	-	-	-	-	-	-	-	-	-	0	-

18. 授業への出席状況は、おおむね良好だった

	そう思う		少しそう思う		どちらとも言えない		あまりそう思わない		そう思わない		無効・無回答		合計	
	回答数	回答率(%)	回答数	回答率(%)	回答数	回答率(%)	回答数	回答率(%)	回答数	回答率(%)	回答数	回答率(%)	回答数	回答率(%)
学部1年	154	63.4%	57	23.5%	21	8.6%	9	3.7%	2	0.8%	0	0.0%	243	100.0%
学部2年	115	57.8%	58	29.1%	12	6.0%	9	4.5%	5	2.5%	0	0.0%	199	100.0%
学部3年	101	73.2%	24	17.4%	8	5.8%	5	3.6%	0	0.0%	0	0.0%	138	100.0%
学部4年	65	68.4%	16	16.8%	8	8.4%	5	5.3%	1	1.1%	0	0.0%	95	100.0%
大学院修士1年	-	-	-	-	-	-	-	-	-	-	-	-	0	-
大学院修士2年	-	-	-	-	-	-	-	-	-	-	-	-	0	-
短大専攻科1年	-	-	-	-	-	-	-	-	-	-	-	-	0	-
短大専攻科2年	-	-	-	-	-	-	-	-	-	-	-	-	0	-

19. 遅刻や私語をせず、良好な受講態度に努めた

	そう思う		少しそう思う		どちらとも言えない		あまりそう思わない		そう思わない		無効・無回答		合計	
	回答数	回答率(%)	回答数	回答率(%)	回答数	回答率(%)	回答数	回答率(%)	回答数	回答率(%)	回答数	回答率(%)	回答数	回答率(%)
学部1年	119	49.0%	96	39.5%	20	8.2%	6	2.5%	2	0.8%	0	0.0%	243	100.0%
学部2年	108	54.3%	69	34.7%	15	7.5%	5	2.5%	2	1.0%	0	0.0%	199	100.0%
学部3年	88	63.8%	36	26.1%	10	7.2%	1	0.7%	3	2.2%	0	0.0%	138	100.0%
学部4年	52	54.7%	39	41.1%	3	3.2%	1	1.1%	0	0.0%	0	0.0%	95	100.0%
大学院修士1年	-	-	-	-	-	-	-	-	-	-	-	-	0	-
大学院修士2年	-	-	-	-	-	-	-	-	-	-	-	-	0	-
短大専攻科1年	-	-	-	-	-	-	-	-	-	-	-	-	0	-
短大専攻科2年	-	-	-	-	-	-	-	-	-	-	-	-	0	-

20. 予習・復習など、授業時間外の学修に努めた

	そう思う		少しそう思う		どちらとも言えない		あまりそう思わない		そう思わない		無効・無回答		合計	
	回答数	回答率(%)	回答数	回答率(%)	回答数	回答率(%)	回答数	回答率(%)	回答数	回答率(%)	回答数	回答率(%)	回答数	回答率(%)
学部1年	41	16.9%	84	34.6%	51	21.0%	47	19.3%	20	8.2%	0	0.0%	243	100.0%
学部2年	37	18.6%	50	25.1%	49	24.6%	44	22.1%	19	9.5%	0	0.0%	199	100.0%
学部3年	25	18.1%	40	29.0%	28	20.3%	32	23.2%	13	9.4%	0	0.0%	138	100.0%
学部4年	15	15.8%	28	29.5%	19	20.0%	22	23.2%	11	11.6%	0	0.0%	95	100.0%
大学院修士1年	-	-	-	-	-	-	-	-	-	-	-	-	0	-
大学院修士2年	-	-	-	-	-	-	-	-	-	-	-	-	0	-
短大専攻科1年	-	-	-	-	-	-	-	-	-	-	-	-	0	-
短大専攻科2年	-	-	-	-	-	-	-	-	-	-	-	-	0	-

21. これまでの学業成績を理解し、現在の学修に活かしている

	そう思う		少しそう思う		どちらとも言えない		あまりそう思わない		そう思わない		無効・無回答		合計	
	回答数	回答率(%)	回答数	回答率(%)	回答数	回答率(%)	回答数	回答率(%)	回答数	回答率(%)	回答数	回答率(%)	回答数	回答率(%)
学部1年	48	19.8%	122	50.2%	50	20.6%	18	7.4%	5	2.1%	0	0.0%	243	100.0%
学部2年	48	24.1%	88	44.2%	39	19.6%	14	7.0%	10	5.0%	0	0.0%	199	100.0%
学部3年	43	31.2%	46	33.3%	30	21.7%	16	11.6%	3	2.2%	0	0.0%	138	100.0%
学部4年	25	26.3%	43	45.3%	18	18.9%	6	6.3%	3	3.2%	0	0.0%	95	100.0%
大学院修士1年	-	-	-	-	-	-	-	-	-	-	-	-	0	-
大学院修士2年	-	-	-	-	-	-	-	-	-	-	-	-	0	-
短大専攻科1年	-	-	-	-	-	-	-	-	-	-	-	-	0	-
短大専攻科2年	-	-	-	-	-	-	-	-	-	-	-	-	0	-

22. 授業を通して、幅広い教養が得られている

	そう思う		少しそう思う		どちらとも言えない		あまりそう思わない		そう思わない		無効・無回答		合計	
	回答数	回答率(%)	回答数	回答率(%)	回答数	回答率(%)	回答数	回答率(%)	回答数	回答率(%)	回答数	回答率(%)	回答数	回答率(%)
学部1年	65	26.7%	126	51.9%	42	17.3%	8	3.3%	2	0.8%	0	0.0%	243	100.0%
学部2年	57	28.6%	102	51.3%	20	10.1%	13	6.5%	7	3.5%	0	0.0%	199	100.0%
学部3年	46	33.3%	54	39.1%	26	18.8%	9	6.5%	3	2.2%	0	0.0%	138	100.0%
学部4年	28	29.5%	50	52.6%	10	10.5%	6	6.3%	1	1.1%	0	0.0%	95	100.0%
大学院修士1年	-	-	-	-	-	-	-	-	-	-	-	-	0	-
大学院修士2年	-	-	-	-	-	-	-	-	-	-	-	-	0	-
短大専攻科1年	-	-	-	-	-	-	-	-	-	-	-	-	0	-
短大専攻科2年	-	-	-	-	-	-	-	-	-	-	-	-	0	-

23. 授業を通して、深い専門知識が得られている

	そう思う		少しそう思う		どちらとも言えない		あまりそう思わない		そう思わない		無効・無回答		合計	
	回答数	回答率(%)	回答数	回答率(%)	回答数	回答率(%)	回答数	回答率(%)	回答数	回答率(%)	回答数	回答率(%)	回答数	回答率(%)
学部1年	60	24.7%	132	54.3%	39	16.0%	10	4.1%	2	0.8%	0	0.0%	243	100.0%
学部2年	52	26.1%	96	48.2%	29	14.6%	17	8.5%	5	2.5%	0	0.0%	199	100.0%
学部3年	40	29.0%	54	39.1%	23	16.7%	19	13.8%	2	1.4%	0	0.0%	138	100.0%
学部4年	25	26.3%	47	49.5%	15	15.8%	5	5.3%	3	3.2%	0	0.0%	95	100.0%
大学院修士1年	-	-	-	-	-	-	-	-	-	-	-	-	0	-
大学院修士2年	-	-	-	-	-	-	-	-	-	-	-	-	0	-
短大専攻科1年	-	-	-	-	-	-	-	-	-	-	-	-	0	-
短大専攻科2年	-	-	-	-	-	-	-	-	-	-	-	-	0	-

24. 授業を通して、職業関連の知識・技能が得られている

	そう思う		少しそう思う		どちらとも言えない		あまりそう思わない		そう思わない		無効・無回答		合計	
	回答数	回答率(%)	回答数	回答率(%)	回答数	回答率(%)	回答数	回答率(%)	回答数	回答率(%)	回答数	回答率(%)	回答数	回答率(%)
学部1年	50	20.6%	132	54.3%	47	19.3%	9	3.7%	5	2.1%	0	0.0%	243	100.0%
学部2年	43	21.6%	108	54.3%	27	13.6%	12	6.0%	9	4.5%	0	0.0%	199	100.0%
学部3年	28	20.3%	64	46.4%	22	15.9%	18	13.0%	6	4.3%	0	0.0%	138	100.0%
学部4年	20	21.1%	48	50.5%	14	14.7%	11	11.6%	2	2.1%	0	0.0%	95	100.0%
大学院修士1年	-	-	-	-	-	-	-	-	-	-	-	-	0	-
大学院修士2年	-	-	-	-	-	-	-	-	-	-	-	-	0	-
短大専攻科1年	-	-	-	-	-	-	-	-	-	-	-	-	0	-
短大専攻科2年	-	-	-	-	-	-	-	-	-	-	-	-	0	-

25. 授業を通して、人とのコミュニケーションが深まっている

	そう思う		少しそう思う		どちらとも言えない		あまりそう思わない		そう思わない		無効・無回答		合計	
	回答数	回答率(%)	回答数	回答率(%)	回答数	回答率(%)	回答数	回答率(%)	回答数	回答率(%)	回答数	回答率(%)	回答数	回答率(%)
学部1年	58	23.9%	107	44.0%	40	16.5%	27	11.1%	11	4.5%	0	0.0%	243	100.0%
学部2年	47	23.6%	73	36.7%	37	18.6%	22	11.1%	20	10.1%	0	0.0%	199	100.0%
学部3年	36	26.1%	38	27.5%	19	13.8%	33	23.9%	12	8.7%	0	0.0%	138	100.0%
学部4年	19	20.0%	34	35.8%	18	18.9%	13	13.7%	11	11.6%	0	0.0%	95	100.0%
大学院修士1年	-	-	-	-	-	-	-	-	-	-	-	-	0	-
大学院修士2年	-	-	-	-	-	-	-	-	-	-	-	-	0	-
短大専攻科1年	-	-	-	-	-	-	-	-	-	-	-	-	0	-
短大専攻科2年	-	-	-	-	-	-	-	-	-	-	-	-	0	-

26. (総合評価)大学の授業に満足している

	そう思う		少しそう思う		どちらとも言えない		あまりそう思わない		そう思わない		無効・無回答		合計	
	回答数	回答率(%)	回答数	回答率(%)	回答数	回答率(%)	回答数	回答率(%)	回答数	回答率(%)	回答数	回答率(%)	回答数	回答率(%)
学部1年	61	25.1%	110	45.3%	57	23.5%	13	5.3%	2	0.8%	0	0.0%	243	100.0%
学部2年	50	25.1%	87	43.7%	39	19.6%	16	8.0%	7	3.5%	0	0.0%	199	100.0%
学部3年	32	23.2%	51	37.0%	38	27.5%	12	8.7%	5	3.6%	0	0.0%	138	100.0%
学部4年	22	23.2%	44	46.3%	19	20.0%	7	7.4%	3	3.2%	0	0.0%	95	100.0%
大学院修士1年	-	-	-	-	-	-	-	-	-	-	-	-	0	-
大学院修士2年	-	-	-	-	-	-	-	-	-	-	-	-	0	-
短大専攻科1年	-	-	-	-	-	-	-	-	-	-	-	-	0	-
短大専攻科2年	-	-	-	-	-	-	-	-	-	-	-	-	0	-

★ 課外活動の状況について

【学年】

27. 学内のクラブ・サークル活動に積極的に参加している

	そう思う		少しそう思う		どちらとも言えない		あまりそう思わない		そう思わない		無効・無回答		合計	
	回答数	回答率(%)	回答数	回答率(%)	回答数	回答率(%)	回答数	回答率(%)	回答数	回答率(%)	回答数	回答率(%)	回答数	回答率(%)
学部1年	32	13.2%	34	14.0%	26	10.7%	28	11.5%	123	50.6%	0	0.0%	243	100.0%
学部2年	31	15.6%	25	12.6%	19	9.5%	16	8.0%	108	54.3%	0	0.0%	199	100.0%
学部3年	11	8.0%	19	13.8%	14	10.1%	7	5.1%	87	63.0%	0	0.0%	138	100.0%
学部4年	8	8.4%	13	13.7%	6	6.3%	9	9.5%	59	62.1%	0	0.0%	95	100.0%
大学院修士1年	-	-	-	-	-	-	-	-	-	-	-	-	0	-
大学院修士2年	-	-	-	-	-	-	-	-	-	-	-	-	0	-
短大専攻科1年	-	-	-	-	-	-	-	-	-	-	-	-	0	-
短大専攻科2年	-	-	-	-	-	-	-	-	-	-	-	-	0	-

28. 学内のゼミやボランティア活動に積極的に参加している

	そう思う		少しそう思う		どちらとも言えない		あまりそう思わない		そう思わない		無効・無回答		合計	
	回答数	回答率(%)	回答数	回答率(%)	回答数	回答率(%)	回答数	回答率(%)	回答数	回答率(%)	回答数	回答率(%)	回答数	回答率(%)
学部1年	7	2.9%	17	7.0%	43	17.7%	30	12.3%	146	60.1%	0	0.0%	243	100.0%
学部2年	18	9.0%	27	13.6%	42	21.1%	29	14.6%	83	41.7%	0	0.0%	199	100.0%
学部3年	35	25.4%	42	30.4%	26	18.8%	6	4.3%	29	21.0%	0	0.0%	138	100.0%
学部4年	19	20.0%	28	29.5%	21	22.1%	8	8.4%	19	20.0%	0	0.0%	95	100.0%
大学院修士1年	-	-	-	-	-	-	-	-	-	-	-	-	0	-
大学院修士2年	-	-	-	-	-	-	-	-	-	-	-	-	0	-
短大専攻科1年	-	-	-	-	-	-	-	-	-	-	-	-	0	-
短大専攻科2年	-	-	-	-	-	-	-	-	-	-	-	-	0	-

29. 学外の地域活動・市民活動・ボランティア活動に積極的に参加している

	そう思う		少しそう思う		どちらとも言えない		あまりそう思わない		そう思わない		無効・無回答		合計	
	回答数	回答率(%)	回答数	回答率(%)	回答数	回答率(%)	回答数	回答率(%)	回答数	回答率(%)	回答数	回答率(%)	回答数	回答率(%)
学部1年	7	2.9%	18	7.4%	40	16.5%	27	11.1%	151	62.1%	0	0.0%	243	100.0%
学部2年	12	6.0%	22	11.1%	30	15.1%	28	14.1%	107	53.8%	0	0.0%	199	100.0%
学部3年	9	6.5%	18	13.0%	17	12.3%	18	13.0%	76	55.1%	0	0.0%	138	100.0%
学部4年	6	6.3%	11	11.6%	14	14.7%	16	16.8%	48	50.5%	0	0.0%	95	100.0%
大学院修士1年	-	-	-	-	-	-	-	-	-	-	-	-	0	-
大学院修士2年	-	-	-	-	-	-	-	-	-	-	-	-	0	-
短大専攻科1年	-	-	-	-	-	-	-	-	-	-	-	-	0	-
短大専攻科2年	-	-	-	-	-	-	-	-	-	-	-	-	0	-

30. 大学・学友会の行事・活動に積極的に参加している

	そう思う		少しそう思う		どちらとも言えない		あまりそう思わない		そう思わない		無効・無回答		合計	
	回答数	回答率(%)	回答数	回答率(%)	回答数	回答率(%)	回答数	回答率(%)	回答数	回答率(%)	回答数	回答率(%)	回答数	回答率(%)
学部1年	19	7.8%	22	9.1%	47	19.3%	34	14.0%	121	49.8%	0	0.0%	243	100.0%
学部2年	15	7.5%	20	10.1%	28	14.1%	40	20.1%	96	48.2%	0	0.0%	199	100.0%
学部3年	8	5.8%	15	10.9%	20	14.5%	24	17.4%	71	51.4%	0	0.0%	138	100.0%
学部4年	4	4.2%	16	16.8%	16	16.8%	14	14.7%	45	47.4%	0	0.0%	95	100.0%
大学院修士1年	-	-	-	-	-	-	-	-	-	-	-	-	0	-
大学院修士2年	-	-	-	-	-	-	-	-	-	-	-	-	0	-
短大専攻科1年	-	-	-	-	-	-	-	-	-	-	-	-	0	-
短大専攻科2年	-	-	-	-	-	-	-	-	-	-	-	-	0	-

31. (総合評価) 課外活動が充実している

	そう思う		少しそう思う		どちらとも言えない		あまりそう思わない		そう思わない		無効・無回答		合計	
	回答数	回答率(%)	回答数	回答率(%)	回答数	回答率(%)	回答数	回答率(%)	回答数	回答率(%)	回答数	回答率(%)	回答数	回答率(%)
学部1年	21	8.6%	40	16.5%	76	31.3%	29	11.9%	77	31.7%	0	0.0%	243	100.0%
学部2年	16	8.0%	24	12.1%	51	25.6%	35	17.6%	73	36.7%	0	0.0%	199	100.0%
学部3年	17	12.3%	22	15.9%	37	26.8%	19	13.8%	43	31.2%	0	0.0%	138	100.0%
学部4年	8	8.4%	19	20.0%	26	27.4%	20	21.1%	22	23.2%	0	0.0%	95	100.0%
大学院修士1年	-	-	-	-	-	-	-	-	-	-	-	-	0	-
大学院修士2年	-	-	-	-	-	-	-	-	-	-	-	-	0	-
短大専攻科1年	-	-	-	-	-	-	-	-	-	-	-	-	0	-
短大専攻科2年	-	-	-	-	-	-	-	-	-	-	-	-	0	-

32. あなたは普段、大学の学生食堂を利用していますか

	利用している		利用していない		無効・無回答		合計	
	回答数	回答率(%)	回答数	回答率(%)	回答数	回答率(%)	回答数	回答率(%)
学部1年	152	62.6%	91	37.4%	0	0.0%	243	100.0%
学部2年	111	55.8%	88	44.2%	0	0.0%	199	100.0%
学部3年	81	58.7%	57	41.3%	0	0.0%	138	100.0%
学部4年	48	50.5%	47	49.5%	0	0.0%	95	100.0%
大学院修士1年	-	-	-	-	-	-	0	-
大学院修士2年	-	-	-	-	-	-	0	-
短大専攻科1年	-	-	-	-	-	-	0	-
短大専攻科2年	-	-	-	-	-	-	0	-

33. (上記質問32で「①利用している」と回答した人はお答えください。)週に何日ぐらい利用していますか

	毎日		週3～4回		週1～2回		無効・無回答		合計	
	回答数	回答率(%)	回答数	回答率(%)	回答数	回答率(%)	回答数	回答率(%)	回答数	回答率(%)
学部1年	19	12.5%	56	36.8%	77	50.7%	0	0.0%	152	100.0%
学部2年	16	14.4%	33	29.7%	62	55.9%	0	0.0%	111	100.0%
学部3年	7	8.6%	32	39.5%	42	51.9%	0	0.0%	81	100.0%
学部4年	1	2.1%	4	8.3%	43	89.6%	0	0.0%	48	100.0%
大学院修士1年	-	-	-	-	-	-	-	-	0	-
大学院修士2年	-	-	-	-	-	-	-	-	0	-
短大専攻科1年	-	-	-	-	-	-	-	-	0	-
短大専攻科2年	-	-	-	-	-	-	-	-	0	-

34. 大学は学生の意見をくみ取ろうという姿勢を持っていると思う

	そう思う		少しそう思う		どちらとも言えない		あまりそう思わない		そう思わない		無効・無回答		合計	
	回答数	回答率(%)	回答数	回答率(%)	回答数	回答率(%)	回答数	回答率(%)	回答数	回答率(%)	回答数	回答率(%)	回答数	回答率(%)
学部1年	45	18.5%	111	45.7%	55	22.6%	26	10.7%	6	2.5%	0	0.0%	243	100.0%
学部2年	31	15.6%	74	37.2%	61	30.7%	18	9.0%	15	7.5%	0	0.0%	199	100.0%
学部3年	30	21.7%	45	32.6%	36	26.1%	19	13.8%	8	5.8%	0	0.0%	138	100.0%
学部4年	18	18.9%	37	38.9%	23	24.2%	10	10.5%	7	7.4%	0	0.0%	95	100.0%
大学院修士1年	-	-	-	-	-	-	-	-	-	-	-	-	0	-
大学院修士2年	-	-	-	-	-	-	-	-	-	-	-	-	0	-
短大専攻科1年	-	-	-	-	-	-	-	-	-	-	-	-	0	-
短大専攻科2年	-	-	-	-	-	-	-	-	-	-	-	-	0	-

35. (2年生以上の方のみお答えください) キャンパスの環境は昨年度よりも良くなったと思う

	そう思う		少しそう思う		どちらとも言えない		あまりそう思わない		そう思わない		無効・無回答		合計	
	回答数	回答率(%)	回答数	回答率(%)	回答数	回答率(%)	回答数	回答率(%)	回答数	回答率(%)	回答数	回答率(%)	回答数	回答率(%)
学部1年	0	-	0	-	0	-	0	-	0	-	0	-	0	-
学部2年	23	11.6%	51	25.6%	80	40.2%	28	14.1%	16	8.0%	1	0.5%	199	100.0%
学部3年	26	18.8%	31	22.5%	57	41.3%	16	11.6%	5	3.6%	3	2.2%	138	100.0%
学部4年	12	12.6%	20	21.1%	39	41.1%	13	13.7%	10	10.5%	1	1.1%	95	100.0%
大学院修士1年	-	-	-	-	-	-	-	-	-	-	-	-	0	-
大学院修士2年	-	-	-	-	-	-	-	-	-	-	-	-	0	-
短大専攻科1年	-	-	-	-	-	-	-	-	-	-	-	-	0	-
短大専攻科2年	-	-	-	-	-	-	-	-	-	-	-	-	0	-

★ 学生支援体制について

【学年】

36. 授業・履修について相談しやすい体制が整っている

	そう思う		少しそう思う		どちらとも言えない		あまりそう思わない		そう思わない		利用したことがない		無効・無回答		合計	
	回答数	回答率(%)	回答数	回答率(%)	回答数	回答率(%)	回答数	回答率(%)	回答数	回答率(%)	回答数	回答率(%)	回答数	回答率(%)	回答数	回答率(%)
学部1年	41	16.9%	69	28.4%	43	17.7%	17	7.0%	8	3.3%	65	26.7%	0	0.0%	243	100.0%
学部2年	23	11.6%	63	31.7%	40	20.1%	16	8.0%	8	4.0%	49	24.6%	0	0.0%	199	100.0%
学部3年	33	23.9%	38	27.5%	21	15.2%	17	12.3%	1	0.7%	28	20.3%	0	0.0%	138	100.0%
学部4年	15	15.8%	35	36.8%	16	16.8%	5	5.3%	6	6.3%	18	18.9%	0	0.0%	95	100.0%
大学院修士1年	-	-	-	-	-	-	-	-	-	-	-	-	-	-	0	-
大学院修士2年	-	-	-	-	-	-	-	-	-	-	-	-	-	-	0	-
短大専攻科1年	-	-	-	-	-	-	-	-	-	-	-	-	-	-	0	-
短大専攻科2年	-	-	-	-	-	-	-	-	-	-	-	-	-	-	0	-

37. 基礎学力への支援体制が充実している

	そう思う		少しそう思う		どちらとも言えない		あまりそう思わない		そう思わない		利用したことがない		無効・無回答		合計	
	回答数	回答率(%)	回答数	回答率(%)	回答数	回答率(%)	回答数	回答率(%)	回答数	回答率(%)	回答数	回答率(%)	回答数	回答率(%)	回答数	回答率(%)
学部1年	35	14.4%	75	30.9%	37	15.2%	14	5.8%	6	2.5%	76	31.3%	0	0.0%	243	100.0%
学部2年	22	11.1%	69	34.7%	34	17.1%	15	7.5%	6	3.0%	53	26.6%	0	0.0%	199	100.0%
学部3年	35	25.4%	28	20.3%	25	18.1%	9	6.5%	2	1.4%	39	28.3%	0	0.0%	138	100.0%
学部4年	16	16.8%	32	33.7%	11	11.6%	5	5.3%	5	5.3%	26	27.4%	0	0.0%	95	100.0%
大学院修士1年	-	-	-	-	-	-	-	-	-	-	-	-	-	-	0	-
大学院修士2年	-	-	-	-	-	-	-	-	-	-	-	-	-	-	0	-
短大専攻科1年	-	-	-	-	-	-	-	-	-	-	-	-	-	-	0	-
短大専攻科2年	-	-	-	-	-	-	-	-	-	-	-	-	-	-	0	-

38. 外国語学習・留学への支援体制が充実している

	そう思う		少しそう思う		どちらとも言えない		あまりそう思わない		そう思わない		利用したことがない		無効・無回答		合計	
	回答数	回答率(%)	回答数	回答率(%)	回答数	回答率(%)	回答数	回答率(%)	回答数	回答率(%)	回答数	回答率(%)	回答数	回答率(%)	回答数	回答率(%)
学部1年	25	10.3%	43	17.7%	46	18.9%	8	3.3%	2	0.8%	119	49.0%	0	0.0%	243	100.0%
学部2年	15	7.5%	45	22.6%	39	19.6%	13	6.5%	6	3.0%	81	40.7%	0	0.0%	199	100.0%
学部3年	18	13.0%	14	10.1%	29	21.0%	5	3.6%	1	0.7%	71	51.4%	0	0.0%	138	100.0%
学部4年	7	7.4%	11	11.6%	16	16.8%	1	1.1%	3	3.2%	57	60.0%	0	0.0%	95	100.0%
大学院修士1年	-	-	-	-	-	-	-	-	-	-	-	-	-	-	0	-
大学院修士2年	-	-	-	-	-	-	-	-	-	-	-	-	-	-	0	-
短大専攻科1年	-	-	-	-	-	-	-	-	-	-	-	-	-	-	0	-
短大専攻科2年	-	-	-	-	-	-	-	-	-	-	-	-	-	-	0	-

39. 奨学金について相談しやすい体制が整っている

	そう思う		少しそう思う		どちらとも言えない		あまりそう思わない		そう思わない		利用したことがない		無効・無回答		合計	
	回答数	回答率(%)	回答数	回答率(%)	回答数	回答率(%)	回答数	回答率(%)	回答数	回答率(%)	回答数	回答率(%)	回答数	回答率(%)	回答数	回答率(%)
学部1年	45	18.5%	52	21.4%	37	15.2%	5	2.1%	8	3.3%	96	39.5%	0	0.0%	243	100.0%
学部2年	27	13.6%	59	29.6%	35	17.6%	11	5.5%	11	5.5%	56	28.1%	0	0.0%	199	100.0%
学部3年	21	15.2%	25	18.1%	25	18.1%	6	4.3%	1	0.7%	60	43.5%	0	0.0%	138	100.0%
学部4年	12	12.6%	23	24.2%	13	13.7%	7	7.4%	1	1.1%	39	41.1%	0	0.0%	95	100.0%
大学院修士1年	-	-	-	-	-	-	-	-	-	-	-	-	-	-	0	-
大学院修士2年	-	-	-	-	-	-	-	-	-	-	-	-	-	-	0	-
短大専攻科1年	-	-	-	-	-	-	-	-	-	-	-	-	-	-	0	-
短大専攻科2年	-	-	-	-	-	-	-	-	-	-	-	-	-	-	0	-

★ 学生支援体制について

【学年】

40. 進路や就職について相談しやすい体制が整っている

	そう思う		少しそう思う		どちらとも言えない		あまりそう思わない		そう思わない		利用したことがない		無効・無回答		合計	
	回答数	回答率(%)	回答数	回答率(%)	回答数	回答率(%)	回答数	回答率(%)	回答数	回答率(%)	回答数	回答率(%)	回答数	回答率(%)	回答数	回答率(%)
学部1年	35	14.4%	50	20.6%	35	14.4%	8	3.3%	5	2.1%	110	45.3%	0	0.0%	243	100.0%
学部2年	31	15.6%	42	21.1%	42	21.1%	10	5.0%	5	2.5%	69	34.7%	0	0.0%	199	100.0%
学部3年	44	31.9%	41	29.7%	21	15.2%	6	4.3%	1	0.7%	25	18.1%	0	0.0%	138	100.0%
学部4年	38	40.0%	27	28.4%	9	9.5%	5	5.3%	2	2.1%	14	14.7%	0	0.0%	95	100.0%
大学院修士1年	-	-	-	-	-	-	-	-	-	-	-	-	-	-	0	-
大学院修士2年	-	-	-	-	-	-	-	-	-	-	-	-	-	-	0	-
短大専攻科1年	-	-	-	-	-	-	-	-	-	-	-	-	-	-	0	-
短大専攻科2年	-	-	-	-	-	-	-	-	-	-	-	-	-	-	0	-

41. 資格取得について相談しやすい体制が整っている

	そう思う		少しそう思う		どちらとも言えない		あまりそう思わない		そう思わない		利用したことがない		無効・無回答		合計	
	回答数	回答率(%)	回答数	回答率(%)	回答数	回答率(%)	回答数	回答率(%)	回答数	回答率(%)	回答数	回答率(%)	回答数	回答率(%)	回答数	回答率(%)
学部1年	38	15.6%	68	28.0%	29	11.9%	11	4.5%	4	1.6%	93	38.3%	0	0.0%	243	100.0%
学部2年	30	15.1%	59	29.6%	33	16.6%	11	5.5%	4	2.0%	62	31.2%	0	0.0%	199	100.0%
学部3年	21	15.2%	37	26.8%	23	16.7%	4	2.9%	3	2.2%	50	36.2%	0	0.0%	138	100.0%
学部4年	11	11.6%	24	25.3%	10	10.5%	7	7.4%	1	1.1%	42	44.2%	0	0.0%	95	100.0%
大学院修士1年	-	-	-	-	-	-	-	-	-	-	-	-	-	-	0	-
大学院修士2年	-	-	-	-	-	-	-	-	-	-	-	-	-	-	0	-
短大専攻科1年	-	-	-	-	-	-	-	-	-	-	-	-	-	-	0	-
短大専攻科2年	-	-	-	-	-	-	-	-	-	-	-	-	-	-	0	-

42. 心身の健康について相談しやすい体制が整っている

	そう思う		少しそう思う		どちらとも言えない		あまりそう思わない		そう思わない		利用したことがない		無効・無回答		合計	
	回答数	回答率(%)	回答数	回答率(%)	回答数	回答率(%)	回答数	回答率(%)	回答数	回答率(%)	回答数	回答率(%)	回答数	回答率(%)	回答数	回答率(%)
学部1年	31	12.8%	43	17.7%	40	16.5%	10	4.1%	7	2.9%	112	46.1%	0	0.0%	243	100.0%
学部2年	20	10.1%	55	27.6%	40	20.1%	7	3.5%	7	3.5%	70	35.2%	0	0.0%	199	100.0%
学部3年	23	16.7%	20	14.5%	24	17.4%	5	3.6%	2	1.4%	64	46.4%	0	0.0%	138	100.0%
学部4年	10	10.5%	16	16.8%	11	11.6%	7	7.4%	1	1.1%	50	52.6%	0	0.0%	95	100.0%
大学院修士1年	-	-	-	-	-	-	-	-	-	-	-	-	-	-	0	-
大学院修士2年	-	-	-	-	-	-	-	-	-	-	-	-	-	-	0	-
短大専攻科1年	-	-	-	-	-	-	-	-	-	-	-	-	-	-	0	-
短大専攻科2年	-	-	-	-	-	-	-	-	-	-	-	-	-	-	0	-

43. クラブ・サークル活動など、学生の自主活動への支援が充実している

	そう思う		少しそう思う		どちらとも言えない		あまりそう思わない		そう思わない		利用したことがない		無効・無回答		合計	
	回答数	回答率(%)	回答数	回答率(%)	回答数	回答率(%)	回答数	回答率(%)	回答数	回答率(%)	回答数	回答率(%)	回答数	回答率(%)	回答数	回答率(%)
学部1年	40	16.5%	52	21.4%	52	21.4%	10	4.1%	7	2.9%	82	33.7%	0	0.0%	243	100.0%
学部2年	24	12.1%	59	29.6%	34	17.1%	10	5.0%	9	4.5%	63	31.7%	0	0.0%	199	100.0%
学部3年	19	13.8%	16	11.6%	23	16.7%	15	10.9%	6	4.3%	59	42.8%	0	0.0%	138	100.0%
学部4年	12	12.6%	20	21.1%	12	12.6%	6	6.3%	4	4.2%	41	43.2%	0	0.0%	95	100.0%
大学院修士1年	-	-	-	-	-	-	-	-	-	-	-	-	-	-	0	-
大学院修士2年	-	-	-	-	-	-	-	-	-	-	-	-	-	-	0	-
短大専攻科1年	-	-	-	-	-	-	-	-	-	-	-	-	-	-	0	-
短大専攻科2年	-	-	-	-	-	-	-	-	-	-	-	-	-	-	0	-

44. 公式ホームページ等での学生への情報提供が充実している

	そう思う		少しそう思う		どちらとも言えない		あまりそう思わない		そう思わない		利用したことがない		無効・無回答		合計	
	回答数	回答率(%)	回答数	回答率(%)	回答数	回答率(%)	回答数	回答率(%)	回答数	回答率(%)	回答数	回答率(%)	回答数	回答率(%)	回答数	回答率(%)
学部1年	60	24.7%	80	32.9%	50	20.6%	13	5.3%	8	3.3%	32	13.2%	0	0.0%	243	100.0%
学部2年	26	13.1%	71	35.7%	48	24.1%	11	5.5%	7	3.5%	36	18.1%	0	0.0%	199	100.0%
学部3年	26	18.8%	34	24.6%	36	26.1%	14	10.1%	7	5.1%	21	15.2%	0	0.0%	138	100.0%
学部4年	14	14.7%	33	34.7%	23	24.2%	6	6.3%	3	3.2%	16	16.8%	0	0.0%	95	100.0%
大学院修士1年	-	-	-	-	-	-	-	-	-	-	-	-	-	-	0	-
大学院修士2年	-	-	-	-	-	-	-	-	-	-	-	-	-	-	0	-
短大専攻科1年	-	-	-	-	-	-	-	-	-	-	-	-	-	-	0	-
短大専攻科2年	-	-	-	-	-	-	-	-	-	-	-	-	-	-	0	-

45. 教員と相談しやすい環境が整っている

	そう思う		少しそう思う		どちらとも言えない		あまりそう思わない		そう思わない		利用したことがない		無効・無回答		合計	
	回答数	回答率(%)	回答数	回答率(%)	回答数	回答率(%)	回答数	回答率(%)	回答数	回答率(%)	回答数	回答率(%)	回答数	回答率(%)	回答数	回答率(%)
学部1年	35	14.4%	59	24.3%	52	21.4%	21	8.6%	9	3.7%	67	27.6%	0	0.0%	243	100.0%
学部2年	23	11.6%	65	32.7%	44	22.1%	15	7.5%	8	4.0%	44	22.1%	0	0.0%	199	100.0%
学部3年	30	21.7%	39	28.3%	31	22.5%	12	8.7%	4	2.9%	22	15.9%	0	0.0%	138	100.0%
学部4年	20	21.1%	31	32.6%	19	20.0%	9	9.5%	5	5.3%	11	11.6%	0	0.0%	95	100.0%
大学院修士1年	-	-	-	-	-	-	-	-	-	-	-	-	-	-	0	-
大学院修士2年	-	-	-	-	-	-	-	-	-	-	-	-	-	-	0	-
短大専攻科1年	-	-	-	-	-	-	-	-	-	-	-	-	-	-	0	-
短大専攻科2年	-	-	-	-	-	-	-	-	-	-	-	-	-	-	0	-

46. (総合評価) 学生生活に関する相談ができる体制が充実している

	そう思う		少しそう思う		どちらとも言えない		あまりそう思わない		そう思わない		利用したことがない		無効・無回答		合計	
	回答数	回答率(%)	回答数	回答率(%)	回答数	回答率(%)	回答数	回答率(%)	回答数	回答率(%)	回答数	回答率(%)	回答数	回答率(%)	回答数	回答率(%)
学部1年	38	15.6%	79	32.5%	43	17.7%	21	8.6%	3	1.2%	59	24.3%	0	0.0%	243	100.0%
学部2年	25	12.6%	70	35.2%	41	20.6%	20	10.1%	5	2.5%	38	19.1%	0	0.0%	199	100.0%
学部3年	25	18.1%	43	31.2%	32	23.2%	11	8.0%	3	2.2%	24	17.4%	0	0.0%	138	100.0%
学部4年	17	17.9%	37	38.9%	14	14.7%	7	7.4%	4	4.2%	16	16.8%	0	0.0%	95	100.0%
大学院修士1年	-	-	-	-	-	-	-	-	-	-	-	-	-	-	0	-
大学院修士2年	-	-	-	-	-	-	-	-	-	-	-	-	-	-	0	-
短大専攻科1年	-	-	-	-	-	-	-	-	-	-	-	-	-	-	0	-
短大専攻科2年	-	-	-	-	-	-	-	-	-	-	-	-	-	-	0	-

47. ポータルサイトはどの程度見ていますか

	毎日		2～3日に1回程度		1週間に1回程度		ほとんど見ていない		無効・無回答		合計	
	回答数	回答率(%)	回答数	回答率(%)	回答数	回答率(%)	回答数	回答率(%)	回答数	回答率(%)	回答数	回答率(%)
学部1年	168	69.1%	64	26.3%	5	2.1%	6	2.5%	0	0.0%	243	100.0%
学部2年	103	51.8%	82	41.2%	12	6.0%	2	1.0%	0	0.0%	199	100.0%
学部3年	64	46.4%	57	41.3%	14	10.1%	3	2.2%	0	0.0%	138	100.0%
学部4年	36	37.9%	47	49.5%	10	10.5%	2	2.1%	0	0.0%	95	100.0%
大学院修士1年	-	-	-	-	-	-	-	-	-	-	0	-
大学院修士2年	-	-	-	-	-	-	-	-	-	-	0	-
短大専攻科1年	-	-	-	-	-	-	-	-	-	-	0	-
短大専攻科2年	-	-	-	-	-	-	-	-	-	-	0	-

48. ポータルサイトでの情報量は適切だと思いますか

	多すぎる		やや多い		適切		やや少ない		少なすぎる		無効・無回答		合計	
	回答数	回答率(%)	回答数	回答率(%)	回答数	回答率(%)	回答数	回答率(%)	回答数	回答率(%)	回答数	回答率(%)	回答数	回答率(%)
学部1年	16	6.6%	57	23.5%	160	65.8%	9	3.7%	1	0.4%	0	0.0%	243	100.0%
学部2年	15	7.5%	58	29.1%	114	57.3%	10	5.0%	2	1.0%	0	0.0%	199	100.0%
学部3年	8	5.8%	30	21.7%	87	63.0%	11	8.0%	2	1.4%	0	0.0%	138	100.0%
学部4年	6	6.3%	24	25.3%	58	61.1%	6	6.3%	1	1.1%	0	0.0%	95	100.0%
大学院修士1年	-	-	-	-	-	-	-	-	-	-	-	-	0	-
大学院修士2年	-	-	-	-	-	-	-	-	-	-	-	-	0	-
短大専攻科1年	-	-	-	-	-	-	-	-	-	-	-	-	0	-
短大専攻科2年	-	-	-	-	-	-	-	-	-	-	-	-	0	-

49. ポータルサイトは分かりやすいですか

	そう思う		少しそう思う		どちらともいえない		あまりそう思わない		そう思わない		無効・無回答		合計	
	回答数	回答率(%)	回答数	回答率(%)	回答数	回答率(%)	回答数	回答率(%)	回答数	回答率(%)	回答数	回答率(%)	回答数	回答率(%)
学部1年	53	21.8%	99	40.7%	38	15.6%	45	18.5%	8	3.3%	0	0.0%	243	100.0%
学部2年	39	19.6%	65	32.7%	40	20.1%	39	19.6%	16	8.0%	0	0.0%	199	100.0%
学部3年	30	21.7%	44	31.9%	30	21.7%	19	13.8%	15	10.9%	0	0.0%	138	100.0%
学部4年	24	25.3%	21	22.1%	17	17.9%	19	20.0%	14	14.7%	0	0.0%	95	100.0%
大学院修士1年	-	-	-	-	-	-	-	-	-	-	-	-	0	-
大学院修士2年	-	-	-	-	-	-	-	-	-	-	-	-	0	-
短大専攻科1年	-	-	-	-	-	-	-	-	-	-	-	-	0	-
短大専攻科2年	-	-	-	-	-	-	-	-	-	-	-	-	0	-

50. 大学公式ホームページはどの程度見えていますか

	毎日		2～3日に1回程度		1週間に1回程度		ほとんど見ていない		無効・無回答		合計	
	回答数	回答率(%)	回答数	回答率(%)	回答数	回答率(%)	回答数	回答率(%)	回答数	回答率(%)	回答数	回答率(%)
学部1年	14	5.8%	26	10.7%	49	20.2%	154	63.4%	0	0.0%	243	100.0%
学部2年	5	2.5%	19	9.5%	23	11.6%	152	76.4%	0	0.0%	199	100.0%
学部3年	5	3.6%	4	2.9%	20	14.5%	109	79.0%	0	0.0%	138	100.0%
学部4年	1	1.1%	5	5.3%	14	14.7%	75	78.9%	0	0.0%	95	100.0%
大学院修士1年	-	-	-	-	-	-	-	-	-	-	0	-
大学院修士2年	-	-	-	-	-	-	-	-	-	-	0	-
短大専攻科1年	-	-	-	-	-	-	-	-	-	-	0	-
短大専攻科2年	-	-	-	-	-	-	-	-	-	-	0	-

51. 大学公式ホームページでの情報量は適切だと思いますか

	多すぎる		やや多い		適切		やや少ない		少なすぎる		無効・無回答		合計	
	回答数	回答率(%)	回答数	回答率(%)	回答数	回答率(%)	回答数	回答率(%)	回答数	回答率(%)	回答数	回答率(%)	回答数	回答率(%)
学部1年	9	3.7%	27	11.1%	191	78.6%	12	4.9%	4	1.6%	0	0.0%	243	100.0%
学部2年	7	3.5%	29	14.6%	142	71.4%	13	6.5%	8	4.0%	0	0.0%	199	100.0%
学部3年	6	4.3%	11	8.0%	108	78.3%	11	8.0%	2	1.4%	0	0.0%	138	100.0%
学部4年	0	0.0%	6	6.3%	77	81.1%	8	8.4%	4	4.2%	0	0.0%	95	100.0%
大学院修士1年	-	-	-	-	-	-	-	-	-	-	-	-	0	-
大学院修士2年	-	-	-	-	-	-	-	-	-	-	-	-	0	-
短大専攻科1年	-	-	-	-	-	-	-	-	-	-	-	-	0	-
短大専攻科2年	-	-	-	-	-	-	-	-	-	-	-	-	0	-

52. 大学公式ホームページは分かりやすいですか

	そう思う		少しそう思う		どちらともいえない		あまりそう思わない		そう思わない		無効・無回答		合計	
	回答数	回答率(%)	回答数	回答率(%)	回答数	回答率(%)	回答数	回答率(%)	回答数	回答率(%)	回答数	回答率(%)	回答数	回答率(%)
学部1年	35	14.4%	73	30.0%	97	39.9%	30	12.3%	8	3.3%	0	0.0%	243	100.0%
学部2年	24	12.1%	48	24.1%	97	48.7%	13	6.5%	17	8.5%	0	0.0%	199	100.0%
学部3年	25	18.1%	25	18.1%	66	47.8%	16	11.6%	6	4.3%	0	0.0%	138	100.0%
学部4年	14	14.7%	33	34.7%	37	38.9%	6	6.3%	5	5.3%	0	0.0%	95	100.0%
大学院修士1年	-	-	-	-	-	-	-	-	-	-	-	-	0	-
大学院修士2年	-	-	-	-	-	-	-	-	-	-	-	-	0	-
短大専攻科1年	-	-	-	-	-	-	-	-	-	-	-	-	0	-
短大専攻科2年	-	-	-	-	-	-	-	-	-	-	-	-	0	-

53. 学内の事故やケガ

	経験したことがある		経験したことはない		無効・無回答		合計	
	回答数	回答率(%)	回答数	回答率(%)	回答数	回答率(%)	回答数	回答率(%)
学部1年	1	0.4%	242	99.6%	0	0.0%	243	100.0%
学部2年	11	5.5%	188	94.5%	0	0.0%	199	100.0%
学部3年	6	4.3%	132	95.7%	0	0.0%	138	100.0%
学部4年	4	4.2%	91	95.8%	0	0.0%	95	100.0%
大学院修士1年	-	-	-	-	-	-	0	-
大学院修士2年	-	-	-	-	-	-	0	-
短大専攻科1年	-	-	-	-	-	-	0	-
短大専攻科2年	-	-	-	-	-	-	0	-

54. 通学中の事故やケガ

	経験したことがある		経験したことはない		無効・無回答		合計	
	回答数	回答率(%)	回答数	回答率(%)	回答数	回答率(%)	回答数	回答率(%)
学部1年	5	2.1%	238	97.9%	0	0.0%	243	100.0%
学部2年	14	7.0%	185	93.0%	0	0.0%	199	100.0%
学部3年	8	5.8%	130	94.2%	0	0.0%	138	100.0%
学部4年	10	10.5%	85	89.5%	0	0.0%	95	100.0%
大学院修士1年	-	-	-	-	-	-	0	-
大学院修士2年	-	-	-	-	-	-	0	-
短大専攻科1年	-	-	-	-	-	-	0	-
短大専攻科2年	-	-	-	-	-	-	0	-

55. 学内での盗難被害

	経験したことがある		経験したことはない		無効・無回答		合計	
	回答数	回答率(%)	回答数	回答率(%)	回答数	回答率(%)	回答数	回答率(%)
学部1年	3	1.2%	240	98.8%	0	0.0%	243	100.0%
学部2年	4	2.0%	195	98.0%	0	0.0%	199	100.0%
学部3年	10	7.2%	128	92.8%	0	0.0%	138	100.0%
学部4年	7	7.4%	88	92.6%	0	0.0%	95	100.0%
大学院修士1年	-	-	-	-	-	-	0	-
大学院修士2年	-	-	-	-	-	-	0	-
短大専攻科1年	-	-	-	-	-	-	0	-
短大専攻科2年	-	-	-	-	-	-	0	-

56. 学生同士のいじめやハラスメント、暴力

	経験したことがある		経験したことはない		無効・無回答		合計	
	回答数	回答率(%)	回答数	回答率(%)	回答数	回答率(%)	回答数	回答率(%)
学部1年	2	0.8%	241	99.2%	0	0.0%	243	100.0%
学部2年	1	0.5%	198	99.5%	0	0.0%	199	100.0%
学部3年	2	1.4%	136	98.6%	0	0.0%	138	100.0%
学部4年	5	5.3%	90	94.7%	0	0.0%	95	100.0%
大学院修士1年	-	-	-	-	-	-	0	-
大学院修士2年	-	-	-	-	-	-	0	-
短大専攻科1年	-	-	-	-	-	-	0	-
短大専攻科2年	-	-	-	-	-	-	0	-

57. 飲酒の強要

	経験したことがある		経験したことはない		無効・無回答		合計	
	回答数	回答率(%)	回答数	回答率(%)	回答数	回答率(%)	回答数	回答率(%)
学部1年	3	1.2%	240	98.8%	0	0.0%	243	100.0%
学部2年	4	2.0%	195	98.0%	0	0.0%	199	100.0%
学部3年	2	1.4%	136	98.6%	0	0.0%	138	100.0%
学部4年	1	1.1%	94	98.9%	0	0.0%	95	100.0%
大学院修士1年	-	-	-	-	-	-	0	-
大学院修士2年	-	-	-	-	-	-	0	-
短大専攻科1年	-	-	-	-	-	-	0	-
短大専攻科2年	-	-	-	-	-	-	0	-

58. セクシャルハラスメント(性的いやがらせ)

	経験したことがある		経験したことはない		無効・無回答		合計	
	回答数	回答率(%)	回答数	回答率(%)	回答数	回答率(%)	回答数	回答率(%)
学部1年	2	0.8%	241	99.2%	0	0.0%	243	100.0%
学部2年	2	1.0%	197	99.0%	0	0.0%	199	100.0%
学部3年	2	1.4%	136	98.6%	0	0.0%	138	100.0%
学部4年	2	2.1%	93	97.9%	0	0.0%	95	100.0%
大学院修士1年	-	-	-	-	-	-	0	-
大学院修士2年	-	-	-	-	-	-	0	-
短大専攻科1年	-	-	-	-	-	-	0	-
短大専攻科2年	-	-	-	-	-	-	0	-

59. アカデミックハラスメント(教員からのいやがらせ)

	経験したことがある		経験したことはない		無効・無回答		合計	
	回答数	回答率(%)	回答数	回答率(%)	回答数	回答率(%)	回答数	回答率(%)
学部1年	1	0.4%	242	99.6%	0	0.0%	243	100.0%
学部2年	7	3.5%	192	96.5%	0	0.0%	199	100.0%
学部3年	5	3.6%	133	96.4%	0	0.0%	138	100.0%
学部4年	4	4.2%	91	95.8%	0	0.0%	95	100.0%
大学院修士1年	-	-	-	-	-	-	0	-
大学院修士2年	-	-	-	-	-	-	0	-
短大専攻科1年	-	-	-	-	-	-	0	-
短大専攻科2年	-	-	-	-	-	-	0	-

60. つきまとい、ストーカー被害

	経験したことがある		経験したことはない		無効・無回答		合計	
	回答数	回答率(%)	回答数	回答率(%)	回答数	回答率(%)	回答数	回答率(%)
学部1年	3	1.2%	240	98.8%	0	0.0%	243	100.0%
学部2年	5	2.5%	194	97.5%	0	0.0%	199	100.0%
学部3年	0	0.0%	138	100.0%	0	0.0%	138	100.0%
学部4年	1	1.1%	94	98.9%	0	0.0%	95	100.0%
大学院修士1年	-	-	-	-	-	-	0	-
大学院修士2年	-	-	-	-	-	-	0	-
短大専攻科1年	-	-	-	-	-	-	0	-
短大専攻科2年	-	-	-	-	-	-	0	-

61. なりすましなどネット犯罪の被害

	経験したことがある		経験したことはない		無効・無回答		合計	
	回答数	回答率(%)	回答数	回答率(%)	回答数	回答率(%)	回答数	回答率(%)
学部1年	1	0.4%	242	99.6%	0	0.0%	243	100.0%
学部2年	4	2.0%	195	98.0%	0	0.0%	199	100.0%
学部3年	0	0.0%	138	100.0%	0	0.0%	138	100.0%
学部4年	3	3.2%	92	96.8%	0	0.0%	95	100.0%
大学院修士1年	-	-	-	-	-	-	0	-
大学院修士2年	-	-	-	-	-	-	0	-
短大専攻科1年	-	-	-	-	-	-	0	-
短大専攻科2年	-	-	-	-	-	-	0	-

62. マルチ商法、悪徳商法の被害

	経験したことがある		経験したことはない		無効・無回答		合計	
	回答数	回答率(%)	回答数	回答率(%)	回答数	回答率(%)	回答数	回答率(%)
学部1年	7	2.9%	236	97.1%	0	0.0%	243	100.0%
学部2年	5	2.5%	194	97.5%	0	0.0%	199	100.0%
学部3年	5	3.6%	133	96.4%	0	0.0%	138	100.0%
学部4年	3	3.2%	92	96.8%	0	0.0%	95	100.0%
大学院修士1年	-	-	-	-	-	-	0	-
大学院修士2年	-	-	-	-	-	-	0	-
短大専攻科1年	-	-	-	-	-	-	0	-
短大専攻科2年	-	-	-	-	-	-	0	-

63. 違法薬物の使用の勧誘

	経験したことがある		経験したことはない		無効・無回答		合計	
	回答数	回答率(%)	回答数	回答率(%)	回答数	回答率(%)	回答数	回答率(%)
学部1年	2	0.8%	241	99.2%	0	0.0%	243	100.0%
学部2年	6	3.0%	193	97.0%	0	0.0%	199	100.0%
学部3年	0	0.0%	138	100.0%	0	0.0%	138	100.0%
学部4年	0	0.0%	95	100.0%	0	0.0%	95	100.0%
大学院修士1年	-	-	-	-	-	-	0	-
大学院修士2年	-	-	-	-	-	-	0	-
短大専攻科1年	-	-	-	-	-	-	0	-
短大専攻科2年	-	-	-	-	-	-	0	-

64. 望まない宗教活動への勧誘

	経験したことがある		経験したことはない		無効・無回答		合計	
	回答数	回答率(%)	回答数	回答率(%)	回答数	回答率(%)	回答数	回答率(%)
学部1年	5	2.1%	238	97.9%	0	0.0%	243	100.0%
学部2年	4	2.0%	195	98.0%	0	0.0%	199	100.0%
学部3年	3	2.2%	135	97.8%	0	0.0%	138	100.0%
学部4年	3	3.2%	92	96.8%	0	0.0%	95	100.0%
大学院修士1年	-	-	-	-	-	-	0	-
大学院修士2年	-	-	-	-	-	-	0	-
短大専攻科1年	-	-	-	-	-	-	0	-
短大専攻科2年	-	-	-	-	-	-	0	-

令和4年度 学生生活アンケート調査
常葉大学草薙・瀬名キャンパス

〒422-8581 静岡県静岡市駿河区弥生町6番1号

集計・印刷 株式会社 教育ソフトウェア
〒192-0081 東京都八王子市横山町10-2 八王子SIAビル2F
電話:042-649-9602