
令和4年度 学生生活アンケート調査

2022年 12月

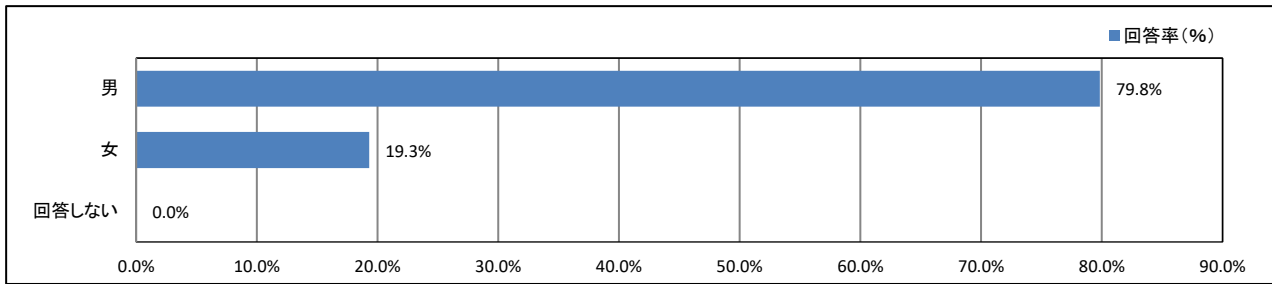
常葉大学浜松キャンパス【健康柔道整復】

目次

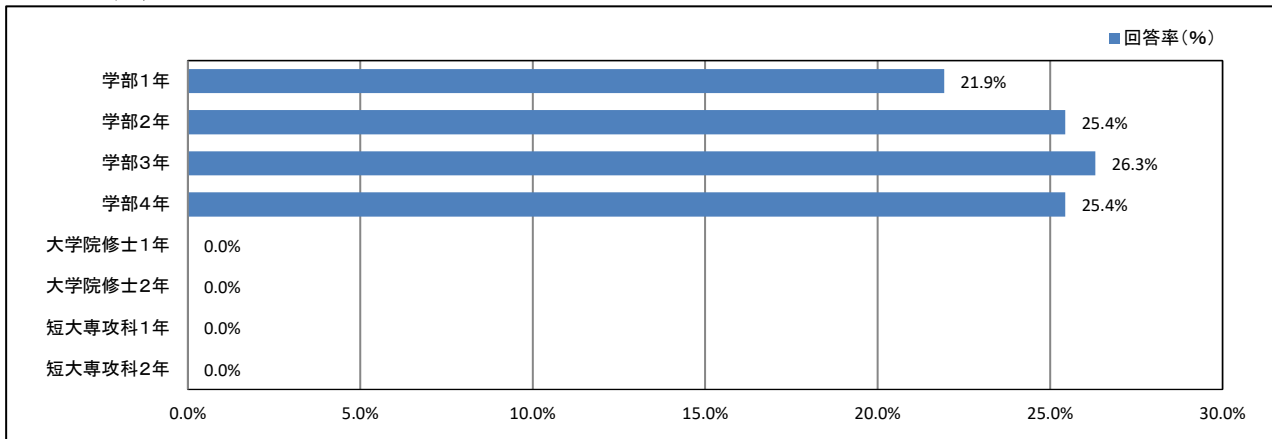
★	プロフィール	1
★	日常生活について	2
★	平日の過ごし方について	11
★	学修の状況について	15
★	課外活動の状況について	25
★	学生食堂について	30
★	キャンパスの改善について	32
★	学生支援体制について	34
★	大学からの情報提供について	45
★	入学後のトラブルについて	51
	資料集	巻末

★ プロフィール

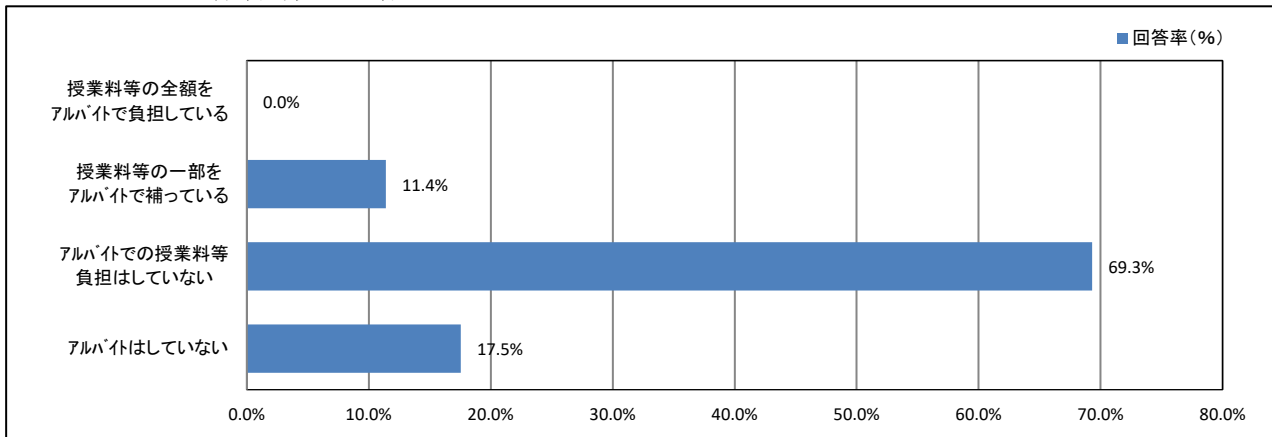
1. あなたの性別



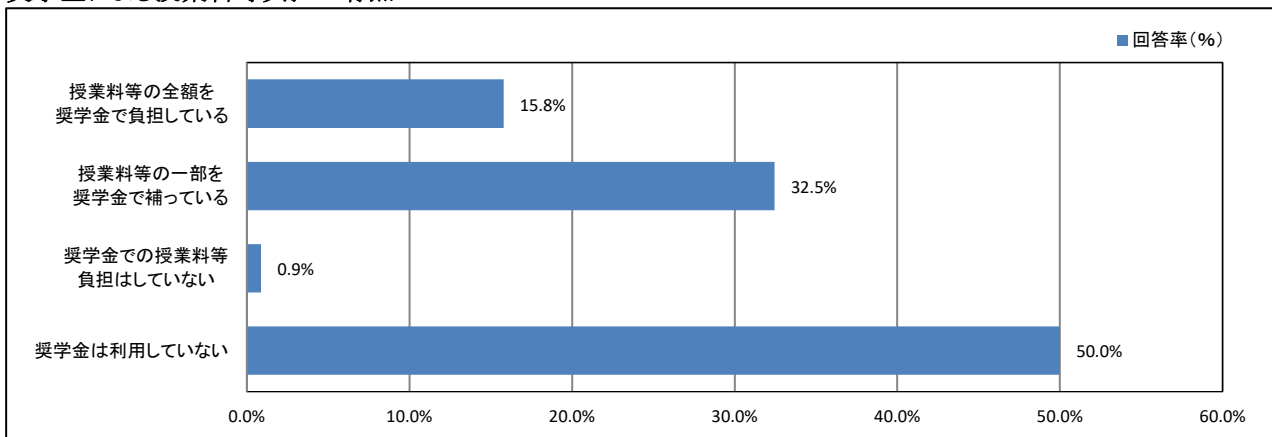
2. あなたの学年



4. アルバイトによる授業料等負担の有無



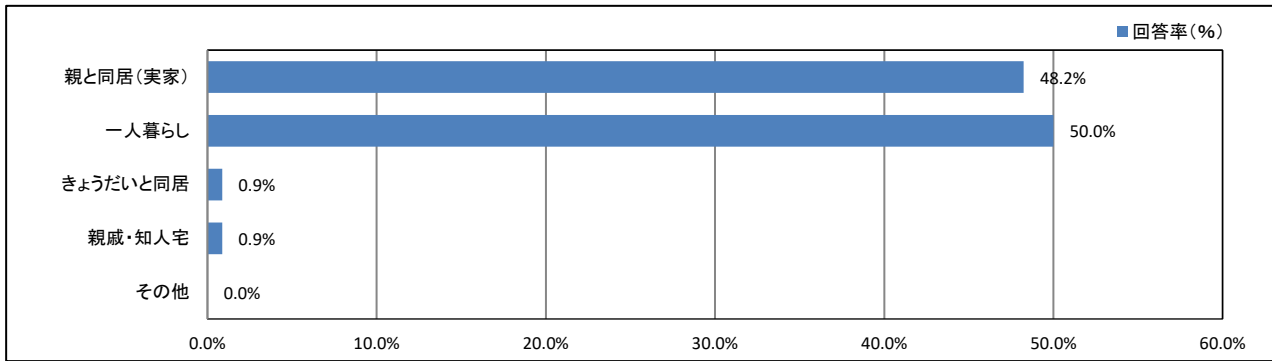
5. 奨学金による授業料等負担の有無



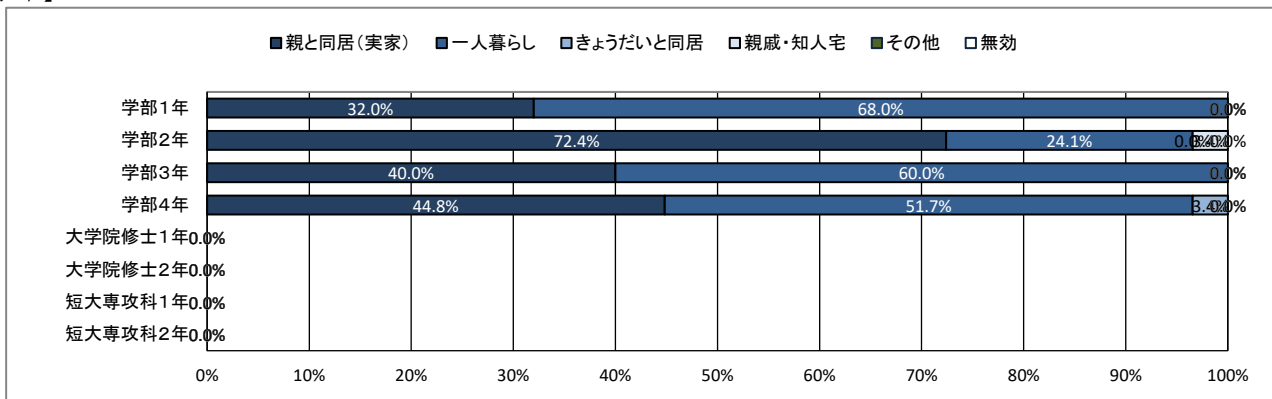
★ 日常生活について

6. 居住形態について

【全体】



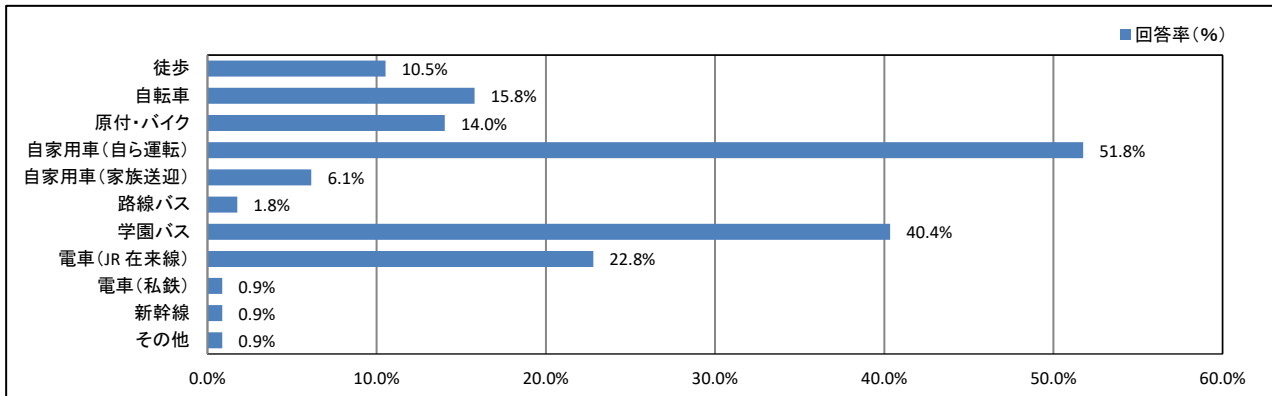
【学年】



★ 日常生活について

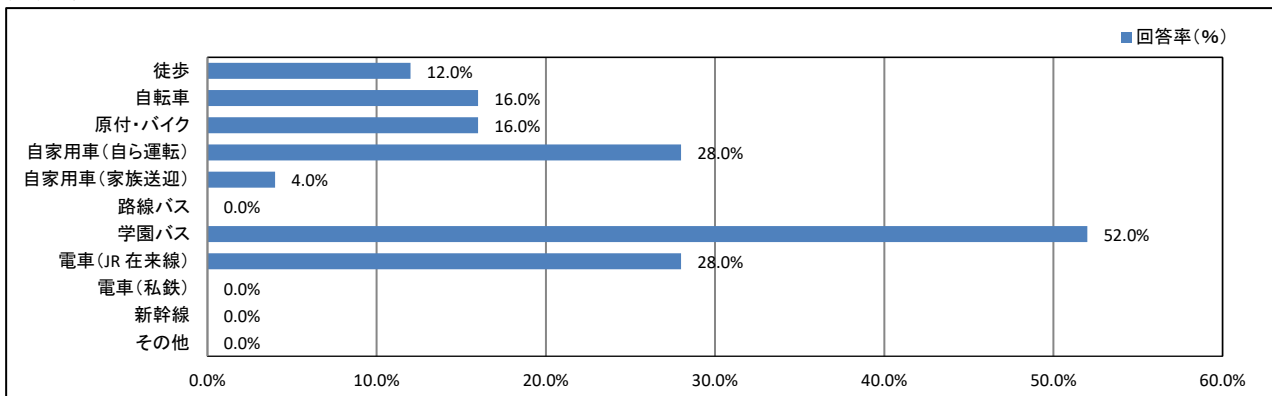
7. 通常の通学手段について(あてはまるものすべてにマークしてください)

【全体】

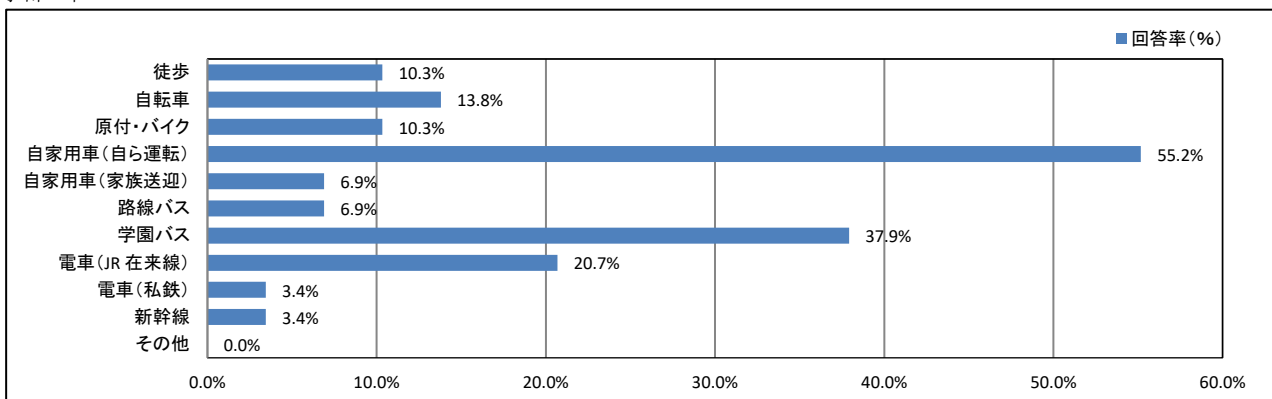


【学年】

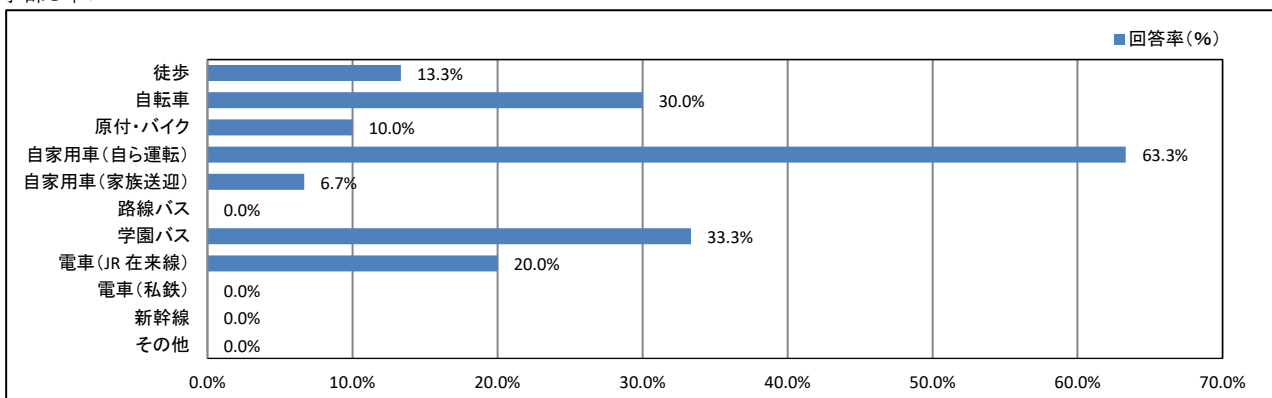
< 学部1年 >



< 学部2年 >

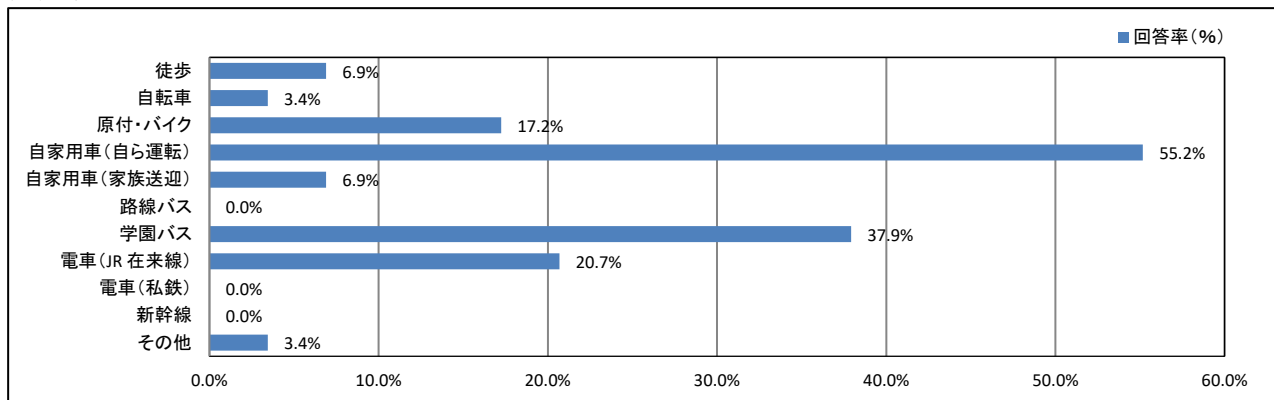


< 学部3年 >

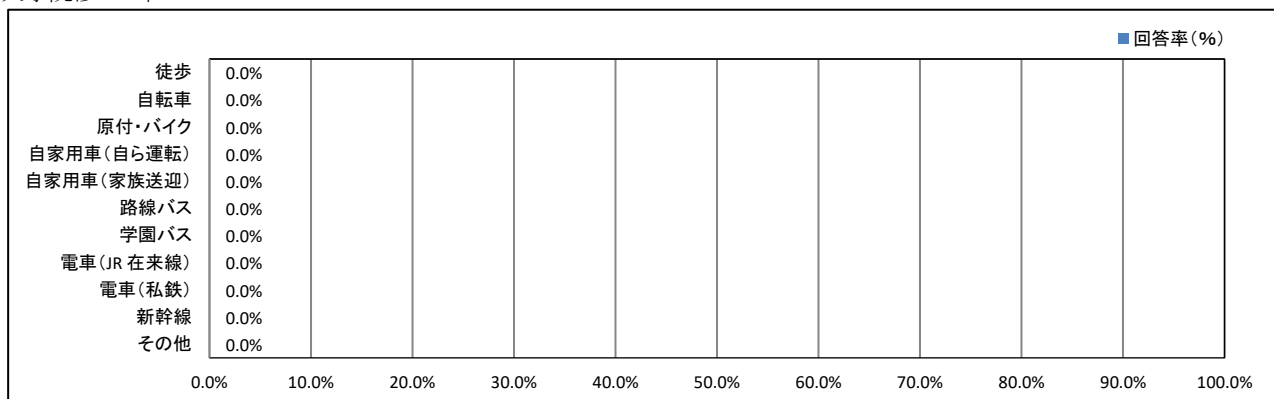


★ 日常生活について

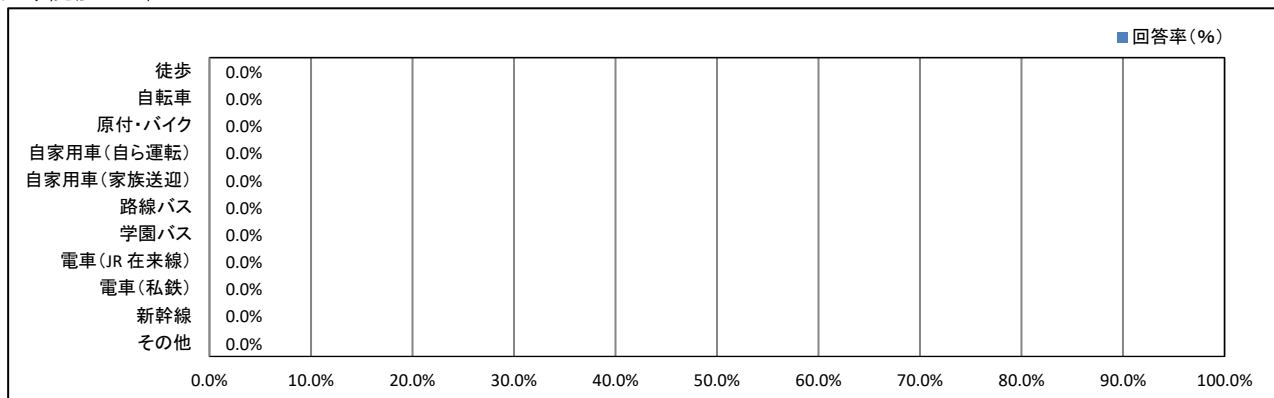
<学部4年>



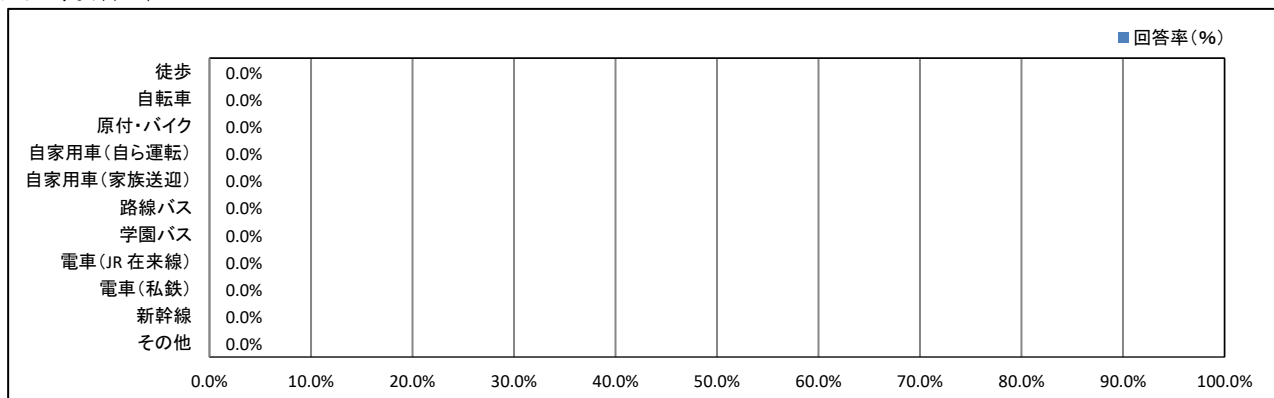
<大学院修士1年>



<大学院修士2年>

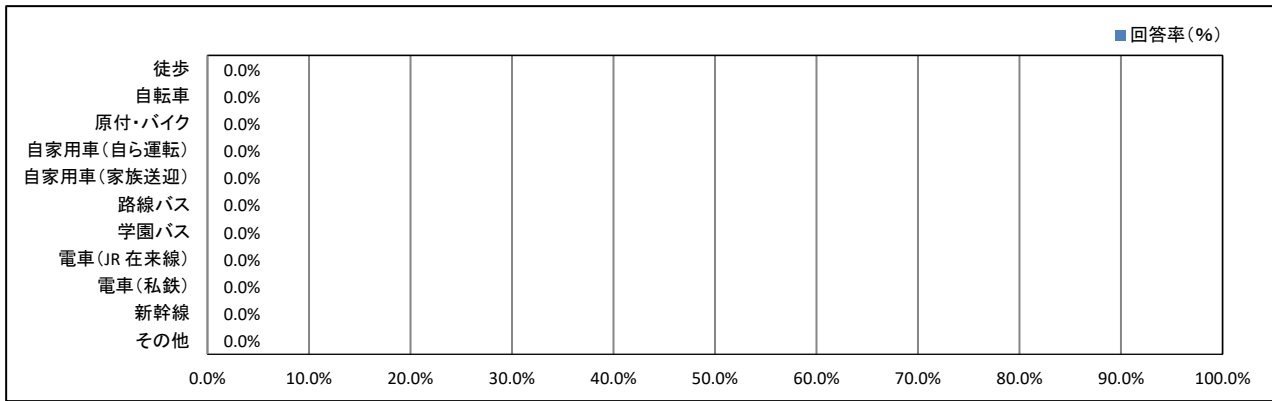


<短大専攻科1年>



★ 日常生活について

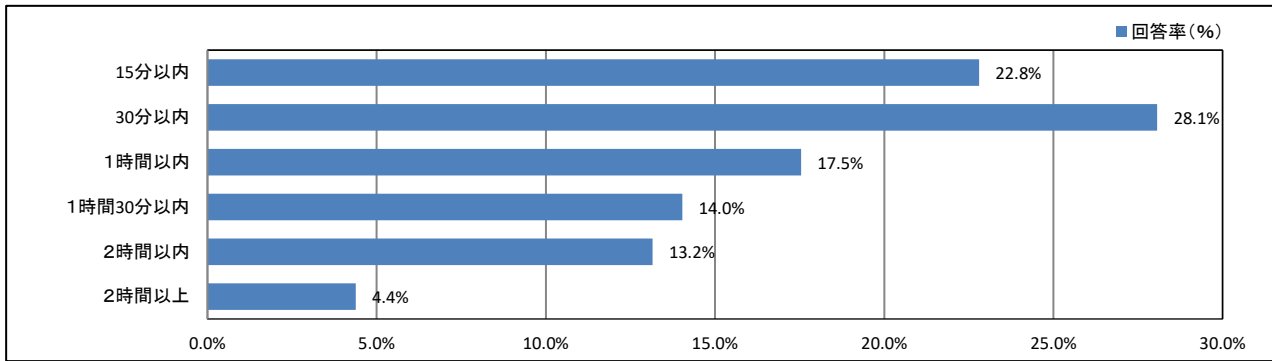
<短大専攻科2年>



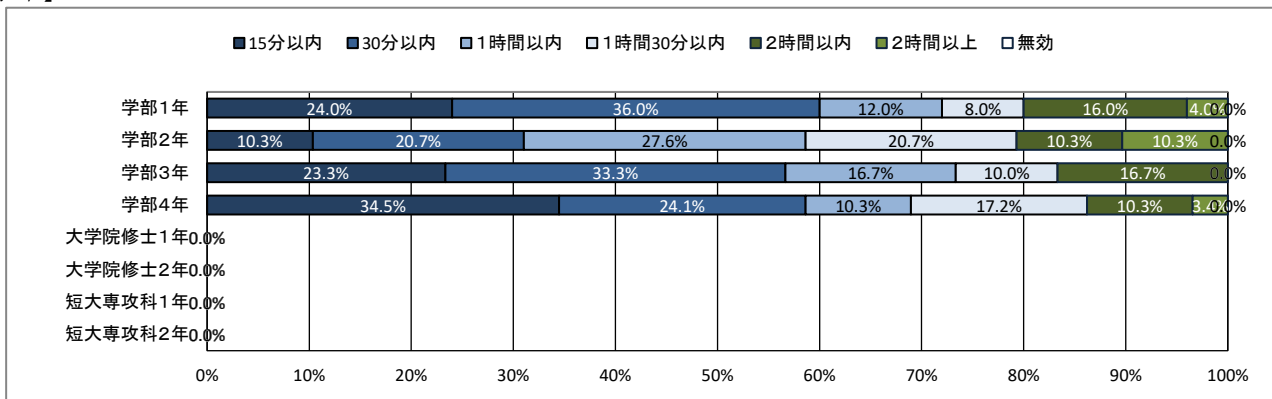
★ 日常生活について

8. 通学時間について(片道)

【全体】



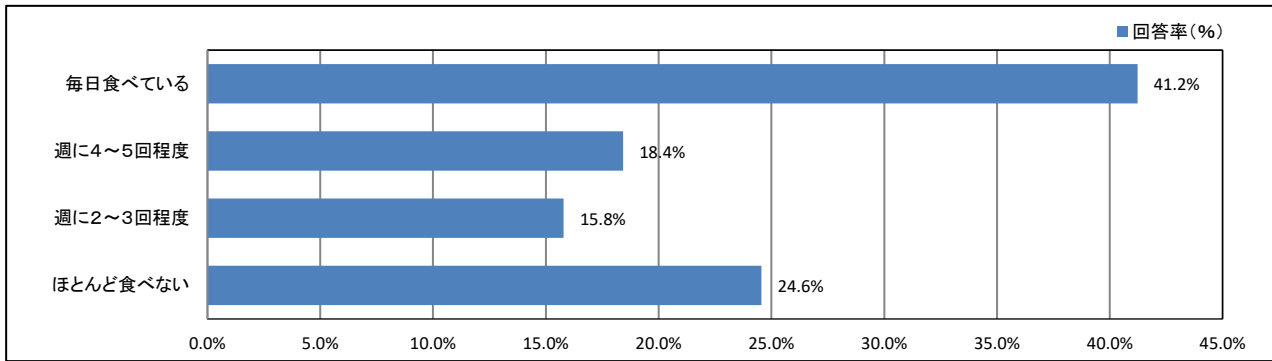
【学年】



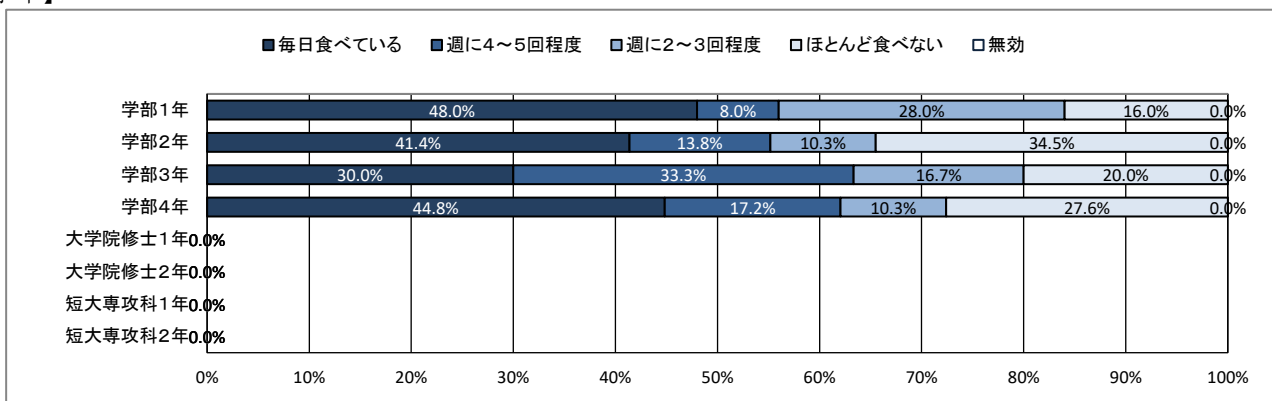
★ 日常生活について

9. 朝食について

【全体】



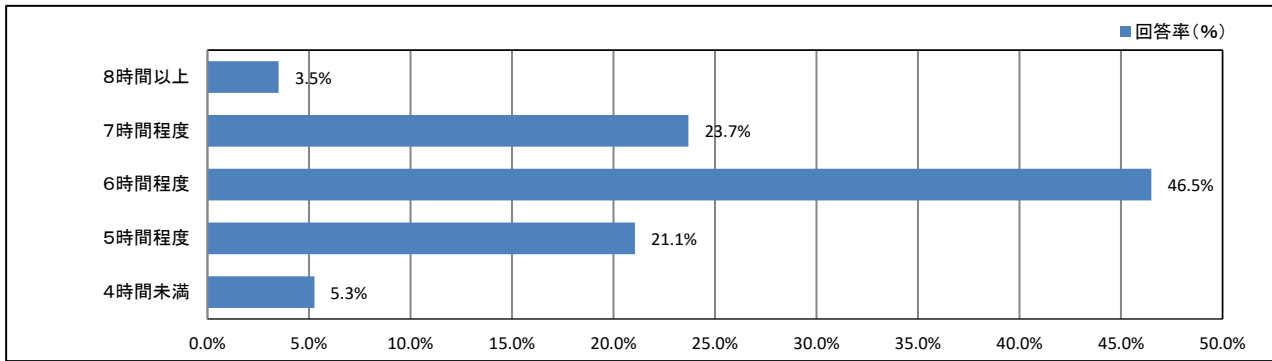
【学年】



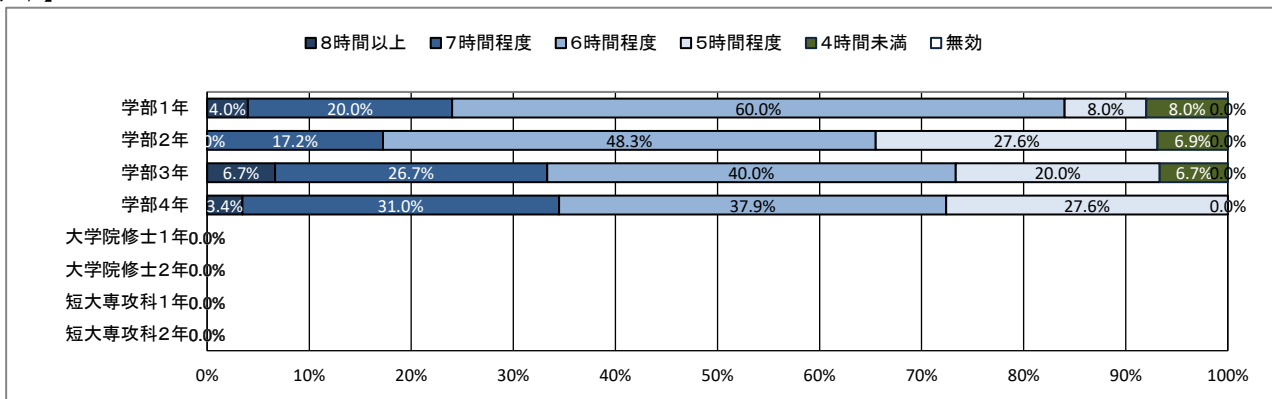
★ 日常生活について

10. 平日の平均睡眠時間

【全体】



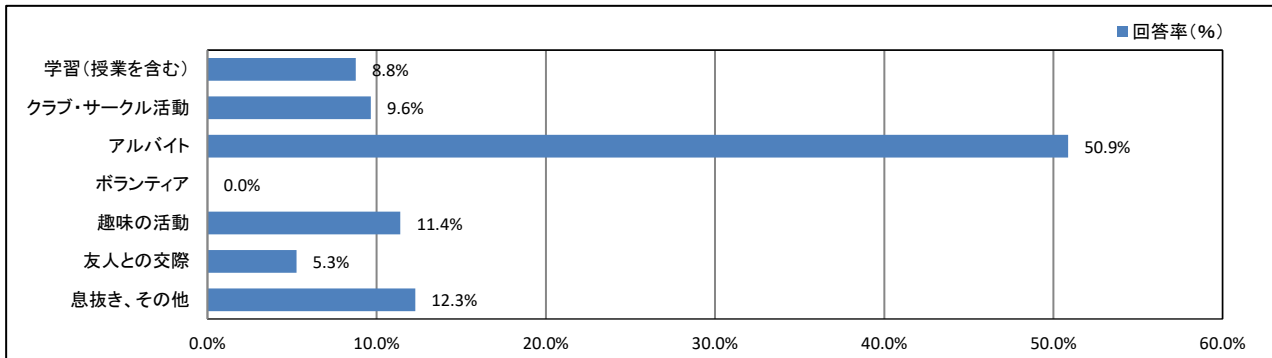
【学年】



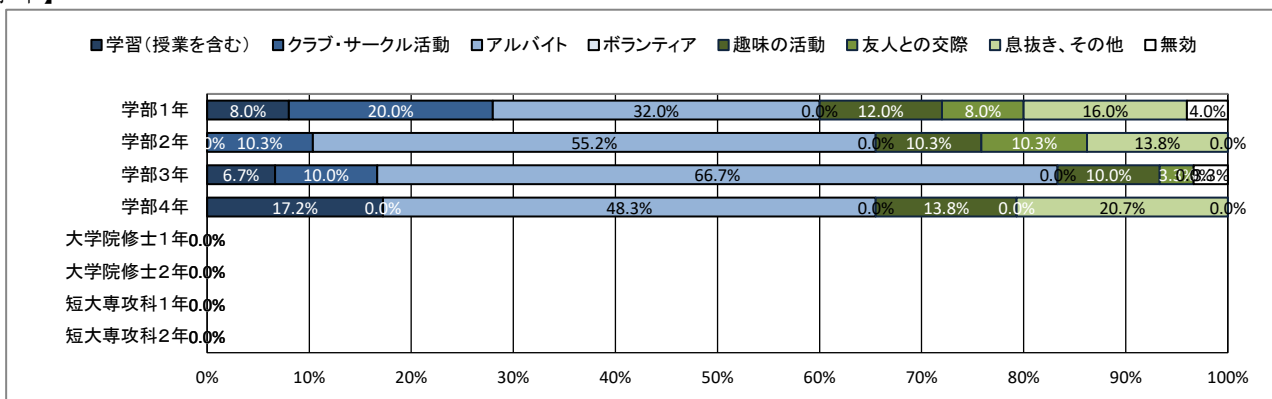
★ 日常生活について

11. 週末(土日)の過ごし方(最も多い活動)

【全体】



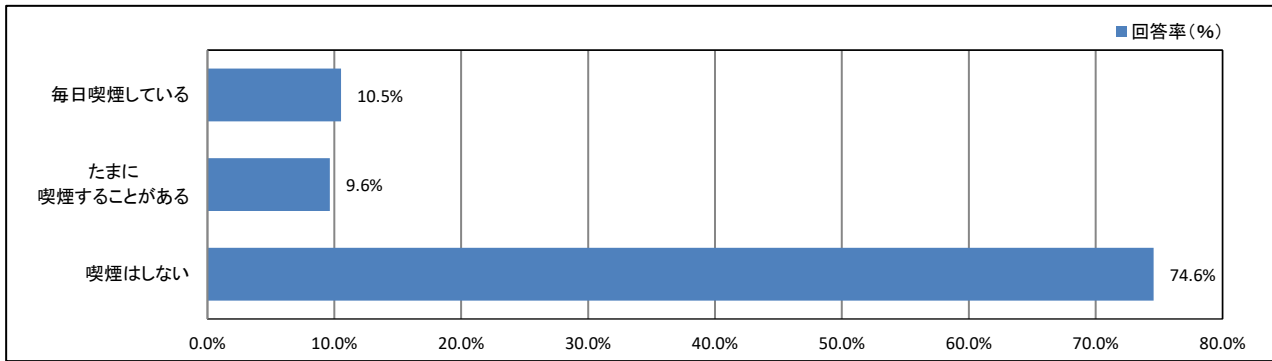
【学年】



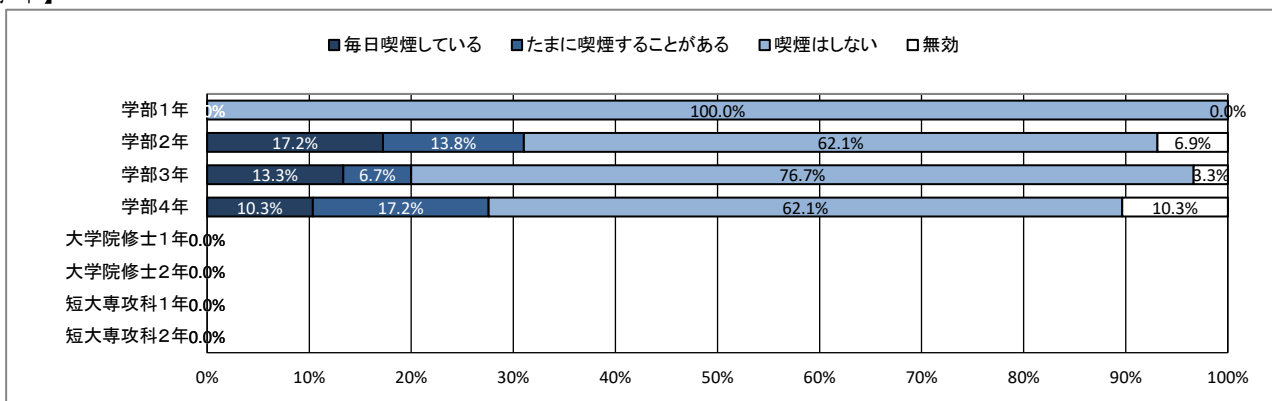
★ 日常生活について

12. 喫煙について

【全体】



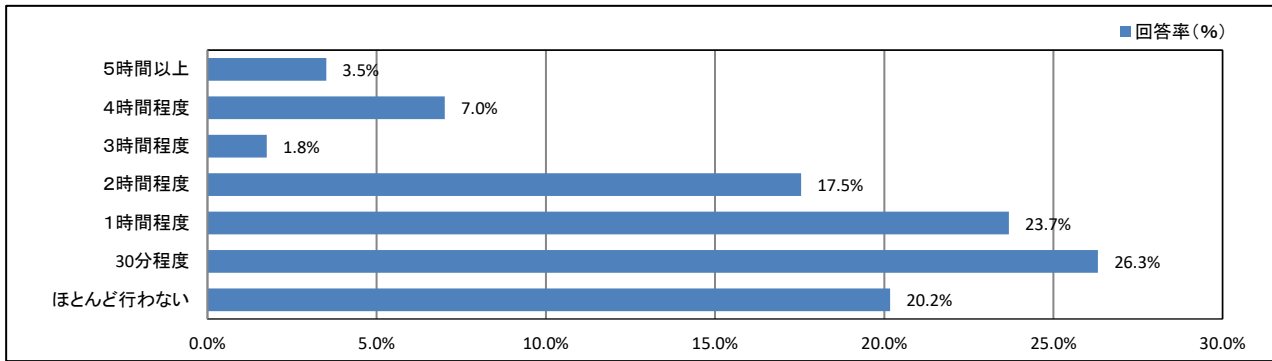
【学年】



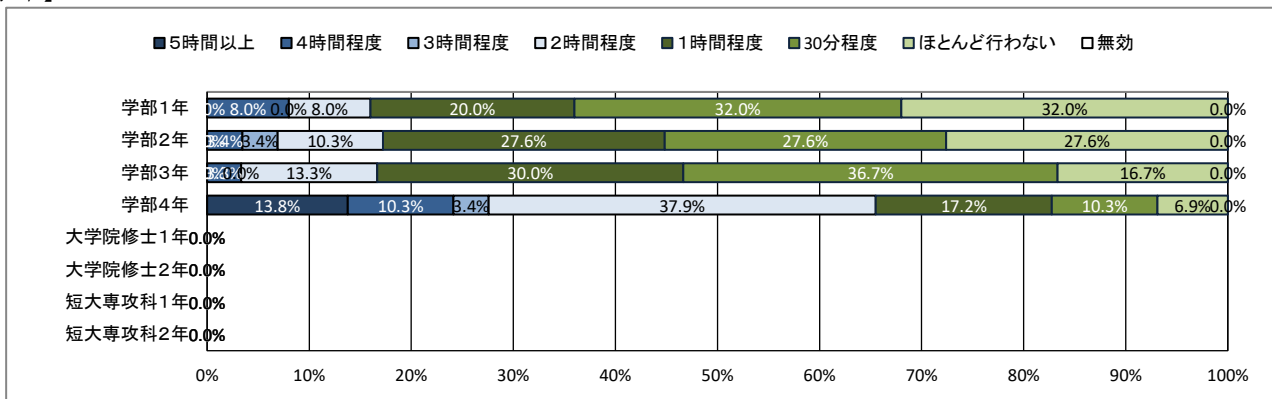
★ 平日の過ごし方について

13. 1日の学修時間(授業時間を除く)

【全体】



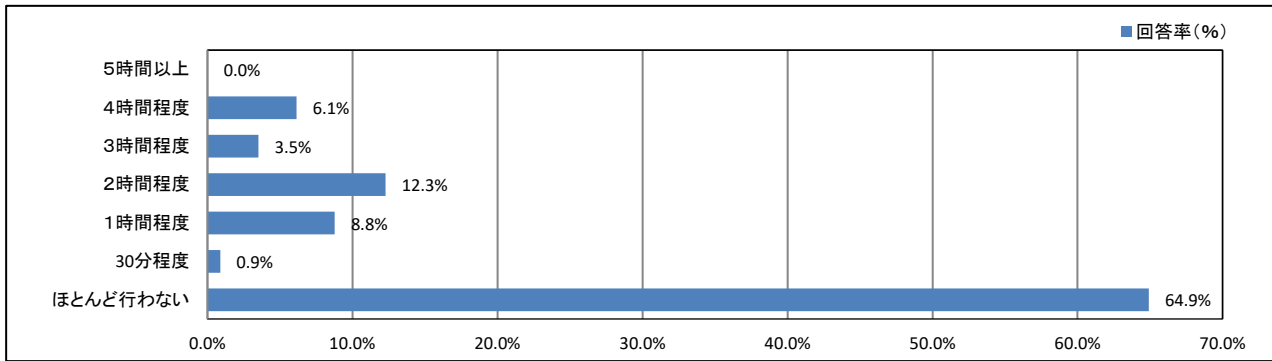
【学年】



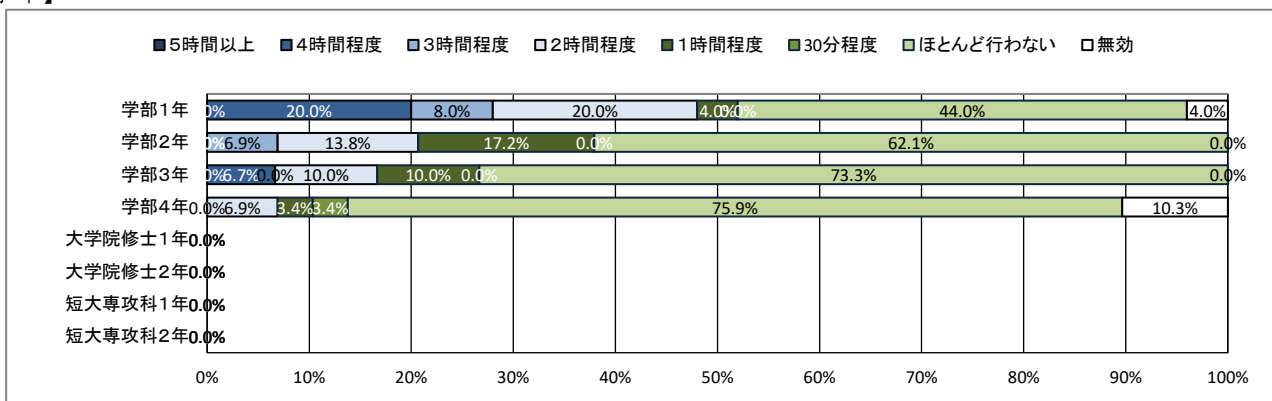
★ 平日の過ごし方について

14. クラブ・サークル活動

【全体】



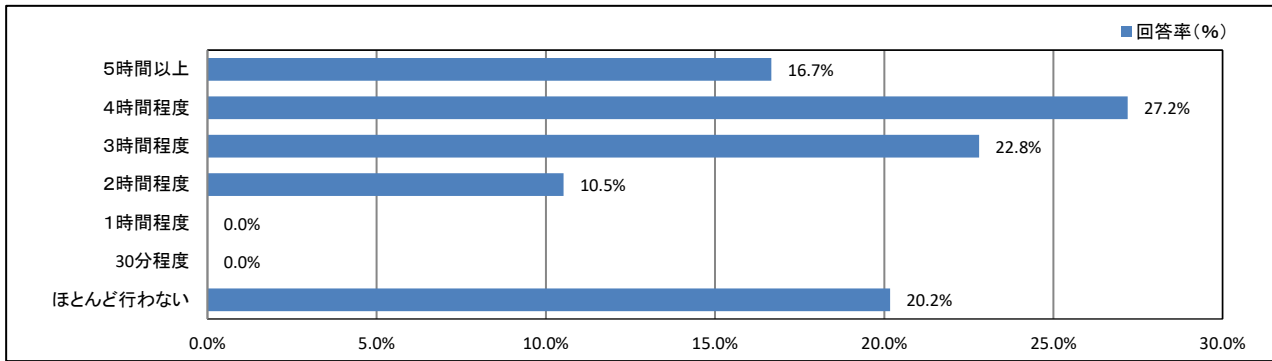
【学年】



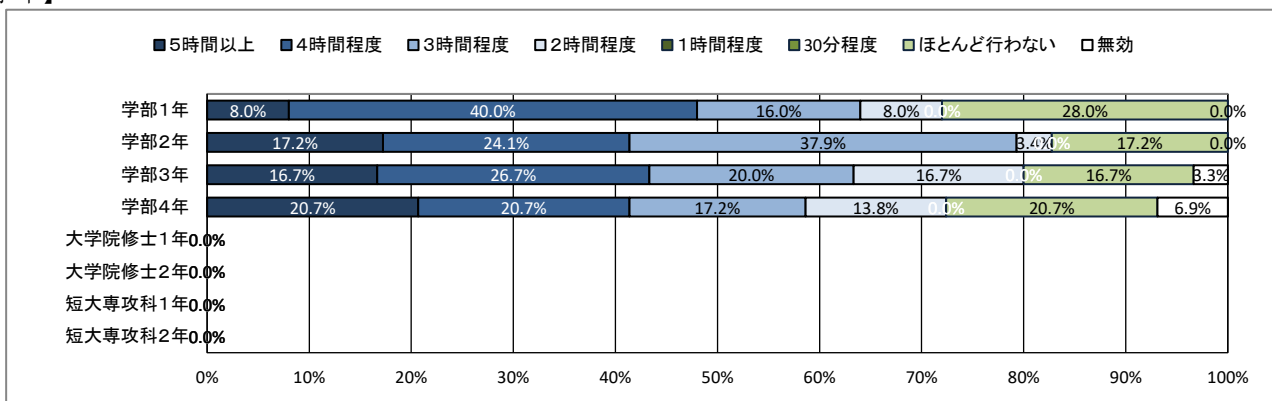
★ 平日の過ごし方について

15. アルバイト

【全体】



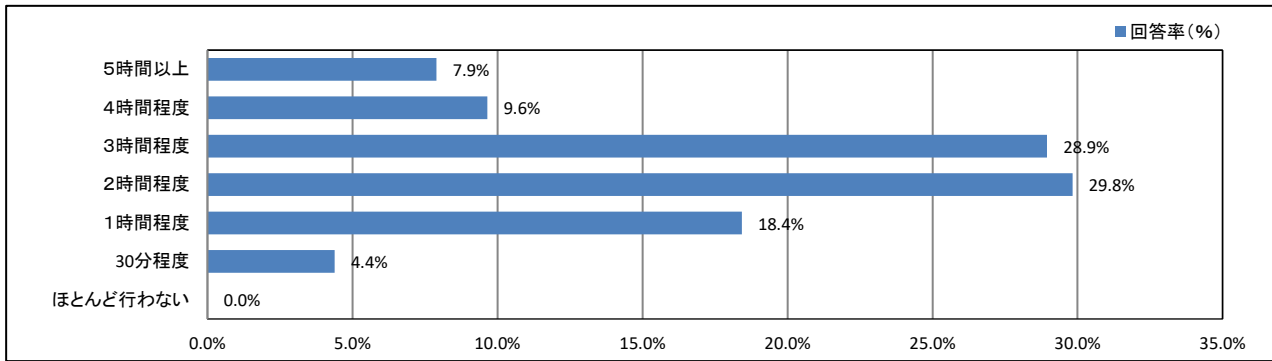
【学年】



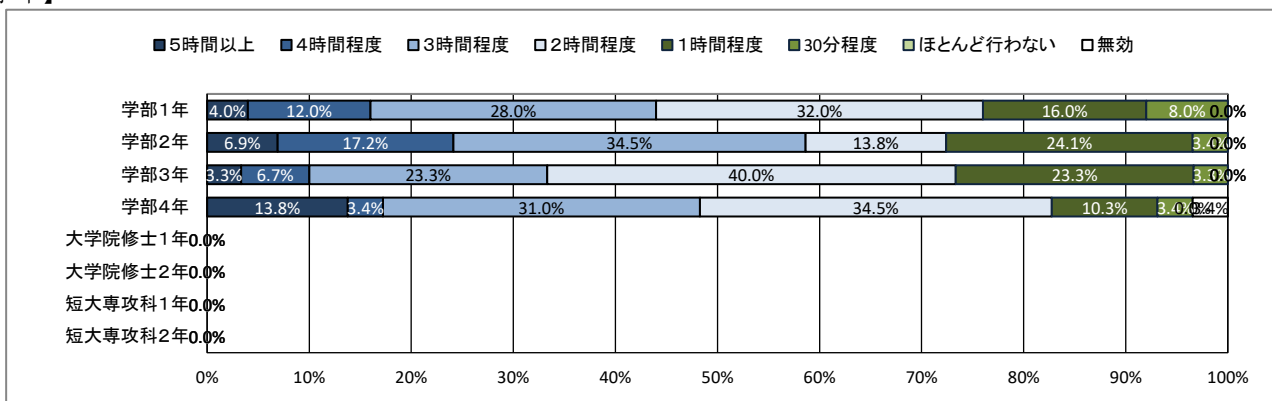
★ 平日の過ごし方について

16. ゲーム・LINE・SNS

【全体】



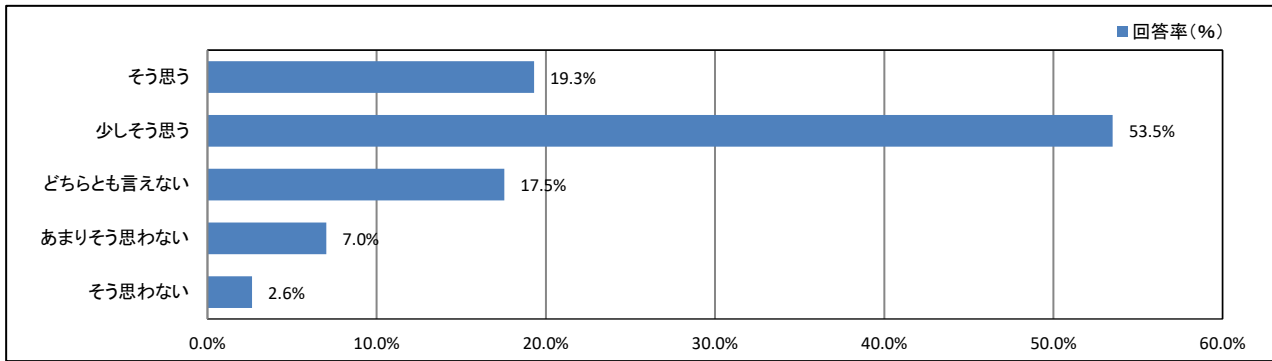
【学年】



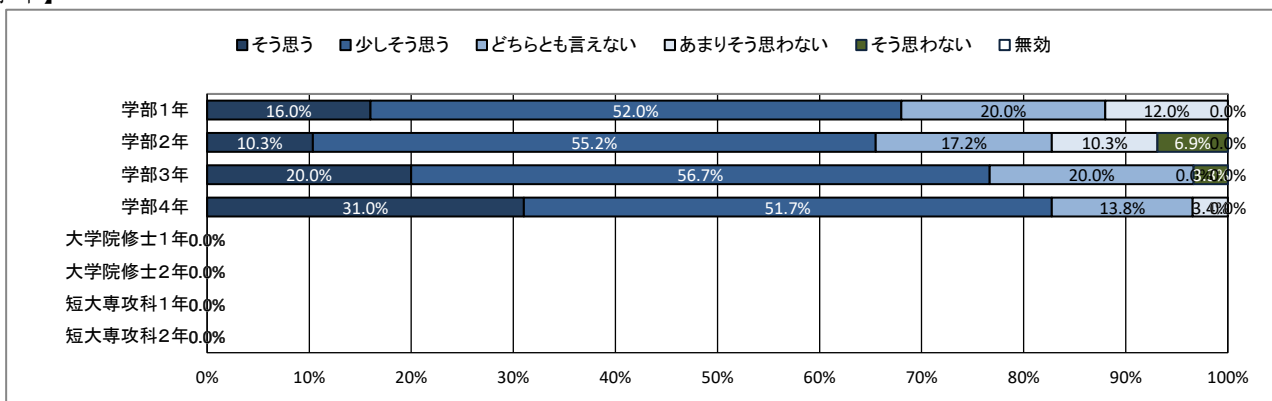
★ 学修の状況について

17. これまで履修した授業の内容は、おおむね理解できた

【全体】



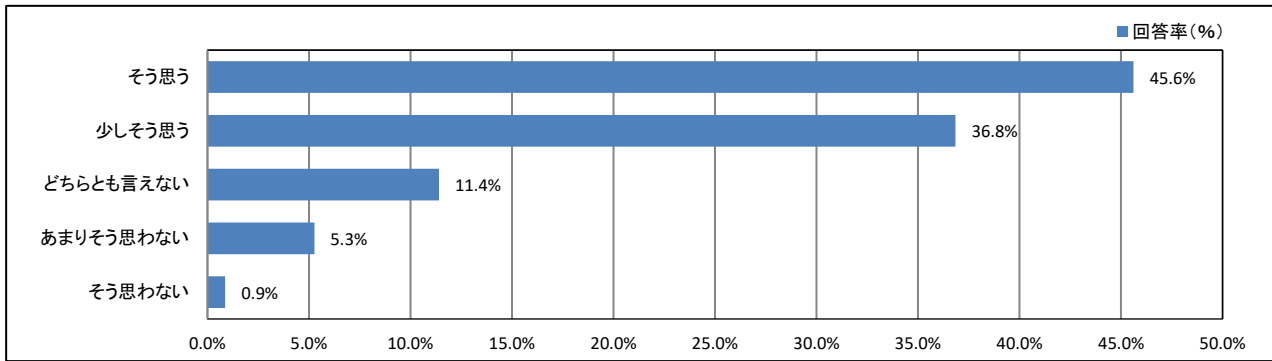
【学年】



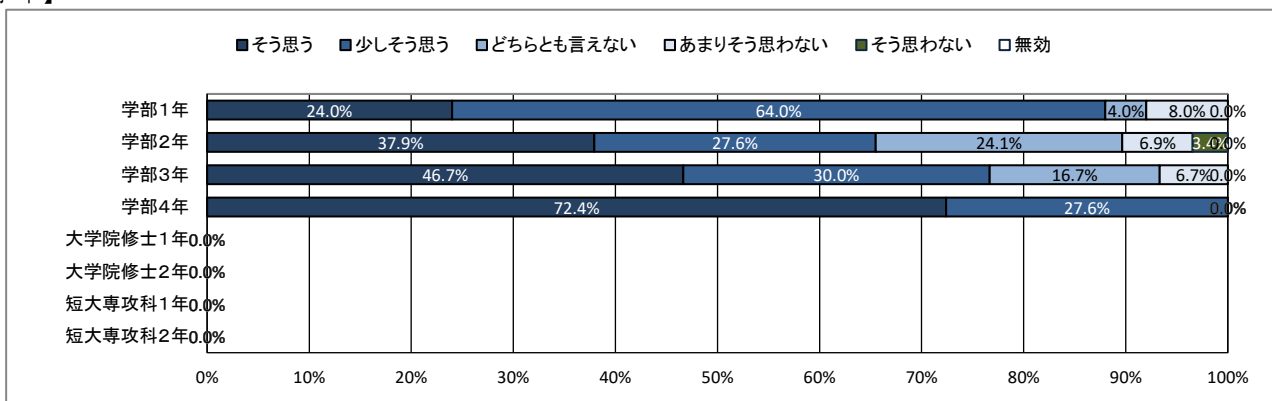
★ 学修の状況について

18. 授業への出席状況は、おおむね良好だった

【全体】



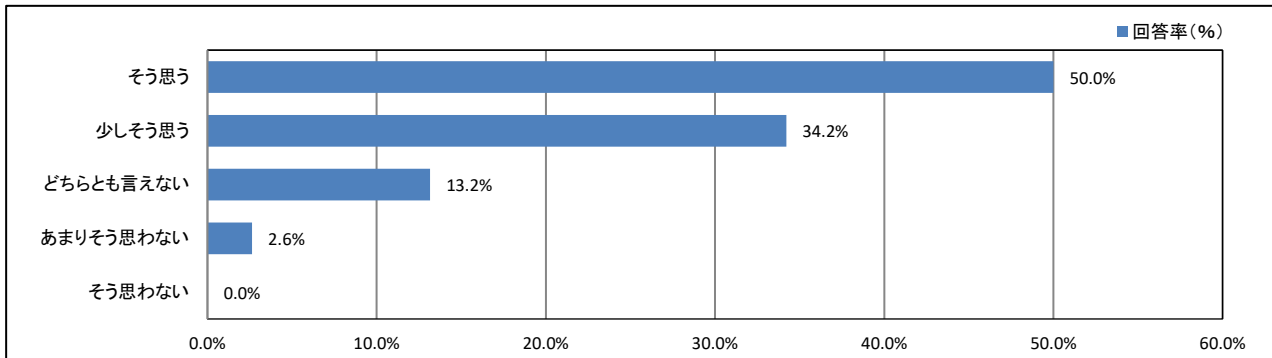
【学年】



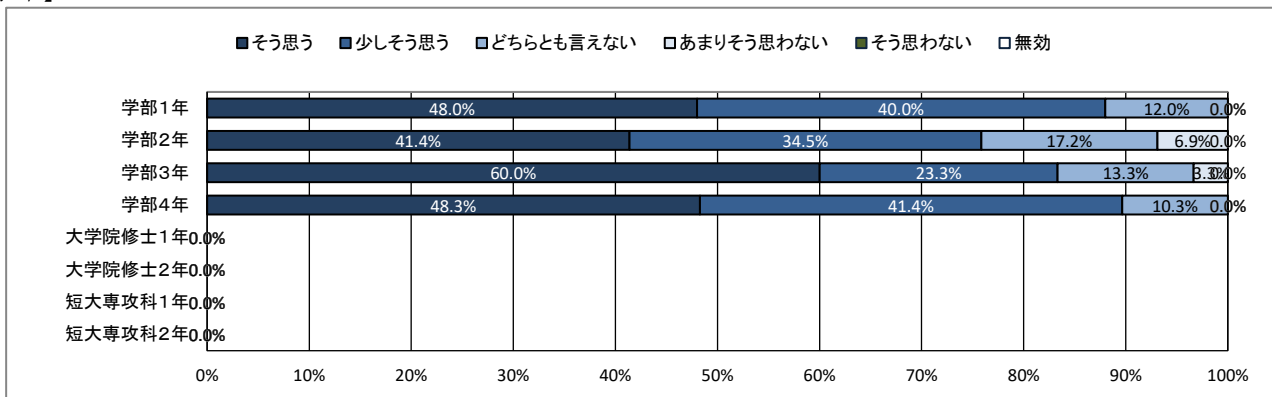
★ 学修の状況について

19. 遅刻や私語をせず、良好な受講態度に努めた

【全体】



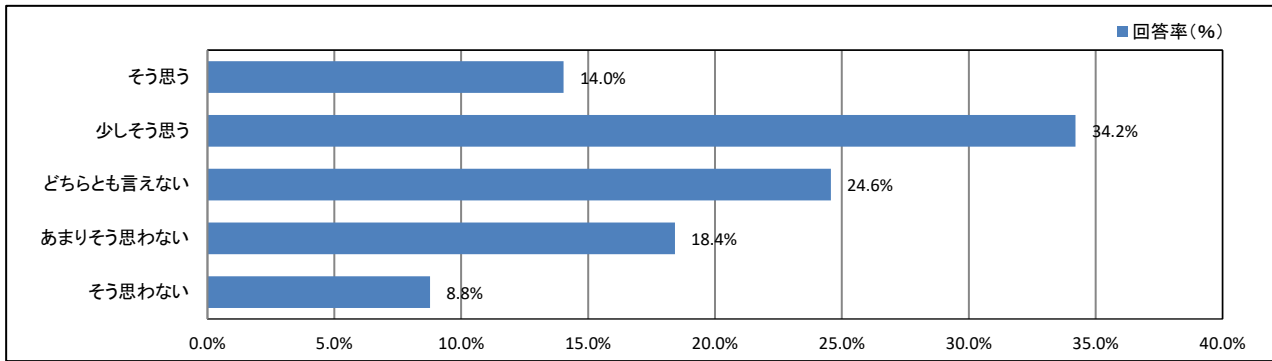
【学年】



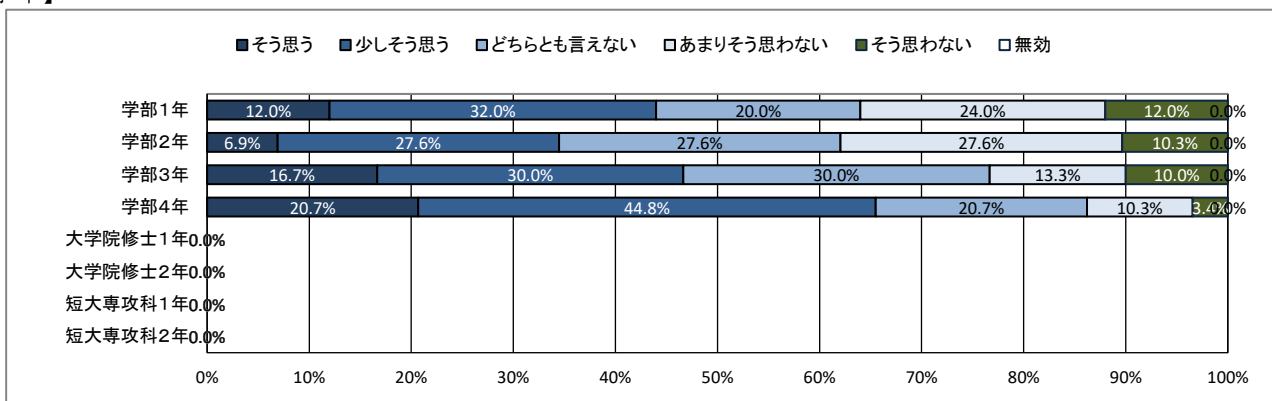
★ 学修の状況について

20. 予習・復習など、授業時間外の学修に努めた

【全体】



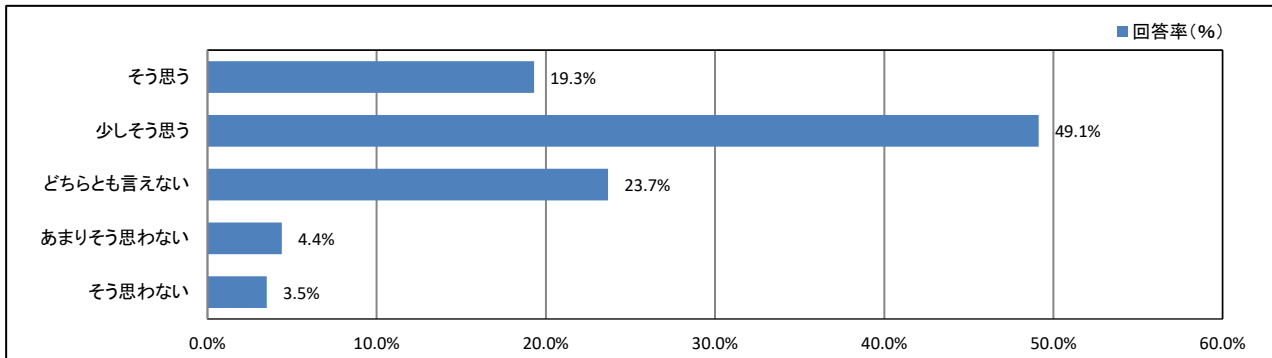
【学年】



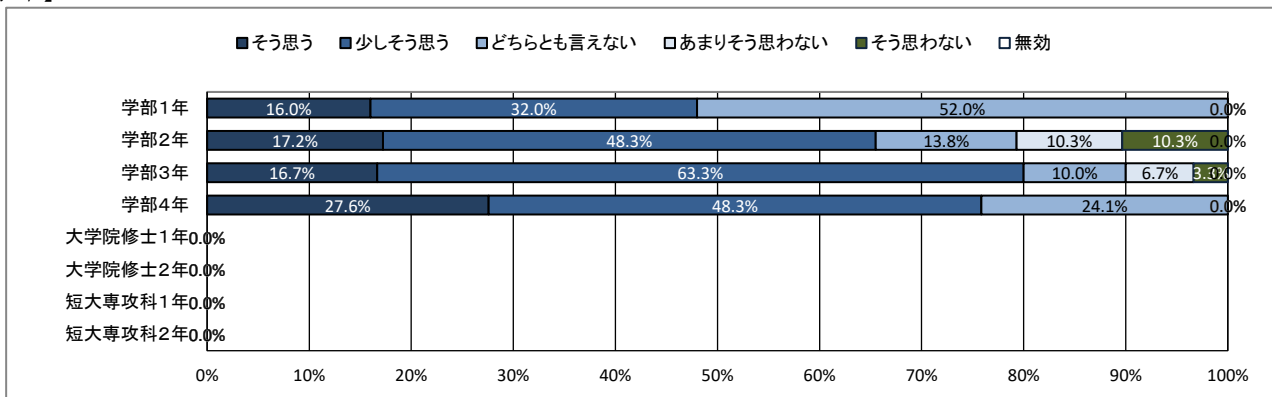
★ 学修の状況について

21. これまでの学業成績を理解し、現在の学修に活かしている

【全体】



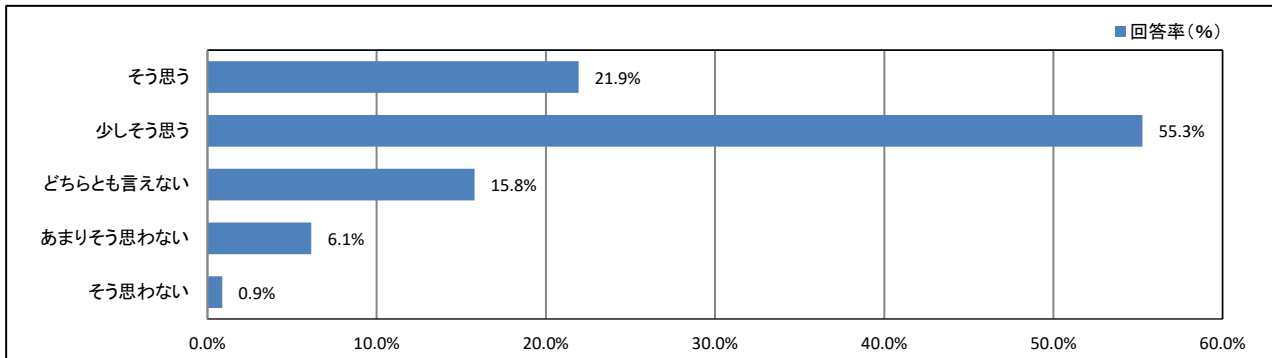
【学年】



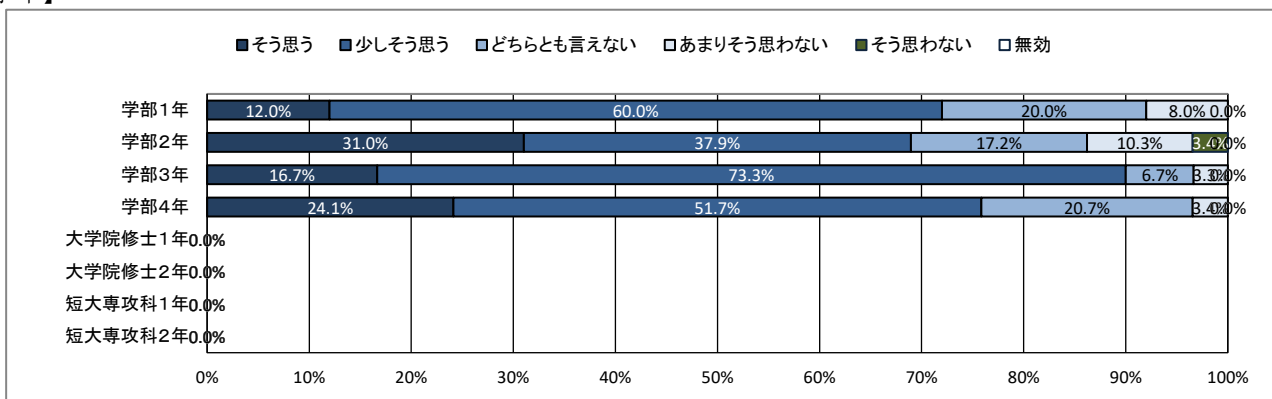
★ 学修の状況について

22. 授業を通して、幅広い教養が得られている

【全体】



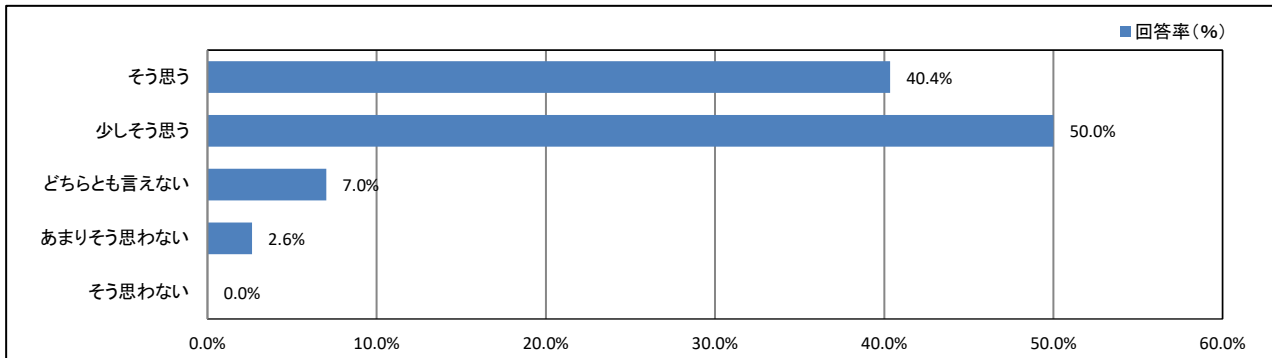
【学年】



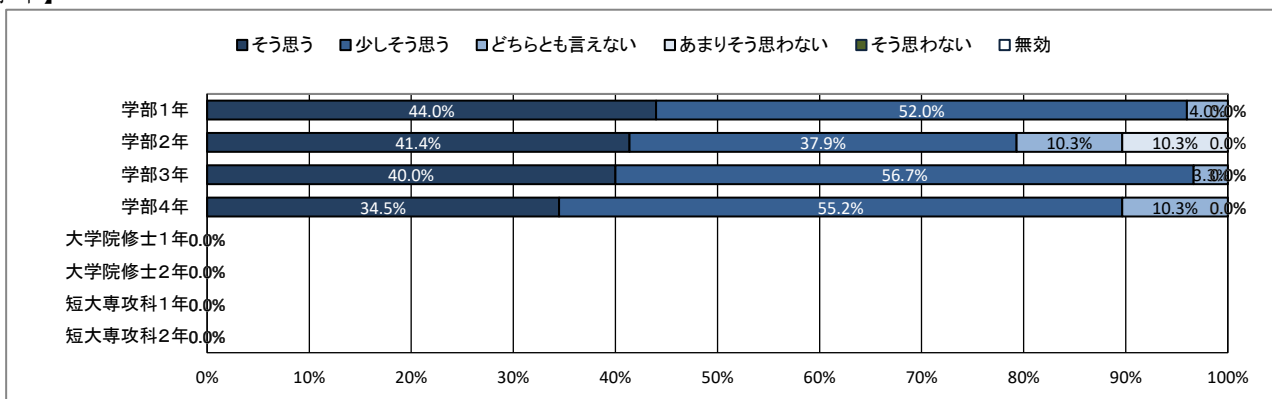
★ 学修の状況について

23. 授業を通して、深い専門知識が得られている

【全体】



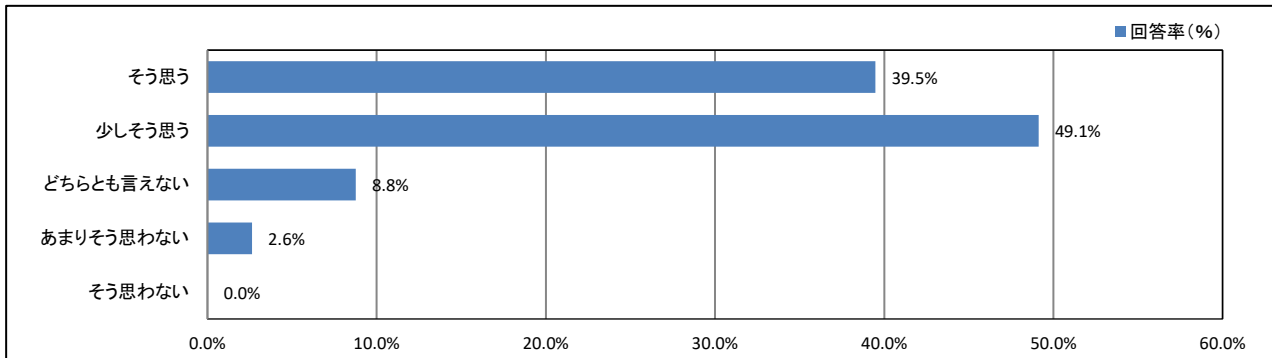
【学年】



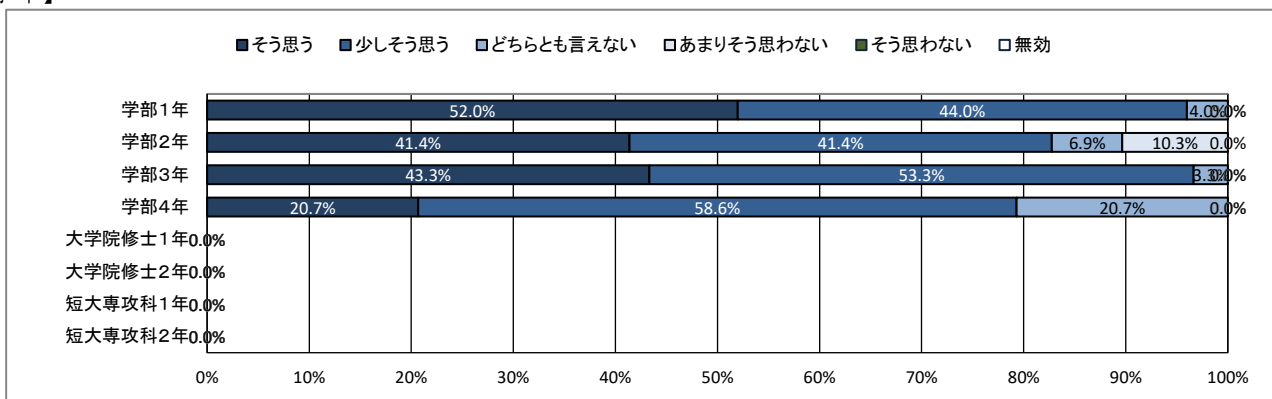
★ 学修の状況について

24. 授業を通して、職業関連の知識・技能が得られている

【全体】



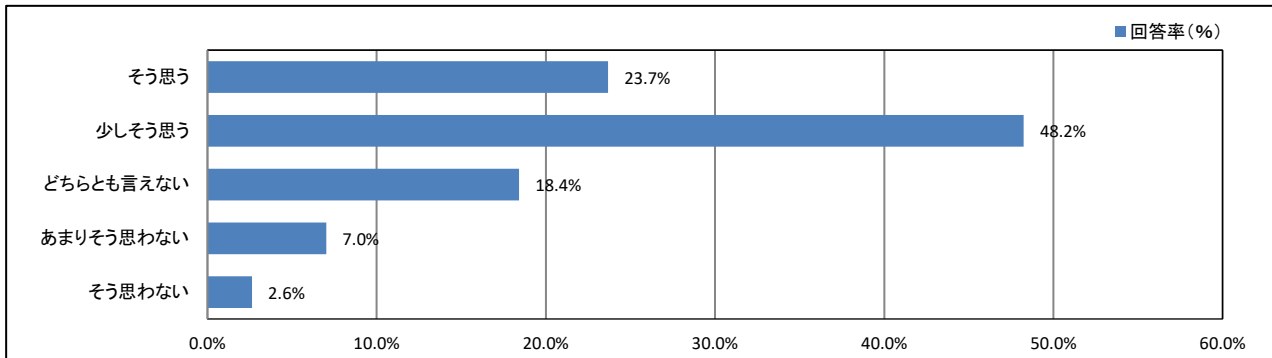
【学年】



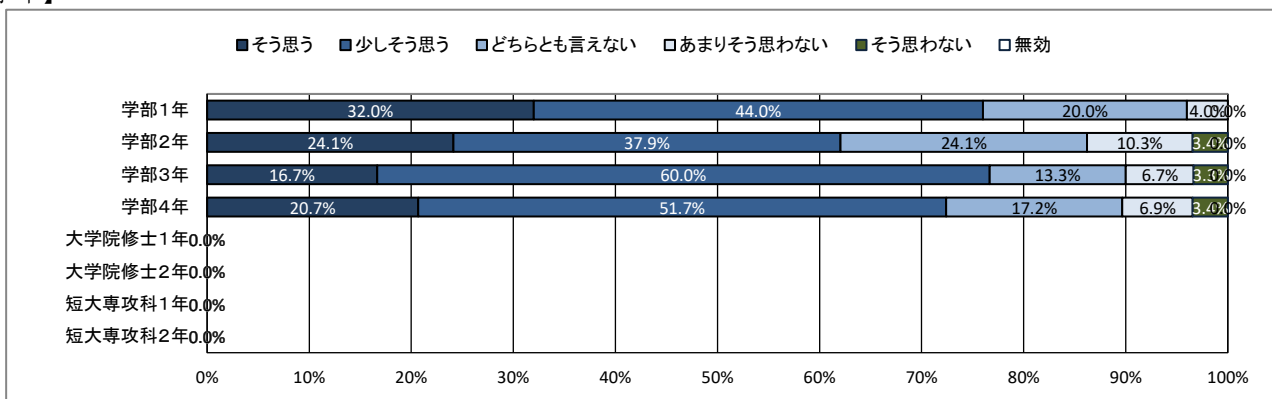
★ 学修の状況について

25. 授業を通して、人とのコミュニケーションが深まっている

【全体】



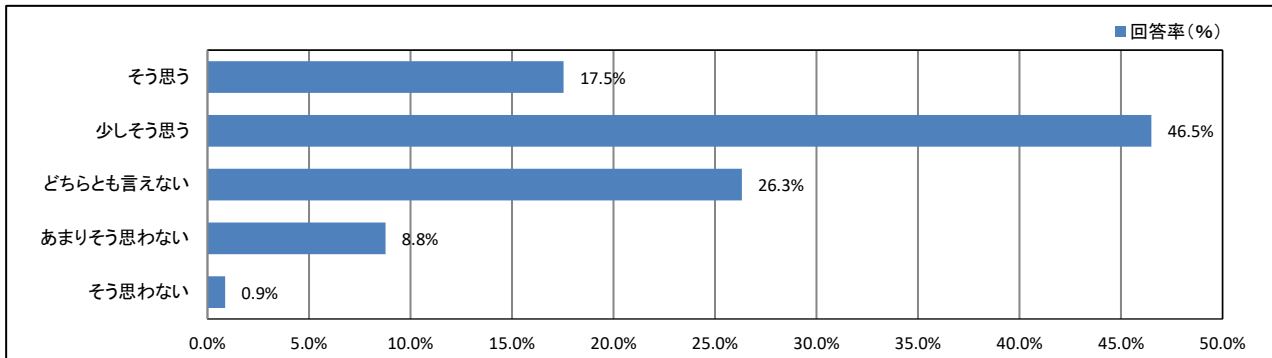
【学年】



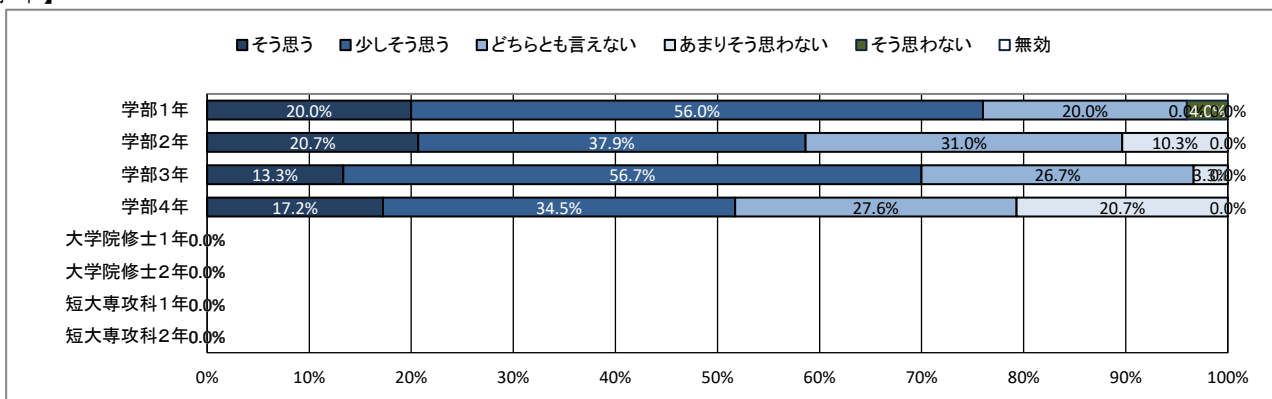
★ 学修の状況について

26. (総合評価)大学の授業に満足している

【全体】



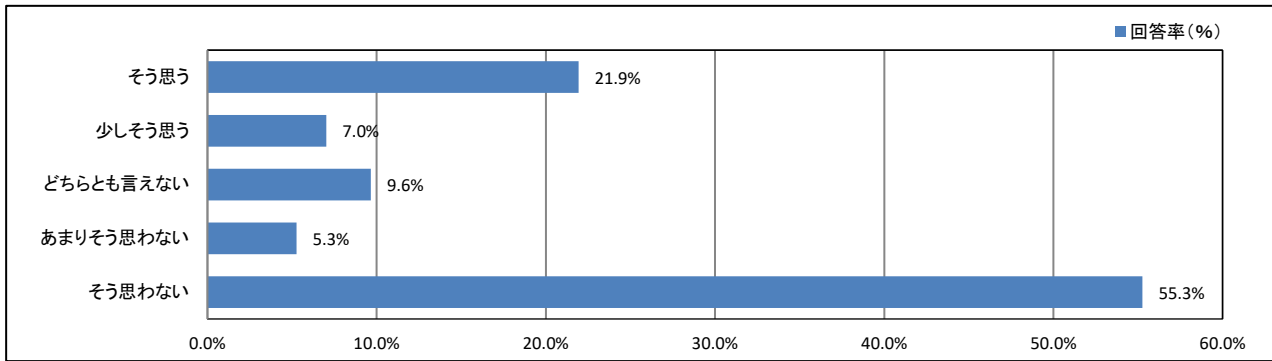
【学年】



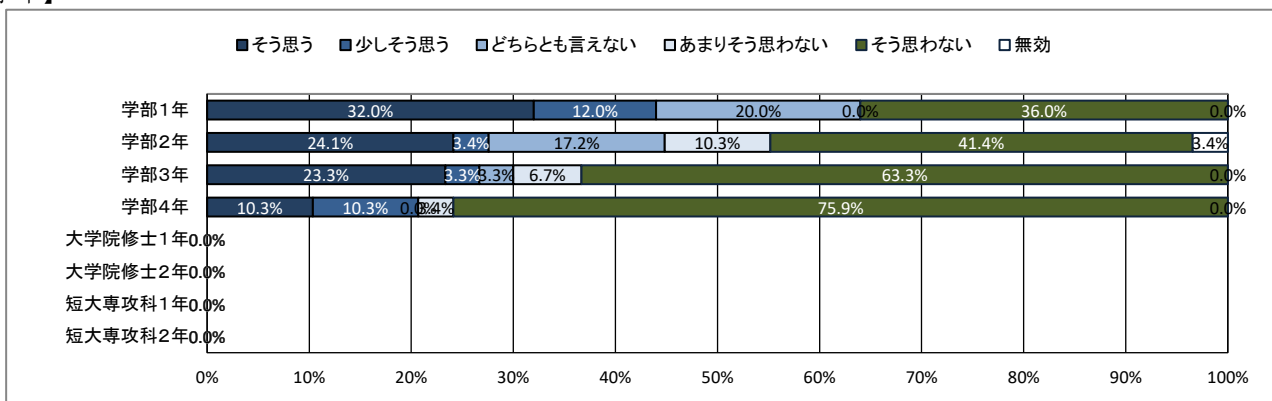
★ 課外活動の状況について

27. 学内のクラブ・サークル活動に積極的に参加している

【全体】



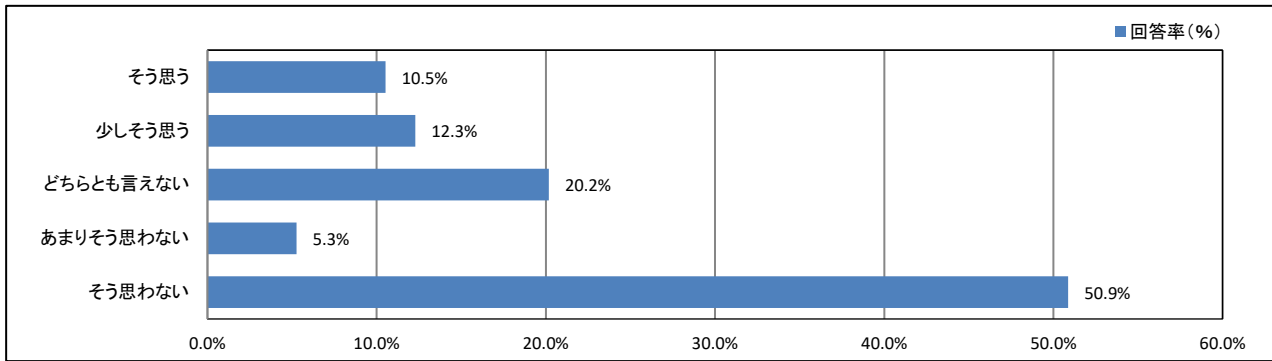
【学年】



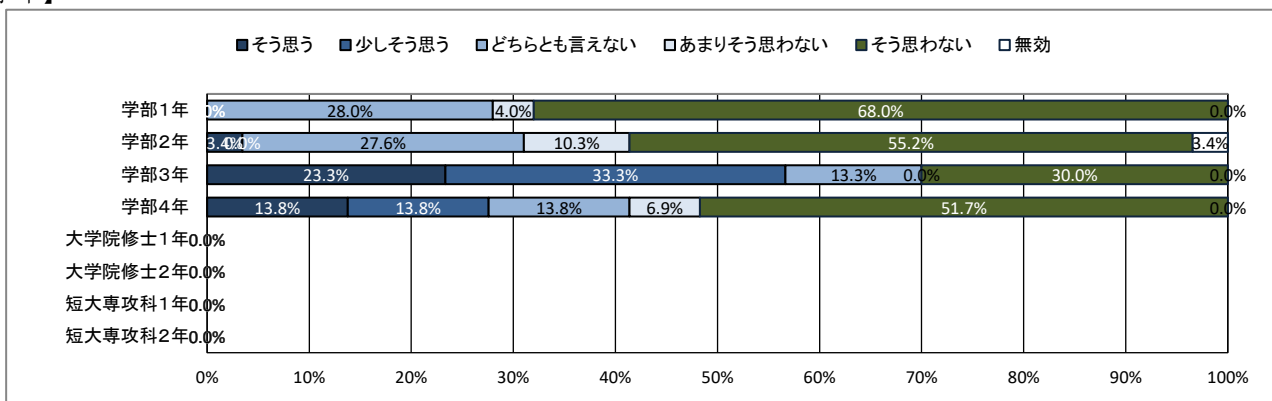
★ 課外活動の状況について

28. 学内のゼミやボランティア活動に積極的に参加している

【全体】



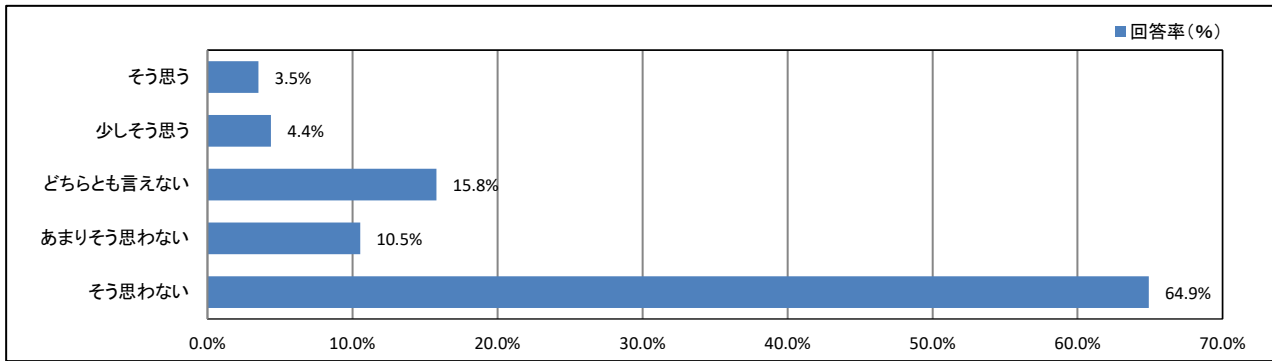
【学年】



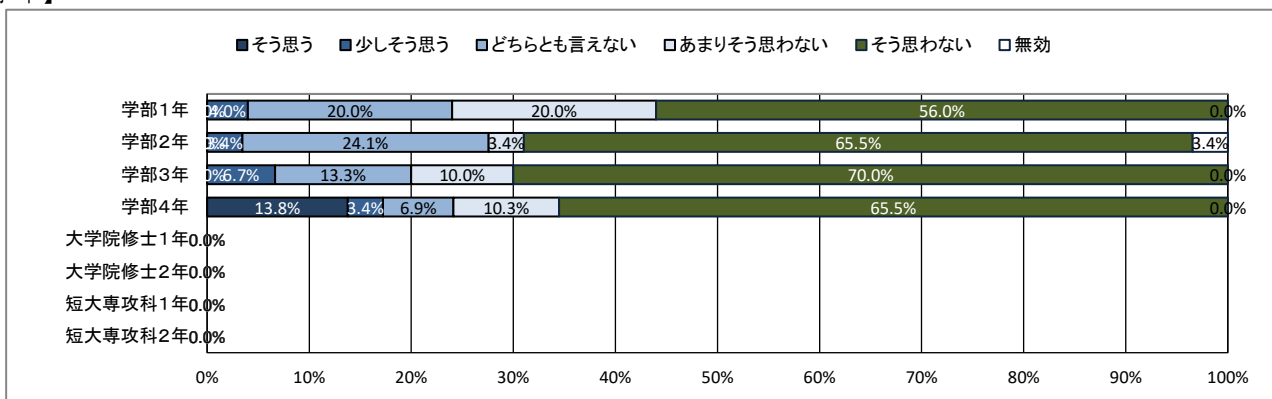
★ 課外活動の状況について

29. 学外の地域活動・市民活動・ボランティア活動に積極的に参加している

【全体】



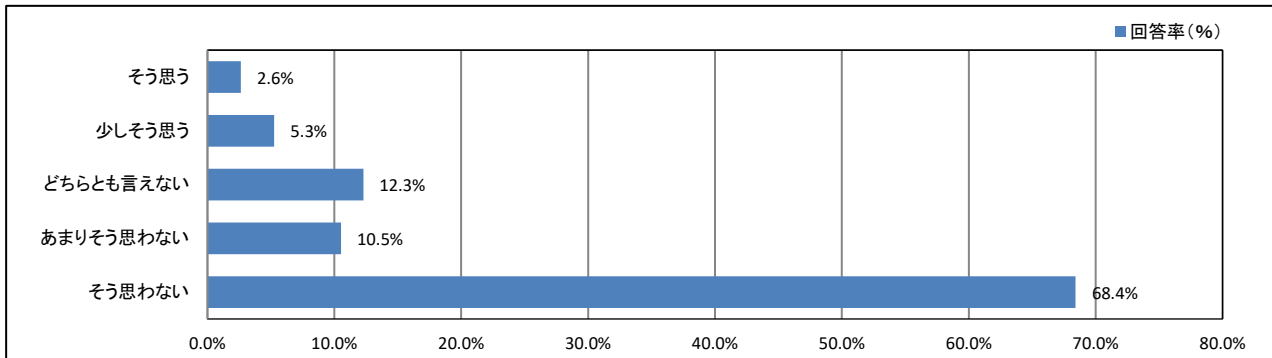
【学年】



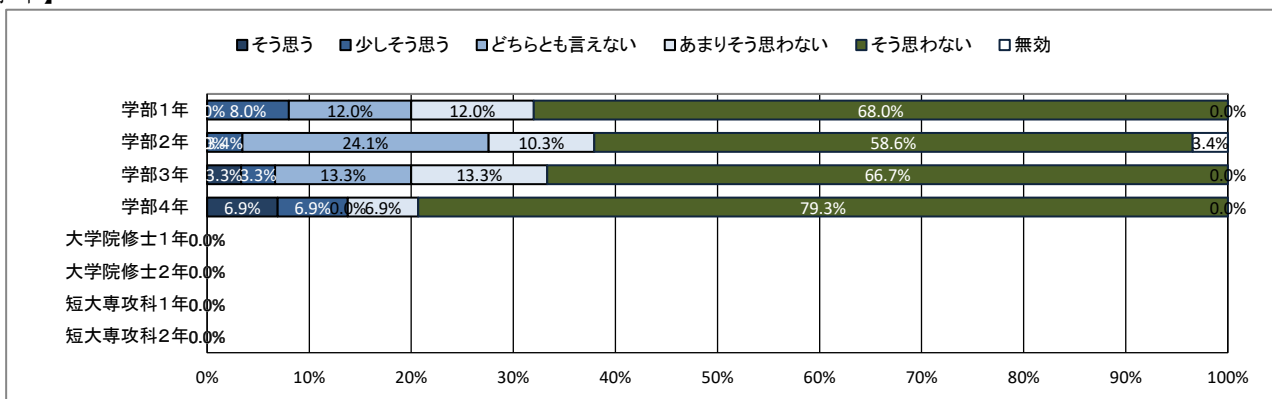
★ 課外活動の状況について

30. 大学・学友会の行事・活動に積極的に参加している

【全体】



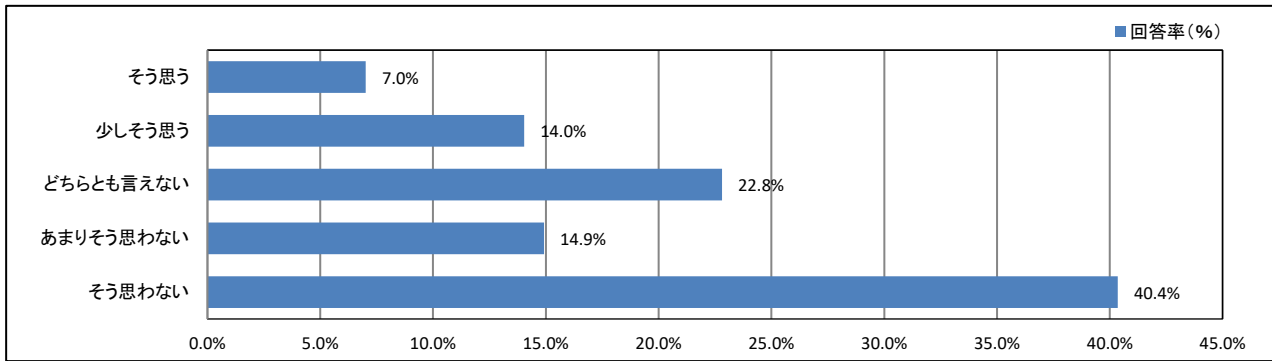
【学年】



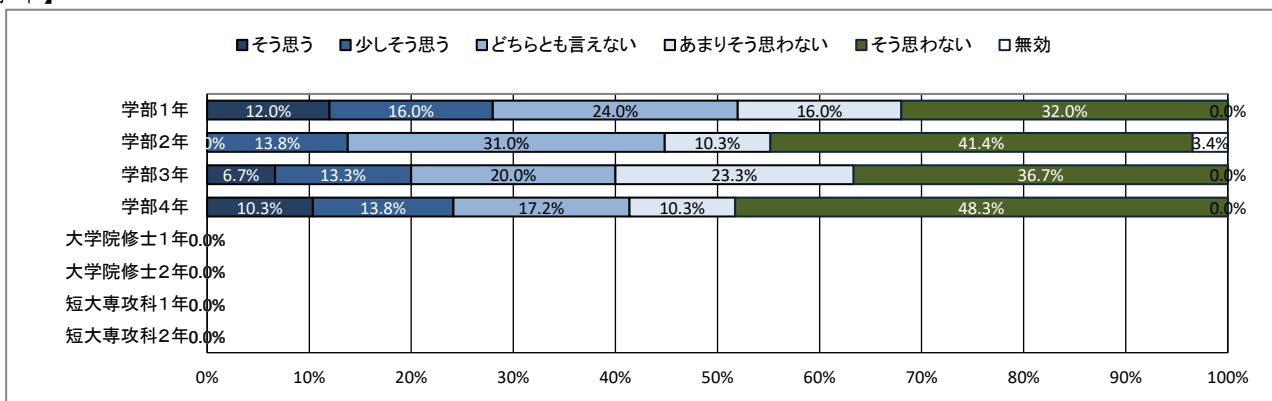
★ 課外活動の状況について

31. (総合評価) 課外活動が充実している

【全体】



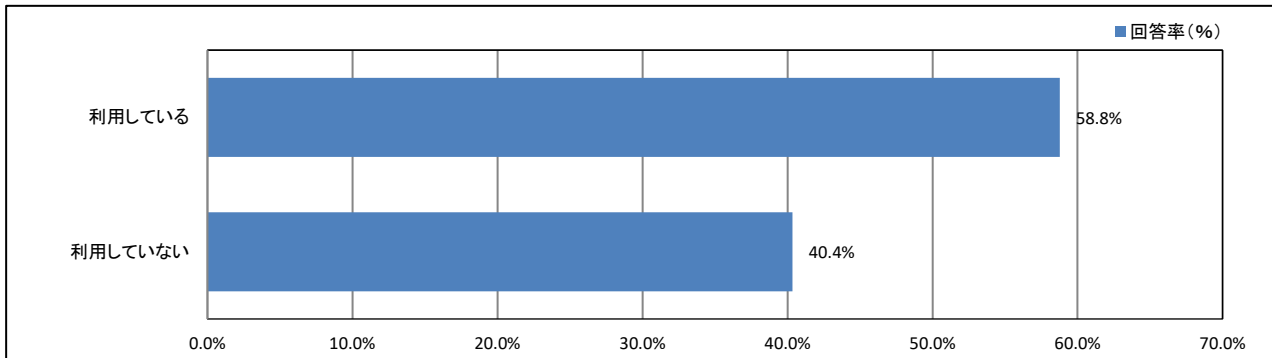
【学年】



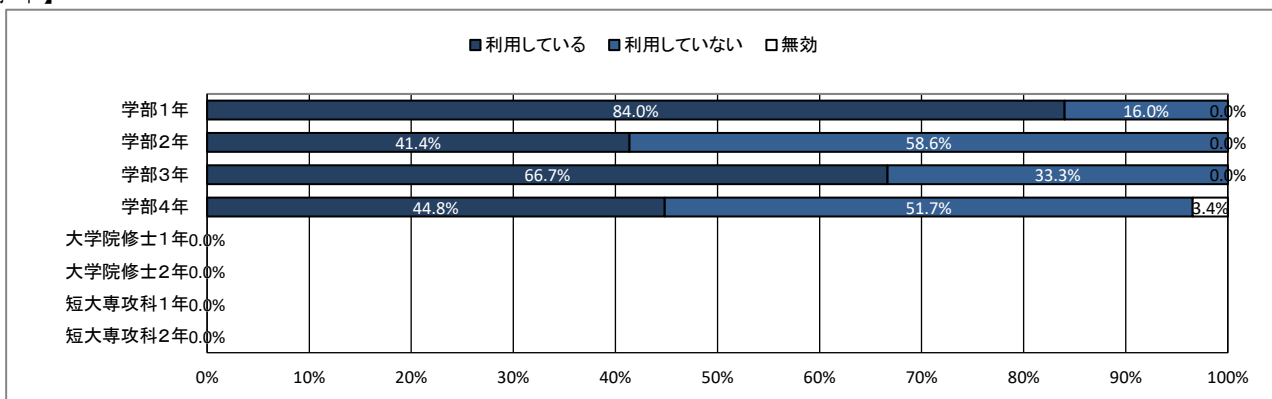
★ 学生食堂について

32. あなたは普段、大学の学生食堂を利用していますか

【全体】



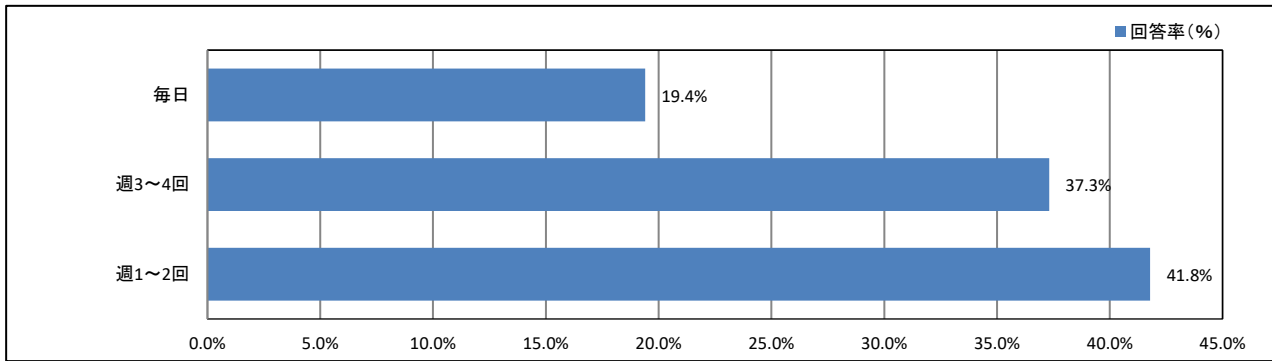
【学年】



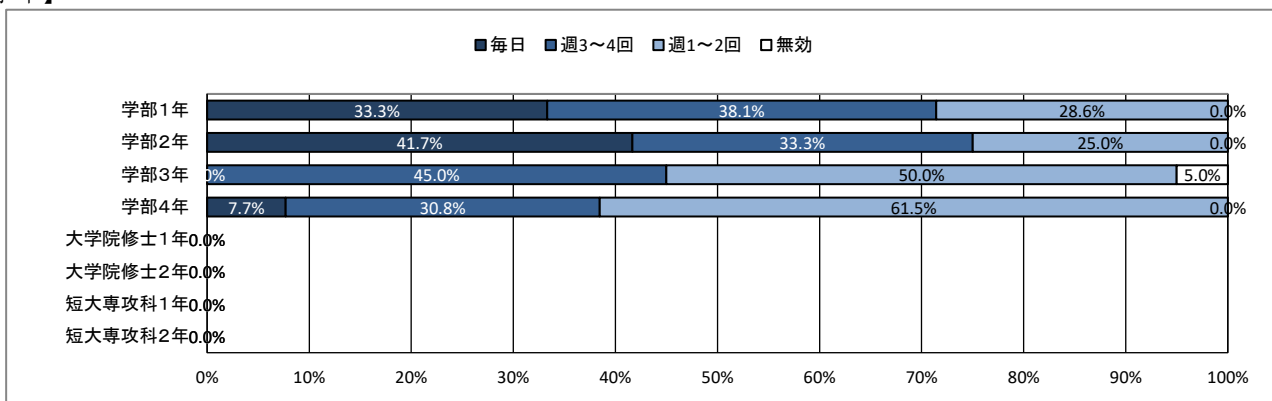
★ 学生食堂について

33. (上記質問32で「①利用している」と回答した人はお答えください。)週に何日ぐらい利用していますか

【全体】



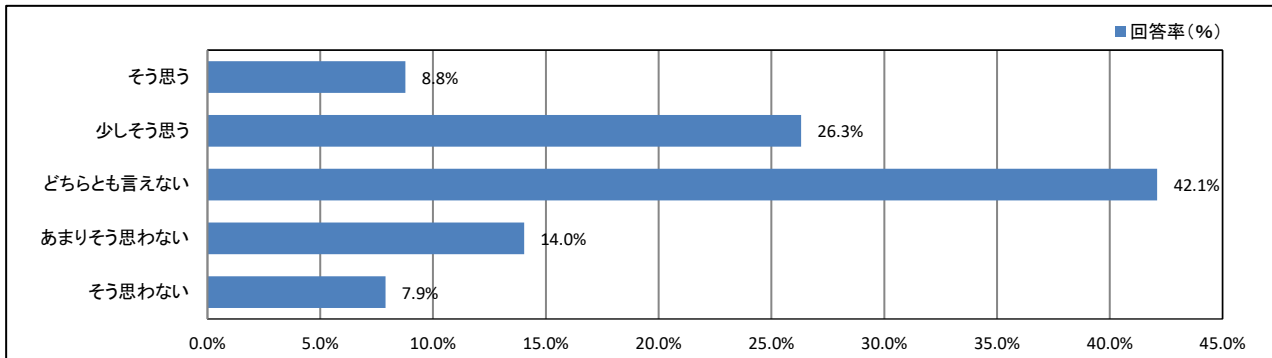
【学年】



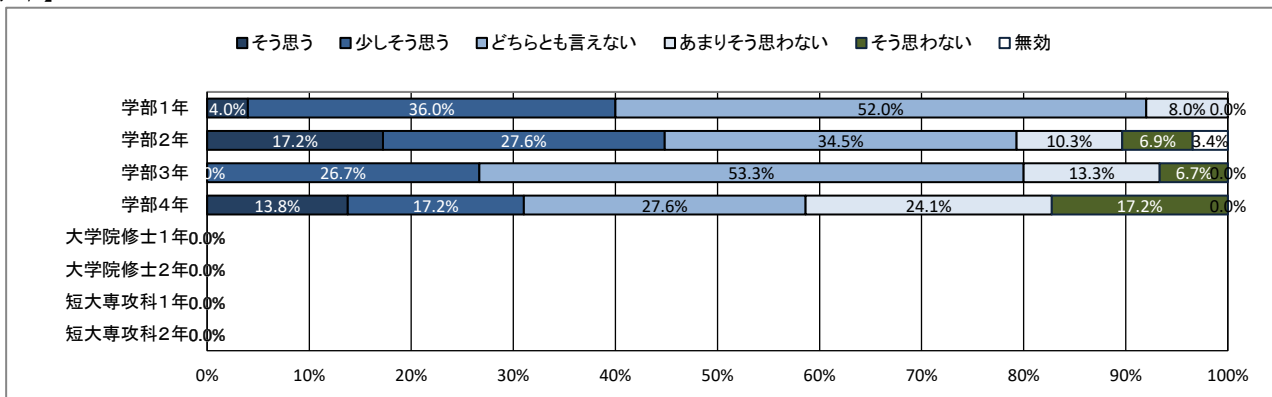
★ キャンパスの改善について

34. 大学は学生の意見をくみ取ろうという姿勢を持っていると思う

【全体】



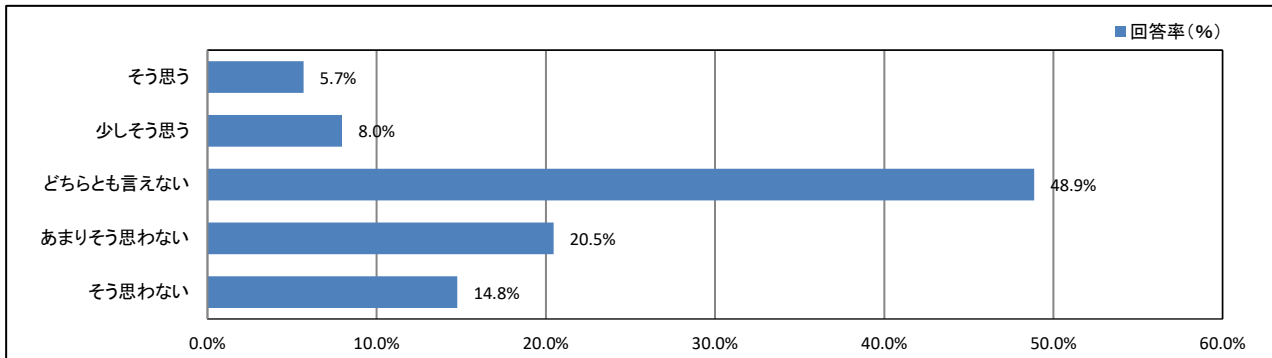
【学年】



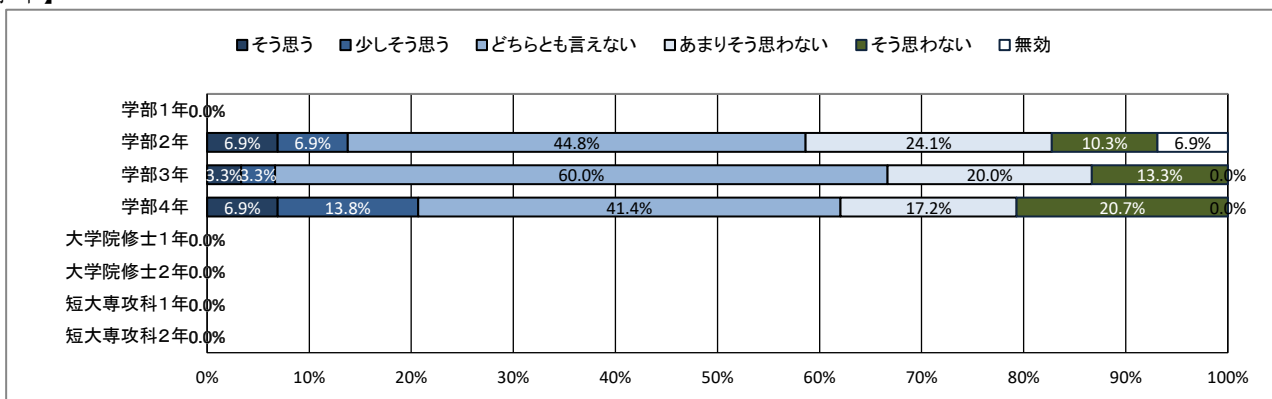
★ キャンパスの改善について

35. (2年生以上の方のみお答えください) キャンパスの環境は昨年度よりも良くなったと思う

【全体】



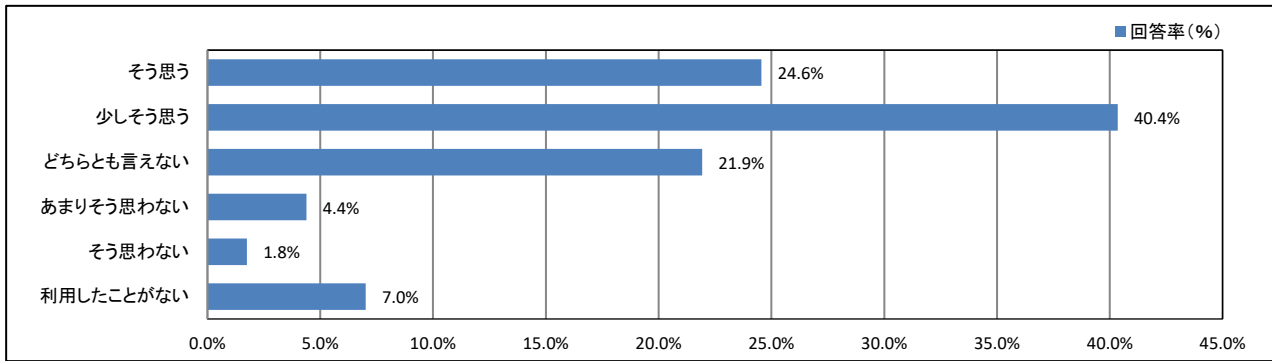
【学年】



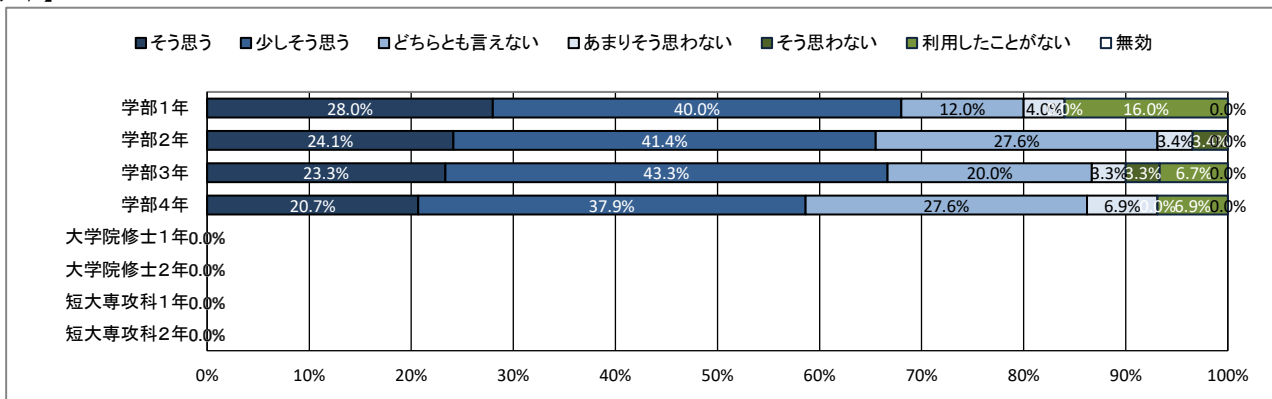
★ 学生支援体制について

36. 授業・履修について相談しやすい体制が整っている

【全体】



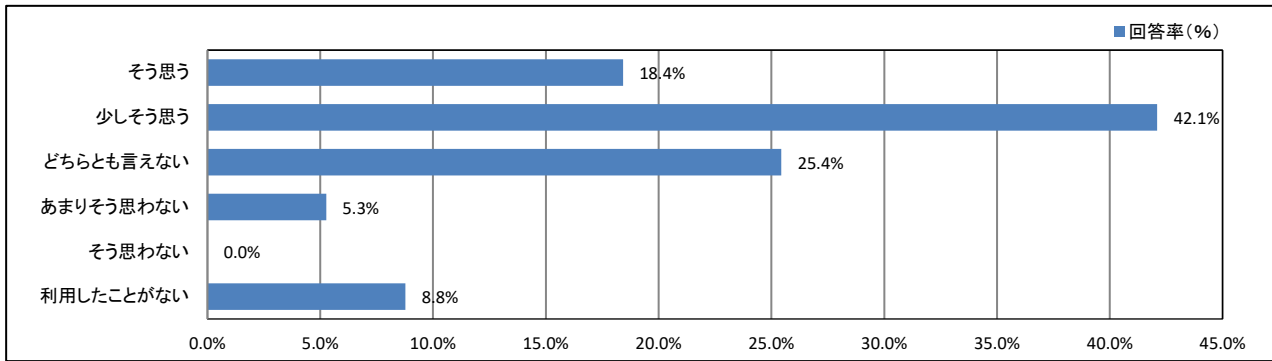
【学年】



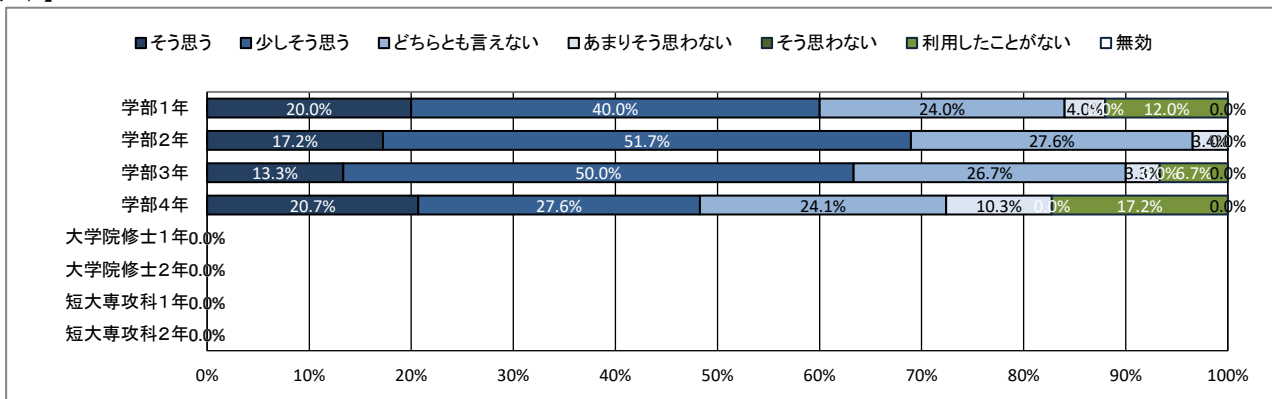
★ 学生支援体制について

37. 基礎学力への支援体制が充実している

【全体】



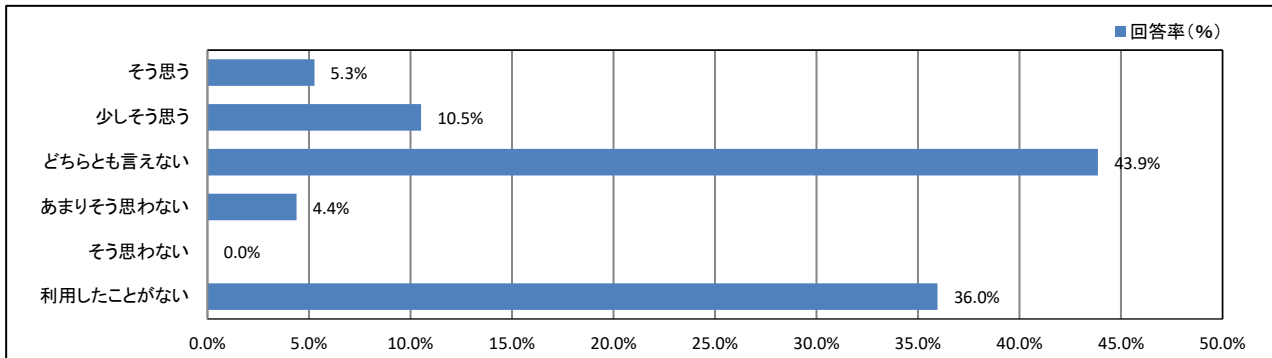
【学年】



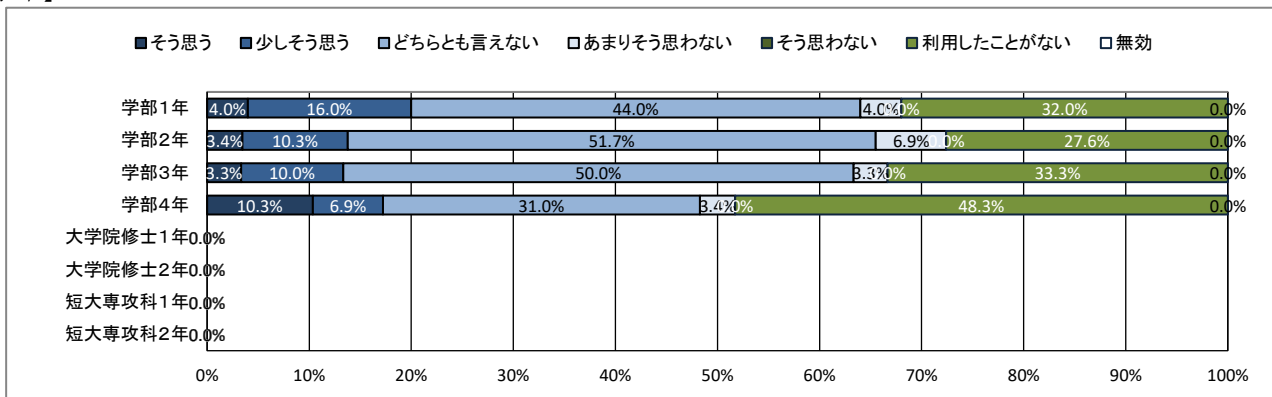
★ 学生支援体制について

38. 外国語学習・留学への支援体制が充実している

【全体】



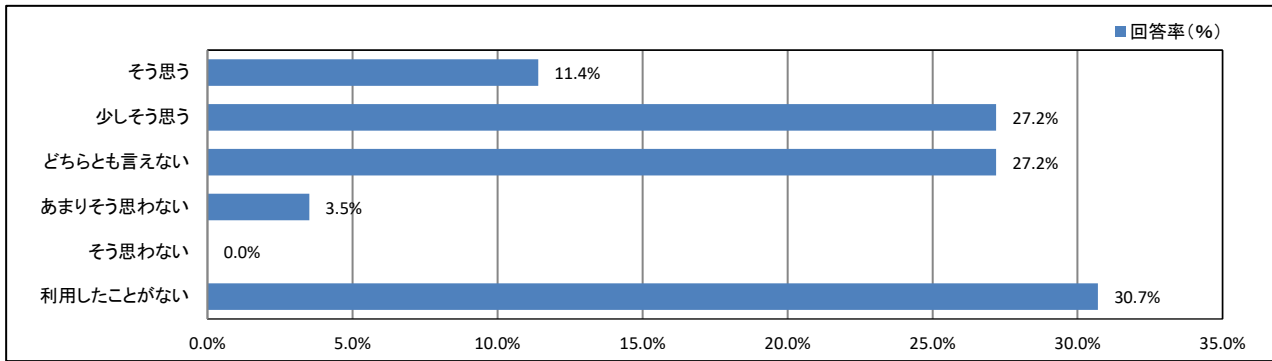
【学年】



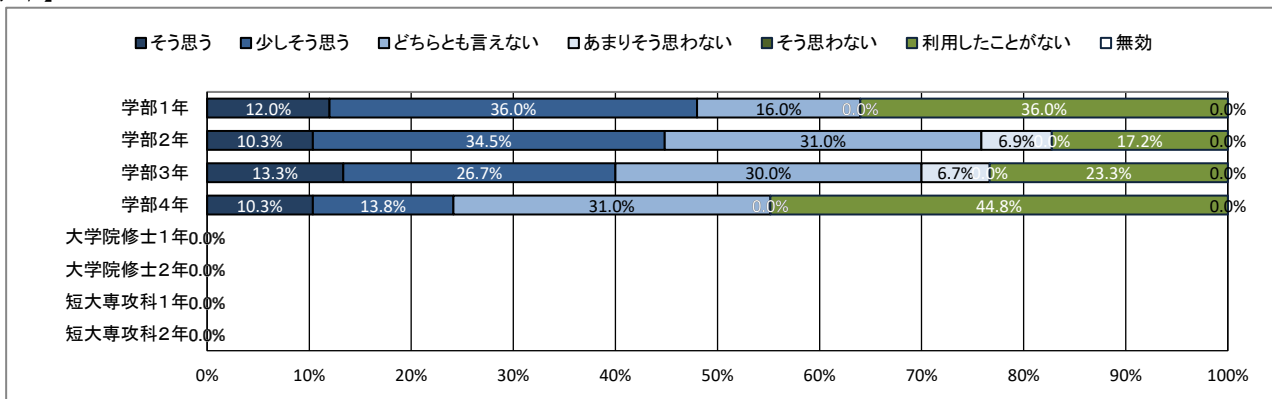
★ 学生支援体制について

39. 奨学金について相談しやすい体制が整っている

【全体】



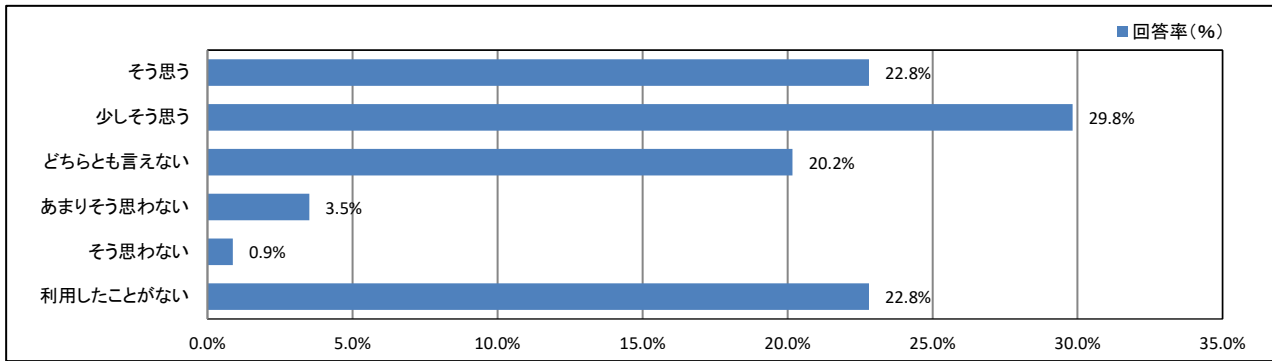
【学年】



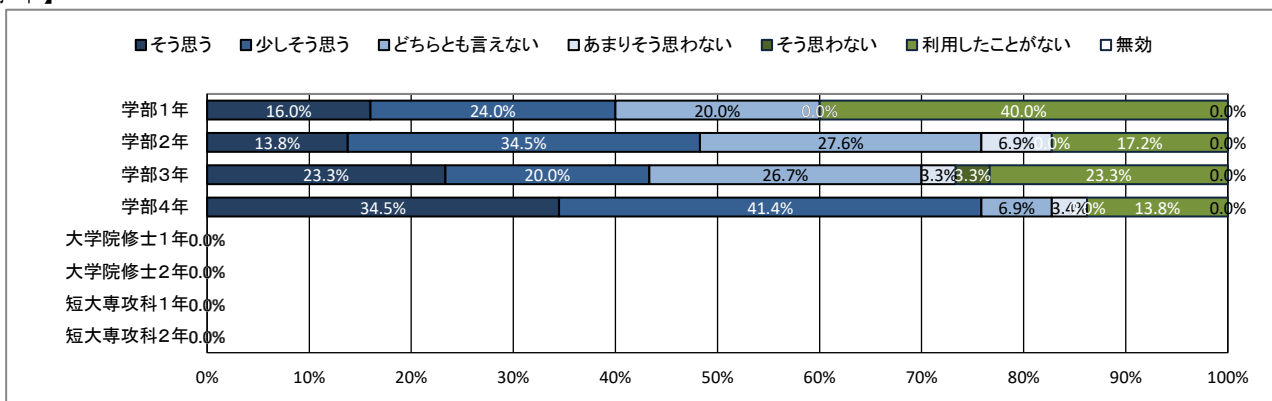
★ 学生支援体制について

40. 進路や就職について相談しやすい体制が整っている

【全体】



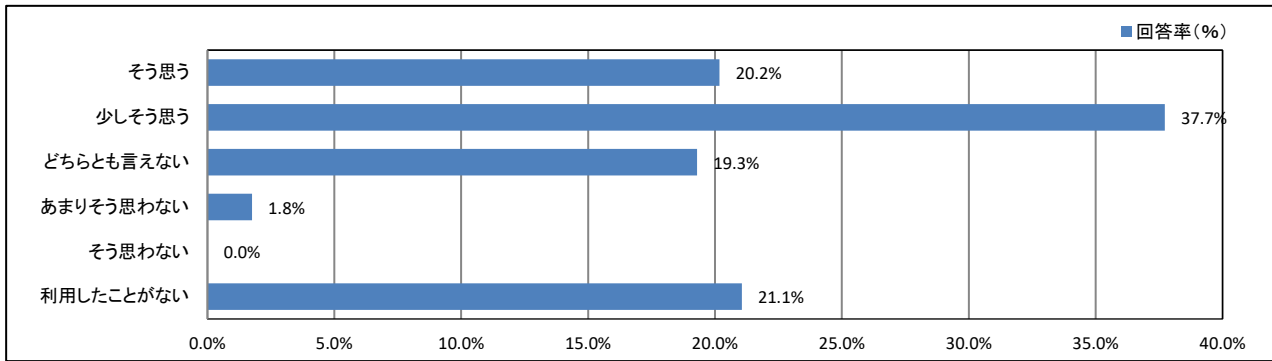
【学年】



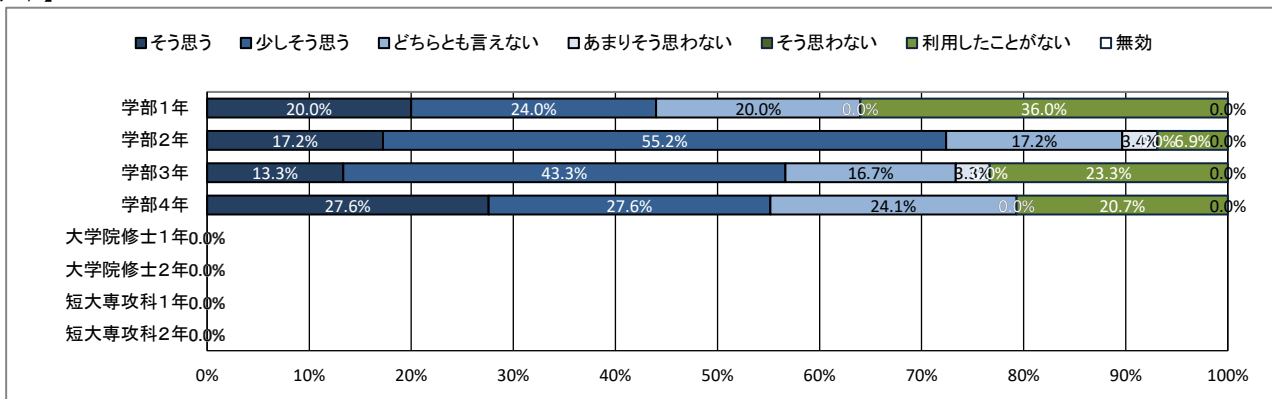
★ 学生支援体制について

41. 資格取得について相談しやすい体制が整っている

【全体】



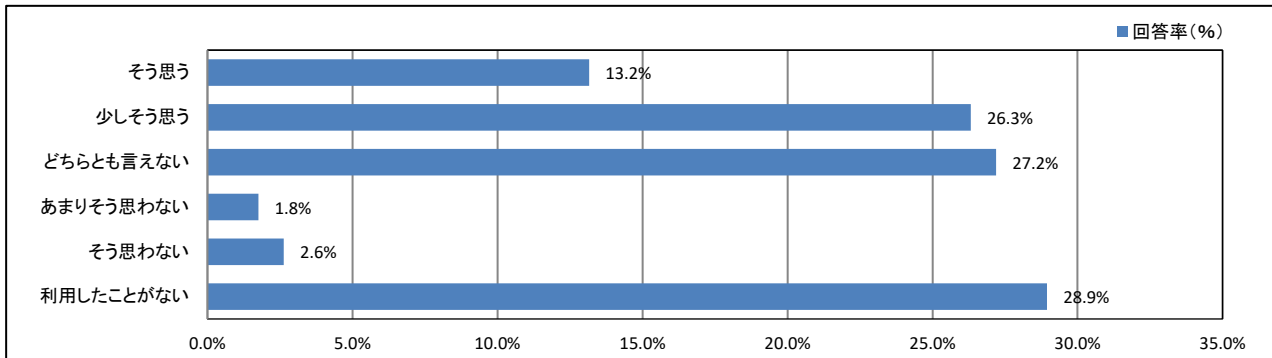
【学年】



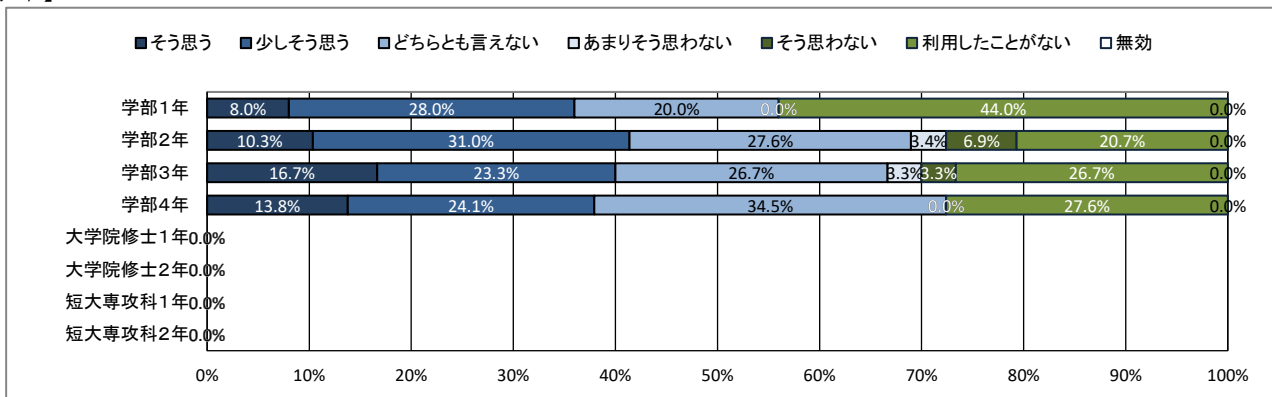
★ 学生支援体制について

42. 心身の健康について相談しやすい体制が整っている

【全体】



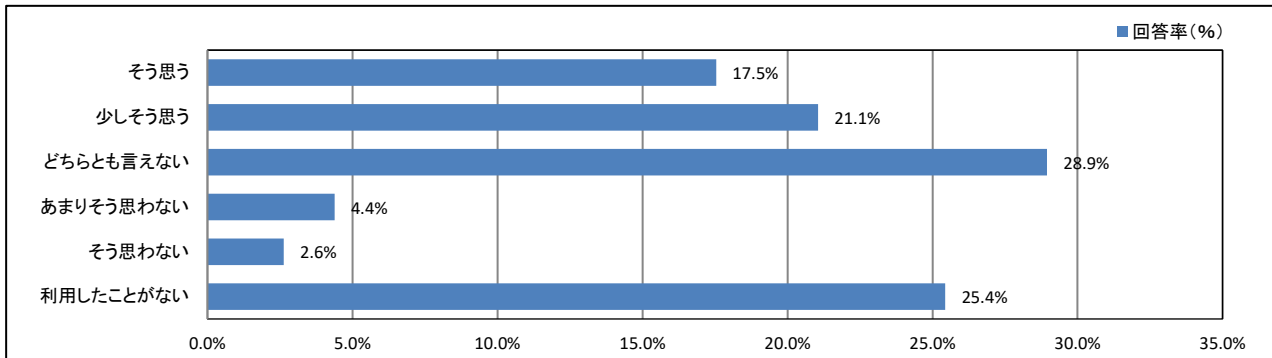
【学年】



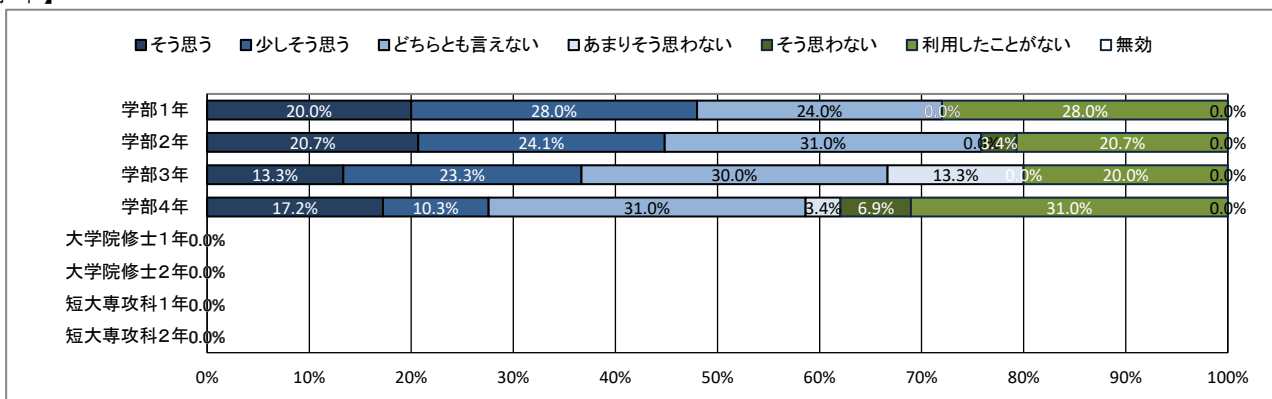
★ 学生支援体制について

43. クラブ・サークル活動など、学生の自主活動への支援が充実している

【全体】



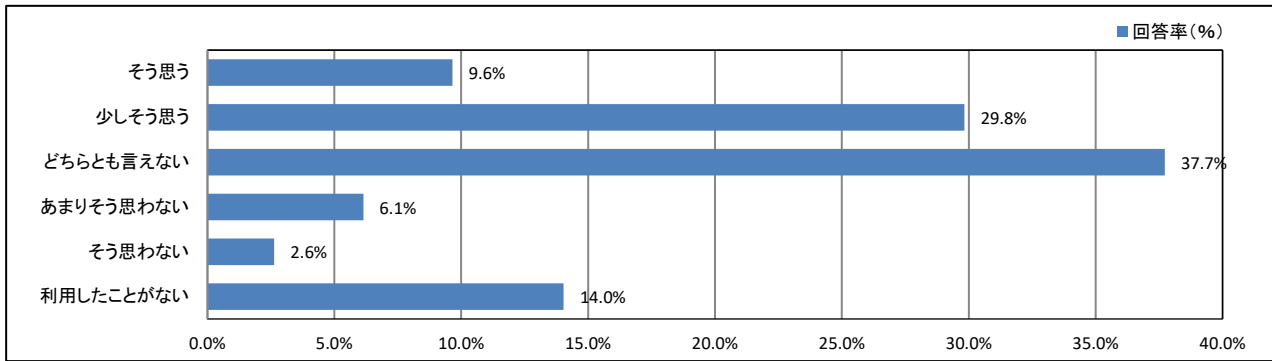
【学年】



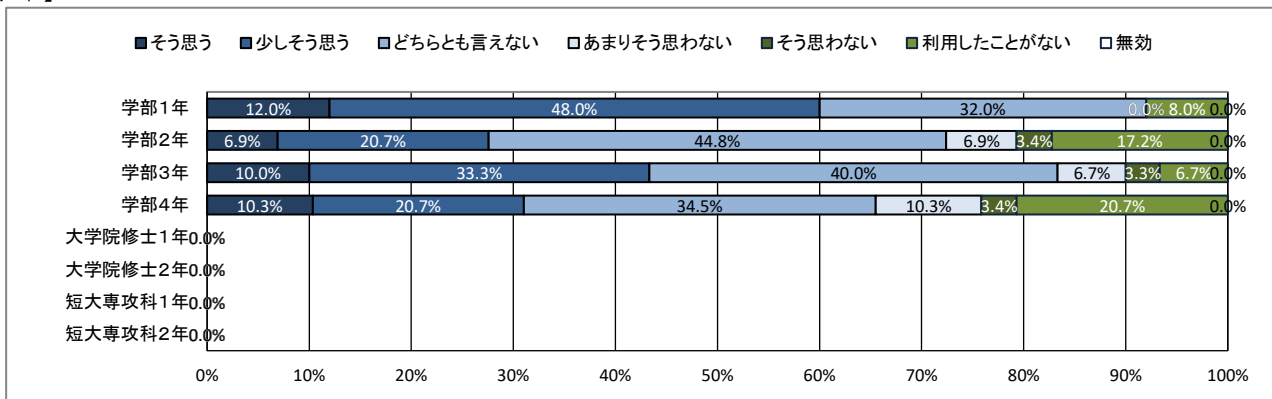
★ 学生支援体制について

44. 公式ホームページ等での学生への情報提供が充実している

【全体】



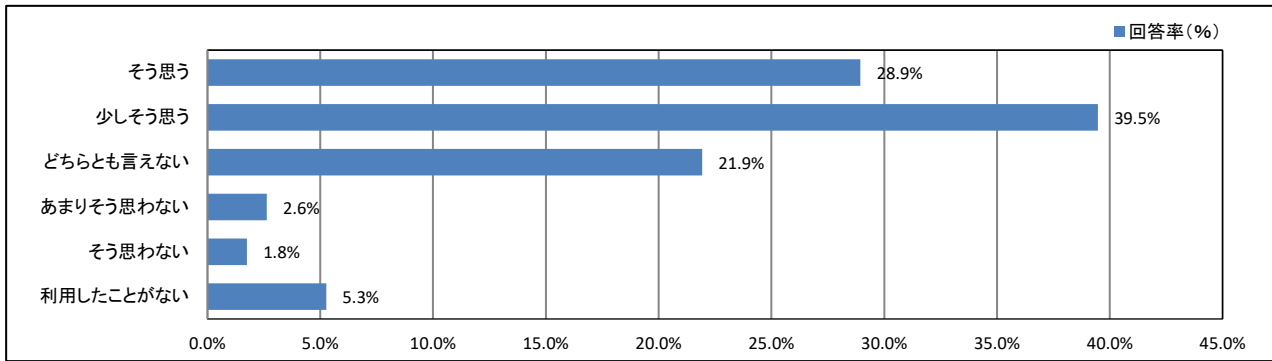
【学年】



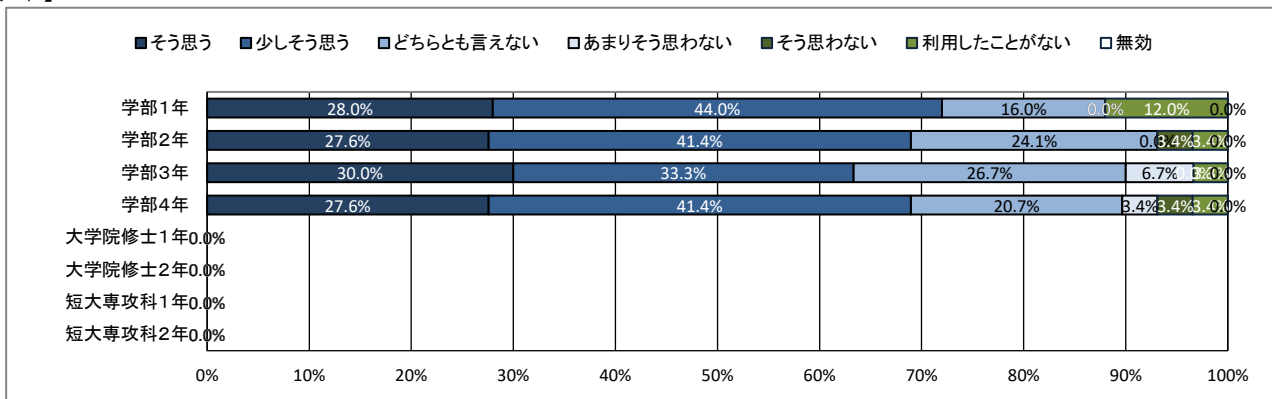
★ 学生支援体制について

45. 教員と相談しやすい環境が整っている

【全体】



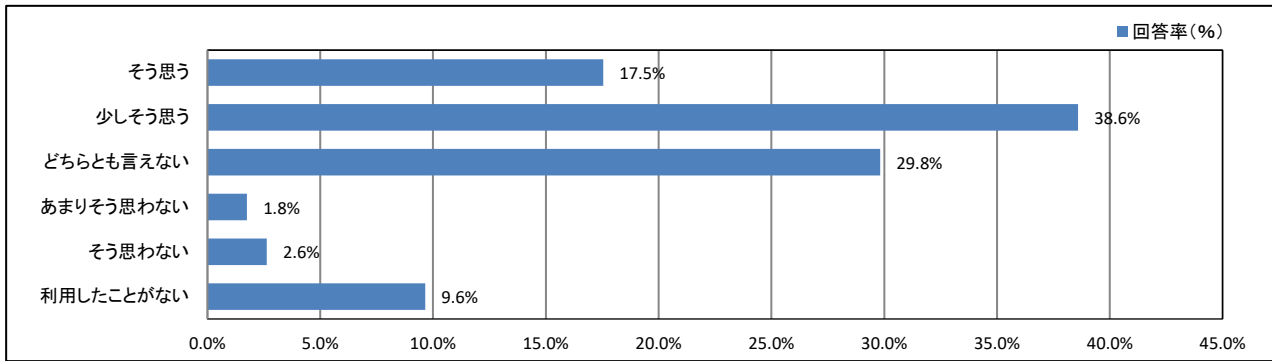
【学年】



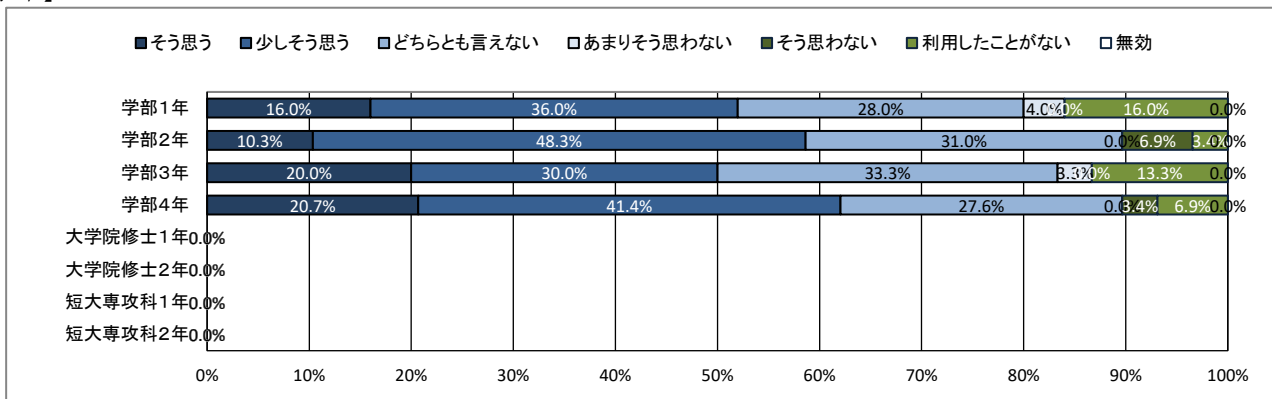
★ 学生支援体制について

46. (総合評価) 学生生活に関する相談ができる体制が充実している

【全体】



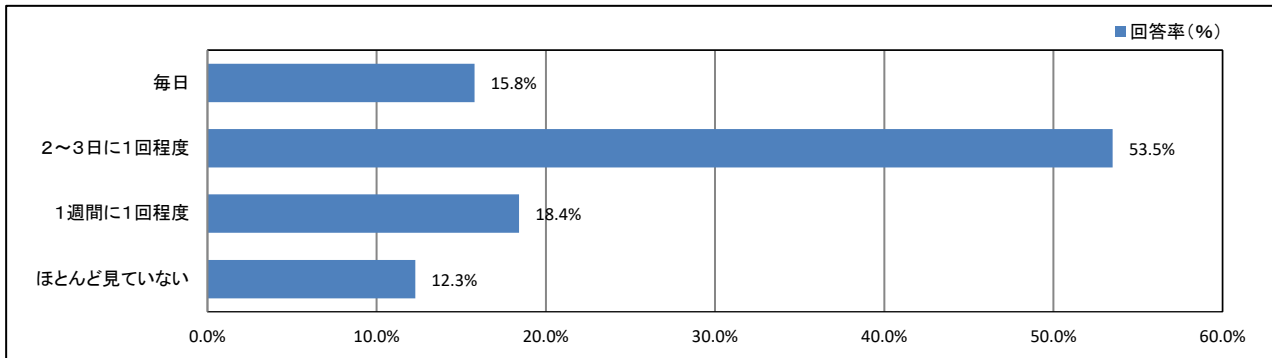
【学年】



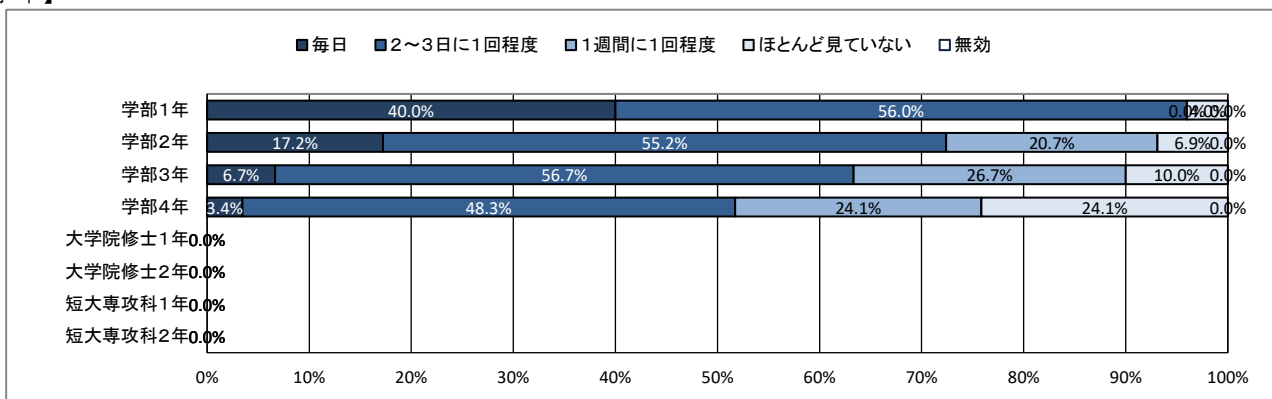
★ 大学からの情報提供について

47. ポータルサイトほどの程度見えていますか

【全体】



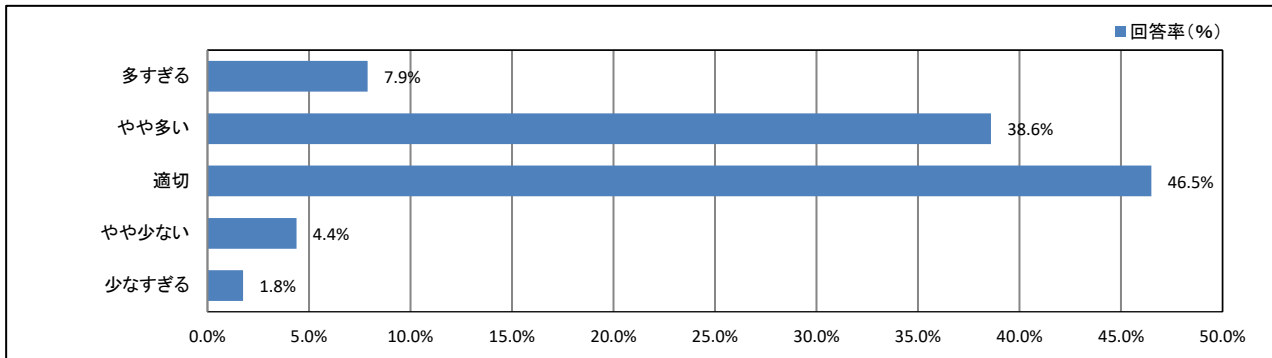
【学年】



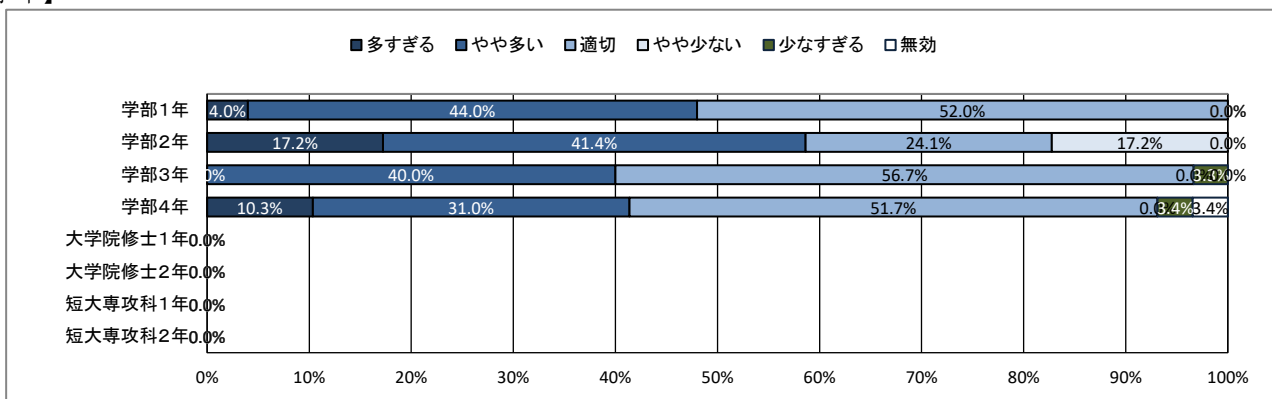
★ 大学からの情報提供について

48. ポータルサイトでの情報量は適切だと思いますか

【全体】



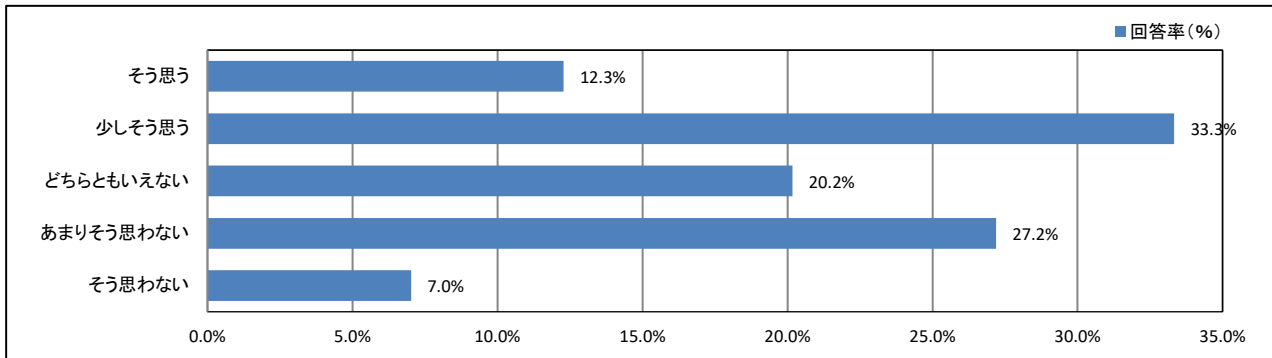
【学年】



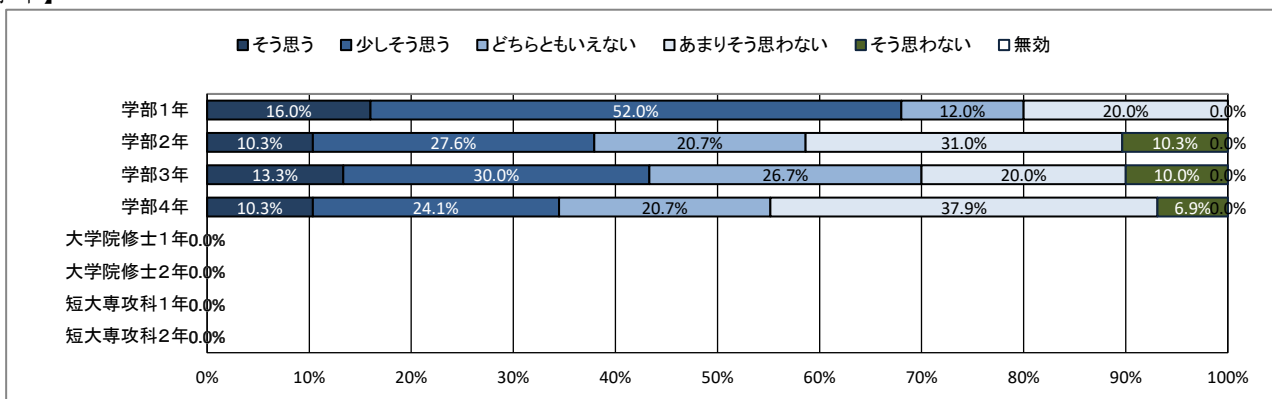
★ 大学からの情報提供について

49. ポータルサイトは分かりやすいですか

【全体】



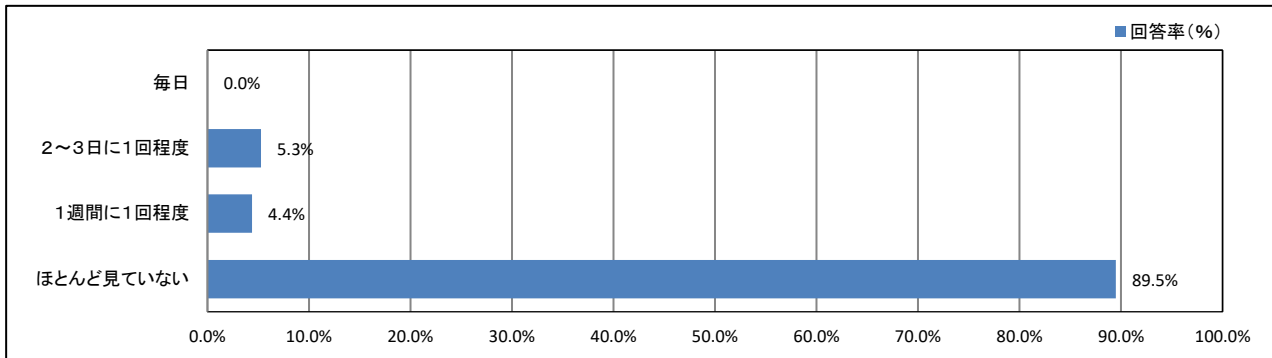
【学年】



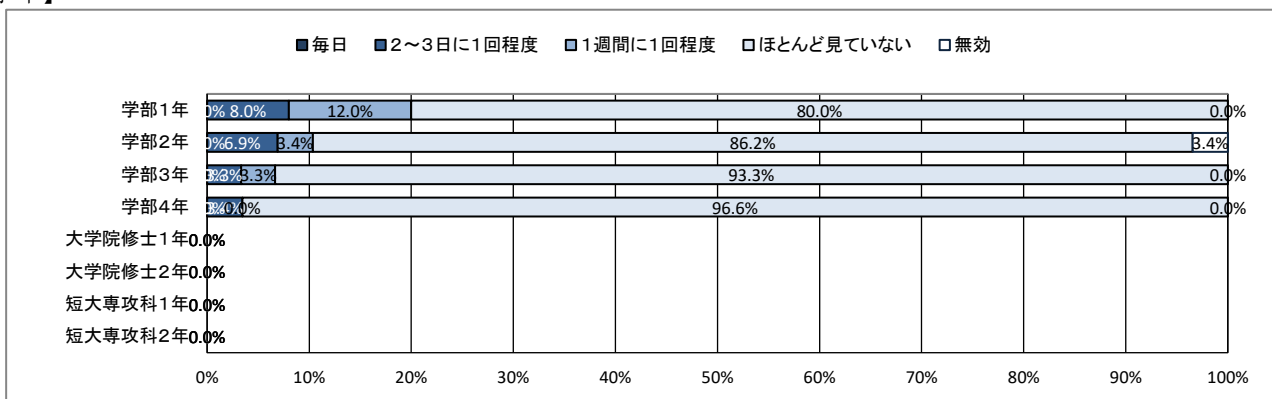
★ 大学からの情報提供について

50. 大学公式ホームページほどの程度見えていますか

【全体】



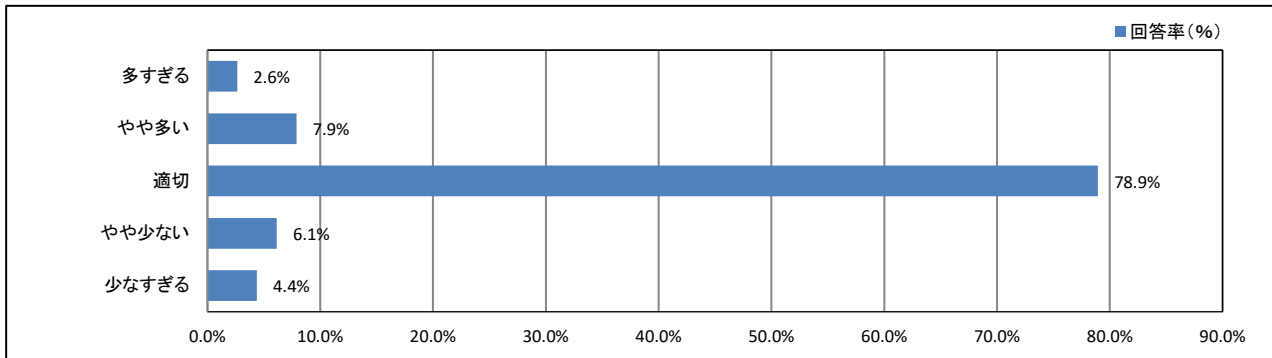
【学年】



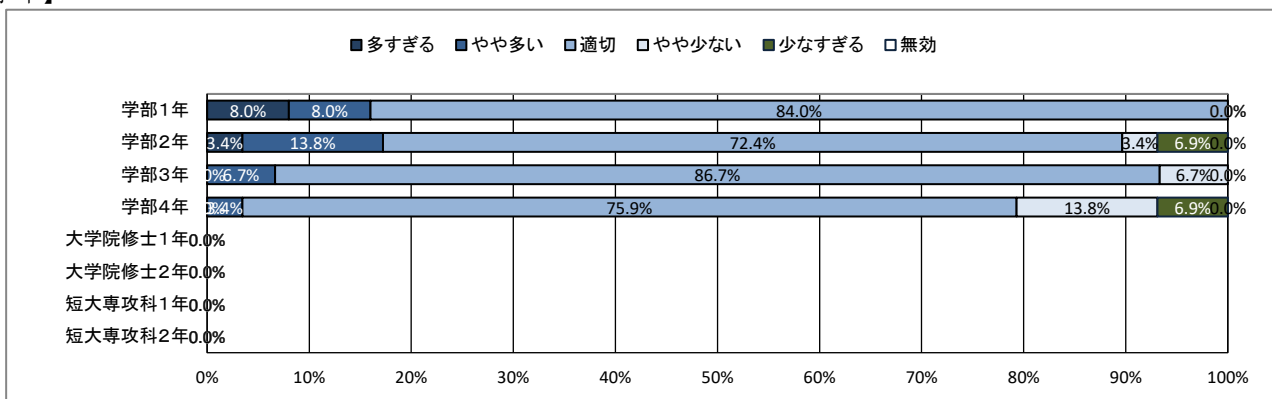
★ 大学からの情報提供について

51. 大学公式ホームページでの情報量は適切だと思いますか

【全体】



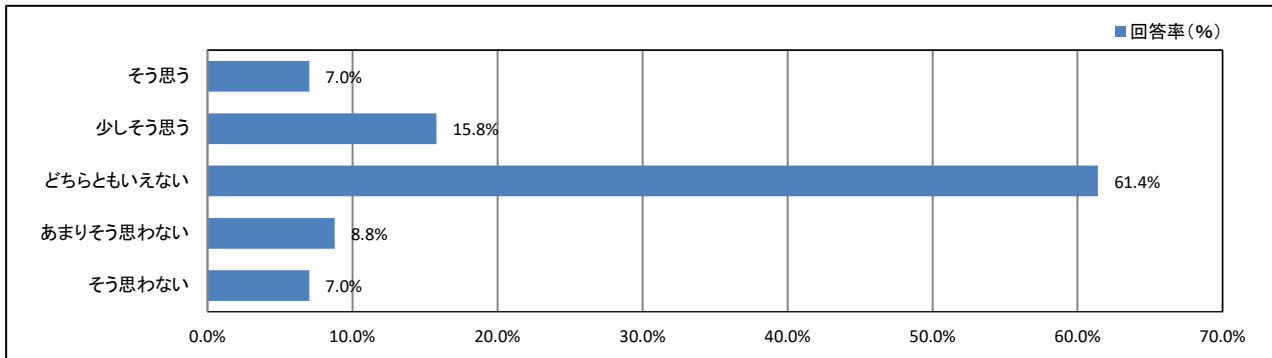
【学年】



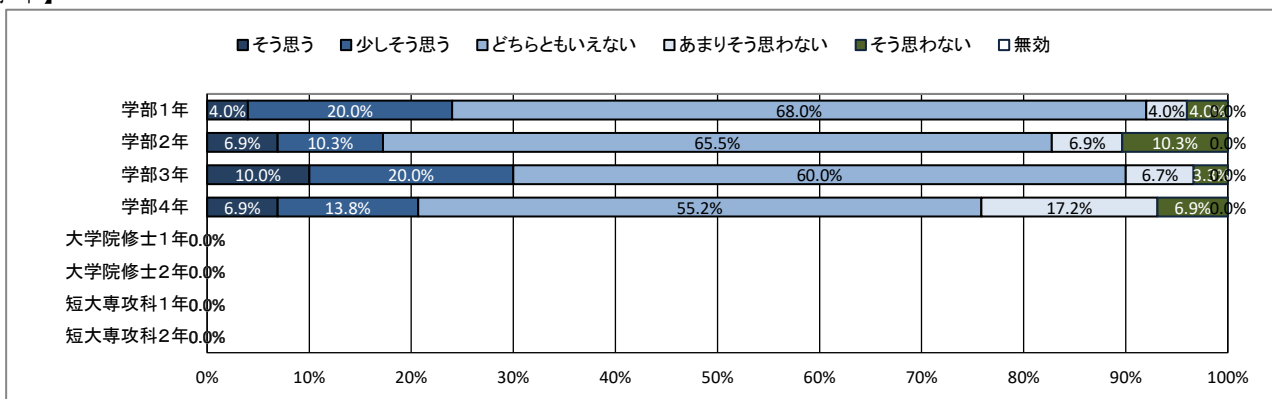
★ 大学からの情報提供について

52. 大学公式ホームページは分かりやすいですか

【全体】



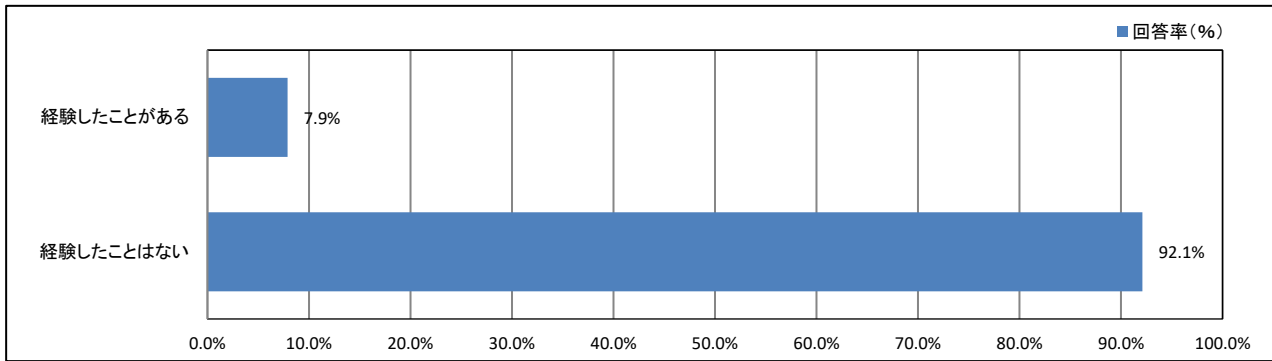
【学年】



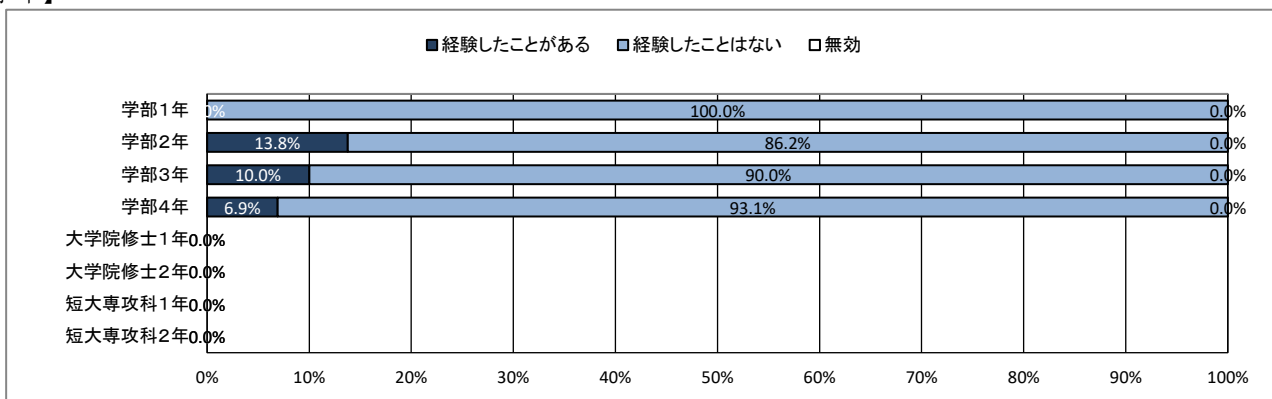
★ 入学後のトラブルについて

53. 学内の事故やケガ

【全体】



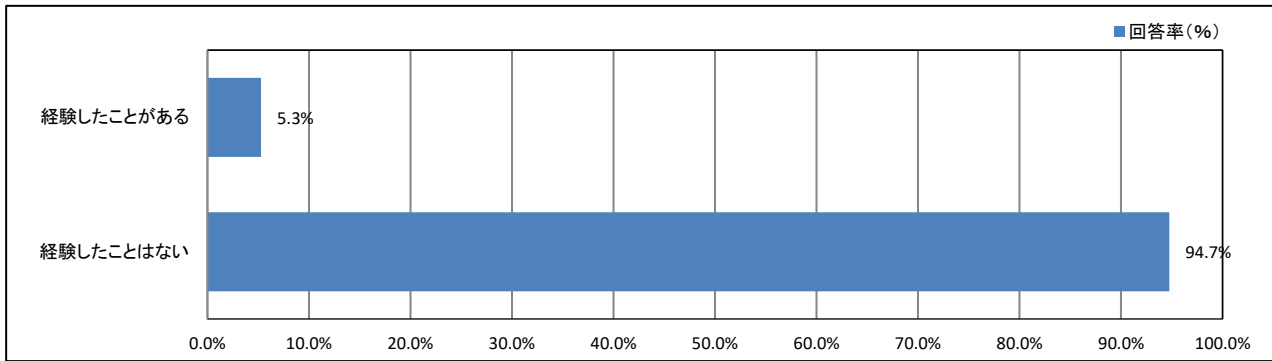
【学年】



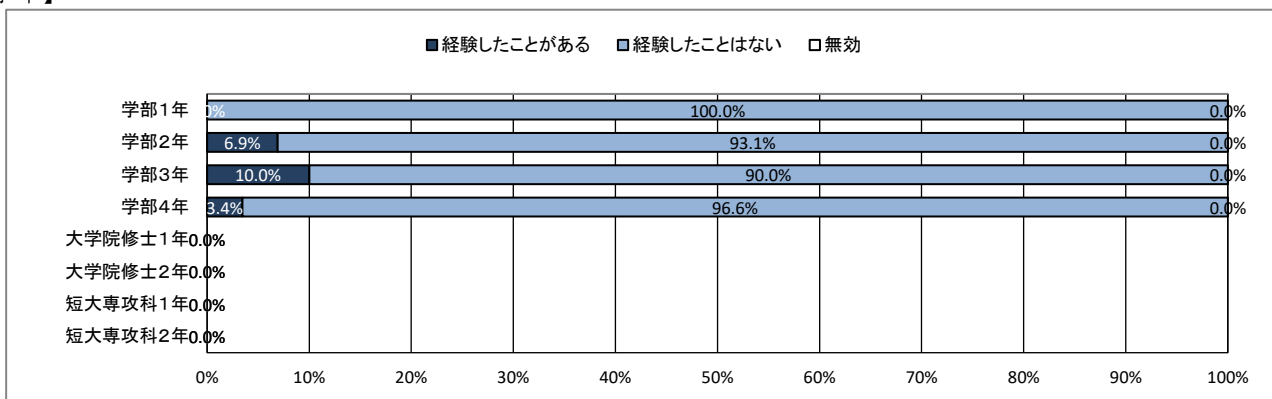
★ 入学後のトラブルについて

54. 通学中の事故やケガ

【全体】



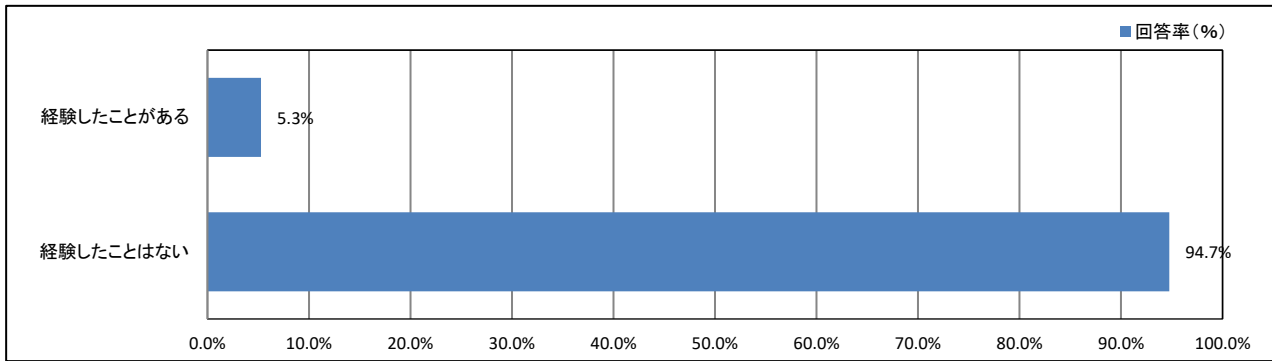
【学年】



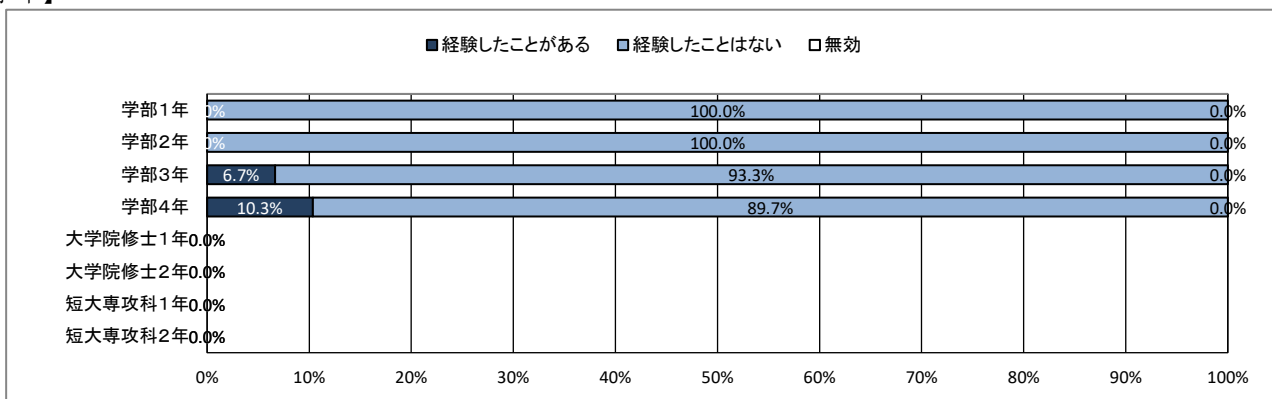
★ 入学後のトラブルについて

55. 学内での盗難被害

【全体】



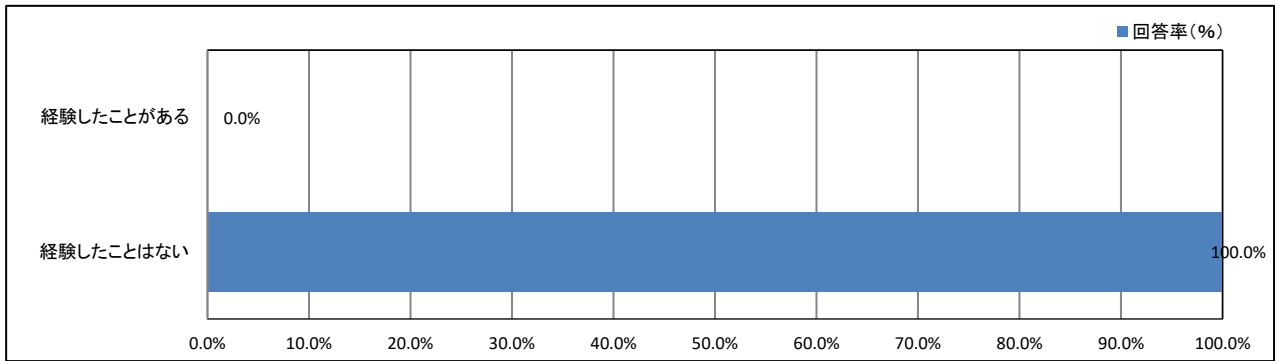
【学年】



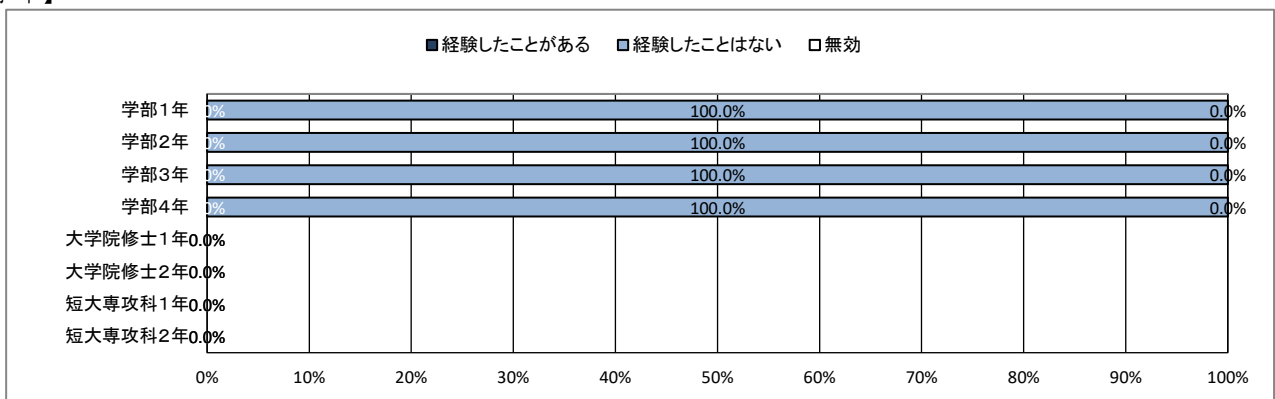
★ 入学後のトラブルについて

56. 学生同士のいじめやハラスメント、暴力

【全体】



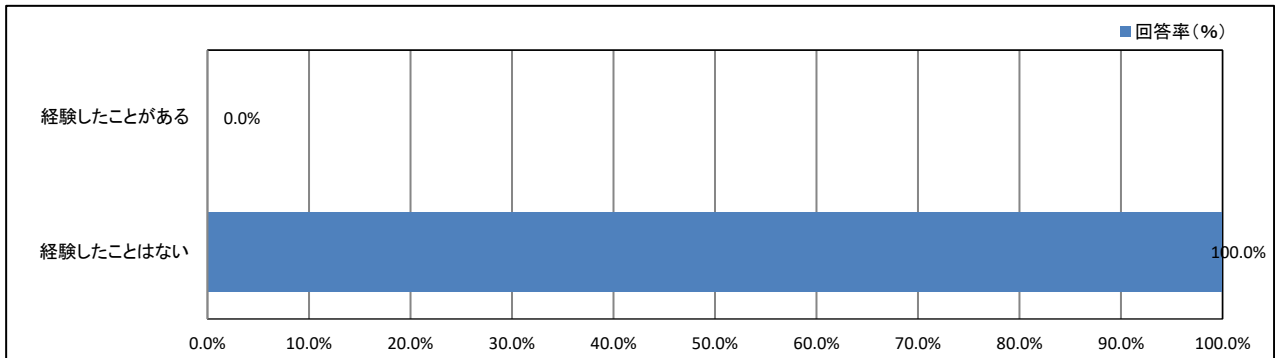
【学年】



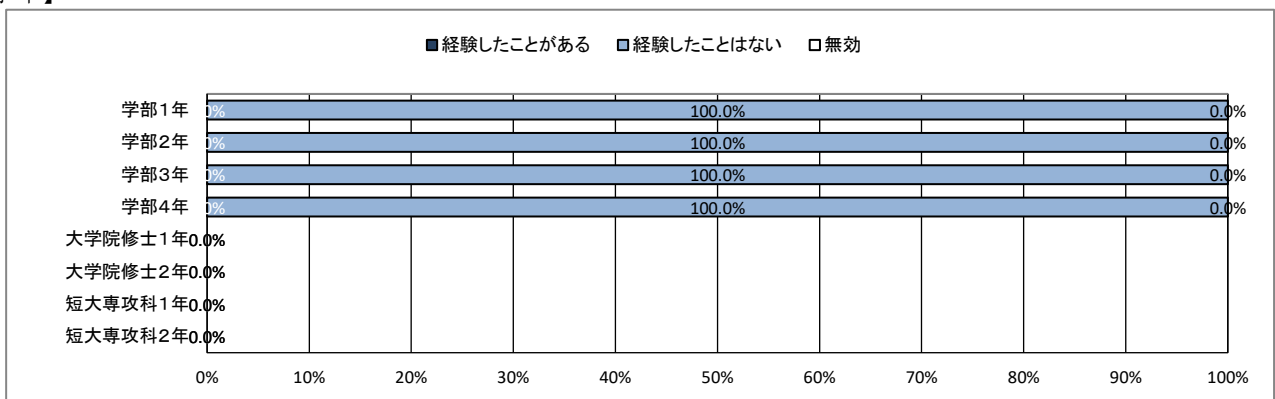
★ 入学後のトラブルについて

57. 飲酒の強要

【全体】



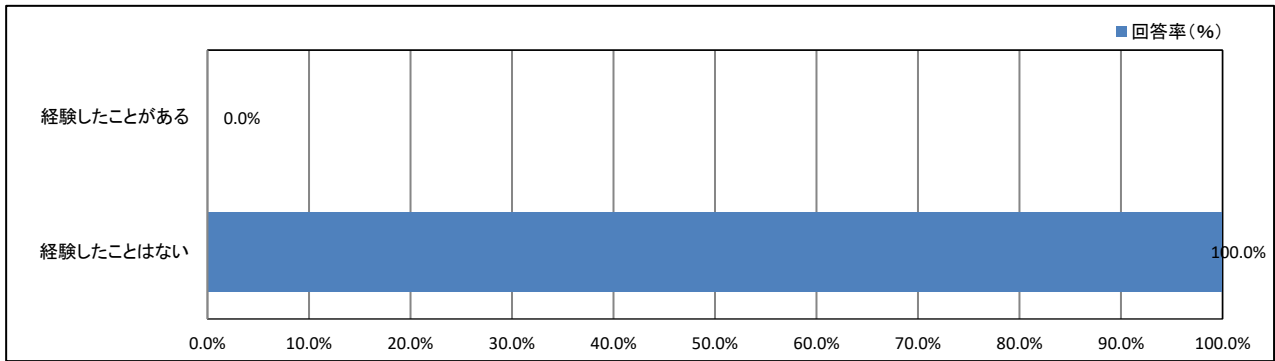
【学年】



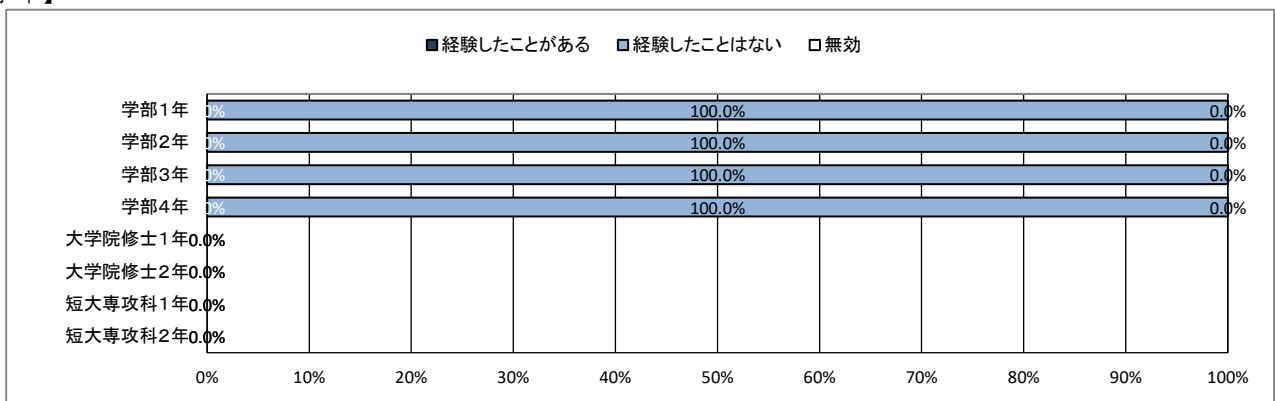
★ 入学後のトラブルについて

58. セクシャルハラスメント(性的いやがらせ)

【全体】



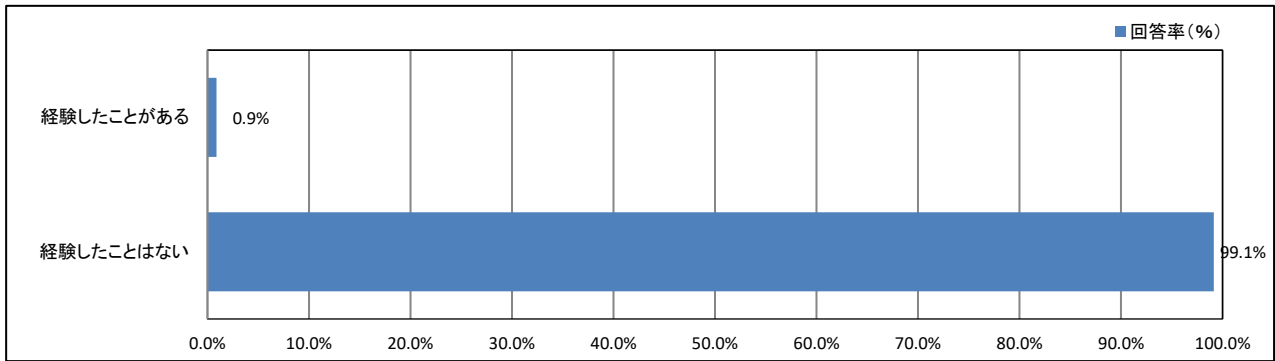
【学年】



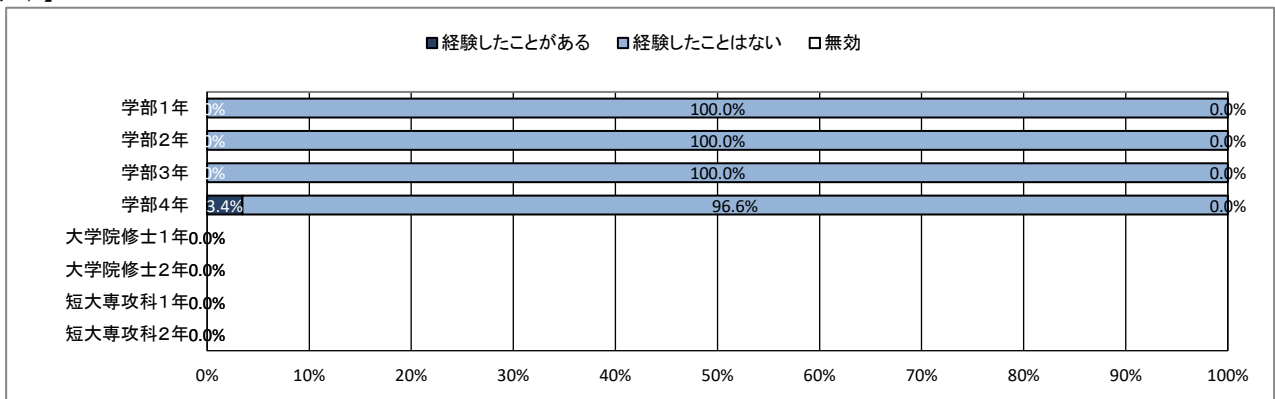
★ 入学後のトラブルについて

59. アカデミックハラスメント(教員からのいやがらせ)

【全体】



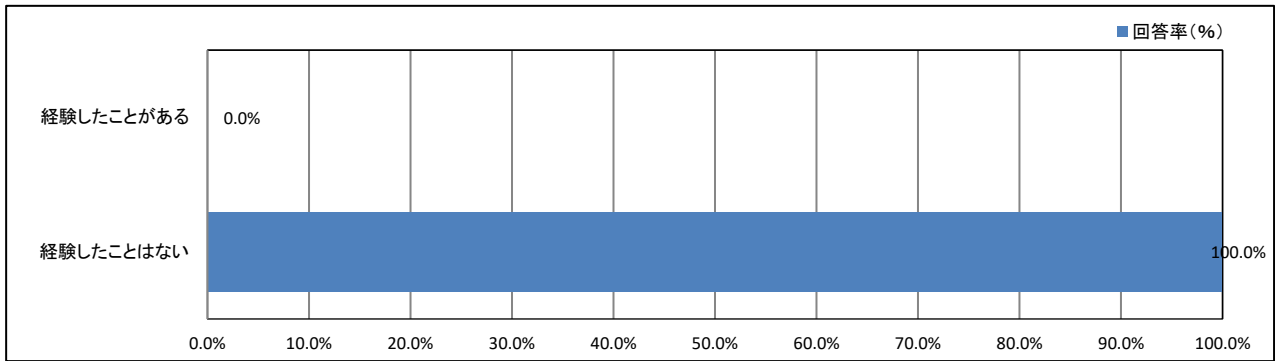
【学年】



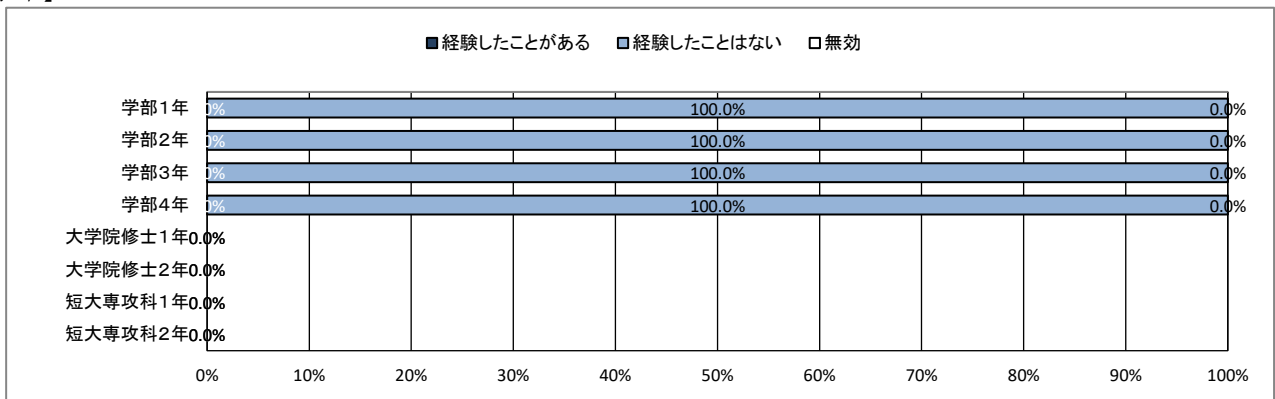
★ 入学後のトラブルについて

60. つきまとい、ストーカー被害

【全体】



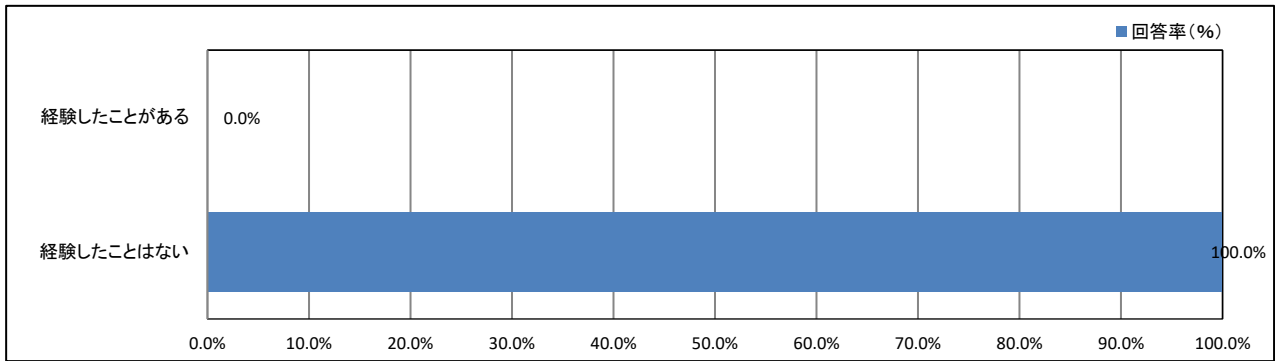
【学年】



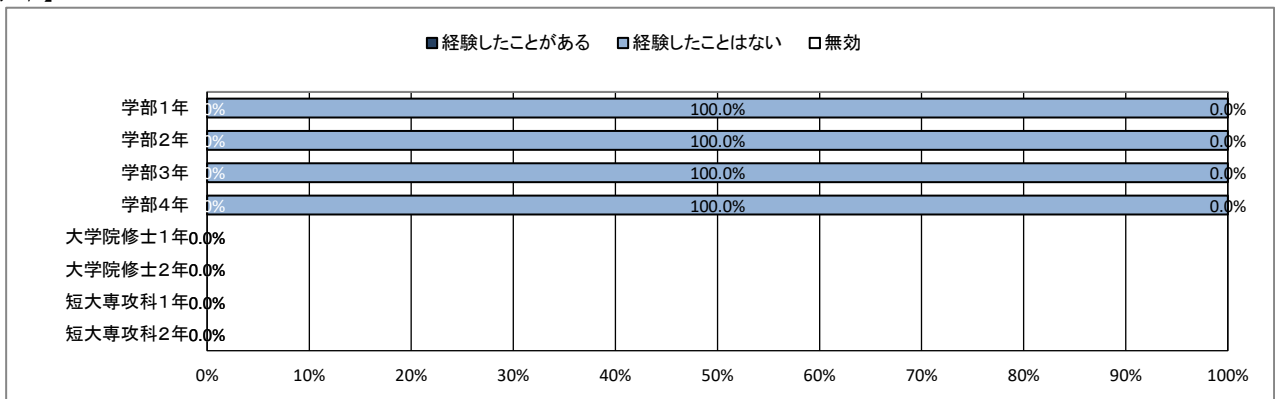
★ 入学後のトラブルについて

61. なりすましなどネット犯罪の被害

【全体】



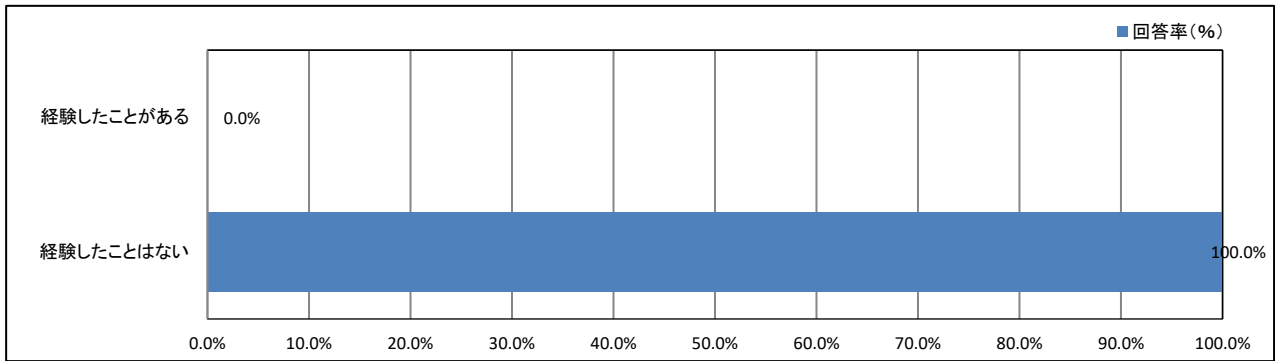
【学年】



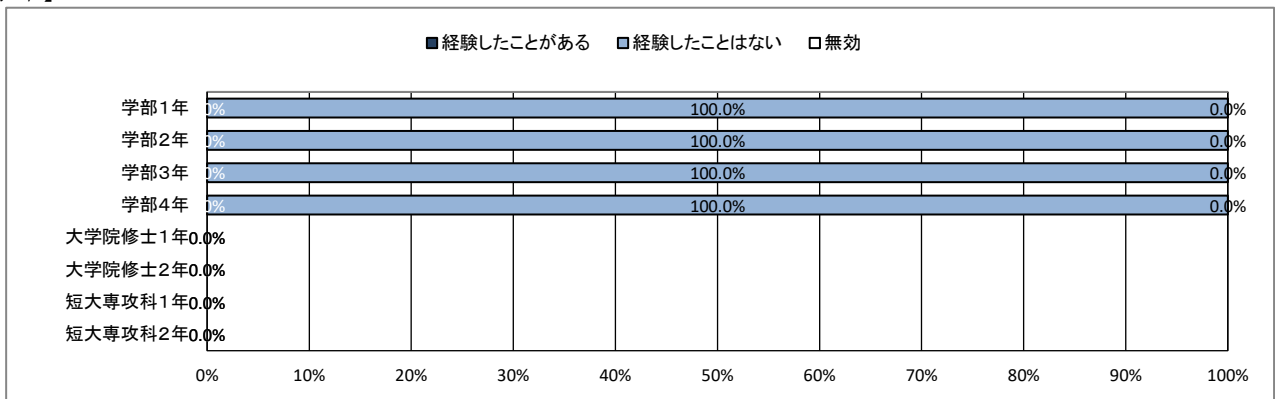
★ 入学後のトラブルについて

62. マルチ商法・悪徳商法の被害

【全体】



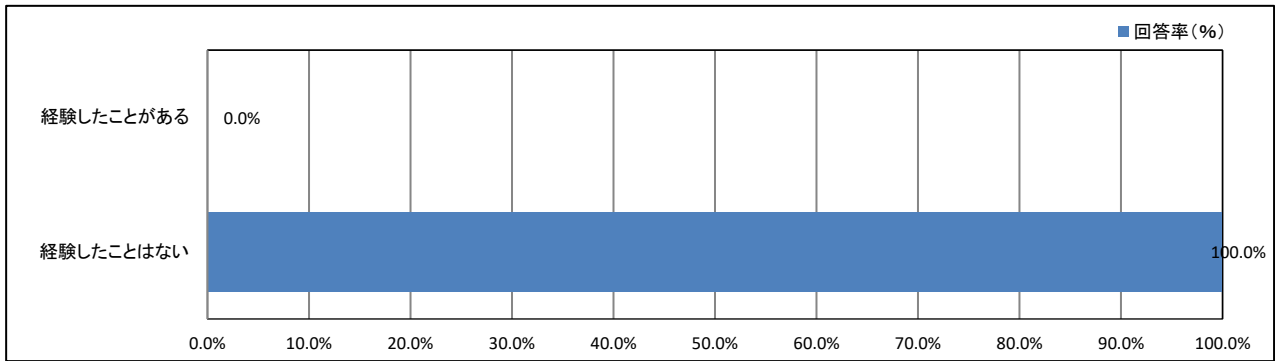
【学年】



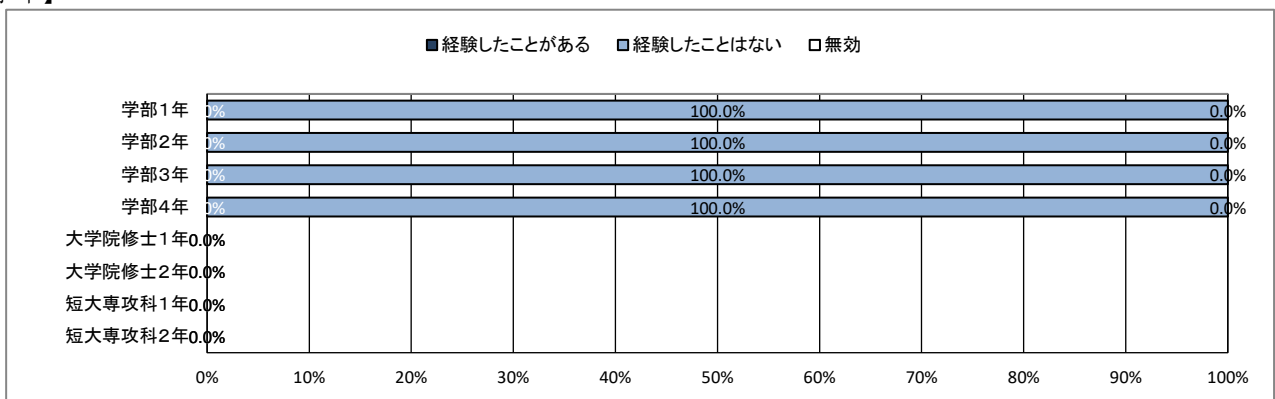
★ 入学後のトラブルについて

63. 違法薬物の使用の勧誘

【全体】



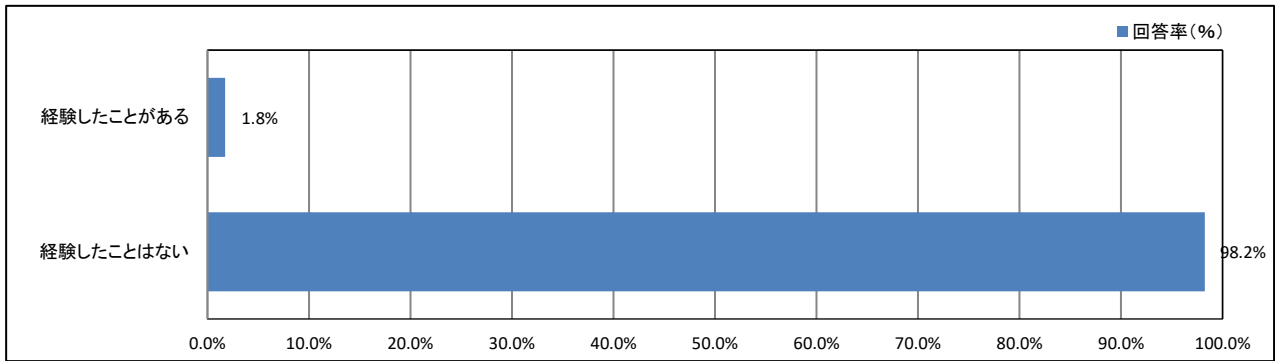
【学年】



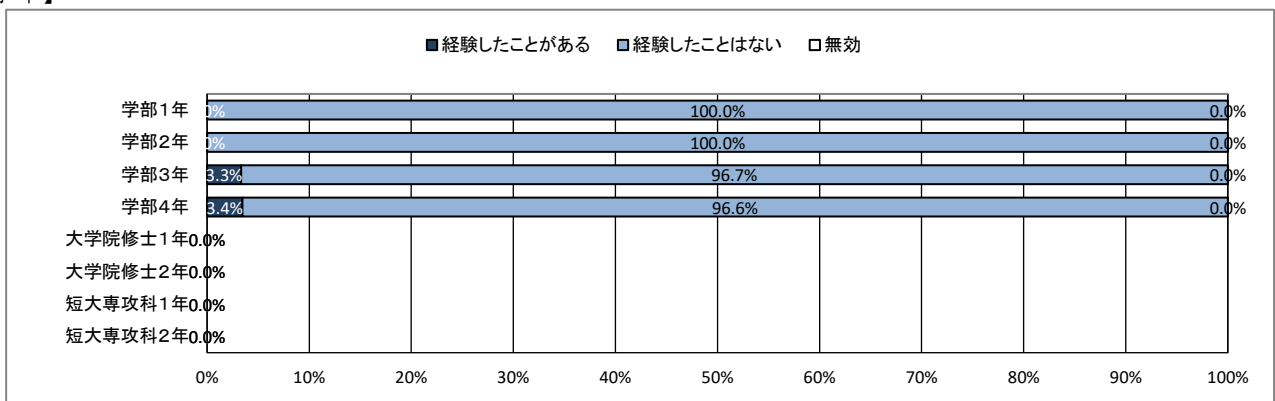
★ 入学後のトラブルについて

64. 望まない宗教活動への勧誘

【全体】



【学年】



【資料】

令和4年度 学生生活アンケート調査
データ集計表

★ プロフィール

1. あなたの性別

	男		女		回答しない		無効・無回答		合計	
	回答数	回答率(%)	回答数	回答率(%)	回答数	回答率(%)	回答数	回答率(%)	回答数	回答率(%)
全体	91	79.8%	22	19.3%	0	0.0%	1	0.9%	114	100.0%

2. あなたの学年

	学部1年 (短大を含む)		学部2年 (短大を含む)		学部3年		学部4年		大学院修士1年		大学院修士2年		短大専攻科1年		短大専攻科2年	
	回答数	回答率(%)	回答数	回答率(%)	回答数	回答率(%)	回答数	回答率(%)	回答数	回答率(%)	回答数	回答率(%)	回答数	回答率(%)	回答数	回答率(%)
全体	25	21.9%	29	25.4%	30	26.3%	29	25.4%	0	0.0%	0	0.0%	0	0.0%	0	0.0%
	無効・無回答		合計													
	回答数	回答率(%)	回答数	回答率(%)												
全体	1	0.9%	114	100.0%												

4. アルバイトによる授業料等負担の有無

	授業料等の全額を アルバイトで負担して いる		授業料等の一部を アルバイトで補ってい る		アルバイトでの授業料 等負担はしていな い		アルバイトは していない		無効・無回答		合計	
	回答数	回答率(%)	回答数	回答率(%)	回答数	回答率(%)	回答数	回答率(%)	回答数	回答率(%)	回答数	回答率(%)
全体	0	0.0%	13	11.4%	79	69.3%	20	17.5%	2	1.8%	114	100.0%

5. 奨学金による授業料等負担の有無

	授業料等の全額を 奨学金で負担して いる		授業料等の一部を 奨学金で補ってい る		奨学金での授業料 等負担はしていな い		奨学金は利用 していない		無効・無回答		合計	
	回答数	回答率(%)	回答数	回答率(%)	回答数	回答率(%)	回答数	回答率(%)	回答数	回答率(%)	回答数	回答率(%)
全体	18	15.8%	37	32.5%	1	0.9%	57	50.0%	1	0.9%	114	100.0%

★ 日常生活について

6. 居住形態について

	親と同居(実家)		一人暮らし		きょうだいと同居		親戚・知人宅		その他		無効・無回答		合計	
	回答数	回答率(%)	回答数	回答率(%)	回答数	回答率(%)	回答数	回答率(%)	回答数	回答率(%)	回答数	回答率(%)	回答数	回答率(%)
全体	55	48.2%	57	50.0%	1	0.9%	1	0.9%	0	0.0%	0	0.0%	114	100.0%

7. 通常の通学手段について(あてはまるものすべてにマークしてください)

	徒歩		自転車		原付・バイク		自家用車 (自ら運転)		自家用車 (家族による送迎)		路線バス		学園バス		電車 (JR 在来線)	
	回答数	回答率(%)	回答数	回答率(%)	回答数	回答率(%)	回答数	回答率(%)	回答数	回答率(%)	回答数	回答率(%)	回答数	回答率(%)	回答数	回答率(%)
全体	12	10.5%	18	15.8%	16	14.0%	59	51.8%	7	6.1%	2	1.8%	46	40.4%	26	22.8%
	電車(私鉄)		新幹線		その他		無効・無回答		合計							
	回答数	回答率(%)	回答数	回答率(%)	回答数	回答率(%)	回答数	回答率(%)	回答数	回答率(%)						
全体	1	0.9%	1	0.9%	1	0.9%	0	0.0%	114	100.0%						

8. 通学時間について(片道)

	15分以内		30分以内		1時間以内		1時間30分以内		2時間以内		2時間以上		無効・無回答		合計	
	回答数	回答率(%)	回答数	回答率(%)	回答数	回答率(%)	回答数	回答率(%)	回答数	回答率(%)	回答数	回答率(%)	回答数	回答率(%)	回答数	回答率(%)
全体	26	22.8%	32	28.1%	20	17.5%	16	14.0%	15	13.2%	5	4.4%	0	0.0%	114	100.0%

9. 朝食について

	毎日食べている		週に4~5回程度		週に2~3回程度		ほとんど食べない		無効・無回答		合計	
	回答数	回答率(%)	回答数	回答率(%)	回答数	回答率(%)	回答数	回答率(%)	回答数	回答率(%)	回答数	回答率(%)
全体	47	41.2%	21	18.4%	18	15.8%	28	24.6%	0	0.0%	114	100.0%

10. 平日の平均睡眠時間

	8時間以上		7時間程度		6時間程度		5時間程度		4時間未満		無効・無回答		合計	
	回答数	回答率(%)	回答数	回答率(%)	回答数	回答率(%)	回答数	回答率(%)	回答数	回答率(%)	回答数	回答率(%)	回答数	回答率(%)
全体	4	3.5%	27	23.7%	53	46.5%	24	21.1%	6	5.3%	0	0.0%	114	100.0%

11. 週末(土日)の過ごし方(最も多い活動)

	学習 (授業を含む)		クラブ・ サークル活動		アルバイト		ボランティア		趣味の活動		友人との交際		息抜き、その他	
	回答数	回答率(%)	回答数	回答率(%)	回答数	回答率(%)	回答数	回答率(%)	回答数	回答率(%)	回答数	回答率(%)	回答数	回答率(%)
全体	10	8.8%	11	9.6%	58	50.9%	0	0.0%	13	11.4%	6	5.3%	14	12.3%
	無効・無回答		合計											
	回答数	回答率(%)	回答数	回答率(%)										
全体	2	1.8%	114	100.0%										

12. 喫煙について

	毎日 喫煙している		たまに喫煙する ことがある		喫煙はしない		無効・無回答		合計	
	回答数	回答率(%)	回答数	回答率(%)	回答数	回答率(%)	回答数	回答率(%)	回答数	回答率(%)
全体	12	10.5%	11	9.6%	85	74.6%	6	5.3%	114	100.0%

★ 平日の過ごし方について

13. 1日の学修時間(授業時間を除く)

	5時間以上		4時間程度		3時間程度		2時間程度		1時間程度		30分程度		ほとんど行わない	
	回答数	回答率(%)	回答数	回答率(%)	回答数	回答率(%)	回答数	回答率(%)	回答数	回答率(%)	回答数	回答率(%)	回答数	回答率(%)
全体	4	3.5%	8	7.0%	2	1.8%	20	17.5%	27	23.7%	30	26.3%	23	20.2%
	無効・無回答		合計											
	回答数	回答率(%)	回答数	回答率(%)										
全体	0	0.0%	114	100.0%										

14. クラブ・サークル活動

	5時間以上		4時間程度		3時間程度		2時間程度		1時間程度		30分程度		ほとんど行わない	
	回答数	回答率(%)	回答数	回答率(%)	回答数	回答率(%)	回答数	回答率(%)	回答数	回答率(%)	回答数	回答率(%)	回答数	回答率(%)
全体	0	0.0%	7	6.1%	4	3.5%	14	12.3%	10	8.8%	1	0.9%	74	64.9%
	無効・無回答		合計											
	回答数	回答率(%)	回答数	回答率(%)										
全体	4	3.5%	114	100.0%										

15. アルバイト

	5時間以上		4時間程度		3時間程度		2時間程度		1時間程度		30分程度		ほとんど行わない	
	回答数	回答率(%)	回答数	回答率(%)	回答数	回答率(%)	回答数	回答率(%)	回答数	回答率(%)	回答数	回答率(%)	回答数	回答率(%)
全体	19	16.7%	31	27.2%	26	22.8%	12	10.5%	0	0.0%	0	0.0%	23	20.2%
	無効・無回答		合計											
	回答数	回答率(%)	回答数	回答率(%)										
全体	3	2.6%	114	100.0%										

16. ゲーム・LINE・SNS

	5時間以上		4時間程度		3時間程度		2時間程度		1時間程度		30分程度		ほとんど行わない	
	回答数	回答率(%)	回答数	回答率(%)	回答数	回答率(%)	回答数	回答率(%)	回答数	回答率(%)	回答数	回答率(%)	回答数	回答率(%)
全体	9	7.9%	11	9.6%	33	28.9%	34	29.8%	21	18.4%	5	4.4%	0	0.0%
	無効・無回答		合計											
	回答数	回答率(%)	回答数	回答率(%)										
全体	1	0.9%	114	100.0%										

★ 学修の状況について

17. これまで履修した授業の内容は、おおむね理解できた

	そう思う		少しそう思う		どちらとも言えない		あまりそう思わない		そう思わない		無効・無回答		合計	
	回答数	回答率(%)	回答数	回答率(%)	回答数	回答率(%)	回答数	回答率(%)	回答数	回答率(%)	回答数	回答率(%)	回答数	回答率(%)
全体	22	19.3%	61	53.5%	20	17.5%	8	7.0%	3	2.6%	0	0.0%	114	100.0%

18. 授業への出席状況は、おおむね良好だった

	そう思う		少しそう思う		どちらとも言えない		あまりそう思わない		そう思わない		無効・無回答		合計	
	回答数	回答率(%)	回答数	回答率(%)	回答数	回答率(%)	回答数	回答率(%)	回答数	回答率(%)	回答数	回答率(%)	回答数	回答率(%)
全体	52	45.6%	42	36.8%	13	11.4%	6	5.3%	1	0.9%	0	0.0%	114	100.0%

19. 遅刻や私語をせず、良好な受講態度に努めた

	そう思う		少しそう思う		どちらとも言えない		あまりそう思わない		そう思わない		無効・無回答		合計	
	回答数	回答率(%)	回答数	回答率(%)	回答数	回答率(%)	回答数	回答率(%)	回答数	回答率(%)	回答数	回答率(%)	回答数	回答率(%)
全体	57	50.0%	39	34.2%	15	13.2%	3	2.6%	0	0.0%	0	0.0%	114	100.0%

20. 予習・復習など、授業時間外の学修に努めた

	そう思う		少しそう思う		どちらとも言えない		あまりそう思わない		そう思わない		無効・無回答		合計	
	回答数	回答率(%)	回答数	回答率(%)	回答数	回答率(%)	回答数	回答率(%)	回答数	回答率(%)	回答数	回答率(%)	回答数	回答率(%)
全体	16	14.0%	39	34.2%	28	24.6%	21	18.4%	10	8.8%	0	0.0%	114	100.0%

21. これまでの学業成績を理解し、現在の学修に活かしている

	そう思う		少しそう思う		どちらとも言えない		あまりそう思わない		そう思わない		無効・無回答		合計	
	回答数	回答率(%)	回答数	回答率(%)	回答数	回答率(%)	回答数	回答率(%)	回答数	回答率(%)	回答数	回答率(%)	回答数	回答率(%)
全体	22	19.3%	56	49.1%	27	23.7%	5	4.4%	4	3.5%	0	0.0%	114	100.0%

22. 授業を通して、幅広い教養が得られている

	そう思う		少しそう思う		どちらとも言えない		あまりそう思わない		そう思わない		無効・無回答		合計	
	回答数	回答率(%)	回答数	回答率(%)	回答数	回答率(%)	回答数	回答率(%)	回答数	回答率(%)	回答数	回答率(%)	回答数	回答率(%)
全体	25	21.9%	63	55.3%	18	15.8%	7	6.1%	1	0.9%	0	0.0%	114	100.0%

23. 授業を通して、深い専門知識が得られている

	そう思う		少しそう思う		どちらとも言えない		あまりそう思わない		そう思わない		無効・無回答		合計	
	回答数	回答率(%)	回答数	回答率(%)	回答数	回答率(%)	回答数	回答率(%)	回答数	回答率(%)	回答数	回答率(%)	回答数	回答率(%)
全体	46	40.4%	57	50.0%	8	7.0%	3	2.6%	0	0.0%	0	0.0%	114	100.0%

24. 授業を通して、職業関連の知識・技能が得られている

	そう思う		少しそう思う		どちらとも言えない		あまりそう思わない		そう思わない		無効・無回答		合計	
	回答数	回答率(%)	回答数	回答率(%)	回答数	回答率(%)	回答数	回答率(%)	回答数	回答率(%)	回答数	回答率(%)	回答数	回答率(%)
全体	45	39.5%	56	49.1%	10	8.8%	3	2.6%	0	0.0%	0	0.0%	114	100.0%

25. 授業を通して、人とのコミュニケーションが深まっている

	そう思う		少しそう思う		どちらとも言えない		あまりそう思わない		そう思わない		無効・無回答		合計	
	回答数	回答率(%)	回答数	回答率(%)	回答数	回答率(%)	回答数	回答率(%)	回答数	回答率(%)	回答数	回答率(%)	回答数	回答率(%)
全体	27	23.7%	55	48.2%	21	18.4%	8	7.0%	3	2.6%	0	0.0%	114	100.0%

26. (総合評価)大学の授業に満足している

	そう思う		少しそう思う		どちらとも言えない		あまりそう思わない		そう思わない		無効・無回答		合計	
	回答数	回答率(%)	回答数	回答率(%)	回答数	回答率(%)	回答数	回答率(%)	回答数	回答率(%)	回答数	回答率(%)	回答数	回答率(%)
全体	20	17.5%	53	46.5%	30	26.3%	10	8.8%	1	0.9%	0	0.0%	114	100.0%

★ 課外活動の状況について

27. 学内のクラブ・サークル活動に積極的に参加している

	そう思う		少しそう思う		どちらとも言えない		あまりそう思わない		そう思わない		無効・無回答		合計	
	回答数	回答率(%)	回答数	回答率(%)	回答数	回答率(%)	回答数	回答率(%)	回答数	回答率(%)	回答数	回答率(%)	回答数	回答率(%)
全体	25	21.9%	8	7.0%	11	9.6%	6	5.3%	63	55.3%	1	0.9%	114	100.0%

28. 学内のゼミやボランティア活動に積極的に参加している

	そう思う		少しそう思う		どちらとも言えない		あまりそう思わない		そう思わない		無効・無回答		合計	
	回答数	回答率(%)	回答数	回答率(%)	回答数	回答率(%)	回答数	回答率(%)	回答数	回答率(%)	回答数	回答率(%)	回答数	回答率(%)
全体	12	10.5%	14	12.3%	23	20.2%	6	5.3%	58	50.9%	1	0.9%	114	100.0%

29. 学外の地域活動・市民活動・ボランティア活動に積極的に参加している

	そう思う		少しそう思う		どちらとも言えない		あまりそう思わない		そう思わない		無効・無回答		合計	
	回答数	回答率(%)	回答数	回答率(%)	回答数	回答率(%)	回答数	回答率(%)	回答数	回答率(%)	回答数	回答率(%)	回答数	回答率(%)
全体	4	3.5%	5	4.4%	18	15.8%	12	10.5%	74	64.9%	1	0.9%	114	100.0%

30. 大学・学友会の行事・活動に積極的に参加している

	そう思う		少しそう思う		どちらとも言えない		あまりそう思わない		そう思わない		無効・無回答		合計	
	回答数	回答率(%)	回答数	回答率(%)	回答数	回答率(%)	回答数	回答率(%)	回答数	回答率(%)	回答数	回答率(%)	回答数	回答率(%)
全体	3	2.6%	6	5.3%	14	12.3%	12	10.5%	78	68.4%	1	0.9%	114	100.0%

31. (総合評価) 課外活動が充実している

	そう思う		少しそう思う		どちらとも言えない		あまりそう思わない		そう思わない		無効・無回答		合計	
	回答数	回答率(%)	回答数	回答率(%)	回答数	回答率(%)	回答数	回答率(%)	回答数	回答率(%)	回答数	回答率(%)	回答数	回答率(%)
全体	8	7.0%	16	14.0%	26	22.8%	17	14.9%	46	40.4%	1	0.9%	114	100.0%

★ 学生食堂について

32. あなたは普段、大学の学生食堂を利用していますか

	利用している		利用していない		無効・無回答		合計	
	回答数	回答率(%)	回答数	回答率(%)	回答数	回答率(%)	回答数	回答率(%)
全体	67	58.8%	46	40.4%	1	0.9%	114	100.0%

33. (上記質問32で「①利用している」と回答した人にお答えください。)週に何日ぐらい利用していますか

	毎日		週3～4回		週1～2回		無効・無回答		合計	
	回答数	回答率(%)	回答数	回答率(%)	回答数	回答率(%)	回答数	回答率(%)	回答数	回答率(%)
全体	13	19.4%	25	37.3%	28	41.8%	1	1.5%	67	100.0%

★ キャンパスの改善について

34. 大学は学生の意見をくみ取ろうという姿勢を持っていると思う

	そう思う		少しそう思う		どちらとも言えない		あまりそう思わない		そう思わない		無効・無回答		合計	
	回答数	回答率(%)	回答数	回答率(%)	回答数	回答率(%)	回答数	回答率(%)	回答数	回答率(%)	回答数	回答率(%)	回答数	回答率(%)
全体	10	8.8%	30	26.3%	48	42.1%	16	14.0%	9	7.9%	1	0.9%	114	100.0%

35. (2年生以上の方のみお答えください)キャンパスの環境は昨年度よりも良くなったと思う

	そう思う		少しそう思う		どちらとも言えない		あまりそう思わない		そう思わない		無効・無回答		合計	
	回答数	回答率(%)	回答数	回答率(%)	回答数	回答率(%)	回答数	回答率(%)	回答数	回答率(%)	回答数	回答率(%)	回答数	回答率(%)
全体	5	5.7%	7	8.0%	43	48.9%	18	20.5%	13	14.8%	2	2.3%	88	100.0%

★ 学生支援体制について

36. 授業・履修について相談しやすい体制が整っている

	そう思う		少しそう思う		どちらとも言えない		あまりそう思わない		そう思わない		利用したことがない		無効・無回答		合計	
	回答数	回答率(%)	回答数	回答率(%)	回答数	回答率(%)	回答数	回答率(%)	回答数	回答率(%)	回答数	回答率(%)	回答数	回答率(%)	回答数	回答率(%)
全体	28	24.6%	46	40.4%	25	21.9%	5	4.4%	2	1.8%	8	7.0%	0	0.0%	114	100.0%

37. 基礎学力への支援体制が充実している

	そう思う		少しそう思う		どちらとも言えない		あまりそう思わない		そう思わない		利用したことがない		無効・無回答		合計	
	回答数	回答率(%)	回答数	回答率(%)	回答数	回答率(%)	回答数	回答率(%)	回答数	回答率(%)	回答数	回答率(%)	回答数	回答率(%)	回答数	回答率(%)
全体	21	18.4%	48	42.1%	29	25.4%	6	5.3%	0	0.0%	10	8.8%	0	0.0%	114	100.0%

38. 外国語学習・留学への支援体制が充実している

	そう思う		少しそう思う		どちらとも言えない		あまりそう思わない		そう思わない		利用したことがない		無効・無回答		合計	
	回答数	回答率(%)	回答数	回答率(%)	回答数	回答率(%)	回答数	回答率(%)	回答数	回答率(%)	回答数	回答率(%)	回答数	回答率(%)	回答数	回答率(%)
全体	6	5.3%	12	10.5%	50	43.9%	5	4.4%	0	0.0%	41	36.0%	0	0.0%	114	100.0%

39. 奨学金について相談しやすい体制が整っている

	そう思う		少しそう思う		どちらとも言えない		あまりそう思わない		そう思わない		利用したことがない		無効・無回答		合計	
	回答数	回答率(%)	回答数	回答率(%)	回答数	回答率(%)	回答数	回答率(%)	回答数	回答率(%)	回答数	回答率(%)	回答数	回答率(%)	回答数	回答率(%)
全体	13	11.4%	31	27.2%	31	27.2%	4	3.5%	0	0.0%	35	30.7%	0	0.0%	114	100.0%

40. 進路や就職について相談しやすい体制が整っている

	そう思う		少しそう思う		どちらとも言えない		あまりそう思わない		そう思わない		利用したことがない		無効・無回答		合計	
	回答数	回答率(%)	回答数	回答率(%)	回答数	回答率(%)	回答数	回答率(%)	回答数	回答率(%)	回答数	回答率(%)	回答数	回答率(%)	回答数	回答率(%)
全体	26	22.8%	34	29.8%	23	20.2%	4	3.5%	1	0.9%	26	22.8%	0	0.0%	114	100.0%

41. 資格取得について相談しやすい体制が整っている

	そう思う		少しそう思う		どちらとも言えない		あまりそう思わない		そう思わない		利用したことがない		無効・無回答		合計	
	回答数	回答率(%)	回答数	回答率(%)	回答数	回答率(%)	回答数	回答率(%)	回答数	回答率(%)	回答数	回答率(%)	回答数	回答率(%)	回答数	回答率(%)
全体	23	20.2%	43	37.7%	22	19.3%	2	1.8%	0	0.0%	24	21.1%	0	0.0%	114	100.0%

42. 心身の健康について相談しやすい体制が整っている

	そう思う		少しそう思う		どちらとも言えない		あまりそう思わない		そう思わない		利用したことがない		無効・無回答		合計	
	回答数	回答率(%)	回答数	回答率(%)	回答数	回答率(%)	回答数	回答率(%)	回答数	回答率(%)	回答数	回答率(%)	回答数	回答率(%)	回答数	回答率(%)
全体	15	13.2%	30	26.3%	31	27.2%	2	1.8%	3	2.6%	33	28.9%	0	0.0%	114	100.0%

43. クラブ・サークル活動など、学生の自主活動への支援が充実している

	そう思う		少しそう思う		どちらとも言えない		あまりそう思わない		そう思わない		利用したことがない		無効・無回答		合計	
	回答数	回答率(%)	回答数	回答率(%)	回答数	回答率(%)	回答数	回答率(%)	回答数	回答率(%)	回答数	回答率(%)	回答数	回答率(%)	回答数	回答率(%)
全体	20	17.5%	24	21.1%	33	28.9%	5	4.4%	3	2.6%	29	25.4%	0	0.0%	114	100.0%

44. 公式ホームページ等での学生への情報提供が充実している

	そう思う		少しそう思う		どちらとも言えない		あまりそう思わない		そう思わない		利用したことがない		無効・無回答		合計	
	回答数	回答率(%)	回答数	回答率(%)	回答数	回答率(%)	回答数	回答率(%)	回答数	回答率(%)	回答数	回答率(%)	回答数	回答率(%)	回答数	回答率(%)
全体	11	9.6%	34	29.8%	43	37.7%	7	6.1%	3	2.6%	16	14.0%	0	0.0%	114	100.0%

★ 学生支援体制について

45. 教員と相談しやすい環境が整っている

	そう思う		少しそう思う		どちらとも言えない		あまりそう思わない		そう思わない		利用したことがない		無効・無回答		合計	
	回答数	回答率(%)	回答数	回答率(%)	回答数	回答率(%)	回答数	回答率(%)	回答数	回答率(%)	回答数	回答率(%)	回答数	回答率(%)	回答数	回答率(%)
全体	33	28.9%	45	39.5%	25	21.9%	3	2.6%	2	1.8%	6	5.3%	0	0.0%	114	100.0%

46. (総合評価) 学生生活に関する相談ができる体制が充実している

	そう思う		少しそう思う		どちらとも言えない		あまりそう思わない		そう思わない		利用したことがない		無効・無回答		合計	
	回答数	回答率(%)	回答数	回答率(%)	回答数	回答率(%)	回答数	回答率(%)	回答数	回答率(%)	回答数	回答率(%)	回答数	回答率(%)	回答数	回答率(%)
全体	20	17.5%	44	38.6%	34	29.8%	2	1.8%	3	2.6%	11	9.6%	0	0.0%	114	100.0%

★ 大学からの情報提供について

47. ポータルサイトはどの程度見ていますか

	毎日		2～3日に1回程度		1週間に1回程度		ほとんど見ていない		無効・無回答		合計	
	回答数	回答率(%)	回答数	回答率(%)	回答数	回答率(%)	回答数	回答率(%)	回答数	回答率(%)	回答数	回答率(%)
全体	18	15.8%	61	53.5%	21	18.4%	14	12.3%	0	0.0%	114	100.0%

48. ポータルサイトでの情報量は適切だと思いますか

	多すぎる		やや多い		適切		やや少ない		少なすぎる		無効・無回答		合計	
	回答数	回答率(%)	回答数	回答率(%)	回答数	回答率(%)	回答数	回答率(%)	回答数	回答率(%)	回答数	回答率(%)	回答数	回答率(%)
全体	9	7.9%	44	38.6%	53	46.5%	5	4.4%	2	1.8%	1	0.9%	114	100.0%

49. ポータルサイトは分かりやすいですか

	そう思う		少しそう思う		どちらともいえない		あまりそう思わない		そう思わない		無効・無回答		合計	
	回答数	回答率(%)	回答数	回答率(%)	回答数	回答率(%)	回答数	回答率(%)	回答数	回答率(%)	回答数	回答率(%)	回答数	回答率(%)
全体	14	12.3%	38	33.3%	23	20.2%	31	27.2%	8	7.0%	0	0.0%	114	100.0%

50. 大学公式ホームページはどの程度見ていますか

	毎日		2～3日に1回程度		1週間に1回程度		ほとんど見ていない		無効・無回答		合計	
	回答数	回答率(%)	回答数	回答率(%)	回答数	回答率(%)	回答数	回答率(%)	回答数	回答率(%)	回答数	回答率(%)
全体	0	0.0%	6	5.3%	5	4.4%	102	89.5%	1	0.9%	114	100.0%

51. 大学公式ホームページでの情報量は適切だと思いますか

	多すぎる		やや多い		適切		やや少ない		少なすぎる		無効・無回答		合計	
	回答数	回答率(%)	回答数	回答率(%)	回答数	回答率(%)	回答数	回答率(%)	回答数	回答率(%)	回答数	回答率(%)	回答数	回答率(%)
全体	3	2.6%	9	7.9%	90	78.9%	7	6.1%	5	4.4%	0	0.0%	114	100.0%

52. 大学公式ホームページは分かりやすいですか

	そう思う		少しそう思う		どちらともいえない		あまりそう思わない		そう思わない		無効・無回答		合計	
	回答数	回答率(%)	回答数	回答率(%)	回答数	回答率(%)	回答数	回答率(%)	回答数	回答率(%)	回答数	回答率(%)	回答数	回答率(%)
全体	8	7.0%	18	15.8%	70	61.4%	10	8.8%	8	7.0%	0	0.0%	114	100.0%

★ 入学後のトラブルについて

53. 学内の事故やケガ

	経験したことがある		経験したことはない		無効・無回答		合計	
	回答数	回答率(%)	回答数	回答率(%)	回答数	回答率(%)	回答数	回答率(%)
全体	9	7.9%	105	92.1%	0	0.0%	114	100.0%

54. 通学中の事故やケガ

	経験したことがある		経験したことはない		無効・無回答		合計	
	回答数	回答率(%)	回答数	回答率(%)	回答数	回答率(%)	回答数	回答率(%)
全体	6	5.3%	108	94.7%	0	0.0%	114	100.0%

55. 学内での盗難被害

	経験したことがある		経験したことはない		無効・無回答		合計	
	回答数	回答率(%)	回答数	回答率(%)	回答数	回答率(%)	回答数	回答率(%)
全体	6	5.3%	108	94.7%	0	0.0%	114	100.0%

56. 学生同士のいじめやハラスメント、暴力

	経験したことがある		経験したことはない		無効・無回答		合計	
	回答数	回答率(%)	回答数	回答率(%)	回答数	回答率(%)	回答数	回答率(%)
全体	0	0.0%	114	100.0%	0	0.0%	114	100.0%

57. 飲酒の強要

	経験したことがある		経験したことはない		無効・無回答		合計	
	回答数	回答率(%)	回答数	回答率(%)	回答数	回答率(%)	回答数	回答率(%)
全体	0	0.0%	114	100.0%	0	0.0%	114	100.0%

58. セクシャルハラスメント(性的いやがらせ)

	経験したことがある		経験したことはない		無効・無回答		合計	
	回答数	回答率(%)	回答数	回答率(%)	回答数	回答率(%)	回答数	回答率(%)
全体	0	0.0%	114	100.0%	0	0.0%	114	100.0%

59. アカデミックハラスメント(教員からのいやがらせ)

	経験したことがある		経験したことはない		無効・無回答		合計	
	回答数	回答率(%)	回答数	回答率(%)	回答数	回答率(%)	回答数	回答率(%)
全体	1	0.9%	113	99.1%	0	0.0%	114	100.0%

60. つきまとい、ストーカー被害

	経験したことがある		経験したことはない		無効・無回答		合計	
	回答数	回答率(%)	回答数	回答率(%)	回答数	回答率(%)	回答数	回答率(%)
全体	0	0.0%	114	100.0%	0	0.0%	114	100.0%

61. なりすましなどネット犯罪の被害

	経験したことがある		経験したことはない		無効・無回答		合計	
	回答数	回答率(%)	回答数	回答率(%)	回答数	回答率(%)	回答数	回答率(%)
全体	0	0.0%	114	100.0%	0	0.0%	114	100.0%

★ 入学後のトラブルについて

62. マルチ商法、悪徳商法の被害

	経験したことがある		経験したことはない		無効・無回答		合計	
	回答数	回答率(%)	回答数	回答率(%)	回答数	回答率(%)	回答数	回答率(%)
全体	0	0.0%	114	100.0%	0	0.0%	114	100.0%

63. 違法薬物の使用の勧誘

	経験したことがある		経験したことはない		無効・無回答		合計	
	回答数	回答率(%)	回答数	回答率(%)	回答数	回答率(%)	回答数	回答率(%)
全体	0	0.0%	114	100.0%	0	0.0%	114	100.0%

64. 望まない宗教活動への勧誘

	経験したことがある		経験したことはない		無効・無回答		合計	
	回答数	回答率(%)	回答数	回答率(%)	回答数	回答率(%)	回答数	回答率(%)
全体	2	1.8%	112	98.2%	0	0.0%	114	100.0%

1. あなたの性別

	男		女		回答しない		無効・無回答		合計	
	回答数	回答率(%)	回答数	回答率(%)	回答数	回答率(%)	回答数	回答率(%)	回答数	回答率(%)
学部1年	22	88.0%	3	12.0%	0	0.0%	0	0.0%	25	100.0%
学部2年	22	75.9%	7	24.1%	0	0.0%	0	0.0%	29	100.0%
学部3年	27	90.0%	3	10.0%	0	0.0%	0	0.0%	30	100.0%
学部4年	20	69.0%	9	31.0%	0	0.0%	0	0.0%	29	100.0%
大学院修士1年	-	-	-	-	-	-	-	-	0	-
大学院修士2年	-	-	-	-	-	-	-	-	0	-
短大専攻科1年	-	-	-	-	-	-	-	-	0	-
短大専攻科2年	-	-	-	-	-	-	-	-	0	-

3. あなたの所属学科等

	初等教育		生涯学習		心理教育		英米語		グローバル コミュニケーション		経営(草薙)		社会環境		保育	
	回答数	回答率(%)	回答数	回答率(%)	回答数	回答率(%)	回答数	回答率(%)	回答数	回答率(%)	回答数	回答率(%)	回答数	回答率(%)	回答数	回答率(%)
学部1年	0	0.0%	0	0.0%	0	0.0%	0	0.0%	0	0.0%	0	0.0%	0	0.0%	0	0.0%
学部2年	0	0.0%	0	0.0%	0	0.0%	0	0.0%	0	0.0%	0	0.0%	0	0.0%	0	0.0%
学部3年	0	0.0%	0	0.0%	0	0.0%	0	0.0%	0	0.0%	0	0.0%	0	0.0%	0	0.0%
学部4年	0	0.0%	0	0.0%	0	0.0%	0	0.0%	0	0.0%	0	0.0%	0	0.0%	0	0.0%
大学院修士1年	-	-	-	-	-	-	-	-	-	-	-	-	-	-	-	-
大学院修士2年	-	-	-	-	-	-	-	-	-	-	-	-	-	-	-	-
短大専攻科1年	-	-	-	-	-	-	-	-	-	-	-	-	-	-	-	-
短大専攻科2年	-	-	-	-	-	-	-	-	-	-	-	-	-	-	-	-
	造形		大学院研究科(草薙)		短大日文		短大保育		短大音楽		法律		看護		静岡理学療法	
	回答数	回答率(%)	回答数	回答率(%)	回答数	回答率(%)	回答数	回答率(%)	回答数	回答率(%)	回答数	回答率(%)	回答数	回答率(%)	回答数	回答率(%)
学部1年	0	0.0%	0	0.0%	0	0.0%	0	0.0%	0	0.0%	0	0.0%	0	0.0%	0	0.0%
学部2年	0	0.0%	0	0.0%	0	0.0%	0	0.0%	0	0.0%	0	0.0%	0	0.0%	0	0.0%
学部3年	0	0.0%	0	0.0%	0	0.0%	0	0.0%	0	0.0%	0	0.0%	0	0.0%	0	0.0%
学部4年	0	0.0%	0	0.0%	0	0.0%	0	0.0%	0	0.0%	0	0.0%	0	0.0%	0	0.0%
大学院修士1年	-	-	-	-	-	-	-	-	-	-	-	-	-	-	-	-
大学院修士2年	-	-	-	-	-	-	-	-	-	-	-	-	-	-	-	-
短大専攻科1年	-	-	-	-	-	-	-	-	-	-	-	-	-	-	-	-
短大専攻科2年	-	-	-	-	-	-	-	-	-	-	-	-	-	-	-	-
	健康栄養		こども健康		心身マネジメント		健康鍼灸		健康柔道整復		理学療法		作業療法		経営(浜松)	
	回答数	回答率(%)	回答数	回答率(%)	回答数	回答率(%)	回答数	回答率(%)	回答数	回答率(%)	回答数	回答率(%)	回答数	回答率(%)	回答数	回答率(%)
学部1年	0	0.0%	0	0.0%	0	0.0%	0	0.0%	25	100.0%	0	0.0%	0	0.0%	0	0.0%
学部2年	0	0.0%	0	0.0%	0	0.0%	0	0.0%	29	100.0%	0	0.0%	0	0.0%	0	0.0%
学部3年	0	0.0%	0	0.0%	0	0.0%	0	0.0%	30	100.0%	0	0.0%	0	0.0%	0	0.0%
学部4年	0	0.0%	0	0.0%	0	0.0%	0	0.0%	29	100.0%	0	0.0%	0	0.0%	0	0.0%
大学院修士1年	-	-	-	-	-	-	-	-	-	-	-	-	-	-	-	-
大学院修士2年	-	-	-	-	-	-	-	-	-	-	-	-	-	-	-	-
短大専攻科1年	-	-	-	-	-	-	-	-	-	-	-	-	-	-	-	-
短大専攻科2年	-	-	-	-	-	-	-	-	-	-	-	-	-	-	-	-
	大学院研究科(浜松)		無効・無回答		合計											
	回答数	回答率(%)	回答数	回答率(%)	回答数	回答率(%)										
学部1年	0	0.0%	0	0.0%	25	100.0%										
学部2年	0	0.0%	0	0.0%	29	100.0%										
学部3年	0	0.0%	0	0.0%	30	100.0%										
学部4年	0	0.0%	0	0.0%	29	100.0%										
大学院修士1年	-	-	-	-	0	-										
大学院修士2年	-	-	-	-	0	-										
短大専攻科1年	-	-	-	-	0	-										
短大専攻科2年	-	-	-	-	0	-										

4. アルバイトによる授業料等負担の有無

	授業料等の全額をアルバイトで負担している		授業料等の一部をアルバイトで補っている		アルバイトでの授業料等負担はしていない		アルバイトはしていない		無効・無回答		合計	
	回答数	回答率(%)	回答数	回答率(%)	回答数	回答率(%)	回答数	回答率(%)	回答数	回答率(%)	回答数	回答率(%)
学部1年	0	0.0%	4	16.0%	14	56.0%	6	24.0%	1	4.0%	25	100.0%
学部2年	0	0.0%	3	10.3%	25	86.2%	1	3.4%	0	0.0%	29	100.0%
学部3年	0	0.0%	5	16.7%	19	63.3%	5	16.7%	1	3.3%	30	100.0%
学部4年	0	0.0%	1	3.4%	20	69.0%	8	27.6%	0	0.0%	29	100.0%
大学院修士1年	-	-	-	-	-	-	-	-	-	-	0	-
大学院修士2年	-	-	-	-	-	-	-	-	-	-	0	-
短大専攻科1年	-	-	-	-	-	-	-	-	-	-	0	-
短大専攻科2年	-	-	-	-	-	-	-	-	-	-	0	-

5. 奨学金による授業料等負担の有無

	授業料等の全額を奨学金で負担している		授業料等の一部を奨学金で補っている		奨学金での授業料等負担はしていない		奨学金は利用していない		無効・無回答		合計	
	回答数	回答率(%)	回答数	回答率(%)	回答数	回答率(%)	回答数	回答率(%)	回答数	回答率(%)	回答数	回答率(%)
学部1年	3	12.0%	9	36.0%	1	4.0%	12	48.0%	0	0.0%	25	100.0%
学部2年	7	24.1%	11	37.9%	0	0.0%	11	37.9%	0	0.0%	29	100.0%
学部3年	6	20.0%	10	33.3%	0	0.0%	13	43.3%	1	3.3%	30	100.0%
学部4年	2	6.9%	7	24.1%	0	0.0%	20	69.0%	0	0.0%	29	100.0%
大学院修士1年	-	-	-	-	-	-	-	-	-	-	0	-
大学院修士2年	-	-	-	-	-	-	-	-	-	-	0	-
短大専攻科1年	-	-	-	-	-	-	-	-	-	-	0	-
短大専攻科2年	-	-	-	-	-	-	-	-	-	-	0	-

6. 居住形態について

	親と同居(実家)		一人暮らし		きょうだいと同居		親戚・知人宅		その他		無効・無回答		合計	
	回答数	回答率(%)	回答数	回答率(%)	回答数	回答率(%)	回答数	回答率(%)	回答数	回答率(%)	回答数	回答率(%)	回答数	回答率(%)
学部1年	8	32.0%	17	68.0%	0	0.0%	0	0.0%	0	0.0%	0	0.0%	25	100.0%
学部2年	21	72.4%	7	24.1%	0	0.0%	1	3.4%	0	0.0%	0	0.0%	29	100.0%
学部3年	12	40.0%	18	60.0%	0	0.0%	0	0.0%	0	0.0%	0	0.0%	30	100.0%
学部4年	13	44.8%	15	51.7%	1	3.4%	0	0.0%	0	0.0%	0	0.0%	29	100.0%
大学院修士1年	-	-	-	-	-	-	-	-	-	-	-	-	0	-
大学院修士2年	-	-	-	-	-	-	-	-	-	-	-	-	0	-
短大専攻科1年	-	-	-	-	-	-	-	-	-	-	-	-	0	-
短大専攻科2年	-	-	-	-	-	-	-	-	-	-	-	-	0	-

7. 通常の通学手段について(あてはまるものすべてにマークしてください)

	徒歩		自転車		原付・バイク		自家用車 (自ら運転)		自家用車 (家族による送迎)		路線バス		学園バス		電車 (JR 在来線)		
	回答数	回答率(%)	回答数	回答率(%)	回答数	回答率(%)	回答数	回答率(%)	回答数	回答率(%)	回答数	回答率(%)	回答数	回答率(%)	回答数	回答率(%)	
学部1年	3	12.0%	4	16.0%	4	16.0%	7	28.0%	1	4.0%	0	0.0%	13	52.0%	7	28.0%	
学部2年	3	10.3%	4	13.8%	3	10.3%	16	55.2%	2	6.9%	2	6.9%	11	37.9%	6	20.7%	
学部3年	4	13.3%	9	30.0%	3	10.0%	19	63.3%	2	6.7%	0	0.0%	10	33.3%	6	20.0%	
学部4年	2	6.9%	1	3.4%	5	17.2%	16	55.2%	2	6.9%	0	0.0%	11	37.9%	6	20.7%	
大学院修士1年	-	-	-	-	-	-	-	-	-	-	-	-	-	-	-	-	
大学院修士2年	-	-	-	-	-	-	-	-	-	-	-	-	-	-	-	-	
短大専攻科1年	-	-	-	-	-	-	-	-	-	-	-	-	-	-	-	-	
短大専攻科2年	-	-	-	-	-	-	-	-	-	-	-	-	-	-	-	-	
	電車(私鉄)		新幹線		その他		無効・無回答		合計								
	回答数	回答率(%)	回答数	回答率(%)	回答数	回答率(%)	回答数	回答率(%)	回答数	回答率(%)	回答数	回答率(%)					
学部1年	0	0.0%	0	0.0%	0	0.0%	0	0.0%	25	100.0%							
学部2年	1	3.4%	1	3.4%	0	0.0%	0	0.0%	29	100.0%							
学部3年	0	0.0%	0	0.0%	0	0.0%	0	0.0%	30	100.0%							
学部4年	0	0.0%	0	0.0%	1	3.4%	0	0.0%	29	100.0%							
大学院修士1年	-	-	-	-	-	-	-	-	0	-							
大学院修士2年	-	-	-	-	-	-	-	-	0	-							
短大専攻科1年	-	-	-	-	-	-	-	-	0	-							
短大専攻科2年	-	-	-	-	-	-	-	-	0	-							

8. 通学時間について(片道)

	15分以内		30分以内		1時間以内		1時間30分以内		2時間以内		2時間以上		無効・無回答		合計	
	回答数	回答率(%)	回答数	回答率(%)	回答数	回答率(%)	回答数	回答率(%)	回答数	回答率(%)	回答数	回答率(%)	回答数	回答率(%)	回答数	回答率(%)
学部1年	6	24.0%	9	36.0%	3	12.0%	2	8.0%	4	16.0%	1	4.0%	0	0.0%	25	100.0%
学部2年	3	10.3%	6	20.7%	8	27.6%	6	20.7%	3	10.3%	3	10.3%	0	0.0%	29	100.0%
学部3年	7	23.3%	10	33.3%	5	16.7%	3	10.0%	5	16.7%	0	0.0%	0	0.0%	30	100.0%
学部4年	10	34.5%	7	24.1%	3	10.3%	5	17.2%	3	10.3%	1	3.4%	0	0.0%	29	100.0%
大学院修士1年	-	-	-	-	-	-	-	-	-	-	-	-	-	-	0	-
大学院修士2年	-	-	-	-	-	-	-	-	-	-	-	-	-	-	0	-
短大専攻科1年	-	-	-	-	-	-	-	-	-	-	-	-	-	-	0	-
短大専攻科2年	-	-	-	-	-	-	-	-	-	-	-	-	-	-	0	-

9. 朝食について

	毎日食べている		週に4～5回程度		週に2～3回程度		ほとんど食べない		無効・無回答		合計	
	回答数	回答率(%)	回答数	回答率(%)	回答数	回答率(%)	回答数	回答率(%)	回答数	回答率(%)	回答数	回答率(%)
学部1年	12	48.0%	2	8.0%	7	28.0%	4	16.0%	0	0.0%	25	100.0%
学部2年	12	41.4%	4	13.8%	3	10.3%	10	34.5%	0	0.0%	29	100.0%
学部3年	9	30.0%	10	33.3%	5	16.7%	6	20.0%	0	0.0%	30	100.0%
学部4年	13	44.8%	5	17.2%	3	10.3%	8	27.6%	0	0.0%	29	100.0%
大学院修士1年	-	-	-	-	-	-	-	-	-	-	0	-
大学院修士2年	-	-	-	-	-	-	-	-	-	-	0	-
短大専攻科1年	-	-	-	-	-	-	-	-	-	-	0	-
短大専攻科2年	-	-	-	-	-	-	-	-	-	-	0	-

10. 平日の平均睡眠時間

	8時間以上		7時間程度		6時間程度		5時間程度		4時間未満		無効・無回答		合計	
	回答数	回答率(%)	回答数	回答率(%)	回答数	回答率(%)	回答数	回答率(%)	回答数	回答率(%)	回答数	回答率(%)	回答数	回答率(%)
学部1年	1	4.0%	5	20.0%	15	60.0%	2	8.0%	2	8.0%	0	0.0%	25	100.0%
学部2年	0	0.0%	5	17.2%	14	48.3%	8	27.6%	2	6.9%	0	0.0%	29	100.0%
学部3年	2	6.7%	8	26.7%	12	40.0%	6	20.0%	2	6.7%	0	0.0%	30	100.0%
学部4年	1	3.4%	9	31.0%	11	37.9%	8	27.6%	0	0.0%	0	0.0%	29	100.0%
大学院修士1年	-	-	-	-	-	-	-	-	-	-	-	-	0	-
大学院修士2年	-	-	-	-	-	-	-	-	-	-	-	-	0	-
短大専攻科1年	-	-	-	-	-	-	-	-	-	-	-	-	0	-
短大専攻科2年	-	-	-	-	-	-	-	-	-	-	-	-	0	-

11. 週末(土日)の過ごし方(最も多い活動)

	学習 (授業を含む)		クラブ・ サークル活動		アルバイト		ボランティア		趣味の活動		友人との交際		息抜き、その他	
	回答数	回答率(%)	回答数	回答率(%)	回答数	回答率(%)	回答数	回答率(%)	回答数	回答率(%)	回答数	回答率(%)	回答数	回答率(%)
学部1年	2	8.0%	5	20.0%	8	32.0%	0	0.0%	3	12.0%	2	8.0%	4	16.0%
学部2年	0	0.0%	3	10.3%	16	55.2%	0	0.0%	3	10.3%	3	10.3%	4	13.8%
学部3年	2	6.7%	3	10.0%	20	66.7%	0	0.0%	3	10.0%	1	3.3%	0	0.0%
学部4年	5	17.2%	0	0.0%	14	48.3%	0	0.0%	4	13.8%	0	0.0%	6	20.7%
大学院修士1年	-	-	-	-	-	-	-	-	-	-	-	-	-	-
大学院修士2年	-	-	-	-	-	-	-	-	-	-	-	-	-	-
短大専攻科1年	-	-	-	-	-	-	-	-	-	-	-	-	-	-
短大専攻科2年	-	-	-	-	-	-	-	-	-	-	-	-	-	-
	無効・無回答		合計											
	回答数	回答率(%)	回答数	回答率(%)										
学部1年	1	4.0%	25	100.0%										
学部2年	0	0.0%	29	100.0%										
学部3年	1	3.3%	30	100.0%										
学部4年	0	0.0%	29	100.0%										
大学院修士1年	-	-	0	-										
大学院修士2年	-	-	0	-										
短大専攻科1年	-	-	0	-										
短大専攻科2年	-	-	0	-										

12. 喫煙について

	毎日 喫煙している		たまに喫煙する ことがある		喫煙はしない		無効・無回答		合計	
	回答数	回答率(%)	回答数	回答率(%)	回答数	回答率(%)	回答数	回答率(%)	回答数	回答率(%)
学部1年	0	0.0%	0	0.0%	25	100.0%	0	0.0%	25	100.0%
学部2年	5	17.2%	4	13.8%	18	62.1%	2	6.9%	29	100.0%
学部3年	4	13.3%	2	6.7%	23	76.7%	1	3.3%	30	100.0%
学部4年	3	10.3%	5	17.2%	18	62.1%	3	10.3%	29	100.0%
大学院修士1年	-	-	-	-	-	-	-	-	0	-
大学院修士2年	-	-	-	-	-	-	-	-	0	-
短大専攻科1年	-	-	-	-	-	-	-	-	0	-
短大専攻科2年	-	-	-	-	-	-	-	-	0	-

★ 平日の過ごし方について

【学年】

13. 1日の学修時間(授業時間を除く)

	5時間以上		4時間程度		3時間程度		2時間程度		1時間程度		30分程度		ほとんど行わない	
	回答数	回答率(%)	回答数	回答率(%)	回答数	回答率(%)	回答数	回答率(%)	回答数	回答率(%)	回答数	回答率(%)	回答数	回答率(%)
学部1年	0	0.0%	2	8.0%	0	0.0%	2	8.0%	5	20.0%	8	32.0%	8	32.0%
学部2年	0	0.0%	1	3.4%	1	3.4%	3	10.3%	8	27.6%	8	27.6%	8	27.6%
学部3年	0	0.0%	1	3.3%	0	0.0%	4	13.3%	9	30.0%	11	36.7%	5	16.7%
学部4年	4	13.8%	3	10.3%	1	3.4%	11	37.9%	5	17.2%	3	10.3%	2	6.9%
大学院修士1年	-	-	-	-	-	-	-	-	-	-	-	-	-	-
大学院修士2年	-	-	-	-	-	-	-	-	-	-	-	-	-	-
短大専攻科1年	-	-	-	-	-	-	-	-	-	-	-	-	-	-
短大専攻科2年	-	-	-	-	-	-	-	-	-	-	-	-	-	-
	無効・無回答		合計											
	回答数	回答率(%)	回答数	回答率(%)										
学部1年	0	0.0%	25	100.0%										
学部2年	0	0.0%	29	100.0%										
学部3年	0	0.0%	30	100.0%										
学部4年	0	0.0%	29	100.0%										
大学院修士1年	-	-	0	-										
大学院修士2年	-	-	0	-										
短大専攻科1年	-	-	0	-										
短大専攻科2年	-	-	0	-										

14. クラブ・サークル活動

	5時間以上		4時間程度		3時間程度		2時間程度		1時間程度		30分程度		ほとんど行わない	
	回答数	回答率(%)	回答数	回答率(%)	回答数	回答率(%)	回答数	回答率(%)	回答数	回答率(%)	回答数	回答率(%)	回答数	回答率(%)
学部1年	0	0.0%	5	20.0%	2	8.0%	5	20.0%	1	4.0%	0	0.0%	11	44.0%
学部2年	0	0.0%	0	0.0%	2	6.9%	4	13.8%	5	17.2%	0	0.0%	18	62.1%
学部3年	0	0.0%	2	6.7%	0	0.0%	3	10.0%	3	10.0%	0	0.0%	22	73.3%
学部4年	0	0.0%	0	0.0%	0	0.0%	2	6.9%	1	3.4%	1	3.4%	22	75.9%
大学院修士1年	-	-	-	-	-	-	-	-	-	-	-	-	-	-
大学院修士2年	-	-	-	-	-	-	-	-	-	-	-	-	-	-
短大専攻科1年	-	-	-	-	-	-	-	-	-	-	-	-	-	-
短大専攻科2年	-	-	-	-	-	-	-	-	-	-	-	-	-	-
	無効・無回答		合計											
	回答数	回答率(%)	回答数	回答率(%)										
学部1年	1	4.0%	25	100.0%										
学部2年	0	0.0%	29	100.0%										
学部3年	0	0.0%	30	100.0%										
学部4年	3	10.3%	29	100.0%										
大学院修士1年	-	-	0	-										
大学院修士2年	-	-	0	-										
短大専攻科1年	-	-	0	-										
短大専攻科2年	-	-	0	-										

★ 平日の過ごし方について

【学年】

15. アルバイト

	5時間以上		4時間程度		3時間程度		2時間程度		1時間程度		30分程度		ほとんど行わない	
	回答数	回答率(%)	回答数	回答率(%)	回答数	回答率(%)	回答数	回答率(%)	回答数	回答率(%)	回答数	回答率(%)	回答数	回答率(%)
学部1年	2	8.0%	10	40.0%	4	16.0%	2	8.0%	0	0.0%	0	0.0%	7	28.0%
学部2年	5	17.2%	7	24.1%	11	37.9%	1	3.4%	0	0.0%	0	0.0%	5	17.2%
学部3年	5	16.7%	8	26.7%	6	20.0%	5	16.7%	0	0.0%	0	0.0%	5	16.7%
学部4年	6	20.7%	6	20.7%	5	17.2%	4	13.8%	0	0.0%	0	0.0%	6	20.7%
大学院修士1年	-	-	-	-	-	-	-	-	-	-	-	-	-	-
大学院修士2年	-	-	-	-	-	-	-	-	-	-	-	-	-	-
短大専攻科1年	-	-	-	-	-	-	-	-	-	-	-	-	-	-
短大専攻科2年	-	-	-	-	-	-	-	-	-	-	-	-	-	-
	無効・無回答		合計											
	回答数	回答率(%)	回答数	回答率(%)										
学部1年	0	0.0%	25	100.0%										
学部2年	0	0.0%	29	100.0%										
学部3年	1	3.3%	30	100.0%										
学部4年	2	6.9%	29	100.0%										
大学院修士1年	-	-	0	-										
大学院修士2年	-	-	0	-										
短大専攻科1年	-	-	0	-										
短大専攻科2年	-	-	0	-										

16. ゲーム・LINE・SNS

	5時間以上		4時間程度		3時間程度		2時間程度		1時間程度		30分程度		ほとんど行わない	
	回答数	回答率(%)	回答数	回答率(%)	回答数	回答率(%)	回答数	回答率(%)	回答数	回答率(%)	回答数	回答率(%)	回答数	回答率(%)
学部1年	1	4.0%	3	12.0%	7	28.0%	8	32.0%	4	16.0%	2	8.0%	0	0.0%
学部2年	2	6.9%	5	17.2%	10	34.5%	4	13.8%	7	24.1%	1	3.4%	0	0.0%
学部3年	1	3.3%	2	6.7%	7	23.3%	12	40.0%	7	23.3%	1	3.3%	0	0.0%
学部4年	4	13.8%	1	3.4%	9	31.0%	10	34.5%	3	10.3%	1	3.4%	0	0.0%
大学院修士1年	-	-	-	-	-	-	-	-	-	-	-	-	-	-
大学院修士2年	-	-	-	-	-	-	-	-	-	-	-	-	-	-
短大専攻科1年	-	-	-	-	-	-	-	-	-	-	-	-	-	-
短大専攻科2年	-	-	-	-	-	-	-	-	-	-	-	-	-	-
	無効・無回答		合計											
	回答数	回答率(%)	回答数	回答率(%)										
学部1年	0	0.0%	25	100.0%										
学部2年	0	0.0%	29	100.0%										
学部3年	0	0.0%	30	100.0%										
学部4年	1	3.4%	29	100.0%										
大学院修士1年	-	-	0	-										
大学院修士2年	-	-	0	-										
短大専攻科1年	-	-	0	-										
短大専攻科2年	-	-	0	-										

★ 学修の状況について

【学年】

17. これまで履修した授業の内容は、おおむね理解できた

	そう思う		少しそう思う		どちらとも言えない		あまりそう思わない		そう思わない		無効・無回答		合計	
	回答数	回答率(%)	回答数	回答率(%)	回答数	回答率(%)	回答数	回答率(%)	回答数	回答率(%)	回答数	回答率(%)	回答数	回答率(%)
学部1年	4	16.0%	13	52.0%	5	20.0%	3	12.0%	0	0.0%	0	0.0%	25	100.0%
学部2年	3	10.3%	16	55.2%	5	17.2%	3	10.3%	2	6.9%	0	0.0%	29	100.0%
学部3年	6	20.0%	17	56.7%	6	20.0%	0	0.0%	1	3.3%	0	0.0%	30	100.0%
学部4年	9	31.0%	15	51.7%	4	13.8%	1	3.4%	0	0.0%	0	0.0%	29	100.0%
大学院修士1年	-	-	-	-	-	-	-	-	-	-	-	-	0	-
大学院修士2年	-	-	-	-	-	-	-	-	-	-	-	-	0	-
短大専攻科1年	-	-	-	-	-	-	-	-	-	-	-	-	0	-
短大専攻科2年	-	-	-	-	-	-	-	-	-	-	-	-	0	-

18. 授業への出席状況は、おおむね良好だった

	そう思う		少しそう思う		どちらとも言えない		あまりそう思わない		そう思わない		無効・無回答		合計	
	回答数	回答率(%)	回答数	回答率(%)	回答数	回答率(%)	回答数	回答率(%)	回答数	回答率(%)	回答数	回答率(%)	回答数	回答率(%)
学部1年	6	24.0%	16	64.0%	1	4.0%	2	8.0%	0	0.0%	0	0.0%	25	100.0%
学部2年	11	37.9%	8	27.6%	7	24.1%	2	6.9%	1	3.4%	0	0.0%	29	100.0%
学部3年	14	46.7%	9	30.0%	5	16.7%	2	6.7%	0	0.0%	0	0.0%	30	100.0%
学部4年	21	72.4%	8	27.6%	0	0.0%	0	0.0%	0	0.0%	0	0.0%	29	100.0%
大学院修士1年	-	-	-	-	-	-	-	-	-	-	-	-	0	-
大学院修士2年	-	-	-	-	-	-	-	-	-	-	-	-	0	-
短大専攻科1年	-	-	-	-	-	-	-	-	-	-	-	-	0	-
短大専攻科2年	-	-	-	-	-	-	-	-	-	-	-	-	0	-

19. 遅刻や私語をせず、良好な受講態度に努めた

	そう思う		少しそう思う		どちらとも言えない		あまりそう思わない		そう思わない		無効・無回答		合計	
	回答数	回答率(%)	回答数	回答率(%)	回答数	回答率(%)	回答数	回答率(%)	回答数	回答率(%)	回答数	回答率(%)	回答数	回答率(%)
学部1年	12	48.0%	10	40.0%	3	12.0%	0	0.0%	0	0.0%	0	0.0%	25	100.0%
学部2年	12	41.4%	10	34.5%	5	17.2%	2	6.9%	0	0.0%	0	0.0%	29	100.0%
学部3年	18	60.0%	7	23.3%	4	13.3%	1	3.3%	0	0.0%	0	0.0%	30	100.0%
学部4年	14	48.3%	12	41.4%	3	10.3%	0	0.0%	0	0.0%	0	0.0%	29	100.0%
大学院修士1年	-	-	-	-	-	-	-	-	-	-	-	-	0	-
大学院修士2年	-	-	-	-	-	-	-	-	-	-	-	-	0	-
短大専攻科1年	-	-	-	-	-	-	-	-	-	-	-	-	0	-
短大専攻科2年	-	-	-	-	-	-	-	-	-	-	-	-	0	-

20. 予習・復習など、授業時間外の学修に努めた

	そう思う		少しそう思う		どちらとも言えない		あまりそう思わない		そう思わない		無効・無回答		合計	
	回答数	回答率(%)	回答数	回答率(%)	回答数	回答率(%)	回答数	回答率(%)	回答数	回答率(%)	回答数	回答率(%)	回答数	回答率(%)
学部1年	3	12.0%	8	32.0%	5	20.0%	6	24.0%	3	12.0%	0	0.0%	25	100.0%
学部2年	2	6.9%	8	27.6%	8	27.6%	8	27.6%	3	10.3%	0	0.0%	29	100.0%
学部3年	5	16.7%	9	30.0%	9	30.0%	4	13.3%	3	10.0%	0	0.0%	30	100.0%
学部4年	6	20.7%	13	44.8%	6	20.7%	3	10.3%	1	3.4%	0	0.0%	29	100.0%
大学院修士1年	-	-	-	-	-	-	-	-	-	-	-	-	0	-
大学院修士2年	-	-	-	-	-	-	-	-	-	-	-	-	0	-
短大専攻科1年	-	-	-	-	-	-	-	-	-	-	-	-	0	-
短大専攻科2年	-	-	-	-	-	-	-	-	-	-	-	-	0	-

21. これまでの学業成績を理解し、現在の学修に活かしている

	そう思う		少しそう思う		どちらとも言えない		あまりそう思わない		そう思わない		無効・無回答		合計	
	回答数	回答率(%)	回答数	回答率(%)	回答数	回答率(%)	回答数	回答率(%)	回答数	回答率(%)	回答数	回答率(%)	回答数	回答率(%)
学部1年	4	16.0%	8	32.0%	13	52.0%	0	0.0%	0	0.0%	0	0.0%	25	100.0%
学部2年	5	17.2%	14	48.3%	4	13.8%	3	10.3%	3	10.3%	0	0.0%	29	100.0%
学部3年	5	16.7%	19	63.3%	3	10.0%	2	6.7%	1	3.3%	0	0.0%	30	100.0%
学部4年	8	27.6%	14	48.3%	7	24.1%	0	0.0%	0	0.0%	0	0.0%	29	100.0%
大学院修士1年	-	-	-	-	-	-	-	-	-	-	-	-	0	-
大学院修士2年	-	-	-	-	-	-	-	-	-	-	-	-	0	-
短大専攻科1年	-	-	-	-	-	-	-	-	-	-	-	-	0	-
短大専攻科2年	-	-	-	-	-	-	-	-	-	-	-	-	0	-

22. 授業を通して、幅広い教養が得られている

	そう思う		少しそう思う		どちらとも言えない		あまりそう思わない		そう思わない		無効・無回答		合計	
	回答数	回答率(%)	回答数	回答率(%)	回答数	回答率(%)	回答数	回答率(%)	回答数	回答率(%)	回答数	回答率(%)	回答数	回答率(%)
学部1年	3	12.0%	15	60.0%	5	20.0%	2	8.0%	0	0.0%	0	0.0%	25	100.0%
学部2年	9	31.0%	11	37.9%	5	17.2%	3	10.3%	1	3.4%	0	0.0%	29	100.0%
学部3年	5	16.7%	22	73.3%	2	6.7%	1	3.3%	0	0.0%	0	0.0%	30	100.0%
学部4年	7	24.1%	15	51.7%	6	20.7%	1	3.4%	0	0.0%	0	0.0%	29	100.0%
大学院修士1年	-	-	-	-	-	-	-	-	-	-	-	-	0	-
大学院修士2年	-	-	-	-	-	-	-	-	-	-	-	-	0	-
短大専攻科1年	-	-	-	-	-	-	-	-	-	-	-	-	0	-
短大専攻科2年	-	-	-	-	-	-	-	-	-	-	-	-	0	-

23. 授業を通して、深い専門知識が得られている

	そう思う		少しそう思う		どちらとも言えない		あまりそう思わない		そう思わない		無効・無回答		合計	
	回答数	回答率(%)	回答数	回答率(%)	回答数	回答率(%)	回答数	回答率(%)	回答数	回答率(%)	回答数	回答率(%)	回答数	回答率(%)
学部1年	11	44.0%	13	52.0%	1	4.0%	0	0.0%	0	0.0%	0	0.0%	25	100.0%
学部2年	12	41.4%	11	37.9%	3	10.3%	3	10.3%	0	0.0%	0	0.0%	29	100.0%
学部3年	12	40.0%	17	56.7%	1	3.3%	0	0.0%	0	0.0%	0	0.0%	30	100.0%
学部4年	10	34.5%	16	55.2%	3	10.3%	0	0.0%	0	0.0%	0	0.0%	29	100.0%
大学院修士1年	-	-	-	-	-	-	-	-	-	-	-	-	0	-
大学院修士2年	-	-	-	-	-	-	-	-	-	-	-	-	0	-
短大専攻科1年	-	-	-	-	-	-	-	-	-	-	-	-	0	-
短大専攻科2年	-	-	-	-	-	-	-	-	-	-	-	-	0	-

24. 授業を通して、職業関連の知識・技能が得られている

	そう思う		少しそう思う		どちらとも言えない		あまりそう思わない		そう思わない		無効・無回答		合計	
	回答数	回答率(%)	回答数	回答率(%)	回答数	回答率(%)	回答数	回答率(%)	回答数	回答率(%)	回答数	回答率(%)	回答数	回答率(%)
学部1年	13	52.0%	11	44.0%	1	4.0%	0	0.0%	0	0.0%	0	0.0%	25	100.0%
学部2年	12	41.4%	12	41.4%	2	6.9%	3	10.3%	0	0.0%	0	0.0%	29	100.0%
学部3年	13	43.3%	16	53.3%	1	3.3%	0	0.0%	0	0.0%	0	0.0%	30	100.0%
学部4年	6	20.7%	17	58.6%	6	20.7%	0	0.0%	0	0.0%	0	0.0%	29	100.0%
大学院修士1年	-	-	-	-	-	-	-	-	-	-	-	-	0	-
大学院修士2年	-	-	-	-	-	-	-	-	-	-	-	-	0	-
短大専攻科1年	-	-	-	-	-	-	-	-	-	-	-	-	0	-
短大専攻科2年	-	-	-	-	-	-	-	-	-	-	-	-	0	-

25. 授業を通して、人とのコミュニケーションが深まっている

	そう思う		少しそう思う		どちらとも言えない		あまりそう思わない		そう思わない		無効・無回答		合計	
	回答数	回答率(%)	回答数	回答率(%)	回答数	回答率(%)	回答数	回答率(%)	回答数	回答率(%)	回答数	回答率(%)	回答数	回答率(%)
学部1年	8	32.0%	11	44.0%	5	20.0%	1	4.0%	0	0.0%	0	0.0%	25	100.0%
学部2年	7	24.1%	11	37.9%	7	24.1%	3	10.3%	1	3.4%	0	0.0%	29	100.0%
学部3年	5	16.7%	18	60.0%	4	13.3%	2	6.7%	1	3.3%	0	0.0%	30	100.0%
学部4年	6	20.7%	15	51.7%	5	17.2%	2	6.9%	1	3.4%	0	0.0%	29	100.0%
大学院修士1年	-	-	-	-	-	-	-	-	-	-	-	-	0	-
大学院修士2年	-	-	-	-	-	-	-	-	-	-	-	-	0	-
短大専攻科1年	-	-	-	-	-	-	-	-	-	-	-	-	0	-
短大専攻科2年	-	-	-	-	-	-	-	-	-	-	-	-	0	-

26. (総合評価)大学の授業に満足している

	そう思う		少しそう思う		どちらとも言えない		あまりそう思わない		そう思わない		無効・無回答		合計	
	回答数	回答率(%)	回答数	回答率(%)	回答数	回答率(%)	回答数	回答率(%)	回答数	回答率(%)	回答数	回答率(%)	回答数	回答率(%)
学部1年	5	20.0%	14	56.0%	5	20.0%	0	0.0%	1	4.0%	0	0.0%	25	100.0%
学部2年	6	20.7%	11	37.9%	9	31.0%	3	10.3%	0	0.0%	0	0.0%	29	100.0%
学部3年	4	13.3%	17	56.7%	8	26.7%	1	3.3%	0	0.0%	0	0.0%	30	100.0%
学部4年	5	17.2%	10	34.5%	8	27.6%	6	20.7%	0	0.0%	0	0.0%	29	100.0%
大学院修士1年	-	-	-	-	-	-	-	-	-	-	-	-	0	-
大学院修士2年	-	-	-	-	-	-	-	-	-	-	-	-	0	-
短大専攻科1年	-	-	-	-	-	-	-	-	-	-	-	-	0	-
短大専攻科2年	-	-	-	-	-	-	-	-	-	-	-	-	0	-

★ 課外活動の状況について

【学年】

27. 学内のクラブ・サークル活動に積極的に参加している

	そう思う		少しそう思う		どちらとも言えない		あまりそう思わない		そう思わない		無効・無回答		合計	
	回答数	回答率(%)	回答数	回答率(%)	回答数	回答率(%)	回答数	回答率(%)	回答数	回答率(%)	回答数	回答率(%)	回答数	回答率(%)
学部1年	8	32.0%	3	12.0%	5	20.0%	0	0.0%	9	36.0%	0	0.0%	25	100.0%
学部2年	7	24.1%	1	3.4%	5	17.2%	3	10.3%	12	41.4%	1	3.4%	29	100.0%
学部3年	7	23.3%	1	3.3%	1	3.3%	2	6.7%	19	63.3%	0	0.0%	30	100.0%
学部4年	3	10.3%	3	10.3%	0	0.0%	1	3.4%	22	75.9%	0	0.0%	29	100.0%
大学院修士1年	-	-	-	-	-	-	-	-	-	-	-	-	0	-
大学院修士2年	-	-	-	-	-	-	-	-	-	-	-	-	0	-
短大専攻科1年	-	-	-	-	-	-	-	-	-	-	-	-	0	-
短大専攻科2年	-	-	-	-	-	-	-	-	-	-	-	-	0	-

28. 学内のゼミやボランティア活動に積極的に参加している

	そう思う		少しそう思う		どちらとも言えない		あまりそう思わない		そう思わない		無効・無回答		合計	
	回答数	回答率(%)	回答数	回答率(%)	回答数	回答率(%)	回答数	回答率(%)	回答数	回答率(%)	回答数	回答率(%)	回答数	回答率(%)
学部1年	0	0.0%	0	0.0%	7	28.0%	1	4.0%	17	68.0%	0	0.0%	25	100.0%
学部2年	1	3.4%	0	0.0%	8	27.6%	3	10.3%	16	55.2%	1	3.4%	29	100.0%
学部3年	7	23.3%	10	33.3%	4	13.3%	0	0.0%	9	30.0%	0	0.0%	30	100.0%
学部4年	4	13.8%	4	13.8%	4	13.8%	2	6.9%	15	51.7%	0	0.0%	29	100.0%
大学院修士1年	-	-	-	-	-	-	-	-	-	-	-	-	0	-
大学院修士2年	-	-	-	-	-	-	-	-	-	-	-	-	0	-
短大専攻科1年	-	-	-	-	-	-	-	-	-	-	-	-	0	-
短大専攻科2年	-	-	-	-	-	-	-	-	-	-	-	-	0	-

29. 学外の地域活動・市民活動・ボランティア活動に積極的に参加している

	そう思う		少しそう思う		どちらとも言えない		あまりそう思わない		そう思わない		無効・無回答		合計	
	回答数	回答率(%)	回答数	回答率(%)	回答数	回答率(%)	回答数	回答率(%)	回答数	回答率(%)	回答数	回答率(%)	回答数	回答率(%)
学部1年	0	0.0%	1	4.0%	5	20.0%	5	20.0%	14	56.0%	0	0.0%	25	100.0%
学部2年	0	0.0%	1	3.4%	7	24.1%	1	3.4%	19	65.5%	1	3.4%	29	100.0%
学部3年	0	0.0%	2	6.7%	4	13.3%	3	10.0%	21	70.0%	0	0.0%	30	100.0%
学部4年	4	13.8%	1	3.4%	2	6.9%	3	10.3%	19	65.5%	0	0.0%	29	100.0%
大学院修士1年	-	-	-	-	-	-	-	-	-	-	-	-	0	-
大学院修士2年	-	-	-	-	-	-	-	-	-	-	-	-	0	-
短大専攻科1年	-	-	-	-	-	-	-	-	-	-	-	-	0	-
短大専攻科2年	-	-	-	-	-	-	-	-	-	-	-	-	0	-

30. 大学・学友会の行事・活動に積極的に参加している

	そう思う		少しそう思う		どちらとも言えない		あまりそう思わない		そう思わない		無効・無回答		合計	
	回答数	回答率(%)	回答数	回答率(%)	回答数	回答率(%)	回答数	回答率(%)	回答数	回答率(%)	回答数	回答率(%)	回答数	回答率(%)
学部1年	0	0.0%	2	8.0%	3	12.0%	3	12.0%	17	68.0%	0	0.0%	25	100.0%
学部2年	0	0.0%	1	3.4%	7	24.1%	3	10.3%	17	58.6%	1	3.4%	29	100.0%
学部3年	1	3.3%	1	3.3%	4	13.3%	4	13.3%	20	66.7%	0	0.0%	30	100.0%
学部4年	2	6.9%	2	6.9%	0	0.0%	2	6.9%	23	79.3%	0	0.0%	29	100.0%
大学院修士1年	-	-	-	-	-	-	-	-	-	-	-	-	0	-
大学院修士2年	-	-	-	-	-	-	-	-	-	-	-	-	0	-
短大専攻科1年	-	-	-	-	-	-	-	-	-	-	-	-	0	-
短大専攻科2年	-	-	-	-	-	-	-	-	-	-	-	-	0	-

31. (総合評価) 課外活動が充実している

	そう思う		少しそう思う		どちらとも言えない		あまりそう思わない		そう思わない		無効・無回答		合計	
	回答数	回答率(%)	回答数	回答率(%)	回答数	回答率(%)	回答数	回答率(%)	回答数	回答率(%)	回答数	回答率(%)	回答数	回答率(%)
学部1年	3	12.0%	4	16.0%	6	24.0%	4	16.0%	8	32.0%	0	0.0%	25	100.0%
学部2年	0	0.0%	4	13.8%	9	31.0%	3	10.3%	12	41.4%	1	3.4%	29	100.0%
学部3年	2	6.7%	4	13.3%	6	20.0%	7	23.3%	11	36.7%	0	0.0%	30	100.0%
学部4年	3	10.3%	4	13.8%	5	17.2%	3	10.3%	14	48.3%	0	0.0%	29	100.0%
大学院修士1年	-	-	-	-	-	-	-	-	-	-	-	-	0	-
大学院修士2年	-	-	-	-	-	-	-	-	-	-	-	-	0	-
短大専攻科1年	-	-	-	-	-	-	-	-	-	-	-	-	0	-
短大専攻科2年	-	-	-	-	-	-	-	-	-	-	-	-	0	-

32. あなたは普段、大学の学生食堂を利用していますか

	利用している		利用していない		無効・無回答		合計	
	回答数	回答率(%)	回答数	回答率(%)	回答数	回答率(%)	回答数	回答率(%)
学部1年	21	84.0%	4	16.0%	0	0.0%	25	100.0%
学部2年	12	41.4%	17	58.6%	0	0.0%	29	100.0%
学部3年	20	66.7%	10	33.3%	0	0.0%	30	100.0%
学部4年	13	44.8%	15	51.7%	1	3.4%	29	100.0%
大学院修士1年	-	-	-	-	-	-	0	-
大学院修士2年	-	-	-	-	-	-	0	-
短大専攻科1年	-	-	-	-	-	-	0	-
短大専攻科2年	-	-	-	-	-	-	0	-

33. (上記質問32で「①利用している」と回答した人はお答えください。)週に何日ぐらい利用していますか

	毎日		週3～4回		週1～2回		無効・無回答		合計	
	回答数	回答率(%)	回答数	回答率(%)	回答数	回答率(%)	回答数	回答率(%)	回答数	回答率(%)
学部1年	7	33.3%	8	38.1%	6	28.6%	0	0.0%	21	100.0%
学部2年	5	41.7%	4	33.3%	3	25.0%	0	0.0%	12	100.0%
学部3年	0	0.0%	9	45.0%	10	50.0%	1	5.0%	20	100.0%
学部4年	1	7.7%	4	30.8%	8	61.5%	0	0.0%	13	100.0%
大学院修士1年	-	-	-	-	-	-	-	-	0	-
大学院修士2年	-	-	-	-	-	-	-	-	0	-
短大専攻科1年	-	-	-	-	-	-	-	-	0	-
短大専攻科2年	-	-	-	-	-	-	-	-	0	-

34. 大学は学生の意見をくみ取ろうという姿勢を持っていると思う

	そう思う		少しそう思う		どちらとも言えない		あまりそう思わない		そう思わない		無効・無回答		合計	
	回答数	回答率(%)	回答数	回答率(%)	回答数	回答率(%)	回答数	回答率(%)	回答数	回答率(%)	回答数	回答率(%)	回答数	回答率(%)
学部1年	1	4.0%	9	36.0%	13	52.0%	2	8.0%	0	0.0%	0	0.0%	25	100.0%
学部2年	5	17.2%	8	27.6%	10	34.5%	3	10.3%	2	6.9%	1	3.4%	29	100.0%
学部3年	0	0.0%	8	26.7%	16	53.3%	4	13.3%	2	6.7%	0	0.0%	30	100.0%
学部4年	4	13.8%	5	17.2%	8	27.6%	7	24.1%	5	17.2%	0	0.0%	29	100.0%
大学院修士1年	-	-	-	-	-	-	-	-	-	-	-	-	0	-
大学院修士2年	-	-	-	-	-	-	-	-	-	-	-	-	0	-
短大専攻科1年	-	-	-	-	-	-	-	-	-	-	-	-	0	-
短大専攻科2年	-	-	-	-	-	-	-	-	-	-	-	-	0	-

35. (2年生以上の方のみお答えください) キャンパスの環境は昨年度よりも良くなったと思う

	そう思う		少しそう思う		どちらとも言えない		あまりそう思わない		そう思わない		無効・無回答		合計	
	回答数	回答率(%)	回答数	回答率(%)	回答数	回答率(%)	回答数	回答率(%)	回答数	回答率(%)	回答数	回答率(%)	回答数	回答率(%)
学部1年	0	-	0	-	0	-	0	-	0	-	0	-	0	-
学部2年	2	6.9%	2	6.9%	13	44.8%	7	24.1%	3	10.3%	2	6.9%	29	100.0%
学部3年	1	3.3%	1	3.3%	18	60.0%	6	20.0%	4	13.3%	0	0.0%	30	100.0%
学部4年	2	6.9%	4	13.8%	12	41.4%	5	17.2%	6	20.7%	0	0.0%	29	100.0%
大学院修士1年	-	-	-	-	-	-	-	-	-	-	-	-	0	-
大学院修士2年	-	-	-	-	-	-	-	-	-	-	-	-	0	-
短大専攻科1年	-	-	-	-	-	-	-	-	-	-	-	-	0	-
短大専攻科2年	-	-	-	-	-	-	-	-	-	-	-	-	0	-

★ 学生支援体制について

【学年】

36. 授業・履修について相談しやすい体制が整っている

	そう思う		少しそう思う		どちらとも言えない		あまりそう思わない		そう思わない		利用したことがない		無効・無回答		合計	
	回答数	回答率(%)	回答数	回答率(%)	回答数	回答率(%)	回答数	回答率(%)	回答数	回答率(%)	回答数	回答率(%)	回答数	回答率(%)	回答数	回答率(%)
学部1年	7	28.0%	10	40.0%	3	12.0%	1	4.0%	0	0.0%	4	16.0%	0	0.0%	25	100.0%
学部2年	7	24.1%	12	41.4%	8	27.6%	1	3.4%	1	3.4%	0	0.0%	0	0.0%	29	100.0%
学部3年	7	23.3%	13	43.3%	6	20.0%	1	3.3%	1	3.3%	2	6.7%	0	0.0%	30	100.0%
学部4年	6	20.7%	11	37.9%	8	27.6%	2	6.9%	0	0.0%	2	6.9%	0	0.0%	29	100.0%
大学院修士1年	-	-	-	-	-	-	-	-	-	-	-	-	-	-	0	-
大学院修士2年	-	-	-	-	-	-	-	-	-	-	-	-	-	-	0	-
短大専攻科1年	-	-	-	-	-	-	-	-	-	-	-	-	-	-	0	-
短大専攻科2年	-	-	-	-	-	-	-	-	-	-	-	-	-	-	0	-

37. 基礎学力への支援体制が充実している

	そう思う		少しそう思う		どちらとも言えない		あまりそう思わない		そう思わない		利用したことがない		無効・無回答		合計	
	回答数	回答率(%)	回答数	回答率(%)	回答数	回答率(%)	回答数	回答率(%)	回答数	回答率(%)	回答数	回答率(%)	回答数	回答率(%)	回答数	回答率(%)
学部1年	5	20.0%	10	40.0%	6	24.0%	1	4.0%	0	0.0%	3	12.0%	0	0.0%	25	100.0%
学部2年	5	17.2%	15	51.7%	8	27.6%	1	3.4%	0	0.0%	0	0.0%	0	0.0%	29	100.0%
学部3年	4	13.3%	15	50.0%	8	26.7%	1	3.3%	0	0.0%	2	6.7%	0	0.0%	30	100.0%
学部4年	6	20.7%	8	27.6%	7	24.1%	3	10.3%	0	0.0%	5	17.2%	0	0.0%	29	100.0%
大学院修士1年	-	-	-	-	-	-	-	-	-	-	-	-	-	-	0	-
大学院修士2年	-	-	-	-	-	-	-	-	-	-	-	-	-	-	0	-
短大専攻科1年	-	-	-	-	-	-	-	-	-	-	-	-	-	-	0	-
短大専攻科2年	-	-	-	-	-	-	-	-	-	-	-	-	-	-	0	-

38. 外国語学習・留学への支援体制が充実している

	そう思う		少しそう思う		どちらとも言えない		あまりそう思わない		そう思わない		利用したことがない		無効・無回答		合計	
	回答数	回答率(%)	回答数	回答率(%)	回答数	回答率(%)	回答数	回答率(%)	回答数	回答率(%)	回答数	回答率(%)	回答数	回答率(%)	回答数	回答率(%)
学部1年	1	4.0%	4	16.0%	11	44.0%	1	4.0%	0	0.0%	8	32.0%	0	0.0%	25	100.0%
学部2年	1	3.4%	3	10.3%	15	51.7%	2	6.9%	0	0.0%	8	27.6%	0	0.0%	29	100.0%
学部3年	1	3.3%	3	10.0%	15	50.0%	1	3.3%	0	0.0%	10	33.3%	0	0.0%	30	100.0%
学部4年	3	10.3%	2	6.9%	9	31.0%	1	3.4%	0	0.0%	14	48.3%	0	0.0%	29	100.0%
大学院修士1年	-	-	-	-	-	-	-	-	-	-	-	-	-	-	0	-
大学院修士2年	-	-	-	-	-	-	-	-	-	-	-	-	-	-	0	-
短大専攻科1年	-	-	-	-	-	-	-	-	-	-	-	-	-	-	0	-
短大専攻科2年	-	-	-	-	-	-	-	-	-	-	-	-	-	-	0	-

39. 奨学金について相談しやすい体制が整っている

	そう思う		少しそう思う		どちらとも言えない		あまりそう思わない		そう思わない		利用したことがない		無効・無回答		合計	
	回答数	回答率(%)	回答数	回答率(%)	回答数	回答率(%)	回答数	回答率(%)	回答数	回答率(%)	回答数	回答率(%)	回答数	回答率(%)	回答数	回答率(%)
学部1年	3	12.0%	9	36.0%	4	16.0%	0	0.0%	0	0.0%	9	36.0%	0	0.0%	25	100.0%
学部2年	3	10.3%	10	34.5%	9	31.0%	2	6.9%	0	0.0%	5	17.2%	0	0.0%	29	100.0%
学部3年	4	13.3%	8	26.7%	9	30.0%	2	6.7%	0	0.0%	7	23.3%	0	0.0%	30	100.0%
学部4年	3	10.3%	4	13.8%	9	31.0%	0	0.0%	0	0.0%	13	44.8%	0	0.0%	29	100.0%
大学院修士1年	-	-	-	-	-	-	-	-	-	-	-	-	-	-	0	-
大学院修士2年	-	-	-	-	-	-	-	-	-	-	-	-	-	-	0	-
短大専攻科1年	-	-	-	-	-	-	-	-	-	-	-	-	-	-	0	-
短大専攻科2年	-	-	-	-	-	-	-	-	-	-	-	-	-	-	0	-

★ 学生支援体制について

【学年】

40. 進路や就職について相談しやすい体制が整っている

	そう思う		少しそう思う		どちらとも言えない		あまりそう思わない		そう思わない		利用したことがない		無効・無回答		合計	
	回答数	回答率(%)	回答数	回答率(%)	回答数	回答率(%)	回答数	回答率(%)	回答数	回答率(%)	回答数	回答率(%)	回答数	回答率(%)	回答数	回答率(%)
学部1年	4	16.0%	6	24.0%	5	20.0%	0	0.0%	0	0.0%	10	40.0%	0	0.0%	25	100.0%
学部2年	4	13.8%	10	34.5%	8	27.6%	2	6.9%	0	0.0%	5	17.2%	0	0.0%	29	100.0%
学部3年	7	23.3%	6	20.0%	8	26.7%	1	3.3%	1	3.3%	7	23.3%	0	0.0%	30	100.0%
学部4年	10	34.5%	12	41.4%	2	6.9%	1	3.4%	0	0.0%	4	13.8%	0	0.0%	29	100.0%
大学院修士1年	-	-	-	-	-	-	-	-	-	-	-	-	-	-	0	-
大学院修士2年	-	-	-	-	-	-	-	-	-	-	-	-	-	-	0	-
短大専攻科1年	-	-	-	-	-	-	-	-	-	-	-	-	-	-	0	-
短大専攻科2年	-	-	-	-	-	-	-	-	-	-	-	-	-	-	0	-

41. 資格取得について相談しやすい体制が整っている

	そう思う		少しそう思う		どちらとも言えない		あまりそう思わない		そう思わない		利用したことがない		無効・無回答		合計	
	回答数	回答率(%)	回答数	回答率(%)	回答数	回答率(%)	回答数	回答率(%)	回答数	回答率(%)	回答数	回答率(%)	回答数	回答率(%)	回答数	回答率(%)
学部1年	5	20.0%	6	24.0%	5	20.0%	0	0.0%	0	0.0%	9	36.0%	0	0.0%	25	100.0%
学部2年	5	17.2%	16	55.2%	5	17.2%	1	3.4%	0	0.0%	2	6.9%	0	0.0%	29	100.0%
学部3年	4	13.3%	13	43.3%	5	16.7%	1	3.3%	0	0.0%	7	23.3%	0	0.0%	30	100.0%
学部4年	8	27.6%	8	27.6%	7	24.1%	0	0.0%	0	0.0%	6	20.7%	0	0.0%	29	100.0%
大学院修士1年	-	-	-	-	-	-	-	-	-	-	-	-	-	-	0	-
大学院修士2年	-	-	-	-	-	-	-	-	-	-	-	-	-	-	0	-
短大専攻科1年	-	-	-	-	-	-	-	-	-	-	-	-	-	-	0	-
短大専攻科2年	-	-	-	-	-	-	-	-	-	-	-	-	-	-	0	-

42. 心身の健康について相談しやすい体制が整っている

	そう思う		少しそう思う		どちらとも言えない		あまりそう思わない		そう思わない		利用したことがない		無効・無回答		合計	
	回答数	回答率(%)	回答数	回答率(%)	回答数	回答率(%)	回答数	回答率(%)	回答数	回答率(%)	回答数	回答率(%)	回答数	回答率(%)	回答数	回答率(%)
学部1年	2	8.0%	7	28.0%	5	20.0%	0	0.0%	0	0.0%	11	44.0%	0	0.0%	25	100.0%
学部2年	3	10.3%	9	31.0%	8	27.6%	1	3.4%	2	6.9%	6	20.7%	0	0.0%	29	100.0%
学部3年	5	16.7%	7	23.3%	8	26.7%	1	3.3%	1	3.3%	8	26.7%	0	0.0%	30	100.0%
学部4年	4	13.8%	7	24.1%	10	34.5%	0	0.0%	0	0.0%	8	27.6%	0	0.0%	29	100.0%
大学院修士1年	-	-	-	-	-	-	-	-	-	-	-	-	-	-	0	-
大学院修士2年	-	-	-	-	-	-	-	-	-	-	-	-	-	-	0	-
短大専攻科1年	-	-	-	-	-	-	-	-	-	-	-	-	-	-	0	-
短大専攻科2年	-	-	-	-	-	-	-	-	-	-	-	-	-	-	0	-

43. クラブ・サークル活動など、学生の自主活動への支援が充実している

	そう思う		少しそう思う		どちらとも言えない		あまりそう思わない		そう思わない		利用したことがない		無効・無回答		合計	
	回答数	回答率(%)	回答数	回答率(%)	回答数	回答率(%)	回答数	回答率(%)	回答数	回答率(%)	回答数	回答率(%)	回答数	回答率(%)	回答数	回答率(%)
学部1年	5	20.0%	7	28.0%	6	24.0%	0	0.0%	0	0.0%	7	28.0%	0	0.0%	25	100.0%
学部2年	6	20.7%	7	24.1%	9	31.0%	0	0.0%	1	3.4%	6	20.7%	0	0.0%	29	100.0%
学部3年	4	13.3%	7	23.3%	9	30.0%	4	13.3%	0	0.0%	6	20.0%	0	0.0%	30	100.0%
学部4年	5	17.2%	3	10.3%	9	31.0%	1	3.4%	2	6.9%	9	31.0%	0	0.0%	29	100.0%
大学院修士1年	-	-	-	-	-	-	-	-	-	-	-	-	-	-	0	-
大学院修士2年	-	-	-	-	-	-	-	-	-	-	-	-	-	-	0	-
短大専攻科1年	-	-	-	-	-	-	-	-	-	-	-	-	-	-	0	-
短大専攻科2年	-	-	-	-	-	-	-	-	-	-	-	-	-	-	0	-

44. 公式ホームページ等での学生への情報提供が充実している

	そう思う		少しそう思う		どちらとも言えない		あまりそう思わない		そう思わない		利用したことがない		無効・無回答		合計	
	回答数	回答率(%)	回答数	回答率(%)	回答数	回答率(%)	回答数	回答率(%)	回答数	回答率(%)	回答数	回答率(%)	回答数	回答率(%)	回答数	回答率(%)
学部1年	3	12.0%	12	48.0%	8	32.0%	0	0.0%	0	0.0%	2	8.0%	0	0.0%	25	100.0%
学部2年	2	6.9%	6	20.7%	13	44.8%	2	6.9%	1	3.4%	5	17.2%	0	0.0%	29	100.0%
学部3年	3	10.0%	10	33.3%	12	40.0%	2	6.7%	1	3.3%	2	6.7%	0	0.0%	30	100.0%
学部4年	3	10.3%	6	20.7%	10	34.5%	3	10.3%	1	3.4%	6	20.7%	0	0.0%	29	100.0%
大学院修士1年	-	-	-	-	-	-	-	-	-	-	-	-	-	-	0	-
大学院修士2年	-	-	-	-	-	-	-	-	-	-	-	-	-	-	0	-
短大専攻科1年	-	-	-	-	-	-	-	-	-	-	-	-	-	-	0	-
短大専攻科2年	-	-	-	-	-	-	-	-	-	-	-	-	-	-	0	-

45. 教員と相談しやすい環境が整っている

	そう思う		少しそう思う		どちらとも言えない		あまりそう思わない		そう思わない		利用したことがない		無効・無回答		合計	
	回答数	回答率(%)	回答数	回答率(%)	回答数	回答率(%)	回答数	回答率(%)	回答数	回答率(%)	回答数	回答率(%)	回答数	回答率(%)	回答数	回答率(%)
学部1年	7	28.0%	11	44.0%	4	16.0%	0	0.0%	0	0.0%	3	12.0%	0	0.0%	25	100.0%
学部2年	8	27.6%	12	41.4%	7	24.1%	0	0.0%	1	3.4%	1	3.4%	0	0.0%	29	100.0%
学部3年	9	30.0%	10	33.3%	8	26.7%	2	6.7%	0	0.0%	1	3.3%	0	0.0%	30	100.0%
学部4年	8	27.6%	12	41.4%	6	20.7%	1	3.4%	1	3.4%	1	3.4%	0	0.0%	29	100.0%
大学院修士1年	-	-	-	-	-	-	-	-	-	-	-	-	-	-	0	-
大学院修士2年	-	-	-	-	-	-	-	-	-	-	-	-	-	-	0	-
短大専攻科1年	-	-	-	-	-	-	-	-	-	-	-	-	-	-	0	-
短大専攻科2年	-	-	-	-	-	-	-	-	-	-	-	-	-	-	0	-

46. (総合評価) 学生生活に関する相談ができる体制が充実している

	そう思う		少しそう思う		どちらとも言えない		あまりそう思わない		そう思わない		利用したことがない		無効・無回答		合計	
	回答数	回答率(%)	回答数	回答率(%)	回答数	回答率(%)	回答数	回答率(%)	回答数	回答率(%)	回答数	回答率(%)	回答数	回答率(%)	回答数	回答率(%)
学部1年	4	16.0%	9	36.0%	7	28.0%	1	4.0%	0	0.0%	4	16.0%	0	0.0%	25	100.0%
学部2年	3	10.3%	14	48.3%	9	31.0%	0	0.0%	2	6.9%	1	3.4%	0	0.0%	29	100.0%
学部3年	6	20.0%	9	30.0%	10	33.3%	1	3.3%	0	0.0%	4	13.3%	0	0.0%	30	100.0%
学部4年	6	20.7%	12	41.4%	8	27.6%	0	0.0%	1	3.4%	2	6.9%	0	0.0%	29	100.0%
大学院修士1年	-	-	-	-	-	-	-	-	-	-	-	-	-	-	0	-
大学院修士2年	-	-	-	-	-	-	-	-	-	-	-	-	-	-	0	-
短大専攻科1年	-	-	-	-	-	-	-	-	-	-	-	-	-	-	0	-
短大専攻科2年	-	-	-	-	-	-	-	-	-	-	-	-	-	-	0	-

47. ポータルサイトほどの程度見ていますか

	毎日		2～3日に1回程度		1週間に1回程度		ほとんど見ていない		無効・無回答		合計	
	回答数	回答率(%)	回答数	回答率(%)	回答数	回答率(%)	回答数	回答率(%)	回答数	回答率(%)	回答数	回答率(%)
学部1年	10	40.0%	14	56.0%	0	0.0%	1	4.0%	0	0.0%	25	100.0%
学部2年	5	17.2%	16	55.2%	6	20.7%	2	6.9%	0	0.0%	29	100.0%
学部3年	2	6.7%	17	56.7%	8	26.7%	3	10.0%	0	0.0%	30	100.0%
学部4年	1	3.4%	14	48.3%	7	24.1%	7	24.1%	0	0.0%	29	100.0%
大学院修士1年	-	-	-	-	-	-	-	-	-	-	0	-
大学院修士2年	-	-	-	-	-	-	-	-	-	-	0	-
短大専攻科1年	-	-	-	-	-	-	-	-	-	-	0	-
短大専攻科2年	-	-	-	-	-	-	-	-	-	-	0	-

48. ポータルサイトでの情報量は適切だと思いますか

	多すぎる		やや多い		適切		やや少ない		少なすぎる		無効・無回答		合計	
	回答数	回答率(%)	回答数	回答率(%)	回答数	回答率(%)	回答数	回答率(%)	回答数	回答率(%)	回答数	回答率(%)	回答数	回答率(%)
学部1年	1	4.0%	11	44.0%	13	52.0%	0	0.0%	0	0.0%	0	0.0%	25	100.0%
学部2年	5	17.2%	12	41.4%	7	24.1%	5	17.2%	0	0.0%	0	0.0%	29	100.0%
学部3年	0	0.0%	12	40.0%	17	56.7%	0	0.0%	1	3.3%	0	0.0%	30	100.0%
学部4年	3	10.3%	9	31.0%	15	51.7%	0	0.0%	1	3.4%	1	3.4%	29	100.0%
大学院修士1年	-	-	-	-	-	-	-	-	-	-	-	-	0	-
大学院修士2年	-	-	-	-	-	-	-	-	-	-	-	-	0	-
短大専攻科1年	-	-	-	-	-	-	-	-	-	-	-	-	0	-
短大専攻科2年	-	-	-	-	-	-	-	-	-	-	-	-	0	-

49. ポータルサイトは分かりやすいですか

	そう思う		少しそう思う		どちらともいえない		あまりそう思わない		そう思わない		無効・無回答		合計	
	回答数	回答率(%)	回答数	回答率(%)	回答数	回答率(%)	回答数	回答率(%)	回答数	回答率(%)	回答数	回答率(%)	回答数	回答率(%)
学部1年	4	16.0%	13	52.0%	3	12.0%	5	20.0%	0	0.0%	0	0.0%	25	100.0%
学部2年	3	10.3%	8	27.6%	6	20.7%	9	31.0%	3	10.3%	0	0.0%	29	100.0%
学部3年	4	13.3%	9	30.0%	8	26.7%	6	20.0%	3	10.0%	0	0.0%	30	100.0%
学部4年	3	10.3%	7	24.1%	6	20.7%	11	37.9%	2	6.9%	0	0.0%	29	100.0%
大学院修士1年	-	-	-	-	-	-	-	-	-	-	-	-	0	-
大学院修士2年	-	-	-	-	-	-	-	-	-	-	-	-	0	-
短大専攻科1年	-	-	-	-	-	-	-	-	-	-	-	-	0	-
短大専攻科2年	-	-	-	-	-	-	-	-	-	-	-	-	0	-

50. 大学公式ホームページほどの程度見ていますか

	毎日		2～3日に1回程度		1週間に1回程度		ほとんど見ていない		無効・無回答		合計	
	回答数	回答率(%)	回答数	回答率(%)	回答数	回答率(%)	回答数	回答率(%)	回答数	回答率(%)	回答数	回答率(%)
学部1年	0	0.0%	2	8.0%	3	12.0%	20	80.0%	0	0.0%	25	100.0%
学部2年	0	0.0%	2	6.9%	1	3.4%	25	86.2%	1	3.4%	29	100.0%
学部3年	0	0.0%	1	3.3%	1	3.3%	28	93.3%	0	0.0%	30	100.0%
学部4年	0	0.0%	1	3.4%	0	0.0%	28	96.6%	0	0.0%	29	100.0%
大学院修士1年	-	-	-	-	-	-	-	-	-	-	0	-
大学院修士2年	-	-	-	-	-	-	-	-	-	-	0	-
短大専攻科1年	-	-	-	-	-	-	-	-	-	-	0	-
短大専攻科2年	-	-	-	-	-	-	-	-	-	-	0	-

51. 大学公式ホームページでの情報量は適切だと思いますか

	多すぎる		やや多い		適切		やや少ない		少なすぎる		無効・無回答		合計	
	回答数	回答率(%)	回答数	回答率(%)	回答数	回答率(%)	回答数	回答率(%)	回答数	回答率(%)	回答数	回答率(%)	回答数	回答率(%)
学部1年	2	8.0%	2	8.0%	21	84.0%	0	0.0%	0	0.0%	0	0.0%	25	100.0%
学部2年	1	3.4%	4	13.8%	21	72.4%	1	3.4%	2	6.9%	0	0.0%	29	100.0%
学部3年	0	0.0%	2	6.7%	26	86.7%	2	6.7%	0	0.0%	0	0.0%	30	100.0%
学部4年	0	0.0%	1	3.4%	22	75.9%	4	13.8%	2	6.9%	0	0.0%	29	100.0%
大学院修士1年	-	-	-	-	-	-	-	-	-	-	-	-	0	-
大学院修士2年	-	-	-	-	-	-	-	-	-	-	-	-	0	-
短大専攻科1年	-	-	-	-	-	-	-	-	-	-	-	-	0	-
短大専攻科2年	-	-	-	-	-	-	-	-	-	-	-	-	0	-

52. 大学公式ホームページは分かりやすいですか

	そう思う		少しそう思う		どちらともいえない		あまりそう思わない		そう思わない		無効・無回答		合計	
	回答数	回答率(%)	回答数	回答率(%)	回答数	回答率(%)	回答数	回答率(%)	回答数	回答率(%)	回答数	回答率(%)	回答数	回答率(%)
学部1年	1	4.0%	5	20.0%	17	68.0%	1	4.0%	1	4.0%	0	0.0%	25	100.0%
学部2年	2	6.9%	3	10.3%	19	65.5%	2	6.9%	3	10.3%	0	0.0%	29	100.0%
学部3年	3	10.0%	6	20.0%	18	60.0%	2	6.7%	1	3.3%	0	0.0%	30	100.0%
学部4年	2	6.9%	4	13.8%	16	55.2%	5	17.2%	2	6.9%	0	0.0%	29	100.0%
大学院修士1年	-	-	-	-	-	-	-	-	-	-	-	-	0	-
大学院修士2年	-	-	-	-	-	-	-	-	-	-	-	-	0	-
短大専攻科1年	-	-	-	-	-	-	-	-	-	-	-	-	0	-
短大専攻科2年	-	-	-	-	-	-	-	-	-	-	-	-	0	-

53. 学内の事故やケガ

	経験したことがある		経験したことはない		無効・無回答		合計	
	回答数	回答率(%)	回答数	回答率(%)	回答数	回答率(%)	回答数	回答率(%)
学部1年	0	0.0%	25	100.0%	0	0.0%	25	100.0%
学部2年	4	13.8%	25	86.2%	0	0.0%	29	100.0%
学部3年	3	10.0%	27	90.0%	0	0.0%	30	100.0%
学部4年	2	6.9%	27	93.1%	0	0.0%	29	100.0%
大学院修士1年	-	-	-	-	-	-	0	-
大学院修士2年	-	-	-	-	-	-	0	-
短大専攻科1年	-	-	-	-	-	-	0	-
短大専攻科2年	-	-	-	-	-	-	0	-

54. 通学中の事故やケガ

	経験したことがある		経験したことはない		無効・無回答		合計	
	回答数	回答率(%)	回答数	回答率(%)	回答数	回答率(%)	回答数	回答率(%)
学部1年	0	0.0%	25	100.0%	0	0.0%	25	100.0%
学部2年	2	6.9%	27	93.1%	0	0.0%	29	100.0%
学部3年	3	10.0%	27	90.0%	0	0.0%	30	100.0%
学部4年	1	3.4%	28	96.6%	0	0.0%	29	100.0%
大学院修士1年	-	-	-	-	-	-	0	-
大学院修士2年	-	-	-	-	-	-	0	-
短大専攻科1年	-	-	-	-	-	-	0	-
短大専攻科2年	-	-	-	-	-	-	0	-

55. 学内での盗難被害

	経験したことがある		経験したことはない		無効・無回答		合計	
	回答数	回答率(%)	回答数	回答率(%)	回答数	回答率(%)	回答数	回答率(%)
学部1年	0	0.0%	25	100.0%	0	0.0%	25	100.0%
学部2年	0	0.0%	29	100.0%	0	0.0%	29	100.0%
学部3年	2	6.7%	28	93.3%	0	0.0%	30	100.0%
学部4年	3	10.3%	26	89.7%	0	0.0%	29	100.0%
大学院修士1年	-	-	-	-	-	-	0	-
大学院修士2年	-	-	-	-	-	-	0	-
短大専攻科1年	-	-	-	-	-	-	0	-
短大専攻科2年	-	-	-	-	-	-	0	-

56. 学生同士のいじめやハラスメント、暴力

	経験したことがある		経験したことはない		無効・無回答		合計	
	回答数	回答率(%)	回答数	回答率(%)	回答数	回答率(%)	回答数	回答率(%)
学部1年	0	0.0%	25	100.0%	0	0.0%	25	100.0%
学部2年	0	0.0%	29	100.0%	0	0.0%	29	100.0%
学部3年	0	0.0%	30	100.0%	0	0.0%	30	100.0%
学部4年	0	0.0%	29	100.0%	0	0.0%	29	100.0%
大学院修士1年	-	-	-	-	-	-	0	-
大学院修士2年	-	-	-	-	-	-	0	-
短大専攻科1年	-	-	-	-	-	-	0	-
短大専攻科2年	-	-	-	-	-	-	0	-

57. 飲酒の強要

	経験したことがある		経験したことはない		無効・無回答		合計	
	回答数	回答率(%)	回答数	回答率(%)	回答数	回答率(%)	回答数	回答率(%)
学部1年	0	0.0%	25	100.0%	0	0.0%	25	100.0%
学部2年	0	0.0%	29	100.0%	0	0.0%	29	100.0%
学部3年	0	0.0%	30	100.0%	0	0.0%	30	100.0%
学部4年	0	0.0%	29	100.0%	0	0.0%	29	100.0%
大学院修士1年	-	-	-	-	-	-	0	-
大学院修士2年	-	-	-	-	-	-	0	-
短大専攻科1年	-	-	-	-	-	-	0	-
短大専攻科2年	-	-	-	-	-	-	0	-

58. セクシャルハラスメント(性的いやがらせ)

	経験したことがある		経験したことはない		無効・無回答		合計	
	回答数	回答率(%)	回答数	回答率(%)	回答数	回答率(%)	回答数	回答率(%)
学部1年	0	0.0%	25	100.0%	0	0.0%	25	100.0%
学部2年	0	0.0%	29	100.0%	0	0.0%	29	100.0%
学部3年	0	0.0%	30	100.0%	0	0.0%	30	100.0%
学部4年	0	0.0%	29	100.0%	0	0.0%	29	100.0%
大学院修士1年	-	-	-	-	-	-	0	-
大学院修士2年	-	-	-	-	-	-	0	-
短大専攻科1年	-	-	-	-	-	-	0	-
短大専攻科2年	-	-	-	-	-	-	0	-

59. アカデミックハラスメント(教員からのいやがらせ)

	経験したことがある		経験したことはない		無効・無回答		合計	
	回答数	回答率(%)	回答数	回答率(%)	回答数	回答率(%)	回答数	回答率(%)
学部1年	0	0.0%	25	100.0%	0	0.0%	25	100.0%
学部2年	0	0.0%	29	100.0%	0	0.0%	29	100.0%
学部3年	0	0.0%	30	100.0%	0	0.0%	30	100.0%
学部4年	1	3.4%	28	96.6%	0	0.0%	29	100.0%
大学院修士1年	-	-	-	-	-	-	0	-
大学院修士2年	-	-	-	-	-	-	0	-
短大専攻科1年	-	-	-	-	-	-	0	-
短大専攻科2年	-	-	-	-	-	-	0	-

60. つきまとい、ストーカー被害

	経験したことがある		経験したことはない		無効・無回答		合計	
	回答数	回答率(%)	回答数	回答率(%)	回答数	回答率(%)	回答数	回答率(%)
学部1年	0	0.0%	25	100.0%	0	0.0%	25	100.0%
学部2年	0	0.0%	29	100.0%	0	0.0%	29	100.0%
学部3年	0	0.0%	30	100.0%	0	0.0%	30	100.0%
学部4年	0	0.0%	29	100.0%	0	0.0%	29	100.0%
大学院修士1年	-	-	-	-	-	-	0	-
大学院修士2年	-	-	-	-	-	-	0	-
短大専攻科1年	-	-	-	-	-	-	0	-
短大専攻科2年	-	-	-	-	-	-	0	-

61. なりすましなどネット犯罪の被害

	経験したことがある		経験したことはない		無効・無回答		合計	
	回答数	回答率(%)	回答数	回答率(%)	回答数	回答率(%)	回答数	回答率(%)
学部1年	0	0.0%	25	100.0%	0	0.0%	25	100.0%
学部2年	0	0.0%	29	100.0%	0	0.0%	29	100.0%
学部3年	0	0.0%	30	100.0%	0	0.0%	30	100.0%
学部4年	0	0.0%	29	100.0%	0	0.0%	29	100.0%
大学院修士1年	-	-	-	-	-	-	0	-
大学院修士2年	-	-	-	-	-	-	0	-
短大専攻科1年	-	-	-	-	-	-	0	-
短大専攻科2年	-	-	-	-	-	-	0	-

62. マルチ商法、悪徳商法の被害

	経験したことがある		経験したことはない		無効・無回答		合計	
	回答数	回答率(%)	回答数	回答率(%)	回答数	回答率(%)	回答数	回答率(%)
学部1年	0	0.0%	25	100.0%	0	0.0%	25	100.0%
学部2年	0	0.0%	29	100.0%	0	0.0%	29	100.0%
学部3年	0	0.0%	30	100.0%	0	0.0%	30	100.0%
学部4年	0	0.0%	29	100.0%	0	0.0%	29	100.0%
大学院修士1年	-	-	-	-	-	-	0	-
大学院修士2年	-	-	-	-	-	-	0	-
短大専攻科1年	-	-	-	-	-	-	0	-
短大専攻科2年	-	-	-	-	-	-	0	-

63. 違法薬物の使用の勧誘

	経験したことがある		経験したことはない		無効・無回答		合計	
	回答数	回答率(%)	回答数	回答率(%)	回答数	回答率(%)	回答数	回答率(%)
学部1年	0	0.0%	25	100.0%	0	0.0%	25	100.0%
学部2年	0	0.0%	29	100.0%	0	0.0%	29	100.0%
学部3年	0	0.0%	30	100.0%	0	0.0%	30	100.0%
学部4年	0	0.0%	29	100.0%	0	0.0%	29	100.0%
大学院修士1年	-	-	-	-	-	-	0	-
大学院修士2年	-	-	-	-	-	-	0	-
短大専攻科1年	-	-	-	-	-	-	0	-
短大専攻科2年	-	-	-	-	-	-	0	-

64. 望まない宗教活動への勧誘

	経験したことがある		経験したことはない		無効・無回答		合計	
	回答数	回答率(%)	回答数	回答率(%)	回答数	回答率(%)	回答数	回答率(%)
学部1年	0	0.0%	25	100.0%	0	0.0%	25	100.0%
学部2年	0	0.0%	29	100.0%	0	0.0%	29	100.0%
学部3年	1	3.3%	29	96.7%	0	0.0%	30	100.0%
学部4年	1	3.4%	28	96.6%	0	0.0%	29	100.0%
大学院修士1年	-	-	-	-	-	-	0	-
大学院修士2年	-	-	-	-	-	-	0	-
短大専攻科1年	-	-	-	-	-	-	0	-
短大専攻科2年	-	-	-	-	-	-	0	-

令和4年度 学生生活アンケート調査
常葉大学浜松キャンパス

〒431-2102 静岡県浜松市北区都田町1230

集計・印刷 株式会社 教育ソフトウェア
〒192-0081 東京都八王子市横山町10-2 八王子SIAビル2F
電話:042-649-9602