
令和4年度 学生生活アンケート調査

2022年 12月

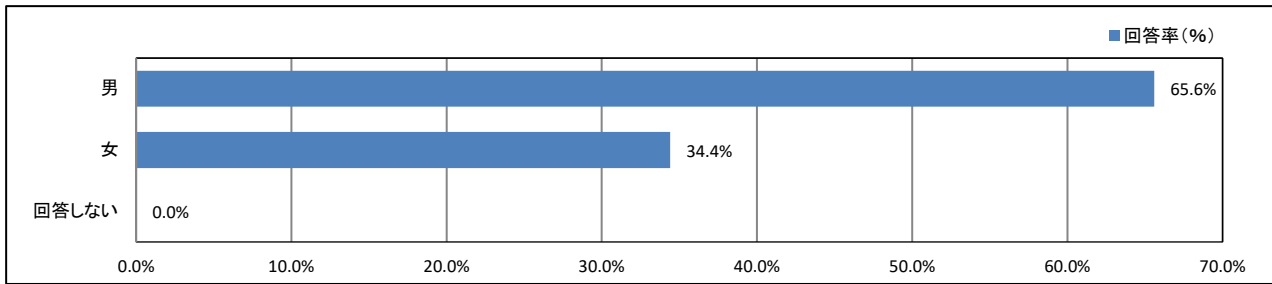
常葉大学浜松キャンパス【健康鍼灸】

目次

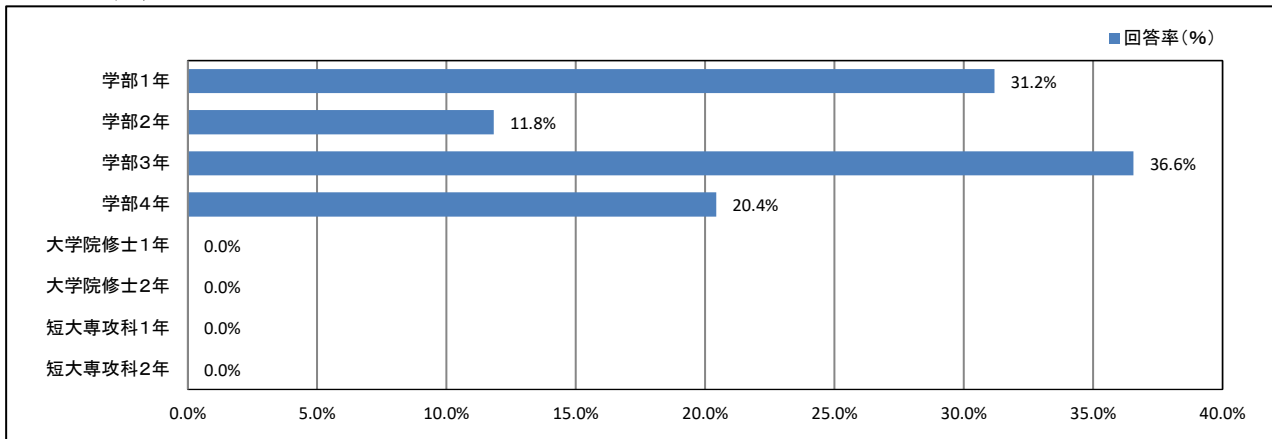
★	プロフィール	1
★	日常生活について	2
★	平日の過ごし方について	11
★	学修の状況について	15
★	課外活動の状況について	25
★	学生食堂について	30
★	キャンパスの改善について	32
★	学生支援体制について	34
★	大学からの情報提供について	45
★	入学後のトラブルについて	51
	資料集	巻末

★ プロフィール

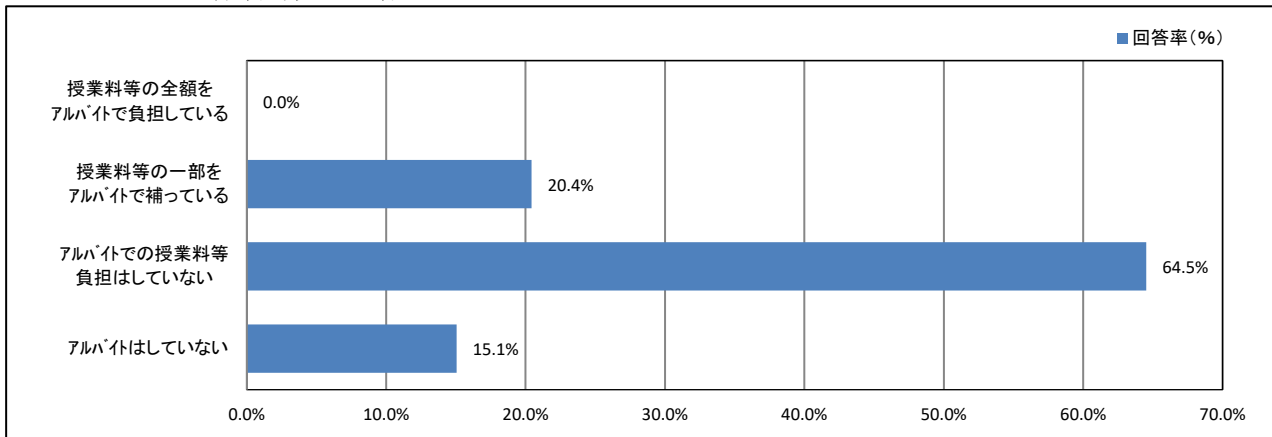
1. あなたの性別



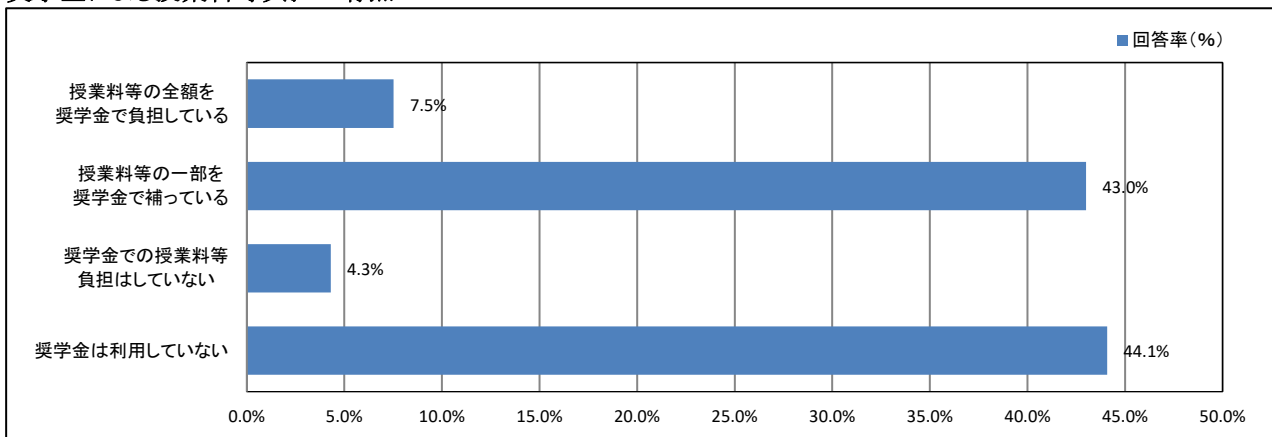
2. あなたの学年



4. アルバイトによる授業料等負担の有無



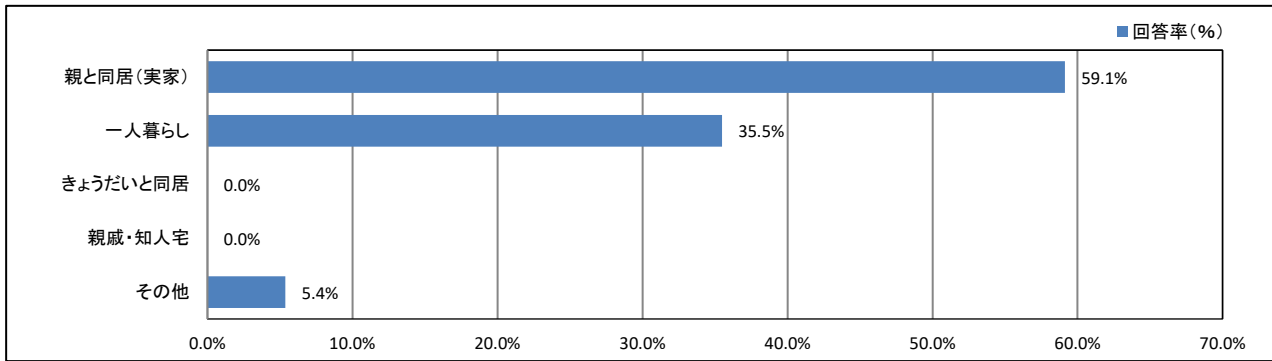
5. 奨学金による授業料等負担の有無



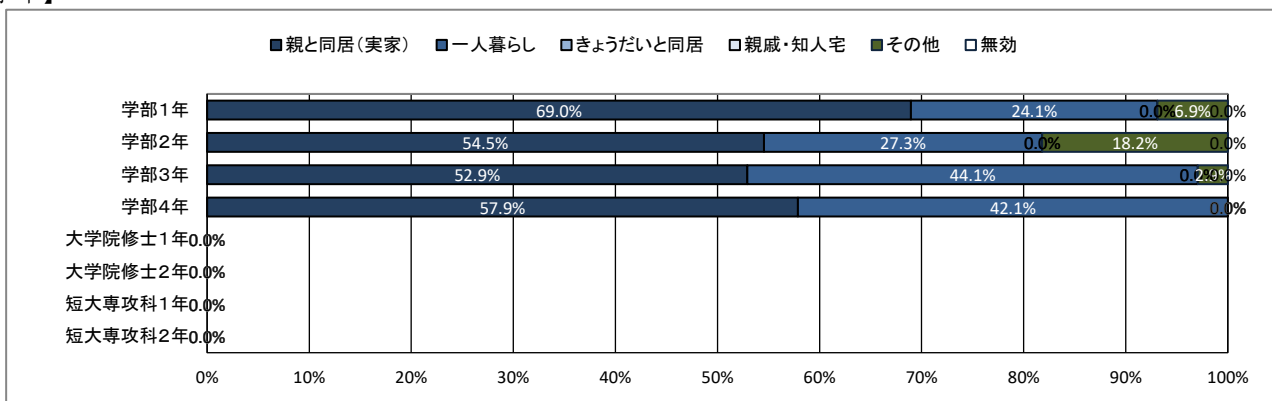
★ 日常生活について

6. 居住形態について

【全体】



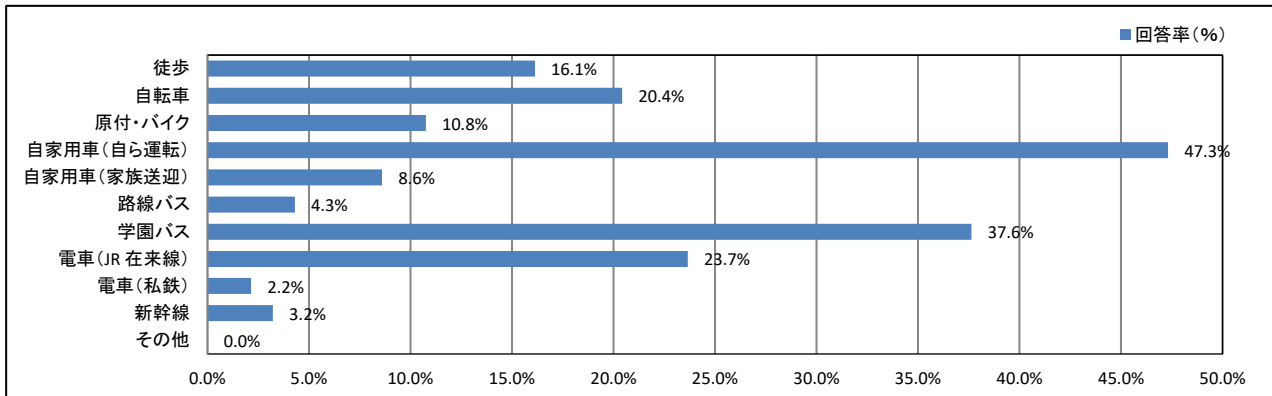
【学年】



★ 日常生活について

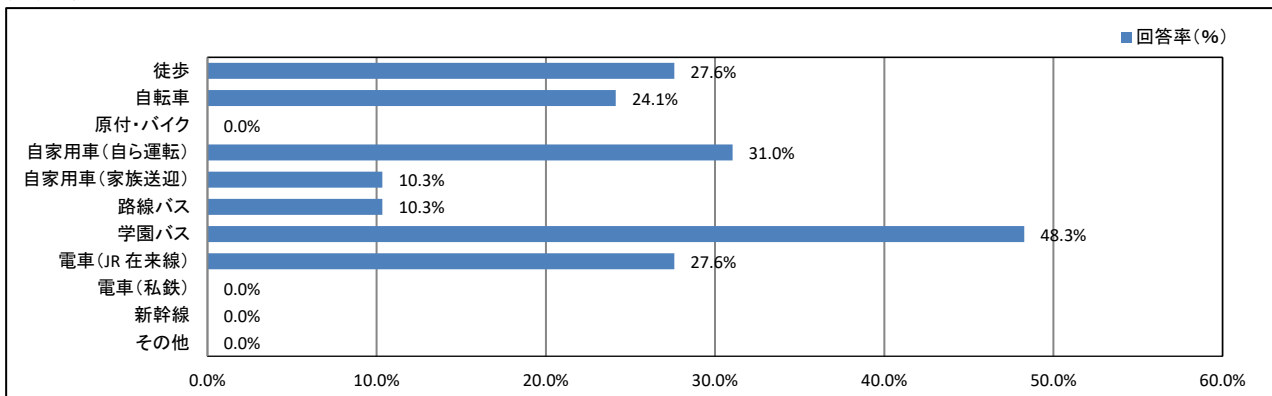
7. 通常の通学手段について(あてはまるものすべてにマークしてください)

【全体】

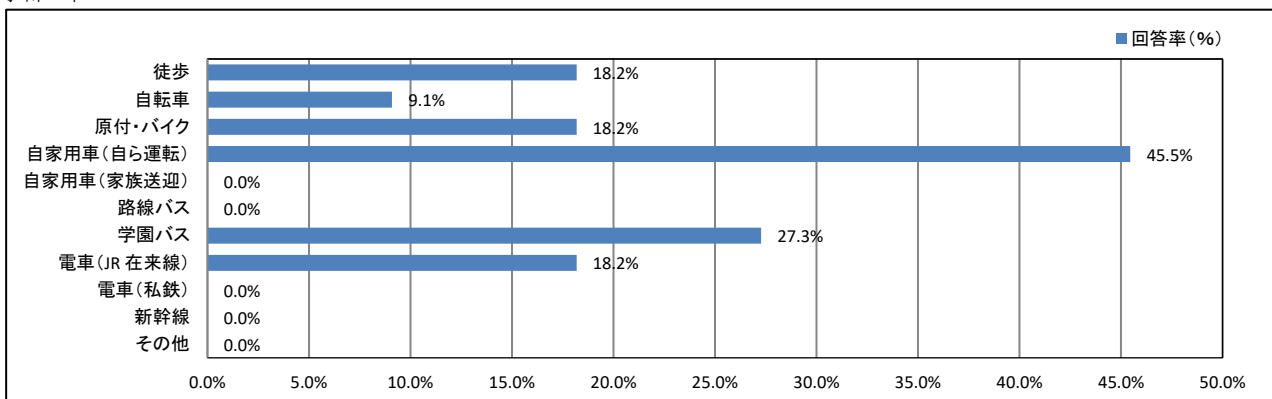


【学年】

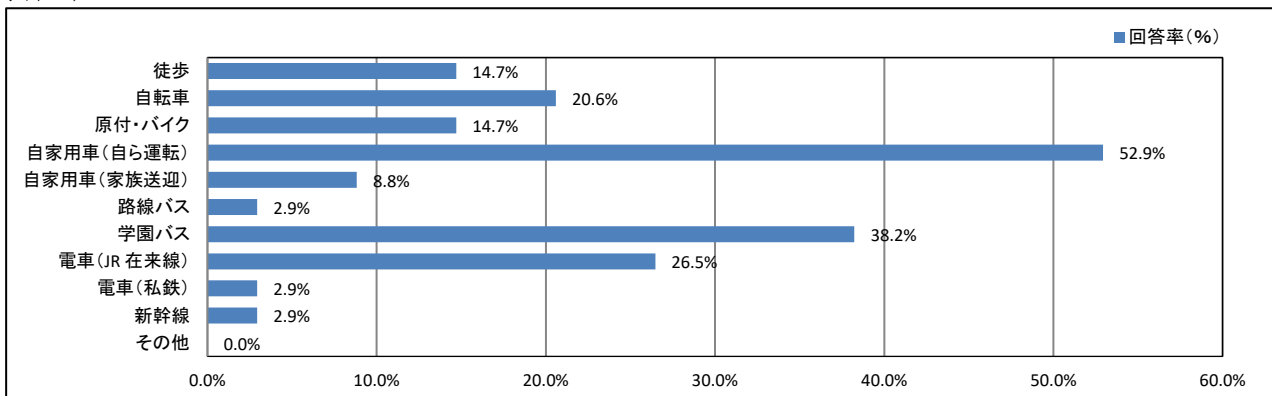
<学部1年>



<学部2年>

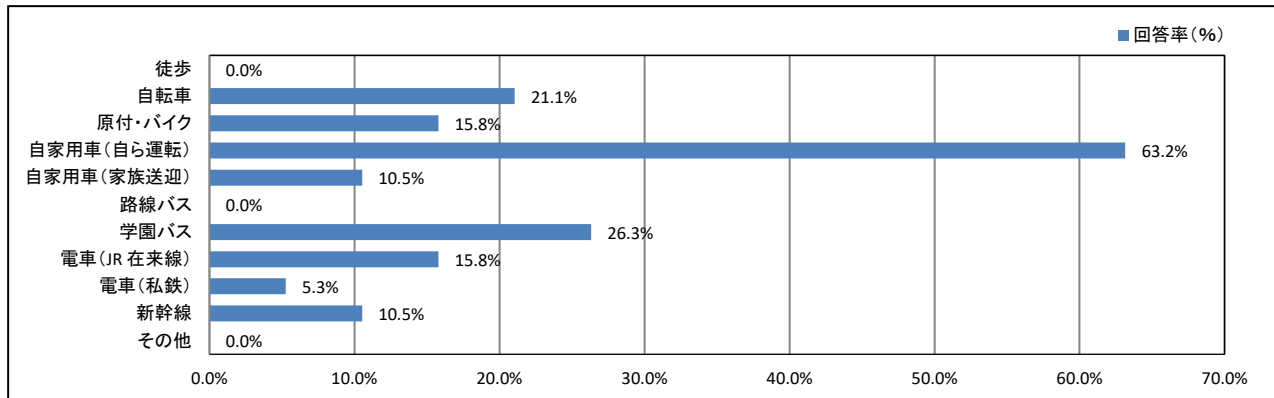


<学部3年>

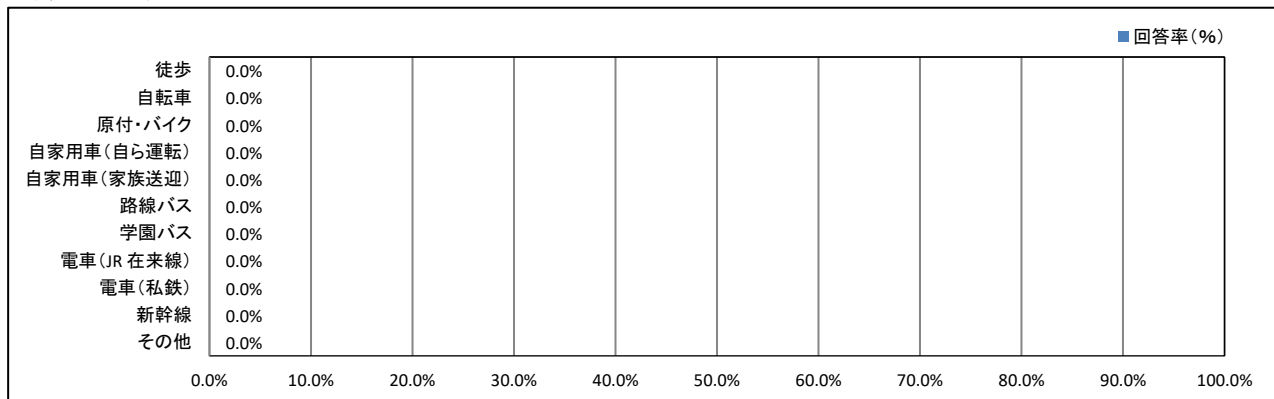


★ 日常生活について

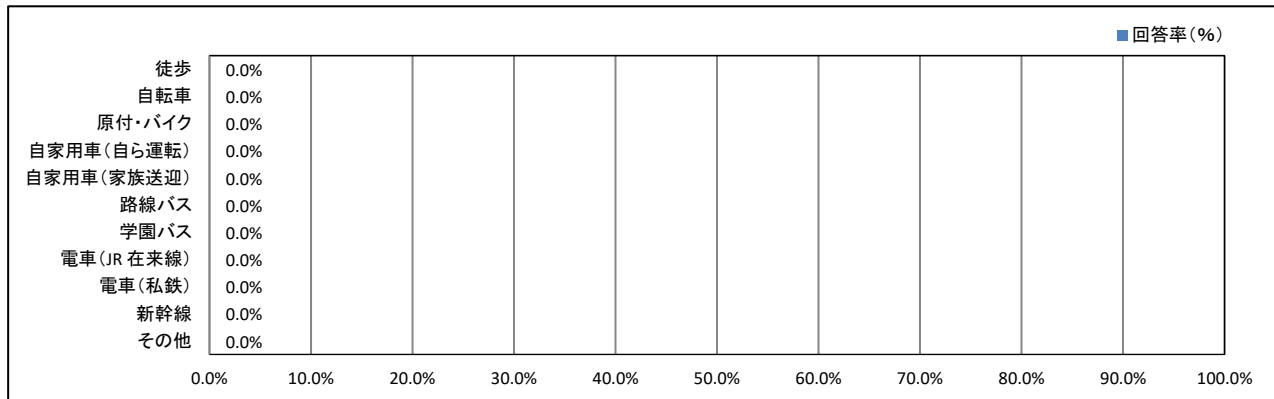
<学部4年>



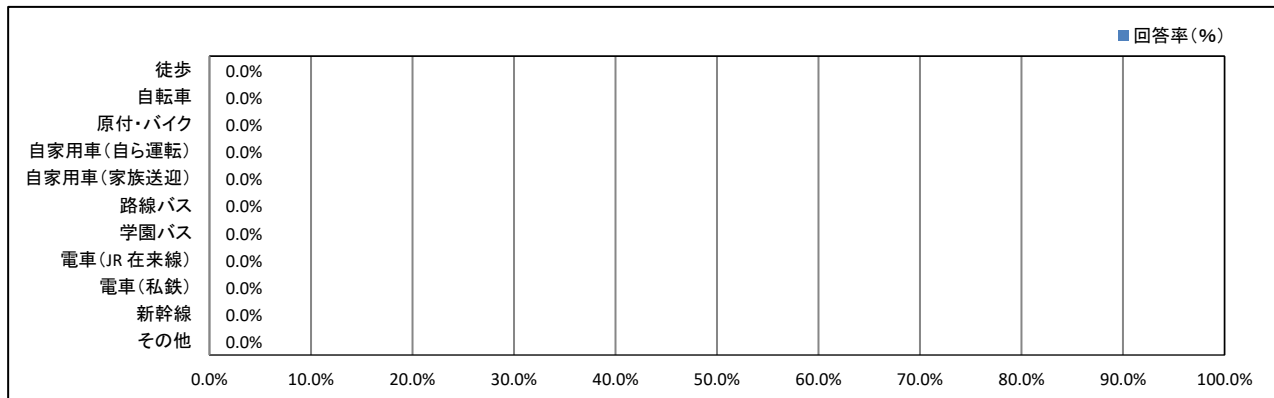
<大学院修士1年>



<大学院修士2年>

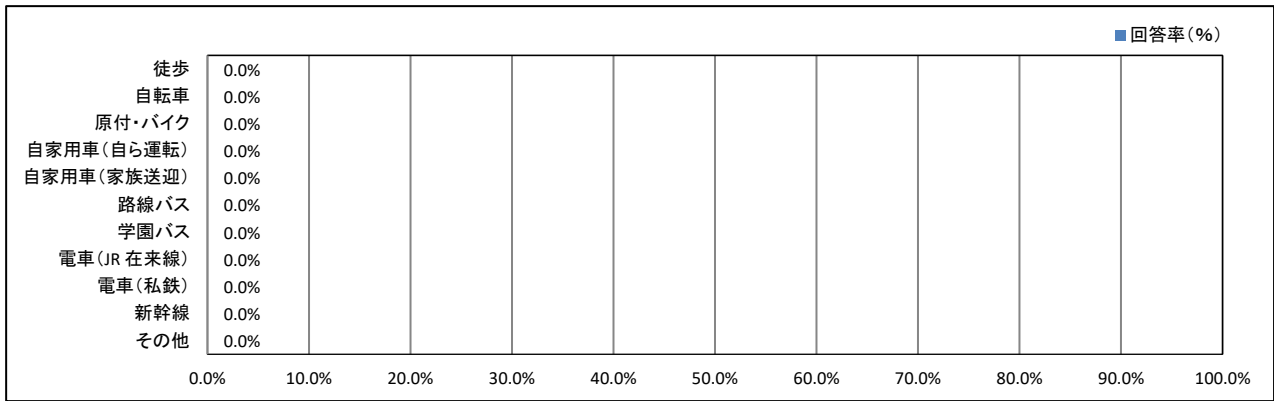


<短大専攻科1年>



★ 日常生活について

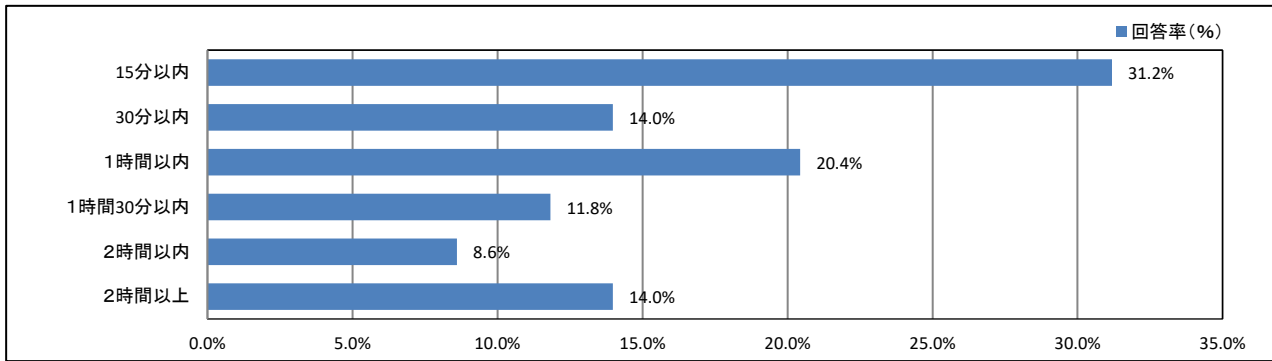
<短大専攻科2年>



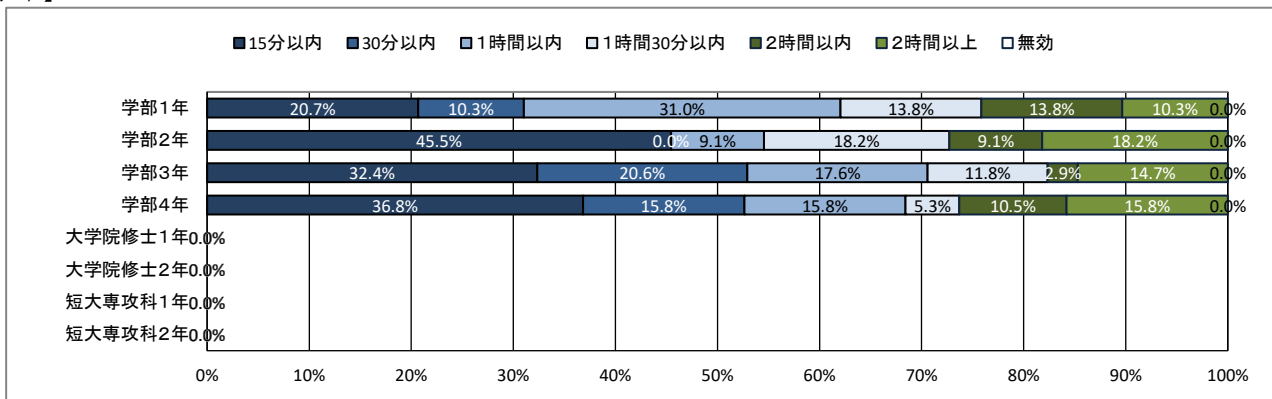
★ 日常生活について

8. 通学時間について(片道)

【全体】



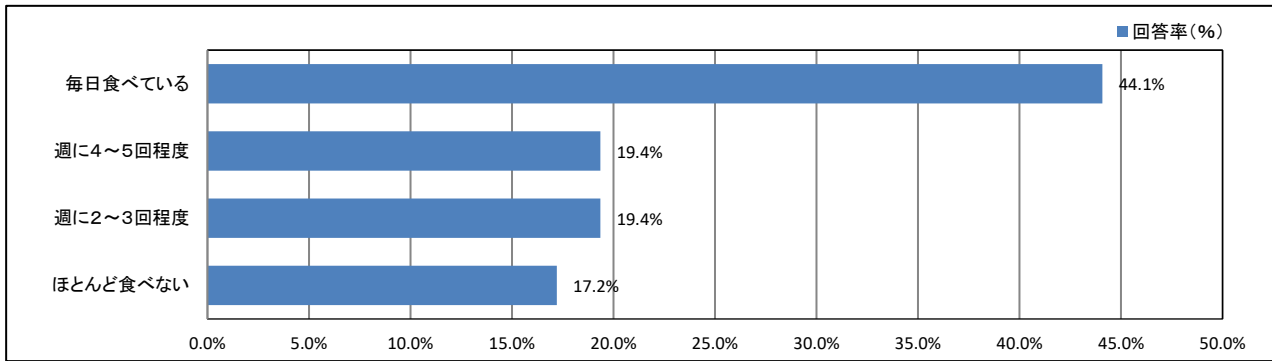
【学年】



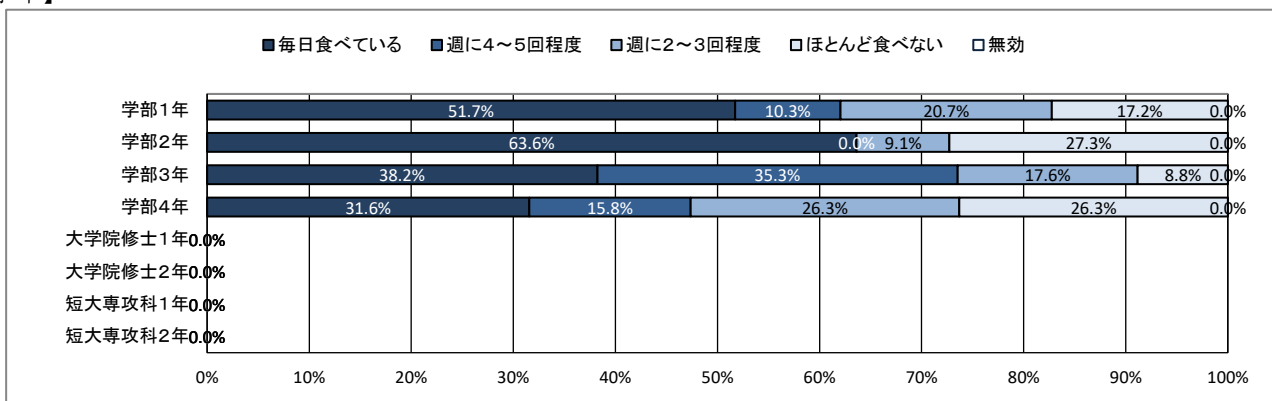
★ 日常生活について

9. 朝食について

【全体】



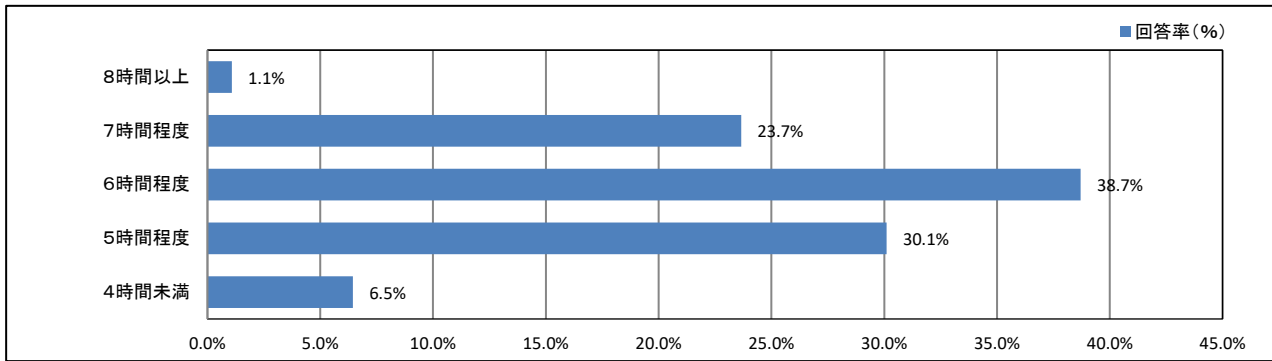
【学年】



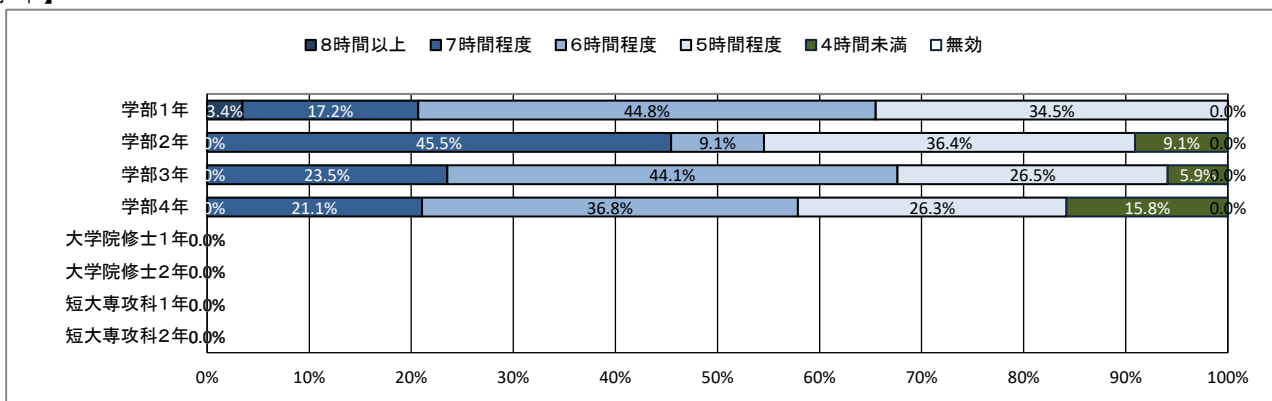
★ 日常生活について

10. 平日の平均睡眠時間

【全体】



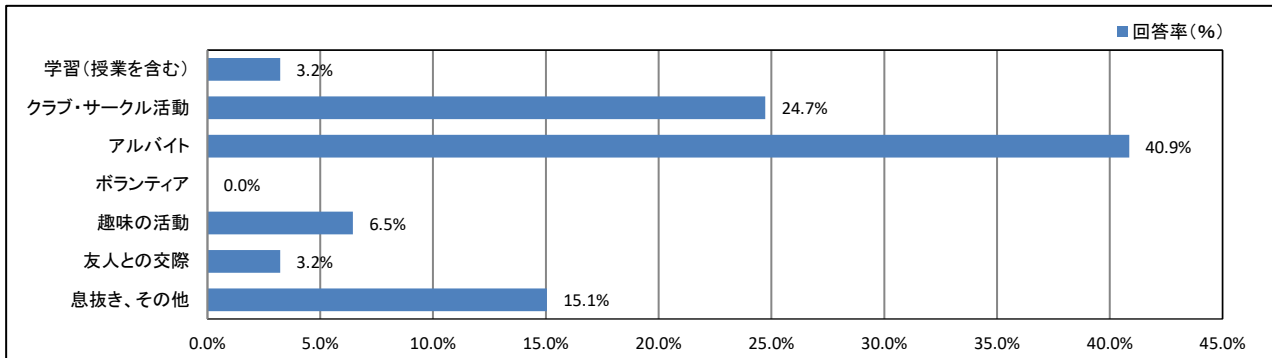
【学年】



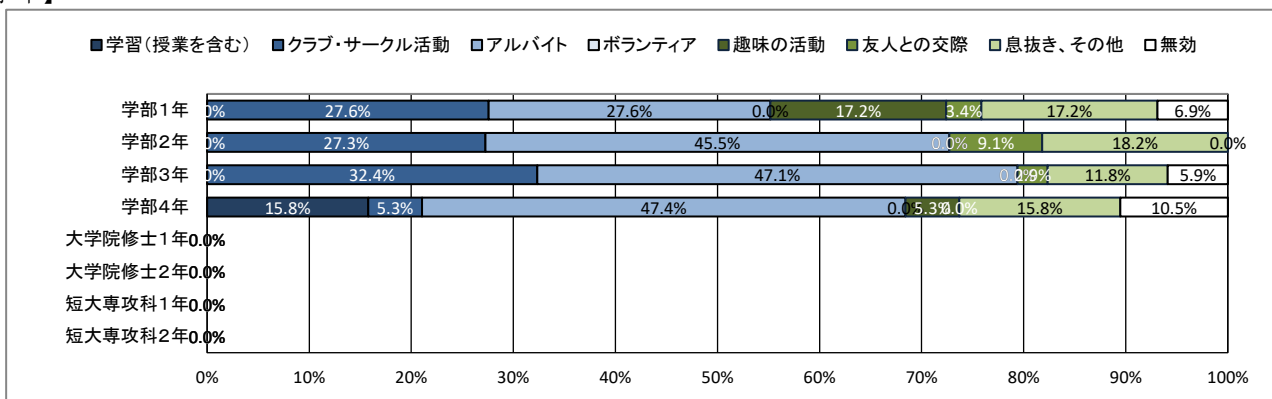
★ 日常生活について

11. 週末(土日)の過ごし方(最も多い活動)

【全体】



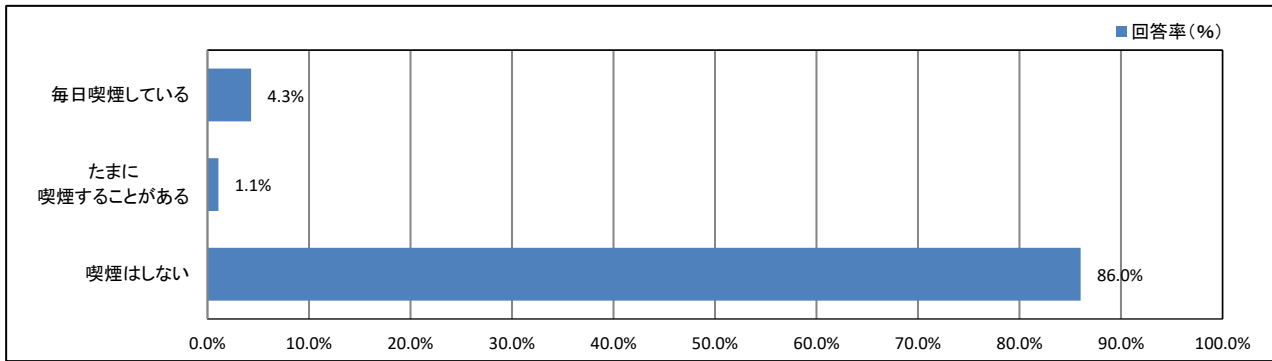
【学年】



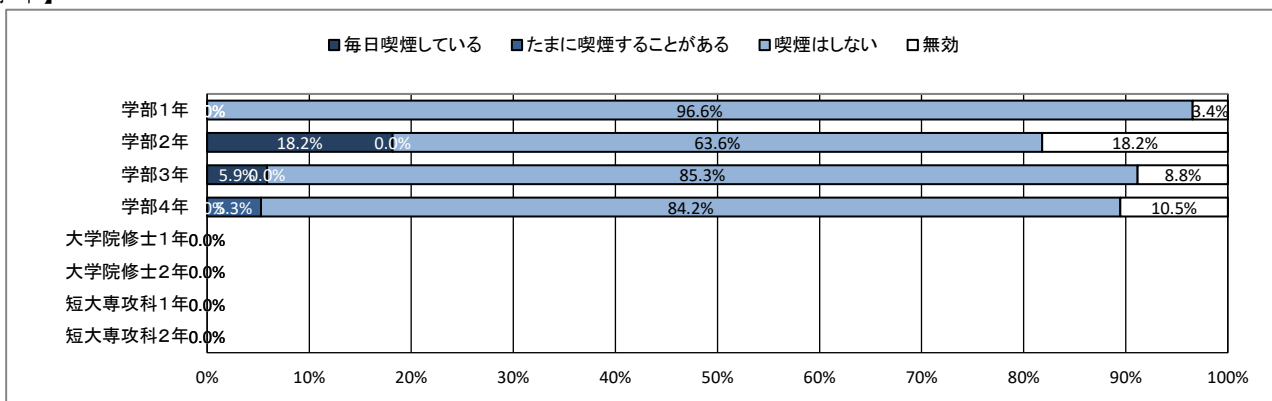
★ 日常生活について

12. 喫煙について

【全体】



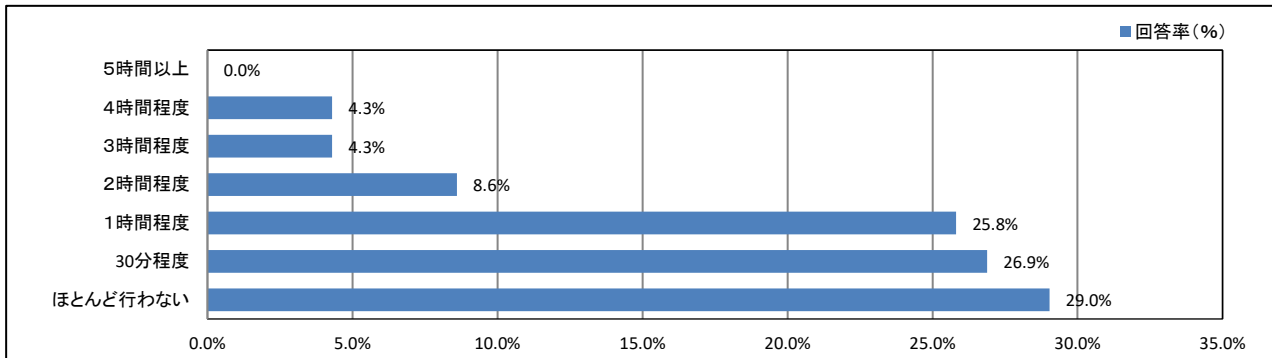
【学年】



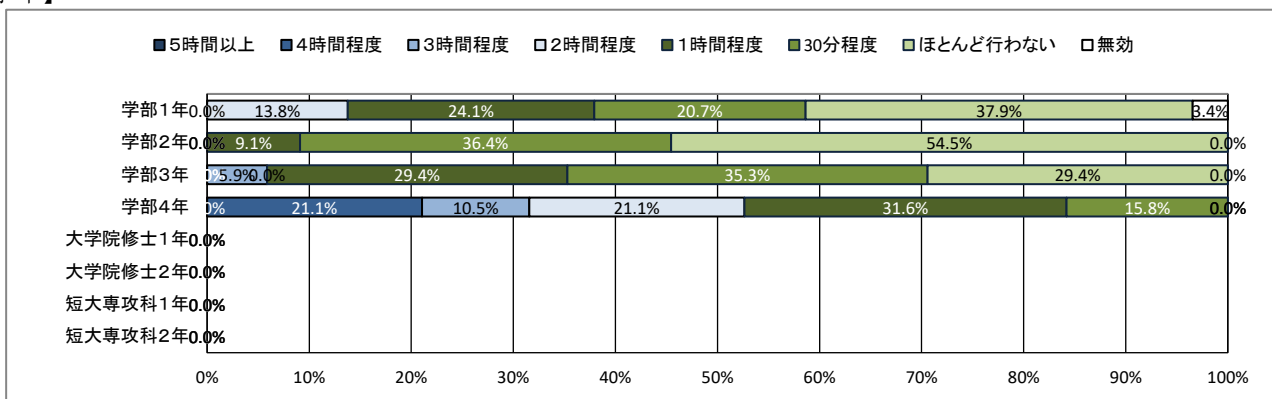
★ 平日の過ごし方について

13. 1日の学修時間(授業時間を除く)

【全体】



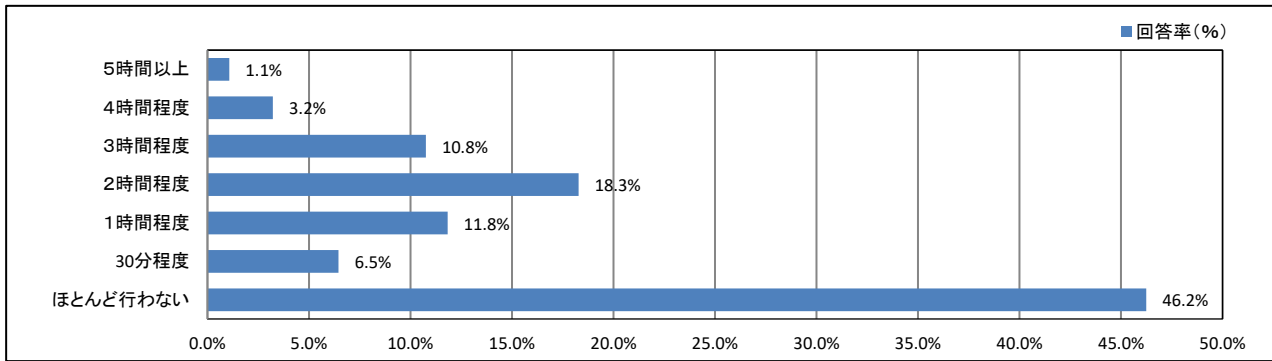
【学年】



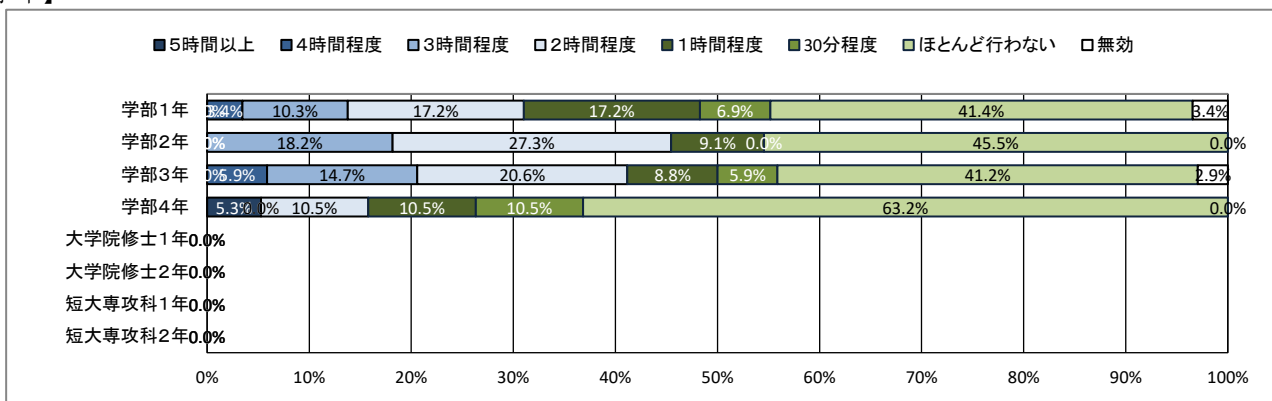
★ 平日の過ごし方について

14. クラブ・サークル活動

【全体】



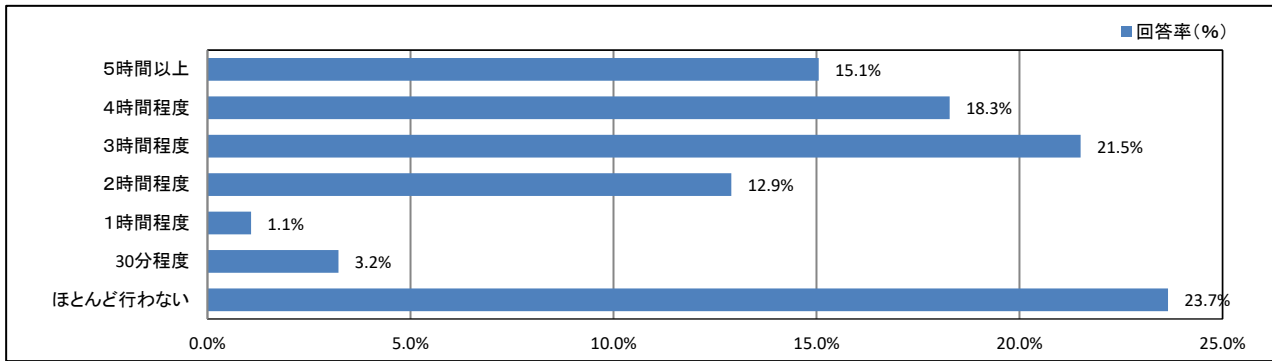
【学年】



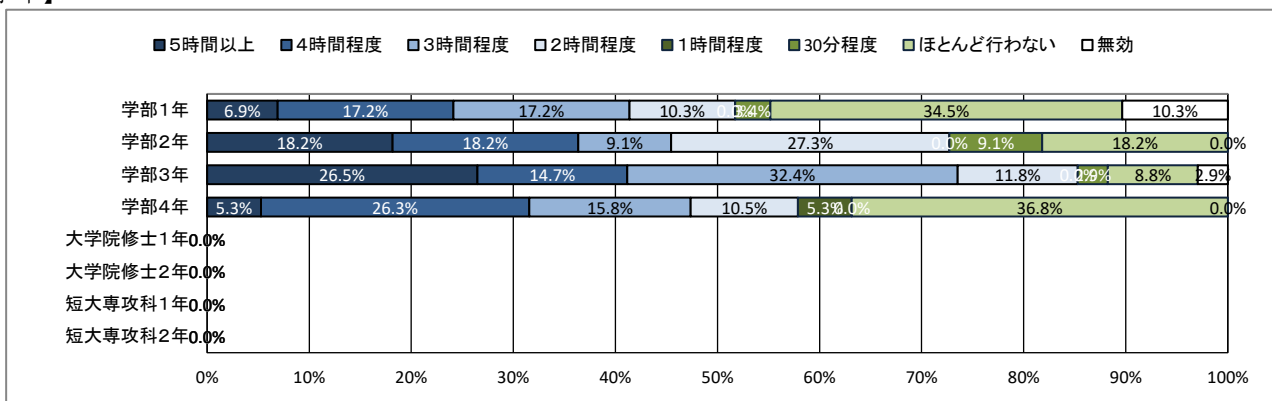
★ 平日の過ごし方について

15. アルバイト

【全体】



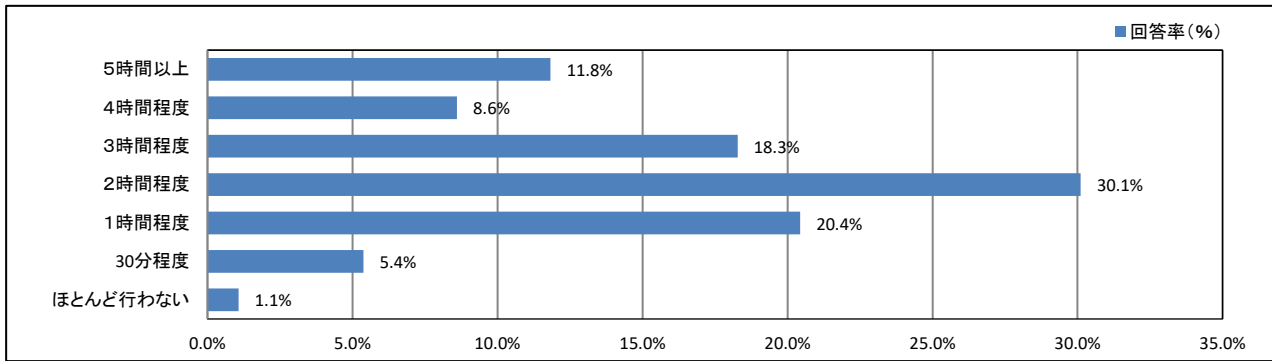
【学年】



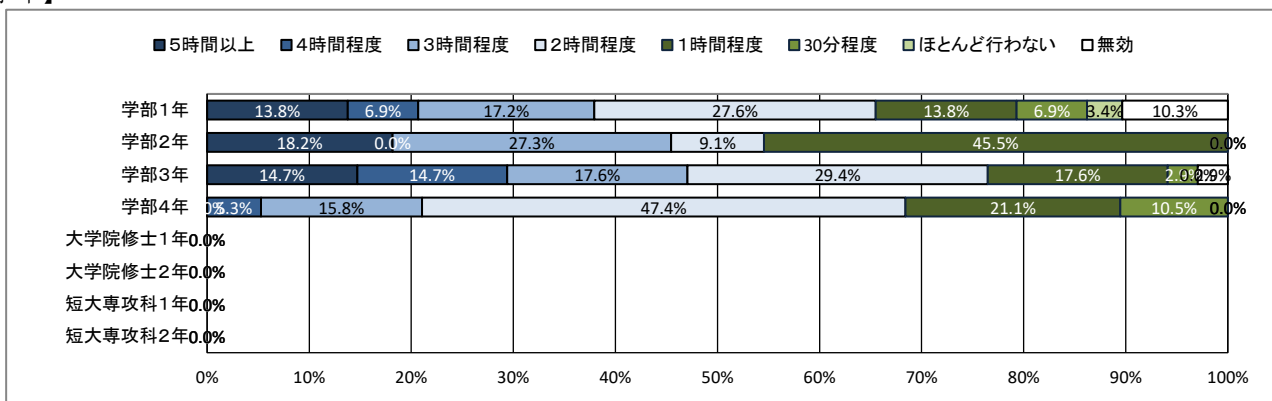
★ 平日の過ごし方について

16. ゲーム・LINE・SNS

【全体】



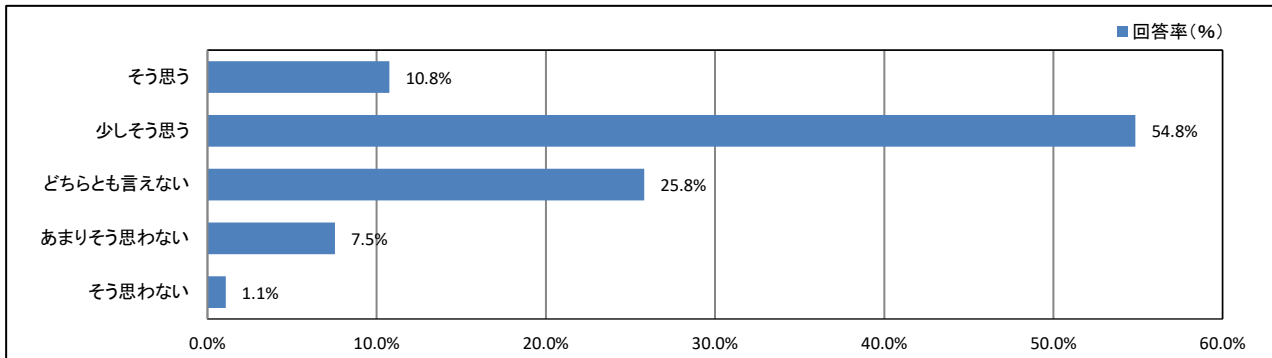
【学年】



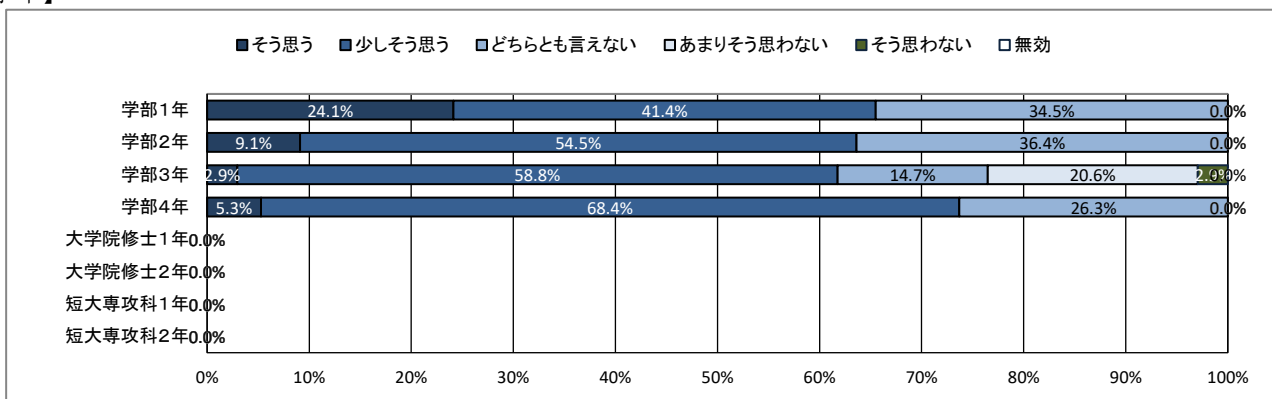
★ 学修の状況について

17. これまで履修した授業の内容は、おおむね理解できた

【全体】



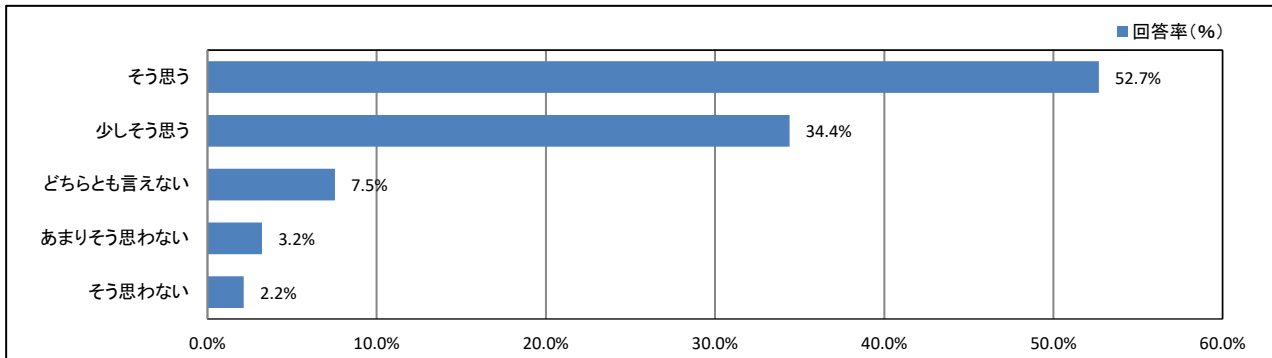
【学年】



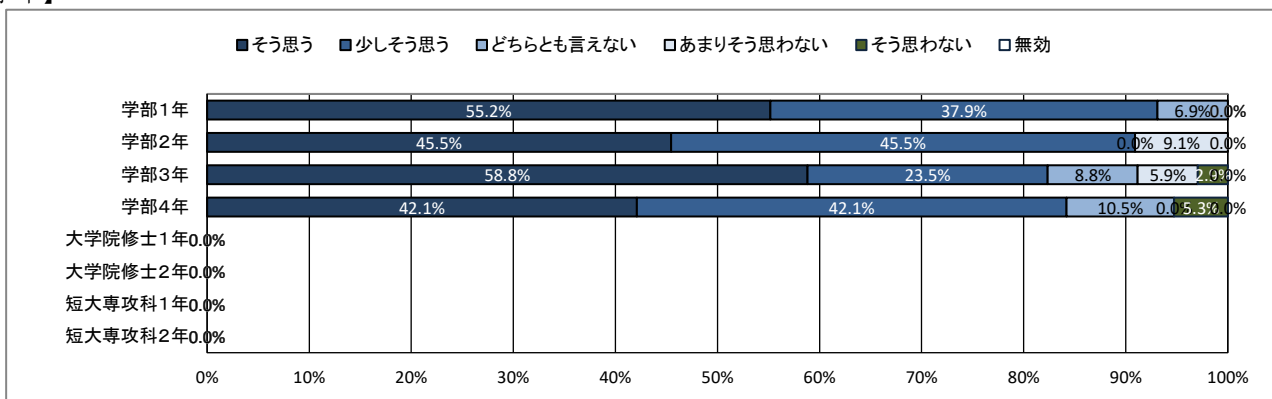
★ 学修の状況について

18. 授業への出席状況は、おおむね良好だった

【全体】



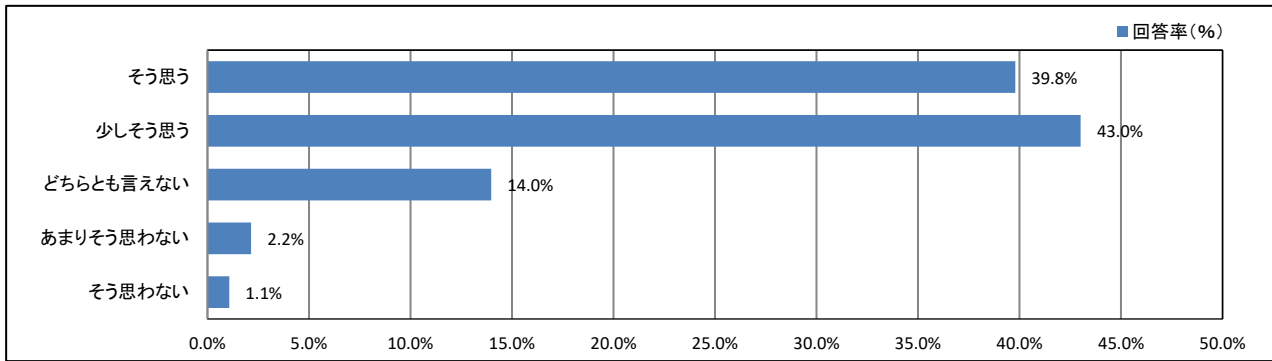
【学年】



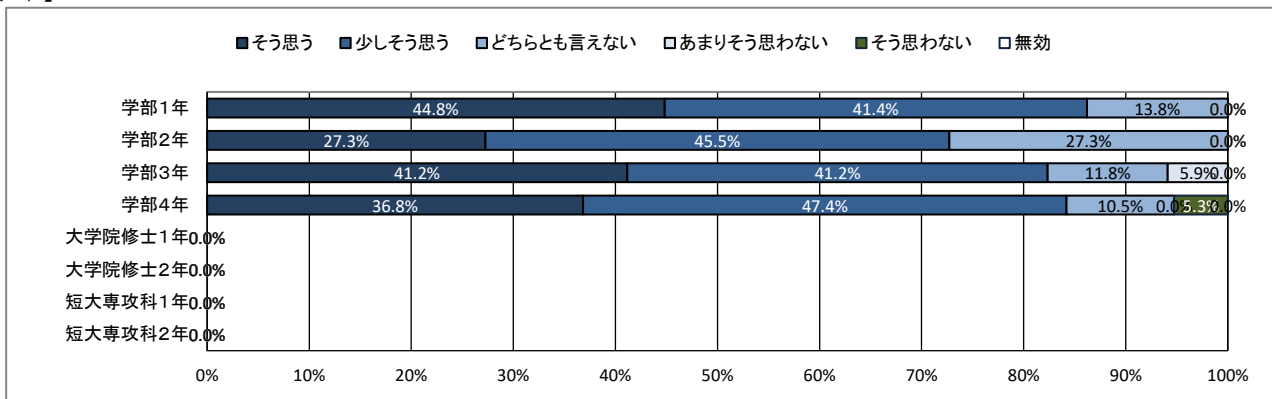
★ 学修の状況について

19. 遅刻や私語をせず、良好な受講態度に努めた

【全体】



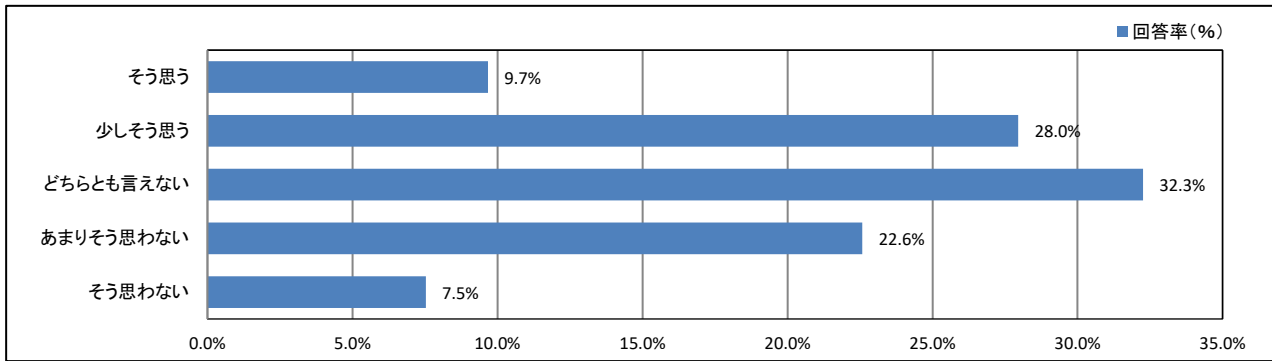
【学年】



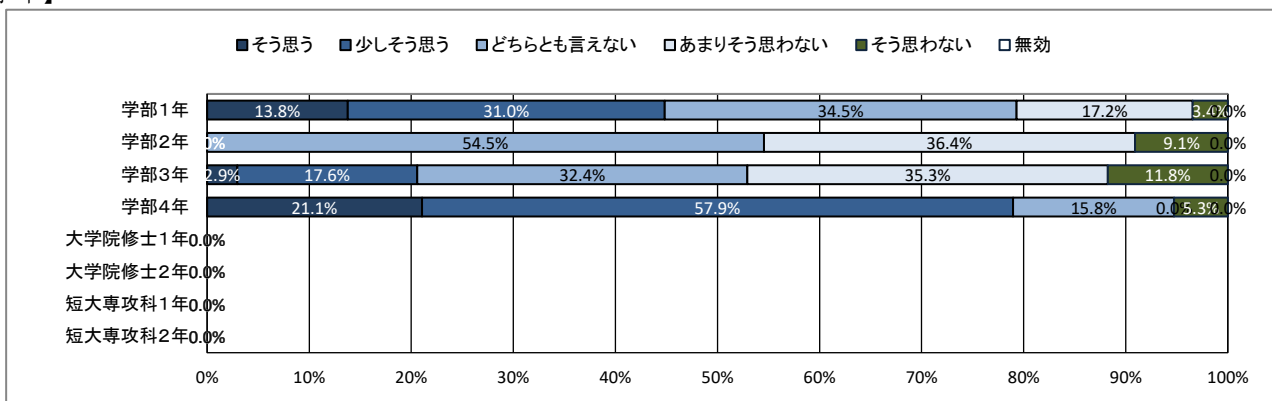
★ 学修の状況について

20. 予習・復習など、授業時間外の学修に努めた

【全体】



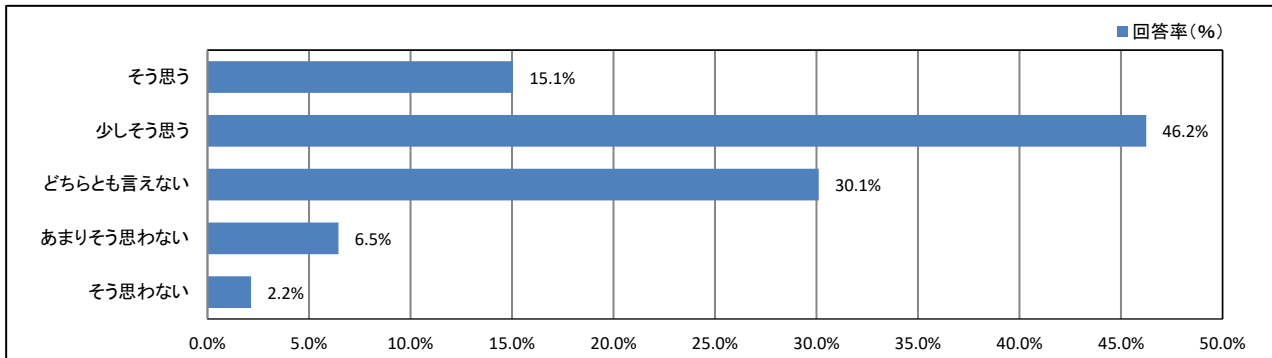
【学年】



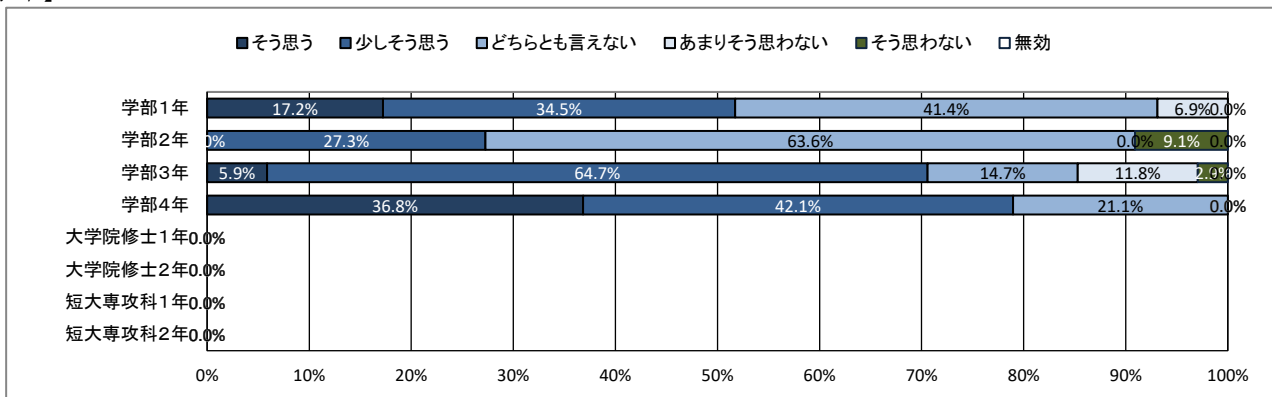
★ 学修の状況について

21. これまでの学業成績を理解し、現在の学修に活かしている

【全体】



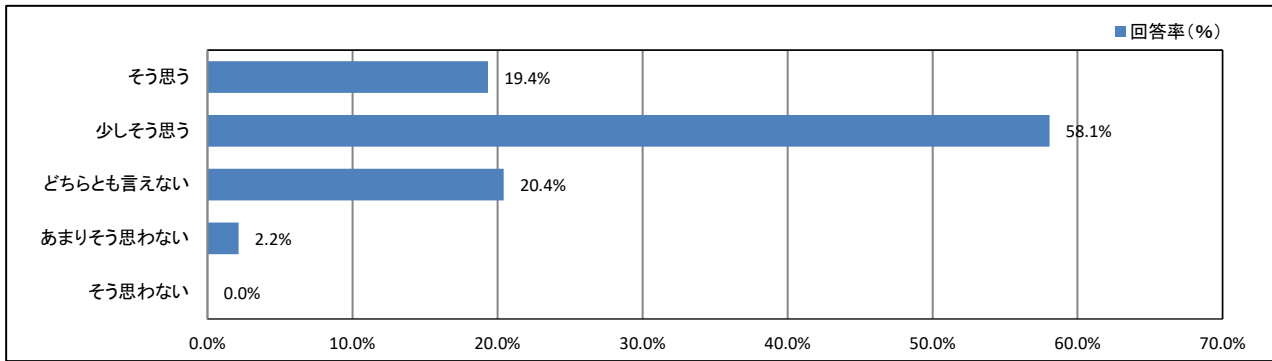
【学年】



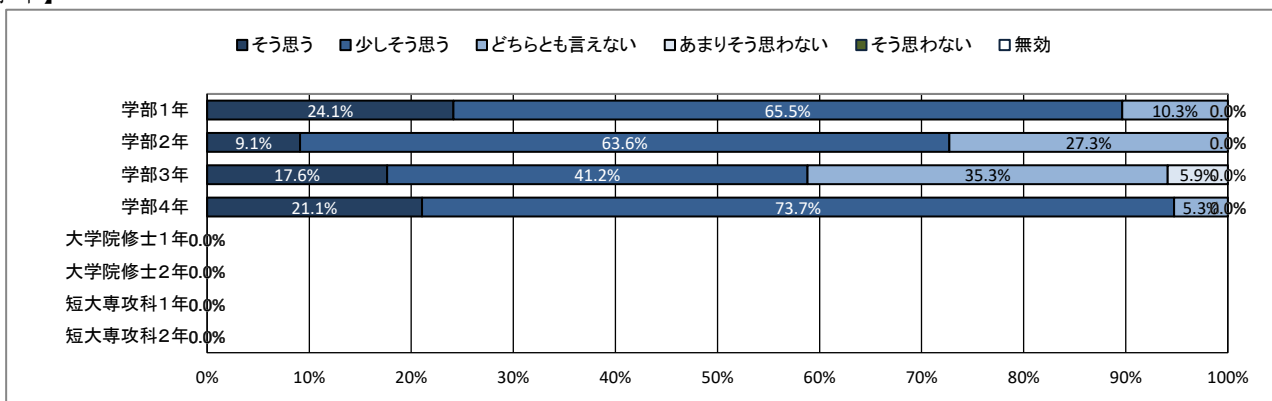
★ 学修の状況について

22. 授業を通して、幅広い教養が得られている

【全体】



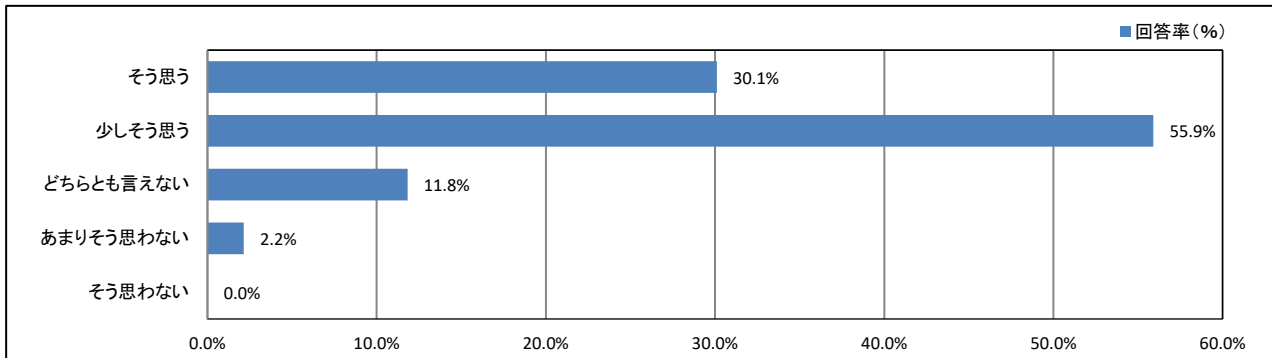
【学年】



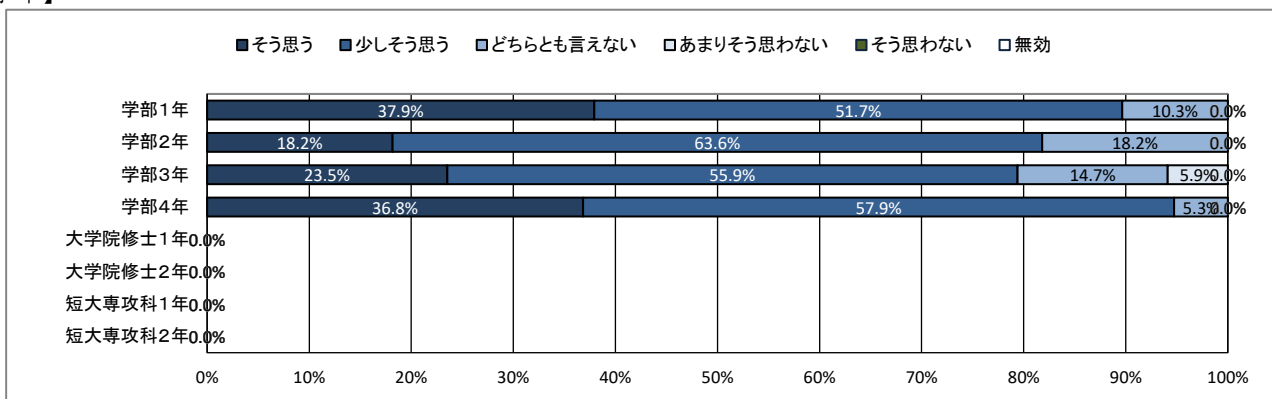
★ 学修の状況について

23. 授業を通して、深い専門知識が得られている

【全体】



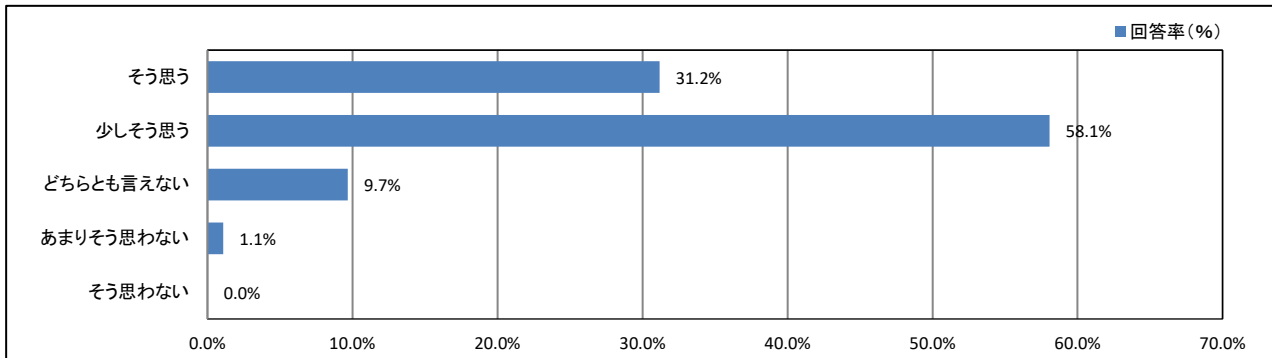
【学年】



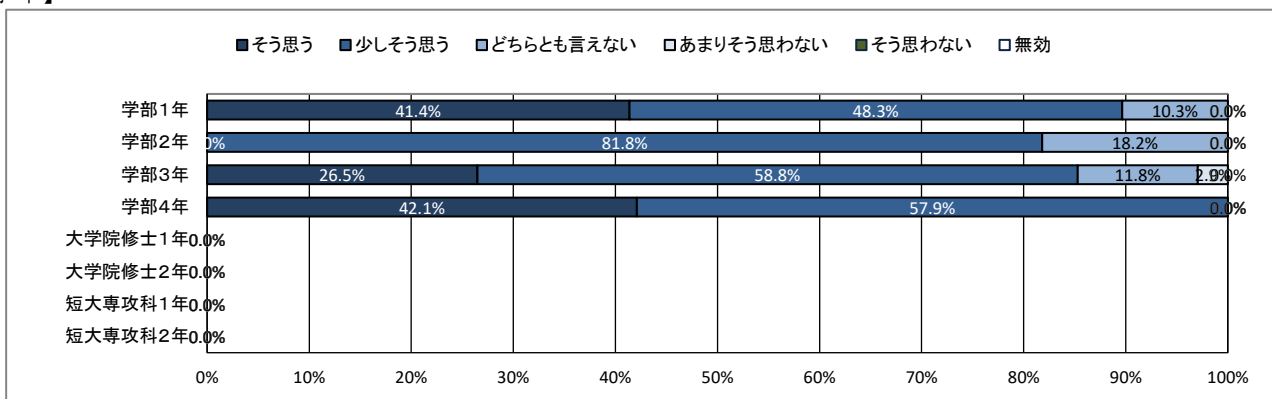
★ 学修の状況について

24. 授業を通して、職業関連の知識・技能が得られている

【全体】



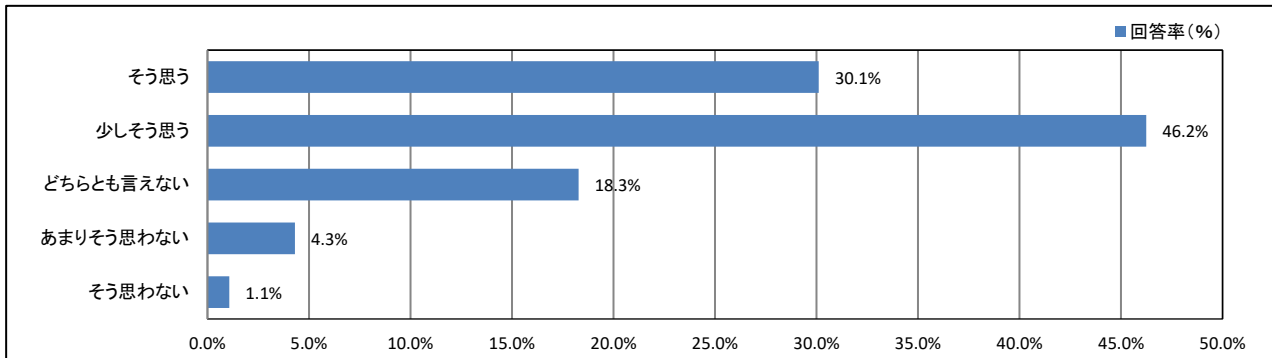
【学年】



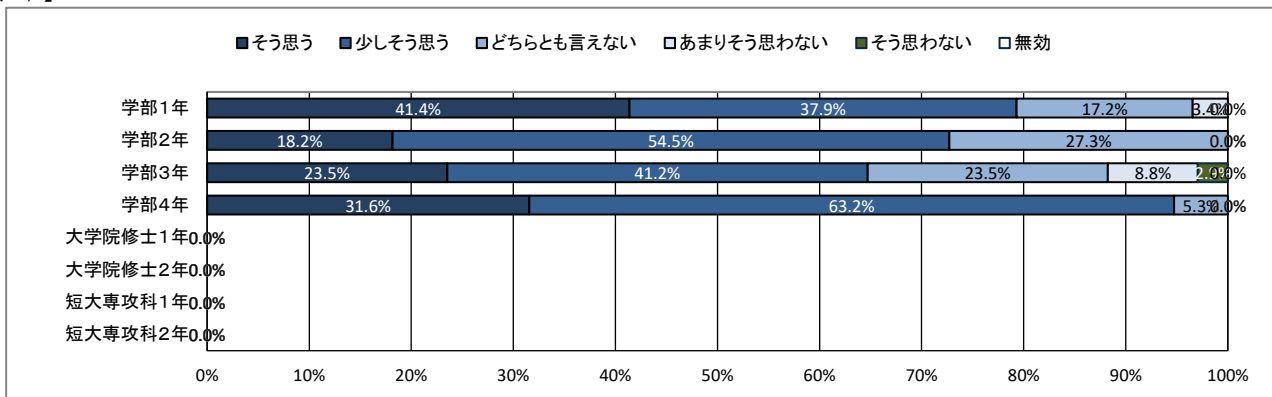
★ 学修の状況について

25. 授業を通して、人とのコミュニケーションが深まっている

【全体】



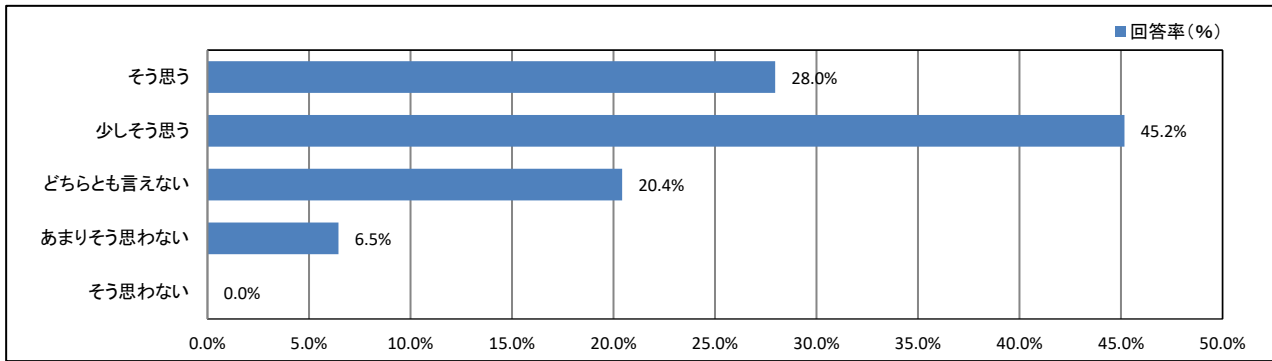
【学年】



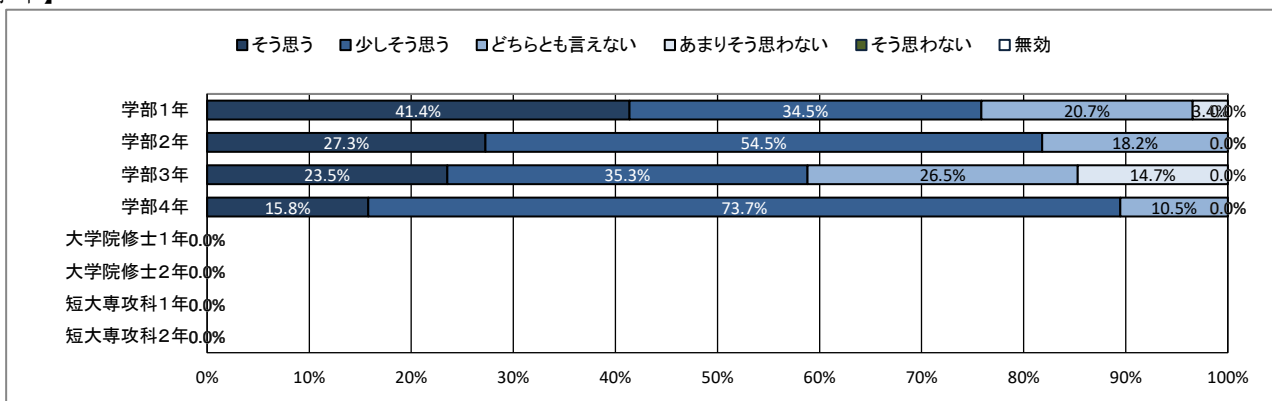
★ 学修の状況について

26. (総合評価)大学の授業に満足している

【全体】



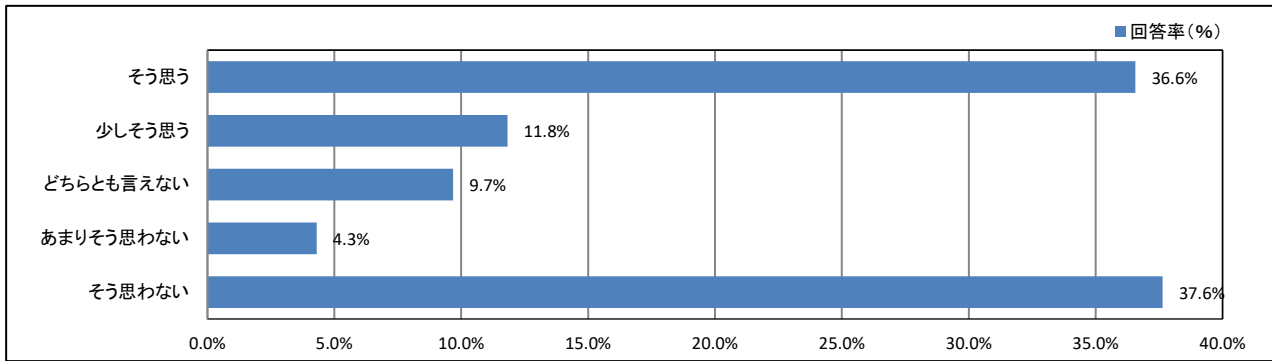
【学年】



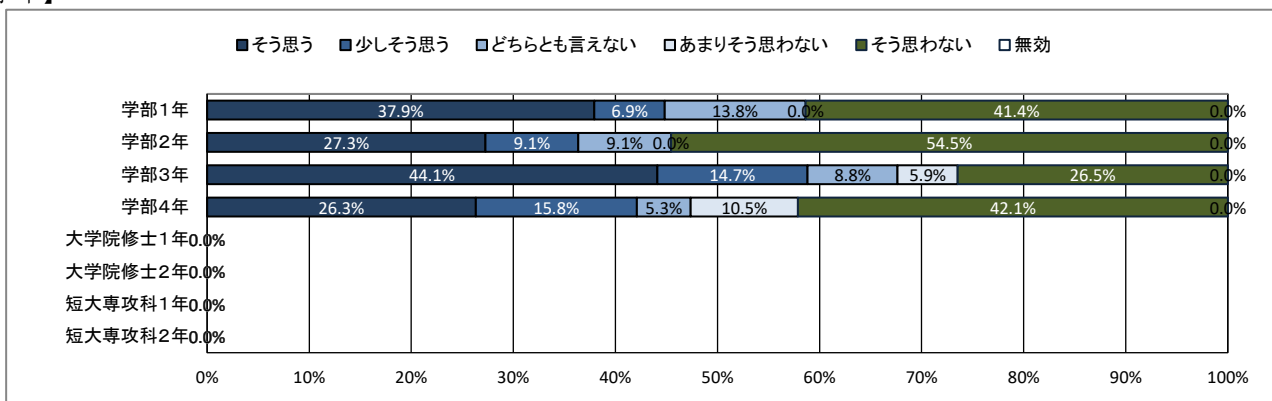
★ 課外活動の状況について

27. 学内のクラブ・サークル活動に積極的に参加している

【全体】



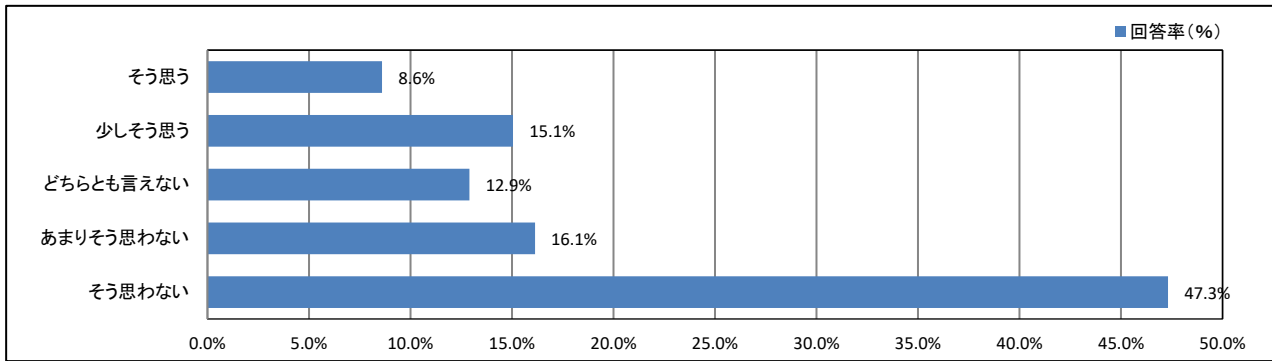
【学年】



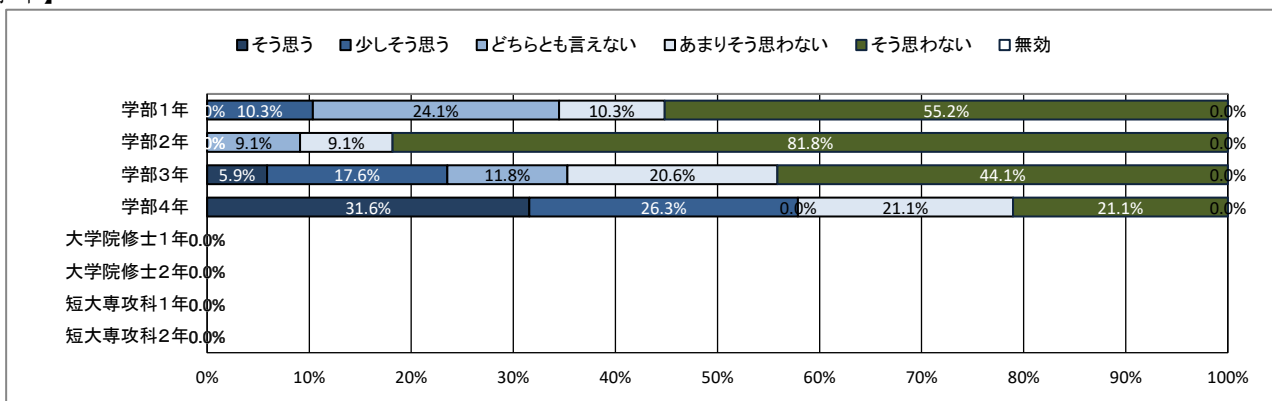
★ 課外活動の状況について

28. 学内のゼミやボランティア活動に積極的に参加している

【全体】



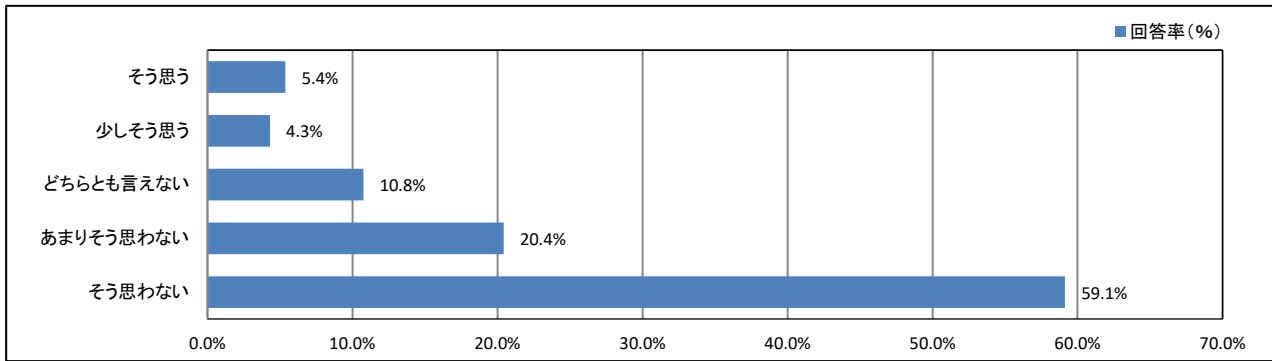
【学年】



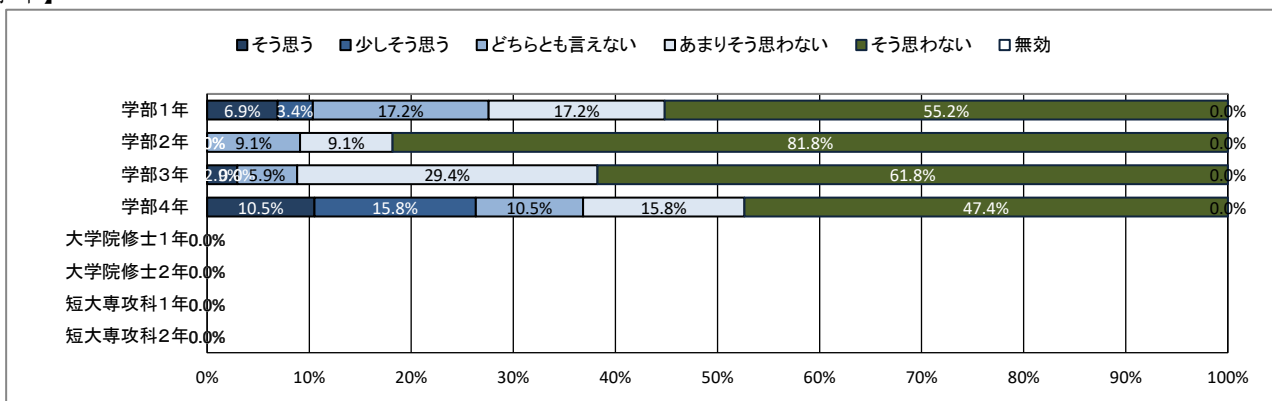
★ 課外活動の状況について

29. 学外の地域活動・市民活動・ボランティア活動に積極的に参加している

【全体】



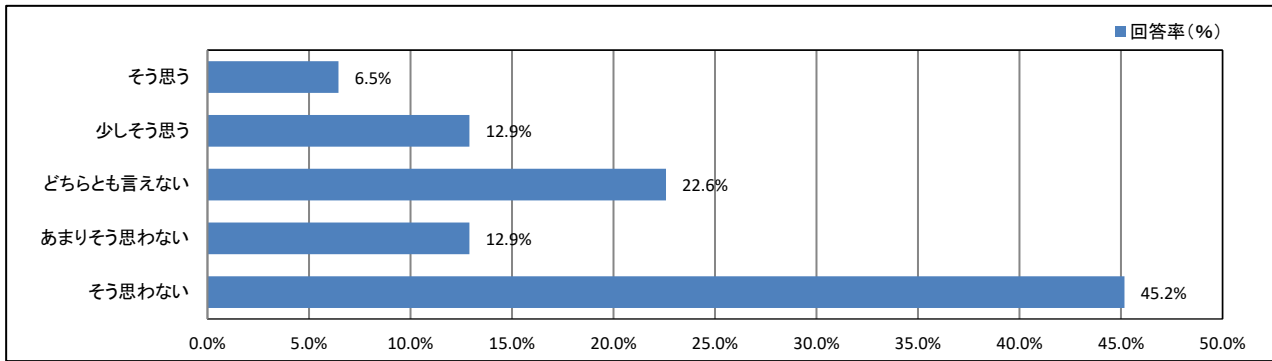
【学年】



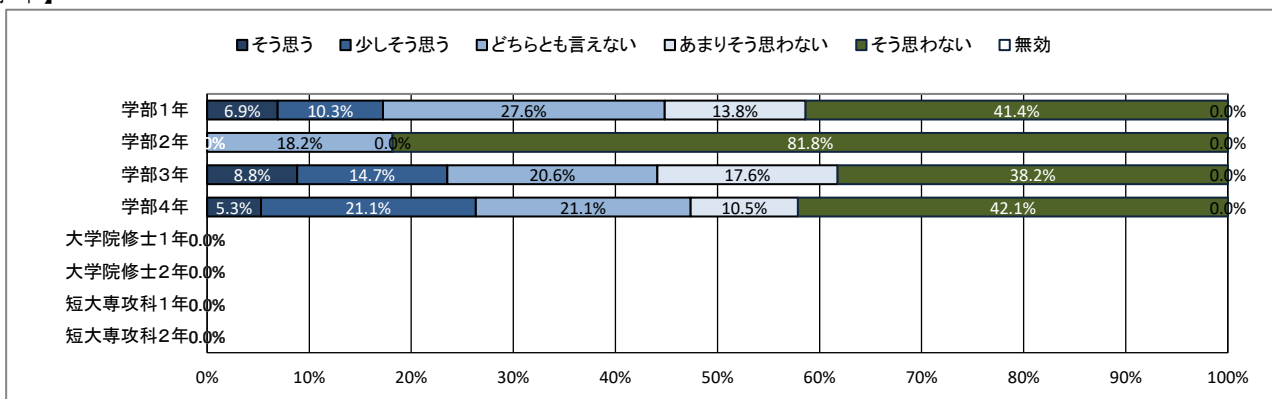
★ 課外活動の状況について

30. 大学・学友会の行事・活動に積極的に参加している

【全体】



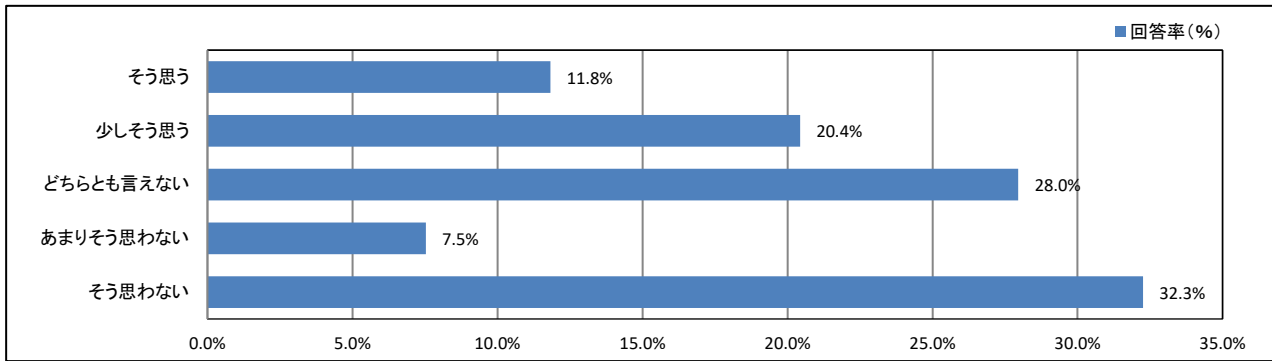
【学年】



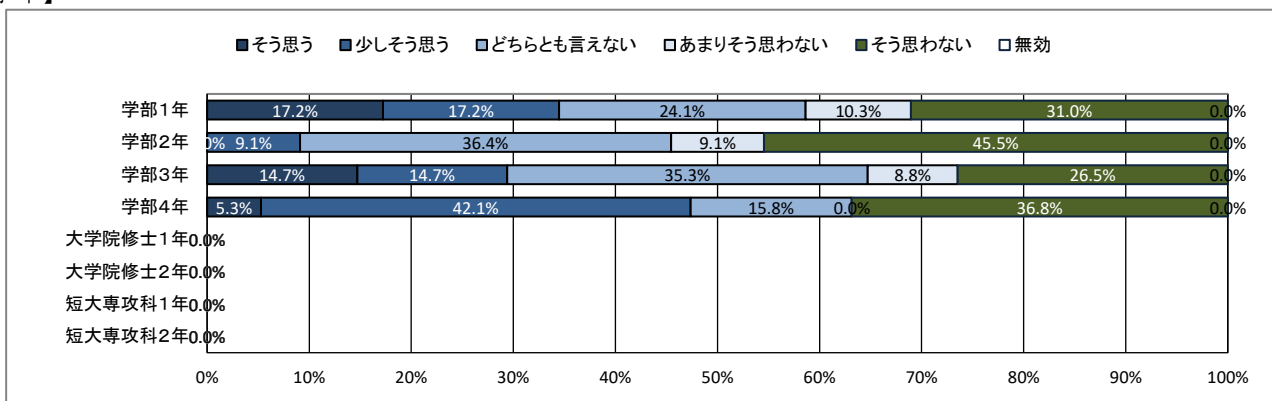
★ 課外活動の状況について

31. (総合評価) 課外活動が充実している

【全体】



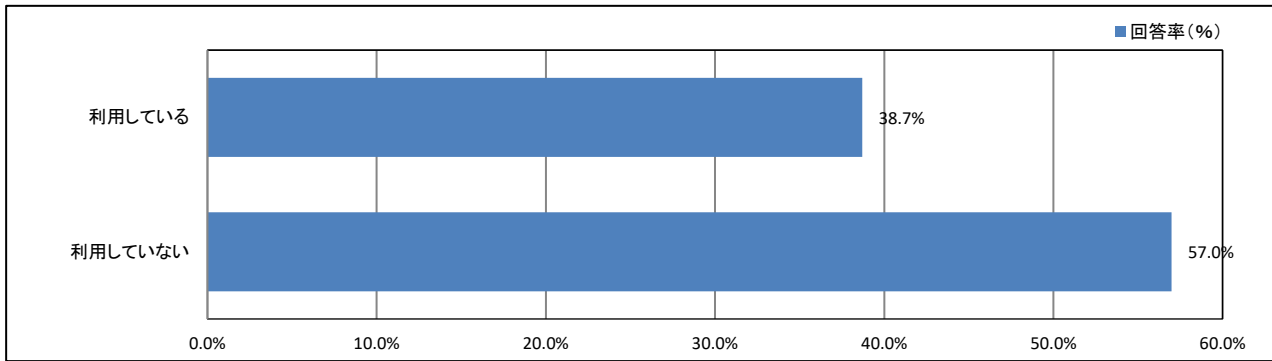
【学年】



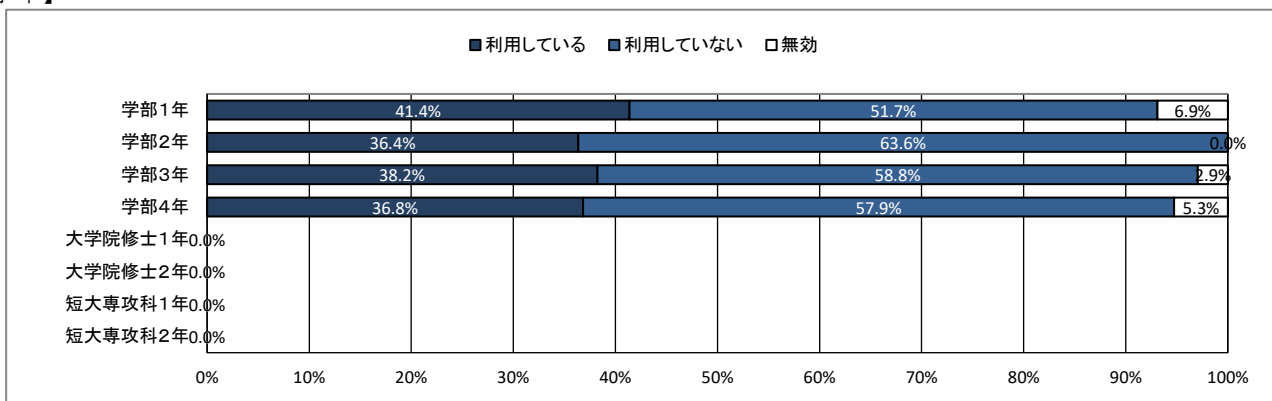
★ 学生食堂について

32. あなたは普段、大学の学生食堂を利用していますか

【全体】



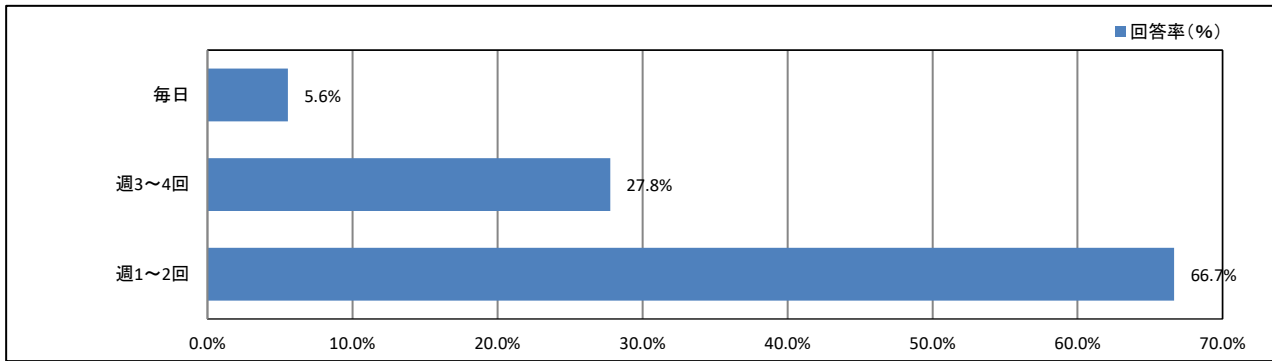
【学年】



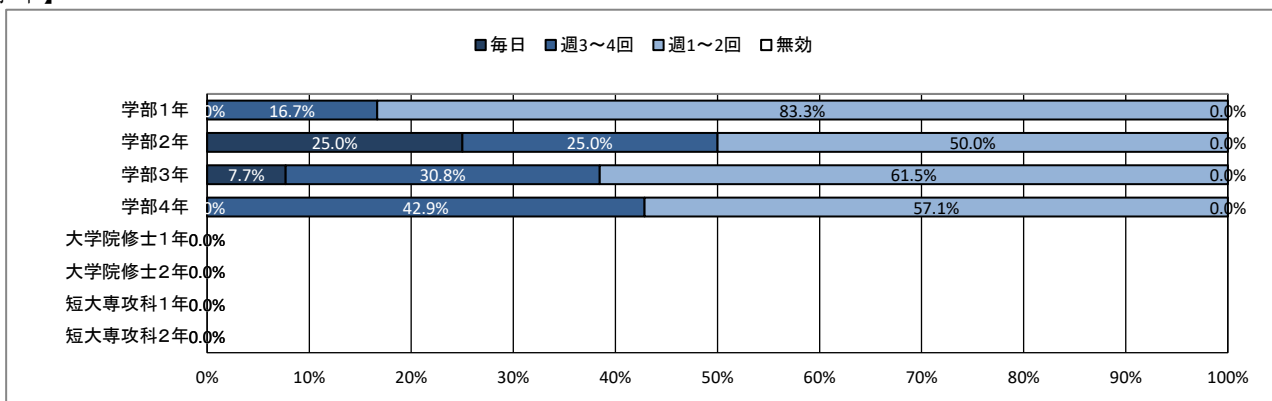
★ 学生食堂について

33. (上記質問32で「①利用している」と回答した人はお答えください。)週に何日ぐらい利用していますか

【全体】



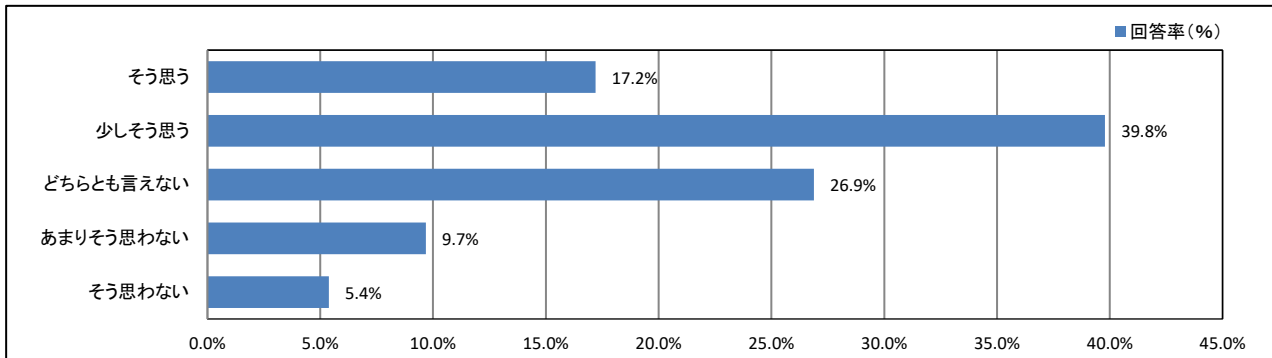
【学年】



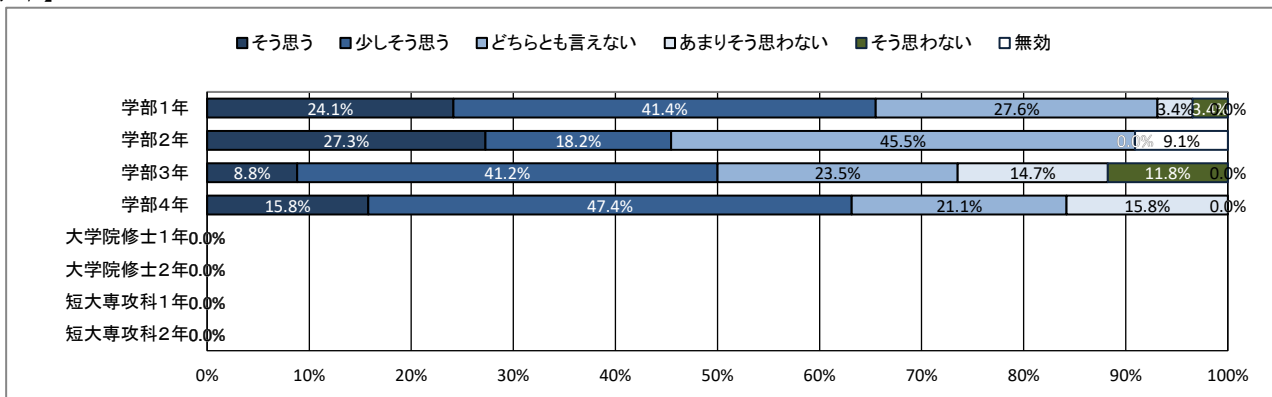
★ キャンパスの改善について

34. 大学は学生の意見をくみ取ろうという姿勢を持っていると思う

【全体】



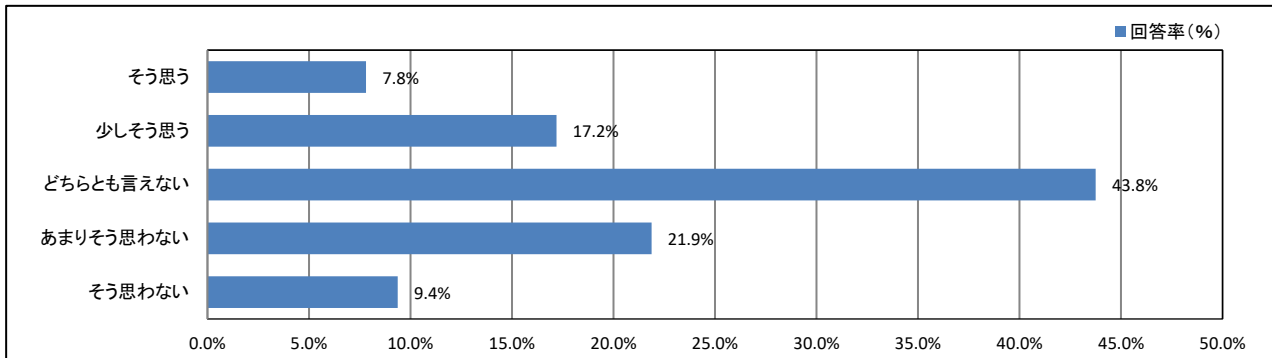
【学年】



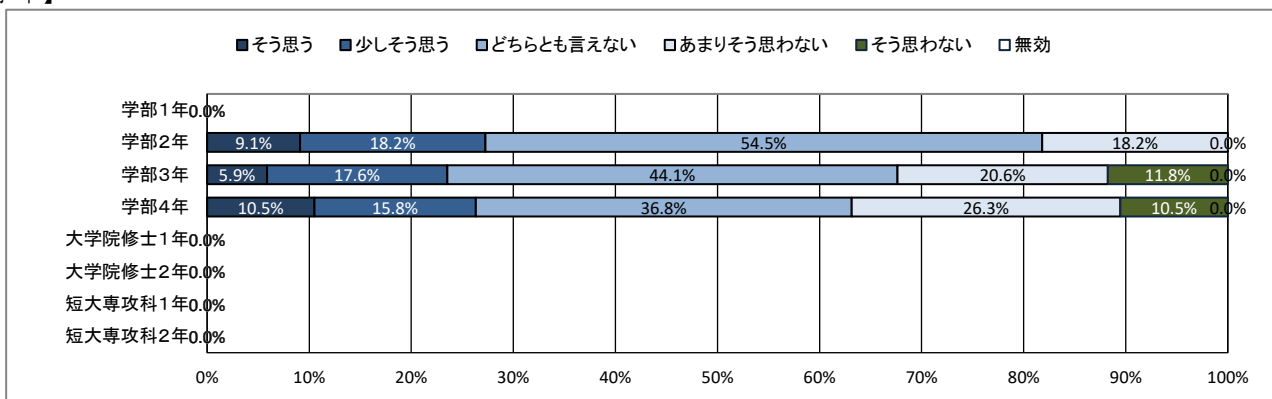
★ キャンパスの改善について

35. (2年生以上の方のみお答えください) キャンパスの環境は昨年度よりも良くなったと思う

【全体】



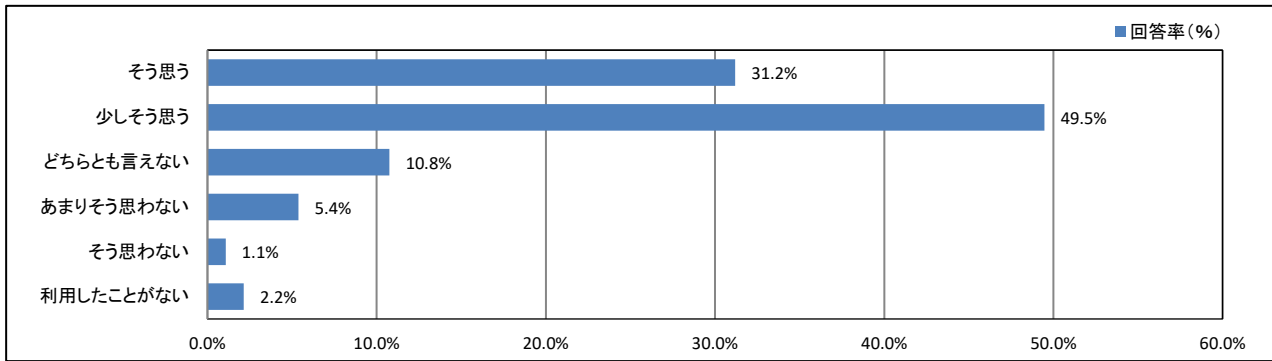
【学年】



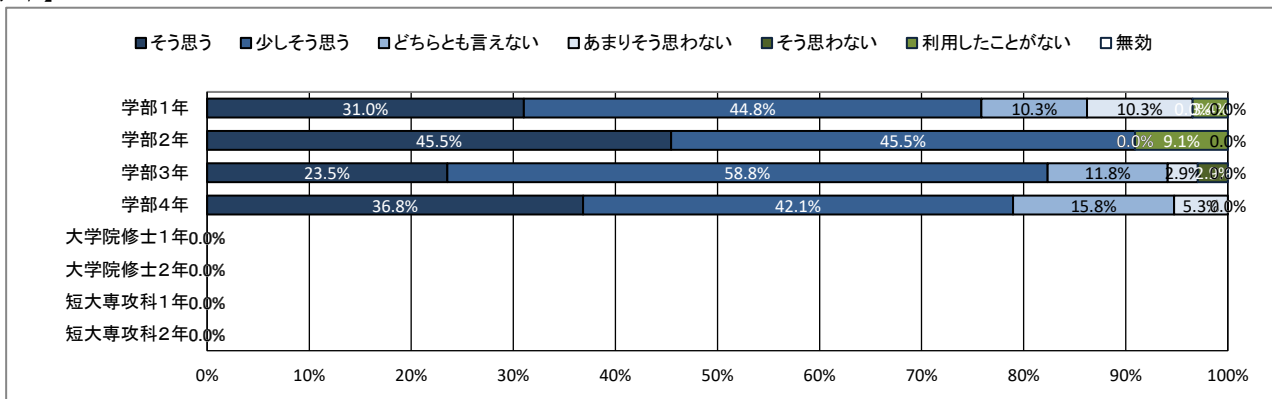
★ 学生支援体制について

36. 授業・履修について相談しやすい体制が整っている

【全体】



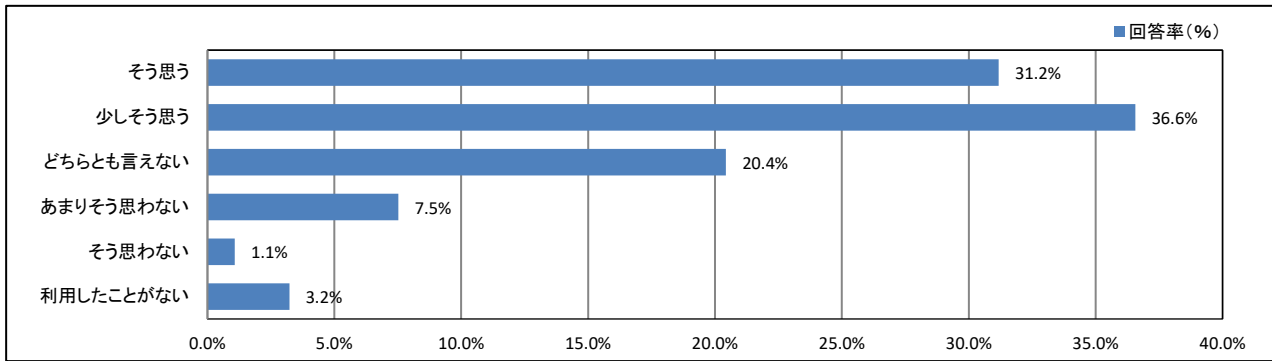
【学年】



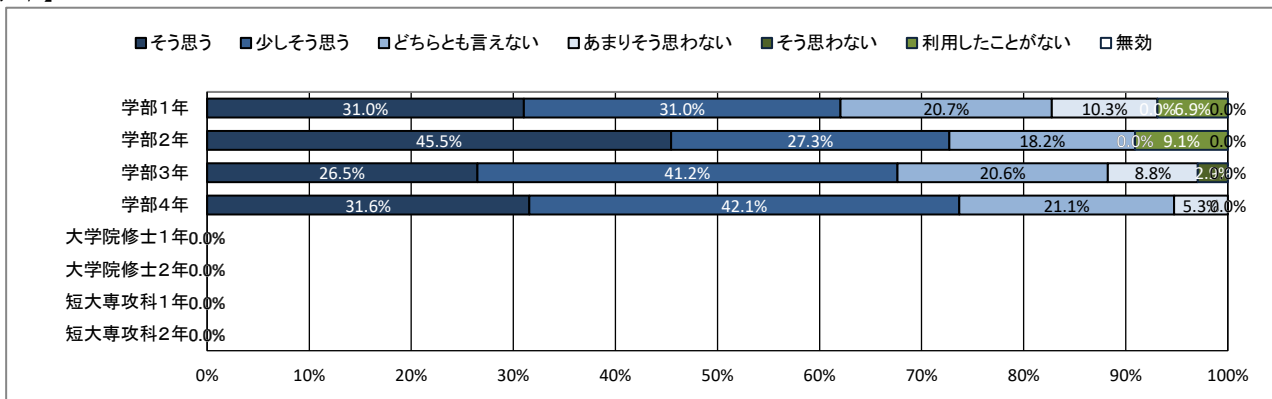
★ 学生支援体制について

37. 基礎学力への支援体制が充実している

【全体】



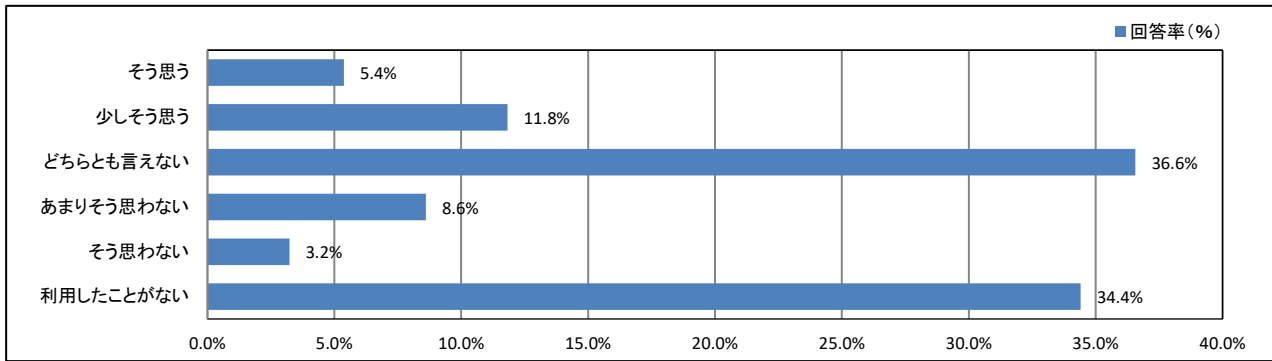
【学年】



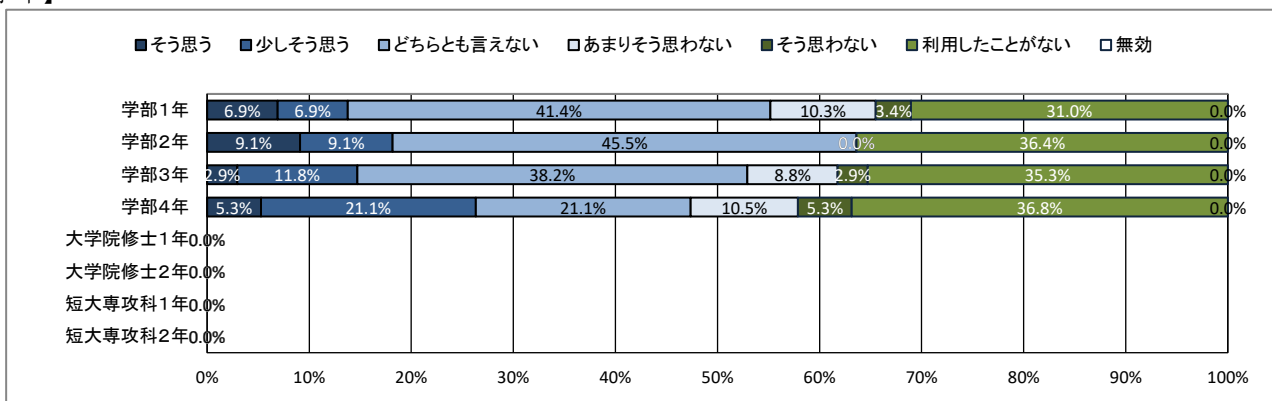
★ 学生支援体制について

38. 外国語学習・留学への支援体制が充実している

【全体】



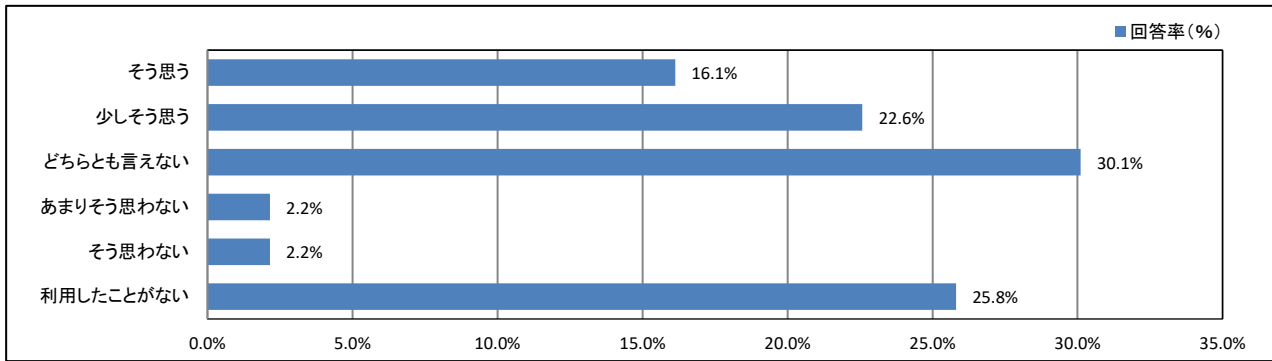
【学年】



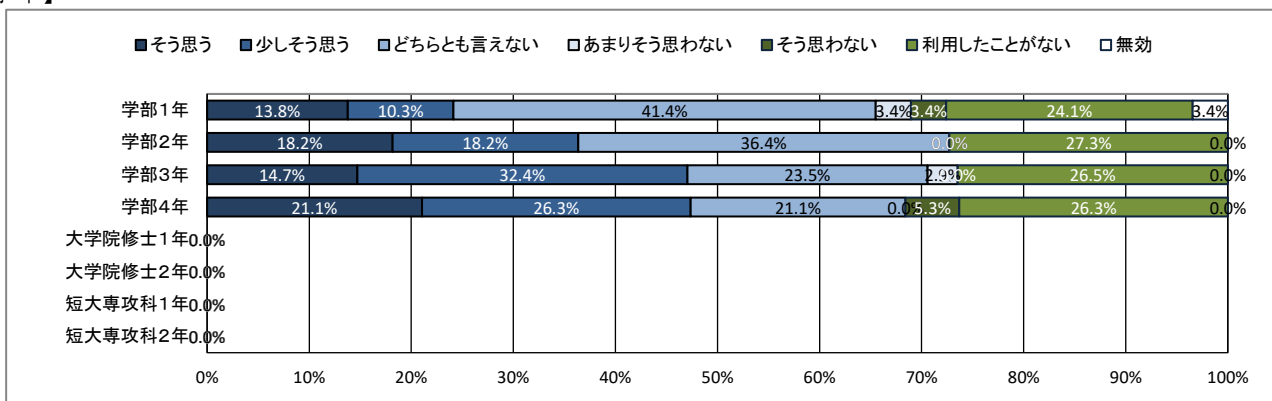
★ 学生支援体制について

39. 奨学金について相談しやすい体制が整っている

【全体】



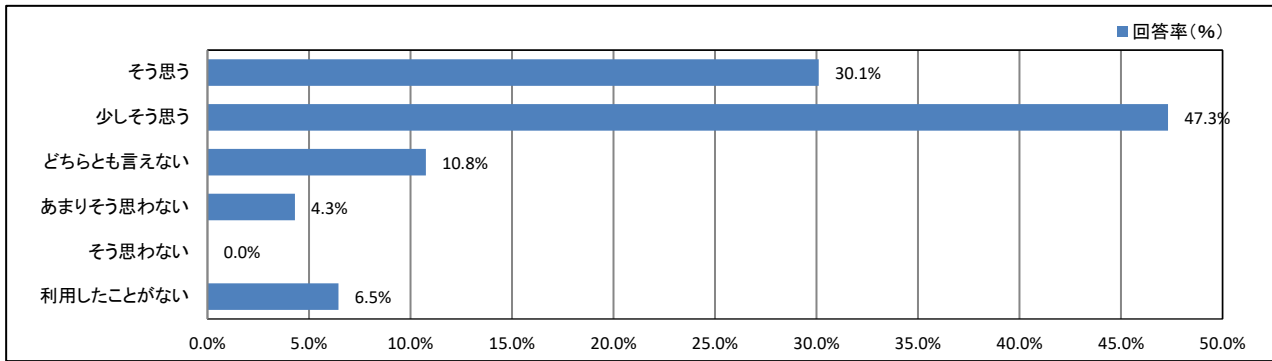
【学年】



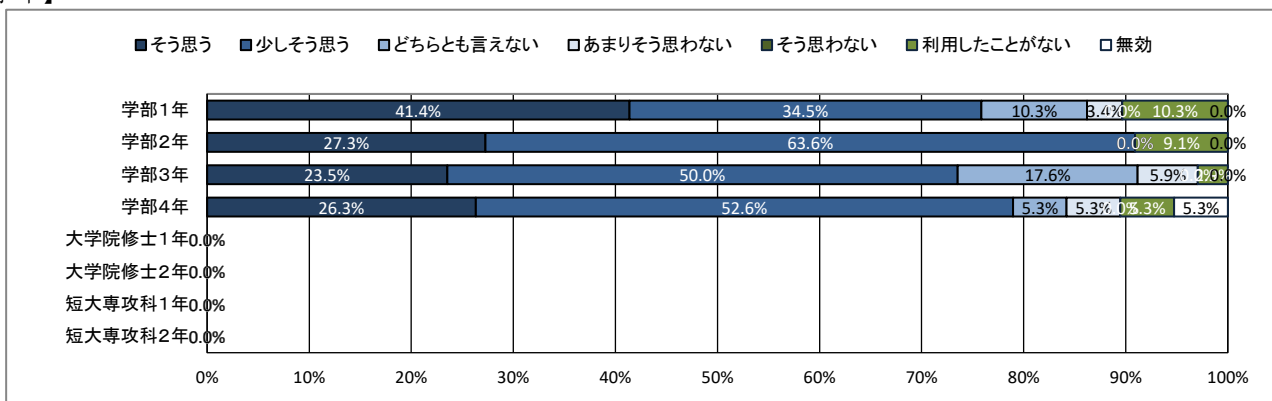
★ 学生支援体制について

40. 進路や就職について相談しやすい体制が整っている

【全体】



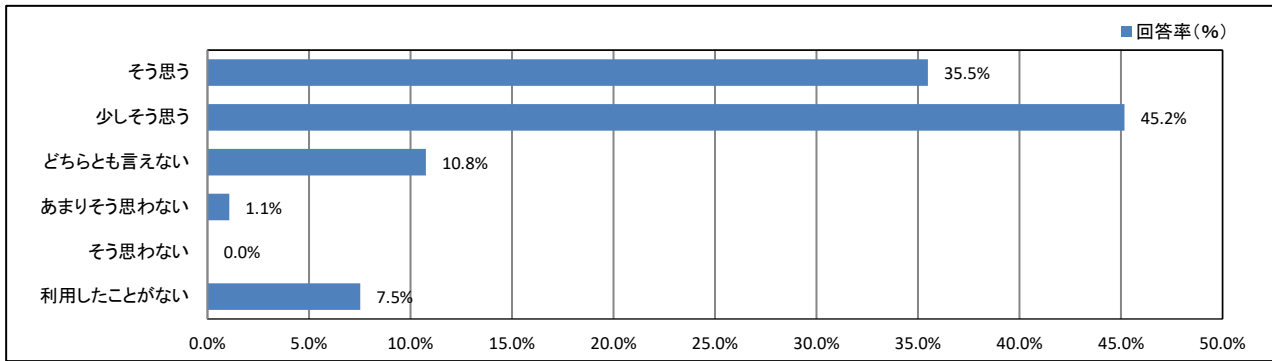
【学年】



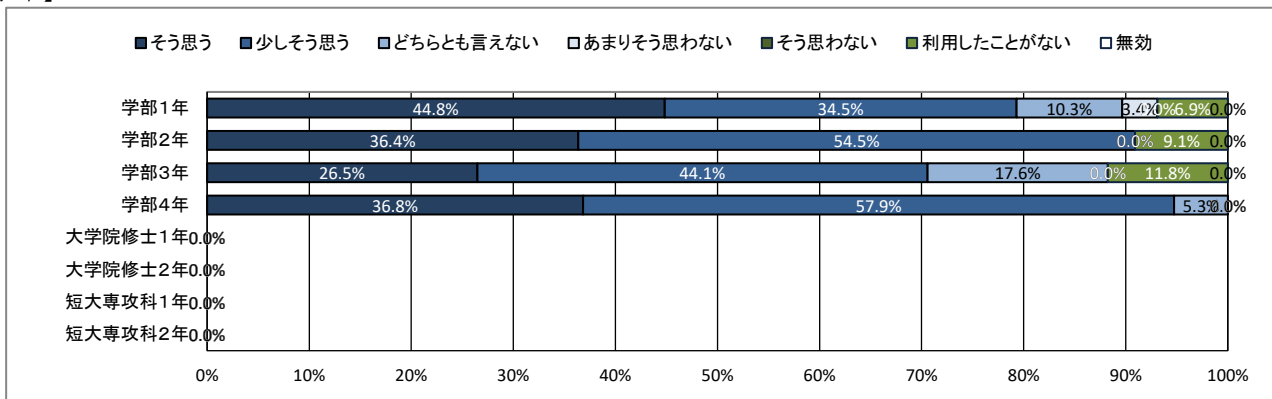
★ 学生支援体制について

41. 資格取得について相談しやすい体制が整っている

【全体】



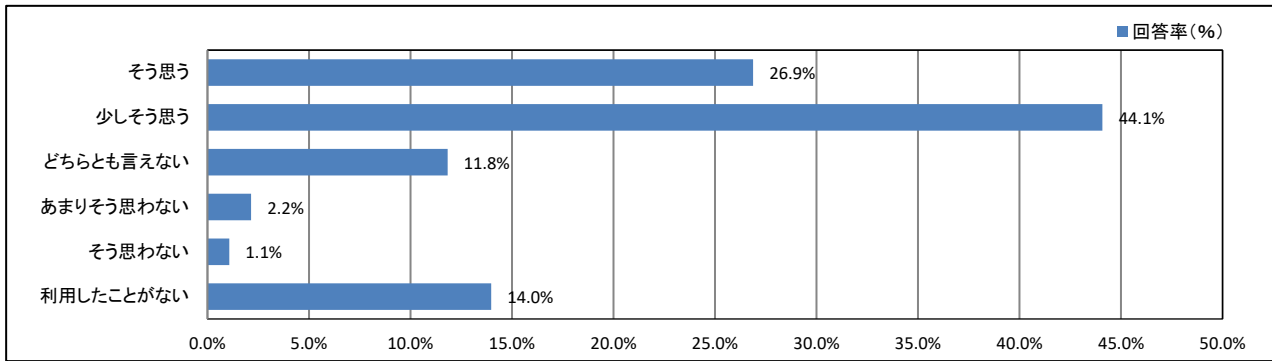
【学年】



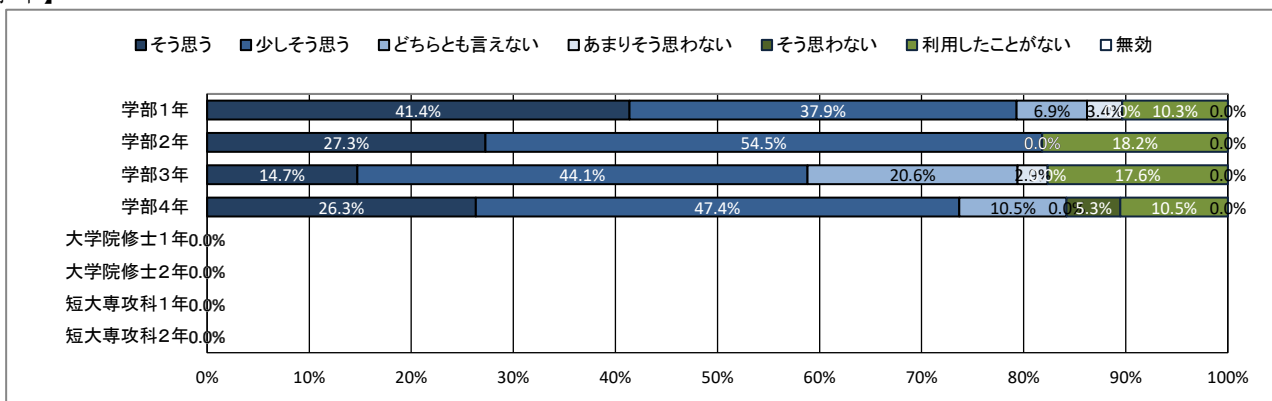
★ 学生支援体制について

42. 心身の健康について相談しやすい体制が整っている

【全体】



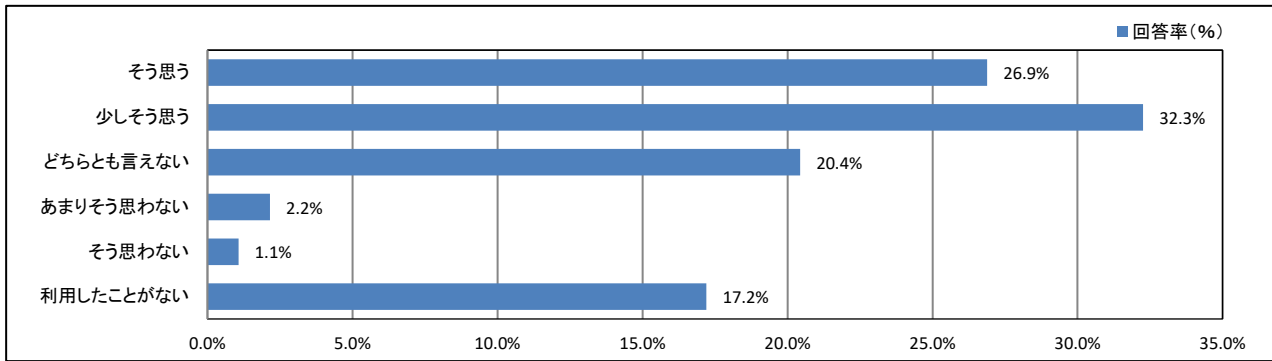
【学年】



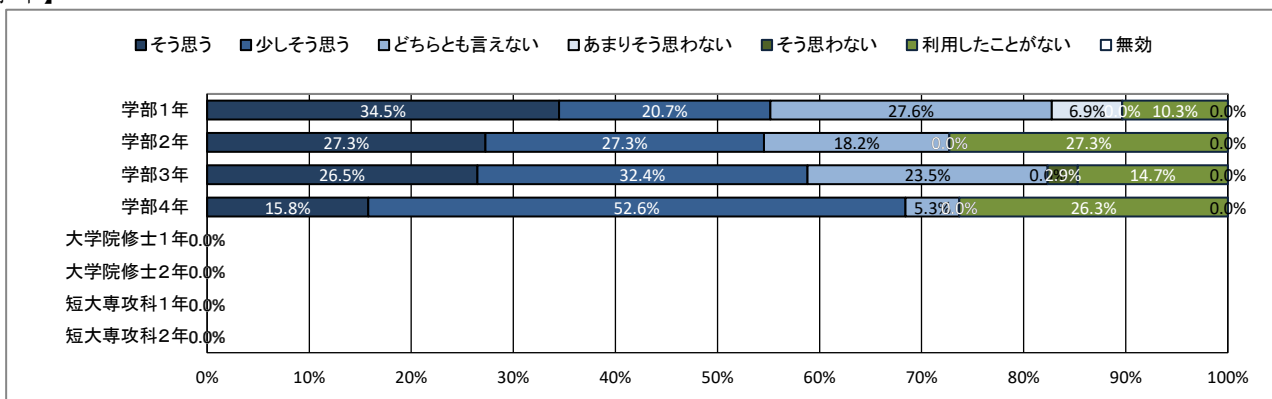
★ 学生支援体制について

43. クラブ・サークル活動など、学生の自主活動への支援が充実している

【全体】



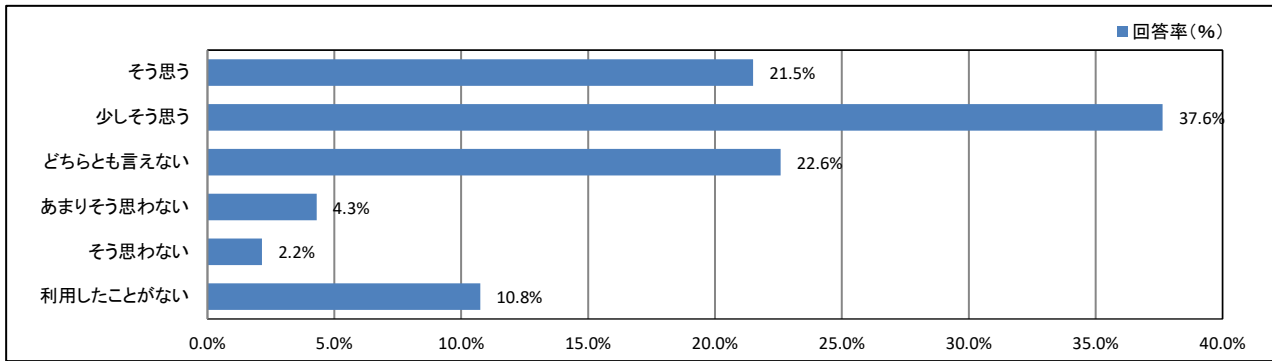
【学年】



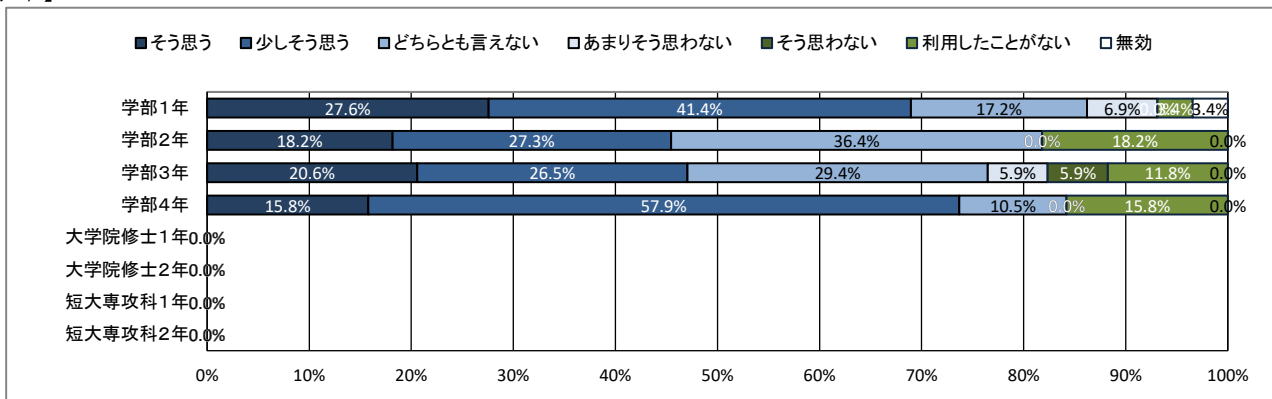
★ 学生支援体制について

44. 公式ホームページ等での学生への情報提供が充実している

【全体】



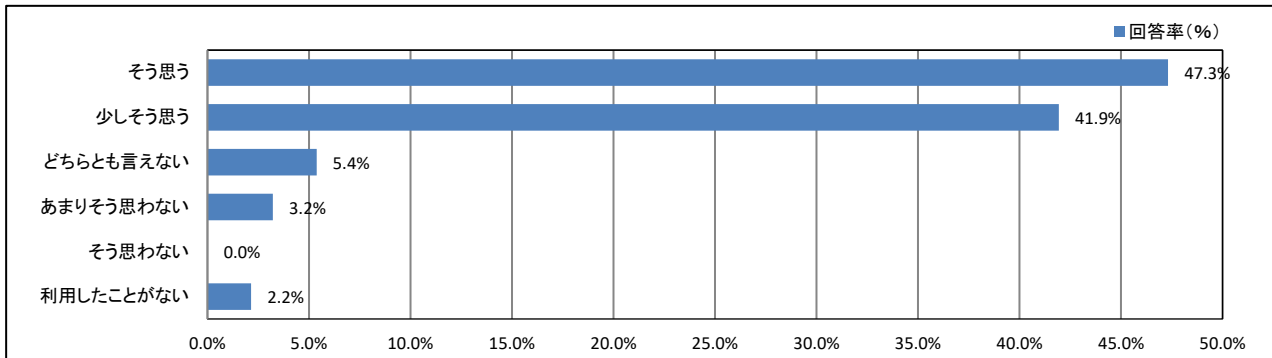
【学年】



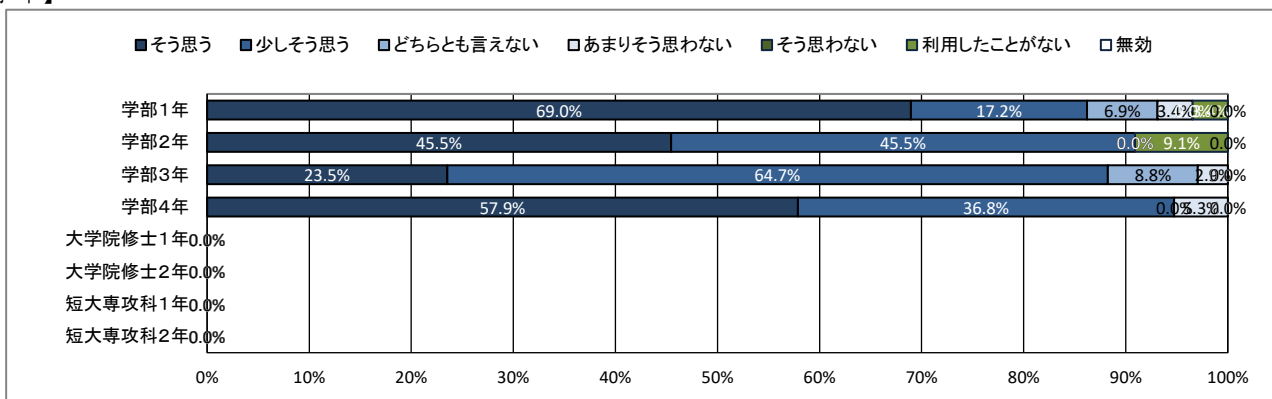
★ 学生支援体制について

45. 教員と相談しやすい環境が整っている

【全体】



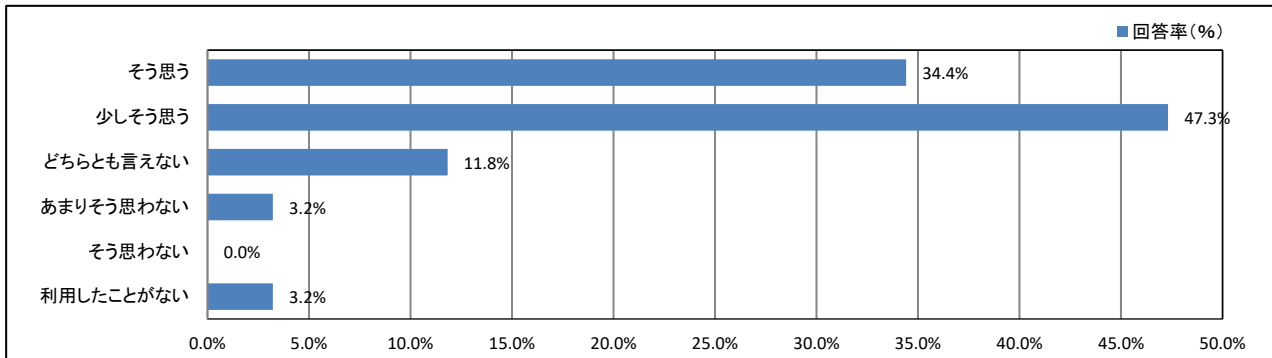
【学年】



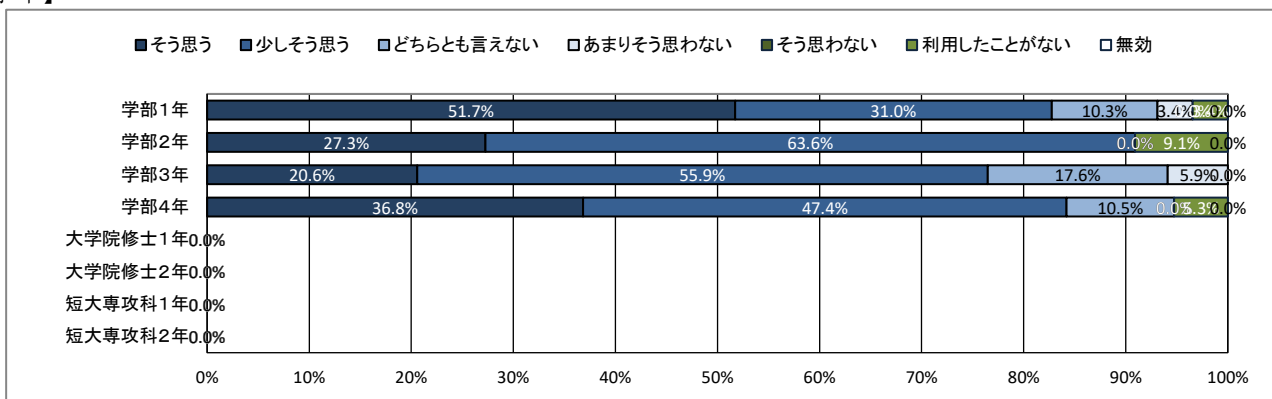
★ 学生支援体制について

46. (総合評価) 学生生活に関する相談ができる体制が充実している

【全体】



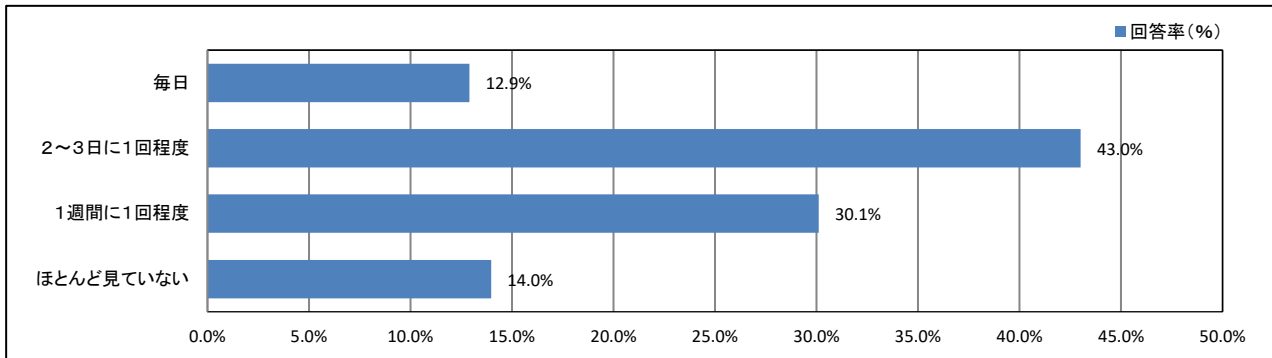
【学年】



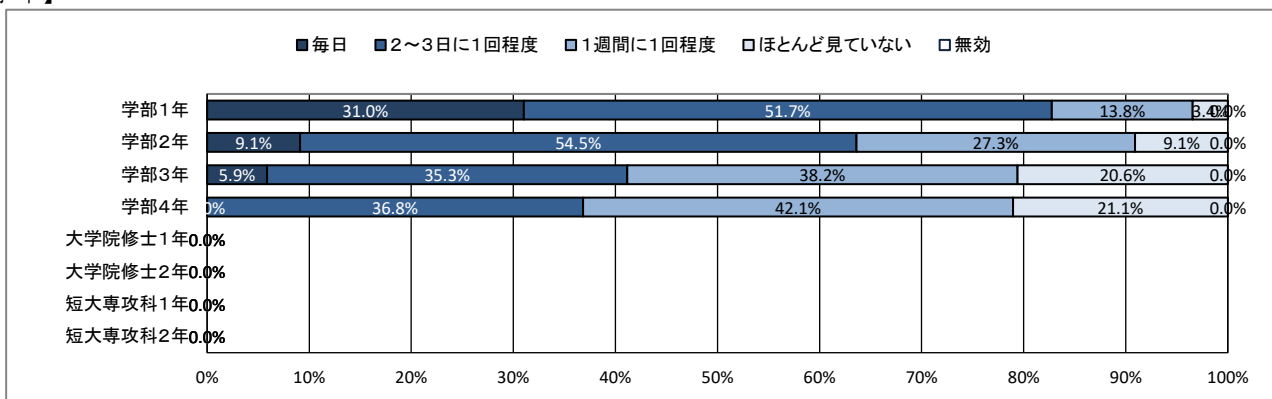
★ 大学からの情報提供について

47. ポータルサイトほどの程度見ていますか

【全体】



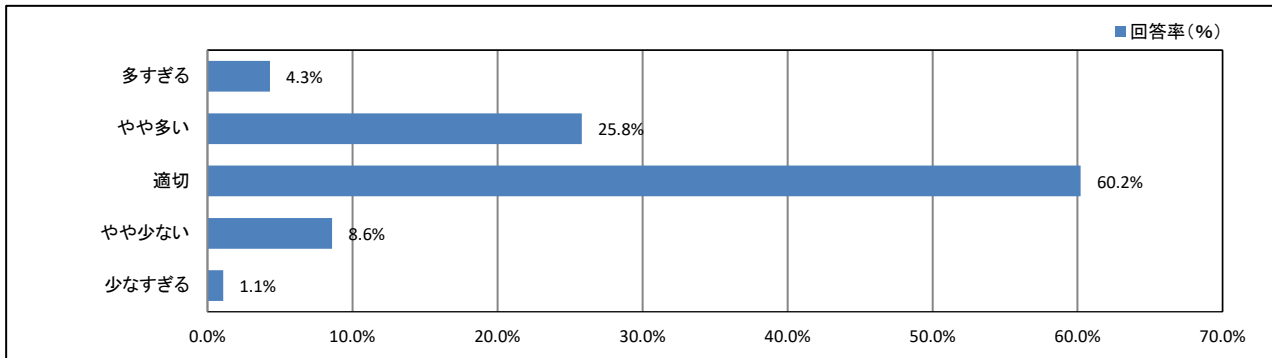
【学年】



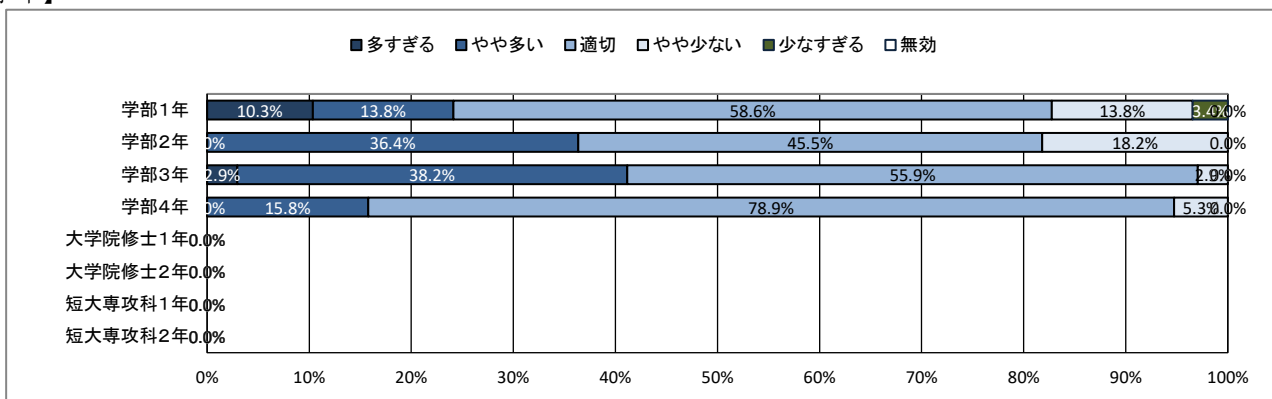
★ 大学からの情報提供について

48. ポータルサイトでの情報量は適切だと思いますか

【全体】



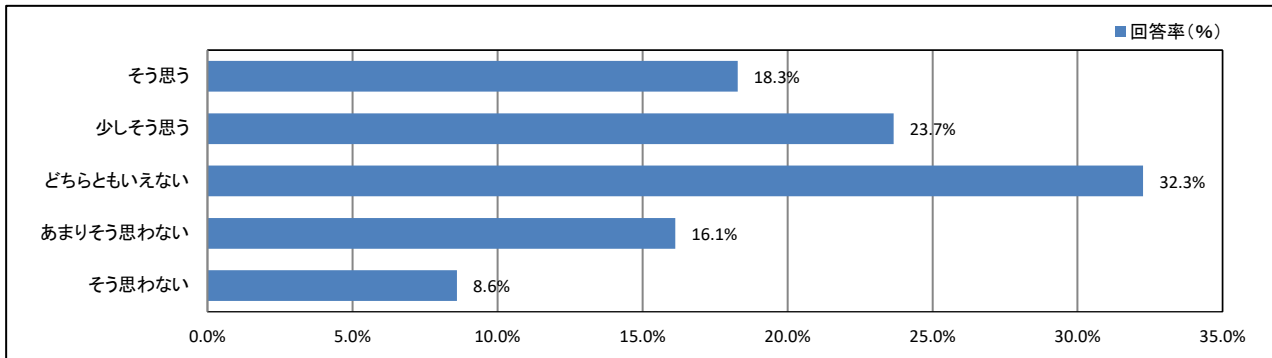
【学年】



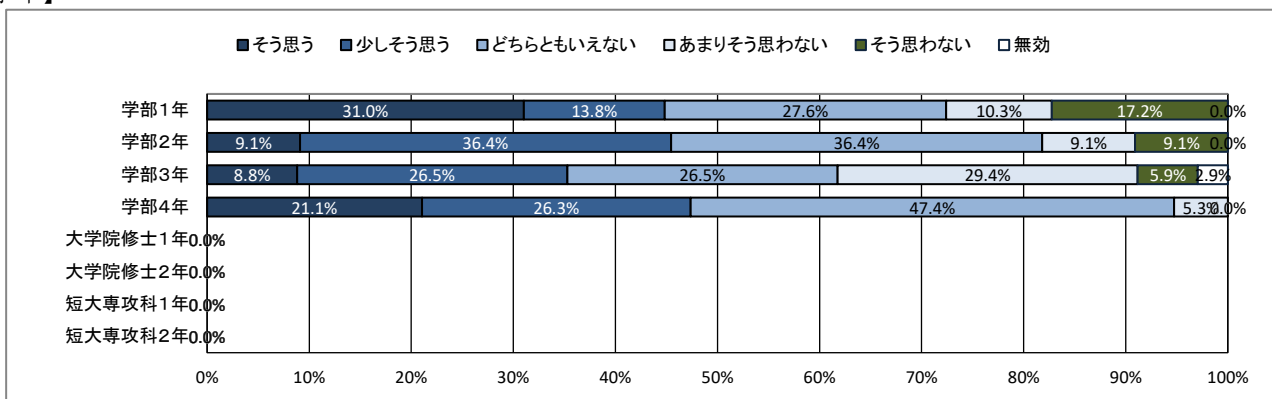
★ 大学からの情報提供について

49. ポータルサイトは分かりやすいですか

【全体】



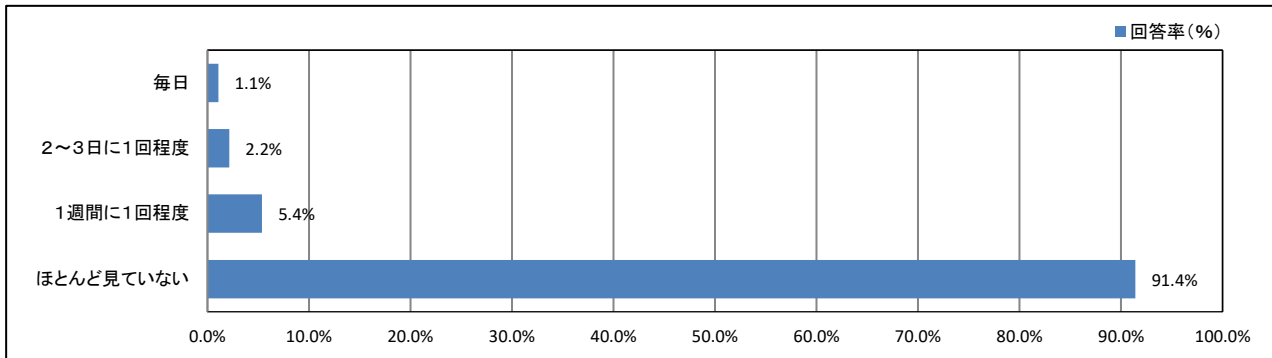
【学年】



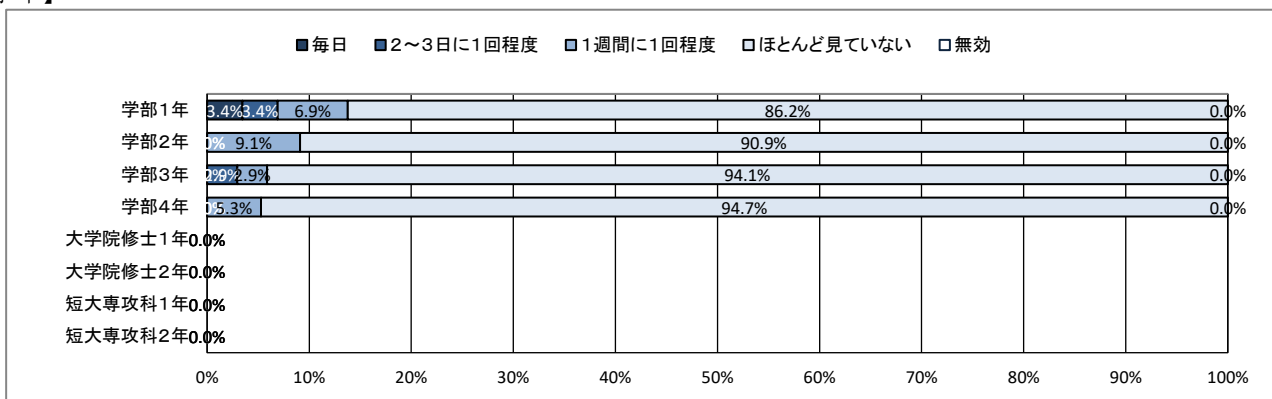
★ 大学からの情報提供について

50. 大学公式ホームページほどの程度見えていますか

【全体】



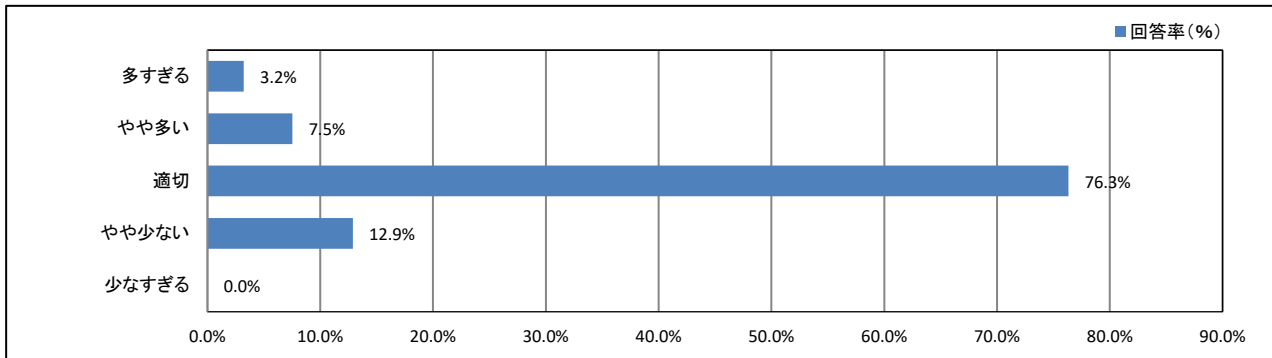
【学年】



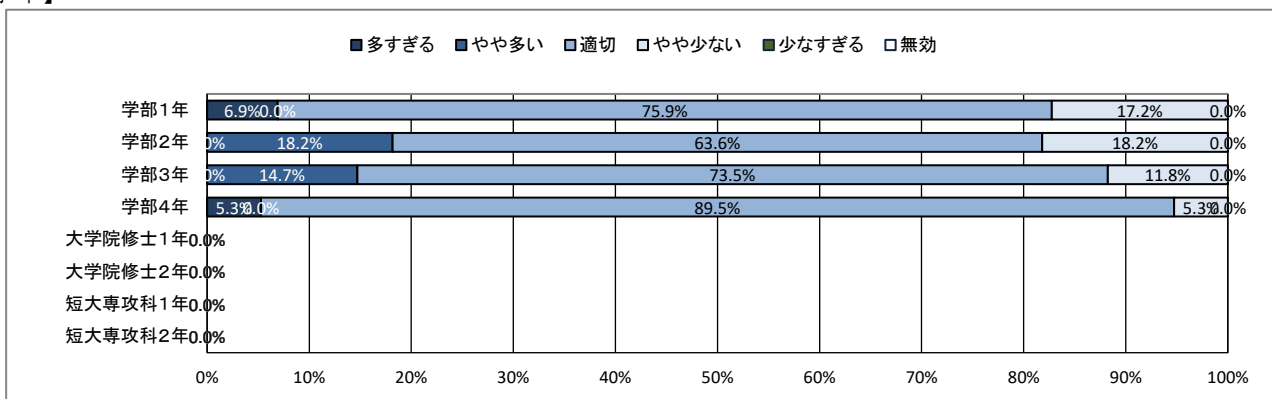
★ 大学からの情報提供について

51. 大学公式ホームページでの情報量は適切だと思いますか

【全体】



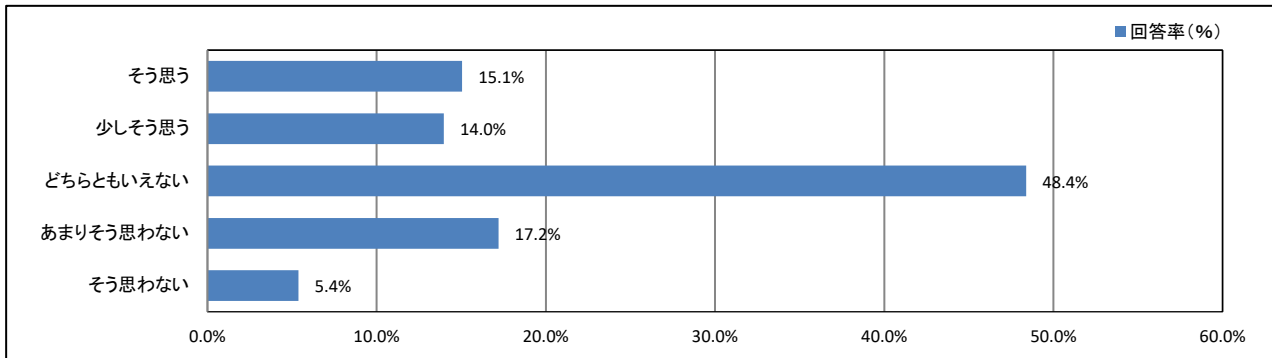
【学年】



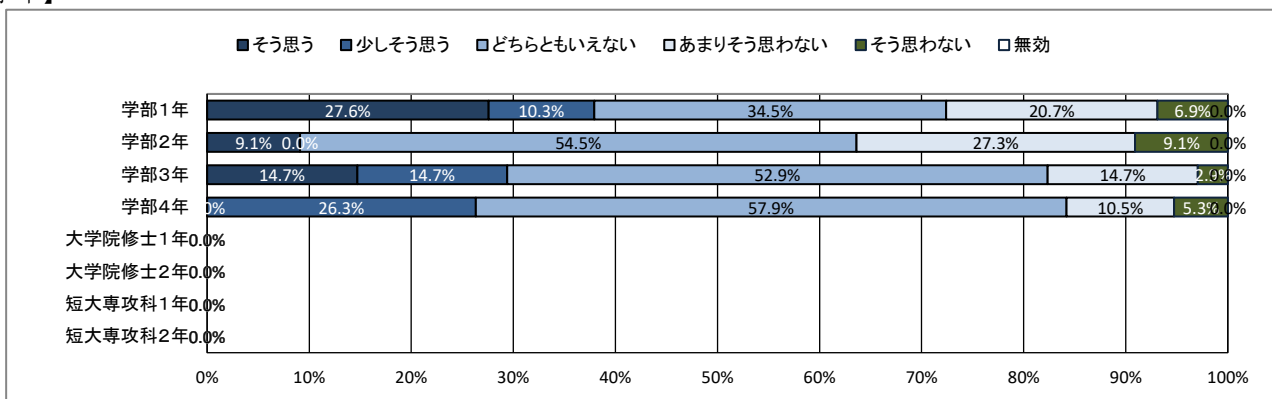
★ 大学からの情報提供について

52. 大学公式ホームページは分かりやすいですか

【全体】



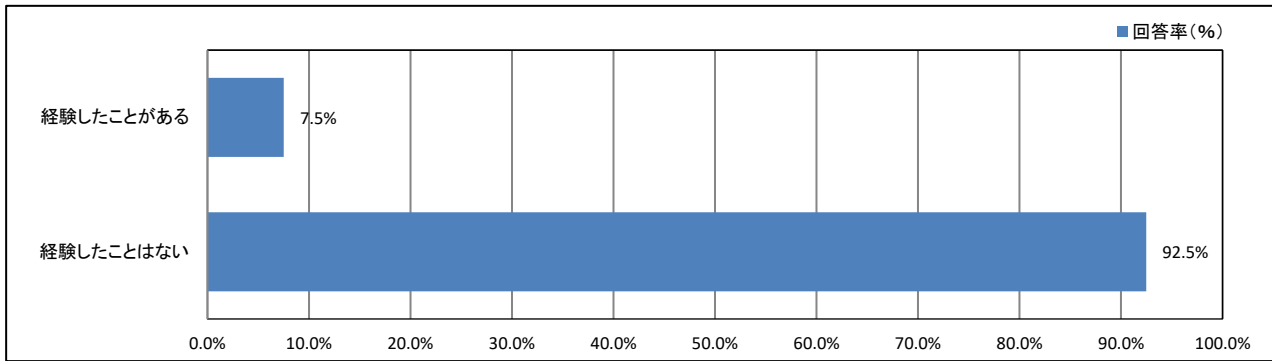
【学年】



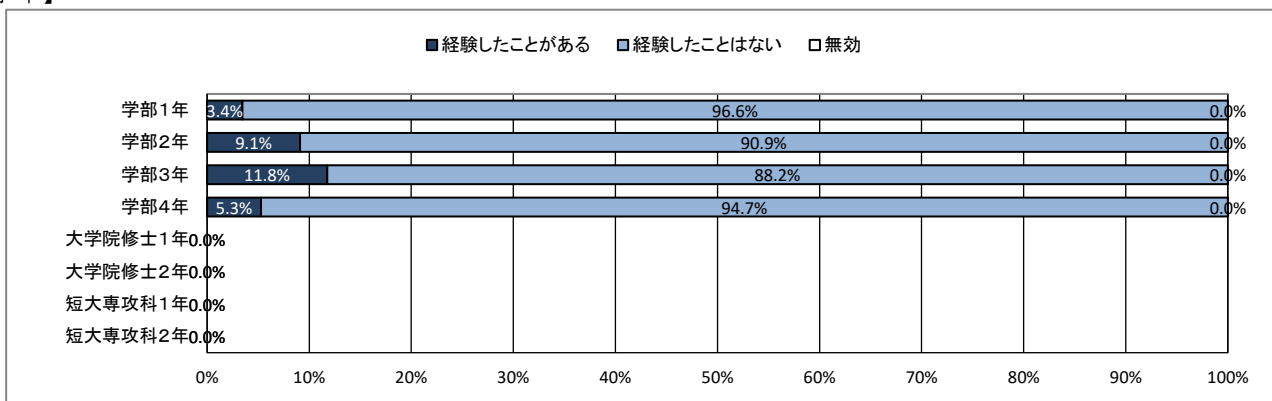
★ 入学後のトラブルについて

53. 学内の事故やケガ

【全体】



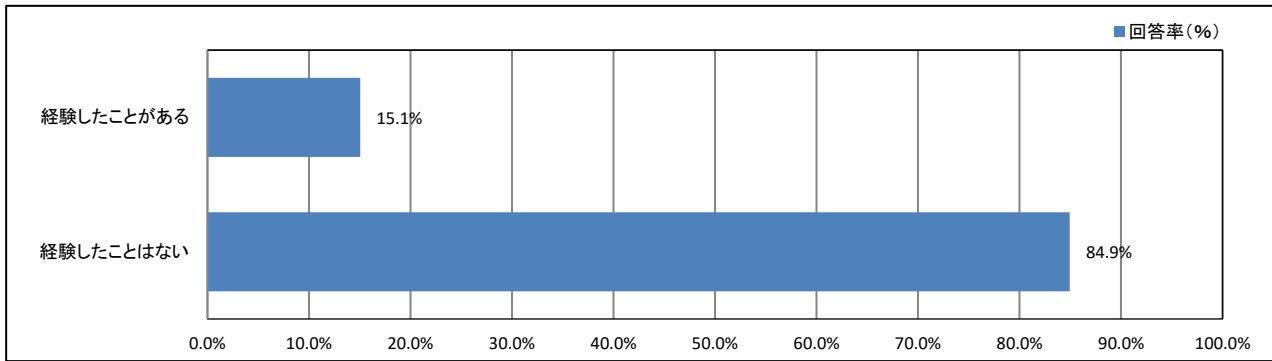
【学年】



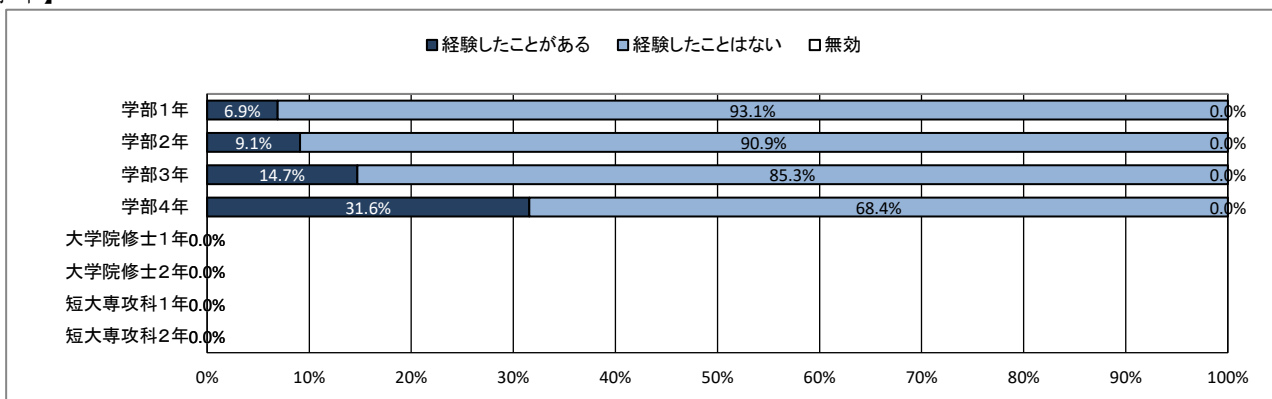
★ 入学後のトラブルについて

54. 通学中の事故やケガ

【全体】



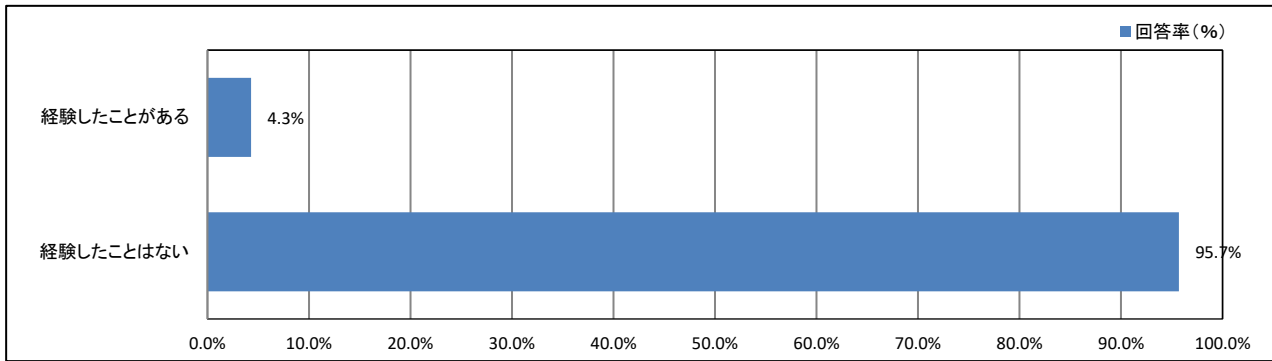
【学年】



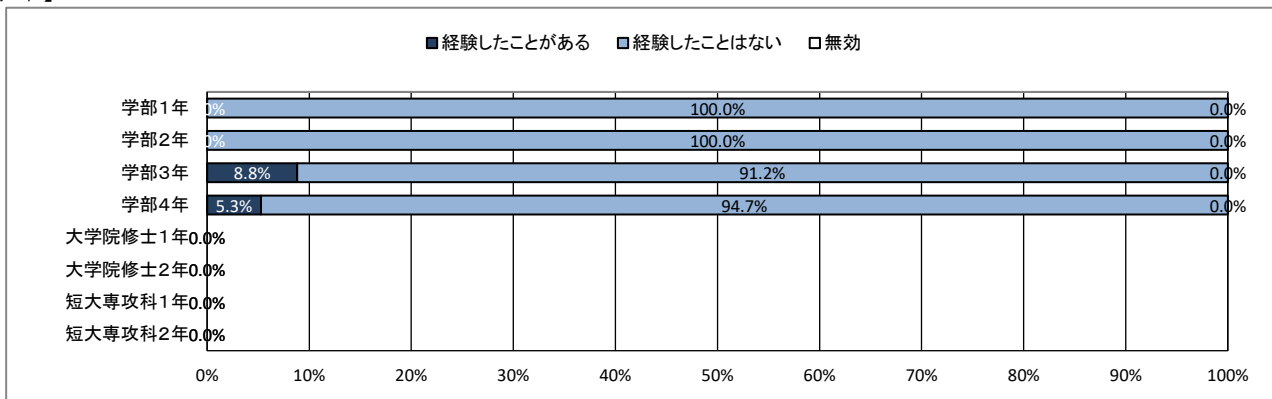
★ 入学後のトラブルについて

55. 学内での盗難被害

【全体】



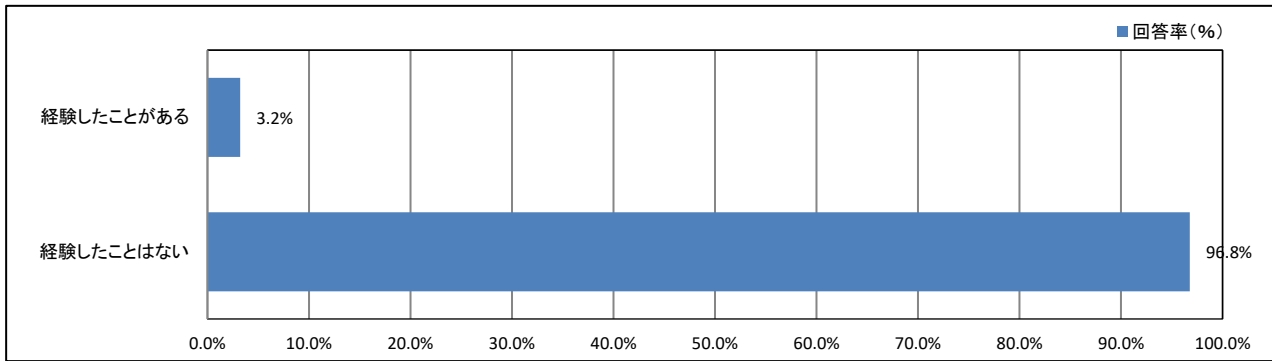
【学年】



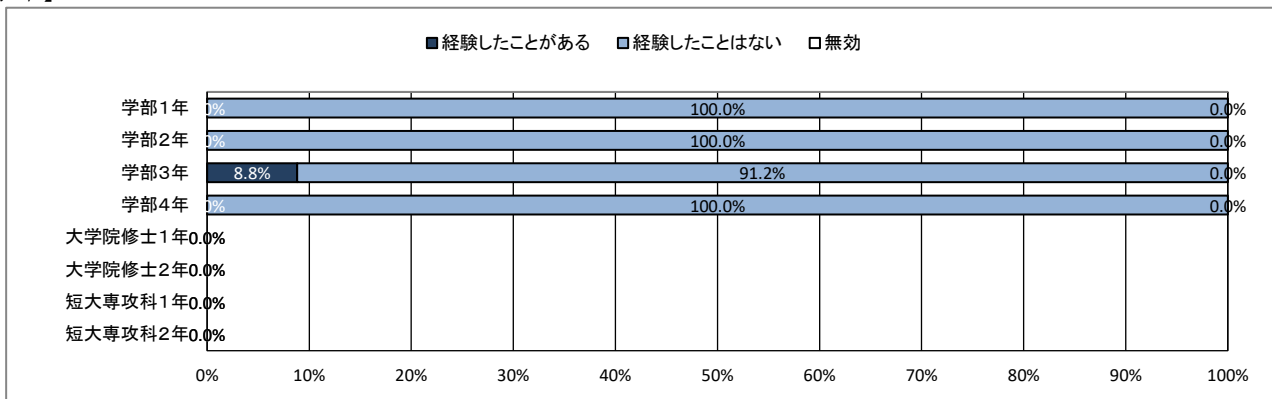
★ 入学後のトラブルについて

56. 学生同士のいじめやハラスメント、暴力

【全体】



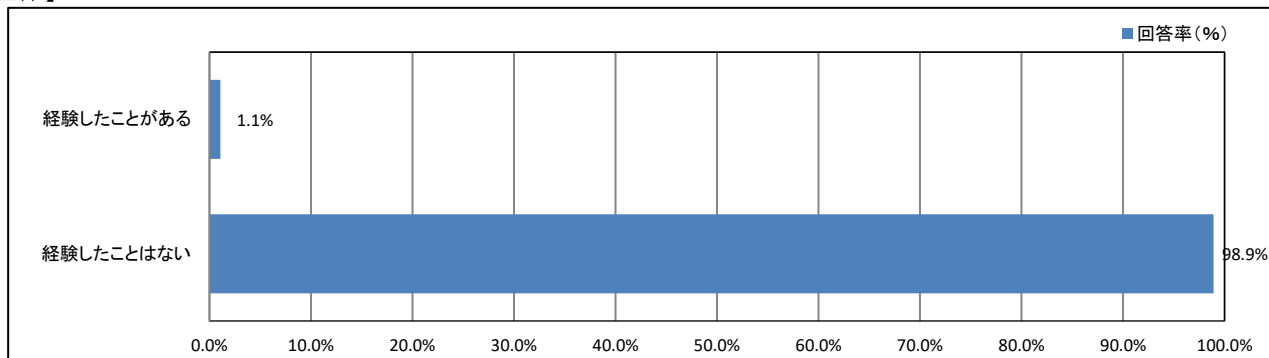
【学年】



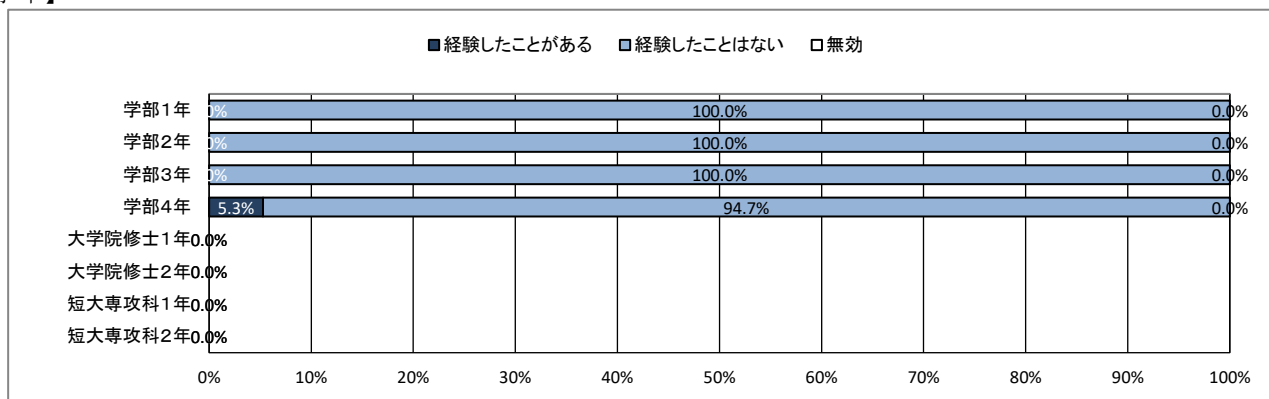
★ 入学後のトラブルについて

57. 飲酒の強要

【全体】



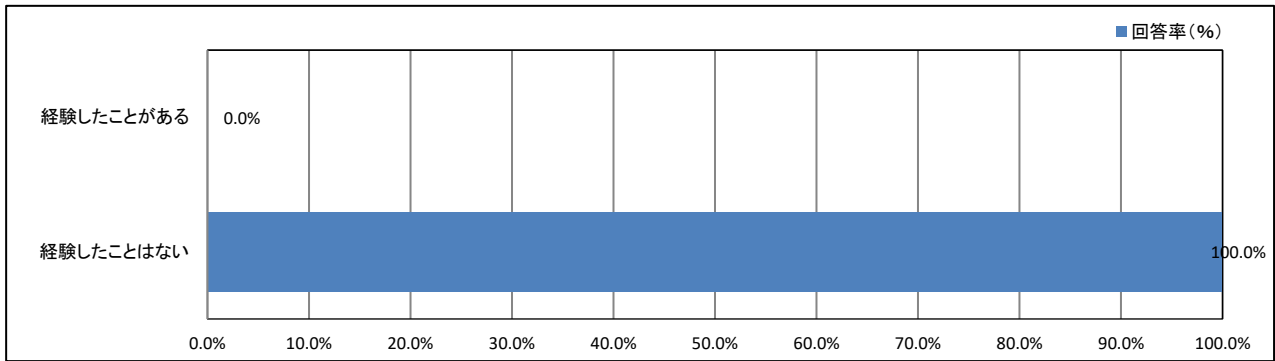
【学年】



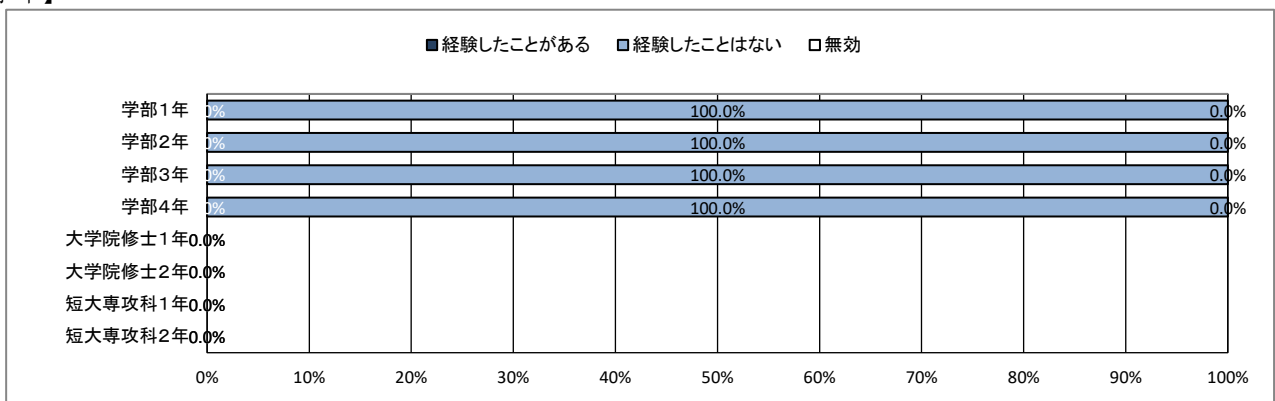
★ 入学後のトラブルについて

58. セクシャルハラスメント(性的いやがらせ)

【全体】



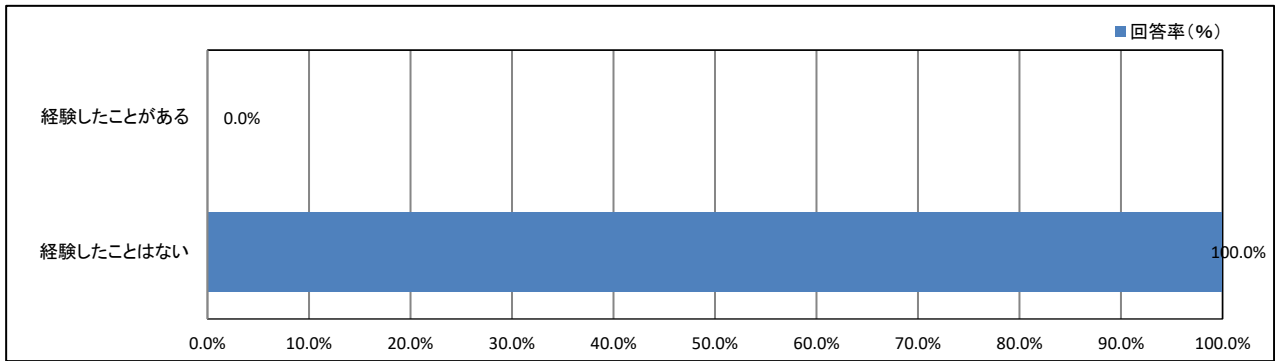
【学年】



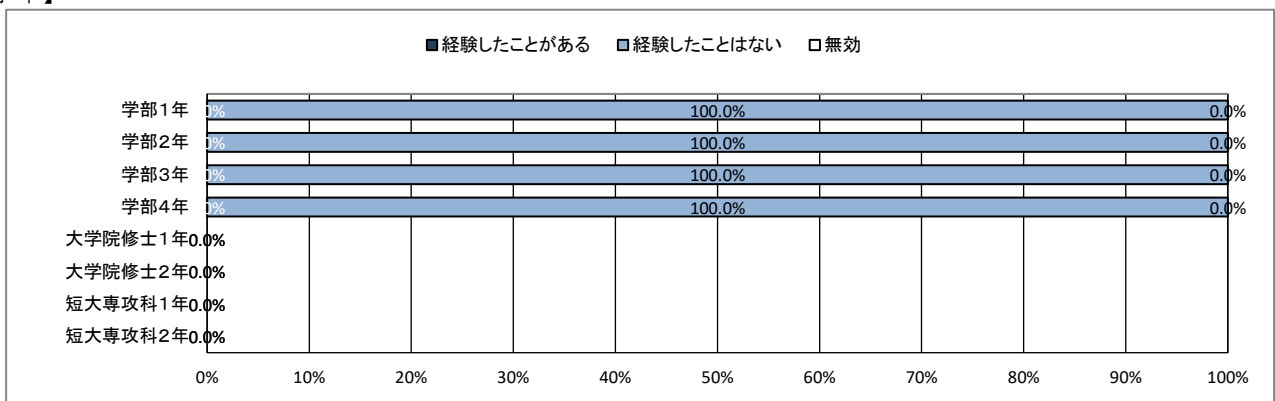
★ 入学後のトラブルについて

59. アカデミックハラスメント(教員からのいやがらせ)

【全体】



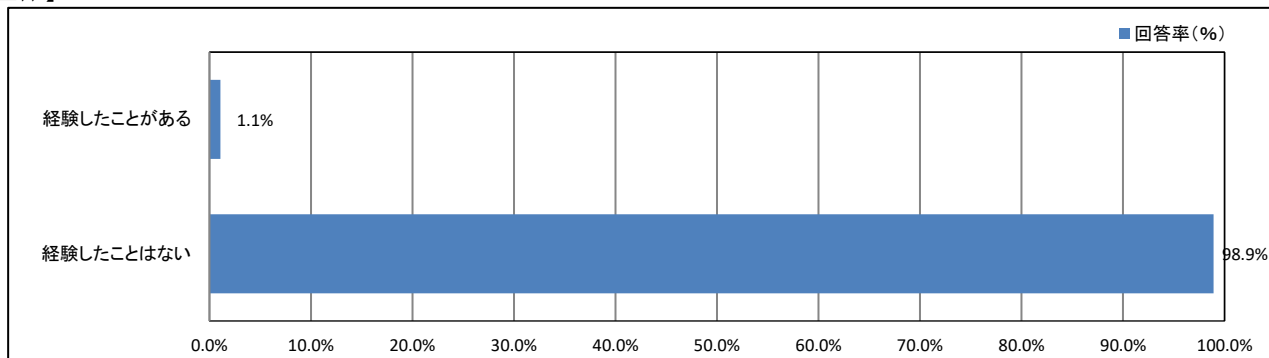
【学年】



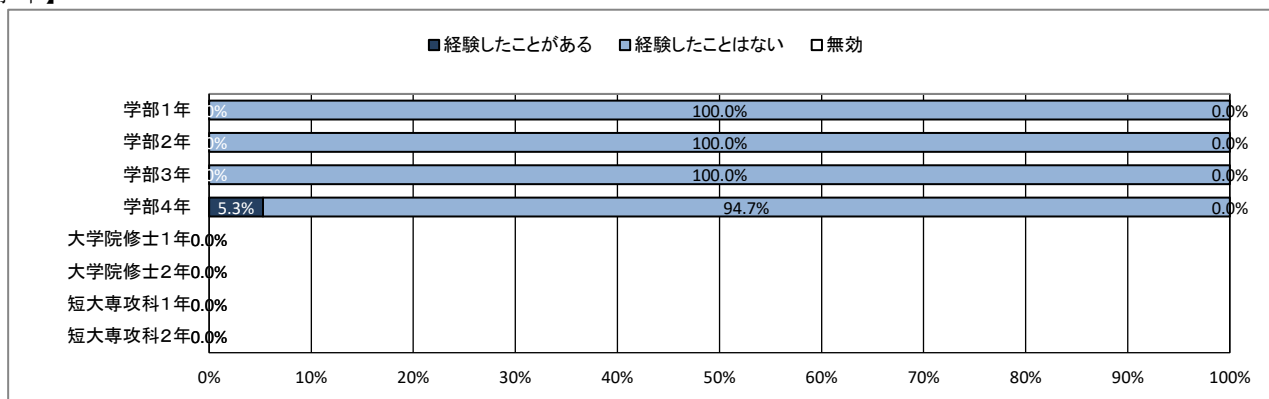
★ 入学後のトラブルについて

60. つきまとい、ストーカー被害

【全体】



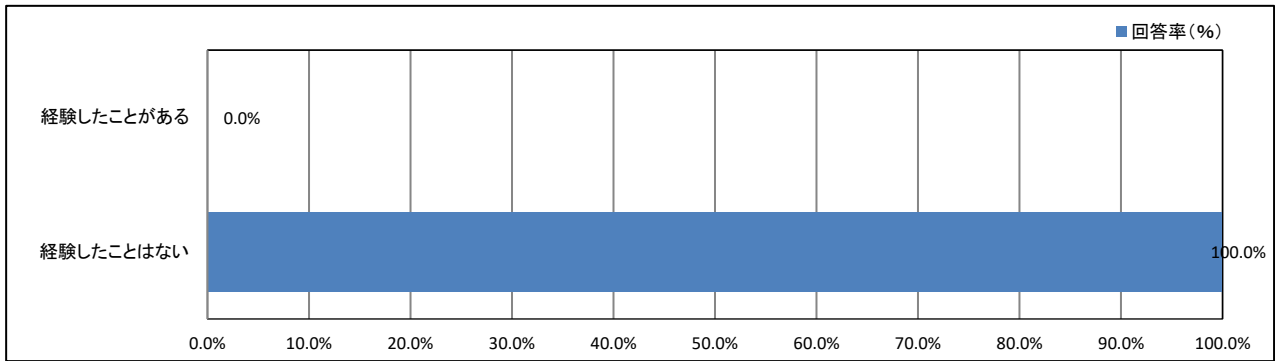
【学年】



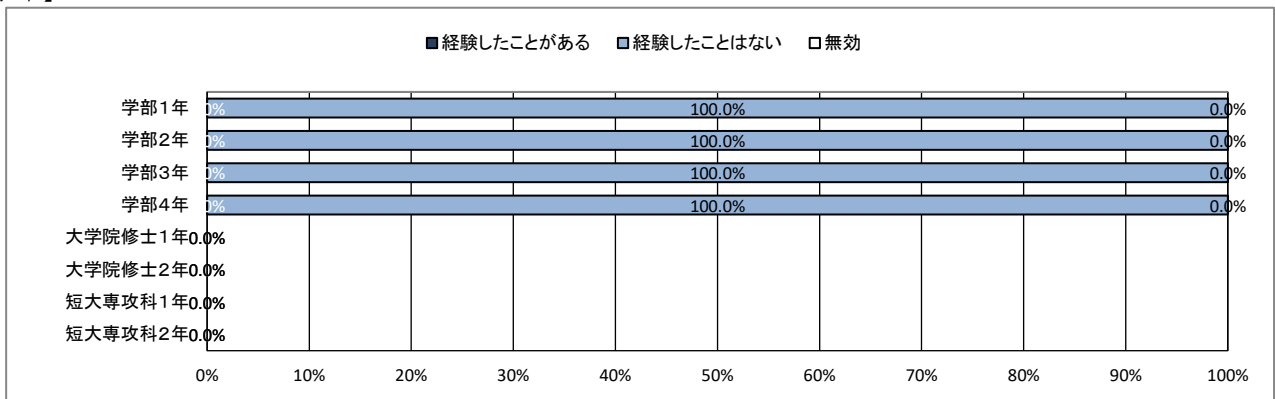
★ 入学後のトラブルについて

61. なりすましなどネット犯罪の被害

【全体】



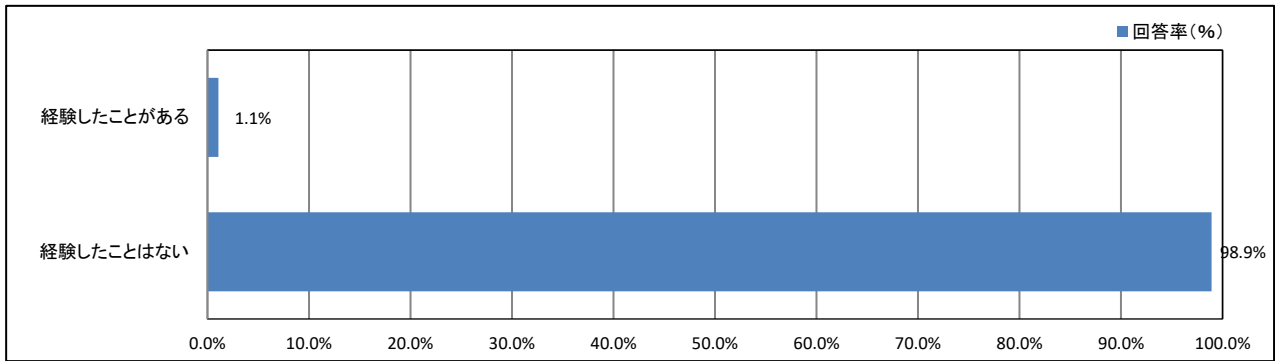
【学年】



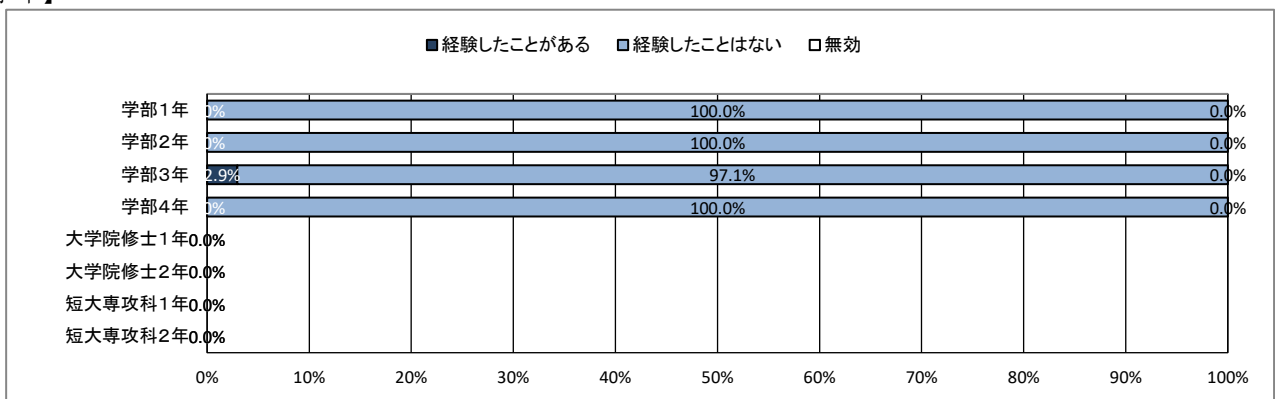
★ 入学後のトラブルについて

62. マルチ商法・悪徳商法の被害

【全体】



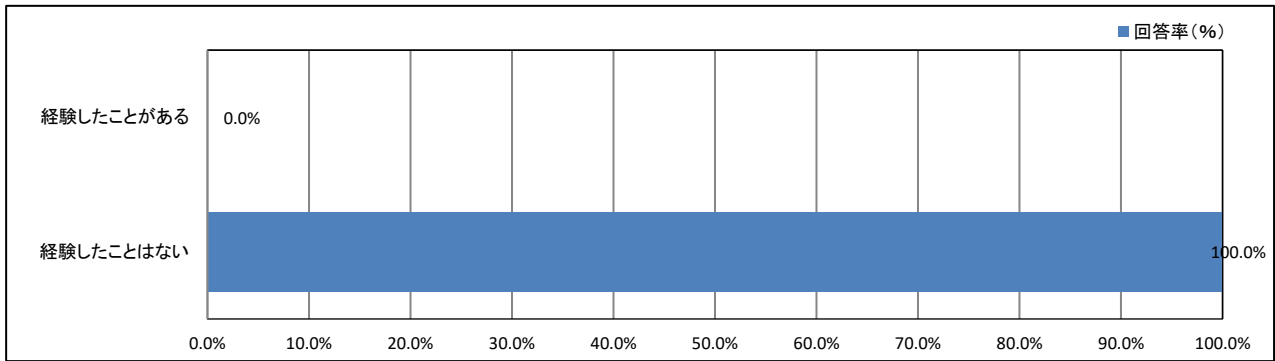
【学年】



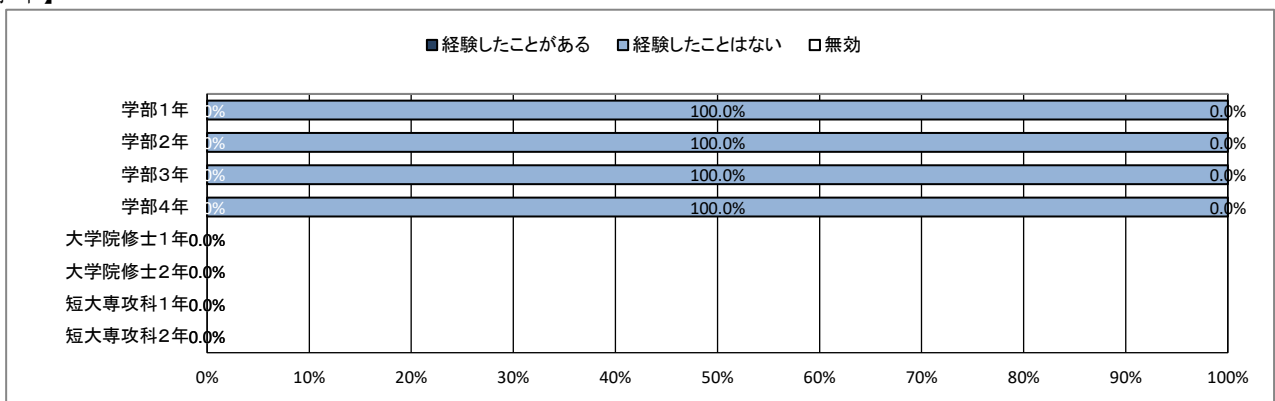
★ 入学後のトラブルについて

63. 違法薬物の使用の勧誘

【全体】



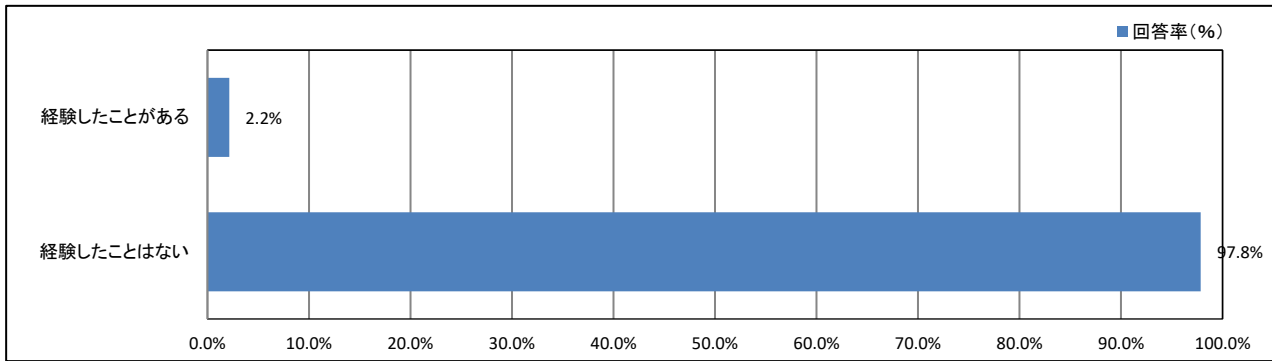
【学年】



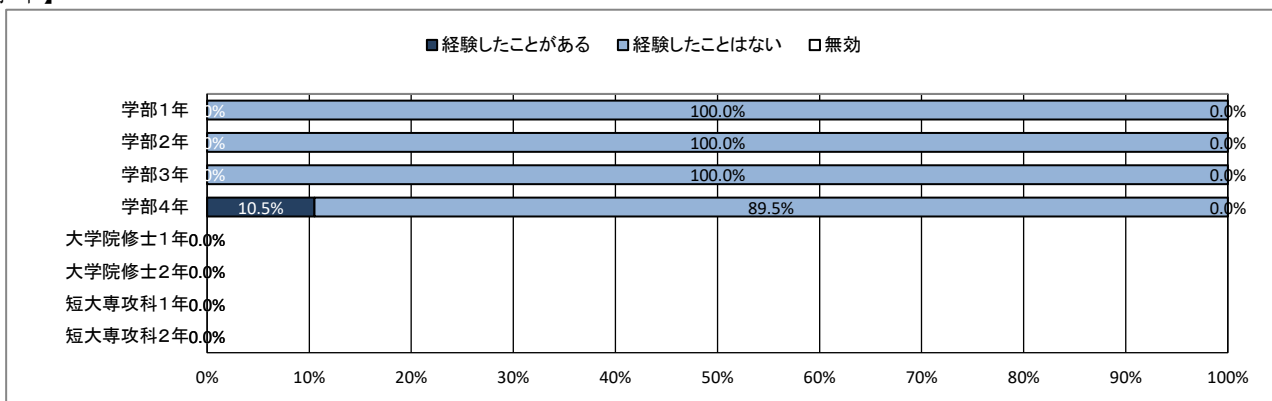
★ 入学後のトラブルについて

64. 望まない宗教活動への勧誘

【全体】



【学年】



【資料】

令和4年度 学生生活アンケート調査
データ集計表

★ プロフィール

1. あなたの性別

	男		女		回答しない		無効・無回答		合計	
	回答数	回答率(%)	回答数	回答率(%)	回答数	回答率(%)	回答数	回答率(%)	回答数	回答率(%)
全体	61	65.6%	32	34.4%	0	0.0%	0	0.0%	93	100.0%

2. あなたの学年

	学部1年 (短大を含む)		学部2年 (短大を含む)		学部3年		学部4年		大学院修士1年		大学院修士2年		短大専攻科1年		短大専攻科2年	
	回答数	回答率(%)	回答数	回答率(%)	回答数	回答率(%)	回答数	回答率(%)	回答数	回答率(%)	回答数	回答率(%)	回答数	回答率(%)	回答数	回答率(%)
全体	29	31.2%	11	11.8%	34	36.6%	19	20.4%	0	0.0%	0	0.0%	0	0.0%	0	0.0%
	無効・無回答		合計													
	回答数	回答率(%)	回答数	回答率(%)												
全体	0	0.0%	93	100.0%												

4. アルバイトによる授業料等負担の有無

	授業料等の全額を アルバイトで負担して いる		授業料等の一部を アルバイトで補って いる		アルバイトでの授業料 等負担はしていな い		アルバイトは していない		無効・無回答		合計	
	回答数	回答率(%)	回答数	回答率(%)	回答数	回答率(%)	回答数	回答率(%)	回答数	回答率(%)	回答数	回答率(%)
全体	0	0.0%	19	20.4%	60	64.5%	14	15.1%	0	0.0%	93	100.0%

5. 奨学金による授業料等負担の有無

	授業料等の全額を 奨学金で負担して いる		授業料等の一部を 奨学金で補って いる		奨学金での授業料 等負担はしていな い		奨学金は利用 していない		無効・無回答		合計	
	回答数	回答率(%)	回答数	回答率(%)	回答数	回答率(%)	回答数	回答率(%)	回答数	回答率(%)	回答数	回答率(%)
全体	7	7.5%	40	43.0%	4	4.3%	41	44.1%	1	1.1%	93	100.0%

★ 日常生活について

6. 居住形態について

	親と同居(実家)		一人暮らし		きょうだいと同居		親戚・知人宅		その他		無効・無回答		合計	
	回答数	回答率(%)	回答数	回答率(%)	回答数	回答率(%)	回答数	回答率(%)	回答数	回答率(%)	回答数	回答率(%)	回答数	回答率(%)
全体	55	59.1%	33	35.5%	0	0.0%	0	0.0%	5	5.4%	0	0.0%	93	100.0%

7. 通常の通学手段について(あてはまるものすべてにマークしてください)

	徒歩		自転車		原付・バイク		自家用車 (自ら運転)		自家用車 (家族による送迎)		路線バス		学園バス		電車 (JR 在来線)	
	回答数	回答率(%)	回答数	回答率(%)	回答数	回答率(%)	回答数	回答率(%)	回答数	回答率(%)	回答数	回答率(%)	回答数	回答率(%)	回答数	回答率(%)
全体	15	16.1%	19	20.4%	10	10.8%	44	47.3%	8	8.6%	4	4.3%	35	37.6%	22	23.7%
	電車(私鉄)		新幹線		その他		無効・無回答		合計							
	回答数	回答率(%)	回答数	回答率(%)	回答数	回答率(%)	回答数	回答率(%)	回答数	回答率(%)						
全体	2	2.2%	3	3.2%	0	0.0%	0	0.0%	93	100.0%						

8. 通学時間について(片道)

	15分以内		30分以内		1時間以内		1時間30分以内		2時間以内		2時間以上		無効・無回答		合計	
	回答数	回答率(%)	回答数	回答率(%)	回答数	回答率(%)	回答数	回答率(%)	回答数	回答率(%)	回答数	回答率(%)	回答数	回答率(%)	回答数	回答率(%)
全体	29	31.2%	13	14.0%	19	20.4%	11	11.8%	8	8.6%	13	14.0%	0	0.0%	93	100.0%

9. 朝食について

	毎日食べている		週に4～5回程度		週に2～3回程度		ほとんど食べない		無効・無回答		合計	
	回答数	回答率(%)	回答数	回答率(%)	回答数	回答率(%)	回答数	回答率(%)	回答数	回答率(%)	回答数	回答率(%)
全体	41	44.1%	18	19.4%	18	19.4%	16	17.2%	0	0.0%	93	100.0%

10. 平日の平均睡眠時間

	8時間以上		7時間程度		6時間程度		5時間程度		4時間未満		無効・無回答		合計	
	回答数	回答率(%)	回答数	回答率(%)	回答数	回答率(%)	回答数	回答率(%)	回答数	回答率(%)	回答数	回答率(%)	回答数	回答率(%)
全体	1	1.1%	22	23.7%	36	38.7%	28	30.1%	6	6.5%	0	0.0%	93	100.0%

11. 週末(土日)の過ごし方(最も多い活動)

	学習 (授業を含む)		クラブ・ サークル活動		アルバイト		ボランティア		趣味の活動		友人との交際		息抜き、その他	
	回答数	回答率(%)	回答数	回答率(%)	回答数	回答率(%)	回答数	回答率(%)	回答数	回答率(%)	回答数	回答率(%)	回答数	回答率(%)
全体	3	3.2%	23	24.7%	38	40.9%	0	0.0%	6	6.5%	3	3.2%	14	15.1%
	無効・無回答		合計											
	回答数	回答率(%)	回答数	回答率(%)										
全体	6	6.5%	93	100.0%										

12. 喫煙について

	毎日 喫煙している		たまに喫煙する ことがある		喫煙はしない		無効・無回答		合計	
	回答数	回答率(%)	回答数	回答率(%)	回答数	回答率(%)	回答数	回答率(%)	回答数	回答率(%)
全体	4	4.3%	1	1.1%	80	86.0%	8	8.6%	93	100.0%

★ 平日の過ごし方について

13. 1日の学修時間(授業時間を除く)

	5時間以上		4時間程度		3時間程度		2時間程度		1時間程度		30分程度		ほとんど行わない	
	回答数	回答率(%)	回答数	回答率(%)	回答数	回答率(%)	回答数	回答率(%)	回答数	回答率(%)	回答数	回答率(%)	回答数	回答率(%)
全体	0	0.0%	4	4.3%	4	4.3%	8	8.6%	24	25.8%	25	26.9%	27	29.0%
	無効・無回答		合計											
	回答数	回答率(%)	回答数	回答率(%)										
全体	1	1.1%	93	100.0%										

14. クラブ・サークル活動

	5時間以上		4時間程度		3時間程度		2時間程度		1時間程度		30分程度		ほとんど行わない	
	回答数	回答率(%)	回答数	回答率(%)	回答数	回答率(%)	回答数	回答率(%)	回答数	回答率(%)	回答数	回答率(%)	回答数	回答率(%)
全体	1	1.1%	3	3.2%	10	10.8%	17	18.3%	11	11.8%	6	6.5%	43	46.2%
	無効・無回答		合計											
	回答数	回答率(%)	回答数	回答率(%)										
全体	2	2.2%	93	100.0%										

15. アルバイト

	5時間以上		4時間程度		3時間程度		2時間程度		1時間程度		30分程度		ほとんど行わない	
	回答数	回答率(%)	回答数	回答率(%)	回答数	回答率(%)	回答数	回答率(%)	回答数	回答率(%)	回答数	回答率(%)	回答数	回答率(%)
全体	14	15.1%	17	18.3%	20	21.5%	12	12.9%	1	1.1%	3	3.2%	22	23.7%
	無効・無回答		合計											
	回答数	回答率(%)	回答数	回答率(%)										
全体	4	4.3%	93	100.0%										

16. ゲーム・LINE・SNS

	5時間以上		4時間程度		3時間程度		2時間程度		1時間程度		30分程度		ほとんど行わない	
	回答数	回答率(%)	回答数	回答率(%)	回答数	回答率(%)	回答数	回答率(%)	回答数	回答率(%)	回答数	回答率(%)	回答数	回答率(%)
全体	11	11.8%	8	8.6%	17	18.3%	28	30.1%	19	20.4%	5	5.4%	1	1.1%
	無効・無回答		合計											
	回答数	回答率(%)	回答数	回答率(%)										
全体	4	4.3%	93	100.0%										

★ 学修の状況について

17. これまで履修した授業の内容は、おおむね理解できた

	そう思う		少しそう思う		どちらとも言えない		あまりそう思わない		そう思わない		無効・無回答		合計	
	回答数	回答率(%)	回答数	回答率(%)	回答数	回答率(%)	回答数	回答率(%)	回答数	回答率(%)	回答数	回答率(%)	回答数	回答率(%)
全体	10	10.8%	51	54.8%	24	25.8%	7	7.5%	1	1.1%	0	0.0%	93	100.0%

18. 授業への出席状況は、おおむね良好だった

	そう思う		少しそう思う		どちらとも言えない		あまりそう思わない		そう思わない		無効・無回答		合計	
	回答数	回答率(%)	回答数	回答率(%)	回答数	回答率(%)	回答数	回答率(%)	回答数	回答率(%)	回答数	回答率(%)	回答数	回答率(%)
全体	49	52.7%	32	34.4%	7	7.5%	3	3.2%	2	2.2%	0	0.0%	93	100.0%

19. 遅刻や私語をせず、良好な受講態度に努めた

	そう思う		少しそう思う		どちらとも言えない		あまりそう思わない		そう思わない		無効・無回答		合計	
	回答数	回答率(%)	回答数	回答率(%)	回答数	回答率(%)	回答数	回答率(%)	回答数	回答率(%)	回答数	回答率(%)	回答数	回答率(%)
全体	37	39.8%	40	43.0%	13	14.0%	2	2.2%	1	1.1%	0	0.0%	93	100.0%

20. 予習・復習など、授業時間外の学修に努めた

	そう思う		少しそう思う		どちらとも言えない		あまりそう思わない		そう思わない		無効・無回答		合計	
	回答数	回答率(%)	回答数	回答率(%)	回答数	回答率(%)	回答数	回答率(%)	回答数	回答率(%)	回答数	回答率(%)	回答数	回答率(%)
全体	9	9.7%	26	28.0%	30	32.3%	21	22.6%	7	7.5%	0	0.0%	93	100.0%

21. これまでの学業成績を理解し、現在の学修に活かしている

	そう思う		少しそう思う		どちらとも言えない		あまりそう思わない		そう思わない		無効・無回答		合計	
	回答数	回答率(%)	回答数	回答率(%)	回答数	回答率(%)	回答数	回答率(%)	回答数	回答率(%)	回答数	回答率(%)	回答数	回答率(%)
全体	14	15.1%	43	46.2%	28	30.1%	6	6.5%	2	2.2%	0	0.0%	93	100.0%

22. 授業を通して、幅広い教養が得られている

	そう思う		少しそう思う		どちらとも言えない		あまりそう思わない		そう思わない		無効・無回答		合計	
	回答数	回答率(%)	回答数	回答率(%)	回答数	回答率(%)	回答数	回答率(%)	回答数	回答率(%)	回答数	回答率(%)	回答数	回答率(%)
全体	18	19.4%	54	58.1%	19	20.4%	2	2.2%	0	0.0%	0	0.0%	93	100.0%

23. 授業を通して、深い専門知識が得られている

	そう思う		少しそう思う		どちらとも言えない		あまりそう思わない		そう思わない		無効・無回答		合計	
	回答数	回答率(%)	回答数	回答率(%)	回答数	回答率(%)	回答数	回答率(%)	回答数	回答率(%)	回答数	回答率(%)	回答数	回答率(%)
全体	28	30.1%	52	55.9%	11	11.8%	2	2.2%	0	0.0%	0	0.0%	93	100.0%

24. 授業を通して、職業関連の知識・技能が得られている

	そう思う		少しそう思う		どちらとも言えない		あまりそう思わない		そう思わない		無効・無回答		合計	
	回答数	回答率(%)	回答数	回答率(%)	回答数	回答率(%)	回答数	回答率(%)	回答数	回答率(%)	回答数	回答率(%)	回答数	回答率(%)
全体	29	31.2%	54	58.1%	9	9.7%	1	1.1%	0	0.0%	0	0.0%	93	100.0%

25. 授業を通して、人とのコミュニケーションが深まっている

	そう思う		少しそう思う		どちらとも言えない		あまりそう思わない		そう思わない		無効・無回答		合計	
	回答数	回答率(%)	回答数	回答率(%)	回答数	回答率(%)	回答数	回答率(%)	回答数	回答率(%)	回答数	回答率(%)	回答数	回答率(%)
全体	28	30.1%	43	46.2%	17	18.3%	4	4.3%	1	1.1%	0	0.0%	93	100.0%

26. (総合評価)大学の授業に満足している

	そう思う		少しそう思う		どちらとも言えない		あまりそう思わない		そう思わない		無効・無回答		合計	
	回答数	回答率(%)	回答数	回答率(%)	回答数	回答率(%)	回答数	回答率(%)	回答数	回答率(%)	回答数	回答率(%)	回答数	回答率(%)
全体	26	28.0%	42	45.2%	19	20.4%	6	6.5%	0	0.0%	0	0.0%	93	100.0%

★ 課外活動の状況について

27. 学内のクラブ・サークル活動に積極的に参加している

	そう思う		少しそう思う		どちらとも言えない		あまりそう思わない		そう思わない		無効・無回答		合計	
	回答数	回答率(%)	回答数	回答率(%)	回答数	回答率(%)	回答数	回答率(%)	回答数	回答率(%)	回答数	回答率(%)	回答数	回答率(%)
全体	34	36.6%	11	11.8%	9	9.7%	4	4.3%	35	37.6%	0	0.0%	93	100.0%

28. 学内のゼミやボランティア活動に積極的に参加している

	そう思う		少しそう思う		どちらとも言えない		あまりそう思わない		そう思わない		無効・無回答		合計	
	回答数	回答率(%)	回答数	回答率(%)	回答数	回答率(%)	回答数	回答率(%)	回答数	回答率(%)	回答数	回答率(%)	回答数	回答率(%)
全体	8	8.6%	14	15.1%	12	12.9%	15	16.1%	44	47.3%	0	0.0%	93	100.0%

29. 学外の地域活動・市民活動・ボランティア活動に積極的に参加している

	そう思う		少しそう思う		どちらとも言えない		あまりそう思わない		そう思わない		無効・無回答		合計	
	回答数	回答率(%)	回答数	回答率(%)	回答数	回答率(%)	回答数	回答率(%)	回答数	回答率(%)	回答数	回答率(%)	回答数	回答率(%)
全体	5	5.4%	4	4.3%	10	10.8%	19	20.4%	55	59.1%	0	0.0%	93	100.0%

30. 大学・学友会の行事・活動に積極的に参加している

	そう思う		少しそう思う		どちらとも言えない		あまりそう思わない		そう思わない		無効・無回答		合計	
	回答数	回答率(%)	回答数	回答率(%)	回答数	回答率(%)	回答数	回答率(%)	回答数	回答率(%)	回答数	回答率(%)	回答数	回答率(%)
全体	6	6.5%	12	12.9%	21	22.6%	12	12.9%	42	45.2%	0	0.0%	93	100.0%

31. (総合評価) 課外活動が充実している

	そう思う		少しそう思う		どちらとも言えない		あまりそう思わない		そう思わない		無効・無回答		合計	
	回答数	回答率(%)	回答数	回答率(%)	回答数	回答率(%)	回答数	回答率(%)	回答数	回答率(%)	回答数	回答率(%)	回答数	回答率(%)
全体	11	11.8%	19	20.4%	26	28.0%	7	7.5%	30	32.3%	0	0.0%	93	100.0%

★ 学生食堂について

32. あなたは普段、大学の学生食堂を利用していますか

	利用している		利用していない		無効・無回答		合計	
	回答数	回答率(%)	回答数	回答率(%)	回答数	回答率(%)	回答数	回答率(%)
全体	36	38.7%	53	57.0%	4	4.3%	93	100.0%

33. (上記質問32で「①利用している」と回答した人にお答えください。)週に何日ぐらい利用していますか

	毎日		週3～4回		週1～2回		無効・無回答		合計	
	回答数	回答率(%)	回答数	回答率(%)	回答数	回答率(%)	回答数	回答率(%)	回答数	回答率(%)
全体	2	5.6%	10	27.8%	24	66.7%	0	0.0%	36	100.0%

★ キャンパスの改善について

34. 大学は学生の意見をくみ取ろうという姿勢を持っていると思う

	そう思う		少しそう思う		どちらとも言えない		あまりそう思わない		そう思わない		無効・無回答		合計	
	回答数	回答率(%)	回答数	回答率(%)	回答数	回答率(%)	回答数	回答率(%)	回答数	回答率(%)	回答数	回答率(%)	回答数	回答率(%)
全体	16	17.2%	37	39.8%	25	26.9%	9	9.7%	5	5.4%	1	1.1%	93	100.0%

35. (2年生以上の方のみお答えください)キャンパスの環境は昨年度よりも良くなったと思う

	そう思う		少しそう思う		どちらとも言えない		あまりそう思わない		そう思わない		無効・無回答		合計	
	回答数	回答率(%)	回答数	回答率(%)	回答数	回答率(%)	回答数	回答率(%)	回答数	回答率(%)	回答数	回答率(%)	回答数	回答率(%)
全体	5	7.8%	11	17.2%	28	43.8%	14	21.9%	6	9.4%	0	0.0%	64	100.0%

★ 学生支援体制について

36. 授業・履修について相談しやすい体制が整っている

	そう思う		少しそう思う		どちらとも言えない		あまりそう思わない		そう思わない		利用したことがない		無効・無回答		合計	
	回答数	回答率(%)	回答数	回答率(%)	回答数	回答率(%)	回答数	回答率(%)	回答数	回答率(%)	回答数	回答率(%)	回答数	回答率(%)	回答数	回答率(%)
全体	29	31.2%	46	49.5%	10	10.8%	5	5.4%	1	1.1%	2	2.2%	0	0.0%	93	100.0%

37. 基礎学力への支援体制が充実している

	そう思う		少しそう思う		どちらとも言えない		あまりそう思わない		そう思わない		利用したことがない		無効・無回答		合計	
	回答数	回答率(%)	回答数	回答率(%)	回答数	回答率(%)	回答数	回答率(%)	回答数	回答率(%)	回答数	回答率(%)	回答数	回答率(%)	回答数	回答率(%)
全体	29	31.2%	34	36.6%	19	20.4%	7	7.5%	1	1.1%	3	3.2%	0	0.0%	93	100.0%

38. 外国語学習・留学への支援体制が充実している

	そう思う		少しそう思う		どちらとも言えない		あまりそう思わない		そう思わない		利用したことがない		無効・無回答		合計	
	回答数	回答率(%)	回答数	回答率(%)	回答数	回答率(%)	回答数	回答率(%)	回答数	回答率(%)	回答数	回答率(%)	回答数	回答率(%)	回答数	回答率(%)
全体	5	5.4%	11	11.8%	34	36.6%	8	8.6%	3	3.2%	32	34.4%	0	0.0%	93	100.0%

39. 奨学金について相談しやすい体制が整っている

	そう思う		少しそう思う		どちらとも言えない		あまりそう思わない		そう思わない		利用したことがない		無効・無回答		合計	
	回答数	回答率(%)	回答数	回答率(%)	回答数	回答率(%)	回答数	回答率(%)	回答数	回答率(%)	回答数	回答率(%)	回答数	回答率(%)	回答数	回答率(%)
全体	15	16.1%	21	22.6%	28	30.1%	2	2.2%	2	2.2%	24	25.8%	1	1.1%	93	100.0%

40. 進路や就職について相談しやすい体制が整っている

	そう思う		少しそう思う		どちらとも言えない		あまりそう思わない		そう思わない		利用したことがない		無効・無回答		合計	
	回答数	回答率(%)	回答数	回答率(%)	回答数	回答率(%)	回答数	回答率(%)	回答数	回答率(%)	回答数	回答率(%)	回答数	回答率(%)	回答数	回答率(%)
全体	28	30.1%	44	47.3%	10	10.8%	4	4.3%	0	0.0%	6	6.5%	1	1.1%	93	100.0%

41. 資格取得について相談しやすい体制が整っている

	そう思う		少しそう思う		どちらとも言えない		あまりそう思わない		そう思わない		利用したことがない		無効・無回答		合計	
	回答数	回答率(%)	回答数	回答率(%)	回答数	回答率(%)	回答数	回答率(%)	回答数	回答率(%)	回答数	回答率(%)	回答数	回答率(%)	回答数	回答率(%)
全体	33	35.5%	42	45.2%	10	10.8%	1	1.1%	0	0.0%	7	7.5%	0	0.0%	93	100.0%

42. 心身の健康について相談しやすい体制が整っている

	そう思う		少しそう思う		どちらとも言えない		あまりそう思わない		そう思わない		利用したことがない		無効・無回答		合計	
	回答数	回答率(%)	回答数	回答率(%)	回答数	回答率(%)	回答数	回答率(%)	回答数	回答率(%)	回答数	回答率(%)	回答数	回答率(%)	回答数	回答率(%)
全体	25	26.9%	41	44.1%	11	11.8%	2	2.2%	1	1.1%	13	14.0%	0	0.0%	93	100.0%

43. クラブ・サークル活動など、学生の自主活動への支援が充実している

	そう思う		少しそう思う		どちらとも言えない		あまりそう思わない		そう思わない		利用したことがない		無効・無回答		合計	
	回答数	回答率(%)	回答数	回答率(%)	回答数	回答率(%)	回答数	回答率(%)	回答数	回答率(%)	回答数	回答率(%)	回答数	回答率(%)	回答数	回答率(%)
全体	25	26.9%	30	32.3%	19	20.4%	2	2.2%	1	1.1%	16	17.2%	0	0.0%	93	100.0%

44. 公式ホームページ等での学生への情報提供が充実している

	そう思う		少しそう思う		どちらとも言えない		あまりそう思わない		そう思わない		利用したことがない		無効・無回答		合計	
	回答数	回答率(%)	回答数	回答率(%)	回答数	回答率(%)	回答数	回答率(%)	回答数	回答率(%)	回答数	回答率(%)	回答数	回答率(%)	回答数	回答率(%)
全体	20	21.5%	35	37.6%	21	22.6%	4	4.3%	2	2.2%	10	10.8%	1	1.1%	93	100.0%

★ 学生支援体制について

45. 教員と相談しやすい環境が整っている

	そう思う		少しそう思う		どちらとも言えない		あまりそう思わない		そう思わない		利用したことがない		無効・無回答		合計	
	回答数	回答率(%)	回答数	回答率(%)	回答数	回答率(%)	回答数	回答率(%)	回答数	回答率(%)	回答数	回答率(%)	回答数	回答率(%)	回答数	回答率(%)
全体	44	47.3%	39	41.9%	5	5.4%	3	3.2%	0	0.0%	2	2.2%	0	0.0%	93	100.0%

46. (総合評価) 学生生活に関する相談ができる体制が充実している

	そう思う		少しそう思う		どちらとも言えない		あまりそう思わない		そう思わない		利用したことがない		無効・無回答		合計	
	回答数	回答率(%)	回答数	回答率(%)	回答数	回答率(%)	回答数	回答率(%)	回答数	回答率(%)	回答数	回答率(%)	回答数	回答率(%)	回答数	回答率(%)
全体	32	34.4%	44	47.3%	11	11.8%	3	3.2%	0	0.0%	3	3.2%	0	0.0%	93	100.0%

★ 大学からの情報提供について

47. ポータルサイトはどの程度見ていますか

	毎日		2～3日に1回程度		1週間に1回程度		ほとんど見ていない		無効・無回答		合計	
	回答数	回答率(%)	回答数	回答率(%)	回答数	回答率(%)	回答数	回答率(%)	回答数	回答率(%)	回答数	回答率(%)
全体	12	12.9%	40	43.0%	28	30.1%	13	14.0%	0	0.0%	93	100.0%

48. ポータルサイトでの情報量は適切だと思いますか

	多すぎる		やや多い		適切		やや少ない		少なすぎる		無効・無回答		合計	
	回答数	回答率(%)	回答数	回答率(%)	回答数	回答率(%)	回答数	回答率(%)	回答数	回答率(%)	回答数	回答率(%)	回答数	回答率(%)
全体	4	4.3%	24	25.8%	56	60.2%	8	8.6%	1	1.1%	0	0.0%	93	100.0%

49. ポータルサイトは分かりやすいですか

	そう思う		少しそう思う		どちらともいえない		あまりそう思わない		そう思わない		無効・無回答		合計	
	回答数	回答率(%)	回答数	回答率(%)	回答数	回答率(%)	回答数	回答率(%)	回答数	回答率(%)	回答数	回答率(%)	回答数	回答率(%)
全体	17	18.3%	22	23.7%	30	32.3%	15	16.1%	8	8.6%	1	1.1%	93	100.0%

50. 大学公式ホームページはどの程度見ていますか

	毎日		2～3日に1回程度		1週間に1回程度		ほとんど見ていない		無効・無回答		合計	
	回答数	回答率(%)	回答数	回答率(%)	回答数	回答率(%)	回答数	回答率(%)	回答数	回答率(%)	回答数	回答率(%)
全体	1	1.1%	2	2.2%	5	5.4%	85	91.4%	0	0.0%	93	100.0%

51. 大学公式ホームページでの情報量は適切だと思いますか

	多すぎる		やや多い		適切		やや少ない		少なすぎる		無効・無回答		合計	
	回答数	回答率(%)	回答数	回答率(%)	回答数	回答率(%)	回答数	回答率(%)	回答数	回答率(%)	回答数	回答率(%)	回答数	回答率(%)
全体	3	3.2%	7	7.5%	71	76.3%	12	12.9%	0	0.0%	0	0.0%	93	100.0%

52. 大学公式ホームページは分かりやすいですか

	そう思う		少しそう思う		どちらともいえない		あまりそう思わない		そう思わない		無効・無回答		合計	
	回答数	回答率(%)	回答数	回答率(%)	回答数	回答率(%)	回答数	回答率(%)	回答数	回答率(%)	回答数	回答率(%)	回答数	回答率(%)
全体	14	15.1%	13	14.0%	45	48.4%	16	17.2%	5	5.4%	0	0.0%	93	100.0%

★ 入学後のトラブルについて

53. 学内の事故やケガ

	経験したことがある		経験したことはない		無効・無回答		合計	
	回答数	回答率(%)	回答数	回答率(%)	回答数	回答率(%)	回答数	回答率(%)
全体	7	7.5%	86	92.5%	0	0.0%	93	100.0%

54. 通学中の事故やケガ

	経験したことがある		経験したことはない		無効・無回答		合計	
	回答数	回答率(%)	回答数	回答率(%)	回答数	回答率(%)	回答数	回答率(%)
全体	14	15.1%	79	84.9%	0	0.0%	93	100.0%

55. 学内での盗難被害

	経験したことがある		経験したことはない		無効・無回答		合計	
	回答数	回答率(%)	回答数	回答率(%)	回答数	回答率(%)	回答数	回答率(%)
全体	4	4.3%	89	95.7%	0	0.0%	93	100.0%

56. 学生同士のいじめやハラスメント、暴力

	経験したことがある		経験したことはない		無効・無回答		合計	
	回答数	回答率(%)	回答数	回答率(%)	回答数	回答率(%)	回答数	回答率(%)
全体	3	3.2%	90	96.8%	0	0.0%	93	100.0%

57. 飲酒の強要

	経験したことがある		経験したことはない		無効・無回答		合計	
	回答数	回答率(%)	回答数	回答率(%)	回答数	回答率(%)	回答数	回答率(%)
全体	1	1.1%	92	98.9%	0	0.0%	93	100.0%

58. セクシャルハラスメント(性的いやがらせ)

	経験したことがある		経験したことはない		無効・無回答		合計	
	回答数	回答率(%)	回答数	回答率(%)	回答数	回答率(%)	回答数	回答率(%)
全体	0	0.0%	93	100.0%	0	0.0%	93	100.0%

59. アカデミックハラスメント(教員からのいやがらせ)

	経験したことがある		経験したことはない		無効・無回答		合計	
	回答数	回答率(%)	回答数	回答率(%)	回答数	回答率(%)	回答数	回答率(%)
全体	0	0.0%	93	100.0%	0	0.0%	93	100.0%

60. つきまとい、ストーカー被害

	経験したことがある		経験したことはない		無効・無回答		合計	
	回答数	回答率(%)	回答数	回答率(%)	回答数	回答率(%)	回答数	回答率(%)
全体	1	1.1%	92	98.9%	0	0.0%	93	100.0%

61. なりすましなどネット犯罪の被害

	経験したことがある		経験したことはない		無効・無回答		合計	
	回答数	回答率(%)	回答数	回答率(%)	回答数	回答率(%)	回答数	回答率(%)
全体	0	0.0%	93	100.0%	0	0.0%	93	100.0%

★ 入学後のトラブルについて

62. マルチ商法、悪徳商法の被害

	経験したことがある		経験したことはない		無効・無回答		合計	
	回答数	回答率(%)	回答数	回答率(%)	回答数	回答率(%)	回答数	回答率(%)
全体	1	1.1%	92	98.9%	0	0.0%	93	100.0%

63. 違法薬物の使用の勧誘

	経験したことがある		経験したことはない		無効・無回答		合計	
	回答数	回答率(%)	回答数	回答率(%)	回答数	回答率(%)	回答数	回答率(%)
全体	0	0.0%	93	100.0%	0	0.0%	93	100.0%

64. 望まない宗教活動への勧誘

	経験したことがある		経験したことはない		無効・無回答		合計	
	回答数	回答率(%)	回答数	回答率(%)	回答数	回答率(%)	回答数	回答率(%)
全体	2	2.2%	91	97.8%	0	0.0%	93	100.0%

1. あなたの性別

	男		女		回答しない		無効・無回答		合計	
	回答数	回答率(%)	回答数	回答率(%)	回答数	回答率(%)	回答数	回答率(%)	回答数	回答率(%)
学部1年	18	62.1%	11	37.9%	0	0.0%	0	0.0%	29	100.0%
学部2年	8	72.7%	3	27.3%	0	0.0%	0	0.0%	11	100.0%
学部3年	23	67.6%	11	32.4%	0	0.0%	0	0.0%	34	100.0%
学部4年	12	63.2%	7	36.8%	0	0.0%	0	0.0%	19	100.0%
大学院修士1年	-	-	-	-	-	-	-	-	0	-
大学院修士2年	-	-	-	-	-	-	-	-	0	-
短大専攻科1年	-	-	-	-	-	-	-	-	0	-
短大専攻科2年	-	-	-	-	-	-	-	-	0	-

3. あなたの所属学科等

	初等教育		生涯学習		心理教育		英米語		グローバル コミュニケーション		経営(草薙)		社会環境		保育	
	回答数	回答率(%)	回答数	回答率(%)	回答数	回答率(%)	回答数	回答率(%)	回答数	回答率(%)	回答数	回答率(%)	回答数	回答率(%)	回答数	回答率(%)
学部1年	0	0.0%	0	0.0%	0	0.0%	0	0.0%	0	0.0%	0	0.0%	0	0.0%	0	0.0%
学部2年	0	0.0%	0	0.0%	0	0.0%	0	0.0%	0	0.0%	0	0.0%	0	0.0%	0	0.0%
学部3年	0	0.0%	0	0.0%	0	0.0%	0	0.0%	0	0.0%	0	0.0%	0	0.0%	0	0.0%
学部4年	0	0.0%	0	0.0%	0	0.0%	0	0.0%	0	0.0%	0	0.0%	0	0.0%	0	0.0%
大学院修士1年	-	-	-	-	-	-	-	-	-	-	-	-	-	-	-	-
大学院修士2年	-	-	-	-	-	-	-	-	-	-	-	-	-	-	-	-
短大専攻科1年	-	-	-	-	-	-	-	-	-	-	-	-	-	-	-	-
短大専攻科2年	-	-	-	-	-	-	-	-	-	-	-	-	-	-	-	-
	造形		大学院研究科(草薙)		短大日文		短大保育		短大音楽		法律		看護		静岡理学療法	
	回答数	回答率(%)	回答数	回答率(%)	回答数	回答率(%)	回答数	回答率(%)	回答数	回答率(%)	回答数	回答率(%)	回答数	回答率(%)	回答数	回答率(%)
学部1年	0	0.0%	0	0.0%	0	0.0%	0	0.0%	0	0.0%	0	0.0%	0	0.0%	0	0.0%
学部2年	0	0.0%	0	0.0%	0	0.0%	0	0.0%	0	0.0%	0	0.0%	0	0.0%	0	0.0%
学部3年	0	0.0%	0	0.0%	0	0.0%	0	0.0%	0	0.0%	0	0.0%	0	0.0%	0	0.0%
学部4年	0	0.0%	0	0.0%	0	0.0%	0	0.0%	0	0.0%	0	0.0%	0	0.0%	0	0.0%
大学院修士1年	-	-	-	-	-	-	-	-	-	-	-	-	-	-	-	-
大学院修士2年	-	-	-	-	-	-	-	-	-	-	-	-	-	-	-	-
短大専攻科1年	-	-	-	-	-	-	-	-	-	-	-	-	-	-	-	-
短大専攻科2年	-	-	-	-	-	-	-	-	-	-	-	-	-	-	-	-
	健康栄養		こども健康		心身マネジメント		健康鍼灸		健康柔道整復		理学療法		作業療法		経営(浜松)	
	回答数	回答率(%)	回答数	回答率(%)	回答数	回答率(%)	回答数	回答率(%)	回答数	回答率(%)	回答数	回答率(%)	回答数	回答率(%)	回答数	回答率(%)
学部1年	0	0.0%	0	0.0%	0	0.0%	29	100.0%	0	0.0%	0	0.0%	0	0.0%	0	0.0%
学部2年	0	0.0%	0	0.0%	0	0.0%	11	100.0%	0	0.0%	0	0.0%	0	0.0%	0	0.0%
学部3年	0	0.0%	0	0.0%	0	0.0%	34	100.0%	0	0.0%	0	0.0%	0	0.0%	0	0.0%
学部4年	0	0.0%	0	0.0%	0	0.0%	19	100.0%	0	0.0%	0	0.0%	0	0.0%	0	0.0%
大学院修士1年	-	-	-	-	-	-	-	-	-	-	-	-	-	-	-	-
大学院修士2年	-	-	-	-	-	-	-	-	-	-	-	-	-	-	-	-
短大専攻科1年	-	-	-	-	-	-	-	-	-	-	-	-	-	-	-	-
短大専攻科2年	-	-	-	-	-	-	-	-	-	-	-	-	-	-	-	-
	大学院研究科(浜松)		無効・無回答		合計											
	回答数	回答率(%)	回答数	回答率(%)	回答数	回答率(%)										
学部1年	0	0.0%	0	0.0%	29	100.0%										
学部2年	0	0.0%	0	0.0%	11	100.0%										
学部3年	0	0.0%	0	0.0%	34	100.0%										
学部4年	0	0.0%	0	0.0%	19	100.0%										
大学院修士1年	-	-	-	-	0	-										
大学院修士2年	-	-	-	-	0	-										
短大専攻科1年	-	-	-	-	0	-										
短大専攻科2年	-	-	-	-	0	-										

4. アルバイトによる授業料等負担の有無

	授業料等の全額をアルバイトで負担している		授業料等の一部をアルバイトで補っている		アルバイトでの授業料等負担はしていない		アルバイトはしていない		無効・無回答		合計	
	回答数	回答率(%)	回答数	回答率(%)	回答数	回答率(%)	回答数	回答率(%)	回答数	回答率(%)	回答数	回答率(%)
学部1年	0	0.0%	3	10.3%	17	58.6%	9	31.0%	0	0.0%	29	100.0%
学部2年	0	0.0%	0	0.0%	9	81.8%	2	18.2%	0	0.0%	11	100.0%
学部3年	0	0.0%	9	26.5%	25	73.5%	0	0.0%	0	0.0%	34	100.0%
学部4年	0	0.0%	7	36.8%	9	47.4%	3	15.8%	0	0.0%	19	100.0%
大学院修士1年	-	-	-	-	-	-	-	-	-	-	0	-
大学院修士2年	-	-	-	-	-	-	-	-	-	-	0	-
短大専攻科1年	-	-	-	-	-	-	-	-	-	-	0	-
短大専攻科2年	-	-	-	-	-	-	-	-	-	-	0	-

5. 奨学金による授業料等負担の有無

	授業料等の全額を奨学金で負担している		授業料等の一部を奨学金で補っている		奨学金での授業料等負担はしていない		奨学金は利用していない		無効・無回答		合計	
	回答数	回答率(%)	回答数	回答率(%)	回答数	回答率(%)	回答数	回答率(%)	回答数	回答率(%)	回答数	回答率(%)
学部1年	1	3.4%	10	34.5%	1	3.4%	17	58.6%	0	0.0%	29	100.0%
学部2年	2	18.2%	6	54.5%	0	0.0%	3	27.3%	0	0.0%	11	100.0%
学部3年	4	11.8%	15	44.1%	3	8.8%	12	35.3%	0	0.0%	34	100.0%
学部4年	0	0.0%	9	47.4%	0	0.0%	9	47.4%	1	5.3%	19	100.0%
大学院修士1年	-	-	-	-	-	-	-	-	-	-	0	-
大学院修士2年	-	-	-	-	-	-	-	-	-	-	0	-
短大専攻科1年	-	-	-	-	-	-	-	-	-	-	0	-
短大専攻科2年	-	-	-	-	-	-	-	-	-	-	0	-

★ 日常生活について

【学年】

6. 居住形態について

	親と同居(実家)		一人暮らし		きょうだいと同居		親戚・知人宅		その他		無効・無回答		合計	
	回答数	回答率(%)	回答数	回答率(%)	回答数	回答率(%)	回答数	回答率(%)	回答数	回答率(%)	回答数	回答率(%)	回答数	回答率(%)
学部1年	20	69.0%	7	24.1%	0	0.0%	0	0.0%	2	6.9%	0	0.0%	29	100.0%
学部2年	6	54.5%	3	27.3%	0	0.0%	0	0.0%	2	18.2%	0	0.0%	11	100.0%
学部3年	18	52.9%	15	44.1%	0	0.0%	0	0.0%	1	2.9%	0	0.0%	34	100.0%
学部4年	11	57.9%	8	42.1%	0	0.0%	0	0.0%	0	0.0%	0	0.0%	19	100.0%
大学院修士1年	-	-	-	-	-	-	-	-	-	-	-	-	0	-
大学院修士2年	-	-	-	-	-	-	-	-	-	-	-	-	0	-
短大専攻科1年	-	-	-	-	-	-	-	-	-	-	-	-	0	-
短大専攻科2年	-	-	-	-	-	-	-	-	-	-	-	-	0	-

7. 通常の通学手段について(あてはまるものすべてにマークしてください)

	徒歩		自転車		原付・バイク		自家用車 (自ら運転)		自家用車 (家族による送迎)		路線バス		学園バス		電車 (JR 在来線)		
	回答数	回答率(%)	回答数	回答率(%)	回答数	回答率(%)	回答数	回答率(%)	回答数	回答率(%)	回答数	回答率(%)	回答数	回答率(%)	回答数	回答率(%)	
学部1年	8	27.6%	7	24.1%	0	0.0%	9	31.0%	3	10.3%	3	10.3%	14	48.3%	8	27.6%	
学部2年	2	18.2%	1	9.1%	2	18.2%	5	45.5%	0	0.0%	0	0.0%	3	27.3%	2	18.2%	
学部3年	5	14.7%	7	20.6%	5	14.7%	18	52.9%	3	8.8%	1	2.9%	13	38.2%	9	26.5%	
学部4年	0	0.0%	4	21.1%	3	15.8%	12	63.2%	2	10.5%	0	0.0%	5	26.3%	3	15.8%	
大学院修士1年	-	-	-	-	-	-	-	-	-	-	-	-	-	-	-	-	
大学院修士2年	-	-	-	-	-	-	-	-	-	-	-	-	-	-	-	-	
短大専攻科1年	-	-	-	-	-	-	-	-	-	-	-	-	-	-	-	-	
短大専攻科2年	-	-	-	-	-	-	-	-	-	-	-	-	-	-	-	-	
	電車(私鉄)		新幹線		その他		無効・無回答		合計								
	回答数	回答率(%)	回答数	回答率(%)	回答数	回答率(%)	回答数	回答率(%)	回答数	回答率(%)	回答数	回答率(%)					
学部1年	0	0.0%	0	0.0%	0	0.0%	0	0.0%	29	100.0%							
学部2年	0	0.0%	0	0.0%	0	0.0%	0	0.0%	11	100.0%							
学部3年	1	2.9%	1	2.9%	0	0.0%	0	0.0%	34	100.0%							
学部4年	1	5.3%	2	10.5%	0	0.0%	0	0.0%	19	100.0%							
大学院修士1年	-	-	-	-	-	-	-	-	0	-							
大学院修士2年	-	-	-	-	-	-	-	-	0	-							
短大専攻科1年	-	-	-	-	-	-	-	-	0	-							
短大専攻科2年	-	-	-	-	-	-	-	-	0	-							

8. 通学時間について(片道)

	15分以内		30分以内		1時間以内		1時間30分以内		2時間以内		2時間以上		無効・無回答		合計	
	回答数	回答率(%)	回答数	回答率(%)	回答数	回答率(%)	回答数	回答率(%)	回答数	回答率(%)	回答数	回答率(%)	回答数	回答率(%)	回答数	回答率(%)
学部1年	6	20.7%	3	10.3%	9	31.0%	4	13.8%	4	13.8%	3	10.3%	0	0.0%	29	100.0%
学部2年	5	45.5%	0	0.0%	1	9.1%	2	18.2%	1	9.1%	2	18.2%	0	0.0%	11	100.0%
学部3年	11	32.4%	7	20.6%	6	17.6%	4	11.8%	1	2.9%	5	14.7%	0	0.0%	34	100.0%
学部4年	7	36.8%	3	15.8%	3	15.8%	1	5.3%	2	10.5%	3	15.8%	0	0.0%	19	100.0%
大学院修士1年	-	-	-	-	-	-	-	-	-	-	-	-	-	-	0	-
大学院修士2年	-	-	-	-	-	-	-	-	-	-	-	-	-	-	0	-
短大専攻科1年	-	-	-	-	-	-	-	-	-	-	-	-	-	-	0	-
短大専攻科2年	-	-	-	-	-	-	-	-	-	-	-	-	-	-	0	-

9. 朝食について

	毎日食べている		週に4～5回程度		週に2～3回程度		ほとんど食べない		無効・無回答		合計	
	回答数	回答率(%)	回答数	回答率(%)	回答数	回答率(%)	回答数	回答率(%)	回答数	回答率(%)	回答数	回答率(%)
学部1年	15	51.7%	3	10.3%	6	20.7%	5	17.2%	0	0.0%	29	100.0%
学部2年	7	63.6%	0	0.0%	1	9.1%	3	27.3%	0	0.0%	11	100.0%
学部3年	13	38.2%	12	35.3%	6	17.6%	3	8.8%	0	0.0%	34	100.0%
学部4年	6	31.6%	3	15.8%	5	26.3%	5	26.3%	0	0.0%	19	100.0%
大学院修士1年	-	-	-	-	-	-	-	-	-	-	0	-
大学院修士2年	-	-	-	-	-	-	-	-	-	-	0	-
短大専攻科1年	-	-	-	-	-	-	-	-	-	-	0	-
短大専攻科2年	-	-	-	-	-	-	-	-	-	-	0	-

10. 平日の平均睡眠時間

	8時間以上		7時間程度		6時間程度		5時間程度		4時間未満		無効・無回答		合計	
	回答数	回答率(%)	回答数	回答率(%)	回答数	回答率(%)	回答数	回答率(%)	回答数	回答率(%)	回答数	回答率(%)	回答数	回答率(%)
学部1年	1	3.4%	5	17.2%	13	44.8%	10	34.5%	0	0.0%	0	0.0%	29	100.0%
学部2年	0	0.0%	5	45.5%	1	9.1%	4	36.4%	1	9.1%	0	0.0%	11	100.0%
学部3年	0	0.0%	8	23.5%	15	44.1%	9	26.5%	2	5.9%	0	0.0%	34	100.0%
学部4年	0	0.0%	4	21.1%	7	36.8%	5	26.3%	3	15.8%	0	0.0%	19	100.0%
大学院修士1年	-	-	-	-	-	-	-	-	-	-	-	-	0	-
大学院修士2年	-	-	-	-	-	-	-	-	-	-	-	-	0	-
短大専攻科1年	-	-	-	-	-	-	-	-	-	-	-	-	0	-
短大専攻科2年	-	-	-	-	-	-	-	-	-	-	-	-	0	-

11. 週末(土日)の過ごし方(最も多い活動)

	学習 (授業を含む)		クラブ・ サークル活動		アルバイト		ボランティア		趣味の活動		友人との交際		息抜き、その他	
	回答数	回答率(%)	回答数	回答率(%)	回答数	回答率(%)	回答数	回答率(%)	回答数	回答率(%)	回答数	回答率(%)	回答数	回答率(%)
学部1年	0	0.0%	8	27.6%	8	27.6%	0	0.0%	5	17.2%	1	3.4%	5	17.2%
学部2年	0	0.0%	3	27.3%	5	45.5%	0	0.0%	0	0.0%	1	9.1%	2	18.2%
学部3年	0	0.0%	11	32.4%	16	47.1%	0	0.0%	0	0.0%	1	2.9%	4	11.8%
学部4年	3	15.8%	1	5.3%	9	47.4%	0	0.0%	1	5.3%	0	0.0%	3	15.8%
大学院修士1年	-	-	-	-	-	-	-	-	-	-	-	-	-	-
大学院修士2年	-	-	-	-	-	-	-	-	-	-	-	-	-	-
短大専攻科1年	-	-	-	-	-	-	-	-	-	-	-	-	-	-
短大専攻科2年	-	-	-	-	-	-	-	-	-	-	-	-	-	-
	無効・無回答		合計											
	回答数	回答率(%)	回答数	回答率(%)										
学部1年	2	6.9%	29	100.0%										
学部2年	0	0.0%	11	100.0%										
学部3年	2	5.9%	34	100.0%										
学部4年	2	10.5%	19	100.0%										
大学院修士1年	-	-	0	-										
大学院修士2年	-	-	0	-										
短大専攻科1年	-	-	0	-										
短大専攻科2年	-	-	0	-										

12. 喫煙について

	毎日 喫煙している		たまに喫煙する ことがある		喫煙はしない		無効・無回答		合計	
	回答数	回答率(%)	回答数	回答率(%)	回答数	回答率(%)	回答数	回答率(%)	回答数	回答率(%)
学部1年	0	0.0%	0	0.0%	28	96.6%	1	3.4%	29	100.0%
学部2年	2	18.2%	0	0.0%	7	63.6%	2	18.2%	11	100.0%
学部3年	2	5.9%	0	0.0%	29	85.3%	3	8.8%	34	100.0%
学部4年	0	0.0%	1	5.3%	16	84.2%	2	10.5%	19	100.0%
大学院修士1年	-	-	-	-	-	-	-	-	0	-
大学院修士2年	-	-	-	-	-	-	-	-	0	-
短大専攻科1年	-	-	-	-	-	-	-	-	0	-
短大専攻科2年	-	-	-	-	-	-	-	-	0	-

★ 平日の過ごし方について

【学年】

13. 1日の学修時間(授業時間を除く)

	5時間以上		4時間程度		3時間程度		2時間程度		1時間程度		30分程度		ほとんど行わない	
	回答数	回答率(%)	回答数	回答率(%)	回答数	回答率(%)	回答数	回答率(%)	回答数	回答率(%)	回答数	回答率(%)	回答数	回答率(%)
学部1年	0	0.0%	0	0.0%	0	0.0%	4	13.8%	7	24.1%	6	20.7%	11	37.9%
学部2年	0	0.0%	0	0.0%	0	0.0%	0	0.0%	1	9.1%	4	36.4%	6	54.5%
学部3年	0	0.0%	0	0.0%	2	5.9%	0	0.0%	10	29.4%	12	35.3%	10	29.4%
学部4年	0	0.0%	4	21.1%	2	10.5%	4	21.1%	6	31.6%	3	15.8%	0	0.0%
大学院修士1年	-	-	-	-	-	-	-	-	-	-	-	-	-	-
大学院修士2年	-	-	-	-	-	-	-	-	-	-	-	-	-	-
短大専攻科1年	-	-	-	-	-	-	-	-	-	-	-	-	-	-
短大専攻科2年	-	-	-	-	-	-	-	-	-	-	-	-	-	-
	無効・無回答		合計											
	回答数	回答率(%)	回答数	回答率(%)										
学部1年	1	3.4%	29	100.0%										
学部2年	0	0.0%	11	100.0%										
学部3年	0	0.0%	34	100.0%										
学部4年	0	0.0%	19	100.0%										
大学院修士1年	-	-	0	-										
大学院修士2年	-	-	0	-										
短大専攻科1年	-	-	0	-										
短大専攻科2年	-	-	0	-										

14. クラブ・サークル活動

	5時間以上		4時間程度		3時間程度		2時間程度		1時間程度		30分程度		ほとんど行わない	
	回答数	回答率(%)	回答数	回答率(%)	回答数	回答率(%)	回答数	回答率(%)	回答数	回答率(%)	回答数	回答率(%)	回答数	回答率(%)
学部1年	0	0.0%	1	3.4%	3	10.3%	5	17.2%	5	17.2%	2	6.9%	12	41.4%
学部2年	0	0.0%	0	0.0%	2	18.2%	3	27.3%	1	9.1%	0	0.0%	5	45.5%
学部3年	0	0.0%	2	5.9%	5	14.7%	7	20.6%	3	8.8%	2	5.9%	14	41.2%
学部4年	1	5.3%	0	0.0%	0	0.0%	2	10.5%	2	10.5%	2	10.5%	12	63.2%
大学院修士1年	-	-	-	-	-	-	-	-	-	-	-	-	-	-
大学院修士2年	-	-	-	-	-	-	-	-	-	-	-	-	-	-
短大専攻科1年	-	-	-	-	-	-	-	-	-	-	-	-	-	-
短大専攻科2年	-	-	-	-	-	-	-	-	-	-	-	-	-	-
	無効・無回答		合計											
	回答数	回答率(%)	回答数	回答率(%)										
学部1年	1	3.4%	29	100.0%										
学部2年	0	0.0%	11	100.0%										
学部3年	1	2.9%	34	100.0%										
学部4年	0	0.0%	19	100.0%										
大学院修士1年	-	-	0	-										
大学院修士2年	-	-	0	-										
短大専攻科1年	-	-	0	-										
短大専攻科2年	-	-	0	-										

★ 平日の過ごし方について

【学年】

15. アルバイト

	5時間以上		4時間程度		3時間程度		2時間程度		1時間程度		30分程度		ほとんど行わない	
	回答数	回答率(%)	回答数	回答率(%)	回答数	回答率(%)	回答数	回答率(%)	回答数	回答率(%)	回答数	回答率(%)	回答数	回答率(%)
学部1年	2	6.9%	5	17.2%	5	17.2%	3	10.3%	0	0.0%	1	3.4%	10	34.5%
学部2年	2	18.2%	2	18.2%	1	9.1%	3	27.3%	0	0.0%	1	9.1%	2	18.2%
学部3年	9	26.5%	5	14.7%	11	32.4%	4	11.8%	0	0.0%	1	2.9%	3	8.8%
学部4年	1	5.3%	5	26.3%	3	15.8%	2	10.5%	1	5.3%	0	0.0%	7	36.8%
大学院修士1年	-	-	-	-	-	-	-	-	-	-	-	-	-	-
大学院修士2年	-	-	-	-	-	-	-	-	-	-	-	-	-	-
短大専攻科1年	-	-	-	-	-	-	-	-	-	-	-	-	-	-
短大専攻科2年	-	-	-	-	-	-	-	-	-	-	-	-	-	-
	無効・無回答		合計											
	回答数	回答率(%)	回答数	回答率(%)										
学部1年	3	10.3%	29	100.0%										
学部2年	0	0.0%	11	100.0%										
学部3年	1	2.9%	34	100.0%										
学部4年	0	0.0%	19	100.0%										
大学院修士1年	-	-	0	-										
大学院修士2年	-	-	0	-										
短大専攻科1年	-	-	0	-										
短大専攻科2年	-	-	0	-										

16. ゲーム・LINE・SNS

	5時間以上		4時間程度		3時間程度		2時間程度		1時間程度		30分程度		ほとんど行わない	
	回答数	回答率(%)	回答数	回答率(%)	回答数	回答率(%)	回答数	回答率(%)	回答数	回答率(%)	回答数	回答率(%)	回答数	回答率(%)
学部1年	4	13.8%	2	6.9%	5	17.2%	8	27.6%	4	13.8%	2	6.9%	1	3.4%
学部2年	2	18.2%	0	0.0%	3	27.3%	1	9.1%	5	45.5%	0	0.0%	0	0.0%
学部3年	5	14.7%	5	14.7%	6	17.6%	10	29.4%	6	17.6%	1	2.9%	0	0.0%
学部4年	0	0.0%	1	5.3%	3	15.8%	9	47.4%	4	21.1%	2	10.5%	0	0.0%
大学院修士1年	-	-	-	-	-	-	-	-	-	-	-	-	-	-
大学院修士2年	-	-	-	-	-	-	-	-	-	-	-	-	-	-
短大専攻科1年	-	-	-	-	-	-	-	-	-	-	-	-	-	-
短大専攻科2年	-	-	-	-	-	-	-	-	-	-	-	-	-	-
	無効・無回答		合計											
	回答数	回答率(%)	回答数	回答率(%)										
学部1年	3	10.3%	29	100.0%										
学部2年	0	0.0%	11	100.0%										
学部3年	1	2.9%	34	100.0%										
学部4年	0	0.0%	19	100.0%										
大学院修士1年	-	-	0	-										
大学院修士2年	-	-	0	-										
短大専攻科1年	-	-	0	-										
短大専攻科2年	-	-	0	-										

★ 学修の状況について

【学年】

17. これまで履修した授業の内容は、おおむね理解できた

	そう思う		少しそう思う		どちらとも言えない		あまりそう思わない		そう思わない		無効・無回答		合計	
	回答数	回答率(%)	回答数	回答率(%)	回答数	回答率(%)	回答数	回答率(%)	回答数	回答率(%)	回答数	回答率(%)	回答数	回答率(%)
学部1年	7	24.1%	12	41.4%	10	34.5%	0	0.0%	0	0.0%	0	0.0%	29	100.0%
学部2年	1	9.1%	6	54.5%	4	36.4%	0	0.0%	0	0.0%	0	0.0%	11	100.0%
学部3年	1	2.9%	20	58.8%	5	14.7%	7	20.6%	1	2.9%	0	0.0%	34	100.0%
学部4年	1	5.3%	13	68.4%	5	26.3%	0	0.0%	0	0.0%	0	0.0%	19	100.0%
大学院修士1年	-	-	-	-	-	-	-	-	-	-	-	-	0	-
大学院修士2年	-	-	-	-	-	-	-	-	-	-	-	-	0	-
短大専攻科1年	-	-	-	-	-	-	-	-	-	-	-	-	0	-
短大専攻科2年	-	-	-	-	-	-	-	-	-	-	-	-	0	-

18. 授業への出席状況は、おおむね良好だった

	そう思う		少しそう思う		どちらとも言えない		あまりそう思わない		そう思わない		無効・無回答		合計	
	回答数	回答率(%)	回答数	回答率(%)	回答数	回答率(%)	回答数	回答率(%)	回答数	回答率(%)	回答数	回答率(%)	回答数	回答率(%)
学部1年	16	55.2%	11	37.9%	2	6.9%	0	0.0%	0	0.0%	0	0.0%	29	100.0%
学部2年	5	45.5%	5	45.5%	0	0.0%	1	9.1%	0	0.0%	0	0.0%	11	100.0%
学部3年	20	58.8%	8	23.5%	3	8.8%	2	5.9%	1	2.9%	0	0.0%	34	100.0%
学部4年	8	42.1%	8	42.1%	2	10.5%	0	0.0%	1	5.3%	0	0.0%	19	100.0%
大学院修士1年	-	-	-	-	-	-	-	-	-	-	-	-	0	-
大学院修士2年	-	-	-	-	-	-	-	-	-	-	-	-	0	-
短大専攻科1年	-	-	-	-	-	-	-	-	-	-	-	-	0	-
短大専攻科2年	-	-	-	-	-	-	-	-	-	-	-	-	0	-

19. 遅刻や私語をせず、良好な受講態度に努めた

	そう思う		少しそう思う		どちらとも言えない		あまりそう思わない		そう思わない		無効・無回答		合計	
	回答数	回答率(%)	回答数	回答率(%)	回答数	回答率(%)	回答数	回答率(%)	回答数	回答率(%)	回答数	回答率(%)	回答数	回答率(%)
学部1年	13	44.8%	12	41.4%	4	13.8%	0	0.0%	0	0.0%	0	0.0%	29	100.0%
学部2年	3	27.3%	5	45.5%	3	27.3%	0	0.0%	0	0.0%	0	0.0%	11	100.0%
学部3年	14	41.2%	14	41.2%	4	11.8%	2	5.9%	0	0.0%	0	0.0%	34	100.0%
学部4年	7	36.8%	9	47.4%	2	10.5%	0	0.0%	1	5.3%	0	0.0%	19	100.0%
大学院修士1年	-	-	-	-	-	-	-	-	-	-	-	-	0	-
大学院修士2年	-	-	-	-	-	-	-	-	-	-	-	-	0	-
短大専攻科1年	-	-	-	-	-	-	-	-	-	-	-	-	0	-
短大専攻科2年	-	-	-	-	-	-	-	-	-	-	-	-	0	-

20. 予習・復習など、授業時間外の学修に努めた

	そう思う		少しそう思う		どちらとも言えない		あまりそう思わない		そう思わない		無効・無回答		合計	
	回答数	回答率(%)	回答数	回答率(%)	回答数	回答率(%)	回答数	回答率(%)	回答数	回答率(%)	回答数	回答率(%)	回答数	回答率(%)
学部1年	4	13.8%	9	31.0%	10	34.5%	5	17.2%	1	3.4%	0	0.0%	29	100.0%
学部2年	0	0.0%	0	0.0%	6	54.5%	4	36.4%	1	9.1%	0	0.0%	11	100.0%
学部3年	1	2.9%	6	17.6%	11	32.4%	12	35.3%	4	11.8%	0	0.0%	34	100.0%
学部4年	4	21.1%	11	57.9%	3	15.8%	0	0.0%	1	5.3%	0	0.0%	19	100.0%
大学院修士1年	-	-	-	-	-	-	-	-	-	-	-	-	0	-
大学院修士2年	-	-	-	-	-	-	-	-	-	-	-	-	0	-
短大専攻科1年	-	-	-	-	-	-	-	-	-	-	-	-	0	-
短大専攻科2年	-	-	-	-	-	-	-	-	-	-	-	-	0	-

★ 学修の状況について

【学年】

21. これまでの学業成績を理解し、現在の学修に活かしている

	そう思う		少しそう思う		どちらとも言えない		あまりそう思わない		そう思わない		無効・無回答		合計	
	回答数	回答率(%)	回答数	回答率(%)	回答数	回答率(%)	回答数	回答率(%)	回答数	回答率(%)	回答数	回答率(%)	回答数	回答率(%)
学部1年	5	17.2%	10	34.5%	12	41.4%	2	6.9%	0	0.0%	0	0.0%	29	100.0%
学部2年	0	0.0%	3	27.3%	7	63.6%	0	0.0%	1	9.1%	0	0.0%	11	100.0%
学部3年	2	5.9%	22	64.7%	5	14.7%	4	11.8%	1	2.9%	0	0.0%	34	100.0%
学部4年	7	36.8%	8	42.1%	4	21.1%	0	0.0%	0	0.0%	0	0.0%	19	100.0%
大学院修士1年	-	-	-	-	-	-	-	-	-	-	-	-	0	-
大学院修士2年	-	-	-	-	-	-	-	-	-	-	-	-	0	-
短大専攻科1年	-	-	-	-	-	-	-	-	-	-	-	-	0	-
短大専攻科2年	-	-	-	-	-	-	-	-	-	-	-	-	0	-

22. 授業を通して、幅広い教養が得られている

	そう思う		少しそう思う		どちらとも言えない		あまりそう思わない		そう思わない		無効・無回答		合計	
	回答数	回答率(%)	回答数	回答率(%)	回答数	回答率(%)	回答数	回答率(%)	回答数	回答率(%)	回答数	回答率(%)	回答数	回答率(%)
学部1年	7	24.1%	19	65.5%	3	10.3%	0	0.0%	0	0.0%	0	0.0%	29	100.0%
学部2年	1	9.1%	7	63.6%	3	27.3%	0	0.0%	0	0.0%	0	0.0%	11	100.0%
学部3年	6	17.6%	14	41.2%	12	35.3%	2	5.9%	0	0.0%	0	0.0%	34	100.0%
学部4年	4	21.1%	14	73.7%	1	5.3%	0	0.0%	0	0.0%	0	0.0%	19	100.0%
大学院修士1年	-	-	-	-	-	-	-	-	-	-	-	-	0	-
大学院修士2年	-	-	-	-	-	-	-	-	-	-	-	-	0	-
短大専攻科1年	-	-	-	-	-	-	-	-	-	-	-	-	0	-
短大専攻科2年	-	-	-	-	-	-	-	-	-	-	-	-	0	-

23. 授業を通して、深い専門知識が得られている

	そう思う		少しそう思う		どちらとも言えない		あまりそう思わない		そう思わない		無効・無回答		合計	
	回答数	回答率(%)	回答数	回答率(%)	回答数	回答率(%)	回答数	回答率(%)	回答数	回答率(%)	回答数	回答率(%)	回答数	回答率(%)
学部1年	11	37.9%	15	51.7%	3	10.3%	0	0.0%	0	0.0%	0	0.0%	29	100.0%
学部2年	2	18.2%	7	63.6%	2	18.2%	0	0.0%	0	0.0%	0	0.0%	11	100.0%
学部3年	8	23.5%	19	55.9%	5	14.7%	2	5.9%	0	0.0%	0	0.0%	34	100.0%
学部4年	7	36.8%	11	57.9%	1	5.3%	0	0.0%	0	0.0%	0	0.0%	19	100.0%
大学院修士1年	-	-	-	-	-	-	-	-	-	-	-	-	0	-
大学院修士2年	-	-	-	-	-	-	-	-	-	-	-	-	0	-
短大専攻科1年	-	-	-	-	-	-	-	-	-	-	-	-	0	-
短大専攻科2年	-	-	-	-	-	-	-	-	-	-	-	-	0	-

24. 授業を通して、職業関連の知識・技能が得られている

	そう思う		少しそう思う		どちらとも言えない		あまりそう思わない		そう思わない		無効・無回答		合計	
	回答数	回答率(%)	回答数	回答率(%)	回答数	回答率(%)	回答数	回答率(%)	回答数	回答率(%)	回答数	回答率(%)	回答数	回答率(%)
学部1年	12	41.4%	14	48.3%	3	10.3%	0	0.0%	0	0.0%	0	0.0%	29	100.0%
学部2年	0	0.0%	9	81.8%	2	18.2%	0	0.0%	0	0.0%	0	0.0%	11	100.0%
学部3年	9	26.5%	20	58.8%	4	11.8%	1	2.9%	0	0.0%	0	0.0%	34	100.0%
学部4年	8	42.1%	11	57.9%	0	0.0%	0	0.0%	0	0.0%	0	0.0%	19	100.0%
大学院修士1年	-	-	-	-	-	-	-	-	-	-	-	-	0	-
大学院修士2年	-	-	-	-	-	-	-	-	-	-	-	-	0	-
短大専攻科1年	-	-	-	-	-	-	-	-	-	-	-	-	0	-
短大専攻科2年	-	-	-	-	-	-	-	-	-	-	-	-	0	-

25. 授業を通して、人とのコミュニケーションが深まっている

	そう思う		少しそう思う		どちらとも言えない		あまりそう思わない		そう思わない		無効・無回答		合計	
	回答数	回答率(%)	回答数	回答率(%)	回答数	回答率(%)	回答数	回答率(%)	回答数	回答率(%)	回答数	回答率(%)	回答数	回答率(%)
学部1年	12	41.4%	11	37.9%	5	17.2%	1	3.4%	0	0.0%	0	0.0%	29	100.0%
学部2年	2	18.2%	6	54.5%	3	27.3%	0	0.0%	0	0.0%	0	0.0%	11	100.0%
学部3年	8	23.5%	14	41.2%	8	23.5%	3	8.8%	1	2.9%	0	0.0%	34	100.0%
学部4年	6	31.6%	12	63.2%	1	5.3%	0	0.0%	0	0.0%	0	0.0%	19	100.0%
大学院修士1年	-	-	-	-	-	-	-	-	-	-	-	-	0	-
大学院修士2年	-	-	-	-	-	-	-	-	-	-	-	-	0	-
短大専攻科1年	-	-	-	-	-	-	-	-	-	-	-	-	0	-
短大専攻科2年	-	-	-	-	-	-	-	-	-	-	-	-	0	-

26. (総合評価)大学の授業に満足している

	そう思う		少しそう思う		どちらとも言えない		あまりそう思わない		そう思わない		無効・無回答		合計	
	回答数	回答率(%)	回答数	回答率(%)	回答数	回答率(%)	回答数	回答率(%)	回答数	回答率(%)	回答数	回答率(%)	回答数	回答率(%)
学部1年	12	41.4%	10	34.5%	6	20.7%	1	3.4%	0	0.0%	0	0.0%	29	100.0%
学部2年	3	27.3%	6	54.5%	2	18.2%	0	0.0%	0	0.0%	0	0.0%	11	100.0%
学部3年	8	23.5%	12	35.3%	9	26.5%	5	14.7%	0	0.0%	0	0.0%	34	100.0%
学部4年	3	15.8%	14	73.7%	2	10.5%	0	0.0%	0	0.0%	0	0.0%	19	100.0%
大学院修士1年	-	-	-	-	-	-	-	-	-	-	-	-	0	-
大学院修士2年	-	-	-	-	-	-	-	-	-	-	-	-	0	-
短大専攻科1年	-	-	-	-	-	-	-	-	-	-	-	-	0	-
短大専攻科2年	-	-	-	-	-	-	-	-	-	-	-	-	0	-

★ 課外活動の状況について

【学年】

27. 学内のクラブ・サークル活動に積極的に参加している

	そう思う		少しそう思う		どちらとも言えない		あまりそう思わない		そう思わない		無効・無回答		合計	
	回答数	回答率(%)	回答数	回答率(%)	回答数	回答率(%)	回答数	回答率(%)	回答数	回答率(%)	回答数	回答率(%)	回答数	回答率(%)
学部1年	11	37.9%	2	6.9%	4	13.8%	0	0.0%	12	41.4%	0	0.0%	29	100.0%
学部2年	3	27.3%	1	9.1%	1	9.1%	0	0.0%	6	54.5%	0	0.0%	11	100.0%
学部3年	15	44.1%	5	14.7%	3	8.8%	2	5.9%	9	26.5%	0	0.0%	34	100.0%
学部4年	5	26.3%	3	15.8%	1	5.3%	2	10.5%	8	42.1%	0	0.0%	19	100.0%
大学院修士1年	-	-	-	-	-	-	-	-	-	-	-	-	0	-
大学院修士2年	-	-	-	-	-	-	-	-	-	-	-	-	0	-
短大専攻科1年	-	-	-	-	-	-	-	-	-	-	-	-	0	-
短大専攻科2年	-	-	-	-	-	-	-	-	-	-	-	-	0	-

28. 学内のゼミやボランティア活動に積極的に参加している

	そう思う		少しそう思う		どちらとも言えない		あまりそう思わない		そう思わない		無効・無回答		合計	
	回答数	回答率(%)	回答数	回答率(%)	回答数	回答率(%)	回答数	回答率(%)	回答数	回答率(%)	回答数	回答率(%)	回答数	回答率(%)
学部1年	0	0.0%	3	10.3%	7	24.1%	3	10.3%	16	55.2%	0	0.0%	29	100.0%
学部2年	0	0.0%	0	0.0%	1	9.1%	1	9.1%	9	81.8%	0	0.0%	11	100.0%
学部3年	2	5.9%	6	17.6%	4	11.8%	7	20.6%	15	44.1%	0	0.0%	34	100.0%
学部4年	6	31.6%	5	26.3%	0	0.0%	4	21.1%	4	21.1%	0	0.0%	19	100.0%
大学院修士1年	-	-	-	-	-	-	-	-	-	-	-	-	0	-
大学院修士2年	-	-	-	-	-	-	-	-	-	-	-	-	0	-
短大専攻科1年	-	-	-	-	-	-	-	-	-	-	-	-	0	-
短大専攻科2年	-	-	-	-	-	-	-	-	-	-	-	-	0	-

29. 学外の地域活動・市民活動・ボランティア活動に積極的に参加している

	そう思う		少しそう思う		どちらとも言えない		あまりそう思わない		そう思わない		無効・無回答		合計	
	回答数	回答率(%)	回答数	回答率(%)	回答数	回答率(%)	回答数	回答率(%)	回答数	回答率(%)	回答数	回答率(%)	回答数	回答率(%)
学部1年	2	6.9%	1	3.4%	5	17.2%	5	17.2%	16	55.2%	0	0.0%	29	100.0%
学部2年	0	0.0%	0	0.0%	1	9.1%	1	9.1%	9	81.8%	0	0.0%	11	100.0%
学部3年	1	2.9%	0	0.0%	2	5.9%	10	29.4%	21	61.8%	0	0.0%	34	100.0%
学部4年	2	10.5%	3	15.8%	2	10.5%	3	15.8%	9	47.4%	0	0.0%	19	100.0%
大学院修士1年	-	-	-	-	-	-	-	-	-	-	-	-	0	-
大学院修士2年	-	-	-	-	-	-	-	-	-	-	-	-	0	-
短大専攻科1年	-	-	-	-	-	-	-	-	-	-	-	-	0	-
短大専攻科2年	-	-	-	-	-	-	-	-	-	-	-	-	0	-

30. 大学・学友会の行事・活動に積極的に参加している

	そう思う		少しそう思う		どちらとも言えない		あまりそう思わない		そう思わない		無効・無回答		合計	
	回答数	回答率(%)	回答数	回答率(%)	回答数	回答率(%)	回答数	回答率(%)	回答数	回答率(%)	回答数	回答率(%)	回答数	回答率(%)
学部1年	2	6.9%	3	10.3%	8	27.6%	4	13.8%	12	41.4%	0	0.0%	29	100.0%
学部2年	0	0.0%	0	0.0%	2	18.2%	0	0.0%	9	81.8%	0	0.0%	11	100.0%
学部3年	3	8.8%	5	14.7%	7	20.6%	6	17.6%	13	38.2%	0	0.0%	34	100.0%
学部4年	1	5.3%	4	21.1%	4	21.1%	2	10.5%	8	42.1%	0	0.0%	19	100.0%
大学院修士1年	-	-	-	-	-	-	-	-	-	-	-	-	0	-
大学院修士2年	-	-	-	-	-	-	-	-	-	-	-	-	0	-
短大専攻科1年	-	-	-	-	-	-	-	-	-	-	-	-	0	-
短大専攻科2年	-	-	-	-	-	-	-	-	-	-	-	-	0	-

31. (総合評価) 課外活動が充実している

	そう思う		少しそう思う		どちらとも言えない		あまりそう思わない		そう思わない		無効・無回答		合計	
	回答数	回答率(%)	回答数	回答率(%)	回答数	回答率(%)	回答数	回答率(%)	回答数	回答率(%)	回答数	回答率(%)	回答数	回答率(%)
学部1年	5	17.2%	5	17.2%	7	24.1%	3	10.3%	9	31.0%	0	0.0%	29	100.0%
学部2年	0	0.0%	1	9.1%	4	36.4%	1	9.1%	5	45.5%	0	0.0%	11	100.0%
学部3年	5	14.7%	5	14.7%	12	35.3%	3	8.8%	9	26.5%	0	0.0%	34	100.0%
学部4年	1	5.3%	8	42.1%	3	15.8%	0	0.0%	7	36.8%	0	0.0%	19	100.0%
大学院修士1年	-	-	-	-	-	-	-	-	-	-	-	-	0	-
大学院修士2年	-	-	-	-	-	-	-	-	-	-	-	-	0	-
短大専攻科1年	-	-	-	-	-	-	-	-	-	-	-	-	0	-
短大専攻科2年	-	-	-	-	-	-	-	-	-	-	-	-	0	-

32. あなたは普段、大学の学生食堂を利用していますか

	利用している		利用していない		無効・無回答		合計	
	回答数	回答率(%)	回答数	回答率(%)	回答数	回答率(%)	回答数	回答率(%)
学部1年	12	41.4%	15	51.7%	2	6.9%	29	100.0%
学部2年	4	36.4%	7	63.6%	0	0.0%	11	100.0%
学部3年	13	38.2%	20	58.8%	1	2.9%	34	100.0%
学部4年	7	36.8%	11	57.9%	1	5.3%	19	100.0%
大学院修士1年	-	-	-	-	-	-	0	-
大学院修士2年	-	-	-	-	-	-	0	-
短大専攻科1年	-	-	-	-	-	-	0	-
短大専攻科2年	-	-	-	-	-	-	0	-

33. (上記質問32で「①利用している」と回答した人はお答えください。)週に何日ぐらい利用していますか

	毎日		週3～4回		週1～2回		無効・無回答		合計	
	回答数	回答率(%)	回答数	回答率(%)	回答数	回答率(%)	回答数	回答率(%)	回答数	回答率(%)
学部1年	0	0.0%	2	16.7%	10	83.3%	0	0.0%	12	100.0%
学部2年	1	25.0%	1	25.0%	2	50.0%	0	0.0%	4	100.0%
学部3年	1	7.7%	4	30.8%	8	61.5%	0	0.0%	13	100.0%
学部4年	0	0.0%	3	42.9%	4	57.1%	0	0.0%	7	100.0%
大学院修士1年	-	-	-	-	-	-	-	-	0	-
大学院修士2年	-	-	-	-	-	-	-	-	0	-
短大専攻科1年	-	-	-	-	-	-	-	-	0	-
短大専攻科2年	-	-	-	-	-	-	-	-	0	-

34. 大学は学生の意見をくみ取ろうという姿勢を持っていると思う

	そう思う		少しそう思う		どちらとも言えない		あまりそう思わない		そう思わない		無効・無回答		合計	
	回答数	回答率(%)	回答数	回答率(%)	回答数	回答率(%)	回答数	回答率(%)	回答数	回答率(%)	回答数	回答率(%)	回答数	回答率(%)
学部1年	7	24.1%	12	41.4%	8	27.6%	1	3.4%	1	3.4%	0	0.0%	29	100.0%
学部2年	3	27.3%	2	18.2%	5	45.5%	0	0.0%	0	0.0%	1	9.1%	11	100.0%
学部3年	3	8.8%	14	41.2%	8	23.5%	5	14.7%	4	11.8%	0	0.0%	34	100.0%
学部4年	3	15.8%	9	47.4%	4	21.1%	3	15.8%	0	0.0%	0	0.0%	19	100.0%
大学院修士1年	-	-	-	-	-	-	-	-	-	-	-	-	0	-
大学院修士2年	-	-	-	-	-	-	-	-	-	-	-	-	0	-
短大専攻科1年	-	-	-	-	-	-	-	-	-	-	-	-	0	-
短大専攻科2年	-	-	-	-	-	-	-	-	-	-	-	-	0	-

35. (2年生以上の方のみお答えください) キャンパスの環境は昨年度よりも良くなったと思う

	そう思う		少しそう思う		どちらとも言えない		あまりそう思わない		そう思わない		無効・無回答		合計	
	回答数	回答率(%)	回答数	回答率(%)	回答数	回答率(%)	回答数	回答率(%)	回答数	回答率(%)	回答数	回答率(%)	回答数	回答率(%)
学部1年	0	-	0	-	0	-	0	-	0	-	0	-	0	-
学部2年	1	9.1%	2	18.2%	6	54.5%	2	18.2%	0	0.0%	0	0.0%	11	100.0%
学部3年	2	5.9%	6	17.6%	15	44.1%	7	20.6%	4	11.8%	0	0.0%	34	100.0%
学部4年	2	10.5%	3	15.8%	7	36.8%	5	26.3%	2	10.5%	0	0.0%	19	100.0%
大学院修士1年	-	-	-	-	-	-	-	-	-	-	-	-	0	-
大学院修士2年	-	-	-	-	-	-	-	-	-	-	-	-	0	-
短大専攻科1年	-	-	-	-	-	-	-	-	-	-	-	-	0	-
短大専攻科2年	-	-	-	-	-	-	-	-	-	-	-	-	0	-

★ 学生支援体制について

【学年】

36. 授業・履修について相談しやすい体制が整っている

	そう思う		少しそう思う		どちらとも言えない		あまりそう思わない		そう思わない		利用したことがない		無効・無回答		合計	
	回答数	回答率(%)	回答数	回答率(%)	回答数	回答率(%)	回答数	回答率(%)	回答数	回答率(%)	回答数	回答率(%)	回答数	回答率(%)	回答数	回答率(%)
学部1年	9	31.0%	13	44.8%	3	10.3%	3	10.3%	0	0.0%	1	3.4%	0	0.0%	29	100.0%
学部2年	5	45.5%	5	45.5%	0	0.0%	0	0.0%	0	0.0%	1	9.1%	0	0.0%	11	100.0%
学部3年	8	23.5%	20	58.8%	4	11.8%	1	2.9%	1	2.9%	0	0.0%	0	0.0%	34	100.0%
学部4年	7	36.8%	8	42.1%	3	15.8%	1	5.3%	0	0.0%	0	0.0%	0	0.0%	19	100.0%
大学院修士1年	-	-	-	-	-	-	-	-	-	-	-	-	-	-	0	-
大学院修士2年	-	-	-	-	-	-	-	-	-	-	-	-	-	-	0	-
短大専攻科1年	-	-	-	-	-	-	-	-	-	-	-	-	-	-	0	-
短大専攻科2年	-	-	-	-	-	-	-	-	-	-	-	-	-	-	0	-

37. 基礎学力への支援体制が充実している

	そう思う		少しそう思う		どちらとも言えない		あまりそう思わない		そう思わない		利用したことがない		無効・無回答		合計	
	回答数	回答率(%)	回答数	回答率(%)	回答数	回答率(%)	回答数	回答率(%)	回答数	回答率(%)	回答数	回答率(%)	回答数	回答率(%)	回答数	回答率(%)
学部1年	9	31.0%	9	31.0%	6	20.7%	3	10.3%	0	0.0%	2	6.9%	0	0.0%	29	100.0%
学部2年	5	45.5%	3	27.3%	2	18.2%	0	0.0%	0	0.0%	1	9.1%	0	0.0%	11	100.0%
学部3年	9	26.5%	14	41.2%	7	20.6%	3	8.8%	1	2.9%	0	0.0%	0	0.0%	34	100.0%
学部4年	6	31.6%	8	42.1%	4	21.1%	1	5.3%	0	0.0%	0	0.0%	0	0.0%	19	100.0%
大学院修士1年	-	-	-	-	-	-	-	-	-	-	-	-	-	-	0	-
大学院修士2年	-	-	-	-	-	-	-	-	-	-	-	-	-	-	0	-
短大専攻科1年	-	-	-	-	-	-	-	-	-	-	-	-	-	-	0	-
短大専攻科2年	-	-	-	-	-	-	-	-	-	-	-	-	-	-	0	-

38. 外国語学習・留学への支援体制が充実している

	そう思う		少しそう思う		どちらとも言えない		あまりそう思わない		そう思わない		利用したことがない		無効・無回答		合計	
	回答数	回答率(%)	回答数	回答率(%)	回答数	回答率(%)	回答数	回答率(%)	回答数	回答率(%)	回答数	回答率(%)	回答数	回答率(%)	回答数	回答率(%)
学部1年	2	6.9%	2	6.9%	12	41.4%	3	10.3%	1	3.4%	9	31.0%	0	0.0%	29	100.0%
学部2年	1	9.1%	1	9.1%	5	45.5%	0	0.0%	0	0.0%	4	36.4%	0	0.0%	11	100.0%
学部3年	1	2.9%	4	11.8%	13	38.2%	3	8.8%	1	2.9%	12	35.3%	0	0.0%	34	100.0%
学部4年	1	5.3%	4	21.1%	4	21.1%	2	10.5%	1	5.3%	7	36.8%	0	0.0%	19	100.0%
大学院修士1年	-	-	-	-	-	-	-	-	-	-	-	-	-	-	0	-
大学院修士2年	-	-	-	-	-	-	-	-	-	-	-	-	-	-	0	-
短大専攻科1年	-	-	-	-	-	-	-	-	-	-	-	-	-	-	0	-
短大専攻科2年	-	-	-	-	-	-	-	-	-	-	-	-	-	-	0	-

39. 奨学金について相談しやすい体制が整っている

	そう思う		少しそう思う		どちらとも言えない		あまりそう思わない		そう思わない		利用したことがない		無効・無回答		合計	
	回答数	回答率(%)	回答数	回答率(%)	回答数	回答率(%)	回答数	回答率(%)	回答数	回答率(%)	回答数	回答率(%)	回答数	回答率(%)	回答数	回答率(%)
学部1年	4	13.8%	3	10.3%	12	41.4%	1	3.4%	1	3.4%	7	24.1%	1	3.4%	29	100.0%
学部2年	2	18.2%	2	18.2%	4	36.4%	0	0.0%	0	0.0%	3	27.3%	0	0.0%	11	100.0%
学部3年	5	14.7%	11	32.4%	8	23.5%	1	2.9%	0	0.0%	9	26.5%	0	0.0%	34	100.0%
学部4年	4	21.1%	5	26.3%	4	21.1%	0	0.0%	1	5.3%	5	26.3%	0	0.0%	19	100.0%
大学院修士1年	-	-	-	-	-	-	-	-	-	-	-	-	-	-	0	-
大学院修士2年	-	-	-	-	-	-	-	-	-	-	-	-	-	-	0	-
短大専攻科1年	-	-	-	-	-	-	-	-	-	-	-	-	-	-	0	-
短大専攻科2年	-	-	-	-	-	-	-	-	-	-	-	-	-	-	0	-

★ 学生支援体制について

【学年】

40. 進路や就職について相談しやすい体制が整っている

	そう思う		少しそう思う		どちらとも言えない		あまりそう思わない		そう思わない		利用したことがない		無効・無回答		合計	
	回答数	回答率(%)	回答数	回答率(%)	回答数	回答率(%)	回答数	回答率(%)	回答数	回答率(%)	回答数	回答率(%)	回答数	回答率(%)	回答数	回答率(%)
学部1年	12	41.4%	10	34.5%	3	10.3%	1	3.4%	0	0.0%	3	10.3%	0	0.0%	29	100.0%
学部2年	3	27.3%	7	63.6%	0	0.0%	0	0.0%	0	0.0%	1	9.1%	0	0.0%	11	100.0%
学部3年	8	23.5%	17	50.0%	6	17.6%	2	5.9%	0	0.0%	1	2.9%	0	0.0%	34	100.0%
学部4年	5	26.3%	10	52.6%	1	5.3%	1	5.3%	0	0.0%	1	5.3%	1	5.3%	19	100.0%
大学院修士1年	-	-	-	-	-	-	-	-	-	-	-	-	-	-	0	-
大学院修士2年	-	-	-	-	-	-	-	-	-	-	-	-	-	-	0	-
短大専攻科1年	-	-	-	-	-	-	-	-	-	-	-	-	-	-	0	-
短大専攻科2年	-	-	-	-	-	-	-	-	-	-	-	-	-	-	0	-

41. 資格取得について相談しやすい体制が整っている

	そう思う		少しそう思う		どちらとも言えない		あまりそう思わない		そう思わない		利用したことがない		無効・無回答		合計	
	回答数	回答率(%)	回答数	回答率(%)	回答数	回答率(%)	回答数	回答率(%)	回答数	回答率(%)	回答数	回答率(%)	回答数	回答率(%)	回答数	回答率(%)
学部1年	13	44.8%	10	34.5%	3	10.3%	1	3.4%	0	0.0%	2	6.9%	0	0.0%	29	100.0%
学部2年	4	36.4%	6	54.5%	0	0.0%	0	0.0%	0	0.0%	1	9.1%	0	0.0%	11	100.0%
学部3年	9	26.5%	15	44.1%	6	17.6%	0	0.0%	0	0.0%	4	11.8%	0	0.0%	34	100.0%
学部4年	7	36.8%	11	57.9%	1	5.3%	0	0.0%	0	0.0%	0	0.0%	0	0.0%	19	100.0%
大学院修士1年	-	-	-	-	-	-	-	-	-	-	-	-	-	-	0	-
大学院修士2年	-	-	-	-	-	-	-	-	-	-	-	-	-	-	0	-
短大専攻科1年	-	-	-	-	-	-	-	-	-	-	-	-	-	-	0	-
短大専攻科2年	-	-	-	-	-	-	-	-	-	-	-	-	-	-	0	-

42. 心身の健康について相談しやすい体制が整っている

	そう思う		少しそう思う		どちらとも言えない		あまりそう思わない		そう思わない		利用したことがない		無効・無回答		合計	
	回答数	回答率(%)	回答数	回答率(%)	回答数	回答率(%)	回答数	回答率(%)	回答数	回答率(%)	回答数	回答率(%)	回答数	回答率(%)	回答数	回答率(%)
学部1年	12	41.4%	11	37.9%	2	6.9%	1	3.4%	0	0.0%	3	10.3%	0	0.0%	29	100.0%
学部2年	3	27.3%	6	54.5%	0	0.0%	0	0.0%	0	0.0%	2	18.2%	0	0.0%	11	100.0%
学部3年	5	14.7%	15	44.1%	7	20.6%	1	2.9%	0	0.0%	6	17.6%	0	0.0%	34	100.0%
学部4年	5	26.3%	9	47.4%	2	10.5%	0	0.0%	1	5.3%	2	10.5%	0	0.0%	19	100.0%
大学院修士1年	-	-	-	-	-	-	-	-	-	-	-	-	-	-	0	-
大学院修士2年	-	-	-	-	-	-	-	-	-	-	-	-	-	-	0	-
短大専攻科1年	-	-	-	-	-	-	-	-	-	-	-	-	-	-	0	-
短大専攻科2年	-	-	-	-	-	-	-	-	-	-	-	-	-	-	0	-

43. クラブ・サークル活動など、学生の自主活動への支援が充実している

	そう思う		少しそう思う		どちらとも言えない		あまりそう思わない		そう思わない		利用したことがない		無効・無回答		合計	
	回答数	回答率(%)	回答数	回答率(%)	回答数	回答率(%)	回答数	回答率(%)	回答数	回答率(%)	回答数	回答率(%)	回答数	回答率(%)	回答数	回答率(%)
学部1年	10	34.5%	6	20.7%	8	27.6%	2	6.9%	0	0.0%	3	10.3%	0	0.0%	29	100.0%
学部2年	3	27.3%	3	27.3%	2	18.2%	0	0.0%	0	0.0%	3	27.3%	0	0.0%	11	100.0%
学部3年	9	26.5%	11	32.4%	8	23.5%	0	0.0%	1	2.9%	5	14.7%	0	0.0%	34	100.0%
学部4年	3	15.8%	10	52.6%	1	5.3%	0	0.0%	0	0.0%	5	26.3%	0	0.0%	19	100.0%
大学院修士1年	-	-	-	-	-	-	-	-	-	-	-	-	-	-	0	-
大学院修士2年	-	-	-	-	-	-	-	-	-	-	-	-	-	-	0	-
短大専攻科1年	-	-	-	-	-	-	-	-	-	-	-	-	-	-	0	-
短大専攻科2年	-	-	-	-	-	-	-	-	-	-	-	-	-	-	0	-

★ 学生支援体制について

【学年】

44. 公式ホームページ等での学生への情報提供が充実している

	そう思う		少しそう思う		どちらとも言えない		あまりそう思わない		そう思わない		利用したことがない		無効・無回答		合計	
	回答数	回答率(%)	回答数	回答率(%)	回答数	回答率(%)	回答数	回答率(%)	回答数	回答率(%)	回答数	回答率(%)	回答数	回答率(%)	回答数	回答率(%)
学部1年	8	27.6%	12	41.4%	5	17.2%	2	6.9%	0	0.0%	1	3.4%	1	3.4%	29	100.0%
学部2年	2	18.2%	3	27.3%	4	36.4%	0	0.0%	0	0.0%	2	18.2%	0	0.0%	11	100.0%
学部3年	7	20.6%	9	26.5%	10	29.4%	2	5.9%	2	5.9%	4	11.8%	0	0.0%	34	100.0%
学部4年	3	15.8%	11	57.9%	2	10.5%	0	0.0%	0	0.0%	3	15.8%	0	0.0%	19	100.0%
大学院修士1年	-	-	-	-	-	-	-	-	-	-	-	-	-	-	0	-
大学院修士2年	-	-	-	-	-	-	-	-	-	-	-	-	-	-	0	-
短大専攻科1年	-	-	-	-	-	-	-	-	-	-	-	-	-	-	0	-
短大専攻科2年	-	-	-	-	-	-	-	-	-	-	-	-	-	-	0	-

45. 教員と相談しやすい環境が整っている

	そう思う		少しそう思う		どちらとも言えない		あまりそう思わない		そう思わない		利用したことがない		無効・無回答		合計	
	回答数	回答率(%)	回答数	回答率(%)	回答数	回答率(%)	回答数	回答率(%)	回答数	回答率(%)	回答数	回答率(%)	回答数	回答率(%)	回答数	回答率(%)
学部1年	20	69.0%	5	17.2%	2	6.9%	1	3.4%	0	0.0%	1	3.4%	0	0.0%	29	100.0%
学部2年	5	45.5%	5	45.5%	0	0.0%	0	0.0%	0	0.0%	1	9.1%	0	0.0%	11	100.0%
学部3年	8	23.5%	22	64.7%	3	8.8%	1	2.9%	0	0.0%	0	0.0%	0	0.0%	34	100.0%
学部4年	11	57.9%	7	36.8%	0	0.0%	1	5.3%	0	0.0%	0	0.0%	0	0.0%	19	100.0%
大学院修士1年	-	-	-	-	-	-	-	-	-	-	-	-	-	-	0	-
大学院修士2年	-	-	-	-	-	-	-	-	-	-	-	-	-	-	0	-
短大専攻科1年	-	-	-	-	-	-	-	-	-	-	-	-	-	-	0	-
短大専攻科2年	-	-	-	-	-	-	-	-	-	-	-	-	-	-	0	-

46. (総合評価) 学生生活に関する相談ができる体制が充実している

	そう思う		少しそう思う		どちらとも言えない		あまりそう思わない		そう思わない		利用したことがない		無効・無回答		合計	
	回答数	回答率(%)	回答数	回答率(%)	回答数	回答率(%)	回答数	回答率(%)	回答数	回答率(%)	回答数	回答率(%)	回答数	回答率(%)	回答数	回答率(%)
学部1年	15	51.7%	9	31.0%	3	10.3%	1	3.4%	0	0.0%	1	3.4%	0	0.0%	29	100.0%
学部2年	3	27.3%	7	63.6%	0	0.0%	0	0.0%	0	0.0%	1	9.1%	0	0.0%	11	100.0%
学部3年	7	20.6%	19	55.9%	6	17.6%	2	5.9%	0	0.0%	0	0.0%	0	0.0%	34	100.0%
学部4年	7	36.8%	9	47.4%	2	10.5%	0	0.0%	0	0.0%	1	5.3%	0	0.0%	19	100.0%
大学院修士1年	-	-	-	-	-	-	-	-	-	-	-	-	-	-	0	-
大学院修士2年	-	-	-	-	-	-	-	-	-	-	-	-	-	-	0	-
短大専攻科1年	-	-	-	-	-	-	-	-	-	-	-	-	-	-	0	-
短大専攻科2年	-	-	-	-	-	-	-	-	-	-	-	-	-	-	0	-

47. ポータルサイトほどの程度見ていますか

	毎日		2～3日に1回程度		1週間に1回程度		ほとんど見ていない		無効・無回答		合計	
	回答数	回答率(%)	回答数	回答率(%)	回答数	回答率(%)	回答数	回答率(%)	回答数	回答率(%)	回答数	回答率(%)
学部1年	9	31.0%	15	51.7%	4	13.8%	1	3.4%	0	0.0%	29	100.0%
学部2年	1	9.1%	6	54.5%	3	27.3%	1	9.1%	0	0.0%	11	100.0%
学部3年	2	5.9%	12	35.3%	13	38.2%	7	20.6%	0	0.0%	34	100.0%
学部4年	0	0.0%	7	36.8%	8	42.1%	4	21.1%	0	0.0%	19	100.0%
大学院修士1年	-	-	-	-	-	-	-	-	-	-	0	-
大学院修士2年	-	-	-	-	-	-	-	-	-	-	0	-
短大専攻科1年	-	-	-	-	-	-	-	-	-	-	0	-
短大専攻科2年	-	-	-	-	-	-	-	-	-	-	0	-

48. ポータルサイトでの情報量は適切だと思いますか

	多すぎる		やや多い		適切		やや少ない		少なすぎる		無効・無回答		合計	
	回答数	回答率(%)	回答数	回答率(%)	回答数	回答率(%)	回答数	回答率(%)	回答数	回答率(%)	回答数	回答率(%)	回答数	回答率(%)
学部1年	3	10.3%	4	13.8%	17	58.6%	4	13.8%	1	3.4%	0	0.0%	29	100.0%
学部2年	0	0.0%	4	36.4%	5	45.5%	2	18.2%	0	0.0%	0	0.0%	11	100.0%
学部3年	1	2.9%	13	38.2%	19	55.9%	1	2.9%	0	0.0%	0	0.0%	34	100.0%
学部4年	0	0.0%	3	15.8%	15	78.9%	1	5.3%	0	0.0%	0	0.0%	19	100.0%
大学院修士1年	-	-	-	-	-	-	-	-	-	-	-	-	0	-
大学院修士2年	-	-	-	-	-	-	-	-	-	-	-	-	0	-
短大専攻科1年	-	-	-	-	-	-	-	-	-	-	-	-	0	-
短大専攻科2年	-	-	-	-	-	-	-	-	-	-	-	-	0	-

49. ポータルサイトは分かりやすいですか

	そう思う		少しそう思う		どちらともいえない		あまりそう思わない		そう思わない		無効・無回答		合計	
	回答数	回答率(%)	回答数	回答率(%)	回答数	回答率(%)	回答数	回答率(%)	回答数	回答率(%)	回答数	回答率(%)	回答数	回答率(%)
学部1年	9	31.0%	4	13.8%	8	27.6%	3	10.3%	5	17.2%	0	0.0%	29	100.0%
学部2年	1	9.1%	4	36.4%	4	36.4%	1	9.1%	1	9.1%	0	0.0%	11	100.0%
学部3年	3	8.8%	9	26.5%	9	26.5%	10	29.4%	2	5.9%	1	2.9%	34	100.0%
学部4年	4	21.1%	5	26.3%	9	47.4%	1	5.3%	0	0.0%	0	0.0%	19	100.0%
大学院修士1年	-	-	-	-	-	-	-	-	-	-	-	-	0	-
大学院修士2年	-	-	-	-	-	-	-	-	-	-	-	-	0	-
短大専攻科1年	-	-	-	-	-	-	-	-	-	-	-	-	0	-
短大専攻科2年	-	-	-	-	-	-	-	-	-	-	-	-	0	-

50. 大学公式ホームページほどの程度見ていますか

	毎日		2～3日に1回程度		1週間に1回程度		ほとんど見ていない		無効・無回答		合計	
	回答数	回答率(%)	回答数	回答率(%)	回答数	回答率(%)	回答数	回答率(%)	回答数	回答率(%)	回答数	回答率(%)
学部1年	1	3.4%	1	3.4%	2	6.9%	25	86.2%	0	0.0%	29	100.0%
学部2年	0	0.0%	0	0.0%	1	9.1%	10	90.9%	0	0.0%	11	100.0%
学部3年	0	0.0%	1	2.9%	1	2.9%	32	94.1%	0	0.0%	34	100.0%
学部4年	0	0.0%	0	0.0%	1	5.3%	18	94.7%	0	0.0%	19	100.0%
大学院修士1年	-	-	-	-	-	-	-	-	-	-	0	-
大学院修士2年	-	-	-	-	-	-	-	-	-	-	0	-
短大専攻科1年	-	-	-	-	-	-	-	-	-	-	0	-
短大専攻科2年	-	-	-	-	-	-	-	-	-	-	0	-

51. 大学公式ホームページでの情報量は適切だと思いますか

	多すぎる		やや多い		適切		やや少ない		少なすぎる		無効・無回答		合計	
	回答数	回答率(%)	回答数	回答率(%)	回答数	回答率(%)	回答数	回答率(%)	回答数	回答率(%)	回答数	回答率(%)	回答数	回答率(%)
学部1年	2	6.9%	0	0.0%	22	75.9%	5	17.2%	0	0.0%	0	0.0%	29	100.0%
学部2年	0	0.0%	2	18.2%	7	63.6%	2	18.2%	0	0.0%	0	0.0%	11	100.0%
学部3年	0	0.0%	5	14.7%	25	73.5%	4	11.8%	0	0.0%	0	0.0%	34	100.0%
学部4年	1	5.3%	0	0.0%	17	89.5%	1	5.3%	0	0.0%	0	0.0%	19	100.0%
大学院修士1年	-	-	-	-	-	-	-	-	-	-	-	-	0	-
大学院修士2年	-	-	-	-	-	-	-	-	-	-	-	-	0	-
短大専攻科1年	-	-	-	-	-	-	-	-	-	-	-	-	0	-
短大専攻科2年	-	-	-	-	-	-	-	-	-	-	-	-	0	-

52. 大学公式ホームページは分かりやすいですか

	そう思う		少しそう思う		どちらともいえない		あまりそう思わない		そう思わない		無効・無回答		合計	
	回答数	回答率(%)	回答数	回答率(%)	回答数	回答率(%)	回答数	回答率(%)	回答数	回答率(%)	回答数	回答率(%)	回答数	回答率(%)
学部1年	8	27.6%	3	10.3%	10	34.5%	6	20.7%	2	6.9%	0	0.0%	29	100.0%
学部2年	1	9.1%	0	0.0%	6	54.5%	3	27.3%	1	9.1%	0	0.0%	11	100.0%
学部3年	5	14.7%	5	14.7%	18	52.9%	5	14.7%	1	2.9%	0	0.0%	34	100.0%
学部4年	0	0.0%	5	26.3%	11	57.9%	2	10.5%	1	5.3%	0	0.0%	19	100.0%
大学院修士1年	-	-	-	-	-	-	-	-	-	-	-	-	0	-
大学院修士2年	-	-	-	-	-	-	-	-	-	-	-	-	0	-
短大専攻科1年	-	-	-	-	-	-	-	-	-	-	-	-	0	-
短大専攻科2年	-	-	-	-	-	-	-	-	-	-	-	-	0	-

53. 学内の事故やケガ

	経験したことがある		経験したことはない		無効・無回答		合計	
	回答数	回答率(%)	回答数	回答率(%)	回答数	回答率(%)	回答数	回答率(%)
学部1年	1	3.4%	28	96.6%	0	0.0%	29	100.0%
学部2年	1	9.1%	10	90.9%	0	0.0%	11	100.0%
学部3年	4	11.8%	30	88.2%	0	0.0%	34	100.0%
学部4年	1	5.3%	18	94.7%	0	0.0%	19	100.0%
大学院修士1年	-	-	-	-	-	-	0	-
大学院修士2年	-	-	-	-	-	-	0	-
短大専攻科1年	-	-	-	-	-	-	0	-
短大専攻科2年	-	-	-	-	-	-	0	-

54. 通学中の事故やケガ

	経験したことがある		経験したことはない		無効・無回答		合計	
	回答数	回答率(%)	回答数	回答率(%)	回答数	回答率(%)	回答数	回答率(%)
学部1年	2	6.9%	27	93.1%	0	0.0%	29	100.0%
学部2年	1	9.1%	10	90.9%	0	0.0%	11	100.0%
学部3年	5	14.7%	29	85.3%	0	0.0%	34	100.0%
学部4年	6	31.6%	13	68.4%	0	0.0%	19	100.0%
大学院修士1年	-	-	-	-	-	-	0	-
大学院修士2年	-	-	-	-	-	-	0	-
短大専攻科1年	-	-	-	-	-	-	0	-
短大専攻科2年	-	-	-	-	-	-	0	-

55. 学内での盗難被害

	経験したことがある		経験したことはない		無効・無回答		合計	
	回答数	回答率(%)	回答数	回答率(%)	回答数	回答率(%)	回答数	回答率(%)
学部1年	0	0.0%	29	100.0%	0	0.0%	29	100.0%
学部2年	0	0.0%	11	100.0%	0	0.0%	11	100.0%
学部3年	3	8.8%	31	91.2%	0	0.0%	34	100.0%
学部4年	1	5.3%	18	94.7%	0	0.0%	19	100.0%
大学院修士1年	-	-	-	-	-	-	0	-
大学院修士2年	-	-	-	-	-	-	0	-
短大専攻科1年	-	-	-	-	-	-	0	-
短大専攻科2年	-	-	-	-	-	-	0	-

56. 学生同士のいじめやハラスメント、暴力

	経験したことがある		経験したことはない		無効・無回答		合計	
	回答数	回答率(%)	回答数	回答率(%)	回答数	回答率(%)	回答数	回答率(%)
学部1年	0	0.0%	29	100.0%	0	0.0%	29	100.0%
学部2年	0	0.0%	11	100.0%	0	0.0%	11	100.0%
学部3年	3	8.8%	31	91.2%	0	0.0%	34	100.0%
学部4年	0	0.0%	19	100.0%	0	0.0%	19	100.0%
大学院修士1年	-	-	-	-	-	-	0	-
大学院修士2年	-	-	-	-	-	-	0	-
短大専攻科1年	-	-	-	-	-	-	0	-
短大専攻科2年	-	-	-	-	-	-	0	-

57. 飲酒の強要

	経験したことがある		経験したことはない		無効・無回答		合計	
	回答数	回答率(%)	回答数	回答率(%)	回答数	回答率(%)	回答数	回答率(%)
学部1年	0	0.0%	29	100.0%	0	0.0%	29	100.0%
学部2年	0	0.0%	11	100.0%	0	0.0%	11	100.0%
学部3年	0	0.0%	34	100.0%	0	0.0%	34	100.0%
学部4年	1	5.3%	18	94.7%	0	0.0%	19	100.0%
大学院修士1年	-	-	-	-	-	-	0	-
大学院修士2年	-	-	-	-	-	-	0	-
短大専攻科1年	-	-	-	-	-	-	0	-
短大専攻科2年	-	-	-	-	-	-	0	-

58. セクシャルハラスメント(性的いやがらせ)

	経験したことがある		経験したことはない		無効・無回答		合計	
	回答数	回答率(%)	回答数	回答率(%)	回答数	回答率(%)	回答数	回答率(%)
学部1年	0	0.0%	29	100.0%	0	0.0%	29	100.0%
学部2年	0	0.0%	11	100.0%	0	0.0%	11	100.0%
学部3年	0	0.0%	34	100.0%	0	0.0%	34	100.0%
学部4年	0	0.0%	19	100.0%	0	0.0%	19	100.0%
大学院修士1年	-	-	-	-	-	-	0	-
大学院修士2年	-	-	-	-	-	-	0	-
短大専攻科1年	-	-	-	-	-	-	0	-
短大専攻科2年	-	-	-	-	-	-	0	-

59. アカデミックハラスメント(教員からのいやがらせ)

	経験したことがある		経験したことはない		無効・無回答		合計	
	回答数	回答率(%)	回答数	回答率(%)	回答数	回答率(%)	回答数	回答率(%)
学部1年	0	0.0%	29	100.0%	0	0.0%	29	100.0%
学部2年	0	0.0%	11	100.0%	0	0.0%	11	100.0%
学部3年	0	0.0%	34	100.0%	0	0.0%	34	100.0%
学部4年	0	0.0%	19	100.0%	0	0.0%	19	100.0%
大学院修士1年	-	-	-	-	-	-	0	-
大学院修士2年	-	-	-	-	-	-	0	-
短大専攻科1年	-	-	-	-	-	-	0	-
短大専攻科2年	-	-	-	-	-	-	0	-

60. つきまとい、ストーカー被害

	経験したことがある		経験したことはない		無効・無回答		合計	
	回答数	回答率(%)	回答数	回答率(%)	回答数	回答率(%)	回答数	回答率(%)
学部1年	0	0.0%	29	100.0%	0	0.0%	29	100.0%
学部2年	0	0.0%	11	100.0%	0	0.0%	11	100.0%
学部3年	0	0.0%	34	100.0%	0	0.0%	34	100.0%
学部4年	1	5.3%	18	94.7%	0	0.0%	19	100.0%
大学院修士1年	-	-	-	-	-	-	0	-
大学院修士2年	-	-	-	-	-	-	0	-
短大専攻科1年	-	-	-	-	-	-	0	-
短大専攻科2年	-	-	-	-	-	-	0	-

61. なりすましなどネット犯罪の被害

	経験したことがある		経験したことはない		無効・無回答		合計	
	回答数	回答率(%)	回答数	回答率(%)	回答数	回答率(%)	回答数	回答率(%)
学部1年	0	0.0%	29	100.0%	0	0.0%	29	100.0%
学部2年	0	0.0%	11	100.0%	0	0.0%	11	100.0%
学部3年	0	0.0%	34	100.0%	0	0.0%	34	100.0%
学部4年	0	0.0%	19	100.0%	0	0.0%	19	100.0%
大学院修士1年	-	-	-	-	-	-	0	-
大学院修士2年	-	-	-	-	-	-	0	-
短大専攻科1年	-	-	-	-	-	-	0	-
短大専攻科2年	-	-	-	-	-	-	0	-

62. マルチ商法、悪徳商法の被害

	経験したことがある		経験したことはない		無効・無回答		合計	
	回答数	回答率(%)	回答数	回答率(%)	回答数	回答率(%)	回答数	回答率(%)
学部1年	0	0.0%	29	100.0%	0	0.0%	29	100.0%
学部2年	0	0.0%	11	100.0%	0	0.0%	11	100.0%
学部3年	1	2.9%	33	97.1%	0	0.0%	34	100.0%
学部4年	0	0.0%	19	100.0%	0	0.0%	19	100.0%
大学院修士1年	-	-	-	-	-	-	0	-
大学院修士2年	-	-	-	-	-	-	0	-
短大専攻科1年	-	-	-	-	-	-	0	-
短大専攻科2年	-	-	-	-	-	-	0	-

63. 違法薬物の使用の勧誘

	経験したことがある		経験したことはない		無効・無回答		合計	
	回答数	回答率(%)	回答数	回答率(%)	回答数	回答率(%)	回答数	回答率(%)
学部1年	0	0.0%	29	100.0%	0	0.0%	29	100.0%
学部2年	0	0.0%	11	100.0%	0	0.0%	11	100.0%
学部3年	0	0.0%	34	100.0%	0	0.0%	34	100.0%
学部4年	0	0.0%	19	100.0%	0	0.0%	19	100.0%
大学院修士1年	-	-	-	-	-	-	0	-
大学院修士2年	-	-	-	-	-	-	0	-
短大専攻科1年	-	-	-	-	-	-	0	-
短大専攻科2年	-	-	-	-	-	-	0	-

64. 望まない宗教活動への勧誘

	経験したことがある		経験したことはない		無効・無回答		合計	
	回答数	回答率(%)	回答数	回答率(%)	回答数	回答率(%)	回答数	回答率(%)
学部1年	0	0.0%	29	100.0%	0	0.0%	29	100.0%
学部2年	0	0.0%	11	100.0%	0	0.0%	11	100.0%
学部3年	0	0.0%	34	100.0%	0	0.0%	34	100.0%
学部4年	2	10.5%	17	89.5%	0	0.0%	19	100.0%
大学院修士1年	-	-	-	-	-	-	0	-
大学院修士2年	-	-	-	-	-	-	0	-
短大専攻科1年	-	-	-	-	-	-	0	-
短大専攻科2年	-	-	-	-	-	-	0	-

令和4年度 学生生活アンケート調査
常葉大学浜松キャンパス

〒431-2102 静岡県浜松市北区都田町1230

集計・印刷 株式会社 教育ソフトウェア
〒192-0081 東京都八王子市横山町10-2 八王子SIAビル2F
電話:042-649-9602