

---

---

# 令和4年度 学生生活アンケート調査

---

---

2022年 12月

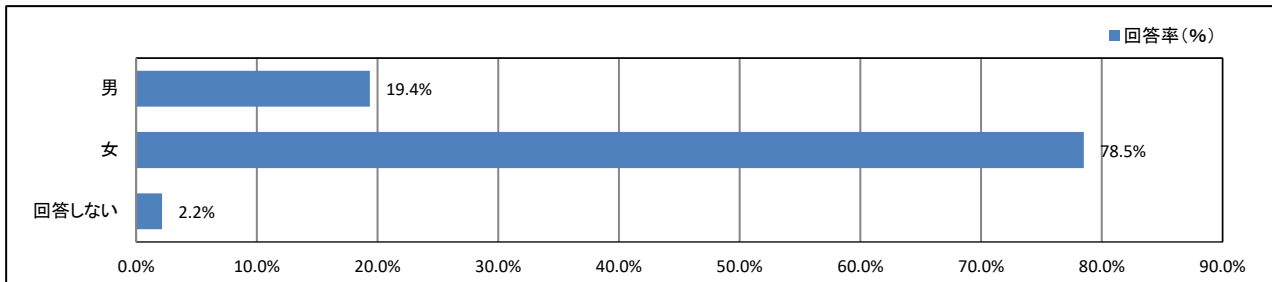
常葉大学浜松キャンパス【こども健康】

## 目次

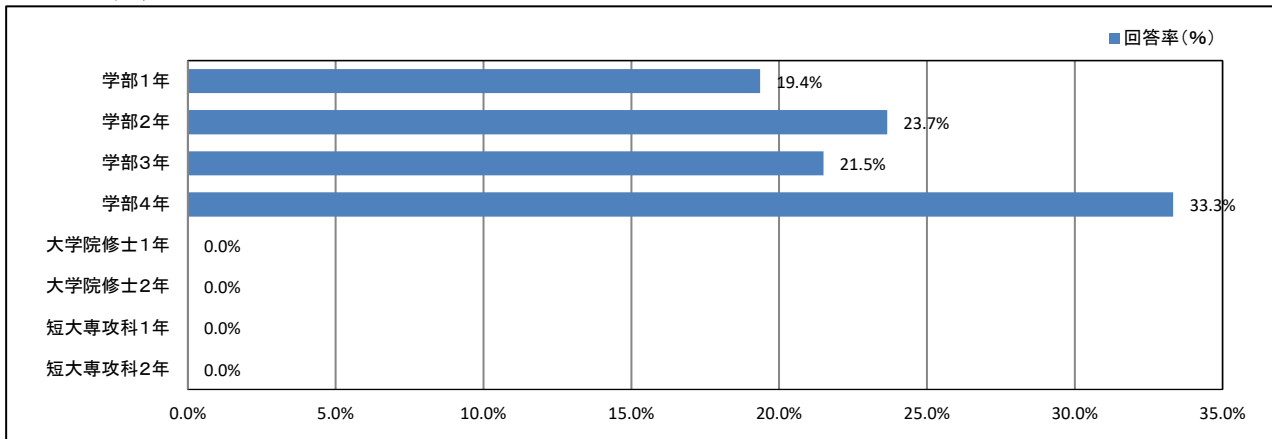
|   |               |    |
|---|---------------|----|
| ★ | プロフィール        | 1  |
| ★ | 日常生活について      | 2  |
| ★ | 平日の過ごし方について   | 11 |
| ★ | 学修の状況について     | 15 |
| ★ | 課外活動の状況について   | 25 |
| ★ | 学生食堂について      | 30 |
| ★ | キャンパスの改善について  | 32 |
| ★ | 学生支援体制について    | 34 |
| ★ | 大学からの情報提供について | 45 |
| ★ | 入学後のトラブルについて  | 51 |
|   | 資料集           | 巻末 |

# ★ プロフィール

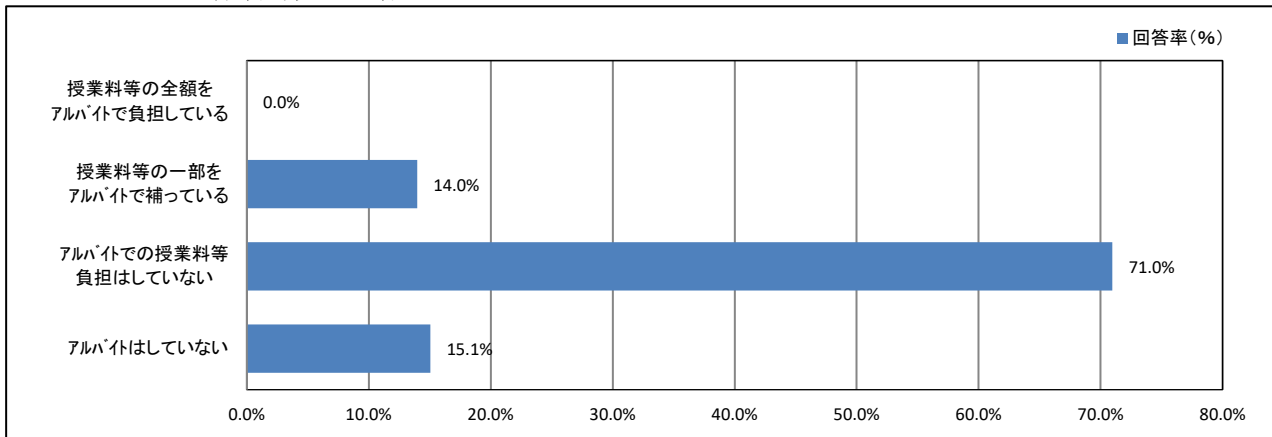
## 1. あなたの性別



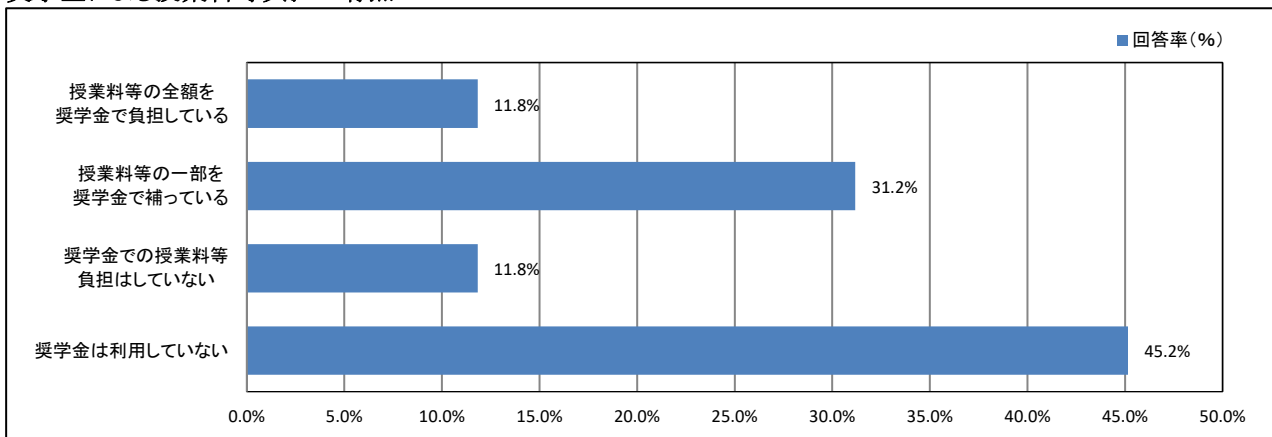
## 2. あなたの学年



## 4. アルバイトによる授業料等負担の有無



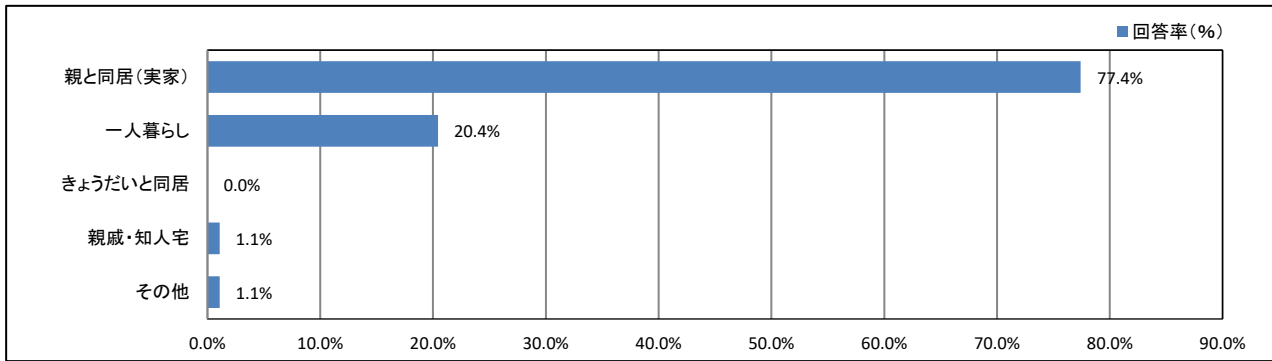
## 5. 奨学金による授業料等負担の有無



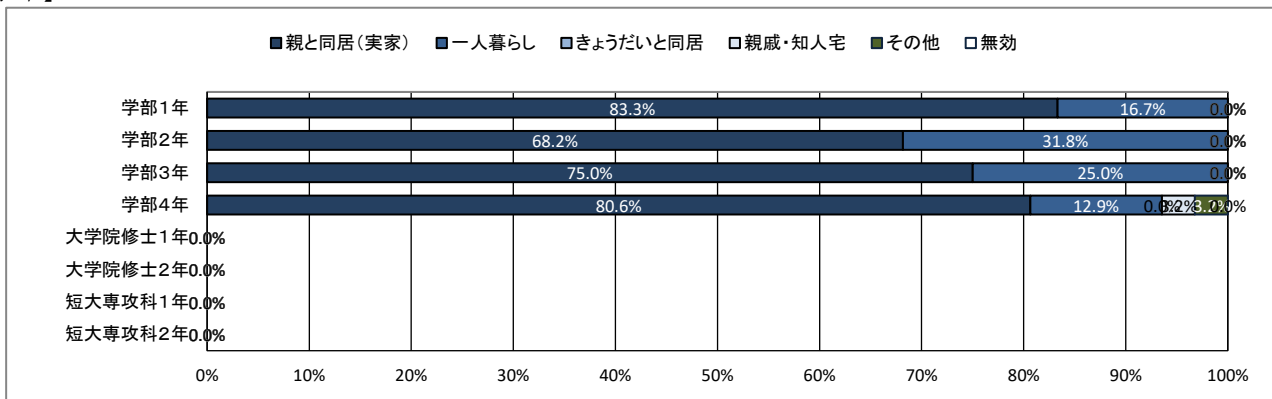
# ★ 日常生活について

## 6. 居住形態について

【全体】



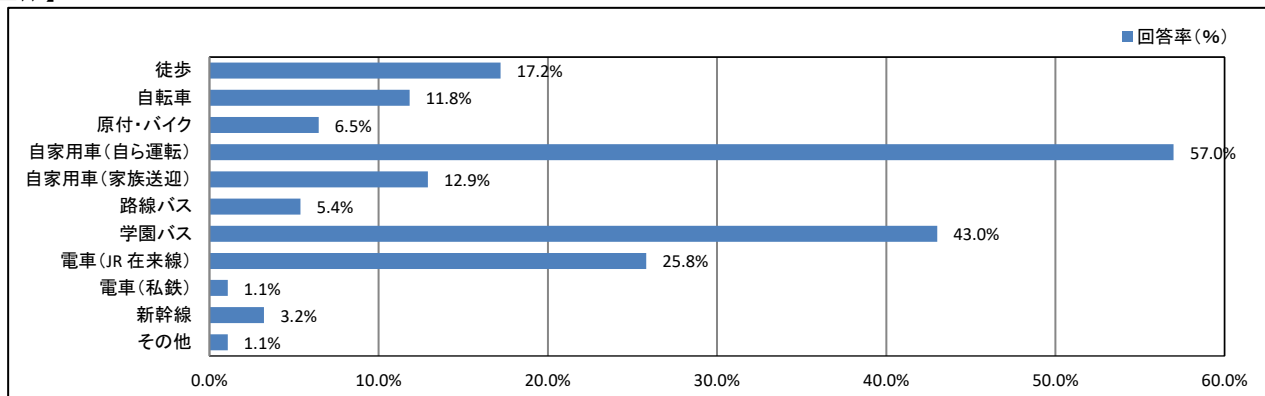
【学年】



# ★ 日常生活について

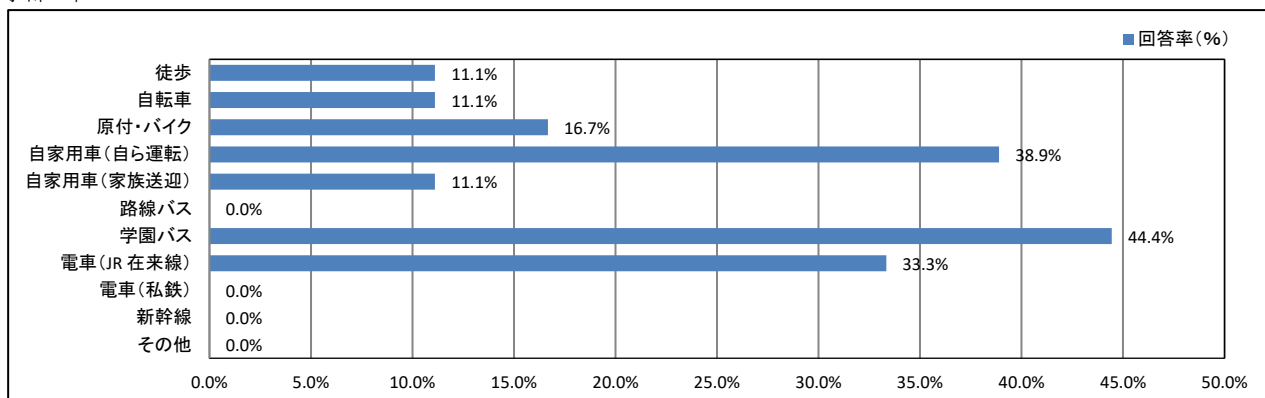
## 7. 通常の通学手段について(あてはまるものすべてにマークしてください)

【全体】

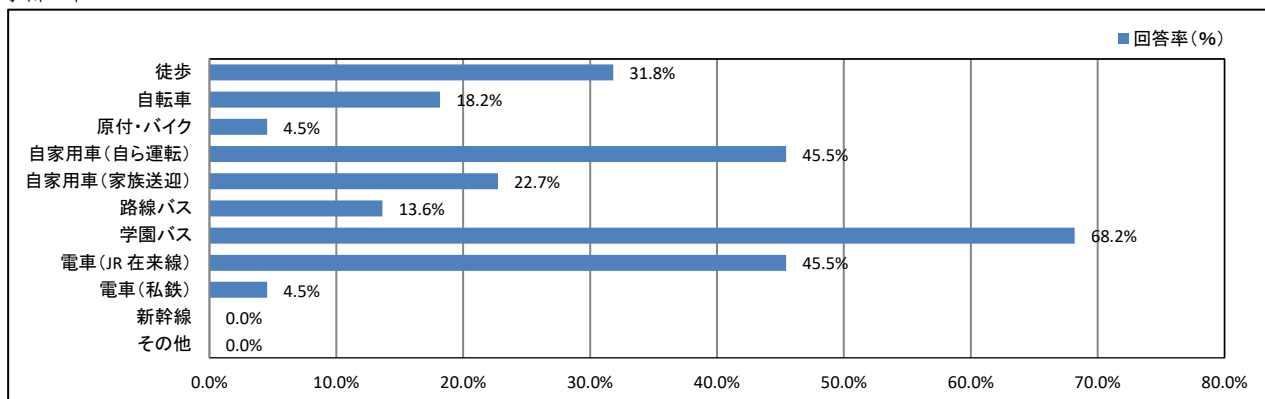


【学年】

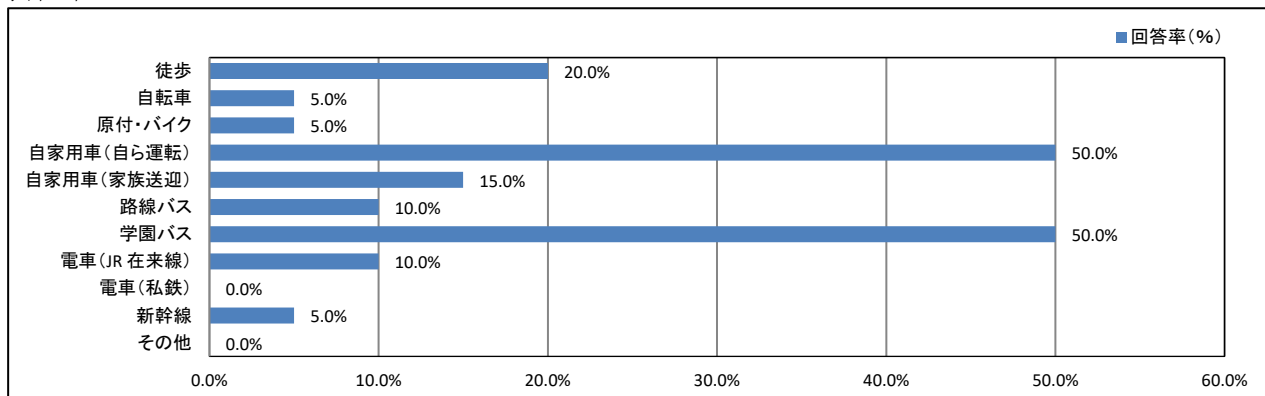
<学部1年>



<学部2年>

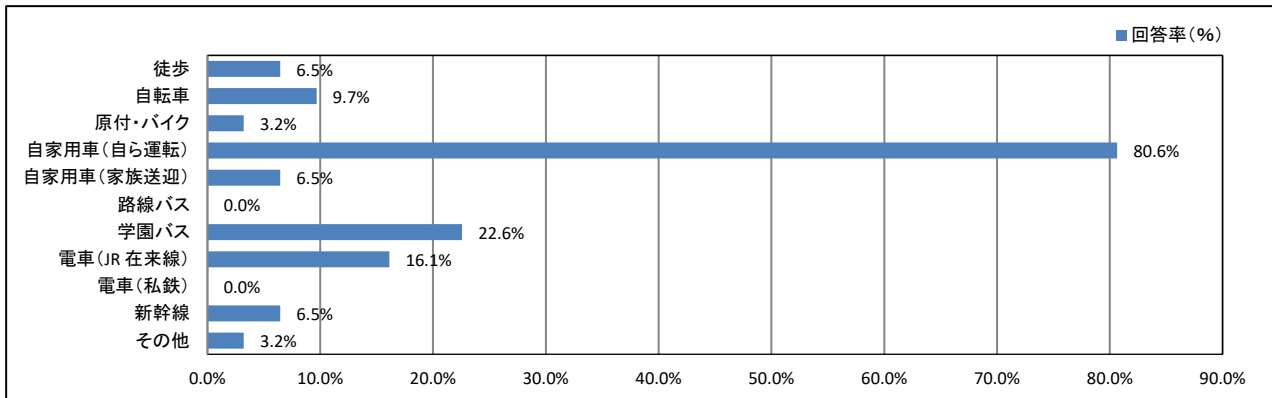


<学部3年>

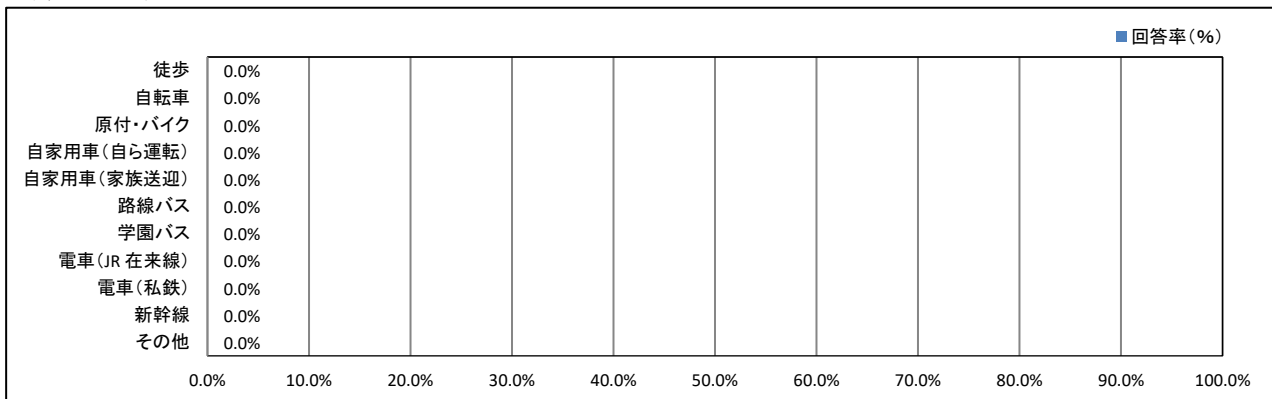


# ★ 日常生活について

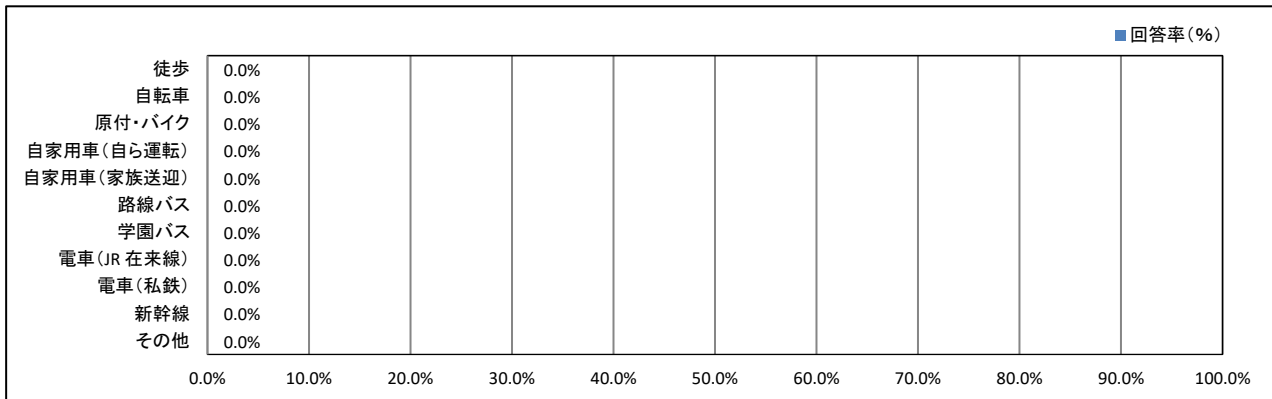
## <学部4年>



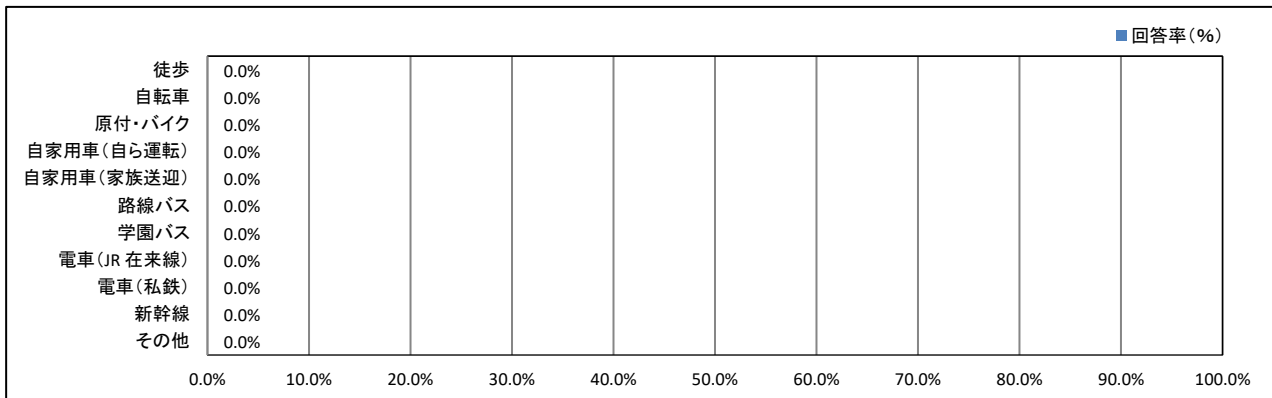
## <大学院修士1年>



## <大学院修士2年>

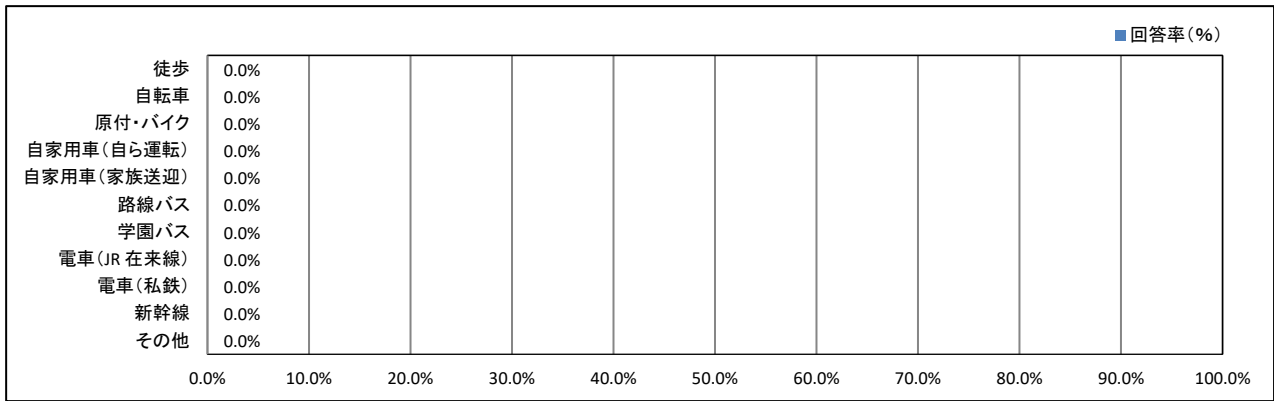


## <短大専攻科1年>



# ★ 日常生活について

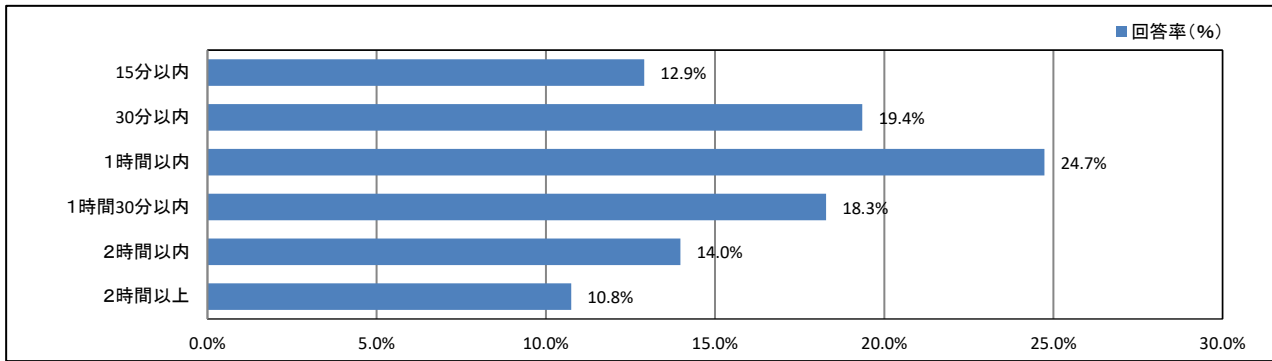
<短大専攻科2年>



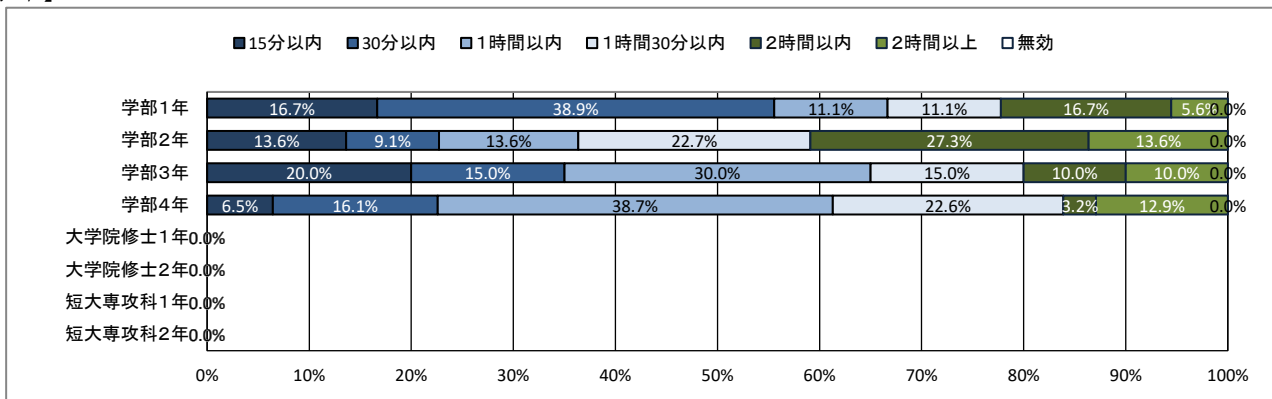
# ★ 日常生活について

## 8. 通学時間について(片道)

【全体】



【学年】

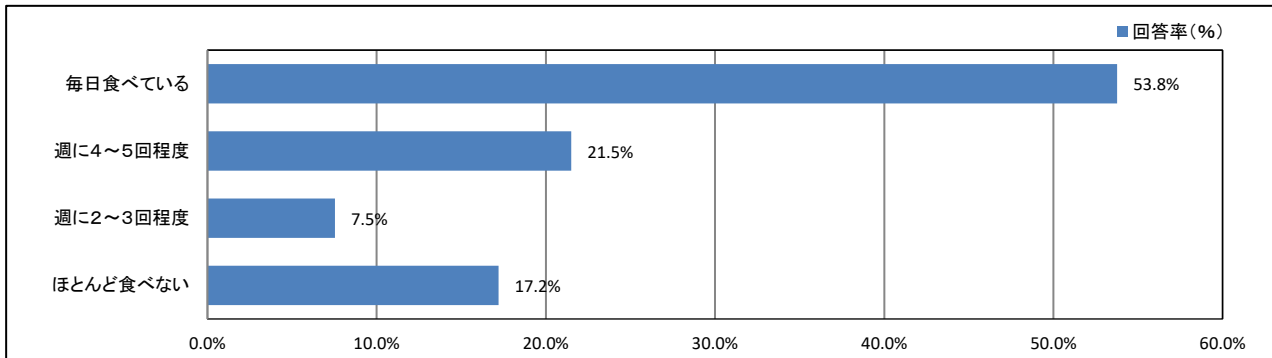




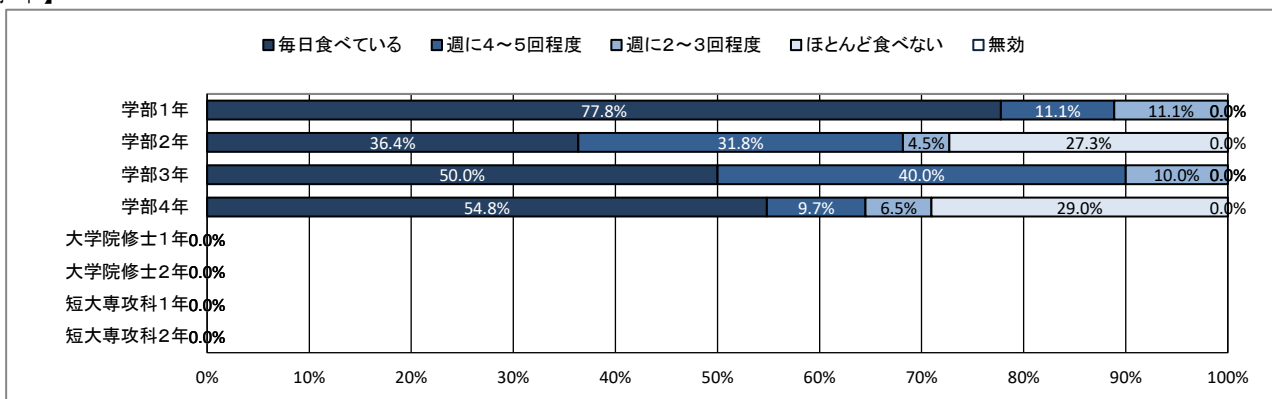
# ★ 日常生活について

## 9. 朝食について

【全体】



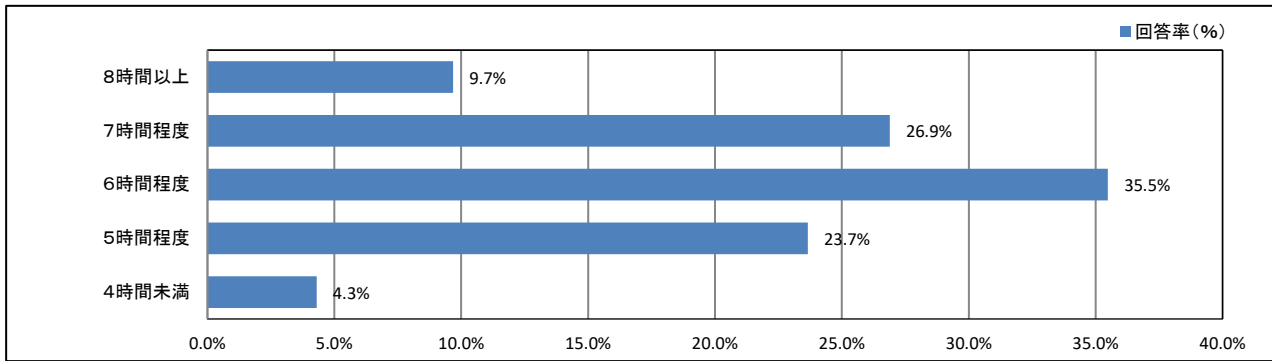
【学年】



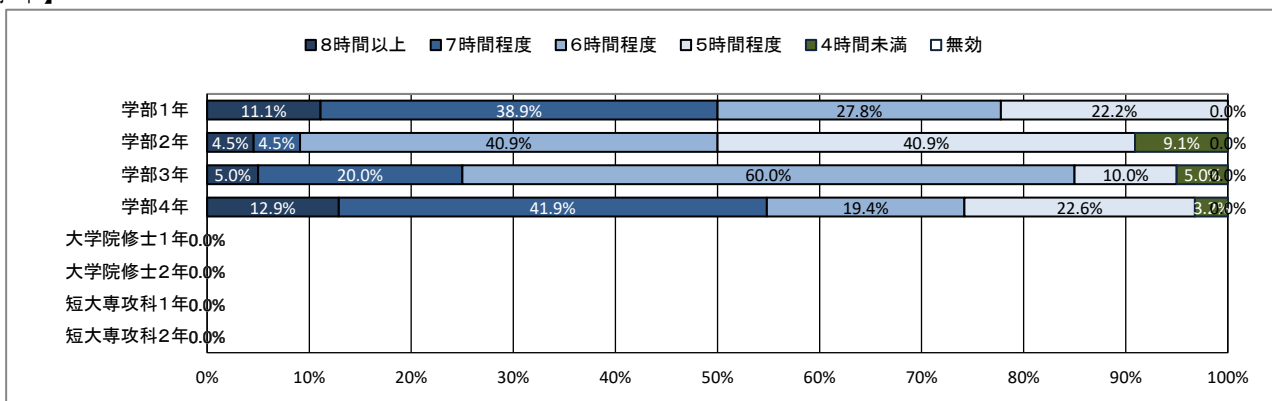
# ★ 日常生活について

## 10. 平日の平均睡眠時間

【全体】



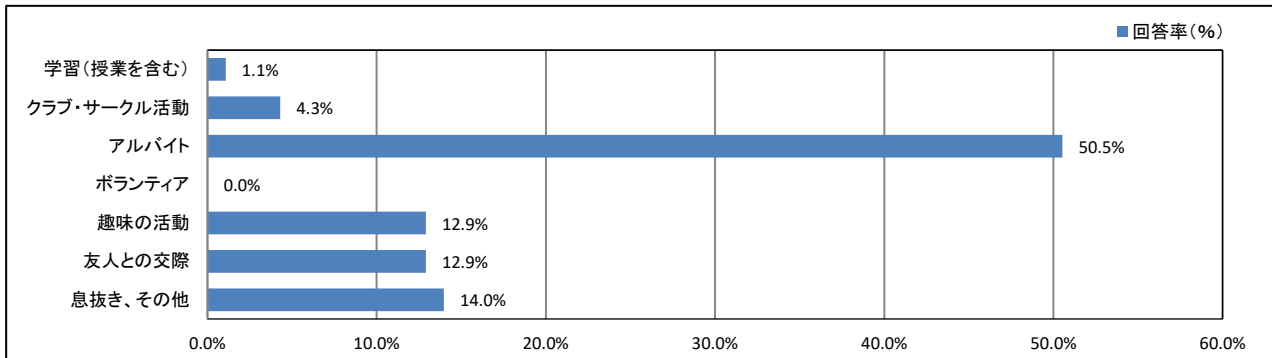
【学年】



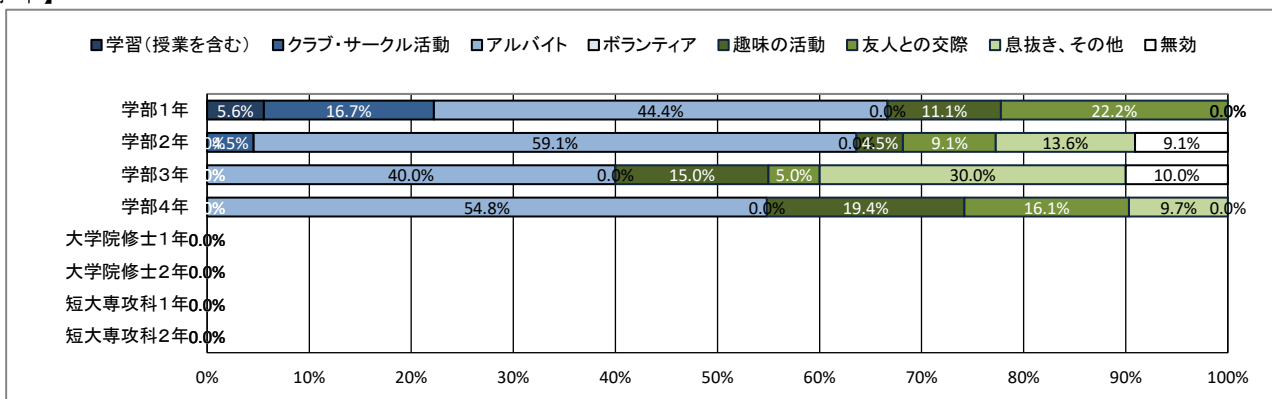
# ★ 日常生活について

## 11. 週末(土日)の過ごし方(最も多い活動)

【全体】



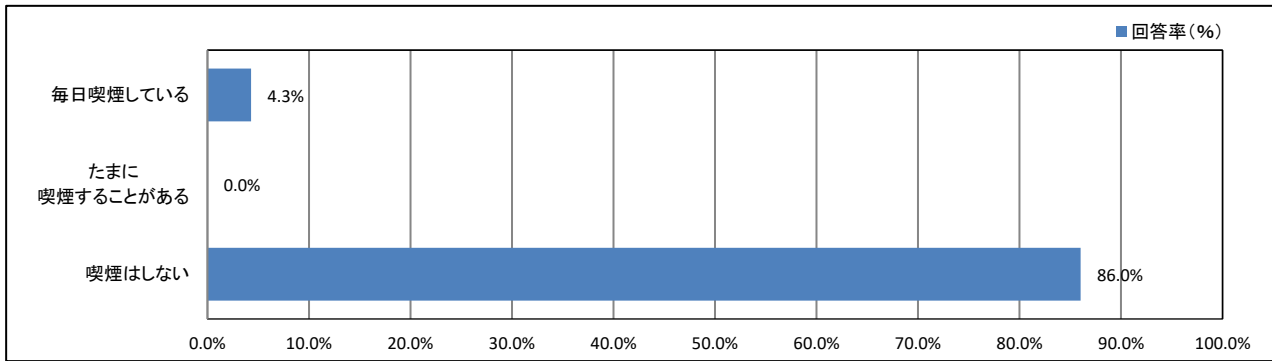
【学年】



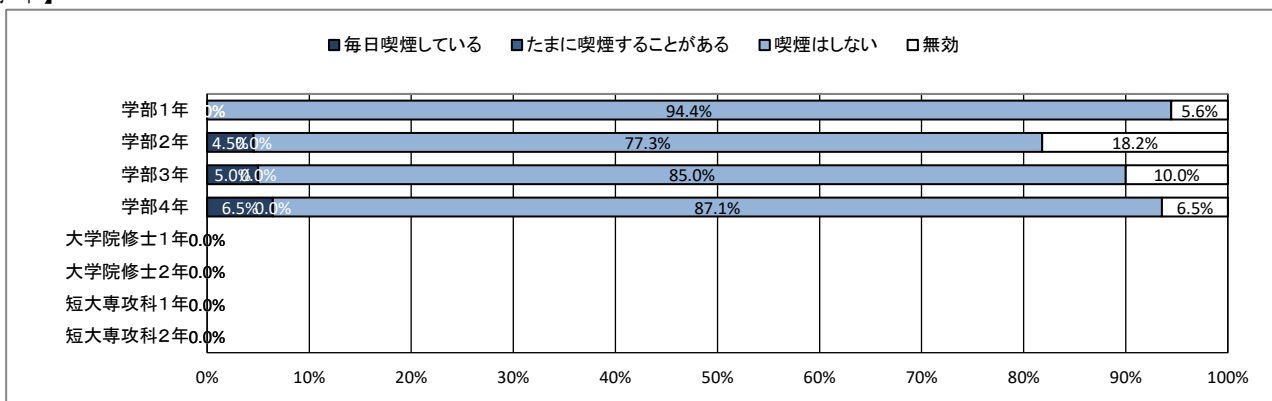
# ★ 日常生活について

## 12. 喫煙について

【全体】



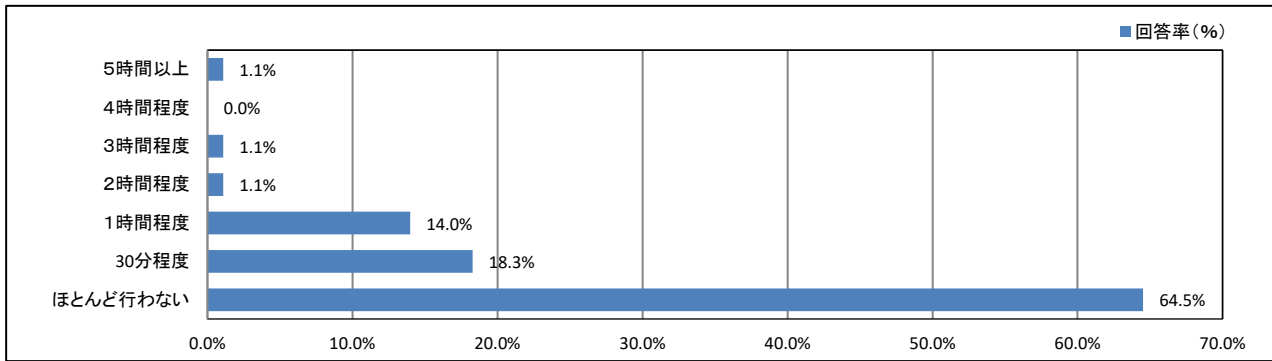
【学年】



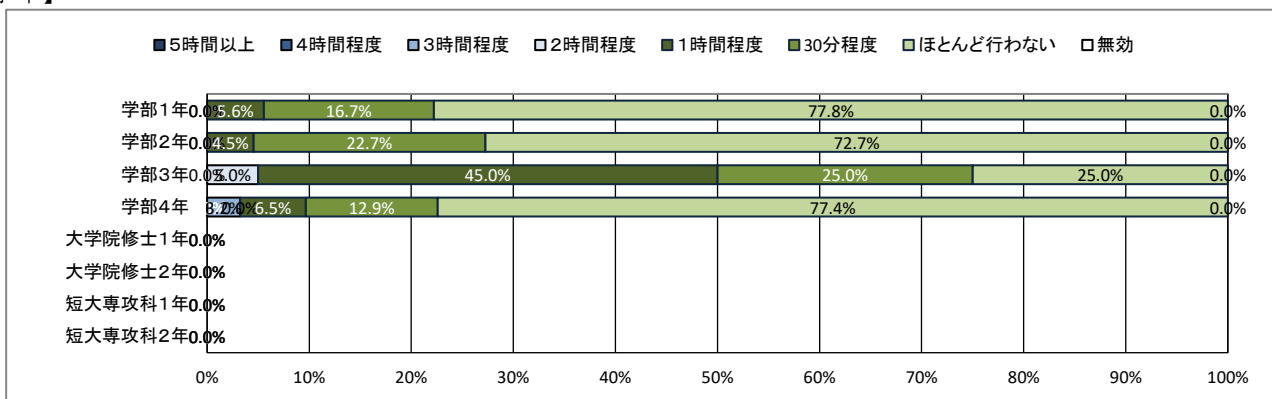
## ★ 平日の過ごし方について

### 13. 1日の学修時間(授業時間を除く)

【全体】



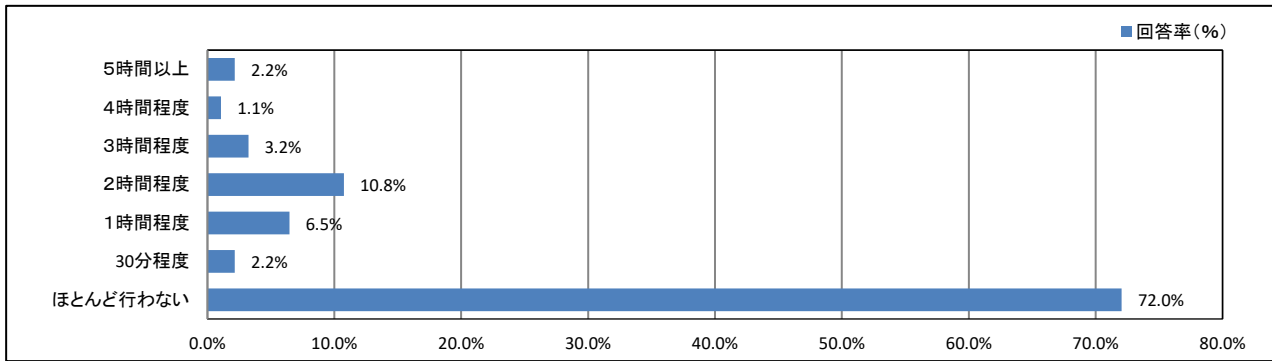
【学年】



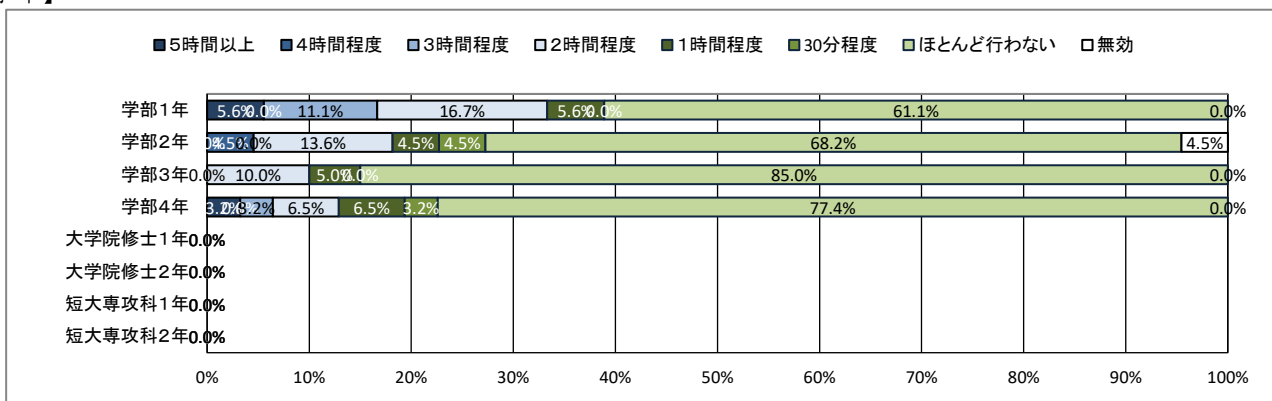
# ★ 平日の過ごし方について

## 14. クラブ・サークル活動

【全体】



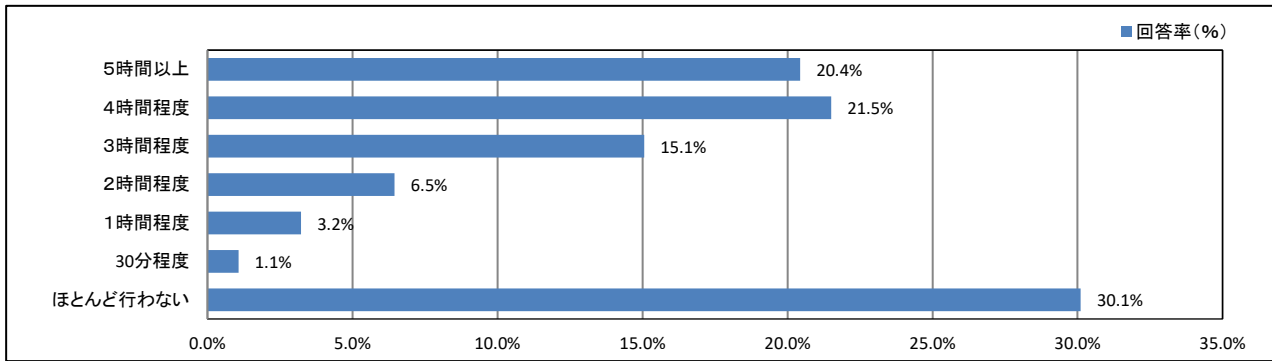
【学年】



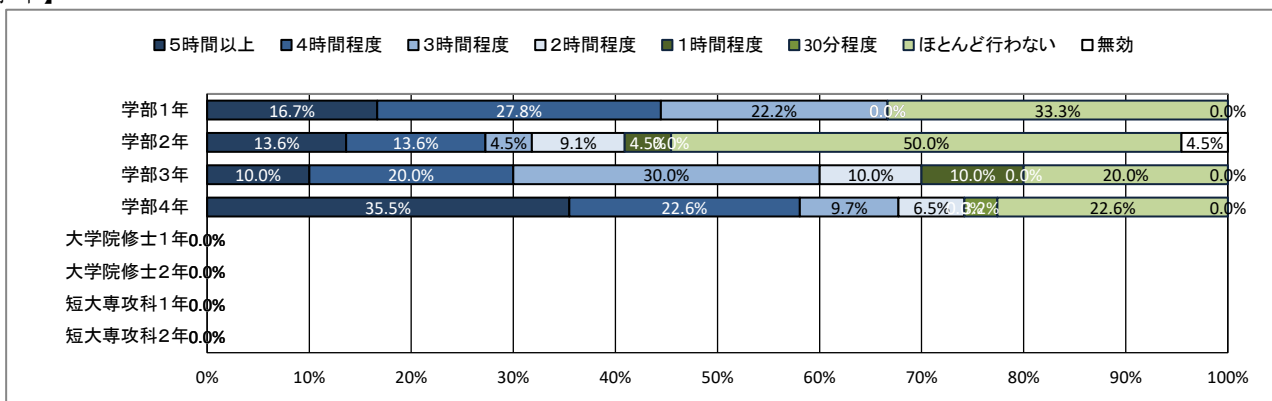
# ★ 平日の過ごし方について

## 15. アルバイト

【全体】



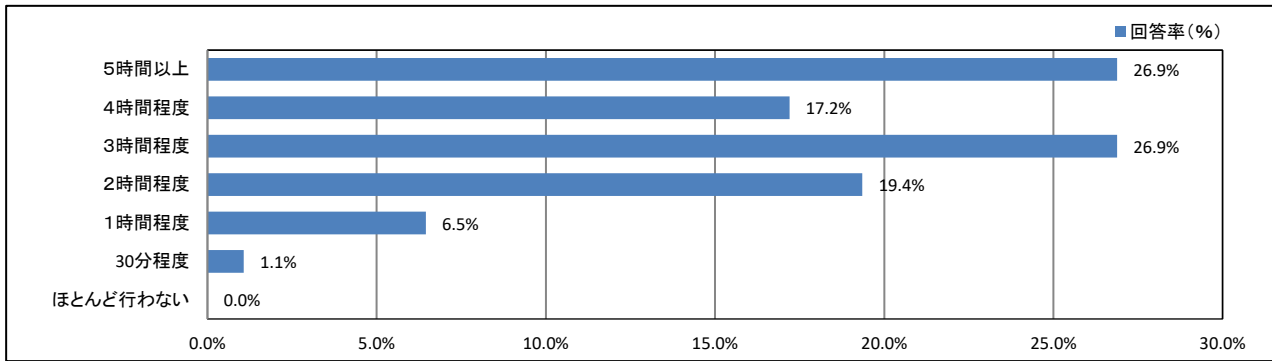
【学年】



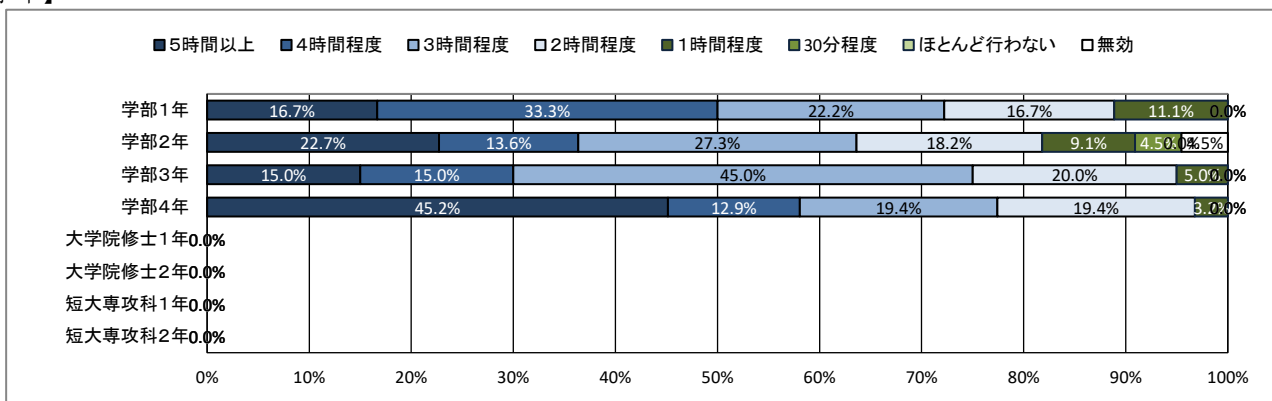
# ★ 平日の過ごし方について

## 16. ゲーム・LINE・SNS

【全体】



【学年】

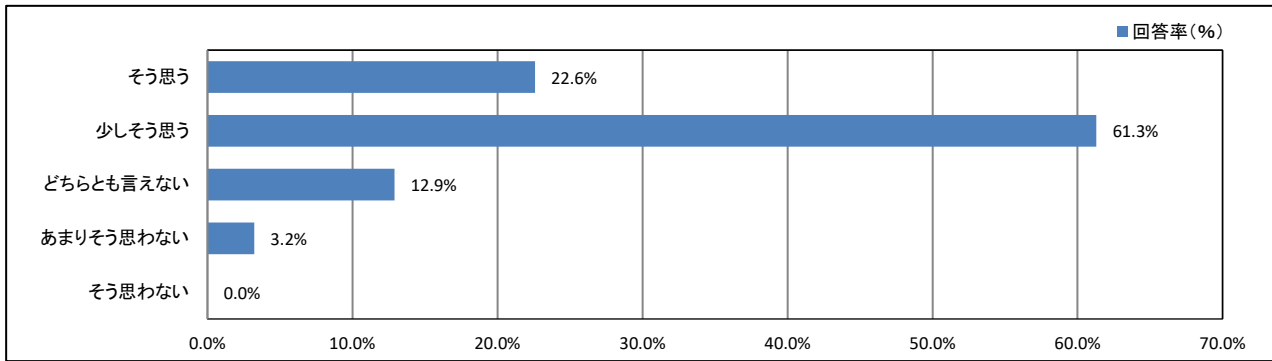




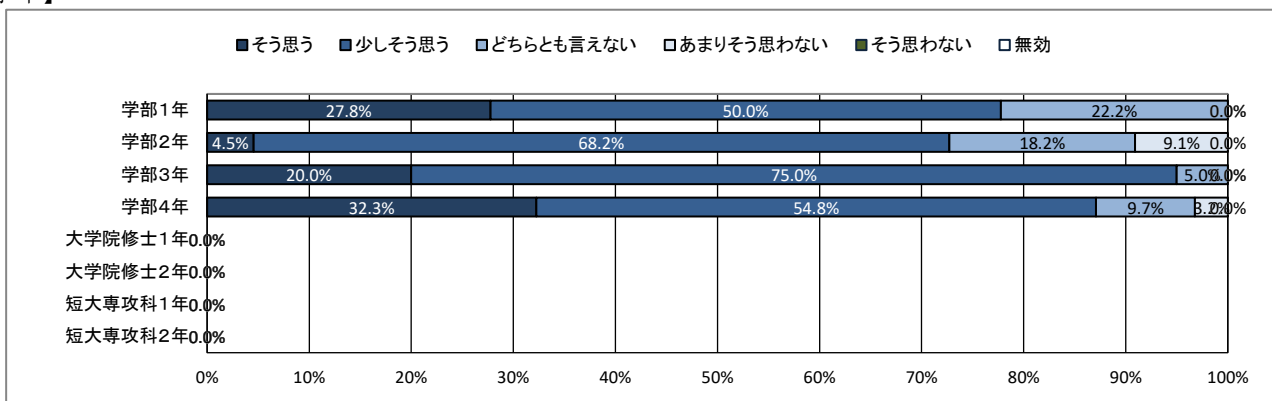
## ★ 学修の状況について

### 17. これまで履修した授業の内容は、おおむね理解できた

【全体】



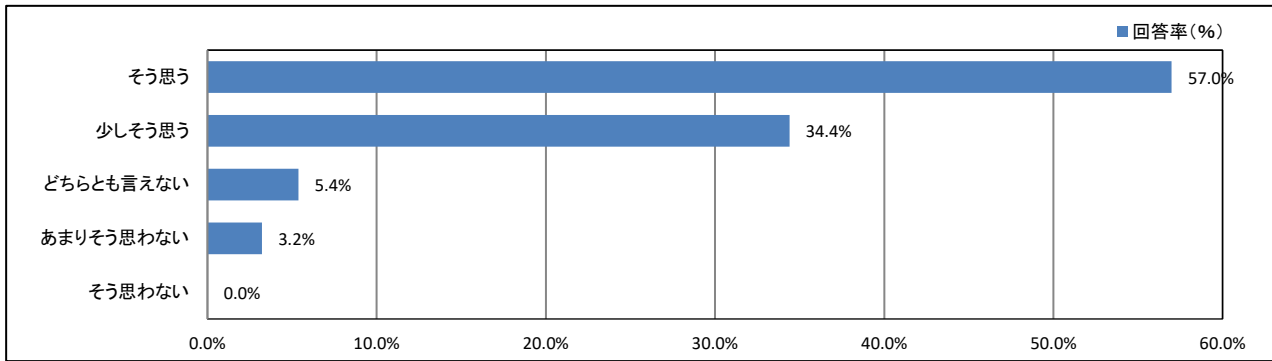
【学年】



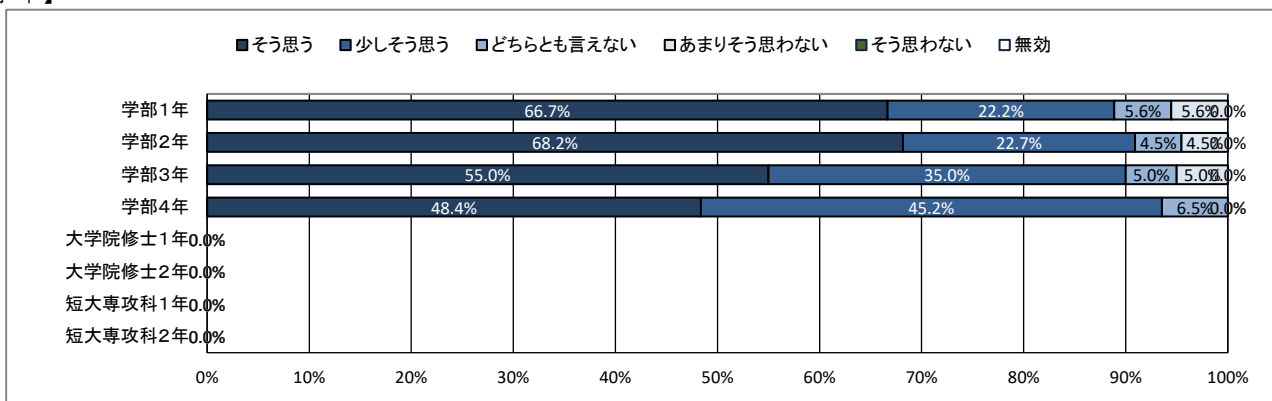
## ★ 学修の状況について

### 18. 授業への出席状況は、おおむね良好だった

【全体】



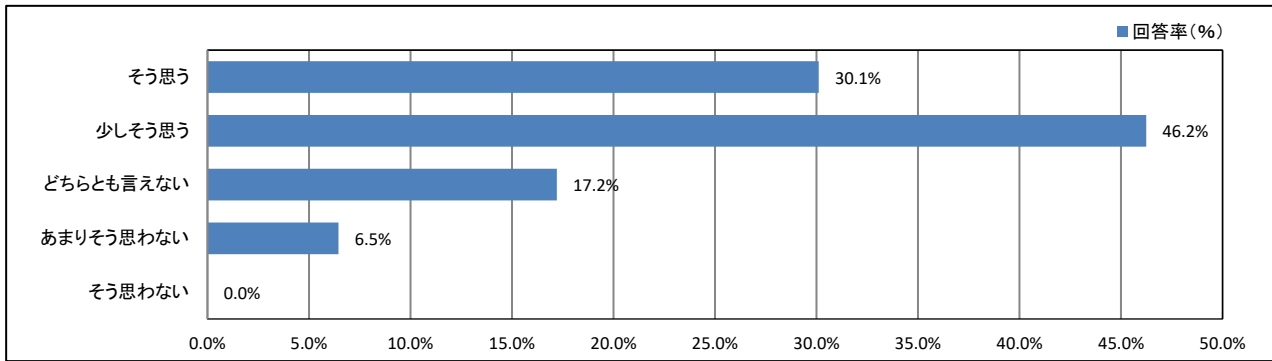
【学年】



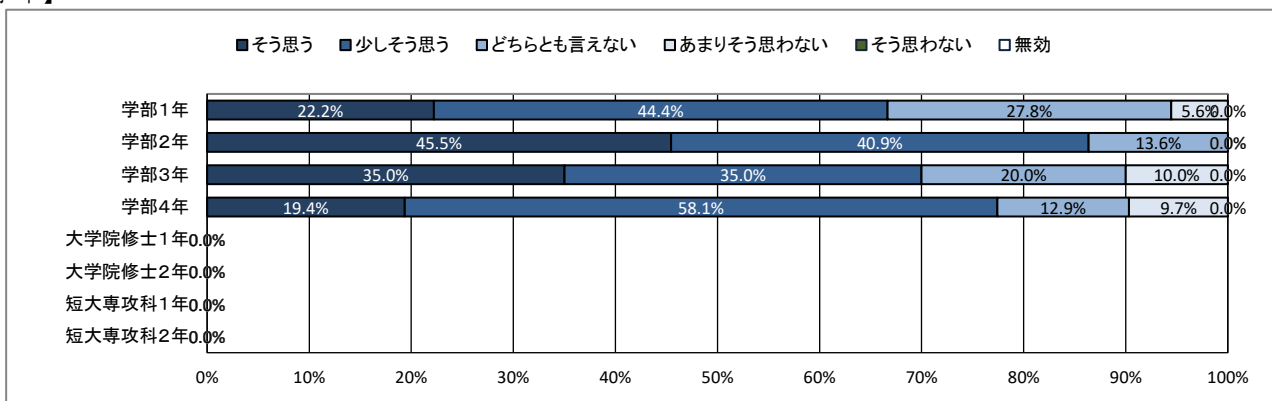
## ★ 学修の状況について

### 19. 遅刻や私語をせず、良好な受講態度に努めた

【全体】



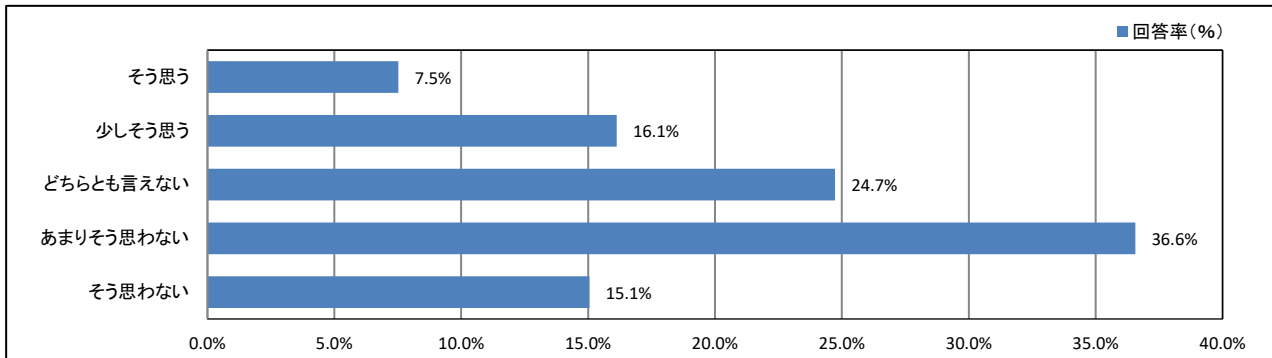
【学年】



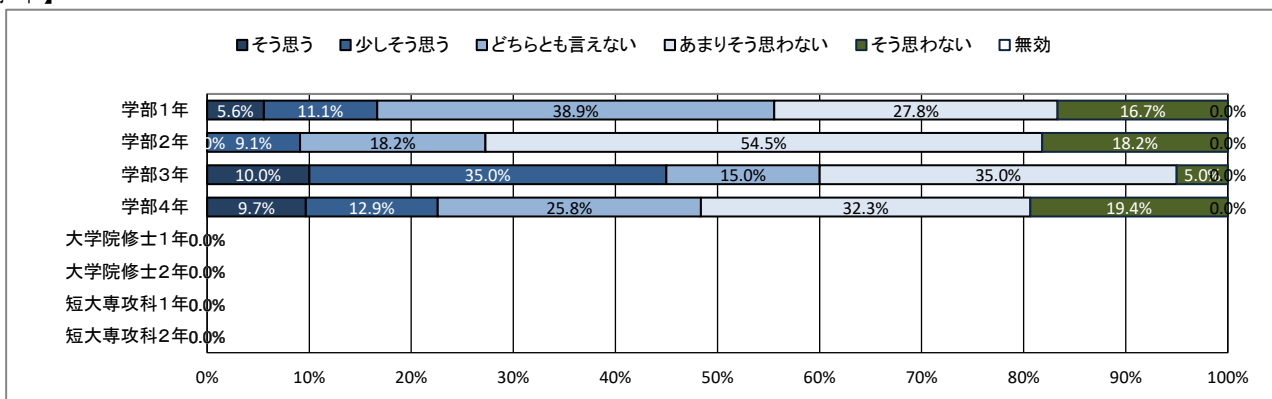
## ★ 学修の状況について

### 20. 予習・復習など、授業時間外の学修に努めた

【全体】



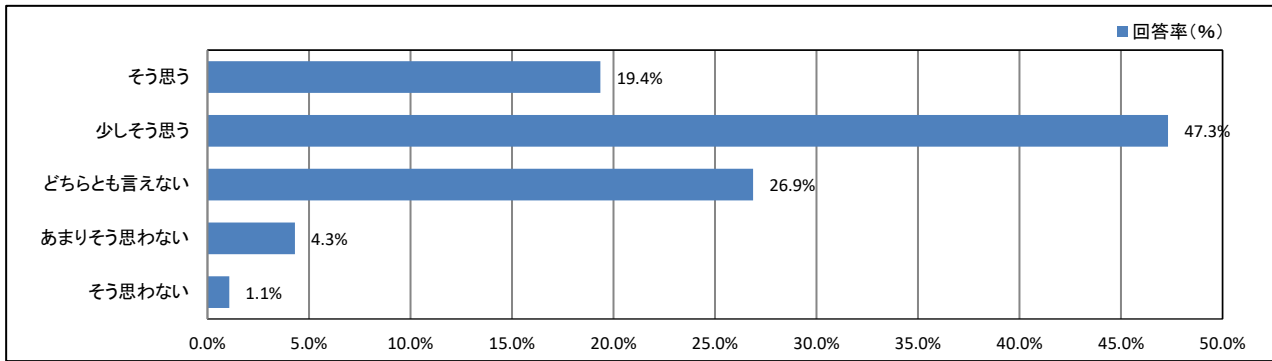
【学年】



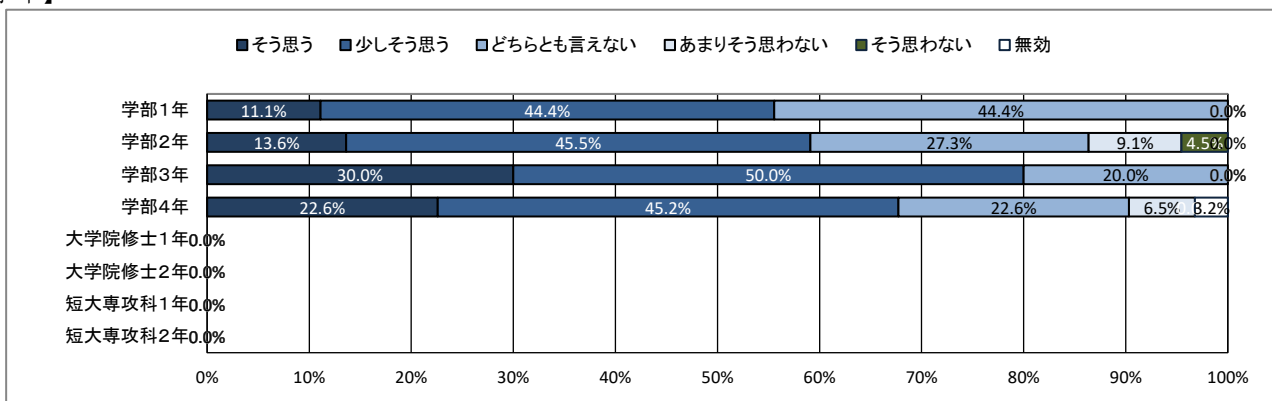
## ★ 学修の状況について

### 21. これまでの学業成績を理解し、現在の学修に活かしている

【全体】



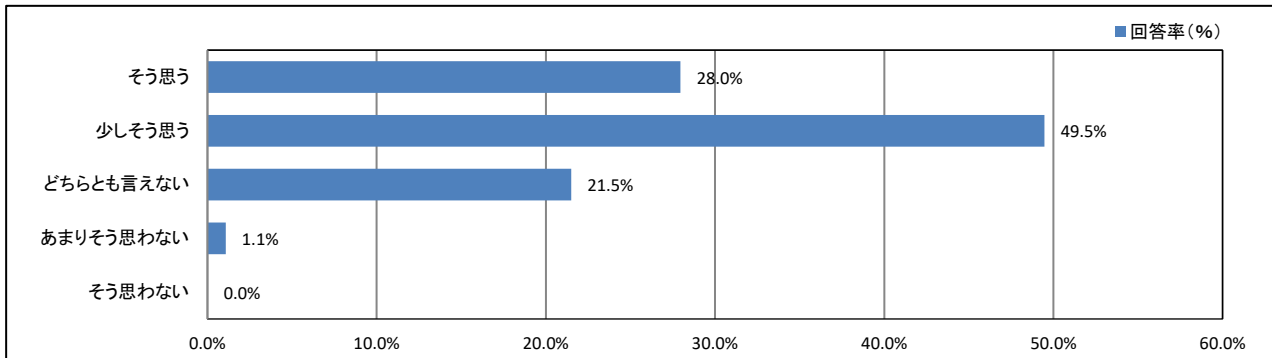
【学年】



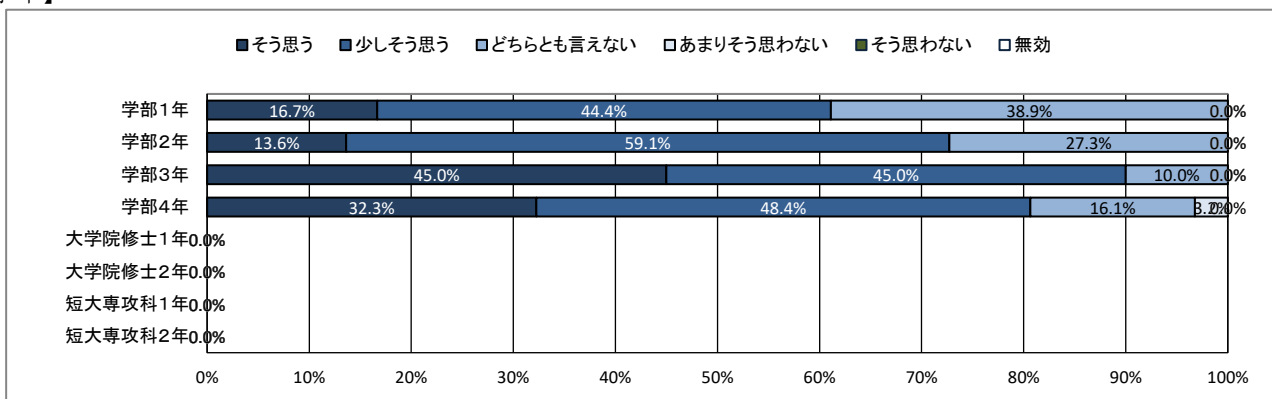
## ★ 学修の状況について

### 22. 授業を通して、幅広い教養が得られている

【全体】



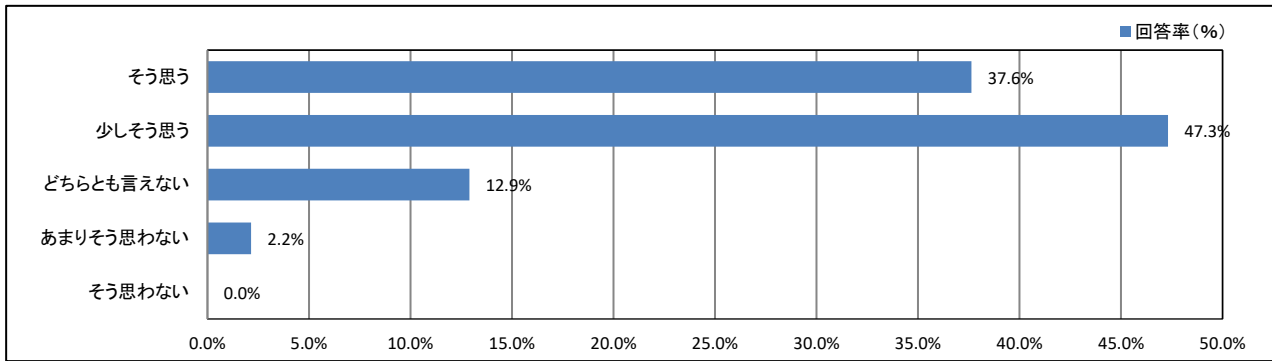
【学年】



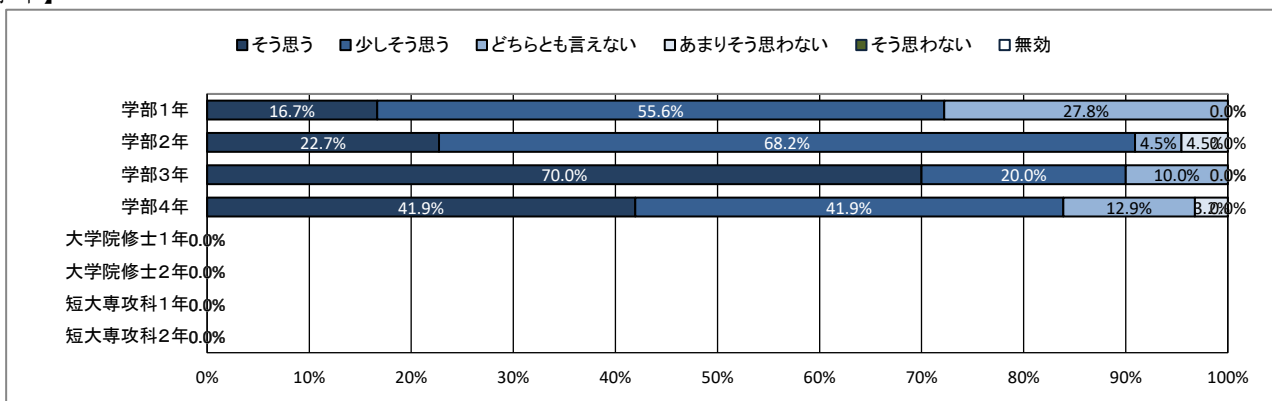
## ★ 学修の状況について

### 23. 授業を通して、深い専門知識が得られている

【全体】



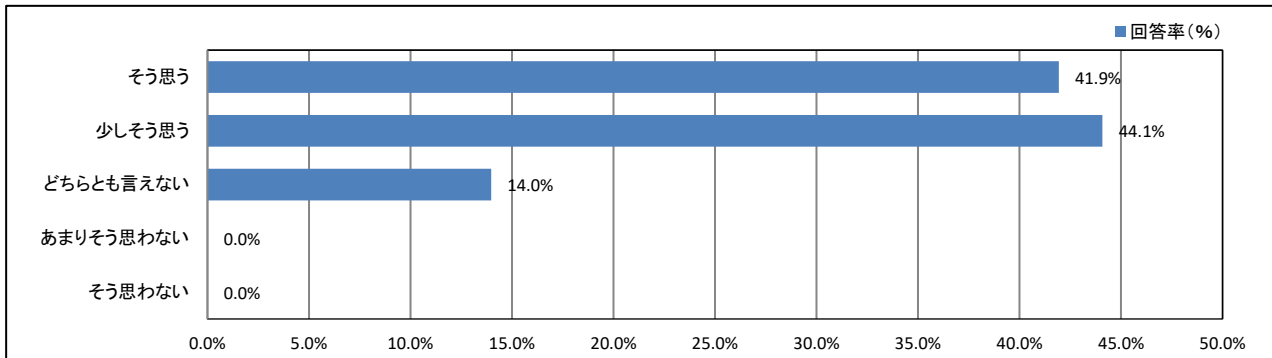
【学年】



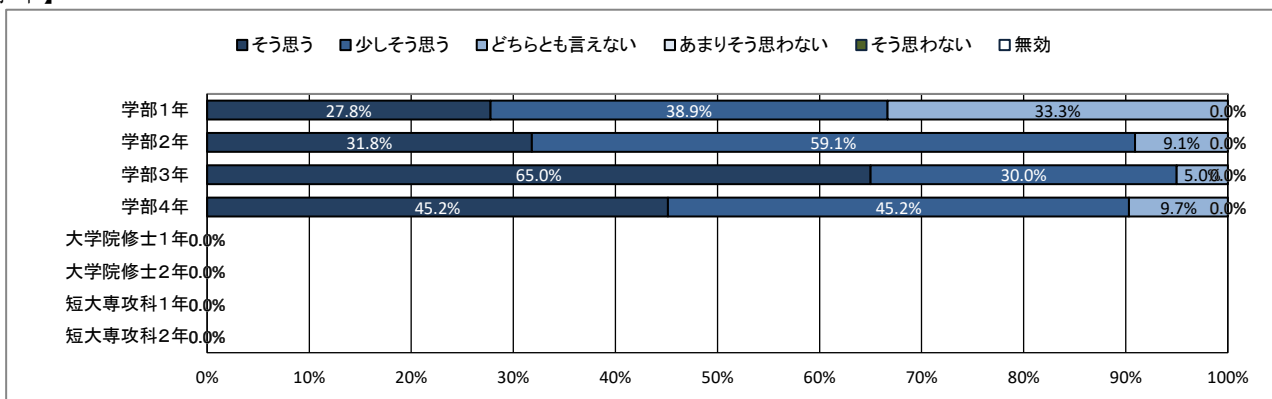
## ★ 学修の状況について

### 24. 授業を通して、職業関連の知識・技能が得られている

【全体】



【学年】

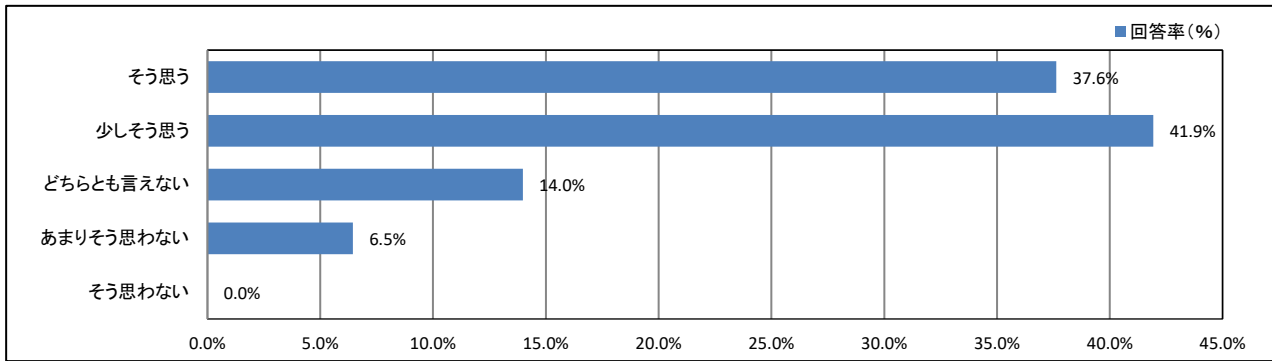




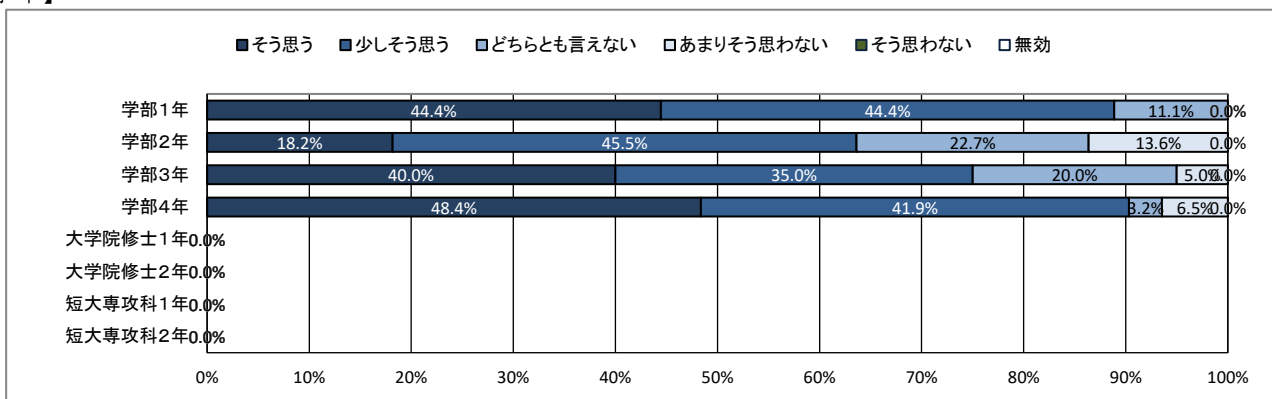
## ★ 学修の状況について

### 25. 授業を通して、人とのコミュニケーションが深まっている

【全体】



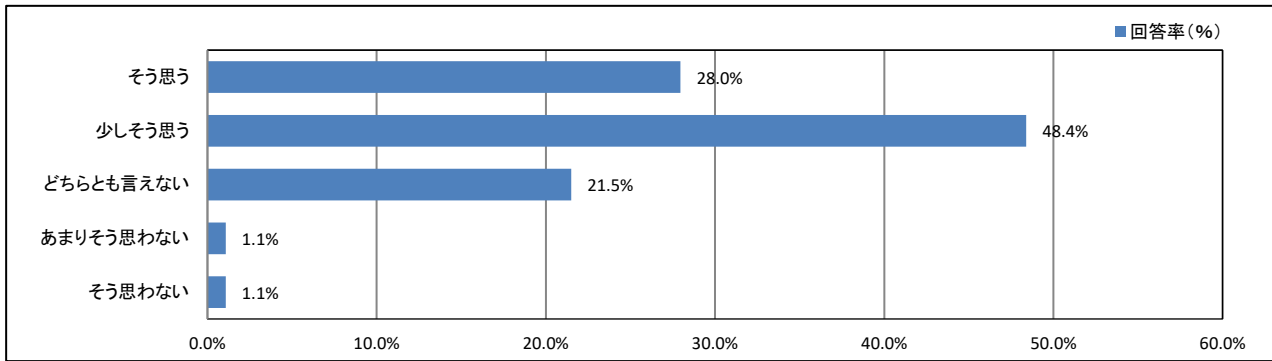
【学年】



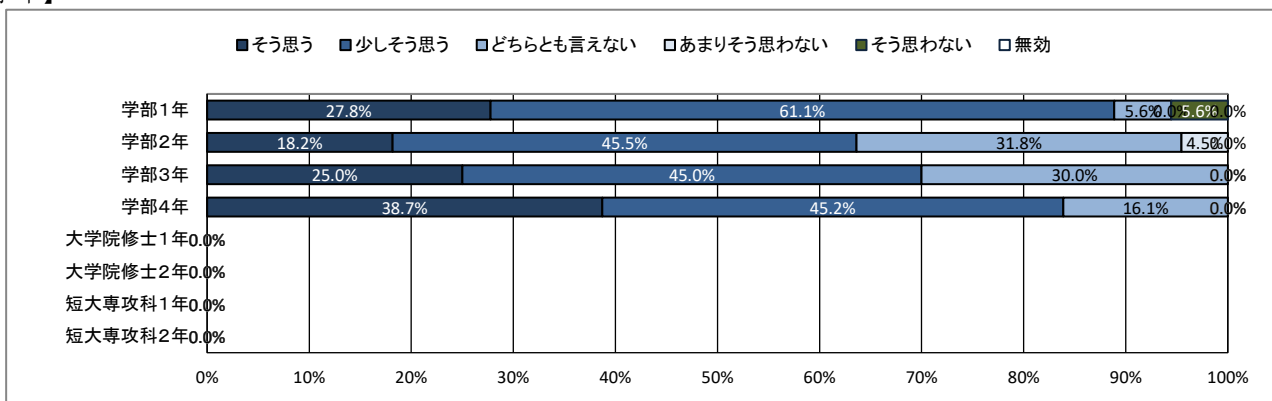
## ★ 学修の状況について

### 26. (総合評価)大学の授業に満足している

【全体】



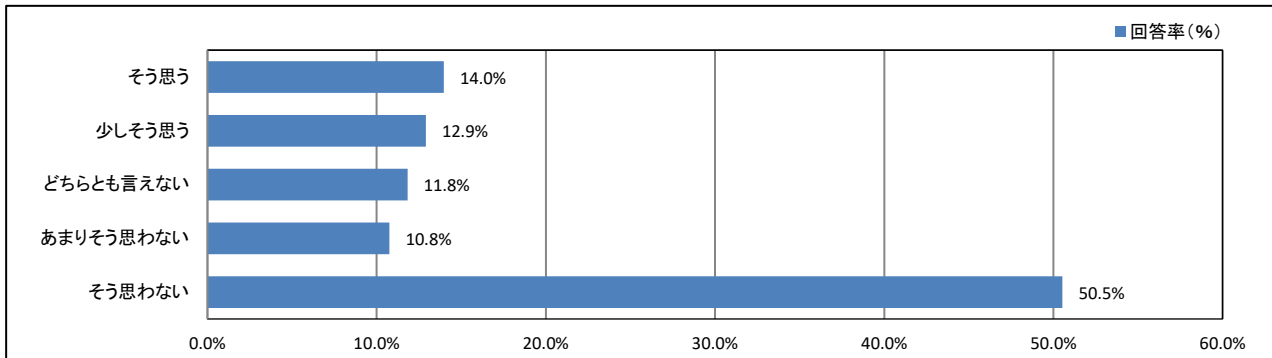
【学年】



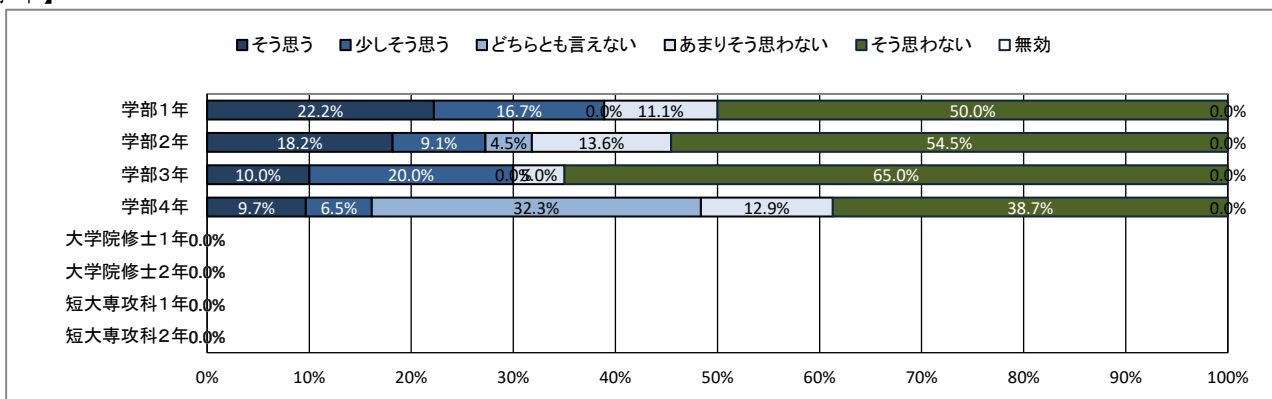
## ★ 課外活動の状況について

### 27. 学内のクラブ・サークル活動に積極的に参加している

【全体】



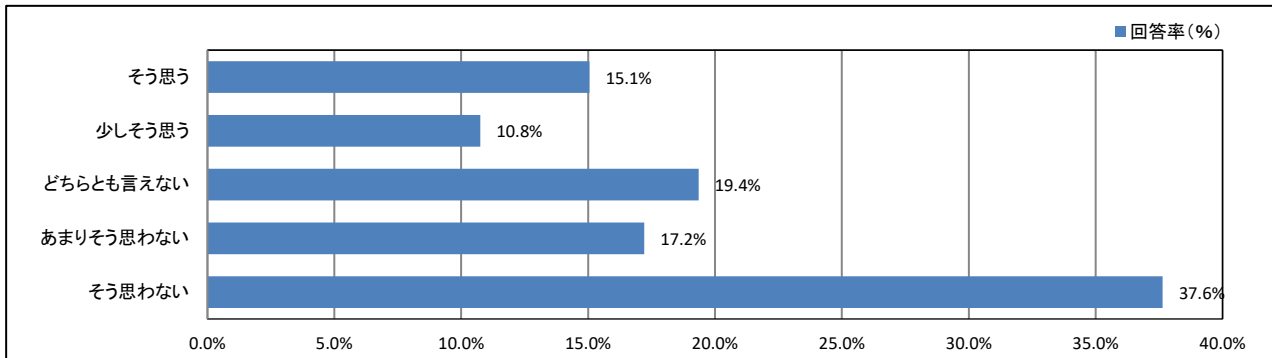
【学年】



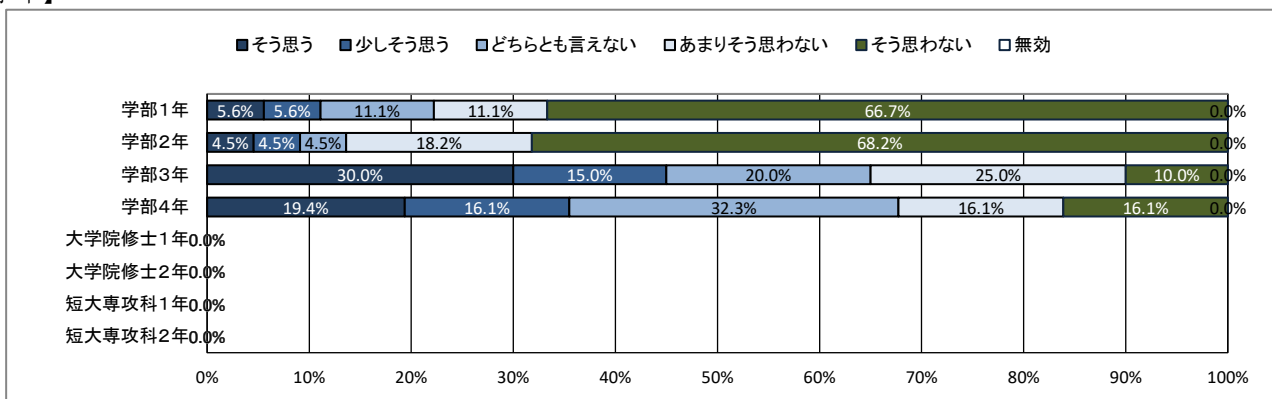
## ★ 課外活動の状況について

### 28. 学内のゼミやボランティア活動に積極的に参加している

【全体】



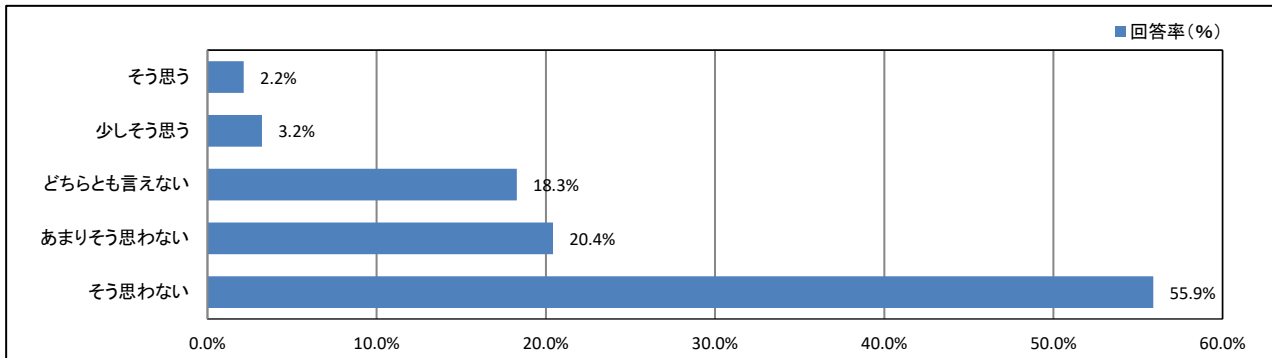
【学年】



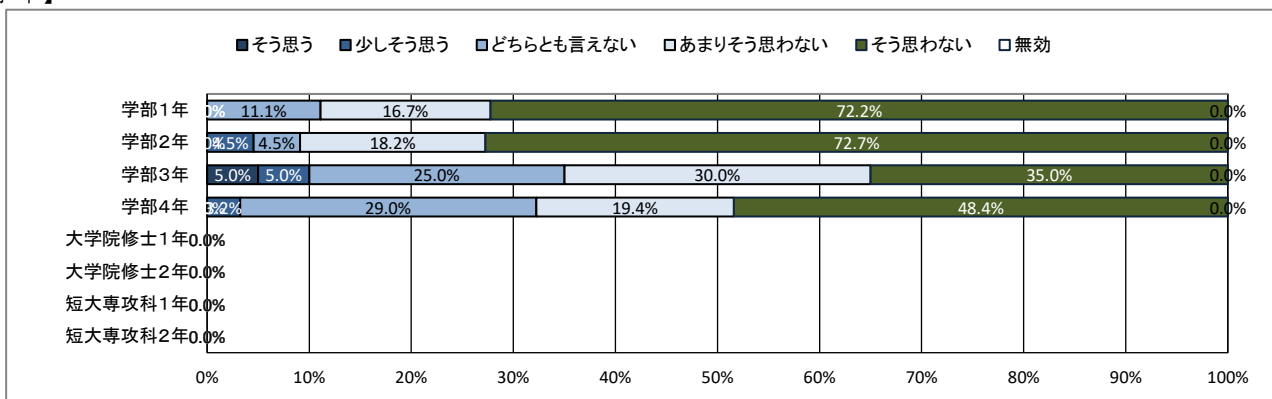
## ★ 課外活動の状況について

### 29. 学外の地域活動・市民活動・ボランティア活動に積極的に参加している

【全体】



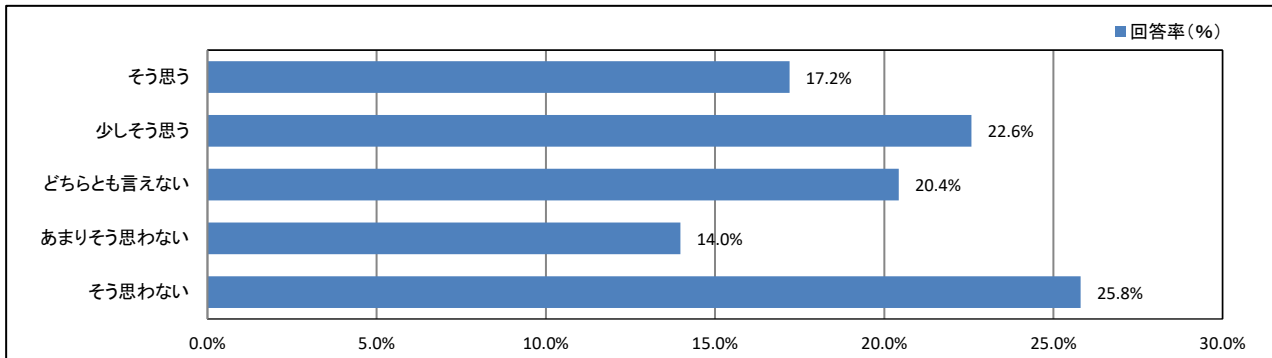
【学年】



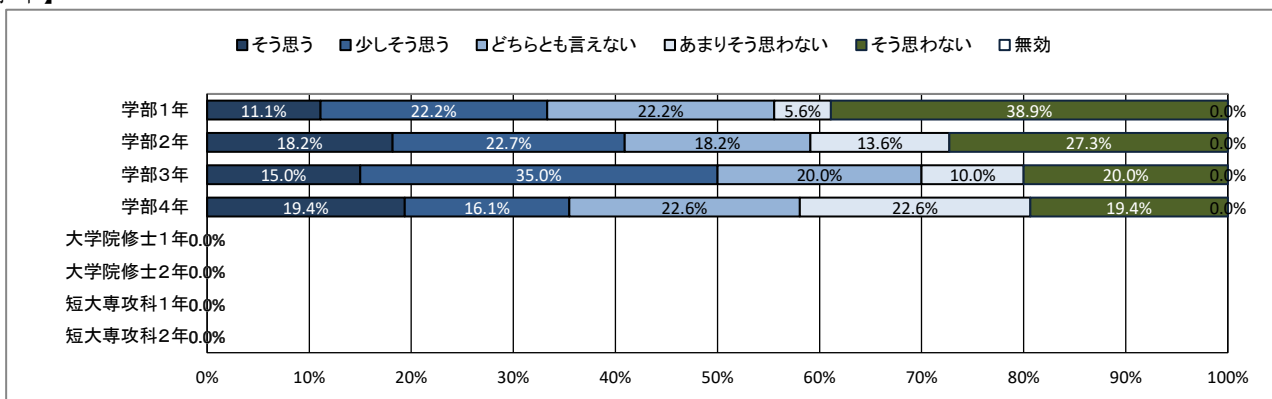
## ★ 課外活動の状況について

### 30. 大学・学友会の行事・活動に積極的に参加している

【全体】



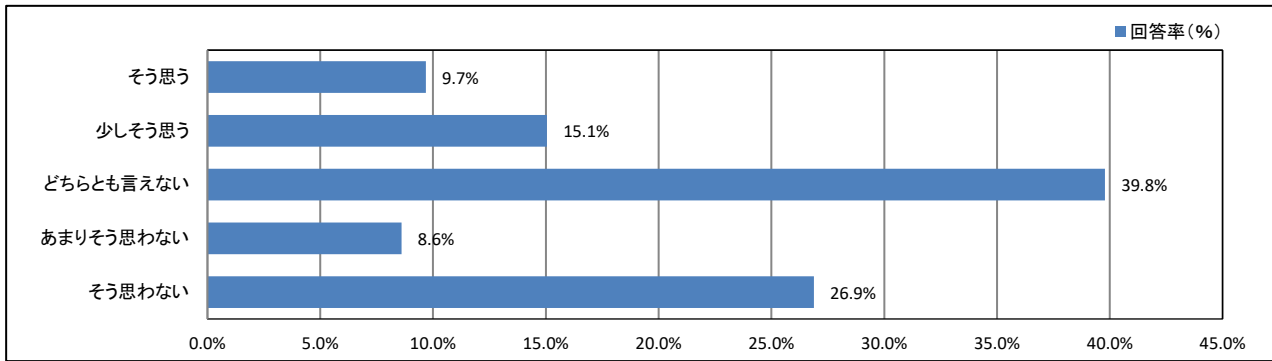
【学年】



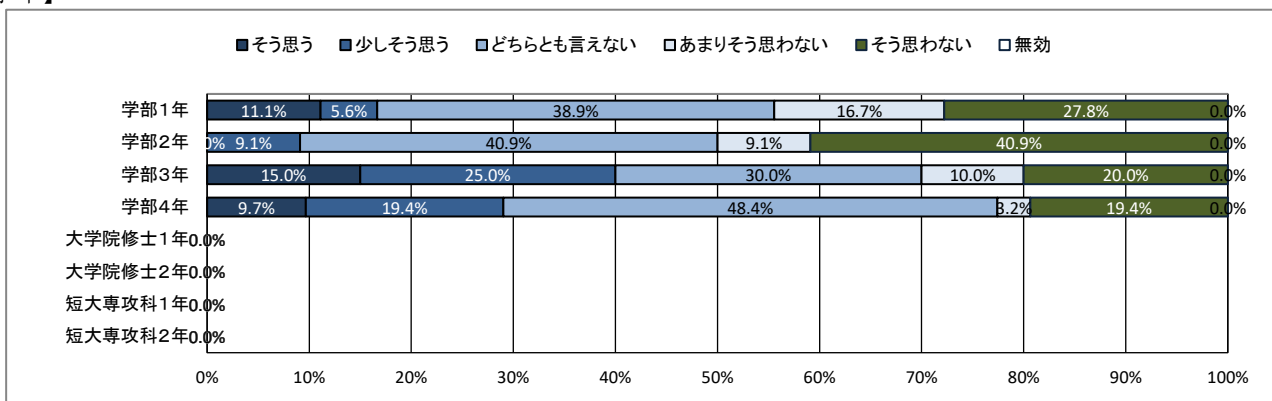
## ★ 課外活動の状況について

### 31. (総合評価) 課外活動が充実している

【全体】



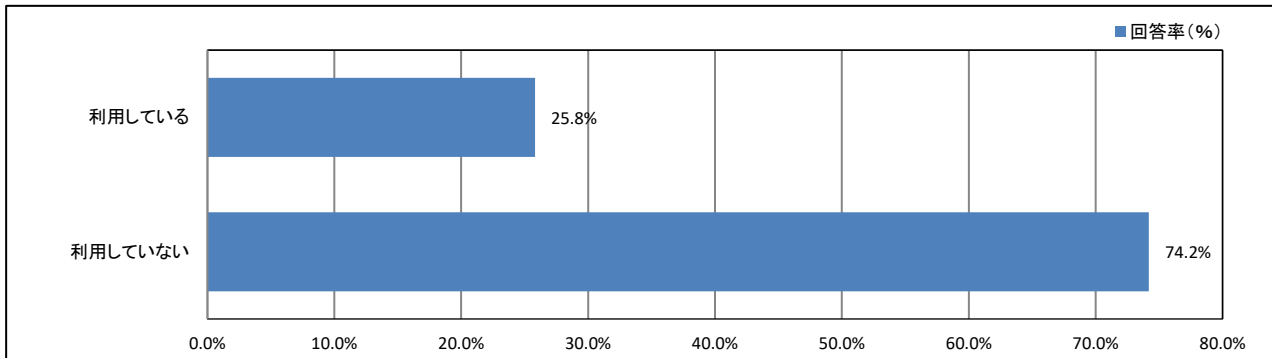
【学年】



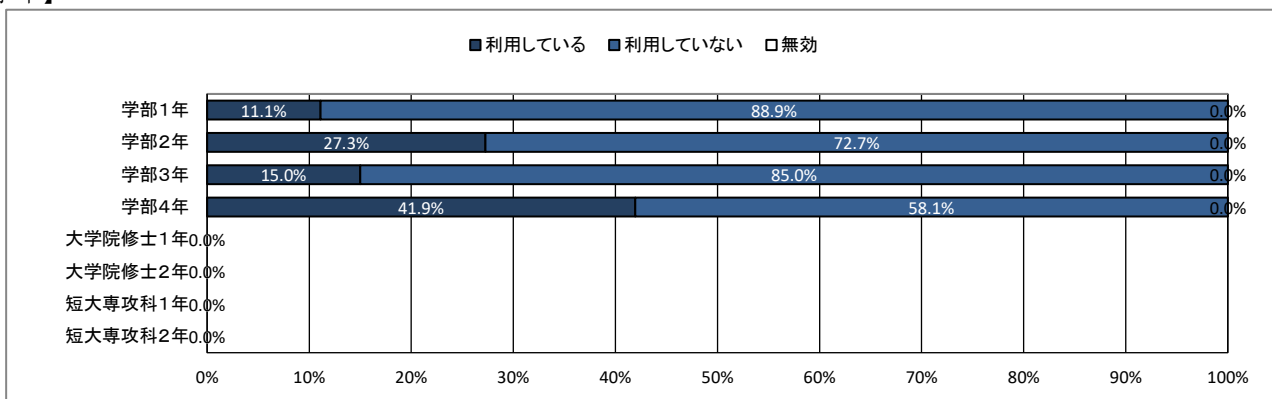
## ★ 学生食堂について

32. あなたは普段、大学の学生食堂を利用していますか

【全体】



【学年】

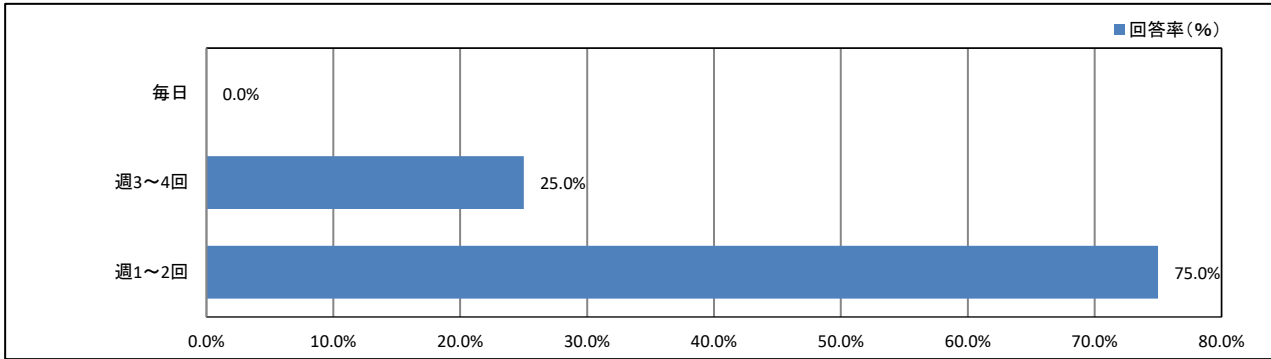




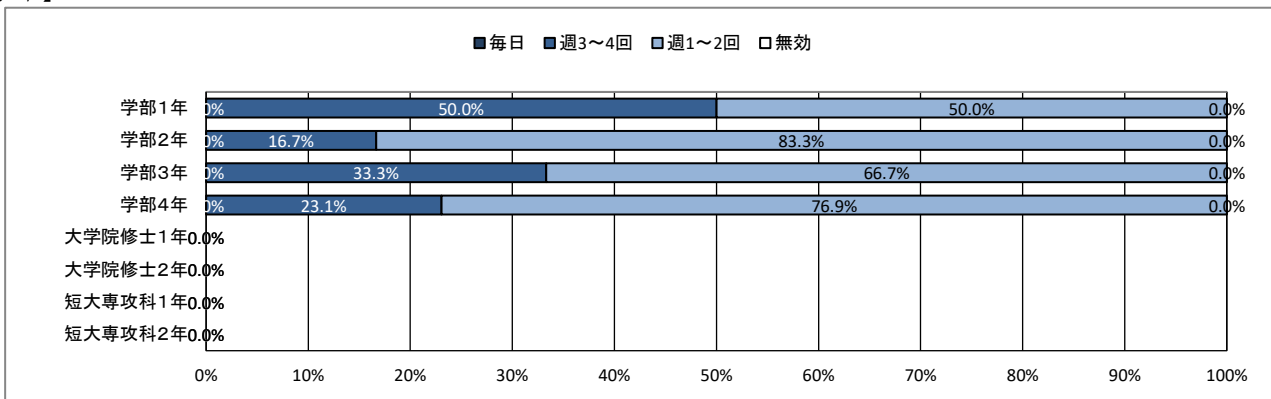
## ★ 学生食堂について

33. (上記質問32で「①利用している」と回答した人はお答えください。)週に何日ぐらい利用していますか

【全体】



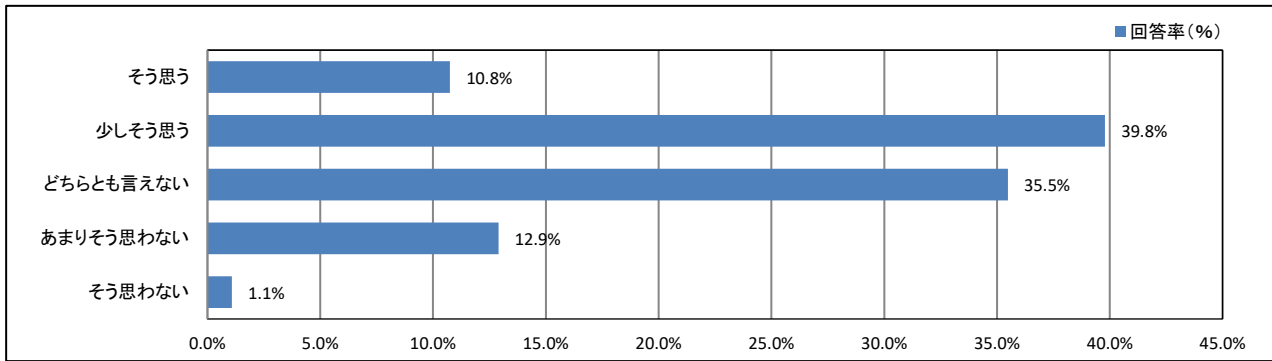
【学年】



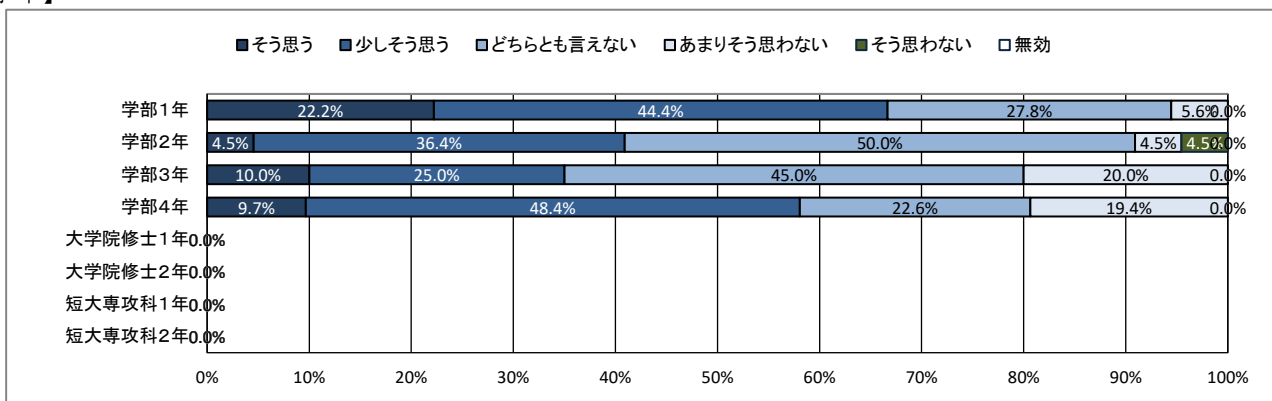
## ★ キャンパスの改善について

### 34. 大学は学生の意見をくみ取ろうという姿勢を持っていると思う

【全体】



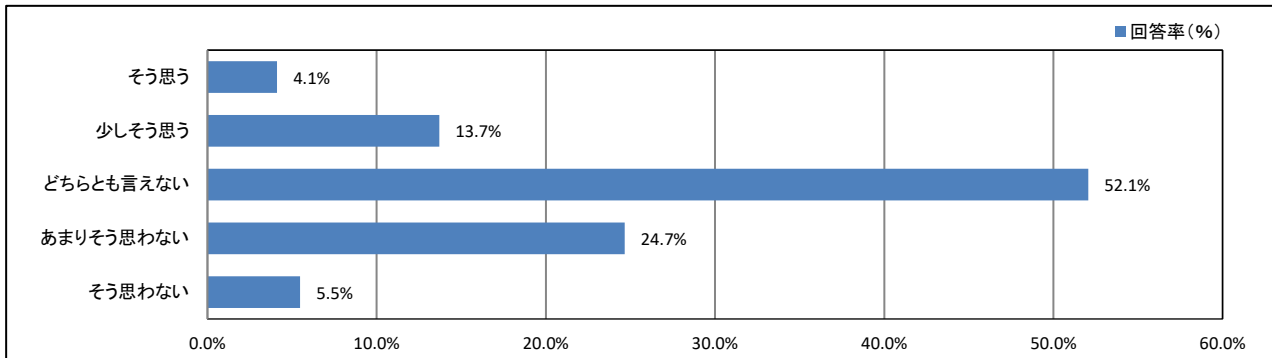
【学年】



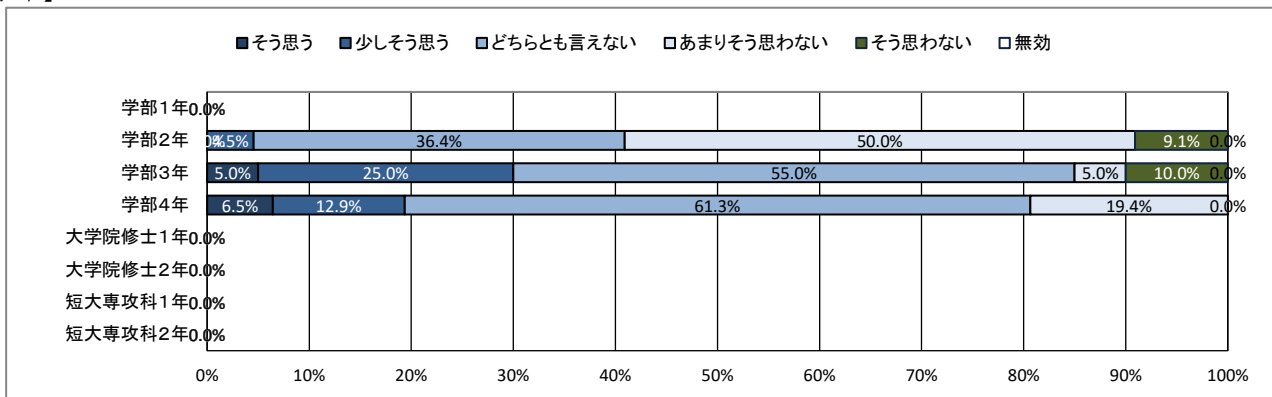
## ★ キャンパスの改善について

35. (2年生以上の方のみお答えください) キャンパスの環境は昨年度よりも良くなったと思う

【全体】



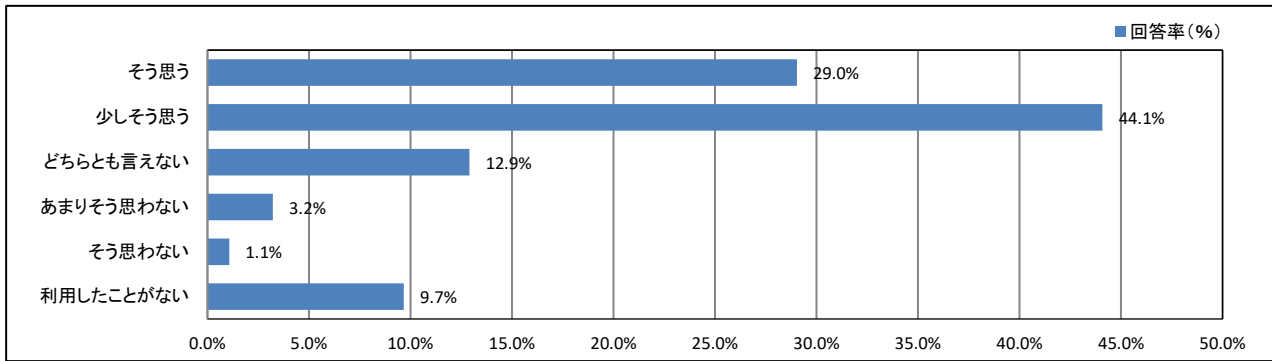
【学年】



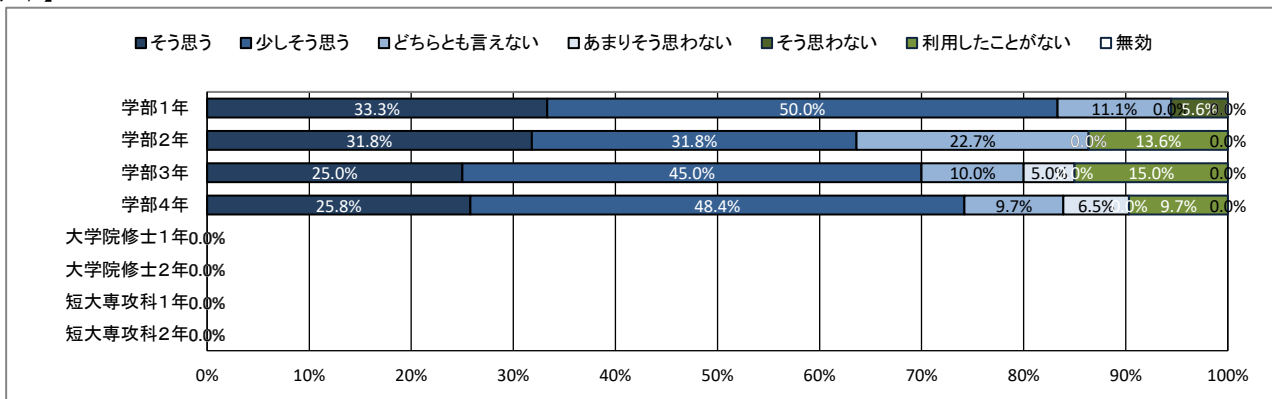
# ★ 学生支援体制について

## 36. 授業・履修について相談しやすい体制が整っている

【全体】



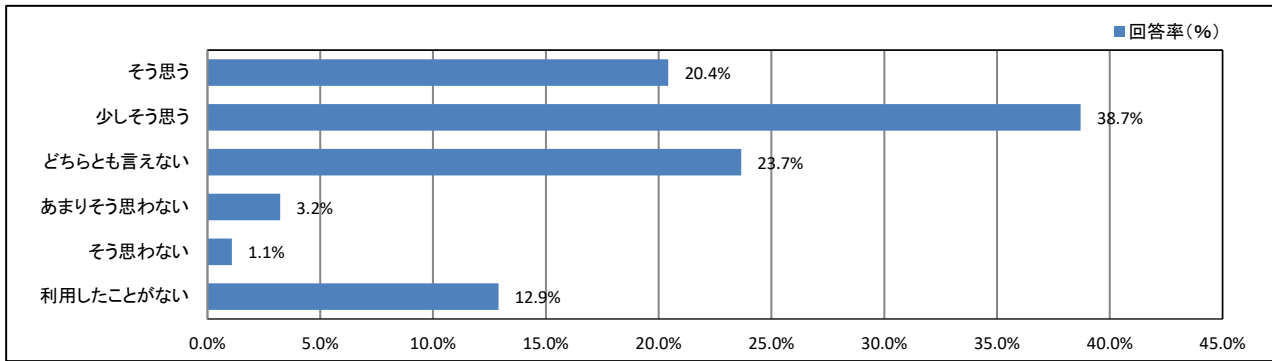
【学年】



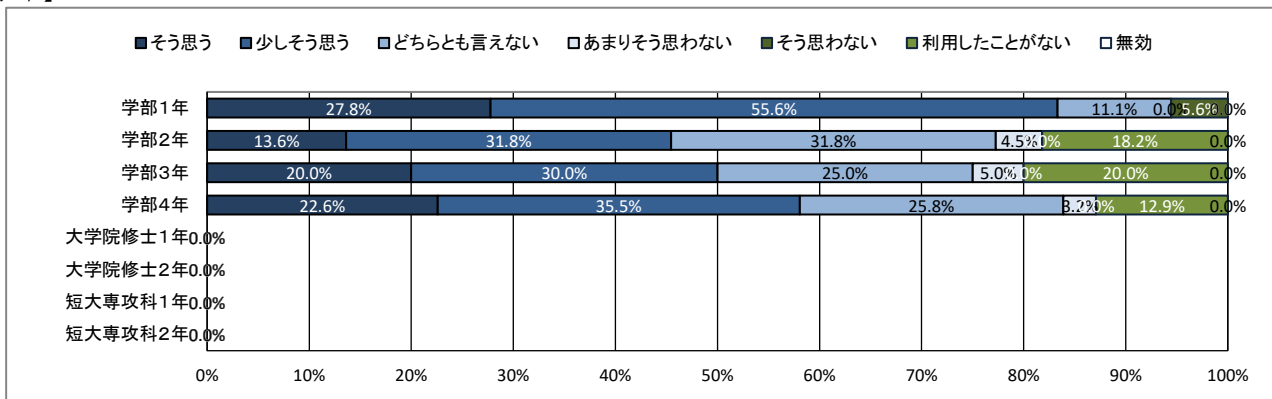
# ★ 学生支援体制について

## 37. 基礎学力への支援体制が充実している

【全体】



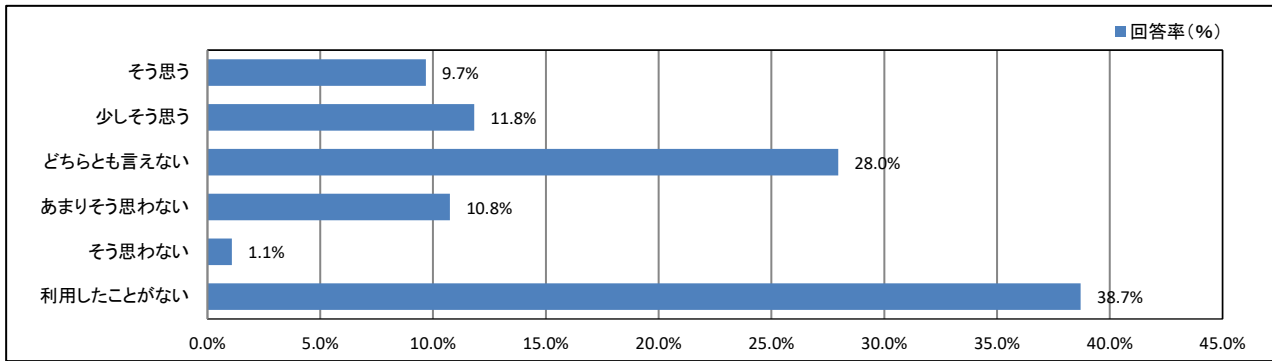
【学年】



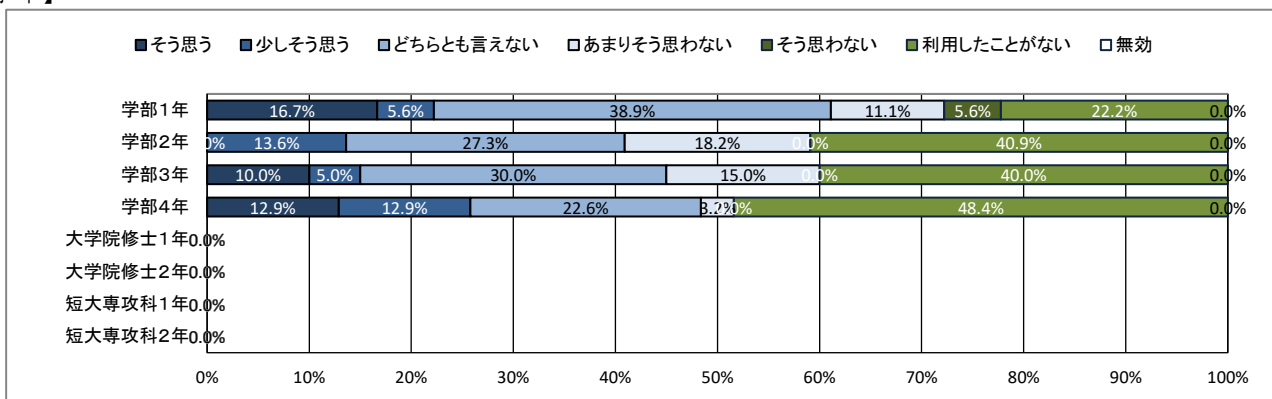
## ★ 学生支援体制について

### 38. 外国語学習・留学への支援体制が充実している

【全体】



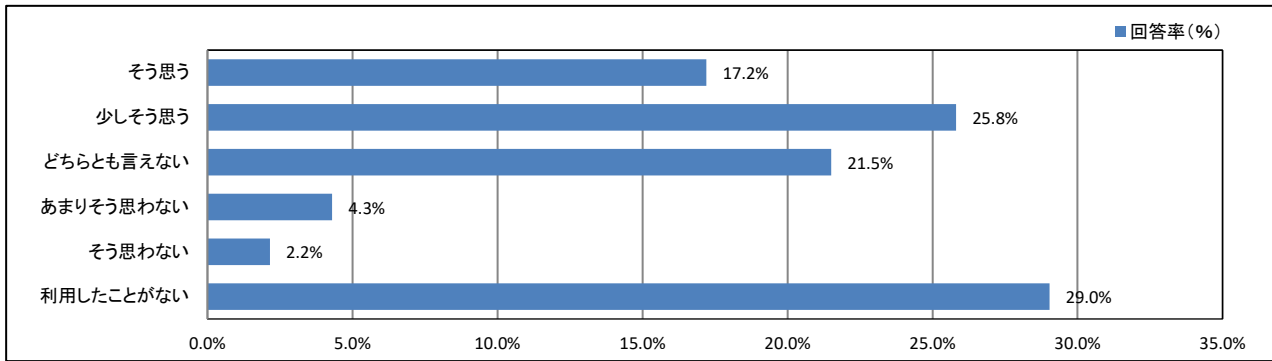
【学年】



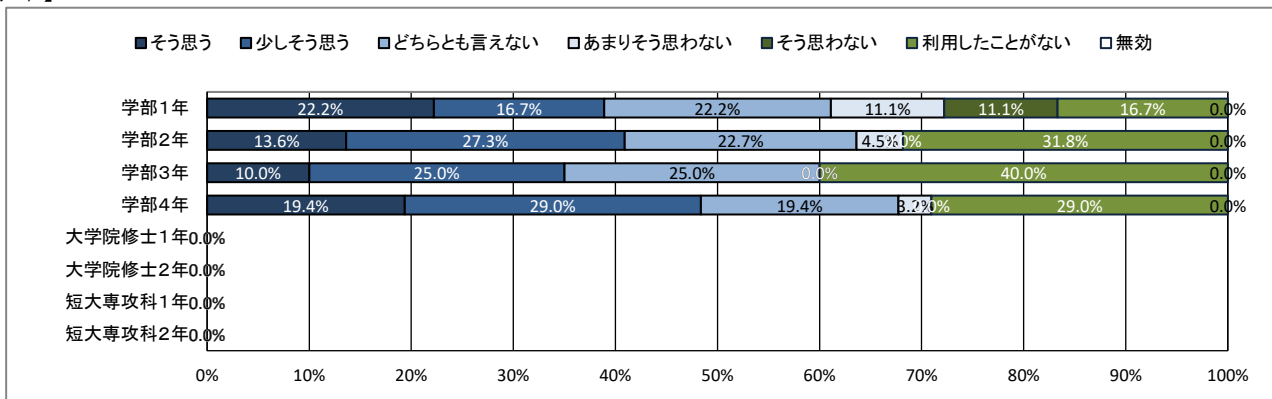
# ★ 学生支援体制について

## 39. 奨学金について相談しやすい体制が整っている

【全体】



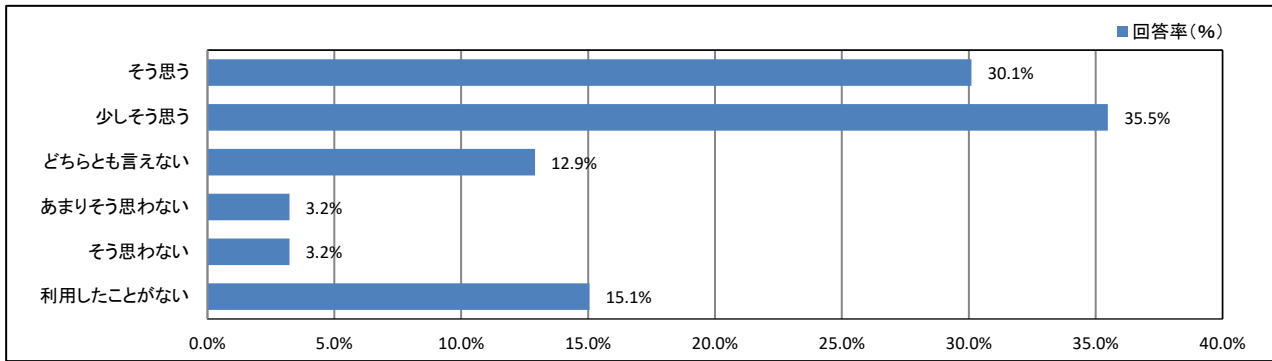
【学年】



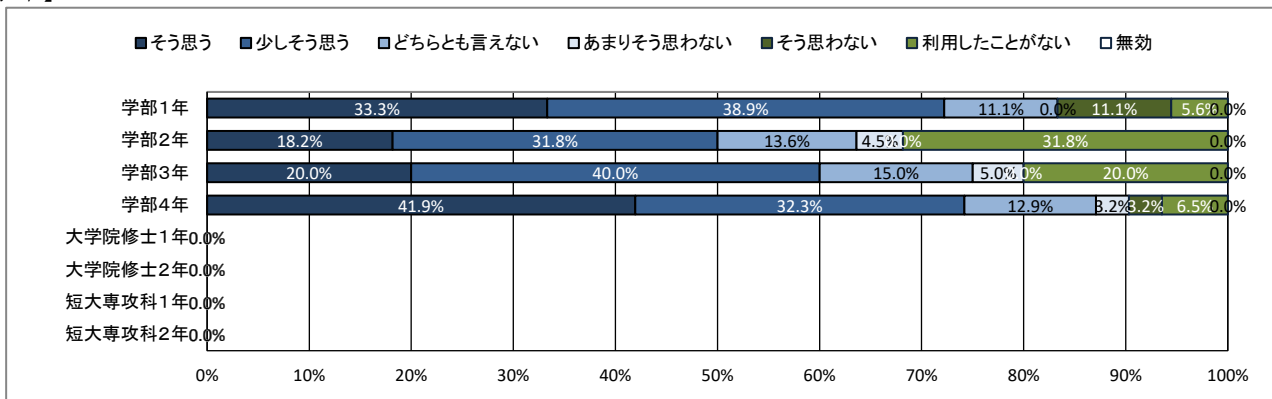
# ★ 学生支援体制について

## 40. 進路や就職について相談しやすい体制が整っている

【全体】



【学年】

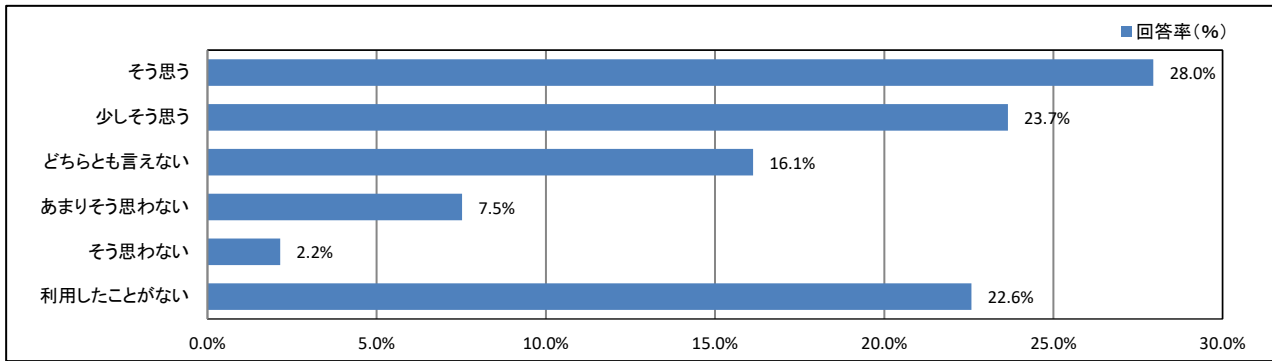




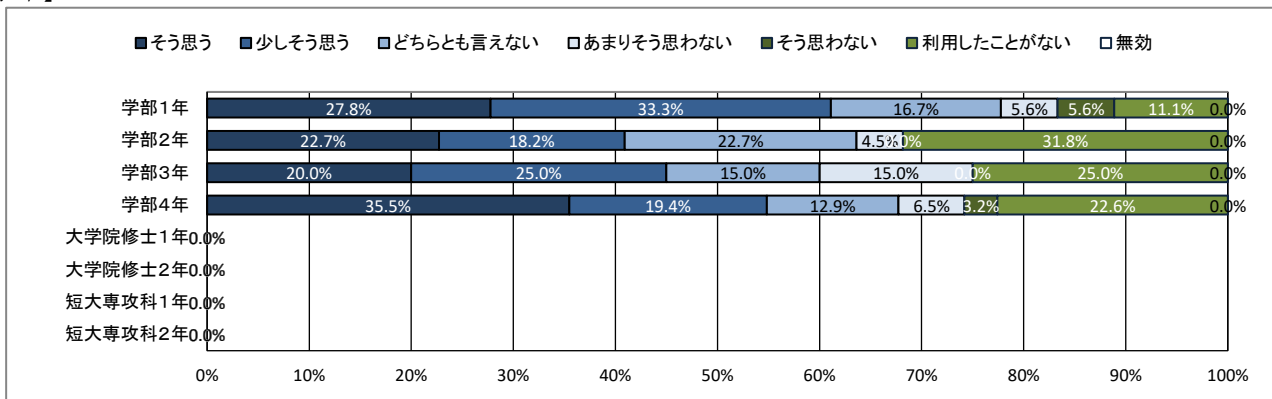
# ★ 学生支援体制について

## 41. 資格取得について相談しやすい体制が整っている

【全体】



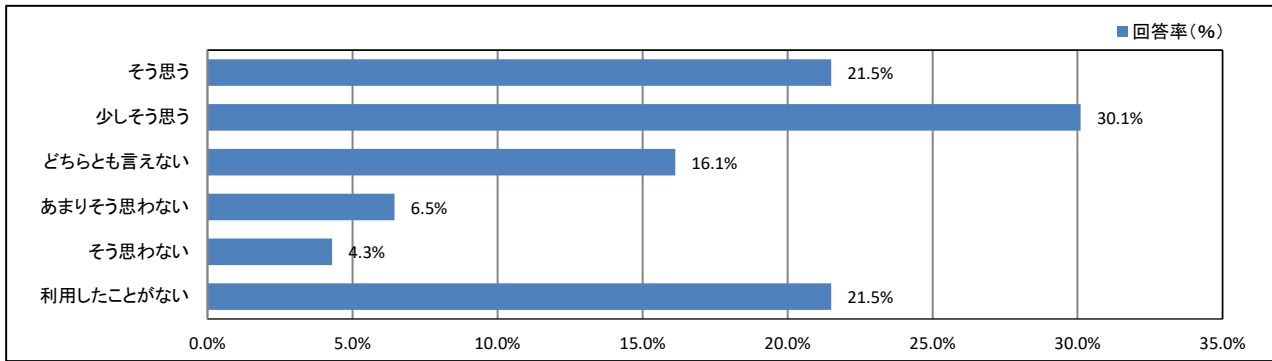
【学年】



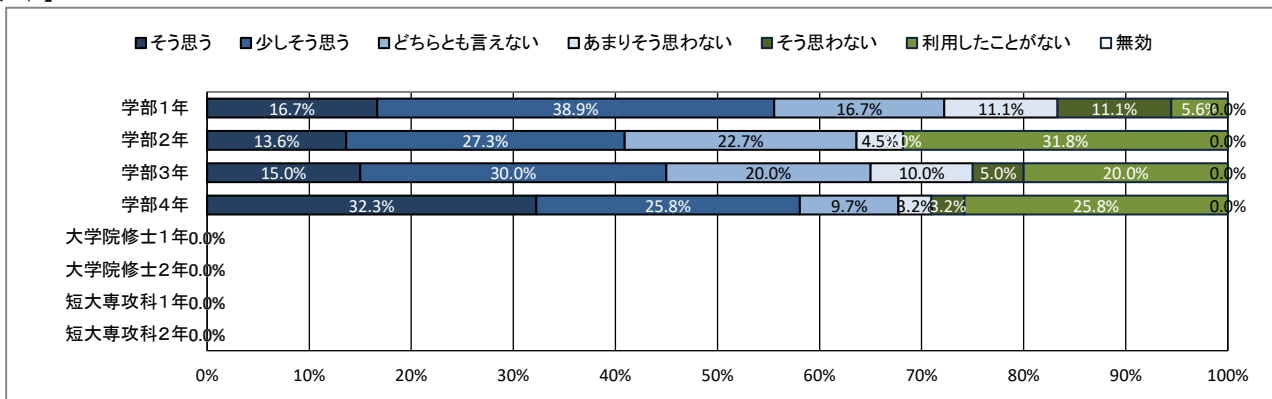
# ★ 学生支援体制について

## 42. 心身の健康について相談しやすい体制が整っている

【全体】



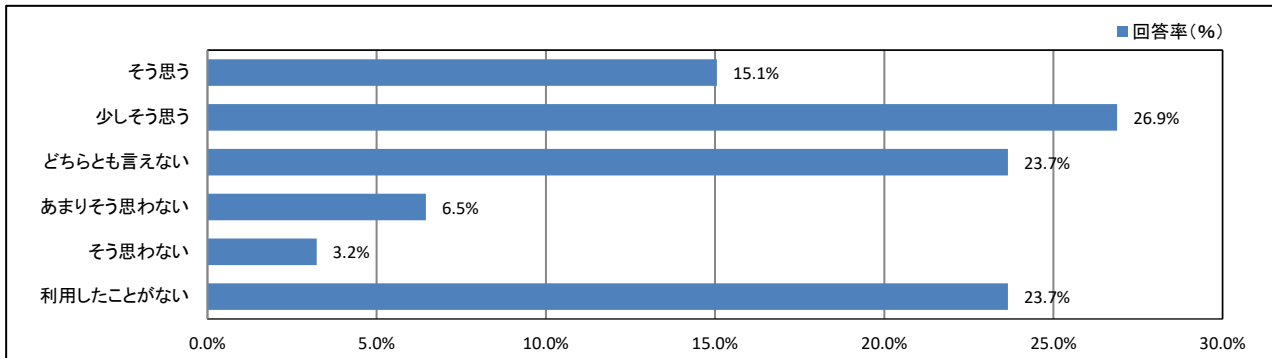
【学年】



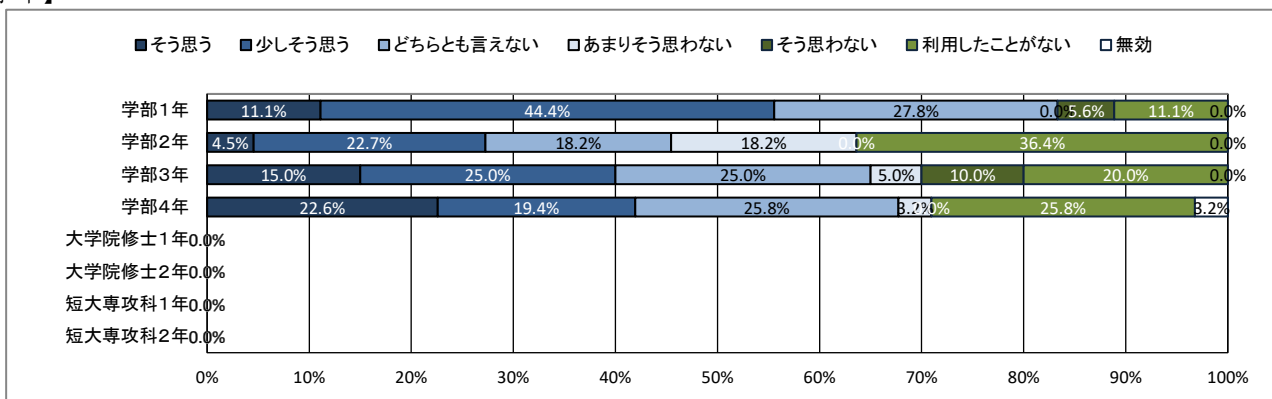
## ★ 学生支援体制について

### 43. クラブ・サークル活動など、学生の自主活動への支援が充実している

【全体】



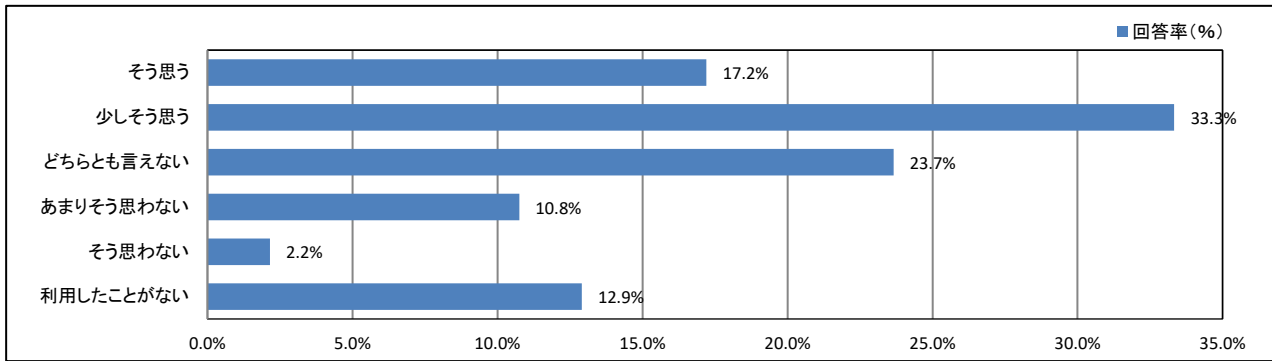
【学年】



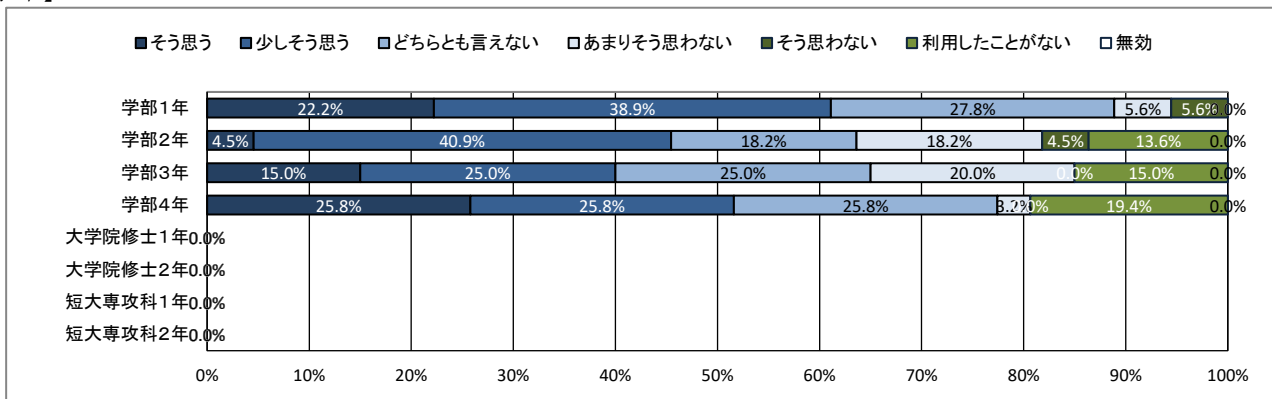
# ★ 学生支援体制について

## 44. 公式ホームページ等での学生への情報提供が充実している

【全体】



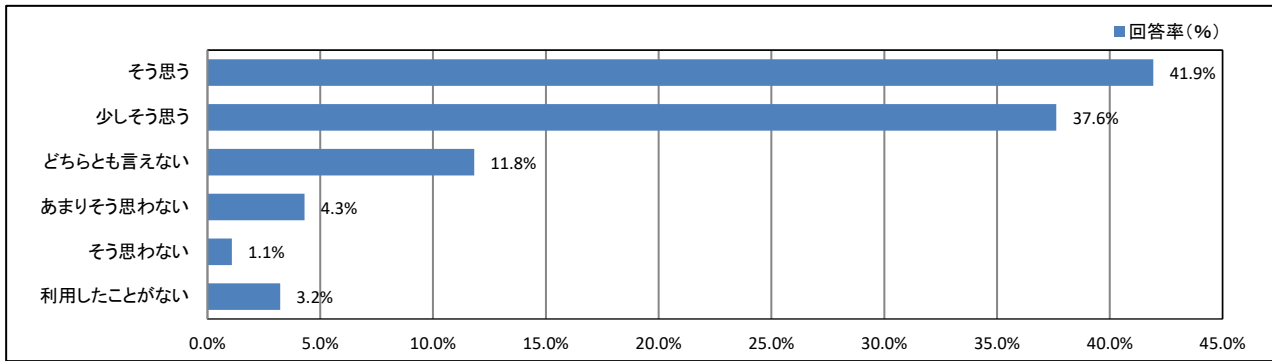
【学年】



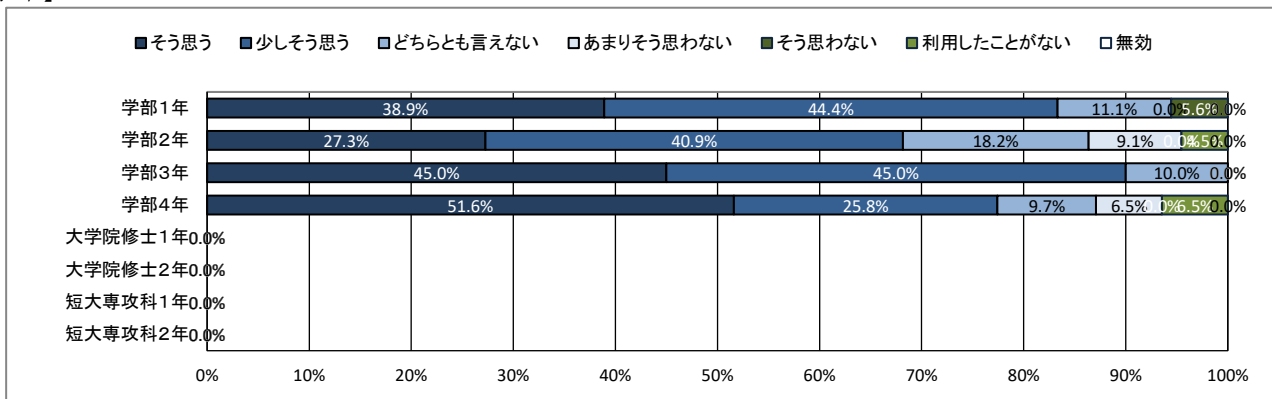
## ★ 学生支援体制について

### 45. 教員と相談しやすい環境が整っている

【全体】



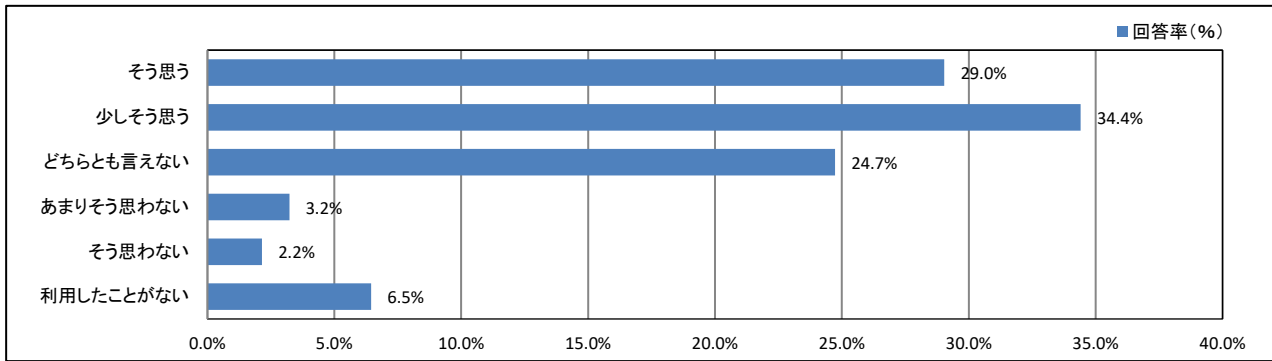
【学年】



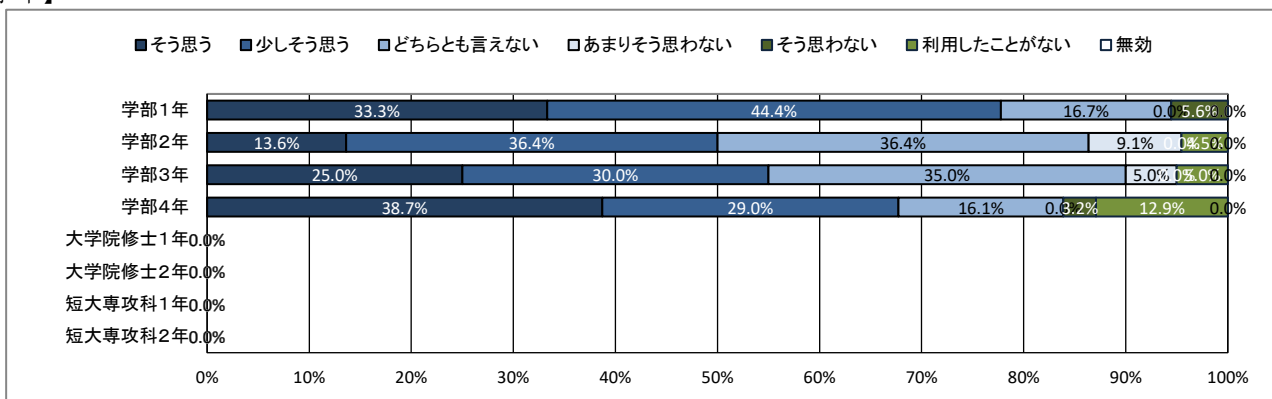
## ★ 学生支援体制について

### 46. (総合評価) 学生生活に関する相談ができる体制が充実している

【全体】



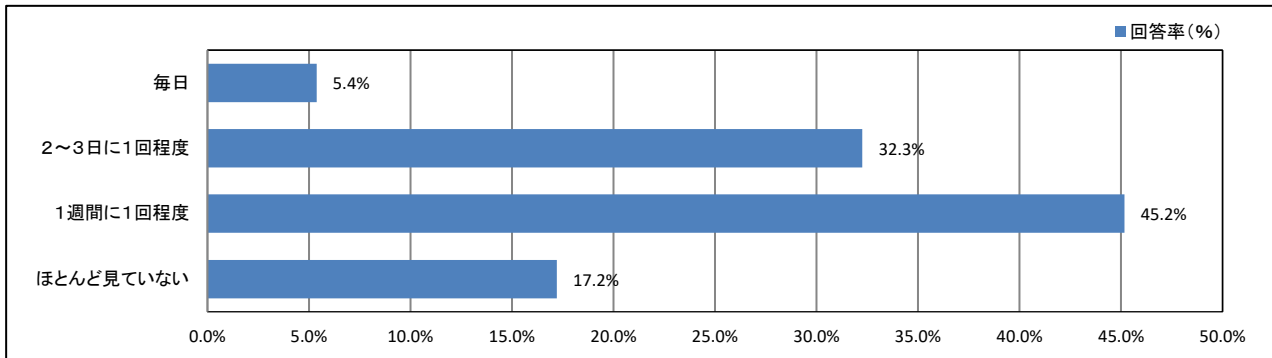
【学年】



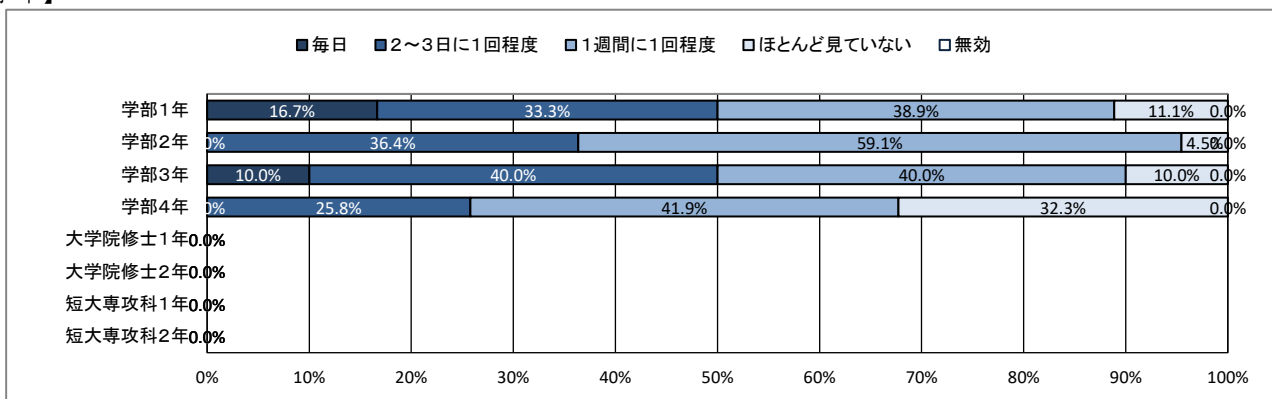
## ★ 大学からの情報提供について

### 47. ポータルサイトほどの程度見えていますか

【全体】



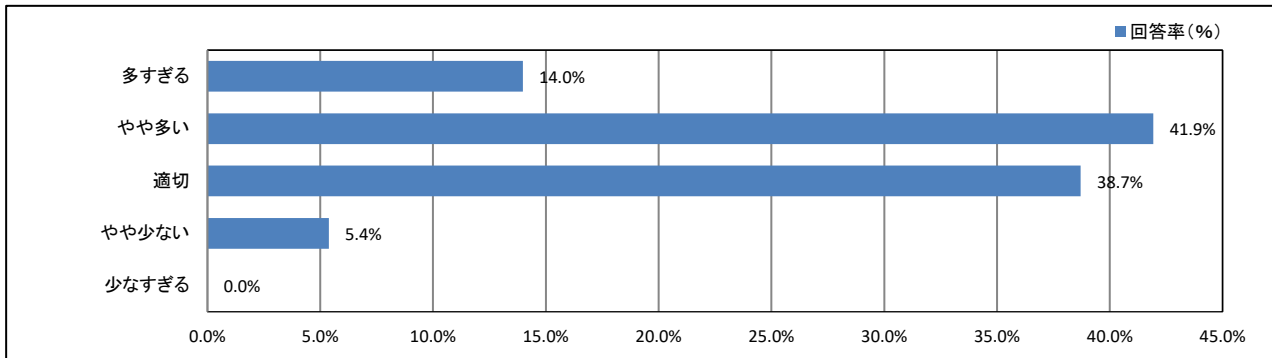
【学年】



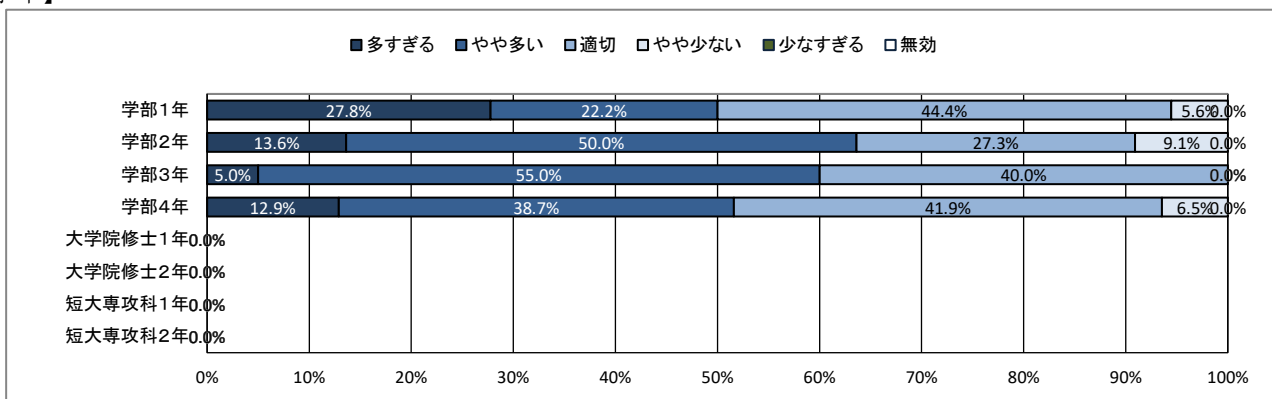
## ★ 大学からの情報提供について

48. ポータルサイトでの情報量は適切だと思いますか

【全体】



【学年】

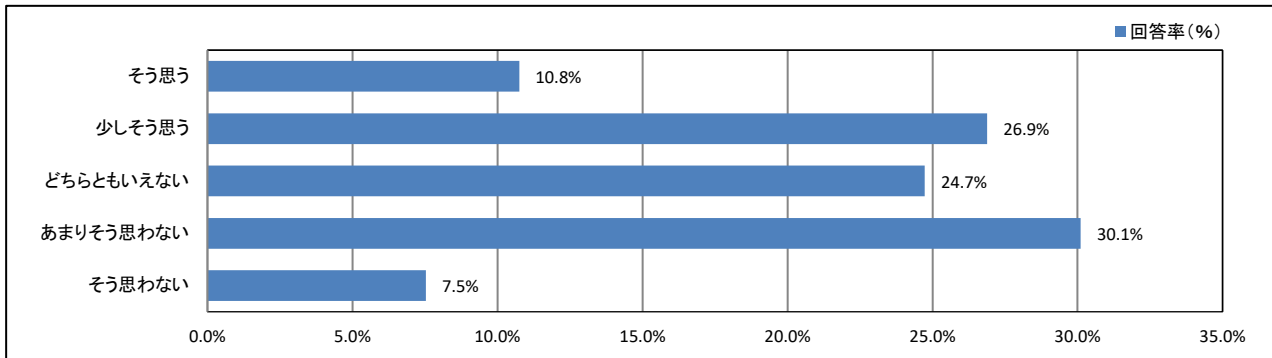




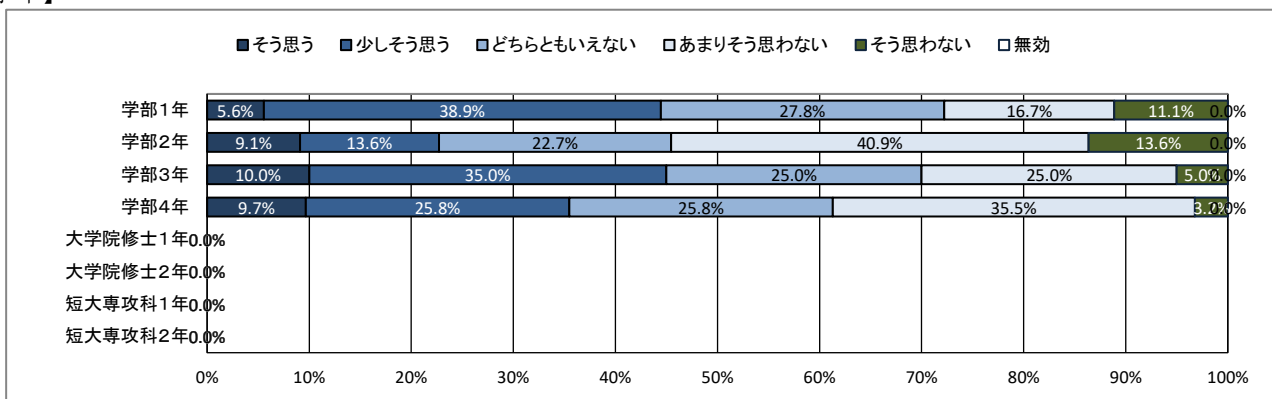
## ★ 大学からの情報提供について

### 49. ポータルサイトは分かりやすいですか

【全体】



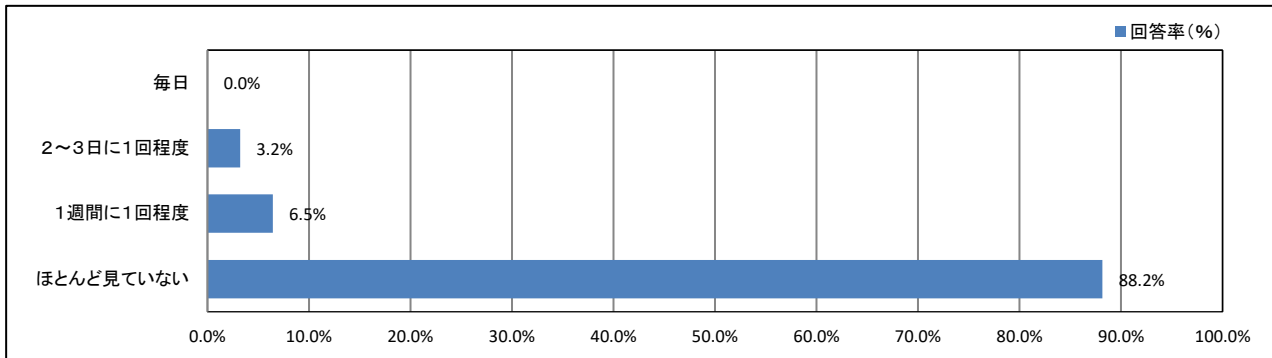
【学年】



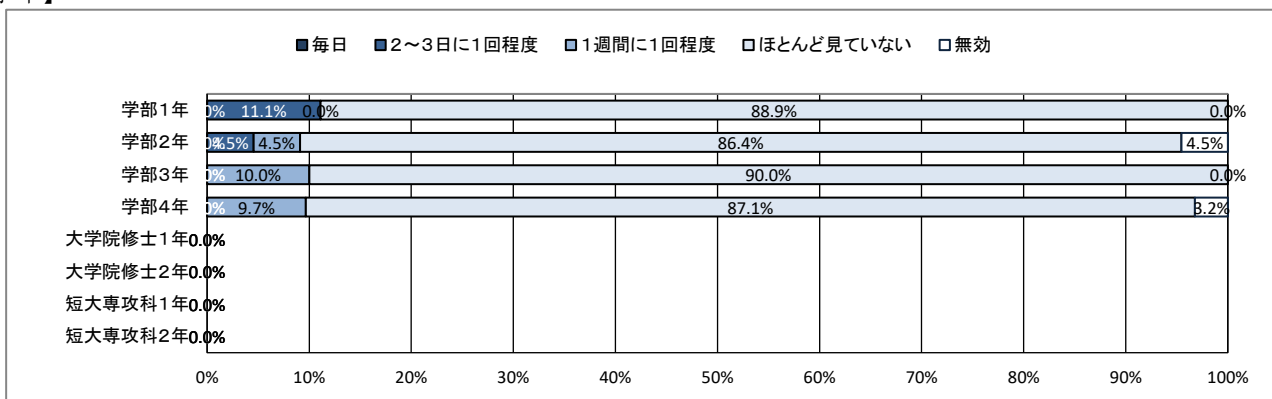
## ★ 大学からの情報提供について

### 50. 大学公式ホームページほどの程度見えていますか

【全体】



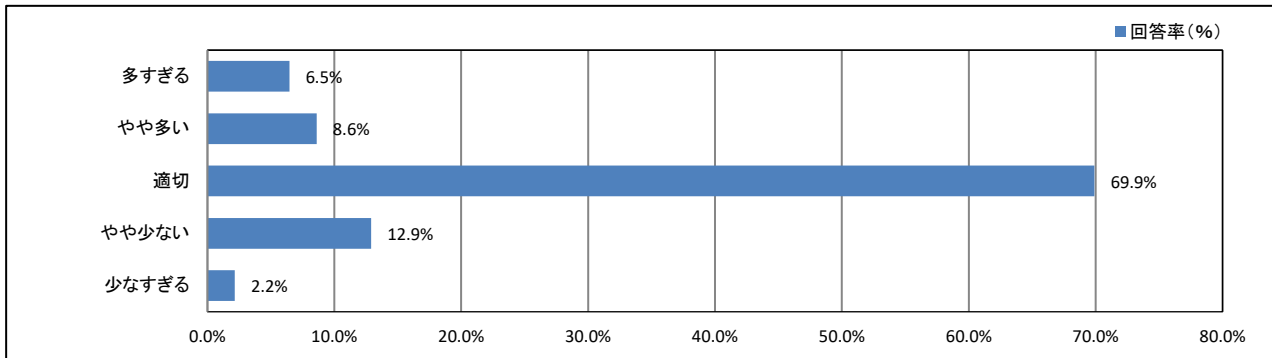
【学年】



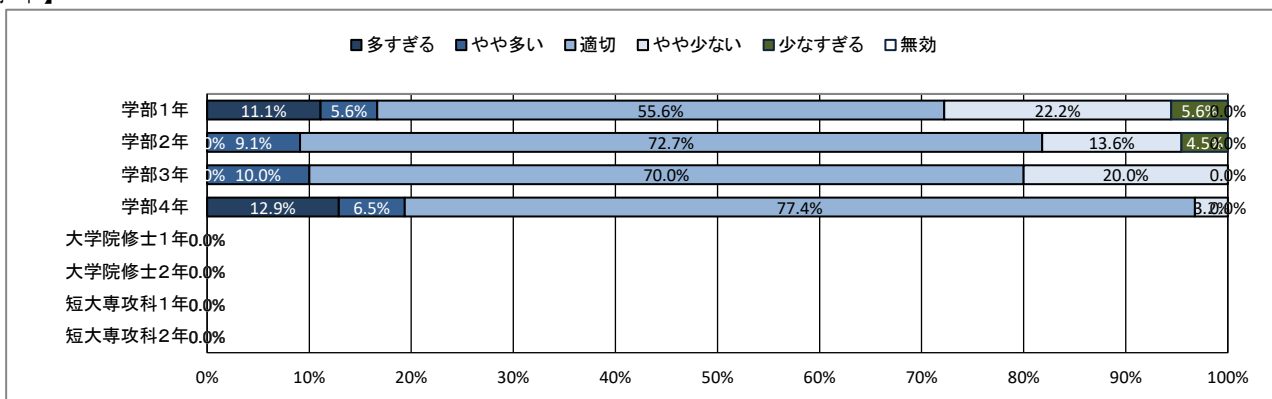
## ★ 大学からの情報提供について

51. 大学公式ホームページでの情報量は適切だと思いますか

【全体】



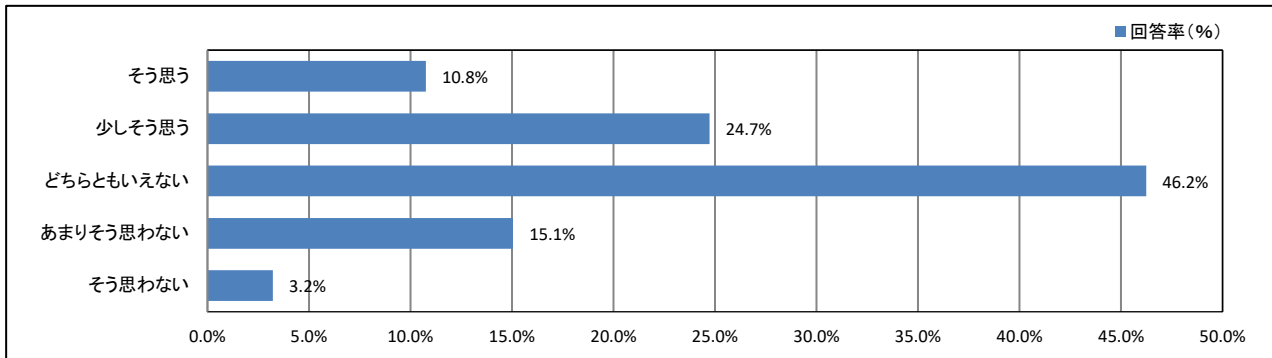
【学年】



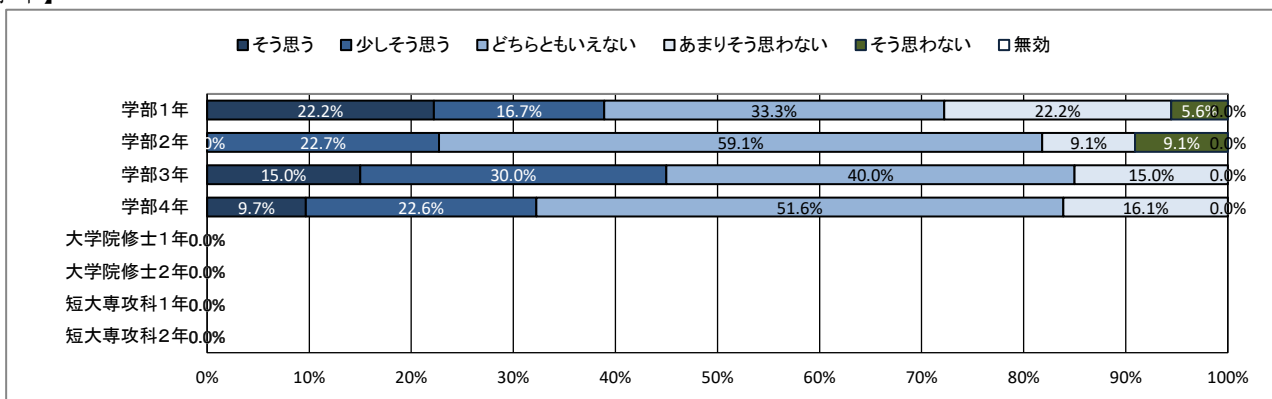
## ★ 大学からの情報提供について

### 52. 大学公式ホームページは分かりやすいですか

【全体】



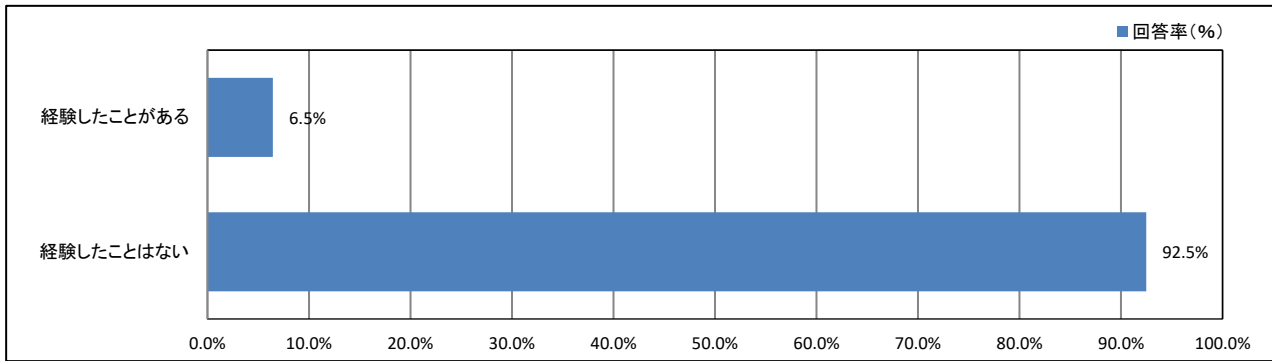
【学年】



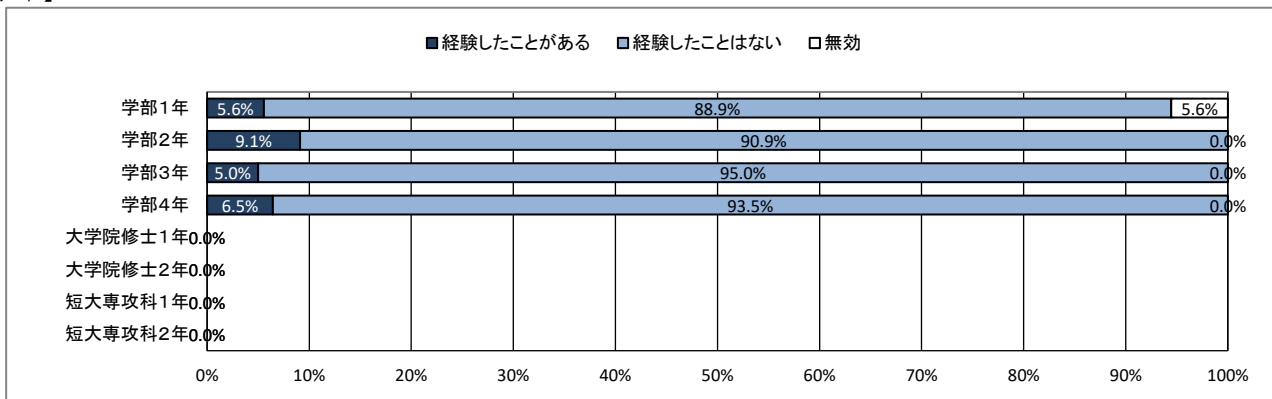
## ★ 入学後のトラブルについて

### 53. 学内の事故やケガ

【全体】



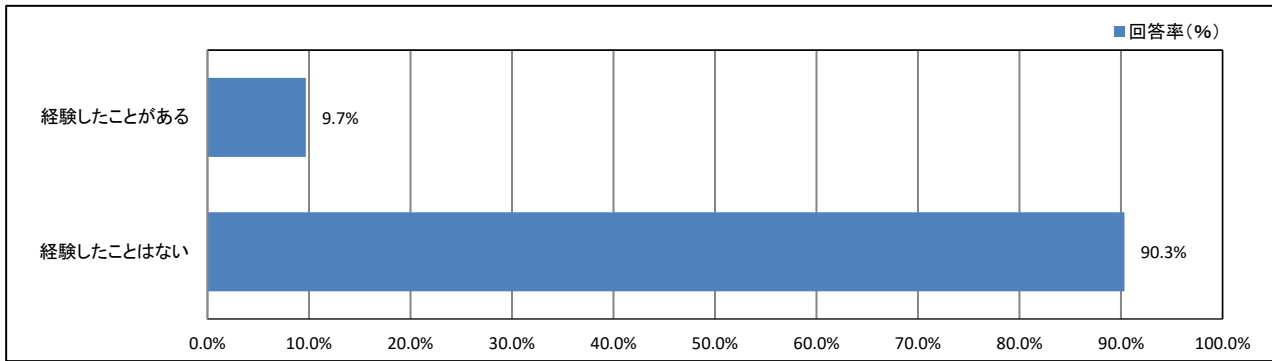
【学年】



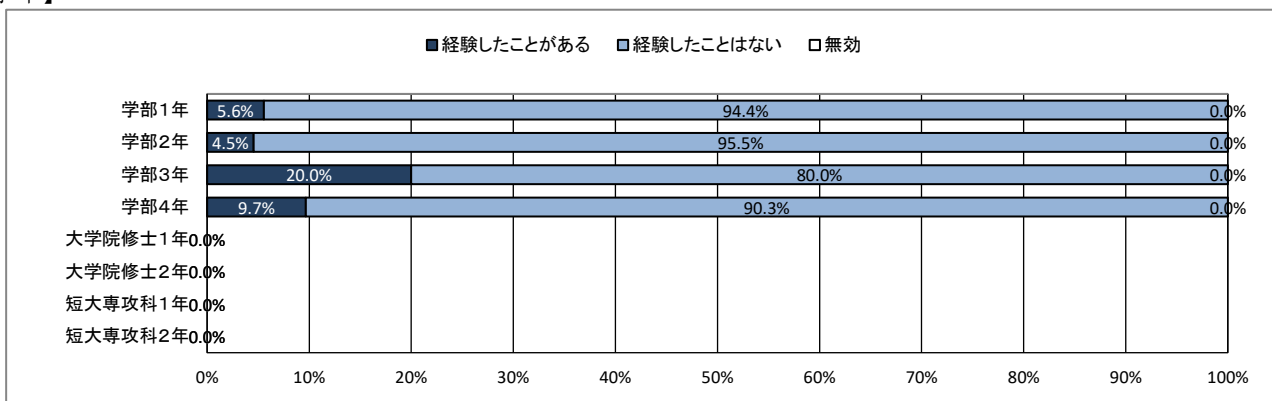
## ★ 入学後のトラブルについて

### 54. 通学中の事故やケガ

【全体】



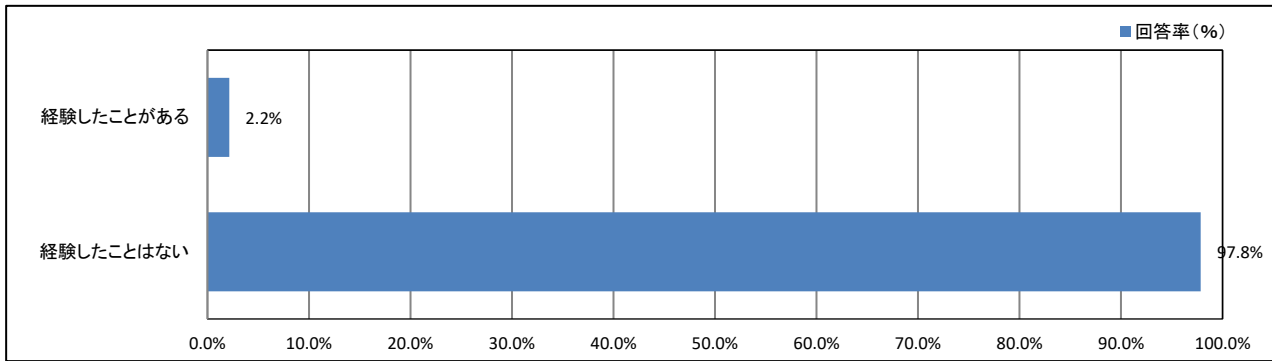
【学年】



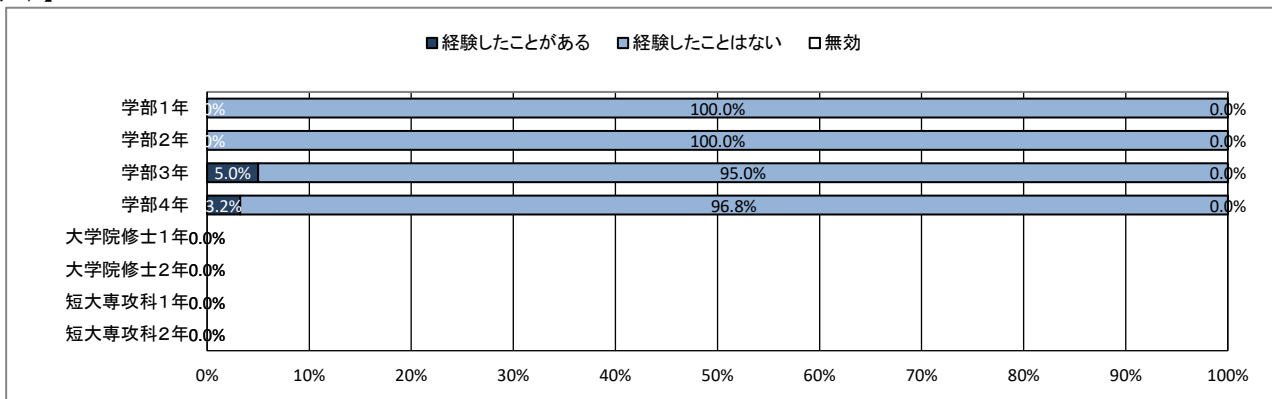
## ★ 入学後のトラブルについて

### 55. 学内での盗難被害

【全体】



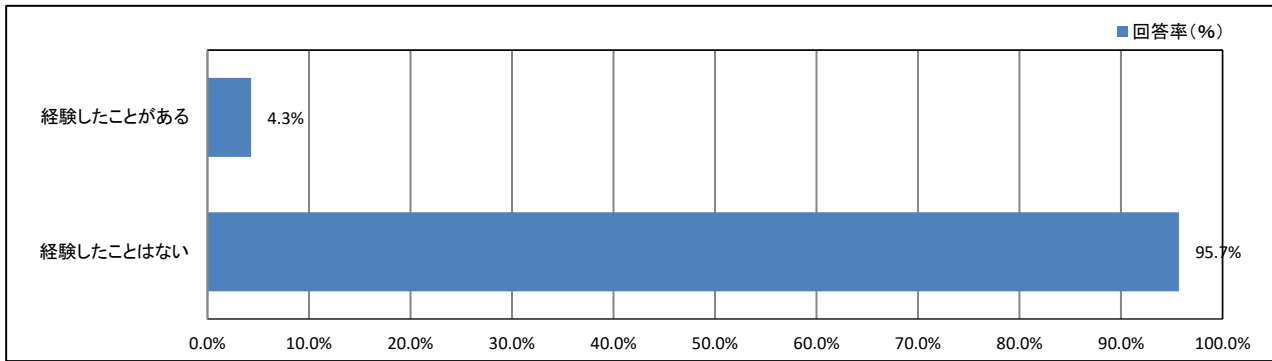
【学年】



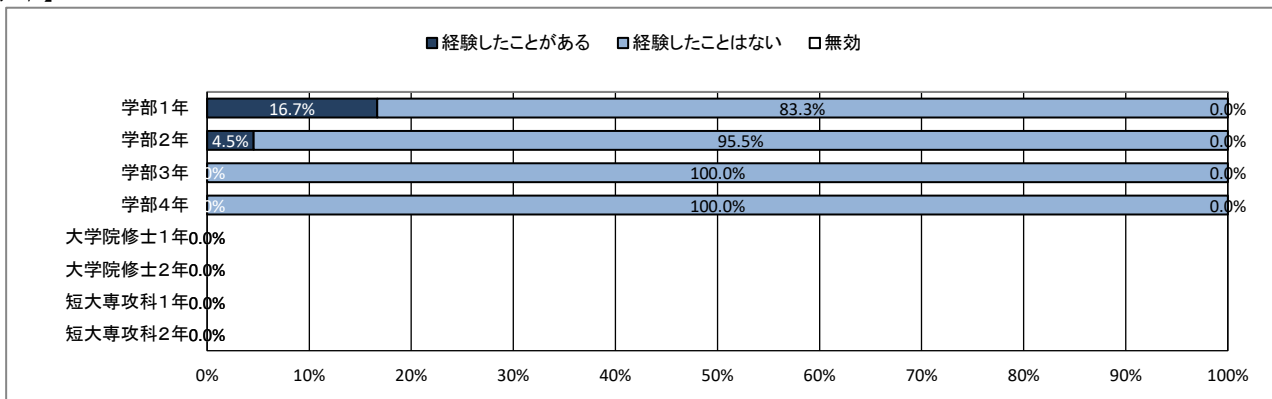
## ★ 入学後のトラブルについて

### 56. 学生同士のいじめやハラスメント、暴力

【全体】



【学年】

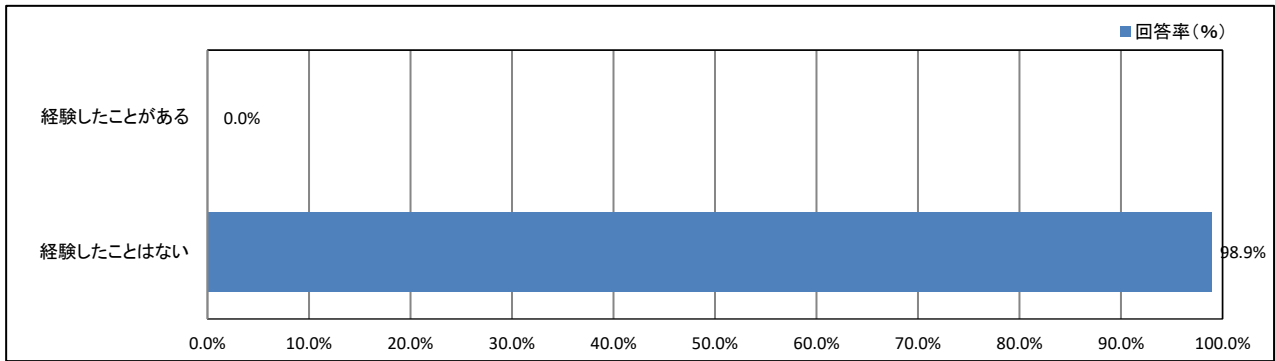




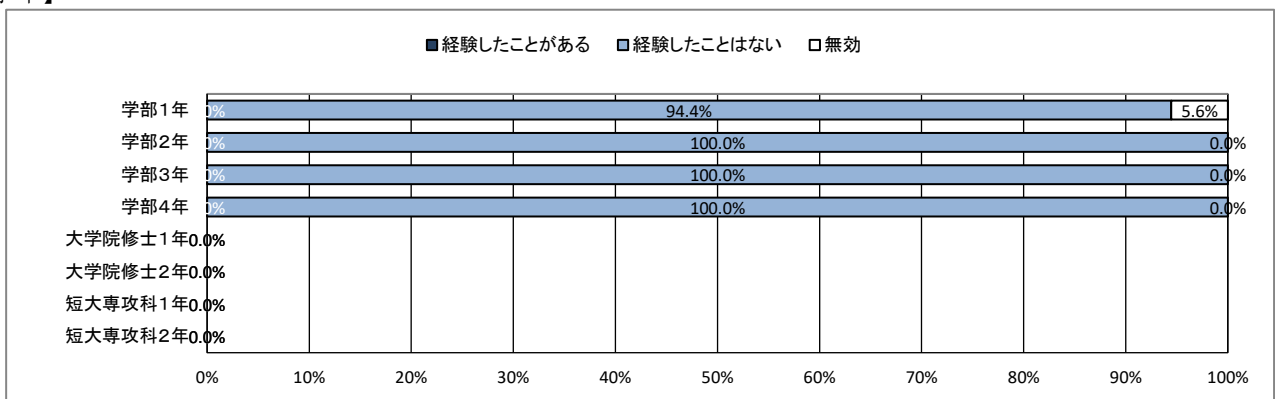
## ★ 入学後のトラブルについて

### 57. 飲酒の強要

【全体】



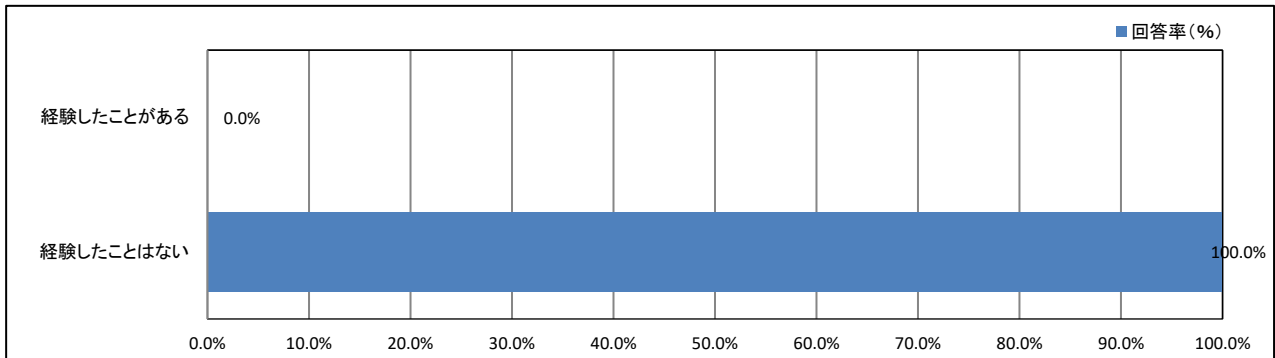
【学年】



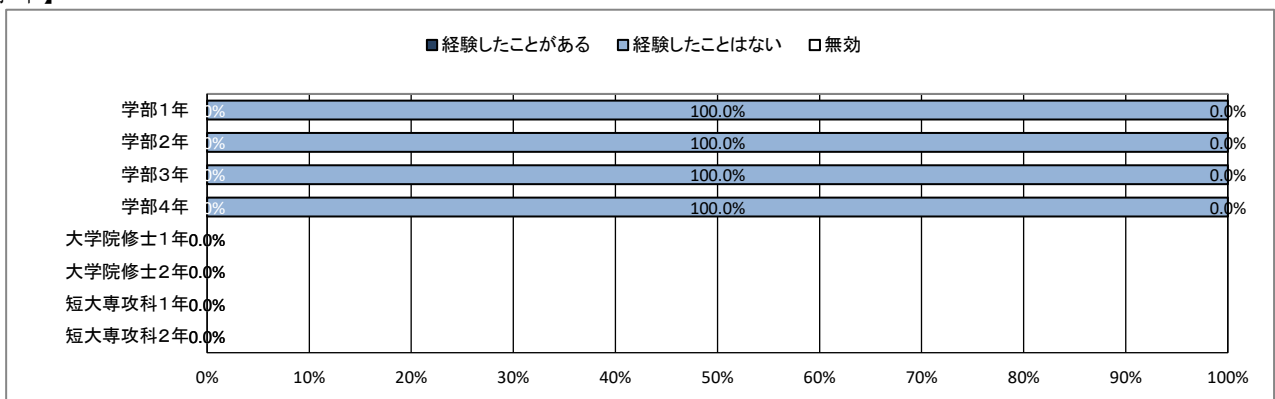
## ★ 入学後のトラブルについて

### 58. セクシャルハラスメント(性的いやがらせ)

【全体】



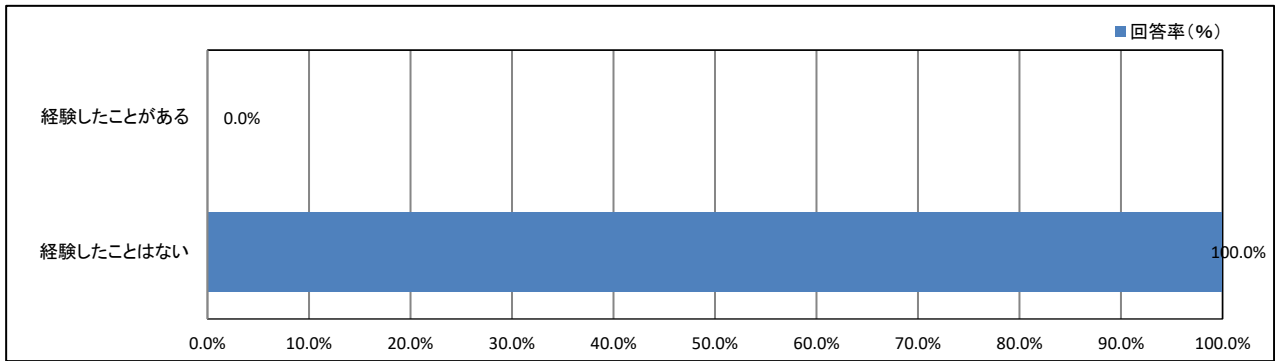
【学年】



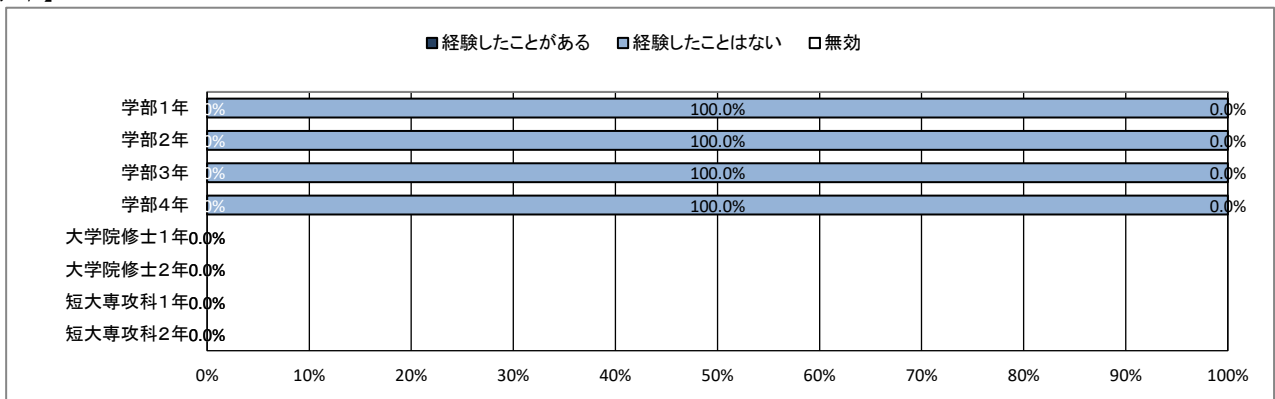
## ★ 入学後のトラブルについて

### 59. アカデミックハラスメント(教員からのいやがらせ)

【全体】



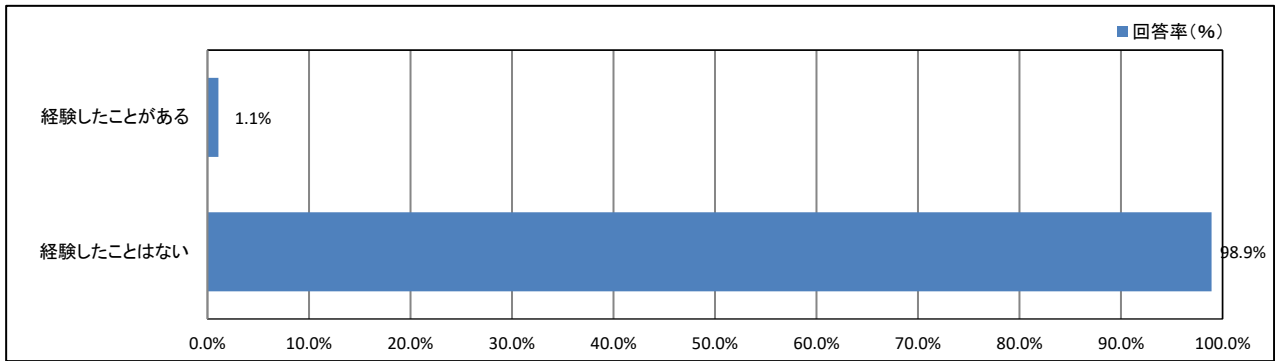
【学年】



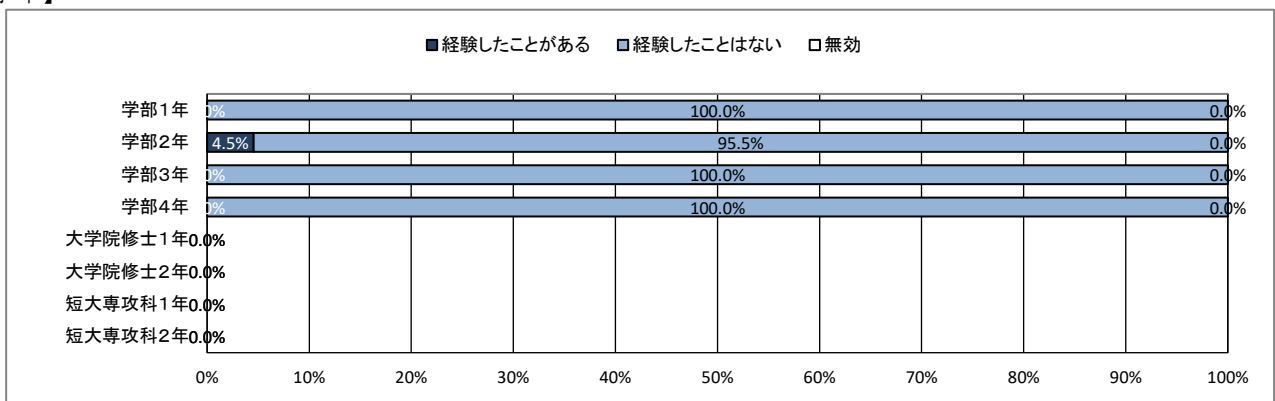
## ★ 入学後のトラブルについて

### 60. つきまとい、ストーカー被害

【全体】



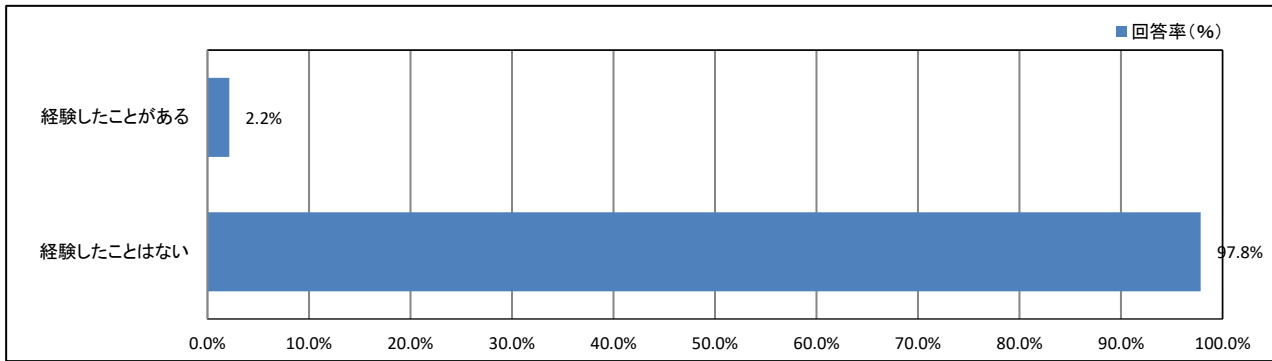
【学年】



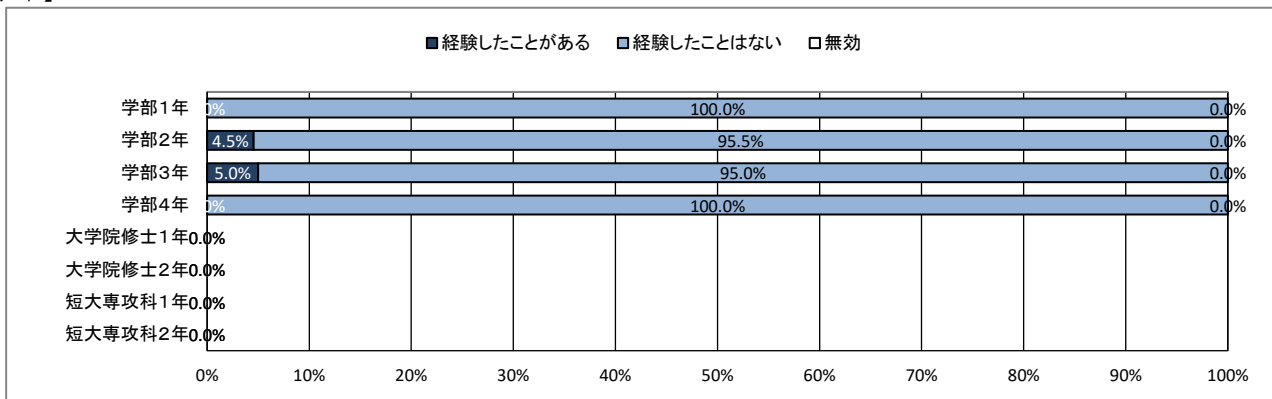
## ★ 入学後のトラブルについて

### 61. なりすましなどネット犯罪の被害

【全体】



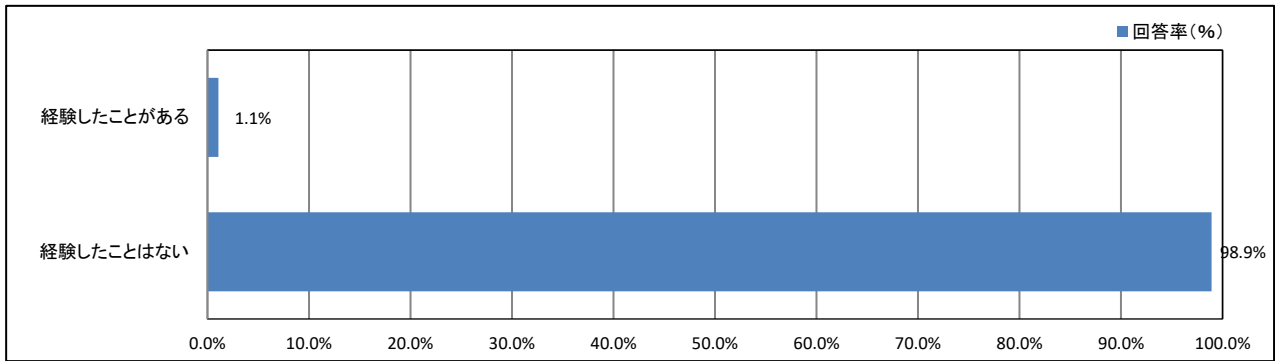
【学年】



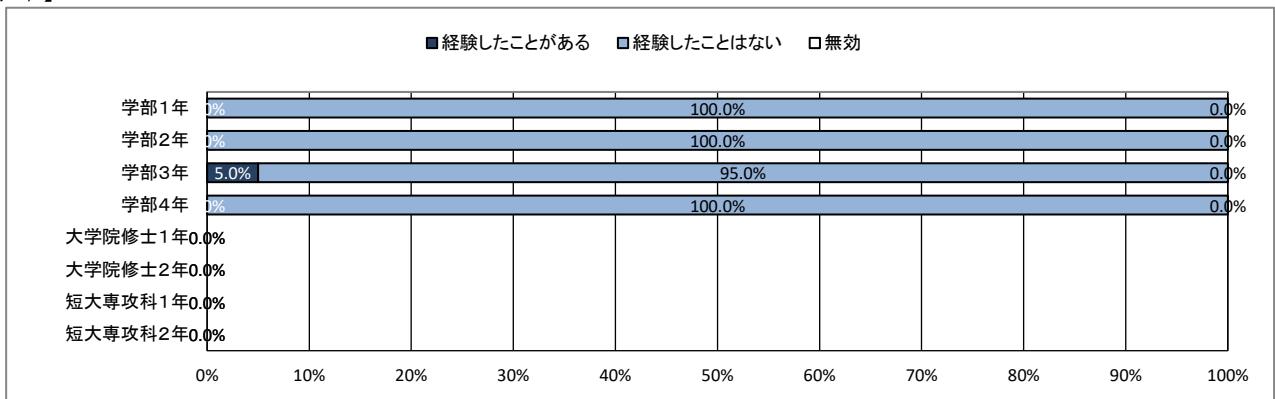
## ★ 入学後のトラブルについて

### 62. マルチ商法・悪徳商法の被害

【全体】



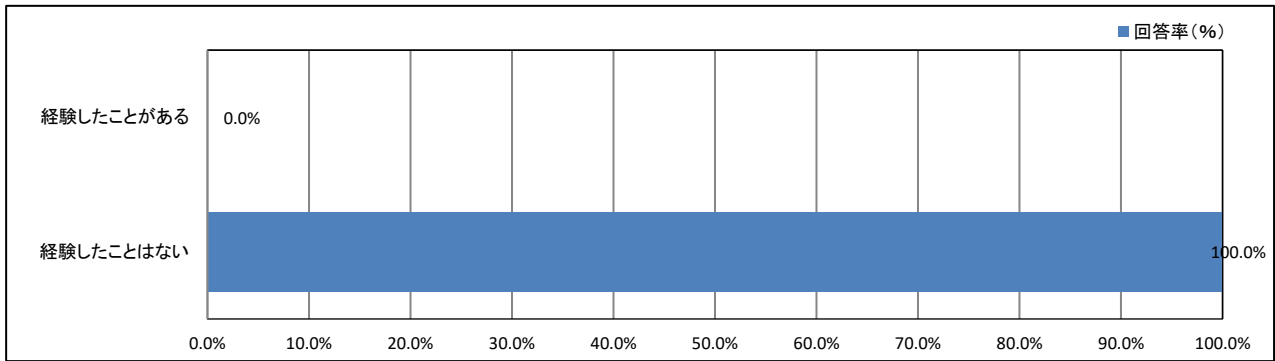
【学年】



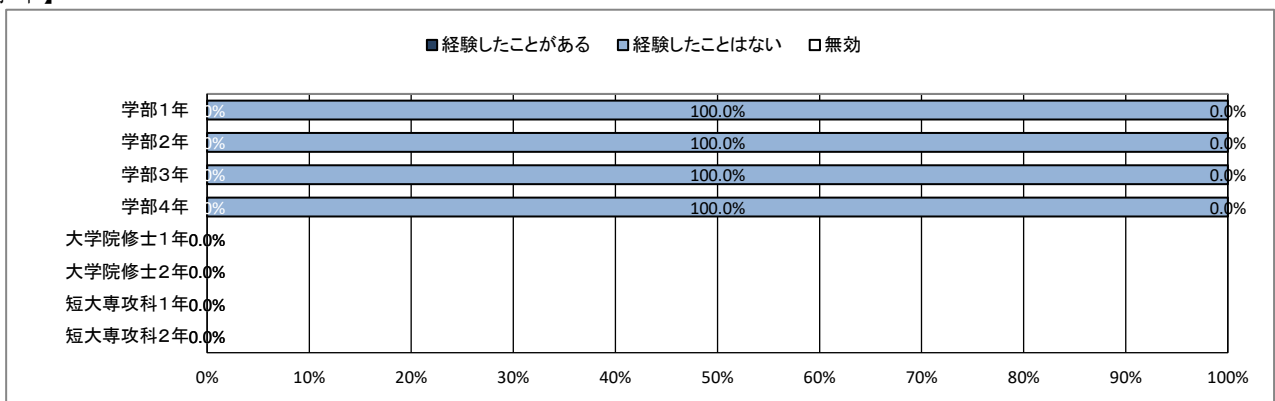
## ★ 入学後のトラブルについて

### 63. 違法薬物の使用の勧誘

【全体】



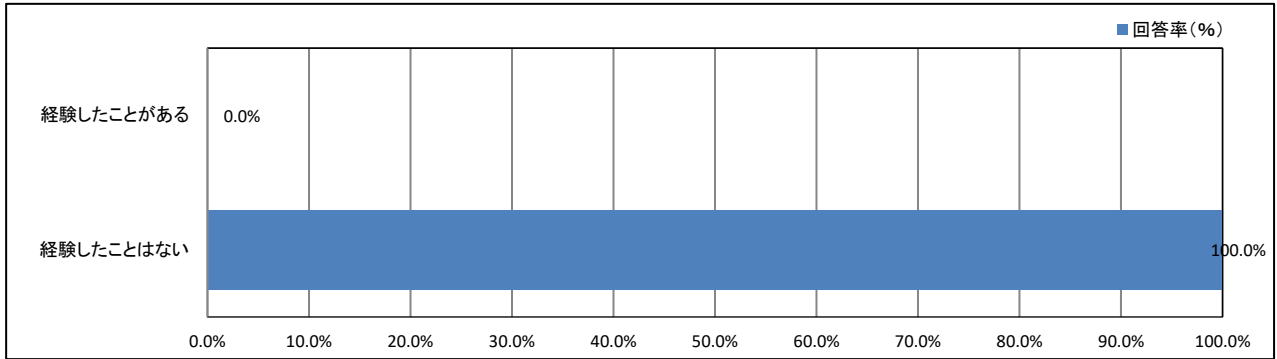
【学年】



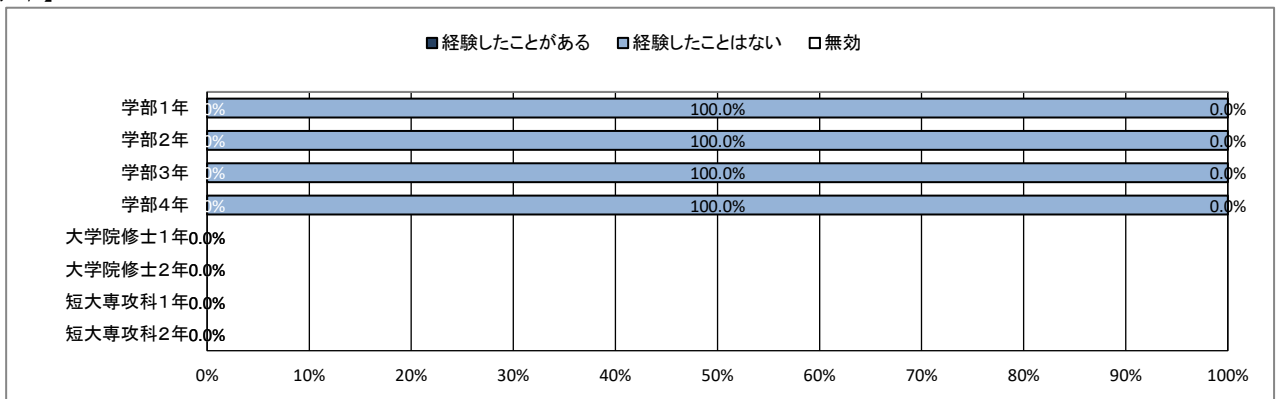
# ★ 入学後のトラブルについて

## 64. 望まない宗教活動への勧誘

【全体】



【学年】





【資料】

令和4年度 学生生活アンケート調査  
データ集計表

## ★ プロフィール

### 1. あなたの性別

|    | 男   |        | 女   |        | 回答しない |        | 無効・無回答 |        | 合計  |        |
|----|-----|--------|-----|--------|-------|--------|--------|--------|-----|--------|
|    | 回答数 | 回答率(%) | 回答数 | 回答率(%) | 回答数   | 回答率(%) | 回答数    | 回答率(%) | 回答数 | 回答率(%) |
| 全体 | 18  | 19.4%  | 73  | 78.5%  | 2     | 2.2%   | 0      | 0.0%   | 93  | 100.0% |

### 2. あなたの学年

|    | 学部1年<br>(短大を含む) |        | 学部2年<br>(短大を含む) |        | 学部3年 |        | 学部4年 |        | 大学院修士1年 |        | 大学院修士2年 |        | 短大専攻科1年 |        | 短大専攻科2年 |        |
|----|-----------------|--------|-----------------|--------|------|--------|------|--------|---------|--------|---------|--------|---------|--------|---------|--------|
|    | 回答数             | 回答率(%) | 回答数             | 回答率(%) | 回答数  | 回答率(%) | 回答数  | 回答率(%) | 回答数     | 回答率(%) | 回答数     | 回答率(%) | 回答数     | 回答率(%) | 回答数     | 回答率(%) |
| 全体 | 18              | 19.4%  | 22              | 23.7%  | 20   | 21.5%  | 31   | 33.3%  | 0       | 0.0%   | 0       | 0.0%   | 0       | 0.0%   | 0       | 0.0%   |
|    | 無効・無回答          |        | 合計              |        |      |        |      |        |         |        |         |        |         |        |         |        |
|    | 回答数             | 回答率(%) | 回答数             | 回答率(%) |      |        |      |        |         |        |         |        |         |        |         |        |
| 全体 | 2               | 2.2%   | 93              | 100.0% |      |        |      |        |         |        |         |        |         |        |         |        |

### 4. アルバイトによる授業料等負担の有無

|    | 授業料等の全額を<br>アルバイトで負担して<br>いる |        | 授業料等の一部を<br>アルバイトで補ってい<br>る |        | アルバイトでの授業料<br>等負担はしていな<br>い |        | アルバイトは<br>していない |        | 無効・無回答 |        | 合計  |        |
|----|------------------------------|--------|-----------------------------|--------|-----------------------------|--------|-----------------|--------|--------|--------|-----|--------|
|    | 回答数                          | 回答率(%) | 回答数                         | 回答率(%) | 回答数                         | 回答率(%) | 回答数             | 回答率(%) | 回答数    | 回答率(%) | 回答数 | 回答率(%) |
| 全体 | 0                            | 0.0%   | 13                          | 14.0%  | 66                          | 71.0%  | 14              | 15.1%  | 0      | 0.0%   | 93  | 100.0% |

### 5. 奨学金による授業料等負担の有無

|    | 授業料等の全額を<br>奨学金で負担して<br>いる |        | 授業料等の一部を<br>奨学金で補ってい<br>る |        | 奨学金での授業料<br>等負担はしていな<br>い |        | 奨学金は利用<br>していない |        | 無効・無回答 |        | 合計  |        |
|----|----------------------------|--------|---------------------------|--------|---------------------------|--------|-----------------|--------|--------|--------|-----|--------|
|    | 回答数                        | 回答率(%) | 回答数                       | 回答率(%) | 回答数                       | 回答率(%) | 回答数             | 回答率(%) | 回答数    | 回答率(%) | 回答数 | 回答率(%) |
| 全体 | 11                         | 11.8%  | 29                        | 31.2%  | 11                        | 11.8%  | 42              | 45.2%  | 0      | 0.0%   | 93  | 100.0% |

## ★ 日常生活について

### 6. 居住形態について

|    | 親と同居(実家) |        | 一人暮らし |        | きょうだいと同居 |        | 親戚・知人宅 |        | その他 |        | 無効・無回答 |        | 合計  |        |
|----|----------|--------|-------|--------|----------|--------|--------|--------|-----|--------|--------|--------|-----|--------|
|    | 回答数      | 回答率(%) | 回答数   | 回答率(%) | 回答数      | 回答率(%) | 回答数    | 回答率(%) | 回答数 | 回答率(%) | 回答数    | 回答率(%) | 回答数 | 回答率(%) |
| 全体 | 72       | 77.4%  | 19    | 20.4%  | 0        | 0.0%   | 1      | 1.1%   | 1   | 1.1%   | 0      | 0.0%   | 93  | 100.0% |

### 7. 通常の通学手段について(あてはまるものすべてにマークしてください)

|    | 徒歩     |        | 自転車 |        | 原付・バイク |        | 自家用車<br>(自ら運転) |        | 自家用車<br>(家族による送迎) |        | 路線バス |        | 学園バス |        | 電車<br>(JR 在来線) |        |
|----|--------|--------|-----|--------|--------|--------|----------------|--------|-------------------|--------|------|--------|------|--------|----------------|--------|
|    | 回答数    | 回答率(%) | 回答数 | 回答率(%) | 回答数    | 回答率(%) | 回答数            | 回答率(%) | 回答数               | 回答率(%) | 回答数  | 回答率(%) | 回答数  | 回答率(%) | 回答数            | 回答率(%) |
| 全体 | 16     | 17.2%  | 11  | 11.8%  | 6      | 6.5%   | 53             | 57.0%  | 12                | 12.9%  | 5    | 5.4%   | 40   | 43.0%  | 24             | 25.8%  |
|    | 電車(私鉄) |        | 新幹線 |        | その他    |        | 無効・無回答         |        | 合計                |        |      |        |      |        |                |        |
|    | 回答数    | 回答率(%) | 回答数 | 回答率(%) | 回答数    | 回答率(%) | 回答数            | 回答率(%) | 回答数               | 回答率(%) |      |        |      |        |                |        |
| 全体 | 1      | 1.1%   | 3   | 3.2%   | 1      | 1.1%   | 0              | 0.0%   | 93                | 100.0% |      |        |      |        |                |        |

### 8. 通学時間について(片道)

|    | 15分以内 |        | 30分以内 |        | 1時間以内 |        | 1時間30分以内 |        | 2時間以内 |        | 2時間以上 |        | 無効・無回答 |        | 合計  |        |
|----|-------|--------|-------|--------|-------|--------|----------|--------|-------|--------|-------|--------|--------|--------|-----|--------|
|    | 回答数   | 回答率(%) | 回答数   | 回答率(%) | 回答数   | 回答率(%) | 回答数      | 回答率(%) | 回答数   | 回答率(%) | 回答数   | 回答率(%) | 回答数    | 回答率(%) | 回答数 | 回答率(%) |
| 全体 | 12    | 12.9%  | 18    | 19.4%  | 23    | 24.7%  | 17       | 18.3%  | 13    | 14.0%  | 10    | 10.8%  | 0      | 0.0%   | 93  | 100.0% |

### 9. 朝食について

|    | 毎日食べている |        | 週に4～5回程度 |        | 週に2～3回程度 |        | ほとんど食べない |        | 無効・無回答 |        | 合計  |        |
|----|---------|--------|----------|--------|----------|--------|----------|--------|--------|--------|-----|--------|
|    | 回答数     | 回答率(%) | 回答数      | 回答率(%) | 回答数      | 回答率(%) | 回答数      | 回答率(%) | 回答数    | 回答率(%) | 回答数 | 回答率(%) |
| 全体 | 50      | 53.8%  | 20       | 21.5%  | 7        | 7.5%   | 16       | 17.2%  | 0      | 0.0%   | 93  | 100.0% |

### 10. 平日の平均睡眠時間

|    | 8時間以上 |        | 7時間程度 |        | 6時間程度 |        | 5時間程度 |        | 4時間未満 |        | 無効・無回答 |        | 合計  |        |
|----|-------|--------|-------|--------|-------|--------|-------|--------|-------|--------|--------|--------|-----|--------|
|    | 回答数   | 回答率(%) | 回答数   | 回答率(%) | 回答数   | 回答率(%) | 回答数   | 回答率(%) | 回答数   | 回答率(%) | 回答数    | 回答率(%) | 回答数 | 回答率(%) |
| 全体 | 9     | 9.7%   | 25    | 26.9%  | 33    | 35.5%  | 22    | 23.7%  | 4     | 4.3%   | 0      | 0.0%   | 93  | 100.0% |

### 11. 週末(土日)の過ごし方(最も多い活動)

|    | 学習<br>(授業を含む) |        | クラブ・<br>サークル活動 |        | アルバイト |        | ボランティア |        | 趣味の活動 |        | 友人との交際 |        | 息抜き、その他 |        |
|----|---------------|--------|----------------|--------|-------|--------|--------|--------|-------|--------|--------|--------|---------|--------|
|    | 回答数           | 回答率(%) | 回答数            | 回答率(%) | 回答数   | 回答率(%) | 回答数    | 回答率(%) | 回答数   | 回答率(%) | 回答数    | 回答率(%) | 回答数     | 回答率(%) |
| 全体 | 1             | 1.1%   | 4              | 4.3%   | 47    | 50.5%  | 0      | 0.0%   | 12    | 12.9%  | 12     | 12.9%  | 13      | 14.0%  |
|    | 無効・無回答        |        | 合計             |        |       |        |        |        |       |        |        |        |         |        |
|    | 回答数           | 回答率(%) | 回答数            | 回答率(%) |       |        |        |        |       |        |        |        |         |        |
| 全体 | 4             | 4.3%   | 93             | 100.0% |       |        |        |        |       |        |        |        |         |        |

### 12. 喫煙について

|    | 毎日<br>喫煙している |        | たまに喫煙する<br>ことがある |        | 喫煙はしない |        | 無効・無回答 |        | 合計  |        |
|----|--------------|--------|------------------|--------|--------|--------|--------|--------|-----|--------|
|    | 回答数          | 回答率(%) | 回答数              | 回答率(%) | 回答数    | 回答率(%) | 回答数    | 回答率(%) | 回答数 | 回答率(%) |
| 全体 | 4            | 4.3%   | 0                | 0.0%   | 80     | 86.0%  | 9      | 9.7%   | 93  | 100.0% |

## ★ 平日の過ごし方について

### 13. 1日の学修時間(授業時間を除く)

|    | 5時間以上  |        | 4時間程度 |        | 3時間程度 |        | 2時間程度 |        | 1時間程度 |        | 30分程度 |        | ほとんど行わない |        |
|----|--------|--------|-------|--------|-------|--------|-------|--------|-------|--------|-------|--------|----------|--------|
|    | 回答数    | 回答率(%) | 回答数   | 回答率(%) | 回答数   | 回答率(%) | 回答数   | 回答率(%) | 回答数   | 回答率(%) | 回答数   | 回答率(%) | 回答数      | 回答率(%) |
| 全体 | 1      | 1.1%   | 0     | 0.0%   | 1     | 1.1%   | 1     | 1.1%   | 13    | 14.0%  | 17    | 18.3%  | 60       | 64.5%  |
|    | 無効・無回答 |        | 合計    |        |       |        |       |        |       |        |       |        |          |        |
|    | 回答数    | 回答率(%) | 回答数   | 回答率(%) |       |        |       |        |       |        |       |        |          |        |
| 全体 | 0      | 0.0%   | 93    | 100.0% |       |        |       |        |       |        |       |        |          |        |

### 14. クラブ・サークル活動

|    | 5時間以上  |        | 4時間程度 |        | 3時間程度 |        | 2時間程度 |        | 1時間程度 |        | 30分程度 |        | ほとんど行わない |        |
|----|--------|--------|-------|--------|-------|--------|-------|--------|-------|--------|-------|--------|----------|--------|
|    | 回答数    | 回答率(%) | 回答数   | 回答率(%) | 回答数   | 回答率(%) | 回答数   | 回答率(%) | 回答数   | 回答率(%) | 回答数   | 回答率(%) | 回答数      | 回答率(%) |
| 全体 | 2      | 2.2%   | 1     | 1.1%   | 3     | 3.2%   | 10    | 10.8%  | 6     | 6.5%   | 2     | 2.2%   | 67       | 72.0%  |
|    | 無効・無回答 |        | 合計    |        |       |        |       |        |       |        |       |        |          |        |
|    | 回答数    | 回答率(%) | 回答数   | 回答率(%) |       |        |       |        |       |        |       |        |          |        |
| 全体 | 2      | 2.2%   | 93    | 100.0% |       |        |       |        |       |        |       |        |          |        |

### 15. アルバイト

|    | 5時間以上  |        | 4時間程度 |        | 3時間程度 |        | 2時間程度 |        | 1時間程度 |        | 30分程度 |        | ほとんど行わない |        |
|----|--------|--------|-------|--------|-------|--------|-------|--------|-------|--------|-------|--------|----------|--------|
|    | 回答数    | 回答率(%) | 回答数   | 回答率(%) | 回答数   | 回答率(%) | 回答数   | 回答率(%) | 回答数   | 回答率(%) | 回答数   | 回答率(%) | 回答数      | 回答率(%) |
| 全体 | 19     | 20.4%  | 20    | 21.5%  | 14    | 15.1%  | 6     | 6.5%   | 3     | 3.2%   | 1     | 1.1%   | 28       | 30.1%  |
|    | 無効・無回答 |        | 合計    |        |       |        |       |        |       |        |       |        |          |        |
|    | 回答数    | 回答率(%) | 回答数   | 回答率(%) |       |        |       |        |       |        |       |        |          |        |
| 全体 | 2      | 2.2%   | 93    | 100.0% |       |        |       |        |       |        |       |        |          |        |

### 16. ゲーム・LINE・SNS

|    | 5時間以上  |        | 4時間程度 |        | 3時間程度 |        | 2時間程度 |        | 1時間程度 |        | 30分程度 |        | ほとんど行わない |        |
|----|--------|--------|-------|--------|-------|--------|-------|--------|-------|--------|-------|--------|----------|--------|
|    | 回答数    | 回答率(%) | 回答数   | 回答率(%) | 回答数   | 回答率(%) | 回答数   | 回答率(%) | 回答数   | 回答率(%) | 回答数   | 回答率(%) | 回答数      | 回答率(%) |
| 全体 | 25     | 26.9%  | 16    | 17.2%  | 25    | 26.9%  | 18    | 19.4%  | 6     | 6.5%   | 1     | 1.1%   | 0        | 0.0%   |
|    | 無効・無回答 |        | 合計    |        |       |        |       |        |       |        |       |        |          |        |
|    | 回答数    | 回答率(%) | 回答数   | 回答率(%) |       |        |       |        |       |        |       |        |          |        |
| 全体 | 2      | 2.2%   | 93    | 100.0% |       |        |       |        |       |        |       |        |          |        |

## ★ 学修の状況について

### 17. これまで履修した授業の内容は、おおむね理解できた

|    | そう思う |        | 少しそう思う |        | どちらとも言えない |        | あまりそう思わない |        | そう思わない |        | 無効・無回答 |        | 合計  |        |
|----|------|--------|--------|--------|-----------|--------|-----------|--------|--------|--------|--------|--------|-----|--------|
|    | 回答数  | 回答率(%) | 回答数    | 回答率(%) | 回答数       | 回答率(%) | 回答数       | 回答率(%) | 回答数    | 回答率(%) | 回答数    | 回答率(%) | 回答数 | 回答率(%) |
| 全体 | 21   | 22.6%  | 57     | 61.3%  | 12        | 12.9%  | 3         | 3.2%   | 0      | 0.0%   | 0      | 0.0%   | 93  | 100.0% |

### 18. 授業への出席状況は、おおむね良好だった

|    | そう思う |        | 少しそう思う |        | どちらとも言えない |        | あまりそう思わない |        | そう思わない |        | 無効・無回答 |        | 合計  |        |
|----|------|--------|--------|--------|-----------|--------|-----------|--------|--------|--------|--------|--------|-----|--------|
|    | 回答数  | 回答率(%) | 回答数    | 回答率(%) | 回答数       | 回答率(%) | 回答数       | 回答率(%) | 回答数    | 回答率(%) | 回答数    | 回答率(%) | 回答数 | 回答率(%) |
| 全体 | 53   | 57.0%  | 32     | 34.4%  | 5         | 5.4%   | 3         | 3.2%   | 0      | 0.0%   | 0      | 0.0%   | 93  | 100.0% |

### 19. 遅刻や私語をせず、良好な受講態度に努めた

|    | そう思う |        | 少しそう思う |        | どちらとも言えない |        | あまりそう思わない |        | そう思わない |        | 無効・無回答 |        | 合計  |        |
|----|------|--------|--------|--------|-----------|--------|-----------|--------|--------|--------|--------|--------|-----|--------|
|    | 回答数  | 回答率(%) | 回答数    | 回答率(%) | 回答数       | 回答率(%) | 回答数       | 回答率(%) | 回答数    | 回答率(%) | 回答数    | 回答率(%) | 回答数 | 回答率(%) |
| 全体 | 28   | 30.1%  | 43     | 46.2%  | 16        | 17.2%  | 6         | 6.5%   | 0      | 0.0%   | 0      | 0.0%   | 93  | 100.0% |

### 20. 予習・復習など、授業時間外の学修に努めた

|    | そう思う |        | 少しそう思う |        | どちらとも言えない |        | あまりそう思わない |        | そう思わない |        | 無効・無回答 |        | 合計  |        |
|----|------|--------|--------|--------|-----------|--------|-----------|--------|--------|--------|--------|--------|-----|--------|
|    | 回答数  | 回答率(%) | 回答数    | 回答率(%) | 回答数       | 回答率(%) | 回答数       | 回答率(%) | 回答数    | 回答率(%) | 回答数    | 回答率(%) | 回答数 | 回答率(%) |
| 全体 | 7    | 7.5%   | 15     | 16.1%  | 23        | 24.7%  | 34        | 36.6%  | 14     | 15.1%  | 0      | 0.0%   | 93  | 100.0% |

### 21. これまでの学業成績を理解し、現在の学修に活かしている

|    | そう思う |        | 少しそう思う |        | どちらとも言えない |        | あまりそう思わない |        | そう思わない |        | 無効・無回答 |        | 合計  |        |
|----|------|--------|--------|--------|-----------|--------|-----------|--------|--------|--------|--------|--------|-----|--------|
|    | 回答数  | 回答率(%) | 回答数    | 回答率(%) | 回答数       | 回答率(%) | 回答数       | 回答率(%) | 回答数    | 回答率(%) | 回答数    | 回答率(%) | 回答数 | 回答率(%) |
| 全体 | 18   | 19.4%  | 44     | 47.3%  | 25        | 26.9%  | 4         | 4.3%   | 1      | 1.1%   | 1      | 1.1%   | 93  | 100.0% |

### 22. 授業を通して、幅広い教養が得られている

|    | そう思う |        | 少しそう思う |        | どちらとも言えない |        | あまりそう思わない |        | そう思わない |        | 無効・無回答 |        | 合計  |        |
|----|------|--------|--------|--------|-----------|--------|-----------|--------|--------|--------|--------|--------|-----|--------|
|    | 回答数  | 回答率(%) | 回答数    | 回答率(%) | 回答数       | 回答率(%) | 回答数       | 回答率(%) | 回答数    | 回答率(%) | 回答数    | 回答率(%) | 回答数 | 回答率(%) |
| 全体 | 26   | 28.0%  | 46     | 49.5%  | 20        | 21.5%  | 1         | 1.1%   | 0      | 0.0%   | 0      | 0.0%   | 93  | 100.0% |

### 23. 授業を通して、深い専門知識が得られている

|    | そう思う |        | 少しそう思う |        | どちらとも言えない |        | あまりそう思わない |        | そう思わない |        | 無効・無回答 |        | 合計  |        |
|----|------|--------|--------|--------|-----------|--------|-----------|--------|--------|--------|--------|--------|-----|--------|
|    | 回答数  | 回答率(%) | 回答数    | 回答率(%) | 回答数       | 回答率(%) | 回答数       | 回答率(%) | 回答数    | 回答率(%) | 回答数    | 回答率(%) | 回答数 | 回答率(%) |
| 全体 | 35   | 37.6%  | 44     | 47.3%  | 12        | 12.9%  | 2         | 2.2%   | 0      | 0.0%   | 0      | 0.0%   | 93  | 100.0% |

### 24. 授業を通して、職業関連の知識・技能が得られている

|    | そう思う |        | 少しそう思う |        | どちらとも言えない |        | あまりそう思わない |        | そう思わない |        | 無効・無回答 |        | 合計  |        |
|----|------|--------|--------|--------|-----------|--------|-----------|--------|--------|--------|--------|--------|-----|--------|
|    | 回答数  | 回答率(%) | 回答数    | 回答率(%) | 回答数       | 回答率(%) | 回答数       | 回答率(%) | 回答数    | 回答率(%) | 回答数    | 回答率(%) | 回答数 | 回答率(%) |
| 全体 | 39   | 41.9%  | 41     | 44.1%  | 13        | 14.0%  | 0         | 0.0%   | 0      | 0.0%   | 0      | 0.0%   | 93  | 100.0% |

### 25. 授業を通して、人とのコミュニケーションが深まっている

|    | そう思う |        | 少しそう思う |        | どちらとも言えない |        | あまりそう思わない |        | そう思わない |        | 無効・無回答 |        | 合計  |        |
|----|------|--------|--------|--------|-----------|--------|-----------|--------|--------|--------|--------|--------|-----|--------|
|    | 回答数  | 回答率(%) | 回答数    | 回答率(%) | 回答数       | 回答率(%) | 回答数       | 回答率(%) | 回答数    | 回答率(%) | 回答数    | 回答率(%) | 回答数 | 回答率(%) |
| 全体 | 35   | 37.6%  | 39     | 41.9%  | 13        | 14.0%  | 6         | 6.5%   | 0      | 0.0%   | 0      | 0.0%   | 93  | 100.0% |

### 26. (総合評価)大学の授業に満足している

|    | そう思う |        | 少しそう思う |        | どちらとも言えない |        | あまりそう思わない |        | そう思わない |        | 無効・無回答 |        | 合計  |        |
|----|------|--------|--------|--------|-----------|--------|-----------|--------|--------|--------|--------|--------|-----|--------|
|    | 回答数  | 回答率(%) | 回答数    | 回答率(%) | 回答数       | 回答率(%) | 回答数       | 回答率(%) | 回答数    | 回答率(%) | 回答数    | 回答率(%) | 回答数 | 回答率(%) |
| 全体 | 26   | 28.0%  | 45     | 48.4%  | 20        | 21.5%  | 1         | 1.1%   | 1      | 1.1%   | 0      | 0.0%   | 93  | 100.0% |

## ★ 課外活動の状況について

### 27. 学内のクラブ・サークル活動に積極的に参加している

|    | そう思う |        | 少しそう思う |        | どちらとも言えない |        | あまりそう思わない |        | そう思わない |        | 無効・無回答 |        | 合計  |        |
|----|------|--------|--------|--------|-----------|--------|-----------|--------|--------|--------|--------|--------|-----|--------|
|    | 回答数  | 回答率(%) | 回答数    | 回答率(%) | 回答数       | 回答率(%) | 回答数       | 回答率(%) | 回答数    | 回答率(%) | 回答数    | 回答率(%) | 回答数 | 回答率(%) |
| 全体 | 13   | 14.0%  | 12     | 12.9%  | 11        | 11.8%  | 10        | 10.8%  | 47     | 50.5%  | 0      | 0.0%   | 93  | 100.0% |

### 28. 学内のゼミやボランティア活動に積極的に参加している

|    | そう思う |        | 少しそう思う |        | どちらとも言えない |        | あまりそう思わない |        | そう思わない |        | 無効・無回答 |        | 合計  |        |
|----|------|--------|--------|--------|-----------|--------|-----------|--------|--------|--------|--------|--------|-----|--------|
|    | 回答数  | 回答率(%) | 回答数    | 回答率(%) | 回答数       | 回答率(%) | 回答数       | 回答率(%) | 回答数    | 回答率(%) | 回答数    | 回答率(%) | 回答数 | 回答率(%) |
| 全体 | 14   | 15.1%  | 10     | 10.8%  | 18        | 19.4%  | 16        | 17.2%  | 35     | 37.6%  | 0      | 0.0%   | 93  | 100.0% |

### 29. 学外の地域活動・市民活動・ボランティア活動に積極的に参加している

|    | そう思う |        | 少しそう思う |        | どちらとも言えない |        | あまりそう思わない |        | そう思わない |        | 無効・無回答 |        | 合計  |        |
|----|------|--------|--------|--------|-----------|--------|-----------|--------|--------|--------|--------|--------|-----|--------|
|    | 回答数  | 回答率(%) | 回答数    | 回答率(%) | 回答数       | 回答率(%) | 回答数       | 回答率(%) | 回答数    | 回答率(%) | 回答数    | 回答率(%) | 回答数 | 回答率(%) |
| 全体 | 2    | 2.2%   | 3      | 3.2%   | 17        | 18.3%  | 19        | 20.4%  | 52     | 55.9%  | 0      | 0.0%   | 93  | 100.0% |

### 30. 大学・学友会の行事・活動に積極的に参加している

|    | そう思う |        | 少しそう思う |        | どちらとも言えない |        | あまりそう思わない |        | そう思わない |        | 無効・無回答 |        | 合計  |        |
|----|------|--------|--------|--------|-----------|--------|-----------|--------|--------|--------|--------|--------|-----|--------|
|    | 回答数  | 回答率(%) | 回答数    | 回答率(%) | 回答数       | 回答率(%) | 回答数       | 回答率(%) | 回答数    | 回答率(%) | 回答数    | 回答率(%) | 回答数 | 回答率(%) |
| 全体 | 16   | 17.2%  | 21     | 22.6%  | 19        | 20.4%  | 13        | 14.0%  | 24     | 25.8%  | 0      | 0.0%   | 93  | 100.0% |

### 31. (総合評価) 課外活動が充実している

|    | そう思う |        | 少しそう思う |        | どちらとも言えない |        | あまりそう思わない |        | そう思わない |        | 無効・無回答 |        | 合計  |        |
|----|------|--------|--------|--------|-----------|--------|-----------|--------|--------|--------|--------|--------|-----|--------|
|    | 回答数  | 回答率(%) | 回答数    | 回答率(%) | 回答数       | 回答率(%) | 回答数       | 回答率(%) | 回答数    | 回答率(%) | 回答数    | 回答率(%) | 回答数 | 回答率(%) |
| 全体 | 9    | 9.7%   | 14     | 15.1%  | 37        | 39.8%  | 8         | 8.6%   | 25     | 26.9%  | 0      | 0.0%   | 93  | 100.0% |

## ★ 学生食堂について

---

32. あなたは普段、大学の学生食堂を利用していますか

|    | 利用している |        | 利用していない |        | 無効・無回答 |        | 合計  |        |
|----|--------|--------|---------|--------|--------|--------|-----|--------|
|    | 回答数    | 回答率(%) | 回答数     | 回答率(%) | 回答数    | 回答率(%) | 回答数 | 回答率(%) |
| 全体 | 24     | 25.8%  | 69      | 74.2%  | 0      | 0.0%   | 93  | 100.0% |

33. (上記質問32で「①利用している」と回答した人にお答えください。)週に何日ぐらい利用していますか

|    | 毎日  |        | 週3~4回 |        | 週1~2回 |        | 無効・無回答 |        | 合計  |        |
|----|-----|--------|-------|--------|-------|--------|--------|--------|-----|--------|
|    | 回答数 | 回答率(%) | 回答数   | 回答率(%) | 回答数   | 回答率(%) | 回答数    | 回答率(%) | 回答数 | 回答率(%) |
| 全体 | 0   | 0.0%   | 6     | 25.0%  | 18    | 75.0%  | 0      | 0.0%   | 24  | 100.0% |

## ★ キャンパスの改善について

### 34. 大学は学生の意見をくみ取ろうという姿勢を持っていると思う

|    | そう思う |        | 少しそう思う |        | どちらとも言えない |        | あまりそう思わない |        | そう思わない |        | 無効・無回答 |        | 合計  |        |
|----|------|--------|--------|--------|-----------|--------|-----------|--------|--------|--------|--------|--------|-----|--------|
|    | 回答数  | 回答率(%) | 回答数    | 回答率(%) | 回答数       | 回答率(%) | 回答数       | 回答率(%) | 回答数    | 回答率(%) | 回答数    | 回答率(%) | 回答数 | 回答率(%) |
| 全体 | 10   | 10.8%  | 37     | 39.8%  | 33        | 35.5%  | 12        | 12.9%  | 1      | 1.1%   | 0      | 0.0%   | 93  | 100.0% |

### 35. (2年生以上の方のみお答えください)キャンパスの環境は昨年度よりも良くなったと思う

|    | そう思う |        | 少しそう思う |        | どちらとも言えない |        | あまりそう思わない |        | そう思わない |        | 無効・無回答 |        | 合計  |        |
|----|------|--------|--------|--------|-----------|--------|-----------|--------|--------|--------|--------|--------|-----|--------|
|    | 回答数  | 回答率(%) | 回答数    | 回答率(%) | 回答数       | 回答率(%) | 回答数       | 回答率(%) | 回答数    | 回答率(%) | 回答数    | 回答率(%) | 回答数 | 回答率(%) |
| 全体 | 3    | 4.1%   | 10     | 13.7%  | 38        | 52.1%  | 18        | 24.7%  | 4      | 5.5%   | 0      | 0.0%   | 73  | 100.0% |



## ★ 学生支援体制について

### 36. 授業・履修について相談しやすい体制が整っている

|    | そう思う |        | 少しそう思う |        | どちらとも言えない |        | あまりそう思わない |        | そう思わない |        | 利用したことがない |        | 無効・無回答 |        | 合計  |        |
|----|------|--------|--------|--------|-----------|--------|-----------|--------|--------|--------|-----------|--------|--------|--------|-----|--------|
|    | 回答数  | 回答率(%) | 回答数    | 回答率(%) | 回答数       | 回答率(%) | 回答数       | 回答率(%) | 回答数    | 回答率(%) | 回答数       | 回答率(%) | 回答数    | 回答率(%) | 回答数 | 回答率(%) |
| 全体 | 27   | 29.0%  | 41     | 44.1%  | 12        | 12.9%  | 3         | 3.2%   | 1      | 1.1%   | 9         | 9.7%   | 0      | 0.0%   | 93  | 100.0% |

### 37. 基礎学力への支援体制が充実している

|    | そう思う |        | 少しそう思う |        | どちらとも言えない |        | あまりそう思わない |        | そう思わない |        | 利用したことがない |        | 無効・無回答 |        | 合計  |        |
|----|------|--------|--------|--------|-----------|--------|-----------|--------|--------|--------|-----------|--------|--------|--------|-----|--------|
|    | 回答数  | 回答率(%) | 回答数    | 回答率(%) | 回答数       | 回答率(%) | 回答数       | 回答率(%) | 回答数    | 回答率(%) | 回答数       | 回答率(%) | 回答数    | 回答率(%) | 回答数 | 回答率(%) |
| 全体 | 19   | 20.4%  | 36     | 38.7%  | 22        | 23.7%  | 3         | 3.2%   | 1      | 1.1%   | 12        | 12.9%  | 0      | 0.0%   | 93  | 100.0% |

### 38. 外国語学習・留学への支援体制が充実している

|    | そう思う |        | 少しそう思う |        | どちらとも言えない |        | あまりそう思わない |        | そう思わない |        | 利用したことがない |        | 無効・無回答 |        | 合計  |        |
|----|------|--------|--------|--------|-----------|--------|-----------|--------|--------|--------|-----------|--------|--------|--------|-----|--------|
|    | 回答数  | 回答率(%) | 回答数    | 回答率(%) | 回答数       | 回答率(%) | 回答数       | 回答率(%) | 回答数    | 回答率(%) | 回答数       | 回答率(%) | 回答数    | 回答率(%) | 回答数 | 回答率(%) |
| 全体 | 9    | 9.7%   | 11     | 11.8%  | 26        | 28.0%  | 10        | 10.8%  | 1      | 1.1%   | 36        | 38.7%  | 0      | 0.0%   | 93  | 100.0% |

### 39. 奨学金について相談しやすい体制が整っている

|    | そう思う |        | 少しそう思う |        | どちらとも言えない |        | あまりそう思わない |        | そう思わない |        | 利用したことがない |        | 無効・無回答 |        | 合計  |        |
|----|------|--------|--------|--------|-----------|--------|-----------|--------|--------|--------|-----------|--------|--------|--------|-----|--------|
|    | 回答数  | 回答率(%) | 回答数    | 回答率(%) | 回答数       | 回答率(%) | 回答数       | 回答率(%) | 回答数    | 回答率(%) | 回答数       | 回答率(%) | 回答数    | 回答率(%) | 回答数 | 回答率(%) |
| 全体 | 16   | 17.2%  | 24     | 25.8%  | 20        | 21.5%  | 4         | 4.3%   | 2      | 2.2%   | 27        | 29.0%  | 0      | 0.0%   | 93  | 100.0% |

### 40. 進路や就職について相談しやすい体制が整っている

|    | そう思う |        | 少しそう思う |        | どちらとも言えない |        | あまりそう思わない |        | そう思わない |        | 利用したことがない |        | 無効・無回答 |        | 合計  |        |
|----|------|--------|--------|--------|-----------|--------|-----------|--------|--------|--------|-----------|--------|--------|--------|-----|--------|
|    | 回答数  | 回答率(%) | 回答数    | 回答率(%) | 回答数       | 回答率(%) | 回答数       | 回答率(%) | 回答数    | 回答率(%) | 回答数       | 回答率(%) | 回答数    | 回答率(%) | 回答数 | 回答率(%) |
| 全体 | 28   | 30.1%  | 33     | 35.5%  | 12        | 12.9%  | 3         | 3.2%   | 3      | 3.2%   | 14        | 15.1%  | 0      | 0.0%   | 93  | 100.0% |

### 41. 資格取得について相談しやすい体制が整っている

|    | そう思う |        | 少しそう思う |        | どちらとも言えない |        | あまりそう思わない |        | そう思わない |        | 利用したことがない |        | 無効・無回答 |        | 合計  |        |
|----|------|--------|--------|--------|-----------|--------|-----------|--------|--------|--------|-----------|--------|--------|--------|-----|--------|
|    | 回答数  | 回答率(%) | 回答数    | 回答率(%) | 回答数       | 回答率(%) | 回答数       | 回答率(%) | 回答数    | 回答率(%) | 回答数       | 回答率(%) | 回答数    | 回答率(%) | 回答数 | 回答率(%) |
| 全体 | 26   | 28.0%  | 22     | 23.7%  | 15        | 16.1%  | 7         | 7.5%   | 2      | 2.2%   | 21        | 22.6%  | 0      | 0.0%   | 93  | 100.0% |

### 42. 心身の健康について相談しやすい体制が整っている

|    | そう思う |        | 少しそう思う |        | どちらとも言えない |        | あまりそう思わない |        | そう思わない |        | 利用したことがない |        | 無効・無回答 |        | 合計  |        |
|----|------|--------|--------|--------|-----------|--------|-----------|--------|--------|--------|-----------|--------|--------|--------|-----|--------|
|    | 回答数  | 回答率(%) | 回答数    | 回答率(%) | 回答数       | 回答率(%) | 回答数       | 回答率(%) | 回答数    | 回答率(%) | 回答数       | 回答率(%) | 回答数    | 回答率(%) | 回答数 | 回答率(%) |
| 全体 | 20   | 21.5%  | 28     | 30.1%  | 15        | 16.1%  | 6         | 6.5%   | 4      | 4.3%   | 20        | 21.5%  | 0      | 0.0%   | 93  | 100.0% |

### 43. クラブ・サークル活動など、学生の自主活動への支援が充実している

|    | そう思う |        | 少しそう思う |        | どちらとも言えない |        | あまりそう思わない |        | そう思わない |        | 利用したことがない |        | 無効・無回答 |        | 合計  |        |
|----|------|--------|--------|--------|-----------|--------|-----------|--------|--------|--------|-----------|--------|--------|--------|-----|--------|
|    | 回答数  | 回答率(%) | 回答数    | 回答率(%) | 回答数       | 回答率(%) | 回答数       | 回答率(%) | 回答数    | 回答率(%) | 回答数       | 回答率(%) | 回答数    | 回答率(%) | 回答数 | 回答率(%) |
| 全体 | 14   | 15.1%  | 25     | 26.9%  | 22        | 23.7%  | 6         | 6.5%   | 3      | 3.2%   | 22        | 23.7%  | 1      | 1.1%   | 93  | 100.0% |

### 44. 公式ホームページ等での学生への情報提供が充実している

|    | そう思う |        | 少しそう思う |        | どちらとも言えない |        | あまりそう思わない |        | そう思わない |        | 利用したことがない |        | 無効・無回答 |        | 合計  |        |
|----|------|--------|--------|--------|-----------|--------|-----------|--------|--------|--------|-----------|--------|--------|--------|-----|--------|
|    | 回答数  | 回答率(%) | 回答数    | 回答率(%) | 回答数       | 回答率(%) | 回答数       | 回答率(%) | 回答数    | 回答率(%) | 回答数       | 回答率(%) | 回答数    | 回答率(%) | 回答数 | 回答率(%) |
| 全体 | 16   | 17.2%  | 31     | 33.3%  | 22        | 23.7%  | 10        | 10.8%  | 2      | 2.2%   | 12        | 12.9%  | 0      | 0.0%   | 93  | 100.0% |

## ★ 学生支援体制について

### 45. 教員と相談しやすい環境が整っている

|    | そう思う |        | 少しそう思う |        | どちらとも言えない |        | あまりそう思わない |        | そう思わない |        | 利用したことがない |        | 無効・無回答 |        | 合計  |        |
|----|------|--------|--------|--------|-----------|--------|-----------|--------|--------|--------|-----------|--------|--------|--------|-----|--------|
|    | 回答数  | 回答率(%) | 回答数    | 回答率(%) | 回答数       | 回答率(%) | 回答数       | 回答率(%) | 回答数    | 回答率(%) | 回答数       | 回答率(%) | 回答数    | 回答率(%) | 回答数 | 回答率(%) |
| 全体 | 39   | 41.9%  | 35     | 37.6%  | 11        | 11.8%  | 4         | 4.3%   | 1      | 1.1%   | 3         | 3.2%   | 0      | 0.0%   | 93  | 100.0% |

### 46. (総合評価) 学生生活に関する相談ができる体制が充実している

|    | そう思う |        | 少しそう思う |        | どちらとも言えない |        | あまりそう思わない |        | そう思わない |        | 利用したことがない |        | 無効・無回答 |        | 合計  |        |
|----|------|--------|--------|--------|-----------|--------|-----------|--------|--------|--------|-----------|--------|--------|--------|-----|--------|
|    | 回答数  | 回答率(%) | 回答数    | 回答率(%) | 回答数       | 回答率(%) | 回答数       | 回答率(%) | 回答数    | 回答率(%) | 回答数       | 回答率(%) | 回答数    | 回答率(%) | 回答数 | 回答率(%) |
| 全体 | 27   | 29.0%  | 32     | 34.4%  | 23        | 24.7%  | 3         | 3.2%   | 2      | 2.2%   | 6         | 6.5%   | 0      | 0.0%   | 93  | 100.0% |

## ★ 大学からの情報提供について

### 47. ポータルサイトはどの程度見ていますか

|    | 毎日  |        | 2～3日に1回程度 |        | 1週間に1回程度 |        | ほとんど見ていない |        | 無効・無回答 |        | 合計  |        |
|----|-----|--------|-----------|--------|----------|--------|-----------|--------|--------|--------|-----|--------|
|    | 回答数 | 回答率(%) | 回答数       | 回答率(%) | 回答数      | 回答率(%) | 回答数       | 回答率(%) | 回答数    | 回答率(%) | 回答数 | 回答率(%) |
| 全体 | 5   | 5.4%   | 30        | 32.3%  | 42       | 45.2%  | 16        | 17.2%  | 0      | 0.0%   | 93  | 100.0% |

### 48. ポータルサイトでの情報量は適切だと思いますか

|    | 多すぎる |        | やや多い |        | 適切  |        | やや少ない |        | 少なすぎる |        | 無効・無回答 |        | 合計  |        |
|----|------|--------|------|--------|-----|--------|-------|--------|-------|--------|--------|--------|-----|--------|
|    | 回答数  | 回答率(%) | 回答数  | 回答率(%) | 回答数 | 回答率(%) | 回答数   | 回答率(%) | 回答数   | 回答率(%) | 回答数    | 回答率(%) | 回答数 | 回答率(%) |
| 全体 | 13   | 14.0%  | 39   | 41.9%  | 36  | 38.7%  | 5     | 5.4%   | 0     | 0.0%   | 0      | 0.0%   | 93  | 100.0% |

### 49. ポータルサイトは分かりやすいですか

|    | そう思う |        | 少しそう思う |        | どちらともいえない |        | あまりそう思わない |        | そう思わない |        | 無効・無回答 |        | 合計  |        |
|----|------|--------|--------|--------|-----------|--------|-----------|--------|--------|--------|--------|--------|-----|--------|
|    | 回答数  | 回答率(%) | 回答数    | 回答率(%) | 回答数       | 回答率(%) | 回答数       | 回答率(%) | 回答数    | 回答率(%) | 回答数    | 回答率(%) | 回答数 | 回答率(%) |
| 全体 | 10   | 10.8%  | 25     | 26.9%  | 23        | 24.7%  | 28        | 30.1%  | 7      | 7.5%   | 0      | 0.0%   | 93  | 100.0% |

### 50. 大学公式ホームページはどの程度見ていますか

|    | 毎日  |        | 2～3日に1回程度 |        | 1週間に1回程度 |        | ほとんど見ていない |        | 無効・無回答 |        | 合計  |        |
|----|-----|--------|-----------|--------|----------|--------|-----------|--------|--------|--------|-----|--------|
|    | 回答数 | 回答率(%) | 回答数       | 回答率(%) | 回答数      | 回答率(%) | 回答数       | 回答率(%) | 回答数    | 回答率(%) | 回答数 | 回答率(%) |
| 全体 | 0   | 0.0%   | 3         | 3.2%   | 6        | 6.5%   | 82        | 88.2%  | 2      | 2.2%   | 93  | 100.0% |

### 51. 大学公式ホームページでの情報量は適切だと思いますか

|    | 多すぎる |        | やや多い |        | 適切  |        | やや少ない |        | 少なすぎる |        | 無効・無回答 |        | 合計  |        |
|----|------|--------|------|--------|-----|--------|-------|--------|-------|--------|--------|--------|-----|--------|
|    | 回答数  | 回答率(%) | 回答数  | 回答率(%) | 回答数 | 回答率(%) | 回答数   | 回答率(%) | 回答数   | 回答率(%) | 回答数    | 回答率(%) | 回答数 | 回答率(%) |
| 全体 | 6    | 6.5%   | 8    | 8.6%   | 65  | 69.9%  | 12    | 12.9%  | 2     | 2.2%   | 0      | 0.0%   | 93  | 100.0% |

### 52. 大学公式ホームページは分かりやすいですか

|    | そう思う |        | 少しそう思う |        | どちらともいえない |        | あまりそう思わない |        | そう思わない |        | 無効・無回答 |        | 合計  |        |
|----|------|--------|--------|--------|-----------|--------|-----------|--------|--------|--------|--------|--------|-----|--------|
|    | 回答数  | 回答率(%) | 回答数    | 回答率(%) | 回答数       | 回答率(%) | 回答数       | 回答率(%) | 回答数    | 回答率(%) | 回答数    | 回答率(%) | 回答数 | 回答率(%) |
| 全体 | 10   | 10.8%  | 23     | 24.7%  | 43        | 46.2%  | 14        | 15.1%  | 3      | 3.2%   | 0      | 0.0%   | 93  | 100.0% |

## ★ 入学後のトラブルについて

### 53. 学内の事故やケガ

|    | 経験したことがある |        | 経験したことはない |        | 無効・無回答 |        | 合計  |        |
|----|-----------|--------|-----------|--------|--------|--------|-----|--------|
|    | 回答数       | 回答率(%) | 回答数       | 回答率(%) | 回答数    | 回答率(%) | 回答数 | 回答率(%) |
| 全体 | 6         | 6.5%   | 86        | 92.5%  | 1      | 1.1%   | 93  | 100.0% |

### 54. 通学中の事故やケガ

|    | 経験したことがある |        | 経験したことはない |        | 無効・無回答 |        | 合計  |        |
|----|-----------|--------|-----------|--------|--------|--------|-----|--------|
|    | 回答数       | 回答率(%) | 回答数       | 回答率(%) | 回答数    | 回答率(%) | 回答数 | 回答率(%) |
| 全体 | 9         | 9.7%   | 84        | 90.3%  | 0      | 0.0%   | 93  | 100.0% |

### 55. 学内での盗難被害

|    | 経験したことがある |        | 経験したことはない |        | 無効・無回答 |        | 合計  |        |
|----|-----------|--------|-----------|--------|--------|--------|-----|--------|
|    | 回答数       | 回答率(%) | 回答数       | 回答率(%) | 回答数    | 回答率(%) | 回答数 | 回答率(%) |
| 全体 | 2         | 2.2%   | 91        | 97.8%  | 0      | 0.0%   | 93  | 100.0% |

### 56. 学生同士のいじめやハラスメント、暴力

|    | 経験したことがある |        | 経験したことはない |        | 無効・無回答 |        | 合計  |        |
|----|-----------|--------|-----------|--------|--------|--------|-----|--------|
|    | 回答数       | 回答率(%) | 回答数       | 回答率(%) | 回答数    | 回答率(%) | 回答数 | 回答率(%) |
| 全体 | 4         | 4.3%   | 89        | 95.7%  | 0      | 0.0%   | 93  | 100.0% |

### 57. 飲酒の強要

|    | 経験したことがある |        | 経験したことはない |        | 無効・無回答 |        | 合計  |        |
|----|-----------|--------|-----------|--------|--------|--------|-----|--------|
|    | 回答数       | 回答率(%) | 回答数       | 回答率(%) | 回答数    | 回答率(%) | 回答数 | 回答率(%) |
| 全体 | 0         | 0.0%   | 92        | 98.9%  | 1      | 1.1%   | 93  | 100.0% |

### 58. セクシャルハラスメント(性的いやがらせ)

|    | 経験したことがある |        | 経験したことはない |        | 無効・無回答 |        | 合計  |        |
|----|-----------|--------|-----------|--------|--------|--------|-----|--------|
|    | 回答数       | 回答率(%) | 回答数       | 回答率(%) | 回答数    | 回答率(%) | 回答数 | 回答率(%) |
| 全体 | 0         | 0.0%   | 93        | 100.0% | 0      | 0.0%   | 93  | 100.0% |

### 59. アカデミックハラスメント(教員からのいやがらせ)

|    | 経験したことがある |        | 経験したことはない |        | 無効・無回答 |        | 合計  |        |
|----|-----------|--------|-----------|--------|--------|--------|-----|--------|
|    | 回答数       | 回答率(%) | 回答数       | 回答率(%) | 回答数    | 回答率(%) | 回答数 | 回答率(%) |
| 全体 | 0         | 0.0%   | 93        | 100.0% | 0      | 0.0%   | 93  | 100.0% |

### 60. つきまとい、ストーカー被害

|    | 経験したことがある |        | 経験したことはない |        | 無効・無回答 |        | 合計  |        |
|----|-----------|--------|-----------|--------|--------|--------|-----|--------|
|    | 回答数       | 回答率(%) | 回答数       | 回答率(%) | 回答数    | 回答率(%) | 回答数 | 回答率(%) |
| 全体 | 1         | 1.1%   | 92        | 98.9%  | 0      | 0.0%   | 93  | 100.0% |

### 61. なりすましなどネット犯罪の被害

|    | 経験したことがある |        | 経験したことはない |        | 無効・無回答 |        | 合計  |        |
|----|-----------|--------|-----------|--------|--------|--------|-----|--------|
|    | 回答数       | 回答率(%) | 回答数       | 回答率(%) | 回答数    | 回答率(%) | 回答数 | 回答率(%) |
| 全体 | 2         | 2.2%   | 91        | 97.8%  | 0      | 0.0%   | 93  | 100.0% |

## ★ 入学後のトラブルについて

### 62. マルチ商法、悪徳商法の被害

|    | 経験したことがある |        | 経験したことはない |        | 無効・無回答 |        | 合計  |        |
|----|-----------|--------|-----------|--------|--------|--------|-----|--------|
|    | 回答数       | 回答率(%) | 回答数       | 回答率(%) | 回答数    | 回答率(%) | 回答数 | 回答率(%) |
| 全体 | 1         | 1.1%   | 92        | 98.9%  | 0      | 0.0%   | 93  | 100.0% |

### 63. 違法薬物の使用の勧誘

|    | 経験したことがある |        | 経験したことはない |        | 無効・無回答 |        | 合計  |        |
|----|-----------|--------|-----------|--------|--------|--------|-----|--------|
|    | 回答数       | 回答率(%) | 回答数       | 回答率(%) | 回答数    | 回答率(%) | 回答数 | 回答率(%) |
| 全体 | 0         | 0.0%   | 93        | 100.0% | 0      | 0.0%   | 93  | 100.0% |

### 64. 望まない宗教活動への勧誘

|    | 経験したことがある |        | 経験したことはない |        | 無効・無回答 |        | 合計  |        |
|----|-----------|--------|-----------|--------|--------|--------|-----|--------|
|    | 回答数       | 回答率(%) | 回答数       | 回答率(%) | 回答数    | 回答率(%) | 回答数 | 回答率(%) |
| 全体 | 0         | 0.0%   | 93        | 100.0% | 0      | 0.0%   | 93  | 100.0% |

## 1. あなたの性別

|         | 男   |        | 女   |        | 回答しない |        | 無効・無回答 |        | 合計  |        |
|---------|-----|--------|-----|--------|-------|--------|--------|--------|-----|--------|
|         | 回答数 | 回答率(%) | 回答数 | 回答率(%) | 回答数   | 回答率(%) | 回答数    | 回答率(%) | 回答数 | 回答率(%) |
| 学部1年    | 5   | 27.8%  | 13  | 72.2%  | 0     | 0.0%   | 0      | 0.0%   | 18  | 100.0% |
| 学部2年    | 3   | 13.6%  | 19  | 86.4%  | 0     | 0.0%   | 0      | 0.0%   | 22  | 100.0% |
| 学部3年    | 4   | 20.0%  | 14  | 70.0%  | 2     | 10.0%  | 0      | 0.0%   | 20  | 100.0% |
| 学部4年    | 6   | 19.4%  | 25  | 80.6%  | 0     | 0.0%   | 0      | 0.0%   | 31  | 100.0% |
| 大学院修士1年 | -   | -      | -   | -      | -     | -      | -      | -      | 0   | -      |
| 大学院修士2年 | -   | -      | -   | -      | -     | -      | -      | -      | 0   | -      |
| 短大専攻科1年 | -   | -      | -   | -      | -     | -      | -      | -      | 0   | -      |
| 短大専攻科2年 | -   | -      | -   | -      | -     | -      | -      | -      | 0   | -      |

## 3. あなたの所属学科等

|         | 初等教育       |        | 生涯学習       |        | 心理教育     |        | 英米語  |        | グローバル<br>コミュニケーション |        | 経営(草薙) |        | 社会環境 |        | 保育     |        |
|---------|------------|--------|------------|--------|----------|--------|------|--------|--------------------|--------|--------|--------|------|--------|--------|--------|
|         | 回答数        | 回答率(%) | 回答数        | 回答率(%) | 回答数      | 回答率(%) | 回答数  | 回答率(%) | 回答数                | 回答率(%) | 回答数    | 回答率(%) | 回答数  | 回答率(%) | 回答数    | 回答率(%) |
| 学部1年    | 0          | 0.0%   | 0          | 0.0%   | 0        | 0.0%   | 0    | 0.0%   | 0                  | 0.0%   | 0      | 0.0%   | 0    | 0.0%   | 0      | 0.0%   |
| 学部2年    | 0          | 0.0%   | 0          | 0.0%   | 0        | 0.0%   | 0    | 0.0%   | 0                  | 0.0%   | 0      | 0.0%   | 0    | 0.0%   | 0      | 0.0%   |
| 学部3年    | 0          | 0.0%   | 0          | 0.0%   | 0        | 0.0%   | 0    | 0.0%   | 0                  | 0.0%   | 0      | 0.0%   | 0    | 0.0%   | 0      | 0.0%   |
| 学部4年    | 0          | 0.0%   | 0          | 0.0%   | 0        | 0.0%   | 0    | 0.0%   | 0                  | 0.0%   | 0      | 0.0%   | 0    | 0.0%   | 0      | 0.0%   |
| 大学院修士1年 | -          | -      | -          | -      | -        | -      | -    | -      | -                  | -      | -      | -      | -    | -      | -      | -      |
| 大学院修士2年 | -          | -      | -          | -      | -        | -      | -    | -      | -                  | -      | -      | -      | -    | -      | -      | -      |
| 短大専攻科1年 | -          | -      | -          | -      | -        | -      | -    | -      | -                  | -      | -      | -      | -    | -      | -      | -      |
| 短大専攻科2年 | -          | -      | -          | -      | -        | -      | -    | -      | -                  | -      | -      | -      | -    | -      | -      | -      |
|         | 造形         |        | 大学院研究科(草薙) |        | 短大日文     |        | 短大保育 |        | 短大音楽               |        | 法律     |        | 看護   |        | 静岡理学療法 |        |
|         | 回答数        | 回答率(%) | 回答数        | 回答率(%) | 回答数      | 回答率(%) | 回答数  | 回答率(%) | 回答数                | 回答率(%) | 回答数    | 回答率(%) | 回答数  | 回答率(%) | 回答数    | 回答率(%) |
| 学部1年    | 0          | 0.0%   | 0          | 0.0%   | 0        | 0.0%   | 0    | 0.0%   | 0                  | 0.0%   | 0      | 0.0%   | 0    | 0.0%   | 0      | 0.0%   |
| 学部2年    | 0          | 0.0%   | 0          | 0.0%   | 0        | 0.0%   | 0    | 0.0%   | 0                  | 0.0%   | 0      | 0.0%   | 0    | 0.0%   | 0      | 0.0%   |
| 学部3年    | 0          | 0.0%   | 0          | 0.0%   | 0        | 0.0%   | 0    | 0.0%   | 0                  | 0.0%   | 0      | 0.0%   | 0    | 0.0%   | 0      | 0.0%   |
| 学部4年    | 0          | 0.0%   | 0          | 0.0%   | 0        | 0.0%   | 0    | 0.0%   | 0                  | 0.0%   | 0      | 0.0%   | 0    | 0.0%   | 0      | 0.0%   |
| 大学院修士1年 | -          | -      | -          | -      | -        | -      | -    | -      | -                  | -      | -      | -      | -    | -      | -      | -      |
| 大学院修士2年 | -          | -      | -          | -      | -        | -      | -    | -      | -                  | -      | -      | -      | -    | -      | -      | -      |
| 短大専攻科1年 | -          | -      | -          | -      | -        | -      | -    | -      | -                  | -      | -      | -      | -    | -      | -      | -      |
| 短大専攻科2年 | -          | -      | -          | -      | -        | -      | -    | -      | -                  | -      | -      | -      | -    | -      | -      | -      |
|         | 健康栄養       |        | こども健康      |        | 心身マネジメント |        | 健康鍼灸 |        | 健康柔道整復             |        | 理学療法   |        | 作業療法 |        | 経営(浜松) |        |
|         | 回答数        | 回答率(%) | 回答数        | 回答率(%) | 回答数      | 回答率(%) | 回答数  | 回答率(%) | 回答数                | 回答率(%) | 回答数    | 回答率(%) | 回答数  | 回答率(%) | 回答数    | 回答率(%) |
| 学部1年    | 0          | 0.0%   | 18         | 100.0% | 0        | 0.0%   | 0    | 0.0%   | 0                  | 0.0%   | 0      | 0.0%   | 0    | 0.0%   | 0      | 0.0%   |
| 学部2年    | 0          | 0.0%   | 22         | 100.0% | 0        | 0.0%   | 0    | 0.0%   | 0                  | 0.0%   | 0      | 0.0%   | 0    | 0.0%   | 0      | 0.0%   |
| 学部3年    | 0          | 0.0%   | 20         | 100.0% | 0        | 0.0%   | 0    | 0.0%   | 0                  | 0.0%   | 0      | 0.0%   | 0    | 0.0%   | 0      | 0.0%   |
| 学部4年    | 0          | 0.0%   | 31         | 100.0% | 0        | 0.0%   | 0    | 0.0%   | 0                  | 0.0%   | 0      | 0.0%   | 0    | 0.0%   | 0      | 0.0%   |
| 大学院修士1年 | -          | -      | -          | -      | -        | -      | -    | -      | -                  | -      | -      | -      | -    | -      | -      | -      |
| 大学院修士2年 | -          | -      | -          | -      | -        | -      | -    | -      | -                  | -      | -      | -      | -    | -      | -      | -      |
| 短大専攻科1年 | -          | -      | -          | -      | -        | -      | -    | -      | -                  | -      | -      | -      | -    | -      | -      | -      |
| 短大専攻科2年 | -          | -      | -          | -      | -        | -      | -    | -      | -                  | -      | -      | -      | -    | -      | -      | -      |
|         | 大学院研究科(浜松) |        | 無効・無回答     |        | 合計       |        |      |        |                    |        |        |        |      |        |        |        |
|         | 回答数        | 回答率(%) | 回答数        | 回答率(%) | 回答数      | 回答率(%) |      |        |                    |        |        |        |      |        |        |        |
| 学部1年    | 0          | 0.0%   | 0          | 0.0%   | 18       | 100.0% |      |        |                    |        |        |        |      |        |        |        |
| 学部2年    | 0          | 0.0%   | 0          | 0.0%   | 22       | 100.0% |      |        |                    |        |        |        |      |        |        |        |
| 学部3年    | 0          | 0.0%   | 0          | 0.0%   | 20       | 100.0% |      |        |                    |        |        |        |      |        |        |        |
| 学部4年    | 0          | 0.0%   | 0          | 0.0%   | 31       | 100.0% |      |        |                    |        |        |        |      |        |        |        |
| 大学院修士1年 | -          | -      | -          | -      | 0        | -      |      |        |                    |        |        |        |      |        |        |        |
| 大学院修士2年 | -          | -      | -          | -      | 0        | -      |      |        |                    |        |        |        |      |        |        |        |
| 短大専攻科1年 | -          | -      | -          | -      | 0        | -      |      |        |                    |        |        |        |      |        |        |        |
| 短大専攻科2年 | -          | -      | -          | -      | 0        | -      |      |        |                    |        |        |        |      |        |        |        |

## 4. アルバイトによる授業料等負担の有無

|         | 授業料等の全額をアルバイトで負担している |        | 授業料等の一部をアルバイトで補っている |        | アルバイトでの授業料等負担はしていない |        | アルバイトはしていない |        | 無効・無回答 |        | 合計  |        |
|---------|----------------------|--------|---------------------|--------|---------------------|--------|-------------|--------|--------|--------|-----|--------|
|         | 回答数                  | 回答率(%) | 回答数                 | 回答率(%) | 回答数                 | 回答率(%) | 回答数         | 回答率(%) | 回答数    | 回答率(%) | 回答数 | 回答率(%) |
| 学部1年    | 0                    | 0.0%   | 1                   | 5.6%   | 15                  | 83.3%  | 2           | 11.1%  | 0      | 0.0%   | 18  | 100.0% |
| 学部2年    | 0                    | 0.0%   | 2                   | 9.1%   | 17                  | 77.3%  | 3           | 13.6%  | 0      | 0.0%   | 22  | 100.0% |
| 学部3年    | 0                    | 0.0%   | 4                   | 20.0%  | 13                  | 65.0%  | 3           | 15.0%  | 0      | 0.0%   | 20  | 100.0% |
| 学部4年    | 0                    | 0.0%   | 5                   | 16.1%  | 21                  | 67.7%  | 5           | 16.1%  | 0      | 0.0%   | 31  | 100.0% |
| 大学院修士1年 | -                    | -      | -                   | -      | -                   | -      | -           | -      | -      | -      | 0   | -      |
| 大学院修士2年 | -                    | -      | -                   | -      | -                   | -      | -           | -      | -      | -      | 0   | -      |
| 短大専攻科1年 | -                    | -      | -                   | -      | -                   | -      | -           | -      | -      | -      | 0   | -      |
| 短大専攻科2年 | -                    | -      | -                   | -      | -                   | -      | -           | -      | -      | -      | 0   | -      |

## 5. 奨学金による授業料等負担の有無

|         | 授業料等の全額を奨学金で負担している |        | 授業料等の一部を奨学金で補っている |        | 奨学金での授業料等負担はしていない |        | 奨学金は利用していない |        | 無効・無回答 |        | 合計  |        |
|---------|--------------------|--------|-------------------|--------|-------------------|--------|-------------|--------|--------|--------|-----|--------|
|         | 回答数                | 回答率(%) | 回答数               | 回答率(%) | 回答数               | 回答率(%) | 回答数         | 回答率(%) | 回答数    | 回答率(%) | 回答数 | 回答率(%) |
| 学部1年    | 2                  | 11.1%  | 5                 | 27.8%  | 3                 | 16.7%  | 8           | 44.4%  | 0      | 0.0%   | 18  | 100.0% |
| 学部2年    | 4                  | 18.2%  | 3                 | 13.6%  | 4                 | 18.2%  | 11          | 50.0%  | 0      | 0.0%   | 22  | 100.0% |
| 学部3年    | 1                  | 5.0%   | 7                 | 35.0%  | 3                 | 15.0%  | 9           | 45.0%  | 0      | 0.0%   | 20  | 100.0% |
| 学部4年    | 4                  | 12.9%  | 13                | 41.9%  | 1                 | 3.2%   | 13          | 41.9%  | 0      | 0.0%   | 31  | 100.0% |
| 大学院修士1年 | -                  | -      | -                 | -      | -                 | -      | -           | -      | -      | -      | 0   | -      |
| 大学院修士2年 | -                  | -      | -                 | -      | -                 | -      | -           | -      | -      | -      | 0   | -      |
| 短大専攻科1年 | -                  | -      | -                 | -      | -                 | -      | -           | -      | -      | -      | 0   | -      |
| 短大専攻科2年 | -                  | -      | -                 | -      | -                 | -      | -           | -      | -      | -      | 0   | -      |



★ 日常生活について

【学年】

6. 居住形態について

|         | 親と同居(実家) |        | 一人暮らし |        | きょうだいと同居 |        | 親戚・知人宅 |        | その他 |        | 無効・無回答 |        | 合計  |        |
|---------|----------|--------|-------|--------|----------|--------|--------|--------|-----|--------|--------|--------|-----|--------|
|         | 回答数      | 回答率(%) | 回答数   | 回答率(%) | 回答数      | 回答率(%) | 回答数    | 回答率(%) | 回答数 | 回答率(%) | 回答数    | 回答率(%) | 回答数 | 回答率(%) |
| 学部1年    | 15       | 83.3%  | 3     | 16.7%  | 0        | 0.0%   | 0      | 0.0%   | 0   | 0.0%   | 0      | 0.0%   | 18  | 100.0% |
| 学部2年    | 15       | 68.2%  | 7     | 31.8%  | 0        | 0.0%   | 0      | 0.0%   | 0   | 0.0%   | 0      | 0.0%   | 22  | 100.0% |
| 学部3年    | 15       | 75.0%  | 5     | 25.0%  | 0        | 0.0%   | 0      | 0.0%   | 0   | 0.0%   | 0      | 0.0%   | 20  | 100.0% |
| 学部4年    | 25       | 80.6%  | 4     | 12.9%  | 0        | 0.0%   | 1      | 3.2%   | 1   | 3.2%   | 0      | 0.0%   | 31  | 100.0% |
| 大学院修士1年 | -        | -      | -     | -      | -        | -      | -      | -      | -   | -      | -      | -      | 0   | -      |
| 大学院修士2年 | -        | -      | -     | -      | -        | -      | -      | -      | -   | -      | -      | -      | 0   | -      |
| 短大専攻科1年 | -        | -      | -     | -      | -        | -      | -      | -      | -   | -      | -      | -      | 0   | -      |
| 短大専攻科2年 | -        | -      | -     | -      | -        | -      | -      | -      | -   | -      | -      | -      | 0   | -      |

7. 通常の通学手段について(あてはまるものすべてにマークしてください)

|         | 徒歩     |        | 自転車 |        | 原付・バイク |        | 自家用車<br>(自ら運転) |        | 自家用車<br>(家族による送迎) |        | 路線バス |        | 学園バス |        | 電車<br>(JR 在来線) |        |  |
|---------|--------|--------|-----|--------|--------|--------|----------------|--------|-------------------|--------|------|--------|------|--------|----------------|--------|--|
|         | 回答数    | 回答率(%) | 回答数 | 回答率(%) | 回答数    | 回答率(%) | 回答数            | 回答率(%) | 回答数               | 回答率(%) | 回答数  | 回答率(%) | 回答数  | 回答率(%) | 回答数            | 回答率(%) |  |
| 学部1年    | 2      | 11.1%  | 2   | 11.1%  | 3      | 16.7%  | 7              | 38.9%  | 2                 | 11.1%  | 0    | 0.0%   | 8    | 44.4%  | 6              | 33.3%  |  |
| 学部2年    | 7      | 31.8%  | 4   | 18.2%  | 1      | 4.5%   | 10             | 45.5%  | 5                 | 22.7%  | 3    | 13.6%  | 15   | 68.2%  | 10             | 45.5%  |  |
| 学部3年    | 4      | 20.0%  | 1   | 5.0%   | 1      | 5.0%   | 10             | 50.0%  | 3                 | 15.0%  | 2    | 10.0%  | 10   | 50.0%  | 2              | 10.0%  |  |
| 学部4年    | 2      | 6.5%   | 3   | 9.7%   | 1      | 3.2%   | 25             | 80.6%  | 2                 | 6.5%   | 0    | 0.0%   | 7    | 22.6%  | 5              | 16.1%  |  |
| 大学院修士1年 | -      | -      | -   | -      | -      | -      | -              | -      | -                 | -      | -    | -      | -    | -      | -              | -      |  |
| 大学院修士2年 | -      | -      | -   | -      | -      | -      | -              | -      | -                 | -      | -    | -      | -    | -      | -              | -      |  |
| 短大専攻科1年 | -      | -      | -   | -      | -      | -      | -              | -      | -                 | -      | -    | -      | -    | -      | -              | -      |  |
| 短大専攻科2年 | -      | -      | -   | -      | -      | -      | -              | -      | -                 | -      | -    | -      | -    | -      | -              | -      |  |
|         | 電車(私鉄) |        | 新幹線 |        | その他    |        | 無効・無回答         |        | 合計                |        |      |        |      |        |                |        |  |
|         | 回答数    | 回答率(%) | 回答数 | 回答率(%) | 回答数    | 回答率(%) | 回答数            | 回答率(%) | 回答数               | 回答率(%) | 回答数  | 回答率(%) |      |        |                |        |  |
| 学部1年    | 0      | 0.0%   | 0   | 0.0%   | 0      | 0.0%   | 0              | 0.0%   | 18                | 100.0% |      |        |      |        |                |        |  |
| 学部2年    | 1      | 4.5%   | 0   | 0.0%   | 0      | 0.0%   | 0              | 0.0%   | 22                | 100.0% |      |        |      |        |                |        |  |
| 学部3年    | 0      | 0.0%   | 1   | 5.0%   | 0      | 0.0%   | 0              | 0.0%   | 20                | 100.0% |      |        |      |        |                |        |  |
| 学部4年    | 0      | 0.0%   | 2   | 6.5%   | 1      | 3.2%   | 0              | 0.0%   | 31                | 100.0% |      |        |      |        |                |        |  |
| 大学院修士1年 | -      | -      | -   | -      | -      | -      | -              | -      | 0                 | -      |      |        |      |        |                |        |  |
| 大学院修士2年 | -      | -      | -   | -      | -      | -      | -              | -      | 0                 | -      |      |        |      |        |                |        |  |
| 短大専攻科1年 | -      | -      | -   | -      | -      | -      | -              | -      | 0                 | -      |      |        |      |        |                |        |  |
| 短大専攻科2年 | -      | -      | -   | -      | -      | -      | -              | -      | 0                 | -      |      |        |      |        |                |        |  |

8. 通学時間について(片道)

|         | 15分以内 |        | 30分以内 |        | 1時間以内 |        | 1時間30分以内 |        | 2時間以内 |        | 2時間以上 |        | 無効・無回答 |        | 合計  |        |
|---------|-------|--------|-------|--------|-------|--------|----------|--------|-------|--------|-------|--------|--------|--------|-----|--------|
|         | 回答数   | 回答率(%) | 回答数   | 回答率(%) | 回答数   | 回答率(%) | 回答数      | 回答率(%) | 回答数   | 回答率(%) | 回答数   | 回答率(%) | 回答数    | 回答率(%) | 回答数 | 回答率(%) |
| 学部1年    | 3     | 16.7%  | 7     | 38.9%  | 2     | 11.1%  | 2        | 11.1%  | 3     | 16.7%  | 1     | 5.6%   | 0      | 0.0%   | 18  | 100.0% |
| 学部2年    | 3     | 13.6%  | 2     | 9.1%   | 3     | 13.6%  | 5        | 22.7%  | 6     | 27.3%  | 3     | 13.6%  | 0      | 0.0%   | 22  | 100.0% |
| 学部3年    | 4     | 20.0%  | 3     | 15.0%  | 6     | 30.0%  | 3        | 15.0%  | 2     | 10.0%  | 2     | 10.0%  | 0      | 0.0%   | 20  | 100.0% |
| 学部4年    | 2     | 6.5%   | 5     | 16.1%  | 12    | 38.7%  | 7        | 22.6%  | 1     | 3.2%   | 4     | 12.9%  | 0      | 0.0%   | 31  | 100.0% |
| 大学院修士1年 | -     | -      | -     | -      | -     | -      | -        | -      | -     | -      | -     | -      | -      | -      | 0   | -      |
| 大学院修士2年 | -     | -      | -     | -      | -     | -      | -        | -      | -     | -      | -     | -      | -      | -      | 0   | -      |
| 短大専攻科1年 | -     | -      | -     | -      | -     | -      | -        | -      | -     | -      | -     | -      | -      | -      | 0   | -      |
| 短大専攻科2年 | -     | -      | -     | -      | -     | -      | -        | -      | -     | -      | -     | -      | -      | -      | 0   | -      |

## 9. 朝食について

|         | 毎日食べている |        | 週に4～5回程度 |        | 週に2～3回程度 |        | ほとんど食べない |        | 無効・無回答 |        | 合計  |        |
|---------|---------|--------|----------|--------|----------|--------|----------|--------|--------|--------|-----|--------|
|         | 回答数     | 回答率(%) | 回答数      | 回答率(%) | 回答数      | 回答率(%) | 回答数      | 回答率(%) | 回答数    | 回答率(%) | 回答数 | 回答率(%) |
| 学部1年    | 14      | 77.8%  | 2        | 11.1%  | 2        | 11.1%  | 0        | 0.0%   | 0      | 0.0%   | 18  | 100.0% |
| 学部2年    | 8       | 36.4%  | 7        | 31.8%  | 1        | 4.5%   | 6        | 27.3%  | 0      | 0.0%   | 22  | 100.0% |
| 学部3年    | 10      | 50.0%  | 8        | 40.0%  | 2        | 10.0%  | 0        | 0.0%   | 0      | 0.0%   | 20  | 100.0% |
| 学部4年    | 17      | 54.8%  | 3        | 9.7%   | 2        | 6.5%   | 9        | 29.0%  | 0      | 0.0%   | 31  | 100.0% |
| 大学院修士1年 | -       | -      | -        | -      | -        | -      | -        | -      | -      | -      | 0   | -      |
| 大学院修士2年 | -       | -      | -        | -      | -        | -      | -        | -      | -      | -      | 0   | -      |
| 短大専攻科1年 | -       | -      | -        | -      | -        | -      | -        | -      | -      | -      | 0   | -      |
| 短大専攻科2年 | -       | -      | -        | -      | -        | -      | -        | -      | -      | -      | 0   | -      |

## 10. 平日の平均睡眠時間

|         | 8時間以上 |        | 7時間程度 |        | 6時間程度 |        | 5時間程度 |        | 4時間未満 |        | 無効・無回答 |        | 合計  |        |
|---------|-------|--------|-------|--------|-------|--------|-------|--------|-------|--------|--------|--------|-----|--------|
|         | 回答数   | 回答率(%) | 回答数   | 回答率(%) | 回答数   | 回答率(%) | 回答数   | 回答率(%) | 回答数   | 回答率(%) | 回答数    | 回答率(%) | 回答数 | 回答率(%) |
| 学部1年    | 2     | 11.1%  | 7     | 38.9%  | 5     | 27.8%  | 4     | 22.2%  | 0     | 0.0%   | 0      | 0.0%   | 18  | 100.0% |
| 学部2年    | 1     | 4.5%   | 1     | 4.5%   | 9     | 40.9%  | 9     | 40.9%  | 2     | 9.1%   | 0      | 0.0%   | 22  | 100.0% |
| 学部3年    | 1     | 5.0%   | 4     | 20.0%  | 12    | 60.0%  | 2     | 10.0%  | 1     | 5.0%   | 0      | 0.0%   | 20  | 100.0% |
| 学部4年    | 4     | 12.9%  | 13    | 41.9%  | 6     | 19.4%  | 7     | 22.6%  | 1     | 3.2%   | 0      | 0.0%   | 31  | 100.0% |
| 大学院修士1年 | -     | -      | -     | -      | -     | -      | -     | -      | -     | -      | -      | -      | 0   | -      |
| 大学院修士2年 | -     | -      | -     | -      | -     | -      | -     | -      | -     | -      | -      | -      | 0   | -      |
| 短大専攻科1年 | -     | -      | -     | -      | -     | -      | -     | -      | -     | -      | -      | -      | 0   | -      |
| 短大専攻科2年 | -     | -      | -     | -      | -     | -      | -     | -      | -     | -      | -      | -      | 0   | -      |

## 11. 週末(土日)の過ごし方(最も多い活動)

|         | 学習<br>(授業を含む) |        | クラブ・<br>サークル活動 |        | アルバイト |        | ボランティア |        | 趣味の活動 |        | 友人との交際 |        | 息抜き、その他 |        |
|---------|---------------|--------|----------------|--------|-------|--------|--------|--------|-------|--------|--------|--------|---------|--------|
|         | 回答数           | 回答率(%) | 回答数            | 回答率(%) | 回答数   | 回答率(%) | 回答数    | 回答率(%) | 回答数   | 回答率(%) | 回答数    | 回答率(%) | 回答数     | 回答率(%) |
| 学部1年    | 1             | 5.6%   | 3              | 16.7%  | 8     | 44.4%  | 0      | 0.0%   | 2     | 11.1%  | 4      | 22.2%  | 0       | 0.0%   |
| 学部2年    | 0             | 0.0%   | 1              | 4.5%   | 13    | 59.1%  | 0      | 0.0%   | 1     | 4.5%   | 2      | 9.1%   | 3       | 13.6%  |
| 学部3年    | 0             | 0.0%   | 0              | 0.0%   | 8     | 40.0%  | 0      | 0.0%   | 3     | 15.0%  | 1      | 5.0%   | 6       | 30.0%  |
| 学部4年    | 0             | 0.0%   | 0              | 0.0%   | 17    | 54.8%  | 0      | 0.0%   | 6     | 19.4%  | 5      | 16.1%  | 3       | 9.7%   |
| 大学院修士1年 | -             | -      | -              | -      | -     | -      | -      | -      | -     | -      | -      | -      | -       | -      |
| 大学院修士2年 | -             | -      | -              | -      | -     | -      | -      | -      | -     | -      | -      | -      | -       | -      |
| 短大専攻科1年 | -             | -      | -              | -      | -     | -      | -      | -      | -     | -      | -      | -      | -       | -      |
| 短大専攻科2年 | -             | -      | -              | -      | -     | -      | -      | -      | -     | -      | -      | -      | -       | -      |
|         | 無効・無回答        |        | 合計             |        |       |        |        |        |       |        |        |        |         |        |
|         | 回答数           | 回答率(%) | 回答数            | 回答率(%) |       |        |        |        |       |        |        |        |         |        |
| 学部1年    | 0             | 0.0%   | 18             | 100.0% |       |        |        |        |       |        |        |        |         |        |
| 学部2年    | 2             | 9.1%   | 22             | 100.0% |       |        |        |        |       |        |        |        |         |        |
| 学部3年    | 2             | 10.0%  | 20             | 100.0% |       |        |        |        |       |        |        |        |         |        |
| 学部4年    | 0             | 0.0%   | 31             | 100.0% |       |        |        |        |       |        |        |        |         |        |
| 大学院修士1年 | -             | -      | 0              | -      |       |        |        |        |       |        |        |        |         |        |
| 大学院修士2年 | -             | -      | 0              | -      |       |        |        |        |       |        |        |        |         |        |
| 短大専攻科1年 | -             | -      | 0              | -      |       |        |        |        |       |        |        |        |         |        |
| 短大専攻科2年 | -             | -      | 0              | -      |       |        |        |        |       |        |        |        |         |        |

## 12. 喫煙について

|         | 毎日<br>喫煙している |        | たまに喫煙する<br>ことがある |        | 喫煙はしない |        | 無効・無回答 |        | 合計  |        |
|---------|--------------|--------|------------------|--------|--------|--------|--------|--------|-----|--------|
|         | 回答数          | 回答率(%) | 回答数              | 回答率(%) | 回答数    | 回答率(%) | 回答数    | 回答率(%) | 回答数 | 回答率(%) |
| 学部1年    | 0            | 0.0%   | 0                | 0.0%   | 17     | 94.4%  | 1      | 5.6%   | 18  | 100.0% |
| 学部2年    | 1            | 4.5%   | 0                | 0.0%   | 17     | 77.3%  | 4      | 18.2%  | 22  | 100.0% |
| 学部3年    | 1            | 5.0%   | 0                | 0.0%   | 17     | 85.0%  | 2      | 10.0%  | 20  | 100.0% |
| 学部4年    | 2            | 6.5%   | 0                | 0.0%   | 27     | 87.1%  | 2      | 6.5%   | 31  | 100.0% |
| 大学院修士1年 | -            | -      | -                | -      | -      | -      | -      | -      | 0   | -      |
| 大学院修士2年 | -            | -      | -                | -      | -      | -      | -      | -      | 0   | -      |
| 短大専攻科1年 | -            | -      | -                | -      | -      | -      | -      | -      | 0   | -      |
| 短大専攻科2年 | -            | -      | -                | -      | -      | -      | -      | -      | 0   | -      |

★ 平日の過ごし方について

【学年】

13. 1日の学修時間(授業時間を除く)

|         | 5時間以上  |        | 4時間程度 |        | 3時間程度 |        | 2時間程度 |        | 1時間程度 |        | 30分程度 |        | ほとんど行わない |        |
|---------|--------|--------|-------|--------|-------|--------|-------|--------|-------|--------|-------|--------|----------|--------|
|         | 回答数    | 回答率(%) | 回答数   | 回答率(%) | 回答数   | 回答率(%) | 回答数   | 回答率(%) | 回答数   | 回答率(%) | 回答数   | 回答率(%) | 回答数      | 回答率(%) |
| 学部1年    | 0      | 0.0%   | 0     | 0.0%   | 0     | 0.0%   | 0     | 0.0%   | 1     | 5.6%   | 3     | 16.7%  | 14       | 77.8%  |
| 学部2年    | 0      | 0.0%   | 0     | 0.0%   | 0     | 0.0%   | 0     | 0.0%   | 1     | 4.5%   | 5     | 22.7%  | 16       | 72.7%  |
| 学部3年    | 0      | 0.0%   | 0     | 0.0%   | 0     | 0.0%   | 1     | 5.0%   | 9     | 45.0%  | 5     | 25.0%  | 5        | 25.0%  |
| 学部4年    | 0      | 0.0%   | 0     | 0.0%   | 1     | 3.2%   | 0     | 0.0%   | 2     | 6.5%   | 4     | 12.9%  | 24       | 77.4%  |
| 大学院修士1年 | -      | -      | -     | -      | -     | -      | -     | -      | -     | -      | -     | -      | -        | -      |
| 大学院修士2年 | -      | -      | -     | -      | -     | -      | -     | -      | -     | -      | -     | -      | -        | -      |
| 短大専攻科1年 | -      | -      | -     | -      | -     | -      | -     | -      | -     | -      | -     | -      | -        | -      |
| 短大専攻科2年 | -      | -      | -     | -      | -     | -      | -     | -      | -     | -      | -     | -      | -        | -      |
|         | 無効・無回答 |        | 合計    |        |       |        |       |        |       |        |       |        |          |        |
|         | 回答数    | 回答率(%) | 回答数   | 回答率(%) |       |        |       |        |       |        |       |        |          |        |
| 学部1年    | 0      | 0.0%   | 18    | 100.0% |       |        |       |        |       |        |       |        |          |        |
| 学部2年    | 0      | 0.0%   | 22    | 100.0% |       |        |       |        |       |        |       |        |          |        |
| 学部3年    | 0      | 0.0%   | 20    | 100.0% |       |        |       |        |       |        |       |        |          |        |
| 学部4年    | 0      | 0.0%   | 31    | 100.0% |       |        |       |        |       |        |       |        |          |        |
| 大学院修士1年 | -      | -      | 0     | -      |       |        |       |        |       |        |       |        |          |        |
| 大学院修士2年 | -      | -      | 0     | -      |       |        |       |        |       |        |       |        |          |        |
| 短大専攻科1年 | -      | -      | 0     | -      |       |        |       |        |       |        |       |        |          |        |
| 短大専攻科2年 | -      | -      | 0     | -      |       |        |       |        |       |        |       |        |          |        |

14. クラブ・サークル活動

|         | 5時間以上  |        | 4時間程度 |        | 3時間程度 |        | 2時間程度 |        | 1時間程度 |        | 30分程度 |        | ほとんど行わない |        |
|---------|--------|--------|-------|--------|-------|--------|-------|--------|-------|--------|-------|--------|----------|--------|
|         | 回答数    | 回答率(%) | 回答数   | 回答率(%) | 回答数   | 回答率(%) | 回答数   | 回答率(%) | 回答数   | 回答率(%) | 回答数   | 回答率(%) | 回答数      | 回答率(%) |
| 学部1年    | 1      | 5.6%   | 0     | 0.0%   | 2     | 11.1%  | 3     | 16.7%  | 1     | 5.6%   | 0     | 0.0%   | 11       | 61.1%  |
| 学部2年    | 0      | 0.0%   | 1     | 4.5%   | 0     | 0.0%   | 3     | 13.6%  | 1     | 4.5%   | 1     | 4.5%   | 15       | 68.2%  |
| 学部3年    | 0      | 0.0%   | 0     | 0.0%   | 0     | 0.0%   | 2     | 10.0%  | 1     | 5.0%   | 0     | 0.0%   | 17       | 85.0%  |
| 学部4年    | 1      | 3.2%   | 0     | 0.0%   | 1     | 3.2%   | 2     | 6.5%   | 2     | 6.5%   | 1     | 3.2%   | 24       | 77.4%  |
| 大学院修士1年 | -      | -      | -     | -      | -     | -      | -     | -      | -     | -      | -     | -      | -        | -      |
| 大学院修士2年 | -      | -      | -     | -      | -     | -      | -     | -      | -     | -      | -     | -      | -        | -      |
| 短大専攻科1年 | -      | -      | -     | -      | -     | -      | -     | -      | -     | -      | -     | -      | -        | -      |
| 短大専攻科2年 | -      | -      | -     | -      | -     | -      | -     | -      | -     | -      | -     | -      | -        | -      |
|         | 無効・無回答 |        | 合計    |        |       |        |       |        |       |        |       |        |          |        |
|         | 回答数    | 回答率(%) | 回答数   | 回答率(%) |       |        |       |        |       |        |       |        |          |        |
| 学部1年    | 0      | 0.0%   | 18    | 100.0% |       |        |       |        |       |        |       |        |          |        |
| 学部2年    | 1      | 4.5%   | 22    | 100.0% |       |        |       |        |       |        |       |        |          |        |
| 学部3年    | 0      | 0.0%   | 20    | 100.0% |       |        |       |        |       |        |       |        |          |        |
| 学部4年    | 0      | 0.0%   | 31    | 100.0% |       |        |       |        |       |        |       |        |          |        |
| 大学院修士1年 | -      | -      | 0     | -      |       |        |       |        |       |        |       |        |          |        |
| 大学院修士2年 | -      | -      | 0     | -      |       |        |       |        |       |        |       |        |          |        |
| 短大専攻科1年 | -      | -      | 0     | -      |       |        |       |        |       |        |       |        |          |        |
| 短大専攻科2年 | -      | -      | 0     | -      |       |        |       |        |       |        |       |        |          |        |

★ 平日の過ごし方について

【学年】

15. アルバイト

|         | 5時間以上  |        | 4時間程度 |        | 3時間程度 |        | 2時間程度 |        | 1時間程度 |        | 30分程度 |        | ほとんど行わない |        |
|---------|--------|--------|-------|--------|-------|--------|-------|--------|-------|--------|-------|--------|----------|--------|
|         | 回答数    | 回答率(%) | 回答数   | 回答率(%) | 回答数   | 回答率(%) | 回答数   | 回答率(%) | 回答数   | 回答率(%) | 回答数   | 回答率(%) | 回答数      | 回答率(%) |
| 学部1年    | 3      | 16.7%  | 5     | 27.8%  | 4     | 22.2%  | 0     | 0.0%   | 0     | 0.0%   | 0     | 0.0%   | 6        | 33.3%  |
| 学部2年    | 3      | 13.6%  | 3     | 13.6%  | 1     | 4.5%   | 2     | 9.1%   | 1     | 4.5%   | 0     | 0.0%   | 11       | 50.0%  |
| 学部3年    | 2      | 10.0%  | 4     | 20.0%  | 6     | 30.0%  | 2     | 10.0%  | 2     | 10.0%  | 0     | 0.0%   | 4        | 20.0%  |
| 学部4年    | 11     | 35.5%  | 7     | 22.6%  | 3     | 9.7%   | 2     | 6.5%   | 0     | 0.0%   | 1     | 3.2%   | 7        | 22.6%  |
| 大学院修士1年 | -      | -      | -     | -      | -     | -      | -     | -      | -     | -      | -     | -      | -        | -      |
| 大学院修士2年 | -      | -      | -     | -      | -     | -      | -     | -      | -     | -      | -     | -      | -        | -      |
| 短大専攻科1年 | -      | -      | -     | -      | -     | -      | -     | -      | -     | -      | -     | -      | -        | -      |
| 短大専攻科2年 | -      | -      | -     | -      | -     | -      | -     | -      | -     | -      | -     | -      | -        | -      |
|         | 無効・無回答 |        | 合計    |        |       |        |       |        |       |        |       |        |          |        |
|         | 回答数    | 回答率(%) | 回答数   | 回答率(%) |       |        |       |        |       |        |       |        |          |        |
| 学部1年    | 0      | 0.0%   | 18    | 100.0% |       |        |       |        |       |        |       |        |          |        |
| 学部2年    | 1      | 4.5%   | 22    | 100.0% |       |        |       |        |       |        |       |        |          |        |
| 学部3年    | 0      | 0.0%   | 20    | 100.0% |       |        |       |        |       |        |       |        |          |        |
| 学部4年    | 0      | 0.0%   | 31    | 100.0% |       |        |       |        |       |        |       |        |          |        |
| 大学院修士1年 | -      | -      | 0     | -      |       |        |       |        |       |        |       |        |          |        |
| 大学院修士2年 | -      | -      | 0     | -      |       |        |       |        |       |        |       |        |          |        |
| 短大専攻科1年 | -      | -      | 0     | -      |       |        |       |        |       |        |       |        |          |        |
| 短大専攻科2年 | -      | -      | 0     | -      |       |        |       |        |       |        |       |        |          |        |

16. ゲーム・LINE・SNS

|         | 5時間以上  |        | 4時間程度 |        | 3時間程度 |        | 2時間程度 |        | 1時間程度 |        | 30分程度 |        | ほとんど行わない |        |
|---------|--------|--------|-------|--------|-------|--------|-------|--------|-------|--------|-------|--------|----------|--------|
|         | 回答数    | 回答率(%) | 回答数   | 回答率(%) | 回答数   | 回答率(%) | 回答数   | 回答率(%) | 回答数   | 回答率(%) | 回答数   | 回答率(%) | 回答数      | 回答率(%) |
| 学部1年    | 3      | 16.7%  | 6     | 33.3%  | 4     | 22.2%  | 3     | 16.7%  | 2     | 11.1%  | 0     | 0.0%   | 0        | 0.0%   |
| 学部2年    | 5      | 22.7%  | 3     | 13.6%  | 6     | 27.3%  | 4     | 18.2%  | 2     | 9.1%   | 1     | 4.5%   | 0        | 0.0%   |
| 学部3年    | 3      | 15.0%  | 3     | 15.0%  | 9     | 45.0%  | 4     | 20.0%  | 1     | 5.0%   | 0     | 0.0%   | 0        | 0.0%   |
| 学部4年    | 14     | 45.2%  | 4     | 12.9%  | 6     | 19.4%  | 6     | 19.4%  | 1     | 3.2%   | 0     | 0.0%   | 0        | 0.0%   |
| 大学院修士1年 | -      | -      | -     | -      | -     | -      | -     | -      | -     | -      | -     | -      | -        | -      |
| 大学院修士2年 | -      | -      | -     | -      | -     | -      | -     | -      | -     | -      | -     | -      | -        | -      |
| 短大専攻科1年 | -      | -      | -     | -      | -     | -      | -     | -      | -     | -      | -     | -      | -        | -      |
| 短大専攻科2年 | -      | -      | -     | -      | -     | -      | -     | -      | -     | -      | -     | -      | -        | -      |
|         | 無効・無回答 |        | 合計    |        |       |        |       |        |       |        |       |        |          |        |
|         | 回答数    | 回答率(%) | 回答数   | 回答率(%) |       |        |       |        |       |        |       |        |          |        |
| 学部1年    | 0      | 0.0%   | 18    | 100.0% |       |        |       |        |       |        |       |        |          |        |
| 学部2年    | 1      | 4.5%   | 22    | 100.0% |       |        |       |        |       |        |       |        |          |        |
| 学部3年    | 0      | 0.0%   | 20    | 100.0% |       |        |       |        |       |        |       |        |          |        |
| 学部4年    | 0      | 0.0%   | 31    | 100.0% |       |        |       |        |       |        |       |        |          |        |
| 大学院修士1年 | -      | -      | 0     | -      |       |        |       |        |       |        |       |        |          |        |
| 大学院修士2年 | -      | -      | 0     | -      |       |        |       |        |       |        |       |        |          |        |
| 短大専攻科1年 | -      | -      | 0     | -      |       |        |       |        |       |        |       |        |          |        |
| 短大専攻科2年 | -      | -      | 0     | -      |       |        |       |        |       |        |       |        |          |        |

★ 学修の状況について

【学年】

17. これまで履修した授業の内容は、おおむね理解できた

|         | そう思う |        | 少しそう思う |        | どちらとも言えない |        | あまりそう思わない |        | そう思わない |        | 無効・無回答 |        | 合計  |        |
|---------|------|--------|--------|--------|-----------|--------|-----------|--------|--------|--------|--------|--------|-----|--------|
|         | 回答数  | 回答率(%) | 回答数    | 回答率(%) | 回答数       | 回答率(%) | 回答数       | 回答率(%) | 回答数    | 回答率(%) | 回答数    | 回答率(%) | 回答数 | 回答率(%) |
| 学部1年    | 5    | 27.8%  | 9      | 50.0%  | 4         | 22.2%  | 0         | 0.0%   | 0      | 0.0%   | 0      | 0.0%   | 18  | 100.0% |
| 学部2年    | 1    | 4.5%   | 15     | 68.2%  | 4         | 18.2%  | 2         | 9.1%   | 0      | 0.0%   | 0      | 0.0%   | 22  | 100.0% |
| 学部3年    | 4    | 20.0%  | 15     | 75.0%  | 1         | 5.0%   | 0         | 0.0%   | 0      | 0.0%   | 0      | 0.0%   | 20  | 100.0% |
| 学部4年    | 10   | 32.3%  | 17     | 54.8%  | 3         | 9.7%   | 1         | 3.2%   | 0      | 0.0%   | 0      | 0.0%   | 31  | 100.0% |
| 大学院修士1年 | -    | -      | -      | -      | -         | -      | -         | -      | -      | -      | -      | -      | 0   | -      |
| 大学院修士2年 | -    | -      | -      | -      | -         | -      | -         | -      | -      | -      | -      | -      | 0   | -      |
| 短大専攻科1年 | -    | -      | -      | -      | -         | -      | -         | -      | -      | -      | -      | -      | 0   | -      |
| 短大専攻科2年 | -    | -      | -      | -      | -         | -      | -         | -      | -      | -      | -      | -      | 0   | -      |

18. 授業への出席状況は、おおむね良好だった

|         | そう思う |        | 少しそう思う |        | どちらとも言えない |        | あまりそう思わない |        | そう思わない |        | 無効・無回答 |        | 合計  |        |
|---------|------|--------|--------|--------|-----------|--------|-----------|--------|--------|--------|--------|--------|-----|--------|
|         | 回答数  | 回答率(%) | 回答数    | 回答率(%) | 回答数       | 回答率(%) | 回答数       | 回答率(%) | 回答数    | 回答率(%) | 回答数    | 回答率(%) | 回答数 | 回答率(%) |
| 学部1年    | 12   | 66.7%  | 4      | 22.2%  | 1         | 5.6%   | 1         | 5.6%   | 0      | 0.0%   | 0      | 0.0%   | 18  | 100.0% |
| 学部2年    | 15   | 68.2%  | 5      | 22.7%  | 1         | 4.5%   | 1         | 4.5%   | 0      | 0.0%   | 0      | 0.0%   | 22  | 100.0% |
| 学部3年    | 11   | 55.0%  | 7      | 35.0%  | 1         | 5.0%   | 1         | 5.0%   | 0      | 0.0%   | 0      | 0.0%   | 20  | 100.0% |
| 学部4年    | 15   | 48.4%  | 14     | 45.2%  | 2         | 6.5%   | 0         | 0.0%   | 0      | 0.0%   | 0      | 0.0%   | 31  | 100.0% |
| 大学院修士1年 | -    | -      | -      | -      | -         | -      | -         | -      | -      | -      | -      | -      | 0   | -      |
| 大学院修士2年 | -    | -      | -      | -      | -         | -      | -         | -      | -      | -      | -      | -      | 0   | -      |
| 短大専攻科1年 | -    | -      | -      | -      | -         | -      | -         | -      | -      | -      | -      | -      | 0   | -      |
| 短大専攻科2年 | -    | -      | -      | -      | -         | -      | -         | -      | -      | -      | -      | -      | 0   | -      |

19. 遅刻や私語をせず、良好な受講態度に努めた

|         | そう思う |        | 少しそう思う |        | どちらとも言えない |        | あまりそう思わない |        | そう思わない |        | 無効・無回答 |        | 合計  |        |
|---------|------|--------|--------|--------|-----------|--------|-----------|--------|--------|--------|--------|--------|-----|--------|
|         | 回答数  | 回答率(%) | 回答数    | 回答率(%) | 回答数       | 回答率(%) | 回答数       | 回答率(%) | 回答数    | 回答率(%) | 回答数    | 回答率(%) | 回答数 | 回答率(%) |
| 学部1年    | 4    | 22.2%  | 8      | 44.4%  | 5         | 27.8%  | 1         | 5.6%   | 0      | 0.0%   | 0      | 0.0%   | 18  | 100.0% |
| 学部2年    | 10   | 45.5%  | 9      | 40.9%  | 3         | 13.6%  | 0         | 0.0%   | 0      | 0.0%   | 0      | 0.0%   | 22  | 100.0% |
| 学部3年    | 7    | 35.0%  | 7      | 35.0%  | 4         | 20.0%  | 2         | 10.0%  | 0      | 0.0%   | 0      | 0.0%   | 20  | 100.0% |
| 学部4年    | 6    | 19.4%  | 18     | 58.1%  | 4         | 12.9%  | 3         | 9.7%   | 0      | 0.0%   | 0      | 0.0%   | 31  | 100.0% |
| 大学院修士1年 | -    | -      | -      | -      | -         | -      | -         | -      | -      | -      | -      | -      | 0   | -      |
| 大学院修士2年 | -    | -      | -      | -      | -         | -      | -         | -      | -      | -      | -      | -      | 0   | -      |
| 短大専攻科1年 | -    | -      | -      | -      | -         | -      | -         | -      | -      | -      | -      | -      | 0   | -      |
| 短大専攻科2年 | -    | -      | -      | -      | -         | -      | -         | -      | -      | -      | -      | -      | 0   | -      |

20. 予習・復習など、授業時間外の学修に努めた

|         | そう思う |        | 少しそう思う |        | どちらとも言えない |        | あまりそう思わない |        | そう思わない |        | 無効・無回答 |        | 合計  |        |
|---------|------|--------|--------|--------|-----------|--------|-----------|--------|--------|--------|--------|--------|-----|--------|
|         | 回答数  | 回答率(%) | 回答数    | 回答率(%) | 回答数       | 回答率(%) | 回答数       | 回答率(%) | 回答数    | 回答率(%) | 回答数    | 回答率(%) | 回答数 | 回答率(%) |
| 学部1年    | 1    | 5.6%   | 2      | 11.1%  | 7         | 38.9%  | 5         | 27.8%  | 3      | 16.7%  | 0      | 0.0%   | 18  | 100.0% |
| 学部2年    | 0    | 0.0%   | 2      | 9.1%   | 4         | 18.2%  | 12        | 54.5%  | 4      | 18.2%  | 0      | 0.0%   | 22  | 100.0% |
| 学部3年    | 2    | 10.0%  | 7      | 35.0%  | 3         | 15.0%  | 7         | 35.0%  | 1      | 5.0%   | 0      | 0.0%   | 20  | 100.0% |
| 学部4年    | 3    | 9.7%   | 4      | 12.9%  | 8         | 25.8%  | 10        | 32.3%  | 6      | 19.4%  | 0      | 0.0%   | 31  | 100.0% |
| 大学院修士1年 | -    | -      | -      | -      | -         | -      | -         | -      | -      | -      | -      | -      | 0   | -      |
| 大学院修士2年 | -    | -      | -      | -      | -         | -      | -         | -      | -      | -      | -      | -      | 0   | -      |
| 短大専攻科1年 | -    | -      | -      | -      | -         | -      | -         | -      | -      | -      | -      | -      | 0   | -      |
| 短大専攻科2年 | -    | -      | -      | -      | -         | -      | -         | -      | -      | -      | -      | -      | 0   | -      |

★ 学修の状況について

【学年】

21. これまでの学業成績を理解し、現在の学修に活かしている

|         | そう思う |        | 少しそう思う |        | どちらとも言えない |        | あまりそう思わない |        | そう思わない |        | 無効・無回答 |        | 合計  |        |
|---------|------|--------|--------|--------|-----------|--------|-----------|--------|--------|--------|--------|--------|-----|--------|
|         | 回答数  | 回答率(%) | 回答数    | 回答率(%) | 回答数       | 回答率(%) | 回答数       | 回答率(%) | 回答数    | 回答率(%) | 回答数    | 回答率(%) | 回答数 | 回答率(%) |
| 学部1年    | 2    | 11.1%  | 8      | 44.4%  | 8         | 44.4%  | 0         | 0.0%   | 0      | 0.0%   | 0      | 0.0%   | 18  | 100.0% |
| 学部2年    | 3    | 13.6%  | 10     | 45.5%  | 6         | 27.3%  | 2         | 9.1%   | 1      | 4.5%   | 0      | 0.0%   | 22  | 100.0% |
| 学部3年    | 6    | 30.0%  | 10     | 50.0%  | 4         | 20.0%  | 0         | 0.0%   | 0      | 0.0%   | 0      | 0.0%   | 20  | 100.0% |
| 学部4年    | 7    | 22.6%  | 14     | 45.2%  | 7         | 22.6%  | 2         | 6.5%   | 0      | 0.0%   | 1      | 3.2%   | 31  | 100.0% |
| 大学院修士1年 | -    | -      | -      | -      | -         | -      | -         | -      | -      | -      | -      | -      | 0   | -      |
| 大学院修士2年 | -    | -      | -      | -      | -         | -      | -         | -      | -      | -      | -      | -      | 0   | -      |
| 短大専攻科1年 | -    | -      | -      | -      | -         | -      | -         | -      | -      | -      | -      | -      | 0   | -      |
| 短大専攻科2年 | -    | -      | -      | -      | -         | -      | -         | -      | -      | -      | -      | -      | 0   | -      |

22. 授業を通して、幅広い教養が得られている

|         | そう思う |        | 少しそう思う |        | どちらとも言えない |        | あまりそう思わない |        | そう思わない |        | 無効・無回答 |        | 合計  |        |
|---------|------|--------|--------|--------|-----------|--------|-----------|--------|--------|--------|--------|--------|-----|--------|
|         | 回答数  | 回答率(%) | 回答数    | 回答率(%) | 回答数       | 回答率(%) | 回答数       | 回答率(%) | 回答数    | 回答率(%) | 回答数    | 回答率(%) | 回答数 | 回答率(%) |
| 学部1年    | 3    | 16.7%  | 8      | 44.4%  | 7         | 38.9%  | 0         | 0.0%   | 0      | 0.0%   | 0      | 0.0%   | 18  | 100.0% |
| 学部2年    | 3    | 13.6%  | 13     | 59.1%  | 6         | 27.3%  | 0         | 0.0%   | 0      | 0.0%   | 0      | 0.0%   | 22  | 100.0% |
| 学部3年    | 9    | 45.0%  | 9      | 45.0%  | 2         | 10.0%  | 0         | 0.0%   | 0      | 0.0%   | 0      | 0.0%   | 20  | 100.0% |
| 学部4年    | 10   | 32.3%  | 15     | 48.4%  | 5         | 16.1%  | 1         | 3.2%   | 0      | 0.0%   | 0      | 0.0%   | 31  | 100.0% |
| 大学院修士1年 | -    | -      | -      | -      | -         | -      | -         | -      | -      | -      | -      | -      | 0   | -      |
| 大学院修士2年 | -    | -      | -      | -      | -         | -      | -         | -      | -      | -      | -      | -      | 0   | -      |
| 短大専攻科1年 | -    | -      | -      | -      | -         | -      | -         | -      | -      | -      | -      | -      | 0   | -      |
| 短大専攻科2年 | -    | -      | -      | -      | -         | -      | -         | -      | -      | -      | -      | -      | 0   | -      |

23. 授業を通して、深い専門知識が得られている

|         | そう思う |        | 少しそう思う |        | どちらとも言えない |        | あまりそう思わない |        | そう思わない |        | 無効・無回答 |        | 合計  |        |
|---------|------|--------|--------|--------|-----------|--------|-----------|--------|--------|--------|--------|--------|-----|--------|
|         | 回答数  | 回答率(%) | 回答数    | 回答率(%) | 回答数       | 回答率(%) | 回答数       | 回答率(%) | 回答数    | 回答率(%) | 回答数    | 回答率(%) | 回答数 | 回答率(%) |
| 学部1年    | 3    | 16.7%  | 10     | 55.6%  | 5         | 27.8%  | 0         | 0.0%   | 0      | 0.0%   | 0      | 0.0%   | 18  | 100.0% |
| 学部2年    | 5    | 22.7%  | 15     | 68.2%  | 1         | 4.5%   | 1         | 4.5%   | 0      | 0.0%   | 0      | 0.0%   | 22  | 100.0% |
| 学部3年    | 14   | 70.0%  | 4      | 20.0%  | 2         | 10.0%  | 0         | 0.0%   | 0      | 0.0%   | 0      | 0.0%   | 20  | 100.0% |
| 学部4年    | 13   | 41.9%  | 13     | 41.9%  | 4         | 12.9%  | 1         | 3.2%   | 0      | 0.0%   | 0      | 0.0%   | 31  | 100.0% |
| 大学院修士1年 | -    | -      | -      | -      | -         | -      | -         | -      | -      | -      | -      | -      | 0   | -      |
| 大学院修士2年 | -    | -      | -      | -      | -         | -      | -         | -      | -      | -      | -      | -      | 0   | -      |
| 短大専攻科1年 | -    | -      | -      | -      | -         | -      | -         | -      | -      | -      | -      | -      | 0   | -      |
| 短大専攻科2年 | -    | -      | -      | -      | -         | -      | -         | -      | -      | -      | -      | -      | 0   | -      |

24. 授業を通して、職業関連の知識・技能が得られている

|         | そう思う |        | 少しそう思う |        | どちらとも言えない |        | あまりそう思わない |        | そう思わない |        | 無効・無回答 |        | 合計  |        |
|---------|------|--------|--------|--------|-----------|--------|-----------|--------|--------|--------|--------|--------|-----|--------|
|         | 回答数  | 回答率(%) | 回答数    | 回答率(%) | 回答数       | 回答率(%) | 回答数       | 回答率(%) | 回答数    | 回答率(%) | 回答数    | 回答率(%) | 回答数 | 回答率(%) |
| 学部1年    | 5    | 27.8%  | 7      | 38.9%  | 6         | 33.3%  | 0         | 0.0%   | 0      | 0.0%   | 0      | 0.0%   | 18  | 100.0% |
| 学部2年    | 7    | 31.8%  | 13     | 59.1%  | 2         | 9.1%   | 0         | 0.0%   | 0      | 0.0%   | 0      | 0.0%   | 22  | 100.0% |
| 学部3年    | 13   | 65.0%  | 6      | 30.0%  | 1         | 5.0%   | 0         | 0.0%   | 0      | 0.0%   | 0      | 0.0%   | 20  | 100.0% |
| 学部4年    | 14   | 45.2%  | 14     | 45.2%  | 3         | 9.7%   | 0         | 0.0%   | 0      | 0.0%   | 0      | 0.0%   | 31  | 100.0% |
| 大学院修士1年 | -    | -      | -      | -      | -         | -      | -         | -      | -      | -      | -      | -      | 0   | -      |
| 大学院修士2年 | -    | -      | -      | -      | -         | -      | -         | -      | -      | -      | -      | -      | 0   | -      |
| 短大専攻科1年 | -    | -      | -      | -      | -         | -      | -         | -      | -      | -      | -      | -      | 0   | -      |
| 短大専攻科2年 | -    | -      | -      | -      | -         | -      | -         | -      | -      | -      | -      | -      | 0   | -      |

## 25. 授業を通して、人とのコミュニケーションが深まっている

|         | そう思う |        | 少しそう思う |        | どちらとも言えない |        | あまりそう思わない |        | そう思わない |        | 無効・無回答 |        | 合計  |        |
|---------|------|--------|--------|--------|-----------|--------|-----------|--------|--------|--------|--------|--------|-----|--------|
|         | 回答数  | 回答率(%) | 回答数    | 回答率(%) | 回答数       | 回答率(%) | 回答数       | 回答率(%) | 回答数    | 回答率(%) | 回答数    | 回答率(%) | 回答数 | 回答率(%) |
| 学部1年    | 8    | 44.4%  | 8      | 44.4%  | 2         | 11.1%  | 0         | 0.0%   | 0      | 0.0%   | 0      | 0.0%   | 18  | 100.0% |
| 学部2年    | 4    | 18.2%  | 10     | 45.5%  | 5         | 22.7%  | 3         | 13.6%  | 0      | 0.0%   | 0      | 0.0%   | 22  | 100.0% |
| 学部3年    | 8    | 40.0%  | 7      | 35.0%  | 4         | 20.0%  | 1         | 5.0%   | 0      | 0.0%   | 0      | 0.0%   | 20  | 100.0% |
| 学部4年    | 15   | 48.4%  | 13     | 41.9%  | 1         | 3.2%   | 2         | 6.5%   | 0      | 0.0%   | 0      | 0.0%   | 31  | 100.0% |
| 大学院修士1年 | -    | -      | -      | -      | -         | -      | -         | -      | -      | -      | -      | -      | 0   | -      |
| 大学院修士2年 | -    | -      | -      | -      | -         | -      | -         | -      | -      | -      | -      | -      | 0   | -      |
| 短大専攻科1年 | -    | -      | -      | -      | -         | -      | -         | -      | -      | -      | -      | -      | 0   | -      |
| 短大専攻科2年 | -    | -      | -      | -      | -         | -      | -         | -      | -      | -      | -      | -      | 0   | -      |

## 26. (総合評価)大学の授業に満足している

|         | そう思う |        | 少しそう思う |        | どちらとも言えない |        | あまりそう思わない |        | そう思わない |        | 無効・無回答 |        | 合計  |        |
|---------|------|--------|--------|--------|-----------|--------|-----------|--------|--------|--------|--------|--------|-----|--------|
|         | 回答数  | 回答率(%) | 回答数    | 回答率(%) | 回答数       | 回答率(%) | 回答数       | 回答率(%) | 回答数    | 回答率(%) | 回答数    | 回答率(%) | 回答数 | 回答率(%) |
| 学部1年    | 5    | 27.8%  | 11     | 61.1%  | 1         | 5.6%   | 0         | 0.0%   | 1      | 5.6%   | 0      | 0.0%   | 18  | 100.0% |
| 学部2年    | 4    | 18.2%  | 10     | 45.5%  | 7         | 31.8%  | 1         | 4.5%   | 0      | 0.0%   | 0      | 0.0%   | 22  | 100.0% |
| 学部3年    | 5    | 25.0%  | 9      | 45.0%  | 6         | 30.0%  | 0         | 0.0%   | 0      | 0.0%   | 0      | 0.0%   | 20  | 100.0% |
| 学部4年    | 12   | 38.7%  | 14     | 45.2%  | 5         | 16.1%  | 0         | 0.0%   | 0      | 0.0%   | 0      | 0.0%   | 31  | 100.0% |
| 大学院修士1年 | -    | -      | -      | -      | -         | -      | -         | -      | -      | -      | -      | -      | 0   | -      |
| 大学院修士2年 | -    | -      | -      | -      | -         | -      | -         | -      | -      | -      | -      | -      | 0   | -      |
| 短大専攻科1年 | -    | -      | -      | -      | -         | -      | -         | -      | -      | -      | -      | -      | 0   | -      |
| 短大専攻科2年 | -    | -      | -      | -      | -         | -      | -         | -      | -      | -      | -      | -      | 0   | -      |



★ 課外活動の状況について

【学年】

27. 学内のクラブ・サークル活動に積極的に参加している

|         | そう思う |        | 少しそう思う |        | どちらとも言えない |        | あまりそう思わない |        | そう思わない |        | 無効・無回答 |        | 合計  |        |
|---------|------|--------|--------|--------|-----------|--------|-----------|--------|--------|--------|--------|--------|-----|--------|
|         | 回答数  | 回答率(%) | 回答数    | 回答率(%) | 回答数       | 回答率(%) | 回答数       | 回答率(%) | 回答数    | 回答率(%) | 回答数    | 回答率(%) | 回答数 | 回答率(%) |
| 学部1年    | 4    | 22.2%  | 3      | 16.7%  | 0         | 0.0%   | 2         | 11.1%  | 9      | 50.0%  | 0      | 0.0%   | 18  | 100.0% |
| 学部2年    | 4    | 18.2%  | 2      | 9.1%   | 1         | 4.5%   | 3         | 13.6%  | 12     | 54.5%  | 0      | 0.0%   | 22  | 100.0% |
| 学部3年    | 2    | 10.0%  | 4      | 20.0%  | 0         | 0.0%   | 1         | 5.0%   | 13     | 65.0%  | 0      | 0.0%   | 20  | 100.0% |
| 学部4年    | 3    | 9.7%   | 2      | 6.5%   | 10        | 32.3%  | 4         | 12.9%  | 12     | 38.7%  | 0      | 0.0%   | 31  | 100.0% |
| 大学院修士1年 | -    | -      | -      | -      | -         | -      | -         | -      | -      | -      | -      | -      | 0   | -      |
| 大学院修士2年 | -    | -      | -      | -      | -         | -      | -         | -      | -      | -      | -      | -      | 0   | -      |
| 短大専攻科1年 | -    | -      | -      | -      | -         | -      | -         | -      | -      | -      | -      | -      | 0   | -      |
| 短大専攻科2年 | -    | -      | -      | -      | -         | -      | -         | -      | -      | -      | -      | -      | 0   | -      |

28. 学内のゼミやボランティア活動に積極的に参加している

|         | そう思う |        | 少しそう思う |        | どちらとも言えない |        | あまりそう思わない |        | そう思わない |        | 無効・無回答 |        | 合計  |        |
|---------|------|--------|--------|--------|-----------|--------|-----------|--------|--------|--------|--------|--------|-----|--------|
|         | 回答数  | 回答率(%) | 回答数    | 回答率(%) | 回答数       | 回答率(%) | 回答数       | 回答率(%) | 回答数    | 回答率(%) | 回答数    | 回答率(%) | 回答数 | 回答率(%) |
| 学部1年    | 1    | 5.6%   | 1      | 5.6%   | 2         | 11.1%  | 2         | 11.1%  | 12     | 66.7%  | 0      | 0.0%   | 18  | 100.0% |
| 学部2年    | 1    | 4.5%   | 1      | 4.5%   | 1         | 4.5%   | 4         | 18.2%  | 15     | 68.2%  | 0      | 0.0%   | 22  | 100.0% |
| 学部3年    | 6    | 30.0%  | 3      | 15.0%  | 4         | 20.0%  | 5         | 25.0%  | 2      | 10.0%  | 0      | 0.0%   | 20  | 100.0% |
| 学部4年    | 6    | 19.4%  | 5      | 16.1%  | 10        | 32.3%  | 5         | 16.1%  | 5      | 16.1%  | 0      | 0.0%   | 31  | 100.0% |
| 大学院修士1年 | -    | -      | -      | -      | -         | -      | -         | -      | -      | -      | -      | -      | 0   | -      |
| 大学院修士2年 | -    | -      | -      | -      | -         | -      | -         | -      | -      | -      | -      | -      | 0   | -      |
| 短大専攻科1年 | -    | -      | -      | -      | -         | -      | -         | -      | -      | -      | -      | -      | 0   | -      |
| 短大専攻科2年 | -    | -      | -      | -      | -         | -      | -         | -      | -      | -      | -      | -      | 0   | -      |

29. 学外の地域活動・市民活動・ボランティア活動に積極的に参加している

|         | そう思う |        | 少しそう思う |        | どちらとも言えない |        | あまりそう思わない |        | そう思わない |        | 無効・無回答 |        | 合計  |        |
|---------|------|--------|--------|--------|-----------|--------|-----------|--------|--------|--------|--------|--------|-----|--------|
|         | 回答数  | 回答率(%) | 回答数    | 回答率(%) | 回答数       | 回答率(%) | 回答数       | 回答率(%) | 回答数    | 回答率(%) | 回答数    | 回答率(%) | 回答数 | 回答率(%) |
| 学部1年    | 0    | 0.0%   | 0      | 0.0%   | 2         | 11.1%  | 3         | 16.7%  | 13     | 72.2%  | 0      | 0.0%   | 18  | 100.0% |
| 学部2年    | 0    | 0.0%   | 1      | 4.5%   | 1         | 4.5%   | 4         | 18.2%  | 16     | 72.7%  | 0      | 0.0%   | 22  | 100.0% |
| 学部3年    | 1    | 5.0%   | 1      | 5.0%   | 5         | 25.0%  | 6         | 30.0%  | 7      | 35.0%  | 0      | 0.0%   | 20  | 100.0% |
| 学部4年    | 0    | 0.0%   | 1      | 3.2%   | 9         | 29.0%  | 6         | 19.4%  | 15     | 48.4%  | 0      | 0.0%   | 31  | 100.0% |
| 大学院修士1年 | -    | -      | -      | -      | -         | -      | -         | -      | -      | -      | -      | -      | 0   | -      |
| 大学院修士2年 | -    | -      | -      | -      | -         | -      | -         | -      | -      | -      | -      | -      | 0   | -      |
| 短大専攻科1年 | -    | -      | -      | -      | -         | -      | -         | -      | -      | -      | -      | -      | 0   | -      |
| 短大専攻科2年 | -    | -      | -      | -      | -         | -      | -         | -      | -      | -      | -      | -      | 0   | -      |

30. 大学・学友会の行事・活動に積極的に参加している

|         | そう思う |        | 少しそう思う |        | どちらとも言えない |        | あまりそう思わない |        | そう思わない |        | 無効・無回答 |        | 合計  |        |
|---------|------|--------|--------|--------|-----------|--------|-----------|--------|--------|--------|--------|--------|-----|--------|
|         | 回答数  | 回答率(%) | 回答数    | 回答率(%) | 回答数       | 回答率(%) | 回答数       | 回答率(%) | 回答数    | 回答率(%) | 回答数    | 回答率(%) | 回答数 | 回答率(%) |
| 学部1年    | 2    | 11.1%  | 4      | 22.2%  | 4         | 22.2%  | 1         | 5.6%   | 7      | 38.9%  | 0      | 0.0%   | 18  | 100.0% |
| 学部2年    | 4    | 18.2%  | 5      | 22.7%  | 4         | 18.2%  | 3         | 13.6%  | 6      | 27.3%  | 0      | 0.0%   | 22  | 100.0% |
| 学部3年    | 3    | 15.0%  | 7      | 35.0%  | 4         | 20.0%  | 2         | 10.0%  | 4      | 20.0%  | 0      | 0.0%   | 20  | 100.0% |
| 学部4年    | 6    | 19.4%  | 5      | 16.1%  | 7         | 22.6%  | 7         | 22.6%  | 6      | 19.4%  | 0      | 0.0%   | 31  | 100.0% |
| 大学院修士1年 | -    | -      | -      | -      | -         | -      | -         | -      | -      | -      | -      | -      | 0   | -      |
| 大学院修士2年 | -    | -      | -      | -      | -         | -      | -         | -      | -      | -      | -      | -      | 0   | -      |
| 短大専攻科1年 | -    | -      | -      | -      | -         | -      | -         | -      | -      | -      | -      | -      | 0   | -      |
| 短大専攻科2年 | -    | -      | -      | -      | -         | -      | -         | -      | -      | -      | -      | -      | 0   | -      |

## 31. (総合評価) 課外活動が充実している

|         | そう思う |        | 少しそう思う |        | どちらとも言えない |        | あまりそう思わない |        | そう思わない |        | 無効・無回答 |        | 合計  |        |
|---------|------|--------|--------|--------|-----------|--------|-----------|--------|--------|--------|--------|--------|-----|--------|
|         | 回答数  | 回答率(%) | 回答数    | 回答率(%) | 回答数       | 回答率(%) | 回答数       | 回答率(%) | 回答数    | 回答率(%) | 回答数    | 回答率(%) | 回答数 | 回答率(%) |
| 学部1年    | 2    | 11.1%  | 1      | 5.6%   | 7         | 38.9%  | 3         | 16.7%  | 5      | 27.8%  | 0      | 0.0%   | 18  | 100.0% |
| 学部2年    | 0    | 0.0%   | 2      | 9.1%   | 9         | 40.9%  | 2         | 9.1%   | 9      | 40.9%  | 0      | 0.0%   | 22  | 100.0% |
| 学部3年    | 3    | 15.0%  | 5      | 25.0%  | 6         | 30.0%  | 2         | 10.0%  | 4      | 20.0%  | 0      | 0.0%   | 20  | 100.0% |
| 学部4年    | 3    | 9.7%   | 6      | 19.4%  | 15        | 48.4%  | 1         | 3.2%   | 6      | 19.4%  | 0      | 0.0%   | 31  | 100.0% |
| 大学院修士1年 | -    | -      | -      | -      | -         | -      | -         | -      | -      | -      | -      | -      | 0   | -      |
| 大学院修士2年 | -    | -      | -      | -      | -         | -      | -         | -      | -      | -      | -      | -      | 0   | -      |
| 短大専攻科1年 | -    | -      | -      | -      | -         | -      | -         | -      | -      | -      | -      | -      | 0   | -      |
| 短大専攻科2年 | -    | -      | -      | -      | -         | -      | -         | -      | -      | -      | -      | -      | 0   | -      |

## 32. あなたは普段、大学の学生食堂を利用していますか

|         | 利用している |        | 利用していない |        | 無効・無回答 |        | 合計  |        |
|---------|--------|--------|---------|--------|--------|--------|-----|--------|
|         | 回答数    | 回答率(%) | 回答数     | 回答率(%) | 回答数    | 回答率(%) | 回答数 | 回答率(%) |
| 学部1年    | 2      | 11.1%  | 16      | 88.9%  | 0      | 0.0%   | 18  | 100.0% |
| 学部2年    | 6      | 27.3%  | 16      | 72.7%  | 0      | 0.0%   | 22  | 100.0% |
| 学部3年    | 3      | 15.0%  | 17      | 85.0%  | 0      | 0.0%   | 20  | 100.0% |
| 学部4年    | 13     | 41.9%  | 18      | 58.1%  | 0      | 0.0%   | 31  | 100.0% |
| 大学院修士1年 | -      | -      | -       | -      | -      | -      | 0   | -      |
| 大学院修士2年 | -      | -      | -       | -      | -      | -      | 0   | -      |
| 短大専攻科1年 | -      | -      | -       | -      | -      | -      | 0   | -      |
| 短大専攻科2年 | -      | -      | -       | -      | -      | -      | 0   | -      |

## 33. (上記質問32で「①利用している」と回答した人はお答えください。)週に何日ぐらい利用していますか

|         | 毎日  |        | 週3～4回 |        | 週1～2回 |        | 無効・無回答 |        | 合計  |        |
|---------|-----|--------|-------|--------|-------|--------|--------|--------|-----|--------|
|         | 回答数 | 回答率(%) | 回答数   | 回答率(%) | 回答数   | 回答率(%) | 回答数    | 回答率(%) | 回答数 | 回答率(%) |
| 学部1年    | 0   | 0.0%   | 1     | 50.0%  | 1     | 50.0%  | 0      | 0.0%   | 2   | 100.0% |
| 学部2年    | 0   | 0.0%   | 1     | 16.7%  | 5     | 83.3%  | 0      | 0.0%   | 6   | 100.0% |
| 学部3年    | 0   | 0.0%   | 1     | 33.3%  | 2     | 66.7%  | 0      | 0.0%   | 3   | 100.0% |
| 学部4年    | 0   | 0.0%   | 3     | 23.1%  | 10    | 76.9%  | 0      | 0.0%   | 13  | 100.0% |
| 大学院修士1年 | -   | -      | -     | -      | -     | -      | -      | -      | 0   | -      |
| 大学院修士2年 | -   | -      | -     | -      | -     | -      | -      | -      | 0   | -      |
| 短大専攻科1年 | -   | -      | -     | -      | -     | -      | -      | -      | 0   | -      |
| 短大専攻科2年 | -   | -      | -     | -      | -     | -      | -      | -      | 0   | -      |

## 34. 大学は学生の意見をくみ取ろうという姿勢を持っていると思う

|         | そう思う |        | 少しそう思う |        | どちらとも言えない |        | あまりそう思わない |        | そう思わない |        | 無効・無回答 |        | 合計  |        |
|---------|------|--------|--------|--------|-----------|--------|-----------|--------|--------|--------|--------|--------|-----|--------|
|         | 回答数  | 回答率(%) | 回答数    | 回答率(%) | 回答数       | 回答率(%) | 回答数       | 回答率(%) | 回答数    | 回答率(%) | 回答数    | 回答率(%) | 回答数 | 回答率(%) |
| 学部1年    | 4    | 22.2%  | 8      | 44.4%  | 5         | 27.8%  | 1         | 5.6%   | 0      | 0.0%   | 0      | 0.0%   | 18  | 100.0% |
| 学部2年    | 1    | 4.5%   | 8      | 36.4%  | 11        | 50.0%  | 1         | 4.5%   | 1      | 4.5%   | 0      | 0.0%   | 22  | 100.0% |
| 学部3年    | 2    | 10.0%  | 5      | 25.0%  | 9         | 45.0%  | 4         | 20.0%  | 0      | 0.0%   | 0      | 0.0%   | 20  | 100.0% |
| 学部4年    | 3    | 9.7%   | 15     | 48.4%  | 7         | 22.6%  | 6         | 19.4%  | 0      | 0.0%   | 0      | 0.0%   | 31  | 100.0% |
| 大学院修士1年 | -    | -      | -      | -      | -         | -      | -         | -      | -      | -      | -      | -      | 0   | -      |
| 大学院修士2年 | -    | -      | -      | -      | -         | -      | -         | -      | -      | -      | -      | -      | 0   | -      |
| 短大専攻科1年 | -    | -      | -      | -      | -         | -      | -         | -      | -      | -      | -      | -      | 0   | -      |
| 短大専攻科2年 | -    | -      | -      | -      | -         | -      | -         | -      | -      | -      | -      | -      | 0   | -      |

## 35. (2年生以上の方のみお答えください) キャンパスの環境は昨年度よりも良くなったと思う

|         | そう思う |        | 少しそう思う |        | どちらとも言えない |        | あまりそう思わない |        | そう思わない |        | 無効・無回答 |        | 合計  |        |
|---------|------|--------|--------|--------|-----------|--------|-----------|--------|--------|--------|--------|--------|-----|--------|
|         | 回答数  | 回答率(%) | 回答数    | 回答率(%) | 回答数       | 回答率(%) | 回答数       | 回答率(%) | 回答数    | 回答率(%) | 回答数    | 回答率(%) | 回答数 | 回答率(%) |
| 学部1年    | 0    | -      | 0      | -      | 0         | -      | 0         | -      | 0      | -      | 0      | -      | 0   | -      |
| 学部2年    | 0    | 0.0%   | 1      | 4.5%   | 8         | 36.4%  | 11        | 50.0%  | 2      | 9.1%   | 0      | 0.0%   | 22  | 100.0% |
| 学部3年    | 1    | 5.0%   | 5      | 25.0%  | 11        | 55.0%  | 1         | 5.0%   | 2      | 10.0%  | 0      | 0.0%   | 20  | 100.0% |
| 学部4年    | 2    | 6.5%   | 4      | 12.9%  | 19        | 61.3%  | 6         | 19.4%  | 0      | 0.0%   | 0      | 0.0%   | 31  | 100.0% |
| 大学院修士1年 | -    | -      | -      | -      | -         | -      | -         | -      | -      | -      | -      | -      | 0   | -      |
| 大学院修士2年 | -    | -      | -      | -      | -         | -      | -         | -      | -      | -      | -      | -      | 0   | -      |
| 短大専攻科1年 | -    | -      | -      | -      | -         | -      | -         | -      | -      | -      | -      | -      | 0   | -      |
| 短大専攻科2年 | -    | -      | -      | -      | -         | -      | -         | -      | -      | -      | -      | -      | 0   | -      |

★ 学生支援体制について

【学年】

36. 授業・履修について相談しやすい体制が整っている

|         | そう思う |        | 少しそう思う |        | どちらとも言えない |        | あまりそう思わない |        | そう思わない |        | 利用したことがない |        | 無効・無回答 |        | 合計  |        |
|---------|------|--------|--------|--------|-----------|--------|-----------|--------|--------|--------|-----------|--------|--------|--------|-----|--------|
|         | 回答数  | 回答率(%) | 回答数    | 回答率(%) | 回答数       | 回答率(%) | 回答数       | 回答率(%) | 回答数    | 回答率(%) | 回答数       | 回答率(%) | 回答数    | 回答率(%) | 回答数 | 回答率(%) |
| 学部1年    | 6    | 33.3%  | 9      | 50.0%  | 2         | 11.1%  | 0         | 0.0%   | 1      | 5.6%   | 0         | 0.0%   | 0      | 0.0%   | 18  | 100.0% |
| 学部2年    | 7    | 31.8%  | 7      | 31.8%  | 5         | 22.7%  | 0         | 0.0%   | 0      | 0.0%   | 3         | 13.6%  | 0      | 0.0%   | 22  | 100.0% |
| 学部3年    | 5    | 25.0%  | 9      | 45.0%  | 2         | 10.0%  | 1         | 5.0%   | 0      | 0.0%   | 3         | 15.0%  | 0      | 0.0%   | 20  | 100.0% |
| 学部4年    | 8    | 25.8%  | 15     | 48.4%  | 3         | 9.7%   | 2         | 6.5%   | 0      | 0.0%   | 3         | 9.7%   | 0      | 0.0%   | 31  | 100.0% |
| 大学院修士1年 | -    | -      | -      | -      | -         | -      | -         | -      | -      | -      | -         | -      | -      | -      | 0   | -      |
| 大学院修士2年 | -    | -      | -      | -      | -         | -      | -         | -      | -      | -      | -         | -      | -      | -      | 0   | -      |
| 短大専攻科1年 | -    | -      | -      | -      | -         | -      | -         | -      | -      | -      | -         | -      | -      | -      | 0   | -      |
| 短大専攻科2年 | -    | -      | -      | -      | -         | -      | -         | -      | -      | -      | -         | -      | -      | -      | 0   | -      |

37. 基礎学力への支援体制が充実している

|         | そう思う |        | 少しそう思う |        | どちらとも言えない |        | あまりそう思わない |        | そう思わない |        | 利用したことがない |        | 無効・無回答 |        | 合計  |        |
|---------|------|--------|--------|--------|-----------|--------|-----------|--------|--------|--------|-----------|--------|--------|--------|-----|--------|
|         | 回答数  | 回答率(%) | 回答数    | 回答率(%) | 回答数       | 回答率(%) | 回答数       | 回答率(%) | 回答数    | 回答率(%) | 回答数       | 回答率(%) | 回答数    | 回答率(%) | 回答数 | 回答率(%) |
| 学部1年    | 5    | 27.8%  | 10     | 55.6%  | 2         | 11.1%  | 0         | 0.0%   | 1      | 5.6%   | 0         | 0.0%   | 0      | 0.0%   | 18  | 100.0% |
| 学部2年    | 3    | 13.6%  | 7      | 31.8%  | 7         | 31.8%  | 1         | 4.5%   | 0      | 0.0%   | 4         | 18.2%  | 0      | 0.0%   | 22  | 100.0% |
| 学部3年    | 4    | 20.0%  | 6      | 30.0%  | 5         | 25.0%  | 1         | 5.0%   | 0      | 0.0%   | 4         | 20.0%  | 0      | 0.0%   | 20  | 100.0% |
| 学部4年    | 7    | 22.6%  | 11     | 35.5%  | 8         | 25.8%  | 1         | 3.2%   | 0      | 0.0%   | 4         | 12.9%  | 0      | 0.0%   | 31  | 100.0% |
| 大学院修士1年 | -    | -      | -      | -      | -         | -      | -         | -      | -      | -      | -         | -      | -      | -      | 0   | -      |
| 大学院修士2年 | -    | -      | -      | -      | -         | -      | -         | -      | -      | -      | -         | -      | -      | -      | 0   | -      |
| 短大専攻科1年 | -    | -      | -      | -      | -         | -      | -         | -      | -      | -      | -         | -      | -      | -      | 0   | -      |
| 短大専攻科2年 | -    | -      | -      | -      | -         | -      | -         | -      | -      | -      | -         | -      | -      | -      | 0   | -      |

38. 外国語学習・留学への支援体制が充実している

|         | そう思う |        | 少しそう思う |        | どちらとも言えない |        | あまりそう思わない |        | そう思わない |        | 利用したことがない |        | 無効・無回答 |        | 合計  |        |
|---------|------|--------|--------|--------|-----------|--------|-----------|--------|--------|--------|-----------|--------|--------|--------|-----|--------|
|         | 回答数  | 回答率(%) | 回答数    | 回答率(%) | 回答数       | 回答率(%) | 回答数       | 回答率(%) | 回答数    | 回答率(%) | 回答数       | 回答率(%) | 回答数    | 回答率(%) | 回答数 | 回答率(%) |
| 学部1年    | 3    | 16.7%  | 1      | 5.6%   | 7         | 38.9%  | 2         | 11.1%  | 1      | 5.6%   | 4         | 22.2%  | 0      | 0.0%   | 18  | 100.0% |
| 学部2年    | 0    | 0.0%   | 3      | 13.6%  | 6         | 27.3%  | 4         | 18.2%  | 0      | 0.0%   | 9         | 40.9%  | 0      | 0.0%   | 22  | 100.0% |
| 学部3年    | 2    | 10.0%  | 1      | 5.0%   | 6         | 30.0%  | 3         | 15.0%  | 0      | 0.0%   | 8         | 40.0%  | 0      | 0.0%   | 20  | 100.0% |
| 学部4年    | 4    | 12.9%  | 4      | 12.9%  | 7         | 22.6%  | 1         | 3.2%   | 0      | 0.0%   | 15        | 48.4%  | 0      | 0.0%   | 31  | 100.0% |
| 大学院修士1年 | -    | -      | -      | -      | -         | -      | -         | -      | -      | -      | -         | -      | -      | -      | 0   | -      |
| 大学院修士2年 | -    | -      | -      | -      | -         | -      | -         | -      | -      | -      | -         | -      | -      | -      | 0   | -      |
| 短大専攻科1年 | -    | -      | -      | -      | -         | -      | -         | -      | -      | -      | -         | -      | -      | -      | 0   | -      |
| 短大専攻科2年 | -    | -      | -      | -      | -         | -      | -         | -      | -      | -      | -         | -      | -      | -      | 0   | -      |

39. 奨学金について相談しやすい体制が整っている

|         | そう思う |        | 少しそう思う |        | どちらとも言えない |        | あまりそう思わない |        | そう思わない |        | 利用したことがない |        | 無効・無回答 |        | 合計  |        |
|---------|------|--------|--------|--------|-----------|--------|-----------|--------|--------|--------|-----------|--------|--------|--------|-----|--------|
|         | 回答数  | 回答率(%) | 回答数    | 回答率(%) | 回答数       | 回答率(%) | 回答数       | 回答率(%) | 回答数    | 回答率(%) | 回答数       | 回答率(%) | 回答数    | 回答率(%) | 回答数 | 回答率(%) |
| 学部1年    | 4    | 22.2%  | 3      | 16.7%  | 4         | 22.2%  | 2         | 11.1%  | 2      | 11.1%  | 3         | 16.7%  | 0      | 0.0%   | 18  | 100.0% |
| 学部2年    | 3    | 13.6%  | 6      | 27.3%  | 5         | 22.7%  | 1         | 4.5%   | 0      | 0.0%   | 7         | 31.8%  | 0      | 0.0%   | 22  | 100.0% |
| 学部3年    | 2    | 10.0%  | 5      | 25.0%  | 5         | 25.0%  | 0         | 0.0%   | 0      | 0.0%   | 8         | 40.0%  | 0      | 0.0%   | 20  | 100.0% |
| 学部4年    | 6    | 19.4%  | 9      | 29.0%  | 6         | 19.4%  | 1         | 3.2%   | 0      | 0.0%   | 9         | 29.0%  | 0      | 0.0%   | 31  | 100.0% |
| 大学院修士1年 | -    | -      | -      | -      | -         | -      | -         | -      | -      | -      | -         | -      | -      | -      | 0   | -      |
| 大学院修士2年 | -    | -      | -      | -      | -         | -      | -         | -      | -      | -      | -         | -      | -      | -      | 0   | -      |
| 短大専攻科1年 | -    | -      | -      | -      | -         | -      | -         | -      | -      | -      | -         | -      | -      | -      | 0   | -      |
| 短大専攻科2年 | -    | -      | -      | -      | -         | -      | -         | -      | -      | -      | -         | -      | -      | -      | 0   | -      |

★ 学生支援体制について

【学年】

40. 進路や就職について相談しやすい体制が整っている

|         | そう思う |        | 少しそう思う |        | どちらとも言えない |        | あまりそう思わない |        | そう思わない |        | 利用したことがない |        | 無効・無回答 |        | 合計  |        |
|---------|------|--------|--------|--------|-----------|--------|-----------|--------|--------|--------|-----------|--------|--------|--------|-----|--------|
|         | 回答数  | 回答率(%) | 回答数    | 回答率(%) | 回答数       | 回答率(%) | 回答数       | 回答率(%) | 回答数    | 回答率(%) | 回答数       | 回答率(%) | 回答数    | 回答率(%) | 回答数 | 回答率(%) |
| 学部1年    | 6    | 33.3%  | 7      | 38.9%  | 2         | 11.1%  | 0         | 0.0%   | 2      | 11.1%  | 1         | 5.6%   | 0      | 0.0%   | 18  | 100.0% |
| 学部2年    | 4    | 18.2%  | 7      | 31.8%  | 3         | 13.6%  | 1         | 4.5%   | 0      | 0.0%   | 7         | 31.8%  | 0      | 0.0%   | 22  | 100.0% |
| 学部3年    | 4    | 20.0%  | 8      | 40.0%  | 3         | 15.0%  | 1         | 5.0%   | 0      | 0.0%   | 4         | 20.0%  | 0      | 0.0%   | 20  | 100.0% |
| 学部4年    | 13   | 41.9%  | 10     | 32.3%  | 4         | 12.9%  | 1         | 3.2%   | 1      | 3.2%   | 2         | 6.5%   | 0      | 0.0%   | 31  | 100.0% |
| 大学院修士1年 | -    | -      | -      | -      | -         | -      | -         | -      | -      | -      | -         | -      | -      | -      | 0   | -      |
| 大学院修士2年 | -    | -      | -      | -      | -         | -      | -         | -      | -      | -      | -         | -      | -      | -      | 0   | -      |
| 短大専攻科1年 | -    | -      | -      | -      | -         | -      | -         | -      | -      | -      | -         | -      | -      | -      | 0   | -      |
| 短大専攻科2年 | -    | -      | -      | -      | -         | -      | -         | -      | -      | -      | -         | -      | -      | -      | 0   | -      |

41. 資格取得について相談しやすい体制が整っている

|         | そう思う |        | 少しそう思う |        | どちらとも言えない |        | あまりそう思わない |        | そう思わない |        | 利用したことがない |        | 無効・無回答 |        | 合計  |        |
|---------|------|--------|--------|--------|-----------|--------|-----------|--------|--------|--------|-----------|--------|--------|--------|-----|--------|
|         | 回答数  | 回答率(%) | 回答数    | 回答率(%) | 回答数       | 回答率(%) | 回答数       | 回答率(%) | 回答数    | 回答率(%) | 回答数       | 回答率(%) | 回答数    | 回答率(%) | 回答数 | 回答率(%) |
| 学部1年    | 5    | 27.8%  | 6      | 33.3%  | 3         | 16.7%  | 1         | 5.6%   | 1      | 5.6%   | 2         | 11.1%  | 0      | 0.0%   | 18  | 100.0% |
| 学部2年    | 5    | 22.7%  | 4      | 18.2%  | 5         | 22.7%  | 1         | 4.5%   | 0      | 0.0%   | 7         | 31.8%  | 0      | 0.0%   | 22  | 100.0% |
| 学部3年    | 4    | 20.0%  | 5      | 25.0%  | 3         | 15.0%  | 3         | 15.0%  | 0      | 0.0%   | 5         | 25.0%  | 0      | 0.0%   | 20  | 100.0% |
| 学部4年    | 11   | 35.5%  | 6      | 19.4%  | 4         | 12.9%  | 2         | 6.5%   | 1      | 3.2%   | 7         | 22.6%  | 0      | 0.0%   | 31  | 100.0% |
| 大学院修士1年 | -    | -      | -      | -      | -         | -      | -         | -      | -      | -      | -         | -      | -      | -      | 0   | -      |
| 大学院修士2年 | -    | -      | -      | -      | -         | -      | -         | -      | -      | -      | -         | -      | -      | -      | 0   | -      |
| 短大専攻科1年 | -    | -      | -      | -      | -         | -      | -         | -      | -      | -      | -         | -      | -      | -      | 0   | -      |
| 短大専攻科2年 | -    | -      | -      | -      | -         | -      | -         | -      | -      | -      | -         | -      | -      | -      | 0   | -      |

42. 心身の健康について相談しやすい体制が整っている

|         | そう思う |        | 少しそう思う |        | どちらとも言えない |        | あまりそう思わない |        | そう思わない |        | 利用したことがない |        | 無効・無回答 |        | 合計  |        |
|---------|------|--------|--------|--------|-----------|--------|-----------|--------|--------|--------|-----------|--------|--------|--------|-----|--------|
|         | 回答数  | 回答率(%) | 回答数    | 回答率(%) | 回答数       | 回答率(%) | 回答数       | 回答率(%) | 回答数    | 回答率(%) | 回答数       | 回答率(%) | 回答数    | 回答率(%) | 回答数 | 回答率(%) |
| 学部1年    | 3    | 16.7%  | 7      | 38.9%  | 3         | 16.7%  | 2         | 11.1%  | 2      | 11.1%  | 1         | 5.6%   | 0      | 0.0%   | 18  | 100.0% |
| 学部2年    | 3    | 13.6%  | 6      | 27.3%  | 5         | 22.7%  | 1         | 4.5%   | 0      | 0.0%   | 7         | 31.8%  | 0      | 0.0%   | 22  | 100.0% |
| 学部3年    | 3    | 15.0%  | 6      | 30.0%  | 4         | 20.0%  | 2         | 10.0%  | 1      | 5.0%   | 4         | 20.0%  | 0      | 0.0%   | 20  | 100.0% |
| 学部4年    | 10   | 32.3%  | 8      | 25.8%  | 3         | 9.7%   | 1         | 3.2%   | 1      | 3.2%   | 8         | 25.8%  | 0      | 0.0%   | 31  | 100.0% |
| 大学院修士1年 | -    | -      | -      | -      | -         | -      | -         | -      | -      | -      | -         | -      | -      | -      | 0   | -      |
| 大学院修士2年 | -    | -      | -      | -      | -         | -      | -         | -      | -      | -      | -         | -      | -      | -      | 0   | -      |
| 短大専攻科1年 | -    | -      | -      | -      | -         | -      | -         | -      | -      | -      | -         | -      | -      | -      | 0   | -      |
| 短大専攻科2年 | -    | -      | -      | -      | -         | -      | -         | -      | -      | -      | -         | -      | -      | -      | 0   | -      |

43. クラブ・サークル活動など、学生の自主活動への支援が充実している

|         | そう思う |        | 少しそう思う |        | どちらとも言えない |        | あまりそう思わない |        | そう思わない |        | 利用したことがない |        | 無効・無回答 |        | 合計  |        |
|---------|------|--------|--------|--------|-----------|--------|-----------|--------|--------|--------|-----------|--------|--------|--------|-----|--------|
|         | 回答数  | 回答率(%) | 回答数    | 回答率(%) | 回答数       | 回答率(%) | 回答数       | 回答率(%) | 回答数    | 回答率(%) | 回答数       | 回答率(%) | 回答数    | 回答率(%) | 回答数 | 回答率(%) |
| 学部1年    | 2    | 11.1%  | 8      | 44.4%  | 5         | 27.8%  | 0         | 0.0%   | 1      | 5.6%   | 2         | 11.1%  | 0      | 0.0%   | 18  | 100.0% |
| 学部2年    | 1    | 4.5%   | 5      | 22.7%  | 4         | 18.2%  | 4         | 18.2%  | 0      | 0.0%   | 8         | 36.4%  | 0      | 0.0%   | 22  | 100.0% |
| 学部3年    | 3    | 15.0%  | 5      | 25.0%  | 5         | 25.0%  | 1         | 5.0%   | 2      | 10.0%  | 4         | 20.0%  | 0      | 0.0%   | 20  | 100.0% |
| 学部4年    | 7    | 22.6%  | 6      | 19.4%  | 8         | 25.8%  | 1         | 3.2%   | 0      | 0.0%   | 8         | 25.8%  | 1      | 3.2%   | 31  | 100.0% |
| 大学院修士1年 | -    | -      | -      | -      | -         | -      | -         | -      | -      | -      | -         | -      | -      | -      | 0   | -      |
| 大学院修士2年 | -    | -      | -      | -      | -         | -      | -         | -      | -      | -      | -         | -      | -      | -      | 0   | -      |
| 短大専攻科1年 | -    | -      | -      | -      | -         | -      | -         | -      | -      | -      | -         | -      | -      | -      | 0   | -      |
| 短大専攻科2年 | -    | -      | -      | -      | -         | -      | -         | -      | -      | -      | -         | -      | -      | -      | 0   | -      |

★ 学生支援体制について

【学年】

44. 公式ホームページ等での学生への情報提供が充実している

|         | そう思う |        | 少しそう思う |        | どちらとも言えない |        | あまりそう思わない |        | そう思わない |        | 利用したことがない |        | 無効・無回答 |        | 合計  |        |
|---------|------|--------|--------|--------|-----------|--------|-----------|--------|--------|--------|-----------|--------|--------|--------|-----|--------|
|         | 回答数  | 回答率(%) | 回答数    | 回答率(%) | 回答数       | 回答率(%) | 回答数       | 回答率(%) | 回答数    | 回答率(%) | 回答数       | 回答率(%) | 回答数    | 回答率(%) | 回答数 | 回答率(%) |
| 学部1年    | 4    | 22.2%  | 7      | 38.9%  | 5         | 27.8%  | 1         | 5.6%   | 1      | 5.6%   | 0         | 0.0%   | 0      | 0.0%   | 18  | 100.0% |
| 学部2年    | 1    | 4.5%   | 9      | 40.9%  | 4         | 18.2%  | 4         | 18.2%  | 1      | 4.5%   | 3         | 13.6%  | 0      | 0.0%   | 22  | 100.0% |
| 学部3年    | 3    | 15.0%  | 5      | 25.0%  | 5         | 25.0%  | 4         | 20.0%  | 0      | 0.0%   | 3         | 15.0%  | 0      | 0.0%   | 20  | 100.0% |
| 学部4年    | 8    | 25.8%  | 8      | 25.8%  | 8         | 25.8%  | 1         | 3.2%   | 0      | 0.0%   | 6         | 19.4%  | 0      | 0.0%   | 31  | 100.0% |
| 大学院修士1年 | -    | -      | -      | -      | -         | -      | -         | -      | -      | -      | -         | -      | -      | -      | 0   | -      |
| 大学院修士2年 | -    | -      | -      | -      | -         | -      | -         | -      | -      | -      | -         | -      | -      | -      | 0   | -      |
| 短大専攻科1年 | -    | -      | -      | -      | -         | -      | -         | -      | -      | -      | -         | -      | -      | -      | 0   | -      |
| 短大専攻科2年 | -    | -      | -      | -      | -         | -      | -         | -      | -      | -      | -         | -      | -      | -      | 0   | -      |

45. 教員と相談しやすい環境が整っている

|         | そう思う |        | 少しそう思う |        | どちらとも言えない |        | あまりそう思わない |        | そう思わない |        | 利用したことがない |        | 無効・無回答 |        | 合計  |        |
|---------|------|--------|--------|--------|-----------|--------|-----------|--------|--------|--------|-----------|--------|--------|--------|-----|--------|
|         | 回答数  | 回答率(%) | 回答数    | 回答率(%) | 回答数       | 回答率(%) | 回答数       | 回答率(%) | 回答数    | 回答率(%) | 回答数       | 回答率(%) | 回答数    | 回答率(%) | 回答数 | 回答率(%) |
| 学部1年    | 7    | 38.9%  | 8      | 44.4%  | 2         | 11.1%  | 0         | 0.0%   | 1      | 5.6%   | 0         | 0.0%   | 0      | 0.0%   | 18  | 100.0% |
| 学部2年    | 6    | 27.3%  | 9      | 40.9%  | 4         | 18.2%  | 2         | 9.1%   | 0      | 0.0%   | 1         | 4.5%   | 0      | 0.0%   | 22  | 100.0% |
| 学部3年    | 9    | 45.0%  | 9      | 45.0%  | 2         | 10.0%  | 0         | 0.0%   | 0      | 0.0%   | 0         | 0.0%   | 0      | 0.0%   | 20  | 100.0% |
| 学部4年    | 16   | 51.6%  | 8      | 25.8%  | 3         | 9.7%   | 2         | 6.5%   | 0      | 0.0%   | 2         | 6.5%   | 0      | 0.0%   | 31  | 100.0% |
| 大学院修士1年 | -    | -      | -      | -      | -         | -      | -         | -      | -      | -      | -         | -      | -      | -      | 0   | -      |
| 大学院修士2年 | -    | -      | -      | -      | -         | -      | -         | -      | -      | -      | -         | -      | -      | -      | 0   | -      |
| 短大専攻科1年 | -    | -      | -      | -      | -         | -      | -         | -      | -      | -      | -         | -      | -      | -      | 0   | -      |
| 短大専攻科2年 | -    | -      | -      | -      | -         | -      | -         | -      | -      | -      | -         | -      | -      | -      | 0   | -      |

46. (総合評価) 学生生活に関する相談ができる体制が充実している

|         | そう思う |        | 少しそう思う |        | どちらとも言えない |        | あまりそう思わない |        | そう思わない |        | 利用したことがない |        | 無効・無回答 |        | 合計  |        |
|---------|------|--------|--------|--------|-----------|--------|-----------|--------|--------|--------|-----------|--------|--------|--------|-----|--------|
|         | 回答数  | 回答率(%) | 回答数    | 回答率(%) | 回答数       | 回答率(%) | 回答数       | 回答率(%) | 回答数    | 回答率(%) | 回答数       | 回答率(%) | 回答数    | 回答率(%) | 回答数 | 回答率(%) |
| 学部1年    | 6    | 33.3%  | 8      | 44.4%  | 3         | 16.7%  | 0         | 0.0%   | 1      | 5.6%   | 0         | 0.0%   | 0      | 0.0%   | 18  | 100.0% |
| 学部2年    | 3    | 13.6%  | 8      | 36.4%  | 8         | 36.4%  | 2         | 9.1%   | 0      | 0.0%   | 1         | 4.5%   | 0      | 0.0%   | 22  | 100.0% |
| 学部3年    | 5    | 25.0%  | 6      | 30.0%  | 7         | 35.0%  | 1         | 5.0%   | 0      | 0.0%   | 1         | 5.0%   | 0      | 0.0%   | 20  | 100.0% |
| 学部4年    | 12   | 38.7%  | 9      | 29.0%  | 5         | 16.1%  | 0         | 0.0%   | 1      | 3.2%   | 4         | 12.9%  | 0      | 0.0%   | 31  | 100.0% |
| 大学院修士1年 | -    | -      | -      | -      | -         | -      | -         | -      | -      | -      | -         | -      | -      | -      | 0   | -      |
| 大学院修士2年 | -    | -      | -      | -      | -         | -      | -         | -      | -      | -      | -         | -      | -      | -      | 0   | -      |
| 短大専攻科1年 | -    | -      | -      | -      | -         | -      | -         | -      | -      | -      | -         | -      | -      | -      | 0   | -      |
| 短大専攻科2年 | -    | -      | -      | -      | -         | -      | -         | -      | -      | -      | -         | -      | -      | -      | 0   | -      |

## 47. ポータルサイトほどの程度見ていますか

|         | 毎日  |        | 2～3日に1回程度 |        | 1週間に1回程度 |        | ほとんど見ていない |        | 無効・無回答 |        | 合計  |        |
|---------|-----|--------|-----------|--------|----------|--------|-----------|--------|--------|--------|-----|--------|
|         | 回答数 | 回答率(%) | 回答数       | 回答率(%) | 回答数      | 回答率(%) | 回答数       | 回答率(%) | 回答数    | 回答率(%) | 回答数 | 回答率(%) |
| 学部1年    | 3   | 16.7%  | 6         | 33.3%  | 7        | 38.9%  | 2         | 11.1%  | 0      | 0.0%   | 18  | 100.0% |
| 学部2年    | 0   | 0.0%   | 8         | 36.4%  | 13       | 59.1%  | 1         | 4.5%   | 0      | 0.0%   | 22  | 100.0% |
| 学部3年    | 2   | 10.0%  | 8         | 40.0%  | 8        | 40.0%  | 2         | 10.0%  | 0      | 0.0%   | 20  | 100.0% |
| 学部4年    | 0   | 0.0%   | 8         | 25.8%  | 13       | 41.9%  | 10        | 32.3%  | 0      | 0.0%   | 31  | 100.0% |
| 大学院修士1年 | -   | -      | -         | -      | -        | -      | -         | -      | -      | -      | 0   | -      |
| 大学院修士2年 | -   | -      | -         | -      | -        | -      | -         | -      | -      | -      | 0   | -      |
| 短大専攻科1年 | -   | -      | -         | -      | -        | -      | -         | -      | -      | -      | 0   | -      |
| 短大専攻科2年 | -   | -      | -         | -      | -        | -      | -         | -      | -      | -      | 0   | -      |

## 48. ポータルサイトでの情報量は適切だと思いますか

|         | 多すぎる |        | やや多い |        | 適切  |        | やや少ない |        | 少なすぎる |        | 無効・無回答 |        | 合計  |        |
|---------|------|--------|------|--------|-----|--------|-------|--------|-------|--------|--------|--------|-----|--------|
|         | 回答数  | 回答率(%) | 回答数  | 回答率(%) | 回答数 | 回答率(%) | 回答数   | 回答率(%) | 回答数   | 回答率(%) | 回答数    | 回答率(%) | 回答数 | 回答率(%) |
| 学部1年    | 5    | 27.8%  | 4    | 22.2%  | 8   | 44.4%  | 1     | 5.6%   | 0     | 0.0%   | 0      | 0.0%   | 18  | 100.0% |
| 学部2年    | 3    | 13.6%  | 11   | 50.0%  | 6   | 27.3%  | 2     | 9.1%   | 0     | 0.0%   | 0      | 0.0%   | 22  | 100.0% |
| 学部3年    | 1    | 5.0%   | 11   | 55.0%  | 8   | 40.0%  | 0     | 0.0%   | 0     | 0.0%   | 0      | 0.0%   | 20  | 100.0% |
| 学部4年    | 4    | 12.9%  | 12   | 38.7%  | 13  | 41.9%  | 2     | 6.5%   | 0     | 0.0%   | 0      | 0.0%   | 31  | 100.0% |
| 大学院修士1年 | -    | -      | -    | -      | -   | -      | -     | -      | -     | -      | -      | -      | 0   | -      |
| 大学院修士2年 | -    | -      | -    | -      | -   | -      | -     | -      | -     | -      | -      | -      | 0   | -      |
| 短大専攻科1年 | -    | -      | -    | -      | -   | -      | -     | -      | -     | -      | -      | -      | 0   | -      |
| 短大専攻科2年 | -    | -      | -    | -      | -   | -      | -     | -      | -     | -      | -      | -      | 0   | -      |

## 49. ポータルサイトは分かりやすいですか

|         | そう思う |        | 少しそう思う |        | どちらともいえない |        | あまりそう思わない |        | そう思わない |        | 無効・無回答 |        | 合計  |        |
|---------|------|--------|--------|--------|-----------|--------|-----------|--------|--------|--------|--------|--------|-----|--------|
|         | 回答数  | 回答率(%) | 回答数    | 回答率(%) | 回答数       | 回答率(%) | 回答数       | 回答率(%) | 回答数    | 回答率(%) | 回答数    | 回答率(%) | 回答数 | 回答率(%) |
| 学部1年    | 1    | 5.6%   | 7      | 38.9%  | 5         | 27.8%  | 3         | 16.7%  | 2      | 11.1%  | 0      | 0.0%   | 18  | 100.0% |
| 学部2年    | 2    | 9.1%   | 3      | 13.6%  | 5         | 22.7%  | 9         | 40.9%  | 3      | 13.6%  | 0      | 0.0%   | 22  | 100.0% |
| 学部3年    | 2    | 10.0%  | 7      | 35.0%  | 5         | 25.0%  | 5         | 25.0%  | 1      | 5.0%   | 0      | 0.0%   | 20  | 100.0% |
| 学部4年    | 3    | 9.7%   | 8      | 25.8%  | 8         | 25.8%  | 11        | 35.5%  | 1      | 3.2%   | 0      | 0.0%   | 31  | 100.0% |
| 大学院修士1年 | -    | -      | -      | -      | -         | -      | -         | -      | -      | -      | -      | -      | 0   | -      |
| 大学院修士2年 | -    | -      | -      | -      | -         | -      | -         | -      | -      | -      | -      | -      | 0   | -      |
| 短大専攻科1年 | -    | -      | -      | -      | -         | -      | -         | -      | -      | -      | -      | -      | 0   | -      |
| 短大専攻科2年 | -    | -      | -      | -      | -         | -      | -         | -      | -      | -      | -      | -      | 0   | -      |

## 50. 大学公式ホームページほどの程度見ていますか

|         | 毎日  |        | 2～3日に1回程度 |        | 1週間に1回程度 |        | ほとんど見ていない |        | 無効・無回答 |        | 合計  |        |
|---------|-----|--------|-----------|--------|----------|--------|-----------|--------|--------|--------|-----|--------|
|         | 回答数 | 回答率(%) | 回答数       | 回答率(%) | 回答数      | 回答率(%) | 回答数       | 回答率(%) | 回答数    | 回答率(%) | 回答数 | 回答率(%) |
| 学部1年    | 0   | 0.0%   | 2         | 11.1%  | 0        | 0.0%   | 16        | 88.9%  | 0      | 0.0%   | 18  | 100.0% |
| 学部2年    | 0   | 0.0%   | 1         | 4.5%   | 1        | 4.5%   | 19        | 86.4%  | 1      | 4.5%   | 22  | 100.0% |
| 学部3年    | 0   | 0.0%   | 0         | 0.0%   | 2        | 10.0%  | 18        | 90.0%  | 0      | 0.0%   | 20  | 100.0% |
| 学部4年    | 0   | 0.0%   | 0         | 0.0%   | 3        | 9.7%   | 27        | 87.1%  | 1      | 3.2%   | 31  | 100.0% |
| 大学院修士1年 | -   | -      | -         | -      | -        | -      | -         | -      | -      | -      | 0   | -      |
| 大学院修士2年 | -   | -      | -         | -      | -        | -      | -         | -      | -      | -      | 0   | -      |
| 短大専攻科1年 | -   | -      | -         | -      | -        | -      | -         | -      | -      | -      | 0   | -      |
| 短大専攻科2年 | -   | -      | -         | -      | -        | -      | -         | -      | -      | -      | 0   | -      |



## 51. 大学公式ホームページでの情報量は適切だと思いますか

|         | 多すぎる |        | やや多い |        | 適切  |        | やや少ない |        | 少なすぎる |        | 無効・無回答 |        | 合計  |        |
|---------|------|--------|------|--------|-----|--------|-------|--------|-------|--------|--------|--------|-----|--------|
|         | 回答数  | 回答率(%) | 回答数  | 回答率(%) | 回答数 | 回答率(%) | 回答数   | 回答率(%) | 回答数   | 回答率(%) | 回答数    | 回答率(%) | 回答数 | 回答率(%) |
| 学部1年    | 2    | 11.1%  | 1    | 5.6%   | 10  | 55.6%  | 4     | 22.2%  | 1     | 5.6%   | 0      | 0.0%   | 18  | 100.0% |
| 学部2年    | 0    | 0.0%   | 2    | 9.1%   | 16  | 72.7%  | 3     | 13.6%  | 1     | 4.5%   | 0      | 0.0%   | 22  | 100.0% |
| 学部3年    | 0    | 0.0%   | 2    | 10.0%  | 14  | 70.0%  | 4     | 20.0%  | 0     | 0.0%   | 0      | 0.0%   | 20  | 100.0% |
| 学部4年    | 4    | 12.9%  | 2    | 6.5%   | 24  | 77.4%  | 1     | 3.2%   | 0     | 0.0%   | 0      | 0.0%   | 31  | 100.0% |
| 大学院修士1年 | -    | -      | -    | -      | -   | -      | -     | -      | -     | -      | -      | -      | 0   | -      |
| 大学院修士2年 | -    | -      | -    | -      | -   | -      | -     | -      | -     | -      | -      | -      | 0   | -      |
| 短大専攻科1年 | -    | -      | -    | -      | -   | -      | -     | -      | -     | -      | -      | -      | 0   | -      |
| 短大専攻科2年 | -    | -      | -    | -      | -   | -      | -     | -      | -     | -      | -      | -      | 0   | -      |

## 52. 大学公式ホームページは分かりやすいですか

|         | そう思う |        | 少しそう思う |        | どちらともいえない |        | あまりそう思わない |        | そう思わない |        | 無効・無回答 |        | 合計  |        |
|---------|------|--------|--------|--------|-----------|--------|-----------|--------|--------|--------|--------|--------|-----|--------|
|         | 回答数  | 回答率(%) | 回答数    | 回答率(%) | 回答数       | 回答率(%) | 回答数       | 回答率(%) | 回答数    | 回答率(%) | 回答数    | 回答率(%) | 回答数 | 回答率(%) |
| 学部1年    | 4    | 22.2%  | 3      | 16.7%  | 6         | 33.3%  | 4         | 22.2%  | 1      | 5.6%   | 0      | 0.0%   | 18  | 100.0% |
| 学部2年    | 0    | 0.0%   | 5      | 22.7%  | 13        | 59.1%  | 2         | 9.1%   | 2      | 9.1%   | 0      | 0.0%   | 22  | 100.0% |
| 学部3年    | 3    | 15.0%  | 6      | 30.0%  | 8         | 40.0%  | 3         | 15.0%  | 0      | 0.0%   | 0      | 0.0%   | 20  | 100.0% |
| 学部4年    | 3    | 9.7%   | 7      | 22.6%  | 16        | 51.6%  | 5         | 16.1%  | 0      | 0.0%   | 0      | 0.0%   | 31  | 100.0% |
| 大学院修士1年 | -    | -      | -      | -      | -         | -      | -         | -      | -      | -      | -      | -      | 0   | -      |
| 大学院修士2年 | -    | -      | -      | -      | -         | -      | -         | -      | -      | -      | -      | -      | 0   | -      |
| 短大専攻科1年 | -    | -      | -      | -      | -         | -      | -         | -      | -      | -      | -      | -      | 0   | -      |
| 短大専攻科2年 | -    | -      | -      | -      | -         | -      | -         | -      | -      | -      | -      | -      | 0   | -      |

## 53. 学内の事故やケガ

|         | 経験したことがある |        | 経験したことはない |        | 無効・無回答 |        | 合計  |        |
|---------|-----------|--------|-----------|--------|--------|--------|-----|--------|
|         | 回答数       | 回答率(%) | 回答数       | 回答率(%) | 回答数    | 回答率(%) | 回答数 | 回答率(%) |
| 学部1年    | 1         | 5.6%   | 16        | 88.9%  | 1      | 5.6%   | 18  | 100.0% |
| 学部2年    | 2         | 9.1%   | 20        | 90.9%  | 0      | 0.0%   | 22  | 100.0% |
| 学部3年    | 1         | 5.0%   | 19        | 95.0%  | 0      | 0.0%   | 20  | 100.0% |
| 学部4年    | 2         | 6.5%   | 29        | 93.5%  | 0      | 0.0%   | 31  | 100.0% |
| 大学院修士1年 | -         | -      | -         | -      | -      | -      | 0   | -      |
| 大学院修士2年 | -         | -      | -         | -      | -      | -      | 0   | -      |
| 短大専攻科1年 | -         | -      | -         | -      | -      | -      | 0   | -      |
| 短大専攻科2年 | -         | -      | -         | -      | -      | -      | 0   | -      |

## 54. 通学中の事故やケガ

|         | 経験したことがある |        | 経験したことはない |        | 無効・無回答 |        | 合計  |        |
|---------|-----------|--------|-----------|--------|--------|--------|-----|--------|
|         | 回答数       | 回答率(%) | 回答数       | 回答率(%) | 回答数    | 回答率(%) | 回答数 | 回答率(%) |
| 学部1年    | 1         | 5.6%   | 17        | 94.4%  | 0      | 0.0%   | 18  | 100.0% |
| 学部2年    | 1         | 4.5%   | 21        | 95.5%  | 0      | 0.0%   | 22  | 100.0% |
| 学部3年    | 4         | 20.0%  | 16        | 80.0%  | 0      | 0.0%   | 20  | 100.0% |
| 学部4年    | 3         | 9.7%   | 28        | 90.3%  | 0      | 0.0%   | 31  | 100.0% |
| 大学院修士1年 | -         | -      | -         | -      | -      | -      | 0   | -      |
| 大学院修士2年 | -         | -      | -         | -      | -      | -      | 0   | -      |
| 短大専攻科1年 | -         | -      | -         | -      | -      | -      | 0   | -      |
| 短大専攻科2年 | -         | -      | -         | -      | -      | -      | 0   | -      |

## 55. 学内での盗難被害

|         | 経験したことがある |        | 経験したことはない |        | 無効・無回答 |        | 合計  |        |
|---------|-----------|--------|-----------|--------|--------|--------|-----|--------|
|         | 回答数       | 回答率(%) | 回答数       | 回答率(%) | 回答数    | 回答率(%) | 回答数 | 回答率(%) |
| 学部1年    | 0         | 0.0%   | 18        | 100.0% | 0      | 0.0%   | 18  | 100.0% |
| 学部2年    | 0         | 0.0%   | 22        | 100.0% | 0      | 0.0%   | 22  | 100.0% |
| 学部3年    | 1         | 5.0%   | 19        | 95.0%  | 0      | 0.0%   | 20  | 100.0% |
| 学部4年    | 1         | 3.2%   | 30        | 96.8%  | 0      | 0.0%   | 31  | 100.0% |
| 大学院修士1年 | -         | -      | -         | -      | -      | -      | 0   | -      |
| 大学院修士2年 | -         | -      | -         | -      | -      | -      | 0   | -      |
| 短大専攻科1年 | -         | -      | -         | -      | -      | -      | 0   | -      |
| 短大専攻科2年 | -         | -      | -         | -      | -      | -      | 0   | -      |

## 56. 学生同士のいじめやハラスメント、暴力

|         | 経験したことがある |        | 経験したことはない |        | 無効・無回答 |        | 合計  |        |
|---------|-----------|--------|-----------|--------|--------|--------|-----|--------|
|         | 回答数       | 回答率(%) | 回答数       | 回答率(%) | 回答数    | 回答率(%) | 回答数 | 回答率(%) |
| 学部1年    | 3         | 16.7%  | 15        | 83.3%  | 0      | 0.0%   | 18  | 100.0% |
| 学部2年    | 1         | 4.5%   | 21        | 95.5%  | 0      | 0.0%   | 22  | 100.0% |
| 学部3年    | 0         | 0.0%   | 20        | 100.0% | 0      | 0.0%   | 20  | 100.0% |
| 学部4年    | 0         | 0.0%   | 31        | 100.0% | 0      | 0.0%   | 31  | 100.0% |
| 大学院修士1年 | -         | -      | -         | -      | -      | -      | 0   | -      |
| 大学院修士2年 | -         | -      | -         | -      | -      | -      | 0   | -      |
| 短大専攻科1年 | -         | -      | -         | -      | -      | -      | 0   | -      |
| 短大専攻科2年 | -         | -      | -         | -      | -      | -      | 0   | -      |

## 57. 飲酒の強要

|         | 経験したことがある |        | 経験したことはない |        | 無効・無回答 |        | 合計  |        |
|---------|-----------|--------|-----------|--------|--------|--------|-----|--------|
|         | 回答数       | 回答率(%) | 回答数       | 回答率(%) | 回答数    | 回答率(%) | 回答数 | 回答率(%) |
| 学部1年    | 0         | 0.0%   | 17        | 94.4%  | 1      | 5.6%   | 18  | 100.0% |
| 学部2年    | 0         | 0.0%   | 22        | 100.0% | 0      | 0.0%   | 22  | 100.0% |
| 学部3年    | 0         | 0.0%   | 20        | 100.0% | 0      | 0.0%   | 20  | 100.0% |
| 学部4年    | 0         | 0.0%   | 31        | 100.0% | 0      | 0.0%   | 31  | 100.0% |
| 大学院修士1年 | -         | -      | -         | -      | -      | -      | 0   | -      |
| 大学院修士2年 | -         | -      | -         | -      | -      | -      | 0   | -      |
| 短大専攻科1年 | -         | -      | -         | -      | -      | -      | 0   | -      |
| 短大専攻科2年 | -         | -      | -         | -      | -      | -      | 0   | -      |

## 58. セクシャルハラスメント(性的いやがらせ)

|         | 経験したことがある |        | 経験したことはない |        | 無効・無回答 |        | 合計  |        |
|---------|-----------|--------|-----------|--------|--------|--------|-----|--------|
|         | 回答数       | 回答率(%) | 回答数       | 回答率(%) | 回答数    | 回答率(%) | 回答数 | 回答率(%) |
| 学部1年    | 0         | 0.0%   | 18        | 100.0% | 0      | 0.0%   | 18  | 100.0% |
| 学部2年    | 0         | 0.0%   | 22        | 100.0% | 0      | 0.0%   | 22  | 100.0% |
| 学部3年    | 0         | 0.0%   | 20        | 100.0% | 0      | 0.0%   | 20  | 100.0% |
| 学部4年    | 0         | 0.0%   | 31        | 100.0% | 0      | 0.0%   | 31  | 100.0% |
| 大学院修士1年 | -         | -      | -         | -      | -      | -      | 0   | -      |
| 大学院修士2年 | -         | -      | -         | -      | -      | -      | 0   | -      |
| 短大専攻科1年 | -         | -      | -         | -      | -      | -      | 0   | -      |
| 短大専攻科2年 | -         | -      | -         | -      | -      | -      | 0   | -      |

## 59. アカデミックハラスメント(教員からのいやがらせ)

|         | 経験したことがある |        | 経験したことはない |        | 無効・無回答 |        | 合計  |        |
|---------|-----------|--------|-----------|--------|--------|--------|-----|--------|
|         | 回答数       | 回答率(%) | 回答数       | 回答率(%) | 回答数    | 回答率(%) | 回答数 | 回答率(%) |
| 学部1年    | 0         | 0.0%   | 18        | 100.0% | 0      | 0.0%   | 18  | 100.0% |
| 学部2年    | 0         | 0.0%   | 22        | 100.0% | 0      | 0.0%   | 22  | 100.0% |
| 学部3年    | 0         | 0.0%   | 20        | 100.0% | 0      | 0.0%   | 20  | 100.0% |
| 学部4年    | 0         | 0.0%   | 31        | 100.0% | 0      | 0.0%   | 31  | 100.0% |
| 大学院修士1年 | -         | -      | -         | -      | -      | -      | 0   | -      |
| 大学院修士2年 | -         | -      | -         | -      | -      | -      | 0   | -      |
| 短大専攻科1年 | -         | -      | -         | -      | -      | -      | 0   | -      |
| 短大専攻科2年 | -         | -      | -         | -      | -      | -      | 0   | -      |

## 60. つきまとい、ストーカー被害

|         | 経験したことがある |        | 経験したことはない |        | 無効・無回答 |        | 合計  |        |
|---------|-----------|--------|-----------|--------|--------|--------|-----|--------|
|         | 回答数       | 回答率(%) | 回答数       | 回答率(%) | 回答数    | 回答率(%) | 回答数 | 回答率(%) |
| 学部1年    | 0         | 0.0%   | 18        | 100.0% | 0      | 0.0%   | 18  | 100.0% |
| 学部2年    | 1         | 4.5%   | 21        | 95.5%  | 0      | 0.0%   | 22  | 100.0% |
| 学部3年    | 0         | 0.0%   | 20        | 100.0% | 0      | 0.0%   | 20  | 100.0% |
| 学部4年    | 0         | 0.0%   | 31        | 100.0% | 0      | 0.0%   | 31  | 100.0% |
| 大学院修士1年 | -         | -      | -         | -      | -      | -      | 0   | -      |
| 大学院修士2年 | -         | -      | -         | -      | -      | -      | 0   | -      |
| 短大専攻科1年 | -         | -      | -         | -      | -      | -      | 0   | -      |
| 短大専攻科2年 | -         | -      | -         | -      | -      | -      | 0   | -      |

## 61. なりすましなどネット犯罪の被害

|         | 経験したことがある |        | 経験したことはない |        | 無効・無回答 |        | 合計  |        |
|---------|-----------|--------|-----------|--------|--------|--------|-----|--------|
|         | 回答数       | 回答率(%) | 回答数       | 回答率(%) | 回答数    | 回答率(%) | 回答数 | 回答率(%) |
| 学部1年    | 0         | 0.0%   | 18        | 100.0% | 0      | 0.0%   | 18  | 100.0% |
| 学部2年    | 1         | 4.5%   | 21        | 95.5%  | 0      | 0.0%   | 22  | 100.0% |
| 学部3年    | 1         | 5.0%   | 19        | 95.0%  | 0      | 0.0%   | 20  | 100.0% |
| 学部4年    | 0         | 0.0%   | 31        | 100.0% | 0      | 0.0%   | 31  | 100.0% |
| 大学院修士1年 | -         | -      | -         | -      | -      | -      | 0   | -      |
| 大学院修士2年 | -         | -      | -         | -      | -      | -      | 0   | -      |
| 短大専攻科1年 | -         | -      | -         | -      | -      | -      | 0   | -      |
| 短大専攻科2年 | -         | -      | -         | -      | -      | -      | 0   | -      |

## 62. マルチ商法、悪徳商法の被害

|         | 経験したことがある |        | 経験したことはない |        | 無効・無回答 |        | 合計  |        |
|---------|-----------|--------|-----------|--------|--------|--------|-----|--------|
|         | 回答数       | 回答率(%) | 回答数       | 回答率(%) | 回答数    | 回答率(%) | 回答数 | 回答率(%) |
| 学部1年    | 0         | 0.0%   | 18        | 100.0% | 0      | 0.0%   | 18  | 100.0% |
| 学部2年    | 0         | 0.0%   | 22        | 100.0% | 0      | 0.0%   | 22  | 100.0% |
| 学部3年    | 1         | 5.0%   | 19        | 95.0%  | 0      | 0.0%   | 20  | 100.0% |
| 学部4年    | 0         | 0.0%   | 31        | 100.0% | 0      | 0.0%   | 31  | 100.0% |
| 大学院修士1年 | -         | -      | -         | -      | -      | -      | 0   | -      |
| 大学院修士2年 | -         | -      | -         | -      | -      | -      | 0   | -      |
| 短大専攻科1年 | -         | -      | -         | -      | -      | -      | 0   | -      |
| 短大専攻科2年 | -         | -      | -         | -      | -      | -      | 0   | -      |

## 63. 違法薬物の使用の勧誘

|         | 経験したことがある |        | 経験したことはない |        | 無効・無回答 |        | 合計  |        |
|---------|-----------|--------|-----------|--------|--------|--------|-----|--------|
|         | 回答数       | 回答率(%) | 回答数       | 回答率(%) | 回答数    | 回答率(%) | 回答数 | 回答率(%) |
| 学部1年    | 0         | 0.0%   | 18        | 100.0% | 0      | 0.0%   | 18  | 100.0% |
| 学部2年    | 0         | 0.0%   | 22        | 100.0% | 0      | 0.0%   | 22  | 100.0% |
| 学部3年    | 0         | 0.0%   | 20        | 100.0% | 0      | 0.0%   | 20  | 100.0% |
| 学部4年    | 0         | 0.0%   | 31        | 100.0% | 0      | 0.0%   | 31  | 100.0% |
| 大学院修士1年 | -         | -      | -         | -      | -      | -      | 0   | -      |
| 大学院修士2年 | -         | -      | -         | -      | -      | -      | 0   | -      |
| 短大専攻科1年 | -         | -      | -         | -      | -      | -      | 0   | -      |
| 短大専攻科2年 | -         | -      | -         | -      | -      | -      | 0   | -      |

## 64. 望まない宗教活動への勧誘

|         | 経験したことがある |        | 経験したことはない |        | 無効・無回答 |        | 合計  |        |
|---------|-----------|--------|-----------|--------|--------|--------|-----|--------|
|         | 回答数       | 回答率(%) | 回答数       | 回答率(%) | 回答数    | 回答率(%) | 回答数 | 回答率(%) |
| 学部1年    | 0         | 0.0%   | 18        | 100.0% | 0      | 0.0%   | 18  | 100.0% |
| 学部2年    | 0         | 0.0%   | 22        | 100.0% | 0      | 0.0%   | 22  | 100.0% |
| 学部3年    | 0         | 0.0%   | 20        | 100.0% | 0      | 0.0%   | 20  | 100.0% |
| 学部4年    | 0         | 0.0%   | 31        | 100.0% | 0      | 0.0%   | 31  | 100.0% |
| 大学院修士1年 | -         | -      | -         | -      | -      | -      | 0   | -      |
| 大学院修士2年 | -         | -      | -         | -      | -      | -      | 0   | -      |
| 短大専攻科1年 | -         | -      | -         | -      | -      | -      | 0   | -      |
| 短大専攻科2年 | -         | -      | -         | -      | -      | -      | 0   | -      |



令和4年度 学生生活アンケート調査  
常葉大学浜松キャンパス

〒431-2102 静岡県浜松市北区都田町1230

集計・印刷 株式会社 教育ソフトウェア  
〒192-0081 東京都八王子市横山町10-2 八王子SIAビル2F  
電話:042-649-9602