

---

---

# 令和4年度 学生生活アンケート調査

---

---

2022年 12月

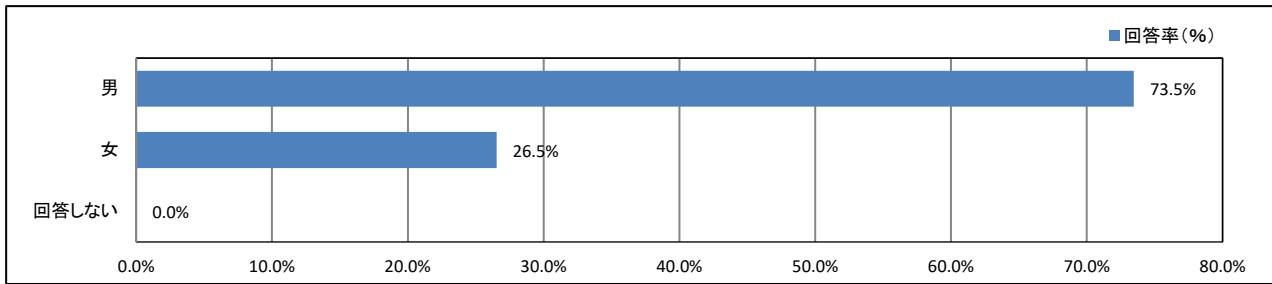
常葉大学浜松キャンパス【理学療法】

## 目次

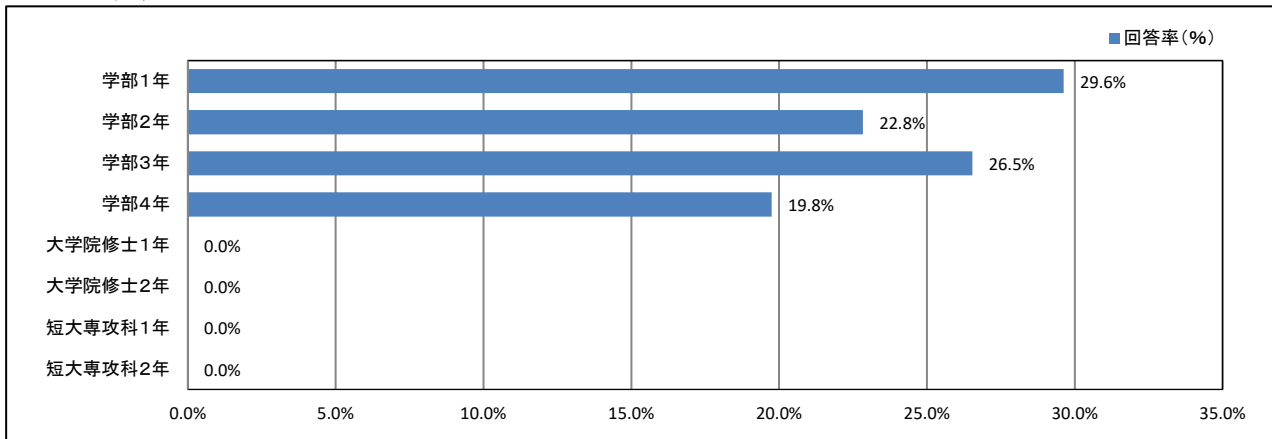
★	プロフィール	1
★	日常生活について	2
★	平日の過ごし方について	11
★	学修の状況について	15
★	課外活動の状況について	25
★	学生食堂について	30
★	キャンパスの改善について	32
★	学生支援体制について	34
★	大学からの情報提供について	45
★	入学後のトラブルについて	51
	資料集	巻末

# ★ プロフィール

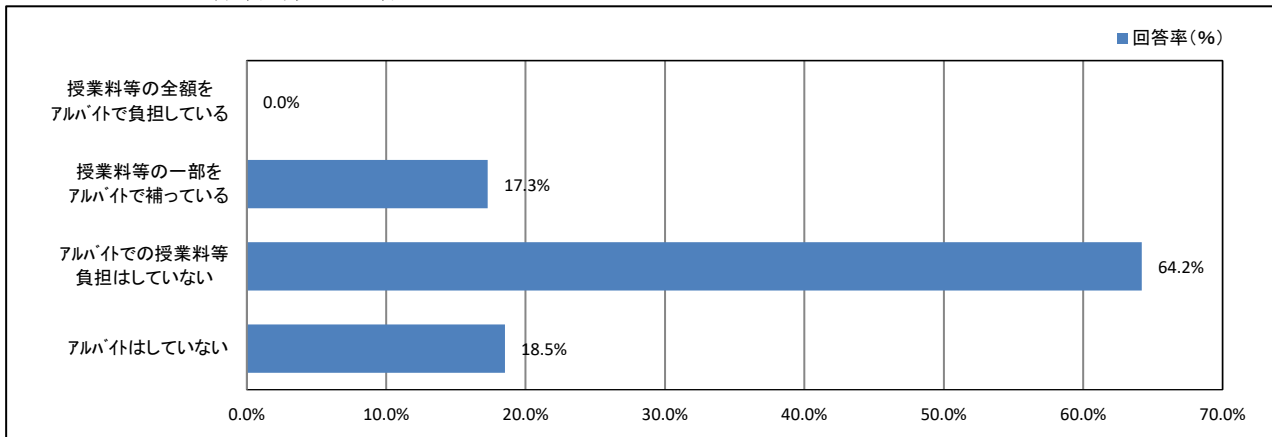
## 1. あなたの性別



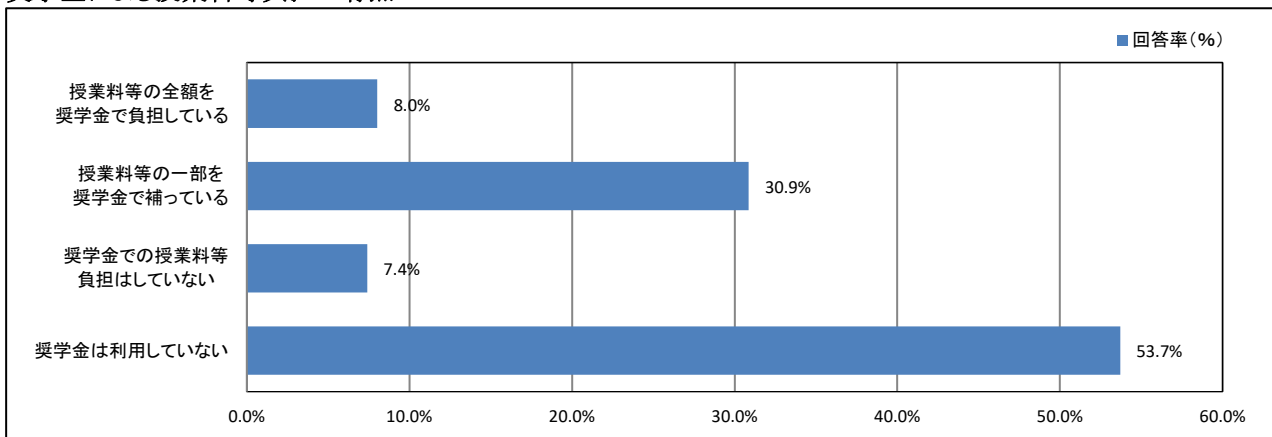
## 2. あなたの学年



## 4. アルバイトによる授業料等負担の有無



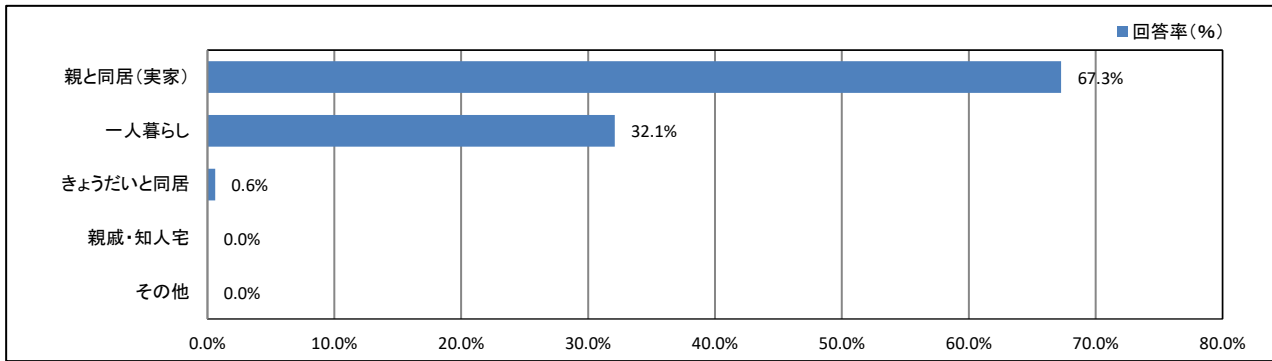
## 5. 奨学金による授業料等負担の有無



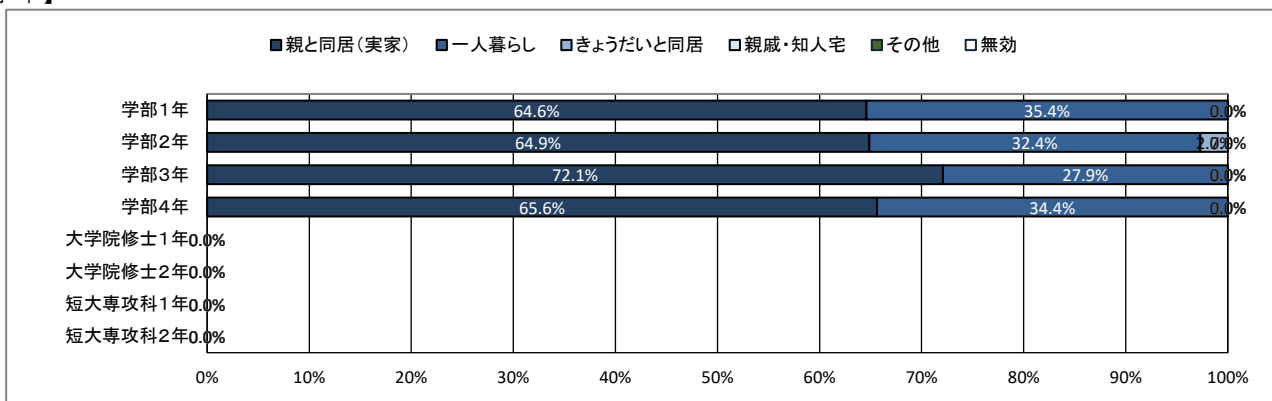
# ★ 日常生活について

## 6. 居住形態について

【全体】



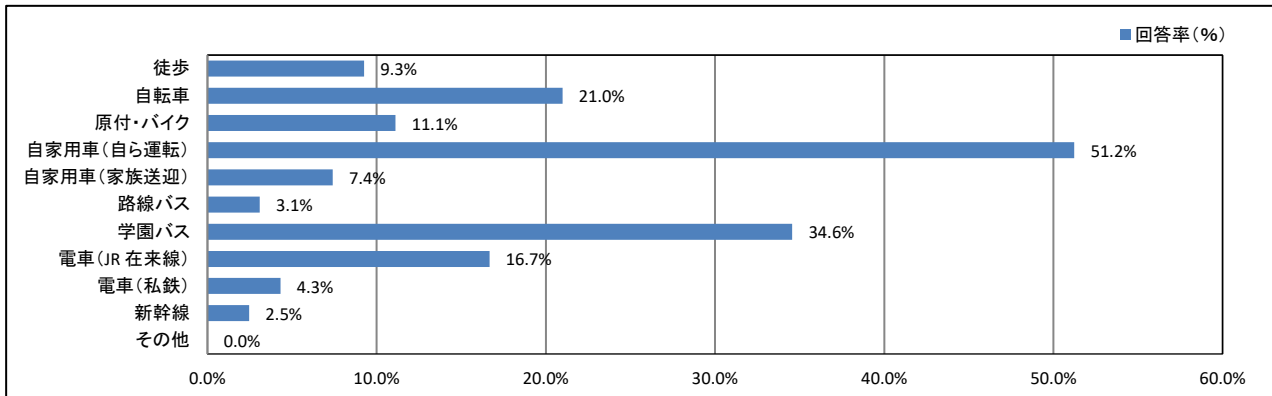
【学年】



# ★ 日常生活について

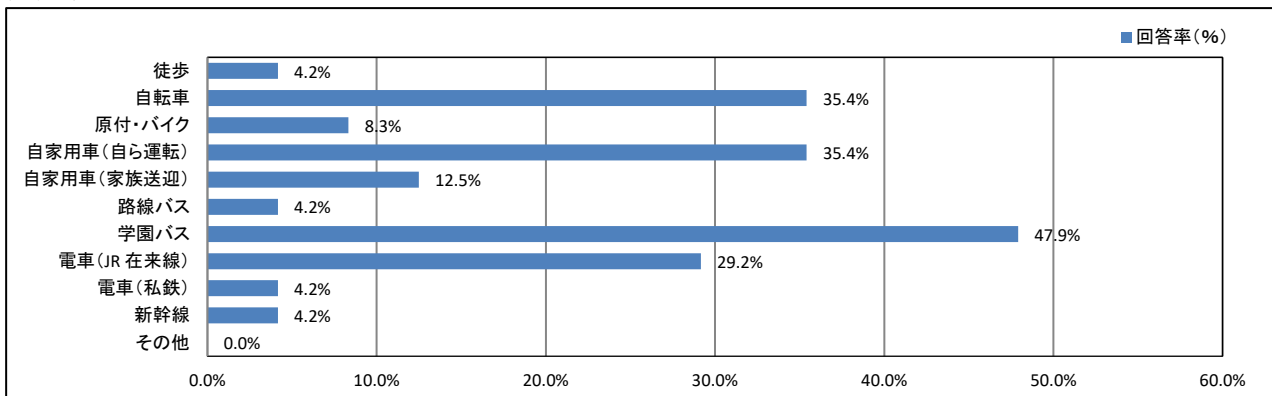
## 7. 通常の通学手段について(あてはまるものすべてにマークしてください)

【全体】

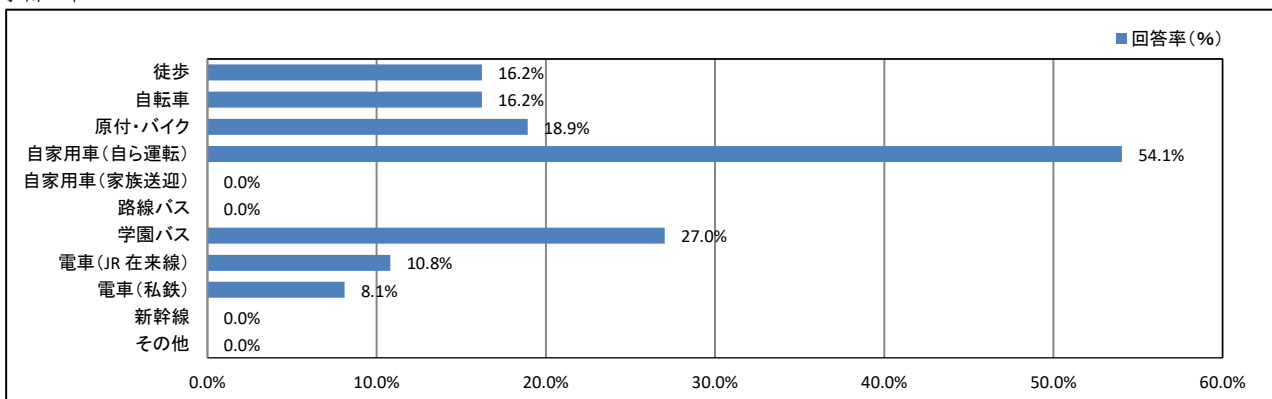


【学年】

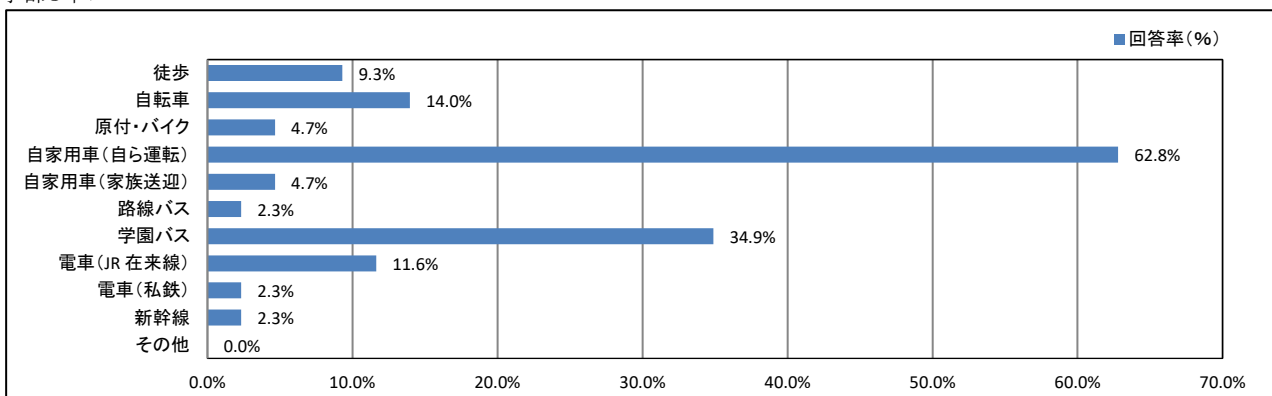
<学部1年>



<学部2年>

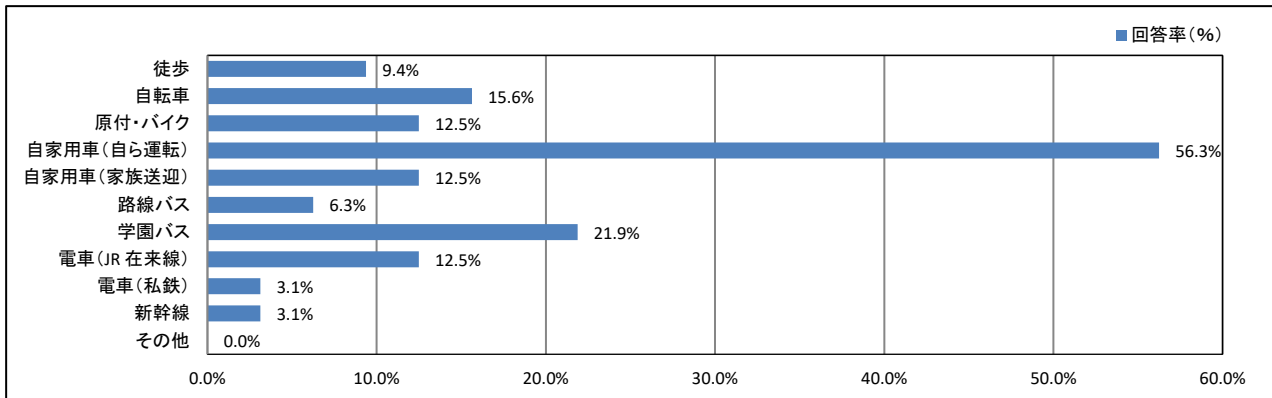


<学部3年>

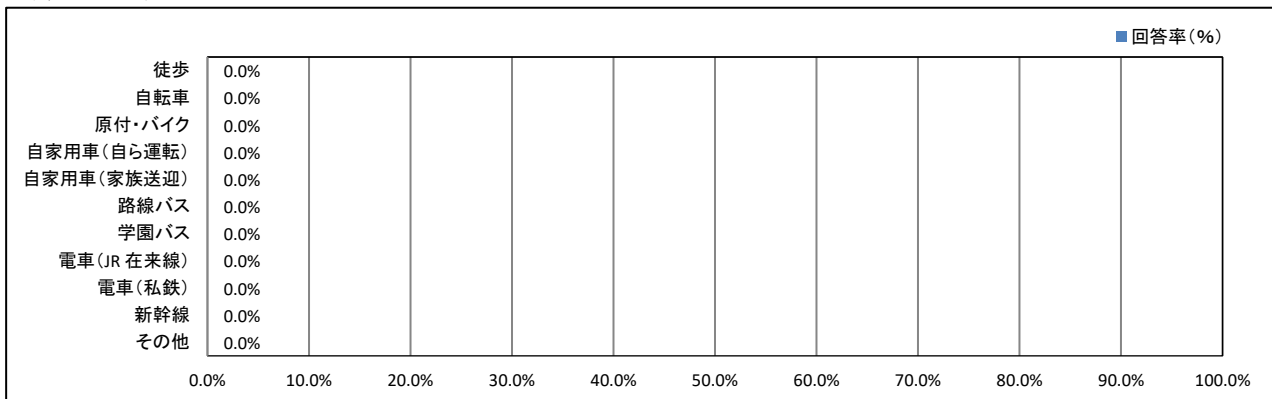


# ★ 日常生活について

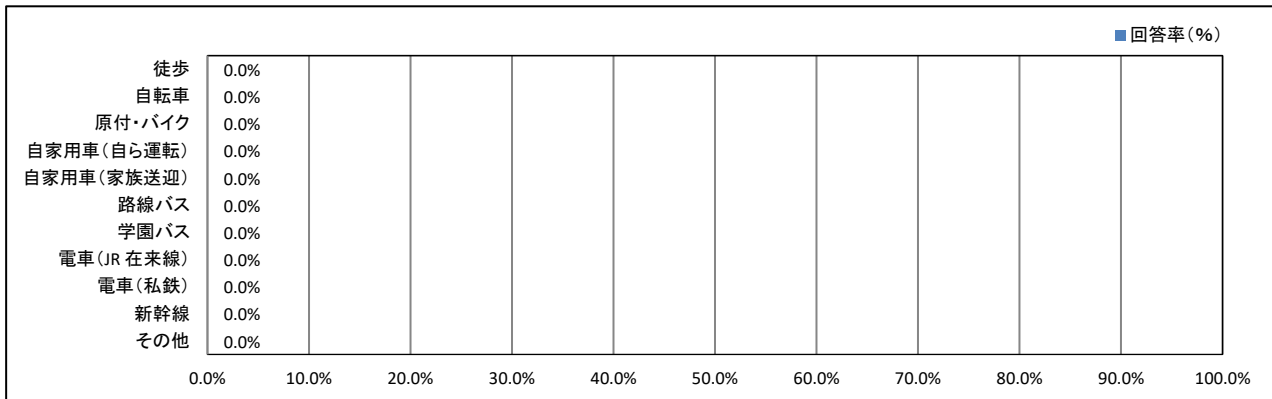
## <学部4年>



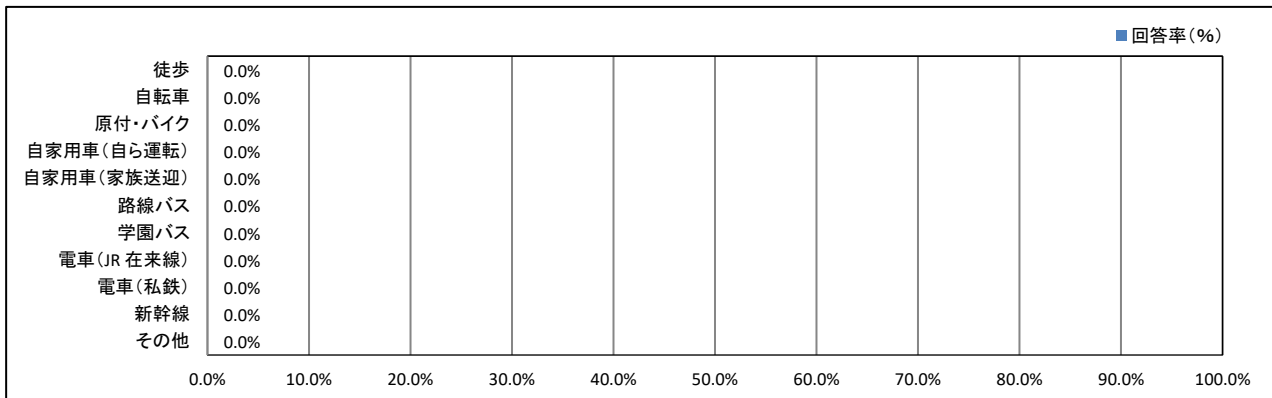
## <大学院修士1年>



## <大学院修士2年>

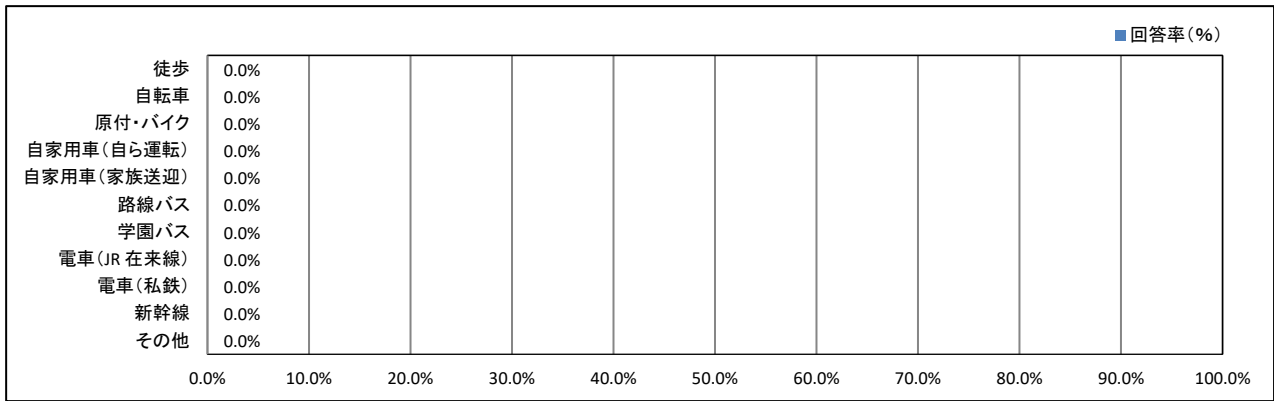


## <短大専攻科1年>



# ★ 日常生活について

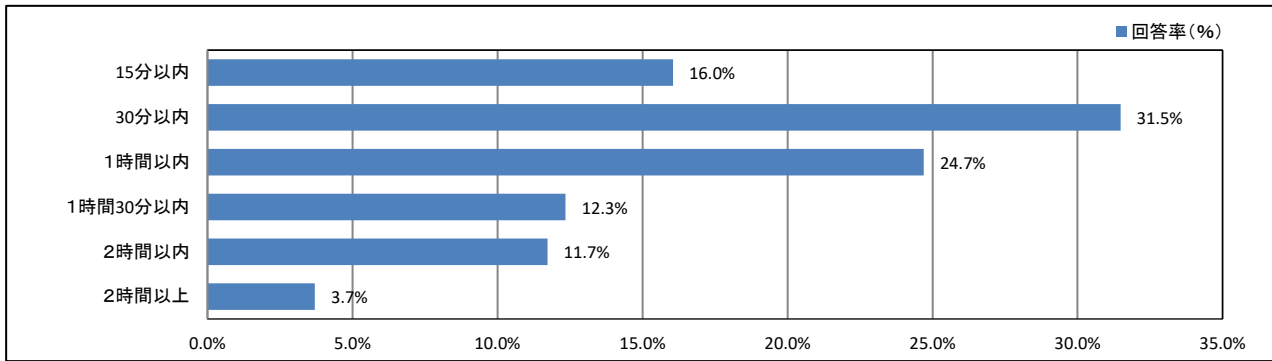
<短大専攻科2年>



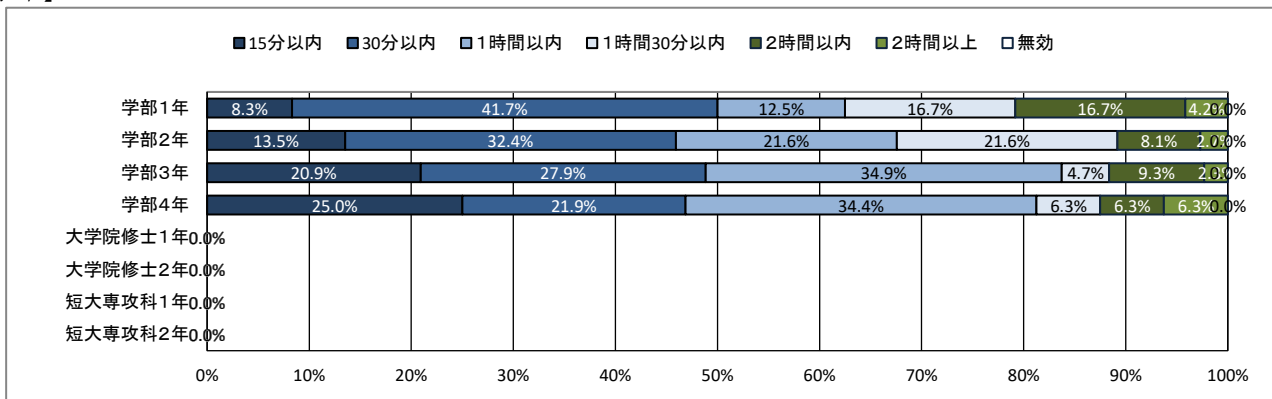
# ★ 日常生活について

## 8. 通学時間について(片道)

【全体】



【学年】

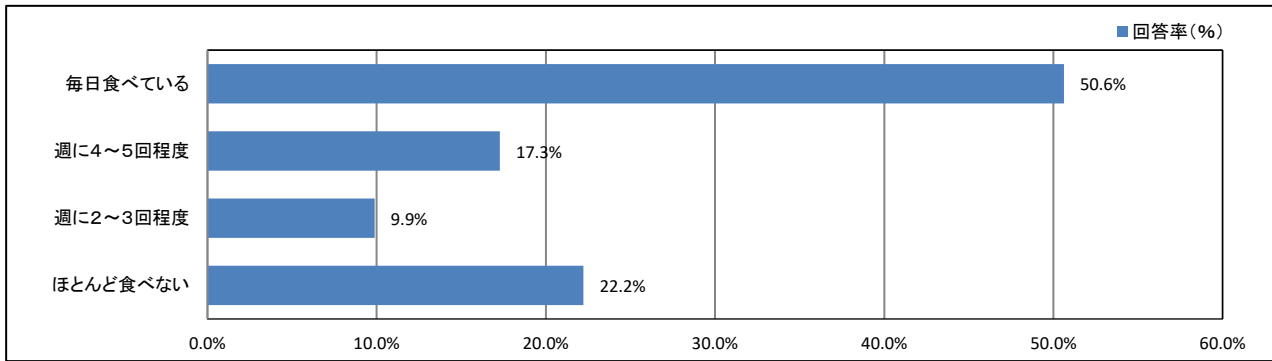




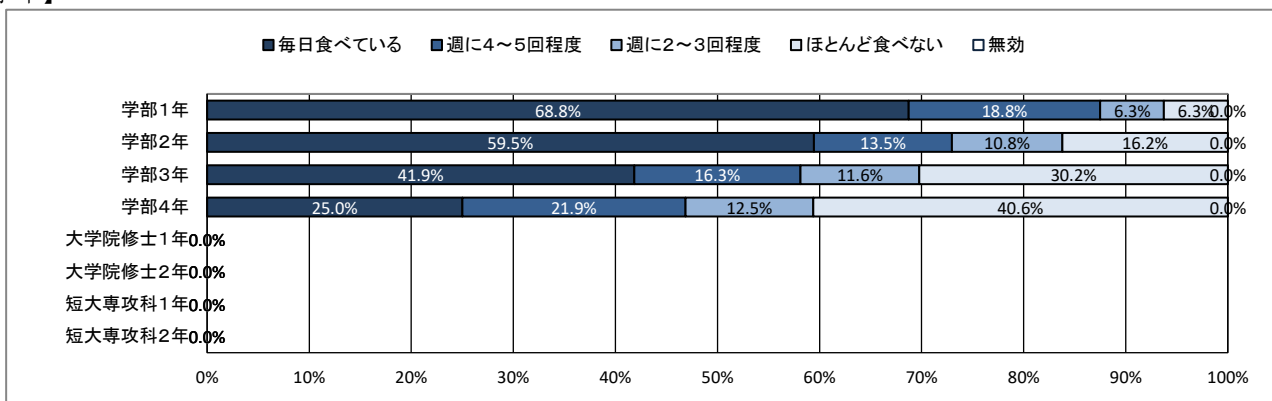
# ★ 日常生活について

## 9. 朝食について

【全体】



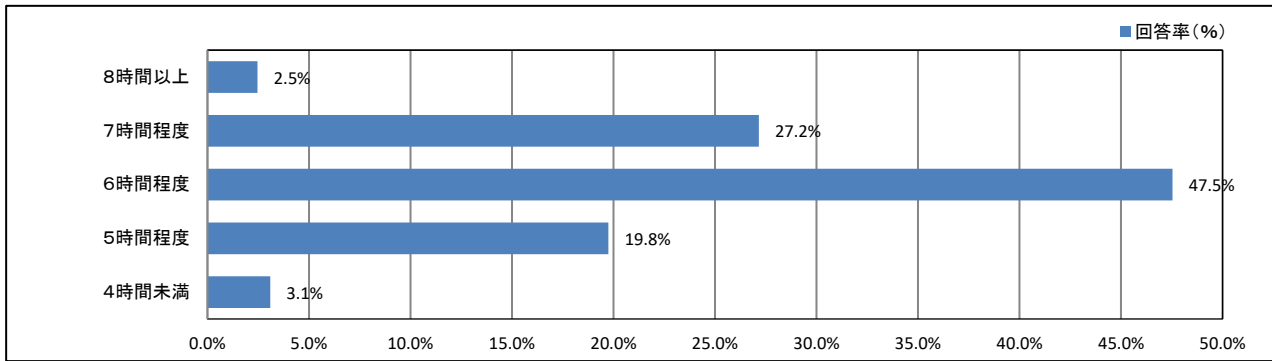
【学年】



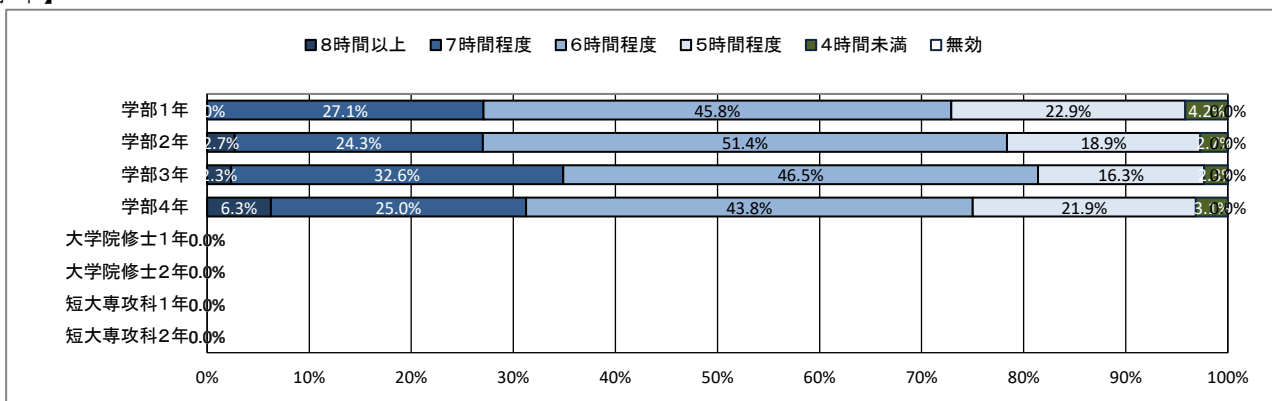
# ★ 日常生活について

## 10. 平日の平均睡眠時間

【全体】



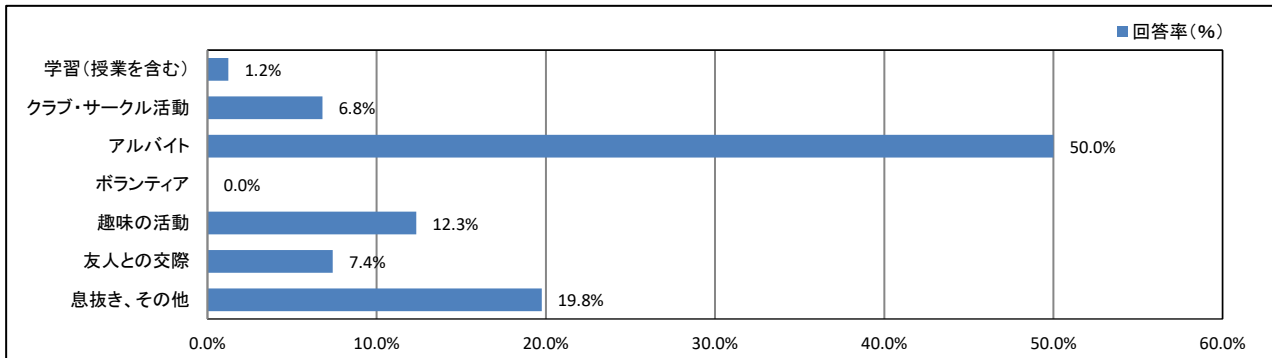
【学年】



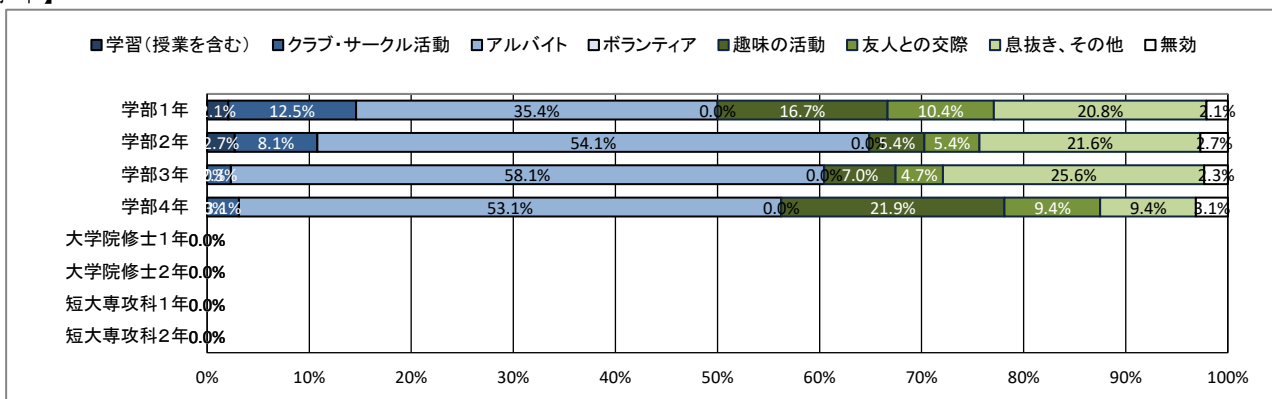
# ★ 日常生活について

## 11. 週末(土日)の過ごし方(最も多い活動)

【全体】



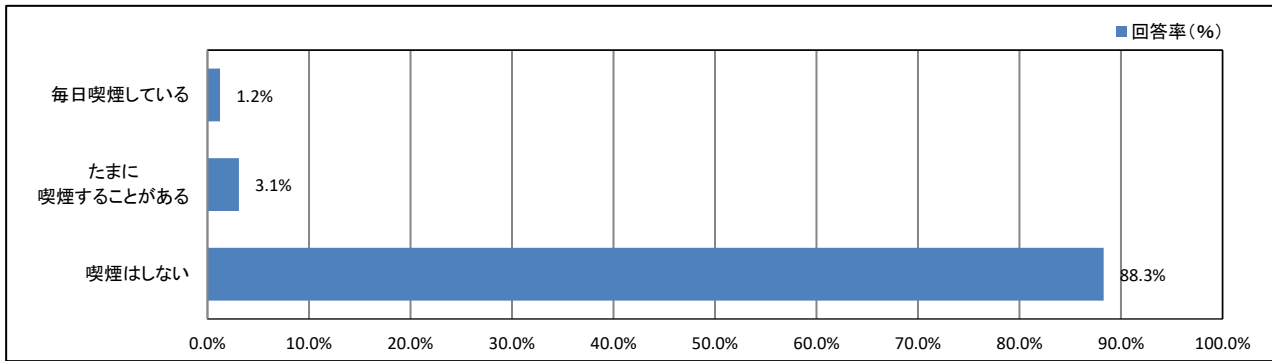
【学年】



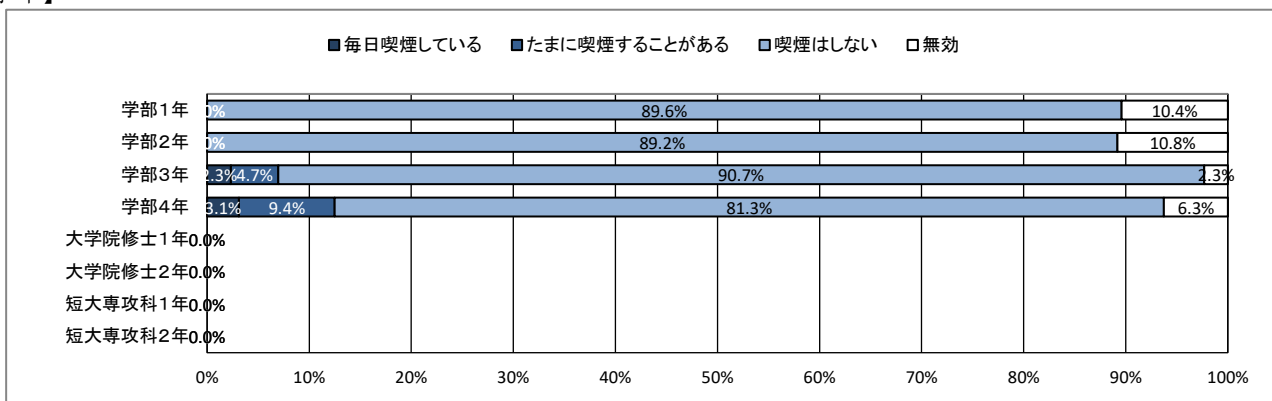
# ★ 日常生活について

## 12. 喫煙について

【全体】



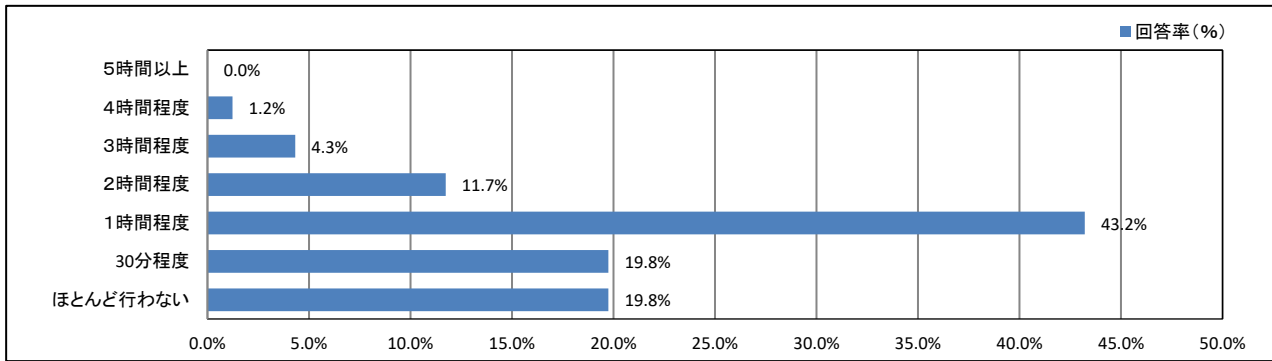
【学年】



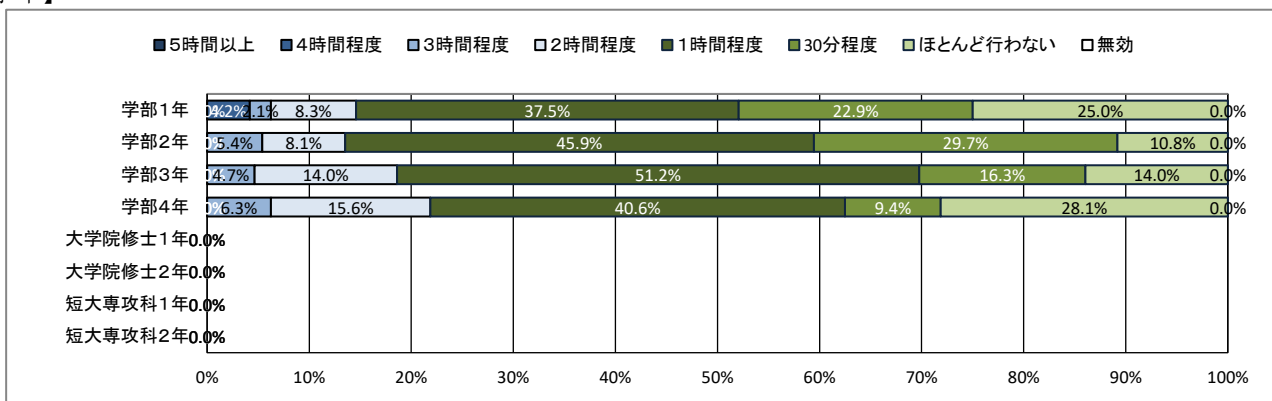
## ★ 平日の過ごし方について

### 13. 1日の学修時間(授業時間を除く)

【全体】



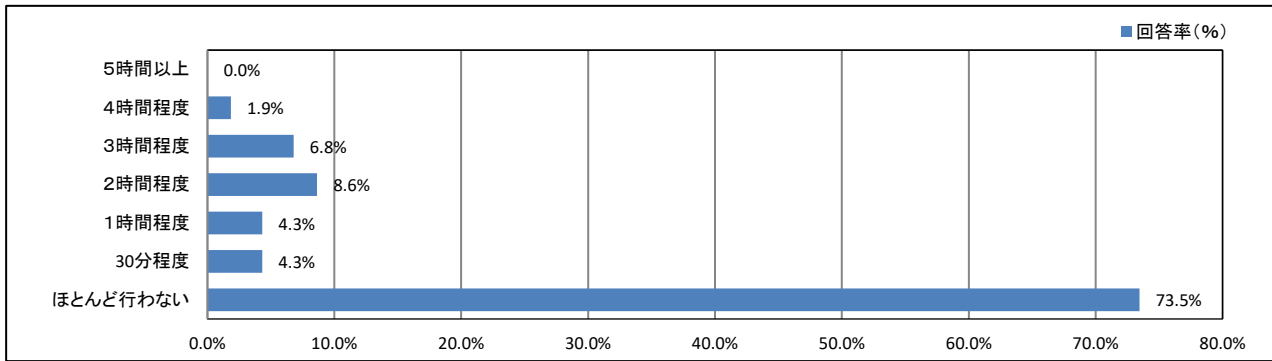
【学年】



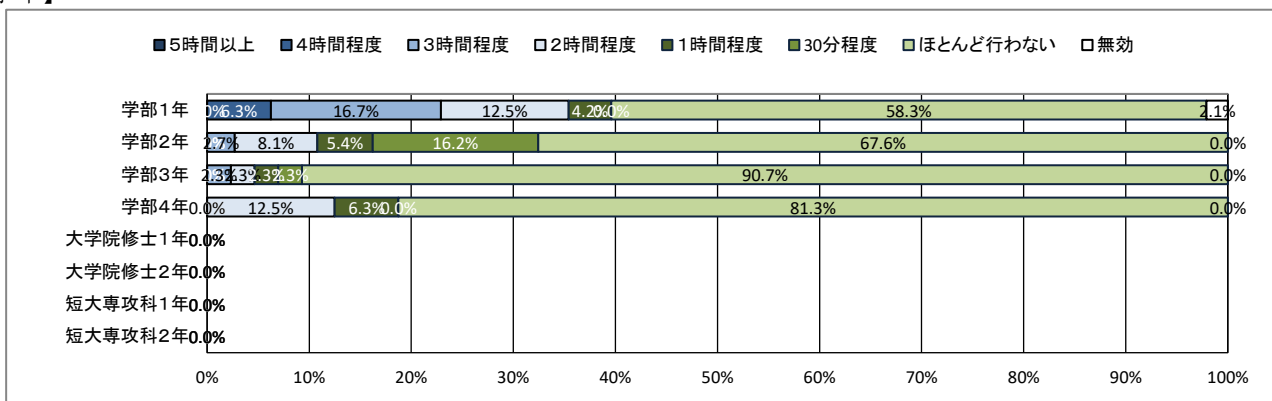
# ★ 平日の過ごし方について

## 14. クラブ・サークル活動

【全体】



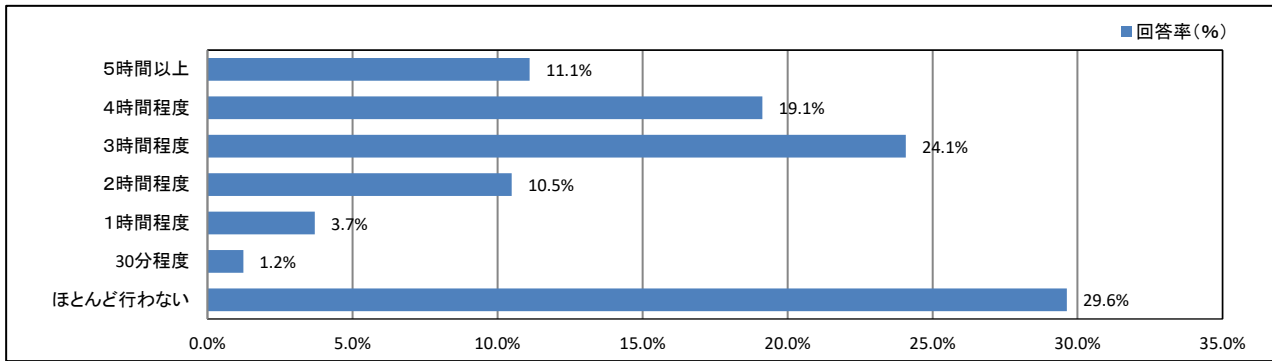
【学年】



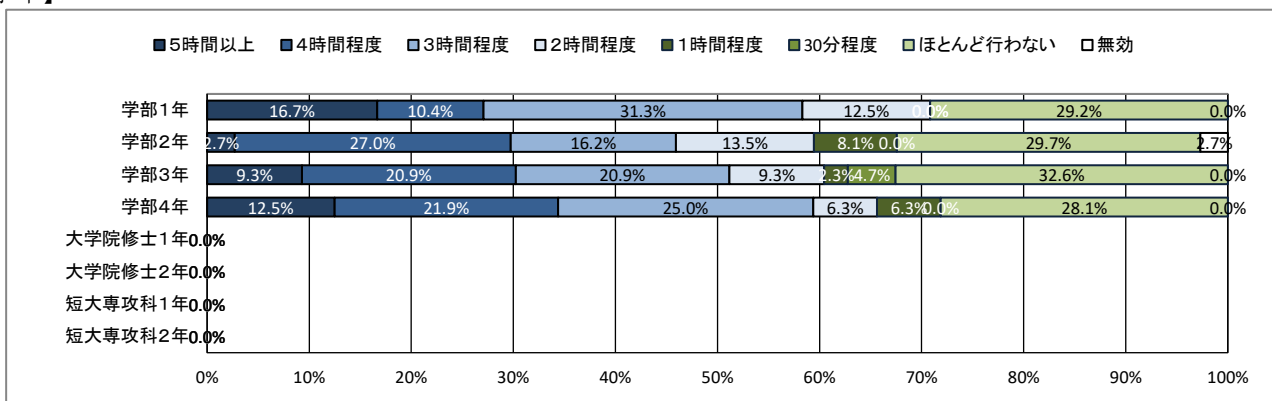
# ★ 平日の過ごし方について

## 15. アルバイト

【全体】



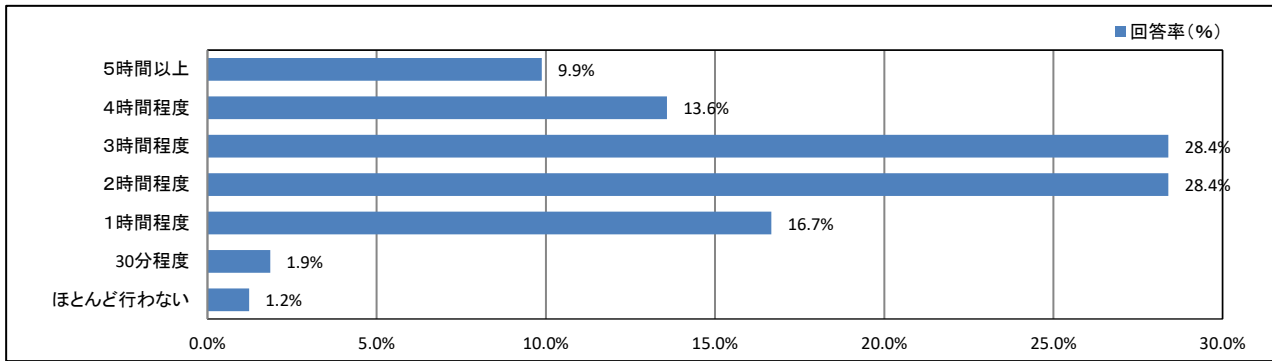
【学年】



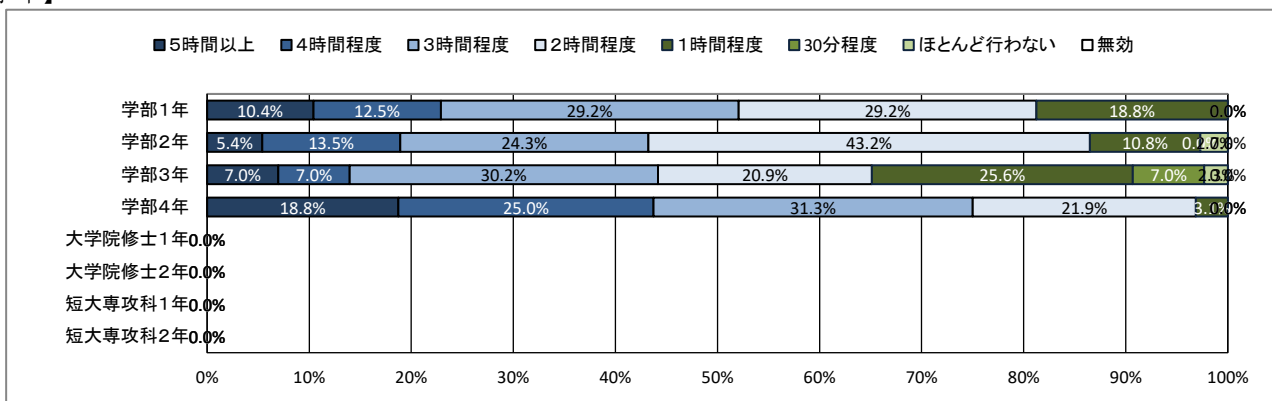
# ★ 平日の過ごし方について

## 16. ゲーム・LINE・SNS

【全体】



【学年】

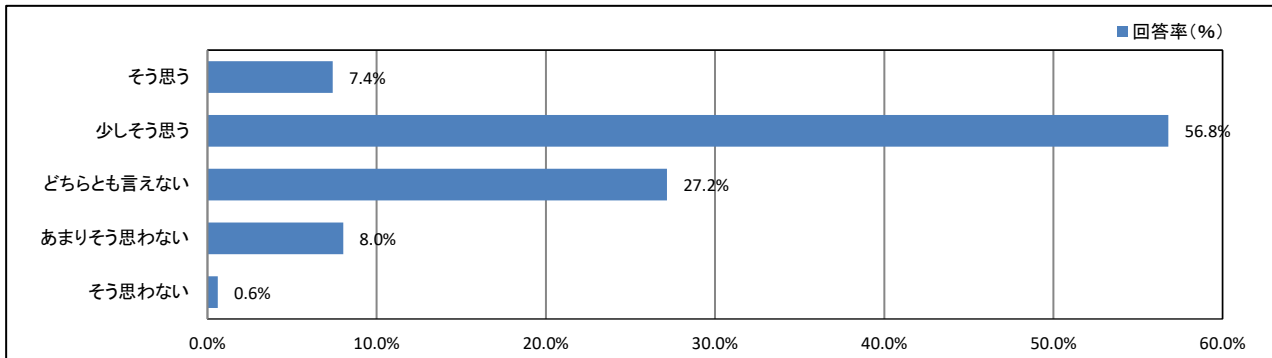




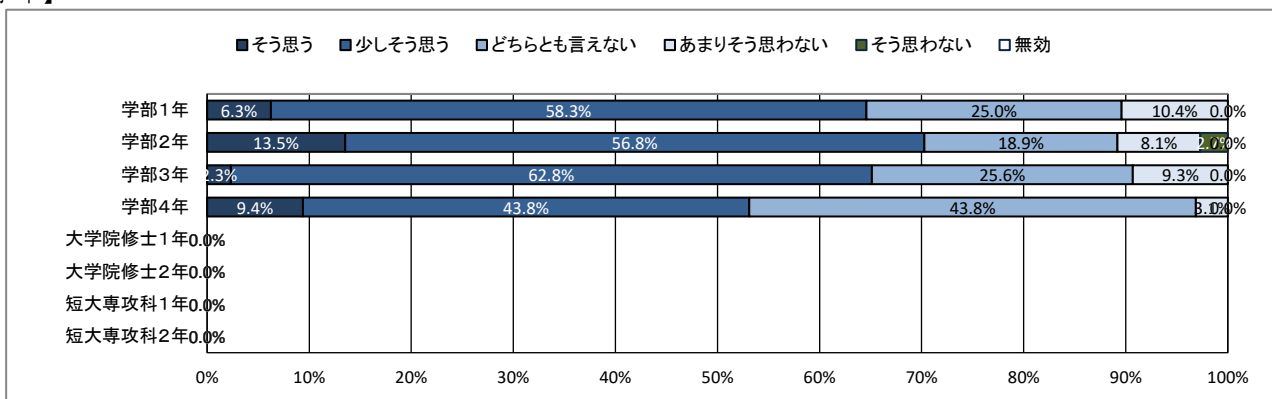
## ★ 学修の状況について

### 17. これまで履修した授業の内容は、おおむね理解できた

【全体】



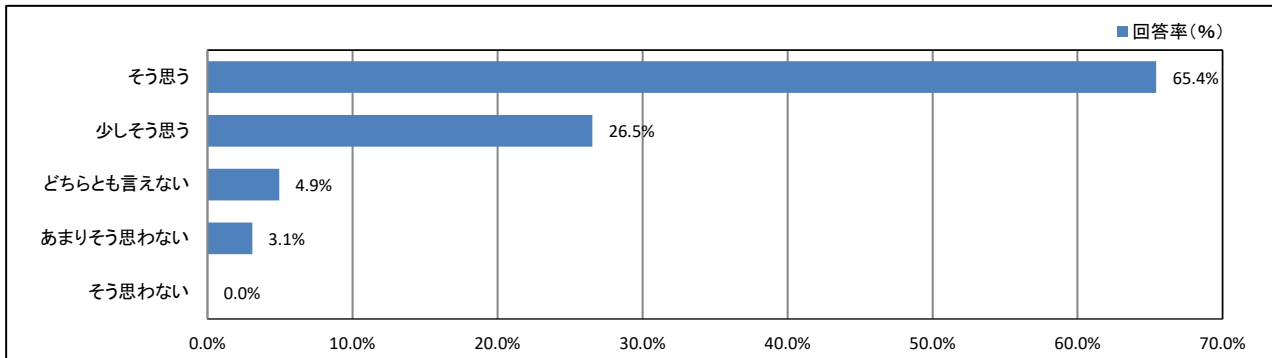
【学年】



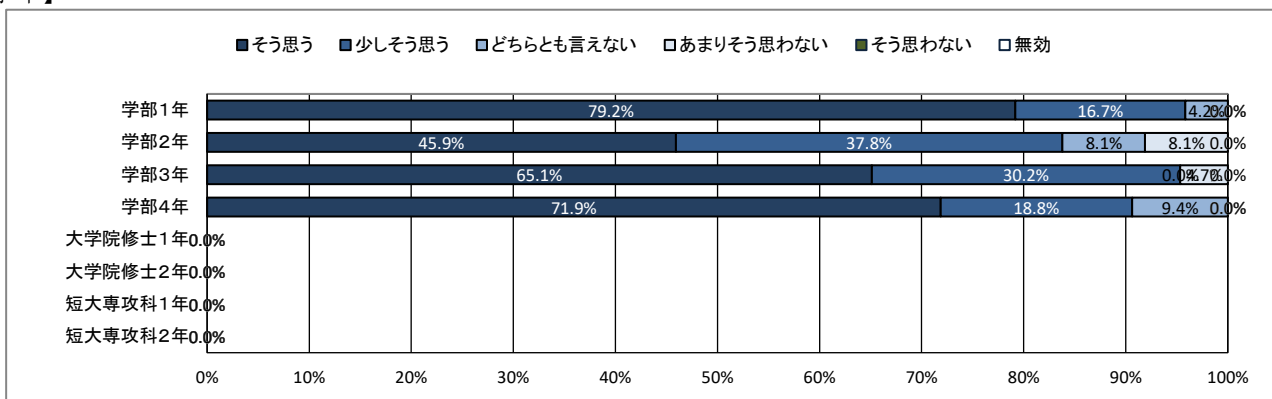
## ★ 学修の状況について

### 18. 授業への出席状況は、おおむね良好だった

【全体】



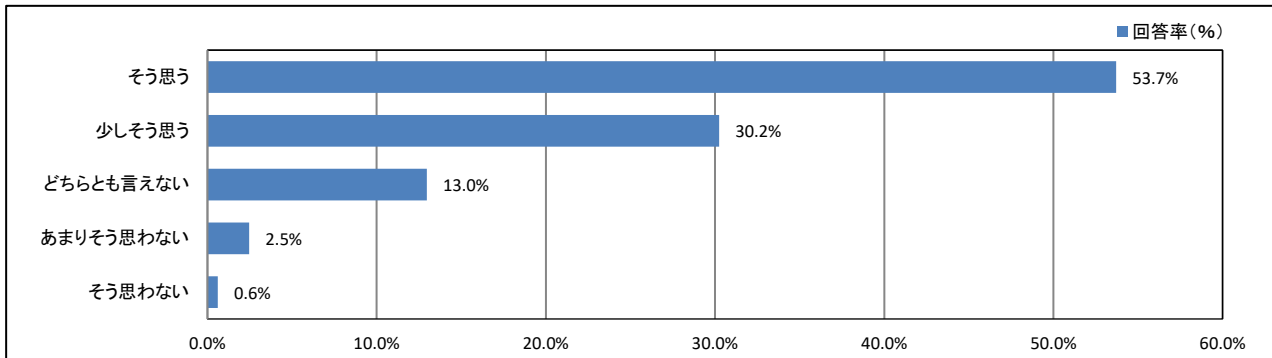
【学年】



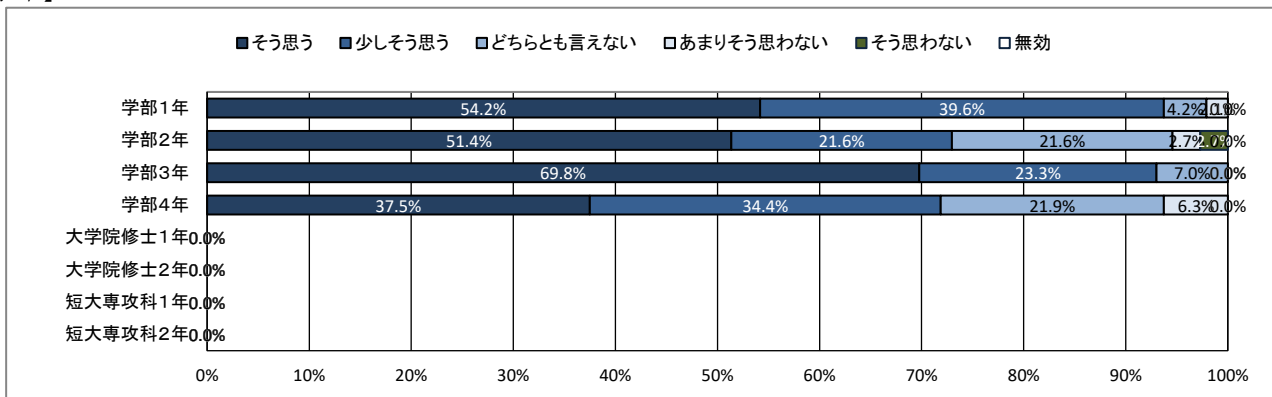
## ★ 学修の状況について

### 19. 遅刻や私語をせず、良好な受講態度に努めた

【全体】



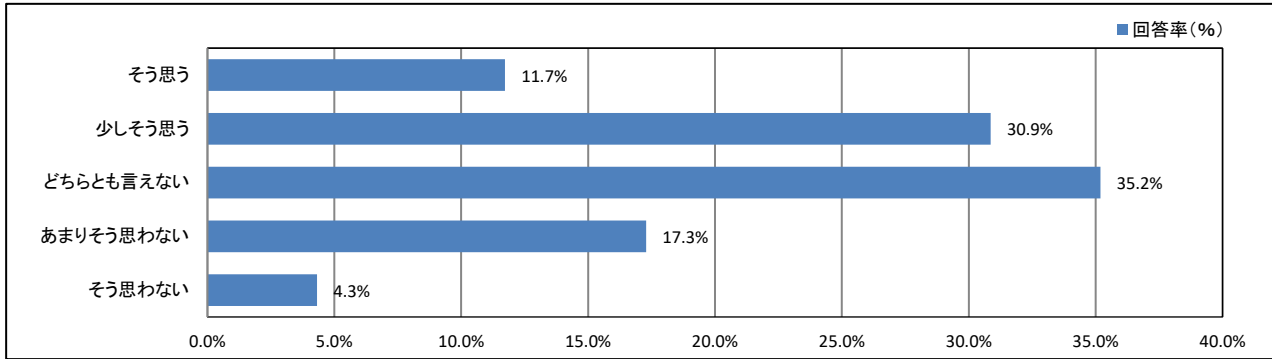
【学年】



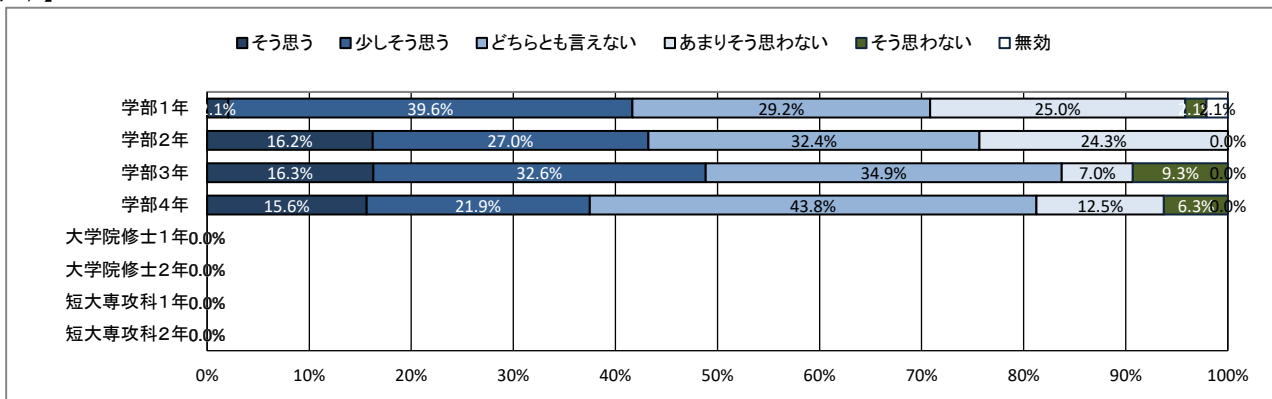
# ★ 学修の状況について

## 20. 予習・復習など、授業時間外の学修に努めた

【全体】



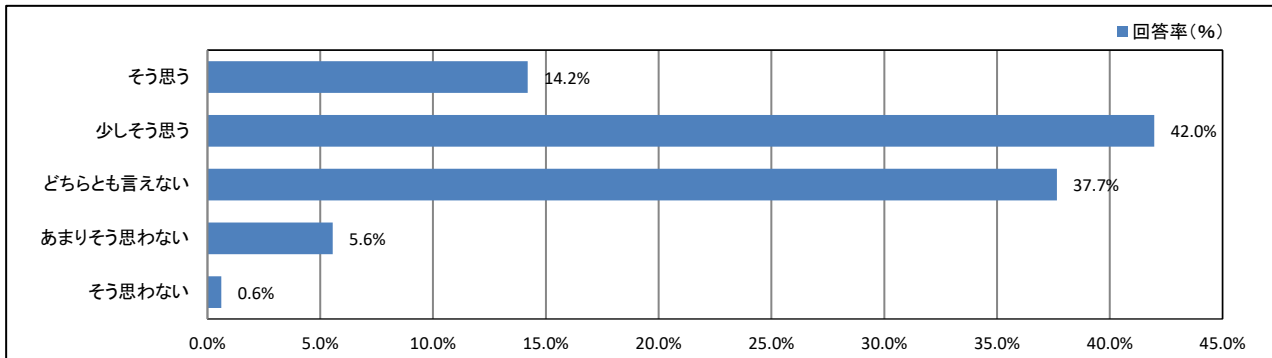
【学年】



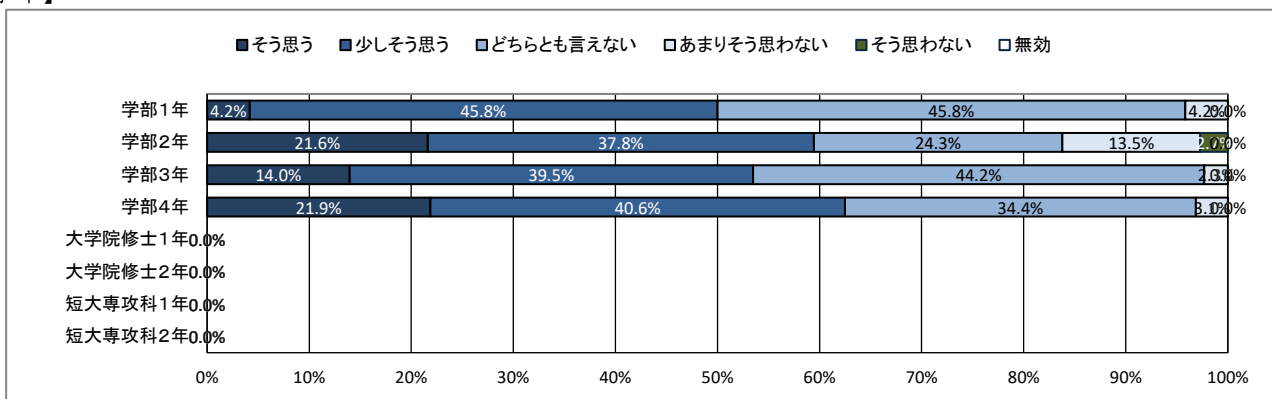
## ★ 学修の状況について

### 21. これまでの学業成績を理解し、現在の学修に活かしている

【全体】



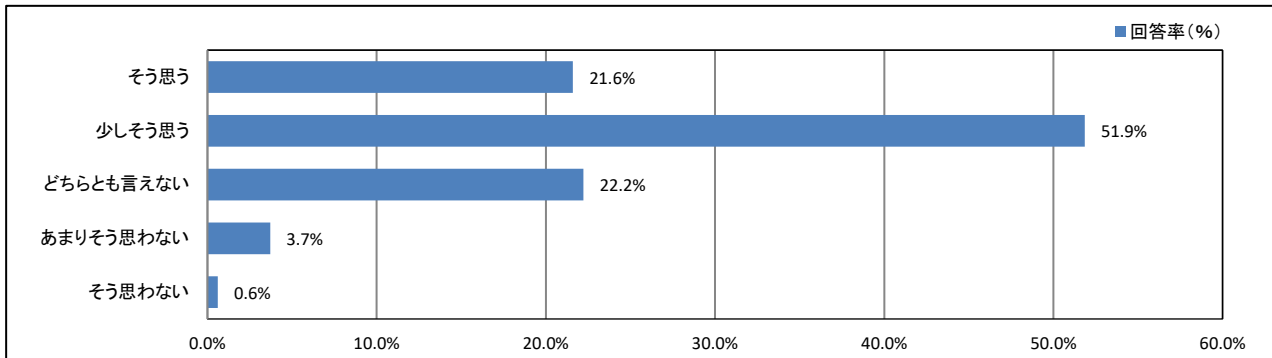
【学年】



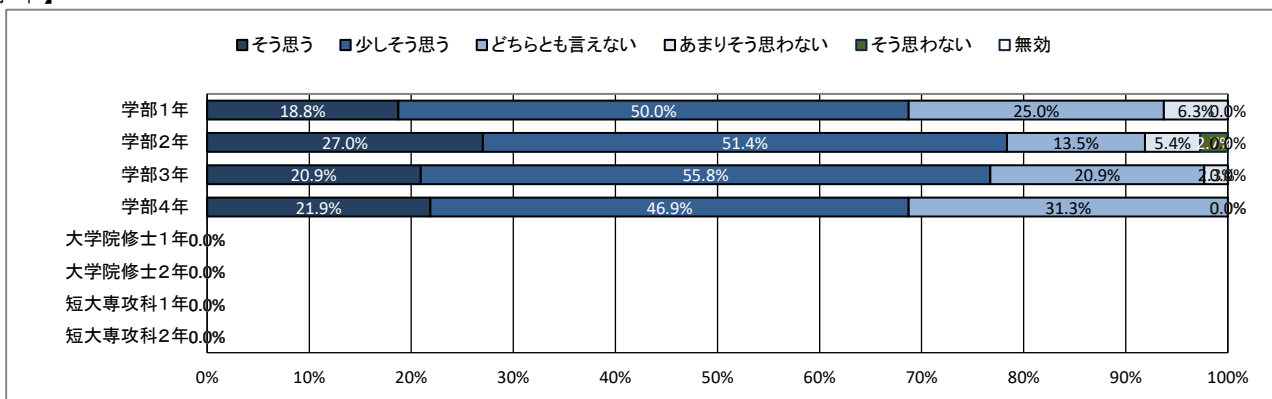
## ★ 学修の状況について

### 22. 授業を通して、幅広い教養が得られている

【全体】



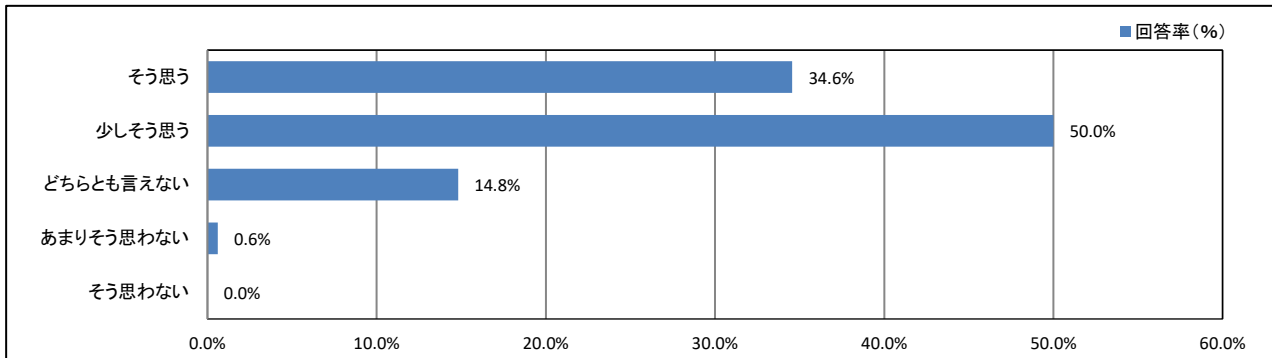
【学年】



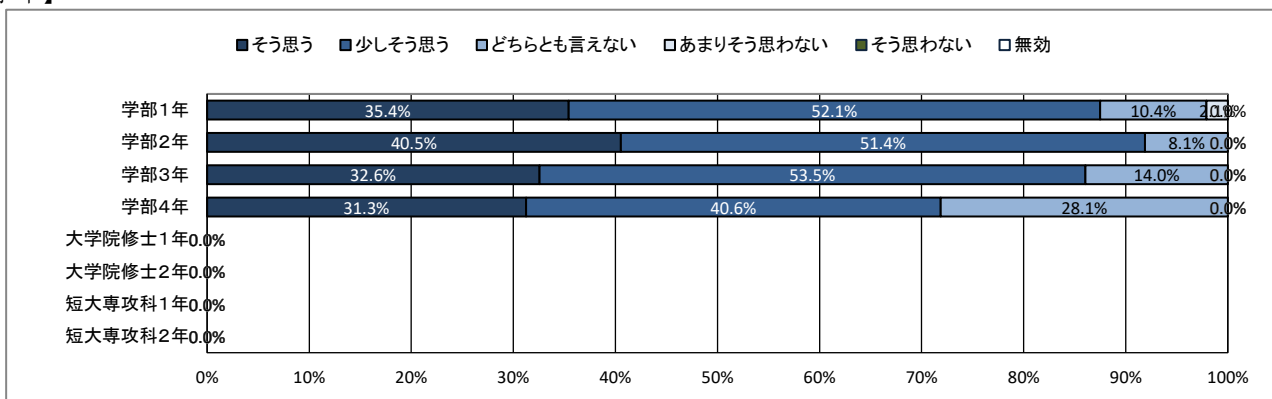
## ★ 学修の状況について

### 23. 授業を通して、深い専門知識が得られている

【全体】



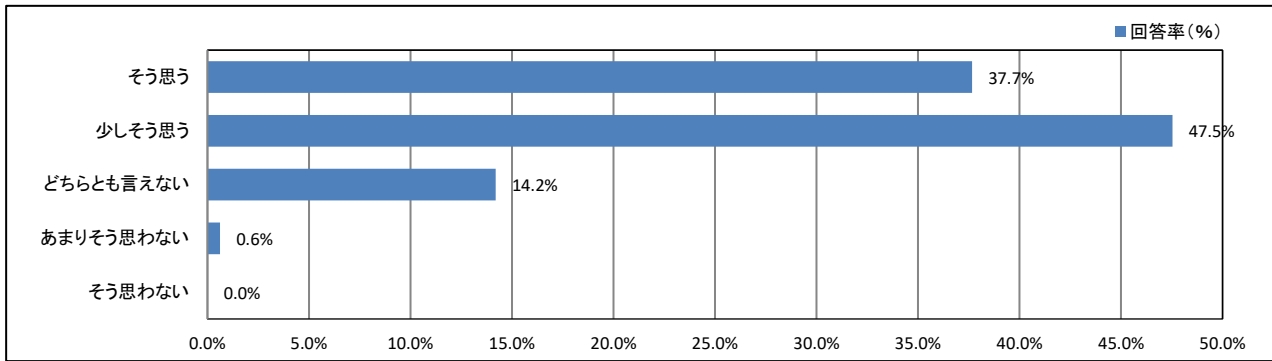
【学年】



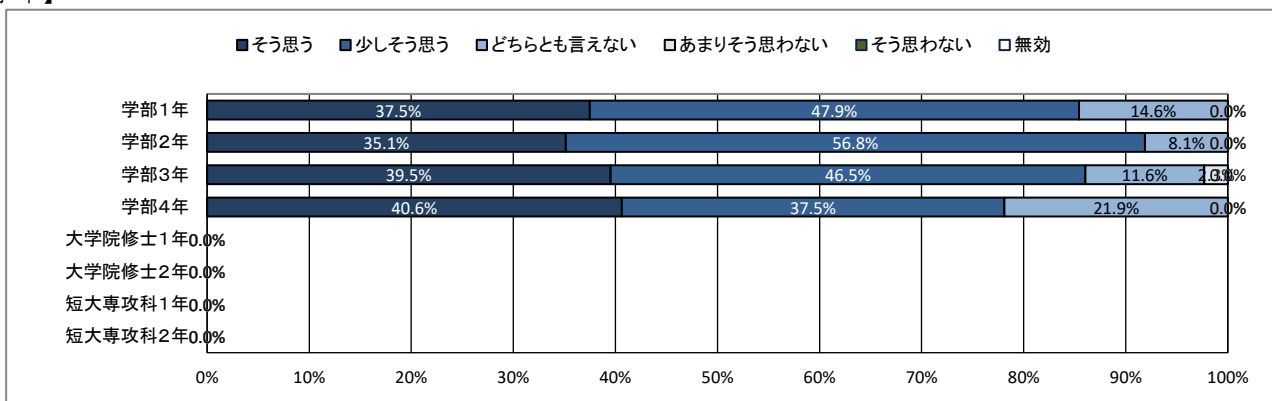
## ★ 学修の状況について

### 24. 授業を通して、職業関連の知識・技能が得られている

【全体】



【学年】

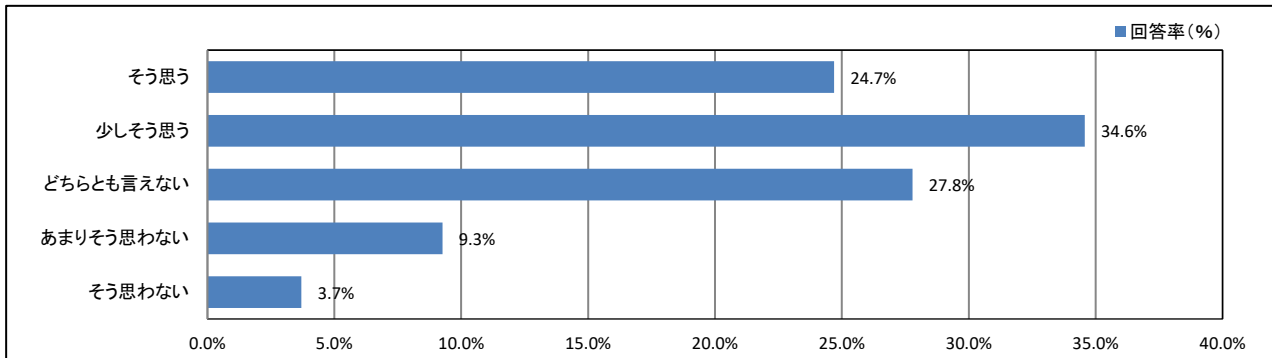




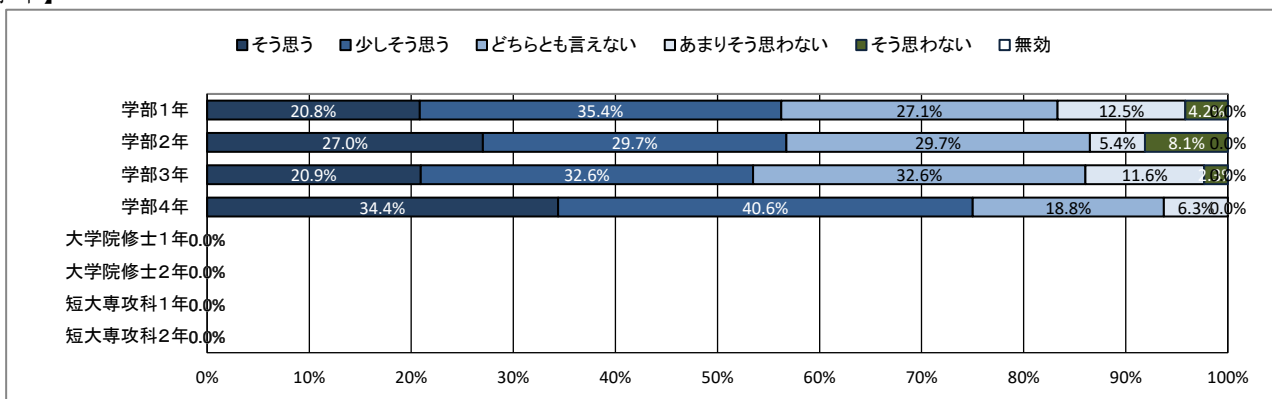
## ★ 学修の状況について

### 25. 授業を通して、人とのコミュニケーションが深まっている

【全体】



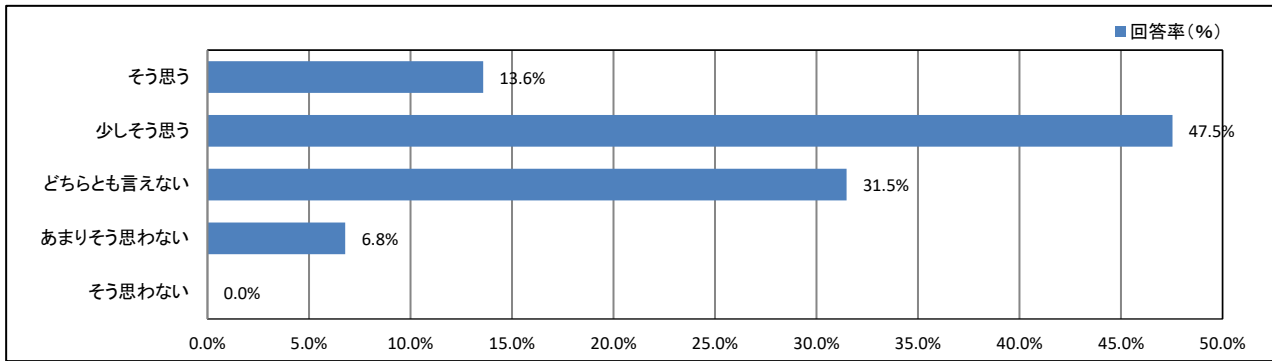
【学年】



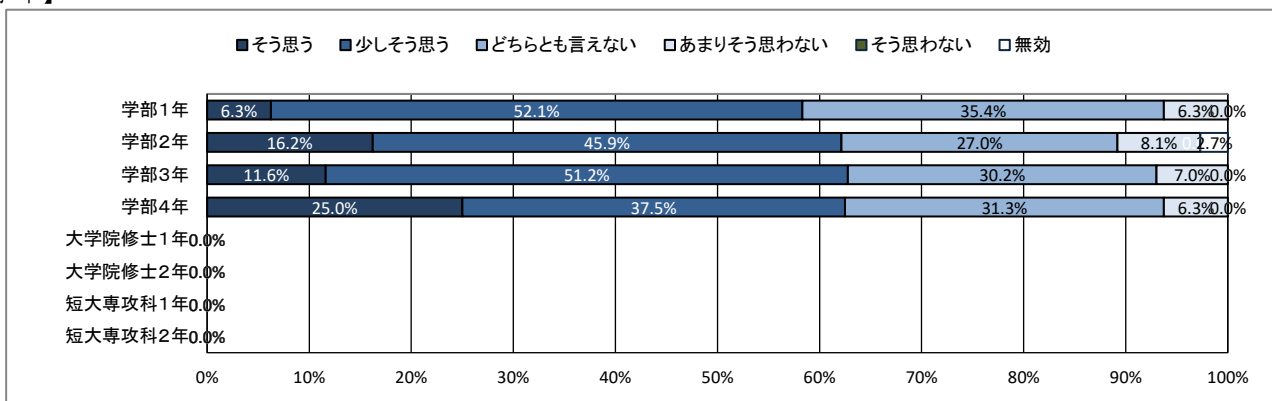
## ★ 学修の状況について

### 26. (総合評価)大学の授業に満足している

【全体】



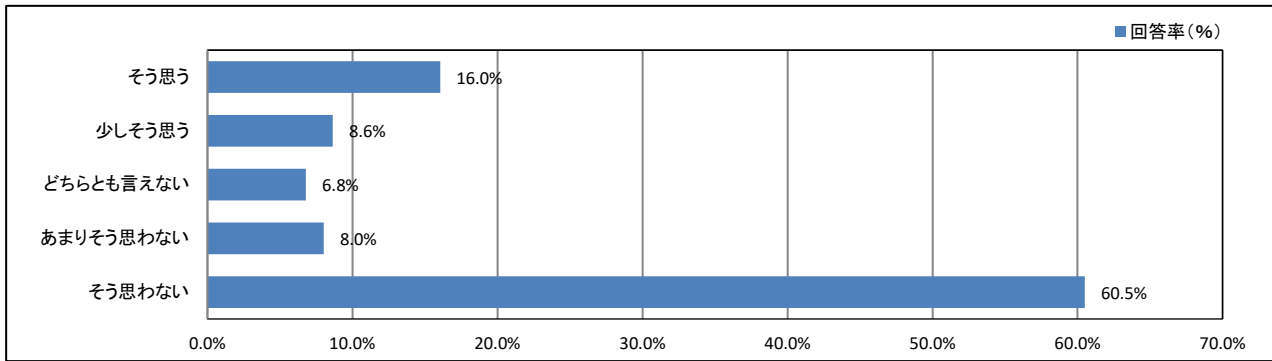
【学年】



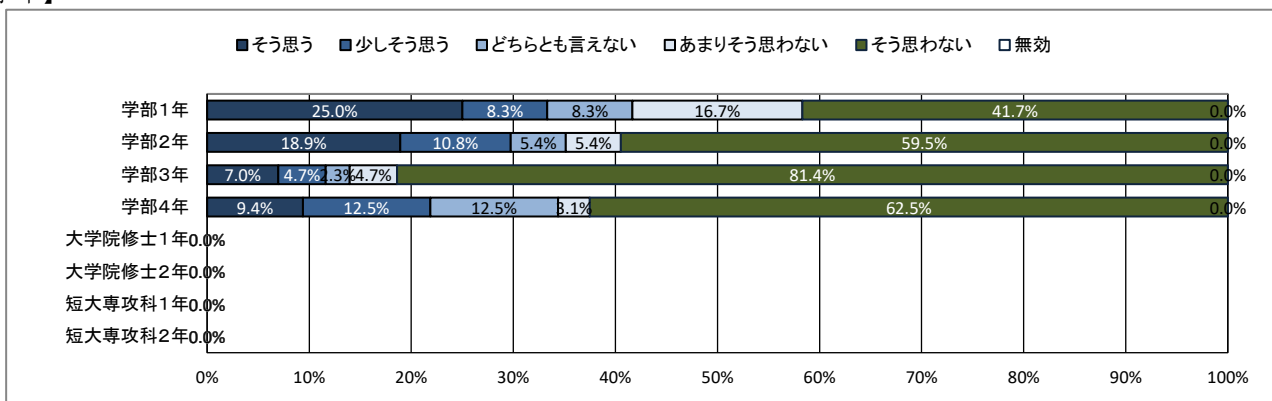
## ★ 課外活動の状況について

### 27. 学内のクラブ・サークル活動に積極的に参加している

【全体】



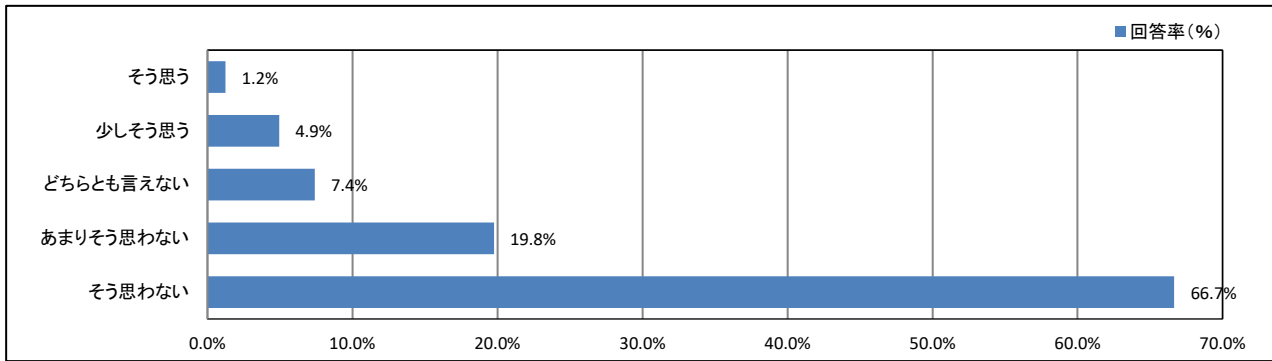
【学年】



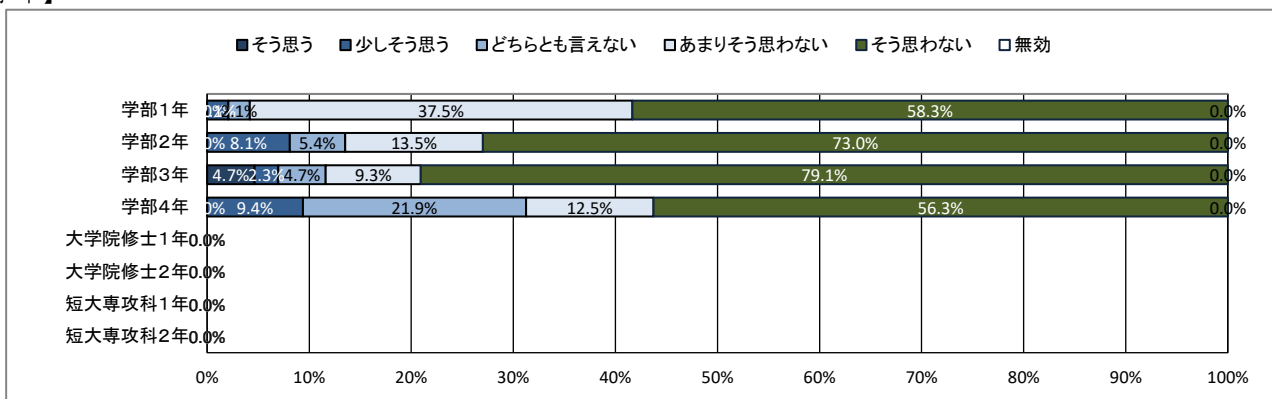
## ★ 課外活動の状況について

### 28. 学内のゼミやボランティア活動に積極的に参加している

【全体】



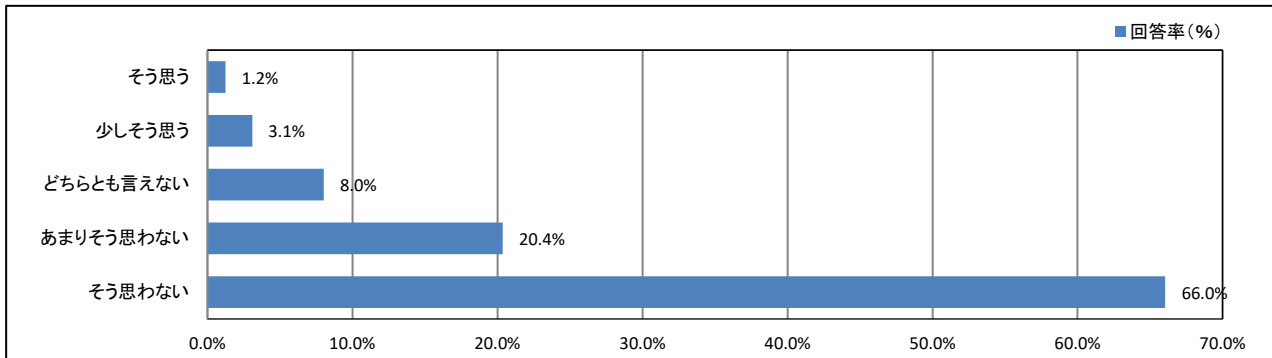
【学年】



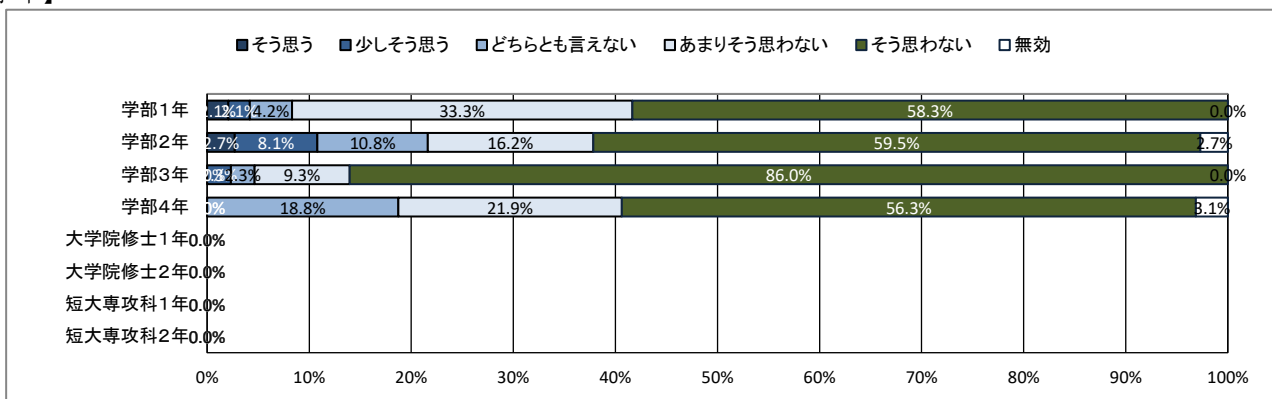
## ★ 課外活動の状況について

### 29. 学外の地域活動・市民活動・ボランティア活動に積極的に参加している

【全体】



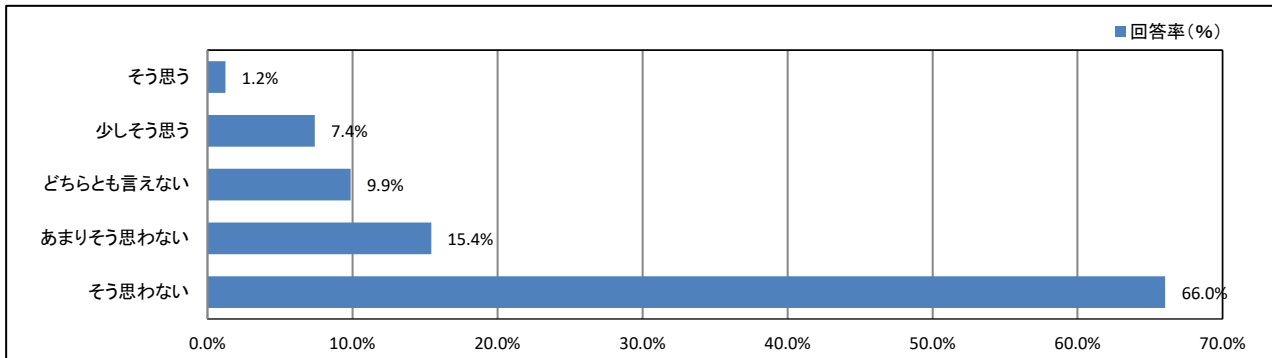
【学年】



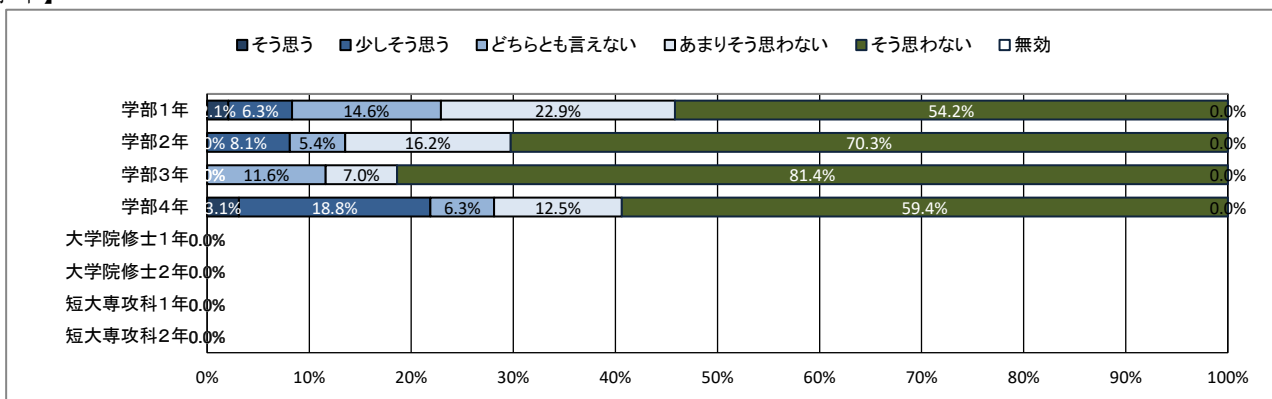
## ★ 課外活動の状況について

### 30. 大学・学友会の行事・活動に積極的に参加している

【全体】



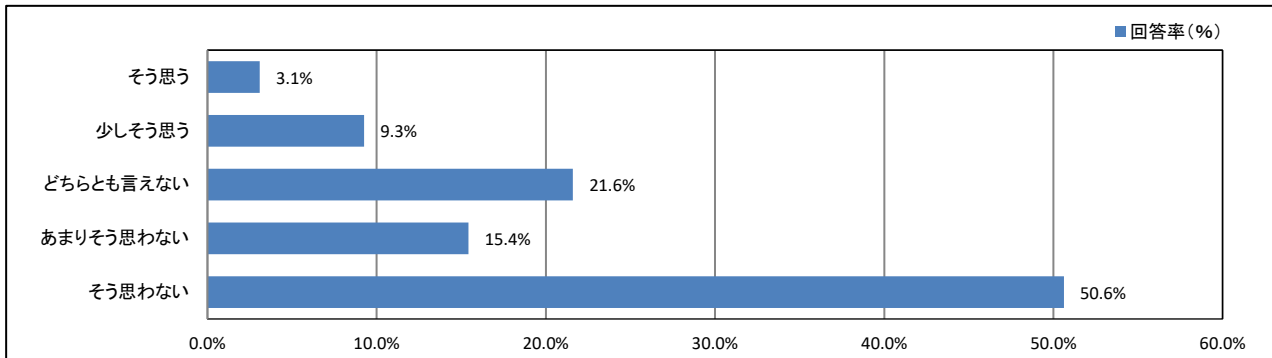
【学年】



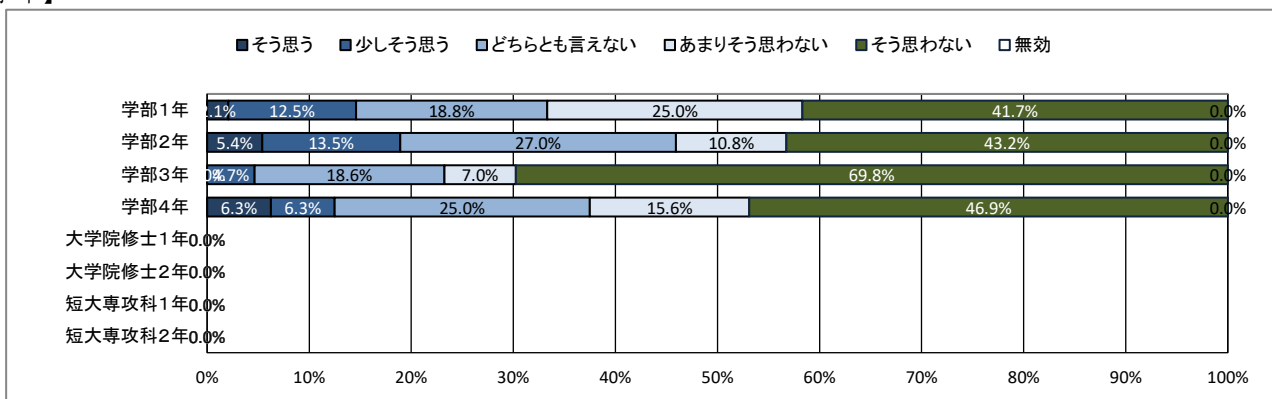
## ★ 課外活動の状況について

### 31. (総合評価) 課外活動が充実している

【全体】



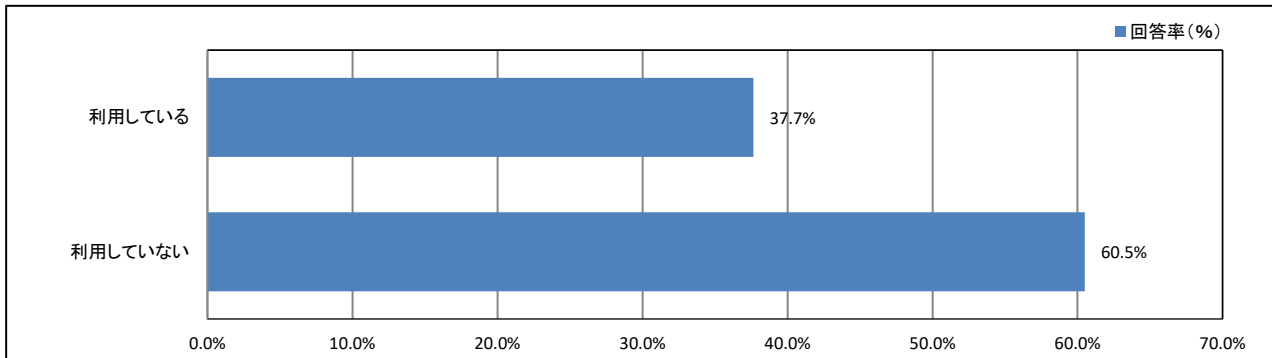
【学年】



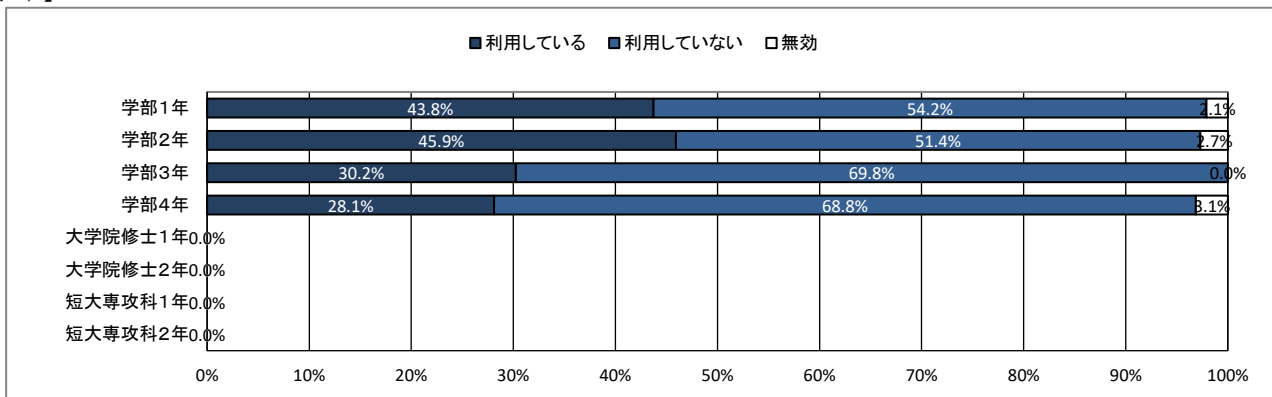
## ★ 学生食堂について

32. あなたは普段、大学の学生食堂を利用していますか

【全体】



【学年】

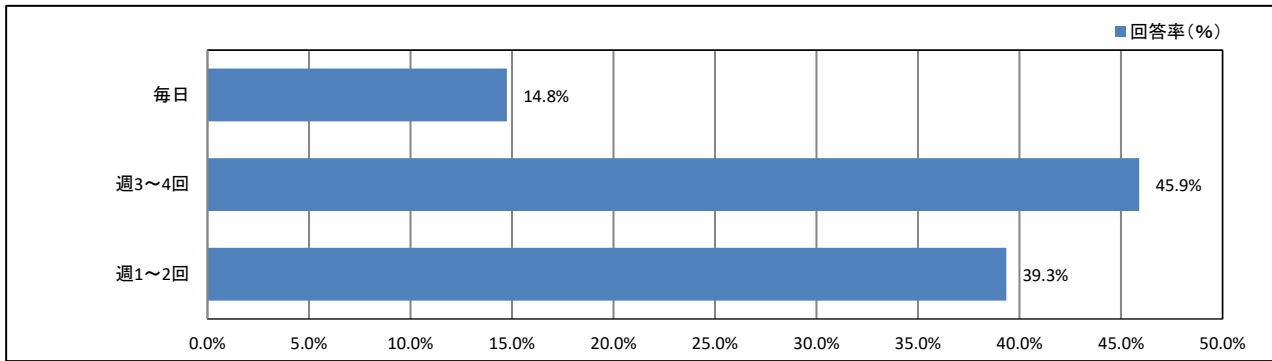




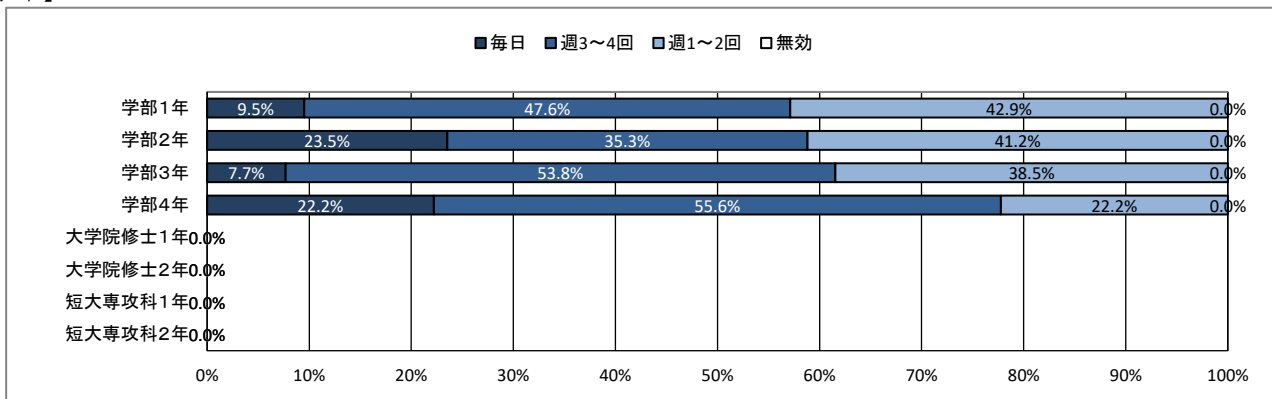
## ★ 学生食堂について

33. (上記質問32で「①利用している」と回答した人はお答えください。)週に何日ぐらい利用していますか

【全体】



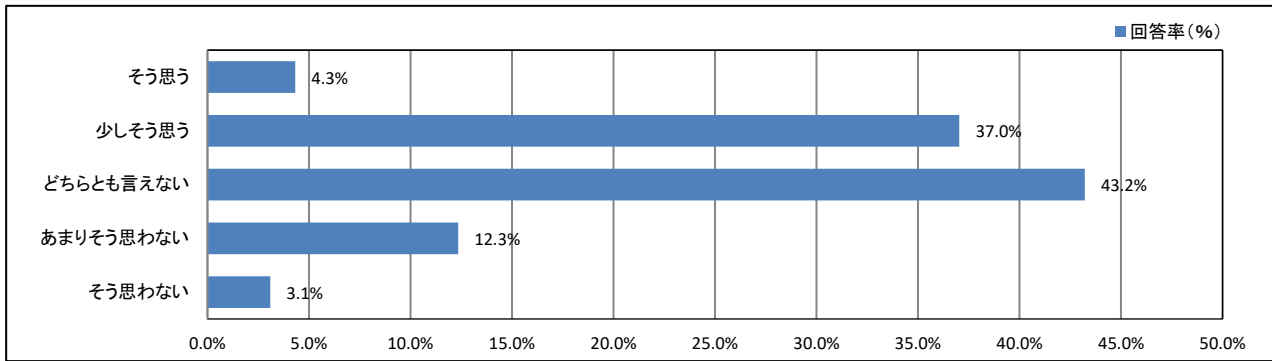
【学年】



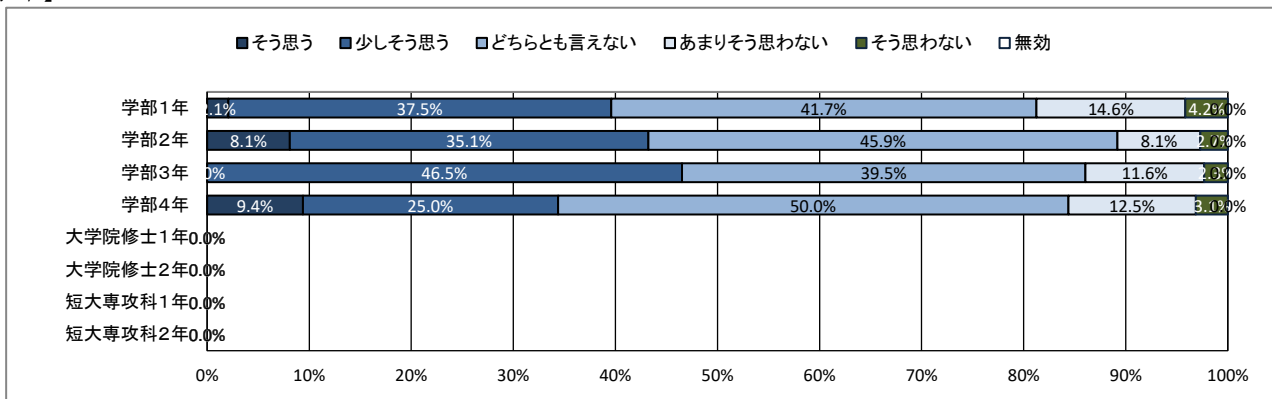
## ★ キャンパスの改善について

### 34. 大学は学生の意見をくみ取ろうという姿勢を持っていると思う

【全体】



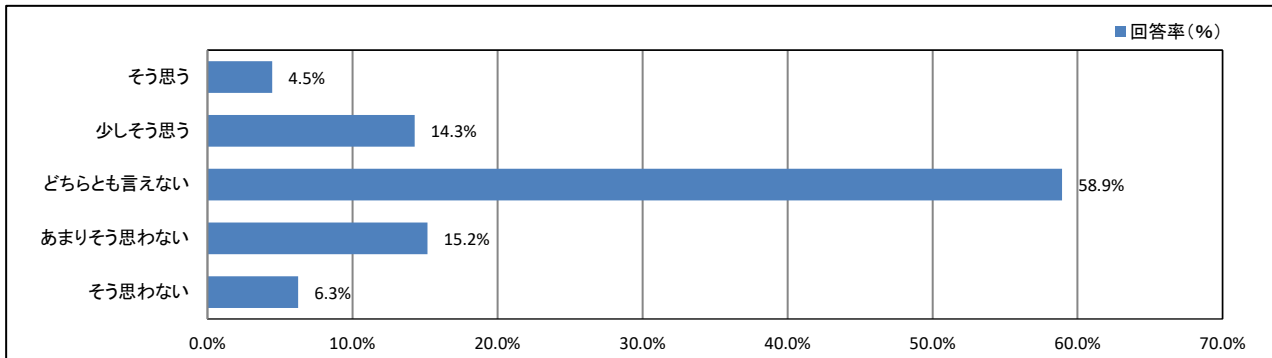
【学年】



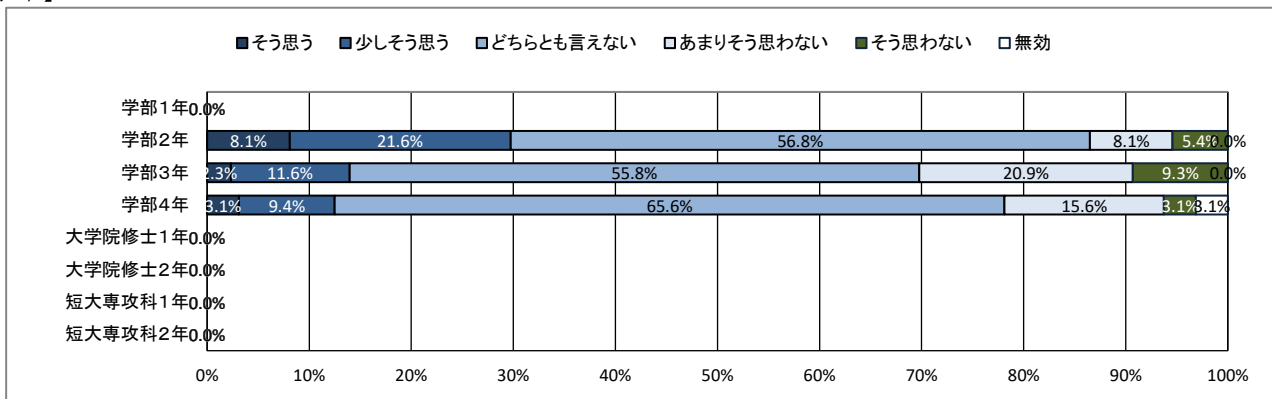
## ★ キャンパスの改善について

35. (2年生以上の方のみお答えください) キャンパスの環境は昨年度よりも良くなったと思う

【全体】



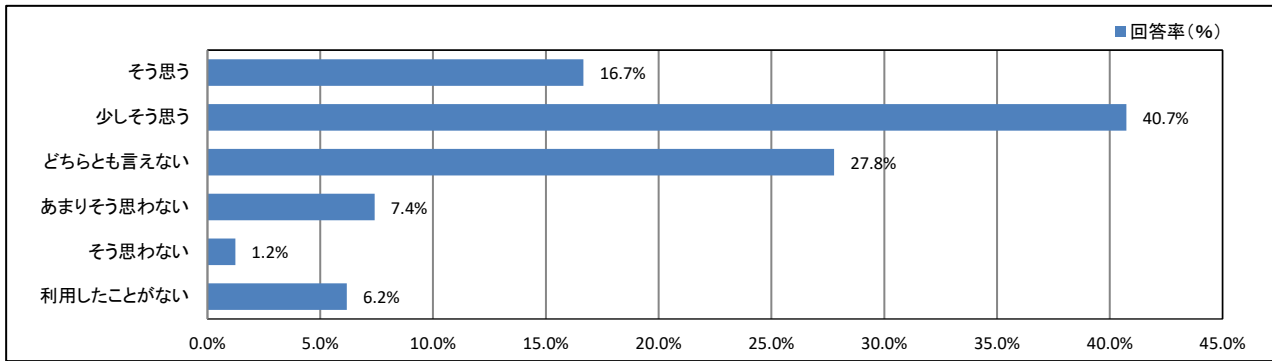
【学年】



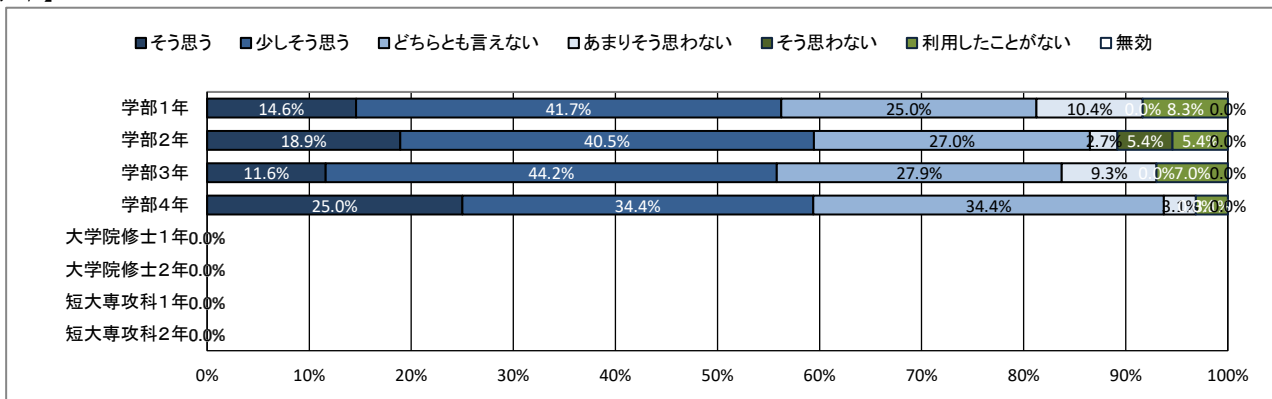
## ★ 学生支援体制について

### 36. 授業・履修について相談しやすい体制が整っている

【全体】



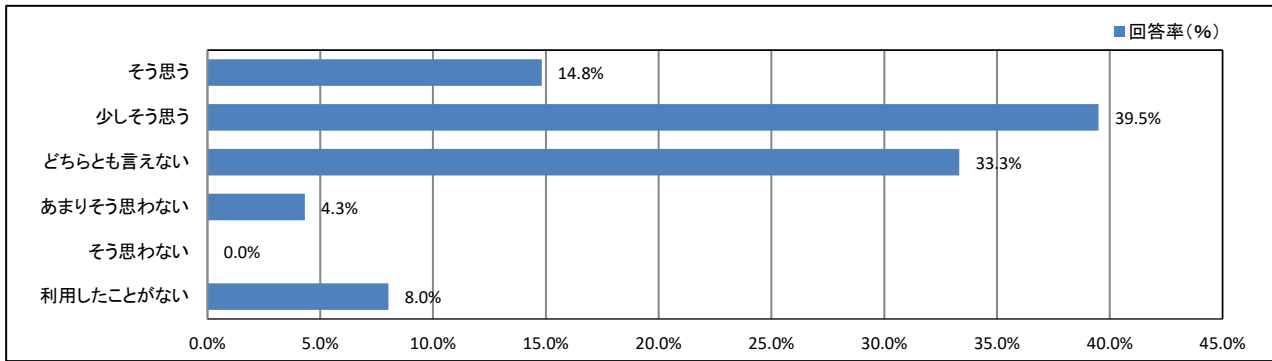
【学年】



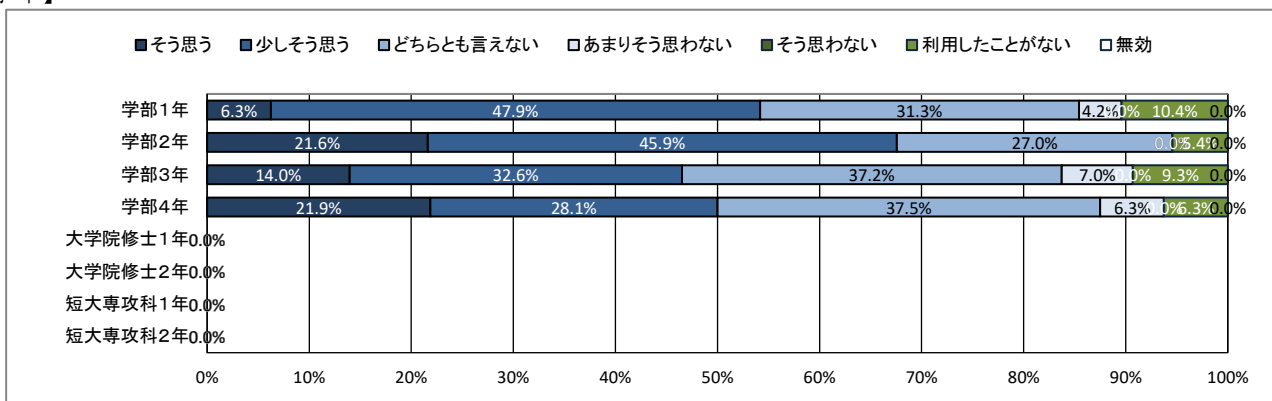
## ★ 学生支援体制について

### 37. 基礎学力への支援体制が充実している

【全体】



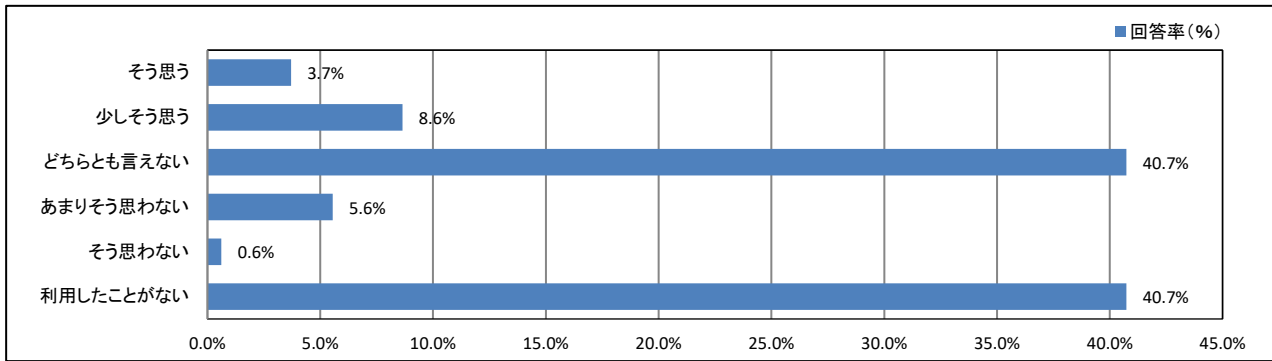
【学年】



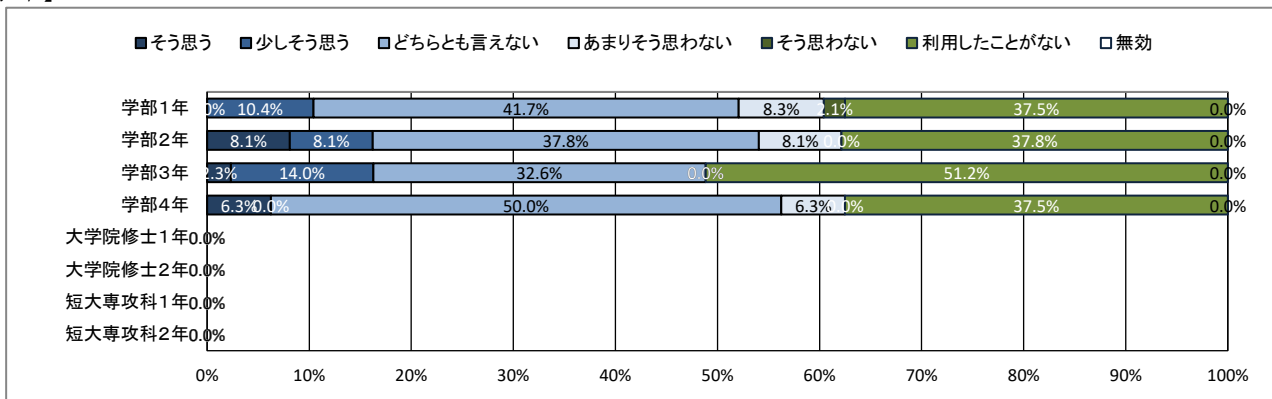
# ★ 学生支援体制について

## 38. 外国語学習・留学への支援体制が充実している

【全体】



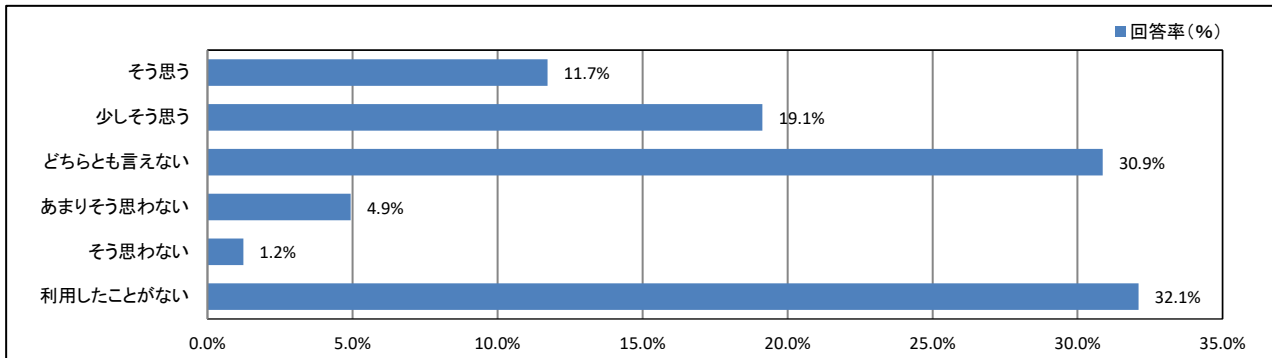
【学年】



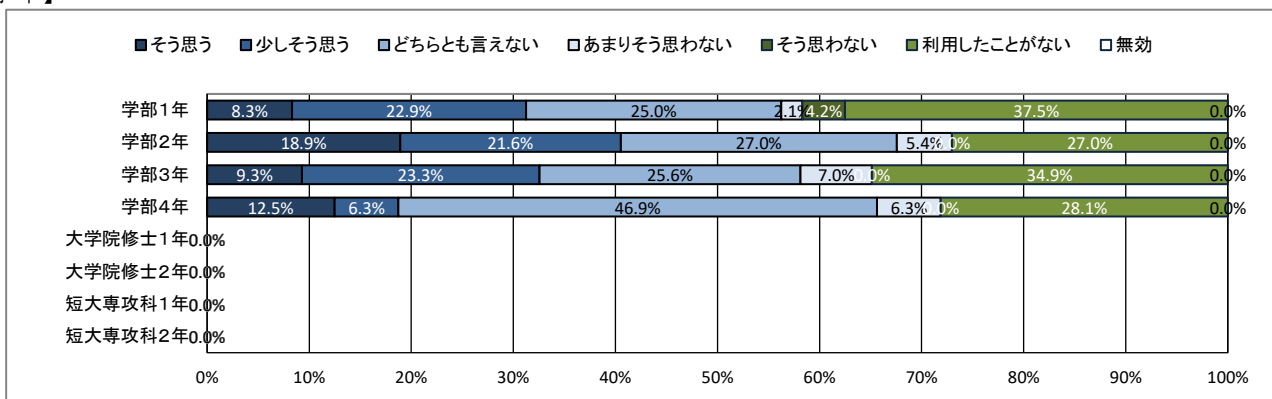
## ★ 学生支援体制について

### 39. 奨学金について相談しやすい体制が整っている

【全体】



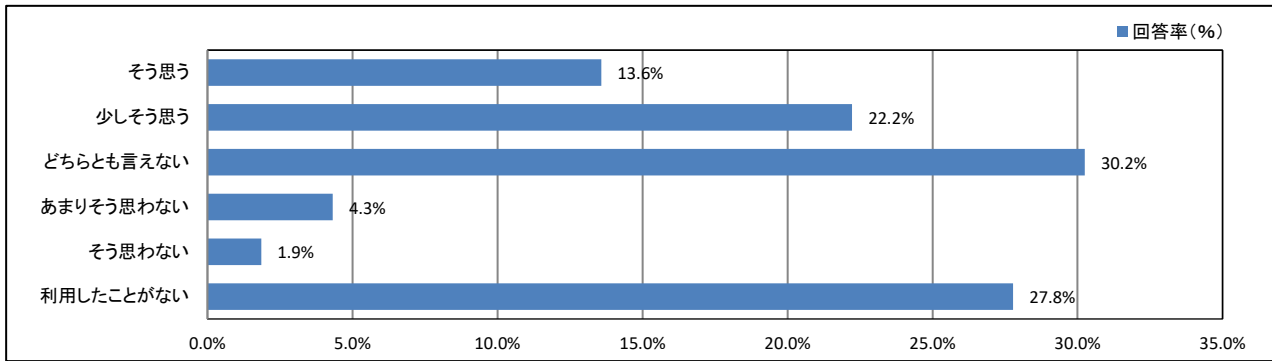
【学年】



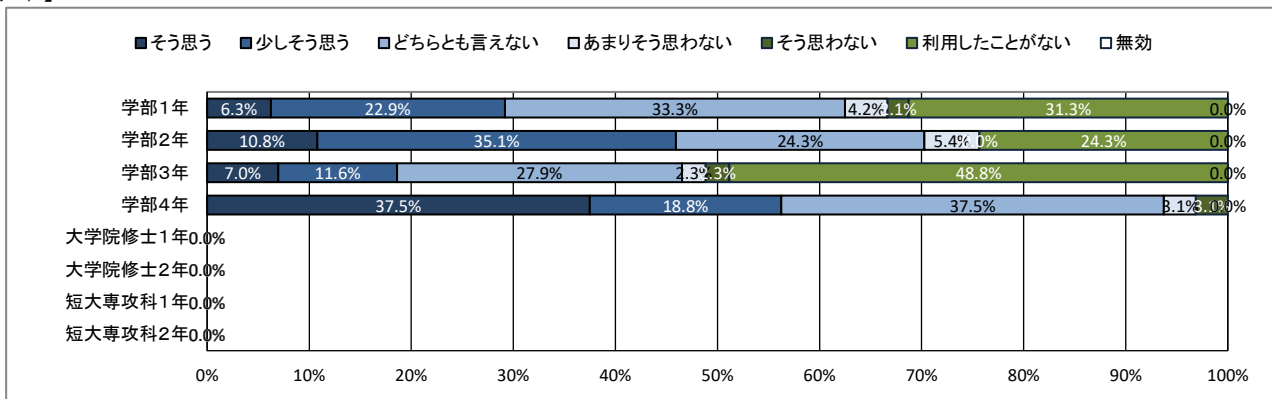
# ★ 学生支援体制について

## 40. 進路や就職について相談しやすい体制が整っている

【全体】



【学年】

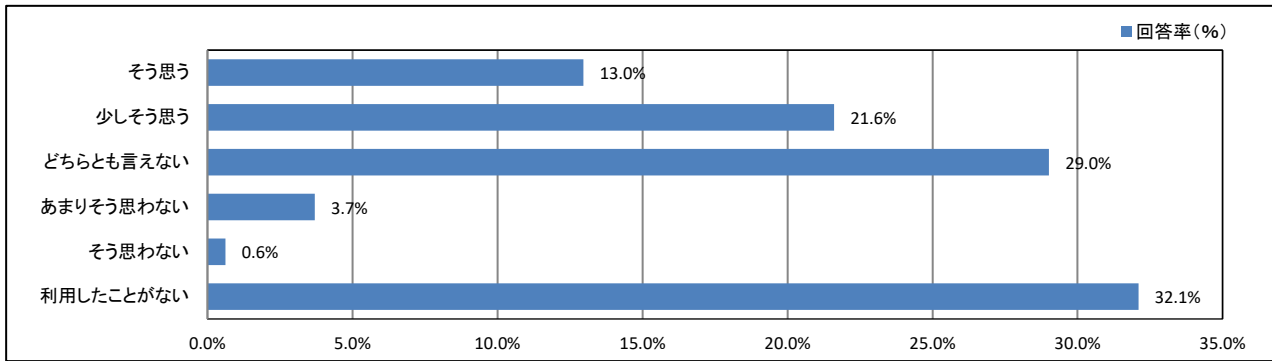




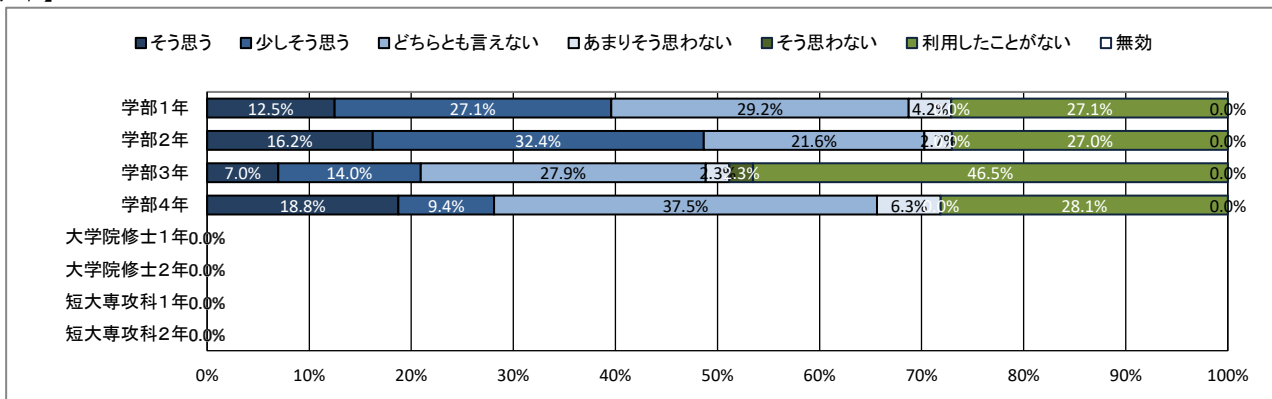
# ★ 学生支援体制について

## 41. 資格取得について相談しやすい体制が整っている

【全体】



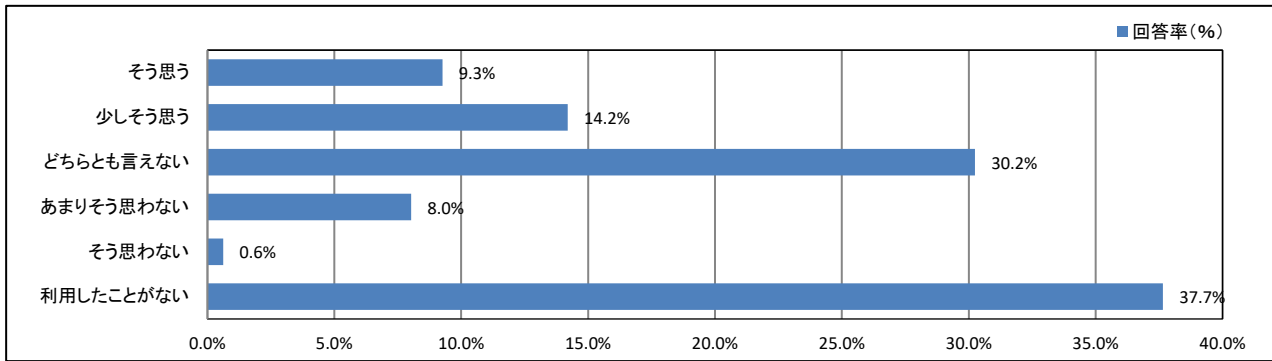
【学年】



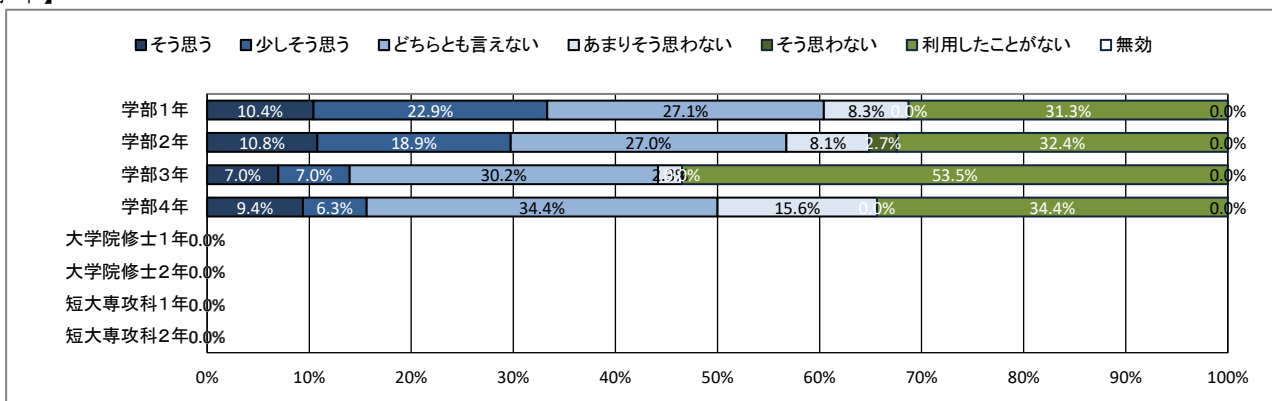
## ★ 学生支援体制について

### 42. 心身の健康について相談しやすい体制が整っている

【全体】



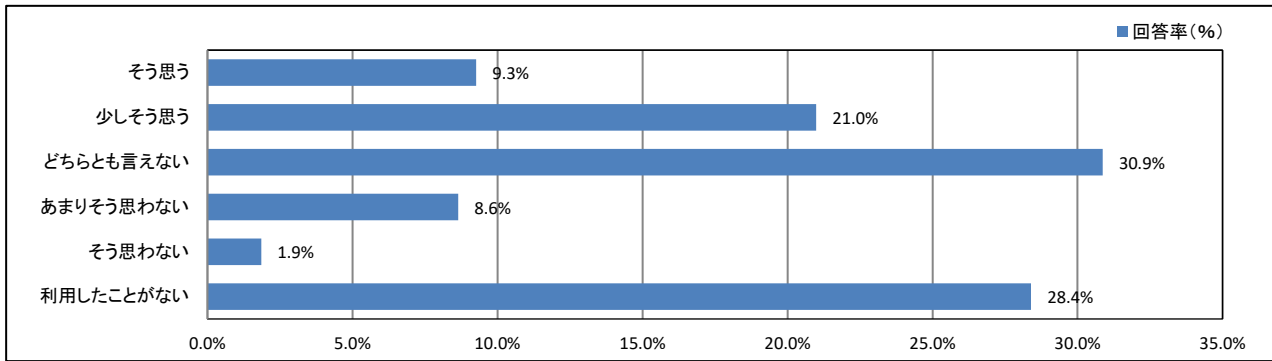
【学年】



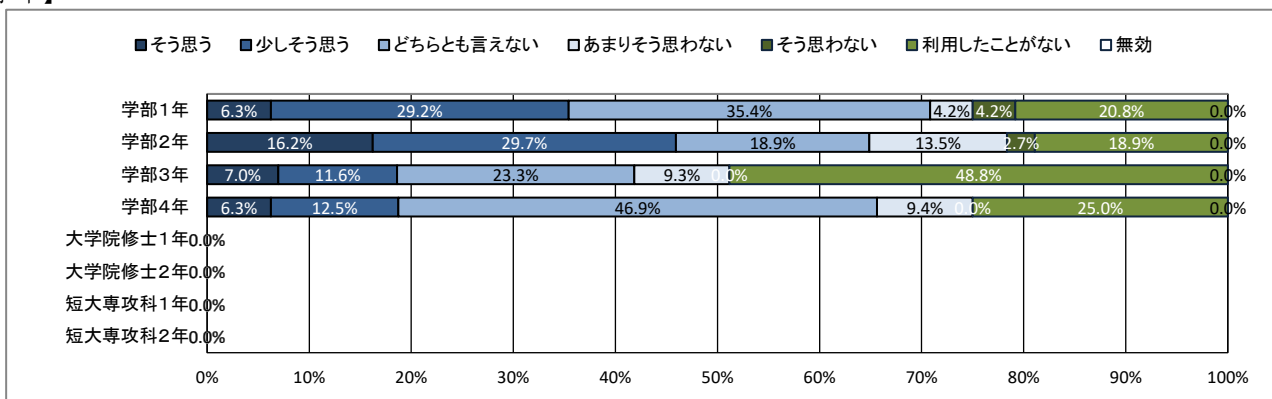
## ★ 学生支援体制について

### 43. クラブ・サークル活動など、学生の自主活動への支援が充実している

【全体】



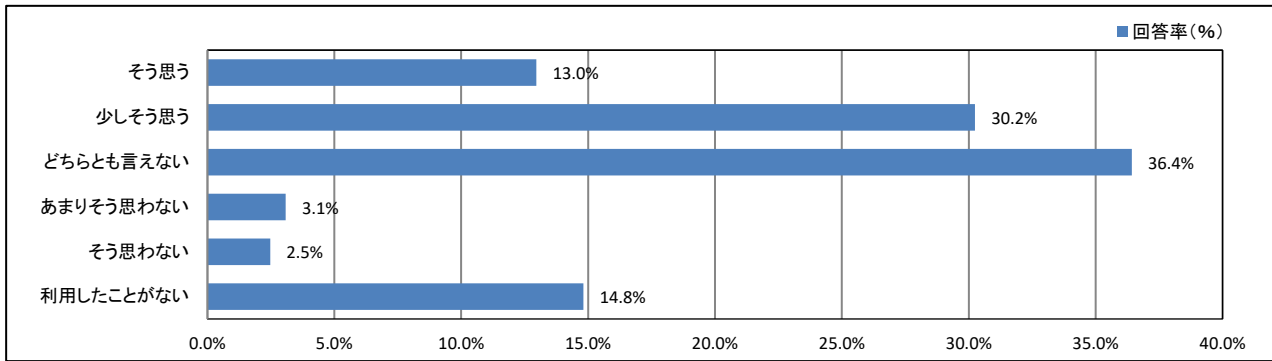
【学年】



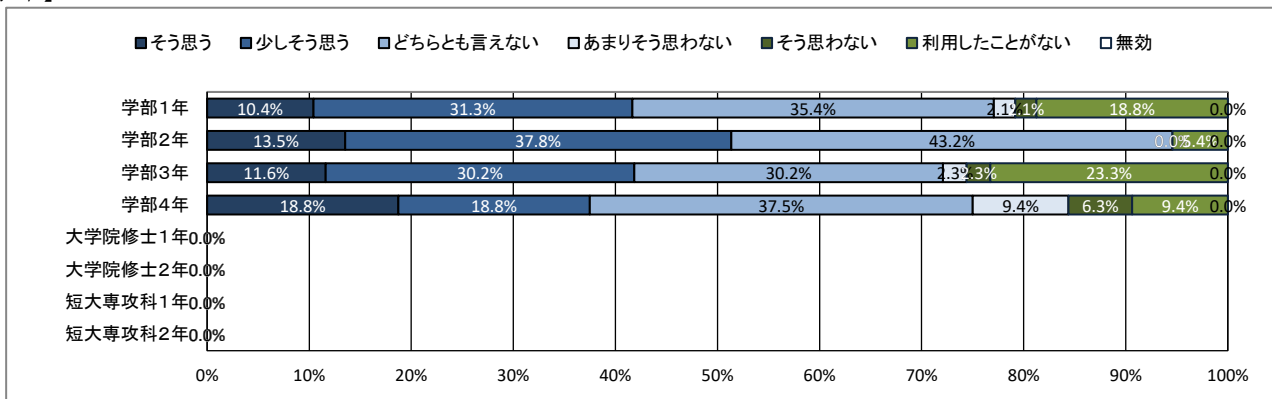
# ★ 学生支援体制について

## 44. 公式ホームページ等での学生への情報提供が充実している

【全体】



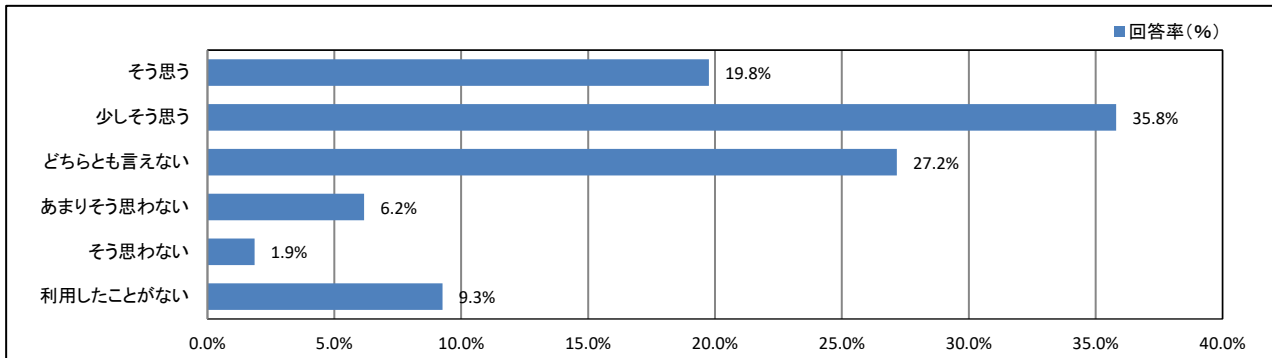
【学年】



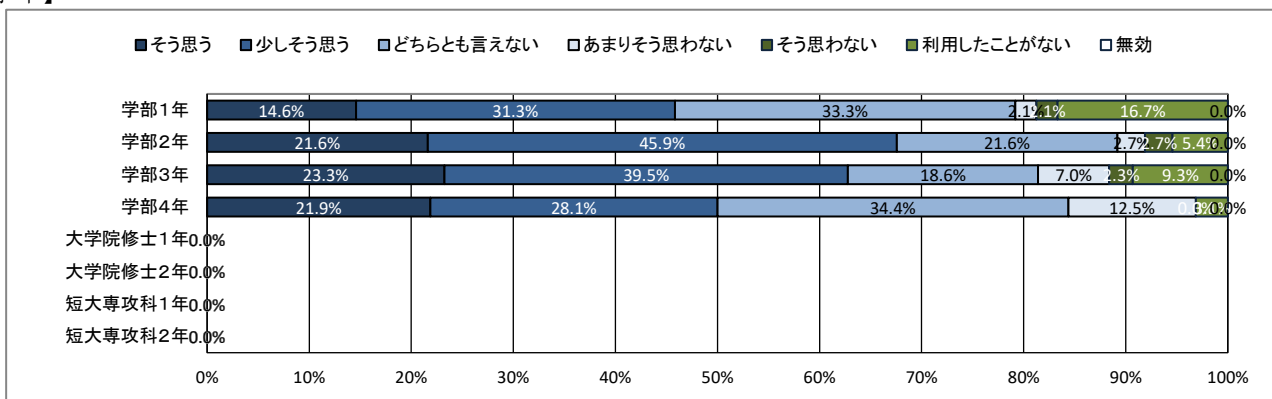
## ★ 学生支援体制について

### 45. 教員と相談しやすい環境が整っている

【全体】



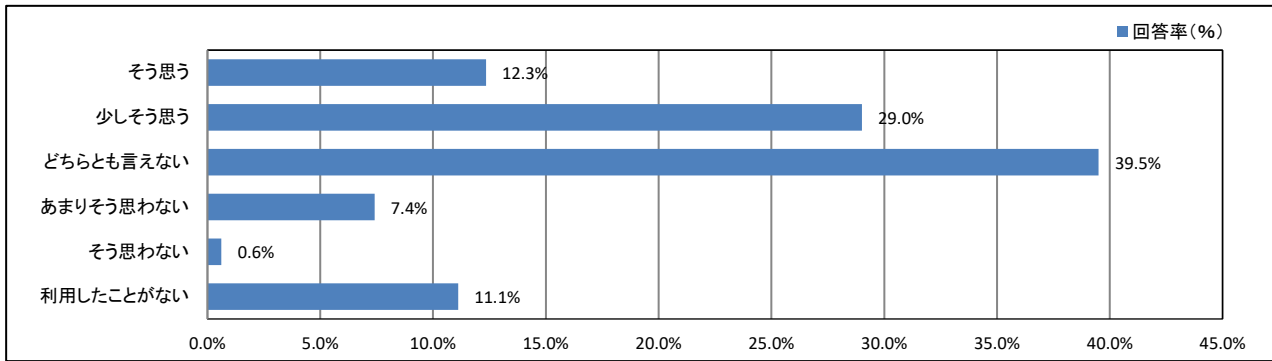
【学年】



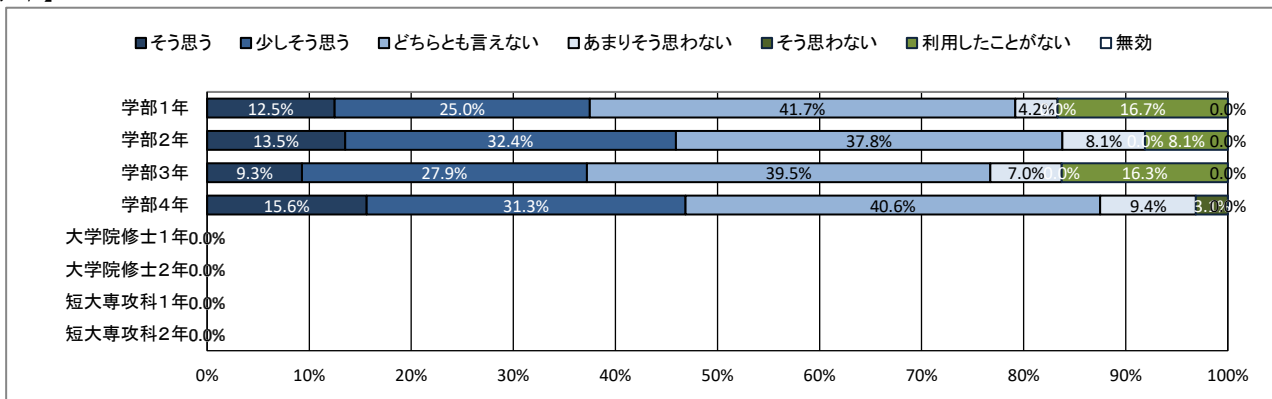
# ★ 学生支援体制について

## 46. (総合評価) 学生生活に関する相談ができる体制が充実している

【全体】



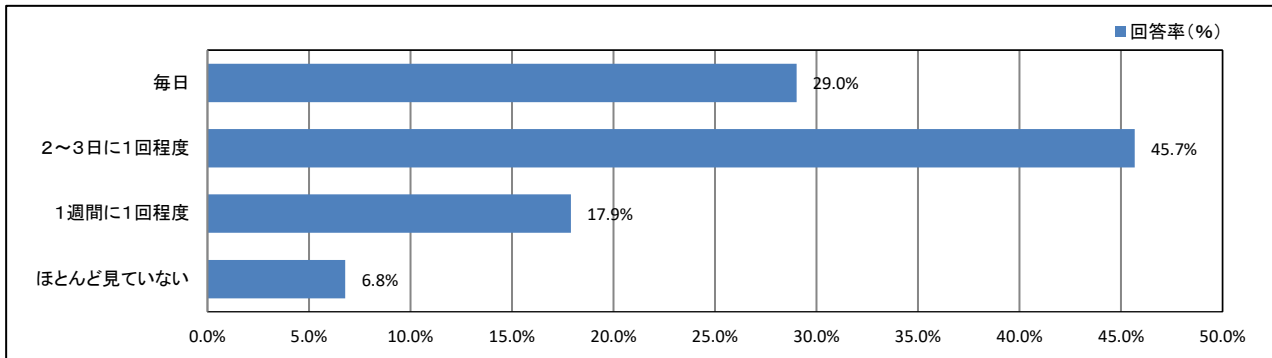
【学年】



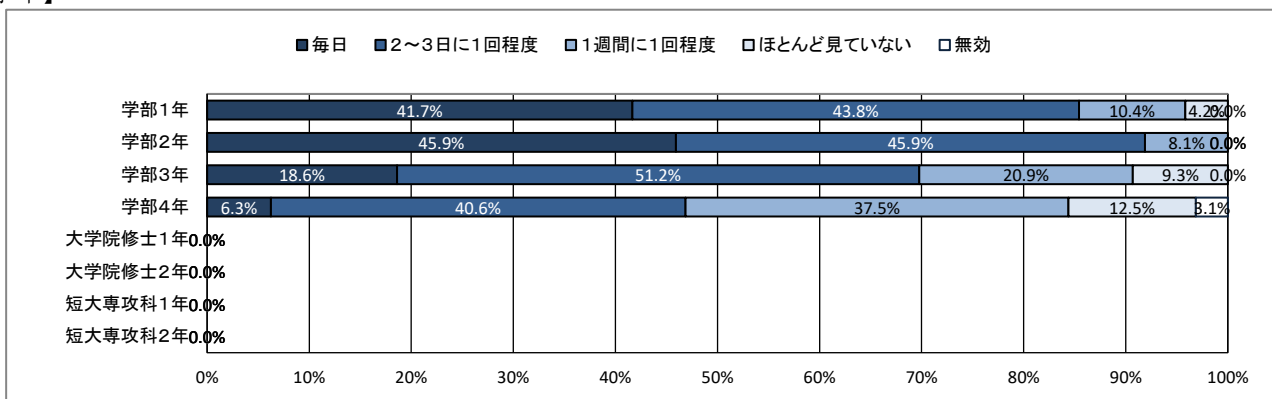
## ★ 大学からの情報提供について

### 47. ポータルサイトほどの程度見えていますか

【全体】



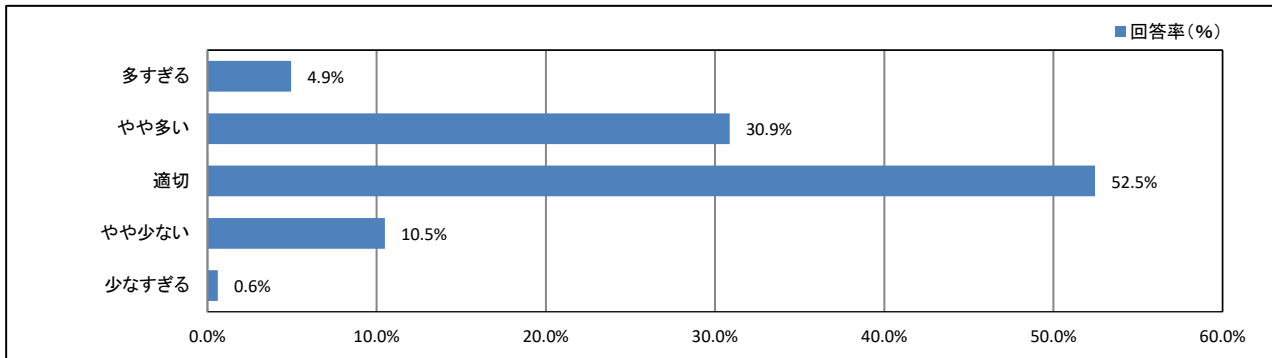
【学年】



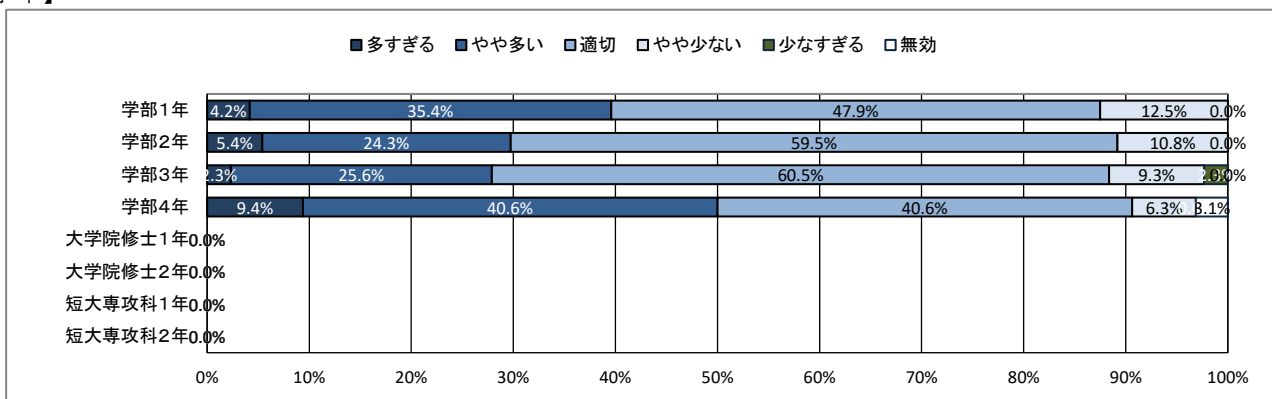
## ★ 大学からの情報提供について

48. ポータルサイトでの情報量は適切だと思いますか

【全体】



【学年】

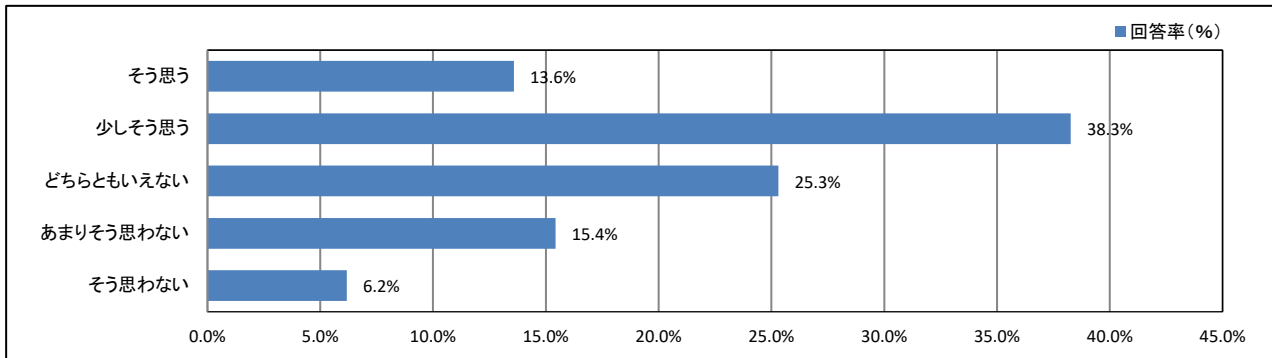




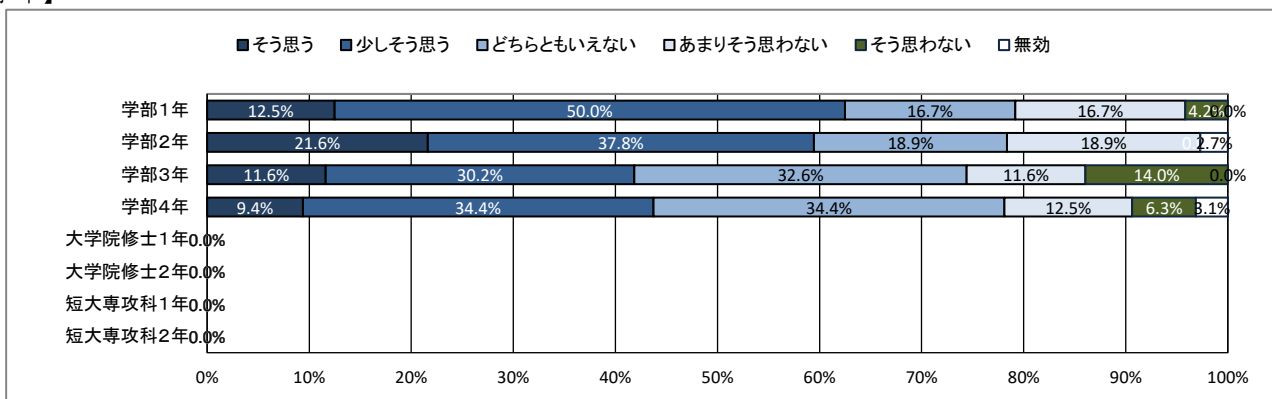
## ★ 大学からの情報提供について

### 49. ポータルサイトは分かりやすいですか

【全体】



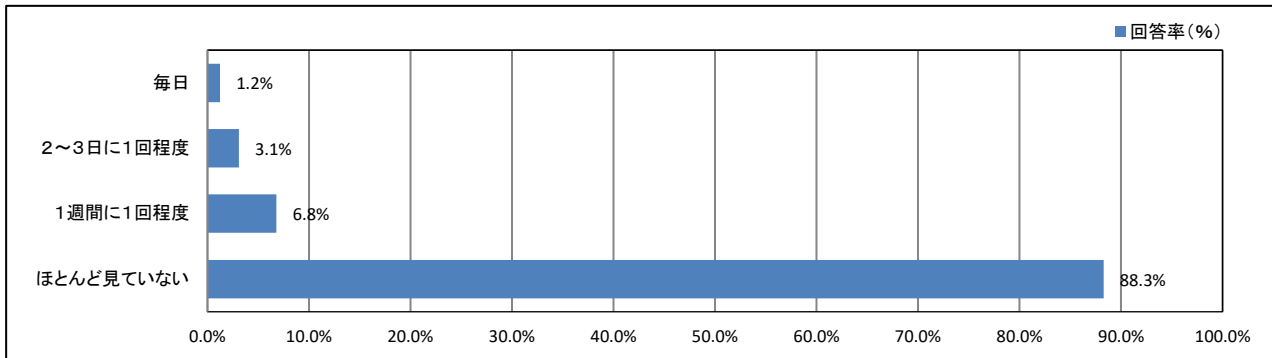
【学年】



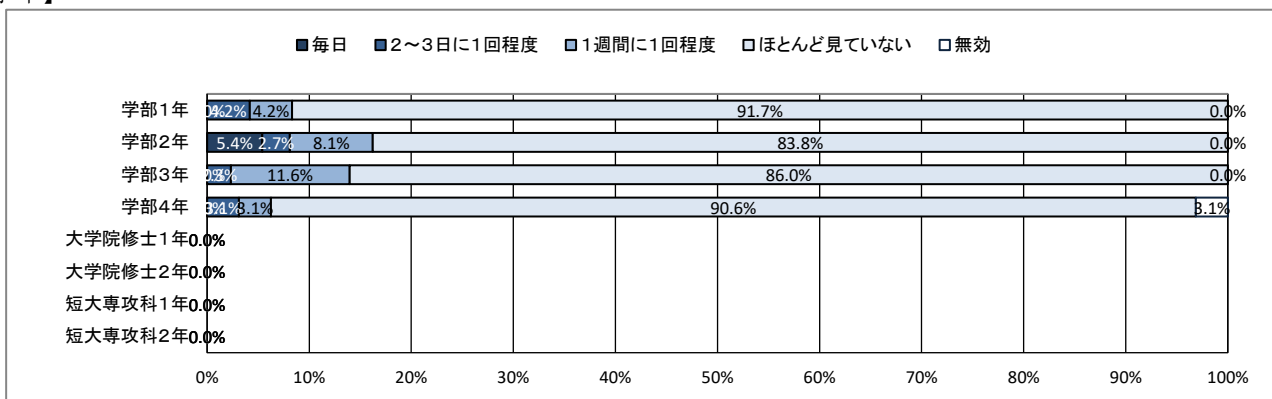
## ★ 大学からの情報提供について

50. 大学公式ホームページほどの程度見えていますか

【全体】



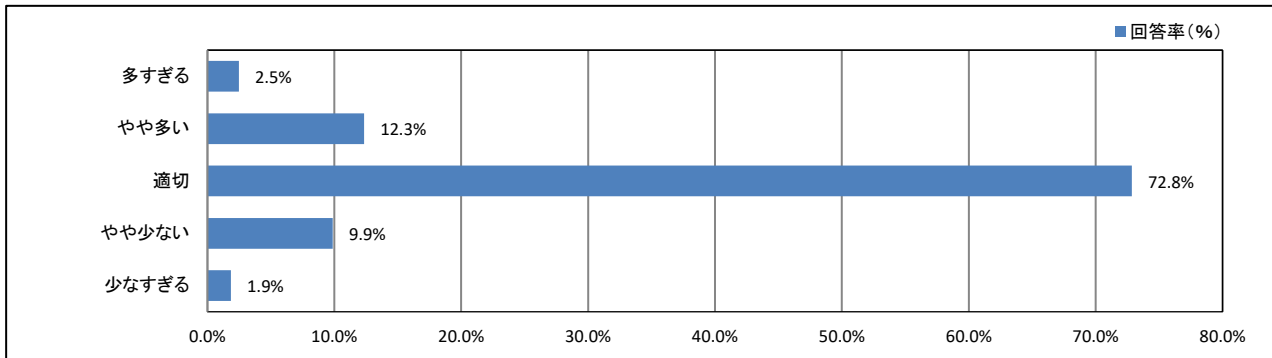
【学年】



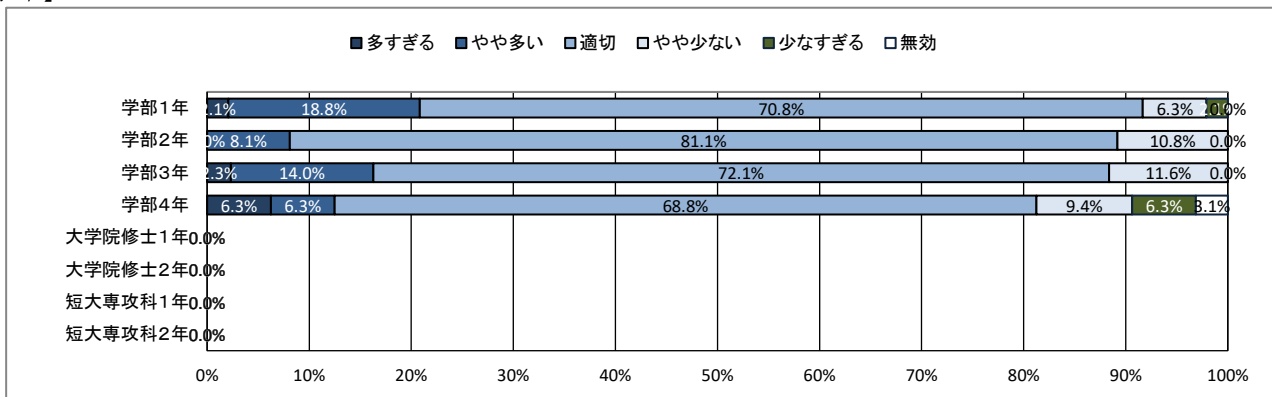
## ★ 大学からの情報提供について

51. 大学公式ホームページでの情報量は適切だと思いますか

【全体】



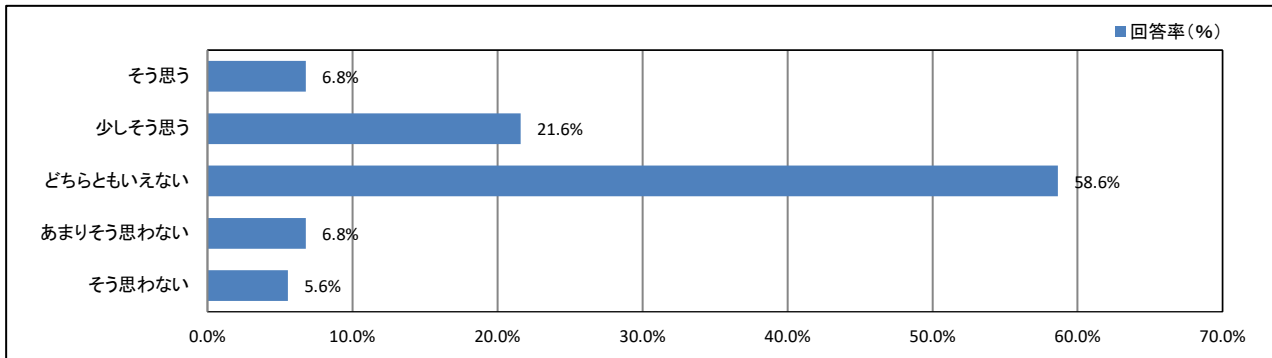
【学年】



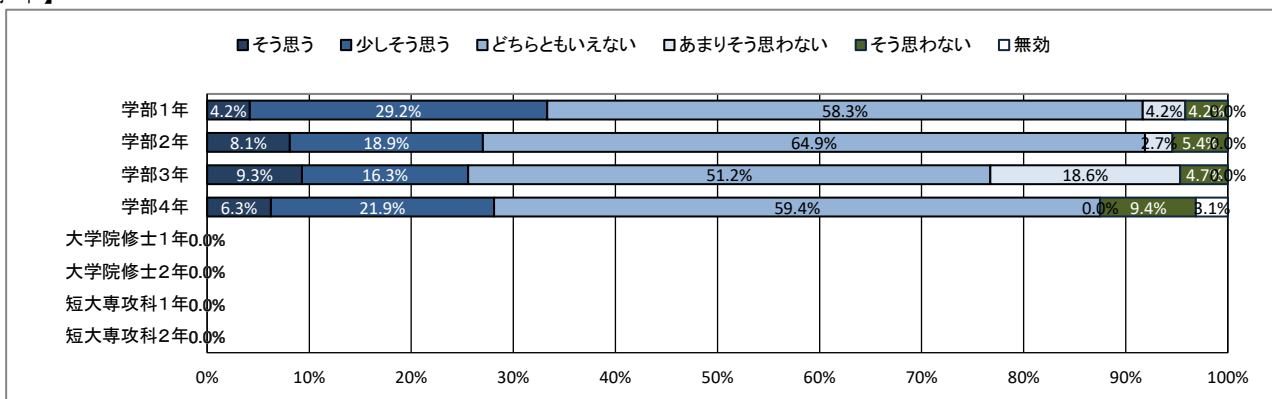
## ★ 大学からの情報提供について

### 52. 大学公式ホームページは分かりやすいですか

【全体】



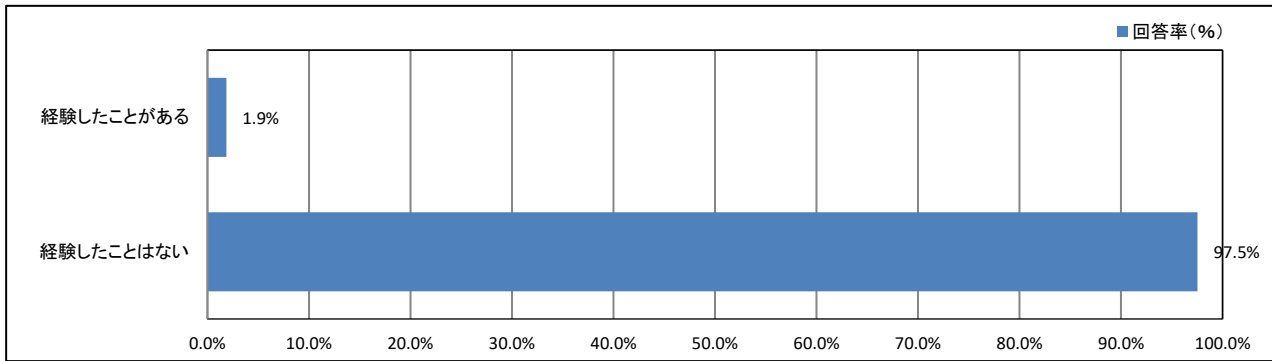
【学年】



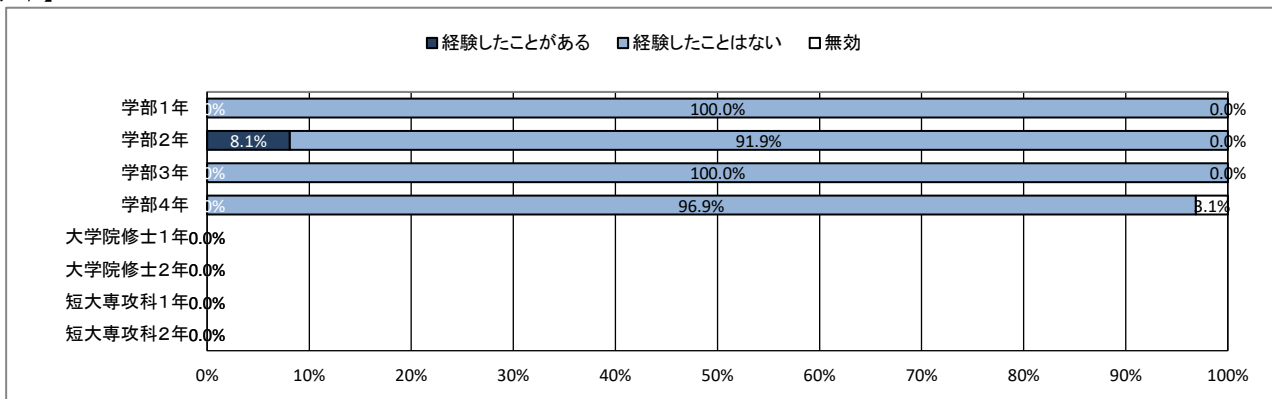
## ★ 入学後のトラブルについて

### 53. 学内の事故やケガ

【全体】



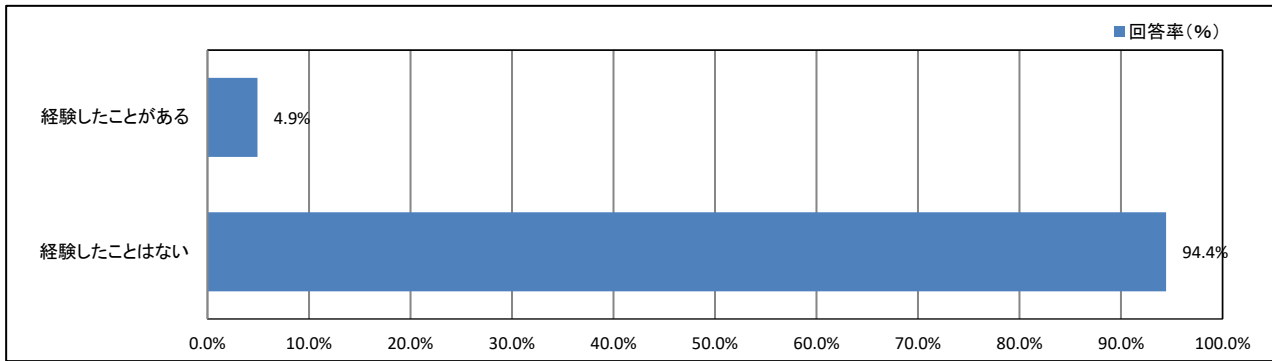
【学年】



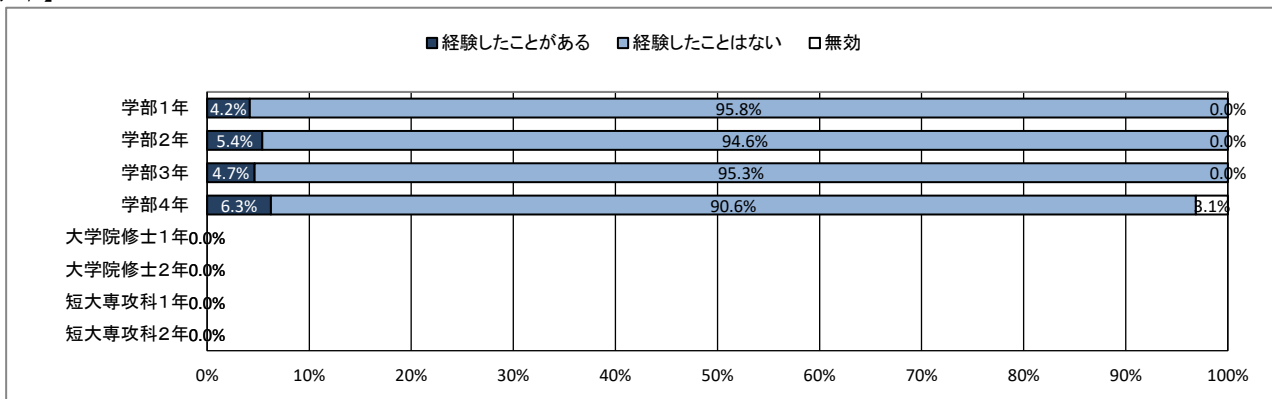
## ★ 入学後のトラブルについて

### 54. 通学中の事故やケガ

【全体】



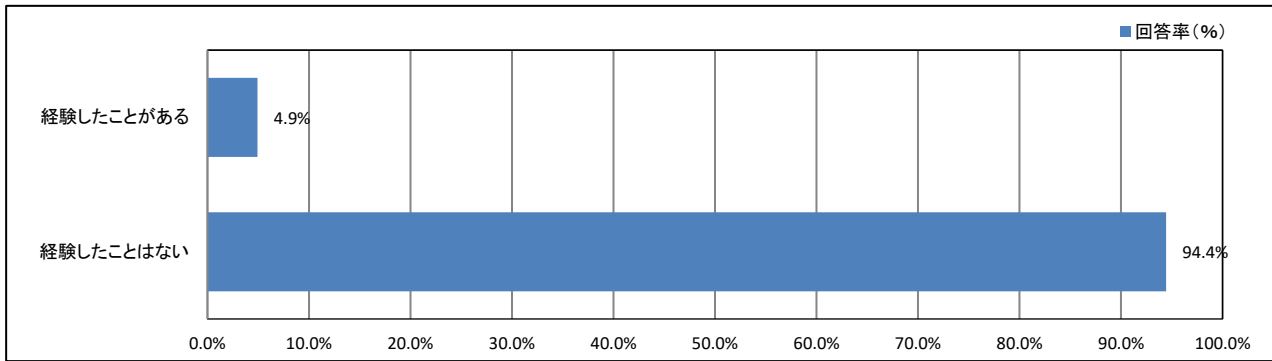
【学年】



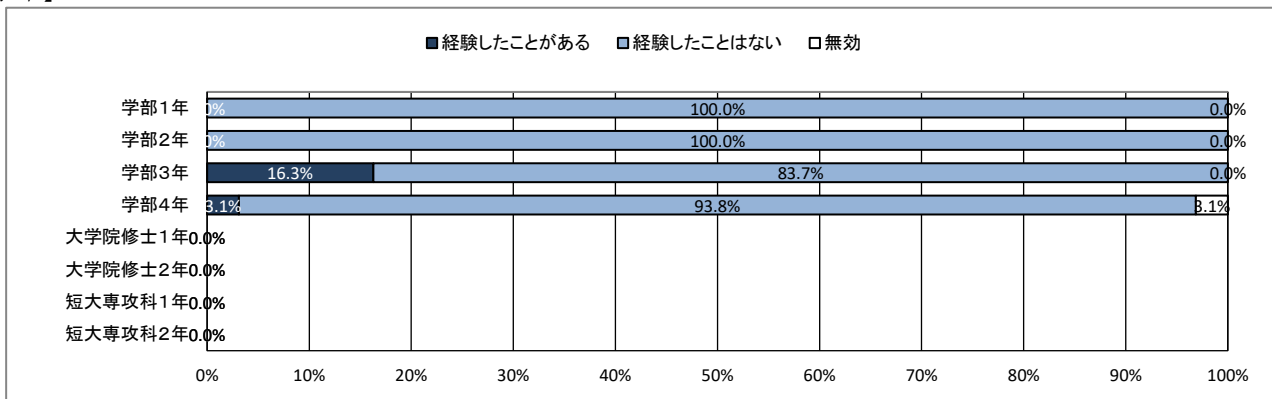
## ★ 入学後のトラブルについて

### 55. 学内での盗難被害

【全体】



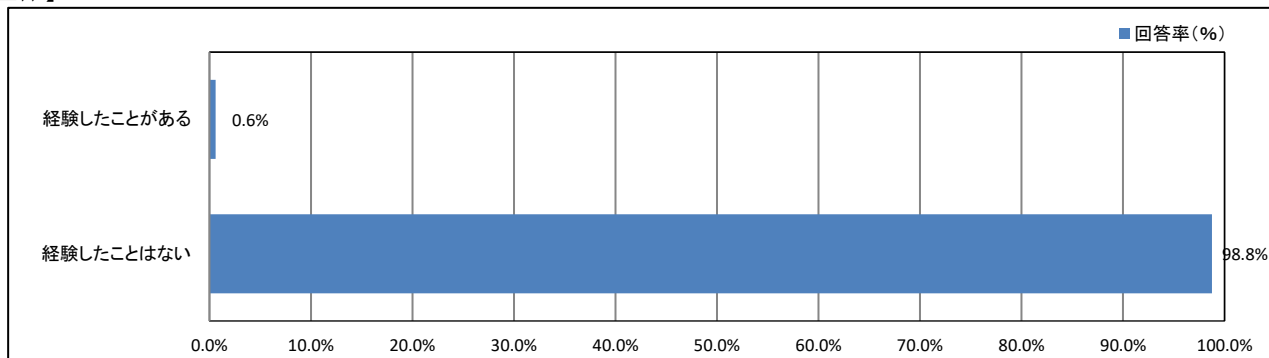
【学年】



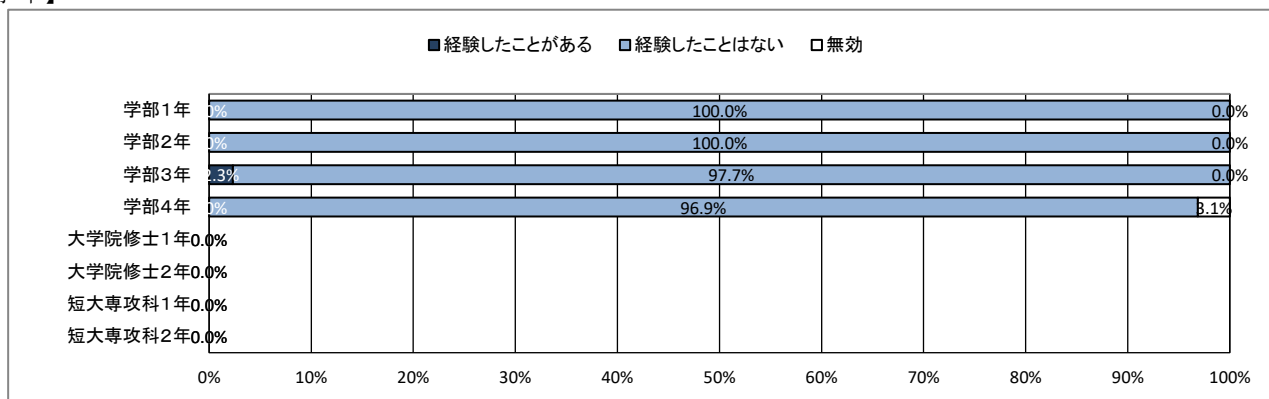
## ★ 入学後のトラブルについて

### 56. 学生同士のいじめやハラスメント、暴力

【全体】



【学年】

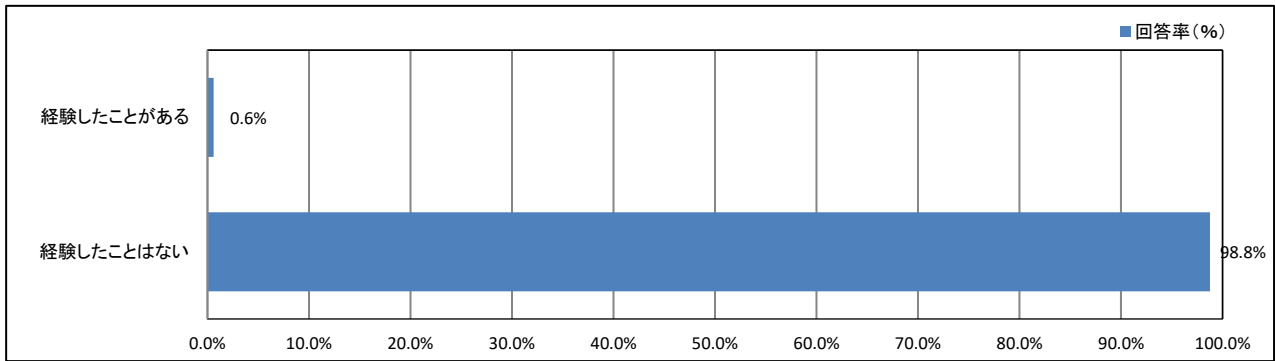




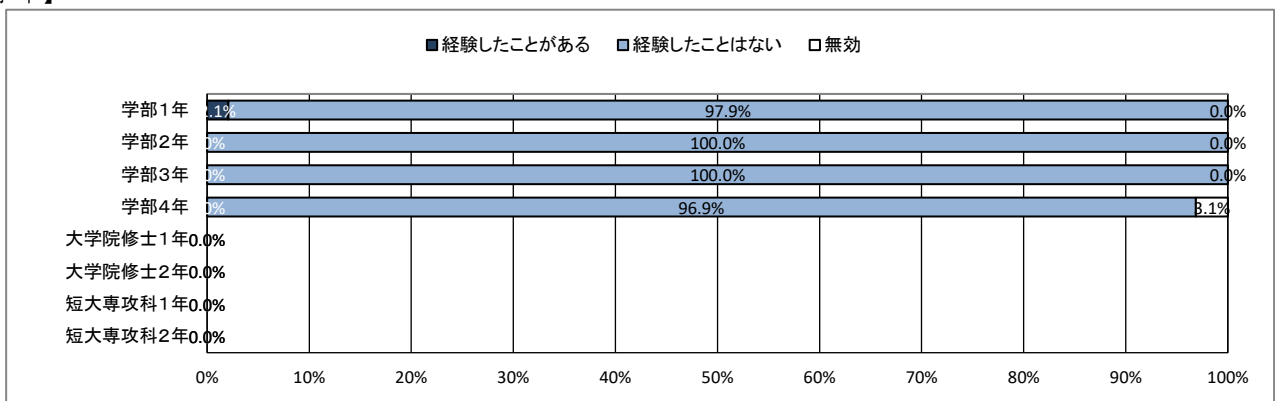
## ★ 入学後のトラブルについて

### 57. 飲酒の強要

【全体】



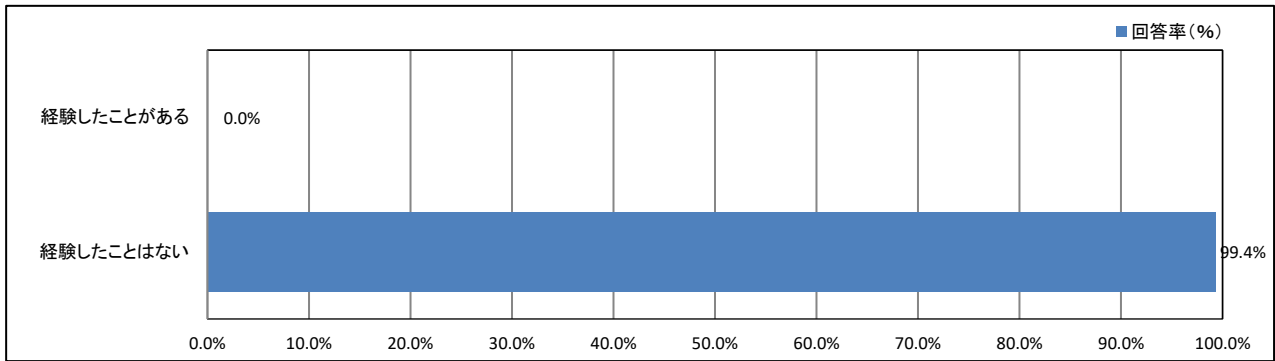
【学年】



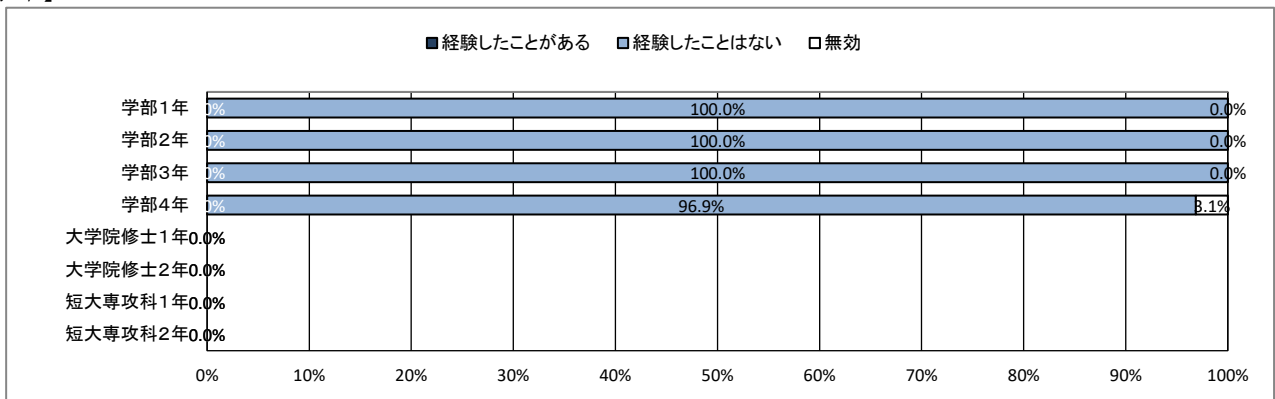
## ★ 入学後のトラブルについて

### 58. セクシャルハラスメント(性的いやがらせ)

【全体】



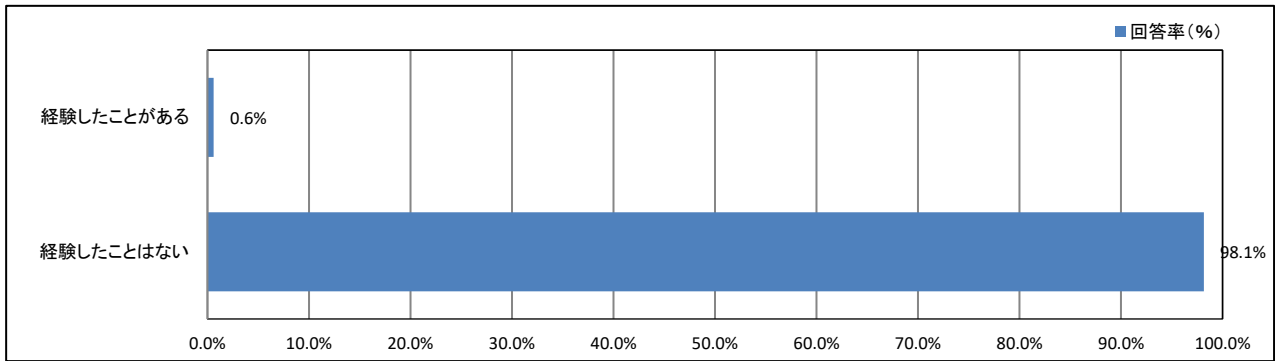
【学年】



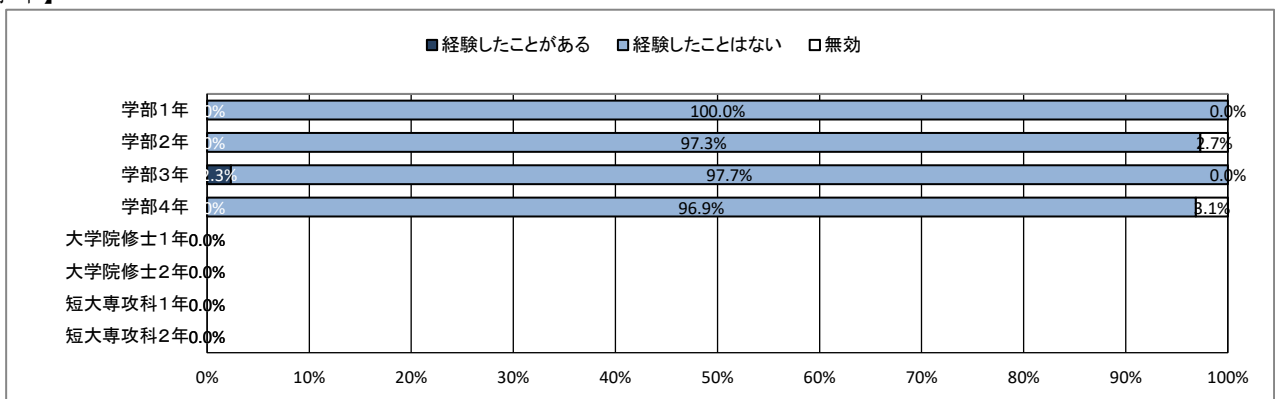
## ★ 入学後のトラブルについて

### 59. アカデミックハラスメント(教員からのいやがらせ)

【全体】



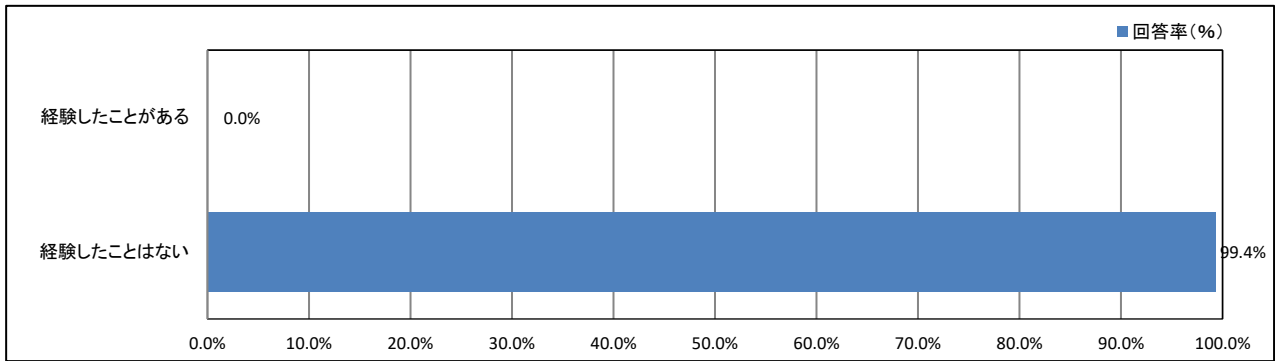
【学年】



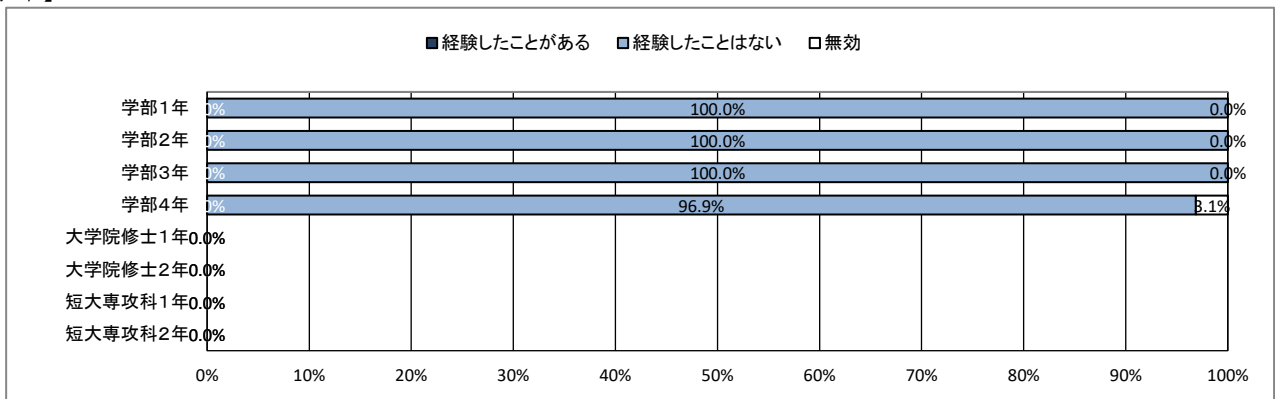
## ★ 入学後のトラブルについて

### 60. つきまとい、ストーカー被害

【全体】



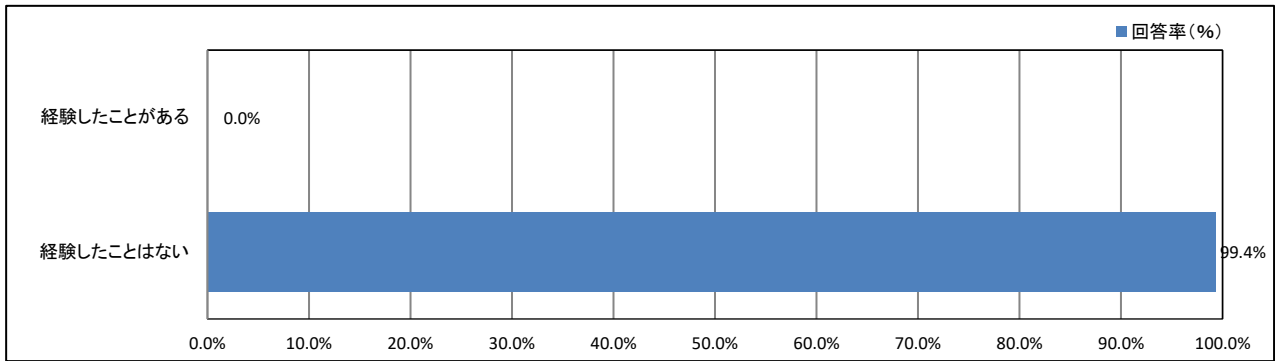
【学年】



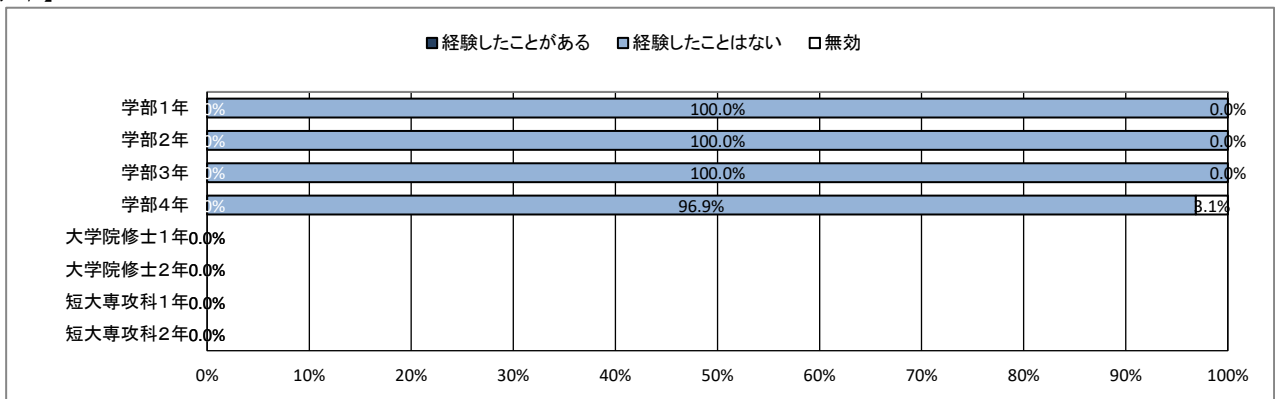
## ★ 入学後のトラブルについて

### 61. なりすましなどネット犯罪の被害

【全体】



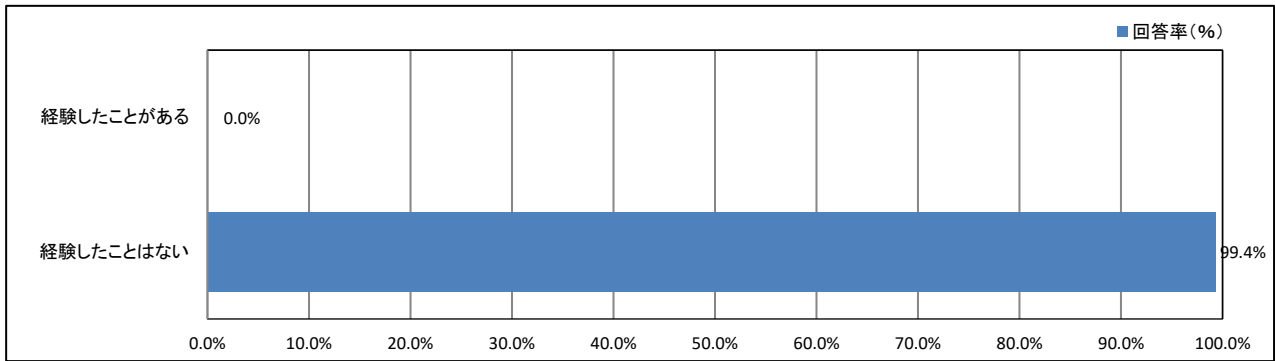
【学年】



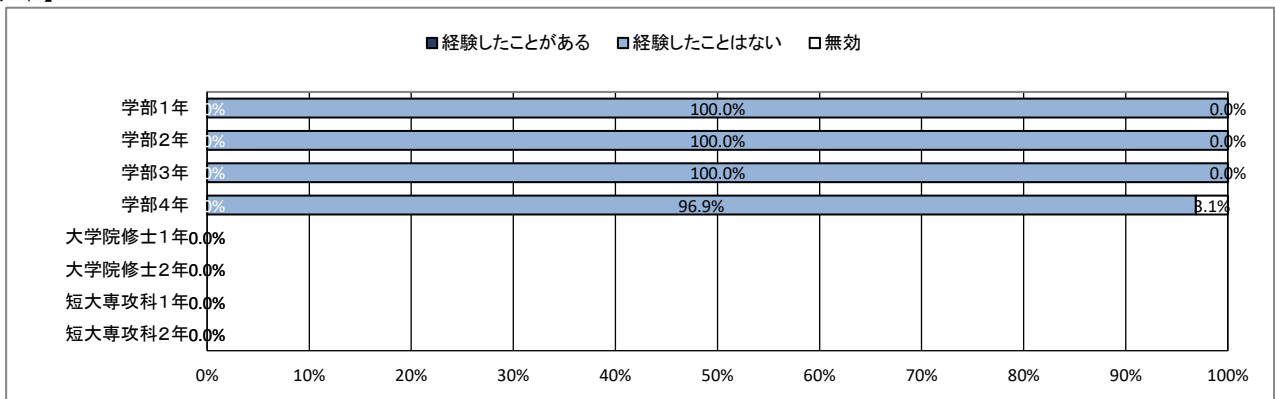
## ★ 入学後のトラブルについて

### 62. マルチ商法・悪徳商法の被害

【全体】



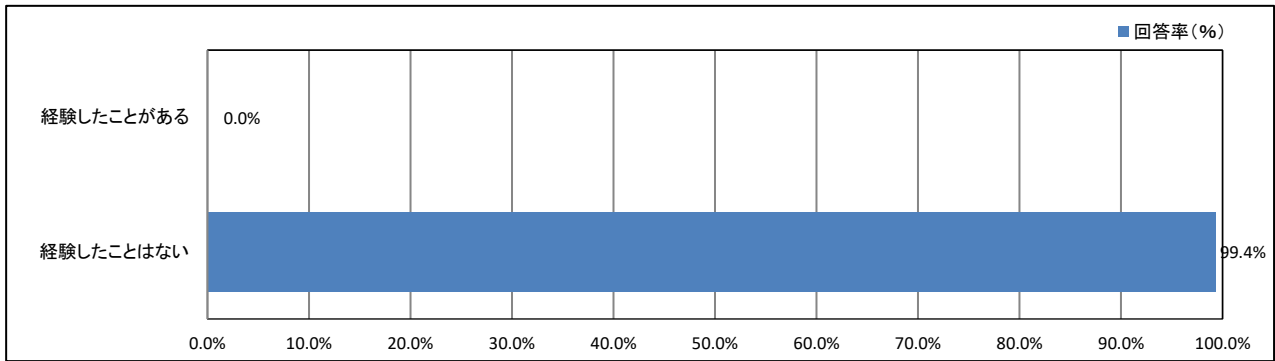
【学年】



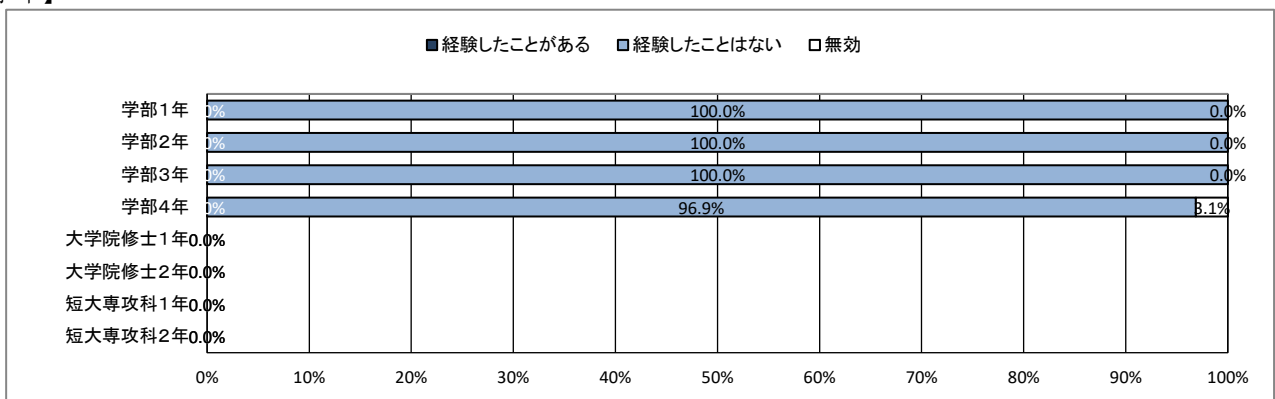
## ★ 入学後のトラブルについて

### 63. 違法薬物の使用の勧誘

【全体】



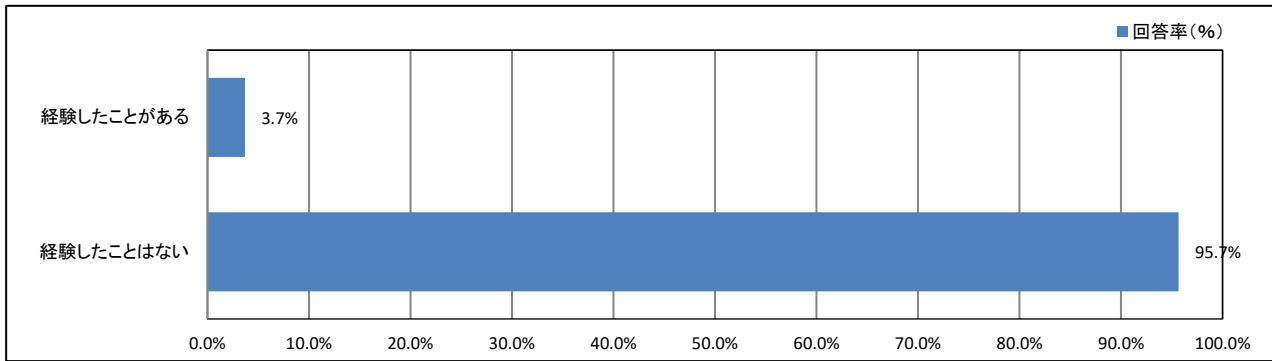
【学年】



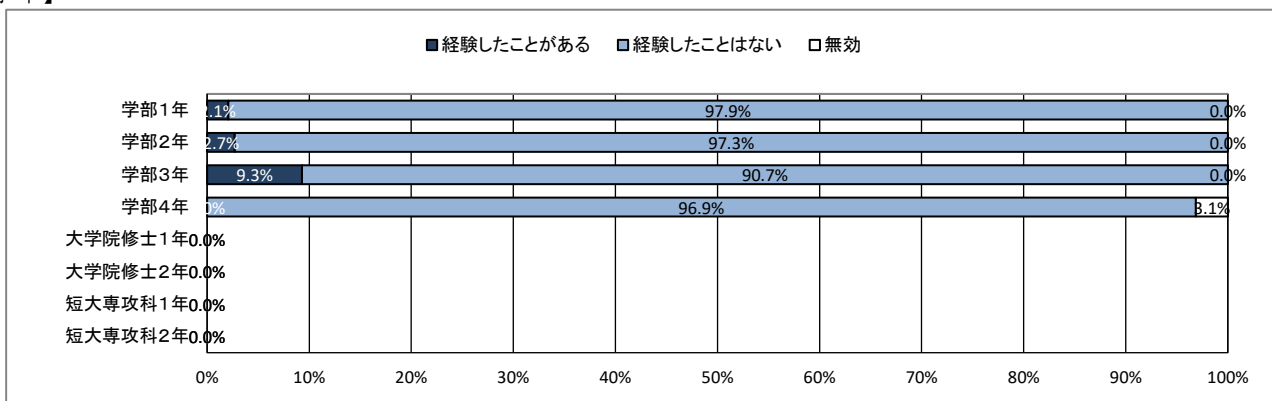
## ★ 入学後のトラブルについて

### 64. 望まない宗教活動への勧誘

【全体】



【学年】





【資料】

令和4年度 学生生活アンケート調査  
データ集計表

## ★ プロフィール

### 1. あなたの性別

	男		女		回答しない		無効・無回答		合計	
	回答数	回答率(%)	回答数	回答率(%)	回答数	回答率(%)	回答数	回答率(%)	回答数	回答率(%)
全体	119	73.5%	43	26.5%	0	0.0%	0	0.0%	162	100.0%

### 2. あなたの学年

	学部1年 (短大を含む)		学部2年 (短大を含む)		学部3年		学部4年		大学院修士1年		大学院修士2年		短大専攻科1年		短大専攻科2年	
	回答数	回答率(%)	回答数	回答率(%)	回答数	回答率(%)	回答数	回答率(%)	回答数	回答率(%)	回答数	回答率(%)	回答数	回答率(%)	回答数	回答率(%)
全体	48	29.6%	37	22.8%	43	26.5%	32	19.8%	0	0.0%	0	0.0%	0	0.0%	0	0.0%
	無効・無回答		合計													
	回答数	回答率(%)	回答数	回答率(%)												
全体	2	1.2%	162	100.0%												

### 4. アルバイトによる授業料等負担の有無

	授業料等の全額を アルバイトで負担して いる		授業料等の一部を アルバイトで補ってい る		アルバイトでの授業料 等負担はしていな い		アルバイトは していない		無効・無回答		合計	
	回答数	回答率(%)	回答数	回答率(%)	回答数	回答率(%)	回答数	回答率(%)	回答数	回答率(%)	回答数	回答率(%)
全体	0	0.0%	28	17.3%	104	64.2%	30	18.5%	0	0.0%	162	100.0%

### 5. 奨学金による授業料等負担の有無

	授業料等の全額を 奨学金で負担して いる		授業料等の一部を 奨学金で補ってい る		奨学金での授業料 等負担はしていな い		奨学金は利用 していない		無効・無回答		合計	
	回答数	回答率(%)	回答数	回答率(%)	回答数	回答率(%)	回答数	回答率(%)	回答数	回答率(%)	回答数	回答率(%)
全体	13	8.0%	50	30.9%	12	7.4%	87	53.7%	0	0.0%	162	100.0%

## ★ 日常生活について

### 6. 居住形態について

	親と同居(実家)		一人暮らし		きょうだいと同居		親戚・知人宅		その他		無効・無回答		合計	
	回答数	回答率(%)	回答数	回答率(%)	回答数	回答率(%)	回答数	回答率(%)	回答数	回答率(%)	回答数	回答率(%)	回答数	回答率(%)
全体	109	67.3%	52	32.1%	1	0.6%	0	0.0%	0	0.0%	0	0.0%	162	100.0%

### 7. 通常の通学手段について(あてはまるものすべてにマークしてください)

	徒歩		自転車		原付・バイク		自家用車 (自ら運転)		自家用車 (家族による送迎)		路線バス		学園バス		電車 (JR 在来線)	
	回答数	回答率(%)	回答数	回答率(%)	回答数	回答率(%)	回答数	回答率(%)	回答数	回答率(%)	回答数	回答率(%)	回答数	回答率(%)	回答数	回答率(%)
全体	15	9.3%	34	21.0%	18	11.1%	83	51.2%	12	7.4%	5	3.1%	56	34.6%	27	16.7%
	電車(私鉄)		新幹線		その他		無効・無回答		合計							
	回答数	回答率(%)	回答数	回答率(%)	回答数	回答率(%)	回答数	回答率(%)	回答数	回答率(%)						
全体	7	4.3%	4	2.5%	0	0.0%	0	0.0%	162	100.0%						

### 8. 通学時間について(片道)

	15分以内		30分以内		1時間以内		1時間30分以内		2時間以内		2時間以上		無効・無回答		合計	
	回答数	回答率(%)	回答数	回答率(%)	回答数	回答率(%)	回答数	回答率(%)	回答数	回答率(%)	回答数	回答率(%)	回答数	回答率(%)	回答数	回答率(%)
全体	26	16.0%	51	31.5%	40	24.7%	20	12.3%	19	11.7%	6	3.7%	0	0.0%	162	100.0%

### 9. 朝食について

	毎日食べている		週に4~5回程度		週に2~3回程度		ほとんど食べない		無効・無回答		合計	
	回答数	回答率(%)	回答数	回答率(%)	回答数	回答率(%)	回答数	回答率(%)	回答数	回答率(%)	回答数	回答率(%)
全体	82	50.6%	28	17.3%	16	9.9%	36	22.2%	0	0.0%	162	100.0%

### 10. 平日の平均睡眠時間

	8時間以上		7時間程度		6時間程度		5時間程度		4時間未満		無効・無回答		合計	
	回答数	回答率(%)	回答数	回答率(%)	回答数	回答率(%)	回答数	回答率(%)	回答数	回答率(%)	回答数	回答率(%)	回答数	回答率(%)
全体	4	2.5%	44	27.2%	77	47.5%	32	19.8%	5	3.1%	0	0.0%	162	100.0%

### 11. 週末(土日)の過ごし方(最も多い活動)

	学習 (授業を含む)		クラブ・ サークル活動		アルバイト		ボランティア		趣味の活動		友人との交際		息抜き、その他	
	回答数	回答率(%)	回答数	回答率(%)	回答数	回答率(%)	回答数	回答率(%)	回答数	回答率(%)	回答数	回答率(%)	回答数	回答率(%)
全体	2	1.2%	11	6.8%	81	50.0%	0	0.0%	20	12.3%	12	7.4%	32	19.8%
	無効・無回答		合計											
	回答数	回答率(%)	回答数	回答率(%)										
全体	4	2.5%	162	100.0%										

### 12. 喫煙について

	毎日 喫煙している		たまに喫煙する ことがある		喫煙はしない		無効・無回答		合計	
	回答数	回答率(%)	回答数	回答率(%)	回答数	回答率(%)	回答数	回答率(%)	回答数	回答率(%)
全体	2	1.2%	5	3.1%	143	88.3%	12	7.4%	162	100.0%

## ★ 平日の過ごし方について

### 13. 1日の学修時間(授業時間を除く)

	5時間以上		4時間程度		3時間程度		2時間程度		1時間程度		30分程度		ほとんど行わない	
	回答数	回答率(%)	回答数	回答率(%)	回答数	回答率(%)	回答数	回答率(%)	回答数	回答率(%)	回答数	回答率(%)	回答数	回答率(%)
全体	0	0.0%	2	1.2%	7	4.3%	19	11.7%	70	43.2%	32	19.8%	32	19.8%
	無効・無回答		合計											
	回答数	回答率(%)	回答数	回答率(%)										
全体	0	0.0%	162	100.0%										

### 14. クラブ・サークル活動

	5時間以上		4時間程度		3時間程度		2時間程度		1時間程度		30分程度		ほとんど行わない	
	回答数	回答率(%)	回答数	回答率(%)	回答数	回答率(%)	回答数	回答率(%)	回答数	回答率(%)	回答数	回答率(%)	回答数	回答率(%)
全体	0	0.0%	3	1.9%	11	6.8%	14	8.6%	7	4.3%	7	4.3%	119	73.5%
	無効・無回答		合計											
	回答数	回答率(%)	回答数	回答率(%)										
全体	1	0.6%	162	100.0%										

### 15. アルバイト

	5時間以上		4時間程度		3時間程度		2時間程度		1時間程度		30分程度		ほとんど行わない	
	回答数	回答率(%)	回答数	回答率(%)	回答数	回答率(%)	回答数	回答率(%)	回答数	回答率(%)	回答数	回答率(%)	回答数	回答率(%)
全体	18	11.1%	31	19.1%	39	24.1%	17	10.5%	6	3.7%	2	1.2%	48	29.6%
	無効・無回答		合計											
	回答数	回答率(%)	回答数	回答率(%)										
全体	1	0.6%	162	100.0%										

### 16. ゲーム・LINE・SNS

	5時間以上		4時間程度		3時間程度		2時間程度		1時間程度		30分程度		ほとんど行わない	
	回答数	回答率(%)	回答数	回答率(%)	回答数	回答率(%)	回答数	回答率(%)	回答数	回答率(%)	回答数	回答率(%)	回答数	回答率(%)
全体	16	9.9%	22	13.6%	46	28.4%	46	28.4%	27	16.7%	3	1.9%	2	1.2%
	無効・無回答		合計											
	回答数	回答率(%)	回答数	回答率(%)										
全体	0	0.0%	162	100.0%										

## ★ 学修の状況について

### 17. これまで履修した授業の内容は、おおむね理解できた

	そう思う		少しそう思う		どちらとも言えない		あまりそう思わない		そう思わない		無効・無回答		合計	
	回答数	回答率(%)	回答数	回答率(%)	回答数	回答率(%)	回答数	回答率(%)	回答数	回答率(%)	回答数	回答率(%)	回答数	回答率(%)
全体	12	7.4%	92	56.8%	44	27.2%	13	8.0%	1	0.6%	0	0.0%	162	100.0%

### 18. 授業への出席状況は、おおむね良好だった

	そう思う		少しそう思う		どちらとも言えない		あまりそう思わない		そう思わない		無効・無回答		合計	
	回答数	回答率(%)	回答数	回答率(%)	回答数	回答率(%)	回答数	回答率(%)	回答数	回答率(%)	回答数	回答率(%)	回答数	回答率(%)
全体	106	65.4%	43	26.5%	8	4.9%	5	3.1%	0	0.0%	0	0.0%	162	100.0%

### 19. 遅刻や私語をせず、良好な受講態度に努めた

	そう思う		少しそう思う		どちらとも言えない		あまりそう思わない		そう思わない		無効・無回答		合計	
	回答数	回答率(%)	回答数	回答率(%)	回答数	回答率(%)	回答数	回答率(%)	回答数	回答率(%)	回答数	回答率(%)	回答数	回答率(%)
全体	87	53.7%	49	30.2%	21	13.0%	4	2.5%	1	0.6%	0	0.0%	162	100.0%

### 20. 予習・復習など、授業時間外の学修に努めた

	そう思う		少しそう思う		どちらとも言えない		あまりそう思わない		そう思わない		無効・無回答		合計	
	回答数	回答率(%)	回答数	回答率(%)	回答数	回答率(%)	回答数	回答率(%)	回答数	回答率(%)	回答数	回答率(%)	回答数	回答率(%)
全体	19	11.7%	50	30.9%	57	35.2%	28	17.3%	7	4.3%	1	0.6%	162	100.0%

### 21. これまでの学業成績を理解し、現在の学修に活かしている

	そう思う		少しそう思う		どちらとも言えない		あまりそう思わない		そう思わない		無効・無回答		合計	
	回答数	回答率(%)	回答数	回答率(%)	回答数	回答率(%)	回答数	回答率(%)	回答数	回答率(%)	回答数	回答率(%)	回答数	回答率(%)
全体	23	14.2%	68	42.0%	61	37.7%	9	5.6%	1	0.6%	0	0.0%	162	100.0%

### 22. 授業を通して、幅広い教養が得られている

	そう思う		少しそう思う		どちらとも言えない		あまりそう思わない		そう思わない		無効・無回答		合計	
	回答数	回答率(%)	回答数	回答率(%)	回答数	回答率(%)	回答数	回答率(%)	回答数	回答率(%)	回答数	回答率(%)	回答数	回答率(%)
全体	35	21.6%	84	51.9%	36	22.2%	6	3.7%	1	0.6%	0	0.0%	162	100.0%

### 23. 授業を通して、深い専門知識が得られている

	そう思う		少しそう思う		どちらとも言えない		あまりそう思わない		そう思わない		無効・無回答		合計	
	回答数	回答率(%)	回答数	回答率(%)	回答数	回答率(%)	回答数	回答率(%)	回答数	回答率(%)	回答数	回答率(%)	回答数	回答率(%)
全体	56	34.6%	81	50.0%	24	14.8%	1	0.6%	0	0.0%	0	0.0%	162	100.0%

### 24. 授業を通して、職業関連の知識・技能が得られている

	そう思う		少しそう思う		どちらとも言えない		あまりそう思わない		そう思わない		無効・無回答		合計	
	回答数	回答率(%)	回答数	回答率(%)	回答数	回答率(%)	回答数	回答率(%)	回答数	回答率(%)	回答数	回答率(%)	回答数	回答率(%)
全体	61	37.7%	77	47.5%	23	14.2%	1	0.6%	0	0.0%	0	0.0%	162	100.0%

### 25. 授業を通して、人とのコミュニケーションが深まっている

	そう思う		少しそう思う		どちらとも言えない		あまりそう思わない		そう思わない		無効・無回答		合計	
	回答数	回答率(%)	回答数	回答率(%)	回答数	回答率(%)	回答数	回答率(%)	回答数	回答率(%)	回答数	回答率(%)	回答数	回答率(%)
全体	40	24.7%	56	34.6%	45	27.8%	15	9.3%	6	3.7%	0	0.0%	162	100.0%

### 26. (総合評価)大学の授業に満足している

	そう思う		少しそう思う		どちらとも言えない		あまりそう思わない		そう思わない		無効・無回答		合計	
	回答数	回答率(%)	回答数	回答率(%)	回答数	回答率(%)	回答数	回答率(%)	回答数	回答率(%)	回答数	回答率(%)	回答数	回答率(%)
全体	22	13.6%	77	47.5%	51	31.5%	11	6.8%	0	0.0%	1	0.6%	162	100.0%

## ★ 課外活動の状況について

### 27. 学内のクラブ・サークル活動に積極的に参加している

	そう思う		少しそう思う		どちらとも言えない		あまりそう思わない		そう思わない		無効・無回答		合計	
	回答数	回答率(%)	回答数	回答率(%)	回答数	回答率(%)	回答数	回答率(%)	回答数	回答率(%)	回答数	回答率(%)	回答数	回答率(%)
全体	26	16.0%	14	8.6%	11	6.8%	13	8.0%	98	60.5%	0	0.0%	162	100.0%

### 28. 学内のゼミやボランティア活動に積極的に参加している

	そう思う		少しそう思う		どちらとも言えない		あまりそう思わない		そう思わない		無効・無回答		合計	
	回答数	回答率(%)	回答数	回答率(%)	回答数	回答率(%)	回答数	回答率(%)	回答数	回答率(%)	回答数	回答率(%)	回答数	回答率(%)
全体	2	1.2%	8	4.9%	12	7.4%	32	19.8%	108	66.7%	0	0.0%	162	100.0%

### 29. 学外の地域活動・市民活動・ボランティア活動に積極的に参加している

	そう思う		少しそう思う		どちらとも言えない		あまりそう思わない		そう思わない		無効・無回答		合計	
	回答数	回答率(%)	回答数	回答率(%)	回答数	回答率(%)	回答数	回答率(%)	回答数	回答率(%)	回答数	回答率(%)	回答数	回答率(%)
全体	2	1.2%	5	3.1%	13	8.0%	33	20.4%	107	66.0%	2	1.2%	162	100.0%

### 30. 大学・学友会の行事・活動に積極的に参加している

	そう思う		少しそう思う		どちらとも言えない		あまりそう思わない		そう思わない		無効・無回答		合計	
	回答数	回答率(%)	回答数	回答率(%)	回答数	回答率(%)	回答数	回答率(%)	回答数	回答率(%)	回答数	回答率(%)	回答数	回答率(%)
全体	2	1.2%	12	7.4%	16	9.9%	25	15.4%	107	66.0%	0	0.0%	162	100.0%

### 31. (総合評価) 課外活動が充実している

	そう思う		少しそう思う		どちらとも言えない		あまりそう思わない		そう思わない		無効・無回答		合計	
	回答数	回答率(%)	回答数	回答率(%)	回答数	回答率(%)	回答数	回答率(%)	回答数	回答率(%)	回答数	回答率(%)	回答数	回答率(%)
全体	5	3.1%	15	9.3%	35	21.6%	25	15.4%	82	50.6%	0	0.0%	162	100.0%

## ★ 学生食堂について

---

32. あなたは普段、大学の学生食堂を利用していますか

	利用している		利用していない		無効・無回答		合計	
	回答数	回答率(%)	回答数	回答率(%)	回答数	回答率(%)	回答数	回答率(%)
全体	61	37.7%	98	60.5%	3	1.9%	162	100.0%

33. (上記質問32で「①利用している」と回答した人にお答えください。)週に何日ぐらい利用していますか

	毎日		週3~4回		週1~2回		無効・無回答		合計	
	回答数	回答率(%)	回答数	回答率(%)	回答数	回答率(%)	回答数	回答率(%)	回答数	回答率(%)
全体	9	14.8%	28	45.9%	24	39.3%	0	0.0%	61	100.0%

## ★ キャンパスの改善について

### 34. 大学は学生の意見をくみ取ろうという姿勢を持っていると思う

	そう思う		少しそう思う		どちらとも言えない		あまりそう思わない		そう思わない		無効・無回答		合計	
	回答数	回答率(%)	回答数	回答率(%)	回答数	回答率(%)	回答数	回答率(%)	回答数	回答率(%)	回答数	回答率(%)	回答数	回答率(%)
全体	7	4.3%	60	37.0%	70	43.2%	20	12.3%	5	3.1%	0	0.0%	162	100.0%

### 35. (2年生以上の方のみお答えください)キャンパスの環境は昨年度よりも良くなったと思う

	そう思う		少しそう思う		どちらとも言えない		あまりそう思わない		そう思わない		無効・無回答		合計	
	回答数	回答率(%)	回答数	回答率(%)	回答数	回答率(%)	回答数	回答率(%)	回答数	回答率(%)	回答数	回答率(%)	回答数	回答率(%)
全体	5	4.5%	16	14.3%	66	58.9%	17	15.2%	7	6.3%	1	0.9%	112	100.0%



## ★ 学生支援体制について

### 36. 授業・履修について相談しやすい体制が整っている

	そう思う		少しそう思う		どちらとも言えない		あまりそう思わない		そう思わない		利用したことがない		無効・無回答		合計	
	回答数	回答率(%)	回答数	回答率(%)	回答数	回答率(%)	回答数	回答率(%)	回答数	回答率(%)	回答数	回答率(%)	回答数	回答率(%)	回答数	回答率(%)
全体	27	16.7%	66	40.7%	45	27.8%	12	7.4%	2	1.2%	10	6.2%	0	0.0%	162	100.0%

### 37. 基礎学力への支援体制が充実している

	そう思う		少しそう思う		どちらとも言えない		あまりそう思わない		そう思わない		利用したことがない		無効・無回答		合計	
	回答数	回答率(%)	回答数	回答率(%)	回答数	回答率(%)	回答数	回答率(%)	回答数	回答率(%)	回答数	回答率(%)	回答数	回答率(%)	回答数	回答率(%)
全体	24	14.8%	64	39.5%	54	33.3%	7	4.3%	0	0.0%	13	8.0%	0	0.0%	162	100.0%

### 38. 外国語学習・留学への支援体制が充実している

	そう思う		少しそう思う		どちらとも言えない		あまりそう思わない		そう思わない		利用したことがない		無効・無回答		合計	
	回答数	回答率(%)	回答数	回答率(%)	回答数	回答率(%)	回答数	回答率(%)	回答数	回答率(%)	回答数	回答率(%)	回答数	回答率(%)	回答数	回答率(%)
全体	6	3.7%	14	8.6%	66	40.7%	9	5.6%	1	0.6%	66	40.7%	0	0.0%	162	100.0%

### 39. 奨学金について相談しやすい体制が整っている

	そう思う		少しそう思う		どちらとも言えない		あまりそう思わない		そう思わない		利用したことがない		無効・無回答		合計	
	回答数	回答率(%)	回答数	回答率(%)	回答数	回答率(%)	回答数	回答率(%)	回答数	回答率(%)	回答数	回答率(%)	回答数	回答率(%)	回答数	回答率(%)
全体	19	11.7%	31	19.1%	50	30.9%	8	4.9%	2	1.2%	52	32.1%	0	0.0%	162	100.0%

### 40. 進路や就職について相談しやすい体制が整っている

	そう思う		少しそう思う		どちらとも言えない		あまりそう思わない		そう思わない		利用したことがない		無効・無回答		合計	
	回答数	回答率(%)	回答数	回答率(%)	回答数	回答率(%)	回答数	回答率(%)	回答数	回答率(%)	回答数	回答率(%)	回答数	回答率(%)	回答数	回答率(%)
全体	22	13.6%	36	22.2%	49	30.2%	7	4.3%	3	1.9%	45	27.8%	0	0.0%	162	100.0%

### 41. 資格取得について相談しやすい体制が整っている

	そう思う		少しそう思う		どちらとも言えない		あまりそう思わない		そう思わない		利用したことがない		無効・無回答		合計	
	回答数	回答率(%)	回答数	回答率(%)	回答数	回答率(%)	回答数	回答率(%)	回答数	回答率(%)	回答数	回答率(%)	回答数	回答率(%)	回答数	回答率(%)
全体	21	13.0%	35	21.6%	47	29.0%	6	3.7%	1	0.6%	52	32.1%	0	0.0%	162	100.0%

### 42. 心身の健康について相談しやすい体制が整っている

	そう思う		少しそう思う		どちらとも言えない		あまりそう思わない		そう思わない		利用したことがない		無効・無回答		合計	
	回答数	回答率(%)	回答数	回答率(%)	回答数	回答率(%)	回答数	回答率(%)	回答数	回答率(%)	回答数	回答率(%)	回答数	回答率(%)	回答数	回答率(%)
全体	15	9.3%	23	14.2%	49	30.2%	13	8.0%	1	0.6%	61	37.7%	0	0.0%	162	100.0%

### 43. クラブ・サークル活動など、学生の自主活動への支援が充実している

	そう思う		少しそう思う		どちらとも言えない		あまりそう思わない		そう思わない		利用したことがない		無効・無回答		合計	
	回答数	回答率(%)	回答数	回答率(%)	回答数	回答率(%)	回答数	回答率(%)	回答数	回答率(%)	回答数	回答率(%)	回答数	回答率(%)	回答数	回答率(%)
全体	15	9.3%	34	21.0%	50	30.9%	14	8.6%	3	1.9%	46	28.4%	0	0.0%	162	100.0%

### 44. 公式ホームページ等での学生への情報提供が充実している

	そう思う		少しそう思う		どちらとも言えない		あまりそう思わない		そう思わない		利用したことがない		無効・無回答		合計	
	回答数	回答率(%)	回答数	回答率(%)	回答数	回答率(%)	回答数	回答率(%)	回答数	回答率(%)	回答数	回答率(%)	回答数	回答率(%)	回答数	回答率(%)
全体	21	13.0%	49	30.2%	59	36.4%	5	3.1%	4	2.5%	24	14.8%	0	0.0%	162	100.0%

## ★ 学生支援体制について

### 45. 教員と相談しやすい環境が整っている

	そう思う		少しそう思う		どちらとも言えない		あまりそう思わない		そう思わない		利用したことがない		無効・無回答		合計	
	回答数	回答率(%)	回答数	回答率(%)	回答数	回答率(%)	回答数	回答率(%)	回答数	回答率(%)	回答数	回答率(%)	回答数	回答率(%)	回答数	回答率(%)
全体	32	19.8%	58	35.8%	44	27.2%	10	6.2%	3	1.9%	15	9.3%	0	0.0%	162	100.0%

### 46. (総合評価) 学生生活に関する相談ができる体制が充実している

	そう思う		少しそう思う		どちらとも言えない		あまりそう思わない		そう思わない		利用したことがない		無効・無回答		合計	
	回答数	回答率(%)	回答数	回答率(%)	回答数	回答率(%)	回答数	回答率(%)	回答数	回答率(%)	回答数	回答率(%)	回答数	回答率(%)	回答数	回答率(%)
全体	20	12.3%	47	29.0%	64	39.5%	12	7.4%	1	0.6%	18	11.1%	0	0.0%	162	100.0%

## ★ 大学からの情報提供について

### 47. ポータルサイトはどの程度見ていますか

	毎日		2～3日に1回程度		1週間に1回程度		ほとんど見ていない		無効・無回答		合計	
	回答数	回答率(%)	回答数	回答率(%)	回答数	回答率(%)	回答数	回答率(%)	回答数	回答率(%)	回答数	回答率(%)
全体	47	29.0%	74	45.7%	29	17.9%	11	6.8%	1	0.6%	162	100.0%

### 48. ポータルサイトでの情報量は適切だと思いますか

	多すぎる		やや多い		適切		やや少ない		少なすぎる		無効・無回答		合計	
	回答数	回答率(%)	回答数	回答率(%)	回答数	回答率(%)	回答数	回答率(%)	回答数	回答率(%)	回答数	回答率(%)	回答数	回答率(%)
全体	8	4.9%	50	30.9%	85	52.5%	17	10.5%	1	0.6%	1	0.6%	162	100.0%

### 49. ポータルサイトは分かりやすいですか

	そう思う		少しそう思う		どちらともいえない		あまりそう思わない		そう思わない		無効・無回答		合計	
	回答数	回答率(%)	回答数	回答率(%)	回答数	回答率(%)	回答数	回答率(%)	回答数	回答率(%)	回答数	回答率(%)	回答数	回答率(%)
全体	22	13.6%	62	38.3%	41	25.3%	25	15.4%	10	6.2%	2	1.2%	162	100.0%

### 50. 大学公式ホームページはどの程度見ていますか

	毎日		2～3日に1回程度		1週間に1回程度		ほとんど見ていない		無効・無回答		合計	
	回答数	回答率(%)	回答数	回答率(%)	回答数	回答率(%)	回答数	回答率(%)	回答数	回答率(%)	回答数	回答率(%)
全体	2	1.2%	5	3.1%	11	6.8%	143	88.3%	1	0.6%	162	100.0%

### 51. 大学公式ホームページでの情報量は適切だと思いますか

	多すぎる		やや多い		適切		やや少ない		少なすぎる		無効・無回答		合計	
	回答数	回答率(%)	回答数	回答率(%)	回答数	回答率(%)	回答数	回答率(%)	回答数	回答率(%)	回答数	回答率(%)	回答数	回答率(%)
全体	4	2.5%	20	12.3%	118	72.8%	16	9.9%	3	1.9%	1	0.6%	162	100.0%

### 52. 大学公式ホームページは分かりやすいですか

	そう思う		少しそう思う		どちらともいえない		あまりそう思わない		そう思わない		無効・無回答		合計	
	回答数	回答率(%)	回答数	回答率(%)	回答数	回答率(%)	回答数	回答率(%)	回答数	回答率(%)	回答数	回答率(%)	回答数	回答率(%)
全体	11	6.8%	35	21.6%	95	58.6%	11	6.8%	9	5.6%	1	0.6%	162	100.0%

## ★ 入学後のトラブルについて

### 53. 学内の事故やケガ

	経験したことがある		経験したことはない		無効・無回答		合計	
	回答数	回答率(%)	回答数	回答率(%)	回答数	回答率(%)	回答数	回答率(%)
全体	3	1.9%	158	97.5%	1	0.6%	162	100.0%

### 54. 通学中の事故やケガ

	経験したことがある		経験したことはない		無効・無回答		合計	
	回答数	回答率(%)	回答数	回答率(%)	回答数	回答率(%)	回答数	回答率(%)
全体	8	4.9%	153	94.4%	1	0.6%	162	100.0%

### 55. 学内での盗難被害

	経験したことがある		経験したことはない		無効・無回答		合計	
	回答数	回答率(%)	回答数	回答率(%)	回答数	回答率(%)	回答数	回答率(%)
全体	8	4.9%	153	94.4%	1	0.6%	162	100.0%

### 56. 学生同士のいじめやハラスメント、暴力

	経験したことがある		経験したことはない		無効・無回答		合計	
	回答数	回答率(%)	回答数	回答率(%)	回答数	回答率(%)	回答数	回答率(%)
全体	1	0.6%	160	98.8%	1	0.6%	162	100.0%

### 57. 飲酒の強要

	経験したことがある		経験したことはない		無効・無回答		合計	
	回答数	回答率(%)	回答数	回答率(%)	回答数	回答率(%)	回答数	回答率(%)
全体	1	0.6%	160	98.8%	1	0.6%	162	100.0%

### 58. セクシャルハラスメント(性的いやがらせ)

	経験したことがある		経験したことはない		無効・無回答		合計	
	回答数	回答率(%)	回答数	回答率(%)	回答数	回答率(%)	回答数	回答率(%)
全体	0	0.0%	161	99.4%	1	0.6%	162	100.0%

### 59. アカデミックハラスメント(教員からのいやがらせ)

	経験したことがある		経験したことはない		無効・無回答		合計	
	回答数	回答率(%)	回答数	回答率(%)	回答数	回答率(%)	回答数	回答率(%)
全体	1	0.6%	159	98.1%	2	1.2%	162	100.0%

### 60. つきまとい、ストーカー被害

	経験したことがある		経験したことはない		無効・無回答		合計	
	回答数	回答率(%)	回答数	回答率(%)	回答数	回答率(%)	回答数	回答率(%)
全体	0	0.0%	161	99.4%	1	0.6%	162	100.0%

### 61. なりすましなどネット犯罪の被害

	経験したことがある		経験したことはない		無効・無回答		合計	
	回答数	回答率(%)	回答数	回答率(%)	回答数	回答率(%)	回答数	回答率(%)
全体	0	0.0%	161	99.4%	1	0.6%	162	100.0%

## ★ 入学後のトラブルについて

### 62. マルチ商法、悪徳商法の被害

	経験したことがある		経験したことはない		無効・無回答		合計	
	回答数	回答率(%)	回答数	回答率(%)	回答数	回答率(%)	回答数	回答率(%)
全体	0	0.0%	161	99.4%	1	0.6%	162	100.0%

### 63. 違法薬物の使用の勧誘

	経験したことがある		経験したことはない		無効・無回答		合計	
	回答数	回答率(%)	回答数	回答率(%)	回答数	回答率(%)	回答数	回答率(%)
全体	0	0.0%	161	99.4%	1	0.6%	162	100.0%

### 64. 望まない宗教活動への勧誘

	経験したことがある		経験したことはない		無効・無回答		合計	
	回答数	回答率(%)	回答数	回答率(%)	回答数	回答率(%)	回答数	回答率(%)
全体	6	3.7%	155	95.7%	1	0.6%	162	100.0%

## 1. あなたの性別

	男		女		回答しない		無効・無回答		合計	
	回答数	回答率(%)	回答数	回答率(%)	回答数	回答率(%)	回答数	回答率(%)	回答数	回答率(%)
学部1年	32	66.7%	16	33.3%	0	0.0%	0	0.0%	48	100.0%
学部2年	29	78.4%	8	21.6%	0	0.0%	0	0.0%	37	100.0%
学部3年	32	74.4%	11	25.6%	0	0.0%	0	0.0%	43	100.0%
学部4年	24	75.0%	8	25.0%	0	0.0%	0	0.0%	32	100.0%
大学院修士1年	-	-	-	-	-	-	-	-	0	-
大学院修士2年	-	-	-	-	-	-	-	-	0	-
短大専攻科1年	-	-	-	-	-	-	-	-	0	-
短大専攻科2年	-	-	-	-	-	-	-	-	0	-

## 3. あなたの所属学科等

	初等教育		生涯学習		心理教育		英米語		グローバル コミュニケーション		経営(草薙)		社会環境		保育	
	回答数	回答率(%)	回答数	回答率(%)	回答数	回答率(%)	回答数	回答率(%)	回答数	回答率(%)	回答数	回答率(%)	回答数	回答率(%)	回答数	回答率(%)
学部1年	0	0.0%	0	0.0%	0	0.0%	0	0.0%	0	0.0%	0	0.0%	0	0.0%	0	0.0%
学部2年	0	0.0%	0	0.0%	0	0.0%	0	0.0%	0	0.0%	0	0.0%	0	0.0%	0	0.0%
学部3年	0	0.0%	0	0.0%	0	0.0%	0	0.0%	0	0.0%	0	0.0%	0	0.0%	0	0.0%
学部4年	0	0.0%	0	0.0%	0	0.0%	0	0.0%	0	0.0%	0	0.0%	0	0.0%	0	0.0%
大学院修士1年	-	-	-	-	-	-	-	-	-	-	-	-	-	-	-	-
大学院修士2年	-	-	-	-	-	-	-	-	-	-	-	-	-	-	-	-
短大専攻科1年	-	-	-	-	-	-	-	-	-	-	-	-	-	-	-	-
短大専攻科2年	-	-	-	-	-	-	-	-	-	-	-	-	-	-	-	-
	造形		大学院研究科(草薙)		短大日文		短大保育		短大音楽		法律		看護		静岡理学療法	
	回答数	回答率(%)	回答数	回答率(%)	回答数	回答率(%)	回答数	回答率(%)	回答数	回答率(%)	回答数	回答率(%)	回答数	回答率(%)	回答数	回答率(%)
学部1年	0	0.0%	0	0.0%	0	0.0%	0	0.0%	0	0.0%	0	0.0%	0	0.0%	0	0.0%
学部2年	0	0.0%	0	0.0%	0	0.0%	0	0.0%	0	0.0%	0	0.0%	0	0.0%	0	0.0%
学部3年	0	0.0%	0	0.0%	0	0.0%	0	0.0%	0	0.0%	0	0.0%	0	0.0%	0	0.0%
学部4年	0	0.0%	0	0.0%	0	0.0%	0	0.0%	0	0.0%	0	0.0%	0	0.0%	0	0.0%
大学院修士1年	-	-	-	-	-	-	-	-	-	-	-	-	-	-	-	-
大学院修士2年	-	-	-	-	-	-	-	-	-	-	-	-	-	-	-	-
短大専攻科1年	-	-	-	-	-	-	-	-	-	-	-	-	-	-	-	-
短大専攻科2年	-	-	-	-	-	-	-	-	-	-	-	-	-	-	-	-
	健康栄養		こども健康		心身マネジメント		健康鍼灸		健康柔道整復		理学療法		作業療法		経営(浜松)	
	回答数	回答率(%)	回答数	回答率(%)	回答数	回答率(%)	回答数	回答率(%)	回答数	回答率(%)	回答数	回答率(%)	回答数	回答率(%)	回答数	回答率(%)
学部1年	0	0.0%	0	0.0%	0	0.0%	0	0.0%	0	0.0%	48	100.0%	0	0.0%	0	0.0%
学部2年	0	0.0%	0	0.0%	0	0.0%	0	0.0%	0	0.0%	37	100.0%	0	0.0%	0	0.0%
学部3年	0	0.0%	0	0.0%	0	0.0%	0	0.0%	0	0.0%	43	100.0%	0	0.0%	0	0.0%
学部4年	0	0.0%	0	0.0%	0	0.0%	0	0.0%	0	0.0%	32	100.0%	0	0.0%	0	0.0%
大学院修士1年	-	-	-	-	-	-	-	-	-	-	-	-	-	-	-	-
大学院修士2年	-	-	-	-	-	-	-	-	-	-	-	-	-	-	-	-
短大専攻科1年	-	-	-	-	-	-	-	-	-	-	-	-	-	-	-	-
短大専攻科2年	-	-	-	-	-	-	-	-	-	-	-	-	-	-	-	-
	大学院研究科(浜松)		無効・無回答		合計											
	回答数	回答率(%)	回答数	回答率(%)	回答数	回答率(%)										
学部1年	0	0.0%	0	0.0%	48	100.0%										
学部2年	0	0.0%	0	0.0%	37	100.0%										
学部3年	0	0.0%	0	0.0%	43	100.0%										
学部4年	0	0.0%	0	0.0%	32	100.0%										
大学院修士1年	-	-	-	-	0	-										
大学院修士2年	-	-	-	-	0	-										
短大専攻科1年	-	-	-	-	0	-										
短大専攻科2年	-	-	-	-	0	-										

## 4. アルバイトによる授業料等負担の有無

	授業料等の全額をアルバイトで負担している		授業料等の一部をアルバイトで補っている		アルバイトでの授業料等負担はしていない		アルバイトはしていない		無効・無回答		合計	
	回答数	回答率(%)	回答数	回答率(%)	回答数	回答率(%)	回答数	回答率(%)	回答数	回答率(%)	回答数	回答率(%)
学部1年	0	0.0%	5	10.4%	31	64.6%	12	25.0%	0	0.0%	48	100.0%
学部2年	0	0.0%	8	21.6%	23	62.2%	6	16.2%	0	0.0%	37	100.0%
学部3年	0	0.0%	11	25.6%	23	53.5%	9	20.9%	0	0.0%	43	100.0%
学部4年	0	0.0%	4	12.5%	25	78.1%	3	9.4%	0	0.0%	32	100.0%
大学院修士1年	-	-	-	-	-	-	-	-	-	-	0	-
大学院修士2年	-	-	-	-	-	-	-	-	-	-	0	-
短大専攻科1年	-	-	-	-	-	-	-	-	-	-	0	-
短大専攻科2年	-	-	-	-	-	-	-	-	-	-	0	-

## 5. 奨学金による授業料等負担の有無

	授業料等の全額を奨学金で負担している		授業料等の一部を奨学金で補っている		奨学金での授業料等負担はしていない		奨学金は利用していない		無効・無回答		合計	
	回答数	回答率(%)	回答数	回答率(%)	回答数	回答率(%)	回答数	回答率(%)	回答数	回答率(%)	回答数	回答率(%)
学部1年	4	8.3%	16	33.3%	2	4.2%	26	54.2%	0	0.0%	48	100.0%
学部2年	4	10.8%	13	35.1%	3	8.1%	17	45.9%	0	0.0%	37	100.0%
学部3年	3	7.0%	14	32.6%	5	11.6%	21	48.8%	0	0.0%	43	100.0%
学部4年	2	6.3%	6	18.8%	2	6.3%	22	68.8%	0	0.0%	32	100.0%
大学院修士1年	-	-	-	-	-	-	-	-	-	-	0	-
大学院修士2年	-	-	-	-	-	-	-	-	-	-	0	-
短大専攻科1年	-	-	-	-	-	-	-	-	-	-	0	-
短大専攻科2年	-	-	-	-	-	-	-	-	-	-	0	-



## 6. 居住形態について

	親と同居(実家)		一人暮らし		きょうだいと同居		親戚・知人宅		その他		無効・無回答		合計	
	回答数	回答率(%)	回答数	回答率(%)	回答数	回答率(%)	回答数	回答率(%)	回答数	回答率(%)	回答数	回答率(%)	回答数	回答率(%)
学部1年	31	64.6%	17	35.4%	0	0.0%	0	0.0%	0	0.0%	0	0.0%	48	100.0%
学部2年	24	64.9%	12	32.4%	1	2.7%	0	0.0%	0	0.0%	0	0.0%	37	100.0%
学部3年	31	72.1%	12	27.9%	0	0.0%	0	0.0%	0	0.0%	0	0.0%	43	100.0%
学部4年	21	65.6%	11	34.4%	0	0.0%	0	0.0%	0	0.0%	0	0.0%	32	100.0%
大学院修士1年	-	-	-	-	-	-	-	-	-	-	-	-	0	-
大学院修士2年	-	-	-	-	-	-	-	-	-	-	-	-	0	-
短大専攻科1年	-	-	-	-	-	-	-	-	-	-	-	-	0	-
短大専攻科2年	-	-	-	-	-	-	-	-	-	-	-	-	0	-

## 7. 通常の通学手段について(あてはまるものすべてにマークしてください)

	徒歩		自転車		原付・バイク		自家用車 (自ら運転)		自家用車 (家族による送迎)		路線バス		学園バス		電車 (JR 在来線)		
	回答数	回答率(%)	回答数	回答率(%)	回答数	回答率(%)	回答数	回答率(%)	回答数	回答率(%)	回答数	回答率(%)	回答数	回答率(%)	回答数	回答率(%)	
学部1年	2	4.2%	17	35.4%	4	8.3%	17	35.4%	6	12.5%	2	4.2%	23	47.9%	14	29.2%	
学部2年	6	16.2%	6	16.2%	7	18.9%	20	54.1%	0	0.0%	0	0.0%	10	27.0%	4	10.8%	
学部3年	4	9.3%	6	14.0%	2	4.7%	27	62.8%	2	4.7%	1	2.3%	15	34.9%	5	11.6%	
学部4年	3	9.4%	5	15.6%	4	12.5%	18	56.3%	4	12.5%	2	6.3%	7	21.9%	4	12.5%	
大学院修士1年	-	-	-	-	-	-	-	-	-	-	-	-	-	-	-	-	
大学院修士2年	-	-	-	-	-	-	-	-	-	-	-	-	-	-	-	-	
短大専攻科1年	-	-	-	-	-	-	-	-	-	-	-	-	-	-	-	-	
短大専攻科2年	-	-	-	-	-	-	-	-	-	-	-	-	-	-	-	-	
	電車(私鉄)		新幹線		その他		無効・無回答		合計								
	回答数	回答率(%)	回答数	回答率(%)	回答数	回答率(%)	回答数	回答率(%)	回答数	回答率(%)	回答数	回答率(%)					
学部1年	2	4.2%	2	4.2%	0	0.0%	0	0.0%	48	100.0%							
学部2年	3	8.1%	0	0.0%	0	0.0%	0	0.0%	37	100.0%							
学部3年	1	2.3%	1	2.3%	0	0.0%	0	0.0%	43	100.0%							
学部4年	1	3.1%	1	3.1%	0	0.0%	0	0.0%	32	100.0%							
大学院修士1年	-	-	-	-	-	-	-	-	0	-							
大学院修士2年	-	-	-	-	-	-	-	-	0	-							
短大専攻科1年	-	-	-	-	-	-	-	-	0	-							
短大専攻科2年	-	-	-	-	-	-	-	-	0	-							

## 8. 通学時間について(片道)

	15分以内		30分以内		1時間以内		1時間30分以内		2時間以内		2時間以上		無効・無回答		合計	
	回答数	回答率(%)	回答数	回答率(%)	回答数	回答率(%)	回答数	回答率(%)	回答数	回答率(%)	回答数	回答率(%)	回答数	回答率(%)	回答数	回答率(%)
学部1年	4	8.3%	20	41.7%	6	12.5%	8	16.7%	8	16.7%	2	4.2%	0	0.0%	48	100.0%
学部2年	5	13.5%	12	32.4%	8	21.6%	8	21.6%	3	8.1%	1	2.7%	0	0.0%	37	100.0%
学部3年	9	20.9%	12	27.9%	15	34.9%	2	4.7%	4	9.3%	1	2.3%	0	0.0%	43	100.0%
学部4年	8	25.0%	7	21.9%	11	34.4%	2	6.3%	2	6.3%	2	6.3%	0	0.0%	32	100.0%
大学院修士1年	-	-	-	-	-	-	-	-	-	-	-	-	-	-	0	-
大学院修士2年	-	-	-	-	-	-	-	-	-	-	-	-	-	-	0	-
短大専攻科1年	-	-	-	-	-	-	-	-	-	-	-	-	-	-	0	-
短大専攻科2年	-	-	-	-	-	-	-	-	-	-	-	-	-	-	0	-

## 9. 朝食について

	毎日食べている		週に4～5回程度		週に2～3回程度		ほとんど食べない		無効・無回答		合計	
	回答数	回答率(%)	回答数	回答率(%)	回答数	回答率(%)	回答数	回答率(%)	回答数	回答率(%)	回答数	回答率(%)
学部1年	33	68.8%	9	18.8%	3	6.3%	3	6.3%	0	0.0%	48	100.0%
学部2年	22	59.5%	5	13.5%	4	10.8%	6	16.2%	0	0.0%	37	100.0%
学部3年	18	41.9%	7	16.3%	5	11.6%	13	30.2%	0	0.0%	43	100.0%
学部4年	8	25.0%	7	21.9%	4	12.5%	13	40.6%	0	0.0%	32	100.0%
大学院修士1年	-	-	-	-	-	-	-	-	-	-	0	-
大学院修士2年	-	-	-	-	-	-	-	-	-	-	0	-
短大専攻科1年	-	-	-	-	-	-	-	-	-	-	0	-
短大専攻科2年	-	-	-	-	-	-	-	-	-	-	0	-

## 10. 平日の平均睡眠時間

	8時間以上		7時間程度		6時間程度		5時間程度		4時間未満		無効・無回答		合計	
	回答数	回答率(%)	回答数	回答率(%)	回答数	回答率(%)	回答数	回答率(%)	回答数	回答率(%)	回答数	回答率(%)	回答数	回答率(%)
学部1年	0	0.0%	13	27.1%	22	45.8%	11	22.9%	2	4.2%	0	0.0%	48	100.0%
学部2年	1	2.7%	9	24.3%	19	51.4%	7	18.9%	1	2.7%	0	0.0%	37	100.0%
学部3年	1	2.3%	14	32.6%	20	46.5%	7	16.3%	1	2.3%	0	0.0%	43	100.0%
学部4年	2	6.3%	8	25.0%	14	43.8%	7	21.9%	1	3.1%	0	0.0%	32	100.0%
大学院修士1年	-	-	-	-	-	-	-	-	-	-	-	-	0	-
大学院修士2年	-	-	-	-	-	-	-	-	-	-	-	-	0	-
短大専攻科1年	-	-	-	-	-	-	-	-	-	-	-	-	0	-
短大専攻科2年	-	-	-	-	-	-	-	-	-	-	-	-	0	-

## 11. 週末(土日)の過ごし方(最も多い活動)

	学習 (授業を含む)		クラブ・ サークル活動		アルバイト		ボランティア		趣味の活動		友人との交際		息抜き、その他	
	回答数	回答率(%)	回答数	回答率(%)	回答数	回答率(%)	回答数	回答率(%)	回答数	回答率(%)	回答数	回答率(%)	回答数	回答率(%)
学部1年	1	2.1%	6	12.5%	17	35.4%	0	0.0%	8	16.7%	5	10.4%	10	20.8%
学部2年	1	2.7%	3	8.1%	20	54.1%	0	0.0%	2	5.4%	2	5.4%	8	21.6%
学部3年	0	0.0%	1	2.3%	25	58.1%	0	0.0%	3	7.0%	2	4.7%	11	25.6%
学部4年	0	0.0%	1	3.1%	17	53.1%	0	0.0%	7	21.9%	3	9.4%	3	9.4%
大学院修士1年	-	-	-	-	-	-	-	-	-	-	-	-	-	-
大学院修士2年	-	-	-	-	-	-	-	-	-	-	-	-	-	-
短大専攻科1年	-	-	-	-	-	-	-	-	-	-	-	-	-	-
短大専攻科2年	-	-	-	-	-	-	-	-	-	-	-	-	-	-
	無効・無回答		合計											
	回答数	回答率(%)	回答数	回答率(%)										
学部1年	1	2.1%	48	100.0%										
学部2年	1	2.7%	37	100.0%										
学部3年	1	2.3%	43	100.0%										
学部4年	1	3.1%	32	100.0%										
大学院修士1年	-	-	0	-										
大学院修士2年	-	-	0	-										
短大専攻科1年	-	-	0	-										
短大専攻科2年	-	-	0	-										

## 12. 喫煙について

	毎日 喫煙している		たまに喫煙する ことがある		喫煙はしない		無効・無回答		合計	
	回答数	回答率(%)	回答数	回答率(%)	回答数	回答率(%)	回答数	回答率(%)	回答数	回答率(%)
学部1年	0	0.0%	0	0.0%	43	89.6%	5	10.4%	48	100.0%
学部2年	0	0.0%	0	0.0%	33	89.2%	4	10.8%	37	100.0%
学部3年	1	2.3%	2	4.7%	39	90.7%	1	2.3%	43	100.0%
学部4年	1	3.1%	3	9.4%	26	81.3%	2	6.3%	32	100.0%
大学院修士1年	-	-	-	-	-	-	-	-	0	-
大学院修士2年	-	-	-	-	-	-	-	-	0	-
短大専攻科1年	-	-	-	-	-	-	-	-	0	-
短大専攻科2年	-	-	-	-	-	-	-	-	0	-

★ 平日の過ごし方について

【学年】

13. 1日の学修時間(授業時間を除く)

	5時間以上		4時間程度		3時間程度		2時間程度		1時間程度		30分程度		ほとんど行わない	
	回答数	回答率(%)	回答数	回答率(%)	回答数	回答率(%)	回答数	回答率(%)	回答数	回答率(%)	回答数	回答率(%)	回答数	回答率(%)
学部1年	0	0.0%	2	4.2%	1	2.1%	4	8.3%	18	37.5%	11	22.9%	12	25.0%
学部2年	0	0.0%	0	0.0%	2	5.4%	3	8.1%	17	45.9%	11	29.7%	4	10.8%
学部3年	0	0.0%	0	0.0%	2	4.7%	6	14.0%	22	51.2%	7	16.3%	6	14.0%
学部4年	0	0.0%	0	0.0%	2	6.3%	5	15.6%	13	40.6%	3	9.4%	9	28.1%
大学院修士1年	-	-	-	-	-	-	-	-	-	-	-	-	-	-
大学院修士2年	-	-	-	-	-	-	-	-	-	-	-	-	-	-
短大専攻科1年	-	-	-	-	-	-	-	-	-	-	-	-	-	-
短大専攻科2年	-	-	-	-	-	-	-	-	-	-	-	-	-	-
	無効・無回答		合計											
	回答数	回答率(%)	回答数	回答率(%)										
学部1年	0	0.0%	48	100.0%										
学部2年	0	0.0%	37	100.0%										
学部3年	0	0.0%	43	100.0%										
学部4年	0	0.0%	32	100.0%										
大学院修士1年	-	-	0	-										
大学院修士2年	-	-	0	-										
短大専攻科1年	-	-	0	-										
短大専攻科2年	-	-	0	-										

14. クラブ・サークル活動

	5時間以上		4時間程度		3時間程度		2時間程度		1時間程度		30分程度		ほとんど行わない	
	回答数	回答率(%)	回答数	回答率(%)	回答数	回答率(%)	回答数	回答率(%)	回答数	回答率(%)	回答数	回答率(%)	回答数	回答率(%)
学部1年	0	0.0%	3	6.3%	8	16.7%	6	12.5%	2	4.2%	0	0.0%	28	58.3%
学部2年	0	0.0%	0	0.0%	1	2.7%	3	8.1%	2	5.4%	6	16.2%	25	67.6%
学部3年	0	0.0%	0	0.0%	1	2.3%	1	2.3%	1	2.3%	1	2.3%	39	90.7%
学部4年	0	0.0%	0	0.0%	0	0.0%	4	12.5%	2	6.3%	0	0.0%	26	81.3%
大学院修士1年	-	-	-	-	-	-	-	-	-	-	-	-	-	-
大学院修士2年	-	-	-	-	-	-	-	-	-	-	-	-	-	-
短大専攻科1年	-	-	-	-	-	-	-	-	-	-	-	-	-	-
短大専攻科2年	-	-	-	-	-	-	-	-	-	-	-	-	-	-
	無効・無回答		合計											
	回答数	回答率(%)	回答数	回答率(%)										
学部1年	1	2.1%	48	100.0%										
学部2年	0	0.0%	37	100.0%										
学部3年	0	0.0%	43	100.0%										
学部4年	0	0.0%	32	100.0%										
大学院修士1年	-	-	0	-										
大学院修士2年	-	-	0	-										
短大専攻科1年	-	-	0	-										
短大専攻科2年	-	-	0	-										

★ 平日の過ごし方について

【学年】

15. アルバイト

	5時間以上		4時間程度		3時間程度		2時間程度		1時間程度		30分程度		ほとんど行わない	
	回答数	回答率(%)	回答数	回答率(%)	回答数	回答率(%)	回答数	回答率(%)	回答数	回答率(%)	回答数	回答率(%)	回答数	回答率(%)
学部1年	8	16.7%	5	10.4%	15	31.3%	6	12.5%	0	0.0%	0	0.0%	14	29.2%
学部2年	1	2.7%	10	27.0%	6	16.2%	5	13.5%	3	8.1%	0	0.0%	11	29.7%
学部3年	4	9.3%	9	20.9%	9	20.9%	4	9.3%	1	2.3%	2	4.7%	14	32.6%
学部4年	4	12.5%	7	21.9%	8	25.0%	2	6.3%	2	6.3%	0	0.0%	9	28.1%
大学院修士1年	-	-	-	-	-	-	-	-	-	-	-	-	-	-
大学院修士2年	-	-	-	-	-	-	-	-	-	-	-	-	-	-
短大専攻科1年	-	-	-	-	-	-	-	-	-	-	-	-	-	-
短大専攻科2年	-	-	-	-	-	-	-	-	-	-	-	-	-	-
	無効・無回答		合計											
	回答数	回答率(%)	回答数	回答率(%)										
学部1年	0	0.0%	48	100.0%										
学部2年	1	2.7%	37	100.0%										
学部3年	0	0.0%	43	100.0%										
学部4年	0	0.0%	32	100.0%										
大学院修士1年	-	-	0	-										
大学院修士2年	-	-	0	-										
短大専攻科1年	-	-	0	-										
短大専攻科2年	-	-	0	-										

16. ゲーム・LINE・SNS

	5時間以上		4時間程度		3時間程度		2時間程度		1時間程度		30分程度		ほとんど行わない	
	回答数	回答率(%)	回答数	回答率(%)	回答数	回答率(%)	回答数	回答率(%)	回答数	回答率(%)	回答数	回答率(%)	回答数	回答率(%)
学部1年	5	10.4%	6	12.5%	14	29.2%	14	29.2%	9	18.8%	0	0.0%	0	0.0%
学部2年	2	5.4%	5	13.5%	9	24.3%	16	43.2%	4	10.8%	0	0.0%	1	2.7%
学部3年	3	7.0%	3	7.0%	13	30.2%	9	20.9%	11	25.6%	3	7.0%	1	2.3%
学部4年	6	18.8%	8	25.0%	10	31.3%	7	21.9%	1	3.1%	0	0.0%	0	0.0%
大学院修士1年	-	-	-	-	-	-	-	-	-	-	-	-	-	-
大学院修士2年	-	-	-	-	-	-	-	-	-	-	-	-	-	-
短大専攻科1年	-	-	-	-	-	-	-	-	-	-	-	-	-	-
短大専攻科2年	-	-	-	-	-	-	-	-	-	-	-	-	-	-
	無効・無回答		合計											
	回答数	回答率(%)	回答数	回答率(%)										
学部1年	0	0.0%	48	100.0%										
学部2年	0	0.0%	37	100.0%										
学部3年	0	0.0%	43	100.0%										
学部4年	0	0.0%	32	100.0%										
大学院修士1年	-	-	0	-										
大学院修士2年	-	-	0	-										
短大専攻科1年	-	-	0	-										
短大専攻科2年	-	-	0	-										

★ 学修の状況について

【学年】

17. これまで履修した授業の内容は、おおむね理解できた

	そう思う		少しそう思う		どちらとも言えない		あまりそう思わない		そう思わない		無効・無回答		合計	
	回答数	回答率(%)	回答数	回答率(%)	回答数	回答率(%)	回答数	回答率(%)	回答数	回答率(%)	回答数	回答率(%)	回答数	回答率(%)
学部1年	3	6.3%	28	58.3%	12	25.0%	5	10.4%	0	0.0%	0	0.0%	48	100.0%
学部2年	5	13.5%	21	56.8%	7	18.9%	3	8.1%	1	2.7%	0	0.0%	37	100.0%
学部3年	1	2.3%	27	62.8%	11	25.6%	4	9.3%	0	0.0%	0	0.0%	43	100.0%
学部4年	3	9.4%	14	43.8%	14	43.8%	1	3.1%	0	0.0%	0	0.0%	32	100.0%
大学院修士1年	-	-	-	-	-	-	-	-	-	-	-	-	0	-
大学院修士2年	-	-	-	-	-	-	-	-	-	-	-	-	0	-
短大専攻科1年	-	-	-	-	-	-	-	-	-	-	-	-	0	-
短大専攻科2年	-	-	-	-	-	-	-	-	-	-	-	-	0	-

18. 授業への出席状況は、おおむね良好だった

	そう思う		少しそう思う		どちらとも言えない		あまりそう思わない		そう思わない		無効・無回答		合計	
	回答数	回答率(%)	回答数	回答率(%)	回答数	回答率(%)	回答数	回答率(%)	回答数	回答率(%)	回答数	回答率(%)	回答数	回答率(%)
学部1年	38	79.2%	8	16.7%	2	4.2%	0	0.0%	0	0.0%	0	0.0%	48	100.0%
学部2年	17	45.9%	14	37.8%	3	8.1%	3	8.1%	0	0.0%	0	0.0%	37	100.0%
学部3年	28	65.1%	13	30.2%	0	0.0%	2	4.7%	0	0.0%	0	0.0%	43	100.0%
学部4年	23	71.9%	6	18.8%	3	9.4%	0	0.0%	0	0.0%	0	0.0%	32	100.0%
大学院修士1年	-	-	-	-	-	-	-	-	-	-	-	-	0	-
大学院修士2年	-	-	-	-	-	-	-	-	-	-	-	-	0	-
短大専攻科1年	-	-	-	-	-	-	-	-	-	-	-	-	0	-
短大専攻科2年	-	-	-	-	-	-	-	-	-	-	-	-	0	-

19. 遅刻や私語をせず、良好な受講態度に努めた

	そう思う		少しそう思う		どちらとも言えない		あまりそう思わない		そう思わない		無効・無回答		合計	
	回答数	回答率(%)	回答数	回答率(%)	回答数	回答率(%)	回答数	回答率(%)	回答数	回答率(%)	回答数	回答率(%)	回答数	回答率(%)
学部1年	26	54.2%	19	39.6%	2	4.2%	1	2.1%	0	0.0%	0	0.0%	48	100.0%
学部2年	19	51.4%	8	21.6%	8	21.6%	1	2.7%	1	2.7%	0	0.0%	37	100.0%
学部3年	30	69.8%	10	23.3%	3	7.0%	0	0.0%	0	0.0%	0	0.0%	43	100.0%
学部4年	12	37.5%	11	34.4%	7	21.9%	2	6.3%	0	0.0%	0	0.0%	32	100.0%
大学院修士1年	-	-	-	-	-	-	-	-	-	-	-	-	0	-
大学院修士2年	-	-	-	-	-	-	-	-	-	-	-	-	0	-
短大専攻科1年	-	-	-	-	-	-	-	-	-	-	-	-	0	-
短大専攻科2年	-	-	-	-	-	-	-	-	-	-	-	-	0	-

20. 予習・復習など、授業時間外の学修に努めた

	そう思う		少しそう思う		どちらとも言えない		あまりそう思わない		そう思わない		無効・無回答		合計	
	回答数	回答率(%)	回答数	回答率(%)	回答数	回答率(%)	回答数	回答率(%)	回答数	回答率(%)	回答数	回答率(%)	回答数	回答率(%)
学部1年	1	2.1%	19	39.6%	14	29.2%	12	25.0%	1	2.1%	1	2.1%	48	100.0%
学部2年	6	16.2%	10	27.0%	12	32.4%	9	24.3%	0	0.0%	0	0.0%	37	100.0%
学部3年	7	16.3%	14	32.6%	15	34.9%	3	7.0%	4	9.3%	0	0.0%	43	100.0%
学部4年	5	15.6%	7	21.9%	14	43.8%	4	12.5%	2	6.3%	0	0.0%	32	100.0%
大学院修士1年	-	-	-	-	-	-	-	-	-	-	-	-	0	-
大学院修士2年	-	-	-	-	-	-	-	-	-	-	-	-	0	-
短大専攻科1年	-	-	-	-	-	-	-	-	-	-	-	-	0	-
短大専攻科2年	-	-	-	-	-	-	-	-	-	-	-	-	0	-

★ 学修の状況について

【学年】

21. これまでの学業成績を理解し、現在の学修に活かしている

	そう思う		少しそう思う		どちらとも言えない		あまりそう思わない		そう思わない		無効・無回答		合計	
	回答数	回答率(%)	回答数	回答率(%)	回答数	回答率(%)	回答数	回答率(%)	回答数	回答率(%)	回答数	回答率(%)	回答数	回答率(%)
学部1年	2	4.2%	22	45.8%	22	45.8%	2	4.2%	0	0.0%	0	0.0%	48	100.0%
学部2年	8	21.6%	14	37.8%	9	24.3%	5	13.5%	1	2.7%	0	0.0%	37	100.0%
学部3年	6	14.0%	17	39.5%	19	44.2%	1	2.3%	0	0.0%	0	0.0%	43	100.0%
学部4年	7	21.9%	13	40.6%	11	34.4%	1	3.1%	0	0.0%	0	0.0%	32	100.0%
大学院修士1年	-	-	-	-	-	-	-	-	-	-	-	-	0	-
大学院修士2年	-	-	-	-	-	-	-	-	-	-	-	-	0	-
短大専攻科1年	-	-	-	-	-	-	-	-	-	-	-	-	0	-
短大専攻科2年	-	-	-	-	-	-	-	-	-	-	-	-	0	-

22. 授業を通して、幅広い教養が得られている

	そう思う		少しそう思う		どちらとも言えない		あまりそう思わない		そう思わない		無効・無回答		合計	
	回答数	回答率(%)	回答数	回答率(%)	回答数	回答率(%)	回答数	回答率(%)	回答数	回答率(%)	回答数	回答率(%)	回答数	回答率(%)
学部1年	9	18.8%	24	50.0%	12	25.0%	3	6.3%	0	0.0%	0	0.0%	48	100.0%
学部2年	10	27.0%	19	51.4%	5	13.5%	2	5.4%	1	2.7%	0	0.0%	37	100.0%
学部3年	9	20.9%	24	55.8%	9	20.9%	1	2.3%	0	0.0%	0	0.0%	43	100.0%
学部4年	7	21.9%	15	46.9%	10	31.3%	0	0.0%	0	0.0%	0	0.0%	32	100.0%
大学院修士1年	-	-	-	-	-	-	-	-	-	-	-	-	0	-
大学院修士2年	-	-	-	-	-	-	-	-	-	-	-	-	0	-
短大専攻科1年	-	-	-	-	-	-	-	-	-	-	-	-	0	-
短大専攻科2年	-	-	-	-	-	-	-	-	-	-	-	-	0	-

23. 授業を通して、深い専門知識が得られている

	そう思う		少しそう思う		どちらとも言えない		あまりそう思わない		そう思わない		無効・無回答		合計	
	回答数	回答率(%)	回答数	回答率(%)	回答数	回答率(%)	回答数	回答率(%)	回答数	回答率(%)	回答数	回答率(%)	回答数	回答率(%)
学部1年	17	35.4%	25	52.1%	5	10.4%	1	2.1%	0	0.0%	0	0.0%	48	100.0%
学部2年	15	40.5%	19	51.4%	3	8.1%	0	0.0%	0	0.0%	0	0.0%	37	100.0%
学部3年	14	32.6%	23	53.5%	6	14.0%	0	0.0%	0	0.0%	0	0.0%	43	100.0%
学部4年	10	31.3%	13	40.6%	9	28.1%	0	0.0%	0	0.0%	0	0.0%	32	100.0%
大学院修士1年	-	-	-	-	-	-	-	-	-	-	-	-	0	-
大学院修士2年	-	-	-	-	-	-	-	-	-	-	-	-	0	-
短大専攻科1年	-	-	-	-	-	-	-	-	-	-	-	-	0	-
短大専攻科2年	-	-	-	-	-	-	-	-	-	-	-	-	0	-

24. 授業を通して、職業関連の知識・技能が得られている

	そう思う		少しそう思う		どちらとも言えない		あまりそう思わない		そう思わない		無効・無回答		合計	
	回答数	回答率(%)	回答数	回答率(%)	回答数	回答率(%)	回答数	回答率(%)	回答数	回答率(%)	回答数	回答率(%)	回答数	回答率(%)
学部1年	18	37.5%	23	47.9%	7	14.6%	0	0.0%	0	0.0%	0	0.0%	48	100.0%
学部2年	13	35.1%	21	56.8%	3	8.1%	0	0.0%	0	0.0%	0	0.0%	37	100.0%
学部3年	17	39.5%	20	46.5%	5	11.6%	1	2.3%	0	0.0%	0	0.0%	43	100.0%
学部4年	13	40.6%	12	37.5%	7	21.9%	0	0.0%	0	0.0%	0	0.0%	32	100.0%
大学院修士1年	-	-	-	-	-	-	-	-	-	-	-	-	0	-
大学院修士2年	-	-	-	-	-	-	-	-	-	-	-	-	0	-
短大専攻科1年	-	-	-	-	-	-	-	-	-	-	-	-	0	-
短大専攻科2年	-	-	-	-	-	-	-	-	-	-	-	-	0	-

## 25. 授業を通して、人とのコミュニケーションが深まっている

	そう思う		少しそう思う		どちらとも言えない		あまりそう思わない		そう思わない		無効・無回答		合計	
	回答数	回答率(%)	回答数	回答率(%)	回答数	回答率(%)	回答数	回答率(%)	回答数	回答率(%)	回答数	回答率(%)	回答数	回答率(%)
学部1年	10	20.8%	17	35.4%	13	27.1%	6	12.5%	2	4.2%	0	0.0%	48	100.0%
学部2年	10	27.0%	11	29.7%	11	29.7%	2	5.4%	3	8.1%	0	0.0%	37	100.0%
学部3年	9	20.9%	14	32.6%	14	32.6%	5	11.6%	1	2.3%	0	0.0%	43	100.0%
学部4年	11	34.4%	13	40.6%	6	18.8%	2	6.3%	0	0.0%	0	0.0%	32	100.0%
大学院修士1年	-	-	-	-	-	-	-	-	-	-	-	-	0	-
大学院修士2年	-	-	-	-	-	-	-	-	-	-	-	-	0	-
短大専攻科1年	-	-	-	-	-	-	-	-	-	-	-	-	0	-
短大専攻科2年	-	-	-	-	-	-	-	-	-	-	-	-	0	-

## 26. (総合評価)大学の授業に満足している

	そう思う		少しそう思う		どちらとも言えない		あまりそう思わない		そう思わない		無効・無回答		合計	
	回答数	回答率(%)	回答数	回答率(%)	回答数	回答率(%)	回答数	回答率(%)	回答数	回答率(%)	回答数	回答率(%)	回答数	回答率(%)
学部1年	3	6.3%	25	52.1%	17	35.4%	3	6.3%	0	0.0%	0	0.0%	48	100.0%
学部2年	6	16.2%	17	45.9%	10	27.0%	3	8.1%	0	0.0%	1	2.7%	37	100.0%
学部3年	5	11.6%	22	51.2%	13	30.2%	3	7.0%	0	0.0%	0	0.0%	43	100.0%
学部4年	8	25.0%	12	37.5%	10	31.3%	2	6.3%	0	0.0%	0	0.0%	32	100.0%
大学院修士1年	-	-	-	-	-	-	-	-	-	-	-	-	0	-
大学院修士2年	-	-	-	-	-	-	-	-	-	-	-	-	0	-
短大専攻科1年	-	-	-	-	-	-	-	-	-	-	-	-	0	-
短大専攻科2年	-	-	-	-	-	-	-	-	-	-	-	-	0	-



★ 課外活動の状況について

【学年】

27. 学内のクラブ・サークル活動に積極的に参加している

	そう思う		少しそう思う		どちらとも言えない		あまりそう思わない		そう思わない		無効・無回答		合計	
	回答数	回答率(%)	回答数	回答率(%)	回答数	回答率(%)	回答数	回答率(%)	回答数	回答率(%)	回答数	回答率(%)	回答数	回答率(%)
学部1年	12	25.0%	4	8.3%	4	8.3%	8	16.7%	20	41.7%	0	0.0%	48	100.0%
学部2年	7	18.9%	4	10.8%	2	5.4%	2	5.4%	22	59.5%	0	0.0%	37	100.0%
学部3年	3	7.0%	2	4.7%	1	2.3%	2	4.7%	35	81.4%	0	0.0%	43	100.0%
学部4年	3	9.4%	4	12.5%	4	12.5%	1	3.1%	20	62.5%	0	0.0%	32	100.0%
大学院修士1年	-	-	-	-	-	-	-	-	-	-	-	-	0	-
大学院修士2年	-	-	-	-	-	-	-	-	-	-	-	-	0	-
短大専攻科1年	-	-	-	-	-	-	-	-	-	-	-	-	0	-
短大専攻科2年	-	-	-	-	-	-	-	-	-	-	-	-	0	-

28. 学内のゼミやボランティア活動に積極的に参加している

	そう思う		少しそう思う		どちらとも言えない		あまりそう思わない		そう思わない		無効・無回答		合計	
	回答数	回答率(%)	回答数	回答率(%)	回答数	回答率(%)	回答数	回答率(%)	回答数	回答率(%)	回答数	回答率(%)	回答数	回答率(%)
学部1年	0	0.0%	1	2.1%	1	2.1%	18	37.5%	28	58.3%	0	0.0%	48	100.0%
学部2年	0	0.0%	3	8.1%	2	5.4%	5	13.5%	27	73.0%	0	0.0%	37	100.0%
学部3年	2	4.7%	1	2.3%	2	4.7%	4	9.3%	34	79.1%	0	0.0%	43	100.0%
学部4年	0	0.0%	3	9.4%	7	21.9%	4	12.5%	18	56.3%	0	0.0%	32	100.0%
大学院修士1年	-	-	-	-	-	-	-	-	-	-	-	-	0	-
大学院修士2年	-	-	-	-	-	-	-	-	-	-	-	-	0	-
短大専攻科1年	-	-	-	-	-	-	-	-	-	-	-	-	0	-
短大専攻科2年	-	-	-	-	-	-	-	-	-	-	-	-	0	-

29. 学外の地域活動・市民活動・ボランティア活動に積極的に参加している

	そう思う		少しそう思う		どちらとも言えない		あまりそう思わない		そう思わない		無効・無回答		合計	
	回答数	回答率(%)	回答数	回答率(%)	回答数	回答率(%)	回答数	回答率(%)	回答数	回答率(%)	回答数	回答率(%)	回答数	回答率(%)
学部1年	1	2.1%	1	2.1%	2	4.2%	16	33.3%	28	58.3%	0	0.0%	48	100.0%
学部2年	1	2.7%	3	8.1%	4	10.8%	6	16.2%	22	59.5%	1	2.7%	37	100.0%
学部3年	0	0.0%	1	2.3%	1	2.3%	4	9.3%	37	86.0%	0	0.0%	43	100.0%
学部4年	0	0.0%	0	0.0%	6	18.8%	7	21.9%	18	56.3%	1	3.1%	32	100.0%
大学院修士1年	-	-	-	-	-	-	-	-	-	-	-	-	0	-
大学院修士2年	-	-	-	-	-	-	-	-	-	-	-	-	0	-
短大専攻科1年	-	-	-	-	-	-	-	-	-	-	-	-	0	-
短大専攻科2年	-	-	-	-	-	-	-	-	-	-	-	-	0	-

30. 大学・学友会の行事・活動に積極的に参加している

	そう思う		少しそう思う		どちらとも言えない		あまりそう思わない		そう思わない		無効・無回答		合計	
	回答数	回答率(%)	回答数	回答率(%)	回答数	回答率(%)	回答数	回答率(%)	回答数	回答率(%)	回答数	回答率(%)	回答数	回答率(%)
学部1年	1	2.1%	3	6.3%	7	14.6%	11	22.9%	26	54.2%	0	0.0%	48	100.0%
学部2年	0	0.0%	3	8.1%	2	5.4%	6	16.2%	26	70.3%	0	0.0%	37	100.0%
学部3年	0	0.0%	0	0.0%	5	11.6%	3	7.0%	35	81.4%	0	0.0%	43	100.0%
学部4年	1	3.1%	6	18.8%	2	6.3%	4	12.5%	19	59.4%	0	0.0%	32	100.0%
大学院修士1年	-	-	-	-	-	-	-	-	-	-	-	-	0	-
大学院修士2年	-	-	-	-	-	-	-	-	-	-	-	-	0	-
短大専攻科1年	-	-	-	-	-	-	-	-	-	-	-	-	0	-
短大専攻科2年	-	-	-	-	-	-	-	-	-	-	-	-	0	-

## 31. (総合評価) 課外活動が充実している

	そう思う		少しそう思う		どちらとも言えない		あまりそう思わない		そう思わない		無効・無回答		合計	
	回答数	回答率(%)	回答数	回答率(%)	回答数	回答率(%)	回答数	回答率(%)	回答数	回答率(%)	回答数	回答率(%)	回答数	回答率(%)
学部1年	1	2.1%	6	12.5%	9	18.8%	12	25.0%	20	41.7%	0	0.0%	48	100.0%
学部2年	2	5.4%	5	13.5%	10	27.0%	4	10.8%	16	43.2%	0	0.0%	37	100.0%
学部3年	0	0.0%	2	4.7%	8	18.6%	3	7.0%	30	69.8%	0	0.0%	43	100.0%
学部4年	2	6.3%	2	6.3%	8	25.0%	5	15.6%	15	46.9%	0	0.0%	32	100.0%
大学院修士1年	-	-	-	-	-	-	-	-	-	-	-	-	0	-
大学院修士2年	-	-	-	-	-	-	-	-	-	-	-	-	0	-
短大専攻科1年	-	-	-	-	-	-	-	-	-	-	-	-	0	-
短大専攻科2年	-	-	-	-	-	-	-	-	-	-	-	-	0	-

## 32. あなたは普段、大学の学生食堂を利用していますか

	利用している		利用していない		無効・無回答		合計	
	回答数	回答率(%)	回答数	回答率(%)	回答数	回答率(%)	回答数	回答率(%)
学部1年	21	43.8%	26	54.2%	1	2.1%	48	100.0%
学部2年	17	45.9%	19	51.4%	1	2.7%	37	100.0%
学部3年	13	30.2%	30	69.8%	0	0.0%	43	100.0%
学部4年	9	28.1%	22	68.8%	1	3.1%	32	100.0%
大学院修士1年	-	-	-	-	-	-	0	-
大学院修士2年	-	-	-	-	-	-	0	-
短大専攻科1年	-	-	-	-	-	-	0	-
短大専攻科2年	-	-	-	-	-	-	0	-

## 33. (上記質問32で「①利用している」と回答した人はお答えください。)週に何日ぐらい利用していますか

	毎日		週3～4回		週1～2回		無効・無回答		合計	
	回答数	回答率(%)	回答数	回答率(%)	回答数	回答率(%)	回答数	回答率(%)	回答数	回答率(%)
学部1年	2	9.5%	10	47.6%	9	42.9%	0	0.0%	21	100.0%
学部2年	4	23.5%	6	35.3%	7	41.2%	0	0.0%	17	100.0%
学部3年	1	7.7%	7	53.8%	5	38.5%	0	0.0%	13	100.0%
学部4年	2	22.2%	5	55.6%	2	22.2%	0	0.0%	9	100.0%
大学院修士1年	-	-	-	-	-	-	-	-	0	-
大学院修士2年	-	-	-	-	-	-	-	-	0	-
短大専攻科1年	-	-	-	-	-	-	-	-	0	-
短大専攻科2年	-	-	-	-	-	-	-	-	0	-

## 34. 大学は学生の意見をくみ取ろうという姿勢を持っていると思う

	そう思う		少しそう思う		どちらとも言えない		あまりそう思わない		そう思わない		無効・無回答		合計	
	回答数	回答率(%)	回答数	回答率(%)	回答数	回答率(%)	回答数	回答率(%)	回答数	回答率(%)	回答数	回答率(%)	回答数	回答率(%)
学部1年	1	2.1%	18	37.5%	20	41.7%	7	14.6%	2	4.2%	0	0.0%	48	100.0%
学部2年	3	8.1%	13	35.1%	17	45.9%	3	8.1%	1	2.7%	0	0.0%	37	100.0%
学部3年	0	0.0%	20	46.5%	17	39.5%	5	11.6%	1	2.3%	0	0.0%	43	100.0%
学部4年	3	9.4%	8	25.0%	16	50.0%	4	12.5%	1	3.1%	0	0.0%	32	100.0%
大学院修士1年	-	-	-	-	-	-	-	-	-	-	-	-	0	-
大学院修士2年	-	-	-	-	-	-	-	-	-	-	-	-	0	-
短大専攻科1年	-	-	-	-	-	-	-	-	-	-	-	-	0	-
短大専攻科2年	-	-	-	-	-	-	-	-	-	-	-	-	0	-

## 35. (2年生以上の方のみお答えください) キャンパスの環境は昨年度よりも良くなったと思う

	そう思う		少しそう思う		どちらとも言えない		あまりそう思わない		そう思わない		無効・無回答		合計	
	回答数	回答率(%)	回答数	回答率(%)	回答数	回答率(%)	回答数	回答率(%)	回答数	回答率(%)	回答数	回答率(%)	回答数	回答率(%)
学部1年	0	-	0	-	0	-	0	-	0	-	0	-	0	-
学部2年	3	8.1%	8	21.6%	21	56.8%	3	8.1%	2	5.4%	0	0.0%	37	100.0%
学部3年	1	2.3%	5	11.6%	24	55.8%	9	20.9%	4	9.3%	0	0.0%	43	100.0%
学部4年	1	3.1%	3	9.4%	21	65.6%	5	15.6%	1	3.1%	1	3.1%	32	100.0%
大学院修士1年	-	-	-	-	-	-	-	-	-	-	-	-	0	-
大学院修士2年	-	-	-	-	-	-	-	-	-	-	-	-	0	-
短大専攻科1年	-	-	-	-	-	-	-	-	-	-	-	-	0	-
短大専攻科2年	-	-	-	-	-	-	-	-	-	-	-	-	0	-

★ 学生支援体制について

【学年】

36. 授業・履修について相談しやすい体制が整っている

	そう思う		少しそう思う		どちらとも言えない		あまりそう思わない		そう思わない		利用したことがない		無効・無回答		合計	
	回答数	回答率(%)	回答数	回答率(%)	回答数	回答率(%)	回答数	回答率(%)	回答数	回答率(%)	回答数	回答率(%)	回答数	回答率(%)	回答数	回答率(%)
学部1年	7	14.6%	20	41.7%	12	25.0%	5	10.4%	0	0.0%	4	8.3%	0	0.0%	48	100.0%
学部2年	7	18.9%	15	40.5%	10	27.0%	1	2.7%	2	5.4%	2	5.4%	0	0.0%	37	100.0%
学部3年	5	11.6%	19	44.2%	12	27.9%	4	9.3%	0	0.0%	3	7.0%	0	0.0%	43	100.0%
学部4年	8	25.0%	11	34.4%	11	34.4%	1	3.1%	0	0.0%	1	3.1%	0	0.0%	32	100.0%
大学院修士1年	-	-	-	-	-	-	-	-	-	-	-	-	-	-	0	-
大学院修士2年	-	-	-	-	-	-	-	-	-	-	-	-	-	-	0	-
短大専攻科1年	-	-	-	-	-	-	-	-	-	-	-	-	-	-	0	-
短大専攻科2年	-	-	-	-	-	-	-	-	-	-	-	-	-	-	0	-

37. 基礎学力への支援体制が充実している

	そう思う		少しそう思う		どちらとも言えない		あまりそう思わない		そう思わない		利用したことがない		無効・無回答		合計	
	回答数	回答率(%)	回答数	回答率(%)	回答数	回答率(%)	回答数	回答率(%)	回答数	回答率(%)	回答数	回答率(%)	回答数	回答率(%)	回答数	回答率(%)
学部1年	3	6.3%	23	47.9%	15	31.3%	2	4.2%	0	0.0%	5	10.4%	0	0.0%	48	100.0%
学部2年	8	21.6%	17	45.9%	10	27.0%	0	0.0%	0	0.0%	2	5.4%	0	0.0%	37	100.0%
学部3年	6	14.0%	14	32.6%	16	37.2%	3	7.0%	0	0.0%	4	9.3%	0	0.0%	43	100.0%
学部4年	7	21.9%	9	28.1%	12	37.5%	2	6.3%	0	0.0%	2	6.3%	0	0.0%	32	100.0%
大学院修士1年	-	-	-	-	-	-	-	-	-	-	-	-	-	-	0	-
大学院修士2年	-	-	-	-	-	-	-	-	-	-	-	-	-	-	0	-
短大専攻科1年	-	-	-	-	-	-	-	-	-	-	-	-	-	-	0	-
短大専攻科2年	-	-	-	-	-	-	-	-	-	-	-	-	-	-	0	-

38. 外国語学習・留学への支援体制が充実している

	そう思う		少しそう思う		どちらとも言えない		あまりそう思わない		そう思わない		利用したことがない		無効・無回答		合計	
	回答数	回答率(%)	回答数	回答率(%)	回答数	回答率(%)	回答数	回答率(%)	回答数	回答率(%)	回答数	回答率(%)	回答数	回答率(%)	回答数	回答率(%)
学部1年	0	0.0%	5	10.4%	20	41.7%	4	8.3%	1	2.1%	18	37.5%	0	0.0%	48	100.0%
学部2年	3	8.1%	3	8.1%	14	37.8%	3	8.1%	0	0.0%	14	37.8%	0	0.0%	37	100.0%
学部3年	1	2.3%	6	14.0%	14	32.6%	0	0.0%	0	0.0%	22	51.2%	0	0.0%	43	100.0%
学部4年	2	6.3%	0	0.0%	16	50.0%	2	6.3%	0	0.0%	12	37.5%	0	0.0%	32	100.0%
大学院修士1年	-	-	-	-	-	-	-	-	-	-	-	-	-	-	0	-
大学院修士2年	-	-	-	-	-	-	-	-	-	-	-	-	-	-	0	-
短大専攻科1年	-	-	-	-	-	-	-	-	-	-	-	-	-	-	0	-
短大専攻科2年	-	-	-	-	-	-	-	-	-	-	-	-	-	-	0	-

39. 奨学金について相談しやすい体制が整っている

	そう思う		少しそう思う		どちらとも言えない		あまりそう思わない		そう思わない		利用したことがない		無効・無回答		合計	
	回答数	回答率(%)	回答数	回答率(%)	回答数	回答率(%)	回答数	回答率(%)	回答数	回答率(%)	回答数	回答率(%)	回答数	回答率(%)	回答数	回答率(%)
学部1年	4	8.3%	11	22.9%	12	25.0%	1	2.1%	2	4.2%	18	37.5%	0	0.0%	48	100.0%
学部2年	7	18.9%	8	21.6%	10	27.0%	2	5.4%	0	0.0%	10	27.0%	0	0.0%	37	100.0%
学部3年	4	9.3%	10	23.3%	11	25.6%	3	7.0%	0	0.0%	15	34.9%	0	0.0%	43	100.0%
学部4年	4	12.5%	2	6.3%	15	46.9%	2	6.3%	0	0.0%	9	28.1%	0	0.0%	32	100.0%
大学院修士1年	-	-	-	-	-	-	-	-	-	-	-	-	-	-	0	-
大学院修士2年	-	-	-	-	-	-	-	-	-	-	-	-	-	-	0	-
短大専攻科1年	-	-	-	-	-	-	-	-	-	-	-	-	-	-	0	-
短大専攻科2年	-	-	-	-	-	-	-	-	-	-	-	-	-	-	0	-

# ★ 学生支援体制について

【学年】

## 40. 進路や就職について相談しやすい体制が整っている

	そう思う		少しそう思う		どちらとも言えない		あまりそう思わない		そう思わない		利用したことがない		無効・無回答		合計	
	回答数	回答率(%)	回答数	回答率(%)	回答数	回答率(%)	回答数	回答率(%)	回答数	回答率(%)	回答数	回答率(%)	回答数	回答率(%)	回答数	回答率(%)
学部1年	3	6.3%	11	22.9%	16	33.3%	2	4.2%	1	2.1%	15	31.3%	0	0.0%	48	100.0%
学部2年	4	10.8%	13	35.1%	9	24.3%	2	5.4%	0	0.0%	9	24.3%	0	0.0%	37	100.0%
学部3年	3	7.0%	5	11.6%	12	27.9%	1	2.3%	1	2.3%	21	48.8%	0	0.0%	43	100.0%
学部4年	12	37.5%	6	18.8%	12	37.5%	1	3.1%	1	3.1%	0	0.0%	0	0.0%	32	100.0%
大学院修士1年	-	-	-	-	-	-	-	-	-	-	-	-	-	-	0	-
大学院修士2年	-	-	-	-	-	-	-	-	-	-	-	-	-	-	0	-
短大専攻科1年	-	-	-	-	-	-	-	-	-	-	-	-	-	-	0	-
短大専攻科2年	-	-	-	-	-	-	-	-	-	-	-	-	-	-	0	-

## 41. 資格取得について相談しやすい体制が整っている

	そう思う		少しそう思う		どちらとも言えない		あまりそう思わない		そう思わない		利用したことがない		無効・無回答		合計	
	回答数	回答率(%)	回答数	回答率(%)	回答数	回答率(%)	回答数	回答率(%)	回答数	回答率(%)	回答数	回答率(%)	回答数	回答率(%)	回答数	回答率(%)
学部1年	6	12.5%	13	27.1%	14	29.2%	2	4.2%	0	0.0%	13	27.1%	0	0.0%	48	100.0%
学部2年	6	16.2%	12	32.4%	8	21.6%	1	2.7%	0	0.0%	10	27.0%	0	0.0%	37	100.0%
学部3年	3	7.0%	6	14.0%	12	27.9%	1	2.3%	1	2.3%	20	46.5%	0	0.0%	43	100.0%
学部4年	6	18.8%	3	9.4%	12	37.5%	2	6.3%	0	0.0%	9	28.1%	0	0.0%	32	100.0%
大学院修士1年	-	-	-	-	-	-	-	-	-	-	-	-	-	-	0	-
大学院修士2年	-	-	-	-	-	-	-	-	-	-	-	-	-	-	0	-
短大専攻科1年	-	-	-	-	-	-	-	-	-	-	-	-	-	-	0	-
短大専攻科2年	-	-	-	-	-	-	-	-	-	-	-	-	-	-	0	-

## 42. 心身の健康について相談しやすい体制が整っている

	そう思う		少しそう思う		どちらとも言えない		あまりそう思わない		そう思わない		利用したことがない		無効・無回答		合計	
	回答数	回答率(%)	回答数	回答率(%)	回答数	回答率(%)	回答数	回答率(%)	回答数	回答率(%)	回答数	回答率(%)	回答数	回答率(%)	回答数	回答率(%)
学部1年	5	10.4%	11	22.9%	13	27.1%	4	8.3%	0	0.0%	15	31.3%	0	0.0%	48	100.0%
学部2年	4	10.8%	7	18.9%	10	27.0%	3	8.1%	1	2.7%	12	32.4%	0	0.0%	37	100.0%
学部3年	3	7.0%	3	7.0%	13	30.2%	1	2.3%	0	0.0%	23	53.5%	0	0.0%	43	100.0%
学部4年	3	9.4%	2	6.3%	11	34.4%	5	15.6%	0	0.0%	11	34.4%	0	0.0%	32	100.0%
大学院修士1年	-	-	-	-	-	-	-	-	-	-	-	-	-	-	0	-
大学院修士2年	-	-	-	-	-	-	-	-	-	-	-	-	-	-	0	-
短大専攻科1年	-	-	-	-	-	-	-	-	-	-	-	-	-	-	0	-
短大専攻科2年	-	-	-	-	-	-	-	-	-	-	-	-	-	-	0	-

## 43. クラブ・サークル活動など、学生の自主活動への支援が充実している

	そう思う		少しそう思う		どちらとも言えない		あまりそう思わない		そう思わない		利用したことがない		無効・無回答		合計	
	回答数	回答率(%)	回答数	回答率(%)	回答数	回答率(%)	回答数	回答率(%)	回答数	回答率(%)	回答数	回答率(%)	回答数	回答率(%)	回答数	回答率(%)
学部1年	3	6.3%	14	29.2%	17	35.4%	2	4.2%	2	4.2%	10	20.8%	0	0.0%	48	100.0%
学部2年	6	16.2%	11	29.7%	7	18.9%	5	13.5%	1	2.7%	7	18.9%	0	0.0%	37	100.0%
学部3年	3	7.0%	5	11.6%	10	23.3%	4	9.3%	0	0.0%	21	48.8%	0	0.0%	43	100.0%
学部4年	2	6.3%	4	12.5%	15	46.9%	3	9.4%	0	0.0%	8	25.0%	0	0.0%	32	100.0%
大学院修士1年	-	-	-	-	-	-	-	-	-	-	-	-	-	-	0	-
大学院修士2年	-	-	-	-	-	-	-	-	-	-	-	-	-	-	0	-
短大専攻科1年	-	-	-	-	-	-	-	-	-	-	-	-	-	-	0	-
短大専攻科2年	-	-	-	-	-	-	-	-	-	-	-	-	-	-	0	-

★ 学生支援体制について

【学年】

44. 公式ホームページ等での学生への情報提供が充実している

	そう思う		少しそう思う		どちらとも言えない		あまりそう思わない		そう思わない		利用したことがない		無効・無回答		合計	
	回答数	回答率(%)	回答数	回答率(%)	回答数	回答率(%)	回答数	回答率(%)	回答数	回答率(%)	回答数	回答率(%)	回答数	回答率(%)	回答数	回答率(%)
学部1年	5	10.4%	15	31.3%	17	35.4%	1	2.1%	1	2.1%	9	18.8%	0	0.0%	48	100.0%
学部2年	5	13.5%	14	37.8%	16	43.2%	0	0.0%	0	0.0%	2	5.4%	0	0.0%	37	100.0%
学部3年	5	11.6%	13	30.2%	13	30.2%	1	2.3%	1	2.3%	10	23.3%	0	0.0%	43	100.0%
学部4年	6	18.8%	6	18.8%	12	37.5%	3	9.4%	2	6.3%	3	9.4%	0	0.0%	32	100.0%
大学院修士1年	-	-	-	-	-	-	-	-	-	-	-	-	-	-	0	-
大学院修士2年	-	-	-	-	-	-	-	-	-	-	-	-	-	-	0	-
短大専攻科1年	-	-	-	-	-	-	-	-	-	-	-	-	-	-	0	-
短大専攻科2年	-	-	-	-	-	-	-	-	-	-	-	-	-	-	0	-

45. 教員と相談しやすい環境が整っている

	そう思う		少しそう思う		どちらとも言えない		あまりそう思わない		そう思わない		利用したことがない		無効・無回答		合計	
	回答数	回答率(%)	回答数	回答率(%)	回答数	回答率(%)	回答数	回答率(%)	回答数	回答率(%)	回答数	回答率(%)	回答数	回答率(%)	回答数	回答率(%)
学部1年	7	14.6%	15	31.3%	16	33.3%	1	2.1%	1	2.1%	8	16.7%	0	0.0%	48	100.0%
学部2年	8	21.6%	17	45.9%	8	21.6%	1	2.7%	1	2.7%	2	5.4%	0	0.0%	37	100.0%
学部3年	10	23.3%	17	39.5%	8	18.6%	3	7.0%	1	2.3%	4	9.3%	0	0.0%	43	100.0%
学部4年	7	21.9%	9	28.1%	11	34.4%	4	12.5%	0	0.0%	1	3.1%	0	0.0%	32	100.0%
大学院修士1年	-	-	-	-	-	-	-	-	-	-	-	-	-	-	0	-
大学院修士2年	-	-	-	-	-	-	-	-	-	-	-	-	-	-	0	-
短大専攻科1年	-	-	-	-	-	-	-	-	-	-	-	-	-	-	0	-
短大専攻科2年	-	-	-	-	-	-	-	-	-	-	-	-	-	-	0	-

46. (総合評価) 学生生活に関する相談ができる体制が充実している

	そう思う		少しそう思う		どちらとも言えない		あまりそう思わない		そう思わない		利用したことがない		無効・無回答		合計	
	回答数	回答率(%)	回答数	回答率(%)	回答数	回答率(%)	回答数	回答率(%)	回答数	回答率(%)	回答数	回答率(%)	回答数	回答率(%)	回答数	回答率(%)
学部1年	6	12.5%	12	25.0%	20	41.7%	2	4.2%	0	0.0%	8	16.7%	0	0.0%	48	100.0%
学部2年	5	13.5%	12	32.4%	14	37.8%	3	8.1%	0	0.0%	3	8.1%	0	0.0%	37	100.0%
学部3年	4	9.3%	12	27.9%	17	39.5%	3	7.0%	0	0.0%	7	16.3%	0	0.0%	43	100.0%
学部4年	5	15.6%	10	31.3%	13	40.6%	3	9.4%	1	3.1%	0	0.0%	0	0.0%	32	100.0%
大学院修士1年	-	-	-	-	-	-	-	-	-	-	-	-	-	-	0	-
大学院修士2年	-	-	-	-	-	-	-	-	-	-	-	-	-	-	0	-
短大専攻科1年	-	-	-	-	-	-	-	-	-	-	-	-	-	-	0	-
短大専攻科2年	-	-	-	-	-	-	-	-	-	-	-	-	-	-	0	-

## 47. ポータルサイトほどの程度見ていますか

	毎日		2～3日に1回程度		1週間に1回程度		ほとんど見ていない		無効・無回答		合計	
	回答数	回答率(%)	回答数	回答率(%)	回答数	回答率(%)	回答数	回答率(%)	回答数	回答率(%)	回答数	回答率(%)
学部1年	20	41.7%	21	43.8%	5	10.4%	2	4.2%	0	0.0%	48	100.0%
学部2年	17	45.9%	17	45.9%	3	8.1%	0	0.0%	0	0.0%	37	100.0%
学部3年	8	18.6%	22	51.2%	9	20.9%	4	9.3%	0	0.0%	43	100.0%
学部4年	2	6.3%	13	40.6%	12	37.5%	4	12.5%	1	3.1%	32	100.0%
大学院修士1年	-	-	-	-	-	-	-	-	-	-	0	-
大学院修士2年	-	-	-	-	-	-	-	-	-	-	0	-
短大専攻科1年	-	-	-	-	-	-	-	-	-	-	0	-
短大専攻科2年	-	-	-	-	-	-	-	-	-	-	0	-

## 48. ポータルサイトでの情報量は適切だと思いますか

	多すぎる		やや多い		適切		やや少ない		少なすぎる		無効・無回答		合計	
	回答数	回答率(%)	回答数	回答率(%)	回答数	回答率(%)	回答数	回答率(%)	回答数	回答率(%)	回答数	回答率(%)	回答数	回答率(%)
学部1年	2	4.2%	17	35.4%	23	47.9%	6	12.5%	0	0.0%	0	0.0%	48	100.0%
学部2年	2	5.4%	9	24.3%	22	59.5%	4	10.8%	0	0.0%	0	0.0%	37	100.0%
学部3年	1	2.3%	11	25.6%	26	60.5%	4	9.3%	1	2.3%	0	0.0%	43	100.0%
学部4年	3	9.4%	13	40.6%	13	40.6%	2	6.3%	0	0.0%	1	3.1%	32	100.0%
大学院修士1年	-	-	-	-	-	-	-	-	-	-	-	-	0	-
大学院修士2年	-	-	-	-	-	-	-	-	-	-	-	-	0	-
短大専攻科1年	-	-	-	-	-	-	-	-	-	-	-	-	0	-
短大専攻科2年	-	-	-	-	-	-	-	-	-	-	-	-	0	-

## 49. ポータルサイトは分かりやすいですか

	そう思う		少しそう思う		どちらともいえない		あまりそう思わない		そう思わない		無効・無回答		合計	
	回答数	回答率(%)	回答数	回答率(%)	回答数	回答率(%)	回答数	回答率(%)	回答数	回答率(%)	回答数	回答率(%)	回答数	回答率(%)
学部1年	6	12.5%	24	50.0%	8	16.7%	8	16.7%	2	4.2%	0	0.0%	48	100.0%
学部2年	8	21.6%	14	37.8%	7	18.9%	7	18.9%	0	0.0%	1	2.7%	37	100.0%
学部3年	5	11.6%	13	30.2%	14	32.6%	5	11.6%	6	14.0%	0	0.0%	43	100.0%
学部4年	3	9.4%	11	34.4%	11	34.4%	4	12.5%	2	6.3%	1	3.1%	32	100.0%
大学院修士1年	-	-	-	-	-	-	-	-	-	-	-	-	0	-
大学院修士2年	-	-	-	-	-	-	-	-	-	-	-	-	0	-
短大専攻科1年	-	-	-	-	-	-	-	-	-	-	-	-	0	-
短大専攻科2年	-	-	-	-	-	-	-	-	-	-	-	-	0	-

## 50. 大学公式ホームページほどの程度見ていますか

	毎日		2～3日に1回程度		1週間に1回程度		ほとんど見ていない		無効・無回答		合計	
	回答数	回答率(%)	回答数	回答率(%)	回答数	回答率(%)	回答数	回答率(%)	回答数	回答率(%)	回答数	回答率(%)
学部1年	0	0.0%	2	4.2%	2	4.2%	44	91.7%	0	0.0%	48	100.0%
学部2年	2	5.4%	1	2.7%	3	8.1%	31	83.8%	0	0.0%	37	100.0%
学部3年	0	0.0%	1	2.3%	5	11.6%	37	86.0%	0	0.0%	43	100.0%
学部4年	0	0.0%	1	3.1%	1	3.1%	29	90.6%	1	3.1%	32	100.0%
大学院修士1年	-	-	-	-	-	-	-	-	-	-	0	-
大学院修士2年	-	-	-	-	-	-	-	-	-	-	0	-
短大専攻科1年	-	-	-	-	-	-	-	-	-	-	0	-
短大専攻科2年	-	-	-	-	-	-	-	-	-	-	0	-



## 51. 大学公式ホームページでの情報量は適切だと思いますか

	多すぎる		やや多い		適切		やや少ない		少なすぎる		無効・無回答		合計	
	回答数	回答率(%)	回答数	回答率(%)	回答数	回答率(%)	回答数	回答率(%)	回答数	回答率(%)	回答数	回答率(%)	回答数	回答率(%)
学部1年	1	2.1%	9	18.8%	34	70.8%	3	6.3%	1	2.1%	0	0.0%	48	100.0%
学部2年	0	0.0%	3	8.1%	30	81.1%	4	10.8%	0	0.0%	0	0.0%	37	100.0%
学部3年	1	2.3%	6	14.0%	31	72.1%	5	11.6%	0	0.0%	0	0.0%	43	100.0%
学部4年	2	6.3%	2	6.3%	22	68.8%	3	9.4%	2	6.3%	1	3.1%	32	100.0%
大学院修士1年	-	-	-	-	-	-	-	-	-	-	-	-	0	-
大学院修士2年	-	-	-	-	-	-	-	-	-	-	-	-	0	-
短大専攻科1年	-	-	-	-	-	-	-	-	-	-	-	-	0	-
短大専攻科2年	-	-	-	-	-	-	-	-	-	-	-	-	0	-

## 52. 大学公式ホームページは分かりやすいですか

	そう思う		少しそう思う		どちらともいえない		あまりそう思わない		そう思わない		無効・無回答		合計	
	回答数	回答率(%)	回答数	回答率(%)	回答数	回答率(%)	回答数	回答率(%)	回答数	回答率(%)	回答数	回答率(%)	回答数	回答率(%)
学部1年	2	4.2%	14	29.2%	28	58.3%	2	4.2%	2	4.2%	0	0.0%	48	100.0%
学部2年	3	8.1%	7	18.9%	24	64.9%	1	2.7%	2	5.4%	0	0.0%	37	100.0%
学部3年	4	9.3%	7	16.3%	22	51.2%	8	18.6%	2	4.7%	0	0.0%	43	100.0%
学部4年	2	6.3%	7	21.9%	19	59.4%	0	0.0%	3	9.4%	1	3.1%	32	100.0%
大学院修士1年	-	-	-	-	-	-	-	-	-	-	-	-	0	-
大学院修士2年	-	-	-	-	-	-	-	-	-	-	-	-	0	-
短大専攻科1年	-	-	-	-	-	-	-	-	-	-	-	-	0	-
短大専攻科2年	-	-	-	-	-	-	-	-	-	-	-	-	0	-

## 53. 学内の事故やケガ

	経験したことがある		経験したことはない		無効・無回答		合計	
	回答数	回答率(%)	回答数	回答率(%)	回答数	回答率(%)	回答数	回答率(%)
学部1年	0	0.0%	48	100.0%	0	0.0%	48	100.0%
学部2年	3	8.1%	34	91.9%	0	0.0%	37	100.0%
学部3年	0	0.0%	43	100.0%	0	0.0%	43	100.0%
学部4年	0	0.0%	31	96.9%	1	3.1%	32	100.0%
大学院修士1年	-	-	-	-	-	-	0	-
大学院修士2年	-	-	-	-	-	-	0	-
短大専攻科1年	-	-	-	-	-	-	0	-
短大専攻科2年	-	-	-	-	-	-	0	-

## 54. 通学中の事故やケガ

	経験したことがある		経験したことはない		無効・無回答		合計	
	回答数	回答率(%)	回答数	回答率(%)	回答数	回答率(%)	回答数	回答率(%)
学部1年	2	4.2%	46	95.8%	0	0.0%	48	100.0%
学部2年	2	5.4%	35	94.6%	0	0.0%	37	100.0%
学部3年	2	4.7%	41	95.3%	0	0.0%	43	100.0%
学部4年	2	6.3%	29	90.6%	1	3.1%	32	100.0%
大学院修士1年	-	-	-	-	-	-	0	-
大学院修士2年	-	-	-	-	-	-	0	-
短大専攻科1年	-	-	-	-	-	-	0	-
短大専攻科2年	-	-	-	-	-	-	0	-

## 55. 学内での盗難被害

	経験したことがある		経験したことはない		無効・無回答		合計	
	回答数	回答率(%)	回答数	回答率(%)	回答数	回答率(%)	回答数	回答率(%)
学部1年	0	0.0%	48	100.0%	0	0.0%	48	100.0%
学部2年	0	0.0%	37	100.0%	0	0.0%	37	100.0%
学部3年	7	16.3%	36	83.7%	0	0.0%	43	100.0%
学部4年	1	3.1%	30	93.8%	1	3.1%	32	100.0%
大学院修士1年	-	-	-	-	-	-	0	-
大学院修士2年	-	-	-	-	-	-	0	-
短大専攻科1年	-	-	-	-	-	-	0	-
短大専攻科2年	-	-	-	-	-	-	0	-

## 56. 学生同士のいじめやハラスメント、暴力

	経験したことがある		経験したことはない		無効・無回答		合計	
	回答数	回答率(%)	回答数	回答率(%)	回答数	回答率(%)	回答数	回答率(%)
学部1年	0	0.0%	48	100.0%	0	0.0%	48	100.0%
学部2年	0	0.0%	37	100.0%	0	0.0%	37	100.0%
学部3年	1	2.3%	42	97.7%	0	0.0%	43	100.0%
学部4年	0	0.0%	31	96.9%	1	3.1%	32	100.0%
大学院修士1年	-	-	-	-	-	-	0	-
大学院修士2年	-	-	-	-	-	-	0	-
短大専攻科1年	-	-	-	-	-	-	0	-
短大専攻科2年	-	-	-	-	-	-	0	-

## 57. 飲酒の強要

	経験したことがある		経験したことはない		無効・無回答		合計	
	回答数	回答率(%)	回答数	回答率(%)	回答数	回答率(%)	回答数	回答率(%)
学部1年	1	2.1%	47	97.9%	0	0.0%	48	100.0%
学部2年	0	0.0%	37	100.0%	0	0.0%	37	100.0%
学部3年	0	0.0%	43	100.0%	0	0.0%	43	100.0%
学部4年	0	0.0%	31	96.9%	1	3.1%	32	100.0%
大学院修士1年	-	-	-	-	-	-	0	-
大学院修士2年	-	-	-	-	-	-	0	-
短大専攻科1年	-	-	-	-	-	-	0	-
短大専攻科2年	-	-	-	-	-	-	0	-

## 58. セクシャルハラスメント(性的いやがらせ)

	経験したことがある		経験したことはない		無効・無回答		合計	
	回答数	回答率(%)	回答数	回答率(%)	回答数	回答率(%)	回答数	回答率(%)
学部1年	0	0.0%	48	100.0%	0	0.0%	48	100.0%
学部2年	0	0.0%	37	100.0%	0	0.0%	37	100.0%
学部3年	0	0.0%	43	100.0%	0	0.0%	43	100.0%
学部4年	0	0.0%	31	96.9%	1	3.1%	32	100.0%
大学院修士1年	-	-	-	-	-	-	0	-
大学院修士2年	-	-	-	-	-	-	0	-
短大専攻科1年	-	-	-	-	-	-	0	-
短大専攻科2年	-	-	-	-	-	-	0	-

## 59. アカデミックハラスメント(教員からのいやがらせ)

	経験したことがある		経験したことはない		無効・無回答		合計	
	回答数	回答率(%)	回答数	回答率(%)	回答数	回答率(%)	回答数	回答率(%)
学部1年	0	0.0%	48	100.0%	0	0.0%	48	100.0%
学部2年	0	0.0%	36	97.3%	1	2.7%	37	100.0%
学部3年	1	2.3%	42	97.7%	0	0.0%	43	100.0%
学部4年	0	0.0%	31	96.9%	1	3.1%	32	100.0%
大学院修士1年	-	-	-	-	-	-	0	-
大学院修士2年	-	-	-	-	-	-	0	-
短大専攻科1年	-	-	-	-	-	-	0	-
短大専攻科2年	-	-	-	-	-	-	0	-

## 60. つきまとい、ストーカー被害

	経験したことがある		経験したことはない		無効・無回答		合計	
	回答数	回答率(%)	回答数	回答率(%)	回答数	回答率(%)	回答数	回答率(%)
学部1年	0	0.0%	48	100.0%	0	0.0%	48	100.0%
学部2年	0	0.0%	37	100.0%	0	0.0%	37	100.0%
学部3年	0	0.0%	43	100.0%	0	0.0%	43	100.0%
学部4年	0	0.0%	31	96.9%	1	3.1%	32	100.0%
大学院修士1年	-	-	-	-	-	-	0	-
大学院修士2年	-	-	-	-	-	-	0	-
短大専攻科1年	-	-	-	-	-	-	0	-
短大専攻科2年	-	-	-	-	-	-	0	-

## 61. なりすましなどネット犯罪の被害

	経験したことがある		経験したことはない		無効・無回答		合計	
	回答数	回答率(%)	回答数	回答率(%)	回答数	回答率(%)	回答数	回答率(%)
学部1年	0	0.0%	48	100.0%	0	0.0%	48	100.0%
学部2年	0	0.0%	37	100.0%	0	0.0%	37	100.0%
学部3年	0	0.0%	43	100.0%	0	0.0%	43	100.0%
学部4年	0	0.0%	31	96.9%	1	3.1%	32	100.0%
大学院修士1年	-	-	-	-	-	-	0	-
大学院修士2年	-	-	-	-	-	-	0	-
短大専攻科1年	-	-	-	-	-	-	0	-
短大専攻科2年	-	-	-	-	-	-	0	-

## 62. マルチ商法、悪徳商法の被害

	経験したことがある		経験したことはない		無効・無回答		合計	
	回答数	回答率(%)	回答数	回答率(%)	回答数	回答率(%)	回答数	回答率(%)
学部1年	0	0.0%	48	100.0%	0	0.0%	48	100.0%
学部2年	0	0.0%	37	100.0%	0	0.0%	37	100.0%
学部3年	0	0.0%	43	100.0%	0	0.0%	43	100.0%
学部4年	0	0.0%	31	96.9%	1	3.1%	32	100.0%
大学院修士1年	-	-	-	-	-	-	0	-
大学院修士2年	-	-	-	-	-	-	0	-
短大専攻科1年	-	-	-	-	-	-	0	-
短大専攻科2年	-	-	-	-	-	-	0	-

## 63. 違法薬物の使用の勧誘

	経験したことがある		経験したことはない		無効・無回答		合計	
	回答数	回答率(%)	回答数	回答率(%)	回答数	回答率(%)	回答数	回答率(%)
学部1年	0	0.0%	48	100.0%	0	0.0%	48	100.0%
学部2年	0	0.0%	37	100.0%	0	0.0%	37	100.0%
学部3年	0	0.0%	43	100.0%	0	0.0%	43	100.0%
学部4年	0	0.0%	31	96.9%	1	3.1%	32	100.0%
大学院修士1年	-	-	-	-	-	-	0	-
大学院修士2年	-	-	-	-	-	-	0	-
短大専攻科1年	-	-	-	-	-	-	0	-
短大専攻科2年	-	-	-	-	-	-	0	-

## 64. 望まない宗教活動への勧誘

	経験したことがある		経験したことはない		無効・無回答		合計	
	回答数	回答率(%)	回答数	回答率(%)	回答数	回答率(%)	回答数	回答率(%)
学部1年	1	2.1%	47	97.9%	0	0.0%	48	100.0%
学部2年	1	2.7%	36	97.3%	0	0.0%	37	100.0%
学部3年	4	9.3%	39	90.7%	0	0.0%	43	100.0%
学部4年	0	0.0%	31	96.9%	1	3.1%	32	100.0%
大学院修士1年	-	-	-	-	-	-	0	-
大学院修士2年	-	-	-	-	-	-	0	-
短大専攻科1年	-	-	-	-	-	-	0	-
短大専攻科2年	-	-	-	-	-	-	0	-



令和4年度 学生生活アンケート調査  
常葉大学浜松キャンパス

〒431-2102 静岡県浜松市北区都田町1230

集計・印刷 株式会社 教育ソフトウェア  
〒192-0081 東京都八王子市横山町10-2 八王子SIAビル2F  
電話:042-649-9602