

---

---

# 令和4年度 学生生活アンケート調査

---

---

2022年 12月

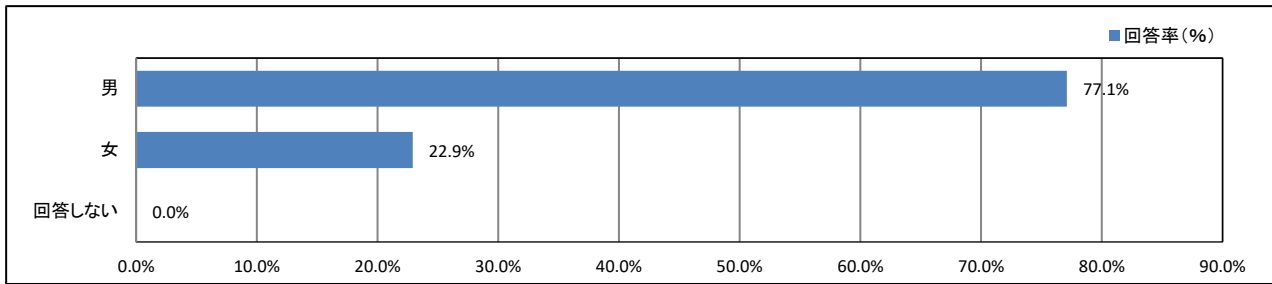
常葉大学浜松キャンパス【心身マネジメント】

## 目次

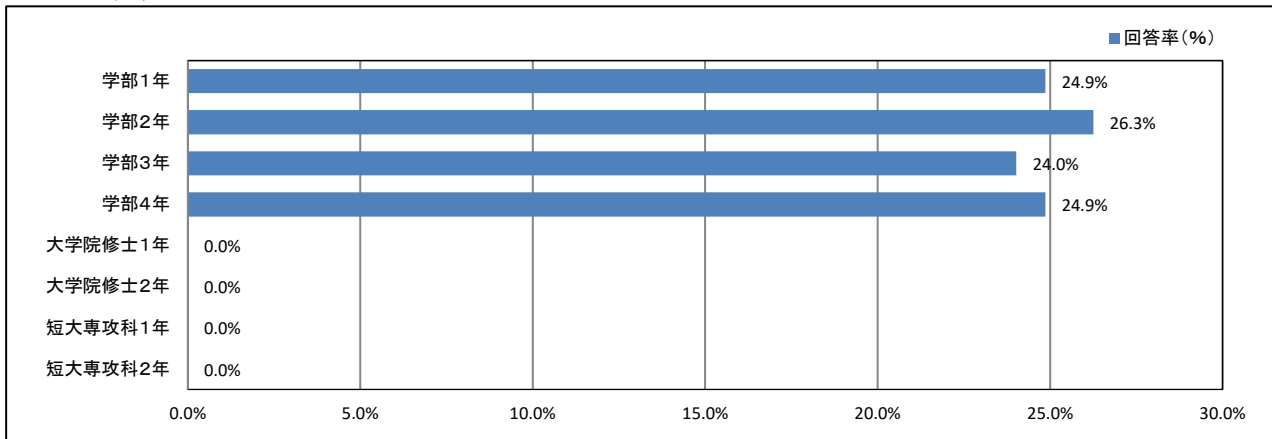
★	プロフィール	1
★	日常生活について	2
★	平日の過ごし方について	11
★	学修の状況について	15
★	課外活動の状況について	25
★	学生食堂について	30
★	キャンパスの改善について	32
★	学生支援体制について	34
★	大学からの情報提供について	45
★	入学後のトラブルについて	51
	資料集	巻末

# ★ プロフィール

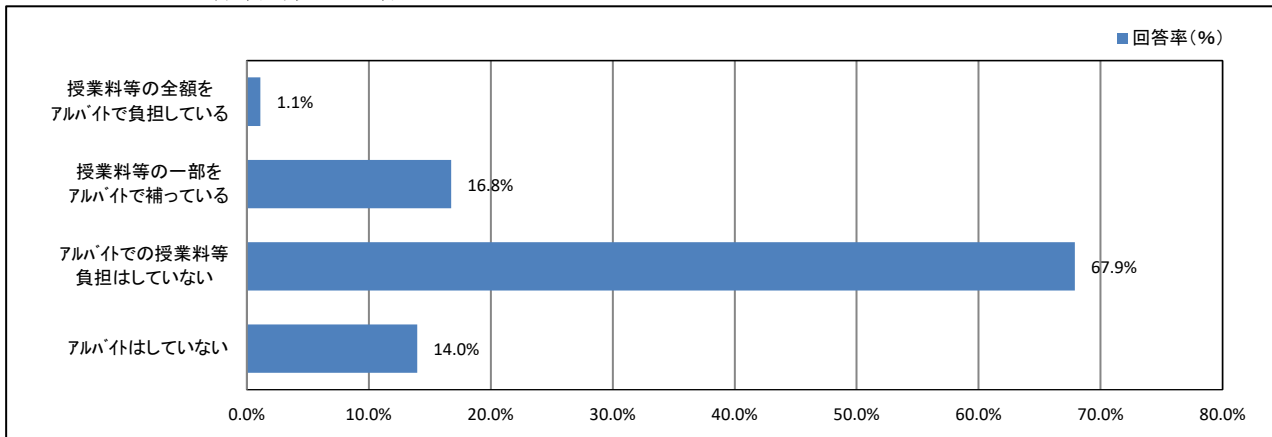
## 1. あなたの性別



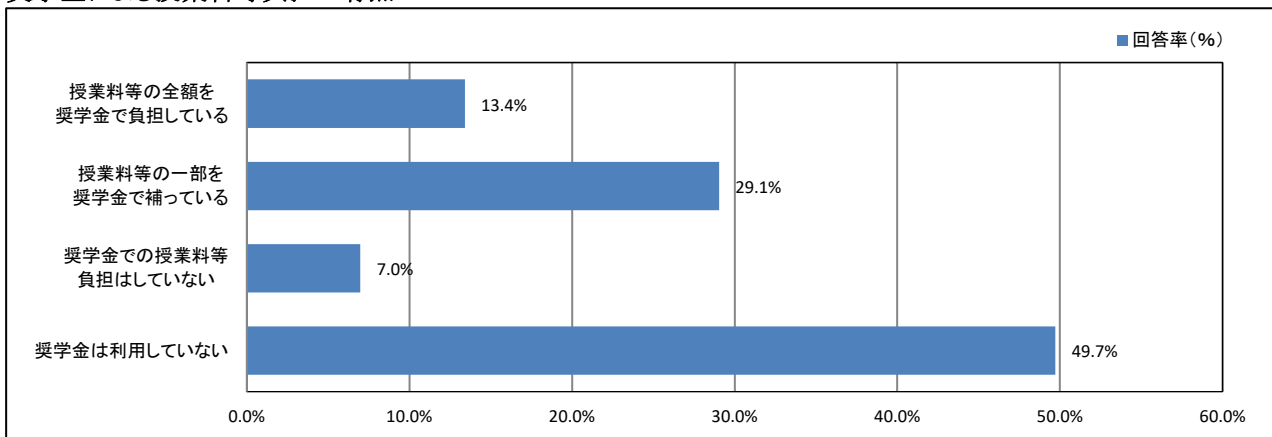
## 2. あなたの学年



## 4. アルバイトによる授業料等負担の有無



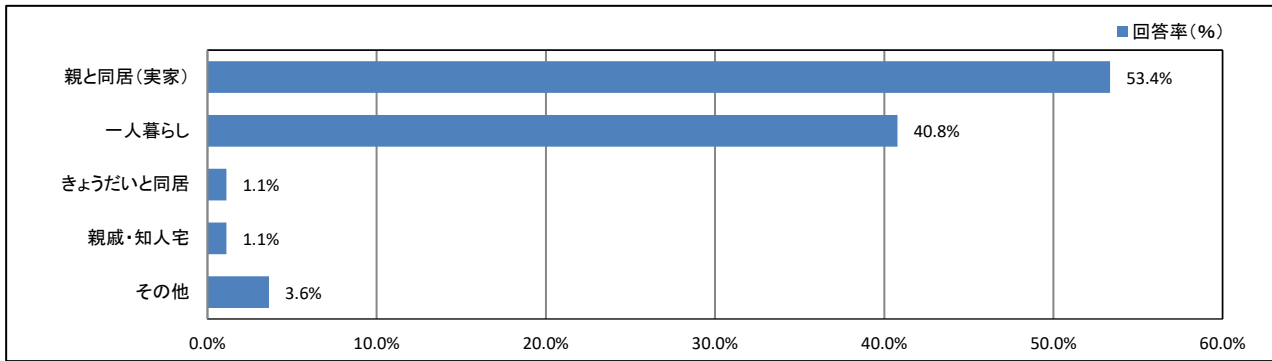
## 5. 奨学金による授業料等負担の有無



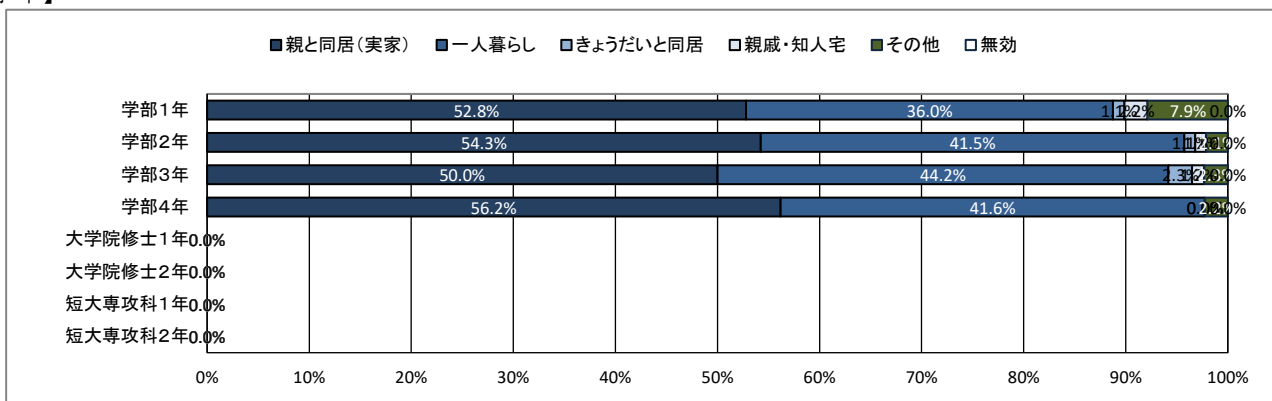
# ★ 日常生活について

## 6. 居住形態について

【全体】



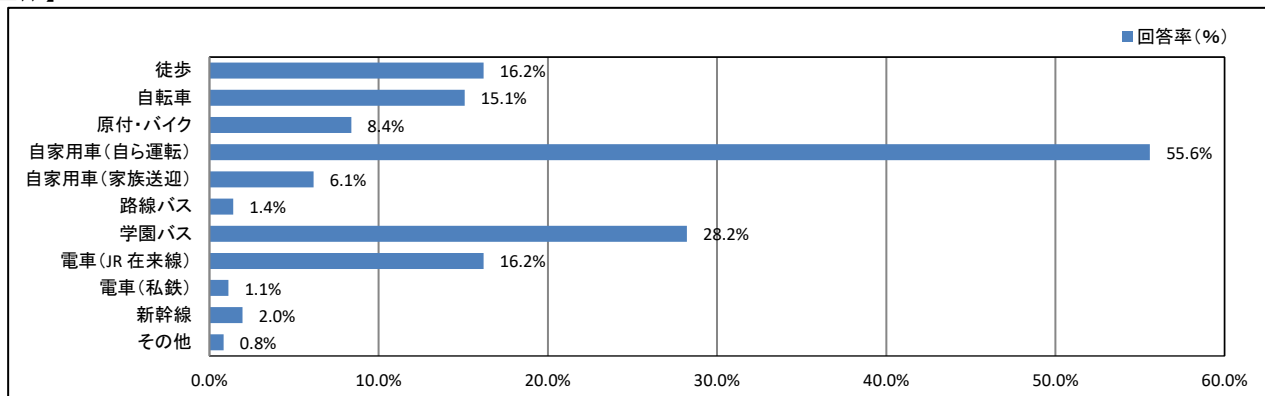
【学年】



# ★ 日常生活について

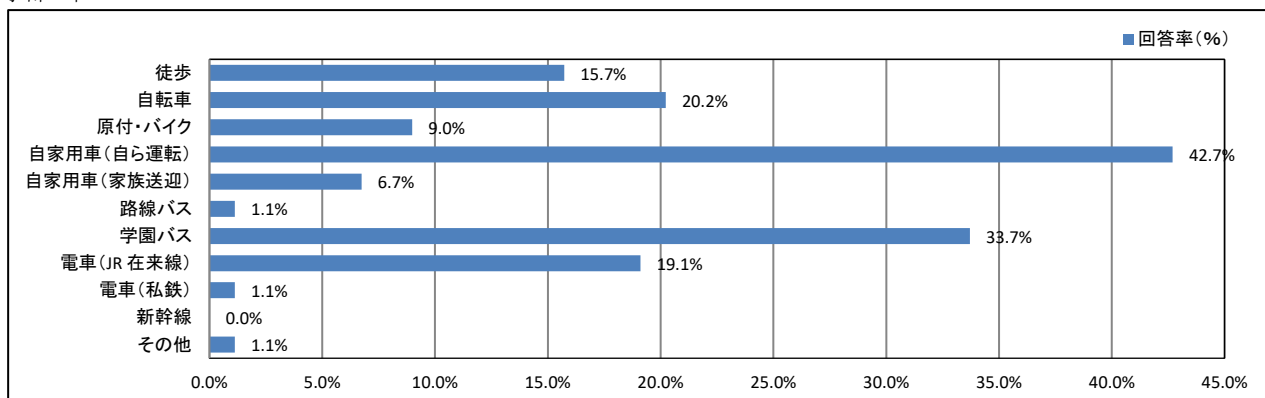
## 7. 通常の通学手段について(あてはまるものすべてにマークしてください)

【全体】

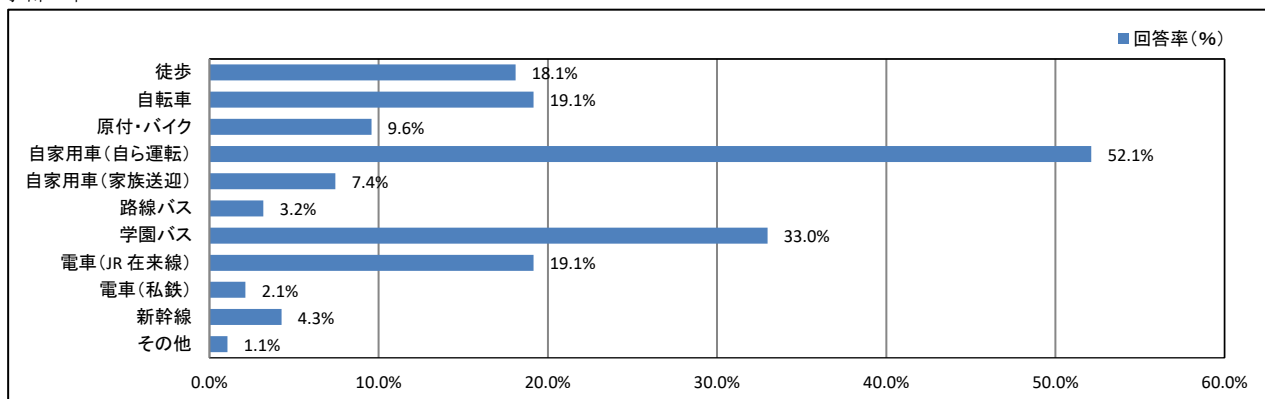


【学年】

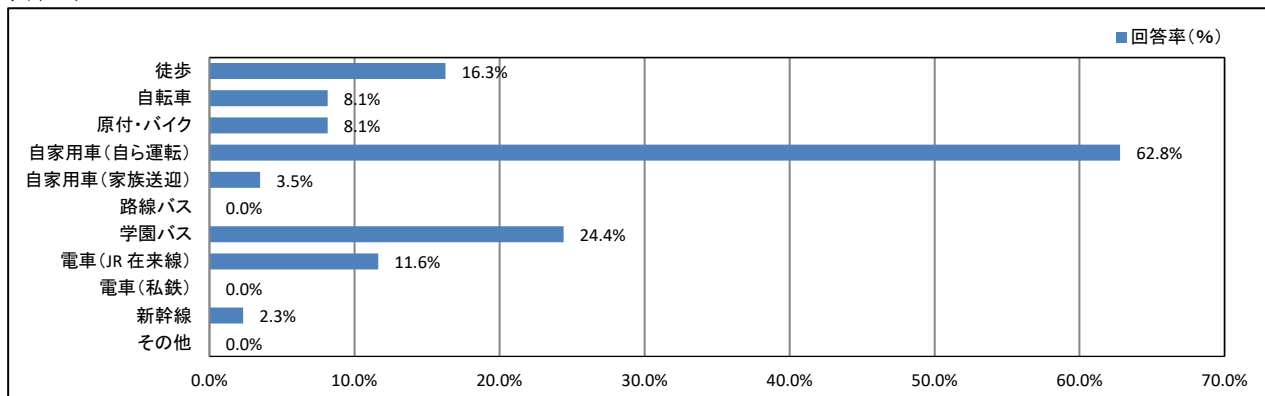
<学部1年>



<学部2年>

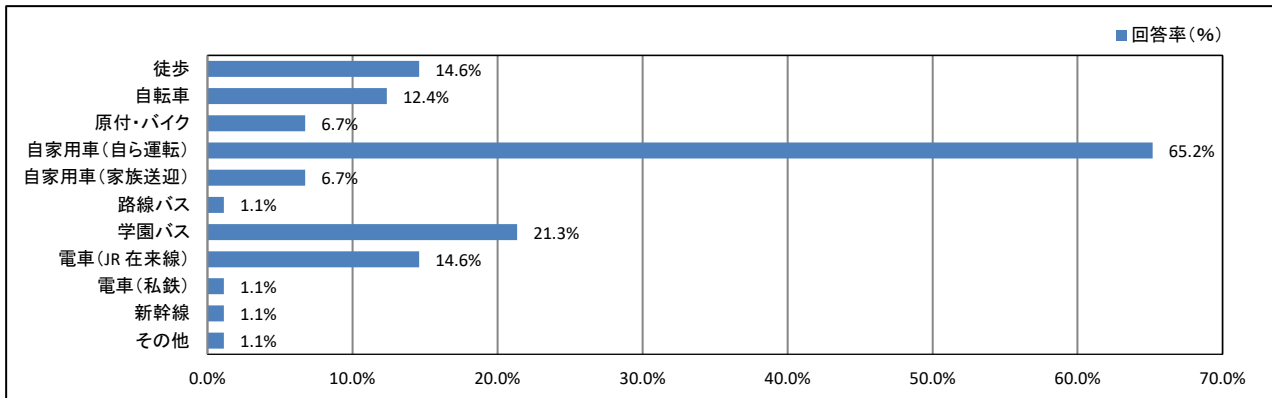


<学部3年>

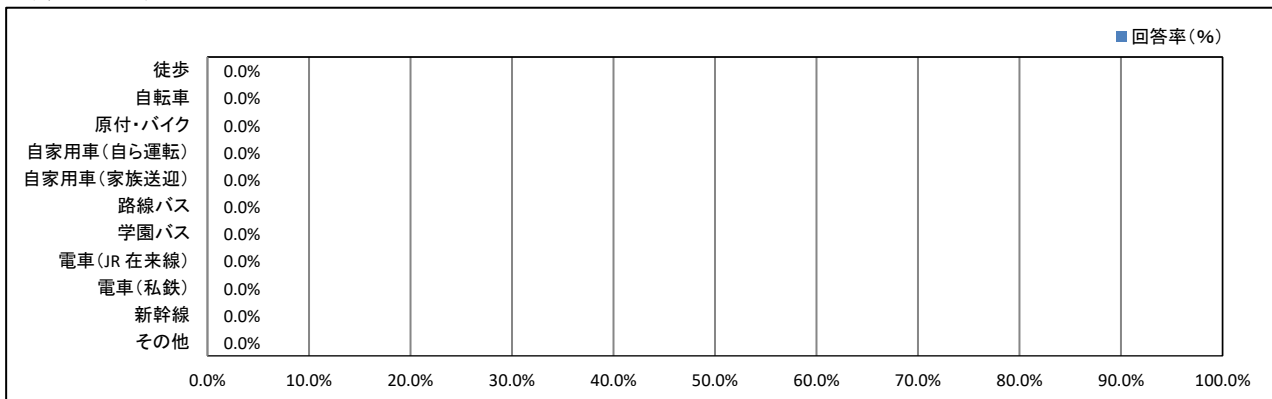


# ★ 日常生活について

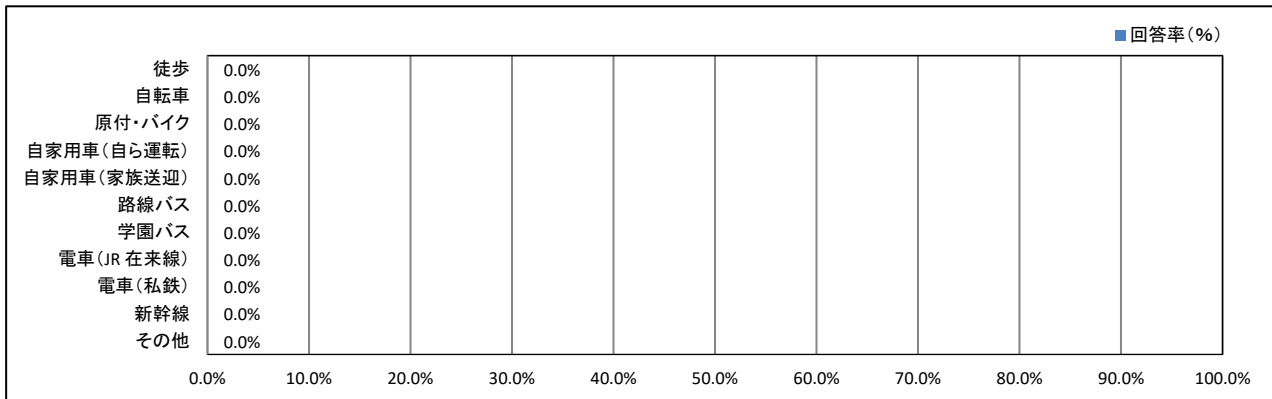
## <学部4年>



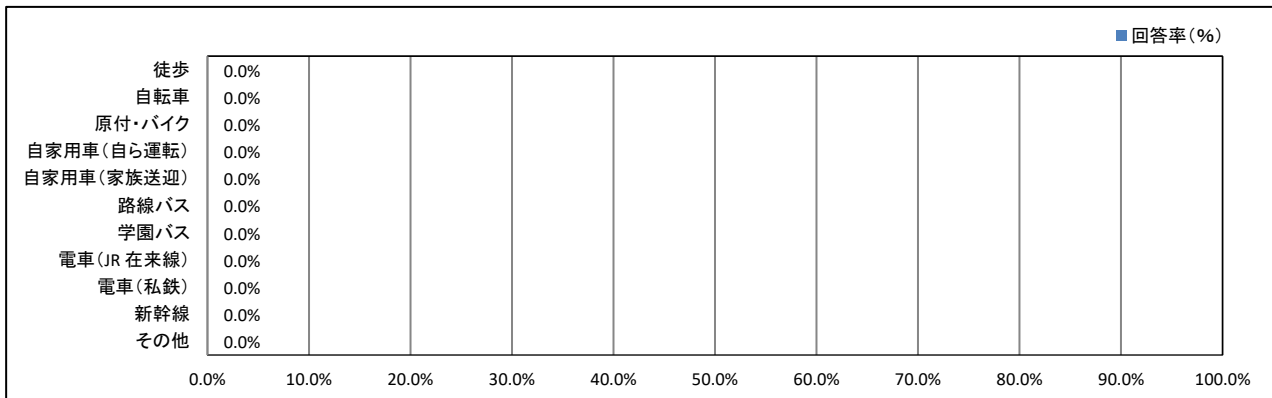
## <大学院修士1年>



## <大学院修士2年>

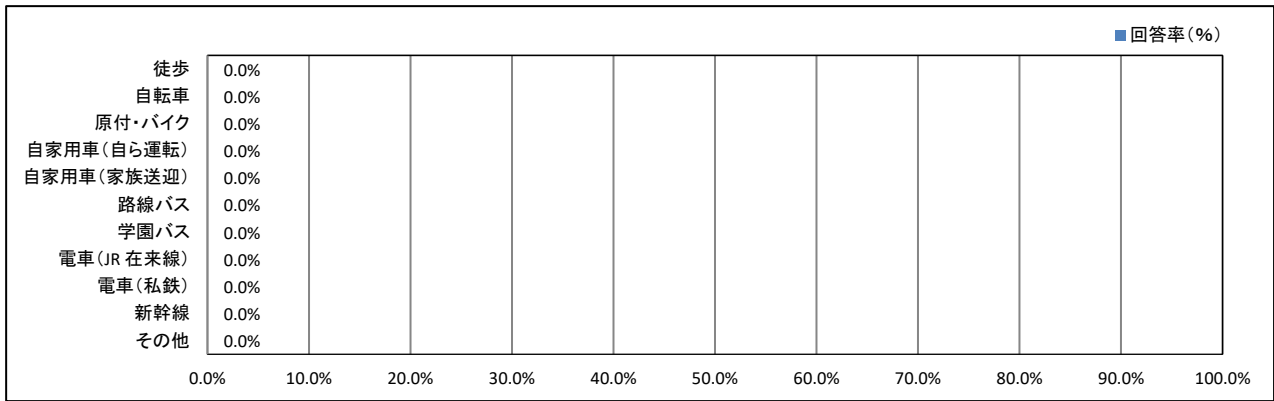


## <短大専攻科1年>



# ★ 日常生活について

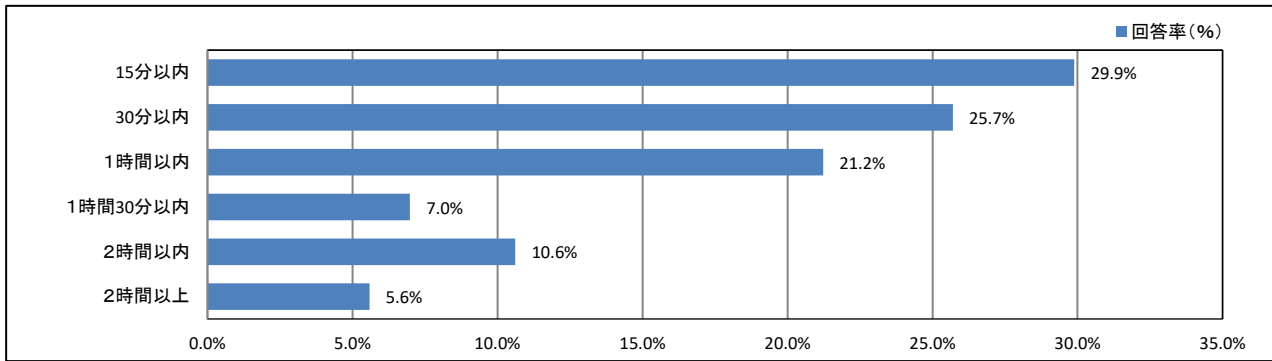
<短大専攻科2年>



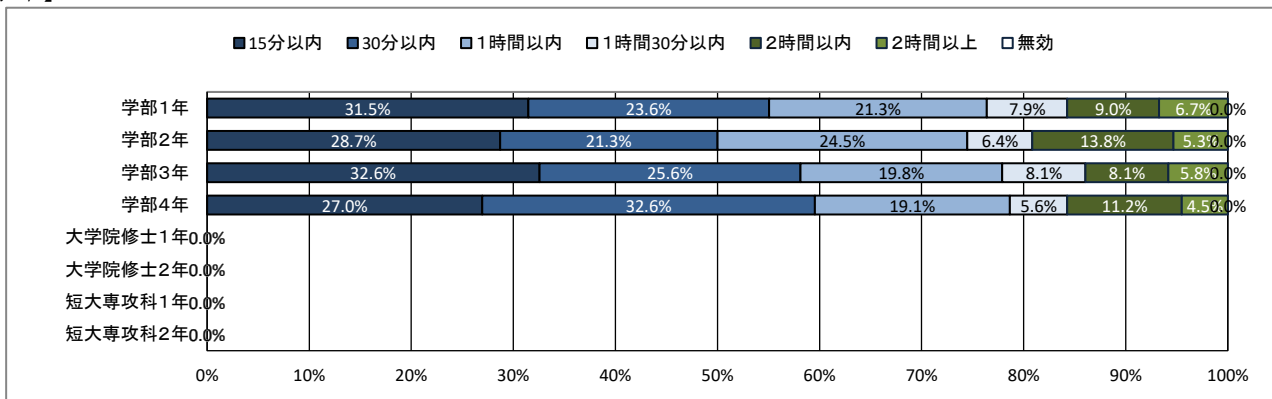
# ★ 日常生活について

## 8. 通学時間について(片道)

【全体】



【学年】

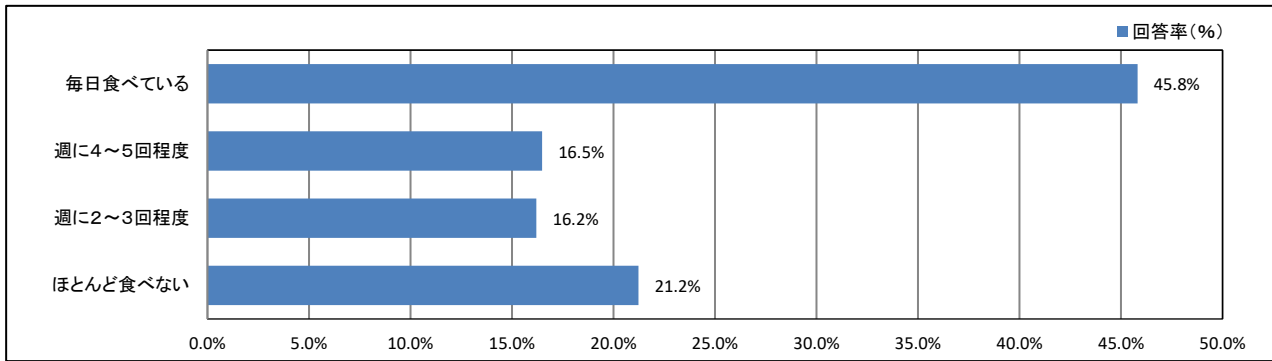




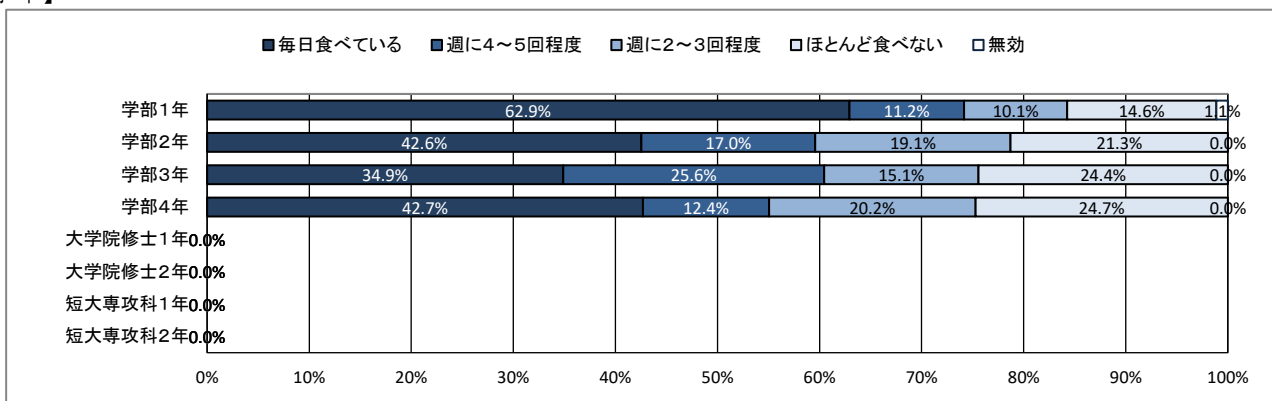
# ★ 日常生活について

## 9. 朝食について

【全体】



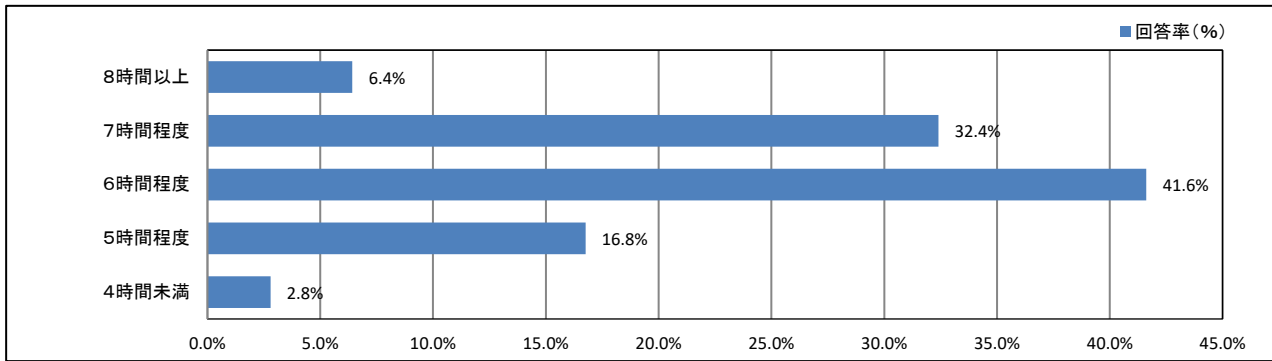
【学年】



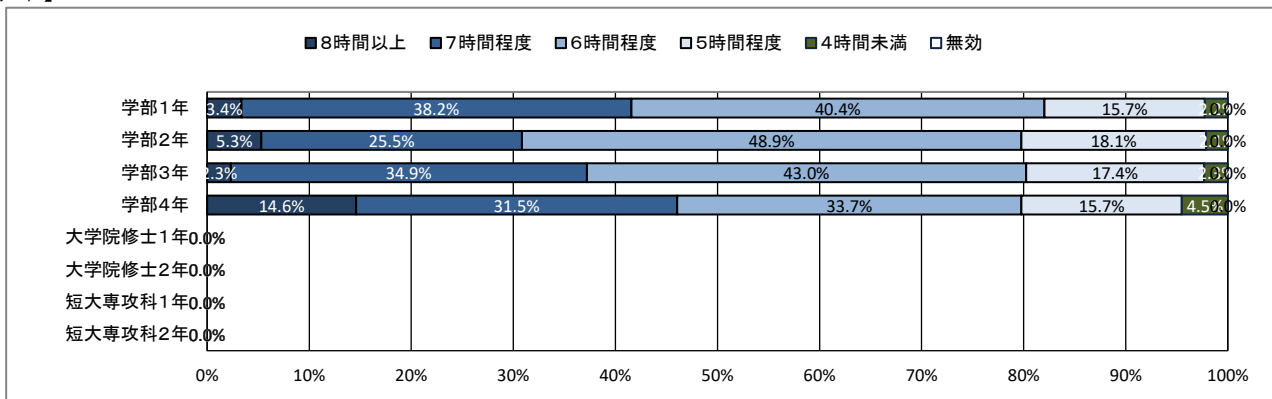
# ★ 日常生活について

## 10. 平日の平均睡眠時間

【全体】



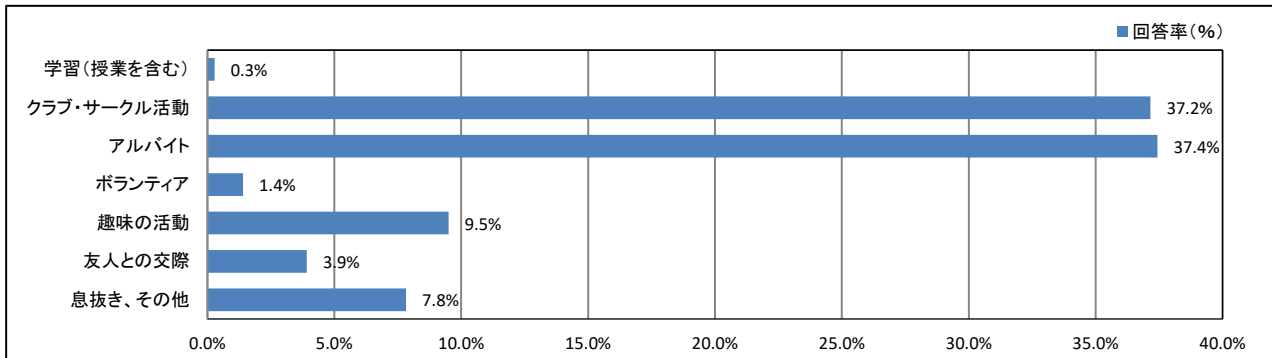
【学年】



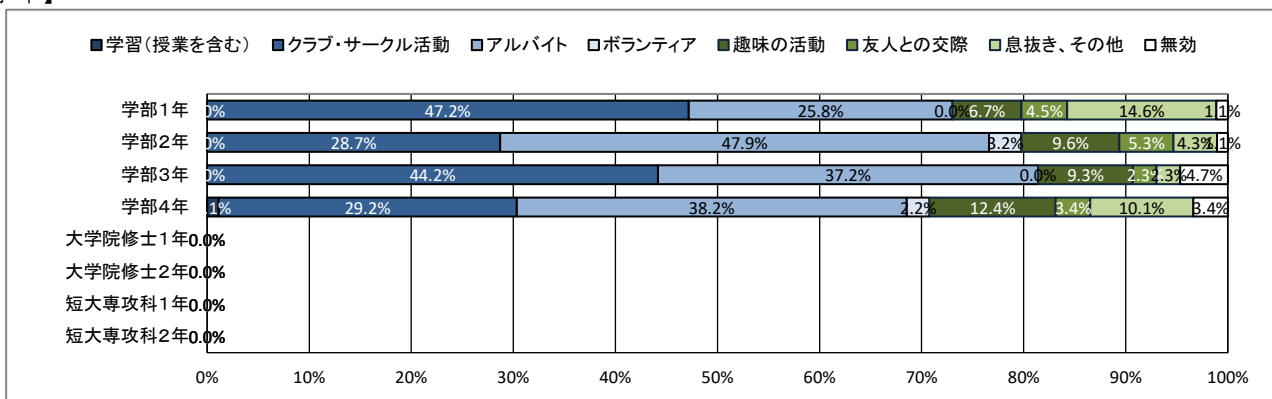
# ★ 日常生活について

## 11. 週末(土日)の過ごし方(最も多い活動)

【全体】



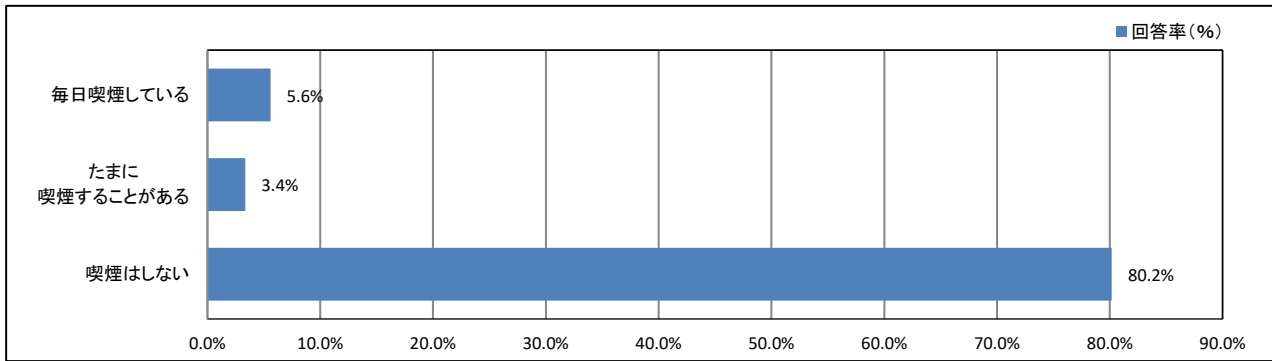
【学年】



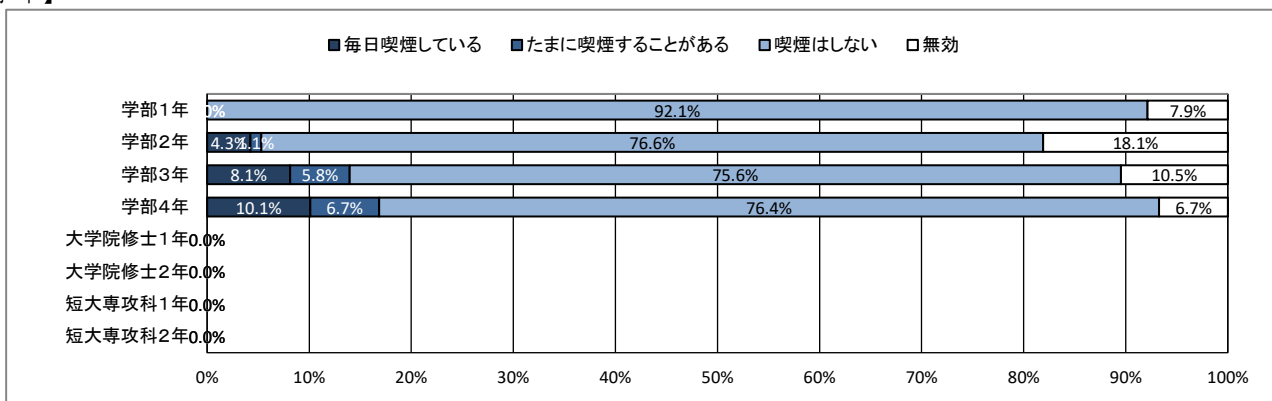
# ★ 日常生活について

## 12. 喫煙について

【全体】



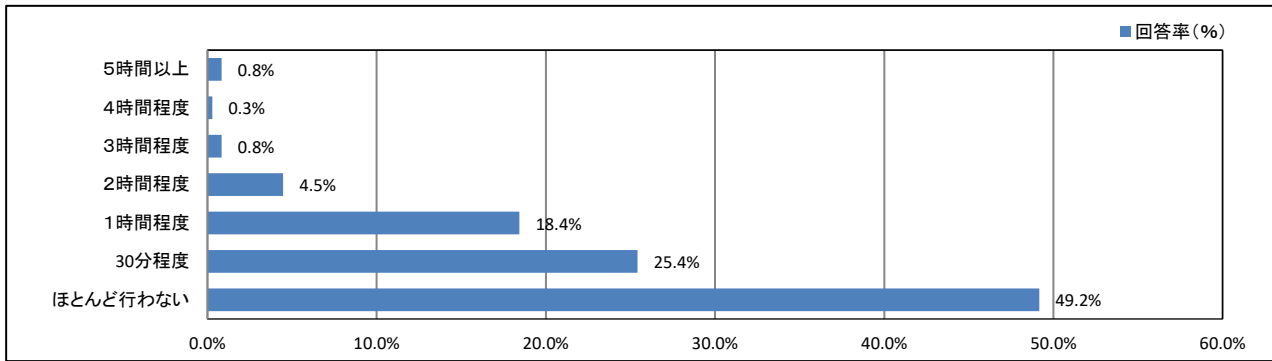
【学年】



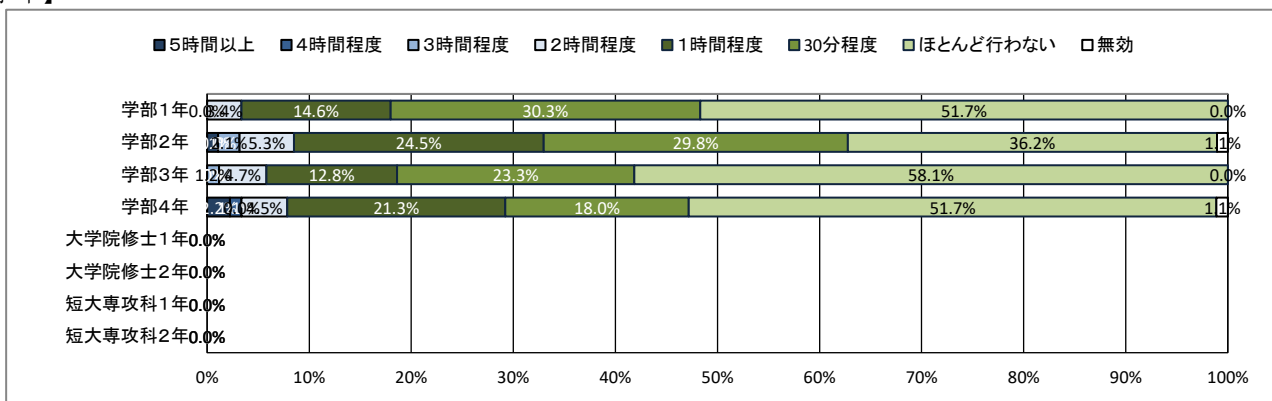
## ★ 平日の過ごし方について

### 13. 1日の学修時間(授業時間を除く)

【全体】



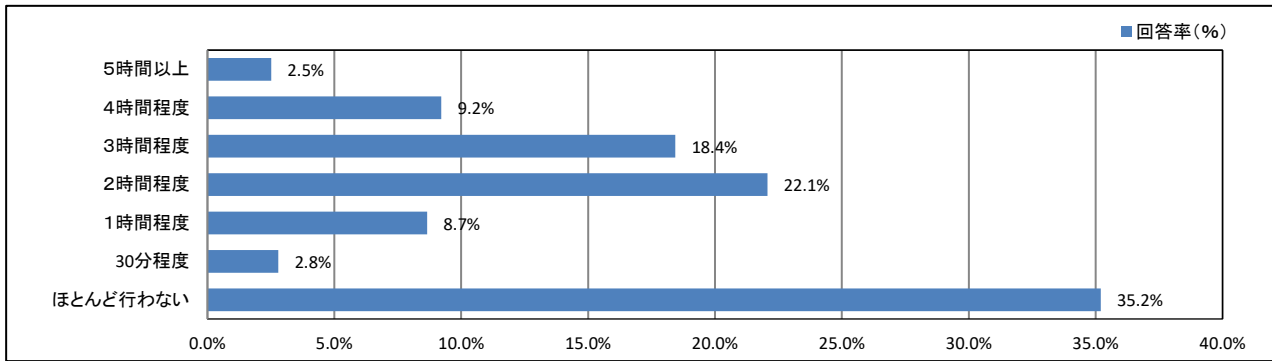
【学年】



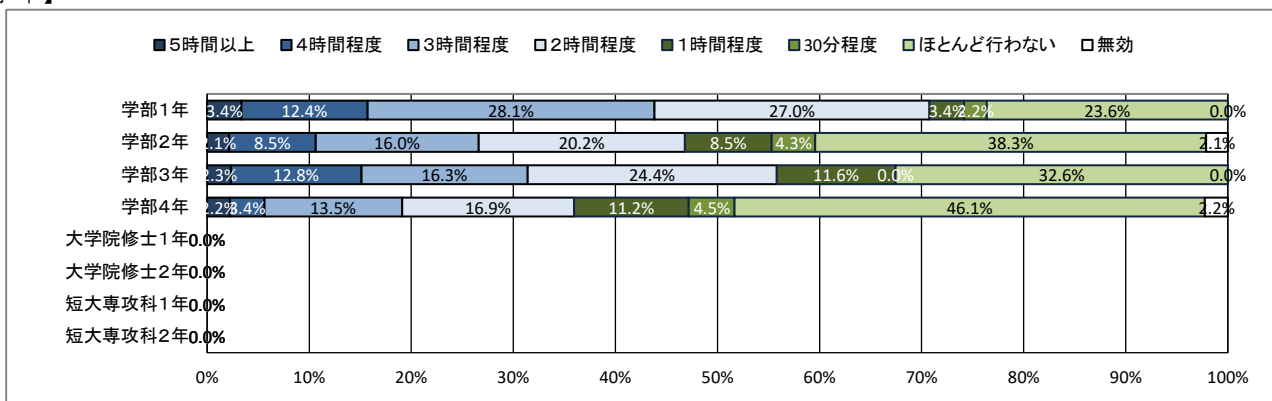
# ★ 平日の過ごし方について

## 14. クラブ・サークル活動

【全体】



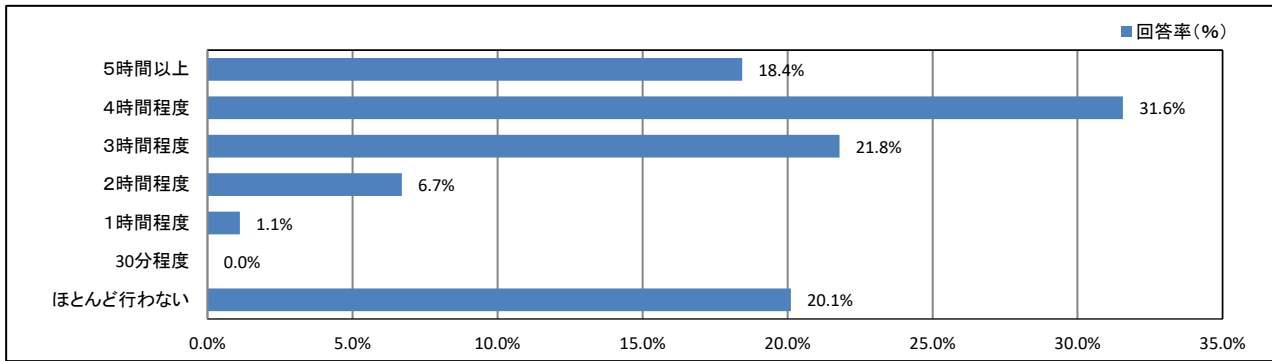
【学年】



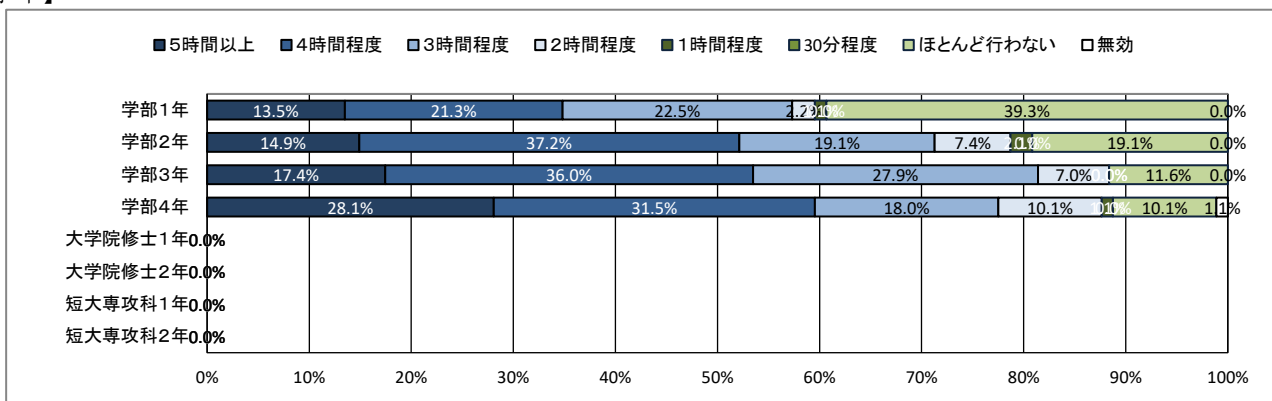
# ★ 平日の過ごし方について

## 15. アルバイト

【全体】



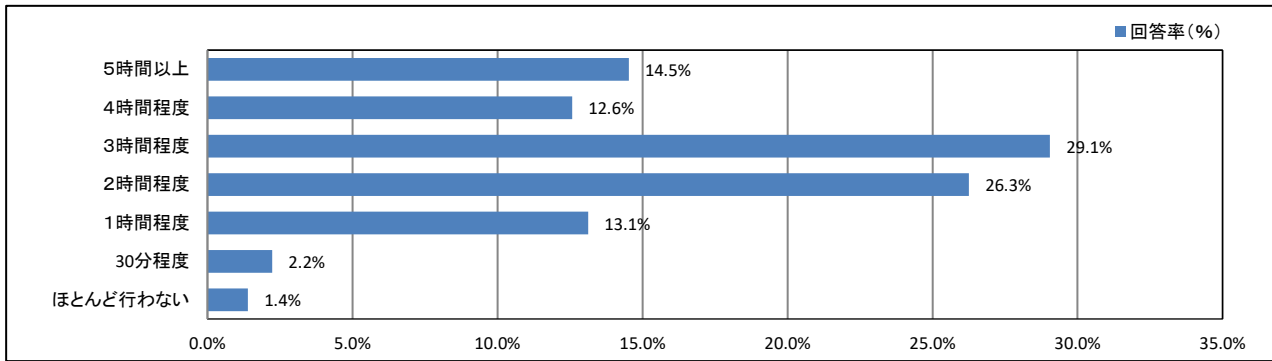
【学年】



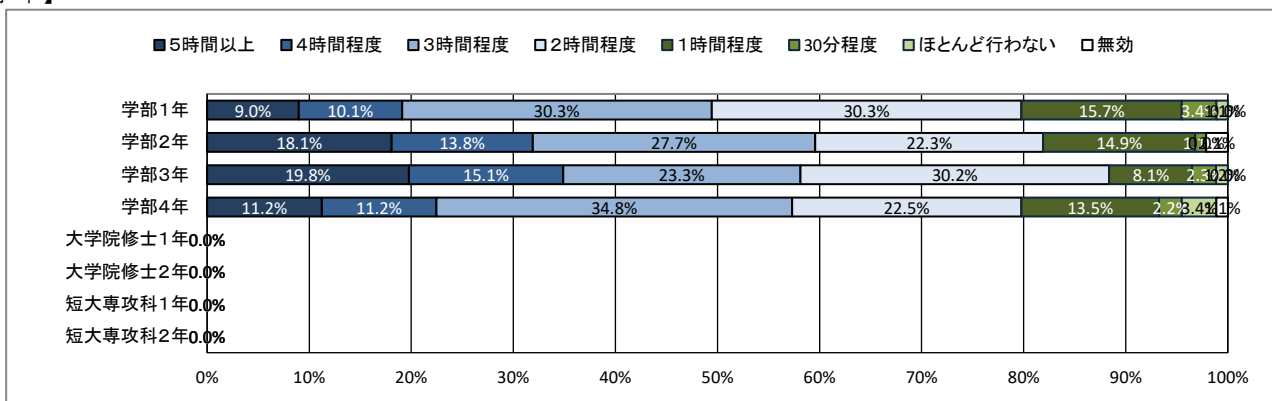
# ★ 平日の過ごし方について

## 16. ゲーム・LINE・SNS

【全体】



【学年】

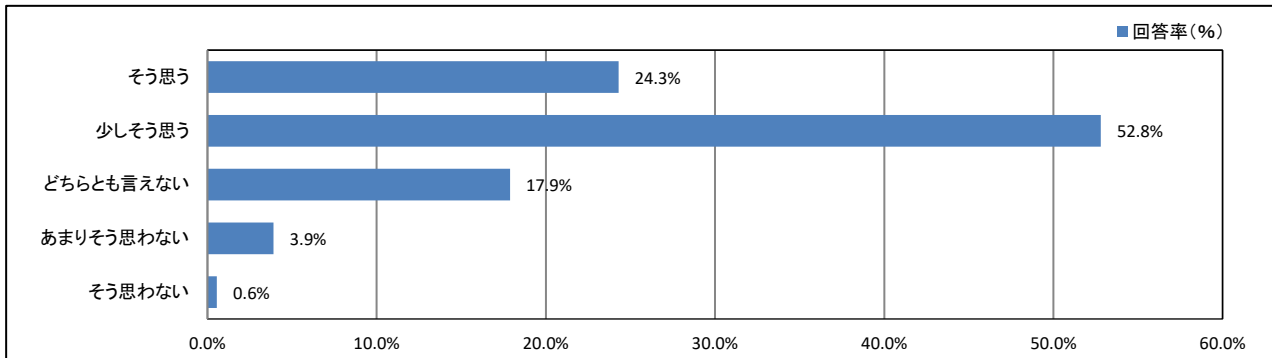




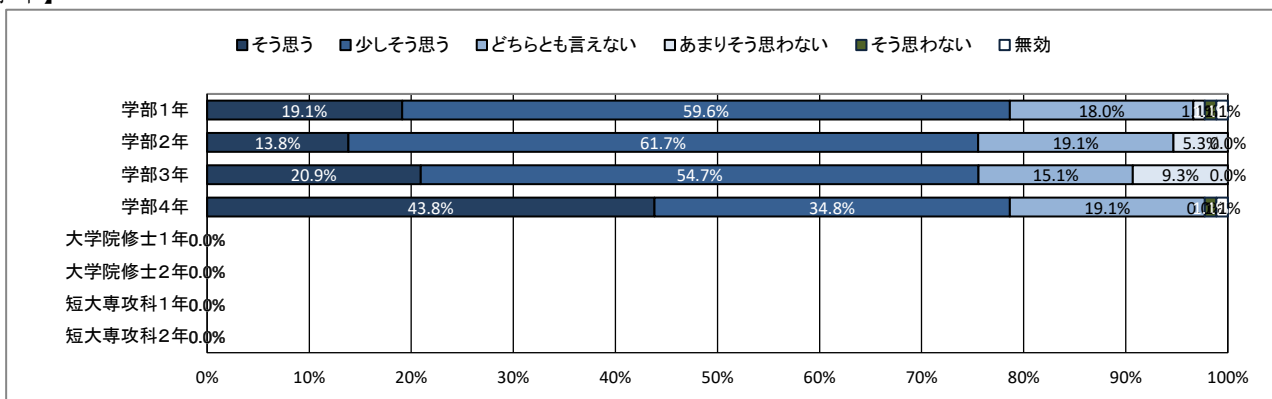
## ★ 学修の状況について

### 17. これまで履修した授業の内容は、おおむね理解できた

【全体】



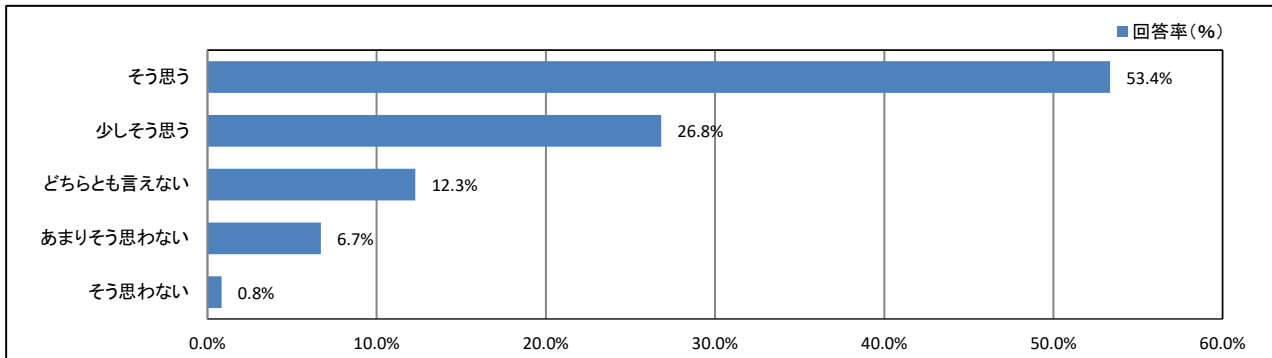
【学年】



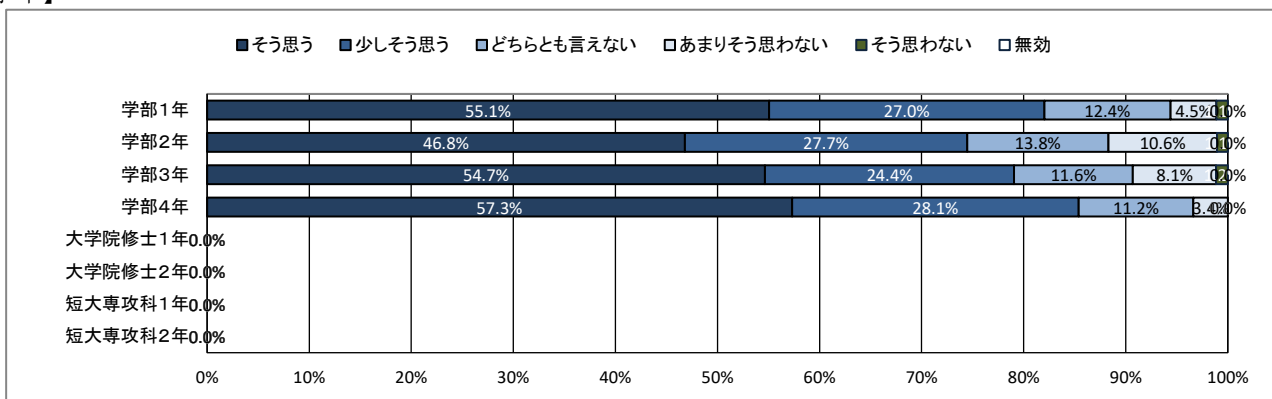
## ★ 学修の状況について

### 18. 授業への出席状況は、おおむね良好だった

【全体】



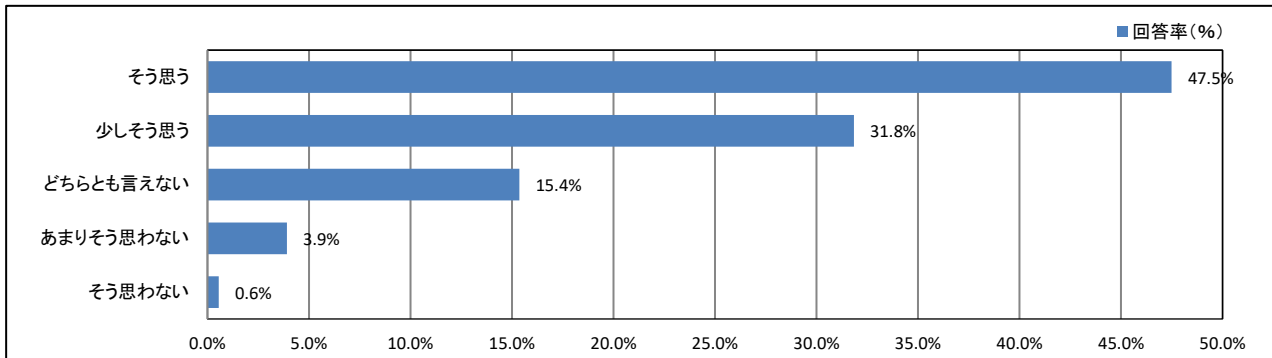
【学年】



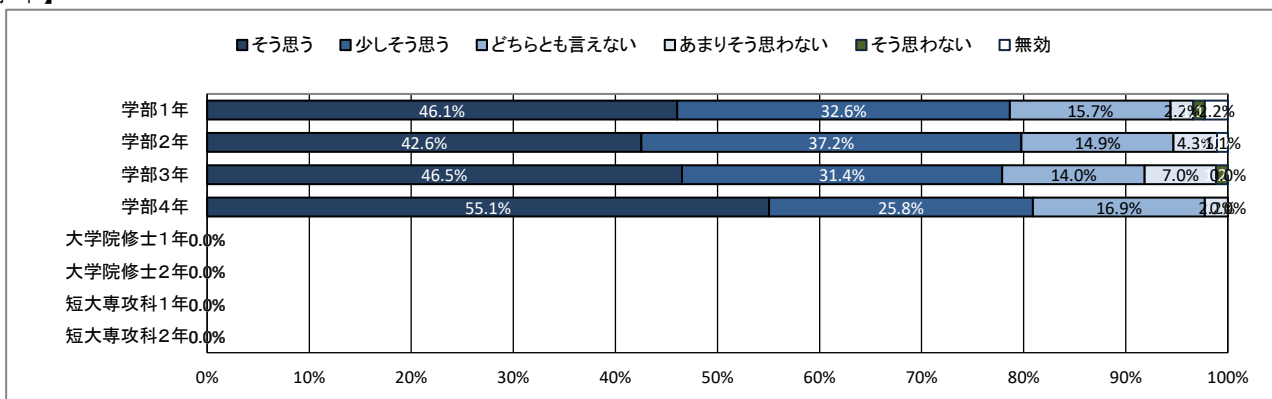
## ★ 学修の状況について

### 19. 遅刻や私語をせず、良好な受講態度に努めた

【全体】



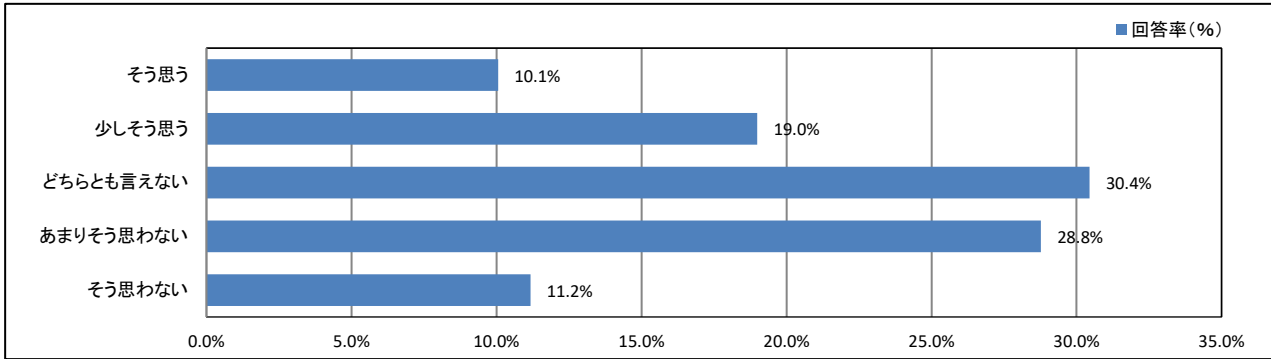
【学年】



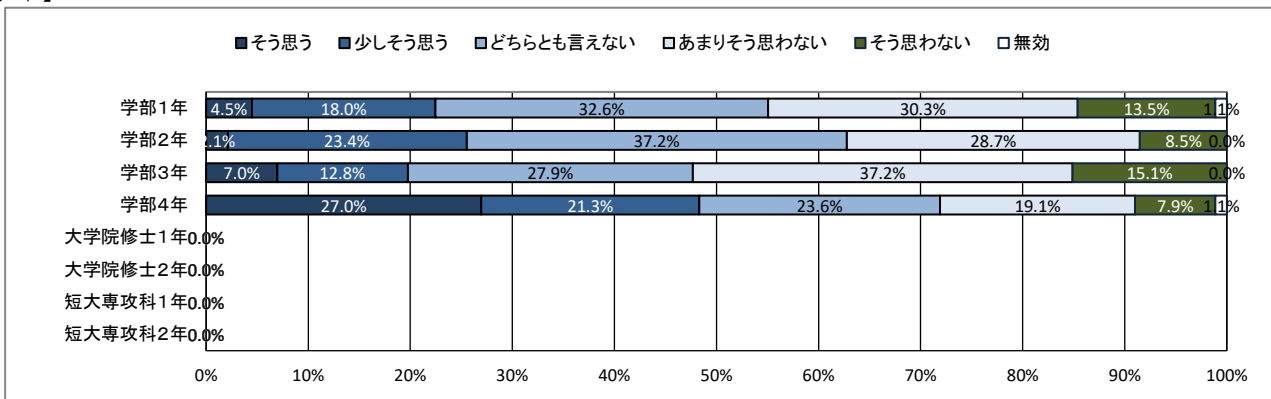
# ★ 学修の状況について

## 20. 予習・復習など、授業時間外の学修に努めた

【全体】



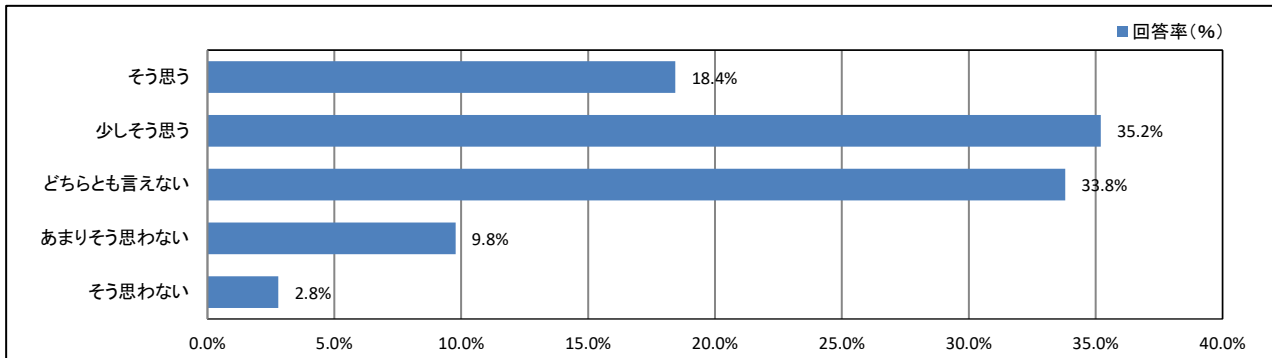
【学年】



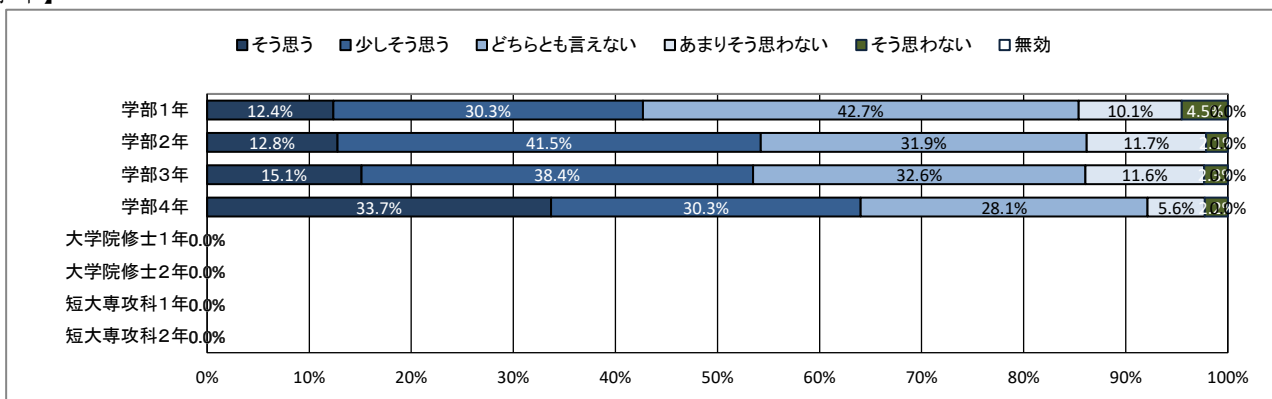
## ★ 学修の状況について

### 21. これまでの学業成績を理解し、現在の学修に活かしている

【全体】



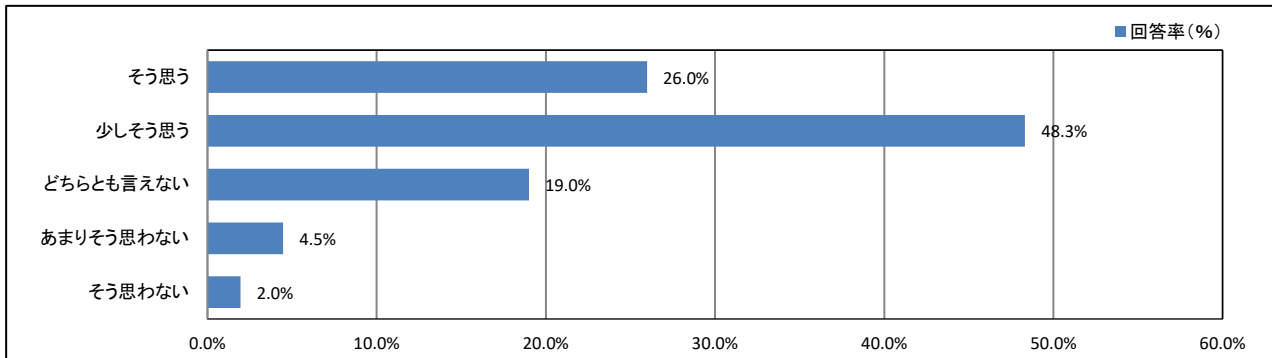
【学年】



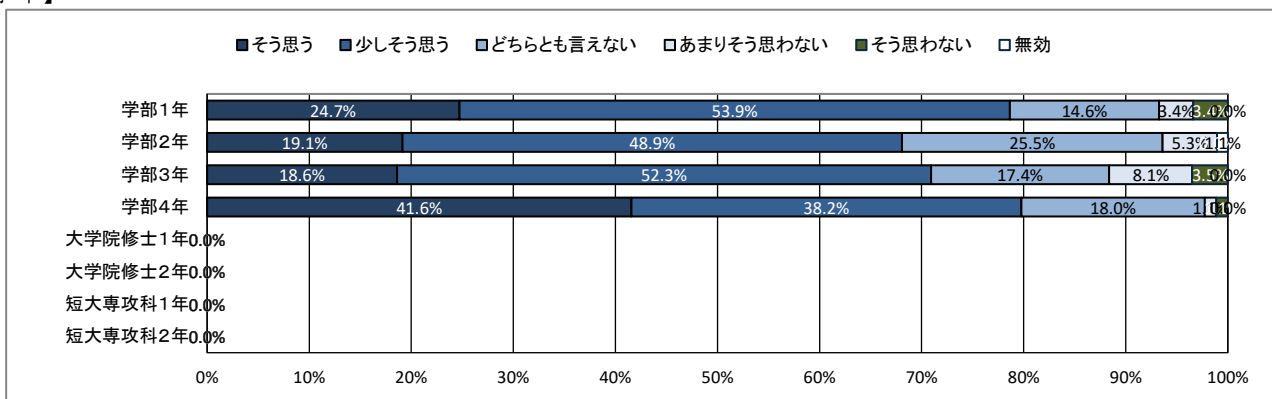
## ★ 学修の状況について

### 22. 授業を通して、幅広い教養が得られている

【全体】



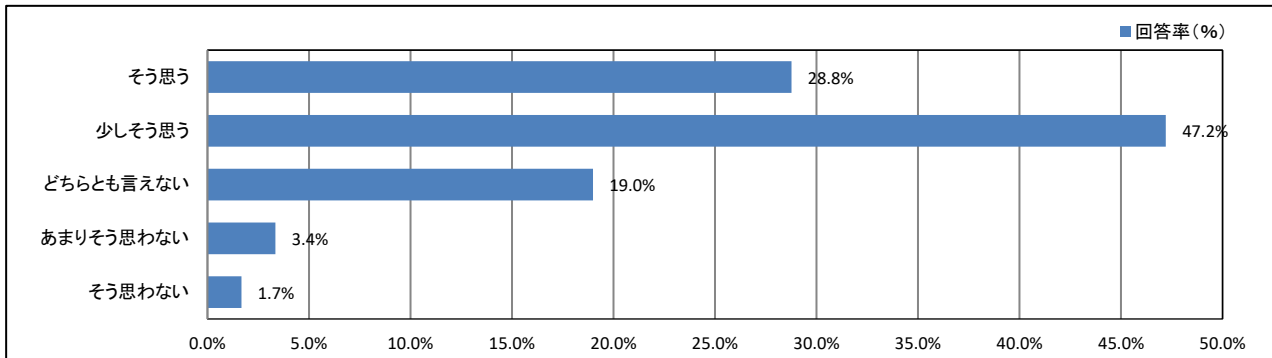
【学年】



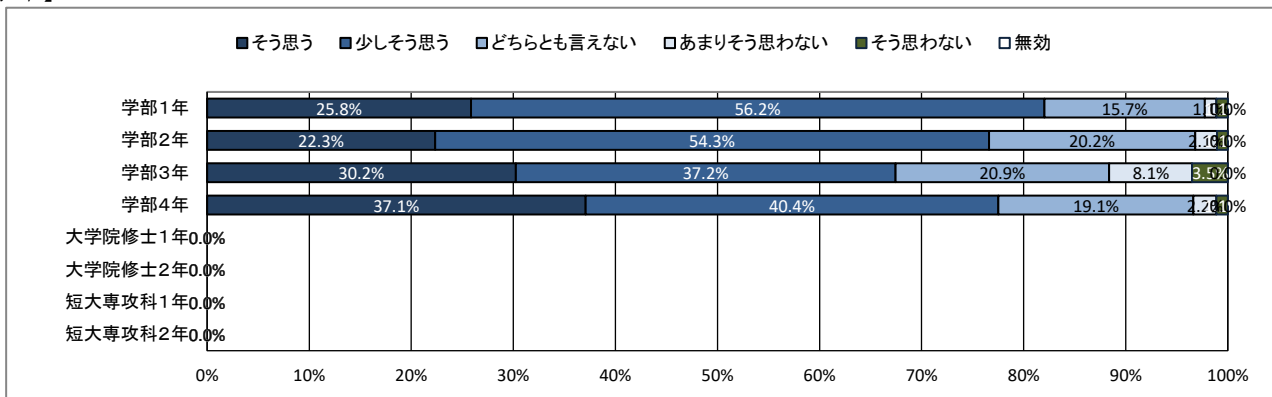
## ★ 学修の状況について

### 23. 授業を通して、深い専門知識が得られている

【全体】



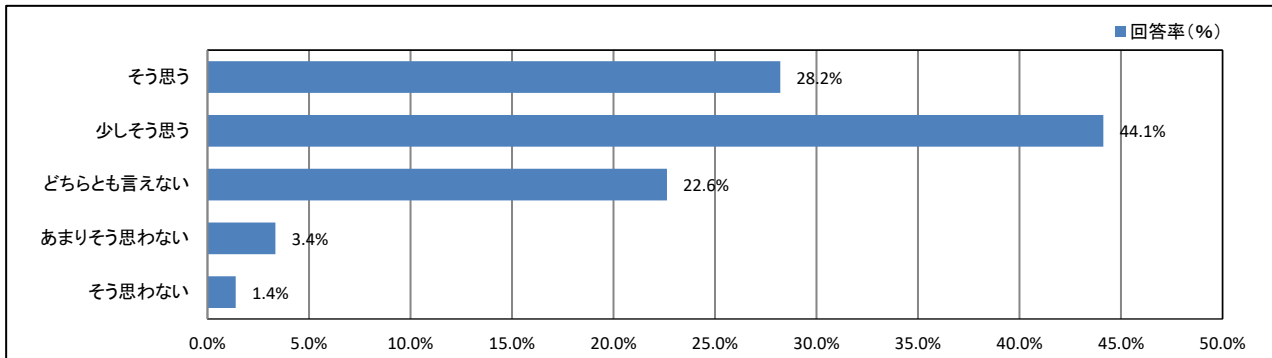
【学年】



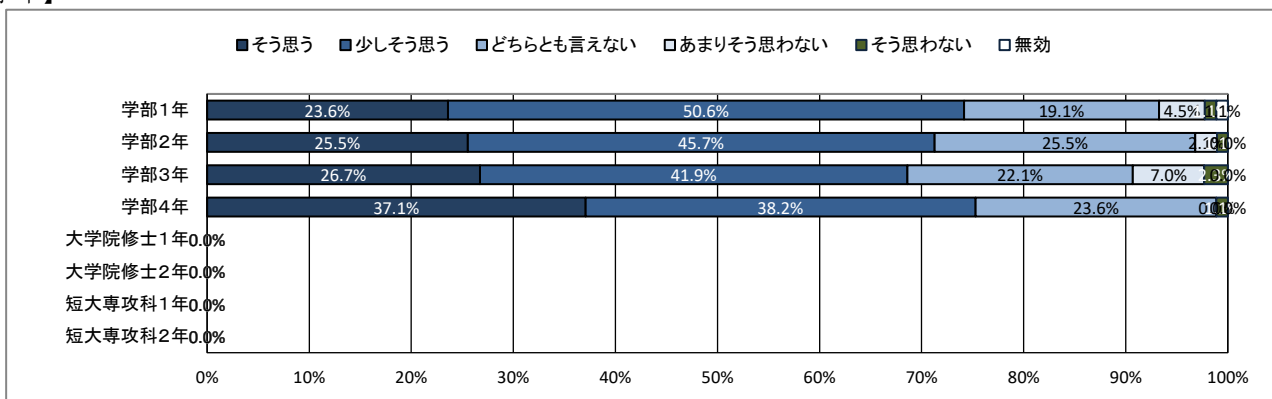
## ★ 学修の状況について

### 24. 授業を通して、職業関連の知識・技能が得られている

【全体】



【学年】

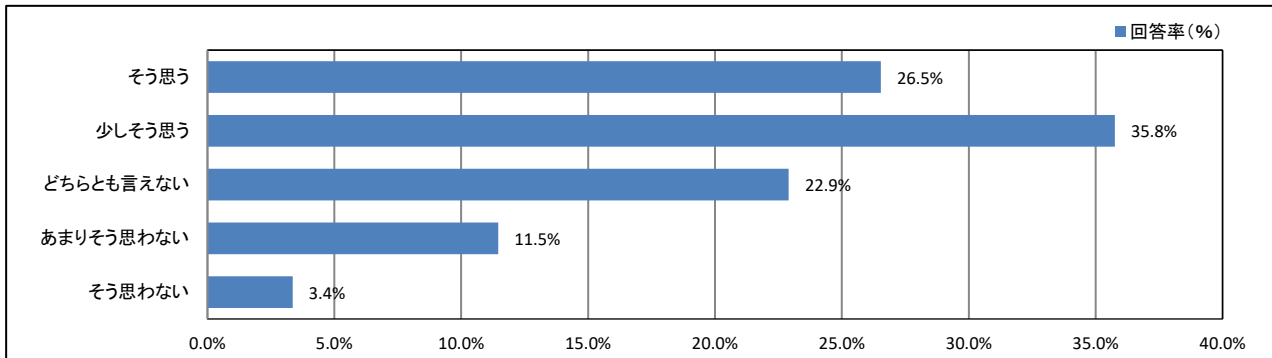




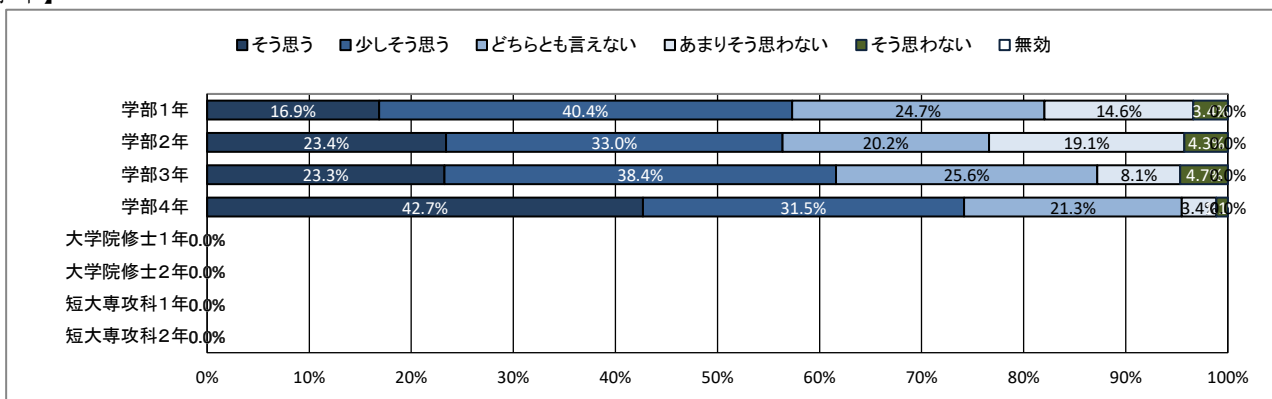
## ★ 学修の状況について

### 25. 授業を通して、人とのコミュニケーションが深まっている

【全体】



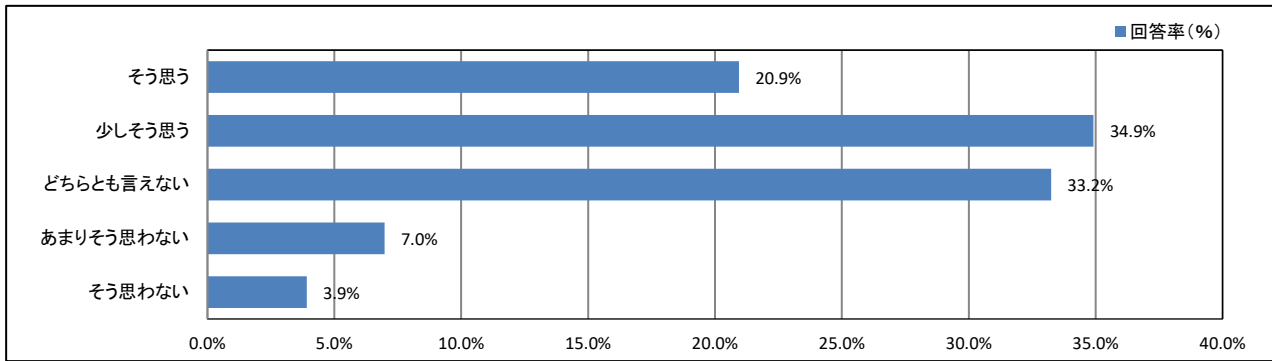
【学年】



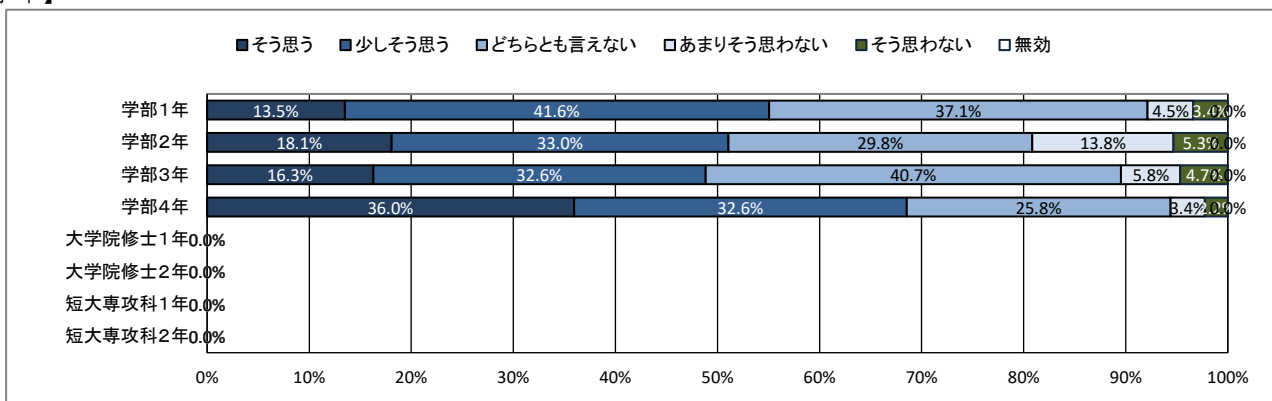
## ★ 学修の状況について

### 26. (総合評価)大学の授業に満足している

【全体】



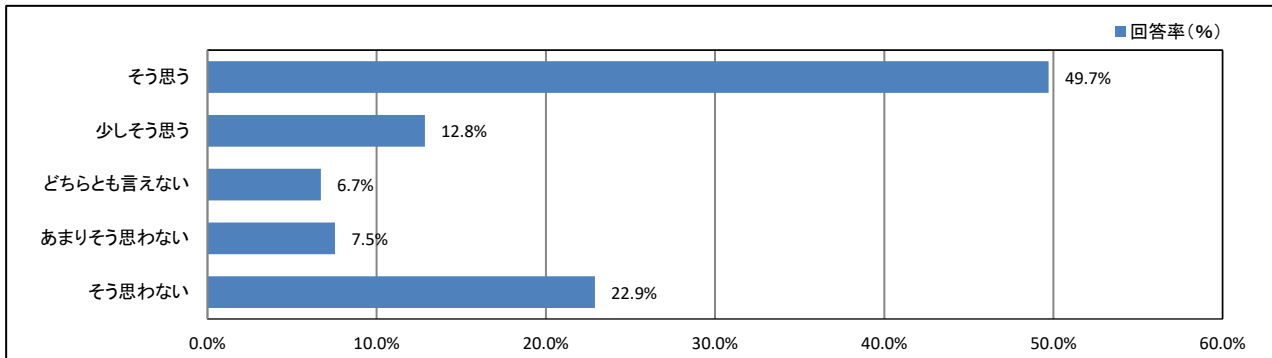
【学年】



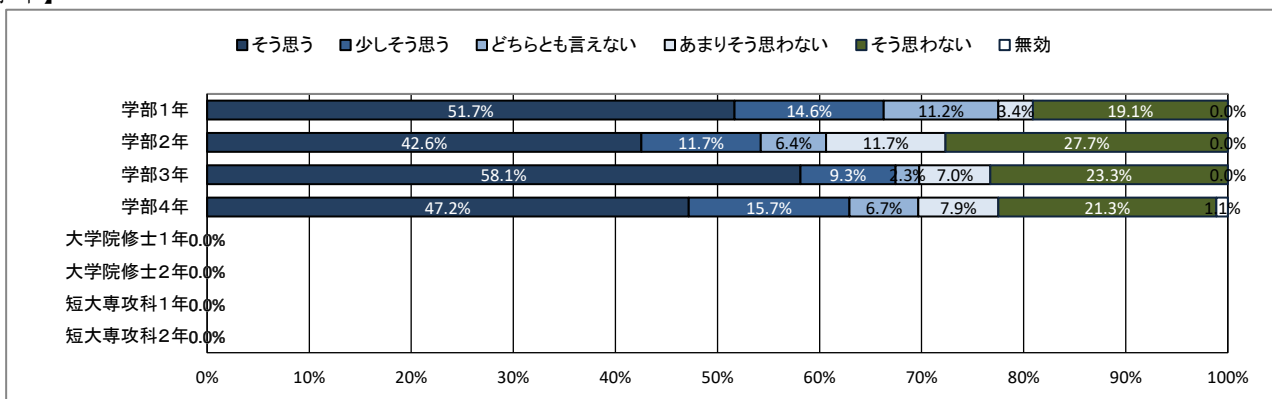
## ★ 課外活動の状況について

### 27. 学内のクラブ・サークル活動に積極的に参加している

【全体】



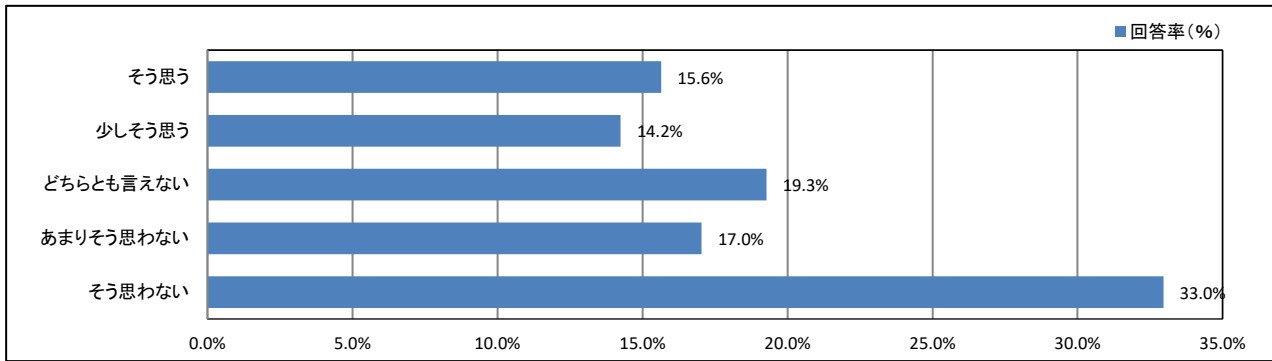
【学年】



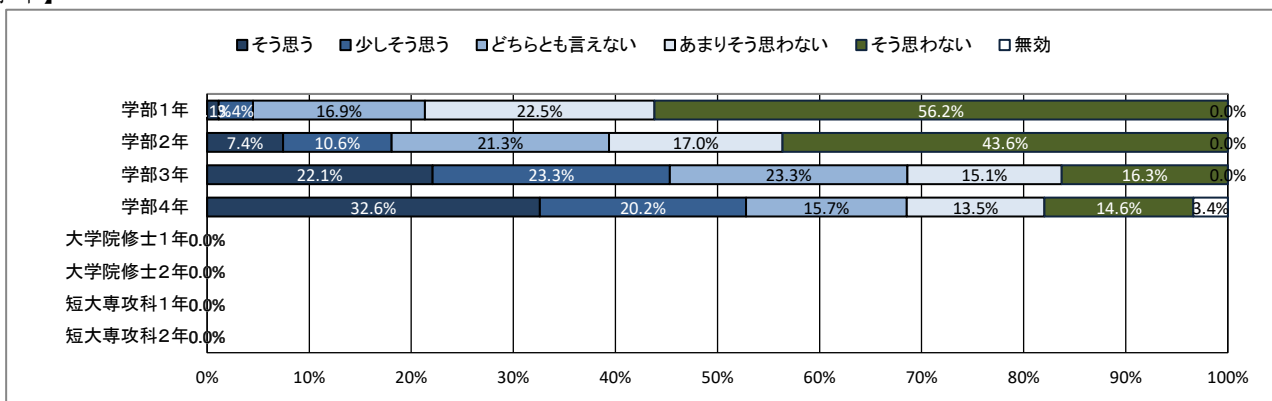
## ★ 課外活動の状況について

### 28. 学内のゼミやボランティア活動に積極的に参加している

【全体】



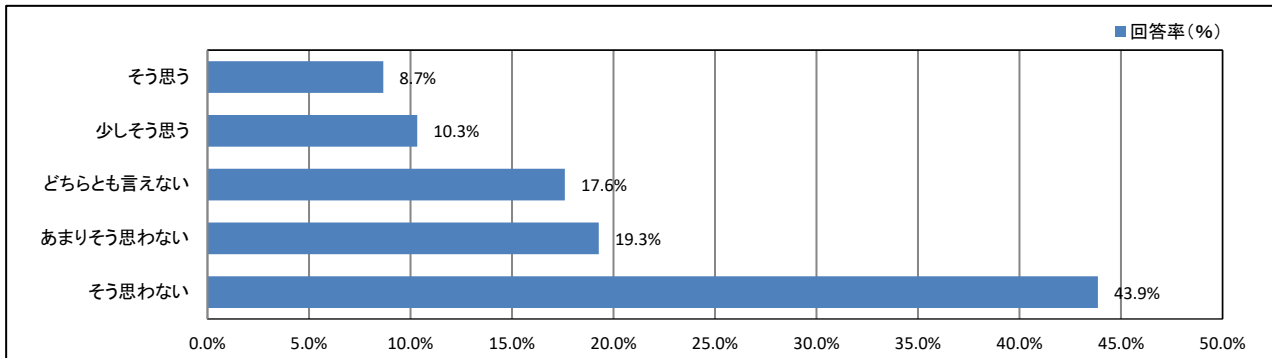
【学年】



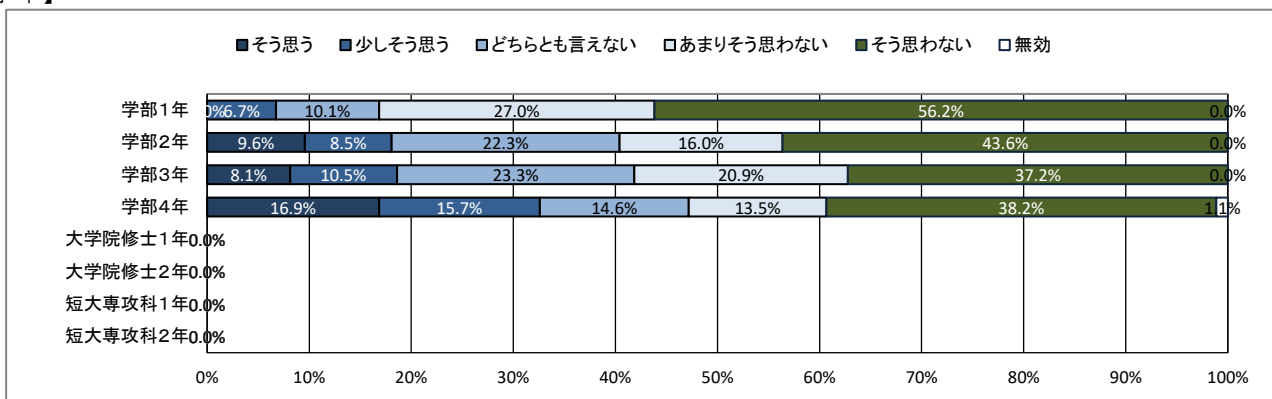
## ★ 課外活動の状況について

### 29. 学外の地域活動・市民活動・ボランティア活動に積極的に参加している

【全体】



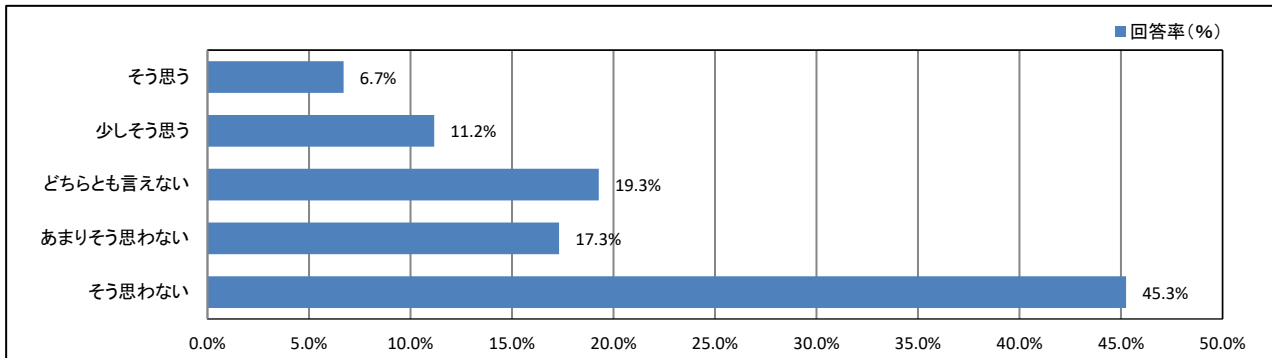
【学年】



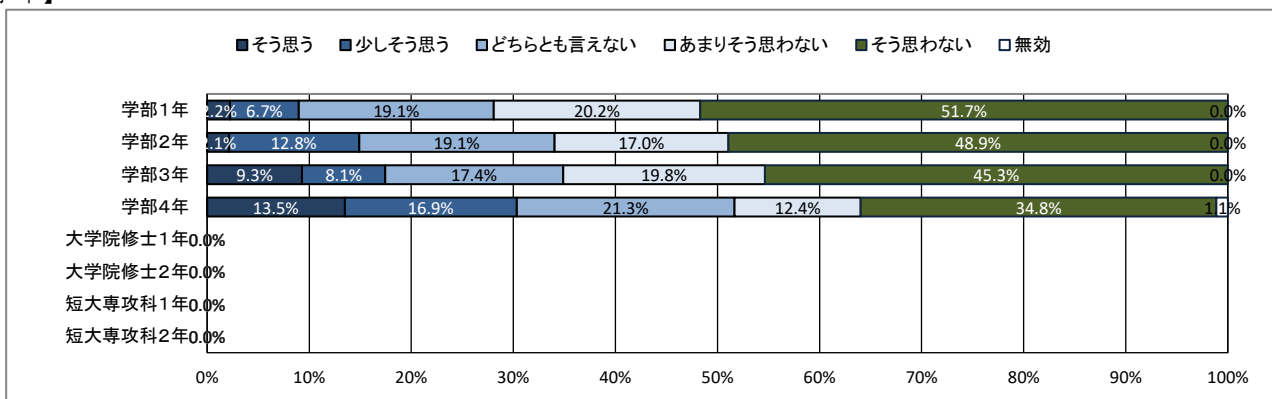
## ★ 課外活動の状況について

### 30. 大学・学友会の行事・活動に積極的に参加している

【全体】



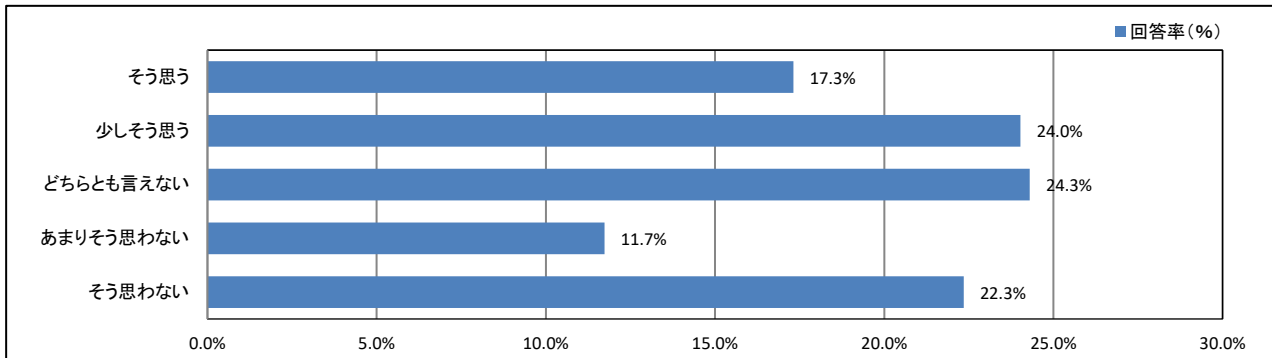
【学年】



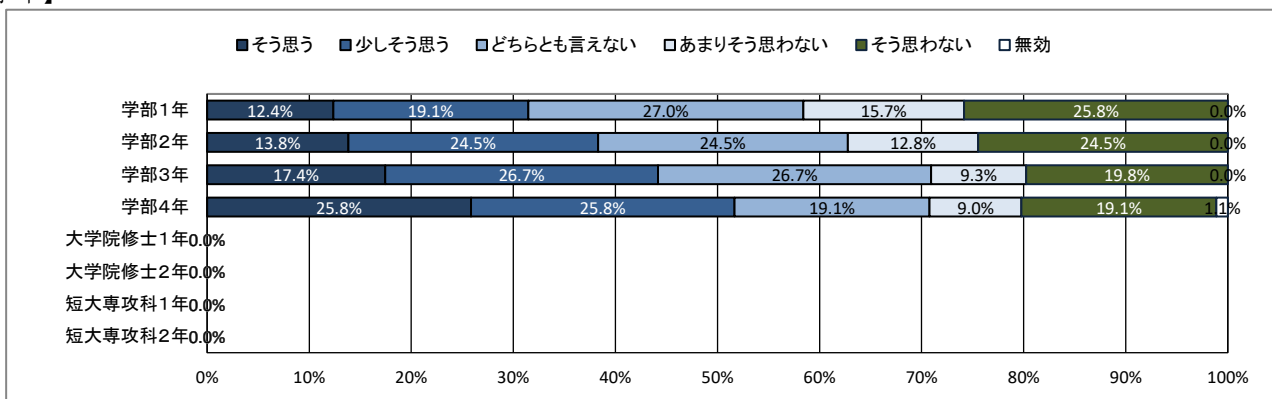
## ★ 課外活動の状況について

### 31. (総合評価) 課外活動が充実している

【全体】



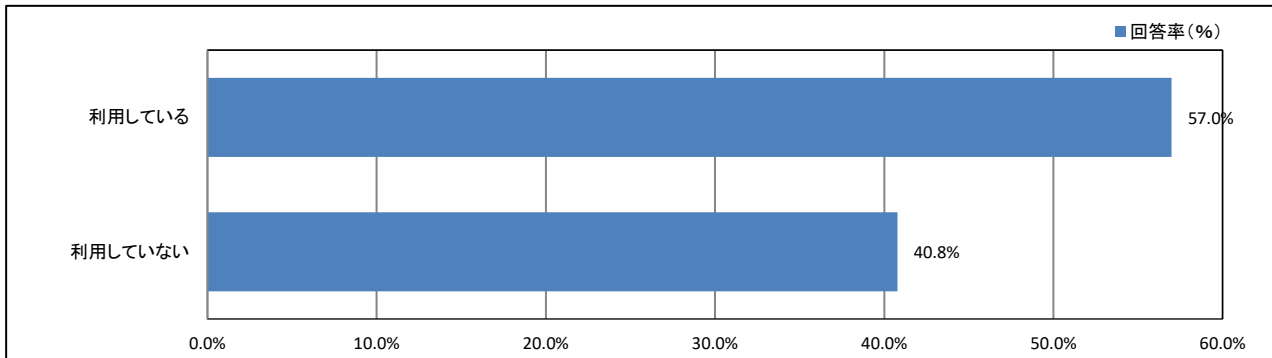
【学年】



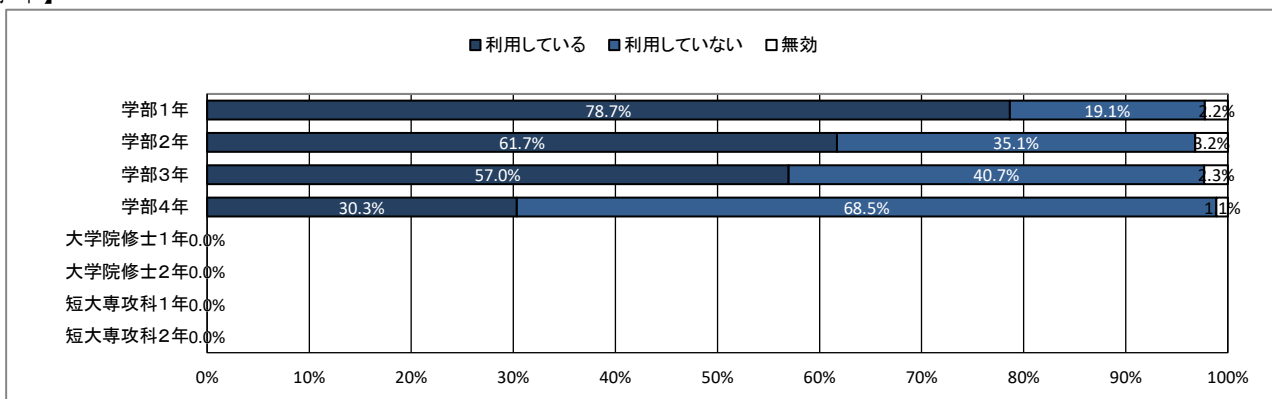
## ★ 学生食堂について

32. あなたは普段、大学の学生食堂を利用していますか

【全体】



【学年】

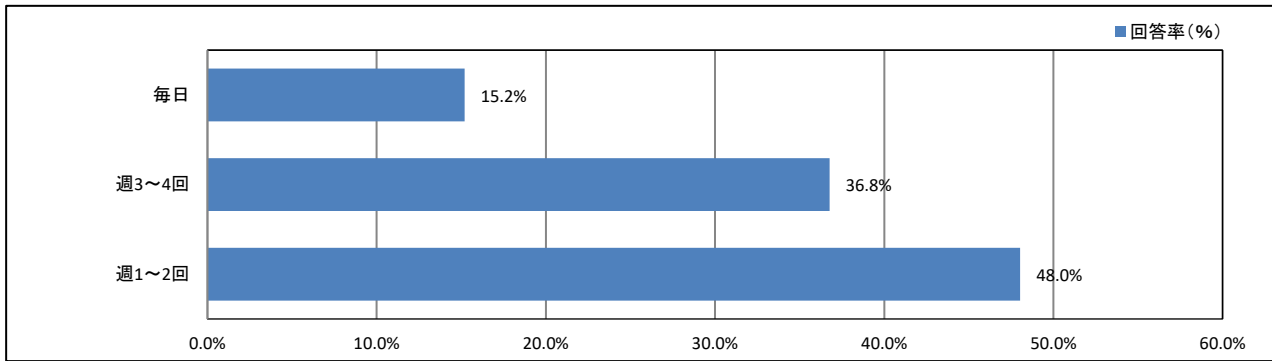




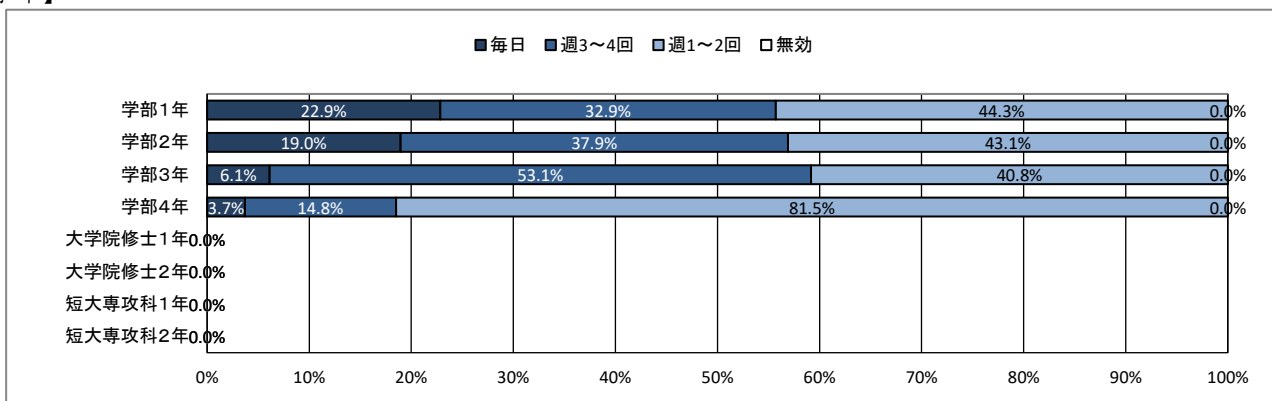
## ★ 学生食堂について

33. (上記質問32で「①利用している」と回答した人はお答えください。)週に何日ぐらい利用していますか

【全体】



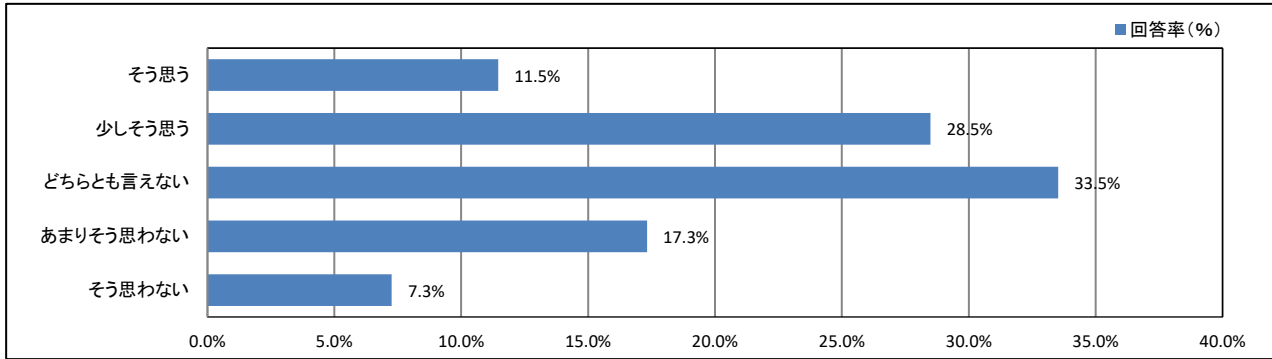
【学年】



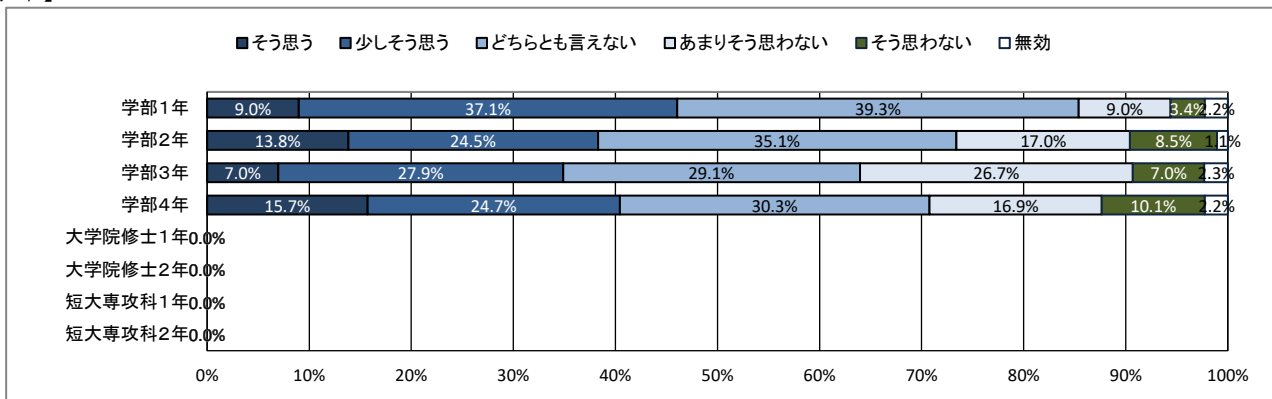
## ★ キャンパスの改善について

### 34. 大学は学生の意見をくみ取ろうという姿勢を持っていると思う

【全体】



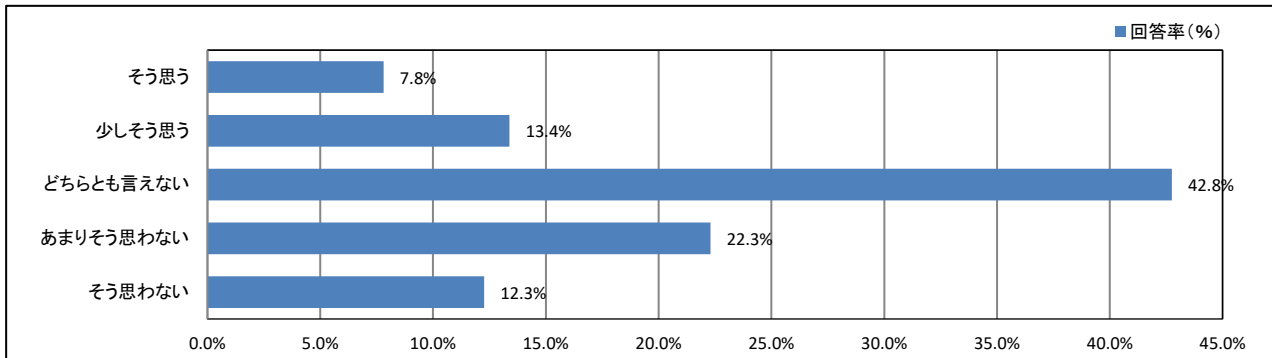
【学年】



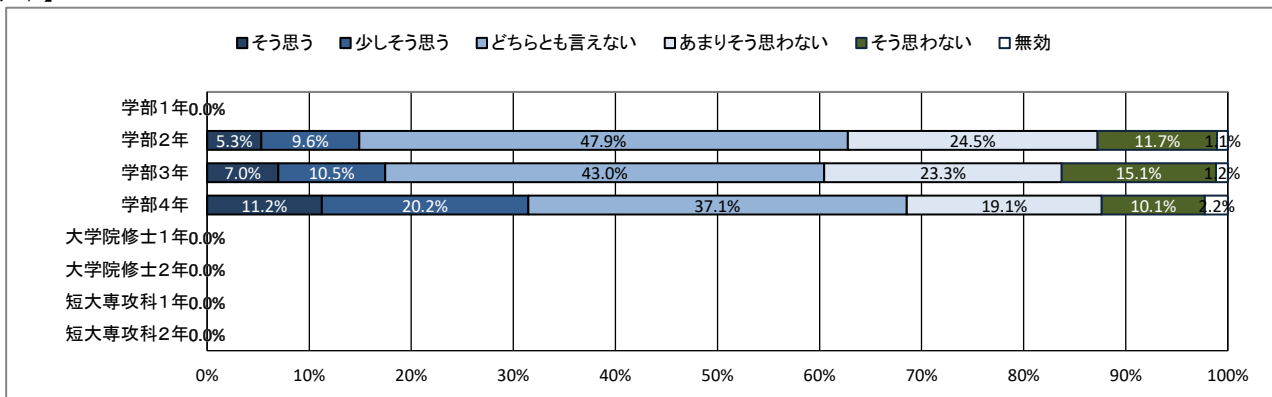
## ★ キャンパスの改善について

35. (2年生以上の方のみお答えください) キャンパスの環境は昨年度よりも良くなったと思う

【全体】



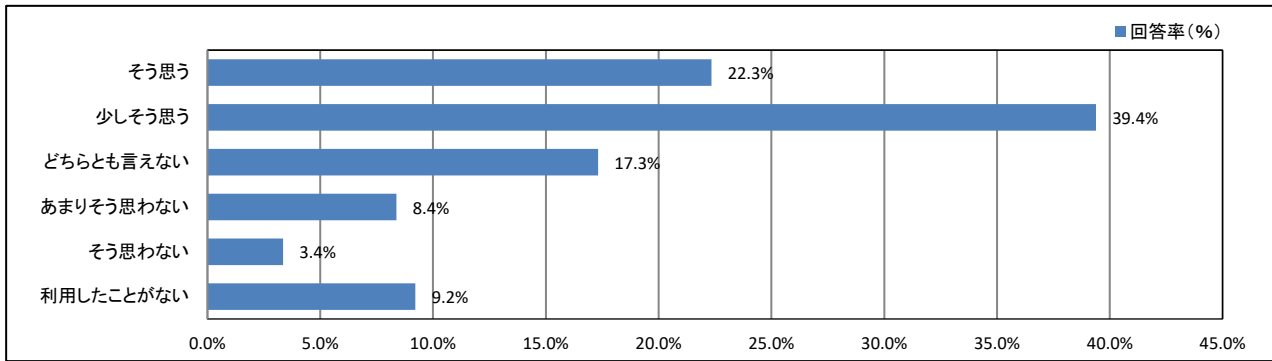
【学年】



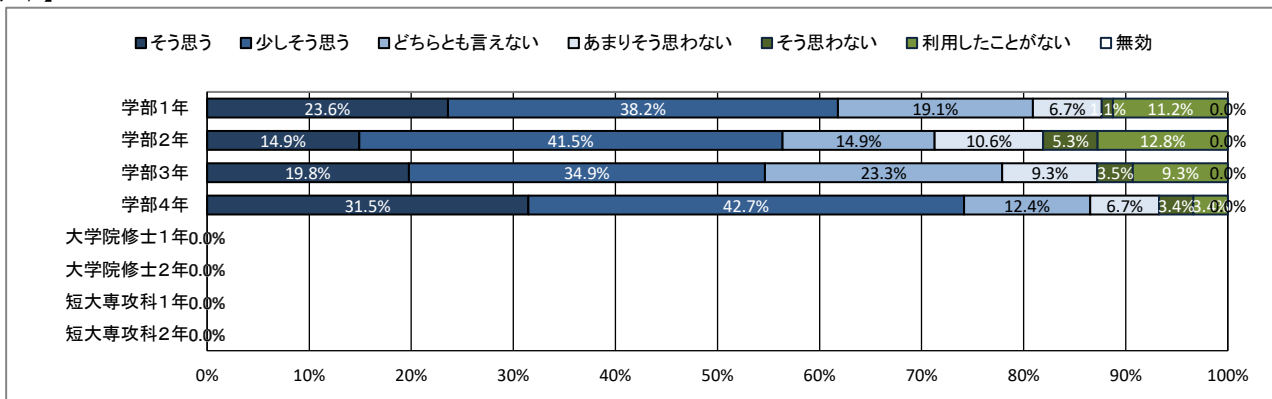
## ★ 学生支援体制について

### 36. 授業・履修について相談しやすい体制が整っている

【全体】



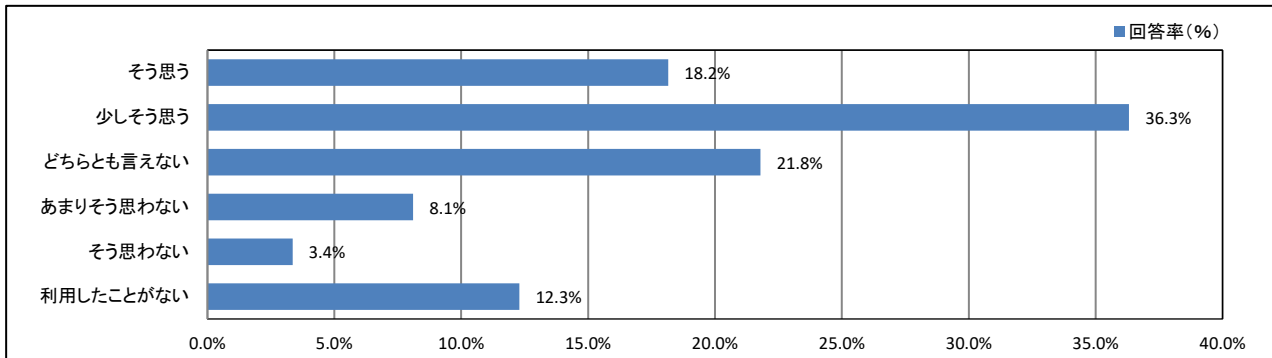
【学年】



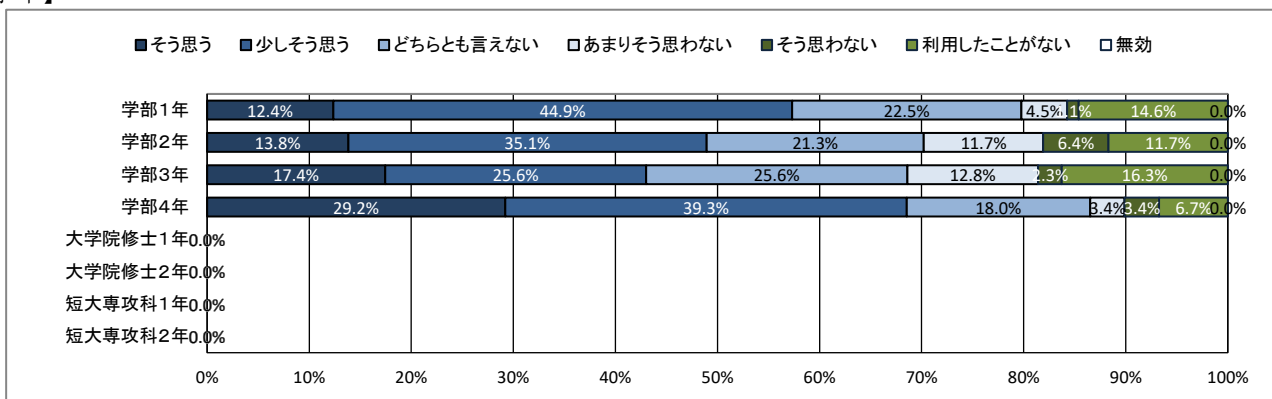
## ★ 学生支援体制について

### 37. 基礎学力への支援体制が充実している

【全体】



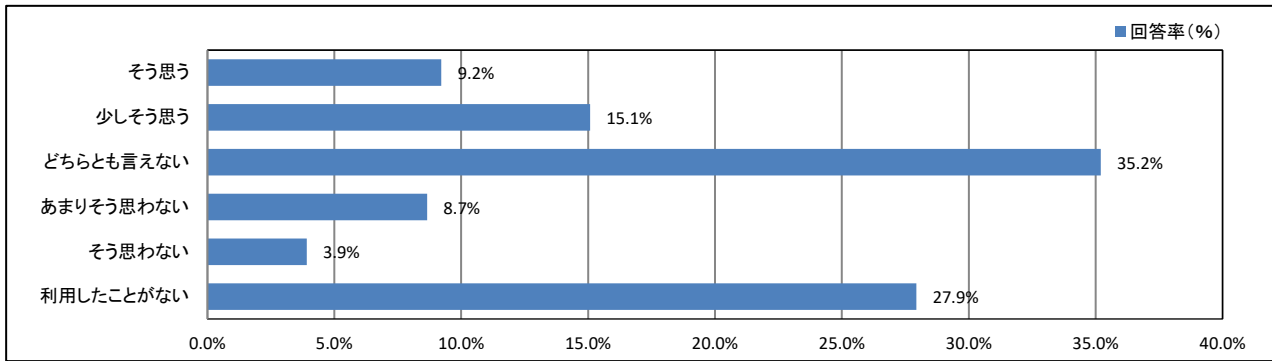
【学年】



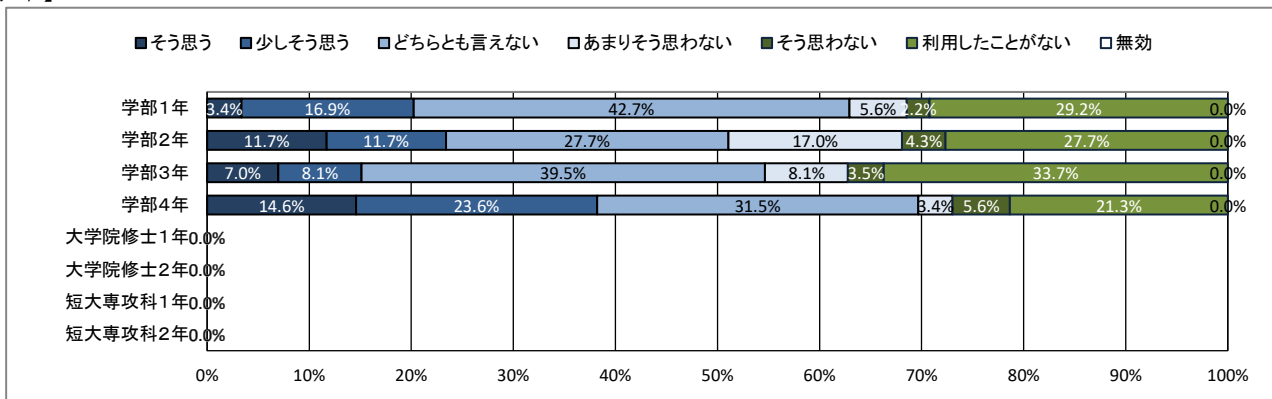
# ★ 学生支援体制について

## 38. 外国語学習・留学への支援体制が充実している

【全体】



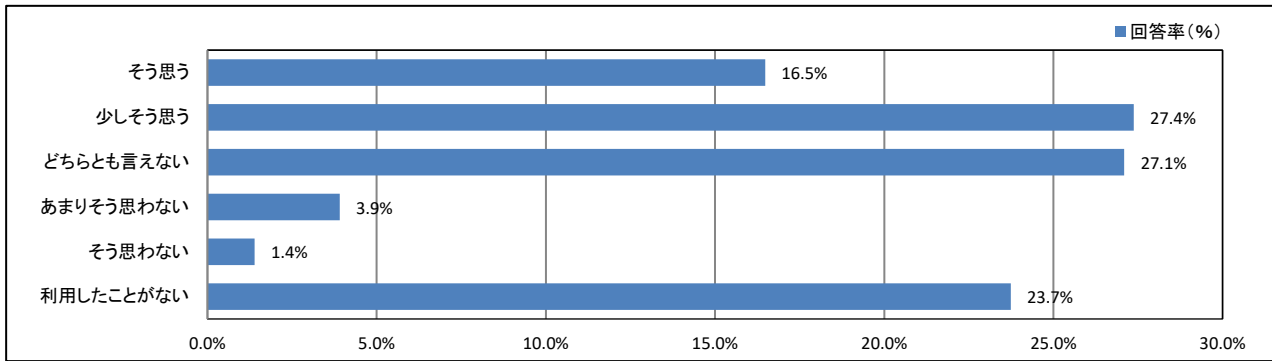
【学年】



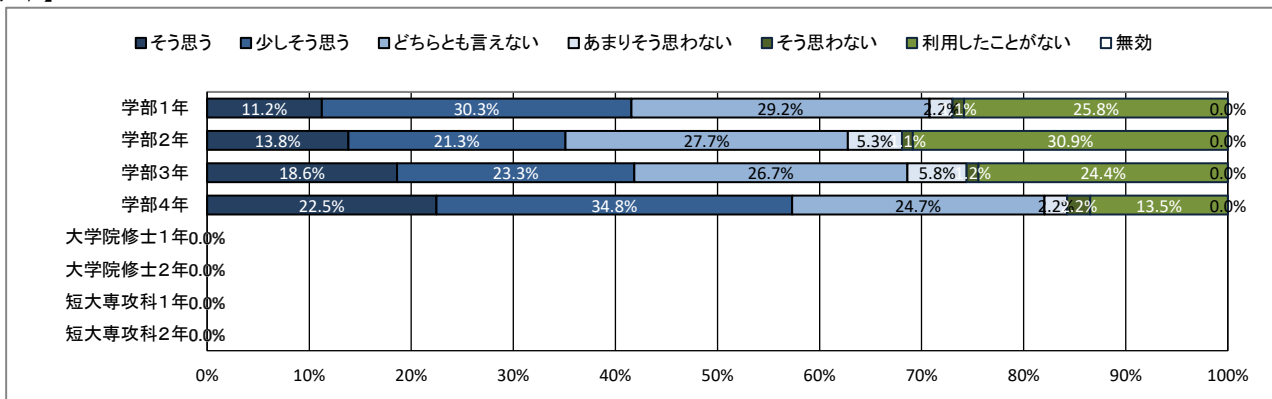
## ★ 学生支援体制について

### 39. 奨学金について相談しやすい体制が整っている

【全体】



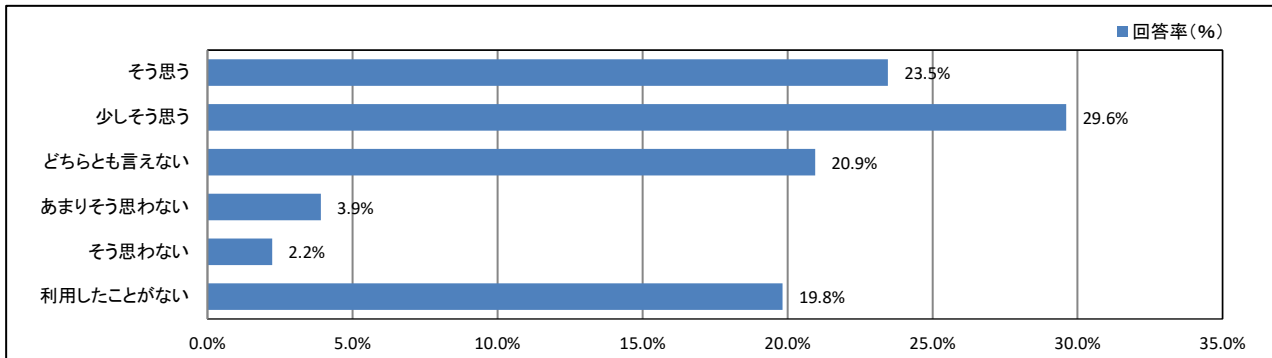
【学年】



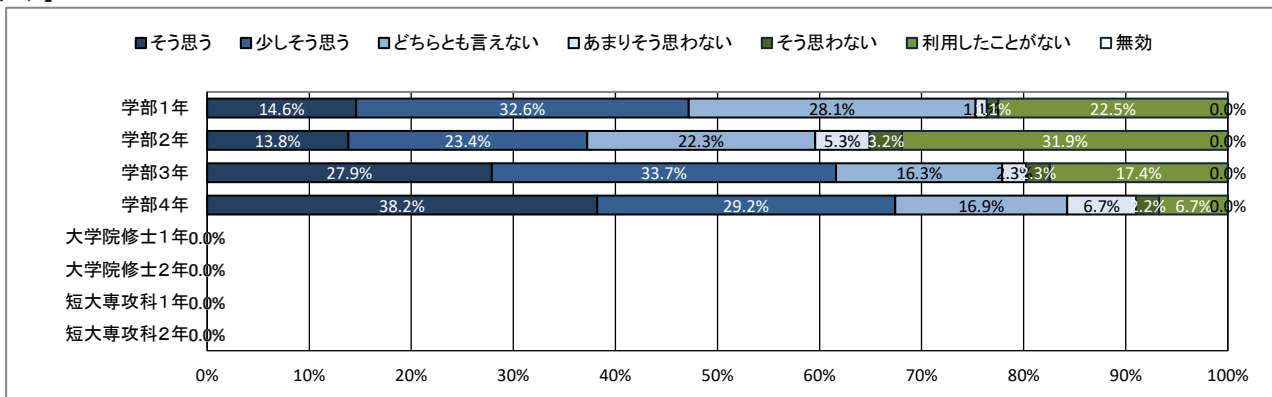
## ★ 学生支援体制について

### 40. 進路や就職について相談しやすい体制が整っている

【全体】



【学年】

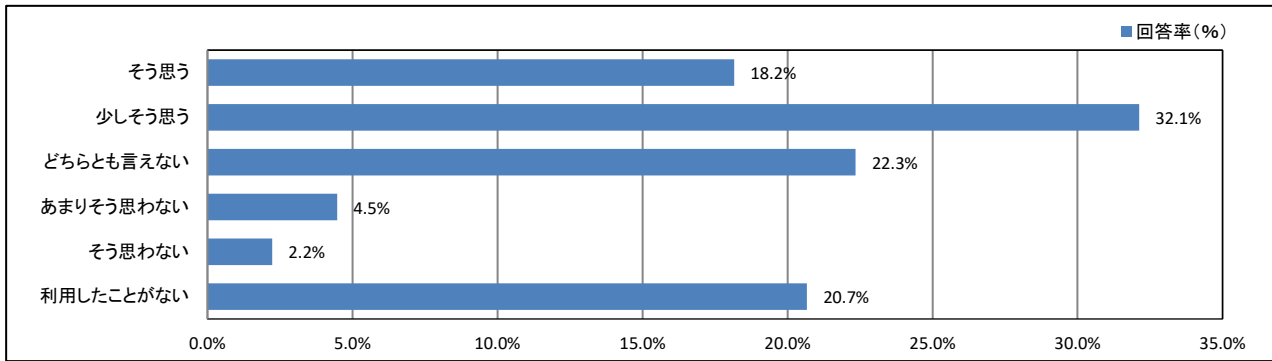




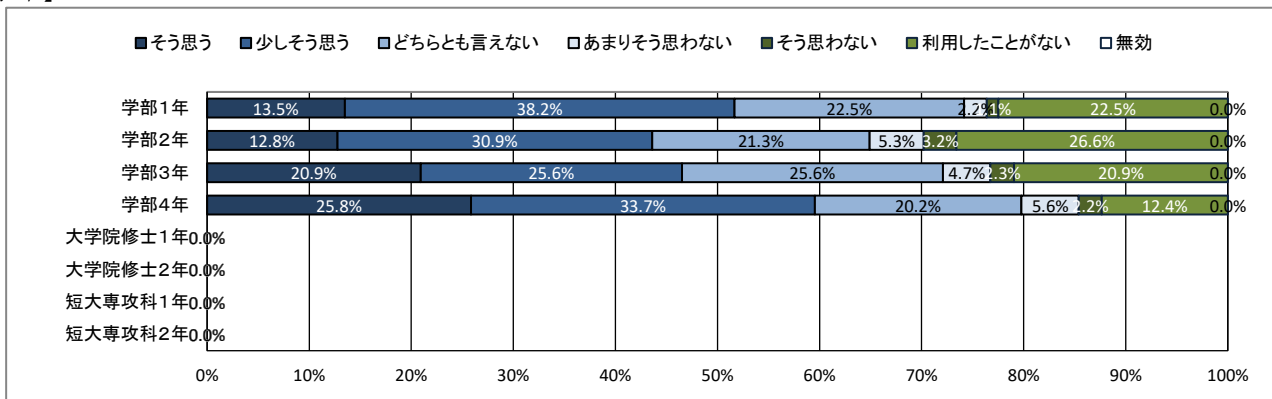
# ★ 学生支援体制について

## 41. 資格取得について相談しやすい体制が整っている

【全体】



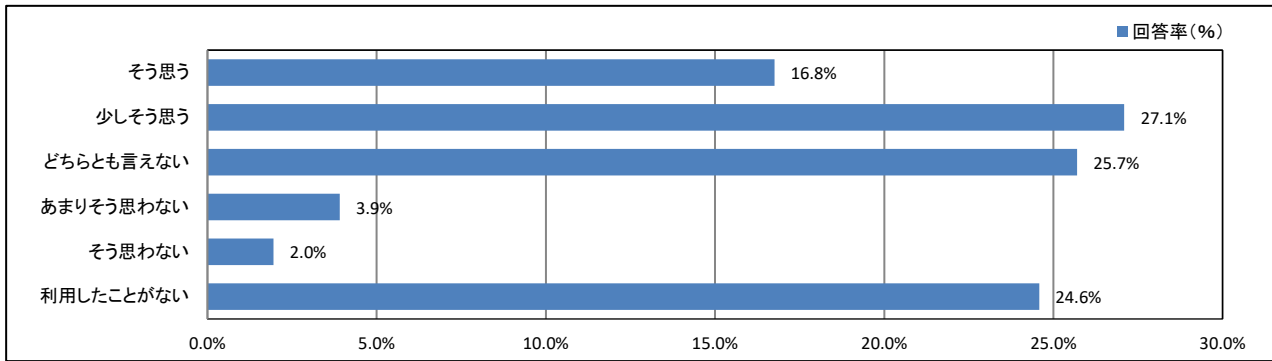
【学年】



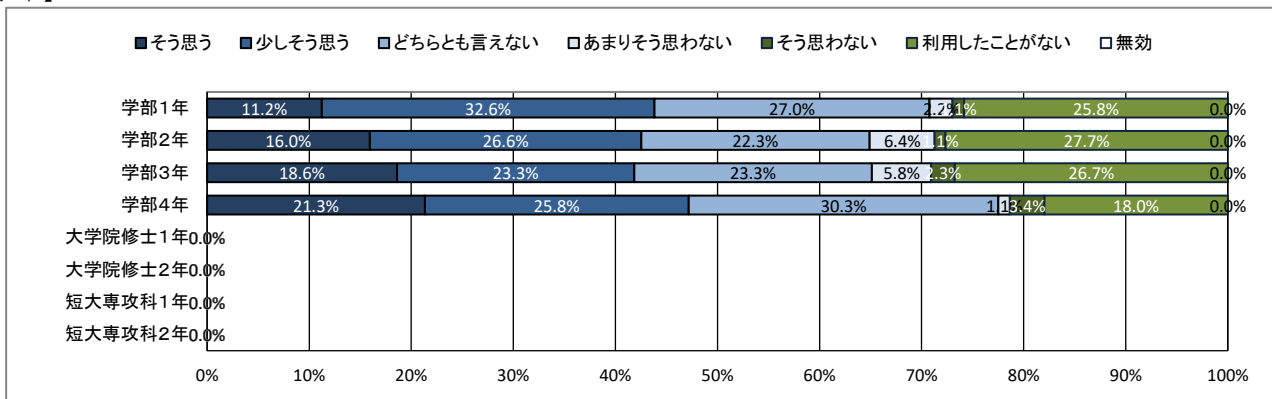
## ★ 学生支援体制について

### 42. 心身の健康について相談しやすい体制が整っている

【全体】



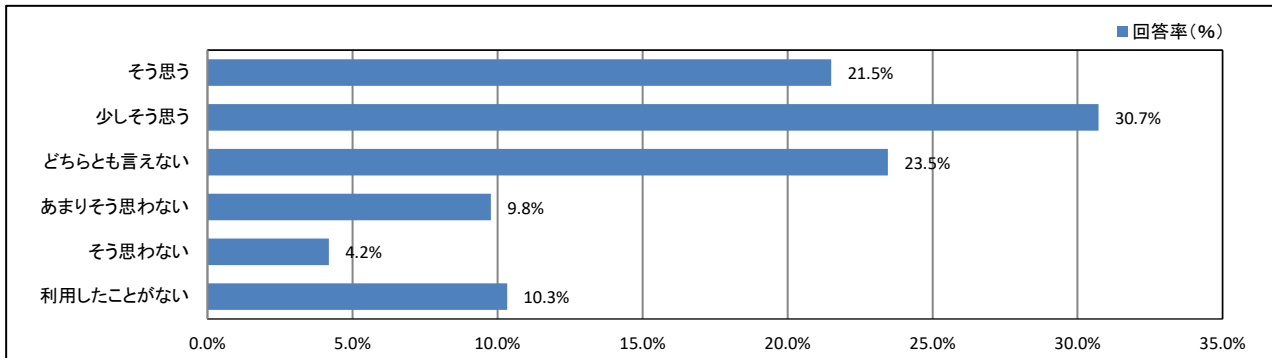
【学年】



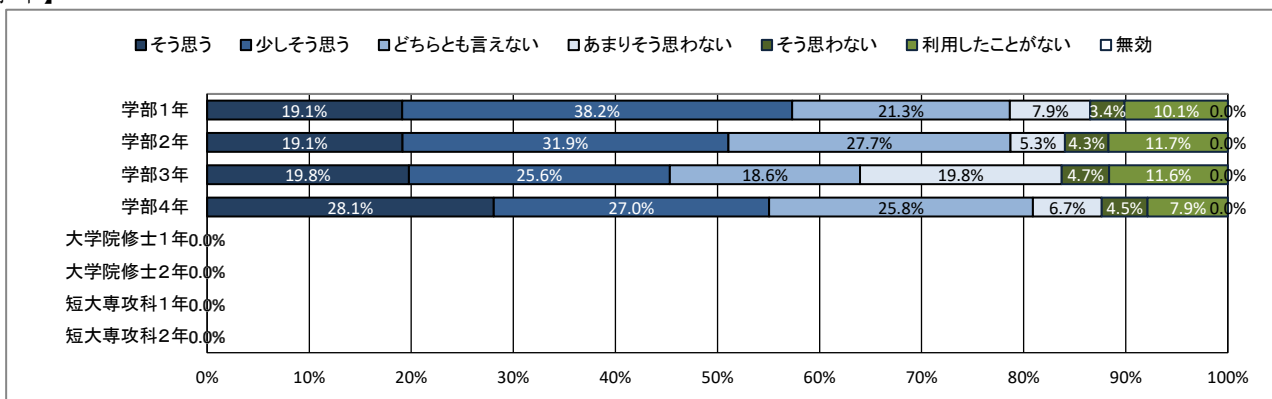
## ★ 学生支援体制について

### 43. クラブ・サークル活動など、学生の自主活動への支援が充実している

【全体】



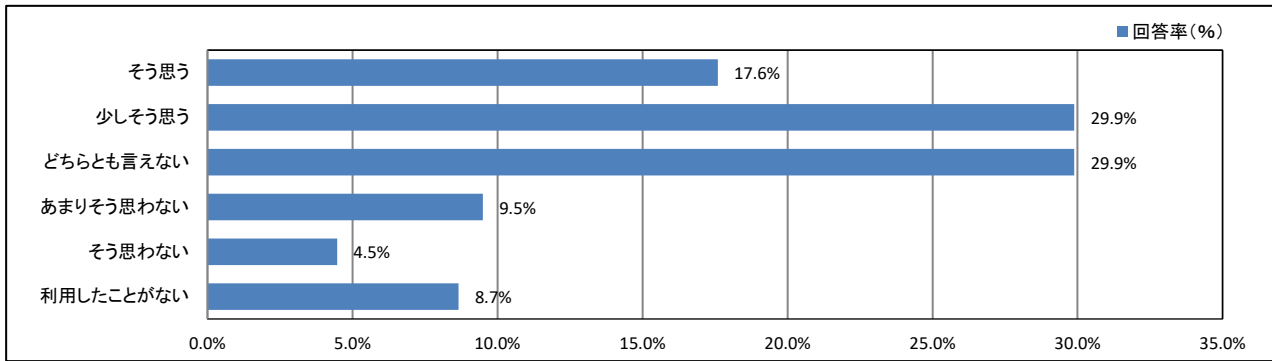
【学年】



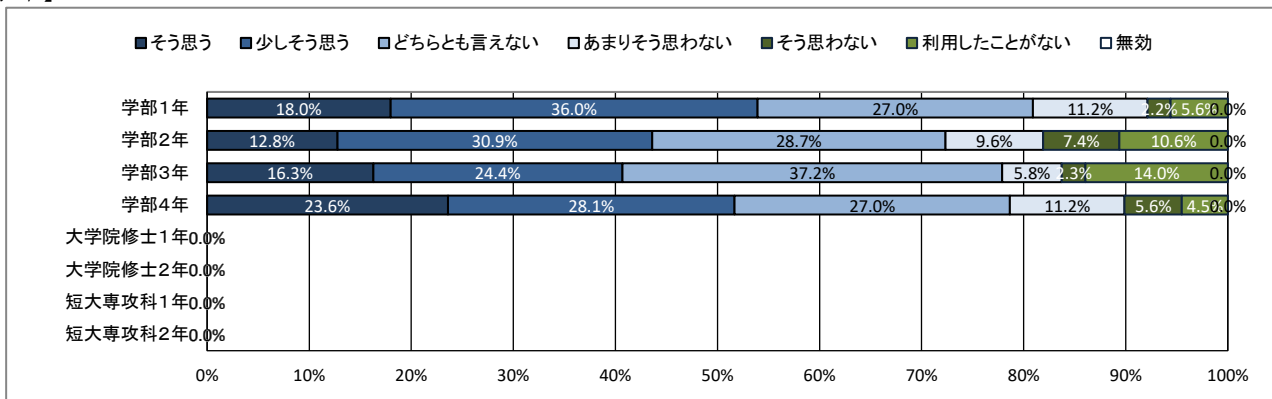
# ★ 学生支援体制について

## 44. 公式ホームページ等での学生への情報提供が充実している

【全体】



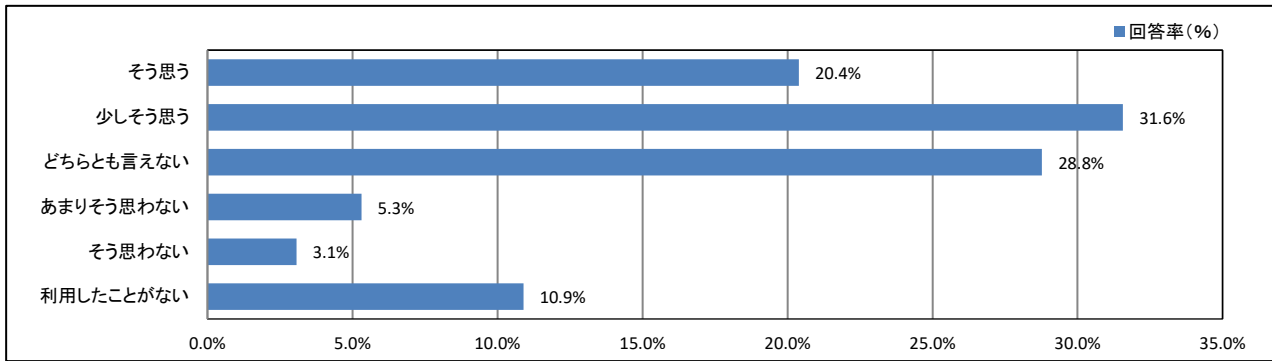
【学年】



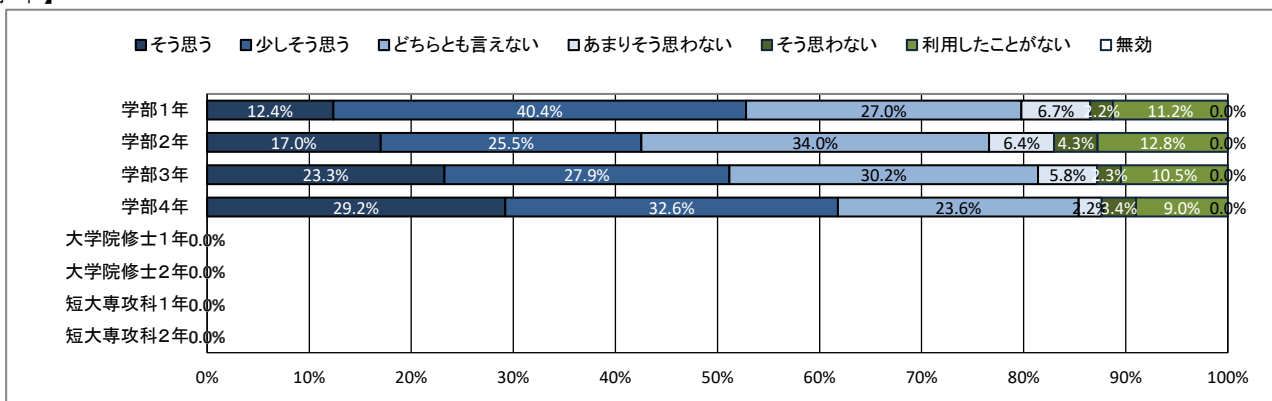
## ★ 学生支援体制について

### 45. 教員と相談しやすい環境が整っている

【全体】



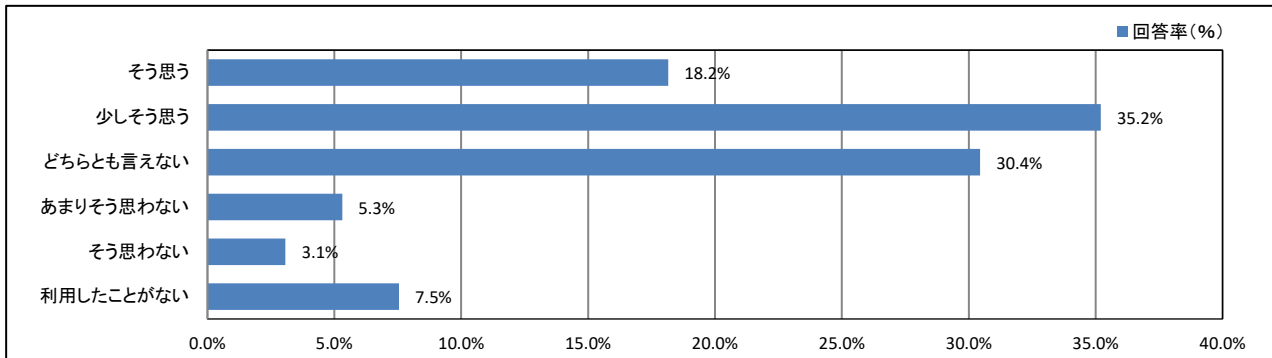
【学年】



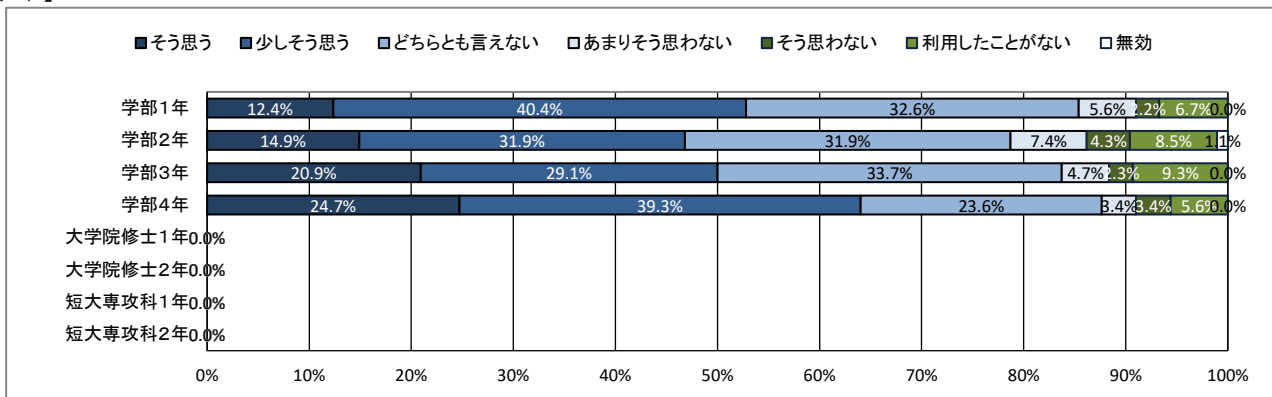
## ★ 学生支援体制について

### 46. (総合評価) 学生生活に関する相談ができる体制が充実している

【全体】



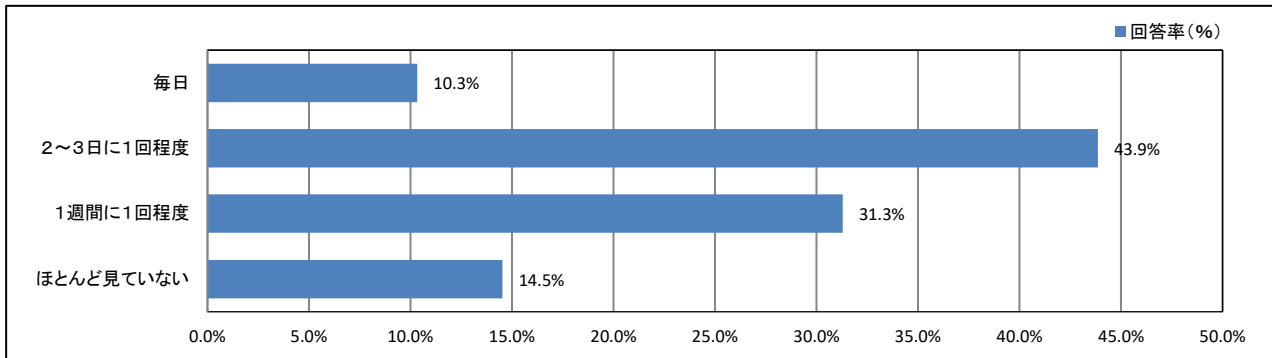
【学年】



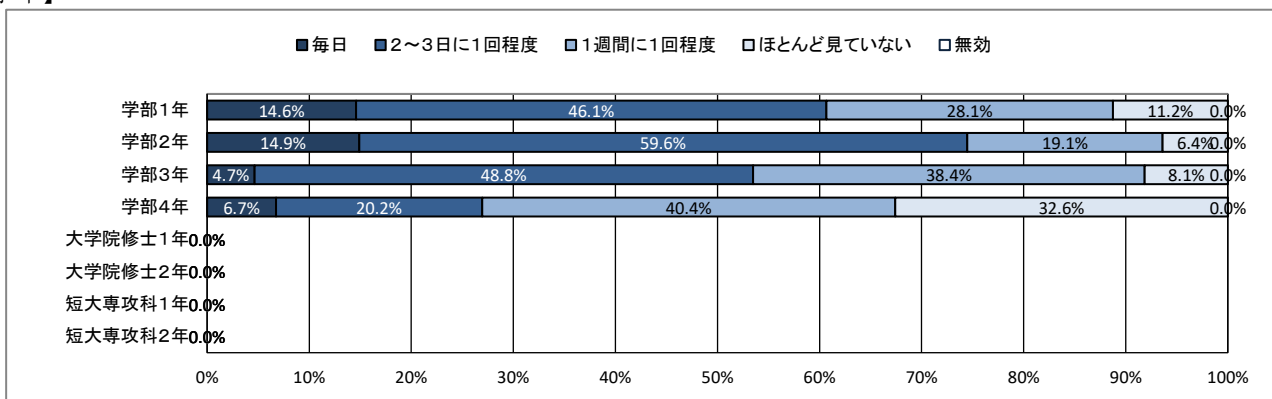
## ★ 大学からの情報提供について

### 47. ポータルサイトほどの程度見えていますか

【全体】



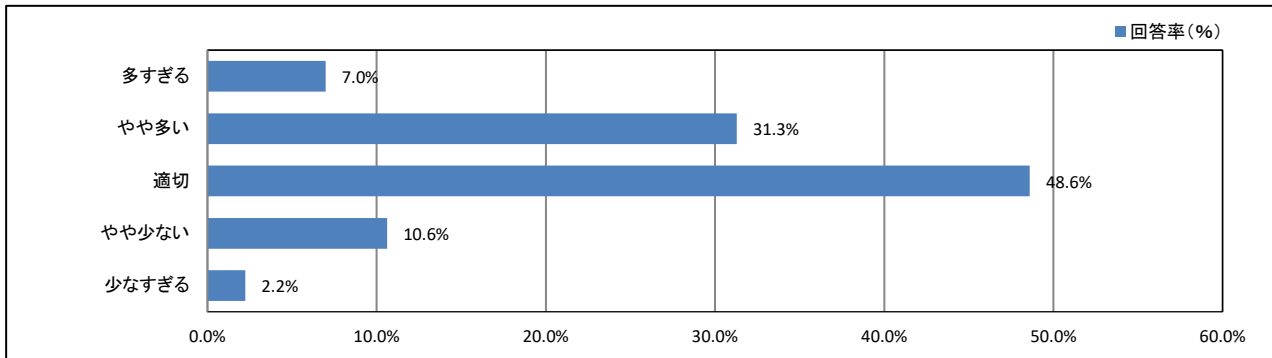
【学年】



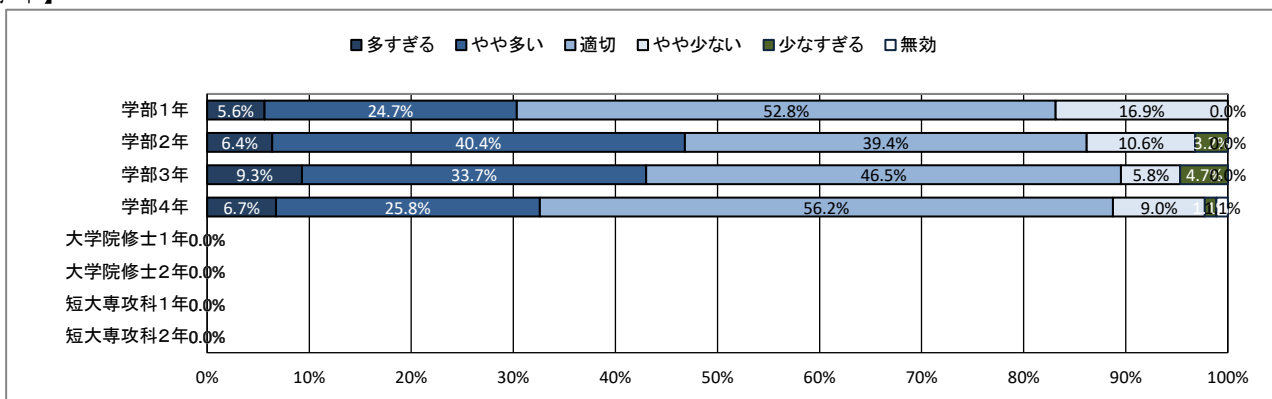
## ★ 大学からの情報提供について

48. ポータルサイトでの情報量は適切だと思いますか

【全体】



【学年】

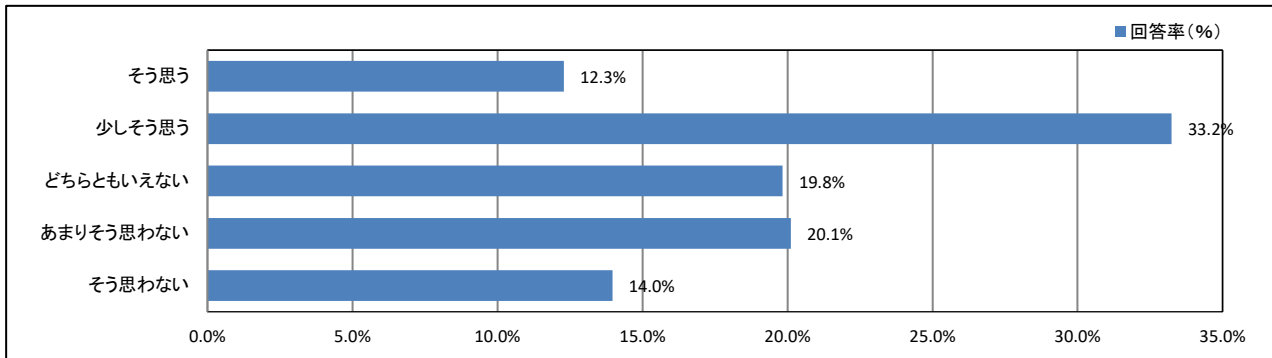




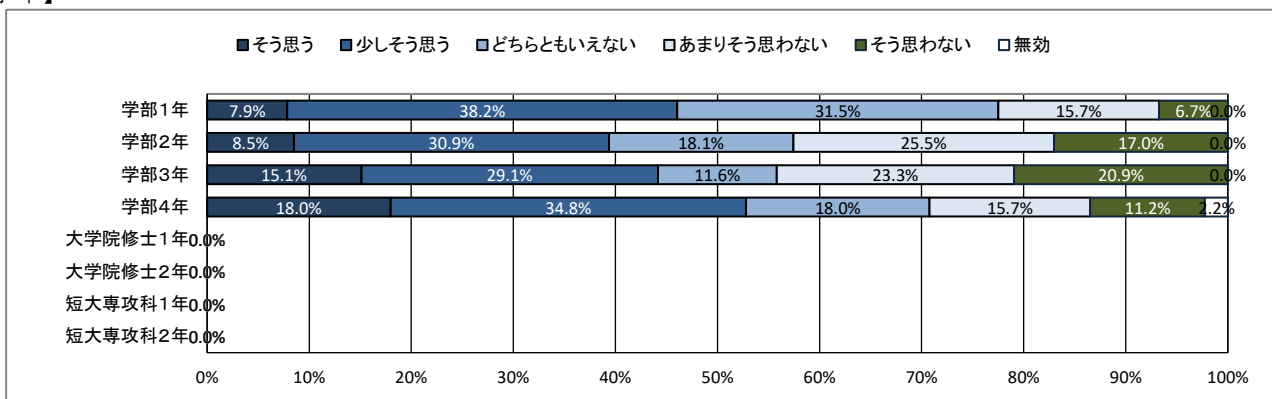
## ★ 大学からの情報提供について

### 49. ポータルサイトは分かりやすいですか

【全体】



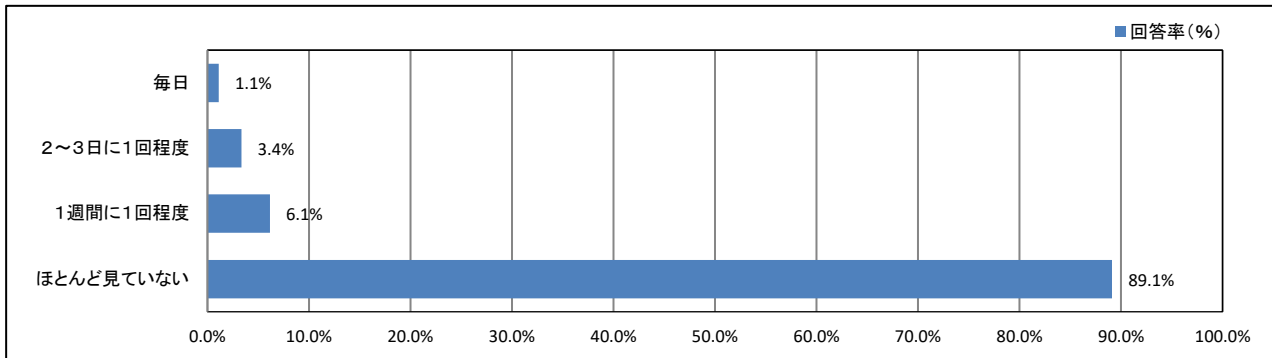
【学年】



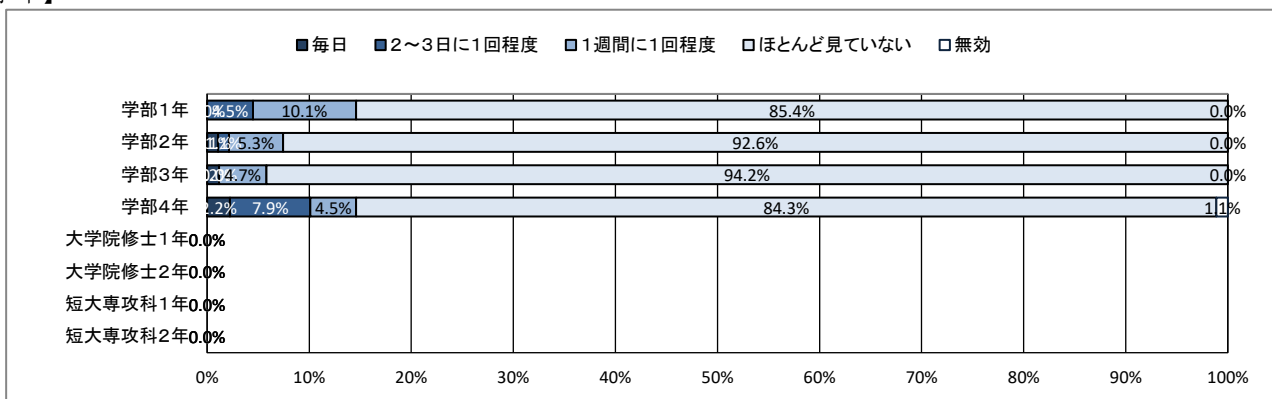
## ★ 大学からの情報提供について

### 50. 大学公式ホームページほどの程度見えていますか

【全体】



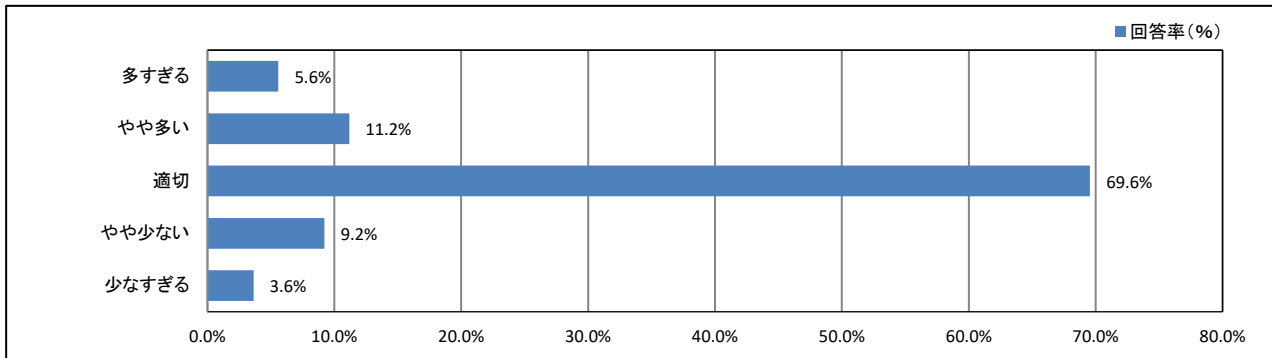
【学年】



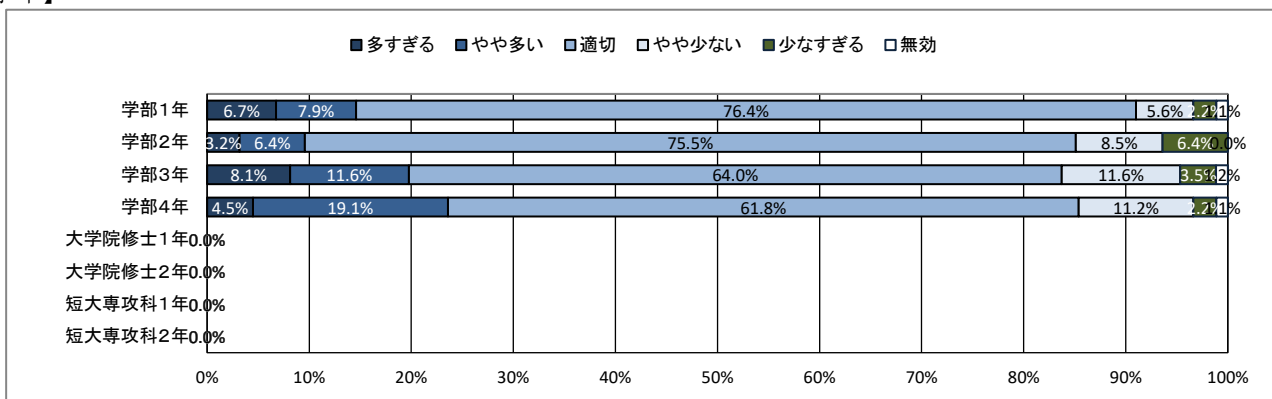
## ★ 大学からの情報提供について

51. 大学公式ホームページでの情報量は適切だと思いますか

【全体】



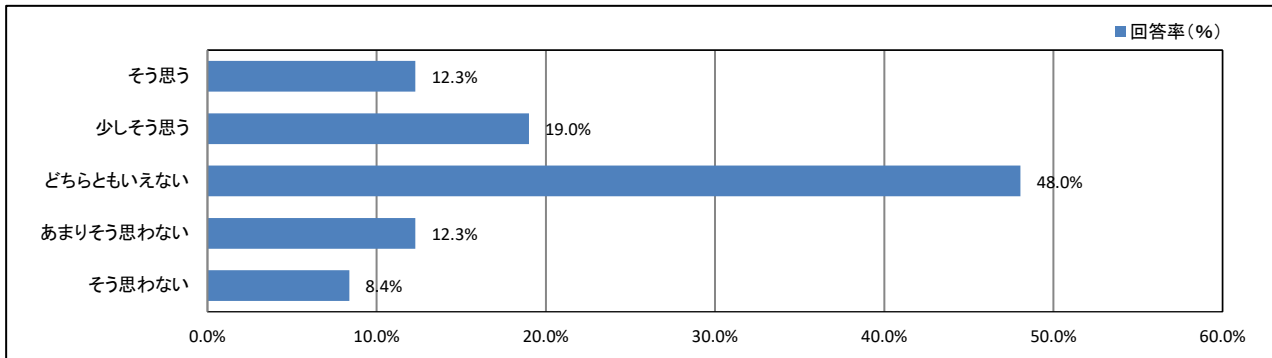
【学年】



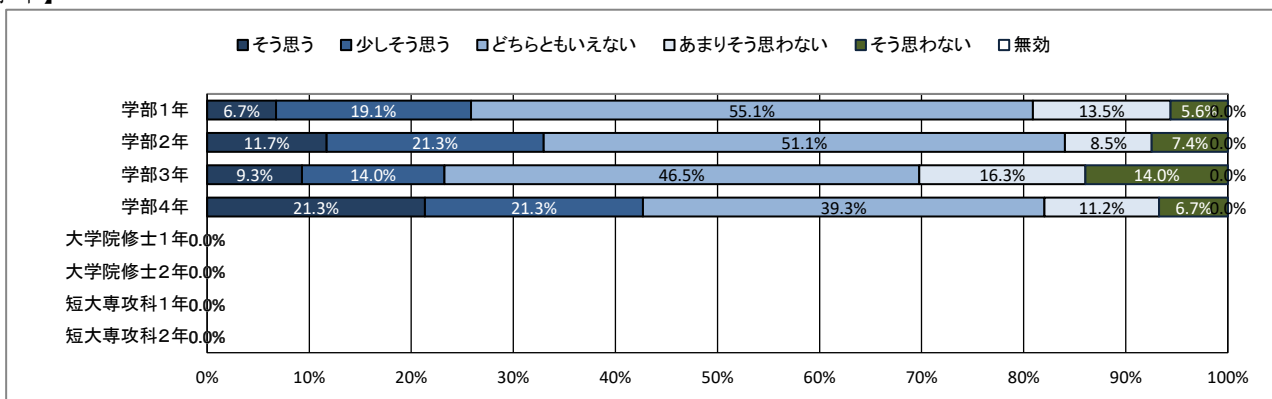
## ★ 大学からの情報提供について

### 52. 大学公式ホームページは分かりやすいですか

【全体】



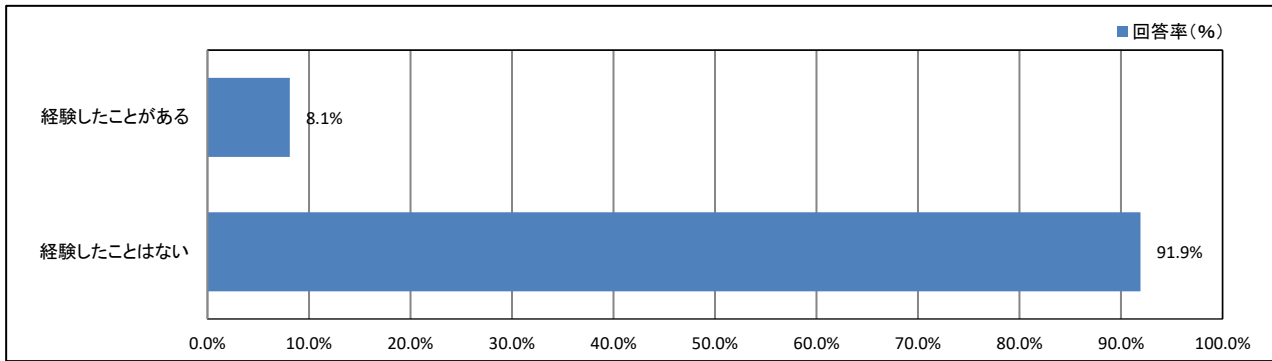
【学年】



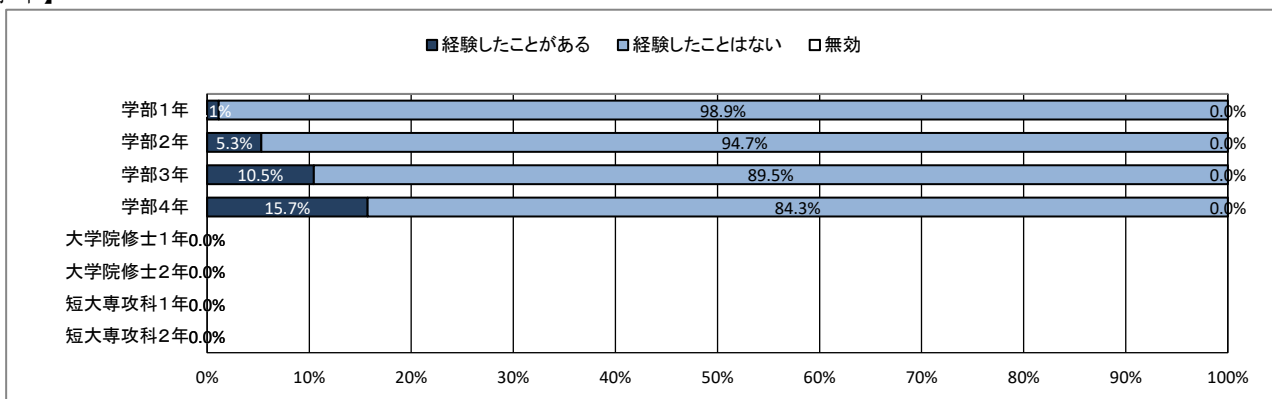
## ★ 入学後のトラブルについて

### 53. 学内の事故やケガ

【全体】



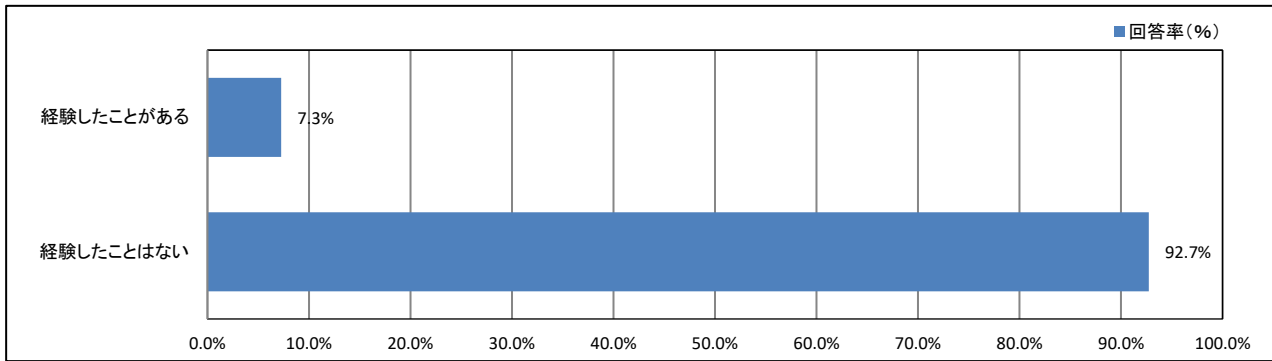
【学年】



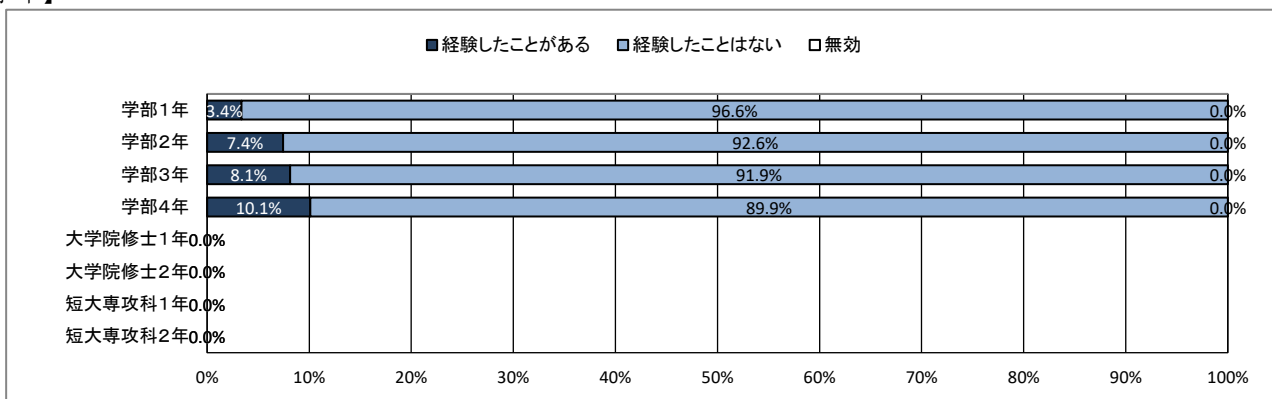
## ★ 入学後のトラブルについて

### 54. 通学中の事故やケガ

【全体】



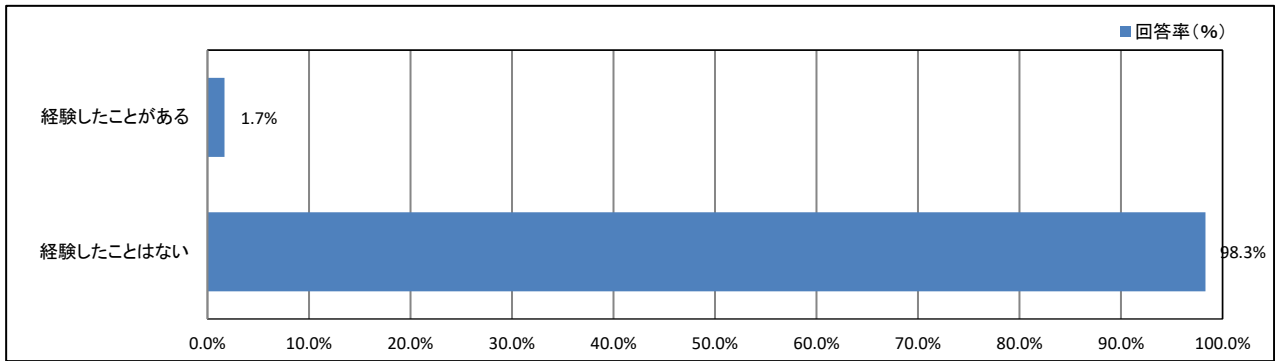
【学年】



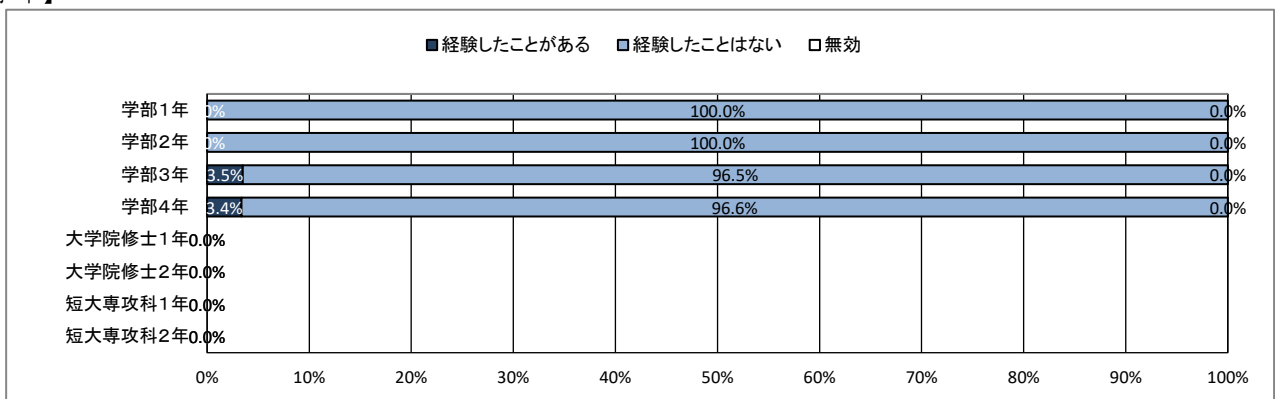
## ★ 入学後のトラブルについて

### 55. 学内での盗難被害

【全体】



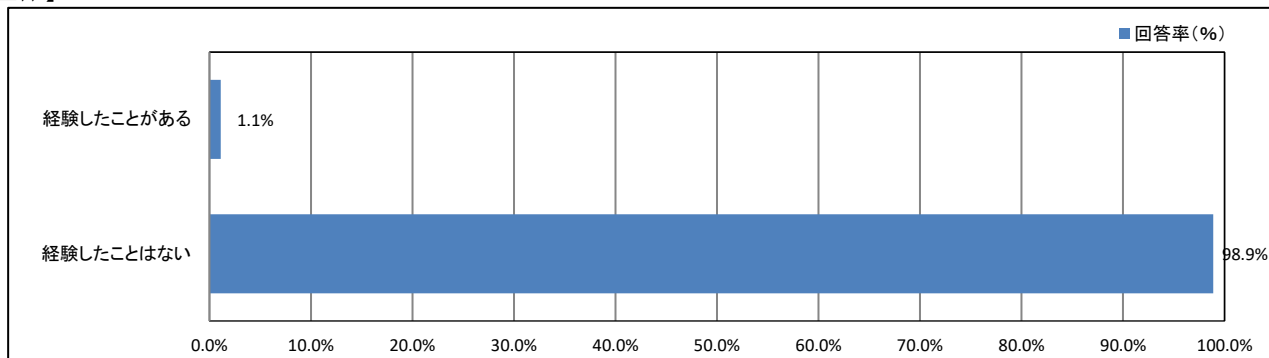
【学年】



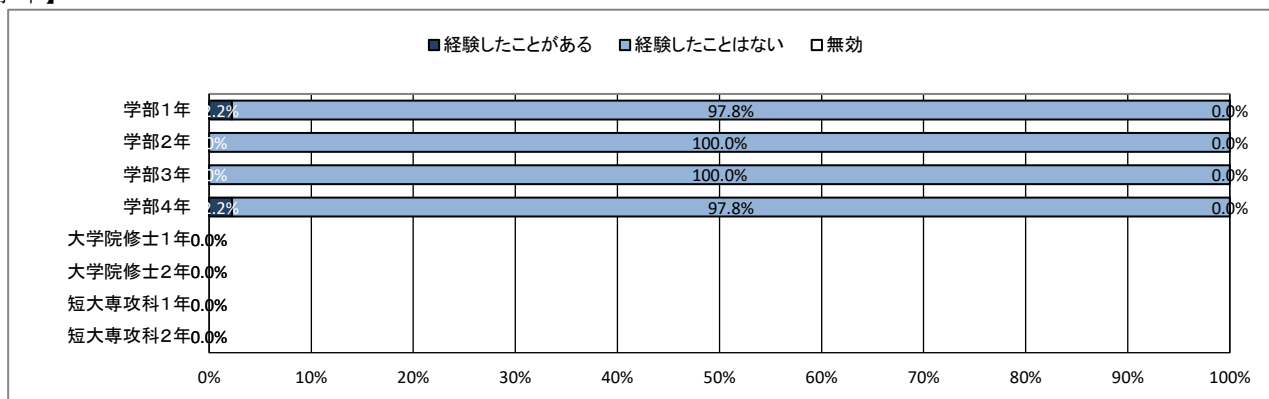
## ★ 入学後のトラブルについて

### 56. 学生同士のいじめやハラスメント、暴力

【全体】



【学年】

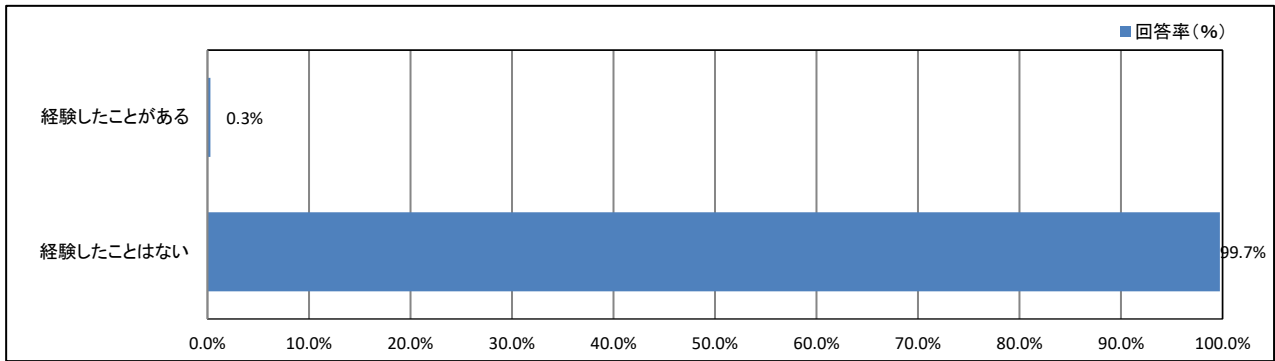




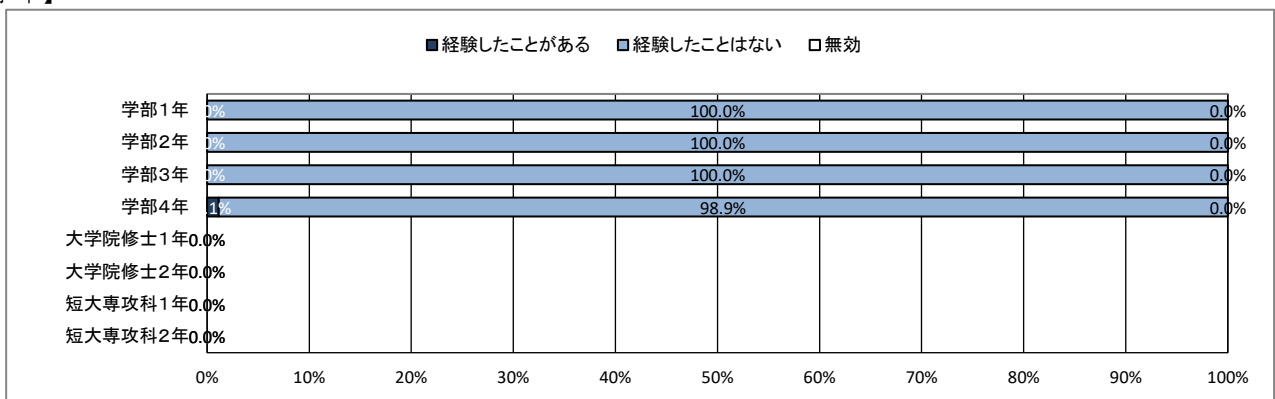
## ★ 入学後のトラブルについて

### 57. 飲酒の強要

【全体】



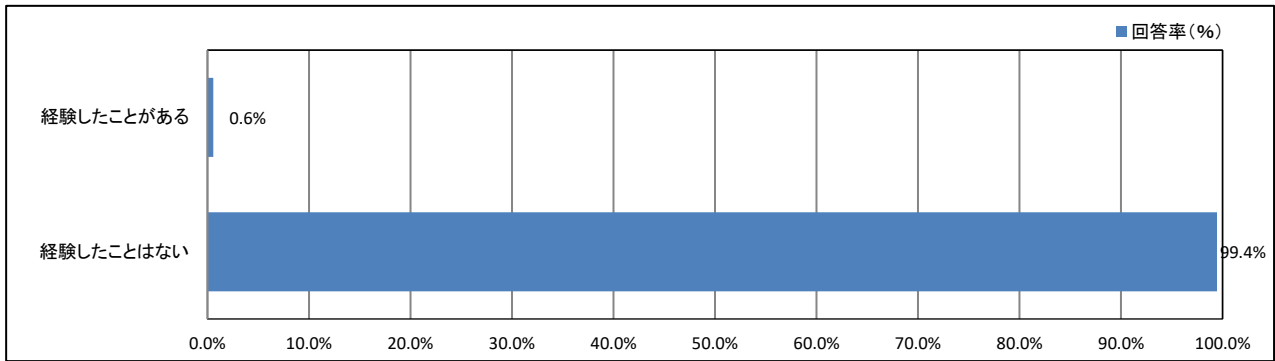
【学年】



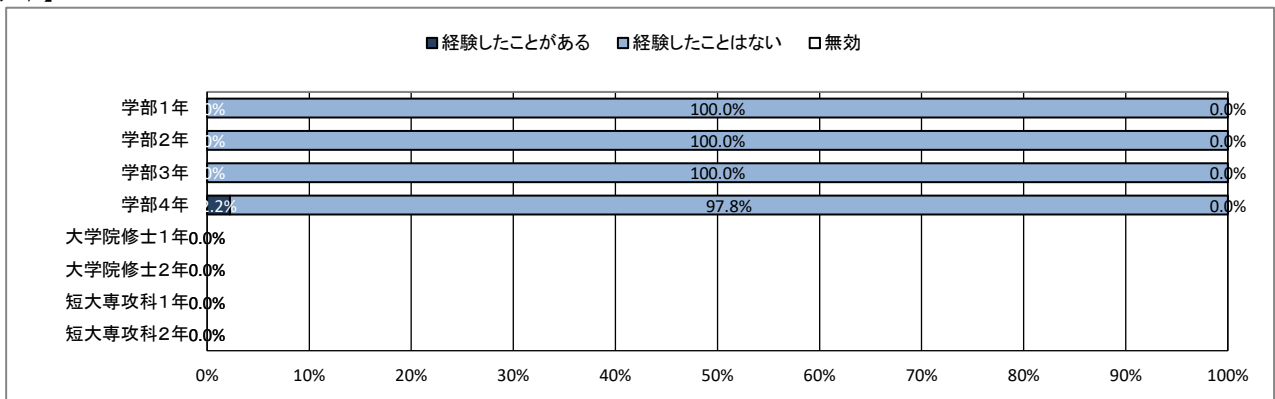
## ★ 入学後のトラブルについて

### 58. セクシャルハラスメント(性的いやがらせ)

【全体】



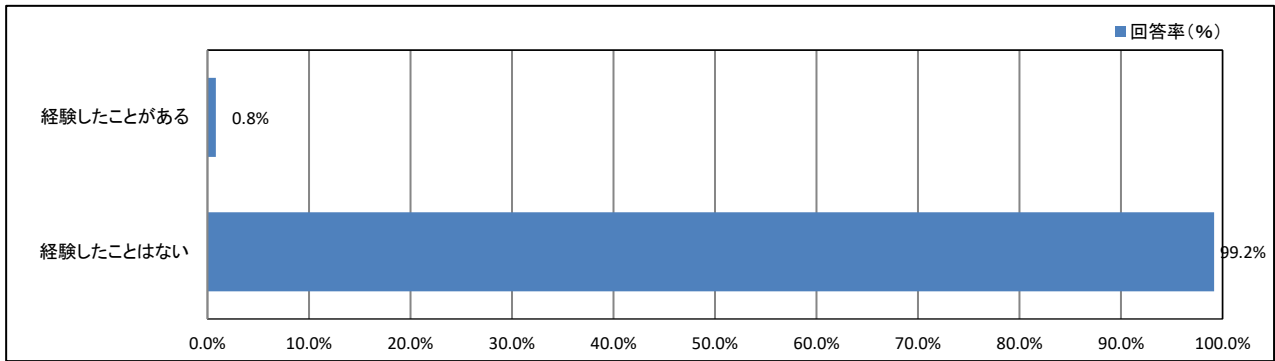
【学年】



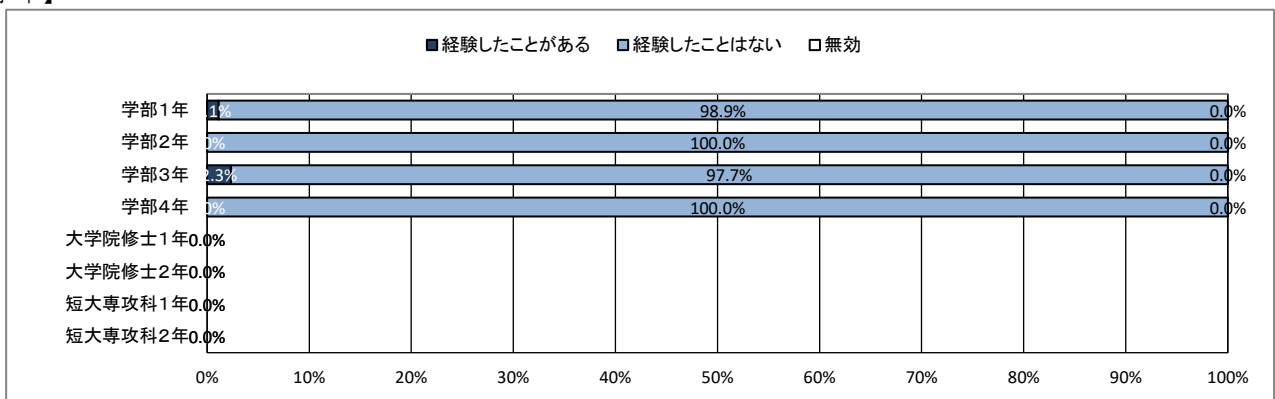
## ★ 入学後のトラブルについて

### 59. アカデミックハラスメント(教員からのいやがらせ)

【全体】



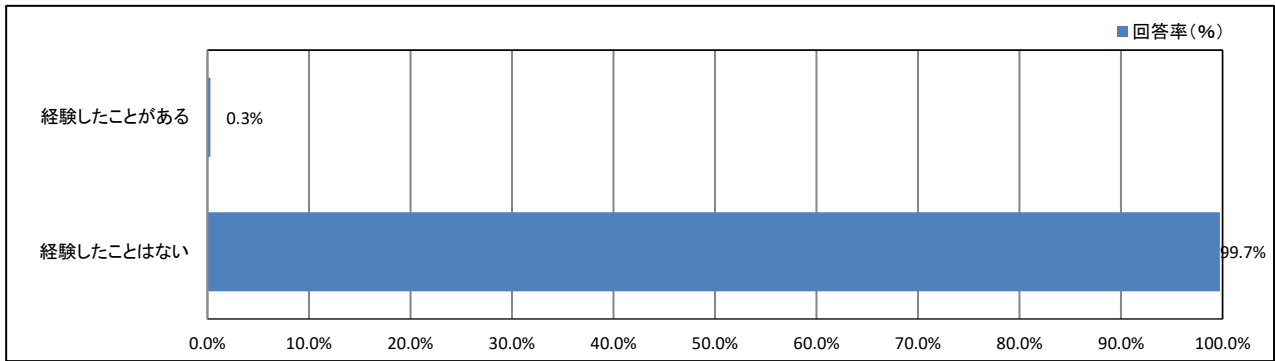
【学年】



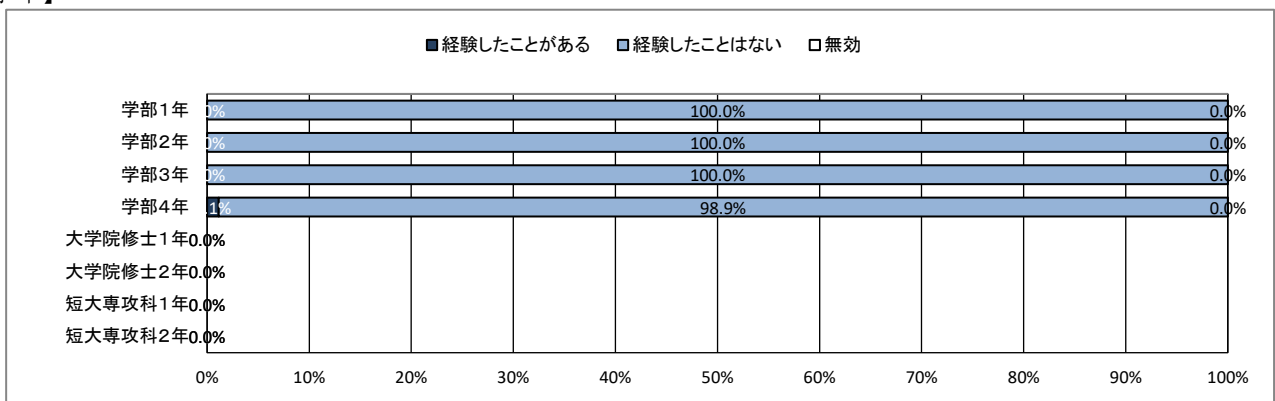
## ★ 入学後のトラブルについて

### 60. つきまとい、ストーカー被害

【全体】



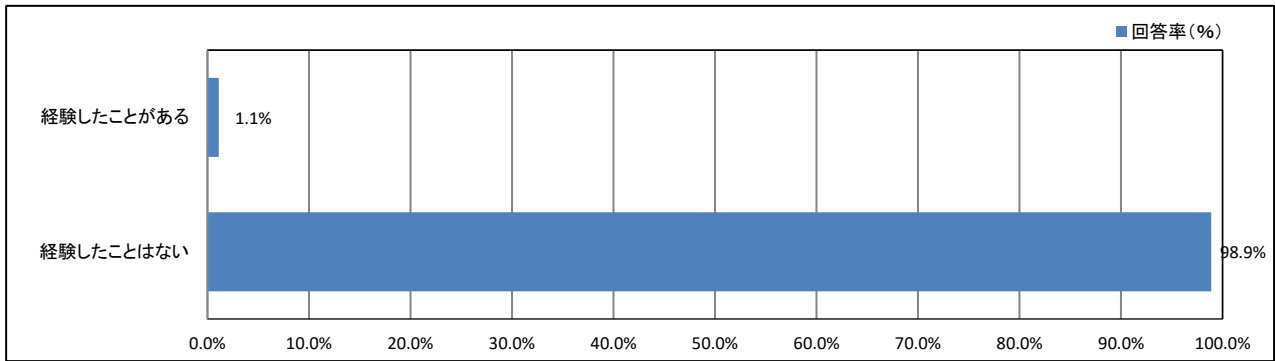
【学年】



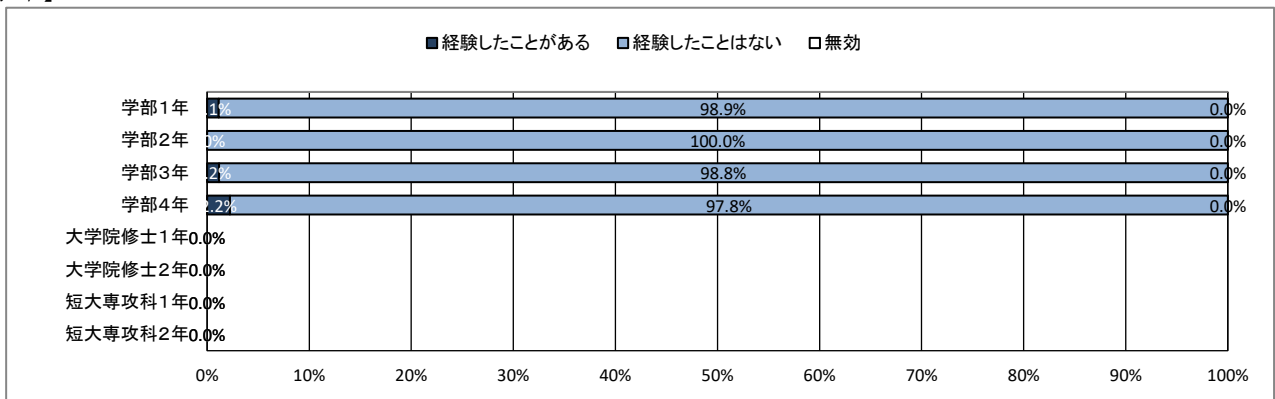
## ★ 入学後のトラブルについて

### 61. なりすましなどネット犯罪の被害

【全体】



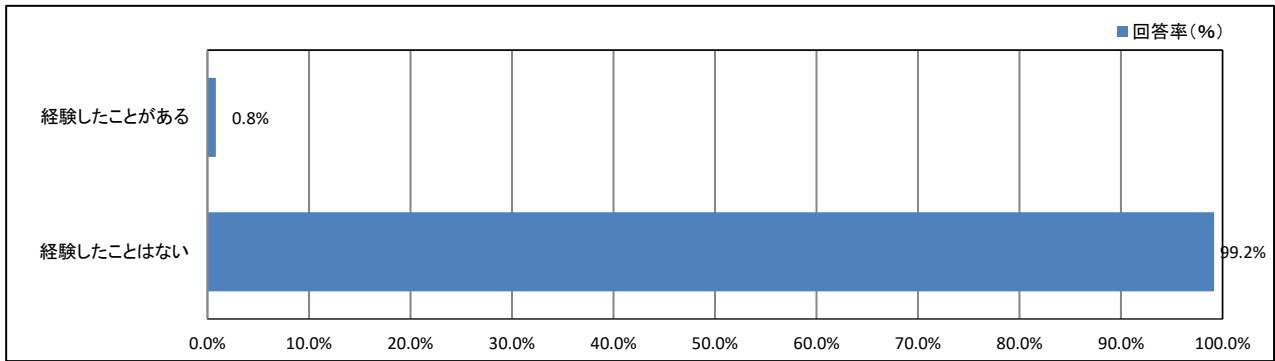
【学年】



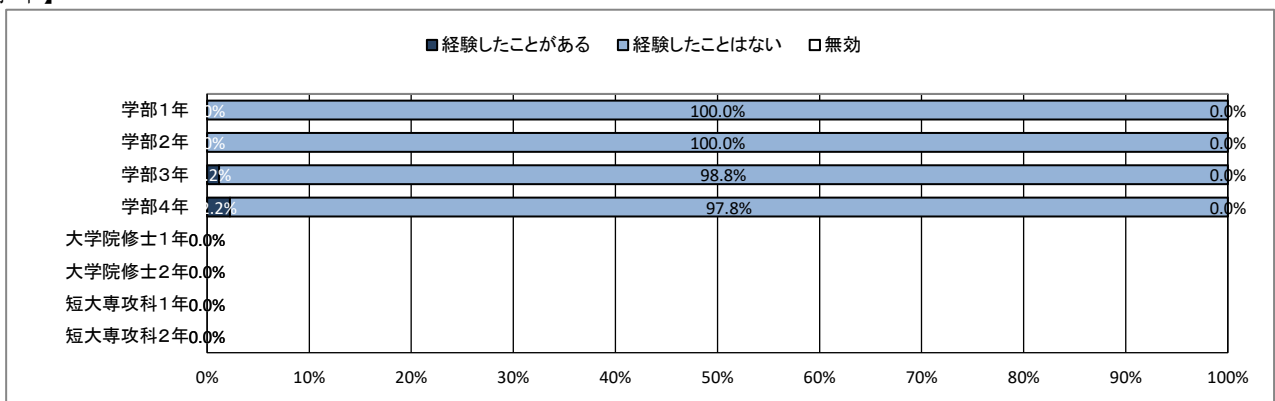
## ★ 入学後のトラブルについて

### 62. マルチ商法・悪徳商法の被害

【全体】



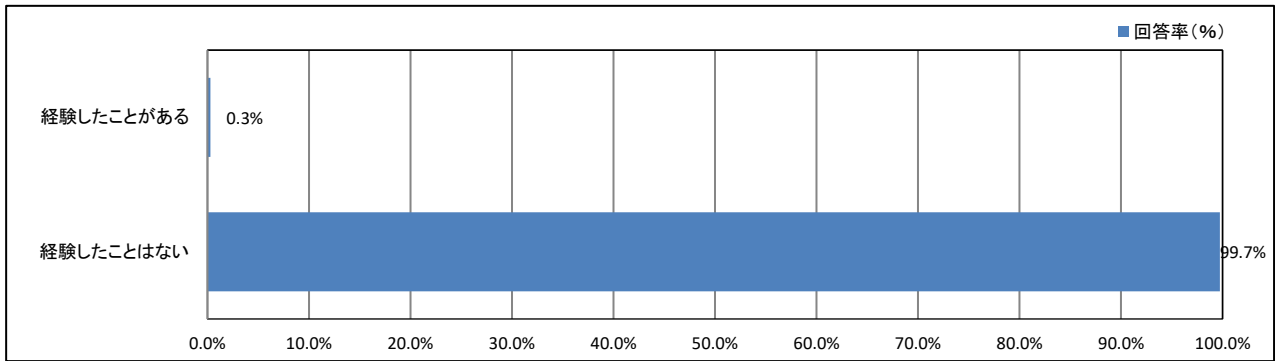
【学年】



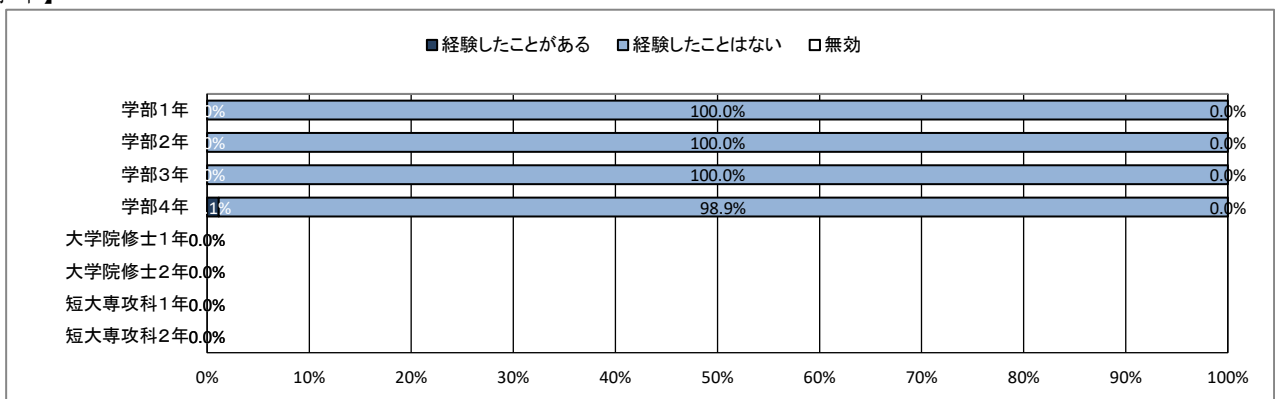
## ★ 入学後のトラブルについて

### 63. 違法薬物の使用の勧誘

【全体】



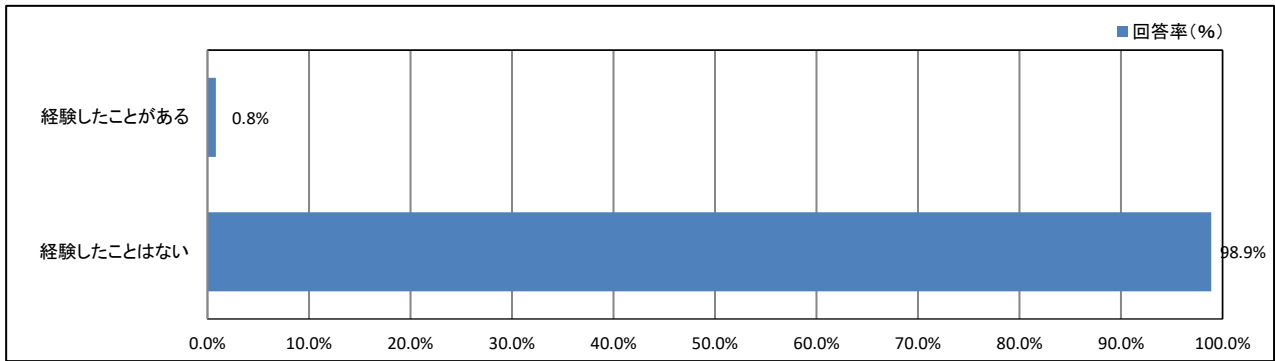
【学年】



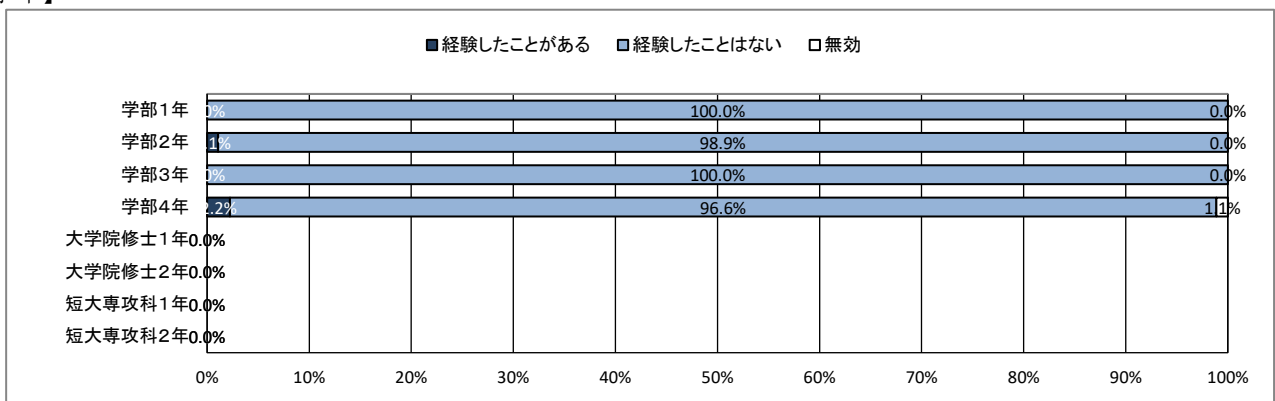
## ★ 入学後のトラブルについて

### 64. 望まない宗教活動への勧誘

【全体】



【学年】





【資料】

令和4年度 学生生活アンケート調査  
データ集計表

## ★ プロフィール

### 1. あなたの性別

	男		女		回答しない		無効・無回答		合計	
	回答数	回答率(%)	回答数	回答率(%)	回答数	回答率(%)	回答数	回答率(%)	回答数	回答率(%)
全体	276	77.1%	82	22.9%	0	0.0%	0	0.0%	358	100.0%

### 2. あなたの学年

	学部1年 (短大を含む)		学部2年 (短大を含む)		学部3年		学部4年		大学院修士1年		大学院修士2年		短大専攻科1年		短大専攻科2年	
	回答数	回答率(%)	回答数	回答率(%)	回答数	回答率(%)	回答数	回答率(%)	回答数	回答率(%)	回答数	回答率(%)	回答数	回答率(%)	回答数	回答率(%)
全体	89	24.9%	94	26.3%	86	24.0%	89	24.9%	0	0.0%	0	0.0%	0	0.0%	0	0.0%
	無効・無回答		合計													
	回答数	回答率(%)	回答数	回答率(%)												
全体	0	0.0%	358	100.0%												

### 4. アルバイトによる授業料等負担の有無

	授業料等の全額を アルバイトで負担して いる		授業料等の一部を アルバイトで補ってい る		アルバイトでの授業料 等負担はしていな い		アルバイトは していない		無効・無回答		合計	
	回答数	回答率(%)	回答数	回答率(%)	回答数	回答率(%)	回答数	回答率(%)	回答数	回答率(%)	回答数	回答率(%)
全体	4	1.1%	60	16.8%	243	67.9%	50	14.0%	1	0.3%	358	100.0%

### 5. 奨学金による授業料等負担の有無

	授業料等の全額を 奨学金で負担して いる		授業料等の一部を 奨学金で補ってい る		奨学金での授業料 等負担はしていな い		奨学金は利用 していない		無効・無回答		合計	
	回答数	回答率(%)	回答数	回答率(%)	回答数	回答率(%)	回答数	回答率(%)	回答数	回答率(%)	回答数	回答率(%)
全体	48	13.4%	104	29.1%	25	7.0%	178	49.7%	3	0.8%	358	100.0%

# ★ 日常生活について

## 6. 居住形態について

	親と同居(実家)		一人暮らし		きょうだいと同居		親戚・知人宅		その他		無効・無回答		合計	
	回答数	回答率(%)	回答数	回答率(%)	回答数	回答率(%)	回答数	回答率(%)	回答数	回答率(%)	回答数	回答率(%)	回答数	回答率(%)
全体	191	53.4%	146	40.8%	4	1.1%	4	1.1%	13	3.6%	0	0.0%	358	100.0%

## 7. 通常の通学手段について(あてはまるものすべてにマークしてください)

	徒歩		自転車		原付・バイク		自家用車 (自ら運転)		自家用車 (家族による送迎)		路線バス		学園バス		電車 (JR 在来線)	
	回答数	回答率(%)	回答数	回答率(%)	回答数	回答率(%)	回答数	回答率(%)	回答数	回答率(%)	回答数	回答率(%)	回答数	回答率(%)	回答数	回答率(%)
全体	58	16.2%	54	15.1%	30	8.4%	199	55.6%	22	6.1%	5	1.4%	101	28.2%	58	16.2%
	電車(私鉄)		新幹線		その他		無効・無回答		合計							
	回答数	回答率(%)	回答数	回答率(%)	回答数	回答率(%)	回答数	回答率(%)	回答数	回答率(%)						
全体	4	1.1%	7	2.0%	3	0.8%	0	0.0%	358	100.0%						

## 8. 通学時間について(片道)

	15分以内		30分以内		1時間以内		1時間30分以内		2時間以内		2時間以上		無効・無回答		合計	
	回答数	回答率(%)	回答数	回答率(%)	回答数	回答率(%)	回答数	回答率(%)	回答数	回答率(%)	回答数	回答率(%)	回答数	回答率(%)	回答数	回答率(%)
全体	107	29.9%	92	25.7%	76	21.2%	25	7.0%	38	10.6%	20	5.6%	0	0.0%	358	100.0%

## 9. 朝食について

	毎日食べている		週に4～5回程度		週に2～3回程度		ほとんど食べない		無効・無回答		合計	
	回答数	回答率(%)	回答数	回答率(%)	回答数	回答率(%)	回答数	回答率(%)	回答数	回答率(%)	回答数	回答率(%)
全体	164	45.8%	59	16.5%	58	16.2%	76	21.2%	1	0.3%	358	100.0%

## 10. 平日の平均睡眠時間

	8時間以上		7時間程度		6時間程度		5時間程度		4時間未満		無効・無回答		合計	
	回答数	回答率(%)	回答数	回答率(%)	回答数	回答率(%)	回答数	回答率(%)	回答数	回答率(%)	回答数	回答率(%)	回答数	回答率(%)
全体	23	6.4%	116	32.4%	149	41.6%	60	16.8%	10	2.8%	0	0.0%	358	100.0%

## 11. 週末(土日)の過ごし方(最も多い活動)

	学習 (授業を含む)		クラブ・ サークル活動		アルバイト		ボランティア		趣味の活動		友人との交際		息抜き、その他	
	回答数	回答率(%)	回答数	回答率(%)	回答数	回答率(%)	回答数	回答率(%)	回答数	回答率(%)	回答数	回答率(%)	回答数	回答率(%)
全体	1	0.3%	133	37.2%	134	37.4%	5	1.4%	34	9.5%	14	3.9%	28	7.8%
	無効・無回答		合計											
	回答数	回答率(%)	回答数	回答率(%)										
全体	9	2.5%	358	100.0%										

## 12. 喫煙について

	毎日 喫煙している		たまに喫煙する ことがある		喫煙はしない		無効・無回答		合計	
	回答数	回答率(%)	回答数	回答率(%)	回答数	回答率(%)	回答数	回答率(%)	回答数	回答率(%)
全体	20	5.6%	12	3.4%	287	80.2%	39	10.9%	358	100.0%

## ★ 平日の過ごし方について

### 13. 1日の学修時間(授業時間を除く)

	5時間以上		4時間程度		3時間程度		2時間程度		1時間程度		30分程度		ほとんど行わない	
	回答数	回答率(%)	回答数	回答率(%)	回答数	回答率(%)	回答数	回答率(%)	回答数	回答率(%)	回答数	回答率(%)	回答数	回答率(%)
全体	3	0.8%	1	0.3%	3	0.8%	16	4.5%	66	18.4%	91	25.4%	176	49.2%
	無効・無回答		合計											
	回答数	回答率(%)	回答数	回答率(%)										
全体	2	0.6%	358	100.0%										

### 14. クラブ・サークル活動

	5時間以上		4時間程度		3時間程度		2時間程度		1時間程度		30分程度		ほとんど行わない	
	回答数	回答率(%)	回答数	回答率(%)	回答数	回答率(%)	回答数	回答率(%)	回答数	回答率(%)	回答数	回答率(%)	回答数	回答率(%)
全体	9	2.5%	33	9.2%	66	18.4%	79	22.1%	31	8.7%	10	2.8%	126	35.2%
	無効・無回答		合計											
	回答数	回答率(%)	回答数	回答率(%)										
全体	4	1.1%	358	100.0%										

### 15. アルバイト

	5時間以上		4時間程度		3時間程度		2時間程度		1時間程度		30分程度		ほとんど行わない	
	回答数	回答率(%)	回答数	回答率(%)	回答数	回答率(%)	回答数	回答率(%)	回答数	回答率(%)	回答数	回答率(%)	回答数	回答率(%)
全体	66	18.4%	113	31.6%	78	21.8%	24	6.7%	4	1.1%	0	0.0%	72	20.1%
	無効・無回答		合計											
	回答数	回答率(%)	回答数	回答率(%)										
全体	1	0.3%	358	100.0%										

### 16. ゲーム・LINE・SNS

	5時間以上		4時間程度		3時間程度		2時間程度		1時間程度		30分程度		ほとんど行わない	
	回答数	回答率(%)	回答数	回答率(%)	回答数	回答率(%)	回答数	回答率(%)	回答数	回答率(%)	回答数	回答率(%)	回答数	回答率(%)
全体	52	14.5%	45	12.6%	104	29.1%	94	26.3%	47	13.1%	8	2.2%	5	1.4%
	無効・無回答		合計											
	回答数	回答率(%)	回答数	回答率(%)										
全体	3	0.8%	358	100.0%										

## ★ 学修の状況について

### 17. これまで履修した授業の内容は、おおむね理解できた

	そう思う		少しそう思う		どちらとも言えない		あまりそう思わない		そう思わない		無効・無回答		合計	
	回答数	回答率(%)	回答数	回答率(%)	回答数	回答率(%)	回答数	回答率(%)	回答数	回答率(%)	回答数	回答率(%)	回答数	回答率(%)
全体	87	24.3%	189	52.8%	64	17.9%	14	3.9%	2	0.6%	2	0.6%	358	100.0%

### 18. 授業への出席状況は、おおむね良好だった

	そう思う		少しそう思う		どちらとも言えない		あまりそう思わない		そう思わない		無効・無回答		合計	
	回答数	回答率(%)	回答数	回答率(%)	回答数	回答率(%)	回答数	回答率(%)	回答数	回答率(%)	回答数	回答率(%)	回答数	回答率(%)
全体	191	53.4%	96	26.8%	44	12.3%	24	6.7%	3	0.8%	0	0.0%	358	100.0%

### 19. 遅刻や私語をせず、良好な受講態度に努めた

	そう思う		少しそう思う		どちらとも言えない		あまりそう思わない		そう思わない		無効・無回答		合計	
	回答数	回答率(%)	回答数	回答率(%)	回答数	回答率(%)	回答数	回答率(%)	回答数	回答率(%)	回答数	回答率(%)	回答数	回答率(%)
全体	170	47.5%	114	31.8%	55	15.4%	14	3.9%	2	0.6%	3	0.8%	358	100.0%

### 20. 予習・復習など、授業時間外の学修に努めた

	そう思う		少しそう思う		どちらとも言えない		あまりそう思わない		そう思わない		無効・無回答		合計	
	回答数	回答率(%)	回答数	回答率(%)	回答数	回答率(%)	回答数	回答率(%)	回答数	回答率(%)	回答数	回答率(%)	回答数	回答率(%)
全体	36	10.1%	68	19.0%	109	30.4%	103	28.8%	40	11.2%	2	0.6%	358	100.0%

### 21. これまでの学業成績を理解し、現在の学修に活かしている

	そう思う		少しそう思う		どちらとも言えない		あまりそう思わない		そう思わない		無効・無回答		合計	
	回答数	回答率(%)	回答数	回答率(%)	回答数	回答率(%)	回答数	回答率(%)	回答数	回答率(%)	回答数	回答率(%)	回答数	回答率(%)
全体	66	18.4%	126	35.2%	121	33.8%	35	9.8%	10	2.8%	0	0.0%	358	100.0%

### 22. 授業を通して、幅広い教養が得られている

	そう思う		少しそう思う		どちらとも言えない		あまりそう思わない		そう思わない		無効・無回答		合計	
	回答数	回答率(%)	回答数	回答率(%)	回答数	回答率(%)	回答数	回答率(%)	回答数	回答率(%)	回答数	回答率(%)	回答数	回答率(%)
全体	93	26.0%	173	48.3%	68	19.0%	16	4.5%	7	2.0%	1	0.3%	358	100.0%

### 23. 授業を通して、深い専門知識が得られている

	そう思う		少しそう思う		どちらとも言えない		あまりそう思わない		そう思わない		無効・無回答		合計	
	回答数	回答率(%)	回答数	回答率(%)	回答数	回答率(%)	回答数	回答率(%)	回答数	回答率(%)	回答数	回答率(%)	回答数	回答率(%)
全体	103	28.8%	169	47.2%	68	19.0%	12	3.4%	6	1.7%	0	0.0%	358	100.0%

### 24. 授業を通して、職業関連の知識・技能が得られている

	そう思う		少しそう思う		どちらとも言えない		あまりそう思わない		そう思わない		無効・無回答		合計	
	回答数	回答率(%)	回答数	回答率(%)	回答数	回答率(%)	回答数	回答率(%)	回答数	回答率(%)	回答数	回答率(%)	回答数	回答率(%)
全体	101	28.2%	158	44.1%	81	22.6%	12	3.4%	5	1.4%	1	0.3%	358	100.0%

### 25. 授業を通して、人とのコミュニケーションが深まっている

	そう思う		少しそう思う		どちらとも言えない		あまりそう思わない		そう思わない		無効・無回答		合計	
	回答数	回答率(%)	回答数	回答率(%)	回答数	回答率(%)	回答数	回答率(%)	回答数	回答率(%)	回答数	回答率(%)	回答数	回答率(%)
全体	95	26.5%	128	35.8%	82	22.9%	41	11.5%	12	3.4%	0	0.0%	358	100.0%

### 26. (総合評価)大学の授業に満足している

	そう思う		少しそう思う		どちらとも言えない		あまりそう思わない		そう思わない		無効・無回答		合計	
	回答数	回答率(%)	回答数	回答率(%)	回答数	回答率(%)	回答数	回答率(%)	回答数	回答率(%)	回答数	回答率(%)	回答数	回答率(%)
全体	75	20.9%	125	34.9%	119	33.2%	25	7.0%	14	3.9%	0	0.0%	358	100.0%

## ★ 課外活動の状況について

### 27. 学内のクラブ・サークル活動に積極的に参加している

	そう思う		少しそう思う		どちらとも言えない		あまりそう思わない		そう思わない		無効・無回答		合計	
	回答数	回答率(%)	回答数	回答率(%)	回答数	回答率(%)	回答数	回答率(%)	回答数	回答率(%)	回答数	回答率(%)	回答数	回答率(%)
全体	178	49.7%	46	12.8%	24	6.7%	27	7.5%	82	22.9%	1	0.3%	358	100.0%

### 28. 学内のゼミやボランティア活動に積極的に参加している

	そう思う		少しそう思う		どちらとも言えない		あまりそう思わない		そう思わない		無効・無回答		合計	
	回答数	回答率(%)	回答数	回答率(%)	回答数	回答率(%)	回答数	回答率(%)	回答数	回答率(%)	回答数	回答率(%)	回答数	回答率(%)
全体	56	15.6%	51	14.2%	69	19.3%	61	17.0%	118	33.0%	3	0.8%	358	100.0%

### 29. 学外の地域活動・市民活動・ボランティア活動に積極的に参加している

	そう思う		少しそう思う		どちらとも言えない		あまりそう思わない		そう思わない		無効・無回答		合計	
	回答数	回答率(%)	回答数	回答率(%)	回答数	回答率(%)	回答数	回答率(%)	回答数	回答率(%)	回答数	回答率(%)	回答数	回答率(%)
全体	31	8.7%	37	10.3%	63	17.6%	69	19.3%	157	43.9%	1	0.3%	358	100.0%

### 30. 大学・学友会の行事・活動に積極的に参加している

	そう思う		少しそう思う		どちらとも言えない		あまりそう思わない		そう思わない		無効・無回答		合計	
	回答数	回答率(%)	回答数	回答率(%)	回答数	回答率(%)	回答数	回答率(%)	回答数	回答率(%)	回答数	回答率(%)	回答数	回答率(%)
全体	24	6.7%	40	11.2%	69	19.3%	62	17.3%	162	45.3%	1	0.3%	358	100.0%

### 31. (総合評価) 課外活動が充実している

	そう思う		少しそう思う		どちらとも言えない		あまりそう思わない		そう思わない		無効・無回答		合計	
	回答数	回答率(%)	回答数	回答率(%)	回答数	回答率(%)	回答数	回答率(%)	回答数	回答率(%)	回答数	回答率(%)	回答数	回答率(%)
全体	62	17.3%	86	24.0%	87	24.3%	42	11.7%	80	22.3%	1	0.3%	358	100.0%

## ★ 学生食堂について

---

32. あなたは普段、大学の学生食堂を利用していますか

	利用している		利用していない		無効・無回答		合計	
	回答数	回答率(%)	回答数	回答率(%)	回答数	回答率(%)	回答数	回答率(%)
全体	204	57.0%	146	40.8%	8	2.2%	358	100.0%

33. (上記質問32で「①利用している」と回答した人にお答えください。)週に何日ぐらい利用していますか

	毎日		週3～4回		週1～2回		無効・無回答		合計	
	回答数	回答率(%)	回答数	回答率(%)	回答数	回答率(%)	回答数	回答率(%)	回答数	回答率(%)
全体	31	15.2%	75	36.8%	98	48.0%	0	0.0%	204	100.0%

## ★ キャンパスの改善について

### 34. 大学は学生の意見をくみ取ろうという姿勢を持っていると思う

	そう思う		少しそう思う		どちらとも言えない		あまりそう思わない		そう思わない		無効・無回答		合計	
	回答数	回答率(%)	回答数	回答率(%)	回答数	回答率(%)	回答数	回答率(%)	回答数	回答率(%)	回答数	回答率(%)	回答数	回答率(%)
全体	41	11.5%	102	28.5%	120	33.5%	62	17.3%	26	7.3%	7	2.0%	358	100.0%

### 35. (2年生以上の方のみお答えください)キャンパスの環境は昨年度よりも良くなったと思う

	そう思う		少しそう思う		どちらとも言えない		あまりそう思わない		そう思わない		無効・無回答		合計	
	回答数	回答率(%)	回答数	回答率(%)	回答数	回答率(%)	回答数	回答率(%)	回答数	回答率(%)	回答数	回答率(%)	回答数	回答率(%)
全体	21	7.8%	36	13.4%	115	42.8%	60	22.3%	33	12.3%	4	1.5%	269	100.0%



## ★ 学生支援体制について

### 36. 授業・履修について相談しやすい体制が整っている

	そう思う		少しそう思う		どちらとも言えない		あまりそう思わない		そう思わない		利用したことがない		無効・無回答		合計	
	回答数	回答率(%)	回答数	回答率(%)	回答数	回答率(%)	回答数	回答率(%)	回答数	回答率(%)	回答数	回答率(%)	回答数	回答率(%)	回答数	回答率(%)
全体	80	22.3%	141	39.4%	62	17.3%	30	8.4%	12	3.4%	33	9.2%	0	0.0%	358	100.0%

### 37. 基礎学力への支援体制が充実している

	そう思う		少しそう思う		どちらとも言えない		あまりそう思わない		そう思わない		利用したことがない		無効・無回答		合計	
	回答数	回答率(%)	回答数	回答率(%)	回答数	回答率(%)	回答数	回答率(%)	回答数	回答率(%)	回答数	回答率(%)	回答数	回答率(%)	回答数	回答率(%)
全体	65	18.2%	130	36.3%	78	21.8%	29	8.1%	12	3.4%	44	12.3%	0	0.0%	358	100.0%

### 38. 外国語学習・留学への支援体制が充実している

	そう思う		少しそう思う		どちらとも言えない		あまりそう思わない		そう思わない		利用したことがない		無効・無回答		合計	
	回答数	回答率(%)	回答数	回答率(%)	回答数	回答率(%)	回答数	回答率(%)	回答数	回答率(%)	回答数	回答率(%)	回答数	回答率(%)	回答数	回答率(%)
全体	33	9.2%	54	15.1%	126	35.2%	31	8.7%	14	3.9%	100	27.9%	0	0.0%	358	100.0%

### 39. 奨学金について相談しやすい体制が整っている

	そう思う		少しそう思う		どちらとも言えない		あまりそう思わない		そう思わない		利用したことがない		無効・無回答		合計	
	回答数	回答率(%)	回答数	回答率(%)	回答数	回答率(%)	回答数	回答率(%)	回答数	回答率(%)	回答数	回答率(%)	回答数	回答率(%)	回答数	回答率(%)
全体	59	16.5%	98	27.4%	97	27.1%	14	3.9%	5	1.4%	85	23.7%	0	0.0%	358	100.0%

### 40. 進路や就職について相談しやすい体制が整っている

	そう思う		少しそう思う		どちらとも言えない		あまりそう思わない		そう思わない		利用したことがない		無効・無回答		合計	
	回答数	回答率(%)	回答数	回答率(%)	回答数	回答率(%)	回答数	回答率(%)	回答数	回答率(%)	回答数	回答率(%)	回答数	回答率(%)	回答数	回答率(%)
全体	84	23.5%	106	29.6%	75	20.9%	14	3.9%	8	2.2%	71	19.8%	0	0.0%	358	100.0%

### 41. 資格取得について相談しやすい体制が整っている

	そう思う		少しそう思う		どちらとも言えない		あまりそう思わない		そう思わない		利用したことがない		無効・無回答		合計	
	回答数	回答率(%)	回答数	回答率(%)	回答数	回答率(%)	回答数	回答率(%)	回答数	回答率(%)	回答数	回答率(%)	回答数	回答率(%)	回答数	回答率(%)
全体	65	18.2%	115	32.1%	80	22.3%	16	4.5%	8	2.2%	74	20.7%	0	0.0%	358	100.0%

### 42. 心身の健康について相談しやすい体制が整っている

	そう思う		少しそう思う		どちらとも言えない		あまりそう思わない		そう思わない		利用したことがない		無効・無回答		合計	
	回答数	回答率(%)	回答数	回答率(%)	回答数	回答率(%)	回答数	回答率(%)	回答数	回答率(%)	回答数	回答率(%)	回答数	回答率(%)	回答数	回答率(%)
全体	60	16.8%	97	27.1%	92	25.7%	14	3.9%	7	2.0%	88	24.6%	0	0.0%	358	100.0%

### 43. クラブ・サークル活動など、学生の自主活動への支援が充実している

	そう思う		少しそう思う		どちらとも言えない		あまりそう思わない		そう思わない		利用したことがない		無効・無回答		合計	
	回答数	回答率(%)	回答数	回答率(%)	回答数	回答率(%)	回答数	回答率(%)	回答数	回答率(%)	回答数	回答率(%)	回答数	回答率(%)	回答数	回答率(%)
全体	77	21.5%	110	30.7%	84	23.5%	35	9.8%	15	4.2%	37	10.3%	0	0.0%	358	100.0%

### 44. 公式ホームページ等での学生への情報提供が充実している

	そう思う		少しそう思う		どちらとも言えない		あまりそう思わない		そう思わない		利用したことがない		無効・無回答		合計	
	回答数	回答率(%)	回答数	回答率(%)	回答数	回答率(%)	回答数	回答率(%)	回答数	回答率(%)	回答数	回答率(%)	回答数	回答率(%)	回答数	回答率(%)
全体	63	17.6%	107	29.9%	107	29.9%	34	9.5%	16	4.5%	31	8.7%	0	0.0%	358	100.0%

## ★ 学生支援体制について

### 45. 教員と相談しやすい環境が整っている

	そう思う		少しそう思う		どちらとも言えない		あまりそう思わない		そう思わない		利用したことがない		無効・無回答		合計	
	回答数	回答率(%)	回答数	回答率(%)	回答数	回答率(%)	回答数	回答率(%)	回答数	回答率(%)	回答数	回答率(%)	回答数	回答率(%)	回答数	回答率(%)
全体	73	20.4%	113	31.6%	103	28.8%	19	5.3%	11	3.1%	39	10.9%	0	0.0%	358	100.0%

### 46. (総合評価) 学生生活に関する相談ができる体制が充実している

	そう思う		少しそう思う		どちらとも言えない		あまりそう思わない		そう思わない		利用したことがない		無効・無回答		合計	
	回答数	回答率(%)	回答数	回答率(%)	回答数	回答率(%)	回答数	回答率(%)	回答数	回答率(%)	回答数	回答率(%)	回答数	回答率(%)	回答数	回答率(%)
全体	65	18.2%	126	35.2%	109	30.4%	19	5.3%	11	3.1%	27	7.5%	1	0.3%	358	100.0%

## ★ 大学からの情報提供について

### 47. ポータルサイトはどの程度見ていますか

	毎日		2～3日に1回程度		1週間に1回程度		ほとんど見ていない		無効・無回答		合計	
	回答数	回答率(%)	回答数	回答率(%)	回答数	回答率(%)	回答数	回答率(%)	回答数	回答率(%)	回答数	回答率(%)
全体	37	10.3%	157	43.9%	112	31.3%	52	14.5%	0	0.0%	358	100.0%

### 48. ポータルサイトでの情報量は適切だと思いますか

	多すぎる		やや多い		適切		やや少ない		少なすぎる		無効・無回答		合計	
	回答数	回答率(%)	回答数	回答率(%)	回答数	回答率(%)	回答数	回答率(%)	回答数	回答率(%)	回答数	回答率(%)	回答数	回答率(%)
全体	25	7.0%	112	31.3%	174	48.6%	38	10.6%	8	2.2%	1	0.3%	358	100.0%

### 49. ポータルサイトは分かりやすいですか

	そう思う		少しそう思う		どちらともいえない		あまりそう思わない		そう思わない		無効・無回答		合計	
	回答数	回答率(%)	回答数	回答率(%)	回答数	回答率(%)	回答数	回答率(%)	回答数	回答率(%)	回答数	回答率(%)	回答数	回答率(%)
全体	44	12.3%	119	33.2%	71	19.8%	72	20.1%	50	14.0%	2	0.6%	358	100.0%

### 50. 大学公式ホームページはどの程度見ていますか

	毎日		2～3日に1回程度		1週間に1回程度		ほとんど見ていない		無効・無回答		合計	
	回答数	回答率(%)	回答数	回答率(%)	回答数	回答率(%)	回答数	回答率(%)	回答数	回答率(%)	回答数	回答率(%)
全体	4	1.1%	12	3.4%	22	6.1%	319	89.1%	1	0.3%	358	100.0%

### 51. 大学公式ホームページでの情報量は適切だと思いますか

	多すぎる		やや多い		適切		やや少ない		少なすぎる		無効・無回答		合計	
	回答数	回答率(%)	回答数	回答率(%)	回答数	回答率(%)	回答数	回答率(%)	回答数	回答率(%)	回答数	回答率(%)	回答数	回答率(%)
全体	20	5.6%	40	11.2%	249	69.6%	33	9.2%	13	3.6%	3	0.8%	358	100.0%

### 52. 大学公式ホームページは分かりやすいですか

	そう思う		少しそう思う		どちらともいえない		あまりそう思わない		そう思わない		無効・無回答		合計	
	回答数	回答率(%)	回答数	回答率(%)	回答数	回答率(%)	回答数	回答率(%)	回答数	回答率(%)	回答数	回答率(%)	回答数	回答率(%)
全体	44	12.3%	68	19.0%	172	48.0%	44	12.3%	30	8.4%	0	0.0%	358	100.0%

## ★ 入学後のトラブルについて

### 53. 学内の事故やケガ

	経験したことがある		経験したことはない		無効・無回答		合計	
	回答数	回答率(%)	回答数	回答率(%)	回答数	回答率(%)	回答数	回答率(%)
全体	29	8.1%	329	91.9%	0	0.0%	358	100.0%

### 54. 通学中の事故やケガ

	経験したことがある		経験したことはない		無効・無回答		合計	
	回答数	回答率(%)	回答数	回答率(%)	回答数	回答率(%)	回答数	回答率(%)
全体	26	7.3%	332	92.7%	0	0.0%	358	100.0%

### 55. 学内での盗難被害

	経験したことがある		経験したことはない		無効・無回答		合計	
	回答数	回答率(%)	回答数	回答率(%)	回答数	回答率(%)	回答数	回答率(%)
全体	6	1.7%	352	98.3%	0	0.0%	358	100.0%

### 56. 学生同士のいじめやハラスメント、暴力

	経験したことがある		経験したことはない		無効・無回答		合計	
	回答数	回答率(%)	回答数	回答率(%)	回答数	回答率(%)	回答数	回答率(%)
全体	4	1.1%	354	98.9%	0	0.0%	358	100.0%

### 57. 飲酒の強要

	経験したことがある		経験したことはない		無効・無回答		合計	
	回答数	回答率(%)	回答数	回答率(%)	回答数	回答率(%)	回答数	回答率(%)
全体	1	0.3%	357	99.7%	0	0.0%	358	100.0%

### 58. セクシャルハラスメント(性的いやがらせ)

	経験したことがある		経験したことはない		無効・無回答		合計	
	回答数	回答率(%)	回答数	回答率(%)	回答数	回答率(%)	回答数	回答率(%)
全体	2	0.6%	356	99.4%	0	0.0%	358	100.0%

### 59. アカデミックハラスメント(教員からのいやがらせ)

	経験したことがある		経験したことはない		無効・無回答		合計	
	回答数	回答率(%)	回答数	回答率(%)	回答数	回答率(%)	回答数	回答率(%)
全体	3	0.8%	355	99.2%	0	0.0%	358	100.0%

### 60. つきまとい、ストーカー被害

	経験したことがある		経験したことはない		無効・無回答		合計	
	回答数	回答率(%)	回答数	回答率(%)	回答数	回答率(%)	回答数	回答率(%)
全体	1	0.3%	357	99.7%	0	0.0%	358	100.0%

### 61. なりすましなどネット犯罪の被害

	経験したことがある		経験したことはない		無効・無回答		合計	
	回答数	回答率(%)	回答数	回答率(%)	回答数	回答率(%)	回答数	回答率(%)
全体	4	1.1%	354	98.9%	0	0.0%	358	100.0%

## ★ 入学後のトラブルについて

### 62. マルチ商法、悪徳商法の被害

	経験したことがある		経験したことはない		無効・無回答		合計	
	回答数	回答率(%)	回答数	回答率(%)	回答数	回答率(%)	回答数	回答率(%)
全体	3	0.8%	355	99.2%	0	0.0%	358	100.0%

### 63. 違法薬物の使用の勧誘

	経験したことがある		経験したことはない		無効・無回答		合計	
	回答数	回答率(%)	回答数	回答率(%)	回答数	回答率(%)	回答数	回答率(%)
全体	1	0.3%	357	99.7%	0	0.0%	358	100.0%

### 64. 望まない宗教活動への勧誘

	経験したことがある		経験したことはない		無効・無回答		合計	
	回答数	回答率(%)	回答数	回答率(%)	回答数	回答率(%)	回答数	回答率(%)
全体	3	0.8%	354	98.9%	1	0.3%	358	100.0%

## 1. あなたの性別

	男		女		回答しない		無効・無回答		合計	
	回答数	回答率(%)	回答数	回答率(%)	回答数	回答率(%)	回答数	回答率(%)	回答数	回答率(%)
学部1年	73	82.0%	16	18.0%	0	0.0%	0	0.0%	89	100.0%
学部2年	70	74.5%	24	25.5%	0	0.0%	0	0.0%	94	100.0%
学部3年	71	82.6%	15	17.4%	0	0.0%	0	0.0%	86	100.0%
学部4年	62	69.7%	27	30.3%	0	0.0%	0	0.0%	89	100.0%
大学院修士1年	-	-	-	-	-	-	-	-	0	-
大学院修士2年	-	-	-	-	-	-	-	-	0	-
短大専攻科1年	-	-	-	-	-	-	-	-	0	-
短大専攻科2年	-	-	-	-	-	-	-	-	0	-

## 3. あなたの所属学科等

	初等教育		生涯学習		心理教育		英米語		グローバル コミュニケーション		経営(草薙)		社会環境		保育	
	回答数	回答率(%)	回答数	回答率(%)	回答数	回答率(%)	回答数	回答率(%)	回答数	回答率(%)	回答数	回答率(%)	回答数	回答率(%)	回答数	回答率(%)
学部1年	0	0.0%	0	0.0%	0	0.0%	0	0.0%	0	0.0%	0	0.0%	0	0.0%	0	0.0%
学部2年	0	0.0%	0	0.0%	0	0.0%	0	0.0%	0	0.0%	0	0.0%	0	0.0%	0	0.0%
学部3年	0	0.0%	0	0.0%	0	0.0%	0	0.0%	0	0.0%	0	0.0%	0	0.0%	0	0.0%
学部4年	0	0.0%	0	0.0%	0	0.0%	0	0.0%	0	0.0%	0	0.0%	0	0.0%	0	0.0%
大学院修士1年	-	-	-	-	-	-	-	-	-	-	-	-	-	-	-	-
大学院修士2年	-	-	-	-	-	-	-	-	-	-	-	-	-	-	-	-
短大専攻科1年	-	-	-	-	-	-	-	-	-	-	-	-	-	-	-	-
短大専攻科2年	-	-	-	-	-	-	-	-	-	-	-	-	-	-	-	-
	造形		大学院研究科(草薙)		短大日文		短大保育		短大音楽		法律		看護		静岡理学療法	
	回答数	回答率(%)	回答数	回答率(%)	回答数	回答率(%)	回答数	回答率(%)	回答数	回答率(%)	回答数	回答率(%)	回答数	回答率(%)	回答数	回答率(%)
学部1年	0	0.0%	0	0.0%	0	0.0%	0	0.0%	0	0.0%	0	0.0%	0	0.0%	0	0.0%
学部2年	0	0.0%	0	0.0%	0	0.0%	0	0.0%	0	0.0%	0	0.0%	0	0.0%	0	0.0%
学部3年	0	0.0%	0	0.0%	0	0.0%	0	0.0%	0	0.0%	0	0.0%	0	0.0%	0	0.0%
学部4年	0	0.0%	0	0.0%	0	0.0%	0	0.0%	0	0.0%	0	0.0%	0	0.0%	0	0.0%
大学院修士1年	-	-	-	-	-	-	-	-	-	-	-	-	-	-	-	-
大学院修士2年	-	-	-	-	-	-	-	-	-	-	-	-	-	-	-	-
短大専攻科1年	-	-	-	-	-	-	-	-	-	-	-	-	-	-	-	-
短大専攻科2年	-	-	-	-	-	-	-	-	-	-	-	-	-	-	-	-
	健康栄養		こども健康		心身マネジメント		健康鍼灸		健康柔道整復		理学療法		作業療法		経営(浜松)	
	回答数	回答率(%)	回答数	回答率(%)	回答数	回答率(%)	回答数	回答率(%)	回答数	回答率(%)	回答数	回答率(%)	回答数	回答率(%)	回答数	回答率(%)
学部1年	0	0.0%	0	0.0%	89	100.0%	0	0.0%	0	0.0%	0	0.0%	0	0.0%	0	0.0%
学部2年	0	0.0%	0	0.0%	94	100.0%	0	0.0%	0	0.0%	0	0.0%	0	0.0%	0	0.0%
学部3年	0	0.0%	0	0.0%	86	100.0%	0	0.0%	0	0.0%	0	0.0%	0	0.0%	0	0.0%
学部4年	0	0.0%	0	0.0%	89	100.0%	0	0.0%	0	0.0%	0	0.0%	0	0.0%	0	0.0%
大学院修士1年	-	-	-	-	-	-	-	-	-	-	-	-	-	-	-	-
大学院修士2年	-	-	-	-	-	-	-	-	-	-	-	-	-	-	-	-
短大専攻科1年	-	-	-	-	-	-	-	-	-	-	-	-	-	-	-	-
短大専攻科2年	-	-	-	-	-	-	-	-	-	-	-	-	-	-	-	-
	大学院研究科(浜松)		無効・無回答		合計											
	回答数	回答率(%)	回答数	回答率(%)	回答数	回答率(%)										
学部1年	0	0.0%	0	0.0%	89	100.0%										
学部2年	0	0.0%	0	0.0%	94	100.0%										
学部3年	0	0.0%	0	0.0%	86	100.0%										
学部4年	0	0.0%	0	0.0%	89	100.0%										
大学院修士1年	-	-	-	-	0	-										
大学院修士2年	-	-	-	-	0	-										
短大専攻科1年	-	-	-	-	0	-										
短大専攻科2年	-	-	-	-	0	-										

## 4. アルバイトによる授業料等負担の有無

	授業料等の全額をアルバイトで負担している		授業料等の一部をアルバイトで補っている		アルバイトでの授業料等負担はしていない		アルバイトはしていない		無効・無回答		合計	
	回答数	回答率(%)	回答数	回答率(%)	回答数	回答率(%)	回答数	回答率(%)	回答数	回答率(%)	回答数	回答率(%)
学部1年	1	1.1%	5	5.6%	53	59.6%	29	32.6%	1	1.1%	89	100.0%
学部2年	0	0.0%	18	19.1%	68	72.3%	8	8.5%	0	0.0%	94	100.0%
学部3年	1	1.2%	15	17.4%	67	77.9%	3	3.5%	0	0.0%	86	100.0%
学部4年	2	2.2%	22	24.7%	55	61.8%	10	11.2%	0	0.0%	89	100.0%
大学院修士1年	-	-	-	-	-	-	-	-	-	-	0	-
大学院修士2年	-	-	-	-	-	-	-	-	-	-	0	-
短大専攻科1年	-	-	-	-	-	-	-	-	-	-	0	-
短大専攻科2年	-	-	-	-	-	-	-	-	-	-	0	-

## 5. 奨学金による授業料等負担の有無

	授業料等の全額を奨学金で負担している		授業料等の一部を奨学金で補っている		奨学金での授業料等負担はしていない		奨学金は利用していない		無効・無回答		合計	
	回答数	回答率(%)	回答数	回答率(%)	回答数	回答率(%)	回答数	回答率(%)	回答数	回答率(%)	回答数	回答率(%)
学部1年	10	11.2%	26	29.2%	6	6.7%	46	51.7%	1	1.1%	89	100.0%
学部2年	15	16.0%	24	25.5%	5	5.3%	50	53.2%	0	0.0%	94	100.0%
学部3年	12	14.0%	22	25.6%	9	10.5%	42	48.8%	1	1.2%	86	100.0%
学部4年	11	12.4%	32	36.0%	5	5.6%	40	44.9%	1	1.1%	89	100.0%
大学院修士1年	-	-	-	-	-	-	-	-	-	-	0	-
大学院修士2年	-	-	-	-	-	-	-	-	-	-	0	-
短大専攻科1年	-	-	-	-	-	-	-	-	-	-	0	-
短大専攻科2年	-	-	-	-	-	-	-	-	-	-	0	-



★ 日常生活について

【学年】

6. 居住形態について

	親と同居(実家)		一人暮らし		きょうだいと同居		親戚・知人宅		その他		無効・無回答		合計	
	回答数	回答率(%)	回答数	回答率(%)	回答数	回答率(%)	回答数	回答率(%)	回答数	回答率(%)	回答数	回答率(%)	回答数	回答率(%)
学部1年	47	52.8%	32	36.0%	1	1.1%	2	2.2%	7	7.9%	0	0.0%	89	100.0%
学部2年	51	54.3%	39	41.5%	1	1.1%	1	1.1%	2	2.1%	0	0.0%	94	100.0%
学部3年	43	50.0%	38	44.2%	2	2.3%	1	1.2%	2	2.3%	0	0.0%	86	100.0%
学部4年	50	56.2%	37	41.6%	0	0.0%	0	0.0%	2	2.2%	0	0.0%	89	100.0%
大学院修士1年	-	-	-	-	-	-	-	-	-	-	-	-	0	-
大学院修士2年	-	-	-	-	-	-	-	-	-	-	-	-	0	-
短大専攻科1年	-	-	-	-	-	-	-	-	-	-	-	-	0	-
短大専攻科2年	-	-	-	-	-	-	-	-	-	-	-	-	0	-

7. 通常の通学手段について(あてはまるものすべてにマークしてください)

	徒歩		自転車		原付・バイク		自家用車 (自ら運転)		自家用車 (家族による送迎)		路線バス		学園バス		電車 (JR 在来線)		
	回答数	回答率(%)	回答数	回答率(%)	回答数	回答率(%)	回答数	回答率(%)	回答数	回答率(%)	回答数	回答率(%)	回答数	回答率(%)	回答数	回答率(%)	
学部1年	14	15.7%	18	20.2%	8	9.0%	38	42.7%	6	6.7%	1	1.1%	30	33.7%	17	19.1%	
学部2年	17	18.1%	18	19.1%	9	9.6%	49	52.1%	7	7.4%	3	3.2%	31	33.0%	18	19.1%	
学部3年	14	16.3%	7	8.1%	7	8.1%	54	62.8%	3	3.5%	0	0.0%	21	24.4%	10	11.6%	
学部4年	13	14.6%	11	12.4%	6	6.7%	58	65.2%	6	6.7%	1	1.1%	19	21.3%	13	14.6%	
大学院修士1年	-	-	-	-	-	-	-	-	-	-	-	-	-	-	-	-	
大学院修士2年	-	-	-	-	-	-	-	-	-	-	-	-	-	-	-		
短大専攻科1年	-	-	-	-	-	-	-	-	-	-	-	-	-	-	-		
短大専攻科2年	-	-	-	-	-	-	-	-	-	-	-	-	-	-	-		
	電車(私鉄)		新幹線		その他		無効・無回答		合計								
	回答数	回答率(%)	回答数	回答率(%)	回答数	回答率(%)	回答数	回答率(%)	回答数	回答率(%)	回答数	回答率(%)					
学部1年	1	1.1%	0	0.0%	1	1.1%	0	0.0%	89	100.0%							
学部2年	2	2.1%	4	4.3%	1	1.1%	0	0.0%	94	100.0%							
学部3年	0	0.0%	2	2.3%	0	0.0%	0	0.0%	86	100.0%							
学部4年	1	1.1%	1	1.1%	1	1.1%	0	0.0%	89	100.0%							
大学院修士1年	-	-	-	-	-	-	-	-	0	-							
大学院修士2年	-	-	-	-	-	-	-	-	0	-							
短大専攻科1年	-	-	-	-	-	-	-	-	0	-							
短大専攻科2年	-	-	-	-	-	-	-	-	0	-							

8. 通学時間について(片道)

	15分以内		30分以内		1時間以内		1時間30分以内		2時間以内		2時間以上		無効・無回答		合計	
	回答数	回答率(%)	回答数	回答率(%)	回答数	回答率(%)	回答数	回答率(%)	回答数	回答率(%)	回答数	回答率(%)	回答数	回答率(%)	回答数	回答率(%)
学部1年	28	31.5%	21	23.6%	19	21.3%	7	7.9%	8	9.0%	6	6.7%	0	0.0%	89	100.0%
学部2年	27	28.7%	20	21.3%	23	24.5%	6	6.4%	13	13.8%	5	5.3%	0	0.0%	94	100.0%
学部3年	28	32.6%	22	25.6%	17	19.8%	7	8.1%	7	8.1%	5	5.8%	0	0.0%	86	100.0%
学部4年	24	27.0%	29	32.6%	17	19.1%	5	5.6%	10	11.2%	4	4.5%	0	0.0%	89	100.0%
大学院修士1年	-	-	-	-	-	-	-	-	-	-	-	-	-	-	0	-
大学院修士2年	-	-	-	-	-	-	-	-	-	-	-	-	-	-	0	-
短大専攻科1年	-	-	-	-	-	-	-	-	-	-	-	-	-	-	0	-
短大専攻科2年	-	-	-	-	-	-	-	-	-	-	-	-	-	-	0	-

## 9. 朝食について

	毎日食べている		週に4～5回程度		週に2～3回程度		ほとんど食べない		無効・無回答		合計	
	回答数	回答率(%)	回答数	回答率(%)	回答数	回答率(%)	回答数	回答率(%)	回答数	回答率(%)	回答数	回答率(%)
学部1年	56	62.9%	10	11.2%	9	10.1%	13	14.6%	1	1.1%	89	100.0%
学部2年	40	42.6%	16	17.0%	18	19.1%	20	21.3%	0	0.0%	94	100.0%
学部3年	30	34.9%	22	25.6%	13	15.1%	21	24.4%	0	0.0%	86	100.0%
学部4年	38	42.7%	11	12.4%	18	20.2%	22	24.7%	0	0.0%	89	100.0%
大学院修士1年	-	-	-	-	-	-	-	-	-	-	0	-
大学院修士2年	-	-	-	-	-	-	-	-	-	-	0	-
短大専攻科1年	-	-	-	-	-	-	-	-	-	-	0	-
短大専攻科2年	-	-	-	-	-	-	-	-	-	-	0	-

## 10. 平日の平均睡眠時間

	8時間以上		7時間程度		6時間程度		5時間程度		4時間未満		無効・無回答		合計	
	回答数	回答率(%)	回答数	回答率(%)	回答数	回答率(%)	回答数	回答率(%)	回答数	回答率(%)	回答数	回答率(%)	回答数	回答率(%)
学部1年	3	3.4%	34	38.2%	36	40.4%	14	15.7%	2	2.2%	0	0.0%	89	100.0%
学部2年	5	5.3%	24	25.5%	46	48.9%	17	18.1%	2	2.1%	0	0.0%	94	100.0%
学部3年	2	2.3%	30	34.9%	37	43.0%	15	17.4%	2	2.3%	0	0.0%	86	100.0%
学部4年	13	14.6%	28	31.5%	30	33.7%	14	15.7%	4	4.5%	0	0.0%	89	100.0%
大学院修士1年	-	-	-	-	-	-	-	-	-	-	-	-	0	-
大学院修士2年	-	-	-	-	-	-	-	-	-	-	-	-	0	-
短大専攻科1年	-	-	-	-	-	-	-	-	-	-	-	-	0	-
短大専攻科2年	-	-	-	-	-	-	-	-	-	-	-	-	0	-

## 11. 週末(土日)の過ごし方(最も多い活動)

	学習 (授業を含む)		クラブ・ サークル活動		アルバイト		ボランティア		趣味の活動		友人との交際		息抜き、その他	
	回答数	回答率(%)	回答数	回答率(%)	回答数	回答率(%)	回答数	回答率(%)	回答数	回答率(%)	回答数	回答率(%)	回答数	回答率(%)
学部1年	0	0.0%	42	47.2%	23	25.8%	0	0.0%	6	6.7%	4	4.5%	13	14.6%
学部2年	0	0.0%	27	28.7%	45	47.9%	3	3.2%	9	9.6%	5	5.3%	4	4.3%
学部3年	0	0.0%	38	44.2%	32	37.2%	0	0.0%	8	9.3%	2	2.3%	2	2.3%
学部4年	1	1.1%	26	29.2%	34	38.2%	2	2.2%	11	12.4%	3	3.4%	9	10.1%
大学院修士1年	-	-	-	-	-	-	-	-	-	-	-	-	-	-
大学院修士2年	-	-	-	-	-	-	-	-	-	-	-	-	-	-
短大専攻科1年	-	-	-	-	-	-	-	-	-	-	-	-	-	-
短大専攻科2年	-	-	-	-	-	-	-	-	-	-	-	-	-	-
	無効・無回答		合計											
	回答数	回答率(%)	回答数	回答率(%)										
学部1年	1	1.1%	89	100.0%										
学部2年	1	1.1%	94	100.0%										
学部3年	4	4.7%	86	100.0%										
学部4年	3	3.4%	89	100.0%										
大学院修士1年	-	-	0	-										
大学院修士2年	-	-	0	-										
短大専攻科1年	-	-	0	-										
短大専攻科2年	-	-	0	-										

## 12. 喫煙について

	毎日 喫煙している		たまに喫煙する ことがある		喫煙はしない		無効・無回答		合計	
	回答数	回答率(%)	回答数	回答率(%)	回答数	回答率(%)	回答数	回答率(%)	回答数	回答率(%)
学部1年	0	0.0%	0	0.0%	82	92.1%	7	7.9%	89	100.0%
学部2年	4	4.3%	1	1.1%	72	76.6%	17	18.1%	94	100.0%
学部3年	7	8.1%	5	5.8%	65	75.6%	9	10.5%	86	100.0%
学部4年	9	10.1%	6	6.7%	68	76.4%	6	6.7%	89	100.0%
大学院修士1年	-	-	-	-	-	-	-	-	0	-
大学院修士2年	-	-	-	-	-	-	-	-	0	-
短大専攻科1年	-	-	-	-	-	-	-	-	0	-
短大専攻科2年	-	-	-	-	-	-	-	-	0	-

★ 平日の過ごし方について

【学年】

13. 1日の学修時間(授業時間を除く)

	5時間以上		4時間程度		3時間程度		2時間程度		1時間程度		30分程度		ほとんど行わない	
	回答数	回答率(%)	回答数	回答率(%)	回答数	回答率(%)	回答数	回答率(%)	回答数	回答率(%)	回答数	回答率(%)	回答数	回答率(%)
学部1年	0	0.0%	0	0.0%	0	0.0%	3	3.4%	13	14.6%	27	30.3%	46	51.7%
学部2年	1	1.1%	0	0.0%	2	2.1%	5	5.3%	23	24.5%	28	29.8%	34	36.2%
学部3年	0	0.0%	0	0.0%	1	1.2%	4	4.7%	11	12.8%	20	23.3%	50	58.1%
学部4年	2	2.2%	1	1.1%	0	0.0%	4	4.5%	19	21.3%	16	18.0%	46	51.7%
大学院修士1年	-	-	-	-	-	-	-	-	-	-	-	-	-	-
大学院修士2年	-	-	-	-	-	-	-	-	-	-	-	-	-	-
短大専攻科1年	-	-	-	-	-	-	-	-	-	-	-	-	-	-
短大専攻科2年	-	-	-	-	-	-	-	-	-	-	-	-	-	-
	無効・無回答		合計											
	回答数	回答率(%)	回答数	回答率(%)										
学部1年	0	0.0%	89	100.0%										
学部2年	1	1.1%	94	100.0%										
学部3年	0	0.0%	86	100.0%										
学部4年	1	1.1%	89	100.0%										
大学院修士1年	-	-	0	-										
大学院修士2年	-	-	0	-										
短大専攻科1年	-	-	0	-										
短大専攻科2年	-	-	0	-										

14. クラブ・サークル活動

	5時間以上		4時間程度		3時間程度		2時間程度		1時間程度		30分程度		ほとんど行わない	
	回答数	回答率(%)	回答数	回答率(%)	回答数	回答率(%)	回答数	回答率(%)	回答数	回答率(%)	回答数	回答率(%)	回答数	回答率(%)
学部1年	3	3.4%	11	12.4%	25	28.1%	24	27.0%	3	3.4%	2	2.2%	21	23.6%
学部2年	2	2.1%	8	8.5%	15	16.0%	19	20.2%	8	8.5%	4	4.3%	36	38.3%
学部3年	2	2.3%	11	12.8%	14	16.3%	21	24.4%	10	11.6%	0	0.0%	28	32.6%
学部4年	2	2.2%	3	3.4%	12	13.5%	15	16.9%	10	11.2%	4	4.5%	41	46.1%
大学院修士1年	-	-	-	-	-	-	-	-	-	-	-	-	-	-
大学院修士2年	-	-	-	-	-	-	-	-	-	-	-	-	-	-
短大専攻科1年	-	-	-	-	-	-	-	-	-	-	-	-	-	-
短大専攻科2年	-	-	-	-	-	-	-	-	-	-	-	-	-	-
	無効・無回答		合計											
	回答数	回答率(%)	回答数	回答率(%)										
学部1年	0	0.0%	89	100.0%										
学部2年	2	2.1%	94	100.0%										
学部3年	0	0.0%	86	100.0%										
学部4年	2	2.2%	89	100.0%										
大学院修士1年	-	-	0	-										
大学院修士2年	-	-	0	-										
短大専攻科1年	-	-	0	-										
短大専攻科2年	-	-	0	-										

★ 平日の過ごし方について

【学年】

15. アルバイト

	5時間以上		4時間程度		3時間程度		2時間程度		1時間程度		30分程度		ほとんど行わない	
	回答数	回答率(%)	回答数	回答率(%)	回答数	回答率(%)	回答数	回答率(%)	回答数	回答率(%)	回答数	回答率(%)	回答数	回答率(%)
学部1年	12	13.5%	19	21.3%	20	22.5%	2	2.2%	1	1.1%	0	0.0%	35	39.3%
学部2年	14	14.9%	35	37.2%	18	19.1%	7	7.4%	2	2.1%	0	0.0%	18	19.1%
学部3年	15	17.4%	31	36.0%	24	27.9%	6	7.0%	0	0.0%	0	0.0%	10	11.6%
学部4年	25	28.1%	28	31.5%	16	18.0%	9	10.1%	1	1.1%	0	0.0%	9	10.1%
大学院修士1年	-	-	-	-	-	-	-	-	-	-	-	-	-	-
大学院修士2年	-	-	-	-	-	-	-	-	-	-	-	-	-	-
短大専攻科1年	-	-	-	-	-	-	-	-	-	-	-	-	-	-
短大専攻科2年	-	-	-	-	-	-	-	-	-	-	-	-	-	-
	無効・無回答		合計											
	回答数	回答率(%)	回答数	回答率(%)										
学部1年	0	0.0%	89	100.0%										
学部2年	0	0.0%	94	100.0%										
学部3年	0	0.0%	86	100.0%										
学部4年	1	1.1%	89	100.0%										
大学院修士1年	-	-	0	-										
大学院修士2年	-	-	0	-										
短大専攻科1年	-	-	0	-										
短大専攻科2年	-	-	0	-										

16. ゲーム・LINE・SNS

	5時間以上		4時間程度		3時間程度		2時間程度		1時間程度		30分程度		ほとんど行わない	
	回答数	回答率(%)	回答数	回答率(%)	回答数	回答率(%)	回答数	回答率(%)	回答数	回答率(%)	回答数	回答率(%)	回答数	回答率(%)
学部1年	8	9.0%	9	10.1%	27	30.3%	27	30.3%	14	15.7%	3	3.4%	1	1.1%
学部2年	17	18.1%	13	13.8%	26	27.7%	21	22.3%	14	14.9%	1	1.1%	0	0.0%
学部3年	17	19.8%	13	15.1%	20	23.3%	26	30.2%	7	8.1%	2	2.3%	1	1.2%
学部4年	10	11.2%	10	11.2%	31	34.8%	20	22.5%	12	13.5%	2	2.2%	3	3.4%
大学院修士1年	-	-	-	-	-	-	-	-	-	-	-	-	-	-
大学院修士2年	-	-	-	-	-	-	-	-	-	-	-	-	-	-
短大専攻科1年	-	-	-	-	-	-	-	-	-	-	-	-	-	-
短大専攻科2年	-	-	-	-	-	-	-	-	-	-	-	-	-	-
	無効・無回答		合計											
	回答数	回答率(%)	回答数	回答率(%)										
学部1年	0	0.0%	89	100.0%										
学部2年	2	2.1%	94	100.0%										
学部3年	0	0.0%	86	100.0%										
学部4年	1	1.1%	89	100.0%										
大学院修士1年	-	-	0	-										
大学院修士2年	-	-	0	-										
短大専攻科1年	-	-	0	-										
短大専攻科2年	-	-	0	-										

## 17. これまで履修した授業の内容は、おおむね理解できた

	そう思う		少しそう思う		どちらとも言えない		あまりそう思わない		そう思わない		無効・無回答		合計	
	回答数	回答率(%)	回答数	回答率(%)	回答数	回答率(%)	回答数	回答率(%)	回答数	回答率(%)	回答数	回答率(%)	回答数	回答率(%)
学部1年	17	19.1%	53	59.6%	16	18.0%	1	1.1%	1	1.1%	1	1.1%	89	100.0%
学部2年	13	13.8%	58	61.7%	18	19.1%	5	5.3%	0	0.0%	0	0.0%	94	100.0%
学部3年	18	20.9%	47	54.7%	13	15.1%	8	9.3%	0	0.0%	0	0.0%	86	100.0%
学部4年	39	43.8%	31	34.8%	17	19.1%	0	0.0%	1	1.1%	1	1.1%	89	100.0%
大学院修士1年	-	-	-	-	-	-	-	-	-	-	-	-	0	-
大学院修士2年	-	-	-	-	-	-	-	-	-	-	-	-	0	-
短大専攻科1年	-	-	-	-	-	-	-	-	-	-	-	-	0	-
短大専攻科2年	-	-	-	-	-	-	-	-	-	-	-	-	0	-

## 18. 授業への出席状況は、おおむね良好だった

	そう思う		少しそう思う		どちらとも言えない		あまりそう思わない		そう思わない		無効・無回答		合計	
	回答数	回答率(%)	回答数	回答率(%)	回答数	回答率(%)	回答数	回答率(%)	回答数	回答率(%)	回答数	回答率(%)	回答数	回答率(%)
学部1年	49	55.1%	24	27.0%	11	12.4%	4	4.5%	1	1.1%	0	0.0%	89	100.0%
学部2年	44	46.8%	26	27.7%	13	13.8%	10	10.6%	1	1.1%	0	0.0%	94	100.0%
学部3年	47	54.7%	21	24.4%	10	11.6%	7	8.1%	1	1.2%	0	0.0%	86	100.0%
学部4年	51	57.3%	25	28.1%	10	11.2%	3	3.4%	0	0.0%	0	0.0%	89	100.0%
大学院修士1年	-	-	-	-	-	-	-	-	-	-	-	-	0	-
大学院修士2年	-	-	-	-	-	-	-	-	-	-	-	-	0	-
短大専攻科1年	-	-	-	-	-	-	-	-	-	-	-	-	0	-
短大専攻科2年	-	-	-	-	-	-	-	-	-	-	-	-	0	-

## 19. 遅刻や私語をせず、良好な受講態度に努めた

	そう思う		少しそう思う		どちらとも言えない		あまりそう思わない		そう思わない		無効・無回答		合計	
	回答数	回答率(%)	回答数	回答率(%)	回答数	回答率(%)	回答数	回答率(%)	回答数	回答率(%)	回答数	回答率(%)	回答数	回答率(%)
学部1年	41	46.1%	29	32.6%	14	15.7%	2	2.2%	1	1.1%	2	2.2%	89	100.0%
学部2年	40	42.6%	35	37.2%	14	14.9%	4	4.3%	0	0.0%	1	1.1%	94	100.0%
学部3年	40	46.5%	27	31.4%	12	14.0%	6	7.0%	1	1.2%	0	0.0%	86	100.0%
学部4年	49	55.1%	23	25.8%	15	16.9%	2	2.2%	0	0.0%	0	0.0%	89	100.0%
大学院修士1年	-	-	-	-	-	-	-	-	-	-	-	-	0	-
大学院修士2年	-	-	-	-	-	-	-	-	-	-	-	-	0	-
短大専攻科1年	-	-	-	-	-	-	-	-	-	-	-	-	0	-
短大専攻科2年	-	-	-	-	-	-	-	-	-	-	-	-	0	-

## 20. 予習・復習など、授業時間外の学修に努めた

	そう思う		少しそう思う		どちらとも言えない		あまりそう思わない		そう思わない		無効・無回答		合計	
	回答数	回答率(%)	回答数	回答率(%)	回答数	回答率(%)	回答数	回答率(%)	回答数	回答率(%)	回答数	回答率(%)	回答数	回答率(%)
学部1年	4	4.5%	16	18.0%	29	32.6%	27	30.3%	12	13.5%	1	1.1%	89	100.0%
学部2年	2	2.1%	22	23.4%	35	37.2%	27	28.7%	8	8.5%	0	0.0%	94	100.0%
学部3年	6	7.0%	11	12.8%	24	27.9%	32	37.2%	13	15.1%	0	0.0%	86	100.0%
学部4年	24	27.0%	19	21.3%	21	23.6%	17	19.1%	7	7.9%	1	1.1%	89	100.0%
大学院修士1年	-	-	-	-	-	-	-	-	-	-	-	-	0	-
大学院修士2年	-	-	-	-	-	-	-	-	-	-	-	-	0	-
短大専攻科1年	-	-	-	-	-	-	-	-	-	-	-	-	0	-
短大専攻科2年	-	-	-	-	-	-	-	-	-	-	-	-	0	-

## 21. これまでの学業成績を理解し、現在の学修に活かしている

	そう思う		少しそう思う		どちらとも言えない		あまりそう思わない		そう思わない		無効・無回答		合計	
	回答数	回答率(%)	回答数	回答率(%)	回答数	回答率(%)	回答数	回答率(%)	回答数	回答率(%)	回答数	回答率(%)	回答数	回答率(%)
学部1年	11	12.4%	27	30.3%	38	42.7%	9	10.1%	4	4.5%	0	0.0%	89	100.0%
学部2年	12	12.8%	39	41.5%	30	31.9%	11	11.7%	2	2.1%	0	0.0%	94	100.0%
学部3年	13	15.1%	33	38.4%	28	32.6%	10	11.6%	2	2.3%	0	0.0%	86	100.0%
学部4年	30	33.7%	27	30.3%	25	28.1%	5	5.6%	2	2.2%	0	0.0%	89	100.0%
大学院修士1年	-	-	-	-	-	-	-	-	-	-	-	-	0	-
大学院修士2年	-	-	-	-	-	-	-	-	-	-	-	-	0	-
短大専攻科1年	-	-	-	-	-	-	-	-	-	-	-	-	0	-
短大専攻科2年	-	-	-	-	-	-	-	-	-	-	-	-	0	-

## 22. 授業を通して、幅広い教養が得られている

	そう思う		少しそう思う		どちらとも言えない		あまりそう思わない		そう思わない		無効・無回答		合計	
	回答数	回答率(%)	回答数	回答率(%)	回答数	回答率(%)	回答数	回答率(%)	回答数	回答率(%)	回答数	回答率(%)	回答数	回答率(%)
学部1年	22	24.7%	48	53.9%	13	14.6%	3	3.4%	3	3.4%	0	0.0%	89	100.0%
学部2年	18	19.1%	46	48.9%	24	25.5%	5	5.3%	0	0.0%	1	1.1%	94	100.0%
学部3年	16	18.6%	45	52.3%	15	17.4%	7	8.1%	3	3.5%	0	0.0%	86	100.0%
学部4年	37	41.6%	34	38.2%	16	18.0%	1	1.1%	1	1.1%	0	0.0%	89	100.0%
大学院修士1年	-	-	-	-	-	-	-	-	-	-	-	-	0	-
大学院修士2年	-	-	-	-	-	-	-	-	-	-	-	-	0	-
短大専攻科1年	-	-	-	-	-	-	-	-	-	-	-	-	0	-
短大専攻科2年	-	-	-	-	-	-	-	-	-	-	-	-	0	-

## 23. 授業を通して、深い専門知識が得られている

	そう思う		少しそう思う		どちらとも言えない		あまりそう思わない		そう思わない		無効・無回答		合計	
	回答数	回答率(%)	回答数	回答率(%)	回答数	回答率(%)	回答数	回答率(%)	回答数	回答率(%)	回答数	回答率(%)	回答数	回答率(%)
学部1年	23	25.8%	50	56.2%	14	15.7%	1	1.1%	1	1.1%	0	0.0%	89	100.0%
学部2年	21	22.3%	51	54.3%	19	20.2%	2	2.1%	1	1.1%	0	0.0%	94	100.0%
学部3年	26	30.2%	32	37.2%	18	20.9%	7	8.1%	3	3.5%	0	0.0%	86	100.0%
学部4年	33	37.1%	36	40.4%	17	19.1%	2	2.2%	1	1.1%	0	0.0%	89	100.0%
大学院修士1年	-	-	-	-	-	-	-	-	-	-	-	-	0	-
大学院修士2年	-	-	-	-	-	-	-	-	-	-	-	-	0	-
短大専攻科1年	-	-	-	-	-	-	-	-	-	-	-	-	0	-
短大専攻科2年	-	-	-	-	-	-	-	-	-	-	-	-	0	-

## 24. 授業を通して、職業関連の知識・技能が得られている

	そう思う		少しそう思う		どちらとも言えない		あまりそう思わない		そう思わない		無効・無回答		合計	
	回答数	回答率(%)	回答数	回答率(%)	回答数	回答率(%)	回答数	回答率(%)	回答数	回答率(%)	回答数	回答率(%)	回答数	回答率(%)
学部1年	21	23.6%	45	50.6%	17	19.1%	4	4.5%	1	1.1%	1	1.1%	89	100.0%
学部2年	24	25.5%	43	45.7%	24	25.5%	2	2.1%	1	1.1%	0	0.0%	94	100.0%
学部3年	23	26.7%	36	41.9%	19	22.1%	6	7.0%	2	2.3%	0	0.0%	86	100.0%
学部4年	33	37.1%	34	38.2%	21	23.6%	0	0.0%	1	1.1%	0	0.0%	89	100.0%
大学院修士1年	-	-	-	-	-	-	-	-	-	-	-	-	0	-
大学院修士2年	-	-	-	-	-	-	-	-	-	-	-	-	0	-
短大専攻科1年	-	-	-	-	-	-	-	-	-	-	-	-	0	-
短大専攻科2年	-	-	-	-	-	-	-	-	-	-	-	-	0	-

## 25. 授業を通して、人とのコミュニケーションが深まっている

	そう思う		少しそう思う		どちらとも言えない		あまりそう思わない		そう思わない		無効・無回答		合計	
	回答数	回答率(%)	回答数	回答率(%)	回答数	回答率(%)	回答数	回答率(%)	回答数	回答率(%)	回答数	回答率(%)	回答数	回答率(%)
学部1年	15	16.9%	36	40.4%	22	24.7%	13	14.6%	3	3.4%	0	0.0%	89	100.0%
学部2年	22	23.4%	31	33.0%	19	20.2%	18	19.1%	4	4.3%	0	0.0%	94	100.0%
学部3年	20	23.3%	33	38.4%	22	25.6%	7	8.1%	4	4.7%	0	0.0%	86	100.0%
学部4年	38	42.7%	28	31.5%	19	21.3%	3	3.4%	1	1.1%	0	0.0%	89	100.0%
大学院修士1年	-	-	-	-	-	-	-	-	-	-	-	-	0	-
大学院修士2年	-	-	-	-	-	-	-	-	-	-	-	-	0	-
短大専攻科1年	-	-	-	-	-	-	-	-	-	-	-	-	0	-
短大専攻科2年	-	-	-	-	-	-	-	-	-	-	-	-	0	-

## 26. (総合評価)大学の授業に満足している

	そう思う		少しそう思う		どちらとも言えない		あまりそう思わない		そう思わない		無効・無回答		合計	
	回答数	回答率(%)	回答数	回答率(%)	回答数	回答率(%)	回答数	回答率(%)	回答数	回答率(%)	回答数	回答率(%)	回答数	回答率(%)
学部1年	12	13.5%	37	41.6%	33	37.1%	4	4.5%	3	3.4%	0	0.0%	89	100.0%
学部2年	17	18.1%	31	33.0%	28	29.8%	13	13.8%	5	5.3%	0	0.0%	94	100.0%
学部3年	14	16.3%	28	32.6%	35	40.7%	5	5.8%	4	4.7%	0	0.0%	86	100.0%
学部4年	32	36.0%	29	32.6%	23	25.8%	3	3.4%	2	2.2%	0	0.0%	89	100.0%
大学院修士1年	-	-	-	-	-	-	-	-	-	-	-	-	0	-
大学院修士2年	-	-	-	-	-	-	-	-	-	-	-	-	0	-
短大専攻科1年	-	-	-	-	-	-	-	-	-	-	-	-	0	-
短大専攻科2年	-	-	-	-	-	-	-	-	-	-	-	-	0	-



★ 課外活動の状況について

【学年】

27. 学内のクラブ・サークル活動に積極的に参加している

	そう思う		少しそう思う		どちらとも言えない		あまりそう思わない		そう思わない		無効・無回答		合計	
	回答数	回答率(%)	回答数	回答率(%)	回答数	回答率(%)	回答数	回答率(%)	回答数	回答率(%)	回答数	回答率(%)	回答数	回答率(%)
学部1年	46	51.7%	13	14.6%	10	11.2%	3	3.4%	17	19.1%	0	0.0%	89	100.0%
学部2年	40	42.6%	11	11.7%	6	6.4%	11	11.7%	26	27.7%	0	0.0%	94	100.0%
学部3年	50	58.1%	8	9.3%	2	2.3%	6	7.0%	20	23.3%	0	0.0%	86	100.0%
学部4年	42	47.2%	14	15.7%	6	6.7%	7	7.9%	19	21.3%	1	1.1%	89	100.0%
大学院修士1年	-	-	-	-	-	-	-	-	-	-	-	-	0	-
大学院修士2年	-	-	-	-	-	-	-	-	-	-	-	-	0	-
短大専攻科1年	-	-	-	-	-	-	-	-	-	-	-	-	0	-
短大専攻科2年	-	-	-	-	-	-	-	-	-	-	-	-	0	-

28. 学内のゼミやボランティア活動に積極的に参加している

	そう思う		少しそう思う		どちらとも言えない		あまりそう思わない		そう思わない		無効・無回答		合計	
	回答数	回答率(%)	回答数	回答率(%)	回答数	回答率(%)	回答数	回答率(%)	回答数	回答率(%)	回答数	回答率(%)	回答数	回答率(%)
学部1年	1	1.1%	3	3.4%	15	16.9%	20	22.5%	50	56.2%	0	0.0%	89	100.0%
学部2年	7	7.4%	10	10.6%	20	21.3%	16	17.0%	41	43.6%	0	0.0%	94	100.0%
学部3年	19	22.1%	20	23.3%	20	23.3%	13	15.1%	14	16.3%	0	0.0%	86	100.0%
学部4年	29	32.6%	18	20.2%	14	15.7%	12	13.5%	13	14.6%	3	3.4%	89	100.0%
大学院修士1年	-	-	-	-	-	-	-	-	-	-	-	-	0	-
大学院修士2年	-	-	-	-	-	-	-	-	-	-	-	-	0	-
短大専攻科1年	-	-	-	-	-	-	-	-	-	-	-	-	0	-
短大専攻科2年	-	-	-	-	-	-	-	-	-	-	-	-	0	-

29. 学外の地域活動・市民活動・ボランティア活動に積極的に参加している

	そう思う		少しそう思う		どちらとも言えない		あまりそう思わない		そう思わない		無効・無回答		合計	
	回答数	回答率(%)	回答数	回答率(%)	回答数	回答率(%)	回答数	回答率(%)	回答数	回答率(%)	回答数	回答率(%)	回答数	回答率(%)
学部1年	0	0.0%	6	6.7%	9	10.1%	24	27.0%	50	56.2%	0	0.0%	89	100.0%
学部2年	9	9.6%	8	8.5%	21	22.3%	15	16.0%	41	43.6%	0	0.0%	94	100.0%
学部3年	7	8.1%	9	10.5%	20	23.3%	18	20.9%	32	37.2%	0	0.0%	86	100.0%
学部4年	15	16.9%	14	15.7%	13	14.6%	12	13.5%	34	38.2%	1	1.1%	89	100.0%
大学院修士1年	-	-	-	-	-	-	-	-	-	-	-	-	0	-
大学院修士2年	-	-	-	-	-	-	-	-	-	-	-	-	0	-
短大専攻科1年	-	-	-	-	-	-	-	-	-	-	-	-	0	-
短大専攻科2年	-	-	-	-	-	-	-	-	-	-	-	-	0	-

30. 大学・学友会の行事・活動に積極的に参加している

	そう思う		少しそう思う		どちらとも言えない		あまりそう思わない		そう思わない		無効・無回答		合計	
	回答数	回答率(%)	回答数	回答率(%)	回答数	回答率(%)	回答数	回答率(%)	回答数	回答率(%)	回答数	回答率(%)	回答数	回答率(%)
学部1年	2	2.2%	6	6.7%	17	19.1%	18	20.2%	46	51.7%	0	0.0%	89	100.0%
学部2年	2	2.1%	12	12.8%	18	19.1%	16	17.0%	46	48.9%	0	0.0%	94	100.0%
学部3年	8	9.3%	7	8.1%	15	17.4%	17	19.8%	39	45.3%	0	0.0%	86	100.0%
学部4年	12	13.5%	15	16.9%	19	21.3%	11	12.4%	31	34.8%	1	1.1%	89	100.0%
大学院修士1年	-	-	-	-	-	-	-	-	-	-	-	-	0	-
大学院修士2年	-	-	-	-	-	-	-	-	-	-	-	-	0	-
短大専攻科1年	-	-	-	-	-	-	-	-	-	-	-	-	0	-
短大専攻科2年	-	-	-	-	-	-	-	-	-	-	-	-	0	-

## 31. (総合評価) 課外活動が充実している

	そう思う		少しそう思う		どちらとも言えない		あまりそう思わない		そう思わない		無効・無回答		合計	
	回答数	回答率(%)	回答数	回答率(%)	回答数	回答率(%)	回答数	回答率(%)	回答数	回答率(%)	回答数	回答率(%)	回答数	回答率(%)
学部1年	11	12.4%	17	19.1%	24	27.0%	14	15.7%	23	25.8%	0	0.0%	89	100.0%
学部2年	13	13.8%	23	24.5%	23	24.5%	12	12.8%	23	24.5%	0	0.0%	94	100.0%
学部3年	15	17.4%	23	26.7%	23	26.7%	8	9.3%	17	19.8%	0	0.0%	86	100.0%
学部4年	23	25.8%	23	25.8%	17	19.1%	8	9.0%	17	19.1%	1	1.1%	89	100.0%
大学院修士1年	-	-	-	-	-	-	-	-	-	-	-	-	0	-
大学院修士2年	-	-	-	-	-	-	-	-	-	-	-	-	0	-
短大専攻科1年	-	-	-	-	-	-	-	-	-	-	-	-	0	-
短大専攻科2年	-	-	-	-	-	-	-	-	-	-	-	-	0	-

## 32. あなたは普段、大学の学生食堂を利用していますか

	利用している		利用していない		無効・無回答		合計	
	回答数	回答率(%)	回答数	回答率(%)	回答数	回答率(%)	回答数	回答率(%)
学部1年	70	78.7%	17	19.1%	2	2.2%	89	100.0%
学部2年	58	61.7%	33	35.1%	3	3.2%	94	100.0%
学部3年	49	57.0%	35	40.7%	2	2.3%	86	100.0%
学部4年	27	30.3%	61	68.5%	1	1.1%	89	100.0%
大学院修士1年	-	-	-	-	-	-	0	-
大学院修士2年	-	-	-	-	-	-	0	-
短大専攻科1年	-	-	-	-	-	-	0	-
短大専攻科2年	-	-	-	-	-	-	0	-

## 33. (上記質問32で「①利用している」と回答した人はお答えください。)週に何日ぐらい利用していますか

	毎日		週3～4回		週1～2回		無効・無回答		合計	
	回答数	回答率(%)	回答数	回答率(%)	回答数	回答率(%)	回答数	回答率(%)	回答数	回答率(%)
学部1年	16	22.9%	23	32.9%	31	44.3%	0	0.0%	70	100.0%
学部2年	11	19.0%	22	37.9%	25	43.1%	0	0.0%	58	100.0%
学部3年	3	6.1%	26	53.1%	20	40.8%	0	0.0%	49	100.0%
学部4年	1	3.7%	4	14.8%	22	81.5%	0	0.0%	27	100.0%
大学院修士1年	-	-	-	-	-	-	-	-	0	-
大学院修士2年	-	-	-	-	-	-	-	-	0	-
短大専攻科1年	-	-	-	-	-	-	-	-	0	-
短大専攻科2年	-	-	-	-	-	-	-	-	0	-

## 34. 大学は学生の意見をくみ取ろうという姿勢を持っていると思う

	そう思う		少しそう思う		どちらとも言えない		あまりそう思わない		そう思わない		無効・無回答		合計	
	回答数	回答率(%)	回答数	回答率(%)	回答数	回答率(%)	回答数	回答率(%)	回答数	回答率(%)	回答数	回答率(%)	回答数	回答率(%)
学部1年	8	9.0%	33	37.1%	35	39.3%	8	9.0%	3	3.4%	2	2.2%	89	100.0%
学部2年	13	13.8%	23	24.5%	33	35.1%	16	17.0%	8	8.5%	1	1.1%	94	100.0%
学部3年	6	7.0%	24	27.9%	25	29.1%	23	26.7%	6	7.0%	2	2.3%	86	100.0%
学部4年	14	15.7%	22	24.7%	27	30.3%	15	16.9%	9	10.1%	2	2.2%	89	100.0%
大学院修士1年	-	-	-	-	-	-	-	-	-	-	-	-	0	-
大学院修士2年	-	-	-	-	-	-	-	-	-	-	-	-	0	-
短大専攻科1年	-	-	-	-	-	-	-	-	-	-	-	-	0	-
短大専攻科2年	-	-	-	-	-	-	-	-	-	-	-	-	0	-

## 35. (2年生以上の方のみお答えください) キャンパスの環境は昨年度よりも良くなったと思う

	そう思う		少しそう思う		どちらとも言えない		あまりそう思わない		そう思わない		無効・無回答		合計	
	回答数	回答率(%)	回答数	回答率(%)	回答数	回答率(%)	回答数	回答率(%)	回答数	回答率(%)	回答数	回答率(%)	回答数	回答率(%)
学部1年	0	-	0	-	0	-	0	-	0	-	0	-	0	-
学部2年	5	5.3%	9	9.6%	45	47.9%	23	24.5%	11	11.7%	1	1.1%	94	100.0%
学部3年	6	7.0%	9	10.5%	37	43.0%	20	23.3%	13	15.1%	1	1.2%	86	100.0%
学部4年	10	11.2%	18	20.2%	33	37.1%	17	19.1%	9	10.1%	2	2.2%	89	100.0%
大学院修士1年	-	-	-	-	-	-	-	-	-	-	-	-	0	-
大学院修士2年	-	-	-	-	-	-	-	-	-	-	-	-	0	-
短大専攻科1年	-	-	-	-	-	-	-	-	-	-	-	-	0	-
短大専攻科2年	-	-	-	-	-	-	-	-	-	-	-	-	0	-

## ★ 学生支援体制について

【学年】

## 36. 授業・履修について相談しやすい体制が整っている

	そう思う		少しそう思う		どちらとも言えない		あまりそう思わない		そう思わない		利用したことがない		無効・無回答		合計	
	回答数	回答率(%)	回答数	回答率(%)	回答数	回答率(%)	回答数	回答率(%)	回答数	回答率(%)	回答数	回答率(%)	回答数	回答率(%)	回答数	回答率(%)
学部1年	21	23.6%	34	38.2%	17	19.1%	6	6.7%	1	1.1%	10	11.2%	0	0.0%	89	100.0%
学部2年	14	14.9%	39	41.5%	14	14.9%	10	10.6%	5	5.3%	12	12.8%	0	0.0%	94	100.0%
学部3年	17	19.8%	30	34.9%	20	23.3%	8	9.3%	3	3.5%	8	9.3%	0	0.0%	86	100.0%
学部4年	28	31.5%	38	42.7%	11	12.4%	6	6.7%	3	3.4%	3	3.4%	0	0.0%	89	100.0%
大学院修士1年	-	-	-	-	-	-	-	-	-	-	-	-	-	-	0	-
大学院修士2年	-	-	-	-	-	-	-	-	-	-	-	-	-	-	0	-
短大専攻科1年	-	-	-	-	-	-	-	-	-	-	-	-	-	-	0	-
短大専攻科2年	-	-	-	-	-	-	-	-	-	-	-	-	-	-	0	-

## 37. 基礎学力への支援体制が充実している

	そう思う		少しそう思う		どちらとも言えない		あまりそう思わない		そう思わない		利用したことがない		無効・無回答		合計	
	回答数	回答率(%)	回答数	回答率(%)	回答数	回答率(%)	回答数	回答率(%)	回答数	回答率(%)	回答数	回答率(%)	回答数	回答率(%)	回答数	回答率(%)
学部1年	11	12.4%	40	44.9%	20	22.5%	4	4.5%	1	1.1%	13	14.6%	0	0.0%	89	100.0%
学部2年	13	13.8%	33	35.1%	20	21.3%	11	11.7%	6	6.4%	11	11.7%	0	0.0%	94	100.0%
学部3年	15	17.4%	22	25.6%	22	25.6%	11	12.8%	2	2.3%	14	16.3%	0	0.0%	86	100.0%
学部4年	26	29.2%	35	39.3%	16	18.0%	3	3.4%	3	3.4%	6	6.7%	0	0.0%	89	100.0%
大学院修士1年	-	-	-	-	-	-	-	-	-	-	-	-	-	-	0	-
大学院修士2年	-	-	-	-	-	-	-	-	-	-	-	-	-	-	0	-
短大専攻科1年	-	-	-	-	-	-	-	-	-	-	-	-	-	-	0	-
短大専攻科2年	-	-	-	-	-	-	-	-	-	-	-	-	-	-	0	-

## 38. 外国語学習・留学への支援体制が充実している

	そう思う		少しそう思う		どちらとも言えない		あまりそう思わない		そう思わない		利用したことがない		無効・無回答		合計	
	回答数	回答率(%)	回答数	回答率(%)	回答数	回答率(%)	回答数	回答率(%)	回答数	回答率(%)	回答数	回答率(%)	回答数	回答率(%)	回答数	回答率(%)
学部1年	3	3.4%	15	16.9%	38	42.7%	5	5.6%	2	2.2%	26	29.2%	0	0.0%	89	100.0%
学部2年	11	11.7%	11	11.7%	26	27.7%	16	17.0%	4	4.3%	26	27.7%	0	0.0%	94	100.0%
学部3年	6	7.0%	7	8.1%	34	39.5%	7	8.1%	3	3.5%	29	33.7%	0	0.0%	86	100.0%
学部4年	13	14.6%	21	23.6%	28	31.5%	3	3.4%	5	5.6%	19	21.3%	0	0.0%	89	100.0%
大学院修士1年	-	-	-	-	-	-	-	-	-	-	-	-	-	-	0	-
大学院修士2年	-	-	-	-	-	-	-	-	-	-	-	-	-	-	0	-
短大専攻科1年	-	-	-	-	-	-	-	-	-	-	-	-	-	-	0	-
短大専攻科2年	-	-	-	-	-	-	-	-	-	-	-	-	-	-	0	-

## 39. 奨学金について相談しやすい体制が整っている

	そう思う		少しそう思う		どちらとも言えない		あまりそう思わない		そう思わない		利用したことがない		無効・無回答		合計	
	回答数	回答率(%)	回答数	回答率(%)	回答数	回答率(%)	回答数	回答率(%)	回答数	回答率(%)	回答数	回答率(%)	回答数	回答率(%)	回答数	回答率(%)
学部1年	10	11.2%	27	30.3%	26	29.2%	2	2.2%	1	1.1%	23	25.8%	0	0.0%	89	100.0%
学部2年	13	13.8%	20	21.3%	26	27.7%	5	5.3%	1	1.1%	29	30.9%	0	0.0%	94	100.0%
学部3年	16	18.6%	20	23.3%	23	26.7%	5	5.8%	1	1.2%	21	24.4%	0	0.0%	86	100.0%
学部4年	20	22.5%	31	34.8%	22	24.7%	2	2.2%	2	2.2%	12	13.5%	0	0.0%	89	100.0%
大学院修士1年	-	-	-	-	-	-	-	-	-	-	-	-	-	-	0	-
大学院修士2年	-	-	-	-	-	-	-	-	-	-	-	-	-	-	0	-
短大専攻科1年	-	-	-	-	-	-	-	-	-	-	-	-	-	-	0	-
短大専攻科2年	-	-	-	-	-	-	-	-	-	-	-	-	-	-	0	-

★ 学生支援体制について

【学年】

40. 進路や就職について相談しやすい体制が整っている

	そう思う		少しそう思う		どちらとも言えない		あまりそう思わない		そう思わない		利用したことがない		無効・無回答		合計	
	回答数	回答率(%)	回答数	回答率(%)	回答数	回答率(%)	回答数	回答率(%)	回答数	回答率(%)	回答数	回答率(%)	回答数	回答率(%)	回答数	回答率(%)
学部1年	13	14.6%	29	32.6%	25	28.1%	1	1.1%	1	1.1%	20	22.5%	0	0.0%	89	100.0%
学部2年	13	13.8%	22	23.4%	21	22.3%	5	5.3%	3	3.2%	30	31.9%	0	0.0%	94	100.0%
学部3年	24	27.9%	29	33.7%	14	16.3%	2	2.3%	2	2.3%	15	17.4%	0	0.0%	86	100.0%
学部4年	34	38.2%	26	29.2%	15	16.9%	6	6.7%	2	2.2%	6	6.7%	0	0.0%	89	100.0%
大学院修士1年	-	-	-	-	-	-	-	-	-	-	-	-	-	-	0	-
大学院修士2年	-	-	-	-	-	-	-	-	-	-	-	-	-	-	0	-
短大専攻科1年	-	-	-	-	-	-	-	-	-	-	-	-	-	-	0	-
短大専攻科2年	-	-	-	-	-	-	-	-	-	-	-	-	-	-	0	-

41. 資格取得について相談しやすい体制が整っている

	そう思う		少しそう思う		どちらとも言えない		あまりそう思わない		そう思わない		利用したことがない		無効・無回答		合計	
	回答数	回答率(%)	回答数	回答率(%)	回答数	回答率(%)	回答数	回答率(%)	回答数	回答率(%)	回答数	回答率(%)	回答数	回答率(%)	回答数	回答率(%)
学部1年	12	13.5%	34	38.2%	20	22.5%	2	2.2%	1	1.1%	20	22.5%	0	0.0%	89	100.0%
学部2年	12	12.8%	29	30.9%	20	21.3%	5	5.3%	3	3.2%	25	26.6%	0	0.0%	94	100.0%
学部3年	18	20.9%	22	25.6%	22	25.6%	4	4.7%	2	2.3%	18	20.9%	0	0.0%	86	100.0%
学部4年	23	25.8%	30	33.7%	18	20.2%	5	5.6%	2	2.2%	11	12.4%	0	0.0%	89	100.0%
大学院修士1年	-	-	-	-	-	-	-	-	-	-	-	-	-	-	0	-
大学院修士2年	-	-	-	-	-	-	-	-	-	-	-	-	-	-	0	-
短大専攻科1年	-	-	-	-	-	-	-	-	-	-	-	-	-	-	0	-
短大専攻科2年	-	-	-	-	-	-	-	-	-	-	-	-	-	-	0	-

42. 心身の健康について相談しやすい体制が整っている

	そう思う		少しそう思う		どちらとも言えない		あまりそう思わない		そう思わない		利用したことがない		無効・無回答		合計	
	回答数	回答率(%)	回答数	回答率(%)	回答数	回答率(%)	回答数	回答率(%)	回答数	回答率(%)	回答数	回答率(%)	回答数	回答率(%)	回答数	回答率(%)
学部1年	10	11.2%	29	32.6%	24	27.0%	2	2.2%	1	1.1%	23	25.8%	0	0.0%	89	100.0%
学部2年	15	16.0%	25	26.6%	21	22.3%	6	6.4%	1	1.1%	26	27.7%	0	0.0%	94	100.0%
学部3年	16	18.6%	20	23.3%	20	23.3%	5	5.8%	2	2.3%	23	26.7%	0	0.0%	86	100.0%
学部4年	19	21.3%	23	25.8%	27	30.3%	1	1.1%	3	3.4%	16	18.0%	0	0.0%	89	100.0%
大学院修士1年	-	-	-	-	-	-	-	-	-	-	-	-	-	-	0	-
大学院修士2年	-	-	-	-	-	-	-	-	-	-	-	-	-	-	0	-
短大専攻科1年	-	-	-	-	-	-	-	-	-	-	-	-	-	-	0	-
短大専攻科2年	-	-	-	-	-	-	-	-	-	-	-	-	-	-	0	-

43. クラブ・サークル活動など、学生の自主活動への支援が充実している

	そう思う		少しそう思う		どちらとも言えない		あまりそう思わない		そう思わない		利用したことがない		無効・無回答		合計	
	回答数	回答率(%)	回答数	回答率(%)	回答数	回答率(%)	回答数	回答率(%)	回答数	回答率(%)	回答数	回答率(%)	回答数	回答率(%)	回答数	回答率(%)
学部1年	17	19.1%	34	38.2%	19	21.3%	7	7.9%	3	3.4%	9	10.1%	0	0.0%	89	100.0%
学部2年	18	19.1%	30	31.9%	26	27.7%	5	5.3%	4	4.3%	11	11.7%	0	0.0%	94	100.0%
学部3年	17	19.8%	22	25.6%	16	18.6%	17	19.8%	4	4.7%	10	11.6%	0	0.0%	86	100.0%
学部4年	25	28.1%	24	27.0%	23	25.8%	6	6.7%	4	4.5%	7	7.9%	0	0.0%	89	100.0%
大学院修士1年	-	-	-	-	-	-	-	-	-	-	-	-	-	-	0	-
大学院修士2年	-	-	-	-	-	-	-	-	-	-	-	-	-	-	0	-
短大専攻科1年	-	-	-	-	-	-	-	-	-	-	-	-	-	-	0	-
短大専攻科2年	-	-	-	-	-	-	-	-	-	-	-	-	-	-	0	-

★ 学生支援体制について

【学年】

44. 公式ホームページ等での学生への情報提供が充実している

	そう思う		少しそう思う		どちらとも言えない		あまりそう思わない		そう思わない		利用したことがない		無効・無回答		合計	
	回答数	回答率(%)	回答数	回答率(%)	回答数	回答率(%)	回答数	回答率(%)	回答数	回答率(%)	回答数	回答率(%)	回答数	回答率(%)	回答数	回答率(%)
学部1年	16	18.0%	32	36.0%	24	27.0%	10	11.2%	2	2.2%	5	5.6%	0	0.0%	89	100.0%
学部2年	12	12.8%	29	30.9%	27	28.7%	9	9.6%	7	7.4%	10	10.6%	0	0.0%	94	100.0%
学部3年	14	16.3%	21	24.4%	32	37.2%	5	5.8%	2	2.3%	12	14.0%	0	0.0%	86	100.0%
学部4年	21	23.6%	25	28.1%	24	27.0%	10	11.2%	5	5.6%	4	4.5%	0	0.0%	89	100.0%
大学院修士1年	-	-	-	-	-	-	-	-	-	-	-	-	-	-	0	-
大学院修士2年	-	-	-	-	-	-	-	-	-	-	-	-	-	-	0	-
短大専攻科1年	-	-	-	-	-	-	-	-	-	-	-	-	-	-	0	-
短大専攻科2年	-	-	-	-	-	-	-	-	-	-	-	-	-	-	0	-

45. 教員と相談しやすい環境が整っている

	そう思う		少しそう思う		どちらとも言えない		あまりそう思わない		そう思わない		利用したことがない		無効・無回答		合計	
	回答数	回答率(%)	回答数	回答率(%)	回答数	回答率(%)	回答数	回答率(%)	回答数	回答率(%)	回答数	回答率(%)	回答数	回答率(%)	回答数	回答率(%)
学部1年	11	12.4%	36	40.4%	24	27.0%	6	6.7%	2	2.2%	10	11.2%	0	0.0%	89	100.0%
学部2年	16	17.0%	24	25.5%	32	34.0%	6	6.4%	4	4.3%	12	12.8%	0	0.0%	94	100.0%
学部3年	20	23.3%	24	27.9%	26	30.2%	5	5.8%	2	2.3%	9	10.5%	0	0.0%	86	100.0%
学部4年	26	29.2%	29	32.6%	21	23.6%	2	2.2%	3	3.4%	8	9.0%	0	0.0%	89	100.0%
大学院修士1年	-	-	-	-	-	-	-	-	-	-	-	-	-	-	0	-
大学院修士2年	-	-	-	-	-	-	-	-	-	-	-	-	-	-	0	-
短大専攻科1年	-	-	-	-	-	-	-	-	-	-	-	-	-	-	0	-
短大専攻科2年	-	-	-	-	-	-	-	-	-	-	-	-	-	-	0	-

46. (総合評価) 学生生活に関する相談ができる体制が充実している

	そう思う		少しそう思う		どちらとも言えない		あまりそう思わない		そう思わない		利用したことがない		無効・無回答		合計	
	回答数	回答率(%)	回答数	回答率(%)	回答数	回答率(%)	回答数	回答率(%)	回答数	回答率(%)	回答数	回答率(%)	回答数	回答率(%)	回答数	回答率(%)
学部1年	11	12.4%	36	40.4%	29	32.6%	5	5.6%	2	2.2%	6	6.7%	0	0.0%	89	100.0%
学部2年	14	14.9%	30	31.9%	30	31.9%	7	7.4%	4	4.3%	8	8.5%	1	1.1%	94	100.0%
学部3年	18	20.9%	25	29.1%	29	33.7%	4	4.7%	2	2.3%	8	9.3%	0	0.0%	86	100.0%
学部4年	22	24.7%	35	39.3%	21	23.6%	3	3.4%	3	3.4%	5	5.6%	0	0.0%	89	100.0%
大学院修士1年	-	-	-	-	-	-	-	-	-	-	-	-	-	-	0	-
大学院修士2年	-	-	-	-	-	-	-	-	-	-	-	-	-	-	0	-
短大専攻科1年	-	-	-	-	-	-	-	-	-	-	-	-	-	-	0	-
短大専攻科2年	-	-	-	-	-	-	-	-	-	-	-	-	-	-	0	-

## 47. ポータルサイトほどの程度見ていますか

	毎日		2～3日に1回程度		1週間に1回程度		ほとんど見ていない		無効・無回答		合計	
	回答数	回答率(%)	回答数	回答率(%)	回答数	回答率(%)	回答数	回答率(%)	回答数	回答率(%)	回答数	回答率(%)
学部1年	13	14.6%	41	46.1%	25	28.1%	10	11.2%	0	0.0%	89	100.0%
学部2年	14	14.9%	56	59.6%	18	19.1%	6	6.4%	0	0.0%	94	100.0%
学部3年	4	4.7%	42	48.8%	33	38.4%	7	8.1%	0	0.0%	86	100.0%
学部4年	6	6.7%	18	20.2%	36	40.4%	29	32.6%	0	0.0%	89	100.0%
大学院修士1年	-	-	-	-	-	-	-	-	-	-	0	-
大学院修士2年	-	-	-	-	-	-	-	-	-	-	0	-
短大専攻科1年	-	-	-	-	-	-	-	-	-	-	0	-
短大専攻科2年	-	-	-	-	-	-	-	-	-	-	0	-

## 48. ポータルサイトでの情報量は適切だと思いますか

	多すぎる		やや多い		適切		やや少ない		少なすぎる		無効・無回答		合計	
	回答数	回答率(%)	回答数	回答率(%)	回答数	回答率(%)	回答数	回答率(%)	回答数	回答率(%)	回答数	回答率(%)	回答数	回答率(%)
学部1年	5	5.6%	22	24.7%	47	52.8%	15	16.9%	0	0.0%	0	0.0%	89	100.0%
学部2年	6	6.4%	38	40.4%	37	39.4%	10	10.6%	3	3.2%	0	0.0%	94	100.0%
学部3年	8	9.3%	29	33.7%	40	46.5%	5	5.8%	4	4.7%	0	0.0%	86	100.0%
学部4年	6	6.7%	23	25.8%	50	56.2%	8	9.0%	1	1.1%	1	1.1%	89	100.0%
大学院修士1年	-	-	-	-	-	-	-	-	-	-	-	-	0	-
大学院修士2年	-	-	-	-	-	-	-	-	-	-	-	-	0	-
短大専攻科1年	-	-	-	-	-	-	-	-	-	-	-	-	0	-
短大専攻科2年	-	-	-	-	-	-	-	-	-	-	-	-	0	-

## 49. ポータルサイトは分かりやすいですか

	そう思う		少しそう思う		どちらともいえない		あまりそう思わない		そう思わない		無効・無回答		合計	
	回答数	回答率(%)	回答数	回答率(%)	回答数	回答率(%)	回答数	回答率(%)	回答数	回答率(%)	回答数	回答率(%)	回答数	回答率(%)
学部1年	7	7.9%	34	38.2%	28	31.5%	14	15.7%	6	6.7%	0	0.0%	89	100.0%
学部2年	8	8.5%	29	30.9%	17	18.1%	24	25.5%	16	17.0%	0	0.0%	94	100.0%
学部3年	13	15.1%	25	29.1%	10	11.6%	20	23.3%	18	20.9%	0	0.0%	86	100.0%
学部4年	16	18.0%	31	34.8%	16	18.0%	14	15.7%	10	11.2%	2	2.2%	89	100.0%
大学院修士1年	-	-	-	-	-	-	-	-	-	-	-	-	0	-
大学院修士2年	-	-	-	-	-	-	-	-	-	-	-	-	0	-
短大専攻科1年	-	-	-	-	-	-	-	-	-	-	-	-	0	-
短大専攻科2年	-	-	-	-	-	-	-	-	-	-	-	-	0	-

## 50. 大学公式ホームページほどの程度見ていますか

	毎日		2～3日に1回程度		1週間に1回程度		ほとんど見ていない		無効・無回答		合計	
	回答数	回答率(%)	回答数	回答率(%)	回答数	回答率(%)	回答数	回答率(%)	回答数	回答率(%)	回答数	回答率(%)
学部1年	0	0.0%	4	4.5%	9	10.1%	76	85.4%	0	0.0%	89	100.0%
学部2年	1	1.1%	1	1.1%	5	5.3%	87	92.6%	0	0.0%	94	100.0%
学部3年	1	1.2%	0	0.0%	4	4.7%	81	94.2%	0	0.0%	86	100.0%
学部4年	2	2.2%	7	7.9%	4	4.5%	75	84.3%	1	1.1%	89	100.0%
大学院修士1年	-	-	-	-	-	-	-	-	-	-	0	-
大学院修士2年	-	-	-	-	-	-	-	-	-	-	0	-
短大専攻科1年	-	-	-	-	-	-	-	-	-	-	0	-
短大専攻科2年	-	-	-	-	-	-	-	-	-	-	0	-



## 51. 大学公式ホームページでの情報量は適切だと思いますか

	多すぎる		やや多い		適切		やや少ない		少なすぎる		無効・無回答		合計	
	回答数	回答率(%)	回答数	回答率(%)	回答数	回答率(%)	回答数	回答率(%)	回答数	回答率(%)	回答数	回答率(%)	回答数	回答率(%)
学部1年	6	6.7%	7	7.9%	68	76.4%	5	5.6%	2	2.2%	1	1.1%	89	100.0%
学部2年	3	3.2%	6	6.4%	71	75.5%	8	8.5%	6	6.4%	0	0.0%	94	100.0%
学部3年	7	8.1%	10	11.6%	55	64.0%	10	11.6%	3	3.5%	1	1.2%	86	100.0%
学部4年	4	4.5%	17	19.1%	55	61.8%	10	11.2%	2	2.2%	1	1.1%	89	100.0%
大学院修士1年	-	-	-	-	-	-	-	-	-	-	-	-	0	-
大学院修士2年	-	-	-	-	-	-	-	-	-	-	-	-	0	-
短大専攻科1年	-	-	-	-	-	-	-	-	-	-	-	-	0	-
短大専攻科2年	-	-	-	-	-	-	-	-	-	-	-	-	0	-

## 52. 大学公式ホームページは分かりやすいですか

	そう思う		少しそう思う		どちらともいえない		あまりそう思わない		そう思わない		無効・無回答		合計	
	回答数	回答率(%)	回答数	回答率(%)	回答数	回答率(%)	回答数	回答率(%)	回答数	回答率(%)	回答数	回答率(%)	回答数	回答率(%)
学部1年	6	6.7%	17	19.1%	49	55.1%	12	13.5%	5	5.6%	0	0.0%	89	100.0%
学部2年	11	11.7%	20	21.3%	48	51.1%	8	8.5%	7	7.4%	0	0.0%	94	100.0%
学部3年	8	9.3%	12	14.0%	40	46.5%	14	16.3%	12	14.0%	0	0.0%	86	100.0%
学部4年	19	21.3%	19	21.3%	35	39.3%	10	11.2%	6	6.7%	0	0.0%	89	100.0%
大学院修士1年	-	-	-	-	-	-	-	-	-	-	-	-	0	-
大学院修士2年	-	-	-	-	-	-	-	-	-	-	-	-	0	-
短大専攻科1年	-	-	-	-	-	-	-	-	-	-	-	-	0	-
短大専攻科2年	-	-	-	-	-	-	-	-	-	-	-	-	0	-

## 53. 学内の事故やケガ

	経験したことがある		経験したことはない		無効・無回答		合計	
	回答数	回答率(%)	回答数	回答率(%)	回答数	回答率(%)	回答数	回答率(%)
学部1年	1	1.1%	88	98.9%	0	0.0%	89	100.0%
学部2年	5	5.3%	89	94.7%	0	0.0%	94	100.0%
学部3年	9	10.5%	77	89.5%	0	0.0%	86	100.0%
学部4年	14	15.7%	75	84.3%	0	0.0%	89	100.0%
大学院修士1年	-	-	-	-	-	-	0	-
大学院修士2年	-	-	-	-	-	-	0	-
短大専攻科1年	-	-	-	-	-	-	0	-
短大専攻科2年	-	-	-	-	-	-	0	-

## 54. 通学中の事故やケガ

	経験したことがある		経験したことはない		無効・無回答		合計	
	回答数	回答率(%)	回答数	回答率(%)	回答数	回答率(%)	回答数	回答率(%)
学部1年	3	3.4%	86	96.6%	0	0.0%	89	100.0%
学部2年	7	7.4%	87	92.6%	0	0.0%	94	100.0%
学部3年	7	8.1%	79	91.9%	0	0.0%	86	100.0%
学部4年	9	10.1%	80	89.9%	0	0.0%	89	100.0%
大学院修士1年	-	-	-	-	-	-	0	-
大学院修士2年	-	-	-	-	-	-	0	-
短大専攻科1年	-	-	-	-	-	-	0	-
短大専攻科2年	-	-	-	-	-	-	0	-

## 55. 学内での盗難被害

	経験したことがある		経験したことはない		無効・無回答		合計	
	回答数	回答率(%)	回答数	回答率(%)	回答数	回答率(%)	回答数	回答率(%)
学部1年	0	0.0%	89	100.0%	0	0.0%	89	100.0%
学部2年	0	0.0%	94	100.0%	0	0.0%	94	100.0%
学部3年	3	3.5%	83	96.5%	0	0.0%	86	100.0%
学部4年	3	3.4%	86	96.6%	0	0.0%	89	100.0%
大学院修士1年	-	-	-	-	-	-	0	-
大学院修士2年	-	-	-	-	-	-	0	-
短大専攻科1年	-	-	-	-	-	-	0	-
短大専攻科2年	-	-	-	-	-	-	0	-

## 56. 学生同士のいじめやハラスメント、暴力

	経験したことがある		経験したことはない		無効・無回答		合計	
	回答数	回答率(%)	回答数	回答率(%)	回答数	回答率(%)	回答数	回答率(%)
学部1年	2	2.2%	87	97.8%	0	0.0%	89	100.0%
学部2年	0	0.0%	94	100.0%	0	0.0%	94	100.0%
学部3年	0	0.0%	86	100.0%	0	0.0%	86	100.0%
学部4年	2	2.2%	87	97.8%	0	0.0%	89	100.0%
大学院修士1年	-	-	-	-	-	-	0	-
大学院修士2年	-	-	-	-	-	-	0	-
短大専攻科1年	-	-	-	-	-	-	0	-
短大専攻科2年	-	-	-	-	-	-	0	-

## 57. 飲酒の強要

	経験したことがある		経験したことはない		無効・無回答		合計	
	回答数	回答率(%)	回答数	回答率(%)	回答数	回答率(%)	回答数	回答率(%)
学部1年	0	0.0%	89	100.0%	0	0.0%	89	100.0%
学部2年	0	0.0%	94	100.0%	0	0.0%	94	100.0%
学部3年	0	0.0%	86	100.0%	0	0.0%	86	100.0%
学部4年	1	1.1%	88	98.9%	0	0.0%	89	100.0%
大学院修士1年	-	-	-	-	-	-	0	-
大学院修士2年	-	-	-	-	-	-	0	-
短大専攻科1年	-	-	-	-	-	-	0	-
短大専攻科2年	-	-	-	-	-	-	0	-

## 58. セクシャルハラスメント(性的いやがらせ)

	経験したことがある		経験したことはない		無効・無回答		合計	
	回答数	回答率(%)	回答数	回答率(%)	回答数	回答率(%)	回答数	回答率(%)
学部1年	0	0.0%	89	100.0%	0	0.0%	89	100.0%
学部2年	0	0.0%	94	100.0%	0	0.0%	94	100.0%
学部3年	0	0.0%	86	100.0%	0	0.0%	86	100.0%
学部4年	2	2.2%	87	97.8%	0	0.0%	89	100.0%
大学院修士1年	-	-	-	-	-	-	0	-
大学院修士2年	-	-	-	-	-	-	0	-
短大専攻科1年	-	-	-	-	-	-	0	-
短大専攻科2年	-	-	-	-	-	-	0	-

## 59. アカデミックハラスメント(教員からのいやがらせ)

	経験したことがある		経験したことはない		無効・無回答		合計	
	回答数	回答率(%)	回答数	回答率(%)	回答数	回答率(%)	回答数	回答率(%)
学部1年	1	1.1%	88	98.9%	0	0.0%	89	100.0%
学部2年	0	0.0%	94	100.0%	0	0.0%	94	100.0%
学部3年	2	2.3%	84	97.7%	0	0.0%	86	100.0%
学部4年	0	0.0%	89	100.0%	0	0.0%	89	100.0%
大学院修士1年	-	-	-	-	-	-	0	-
大学院修士2年	-	-	-	-	-	-	0	-
短大専攻科1年	-	-	-	-	-	-	0	-
短大専攻科2年	-	-	-	-	-	-	0	-

## 60. つきまとい、ストーカー被害

	経験したことがある		経験したことはない		無効・無回答		合計	
	回答数	回答率(%)	回答数	回答率(%)	回答数	回答率(%)	回答数	回答率(%)
学部1年	0	0.0%	89	100.0%	0	0.0%	89	100.0%
学部2年	0	0.0%	94	100.0%	0	0.0%	94	100.0%
学部3年	0	0.0%	86	100.0%	0	0.0%	86	100.0%
学部4年	1	1.1%	88	98.9%	0	0.0%	89	100.0%
大学院修士1年	-	-	-	-	-	-	0	-
大学院修士2年	-	-	-	-	-	-	0	-
短大専攻科1年	-	-	-	-	-	-	0	-
短大専攻科2年	-	-	-	-	-	-	0	-

## 61. なりすましなどネット犯罪の被害

	経験したことがある		経験したことはない		無効・無回答		合計	
	回答数	回答率(%)	回答数	回答率(%)	回答数	回答率(%)	回答数	回答率(%)
学部1年	1	1.1%	88	98.9%	0	0.0%	89	100.0%
学部2年	0	0.0%	94	100.0%	0	0.0%	94	100.0%
学部3年	1	1.2%	85	98.8%	0	0.0%	86	100.0%
学部4年	2	2.2%	87	97.8%	0	0.0%	89	100.0%
大学院修士1年	-	-	-	-	-	-	0	-
大学院修士2年	-	-	-	-	-	-	0	-
短大専攻科1年	-	-	-	-	-	-	0	-
短大専攻科2年	-	-	-	-	-	-	0	-

## 62. マルチ商法、悪徳商法の被害

	経験したことがある		経験したことはない		無効・無回答		合計	
	回答数	回答率(%)	回答数	回答率(%)	回答数	回答率(%)	回答数	回答率(%)
学部1年	0	0.0%	89	100.0%	0	0.0%	89	100.0%
学部2年	0	0.0%	94	100.0%	0	0.0%	94	100.0%
学部3年	1	1.2%	85	98.8%	0	0.0%	86	100.0%
学部4年	2	2.2%	87	97.8%	0	0.0%	89	100.0%
大学院修士1年	-	-	-	-	-	-	0	-
大学院修士2年	-	-	-	-	-	-	0	-
短大専攻科1年	-	-	-	-	-	-	0	-
短大専攻科2年	-	-	-	-	-	-	0	-

## 63. 違法薬物の使用の勧誘

	経験したことがある		経験したことはない		無効・無回答		合計	
	回答数	回答率(%)	回答数	回答率(%)	回答数	回答率(%)	回答数	回答率(%)
学部1年	0	0.0%	89	100.0%	0	0.0%	89	100.0%
学部2年	0	0.0%	94	100.0%	0	0.0%	94	100.0%
学部3年	0	0.0%	86	100.0%	0	0.0%	86	100.0%
学部4年	1	1.1%	88	98.9%	0	0.0%	89	100.0%
大学院修士1年	-	-	-	-	-	-	0	-
大学院修士2年	-	-	-	-	-	-	0	-
短大専攻科1年	-	-	-	-	-	-	0	-
短大専攻科2年	-	-	-	-	-	-	0	-

## 64. 望まない宗教活動への勧誘

	経験したことがある		経験したことはない		無効・無回答		合計	
	回答数	回答率(%)	回答数	回答率(%)	回答数	回答率(%)	回答数	回答率(%)
学部1年	0	0.0%	89	100.0%	0	0.0%	89	100.0%
学部2年	1	1.1%	93	98.9%	0	0.0%	94	100.0%
学部3年	0	0.0%	86	100.0%	0	0.0%	86	100.0%
学部4年	2	2.2%	86	96.6%	1	1.1%	89	100.0%
大学院修士1年	-	-	-	-	-	-	0	-
大学院修士2年	-	-	-	-	-	-	0	-
短大専攻科1年	-	-	-	-	-	-	0	-
短大専攻科2年	-	-	-	-	-	-	0	-



令和4年度 学生生活アンケート調査  
常葉大学浜松キャンパス

〒431-2102 静岡県浜松市北区都田町1230

集計・印刷 株式会社 教育ソフトウェア  
〒192-0081 東京都八王子市横山町10-2 八王子SIAビル2F  
電話:042-649-9602