

---

---

# 令和4年度 学生生活アンケート調査

---

---

2022年 12月

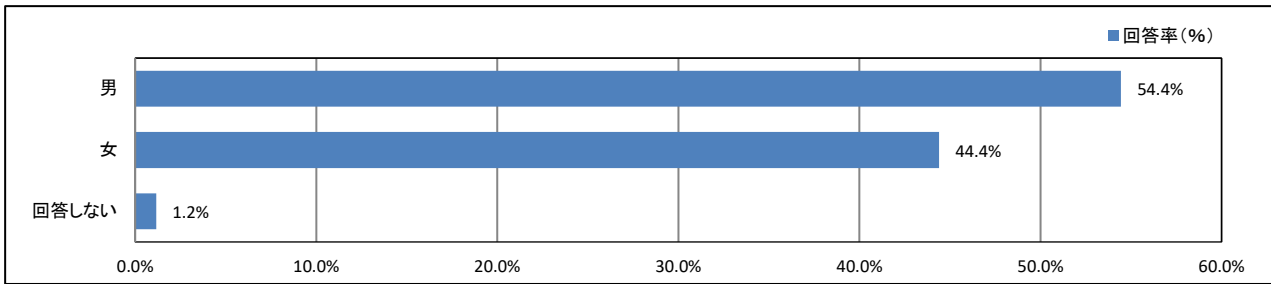
常葉大学草薙・瀬名キャンパス【生涯学習】

## 目次

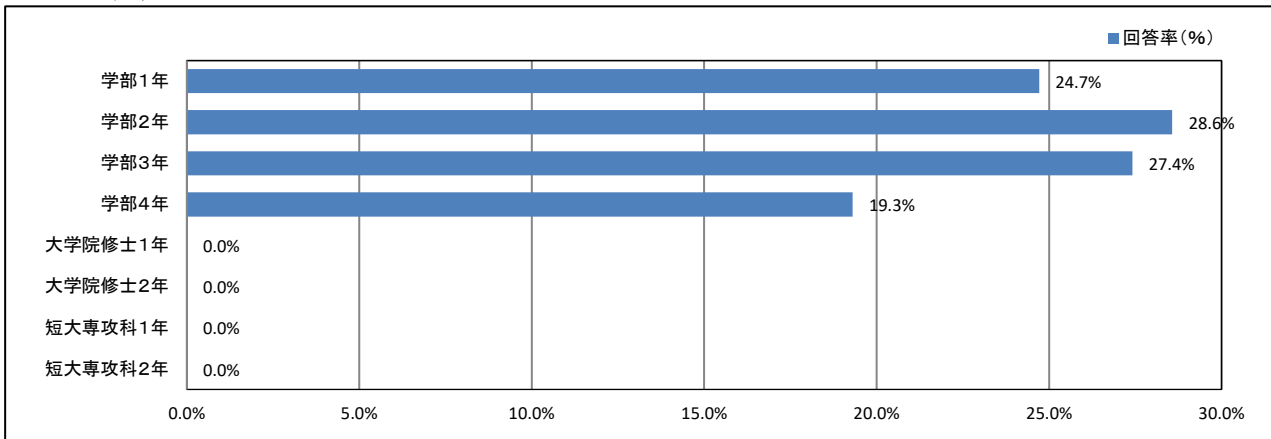
★	プロフィール	1
★	日常生活について	2
★	平日の過ごし方について	11
★	学修の状況について	15
★	課外活動の状況について	25
★	学生食堂について	30
★	キャンパスの改善について	32
★	学生支援体制について	34
★	大学からの情報提供について	45
★	入学後のトラブルについて	51
	資料集	巻末

# ★ プロフィール

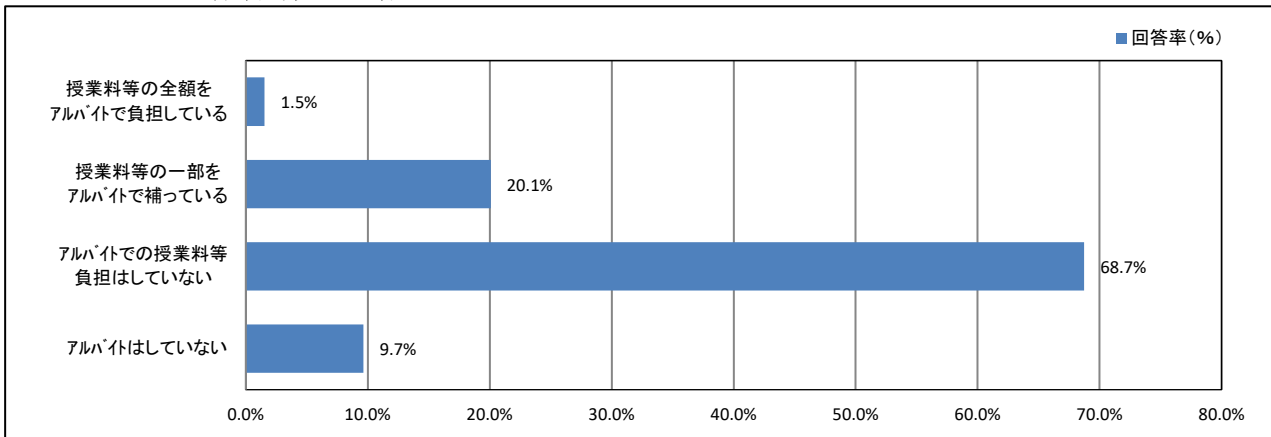
## 1. あなたの性別



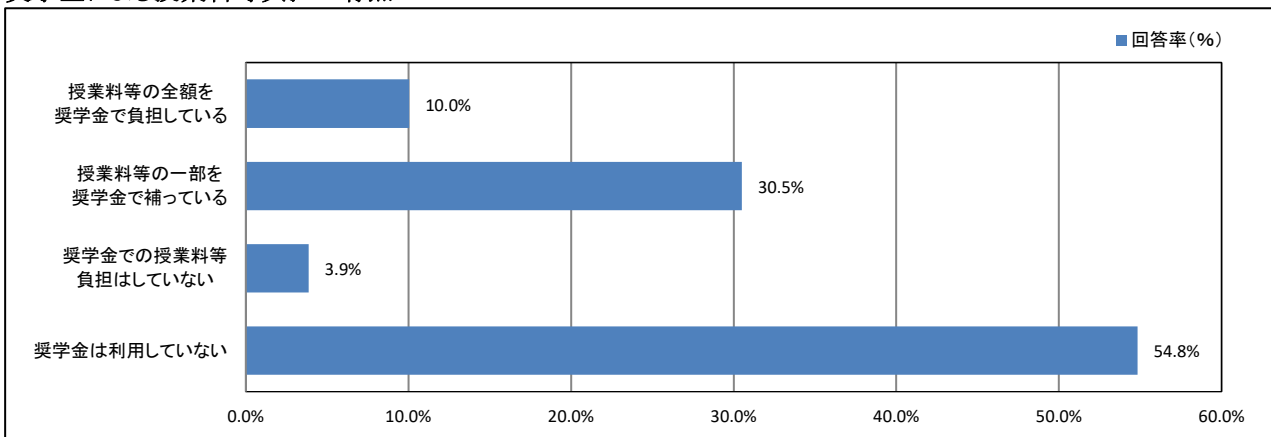
## 2. あなたの学年



## 4. アルバイトによる授業料等負担の有無



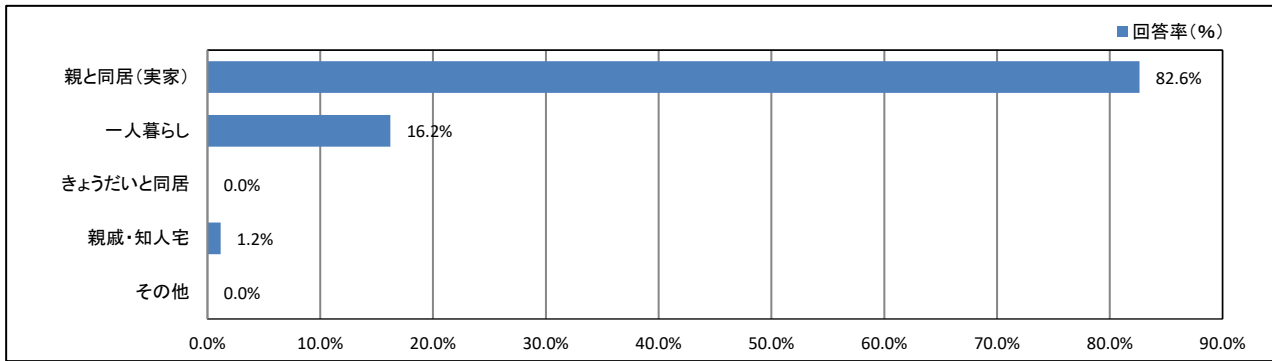
## 5. 奨学金による授業料等負担の有無



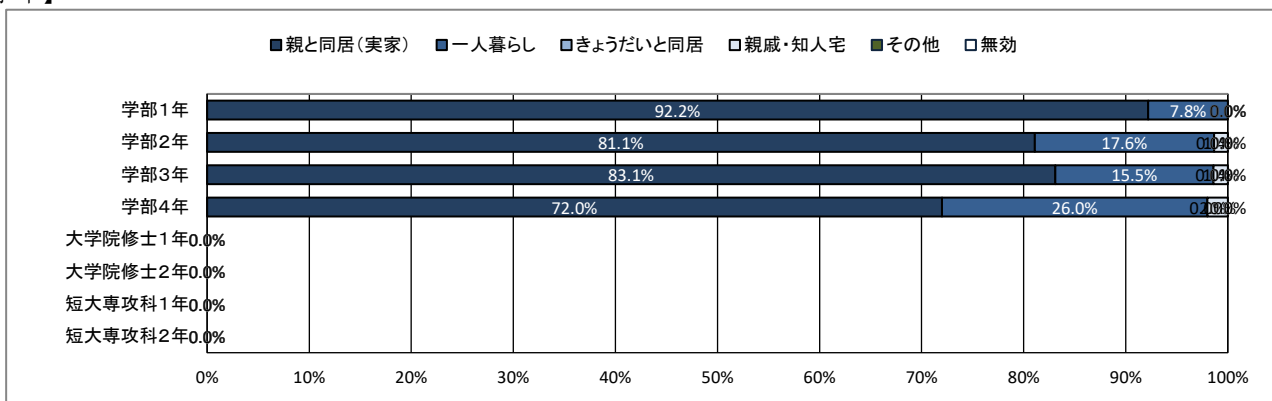
# ★ 日常生活について

## 6. 居住形態について

【全体】



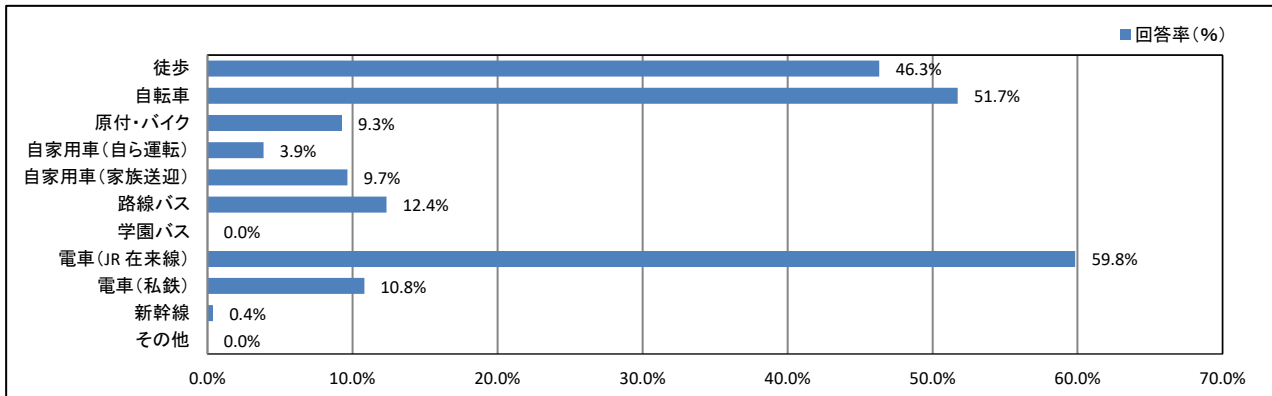
【学年】



# ★ 日常生活について

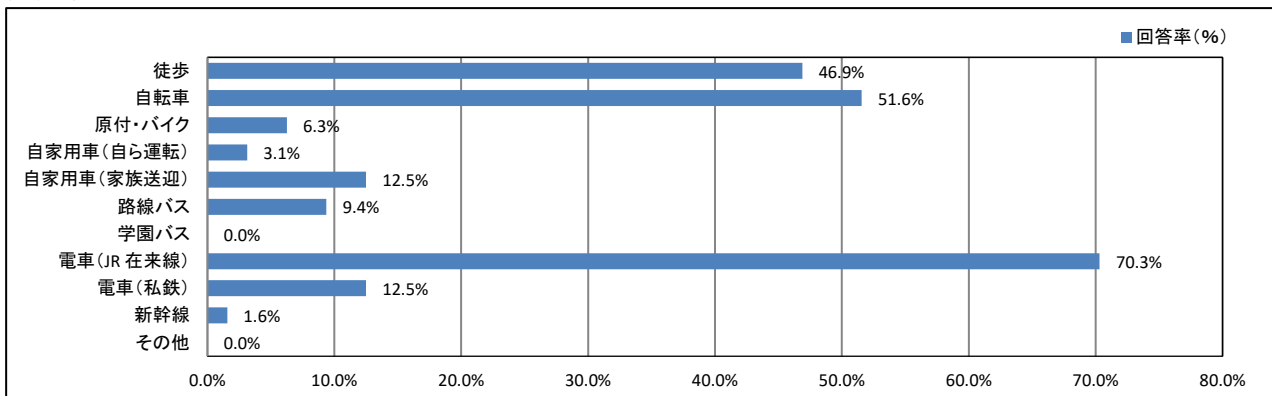
## 7. 通常の通学手段について(あてはまるものすべてにマークしてください)

【全体】

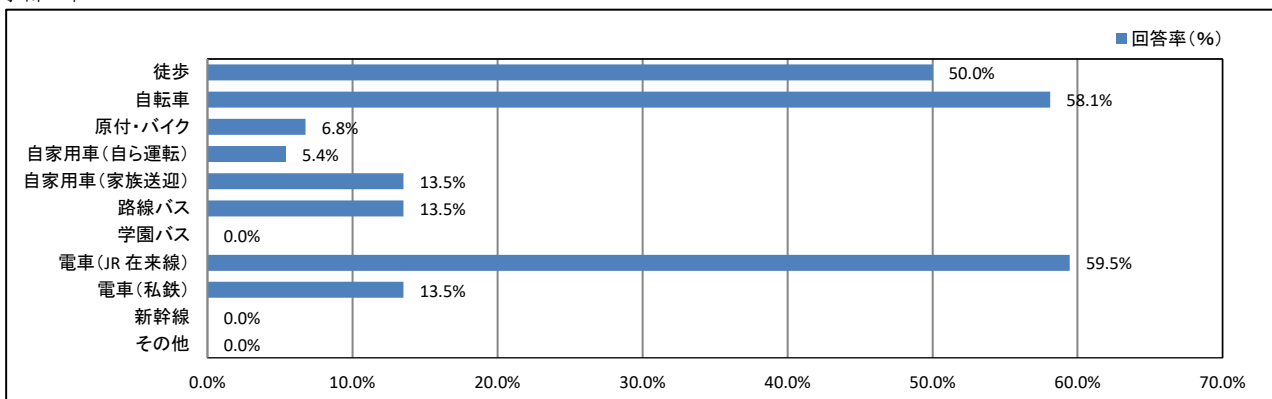


【学年】

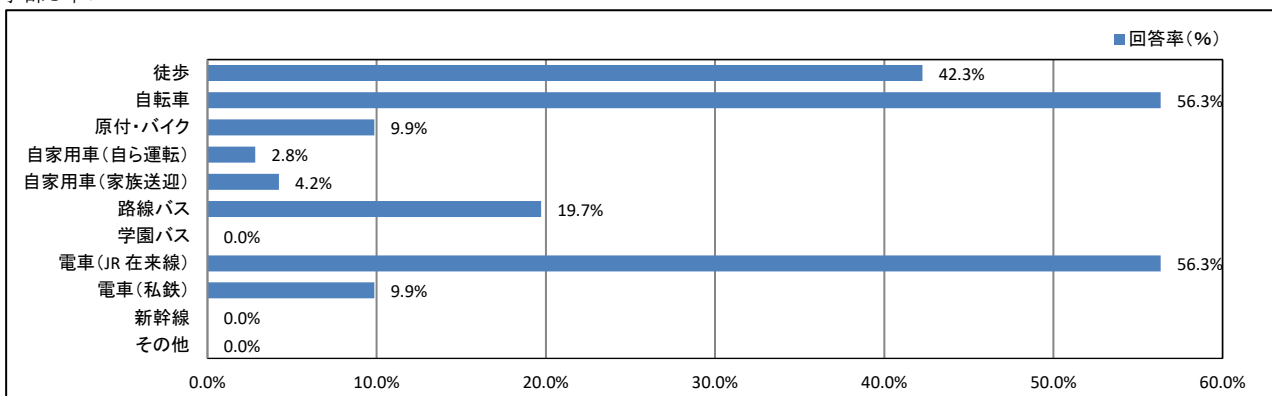
<学部1年>



<学部2年>

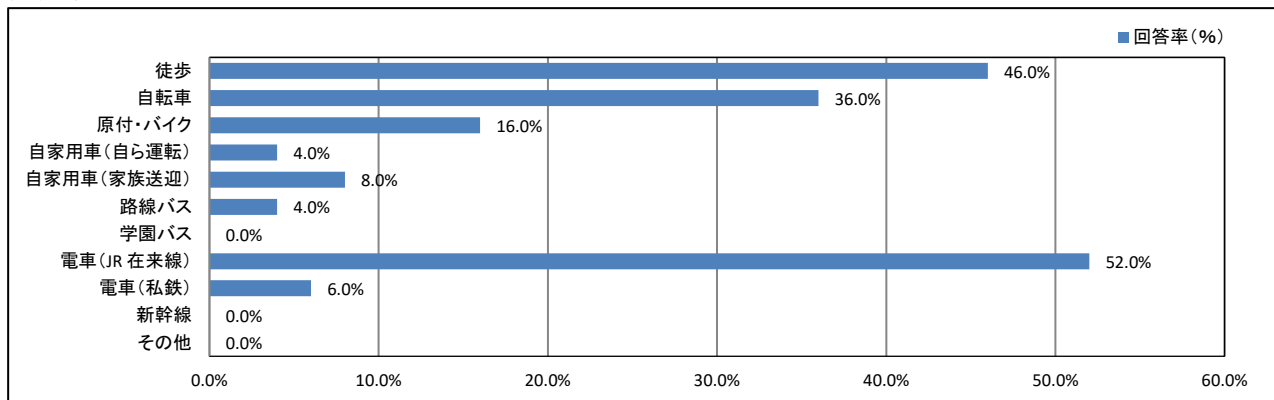


<学部3年>

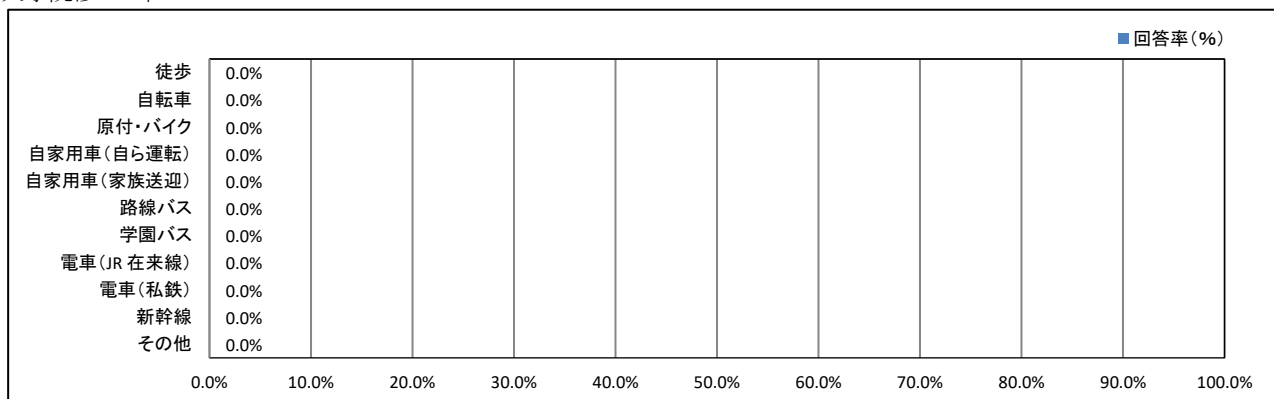


# ★ 日常生活について

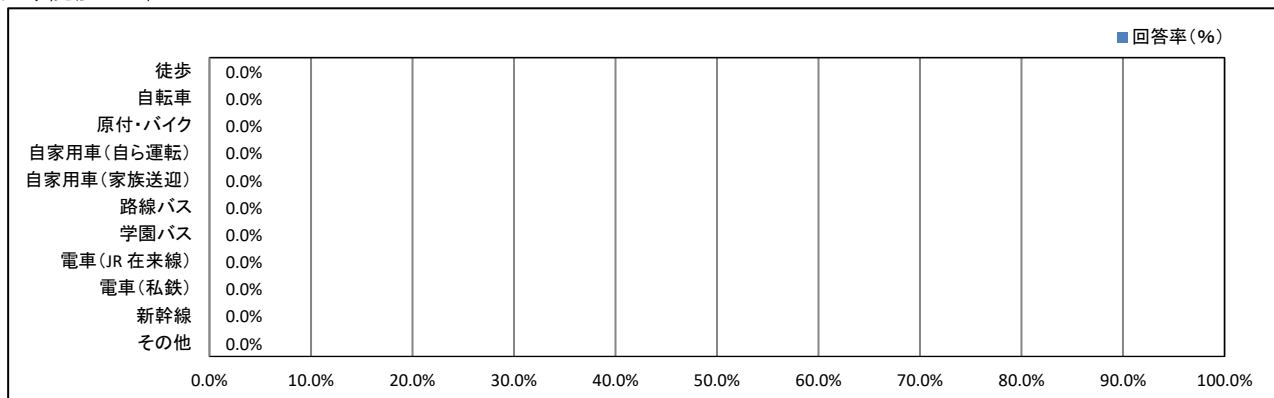
## <学部4年>



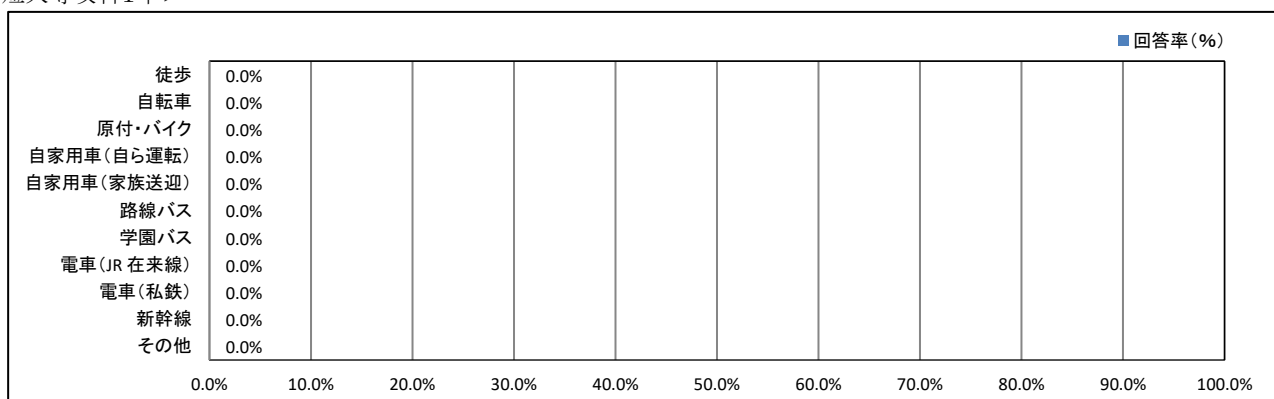
## <大学院修士1年>



## <大学院修士2年>

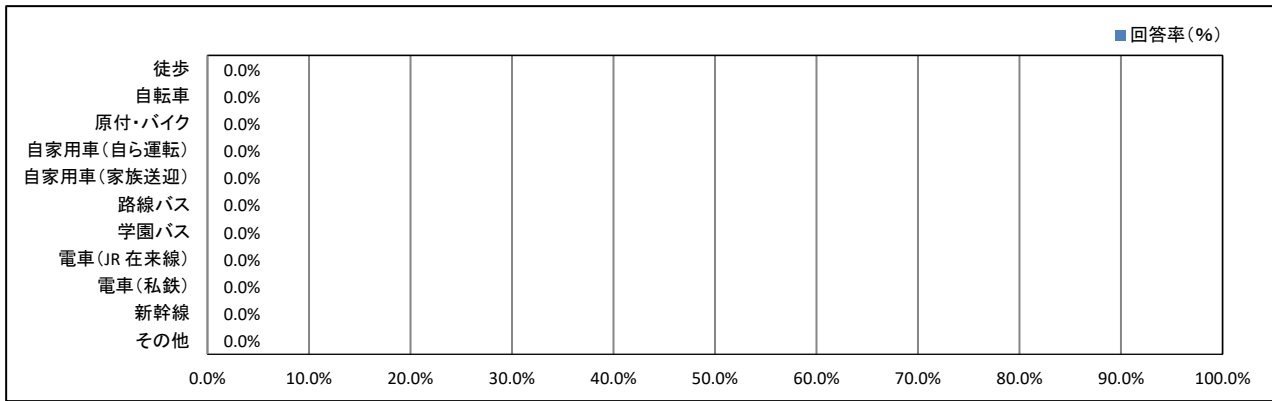


## <短大専攻科1年>



# ★ 日常生活について

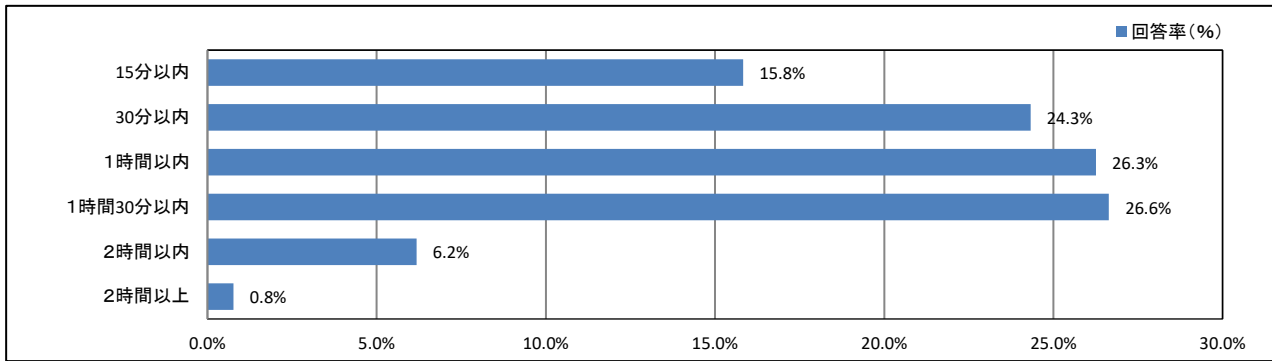
<短大専攻科2年>



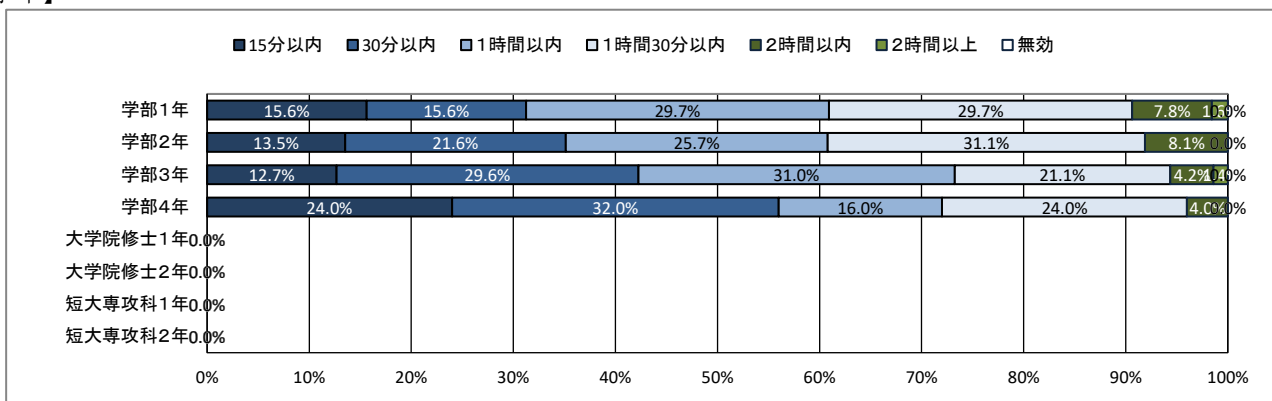
# ★ 日常生活について

## 8. 通学時間について(片道)

【全体】



【学年】

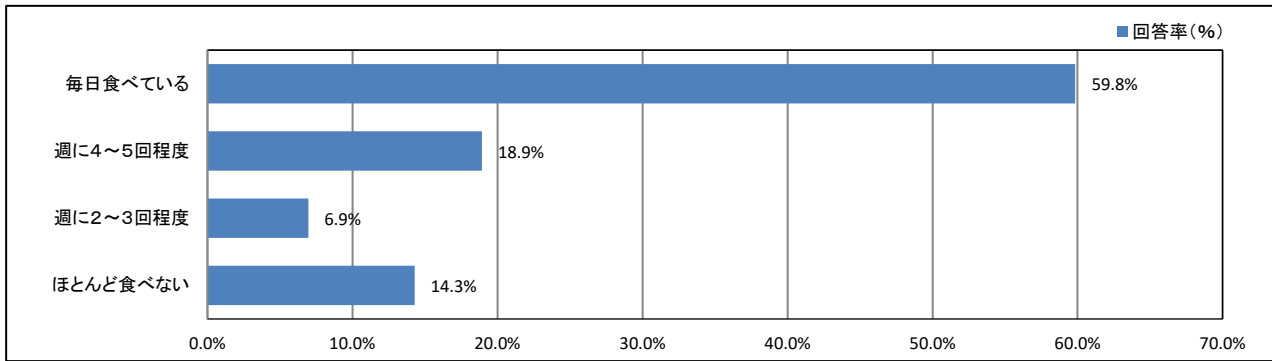




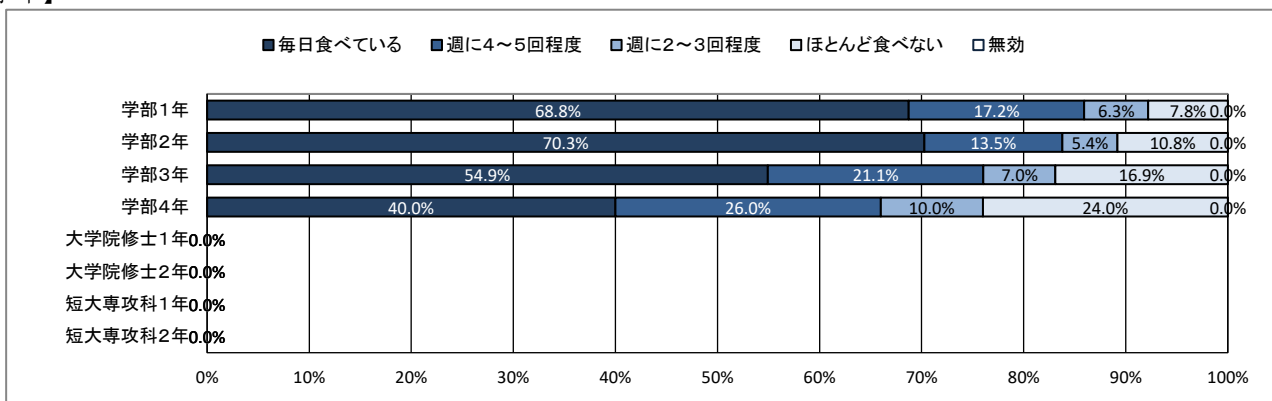
# ★ 日常生活について

## 9. 朝食について

【全体】



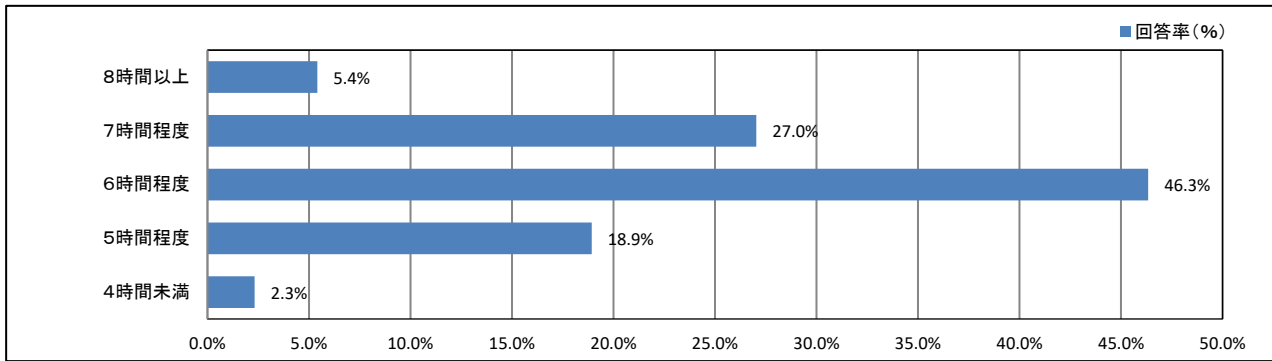
【学年】



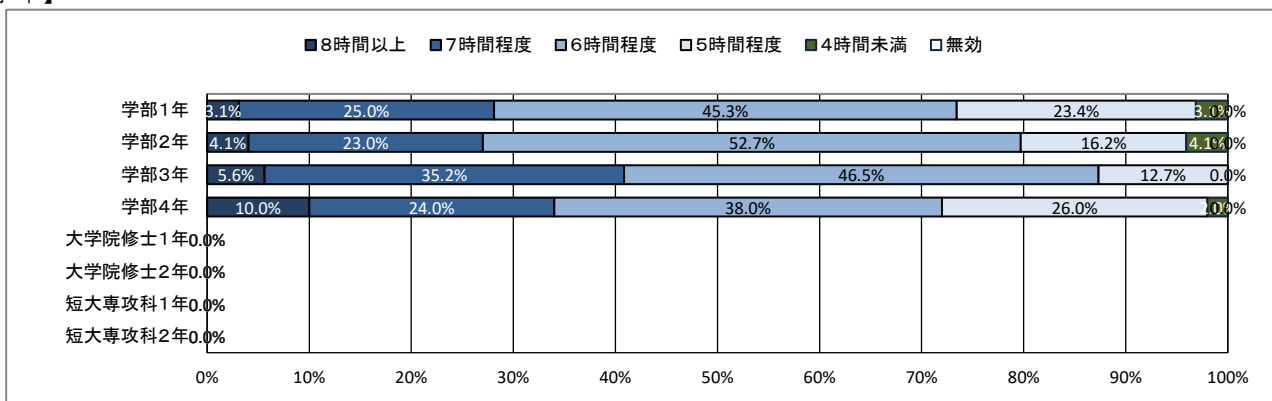
# ★ 日常生活について

## 10. 平日の平均睡眠時間

【全体】



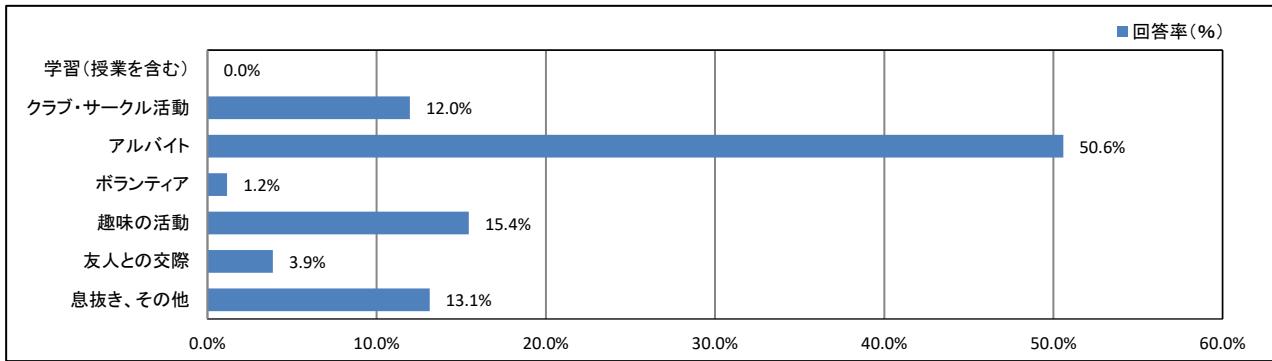
【学年】



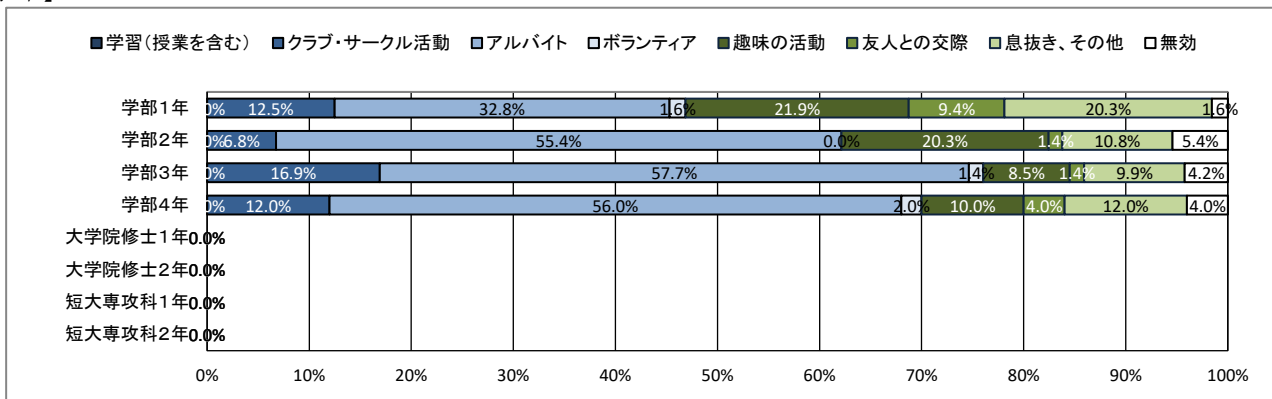
# ★ 日常生活について

## 11. 週末(土日)の過ごし方(最も多い活動)

【全体】



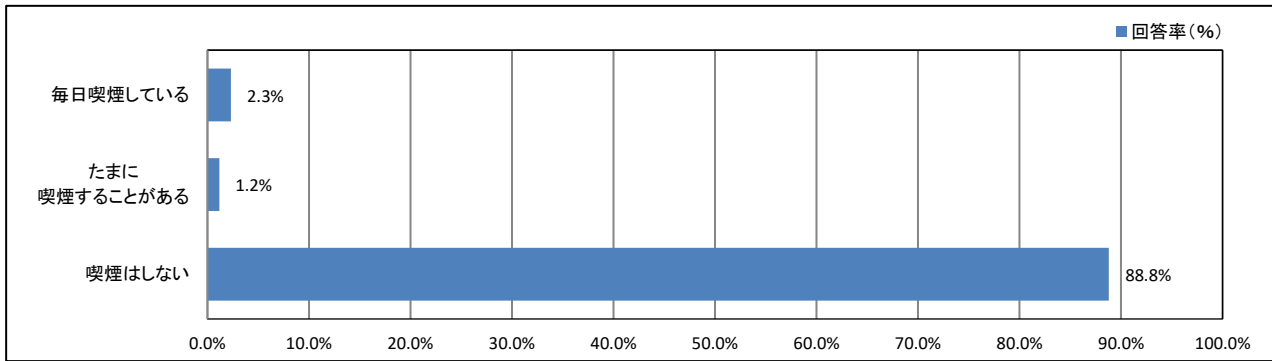
【学年】



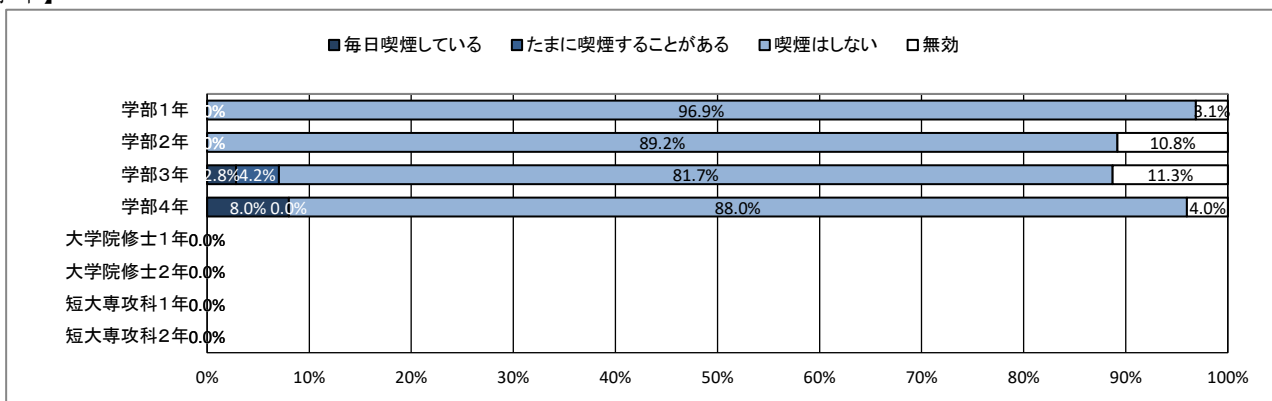
# ★ 日常生活について

## 12. 喫煙について

【全体】



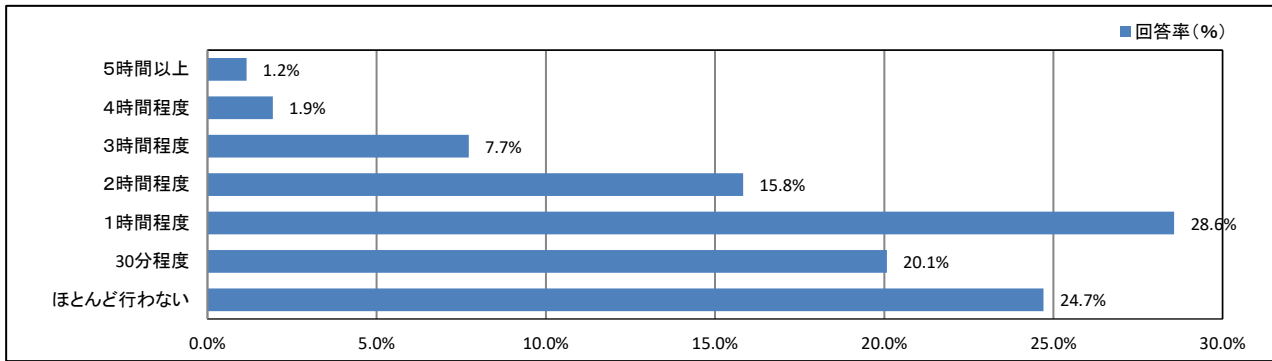
【学年】



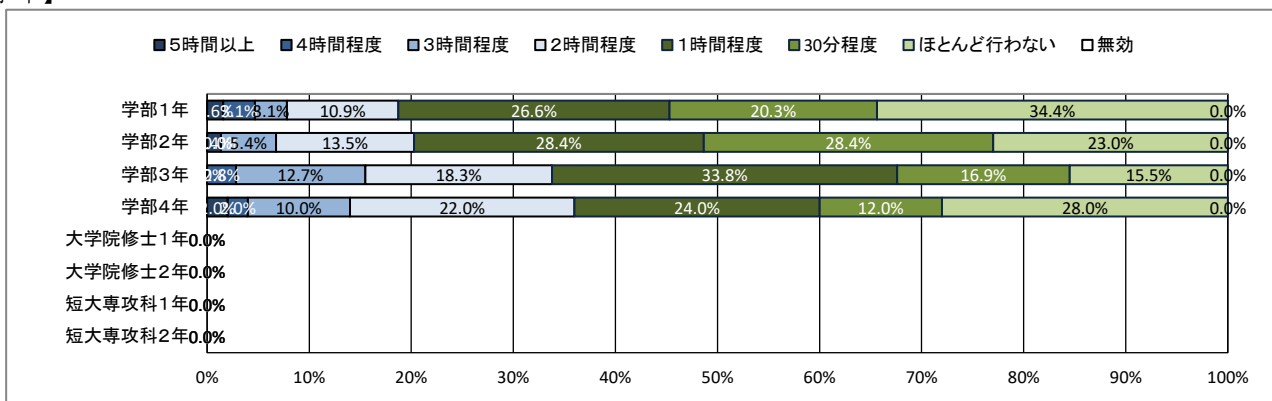
## ★ 平日の過ごし方について

### 13. 1日の学修時間(授業時間を除く)

【全体】



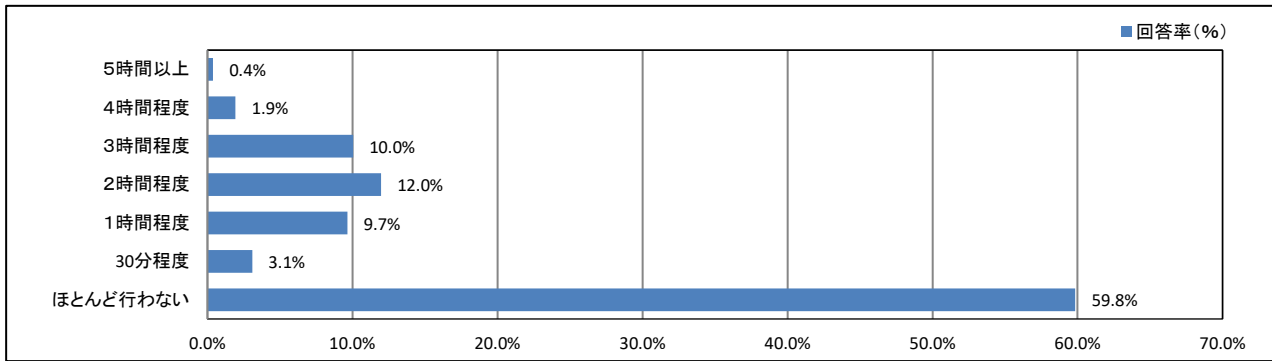
【学年】



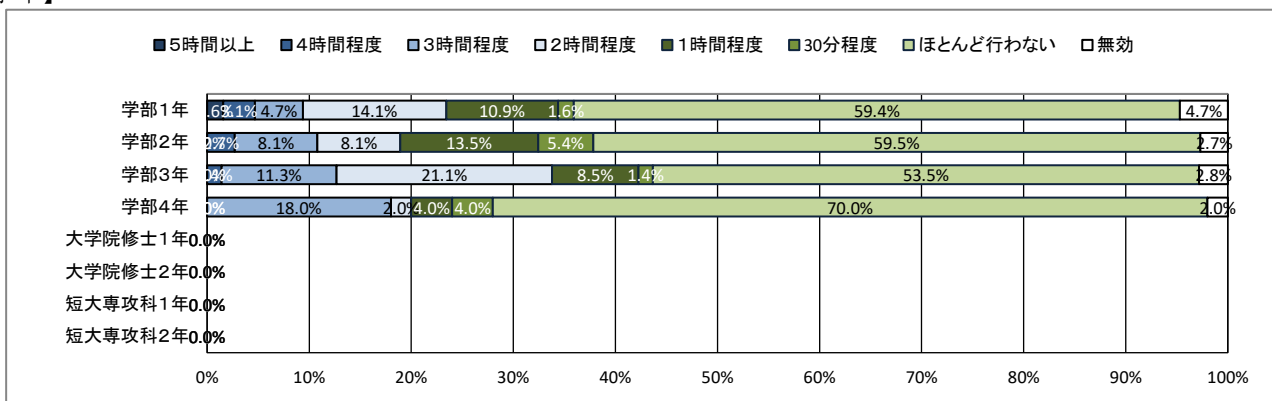
# ★ 平日の過ごし方について

## 14. クラブ・サークル活動

【全体】



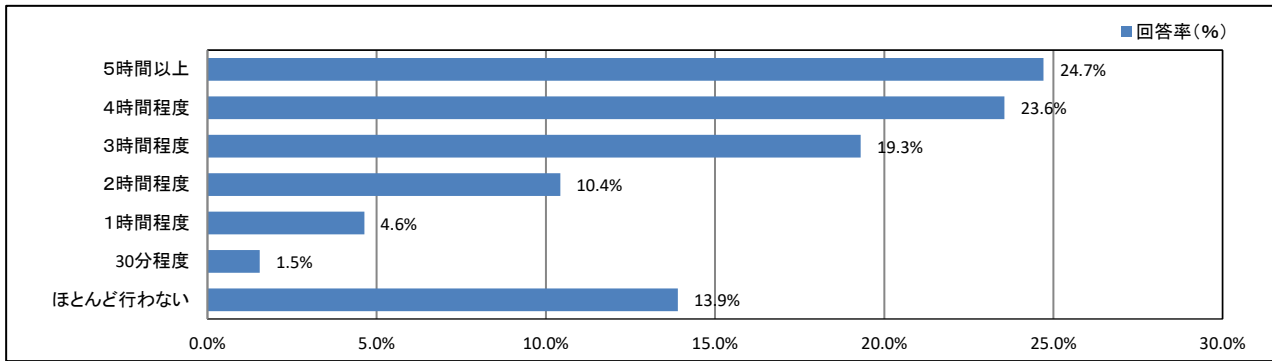
【学年】



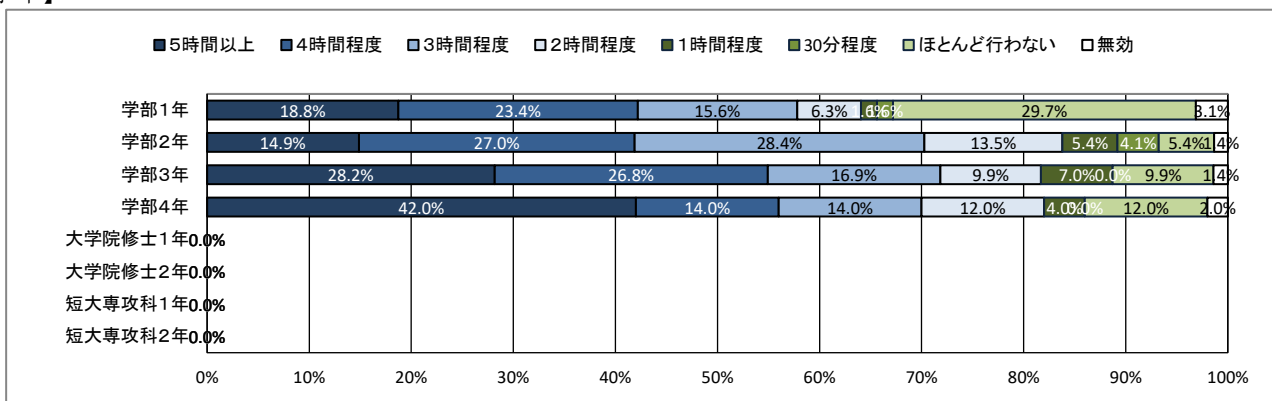
# ★ 平日の過ごし方について

## 15. アルバイト

【全体】



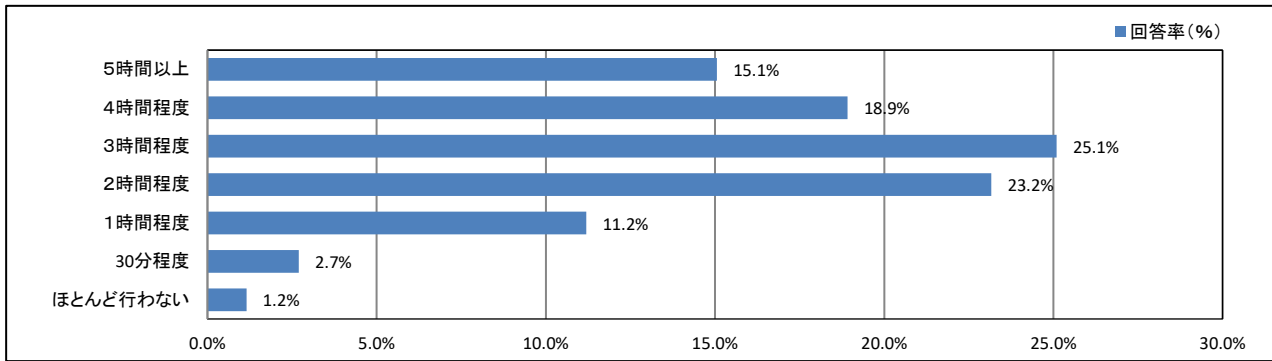
【学年】



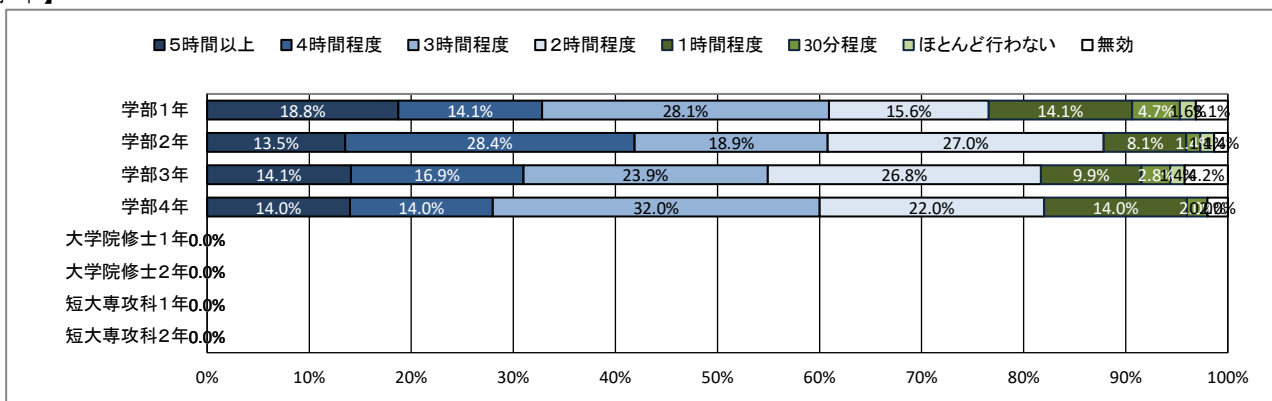
# ★ 平日の過ごし方について

## 16. ゲーム・LINE・SNS

【全体】



【学年】

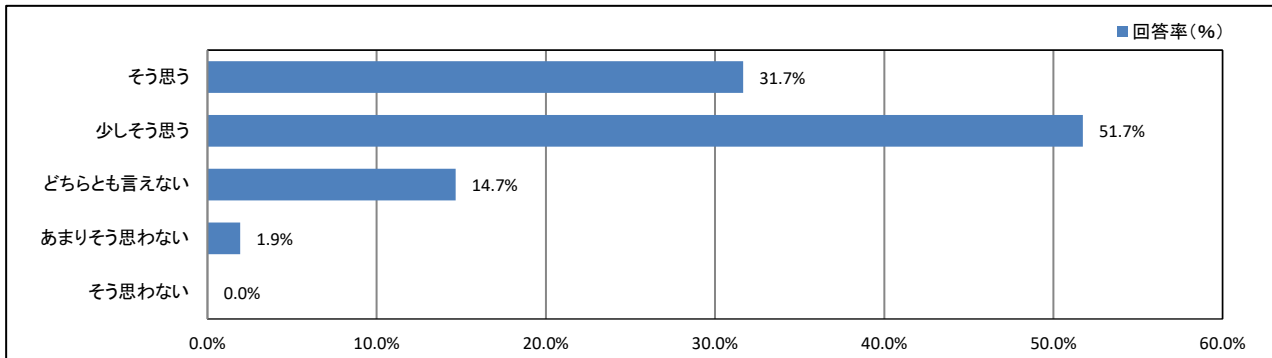




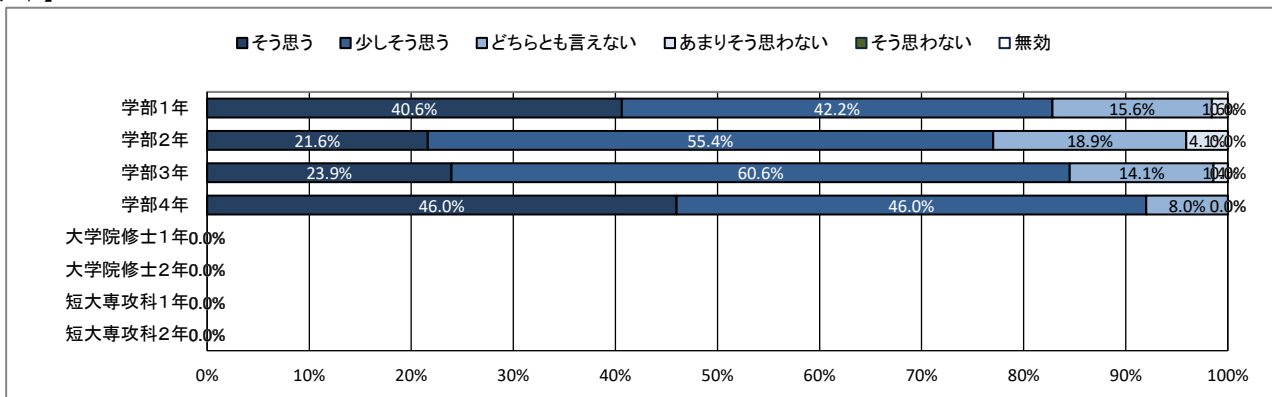
## ★ 学修の状況について

17. これまで履修した授業の内容は、おおむね理解できた

【全体】



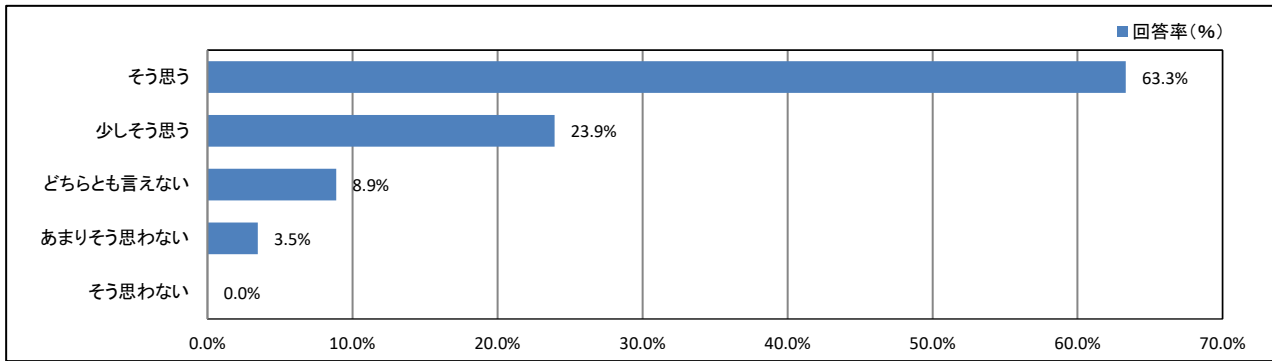
【学年】



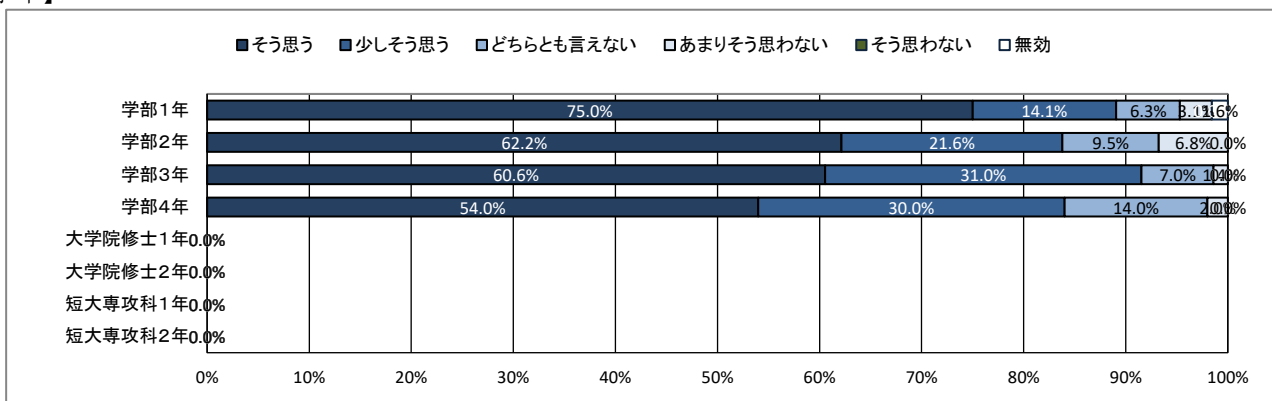
## ★ 学修の状況について

### 18. 授業への出席状況は、おおむね良好だった

【全体】



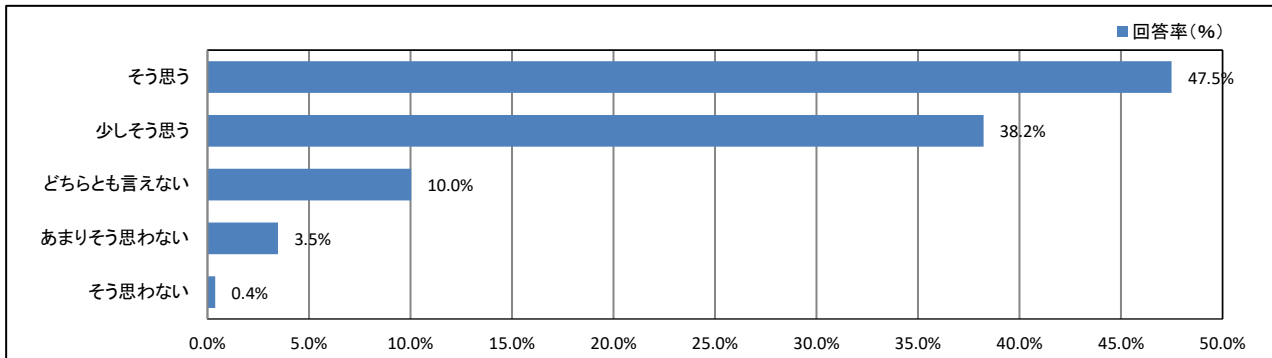
【学年】



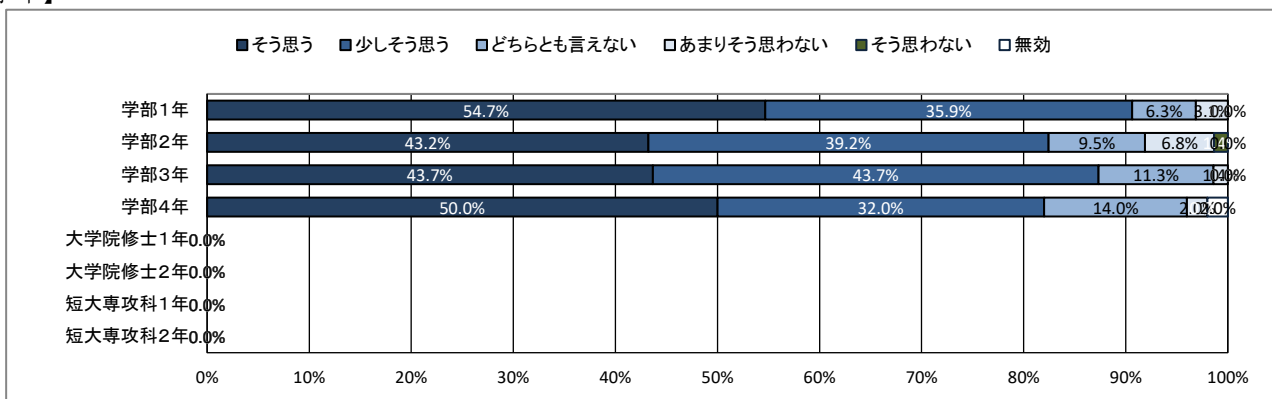
## ★ 学修の状況について

### 19. 遅刻や私語をせず、良好な受講態度に努めた

【全体】



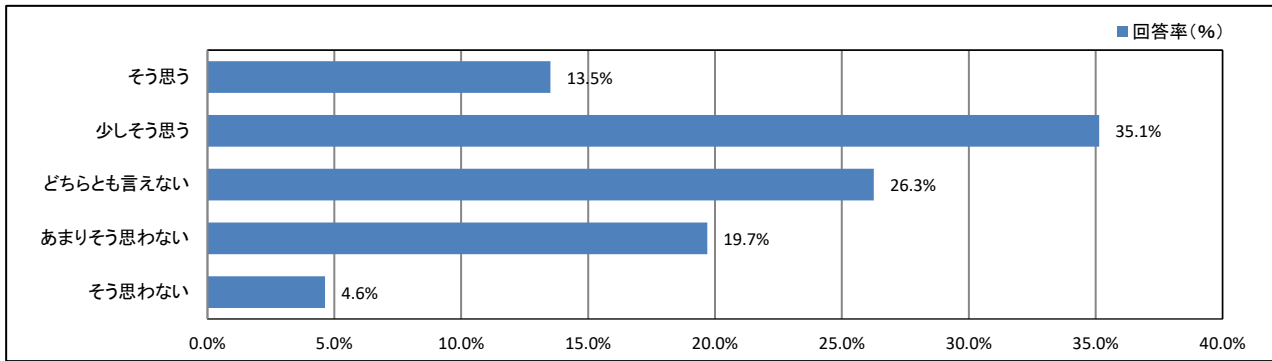
【学年】



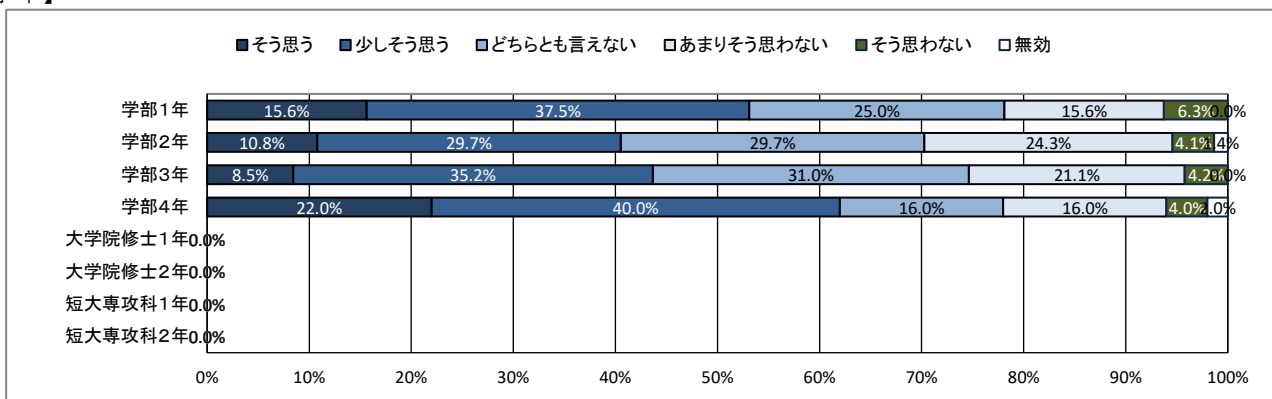
## ★ 学修の状況について

### 20. 予習・復習など、授業時間外の学修に努めた

【全体】



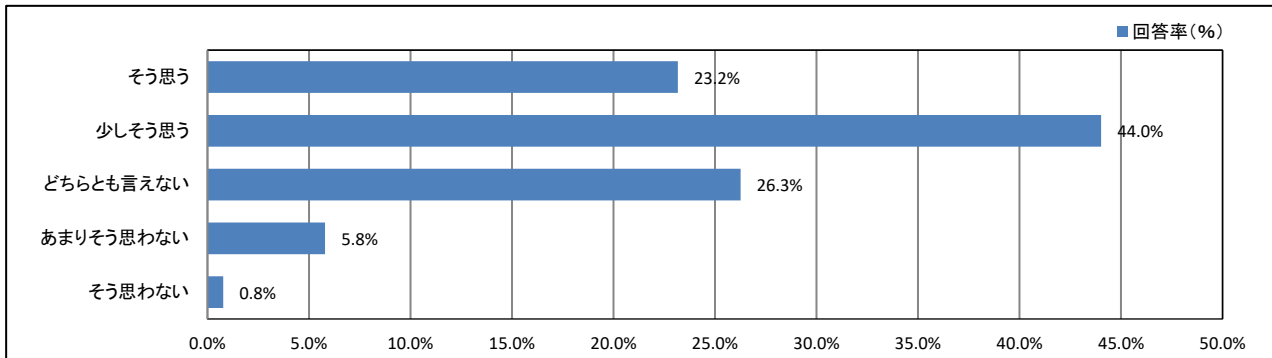
【学年】



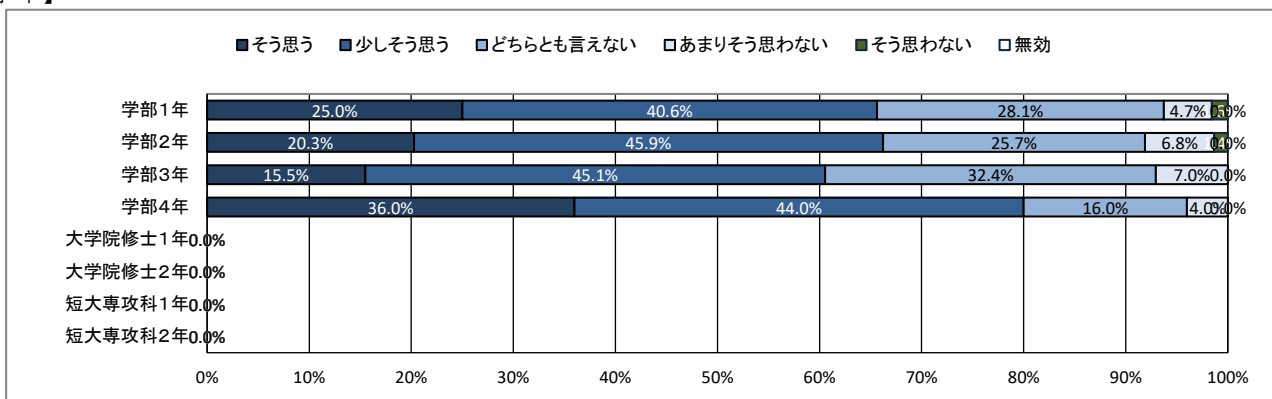
## ★ 学修の状況について

### 21. これまでの学業成績を理解し、現在の学修に活かしている

【全体】



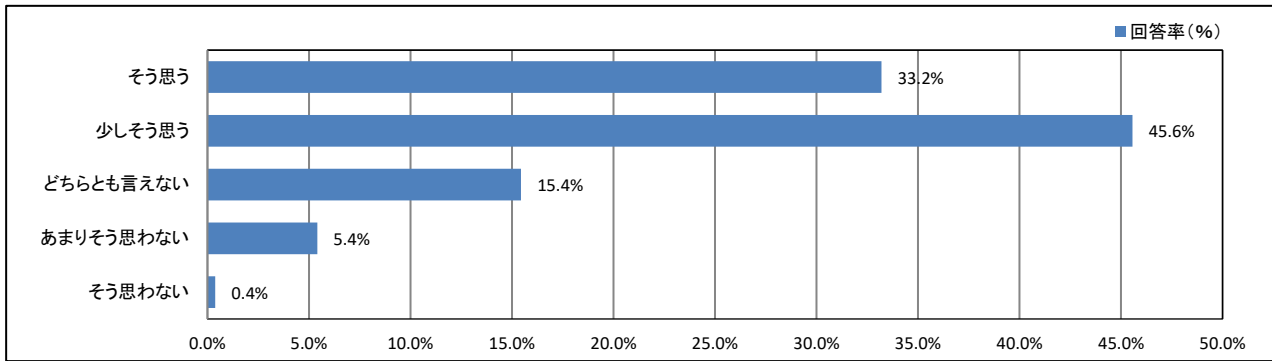
【学年】



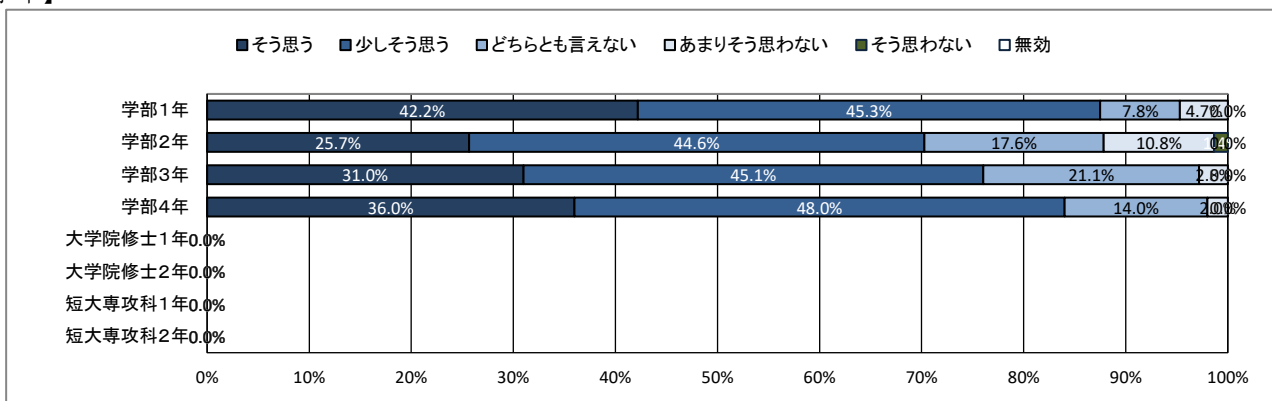
## ★ 学修の状況について

### 22. 授業を通して、幅広い教養が得られている

【全体】



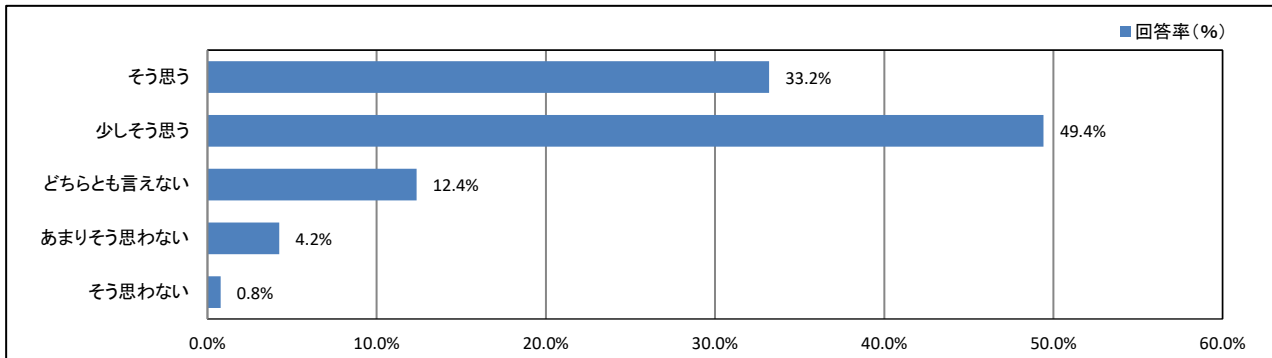
【学年】



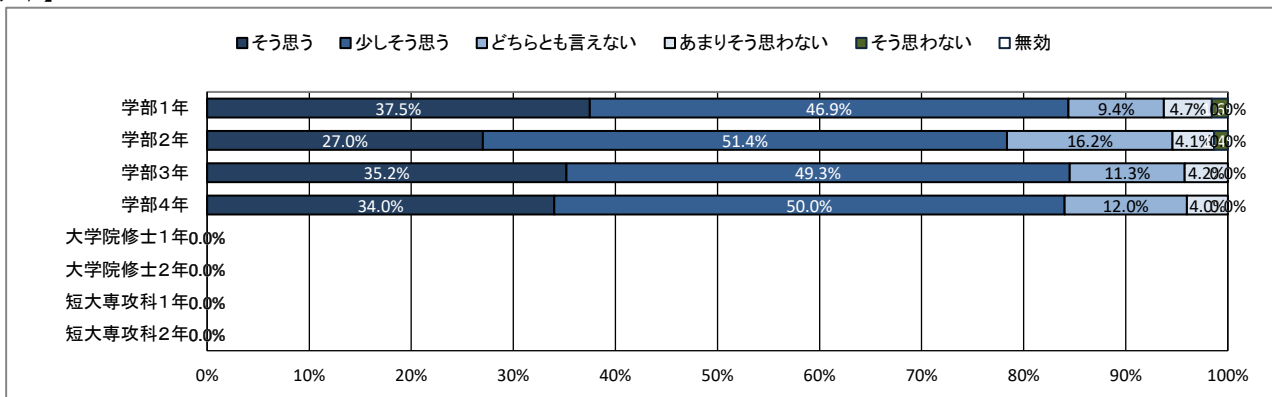
## ★ 学修の状況について

### 23. 授業を通して、深い専門知識が得られている

【全体】



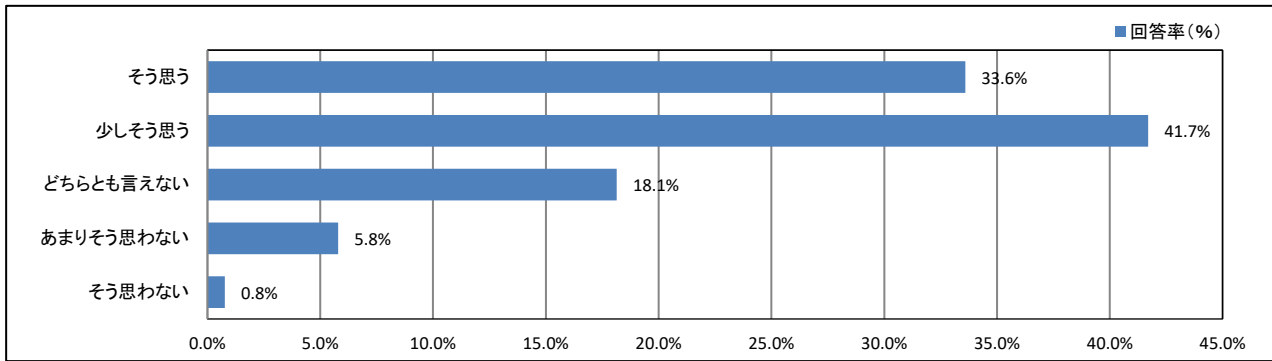
【学年】



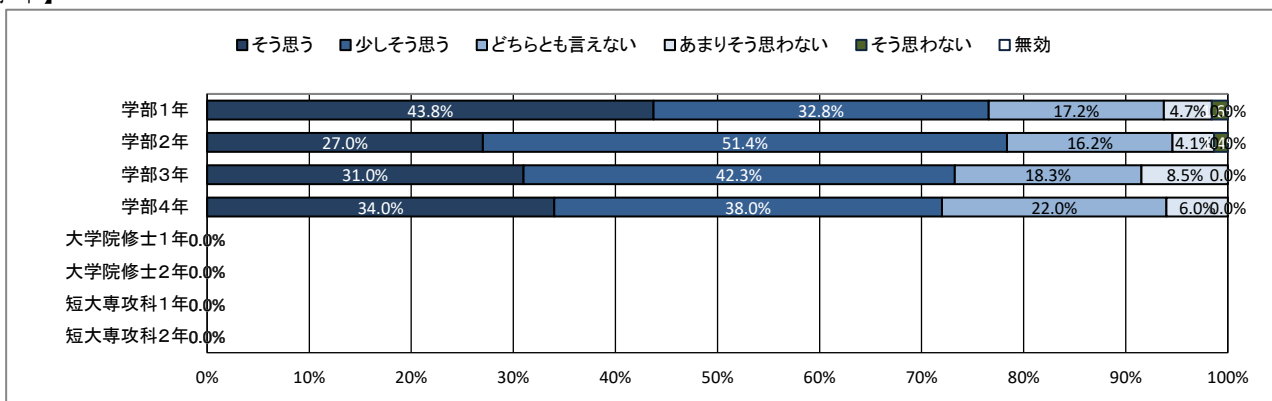
## ★ 学修の状況について

### 24. 授業を通して、職業関連の知識・技能が得られている

【全体】



【学年】

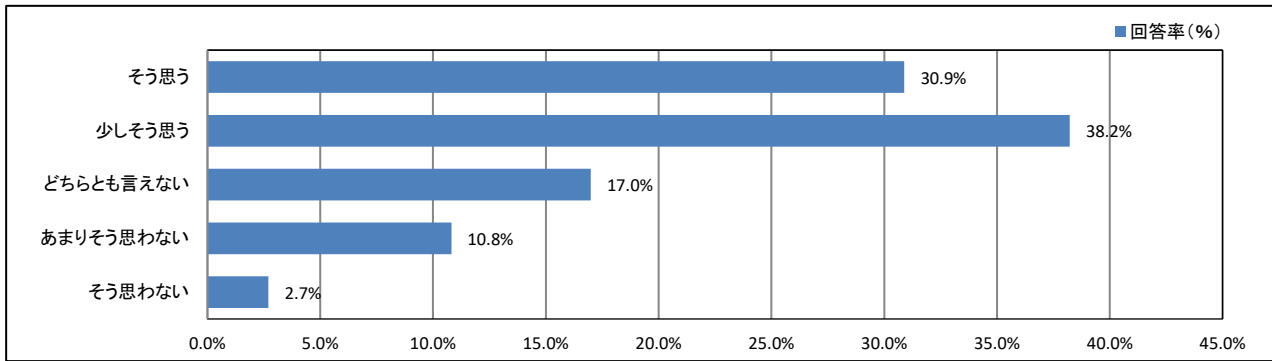




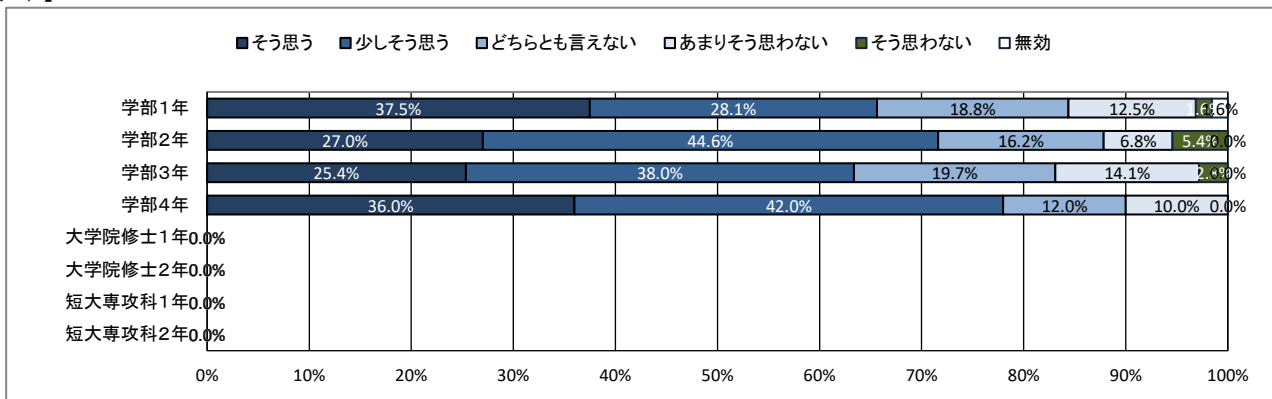
## ★ 学修の状況について

### 25. 授業を通して、人とのコミュニケーションが深まっている

【全体】



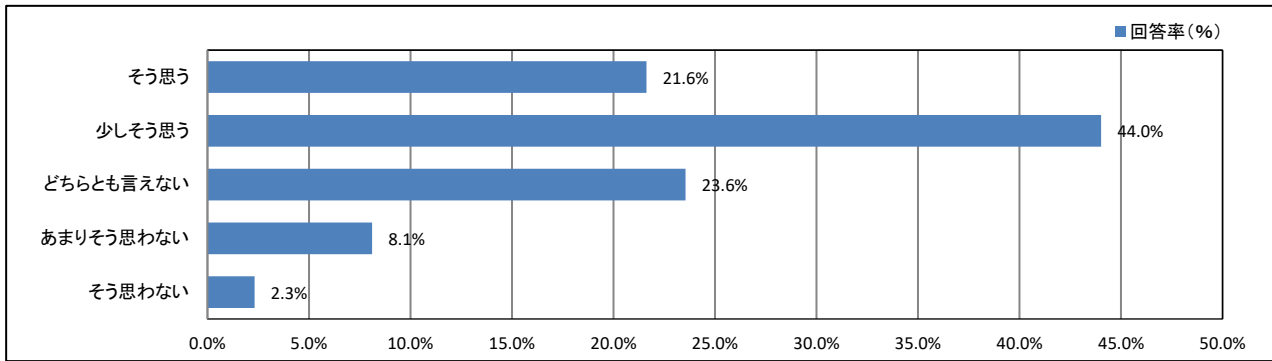
【学年】



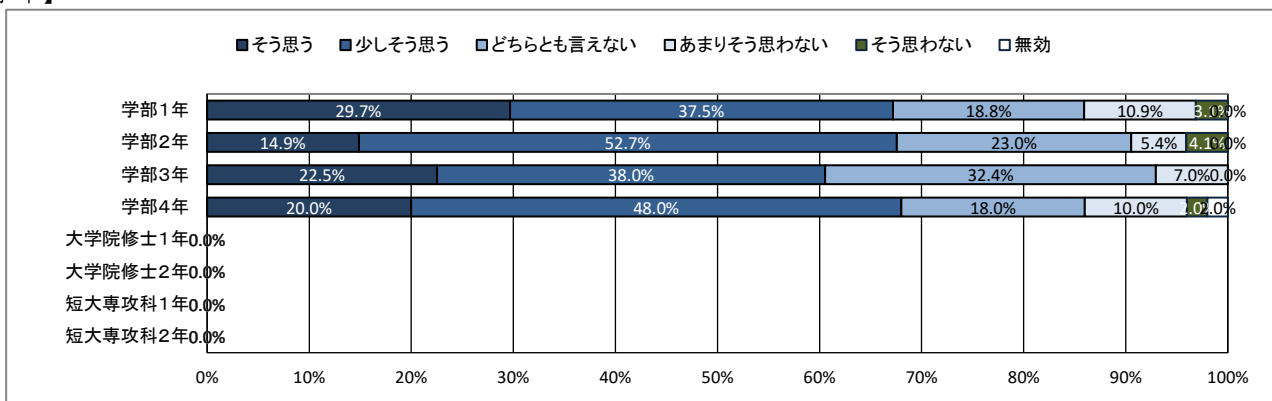
## ★ 学修の状況について

### 26. (総合評価)大学の授業に満足している

【全体】



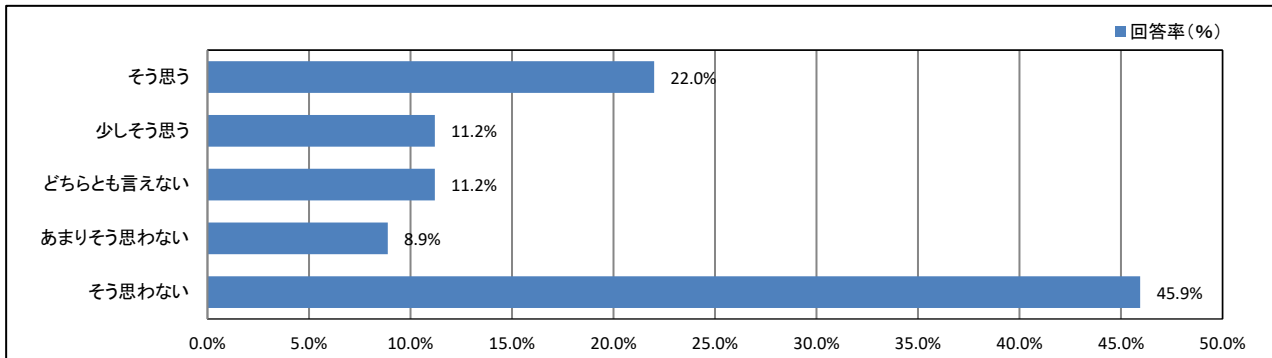
【学年】



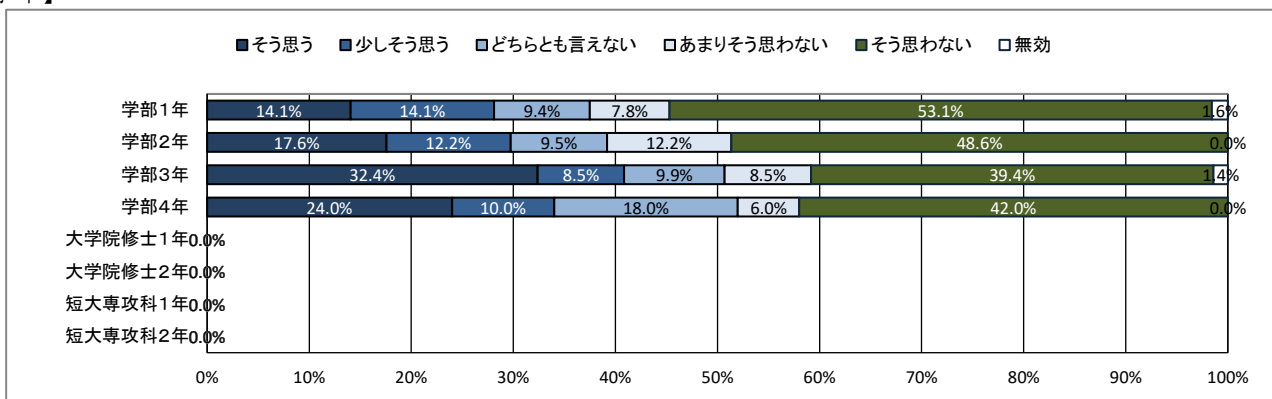
## ★ 課外活動の状況について

### 27. 学内のクラブ・サークル活動に積極的に参加している

【全体】



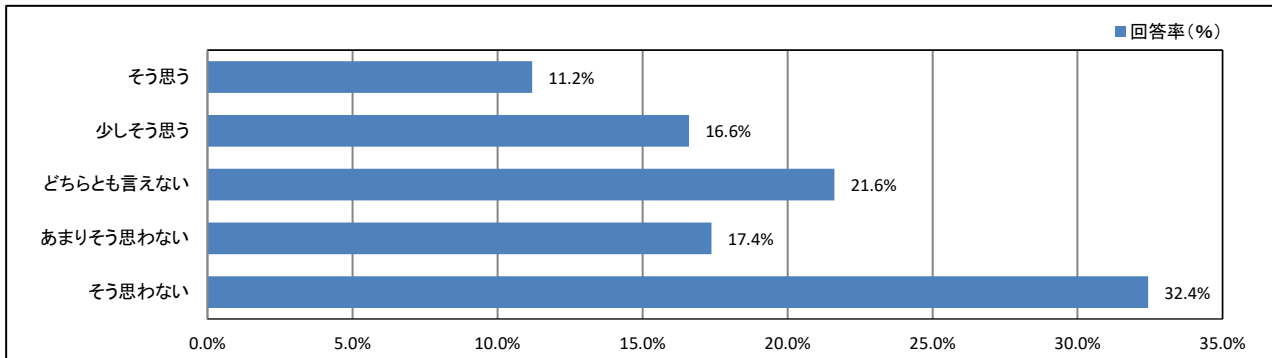
【学年】



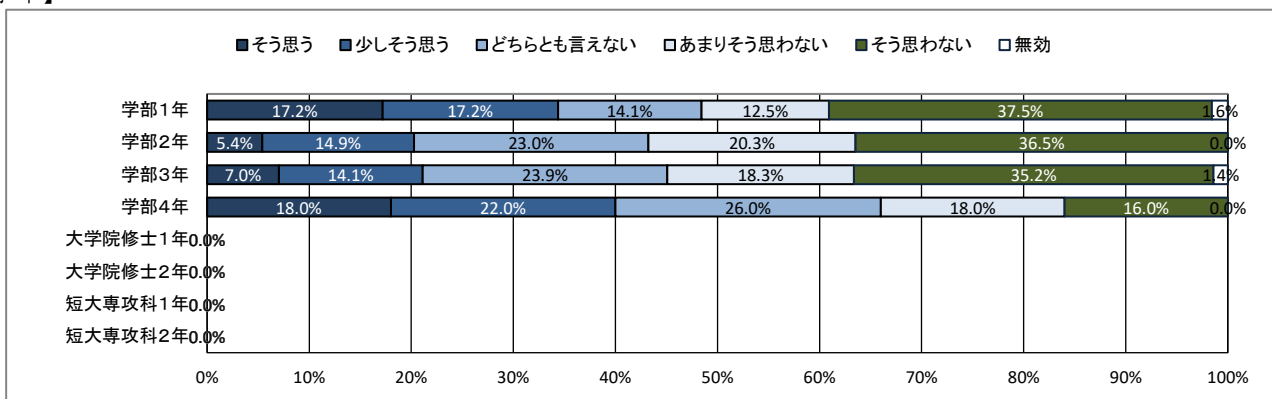
## ★ 課外活動の状況について

### 28. 学内のゼミやボランティア活動に積極的に参加している

【全体】



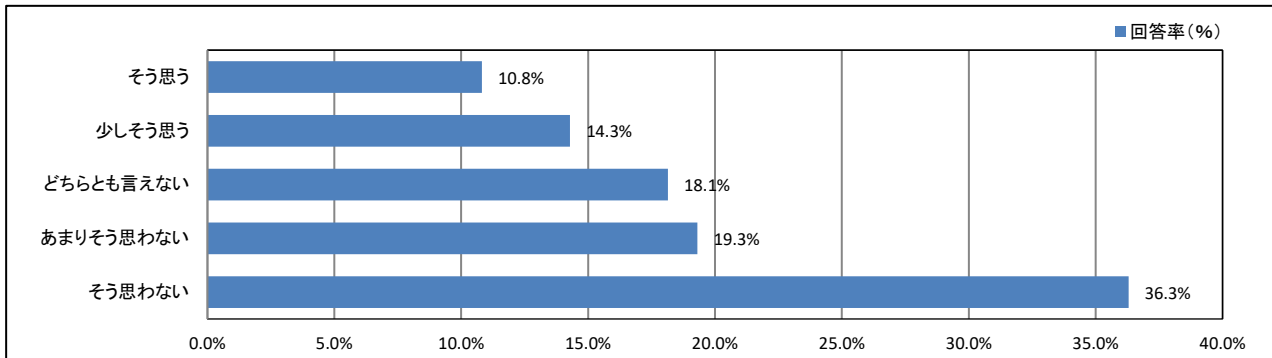
【学年】



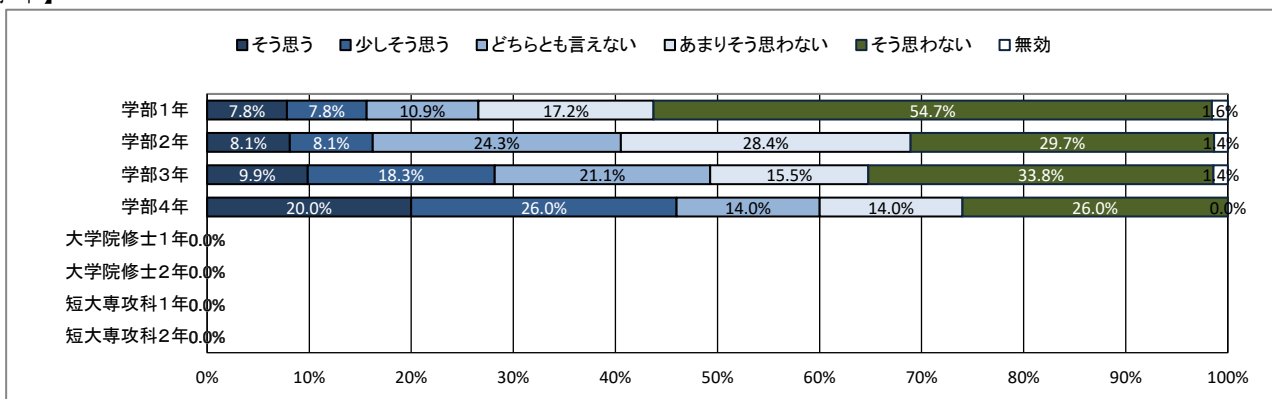
## ★ 課外活動の状況について

### 29. 学外の地域活動・市民活動・ボランティア活動に積極的に参加している

【全体】



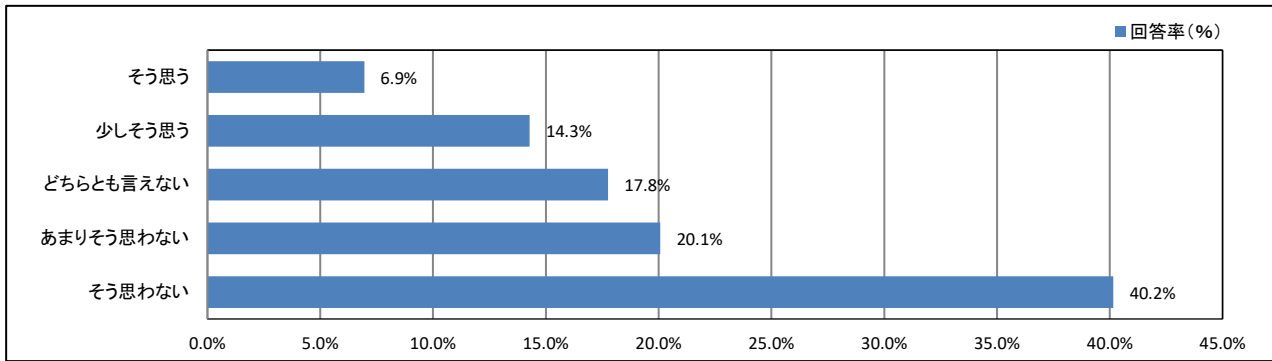
【学年】



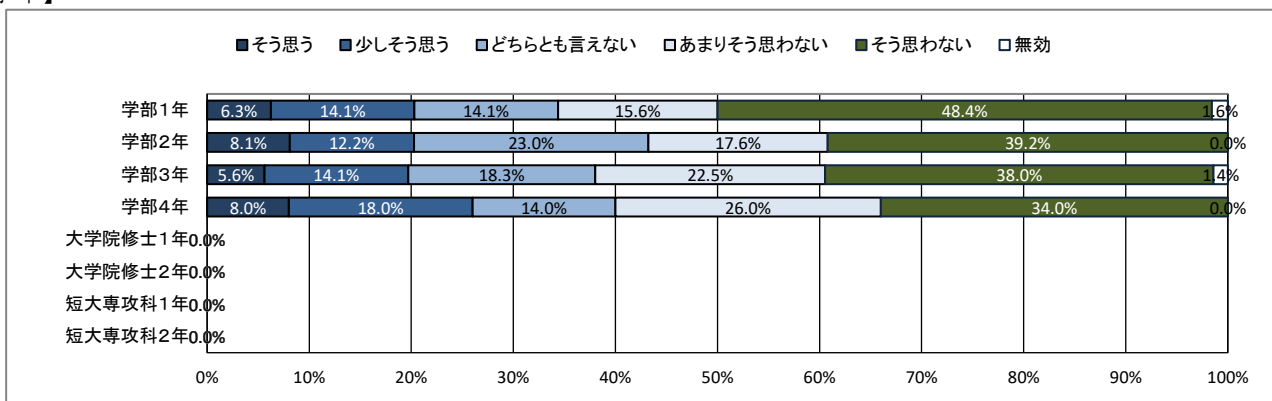
## ★ 課外活動の状況について

### 30. 大学・学友会の行事・活動に積極的に参加している

【全体】



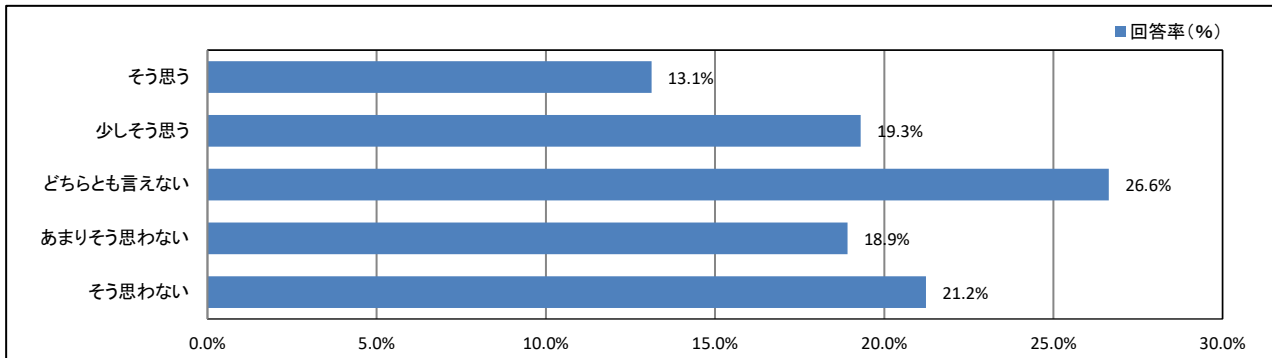
【学年】



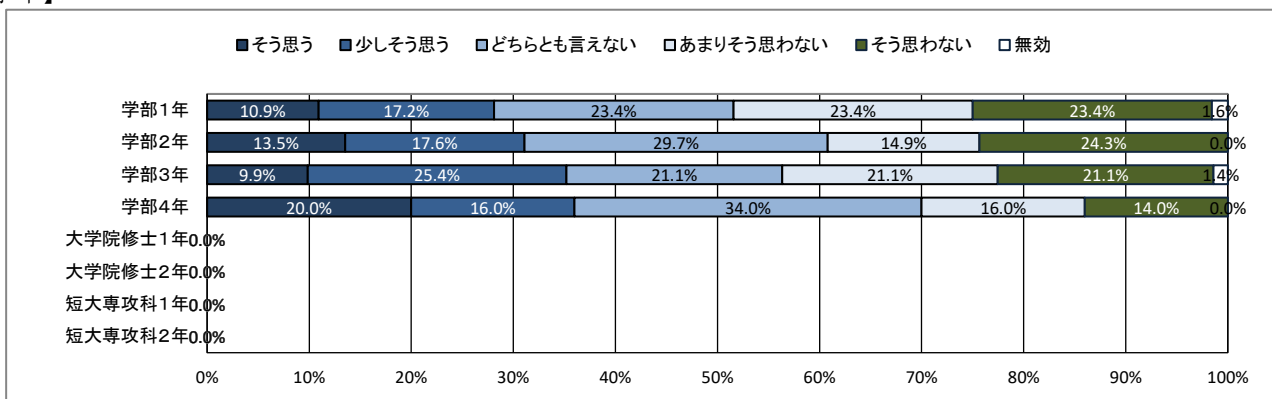
## ★ 課外活動の状況について

### 31. (総合評価) 課外活動が充実している

【全体】



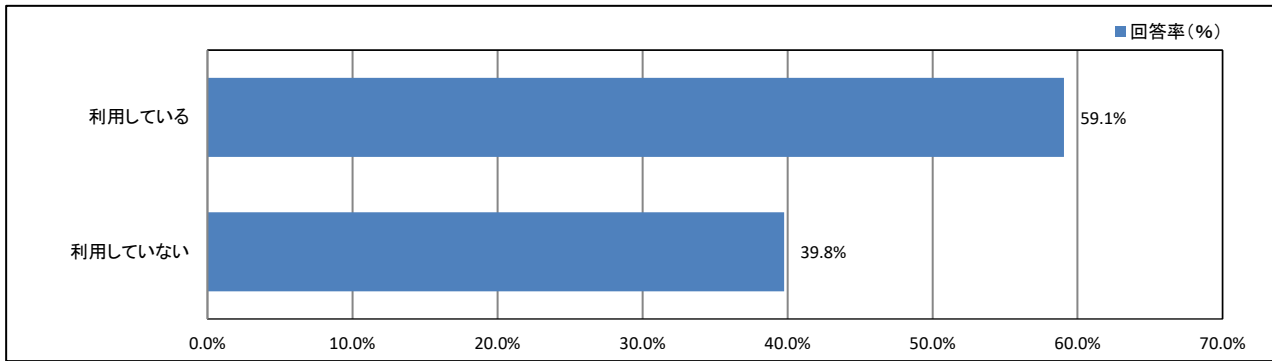
【学年】



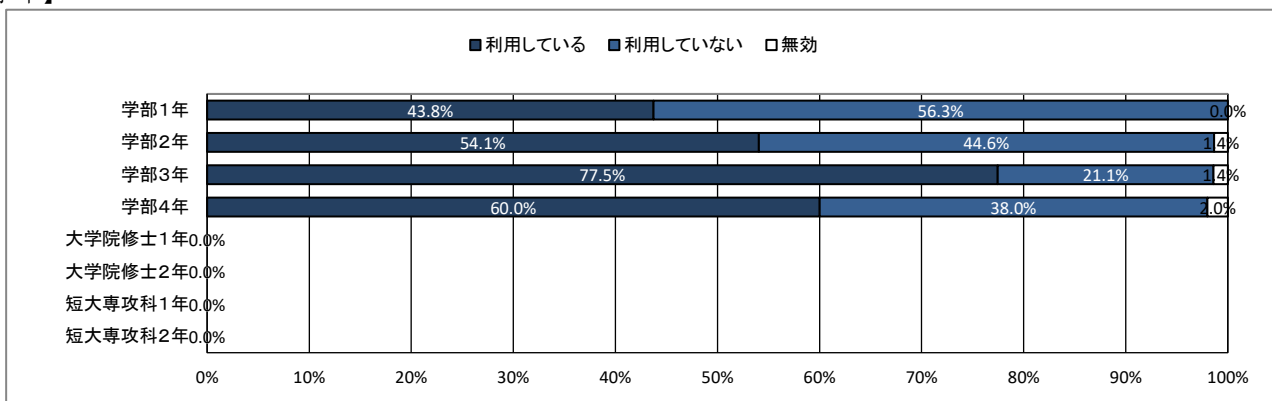
## ★ 学生食堂について

32. あなたは普段、大学の学生食堂を利用していますか

【全体】



【学年】

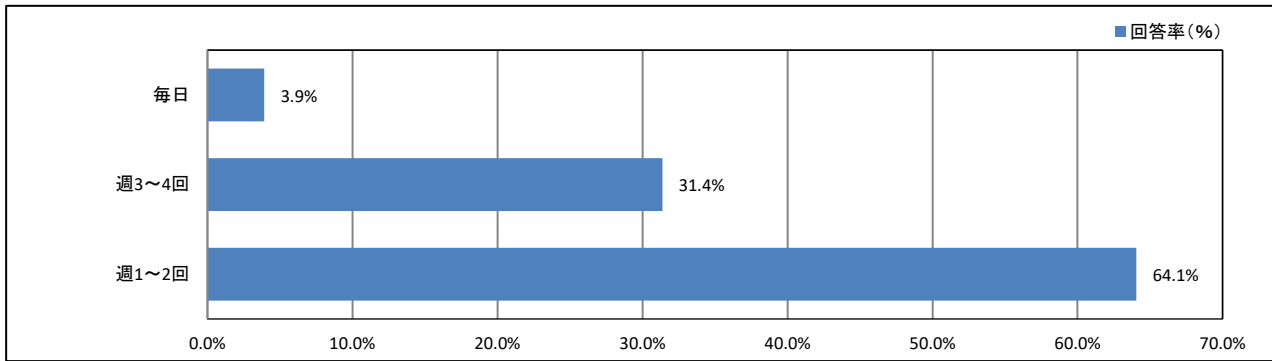




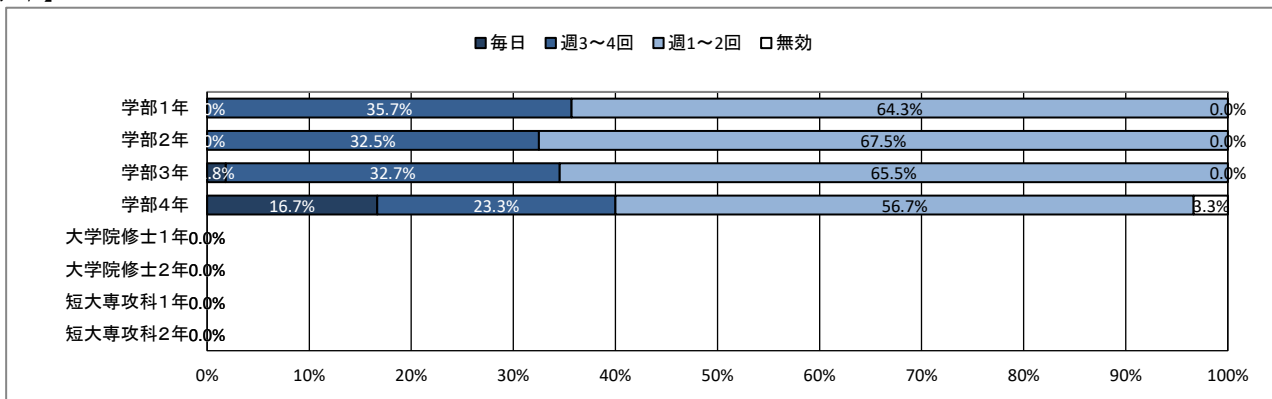
## ★ 学生食堂について

33. (上記質問32で「①利用している」と回答した人はお答えください。)週に何日ぐらい利用していますか

【全体】



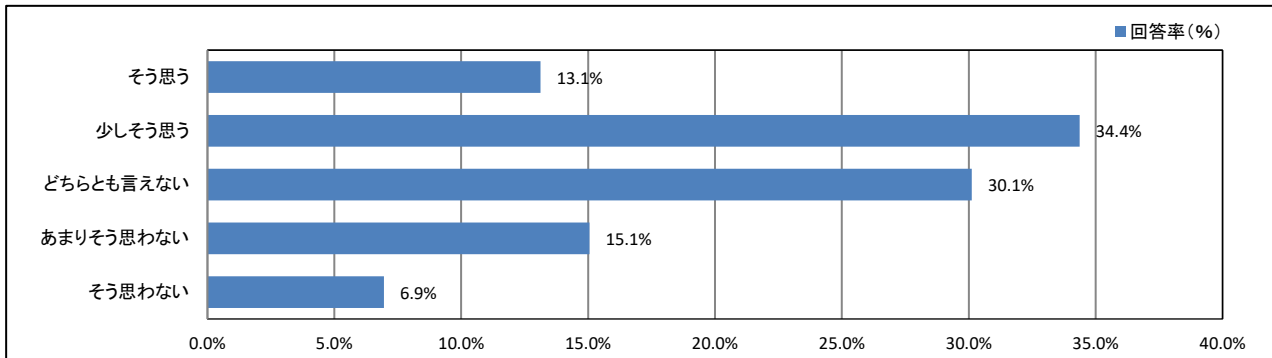
【学年】



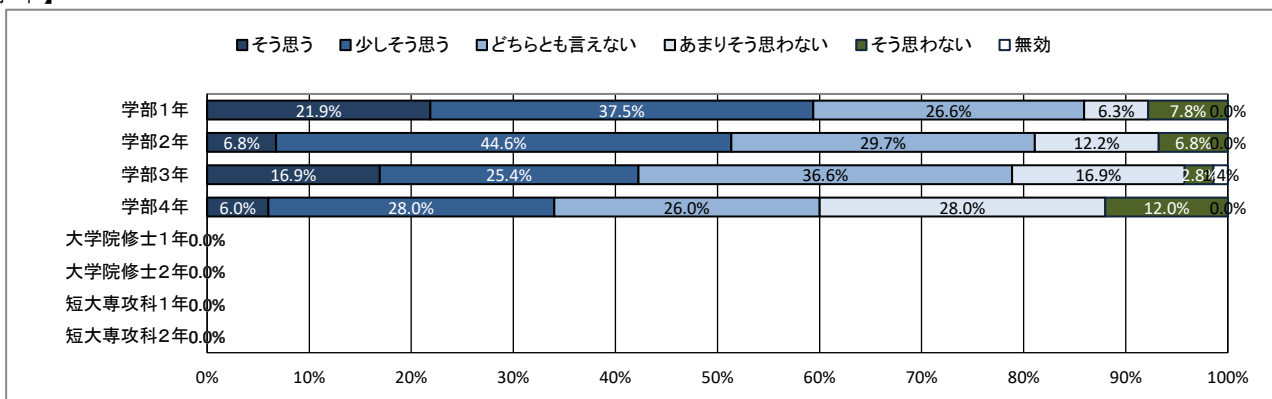
## ★ キャンパスの改善について

### 34. 大学は学生の意見をくみ取ろうという姿勢を持っていると思う

【全体】



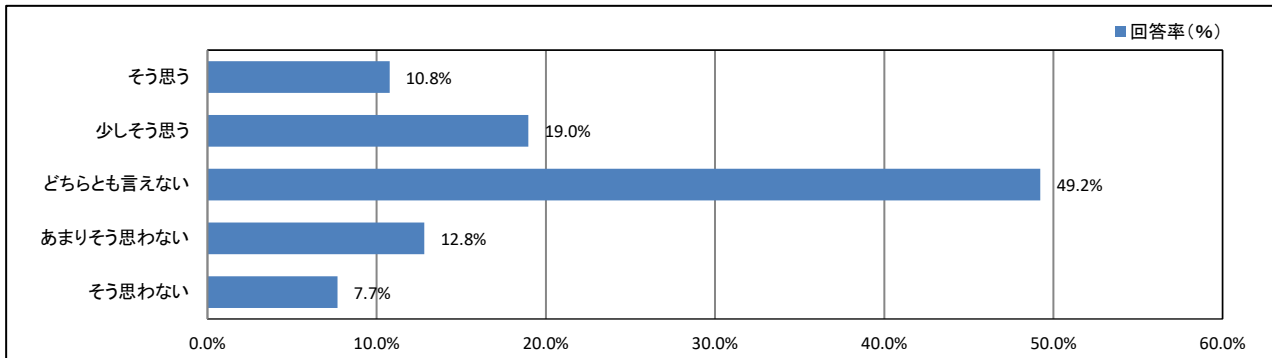
【学年】



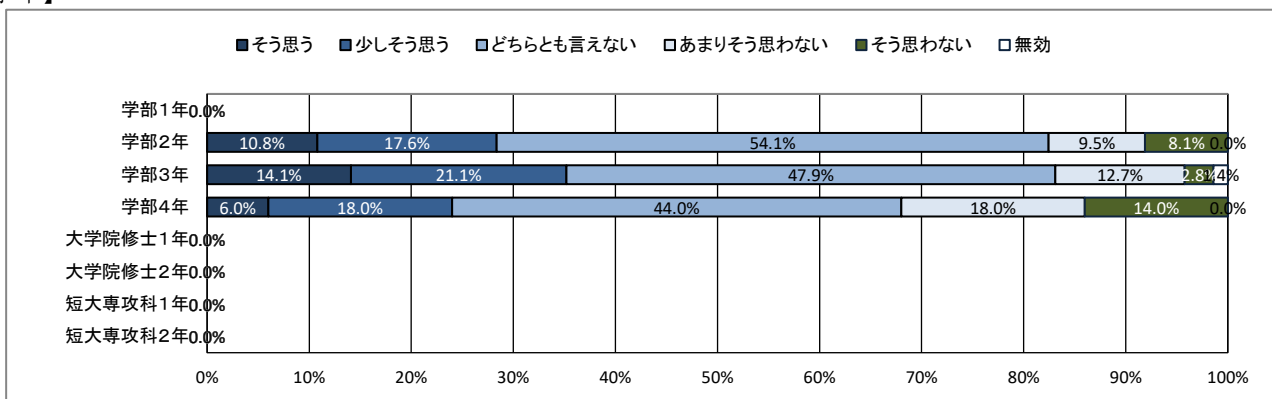
## ★ キャンパスの改善について

35. (2年生以上の方のみお答えください) キャンパスの環境は昨年度よりも良くなったと思う

【全体】



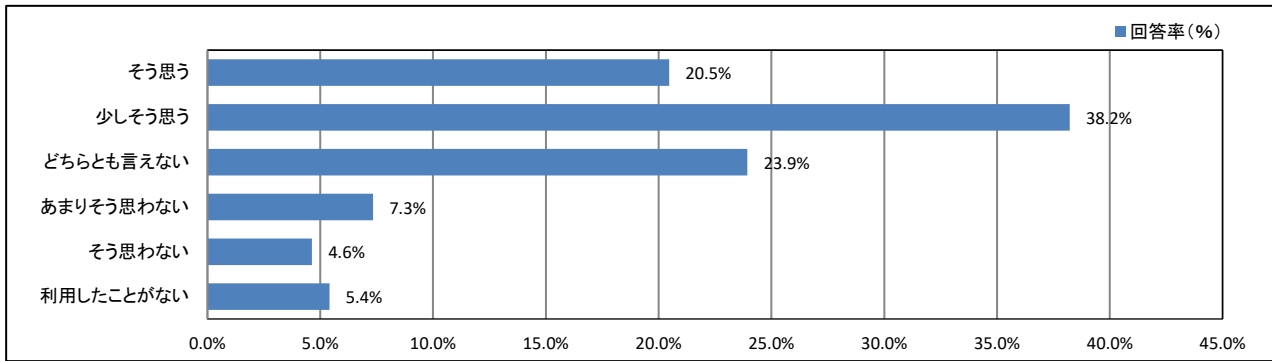
【学年】



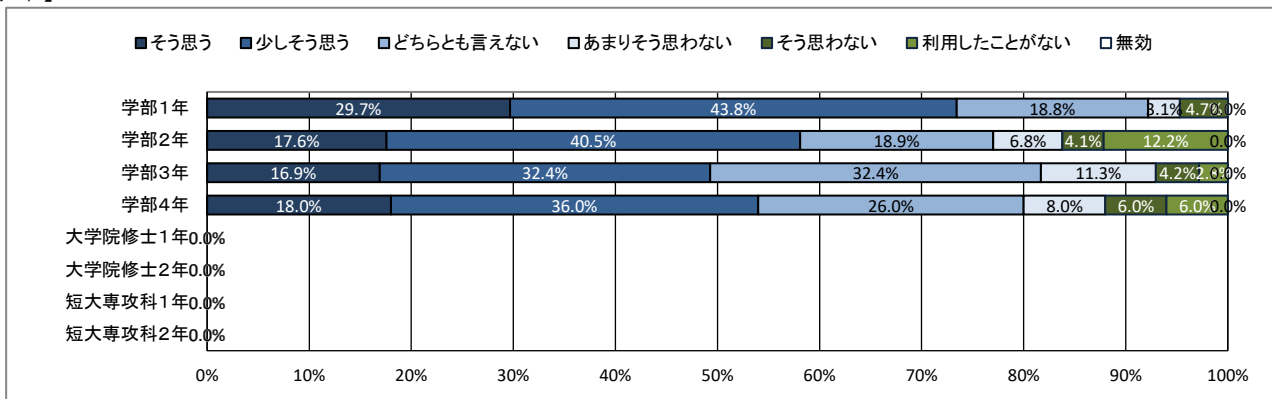
# ★ 学生支援体制について

## 36. 授業・履修について相談しやすい体制が整っている

【全体】



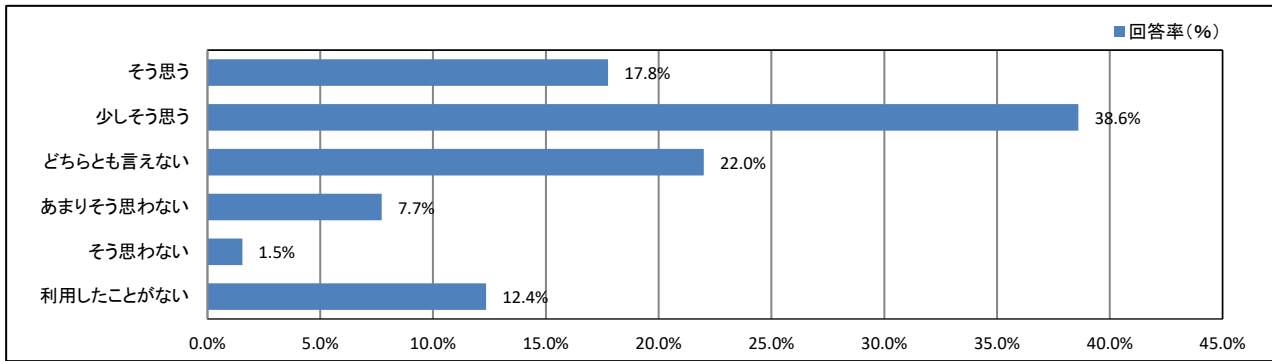
【学年】



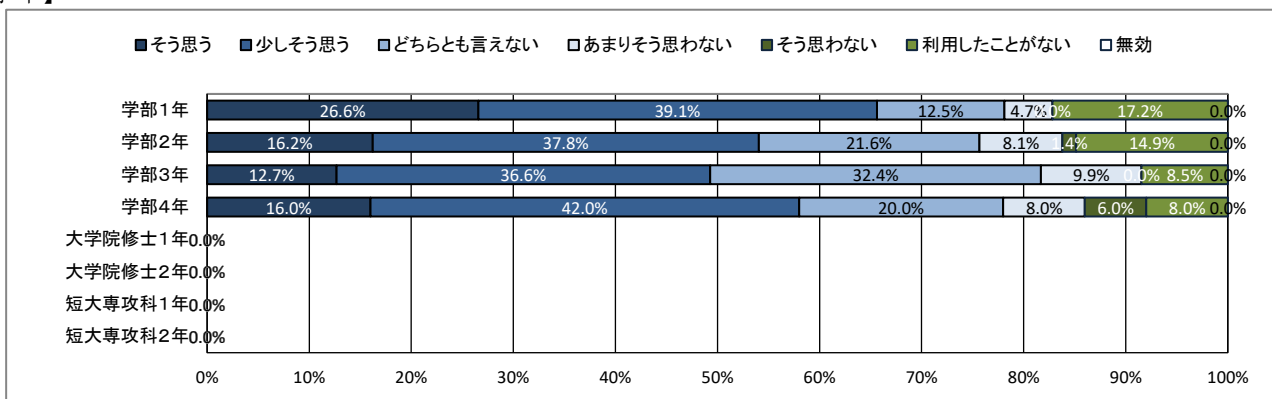
## ★ 学生支援体制について

### 37. 基礎学力への支援体制が充実している

【全体】



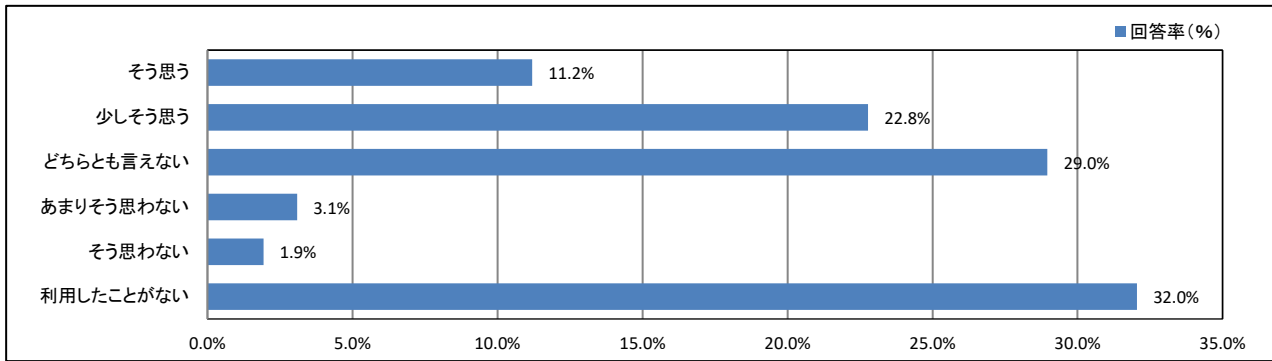
【学年】



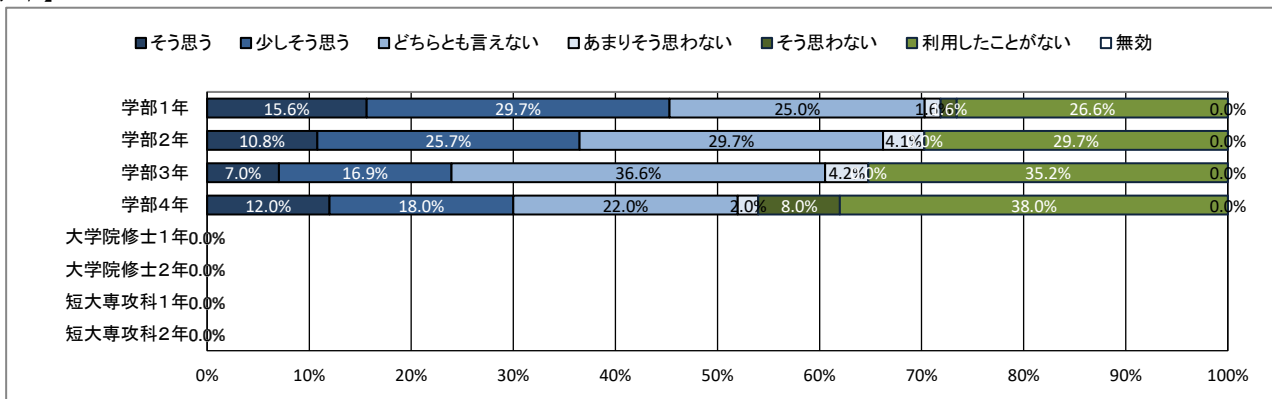
# ★ 学生支援体制について

## 38. 外国語学習・留学への支援体制が充実している

【全体】



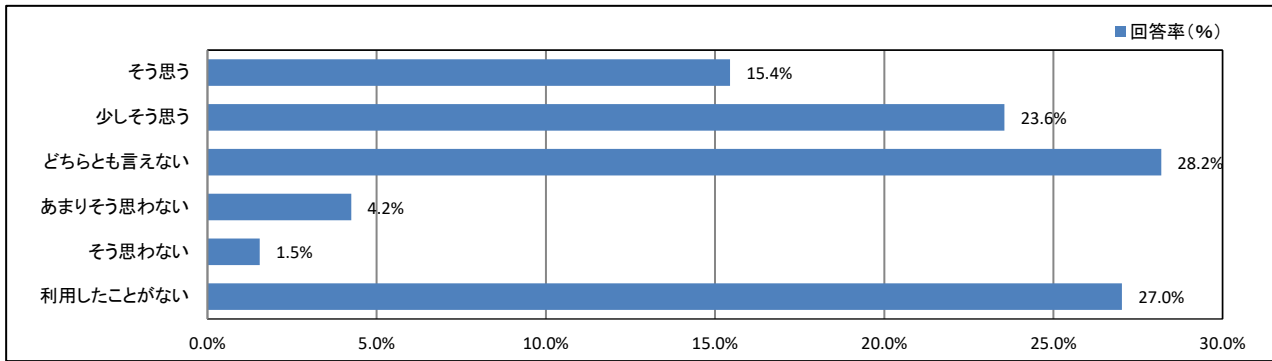
【学年】



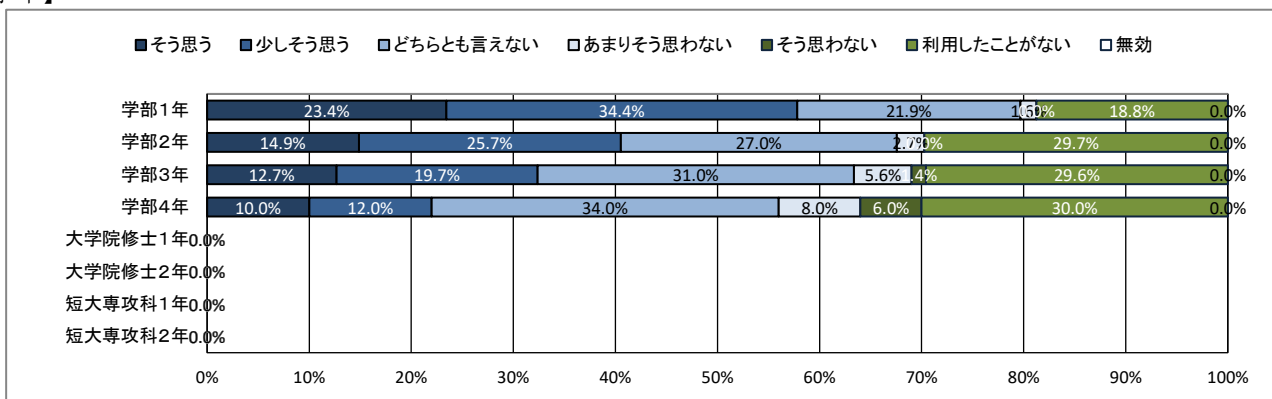
## ★ 学生支援体制について

### 39. 奨学金について相談しやすい体制が整っている

【全体】



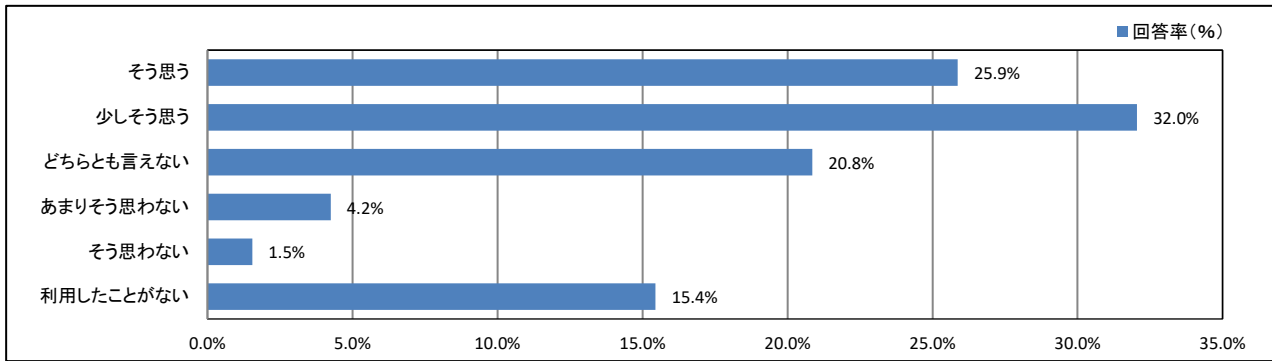
【学年】



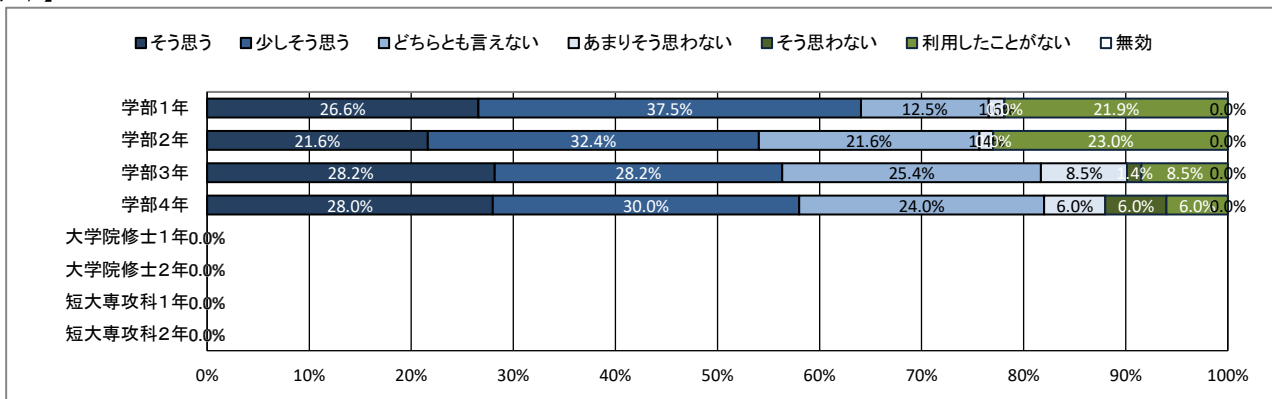
# ★ 学生支援体制について

## 40. 進路や就職について相談しやすい体制が整っている

【全体】



【学年】

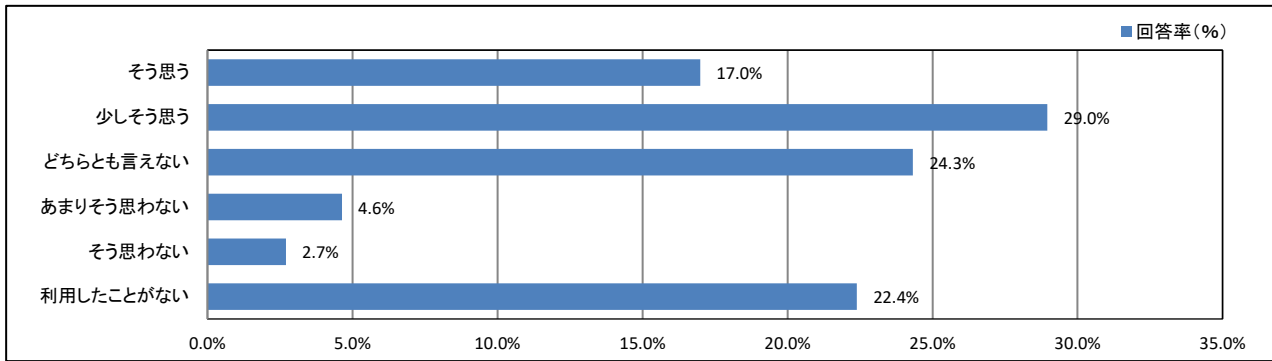




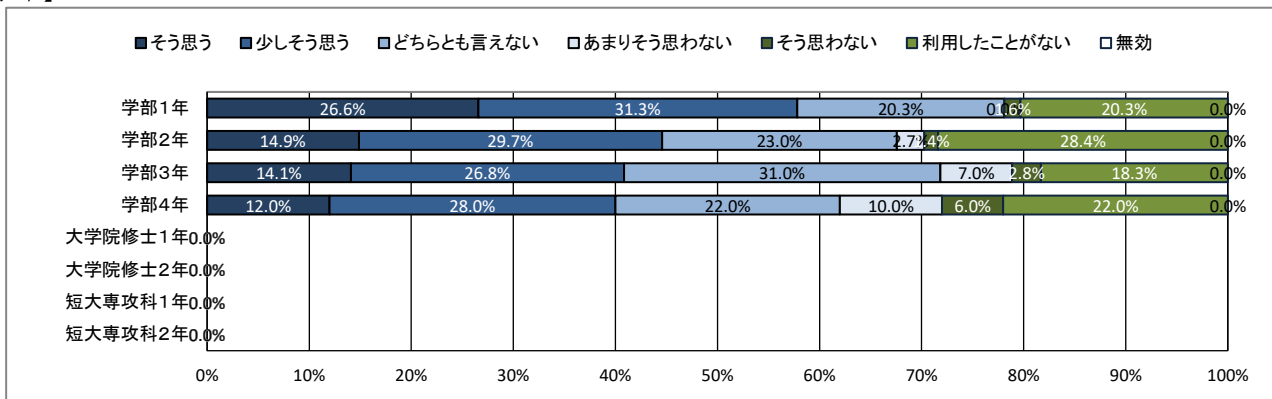
# ★ 学生支援体制について

## 41. 資格取得について相談しやすい体制が整っている

【全体】



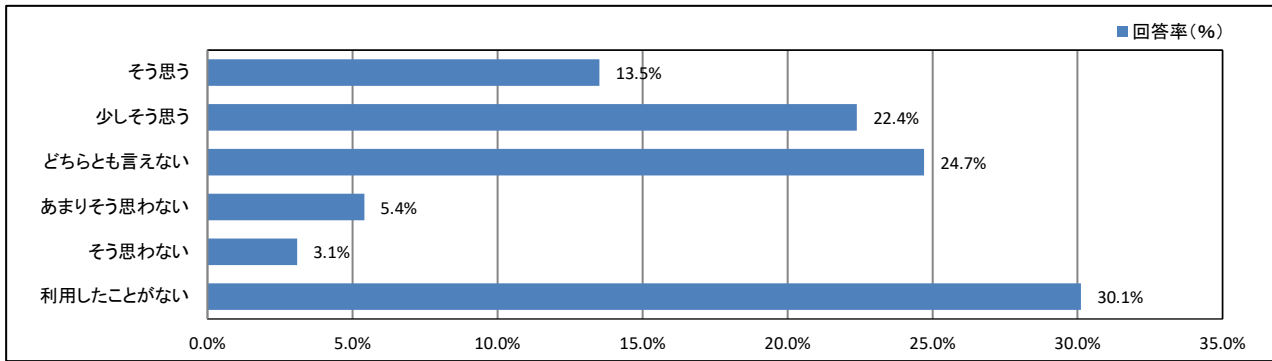
【学年】



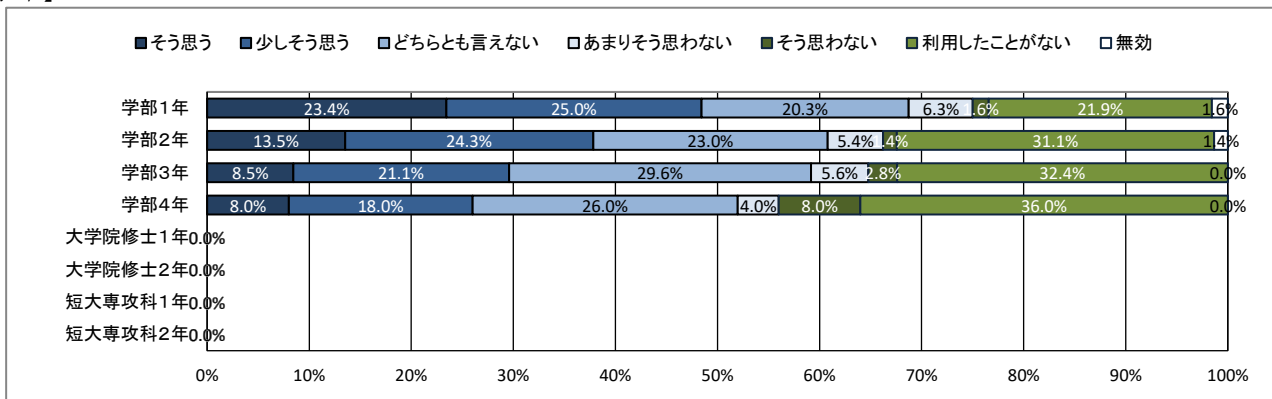
## ★ 学生支援体制について

### 42. 心身の健康について相談しやすい体制が整っている

【全体】



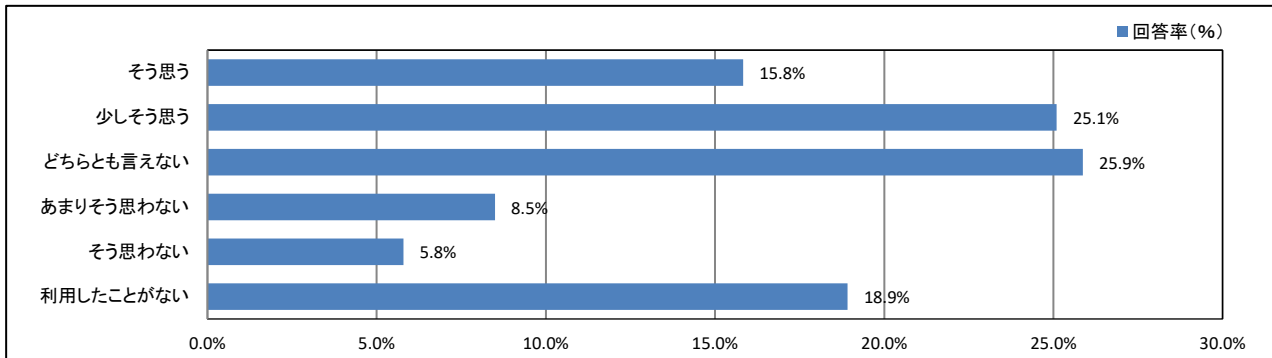
【学年】



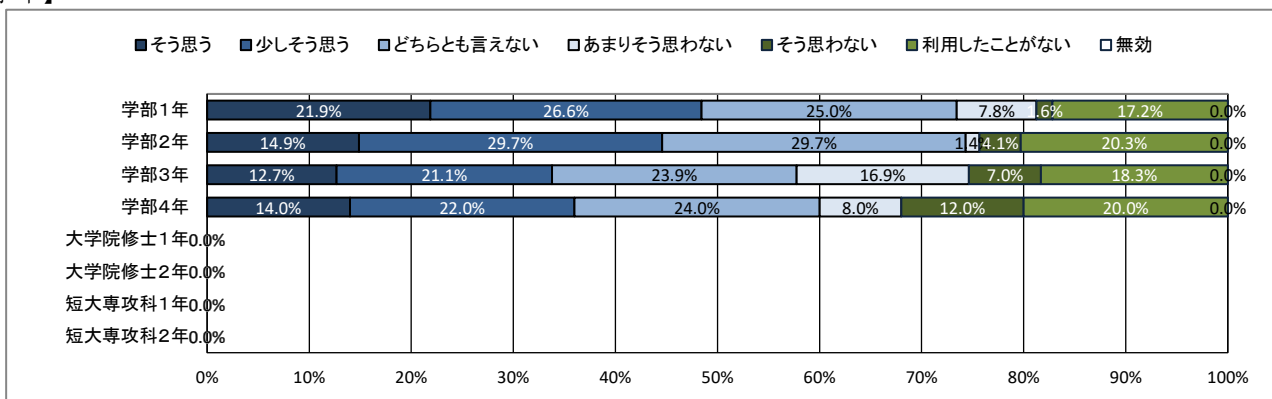
## ★ 学生支援体制について

### 43. クラブ・サークル活動など、学生の自主活動への支援が充実している

【全体】



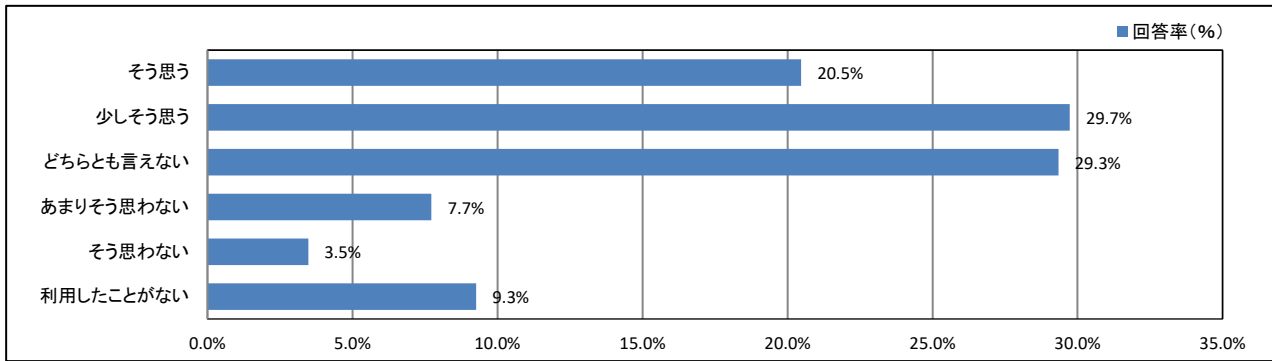
【学年】



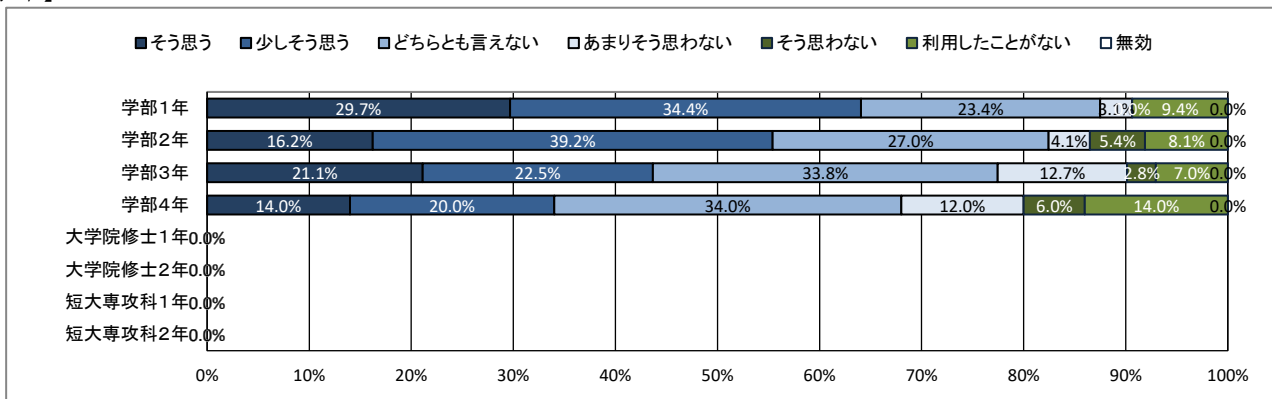
# ★ 学生支援体制について

## 44. 公式ホームページ等での学生への情報提供が充実している

【全体】



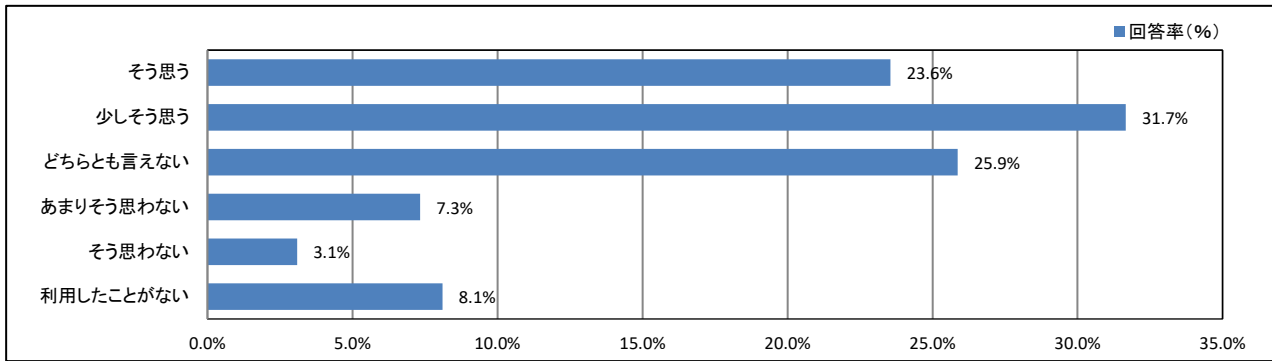
【学年】



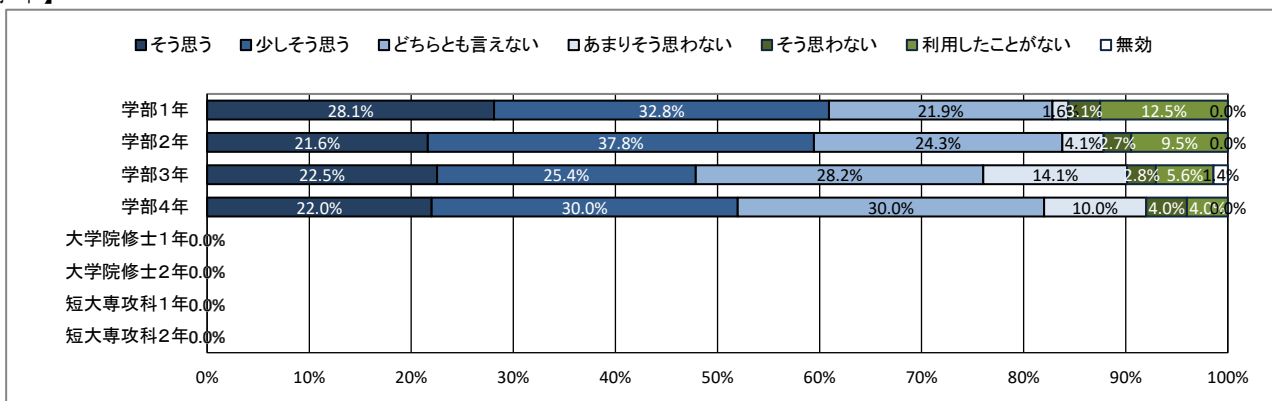
# ★ 学生支援体制について

## 45. 教員と相談しやすい環境が整っている

【全体】



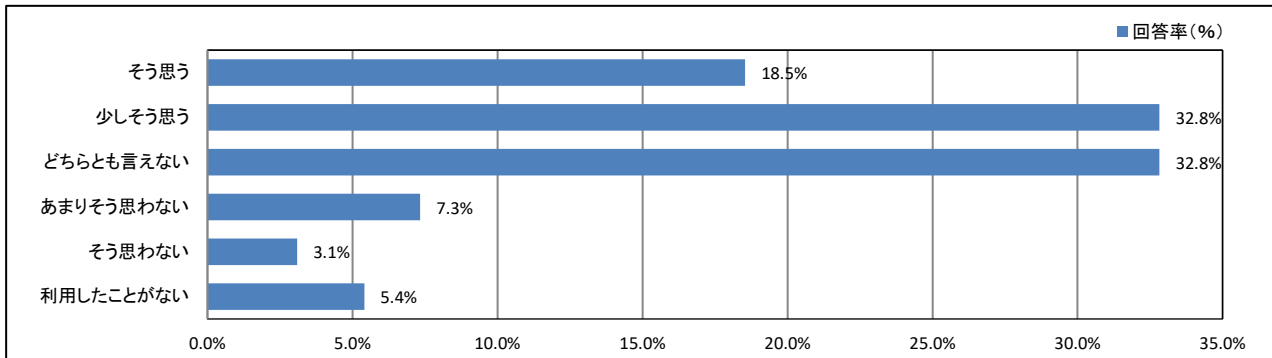
【学年】



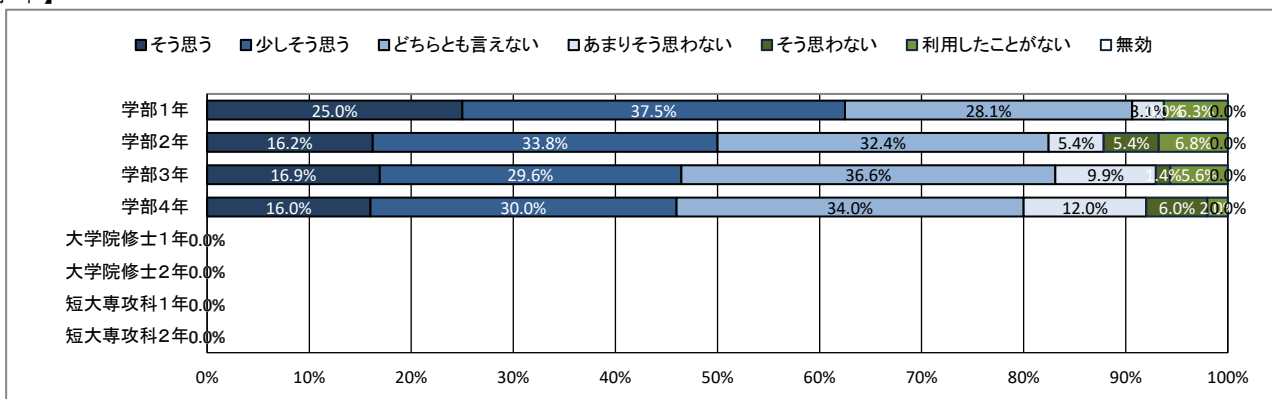
## ★ 学生支援体制について

### 46. (総合評価) 学生生活に関する相談ができる体制が充実している

【全体】



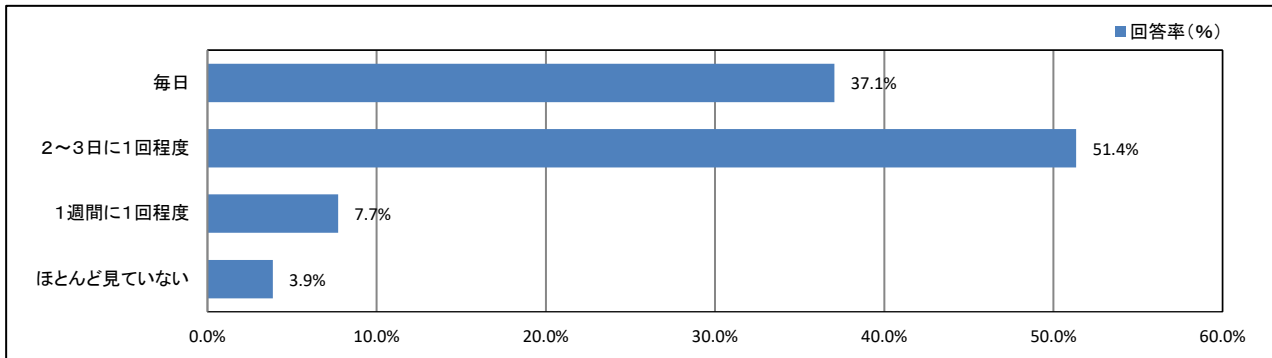
【学年】



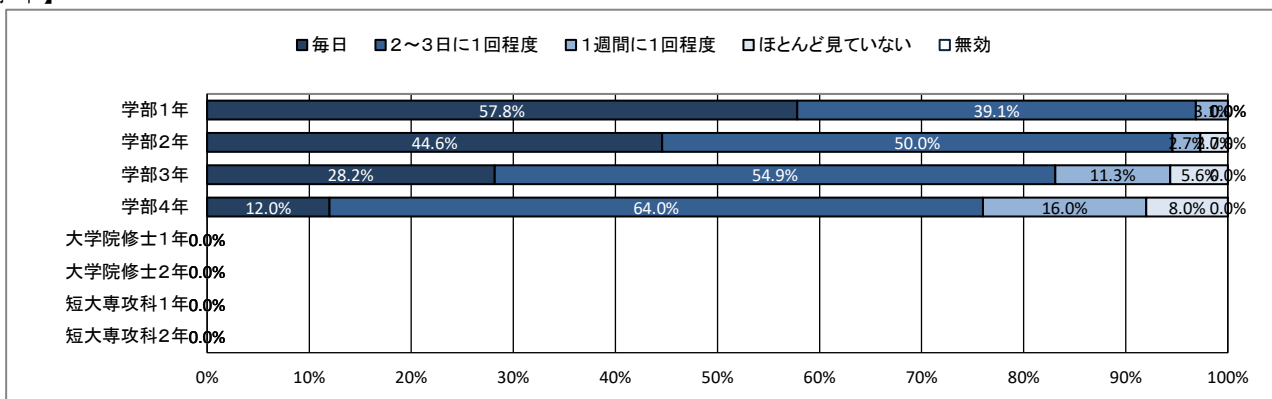
## ★ 大学からの情報提供について

47. ポータルサイトほどの程度見えていますか

【全体】



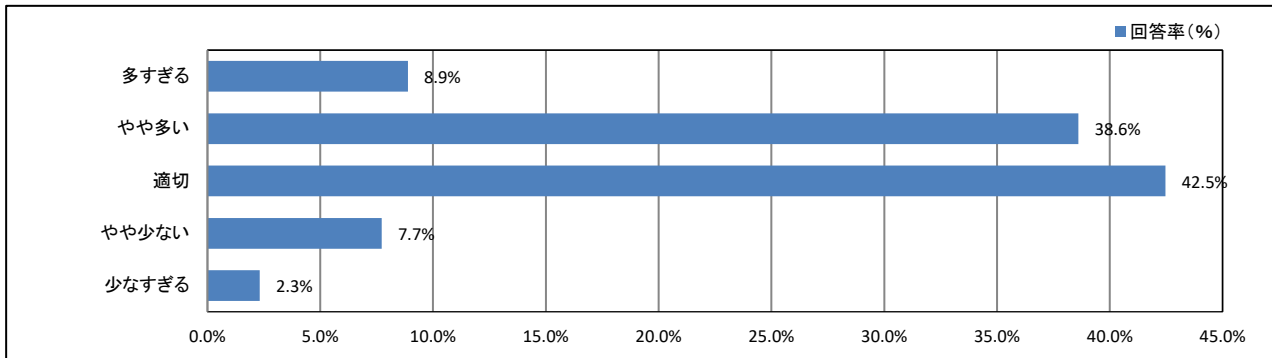
【学年】



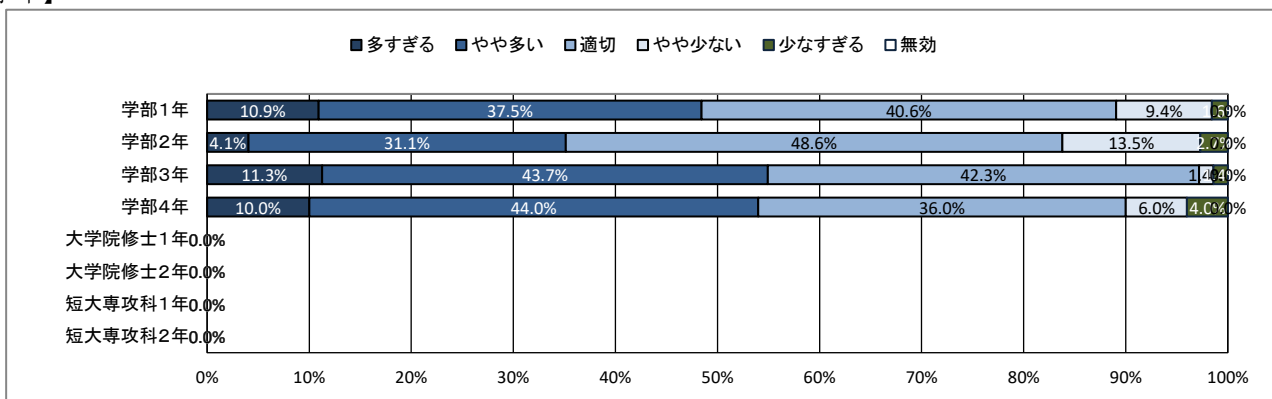
## ★ 大学からの情報提供について

48. ポータルサイトでの情報量は適切だと思いますか

【全体】



【学年】

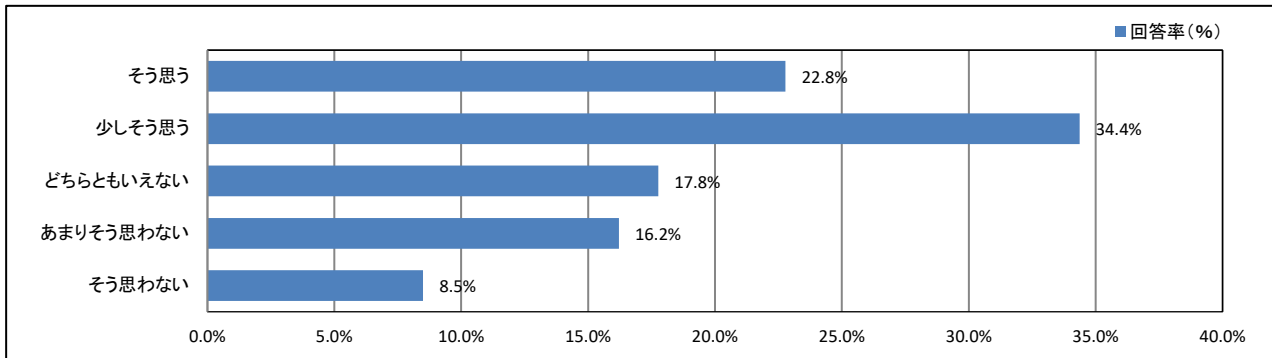




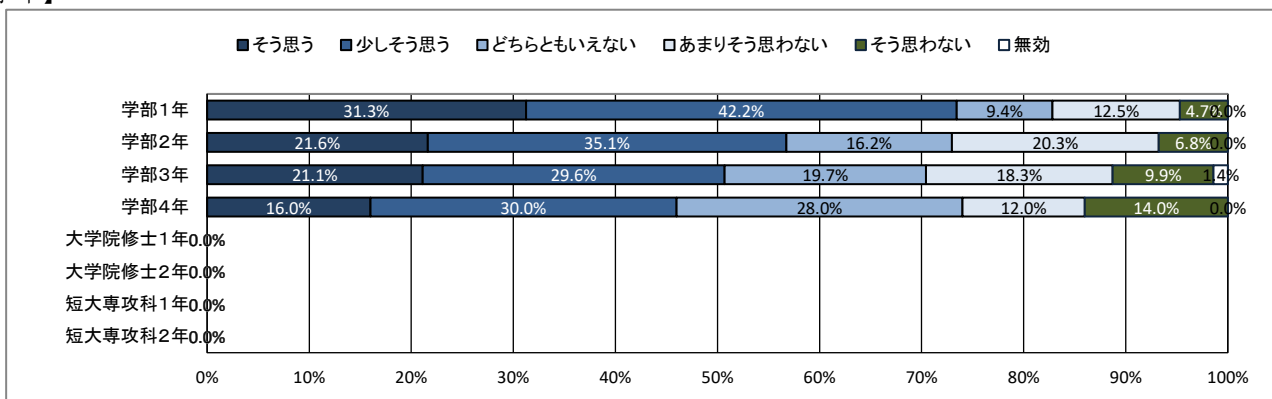
## ★ 大学からの情報提供について

### 49. ポータルサイトは分かりやすいですか

【全体】



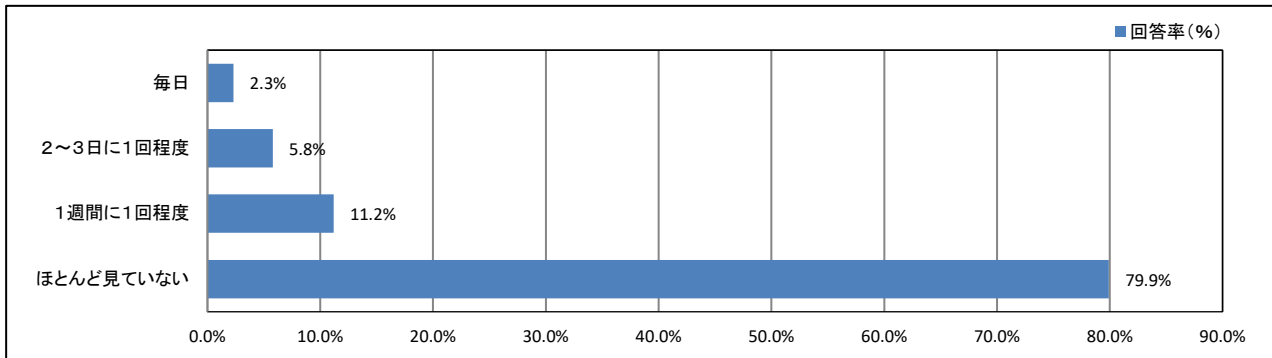
【学年】



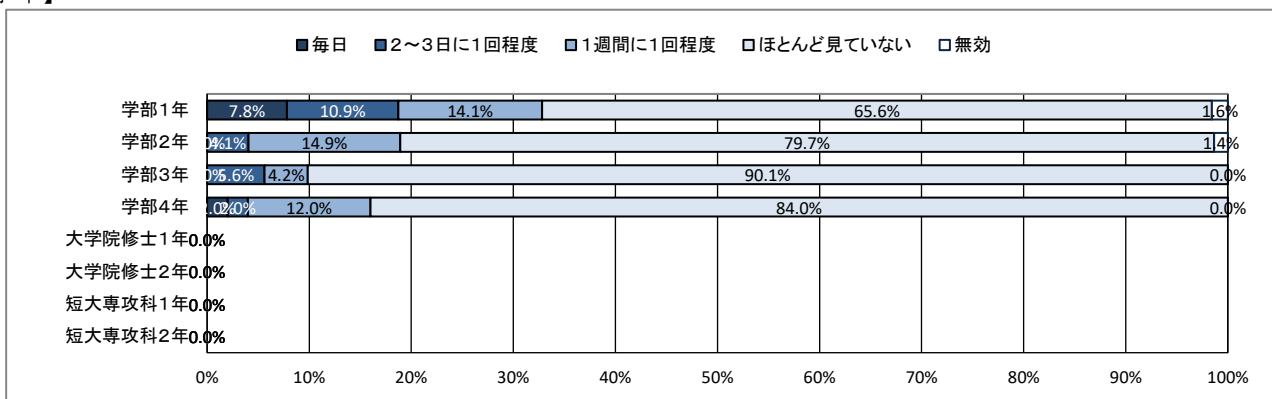
## ★ 大学からの情報提供について

### 50. 大学公式ホームページほどの程度見えていますか

【全体】



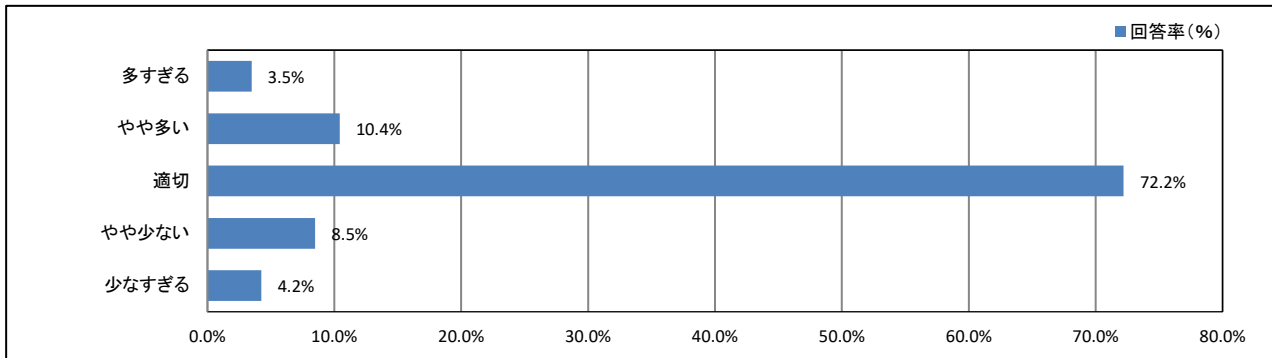
【学年】



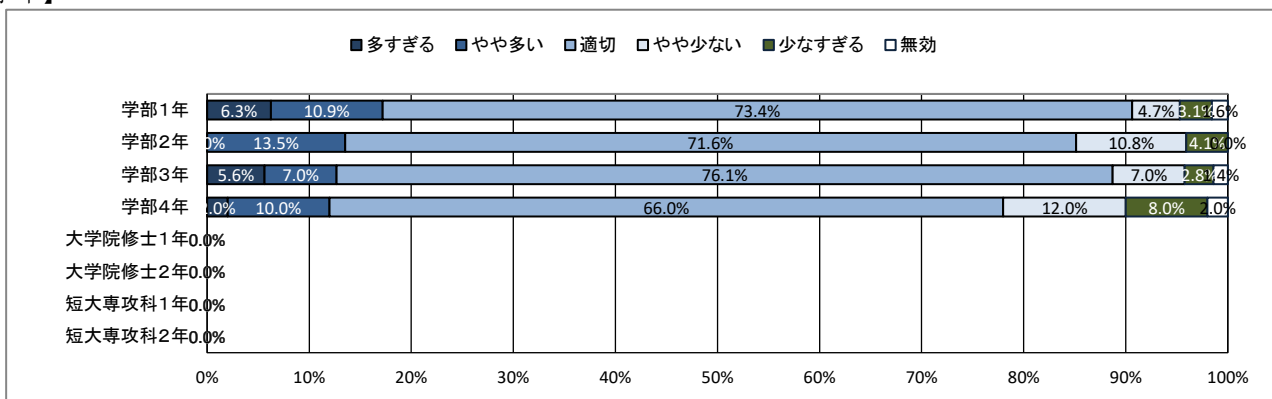
## ★ 大学からの情報提供について

51. 大学公式ホームページでの情報量は適切だと思いますか

【全体】



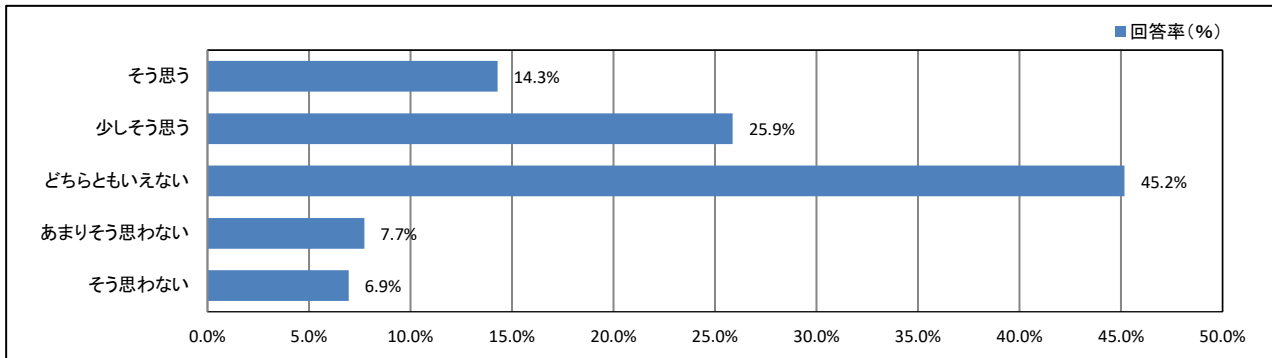
【学年】



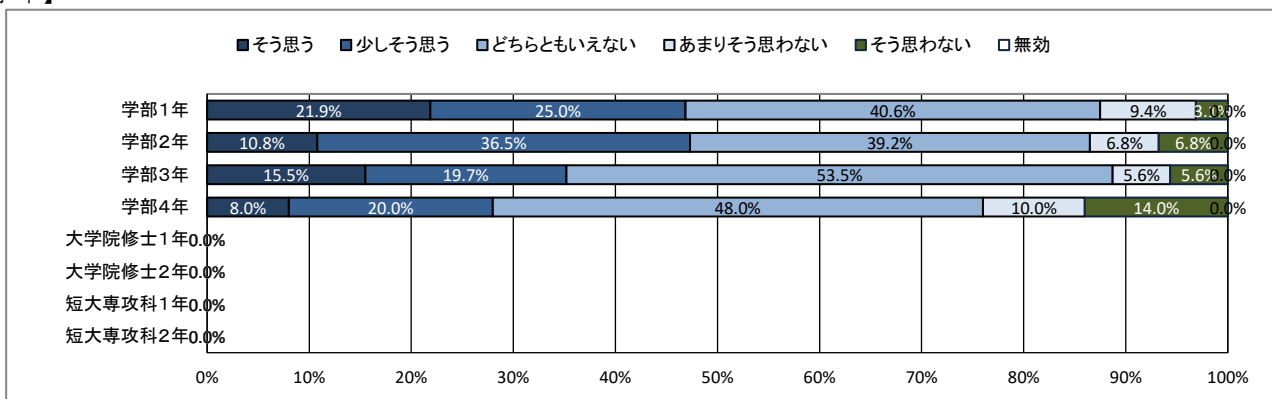
## ★ 大学からの情報提供について

### 52. 大学公式ホームページは分かりやすいですか

【全体】



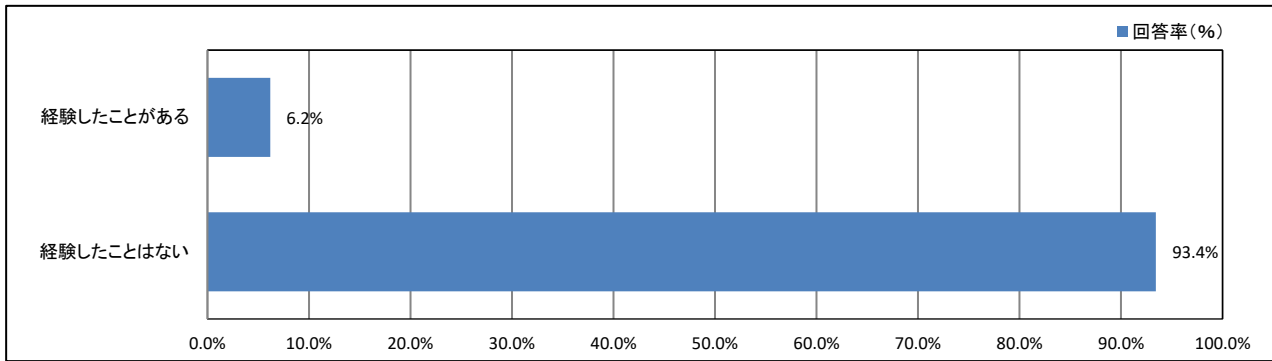
【学年】



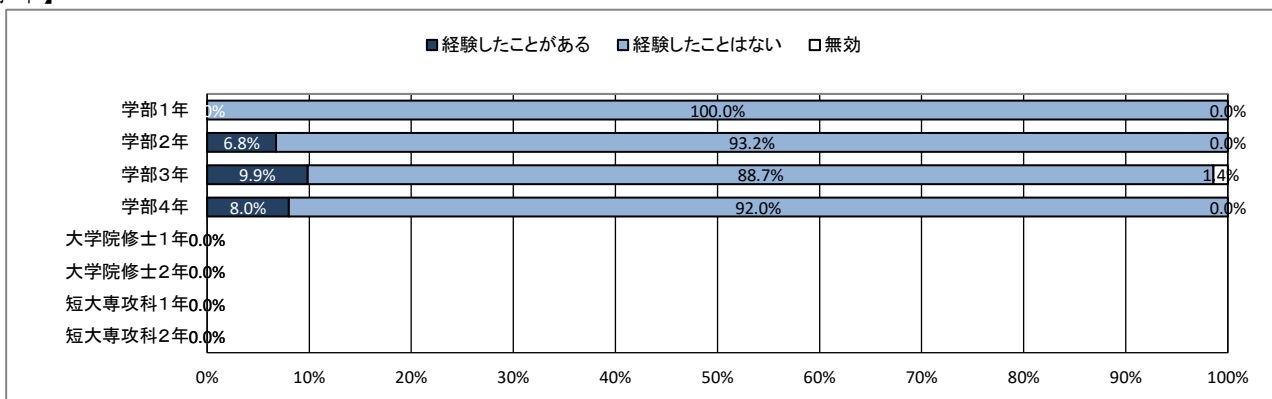
## ★ 入学後のトラブルについて

### 53. 学内の事故やケガ

【全体】



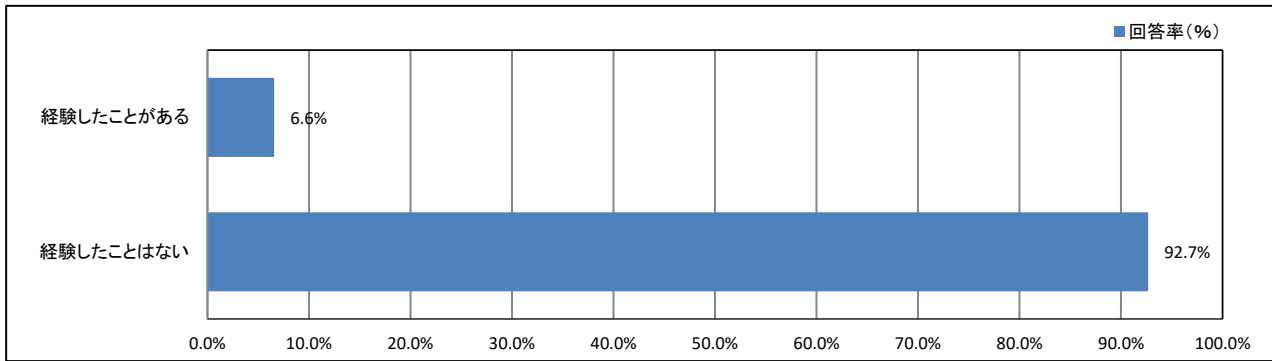
【学年】



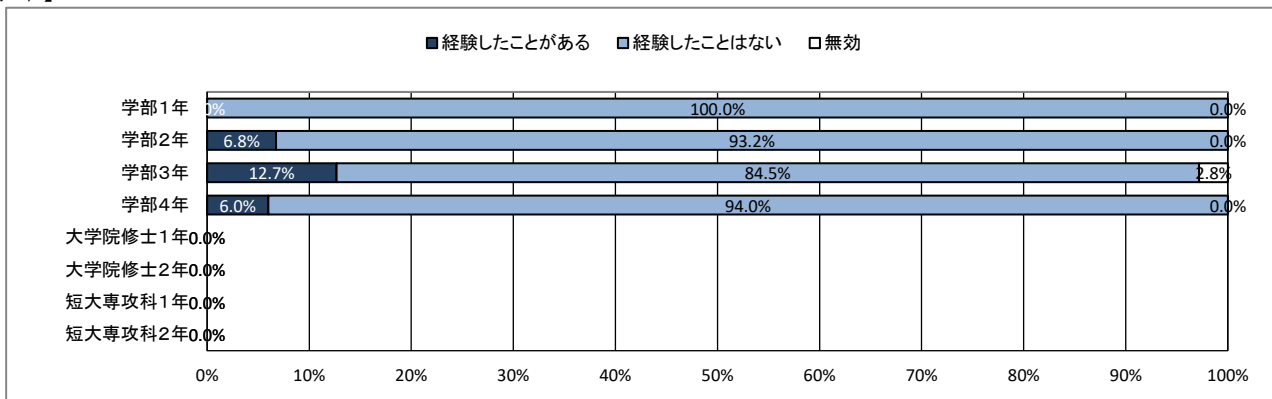
## ★ 入学後のトラブルについて

### 54. 通学中の事故やケガ

【全体】



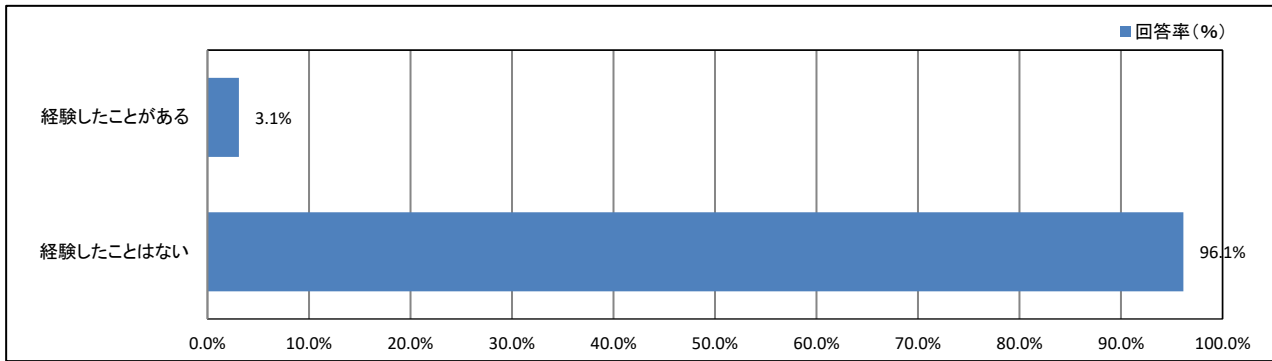
【学年】



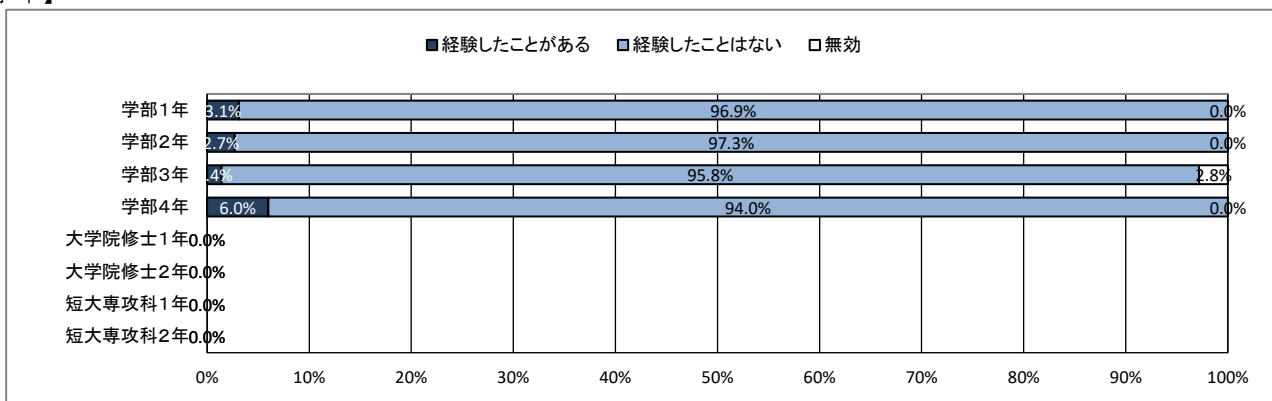
## ★ 入学後のトラブルについて

### 55. 学内での盗難被害

【全体】



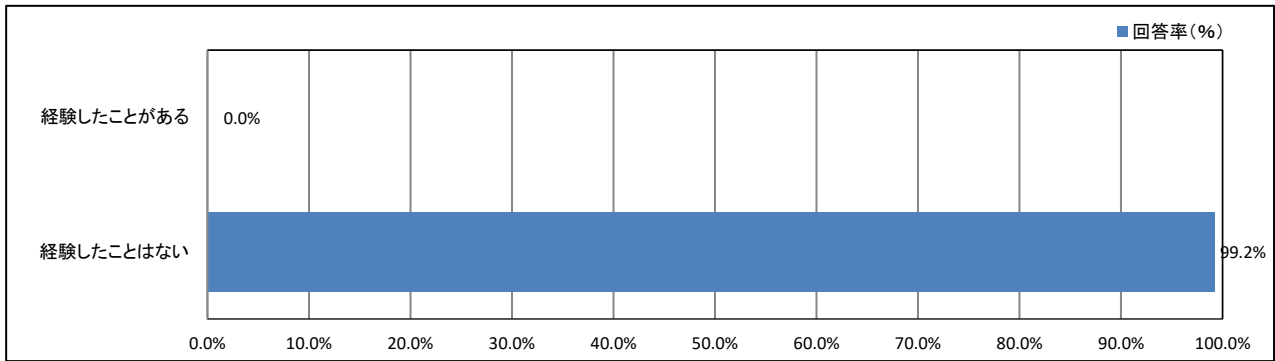
【学年】



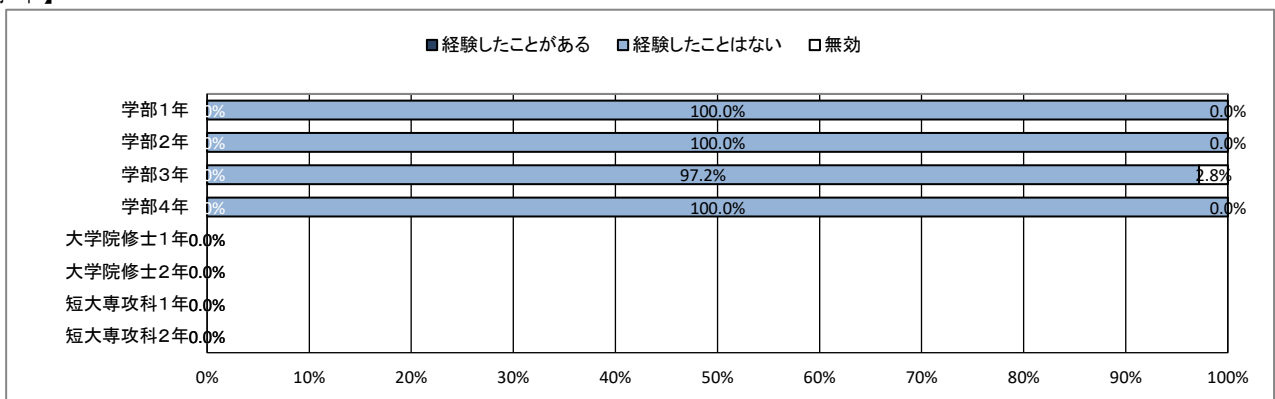
## ★ 入学後のトラブルについて

### 56. 学生同士のいじめやハラスメント、暴力

【全体】



【学年】

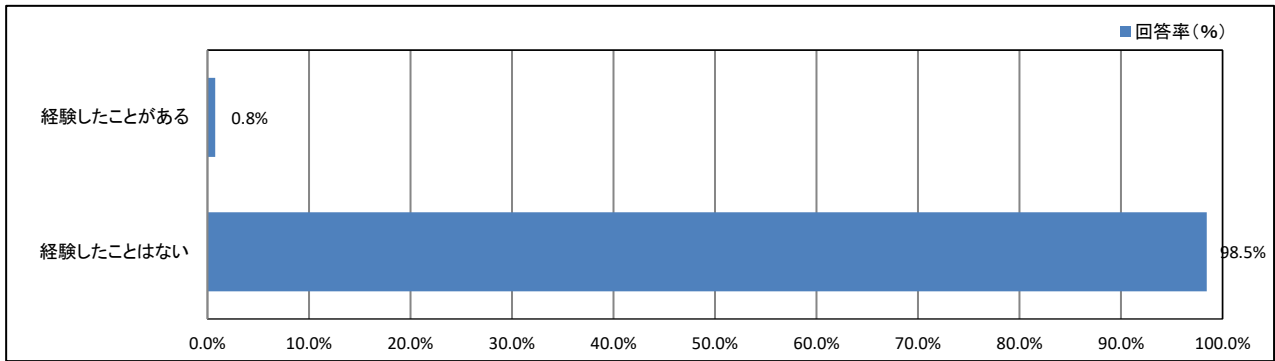




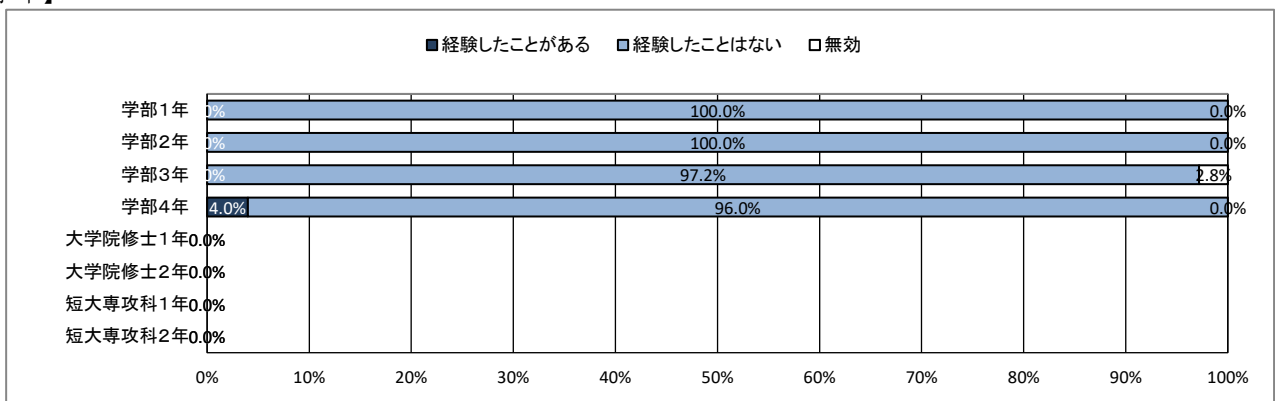
## ★ 入学後のトラブルについて

### 57. 飲酒の強要

【全体】



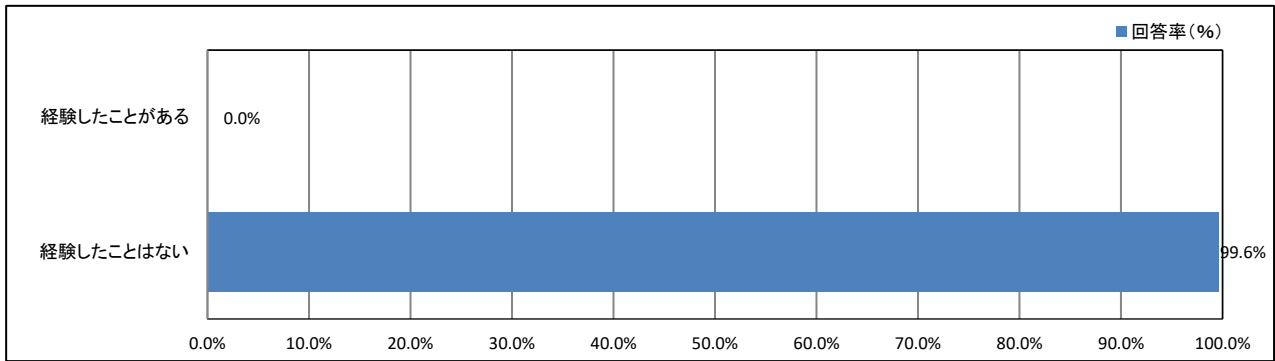
【学年】



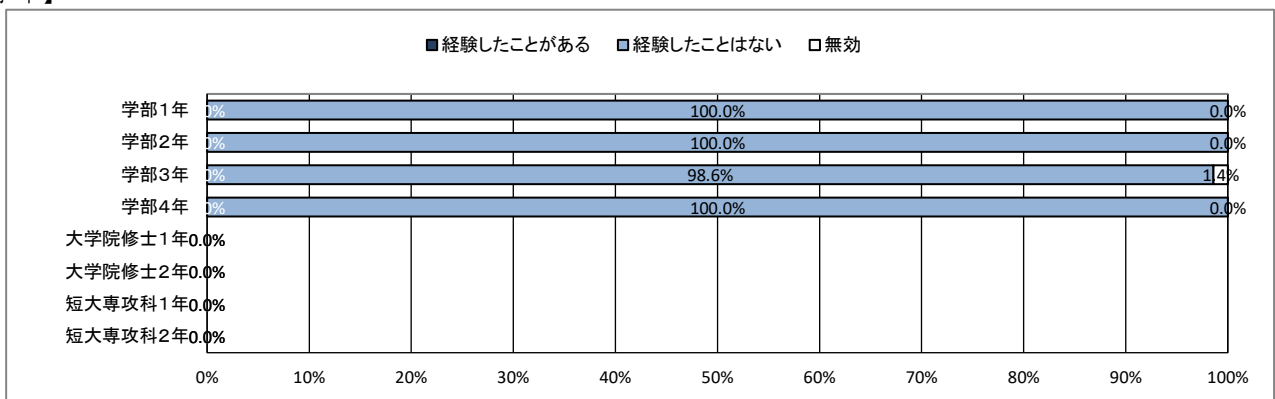
## ★ 入学後のトラブルについて

### 58. セクシャルハラスメント(性的いやがらせ)

【全体】



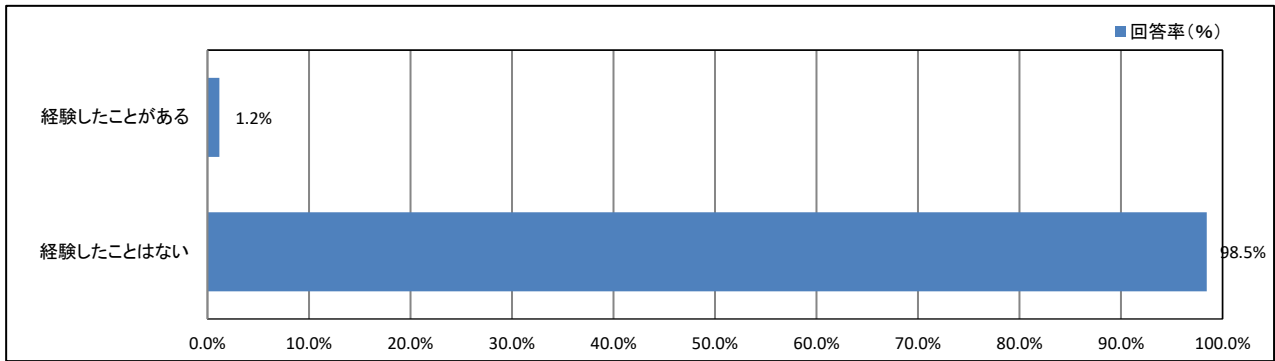
【学年】



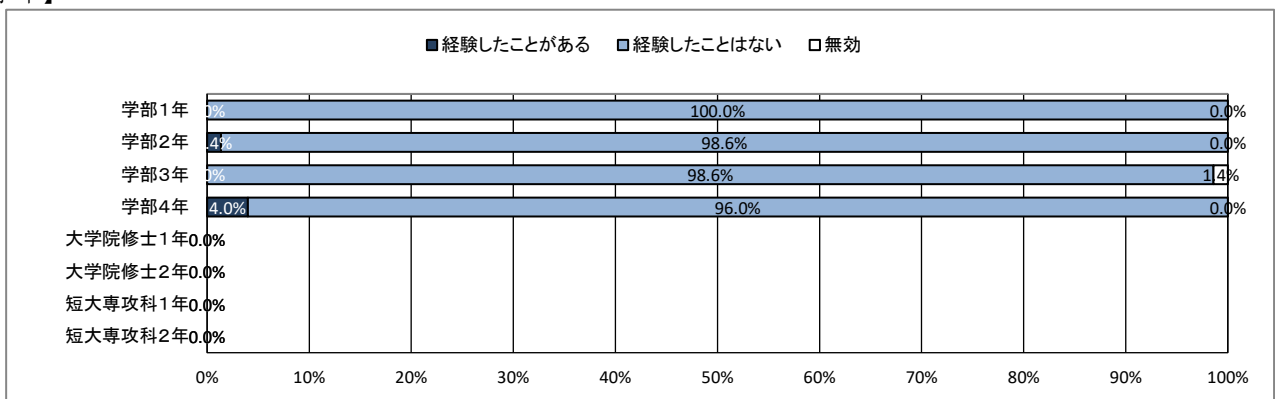
## ★ 入学後のトラブルについて

### 59. アカデミックハラスメント(教員からのいやがらせ)

【全体】



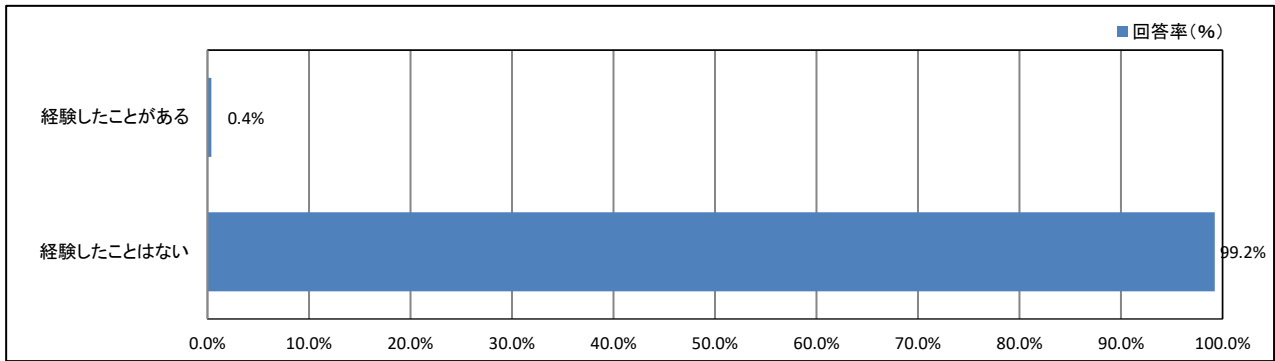
【学年】



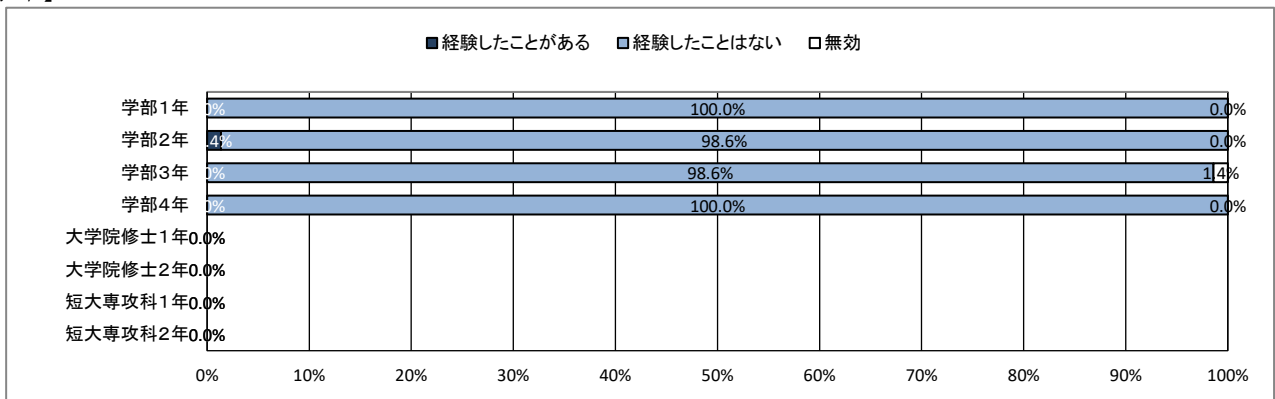
## ★ 入学後のトラブルについて

### 60. つきまとい、ストーカー被害

【全体】



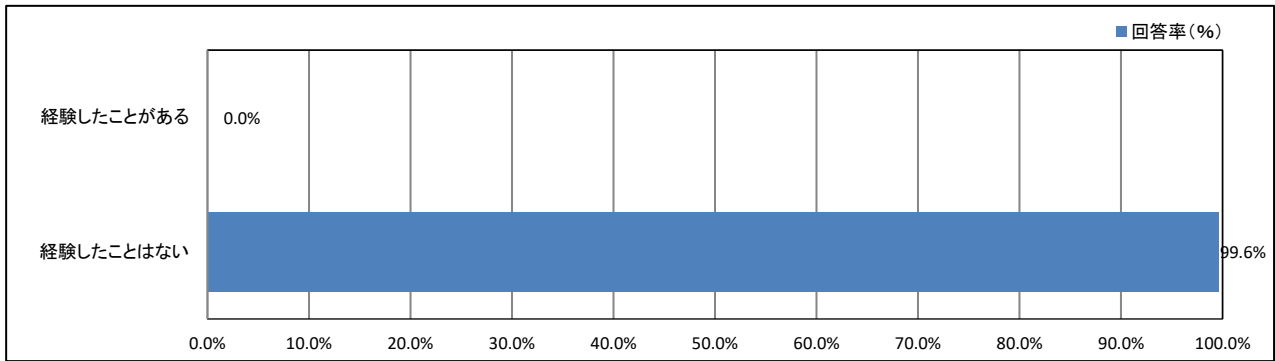
【学年】



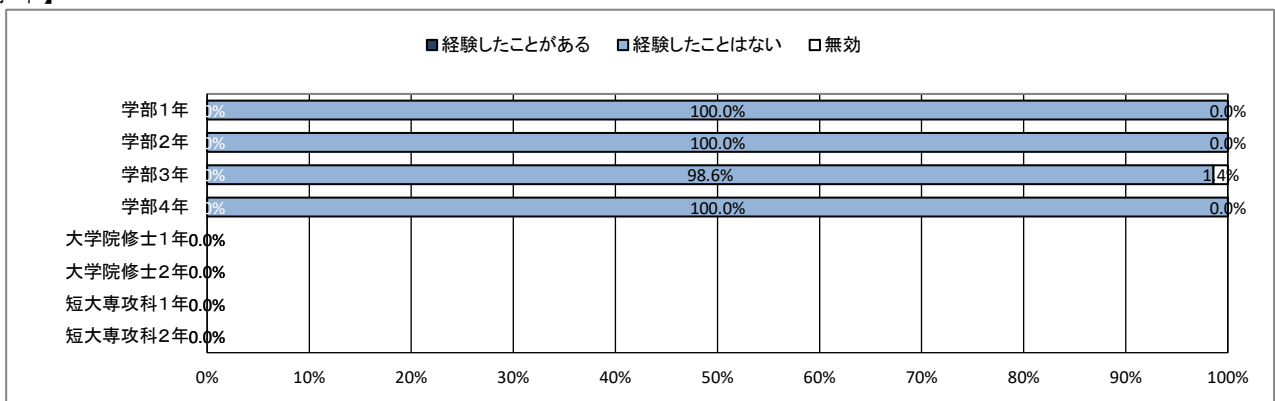
## ★ 入学後のトラブルについて

### 61. なりすましなどネット犯罪の被害

【全体】



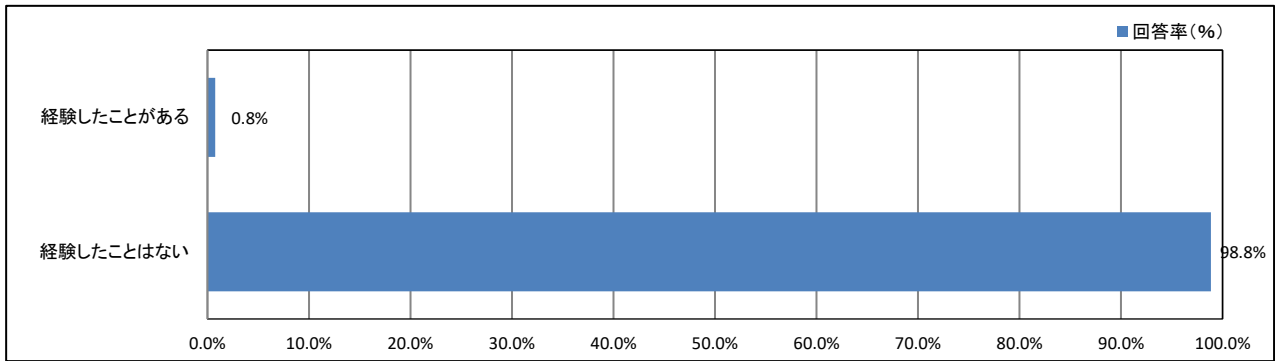
【学年】



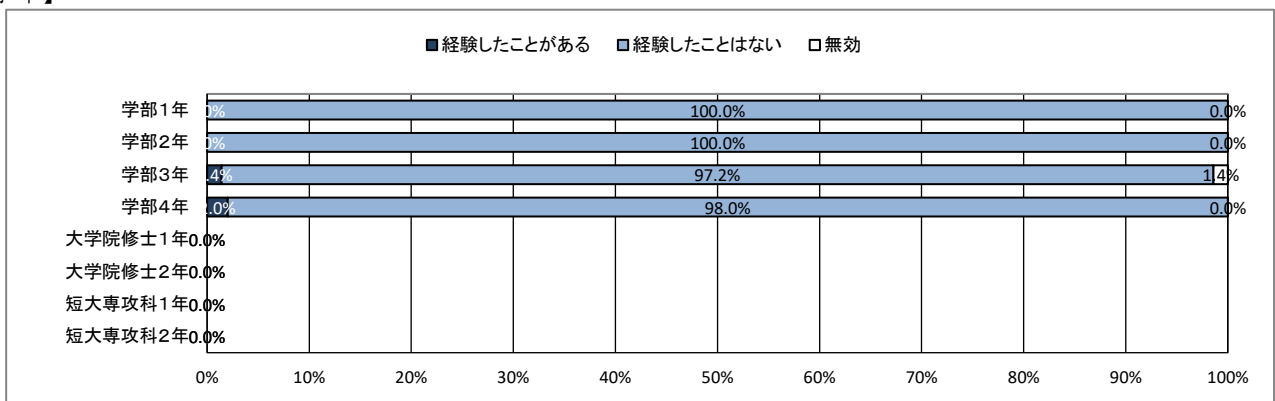
## ★ 入学後のトラブルについて

### 62. マルチ商法・悪徳商法の被害

【全体】



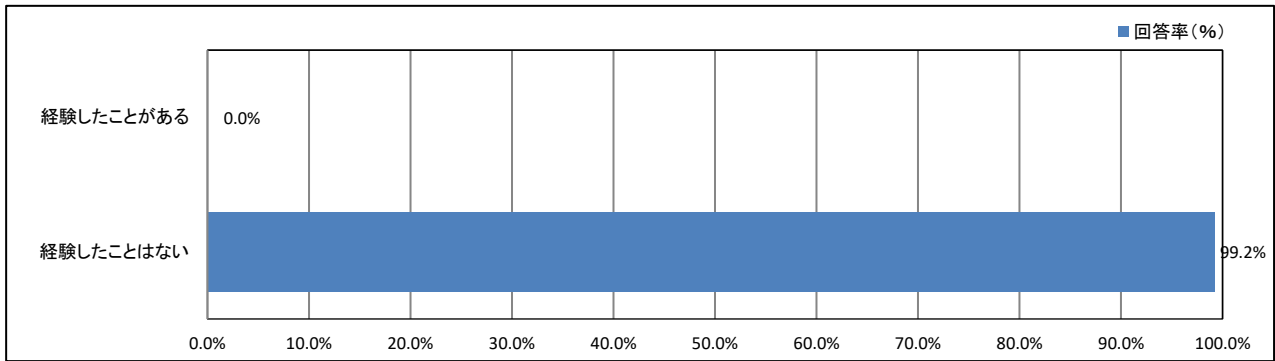
【学年】



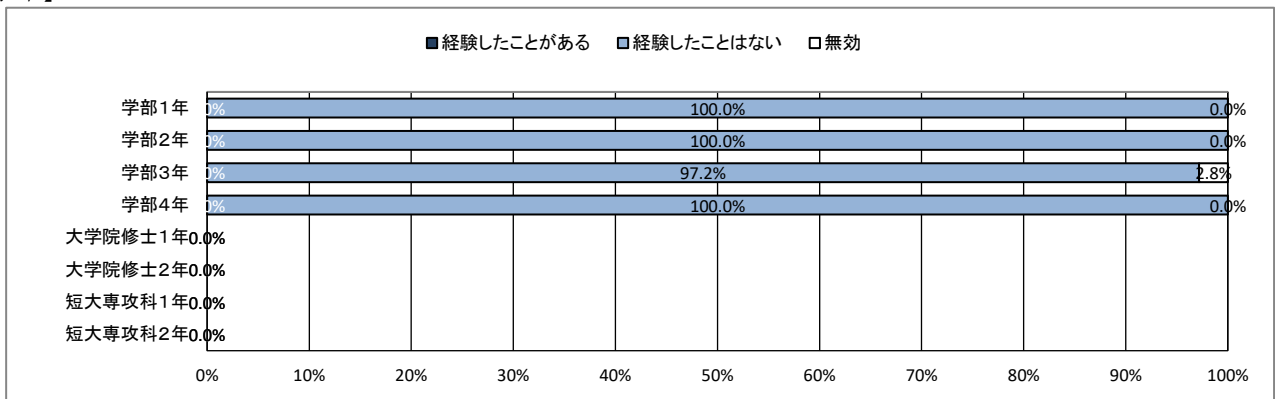
## ★ 入学後のトラブルについて

### 63. 違法薬物の使用の勧誘

【全体】



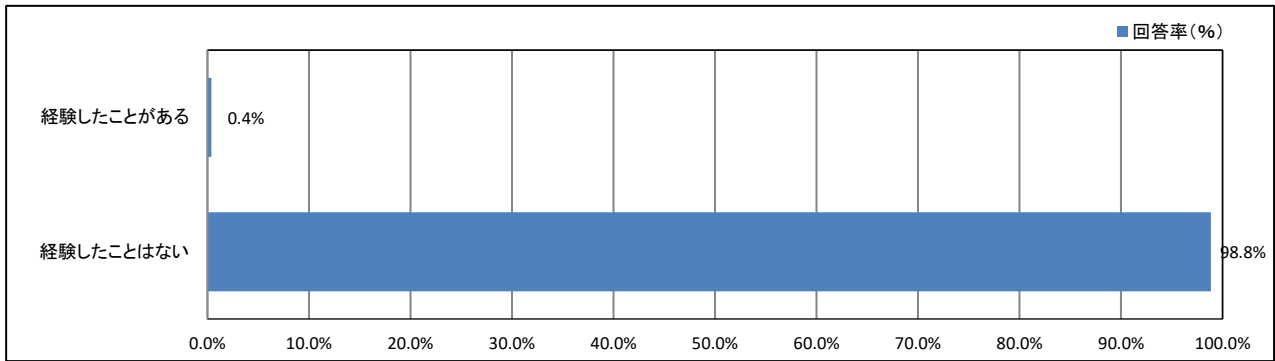
【学年】



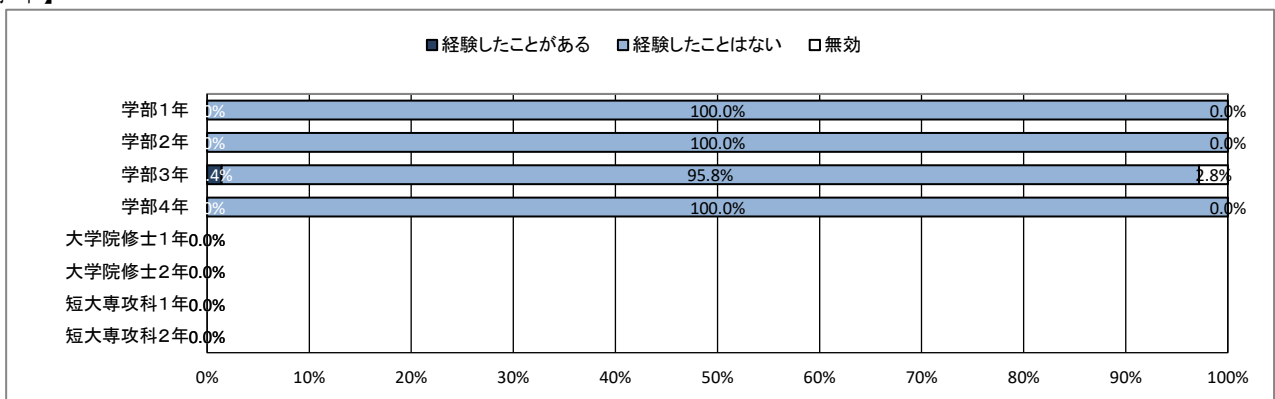
## ★ 入学後のトラブルについて

### 64. 望まない宗教活動への勧誘

【全体】



【学年】





【資料】

令和4年度 学生生活アンケート調査  
データ集計表

## ★ プロフィール

### 1. あなたの性別

	男		女		回答しない		無効・無回答		合計	
	回答数	回答率(%)	回答数	回答率(%)	回答数	回答率(%)	回答数	回答率(%)	回答数	回答率(%)
全体	141	54.4%	115	44.4%	3	1.2%	0	0.0%	259	100.0%

### 2. あなたの学年

	学部1年 (短大を含む)		学部2年 (短大を含む)		学部3年		学部4年		大学院修士1年		大学院修士2年		短大専攻科1年		短大専攻科2年	
	回答数	回答率(%)	回答数	回答率(%)	回答数	回答率(%)	回答数	回答率(%)	回答数	回答率(%)	回答数	回答率(%)	回答数	回答率(%)	回答数	回答率(%)
全体	64	24.7%	74	28.6%	71	27.4%	50	19.3%	0	0.0%	0	0.0%	0	0.0%	0	0.0%
	無効・無回答		合計													
	回答数	回答率(%)	回答数	回答率(%)												
全体	0	0.0%	259	100.0%												

### 4. アルバイトによる授業料等負担の有無

	授業料等の全額を アルバイトで負担して いる		授業料等の一部を アルバイトで補ってい る		アルバイトでの授業料 等負担はしていな い		アルバイトは していない		無効・無回答		合計	
	回答数	回答率(%)	回答数	回答率(%)	回答数	回答率(%)	回答数	回答率(%)	回答数	回答率(%)	回答数	回答率(%)
全体	4	1.5%	52	20.1%	178	68.7%	25	9.7%	0	0.0%	259	100.0%

### 5. 奨学金による授業料等負担の有無

	授業料等の全額を 奨学金で負担して いる		授業料等の一部を 奨学金で補ってい る		奨学金での授業料 等負担はしていな い		奨学金は利用 していない		無効・無回答		合計	
	回答数	回答率(%)	回答数	回答率(%)	回答数	回答率(%)	回答数	回答率(%)	回答数	回答率(%)	回答数	回答率(%)
全体	26	10.0%	79	30.5%	10	3.9%	142	54.8%	2	0.8%	259	100.0%

## ★ 日常生活について

### 6. 居住形態について

	親と同居(実家)		一人暮らし		きょうだいと同居		親戚・知人宅		その他		無効・無回答		合計	
	回答数	回答率(%)	回答数	回答率(%)	回答数	回答率(%)	回答数	回答率(%)	回答数	回答率(%)	回答数	回答率(%)	回答数	回答率(%)
全体	214	82.6%	42	16.2%	0	0.0%	3	1.2%	0	0.0%	0	0.0%	259	100.0%

### 7. 通常の通学手段について(あてはまるものすべてにマークしてください)

	徒歩		自転車		原付・バイク		自家用車 (自ら運転)		自家用車 (家族による送迎)		路線バス		学園バス		電車 (JR 在来線)	
	回答数	回答率(%)	回答数	回答率(%)	回答数	回答率(%)	回答数	回答率(%)	回答数	回答率(%)	回答数	回答率(%)	回答数	回答率(%)	回答数	回答率(%)
全体	120	46.3%	134	51.7%	24	9.3%	10	3.9%	25	9.7%	32	12.4%	0	0.0%	155	59.8%
	電車(私鉄)		新幹線		その他		無効・無回答		合計							
	回答数	回答率(%)	回答数	回答率(%)	回答数	回答率(%)	回答数	回答率(%)	回答数	回答率(%)						
全体	28	10.8%	1	0.4%	0	0.0%	0	0.0%	259	100.0%						

### 8. 通学時間について(片道)

	15分以内		30分以内		1時間以内		1時間30分以内		2時間以内		2時間以上		無効・無回答		合計	
	回答数	回答率(%)	回答数	回答率(%)	回答数	回答率(%)	回答数	回答率(%)	回答数	回答率(%)	回答数	回答率(%)	回答数	回答率(%)	回答数	回答率(%)
全体	41	15.8%	63	24.3%	68	26.3%	69	26.6%	16	6.2%	2	0.8%	0	0.0%	259	100.0%

### 9. 朝食について

	毎日食べている		週に4～5回程度		週に2～3回程度		ほとんど食べない		無効・無回答		合計	
	回答数	回答率(%)	回答数	回答率(%)	回答数	回答率(%)	回答数	回答率(%)	回答数	回答率(%)	回答数	回答率(%)
全体	155	59.8%	49	18.9%	18	6.9%	37	14.3%	0	0.0%	259	100.0%

### 10. 平日の平均睡眠時間

	8時間以上		7時間程度		6時間程度		5時間程度		4時間未満		無効・無回答		合計	
	回答数	回答率(%)	回答数	回答率(%)	回答数	回答率(%)	回答数	回答率(%)	回答数	回答率(%)	回答数	回答率(%)	回答数	回答率(%)
全体	14	5.4%	70	27.0%	120	46.3%	49	18.9%	6	2.3%	0	0.0%	259	100.0%

### 11. 週末(土日)の過ごし方(最も多い活動)

	学習 (授業を含む)		クラブ・ サークル活動		アルバイト		ボランティア		趣味の活動		友人との交際		息抜き、その他	
	回答数	回答率(%)	回答数	回答率(%)	回答数	回答率(%)	回答数	回答率(%)	回答数	回答率(%)	回答数	回答率(%)	回答数	回答率(%)
全体	0	0.0%	31	12.0%	131	50.6%	3	1.2%	40	15.4%	10	3.9%	34	13.1%
	無効・無回答		合計											
	回答数	回答率(%)	回答数	回答率(%)										
全体	10	3.9%	259	100.0%										

### 12. 喫煙について

	毎日 喫煙している		たまに喫煙する ことがある		喫煙はしない		無効・無回答		合計	
	回答数	回答率(%)	回答数	回答率(%)	回答数	回答率(%)	回答数	回答率(%)	回答数	回答率(%)
全体	6	2.3%	3	1.2%	230	88.8%	20	7.7%	259	100.0%

## ★ 平日の過ごし方について

### 13. 1日の学修時間(授業時間を除く)

	5時間以上		4時間程度		3時間程度		2時間程度		1時間程度		30分程度		ほとんど行わない	
	回答数	回答率(%)	回答数	回答率(%)	回答数	回答率(%)	回答数	回答率(%)	回答数	回答率(%)	回答数	回答率(%)	回答数	回答率(%)
全体	3	1.2%	5	1.9%	20	7.7%	41	15.8%	74	28.6%	52	20.1%	64	24.7%
	無効・無回答		合計											
	回答数	回答率(%)	回答数	回答率(%)										
全体	0	0.0%	259	100.0%										

### 14. クラブ・サークル活動

	5時間以上		4時間程度		3時間程度		2時間程度		1時間程度		30分程度		ほとんど行わない	
	回答数	回答率(%)	回答数	回答率(%)	回答数	回答率(%)	回答数	回答率(%)	回答数	回答率(%)	回答数	回答率(%)	回答数	回答率(%)
全体	1	0.4%	5	1.9%	26	10.0%	31	12.0%	25	9.7%	8	3.1%	155	59.8%
	無効・無回答		合計											
	回答数	回答率(%)	回答数	回答率(%)										
全体	8	3.1%	259	100.0%										

### 15. アルバイト

	5時間以上		4時間程度		3時間程度		2時間程度		1時間程度		30分程度		ほとんど行わない	
	回答数	回答率(%)	回答数	回答率(%)	回答数	回答率(%)	回答数	回答率(%)	回答数	回答率(%)	回答数	回答率(%)	回答数	回答率(%)
全体	64	24.7%	61	23.6%	50	19.3%	27	10.4%	12	4.6%	4	1.5%	36	13.9%
	無効・無回答		合計											
	回答数	回答率(%)	回答数	回答率(%)										
全体	5	1.9%	259	100.0%										

### 16. ゲーム・LINE・SNS

	5時間以上		4時間程度		3時間程度		2時間程度		1時間程度		30分程度		ほとんど行わない	
	回答数	回答率(%)	回答数	回答率(%)	回答数	回答率(%)	回答数	回答率(%)	回答数	回答率(%)	回答数	回答率(%)	回答数	回答率(%)
全体	39	15.1%	49	18.9%	65	25.1%	60	23.2%	29	11.2%	7	2.7%	3	1.2%
	無効・無回答		合計											
	回答数	回答率(%)	回答数	回答率(%)										
全体	7	2.7%	259	100.0%										

## ★ 学修の状況について

### 17. これまで履修した授業の内容は、おおむね理解できた

	そう思う		少しそう思う		どちらとも言えない		あまりそう思わない		そう思わない		無効・無回答		合計	
	回答数	回答率(%)	回答数	回答率(%)	回答数	回答率(%)	回答数	回答率(%)	回答数	回答率(%)	回答数	回答率(%)	回答数	回答率(%)
全体	82	31.7%	134	51.7%	38	14.7%	5	1.9%	0	0.0%	0	0.0%	259	100.0%

### 18. 授業への出席状況は、おおむね良好だった

	そう思う		少しそう思う		どちらとも言えない		あまりそう思わない		そう思わない		無効・無回答		合計	
	回答数	回答率(%)	回答数	回答率(%)	回答数	回答率(%)	回答数	回答率(%)	回答数	回答率(%)	回答数	回答率(%)	回答数	回答率(%)
全体	164	63.3%	62	23.9%	23	8.9%	9	3.5%	0	0.0%	1	0.4%	259	100.0%

### 19. 遅刻や私語をせず、良好な受講態度に努めた

	そう思う		少しそう思う		どちらとも言えない		あまりそう思わない		そう思わない		無効・無回答		合計	
	回答数	回答率(%)	回答数	回答率(%)	回答数	回答率(%)	回答数	回答率(%)	回答数	回答率(%)	回答数	回答率(%)	回答数	回答率(%)
全体	123	47.5%	99	38.2%	26	10.0%	9	3.5%	1	0.4%	1	0.4%	259	100.0%

### 20. 予習・復習など、授業時間外の学修に努めた

	そう思う		少しそう思う		どちらとも言えない		あまりそう思わない		そう思わない		無効・無回答		合計	
	回答数	回答率(%)	回答数	回答率(%)	回答数	回答率(%)	回答数	回答率(%)	回答数	回答率(%)	回答数	回答率(%)	回答数	回答率(%)
全体	35	13.5%	91	35.1%	68	26.3%	51	19.7%	12	4.6%	2	0.8%	259	100.0%

### 21. これまでの学業成績を理解し、現在の学修に活かしている

	そう思う		少しそう思う		どちらとも言えない		あまりそう思わない		そう思わない		無効・無回答		合計	
	回答数	回答率(%)	回答数	回答率(%)	回答数	回答率(%)	回答数	回答率(%)	回答数	回答率(%)	回答数	回答率(%)	回答数	回答率(%)
全体	60	23.2%	114	44.0%	68	26.3%	15	5.8%	2	0.8%	0	0.0%	259	100.0%

### 22. 授業を通して、幅広い教養が得られている

	そう思う		少しそう思う		どちらとも言えない		あまりそう思わない		そう思わない		無効・無回答		合計	
	回答数	回答率(%)	回答数	回答率(%)	回答数	回答率(%)	回答数	回答率(%)	回答数	回答率(%)	回答数	回答率(%)	回答数	回答率(%)
全体	86	33.2%	118	45.6%	40	15.4%	14	5.4%	1	0.4%	0	0.0%	259	100.0%

### 23. 授業を通して、深い専門知識が得られている

	そう思う		少しそう思う		どちらとも言えない		あまりそう思わない		そう思わない		無効・無回答		合計	
	回答数	回答率(%)	回答数	回答率(%)	回答数	回答率(%)	回答数	回答率(%)	回答数	回答率(%)	回答数	回答率(%)	回答数	回答率(%)
全体	86	33.2%	128	49.4%	32	12.4%	11	4.2%	2	0.8%	0	0.0%	259	100.0%

### 24. 授業を通して、職業関連の知識・技能が得られている

	そう思う		少しそう思う		どちらとも言えない		あまりそう思わない		そう思わない		無効・無回答		合計	
	回答数	回答率(%)	回答数	回答率(%)	回答数	回答率(%)	回答数	回答率(%)	回答数	回答率(%)	回答数	回答率(%)	回答数	回答率(%)
全体	87	33.6%	108	41.7%	47	18.1%	15	5.8%	2	0.8%	0	0.0%	259	100.0%

### 25. 授業を通して、人とのコミュニケーションが深まっている

	そう思う		少しそう思う		どちらとも言えない		あまりそう思わない		そう思わない		無効・無回答		合計	
	回答数	回答率(%)	回答数	回答率(%)	回答数	回答率(%)	回答数	回答率(%)	回答数	回答率(%)	回答数	回答率(%)	回答数	回答率(%)
全体	80	30.9%	99	38.2%	44	17.0%	28	10.8%	7	2.7%	1	0.4%	259	100.0%

### 26. (総合評価)大学の授業に満足している

	そう思う		少しそう思う		どちらとも言えない		あまりそう思わない		そう思わない		無効・無回答		合計	
	回答数	回答率(%)	回答数	回答率(%)	回答数	回答率(%)	回答数	回答率(%)	回答数	回答率(%)	回答数	回答率(%)	回答数	回答率(%)
全体	56	21.6%	114	44.0%	61	23.6%	21	8.1%	6	2.3%	1	0.4%	259	100.0%

## ★ 課外活動の状況について

### 27. 学内のクラブ・サークル活動に積極的に参加している

	そう思う		少しそう思う		どちらとも言えない		あまりそう思わない		そう思わない		無効・無回答		合計	
	回答数	回答率(%)	回答数	回答率(%)	回答数	回答率(%)	回答数	回答率(%)	回答数	回答率(%)	回答数	回答率(%)	回答数	回答率(%)
全体	57	22.0%	29	11.2%	29	11.2%	23	8.9%	119	45.9%	2	0.8%	259	100.0%

### 28. 学内のゼミやボランティア活動に積極的に参加している

	そう思う		少しそう思う		どちらとも言えない		あまりそう思わない		そう思わない		無効・無回答		合計	
	回答数	回答率(%)	回答数	回答率(%)	回答数	回答率(%)	回答数	回答率(%)	回答数	回答率(%)	回答数	回答率(%)	回答数	回答率(%)
全体	29	11.2%	43	16.6%	56	21.6%	45	17.4%	84	32.4%	2	0.8%	259	100.0%

### 29. 学外の地域活動・市民活動・ボランティア活動に積極的に参加している

	そう思う		少しそう思う		どちらとも言えない		あまりそう思わない		そう思わない		無効・無回答		合計	
	回答数	回答率(%)	回答数	回答率(%)	回答数	回答率(%)	回答数	回答率(%)	回答数	回答率(%)	回答数	回答率(%)	回答数	回答率(%)
全体	28	10.8%	37	14.3%	47	18.1%	50	19.3%	94	36.3%	3	1.2%	259	100.0%

### 30. 大学・学友会の行事・活動に積極的に参加している

	そう思う		少しそう思う		どちらとも言えない		あまりそう思わない		そう思わない		無効・無回答		合計	
	回答数	回答率(%)	回答数	回答率(%)	回答数	回答率(%)	回答数	回答率(%)	回答数	回答率(%)	回答数	回答率(%)	回答数	回答率(%)
全体	18	6.9%	37	14.3%	46	17.8%	52	20.1%	104	40.2%	2	0.8%	259	100.0%

### 31. (総合評価) 課外活動が充実している

	そう思う		少しそう思う		どちらとも言えない		あまりそう思わない		そう思わない		無効・無回答		合計	
	回答数	回答率(%)	回答数	回答率(%)	回答数	回答率(%)	回答数	回答率(%)	回答数	回答率(%)	回答数	回答率(%)	回答数	回答率(%)
全体	34	13.1%	50	19.3%	69	26.6%	49	18.9%	55	21.2%	2	0.8%	259	100.0%

## ★ 学生食堂について

---

32. あなたは普段、大学の学生食堂を利用していますか

	利用している		利用していない		無効・無回答		合計	
	回答数	回答率(%)	回答数	回答率(%)	回答数	回答率(%)	回答数	回答率(%)
全体	153	59.1%	103	39.8%	3	1.2%	259	100.0%

33. (上記質問32で「①利用している」と回答した人はお答えください。)週に何日ぐらい利用していますか

	毎日		週3~4回		週1~2回		無効・無回答		合計	
	回答数	回答率(%)	回答数	回答率(%)	回答数	回答率(%)	回答数	回答率(%)	回答数	回答率(%)
全体	6	3.9%	48	31.4%	98	64.1%	1	0.7%	153	100.0%

## ★ キャンパスの改善について

### 34. 大学は学生の意見をくみ取ろうという姿勢を持っていると思う

	そう思う		少しそう思う		どちらとも言えない		あまりそう思わない		そう思わない		無効・無回答		合計	
	回答数	回答率(%)	回答数	回答率(%)	回答数	回答率(%)	回答数	回答率(%)	回答数	回答率(%)	回答数	回答率(%)	回答数	回答率(%)
全体	34	13.1%	89	34.4%	78	30.1%	39	15.1%	18	6.9%	1	0.4%	259	100.0%

### 35. (2年生以上の方のみお答えください)キャンパスの環境は昨年度よりも良くなったと思う

	そう思う		少しそう思う		どちらとも言えない		あまりそう思わない		そう思わない		無効・無回答		合計	
	回答数	回答率(%)	回答数	回答率(%)	回答数	回答率(%)	回答数	回答率(%)	回答数	回答率(%)	回答数	回答率(%)	回答数	回答率(%)
全体	21	10.8%	37	19.0%	96	49.2%	25	12.8%	15	7.7%	1	0.5%	195	100.0%



## ★ 学生支援体制について

### 36. 授業・履修について相談しやすい体制が整っている

	そう思う		少しそう思う		どちらとも言えない		あまりそう思わない		そう思わない		利用したことがない		無効・無回答		合計	
	回答数	回答率(%)	回答数	回答率(%)	回答数	回答率(%)	回答数	回答率(%)	回答数	回答率(%)	回答数	回答率(%)	回答数	回答率(%)	回答数	回答率(%)
全体	53	20.5%	99	38.2%	62	23.9%	19	7.3%	12	4.6%	14	5.4%	0	0.0%	259	100.0%

### 37. 基礎学力への支援体制が充実している

	そう思う		少しそう思う		どちらとも言えない		あまりそう思わない		そう思わない		利用したことがない		無効・無回答		合計	
	回答数	回答率(%)	回答数	回答率(%)	回答数	回答率(%)	回答数	回答率(%)	回答数	回答率(%)	回答数	回答率(%)	回答数	回答率(%)	回答数	回答率(%)
全体	46	17.8%	100	38.6%	57	22.0%	20	7.7%	4	1.5%	32	12.4%	0	0.0%	259	100.0%

### 38. 外国語学習・留学への支援体制が充実している

	そう思う		少しそう思う		どちらとも言えない		あまりそう思わない		そう思わない		利用したことがない		無効・無回答		合計	
	回答数	回答率(%)	回答数	回答率(%)	回答数	回答率(%)	回答数	回答率(%)	回答数	回答率(%)	回答数	回答率(%)	回答数	回答率(%)	回答数	回答率(%)
全体	29	11.2%	59	22.8%	75	29.0%	8	3.1%	5	1.9%	83	32.0%	0	0.0%	259	100.0%

### 39. 奨学金について相談しやすい体制が整っている

	そう思う		少しそう思う		どちらとも言えない		あまりそう思わない		そう思わない		利用したことがない		無効・無回答		合計	
	回答数	回答率(%)	回答数	回答率(%)	回答数	回答率(%)	回答数	回答率(%)	回答数	回答率(%)	回答数	回答率(%)	回答数	回答率(%)	回答数	回答率(%)
全体	40	15.4%	61	23.6%	73	28.2%	11	4.2%	4	1.5%	70	27.0%	0	0.0%	259	100.0%

### 40. 進路や就職について相談しやすい体制が整っている

	そう思う		少しそう思う		どちらとも言えない		あまりそう思わない		そう思わない		利用したことがない		無効・無回答		合計	
	回答数	回答率(%)	回答数	回答率(%)	回答数	回答率(%)	回答数	回答率(%)	回答数	回答率(%)	回答数	回答率(%)	回答数	回答率(%)	回答数	回答率(%)
全体	67	25.9%	83	32.0%	54	20.8%	11	4.2%	4	1.5%	40	15.4%	0	0.0%	259	100.0%

### 41. 資格取得について相談しやすい体制が整っている

	そう思う		少しそう思う		どちらとも言えない		あまりそう思わない		そう思わない		利用したことがない		無効・無回答		合計	
	回答数	回答率(%)	回答数	回答率(%)	回答数	回答率(%)	回答数	回答率(%)	回答数	回答率(%)	回答数	回答率(%)	回答数	回答率(%)	回答数	回答率(%)
全体	44	17.0%	75	29.0%	63	24.3%	12	4.6%	7	2.7%	58	22.4%	0	0.0%	259	100.0%

### 42. 心身の健康について相談しやすい体制が整っている

	そう思う		少しそう思う		どちらとも言えない		あまりそう思わない		そう思わない		利用したことがない		無効・無回答		合計	
	回答数	回答率(%)	回答数	回答率(%)	回答数	回答率(%)	回答数	回答率(%)	回答数	回答率(%)	回答数	回答率(%)	回答数	回答率(%)	回答数	回答率(%)
全体	35	13.5%	58	22.4%	64	24.7%	14	5.4%	8	3.1%	78	30.1%	2	0.8%	259	100.0%

### 43. クラブ・サークル活動など、学生の自主活動への支援が充実している

	そう思う		少しそう思う		どちらとも言えない		あまりそう思わない		そう思わない		利用したことがない		無効・無回答		合計	
	回答数	回答率(%)	回答数	回答率(%)	回答数	回答率(%)	回答数	回答率(%)	回答数	回答率(%)	回答数	回答率(%)	回答数	回答率(%)	回答数	回答率(%)
全体	41	15.8%	65	25.1%	67	25.9%	22	8.5%	15	5.8%	49	18.9%	0	0.0%	259	100.0%

### 44. 公式ホームページ等での学生への情報提供が充実している

	そう思う		少しそう思う		どちらとも言えない		あまりそう思わない		そう思わない		利用したことがない		無効・無回答		合計	
	回答数	回答率(%)	回答数	回答率(%)	回答数	回答率(%)	回答数	回答率(%)	回答数	回答率(%)	回答数	回答率(%)	回答数	回答率(%)	回答数	回答率(%)
全体	53	20.5%	77	29.7%	76	29.3%	20	7.7%	9	3.5%	24	9.3%	0	0.0%	259	100.0%

## ★ 学生支援体制について

### 45. 教員と相談しやすい環境が整っている

	そう思う		少しそう思う		どちらとも言えない		あまりそう思わない		そう思わない		利用したことがない		無効・無回答		合計	
	回答数	回答率(%)	回答数	回答率(%)	回答数	回答率(%)	回答数	回答率(%)	回答数	回答率(%)	回答数	回答率(%)	回答数	回答率(%)	回答数	回答率(%)
全体	61	23.6%	82	31.7%	67	25.9%	19	7.3%	8	3.1%	21	8.1%	1	0.4%	259	100.0%

### 46. (総合評価) 学生生活に関する相談ができる体制が充実している

	そう思う		少しそう思う		どちらとも言えない		あまりそう思わない		そう思わない		利用したことがない		無効・無回答		合計	
	回答数	回答率(%)	回答数	回答率(%)	回答数	回答率(%)	回答数	回答率(%)	回答数	回答率(%)	回答数	回答率(%)	回答数	回答率(%)	回答数	回答率(%)
全体	48	18.5%	85	32.8%	85	32.8%	19	7.3%	8	3.1%	14	5.4%	0	0.0%	259	100.0%

## ★ 大学からの情報提供について

### 47. ポータルサイトはどの程度見ていますか

	毎日		2～3日に1回程度		1週間に1回程度		ほとんど見ていない		無効・無回答		合計	
	回答数	回答率(%)	回答数	回答率(%)	回答数	回答率(%)	回答数	回答率(%)	回答数	回答率(%)	回答数	回答率(%)
全体	96	37.1%	133	51.4%	20	7.7%	10	3.9%	0	0.0%	259	100.0%

### 48. ポータルサイトでの情報量は適切だと思いますか

	多すぎる		やや多い		適切		やや少ない		少なすぎる		無効・無回答		合計	
	回答数	回答率(%)	回答数	回答率(%)	回答数	回答率(%)	回答数	回答率(%)	回答数	回答率(%)	回答数	回答率(%)	回答数	回答率(%)
全体	23	8.9%	100	38.6%	110	42.5%	20	7.7%	6	2.3%	0	0.0%	259	100.0%

### 49. ポータルサイトは分かりやすいですか

	そう思う		少しそう思う		どちらともいえない		あまりそう思わない		そう思わない		無効・無回答		合計	
	回答数	回答率(%)	回答数	回答率(%)	回答数	回答率(%)	回答数	回答率(%)	回答数	回答率(%)	回答数	回答率(%)	回答数	回答率(%)
全体	59	22.8%	89	34.4%	46	17.8%	42	16.2%	22	8.5%	1	0.4%	259	100.0%

### 50. 大学公式ホームページはどの程度見ていますか

	毎日		2～3日に1回程度		1週間に1回程度		ほとんど見ていない		無効・無回答		合計	
	回答数	回答率(%)	回答数	回答率(%)	回答数	回答率(%)	回答数	回答率(%)	回答数	回答率(%)	回答数	回答率(%)
全体	6	2.3%	15	5.8%	29	11.2%	207	79.9%	2	0.8%	259	100.0%

### 51. 大学公式ホームページでの情報量は適切だと思いますか

	多すぎる		やや多い		適切		やや少ない		少なすぎる		無効・無回答		合計	
	回答数	回答率(%)	回答数	回答率(%)	回答数	回答率(%)	回答数	回答率(%)	回答数	回答率(%)	回答数	回答率(%)	回答数	回答率(%)
全体	9	3.5%	27	10.4%	187	72.2%	22	8.5%	11	4.2%	3	1.2%	259	100.0%

### 52. 大学公式ホームページは分かりやすいですか

	そう思う		少しそう思う		どちらともいえない		あまりそう思わない		そう思わない		無効・無回答		合計	
	回答数	回答率(%)	回答数	回答率(%)	回答数	回答率(%)	回答数	回答率(%)	回答数	回答率(%)	回答数	回答率(%)	回答数	回答率(%)
全体	37	14.3%	67	25.9%	117	45.2%	20	7.7%	18	6.9%	0	0.0%	259	100.0%

## ★ 入学後のトラブルについて

### 53. 学内の事故やケガ

	経験したことがある		経験したことはない		無効・無回答		合計	
	回答数	回答率(%)	回答数	回答率(%)	回答数	回答率(%)	回答数	回答率(%)
全体	16	6.2%	242	93.4%	1	0.4%	259	100.0%

### 54. 通学中の事故やケガ

	経験したことがある		経験したことはない		無効・無回答		合計	
	回答数	回答率(%)	回答数	回答率(%)	回答数	回答率(%)	回答数	回答率(%)
全体	17	6.6%	240	92.7%	2	0.8%	259	100.0%

### 55. 学内での盗難被害

	経験したことがある		経験したことはない		無効・無回答		合計	
	回答数	回答率(%)	回答数	回答率(%)	回答数	回答率(%)	回答数	回答率(%)
全体	8	3.1%	249	96.1%	2	0.8%	259	100.0%

### 56. 学生同士のいじめやハラスメント、暴力

	経験したことがある		経験したことはない		無効・無回答		合計	
	回答数	回答率(%)	回答数	回答率(%)	回答数	回答率(%)	回答数	回答率(%)
全体	0	0.0%	257	99.2%	2	0.8%	259	100.0%

### 57. 飲酒の強要

	経験したことがある		経験したことはない		無効・無回答		合計	
	回答数	回答率(%)	回答数	回答率(%)	回答数	回答率(%)	回答数	回答率(%)
全体	2	0.8%	255	98.5%	2	0.8%	259	100.0%

### 58. セクシャルハラスメント(性的いやがらせ)

	経験したことがある		経験したことはない		無効・無回答		合計	
	回答数	回答率(%)	回答数	回答率(%)	回答数	回答率(%)	回答数	回答率(%)
全体	0	0.0%	258	99.6%	1	0.4%	259	100.0%

### 59. アカデミックハラスメント(教員からのいやがらせ)

	経験したことがある		経験したことはない		無効・無回答		合計	
	回答数	回答率(%)	回答数	回答率(%)	回答数	回答率(%)	回答数	回答率(%)
全体	3	1.2%	255	98.5%	1	0.4%	259	100.0%

### 60. つきまとい、ストーカー被害

	経験したことがある		経験したことはない		無効・無回答		合計	
	回答数	回答率(%)	回答数	回答率(%)	回答数	回答率(%)	回答数	回答率(%)
全体	1	0.4%	257	99.2%	1	0.4%	259	100.0%

### 61. なりすましなどネット犯罪の被害

	経験したことがある		経験したことはない		無効・無回答		合計	
	回答数	回答率(%)	回答数	回答率(%)	回答数	回答率(%)	回答数	回答率(%)
全体	0	0.0%	258	99.6%	1	0.4%	259	100.0%

## ★ 入学後のトラブルについて

### 62. マルチ商法、悪徳商法の被害

	経験したことがある		経験したことはない		無効・無回答		合計	
	回答数	回答率(%)	回答数	回答率(%)	回答数	回答率(%)	回答数	回答率(%)
全体	2	0.8%	256	98.8%	1	0.4%	259	100.0%

### 63. 違法薬物の使用の勧誘

	経験したことがある		経験したことはない		無効・無回答		合計	
	回答数	回答率(%)	回答数	回答率(%)	回答数	回答率(%)	回答数	回答率(%)
全体	0	0.0%	257	99.2%	2	0.8%	259	100.0%

### 64. 望まない宗教活動への勧誘

	経験したことがある		経験したことはない		無効・無回答		合計	
	回答数	回答率(%)	回答数	回答率(%)	回答数	回答率(%)	回答数	回答率(%)
全体	1	0.4%	256	98.8%	2	0.8%	259	100.0%

## 1. あなたの性別

	男		女		回答しない		無効・無回答		合計	
	回答数	回答率(%)	回答数	回答率(%)	回答数	回答率(%)	回答数	回答率(%)	回答数	回答率(%)
学部1年	32	50.0%	30	46.9%	2	3.1%	0	0.0%	64	100.0%
学部2年	43	58.1%	31	41.9%	0	0.0%	0	0.0%	74	100.0%
学部3年	35	49.3%	36	50.7%	0	0.0%	0	0.0%	71	100.0%
学部4年	31	62.0%	18	36.0%	1	2.0%	0	0.0%	50	100.0%
大学院修士1年	-	-	-	-	-	-	-	-	0	-
大学院修士2年	-	-	-	-	-	-	-	-	0	-
短大専攻科1年	-	-	-	-	-	-	-	-	0	-
短大専攻科2年	-	-	-	-	-	-	-	-	0	-

3. あなたの所属学科等

	初等教育		生涯学習		心理教育		英米語		グローバル コミュニケーション		経営(草薙)		社会環境		保育	
	回答数	回答率(%)	回答数	回答率(%)	回答数	回答率(%)	回答数	回答率(%)	回答数	回答率(%)	回答数	回答率(%)	回答数	回答率(%)	回答数	回答率(%)
学部1年	0	0.0%	64	100.0%	0	0.0%	0	0.0%	0	0.0%	0	0.0%	0	0.0%	0	0.0%
学部2年	0	0.0%	74	100.0%	0	0.0%	0	0.0%	0	0.0%	0	0.0%	0	0.0%	0	0.0%
学部3年	0	0.0%	71	100.0%	0	0.0%	0	0.0%	0	0.0%	0	0.0%	0	0.0%	0	0.0%
学部4年	0	0.0%	50	100.0%	0	0.0%	0	0.0%	0	0.0%	0	0.0%	0	0.0%	0	0.0%
大学院修士1年	-	-	-	-	-	-	-	-	-	-	-	-	-	-	-	-
大学院修士2年	-	-	-	-	-	-	-	-	-	-	-	-	-	-	-	-
短大専攻科1年	-	-	-	-	-	-	-	-	-	-	-	-	-	-	-	-
短大専攻科2年	-	-	-	-	-	-	-	-	-	-	-	-	-	-	-	-
	造形		大学院研究科(草薙)		短大日文		短大保育		短大音楽		法律		看護		静岡理学療法	
	回答数	回答率(%)	回答数	回答率(%)	回答数	回答率(%)	回答数	回答率(%)	回答数	回答率(%)	回答数	回答率(%)	回答数	回答率(%)	回答数	回答率(%)
学部1年	0	0.0%	0	0.0%	0	0.0%	0	0.0%	0	0.0%	0	0.0%	0	0.0%	0	0.0%
学部2年	0	0.0%	0	0.0%	0	0.0%	0	0.0%	0	0.0%	0	0.0%	0	0.0%	0	0.0%
学部3年	0	0.0%	0	0.0%	0	0.0%	0	0.0%	0	0.0%	0	0.0%	0	0.0%	0	0.0%
学部4年	0	0.0%	0	0.0%	0	0.0%	0	0.0%	0	0.0%	0	0.0%	0	0.0%	0	0.0%
大学院修士1年	-	-	-	-	-	-	-	-	-	-	-	-	-	-	-	-
大学院修士2年	-	-	-	-	-	-	-	-	-	-	-	-	-	-	-	-
短大専攻科1年	-	-	-	-	-	-	-	-	-	-	-	-	-	-	-	-
短大専攻科2年	-	-	-	-	-	-	-	-	-	-	-	-	-	-	-	-
	健康栄養		こども健康		心身マネジメント		健康鍼灸		健康柔道整復		理学療法		作業療法		経営(浜松)	
	回答数	回答率(%)	回答数	回答率(%)	回答数	回答率(%)	回答数	回答率(%)	回答数	回答率(%)	回答数	回答率(%)	回答数	回答率(%)	回答数	回答率(%)
学部1年	0	0.0%	0	0.0%	0	0.0%	0	0.0%	0	0.0%	0	0.0%	0	0.0%	0	0.0%
学部2年	0	0.0%	0	0.0%	0	0.0%	0	0.0%	0	0.0%	0	0.0%	0	0.0%	0	0.0%
学部3年	0	0.0%	0	0.0%	0	0.0%	0	0.0%	0	0.0%	0	0.0%	0	0.0%	0	0.0%
学部4年	0	0.0%	0	0.0%	0	0.0%	0	0.0%	0	0.0%	0	0.0%	0	0.0%	0	0.0%
大学院修士1年	-	-	-	-	-	-	-	-	-	-	-	-	-	-	-	-
大学院修士2年	-	-	-	-	-	-	-	-	-	-	-	-	-	-	-	-
短大専攻科1年	-	-	-	-	-	-	-	-	-	-	-	-	-	-	-	-
短大専攻科2年	-	-	-	-	-	-	-	-	-	-	-	-	-	-	-	-
	大学院研究科(浜松)		無効・無回答		合計											
	回答数	回答率(%)	回答数	回答率(%)	回答数	回答率(%)										
学部1年	0	0.0%	0	0.0%	64	100.0%										
学部2年	0	0.0%	0	0.0%	74	100.0%										
学部3年	0	0.0%	0	0.0%	71	100.0%										
学部4年	0	0.0%	0	0.0%	50	100.0%										
大学院修士1年	-	-	-	-	0	-										
大学院修士2年	-	-	-	-	0	-										
短大専攻科1年	-	-	-	-	0	-										
短大専攻科2年	-	-	-	-	0	-										

## 4. アルバイトによる授業料等負担の有無

	授業料等の全額をアルバイトで負担している		授業料等の一部をアルバイトで補っている		アルバイトでの授業料等負担はしていない		アルバイトはしていない		無効・無回答		合計	
	回答数	回答率(%)	回答数	回答率(%)	回答数	回答率(%)	回答数	回答率(%)	回答数	回答率(%)	回答数	回答率(%)
学部1年	1	1.6%	10	15.6%	37	57.8%	16	25.0%	0	0.0%	64	100.0%
学部2年	0	0.0%	11	14.9%	59	79.7%	4	5.4%	0	0.0%	74	100.0%
学部3年	2	2.8%	15	21.1%	52	73.2%	2	2.8%	0	0.0%	71	100.0%
学部4年	1	2.0%	16	32.0%	30	60.0%	3	6.0%	0	0.0%	50	100.0%
大学院修士1年	-	-	-	-	-	-	-	-	-	-	0	-
大学院修士2年	-	-	-	-	-	-	-	-	-	-	0	-
短大専攻科1年	-	-	-	-	-	-	-	-	-	-	0	-
短大専攻科2年	-	-	-	-	-	-	-	-	-	-	0	-

## 5. 奨学金による授業料等負担の有無

	授業料等の全額を奨学金で負担している		授業料等の一部を奨学金で補っている		奨学金での授業料等負担はしていない		奨学金は利用していない		無効・無回答		合計	
	回答数	回答率(%)	回答数	回答率(%)	回答数	回答率(%)	回答数	回答率(%)	回答数	回答率(%)	回答数	回答率(%)
学部1年	7	10.9%	23	35.9%	2	3.1%	31	48.4%	1	1.6%	64	100.0%
学部2年	7	9.5%	20	27.0%	4	5.4%	43	58.1%	0	0.0%	74	100.0%
学部3年	8	11.3%	18	25.4%	2	2.8%	43	60.6%	0	0.0%	71	100.0%
学部4年	4	8.0%	18	36.0%	2	4.0%	25	50.0%	1	2.0%	50	100.0%
大学院修士1年	-	-	-	-	-	-	-	-	-	-	0	-
大学院修士2年	-	-	-	-	-	-	-	-	-	-	0	-
短大専攻科1年	-	-	-	-	-	-	-	-	-	-	0	-
短大専攻科2年	-	-	-	-	-	-	-	-	-	-	0	-



## 6. 居住形態について

	親と同居(実家)		一人暮らし		きょうだいと同居		親戚・知人宅		その他		無効・無回答		合計	
	回答数	回答率(%)	回答数	回答率(%)	回答数	回答率(%)	回答数	回答率(%)	回答数	回答率(%)	回答数	回答率(%)	回答数	回答率(%)
学部1年	59	92.2%	5	7.8%	0	0.0%	0	0.0%	0	0.0%	0	0.0%	64	100.0%
学部2年	60	81.1%	13	17.6%	0	0.0%	1	1.4%	0	0.0%	0	0.0%	74	100.0%
学部3年	59	83.1%	11	15.5%	0	0.0%	1	1.4%	0	0.0%	0	0.0%	71	100.0%
学部4年	36	72.0%	13	26.0%	0	0.0%	1	2.0%	0	0.0%	0	0.0%	50	100.0%
大学院修士1年	-	-	-	-	-	-	-	-	-	-	-	-	0	-
大学院修士2年	-	-	-	-	-	-	-	-	-	-	-	-	0	-
短大専攻科1年	-	-	-	-	-	-	-	-	-	-	-	-	0	-
短大専攻科2年	-	-	-	-	-	-	-	-	-	-	-	-	0	-

## 7. 通常の通学手段について(あてはまるものすべてにマークしてください)

	徒歩		自転車		原付・バイク		自家用車 (自ら運転)		自家用車 (家族による送迎)		路線バス		学園バス		電車 (JR 在来線)		
	回答数	回答率(%)	回答数	回答率(%)	回答数	回答率(%)	回答数	回答率(%)	回答数	回答率(%)	回答数	回答率(%)	回答数	回答率(%)	回答数	回答率(%)	
学部1年	30	46.9%	33	51.6%	4	6.3%	2	3.1%	8	12.5%	6	9.4%	0	0.0%	45	70.3%	
学部2年	37	50.0%	43	58.1%	5	6.8%	4	5.4%	10	13.5%	10	13.5%	0	0.0%	44	59.5%	
学部3年	30	42.3%	40	56.3%	7	9.9%	2	2.8%	3	4.2%	14	19.7%	0	0.0%	40	56.3%	
学部4年	23	46.0%	18	36.0%	8	16.0%	2	4.0%	4	8.0%	2	4.0%	0	0.0%	26	52.0%	
大学院修士1年	-	-	-	-	-	-	-	-	-	-	-	-	-	-	-	-	
大学院修士2年	-	-	-	-	-	-	-	-	-	-	-	-	-	-	-		
短大専攻科1年	-	-	-	-	-	-	-	-	-	-	-	-	-	-	-		
短大専攻科2年	-	-	-	-	-	-	-	-	-	-	-	-	-	-	-		
	電車(私鉄)		新幹線		その他		無効・無回答		合計								
	回答数	回答率(%)	回答数	回答率(%)	回答数	回答率(%)	回答数	回答率(%)	回答数	回答率(%)	回答数	回答率(%)					
学部1年	8	12.5%	1	1.6%	0	0.0%	0	0.0%	64	100.0%							
学部2年	10	13.5%	0	0.0%	0	0.0%	0	0.0%	74	100.0%							
学部3年	7	9.9%	0	0.0%	0	0.0%	0	0.0%	71	100.0%							
学部4年	3	6.0%	0	0.0%	0	0.0%	0	0.0%	50	100.0%							
大学院修士1年	-	-	-	-	-	-	-	-	0	-							
大学院修士2年	-	-	-	-	-	-	-	-	0	-							
短大専攻科1年	-	-	-	-	-	-	-	-	0	-							
短大専攻科2年	-	-	-	-	-	-	-	-	0	-							

## 8. 通学時間について(片道)

	15分以内		30分以内		1時間以内		1時間30分以内		2時間以内		2時間以上		無効・無回答		合計	
	回答数	回答率(%)	回答数	回答率(%)	回答数	回答率(%)	回答数	回答率(%)	回答数	回答率(%)	回答数	回答率(%)	回答数	回答率(%)	回答数	回答率(%)
学部1年	10	15.6%	10	15.6%	19	29.7%	19	29.7%	5	7.8%	1	1.6%	0	0.0%	64	100.0%
学部2年	10	13.5%	16	21.6%	19	25.7%	23	31.1%	6	8.1%	0	0.0%	0	0.0%	74	100.0%
学部3年	9	12.7%	21	29.6%	22	31.0%	15	21.1%	3	4.2%	1	1.4%	0	0.0%	71	100.0%
学部4年	12	24.0%	16	32.0%	8	16.0%	12	24.0%	2	4.0%	0	0.0%	0	0.0%	50	100.0%
大学院修士1年	-	-	-	-	-	-	-	-	-	-	-	-	-	-	0	-
大学院修士2年	-	-	-	-	-	-	-	-	-	-	-	-	-	-	0	-
短大専攻科1年	-	-	-	-	-	-	-	-	-	-	-	-	-	-	0	-
短大専攻科2年	-	-	-	-	-	-	-	-	-	-	-	-	-	-	0	-

## 9. 朝食について

	毎日食べている		週に4～5回程度		週に2～3回程度		ほとんど食べない		無効・無回答		合計	
	回答数	回答率(%)	回答数	回答率(%)	回答数	回答率(%)	回答数	回答率(%)	回答数	回答率(%)	回答数	回答率(%)
学部1年	44	68.8%	11	17.2%	4	6.3%	5	7.8%	0	0.0%	64	100.0%
学部2年	52	70.3%	10	13.5%	4	5.4%	8	10.8%	0	0.0%	74	100.0%
学部3年	39	54.9%	15	21.1%	5	7.0%	12	16.9%	0	0.0%	71	100.0%
学部4年	20	40.0%	13	26.0%	5	10.0%	12	24.0%	0	0.0%	50	100.0%
大学院修士1年	-	-	-	-	-	-	-	-	-	-	0	-
大学院修士2年	-	-	-	-	-	-	-	-	-	-	0	-
短大専攻科1年	-	-	-	-	-	-	-	-	-	-	0	-
短大専攻科2年	-	-	-	-	-	-	-	-	-	-	0	-

## 10. 平日の平均睡眠時間

	8時間以上		7時間程度		6時間程度		5時間程度		4時間未満		無効・無回答		合計	
	回答数	回答率(%)	回答数	回答率(%)	回答数	回答率(%)	回答数	回答率(%)	回答数	回答率(%)	回答数	回答率(%)	回答数	回答率(%)
学部1年	2	3.1%	16	25.0%	29	45.3%	15	23.4%	2	3.1%	0	0.0%	64	100.0%
学部2年	3	4.1%	17	23.0%	39	52.7%	12	16.2%	3	4.1%	0	0.0%	74	100.0%
学部3年	4	5.6%	25	35.2%	33	46.5%	9	12.7%	0	0.0%	0	0.0%	71	100.0%
学部4年	5	10.0%	12	24.0%	19	38.0%	13	26.0%	1	2.0%	0	0.0%	50	100.0%
大学院修士1年	-	-	-	-	-	-	-	-	-	-	-	-	0	-
大学院修士2年	-	-	-	-	-	-	-	-	-	-	-	-	0	-
短大専攻科1年	-	-	-	-	-	-	-	-	-	-	-	-	0	-
短大専攻科2年	-	-	-	-	-	-	-	-	-	-	-	-	0	-

## 11. 週末(土日)の過ごし方(最も多い活動)

	学習 (授業を含む)		クラブ・ サークル活動		アルバイト		ボランティア		趣味の活動		友人との交際		息抜き、その他	
	回答数	回答率(%)	回答数	回答率(%)	回答数	回答率(%)	回答数	回答率(%)	回答数	回答率(%)	回答数	回答率(%)	回答数	回答率(%)
学部1年	0	0.0%	8	12.5%	21	32.8%	1	1.6%	14	21.9%	6	9.4%	13	20.3%
学部2年	0	0.0%	5	6.8%	41	55.4%	0	0.0%	15	20.3%	1	1.4%	8	10.8%
学部3年	0	0.0%	12	16.9%	41	57.7%	1	1.4%	6	8.5%	1	1.4%	7	9.9%
学部4年	0	0.0%	6	12.0%	28	56.0%	1	2.0%	5	10.0%	2	4.0%	6	12.0%
大学院修士1年	-	-	-	-	-	-	-	-	-	-	-	-	-	-
大学院修士2年	-	-	-	-	-	-	-	-	-	-	-	-	-	-
短大専攻科1年	-	-	-	-	-	-	-	-	-	-	-	-	-	-
短大専攻科2年	-	-	-	-	-	-	-	-	-	-	-	-	-	-
	無効・無回答		合計											
	回答数	回答率(%)	回答数	回答率(%)										
学部1年	1	1.6%	64	100.0%										
学部2年	4	5.4%	74	100.0%										
学部3年	3	4.2%	71	100.0%										
学部4年	2	4.0%	50	100.0%										
大学院修士1年	-	-	0	-										
大学院修士2年	-	-	0	-										
短大専攻科1年	-	-	0	-										
短大専攻科2年	-	-	0	-										

## 12. 喫煙について

	毎日 喫煙している		たまに喫煙する ことがある		喫煙はしない		無効・無回答		合計	
	回答数	回答率(%)	回答数	回答率(%)	回答数	回答率(%)	回答数	回答率(%)	回答数	回答率(%)
学部1年	0	0.0%	0	0.0%	62	96.9%	2	3.1%	64	100.0%
学部2年	0	0.0%	0	0.0%	66	89.2%	8	10.8%	74	100.0%
学部3年	2	2.8%	3	4.2%	58	81.7%	8	11.3%	71	100.0%
学部4年	4	8.0%	0	0.0%	44	88.0%	2	4.0%	50	100.0%
大学院修士1年	-	-	-	-	-	-	-	-	0	-
大学院修士2年	-	-	-	-	-	-	-	-	0	-
短大専攻科1年	-	-	-	-	-	-	-	-	0	-
短大専攻科2年	-	-	-	-	-	-	-	-	0	-

★ 平日の過ごし方について

【学年】

13. 1日の学修時間(授業時間を除く)

	5時間以上		4時間程度		3時間程度		2時間程度		1時間程度		30分程度		ほとんど行わない	
	回答数	回答率(%)	回答数	回答率(%)	回答数	回答率(%)	回答数	回答率(%)	回答数	回答率(%)	回答数	回答率(%)	回答数	回答率(%)
学部1年	1	1.6%	2	3.1%	2	3.1%	7	10.9%	17	26.6%	13	20.3%	22	34.4%
学部2年	1	1.4%	0	0.0%	4	5.4%	10	13.5%	21	28.4%	21	28.4%	17	23.0%
学部3年	0	0.0%	2	2.8%	9	12.7%	13	18.3%	24	33.8%	12	16.9%	11	15.5%
学部4年	1	2.0%	1	2.0%	5	10.0%	11	22.0%	12	24.0%	6	12.0%	14	28.0%
大学院修士1年	-	-	-	-	-	-	-	-	-	-	-	-	-	-
大学院修士2年	-	-	-	-	-	-	-	-	-	-	-	-	-	-
短大専攻科1年	-	-	-	-	-	-	-	-	-	-	-	-	-	-
短大専攻科2年	-	-	-	-	-	-	-	-	-	-	-	-	-	-
	無効・無回答		合計											
	回答数	回答率(%)	回答数	回答率(%)										
学部1年	0	0.0%	64	100.0%										
学部2年	0	0.0%	74	100.0%										
学部3年	0	0.0%	71	100.0%										
学部4年	0	0.0%	50	100.0%										
大学院修士1年	-	-	0	-										
大学院修士2年	-	-	0	-										
短大専攻科1年	-	-	0	-										
短大専攻科2年	-	-	0	-										

14. クラブ・サークル活動

	5時間以上		4時間程度		3時間程度		2時間程度		1時間程度		30分程度		ほとんど行わない	
	回答数	回答率(%)	回答数	回答率(%)	回答数	回答率(%)	回答数	回答率(%)	回答数	回答率(%)	回答数	回答率(%)	回答数	回答率(%)
学部1年	1	1.6%	2	3.1%	3	4.7%	9	14.1%	7	10.9%	1	1.6%	38	59.4%
学部2年	0	0.0%	2	2.7%	6	8.1%	6	8.1%	10	13.5%	4	5.4%	44	59.5%
学部3年	0	0.0%	1	1.4%	8	11.3%	15	21.1%	6	8.5%	1	1.4%	38	53.5%
学部4年	0	0.0%	0	0.0%	9	18.0%	1	2.0%	2	4.0%	2	4.0%	35	70.0%
大学院修士1年	-	-	-	-	-	-	-	-	-	-	-	-	-	-
大学院修士2年	-	-	-	-	-	-	-	-	-	-	-	-	-	-
短大専攻科1年	-	-	-	-	-	-	-	-	-	-	-	-	-	-
短大専攻科2年	-	-	-	-	-	-	-	-	-	-	-	-	-	-
	無効・無回答		合計											
	回答数	回答率(%)	回答数	回答率(%)										
学部1年	3	4.7%	64	100.0%										
学部2年	2	2.7%	74	100.0%										
学部3年	2	2.8%	71	100.0%										
学部4年	1	2.0%	50	100.0%										
大学院修士1年	-	-	0	-										
大学院修士2年	-	-	0	-										
短大専攻科1年	-	-	0	-										
短大専攻科2年	-	-	0	-										

★ 平日の過ごし方について

【学年】

15. アルバイト

	5時間以上		4時間程度		3時間程度		2時間程度		1時間程度		30分程度		ほとんど行わない	
	回答数	回答率(%)	回答数	回答率(%)	回答数	回答率(%)	回答数	回答率(%)	回答数	回答率(%)	回答数	回答率(%)	回答数	回答率(%)
学部1年	12	18.8%	15	23.4%	10	15.6%	4	6.3%	1	1.6%	1	1.6%	19	29.7%
学部2年	11	14.9%	20	27.0%	21	28.4%	10	13.5%	4	5.4%	3	4.1%	4	5.4%
学部3年	20	28.2%	19	26.8%	12	16.9%	7	9.9%	5	7.0%	0	0.0%	7	9.9%
学部4年	21	42.0%	7	14.0%	7	14.0%	6	12.0%	2	4.0%	0	0.0%	6	12.0%
大学院修士1年	-	-	-	-	-	-	-	-	-	-	-	-	-	-
大学院修士2年	-	-	-	-	-	-	-	-	-	-	-	-	-	-
短大専攻科1年	-	-	-	-	-	-	-	-	-	-	-	-	-	-
短大専攻科2年	-	-	-	-	-	-	-	-	-	-	-	-	-	-
	無効・無回答		合計											
	回答数	回答率(%)	回答数	回答率(%)										
学部1年	2	3.1%	64	100.0%										
学部2年	1	1.4%	74	100.0%										
学部3年	1	1.4%	71	100.0%										
学部4年	1	2.0%	50	100.0%										
大学院修士1年	-	-	0	-										
大学院修士2年	-	-	0	-										
短大専攻科1年	-	-	0	-										
短大専攻科2年	-	-	0	-										

16. ゲーム・LINE・SNS

	5時間以上		4時間程度		3時間程度		2時間程度		1時間程度		30分程度		ほとんど行わない	
	回答数	回答率(%)	回答数	回答率(%)	回答数	回答率(%)	回答数	回答率(%)	回答数	回答率(%)	回答数	回答率(%)	回答数	回答率(%)
学部1年	12	18.8%	9	14.1%	18	28.1%	10	15.6%	9	14.1%	3	4.7%	1	1.6%
学部2年	10	13.5%	21	28.4%	14	18.9%	20	27.0%	6	8.1%	1	1.4%	1	1.4%
学部3年	10	14.1%	12	16.9%	17	23.9%	19	26.8%	7	9.9%	2	2.8%	1	1.4%
学部4年	7	14.0%	7	14.0%	16	32.0%	11	22.0%	7	14.0%	1	2.0%	0	0.0%
大学院修士1年	-	-	-	-	-	-	-	-	-	-	-	-	-	-
大学院修士2年	-	-	-	-	-	-	-	-	-	-	-	-	-	-
短大専攻科1年	-	-	-	-	-	-	-	-	-	-	-	-	-	-
短大専攻科2年	-	-	-	-	-	-	-	-	-	-	-	-	-	-
	無効・無回答		合計											
	回答数	回答率(%)	回答数	回答率(%)										
学部1年	2	3.1%	64	100.0%										
学部2年	1	1.4%	74	100.0%										
学部3年	3	4.2%	71	100.0%										
学部4年	1	2.0%	50	100.0%										
大学院修士1年	-	-	0	-										
大学院修士2年	-	-	0	-										
短大専攻科1年	-	-	0	-										
短大専攻科2年	-	-	0	-										

★ 学修の状況について

【学年】

17. これまで履修した授業の内容は、おおむね理解できた

	そう思う		少しそう思う		どちらとも言えない		あまりそう思わない		そう思わない		無効・無回答		合計	
	回答数	回答率(%)	回答数	回答率(%)	回答数	回答率(%)	回答数	回答率(%)	回答数	回答率(%)	回答数	回答率(%)	回答数	回答率(%)
学部1年	26	40.6%	27	42.2%	10	15.6%	1	1.6%	0	0.0%	0	0.0%	64	100.0%
学部2年	16	21.6%	41	55.4%	14	18.9%	3	4.1%	0	0.0%	0	0.0%	74	100.0%
学部3年	17	23.9%	43	60.6%	10	14.1%	1	1.4%	0	0.0%	0	0.0%	71	100.0%
学部4年	23	46.0%	23	46.0%	4	8.0%	0	0.0%	0	0.0%	0	0.0%	50	100.0%
大学院修士1年	-	-	-	-	-	-	-	-	-	-	-	-	0	-
大学院修士2年	-	-	-	-	-	-	-	-	-	-	-	-	0	-
短大専攻科1年	-	-	-	-	-	-	-	-	-	-	-	-	0	-
短大専攻科2年	-	-	-	-	-	-	-	-	-	-	-	-	0	-

18. 授業への出席状況は、おおむね良好だった

	そう思う		少しそう思う		どちらとも言えない		あまりそう思わない		そう思わない		無効・無回答		合計	
	回答数	回答率(%)	回答数	回答率(%)	回答数	回答率(%)	回答数	回答率(%)	回答数	回答率(%)	回答数	回答率(%)	回答数	回答率(%)
学部1年	48	75.0%	9	14.1%	4	6.3%	2	3.1%	0	0.0%	1	1.6%	64	100.0%
学部2年	46	62.2%	16	21.6%	7	9.5%	5	6.8%	0	0.0%	0	0.0%	74	100.0%
学部3年	43	60.6%	22	31.0%	5	7.0%	1	1.4%	0	0.0%	0	0.0%	71	100.0%
学部4年	27	54.0%	15	30.0%	7	14.0%	1	2.0%	0	0.0%	0	0.0%	50	100.0%
大学院修士1年	-	-	-	-	-	-	-	-	-	-	-	-	0	-
大学院修士2年	-	-	-	-	-	-	-	-	-	-	-	-	0	-
短大専攻科1年	-	-	-	-	-	-	-	-	-	-	-	-	0	-
短大専攻科2年	-	-	-	-	-	-	-	-	-	-	-	-	0	-

19. 遅刻や私語をせず、良好な受講態度に努めた

	そう思う		少しそう思う		どちらとも言えない		あまりそう思わない		そう思わない		無効・無回答		合計	
	回答数	回答率(%)	回答数	回答率(%)	回答数	回答率(%)	回答数	回答率(%)	回答数	回答率(%)	回答数	回答率(%)	回答数	回答率(%)
学部1年	35	54.7%	23	35.9%	4	6.3%	2	3.1%	0	0.0%	0	0.0%	64	100.0%
学部2年	32	43.2%	29	39.2%	7	9.5%	5	6.8%	1	1.4%	0	0.0%	74	100.0%
学部3年	31	43.7%	31	43.7%	8	11.3%	1	1.4%	0	0.0%	0	0.0%	71	100.0%
学部4年	25	50.0%	16	32.0%	7	14.0%	1	2.0%	0	0.0%	1	2.0%	50	100.0%
大学院修士1年	-	-	-	-	-	-	-	-	-	-	-	-	0	-
大学院修士2年	-	-	-	-	-	-	-	-	-	-	-	-	0	-
短大専攻科1年	-	-	-	-	-	-	-	-	-	-	-	-	0	-
短大専攻科2年	-	-	-	-	-	-	-	-	-	-	-	-	0	-

20. 予習・復習など、授業時間外の学修に努めた

	そう思う		少しそう思う		どちらとも言えない		あまりそう思わない		そう思わない		無効・無回答		合計	
	回答数	回答率(%)	回答数	回答率(%)	回答数	回答率(%)	回答数	回答率(%)	回答数	回答率(%)	回答数	回答率(%)	回答数	回答率(%)
学部1年	10	15.6%	24	37.5%	16	25.0%	10	15.6%	4	6.3%	0	0.0%	64	100.0%
学部2年	8	10.8%	22	29.7%	22	29.7%	18	24.3%	3	4.1%	1	1.4%	74	100.0%
学部3年	6	8.5%	25	35.2%	22	31.0%	15	21.1%	3	4.2%	0	0.0%	71	100.0%
学部4年	11	22.0%	20	40.0%	8	16.0%	8	16.0%	2	4.0%	1	2.0%	50	100.0%
大学院修士1年	-	-	-	-	-	-	-	-	-	-	-	-	0	-
大学院修士2年	-	-	-	-	-	-	-	-	-	-	-	-	0	-
短大専攻科1年	-	-	-	-	-	-	-	-	-	-	-	-	0	-
短大専攻科2年	-	-	-	-	-	-	-	-	-	-	-	-	0	-

## 21. これまでの学業成績を理解し、現在の学修に活かしている

	そう思う		少しそう思う		どちらとも言えない		あまりそう思わない		そう思わない		無効・無回答		合計	
	回答数	回答率(%)	回答数	回答率(%)	回答数	回答率(%)	回答数	回答率(%)	回答数	回答率(%)	回答数	回答率(%)	回答数	回答率(%)
学部1年	16	25.0%	26	40.6%	18	28.1%	3	4.7%	1	1.6%	0	0.0%	64	100.0%
学部2年	15	20.3%	34	45.9%	19	25.7%	5	6.8%	1	1.4%	0	0.0%	74	100.0%
学部3年	11	15.5%	32	45.1%	23	32.4%	5	7.0%	0	0.0%	0	0.0%	71	100.0%
学部4年	18	36.0%	22	44.0%	8	16.0%	2	4.0%	0	0.0%	0	0.0%	50	100.0%
大学院修士1年	-	-	-	-	-	-	-	-	-	-	-	-	0	-
大学院修士2年	-	-	-	-	-	-	-	-	-	-	-	-	0	-
短大専攻科1年	-	-	-	-	-	-	-	-	-	-	-	-	0	-
短大専攻科2年	-	-	-	-	-	-	-	-	-	-	-	-	0	-

## 22. 授業を通して、幅広い教養が得られている

	そう思う		少しそう思う		どちらとも言えない		あまりそう思わない		そう思わない		無効・無回答		合計	
	回答数	回答率(%)	回答数	回答率(%)	回答数	回答率(%)	回答数	回答率(%)	回答数	回答率(%)	回答数	回答率(%)	回答数	回答率(%)
学部1年	27	42.2%	29	45.3%	5	7.8%	3	4.7%	0	0.0%	0	0.0%	64	100.0%
学部2年	19	25.7%	33	44.6%	13	17.6%	8	10.8%	1	1.4%	0	0.0%	74	100.0%
学部3年	22	31.0%	32	45.1%	15	21.1%	2	2.8%	0	0.0%	0	0.0%	71	100.0%
学部4年	18	36.0%	24	48.0%	7	14.0%	1	2.0%	0	0.0%	0	0.0%	50	100.0%
大学院修士1年	-	-	-	-	-	-	-	-	-	-	-	-	0	-
大学院修士2年	-	-	-	-	-	-	-	-	-	-	-	-	0	-
短大専攻科1年	-	-	-	-	-	-	-	-	-	-	-	-	0	-
短大専攻科2年	-	-	-	-	-	-	-	-	-	-	-	-	0	-

## 23. 授業を通して、深い専門知識が得られている

	そう思う		少しそう思う		どちらとも言えない		あまりそう思わない		そう思わない		無効・無回答		合計	
	回答数	回答率(%)	回答数	回答率(%)	回答数	回答率(%)	回答数	回答率(%)	回答数	回答率(%)	回答数	回答率(%)	回答数	回答率(%)
学部1年	24	37.5%	30	46.9%	6	9.4%	3	4.7%	1	1.6%	0	0.0%	64	100.0%
学部2年	20	27.0%	38	51.4%	12	16.2%	3	4.1%	1	1.4%	0	0.0%	74	100.0%
学部3年	25	35.2%	35	49.3%	8	11.3%	3	4.2%	0	0.0%	0	0.0%	71	100.0%
学部4年	17	34.0%	25	50.0%	6	12.0%	2	4.0%	0	0.0%	0	0.0%	50	100.0%
大学院修士1年	-	-	-	-	-	-	-	-	-	-	-	-	0	-
大学院修士2年	-	-	-	-	-	-	-	-	-	-	-	-	0	-
短大専攻科1年	-	-	-	-	-	-	-	-	-	-	-	-	0	-
短大専攻科2年	-	-	-	-	-	-	-	-	-	-	-	-	0	-

## 24. 授業を通して、職業関連の知識・技能が得られている

	そう思う		少しそう思う		どちらとも言えない		あまりそう思わない		そう思わない		無効・無回答		合計	
	回答数	回答率(%)	回答数	回答率(%)	回答数	回答率(%)	回答数	回答率(%)	回答数	回答率(%)	回答数	回答率(%)	回答数	回答率(%)
学部1年	28	43.8%	21	32.8%	11	17.2%	3	4.7%	1	1.6%	0	0.0%	64	100.0%
学部2年	20	27.0%	38	51.4%	12	16.2%	3	4.1%	1	1.4%	0	0.0%	74	100.0%
学部3年	22	31.0%	30	42.3%	13	18.3%	6	8.5%	0	0.0%	0	0.0%	71	100.0%
学部4年	17	34.0%	19	38.0%	11	22.0%	3	6.0%	0	0.0%	0	0.0%	50	100.0%
大学院修士1年	-	-	-	-	-	-	-	-	-	-	-	-	0	-
大学院修士2年	-	-	-	-	-	-	-	-	-	-	-	-	0	-
短大専攻科1年	-	-	-	-	-	-	-	-	-	-	-	-	0	-
短大専攻科2年	-	-	-	-	-	-	-	-	-	-	-	-	0	-

## 25. 授業を通して、人とのコミュニケーションが深まっている

	そう思う		少しそう思う		どちらとも言えない		あまりそう思わない		そう思わない		無効・無回答		合計	
	回答数	回答率(%)	回答数	回答率(%)	回答数	回答率(%)	回答数	回答率(%)	回答数	回答率(%)	回答数	回答率(%)	回答数	回答率(%)
学部1年	24	37.5%	18	28.1%	12	18.8%	8	12.5%	1	1.6%	1	1.6%	64	100.0%
学部2年	20	27.0%	33	44.6%	12	16.2%	5	6.8%	4	5.4%	0	0.0%	74	100.0%
学部3年	18	25.4%	27	38.0%	14	19.7%	10	14.1%	2	2.8%	0	0.0%	71	100.0%
学部4年	18	36.0%	21	42.0%	6	12.0%	5	10.0%	0	0.0%	0	0.0%	50	100.0%
大学院修士1年	-	-	-	-	-	-	-	-	-	-	-	-	0	-
大学院修士2年	-	-	-	-	-	-	-	-	-	-	-	-	0	-
短大専攻科1年	-	-	-	-	-	-	-	-	-	-	-	-	0	-
短大専攻科2年	-	-	-	-	-	-	-	-	-	-	-	-	0	-

## 26. (総合評価)大学の授業に満足している

	そう思う		少しそう思う		どちらとも言えない		あまりそう思わない		そう思わない		無効・無回答		合計	
	回答数	回答率(%)	回答数	回答率(%)	回答数	回答率(%)	回答数	回答率(%)	回答数	回答率(%)	回答数	回答率(%)	回答数	回答率(%)
学部1年	19	29.7%	24	37.5%	12	18.8%	7	10.9%	2	3.1%	0	0.0%	64	100.0%
学部2年	11	14.9%	39	52.7%	17	23.0%	4	5.4%	3	4.1%	0	0.0%	74	100.0%
学部3年	16	22.5%	27	38.0%	23	32.4%	5	7.0%	0	0.0%	0	0.0%	71	100.0%
学部4年	10	20.0%	24	48.0%	9	18.0%	5	10.0%	1	2.0%	1	2.0%	50	100.0%
大学院修士1年	-	-	-	-	-	-	-	-	-	-	-	-	0	-
大学院修士2年	-	-	-	-	-	-	-	-	-	-	-	-	0	-
短大専攻科1年	-	-	-	-	-	-	-	-	-	-	-	-	0	-
短大専攻科2年	-	-	-	-	-	-	-	-	-	-	-	-	0	-



★ 課外活動の状況について

【学年】

27. 学内のクラブ・サークル活動に積極的に参加している

	そう思う		少しそう思う		どちらとも言えない		あまりそう思わない		そう思わない		無効・無回答		合計	
	回答数	回答率(%)	回答数	回答率(%)	回答数	回答率(%)	回答数	回答率(%)	回答数	回答率(%)	回答数	回答率(%)	回答数	回答率(%)
学部1年	9	14.1%	9	14.1%	6	9.4%	5	7.8%	34	53.1%	1	1.6%	64	100.0%
学部2年	13	17.6%	9	12.2%	7	9.5%	9	12.2%	36	48.6%	0	0.0%	74	100.0%
学部3年	23	32.4%	6	8.5%	7	9.9%	6	8.5%	28	39.4%	1	1.4%	71	100.0%
学部4年	12	24.0%	5	10.0%	9	18.0%	3	6.0%	21	42.0%	0	0.0%	50	100.0%
大学院修士1年	-	-	-	-	-	-	-	-	-	-	-	-	0	-
大学院修士2年	-	-	-	-	-	-	-	-	-	-	-	-	0	-
短大専攻科1年	-	-	-	-	-	-	-	-	-	-	-	-	0	-
短大専攻科2年	-	-	-	-	-	-	-	-	-	-	-	-	0	-

28. 学内のゼミやボランティア活動に積極的に参加している

	そう思う		少しそう思う		どちらとも言えない		あまりそう思わない		そう思わない		無効・無回答		合計	
	回答数	回答率(%)	回答数	回答率(%)	回答数	回答率(%)	回答数	回答率(%)	回答数	回答率(%)	回答数	回答率(%)	回答数	回答率(%)
学部1年	11	17.2%	11	17.2%	9	14.1%	8	12.5%	24	37.5%	1	1.6%	64	100.0%
学部2年	4	5.4%	11	14.9%	17	23.0%	15	20.3%	27	36.5%	0	0.0%	74	100.0%
学部3年	5	7.0%	10	14.1%	17	23.9%	13	18.3%	25	35.2%	1	1.4%	71	100.0%
学部4年	9	18.0%	11	22.0%	13	26.0%	9	18.0%	8	16.0%	0	0.0%	50	100.0%
大学院修士1年	-	-	-	-	-	-	-	-	-	-	-	-	0	-
大学院修士2年	-	-	-	-	-	-	-	-	-	-	-	-	0	-
短大専攻科1年	-	-	-	-	-	-	-	-	-	-	-	-	0	-
短大専攻科2年	-	-	-	-	-	-	-	-	-	-	-	-	0	-

29. 学外の地域活動・市民活動・ボランティア活動に積極的に参加している

	そう思う		少しそう思う		どちらとも言えない		あまりそう思わない		そう思わない		無効・無回答		合計	
	回答数	回答率(%)	回答数	回答率(%)	回答数	回答率(%)	回答数	回答率(%)	回答数	回答率(%)	回答数	回答率(%)	回答数	回答率(%)
学部1年	5	7.8%	5	7.8%	7	10.9%	11	17.2%	35	54.7%	1	1.6%	64	100.0%
学部2年	6	8.1%	6	8.1%	18	24.3%	21	28.4%	22	29.7%	1	1.4%	74	100.0%
学部3年	7	9.9%	13	18.3%	15	21.1%	11	15.5%	24	33.8%	1	1.4%	71	100.0%
学部4年	10	20.0%	13	26.0%	7	14.0%	7	14.0%	13	26.0%	0	0.0%	50	100.0%
大学院修士1年	-	-	-	-	-	-	-	-	-	-	-	-	0	-
大学院修士2年	-	-	-	-	-	-	-	-	-	-	-	-	0	-
短大専攻科1年	-	-	-	-	-	-	-	-	-	-	-	-	0	-
短大専攻科2年	-	-	-	-	-	-	-	-	-	-	-	-	0	-

30. 大学・学友会の行事・活動に積極的に参加している

	そう思う		少しそう思う		どちらとも言えない		あまりそう思わない		そう思わない		無効・無回答		合計	
	回答数	回答率(%)	回答数	回答率(%)	回答数	回答率(%)	回答数	回答率(%)	回答数	回答率(%)	回答数	回答率(%)	回答数	回答率(%)
学部1年	4	6.3%	9	14.1%	9	14.1%	10	15.6%	31	48.4%	1	1.6%	64	100.0%
学部2年	6	8.1%	9	12.2%	17	23.0%	13	17.6%	29	39.2%	0	0.0%	74	100.0%
学部3年	4	5.6%	10	14.1%	13	18.3%	16	22.5%	27	38.0%	1	1.4%	71	100.0%
学部4年	4	8.0%	9	18.0%	7	14.0%	13	26.0%	17	34.0%	0	0.0%	50	100.0%
大学院修士1年	-	-	-	-	-	-	-	-	-	-	-	-	0	-
大学院修士2年	-	-	-	-	-	-	-	-	-	-	-	-	0	-
短大専攻科1年	-	-	-	-	-	-	-	-	-	-	-	-	0	-
短大専攻科2年	-	-	-	-	-	-	-	-	-	-	-	-	0	-

## 31. (総合評価) 課外活動が充実している

	そう思う		少しそう思う		どちらとも言えない		あまりそう思わない		そう思わない		無効・無回答		合計	
	回答数	回答率(%)	回答数	回答率(%)	回答数	回答率(%)	回答数	回答率(%)	回答数	回答率(%)	回答数	回答率(%)	回答数	回答率(%)
学部1年	7	10.9%	11	17.2%	15	23.4%	15	23.4%	15	23.4%	1	1.6%	64	100.0%
学部2年	10	13.5%	13	17.6%	22	29.7%	11	14.9%	18	24.3%	0	0.0%	74	100.0%
学部3年	7	9.9%	18	25.4%	15	21.1%	15	21.1%	15	21.1%	1	1.4%	71	100.0%
学部4年	10	20.0%	8	16.0%	17	34.0%	8	16.0%	7	14.0%	0	0.0%	50	100.0%
大学院修士1年	-	-	-	-	-	-	-	-	-	-	-	-	0	-
大学院修士2年	-	-	-	-	-	-	-	-	-	-	-	-	0	-
短大専攻科1年	-	-	-	-	-	-	-	-	-	-	-	-	0	-
短大専攻科2年	-	-	-	-	-	-	-	-	-	-	-	-	0	-

## 32. あなたは普段、大学の学生食堂を利用していますか

	利用している		利用していない		無効・無回答		合計	
	回答数	回答率(%)	回答数	回答率(%)	回答数	回答率(%)	回答数	回答率(%)
学部1年	28	43.8%	36	56.3%	0	0.0%	64	100.0%
学部2年	40	54.1%	33	44.6%	1	1.4%	74	100.0%
学部3年	55	77.5%	15	21.1%	1	1.4%	71	100.0%
学部4年	30	60.0%	19	38.0%	1	2.0%	50	100.0%
大学院修士1年	-	-	-	-	-	-	0	-
大学院修士2年	-	-	-	-	-	-	0	-
短大専攻科1年	-	-	-	-	-	-	0	-
短大専攻科2年	-	-	-	-	-	-	0	-

## 33. (上記質問32で「①利用している」と回答した人はお答えください。)週に何日ぐらい利用していますか

	毎日		週3～4回		週1～2回		無効・無回答		合計	
	回答数	回答率(%)	回答数	回答率(%)	回答数	回答率(%)	回答数	回答率(%)	回答数	回答率(%)
学部1年	0	0.0%	10	35.7%	18	64.3%	0	0.0%	28	100.0%
学部2年	0	0.0%	13	32.5%	27	67.5%	0	0.0%	40	100.0%
学部3年	1	1.8%	18	32.7%	36	65.5%	0	0.0%	55	100.0%
学部4年	5	16.7%	7	23.3%	17	56.7%	1	3.3%	30	100.0%
大学院修士1年	-	-	-	-	-	-	-	-	0	-
大学院修士2年	-	-	-	-	-	-	-	-	0	-
短大専攻科1年	-	-	-	-	-	-	-	-	0	-
短大専攻科2年	-	-	-	-	-	-	-	-	0	-

## 34. 大学は学生の意見をくみ取ろうという姿勢を持っていると思う

	そう思う		少しそう思う		どちらとも言えない		あまりそう思わない		そう思わない		無効・無回答		合計	
	回答数	回答率(%)	回答数	回答率(%)	回答数	回答率(%)	回答数	回答率(%)	回答数	回答率(%)	回答数	回答率(%)	回答数	回答率(%)
学部1年	14	21.9%	24	37.5%	17	26.6%	4	6.3%	5	7.8%	0	0.0%	64	100.0%
学部2年	5	6.8%	33	44.6%	22	29.7%	9	12.2%	5	6.8%	0	0.0%	74	100.0%
学部3年	12	16.9%	18	25.4%	26	36.6%	12	16.9%	2	2.8%	1	1.4%	71	100.0%
学部4年	3	6.0%	14	28.0%	13	26.0%	14	28.0%	6	12.0%	0	0.0%	50	100.0%
大学院修士1年	-	-	-	-	-	-	-	-	-	-	-	-	0	-
大学院修士2年	-	-	-	-	-	-	-	-	-	-	-	-	0	-
短大専攻科1年	-	-	-	-	-	-	-	-	-	-	-	-	0	-
短大専攻科2年	-	-	-	-	-	-	-	-	-	-	-	-	0	-

## 35. (2年生以上の方のみお答えください) キャンパスの環境は昨年度よりも良くなったと思う

	そう思う		少しそう思う		どちらとも言えない		あまりそう思わない		そう思わない		無効・無回答		合計	
	回答数	回答率(%)	回答数	回答率(%)	回答数	回答率(%)	回答数	回答率(%)	回答数	回答率(%)	回答数	回答率(%)	回答数	回答率(%)
学部1年	0	-	0	-	0	-	0	-	0	-	0	-	0	-
学部2年	8	10.8%	13	17.6%	40	54.1%	7	9.5%	6	8.1%	0	0.0%	74	100.0%
学部3年	10	14.1%	15	21.1%	34	47.9%	9	12.7%	2	2.8%	1	1.4%	71	100.0%
学部4年	3	6.0%	9	18.0%	22	44.0%	9	18.0%	7	14.0%	0	0.0%	50	100.0%
大学院修士1年	-	-	-	-	-	-	-	-	-	-	-	-	0	-
大学院修士2年	-	-	-	-	-	-	-	-	-	-	-	-	0	-
短大専攻科1年	-	-	-	-	-	-	-	-	-	-	-	-	0	-
短大専攻科2年	-	-	-	-	-	-	-	-	-	-	-	-	0	-

★ 学生支援体制について

【学年】

36. 授業・履修について相談しやすい体制が整っている

	そう思う		少しそう思う		どちらとも言えない		あまりそう思わない		そう思わない		利用したことがない		無効・無回答		合計	
	回答数	回答率(%)	回答数	回答率(%)	回答数	回答率(%)	回答数	回答率(%)	回答数	回答率(%)	回答数	回答率(%)	回答数	回答率(%)	回答数	回答率(%)
学部1年	19	29.7%	28	43.8%	12	18.8%	2	3.1%	3	4.7%	0	0.0%	0	0.0%	64	100.0%
学部2年	13	17.6%	30	40.5%	14	18.9%	5	6.8%	3	4.1%	9	12.2%	0	0.0%	74	100.0%
学部3年	12	16.9%	23	32.4%	23	32.4%	8	11.3%	3	4.2%	2	2.8%	0	0.0%	71	100.0%
学部4年	9	18.0%	18	36.0%	13	26.0%	4	8.0%	3	6.0%	3	6.0%	0	0.0%	50	100.0%
大学院修士1年	-	-	-	-	-	-	-	-	-	-	-	-	-	-	0	-
大学院修士2年	-	-	-	-	-	-	-	-	-	-	-	-	-	-	0	-
短大専攻科1年	-	-	-	-	-	-	-	-	-	-	-	-	-	-	0	-
短大専攻科2年	-	-	-	-	-	-	-	-	-	-	-	-	-	-	0	-

37. 基礎学力への支援体制が充実している

	そう思う		少しそう思う		どちらとも言えない		あまりそう思わない		そう思わない		利用したことがない		無効・無回答		合計	
	回答数	回答率(%)	回答数	回答率(%)	回答数	回答率(%)	回答数	回答率(%)	回答数	回答率(%)	回答数	回答率(%)	回答数	回答率(%)	回答数	回答率(%)
学部1年	17	26.6%	25	39.1%	8	12.5%	3	4.7%	0	0.0%	11	17.2%	0	0.0%	64	100.0%
学部2年	12	16.2%	28	37.8%	16	21.6%	6	8.1%	1	1.4%	11	14.9%	0	0.0%	74	100.0%
学部3年	9	12.7%	26	36.6%	23	32.4%	7	9.9%	0	0.0%	6	8.5%	0	0.0%	71	100.0%
学部4年	8	16.0%	21	42.0%	10	20.0%	4	8.0%	3	6.0%	4	8.0%	0	0.0%	50	100.0%
大学院修士1年	-	-	-	-	-	-	-	-	-	-	-	-	-	-	0	-
大学院修士2年	-	-	-	-	-	-	-	-	-	-	-	-	-	-	0	-
短大専攻科1年	-	-	-	-	-	-	-	-	-	-	-	-	-	-	0	-
短大専攻科2年	-	-	-	-	-	-	-	-	-	-	-	-	-	-	0	-

38. 外国語学習・留学への支援体制が充実している

	そう思う		少しそう思う		どちらとも言えない		あまりそう思わない		そう思わない		利用したことがない		無効・無回答		合計	
	回答数	回答率(%)	回答数	回答率(%)	回答数	回答率(%)	回答数	回答率(%)	回答数	回答率(%)	回答数	回答率(%)	回答数	回答率(%)	回答数	回答率(%)
学部1年	10	15.6%	19	29.7%	16	25.0%	1	1.6%	1	1.6%	17	26.6%	0	0.0%	64	100.0%
学部2年	8	10.8%	19	25.7%	22	29.7%	3	4.1%	0	0.0%	22	29.7%	0	0.0%	74	100.0%
学部3年	5	7.0%	12	16.9%	26	36.6%	3	4.2%	0	0.0%	25	35.2%	0	0.0%	71	100.0%
学部4年	6	12.0%	9	18.0%	11	22.0%	1	2.0%	4	8.0%	19	38.0%	0	0.0%	50	100.0%
大学院修士1年	-	-	-	-	-	-	-	-	-	-	-	-	-	-	0	-
大学院修士2年	-	-	-	-	-	-	-	-	-	-	-	-	-	-	0	-
短大専攻科1年	-	-	-	-	-	-	-	-	-	-	-	-	-	-	0	-
短大専攻科2年	-	-	-	-	-	-	-	-	-	-	-	-	-	-	0	-

39. 奨学金について相談しやすい体制が整っている

	そう思う		少しそう思う		どちらとも言えない		あまりそう思わない		そう思わない		利用したことがない		無効・無回答		合計	
	回答数	回答率(%)	回答数	回答率(%)	回答数	回答率(%)	回答数	回答率(%)	回答数	回答率(%)	回答数	回答率(%)	回答数	回答率(%)	回答数	回答率(%)
学部1年	15	23.4%	22	34.4%	14	21.9%	1	1.6%	0	0.0%	12	18.8%	0	0.0%	64	100.0%
学部2年	11	14.9%	19	25.7%	20	27.0%	2	2.7%	0	0.0%	22	29.7%	0	0.0%	74	100.0%
学部3年	9	12.7%	14	19.7%	22	31.0%	4	5.6%	1	1.4%	21	29.6%	0	0.0%	71	100.0%
学部4年	5	10.0%	6	12.0%	17	34.0%	4	8.0%	3	6.0%	15	30.0%	0	0.0%	50	100.0%
大学院修士1年	-	-	-	-	-	-	-	-	-	-	-	-	-	-	0	-
大学院修士2年	-	-	-	-	-	-	-	-	-	-	-	-	-	-	0	-
短大専攻科1年	-	-	-	-	-	-	-	-	-	-	-	-	-	-	0	-
短大専攻科2年	-	-	-	-	-	-	-	-	-	-	-	-	-	-	0	-

★ 学生支援体制について

【学年】

40. 進路や就職について相談しやすい体制が整っている

	そう思う		少しそう思う		どちらとも言えない		あまりそう思わない		そう思わない		利用したことがない		無効・無回答		合計	
	回答数	回答率(%)	回答数	回答率(%)	回答数	回答率(%)	回答数	回答率(%)	回答数	回答率(%)	回答数	回答率(%)	回答数	回答率(%)	回答数	回答率(%)
学部1年	17	26.6%	24	37.5%	8	12.5%	1	1.6%	0	0.0%	14	21.9%	0	0.0%	64	100.0%
学部2年	16	21.6%	24	32.4%	16	21.6%	1	1.4%	0	0.0%	17	23.0%	0	0.0%	74	100.0%
学部3年	20	28.2%	20	28.2%	18	25.4%	6	8.5%	1	1.4%	6	8.5%	0	0.0%	71	100.0%
学部4年	14	28.0%	15	30.0%	12	24.0%	3	6.0%	3	6.0%	3	6.0%	0	0.0%	50	100.0%
大学院修士1年	-	-	-	-	-	-	-	-	-	-	-	-	-	-	0	-
大学院修士2年	-	-	-	-	-	-	-	-	-	-	-	-	-	-	0	-
短大専攻科1年	-	-	-	-	-	-	-	-	-	-	-	-	-	-	0	-
短大専攻科2年	-	-	-	-	-	-	-	-	-	-	-	-	-	-	0	-

41. 資格取得について相談しやすい体制が整っている

	そう思う		少しそう思う		どちらとも言えない		あまりそう思わない		そう思わない		利用したことがない		無効・無回答		合計	
	回答数	回答率(%)	回答数	回答率(%)	回答数	回答率(%)	回答数	回答率(%)	回答数	回答率(%)	回答数	回答率(%)	回答数	回答率(%)	回答数	回答率(%)
学部1年	17	26.6%	20	31.3%	13	20.3%	0	0.0%	1	1.6%	13	20.3%	0	0.0%	64	100.0%
学部2年	11	14.9%	22	29.7%	17	23.0%	2	2.7%	1	1.4%	21	28.4%	0	0.0%	74	100.0%
学部3年	10	14.1%	19	26.8%	22	31.0%	5	7.0%	2	2.8%	13	18.3%	0	0.0%	71	100.0%
学部4年	6	12.0%	14	28.0%	11	22.0%	5	10.0%	3	6.0%	11	22.0%	0	0.0%	50	100.0%
大学院修士1年	-	-	-	-	-	-	-	-	-	-	-	-	-	-	0	-
大学院修士2年	-	-	-	-	-	-	-	-	-	-	-	-	-	-	0	-
短大専攻科1年	-	-	-	-	-	-	-	-	-	-	-	-	-	-	0	-
短大専攻科2年	-	-	-	-	-	-	-	-	-	-	-	-	-	-	0	-

42. 心身の健康について相談しやすい体制が整っている

	そう思う		少しそう思う		どちらとも言えない		あまりそう思わない		そう思わない		利用したことがない		無効・無回答		合計	
	回答数	回答率(%)	回答数	回答率(%)	回答数	回答率(%)	回答数	回答率(%)	回答数	回答率(%)	回答数	回答率(%)	回答数	回答率(%)	回答数	回答率(%)
学部1年	15	23.4%	16	25.0%	13	20.3%	4	6.3%	1	1.6%	14	21.9%	1	1.6%	64	100.0%
学部2年	10	13.5%	18	24.3%	17	23.0%	4	5.4%	1	1.4%	23	31.1%	1	1.4%	74	100.0%
学部3年	6	8.5%	15	21.1%	21	29.6%	4	5.6%	2	2.8%	23	32.4%	0	0.0%	71	100.0%
学部4年	4	8.0%	9	18.0%	13	26.0%	2	4.0%	4	8.0%	18	36.0%	0	0.0%	50	100.0%
大学院修士1年	-	-	-	-	-	-	-	-	-	-	-	-	-	-	0	-
大学院修士2年	-	-	-	-	-	-	-	-	-	-	-	-	-	-	0	-
短大専攻科1年	-	-	-	-	-	-	-	-	-	-	-	-	-	-	0	-
短大専攻科2年	-	-	-	-	-	-	-	-	-	-	-	-	-	-	0	-

43. クラブ・サークル活動など、学生の自主活動への支援が充実している

	そう思う		少しそう思う		どちらとも言えない		あまりそう思わない		そう思わない		利用したことがない		無効・無回答		合計	
	回答数	回答率(%)	回答数	回答率(%)	回答数	回答率(%)	回答数	回答率(%)	回答数	回答率(%)	回答数	回答率(%)	回答数	回答率(%)	回答数	回答率(%)
学部1年	14	21.9%	17	26.6%	16	25.0%	5	7.8%	1	1.6%	11	17.2%	0	0.0%	64	100.0%
学部2年	11	14.9%	22	29.7%	22	29.7%	1	1.4%	3	4.1%	15	20.3%	0	0.0%	74	100.0%
学部3年	9	12.7%	15	21.1%	17	23.9%	12	16.9%	5	7.0%	13	18.3%	0	0.0%	71	100.0%
学部4年	7	14.0%	11	22.0%	12	24.0%	4	8.0%	6	12.0%	10	20.0%	0	0.0%	50	100.0%
大学院修士1年	-	-	-	-	-	-	-	-	-	-	-	-	-	-	0	-
大学院修士2年	-	-	-	-	-	-	-	-	-	-	-	-	-	-	0	-
短大専攻科1年	-	-	-	-	-	-	-	-	-	-	-	-	-	-	0	-
短大専攻科2年	-	-	-	-	-	-	-	-	-	-	-	-	-	-	0	-

★ 学生支援体制について

【学年】

44. 公式ホームページ等での学生への情報提供が充実している

	そう思う		少しそう思う		どちらとも言えない		あまりそう思わない		そう思わない		利用したことがない		無効・無回答		合計	
	回答数	回答率(%)	回答数	回答率(%)	回答数	回答率(%)	回答数	回答率(%)	回答数	回答率(%)	回答数	回答率(%)	回答数	回答率(%)	回答数	回答率(%)
学部1年	19	29.7%	22	34.4%	15	23.4%	2	3.1%	0	0.0%	6	9.4%	0	0.0%	64	100.0%
学部2年	12	16.2%	29	39.2%	20	27.0%	3	4.1%	4	5.4%	6	8.1%	0	0.0%	74	100.0%
学部3年	15	21.1%	16	22.5%	24	33.8%	9	12.7%	2	2.8%	5	7.0%	0	0.0%	71	100.0%
学部4年	7	14.0%	10	20.0%	17	34.0%	6	12.0%	3	6.0%	7	14.0%	0	0.0%	50	100.0%
大学院修士1年	-	-	-	-	-	-	-	-	-	-	-	-	-	-	0	-
大学院修士2年	-	-	-	-	-	-	-	-	-	-	-	-	-	-	0	-
短大専攻科1年	-	-	-	-	-	-	-	-	-	-	-	-	-	-	0	-
短大専攻科2年	-	-	-	-	-	-	-	-	-	-	-	-	-	-	0	-

45. 教員と相談しやすい環境が整っている

	そう思う		少しそう思う		どちらとも言えない		あまりそう思わない		そう思わない		利用したことがない		無効・無回答		合計	
	回答数	回答率(%)	回答数	回答率(%)	回答数	回答率(%)	回答数	回答率(%)	回答数	回答率(%)	回答数	回答率(%)	回答数	回答率(%)	回答数	回答率(%)
学部1年	18	28.1%	21	32.8%	14	21.9%	1	1.6%	2	3.1%	8	12.5%	0	0.0%	64	100.0%
学部2年	16	21.6%	28	37.8%	18	24.3%	3	4.1%	2	2.7%	7	9.5%	0	0.0%	74	100.0%
学部3年	16	22.5%	18	25.4%	20	28.2%	10	14.1%	2	2.8%	4	5.6%	1	1.4%	71	100.0%
学部4年	11	22.0%	15	30.0%	15	30.0%	5	10.0%	2	4.0%	2	4.0%	0	0.0%	50	100.0%
大学院修士1年	-	-	-	-	-	-	-	-	-	-	-	-	-	-	0	-
大学院修士2年	-	-	-	-	-	-	-	-	-	-	-	-	-	-	0	-
短大専攻科1年	-	-	-	-	-	-	-	-	-	-	-	-	-	-	0	-
短大専攻科2年	-	-	-	-	-	-	-	-	-	-	-	-	-	-	0	-

46. (総合評価) 学生生活に関する相談ができる体制が充実している

	そう思う		少しそう思う		どちらとも言えない		あまりそう思わない		そう思わない		利用したことがない		無効・無回答		合計	
	回答数	回答率(%)	回答数	回答率(%)	回答数	回答率(%)	回答数	回答率(%)	回答数	回答率(%)	回答数	回答率(%)	回答数	回答率(%)	回答数	回答率(%)
学部1年	16	25.0%	24	37.5%	18	28.1%	2	3.1%	0	0.0%	4	6.3%	0	0.0%	64	100.0%
学部2年	12	16.2%	25	33.8%	24	32.4%	4	5.4%	4	5.4%	5	6.8%	0	0.0%	74	100.0%
学部3年	12	16.9%	21	29.6%	26	36.6%	7	9.9%	1	1.4%	4	5.6%	0	0.0%	71	100.0%
学部4年	8	16.0%	15	30.0%	17	34.0%	6	12.0%	3	6.0%	1	2.0%	0	0.0%	50	100.0%
大学院修士1年	-	-	-	-	-	-	-	-	-	-	-	-	-	-	0	-
大学院修士2年	-	-	-	-	-	-	-	-	-	-	-	-	-	-	0	-
短大専攻科1年	-	-	-	-	-	-	-	-	-	-	-	-	-	-	0	-
短大専攻科2年	-	-	-	-	-	-	-	-	-	-	-	-	-	-	0	-

## 47. ポータルサイトほどの程度見ていますか

	毎日		2～3日に1回程度		1週間に1回程度		ほとんど見ていない		無効・無回答		合計	
	回答数	回答率(%)	回答数	回答率(%)	回答数	回答率(%)	回答数	回答率(%)	回答数	回答率(%)	回答数	回答率(%)
学部1年	37	57.8%	25	39.1%	2	3.1%	0	0.0%	0	0.0%	64	100.0%
学部2年	33	44.6%	37	50.0%	2	2.7%	2	2.7%	0	0.0%	74	100.0%
学部3年	20	28.2%	39	54.9%	8	11.3%	4	5.6%	0	0.0%	71	100.0%
学部4年	6	12.0%	32	64.0%	8	16.0%	4	8.0%	0	0.0%	50	100.0%
大学院修士1年	-	-	-	-	-	-	-	-	-	-	0	-
大学院修士2年	-	-	-	-	-	-	-	-	-	-	0	-
短大専攻科1年	-	-	-	-	-	-	-	-	-	-	0	-
短大専攻科2年	-	-	-	-	-	-	-	-	-	-	0	-

## 48. ポータルサイトでの情報量は適切だと思いますか

	多すぎる		やや多い		適切		やや少ない		少なすぎる		無効・無回答		合計	
	回答数	回答率(%)	回答数	回答率(%)	回答数	回答率(%)	回答数	回答率(%)	回答数	回答率(%)	回答数	回答率(%)	回答数	回答率(%)
学部1年	7	10.9%	24	37.5%	26	40.6%	6	9.4%	1	1.6%	0	0.0%	64	100.0%
学部2年	3	4.1%	23	31.1%	36	48.6%	10	13.5%	2	2.7%	0	0.0%	74	100.0%
学部3年	8	11.3%	31	43.7%	30	42.3%	1	1.4%	1	1.4%	0	0.0%	71	100.0%
学部4年	5	10.0%	22	44.0%	18	36.0%	3	6.0%	2	4.0%	0	0.0%	50	100.0%
大学院修士1年	-	-	-	-	-	-	-	-	-	-	-	-	0	-
大学院修士2年	-	-	-	-	-	-	-	-	-	-	-	-	0	-
短大専攻科1年	-	-	-	-	-	-	-	-	-	-	-	-	0	-
短大専攻科2年	-	-	-	-	-	-	-	-	-	-	-	-	0	-

## 49. ポータルサイトは分かりやすいですか

	そう思う		少しそう思う		どちらともいえない		あまりそう思わない		そう思わない		無効・無回答		合計	
	回答数	回答率(%)	回答数	回答率(%)	回答数	回答率(%)	回答数	回答率(%)	回答数	回答率(%)	回答数	回答率(%)	回答数	回答率(%)
学部1年	20	31.3%	27	42.2%	6	9.4%	8	12.5%	3	4.7%	0	0.0%	64	100.0%
学部2年	16	21.6%	26	35.1%	12	16.2%	15	20.3%	5	6.8%	0	0.0%	74	100.0%
学部3年	15	21.1%	21	29.6%	14	19.7%	13	18.3%	7	9.9%	1	1.4%	71	100.0%
学部4年	8	16.0%	15	30.0%	14	28.0%	6	12.0%	7	14.0%	0	0.0%	50	100.0%
大学院修士1年	-	-	-	-	-	-	-	-	-	-	-	-	0	-
大学院修士2年	-	-	-	-	-	-	-	-	-	-	-	-	0	-
短大専攻科1年	-	-	-	-	-	-	-	-	-	-	-	-	0	-
短大専攻科2年	-	-	-	-	-	-	-	-	-	-	-	-	0	-

## 50. 大学公式ホームページほどの程度見ていますか

	毎日		2～3日に1回程度		1週間に1回程度		ほとんど見ていない		無効・無回答		合計	
	回答数	回答率(%)	回答数	回答率(%)	回答数	回答率(%)	回答数	回答率(%)	回答数	回答率(%)	回答数	回答率(%)
学部1年	5	7.8%	7	10.9%	9	14.1%	42	65.6%	1	1.6%	64	100.0%
学部2年	0	0.0%	3	4.1%	11	14.9%	59	79.7%	1	1.4%	74	100.0%
学部3年	0	0.0%	4	5.6%	3	4.2%	64	90.1%	0	0.0%	71	100.0%
学部4年	1	2.0%	1	2.0%	6	12.0%	42	84.0%	0	0.0%	50	100.0%
大学院修士1年	-	-	-	-	-	-	-	-	-	-	0	-
大学院修士2年	-	-	-	-	-	-	-	-	-	-	0	-
短大専攻科1年	-	-	-	-	-	-	-	-	-	-	0	-
短大専攻科2年	-	-	-	-	-	-	-	-	-	-	0	-



## 51. 大学公式ホームページでの情報量は適切だと思いますか

	多すぎる		やや多い		適切		やや少ない		少なすぎる		無効・無回答		合計	
	回答数	回答率(%)	回答数	回答率(%)	回答数	回答率(%)	回答数	回答率(%)	回答数	回答率(%)	回答数	回答率(%)	回答数	回答率(%)
学部1年	4	6.3%	7	10.9%	47	73.4%	3	4.7%	2	3.1%	1	1.6%	64	100.0%
学部2年	0	0.0%	10	13.5%	53	71.6%	8	10.8%	3	4.1%	0	0.0%	74	100.0%
学部3年	4	5.6%	5	7.0%	54	76.1%	5	7.0%	2	2.8%	1	1.4%	71	100.0%
学部4年	1	2.0%	5	10.0%	33	66.0%	6	12.0%	4	8.0%	1	2.0%	50	100.0%
大学院修士1年	-	-	-	-	-	-	-	-	-	-	-	-	0	-
大学院修士2年	-	-	-	-	-	-	-	-	-	-	-	-	0	-
短大専攻科1年	-	-	-	-	-	-	-	-	-	-	-	-	0	-
短大専攻科2年	-	-	-	-	-	-	-	-	-	-	-	-	0	-

## 52. 大学公式ホームページは分かりやすいですか

	そう思う		少しそう思う		どちらともいえない		あまりそう思わない		そう思わない		無効・無回答		合計	
	回答数	回答率(%)	回答数	回答率(%)	回答数	回答率(%)	回答数	回答率(%)	回答数	回答率(%)	回答数	回答率(%)	回答数	回答率(%)
学部1年	14	21.9%	16	25.0%	26	40.6%	6	9.4%	2	3.1%	0	0.0%	64	100.0%
学部2年	8	10.8%	27	36.5%	29	39.2%	5	6.8%	5	6.8%	0	0.0%	74	100.0%
学部3年	11	15.5%	14	19.7%	38	53.5%	4	5.6%	4	5.6%	0	0.0%	71	100.0%
学部4年	4	8.0%	10	20.0%	24	48.0%	5	10.0%	7	14.0%	0	0.0%	50	100.0%
大学院修士1年	-	-	-	-	-	-	-	-	-	-	-	-	0	-
大学院修士2年	-	-	-	-	-	-	-	-	-	-	-	-	0	-
短大専攻科1年	-	-	-	-	-	-	-	-	-	-	-	-	0	-
短大専攻科2年	-	-	-	-	-	-	-	-	-	-	-	-	0	-

## 53. 学内の事故やケガ

	経験したことがある		経験したことはない		無効・無回答		合計	
	回答数	回答率(%)	回答数	回答率(%)	回答数	回答率(%)	回答数	回答率(%)
学部1年	0	0.0%	64	100.0%	0	0.0%	64	100.0%
学部2年	5	6.8%	69	93.2%	0	0.0%	74	100.0%
学部3年	7	9.9%	63	88.7%	1	1.4%	71	100.0%
学部4年	4	8.0%	46	92.0%	0	0.0%	50	100.0%
大学院修士1年	-	-	-	-	-	-	0	-
大学院修士2年	-	-	-	-	-	-	0	-
短大専攻科1年	-	-	-	-	-	-	0	-
短大専攻科2年	-	-	-	-	-	-	0	-

## 54. 通学中の事故やケガ

	経験したことがある		経験したことはない		無効・無回答		合計	
	回答数	回答率(%)	回答数	回答率(%)	回答数	回答率(%)	回答数	回答率(%)
学部1年	0	0.0%	64	100.0%	0	0.0%	64	100.0%
学部2年	5	6.8%	69	93.2%	0	0.0%	74	100.0%
学部3年	9	12.7%	60	84.5%	2	2.8%	71	100.0%
学部4年	3	6.0%	47	94.0%	0	0.0%	50	100.0%
大学院修士1年	-	-	-	-	-	-	0	-
大学院修士2年	-	-	-	-	-	-	0	-
短大専攻科1年	-	-	-	-	-	-	0	-
短大専攻科2年	-	-	-	-	-	-	0	-

## 55. 学内での盗難被害

	経験したことがある		経験したことはない		無効・無回答		合計	
	回答数	回答率(%)	回答数	回答率(%)	回答数	回答率(%)	回答数	回答率(%)
学部1年	2	3.1%	62	96.9%	0	0.0%	64	100.0%
学部2年	2	2.7%	72	97.3%	0	0.0%	74	100.0%
学部3年	1	1.4%	68	95.8%	2	2.8%	71	100.0%
学部4年	3	6.0%	47	94.0%	0	0.0%	50	100.0%
大学院修士1年	-	-	-	-	-	-	0	-
大学院修士2年	-	-	-	-	-	-	0	-
短大専攻科1年	-	-	-	-	-	-	0	-
短大専攻科2年	-	-	-	-	-	-	0	-

## 56. 学生同士のいじめやハラスメント、暴力

	経験したことがある		経験したことはない		無効・無回答		合計	
	回答数	回答率(%)	回答数	回答率(%)	回答数	回答率(%)	回答数	回答率(%)
学部1年	0	0.0%	64	100.0%	0	0.0%	64	100.0%
学部2年	0	0.0%	74	100.0%	0	0.0%	74	100.0%
学部3年	0	0.0%	69	97.2%	2	2.8%	71	100.0%
学部4年	0	0.0%	50	100.0%	0	0.0%	50	100.0%
大学院修士1年	-	-	-	-	-	-	0	-
大学院修士2年	-	-	-	-	-	-	0	-
短大専攻科1年	-	-	-	-	-	-	0	-
短大専攻科2年	-	-	-	-	-	-	0	-

## 57. 飲酒の強要

	経験したことがある		経験したことはない		無効・無回答		合計	
	回答数	回答率(%)	回答数	回答率(%)	回答数	回答率(%)	回答数	回答率(%)
学部1年	0	0.0%	64	100.0%	0	0.0%	64	100.0%
学部2年	0	0.0%	74	100.0%	0	0.0%	74	100.0%
学部3年	0	0.0%	69	97.2%	2	2.8%	71	100.0%
学部4年	2	4.0%	48	96.0%	0	0.0%	50	100.0%
大学院修士1年	-	-	-	-	-	-	0	-
大学院修士2年	-	-	-	-	-	-	0	-
短大専攻科1年	-	-	-	-	-	-	0	-
短大専攻科2年	-	-	-	-	-	-	0	-

## 58. セクシャルハラスメント(性的いやがらせ)

	経験したことがある		経験したことはない		無効・無回答		合計	
	回答数	回答率(%)	回答数	回答率(%)	回答数	回答率(%)	回答数	回答率(%)
学部1年	0	0.0%	64	100.0%	0	0.0%	64	100.0%
学部2年	0	0.0%	74	100.0%	0	0.0%	74	100.0%
学部3年	0	0.0%	70	98.6%	1	1.4%	71	100.0%
学部4年	0	0.0%	50	100.0%	0	0.0%	50	100.0%
大学院修士1年	-	-	-	-	-	-	0	-
大学院修士2年	-	-	-	-	-	-	0	-
短大専攻科1年	-	-	-	-	-	-	0	-
短大専攻科2年	-	-	-	-	-	-	0	-

## 59. アカデミックハラスメント(教員からのいやがらせ)

	経験したことがある		経験したことはない		無効・無回答		合計	
	回答数	回答率(%)	回答数	回答率(%)	回答数	回答率(%)	回答数	回答率(%)
学部1年	0	0.0%	64	100.0%	0	0.0%	64	100.0%
学部2年	1	1.4%	73	98.6%	0	0.0%	74	100.0%
学部3年	0	0.0%	70	98.6%	1	1.4%	71	100.0%
学部4年	2	4.0%	48	96.0%	0	0.0%	50	100.0%
大学院修士1年	-	-	-	-	-	-	0	-
大学院修士2年	-	-	-	-	-	-	0	-
短大専攻科1年	-	-	-	-	-	-	0	-
短大専攻科2年	-	-	-	-	-	-	0	-

## 60. つきまとい、ストーカー被害

	経験したことがある		経験したことはない		無効・無回答		合計	
	回答数	回答率(%)	回答数	回答率(%)	回答数	回答率(%)	回答数	回答率(%)
学部1年	0	0.0%	64	100.0%	0	0.0%	64	100.0%
学部2年	1	1.4%	73	98.6%	0	0.0%	74	100.0%
学部3年	0	0.0%	70	98.6%	1	1.4%	71	100.0%
学部4年	0	0.0%	50	100.0%	0	0.0%	50	100.0%
大学院修士1年	-	-	-	-	-	-	0	-
大学院修士2年	-	-	-	-	-	-	0	-
短大専攻科1年	-	-	-	-	-	-	0	-
短大専攻科2年	-	-	-	-	-	-	0	-

## 61. なりすましなどネット犯罪の被害

	経験したことがある		経験したことはない		無効・無回答		合計	
	回答数	回答率(%)	回答数	回答率(%)	回答数	回答率(%)	回答数	回答率(%)
学部1年	0	0.0%	64	100.0%	0	0.0%	64	100.0%
学部2年	0	0.0%	74	100.0%	0	0.0%	74	100.0%
学部3年	0	0.0%	70	98.6%	1	1.4%	71	100.0%
学部4年	0	0.0%	50	100.0%	0	0.0%	50	100.0%
大学院修士1年	-	-	-	-	-	-	0	-
大学院修士2年	-	-	-	-	-	-	0	-
短大専攻科1年	-	-	-	-	-	-	0	-
短大専攻科2年	-	-	-	-	-	-	0	-

## 62. マルチ商法、悪徳商法の被害

	経験したことがある		経験したことはない		無効・無回答		合計	
	回答数	回答率(%)	回答数	回答率(%)	回答数	回答率(%)	回答数	回答率(%)
学部1年	0	0.0%	64	100.0%	0	0.0%	64	100.0%
学部2年	0	0.0%	74	100.0%	0	0.0%	74	100.0%
学部3年	1	1.4%	69	97.2%	1	1.4%	71	100.0%
学部4年	1	2.0%	49	98.0%	0	0.0%	50	100.0%
大学院修士1年	-	-	-	-	-	-	0	-
大学院修士2年	-	-	-	-	-	-	0	-
短大専攻科1年	-	-	-	-	-	-	0	-
短大専攻科2年	-	-	-	-	-	-	0	-

## 63. 違法薬物の使用の勧誘

	経験したことがある		経験したことはない		無効・無回答		合計	
	回答数	回答率(%)	回答数	回答率(%)	回答数	回答率(%)	回答数	回答率(%)
学部1年	0	0.0%	64	100.0%	0	0.0%	64	100.0%
学部2年	0	0.0%	74	100.0%	0	0.0%	74	100.0%
学部3年	0	0.0%	69	97.2%	2	2.8%	71	100.0%
学部4年	0	0.0%	50	100.0%	0	0.0%	50	100.0%
大学院修士1年	-	-	-	-	-	-	0	-
大学院修士2年	-	-	-	-	-	-	0	-
短大専攻科1年	-	-	-	-	-	-	0	-
短大専攻科2年	-	-	-	-	-	-	0	-

## 64. 望まない宗教活動への勧誘

	経験したことがある		経験したことはない		無効・無回答		合計	
	回答数	回答率(%)	回答数	回答率(%)	回答数	回答率(%)	回答数	回答率(%)
学部1年	0	0.0%	64	100.0%	0	0.0%	64	100.0%
学部2年	0	0.0%	74	100.0%	0	0.0%	74	100.0%
学部3年	1	1.4%	68	95.8%	2	2.8%	71	100.0%
学部4年	0	0.0%	50	100.0%	0	0.0%	50	100.0%
大学院修士1年	-	-	-	-	-	-	0	-
大学院修士2年	-	-	-	-	-	-	0	-
短大専攻科1年	-	-	-	-	-	-	0	-
短大専攻科2年	-	-	-	-	-	-	0	-



令和4年度 学生生活アンケート調査  
常葉大学草薙・瀬名キャンパス

〒422-8581 静岡県静岡市駿河区弥生町6番1号

集計・印刷 株式会社 教育ソフトウェア  
〒192-0081 東京都八王子市横山町10-2 八王子SIAビル2F  
電話:042-649-9602