
令和4年度 学生生活アンケート調査

2022年 12月

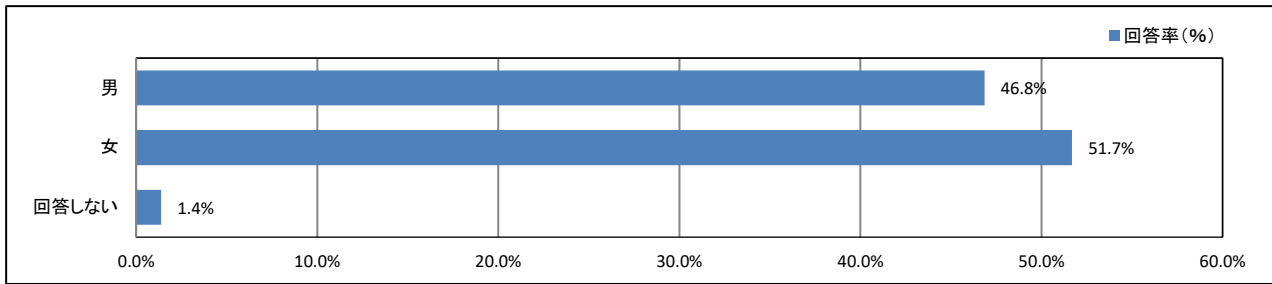
常葉大学

目次

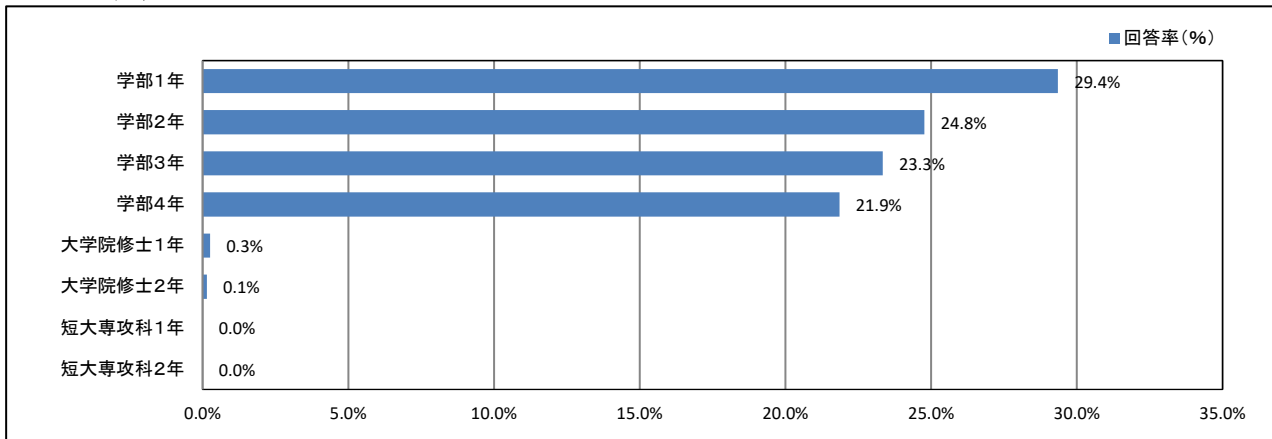
★	プロフィール	1
★	日常生活について	3
★	平日の過ごし方について	17
★	学修の状況について	21
★	課外活動の状況について	31
★	学生食堂について	36
★	キャンパスの改善について	38
★	学生支援体制について	40
★	大学からの情報提供について	51
★	入学後のトラブルについて	57
	資料集	巻末

★ プロフィール

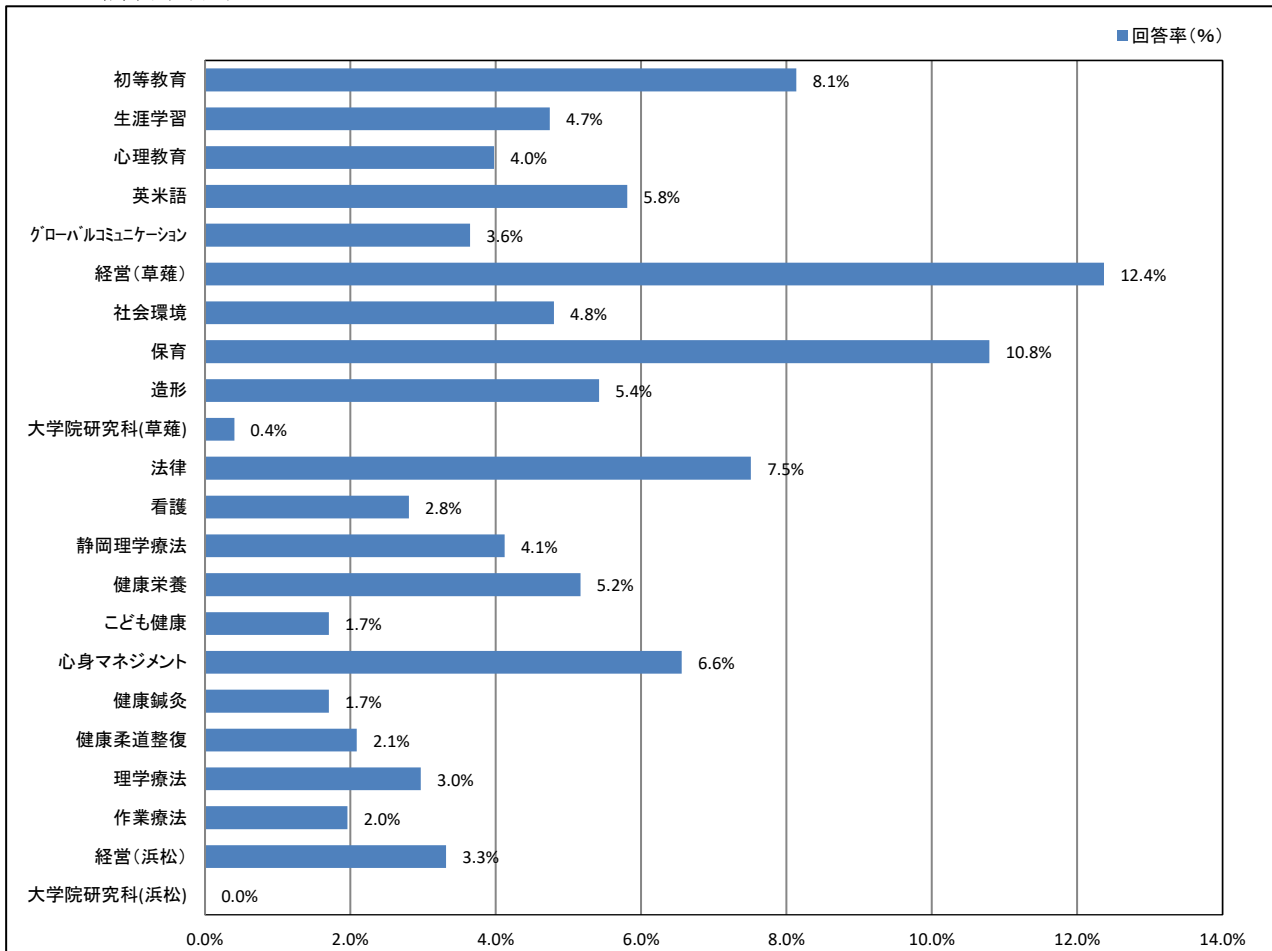
1. あなたの性別



2. あなたの学年

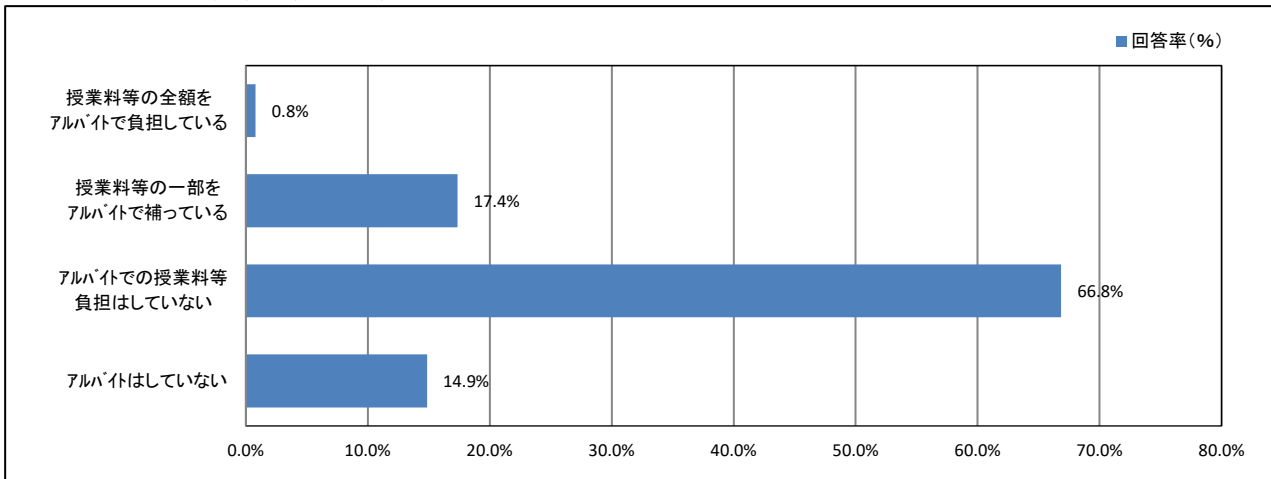


3. あなたの所属学科等

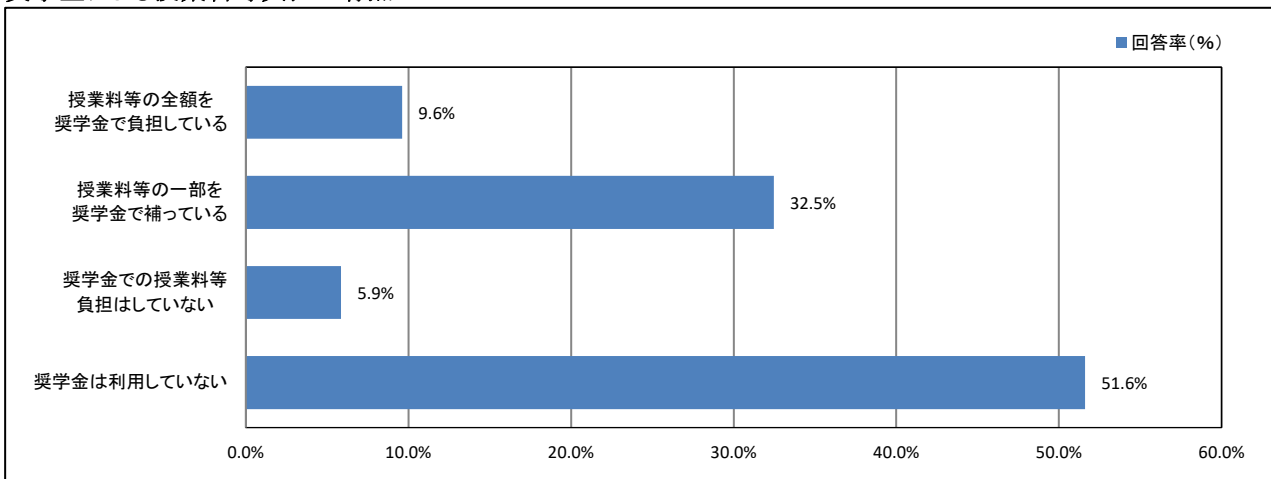


★ プロフィール

4. アルバイトによる授業料等負担の有無



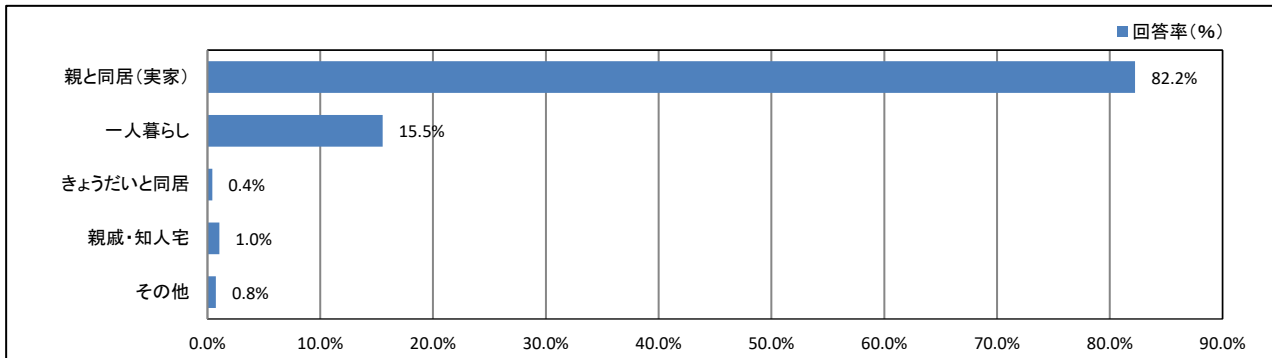
5. 奨学金による授業料等負担の有無



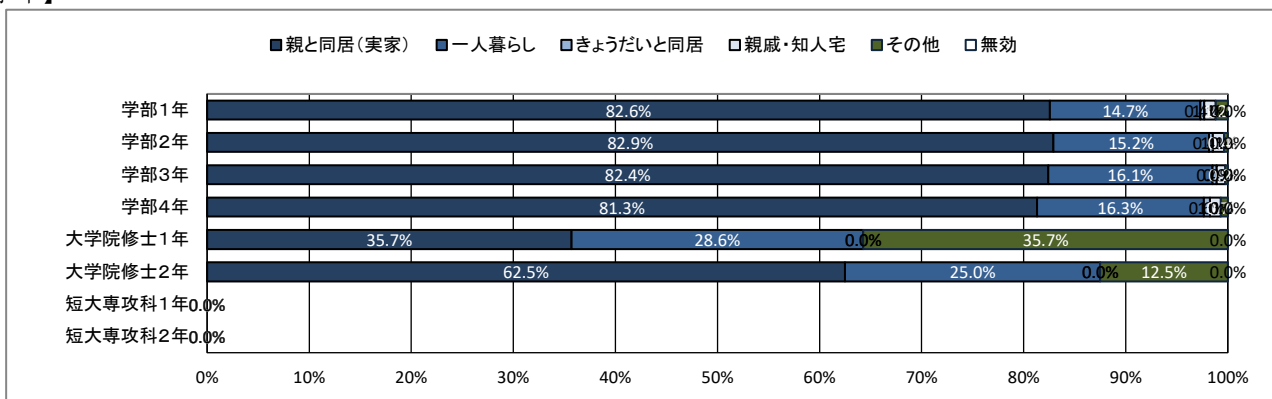
★ 日常生活について

6. 居住形態について

【全体】



【学年】



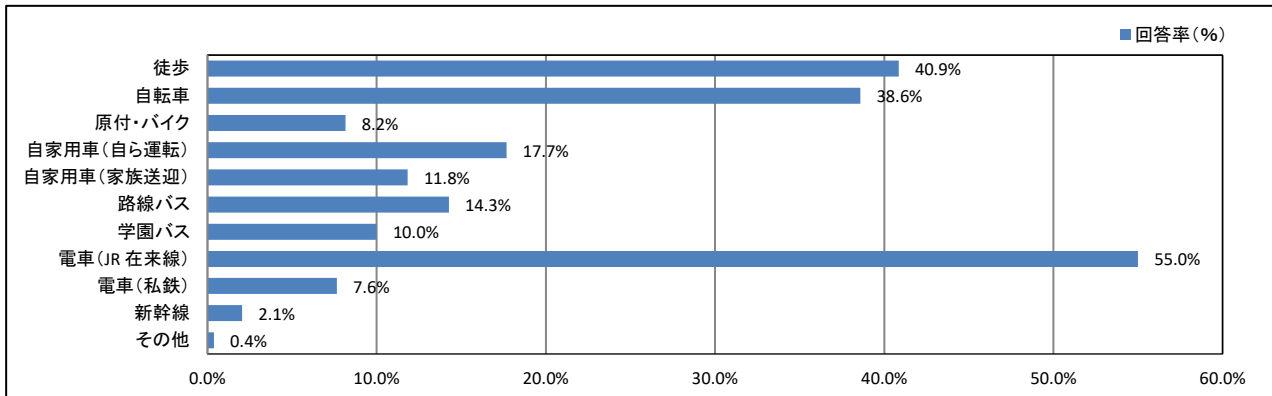
【所属学科等】



★ 日常生活について

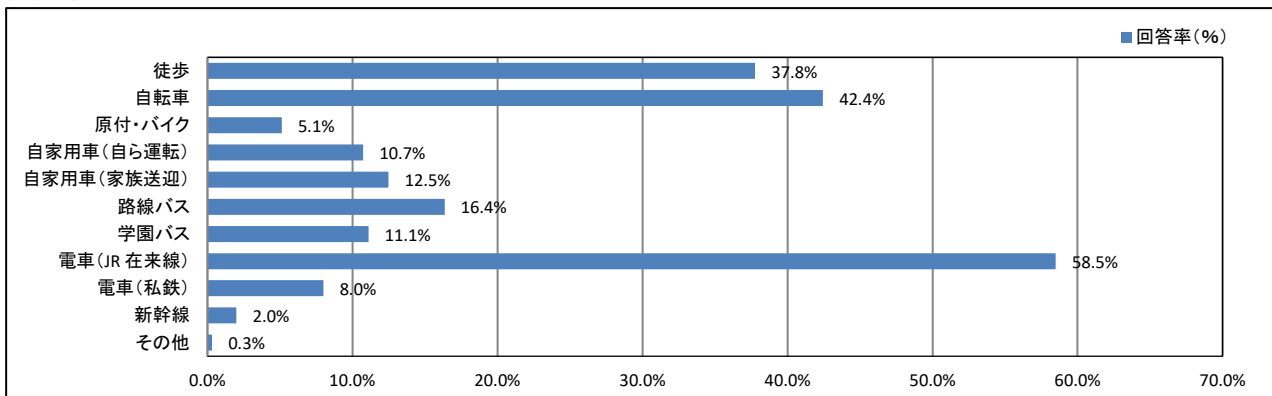
7. 通常の通学手段について(あてはまるものすべてにマークしてください)

【全体】

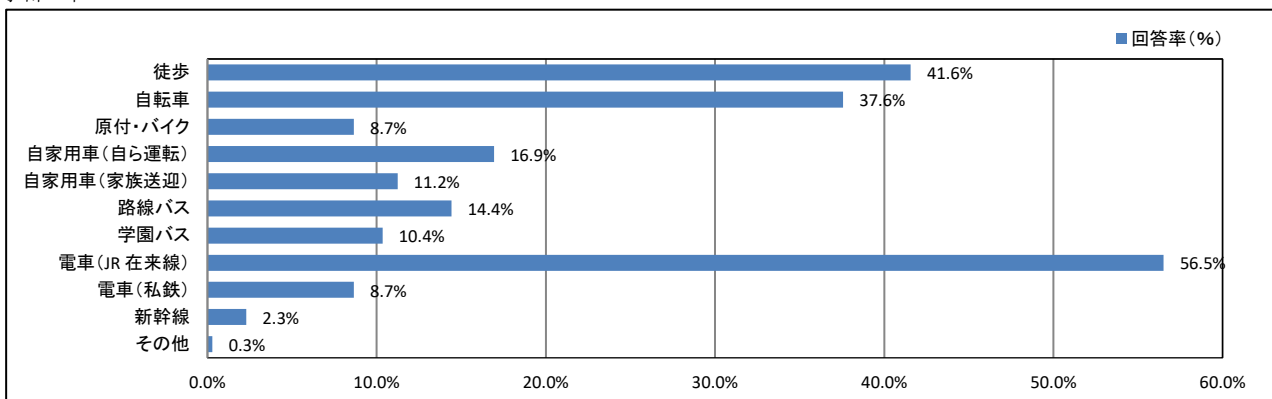


【学年】

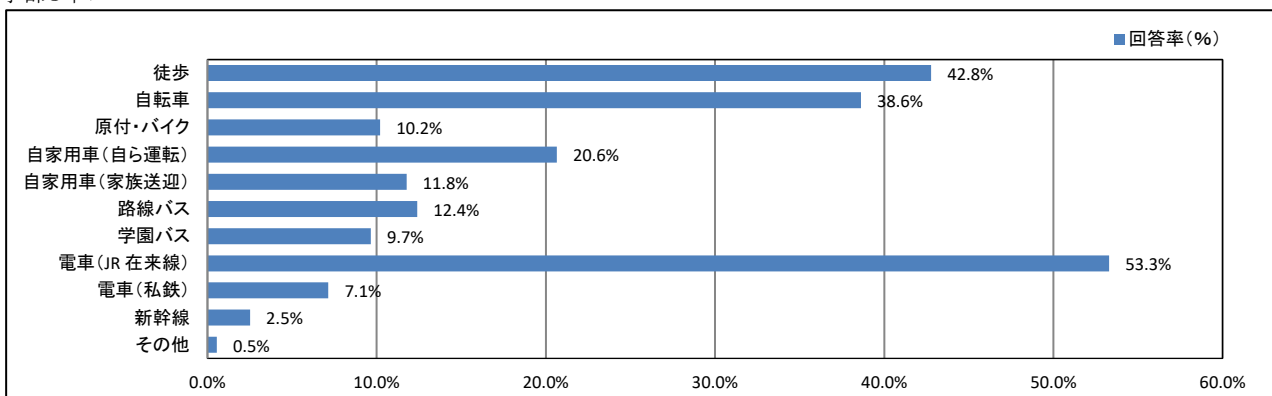
<学部1年>



<学部2年>

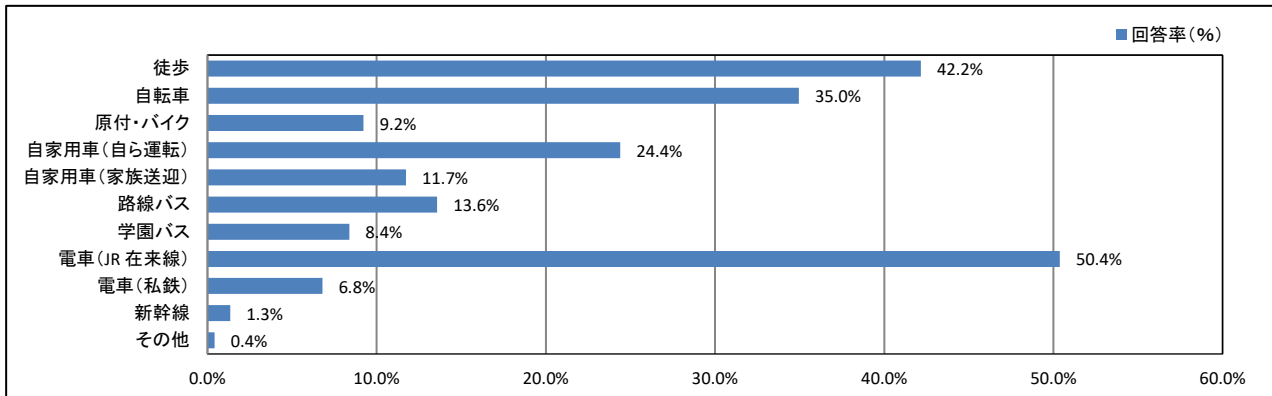


<学部3年>

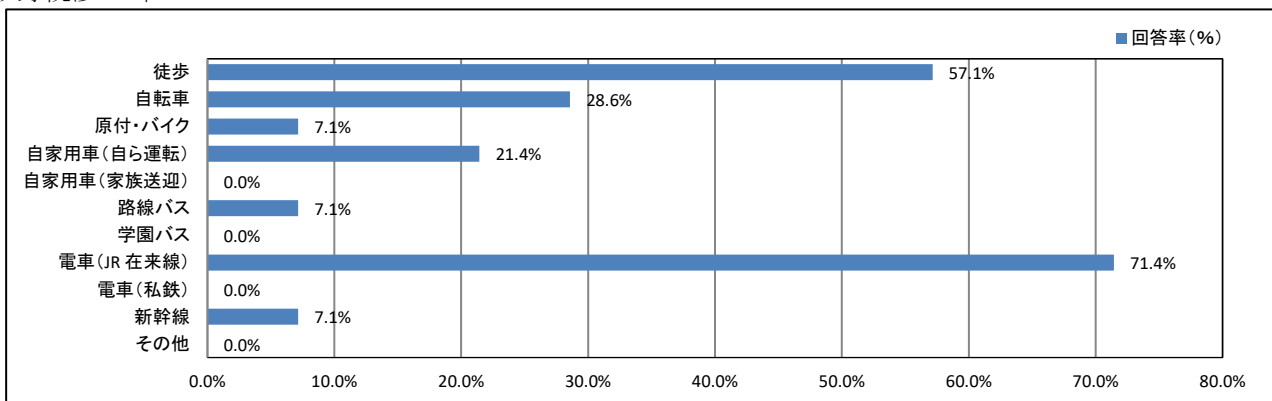


★ 日常生活について

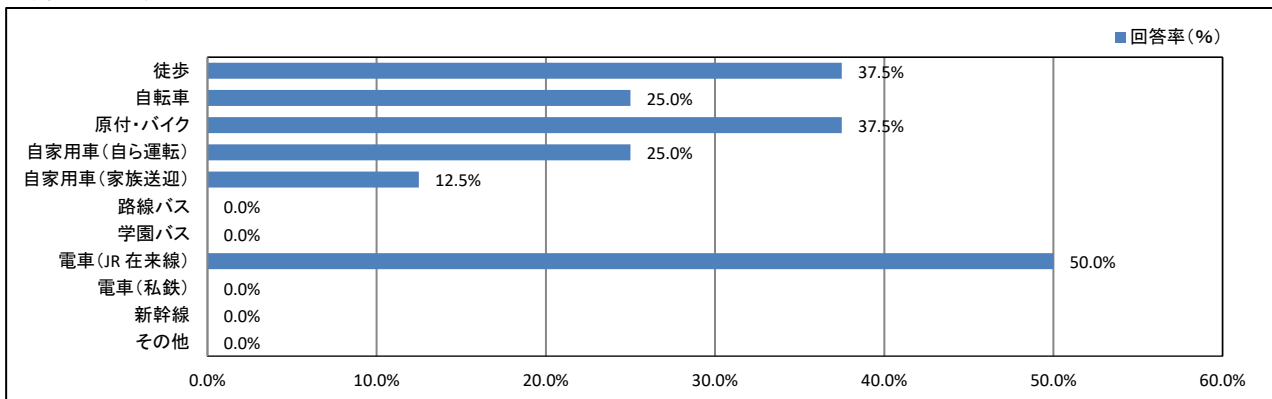
<学部4年>



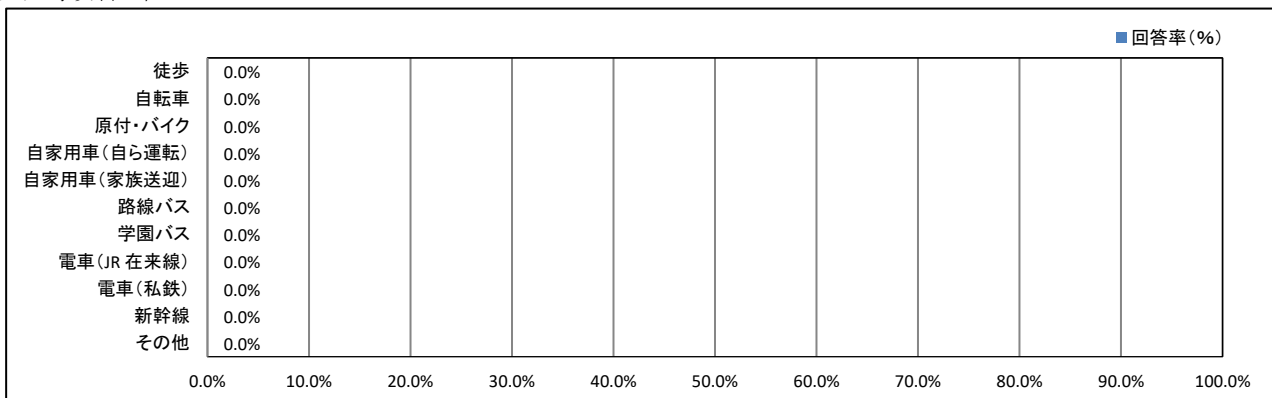
<大学院修士1年>



<大学院修士2年>

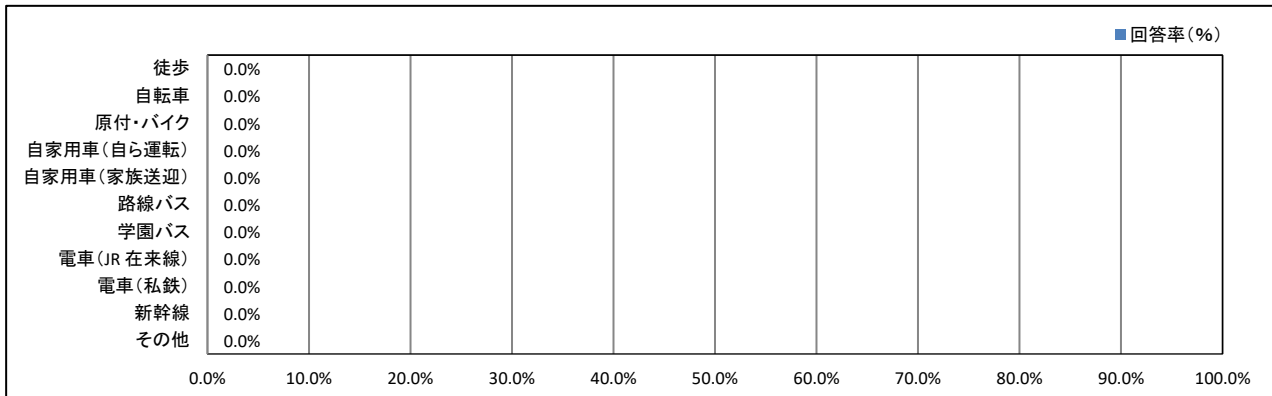


<短大専攻科1年>



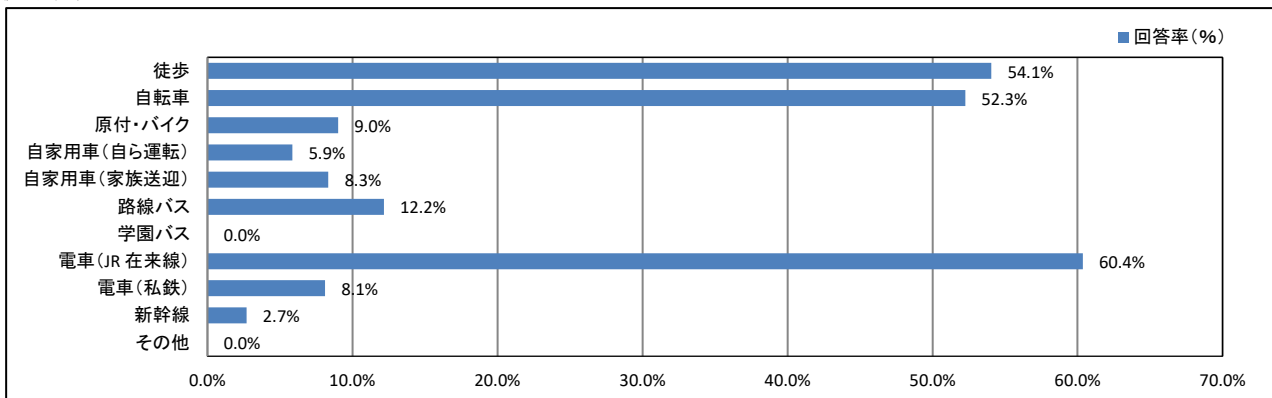
★ 日常生活について

<短大専攻科2年>

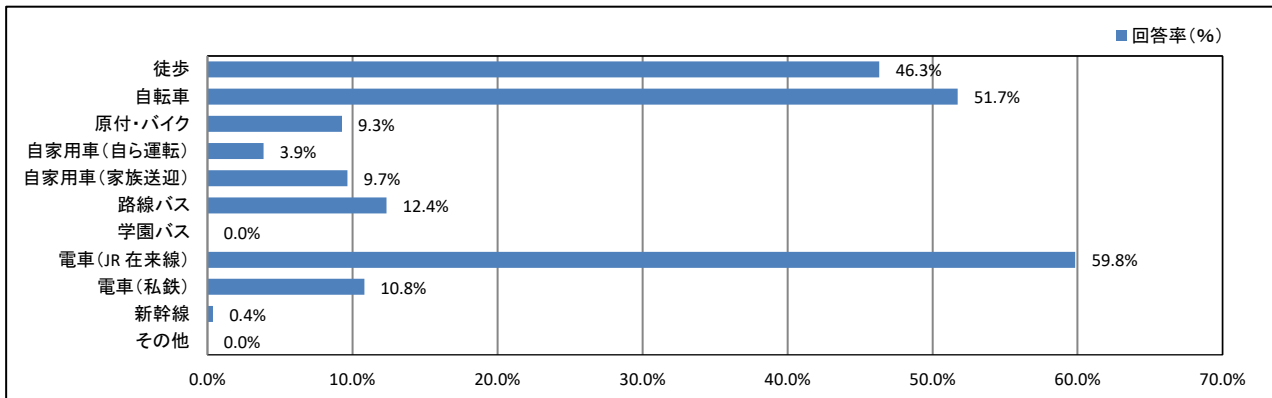


【所属学科等】

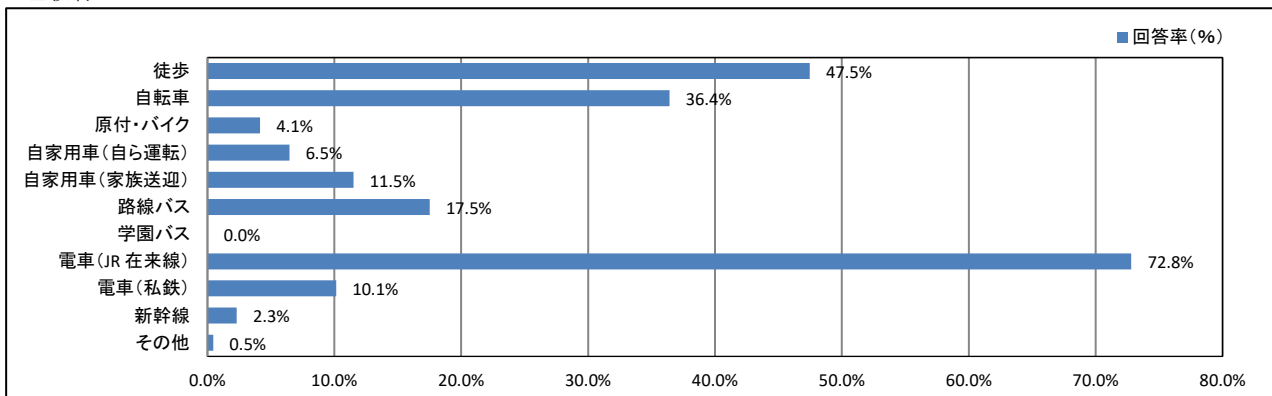
<初等教育>



<生涯学習>

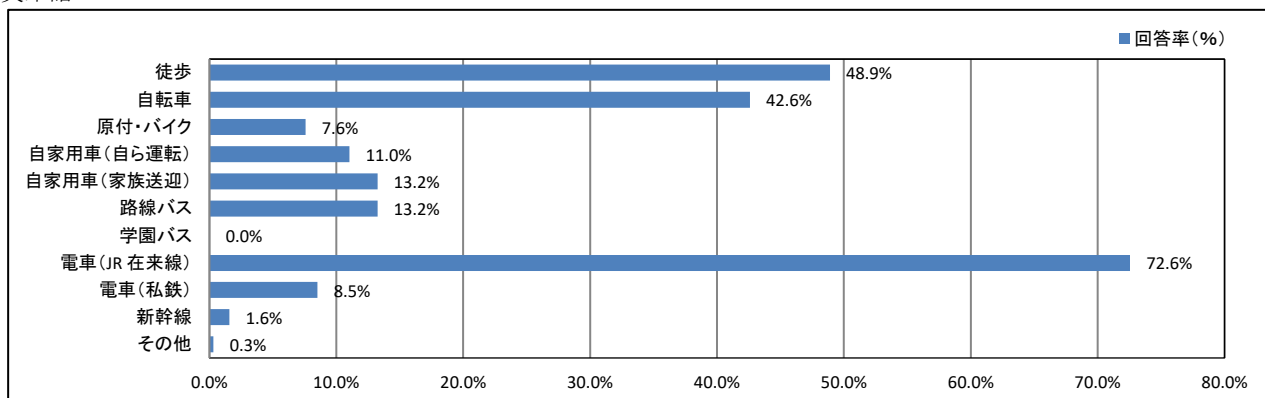


<心理教育>

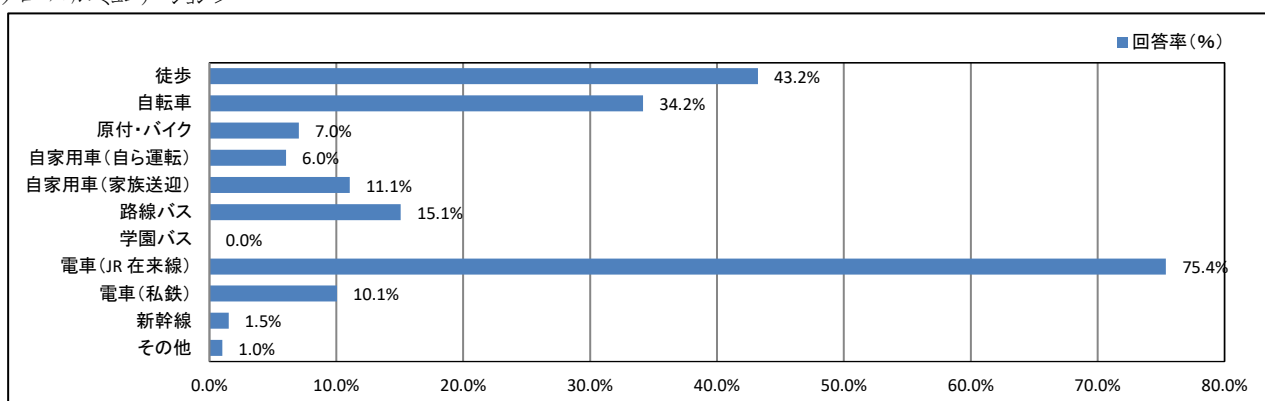


★ 日常生活について

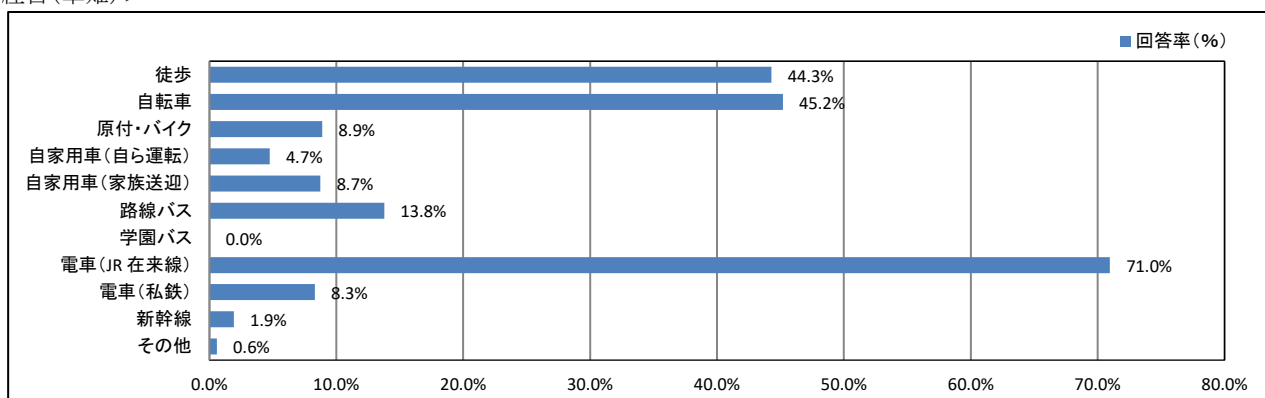
< 英米語 >



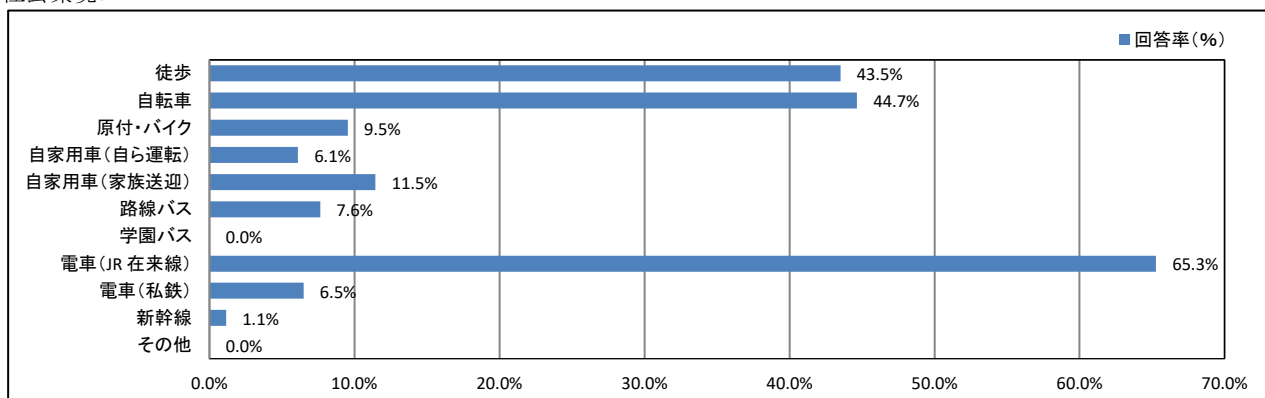
< グローバルコミュニケーション >



< 経営(草薙) >

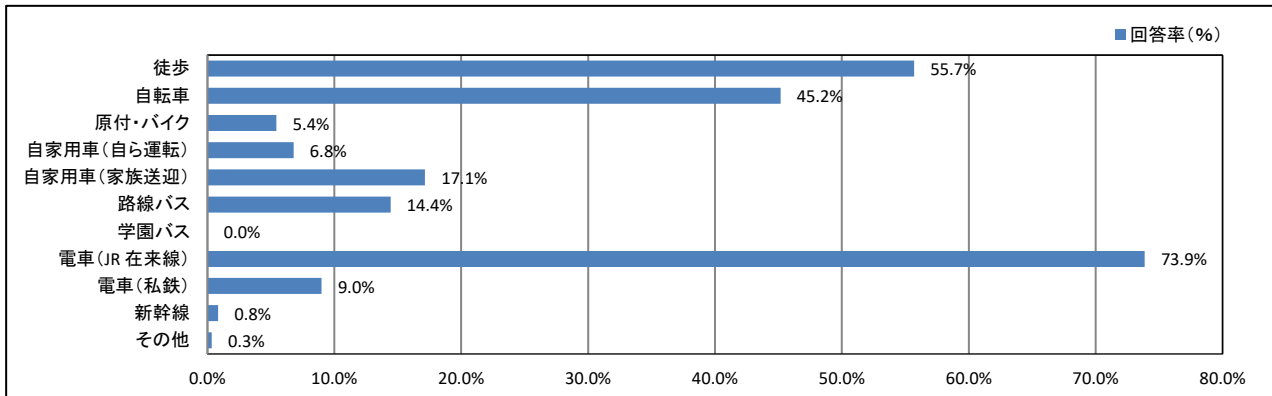


< 社会環境 >

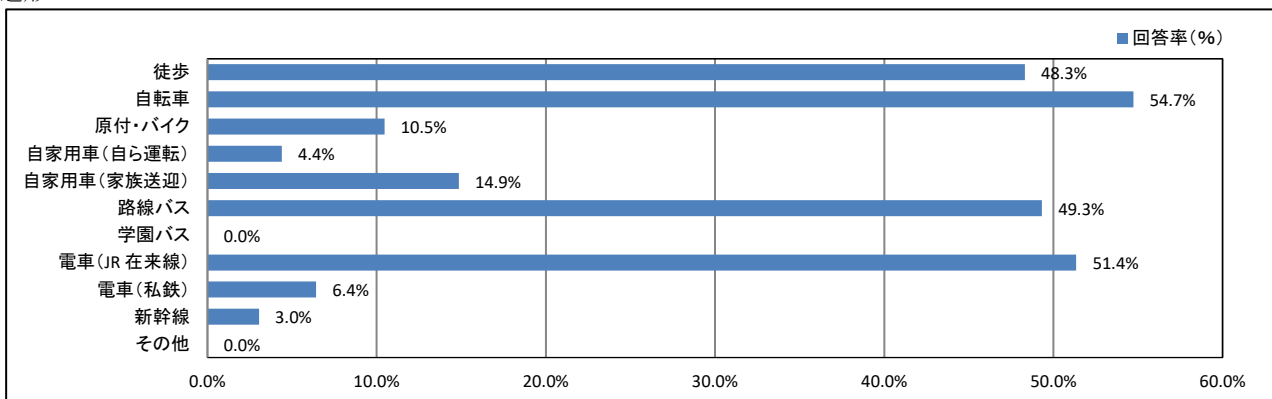


★ 日常生活について

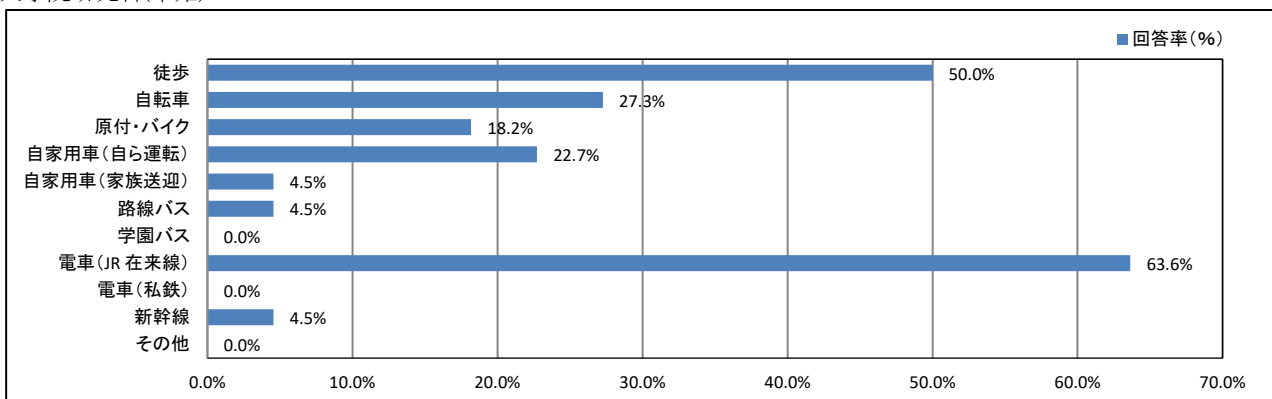
<保育>



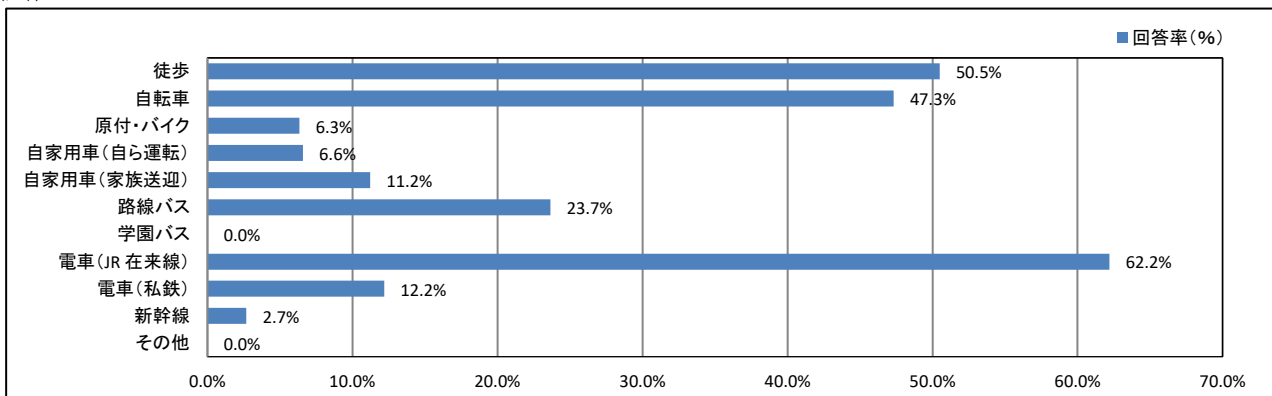
<造形>



<大学院研究科(草薙)>

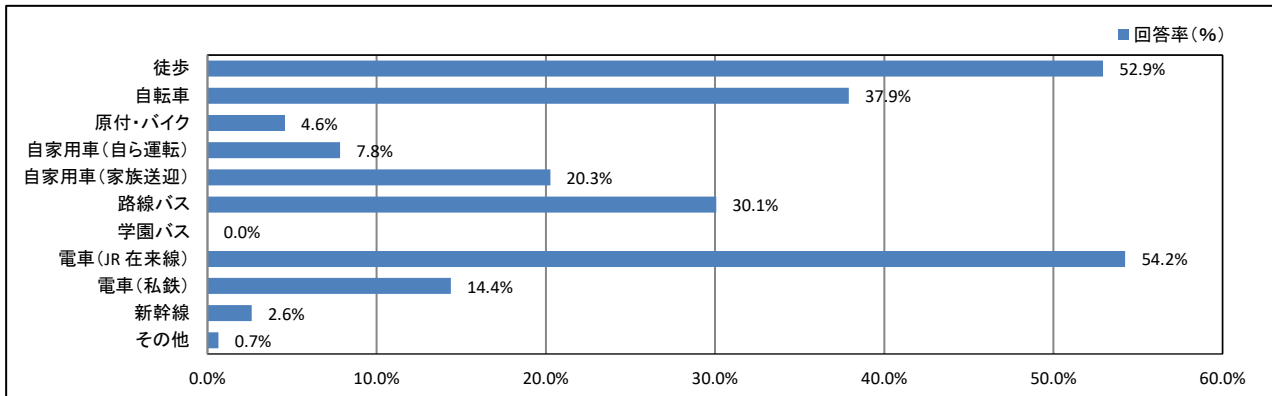


<法律>

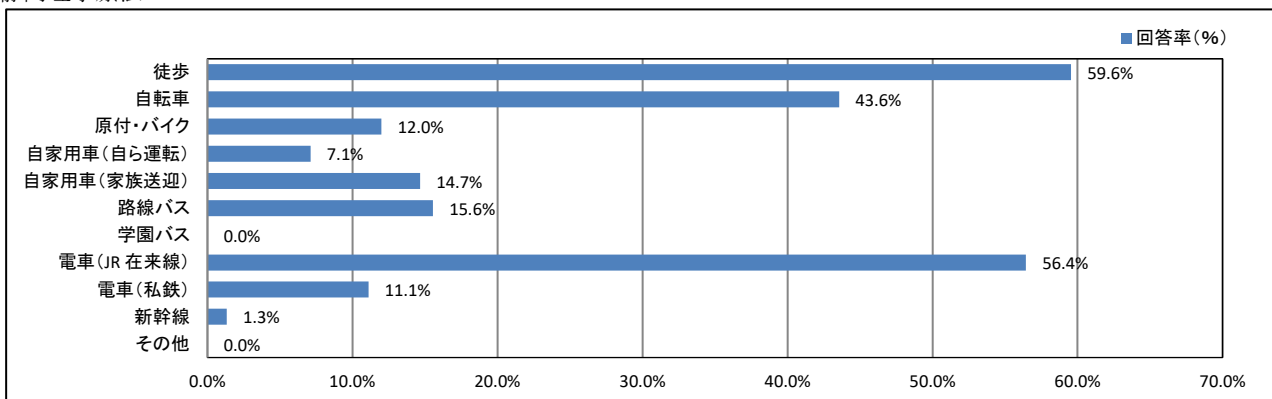


★ 日常生活について

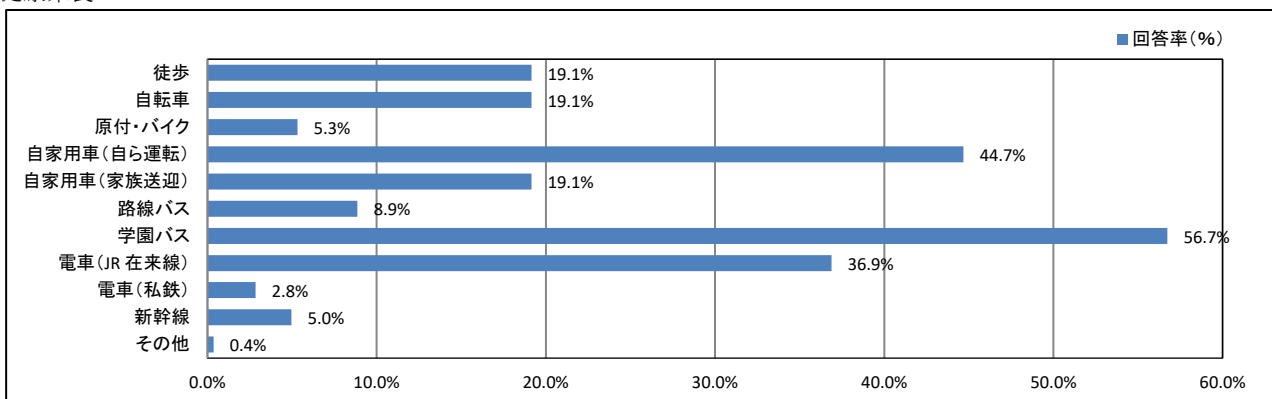
<看護>



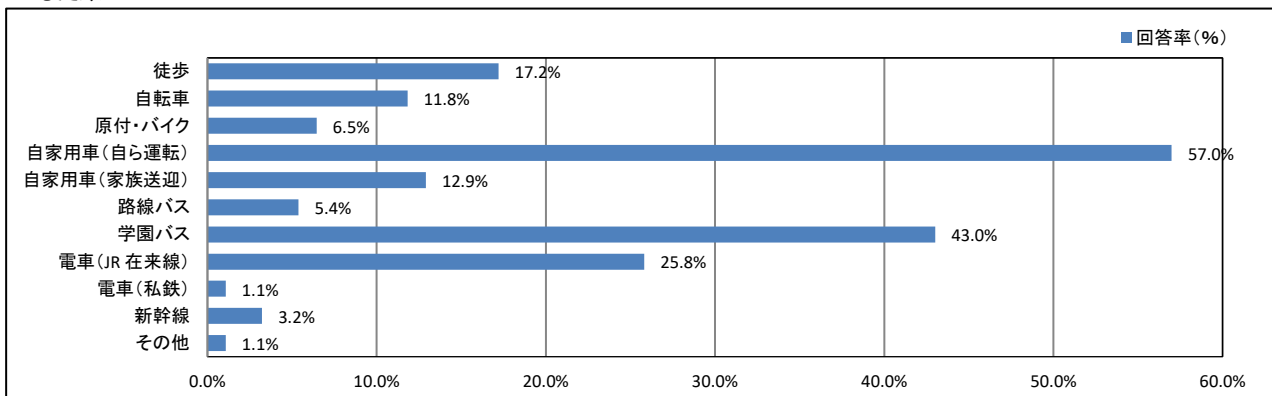
<静岡理学療法>



<健康栄養>

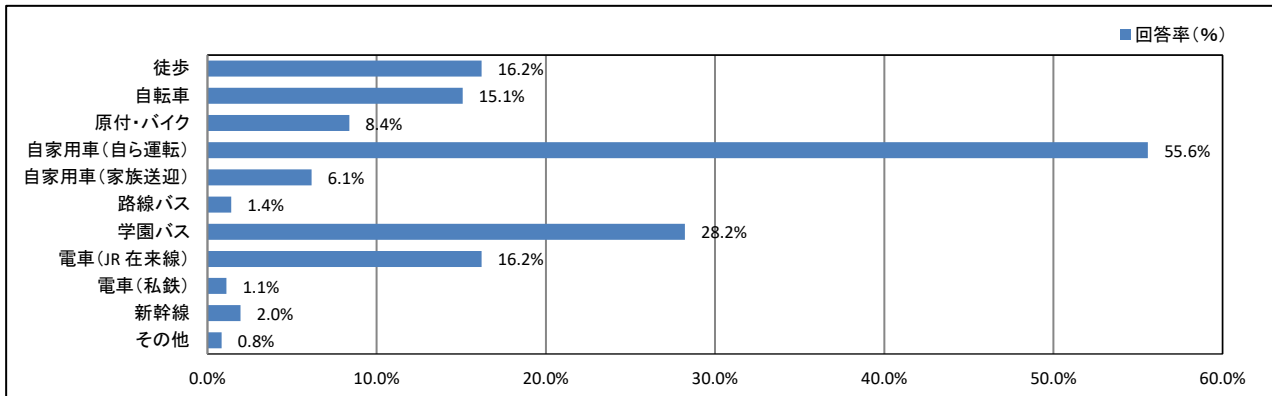


<こども健康>

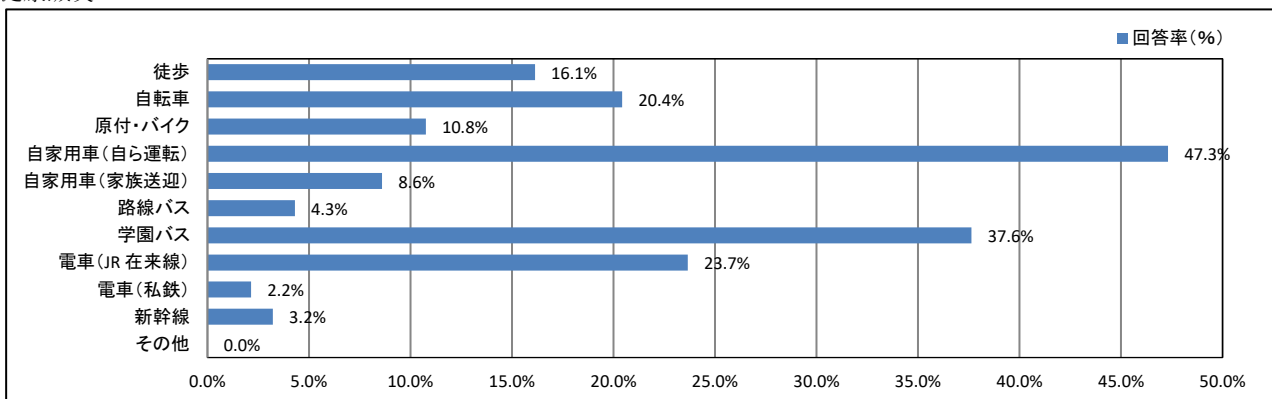


★ 日常生活について

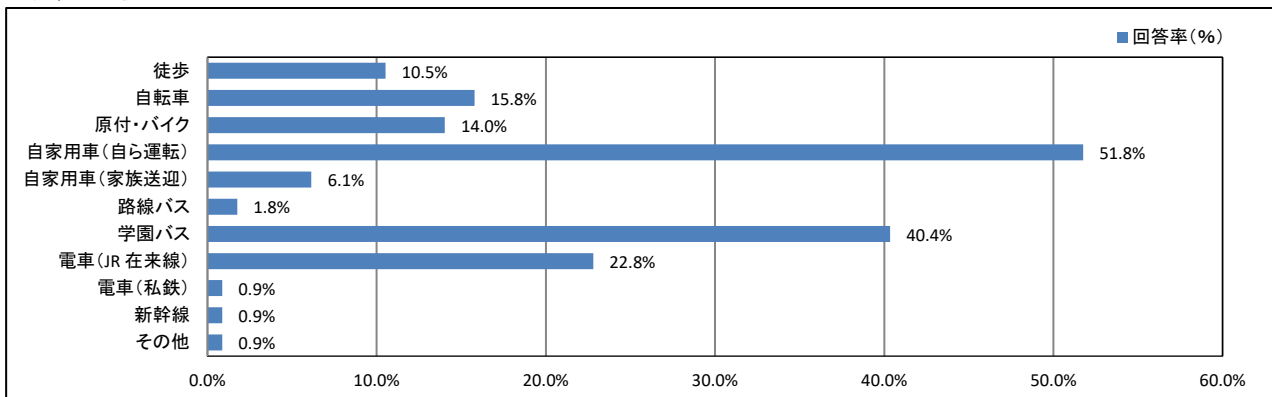
<心身マネジメント>



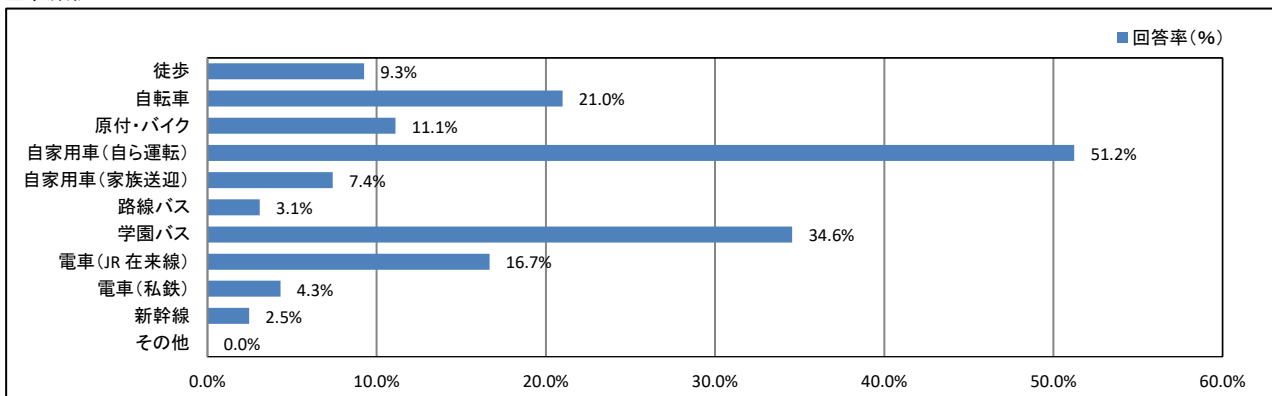
<健康鍼灸>



<健康柔道整復>

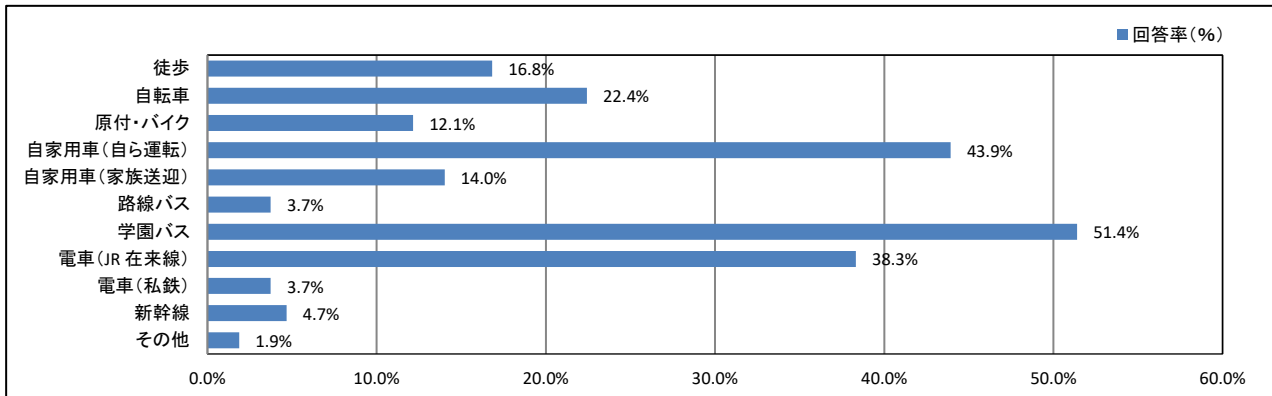


<理学療法>

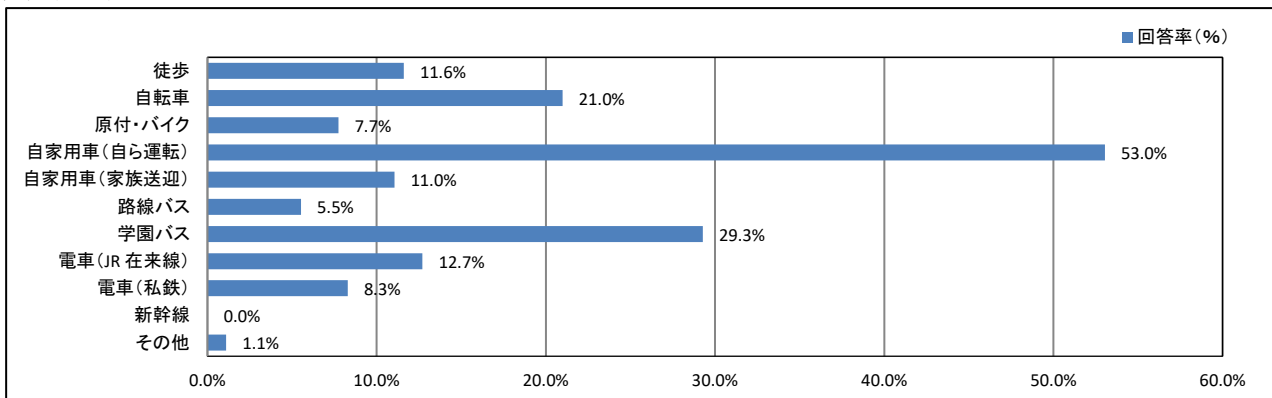


★ 日常生活について

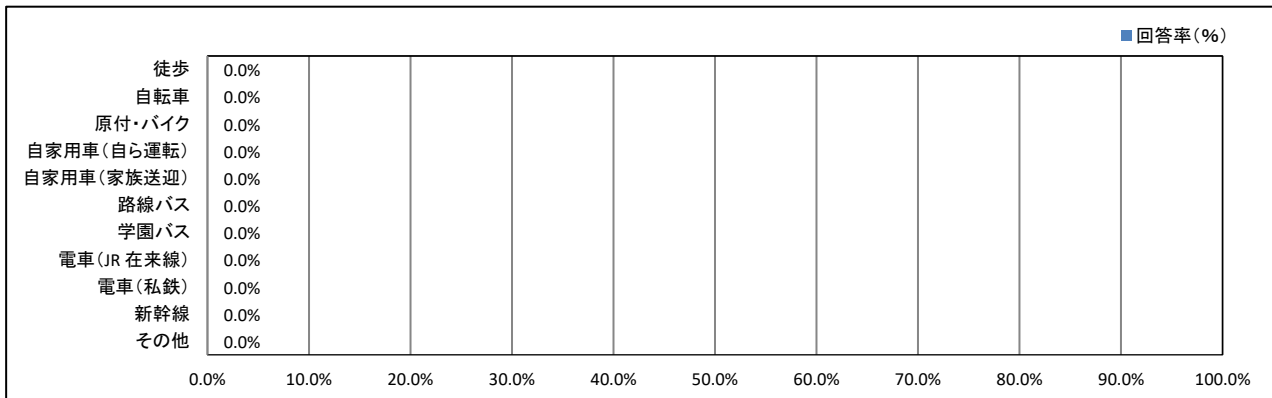
<作業療法>



<経営(浜松)>



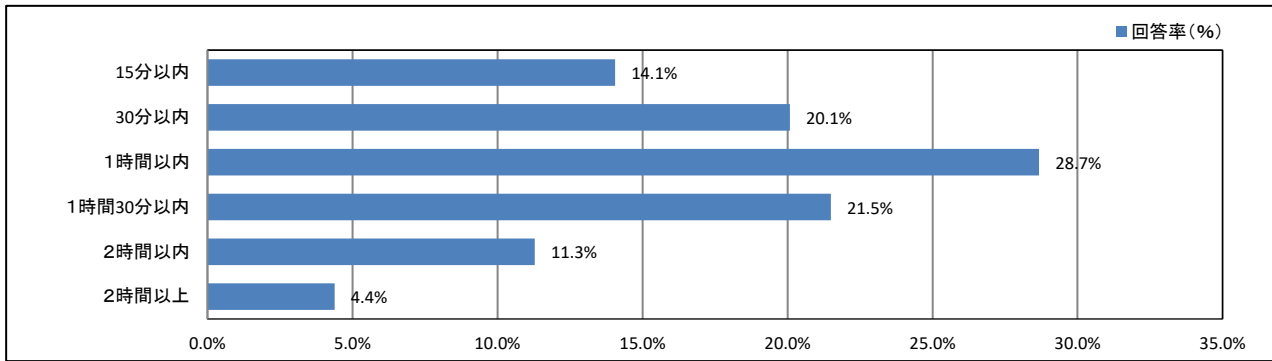
<大学院研究科(浜松)>



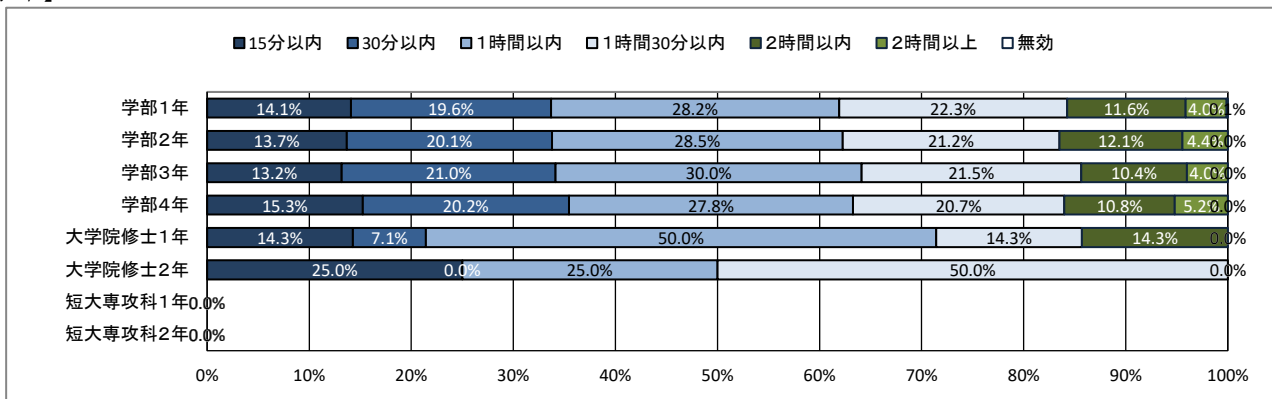
★ 日常生活について

8. 通学時間について(片道)

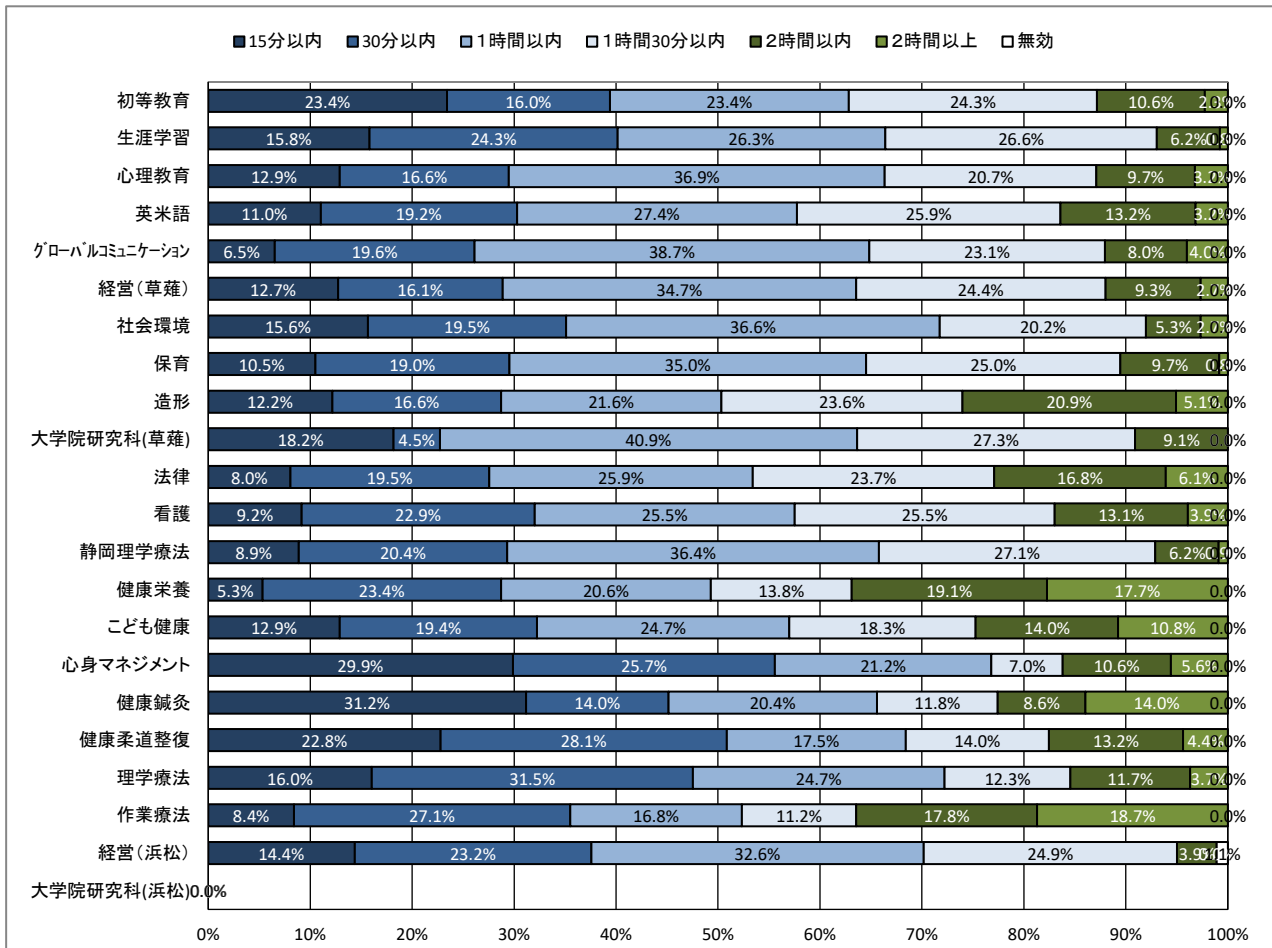
【全体】



【学年】



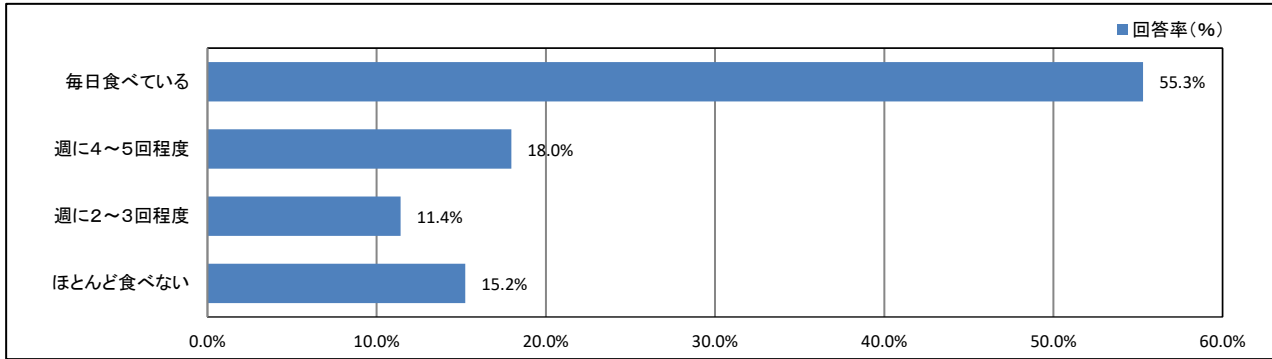
【所属学科等】



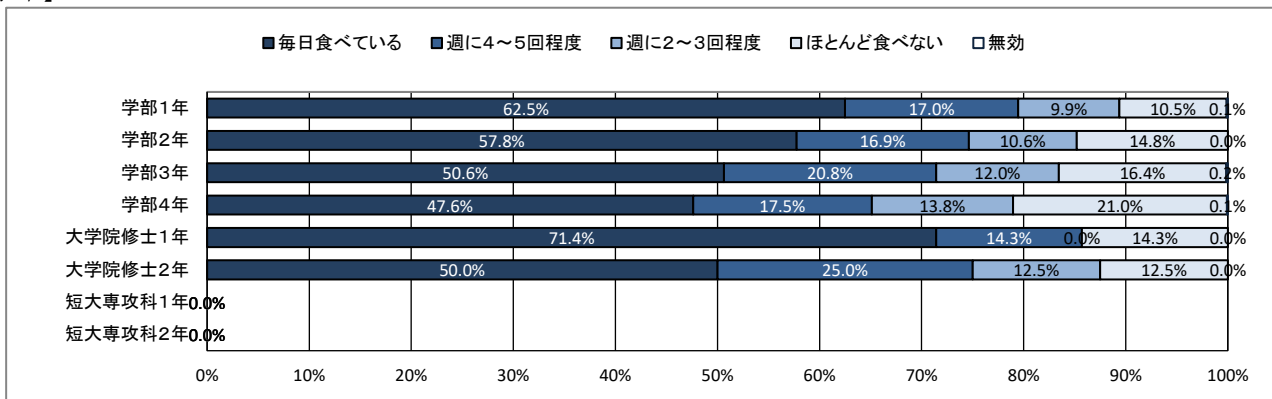
★ 日常生活について

9. 朝食について

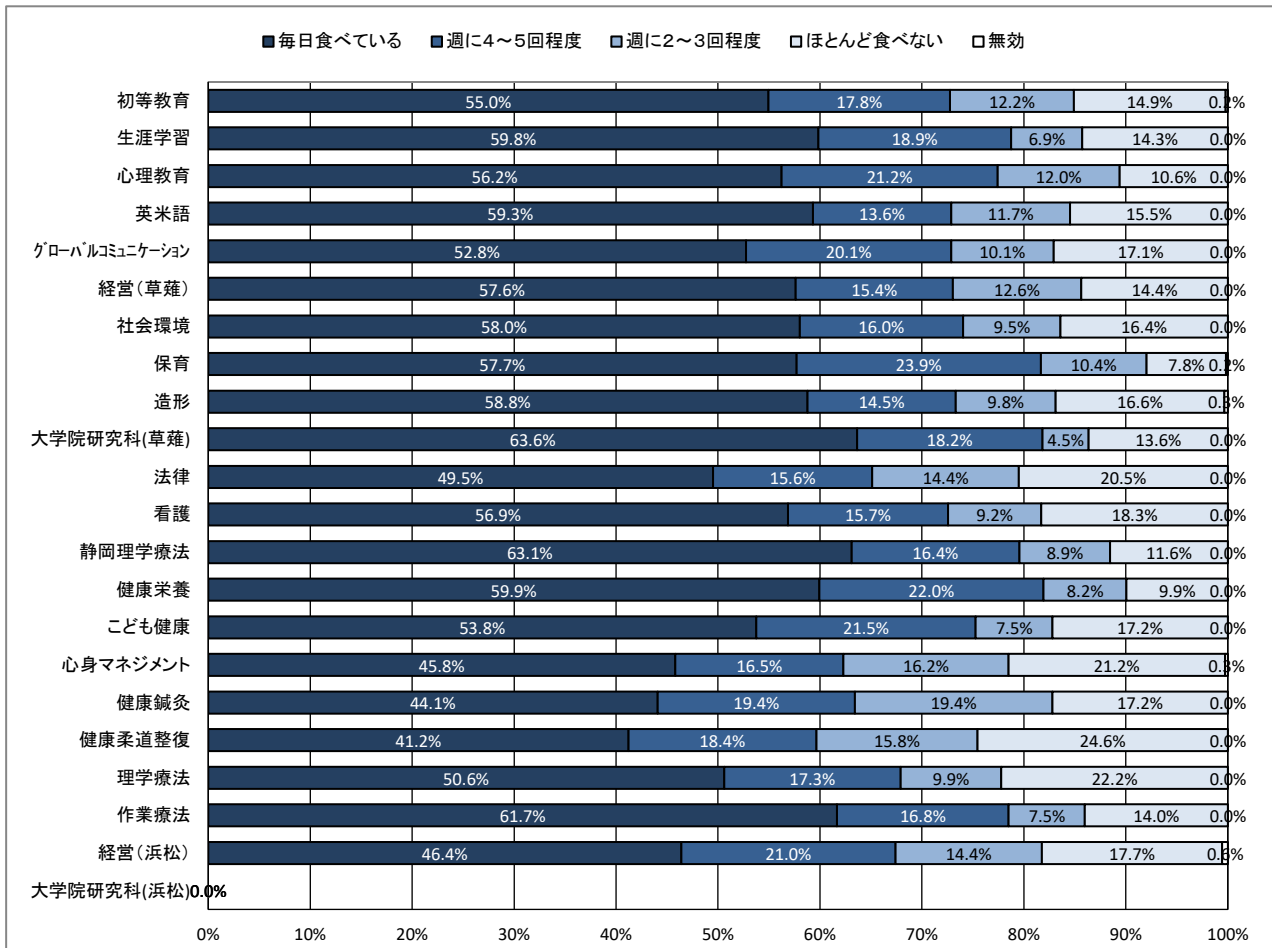
【全体】



【学年】



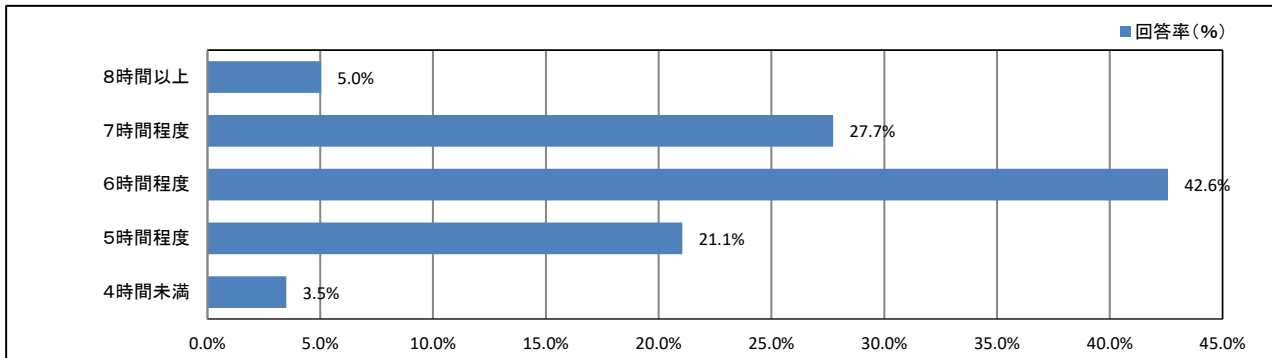
【所属学科等】



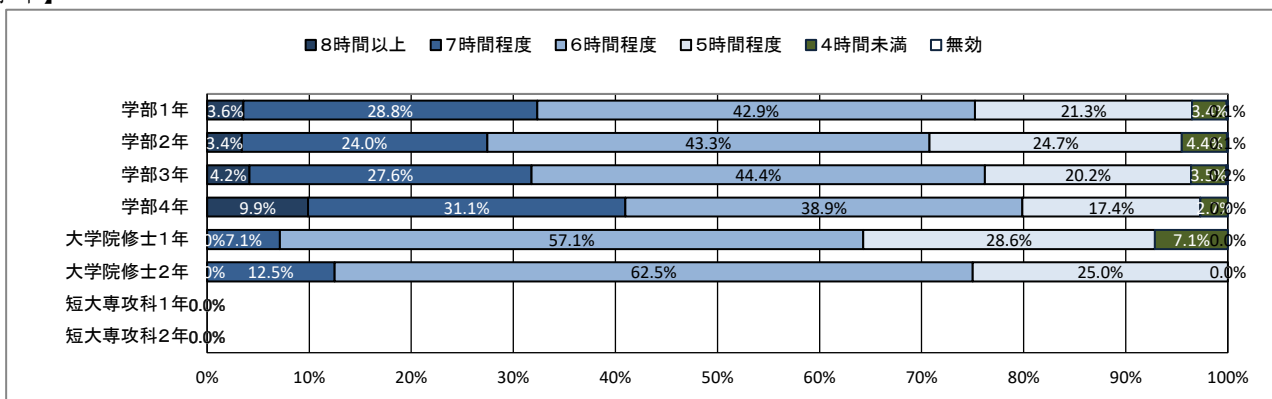
★ 日常生活について

10. 平日の平均睡眠時間

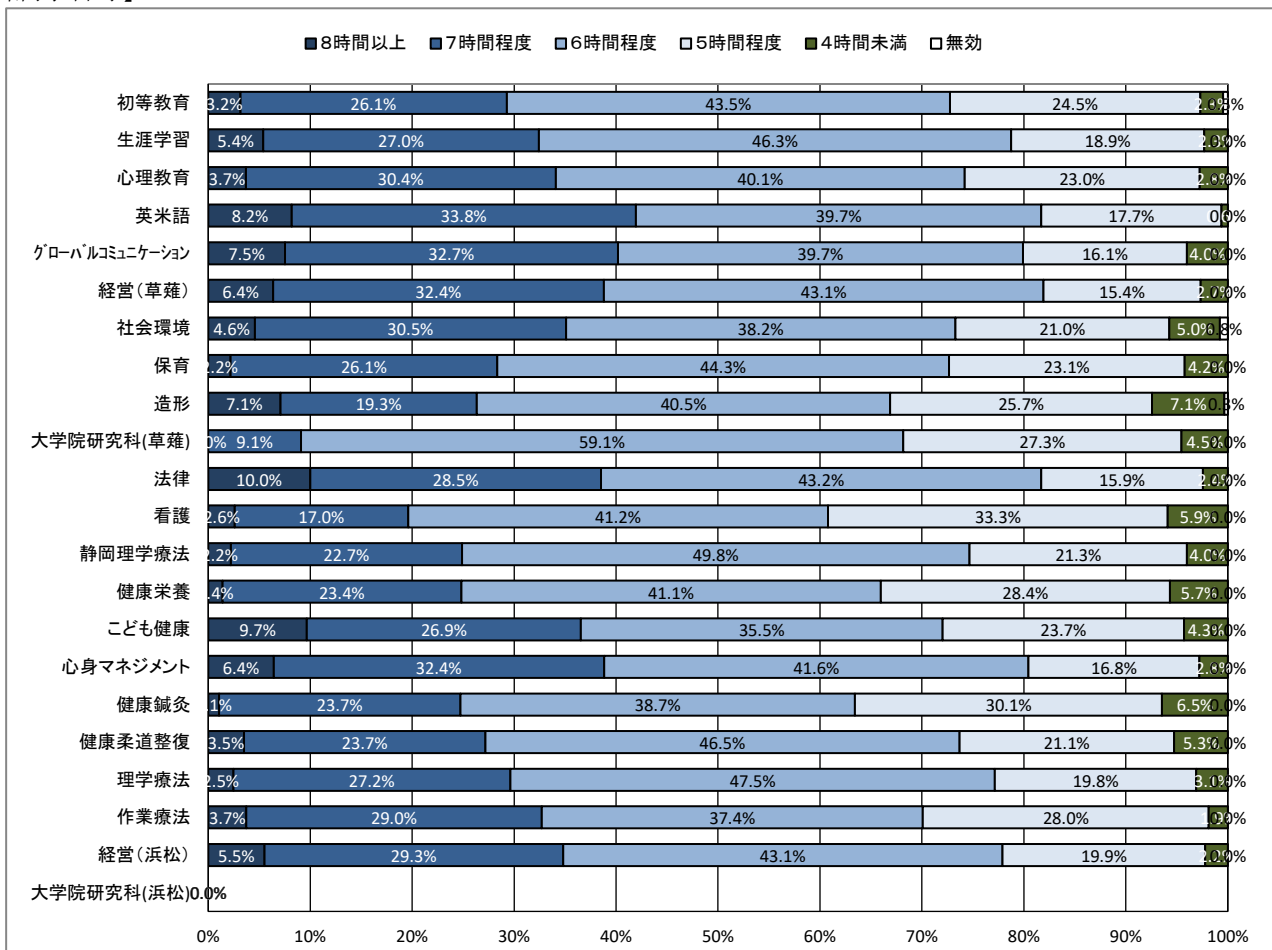
【全体】



【学年】



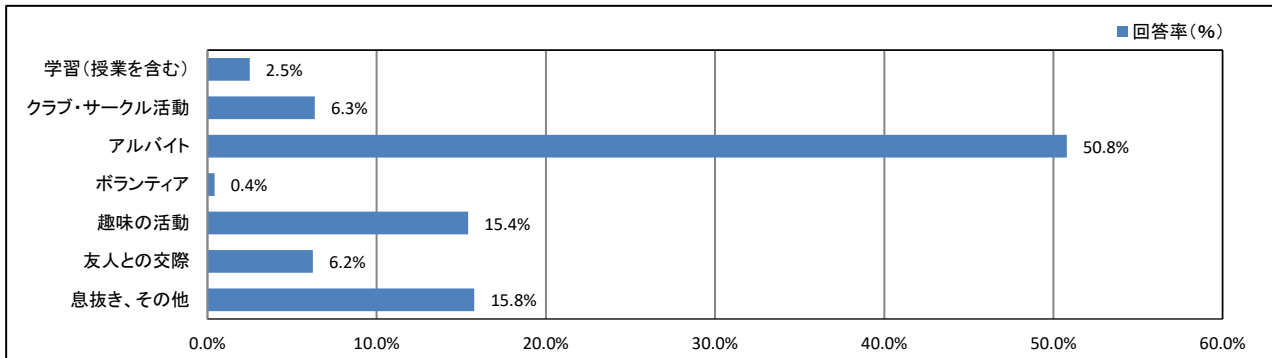
【所属学科等】



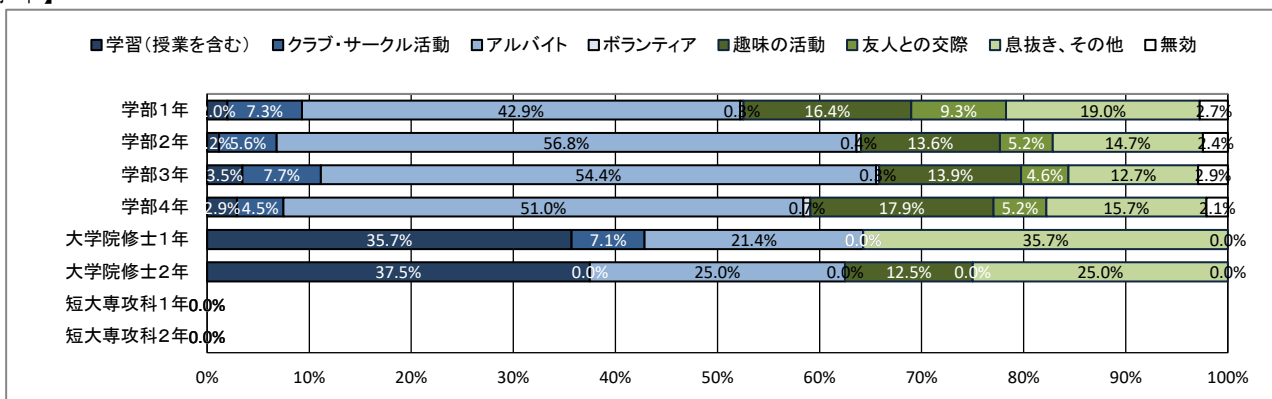
★ 日常生活について

11. 週末(土日)の過ごし方(最も多い活動)

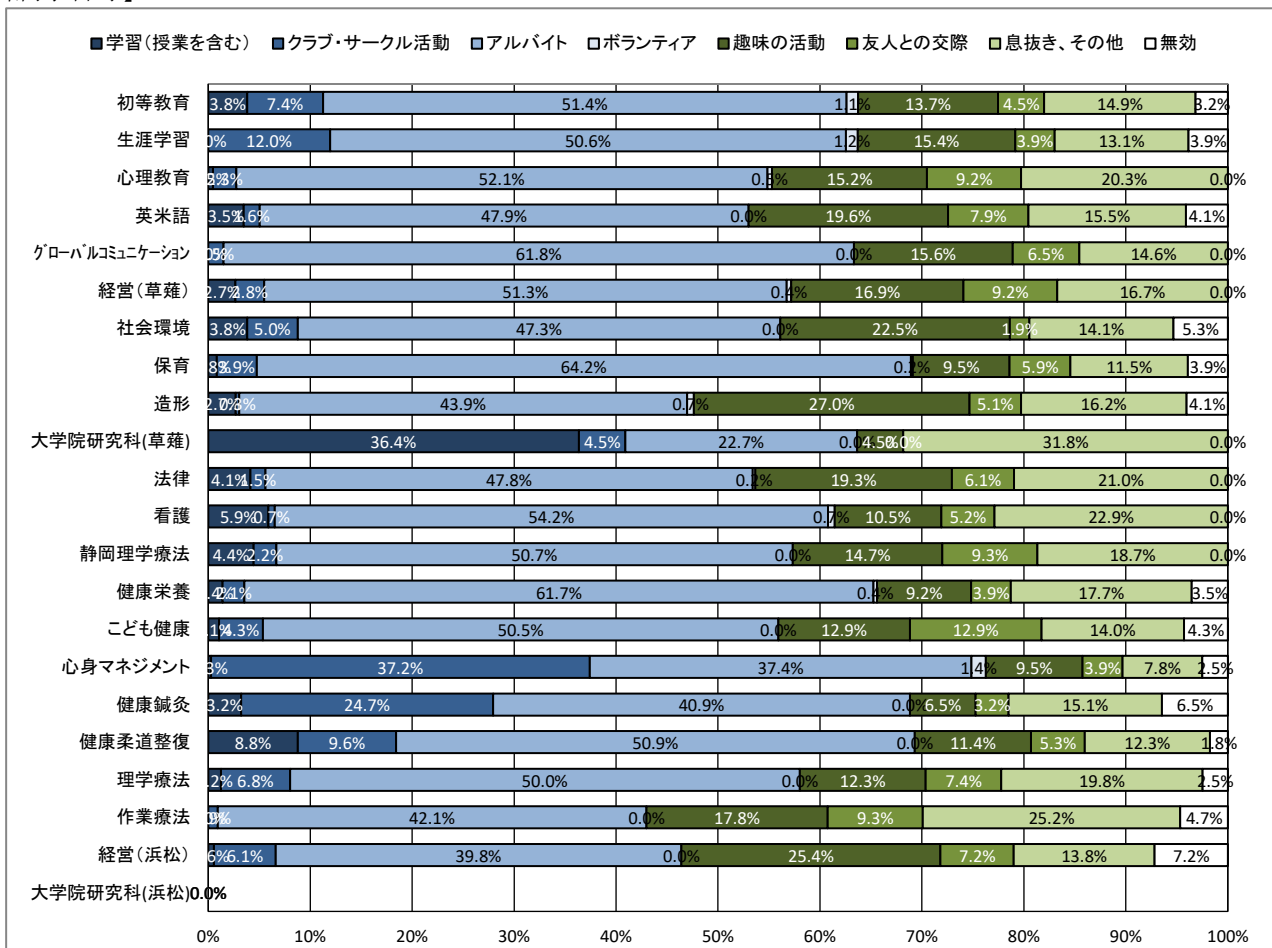
【全体】



【学年】



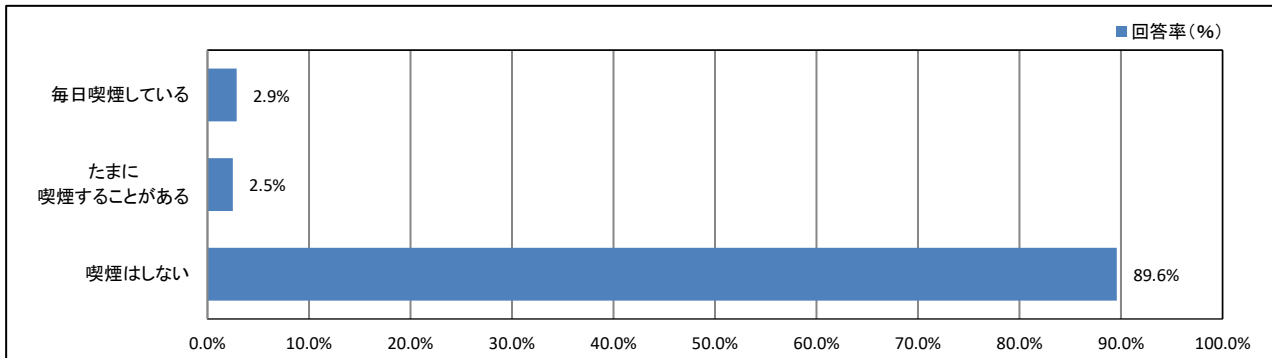
【所属学科等】



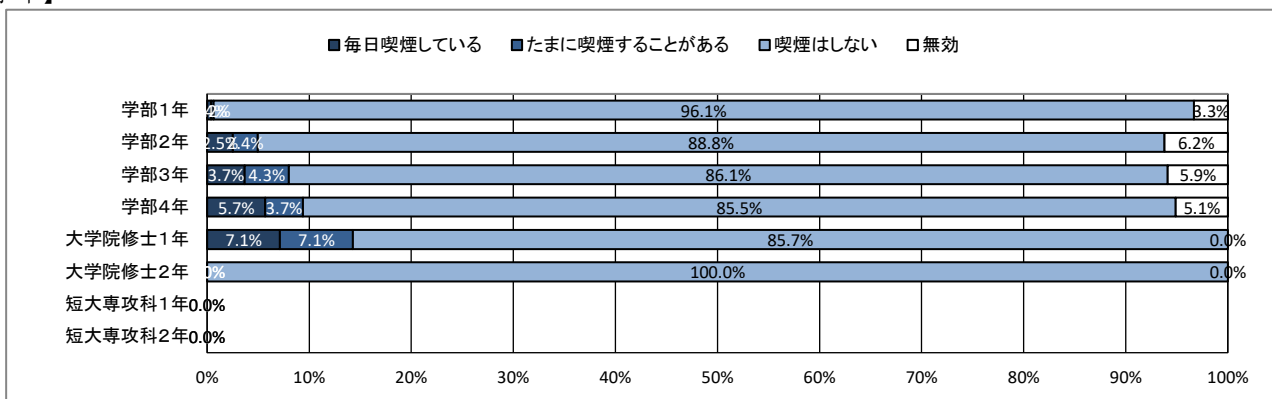
★ 日常生活について

12. 喫煙について

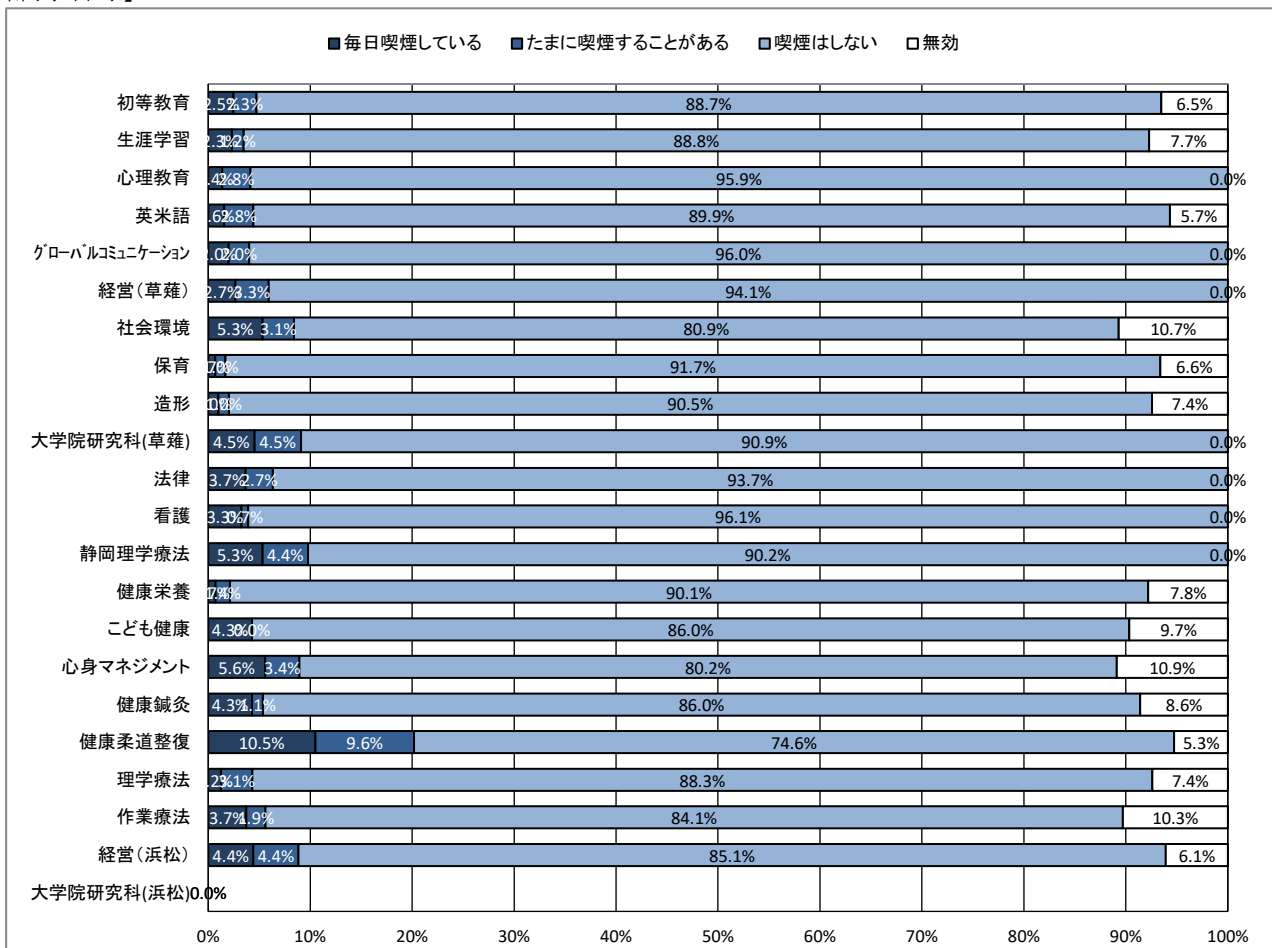
【全体】



【学年】



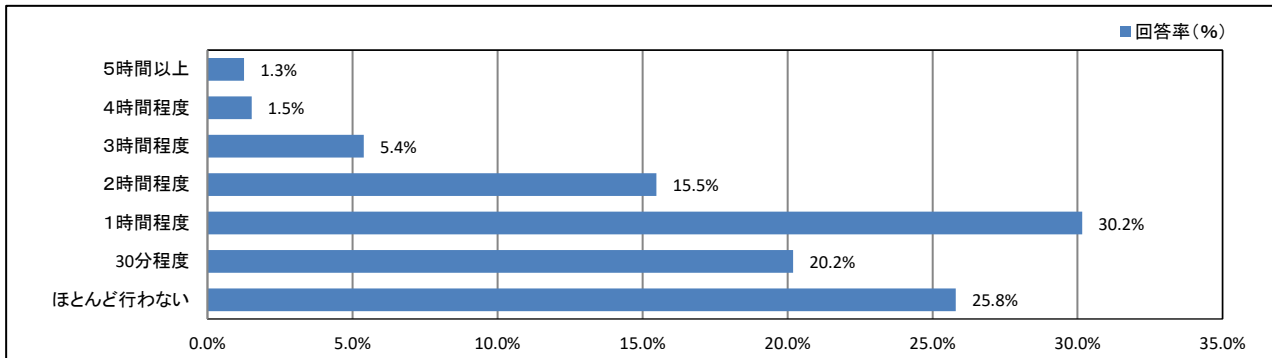
【所属学科等】



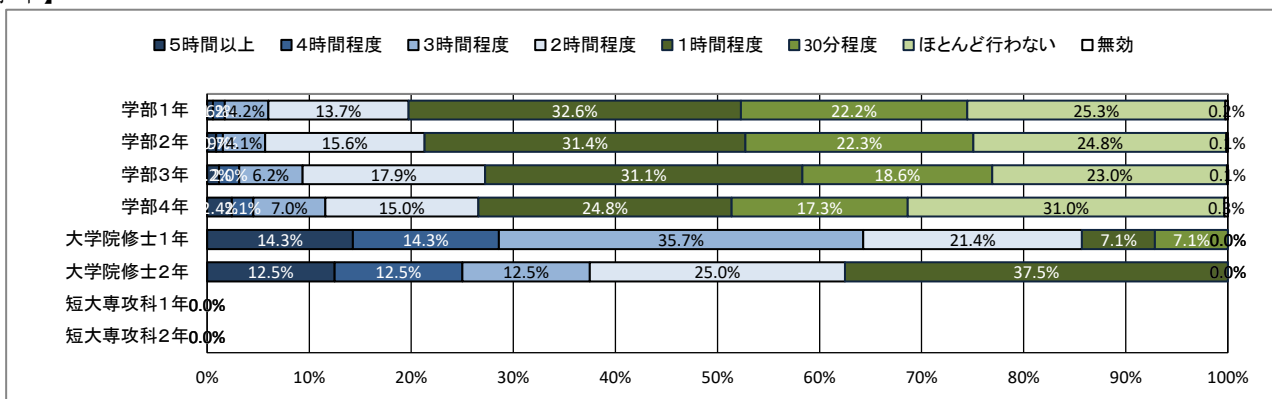
★ 平日の過ごし方について

13. 1日の学修時間(授業時間を除く)

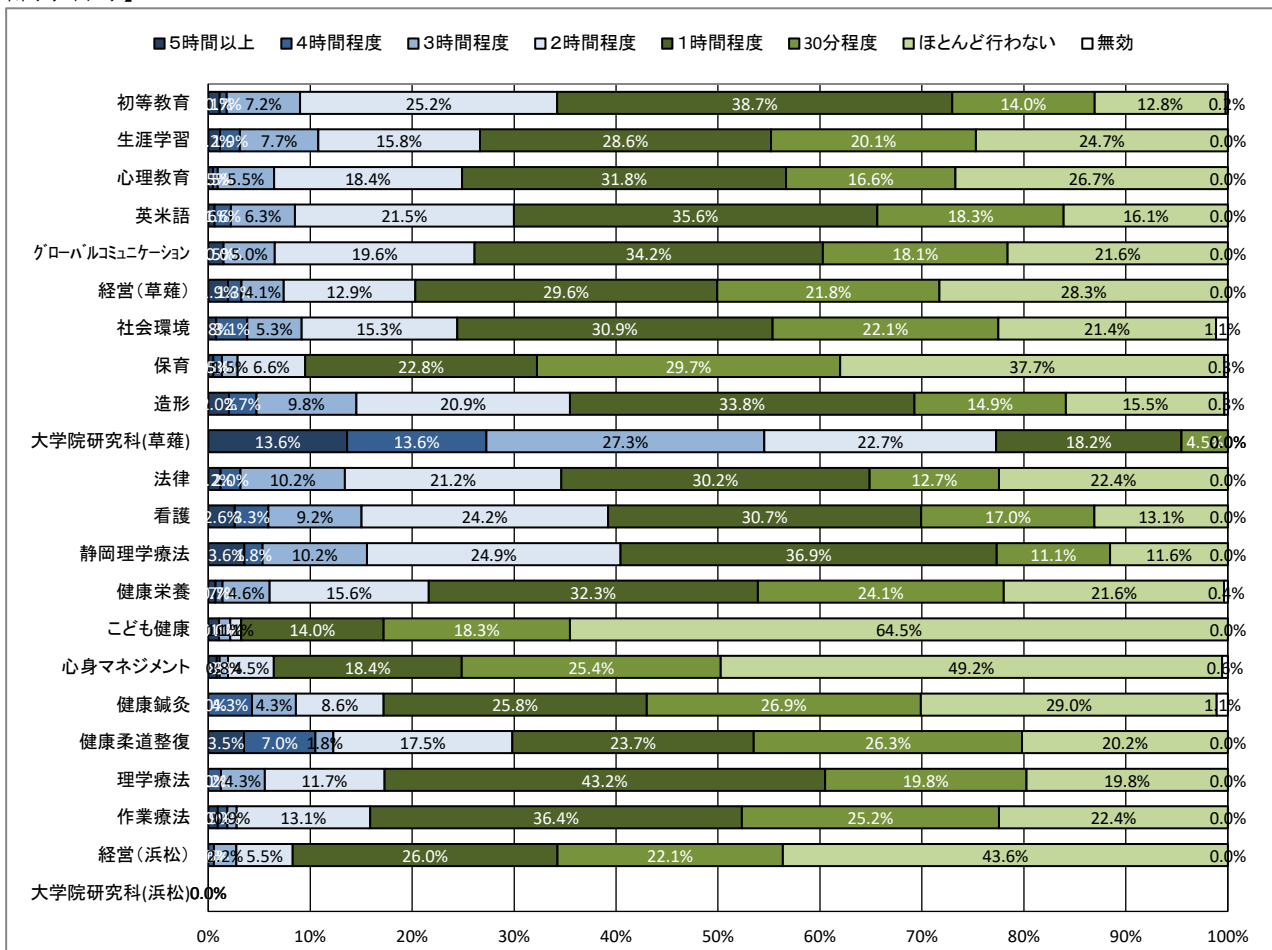
【全体】



【学年】



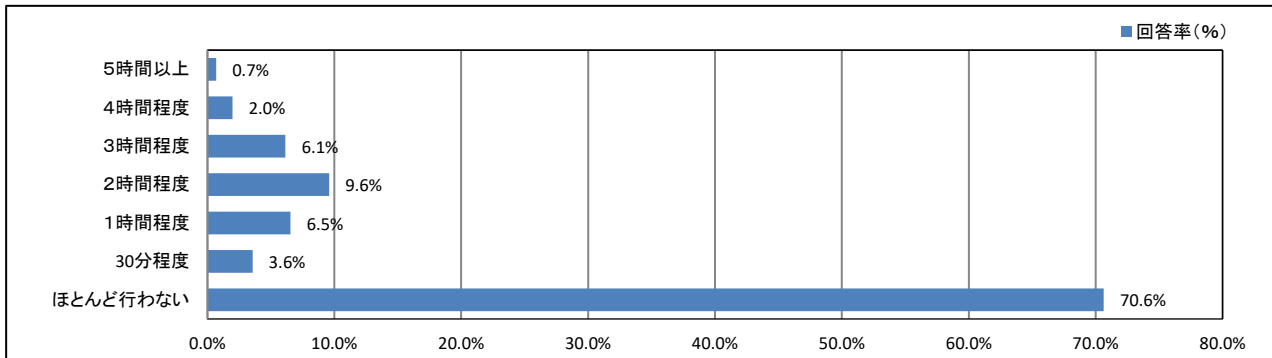
【所属学科等】



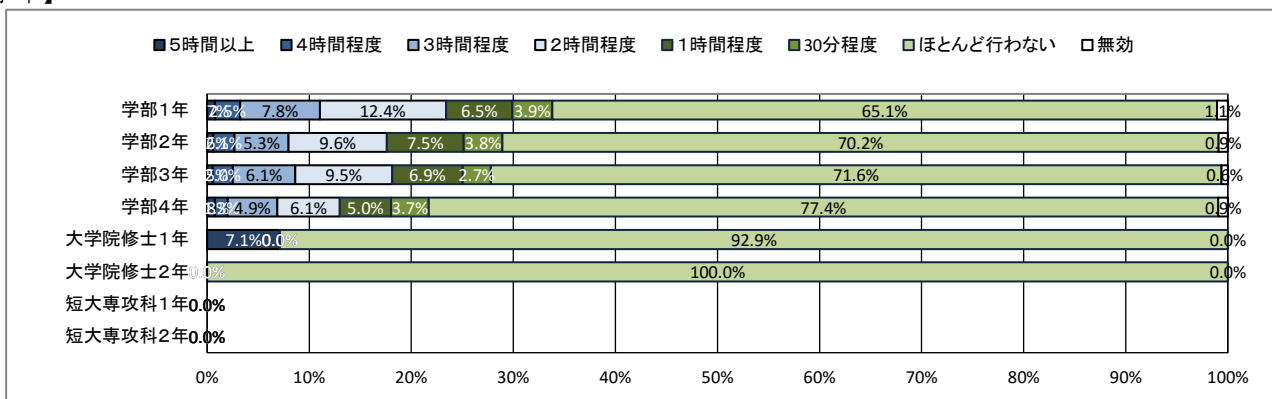
★ 平日の過ごし方について

14. クラブ・サークル活動

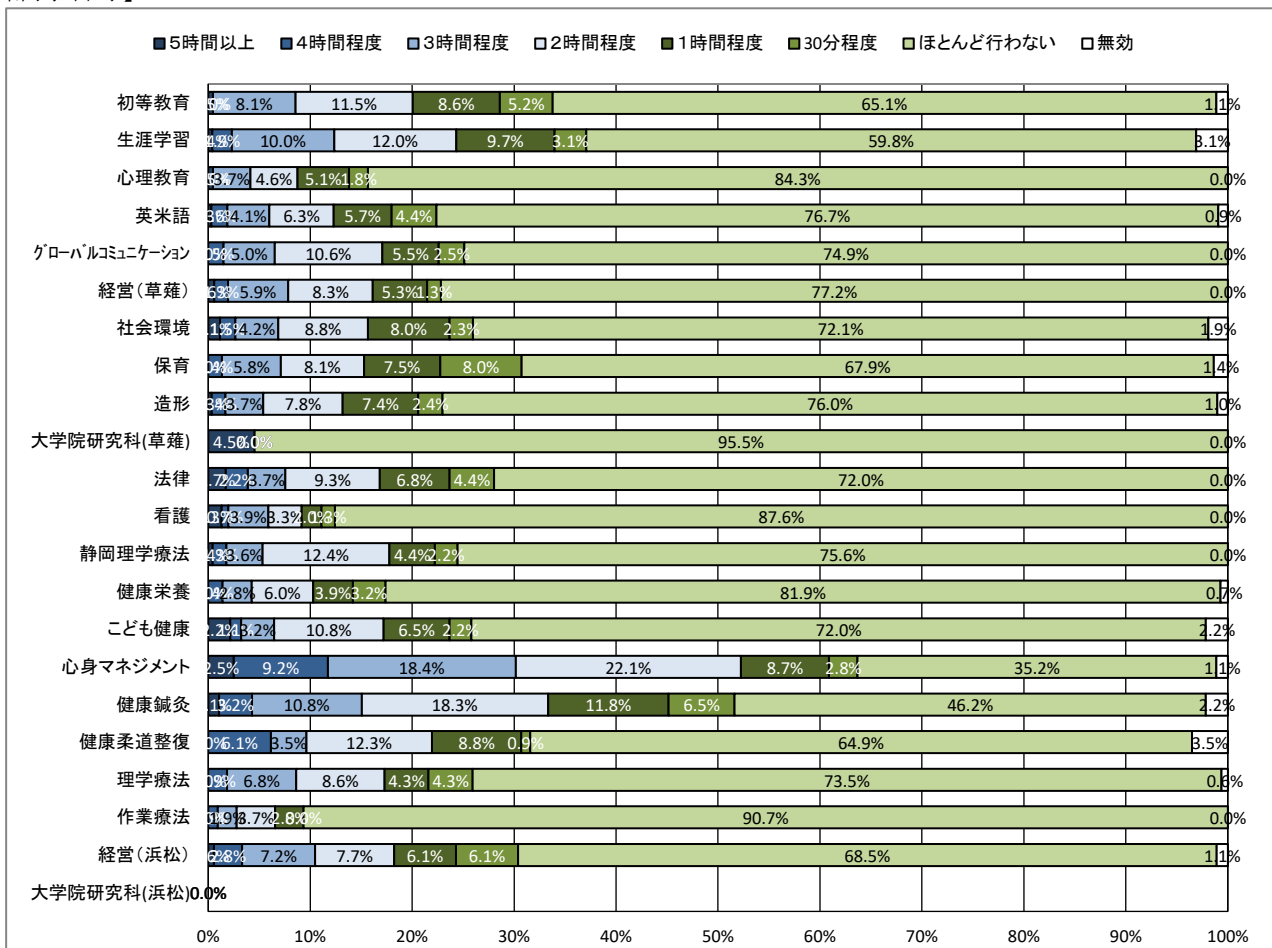
【全体】



【学年】



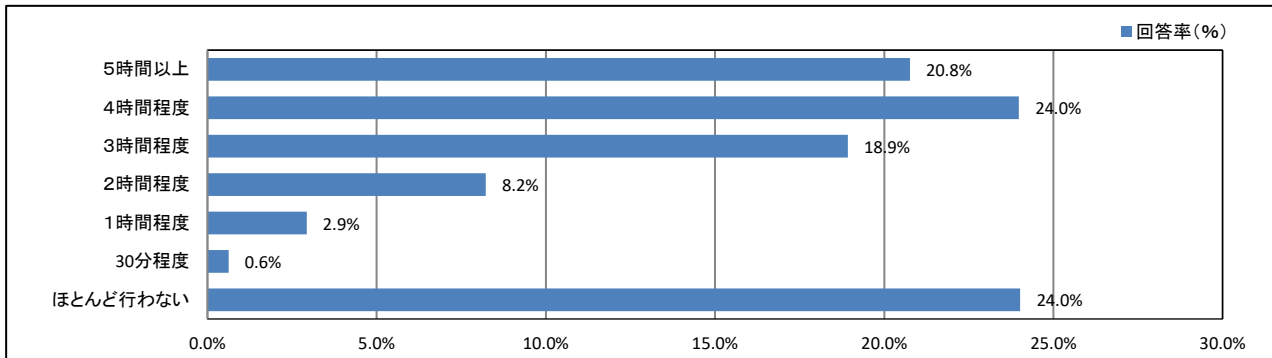
【所属学科等】



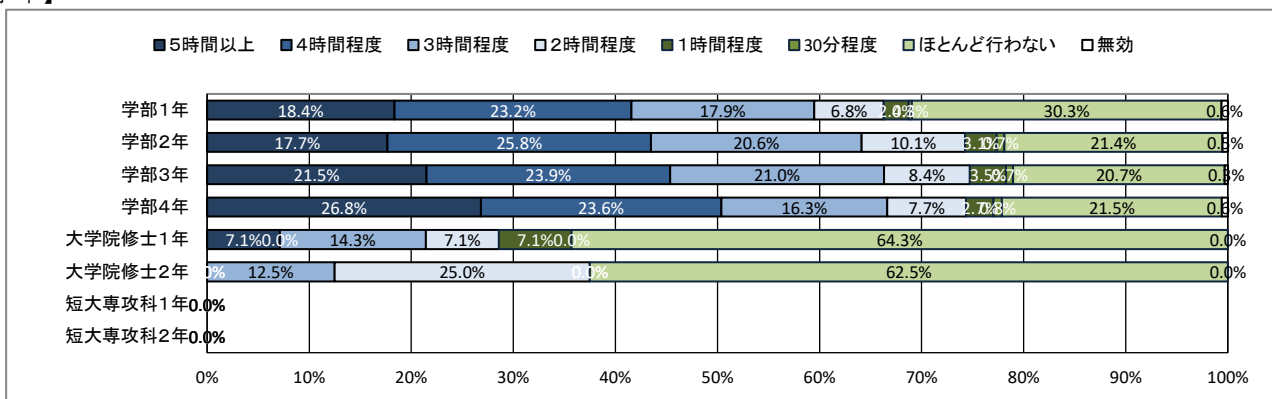
★ 平日の過ごし方について

15. アルバイト

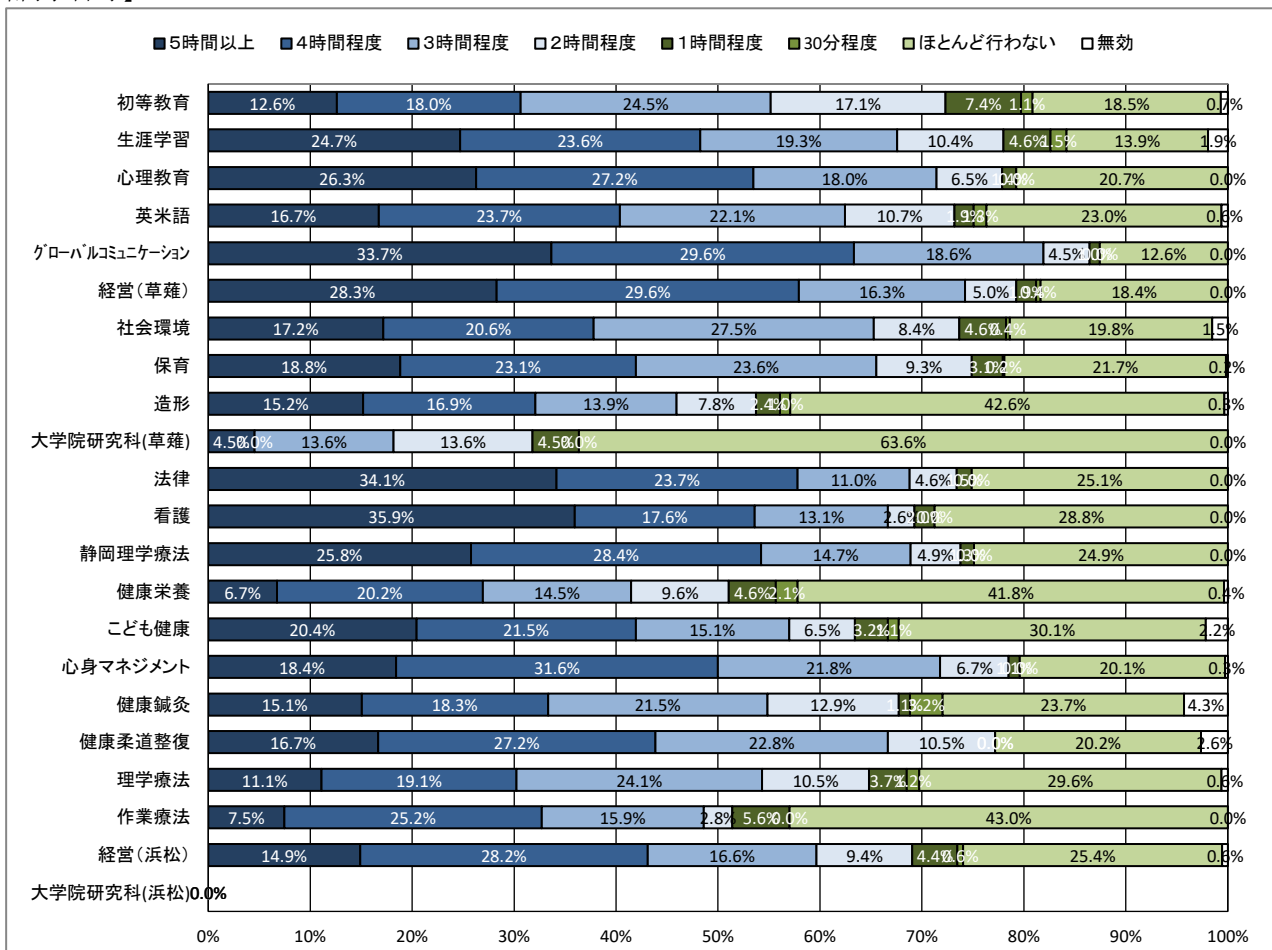
【全体】



【学年】



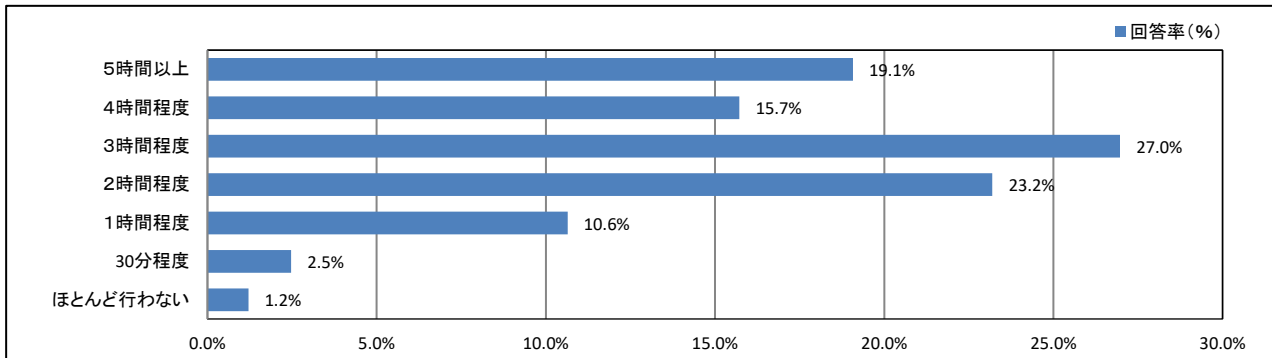
【所属学科等】



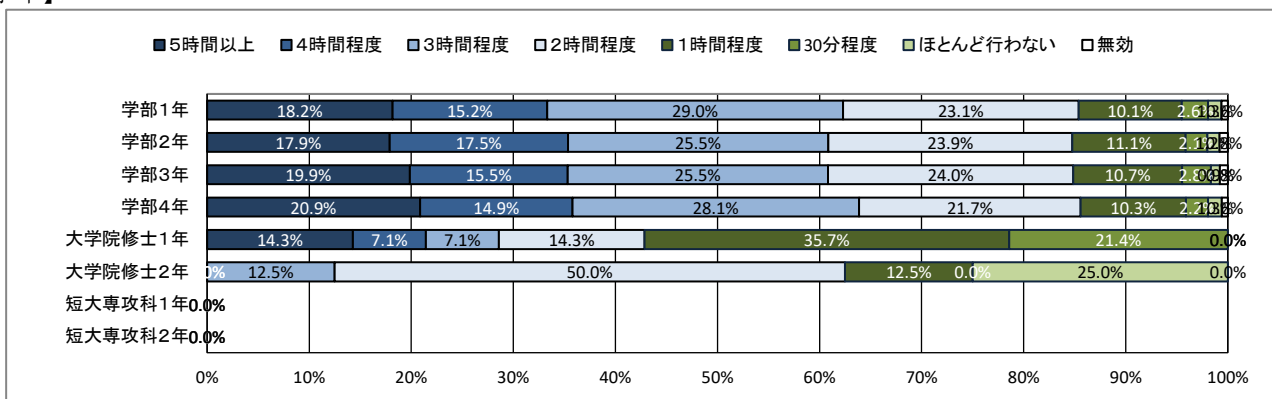
★ 平日の過ごし方について

16. ゲーム・LINE・SNS

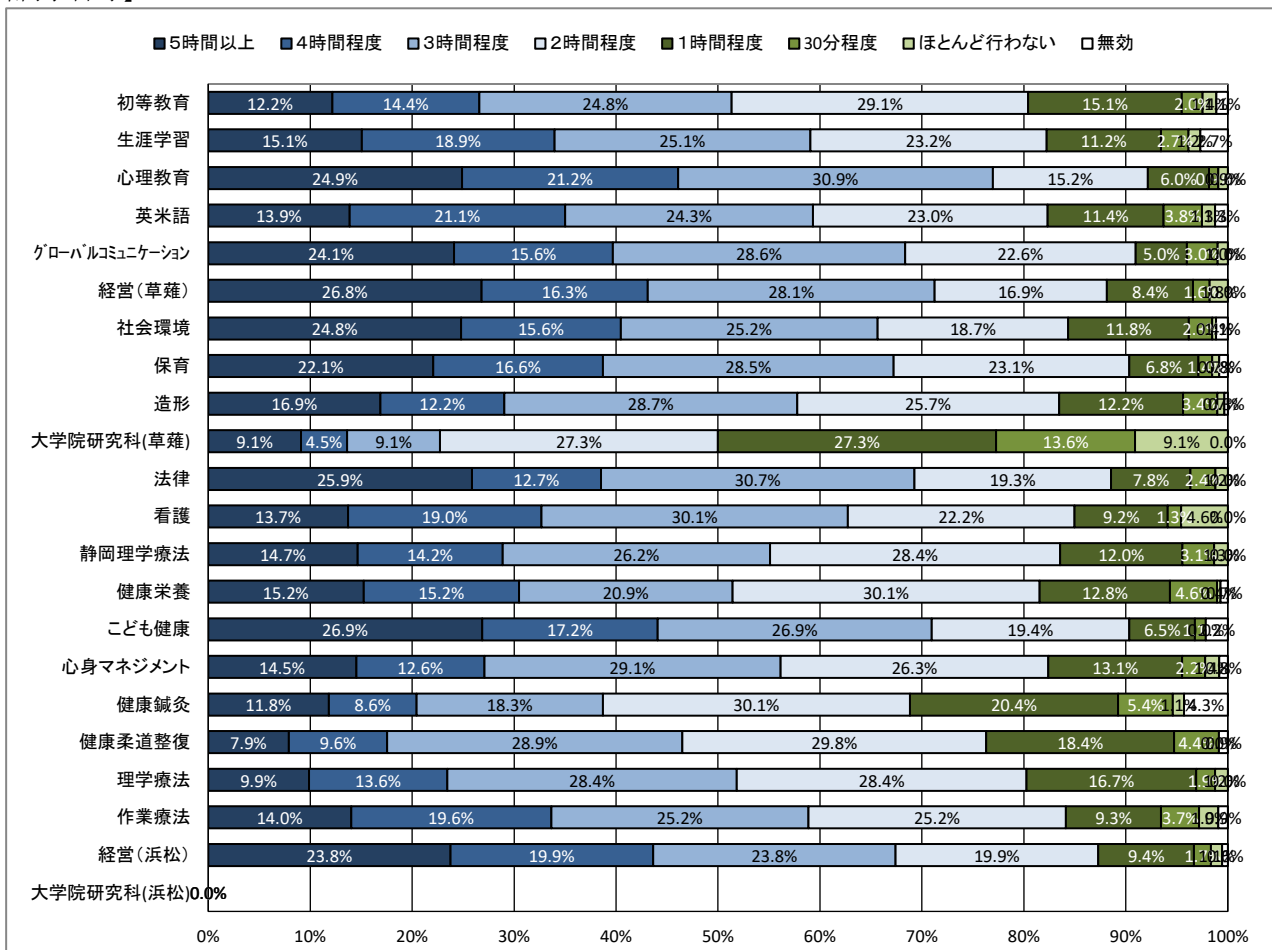
【全体】



【学年】



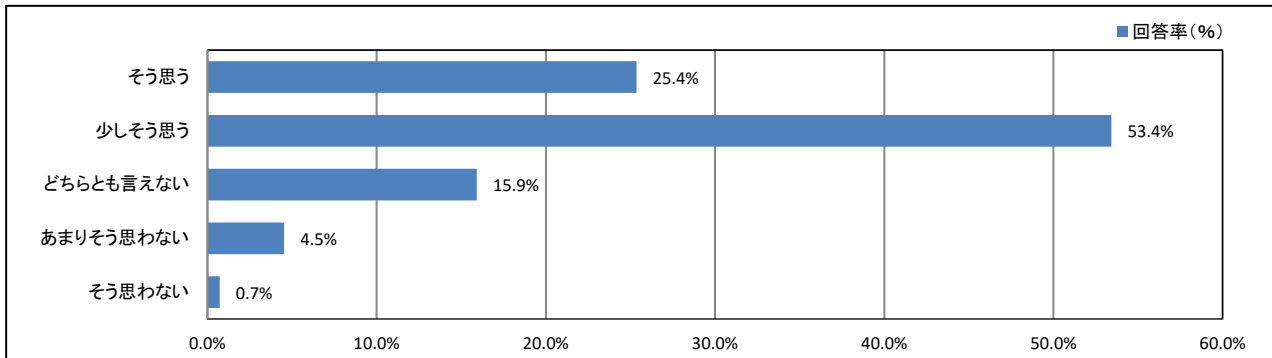
【所属学科等】



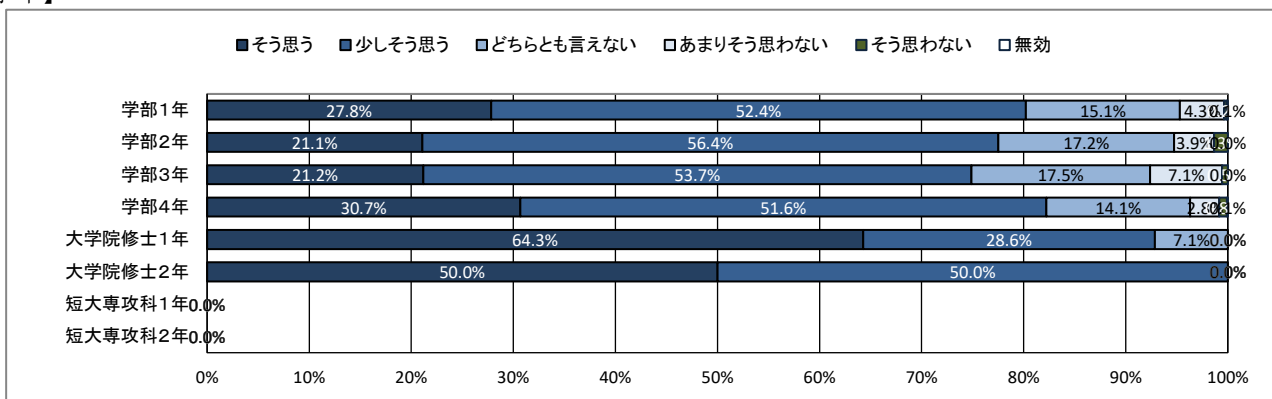
★ 学修の状況について

17. これまで履修した授業の内容は、おおむね理解できた

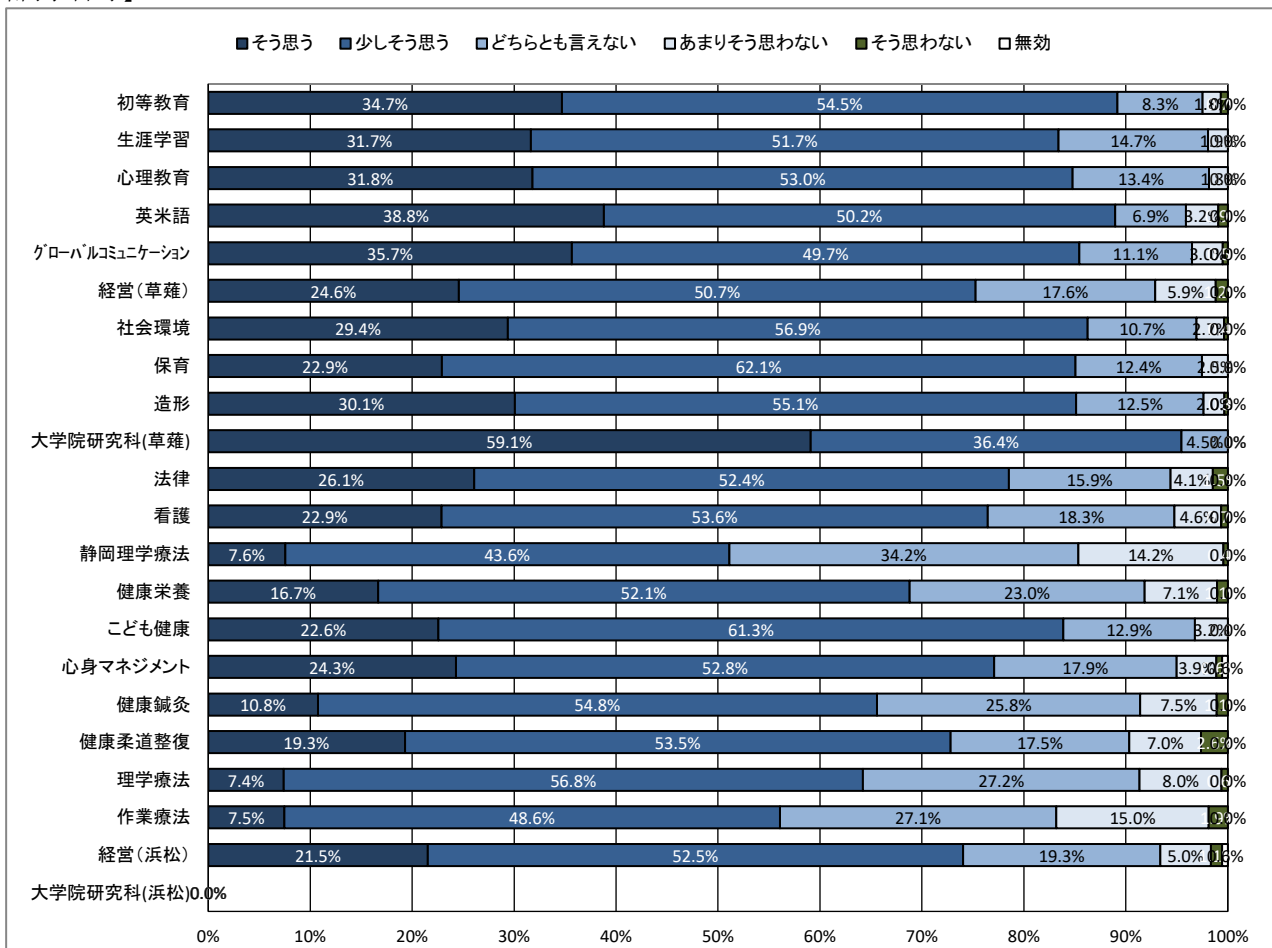
【全体】



【学年】



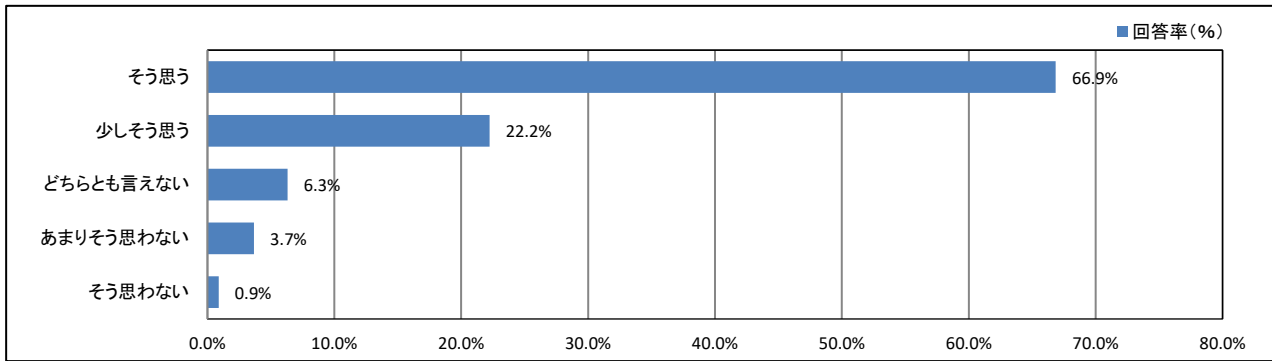
【所属学科等】



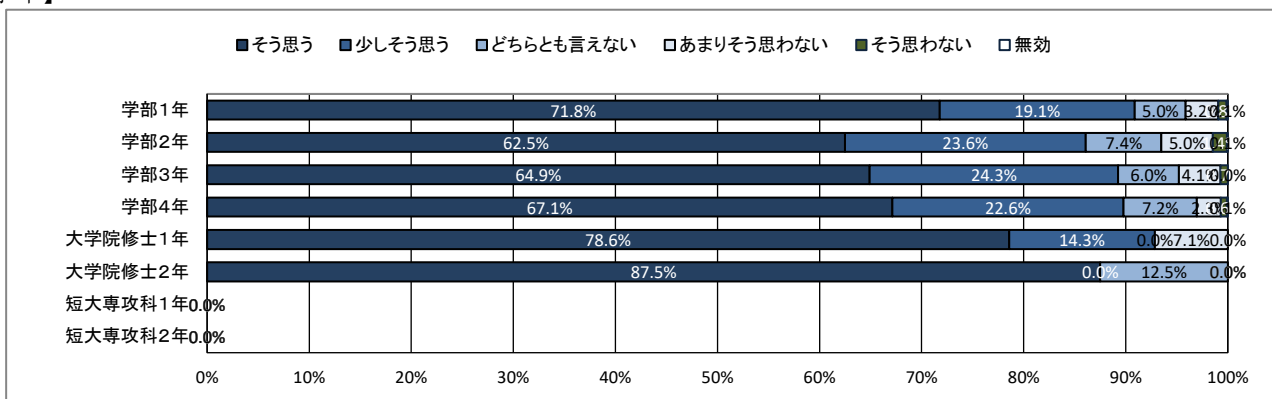
★ 学修の状況について

18. 授業への出席状況は、おおむね良好だった

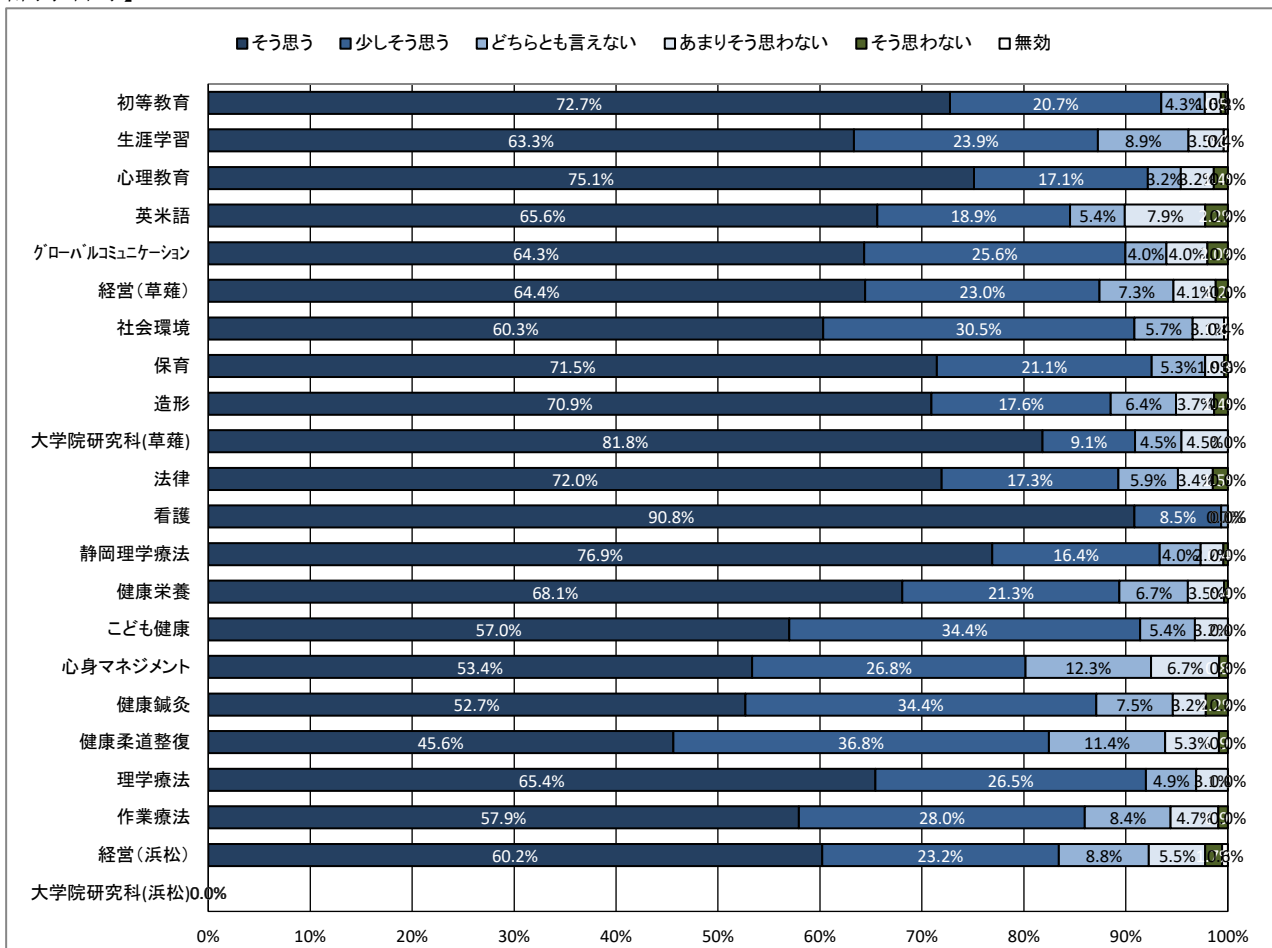
【全体】



【学年】



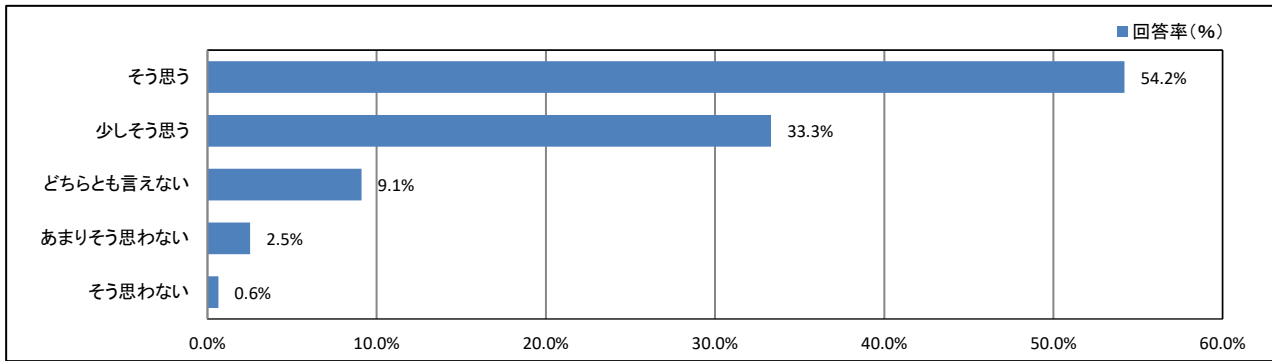
【所属学科等】



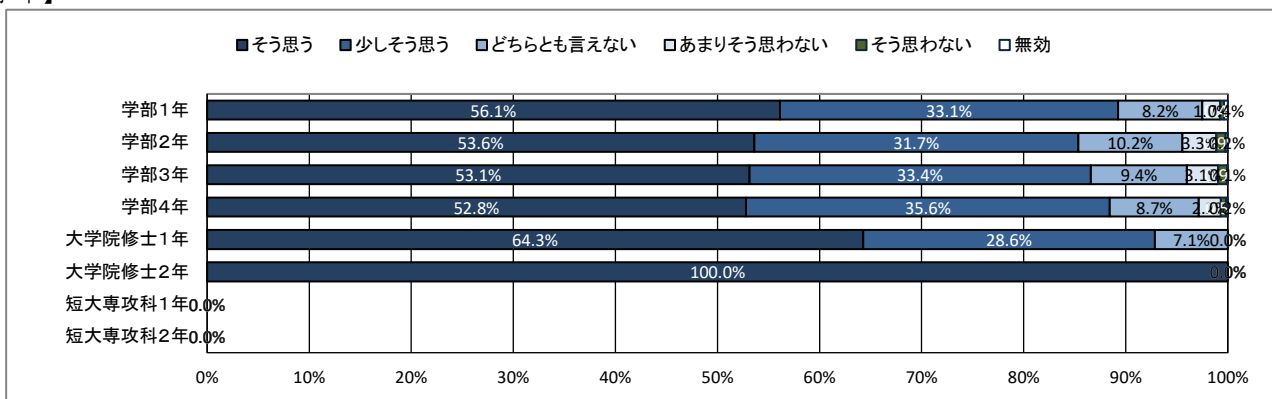
★ 学修の状況について

19. 遅刻や私語をせず、良好な受講態度に努めた

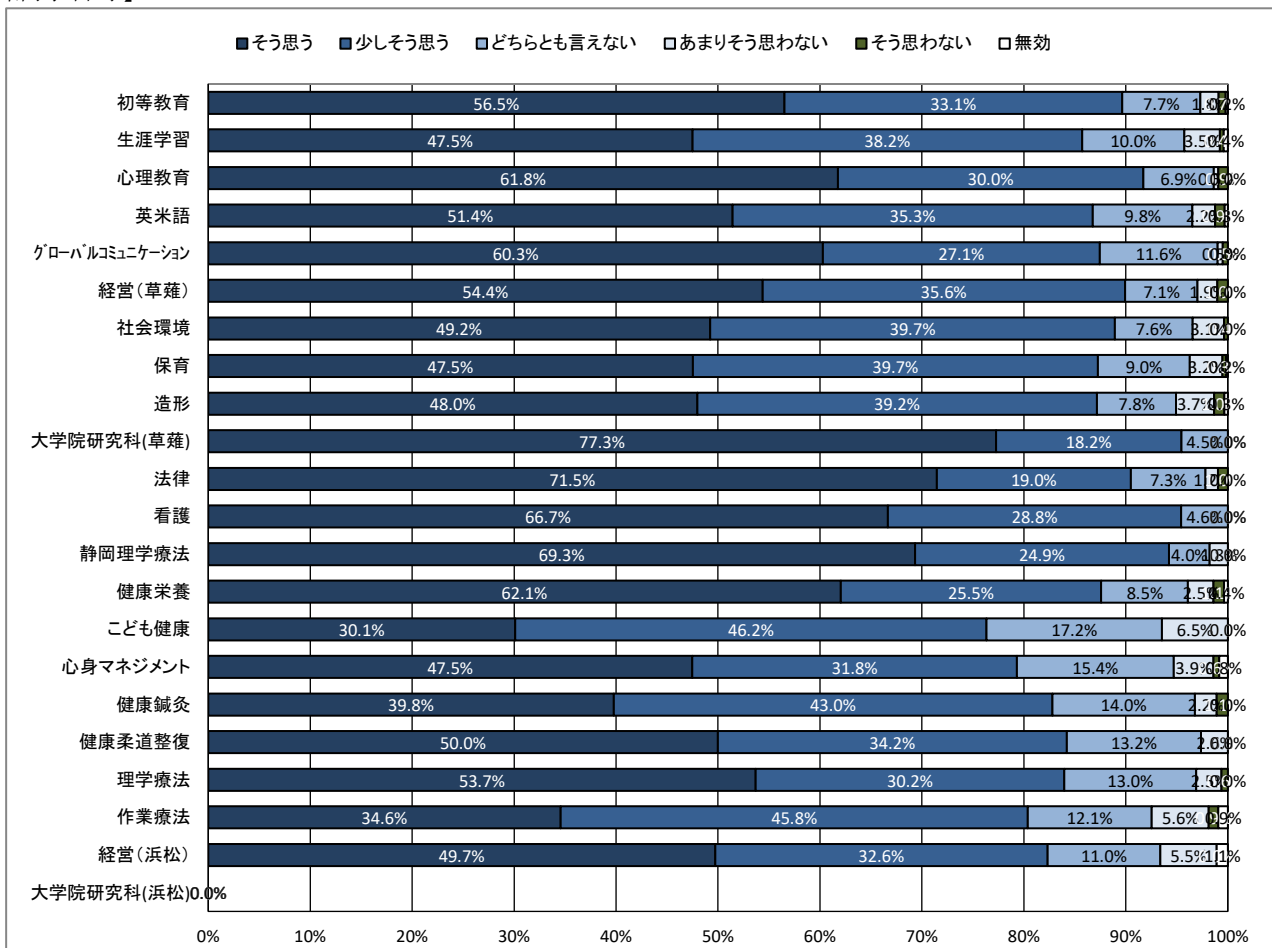
【全体】



【学年】



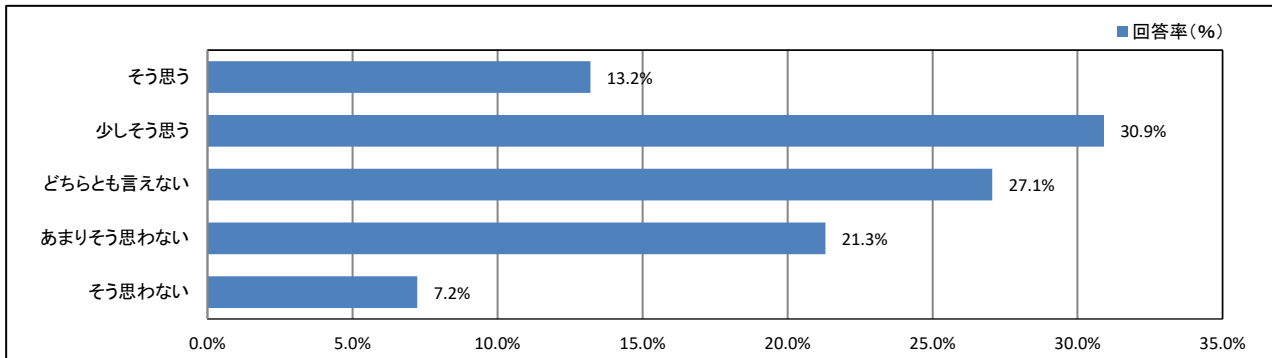
【所属学科等】



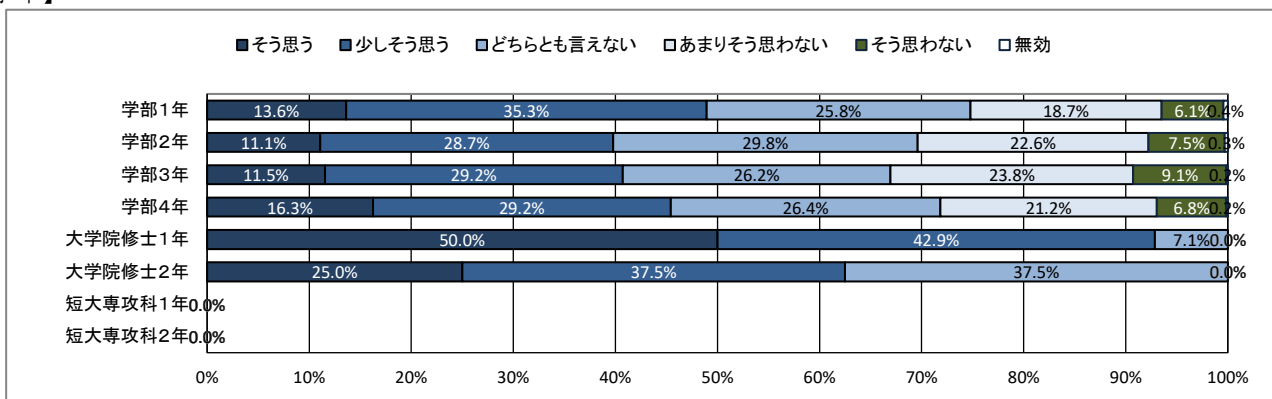
★ 学修の状況について

20. 予習・復習など、授業時間外の学修に努めた

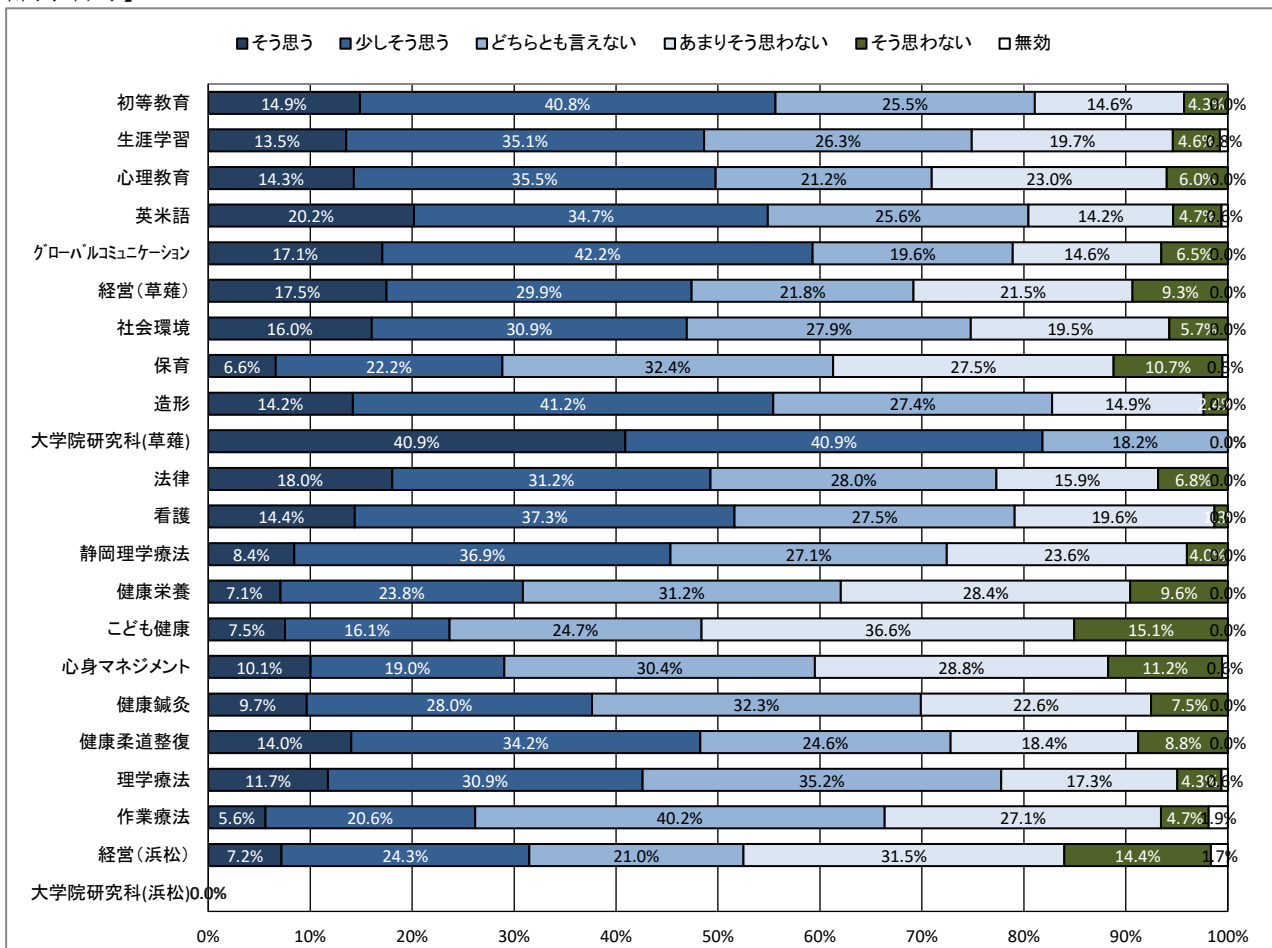
【全体】



【学年】



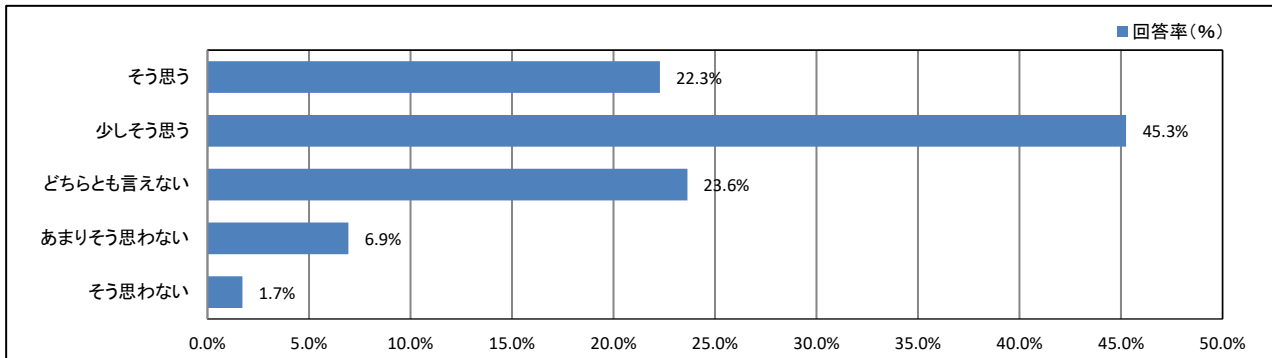
【所属学科等】



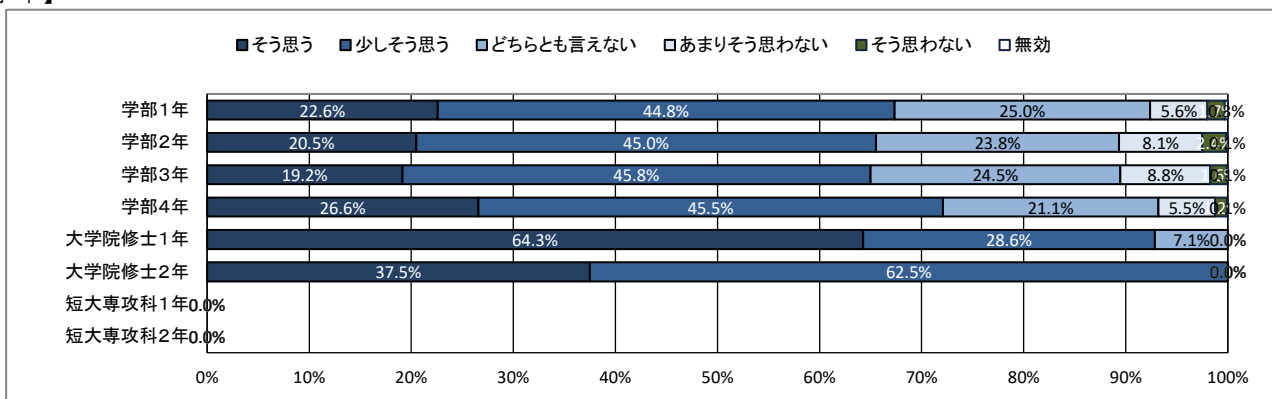
★ 学修の状況について

21. これまでの学業成績を理解し、現在の学修に活かしている

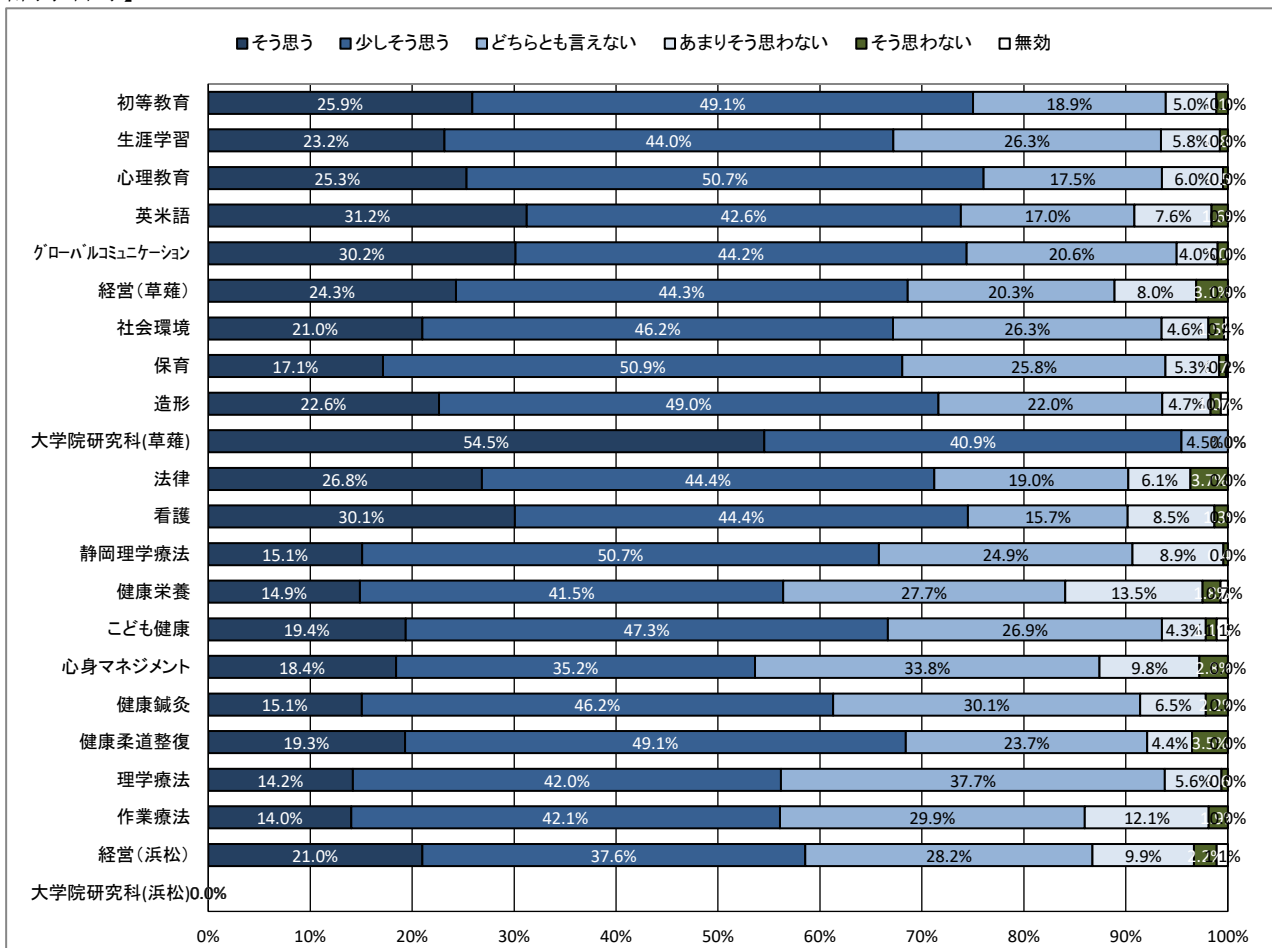
【全体】



【学年】



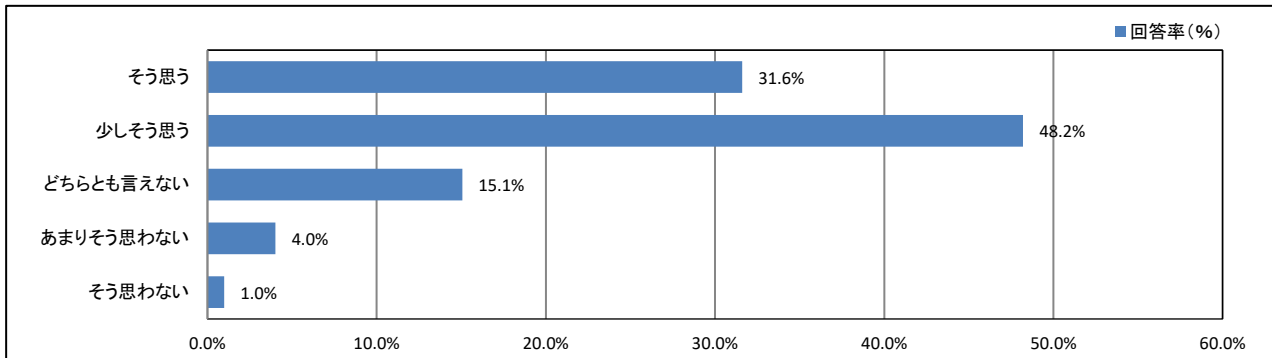
【所属学科等】



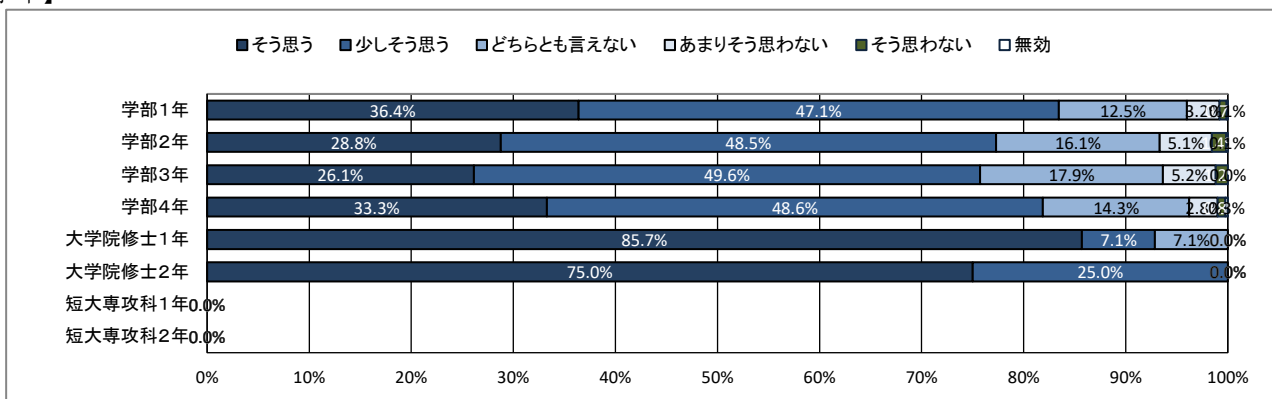
★ 学修の状況について

22. 授業を通して、幅広い教養が得られている

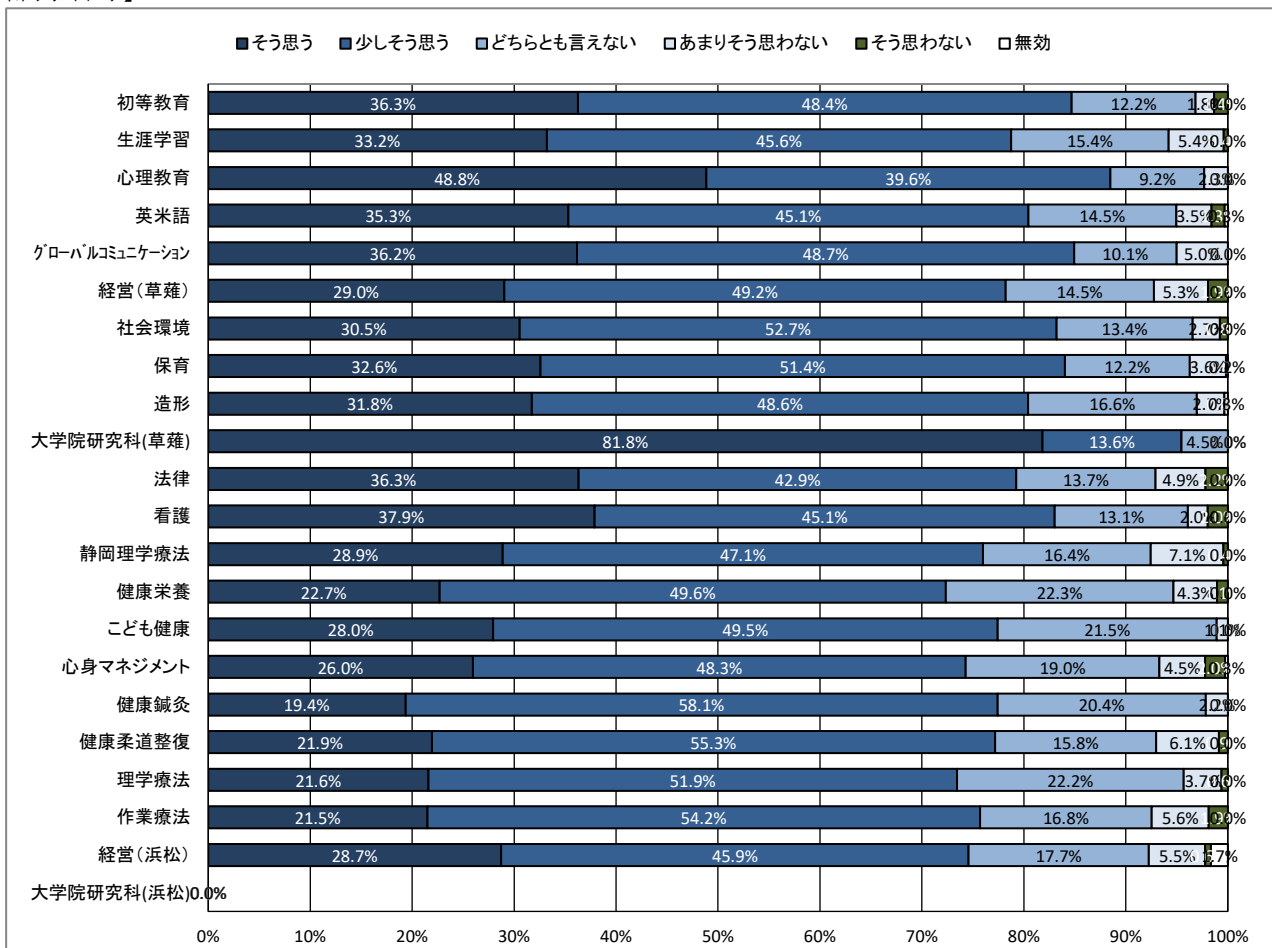
【全体】



【学年】



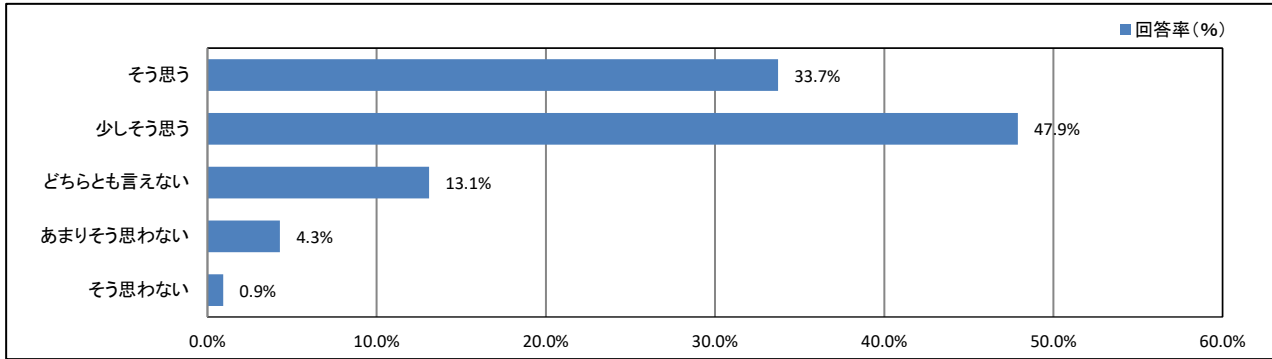
【所属学科等】



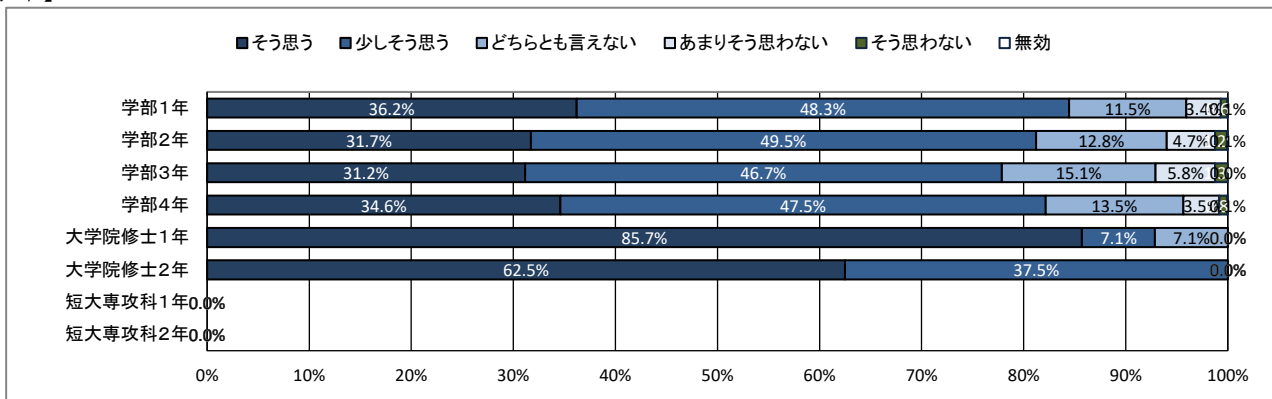
★ 学修の状況について

23. 授業を通して、深い専門知識が得られている

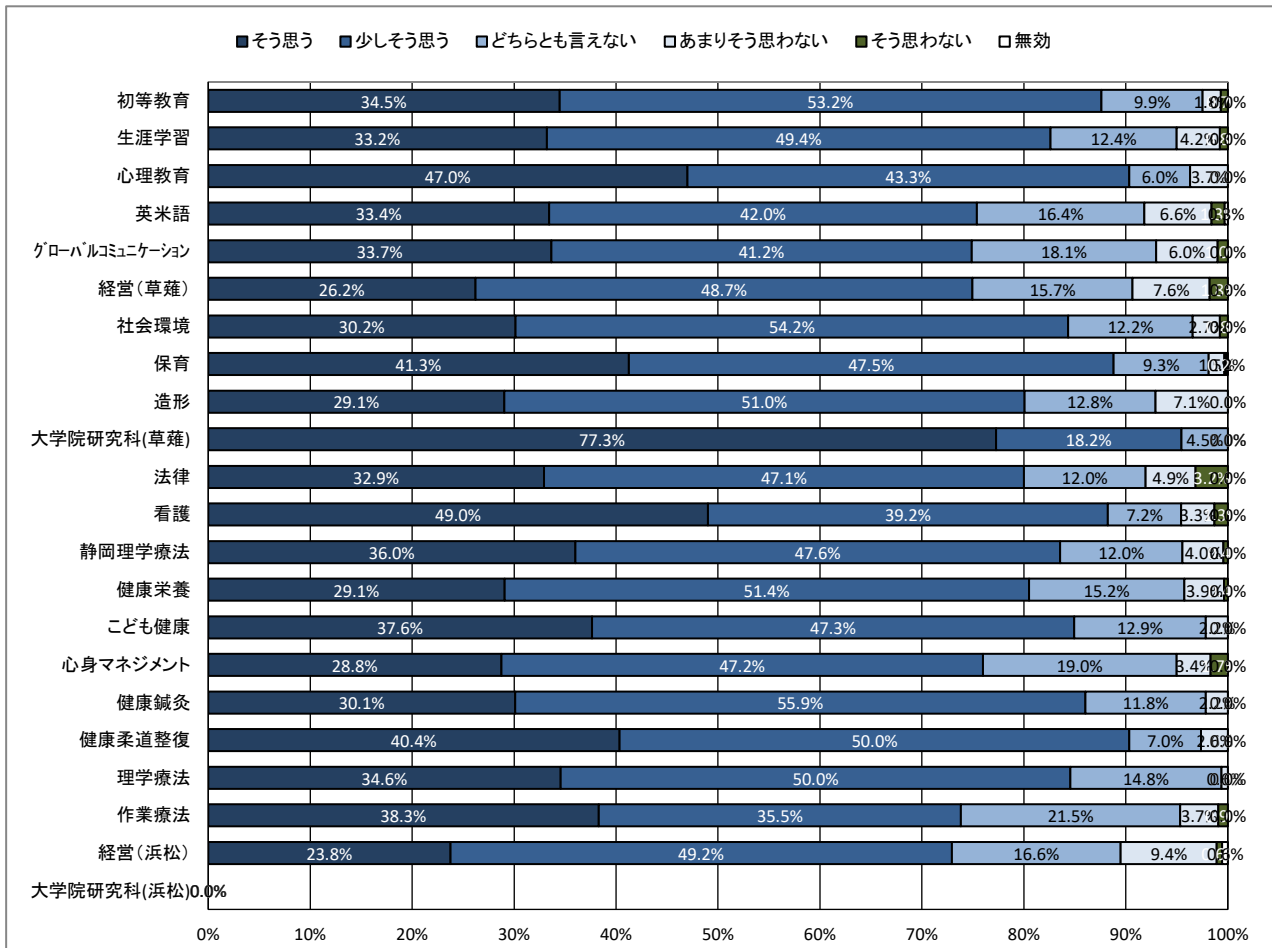
【全体】



【学年】



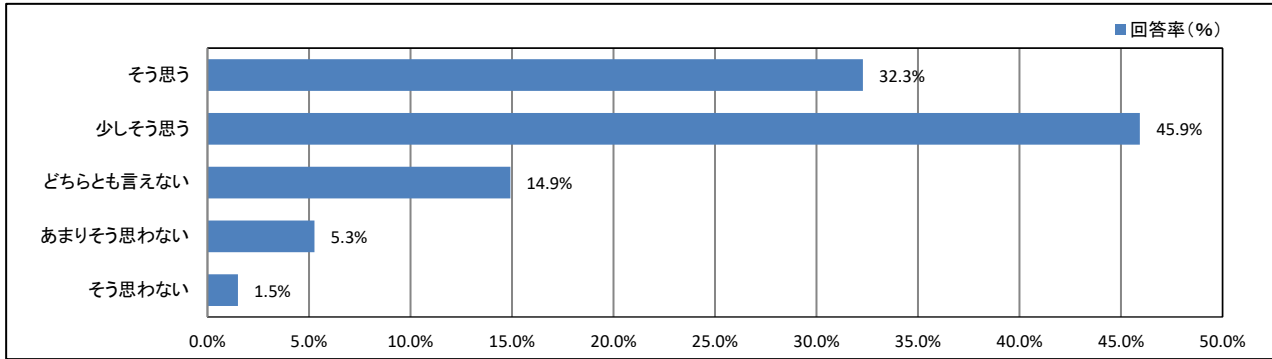
【所属学科等】



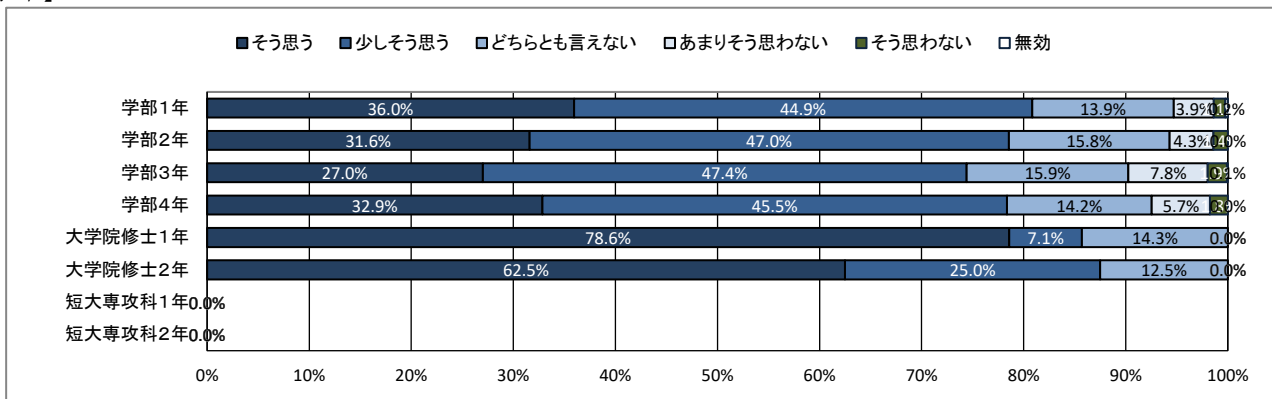
★ 学修の状況について

24. 授業を通して、職業関連の知識・技能が得られている

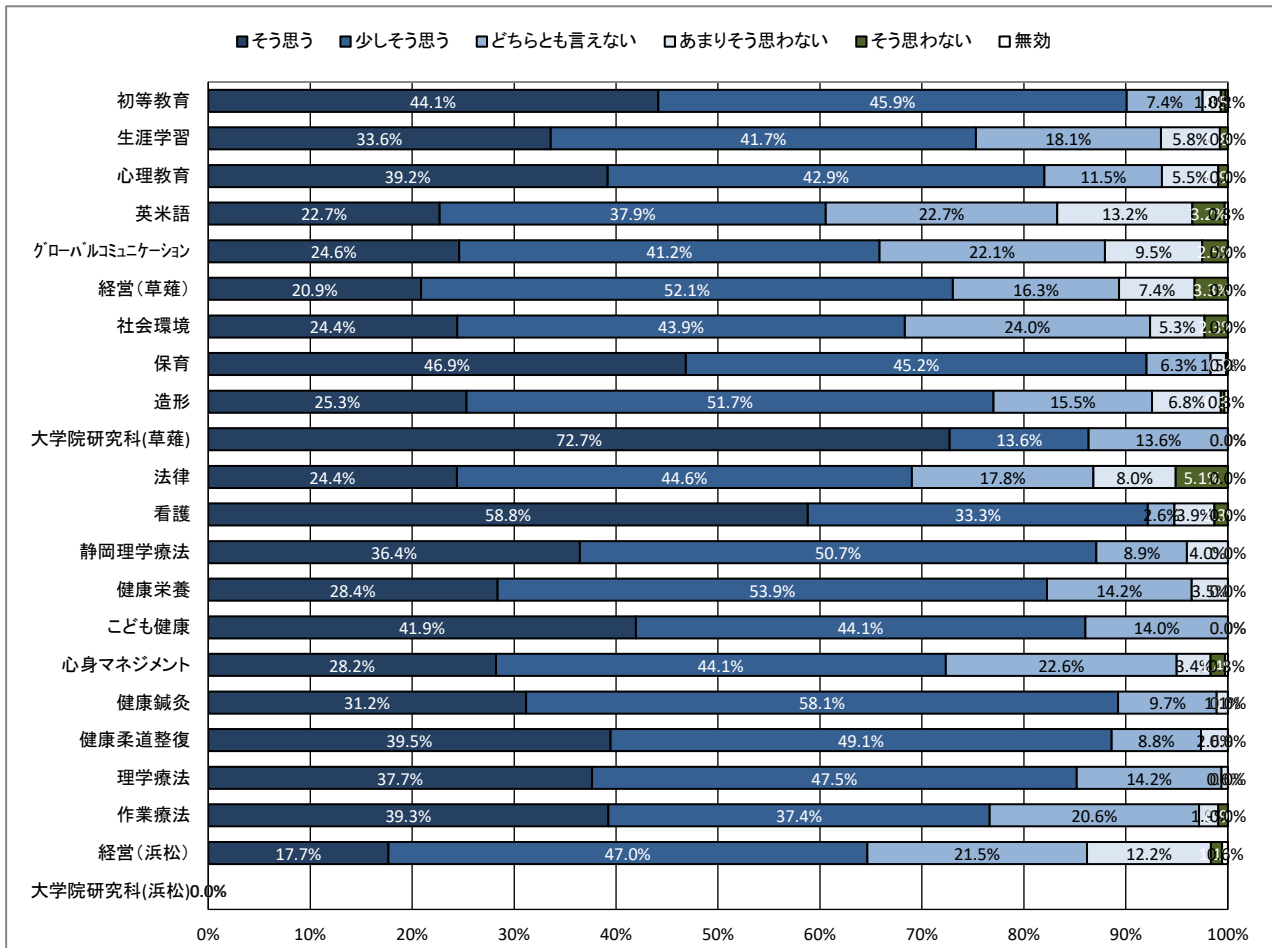
【全体】



【学年】



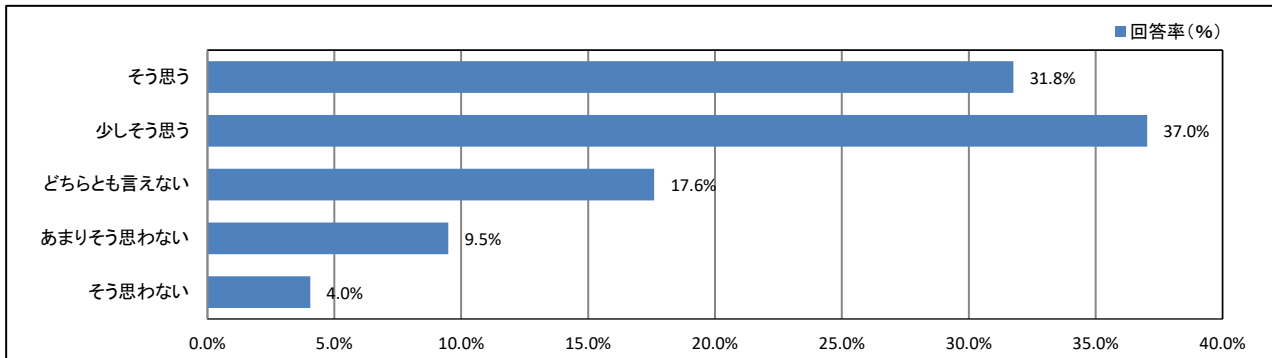
【所属学科等】



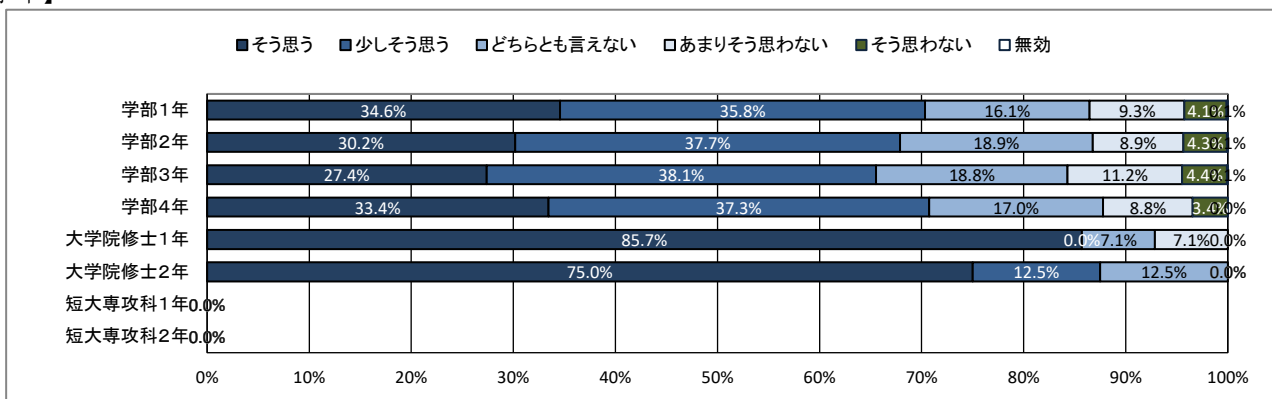
★ 学修の状況について

25. 授業を通して、人とのコミュニケーションが深まっている

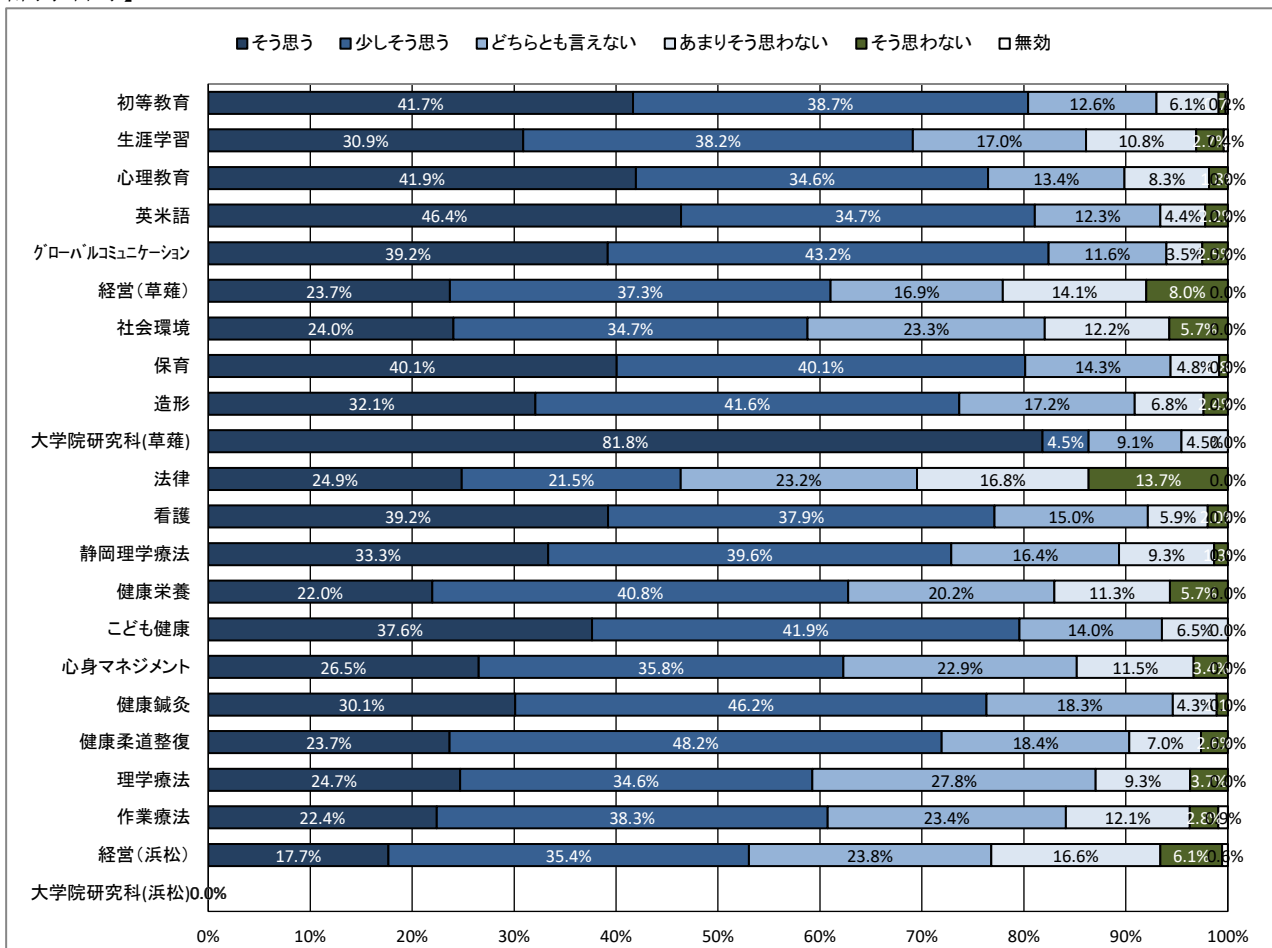
【全体】



【学年】



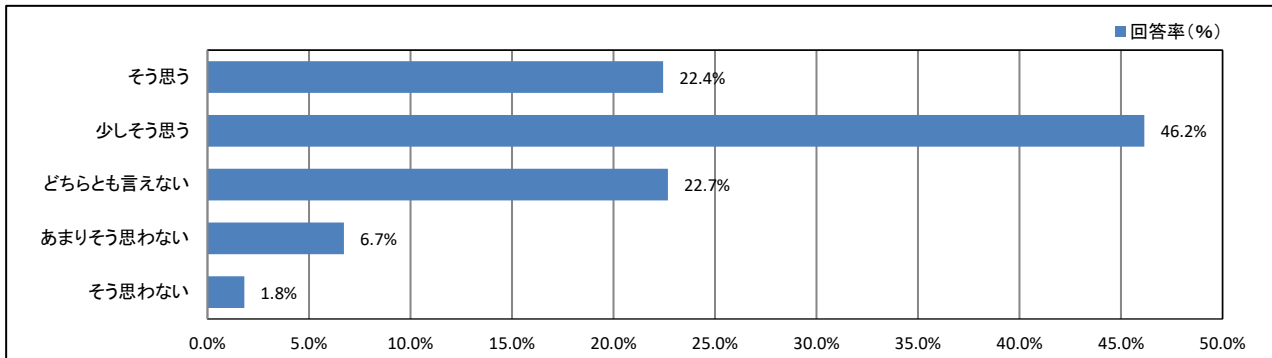
【所属学科等】



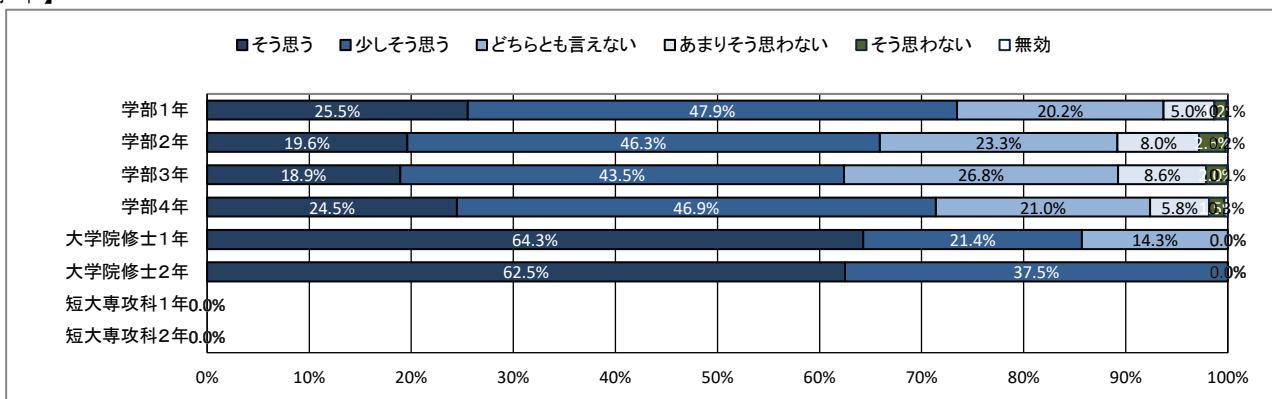
★ 学修の状況について

26. (総合評価)大学の授業に満足している

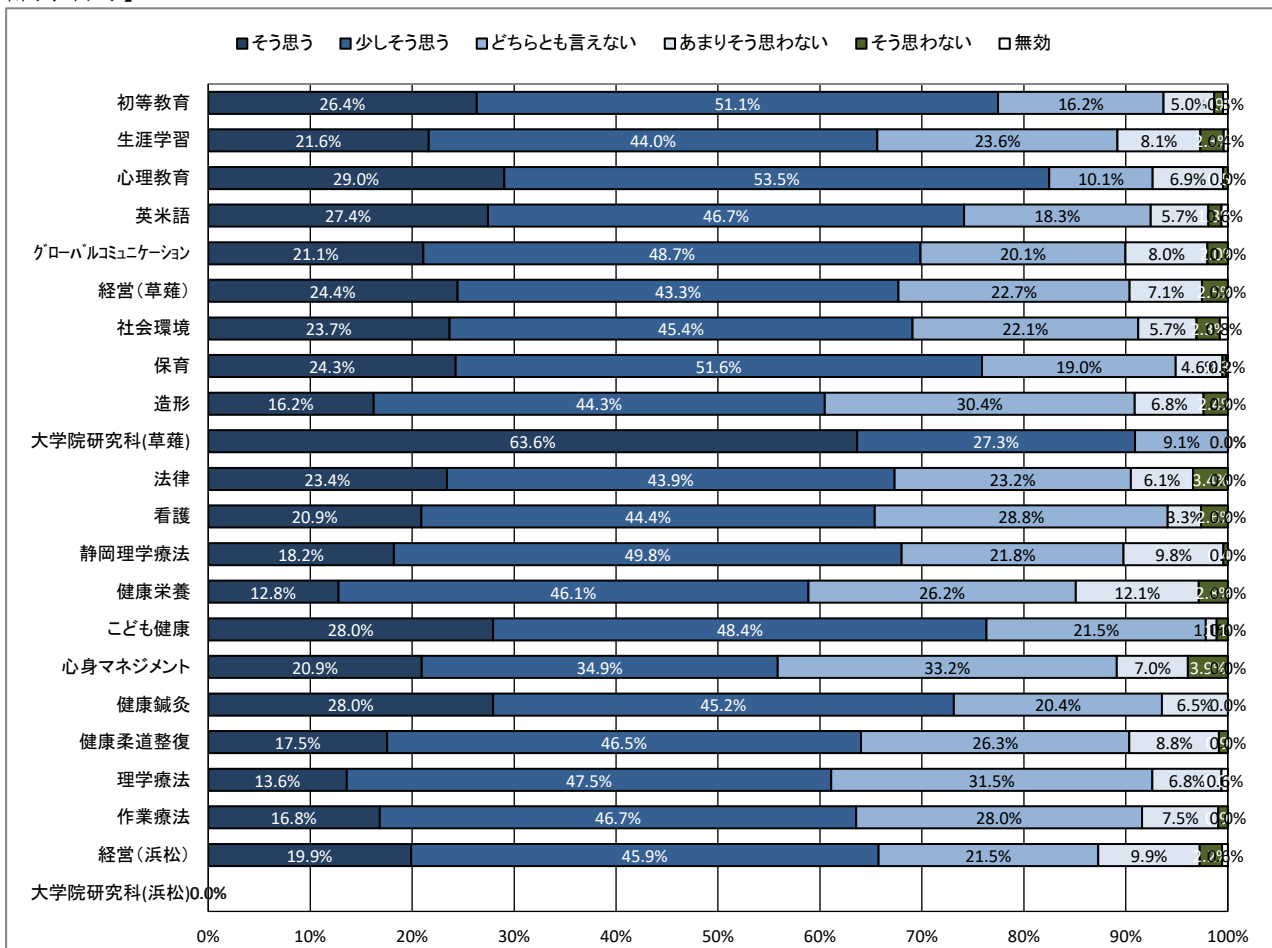
【全体】



【学年】



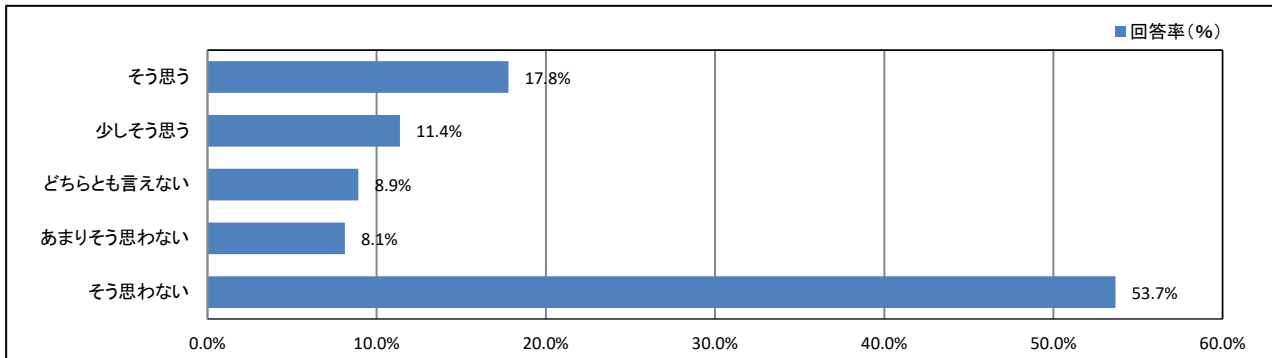
【所属学科等】



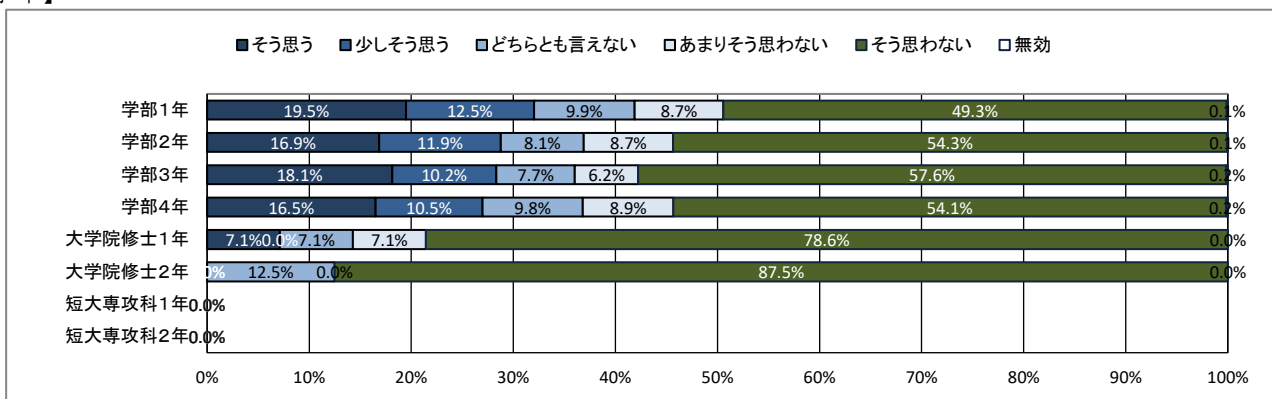
★ 課外活動の状況について

27. 学内のクラブ・サークル活動に積極的に参加している

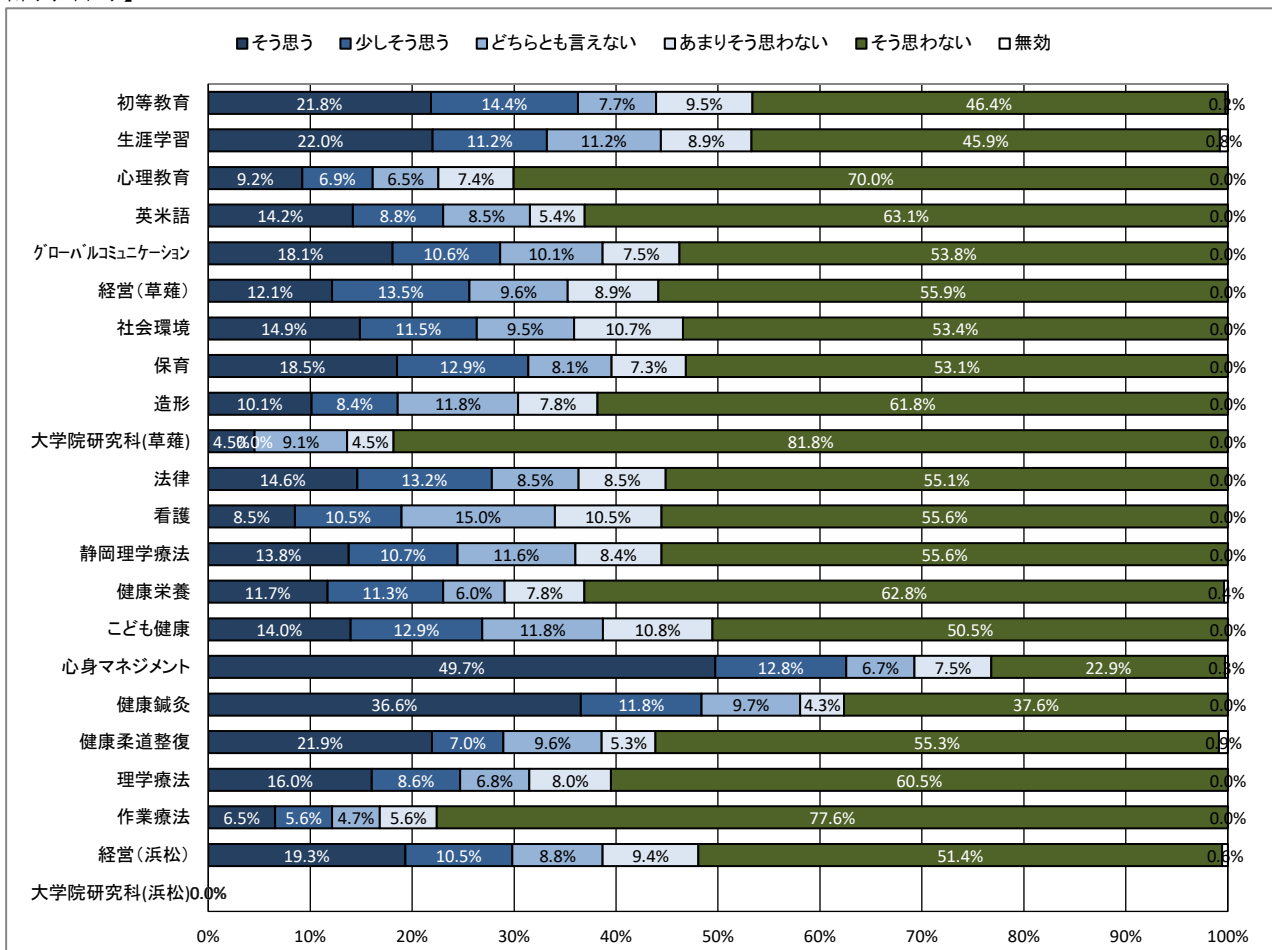
【全体】



【学年】



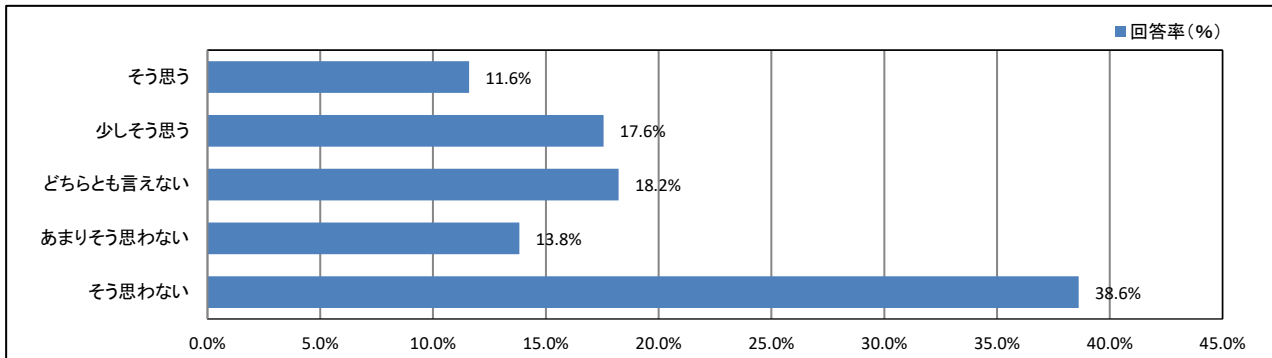
【所属学科等】



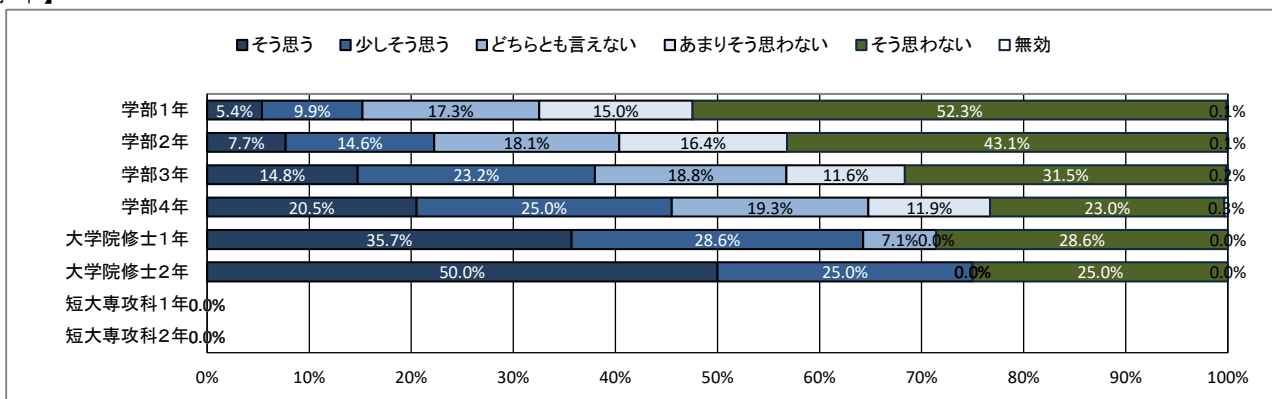
★ 課外活動の状況について

28. 学内のゼミやボランティア活動に積極的に参加している

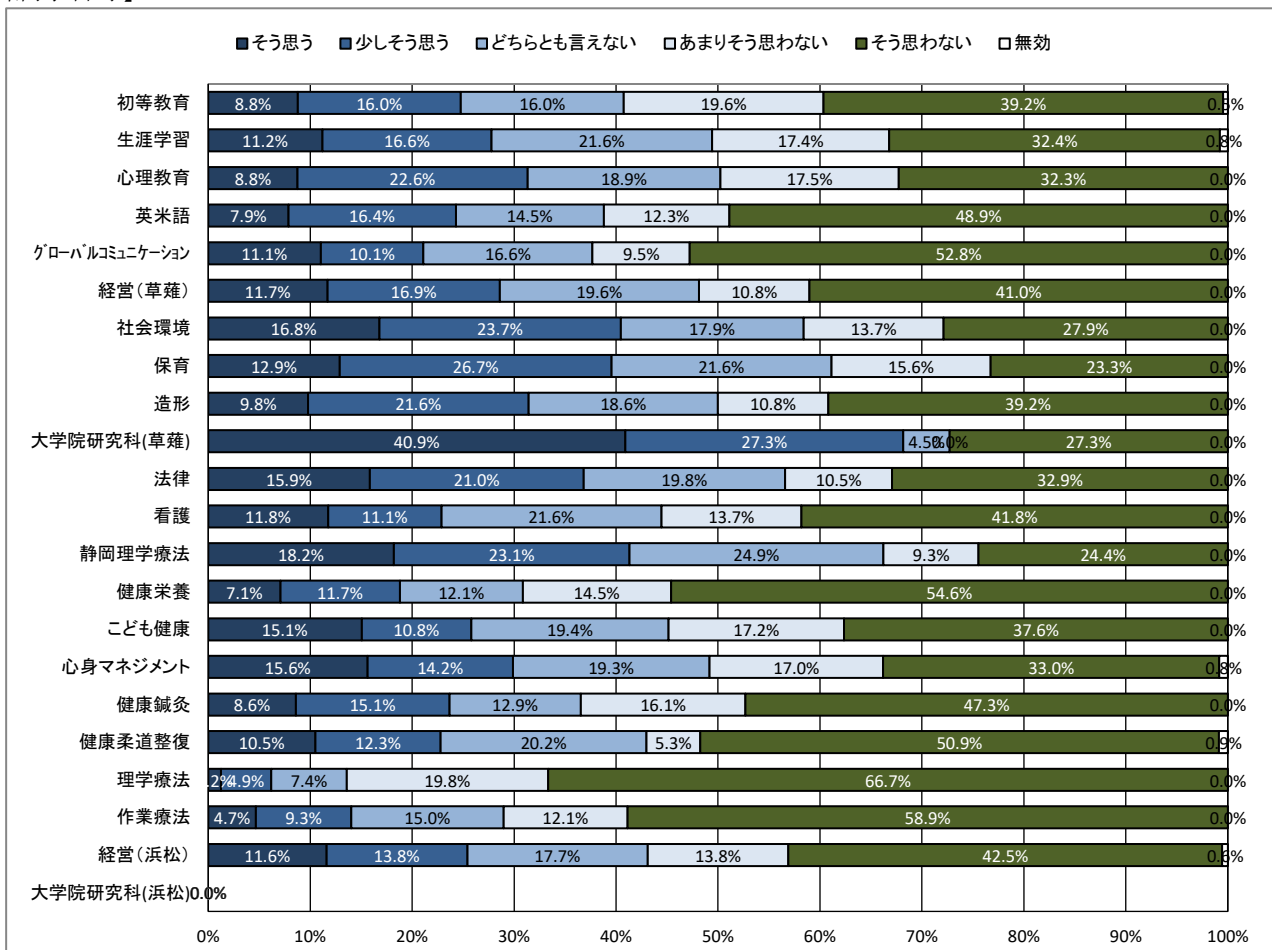
【全体】



【学年】



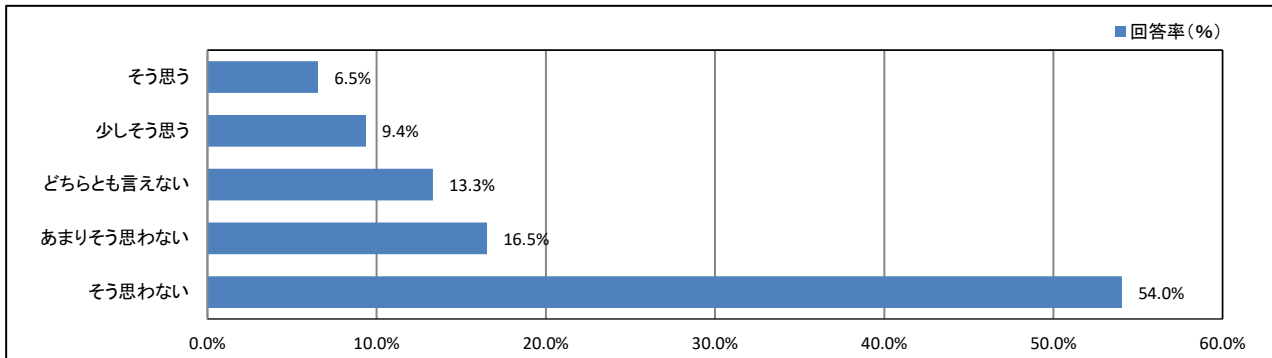
【所属学科等】



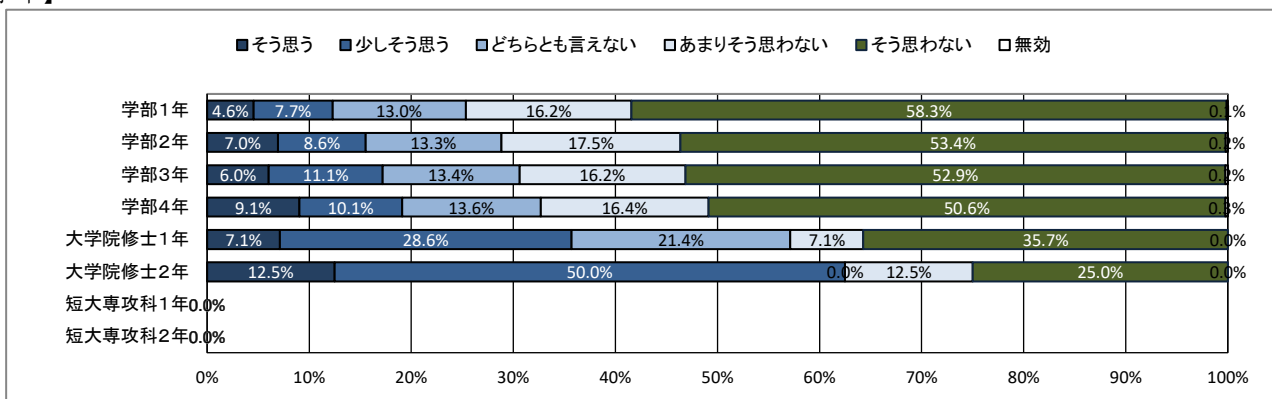
★ 課外活動の状況について

29. 学外の地域活動・市民活動・ボランティア活動に積極的に参加している

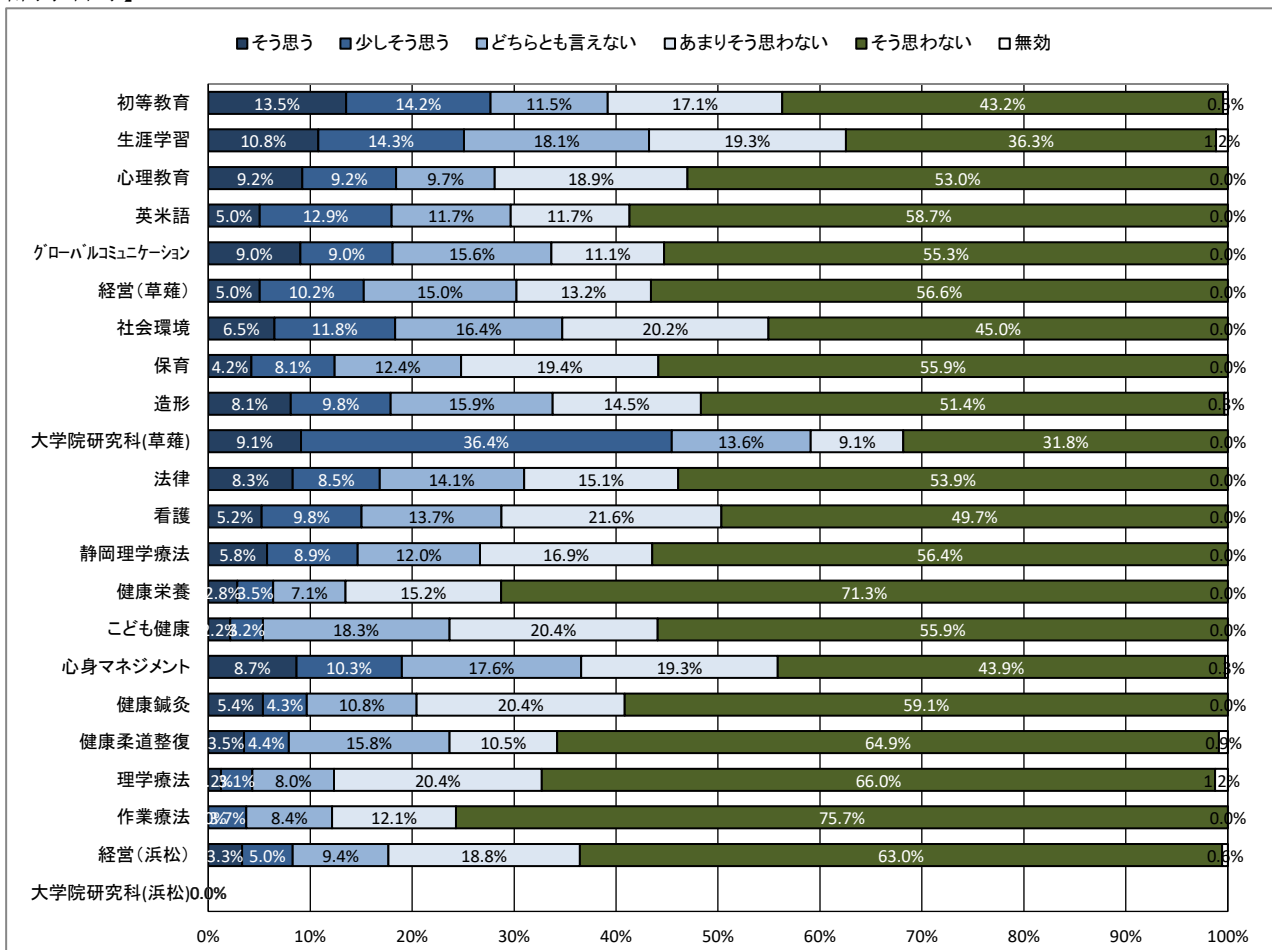
【全体】



【学年】



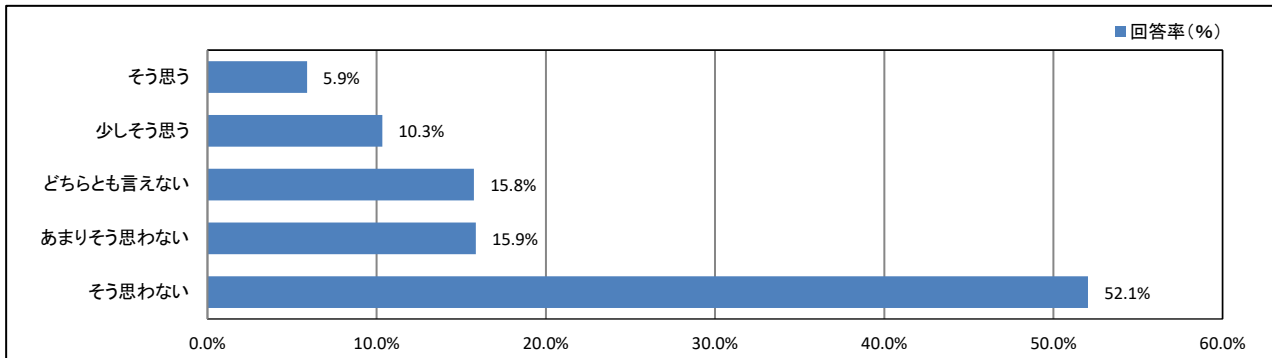
【所属学科等】



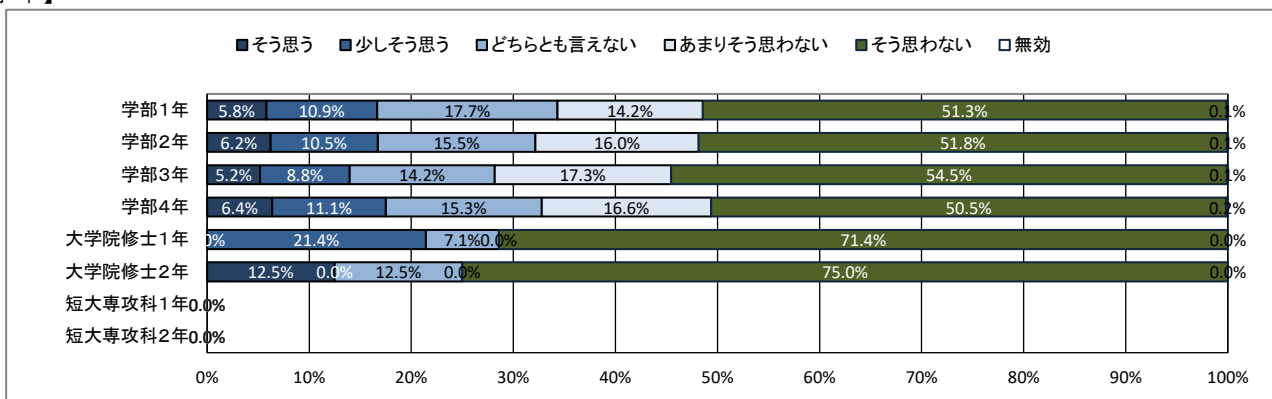
★ 課外活動の状況について

30. 大学・学友会の行事・活動に積極的に参加している

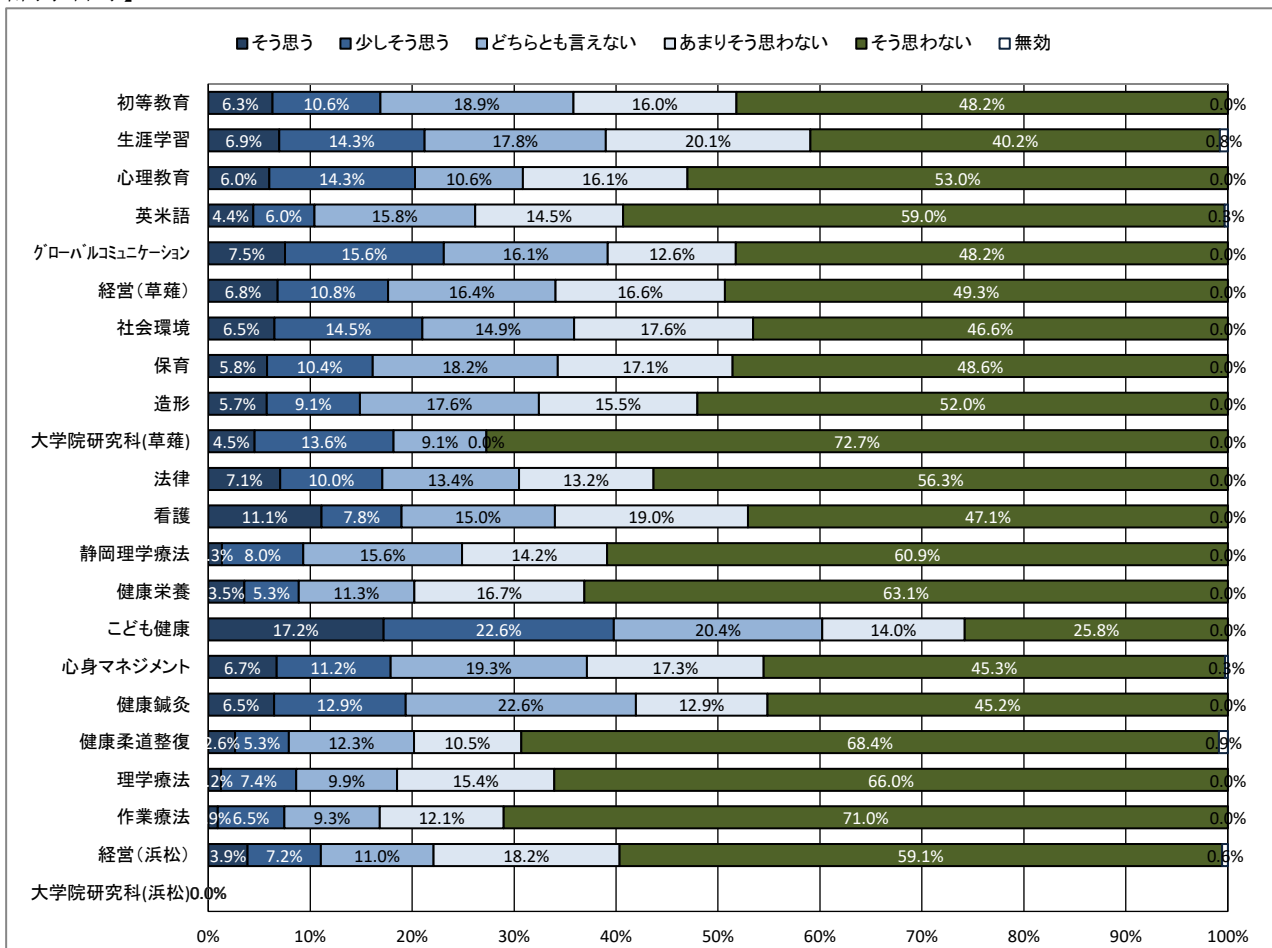
【全体】



【学年】



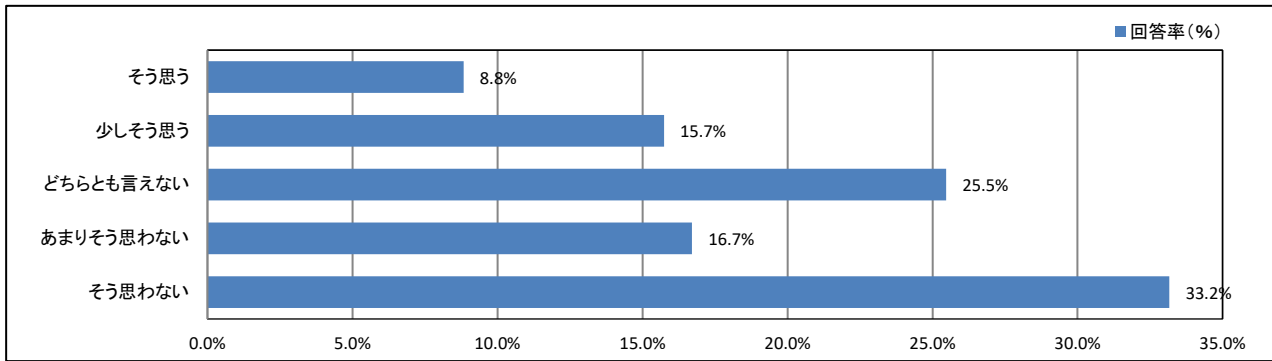
【所属学科等】



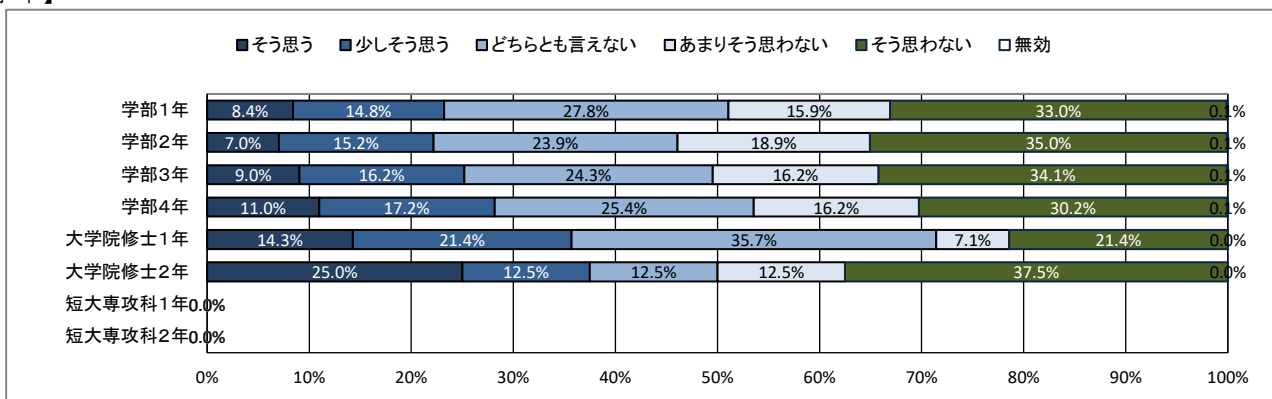
★ 課外活動の状況について

31. (総合評価) 課外活動が充実している

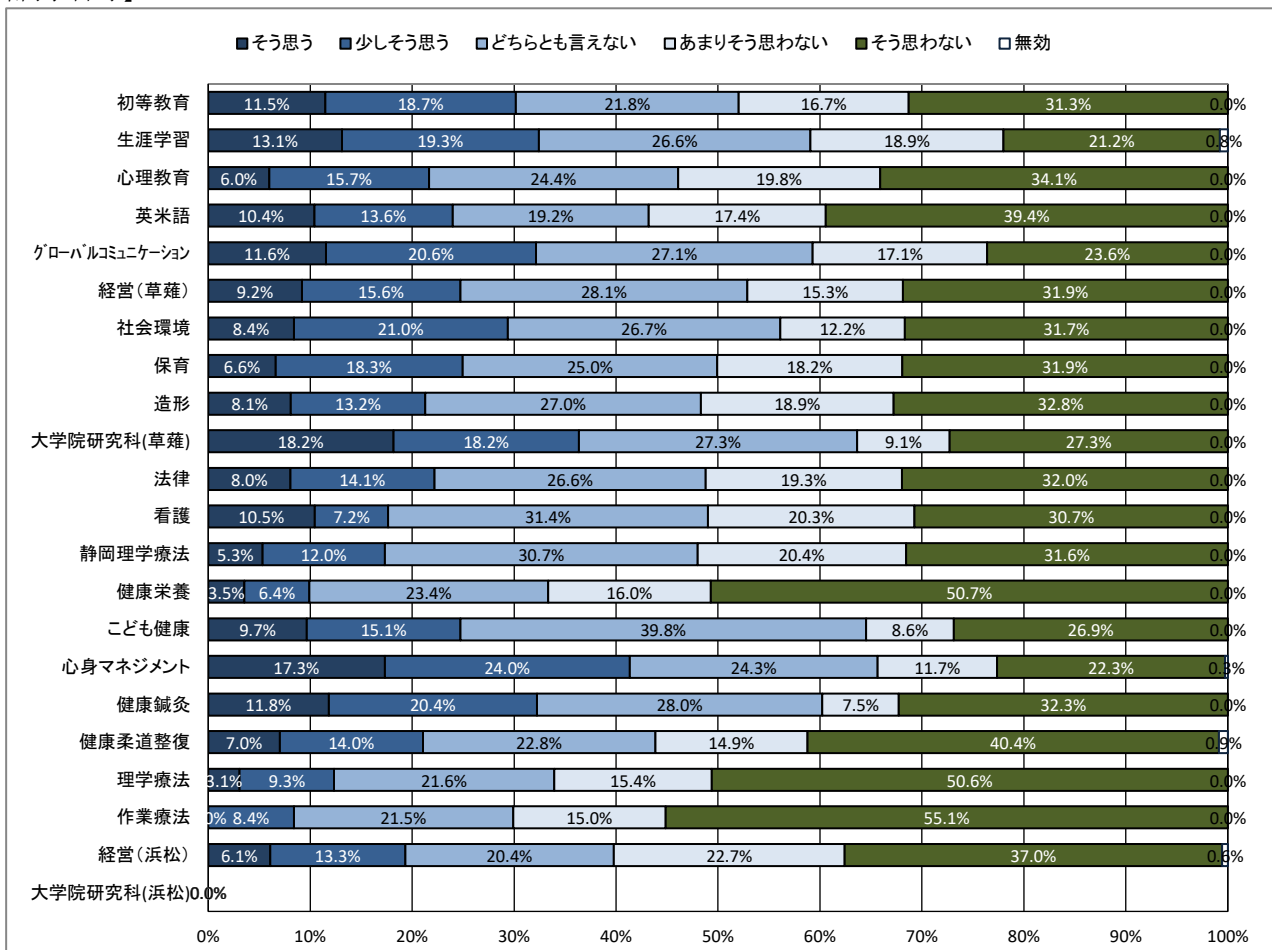
【全体】



【学年】



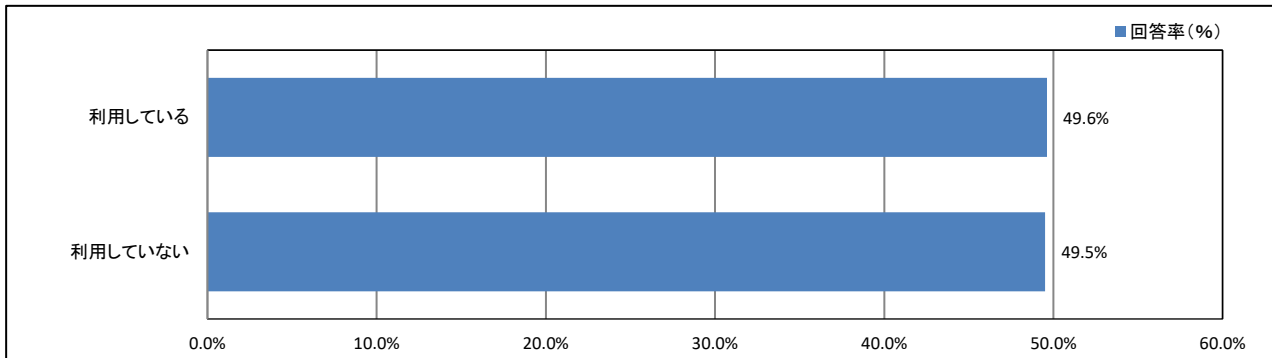
【所属学科等】



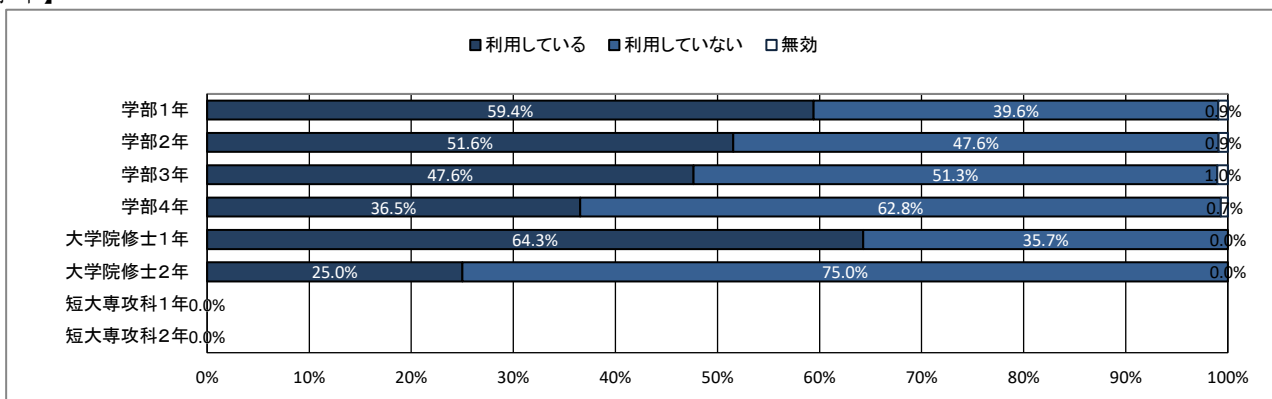
★ 学生食堂について

32. あなたは普段、大学の学生食堂を利用していますか

【全体】



【学年】



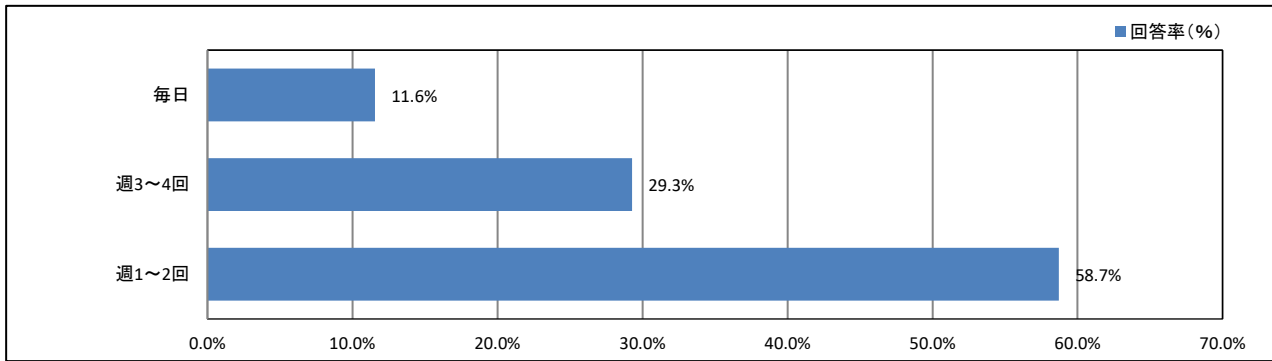
【所属学科等】



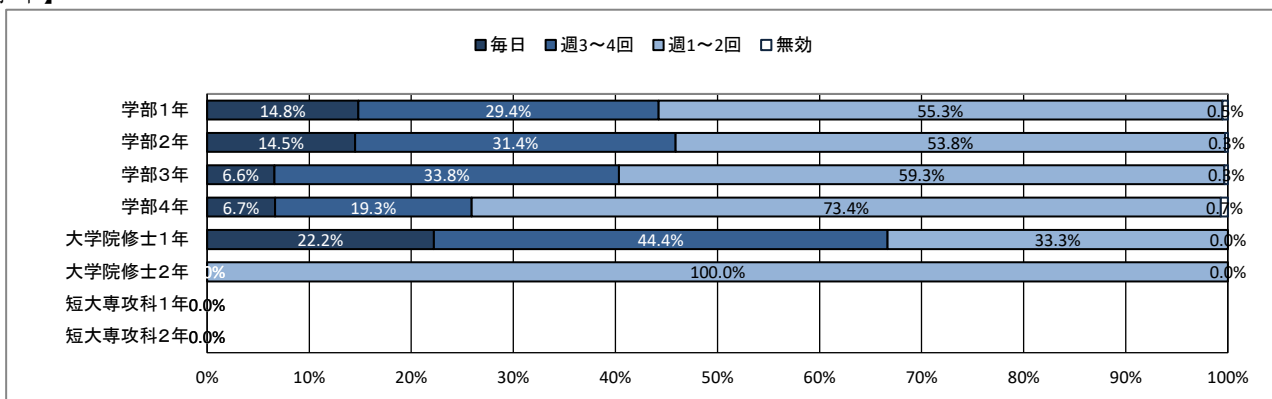
★ 学生食堂について

33. (上記質問32で「①利用している」と回答した人はお答えください。)週に何日ぐらい利用していますか

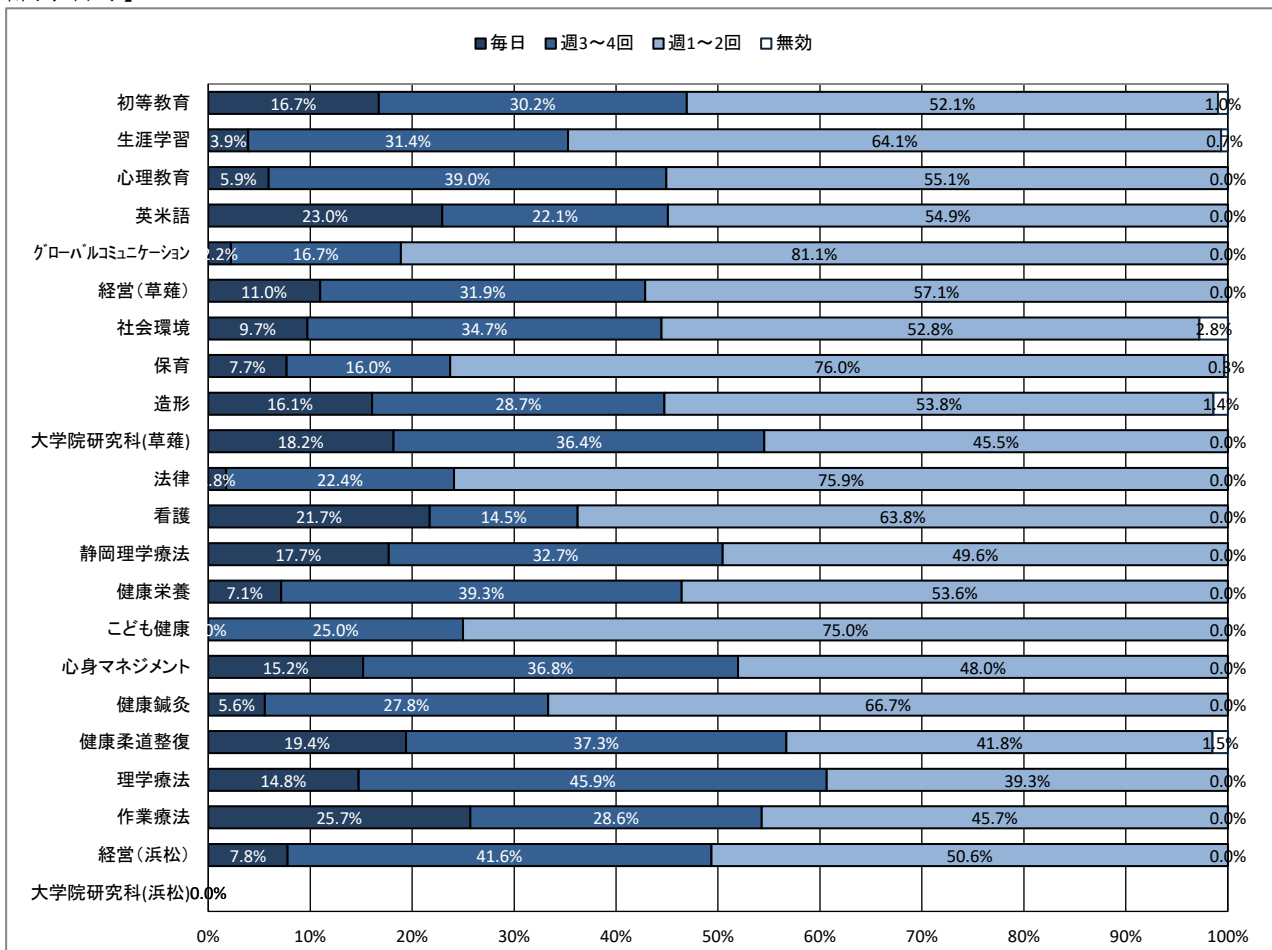
【全体】



【学年】



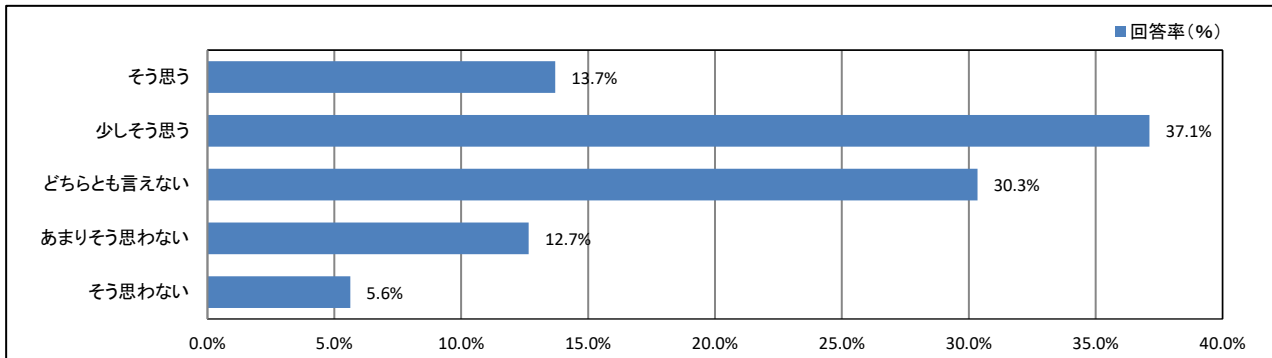
【所属学科等】



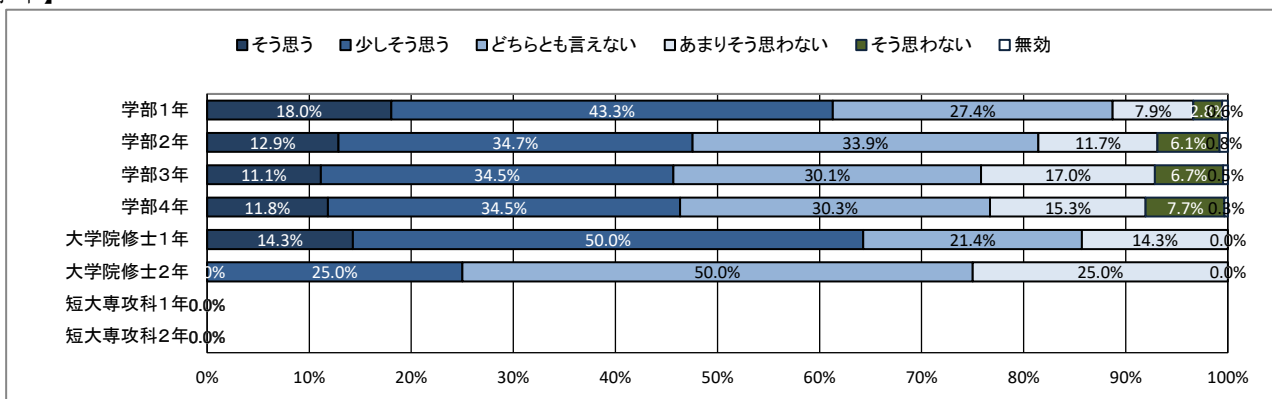
★ キャンパスの改善について

34. 大学は学生の意見をくみ取ろうという姿勢を持っていると思う

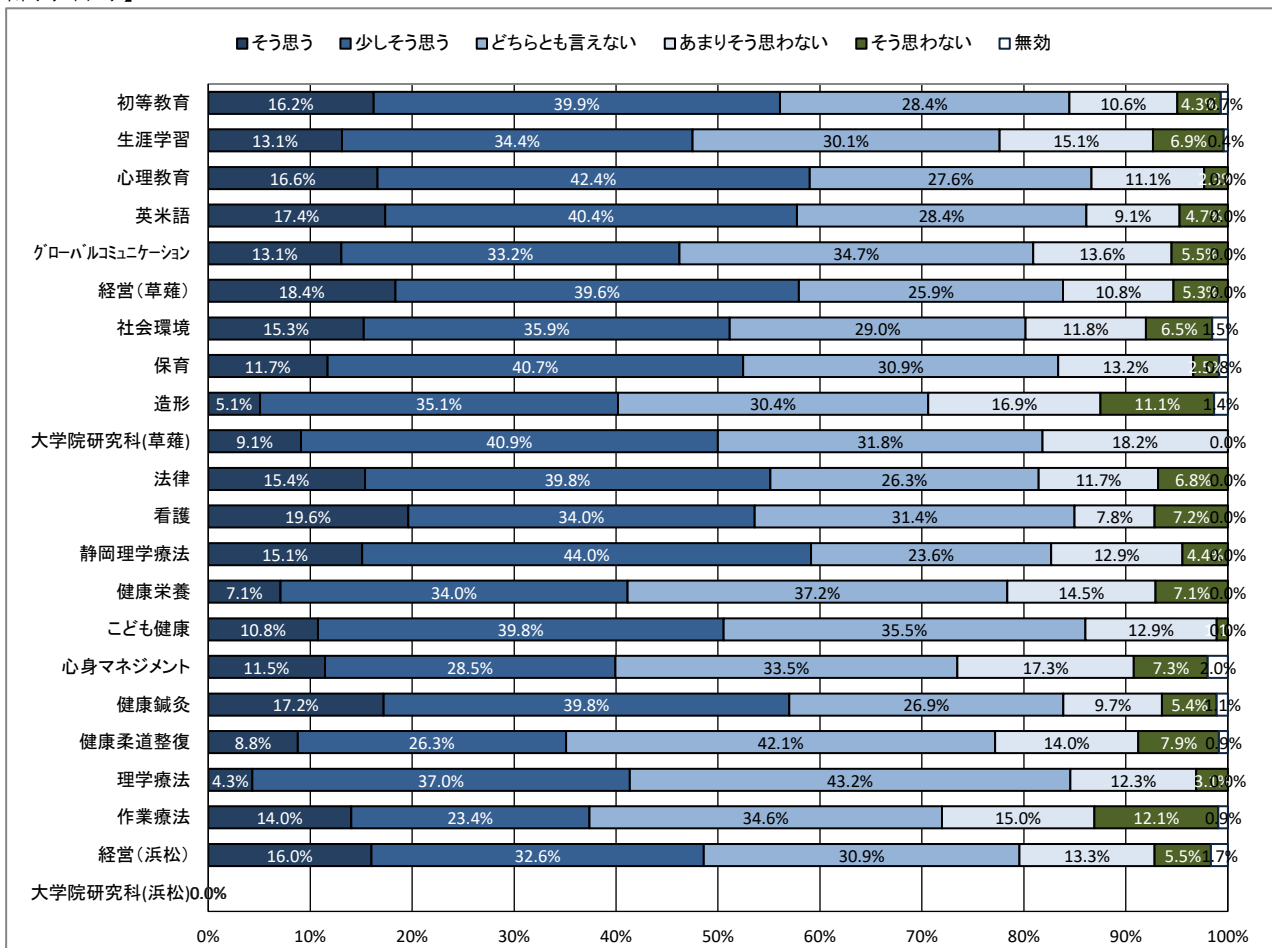
【全体】



【学年】



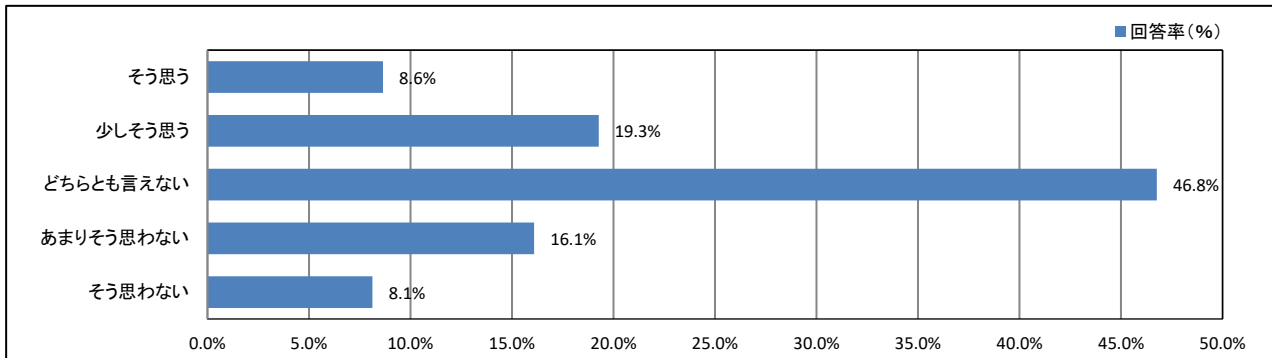
【所属学科等】



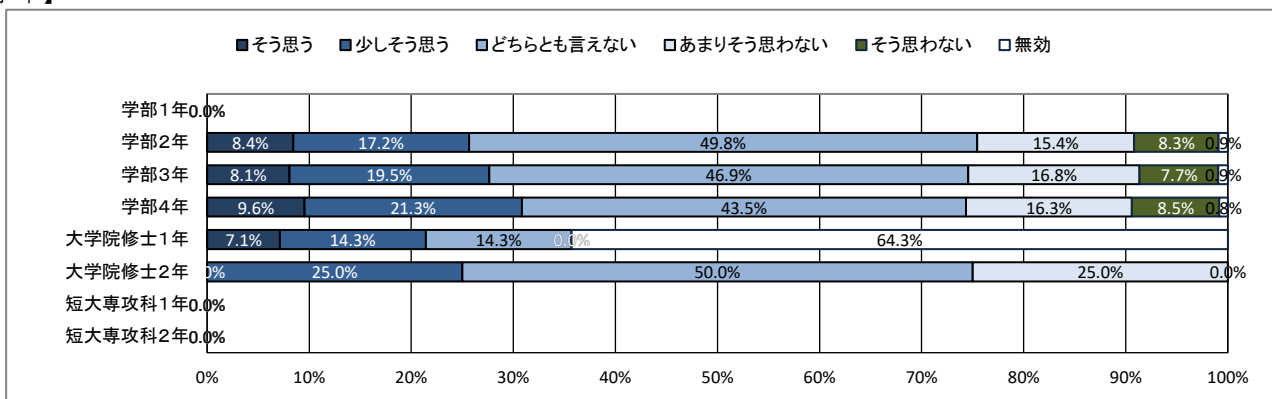
★ キャンパスの改善について

35. (2年生以上の方のみお答えください) キャンパスの環境は昨年度よりも良くなったと思う

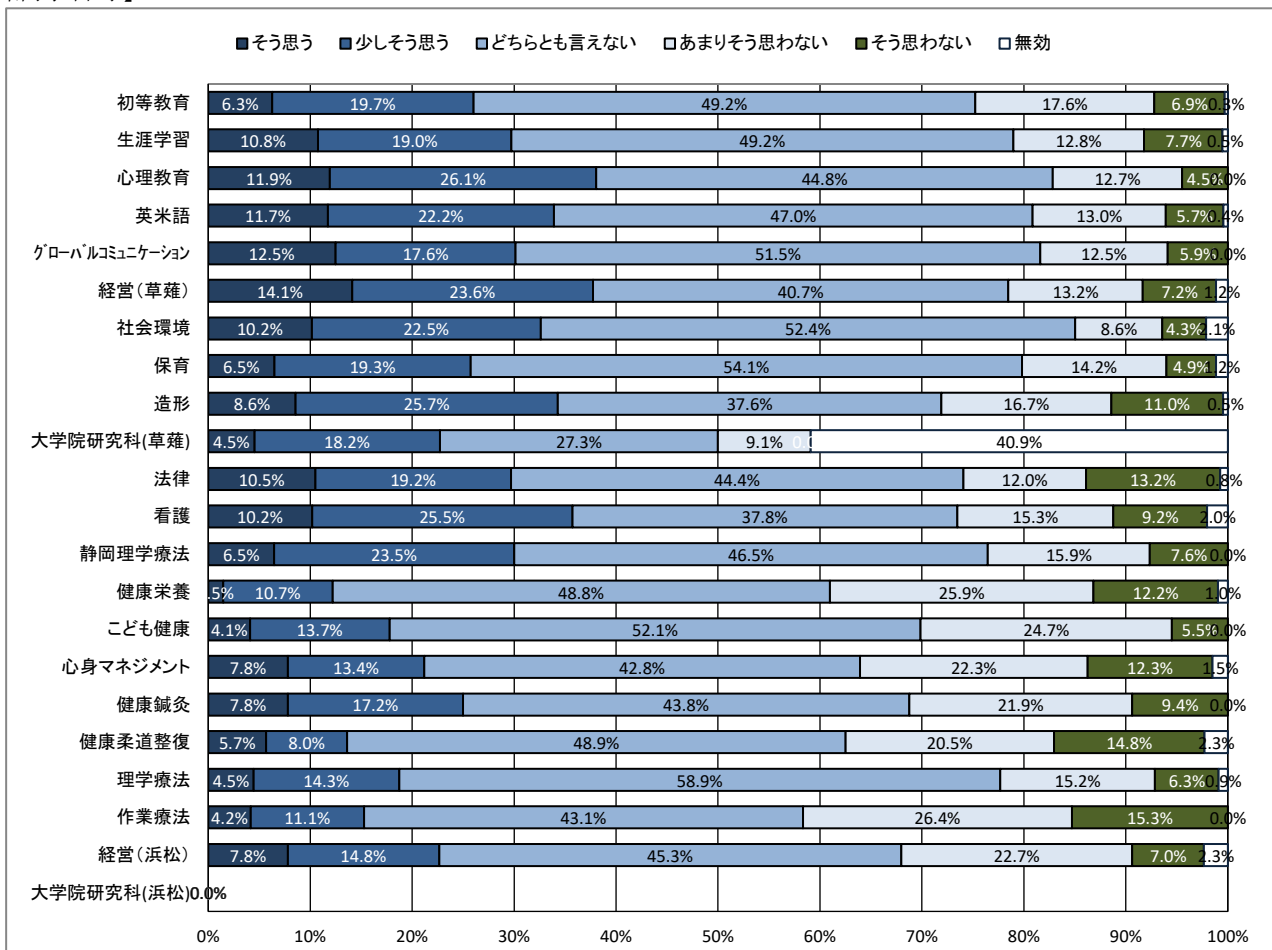
【全体】



【学年】



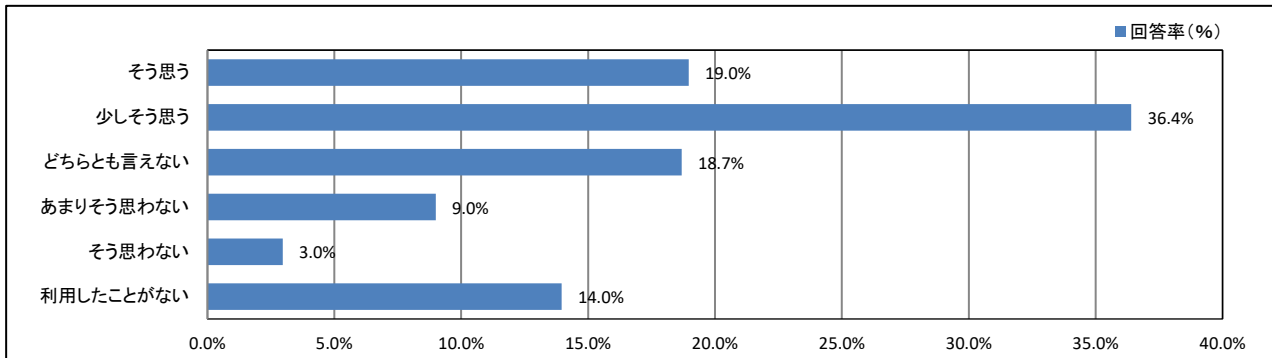
【所属学科等】



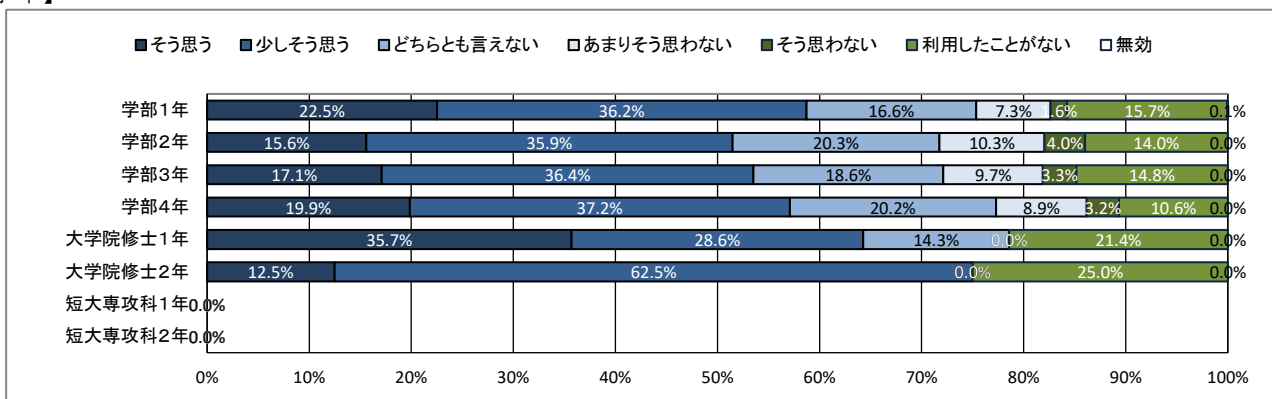
★ 学生支援体制について

36. 授業・履修について相談しやすい体制が整っている

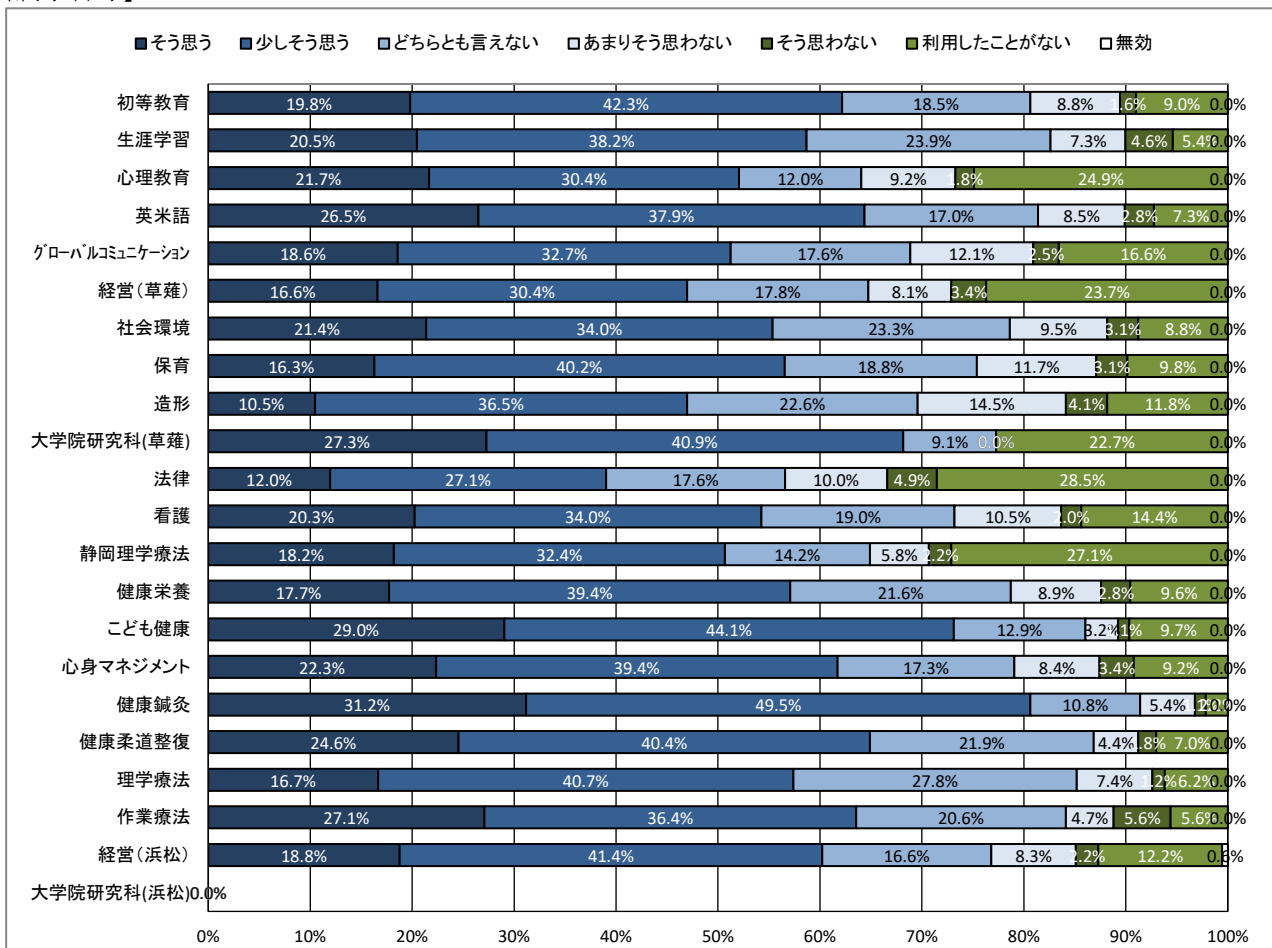
【全体】



【学年】



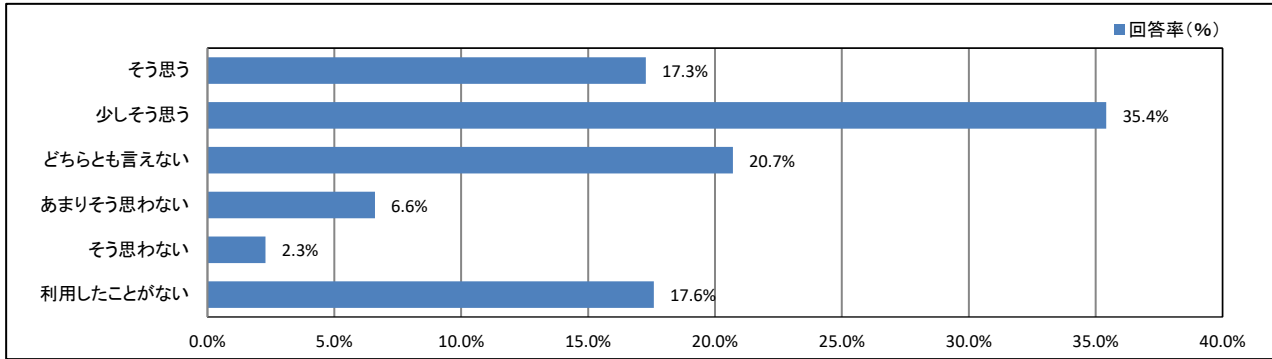
【所属学科等】



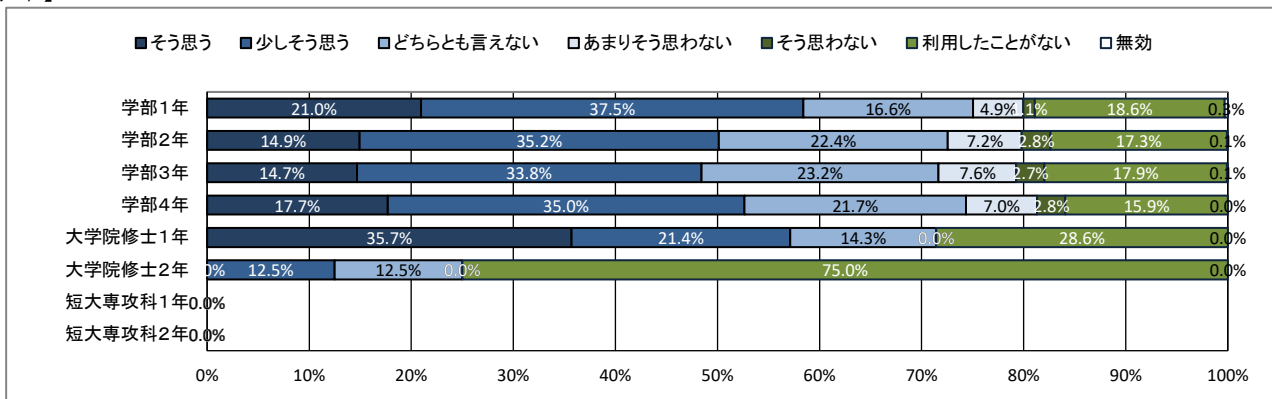
★ 学生支援体制について

37. 基礎学力への支援体制が充実している

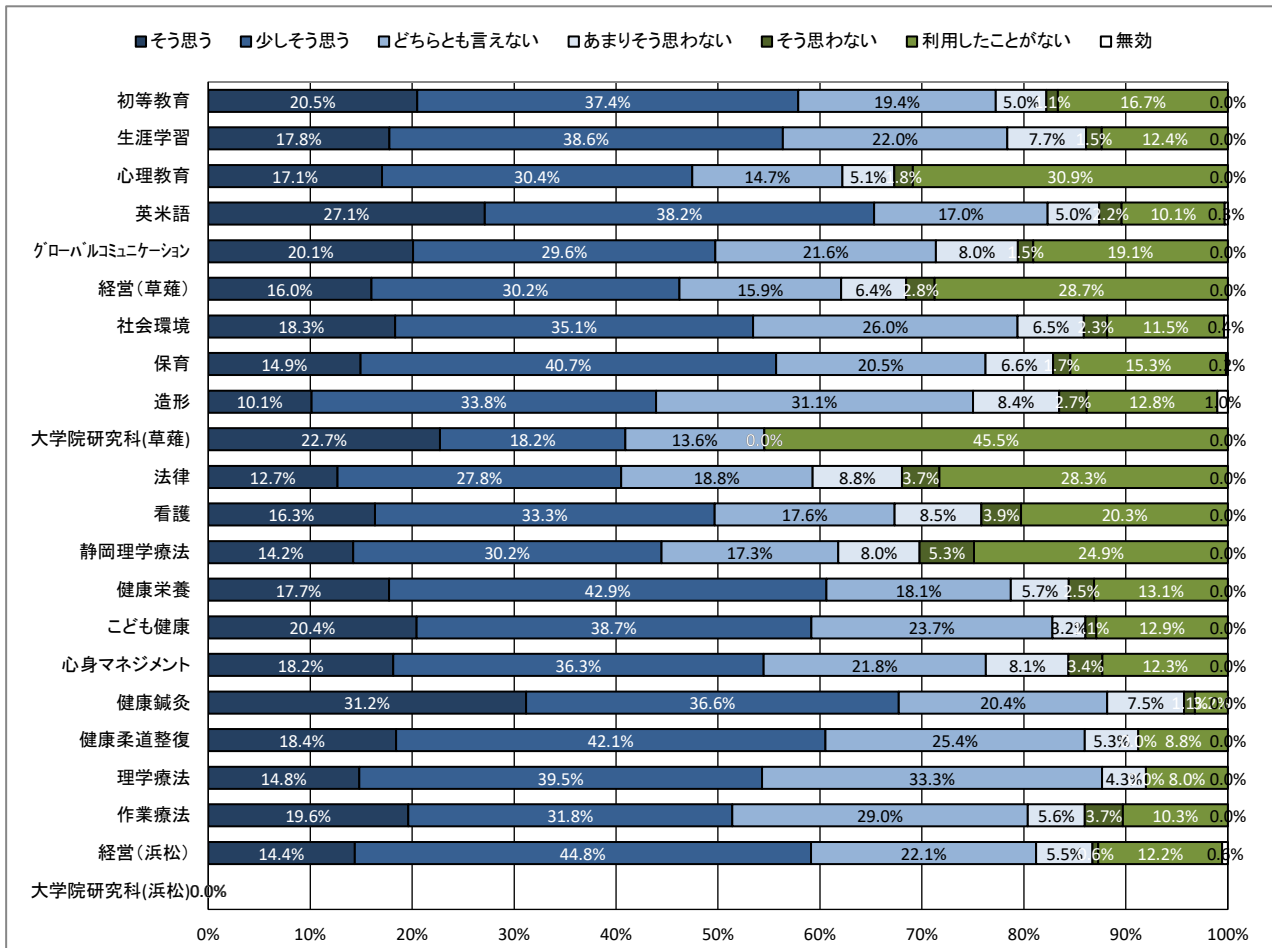
【全体】



【学年】



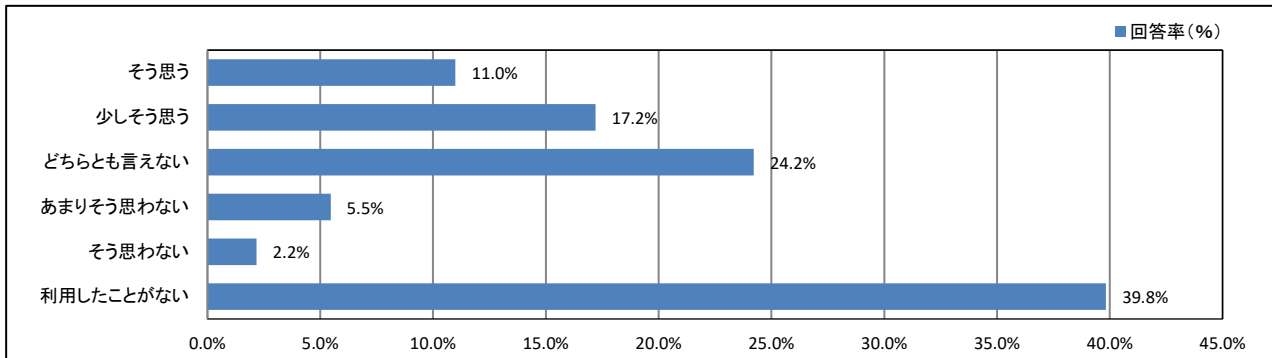
【所属学科等】



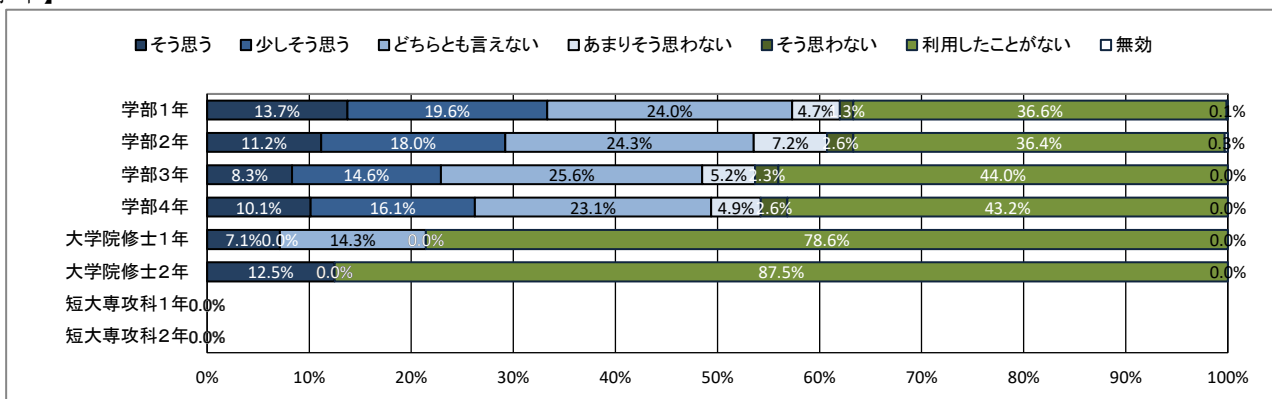
★ 学生支援体制について

38. 外国語学習・留学への支援体制が充実している

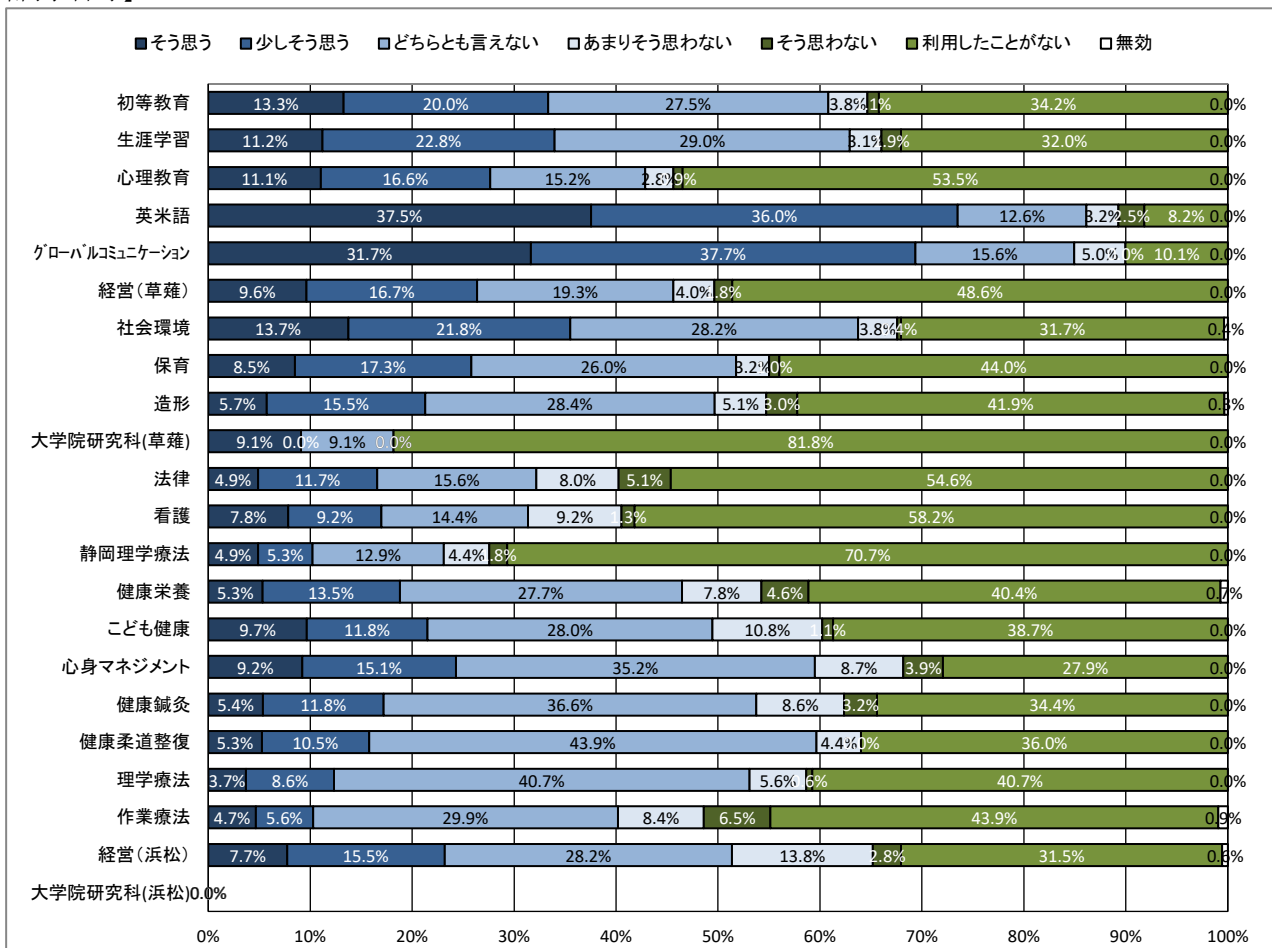
【全体】



【学年】



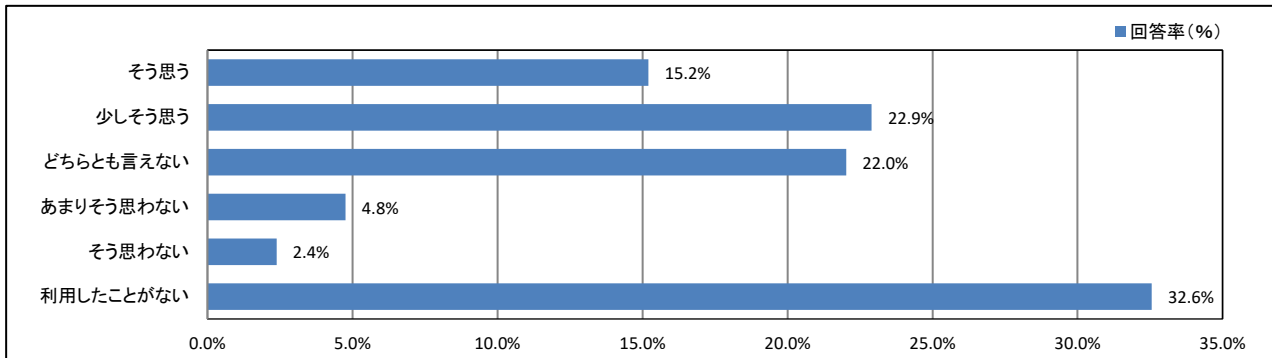
【所属学科等】



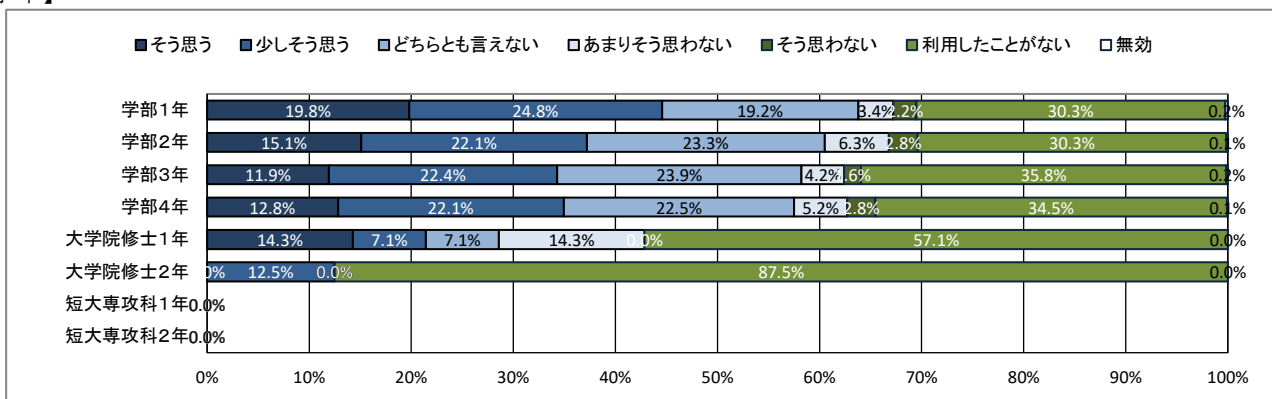
★ 学生支援体制について

39. 奨学金について相談しやすい体制が整っている

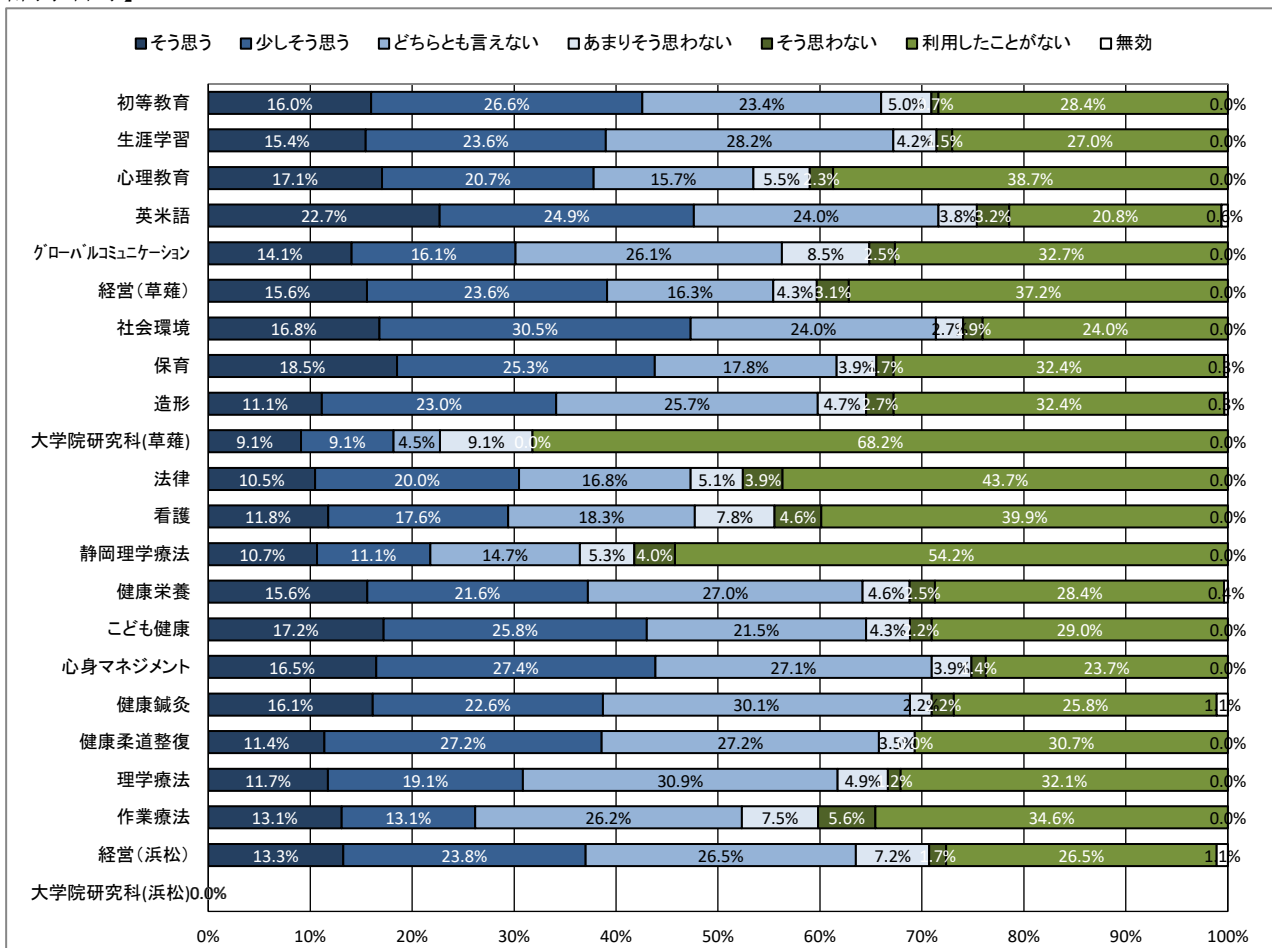
【全体】



【学年】



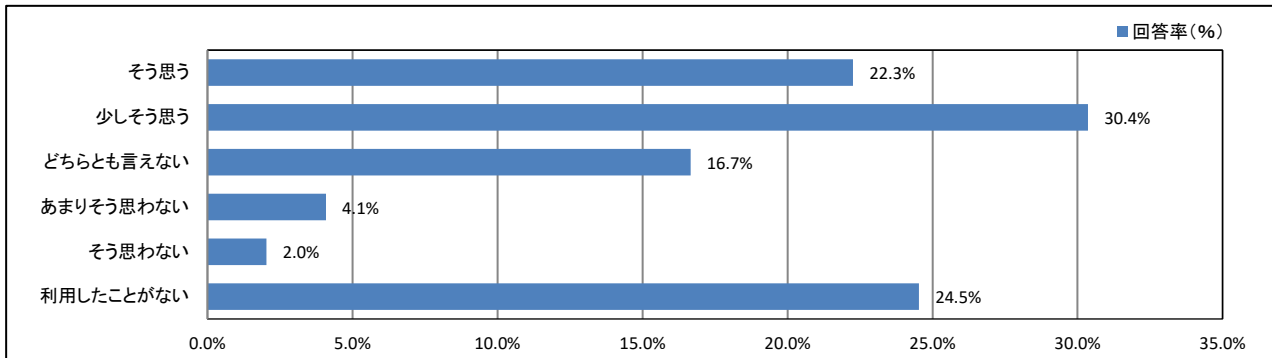
【所属学科等】



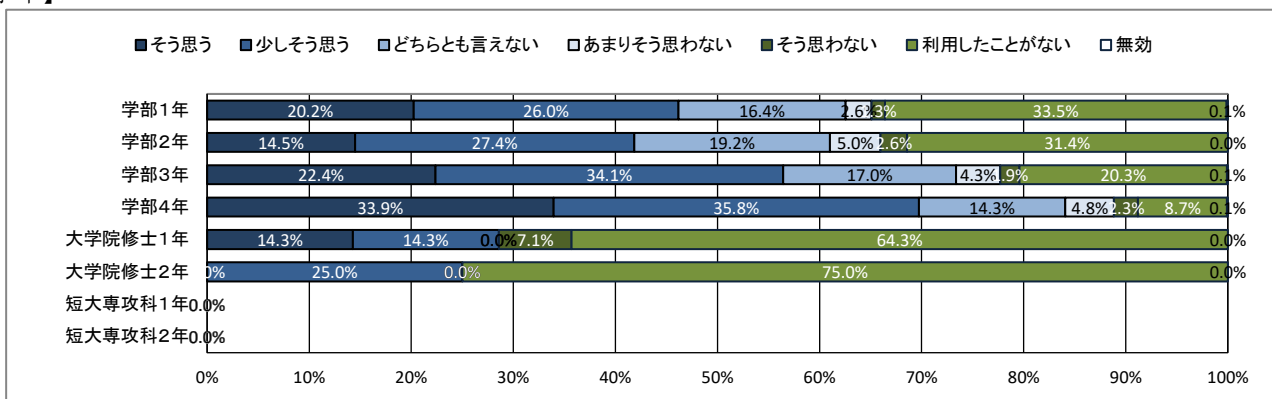
★ 学生支援体制について

40. 進路や就職について相談しやすい体制が整っている

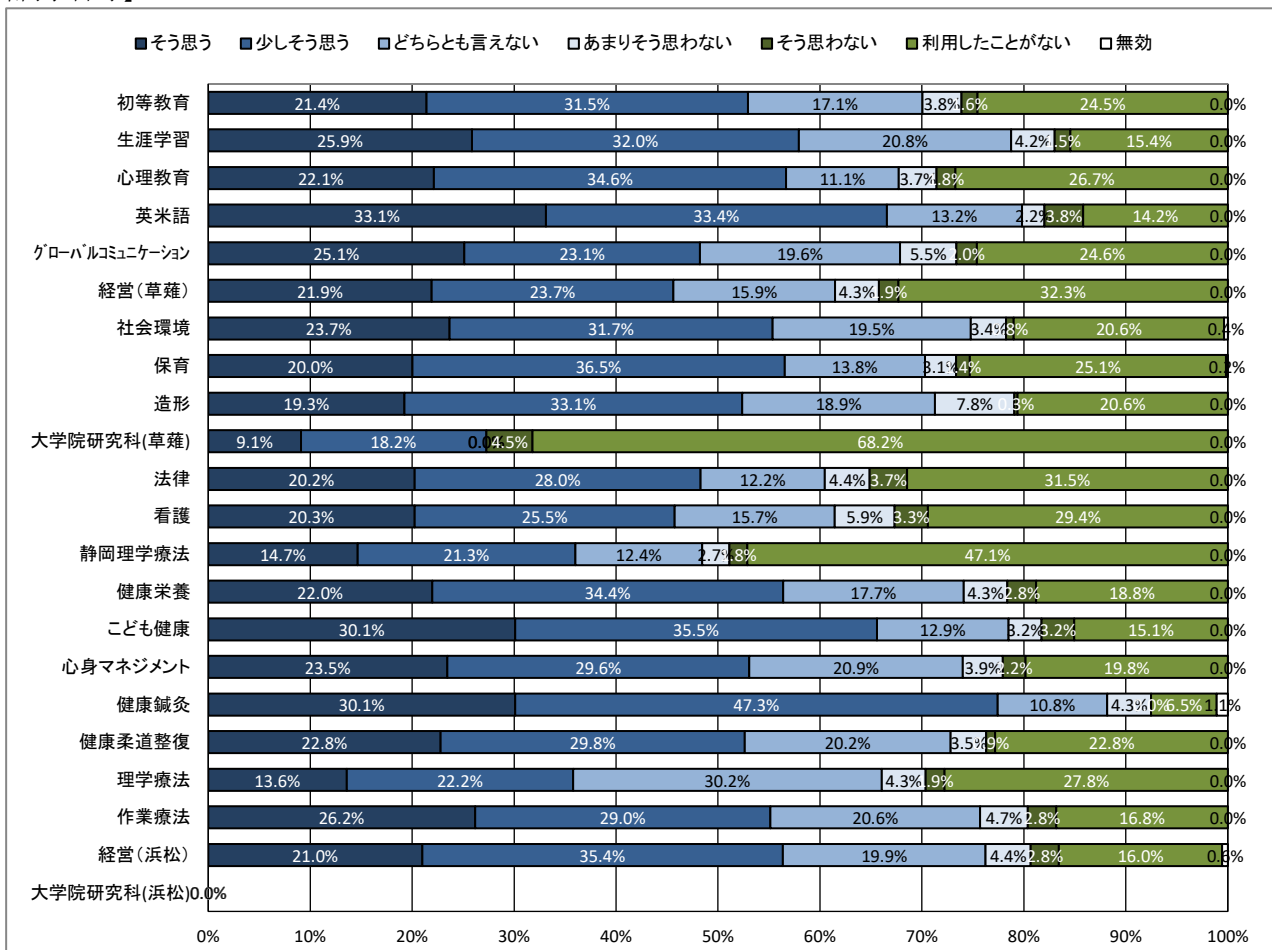
【全体】



【学年】



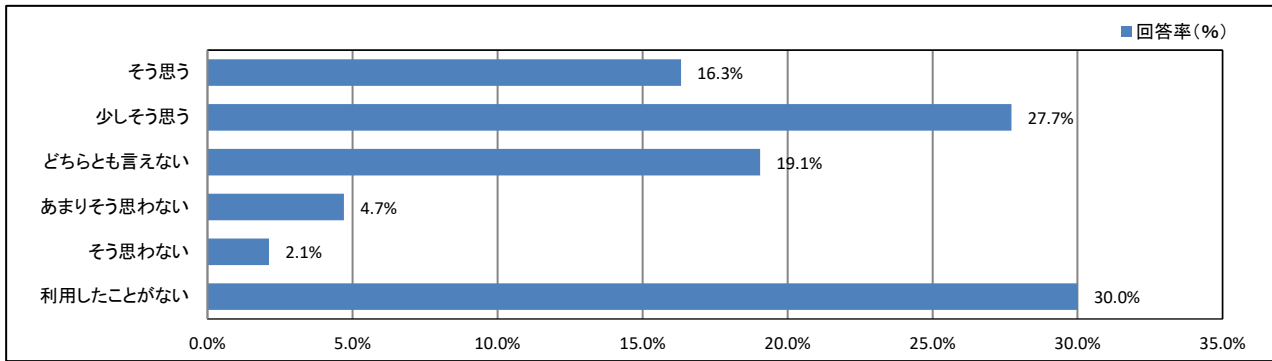
【所属学科等】



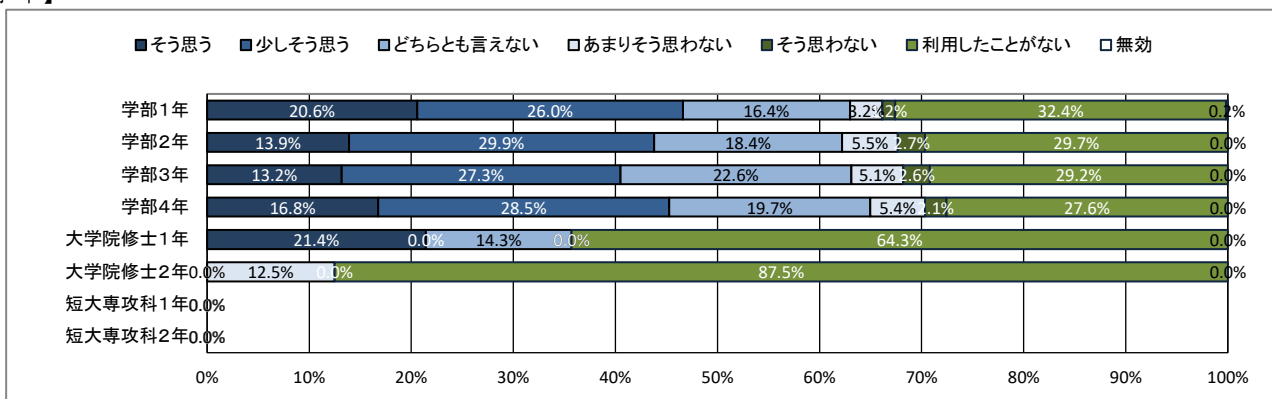
★ 学生支援体制について

41. 資格取得について相談しやすい体制が整っている

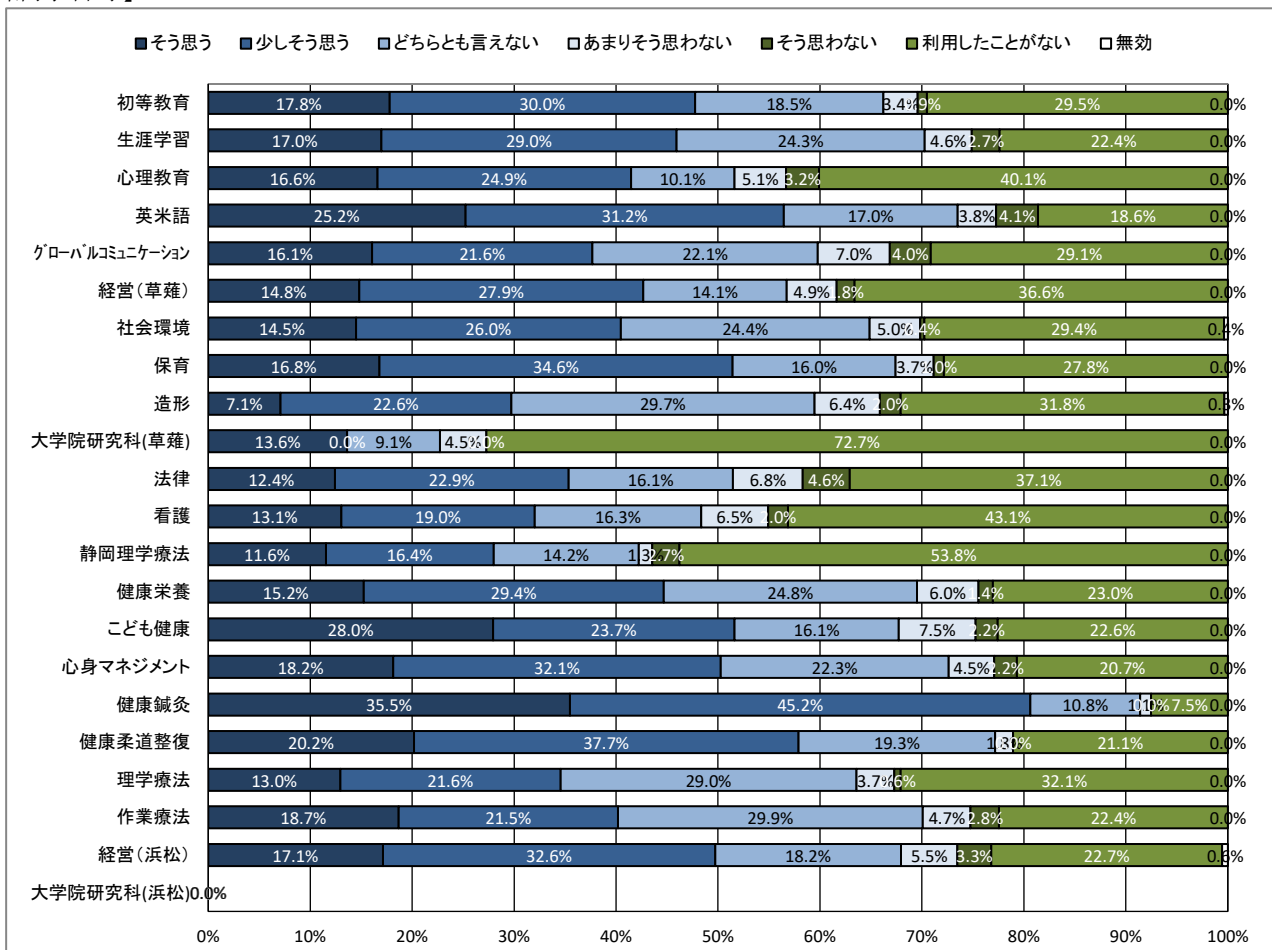
【全体】



【学年】



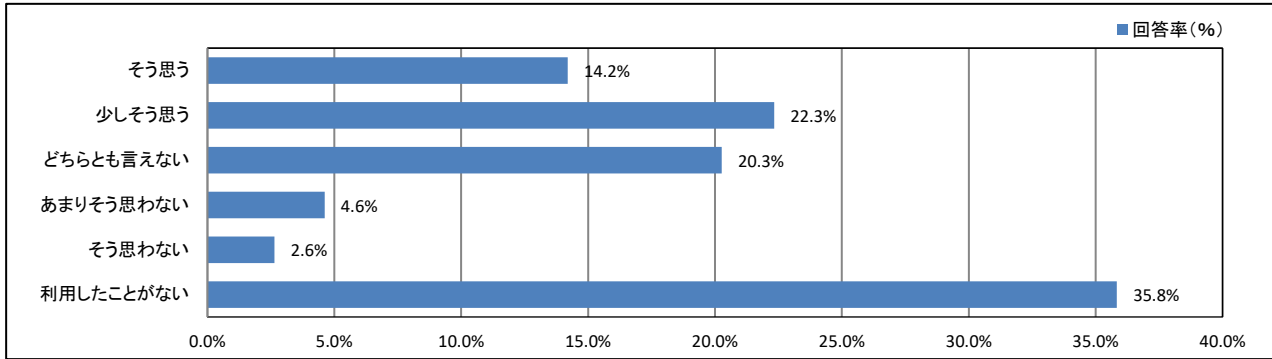
【所属学科等】



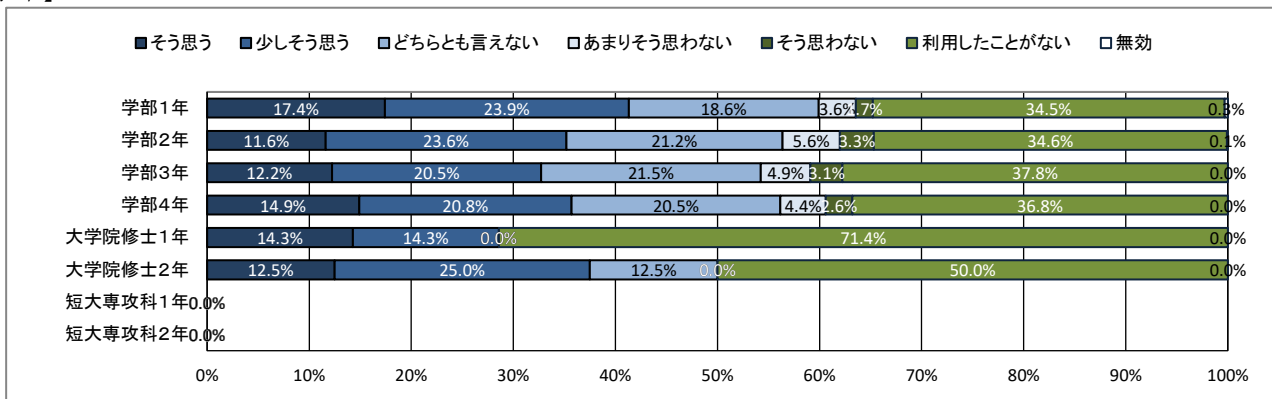
★ 学生支援体制について

42. 心身の健康について相談しやすい体制が整っている

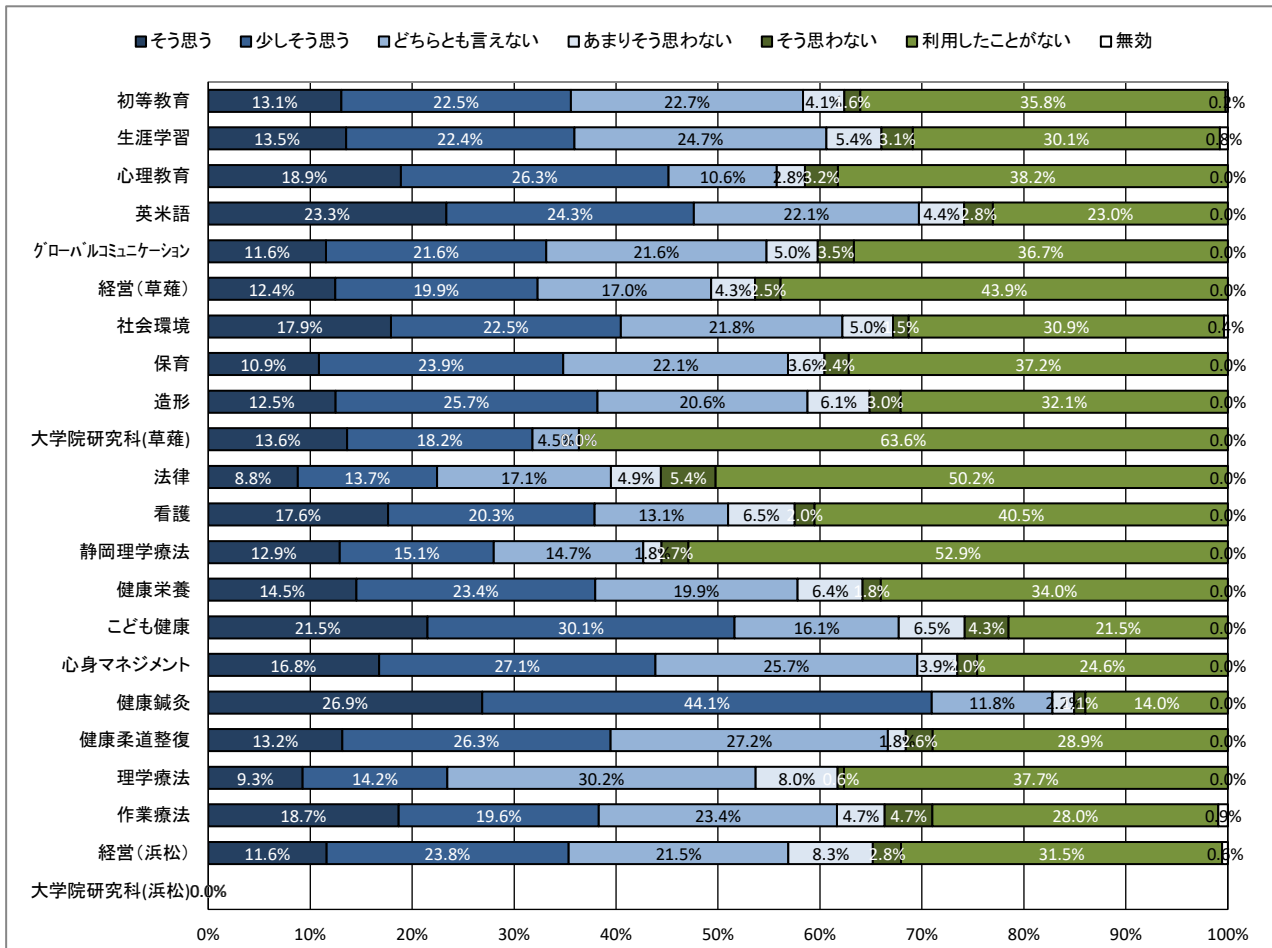
【全体】



【学年】



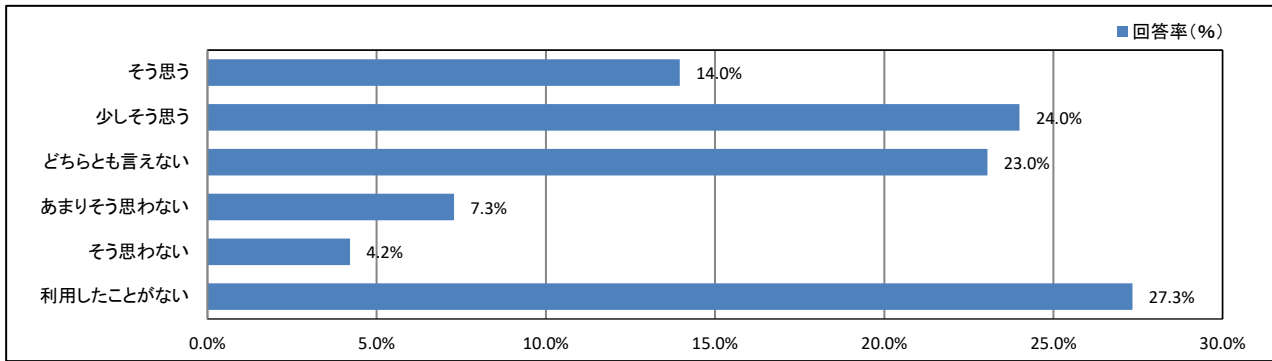
【所属学科等】



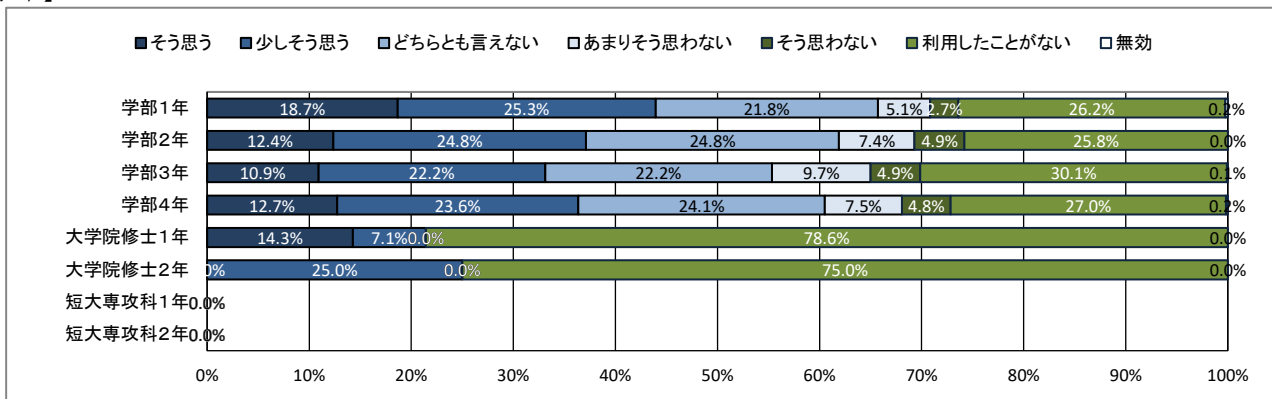
★ 学生支援体制について

43. クラブ・サークル活動など、学生の自主活動への支援が充実している

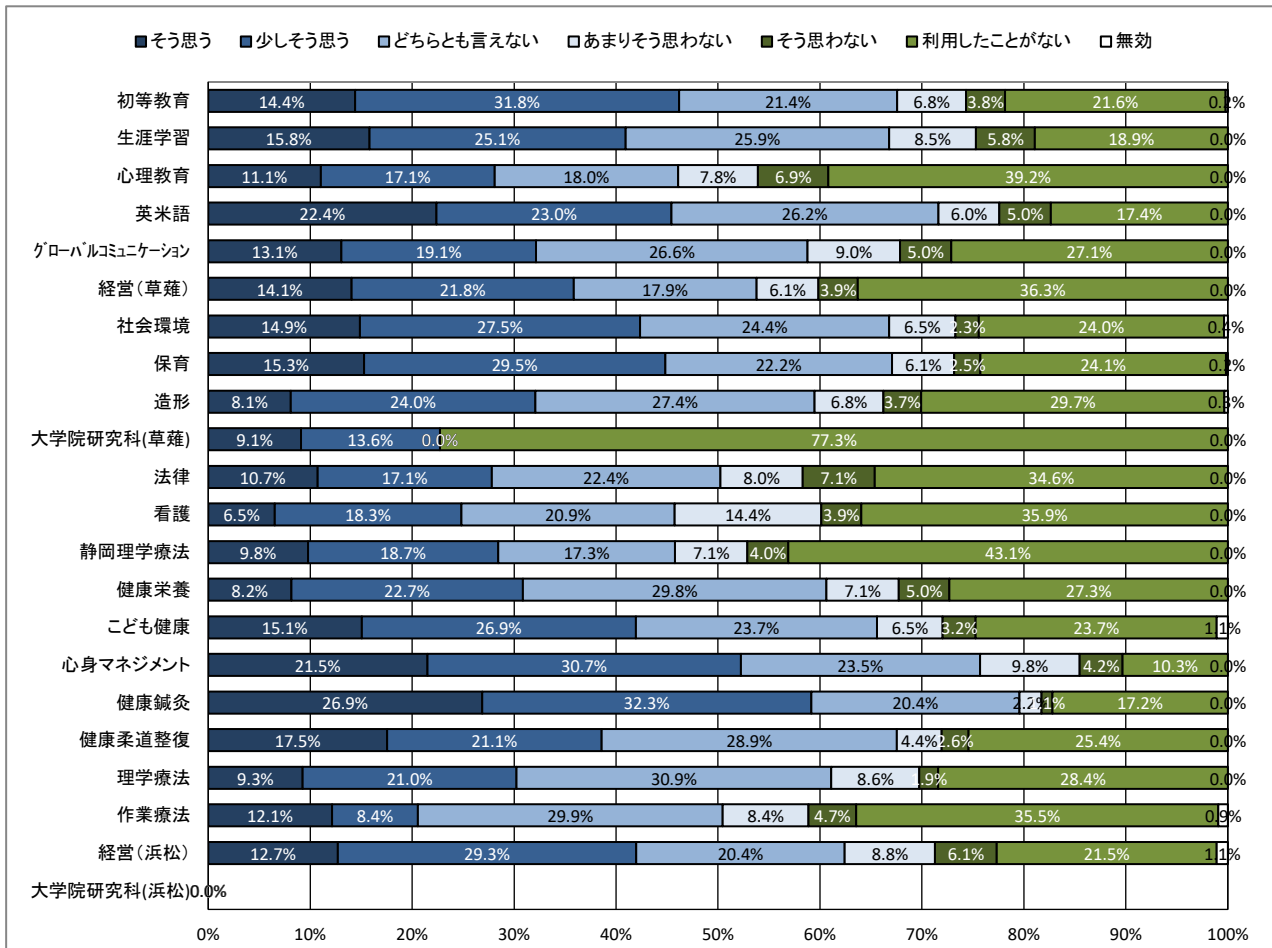
【全体】



【学年】



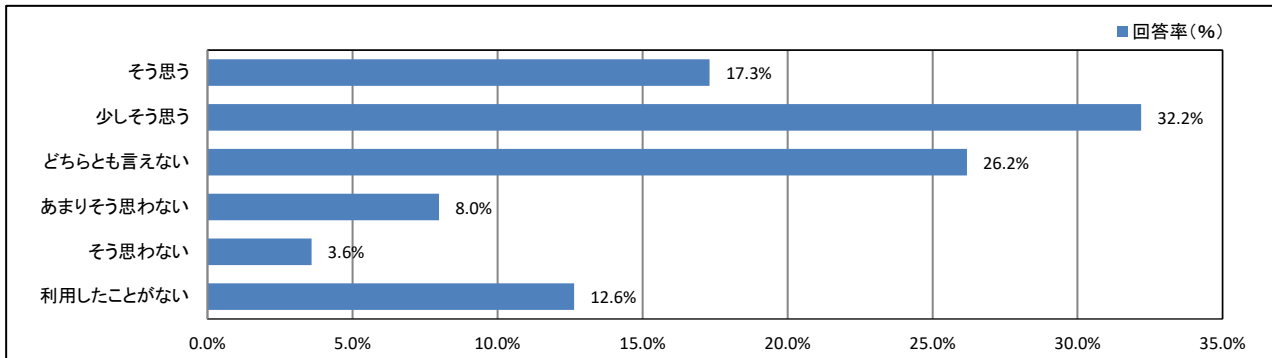
【所属学科等】



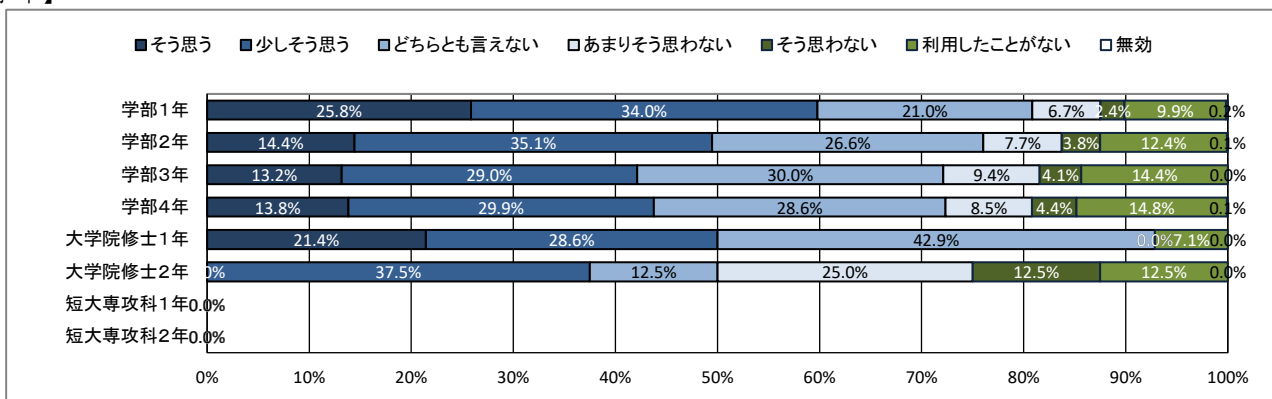
★ 学生支援体制について

44. 公式ホームページ等での学生への情報提供が充実している

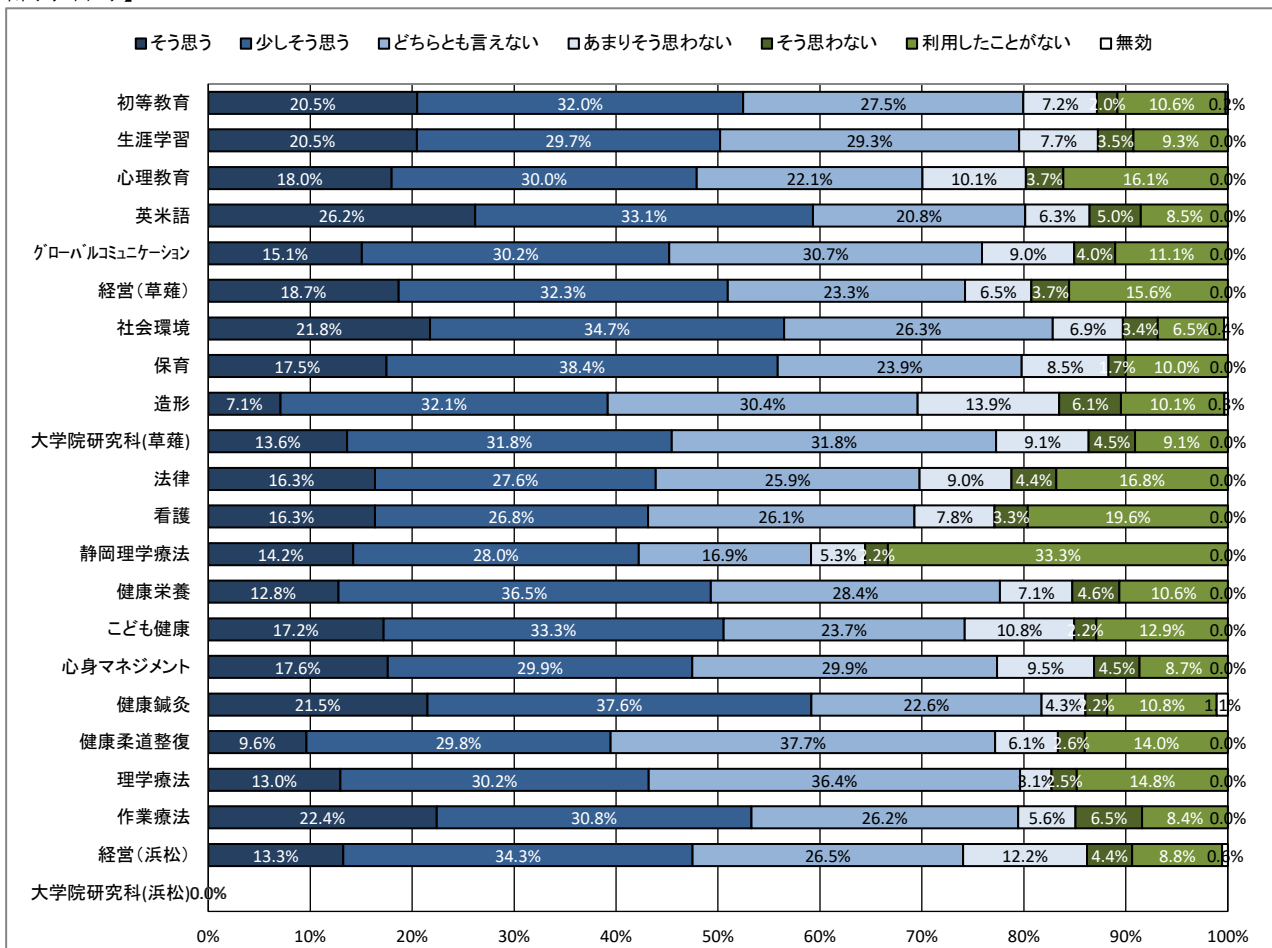
【全体】



【学年】



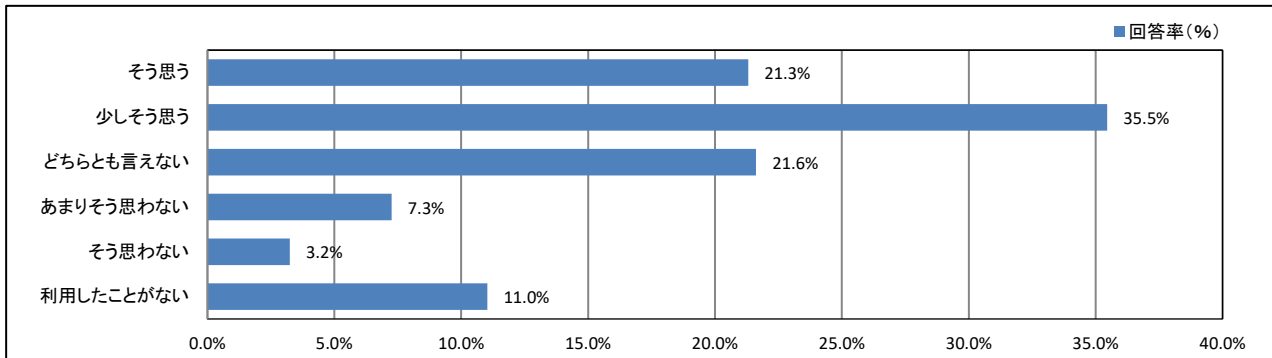
【所属学科等】



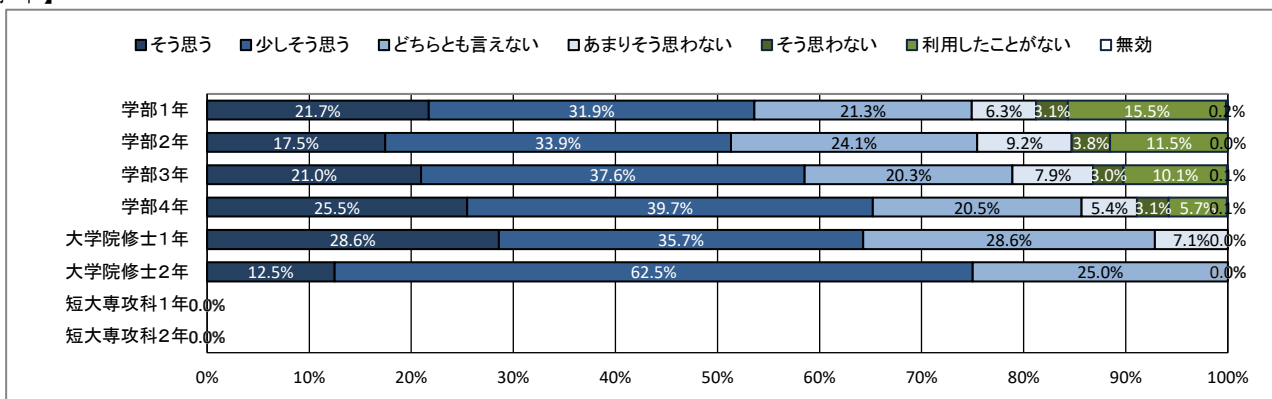
★ 学生支援体制について

45. 教員と相談しやすい環境が整っている

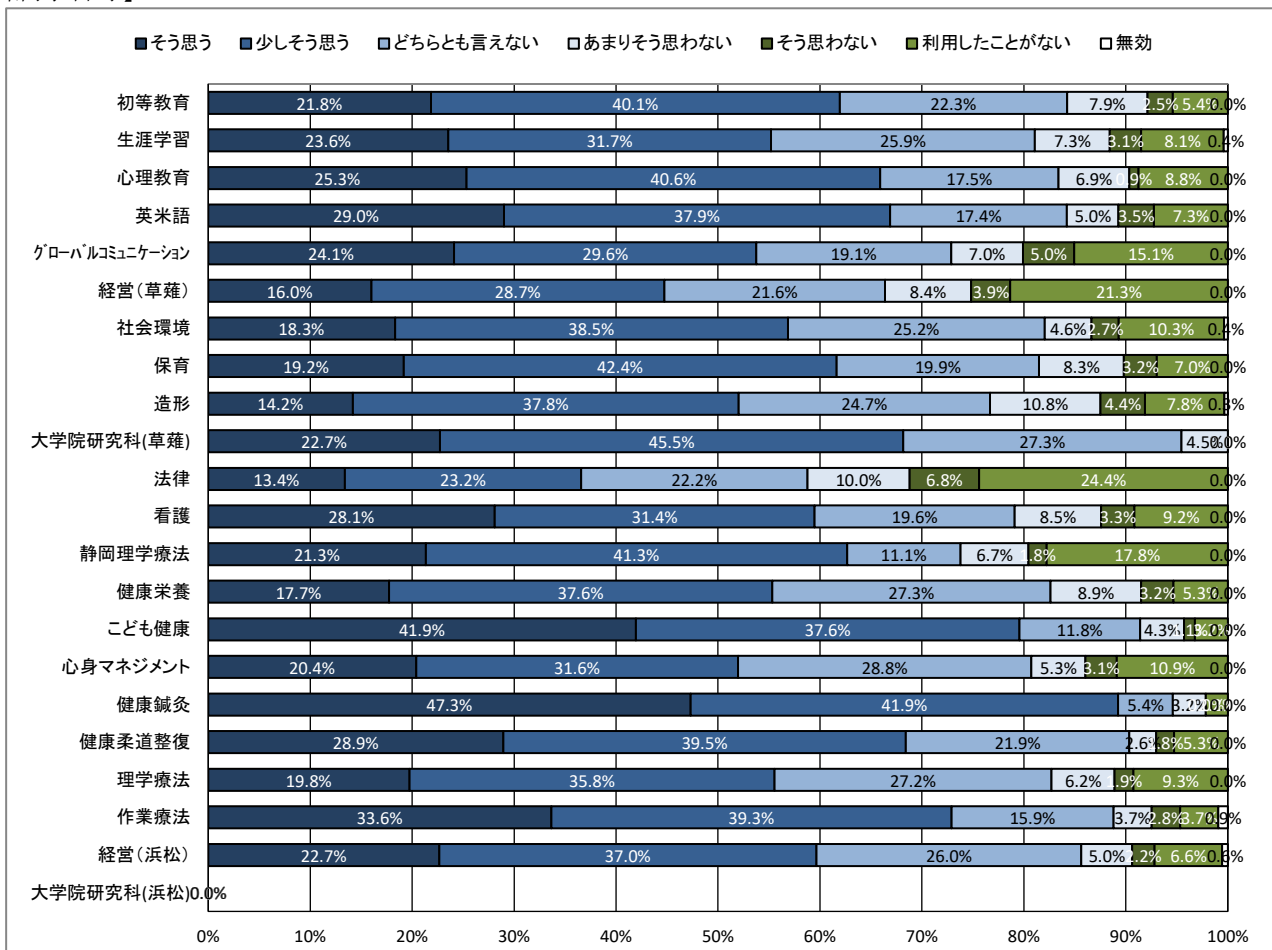
【全体】



【学年】



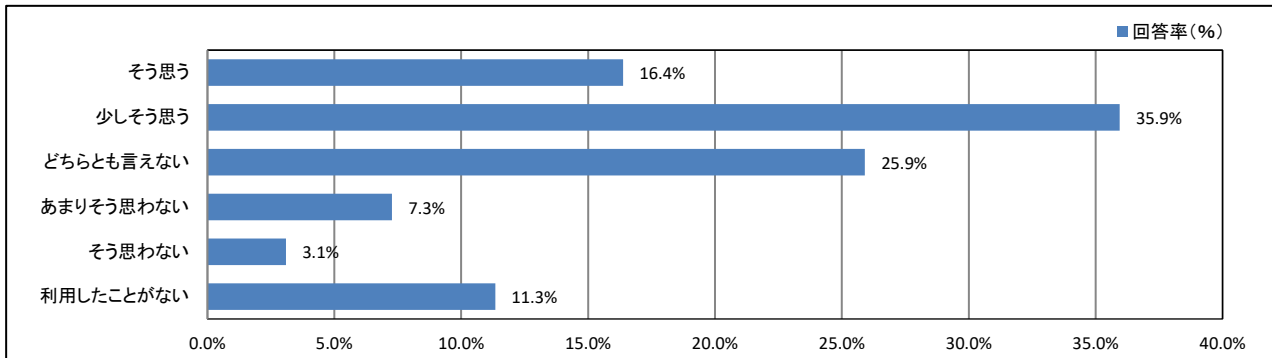
【所属学科等】



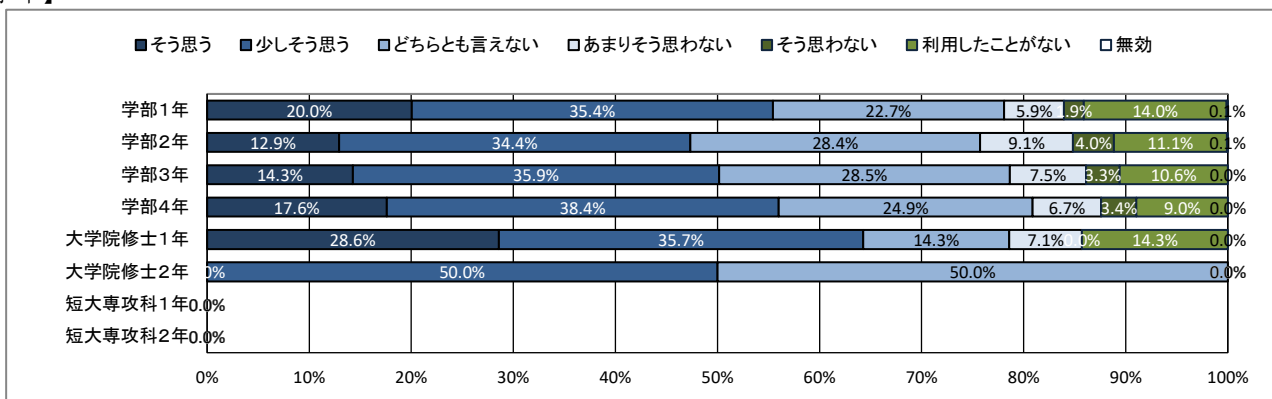
★ 学生支援体制について

46. (総合評価) 学生生活に関する相談ができる体制が充実している

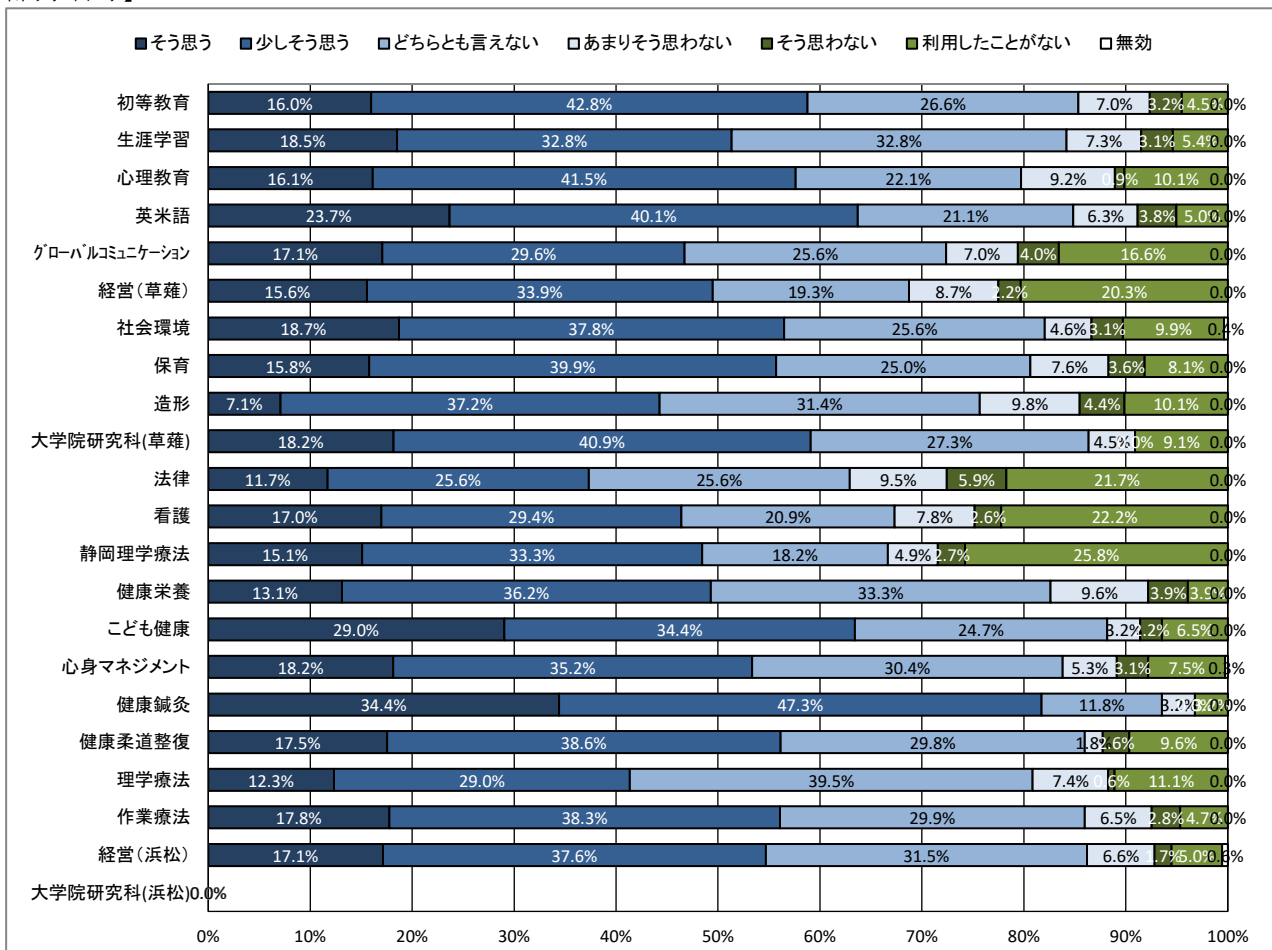
【全体】



【学年】



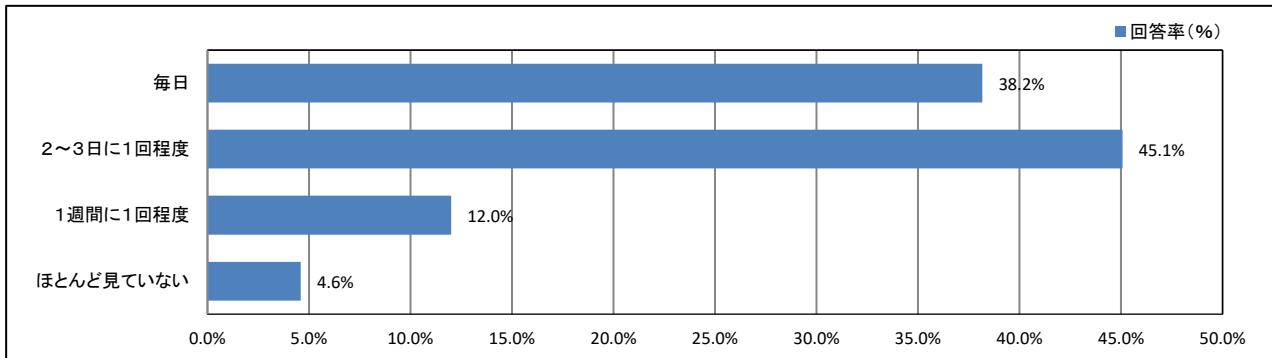
【所属学科等】



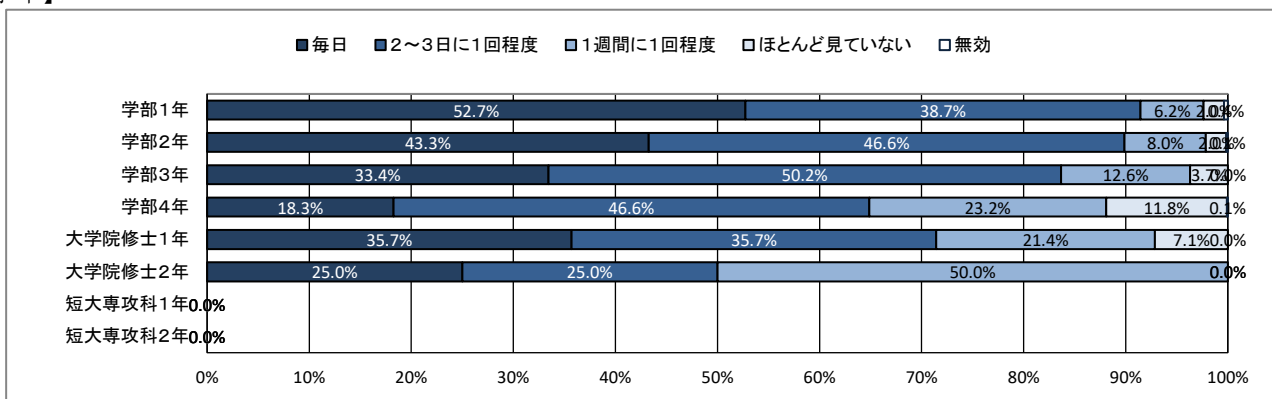
★ 大学からの情報提供について

47. ポータルサイトほどの程度見えていますか

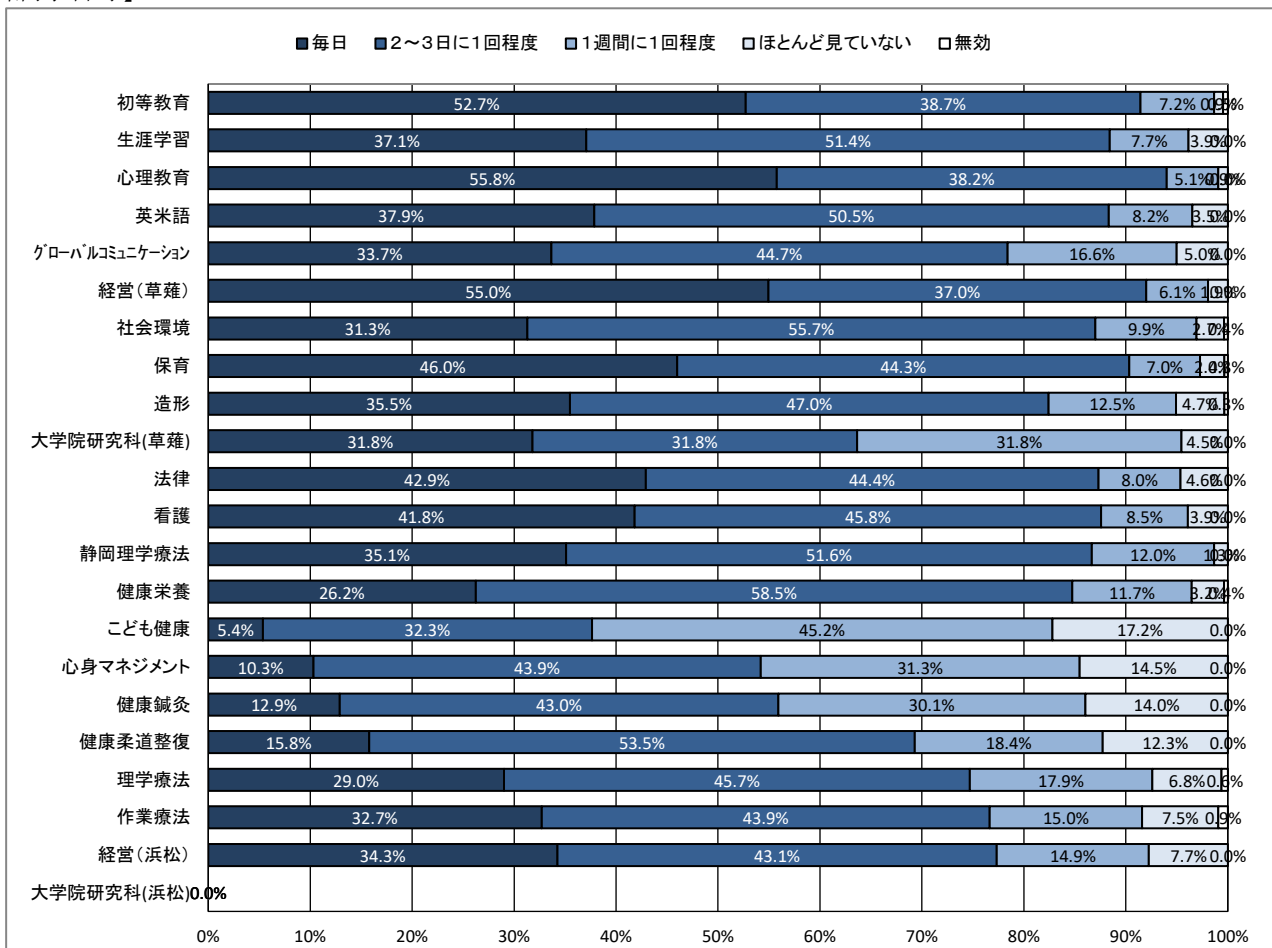
【全体】



【学年】



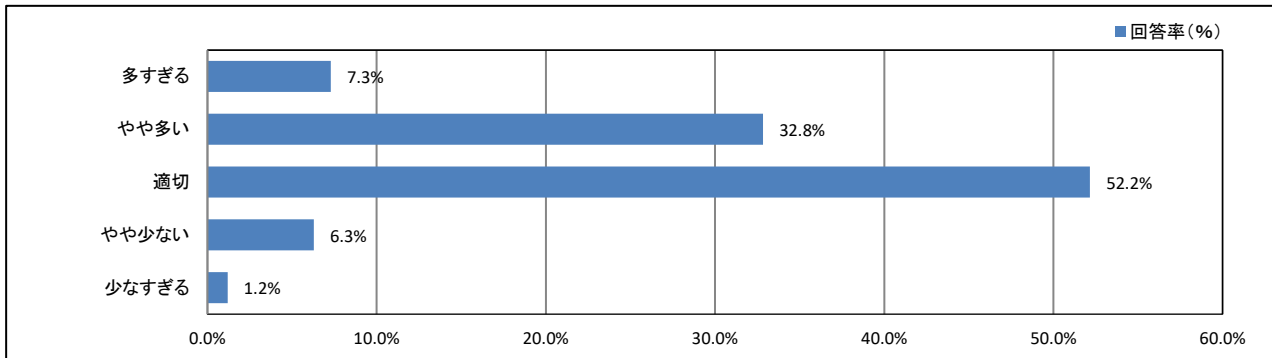
【所属学科等】



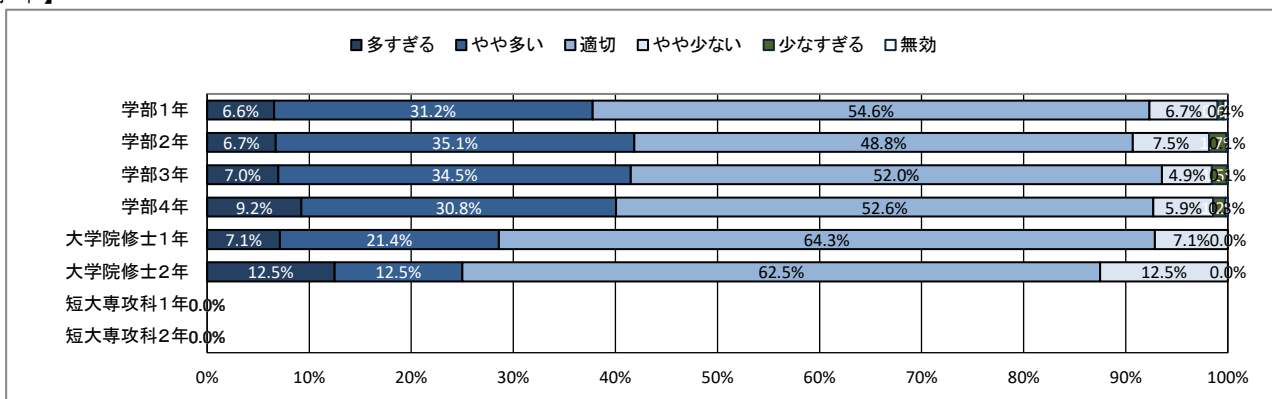
★ 大学からの情報提供について

48. ポータルサイトでの情報量は適切だと思いますか

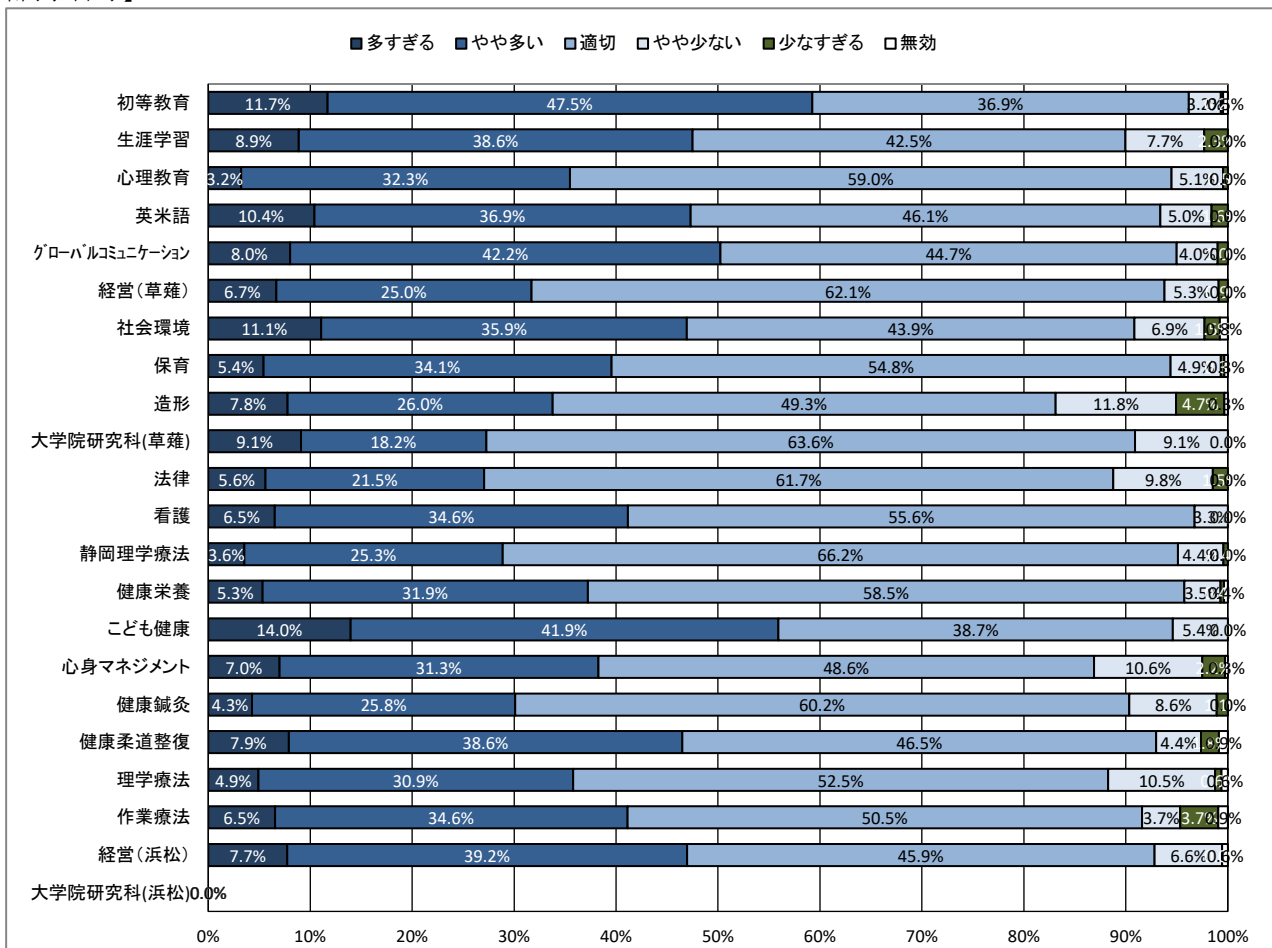
【全体】



【学年】



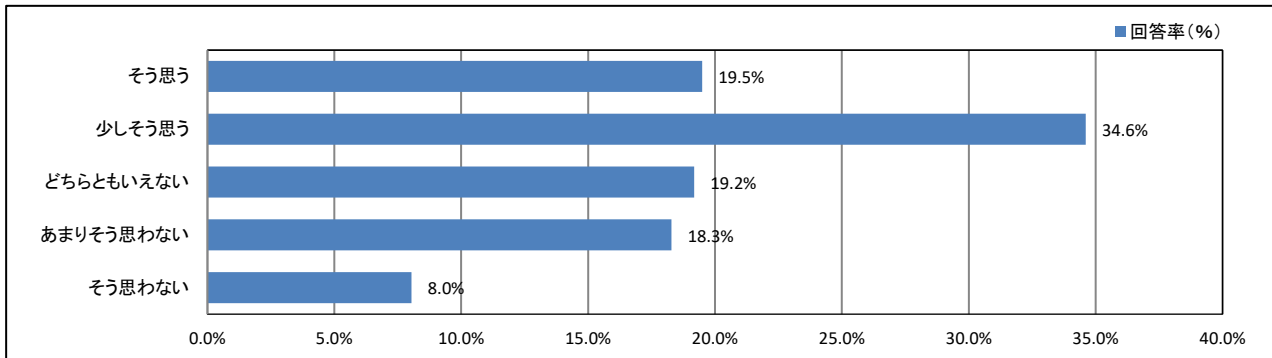
【所属学科等】



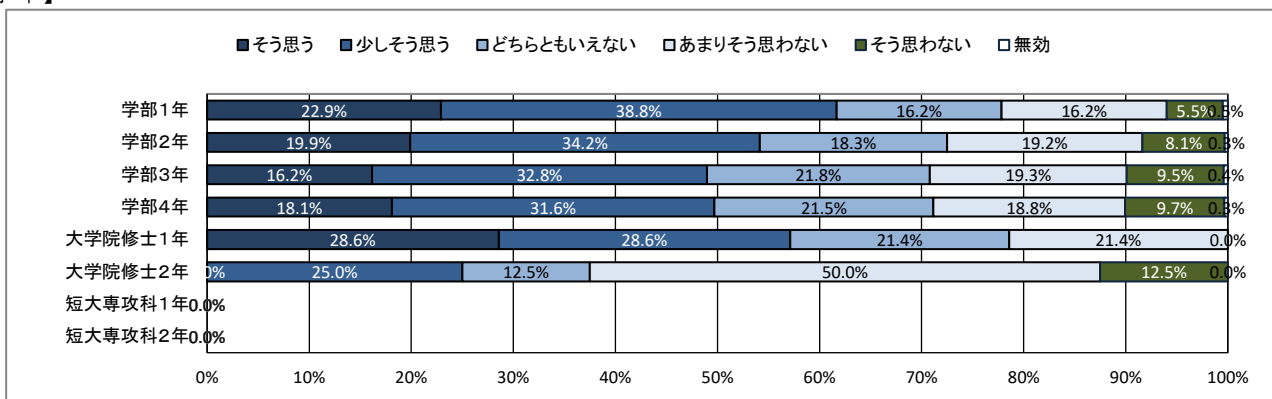
★ 大学からの情報提供について

49. ポータルサイトは分かりやすいですか

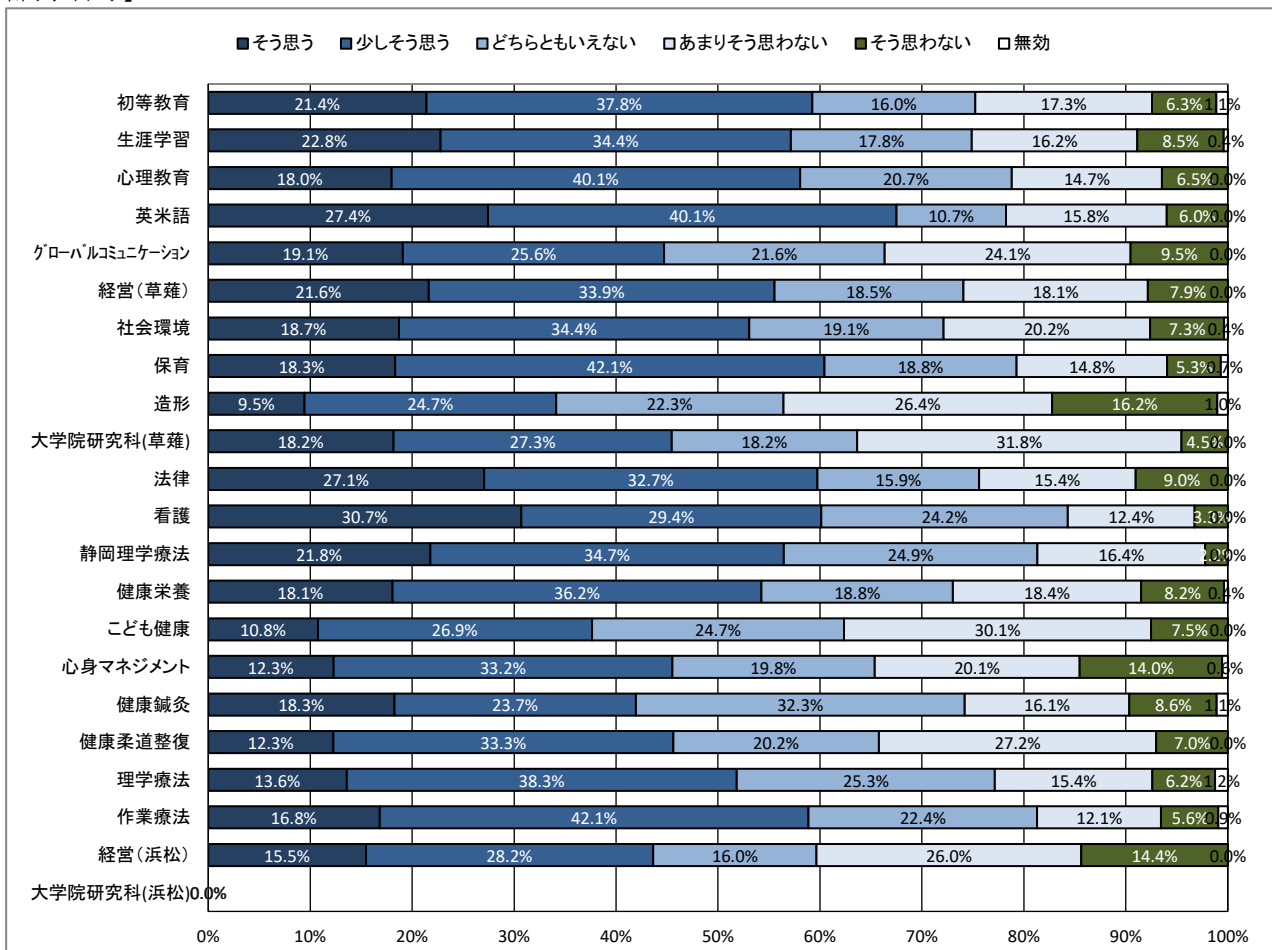
【全体】



【学年】



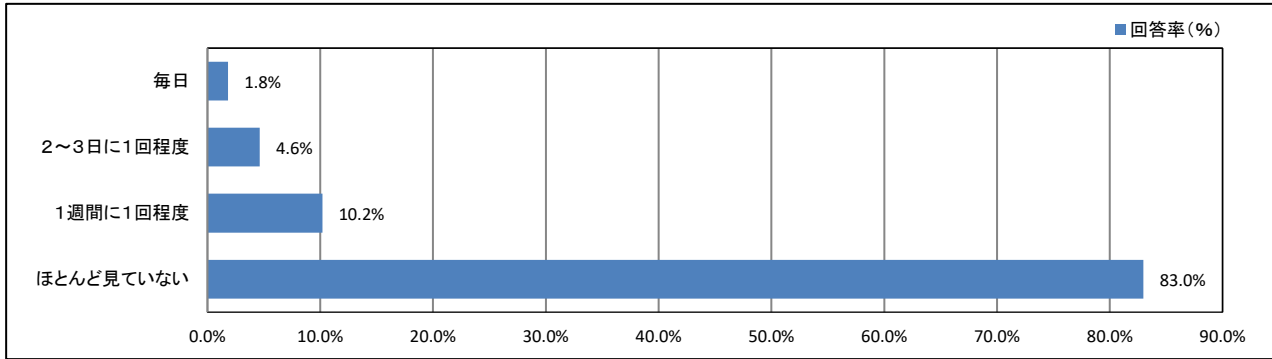
【所属学科等】



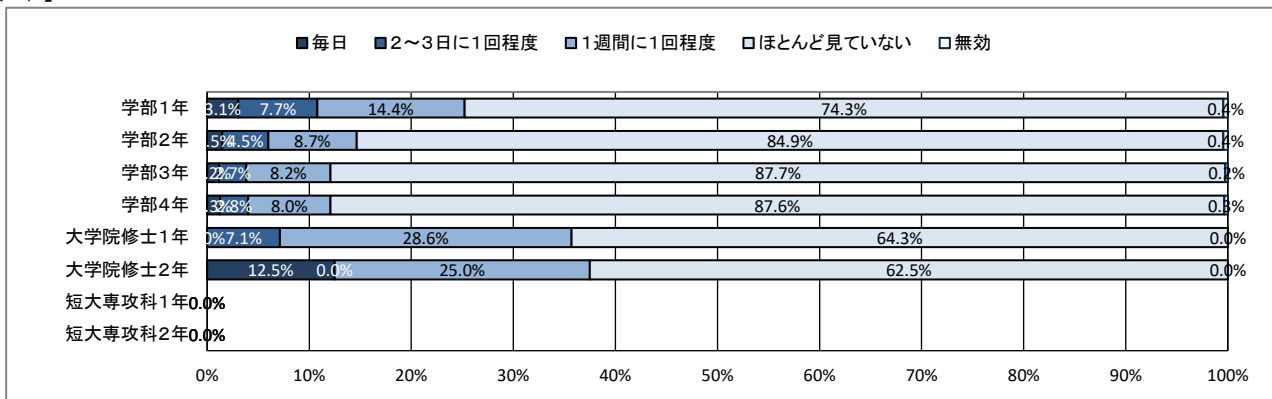
★ 大学からの情報提供について

50. 大学公式ホームページほどの程度見ていますか

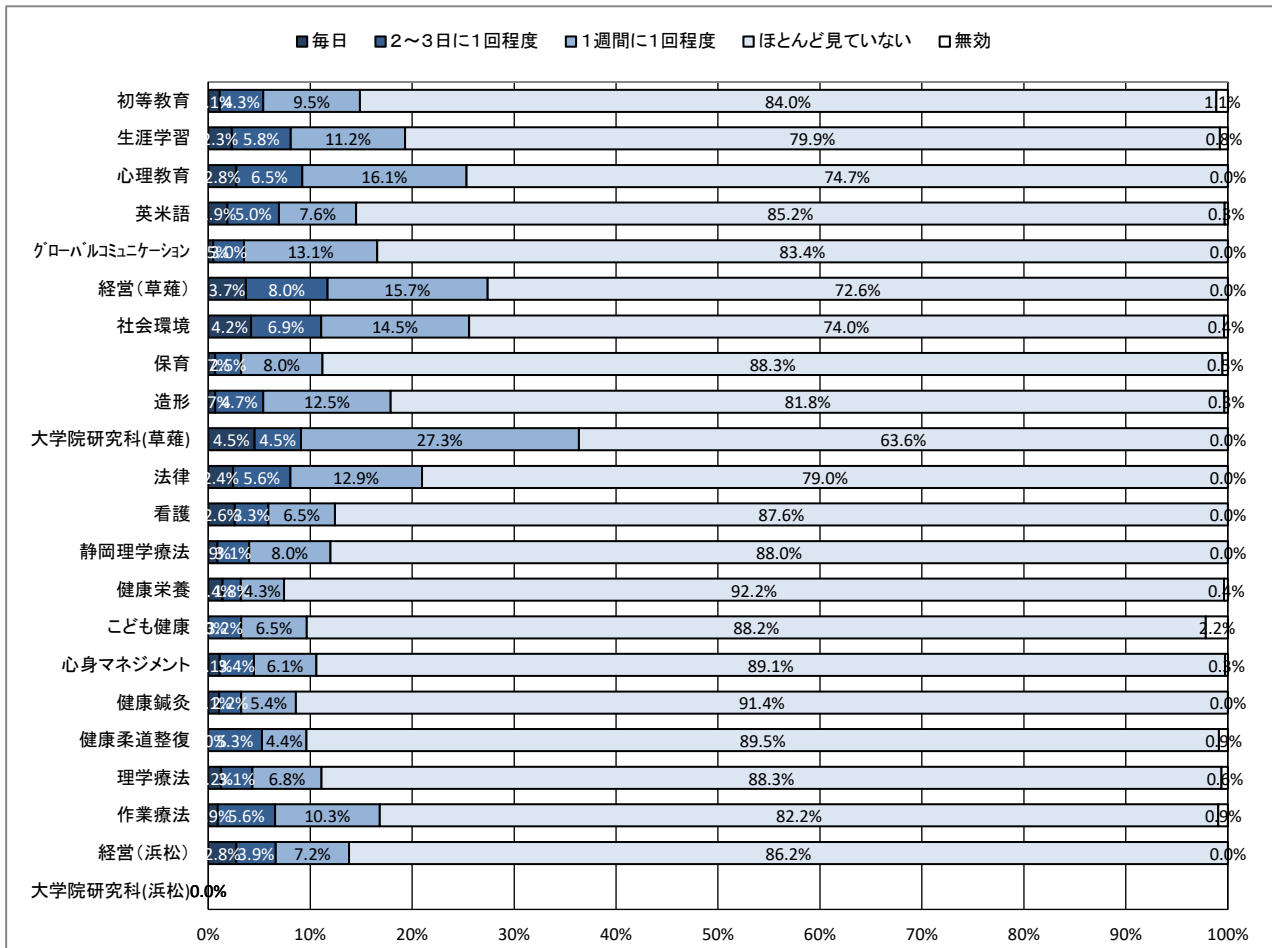
【全体】



【学年】



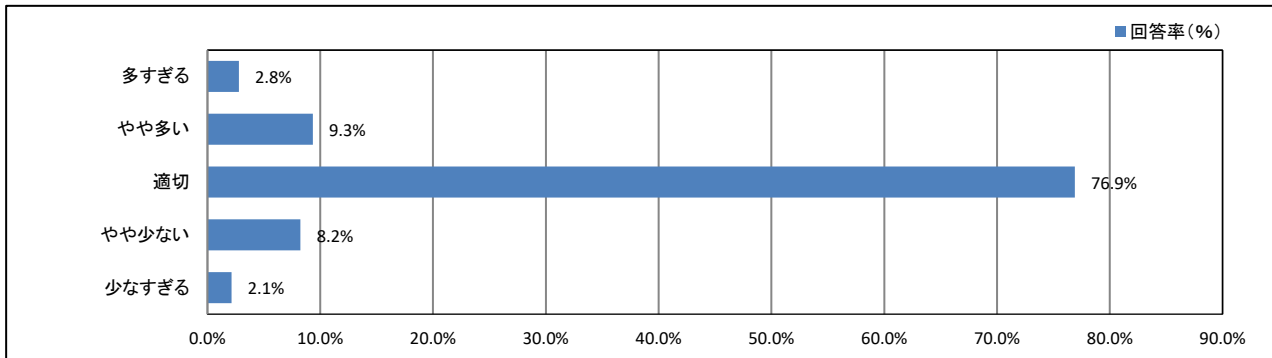
【所属学科等】



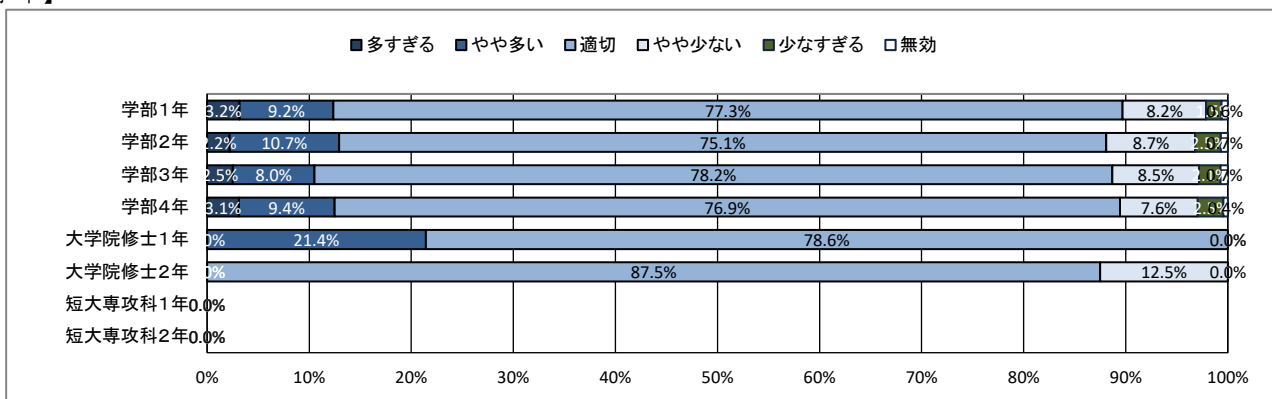
★ 大学からの情報提供について

51. 大学公式ホームページでの情報量は適切だと思いますか

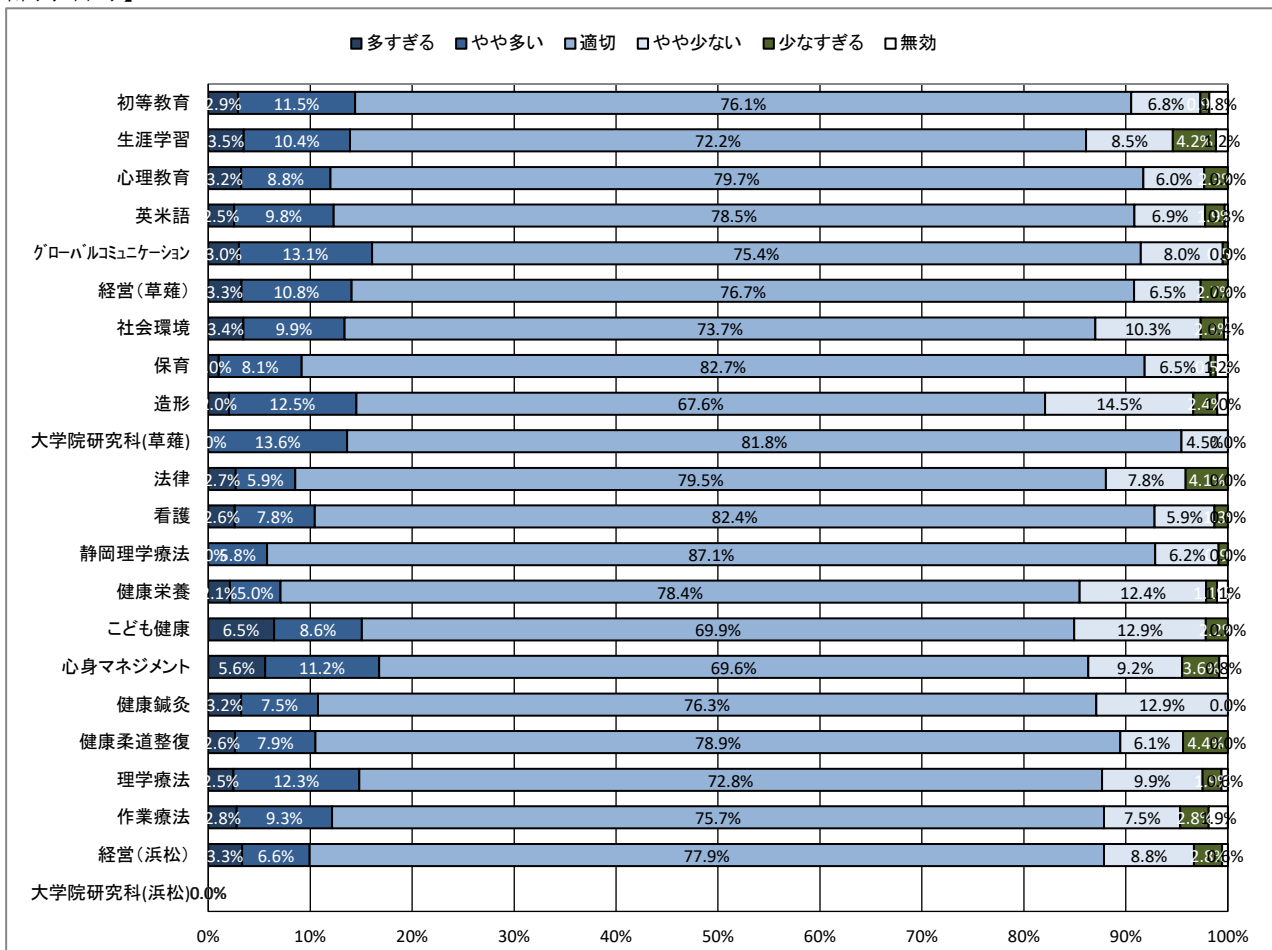
【全体】



【学年】



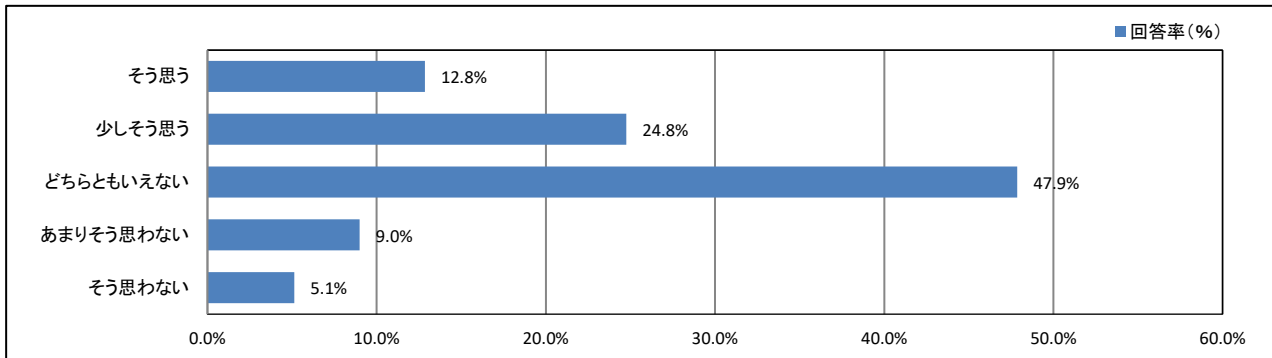
【所属学科等】



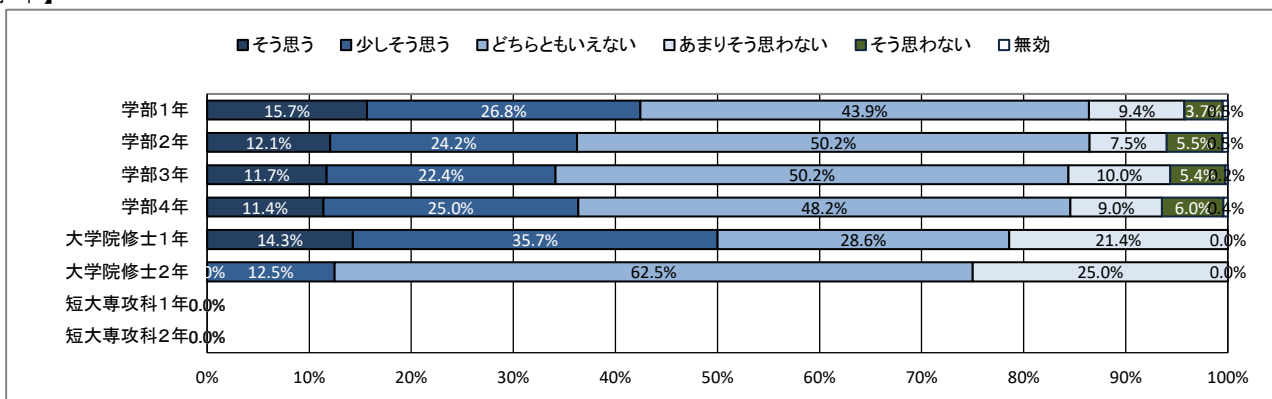
★ 大学からの情報提供について

52. 大学公式ホームページは分かりやすいですか

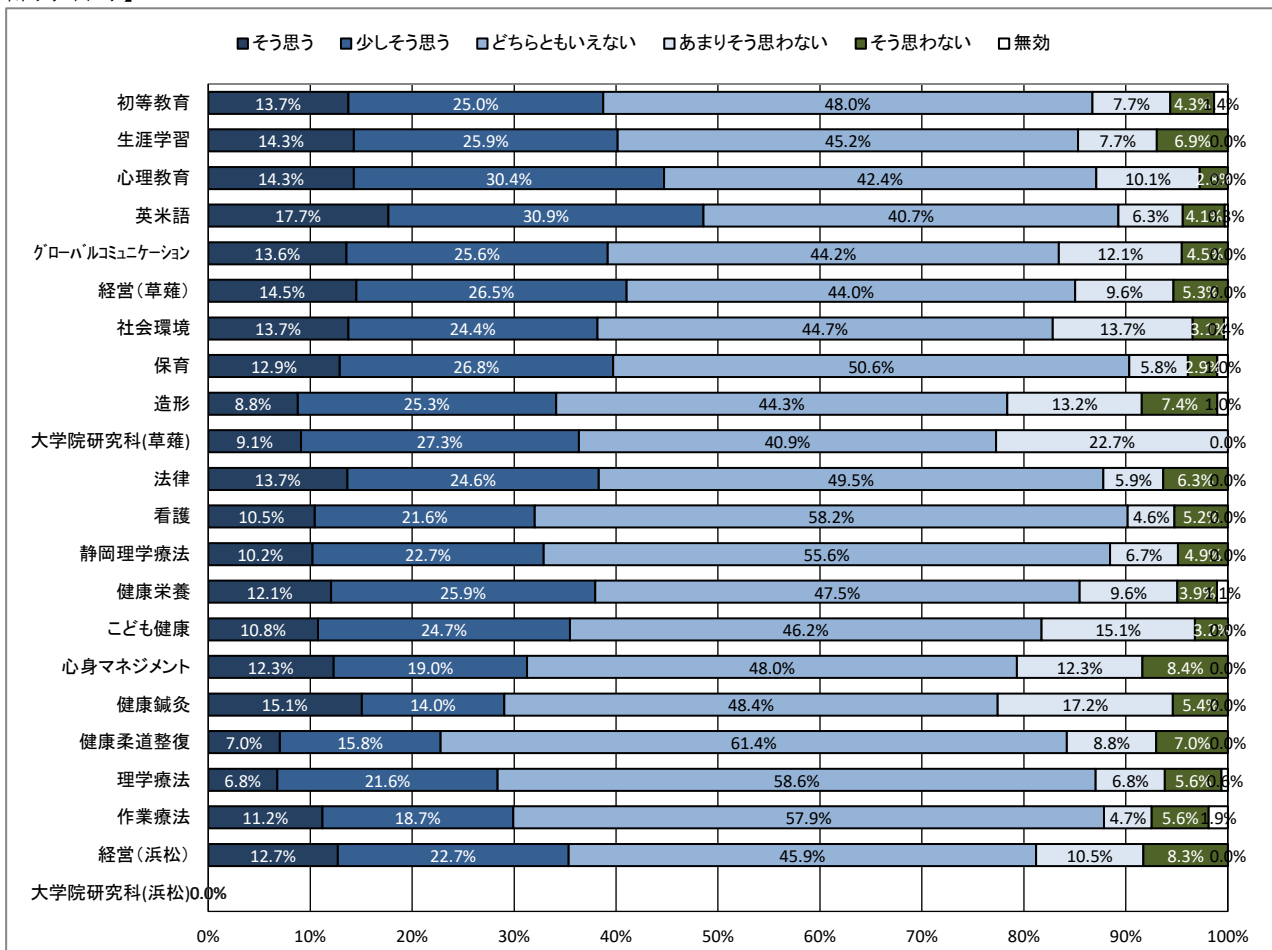
【全体】



【学年】



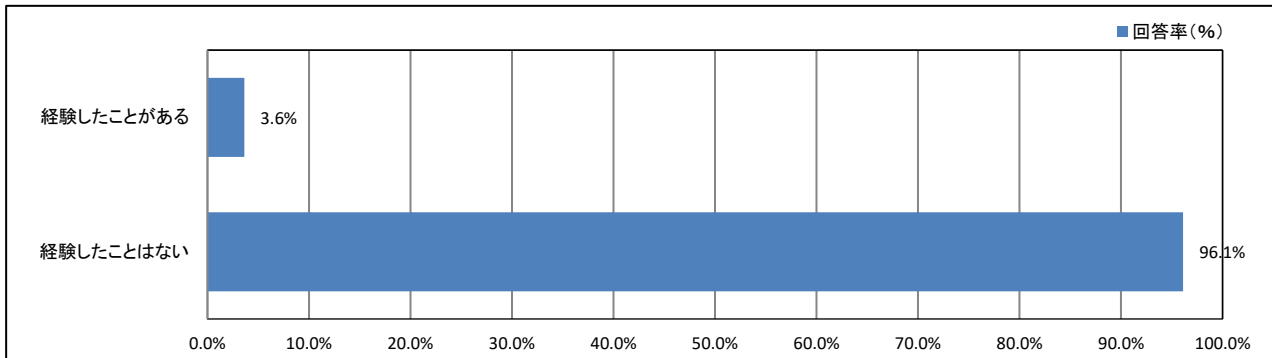
【所属学科等】



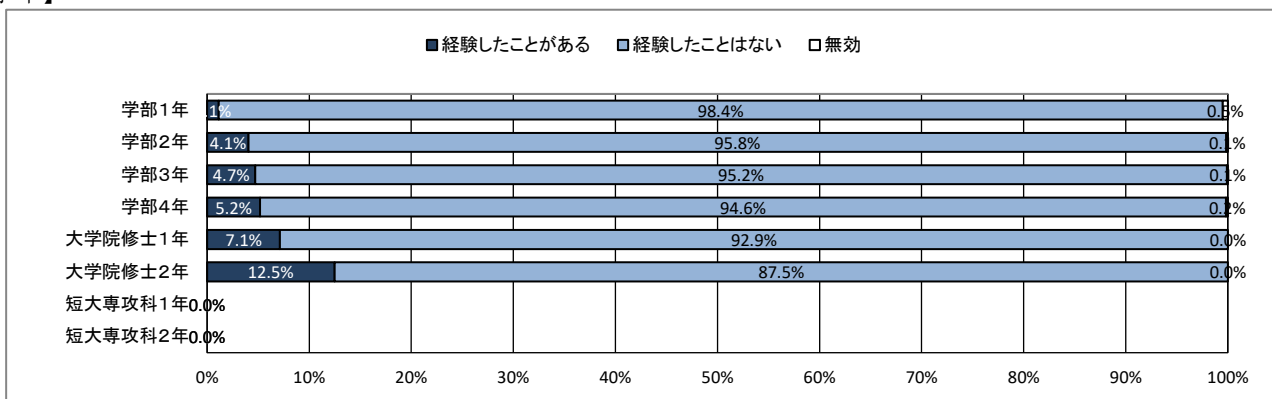
★ 入学後のトラブルについて

53. 学内の事故やケガ

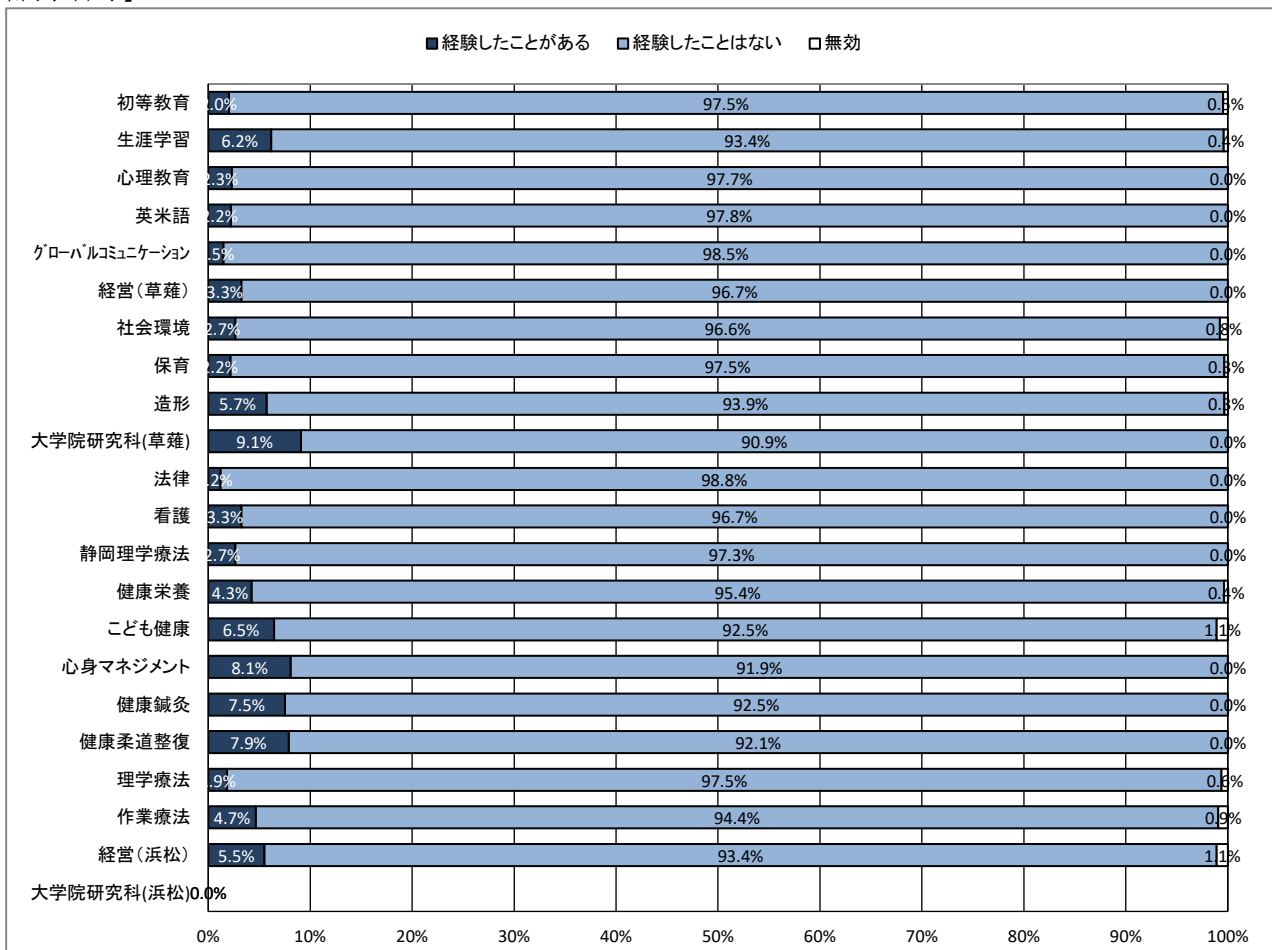
【全体】



【学年】



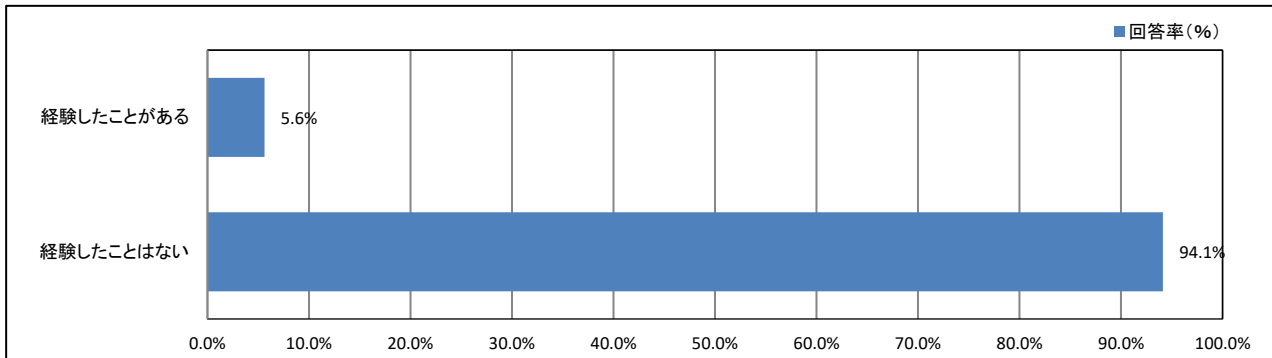
【所属学科等】



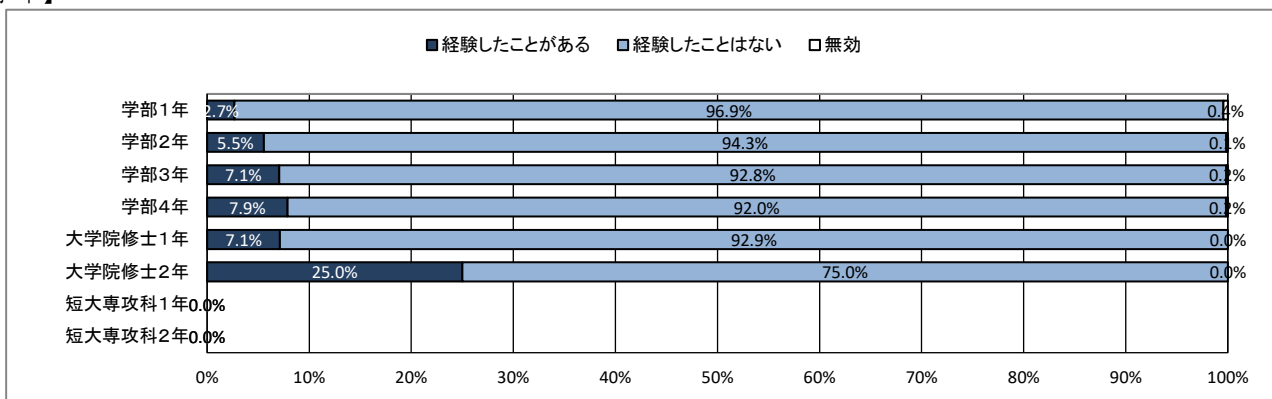
★ 入学後のトラブルについて

54. 通学中の事故やケガ

【全体】



【学年】



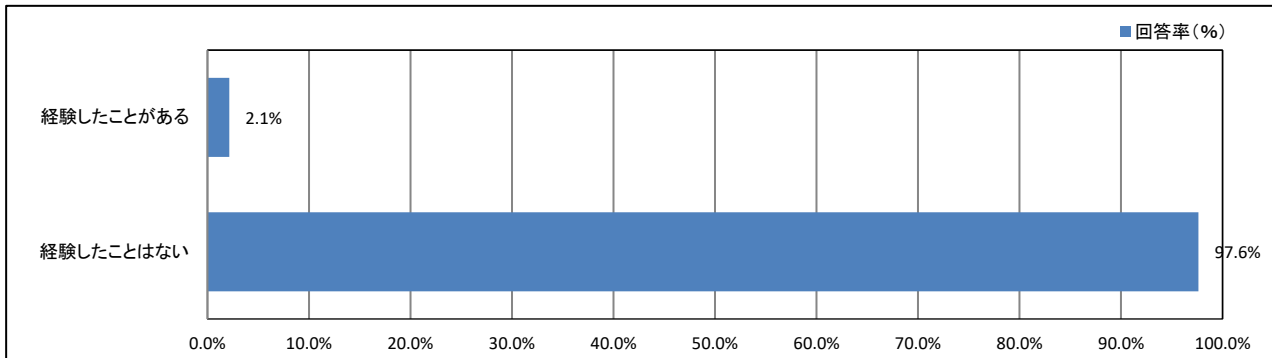
【所属学科等】



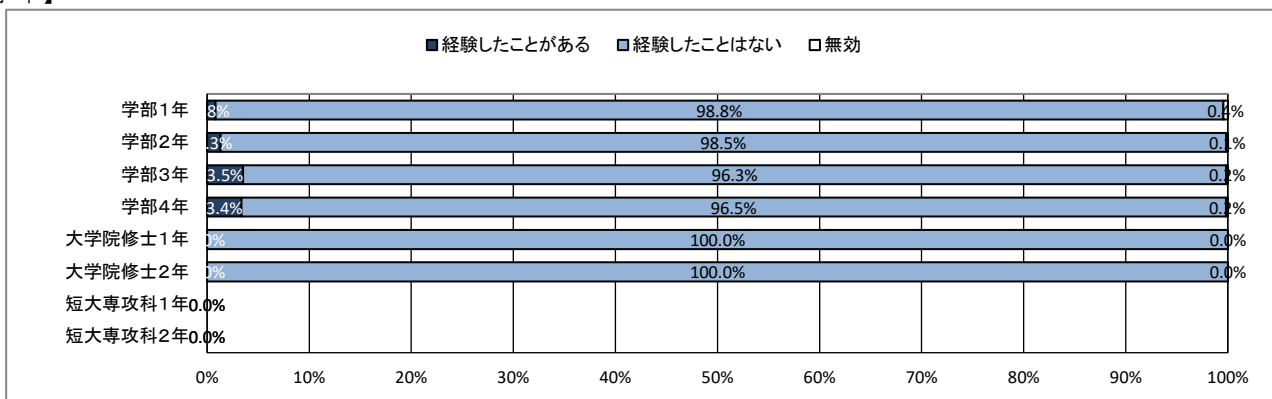
★ 入学後のトラブルについて

55. 学内での盗難被害

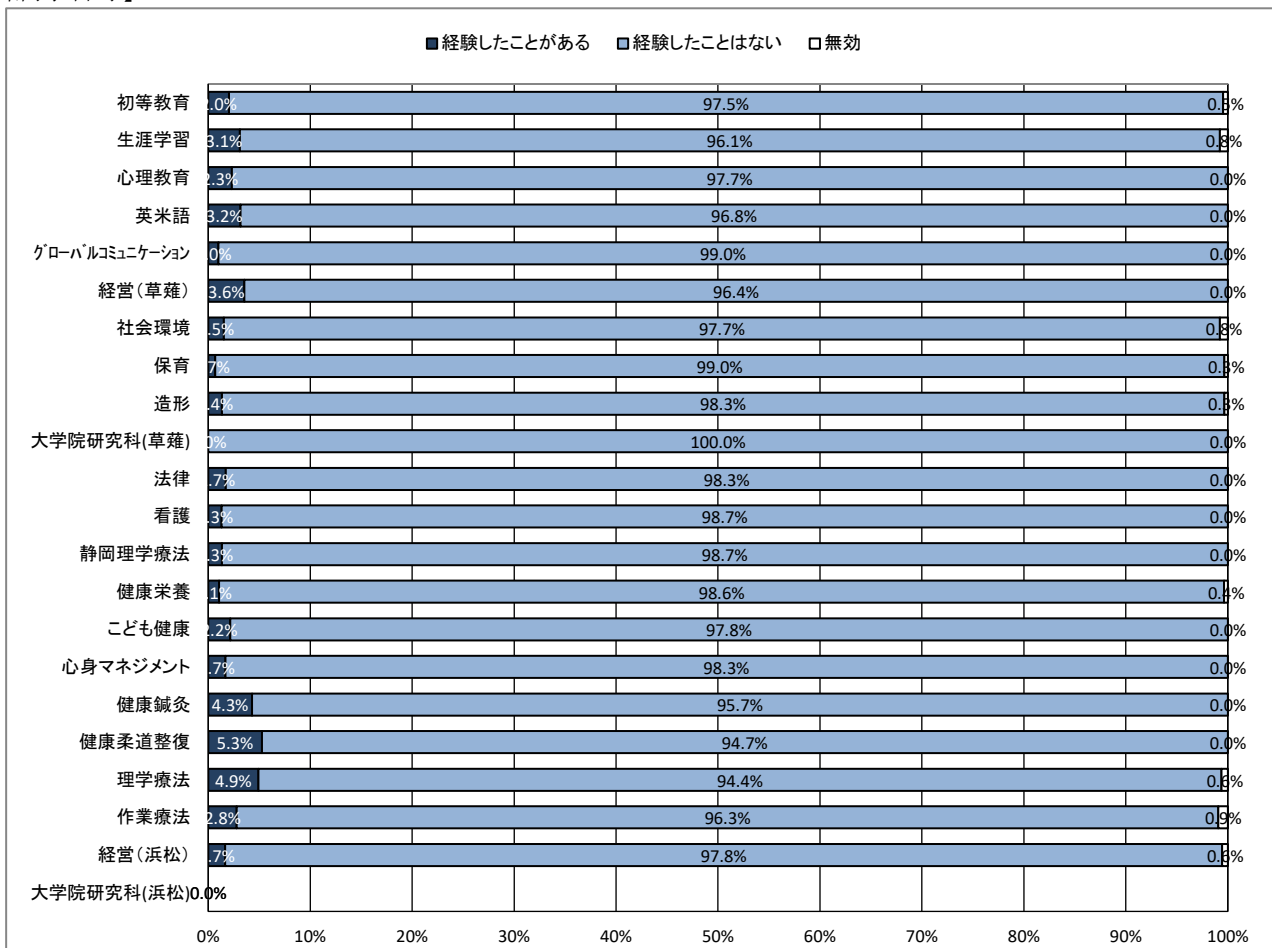
【全体】



【学年】



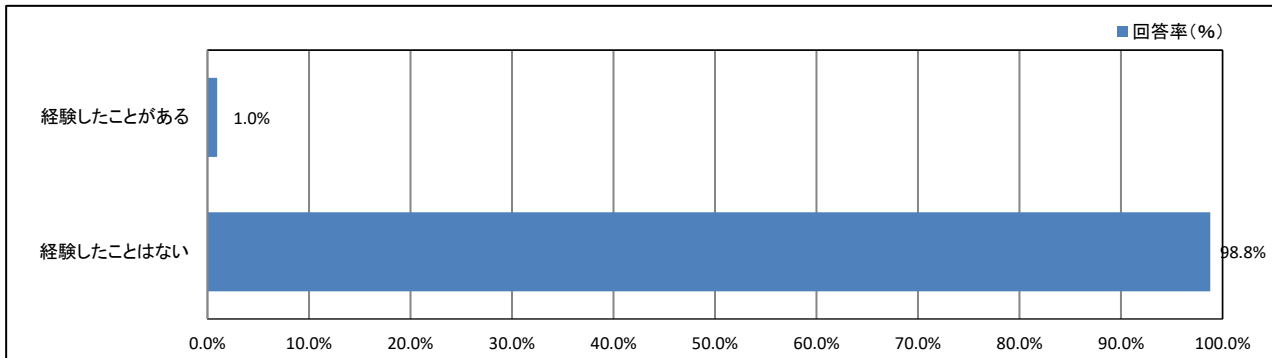
【所属学科等】



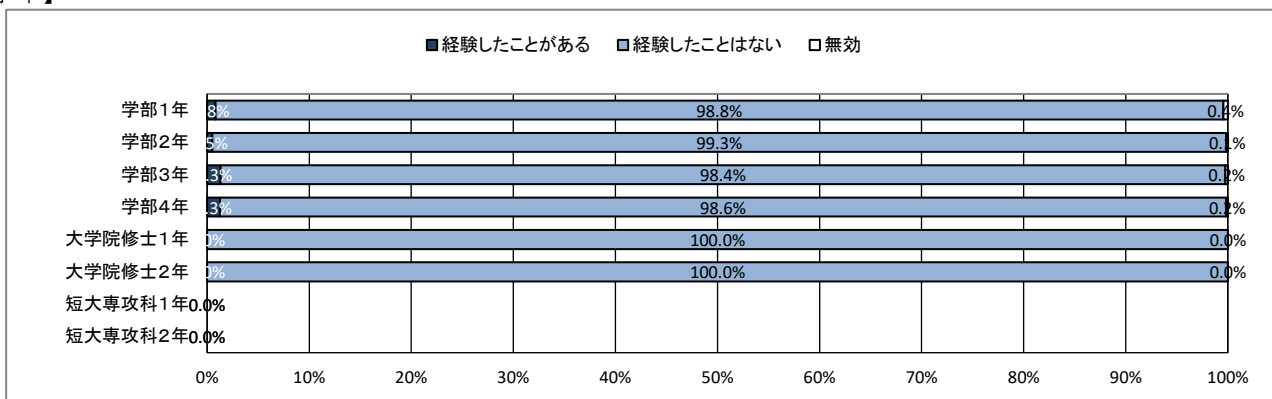
★ 入学後のトラブルについて

56. 学生同士のいじめやハラスメント、暴力

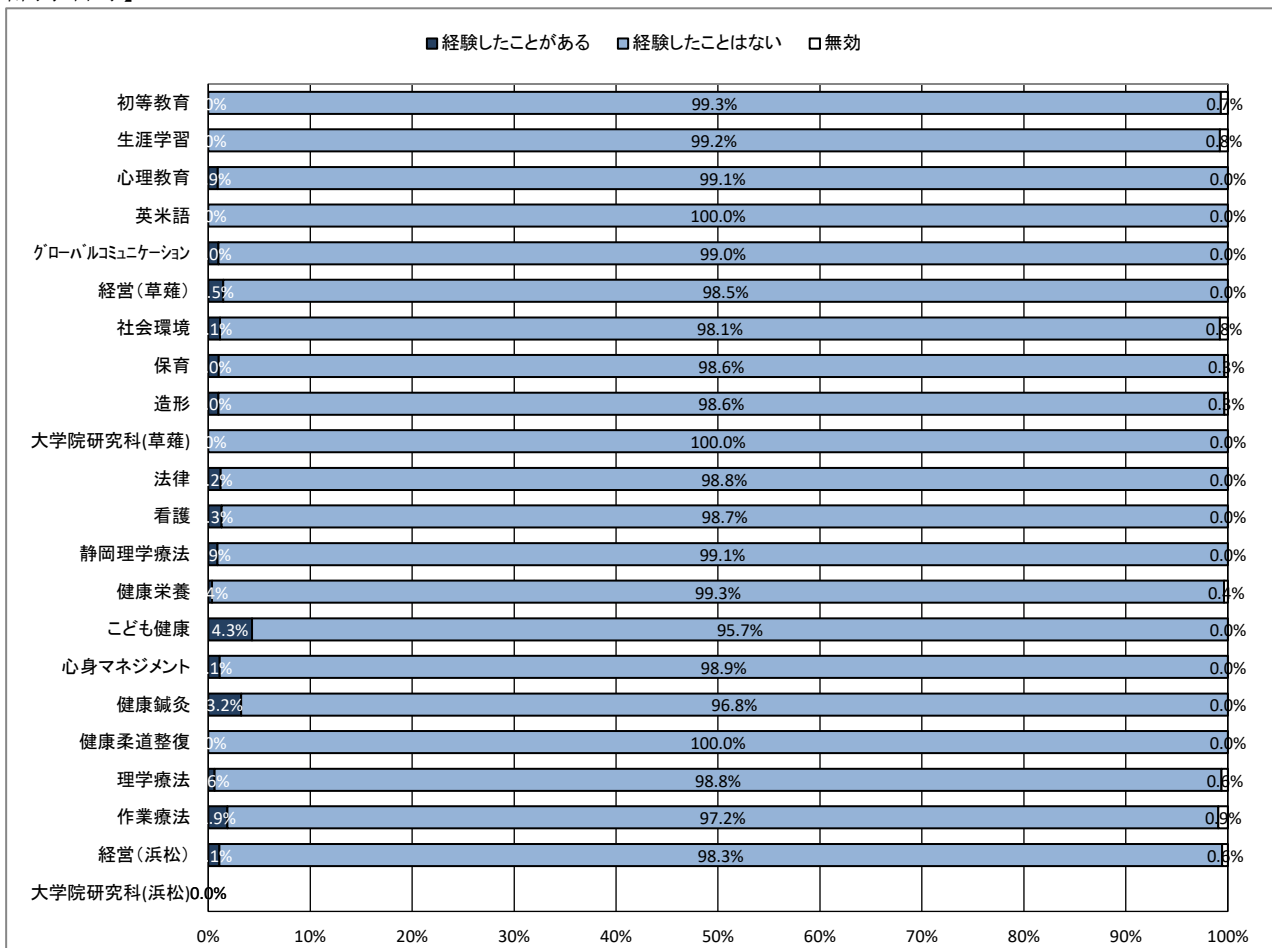
【全体】



【学年】



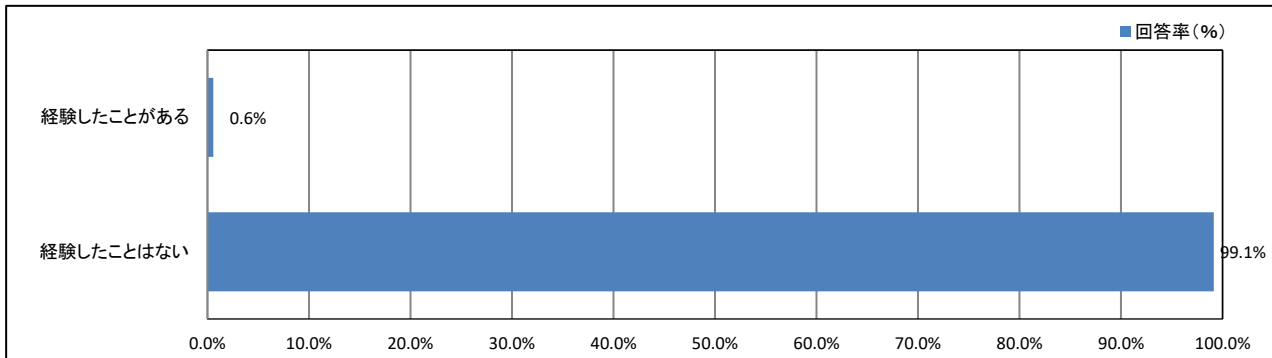
【所属学科等】



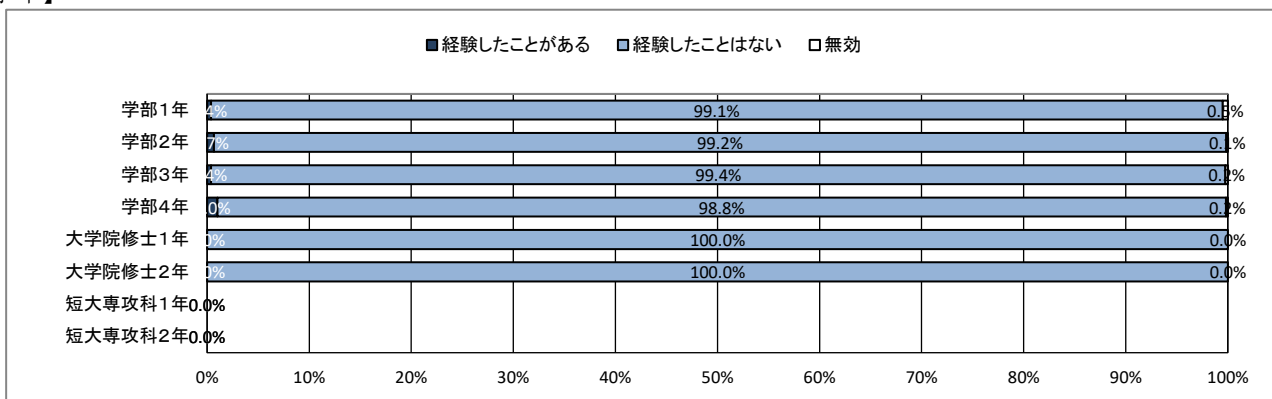
★ 入学後のトラブルについて

57. 飲酒の強要

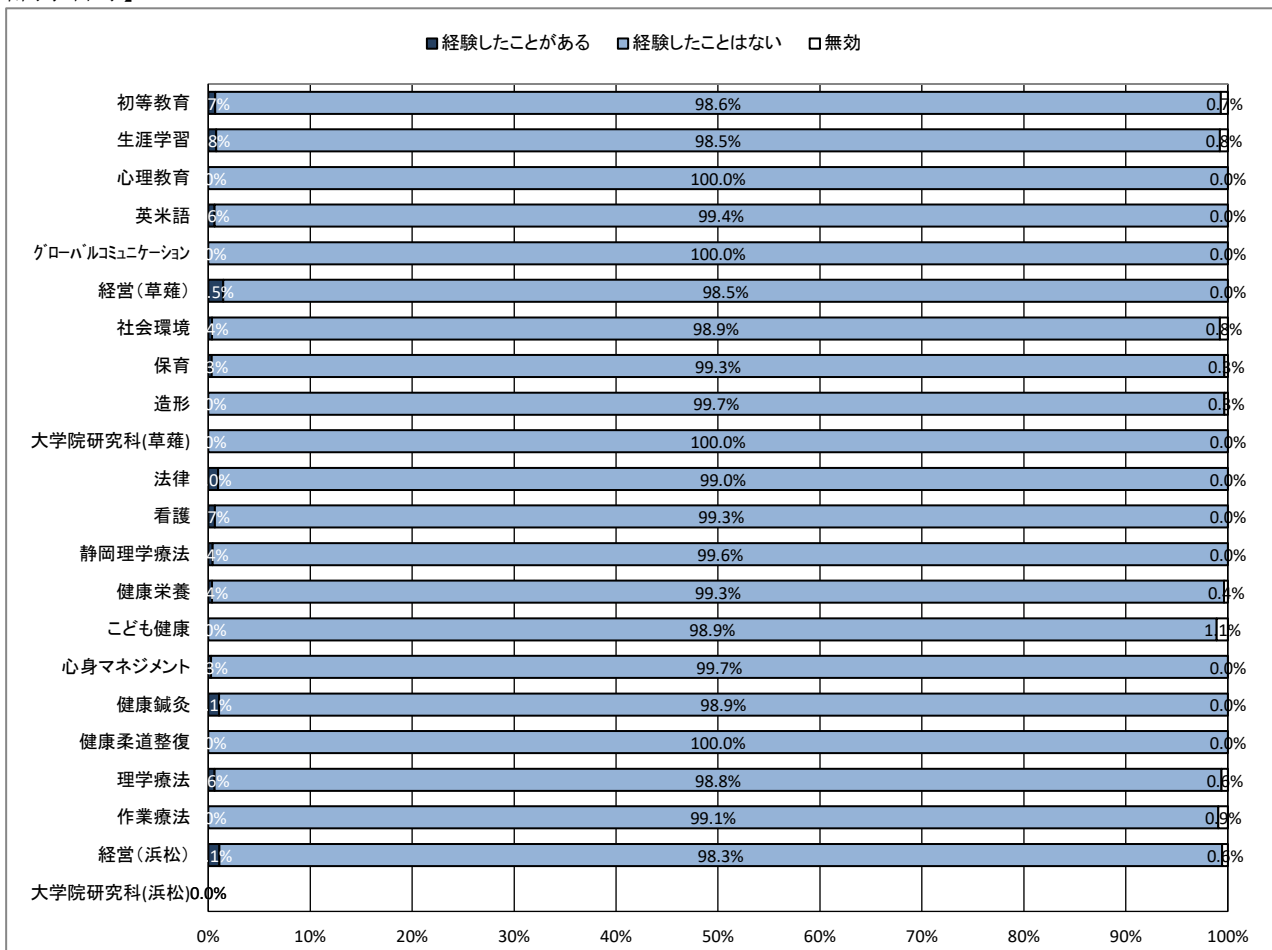
【全体】



【学年】



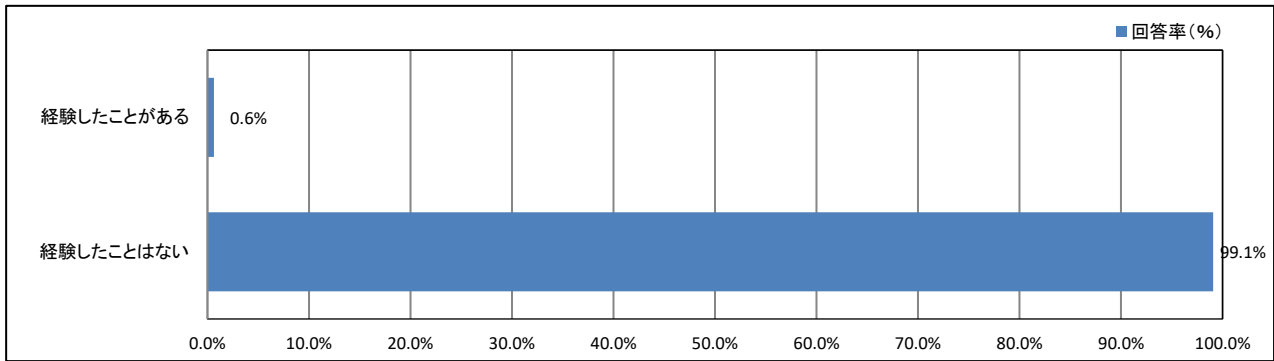
【所属学科等】



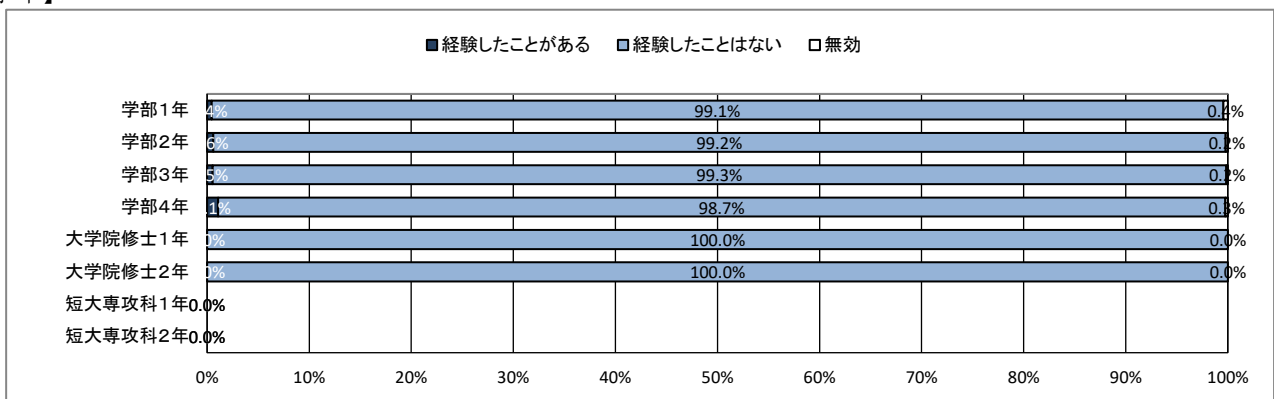
★ 入学後のトラブルについて

58. セクシャルハラスメント(性的いやがらせ)

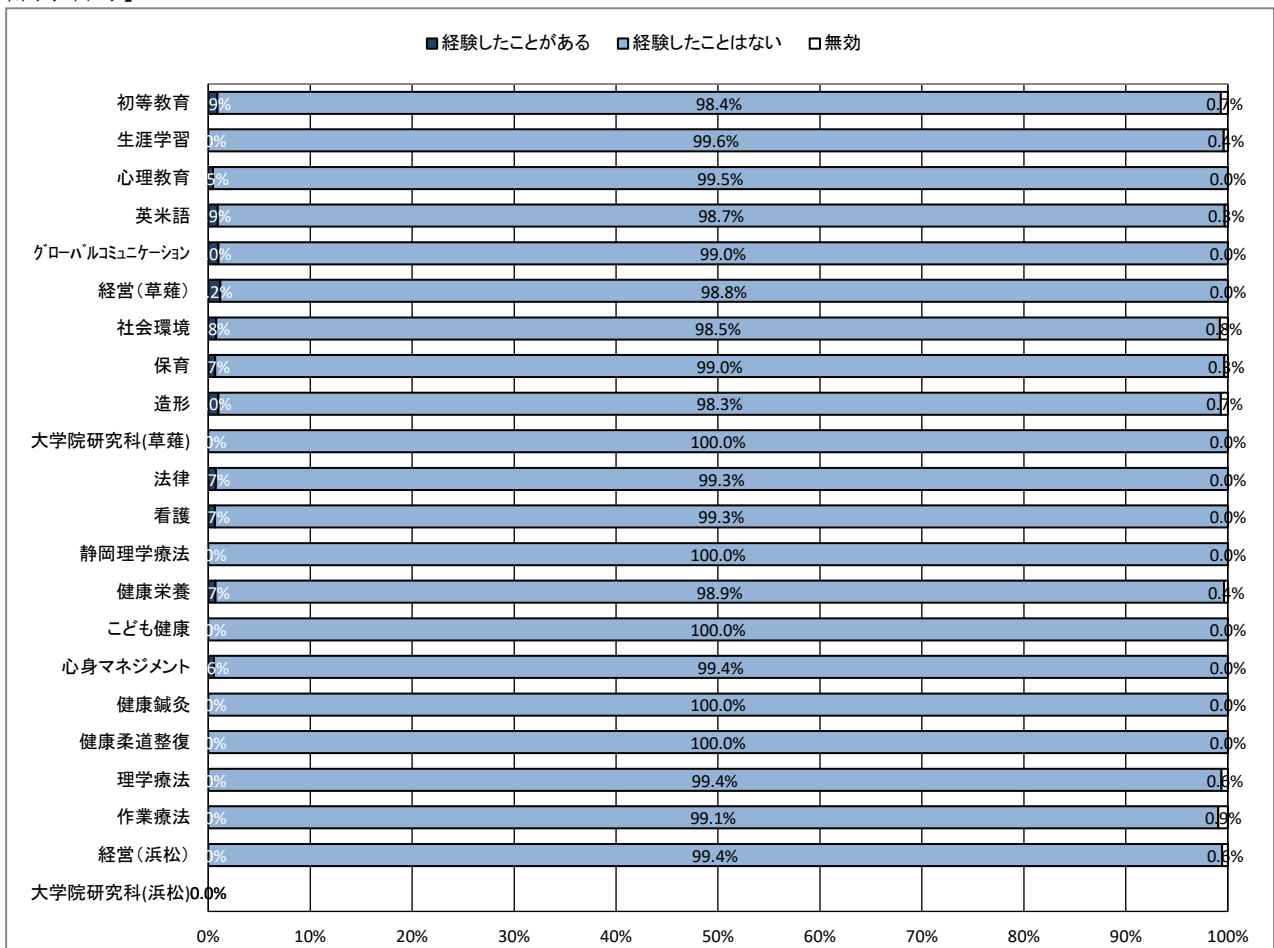
【全体】



【学年】



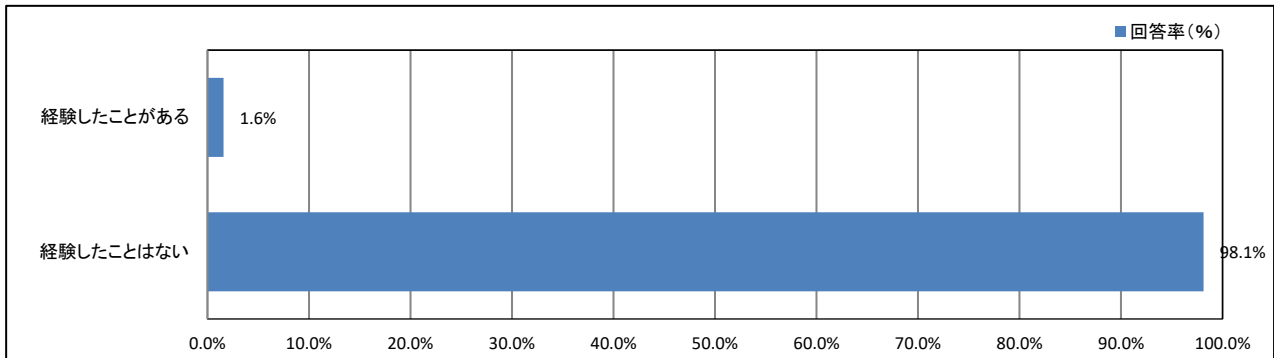
【所属学科等】



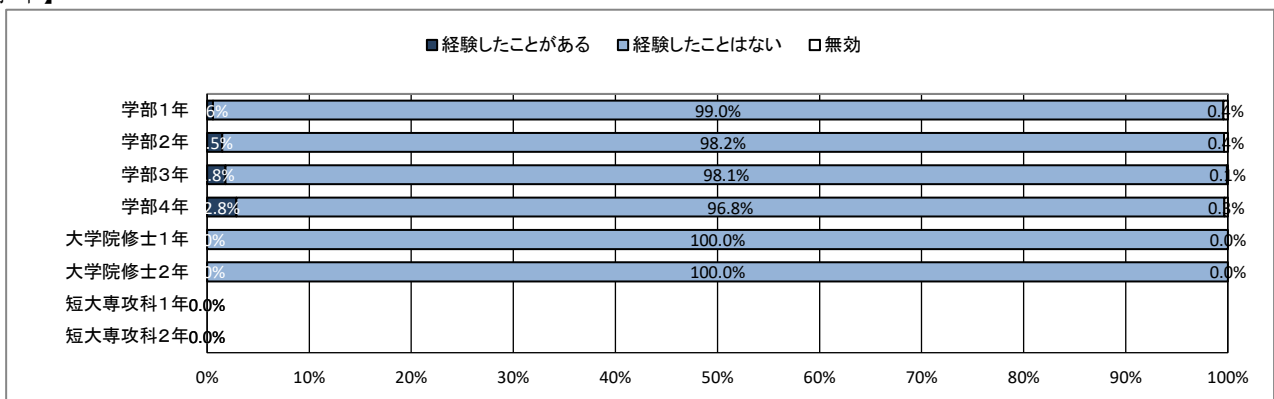
★ 入学後のトラブルについて

59. アカデミックハラスメント(教員からのいやがらせ)

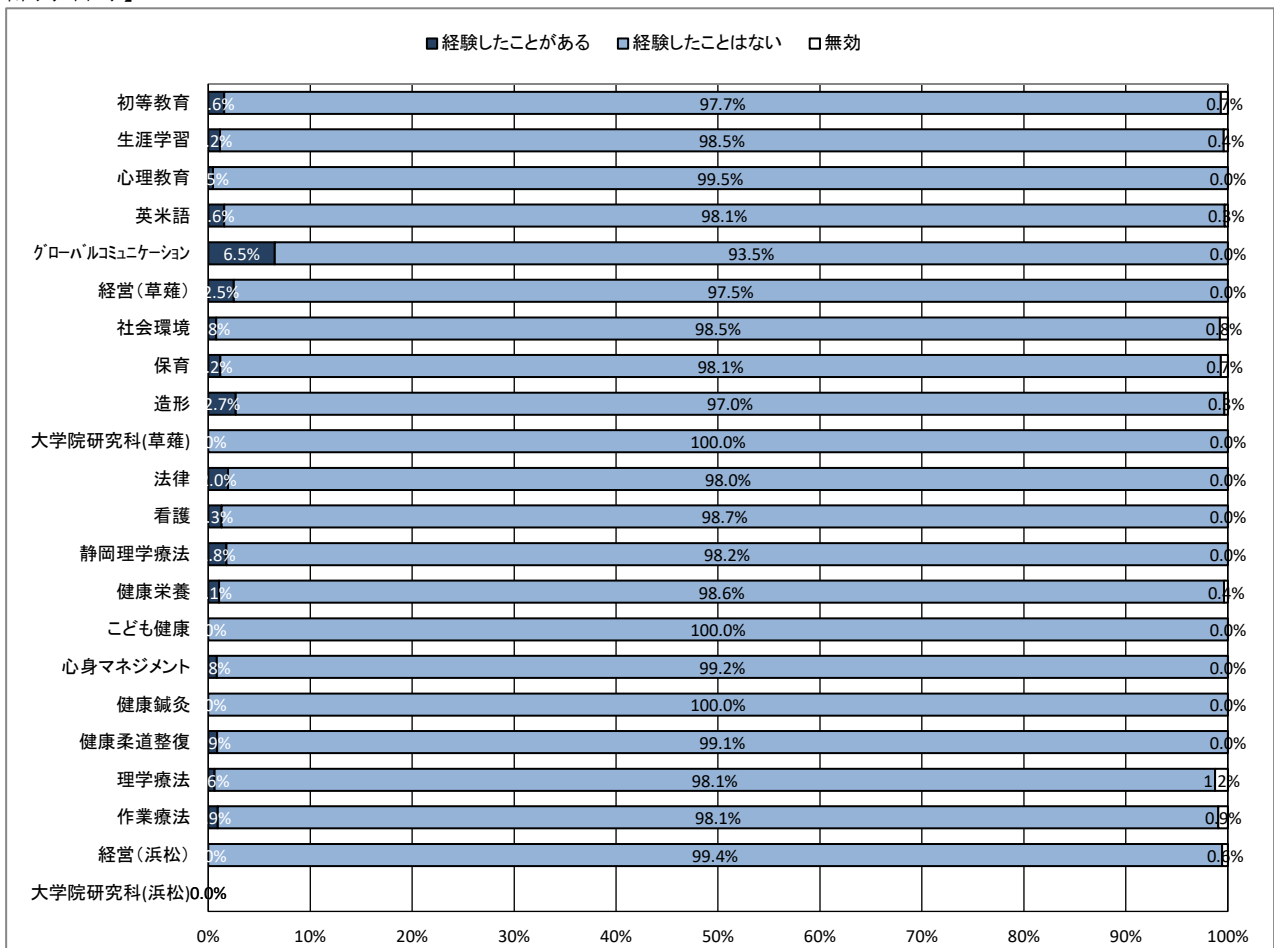
【全体】



【学年】



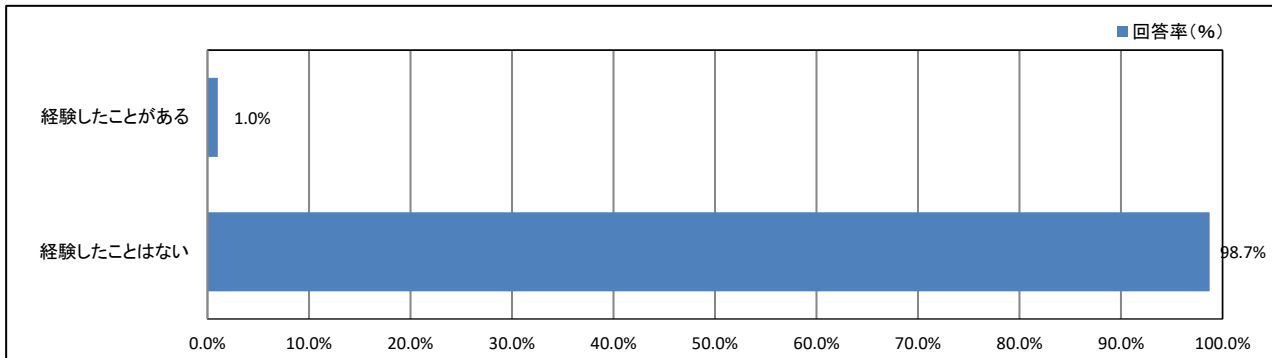
【所属学科等】



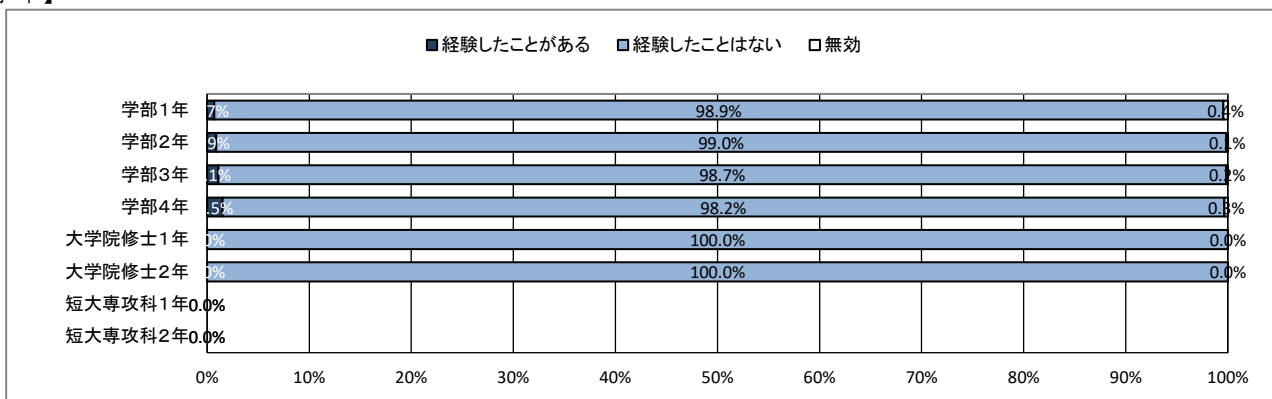
★ 入学後のトラブルについて

60. つきまとい、ストーカー被害

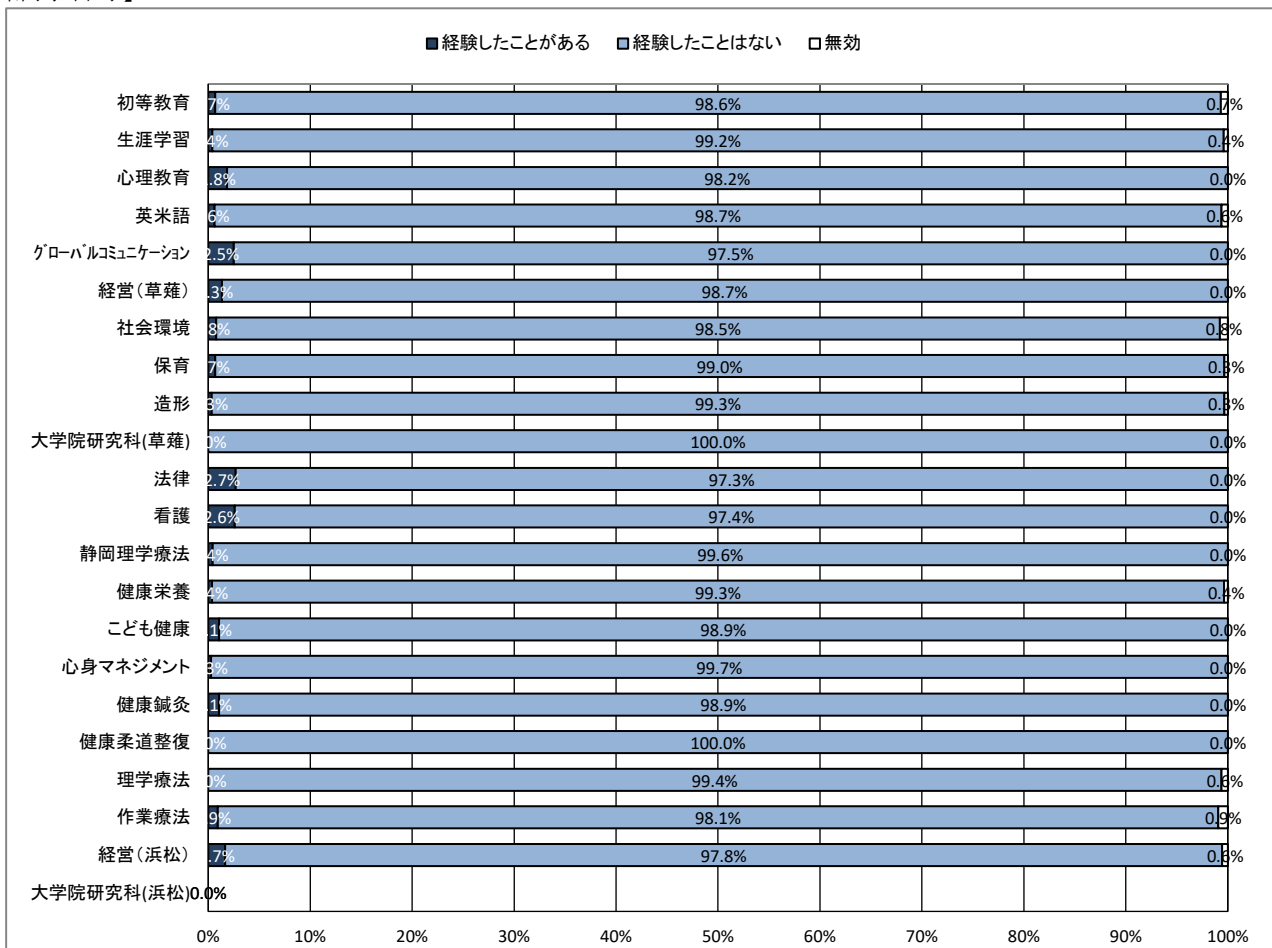
【全体】



【学年】



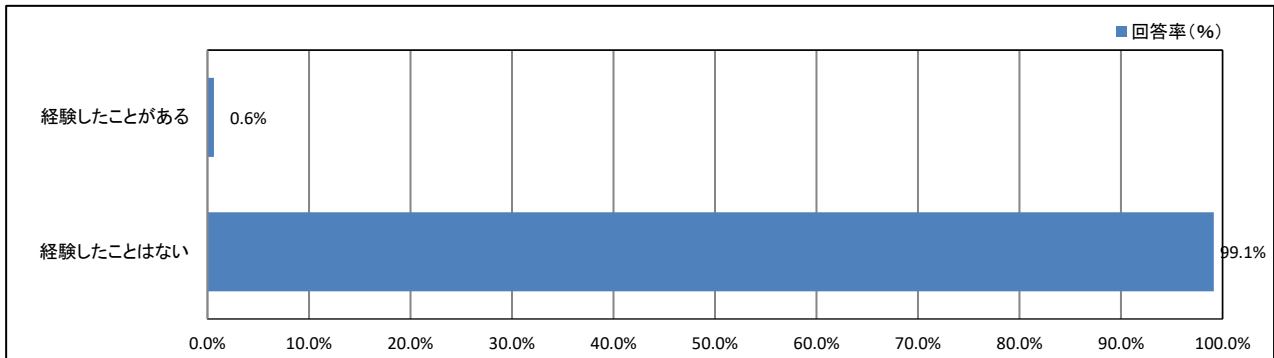
【所属学科等】



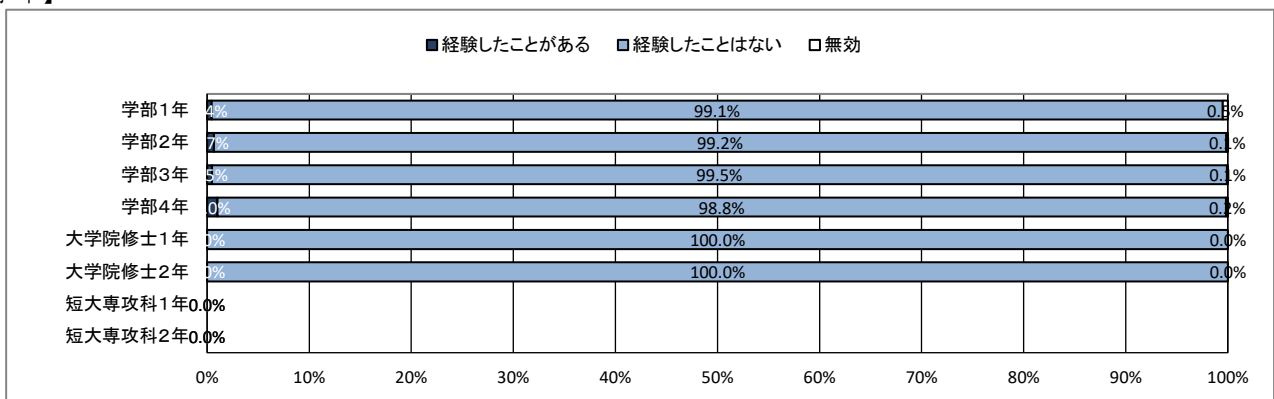
★ 入学後のトラブルについて

61. なりすましなどネット犯罪の被害

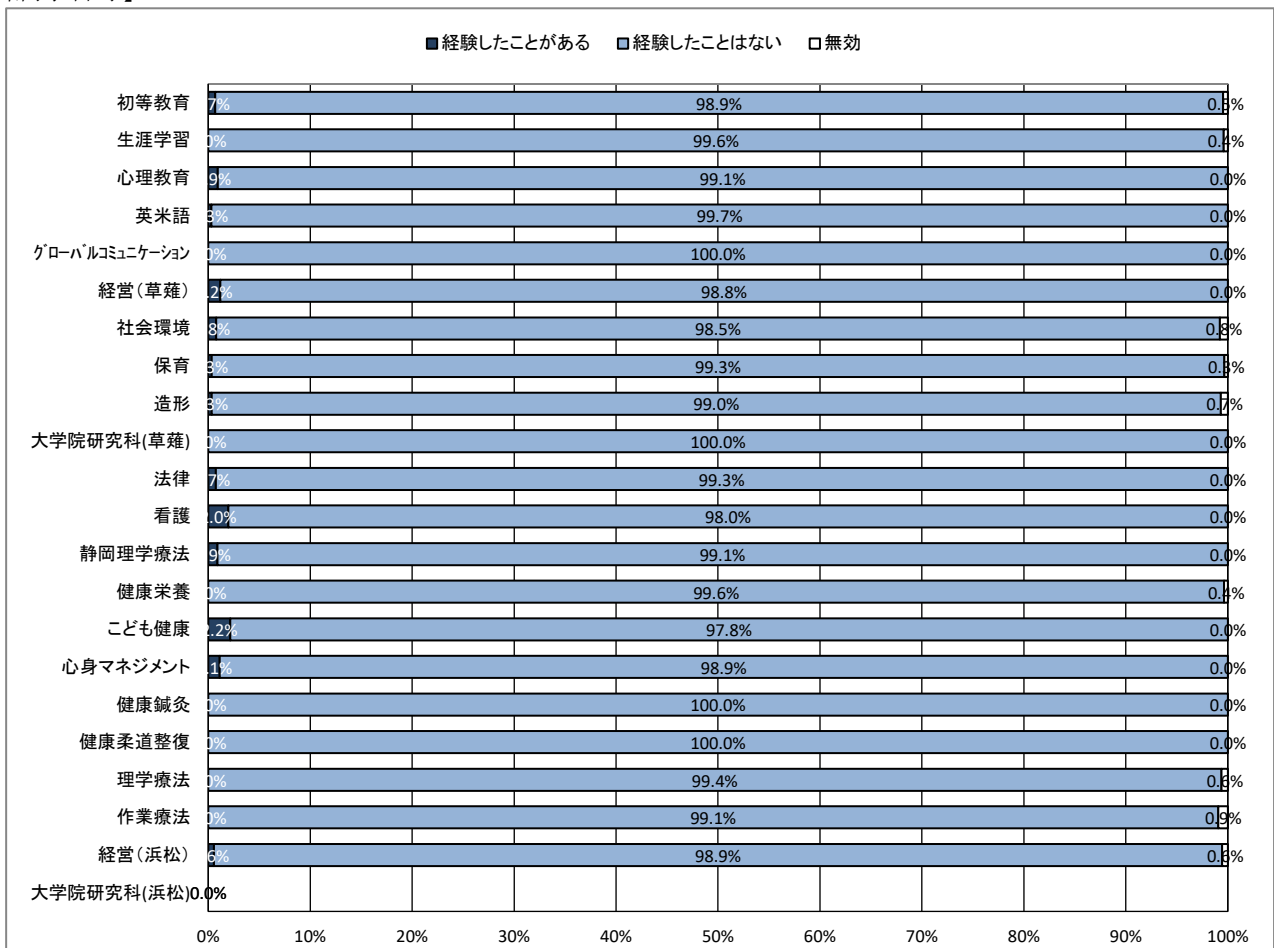
【全体】



【学年】



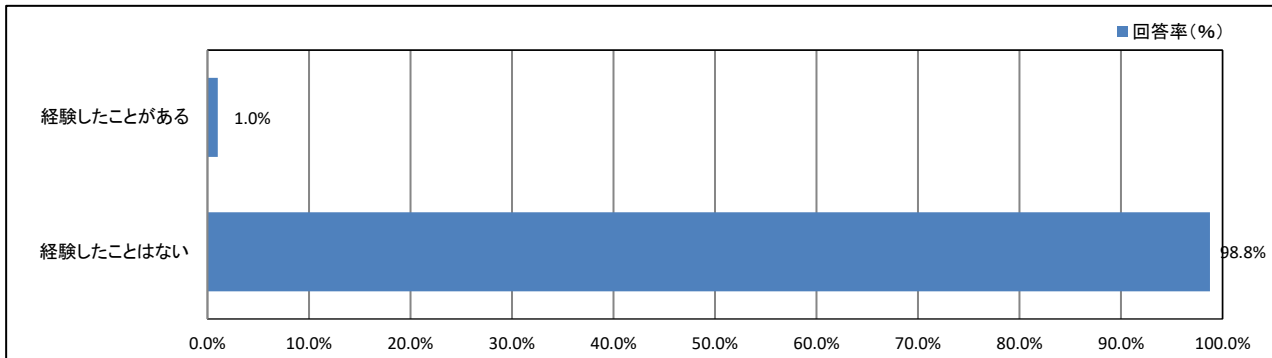
【所属学科等】



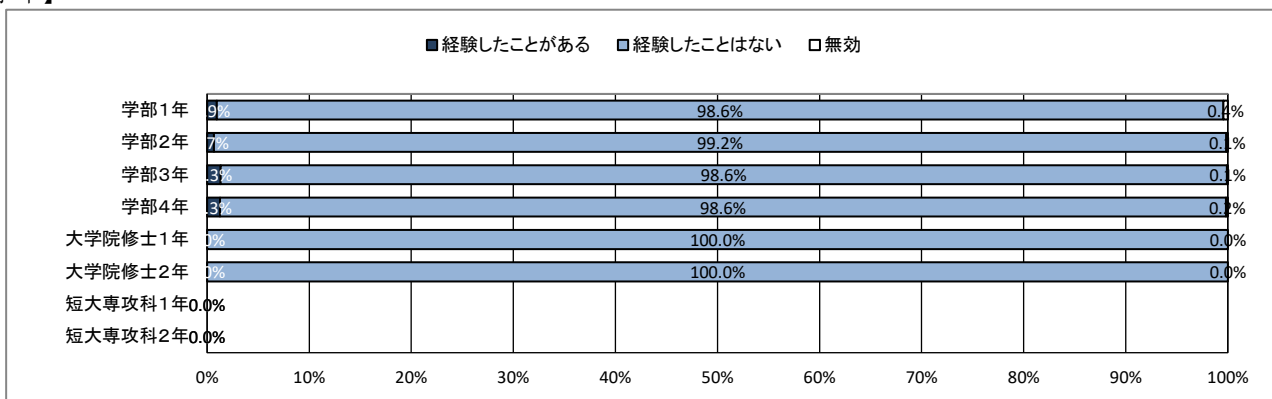
★ 入学後のトラブルについて

62. マルチ商法・悪徳商法の被害

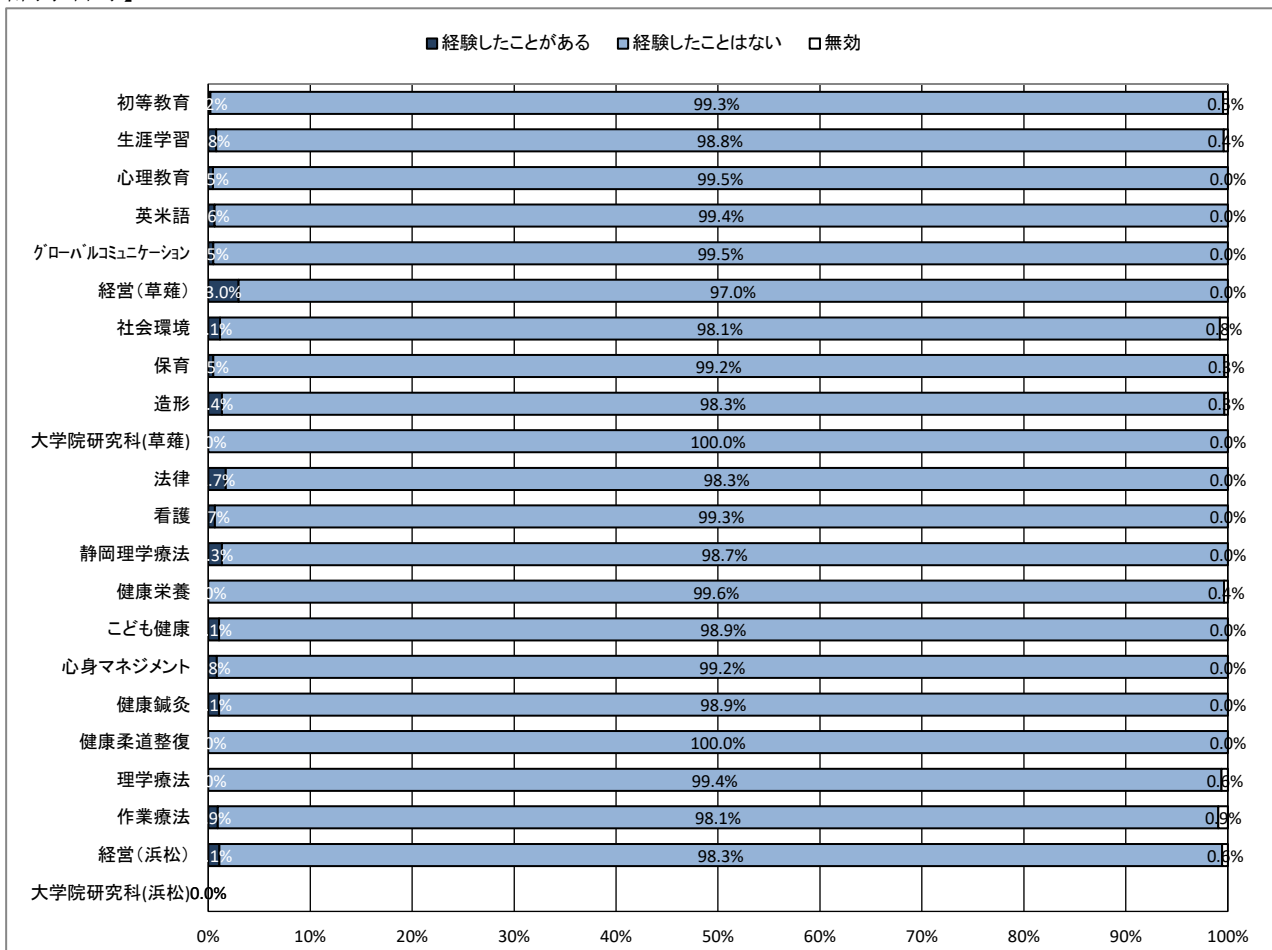
【全体】



【学年】



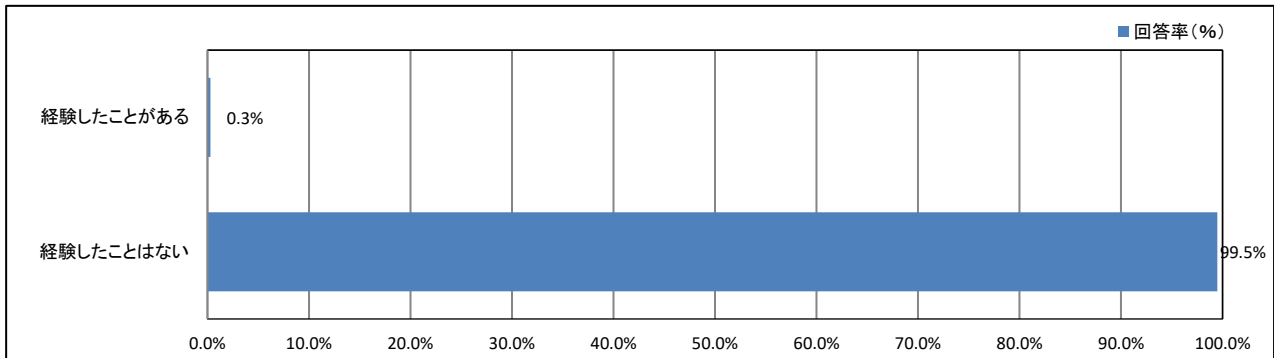
【所属学科等】



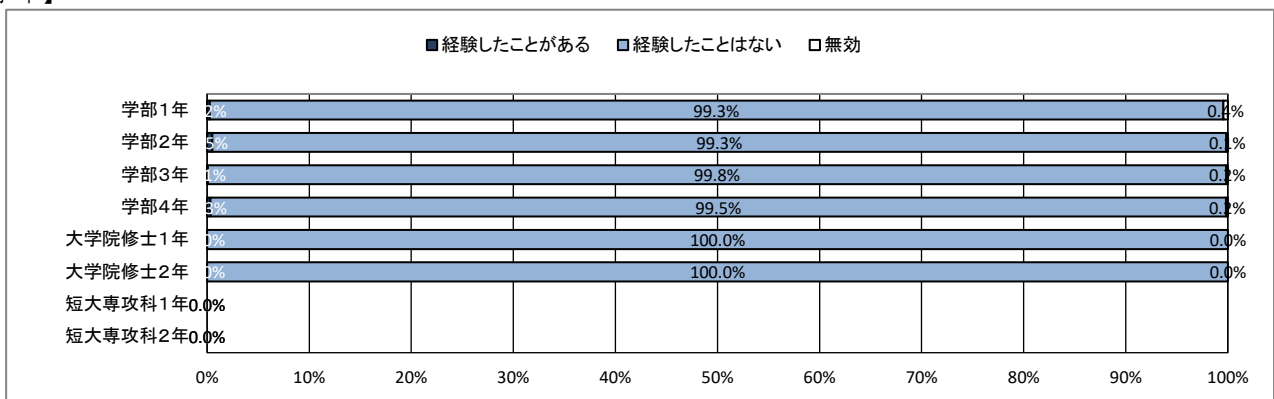
★ 入学後のトラブルについて

63. 違法薬物の使用の勧誘

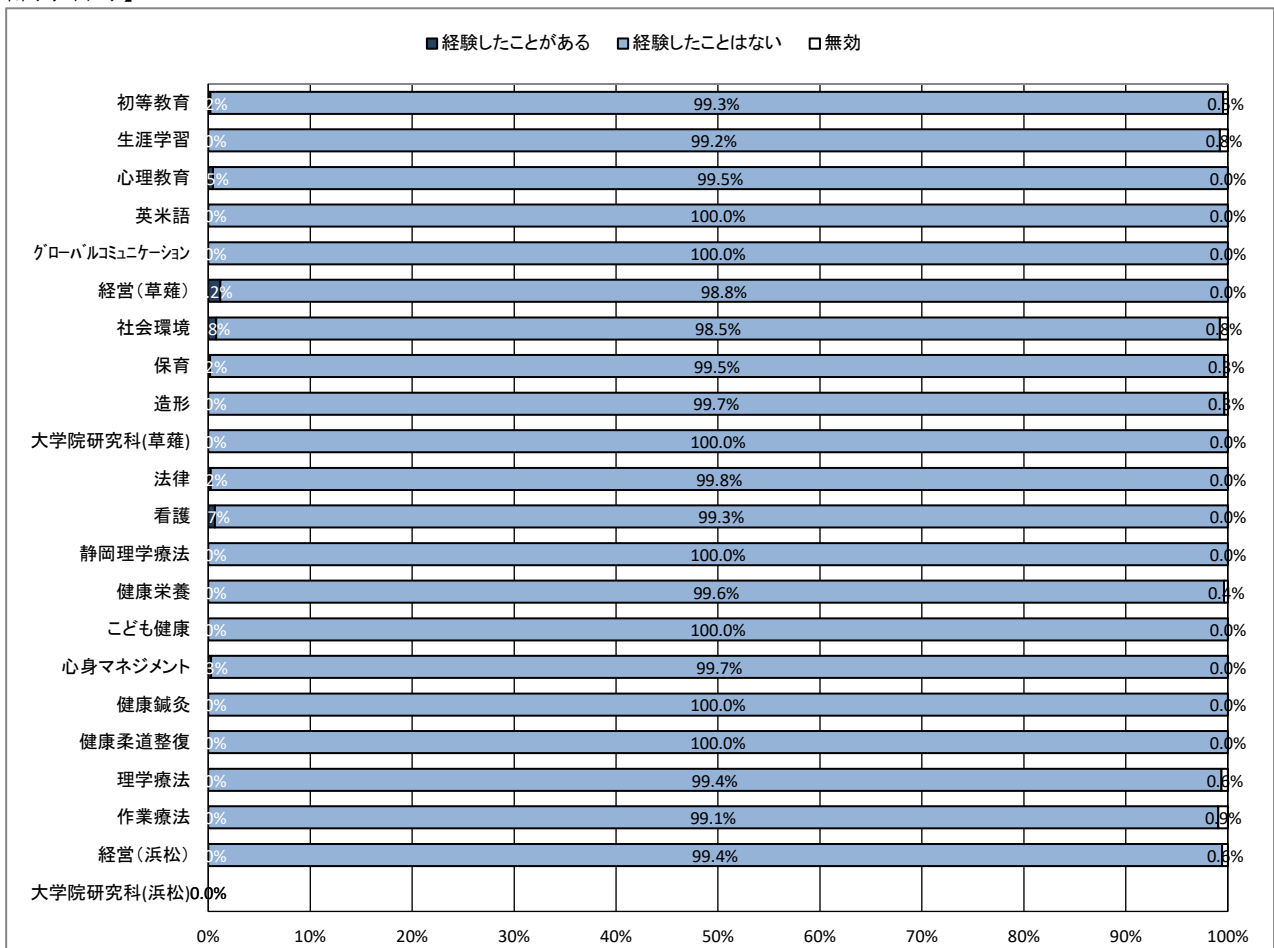
【全体】



【学年】



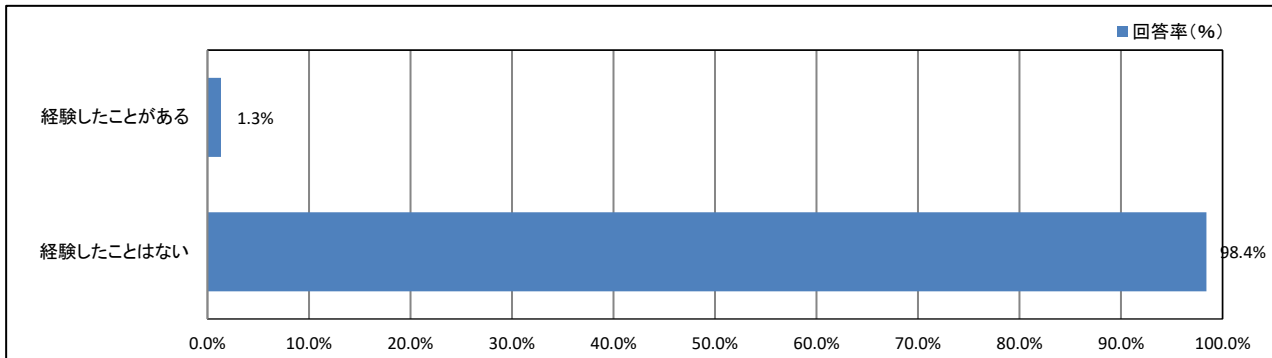
【所属学科等】



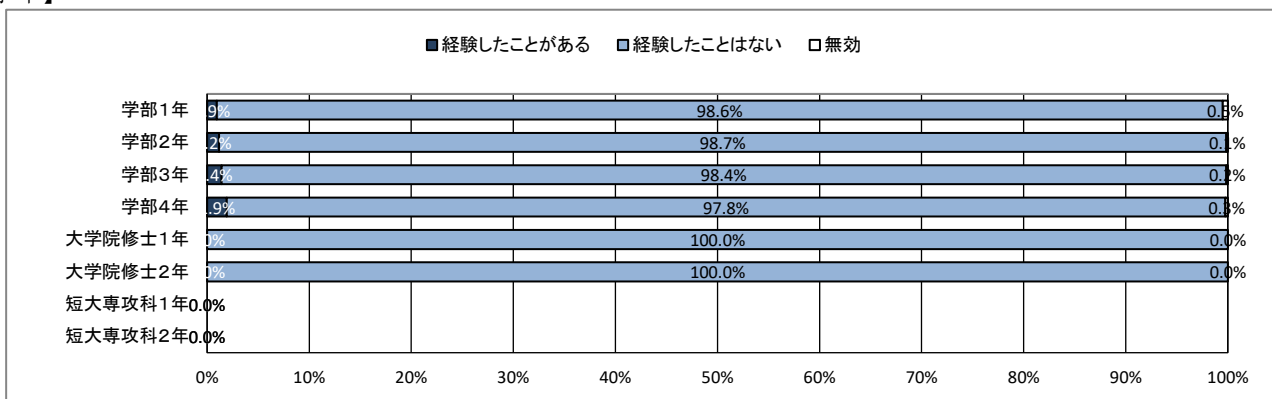
★ 入学後のトラブルについて

64. 望まない宗教活動への勧誘

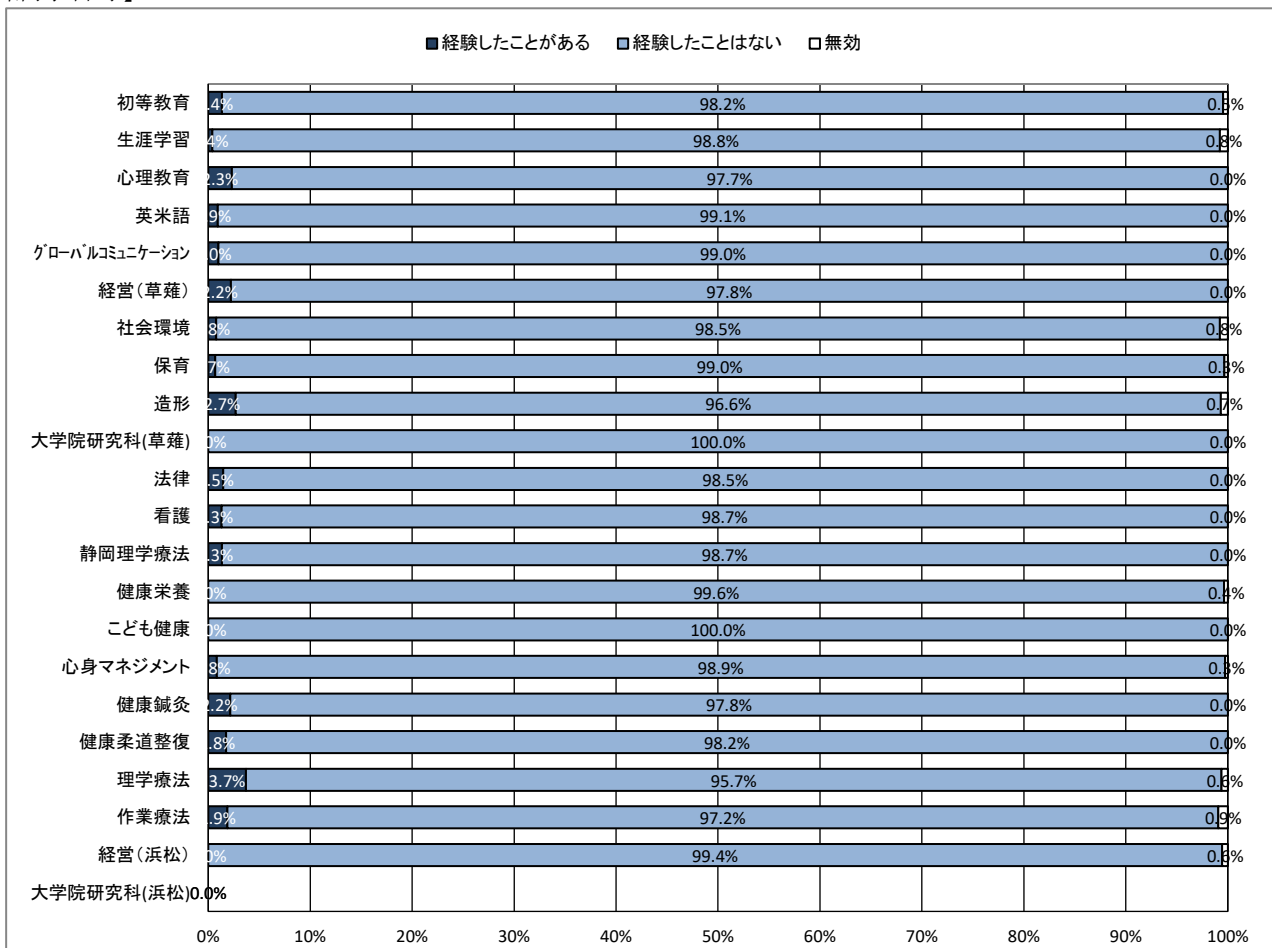
【全体】



【学年】



【所属学科等】



【資料】

令和4年度 学生生活アンケート調査
データ集計表

★ プロフィール

1. あなたの性別

	男		女		回答しない		無効・無回答		合計	
	回答数	回答率(%)	回答数	回答率(%)	回答数	回答率(%)	回答数	回答率(%)	回答数	回答率(%)
全体	2,557	46.8%	2,821	51.7%	75	1.4%	5	0.1%	5,458	100.0%

2. あなたの学年

	学部1年 (短大を含む)		学部2年 (短大を含む)		学部3年		学部4年		大学院修士1年		大学院修士2年		短大専攻科1年		短大専攻科2年	
	回答数	回答率(%)	回答数	回答率(%)	回答数	回答率(%)	回答数	回答率(%)	回答数	回答率(%)	回答数	回答率(%)	回答数	回答率(%)	回答数	回答率(%)
全体	1,602	29.4%	1,352	24.8%	1,274	23.3%	1,193	21.9%	14	0.3%	8	0.1%	0	0.0%	0	0.0%
	無効・無回答		合計													
	回答数	回答率(%)	回答数	回答率(%)												
全体	15	0.3%	5,458	100.0%												

3. あなたの所属学科等

	初等教育		生涯学習		心理教育		英米語		グローバル コミュニケーション		経営(草薙)		社会環境		保育	
	回答数	回答率(%)	回答数	回答率(%)	回答数	回答率(%)	回答数	回答率(%)	回答数	回答率(%)	回答数	回答率(%)	回答数	回答率(%)	回答数	回答率(%)
全体	444	8.1%	259	4.7%	217	4.0%	317	5.8%	199	3.6%	675	12.4%	262	4.8%	589	10.8%
	造形		大学院研究科(草薙)		法律		看護		静岡理学療法		健康栄養		こども健康		心身マネジメント	
	回答数	回答率(%)	回答数	回答率(%)	回答数	回答率(%)	回答数	回答率(%)	回答数	回答率(%)	回答数	回答率(%)	回答数	回答率(%)	回答数	回答率(%)
全体	296	5.4%	22	0.4%	410	7.5%	153	2.8%	225	4.1%	282	5.2%	93	1.7%	358	6.6%
	健康鍼灸		健康柔道整備		理学療法		作業療法		経営(浜松)		大学院研究科(浜松)		無効・無回答		合計	
	回答数	回答率(%)	回答数	回答率(%)	回答数	回答率(%)	回答数	回答率(%)	回答数	回答率(%)	回答数	回答率(%)	回答数	回答率(%)	回答数	回答率(%)
全体	93	1.7%	114	2.1%	162	3.0%	107	2.0%	181	3.3%	0	0.0%	0	0.0%	5,458	100.0%

4. アルバイトによる授業料等負担の有無

	授業料等の全額を アルバイトで負担して いる		授業料等の一部を アルバイトで補って いる		アルバイトでの授業料 等負担はしていな い		アルバイトは していない		無効・無回答		合計	
	回答数	回答率(%)	回答数	回答率(%)	回答数	回答率(%)	回答数	回答率(%)	回答数	回答率(%)	回答数	回答率(%)
全体	44	0.8%	948	17.4%	3,648	66.8%	811	14.9%	7	0.1%	5,458	100.0%

5. 奨学金による授業料等負担の有無

	授業料等の全額を 奨学金で負担して いる		授業料等の一部を 奨学金で補って いる		奨学金での授業料 等負担はしていな い		奨学金は利用 していない		無効・無回答		合計	
	回答数	回答率(%)	回答数	回答率(%)	回答数	回答率(%)	回答数	回答率(%)	回答数	回答率(%)	回答数	回答率(%)
全体	525	9.6%	1,772	32.5%	320	5.9%	2,817	51.6%	24	0.4%	5,458	100.0%

★ 日常生活について

6. 居住形態について

	親と同居(実家)		一人暮らし		きょうだいと同居		親戚・知人宅		その他		無効・無回答		合計	
	回答数	回答率(%)	回答数	回答率(%)	回答数	回答率(%)	回答数	回答率(%)	回答数	回答率(%)	回答数	回答率(%)	回答数	回答率(%)
全体	4,489	82.2%	848	15.5%	23	0.4%	57	1.0%	41	0.8%	0	0.0%	5,458	100.0%

7. 通常の通学手段について(あてはまるものすべてにマークしてください)

	徒歩		自転車		原付・バイク		自家用車 (自ら運転)		自家用車 (家族による送迎)		路線バス		学園バス		電車 (JR 在来線)	
	回答数	回答率(%)	回答数	回答率(%)	回答数	回答率(%)	回答数	回答率(%)	回答数	回答率(%)	回答数	回答率(%)	回答数	回答率(%)	回答数	回答率(%)
全体	2,230	40.9%	2,106	38.6%	445	8.2%	965	17.7%	646	11.8%	779	14.3%	546	10.0%	3,002	55.0%
	電車(私鉄)		新幹線		その他		無効・無回答		合計							
	回答数	回答率(%)	回答数	回答率(%)	回答数	回答率(%)	回答数	回答率(%)	回答数	回答率(%)						
全体	417	7.6%	112	2.1%	21	0.4%	0	0.0%	5,458	100.0%						

8. 通学時間について(片道)

	15分以内		30分以内		1時間以内		1時間30分以内		2時間以内		2時間以上		無効・無回答		合計	
	回答数	回答率(%)	回答数	回答率(%)	回答数	回答率(%)	回答数	回答率(%)	回答数	回答率(%)	回答数	回答率(%)	回答数	回答率(%)	回答数	回答率(%)
全体	767	14.1%	1,096	20.1%	1,565	28.7%	1,173	21.5%	616	11.3%	239	4.4%	2	0.0%	5,458	100.0%

9. 朝食について

	毎日食べている		週に4～5回程度		週に2～3回程度		ほとんど食べない		無効・無回答		合計	
	回答数	回答率(%)	回答数	回答率(%)	回答数	回答率(%)	回答数	回答率(%)	回答数	回答率(%)	回答数	回答率(%)
全体	3,018	55.3%	980	18.0%	623	11.4%	832	15.2%	5	0.1%	5,458	100.0%

10. 平日の平均睡眠時間

	8時間以上		7時間程度		6時間程度		5時間程度		4時間未満		無効・無回答		合計	
	回答数	回答率(%)	回答数	回答率(%)	回答数	回答率(%)	回答数	回答率(%)	回答数	回答率(%)	回答数	回答率(%)	回答数	回答率(%)
全体	275	5.0%	1,514	27.7%	2,324	42.6%	1,149	21.1%	191	3.5%	5	0.1%	5,458	100.0%

11. 週末(土日)の過ごし方(最も多い活動)

	学習 (授業を含む)		クラブ・ サークル活動		アルバイト		ボランティア		趣味の活動		友人との交際		息抜き、その他	
	回答数	回答率(%)	回答数	回答率(%)	回答数	回答率(%)	回答数	回答率(%)	回答数	回答率(%)	回答数	回答率(%)	回答数	回答率(%)
全体	136	2.5%	346	6.3%	2,772	50.8%	23	0.4%	841	15.4%	340	6.2%	861	15.8%
	無効・無回答		合計											
	回答数	回答率(%)	回答数	回答率(%)										
全体	139	2.5%	5,458	100.0%										

12. 喫煙について

	毎日 喫煙している		たまに喫煙する ことがある		喫煙はしない		無効・無回答		合計	
	回答数	回答率(%)	回答数	回答率(%)	回答数	回答率(%)	回答数	回答率(%)	回答数	回答率(%)
全体	157	2.9%	137	2.5%	4,890	89.6%	274	5.0%	5,458	100.0%

★ 平日の過ごし方について

13. 1日の学修時間(授業時間を除く)

	5時間以上		4時間程度		3時間程度		2時間程度		1時間程度		30分程度		ほとんど行わない	
	回答数	回答率(%)	回答数	回答率(%)	回答数	回答率(%)	回答数	回答率(%)	回答数	回答率(%)	回答数	回答率(%)	回答数	回答率(%)
全体	69	1.3%	83	1.5%	294	5.4%	845	15.5%	1,646	30.2%	1,102	20.2%	1,408	25.8%
	無効・無回答		合計											
	回答数	回答率(%)	回答数	回答率(%)										
全体	11	0.2%	5,458	100.0%										

14. クラブ・サークル活動

	5時間以上		4時間程度		3時間程度		2時間程度		1時間程度		30分程度		ほとんど行わない	
	回答数	回答率(%)	回答数	回答率(%)	回答数	回答率(%)	回答数	回答率(%)	回答数	回答率(%)	回答数	回答率(%)	回答数	回答率(%)
全体	37	0.7%	108	2.0%	335	6.1%	523	9.6%	357	6.5%	194	3.6%	3,855	70.6%
	無効・無回答		合計											
	回答数	回答率(%)	回答数	回答率(%)										
全体	49	0.9%	5,458	100.0%										

15. アルバイト

	5時間以上		4時間程度		3時間程度		2時間程度		1時間程度		30分程度		ほとんど行わない	
	回答数	回答率(%)	回答数	回答率(%)	回答数	回答率(%)	回答数	回答率(%)	回答数	回答率(%)	回答数	回答率(%)	回答数	回答率(%)
全体	1,133	20.8%	1,309	24.0%	1,033	18.9%	449	8.2%	160	2.9%	34	0.6%	1,311	24.0%
	無効・無回答		合計											
	回答数	回答率(%)	回答数	回答率(%)										
全体	29	0.5%	5,458	100.0%										

16. ゲーム・LINE・SNS

	5時間以上		4時間程度		3時間程度		2時間程度		1時間程度		30分程度		ほとんど行わない	
	回答数	回答率(%)	回答数	回答率(%)	回答数	回答率(%)	回答数	回答率(%)	回答数	回答率(%)	回答数	回答率(%)	回答数	回答率(%)
全体	1,041	19.1%	858	15.7%	1,472	27.0%	1,266	23.2%	581	10.6%	135	2.5%	66	1.2%
	無効・無回答		合計											
	回答数	回答率(%)	回答数	回答率(%)										
全体	39	0.7%	5,458	100.0%										

★ 学修の状況について

17. これまで履修した授業の内容は、おおむね理解できた

	そう思う		少しそう思う		どちらとも言えない		あまりそう思わない		そう思わない		無効・無回答		合計	
	回答数	回答率(%)	回答数	回答率(%)	回答数	回答率(%)	回答数	回答率(%)	回答数	回答率(%)	回答数	回答率(%)	回答数	回答率(%)
全体	1,384	25.4%	2,916	53.4%	869	15.9%	247	4.5%	39	0.7%	3	0.1%	5,458	100.0%

18. 授業への出席状況は、おおむね良好だった

	そう思う		少しそう思う		どちらとも言えない		あまりそう思わない		そう思わない		無効・無回答		合計	
	回答数	回答率(%)	回答数	回答率(%)	回答数	回答率(%)	回答数	回答率(%)	回答数	回答率(%)	回答数	回答率(%)	回答数	回答率(%)
全体	3,649	66.9%	1,213	22.2%	344	6.3%	200	3.7%	48	0.9%	4	0.1%	5,458	100.0%

19. 遅刻や私語をせず、良好な受講態度に努めた

	そう思う		少しそう思う		どちらとも言えない		あまりそう思わない		そう思わない		無効・無回答		合計	
	回答数	回答率(%)	回答数	回答率(%)	回答数	回答率(%)	回答数	回答率(%)	回答数	回答率(%)	回答数	回答率(%)	回答数	回答率(%)
全体	2,958	54.2%	1,818	33.3%	497	9.1%	138	2.5%	35	0.6%	12	0.2%	5,458	100.0%

20. 予習・復習など、授業時間外の学修に努めた

	そう思う		少しそう思う		どちらとも言えない		あまりそう思わない		そう思わない		無効・無回答		合計	
	回答数	回答率(%)	回答数	回答率(%)	回答数	回答率(%)	回答数	回答率(%)	回答数	回答率(%)	回答数	回答率(%)	回答数	回答率(%)
全体	721	13.2%	1,687	30.9%	1,477	27.1%	1,163	21.3%	395	7.2%	15	0.3%	5,458	100.0%

21. これまでの学業成績を理解し、現在の学修に活かしている

	そう思う		少しそう思う		どちらとも言えない		あまりそう思わない		そう思わない		無効・無回答		合計	
	回答数	回答率(%)	回答数	回答率(%)	回答数	回答率(%)	回答数	回答率(%)	回答数	回答率(%)	回答数	回答率(%)	回答数	回答率(%)
全体	1,216	22.3%	2,470	45.3%	1,290	23.6%	379	6.9%	94	1.7%	9	0.2%	5,458	100.0%

22. 授業を通して、幅広い教養が得られている

	そう思う		少しそう思う		どちらとも言えない		あまりそう思わない		そう思わない		無効・無回答		合計	
	回答数	回答率(%)	回答数	回答率(%)	回答数	回答率(%)	回答数	回答率(%)	回答数	回答率(%)	回答数	回答率(%)	回答数	回答率(%)
全体	1,725	31.6%	2,631	48.2%	822	15.1%	219	4.0%	54	1.0%	7	0.1%	5,458	100.0%

23. 授業を通して、深い専門知識が得られている

	そう思う		少しそう思う		どちらとも言えない		あまりそう思わない		そう思わない		無効・無回答		合計	
	回答数	回答率(%)	回答数	回答率(%)	回答数	回答率(%)	回答数	回答率(%)	回答数	回答率(%)	回答数	回答率(%)	回答数	回答率(%)
全体	1,841	33.7%	2,614	47.9%	715	13.1%	234	4.3%	51	0.9%	3	0.1%	5,458	100.0%

24. 授業を通して、職業関連の知識・技能が得られている

	そう思う		少しそう思う		どちらとも言えない		あまりそう思わない		そう思わない		無効・無回答		合計	
	回答数	回答率(%)	回答数	回答率(%)	回答数	回答率(%)	回答数	回答率(%)	回答数	回答率(%)	回答数	回答率(%)	回答数	回答率(%)
全体	1,762	32.3%	2,507	45.9%	814	14.9%	288	5.3%	82	1.5%	5	0.1%	5,458	100.0%

25. 授業を通して、人とのコミュニケーションが深まっている

	そう思う		少しそう思う		どちらとも言えない		あまりそう思わない		そう思わない		無効・無回答		合計	
	回答数	回答率(%)	回答数	回答率(%)	回答数	回答率(%)	回答数	回答率(%)	回答数	回答率(%)	回答数	回答率(%)	回答数	回答率(%)
全体	1,733	31.8%	2,021	37.0%	961	17.6%	518	9.5%	221	4.0%	4	0.1%	5,458	100.0%

26. (総合評価)大学の授業に満足している

	そう思う		少しそう思う		どちらとも言えない		あまりそう思わない		そう思わない		無効・無回答		合計	
	回答数	回答率(%)	回答数	回答率(%)	回答数	回答率(%)	回答数	回答率(%)	回答数	回答率(%)	回答数	回答率(%)	回答数	回答率(%)
全体	1,225	22.4%	2,519	46.2%	1,238	22.7%	367	6.7%	99	1.8%	10	0.2%	5,458	100.0%

★ 課外活動の状況について

27. 学内のクラブ・サークル活動に積極的に参加している

	そう思う		少しそう思う		どちらとも言えない		あまりそう思わない		そう思わない		無効・無回答		合計	
	回答数	回答率(%)	回答数	回答率(%)	回答数	回答率(%)	回答数	回答率(%)	回答数	回答率(%)	回答数	回答率(%)	回答数	回答率(%)
全体	971	17.8%	621	11.4%	487	8.9%	443	8.1%	2,929	53.7%	7	0.1%	5,458	100.0%

28. 学内のゼミやボランティア活動に積極的に参加している

	そう思う		少しそう思う		どちらとも言えない		あまりそう思わない		そう思わない		無効・無回答		合計	
	回答数	回答率(%)	回答数	回答率(%)	回答数	回答率(%)	回答数	回答率(%)	回答数	回答率(%)	回答数	回答率(%)	回答数	回答率(%)
全体	633	11.6%	958	17.6%	995	18.2%	755	13.8%	2,108	38.6%	9	0.2%	5,458	100.0%

29. 学外の地域活動・市民活動・ボランティア活動に積極的に参加している

	そう思う		少しそう思う		どちらとも言えない		あまりそう思わない		そう思わない		無効・無回答		合計	
	回答数	回答率(%)	回答数	回答率(%)	回答数	回答率(%)	回答数	回答率(%)	回答数	回答率(%)	回答数	回答率(%)	回答数	回答率(%)
全体	357	6.5%	511	9.4%	727	13.3%	902	16.5%	2,950	54.0%	11	0.2%	5,458	100.0%

30. 大学・学友会の行事・活動に積極的に参加している

	そう思う		少しそう思う		どちらとも言えない		あまりそう思わない		そう思わない		無効・無回答		合計	
	回答数	回答率(%)	回答数	回答率(%)	回答数	回答率(%)	回答数	回答率(%)	回答数	回答率(%)	回答数	回答率(%)	回答数	回答率(%)
全体	321	5.9%	564	10.3%	860	15.8%	866	15.9%	2,841	52.1%	6	0.1%	5,458	100.0%

31. (総合評価) 課外活動が充実している

	そう思う		少しそう思う		どちらとも言えない		あまりそう思わない		そう思わない		無効・無回答		合計	
	回答数	回答率(%)	回答数	回答率(%)	回答数	回答率(%)	回答数	回答率(%)	回答数	回答率(%)	回答数	回答率(%)	回答数	回答率(%)
全体	482	8.8%	859	15.7%	1,390	25.5%	912	16.7%	1,810	33.2%	5	0.1%	5,458	100.0%

★ 学生食堂について

32. あなたは普段、大学の学生食堂を利用していますか

	利用している		利用していない		無効・無回答		合計	
	回答数	回答率(%)	回答数	回答率(%)	回答数	回答率(%)	回答数	回答率(%)
全体	2,708	49.6%	2,702	49.5%	48	0.9%	5,458	100.0%

33. (上記質問32で「①利用している」と回答した人はお答えください。)週に何日ぐらい利用していますか

	毎日		週3～4回		週1～2回		無効・無回答		合計	
	回答数	回答率(%)	回答数	回答率(%)	回答数	回答率(%)	回答数	回答率(%)	回答数	回答率(%)
全体	313	11.6%	793	29.3%	1,590	58.7%	12	0.4%	2,708	100.0%

★ キャンパスの改善について

34. 大学は学生の意見をくみ取ろうという姿勢を持っていると思う

	そう思う		少しそう思う		どちらとも言えない		あまりそう思わない		そう思わない		無効・無回答		合計	
	回答数	回答率(%)	回答数	回答率(%)	回答数	回答率(%)	回答数	回答率(%)	回答数	回答率(%)	回答数	回答率(%)	回答数	回答率(%)
全体	748	13.7%	2,026	37.1%	1,656	30.3%	691	12.7%	307	5.6%	30	0.5%	5,458	100.0%

35. (2年生以上の方のみお答えください)キャンパスの環境は昨年度よりも良くなったと思う

	そう思う		少しそう思う		どちらとも言えない		あまりそう思わない		そう思わない		無効・無回答		合計	
	回答数	回答率(%)	回答数	回答率(%)	回答数	回答率(%)	回答数	回答率(%)	回答数	回答率(%)	回答数	回答率(%)	回答数	回答率(%)
全体	332	8.6%	740	19.3%	1,796	46.8%	618	16.1%	312	8.1%	43	1.1%	3,841	100.0%

★ 学生支援体制について

36. 授業・履修について相談しやすい体制が整っている

	そう思う		少しそう思う		どちらとも言えない		あまりそう思わない		そう思わない		利用したことがない		無効・無回答		合計	
	回答数	回答率(%)	回答数	回答率(%)	回答数	回答率(%)	回答数	回答率(%)	回答数	回答率(%)	回答数	回答率(%)	回答数	回答率(%)	回答数	回答率(%)
全体	1,035	19.0%	1,987	36.4%	1,020	18.7%	491	9.0%	162	3.0%	762	14.0%	1	0.0%	5,458	100.0%

37. 基礎学力への支援体制が充実している

	そう思う		少しそう思う		どちらとも言えない		あまりそう思わない		そう思わない		利用したことがない		無効・無回答		合計	
	回答数	回答率(%)	回答数	回答率(%)	回答数	回答率(%)	回答数	回答率(%)	回答数	回答率(%)	回答数	回答率(%)	回答数	回答率(%)	回答数	回答率(%)
全体	943	17.3%	1,933	35.4%	1,130	20.7%	360	6.6%	125	2.3%	960	17.6%	7	0.1%	5,458	100.0%

38. 外国語学習・留学への支援体制が充実している

	そう思う		少しそう思う		どちらとも言えない		あまりそう思わない		そう思わない		利用したことがない		無効・無回答		合計	
	回答数	回答率(%)	回答数	回答率(%)	回答数	回答率(%)	回答数	回答率(%)	回答数	回答率(%)	回答数	回答率(%)	回答数	回答率(%)	回答数	回答率(%)
全体	600	11.0%	939	17.2%	1,322	24.2%	298	5.5%	119	2.2%	2,174	39.8%	6	0.1%	5,458	100.0%

39. 奨学金について相談しやすい体制が整っている

	そう思う		少しそう思う		どちらとも言えない		あまりそう思わない		そう思わない		利用したことがない		無効・無回答		合計	
	回答数	回答率(%)	回答数	回答率(%)	回答数	回答率(%)	回答数	回答率(%)	回答数	回答率(%)	回答数	回答率(%)	回答数	回答率(%)	回答数	回答率(%)
全体	830	15.2%	1,250	22.9%	1,202	22.0%	260	4.8%	130	2.4%	1,777	32.6%	9	0.2%	5,458	100.0%

40. 進路や就職について相談しやすい体制が整っている

	そう思う		少しそう思う		どちらとも言えない		あまりそう思わない		そう思わない		利用したことがない		無効・無回答		合計	
	回答数	回答率(%)	回答数	回答率(%)	回答数	回答率(%)	回答数	回答率(%)	回答数	回答率(%)	回答数	回答率(%)	回答数	回答率(%)	回答数	回答率(%)
全体	1,215	22.3%	1,657	30.4%	909	16.7%	223	4.1%	111	2.0%	1,339	24.5%	4	0.1%	5,458	100.0%

41. 資格取得について相談しやすい体制が整っている

	そう思う		少しそう思う		どちらとも言えない		あまりそう思わない		そう思わない		利用したことがない		無効・無回答		合計	
	回答数	回答率(%)	回答数	回答率(%)	回答数	回答率(%)	回答数	回答率(%)	回答数	回答率(%)	回答数	回答率(%)	回答数	回答率(%)	回答数	回答率(%)
全体	891	16.3%	1,513	27.7%	1,040	19.1%	257	4.7%	116	2.1%	1,638	30.0%	3	0.1%	5,458	100.0%

42. 心身の健康について相談しやすい体制が整っている

	そう思う		少しそう思う		どちらとも言えない		あまりそう思わない		そう思わない		利用したことがない		無効・無回答		合計	
	回答数	回答率(%)	回答数	回答率(%)	回答数	回答率(%)	回答数	回答率(%)	回答数	回答率(%)	回答数	回答率(%)	回答数	回答率(%)	回答数	回答率(%)
全体	775	14.2%	1,219	22.3%	1,106	20.3%	252	4.6%	144	2.6%	1,956	35.8%	6	0.1%	5,458	100.0%

43. クラブ・サークル活動など、学生の自主活動への支援が充実している

	そう思う		少しそう思う		どちらとも言えない		あまりそう思わない		そう思わない		利用したことがない		無効・無回答		合計	
	回答数	回答率(%)	回答数	回答率(%)	回答数	回答率(%)	回答数	回答率(%)	回答数	回答率(%)	回答数	回答率(%)	回答数	回答率(%)	回答数	回答率(%)
全体	762	14.0%	1,310	24.0%	1,258	23.0%	398	7.3%	230	4.2%	1,492	27.3%	8	0.1%	5,458	100.0%

44. 公式ホームページ等での学生への情報提供が充実している

	そう思う		少しそう思う		どちらとも言えない		あまりそう思わない		そう思わない		利用したことがない		無効・無回答		合計	
	回答数	回答率(%)	回答数	回答率(%)	回答数	回答率(%)	回答数	回答率(%)	回答数	回答率(%)	回答数	回答率(%)	回答数	回答率(%)	回答数	回答率(%)
全体	945	17.3%	1,757	32.2%	1,429	26.2%	436	8.0%	196	3.6%	690	12.6%	5	0.1%	5,458	100.0%

★ 学生支援体制について

45. 教員と相談しやすい環境が整っている

	そう思う		少しそう思う		どちらとも言えない		あまりそう思わない		そう思わない		利用したことがない		無効・無回答		合計	
	回答数	回答率(%)	回答数	回答率(%)	回答数	回答率(%)	回答数	回答率(%)	回答数	回答率(%)	回答数	回答率(%)	回答数	回答率(%)	回答数	回答率(%)
全体	1,163	21.3%	1,935	35.5%	1,180	21.6%	396	7.3%	177	3.2%	602	11.0%	5	0.1%	5,458	100.0%

46. (総合評価) 学生生活に関する相談ができる体制が充実している

	そう思う		少しそう思う		どちらとも言えない		あまりそう思わない		そう思わない		利用したことがない		無効・無回答		合計	
	回答数	回答率(%)	回答数	回答率(%)	回答数	回答率(%)	回答数	回答率(%)	回答数	回答率(%)	回答数	回答率(%)	回答数	回答率(%)	回答数	回答率(%)
全体	894	16.4%	1,962	35.9%	1,414	25.9%	397	7.3%	169	3.1%	619	11.3%	3	0.1%	5,458	100.0%

★ 大学からの情報提供について

47. ポータルサイトほどの程度見えていますか

	毎日		2～3日に1回程度		1週間に1回程度		ほとんど見ていない		無効・無回答		合計	
	回答数	回答率(%)	回答数	回答率(%)	回答数	回答率(%)	回答数	回答率(%)	回答数	回答率(%)	回答数	回答率(%)
全体	2,083	38.2%	2,460	45.1%	655	12.0%	251	4.6%	9	0.2%	5,458	100.0%

48. ポータルサイトでの情報量は適切だと思いますか

	多すぎる		やや多い		適切		やや少ない		少なすぎる		無効・無回答		合計	
	回答数	回答率(%)	回答数	回答率(%)	回答数	回答率(%)	回答数	回答率(%)	回答数	回答率(%)	回答数	回答率(%)	回答数	回答率(%)
全体	398	7.3%	1,792	32.8%	2,847	52.2%	343	6.3%	65	1.2%	13	0.2%	5,458	100.0%

49. ポータルサイトは分かりやすいですか

	そう思う		少しそう思う		どちらともいえない		あまりそう思わない		そう思わない		無効・無回答		合計	
	回答数	回答率(%)	回答数	回答率(%)	回答数	回答率(%)	回答数	回答率(%)	回答数	回答率(%)	回答数	回答率(%)	回答数	回答率(%)
全体	1,064	19.5%	1,889	34.6%	1,047	19.2%	998	18.3%	439	8.0%	21	0.4%	5,458	100.0%

50. 大学公式ホームページほどの程度見えていますか

	毎日		2～3日に1回程度		1週間に1回程度		ほとんど見ていない		無効・無回答		合計	
	回答数	回答率(%)	回答数	回答率(%)	回答数	回答率(%)	回答数	回答率(%)	回答数	回答率(%)	回答数	回答率(%)
全体	100	1.8%	253	4.6%	556	10.2%	4,529	83.0%	20	0.4%	5,458	100.0%

51. 大学公式ホームページでの情報量は適切だと思いますか

	多すぎる		やや多い		適切		やや少ない		少なすぎる		無効・無回答		合計	
	回答数	回答率(%)	回答数	回答率(%)	回答数	回答率(%)	回答数	回答率(%)	回答数	回答率(%)	回答数	回答率(%)	回答数	回答率(%)
全体	152	2.8%	510	9.3%	4,197	76.9%	450	8.2%	116	2.1%	33	0.6%	5,458	100.0%

52. 大学公式ホームページは分かりやすいですか

	そう思う		少しそう思う		どちらともいえない		あまりそう思わない		そう思わない		無効・無回答		合計	
	回答数	回答率(%)	回答数	回答率(%)	回答数	回答率(%)	回答数	回答率(%)	回答数	回答率(%)	回答数	回答率(%)	回答数	回答率(%)
全体	701	12.8%	1,351	24.8%	2,612	47.9%	491	9.0%	280	5.1%	23	0.4%	5,458	100.0%

★ 入学後のトラブルについて

53. 学内の事故やケガ

	経験したことがある		経験したことはない		無効・無回答		合計	
	回答数	回答率(%)	回答数	回答率(%)	回答数	回答率(%)	回答数	回答率(%)
全体	198	3.6%	5,246	96.1%	14	0.3%	5,458	100.0%

54. 通学中の事故やケガ

	経験したことがある		経験したことはない		無効・無回答		合計	
	回答数	回答率(%)	回答数	回答率(%)	回答数	回答率(%)	回答数	回答率(%)
全体	307	5.6%	5,138	94.1%	13	0.2%	5,458	100.0%

55. 学内での盗難被害

	経験したことがある		経験したことはない		無効・無回答		合計	
	回答数	回答率(%)	回答数	回答率(%)	回答数	回答率(%)	回答数	回答率(%)
全体	117	2.1%	5,328	97.6%	13	0.2%	5,458	100.0%

56. 学生同士のいじめやハラスメント、暴力

	経験したことがある		経験したことはない		無効・無回答		合計	
	回答数	回答率(%)	回答数	回答率(%)	回答数	回答率(%)	回答数	回答率(%)
全体	52	1.0%	5,392	98.8%	14	0.3%	5,458	100.0%

57. 飲酒の強要

	経験したことがある		経験したことはない		無効・無回答		合計	
	回答数	回答率(%)	回答数	回答率(%)	回答数	回答率(%)	回答数	回答率(%)
全体	32	0.6%	5,411	99.1%	15	0.3%	5,458	100.0%

58. セクシャルハラスメント(性的いやがらせ)

	経験したことがある		経験したことはない		無効・無回答		合計	
	回答数	回答率(%)	回答数	回答率(%)	回答数	回答率(%)	回答数	回答率(%)
全体	35	0.6%	5,408	99.1%	15	0.3%	5,458	100.0%

59. アカデミックハラスメント(教員からのいやがらせ)

	経験したことがある		経験したことはない		無効・無回答		合計	
	回答数	回答率(%)	回答数	回答率(%)	回答数	回答率(%)	回答数	回答率(%)
全体	86	1.6%	5,355	98.1%	17	0.3%	5,458	100.0%

60. つきまとい、ストーカー被害

	経験したことがある		経験したことはない		無効・無回答		合計	
	回答数	回答率(%)	回答数	回答率(%)	回答数	回答率(%)	回答数	回答率(%)
全体	55	1.0%	5,388	98.7%	15	0.3%	5,458	100.0%

61. なりすましなどネット犯罪の被害

	経験したことがある		経験したことはない		無効・無回答		合計	
	回答数	回答率(%)	回答数	回答率(%)	回答数	回答率(%)	回答数	回答率(%)
全体	34	0.6%	5,411	99.1%	13	0.2%	5,458	100.0%

★ 入学後のトラブルについて

62. マルチ商法、悪徳商法の被害

	経験したことがある		経験したことはない		無効・無回答		合計	
	回答数	回答率(%)	回答数	回答率(%)	回答数	回答率(%)	回答数	回答率(%)
全体	56	1.0%	5,390	98.8%	12	0.2%	5,458	100.0%

63. 違法薬物の使用の勧誘

	経験したことがある		経験したことはない		無効・無回答		合計	
	回答数	回答率(%)	回答数	回答率(%)	回答数	回答率(%)	回答数	回答率(%)
全体	16	0.3%	5,429	99.5%	13	0.2%	5,458	100.0%

64. 望まない宗教活動への勧誘

	経験したことがある		経験したことはない		無効・無回答		合計	
	回答数	回答率(%)	回答数	回答率(%)	回答数	回答率(%)	回答数	回答率(%)
全体	72	1.3%	5,371	98.4%	15	0.3%	5,458	100.0%

1. あなたの性別

	男		女		回答しない		無効・無回答		合計	
	回答数	回答率(%)	回答数	回答率(%)	回答数	回答率(%)	回答数	回答率(%)	回答数	回答率(%)
学部1年	778	48.6%	807	50.4%	17	1.1%	0	0.0%	1,602	100.0%
学部2年	637	47.1%	696	51.5%	18	1.3%	1	0.1%	1,352	100.0%
学部3年	600	47.1%	650	51.0%	23	1.8%	1	0.1%	1,274	100.0%
学部4年	519	43.5%	655	54.9%	17	1.4%	2	0.2%	1,193	100.0%
大学院修士1年	10	71.4%	4	28.6%	0	0.0%	0	0.0%	14	100.0%
大学院修士2年	8	100.0%	0	0.0%	0	0.0%	0	0.0%	8	100.0%
短大専攻科1年	-	-	-	-	-	-	-	-	0	-
短大専攻科2年	-	-	-	-	-	-	-	-	0	-

3. あなたの所属学科等

	初等教育		生涯学習		心理教育		英米語		グローバル コミュニケーション		経営(草薙)		社会環境		保育	
	回答数	回答率(%)	回答数	回答率(%)	回答数	回答率(%)	回答数	回答率(%)	回答数	回答率(%)	回答数	回答率(%)	回答数	回答率(%)	回答数	回答率(%)
学部1年	125	7.8%	64	4.0%	83	5.2%	87	5.4%	63	3.9%	243	15.2%	75	4.7%	157	9.8%
学部2年	121	8.9%	74	5.5%	33	2.4%	77	5.7%	46	3.4%	199	14.7%	60	4.4%	166	12.3%
学部3年	90	7.1%	71	5.6%	60	4.7%	87	6.8%	37	2.9%	138	10.8%	66	5.2%	145	11.4%
学部4年	108	9.1%	50	4.2%	41	3.4%	66	5.5%	53	4.4%	95	8.0%	61	5.1%	120	10.1%
大学院修士1年	0	0.0%	0	0.0%	0	0.0%	0	0.0%	0	0.0%	0	0.0%	0	0.0%	0	0.0%
大学院修士2年	0	0.0%	0	0.0%	0	0.0%	0	0.0%	0	0.0%	0	0.0%	0	0.0%	0	0.0%
短大専攻科1年	-	-	-	-	-	-	-	-	-	-	-	-	-	-	-	-
短大専攻科2年	-	-	-	-	-	-	-	-	-	-	-	-	-	-	-	-
	造形		大学院研究科(草薙)		法律		看護		静岡理学療法		健康栄養		こども健康		心身マネジメント	
	回答数	回答率(%)	回答数	回答率(%)	回答数	回答率(%)	回答数	回答率(%)	回答数	回答率(%)	回答数	回答率(%)	回答数	回答率(%)	回答数	回答率(%)
学部1年	84	5.2%	0	0.0%	144	9.0%	55	3.4%	55	3.4%	74	4.6%	18	1.1%	89	5.6%
学部2年	75	5.5%	0	0.0%	96	7.1%	26	1.9%	50	3.7%	64	4.7%	22	1.6%	94	7.0%
学部3年	61	4.8%	0	0.0%	76	6.0%	32	2.5%	68	5.3%	67	5.3%	20	1.6%	86	6.8%
学部4年	74	6.2%	0	0.0%	94	7.9%	40	3.4%	52	4.4%	74	6.2%	31	2.6%	89	7.5%
大学院修士1年	0	0.0%	14	100.0%	0	0.0%	0	0.0%	0	0.0%	0	0.0%	0	0.0%	0	0.0%
大学院修士2年	0	0.0%	8	100.0%	0	0.0%	0	0.0%	0	0.0%	0	0.0%	0	0.0%	0	0.0%
短大専攻科1年	-	-	-	-	-	-	-	-	-	-	-	-	-	-	-	-
短大専攻科2年	-	-	-	-	-	-	-	-	-	-	-	-	-	-	-	-
	健康鍼灸		健康柔道整復		理学療法		作業療法		経営(浜松)		大学院研究科(浜松)		無効・無回答		合計	
	回答数	回答率(%)	回答数	回答率(%)	回答数	回答率(%)	回答数	回答率(%)	回答数	回答率(%)	回答数	回答率(%)	回答数	回答率(%)	回答数	回答率(%)
学部1年	29	1.8%	25	1.6%	48	3.0%	33	2.1%	51	3.2%	0	0.0%	0	0.0%	1,602	100.0%
学部2年	11	0.8%	29	2.1%	37	2.7%	30	2.2%	42	3.1%	0	0.0%	0	0.0%	1,352	100.0%
学部3年	34	2.7%	30	2.4%	43	3.4%	18	1.4%	45	3.5%	0	0.0%	0	0.0%	1,274	100.0%
学部4年	19	1.6%	29	2.4%	32	2.7%	24	2.0%	41	3.4%	0	0.0%	0	0.0%	1,193	100.0%
大学院修士1年	0	0.0%	0	0.0%	0	0.0%	0	0.0%	0	0.0%	0	0.0%	0	0.0%	14	100.0%
大学院修士2年	0	0.0%	0	0.0%	0	0.0%	0	0.0%	0	0.0%	0	0.0%	0	0.0%	8	100.0%
短大専攻科1年	-	-	-	-	-	-	-	-	-	-	-	-	-	-	0	-
短大専攻科2年	-	-	-	-	-	-	-	-	-	-	-	-	-	-	0	-

4. アルバイトによる授業料等負担の有無

	授業料等の全額をアルバイトで負担している		授業料等の一部をアルバイトで補っている		アルバイトでの授業料等負担はしていない		アルバイトはしていない		無効・無回答		合計	
	回答数	回答率(%)	回答数	回答率(%)	回答数	回答率(%)	回答数	回答率(%)	回答数	回答率(%)	回答数	回答率(%)
学部1年	6	0.4%	196	12.2%	1,052	65.7%	345	21.5%	3	0.2%	1,602	100.0%
学部2年	11	0.8%	241	17.8%	959	70.9%	140	10.4%	1	0.1%	1,352	100.0%
学部3年	10	0.8%	271	21.3%	842	66.1%	149	11.7%	2	0.2%	1,274	100.0%
学部4年	16	1.3%	235	19.7%	775	65.0%	166	13.9%	1	0.1%	1,193	100.0%
大学院修士1年	0	0.0%	2	14.3%	4	28.6%	8	57.1%	0	0.0%	14	100.0%
大学院修士2年	1	12.5%	2	25.0%	3	37.5%	2	25.0%	0	0.0%	8	100.0%
短大専攻科1年	-	-	-	-	-	-	-	-	-	-	0	-
短大専攻科2年	-	-	-	-	-	-	-	-	-	-	0	-

5. 奨学金による授業料等負担の有無

	授業料等の全額を奨学金で負担している		授業料等の一部を奨学金で補っている		奨学金での授業料等負担はしていない		奨学金は利用していない		無効・無回答		合計	
	回答数	回答率(%)	回答数	回答率(%)	回答数	回答率(%)	回答数	回答率(%)	回答数	回答率(%)	回答数	回答率(%)
学部1年	154	9.6%	528	33.0%	97	6.1%	815	50.9%	8	0.5%	1,602	100.0%
学部2年	140	10.4%	434	32.1%	87	6.4%	690	51.0%	1	0.1%	1,352	100.0%
学部3年	124	9.7%	424	33.3%	76	6.0%	645	50.6%	5	0.4%	1,274	100.0%
学部4年	105	8.8%	379	31.8%	60	5.0%	639	53.6%	10	0.8%	1,193	100.0%
大学院修士1年	2	14.3%	1	7.1%	0	0.0%	11	78.6%	0	0.0%	14	100.0%
大学院修士2年	0	0.0%	1	12.5%	0	0.0%	7	87.5%	0	0.0%	8	100.0%
短大専攻科1年	-	-	-	-	-	-	-	-	-	-	0	-
短大専攻科2年	-	-	-	-	-	-	-	-	-	-	0	-

★ 日常生活について

【学年】

6. 居住形態について

	親と同居(実家)		一人暮らし		きょうだいと同居		親戚・知人宅		その他		無効・無回答		合計	
	回答数	回答率(%)	回答数	回答率(%)	回答数	回答率(%)	回答数	回答率(%)	回答数	回答率(%)	回答数	回答率(%)	回答数	回答率(%)
学部1年	1,323	82.6%	236	14.7%	6	0.4%	18	1.1%	19	1.2%	0	0.0%	1,602	100.0%
学部2年	1,121	82.9%	206	15.2%	5	0.4%	15	1.1%	5	0.4%	0	0.0%	1,352	100.0%
学部3年	1,050	82.4%	205	16.1%	5	0.4%	11	0.9%	3	0.2%	0	0.0%	1,274	100.0%
学部4年	970	81.3%	195	16.3%	7	0.6%	13	1.1%	8	0.7%	0	0.0%	1,193	100.0%
大学院修士1年	5	35.7%	4	28.6%	0	0.0%	0	0.0%	5	35.7%	0	0.0%	14	100.0%
大学院修士2年	5	62.5%	2	25.0%	0	0.0%	0	0.0%	1	12.5%	0	0.0%	8	100.0%
短大専攻科1年	-	-	-	-	-	-	-	-	-	-	-	-	0	-
短大専攻科2年	-	-	-	-	-	-	-	-	-	-	-	-	0	-

7. 通常の通学手段について(あてはまるものすべてにマークしてください)

	徒歩		自転車		原付・バイク		自家用車 (自ら運転)		自家用車 (家族による送迎)		路線バス		学園バス		電車 (JR 在来線)		
	回答数	回答率(%)	回答数	回答率(%)	回答数	回答率(%)	回答数	回答率(%)	回答数	回答率(%)	回答数	回答率(%)	回答数	回答率(%)	回答数	回答率(%)	
学部1年	605	37.8%	680	42.4%	82	5.1%	172	10.7%	200	12.5%	262	16.4%	178	11.1%	937	58.5%	
学部2年	562	41.6%	508	37.6%	117	8.7%	229	16.9%	152	11.2%	195	14.4%	140	10.4%	764	56.5%	
学部3年	545	42.8%	492	38.6%	130	10.2%	263	20.6%	150	11.8%	158	12.4%	123	9.7%	679	53.3%	
学部4年	503	42.2%	417	35.0%	110	9.2%	291	24.4%	140	11.7%	162	13.6%	100	8.4%	601	50.4%	
大学院修士1年	8	57.1%	4	28.6%	1	7.1%	3	21.4%	0	0.0%	1	7.1%	0	0.0%	10	71.4%	
大学院修士2年	3	37.5%	2	25.0%	3	37.5%	2	25.0%	1	12.5%	0	0.0%	0	0.0%	4	50.0%	
短大専攻科1年	-	-	-	-	-	-	-	-	-	-	-	-	-	-	-	-	
短大専攻科2年	-	-	-	-	-	-	-	-	-	-	-	-	-	-	-	-	
	電車(私鉄)		新幹線		その他		無効・無回答		合計								
	回答数	回答率(%)	回答数	回答率(%)	回答数	回答率(%)	回答数	回答率(%)	回答数	回答率(%)	回答数	回答率(%)					
学部1年	128	8.0%	32	2.0%	5	0.3%	0	0.0%	1,602	100.0%							
学部2年	117	8.7%	31	2.3%	4	0.3%	0	0.0%	1,352	100.0%							
学部3年	91	7.1%	32	2.5%	7	0.5%	0	0.0%	1,274	100.0%							
学部4年	81	6.8%	16	1.3%	5	0.4%	0	0.0%	1,193	100.0%							
大学院修士1年	0	0.0%	1	7.1%	0	0.0%	0	0.0%	14	100.0%							
大学院修士2年	0	0.0%	0	0.0%	0	0.0%	0	0.0%	8	100.0%							
短大専攻科1年	-	-	-	-	-	-	-	-	0	-							
短大専攻科2年	-	-	-	-	-	-	-	-	0	-							

8. 通学時間について(片道)

	15分以内		30分以内		1時間以内		1時間30分以内		2時間以内		2時間以上		無効・無回答		合計	
	回答数	回答率(%)	回答数	回答率(%)	回答数	回答率(%)	回答数	回答率(%)	回答数	回答率(%)	回答数	回答率(%)	回答数	回答率(%)	回答数	回答率(%)
学部1年	226	14.1%	314	19.6%	452	28.2%	358	22.3%	186	11.6%	64	4.0%	2	0.1%	1,602	100.0%
学部2年	185	13.7%	272	20.1%	385	28.5%	287	21.2%	163	12.1%	60	4.4%	0	0.0%	1,352	100.0%
学部3年	168	13.2%	267	21.0%	382	30.0%	274	21.5%	132	10.4%	51	4.0%	0	0.0%	1,274	100.0%
学部4年	182	15.3%	241	20.2%	332	27.8%	247	20.7%	129	10.8%	62	5.2%	0	0.0%	1,193	100.0%
大学院修士1年	2	14.3%	1	7.1%	7	50.0%	2	14.3%	2	14.3%	0	0.0%	0	0.0%	14	100.0%
大学院修士2年	2	25.0%	0	0.0%	2	25.0%	4	50.0%	0	0.0%	0	0.0%	0	0.0%	8	100.0%
短大専攻科1年	-	-	-	-	-	-	-	-	-	-	-	-	-	-	0	-
短大専攻科2年	-	-	-	-	-	-	-	-	-	-	-	-	-	-	0	-

9. 朝食について

	毎日食べている		週に4～5回程度		週に2～3回程度		ほとんど食べない		無効・無回答		合計	
	回答数	回答率(%)	回答数	回答率(%)	回答数	回答率(%)	回答数	回答率(%)	回答数	回答率(%)	回答数	回答率(%)
学部1年	1,001	62.5%	272	17.0%	159	9.9%	168	10.5%	2	0.1%	1,602	100.0%
学部2年	781	57.8%	228	16.9%	143	10.6%	200	14.8%	0	0.0%	1,352	100.0%
学部3年	645	50.6%	265	20.8%	153	12.0%	209	16.4%	2	0.2%	1,274	100.0%
学部4年	568	47.6%	209	17.5%	165	13.8%	250	21.0%	1	0.1%	1,193	100.0%
大学院修士1年	10	71.4%	2	14.3%	0	0.0%	2	14.3%	0	0.0%	14	100.0%
大学院修士2年	4	50.0%	2	25.0%	1	12.5%	1	12.5%	0	0.0%	8	100.0%
短大専攻科1年	-	-	-	-	-	-	-	-	-	-	0	-
短大専攻科2年	-	-	-	-	-	-	-	-	-	-	0	-

10. 平日の平均睡眠時間

	8時間以上		7時間程度		6時間程度		5時間程度		4時間未満		無効・無回答		合計	
	回答数	回答率(%)	回答数	回答率(%)	回答数	回答率(%)	回答数	回答率(%)	回答数	回答率(%)	回答数	回答率(%)	回答数	回答率(%)
学部1年	57	3.6%	461	28.8%	687	42.9%	341	21.3%	54	3.4%	2	0.1%	1,602	100.0%
学部2年	46	3.4%	325	24.0%	586	43.3%	334	24.7%	60	4.4%	1	0.1%	1,352	100.0%
学部3年	53	4.2%	352	27.6%	566	44.4%	257	20.2%	44	3.5%	2	0.2%	1,274	100.0%
学部4年	118	9.9%	371	31.1%	464	38.9%	208	17.4%	32	2.7%	0	0.0%	1,193	100.0%
大学院修士1年	0	0.0%	1	7.1%	8	57.1%	4	28.6%	1	7.1%	0	0.0%	14	100.0%
大学院修士2年	0	0.0%	1	12.5%	5	62.5%	2	25.0%	0	0.0%	0	0.0%	8	100.0%
短大専攻科1年	-	-	-	-	-	-	-	-	-	-	-	-	0	-
短大専攻科2年	-	-	-	-	-	-	-	-	-	-	-	-	0	-

11. 週末(土日)の過ごし方(最も多い活動)

	学習 (授業を含む)		クラブ・ サークル活動		アルバイト		ボランティア		趣味の活動		友人との交際		息抜き、その他	
	回答数	回答率(%)	回答数	回答率(%)	回答数	回答率(%)	回答数	回答率(%)	回答数	回答率(%)	回答数	回答率(%)	回答数	回答率(%)
学部1年	32	2.0%	117	7.3%	688	42.9%	5	0.3%	263	16.4%	149	9.3%	304	19.0%
学部2年	16	1.2%	76	5.6%	768	56.8%	6	0.4%	184	13.6%	70	5.2%	199	14.7%
学部3年	44	3.5%	98	7.7%	693	54.4%	4	0.3%	177	13.9%	59	4.6%	162	12.7%
学部4年	35	2.9%	54	4.5%	608	51.0%	8	0.7%	214	17.9%	62	5.2%	187	15.7%
大学院修士1年	5	35.7%	1	7.1%	3	21.4%	0	0.0%	0	0.0%	0	0.0%	5	35.7%
大学院修士2年	3	37.5%	0	0.0%	2	25.0%	0	0.0%	1	12.5%	0	0.0%	2	25.0%
短大専攻科1年	-	-	-	-	-	-	-	-	-	-	-	-	-	-
短大専攻科2年	-	-	-	-	-	-	-	-	-	-	-	-	-	-
	無効・無回答		合計											
	回答数	回答率(%)	回答数	回答率(%)										
学部1年	44	2.7%	1,602	100.0%										
学部2年	33	2.4%	1,352	100.0%										
学部3年	37	2.9%	1,274	100.0%										
学部4年	25	2.1%	1,193	100.0%										
大学院修士1年	0	0.0%	14	100.0%										
大学院修士2年	0	0.0%	8	100.0%										
短大専攻科1年	-	-	0	-										
短大専攻科2年	-	-	0	-										

12. 喫煙について

	毎日 喫煙している		たまに喫煙する ことがある		喫煙はしない		無効・無回答		合計	
	回答数	回答率(%)	回答数	回答率(%)	回答数	回答率(%)	回答数	回答率(%)	回答数	回答率(%)
学部1年	6	0.4%	4	0.2%	1,539	96.1%	53	3.3%	1,602	100.0%
学部2年	34	2.5%	33	2.4%	1,201	88.8%	84	6.2%	1,352	100.0%
学部3年	47	3.7%	55	4.3%	1,097	86.1%	75	5.9%	1,274	100.0%
学部4年	68	5.7%	44	3.7%	1,020	85.5%	61	5.1%	1,193	100.0%
大学院修士1年	1	7.1%	1	7.1%	12	85.7%	0	0.0%	14	100.0%
大学院修士2年	0	0.0%	0	0.0%	8	100.0%	0	0.0%	8	100.0%
短大専攻科1年	-	-	-	-	-	-	-	-	0	-
短大専攻科2年	-	-	-	-	-	-	-	-	0	-

★ 平日の過ごし方について

【学年】

13. 1日の学修時間(授業時間を除く)

	5時間以上		4時間程度		3時間程度		2時間程度		1時間程度		30分程度		ほとんど行わない	
	回答数	回答率(%)	回答数	回答率(%)	回答数	回答率(%)	回答数	回答率(%)	回答数	回答率(%)	回答数	回答率(%)	回答数	回答率(%)
学部1年	9	0.6%	19	1.2%	68	4.2%	220	13.7%	522	32.6%	355	22.2%	405	25.3%
学部2年	12	0.9%	9	0.7%	56	4.1%	211	15.6%	425	31.4%	302	22.3%	335	24.8%
学部3年	15	1.2%	25	2.0%	79	6.2%	228	17.9%	396	31.1%	237	18.6%	293	23.0%
学部4年	29	2.4%	25	2.1%	84	7.0%	179	15.0%	296	24.8%	206	17.3%	370	31.0%
大学院修士1年	2	14.3%	2	14.3%	5	35.7%	3	21.4%	1	7.1%	1	7.1%	0	0.0%
大学院修士2年	1	12.5%	1	12.5%	1	12.5%	2	25.0%	3	37.5%	0	0.0%	0	0.0%
短大専攻科1年	-	-	-	-	-	-	-	-	-	-	-	-	-	-
短大専攻科2年	-	-	-	-	-	-	-	-	-	-	-	-	-	-
	無効・無回答		合計											
	回答数	回答率(%)	回答数	回答率(%)										
学部1年	4	0.2%	1,602	100.0%										
学部2年	2	0.1%	1,352	100.0%										
学部3年	1	0.1%	1,274	100.0%										
学部4年	4	0.3%	1,193	100.0%										
大学院修士1年	0	0.0%	14	100.0%										
大学院修士2年	0	0.0%	8	100.0%										
短大専攻科1年	-	-	0	-										
短大専攻科2年	-	-	0	-										

14. クラブ・サークル活動

	5時間以上		4時間程度		3時間程度		2時間程度		1時間程度		30分程度		ほとんど行わない	
	回答数	回答率(%)	回答数	回答率(%)	回答数	回答率(%)	回答数	回答率(%)	回答数	回答率(%)	回答数	回答率(%)	回答数	回答率(%)
学部1年	12	0.7%	40	2.5%	125	7.8%	198	12.4%	104	6.5%	63	3.9%	1,043	65.1%
学部2年	8	0.6%	28	2.1%	72	5.3%	130	9.6%	102	7.5%	51	3.8%	949	70.2%
学部3年	7	0.5%	25	2.0%	78	6.1%	121	9.5%	88	6.9%	35	2.7%	912	71.6%
学部4年	9	0.8%	15	1.3%	58	4.9%	73	6.1%	60	5.0%	44	3.7%	923	77.4%
大学院修士1年	1	7.1%	0	0.0%	0	0.0%	0	0.0%	0	0.0%	0	0.0%	13	92.9%
大学院修士2年	0	0.0%	0	0.0%	0	0.0%	0	0.0%	0	0.0%	0	0.0%	8	100.0%
短大専攻科1年	-	-	-	-	-	-	-	-	-	-	-	-	-	-
短大専攻科2年	-	-	-	-	-	-	-	-	-	-	-	-	-	-
	無効・無回答		合計											
	回答数	回答率(%)	回答数	回答率(%)										
学部1年	17	1.1%	1,602	100.0%										
学部2年	12	0.9%	1,352	100.0%										
学部3年	8	0.6%	1,274	100.0%										
学部4年	11	0.9%	1,193	100.0%										
大学院修士1年	0	0.0%	14	100.0%										
大学院修士2年	0	0.0%	8	100.0%										
短大専攻科1年	-	-	0	-										
短大専攻科2年	-	-	0	-										

★ 平日の過ごし方について

【学年】

15. アルバイト

	5時間以上		4時間程度		3時間程度		2時間程度		1時間程度		30分程度		ほとんど行わない	
	回答数	回答率(%)	回答数	回答率(%)	回答数	回答率(%)	回答数	回答率(%)	回答数	回答率(%)	回答数	回答率(%)	回答数	回答率(%)
学部1年	294	18.4%	372	23.2%	287	17.9%	109	6.8%	39	2.4%	5	0.3%	486	30.3%
学部2年	239	17.7%	349	25.8%	279	20.6%	137	10.1%	42	3.1%	10	0.7%	289	21.4%
学部3年	274	21.5%	304	23.9%	267	21.0%	107	8.4%	45	3.5%	9	0.7%	264	20.7%
学部4年	320	26.8%	281	23.6%	194	16.3%	92	7.7%	32	2.7%	10	0.8%	257	21.5%
大学院修士1年	1	7.1%	0	0.0%	2	14.3%	1	7.1%	1	7.1%	0	0.0%	9	64.3%
大学院修士2年	0	0.0%	0	0.0%	1	12.5%	2	25.0%	0	0.0%	0	0.0%	5	62.5%
短大専攻科1年	-	-	-	-	-	-	-	-	-	-	-	-	-	-
短大専攻科2年	-	-	-	-	-	-	-	-	-	-	-	-	-	-
	無効・無回答		合計											
	回答数	回答率(%)	回答数	回答率(%)										
学部1年	10	0.6%	1,602	100.0%										
学部2年	7	0.5%	1,352	100.0%										
学部3年	4	0.3%	1,274	100.0%										
学部4年	7	0.6%	1,193	100.0%										
大学院修士1年	0	0.0%	14	100.0%										
大学院修士2年	0	0.0%	8	100.0%										
短大専攻科1年	-	-	0	-										
短大専攻科2年	-	-	0	-										

16. ゲーム・LINE・SNS

	5時間以上		4時間程度		3時間程度		2時間程度		1時間程度		30分程度		ほとんど行わない	
	回答数	回答率(%)	回答数	回答率(%)	回答数	回答率(%)	回答数	回答率(%)	回答数	回答率(%)	回答数	回答率(%)	回答数	回答率(%)
学部1年	291	18.2%	243	15.2%	464	29.0%	370	23.1%	162	10.1%	41	2.6%	21	1.3%
学部2年	242	17.9%	236	17.5%	345	25.5%	323	23.9%	150	11.1%	29	2.1%	16	1.2%
学部3年	253	19.9%	197	15.5%	325	25.5%	306	24.0%	136	10.7%	36	2.8%	11	0.9%
学部4年	249	20.9%	178	14.9%	335	28.1%	259	21.7%	123	10.3%	26	2.2%	16	1.3%
大学院修士1年	2	14.3%	1	7.1%	1	7.1%	2	14.3%	5	35.7%	3	21.4%	0	0.0%
大学院修士2年	0	0.0%	0	0.0%	1	12.5%	4	50.0%	1	12.5%	0	0.0%	2	25.0%
短大専攻科1年	-	-	-	-	-	-	-	-	-	-	-	-	-	-
短大専攻科2年	-	-	-	-	-	-	-	-	-	-	-	-	-	-
	無効・無回答		合計											
	回答数	回答率(%)	回答数	回答率(%)										
学部1年	10	0.6%	1,602	100.0%										
学部2年	11	0.8%	1,352	100.0%										
学部3年	10	0.8%	1,274	100.0%										
学部4年	7	0.6%	1,193	100.0%										
大学院修士1年	0	0.0%	14	100.0%										
大学院修士2年	0	0.0%	8	100.0%										
短大専攻科1年	-	-	0	-										
短大専攻科2年	-	-	0	-										

★ 学修の状況について

【学年】

17. これまで履修した授業の内容は、おおむね理解できた

	そう思う		少しそう思う		どちらとも言えない		あまりそう思わない		そう思わない		無効・無回答		合計	
	回答数	回答率(%)	回答数	回答率(%)	回答数	回答率(%)	回答数	回答率(%)	回答数	回答率(%)	回答数	回答率(%)	回答数	回答率(%)
学部1年	446	27.8%	839	52.4%	242	15.1%	69	4.3%	4	0.2%	2	0.1%	1,602	100.0%
学部2年	285	21.1%	763	56.4%	233	17.2%	53	3.9%	18	1.3%	0	0.0%	1,352	100.0%
学部3年	270	21.2%	684	53.7%	223	17.5%	90	7.1%	7	0.5%	0	0.0%	1,274	100.0%
学部4年	366	30.7%	615	51.6%	168	14.1%	34	2.8%	9	0.8%	1	0.1%	1,193	100.0%
大学院修士1年	9	64.3%	4	28.6%	1	7.1%	0	0.0%	0	0.0%	0	0.0%	14	100.0%
大学院修士2年	4	50.0%	4	50.0%	0	0.0%	0	0.0%	0	0.0%	0	0.0%	8	100.0%
短大専攻科1年	-	-	-	-	-	-	-	-	-	-	-	-	0	-
短大専攻科2年	-	-	-	-	-	-	-	-	-	-	-	-	0	-

18. 授業への出席状況は、おおむね良好だった

	そう思う		少しそう思う		どちらとも言えない		あまりそう思わない		そう思わない		無効・無回答		合計	
	回答数	回答率(%)	回答数	回答率(%)	回答数	回答率(%)	回答数	回答率(%)	回答数	回答率(%)	回答数	回答率(%)	回答数	回答率(%)
学部1年	1,150	71.8%	306	19.1%	80	5.0%	51	3.2%	13	0.8%	2	0.1%	1,602	100.0%
学部2年	845	62.5%	319	23.6%	100	7.4%	68	5.0%	19	1.4%	1	0.1%	1,352	100.0%
学部3年	827	64.9%	310	24.3%	76	6.0%	52	4.1%	9	0.7%	0	0.0%	1,274	100.0%
学部4年	801	67.1%	270	22.6%	86	7.2%	28	2.3%	7	0.6%	1	0.1%	1,193	100.0%
大学院修士1年	11	78.6%	2	14.3%	0	0.0%	1	7.1%	0	0.0%	0	0.0%	14	100.0%
大学院修士2年	7	87.5%	0	0.0%	1	12.5%	0	0.0%	0	0.0%	0	0.0%	8	100.0%
短大専攻科1年	-	-	-	-	-	-	-	-	-	-	-	-	0	-
短大専攻科2年	-	-	-	-	-	-	-	-	-	-	-	-	0	-

19. 遅刻や私語をせず、良好な受講態度に努めた

	そう思う		少しそう思う		どちらとも言えない		あまりそう思わない		そう思わない		無効・無回答		合計	
	回答数	回答率(%)	回答数	回答率(%)	回答数	回答率(%)	回答数	回答率(%)	回答数	回答率(%)	回答数	回答率(%)	回答数	回答率(%)
学部1年	899	56.1%	531	33.1%	132	8.2%	28	1.7%	6	0.4%	6	0.4%	1,602	100.0%
学部2年	725	53.6%	429	31.7%	138	10.2%	45	3.3%	12	0.9%	3	0.2%	1,352	100.0%
学部3年	677	53.1%	426	33.4%	120	9.4%	39	3.1%	11	0.9%	1	0.1%	1,274	100.0%
学部4年	630	52.8%	425	35.6%	104	8.7%	26	2.2%	6	0.5%	2	0.2%	1,193	100.0%
大学院修士1年	9	64.3%	4	28.6%	1	7.1%	0	0.0%	0	0.0%	0	0.0%	14	100.0%
大学院修士2年	8	100.0%	0	0.0%	0	0.0%	0	0.0%	0	0.0%	0	0.0%	8	100.0%
短大専攻科1年	-	-	-	-	-	-	-	-	-	-	-	-	0	-
短大専攻科2年	-	-	-	-	-	-	-	-	-	-	-	-	0	-

20. 予習・復習など、授業時間外の学修に努めた

	そう思う		少しそう思う		どちらとも言えない		あまりそう思わない		そう思わない		無効・無回答		合計	
	回答数	回答率(%)	回答数	回答率(%)	回答数	回答率(%)	回答数	回答率(%)	回答数	回答率(%)	回答数	回答率(%)	回答数	回答率(%)
学部1年	218	13.6%	566	35.3%	414	25.8%	300	18.7%	97	6.1%	7	0.4%	1,602	100.0%
学部2年	150	11.1%	388	28.7%	403	29.8%	306	22.6%	101	7.5%	4	0.3%	1,352	100.0%
学部3年	147	11.5%	372	29.2%	334	26.2%	303	23.8%	116	9.1%	2	0.2%	1,274	100.0%
学部4年	194	16.3%	348	29.2%	315	26.4%	253	21.2%	81	6.8%	2	0.2%	1,193	100.0%
大学院修士1年	7	50.0%	6	42.9%	1	7.1%	0	0.0%	0	0.0%	0	0.0%	14	100.0%
大学院修士2年	2	25.0%	3	37.5%	3	37.5%	0	0.0%	0	0.0%	0	0.0%	8	100.0%
短大専攻科1年	-	-	-	-	-	-	-	-	-	-	-	-	0	-
短大専攻科2年	-	-	-	-	-	-	-	-	-	-	-	-	0	-

21. これまでの学業成績を理解し、現在の学修に活かしている

	そう思う		少しそう思う		どちらとも言えない		あまりそう思わない		そう思わない		無効・無回答		合計	
	回答数	回答率(%)	回答数	回答率(%)	回答数	回答率(%)	回答数	回答率(%)	回答数	回答率(%)	回答数	回答率(%)	回答数	回答率(%)
学部1年	362	22.6%	717	44.8%	401	25.0%	90	5.6%	27	1.7%	5	0.3%	1,602	100.0%
学部2年	277	20.5%	609	45.0%	322	23.8%	110	8.1%	32	2.4%	2	0.1%	1,352	100.0%
学部3年	244	19.2%	584	45.8%	312	24.5%	112	8.8%	21	1.6%	1	0.1%	1,274	100.0%
学部4年	317	26.6%	543	45.5%	252	21.1%	66	5.5%	14	1.2%	1	0.1%	1,193	100.0%
大学院修士1年	9	64.3%	4	28.6%	1	7.1%	0	0.0%	0	0.0%	0	0.0%	14	100.0%
大学院修士2年	3	37.5%	5	62.5%	0	0.0%	0	0.0%	0	0.0%	0	0.0%	8	100.0%
短大専攻科1年	-	-	-	-	-	-	-	-	-	-	-	-	0	-
短大専攻科2年	-	-	-	-	-	-	-	-	-	-	-	-	0	-

22. 授業を通して、幅広い教養が得られている

	そう思う		少しそう思う		どちらとも言えない		あまりそう思わない		そう思わない		無効・無回答		合計	
	回答数	回答率(%)	回答数	回答率(%)	回答数	回答率(%)	回答数	回答率(%)	回答数	回答率(%)	回答数	回答率(%)	回答数	回答率(%)
学部1年	583	36.4%	754	47.1%	201	12.5%	51	3.2%	11	0.7%	2	0.1%	1,602	100.0%
学部2年	389	28.8%	656	48.5%	217	16.1%	69	5.1%	19	1.4%	2	0.1%	1,352	100.0%
学部3年	333	26.1%	632	49.6%	228	17.9%	66	5.2%	15	1.2%	0	0.0%	1,274	100.0%
学部4年	397	33.3%	580	48.6%	171	14.3%	33	2.8%	9	0.8%	3	0.3%	1,193	100.0%
大学院修士1年	12	85.7%	1	7.1%	1	7.1%	0	0.0%	0	0.0%	0	0.0%	14	100.0%
大学院修士2年	6	75.0%	2	25.0%	0	0.0%	0	0.0%	0	0.0%	0	0.0%	8	100.0%
短大専攻科1年	-	-	-	-	-	-	-	-	-	-	-	-	0	-
短大専攻科2年	-	-	-	-	-	-	-	-	-	-	-	-	0	-

23. 授業を通して、深い専門知識が得られている

	そう思う		少しそう思う		どちらとも言えない		あまりそう思わない		そう思わない		無効・無回答		合計	
	回答数	回答率(%)	回答数	回答率(%)	回答数	回答率(%)	回答数	回答率(%)	回答数	回答率(%)	回答数	回答率(%)	回答数	回答率(%)
学部1年	580	36.2%	773	48.3%	184	11.5%	54	3.4%	10	0.6%	1	0.1%	1,602	100.0%
学部2年	429	31.7%	669	49.5%	173	12.8%	64	4.7%	16	1.2%	1	0.1%	1,352	100.0%
学部3年	397	31.2%	595	46.7%	192	15.1%	74	5.8%	16	1.3%	0	0.0%	1,274	100.0%
学部4年	413	34.6%	567	47.5%	161	13.5%	42	3.5%	9	0.8%	1	0.1%	1,193	100.0%
大学院修士1年	12	85.7%	1	7.1%	1	7.1%	0	0.0%	0	0.0%	0	0.0%	14	100.0%
大学院修士2年	5	62.5%	3	37.5%	0	0.0%	0	0.0%	0	0.0%	0	0.0%	8	100.0%
短大専攻科1年	-	-	-	-	-	-	-	-	-	-	-	-	0	-
短大専攻科2年	-	-	-	-	-	-	-	-	-	-	-	-	0	-

24. 授業を通して、職業関連の知識・技能が得られている

	そう思う		少しそう思う		どちらとも言えない		あまりそう思わない		そう思わない		無効・無回答		合計	
	回答数	回答率(%)	回答数	回答率(%)	回答数	回答率(%)	回答数	回答率(%)	回答数	回答率(%)	回答数	回答率(%)	回答数	回答率(%)
学部1年	576	36.0%	719	44.9%	222	13.9%	63	3.9%	18	1.1%	4	0.2%	1,602	100.0%
学部2年	427	31.6%	635	47.0%	213	15.8%	58	4.3%	19	1.4%	0	0.0%	1,352	100.0%
学部3年	344	27.0%	604	47.4%	202	15.9%	99	7.8%	24	1.9%	1	0.1%	1,274	100.0%
学部4年	392	32.9%	543	45.5%	169	14.2%	68	5.7%	21	1.8%	0	0.0%	1,193	100.0%
大学院修士1年	11	78.6%	1	7.1%	2	14.3%	0	0.0%	0	0.0%	0	0.0%	14	100.0%
大学院修士2年	5	62.5%	2	25.0%	1	12.5%	0	0.0%	0	0.0%	0	0.0%	8	100.0%
短大専攻科1年	-	-	-	-	-	-	-	-	-	-	-	-	0	-
短大専攻科2年	-	-	-	-	-	-	-	-	-	-	-	-	0	-

25. 授業を通して、人とのコミュニケーションが深まっている

	そう思う		少しそう思う		どちらとも言えない		あまりそう思わない		そう思わない		無効・無回答		合計	
	回答数	回答率(%)	回答数	回答率(%)	回答数	回答率(%)	回答数	回答率(%)	回答数	回答率(%)	回答数	回答率(%)	回答数	回答率(%)
学部1年	554	34.6%	573	35.8%	258	16.1%	149	9.3%	66	4.1%	2	0.1%	1,602	100.0%
学部2年	408	30.2%	510	37.7%	255	18.9%	120	8.9%	58	4.3%	1	0.1%	1,352	100.0%
学部3年	349	27.4%	486	38.1%	239	18.8%	143	11.2%	56	4.4%	1	0.1%	1,274	100.0%
学部4年	399	33.4%	445	37.3%	203	17.0%	105	8.8%	41	3.4%	0	0.0%	1,193	100.0%
大学院修士1年	12	85.7%	0	0.0%	1	7.1%	1	7.1%	0	0.0%	0	0.0%	14	100.0%
大学院修士2年	6	75.0%	1	12.5%	1	12.5%	0	0.0%	0	0.0%	0	0.0%	8	100.0%
短大専攻科1年	-	-	-	-	-	-	-	-	-	-	-	-	0	-
短大専攻科2年	-	-	-	-	-	-	-	-	-	-	-	-	0	-

26. (総合評価)大学の授業に満足している

	そう思う		少しそう思う		どちらとも言えない		あまりそう思わない		そう思わない		無効・無回答		合計	
	回答数	回答率(%)	回答数	回答率(%)	回答数	回答率(%)	回答数	回答率(%)	回答数	回答率(%)	回答数	回答率(%)	回答数	回答率(%)
学部1年	409	25.5%	768	47.9%	324	20.2%	80	5.0%	19	1.2%	2	0.1%	1,602	100.0%
学部2年	265	19.6%	626	46.3%	315	23.3%	108	8.0%	35	2.6%	3	0.2%	1,352	100.0%
学部3年	241	18.9%	554	43.5%	342	26.8%	110	8.6%	26	2.0%	1	0.1%	1,274	100.0%
学部4年	292	24.5%	560	46.9%	250	21.0%	69	5.8%	18	1.5%	4	0.3%	1,193	100.0%
大学院修士1年	9	64.3%	3	21.4%	2	14.3%	0	0.0%	0	0.0%	0	0.0%	14	100.0%
大学院修士2年	5	62.5%	3	37.5%	0	0.0%	0	0.0%	0	0.0%	0	0.0%	8	100.0%
短大専攻科1年	-	-	-	-	-	-	-	-	-	-	-	-	0	-
短大専攻科2年	-	-	-	-	-	-	-	-	-	-	-	-	0	-

★ 課外活動の状況について

【学年】

27. 学内のクラブ・サークル活動に積極的に参加している

	そう思う		少しそう思う		どちらとも言えない		あまりそう思わない		そう思わない		無効・無回答		合計	
	回答数	回答率(%)	回答数	回答率(%)	回答数	回答率(%)	回答数	回答率(%)	回答数	回答率(%)	回答数	回答率(%)	回答数	回答率(%)
学部1年	312	19.5%	201	12.5%	158	9.9%	139	8.7%	790	49.3%	2	0.1%	1,602	100.0%
学部2年	228	16.9%	161	11.9%	110	8.1%	118	8.7%	734	54.3%	1	0.1%	1,352	100.0%
学部3年	231	18.1%	130	10.2%	98	7.7%	79	6.2%	734	57.6%	2	0.2%	1,274	100.0%
学部4年	197	16.5%	125	10.5%	117	9.8%	106	8.9%	646	54.1%	2	0.2%	1,193	100.0%
大学院修士1年	1	7.1%	0	0.0%	1	7.1%	1	7.1%	11	78.6%	0	0.0%	14	100.0%
大学院修士2年	0	0.0%	0	0.0%	1	12.5%	0	0.0%	7	87.5%	0	0.0%	8	100.0%
短大専攻科1年	-	-	-	-	-	-	-	-	-	-	-	-	0	-
短大専攻科2年	-	-	-	-	-	-	-	-	-	-	-	-	0	-

28. 学内のゼミやボランティア活動に積極的に参加している

	そう思う		少しそう思う		どちらとも言えない		あまりそう思わない		そう思わない		無効・無回答		合計	
	回答数	回答率(%)	回答数	回答率(%)	回答数	回答率(%)	回答数	回答率(%)	回答数	回答率(%)	回答数	回答率(%)	回答数	回答率(%)
学部1年	86	5.4%	158	9.9%	277	17.3%	241	15.0%	838	52.3%	2	0.1%	1,602	100.0%
学部2年	104	7.7%	197	14.6%	245	18.1%	222	16.4%	583	43.1%	1	0.1%	1,352	100.0%
学部3年	188	14.8%	296	23.2%	239	18.8%	148	11.6%	401	31.5%	2	0.2%	1,274	100.0%
学部4年	245	20.5%	298	25.0%	230	19.3%	142	11.9%	274	23.0%	4	0.3%	1,193	100.0%
大学院修士1年	5	35.7%	4	28.6%	1	7.1%	0	0.0%	4	28.6%	0	0.0%	14	100.0%
大学院修士2年	4	50.0%	2	25.0%	0	0.0%	0	0.0%	2	25.0%	0	0.0%	8	100.0%
短大専攻科1年	-	-	-	-	-	-	-	-	-	-	-	-	0	-
短大専攻科2年	-	-	-	-	-	-	-	-	-	-	-	-	0	-

29. 学外の地域活動・市民活動・ボランティア活動に積極的に参加している

	そう思う		少しそう思う		どちらとも言えない		あまりそう思わない		そう思わない		無効・無回答		合計	
	回答数	回答率(%)	回答数	回答率(%)	回答数	回答率(%)	回答数	回答率(%)	回答数	回答率(%)	回答数	回答率(%)	回答数	回答率(%)
学部1年	73	4.6%	124	7.7%	209	13.0%	260	16.2%	934	58.3%	2	0.1%	1,602	100.0%
学部2年	94	7.0%	116	8.6%	180	13.3%	237	17.5%	722	53.4%	3	0.2%	1,352	100.0%
学部3年	77	6.0%	142	11.1%	171	13.4%	207	16.2%	674	52.9%	3	0.2%	1,274	100.0%
学部4年	108	9.1%	120	10.1%	162	13.6%	196	16.4%	604	50.6%	3	0.3%	1,193	100.0%
大学院修士1年	1	7.1%	4	28.6%	3	21.4%	1	7.1%	5	35.7%	0	0.0%	14	100.0%
大学院修士2年	1	12.5%	4	50.0%	0	0.0%	1	12.5%	2	25.0%	0	0.0%	8	100.0%
短大専攻科1年	-	-	-	-	-	-	-	-	-	-	-	-	0	-
短大専攻科2年	-	-	-	-	-	-	-	-	-	-	-	-	0	-

30. 大学・学友会の行事・活動に積極的に参加している

	そう思う		少しそう思う		どちらとも言えない		あまりそう思わない		そう思わない		無効・無回答		合計	
	回答数	回答率(%)	回答数	回答率(%)	回答数	回答率(%)	回答数	回答率(%)	回答数	回答率(%)	回答数	回答率(%)	回答数	回答率(%)
学部1年	93	5.8%	174	10.9%	283	17.7%	228	14.2%	822	51.3%	2	0.1%	1,602	100.0%
学部2年	84	6.2%	142	10.5%	209	15.5%	216	16.0%	700	51.8%	1	0.1%	1,352	100.0%
学部3年	66	5.2%	112	8.8%	181	14.2%	220	17.3%	694	54.5%	1	0.1%	1,274	100.0%
学部4年	76	6.4%	133	11.1%	182	15.3%	198	16.6%	602	50.5%	2	0.2%	1,193	100.0%
大学院修士1年	0	0.0%	3	21.4%	1	7.1%	0	0.0%	10	71.4%	0	0.0%	14	100.0%
大学院修士2年	1	12.5%	0	0.0%	1	12.5%	0	0.0%	6	75.0%	0	0.0%	8	100.0%
短大専攻科1年	-	-	-	-	-	-	-	-	-	-	-	-	0	-
短大専攻科2年	-	-	-	-	-	-	-	-	-	-	-	-	0	-

31. (総合評価) 課外活動が充実している

	そう思う		少しそう思う		どちらとも言えない		あまりそう思わない		そう思わない		無効・無回答		合計	
	回答数	回答率(%)	回答数	回答率(%)	回答数	回答率(%)	回答数	回答率(%)	回答数	回答率(%)	回答数	回答率(%)	回答数	回答率(%)
学部1年	135	8.4%	237	14.8%	446	27.8%	254	15.9%	528	33.0%	2	0.1%	1,602	100.0%
学部2年	95	7.0%	205	15.2%	323	23.9%	255	18.9%	473	35.0%	1	0.1%	1,352	100.0%
学部3年	115	9.0%	206	16.2%	310	24.3%	207	16.2%	435	34.1%	1	0.1%	1,274	100.0%
学部4年	131	11.0%	205	17.2%	303	25.4%	193	16.2%	360	30.2%	1	0.1%	1,193	100.0%
大学院修士1年	2	14.3%	3	21.4%	5	35.7%	1	7.1%	3	21.4%	0	0.0%	14	100.0%
大学院修士2年	2	25.0%	1	12.5%	1	12.5%	1	12.5%	3	37.5%	0	0.0%	8	100.0%
短大専攻科1年	-	-	-	-	-	-	-	-	-	-	-	-	0	-
短大専攻科2年	-	-	-	-	-	-	-	-	-	-	-	-	0	-

32. あなたは普段、大学の学生食堂を利用していますか

	利用している		利用していない		無効・無回答		合計	
	回答数	回答率(%)	回答数	回答率(%)	回答数	回答率(%)	回答数	回答率(%)
学部1年	952	59.4%	635	39.6%	15	0.9%	1,602	100.0%
学部2年	697	51.6%	643	47.6%	12	0.9%	1,352	100.0%
学部3年	607	47.6%	654	51.3%	13	1.0%	1,274	100.0%
学部4年	436	36.5%	749	62.8%	8	0.7%	1,193	100.0%
大学院修士1年	9	64.3%	5	35.7%	0	0.0%	14	100.0%
大学院修士2年	2	25.0%	6	75.0%	0	0.0%	8	100.0%
短大専攻科1年	-	-	-	-	-	-	0	-
短大専攻科2年	-	-	-	-	-	-	0	-

33. (上記質問32で「①利用している」と回答した人はお答えください。)週に何日ぐらい利用していますか

	毎日		週3~4回		週1~2回		無効・無回答		合計	
	回答数	回答率(%)	回答数	回答率(%)	回答数	回答率(%)	回答数	回答率(%)	回答数	回答率(%)
学部1年	141	14.8%	280	29.4%	526	55.3%	5	0.5%	952	100.0%
学部2年	101	14.5%	219	31.4%	375	53.8%	2	0.3%	697	100.0%
学部3年	40	6.6%	205	33.8%	360	59.3%	2	0.3%	607	100.0%
学部4年	29	6.7%	84	19.3%	320	73.4%	3	0.7%	436	100.0%
大学院修士1年	2	22.2%	4	44.4%	3	33.3%	0	0.0%	9	100.0%
大学院修士2年	0	0.0%	0	0.0%	2	100.0%	0	0.0%	2	100.0%
短大専攻科1年	-	-	-	-	-	-	-	-	0	-
短大専攻科2年	-	-	-	-	-	-	-	-	0	-

34. 大学は学生の意見をくみ取ろうという姿勢を持っていると思う

	そう思う		少しそう思う		どちらとも言えない		あまりそう思わない		そう思わない		無効・無回答		合計	
	回答数	回答率(%)	回答数	回答率(%)	回答数	回答率(%)	回答数	回答率(%)	回答数	回答率(%)	回答数	回答率(%)	回答数	回答率(%)
学部1年	289	18.0%	693	43.3%	439	27.4%	127	7.9%	45	2.8%	9	0.6%	1,602	100.0%
学部2年	174	12.9%	469	34.7%	458	33.9%	158	11.7%	82	6.1%	11	0.8%	1,352	100.0%
学部3年	142	11.1%	440	34.5%	384	30.1%	217	17.0%	85	6.7%	6	0.5%	1,274	100.0%
学部4年	141	11.8%	412	34.5%	362	30.3%	182	15.3%	92	7.7%	4	0.3%	1,193	100.0%
大学院修士1年	2	14.3%	7	50.0%	3	21.4%	2	14.3%	0	0.0%	0	0.0%	14	100.0%
大学院修士2年	0	0.0%	2	25.0%	4	50.0%	2	25.0%	0	0.0%	0	0.0%	8	100.0%
短大専攻科1年	-	-	-	-	-	-	-	-	-	-	-	-	0	-
短大専攻科2年	-	-	-	-	-	-	-	-	-	-	-	-	0	-

35. (2年生以上の方のみお答えください)キャンパスの環境は昨年度よりも良くなったと思う

	そう思う		少しそう思う		どちらとも言えない		あまりそう思わない		そう思わない		無効・無回答		合計	
	回答数	回答率(%)	回答数	回答率(%)	回答数	回答率(%)	回答数	回答率(%)	回答数	回答率(%)	回答数	回答率(%)	回答数	回答率(%)
学部1年	0	-	0	-	0	-	0	-	0	-	0	-	0	-
学部2年	114	8.4%	233	17.2%	673	49.8%	208	15.4%	112	8.3%	12	0.9%	1,352	100.0%
学部3年	103	8.1%	249	19.5%	598	46.9%	214	16.8%	98	7.7%	12	0.9%	1,274	100.0%
学部4年	114	9.6%	254	21.3%	519	43.5%	194	16.3%	102	8.5%	10	0.8%	1,193	100.0%
大学院修士1年	1	7.1%	2	14.3%	2	14.3%	0	0.0%	0	0.0%	9	64.3%	14	100.0%
大学院修士2年	0	0.0%	2	25.0%	4	50.0%	2	25.0%	0	0.0%	0	0.0%	8	100.0%
短大専攻科1年	-	-	-	-	-	-	-	-	-	-	-	-	0	-
短大専攻科2年	-	-	-	-	-	-	-	-	-	-	-	-	0	-

★ 学生支援体制について

【学年】

36. 授業・履修について相談しやすい体制が整っている

	そう思う		少しそう思う		どちらとも言えない		あまりそう思わない		そう思わない		利用したことがない		無効・無回答		合計	
	回答数	回答率(%)	回答数	回答率(%)	回答数	回答率(%)	回答数	回答率(%)	回答数	回答率(%)	回答数	回答率(%)	回答数	回答率(%)	回答数	回答率(%)
学部1年	361	22.5%	580	36.2%	266	16.6%	117	7.3%	26	1.6%	251	15.7%	1	0.1%	1,602	100.0%
学部2年	211	15.6%	485	35.9%	274	20.3%	139	10.3%	54	4.0%	189	14.0%	0	0.0%	1,352	100.0%
学部3年	218	17.1%	464	36.4%	237	18.6%	124	9.7%	42	3.3%	189	14.8%	0	0.0%	1,274	100.0%
学部4年	237	19.9%	444	37.2%	241	20.2%	106	8.9%	38	3.2%	127	10.6%	0	0.0%	1,193	100.0%
大学院修士1年	5	35.7%	4	28.6%	2	14.3%	0	0.0%	0	0.0%	3	21.4%	0	0.0%	14	100.0%
大学院修士2年	1	12.5%	5	62.5%	0	0.0%	0	0.0%	0	0.0%	2	25.0%	0	0.0%	8	100.0%
短大専攻科1年	-	-	-	-	-	-	-	-	-	-	-	-	-	-	0	-
短大専攻科2年	-	-	-	-	-	-	-	-	-	-	-	-	-	-	0	-

37. 基礎学力への支援体制が充実している

	そう思う		少しそう思う		どちらとも言えない		あまりそう思わない		そう思わない		利用したことがない		無効・無回答		合計	
	回答数	回答率(%)	回答数	回答率(%)	回答数	回答率(%)	回答数	回答率(%)	回答数	回答率(%)	回答数	回答率(%)	回答数	回答率(%)	回答数	回答率(%)
学部1年	336	21.0%	600	37.5%	266	16.6%	79	4.9%	18	1.1%	298	18.6%	5	0.3%	1,602	100.0%
学部2年	202	14.9%	476	35.2%	303	22.4%	98	7.2%	38	2.8%	234	17.3%	1	0.1%	1,352	100.0%
学部3年	187	14.7%	430	33.8%	296	23.2%	97	7.6%	35	2.7%	228	17.9%	1	0.1%	1,274	100.0%
学部4年	211	17.7%	417	35.0%	259	21.7%	83	7.0%	33	2.8%	190	15.9%	0	0.0%	1,193	100.0%
大学院修士1年	5	35.7%	3	21.4%	2	14.3%	0	0.0%	0	0.0%	4	28.6%	0	0.0%	14	100.0%
大学院修士2年	0	0.0%	1	12.5%	1	12.5%	0	0.0%	0	0.0%	6	75.0%	0	0.0%	8	100.0%
短大専攻科1年	-	-	-	-	-	-	-	-	-	-	-	-	-	-	0	-
短大専攻科2年	-	-	-	-	-	-	-	-	-	-	-	-	-	-	0	-

38. 外国語学習・留学への支援体制が充実している

	そう思う		少しそう思う		どちらとも言えない		あまりそう思わない		そう思わない		利用したことがない		無効・無回答		合計	
	回答数	回答率(%)	回答数	回答率(%)	回答数	回答率(%)	回答数	回答率(%)	回答数	回答率(%)	回答数	回答率(%)	回答数	回答率(%)	回答数	回答率(%)
学部1年	220	13.7%	314	19.6%	384	24.0%	75	4.7%	21	1.3%	586	36.6%	2	0.1%	1,602	100.0%
学部2年	151	11.2%	244	18.0%	329	24.3%	97	7.2%	35	2.6%	492	36.4%	4	0.3%	1,352	100.0%
学部3年	106	8.3%	186	14.6%	326	25.6%	66	5.2%	29	2.3%	561	44.0%	0	0.0%	1,274	100.0%
学部4年	121	10.1%	192	16.1%	276	23.1%	58	4.9%	31	2.6%	515	43.2%	0	0.0%	1,193	100.0%
大学院修士1年	1	7.1%	0	0.0%	2	14.3%	0	0.0%	0	0.0%	11	78.6%	0	0.0%	14	100.0%
大学院修士2年	1	12.5%	0	0.0%	0	0.0%	0	0.0%	0	0.0%	7	87.5%	0	0.0%	8	100.0%
短大専攻科1年	-	-	-	-	-	-	-	-	-	-	-	-	-	-	0	-
短大専攻科2年	-	-	-	-	-	-	-	-	-	-	-	-	-	-	0	-

39. 奨学金について相談しやすい体制が整っている

	そう思う		少しそう思う		どちらとも言えない		あまりそう思わない		そう思わない		利用したことがない		無効・無回答		合計	
	回答数	回答率(%)	回答数	回答率(%)	回答数	回答率(%)	回答数	回答率(%)	回答数	回答率(%)	回答数	回答率(%)	回答数	回答率(%)	回答数	回答率(%)
学部1年	317	19.8%	397	24.8%	308	19.2%	55	3.4%	36	2.2%	485	30.3%	4	0.2%	1,602	100.0%
学部2年	204	15.1%	299	22.1%	315	23.3%	85	6.3%	38	2.8%	409	30.3%	2	0.1%	1,352	100.0%
学部3年	152	11.9%	285	22.4%	305	23.9%	53	4.2%	21	1.6%	456	35.8%	2	0.2%	1,274	100.0%
学部4年	153	12.8%	264	22.1%	269	22.5%	62	5.2%	33	2.8%	411	34.5%	1	0.1%	1,193	100.0%
大学院修士1年	2	14.3%	1	7.1%	1	7.1%	2	14.3%	0	0.0%	8	57.1%	0	0.0%	14	100.0%
大学院修士2年	0	0.0%	1	12.5%	0	0.0%	0	0.0%	0	0.0%	7	87.5%	0	0.0%	8	100.0%
短大専攻科1年	-	-	-	-	-	-	-	-	-	-	-	-	-	-	0	-
短大専攻科2年	-	-	-	-	-	-	-	-	-	-	-	-	-	-	0	-

★ 学生支援体制について

【学年】

40. 進路や就職について相談しやすい体制が整っている

	そう思う		少しそう思う		どちらとも言えない		あまりそう思わない		そう思わない		利用したことがない		無効・無回答		合計	
	回答数	回答率(%)	回答数	回答率(%)	回答数	回答率(%)	回答数	回答率(%)	回答数	回答率(%)	回答数	回答率(%)	回答数	回答率(%)	回答数	回答率(%)
学部1年	324	20.2%	416	26.0%	262	16.4%	41	2.6%	21	1.3%	536	33.5%	2	0.1%	1,602	100.0%
学部2年	196	14.5%	370	27.4%	259	19.2%	67	5.0%	35	2.6%	425	31.4%	0	0.0%	1,352	100.0%
学部3年	285	22.4%	434	34.1%	216	17.0%	55	4.3%	24	1.9%	259	20.3%	1	0.1%	1,274	100.0%
学部4年	405	33.9%	427	35.8%	171	14.3%	57	4.8%	28	2.3%	104	8.7%	1	0.1%	1,193	100.0%
大学院修士1年	2	14.3%	2	14.3%	0	0.0%	0	0.0%	1	7.1%	9	64.3%	0	0.0%	14	100.0%
大学院修士2年	0	0.0%	2	25.0%	0	0.0%	0	0.0%	0	0.0%	6	75.0%	0	0.0%	8	100.0%
短大専攻科1年	-	-	-	-	-	-	-	-	-	-	-	-	-	-	0	-
短大専攻科2年	-	-	-	-	-	-	-	-	-	-	-	-	-	-	0	-

41. 資格取得について相談しやすい体制が整っている

	そう思う		少しそう思う		どちらとも言えない		あまりそう思わない		そう思わない		利用したことがない		無効・無回答		合計	
	回答数	回答率(%)	回答数	回答率(%)	回答数	回答率(%)	回答数	回答率(%)	回答数	回答率(%)	回答数	回答率(%)	回答数	回答率(%)	回答数	回答率(%)
学部1年	330	20.6%	417	26.0%	262	16.4%	51	3.2%	20	1.2%	519	32.4%	3	0.2%	1,602	100.0%
学部2年	188	13.9%	404	29.9%	249	18.4%	74	5.5%	36	2.7%	401	29.7%	0	0.0%	1,352	100.0%
学部3年	168	13.2%	348	27.3%	288	22.6%	65	5.1%	33	2.6%	372	29.2%	0	0.0%	1,274	100.0%
学部4年	200	16.8%	340	28.5%	235	19.7%	64	5.4%	25	2.1%	329	27.6%	0	0.0%	1,193	100.0%
大学院修士1年	3	21.4%	0	0.0%	2	14.3%	0	0.0%	0	0.0%	9	64.3%	0	0.0%	14	100.0%
大学院修士2年	0	0.0%	0	0.0%	0	0.0%	1	12.5%	0	0.0%	7	87.5%	0	0.0%	8	100.0%
短大専攻科1年	-	-	-	-	-	-	-	-	-	-	-	-	-	-	0	-
短大専攻科2年	-	-	-	-	-	-	-	-	-	-	-	-	-	-	0	-

42. 心身の健康について相談しやすい体制が整っている

	そう思う		少しそう思う		どちらとも言えない		あまりそう思わない		そう思わない		利用したことがない		無効・無回答		合計	
	回答数	回答率(%)	回答数	回答率(%)	回答数	回答率(%)	回答数	回答率(%)	回答数	回答率(%)	回答数	回答率(%)	回答数	回答率(%)	回答数	回答率(%)
学部1年	279	17.4%	383	23.9%	298	18.6%	58	3.6%	27	1.7%	552	34.5%	5	0.3%	1,602	100.0%
学部2年	157	11.6%	319	23.6%	286	21.2%	76	5.6%	45	3.3%	468	34.6%	1	0.1%	1,352	100.0%
学部3年	156	12.2%	261	20.5%	274	21.5%	62	4.9%	40	3.1%	481	37.8%	0	0.0%	1,274	100.0%
学部4年	178	14.9%	248	20.8%	244	20.5%	53	4.4%	31	2.6%	439	36.8%	0	0.0%	1,193	100.0%
大学院修士1年	2	14.3%	2	14.3%	0	0.0%	0	0.0%	0	0.0%	10	71.4%	0	0.0%	14	100.0%
大学院修士2年	1	12.5%	2	25.0%	1	12.5%	0	0.0%	0	0.0%	4	50.0%	0	0.0%	8	100.0%
短大専攻科1年	-	-	-	-	-	-	-	-	-	-	-	-	-	-	0	-
短大専攻科2年	-	-	-	-	-	-	-	-	-	-	-	-	-	-	0	-

43. クラブ・サークル活動など、学生の自主活動への支援が充実している

	そう思う		少しそう思う		どちらとも言えない		あまりそう思わない		そう思わない		利用したことがない		無効・無回答		合計	
	回答数	回答率(%)	回答数	回答率(%)	回答数	回答率(%)	回答数	回答率(%)	回答数	回答率(%)	回答数	回答率(%)	回答数	回答率(%)	回答数	回答率(%)
学部1年	299	18.7%	405	25.3%	349	21.8%	82	5.1%	44	2.7%	419	26.2%	4	0.2%	1,602	100.0%
学部2年	167	12.4%	335	24.8%	335	24.8%	100	7.4%	66	4.9%	349	25.8%	0	0.0%	1,352	100.0%
学部3年	139	10.9%	283	22.2%	283	22.2%	123	9.7%	62	4.9%	383	30.1%	1	0.1%	1,274	100.0%
学部4年	152	12.7%	282	23.6%	288	24.1%	90	7.5%	57	4.8%	322	27.0%	2	0.2%	1,193	100.0%
大学院修士1年	2	14.3%	1	7.1%	0	0.0%	0	0.0%	0	0.0%	11	78.6%	0	0.0%	14	100.0%
大学院修士2年	0	0.0%	2	25.0%	0	0.0%	0	0.0%	0	0.0%	6	75.0%	0	0.0%	8	100.0%
短大専攻科1年	-	-	-	-	-	-	-	-	-	-	-	-	-	-	0	-
短大専攻科2年	-	-	-	-	-	-	-	-	-	-	-	-	-	-	0	-

★ 学生支援体制について

【学年】

44. 公式ホームページ等での学生への情報提供が充実している

	そう思う		少しそう思う		どちらとも言えない		あまりそう思わない		そう思わない		利用したことがない		無効・無回答		合計	
	回答数	回答率(%)	回答数	回答率(%)	回答数	回答率(%)	回答数	回答率(%)	回答数	回答率(%)	回答数	回答率(%)	回答数	回答率(%)	回答数	回答率(%)
学部1年	414	25.8%	544	34.0%	337	21.0%	107	6.7%	38	2.4%	159	9.9%	3	0.2%	1,602	100.0%
学部2年	195	14.4%	474	35.1%	359	26.6%	104	7.7%	51	3.8%	168	12.4%	1	0.1%	1,352	100.0%
学部3年	168	13.2%	369	29.0%	382	30.0%	120	9.4%	52	4.1%	183	14.4%	0	0.0%	1,274	100.0%
学部4年	165	13.8%	357	29.9%	341	28.6%	101	8.5%	52	4.4%	176	14.8%	1	0.1%	1,193	100.0%
大学院修士1年	3	21.4%	4	28.6%	6	42.9%	0	0.0%	0	0.0%	1	7.1%	0	0.0%	14	100.0%
大学院修士2年	0	0.0%	3	37.5%	1	12.5%	2	25.0%	1	12.5%	1	12.5%	0	0.0%	8	100.0%
短大専攻科1年	-	-	-	-	-	-	-	-	-	-	-	-	-	-	0	-
短大専攻科2年	-	-	-	-	-	-	-	-	-	-	-	-	-	-	0	-

45. 教員と相談しやすい環境が整っている

	そう思う		少しそう思う		どちらとも言えない		あまりそう思わない		そう思わない		利用したことがない		無効・無回答		合計	
	回答数	回答率(%)	回答数	回答率(%)	回答数	回答率(%)	回答数	回答率(%)	回答数	回答率(%)	回答数	回答率(%)	回答数	回答率(%)	回答数	回答率(%)
学部1年	348	21.7%	511	31.9%	341	21.3%	101	6.3%	50	3.1%	248	15.5%	3	0.2%	1,602	100.0%
学部2年	236	17.5%	458	33.9%	326	24.1%	125	9.2%	51	3.8%	156	11.5%	0	0.0%	1,352	100.0%
学部3年	267	21.0%	479	37.6%	259	20.3%	101	7.9%	38	3.0%	129	10.1%	1	0.1%	1,274	100.0%
学部4年	304	25.5%	474	39.7%	244	20.5%	65	5.4%	37	3.1%	68	5.7%	1	0.1%	1,193	100.0%
大学院修士1年	4	28.6%	5	35.7%	4	28.6%	1	7.1%	0	0.0%	0	0.0%	0	0.0%	14	100.0%
大学院修士2年	1	12.5%	5	62.5%	2	25.0%	0	0.0%	0	0.0%	0	0.0%	0	0.0%	8	100.0%
短大専攻科1年	-	-	-	-	-	-	-	-	-	-	-	-	-	-	0	-
短大専攻科2年	-	-	-	-	-	-	-	-	-	-	-	-	-	-	0	-

46. (総合評価) 学生生活に関する相談ができる体制が充実している

	そう思う		少しそう思う		どちらとも言えない		あまりそう思わない		そう思わない		利用したことがない		無効・無回答		合計	
	回答数	回答率(%)	回答数	回答率(%)	回答数	回答率(%)	回答数	回答率(%)	回答数	回答率(%)	回答数	回答率(%)	回答数	回答率(%)	回答数	回答率(%)
学部1年	321	20.0%	567	35.4%	363	22.7%	94	5.9%	31	1.9%	224	14.0%	2	0.1%	1,602	100.0%
学部2年	175	12.9%	465	34.4%	384	28.4%	123	9.1%	54	4.0%	150	11.1%	1	0.1%	1,352	100.0%
学部3年	182	14.3%	457	35.9%	363	28.5%	95	7.5%	42	3.3%	135	10.6%	0	0.0%	1,274	100.0%
学部4年	210	17.6%	458	38.4%	297	24.9%	80	6.7%	41	3.4%	107	9.0%	0	0.0%	1,193	100.0%
大学院修士1年	4	28.6%	5	35.7%	2	14.3%	1	7.1%	0	0.0%	2	14.3%	0	0.0%	14	100.0%
大学院修士2年	0	0.0%	4	50.0%	4	50.0%	0	0.0%	0	0.0%	0	0.0%	0	0.0%	8	100.0%
短大専攻科1年	-	-	-	-	-	-	-	-	-	-	-	-	-	-	0	-
短大専攻科2年	-	-	-	-	-	-	-	-	-	-	-	-	-	-	0	-

47. ポータルサイトほどの程度見ていますか

	毎日		2～3日に1回程度		1週間に1回程度		ほとんど見ていない		無効・無回答		合計	
	回答数	回答率(%)	回答数	回答率(%)	回答数	回答率(%)	回答数	回答率(%)	回答数	回答率(%)	回答数	回答率(%)
学部1年	845	52.7%	620	38.7%	99	6.2%	32	2.0%	6	0.4%	1,602	100.0%
学部2年	585	43.3%	630	46.6%	108	8.0%	27	2.0%	2	0.1%	1,352	100.0%
学部3年	426	33.4%	640	50.2%	161	12.6%	47	3.7%	0	0.0%	1,274	100.0%
学部4年	218	18.3%	556	46.6%	277	23.2%	141	11.8%	1	0.1%	1,193	100.0%
大学院修士1年	5	35.7%	5	35.7%	3	21.4%	1	7.1%	0	0.0%	14	100.0%
大学院修士2年	2	25.0%	2	25.0%	4	50.0%	0	0.0%	0	0.0%	8	100.0%
短大専攻科1年	-	-	-	-	-	-	-	-	-	-	0	-
短大専攻科2年	-	-	-	-	-	-	-	-	-	-	0	-

48. ポータルサイトでの情報量は適切だと思いますか

	多すぎる		やや多い		適切		やや少ない		少なすぎる		無効・無回答		合計	
	回答数	回答率(%)	回答数	回答率(%)	回答数	回答率(%)	回答数	回答率(%)	回答数	回答率(%)	回答数	回答率(%)	回答数	回答率(%)
学部1年	105	6.6%	500	31.2%	874	54.6%	107	6.7%	9	0.6%	7	0.4%	1,602	100.0%
学部2年	91	6.7%	475	35.1%	660	48.8%	101	7.5%	23	1.7%	2	0.1%	1,352	100.0%
学部3年	89	7.0%	440	34.5%	663	52.0%	62	4.9%	19	1.5%	1	0.1%	1,274	100.0%
学部4年	110	9.2%	368	30.8%	628	52.6%	70	5.9%	14	1.2%	3	0.3%	1,193	100.0%
大学院修士1年	1	7.1%	3	21.4%	9	64.3%	1	7.1%	0	0.0%	0	0.0%	14	100.0%
大学院修士2年	1	12.5%	1	12.5%	5	62.5%	1	12.5%	0	0.0%	0	0.0%	8	100.0%
短大専攻科1年	-	-	-	-	-	-	-	-	-	-	-	-	0	-
短大専攻科2年	-	-	-	-	-	-	-	-	-	-	-	-	0	-

49. ポータルサイトは分かりやすいですか

	そう思う		少しそう思う		どちらともいえない		あまりそう思わない		そう思わない		無効・無回答		合計	
	回答数	回答率(%)	回答数	回答率(%)	回答数	回答率(%)	回答数	回答率(%)	回答数	回答率(%)	回答数	回答率(%)	回答数	回答率(%)
学部1年	367	22.9%	621	38.8%	259	16.2%	259	16.2%	88	5.5%	8	0.5%	1,602	100.0%
学部2年	269	19.9%	463	34.2%	248	18.3%	259	19.2%	109	8.1%	4	0.3%	1,352	100.0%
学部3年	206	16.2%	418	32.8%	278	21.8%	246	19.3%	121	9.5%	5	0.4%	1,274	100.0%
学部4年	216	18.1%	377	31.6%	256	21.5%	224	18.8%	116	9.7%	4	0.3%	1,193	100.0%
大学院修士1年	4	28.6%	4	28.6%	3	21.4%	3	21.4%	0	0.0%	0	0.0%	14	100.0%
大学院修士2年	0	0.0%	2	25.0%	1	12.5%	4	50.0%	1	12.5%	0	0.0%	8	100.0%
短大専攻科1年	-	-	-	-	-	-	-	-	-	-	-	-	0	-
短大専攻科2年	-	-	-	-	-	-	-	-	-	-	-	-	0	-

50. 大学公式ホームページほどの程度見ていますか

	毎日		2～3日に1回程度		1週間に1回程度		ほとんど見ていない		無効・無回答		合計	
	回答数	回答率(%)	回答数	回答率(%)	回答数	回答率(%)	回答数	回答率(%)	回答数	回答率(%)	回答数	回答率(%)
学部1年	49	3.1%	124	7.7%	231	14.4%	1,191	74.3%	7	0.4%	1,602	100.0%
学部2年	20	1.5%	61	4.5%	117	8.7%	1,148	84.9%	6	0.4%	1,352	100.0%
学部3年	15	1.2%	34	2.7%	105	8.2%	1,117	87.7%	3	0.2%	1,274	100.0%
学部4年	15	1.3%	33	2.8%	96	8.0%	1,045	87.6%	4	0.3%	1,193	100.0%
大学院修士1年	0	0.0%	1	7.1%	4	28.6%	9	64.3%	0	0.0%	14	100.0%
大学院修士2年	1	12.5%	0	0.0%	2	25.0%	5	62.5%	0	0.0%	8	100.0%
短大専攻科1年	-	-	-	-	-	-	-	-	-	-	0	-
短大専攻科2年	-	-	-	-	-	-	-	-	-	-	0	-

★ 大学からの情報提供について

【学年】

51. 大学公式ホームページでの情報量は適切だと思いますか

	多すぎる		やや多い		適切		やや少ない		少なすぎる		無効・無回答		合計	
	回答数	回答率(%)	回答数	回答率(%)	回答数	回答率(%)	回答数	回答率(%)	回答数	回答率(%)	回答数	回答率(%)	回答数	回答率(%)
学部1年	51	3.2%	147	9.2%	1,239	77.3%	131	8.2%	24	1.5%	10	0.6%	1,602	100.0%
学部2年	30	2.2%	145	10.7%	1,016	75.1%	118	8.7%	34	2.5%	9	0.7%	1,352	100.0%
学部3年	32	2.5%	102	8.0%	996	78.2%	108	8.5%	27	2.1%	9	0.7%	1,274	100.0%
学部4年	37	3.1%	112	9.4%	918	76.9%	91	7.6%	30	2.5%	5	0.4%	1,193	100.0%
大学院修士1年	0	0.0%	3	21.4%	11	78.6%	0	0.0%	0	0.0%	0	0.0%	14	100.0%
大学院修士2年	0	0.0%	0	0.0%	7	87.5%	1	12.5%	0	0.0%	0	0.0%	8	100.0%
短大専攻科1年	-	-	-	-	-	-	-	-	-	-	-	-	0	-
短大専攻科2年	-	-	-	-	-	-	-	-	-	-	-	-	0	-

52. 大学公式ホームページは分かりやすいですか

	そう思う		少しそう思う		どちらともいえない		あまりそう思わない		そう思わない		無効・無回答		合計	
	回答数	回答率(%)	回答数	回答率(%)	回答数	回答率(%)	回答数	回答率(%)	回答数	回答率(%)	回答数	回答率(%)	回答数	回答率(%)
学部1年	251	15.7%	429	26.8%	704	43.9%	150	9.4%	60	3.7%	8	0.5%	1,602	100.0%
学部2年	163	12.1%	327	24.2%	679	50.2%	102	7.5%	74	5.5%	7	0.5%	1,352	100.0%
学部3年	149	11.7%	286	22.4%	640	50.2%	127	10.0%	69	5.4%	3	0.2%	1,274	100.0%
学部4年	136	11.4%	298	25.0%	575	48.2%	107	9.0%	72	6.0%	5	0.4%	1,193	100.0%
大学院修士1年	2	14.3%	5	35.7%	4	28.6%	3	21.4%	0	0.0%	0	0.0%	14	100.0%
大学院修士2年	0	0.0%	1	12.5%	5	62.5%	2	25.0%	0	0.0%	0	0.0%	8	100.0%
短大専攻科1年	-	-	-	-	-	-	-	-	-	-	-	-	0	-
短大専攻科2年	-	-	-	-	-	-	-	-	-	-	-	-	0	-

53. 学内の事故やケガ

	経験したことがある		経験したことはない		無効・無回答		合計	
	回答数	回答率(%)	回答数	回答率(%)	回答数	回答率(%)	回答数	回答率(%)
学部1年	18	1.1%	1,576	98.4%	8	0.5%	1,602	100.0%
学部2年	55	4.1%	1,295	95.8%	2	0.1%	1,352	100.0%
学部3年	60	4.7%	1,213	95.2%	1	0.1%	1,274	100.0%
学部4年	62	5.2%	1,129	94.6%	2	0.2%	1,193	100.0%
大学院修士1年	1	7.1%	13	92.9%	0	0.0%	14	100.0%
大学院修士2年	1	12.5%	7	87.5%	0	0.0%	8	100.0%
短大専攻科1年	-	-	-	-	-	-	0	-
短大専攻科2年	-	-	-	-	-	-	0	-

54. 通学中の事故やケガ

	経験したことがある		経験したことはない		無効・無回答		合計	
	回答数	回答率(%)	回答数	回答率(%)	回答数	回答率(%)	回答数	回答率(%)
学部1年	43	2.7%	1,552	96.9%	7	0.4%	1,602	100.0%
学部2年	75	5.5%	1,275	94.3%	2	0.1%	1,352	100.0%
学部3年	90	7.1%	1,182	92.8%	2	0.2%	1,274	100.0%
学部4年	94	7.9%	1,097	92.0%	2	0.2%	1,193	100.0%
大学院修士1年	1	7.1%	13	92.9%	0	0.0%	14	100.0%
大学院修士2年	2	25.0%	6	75.0%	0	0.0%	8	100.0%
短大専攻科1年	-	-	-	-	-	-	0	-
短大専攻科2年	-	-	-	-	-	-	0	-

55. 学内での盗難被害

	経験したことがある		経験したことはない		無効・無回答		合計	
	回答数	回答率(%)	回答数	回答率(%)	回答数	回答率(%)	回答数	回答率(%)
学部1年	13	0.8%	1,582	98.8%	7	0.4%	1,602	100.0%
学部2年	18	1.3%	1,332	98.5%	2	0.1%	1,352	100.0%
学部3年	45	3.5%	1,227	96.3%	2	0.2%	1,274	100.0%
学部4年	40	3.4%	1,151	96.5%	2	0.2%	1,193	100.0%
大学院修士1年	0	0.0%	14	100.0%	0	0.0%	14	100.0%
大学院修士2年	0	0.0%	8	100.0%	0	0.0%	8	100.0%
短大専攻科1年	-	-	-	-	-	-	0	-
短大専攻科2年	-	-	-	-	-	-	0	-

56. 学生同士のいじめやハラスメント、暴力

	経験したことがある		経験したことはない		無効・無回答		合計	
	回答数	回答率(%)	回答数	回答率(%)	回答数	回答率(%)	回答数	回答率(%)
学部1年	13	0.8%	1,582	98.8%	7	0.4%	1,602	100.0%
学部2年	7	0.5%	1,343	99.3%	2	0.1%	1,352	100.0%
学部3年	17	1.3%	1,254	98.4%	3	0.2%	1,274	100.0%
学部4年	15	1.3%	1,176	98.6%	2	0.2%	1,193	100.0%
大学院修士1年	0	0.0%	14	100.0%	0	0.0%	14	100.0%
大学院修士2年	0	0.0%	8	100.0%	0	0.0%	8	100.0%
短大専攻科1年	-	-	-	-	-	-	0	-
短大専攻科2年	-	-	-	-	-	-	0	-

57. 飲酒の強要

	経験したことがある		経験したことはない		無効・無回答		合計	
	回答数	回答率(%)	回答数	回答率(%)	回答数	回答率(%)	回答数	回答率(%)
学部1年	6	0.4%	1,588	99.1%	8	0.5%	1,602	100.0%
学部2年	9	0.7%	1,341	99.2%	2	0.1%	1,352	100.0%
学部3年	5	0.4%	1,266	99.4%	3	0.2%	1,274	100.0%
学部4年	12	1.0%	1,179	98.8%	2	0.2%	1,193	100.0%
大学院修士1年	0	0.0%	14	100.0%	0	0.0%	14	100.0%
大学院修士2年	0	0.0%	8	100.0%	0	0.0%	8	100.0%
短大専攻科1年	-	-	-	-	-	-	0	-
短大専攻科2年	-	-	-	-	-	-	0	-

58. セクシャルハラスメント(性的いやがらせ)

	経験したことがある		経験したことはない		無効・無回答		合計	
	回答数	回答率(%)	回答数	回答率(%)	回答数	回答率(%)	回答数	回答率(%)
学部1年	7	0.4%	1,588	99.1%	7	0.4%	1,602	100.0%
学部2年	8	0.6%	1,341	99.2%	3	0.2%	1,352	100.0%
学部3年	7	0.5%	1,265	99.3%	2	0.2%	1,274	100.0%
学部4年	13	1.1%	1,177	98.7%	3	0.3%	1,193	100.0%
大学院修士1年	0	0.0%	14	100.0%	0	0.0%	14	100.0%
大学院修士2年	0	0.0%	8	100.0%	0	0.0%	8	100.0%
短大専攻科1年	-	-	-	-	-	-	0	-
短大専攻科2年	-	-	-	-	-	-	0	-

59. アカデミックハラスメント(教員からのいやがらせ)

	経験したことがある		経験したことはない		無効・無回答		合計	
	回答数	回答率(%)	回答数	回答率(%)	回答数	回答率(%)	回答数	回答率(%)
学部1年	9	0.6%	1,586	99.0%	7	0.4%	1,602	100.0%
学部2年	20	1.5%	1,327	98.2%	5	0.4%	1,352	100.0%
学部3年	23	1.8%	1,250	98.1%	1	0.1%	1,274	100.0%
学部4年	34	2.8%	1,155	96.8%	4	0.3%	1,193	100.0%
大学院修士1年	0	0.0%	14	100.0%	0	0.0%	14	100.0%
大学院修士2年	0	0.0%	8	100.0%	0	0.0%	8	100.0%
短大専攻科1年	-	-	-	-	-	-	0	-
短大専攻科2年	-	-	-	-	-	-	0	-

60. つきまとい、ストーカー被害

	経験したことがある		経験したことはない		無効・無回答		合計	
	回答数	回答率(%)	回答数	回答率(%)	回答数	回答率(%)	回答数	回答率(%)
学部1年	11	0.7%	1,584	98.9%	7	0.4%	1,602	100.0%
学部2年	12	0.9%	1,338	99.0%	2	0.1%	1,352	100.0%
学部3年	14	1.1%	1,258	98.7%	2	0.2%	1,274	100.0%
学部4年	18	1.5%	1,171	98.2%	4	0.3%	1,193	100.0%
大学院修士1年	0	0.0%	14	100.0%	0	0.0%	14	100.0%
大学院修士2年	0	0.0%	8	100.0%	0	0.0%	8	100.0%
短大専攻科1年	-	-	-	-	-	-	0	-
短大専攻科2年	-	-	-	-	-	-	0	-

61. なりすましなどネット犯罪の被害

	経験したことがある		経験したことはない		無効・無回答		合計	
	回答数	回答率(%)	回答数	回答率(%)	回答数	回答率(%)	回答数	回答率(%)
学部1年	7	0.4%	1,587	99.1%	8	0.5%	1,602	100.0%
学部2年	9	0.7%	1,341	99.2%	2	0.1%	1,352	100.0%
学部3年	6	0.5%	1,267	99.5%	1	0.1%	1,274	100.0%
学部4年	12	1.0%	1,179	98.8%	2	0.2%	1,193	100.0%
大学院修士1年	0	0.0%	14	100.0%	0	0.0%	14	100.0%
大学院修士2年	0	0.0%	8	100.0%	0	0.0%	8	100.0%
短大専攻科1年	-	-	-	-	-	-	0	-
短大専攻科2年	-	-	-	-	-	-	0	-

62. マルチ商法、悪徳商法の被害

	経験したことがある		経験したことはない		無効・無回答		合計	
	回答数	回答率(%)	回答数	回答率(%)	回答数	回答率(%)	回答数	回答率(%)
学部1年	15	0.9%	1,580	98.6%	7	0.4%	1,602	100.0%
学部2年	9	0.7%	1,341	99.2%	2	0.1%	1,352	100.0%
学部3年	17	1.3%	1,256	98.6%	1	0.1%	1,274	100.0%
学部4年	15	1.3%	1,176	98.6%	2	0.2%	1,193	100.0%
大学院修士1年	0	0.0%	14	100.0%	0	0.0%	14	100.0%
大学院修士2年	0	0.0%	8	100.0%	0	0.0%	8	100.0%
短大専攻科1年	-	-	-	-	-	-	0	-
短大専攻科2年	-	-	-	-	-	-	0	-

63. 違法薬物の使用の勧誘

	経験したことがある		経験したことはない		無効・無回答		合計	
	回答数	回答率(%)	回答数	回答率(%)	回答数	回答率(%)	回答数	回答率(%)
学部1年	4	0.2%	1,591	99.3%	7	0.4%	1,602	100.0%
学部2年	7	0.5%	1,343	99.3%	2	0.1%	1,352	100.0%
学部3年	1	0.1%	1,271	99.8%	2	0.2%	1,274	100.0%
学部4年	4	0.3%	1,187	99.5%	2	0.2%	1,193	100.0%
大学院修士1年	0	0.0%	14	100.0%	0	0.0%	14	100.0%
大学院修士2年	0	0.0%	8	100.0%	0	0.0%	8	100.0%
短大専攻科1年	-	-	-	-	-	-	0	-
短大専攻科2年	-	-	-	-	-	-	0	-

64. 望まない宗教活動への勧誘

	経験したことがある		経験したことはない		無効・無回答		合計	
	回答数	回答率(%)	回答数	回答率(%)	回答数	回答率(%)	回答数	回答率(%)
学部1年	15	0.9%	1,579	98.6%	8	0.5%	1,602	100.0%
学部2年	16	1.2%	1,334	98.7%	2	0.1%	1,352	100.0%
学部3年	18	1.4%	1,254	98.4%	2	0.2%	1,274	100.0%
学部4年	23	1.9%	1,167	97.8%	3	0.3%	1,193	100.0%
大学院修士1年	0	0.0%	14	100.0%	0	0.0%	14	100.0%
大学院修士2年	0	0.0%	8	100.0%	0	0.0%	8	100.0%
短大専攻科1年	-	-	-	-	-	-	0	-
短大専攻科2年	-	-	-	-	-	-	0	-

1. あなたの性別

	男		女		回答しない		無効・無回答		合計	
	回答数	回答率(%)	回答数	回答率(%)	回答数	回答率(%)	回答数	回答率(%)	回答数	回答率(%)
初等教育	226	50.9%	216	48.6%	1	0.2%	1	0.2%	444	100.0%
生涯学習	141	54.4%	115	44.4%	3	1.2%	0	0.0%	259	100.0%
心理教育	69	31.8%	138	63.6%	10	4.6%	0	0.0%	217	100.0%
英米語	142	44.8%	174	54.9%	1	0.3%	0	0.0%	317	100.0%
グローバルコミュニケーション	40	20.1%	156	78.4%	3	1.5%	0	0.0%	199	100.0%
経営(草薙)	416	61.6%	243	36.0%	16	2.4%	0	0.0%	675	100.0%
社会環境	190	72.5%	68	26.0%	2	0.8%	2	0.8%	262	100.0%
保育	40	6.8%	544	92.4%	5	0.8%	0	0.0%	589	100.0%
造形	84	28.4%	202	68.2%	10	3.4%	0	0.0%	296	100.0%
大学院研究科(草薙)	18	81.8%	4	18.2%	0	0.0%	0	0.0%	22	100.0%
法律	265	64.6%	134	32.7%	11	2.7%	0	0.0%	410	100.0%
看護	14	9.2%	135	88.2%	4	2.6%	0	0.0%	153	100.0%
静岡理学療法	127	56.4%	95	42.2%	3	1.3%	0	0.0%	225	100.0%
健康栄養	44	15.6%	236	83.7%	2	0.7%	0	0.0%	282	100.0%
こども健康	18	19.4%	73	78.5%	2	2.2%	0	0.0%	93	100.0%
心身マネジメント	276	77.1%	82	22.9%	0	0.0%	0	0.0%	358	100.0%
健康鍼灸	61	65.6%	32	34.4%	0	0.0%	0	0.0%	93	100.0%
健康柔道整復	91	79.8%	22	19.3%	0	0.0%	1	0.9%	114	100.0%
理学療法	119	73.5%	43	26.5%	0	0.0%	0	0.0%	162	100.0%
作業療法	56	52.3%	48	44.9%	2	1.9%	1	0.9%	107	100.0%
経営(浜松)	120	66.3%	61	33.7%	0	0.0%	0	0.0%	181	100.0%
大学院研究科(浜松)	-	-	-	-	-	-	-	-	0	-

2. あなたの学年

	学部1年(短大を含む)		学部2年(短大を含む)		学部3年		学部4年		大学院修士1年		大学院修士2年		短大専攻科1年		短大専攻科2年	
	回答数	回答率(%)	回答数	回答率(%)	回答数	回答率(%)	回答数	回答率(%)	回答数	回答率(%)	回答数	回答率(%)	回答数	回答率(%)	回答数	回答率(%)
初等教育	125	28.2%	121	27.3%	90	20.3%	108	24.3%	0	0.0%	0	0.0%	0	0.0%	0	0.0%
生涯学習	64	24.7%	74	28.6%	71	27.4%	50	19.3%	0	0.0%	0	0.0%	0	0.0%	0	0.0%
心理教育	83	38.2%	33	15.2%	60	27.6%	41	18.9%	0	0.0%	0	0.0%	0	0.0%	0	0.0%
英米語	87	27.4%	77	24.3%	87	27.4%	66	20.8%	0	0.0%	0	0.0%	0	0.0%	0	0.0%
グローバルコミュニケーション	63	31.7%	46	23.1%	37	18.6%	53	26.6%	0	0.0%	0	0.0%	0	0.0%	0	0.0%
経営(草薙)	243	36.0%	199	29.5%	138	20.4%	95	14.1%	0	0.0%	0	0.0%	0	0.0%	0	0.0%
社会環境	75	28.6%	60	22.9%	66	25.2%	61	23.3%	0	0.0%	0	0.0%	0	0.0%	0	0.0%
保育	157	26.7%	166	28.2%	145	24.6%	120	20.4%	0	0.0%	0	0.0%	0	0.0%	0	0.0%
造形	84	28.4%	75	25.3%	61	20.6%	74	25.0%	0	0.0%	0	0.0%	0	0.0%	0	0.0%
大学院研究科(草薙)	0	0.0%	0	0.0%	0	0.0%	0	0.0%	14	63.6%	8	36.4%	0	0.0%	0	0.0%
法律	144	35.1%	96	23.4%	76	18.5%	94	22.9%	0	0.0%	0	0.0%	0	0.0%	0	0.0%
看護	55	35.9%	26	17.0%	32	20.9%	40	26.1%	0	0.0%	0	0.0%	0	0.0%	0	0.0%
静岡理学療法	55	24.4%	50	22.2%	68	30.2%	52	23.1%	0	0.0%	0	0.0%	0	0.0%	0	0.0%
健康栄養	74	26.2%	64	22.7%	67	23.8%	74	26.2%	0	0.0%	0	0.0%	0	0.0%	0	0.0%
こども健康	18	19.4%	22	23.7%	20	21.5%	31	33.3%	0	0.0%	0	0.0%	0	0.0%	0	0.0%
心身マネジメント	89	24.9%	94	26.3%	86	24.0%	89	24.9%	0	0.0%	0	0.0%	0	0.0%	0	0.0%
健康鍼灸	29	31.2%	11	11.8%	34	36.6%	19	20.4%	0	0.0%	0	0.0%	0	0.0%	0	0.0%
健康柔道整復	25	21.9%	29	25.4%	30	26.3%	29	25.4%	0	0.0%	0	0.0%	0	0.0%	0	0.0%
理学療法	48	29.6%	37	22.8%	43	26.5%	32	19.8%	0	0.0%	0	0.0%	0	0.0%	0	0.0%
作業療法	33	30.8%	30	28.0%	18	16.8%	24	22.4%	0	0.0%	0	0.0%	0	0.0%	0	0.0%
経営(浜松)	51	28.2%	42	23.2%	45	24.9%	41	22.7%	0	0.0%	0	0.0%	0	0.0%	0	0.0%
大学院研究科(浜松)	-	-	-	-	-	-	-	-	-	-	-	-	-	-	-	-
	無効・無回答		合計													
	回答数	回答率(%)	回答数	回答率(%)												
初等教育	0	0.0%	444	100.0%												
生涯学習	0	0.0%	259	100.0%												
心理教育	0	0.0%	217	100.0%												
英米語	0	0.0%	317	100.0%												
グローバルコミュニケーション	0	0.0%	199	100.0%												
経営(草薙)	0	0.0%	675	100.0%												
社会環境	0	0.0%	262	100.0%												
保育	1	0.2%	589	100.0%												
造形	2	0.7%	296	100.0%												
大学院研究科(草薙)	0	0.0%	22	100.0%												
法律	0	0.0%	410	100.0%												
看護	0	0.0%	153	100.0%												
静岡理学療法	0	0.0%	225	100.0%												
健康栄養	3	1.1%	282	100.0%												
こども健康	2	2.2%	93	100.0%												
心身マネジメント	0	0.0%	358	100.0%												
健康鍼灸	0	0.0%	93	100.0%												
健康柔道整復	1	0.9%	114	100.0%												
理学療法	2	1.2%	162	100.0%												
作業療法	2	1.9%	107	100.0%												
経営(浜松)	2	1.1%	181	100.0%												
大学院研究科(浜松)	-	-	0	-												

4. アルバイトによる授業料等負担の有無

	授業料等の全額をアルバイトで負担している		授業料等の一部をアルバイトで補っている		アルバイトでの授業料等負担はしていない		アルバイトはしていない		無効・無回答		合計	
	回答数	回答率(%)	回答数	回答率(%)	回答数	回答率(%)	回答数	回答率(%)	回答数	回答率(%)	回答数	回答率(%)
初等教育	2	0.5%	71	16.0%	330	74.3%	41	9.2%	0	0.0%	444	100.0%
生涯学習	4	1.5%	52	20.1%	178	68.7%	25	9.7%	0	0.0%	259	100.0%
心理教育	1	0.5%	39	18.0%	147	67.7%	30	13.8%	0	0.0%	217	100.0%
英米語	1	0.3%	57	18.0%	219	69.1%	40	12.6%	0	0.0%	317	100.0%
グローバルコミュニケーション	2	1.0%	37	18.6%	146	73.4%	14	7.0%	0	0.0%	199	100.0%
経営(草薙)	12	1.8%	119	17.6%	447	66.2%	97	14.4%	0	0.0%	675	100.0%
社会環境	1	0.4%	53	20.2%	167	63.7%	39	14.9%	2	0.8%	262	100.0%
保育	1	0.2%	78	13.2%	454	77.1%	56	9.5%	0	0.0%	589	100.0%
造形	3	1.0%	60	20.3%	164	55.4%	68	23.0%	1	0.3%	296	100.0%
大学院研究科(草薙)	1	4.5%	4	18.2%	7	31.8%	10	45.5%	0	0.0%	22	100.0%
法律	8	2.0%	84	20.5%	237	57.8%	81	19.8%	0	0.0%	410	100.0%
看護	1	0.7%	27	17.6%	102	66.7%	23	15.0%	0	0.0%	153	100.0%
静岡理学療法	0	0.0%	34	15.1%	148	65.8%	43	19.1%	0	0.0%	225	100.0%
健康栄養	2	0.7%	51	18.1%	175	62.1%	54	19.1%	0	0.0%	282	100.0%
こども健康	0	0.0%	13	14.0%	66	71.0%	14	15.1%	0	0.0%	93	100.0%
心身マネジメント	4	1.1%	60	16.8%	243	67.9%	50	14.0%	1	0.3%	358	100.0%
健康鍼灸	0	0.0%	19	20.4%	60	64.5%	14	15.1%	0	0.0%	93	100.0%
健康柔道整復	0	0.0%	13	11.4%	79	69.3%	20	17.5%	2	1.8%	114	100.0%
理学療法	0	0.0%	28	17.3%	104	64.2%	30	18.5%	0	0.0%	162	100.0%
作業療法	0	0.0%	17	15.9%	66	61.7%	23	21.5%	1	0.9%	107	100.0%
経営(浜松)	1	0.6%	32	17.7%	109	60.2%	39	21.5%	0	0.0%	181	100.0%
大学院研究科(浜松)	-	-	-	-	-	-	-	-	-	-	0	-

5. 奨学金による授業料等負担の有無

	授業料等の全額を奨学金で負担している		授業料等の一部を奨学金で補っている		奨学金での授業料等負担はしていない		奨学金は利用していない		無効・無回答		合計	
	回答数	回答率(%)	回答数	回答率(%)	回答数	回答率(%)	回答数	回答率(%)	回答数	回答率(%)	回答数	回答率(%)
初等教育	30	6.8%	145	32.7%	27	6.1%	238	53.6%	4	0.9%	444	100.0%
生涯学習	26	10.0%	79	30.5%	10	3.9%	142	54.8%	2	0.8%	259	100.0%
心理教育	19	8.8%	59	27.2%	13	6.0%	126	58.1%	0	0.0%	217	100.0%
英米語	37	11.7%	103	32.5%	16	5.0%	158	49.8%	3	0.9%	317	100.0%
グローバルコミュニケーション	16	8.0%	61	30.7%	16	8.0%	106	53.3%	0	0.0%	199	100.0%
経営(草薙)	68	10.1%	220	32.6%	40	5.9%	347	51.4%	0	0.0%	675	100.0%
社会環境	29	11.1%	89	34.0%	18	6.9%	122	46.6%	4	1.5%	262	100.0%
保育	38	6.5%	187	31.7%	30	5.1%	332	56.4%	2	0.3%	589	100.0%
造形	18	6.1%	106	35.8%	19	6.4%	150	50.7%	3	1.0%	296	100.0%
大学院研究科(草薙)	2	9.1%	2	9.1%	0	0.0%	18	81.8%	0	0.0%	22	100.0%
法律	60	14.6%	137	33.4%	27	6.6%	186	45.4%	0	0.0%	410	100.0%
看護	10	6.5%	53	34.6%	12	7.8%	78	51.0%	0	0.0%	153	100.0%
静岡理学療法	19	8.4%	65	28.9%	17	7.6%	124	55.1%	0	0.0%	225	100.0%
健康栄養	25	8.9%	98	34.8%	15	5.3%	144	51.1%	0	0.0%	282	100.0%
こども健康	11	11.8%	29	31.2%	11	11.8%	42	45.2%	0	0.0%	93	100.0%
心身マネジメント	48	13.4%	104	29.1%	25	7.0%	178	49.7%	3	0.8%	358	100.0%
健康鍼灸	7	7.5%	40	43.0%	4	4.3%	41	44.1%	1	1.1%	93	100.0%
健康柔道整復	18	15.8%	37	32.5%	1	0.9%	57	50.0%	1	0.9%	114	100.0%
理学療法	13	8.0%	50	30.9%	12	7.4%	87	53.7%	0	0.0%	162	100.0%
作業療法	7	6.5%	40	37.4%	4	3.7%	56	52.3%	0	0.0%	107	100.0%
経営(浜松)	24	13.3%	68	37.6%	3	1.7%	85	47.0%	1	0.6%	181	100.0%
大学院研究科(浜松)	-	-	-	-	-	-	-	-	-	-	0	-

6. 居住形態について

	親と同居(実家)		一人暮らし		きょうだいと同居		親戚・知人宅		その他		無効・無回答		合計	
	回答数	回答率(%)	回答数	回答率(%)	回答数	回答率(%)	回答数	回答率(%)	回答数	回答率(%)	回答数	回答率(%)	回答数	回答率(%)
初等教育	340	76.6%	99	22.3%	2	0.5%	2	0.5%	1	0.2%	0	0.0%	444	100.0%
生涯学習	214	82.6%	42	16.2%	0	0.0%	3	1.2%	0	0.0%	0	0.0%	259	100.0%
心理教育	189	87.1%	22	10.1%	2	0.9%	4	1.8%	0	0.0%	0	0.0%	217	100.0%
英米語	287	90.5%	26	8.2%	0	0.0%	4	1.3%	0	0.0%	0	0.0%	317	100.0%
グローバルコミュニケーション	180	90.5%	17	8.5%	1	0.5%	1	0.5%	0	0.0%	0	0.0%	199	100.0%
経営(草薙)	601	89.0%	59	8.7%	0	0.0%	12	1.8%	3	0.4%	0	0.0%	675	100.0%
社会環境	227	86.6%	28	10.7%	4	1.5%	2	0.8%	1	0.4%	0	0.0%	262	100.0%
保育	526	89.3%	55	9.3%	1	0.2%	4	0.7%	3	0.5%	0	0.0%	589	100.0%
造形	251	84.8%	41	13.9%	0	0.0%	3	1.0%	1	0.3%	0	0.0%	296	100.0%
大学院研究科(草薙)	10	45.5%	6	27.3%	0	0.0%	0	0.0%	6	27.3%	0	0.0%	22	100.0%
法律	367	89.5%	36	8.8%	3	0.7%	3	0.7%	1	0.2%	0	0.0%	410	100.0%
看護	139	90.8%	9	5.9%	0	0.0%	2	1.3%	3	2.0%	0	0.0%	153	100.0%
静岡理学療法	198	88.0%	21	9.3%	1	0.4%	5	2.2%	0	0.0%	0	0.0%	225	100.0%
健康栄養	233	82.6%	44	15.6%	3	1.1%	1	0.4%	1	0.4%	0	0.0%	282	100.0%
こども健康	72	77.4%	19	20.4%	0	0.0%	1	1.1%	1	1.1%	0	0.0%	93	100.0%
心身マネジメント	191	53.4%	146	40.8%	4	1.1%	4	1.1%	13	3.6%	0	0.0%	358	100.0%
健康鍼灸	55	59.1%	33	35.5%	0	0.0%	0	0.0%	5	5.4%	0	0.0%	93	100.0%
健康柔道整復	55	48.2%	57	50.0%	1	0.9%	1	0.9%	0	0.0%	0	0.0%	114	100.0%
理学療法	109	67.3%	52	32.1%	1	0.6%	0	0.0%	0	0.0%	0	0.0%	162	100.0%
作業療法	83	77.6%	20	18.7%	0	0.0%	4	3.7%	0	0.0%	0	0.0%	107	100.0%
経営(浜松)	162	89.5%	16	8.8%	0	0.0%	1	0.6%	2	1.1%	0	0.0%	181	100.0%
大学院研究科(浜松)	-	-	-	-	-	-	-	-	-	-	-	-	0	-

★ 日常生活について

【学科】

7. 通常の通学手段について(あてはまるものすべてにマークしてください)

	徒歩		自転車		原付・バイク		自家用車 (自ら運転)		自家用車 (家族による送迎)		路線バス		学園バス		電車 (JR 在来線)	
	回答数	回答率(%)	回答数	回答率(%)	回答数	回答率(%)	回答数	回答率(%)	回答数	回答率(%)	回答数	回答率(%)	回答数	回答率(%)	回答数	回答率(%)
初等教育	240	54.1%	232	52.3%	40	9.0%	26	5.9%	37	8.3%	54	12.2%	0	0.0%	268	60.4%
生涯学習	120	46.3%	134	51.7%	24	9.3%	10	3.9%	25	9.7%	32	12.4%	0	0.0%	155	59.8%
心理教育	103	47.5%	79	36.4%	9	4.1%	14	6.5%	25	11.5%	38	17.5%	0	0.0%	158	72.8%
英米語	155	48.9%	135	42.6%	24	7.6%	35	11.0%	42	13.2%	42	13.2%	0	0.0%	230	72.6%
グローバルコミュニケーション	86	43.2%	68	34.2%	14	7.0%	12	6.0%	22	11.1%	30	15.1%	0	0.0%	150	75.4%
経営(草薙)	299	44.3%	305	45.2%	60	8.9%	32	4.7%	59	8.7%	93	13.8%	0	0.0%	479	71.0%
社会環境	114	43.5%	117	44.7%	25	9.5%	16	6.1%	30	11.5%	20	7.6%	0	0.0%	171	65.3%
保育	328	55.7%	266	45.2%	32	5.4%	40	6.8%	101	17.1%	85	14.4%	0	0.0%	435	73.9%
造形	143	48.3%	162	54.7%	31	10.5%	13	4.4%	44	14.9%	146	49.3%	0	0.0%	152	51.4%
大学院研究科(草薙)	11	50.0%	6	27.3%	4	18.2%	5	22.7%	1	4.5%	1	4.5%	0	0.0%	14	63.6%
法律	207	50.5%	194	47.3%	26	6.3%	27	6.6%	46	11.2%	97	23.7%	0	0.0%	255	62.2%
看護	81	52.9%	58	37.9%	7	4.6%	12	7.8%	31	20.3%	46	30.1%	0	0.0%	83	54.2%
静岡理学療法	134	59.6%	98	43.6%	27	12.0%	16	7.1%	33	14.7%	35	15.6%	0	0.0%	127	56.4%
健康栄養	54	19.1%	54	19.1%	15	5.3%	126	44.7%	54	19.1%	25	8.9%	160	56.7%	104	36.9%
こども健康	16	17.2%	11	11.8%	6	6.5%	53	57.0%	12	12.9%	5	5.4%	40	43.0%	24	25.8%
心身マネジメント	58	16.2%	54	15.1%	30	8.4%	199	55.6%	22	6.1%	5	1.4%	101	28.2%	58	16.2%
健康鍼灸	15	16.1%	19	20.4%	10	10.8%	44	47.3%	8	8.6%	4	4.3%	35	37.6%	22	23.7%
健康柔道整復	12	10.5%	18	15.8%	16	14.0%	59	51.8%	7	6.1%	2	1.8%	46	40.4%	26	22.8%
理学療法	15	9.3%	34	21.0%	18	11.1%	83	51.2%	12	7.4%	5	3.1%	56	34.6%	27	16.7%
作業療法	18	16.8%	24	22.4%	13	12.1%	47	43.9%	15	14.0%	4	3.7%	55	51.4%	41	38.3%
経営(浜松)	21	11.6%	38	21.0%	14	7.7%	96	53.0%	20	11.0%	10	5.5%	53	29.3%	23	12.7%
大学院研究科(浜松)	-	-	-	-	-	-	-	-	-	-	-	-	-	-	-	-
	電車(私鉄)		新幹線		その他		無効・無回答		合計							
	回答数	回答率(%)	回答数	回答率(%)	回答数	回答率(%)	回答数	回答率(%)	回答数	回答率(%)						
初等教育	36	8.1%	12	2.7%	0	0.0%	0	0.0%	444	100.0%						
生涯学習	28	10.8%	1	0.4%	0	0.0%	0	0.0%	259	100.0%						
心理教育	22	10.1%	5	2.3%	1	0.5%	0	0.0%	217	100.0%						
英米語	27	8.5%	5	1.6%	1	0.3%	0	0.0%	317	100.0%						
グローバルコミュニケーション	20	10.1%	3	1.5%	2	1.0%	0	0.0%	199	100.0%						
経営(草薙)	56	8.3%	13	1.9%	4	0.6%	0	0.0%	675	100.0%						
社会環境	17	6.5%	3	1.1%	0	0.0%	0	0.0%	262	100.0%						
保育	53	9.0%	5	0.8%	2	0.3%	0	0.0%	589	100.0%						
造形	19	6.4%	9	3.0%	0	0.0%	0	0.0%	296	100.0%						
大学院研究科(草薙)	0	0.0%	1	4.5%	0	0.0%	0	0.0%	22	100.0%						
法律	50	12.2%	11	2.7%	0	0.0%	0	0.0%	410	100.0%						
看護	22	14.4%	4	2.6%	1	0.7%	0	0.0%	153	100.0%						
静岡理学療法	25	11.1%	3	1.3%	0	0.0%	0	0.0%	225	100.0%						
健康栄養	8	2.8%	14	5.0%	1	0.4%	0	0.0%	282	100.0%						
こども健康	1	1.1%	3	3.2%	1	1.1%	0	0.0%	93	100.0%						
心身マネジメント	4	1.1%	7	2.0%	3	0.8%	0	0.0%	358	100.0%						
健康鍼灸	2	2.2%	3	3.2%	0	0.0%	0	0.0%	93	100.0%						
健康柔道整復	1	0.9%	1	0.9%	1	0.9%	0	0.0%	114	100.0%						
理学療法	7	4.3%	4	2.5%	0	0.0%	0	0.0%	162	100.0%						
作業療法	4	3.7%	5	4.7%	2	1.9%	0	0.0%	107	100.0%						
経営(浜松)	15	8.3%	0	0.0%	2	1.1%	0	0.0%	181	100.0%						
大学院研究科(浜松)	-	-	-	-	-	-	-	-	0	-						

8. 通学時間について(片道)

	15分以内		30分以内		1時間以内		1時間30分以内		2時間以内		2時間以上		無効・無回答		合計	
	回答数	回答率(%)	回答数	回答率(%)	回答数	回答率(%)	回答数	回答率(%)	回答数	回答率(%)	回答数	回答率(%)	回答数	回答率(%)	回答数	回答率(%)
初等教育	104	23.4%	71	16.0%	104	23.4%	108	24.3%	47	10.6%	10	2.3%	0	0.0%	444	100.0%
生涯学習	41	15.8%	63	24.3%	68	26.3%	69	26.6%	16	6.2%	2	0.8%	0	0.0%	259	100.0%
心理教育	28	12.9%	36	16.6%	80	36.9%	45	20.7%	21	9.7%	7	3.2%	0	0.0%	217	100.0%
英米語	35	11.0%	61	19.2%	87	27.4%	82	25.9%	42	13.2%	10	3.2%	0	0.0%	317	100.0%
グローバルコミュニケーション	13	6.5%	39	19.6%	77	38.7%	46	23.1%	16	8.0%	8	4.0%	0	0.0%	199	100.0%
経営(草薙)	86	12.7%	109	16.1%	234	34.7%	165	24.4%	63	9.3%	18	2.7%	0	0.0%	675	100.0%
社会環境	41	15.6%	51	19.5%	96	36.6%	53	20.2%	14	5.3%	7	2.7%	0	0.0%	262	100.0%
保育	62	10.5%	112	19.0%	206	35.0%	147	25.0%	57	9.7%	5	0.8%	0	0.0%	589	100.0%
造形	36	12.2%	49	16.6%	64	21.6%	70	23.6%	62	20.9%	15	5.1%	0	0.0%	296	100.0%
大学院研究科(草薙)	4	18.2%	1	4.5%	9	40.9%	6	27.3%	2	9.1%	0	0.0%	0	0.0%	22	100.0%
法律	33	8.0%	80	19.5%	106	25.9%	97	23.7%	69	16.8%	25	6.1%	0	0.0%	410	100.0%
看護	14	9.2%	35	22.9%	39	25.5%	39	25.5%	20	13.1%	6	3.9%	0	0.0%	153	100.0%
静岡理学療法	20	8.9%	46	20.4%	82	36.4%	61	27.1%	14	6.2%	2	0.9%	0	0.0%	225	100.0%
健康栄養	15	5.3%	66	23.4%	58	20.6%	39	13.8%	54	19.1%	50	17.7%	0	0.0%	282	100.0%
こども健康	12	12.9%	18	19.4%	23	24.7%	17	18.3%	13	14.0%	10	10.8%	0	0.0%	93	100.0%
心身マネジメント	107	29.9%	92	25.7%	76	21.2%	25	7.0%	38	10.6%	20	5.6%	0	0.0%	358	100.0%
健康鍼灸	29	31.2%	13	14.0%	19	20.4%	11	11.8%	8	8.6%	13	14.0%	0	0.0%	93	100.0%
健康柔道整復	26	22.8%	32	28.1%	20	17.5%	16	14.0%	15	13.2%	5	4.4%	0	0.0%	114	100.0%
理学療法	26	16.0%	51	31.5%	40	24.7%	20	12.3%	19	11.7%	6	3.7%	0	0.0%	162	100.0%
作業療法	9	8.4%	29	27.1%	18	16.8%	12	11.2%	19	17.8%	20	18.7%	0	0.0%	107	100.0%
経営(浜松)	26	14.4%	42	23.2%	59	32.6%	45	24.9%	7	3.9%	0	0.0%	2	1.1%	181	100.0%
大学院研究科(浜松)	-	-	-	-	-	-	-	-	-	-	-	-	-	-	0	-

9. 朝食について

	毎日食べている		週に4~5回程度		週に2~3回程度		ほとんど食べない		無効・無回答		合計	
	回答数	回答率(%)	回答数	回答率(%)	回答数	回答率(%)	回答数	回答率(%)	回答数	回答率(%)	回答数	回答率(%)
初等教育	244	55.0%	79	17.8%	54	12.2%	66	14.9%	1	0.2%	444	100.0%
生涯学習	155	59.8%	49	18.9%	18	6.9%	37	14.3%	0	0.0%	259	100.0%
心理教育	122	56.2%	46	21.2%	26	12.0%	23	10.6%	0	0.0%	217	100.0%
英米語	188	59.3%	43	13.6%	37	11.7%	49	15.5%	0	0.0%	317	100.0%
グローバルコミュニケーション	105	52.8%	40	20.1%	20	10.1%	34	17.1%	0	0.0%	199	100.0%
経営(草薙)	389	57.6%	104	15.4%	85	12.6%	97	14.4%	0	0.0%	675	100.0%
社会環境	152	58.0%	42	16.0%	25	9.5%	43	16.4%	0	0.0%	262	100.0%
保育	340	57.7%	141	23.9%	61	10.4%	46	7.8%	1	0.2%	589	100.0%
造形	174	58.8%	43	14.5%	29	9.8%	49	16.6%	1	0.3%	296	100.0%
大学院研究科(草薙)	14	63.6%	4	18.2%	1	4.5%	3	13.6%	0	0.0%	22	100.0%
法律	203	49.5%	64	15.6%	59	14.4%	84	20.5%	0	0.0%	410	100.0%
看護	87	56.9%	24	15.7%	14	9.2%	28	18.3%	0	0.0%	153	100.0%
静岡理学療法	142	63.1%	37	16.4%	20	8.9%	26	11.6%	0	0.0%	225	100.0%
健康栄養	169	59.9%	62	22.0%	23	8.2%	28	9.9%	0	0.0%	282	100.0%
こども健康	50	53.8%	20	21.5%	7	7.5%	16	17.2%	0	0.0%	93	100.0%
心身マネジメント	164	45.8%	59	16.5%	58	16.2%	76	21.2%	1	0.3%	358	100.0%
健康鍼灸	41	44.1%	18	19.4%	18	19.4%	16	17.2%	0	0.0%	93	100.0%
健康柔道整復	47	41.2%	21	18.4%	18	15.8%	28	24.6%	0	0.0%	114	100.0%
理学療法	82	50.6%	28	17.3%	16	9.9%	36	22.2%	0	0.0%	162	100.0%
作業療法	66	61.7%	18	16.8%	8	7.5%	15	14.0%	0	0.0%	107	100.0%
経営(浜松)	84	46.4%	38	21.0%	26	14.4%	32	17.7%	1	0.6%	181	100.0%
大学院研究科(浜松)	-	-	-	-	-	-	-	-	-	-	0	-

10. 平日の平均睡眠時間

	8時間以上		7時間程度		6時間程度		5時間程度		4時間未満		無効・無回答		合計	
	回答数	回答率(%)	回答数	回答率(%)	回答数	回答率(%)	回答数	回答率(%)	回答数	回答率(%)	回答数	回答率(%)	回答数	回答率(%)
初等教育	14	3.2%	116	26.1%	193	43.5%	109	24.5%	10	2.3%	2	0.5%	444	100.0%
生涯学習	14	5.4%	70	27.0%	120	46.3%	49	18.9%	6	2.3%	0	0.0%	259	100.0%
心理教育	8	3.7%	66	30.4%	87	40.1%	50	23.0%	6	2.8%	0	0.0%	217	100.0%
英米語	26	8.2%	107	33.8%	126	39.7%	56	17.7%	2	0.6%	0	0.0%	317	100.0%
グローバルコミュニケーション	15	7.5%	65	32.7%	79	39.7%	32	16.1%	8	4.0%	0	0.0%	199	100.0%
経営(草薙)	43	6.4%	219	32.4%	291	43.1%	104	15.4%	18	2.7%	0	0.0%	675	100.0%
社会環境	12	4.6%	80	30.5%	100	38.2%	55	21.0%	13	5.0%	2	0.8%	262	100.0%
保育	13	2.2%	154	26.1%	261	44.3%	136	23.1%	25	4.2%	0	0.0%	589	100.0%
造形	21	7.1%	57	19.3%	120	40.5%	76	25.7%	21	7.1%	1	0.3%	296	100.0%
大学院研究科(草薙)	0	0.0%	2	9.1%	13	59.1%	6	27.3%	1	4.5%	0	0.0%	22	100.0%
法律	41	10.0%	117	28.5%	177	43.2%	65	15.9%	10	2.4%	0	0.0%	410	100.0%
看護	4	2.6%	26	17.0%	63	41.2%	51	33.3%	9	5.9%	0	0.0%	153	100.0%
静岡理学療法	5	2.2%	51	22.7%	112	49.8%	48	21.3%	9	4.0%	0	0.0%	225	100.0%
健康栄養	4	1.4%	66	23.4%	116	41.1%	80	28.4%	16	5.7%	0	0.0%	282	100.0%
こども健康	9	9.7%	25	26.9%	33	35.5%	22	23.7%	4	4.3%	0	0.0%	93	100.0%
心身マネジメント	23	6.4%	116	32.4%	149	41.6%	60	16.8%	10	2.8%	0	0.0%	358	100.0%
健康鍼灸	1	1.1%	22	23.7%	36	38.7%	28	30.1%	6	6.5%	0	0.0%	93	100.0%
健康柔道整復	4	3.5%	27	23.7%	53	46.5%	24	21.1%	6	5.3%	0	0.0%	114	100.0%
理学療法	4	2.5%	44	27.2%	77	47.5%	32	19.8%	5	3.1%	0	0.0%	162	100.0%
作業療法	4	3.7%	31	29.0%	40	37.4%	30	28.0%	2	1.9%	0	0.0%	107	100.0%
経営(浜松)	10	5.5%	53	29.3%	78	43.1%	36	19.9%	4	2.2%	0	0.0%	181	100.0%
大学院研究科(浜松)	-	-	-	-	-	-	-	-	-	-	-	-	0	-

11. 週末(土日)の過ごし方(最も多い活動)

	学習 (授業を含む)		クラブ・ サークル活動		アルバイト		ボランティア		趣味の活動		友人との交際		息抜き、その他	
	回答数	回答率(%)	回答数	回答率(%)	回答数	回答率(%)	回答数	回答率(%)	回答数	回答率(%)	回答数	回答率(%)	回答数	回答率(%)
初等教育	17	3.8%	33	7.4%	228	51.4%	5	1.1%	61	13.7%	20	4.5%	66	14.9%
生涯学習	0	0.0%	31	12.0%	131	50.6%	3	1.2%	40	15.4%	10	3.9%	34	13.1%
心理教育	1	0.5%	5	2.3%	113	52.1%	1	0.5%	33	15.2%	20	9.2%	44	20.3%
英米語	11	3.5%	5	1.6%	152	47.9%	0	0.0%	62	19.6%	25	7.9%	49	15.5%
グローバルコミュニケーション	0	0.0%	3	1.5%	123	61.8%	0	0.0%	31	15.6%	13	6.5%	29	14.6%
経営(草薙)	18	2.7%	19	2.8%	346	51.3%	3	0.4%	114	16.9%	62	9.2%	113	16.7%
社会環境	10	3.8%	13	5.0%	124	47.3%	0	0.0%	59	22.5%	5	1.9%	37	14.1%
保育	5	0.8%	23	3.9%	378	64.2%	1	0.2%	56	9.5%	35	5.9%	68	11.5%
造形	8	2.7%	1	0.3%	130	43.9%	2	0.7%	80	27.0%	15	5.1%	48	16.2%
大学院研究科(草薙)	8	36.4%	1	4.5%	5	22.7%	0	0.0%	1	4.5%	0	0.0%	7	31.8%
法律	17	4.1%	6	1.5%	196	47.8%	1	0.2%	79	19.3%	25	6.1%	86	21.0%
看護	9	5.9%	1	0.7%	83	54.2%	1	0.7%	16	10.5%	8	5.2%	35	22.9%
静岡理学療法	10	4.4%	5	2.2%	114	50.7%	0	0.0%	33	14.7%	21	9.3%	42	18.7%
健康栄養	4	1.4%	6	2.1%	174	61.7%	1	0.4%	26	9.2%	11	3.9%	50	17.7%
こども健康	1	1.1%	4	4.3%	47	50.5%	0	0.0%	12	12.9%	12	12.9%	13	14.0%
心身マネジメント	1	0.3%	133	37.2%	134	37.4%	5	1.4%	34	9.5%	14	3.9%	28	7.8%
健康鍼灸	3	3.2%	23	24.7%	38	40.9%	0	0.0%	6	6.5%	3	3.2%	14	15.1%
健康柔道整復	10	8.8%	11	9.6%	58	50.9%	0	0.0%	13	11.4%	6	5.3%	14	12.3%
理学療法	2	1.2%	11	6.8%	81	50.0%	0	0.0%	20	12.3%	12	7.4%	32	19.8%
作業療法	0	0.0%	1	0.9%	45	42.1%	0	0.0%	19	17.8%	10	9.3%	27	25.2%
経営(浜松)	1	0.6%	11	6.1%	72	39.8%	0	0.0%	46	25.4%	13	7.2%	25	13.8%
大学院研究科(浜松)	-	-	-	-	-	-	-	-	-	-	-	-	-	-
	無効・無回答		合計											
	回答数	回答率(%)	回答数	回答率(%)										
初等教育	14	3.2%	444	100.0%										
生涯学習	10	3.9%	259	100.0%										
心理教育	0	0.0%	217	100.0%										
英米語	13	4.1%	317	100.0%										
グローバルコミュニケーション	0	0.0%	199	100.0%										
経営(草薙)	0	0.0%	675	100.0%										
社会環境	14	5.3%	262	100.0%										
保育	23	3.9%	589	100.0%										
造形	12	4.1%	296	100.0%										
大学院研究科(草薙)	0	0.0%	22	100.0%										
法律	0	0.0%	410	100.0%										
看護	0	0.0%	153	100.0%										
静岡理学療法	0	0.0%	225	100.0%										
健康栄養	10	3.5%	282	100.0%										
こども健康	4	4.3%	93	100.0%										
心身マネジメント	9	2.5%	358	100.0%										
健康鍼灸	6	6.5%	93	100.0%										
健康柔道整復	2	1.8%	114	100.0%										
理学療法	4	2.5%	162	100.0%										
作業療法	5	4.7%	107	100.0%										
経営(浜松)	13	7.2%	181	100.0%										
大学院研究科(浜松)	-	-	0	-										

12. 喫煙について

	毎日 喫煙している		たまに喫煙する ことがある		喫煙はしない		無効・無回答		合計	
	回答数	回答率(%)	回答数	回答率(%)	回答数	回答率(%)	回答数	回答率(%)	回答数	回答率(%)
初等教育	11	2.5%	10	2.3%	394	88.7%	29	6.5%	444	100.0%
生涯学習	6	2.3%	3	1.2%	230	88.8%	20	7.7%	259	100.0%
心理教育	3	1.4%	6	2.8%	208	95.9%	0	0.0%	217	100.0%
英米語	5	1.6%	9	2.8%	285	89.9%	18	5.7%	317	100.0%
グローバルコミュニケーション	4	2.0%	4	2.0%	191	96.0%	0	0.0%	199	100.0%
経営(草薙)	18	2.7%	22	3.3%	635	94.1%	0	0.0%	675	100.0%
社会環境	14	5.3%	8	3.1%	212	80.9%	28	10.7%	262	100.0%
保育	4	0.7%	6	1.0%	540	91.7%	39	6.6%	589	100.0%
造形	3	1.0%	3	1.0%	268	90.5%	22	7.4%	296	100.0%
大学院研究科(草薙)	1	4.5%	1	4.5%	20	90.9%	0	0.0%	22	100.0%
法律	15	3.7%	11	2.7%	384	93.7%	0	0.0%	410	100.0%
看護	5	3.3%	1	0.7%	147	96.1%	0	0.0%	153	100.0%
静岡理学療法	12	5.3%	10	4.4%	203	90.2%	0	0.0%	225	100.0%
健康栄養	2	0.7%	4	1.4%	254	90.1%	22	7.8%	282	100.0%
こども健康	4	4.3%	0	0.0%	80	86.0%	9	9.7%	93	100.0%
心身マネジメント	20	5.6%	12	3.4%	287	80.2%	39	10.9%	358	100.0%
健康鍼灸	4	4.3%	1	1.1%	80	86.0%	8	8.6%	93	100.0%
健康柔道整復	12	10.5%	11	9.6%	85	74.6%	6	5.3%	114	100.0%
理学療法	2	1.2%	5	3.1%	143	88.3%	12	7.4%	162	100.0%
作業療法	4	3.7%	2	1.9%	90	84.1%	11	10.3%	107	100.0%
経営(浜松)	8	4.4%	8	4.4%	154	85.1%	11	6.1%	181	100.0%
大学院研究科(浜松)	-	-	-	-	-	-	-	-	0	-

★ 平日の過ごし方について

【学科】

13. 1日の学修時間(授業時間を除く)

	5時間以上		4時間程度		3時間程度		2時間程度		1時間程度		30分程度		ほとんど行わない		
	回答数	回答率(%)	回答数	回答率(%)	回答数	回答率(%)	回答数	回答率(%)	回答数	回答率(%)	回答数	回答率(%)	回答数	回答率(%)	
初等教育	5	1.1%	3	0.7%	32	7.2%	112	25.2%	172	38.7%	62	14.0%	57	12.8%	
生涯学習	3	1.2%	5	1.9%	20	7.7%	41	15.8%	74	28.6%	52	20.1%	64	24.7%	
心理教育	1	0.5%	1	0.5%	12	5.5%	40	18.4%	69	31.8%	36	16.6%	58	26.7%	
英米語	2	0.6%	5	1.6%	20	6.3%	68	21.5%	113	35.6%	58	18.3%	51	16.1%	
グローバルコミュニケーション	3	1.5%	0	0.0%	10	5.0%	39	19.6%	68	34.2%	36	18.1%	43	21.6%	
経営(草薙)	13	1.9%	9	1.3%	28	4.1%	87	12.9%	200	29.6%	147	21.8%	191	28.3%	
社会環境	2	0.8%	8	3.1%	14	5.3%	40	15.3%	81	30.9%	58	22.1%	56	21.4%	
保育	3	0.5%	5	0.8%	9	1.5%	39	6.6%	134	22.8%	175	29.7%	222	37.7%	
造形	6	2.0%	8	2.7%	29	9.8%	62	20.9%	100	33.8%	44	14.9%	46	15.5%	
大学院研究科(草薙)	3	13.6%	3	13.6%	6	27.3%	5	22.7%	4	18.2%	1	4.5%	0	0.0%	
法律	5	1.2%	8	2.0%	42	10.2%	87	21.2%	124	30.2%	52	12.7%	92	22.4%	
看護	4	2.6%	5	3.3%	14	9.2%	37	24.2%	47	30.7%	26	17.0%	20	13.1%	
静岡理学療法	8	3.6%	4	1.8%	23	10.2%	56	24.9%	83	36.9%	25	11.1%	26	11.6%	
健康栄養	2	0.7%	2	0.7%	13	4.6%	44	15.6%	91	32.3%	68	24.1%	61	21.6%	
こども健康	1	1.1%	0	0.0%	1	1.1%	1	1.1%	13	14.0%	17	18.3%	60	64.5%	
心身マネジメント	3	0.8%	1	0.3%	3	0.8%	16	4.5%	66	18.4%	91	25.4%	176	49.2%	
健康鍼灸	0	0.0%	4	4.3%	4	4.3%	8	8.6%	24	25.8%	25	26.9%	27	29.0%	
健康柔道整復	4	3.5%	8	7.0%	2	1.8%	20	17.5%	27	23.7%	30	26.3%	23	20.2%	
理学療法	0	0.0%	2	1.2%	7	4.3%	19	11.7%	70	43.2%	32	19.8%	32	19.8%	
作業療法	1	0.9%	1	0.9%	1	0.9%	14	13.1%	39	36.4%	27	25.2%	24	22.4%	
経営(浜松)	0	0.0%	1	0.6%	4	2.2%	10	5.5%	47	26.0%	40	22.1%	79	43.6%	
大学院研究科(浜松)	-	-	-	-	-	-	-	-	-	-	-	-	-	-	
	無効・無回答		合計												
	回答数	回答率(%)	回答数	回答率(%)											
初等教育	1	0.2%	444	100.0%											
生涯学習	0	0.0%	259	100.0%											
心理教育	0	0.0%	217	100.0%											
英米語	0	0.0%	317	100.0%											
グローバルコミュニケーション	0	0.0%	199	100.0%											
経営(草薙)	0	0.0%	675	100.0%											
社会環境	3	1.1%	262	100.0%											
保育	2	0.3%	589	100.0%											
造形	1	0.3%	296	100.0%											
大学院研究科(草薙)	0	0.0%	22	100.0%											
法律	0	0.0%	410	100.0%											
看護	0	0.0%	153	100.0%											
静岡理学療法	0	0.0%	225	100.0%											
健康栄養	1	0.4%	282	100.0%											
こども健康	0	0.0%	93	100.0%											
心身マネジメント	2	0.6%	358	100.0%											
健康鍼灸	1	1.1%	93	100.0%											
健康柔道整復	0	0.0%	114	100.0%											
理学療法	0	0.0%	162	100.0%											
作業療法	0	0.0%	107	100.0%											
経営(浜松)	0	0.0%	181	100.0%											
大学院研究科(浜松)	-	-	0	-											

★ 平日の過ごし方について

【学科】

14. クラブ・サークル活動

	5時間以上		4時間程度		3時間程度		2時間程度		1時間程度		30分程度		ほとんど行わない	
	回答数	回答率(%)	回答数	回答率(%)	回答数	回答率(%)	回答数	回答率(%)	回答数	回答率(%)	回答数	回答率(%)	回答数	回答率(%)
初等教育	2	0.5%	0	0.0%	36	8.1%	51	11.5%	38	8.6%	23	5.2%	289	65.1%
生涯学習	1	0.4%	5	1.9%	26	10.0%	31	12.0%	25	9.7%	8	3.1%	155	59.8%
心理教育	1	0.5%	0	0.0%	8	3.7%	10	4.6%	11	5.1%	4	1.8%	183	84.3%
英米語	1	0.3%	5	1.6%	13	4.1%	20	6.3%	18	5.7%	14	4.4%	243	76.7%
グローバルコミュニケーション	0	0.0%	3	1.5%	10	5.0%	21	10.6%	11	5.5%	5	2.5%	149	74.9%
経営(草薙)	4	0.6%	9	1.3%	40	5.9%	56	8.3%	36	5.3%	9	1.3%	521	77.2%
社会環境	3	1.1%	4	1.5%	11	4.2%	23	8.8%	21	8.0%	6	2.3%	189	72.1%
保育	0	0.0%	8	1.4%	34	5.8%	48	8.1%	44	7.5%	47	8.0%	400	67.9%
造形	1	0.3%	4	1.4%	11	3.7%	23	7.8%	22	7.4%	7	2.4%	225	76.0%
大学院研究科(草薙)	1	4.5%	0	0.0%	0	0.0%	0	0.0%	0	0.0%	0	0.0%	21	95.5%
法律	7	1.7%	9	2.2%	15	3.7%	38	9.3%	28	6.8%	18	4.4%	295	72.0%
看護	2	1.3%	1	0.7%	6	3.9%	5	3.3%	3	2.0%	2	1.3%	134	87.6%
静岡理学療法	1	0.4%	3	1.3%	8	3.6%	28	12.4%	10	4.4%	5	2.2%	170	75.6%
健康栄養	0	0.0%	4	1.4%	8	2.8%	17	6.0%	11	3.9%	9	3.2%	231	81.9%
こども健康	2	2.2%	1	1.1%	3	3.2%	10	10.8%	6	6.5%	2	2.2%	67	72.0%
心身マネジメント	9	2.5%	33	9.2%	66	18.4%	79	22.1%	31	8.7%	10	2.8%	126	35.2%
健康鍼灸	1	1.1%	3	3.2%	10	10.8%	17	18.3%	11	11.8%	6	6.5%	43	46.2%
健康柔道整復	0	0.0%	7	6.1%	4	3.5%	14	12.3%	10	8.8%	1	0.9%	74	64.9%
理学療法	0	0.0%	3	1.9%	11	6.8%	14	8.6%	7	4.3%	7	4.3%	119	73.5%
作業療法	0	0.0%	1	0.9%	2	1.9%	4	3.7%	3	2.8%	0	0.0%	97	90.7%
経営(浜松)	1	0.6%	5	2.8%	13	7.2%	14	7.7%	11	6.1%	11	6.1%	124	68.5%
大学院研究科(浜松)	-	-	-	-	-	-	-	-	-	-	-	-	-	-
	無効・無回答		合計											
	回答数	回答率(%)	回答数	回答率(%)										
初等教育	5	1.1%	444	100.0%										
生涯学習	8	3.1%	259	100.0%										
心理教育	0	0.0%	217	100.0%										
英米語	3	0.9%	317	100.0%										
グローバルコミュニケーション	0	0.0%	199	100.0%										
経営(草薙)	0	0.0%	675	100.0%										
社会環境	5	1.9%	262	100.0%										
保育	8	1.4%	589	100.0%										
造形	3	1.0%	296	100.0%										
大学院研究科(草薙)	0	0.0%	22	100.0%										
法律	0	0.0%	410	100.0%										
看護	0	0.0%	153	100.0%										
静岡理学療法	0	0.0%	225	100.0%										
健康栄養	2	0.7%	282	100.0%										
こども健康	2	2.2%	93	100.0%										
心身マネジメント	4	1.1%	358	100.0%										
健康鍼灸	2	2.2%	93	100.0%										
健康柔道整復	4	3.5%	114	100.0%										
理学療法	1	0.6%	162	100.0%										
作業療法	0	0.0%	107	100.0%										
経営(浜松)	2	1.1%	181	100.0%										
大学院研究科(浜松)	-	-	0	-										

★ 平日の過ごし方について

【学科】

15. アルバイト

	5時間以上		4時間程度		3時間程度		2時間程度		1時間程度		30分程度		ほとんど行わない	
	回答数	回答率(%)	回答数	回答率(%)	回答数	回答率(%)	回答数	回答率(%)	回答数	回答率(%)	回答数	回答率(%)	回答数	回答率(%)
初等教育	56	12.6%	80	18.0%	109	24.5%	76	17.1%	33	7.4%	5	1.1%	82	18.5%
生涯学習	64	24.7%	61	23.6%	50	19.3%	27	10.4%	12	4.6%	4	1.5%	36	13.9%
心理教育	57	26.3%	59	27.2%	39	18.0%	14	6.5%	3	1.4%	0	0.0%	45	20.7%
英米語	53	16.7%	75	23.7%	70	22.1%	34	10.7%	6	1.9%	4	1.3%	73	23.0%
グローバルコミュニケーション	67	33.7%	59	29.6%	37	18.6%	9	4.5%	2	1.0%	0	0.0%	25	12.6%
経営(草薙)	191	28.3%	200	29.6%	110	16.3%	34	5.0%	13	1.9%	3	0.4%	124	18.4%
社会環境	45	17.2%	54	20.6%	72	27.5%	22	8.4%	12	4.6%	1	0.4%	52	19.8%
保育	111	18.8%	136	23.1%	139	23.6%	55	9.3%	18	3.1%	1	0.2%	128	21.7%
造形	45	15.2%	50	16.9%	41	13.9%	23	7.8%	7	2.4%	3	1.0%	126	42.6%
大学院研究科(草薙)	1	4.5%	0	0.0%	3	13.6%	3	13.6%	1	4.5%	0	0.0%	14	63.6%
法律	140	34.1%	97	23.7%	45	11.0%	19	4.6%	6	1.5%	0	0.0%	103	25.1%
看護	55	35.9%	27	17.6%	20	13.1%	4	2.6%	3	2.0%	0	0.0%	44	28.8%
静岡理学療法	58	25.8%	64	28.4%	33	14.7%	11	4.9%	3	1.3%	0	0.0%	56	24.9%
健康栄養	19	6.7%	57	20.2%	41	14.5%	27	9.6%	13	4.6%	6	2.1%	118	41.8%
こども健康	19	20.4%	20	21.5%	14	15.1%	6	6.5%	3	3.2%	1	1.1%	28	30.1%
心身マネジメント	66	18.4%	113	31.6%	78	21.8%	24	6.7%	4	1.1%	0	0.0%	72	20.1%
健康鍼灸	14	15.1%	17	18.3%	20	21.5%	12	12.9%	1	1.1%	3	3.2%	22	23.7%
健康柔道整復	19	16.7%	31	27.2%	26	22.8%	12	10.5%	0	0.0%	0	0.0%	23	20.2%
理学療法	18	11.1%	31	19.1%	39	24.1%	17	10.5%	6	3.7%	2	1.2%	48	29.6%
作業療法	8	7.5%	27	25.2%	17	15.9%	3	2.8%	6	5.6%	0	0.0%	46	43.0%
経営(浜松)	27	14.9%	51	28.2%	30	16.6%	17	9.4%	8	4.4%	1	0.6%	46	25.4%
大学院研究科(浜松)	-	-	-	-	-	-	-	-	-	-	-	-	-	-
	無効・無回答		合計											
	回答数	回答率(%)	回答数	回答率(%)										
初等教育	3	0.7%	444	100.0%										
生涯学習	5	1.9%	259	100.0%										
心理教育	0	0.0%	217	100.0%										
英米語	2	0.6%	317	100.0%										
グローバルコミュニケーション	0	0.0%	199	100.0%										
経営(草薙)	0	0.0%	675	100.0%										
社会環境	4	1.5%	262	100.0%										
保育	1	0.2%	589	100.0%										
造形	1	0.3%	296	100.0%										
大学院研究科(草薙)	0	0.0%	22	100.0%										
法律	0	0.0%	410	100.0%										
看護	0	0.0%	153	100.0%										
静岡理学療法	0	0.0%	225	100.0%										
健康栄養	1	0.4%	282	100.0%										
こども健康	2	2.2%	93	100.0%										
心身マネジメント	1	0.3%	358	100.0%										
健康鍼灸	4	4.3%	93	100.0%										
健康柔道整復	3	2.6%	114	100.0%										
理学療法	1	0.6%	162	100.0%										
作業療法	0	0.0%	107	100.0%										
経営(浜松)	1	0.6%	181	100.0%										
大学院研究科(浜松)	-	-	0	-										

★ 平日の過ごし方について

【学科】

16. ゲーム・LINE・SNS

	5時間以上		4時間程度		3時間程度		2時間程度		1時間程度		30分程度		ほとんど行わない	
	回答数	回答率(%)	回答数	回答率(%)	回答数	回答率(%)	回答数	回答率(%)	回答数	回答率(%)	回答数	回答率(%)	回答数	回答率(%)
初等教育	54	12.2%	64	14.4%	110	24.8%	129	29.1%	67	15.1%	9	2.0%	6	1.4%
生涯学習	39	15.1%	49	18.9%	65	25.1%	60	23.2%	29	11.2%	7	2.7%	3	1.2%
心理教育	54	24.9%	46	21.2%	67	30.9%	33	15.2%	13	6.0%	2	0.9%	2	0.9%
英米語	44	13.9%	67	21.1%	77	24.3%	73	23.0%	36	11.4%	12	3.8%	4	1.3%
グローバルコミュニケーション	48	24.1%	31	15.6%	57	28.6%	45	22.6%	10	5.0%	6	3.0%	2	1.0%
経営(草薙)	181	26.8%	110	16.3%	190	28.1%	114	16.9%	57	8.4%	11	1.6%	12	1.8%
社会環境	65	24.8%	41	15.6%	66	25.2%	49	18.7%	31	11.8%	6	2.3%	1	0.4%
保育	130	22.1%	98	16.6%	168	28.5%	136	23.1%	40	6.8%	8	1.4%	4	0.7%
造形	50	16.9%	36	12.2%	85	28.7%	76	25.7%	36	12.2%	10	3.4%	2	0.7%
大学院研究科(草薙)	2	9.1%	1	4.5%	2	9.1%	6	27.3%	6	27.3%	3	13.6%	2	9.1%
法律	106	25.9%	52	12.7%	126	30.7%	79	19.3%	32	7.8%	10	2.4%	5	1.2%
看護	21	13.7%	29	19.0%	46	30.1%	34	22.2%	14	9.2%	2	1.3%	7	4.6%
静岡理学療法	33	14.7%	32	14.2%	59	26.2%	64	28.4%	27	12.0%	7	3.1%	3	1.3%
健康栄養	43	15.2%	43	15.2%	59	20.9%	85	30.1%	36	12.8%	13	4.6%	1	0.4%
こども健康	25	26.9%	16	17.2%	25	26.9%	18	19.4%	6	6.5%	1	1.1%	0	0.0%
心身マネジメント	52	14.5%	45	12.6%	104	29.1%	94	26.3%	47	13.1%	8	2.2%	5	1.4%
健康鍼灸	11	11.8%	8	8.6%	17	18.3%	28	30.1%	19	20.4%	5	5.4%	1	1.1%
健康柔道整復	9	7.9%	11	9.6%	33	28.9%	34	29.8%	21	18.4%	5	4.4%	0	0.0%
理学療法	16	9.9%	22	13.6%	46	28.4%	46	28.4%	27	16.7%	3	1.9%	2	1.2%
作業療法	15	14.0%	21	19.6%	27	25.2%	27	25.2%	10	9.3%	4	3.7%	2	1.9%
経営(浜松)	43	23.8%	36	19.9%	43	23.8%	36	19.9%	17	9.4%	3	1.7%	2	1.1%
大学院研究科(浜松)	-	-	-	-	-	-	-	-	-	-	-	-	-	-
	無効・無回答		合計											
	回答数	回答率(%)	回答数	回答率(%)										
初等教育	5	1.1%	444	100.0%										
生涯学習	7	2.7%	259	100.0%										
心理教育	0	0.0%	217	100.0%										
英米語	4	1.3%	317	100.0%										
グローバルコミュニケーション	0	0.0%	199	100.0%										
経営(草薙)	0	0.0%	675	100.0%										
社会環境	3	1.1%	262	100.0%										
保育	5	0.8%	589	100.0%										
造形	1	0.3%	296	100.0%										
大学院研究科(草薙)	0	0.0%	22	100.0%										
法律	0	0.0%	410	100.0%										
看護	0	0.0%	153	100.0%										
静岡理学療法	0	0.0%	225	100.0%										
健康栄養	2	0.7%	282	100.0%										
こども健康	2	2.2%	93	100.0%										
心身マネジメント	3	0.8%	358	100.0%										
健康鍼灸	4	4.3%	93	100.0%										
健康柔道整復	1	0.9%	114	100.0%										
理学療法	0	0.0%	162	100.0%										
作業療法	1	0.9%	107	100.0%										
経営(浜松)	1	0.6%	181	100.0%										
大学院研究科(浜松)	-	-	0	-										

★ 学修の状況について

【学科】

17. これまで履修した授業の内容は、おおむね理解できた

	そう思う		少しそう思う		どちらとも言えない		あまりそう思わない		そう思わない		無効・無回答		合計	
	回答数	回答率(%)	回答数	回答率(%)	回答数	回答率(%)	回答数	回答率(%)	回答数	回答率(%)	回答数	回答率(%)	回答数	回答率(%)
初等教育	154	34.7%	242	54.5%	37	8.3%	8	1.8%	3	0.7%	0	0.0%	444	100.0%
生涯学習	82	31.7%	134	51.7%	38	14.7%	5	1.9%	0	0.0%	0	0.0%	259	100.0%
心理教育	69	31.8%	115	53.0%	29	13.4%	4	1.8%	0	0.0%	0	0.0%	217	100.0%
英米語	123	38.8%	159	50.2%	22	6.9%	10	3.2%	3	0.9%	0	0.0%	317	100.0%
グローバルコミュニケーション	71	35.7%	99	49.7%	22	11.1%	6	3.0%	1	0.5%	0	0.0%	199	100.0%
経営(草薙)	166	24.6%	342	50.7%	119	17.6%	40	5.9%	8	1.2%	0	0.0%	675	100.0%
社会環境	77	29.4%	149	56.9%	28	10.7%	7	2.7%	1	0.4%	0	0.0%	262	100.0%
保育	135	22.9%	366	62.1%	73	12.4%	15	2.5%	0	0.0%	0	0.0%	589	100.0%
造形	89	30.1%	163	55.1%	37	12.5%	6	2.0%	1	0.3%	0	0.0%	296	100.0%
大学院研究科(草薙)	13	59.1%	8	36.4%	1	4.5%	0	0.0%	0	0.0%	0	0.0%	22	100.0%
法律	107	26.1%	215	52.4%	65	15.9%	17	4.1%	6	1.5%	0	0.0%	410	100.0%
看護	35	22.9%	82	53.6%	28	18.3%	7	4.6%	1	0.7%	0	0.0%	153	100.0%
静岡理学療法	17	7.6%	98	43.6%	77	34.2%	32	14.2%	1	0.4%	0	0.0%	225	100.0%
健康栄養	47	16.7%	147	52.1%	65	23.0%	20	7.1%	3	1.1%	0	0.0%	282	100.0%
こども健康	21	22.6%	57	61.3%	12	12.9%	3	3.2%	0	0.0%	0	0.0%	93	100.0%
心身マネジメント	87	24.3%	189	52.8%	64	17.9%	14	3.9%	2	0.6%	2	0.6%	358	100.0%
健康鍼灸	10	10.8%	51	54.8%	24	25.8%	7	7.5%	1	1.1%	0	0.0%	93	100.0%
健康柔道整復	22	19.3%	61	53.5%	20	17.5%	8	7.0%	3	2.6%	0	0.0%	114	100.0%
理学療法	12	7.4%	92	56.8%	44	27.2%	13	8.0%	1	0.6%	0	0.0%	162	100.0%
作業療法	8	7.5%	52	48.6%	29	27.1%	16	15.0%	2	1.9%	0	0.0%	107	100.0%
経営(浜松)	39	21.5%	95	52.5%	35	19.3%	9	5.0%	2	1.1%	1	0.6%	181	100.0%
大学院研究科(浜松)	-	-	-	-	-	-	-	-	-	-	-	-	0	-

18. 授業への出席状況は、おおむね良好だった

	そう思う		少しそう思う		どちらとも言えない		あまりそう思わない		そう思わない		無効・無回答		合計	
	回答数	回答率(%)	回答数	回答率(%)	回答数	回答率(%)	回答数	回答率(%)	回答数	回答率(%)	回答数	回答率(%)	回答数	回答率(%)
初等教育	323	72.7%	92	20.7%	19	4.3%	7	1.6%	2	0.5%	1	0.2%	444	100.0%
生涯学習	164	63.3%	62	23.9%	23	8.9%	9	3.5%	0	0.0%	1	0.4%	259	100.0%
心理教育	163	75.1%	37	17.1%	7	3.2%	7	3.2%	3	1.4%	0	0.0%	217	100.0%
英米語	208	65.6%	60	18.9%	17	5.4%	25	7.9%	7	2.2%	0	0.0%	317	100.0%
グローバルコミュニケーション	128	64.3%	51	25.6%	8	4.0%	8	4.0%	4	2.0%	0	0.0%	199	100.0%
経営(草薙)	435	64.4%	155	23.0%	49	7.3%	28	4.1%	8	1.2%	0	0.0%	675	100.0%
社会環境	158	60.3%	80	30.5%	15	5.7%	8	3.1%	0	0.0%	1	0.4%	262	100.0%
保育	421	71.5%	124	21.1%	31	5.3%	11	1.9%	2	0.3%	0	0.0%	589	100.0%
造形	210	70.9%	52	17.6%	19	6.4%	11	3.7%	4	1.4%	0	0.0%	296	100.0%
大学院研究科(草薙)	18	81.8%	2	9.1%	1	4.5%	1	4.5%	0	0.0%	0	0.0%	22	100.0%
法律	295	72.0%	71	17.3%	24	5.9%	14	3.4%	6	1.5%	0	0.0%	410	100.0%
看護	139	90.8%	13	8.5%	1	0.7%	0	0.0%	0	0.0%	0	0.0%	153	100.0%
静岡理学療法	173	76.9%	37	16.4%	9	4.0%	5	2.2%	1	0.4%	0	0.0%	225	100.0%
健康栄養	192	68.1%	60	21.3%	19	6.7%	10	3.5%	1	0.4%	0	0.0%	282	100.0%
こども健康	53	57.0%	32	34.4%	5	5.4%	3	3.2%	0	0.0%	0	0.0%	93	100.0%
心身マネジメント	191	53.4%	96	26.8%	44	12.3%	24	6.7%	3	0.8%	0	0.0%	358	100.0%
健康鍼灸	49	52.7%	32	34.4%	7	7.5%	3	3.2%	2	2.2%	0	0.0%	93	100.0%
健康柔道整復	52	45.6%	42	36.8%	13	11.4%	6	5.3%	1	0.9%	0	0.0%	114	100.0%
理学療法	106	65.4%	43	26.5%	8	4.9%	5	3.1%	0	0.0%	0	0.0%	162	100.0%
作業療法	62	57.9%	30	28.0%	9	8.4%	5	4.7%	1	0.9%	0	0.0%	107	100.0%
経営(浜松)	109	60.2%	42	23.2%	16	8.8%	10	5.5%	3	1.7%	1	0.6%	181	100.0%
大学院研究科(浜松)	-	-	-	-	-	-	-	-	-	-	-	-	0	-

★ 学修の状況について

【学科】

19. 遅刻や私語をせず、良好な受講態度に努めた

	そう思う		少しそう思う		どちらとも言えない		あまりそう思わない		そう思わない		無効・無回答		合計	
	回答数	回答率(%)	回答数	回答率(%)	回答数	回答率(%)	回答数	回答率(%)	回答数	回答率(%)	回答数	回答率(%)	回答数	回答率(%)
初等教育	251	56.5%	147	33.1%	34	7.7%	8	1.8%	3	0.7%	1	0.2%	444	100.0%
生涯学習	123	47.5%	99	38.2%	26	10.0%	9	3.5%	1	0.4%	1	0.4%	259	100.0%
心理教育	134	61.8%	65	30.0%	15	6.9%	1	0.5%	2	0.9%	0	0.0%	217	100.0%
英米語	163	51.4%	112	35.3%	31	9.8%	7	2.2%	3	0.9%	1	0.3%	317	100.0%
グローバルコミュニケーション	120	60.3%	54	27.1%	23	11.6%	1	0.5%	1	0.5%	0	0.0%	199	100.0%
経営(草薙)	367	54.4%	240	35.6%	48	7.1%	13	1.9%	7	1.0%	0	0.0%	675	100.0%
社会環境	129	49.2%	104	39.7%	20	7.6%	8	3.1%	1	0.4%	0	0.0%	262	100.0%
保育	280	47.5%	234	39.7%	53	9.0%	19	3.2%	2	0.3%	1	0.2%	589	100.0%
造形	142	48.0%	116	39.2%	23	7.8%	11	3.7%	3	1.0%	1	0.3%	296	100.0%
大学院研究科(草薙)	17	77.3%	4	18.2%	1	4.5%	0	0.0%	0	0.0%	0	0.0%	22	100.0%
法律	293	71.5%	78	19.0%	30	7.3%	5	1.2%	4	1.0%	0	0.0%	410	100.0%
看護	102	66.7%	44	28.8%	7	4.6%	0	0.0%	0	0.0%	0	0.0%	153	100.0%
静岡理学療法	156	69.3%	56	24.9%	9	4.0%	4	1.8%	0	0.0%	0	0.0%	225	100.0%
健康栄養	175	62.1%	72	25.5%	24	8.5%	7	2.5%	3	1.1%	1	0.4%	282	100.0%
こども健康	28	30.1%	43	46.2%	16	17.2%	6	6.5%	0	0.0%	0	0.0%	93	100.0%
心身マネジメント	170	47.5%	114	31.8%	55	15.4%	14	3.9%	2	0.6%	3	0.8%	358	100.0%
健康鍼灸	37	39.8%	40	43.0%	13	14.0%	2	2.2%	1	1.1%	0	0.0%	93	100.0%
健康柔道整復	57	50.0%	39	34.2%	15	13.2%	3	2.6%	0	0.0%	0	0.0%	114	100.0%
理学療法	87	53.7%	49	30.2%	21	13.0%	4	2.5%	1	0.6%	0	0.0%	162	100.0%
作業療法	37	34.6%	49	45.8%	13	12.1%	6	5.6%	1	0.9%	1	0.9%	107	100.0%
経営(浜松)	90	49.7%	59	32.6%	20	11.0%	10	5.5%	0	0.0%	2	1.1%	181	100.0%
大学院研究科(浜松)	-	-	-	-	-	-	-	-	-	-	-	-	0	-

20. 予習・復習など、授業時間外の学修に努めた

	そう思う		少しそう思う		どちらとも言えない		あまりそう思わない		そう思わない		無効・無回答		合計	
	回答数	回答率(%)	回答数	回答率(%)	回答数	回答率(%)	回答数	回答率(%)	回答数	回答率(%)	回答数	回答率(%)	回答数	回答率(%)
初等教育	66	14.9%	181	40.8%	113	25.5%	65	14.6%	19	4.3%	0	0.0%	444	100.0%
生涯学習	35	13.5%	91	35.1%	68	26.3%	51	19.7%	12	4.6%	2	0.8%	259	100.0%
心理教育	31	14.3%	77	35.5%	46	21.2%	50	23.0%	13	6.0%	0	0.0%	217	100.0%
英米語	64	20.2%	110	34.7%	81	25.6%	45	14.2%	15	4.7%	2	0.6%	317	100.0%
グローバルコミュニケーション	34	17.1%	84	42.2%	39	19.6%	29	14.6%	13	6.5%	0	0.0%	199	100.0%
経営(草薙)	118	17.5%	202	29.9%	147	21.8%	145	21.5%	63	9.3%	0	0.0%	675	100.0%
社会環境	42	16.0%	81	30.9%	73	27.9%	51	19.5%	15	5.7%	0	0.0%	262	100.0%
保育	39	6.6%	131	22.2%	191	32.4%	162	27.5%	63	10.7%	3	0.5%	589	100.0%
造形	42	14.2%	122	41.2%	81	27.4%	44	14.9%	7	2.4%	0	0.0%	296	100.0%
大学院研究科(草薙)	9	40.9%	9	40.9%	4	18.2%	0	0.0%	0	0.0%	0	0.0%	22	100.0%
法律	74	18.0%	128	31.2%	115	28.0%	65	15.9%	28	6.8%	0	0.0%	410	100.0%
看護	22	14.4%	57	37.3%	42	27.5%	30	19.6%	2	1.3%	0	0.0%	153	100.0%
静岡理学療法	19	8.4%	83	36.9%	61	27.1%	53	23.6%	9	4.0%	0	0.0%	225	100.0%
健康栄養	20	7.1%	67	23.8%	88	31.2%	80	28.4%	27	9.6%	0	0.0%	282	100.0%
こども健康	7	7.5%	15	16.1%	23	24.7%	34	36.6%	14	15.1%	0	0.0%	93	100.0%
心身マネジメント	36	10.1%	68	19.0%	109	30.4%	103	28.8%	40	11.2%	2	0.6%	358	100.0%
健康鍼灸	9	9.7%	26	28.0%	30	32.3%	21	22.6%	7	7.5%	0	0.0%	93	100.0%
健康柔道整復	16	14.0%	39	34.2%	28	24.6%	21	18.4%	10	8.8%	0	0.0%	114	100.0%
理学療法	19	11.7%	50	30.9%	57	35.2%	28	17.3%	7	4.3%	1	0.6%	162	100.0%
作業療法	6	5.6%	22	20.6%	43	40.2%	29	27.1%	5	4.7%	2	1.9%	107	100.0%
経営(浜松)	13	7.2%	44	24.3%	38	21.0%	57	31.5%	26	14.4%	3	1.7%	181	100.0%
大学院研究科(浜松)	-	-	-	-	-	-	-	-	-	-	-	-	0	-

21. これまでの学業成績を理解し、現在の学修に活かしている

	そう思う		少しそう思う		どちらとも言えない		あまりそう思わない		そう思わない		無効・無回答		合計	
	回答数	回答率(%)	回答数	回答率(%)	回答数	回答率(%)	回答数	回答率(%)	回答数	回答率(%)	回答数	回答率(%)	回答数	回答率(%)
初等教育	115	25.9%	218	49.1%	84	18.9%	22	5.0%	5	1.1%	0	0.0%	444	100.0%
生涯学習	60	23.2%	114	44.0%	68	26.3%	15	5.8%	2	0.8%	0	0.0%	259	100.0%
心理教育	55	25.3%	110	50.7%	38	17.5%	13	6.0%	1	0.5%	0	0.0%	217	100.0%
英米語	99	31.2%	135	42.6%	54	17.0%	24	7.6%	5	1.6%	0	0.0%	317	100.0%
グローバルコミュニケーション	60	30.2%	88	44.2%	41	20.6%	8	4.0%	2	1.0%	0	0.0%	199	100.0%
経営(草薙)	164	24.3%	299	44.3%	137	20.3%	54	8.0%	21	3.1%	0	0.0%	675	100.0%
社会環境	55	21.0%	121	46.2%	69	26.3%	12	4.6%	4	1.5%	1	0.4%	262	100.0%
保育	101	17.1%	300	50.9%	152	25.8%	31	5.3%	4	0.7%	1	0.2%	589	100.0%
造形	67	22.6%	145	49.0%	65	22.0%	14	4.7%	3	1.0%	2	0.7%	296	100.0%
大学院研究科(草薙)	12	54.5%	9	40.9%	1	4.5%	0	0.0%	0	0.0%	0	0.0%	22	100.0%
法律	110	26.8%	182	44.4%	78	19.0%	25	6.1%	15	3.7%	0	0.0%	410	100.0%
看護	46	30.1%	68	44.4%	24	15.7%	13	8.5%	2	1.3%	0	0.0%	153	100.0%
静岡理学療法	34	15.1%	114	50.7%	56	24.9%	20	8.9%	1	0.4%	0	0.0%	225	100.0%
健康栄養	42	14.9%	117	41.5%	78	27.7%	38	13.5%	5	1.8%	2	0.7%	282	100.0%
こども健康	18	19.4%	44	47.3%	25	26.9%	4	4.3%	1	1.1%	1	1.1%	93	100.0%
心身マネジメント	66	18.4%	126	35.2%	121	33.8%	35	9.8%	10	2.8%	0	0.0%	358	100.0%
健康鍼灸	14	15.1%	43	46.2%	28	30.1%	6	6.5%	2	2.2%	0	0.0%	93	100.0%
健康柔道整復	22	19.3%	56	49.1%	27	23.7%	5	4.4%	4	3.5%	0	0.0%	114	100.0%
理学療法	23	14.2%	68	42.0%	61	37.7%	9	5.6%	1	0.6%	0	0.0%	162	100.0%
作業療法	15	14.0%	45	42.1%	32	29.9%	13	12.1%	2	1.9%	0	0.0%	107	100.0%
経営(浜松)	38	21.0%	68	37.6%	51	28.2%	18	9.9%	4	2.2%	2	1.1%	181	100.0%
大学院研究科(浜松)	-	-	-	-	-	-	-	-	-	-	-	-	0	-

22. 授業を通して、幅広い教養が得られている

	そう思う		少しそう思う		どちらとも言えない		あまりそう思わない		そう思わない		無効・無回答		合計	
	回答数	回答率(%)	回答数	回答率(%)	回答数	回答率(%)	回答数	回答率(%)	回答数	回答率(%)	回答数	回答率(%)	回答数	回答率(%)
初等教育	161	36.3%	215	48.4%	54	12.2%	8	1.8%	6	1.4%	0	0.0%	444	100.0%
生涯学習	86	33.2%	118	45.6%	40	15.4%	14	5.4%	1	0.4%	0	0.0%	259	100.0%
心理教育	106	48.8%	86	39.6%	20	9.2%	5	2.3%	0	0.0%	0	0.0%	217	100.0%
英米語	112	35.3%	143	45.1%	46	14.5%	11	3.5%	4	1.3%	1	0.3%	317	100.0%
グローバルコミュニケーション	72	36.2%	97	48.7%	20	10.1%	10	5.0%	0	0.0%	0	0.0%	199	100.0%
経営(草薙)	196	29.0%	332	49.2%	98	14.5%	36	5.3%	13	1.9%	0	0.0%	675	100.0%
社会環境	80	30.5%	138	52.7%	35	13.4%	7	2.7%	2	0.8%	0	0.0%	262	100.0%
保育	192	32.6%	303	51.4%	72	12.2%	21	3.6%	0	0.0%	1	0.2%	589	100.0%
造形	94	31.8%	144	48.6%	49	16.6%	8	2.7%	0	0.0%	1	0.3%	296	100.0%
大学院研究科(草薙)	18	81.8%	3	13.6%	1	4.5%	0	0.0%	0	0.0%	0	0.0%	22	100.0%
法律	149	36.3%	176	42.9%	56	13.7%	20	4.9%	9	2.2%	0	0.0%	410	100.0%
看護	58	37.9%	69	45.1%	20	13.1%	3	2.0%	3	2.0%	0	0.0%	153	100.0%
静岡理学療法	65	28.9%	106	47.1%	37	16.4%	16	7.1%	1	0.4%	0	0.0%	225	100.0%
健康栄養	64	22.7%	140	49.6%	63	22.3%	12	4.3%	3	1.1%	0	0.0%	282	100.0%
こども健康	26	28.0%	46	49.5%	20	21.5%	1	1.1%	0	0.0%	0	0.0%	93	100.0%
心身マネジメント	93	26.0%	173	48.3%	68	19.0%	16	4.5%	7	2.0%	1	0.3%	358	100.0%
健康鍼灸	18	19.4%	54	58.1%	19	20.4%	2	2.2%	0	0.0%	0	0.0%	93	100.0%
健康柔道整復	25	21.9%	63	55.3%	18	15.8%	7	6.1%	1	0.9%	0	0.0%	114	100.0%
理学療法	35	21.6%	84	51.9%	36	22.2%	6	3.7%	1	0.6%	0	0.0%	162	100.0%
作業療法	23	21.5%	58	54.2%	18	16.8%	6	5.6%	2	1.9%	0	0.0%	107	100.0%
経営(浜松)	52	28.7%	83	45.9%	32	17.7%	10	5.5%	1	0.6%	3	1.7%	181	100.0%
大学院研究科(浜松)	-	-	-	-	-	-	-	-	-	-	-	-	0	-

★ 学修の状況について

【学科】

23. 授業を通して、深い専門知識が得られている

	そう思う		少しそう思う		どちらとも言えない		あまりそう思わない		そう思わない		無効・無回答		合計	
	回答数	回答率(%)	回答数	回答率(%)	回答数	回答率(%)	回答数	回答率(%)	回答数	回答率(%)	回答数	回答率(%)	回答数	回答率(%)
初等教育	153	34.5%	236	53.2%	44	9.9%	8	1.8%	3	0.7%	0	0.0%	444	100.0%
生涯学習	86	33.2%	128	49.4%	32	12.4%	11	4.2%	2	0.8%	0	0.0%	259	100.0%
心理教育	102	47.0%	94	43.3%	13	6.0%	8	3.7%	0	0.0%	0	0.0%	217	100.0%
英米語	106	33.4%	133	42.0%	52	16.4%	21	6.6%	4	1.3%	1	0.3%	317	100.0%
グローバルコミュニケーション	67	33.7%	82	41.2%	36	18.1%	12	6.0%	2	1.0%	0	0.0%	199	100.0%
経営(草薙)	177	26.2%	329	48.7%	106	15.7%	51	7.6%	12	1.8%	0	0.0%	675	100.0%
社会環境	79	30.2%	142	54.2%	32	12.2%	7	2.7%	2	0.8%	0	0.0%	262	100.0%
保育	243	41.3%	280	47.5%	55	9.3%	9	1.5%	1	0.2%	1	0.2%	589	100.0%
造形	86	29.1%	151	51.0%	38	12.8%	21	7.1%	0	0.0%	0	0.0%	296	100.0%
大学院研究科(草薙)	17	77.3%	4	18.2%	1	4.5%	0	0.0%	0	0.0%	0	0.0%	22	100.0%
法律	135	32.9%	193	47.1%	49	12.0%	20	4.9%	13	3.2%	0	0.0%	410	100.0%
看護	75	49.0%	60	39.2%	11	7.2%	5	3.3%	2	1.3%	0	0.0%	153	100.0%
静岡理学療法	81	36.0%	107	47.6%	27	12.0%	9	4.0%	1	0.4%	0	0.0%	225	100.0%
健康栄養	82	29.1%	145	51.4%	43	15.2%	11	3.9%	1	0.4%	0	0.0%	282	100.0%
こども健康	35	37.6%	44	47.3%	12	12.9%	2	2.2%	0	0.0%	0	0.0%	93	100.0%
心身マネジメント	103	28.8%	169	47.2%	68	19.0%	12	3.4%	6	1.7%	0	0.0%	358	100.0%
健康鍼灸	28	30.1%	52	55.9%	11	11.8%	2	2.2%	0	0.0%	0	0.0%	93	100.0%
健康柔道整復	46	40.4%	57	50.0%	8	7.0%	3	2.6%	0	0.0%	0	0.0%	114	100.0%
理学療法	56	34.6%	81	50.0%	24	14.8%	1	0.6%	0	0.0%	0	0.0%	162	100.0%
作業療法	41	38.3%	38	35.5%	23	21.5%	4	3.7%	1	0.9%	0	0.0%	107	100.0%
経営(浜松)	43	23.8%	89	49.2%	30	16.6%	17	9.4%	1	0.6%	1	0.6%	181	100.0%
大学院研究科(浜松)	-	-	-	-	-	-	-	-	-	-	-	-	0	-

24. 授業を通して、職業関連の知識・技能が得られている

	そう思う		少しそう思う		どちらとも言えない		あまりそう思わない		そう思わない		無効・無回答		合計	
	回答数	回答率(%)	回答数	回答率(%)	回答数	回答率(%)	回答数	回答率(%)	回答数	回答率(%)	回答数	回答率(%)	回答数	回答率(%)
初等教育	196	44.1%	204	45.9%	33	7.4%	8	1.8%	2	0.5%	1	0.2%	444	100.0%
生涯学習	87	33.6%	108	41.7%	47	18.1%	15	5.8%	2	0.8%	0	0.0%	259	100.0%
心理教育	85	39.2%	93	42.9%	25	11.5%	12	5.5%	2	0.9%	0	0.0%	217	100.0%
英米語	72	22.7%	120	37.9%	72	22.7%	42	13.2%	10	3.2%	1	0.3%	317	100.0%
グローバルコミュニケーション	49	24.6%	82	41.2%	44	22.1%	19	9.5%	5	2.5%	0	0.0%	199	100.0%
経営(草薙)	141	20.9%	352	52.1%	110	16.3%	50	7.4%	22	3.3%	0	0.0%	675	100.0%
社会環境	64	24.4%	115	43.9%	63	24.0%	14	5.3%	6	2.3%	0	0.0%	262	100.0%
保育	276	46.9%	266	45.2%	37	6.3%	9	1.5%	1	0.2%	0	0.0%	589	100.0%
造形	75	25.3%	153	51.7%	46	15.5%	20	6.8%	1	0.3%	1	0.3%	296	100.0%
大学院研究科(草薙)	16	72.7%	3	13.6%	3	13.6%	0	0.0%	0	0.0%	0	0.0%	22	100.0%
法律	100	24.4%	183	44.6%	73	17.8%	33	8.0%	21	5.1%	0	0.0%	410	100.0%
看護	90	58.8%	51	33.3%	4	2.6%	6	3.9%	2	1.3%	0	0.0%	153	100.0%
静岡理学療法	82	36.4%	114	50.7%	20	8.9%	9	4.0%	0	0.0%	0	0.0%	225	100.0%
健康栄養	80	28.4%	152	53.9%	40	14.2%	10	3.5%	0	0.0%	0	0.0%	282	100.0%
こども健康	39	41.9%	41	44.1%	13	14.0%	0	0.0%	0	0.0%	0	0.0%	93	100.0%
心身マネジメント	101	28.2%	158	44.1%	81	22.6%	12	3.4%	5	1.4%	1	0.3%	358	100.0%
健康鍼灸	29	31.2%	54	58.1%	9	9.7%	1	1.1%	0	0.0%	0	0.0%	93	100.0%
健康柔道整復	45	39.5%	56	49.1%	10	8.8%	3	2.6%	0	0.0%	0	0.0%	114	100.0%
理学療法	61	37.7%	77	47.5%	23	14.2%	1	0.6%	0	0.0%	0	0.0%	162	100.0%
作業療法	42	39.3%	40	37.4%	22	20.6%	2	1.9%	1	0.9%	0	0.0%	107	100.0%
経営(浜松)	32	17.7%	85	47.0%	39	21.5%	22	12.2%	2	1.1%	1	0.6%	181	100.0%
大学院研究科(浜松)	-	-	-	-	-	-	-	-	-	-	-	-	0	-

★ 学修の状況について

【学科】

25. 授業を通して、人とのコミュニケーションが深まっている

	そう思う		少しそう思う		どちらとも言えない		あまりそう思わない		そう思わない		無効・無回答		合計	
	回答数	回答率(%)	回答数	回答率(%)	回答数	回答率(%)	回答数	回答率(%)	回答数	回答率(%)	回答数	回答率(%)	回答数	回答率(%)
初等教育	185	41.7%	172	38.7%	56	12.6%	27	6.1%	3	0.7%	1	0.2%	444	100.0%
生涯学習	80	30.9%	99	38.2%	44	17.0%	28	10.8%	7	2.7%	1	0.4%	259	100.0%
心理教育	91	41.9%	75	34.6%	29	13.4%	18	8.3%	4	1.8%	0	0.0%	217	100.0%
英米語	147	46.4%	110	34.7%	39	12.3%	14	4.4%	7	2.2%	0	0.0%	317	100.0%
グローバルコミュニケーション	78	39.2%	86	43.2%	23	11.6%	7	3.5%	5	2.5%	0	0.0%	199	100.0%
経営(草薙)	160	23.7%	252	37.3%	114	16.9%	95	14.1%	54	8.0%	0	0.0%	675	100.0%
社会環境	63	24.0%	91	34.7%	61	23.3%	32	12.2%	15	5.7%	0	0.0%	262	100.0%
保育	236	40.1%	236	40.1%	84	14.3%	28	4.8%	5	0.8%	0	0.0%	589	100.0%
造形	95	32.1%	123	41.6%	51	17.2%	20	6.8%	7	2.4%	0	0.0%	296	100.0%
大学院研究科(草薙)	18	81.8%	1	4.5%	2	9.1%	1	4.5%	0	0.0%	0	0.0%	22	100.0%
法律	102	24.9%	88	21.5%	95	23.2%	69	16.8%	56	13.7%	0	0.0%	410	100.0%
看護	60	39.2%	58	37.9%	23	15.0%	9	5.9%	3	2.0%	0	0.0%	153	100.0%
静岡理学療法	75	33.3%	89	39.6%	37	16.4%	21	9.3%	3	1.3%	0	0.0%	225	100.0%
健康栄養	62	22.0%	115	40.8%	57	20.2%	32	11.3%	16	5.7%	0	0.0%	282	100.0%
こども健康	35	37.6%	39	41.9%	13	14.0%	6	6.5%	0	0.0%	0	0.0%	93	100.0%
心身マネジメント	95	26.5%	128	35.8%	82	22.9%	41	11.5%	12	3.4%	0	0.0%	358	100.0%
健康鍼灸	28	30.1%	43	46.2%	17	18.3%	4	4.3%	1	1.1%	0	0.0%	93	100.0%
健康柔道整復	27	23.7%	55	48.2%	21	18.4%	8	7.0%	3	2.6%	0	0.0%	114	100.0%
理学療法	40	24.7%	56	34.6%	45	27.8%	15	9.3%	6	3.7%	0	0.0%	162	100.0%
作業療法	24	22.4%	41	38.3%	25	23.4%	13	12.1%	3	2.8%	1	0.9%	107	100.0%
経営(浜松)	32	17.7%	64	35.4%	43	23.8%	30	16.6%	11	6.1%	1	0.6%	181	100.0%
大学院研究科(浜松)	-	-	-	-	-	-	-	-	-	-	-	-	0	-

26. (総合評価)大学の授業に満足している

	そう思う		少しそう思う		どちらとも言えない		あまりそう思わない		そう思わない		無効・無回答		合計	
	回答数	回答率(%)	回答数	回答率(%)	回答数	回答率(%)	回答数	回答率(%)	回答数	回答率(%)	回答数	回答率(%)	回答数	回答率(%)
初等教育	117	26.4%	227	51.1%	72	16.2%	22	5.0%	4	0.9%	2	0.5%	444	100.0%
生涯学習	56	21.6%	114	44.0%	61	23.6%	21	8.1%	6	2.3%	1	0.4%	259	100.0%
心理教育	63	29.0%	116	53.5%	22	10.1%	15	6.9%	1	0.5%	0	0.0%	217	100.0%
英米語	87	27.4%	148	46.7%	58	18.3%	18	5.7%	4	1.3%	2	0.6%	317	100.0%
グローバルコミュニケーション	42	21.1%	97	48.7%	40	20.1%	16	8.0%	4	2.0%	0	0.0%	199	100.0%
経営(草薙)	165	24.4%	292	43.3%	153	22.7%	48	7.1%	17	2.5%	0	0.0%	675	100.0%
社会環境	62	23.7%	119	45.4%	58	22.1%	15	5.7%	6	2.3%	2	0.8%	262	100.0%
保育	143	24.3%	304	51.6%	112	19.0%	27	4.6%	2	0.3%	1	0.2%	589	100.0%
造形	48	16.2%	131	44.3%	90	30.4%	20	6.8%	7	2.4%	0	0.0%	296	100.0%
大学院研究科(草薙)	14	63.6%	6	27.3%	2	9.1%	0	0.0%	0	0.0%	0	0.0%	22	100.0%
法律	96	23.4%	180	43.9%	95	23.2%	25	6.1%	14	3.4%	0	0.0%	410	100.0%
看護	32	20.9%	68	44.4%	44	28.8%	5	3.3%	4	2.6%	0	0.0%	153	100.0%
静岡理学療法	41	18.2%	112	49.8%	49	21.8%	22	9.8%	1	0.4%	0	0.0%	225	100.0%
健康栄養	36	12.8%	130	46.1%	74	26.2%	34	12.1%	8	2.8%	0	0.0%	282	100.0%
こども健康	26	28.0%	45	48.4%	20	21.5%	1	1.1%	1	1.1%	0	0.0%	93	100.0%
心身マネジメント	75	20.9%	125	34.9%	119	33.2%	25	7.0%	14	3.9%	0	0.0%	358	100.0%
健康鍼灸	26	28.0%	42	45.2%	19	20.4%	6	6.5%	0	0.0%	0	0.0%	93	100.0%
健康柔道整復	20	17.5%	53	46.5%	30	26.3%	10	8.8%	1	0.9%	0	0.0%	114	100.0%
理学療法	22	13.6%	77	47.5%	51	31.5%	11	6.8%	0	0.0%	1	0.6%	162	100.0%
作業療法	18	16.8%	50	46.7%	30	28.0%	8	7.5%	1	0.9%	0	0.0%	107	100.0%
経営(浜松)	36	19.9%	83	45.9%	39	21.5%	18	9.9%	4	2.2%	1	0.6%	181	100.0%
大学院研究科(浜松)	-	-	-	-	-	-	-	-	-	-	-	-	0	-

★ 課外活動の状況について

【学科】

27. 学内のクラブ・サークル活動に積極的に参加している

	そう思う		少しそう思う		どちらとも言えない		あまりそう思わない		そう思わない		無効・無回答		合計	
	回答数	回答率(%)	回答数	回答率(%)	回答数	回答率(%)	回答数	回答率(%)	回答数	回答率(%)	回答数	回答率(%)	回答数	回答率(%)
初等教育	97	21.8%	64	14.4%	34	7.7%	42	9.5%	206	46.4%	1	0.2%	444	100.0%
生涯学習	57	22.0%	29	11.2%	29	11.2%	23	8.9%	119	45.9%	2	0.8%	259	100.0%
心理教育	20	9.2%	15	6.9%	14	6.5%	16	7.4%	152	70.0%	0	0.0%	217	100.0%
英米語	45	14.2%	28	8.8%	27	8.5%	17	5.4%	200	63.1%	0	0.0%	317	100.0%
グローバルコミュニケーション	36	18.1%	21	10.6%	20	10.1%	15	7.5%	107	53.8%	0	0.0%	199	100.0%
経営(草薙)	82	12.1%	91	13.5%	65	9.6%	60	8.9%	377	55.9%	0	0.0%	675	100.0%
社会環境	39	14.9%	30	11.5%	25	9.5%	28	10.7%	140	53.4%	0	0.0%	262	100.0%
保育	109	18.5%	76	12.9%	48	8.1%	43	7.3%	313	53.1%	0	0.0%	589	100.0%
造形	30	10.1%	25	8.4%	35	11.8%	23	7.8%	183	61.8%	0	0.0%	296	100.0%
大学院研究科(草薙)	1	4.5%	0	0.0%	2	9.1%	1	4.5%	18	81.8%	0	0.0%	22	100.0%
法律	60	14.6%	54	13.2%	35	8.5%	35	8.5%	226	55.1%	0	0.0%	410	100.0%
看護	13	8.5%	16	10.5%	23	15.0%	16	10.5%	85	55.6%	0	0.0%	153	100.0%
静岡理学療法	31	13.8%	24	10.7%	26	11.6%	19	8.4%	125	55.6%	0	0.0%	225	100.0%
健康栄養	33	11.7%	32	11.3%	17	6.0%	22	7.8%	177	62.8%	1	0.4%	282	100.0%
こども健康	13	14.0%	12	12.9%	11	11.8%	10	10.8%	47	50.5%	0	0.0%	93	100.0%
心身マネジメント	178	49.7%	46	12.8%	24	6.7%	27	7.5%	82	22.9%	1	0.3%	358	100.0%
健康鍼灸	34	36.6%	11	11.8%	9	9.7%	4	4.3%	35	37.6%	0	0.0%	93	100.0%
健康柔道整復	25	21.9%	8	7.0%	11	9.6%	6	5.3%	63	55.3%	1	0.9%	114	100.0%
理学療法	26	16.0%	14	8.6%	11	6.8%	13	8.0%	98	60.5%	0	0.0%	162	100.0%
作業療法	7	6.5%	6	5.6%	5	4.7%	6	5.6%	83	77.6%	0	0.0%	107	100.0%
経営(浜松)	35	19.3%	19	10.5%	16	8.8%	17	9.4%	93	51.4%	1	0.6%	181	100.0%
大学院研究科(浜松)	-	-	-	-	-	-	-	-	-	-	-	-	0	-

28. 学内のゼミやボランティア活動に積極的に参加している

	そう思う		少しそう思う		どちらとも言えない		あまりそう思わない		そう思わない		無効・無回答		合計	
	回答数	回答率(%)	回答数	回答率(%)	回答数	回答率(%)	回答数	回答率(%)	回答数	回答率(%)	回答数	回答率(%)	回答数	回答率(%)
初等教育	39	8.8%	71	16.0%	71	16.0%	87	19.6%	174	39.2%	2	0.5%	444	100.0%
生涯学習	29	11.2%	43	16.6%	56	21.6%	45	17.4%	84	32.4%	2	0.8%	259	100.0%
心理教育	19	8.8%	49	22.6%	41	18.9%	38	17.5%	70	32.3%	0	0.0%	217	100.0%
英米語	25	7.9%	52	16.4%	46	14.5%	39	12.3%	155	48.9%	0	0.0%	317	100.0%
グローバルコミュニケーション	22	11.1%	20	10.1%	33	16.6%	19	9.5%	105	52.8%	0	0.0%	199	100.0%
経営(草薙)	79	11.7%	114	16.9%	132	19.6%	73	10.8%	277	41.0%	0	0.0%	675	100.0%
社会環境	44	16.8%	62	23.7%	47	17.9%	36	13.7%	73	27.9%	0	0.0%	262	100.0%
保育	76	12.9%	157	26.7%	127	21.6%	92	15.6%	137	23.3%	0	0.0%	589	100.0%
造形	29	9.8%	64	21.6%	55	18.6%	32	10.8%	116	39.2%	0	0.0%	296	100.0%
大学院研究科(草薙)	9	40.9%	6	27.3%	1	4.5%	0	0.0%	6	27.3%	0	0.0%	22	100.0%
法律	65	15.9%	86	21.0%	81	19.8%	43	10.5%	135	32.9%	0	0.0%	410	100.0%
看護	18	11.8%	17	11.1%	33	21.6%	21	13.7%	64	41.8%	0	0.0%	153	100.0%
静岡理学療法	41	18.2%	52	23.1%	56	24.9%	21	9.3%	55	24.4%	0	0.0%	225	100.0%
健康栄養	20	7.1%	33	11.7%	34	12.1%	41	14.5%	154	54.6%	0	0.0%	282	100.0%
こども健康	14	15.1%	10	10.8%	18	19.4%	16	17.2%	35	37.6%	0	0.0%	93	100.0%
心身マネジメント	56	15.6%	51	14.2%	69	19.3%	61	17.0%	118	33.0%	3	0.8%	358	100.0%
健康鍼灸	8	8.6%	14	15.1%	12	12.9%	15	16.1%	44	47.3%	0	0.0%	93	100.0%
健康柔道整復	12	10.5%	14	12.3%	23	20.2%	6	5.3%	58	50.9%	1	0.9%	114	100.0%
理学療法	2	1.2%	8	4.9%	12	7.4%	32	19.8%	108	66.7%	0	0.0%	162	100.0%
作業療法	5	4.7%	10	9.3%	16	15.0%	13	12.1%	63	58.9%	0	0.0%	107	100.0%
経営(浜松)	21	11.6%	25	13.8%	32	17.7%	25	13.8%	77	42.5%	1	0.6%	181	100.0%
大学院研究科(浜松)	-	-	-	-	-	-	-	-	-	-	-	-	0	-

★ 課外活動の状況について

【学科】

29. 学外の地域活動・市民活動・ボランティア活動に積極的に参加している

	そう思う		少しそう思う		どちらとも言えない		あまりそう思わない		そう思わない		無効・無回答		合計	
	回答数	回答率(%)	回答数	回答率(%)	回答数	回答率(%)	回答数	回答率(%)	回答数	回答率(%)	回答数	回答率(%)	回答数	回答率(%)
初等教育	60	13.5%	63	14.2%	51	11.5%	76	17.1%	192	43.2%	2	0.5%	444	100.0%
生涯学習	28	10.8%	37	14.3%	47	18.1%	50	19.3%	94	36.3%	3	1.2%	259	100.0%
心理教育	20	9.2%	20	9.2%	21	9.7%	41	18.9%	115	53.0%	0	0.0%	217	100.0%
英米語	16	5.0%	41	12.9%	37	11.7%	37	11.7%	186	58.7%	0	0.0%	317	100.0%
グローバルコミュニケーション	18	9.0%	18	9.0%	31	15.6%	22	11.1%	110	55.3%	0	0.0%	199	100.0%
経営(草薙)	34	5.0%	69	10.2%	101	15.0%	89	13.2%	382	56.6%	0	0.0%	675	100.0%
社会環境	17	6.5%	31	11.8%	43	16.4%	53	20.2%	118	45.0%	0	0.0%	262	100.0%
保育	25	4.2%	48	8.1%	73	12.4%	114	19.4%	329	55.9%	0	0.0%	589	100.0%
造形	24	8.1%	29	9.8%	47	15.9%	43	14.5%	152	51.4%	1	0.3%	296	100.0%
大学院研究科(草薙)	2	9.1%	8	36.4%	3	13.6%	2	9.1%	7	31.8%	0	0.0%	22	100.0%
法律	34	8.3%	35	8.5%	58	14.1%	62	15.1%	221	53.9%	0	0.0%	410	100.0%
看護	8	5.2%	15	9.8%	21	13.7%	33	21.6%	76	49.7%	0	0.0%	153	100.0%
静岡理学療法	13	5.8%	20	8.9%	27	12.0%	38	16.9%	127	56.4%	0	0.0%	225	100.0%
健康栄養	8	2.8%	10	3.5%	20	7.1%	43	15.2%	201	71.3%	0	0.0%	282	100.0%
こども健康	2	2.2%	3	3.2%	17	18.3%	19	20.4%	52	55.9%	0	0.0%	93	100.0%
心身マネジメント	31	8.7%	37	10.3%	63	17.6%	69	19.3%	157	43.9%	1	0.3%	358	100.0%
健康鍼灸	5	5.4%	4	4.3%	10	10.8%	19	20.4%	55	59.1%	0	0.0%	93	100.0%
健康柔道整備	4	3.5%	5	4.4%	18	15.8%	12	10.5%	74	64.9%	1	0.9%	114	100.0%
理学療法	2	1.2%	5	3.1%	13	8.0%	33	20.4%	107	66.0%	2	1.2%	162	100.0%
作業療法	0	0.0%	4	3.7%	9	8.4%	13	12.1%	81	75.7%	0	0.0%	107	100.0%
経営(浜松)	6	3.3%	9	5.0%	17	9.4%	34	18.8%	114	63.0%	1	0.6%	181	100.0%
大学院研究科(浜松)	-	-	-	-	-	-	-	-	-	-	-	-	0	-

30. 大学・学友会の行事・活動に積極的に参加している

	そう思う		少しそう思う		どちらとも言えない		あまりそう思わない		そう思わない		無効・無回答		合計	
	回答数	回答率(%)	回答数	回答率(%)	回答数	回答率(%)	回答数	回答率(%)	回答数	回答率(%)	回答数	回答率(%)	回答数	回答率(%)
初等教育	28	6.3%	47	10.6%	84	18.9%	71	16.0%	214	48.2%	0	0.0%	444	100.0%
生涯学習	18	6.9%	37	14.3%	46	17.8%	52	20.1%	104	40.2%	2	0.8%	259	100.0%
心理教育	13	6.0%	31	14.3%	23	10.6%	35	16.1%	115	53.0%	0	0.0%	217	100.0%
英米語	14	4.4%	19	6.0%	50	15.8%	46	14.5%	187	59.0%	1	0.3%	317	100.0%
グローバルコミュニケーション	15	7.5%	31	15.6%	32	16.1%	25	12.6%	96	48.2%	0	0.0%	199	100.0%
経営(草薙)	46	6.8%	73	10.8%	111	16.4%	112	16.6%	333	49.3%	0	0.0%	675	100.0%
社会環境	17	6.5%	38	14.5%	39	14.9%	46	17.6%	122	46.6%	0	0.0%	262	100.0%
保育	34	5.8%	61	10.4%	107	18.2%	101	17.1%	286	48.6%	0	0.0%	589	100.0%
造形	17	5.7%	27	9.1%	52	17.6%	46	15.5%	154	52.0%	0	0.0%	296	100.0%
大学院研究科(草薙)	1	4.5%	3	13.6%	2	9.1%	0	0.0%	16	72.7%	0	0.0%	22	100.0%
法律	29	7.1%	41	10.0%	55	13.4%	54	13.2%	231	56.3%	0	0.0%	410	100.0%
看護	17	11.1%	12	7.8%	23	15.0%	29	19.0%	72	47.1%	0	0.0%	153	100.0%
静岡理学療法	3	1.3%	18	8.0%	35	15.6%	32	14.2%	137	60.9%	0	0.0%	225	100.0%
健康栄養	10	3.5%	15	5.3%	32	11.3%	47	16.7%	178	63.1%	0	0.0%	282	100.0%
こども健康	16	17.2%	21	22.6%	19	20.4%	13	14.0%	24	25.8%	0	0.0%	93	100.0%
心身マネジメント	24	6.7%	40	11.2%	69	19.3%	62	17.3%	162	45.3%	1	0.3%	358	100.0%
健康鍼灸	6	6.5%	12	12.9%	21	22.6%	12	12.9%	42	45.2%	0	0.0%	93	100.0%
健康柔道整備	3	2.6%	6	5.3%	14	12.3%	12	10.5%	78	68.4%	1	0.9%	114	100.0%
理学療法	2	1.2%	12	7.4%	16	9.9%	25	15.4%	107	66.0%	0	0.0%	162	100.0%
作業療法	1	0.9%	7	6.5%	10	9.3%	13	12.1%	76	71.0%	0	0.0%	107	100.0%
経営(浜松)	7	3.9%	13	7.2%	20	11.0%	33	18.2%	107	59.1%	1	0.6%	181	100.0%
大学院研究科(浜松)	-	-	-	-	-	-	-	-	-	-	-	-	0	-

★ 課外活動の状況について

【学科】

31. (総合評価) 課外活動が充実している

	そう思う		少しそう思う		どちらとも言えない		あまりそう思わない		そう思わない		無効・無回答		合計	
	回答数	回答率(%)	回答数	回答率(%)	回答数	回答率(%)	回答数	回答率(%)	回答数	回答率(%)	回答数	回答率(%)	回答数	回答率(%)
初等教育	51	11.5%	83	18.7%	97	21.8%	74	16.7%	139	31.3%	0	0.0%	444	100.0%
生涯学習	34	13.1%	50	19.3%	69	26.6%	49	18.9%	55	21.2%	2	0.8%	259	100.0%
心理教育	13	6.0%	34	15.7%	53	24.4%	43	19.8%	74	34.1%	0	0.0%	217	100.0%
英米語	33	10.4%	43	13.6%	61	19.2%	55	17.4%	125	39.4%	0	0.0%	317	100.0%
グローバルコミュニケーション	23	11.6%	41	20.6%	54	27.1%	34	17.1%	47	23.6%	0	0.0%	199	100.0%
経営(草薙)	62	9.2%	105	15.6%	190	28.1%	103	15.3%	215	31.9%	0	0.0%	675	100.0%
社会環境	22	8.4%	55	21.0%	70	26.7%	32	12.2%	83	31.7%	0	0.0%	262	100.0%
保育	39	6.6%	108	18.3%	147	25.0%	107	18.2%	188	31.9%	0	0.0%	589	100.0%
造形	24	8.1%	39	13.2%	80	27.0%	56	18.9%	97	32.8%	0	0.0%	296	100.0%
大学院研究科(草薙)	4	18.2%	4	18.2%	6	27.3%	2	9.1%	6	27.3%	0	0.0%	22	100.0%
法律	33	8.0%	58	14.1%	109	26.6%	79	19.3%	131	32.0%	0	0.0%	410	100.0%
看護	16	10.5%	11	7.2%	48	31.4%	31	20.3%	47	30.7%	0	0.0%	153	100.0%
静岡理学療法	12	5.3%	27	12.0%	69	30.7%	46	20.4%	71	31.6%	0	0.0%	225	100.0%
健康栄養	10	3.5%	18	6.4%	66	23.4%	45	16.0%	143	50.7%	0	0.0%	282	100.0%
こども健康	9	9.7%	14	15.1%	37	39.8%	8	8.6%	25	26.9%	0	0.0%	93	100.0%
心身マネジメント	62	17.3%	86	24.0%	87	24.3%	42	11.7%	80	22.3%	1	0.3%	358	100.0%
健康鍼灸	11	11.8%	19	20.4%	26	28.0%	7	7.5%	30	32.3%	0	0.0%	93	100.0%
健康柔道整復	8	7.0%	16	14.0%	26	22.8%	17	14.9%	46	40.4%	1	0.9%	114	100.0%
理学療法	5	3.1%	15	9.3%	35	21.6%	25	15.4%	82	50.6%	0	0.0%	162	100.0%
作業療法	0	0.0%	9	8.4%	23	21.5%	16	15.0%	59	55.1%	0	0.0%	107	100.0%
経営(浜松)	11	6.1%	24	13.3%	37	20.4%	41	22.7%	67	37.0%	1	0.6%	181	100.0%
大学院研究科(浜松)	-	-	-	-	-	-	-	-	-	-	-	-	0	-

32. あなたは普段、大学の学生食堂を利用していますか

	利用している		利用していない		無効・無回答		合計	
	回答数	回答率(%)	回答数	回答率(%)	回答数	回答率(%)	回答数	回答率(%)
初等教育	311	70.0%	127	28.6%	6	1.4%	444	100.0%
生涯学習	153	59.1%	103	39.8%	3	1.2%	259	100.0%
心理教育	118	54.4%	99	45.6%	0	0.0%	217	100.0%
英米語	122	38.5%	190	59.9%	5	1.6%	317	100.0%
グローバルコミュニケーション	90	45.2%	109	54.8%	0	0.0%	199	100.0%
経営(草薙)	392	58.1%	283	41.9%	0	0.0%	675	100.0%
社会環境	144	55.0%	111	42.4%	7	2.7%	262	100.0%
保育	312	53.0%	273	46.3%	4	0.7%	589	100.0%
造形	143	48.3%	151	51.0%	2	0.7%	296	100.0%
大学院研究科(草薙)	11	50.0%	11	50.0%	0	0.0%	22	100.0%
法律	170	41.5%	240	58.5%	0	0.0%	410	100.0%
看護	69	45.1%	84	54.9%	0	0.0%	153	100.0%
静岡理学療法	113	50.2%	112	49.8%	0	0.0%	225	100.0%
健康栄養	56	19.9%	225	79.8%	1	0.4%	282	100.0%
こども健康	24	25.8%	69	74.2%	0	0.0%	93	100.0%
心身マネジメント	204	57.0%	146	40.8%	8	2.2%	358	100.0%
健康鍼灸	36	38.7%	53	57.0%	4	4.3%	93	100.0%
健康柔道整復	67	58.8%	46	40.4%	1	0.9%	114	100.0%
理学療法	61	37.7%	98	60.5%	3	1.9%	162	100.0%
作業療法	35	32.7%	72	67.3%	0	0.0%	107	100.0%
経営(浜松)	77	42.5%	100	55.2%	4	2.2%	181	100.0%
大学院研究科(浜松)	-	-	-	-	-	-	0	-

33. (上記質問32で「①利用している」と回答した人はお答えください。)週に何日ぐらい利用していますか

	毎日		週3~4回		週1~2回		無効・無回答		合計	
	回答数	回答率(%)	回答数	回答率(%)	回答数	回答率(%)	回答数	回答率(%)	回答数	回答率(%)
初等教育	52	16.7%	94	30.2%	162	52.1%	3	1.0%	311	100.0%
生涯学習	6	3.9%	48	31.4%	98	64.1%	1	0.7%	153	100.0%
心理教育	7	5.9%	46	39.0%	65	55.1%	0	0.0%	118	100.0%
英米語	28	23.0%	27	22.1%	67	54.9%	0	0.0%	122	100.0%
グローバルコミュニケーション	2	2.2%	15	16.7%	73	81.1%	0	0.0%	90	100.0%
経営(草薙)	43	11.0%	125	31.9%	224	57.1%	0	0.0%	392	100.0%
社会環境	14	9.7%	50	34.7%	76	52.8%	4	2.8%	144	100.0%
保育	24	7.7%	50	16.0%	237	76.0%	1	0.3%	312	100.0%
造形	23	16.1%	41	28.7%	77	53.8%	2	1.4%	143	100.0%
大学院研究科(草薙)	2	18.2%	4	36.4%	5	45.5%	0	0.0%	11	100.0%
法律	3	1.8%	38	22.4%	129	75.9%	0	0.0%	170	100.0%
看護	15	21.7%	10	14.5%	44	63.8%	0	0.0%	69	100.0%
静岡理学療法	20	17.7%	37	32.7%	56	49.6%	0	0.0%	113	100.0%
健康栄養	4	7.1%	22	39.3%	30	53.6%	0	0.0%	56	100.0%
こども健康	0	0.0%	6	25.0%	18	75.0%	0	0.0%	24	100.0%
心身マネジメント	31	15.2%	75	36.8%	98	48.0%	0	0.0%	204	100.0%
健康鍼灸	2	5.6%	10	27.8%	24	66.7%	0	0.0%	36	100.0%
健康柔道整復	13	19.4%	25	37.3%	28	41.8%	1	1.5%	67	100.0%
理学療法	9	14.8%	28	45.9%	24	39.3%	0	0.0%	61	100.0%
作業療法	9	25.7%	10	28.6%	16	45.7%	0	0.0%	35	100.0%
経営(浜松)	6	7.8%	32	41.6%	39	50.6%	0	0.0%	77	100.0%
大学院研究科(浜松)	-	-	-	-	-	-	-	-	0	-

★ キャンパスの改善について

【学科】

34. 大学は学生の意見をくみ取ろうという姿勢を持っていると思う

	そう思う		少しそう思う		どちらとも言えない		あまりそう思わない		そう思わない		無効・無回答		合計	
	回答数	回答率(%)	回答数	回答率(%)	回答数	回答率(%)	回答数	回答率(%)	回答数	回答率(%)	回答数	回答率(%)	回答数	回答率(%)
初等教育	72	16.2%	177	39.9%	126	28.4%	47	10.6%	19	4.3%	3	0.7%	444	100.0%
生涯学習	34	13.1%	89	34.4%	78	30.1%	39	15.1%	18	6.9%	1	0.4%	259	100.0%
心理教育	36	16.6%	92	42.4%	60	27.6%	24	11.1%	5	2.3%	0	0.0%	217	100.0%
英米語	55	17.4%	128	40.4%	90	28.4%	29	9.1%	15	4.7%	0	0.0%	317	100.0%
グローバルコミュニケーション	26	13.1%	66	33.2%	69	34.7%	27	13.6%	11	5.5%	0	0.0%	199	100.0%
経営(草薙)	124	18.4%	267	39.6%	175	25.9%	73	10.8%	36	5.3%	0	0.0%	675	100.0%
社会環境	40	15.3%	94	35.9%	76	29.0%	31	11.8%	17	6.5%	4	1.5%	262	100.0%
保育	69	11.7%	240	40.7%	182	30.9%	78	13.2%	15	2.5%	5	0.8%	589	100.0%
造形	15	5.1%	104	35.1%	90	30.4%	50	16.9%	33	11.1%	4	1.4%	296	100.0%
大学院研究科(草薙)	2	9.1%	9	40.9%	7	31.8%	4	18.2%	0	0.0%	0	0.0%	22	100.0%
法律	63	15.4%	163	39.8%	108	26.3%	48	11.7%	28	6.8%	0	0.0%	410	100.0%
看護	30	19.6%	52	34.0%	48	31.4%	12	7.8%	11	7.2%	0	0.0%	153	100.0%
静岡理学療法	34	15.1%	99	44.0%	53	23.6%	29	12.9%	10	4.4%	0	0.0%	225	100.0%
健康栄養	20	7.1%	96	34.0%	105	37.2%	41	14.5%	20	7.1%	0	0.0%	282	100.0%
こども健康	10	10.8%	37	39.8%	33	35.5%	12	12.9%	1	1.1%	0	0.0%	93	100.0%
心身マネジメント	41	11.5%	102	28.5%	120	33.5%	62	17.3%	26	7.3%	7	2.0%	358	100.0%
健康鍼灸	16	17.2%	37	39.8%	25	26.9%	9	9.7%	5	5.4%	1	1.1%	93	100.0%
健康柔道整復	10	8.8%	30	26.3%	48	42.1%	16	14.0%	9	7.9%	1	0.9%	114	100.0%
理学療法	7	4.3%	60	37.0%	70	43.2%	20	12.3%	5	3.1%	0	0.0%	162	100.0%
作業療法	15	14.0%	25	23.4%	37	34.6%	16	15.0%	13	12.1%	1	0.9%	107	100.0%
経営(浜松)	29	16.0%	59	32.6%	56	30.9%	24	13.3%	10	5.5%	3	1.7%	181	100.0%
大学院研究科(浜松)	-	-	-	-	-	-	-	-	-	-	-	-	0	-

35. (2年生以上の方のみお答えください)キャンパスの環境は昨年度よりも良くなったと思う

	そう思う		少しそう思う		どちらとも言えない		あまりそう思わない		そう思わない		無効・無回答		合計	
	回答数	回答率(%)	回答数	回答率(%)	回答数	回答率(%)	回答数	回答率(%)	回答数	回答率(%)	回答数	回答率(%)	回答数	回答率(%)
初等教育	20	6.3%	63	19.7%	157	49.2%	56	17.6%	22	6.9%	1	0.3%	319	100.0%
生涯学習	21	10.8%	37	19.0%	96	49.2%	25	12.8%	15	7.7%	1	0.5%	195	100.0%
心理教育	16	11.9%	35	26.1%	60	44.8%	17	12.7%	6	4.5%	0	0.0%	134	100.0%
英米語	27	11.7%	51	22.2%	108	47.0%	30	13.0%	13	5.7%	1	0.4%	230	100.0%
グローバルコミュニケーション	17	12.5%	24	17.6%	70	51.5%	17	12.5%	8	5.9%	0	0.0%	136	100.0%
経営(草薙)	61	14.1%	102	23.6%	176	40.7%	57	13.2%	31	7.2%	5	1.2%	432	100.0%
社会環境	19	10.2%	42	22.5%	98	52.4%	16	8.6%	8	4.3%	4	2.1%	187	100.0%
保育	28	6.5%	83	19.3%	233	54.1%	61	14.2%	21	4.9%	5	1.2%	431	100.0%
造形	18	8.6%	54	25.7%	79	37.6%	35	16.7%	23	11.0%	1	0.5%	210	100.0%
大学院研究科(草薙)	1	4.5%	4	18.2%	6	27.3%	2	9.1%	0	0.0%	9	40.9%	22	100.0%
法律	28	10.5%	51	19.2%	118	44.4%	32	12.0%	35	13.2%	2	0.8%	266	100.0%
看護	10	10.2%	25	25.5%	37	37.8%	15	15.3%	9	9.2%	2	2.0%	98	100.0%
静岡理学療法	11	6.5%	40	23.5%	79	46.5%	27	15.9%	13	7.6%	0	0.0%	170	100.0%
健康栄養	3	1.5%	22	10.7%	100	48.8%	53	25.9%	25	12.2%	2	1.0%	205	100.0%
こども健康	3	4.1%	10	13.7%	38	52.1%	18	24.7%	4	5.5%	0	0.0%	73	100.0%
心身マネジメント	21	7.8%	36	13.4%	115	42.8%	60	22.3%	33	12.3%	4	1.5%	269	100.0%
健康鍼灸	5	7.8%	11	17.2%	28	43.8%	14	21.9%	6	9.4%	0	0.0%	64	100.0%
健康柔道整復	5	5.7%	7	8.0%	43	48.9%	18	20.5%	13	14.8%	2	2.3%	88	100.0%
理学療法	5	4.5%	16	14.3%	66	58.9%	17	15.2%	7	6.3%	1	0.9%	112	100.0%
作業療法	3	4.2%	8	11.1%	31	43.1%	19	26.4%	11	15.3%	0	0.0%	72	100.0%
経営(浜松)	10	7.8%	19	14.8%	58	45.3%	29	22.7%	9	7.0%	3	2.3%	128	100.0%
大学院研究科(浜松)	-	-	-	-	-	-	-	-	-	-	-	-	0	-

★ 学生支援体制について

【学科】

36. 授業・履修について相談しやすい体制が整っている

	そう思う		少しそう思う		どちらとも言えない		あまりそう思わない		そう思わない		利用したことがない		無効・無回答		合計	
	回答数	回答率(%)	回答数	回答率(%)	回答数	回答率(%)	回答数	回答率(%)	回答数	回答率(%)	回答数	回答率(%)	回答数	回答率(%)	回答数	回答率(%)
初等教育	88	19.8%	188	42.3%	82	18.5%	39	8.8%	7	1.6%	40	9.0%	0	0.0%	444	100.0%
生涯学習	53	20.5%	99	38.2%	62	23.9%	19	7.3%	12	4.6%	14	5.4%	0	0.0%	259	100.0%
心理教育	47	21.7%	66	30.4%	26	12.0%	20	9.2%	4	1.8%	54	24.9%	0	0.0%	217	100.0%
英米語	84	26.5%	120	37.9%	54	17.0%	27	8.5%	9	2.8%	23	7.3%	0	0.0%	317	100.0%
グローバルコミュニケーション	37	18.6%	65	32.7%	35	17.6%	24	12.1%	5	2.5%	33	16.6%	0	0.0%	199	100.0%
経営(草薙)	112	16.6%	205	30.4%	120	17.8%	55	8.1%	23	3.4%	160	23.7%	0	0.0%	675	100.0%
社会環境	56	21.4%	89	34.0%	61	23.3%	25	9.5%	8	3.1%	23	8.8%	0	0.0%	262	100.0%
保育	96	16.3%	237	40.2%	111	18.8%	69	11.7%	18	3.1%	58	9.8%	0	0.0%	589	100.0%
造形	31	10.5%	108	36.5%	67	22.6%	43	14.5%	12	4.1%	35	11.8%	0	0.0%	296	100.0%
大学院研究科(草薙)	6	27.3%	9	40.9%	2	9.1%	0	0.0%	0	0.0%	5	22.7%	0	0.0%	22	100.0%
法律	49	12.0%	111	27.1%	72	17.6%	41	10.0%	20	4.9%	117	28.5%	0	0.0%	410	100.0%
看護	31	20.3%	52	34.0%	29	19.0%	16	10.5%	3	2.0%	22	14.4%	0	0.0%	153	100.0%
静岡理学療法	41	18.2%	73	32.4%	32	14.2%	13	5.8%	5	2.2%	61	27.1%	0	0.0%	225	100.0%
健康栄養	50	17.7%	111	39.4%	61	21.6%	25	8.9%	8	2.8%	27	9.6%	0	0.0%	282	100.0%
こども健康	27	29.0%	41	44.1%	12	12.9%	3	3.2%	1	1.1%	9	9.7%	0	0.0%	93	100.0%
心身マネジメント	80	22.3%	141	39.4%	62	17.3%	30	8.4%	12	3.4%	33	9.2%	0	0.0%	358	100.0%
健康鍼灸	29	31.2%	46	49.5%	10	10.8%	5	5.4%	1	1.1%	2	2.2%	0	0.0%	93	100.0%
健康柔道整復	28	24.6%	46	40.4%	25	21.9%	5	4.4%	2	1.8%	8	7.0%	0	0.0%	114	100.0%
理学療法	27	16.7%	66	40.7%	45	27.8%	12	7.4%	2	1.2%	10	6.2%	0	0.0%	162	100.0%
作業療法	29	27.1%	39	36.4%	22	20.6%	5	4.7%	6	5.6%	6	5.6%	0	0.0%	107	100.0%
経営(浜松)	34	18.8%	75	41.4%	30	16.6%	15	8.3%	4	2.2%	22	12.2%	1	0.6%	181	100.0%
大学院研究科(浜松)	-	-	-	-	-	-	-	-	-	-	-	-	-	-	0	-

37. 基礎学力への支援体制が充実している

	そう思う		少しそう思う		どちらとも言えない		あまりそう思わない		そう思わない		利用したことがない		無効・無回答		合計	
	回答数	回答率(%)	回答数	回答率(%)	回答数	回答率(%)	回答数	回答率(%)	回答数	回答率(%)	回答数	回答率(%)	回答数	回答率(%)	回答数	回答率(%)
初等教育	91	20.5%	166	37.4%	86	19.4%	22	5.0%	5	1.1%	74	16.7%	0	0.0%	444	100.0%
生涯学習	46	17.8%	100	38.6%	57	22.0%	20	7.7%	4	1.5%	32	12.4%	0	0.0%	259	100.0%
心理教育	37	17.1%	66	30.4%	32	14.7%	11	5.1%	4	1.8%	67	30.9%	0	0.0%	217	100.0%
英米語	86	27.1%	121	38.2%	54	17.0%	16	5.0%	7	2.2%	32	10.1%	1	0.3%	317	100.0%
グローバルコミュニケーション	40	20.1%	59	29.6%	43	21.6%	16	8.0%	3	1.5%	38	19.1%	0	0.0%	199	100.0%
経営(草薙)	108	16.0%	204	30.2%	107	15.9%	43	6.4%	19	2.8%	194	28.7%	0	0.0%	675	100.0%
社会環境	48	18.3%	92	35.1%	68	26.0%	17	6.5%	6	2.3%	30	11.5%	1	0.4%	262	100.0%
保育	88	14.9%	240	40.7%	121	20.5%	39	6.6%	10	1.7%	90	15.3%	1	0.2%	589	100.0%
造形	30	10.1%	100	33.8%	92	31.1%	25	8.4%	8	2.7%	38	12.8%	3	1.0%	296	100.0%
大学院研究科(草薙)	5	22.7%	4	18.2%	3	13.6%	0	0.0%	0	0.0%	10	45.5%	0	0.0%	22	100.0%
法律	52	12.7%	114	27.8%	77	18.8%	36	8.8%	15	3.7%	116	28.3%	0	0.0%	410	100.0%
看護	25	16.3%	51	33.3%	27	17.6%	13	8.5%	6	3.9%	31	20.3%	0	0.0%	153	100.0%
静岡理学療法	32	14.2%	68	30.2%	39	17.3%	18	8.0%	12	5.3%	56	24.9%	0	0.0%	225	100.0%
健康栄養	50	17.7%	121	42.9%	51	18.1%	16	5.7%	7	2.5%	37	13.1%	0	0.0%	282	100.0%
こども健康	19	20.4%	36	38.7%	22	23.7%	3	3.2%	1	1.1%	12	12.9%	0	0.0%	93	100.0%
心身マネジメント	65	18.2%	130	36.3%	78	21.8%	29	8.1%	12	3.4%	44	12.3%	0	0.0%	358	100.0%
健康鍼灸	29	31.2%	34	36.6%	19	20.4%	7	7.5%	1	1.1%	3	3.2%	0	0.0%	93	100.0%
健康柔道整復	21	18.4%	48	42.1%	29	25.4%	6	5.3%	0	0.0%	10	8.8%	0	0.0%	114	100.0%
理学療法	24	14.8%	64	39.5%	54	33.3%	7	4.3%	0	0.0%	13	8.0%	0	0.0%	162	100.0%
作業療法	21	19.6%	34	31.8%	31	29.0%	6	5.6%	4	3.7%	11	10.3%	0	0.0%	107	100.0%
経営(浜松)	26	14.4%	81	44.8%	40	22.1%	10	5.5%	1	0.6%	22	12.2%	1	0.6%	181	100.0%
大学院研究科(浜松)	-	-	-	-	-	-	-	-	-	-	-	-	-	-	0	-

★ 学生支援体制について

【学科】

38. 外国語学習・留学への支援体制が充実している

	そう思う		少しそう思う		どちらとも言えない		あまりそう思わない		そう思わない		利用したことがない		無効・無回答		合計	
	回答数	回答率(%)	回答数	回答率(%)	回答数	回答率(%)	回答数	回答率(%)	回答数	回答率(%)	回答数	回答率(%)	回答数	回答率(%)	回答数	回答率(%)
初等教育	59	13.3%	89	20.0%	122	27.5%	17	3.8%	5	1.1%	152	34.2%	0	0.0%	444	100.0%
生涯学習	29	11.2%	59	22.8%	75	29.0%	8	3.1%	5	1.9%	83	32.0%	0	0.0%	259	100.0%
心理教育	24	11.1%	36	16.6%	33	15.2%	6	2.8%	2	0.9%	116	53.5%	0	0.0%	217	100.0%
英米語	119	37.5%	114	36.0%	40	12.6%	10	3.2%	8	2.5%	26	8.2%	0	0.0%	317	100.0%
グローバルコミュニケーション	63	31.7%	75	37.7%	31	15.6%	10	5.0%	0	0.0%	20	10.1%	0	0.0%	199	100.0%
経営(草薙)	65	9.6%	113	16.7%	130	19.3%	27	4.0%	12	1.8%	328	48.6%	0	0.0%	675	100.0%
社会環境	36	13.7%	57	21.8%	74	28.2%	10	3.8%	1	0.4%	83	31.7%	1	0.4%	262	100.0%
保育	50	8.5%	102	17.3%	153	26.0%	19	3.2%	6	1.0%	259	44.0%	0	0.0%	589	100.0%
造形	17	5.7%	46	15.5%	84	28.4%	15	5.1%	9	3.0%	124	41.9%	1	0.3%	296	100.0%
大学院研究科(草薙)	2	9.1%	0	0.0%	2	9.1%	0	0.0%	0	0.0%	18	81.8%	0	0.0%	22	100.0%
法律	20	4.9%	48	11.7%	64	15.6%	33	8.0%	21	5.1%	224	54.6%	0	0.0%	410	100.0%
看護	12	7.8%	14	9.2%	22	14.4%	14	9.2%	2	1.3%	89	58.2%	0	0.0%	153	100.0%
静岡理学療法	11	4.9%	12	5.3%	29	12.9%	10	4.4%	4	1.8%	159	70.7%	0	0.0%	225	100.0%
健康栄養	15	5.3%	38	13.5%	78	27.7%	22	7.8%	13	4.6%	114	40.4%	2	0.7%	282	100.0%
こども健康	9	9.7%	11	11.8%	26	28.0%	10	10.8%	1	1.1%	36	38.7%	0	0.0%	93	100.0%
心身マネジメント	33	9.2%	54	15.1%	126	35.2%	31	8.7%	14	3.9%	100	27.9%	0	0.0%	358	100.0%
健康鍼灸	5	5.4%	11	11.8%	34	36.6%	8	8.6%	3	3.2%	32	34.4%	0	0.0%	93	100.0%
健康柔道整復	6	5.3%	12	10.5%	50	43.9%	5	4.4%	0	0.0%	41	36.0%	0	0.0%	114	100.0%
理学療法	6	3.7%	14	8.6%	66	40.7%	9	5.6%	1	0.6%	66	40.7%	0	0.0%	162	100.0%
作業療法	5	4.7%	6	5.6%	32	29.9%	9	8.4%	7	6.5%	47	43.9%	1	0.9%	107	100.0%
経営(浜松)	14	7.7%	28	15.5%	51	28.2%	25	13.8%	5	2.8%	57	31.5%	1	0.6%	181	100.0%
大学院研究科(浜松)	-	-	-	-	-	-	-	-	-	-	-	-	-	-	0	-

39. 奨学金について相談しやすい体制が整っている

	そう思う		少しそう思う		どちらとも言えない		あまりそう思わない		そう思わない		利用したことがない		無効・無回答		合計	
	回答数	回答率(%)	回答数	回答率(%)	回答数	回答率(%)	回答数	回答率(%)	回答数	回答率(%)	回答数	回答率(%)	回答数	回答率(%)	回答数	回答率(%)
初等教育	71	16.0%	118	26.6%	104	23.4%	22	5.0%	3	0.7%	126	28.4%	0	0.0%	444	100.0%
生涯学習	40	15.4%	61	23.6%	73	28.2%	11	4.2%	4	1.5%	70	27.0%	0	0.0%	259	100.0%
心理教育	37	17.1%	45	20.7%	34	15.7%	12	5.5%	5	2.3%	84	38.7%	0	0.0%	217	100.0%
英米語	72	22.7%	79	24.9%	76	24.0%	12	3.8%	10	3.2%	66	20.8%	2	0.6%	317	100.0%
グローバルコミュニケーション	28	14.1%	32	16.1%	52	26.1%	17	8.5%	5	2.5%	65	32.7%	0	0.0%	199	100.0%
経営(草薙)	105	15.6%	159	23.6%	110	16.3%	29	4.3%	21	3.1%	251	37.2%	0	0.0%	675	100.0%
社会環境	44	16.8%	80	30.5%	63	24.0%	7	2.7%	5	1.9%	63	24.0%	0	0.0%	262	100.0%
保育	109	18.5%	149	25.3%	105	17.8%	23	3.9%	10	1.7%	191	32.4%	2	0.3%	589	100.0%
造形	33	11.1%	68	23.0%	76	25.7%	14	4.7%	8	2.7%	96	32.4%	1	0.3%	296	100.0%
大学院研究科(草薙)	2	9.1%	2	9.1%	1	4.5%	2	9.1%	0	0.0%	15	68.2%	0	0.0%	22	100.0%
法律	43	10.5%	82	20.0%	69	16.8%	21	5.1%	16	3.9%	179	43.7%	0	0.0%	410	100.0%
看護	18	11.8%	27	17.6%	28	18.3%	12	7.8%	7	4.6%	61	39.9%	0	0.0%	153	100.0%
静岡理学療法	24	10.7%	25	11.1%	33	14.7%	12	5.3%	9	4.0%	122	54.2%	0	0.0%	225	100.0%
健康栄養	44	15.6%	61	21.6%	76	27.0%	13	4.6%	7	2.5%	80	28.4%	1	0.4%	282	100.0%
こども健康	16	17.2%	24	25.8%	20	21.5%	4	4.3%	2	2.2%	27	29.0%	0	0.0%	93	100.0%
心身マネジメント	59	16.5%	98	27.4%	97	27.1%	14	3.9%	5	1.4%	85	23.7%	0	0.0%	358	100.0%
健康鍼灸	15	16.1%	21	22.6%	28	30.1%	2	2.2%	2	2.2%	24	25.8%	1	1.1%	93	100.0%
健康柔道整復	13	11.4%	31	27.2%	31	27.2%	4	3.5%	0	0.0%	35	30.7%	0	0.0%	114	100.0%
理学療法	19	11.7%	31	19.1%	50	30.9%	8	4.9%	2	1.2%	52	32.1%	0	0.0%	162	100.0%
作業療法	14	13.1%	14	13.1%	28	26.2%	8	7.5%	6	5.6%	37	34.6%	0	0.0%	107	100.0%
経営(浜松)	24	13.3%	43	23.8%	48	26.5%	13	7.2%	3	1.7%	48	26.5%	2	1.1%	181	100.0%
大学院研究科(浜松)	-	-	-	-	-	-	-	-	-	-	-	-	-	-	0	-

★ 学生支援体制について

【学科】

40. 進路や就職について相談しやすい体制が整っている

	そう思う		少しそう思う		どちらとも言えない		あまりそう思わない		そう思わない		利用したことがない		無効・無回答		合計	
	回答数	回答率(%)	回答数	回答率(%)	回答数	回答率(%)	回答数	回答率(%)	回答数	回答率(%)	回答数	回答率(%)	回答数	回答率(%)	回答数	回答率(%)
初等教育	95	21.4%	140	31.5%	76	17.1%	17	3.8%	7	1.6%	109	24.5%	0	0.0%	444	100.0%
生涯学習	67	25.9%	83	32.0%	54	20.8%	11	4.2%	4	1.5%	40	15.4%	0	0.0%	259	100.0%
心理教育	48	22.1%	75	34.6%	24	11.1%	8	3.7%	4	1.8%	58	26.7%	0	0.0%	217	100.0%
英米語	105	33.1%	106	33.4%	42	13.2%	7	2.2%	12	3.8%	45	14.2%	0	0.0%	317	100.0%
グローバルコミュニケーション	50	25.1%	46	23.1%	39	19.6%	11	5.5%	4	2.0%	49	24.6%	0	0.0%	199	100.0%
経営(草薙)	148	21.9%	160	23.7%	107	15.9%	29	4.3%	13	1.9%	218	32.3%	0	0.0%	675	100.0%
社会環境	62	23.7%	83	31.7%	51	19.5%	9	3.4%	2	0.8%	54	20.6%	1	0.4%	262	100.0%
保育	118	20.0%	215	36.5%	81	13.8%	18	3.1%	8	1.4%	148	25.1%	1	0.2%	589	100.0%
造形	57	19.3%	98	33.1%	56	18.9%	23	7.8%	1	0.3%	61	20.6%	0	0.0%	296	100.0%
大学院研究科(草薙)	2	9.1%	4	18.2%	0	0.0%	0	0.0%	1	4.5%	15	68.2%	0	0.0%	22	100.0%
法律	83	20.2%	115	28.0%	50	12.2%	18	4.4%	15	3.7%	129	31.5%	0	0.0%	410	100.0%
看護	31	20.3%	39	25.5%	24	15.7%	9	5.9%	5	3.3%	45	29.4%	0	0.0%	153	100.0%
静岡理学療法	33	14.7%	48	21.3%	28	12.4%	6	2.7%	4	1.8%	106	47.1%	0	0.0%	225	100.0%
健康栄養	62	22.0%	97	34.4%	50	17.7%	12	4.3%	8	2.8%	53	18.8%	0	0.0%	282	100.0%
こども健康	28	30.1%	33	35.5%	12	12.9%	3	3.2%	3	3.2%	14	15.1%	0	0.0%	93	100.0%
心身マネジメント	84	23.5%	106	29.6%	75	20.9%	14	3.9%	8	2.2%	71	19.8%	0	0.0%	358	100.0%
健康鍼灸	28	30.1%	44	47.3%	10	10.8%	4	4.3%	0	0.0%	6	6.5%	1	1.1%	93	100.0%
健康柔道整復	26	22.8%	34	29.8%	23	20.2%	4	3.5%	1	0.9%	26	22.8%	0	0.0%	114	100.0%
理学療法	22	13.6%	36	22.2%	49	30.2%	7	4.3%	3	1.9%	45	27.8%	0	0.0%	162	100.0%
作業療法	28	26.2%	31	29.0%	22	20.6%	5	4.7%	3	2.8%	18	16.8%	0	0.0%	107	100.0%
経営(浜松)	38	21.0%	64	35.4%	36	19.9%	8	4.4%	5	2.8%	29	16.0%	1	0.6%	181	100.0%
大学院研究科(浜松)	-	-	-	-	-	-	-	-	-	-	-	-	-	-	0	-

41. 資格取得について相談しやすい体制が整っている

	そう思う		少しそう思う		どちらとも言えない		あまりそう思わない		そう思わない		利用したことがない		無効・無回答		合計	
	回答数	回答率(%)	回答数	回答率(%)	回答数	回答率(%)	回答数	回答率(%)	回答数	回答率(%)	回答数	回答率(%)	回答数	回答率(%)	回答数	回答率(%)
初等教育	79	17.8%	133	30.0%	82	18.5%	15	3.4%	4	0.9%	131	29.5%	0	0.0%	444	100.0%
生涯学習	44	17.0%	75	29.0%	63	24.3%	12	4.6%	7	2.7%	58	22.4%	0	0.0%	259	100.0%
心理教育	36	16.6%	54	24.9%	22	10.1%	11	5.1%	7	3.2%	87	40.1%	0	0.0%	217	100.0%
英米語	80	25.2%	99	31.2%	54	17.0%	12	3.8%	13	4.1%	59	18.6%	0	0.0%	317	100.0%
グローバルコミュニケーション	32	16.1%	43	21.6%	44	22.1%	14	7.0%	8	4.0%	58	29.1%	0	0.0%	199	100.0%
経営(草薙)	100	14.8%	188	27.9%	95	14.1%	33	4.9%	12	1.8%	247	36.6%	0	0.0%	675	100.0%
社会環境	38	14.5%	68	26.0%	64	24.4%	13	5.0%	1	0.4%	77	29.4%	1	0.4%	262	100.0%
保育	99	16.8%	204	34.6%	94	16.0%	22	3.7%	6	1.0%	164	27.8%	0	0.0%	589	100.0%
造形	21	7.1%	67	22.6%	88	29.7%	19	6.4%	6	2.0%	94	31.8%	1	0.3%	296	100.0%
大学院研究科(草薙)	3	13.6%	0	0.0%	2	9.1%	1	4.5%	0	0.0%	16	72.7%	0	0.0%	22	100.0%
法律	51	12.4%	94	22.9%	66	16.1%	28	6.8%	19	4.6%	152	37.1%	0	0.0%	410	100.0%
看護	20	13.1%	29	19.0%	25	16.3%	10	6.5%	3	2.0%	66	43.1%	0	0.0%	153	100.0%
静岡理学療法	26	11.6%	37	16.4%	32	14.2%	3	1.3%	6	2.7%	121	53.8%	0	0.0%	225	100.0%
健康栄養	43	15.2%	83	29.4%	70	24.8%	17	6.0%	4	1.4%	65	23.0%	0	0.0%	282	100.0%
こども健康	26	28.0%	22	23.7%	15	16.1%	7	7.5%	2	2.2%	21	22.6%	0	0.0%	93	100.0%
心身マネジメント	65	18.2%	115	32.1%	80	22.3%	16	4.5%	8	2.2%	74	20.7%	0	0.0%	358	100.0%
健康鍼灸	33	35.5%	42	45.2%	10	10.8%	1	1.1%	0	0.0%	7	7.5%	0	0.0%	93	100.0%
健康柔道整復	23	20.2%	43	37.7%	22	19.3%	2	1.8%	0	0.0%	24	21.1%	0	0.0%	114	100.0%
理学療法	21	13.0%	35	21.6%	47	29.0%	6	3.7%	1	0.6%	52	32.1%	0	0.0%	162	100.0%
作業療法	20	18.7%	23	21.5%	32	29.9%	5	4.7%	3	2.8%	24	22.4%	0	0.0%	107	100.0%
経営(浜松)	31	17.1%	59	32.6%	33	18.2%	10	5.5%	6	3.3%	41	22.7%	1	0.6%	181	100.0%
大学院研究科(浜松)	-	-	-	-	-	-	-	-	-	-	-	-	-	-	0	-

★ 学生支援体制について

【学科】

42. 心身の健康について相談しやすい体制が整っている

	そう思う		少しそう思う		どちらとも言えない		あまりそう思わない		そう思わない		利用したことがない		無効・無回答		合計	
	回答数	回答率(%)	回答数	回答率(%)	回答数	回答率(%)	回答数	回答率(%)	回答数	回答率(%)	回答数	回答率(%)	回答数	回答率(%)	回答数	回答率(%)
初等教育	58	13.1%	100	22.5%	101	22.7%	18	4.1%	7	1.6%	159	35.8%	1	0.2%	444	100.0%
生涯学習	35	13.5%	58	22.4%	64	24.7%	14	5.4%	8	3.1%	78	30.1%	2	0.8%	259	100.0%
心理教育	41	18.9%	57	26.3%	23	10.6%	6	2.8%	7	3.2%	83	38.2%	0	0.0%	217	100.0%
英米語	74	23.3%	77	24.3%	70	22.1%	14	4.4%	9	2.8%	73	23.0%	0	0.0%	317	100.0%
グローバルコミュニケーション	23	11.6%	43	21.6%	43	21.6%	10	5.0%	7	3.5%	73	36.7%	0	0.0%	199	100.0%
経営(草薙)	84	12.4%	134	19.9%	115	17.0%	29	4.3%	17	2.5%	296	43.9%	0	0.0%	675	100.0%
社会環境	47	17.9%	59	22.5%	57	21.8%	13	5.0%	4	1.5%	81	30.9%	1	0.4%	262	100.0%
保育	64	10.9%	141	23.9%	130	22.1%	21	3.6%	14	2.4%	219	37.2%	0	0.0%	589	100.0%
造形	37	12.5%	76	25.7%	61	20.6%	18	6.1%	9	3.0%	95	32.1%	0	0.0%	296	100.0%
大学院研究科(草薙)	3	13.6%	4	18.2%	1	4.5%	0	0.0%	0	0.0%	14	63.6%	0	0.0%	22	100.0%
法律	36	8.8%	56	13.7%	70	17.1%	20	4.9%	22	5.4%	206	50.2%	0	0.0%	410	100.0%
看護	27	17.6%	31	20.3%	20	13.1%	10	6.5%	3	2.0%	62	40.5%	0	0.0%	153	100.0%
静岡理学療法	29	12.9%	34	15.1%	33	14.7%	4	1.8%	6	2.7%	119	52.9%	0	0.0%	225	100.0%
健康栄養	41	14.5%	66	23.4%	56	19.9%	18	6.4%	5	1.8%	96	34.0%	0	0.0%	282	100.0%
こども健康	20	21.5%	28	30.1%	15	16.1%	6	6.5%	4	4.3%	20	21.5%	0	0.0%	93	100.0%
心身マネジメント	60	16.8%	97	27.1%	92	25.7%	14	3.9%	7	2.0%	88	24.6%	0	0.0%	358	100.0%
健康鍼灸	25	26.9%	41	44.1%	11	11.8%	2	2.2%	1	1.1%	13	14.0%	0	0.0%	93	100.0%
健康柔道整復	15	13.2%	30	26.3%	31	27.2%	2	1.8%	3	2.6%	33	28.9%	0	0.0%	114	100.0%
理学療法	15	9.3%	23	14.2%	49	30.2%	13	8.0%	1	0.6%	61	37.7%	0	0.0%	162	100.0%
作業療法	20	18.7%	21	19.6%	25	23.4%	5	4.7%	5	4.7%	30	28.0%	1	0.9%	107	100.0%
経営(浜松)	21	11.6%	43	23.8%	39	21.5%	15	8.3%	5	2.8%	57	31.5%	1	0.6%	181	100.0%
大学院研究科(浜松)	-	-	-	-	-	-	-	-	-	-	-	-	-	-	0	-

43. クラブ・サークル活動など、学生の自主活動への支援が充実している

	そう思う		少しそう思う		どちらとも言えない		あまりそう思わない		そう思わない		利用したことがない		無効・無回答		合計	
	回答数	回答率(%)	回答数	回答率(%)	回答数	回答率(%)	回答数	回答率(%)	回答数	回答率(%)	回答数	回答率(%)	回答数	回答率(%)	回答数	回答率(%)
初等教育	64	14.4%	141	31.8%	95	21.4%	30	6.8%	17	3.8%	96	21.6%	1	0.2%	444	100.0%
生涯学習	41	15.8%	65	25.1%	67	25.9%	22	8.5%	15	5.8%	49	18.9%	0	0.0%	259	100.0%
心理教育	24	11.1%	37	17.1%	39	18.0%	17	7.8%	15	6.9%	85	39.2%	0	0.0%	217	100.0%
英米語	71	22.4%	73	23.0%	83	26.2%	19	6.0%	16	5.0%	55	17.4%	0	0.0%	317	100.0%
グローバルコミュニケーション	26	13.1%	38	19.1%	53	26.6%	18	9.0%	10	5.0%	54	27.1%	0	0.0%	199	100.0%
経営(草薙)	95	14.1%	147	21.8%	121	17.9%	41	6.1%	26	3.9%	245	36.3%	0	0.0%	675	100.0%
社会環境	39	14.9%	72	27.5%	64	24.4%	17	6.5%	6	2.3%	63	24.0%	1	0.4%	262	100.0%
保育	90	15.3%	174	29.5%	131	22.2%	36	6.1%	15	2.5%	142	24.1%	1	0.2%	589	100.0%
造形	24	8.1%	71	24.0%	81	27.4%	20	6.8%	11	3.7%	88	29.7%	1	0.3%	296	100.0%
大学院研究科(草薙)	2	9.1%	3	13.6%	0	0.0%	0	0.0%	0	0.0%	17	77.3%	0	0.0%	22	100.0%
法律	44	10.7%	70	17.1%	92	22.4%	33	8.0%	29	7.1%	142	34.6%	0	0.0%	410	100.0%
看護	10	6.5%	28	18.3%	32	20.9%	22	14.4%	6	3.9%	55	35.9%	0	0.0%	153	100.0%
静岡理学療法	22	9.8%	42	18.7%	39	17.3%	16	7.1%	9	4.0%	97	43.1%	0	0.0%	225	100.0%
健康栄養	23	8.2%	64	22.7%	84	29.8%	20	7.1%	14	5.0%	77	27.3%	0	0.0%	282	100.0%
こども健康	14	15.1%	25	26.9%	22	23.7%	6	6.5%	3	3.2%	22	23.7%	1	1.1%	93	100.0%
心身マネジメント	77	21.5%	110	30.7%	84	23.5%	35	9.8%	15	4.2%	37	10.3%	0	0.0%	358	100.0%
健康鍼灸	25	26.9%	30	32.3%	19	20.4%	2	2.2%	1	1.1%	16	17.2%	0	0.0%	93	100.0%
健康柔道整復	20	17.5%	24	21.1%	33	28.9%	5	4.4%	3	2.6%	29	25.4%	0	0.0%	114	100.0%
理学療法	15	9.3%	34	21.0%	50	30.9%	14	8.6%	3	1.9%	46	28.4%	0	0.0%	162	100.0%
作業療法	13	12.1%	9	8.4%	32	29.9%	9	8.4%	5	4.7%	38	35.5%	1	0.9%	107	100.0%
経営(浜松)	23	12.7%	53	29.3%	37	20.4%	16	8.8%	11	6.1%	39	21.5%	2	1.1%	181	100.0%
大学院研究科(浜松)	-	-	-	-	-	-	-	-	-	-	-	-	-	-	0	-

★ 学生支援体制について

【学科】

44. 公式ホームページ等での学生への情報提供が充実している

	そう思う		少しそう思う		どちらとも言えない		あまりそう思わない		そう思わない		利用したことがない		無効・無回答		合計	
	回答数	回答率(%)	回答数	回答率(%)	回答数	回答率(%)	回答数	回答率(%)	回答数	回答率(%)	回答数	回答率(%)	回答数	回答率(%)	回答数	回答率(%)
初等教育	91	20.5%	142	32.0%	122	27.5%	32	7.2%	9	2.0%	47	10.6%	1	0.2%	444	100.0%
生涯学習	53	20.5%	77	29.7%	76	29.3%	20	7.7%	9	3.5%	24	9.3%	0	0.0%	259	100.0%
心理教育	39	18.0%	65	30.0%	48	22.1%	22	10.1%	8	3.7%	35	16.1%	0	0.0%	217	100.0%
英米語	83	26.2%	105	33.1%	66	20.8%	20	6.3%	16	5.0%	27	8.5%	0	0.0%	317	100.0%
グローバルコミュニケーション	30	15.1%	60	30.2%	61	30.7%	18	9.0%	8	4.0%	22	11.1%	0	0.0%	199	100.0%
経営(草薙)	126	18.7%	218	32.3%	157	23.3%	44	6.5%	25	3.7%	105	15.6%	0	0.0%	675	100.0%
社会環境	57	21.8%	91	34.7%	69	26.3%	18	6.9%	9	3.4%	17	6.5%	1	0.4%	262	100.0%
保育	103	17.5%	226	38.4%	141	23.9%	50	8.5%	10	1.7%	59	10.0%	0	0.0%	589	100.0%
造形	21	7.1%	95	32.1%	90	30.4%	41	13.9%	18	6.1%	30	10.1%	1	0.3%	296	100.0%
大学院研究科(草薙)	3	13.6%	7	31.8%	7	31.8%	2	9.1%	1	4.5%	2	9.1%	0	0.0%	22	100.0%
法律	67	16.3%	113	27.6%	106	25.9%	37	9.0%	18	4.4%	69	16.8%	0	0.0%	410	100.0%
看護	25	16.3%	41	26.8%	40	26.1%	12	7.8%	5	3.3%	30	19.6%	0	0.0%	153	100.0%
静岡理学療法	32	14.2%	63	28.0%	38	16.9%	12	5.3%	5	2.2%	75	33.3%	0	0.0%	225	100.0%
健康栄養	36	12.8%	103	36.5%	80	28.4%	20	7.1%	13	4.6%	30	10.6%	0	0.0%	282	100.0%
こども健康	16	17.2%	31	33.3%	22	23.7%	10	10.8%	2	2.2%	12	12.9%	0	0.0%	93	100.0%
心身マネジメント	63	17.6%	107	29.9%	107	29.9%	34	9.5%	16	4.5%	31	8.7%	0	0.0%	358	100.0%
健康鍼灸	20	21.5%	35	37.6%	21	22.6%	4	4.3%	2	2.2%	10	10.8%	1	1.1%	93	100.0%
健康柔道整復	11	9.6%	34	29.8%	43	37.7%	7	6.1%	3	2.6%	16	14.0%	0	0.0%	114	100.0%
理学療法	21	13.0%	49	30.2%	59	36.4%	5	3.1%	4	2.5%	24	14.8%	0	0.0%	162	100.0%
作業療法	24	22.4%	33	30.8%	28	26.2%	6	5.6%	7	6.5%	9	8.4%	0	0.0%	107	100.0%
経営(浜松)	24	13.3%	62	34.3%	48	26.5%	22	12.2%	8	4.4%	16	8.8%	1	0.6%	181	100.0%
大学院研究科(浜松)	-	-	-	-	-	-	-	-	-	-	-	-	-	-	0	-

45. 教員と相談しやすい環境が整っている

	そう思う		少しそう思う		どちらとも言えない		あまりそう思わない		そう思わない		利用したことがない		無効・無回答		合計	
	回答数	回答率(%)	回答数	回答率(%)	回答数	回答率(%)	回答数	回答率(%)	回答数	回答率(%)	回答数	回答率(%)	回答数	回答率(%)	回答数	回答率(%)
初等教育	97	21.8%	178	40.1%	99	22.3%	35	7.9%	11	2.5%	24	5.4%	0	0.0%	444	100.0%
生涯学習	61	23.6%	82	31.7%	67	25.9%	19	7.3%	8	3.1%	21	8.1%	1	0.4%	259	100.0%
心理教育	55	25.3%	88	40.6%	38	17.5%	15	6.9%	2	0.9%	19	8.8%	0	0.0%	217	100.0%
英米語	92	29.0%	120	37.9%	55	17.4%	16	5.0%	11	3.5%	23	7.3%	0	0.0%	317	100.0%
グローバルコミュニケーション	48	24.1%	59	29.6%	38	19.1%	14	7.0%	10	5.0%	30	15.1%	0	0.0%	199	100.0%
経営(草薙)	108	16.0%	194	28.7%	146	21.6%	57	8.4%	26	3.9%	144	21.3%	0	0.0%	675	100.0%
社会環境	48	18.3%	101	38.5%	66	25.2%	12	4.6%	7	2.7%	27	10.3%	1	0.4%	262	100.0%
保育	113	19.2%	250	42.4%	117	19.9%	49	8.3%	19	3.2%	41	7.0%	0	0.0%	589	100.0%
造形	42	14.2%	112	37.8%	73	24.7%	32	10.8%	13	4.4%	23	7.8%	1	0.3%	296	100.0%
大学院研究科(草薙)	5	22.7%	10	45.5%	6	27.3%	1	4.5%	0	0.0%	0	0.0%	0	0.0%	22	100.0%
法律	55	13.4%	95	23.2%	91	22.2%	41	10.0%	28	6.8%	100	24.4%	0	0.0%	410	100.0%
看護	43	28.1%	48	31.4%	30	19.6%	13	8.5%	5	3.3%	14	9.2%	0	0.0%	153	100.0%
静岡理学療法	48	21.3%	93	41.3%	25	11.1%	15	6.7%	4	1.8%	40	17.8%	0	0.0%	225	100.0%
健康栄養	50	17.7%	106	37.6%	77	27.3%	25	8.9%	9	3.2%	15	5.3%	0	0.0%	282	100.0%
こども健康	39	41.9%	35	37.6%	11	11.8%	4	4.3%	1	1.1%	3	3.2%	0	0.0%	93	100.0%
心身マネジメント	73	20.4%	113	31.6%	103	28.8%	19	5.3%	11	3.1%	39	10.9%	0	0.0%	358	100.0%
健康鍼灸	44	47.3%	39	41.9%	5	5.4%	3	3.2%	0	0.0%	2	2.2%	0	0.0%	93	100.0%
健康柔道整復	33	28.9%	45	39.5%	25	21.9%	3	2.6%	2	1.8%	6	5.3%	0	0.0%	114	100.0%
理学療法	32	19.8%	58	35.8%	44	27.2%	10	6.2%	3	1.9%	15	9.3%	0	0.0%	162	100.0%
作業療法	36	33.6%	42	39.3%	17	15.9%	4	3.7%	3	2.8%	4	3.7%	1	0.9%	107	100.0%
経営(浜松)	41	22.7%	67	37.0%	47	26.0%	9	5.0%	4	2.2%	12	6.6%	1	0.6%	181	100.0%
大学院研究科(浜松)	-	-	-	-	-	-	-	-	-	-	-	-	-	-	0	-

★ 学生支援体制について

【学科】

46. (総合評価) 学生生活に関する相談ができる体制が充実している

	そう思う		少しそう思う		どちらとも言えない		あまりそう思わない		そう思わない		利用したことがない		無効・無回答		合計	
	回答数	回答率(%)	回答数	回答率(%)	回答数	回答率(%)	回答数	回答率(%)	回答数	回答率(%)	回答数	回答率(%)	回答数	回答率(%)	回答数	回答率(%)
初等教育	71	16.0%	190	42.8%	118	26.6%	31	7.0%	14	3.2%	20	4.5%	0	0.0%	444	100.0%
生涯学習	48	18.5%	85	32.8%	85	32.8%	19	7.3%	8	3.1%	14	5.4%	0	0.0%	259	100.0%
心理教育	35	16.1%	90	41.5%	48	22.1%	20	9.2%	2	0.9%	22	10.1%	0	0.0%	217	100.0%
英米語	75	23.7%	127	40.1%	67	21.1%	20	6.3%	12	3.8%	16	5.0%	0	0.0%	317	100.0%
グローバルコミュニケーション	34	17.1%	59	29.6%	51	25.6%	14	7.0%	8	4.0%	33	16.6%	0	0.0%	199	100.0%
経営(草薙)	105	15.6%	229	33.9%	130	19.3%	59	8.7%	15	2.2%	137	20.3%	0	0.0%	675	100.0%
社会環境	49	18.7%	99	37.8%	67	25.6%	12	4.6%	8	3.1%	26	9.9%	1	0.4%	262	100.0%
保育	93	15.8%	235	39.9%	147	25.0%	45	7.6%	21	3.6%	48	8.1%	0	0.0%	589	100.0%
造形	21	7.1%	110	37.2%	93	31.4%	29	9.8%	13	4.4%	30	10.1%	0	0.0%	296	100.0%
大学院研究科(草薙)	4	18.2%	9	40.9%	6	27.3%	1	4.5%	0	0.0%	2	9.1%	0	0.0%	22	100.0%
法律	48	11.7%	105	25.6%	105	25.6%	39	9.5%	24	5.9%	89	21.7%	0	0.0%	410	100.0%
看護	26	17.0%	45	29.4%	32	20.9%	12	7.8%	4	2.6%	34	22.2%	0	0.0%	153	100.0%
静岡理学療法	34	15.1%	75	33.3%	41	18.2%	11	4.9%	6	2.7%	58	25.8%	0	0.0%	225	100.0%
健康栄養	37	13.1%	102	36.2%	94	33.3%	27	9.6%	11	3.9%	11	3.9%	0	0.0%	282	100.0%
こども健康	27	29.0%	32	34.4%	23	24.7%	3	3.2%	2	2.2%	6	6.5%	0	0.0%	93	100.0%
心身マネジメント	65	18.2%	126	35.2%	109	30.4%	19	5.3%	11	3.1%	27	7.5%	1	0.3%	358	100.0%
健康鍼灸	32	34.4%	44	47.3%	11	11.8%	3	3.2%	0	0.0%	3	3.2%	0	0.0%	93	100.0%
健康柔道整復	20	17.5%	44	38.6%	34	29.8%	2	1.8%	3	2.6%	11	9.6%	0	0.0%	114	100.0%
理学療法	20	12.3%	47	29.0%	64	39.5%	12	7.4%	1	0.6%	18	11.1%	0	0.0%	162	100.0%
作業療法	19	17.8%	41	38.3%	32	29.9%	7	6.5%	3	2.8%	5	4.7%	0	0.0%	107	100.0%
経営(浜松)	31	17.1%	68	37.6%	57	31.5%	12	6.6%	3	1.7%	9	5.0%	1	0.6%	181	100.0%
大学院研究科(浜松)	-	-	-	-	-	-	-	-	-	-	-	-	-	-	0	-

★ 大学からの情報提供について

【学科】

47. ポータルサイトほどの程度見えていますか

	毎日		2～3日に1回程度		1週間に1回程度		ほとんど見ていない		無効・無回答		合計	
	回答数	回答率(%)	回答数	回答率(%)	回答数	回答率(%)	回答数	回答率(%)	回答数	回答率(%)	回答数	回答率(%)
初等教育	234	52.7%	172	38.7%	32	7.2%	4	0.9%	2	0.5%	444	100.0%
生涯学習	96	37.1%	133	51.4%	20	7.7%	10	3.9%	0	0.0%	259	100.0%
心理教育	121	55.8%	83	38.2%	11	5.1%	2	0.9%	0	0.0%	217	100.0%
英米語	120	37.9%	160	50.5%	26	8.2%	11	3.5%	0	0.0%	317	100.0%
グローバルコミュニケーション	67	33.7%	89	44.7%	33	16.6%	10	5.0%	0	0.0%	199	100.0%
経営(草薙)	371	55.0%	250	37.0%	41	6.1%	13	1.9%	0	0.0%	675	100.0%
社会環境	82	31.3%	146	55.7%	26	9.9%	7	2.7%	1	0.4%	262	100.0%
保育	271	46.0%	261	44.3%	41	7.0%	14	2.4%	2	0.3%	589	100.0%
造形	105	35.5%	139	47.0%	37	12.5%	14	4.7%	1	0.3%	296	100.0%
大学院研究科(草薙)	7	31.8%	7	31.8%	7	31.8%	1	4.5%	0	0.0%	22	100.0%
法律	176	42.9%	182	44.4%	33	8.0%	19	4.6%	0	0.0%	410	100.0%
看護	64	41.8%	70	45.8%	13	8.5%	6	3.9%	0	0.0%	153	100.0%
静岡理学療法	79	35.1%	116	51.6%	27	12.0%	3	1.3%	0	0.0%	225	100.0%
健康栄養	74	26.2%	165	58.5%	33	11.7%	9	3.2%	1	0.4%	282	100.0%
こども健康	5	5.4%	30	32.3%	42	45.2%	16	17.2%	0	0.0%	93	100.0%
心身マネジメント	37	10.3%	157	43.9%	112	31.3%	52	14.5%	0	0.0%	358	100.0%
健康鍼灸	12	12.9%	40	43.0%	28	30.1%	13	14.0%	0	0.0%	93	100.0%
健康柔道整復	18	15.8%	61	53.5%	21	18.4%	14	12.3%	0	0.0%	114	100.0%
理学療法	47	29.0%	74	45.7%	29	17.9%	11	6.8%	1	0.6%	162	100.0%
作業療法	35	32.7%	47	43.9%	16	15.0%	8	7.5%	1	0.9%	107	100.0%
経営(浜松)	62	34.3%	78	43.1%	27	14.9%	14	7.7%	0	0.0%	181	100.0%
大学院研究科(浜松)	-	-	-	-	-	-	-	-	-	-	0	-

48. ポータルサイトでの情報量は適切だと思いますか

	多すぎる		やや多い		適切		やや少ない		少なすぎる		無効・無回答		合計	
	回答数	回答率(%)	回答数	回答率(%)	回答数	回答率(%)	回答数	回答率(%)	回答数	回答率(%)	回答数	回答率(%)	回答数	回答率(%)
初等教育	52	11.7%	211	47.5%	164	36.9%	14	3.2%	1	0.2%	2	0.5%	444	100.0%
生涯学習	23	8.9%	100	38.6%	110	42.5%	20	7.7%	6	2.3%	0	0.0%	259	100.0%
心理教育	7	3.2%	70	32.3%	128	59.0%	11	5.1%	1	0.5%	0	0.0%	217	100.0%
英米語	33	10.4%	117	36.9%	146	46.1%	16	5.0%	5	1.6%	0	0.0%	317	100.0%
グローバルコミュニケーション	16	8.0%	84	42.2%	89	44.7%	8	4.0%	2	1.0%	0	0.0%	199	100.0%
経営(草薙)	45	6.7%	169	25.0%	419	62.1%	36	5.3%	6	0.9%	0	0.0%	675	100.0%
社会環境	29	11.1%	94	35.9%	115	43.9%	18	6.9%	4	1.5%	2	0.8%	262	100.0%
保育	32	5.4%	201	34.1%	323	54.8%	29	4.9%	2	0.3%	2	0.3%	589	100.0%
造形	23	7.8%	77	26.0%	146	49.3%	35	11.8%	14	4.7%	1	0.3%	296	100.0%
大学院研究科(草薙)	2	9.1%	4	18.2%	14	63.6%	2	9.1%	0	0.0%	0	0.0%	22	100.0%
法律	23	5.6%	88	21.5%	253	61.7%	40	9.8%	6	1.5%	0	0.0%	410	100.0%
看護	10	6.5%	53	34.6%	85	55.6%	5	3.3%	0	0.0%	0	0.0%	153	100.0%
静岡理学療法	8	3.6%	57	25.3%	149	66.2%	10	4.4%	1	0.4%	0	0.0%	225	100.0%
健康栄養	15	5.3%	90	31.9%	165	58.5%	10	3.5%	1	0.4%	1	0.4%	282	100.0%
こども健康	13	14.0%	39	41.9%	36	38.7%	5	5.4%	0	0.0%	0	0.0%	93	100.0%
心身マネジメント	25	7.0%	112	31.3%	174	48.6%	38	10.6%	8	2.2%	1	0.3%	358	100.0%
健康鍼灸	4	4.3%	24	25.8%	56	60.2%	8	8.6%	1	1.1%	0	0.0%	93	100.0%
健康柔道整復	9	7.9%	44	38.6%	53	46.5%	5	4.4%	2	1.8%	1	0.9%	114	100.0%
理学療法	8	4.9%	50	30.9%	85	52.5%	17	10.5%	1	0.6%	1	0.6%	162	100.0%
作業療法	7	6.5%	37	34.6%	54	50.5%	4	3.7%	4	3.7%	1	0.9%	107	100.0%
経営(浜松)	14	7.7%	71	39.2%	83	45.9%	12	6.6%	0	0.0%	1	0.6%	181	100.0%
大学院研究科(浜松)	-	-	-	-	-	-	-	-	-	-	-	-	0	-

★ 大学からの情報提供について

【学科】

49. ポータルサイトは分かりやすいですか

	そう思う		少しそう思う		どちらともいえない		あまりそう思わない		そう思わない		無効・無回答		合計	
	回答数	回答率(%)	回答数	回答率(%)	回答数	回答率(%)	回答数	回答率(%)	回答数	回答率(%)	回答数	回答率(%)	回答数	回答率(%)
初等教育	95	21.4%	168	37.8%	71	16.0%	77	17.3%	28	6.3%	5	1.1%	444	100.0%
生涯学習	59	22.8%	89	34.4%	46	17.8%	42	16.2%	22	8.5%	1	0.4%	259	100.0%
心理教育	39	18.0%	87	40.1%	45	20.7%	32	14.7%	14	6.5%	0	0.0%	217	100.0%
英米語	87	27.4%	127	40.1%	34	10.7%	50	15.8%	19	6.0%	0	0.0%	317	100.0%
グローバルコミュニケーション	38	19.1%	51	25.6%	43	21.6%	48	24.1%	19	9.5%	0	0.0%	199	100.0%
経営(草薙)	146	21.6%	229	33.9%	125	18.5%	122	18.1%	53	7.9%	0	0.0%	675	100.0%
社会環境	49	18.7%	90	34.4%	50	19.1%	53	20.2%	19	7.3%	1	0.4%	262	100.0%
保育	108	18.3%	248	42.1%	111	18.8%	87	14.8%	31	5.3%	4	0.7%	589	100.0%
造形	28	9.5%	73	24.7%	66	22.3%	78	26.4%	48	16.2%	3	1.0%	296	100.0%
大学院研究科(草薙)	4	18.2%	6	27.3%	4	18.2%	7	31.8%	1	4.5%	0	0.0%	22	100.0%
法律	111	27.1%	134	32.7%	65	15.9%	63	15.4%	37	9.0%	0	0.0%	410	100.0%
看護	47	30.7%	45	29.4%	37	24.2%	19	12.4%	5	3.3%	0	0.0%	153	100.0%
静岡理学療法	49	21.8%	78	34.7%	56	24.9%	37	16.4%	5	2.2%	0	0.0%	225	100.0%
健康栄養	51	18.1%	102	36.2%	53	18.8%	52	18.4%	23	8.2%	1	0.4%	282	100.0%
こども健康	10	10.8%	25	26.9%	23	24.7%	28	30.1%	7	7.5%	0	0.0%	93	100.0%
心身マネジメント	44	12.3%	119	33.2%	71	19.8%	72	20.1%	50	14.0%	2	0.6%	358	100.0%
健康鍼灸	17	18.3%	22	23.7%	30	32.3%	15	16.1%	8	8.6%	1	1.1%	93	100.0%
健康柔道整復	14	12.3%	38	33.3%	23	20.2%	31	27.2%	8	7.0%	0	0.0%	114	100.0%
理学療法	22	13.6%	62	38.3%	41	25.3%	25	15.4%	10	6.2%	2	1.2%	162	100.0%
作業療法	18	16.8%	45	42.1%	24	22.4%	13	12.1%	6	5.6%	1	0.9%	107	100.0%
経営(浜松)	28	15.5%	51	28.2%	29	16.0%	47	26.0%	26	14.4%	0	0.0%	181	100.0%
大学院研究科(浜松)	-	-	-	-	-	-	-	-	-	-	-	-	0	-

50. 大学公式ホームページはどの程度見ていますか

	毎日		2～3日に1回程度		1週間に1回程度		ほとんど見ていない		無効・無回答		合計		
	回答数	回答率(%)	回答数	回答率(%)	回答数	回答率(%)	回答数	回答率(%)	回答数	回答率(%)	回答数	回答率(%)	
初等教育	5	1.1%	19	4.3%	42	9.5%	373	84.0%	5	1.1%	444	100.0%	
生涯学習	6	2.3%	15	5.8%	29	11.2%	207	79.9%	2	0.8%	259	100.0%	
心理教育	6	2.8%	14	6.5%	35	16.1%	162	74.7%	0	0.0%	217	100.0%	
英米語	6	1.9%	16	5.0%	24	7.6%	270	85.2%	1	0.3%	317	100.0%	
グローバルコミュニケーション	1	0.5%	6	3.0%	26	13.1%	166	83.4%	0	0.0%	199	100.0%	
経営(草薙)	25	3.7%	54	8.0%	106	15.7%	490	72.6%	0	0.0%	675	100.0%	
社会環境	11	4.2%	18	6.9%	38	14.5%	194	74.0%	1	0.4%	262	100.0%	
保育	4	0.7%	15	2.5%	47	8.0%	520	88.3%	3	0.5%	589	100.0%	
造形	2	0.7%	14	4.7%	37	12.5%	242	81.8%	1	0.3%	296	100.0%	
大学院研究科(草薙)	1	4.5%	1	4.5%	6	27.3%	14	63.6%	0	0.0%	22	100.0%	
法律	10	2.4%	23	5.6%	53	12.9%	324	79.0%	0	0.0%	410	100.0%	
看護	4	2.6%	5	3.3%	10	6.5%	134	87.6%	0	0.0%	153	100.0%	
静岡理学療法	2	0.9%	7	3.1%	18	8.0%	198	88.0%	0	0.0%	225	100.0%	
健康栄養	4	1.4%	5	1.8%	12	4.3%	260	92.2%	1	0.4%	282	100.0%	
こども健康	0	0.0%	3	3.2%	6	6.5%	82	88.2%	2	2.2%	93	100.0%	
心身マネジメント	4	1.1%	12	3.4%	22	6.1%	319	89.1%	1	0.3%	358	100.0%	
健康鍼灸	1	1.1%	2	2.2%	5	5.4%	85	91.4%	0	0.0%	93	100.0%	
健康柔道整復	0	0.0%	6	5.3%	5	4.4%	102	89.5%	1	0.9%	114	100.0%	
理学療法	2	1.2%	5	3.1%	11	6.8%	143	88.3%	1	0.6%	162	100.0%	
作業療法	1	0.9%	6	5.6%	11	10.3%	88	82.2%	1	0.9%	107	100.0%	
経営(浜松)	5	2.8%	7	3.9%	13	7.2%	156	86.2%	0	0.0%	181	100.0%	
大学院研究科(浜松)	-	-	-	-	-	-	-	-	-	-	-	0	-

★ 大学からの情報提供について

【学科】

51. 大学公式ホームページでの情報量は適切だと思いますか

	多すぎる		やや多い		適切		やや少ない		少なすぎる		無効・無回答		合計	
	回答数	回答率(%)	回答数	回答率(%)	回答数	回答率(%)	回答数	回答率(%)	回答数	回答率(%)	回答数	回答率(%)	回答数	回答率(%)
初等教育	13	2.9%	51	11.5%	338	76.1%	30	6.8%	4	0.9%	8	1.8%	444	100.0%
生涯学習	9	3.5%	27	10.4%	187	72.2%	22	8.5%	11	4.2%	3	1.2%	259	100.0%
心理教育	7	3.2%	19	8.8%	173	79.7%	13	6.0%	5	2.3%	0	0.0%	217	100.0%
英米語	8	2.5%	31	9.8%	249	78.5%	22	6.9%	6	1.9%	1	0.3%	317	100.0%
グローバルコミュニケーション	6	3.0%	26	13.1%	150	75.4%	16	8.0%	1	0.5%	0	0.0%	199	100.0%
経営(草薙)	22	3.3%	73	10.8%	518	76.7%	44	6.5%	18	2.7%	0	0.0%	675	100.0%
社会環境	9	3.4%	26	9.9%	193	73.7%	27	10.3%	6	2.3%	1	0.4%	262	100.0%
保育	6	1.0%	48	8.1%	487	82.7%	38	6.5%	3	0.5%	7	1.2%	589	100.0%
造形	6	2.0%	37	12.5%	200	67.6%	43	14.5%	7	2.4%	3	1.0%	296	100.0%
大学院研究科(草薙)	0	0.0%	3	13.6%	18	81.8%	1	4.5%	0	0.0%	0	0.0%	22	100.0%
法律	11	2.7%	24	5.9%	326	79.5%	32	7.8%	17	4.1%	0	0.0%	410	100.0%
看護	4	2.6%	12	7.8%	126	82.4%	9	5.9%	2	1.3%	0	0.0%	153	100.0%
静岡理学療法	0	0.0%	13	5.8%	196	87.1%	14	6.2%	2	0.9%	0	0.0%	225	100.0%
健康栄養	6	2.1%	14	5.0%	221	78.4%	35	12.4%	3	1.1%	3	1.1%	282	100.0%
こども健康	6	6.5%	8	8.6%	65	69.9%	12	12.9%	2	2.2%	0	0.0%	93	100.0%
心身マネジメント	20	5.6%	40	11.2%	249	69.6%	33	9.2%	13	3.6%	3	0.8%	358	100.0%
健康鍼灸	3	3.2%	7	7.5%	71	76.3%	12	12.9%	0	0.0%	0	0.0%	93	100.0%
健康柔道整復	3	2.6%	9	7.9%	90	78.9%	7	6.1%	5	4.4%	0	0.0%	114	100.0%
理学療法	4	2.5%	20	12.3%	118	72.8%	16	9.9%	3	1.9%	1	0.6%	162	100.0%
作業療法	3	2.8%	10	9.3%	81	75.7%	8	7.5%	3	2.8%	2	1.9%	107	100.0%
経営(浜松)	6	3.3%	12	6.6%	141	77.9%	16	8.8%	5	2.8%	1	0.6%	181	100.0%
大学院研究科(浜松)	-	-	-	-	-	-	-	-	-	-	-	-	0	-

52. 大学公式ホームページは分かりやすいですか

	そう思う		少しそう思う		どちらともいえない		あまりそう思わない		そう思わない		無効・無回答		合計	
	回答数	回答率(%)	回答数	回答率(%)	回答数	回答率(%)	回答数	回答率(%)	回答数	回答率(%)	回答数	回答率(%)	回答数	回答率(%)
初等教育	61	13.7%	111	25.0%	213	48.0%	34	7.7%	19	4.3%	6	1.4%	444	100.0%
生涯学習	37	14.3%	67	25.9%	117	45.2%	20	7.7%	18	6.9%	0	0.0%	259	100.0%
心理教育	31	14.3%	66	30.4%	92	42.4%	22	10.1%	6	2.8%	0	0.0%	217	100.0%
英米語	56	17.7%	98	30.9%	129	40.7%	20	6.3%	13	4.1%	1	0.3%	317	100.0%
グローバルコミュニケーション	27	13.6%	51	25.6%	88	44.2%	24	12.1%	9	4.5%	0	0.0%	199	100.0%
経営(草薙)	98	14.5%	179	26.5%	297	44.0%	65	9.6%	36	5.3%	0	0.0%	675	100.0%
社会環境	36	13.7%	64	24.4%	117	44.7%	36	13.7%	8	3.1%	1	0.4%	262	100.0%
保育	76	12.9%	158	26.8%	298	50.6%	34	5.8%	17	2.9%	6	1.0%	589	100.0%
造形	26	8.8%	75	25.3%	131	44.3%	39	13.2%	22	7.4%	3	1.0%	296	100.0%
大学院研究科(草薙)	2	9.1%	6	27.3%	9	40.9%	5	22.7%	0	0.0%	0	0.0%	22	100.0%
法律	56	13.7%	101	24.6%	203	49.5%	24	5.9%	26	6.3%	0	0.0%	410	100.0%
看護	16	10.5%	33	21.6%	89	58.2%	7	4.6%	8	5.2%	0	0.0%	153	100.0%
静岡理学療法	23	10.2%	51	22.7%	125	55.6%	15	6.7%	11	4.9%	0	0.0%	225	100.0%
健康栄養	34	12.1%	73	25.9%	134	47.5%	27	9.6%	11	3.9%	3	1.1%	282	100.0%
こども健康	10	10.8%	23	24.7%	43	46.2%	14	15.1%	3	3.2%	0	0.0%	93	100.0%
心身マネジメント	44	12.3%	68	19.0%	172	48.0%	44	12.3%	30	8.4%	0	0.0%	358	100.0%
健康鍼灸	14	15.1%	13	14.0%	45	48.4%	16	17.2%	5	5.4%	0	0.0%	93	100.0%
健康柔道整復	8	7.0%	18	15.8%	70	61.4%	10	8.8%	8	7.0%	0	0.0%	114	100.0%
理学療法	11	6.8%	35	21.6%	95	58.6%	11	6.8%	9	5.6%	1	0.6%	162	100.0%
作業療法	12	11.2%	20	18.7%	62	57.9%	5	4.7%	6	5.6%	2	1.9%	107	100.0%
経営(浜松)	23	12.7%	41	22.7%	83	45.9%	19	10.5%	15	8.3%	0	0.0%	181	100.0%
大学院研究科(浜松)	-	-	-	-	-	-	-	-	-	-	-	-	0	-

53. 学内の事故やケガ

	経験したことがある		経験したことはない		無効・無回答		合計	
	回答数	回答率(%)	回答数	回答率(%)	回答数	回答率(%)	回答数	回答率(%)
初等教育	9	2.0%	433	97.5%	2	0.5%	444	100.0%
生涯学習	16	6.2%	242	93.4%	1	0.4%	259	100.0%
心理教育	5	2.3%	212	97.7%	0	0.0%	217	100.0%
英米語	7	2.2%	310	97.8%	0	0.0%	317	100.0%
グローバルコミュニケーション	3	1.5%	196	98.5%	0	0.0%	199	100.0%
経営(草薙)	22	3.3%	653	96.7%	0	0.0%	675	100.0%
社会環境	7	2.7%	253	96.6%	2	0.8%	262	100.0%
保育	13	2.2%	574	97.5%	2	0.3%	589	100.0%
造形	17	5.7%	278	93.9%	1	0.3%	296	100.0%
大学院研究科(草薙)	2	9.1%	20	90.9%	0	0.0%	22	100.0%
法律	5	1.2%	405	98.8%	0	0.0%	410	100.0%
看護	5	3.3%	148	96.7%	0	0.0%	153	100.0%
静岡理学療法	6	2.7%	219	97.3%	0	0.0%	225	100.0%
健康栄養	12	4.3%	269	95.4%	1	0.4%	282	100.0%
こども健康	6	6.5%	86	92.5%	1	1.1%	93	100.0%
心身マネジメント	29	8.1%	329	91.9%	0	0.0%	358	100.0%
健康鍼灸	7	7.5%	86	92.5%	0	0.0%	93	100.0%
健康柔道整備	9	7.9%	105	92.1%	0	0.0%	114	100.0%
理学療法	3	1.9%	158	97.5%	1	0.6%	162	100.0%
作業療法	5	4.7%	101	94.4%	1	0.9%	107	100.0%
経営(浜松)	10	5.5%	169	93.4%	2	1.1%	181	100.0%
大学院研究科(浜松)	-	-	-	-	-	-	0	-

54. 通学中の事故やケガ

	経験したことがある		経験したことはない		無効・無回答		合計	
	回答数	回答率(%)	回答数	回答率(%)	回答数	回答率(%)	回答数	回答率(%)
初等教育	23	5.2%	419	94.4%	2	0.5%	444	100.0%
生涯学習	17	6.6%	240	92.7%	2	0.8%	259	100.0%
心理教育	8	3.7%	209	96.3%	0	0.0%	217	100.0%
英米語	21	6.6%	296	93.4%	0	0.0%	317	100.0%
グローバルコミュニケーション	8	4.0%	191	96.0%	0	0.0%	199	100.0%
経営(草薙)	37	5.5%	638	94.5%	0	0.0%	675	100.0%
社会環境	15	5.7%	245	93.5%	2	0.8%	262	100.0%
保育	27	4.6%	560	95.1%	2	0.3%	589	100.0%
造形	24	8.1%	271	91.6%	1	0.3%	296	100.0%
大学院研究科(草薙)	3	13.6%	19	86.4%	0	0.0%	22	100.0%
法律	13	3.2%	397	96.8%	0	0.0%	410	100.0%
看護	7	4.6%	146	95.4%	0	0.0%	153	100.0%
静岡理学療法	7	3.1%	218	96.9%	0	0.0%	225	100.0%
健康栄養	18	6.4%	263	93.3%	1	0.4%	282	100.0%
こども健康	9	9.7%	84	90.3%	0	0.0%	93	100.0%
心身マネジメント	26	7.3%	332	92.7%	0	0.0%	358	100.0%
健康鍼灸	14	15.1%	79	84.9%	0	0.0%	93	100.0%
健康柔道整備	6	5.3%	108	94.7%	0	0.0%	114	100.0%
理学療法	8	4.9%	153	94.4%	1	0.6%	162	100.0%
作業療法	4	3.7%	102	95.3%	1	0.9%	107	100.0%
経営(浜松)	12	6.6%	168	92.8%	1	0.6%	181	100.0%
大学院研究科(浜松)	-	-	-	-	-	-	0	-

★ 入学後のトラブルについて

【学科】

55. 学内での盗難被害

	経験したことがある		経験したことはない		無効・無回答		合計	
	回答数	回答率(%)	回答数	回答率(%)	回答数	回答率(%)	回答数	回答率(%)
初等教育	9	2.0%	433	97.5%	2	0.5%	444	100.0%
生涯学習	8	3.1%	249	96.1%	2	0.8%	259	100.0%
心理教育	5	2.3%	212	97.7%	0	0.0%	217	100.0%
英米語	10	3.2%	307	96.8%	0	0.0%	317	100.0%
グローバルコミュニケーション	2	1.0%	197	99.0%	0	0.0%	199	100.0%
経営(草薙)	24	3.6%	651	96.4%	0	0.0%	675	100.0%
社会環境	4	1.5%	256	97.7%	2	0.8%	262	100.0%
保育	4	0.7%	583	99.0%	2	0.3%	589	100.0%
造形	4	1.4%	291	98.3%	1	0.3%	296	100.0%
大学院研究科(草薙)	0	0.0%	22	100.0%	0	0.0%	22	100.0%
法律	7	1.7%	403	98.3%	0	0.0%	410	100.0%
看護	2	1.3%	151	98.7%	0	0.0%	153	100.0%
静岡理学療法	3	1.3%	222	98.7%	0	0.0%	225	100.0%
健康栄養	3	1.1%	278	98.6%	1	0.4%	282	100.0%
こども健康	2	2.2%	91	97.8%	0	0.0%	93	100.0%
心身マネジメント	6	1.7%	352	98.3%	0	0.0%	358	100.0%
健康鍼灸	4	4.3%	89	95.7%	0	0.0%	93	100.0%
健康柔道整備	6	5.3%	108	94.7%	0	0.0%	114	100.0%
理学療法	8	4.9%	153	94.4%	1	0.6%	162	100.0%
作業療法	3	2.8%	103	96.3%	1	0.9%	107	100.0%
経営(浜松)	3	1.7%	177	97.8%	1	0.6%	181	100.0%
大学院研究科(浜松)	-	-	-	-	-	-	0	-

56. 学生同士のいじめやハラスメント、暴力

	経験したことがある		経験したことはない		無効・無回答		合計	
	回答数	回答率(%)	回答数	回答率(%)	回答数	回答率(%)	回答数	回答率(%)
初等教育	0	0.0%	441	99.3%	3	0.7%	444	100.0%
生涯学習	0	0.0%	257	99.2%	2	0.8%	259	100.0%
心理教育	2	0.9%	215	99.1%	0	0.0%	217	100.0%
英米語	0	0.0%	317	100.0%	0	0.0%	317	100.0%
グローバルコミュニケーション	2	1.0%	197	99.0%	0	0.0%	199	100.0%
経営(草薙)	10	1.5%	665	98.5%	0	0.0%	675	100.0%
社会環境	3	1.1%	257	98.1%	2	0.8%	262	100.0%
保育	6	1.0%	581	98.6%	2	0.3%	589	100.0%
造形	3	1.0%	292	98.6%	1	0.3%	296	100.0%
大学院研究科(草薙)	0	0.0%	22	100.0%	0	0.0%	22	100.0%
法律	5	1.2%	405	98.8%	0	0.0%	410	100.0%
看護	2	1.3%	151	98.7%	0	0.0%	153	100.0%
静岡理学療法	2	0.9%	223	99.1%	0	0.0%	225	100.0%
健康栄養	1	0.4%	280	99.3%	1	0.4%	282	100.0%
こども健康	4	4.3%	89	95.7%	0	0.0%	93	100.0%
心身マネジメント	4	1.1%	354	98.9%	0	0.0%	358	100.0%
健康鍼灸	3	3.2%	90	96.8%	0	0.0%	93	100.0%
健康柔道整備	0	0.0%	114	100.0%	0	0.0%	114	100.0%
理学療法	1	0.6%	160	98.8%	1	0.6%	162	100.0%
作業療法	2	1.9%	104	97.2%	1	0.9%	107	100.0%
経営(浜松)	2	1.1%	178	98.3%	1	0.6%	181	100.0%
大学院研究科(浜松)	-	-	-	-	-	-	0	-

★ 入学後のトラブルについて

【学科】

57. 飲酒の強要

	経験したことがある		経験したことはない		無効・無回答		合計	
	回答数	回答率(%)	回答数	回答率(%)	回答数	回答率(%)	回答数	回答率(%)
初等教育	3	0.7%	438	98.6%	3	0.7%	444	100.0%
生涯学習	2	0.8%	255	98.5%	2	0.8%	259	100.0%
心理教育	0	0.0%	217	100.0%	0	0.0%	217	100.0%
英米語	2	0.6%	315	99.4%	0	0.0%	317	100.0%
グローバルコミュニケーション	0	0.0%	199	100.0%	0	0.0%	199	100.0%
経営(草薙)	10	1.5%	665	98.5%	0	0.0%	675	100.0%
社会環境	1	0.4%	259	98.9%	2	0.8%	262	100.0%
保育	2	0.3%	585	99.3%	2	0.3%	589	100.0%
造形	0	0.0%	295	99.7%	1	0.3%	296	100.0%
大学院研究科(草薙)	0	0.0%	22	100.0%	0	0.0%	22	100.0%
法律	4	1.0%	406	99.0%	0	0.0%	410	100.0%
看護	1	0.7%	152	99.3%	0	0.0%	153	100.0%
静岡理学療法	1	0.4%	224	99.6%	0	0.0%	225	100.0%
健康栄養	1	0.4%	280	99.3%	1	0.4%	282	100.0%
こども健康	0	0.0%	92	98.9%	1	1.1%	93	100.0%
心身マネジメント	1	0.3%	357	99.7%	0	0.0%	358	100.0%
健康鍼灸	1	1.1%	92	98.9%	0	0.0%	93	100.0%
健康柔道整備	0	0.0%	114	100.0%	0	0.0%	114	100.0%
理学療法	1	0.6%	160	98.8%	1	0.6%	162	100.0%
作業療法	0	0.0%	106	99.1%	1	0.9%	107	100.0%
経営(浜松)	2	1.1%	178	98.3%	1	0.6%	181	100.0%
大学院研究科(浜松)	-	-	-	-	-	-	0	-

58. セクシャルハラスメント(性的いやがらせ)

	経験したことがある		経験したことはない		無効・無回答		合計	
	回答数	回答率(%)	回答数	回答率(%)	回答数	回答率(%)	回答数	回答率(%)
初等教育	4	0.9%	437	98.4%	3	0.7%	444	100.0%
生涯学習	0	0.0%	258	99.6%	1	0.4%	259	100.0%
心理教育	1	0.5%	216	99.5%	0	0.0%	217	100.0%
英米語	3	0.9%	313	98.7%	1	0.3%	317	100.0%
グローバルコミュニケーション	2	1.0%	197	99.0%	0	0.0%	199	100.0%
経営(草薙)	8	1.2%	667	98.8%	0	0.0%	675	100.0%
社会環境	2	0.8%	258	98.5%	2	0.8%	262	100.0%
保育	4	0.7%	583	99.0%	2	0.3%	589	100.0%
造形	3	1.0%	291	98.3%	2	0.7%	296	100.0%
大学院研究科(草薙)	0	0.0%	22	100.0%	0	0.0%	22	100.0%
法律	3	0.7%	407	99.3%	0	0.0%	410	100.0%
看護	1	0.7%	152	99.3%	0	0.0%	153	100.0%
静岡理学療法	0	0.0%	225	100.0%	0	0.0%	225	100.0%
健康栄養	2	0.7%	279	98.9%	1	0.4%	282	100.0%
こども健康	0	0.0%	93	100.0%	0	0.0%	93	100.0%
心身マネジメント	2	0.6%	356	99.4%	0	0.0%	358	100.0%
健康鍼灸	0	0.0%	93	100.0%	0	0.0%	93	100.0%
健康柔道整備	0	0.0%	114	100.0%	0	0.0%	114	100.0%
理学療法	0	0.0%	161	99.4%	1	0.6%	162	100.0%
作業療法	0	0.0%	106	99.1%	1	0.9%	107	100.0%
経営(浜松)	0	0.0%	180	99.4%	1	0.6%	181	100.0%
大学院研究科(浜松)	-	-	-	-	-	-	0	-

★ 入学後のトラブルについて

【学科】

59. アカデミックハラスメント(教員からのいやがらせ)

	経験したことがある		経験したことはない		無効・無回答		合計	
	回答数	回答率(%)	回答数	回答率(%)	回答数	回答率(%)	回答数	回答率(%)
初等教育	7	1.6%	434	97.7%	3	0.7%	444	100.0%
生涯学習	3	1.2%	255	98.5%	1	0.4%	259	100.0%
心理教育	1	0.5%	216	99.5%	0	0.0%	217	100.0%
英米語	5	1.6%	311	98.1%	1	0.3%	317	100.0%
グローバルコミュニケーション	13	6.5%	186	93.5%	0	0.0%	199	100.0%
経営(草薙)	17	2.5%	658	97.5%	0	0.0%	675	100.0%
社会環境	2	0.8%	258	98.5%	2	0.8%	262	100.0%
保育	7	1.2%	578	98.1%	4	0.7%	589	100.0%
造形	8	2.7%	287	97.0%	1	0.3%	296	100.0%
大学院研究科(草薙)	0	0.0%	22	100.0%	0	0.0%	22	100.0%
法律	8	2.0%	402	98.0%	0	0.0%	410	100.0%
看護	2	1.3%	151	98.7%	0	0.0%	153	100.0%
静岡理学療法	4	1.8%	221	98.2%	0	0.0%	225	100.0%
健康栄養	3	1.1%	278	98.6%	1	0.4%	282	100.0%
こども健康	0	0.0%	93	100.0%	0	0.0%	93	100.0%
心身マネジメント	3	0.8%	355	99.2%	0	0.0%	358	100.0%
健康鍼灸	0	0.0%	93	100.0%	0	0.0%	93	100.0%
健康柔道整復	1	0.9%	113	99.1%	0	0.0%	114	100.0%
理学療法	1	0.6%	159	98.1%	2	1.2%	162	100.0%
作業療法	1	0.9%	105	98.1%	1	0.9%	107	100.0%
経営(浜松)	0	0.0%	180	99.4%	1	0.6%	181	100.0%
大学院研究科(浜松)	-	-	-	-	-	-	0	-

60. つきまとい、ストーカー被害

	経験したことがある		経験したことはない		無効・無回答		合計	
	回答数	回答率(%)	回答数	回答率(%)	回答数	回答率(%)	回答数	回答率(%)
初等教育	3	0.7%	438	98.6%	3	0.7%	444	100.0%
生涯学習	1	0.4%	257	99.2%	1	0.4%	259	100.0%
心理教育	4	1.8%	213	98.2%	0	0.0%	217	100.0%
英米語	2	0.6%	313	98.7%	2	0.6%	317	100.0%
グローバルコミュニケーション	5	2.5%	194	97.5%	0	0.0%	199	100.0%
経営(草薙)	9	1.3%	666	98.7%	0	0.0%	675	100.0%
社会環境	2	0.8%	258	98.5%	2	0.8%	262	100.0%
保育	4	0.7%	583	99.0%	2	0.3%	589	100.0%
造形	1	0.3%	294	99.3%	1	0.3%	296	100.0%
大学院研究科(草薙)	0	0.0%	22	100.0%	0	0.0%	22	100.0%
法律	11	2.7%	399	97.3%	0	0.0%	410	100.0%
看護	4	2.6%	149	97.4%	0	0.0%	153	100.0%
静岡理学療法	1	0.4%	224	99.6%	0	0.0%	225	100.0%
健康栄養	1	0.4%	280	99.3%	1	0.4%	282	100.0%
こども健康	1	1.1%	92	98.9%	0	0.0%	93	100.0%
心身マネジメント	1	0.3%	357	99.7%	0	0.0%	358	100.0%
健康鍼灸	1	1.1%	92	98.9%	0	0.0%	93	100.0%
健康柔道整復	0	0.0%	114	100.0%	0	0.0%	114	100.0%
理学療法	0	0.0%	161	99.4%	1	0.6%	162	100.0%
作業療法	1	0.9%	105	98.1%	1	0.9%	107	100.0%
経営(浜松)	3	1.7%	177	97.8%	1	0.6%	181	100.0%
大学院研究科(浜松)	-	-	-	-	-	-	0	-

61. なりすましなどネット犯罪の被害

	経験したことがある		経験したことはない		無効・無回答		合計	
	回答数	回答率(%)	回答数	回答率(%)	回答数	回答率(%)	回答数	回答率(%)
初等教育	3	0.7%	439	98.9%	2	0.5%	444	100.0%
生涯学習	0	0.0%	258	99.6%	1	0.4%	259	100.0%
心理教育	2	0.9%	215	99.1%	0	0.0%	217	100.0%
英米語	1	0.3%	316	99.7%	0	0.0%	317	100.0%
グローバルコミュニケーション	0	0.0%	199	100.0%	0	0.0%	199	100.0%
経営(草薙)	8	1.2%	667	98.8%	0	0.0%	675	100.0%
社会環境	2	0.8%	258	98.5%	2	0.8%	262	100.0%
保育	2	0.3%	585	99.3%	2	0.3%	589	100.0%
造形	1	0.3%	293	99.0%	2	0.7%	296	100.0%
大学院研究科(草薙)	0	0.0%	22	100.0%	0	0.0%	22	100.0%
法律	3	0.7%	407	99.3%	0	0.0%	410	100.0%
看護	3	2.0%	150	98.0%	0	0.0%	153	100.0%
静岡理学療法	2	0.9%	223	99.1%	0	0.0%	225	100.0%
健康栄養	0	0.0%	281	99.6%	1	0.4%	282	100.0%
こども健康	2	2.2%	91	97.8%	0	0.0%	93	100.0%
心身マネジメント	4	1.1%	354	98.9%	0	0.0%	358	100.0%
健康鍼灸	0	0.0%	93	100.0%	0	0.0%	93	100.0%
健康柔道整備	0	0.0%	114	100.0%	0	0.0%	114	100.0%
理学療法	0	0.0%	161	99.4%	1	0.6%	162	100.0%
作業療法	0	0.0%	106	99.1%	1	0.9%	107	100.0%
経営(浜松)	1	0.6%	179	98.9%	1	0.6%	181	100.0%
大学院研究科(浜松)	-	-	-	-	-	-	0	-

62. マルチ商法、悪徳商法の被害

	経験したことがある		経験したことはない		無効・無回答		合計	
	回答数	回答率(%)	回答数	回答率(%)	回答数	回答率(%)	回答数	回答率(%)
初等教育	1	0.2%	441	99.3%	2	0.5%	444	100.0%
生涯学習	2	0.8%	256	98.8%	1	0.4%	259	100.0%
心理教育	1	0.5%	216	99.5%	0	0.0%	217	100.0%
英米語	2	0.6%	315	99.4%	0	0.0%	317	100.0%
グローバルコミュニケーション	1	0.5%	198	99.5%	0	0.0%	199	100.0%
経営(草薙)	20	3.0%	655	97.0%	0	0.0%	675	100.0%
社会環境	3	1.1%	257	98.1%	2	0.8%	262	100.0%
保育	3	0.5%	584	99.2%	2	0.3%	589	100.0%
造形	4	1.4%	291	98.3%	1	0.3%	296	100.0%
大学院研究科(草薙)	0	0.0%	22	100.0%	0	0.0%	22	100.0%
法律	7	1.7%	403	98.3%	0	0.0%	410	100.0%
看護	1	0.7%	152	99.3%	0	0.0%	153	100.0%
静岡理学療法	3	1.3%	222	98.7%	0	0.0%	225	100.0%
健康栄養	0	0.0%	281	99.6%	1	0.4%	282	100.0%
こども健康	1	1.1%	92	98.9%	0	0.0%	93	100.0%
心身マネジメント	3	0.8%	355	99.2%	0	0.0%	358	100.0%
健康鍼灸	1	1.1%	92	98.9%	0	0.0%	93	100.0%
健康柔道整備	0	0.0%	114	100.0%	0	0.0%	114	100.0%
理学療法	0	0.0%	161	99.4%	1	0.6%	162	100.0%
作業療法	1	0.9%	105	98.1%	1	0.9%	107	100.0%
経営(浜松)	2	1.1%	178	98.3%	1	0.6%	181	100.0%
大学院研究科(浜松)	-	-	-	-	-	-	0	-

63. 違法薬物の使用の勧誘

	経験したことがある		経験したことはない		無効・無回答		合計	
	回答数	回答率(%)	回答数	回答率(%)	回答数	回答率(%)	回答数	回答率(%)
初等教育	1	0.2%	441	99.3%	2	0.5%	444	100.0%
生涯学習	0	0.0%	257	99.2%	2	0.8%	259	100.0%
心理教育	1	0.5%	216	99.5%	0	0.0%	217	100.0%
英米語	0	0.0%	317	100.0%	0	0.0%	317	100.0%
グローバルコミュニケーション	0	0.0%	199	100.0%	0	0.0%	199	100.0%
経営(草薙)	8	1.2%	667	98.8%	0	0.0%	675	100.0%
社会環境	2	0.8%	258	98.5%	2	0.8%	262	100.0%
保育	1	0.2%	586	99.5%	2	0.3%	589	100.0%
造形	0	0.0%	295	99.7%	1	0.3%	296	100.0%
大学院研究科(草薙)	0	0.0%	22	100.0%	0	0.0%	22	100.0%
法律	1	0.2%	409	99.8%	0	0.0%	410	100.0%
看護	1	0.7%	152	99.3%	0	0.0%	153	100.0%
静岡理学療法	0	0.0%	225	100.0%	0	0.0%	225	100.0%
健康栄養	0	0.0%	281	99.6%	1	0.4%	282	100.0%
こども健康	0	0.0%	93	100.0%	0	0.0%	93	100.0%
心身マネジメント	1	0.3%	357	99.7%	0	0.0%	358	100.0%
健康鍼灸	0	0.0%	93	100.0%	0	0.0%	93	100.0%
健康柔道整備	0	0.0%	114	100.0%	0	0.0%	114	100.0%
理学療法	0	0.0%	161	99.4%	1	0.6%	162	100.0%
作業療法	0	0.0%	106	99.1%	1	0.9%	107	100.0%
経営(浜松)	0	0.0%	180	99.4%	1	0.6%	181	100.0%
大学院研究科(浜松)	-	-	-	-	-	-	0	-

64. 望まない宗教活動への勧誘

	経験したことがある		経験したことはない		無効・無回答		合計	
	回答数	回答率(%)	回答数	回答率(%)	回答数	回答率(%)	回答数	回答率(%)
初等教育	6	1.4%	436	98.2%	2	0.5%	444	100.0%
生涯学習	1	0.4%	256	98.8%	2	0.8%	259	100.0%
心理教育	5	2.3%	212	97.7%	0	0.0%	217	100.0%
英米語	3	0.9%	314	99.1%	0	0.0%	317	100.0%
グローバルコミュニケーション	2	1.0%	197	99.0%	0	0.0%	199	100.0%
経営(草薙)	15	2.2%	660	97.8%	0	0.0%	675	100.0%
社会環境	2	0.8%	258	98.5%	2	0.8%	262	100.0%
保育	4	0.7%	583	99.0%	2	0.3%	589	100.0%
造形	8	2.7%	286	96.6%	2	0.7%	296	100.0%
大学院研究科(草薙)	0	0.0%	22	100.0%	0	0.0%	22	100.0%
法律	6	1.5%	404	98.5%	0	0.0%	410	100.0%
看護	2	1.3%	151	98.7%	0	0.0%	153	100.0%
静岡理学療法	3	1.3%	222	98.7%	0	0.0%	225	100.0%
健康栄養	0	0.0%	281	99.6%	1	0.4%	282	100.0%
こども健康	0	0.0%	93	100.0%	0	0.0%	93	100.0%
心身マネジメント	3	0.8%	354	98.9%	1	0.3%	358	100.0%
健康鍼灸	2	2.2%	91	97.8%	0	0.0%	93	100.0%
健康柔道整備	2	1.8%	112	98.2%	0	0.0%	114	100.0%
理学療法	6	3.7%	155	95.7%	1	0.6%	162	100.0%
作業療法	2	1.9%	104	97.2%	1	0.9%	107	100.0%
経営(浜松)	0	0.0%	180	99.4%	1	0.6%	181	100.0%
大学院研究科(浜松)	-	-	-	-	-	-	0	-

令和4年度 学生生活アンケート調査
常葉大学

〒422-8581 静岡県静岡市駿河区弥生町6番1号

集計・印刷 株式会社 教育ソフトウェア
〒192-0081 東京都八王子市横山町10-2 八王子SIAビル2F
電話:042-649-9602