
令和4年度 学生生活アンケート調査

2022年 12月

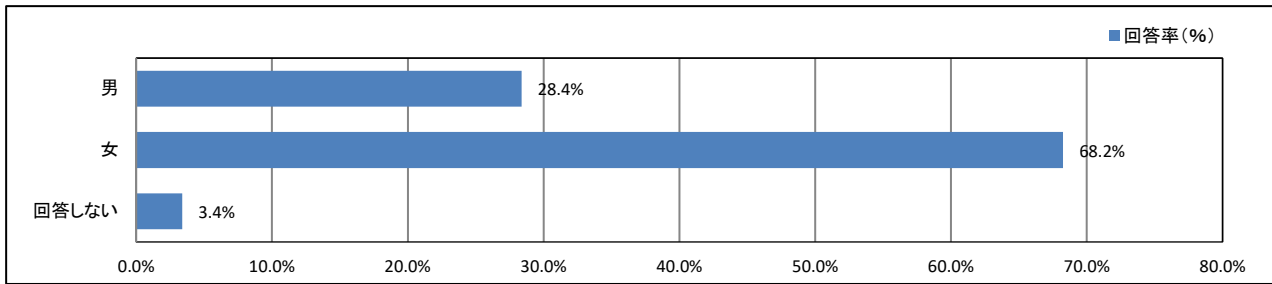
常葉大学草薙・瀬名キャンパス【造形】

目次

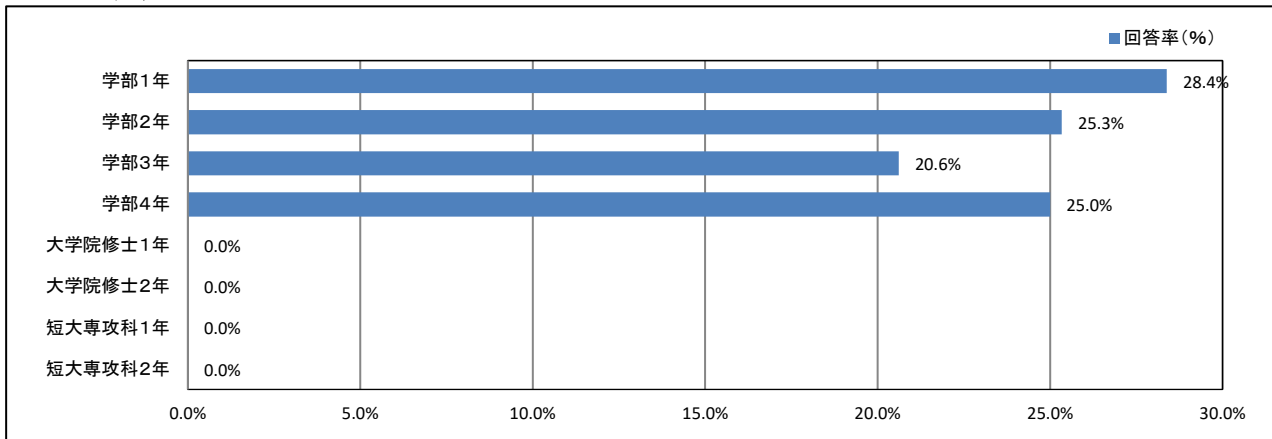
| | | |
|---|---------------|----|
| ★ | プロフィール | 1 |
| ★ | 日常生活について | 2 |
| ★ | 平日の過ごし方について | 11 |
| ★ | 学修の状況について | 15 |
| ★ | 課外活動の状況について | 25 |
| ★ | 学生食堂について | 30 |
| ★ | キャンパスの改善について | 32 |
| ★ | 学生支援体制について | 34 |
| ★ | 大学からの情報提供について | 45 |
| ★ | 入学後のトラブルについて | 51 |
| | 資料集 | 巻末 |

★ プロフィール

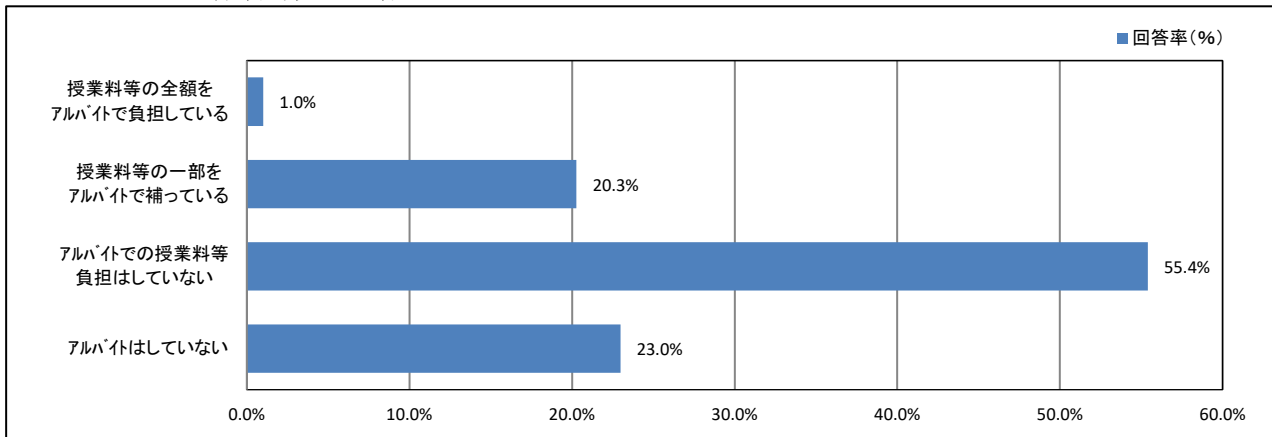
1. あなたの性別



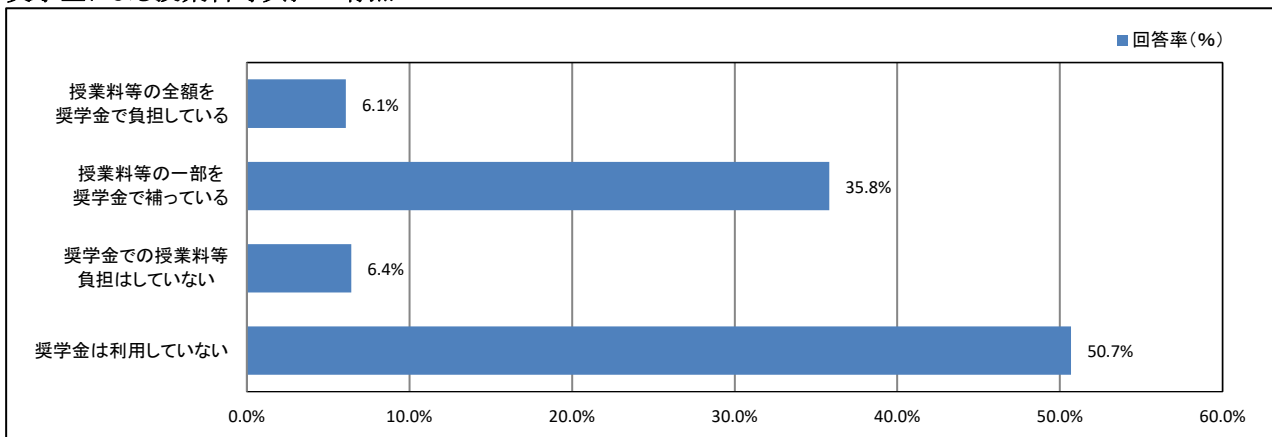
2. あなたの学年



4. アルバイトによる授業料等負担の有無



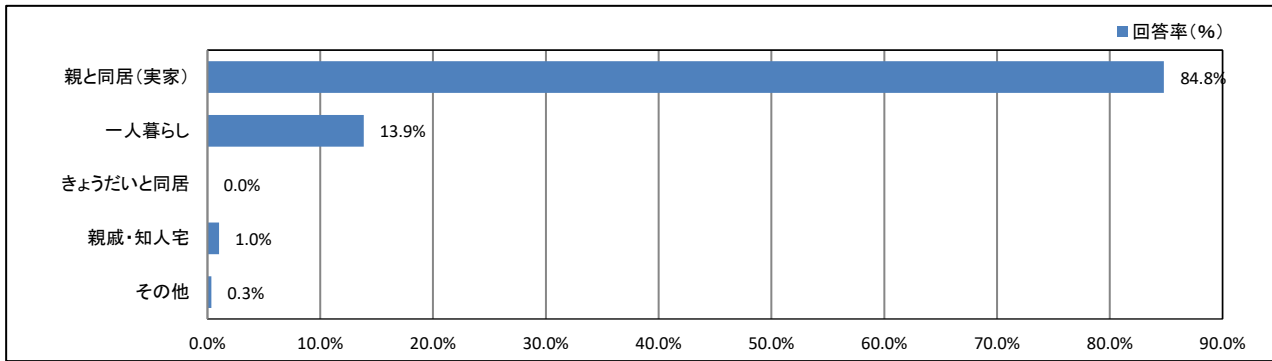
5. 奨学金による授業料等負担の有無



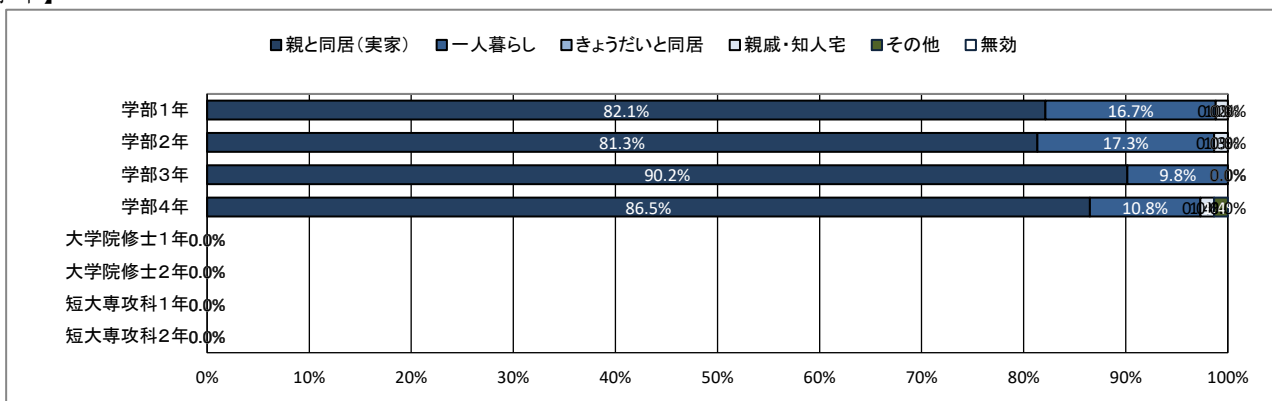
★ 日常生活について

6. 居住形態について

【全体】



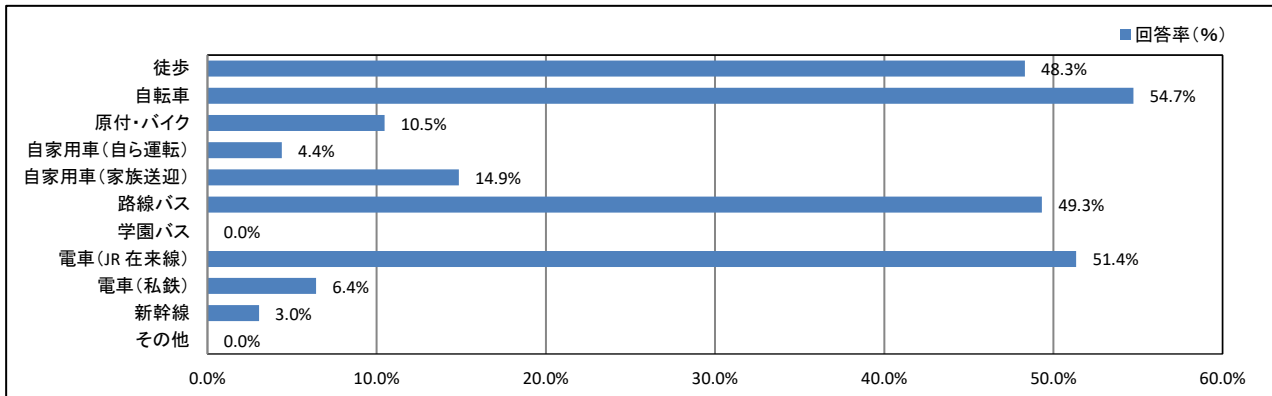
【学年】



★ 日常生活について

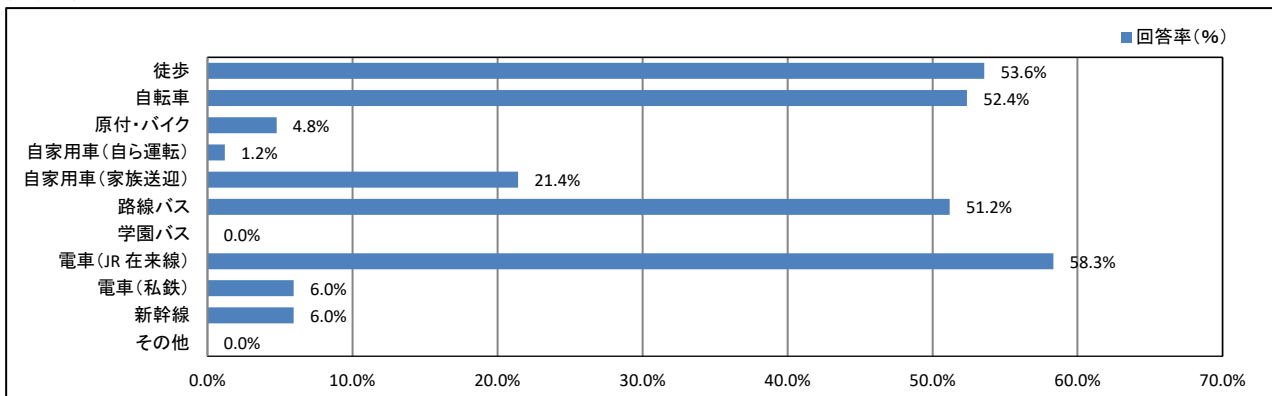
7. 通常の通学手段について(あてはまるものすべてにマークしてください)

【全体】

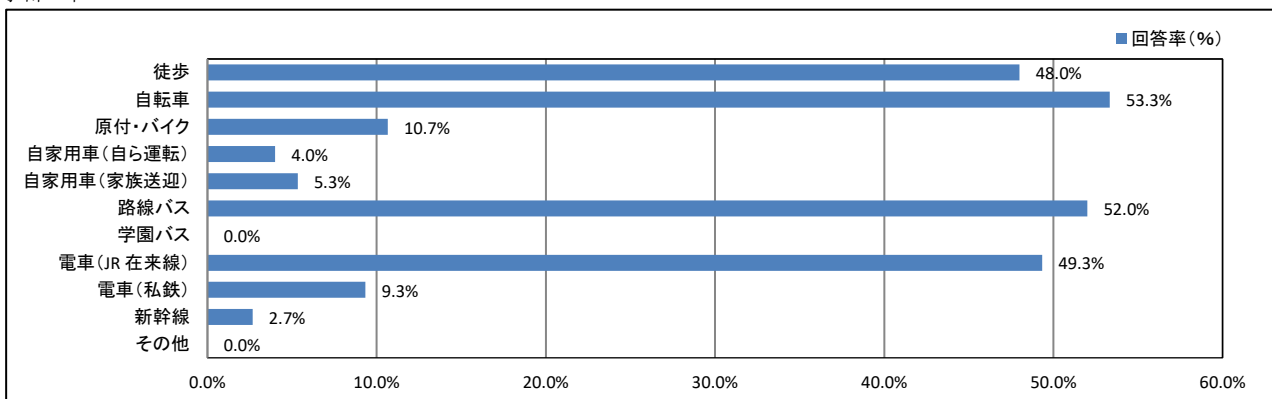


【学年】

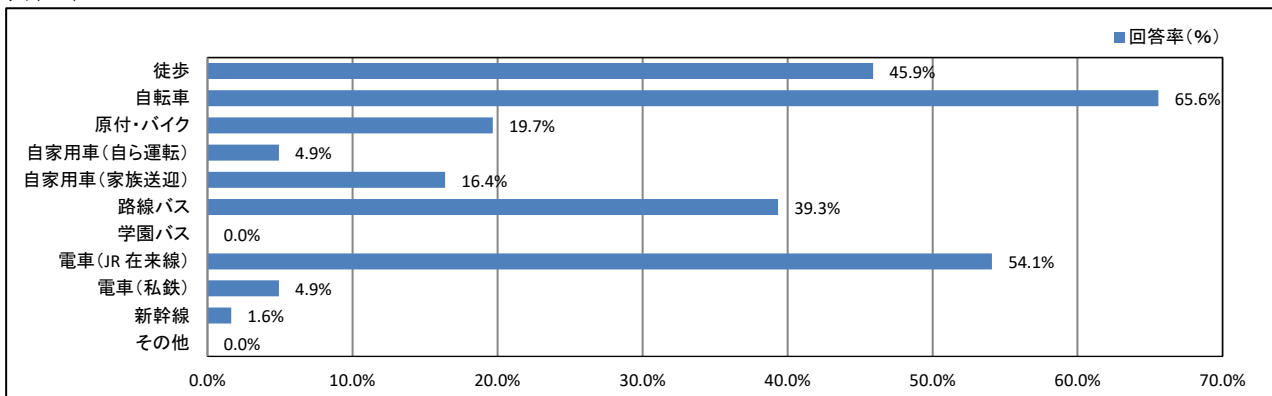
<学部1年>



<学部2年>

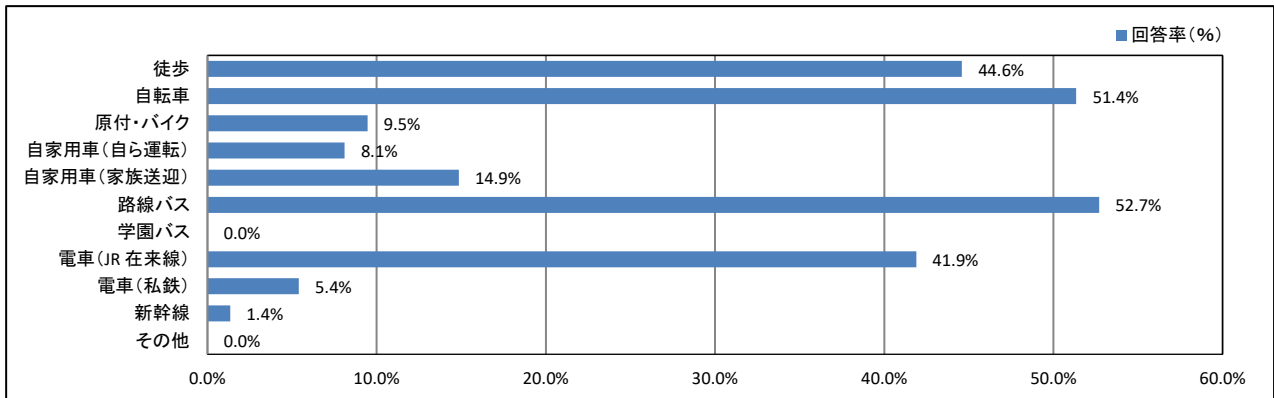


<学部3年>

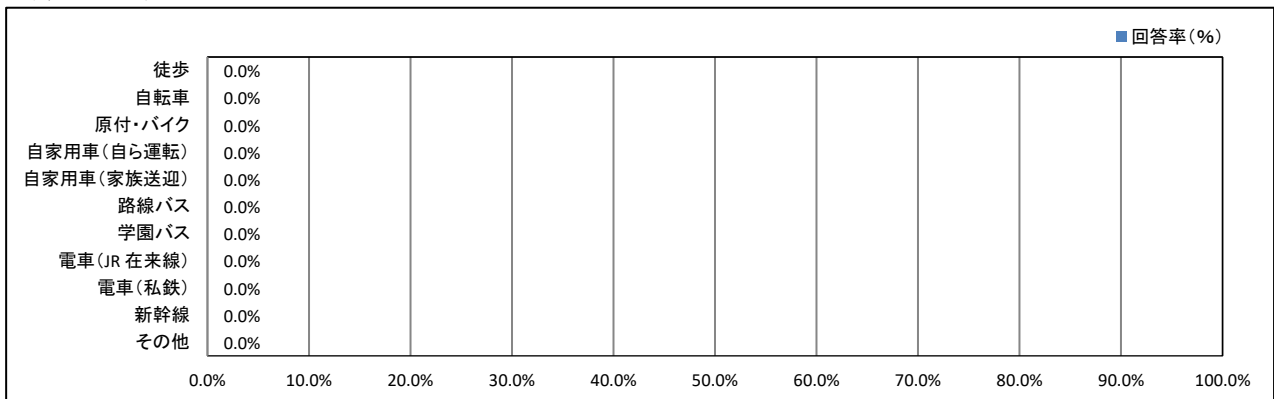


★ 日常生活について

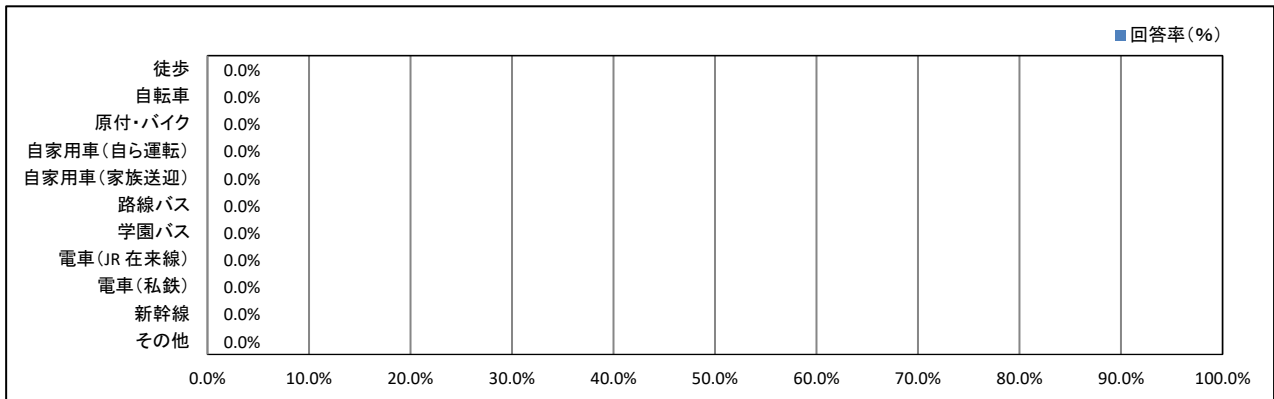
<学部4年>



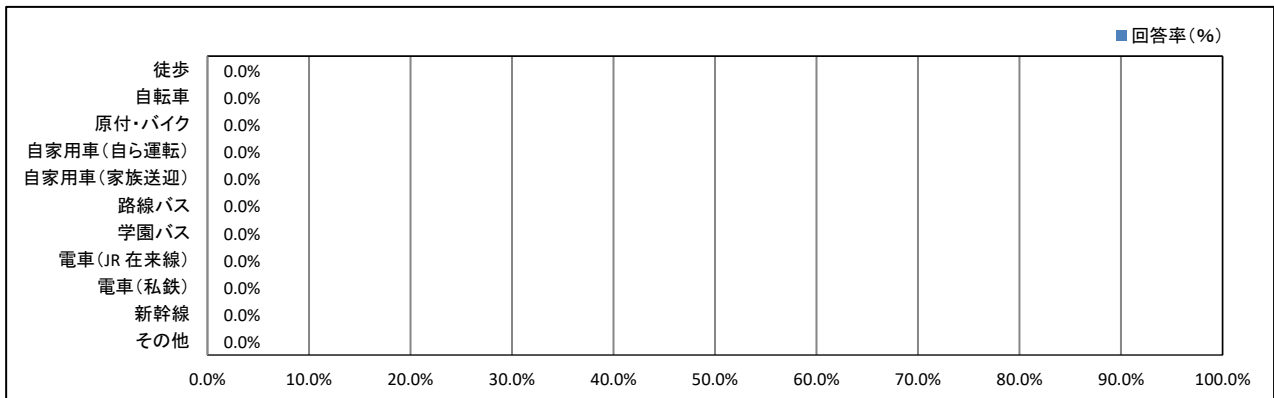
<大学院修士1年>



<大学院修士2年>

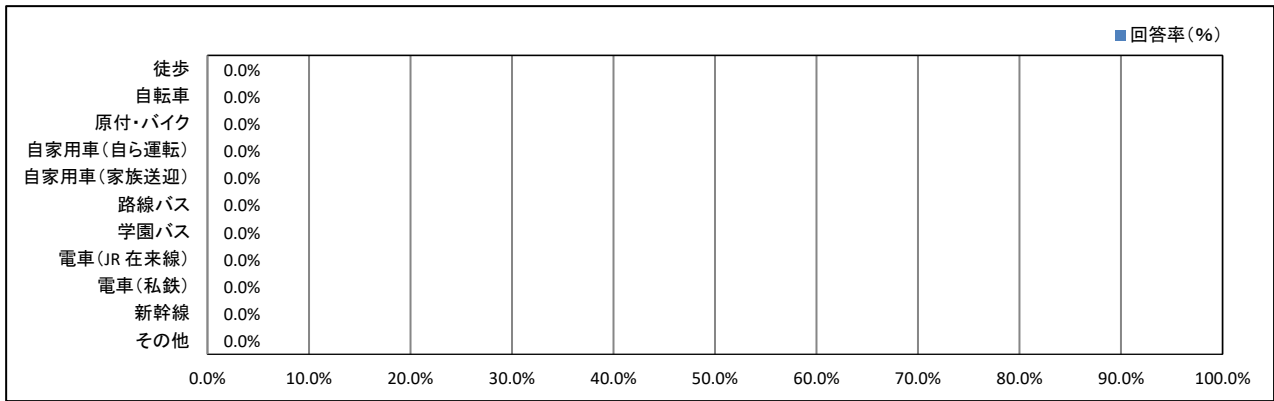


<短大専攻科1年>



★ 日常生活について

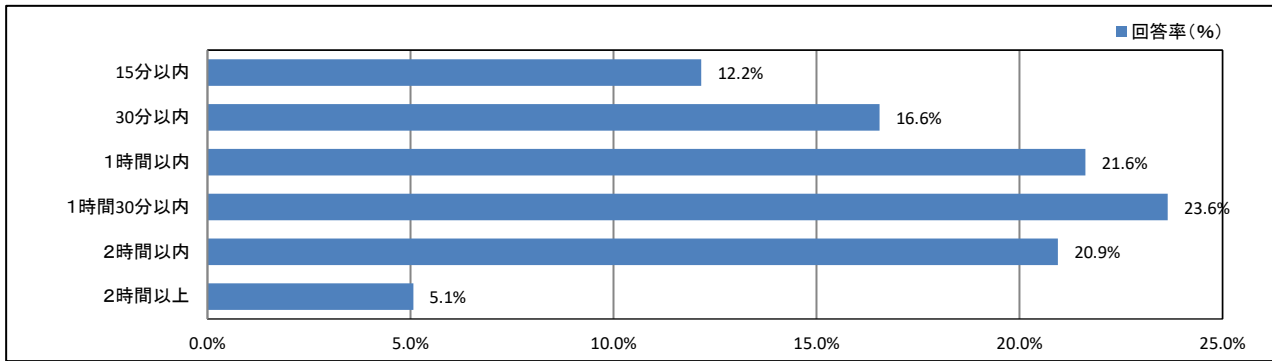
<短大専攻科2年>



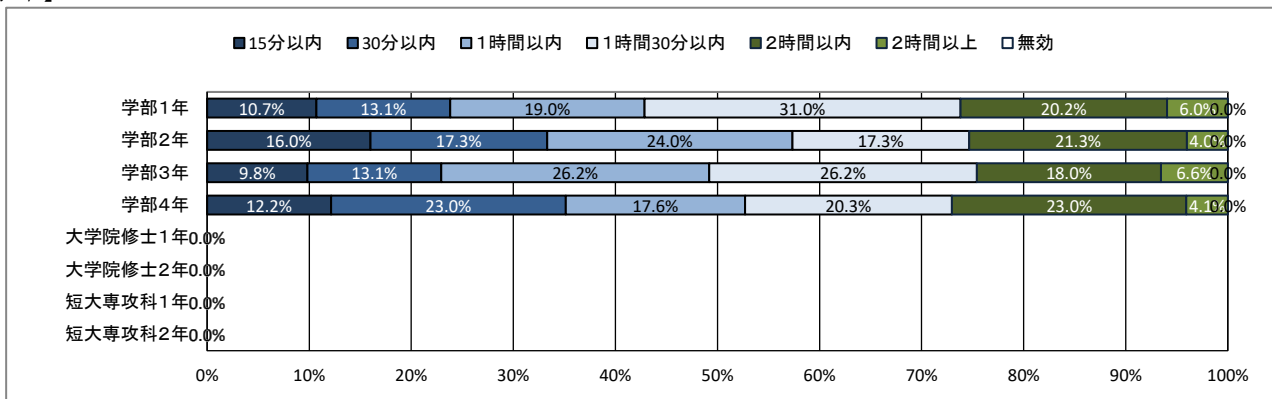
★ 日常生活について

8. 通学時間について(片道)

【全体】



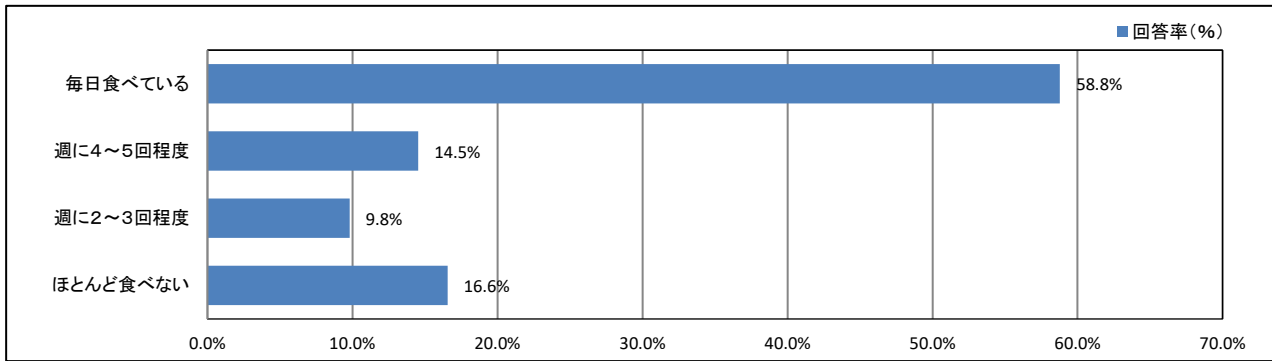
【学年】



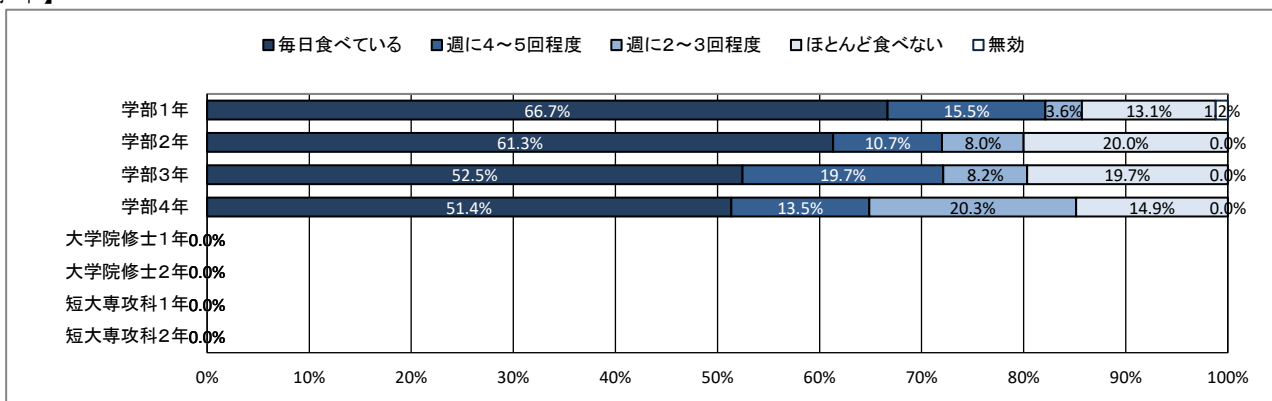
★ 日常生活について

9. 朝食について

【全体】



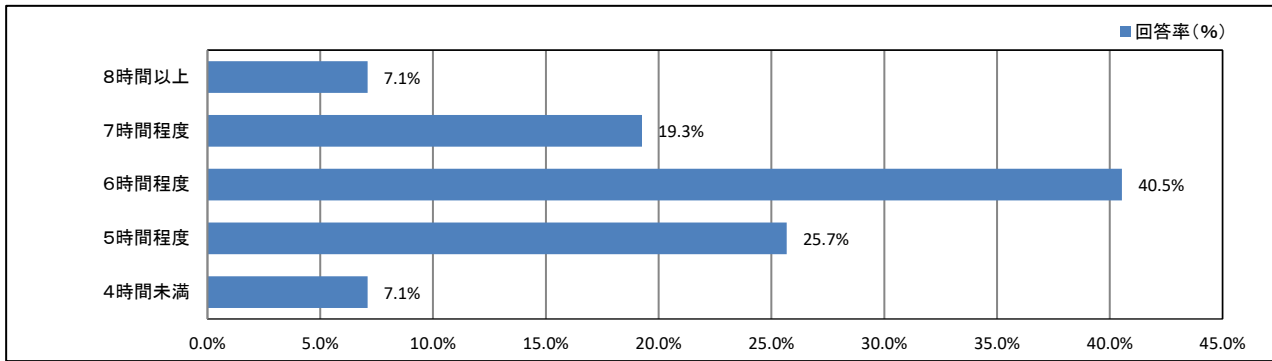
【学年】



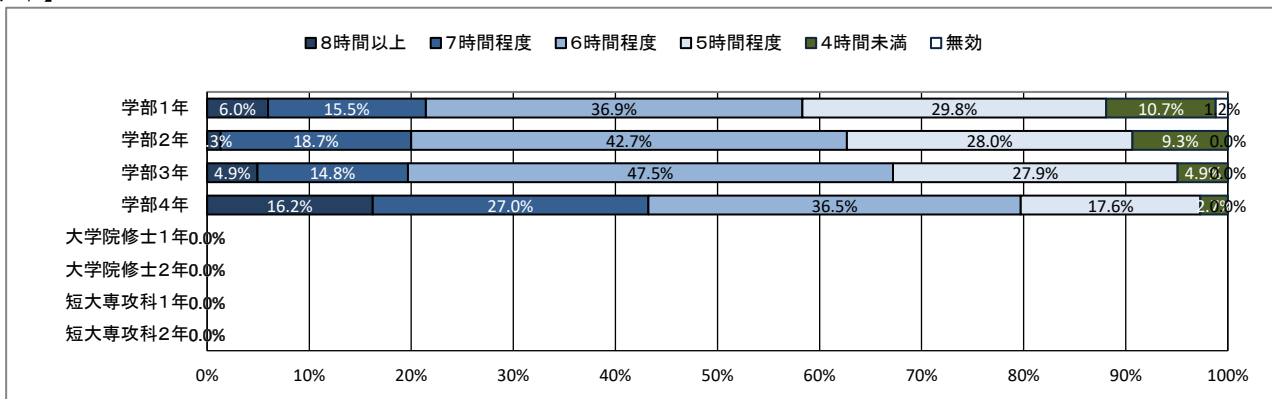
★ 日常生活について

10. 平日の平均睡眠時間

【全体】



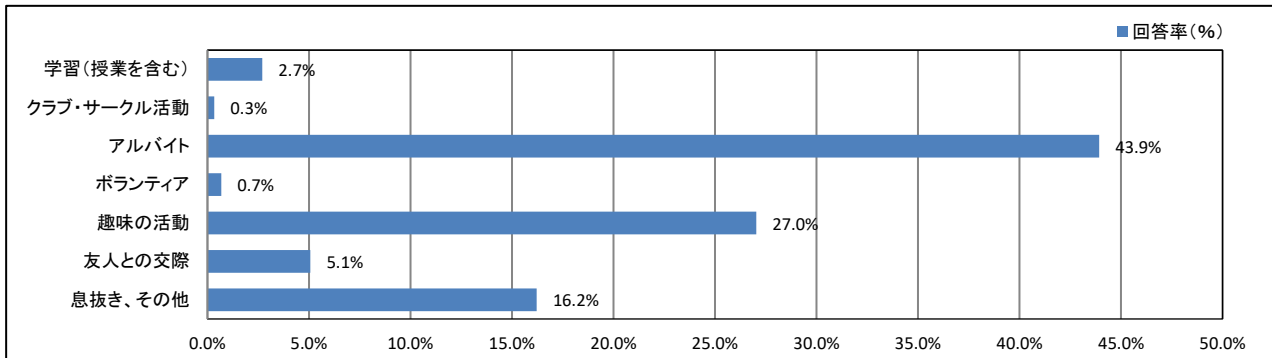
【学年】



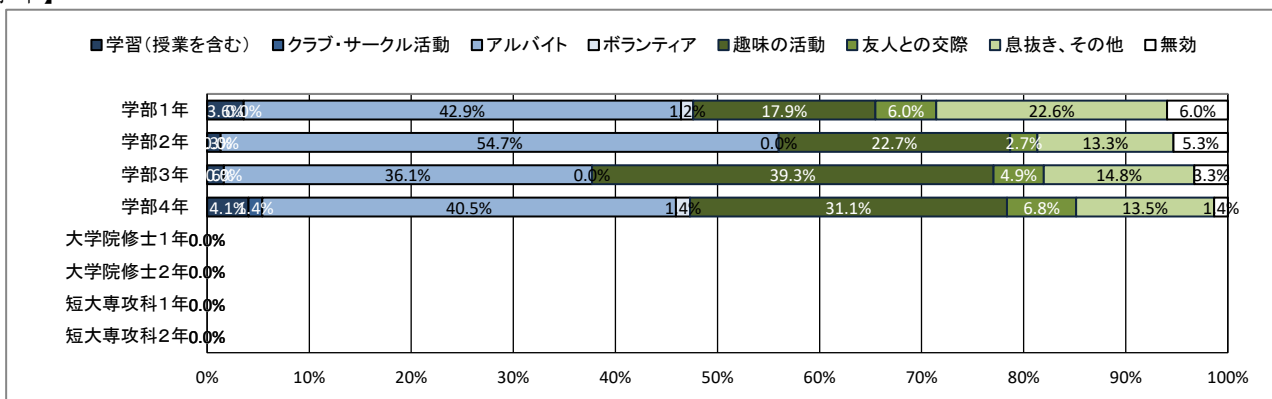
★ 日常生活について

11. 週末(土日)の過ごし方(最も多い活動)

【全体】



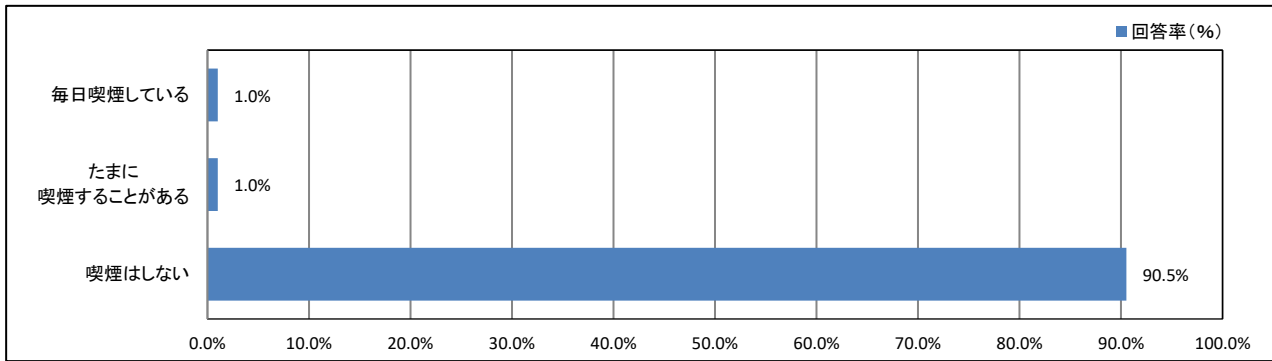
【学年】



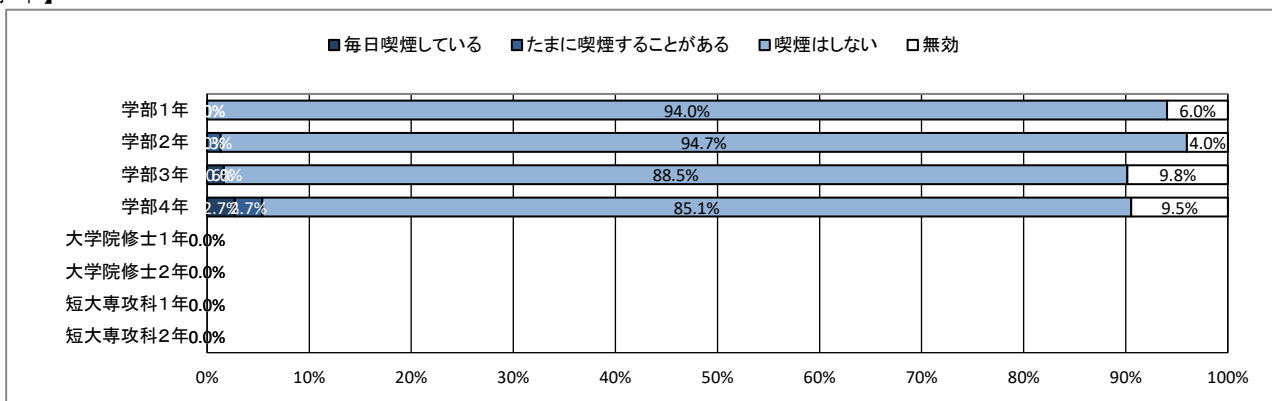
★ 日常生活について

12. 喫煙について

【全体】



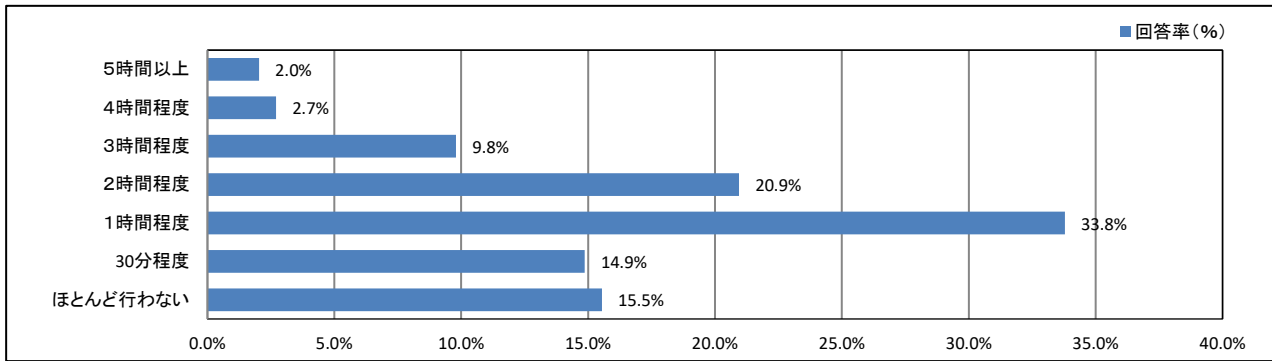
【学年】



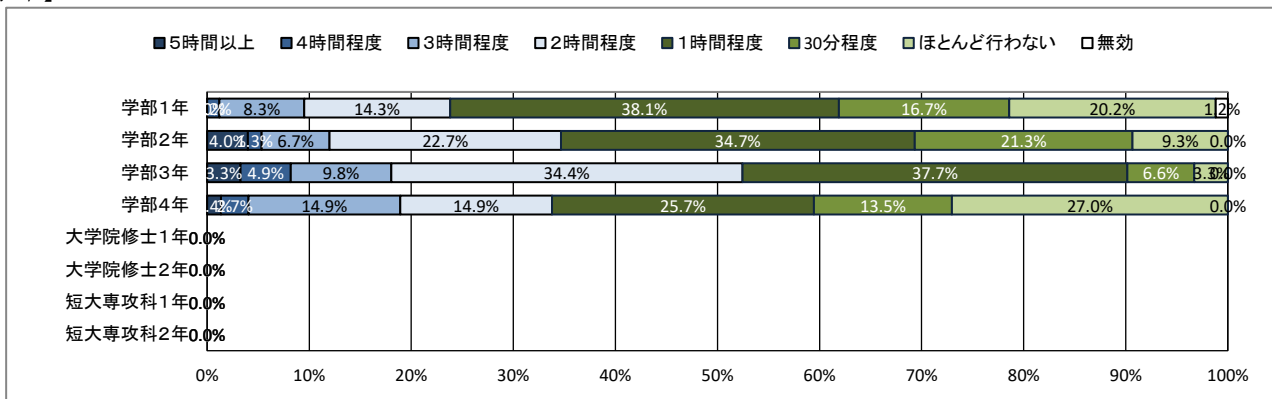
★ 平日の過ごし方について

13. 1日の学修時間(授業時間を除く)

【全体】



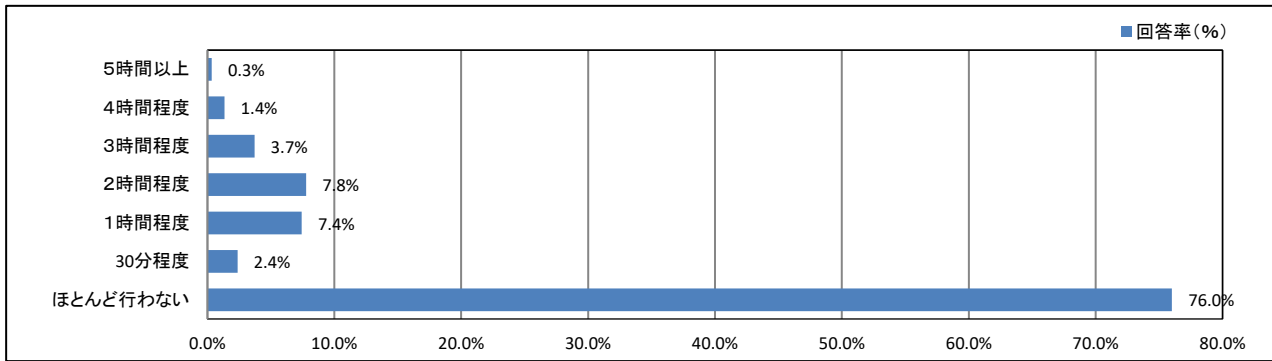
【学年】



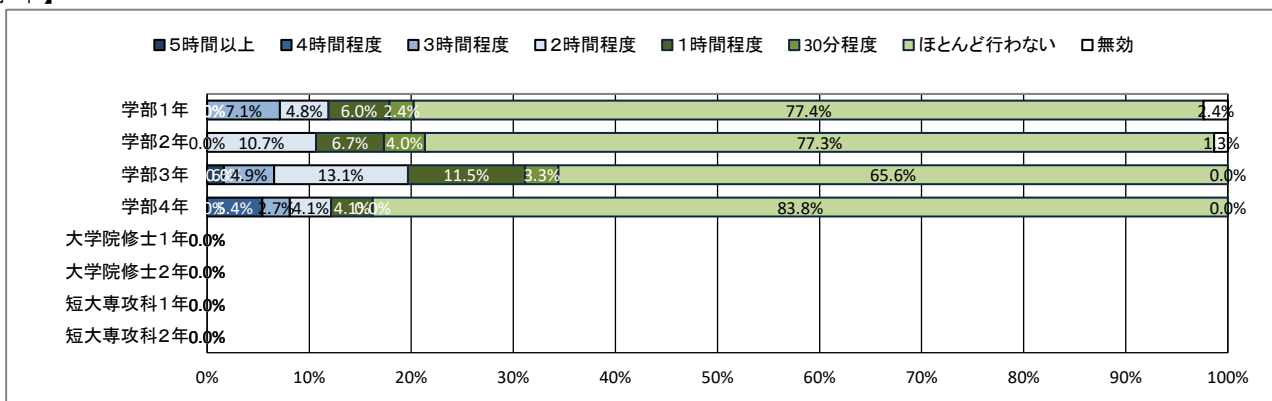
★ 平日の過ごし方について

14. クラブ・サークル活動

【全体】



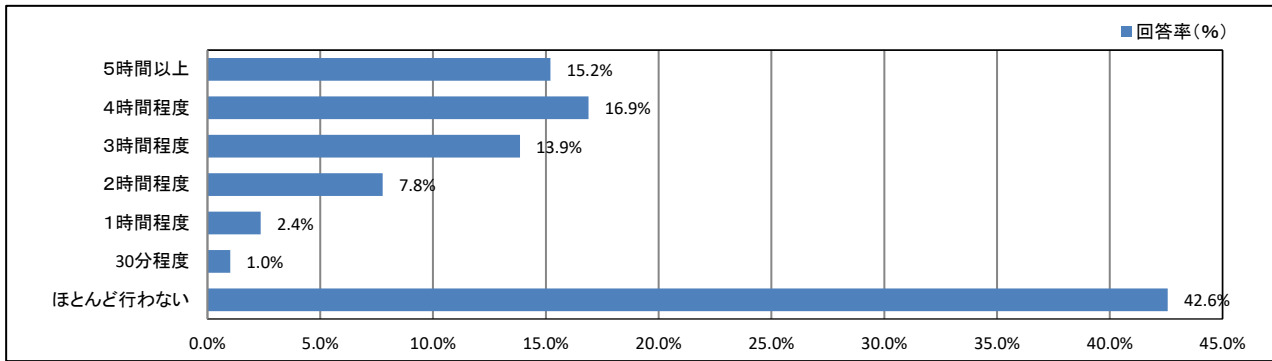
【学年】



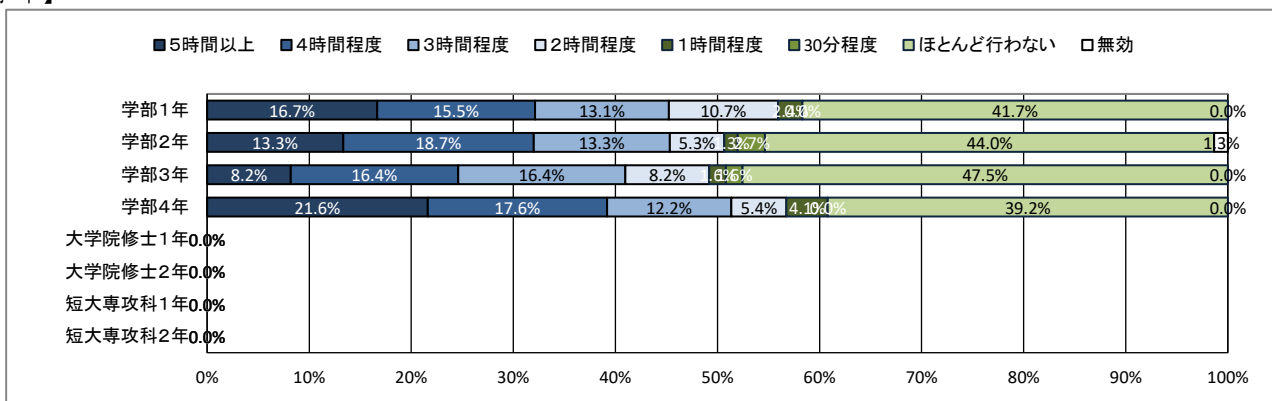
★ 平日の過ごし方について

15. アルバイト

【全体】



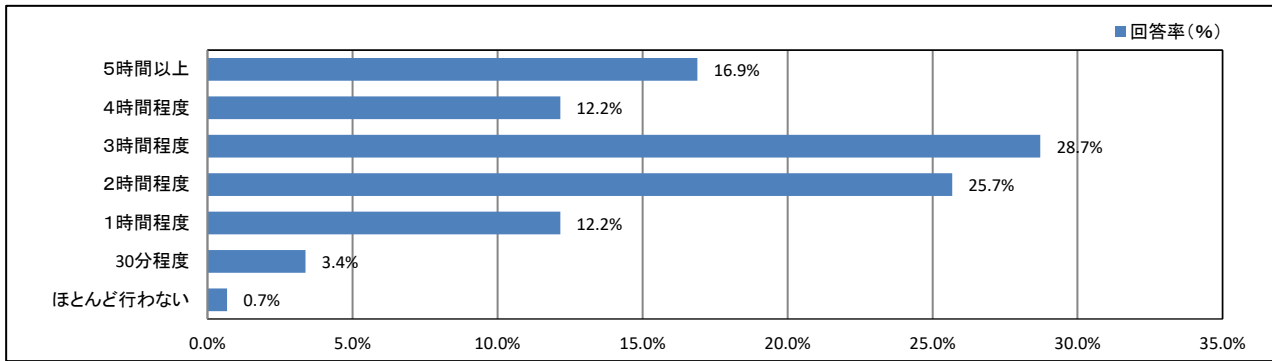
【学年】



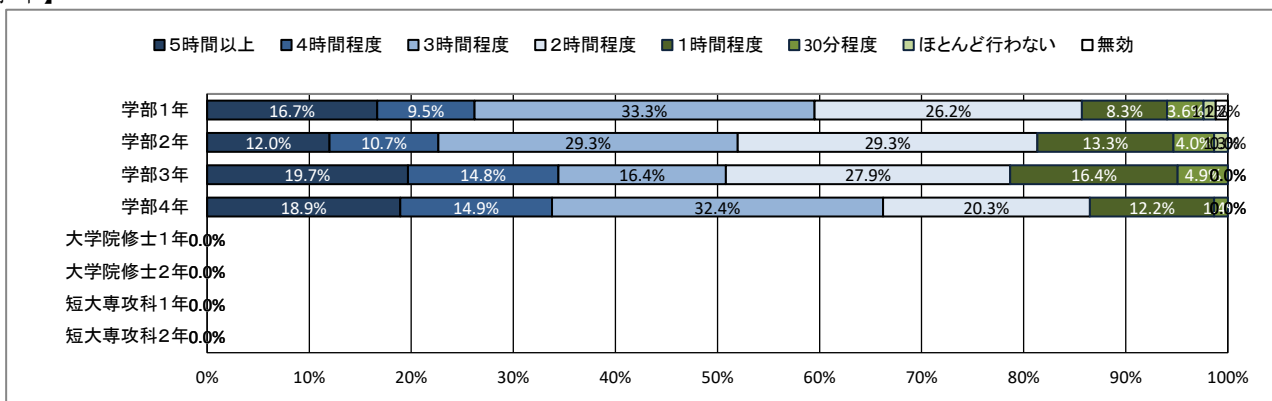
★ 平日の過ごし方について

16. ゲーム・LINE・SNS

【全体】



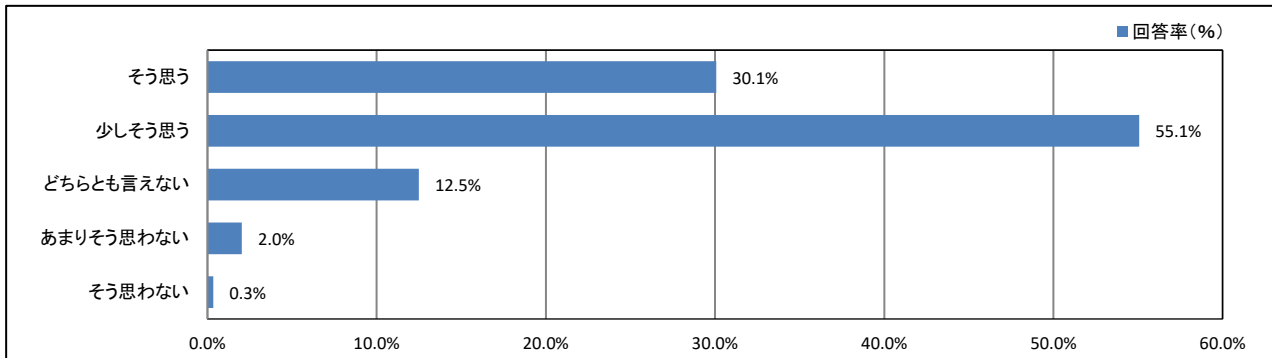
【学年】



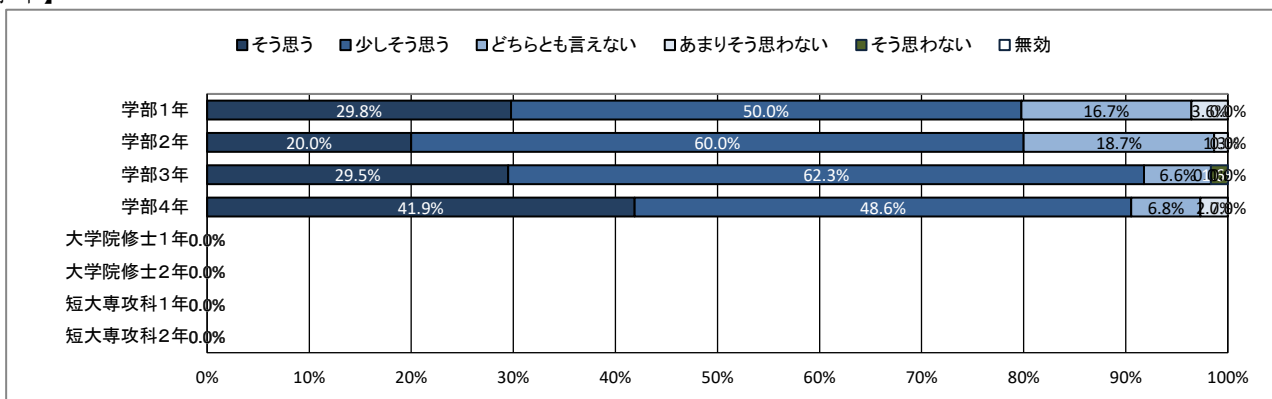
★ 学修の状況について

17. これまで履修した授業の内容は、おおむね理解できた

【全体】



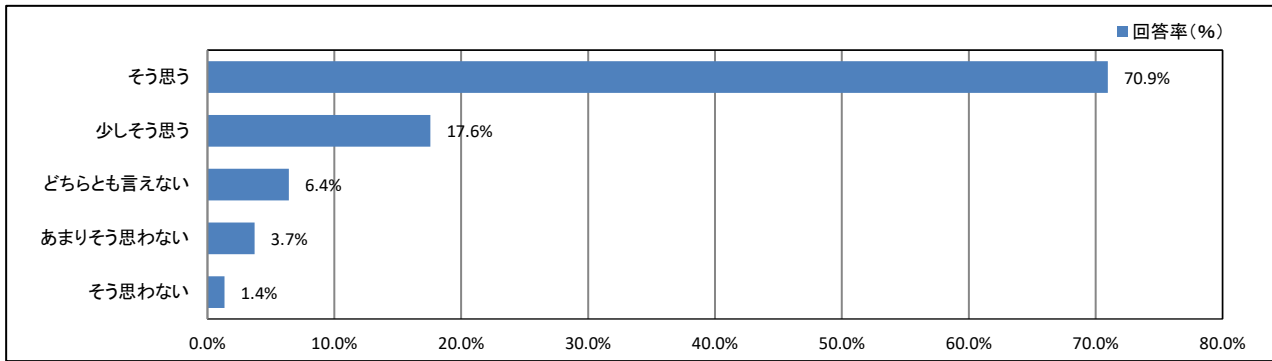
【学年】



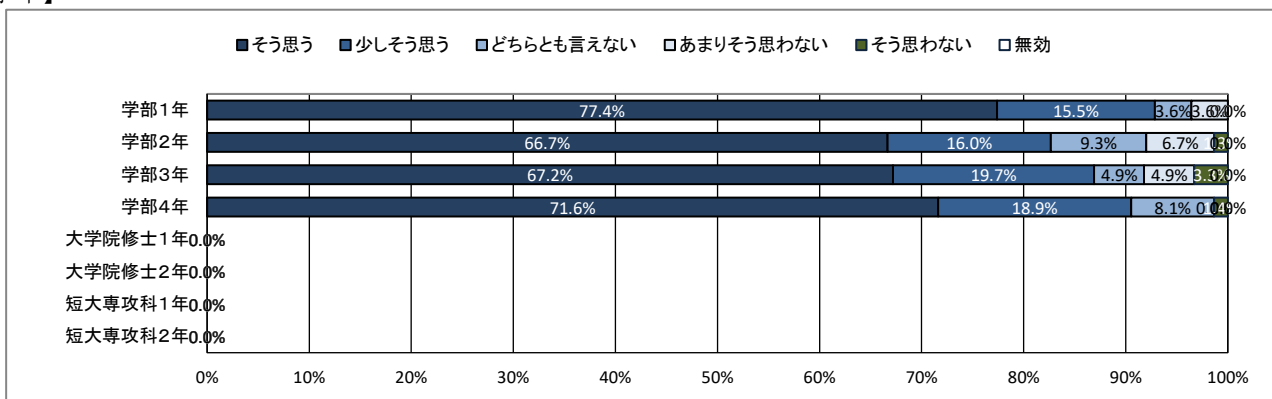
★ 学修の状況について

18. 授業への出席状況は、おおむね良好だった

【全体】



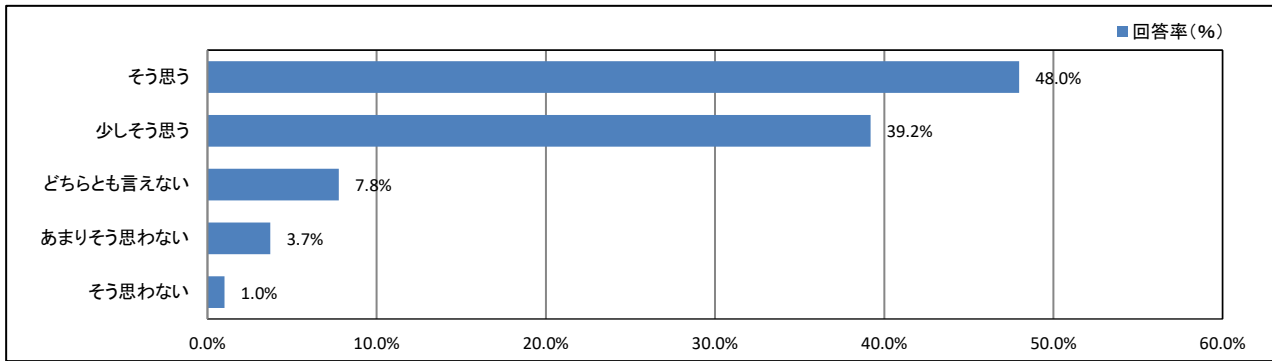
【学年】



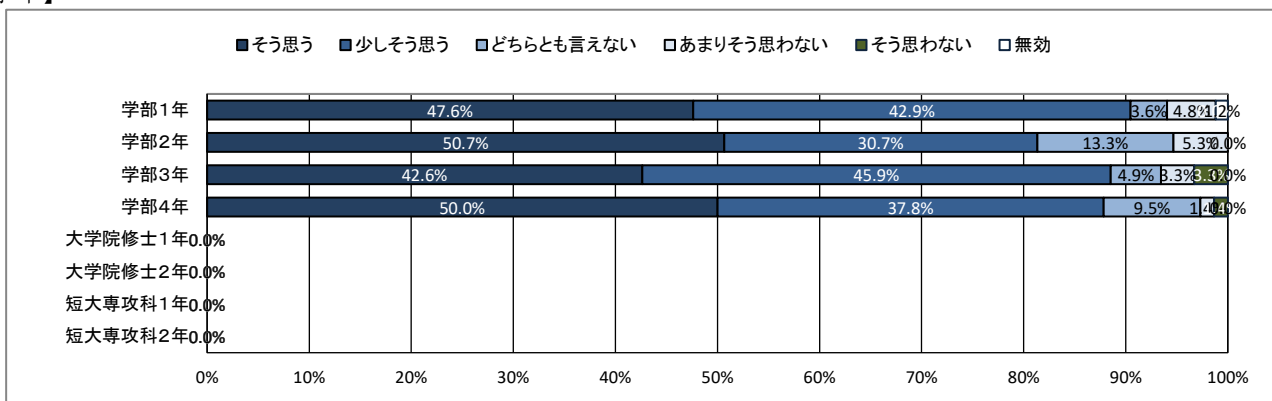
★ 学修の状況について

19. 遅刻や私語をせず、良好な受講態度に努めた

【全体】



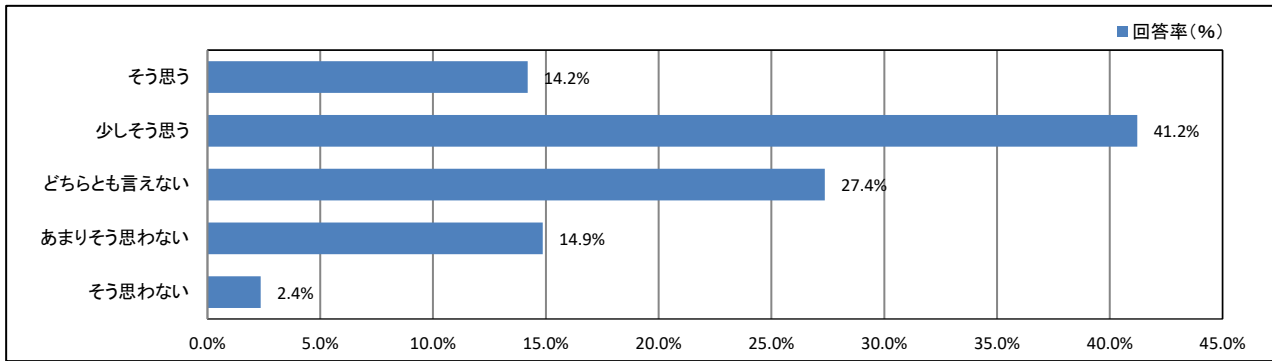
【学年】



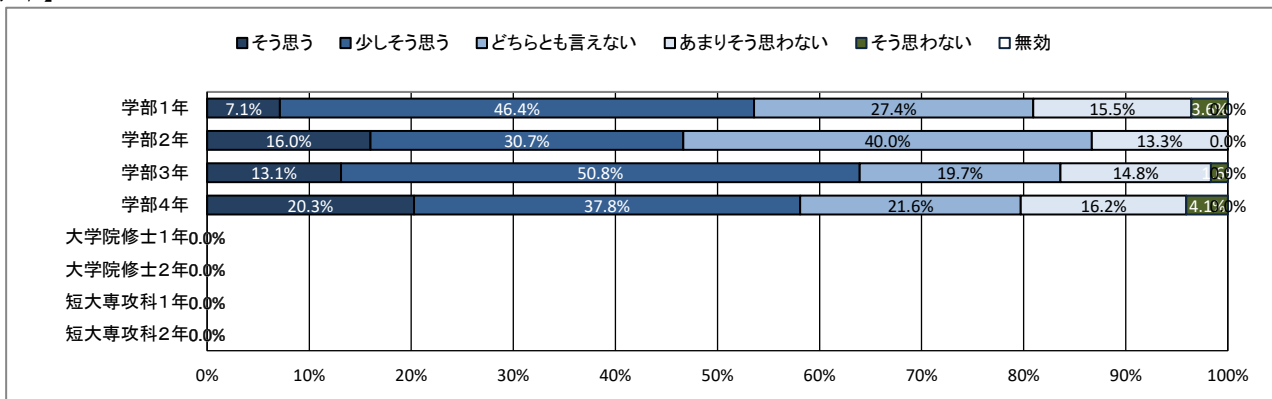
★ 学修の状況について

20. 予習・復習など、授業時間外の学修に努めた

【全体】



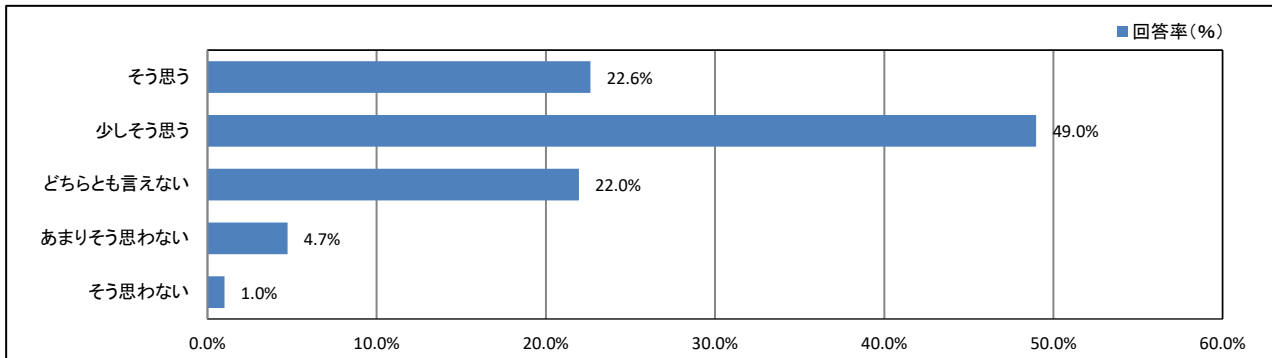
【学年】



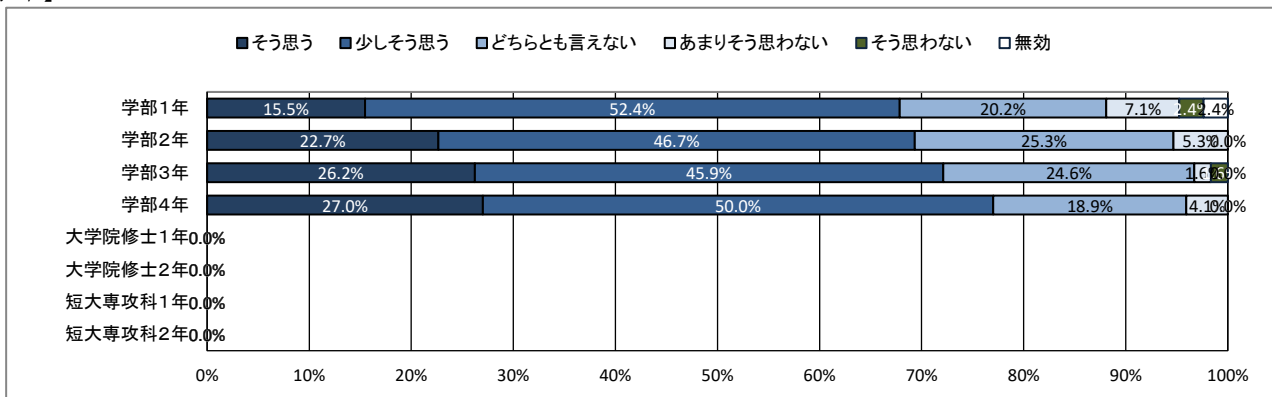
★ 学修の状況について

21. これまでの学業成績を理解し、現在の学修に活かしている

【全体】



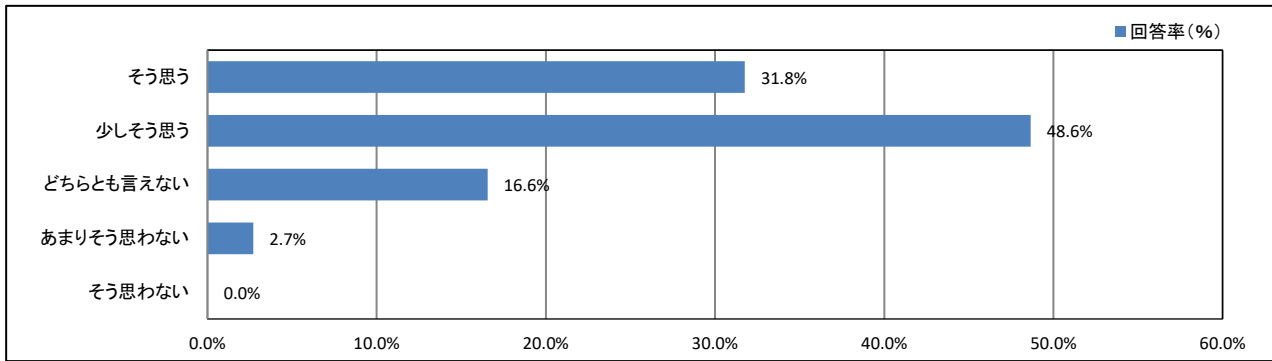
【学年】



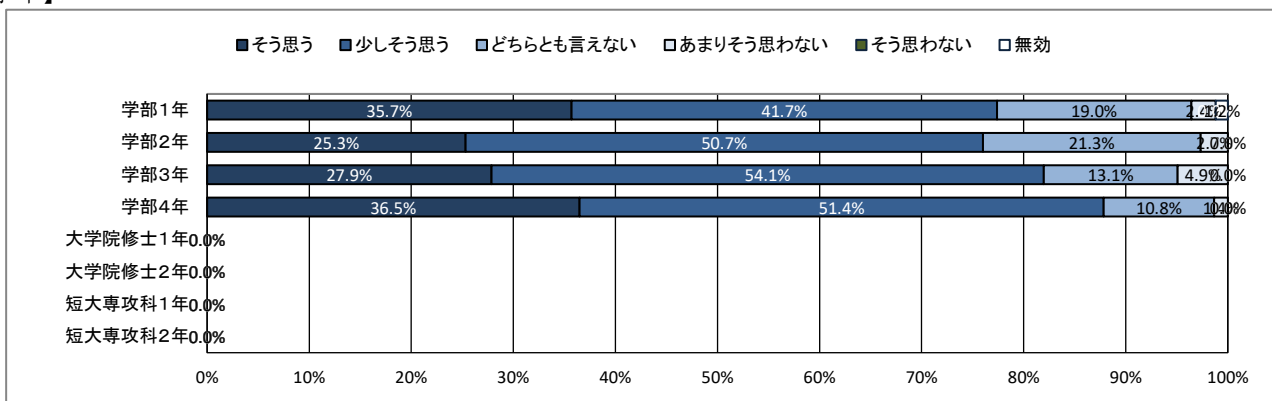
★ 学修の状況について

22. 授業を通して、幅広い教養が得られている

【全体】



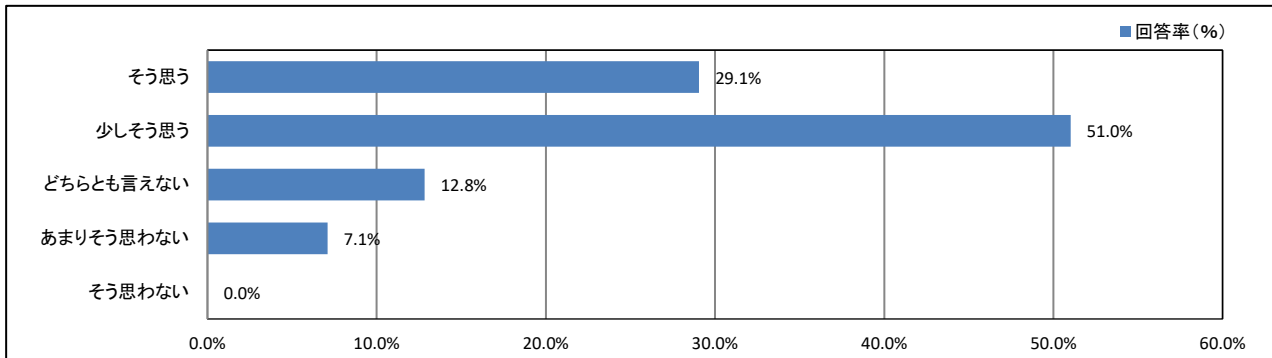
【学年】



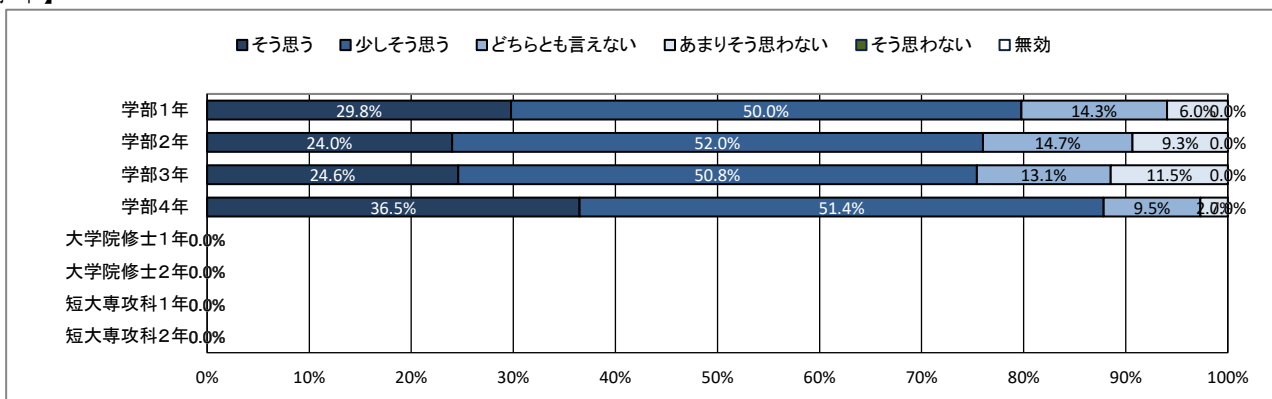
★ 学修の状況について

23. 授業を通して、深い専門知識が得られている

【全体】



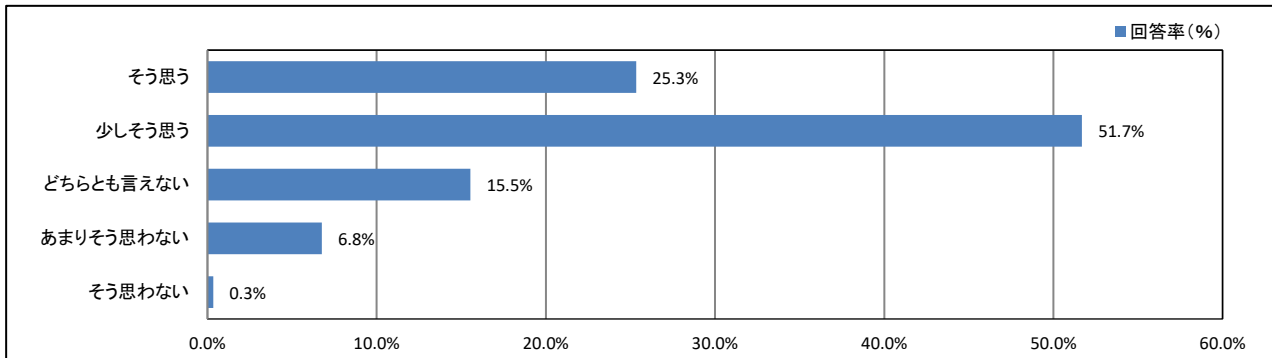
【学年】



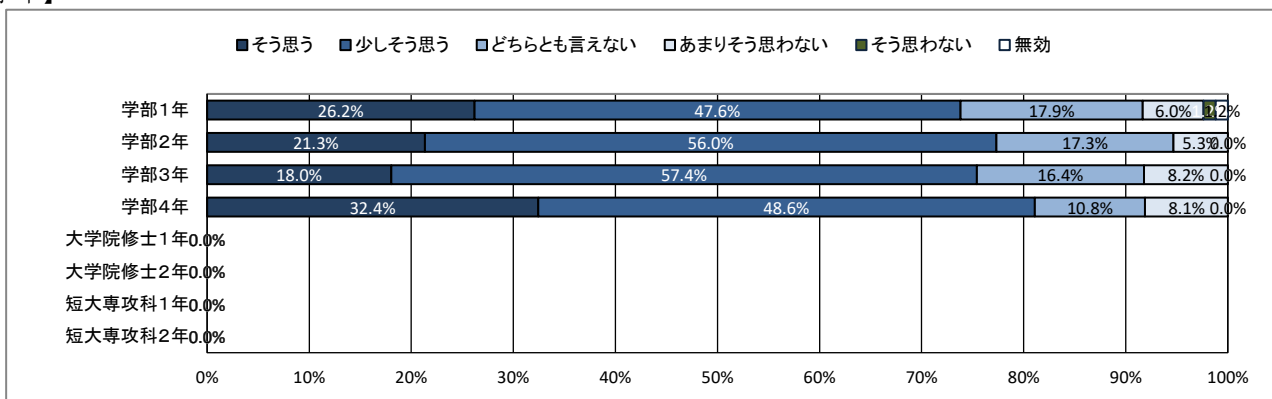
★ 学修の状況について

24. 授業を通して、職業関連の知識・技能が得られている

【全体】



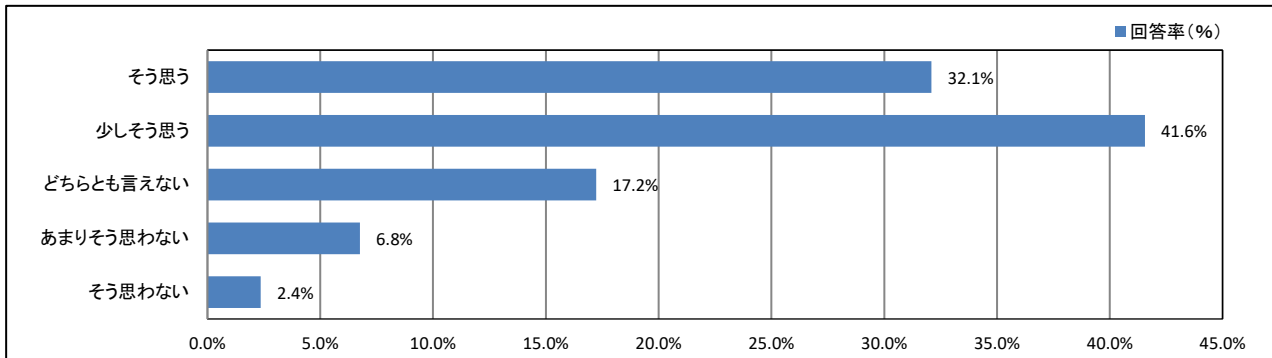
【学年】



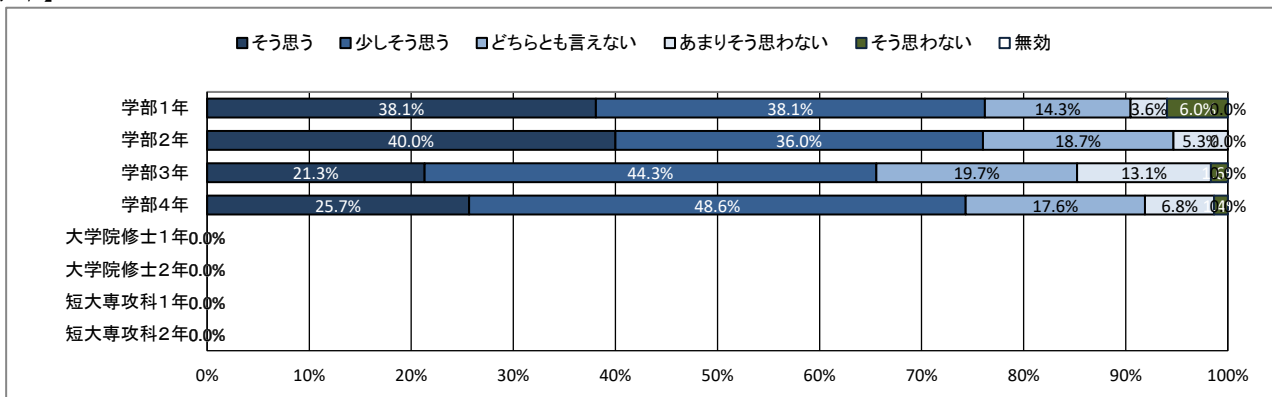
★ 学修の状況について

25. 授業を通して、人とのコミュニケーションが深まっている

【全体】



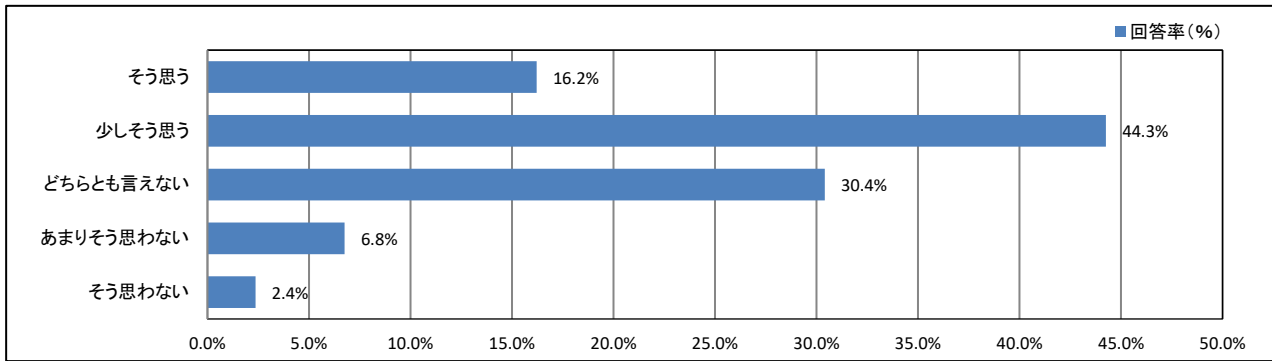
【学年】



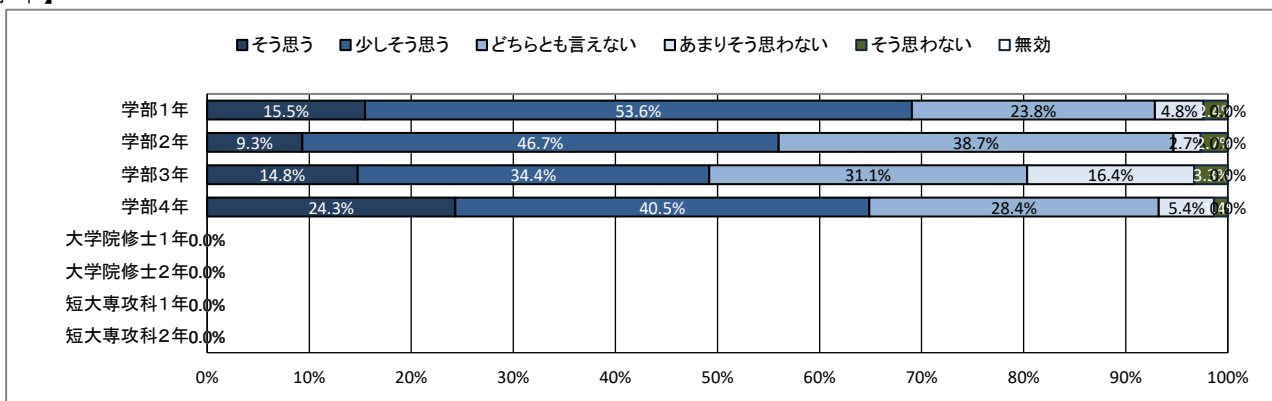
★ 学修の状況について

26. (総合評価)大学の授業に満足している

【全体】



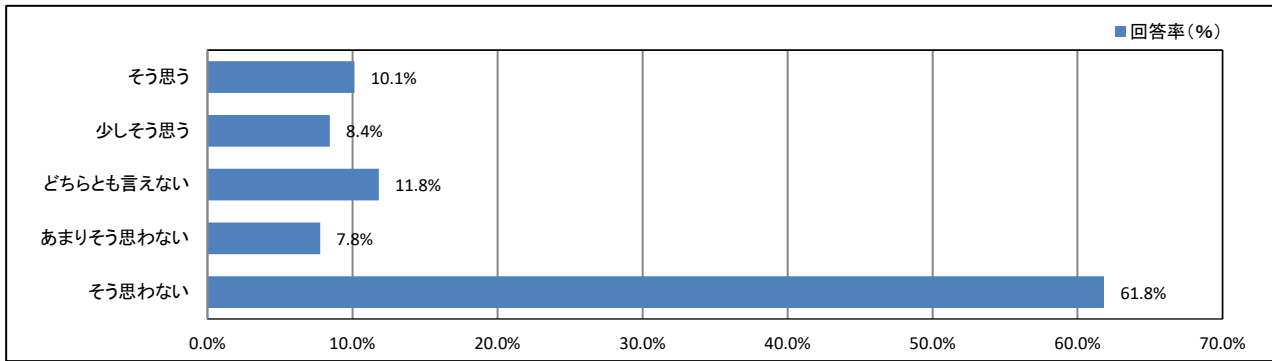
【学年】



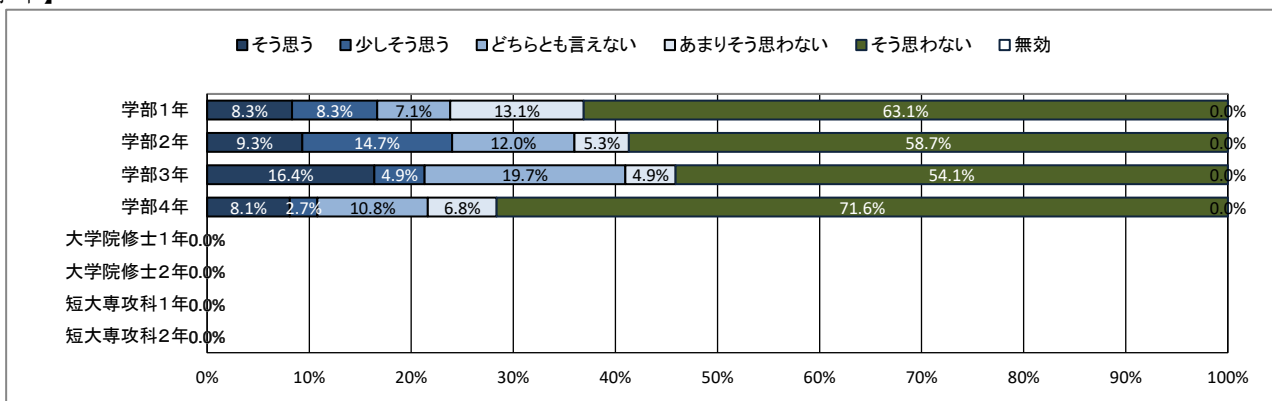
★ 課外活動の状況について

27. 学内のクラブ・サークル活動に積極的に参加している

【全体】



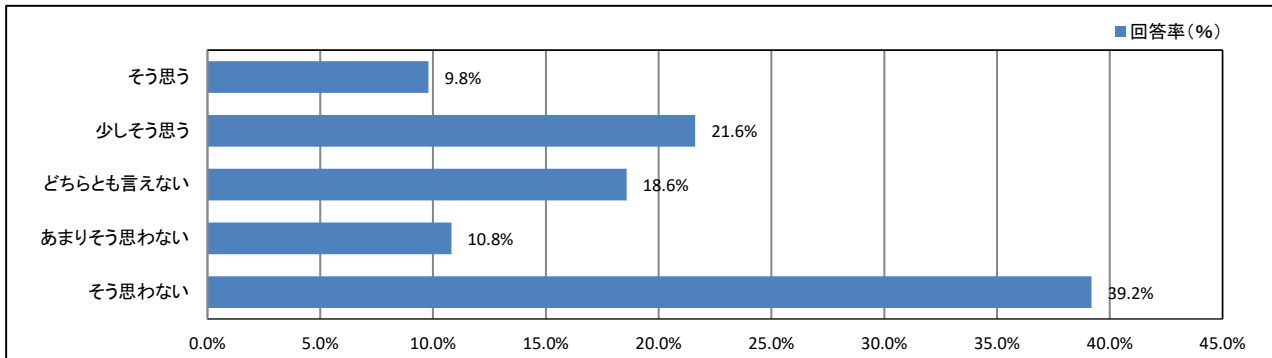
【学年】



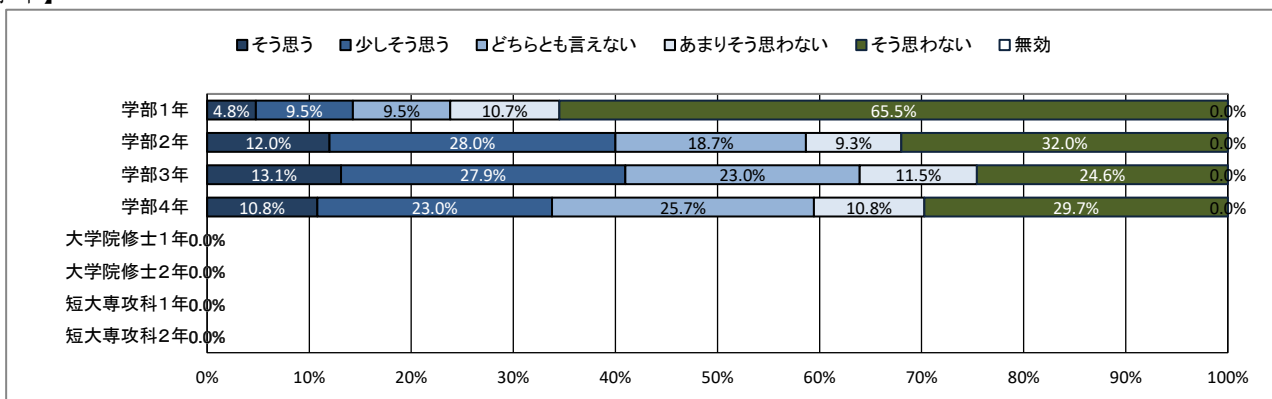
★ 課外活動の状況について

28. 学内のゼミやボランティア活動に積極的に参加している

【全体】



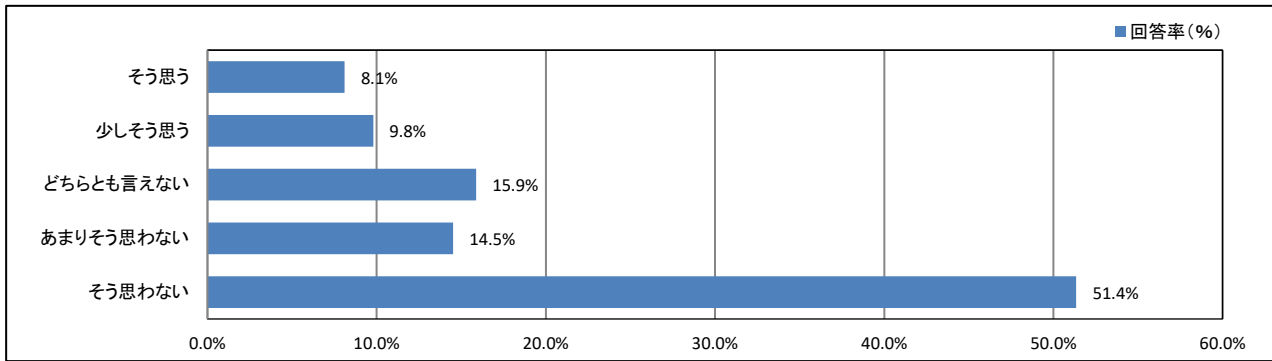
【学年】



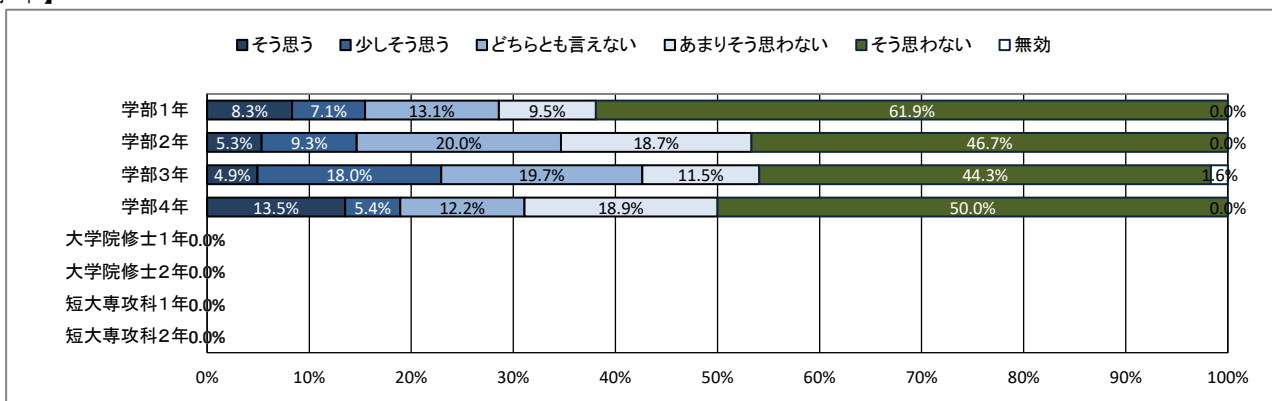
★ 課外活動の状況について

29. 学外の地域活動・市民活動・ボランティア活動に積極的に参加している

【全体】



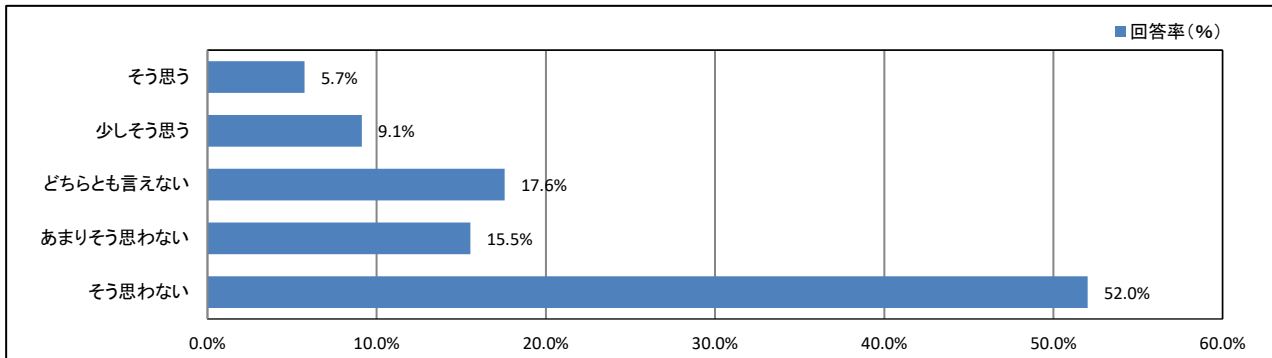
【学年】



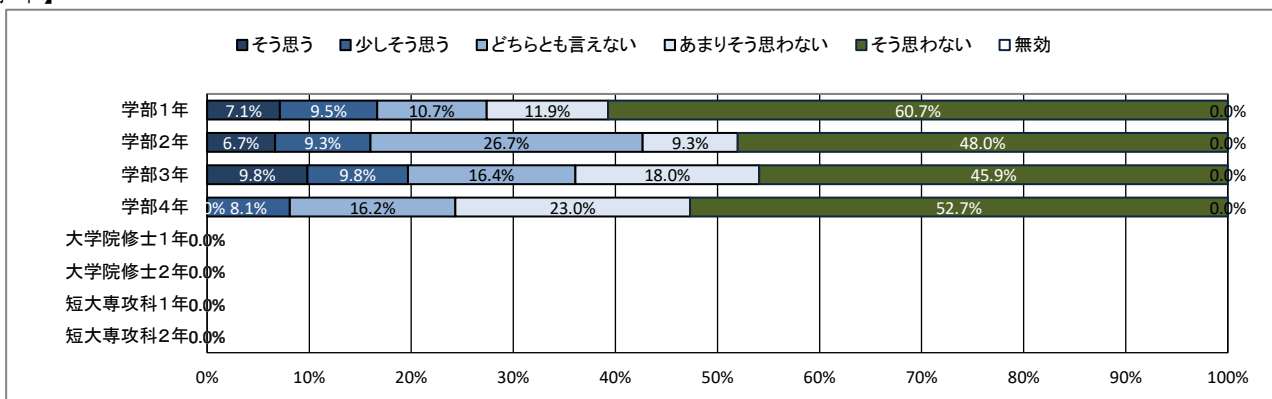
★ 課外活動の状況について

30. 大学・学友会の行事・活動に積極的に参加している

【全体】



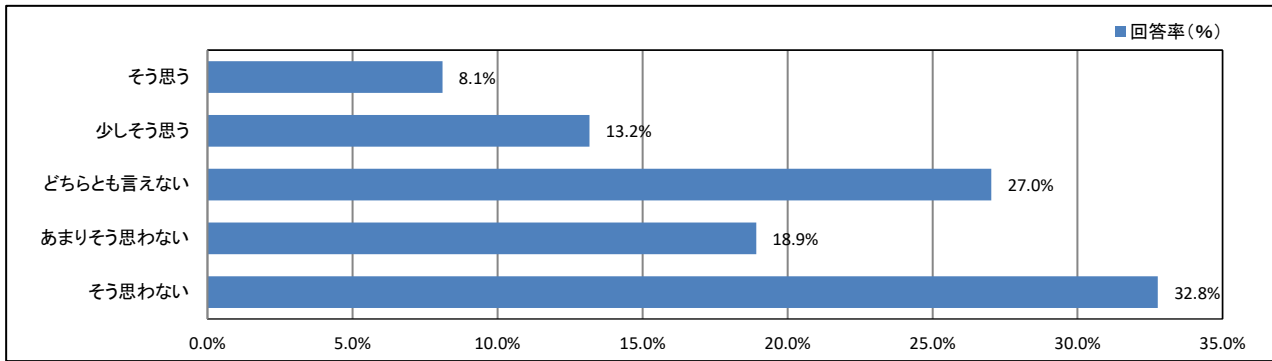
【学年】



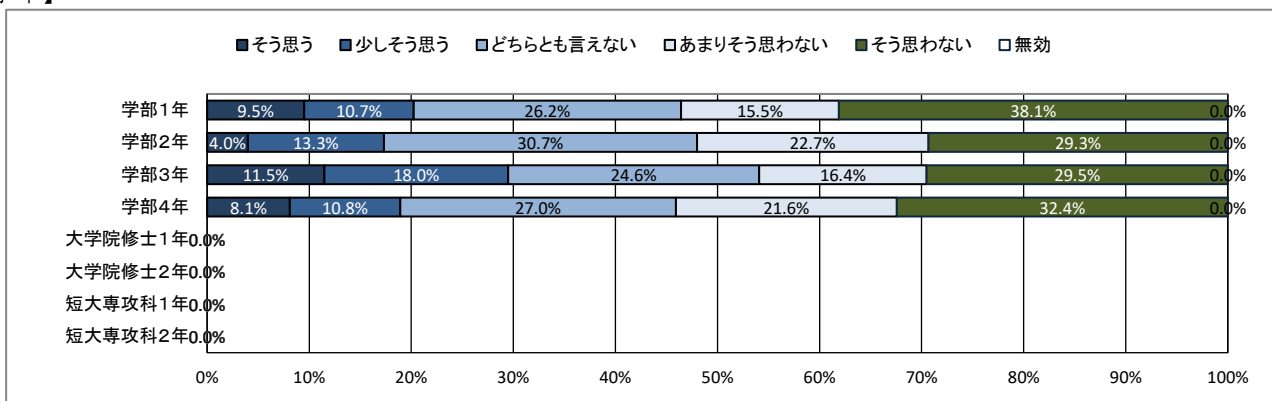
★ 課外活動の状況について

31. (総合評価) 課外活動が充実している

【全体】



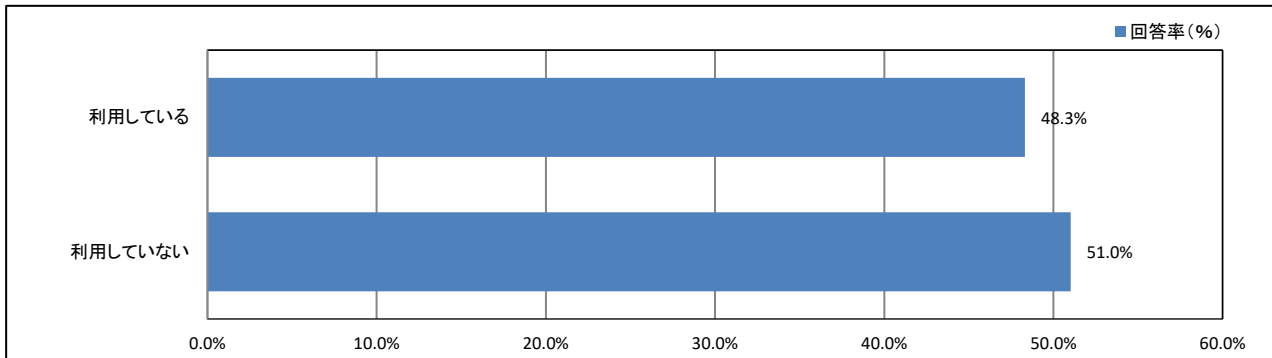
【学年】



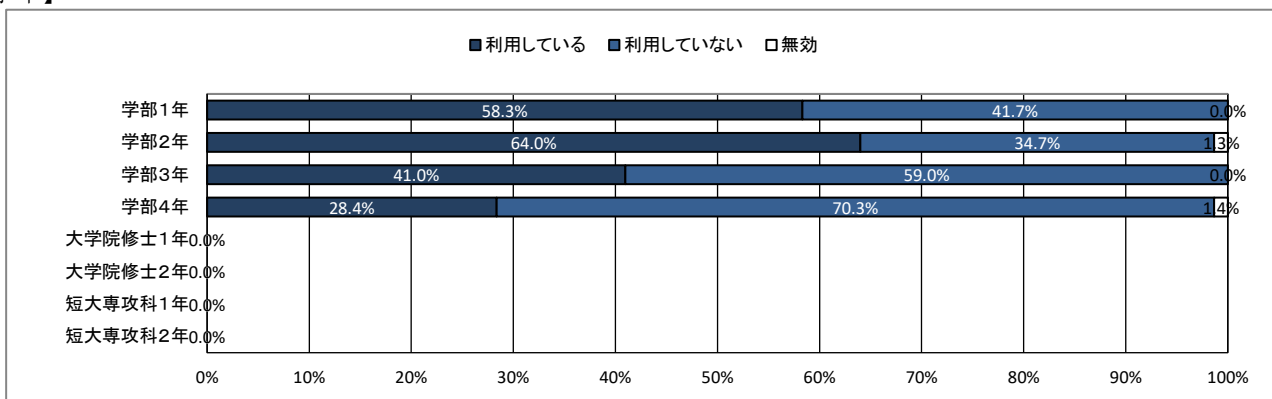
★ 学生食堂について

32. あなたは普段、大学の学生食堂を利用していますか

【全体】



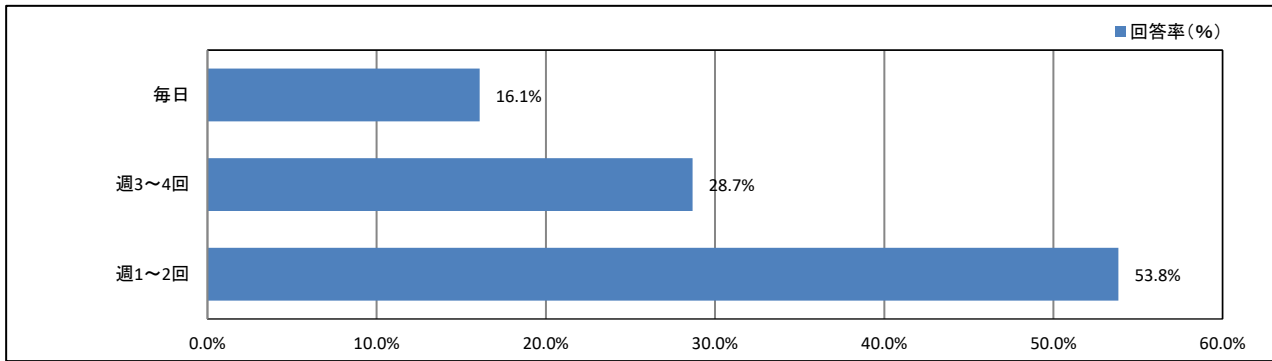
【学年】



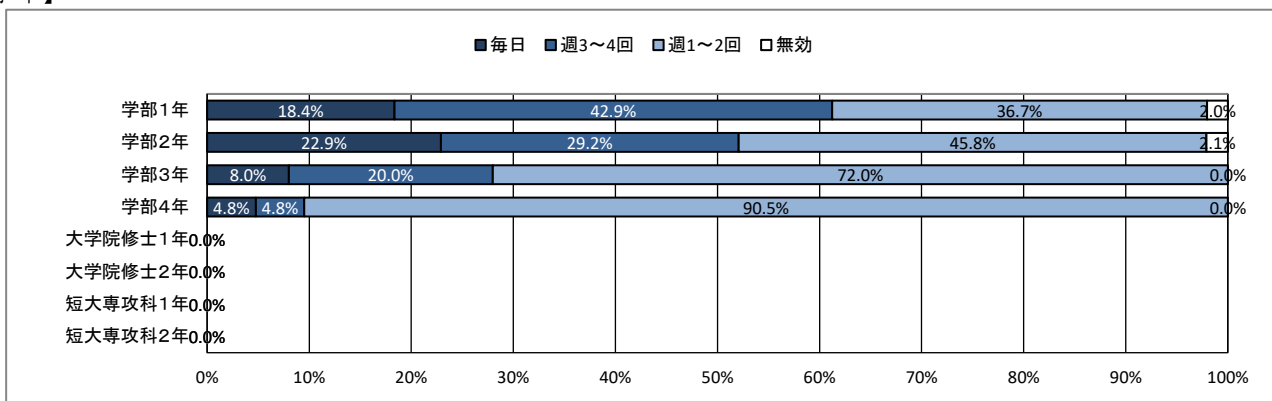
★ 学生食堂について

33. (上記質問32で「①利用している」と回答した人はお答えください。)週に何日ぐらい利用していますか

【全体】



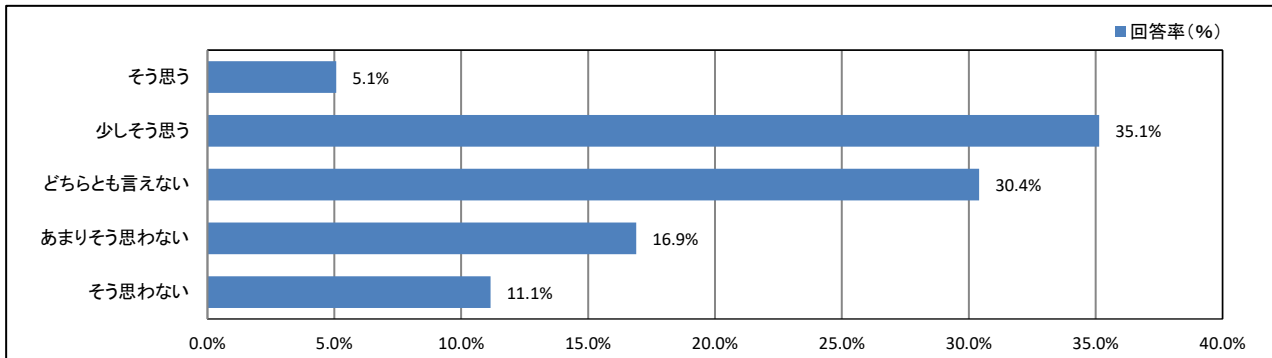
【学年】



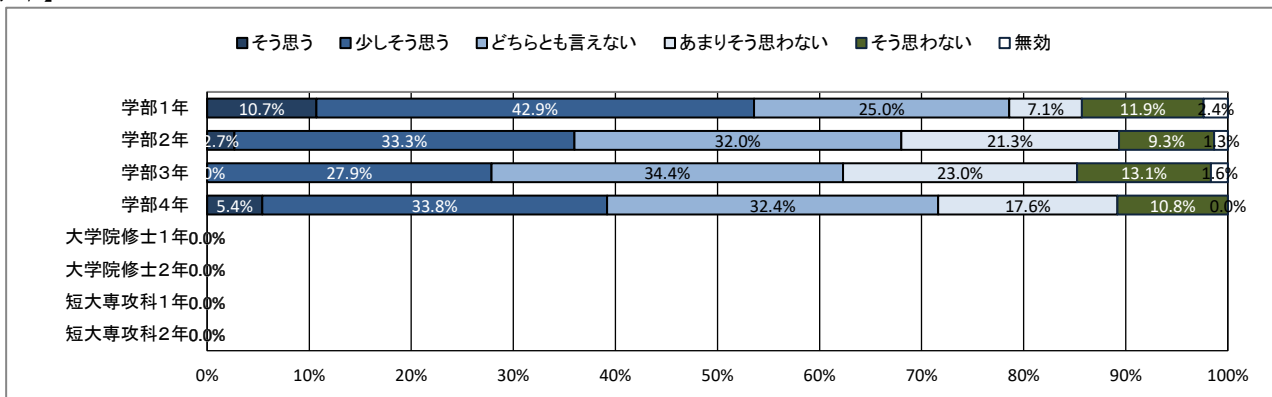
★ キャンパスの改善について

34. 大学は学生の意見をくみ取ろうという姿勢を持っていると思う

【全体】



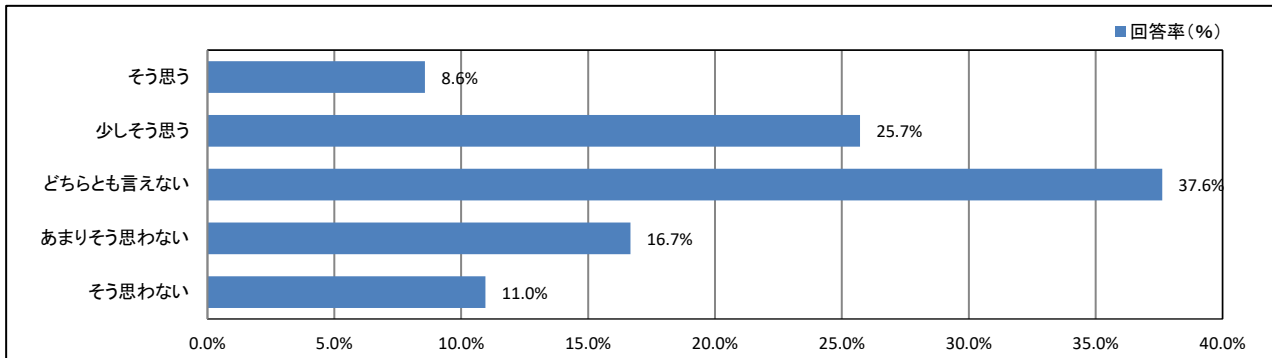
【学年】



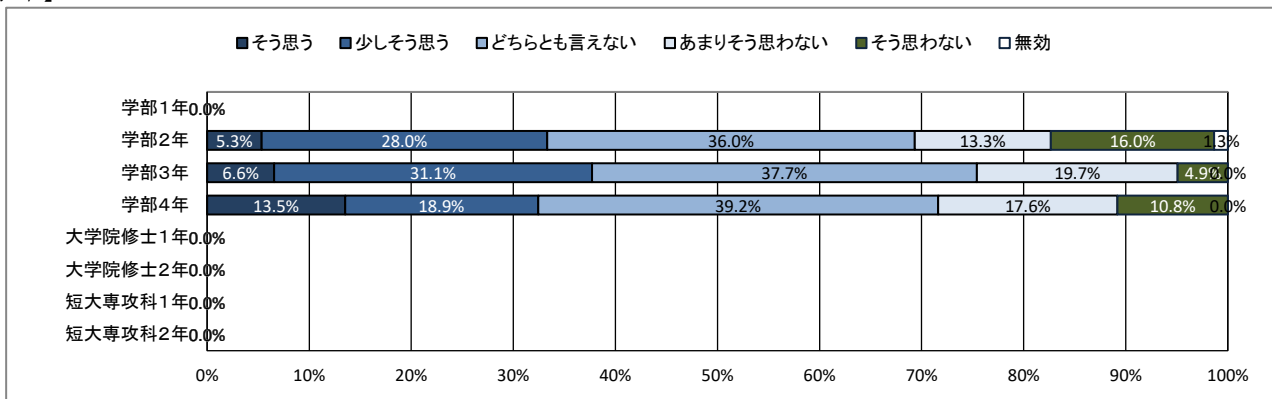
★ キャンパスの改善について

35. (2年生以上の方のみお答えください) キャンパスの環境は昨年度よりも良くなったと思う

【全体】



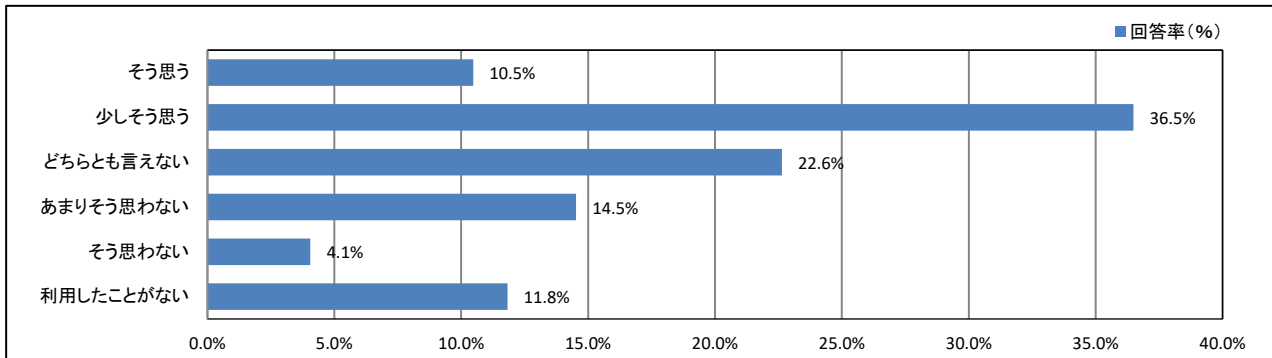
【学年】



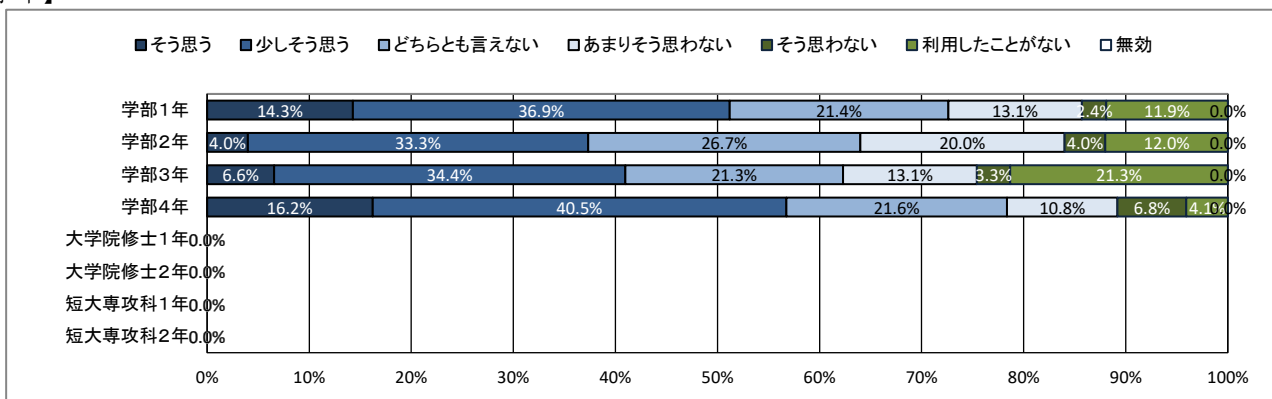
★ 学生支援体制について

36. 授業・履修について相談しやすい体制が整っている

【全体】



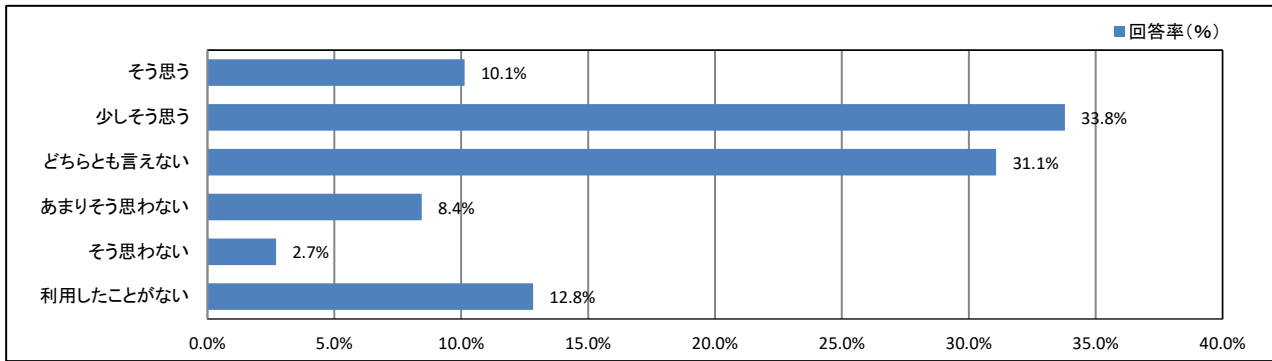
【学年】



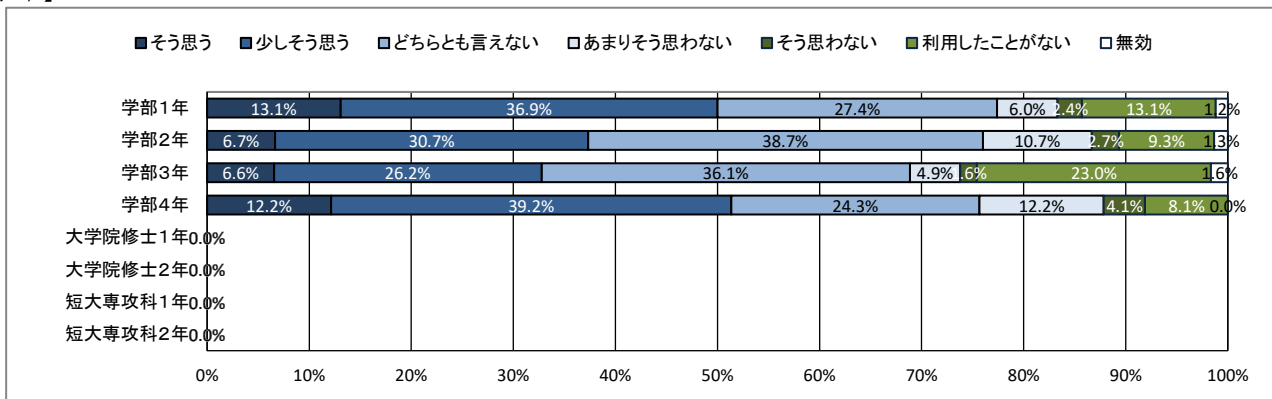
★ 学生支援体制について

37. 基礎学力への支援体制が充実している

【全体】



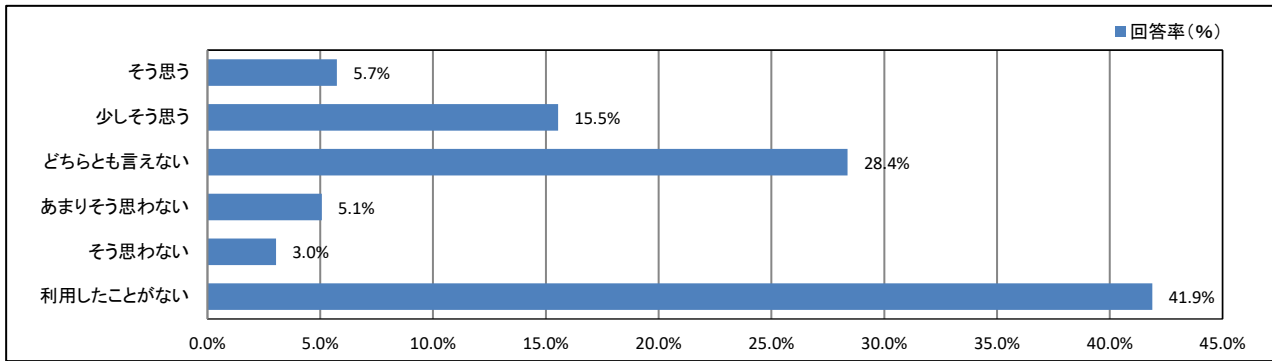
【学年】



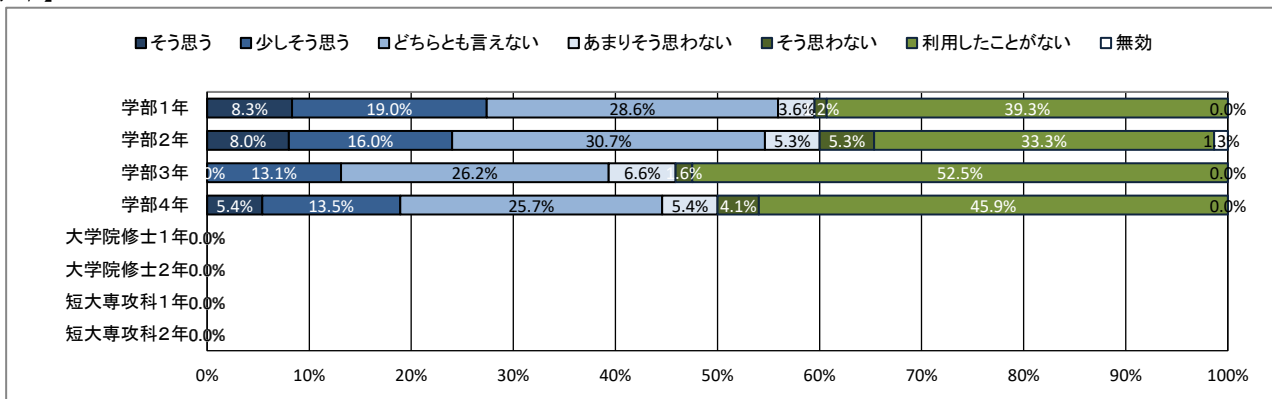
★ 学生支援体制について

38. 外国語学習・留学への支援体制が充実している

【全体】



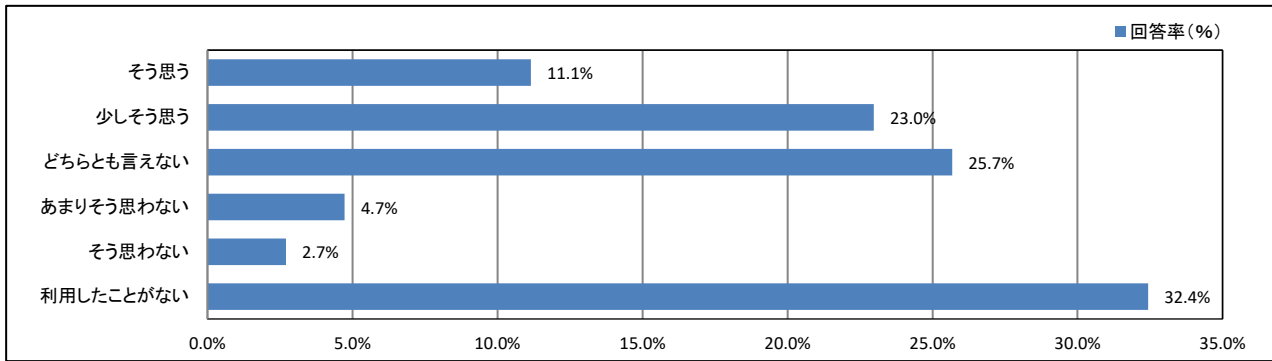
【学年】



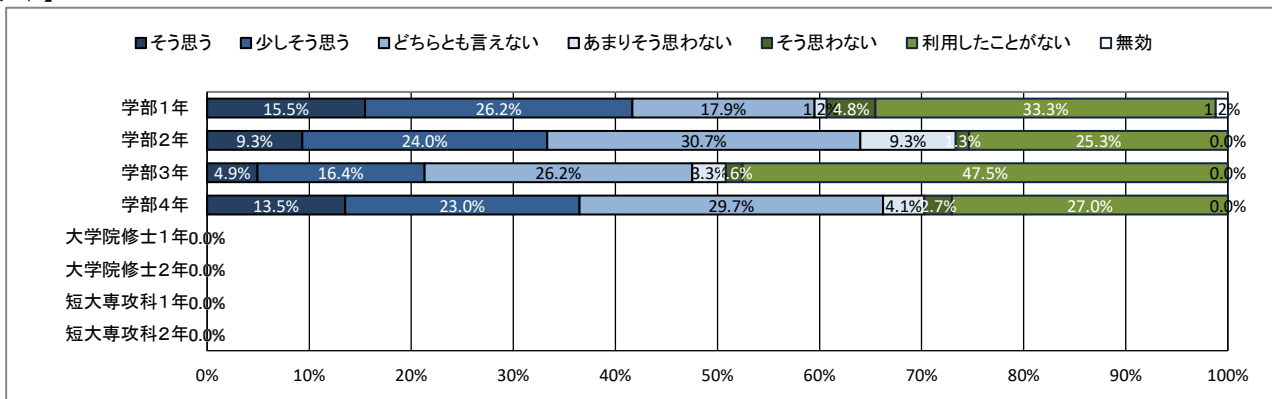
★ 学生支援体制について

39. 奨学金について相談しやすい体制が整っている

【全体】



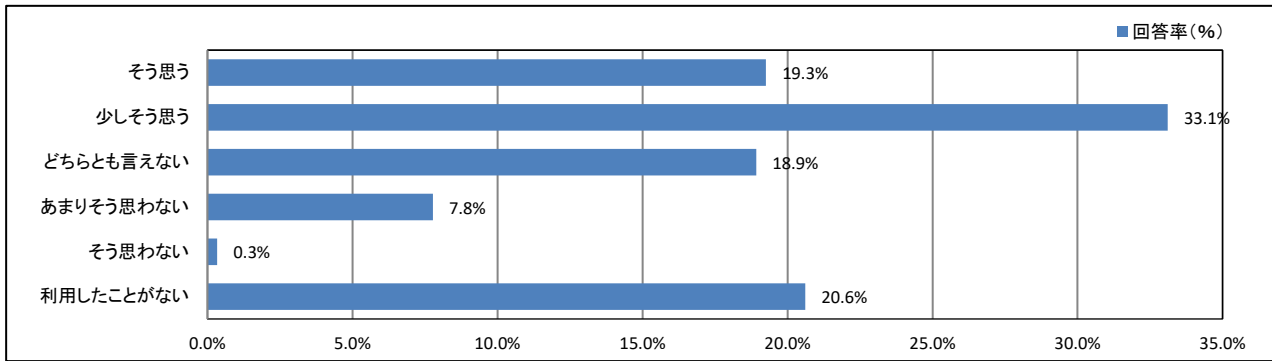
【学年】



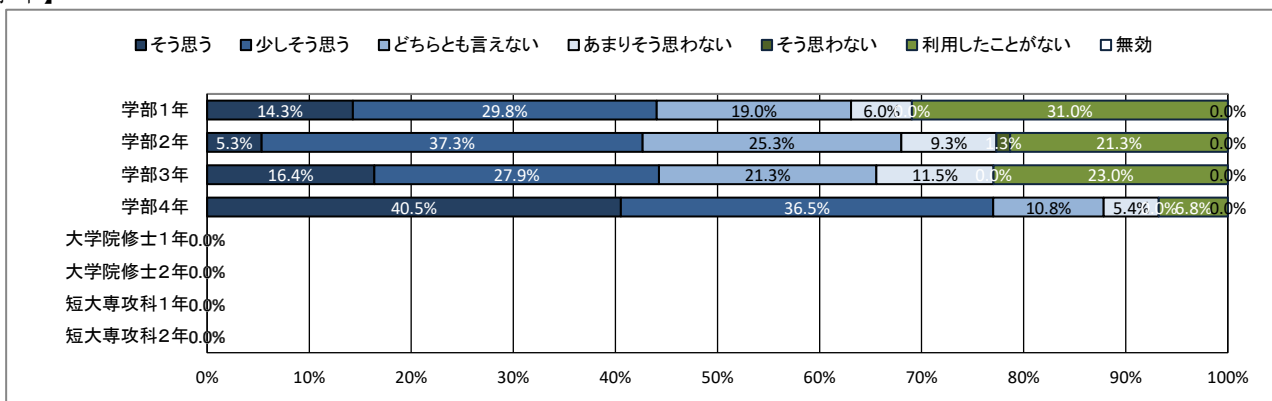
★ 学生支援体制について

40. 進路や就職について相談しやすい体制が整っている

【全体】



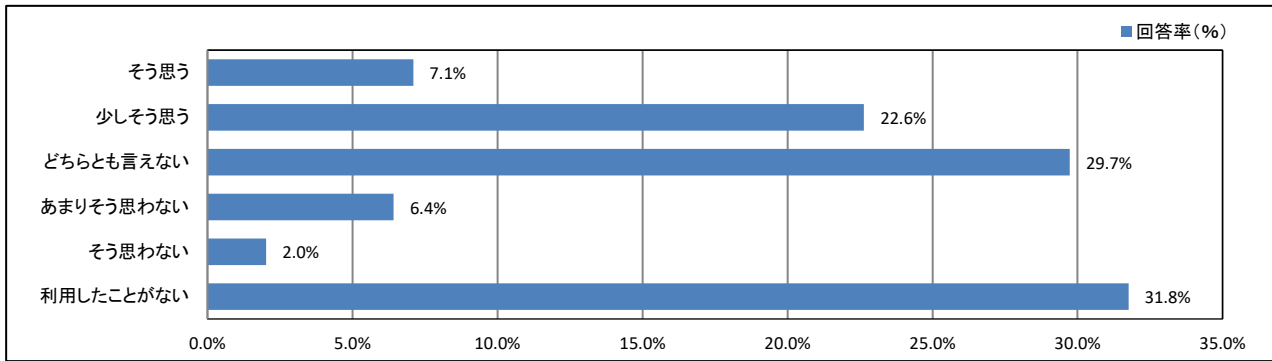
【学年】



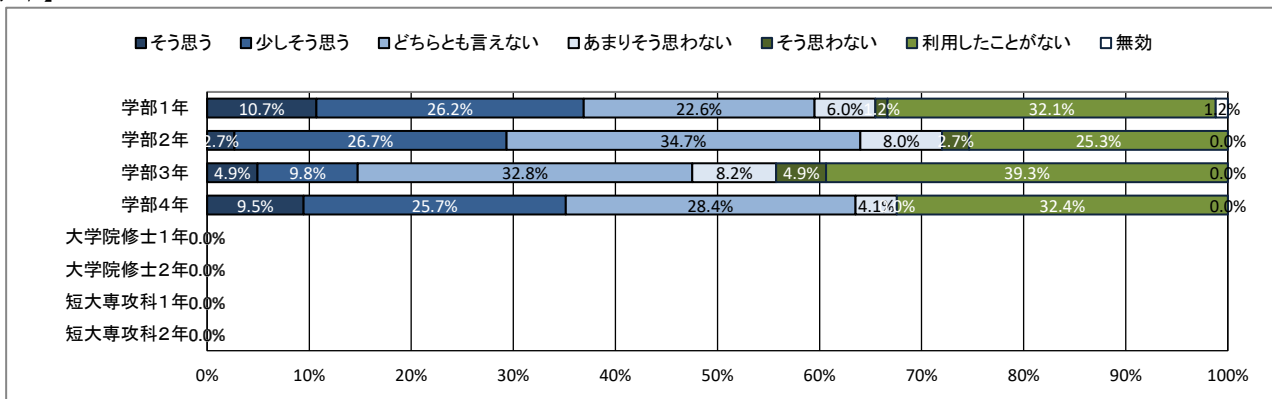
★ 学生支援体制について

41. 資格取得について相談しやすい体制が整っている

【全体】



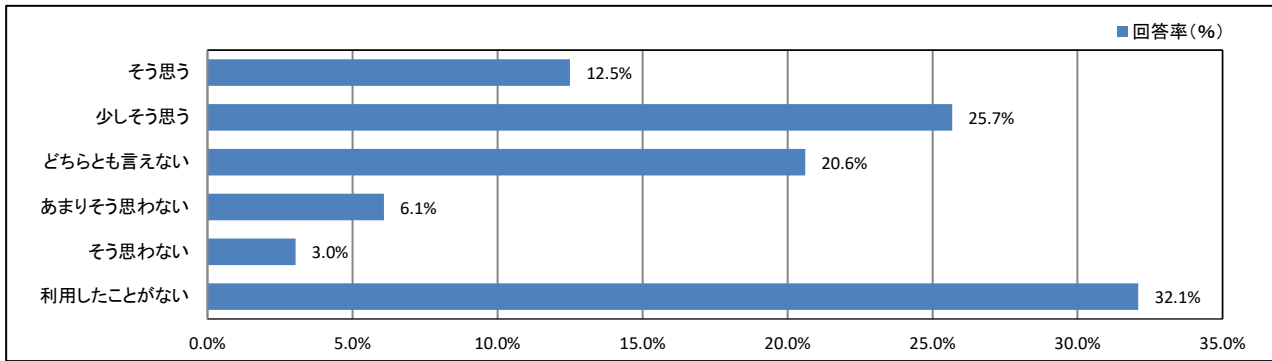
【学年】



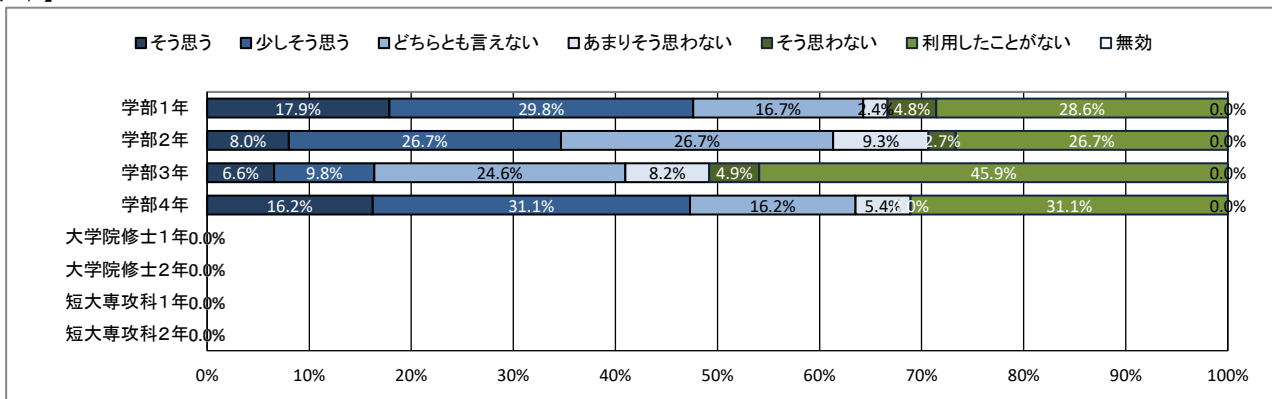
★ 学生支援体制について

42. 心身の健康について相談しやすい体制が整っている

【全体】



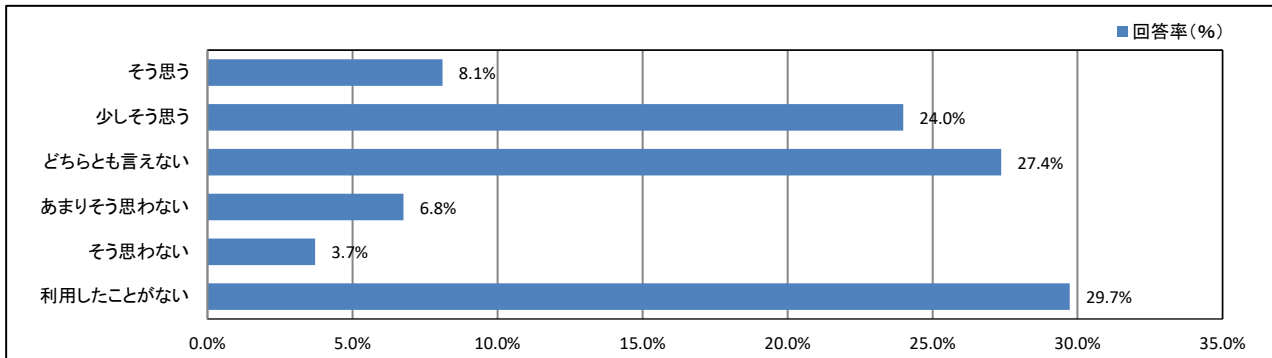
【学年】



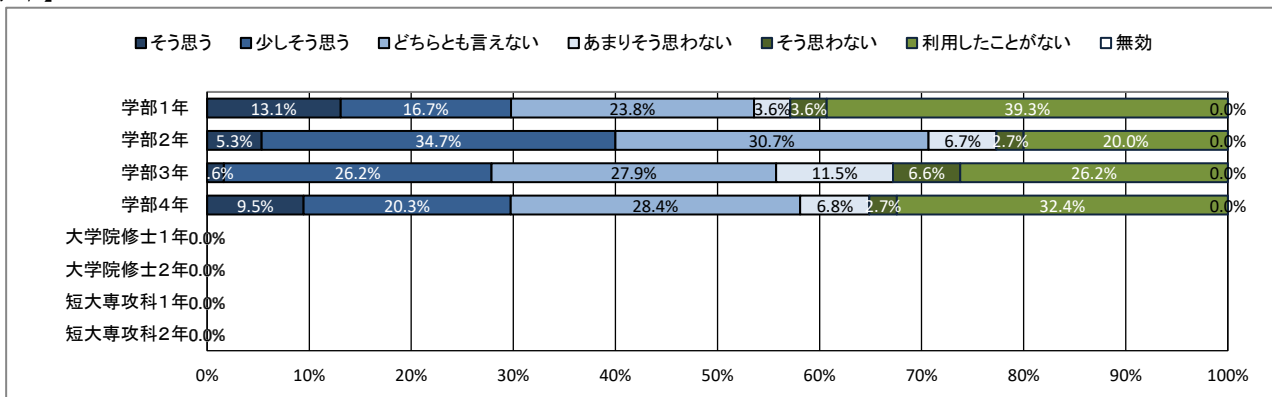
★ 学生支援体制について

43. クラブ・サークル活動など、学生の自主活動への支援が充実している

【全体】



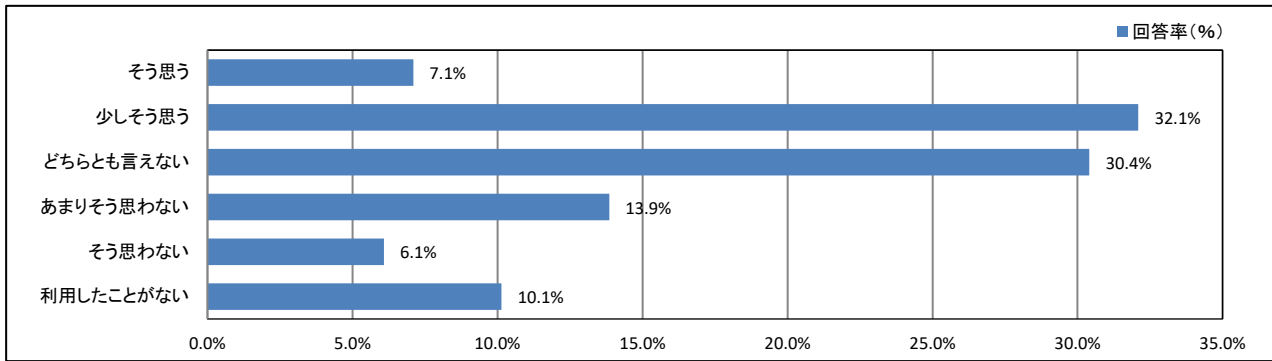
【学年】



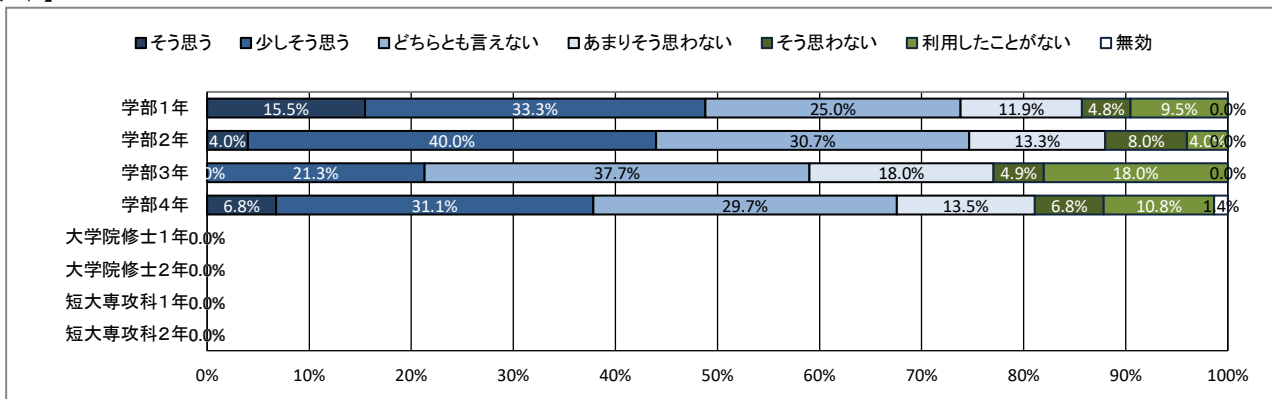
★ 学生支援体制について

44. 公式ホームページ等での学生への情報提供が充実している

【全体】



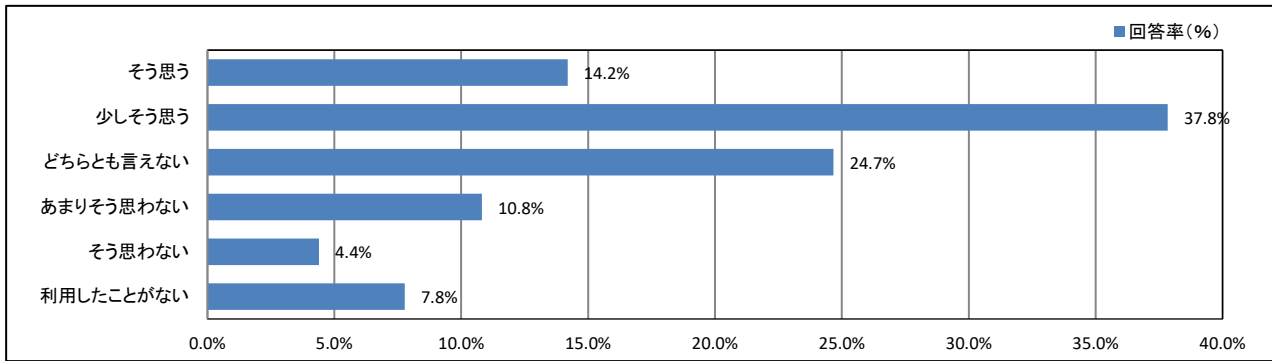
【学年】



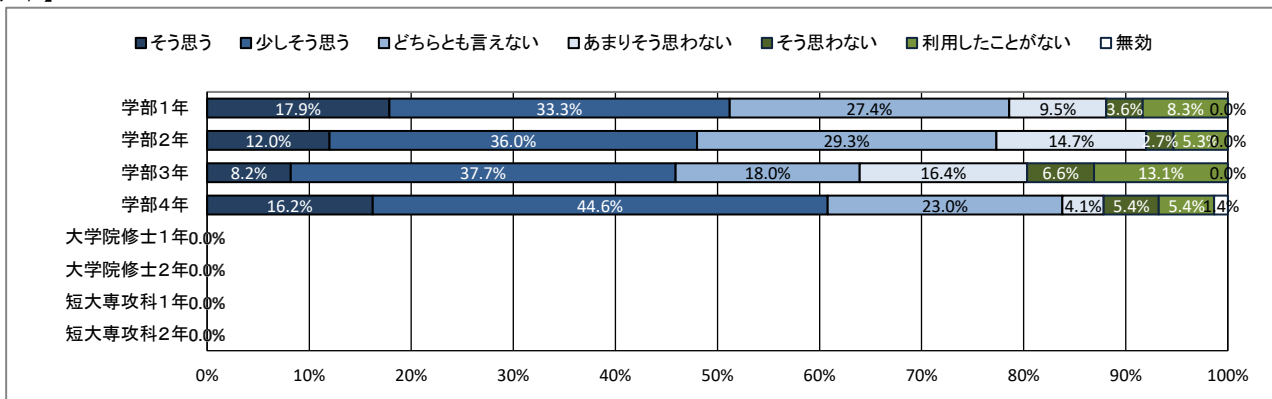
★ 学生支援体制について

45. 教員と相談しやすい環境が整っている

【全体】



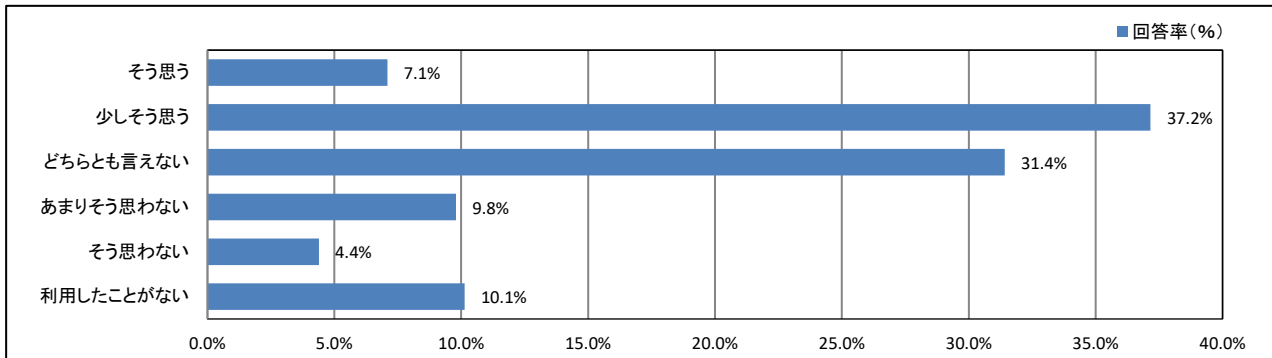
【学年】



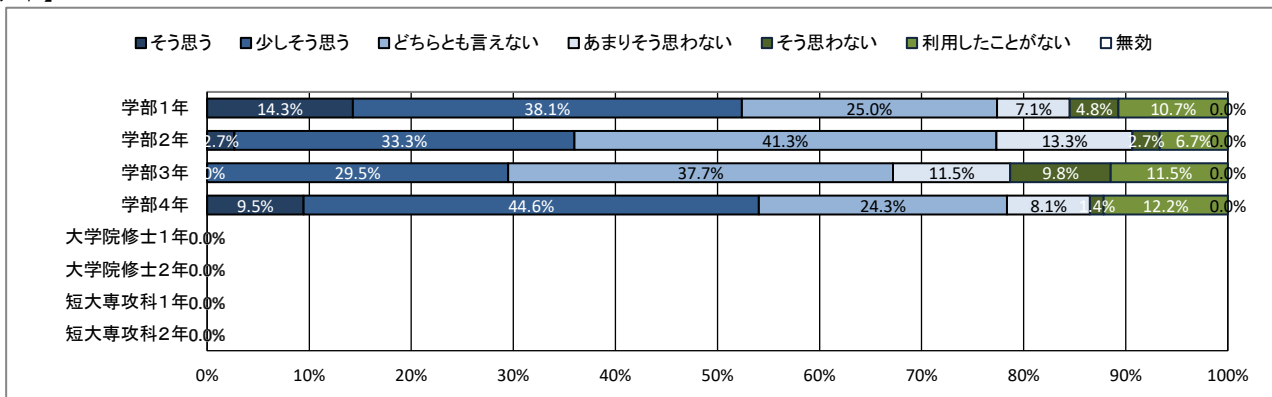
★ 学生支援体制について

46. (総合評価) 学生生活に関する相談ができる体制が充実している

【全体】



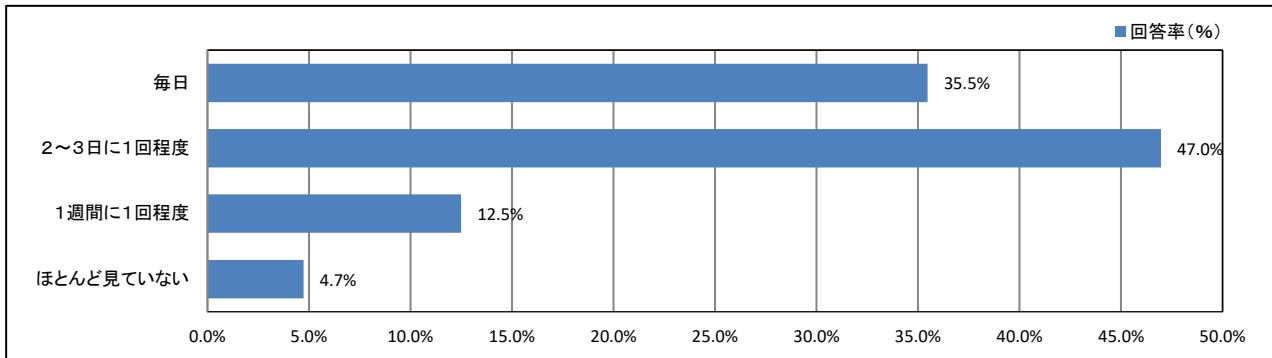
【学年】



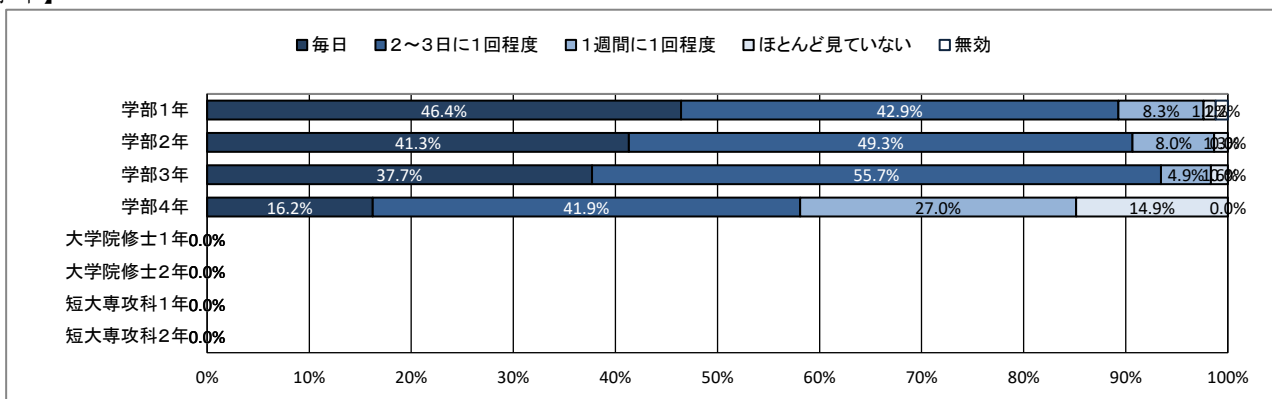
★ 大学からの情報提供について

47. ポータルサイトほどの程度見えていますか

【全体】



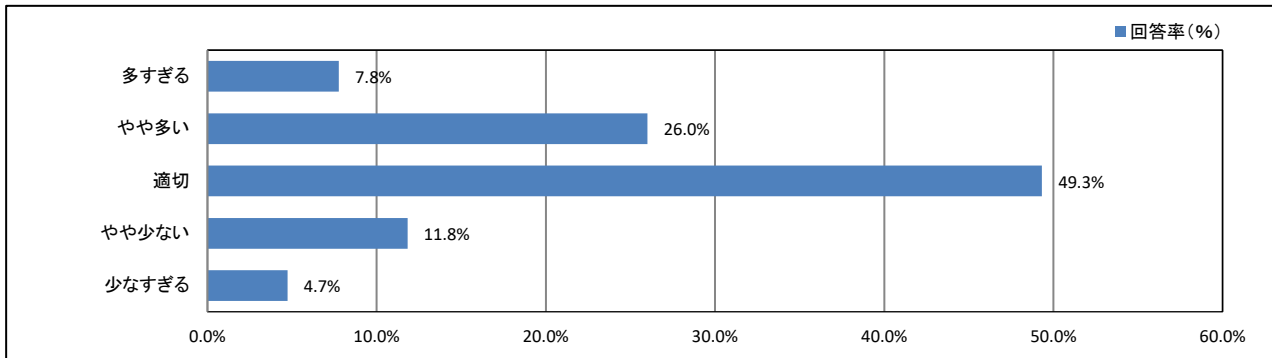
【学年】



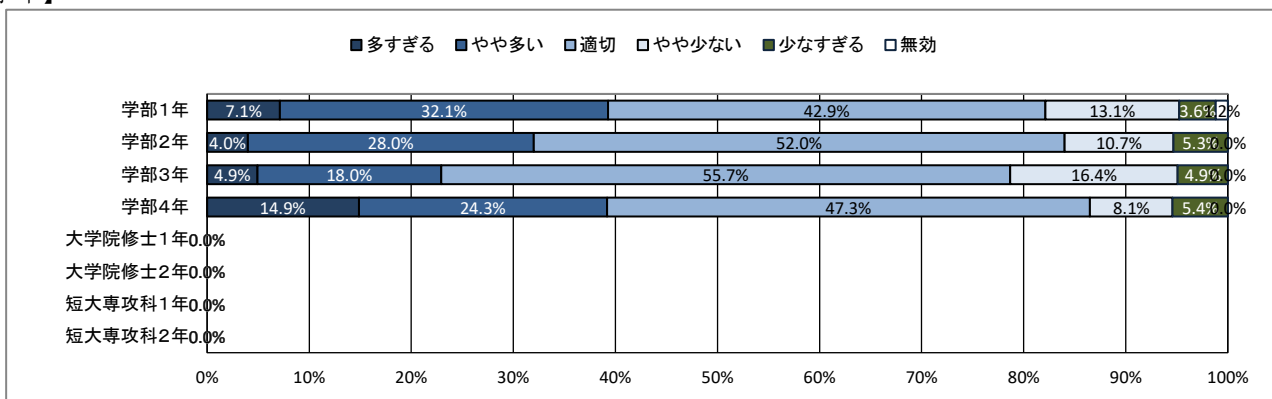
★ 大学からの情報提供について

48. ポータルサイトでの情報量は適切だと思いますか

【全体】



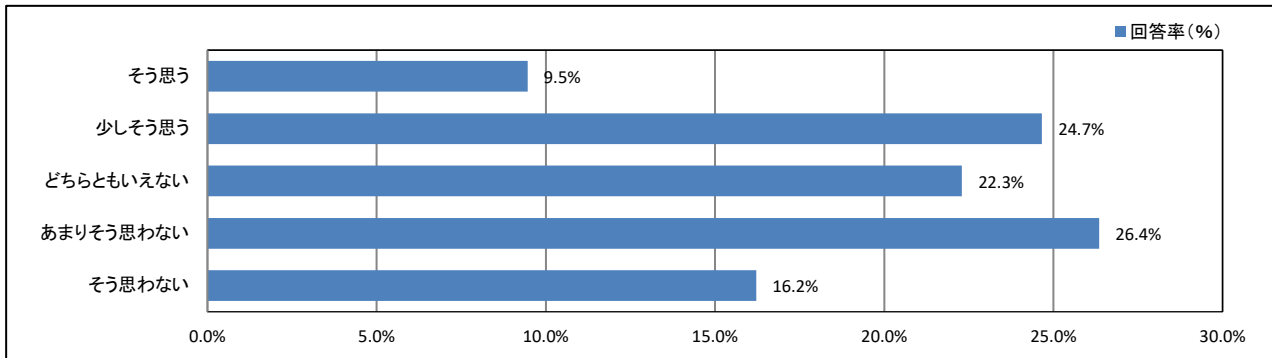
【学年】



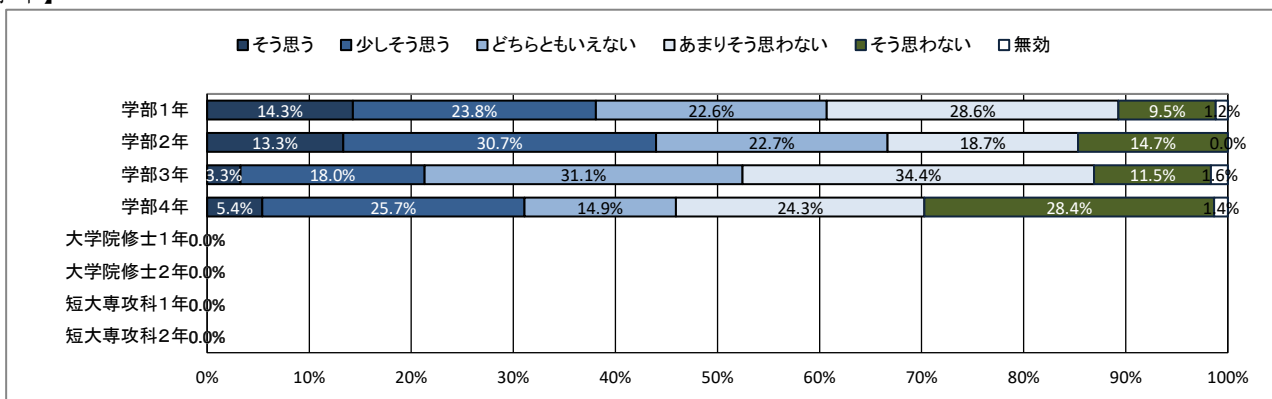
★ 大学からの情報提供について

49. ポータルサイトは分かりやすいですか

【全体】



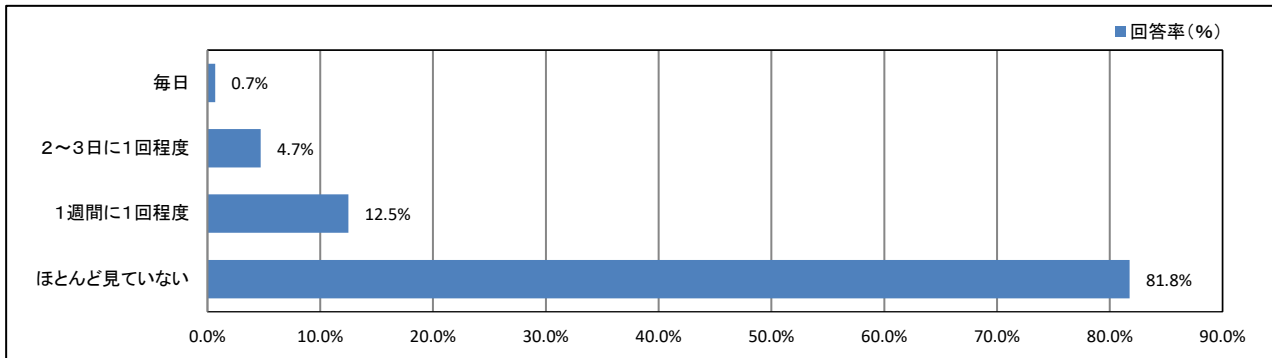
【学年】



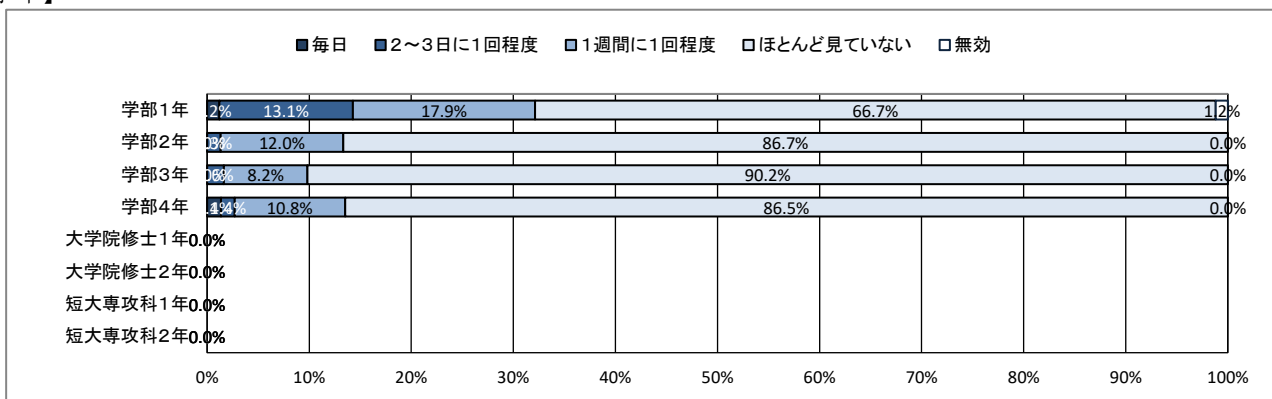
★ 大学からの情報提供について

50. 大学公式ホームページほどの程度見えていますか

【全体】



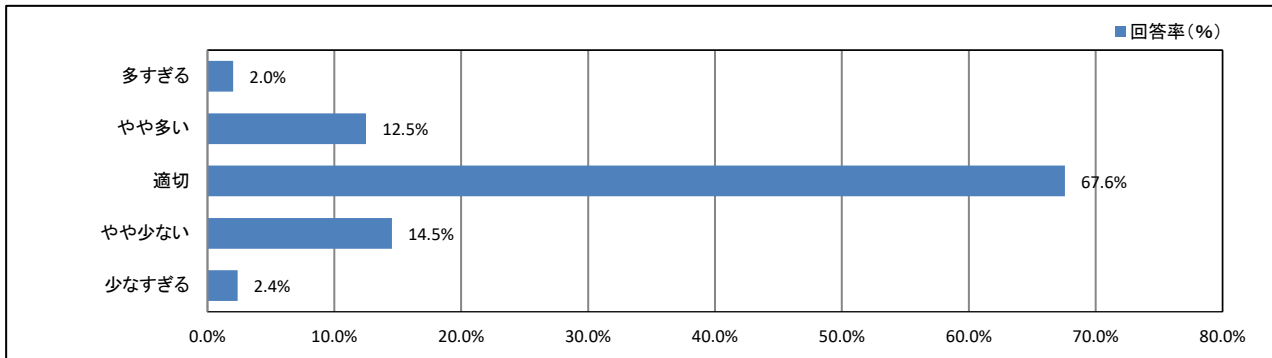
【学年】



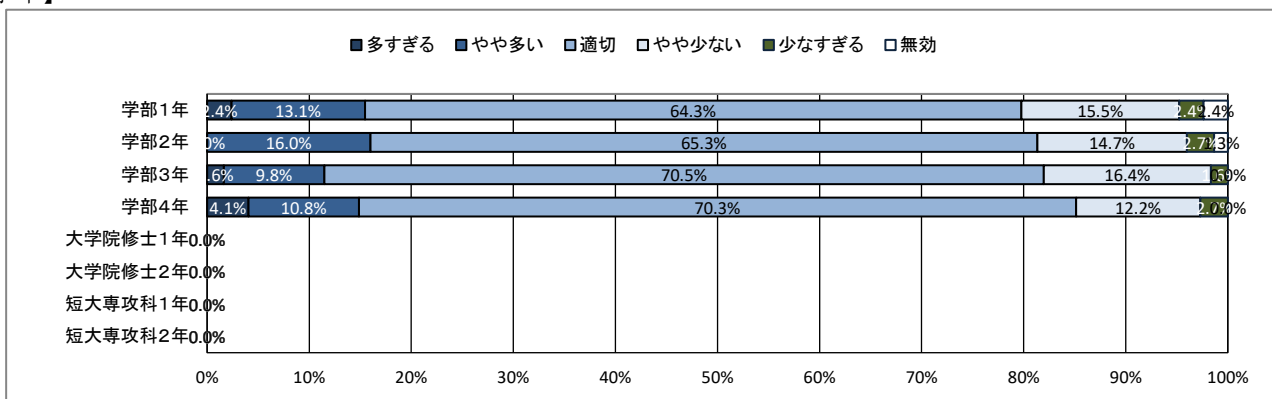
★ 大学からの情報提供について

51. 大学公式ホームページでの情報量は適切だと思いますか

【全体】



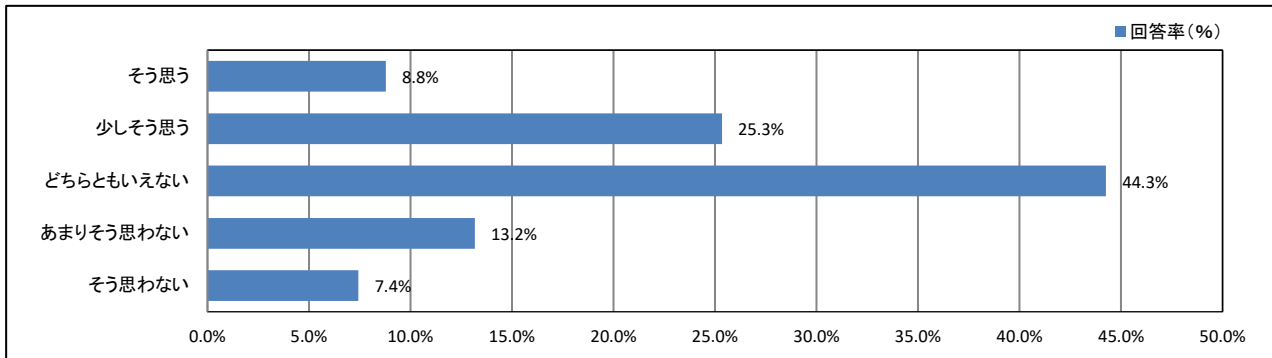
【学年】



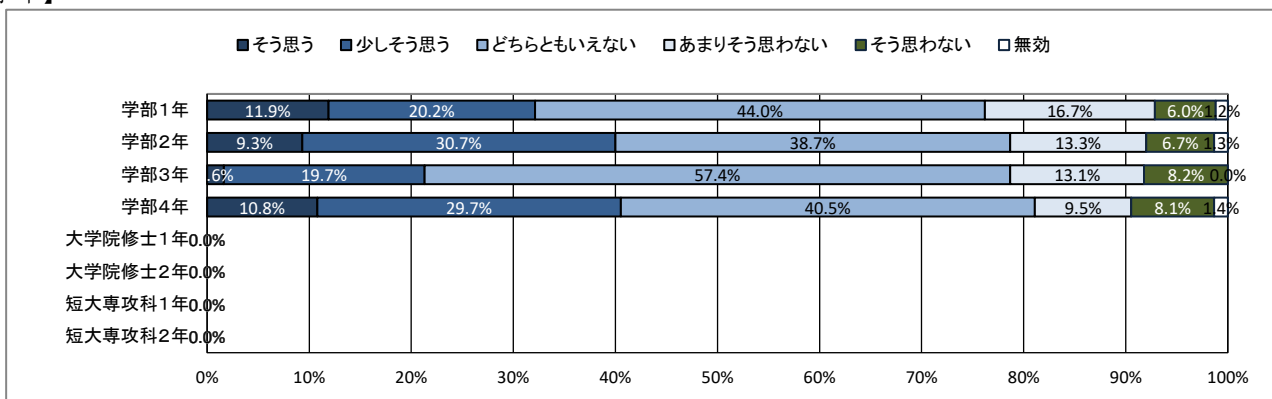
★ 大学からの情報提供について

52. 大学公式ホームページは分かりやすいですか

【全体】



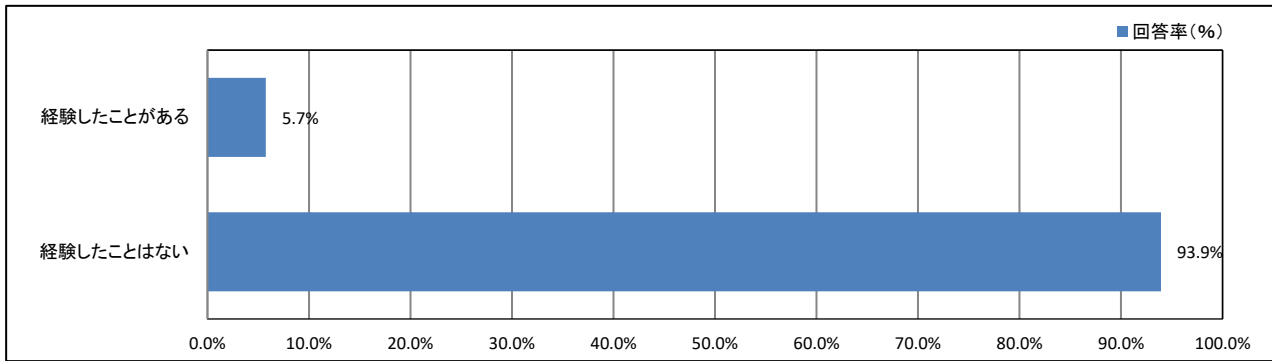
【学年】



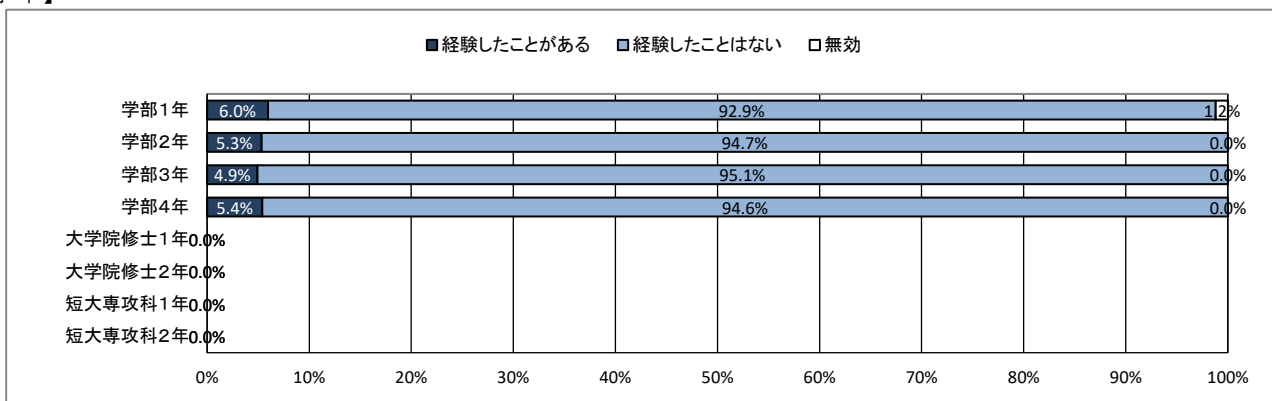
★ 入学後のトラブルについて

53. 学内の事故やケガ

【全体】



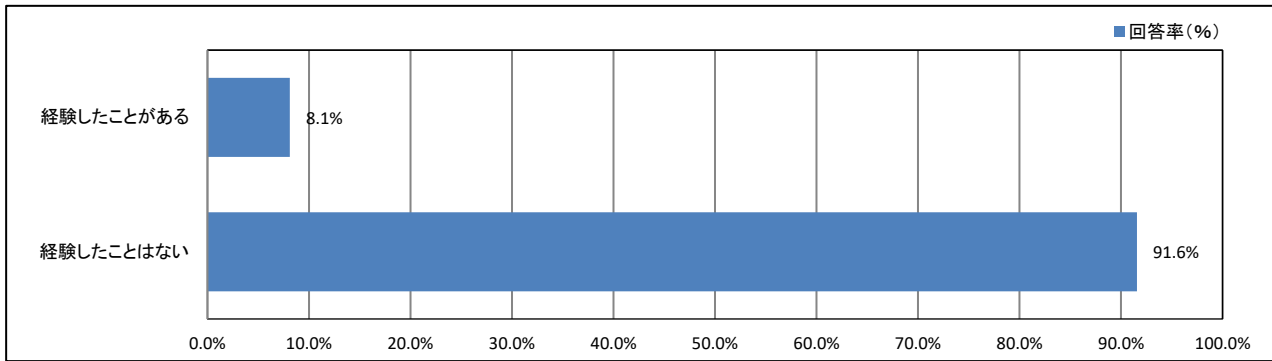
【学年】



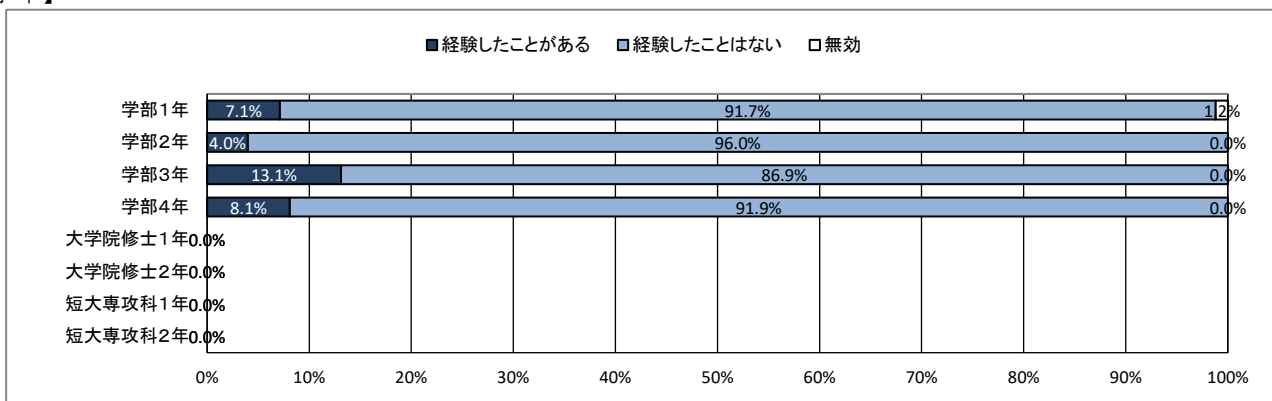
★ 入学後のトラブルについて

54. 通学中の事故やケガ

【全体】



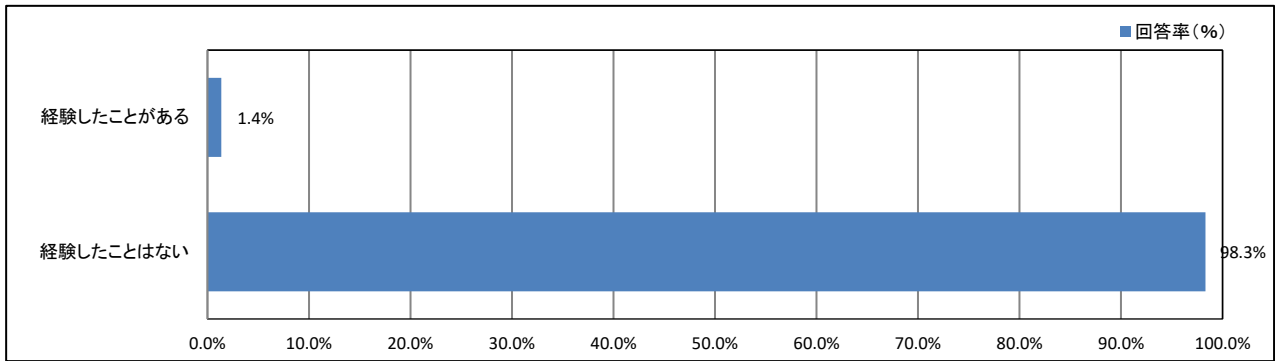
【学年】



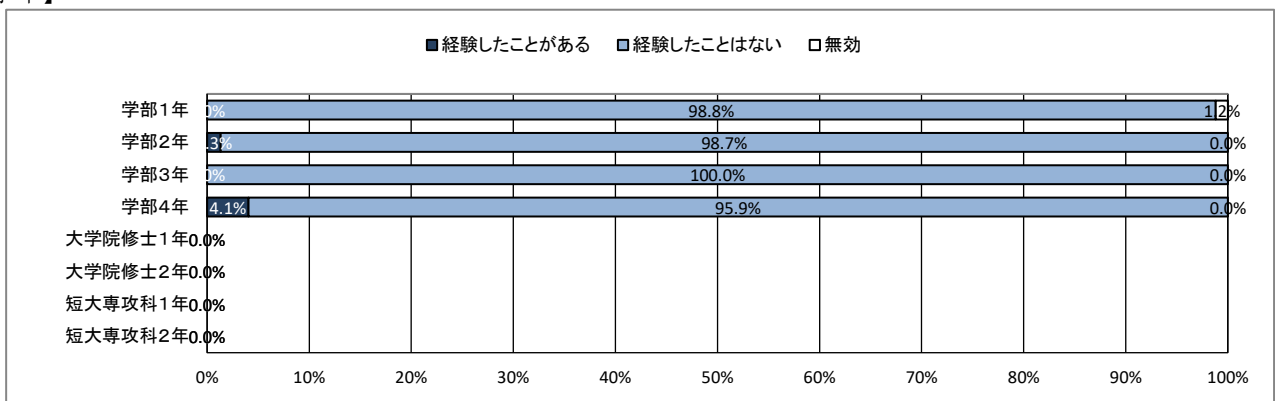
★ 入学後のトラブルについて

55. 学内での盗難被害

【全体】



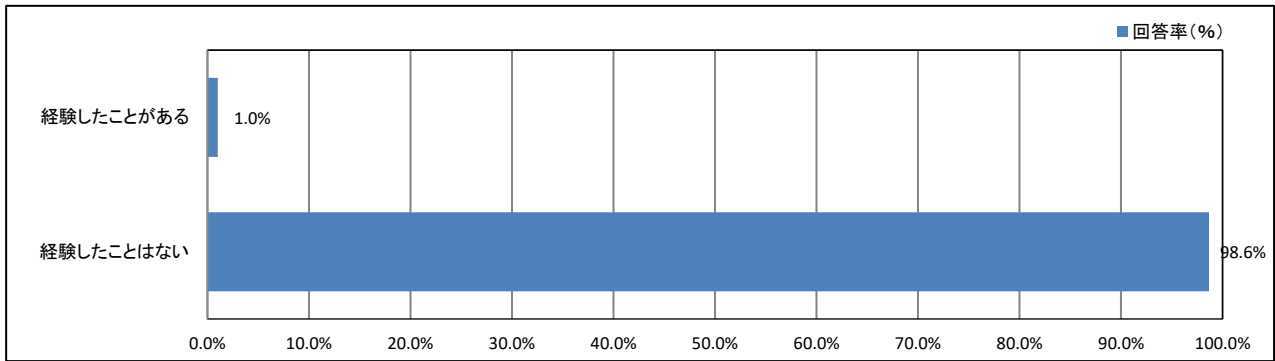
【学年】



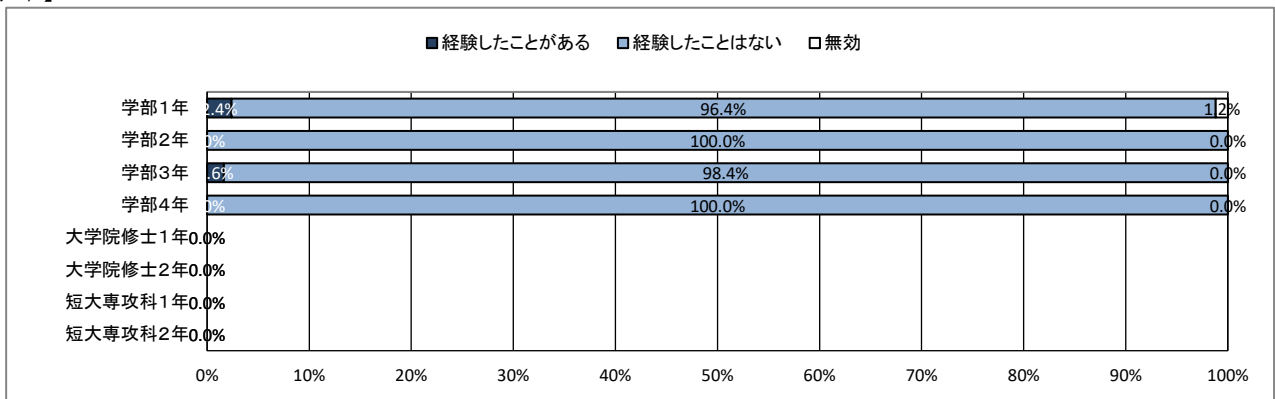
★ 入学後のトラブルについて

56. 学生同士のいじめやハラスメント、暴力

【全体】



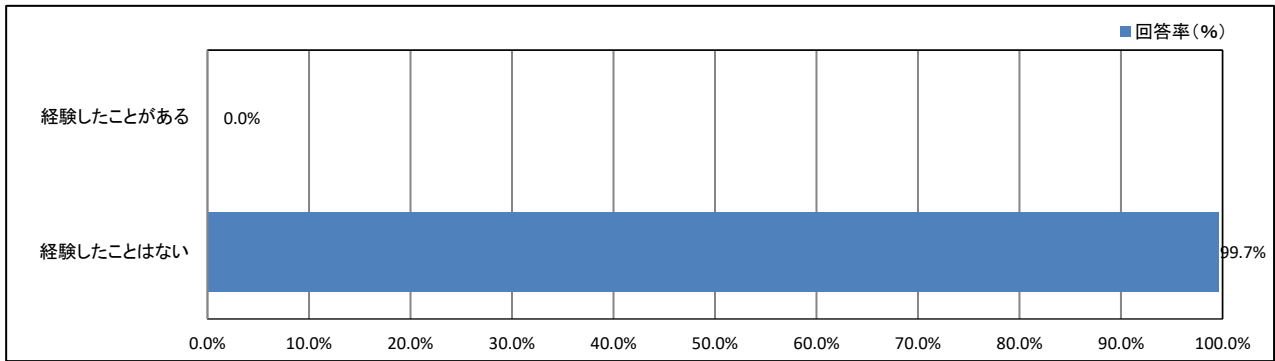
【学年】



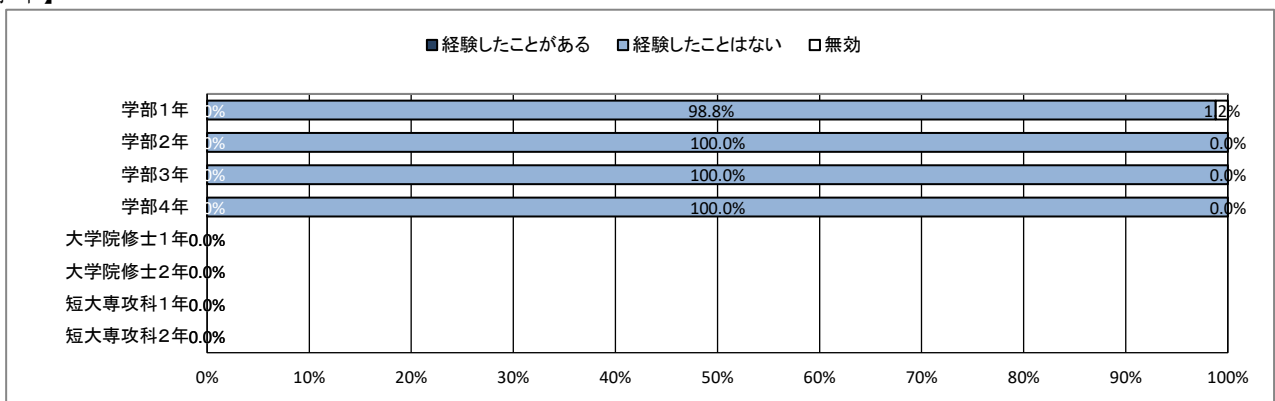
★ 入学後のトラブルについて

57. 飲酒の強要

【全体】



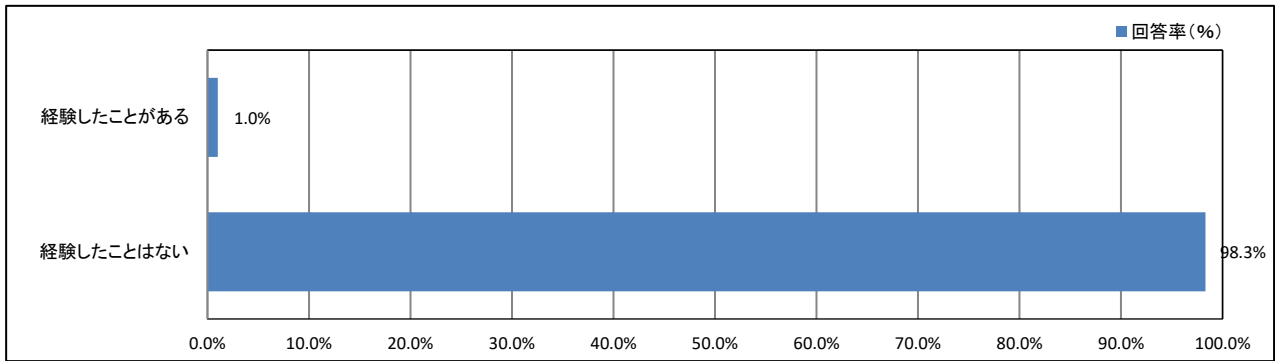
【学年】



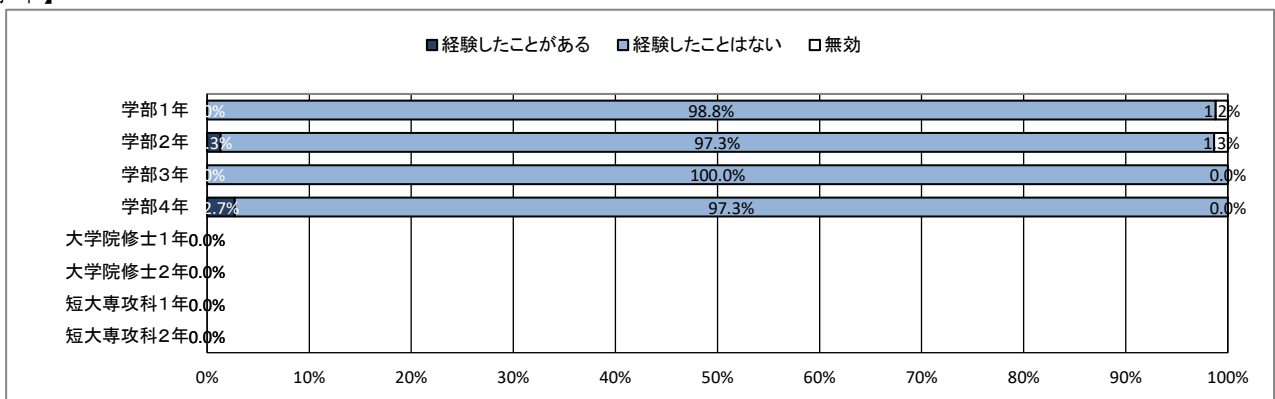
★ 入学後のトラブルについて

58. セクシャルハラスメント(性的いやがらせ)

【全体】



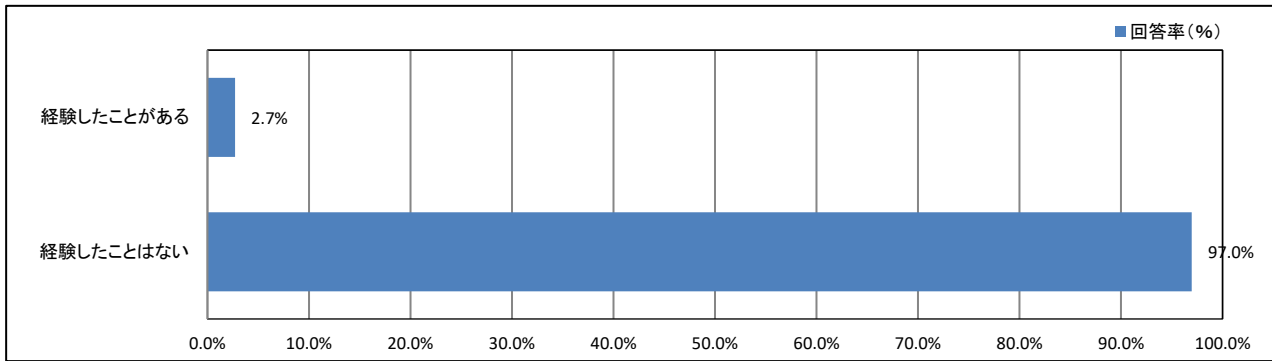
【学年】



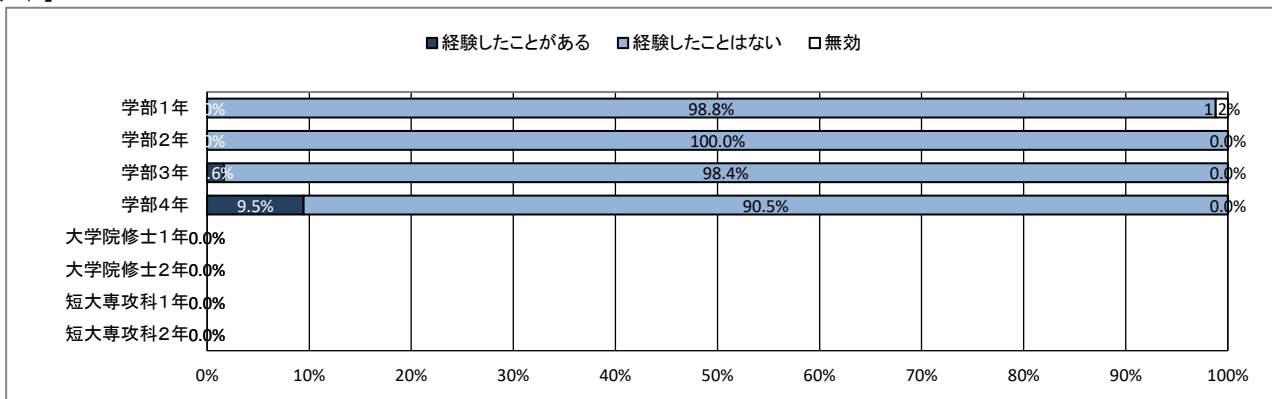
★ 入学後のトラブルについて

59. アカデミックハラスメント(教員からのいやがらせ)

【全体】



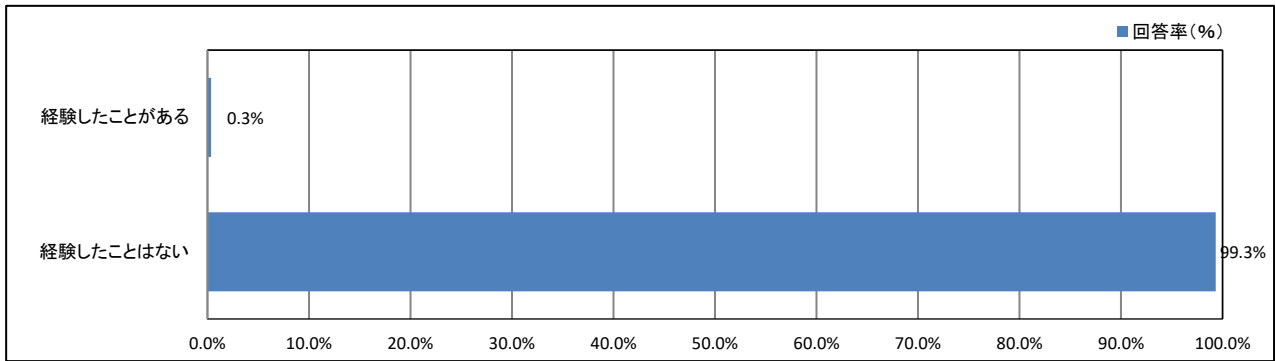
【学年】



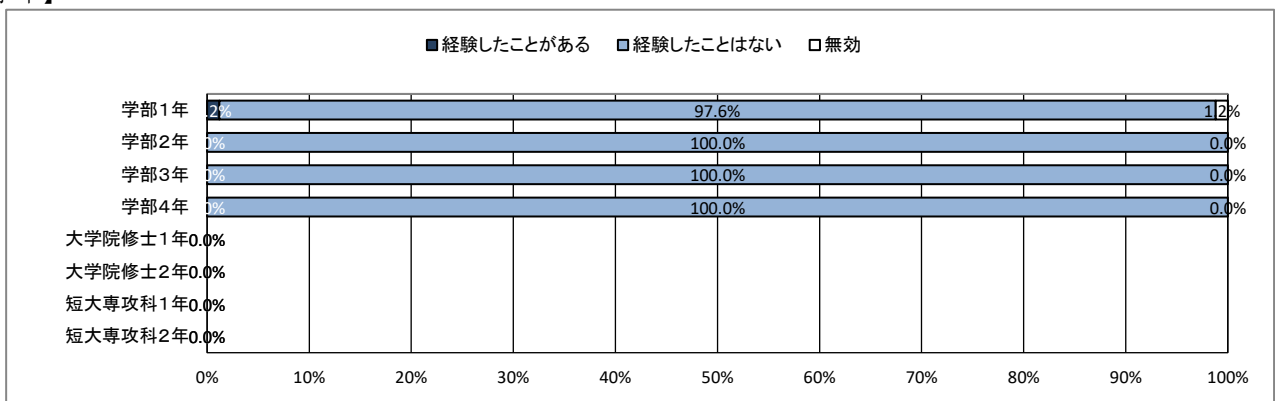
★ 入学後のトラブルについて

60. つきまとい、ストーカー被害

【全体】



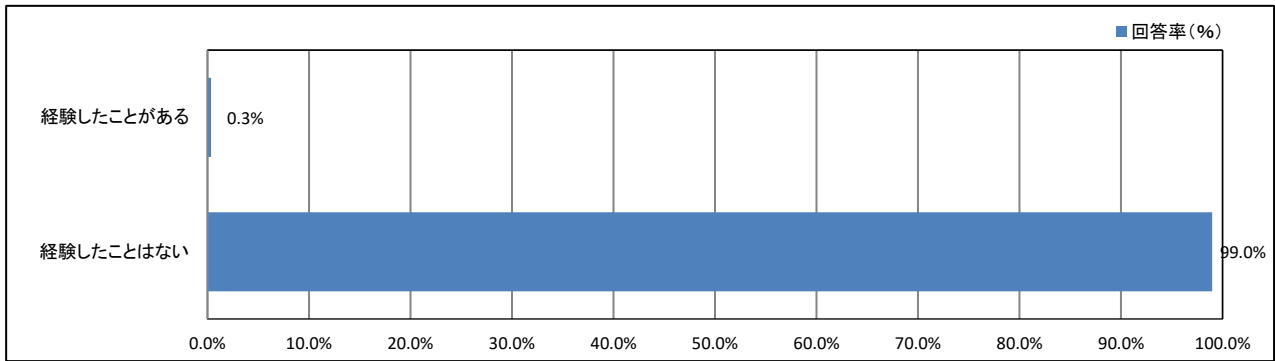
【学年】



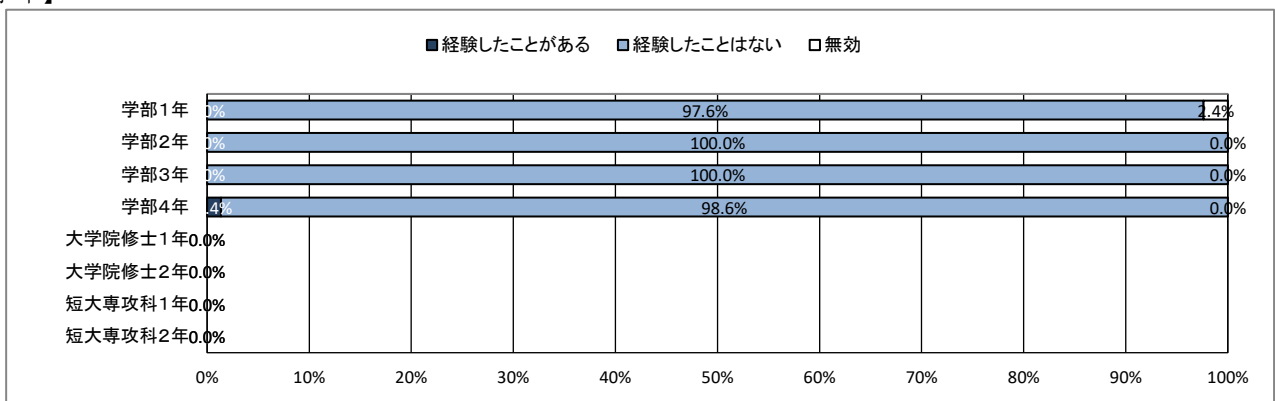
★ 入学後のトラブルについて

61. なりすましなどネット犯罪の被害

【全体】



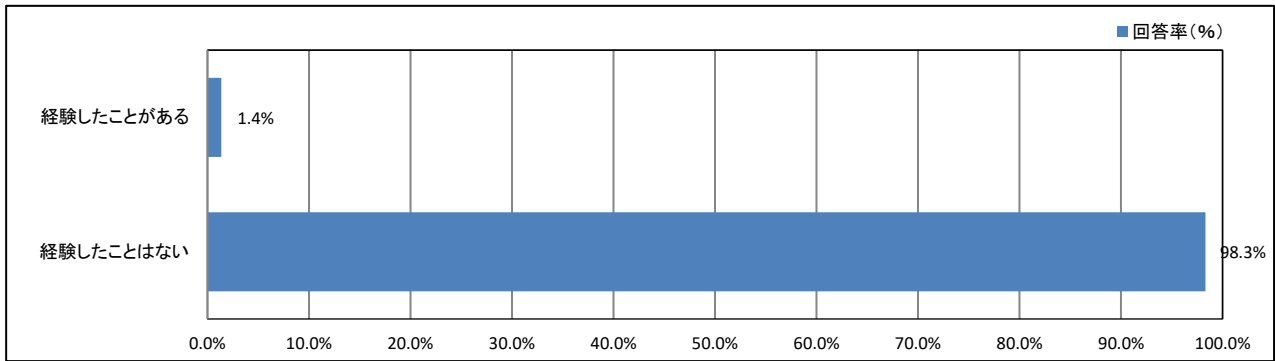
【学年】



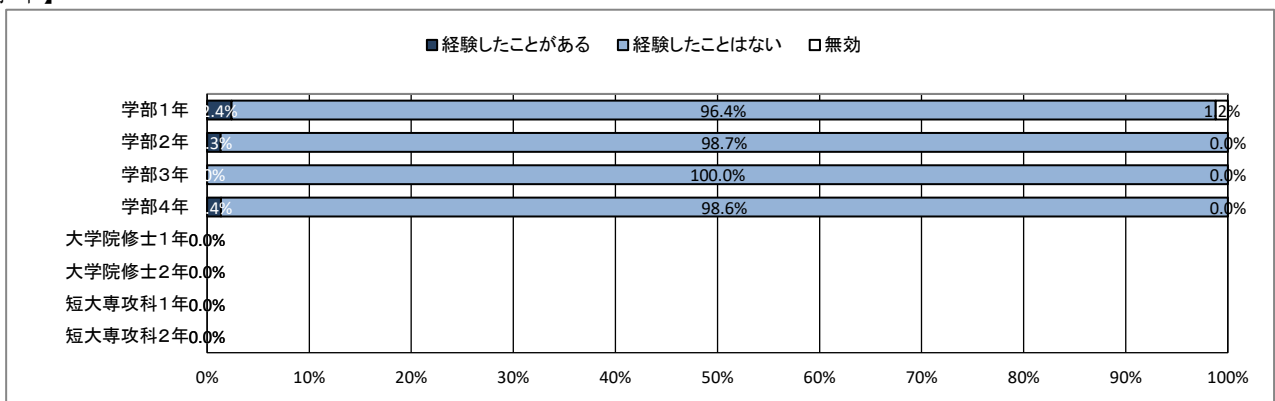
★ 入学後のトラブルについて

62. マルチ商法・悪徳商法の被害

【全体】



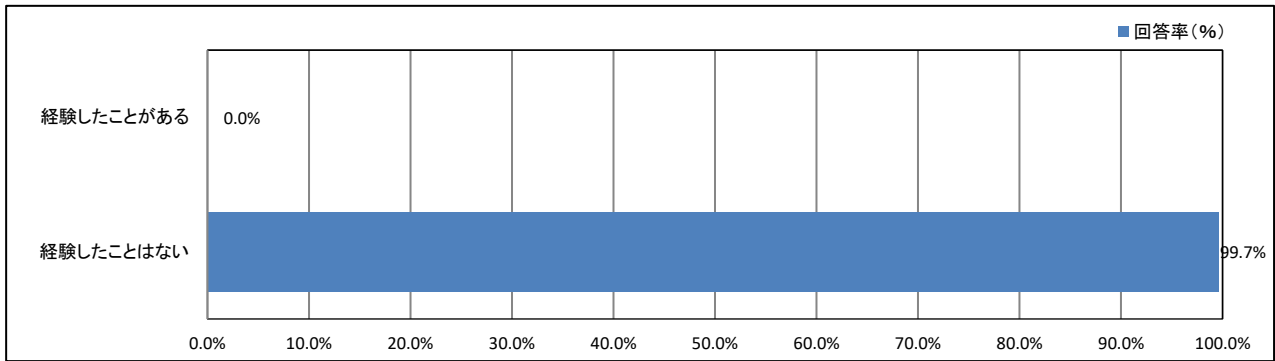
【学年】



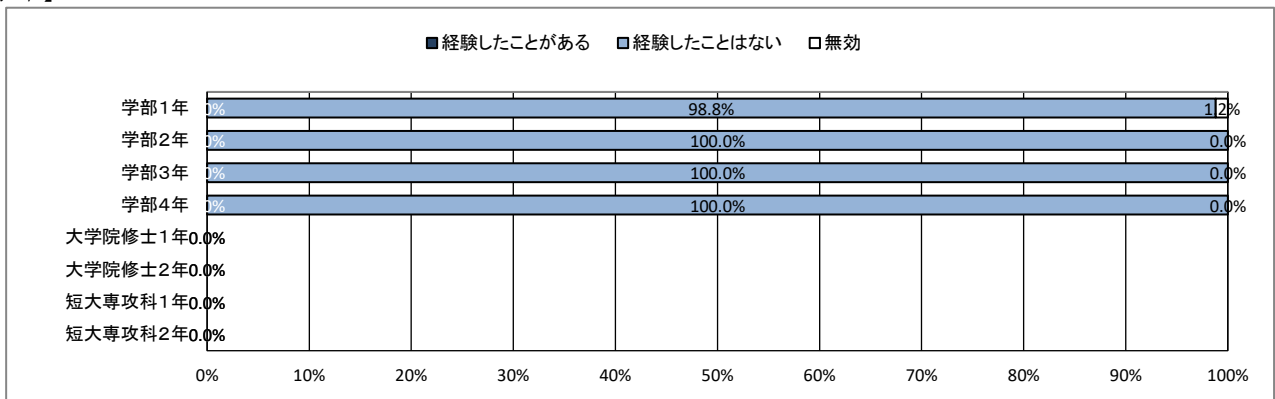
★ 入学後のトラブルについて

63. 違法薬物の使用の勧誘

【全体】



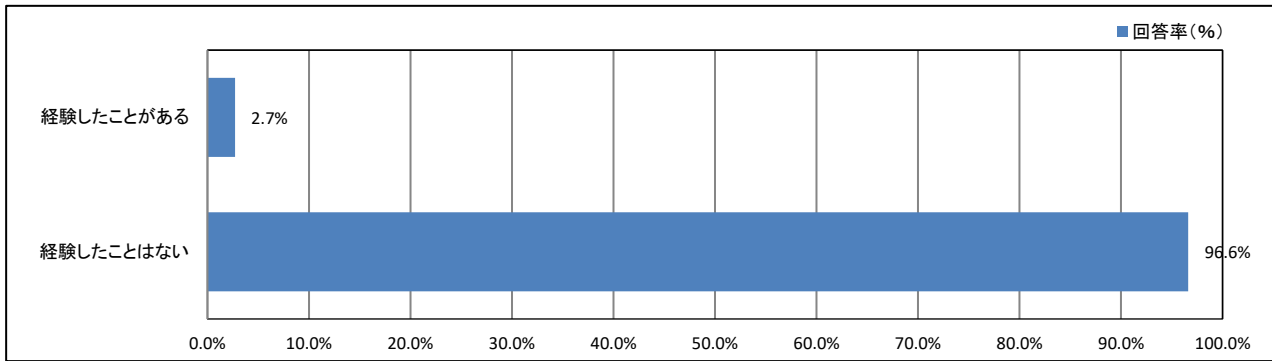
【学年】



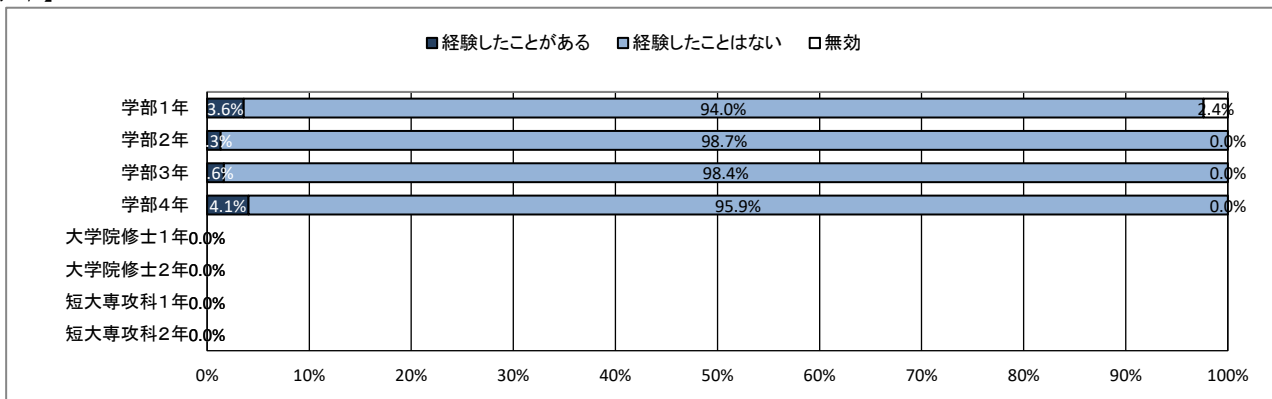
★ 入学後のトラブルについて

64. 望まない宗教活動への勧誘

【全体】



【学年】



【資料】

令和4年度 学生生活アンケート調査
データ集計表

★ プロフィール

1. あなたの性別

| | 男 | | 女 | | 回答しない | | 無効・無回答 | | 合計 | |
|----|-----|--------|-----|--------|-------|--------|--------|--------|-----|--------|
| | 回答数 | 回答率(%) | 回答数 | 回答率(%) | 回答数 | 回答率(%) | 回答数 | 回答率(%) | 回答数 | 回答率(%) |
| 全体 | 84 | 28.4% | 202 | 68.2% | 10 | 3.4% | 0 | 0.0% | 296 | 100.0% |

2. あなたの学年

| | 学部1年 (短大を含む) | | 学部2年 (短大を含む) | | 学部3年 | | 学部4年 | | 大学院修士1年 | | 大学院修士2年 | | 短大専攻科1年 | | 短大専攻科2年 | |
|----|-----------------|--------|-----------------|--------|------|--------|------|--------|---------|--------|---------|--------|---------|--------|---------|--------|
| | 回答数 | 回答率(%) | 回答数 | 回答率(%) | 回答数 | 回答率(%) | 回答数 | 回答率(%) | 回答数 | 回答率(%) | 回答数 | 回答率(%) | 回答数 | 回答率(%) | 回答数 | 回答率(%) |
| 全体 | 84 | 28.4% | 75 | 25.3% | 61 | 20.6% | 74 | 25.0% | 0 | 0.0% | 0 | 0.0% | 0 | 0.0% | 0 | 0.0% |
| | 無効・無回答 | | 合計 | | | | | | | | | | | | | |
| | 回答数 | 回答率(%) | 回答数 | 回答率(%) | | | | | | | | | | | | |
| 全体 | 2 | 0.7% | 296 | 100.0% | | | | | | | | | | | | |

4. アルバイトによる授業料等負担の有無

| | 授業料等の全額を アルバイトで負担して いる | | 授業料等の一部を アルバイトで補ってい る | | アルバイトでの授業料 等負担はしていな い | | アルバイトは していない | | 無効・無回答 | | 合計 | |
|----|------------------------------|--------|-----------------------------|--------|-----------------------------|--------|-----------------|--------|--------|--------|-----|--------|
| | 回答数 | 回答率(%) | 回答数 | 回答率(%) | 回答数 | 回答率(%) | 回答数 | 回答率(%) | 回答数 | 回答率(%) | 回答数 | 回答率(%) |
| 全体 | 3 | 1.0% | 60 | 20.3% | 164 | 55.4% | 68 | 23.0% | 1 | 0.3% | 296 | 100.0% |

5. 奨学金による授業料等負担の有無

| | 授業料等の全額を 奨学金で負担して いる | | 授業料等の一部を 奨学金で補ってい る | | 奨学金での授業料 等負担はしていな い | | 奨学金は利用 していない | | 無効・無回答 | | 合計 | |
|----|----------------------------|--------|---------------------------|--------|---------------------------|--------|-----------------|--------|--------|--------|-----|--------|
| | 回答数 | 回答率(%) | 回答数 | 回答率(%) | 回答数 | 回答率(%) | 回答数 | 回答率(%) | 回答数 | 回答率(%) | 回答数 | 回答率(%) |
| 全体 | 18 | 6.1% | 106 | 35.8% | 19 | 6.4% | 150 | 50.7% | 3 | 1.0% | 296 | 100.0% |

★ 日常生活について

6. 居住形態について

| | 親と同居(実家) | | 一人暮らし | | きょうだいと同居 | | 親戚・知人宅 | | その他 | | 無効・無回答 | | 合計 | |
|----|----------|--------|-------|--------|----------|--------|--------|--------|-----|--------|--------|--------|-----|--------|
| | 回答数 | 回答率(%) | 回答数 | 回答率(%) | 回答数 | 回答率(%) | 回答数 | 回答率(%) | 回答数 | 回答率(%) | 回答数 | 回答率(%) | 回答数 | 回答率(%) |
| 全体 | 251 | 84.8% | 41 | 13.9% | 0 | 0.0% | 3 | 1.0% | 1 | 0.3% | 0 | 0.0% | 296 | 100.0% |

7. 通常の通学手段について(あてはまるものすべてにマークしてください)

| | 徒歩 | | 自転車 | | 原付・バイク | | 自家用車 (自ら運転) | | 自家用車 (家族による送迎) | | 路線バス | | 学園バス | | 電車 (JR 在来線) | |
|----|--------|--------|-----|--------|--------|--------|----------------|--------|-------------------|--------|------|--------|------|--------|----------------|--------|
| | 回答数 | 回答率(%) | 回答数 | 回答率(%) | 回答数 | 回答率(%) | 回答数 | 回答率(%) | 回答数 | 回答率(%) | 回答数 | 回答率(%) | 回答数 | 回答率(%) | 回答数 | 回答率(%) |
| 全体 | 143 | 48.3% | 162 | 54.7% | 31 | 10.5% | 13 | 4.4% | 44 | 14.9% | 146 | 49.3% | 0 | 0.0% | 152 | 51.4% |
| | 電車(私鉄) | | 新幹線 | | その他 | | 無効・無回答 | | 合計 | | | | | | | |
| | 回答数 | 回答率(%) | 回答数 | 回答率(%) | 回答数 | 回答率(%) | 回答数 | 回答率(%) | 回答数 | 回答率(%) | | | | | | |
| 全体 | 19 | 6.4% | 9 | 3.0% | 0 | 0.0% | 0 | 0.0% | 296 | 100.0% | | | | | | |

8. 通学時間について(片道)

| | 15分以内 | | 30分以内 | | 1時間以内 | | 1時間30分以内 | | 2時間以内 | | 2時間以上 | | 無効・無回答 | | 合計 | |
|----|-------|--------|-------|--------|-------|--------|----------|--------|-------|--------|-------|--------|--------|--------|-----|--------|
| | 回答数 | 回答率(%) | 回答数 | 回答率(%) | 回答数 | 回答率(%) | 回答数 | 回答率(%) | 回答数 | 回答率(%) | 回答数 | 回答率(%) | 回答数 | 回答率(%) | 回答数 | 回答率(%) |
| 全体 | 36 | 12.2% | 49 | 16.6% | 64 | 21.6% | 70 | 23.6% | 62 | 20.9% | 15 | 5.1% | 0 | 0.0% | 296 | 100.0% |

9. 朝食について

| | 毎日食べている | | 週に4~5回程度 | | 週に2~3回程度 | | ほとんど食べない | | 無効・無回答 | | 合計 | |
|----|---------|--------|----------|--------|----------|--------|----------|--------|--------|--------|-----|--------|
| | 回答数 | 回答率(%) | 回答数 | 回答率(%) | 回答数 | 回答率(%) | 回答数 | 回答率(%) | 回答数 | 回答率(%) | 回答数 | 回答率(%) |
| 全体 | 174 | 58.8% | 43 | 14.5% | 29 | 9.8% | 49 | 16.6% | 1 | 0.3% | 296 | 100.0% |

10. 平日の平均睡眠時間

| | 8時間以上 | | 7時間程度 | | 6時間程度 | | 5時間程度 | | 4時間未満 | | 無効・無回答 | | 合計 | |
|----|-------|--------|-------|--------|-------|--------|-------|--------|-------|--------|--------|--------|-----|--------|
| | 回答数 | 回答率(%) | 回答数 | 回答率(%) | 回答数 | 回答率(%) | 回答数 | 回答率(%) | 回答数 | 回答率(%) | 回答数 | 回答率(%) | 回答数 | 回答率(%) |
| 全体 | 21 | 7.1% | 57 | 19.3% | 120 | 40.5% | 76 | 25.7% | 21 | 7.1% | 1 | 0.3% | 296 | 100.0% |

11. 週末(土日)の過ごし方(最も多い活動)

| | 学習 (授業を含む) | | クラブ・ サークル活動 | | アルバイト | | ボランティア | | 趣味の活動 | | 友人との交際 | | 息抜き、その他 | |
|----|---------------|--------|----------------|--------|-------|--------|--------|--------|-------|--------|--------|--------|---------|--------|
| | 回答数 | 回答率(%) | 回答数 | 回答率(%) | 回答数 | 回答率(%) | 回答数 | 回答率(%) | 回答数 | 回答率(%) | 回答数 | 回答率(%) | 回答数 | 回答率(%) |
| 全体 | 8 | 2.7% | 1 | 0.3% | 130 | 43.9% | 2 | 0.7% | 80 | 27.0% | 15 | 5.1% | 48 | 16.2% |
| | 無効・無回答 | | 合計 | | | | | | | | | | | |
| | 回答数 | 回答率(%) | 回答数 | 回答率(%) | | | | | | | | | | |
| 全体 | 12 | 4.1% | 296 | 100.0% | | | | | | | | | | |

12. 喫煙について

| | 毎日 喫煙している | | たまに喫煙する ことがある | | 喫煙はしない | | 無効・無回答 | | 合計 | |
|----|--------------|--------|------------------|--------|--------|--------|--------|--------|-----|--------|
| | 回答数 | 回答率(%) | 回答数 | 回答率(%) | 回答数 | 回答率(%) | 回答数 | 回答率(%) | 回答数 | 回答率(%) |
| 全体 | 3 | 1.0% | 3 | 1.0% | 268 | 90.5% | 22 | 7.4% | 296 | 100.0% |

★ 平日の過ごし方について

13. 1日の学修時間(授業時間を除く)

| | 5時間以上 | | 4時間程度 | | 3時間程度 | | 2時間程度 | | 1時間程度 | | 30分程度 | | ほとんど行わない | |
|----|--------|--------|-------|--------|-------|--------|-------|--------|-------|--------|-------|--------|----------|--------|
| | 回答数 | 回答率(%) | 回答数 | 回答率(%) | 回答数 | 回答率(%) | 回答数 | 回答率(%) | 回答数 | 回答率(%) | 回答数 | 回答率(%) | 回答数 | 回答率(%) |
| 全体 | 6 | 2.0% | 8 | 2.7% | 29 | 9.8% | 62 | 20.9% | 100 | 33.8% | 44 | 14.9% | 46 | 15.5% |
| | 無効・無回答 | | 合計 | | | | | | | | | | | |
| | 回答数 | 回答率(%) | 回答数 | 回答率(%) | | | | | | | | | | |
| 全体 | 1 | 0.3% | 296 | 100.0% | | | | | | | | | | |

14. クラブ・サークル活動

| | 5時間以上 | | 4時間程度 | | 3時間程度 | | 2時間程度 | | 1時間程度 | | 30分程度 | | ほとんど行わない | |
|----|--------|--------|-------|--------|-------|--------|-------|--------|-------|--------|-------|--------|----------|--------|
| | 回答数 | 回答率(%) | 回答数 | 回答率(%) | 回答数 | 回答率(%) | 回答数 | 回答率(%) | 回答数 | 回答率(%) | 回答数 | 回答率(%) | 回答数 | 回答率(%) |
| 全体 | 1 | 0.3% | 4 | 1.4% | 11 | 3.7% | 23 | 7.8% | 22 | 7.4% | 7 | 2.4% | 225 | 76.0% |
| | 無効・無回答 | | 合計 | | | | | | | | | | | |
| | 回答数 | 回答率(%) | 回答数 | 回答率(%) | | | | | | | | | | |
| 全体 | 3 | 1.0% | 296 | 100.0% | | | | | | | | | | |

15. アルバイト

| | 5時間以上 | | 4時間程度 | | 3時間程度 | | 2時間程度 | | 1時間程度 | | 30分程度 | | ほとんど行わない | |
|----|--------|--------|-------|--------|-------|--------|-------|--------|-------|--------|-------|--------|----------|--------|
| | 回答数 | 回答率(%) | 回答数 | 回答率(%) | 回答数 | 回答率(%) | 回答数 | 回答率(%) | 回答数 | 回答率(%) | 回答数 | 回答率(%) | 回答数 | 回答率(%) |
| 全体 | 45 | 15.2% | 50 | 16.9% | 41 | 13.9% | 23 | 7.8% | 7 | 2.4% | 3 | 1.0% | 126 | 42.6% |
| | 無効・無回答 | | 合計 | | | | | | | | | | | |
| | 回答数 | 回答率(%) | 回答数 | 回答率(%) | | | | | | | | | | |
| 全体 | 1 | 0.3% | 296 | 100.0% | | | | | | | | | | |

16. ゲーム・LINE・SNS

| | 5時間以上 | | 4時間程度 | | 3時間程度 | | 2時間程度 | | 1時間程度 | | 30分程度 | | ほとんど行わない | |
|----|--------|--------|-------|--------|-------|--------|-------|--------|-------|--------|-------|--------|----------|--------|
| | 回答数 | 回答率(%) | 回答数 | 回答率(%) | 回答数 | 回答率(%) | 回答数 | 回答率(%) | 回答数 | 回答率(%) | 回答数 | 回答率(%) | 回答数 | 回答率(%) |
| 全体 | 50 | 16.9% | 36 | 12.2% | 85 | 28.7% | 76 | 25.7% | 36 | 12.2% | 10 | 3.4% | 2 | 0.7% |
| | 無効・無回答 | | 合計 | | | | | | | | | | | |
| | 回答数 | 回答率(%) | 回答数 | 回答率(%) | | | | | | | | | | |
| 全体 | 1 | 0.3% | 296 | 100.0% | | | | | | | | | | |

★ 学修の状況について

17. これまで履修した授業の内容は、おおむね理解できた

| | そう思う | | 少しそう思う | | どちらとも言えない | | あまりそう思わない | | そう思わない | | 無効・無回答 | | 合計 | |
|----|------|--------|--------|--------|-----------|--------|-----------|--------|--------|--------|--------|--------|-----|--------|
| | 回答数 | 回答率(%) | 回答数 | 回答率(%) | 回答数 | 回答率(%) | 回答数 | 回答率(%) | 回答数 | 回答率(%) | 回答数 | 回答率(%) | 回答数 | 回答率(%) |
| 全体 | 89 | 30.1% | 163 | 55.1% | 37 | 12.5% | 6 | 2.0% | 1 | 0.3% | 0 | 0.0% | 296 | 100.0% |

18. 授業への出席状況は、おおむね良好だった

| | そう思う | | 少しそう思う | | どちらとも言えない | | あまりそう思わない | | そう思わない | | 無効・無回答 | | 合計 | |
|----|------|--------|--------|--------|-----------|--------|-----------|--------|--------|--------|--------|--------|-----|--------|
| | 回答数 | 回答率(%) | 回答数 | 回答率(%) | 回答数 | 回答率(%) | 回答数 | 回答率(%) | 回答数 | 回答率(%) | 回答数 | 回答率(%) | 回答数 | 回答率(%) |
| 全体 | 210 | 70.9% | 52 | 17.6% | 19 | 6.4% | 11 | 3.7% | 4 | 1.4% | 0 | 0.0% | 296 | 100.0% |

19. 遅刻や私語をせず、良好な受講態度に努めた

| | そう思う | | 少しそう思う | | どちらとも言えない | | あまりそう思わない | | そう思わない | | 無効・無回答 | | 合計 | |
|----|------|--------|--------|--------|-----------|--------|-----------|--------|--------|--------|--------|--------|-----|--------|
| | 回答数 | 回答率(%) | 回答数 | 回答率(%) | 回答数 | 回答率(%) | 回答数 | 回答率(%) | 回答数 | 回答率(%) | 回答数 | 回答率(%) | 回答数 | 回答率(%) |
| 全体 | 142 | 48.0% | 116 | 39.2% | 23 | 7.8% | 11 | 3.7% | 3 | 1.0% | 1 | 0.3% | 296 | 100.0% |

20. 予習・復習など、授業時間外の学修に努めた

| | そう思う | | 少しそう思う | | どちらとも言えない | | あまりそう思わない | | そう思わない | | 無効・無回答 | | 合計 | |
|----|------|--------|--------|--------|-----------|--------|-----------|--------|--------|--------|--------|--------|-----|--------|
| | 回答数 | 回答率(%) | 回答数 | 回答率(%) | 回答数 | 回答率(%) | 回答数 | 回答率(%) | 回答数 | 回答率(%) | 回答数 | 回答率(%) | 回答数 | 回答率(%) |
| 全体 | 42 | 14.2% | 122 | 41.2% | 81 | 27.4% | 44 | 14.9% | 7 | 2.4% | 0 | 0.0% | 296 | 100.0% |

21. これまでの学業成績を理解し、現在の学修に活かしている

| | そう思う | | 少しそう思う | | どちらとも言えない | | あまりそう思わない | | そう思わない | | 無効・無回答 | | 合計 | |
|----|------|--------|--------|--------|-----------|--------|-----------|--------|--------|--------|--------|--------|-----|--------|
| | 回答数 | 回答率(%) | 回答数 | 回答率(%) | 回答数 | 回答率(%) | 回答数 | 回答率(%) | 回答数 | 回答率(%) | 回答数 | 回答率(%) | 回答数 | 回答率(%) |
| 全体 | 67 | 22.6% | 145 | 49.0% | 65 | 22.0% | 14 | 4.7% | 3 | 1.0% | 2 | 0.7% | 296 | 100.0% |

22. 授業を通して、幅広い教養が得られている

| | そう思う | | 少しそう思う | | どちらとも言えない | | あまりそう思わない | | そう思わない | | 無効・無回答 | | 合計 | |
|----|------|--------|--------|--------|-----------|--------|-----------|--------|--------|--------|--------|--------|-----|--------|
| | 回答数 | 回答率(%) | 回答数 | 回答率(%) | 回答数 | 回答率(%) | 回答数 | 回答率(%) | 回答数 | 回答率(%) | 回答数 | 回答率(%) | 回答数 | 回答率(%) |
| 全体 | 94 | 31.8% | 144 | 48.6% | 49 | 16.6% | 8 | 2.7% | 0 | 0.0% | 1 | 0.3% | 296 | 100.0% |

23. 授業を通して、深い専門知識が得られている

| | そう思う | | 少しそう思う | | どちらとも言えない | | あまりそう思わない | | そう思わない | | 無効・無回答 | | 合計 | |
|----|------|--------|--------|--------|-----------|--------|-----------|--------|--------|--------|--------|--------|-----|--------|
| | 回答数 | 回答率(%) | 回答数 | 回答率(%) | 回答数 | 回答率(%) | 回答数 | 回答率(%) | 回答数 | 回答率(%) | 回答数 | 回答率(%) | 回答数 | 回答率(%) |
| 全体 | 86 | 29.1% | 151 | 51.0% | 38 | 12.8% | 21 | 7.1% | 0 | 0.0% | 0 | 0.0% | 296 | 100.0% |

24. 授業を通して、職業関連の知識・技能が得られている

| | そう思う | | 少しそう思う | | どちらとも言えない | | あまりそう思わない | | そう思わない | | 無効・無回答 | | 合計 | |
|----|------|--------|--------|--------|-----------|--------|-----------|--------|--------|--------|--------|--------|-----|--------|
| | 回答数 | 回答率(%) | 回答数 | 回答率(%) | 回答数 | 回答率(%) | 回答数 | 回答率(%) | 回答数 | 回答率(%) | 回答数 | 回答率(%) | 回答数 | 回答率(%) |
| 全体 | 75 | 25.3% | 153 | 51.7% | 46 | 15.5% | 20 | 6.8% | 1 | 0.3% | 1 | 0.3% | 296 | 100.0% |

25. 授業を通して、人とのコミュニケーションが深まっている

| | そう思う | | 少しそう思う | | どちらとも言えない | | あまりそう思わない | | そう思わない | | 無効・無回答 | | 合計 | |
|----|------|--------|--------|--------|-----------|--------|-----------|--------|--------|--------|--------|--------|-----|--------|
| | 回答数 | 回答率(%) | 回答数 | 回答率(%) | 回答数 | 回答率(%) | 回答数 | 回答率(%) | 回答数 | 回答率(%) | 回答数 | 回答率(%) | 回答数 | 回答率(%) |
| 全体 | 95 | 32.1% | 123 | 41.6% | 51 | 17.2% | 20 | 6.8% | 7 | 2.4% | 0 | 0.0% | 296 | 100.0% |

26. (総合評価)大学の授業に満足している

| | そう思う | | 少しそう思う | | どちらとも言えない | | あまりそう思わない | | そう思わない | | 無効・無回答 | | 合計 | |
|----|------|--------|--------|--------|-----------|--------|-----------|--------|--------|--------|--------|--------|-----|--------|
| | 回答数 | 回答率(%) | 回答数 | 回答率(%) | 回答数 | 回答率(%) | 回答数 | 回答率(%) | 回答数 | 回答率(%) | 回答数 | 回答率(%) | 回答数 | 回答率(%) |
| 全体 | 48 | 16.2% | 131 | 44.3% | 90 | 30.4% | 20 | 6.8% | 7 | 2.4% | 0 | 0.0% | 296 | 100.0% |

★ 課外活動の状況について

27. 学内のクラブ・サークル活動に積極的に参加している

| | そう思う | | 少しそう思う | | どちらとも言えない | | あまりそう思わない | | そう思わない | | 無効・無回答 | | 合計 | |
|----|------|--------|--------|--------|-----------|--------|-----------|--------|--------|--------|--------|--------|-----|--------|
| | 回答数 | 回答率(%) | 回答数 | 回答率(%) | 回答数 | 回答率(%) | 回答数 | 回答率(%) | 回答数 | 回答率(%) | 回答数 | 回答率(%) | 回答数 | 回答率(%) |
| 全体 | 30 | 10.1% | 25 | 8.4% | 35 | 11.8% | 23 | 7.8% | 183 | 61.8% | 0 | 0.0% | 296 | 100.0% |

28. 学内のゼミやボランティア活動に積極的に参加している

| | そう思う | | 少しそう思う | | どちらとも言えない | | あまりそう思わない | | そう思わない | | 無効・無回答 | | 合計 | |
|----|------|--------|--------|--------|-----------|--------|-----------|--------|--------|--------|--------|--------|-----|--------|
| | 回答数 | 回答率(%) | 回答数 | 回答率(%) | 回答数 | 回答率(%) | 回答数 | 回答率(%) | 回答数 | 回答率(%) | 回答数 | 回答率(%) | 回答数 | 回答率(%) |
| 全体 | 29 | 9.8% | 64 | 21.6% | 55 | 18.6% | 32 | 10.8% | 116 | 39.2% | 0 | 0.0% | 296 | 100.0% |

29. 学外の地域活動・市民活動・ボランティア活動に積極的に参加している

| | そう思う | | 少しそう思う | | どちらとも言えない | | あまりそう思わない | | そう思わない | | 無効・無回答 | | 合計 | |
|----|------|--------|--------|--------|-----------|--------|-----------|--------|--------|--------|--------|--------|-----|--------|
| | 回答数 | 回答率(%) | 回答数 | 回答率(%) | 回答数 | 回答率(%) | 回答数 | 回答率(%) | 回答数 | 回答率(%) | 回答数 | 回答率(%) | 回答数 | 回答率(%) |
| 全体 | 24 | 8.1% | 29 | 9.8% | 47 | 15.9% | 43 | 14.5% | 152 | 51.4% | 1 | 0.3% | 296 | 100.0% |

30. 大学・学友会の行事・活動に積極的に参加している

| | そう思う | | 少しそう思う | | どちらとも言えない | | あまりそう思わない | | そう思わない | | 無効・無回答 | | 合計 | |
|----|------|--------|--------|--------|-----------|--------|-----------|--------|--------|--------|--------|--------|-----|--------|
| | 回答数 | 回答率(%) | 回答数 | 回答率(%) | 回答数 | 回答率(%) | 回答数 | 回答率(%) | 回答数 | 回答率(%) | 回答数 | 回答率(%) | 回答数 | 回答率(%) |
| 全体 | 17 | 5.7% | 27 | 9.1% | 52 | 17.6% | 46 | 15.5% | 154 | 52.0% | 0 | 0.0% | 296 | 100.0% |

31. (総合評価) 課外活動が充実している

| | そう思う | | 少しそう思う | | どちらとも言えない | | あまりそう思わない | | そう思わない | | 無効・無回答 | | 合計 | |
|----|------|--------|--------|--------|-----------|--------|-----------|--------|--------|--------|--------|--------|-----|--------|
| | 回答数 | 回答率(%) | 回答数 | 回答率(%) | 回答数 | 回答率(%) | 回答数 | 回答率(%) | 回答数 | 回答率(%) | 回答数 | 回答率(%) | 回答数 | 回答率(%) |
| 全体 | 24 | 8.1% | 39 | 13.2% | 80 | 27.0% | 56 | 18.9% | 97 | 32.8% | 0 | 0.0% | 296 | 100.0% |

★ 学生食堂について

32. あなたは普段、大学の学生食堂を利用していますか

| | 利用している | | 利用していない | | 無効・無回答 | | 合計 | |
|----|--------|--------|---------|--------|--------|--------|-----|--------|
| | 回答数 | 回答率(%) | 回答数 | 回答率(%) | 回答数 | 回答率(%) | 回答数 | 回答率(%) |
| 全体 | 143 | 48.3% | 151 | 51.0% | 2 | 0.7% | 296 | 100.0% |

33. (上記質問32で「①利用している」と回答した人にお答えください。)週に何日ぐらい利用していますか

| | 毎日 | | 週3~4回 | | 週1~2回 | | 無効・無回答 | | 合計 | |
|----|-----|--------|-------|--------|-------|--------|--------|--------|-----|--------|
| | 回答数 | 回答率(%) | 回答数 | 回答率(%) | 回答数 | 回答率(%) | 回答数 | 回答率(%) | 回答数 | 回答率(%) |
| 全体 | 23 | 16.1% | 41 | 28.7% | 77 | 53.8% | 2 | 1.4% | 143 | 100.0% |

★ キャンパスの改善について

34. 大学は学生の意見をくみ取ろうという姿勢を持っていると思う

| | そう思う | | 少しそう思う | | どちらとも言えない | | あまりそう思わない | | そう思わない | | 無効・無回答 | | 合計 | |
|----|------|--------|--------|--------|-----------|--------|-----------|--------|--------|--------|--------|--------|-----|--------|
| | 回答数 | 回答率(%) | 回答数 | 回答率(%) | 回答数 | 回答率(%) | 回答数 | 回答率(%) | 回答数 | 回答率(%) | 回答数 | 回答率(%) | 回答数 | 回答率(%) |
| 全体 | 15 | 5.1% | 104 | 35.1% | 90 | 30.4% | 50 | 16.9% | 33 | 11.1% | 4 | 1.4% | 296 | 100.0% |

35. (2年生以上の方のみお答えください)キャンパスの環境は昨年度よりも良くなったと思う

| | そう思う | | 少しそう思う | | どちらとも言えない | | あまりそう思わない | | そう思わない | | 無効・無回答 | | 合計 | |
|----|------|--------|--------|--------|-----------|--------|-----------|--------|--------|--------|--------|--------|-----|--------|
| | 回答数 | 回答率(%) | 回答数 | 回答率(%) | 回答数 | 回答率(%) | 回答数 | 回答率(%) | 回答数 | 回答率(%) | 回答数 | 回答率(%) | 回答数 | 回答率(%) |
| 全体 | 18 | 8.6% | 54 | 25.7% | 79 | 37.6% | 35 | 16.7% | 23 | 11.0% | 1 | 0.5% | 210 | 100.0% |

★ 学生支援体制について

36. 授業・履修について相談しやすい体制が整っている

| | そう思う | | 少しそう思う | | どちらとも言えない | | あまりそう思わない | | そう思わない | | 利用したことがない | | 無効・無回答 | | 合計 | |
|----|------|--------|--------|--------|-----------|--------|-----------|--------|--------|--------|-----------|--------|--------|--------|-----|--------|
| | 回答数 | 回答率(%) | 回答数 | 回答率(%) | 回答数 | 回答率(%) | 回答数 | 回答率(%) | 回答数 | 回答率(%) | 回答数 | 回答率(%) | 回答数 | 回答率(%) | 回答数 | 回答率(%) |
| 全体 | 31 | 10.5% | 108 | 36.5% | 67 | 22.6% | 43 | 14.5% | 12 | 4.1% | 35 | 11.8% | 0 | 0.0% | 296 | 100.0% |

37. 基礎学力への支援体制が充実している

| | そう思う | | 少しそう思う | | どちらとも言えない | | あまりそう思わない | | そう思わない | | 利用したことがない | | 無効・無回答 | | 合計 | |
|----|------|--------|--------|--------|-----------|--------|-----------|--------|--------|--------|-----------|--------|--------|--------|-----|--------|
| | 回答数 | 回答率(%) | 回答数 | 回答率(%) | 回答数 | 回答率(%) | 回答数 | 回答率(%) | 回答数 | 回答率(%) | 回答数 | 回答率(%) | 回答数 | 回答率(%) | 回答数 | 回答率(%) |
| 全体 | 30 | 10.1% | 100 | 33.8% | 92 | 31.1% | 25 | 8.4% | 8 | 2.7% | 38 | 12.8% | 3 | 1.0% | 296 | 100.0% |

38. 外国語学習・留学への支援体制が充実している

| | そう思う | | 少しそう思う | | どちらとも言えない | | あまりそう思わない | | そう思わない | | 利用したことがない | | 無効・無回答 | | 合計 | |
|----|------|--------|--------|--------|-----------|--------|-----------|--------|--------|--------|-----------|--------|--------|--------|-----|--------|
| | 回答数 | 回答率(%) | 回答数 | 回答率(%) | 回答数 | 回答率(%) | 回答数 | 回答率(%) | 回答数 | 回答率(%) | 回答数 | 回答率(%) | 回答数 | 回答率(%) | 回答数 | 回答率(%) |
| 全体 | 17 | 5.7% | 46 | 15.5% | 84 | 28.4% | 15 | 5.1% | 9 | 3.0% | 124 | 41.9% | 1 | 0.3% | 296 | 100.0% |

39. 奨学金について相談しやすい体制が整っている

| | そう思う | | 少しそう思う | | どちらとも言えない | | あまりそう思わない | | そう思わない | | 利用したことがない | | 無効・無回答 | | 合計 | |
|----|------|--------|--------|--------|-----------|--------|-----------|--------|--------|--------|-----------|--------|--------|--------|-----|--------|
| | 回答数 | 回答率(%) | 回答数 | 回答率(%) | 回答数 | 回答率(%) | 回答数 | 回答率(%) | 回答数 | 回答率(%) | 回答数 | 回答率(%) | 回答数 | 回答率(%) | 回答数 | 回答率(%) |
| 全体 | 33 | 11.1% | 68 | 23.0% | 76 | 25.7% | 14 | 4.7% | 8 | 2.7% | 96 | 32.4% | 1 | 0.3% | 296 | 100.0% |

40. 進路や就職について相談しやすい体制が整っている

| | そう思う | | 少しそう思う | | どちらとも言えない | | あまりそう思わない | | そう思わない | | 利用したことがない | | 無効・無回答 | | 合計 | |
|----|------|--------|--------|--------|-----------|--------|-----------|--------|--------|--------|-----------|--------|--------|--------|-----|--------|
| | 回答数 | 回答率(%) | 回答数 | 回答率(%) | 回答数 | 回答率(%) | 回答数 | 回答率(%) | 回答数 | 回答率(%) | 回答数 | 回答率(%) | 回答数 | 回答率(%) | 回答数 | 回答率(%) |
| 全体 | 57 | 19.3% | 98 | 33.1% | 56 | 18.9% | 23 | 7.8% | 1 | 0.3% | 61 | 20.6% | 0 | 0.0% | 296 | 100.0% |

41. 資格取得について相談しやすい体制が整っている

| | そう思う | | 少しそう思う | | どちらとも言えない | | あまりそう思わない | | そう思わない | | 利用したことがない | | 無効・無回答 | | 合計 | |
|----|------|--------|--------|--------|-----------|--------|-----------|--------|--------|--------|-----------|--------|--------|--------|-----|--------|
| | 回答数 | 回答率(%) | 回答数 | 回答率(%) | 回答数 | 回答率(%) | 回答数 | 回答率(%) | 回答数 | 回答率(%) | 回答数 | 回答率(%) | 回答数 | 回答率(%) | 回答数 | 回答率(%) |
| 全体 | 21 | 7.1% | 67 | 22.6% | 88 | 29.7% | 19 | 6.4% | 6 | 2.0% | 94 | 31.8% | 1 | 0.3% | 296 | 100.0% |

42. 心身の健康について相談しやすい体制が整っている

| | そう思う | | 少しそう思う | | どちらとも言えない | | あまりそう思わない | | そう思わない | | 利用したことがない | | 無効・無回答 | | 合計 | |
|----|------|--------|--------|--------|-----------|--------|-----------|--------|--------|--------|-----------|--------|--------|--------|-----|--------|
| | 回答数 | 回答率(%) | 回答数 | 回答率(%) | 回答数 | 回答率(%) | 回答数 | 回答率(%) | 回答数 | 回答率(%) | 回答数 | 回答率(%) | 回答数 | 回答率(%) | 回答数 | 回答率(%) |
| 全体 | 37 | 12.5% | 76 | 25.7% | 61 | 20.6% | 18 | 6.1% | 9 | 3.0% | 95 | 32.1% | 0 | 0.0% | 296 | 100.0% |

43. クラブ・サークル活動など、学生の自主活動への支援が充実している

| | そう思う | | 少しそう思う | | どちらとも言えない | | あまりそう思わない | | そう思わない | | 利用したことがない | | 無効・無回答 | | 合計 | |
|----|------|--------|--------|--------|-----------|--------|-----------|--------|--------|--------|-----------|--------|--------|--------|-----|--------|
| | 回答数 | 回答率(%) | 回答数 | 回答率(%) | 回答数 | 回答率(%) | 回答数 | 回答率(%) | 回答数 | 回答率(%) | 回答数 | 回答率(%) | 回答数 | 回答率(%) | 回答数 | 回答率(%) |
| 全体 | 24 | 8.1% | 71 | 24.0% | 81 | 27.4% | 20 | 6.8% | 11 | 3.7% | 88 | 29.7% | 1 | 0.3% | 296 | 100.0% |

44. 公式ホームページ等での学生への情報提供が充実している

| | そう思う | | 少しそう思う | | どちらとも言えない | | あまりそう思わない | | そう思わない | | 利用したことがない | | 無効・無回答 | | 合計 | |
|----|------|--------|--------|--------|-----------|--------|-----------|--------|--------|--------|-----------|--------|--------|--------|-----|--------|
| | 回答数 | 回答率(%) | 回答数 | 回答率(%) | 回答数 | 回答率(%) | 回答数 | 回答率(%) | 回答数 | 回答率(%) | 回答数 | 回答率(%) | 回答数 | 回答率(%) | 回答数 | 回答率(%) |
| 全体 | 21 | 7.1% | 95 | 32.1% | 90 | 30.4% | 41 | 13.9% | 18 | 6.1% | 30 | 10.1% | 1 | 0.3% | 296 | 100.0% |

★ 学生支援体制について

45. 教員と相談しやすい環境が整っている

| | そう思う | | 少しそう思う | | どちらとも言えない | | あまりそう思わない | | そう思わない | | 利用したことがない | | 無効・無回答 | | 合計 | |
|----|------|--------|--------|--------|-----------|--------|-----------|--------|--------|--------|-----------|--------|--------|--------|-----|--------|
| | 回答数 | 回答率(%) | 回答数 | 回答率(%) | 回答数 | 回答率(%) | 回答数 | 回答率(%) | 回答数 | 回答率(%) | 回答数 | 回答率(%) | 回答数 | 回答率(%) | 回答数 | 回答率(%) |
| 全体 | 42 | 14.2% | 112 | 37.8% | 73 | 24.7% | 32 | 10.8% | 13 | 4.4% | 23 | 7.8% | 1 | 0.3% | 296 | 100.0% |

46. (総合評価) 学生生活に関する相談ができる体制が充実している

| | そう思う | | 少しそう思う | | どちらとも言えない | | あまりそう思わない | | そう思わない | | 利用したことがない | | 無効・無回答 | | 合計 | |
|----|------|--------|--------|--------|-----------|--------|-----------|--------|--------|--------|-----------|--------|--------|--------|-----|--------|
| | 回答数 | 回答率(%) | 回答数 | 回答率(%) | 回答数 | 回答率(%) | 回答数 | 回答率(%) | 回答数 | 回答率(%) | 回答数 | 回答率(%) | 回答数 | 回答率(%) | 回答数 | 回答率(%) |
| 全体 | 21 | 7.1% | 110 | 37.2% | 93 | 31.4% | 29 | 9.8% | 13 | 4.4% | 30 | 10.1% | 0 | 0.0% | 296 | 100.0% |

★ 大学からの情報提供について

47. ポータルサイトはどの程度見えていますか

| | 毎日 | | 2～3日に1回程度 | | 1週間に1回程度 | | ほとんど見ていない | | 無効・無回答 | | 合計 | |
|----|-----|--------|-----------|--------|----------|--------|-----------|--------|--------|--------|-----|--------|
| | 回答数 | 回答率(%) | 回答数 | 回答率(%) | 回答数 | 回答率(%) | 回答数 | 回答率(%) | 回答数 | 回答率(%) | 回答数 | 回答率(%) |
| 全体 | 105 | 35.5% | 139 | 47.0% | 37 | 12.5% | 14 | 4.7% | 1 | 0.3% | 296 | 100.0% |

48. ポータルサイトでの情報量は適切だと思いますか

| | 多すぎる | | やや多い | | 適切 | | やや少ない | | 少なすぎる | | 無効・無回答 | | 合計 | |
|----|------|--------|------|--------|-----|--------|-------|--------|-------|--------|--------|--------|-----|--------|
| | 回答数 | 回答率(%) | 回答数 | 回答率(%) | 回答数 | 回答率(%) | 回答数 | 回答率(%) | 回答数 | 回答率(%) | 回答数 | 回答率(%) | 回答数 | 回答率(%) |
| 全体 | 23 | 7.8% | 77 | 26.0% | 146 | 49.3% | 35 | 11.8% | 14 | 4.7% | 1 | 0.3% | 296 | 100.0% |

49. ポータルサイトは分かりやすいですか

| | そう思う | | 少しそう思う | | どちらともいえない | | あまりそう思わない | | そう思わない | | 無効・無回答 | | 合計 | |
|----|------|--------|--------|--------|-----------|--------|-----------|--------|--------|--------|--------|--------|-----|--------|
| | 回答数 | 回答率(%) | 回答数 | 回答率(%) | 回答数 | 回答率(%) | 回答数 | 回答率(%) | 回答数 | 回答率(%) | 回答数 | 回答率(%) | 回答数 | 回答率(%) |
| 全体 | 28 | 9.5% | 73 | 24.7% | 66 | 22.3% | 78 | 26.4% | 48 | 16.2% | 3 | 1.0% | 296 | 100.0% |

50. 大学公式ホームページはどの程度見えていますか

| | 毎日 | | 2～3日に1回程度 | | 1週間に1回程度 | | ほとんど見ていない | | 無効・無回答 | | 合計 | |
|----|-----|--------|-----------|--------|----------|--------|-----------|--------|--------|--------|-----|--------|
| | 回答数 | 回答率(%) | 回答数 | 回答率(%) | 回答数 | 回答率(%) | 回答数 | 回答率(%) | 回答数 | 回答率(%) | 回答数 | 回答率(%) |
| 全体 | 2 | 0.7% | 14 | 4.7% | 37 | 12.5% | 242 | 81.8% | 1 | 0.3% | 296 | 100.0% |

51. 大学公式ホームページでの情報量は適切だと思いますか

| | 多すぎる | | やや多い | | 適切 | | やや少ない | | 少なすぎる | | 無効・無回答 | | 合計 | |
|----|------|--------|------|--------|-----|--------|-------|--------|-------|--------|--------|--------|-----|--------|
| | 回答数 | 回答率(%) | 回答数 | 回答率(%) | 回答数 | 回答率(%) | 回答数 | 回答率(%) | 回答数 | 回答率(%) | 回答数 | 回答率(%) | 回答数 | 回答率(%) |
| 全体 | 6 | 2.0% | 37 | 12.5% | 200 | 67.6% | 43 | 14.5% | 7 | 2.4% | 3 | 1.0% | 296 | 100.0% |

52. 大学公式ホームページは分かりやすいですか

| | そう思う | | 少しそう思う | | どちらともいえない | | あまりそう思わない | | そう思わない | | 無効・無回答 | | 合計 | |
|----|------|--------|--------|--------|-----------|--------|-----------|--------|--------|--------|--------|--------|-----|--------|
| | 回答数 | 回答率(%) | 回答数 | 回答率(%) | 回答数 | 回答率(%) | 回答数 | 回答率(%) | 回答数 | 回答率(%) | 回答数 | 回答率(%) | 回答数 | 回答率(%) |
| 全体 | 26 | 8.8% | 75 | 25.3% | 131 | 44.3% | 39 | 13.2% | 22 | 7.4% | 3 | 1.0% | 296 | 100.0% |

★ 入学後のトラブルについて

53. 学内の事故やケガ

| | 経験したことがある | | 経験したことはない | | 無効・無回答 | | 合計 | |
|----|-----------|--------|-----------|--------|--------|--------|-----|--------|
| | 回答数 | 回答率(%) | 回答数 | 回答率(%) | 回答数 | 回答率(%) | 回答数 | 回答率(%) |
| 全体 | 17 | 5.7% | 278 | 93.9% | 1 | 0.3% | 296 | 100.0% |

54. 通学中の事故やケガ

| | 経験したことがある | | 経験したことはない | | 無効・無回答 | | 合計 | |
|----|-----------|--------|-----------|--------|--------|--------|-----|--------|
| | 回答数 | 回答率(%) | 回答数 | 回答率(%) | 回答数 | 回答率(%) | 回答数 | 回答率(%) |
| 全体 | 24 | 8.1% | 271 | 91.6% | 1 | 0.3% | 296 | 100.0% |

55. 学内での盗難被害

| | 経験したことがある | | 経験したことはない | | 無効・無回答 | | 合計 | |
|----|-----------|--------|-----------|--------|--------|--------|-----|--------|
| | 回答数 | 回答率(%) | 回答数 | 回答率(%) | 回答数 | 回答率(%) | 回答数 | 回答率(%) |
| 全体 | 4 | 1.4% | 291 | 98.3% | 1 | 0.3% | 296 | 100.0% |

56. 学生同士のいじめやハラスメント、暴力

| | 経験したことがある | | 経験したことはない | | 無効・無回答 | | 合計 | |
|----|-----------|--------|-----------|--------|--------|--------|-----|--------|
| | 回答数 | 回答率(%) | 回答数 | 回答率(%) | 回答数 | 回答率(%) | 回答数 | 回答率(%) |
| 全体 | 3 | 1.0% | 292 | 98.6% | 1 | 0.3% | 296 | 100.0% |

57. 飲酒の強要

| | 経験したことがある | | 経験したことはない | | 無効・無回答 | | 合計 | |
|----|-----------|--------|-----------|--------|--------|--------|-----|--------|
| | 回答数 | 回答率(%) | 回答数 | 回答率(%) | 回答数 | 回答率(%) | 回答数 | 回答率(%) |
| 全体 | 0 | 0.0% | 295 | 99.7% | 1 | 0.3% | 296 | 100.0% |

58. セクシャルハラスメント(性的いやがらせ)

| | 経験したことがある | | 経験したことはない | | 無効・無回答 | | 合計 | |
|----|-----------|--------|-----------|--------|--------|--------|-----|--------|
| | 回答数 | 回答率(%) | 回答数 | 回答率(%) | 回答数 | 回答率(%) | 回答数 | 回答率(%) |
| 全体 | 3 | 1.0% | 291 | 98.3% | 2 | 0.7% | 296 | 100.0% |

59. アカデミックハラスメント(教員からのいやがらせ)

| | 経験したことがある | | 経験したことはない | | 無効・無回答 | | 合計 | |
|----|-----------|--------|-----------|--------|--------|--------|-----|--------|
| | 回答数 | 回答率(%) | 回答数 | 回答率(%) | 回答数 | 回答率(%) | 回答数 | 回答率(%) |
| 全体 | 8 | 2.7% | 287 | 97.0% | 1 | 0.3% | 296 | 100.0% |

60. つきまとい、ストーカー被害

| | 経験したことがある | | 経験したことはない | | 無効・無回答 | | 合計 | |
|----|-----------|--------|-----------|--------|--------|--------|-----|--------|
| | 回答数 | 回答率(%) | 回答数 | 回答率(%) | 回答数 | 回答率(%) | 回答数 | 回答率(%) |
| 全体 | 1 | 0.3% | 294 | 99.3% | 1 | 0.3% | 296 | 100.0% |

61. なりすましなどネット犯罪の被害

| | 経験したことがある | | 経験したことはない | | 無効・無回答 | | 合計 | |
|----|-----------|--------|-----------|--------|--------|--------|-----|--------|
| | 回答数 | 回答率(%) | 回答数 | 回答率(%) | 回答数 | 回答率(%) | 回答数 | 回答率(%) |
| 全体 | 1 | 0.3% | 293 | 99.0% | 2 | 0.7% | 296 | 100.0% |

★ 入学後のトラブルについて

62. マルチ商法、悪徳商法の被害

| | 経験したことがある | | 経験したことはない | | 無効・無回答 | | 合計 | |
|----|-----------|--------|-----------|--------|--------|--------|-----|--------|
| | 回答数 | 回答率(%) | 回答数 | 回答率(%) | 回答数 | 回答率(%) | 回答数 | 回答率(%) |
| 全体 | 4 | 1.4% | 291 | 98.3% | 1 | 0.3% | 296 | 100.0% |

63. 違法薬物の使用の勧誘

| | 経験したことがある | | 経験したことはない | | 無効・無回答 | | 合計 | |
|----|-----------|--------|-----------|--------|--------|--------|-----|--------|
| | 回答数 | 回答率(%) | 回答数 | 回答率(%) | 回答数 | 回答率(%) | 回答数 | 回答率(%) |
| 全体 | 0 | 0.0% | 295 | 99.7% | 1 | 0.3% | 296 | 100.0% |

64. 望まない宗教活動への勧誘

| | 経験したことがある | | 経験したことはない | | 無効・無回答 | | 合計 | |
|----|-----------|--------|-----------|--------|--------|--------|-----|--------|
| | 回答数 | 回答率(%) | 回答数 | 回答率(%) | 回答数 | 回答率(%) | 回答数 | 回答率(%) |
| 全体 | 8 | 2.7% | 286 | 96.6% | 2 | 0.7% | 296 | 100.0% |

1. あなたの性別

| | 男 | | 女 | | 回答しない | | 無効・無回答 | | 合計 | |
|---------|-----|--------|-----|--------|-------|--------|--------|--------|-----|--------|
| | 回答数 | 回答率(%) | 回答数 | 回答率(%) | 回答数 | 回答率(%) | 回答数 | 回答率(%) | 回答数 | 回答率(%) |
| 学部1年 | 28 | 33.3% | 52 | 61.9% | 4 | 4.8% | 0 | 0.0% | 84 | 100.0% |
| 学部2年 | 16 | 21.3% | 56 | 74.7% | 3 | 4.0% | 0 | 0.0% | 75 | 100.0% |
| 学部3年 | 19 | 31.1% | 41 | 67.2% | 1 | 1.6% | 0 | 0.0% | 61 | 100.0% |
| 学部4年 | 21 | 28.4% | 51 | 68.9% | 2 | 2.7% | 0 | 0.0% | 74 | 100.0% |
| 大学院修士1年 | - | - | - | - | - | - | - | - | 0 | - |
| 大学院修士2年 | - | - | - | - | - | - | - | - | 0 | - |
| 短大専攻科1年 | - | - | - | - | - | - | - | - | 0 | - |
| 短大専攻科2年 | - | - | - | - | - | - | - | - | 0 | - |

3. あなたの所属学科等

| | 初等教育 | | 生涯学習 | | 心理教育 | | 英米語 | | グローバル コミュニケーション | | 経営(草薙) | | 社会環境 | | 保育 | |
|---------|------------|--------|------------|--------|----------|--------|------|--------|--------------------|--------|--------|--------|------|--------|--------|--------|
| | 回答数 | 回答率(%) | 回答数 | 回答率(%) | 回答数 | 回答率(%) | 回答数 | 回答率(%) | 回答数 | 回答率(%) | 回答数 | 回答率(%) | 回答数 | 回答率(%) | 回答数 | 回答率(%) |
| 学部1年 | 0 | 0.0% | 0 | 0.0% | 0 | 0.0% | 0 | 0.0% | 0 | 0.0% | 0 | 0.0% | 0 | 0.0% | 0 | 0.0% |
| 学部2年 | 0 | 0.0% | 0 | 0.0% | 0 | 0.0% | 0 | 0.0% | 0 | 0.0% | 0 | 0.0% | 0 | 0.0% | 0 | 0.0% |
| 学部3年 | 0 | 0.0% | 0 | 0.0% | 0 | 0.0% | 0 | 0.0% | 0 | 0.0% | 0 | 0.0% | 0 | 0.0% | 0 | 0.0% |
| 学部4年 | 0 | 0.0% | 0 | 0.0% | 0 | 0.0% | 0 | 0.0% | 0 | 0.0% | 0 | 0.0% | 0 | 0.0% | 0 | 0.0% |
| 大学院修士1年 | - | - | - | - | - | - | - | - | - | - | - | - | - | - | - | - |
| 大学院修士2年 | - | - | - | - | - | - | - | - | - | - | - | - | - | - | - | - |
| 短大専攻科1年 | - | - | - | - | - | - | - | - | - | - | - | - | - | - | - | - |
| 短大専攻科2年 | - | - | - | - | - | - | - | - | - | - | - | - | - | - | - | - |
| | 造形 | | 大学院研究科(草薙) | | 短大日文 | | 短大保育 | | 短大音楽 | | 法律 | | 看護 | | 静岡理学療法 | |
| | 回答数 | 回答率(%) | 回答数 | 回答率(%) | 回答数 | 回答率(%) | 回答数 | 回答率(%) | 回答数 | 回答率(%) | 回答数 | 回答率(%) | 回答数 | 回答率(%) | 回答数 | 回答率(%) |
| 学部1年 | 84 | 100.0% | 0 | 0.0% | 0 | 0.0% | 0 | 0.0% | 0 | 0.0% | 0 | 0.0% | 0 | 0.0% | 0 | 0.0% |
| 学部2年 | 75 | 100.0% | 0 | 0.0% | 0 | 0.0% | 0 | 0.0% | 0 | 0.0% | 0 | 0.0% | 0 | 0.0% | 0 | 0.0% |
| 学部3年 | 61 | 100.0% | 0 | 0.0% | 0 | 0.0% | 0 | 0.0% | 0 | 0.0% | 0 | 0.0% | 0 | 0.0% | 0 | 0.0% |
| 学部4年 | 74 | 100.0% | 0 | 0.0% | 0 | 0.0% | 0 | 0.0% | 0 | 0.0% | 0 | 0.0% | 0 | 0.0% | 0 | 0.0% |
| 大学院修士1年 | - | - | - | - | - | - | - | - | - | - | - | - | - | - | - | - |
| 大学院修士2年 | - | - | - | - | - | - | - | - | - | - | - | - | - | - | - | - |
| 短大専攻科1年 | - | - | - | - | - | - | - | - | - | - | - | - | - | - | - | - |
| 短大専攻科2年 | - | - | - | - | - | - | - | - | - | - | - | - | - | - | - | - |
| | 健康栄養 | | こども健康 | | 心身マネジメント | | 健康鍼灸 | | 健康柔道整復 | | 理学療法 | | 作業療法 | | 経営(浜松) | |
| | 回答数 | 回答率(%) | 回答数 | 回答率(%) | 回答数 | 回答率(%) | 回答数 | 回答率(%) | 回答数 | 回答率(%) | 回答数 | 回答率(%) | 回答数 | 回答率(%) | 回答数 | 回答率(%) |
| 学部1年 | 0 | 0.0% | 0 | 0.0% | 0 | 0.0% | 0 | 0.0% | 0 | 0.0% | 0 | 0.0% | 0 | 0.0% | 0 | 0.0% |
| 学部2年 | 0 | 0.0% | 0 | 0.0% | 0 | 0.0% | 0 | 0.0% | 0 | 0.0% | 0 | 0.0% | 0 | 0.0% | 0 | 0.0% |
| 学部3年 | 0 | 0.0% | 0 | 0.0% | 0 | 0.0% | 0 | 0.0% | 0 | 0.0% | 0 | 0.0% | 0 | 0.0% | 0 | 0.0% |
| 学部4年 | 0 | 0.0% | 0 | 0.0% | 0 | 0.0% | 0 | 0.0% | 0 | 0.0% | 0 | 0.0% | 0 | 0.0% | 0 | 0.0% |
| 大学院修士1年 | - | - | - | - | - | - | - | - | - | - | - | - | - | - | - | - |
| 大学院修士2年 | - | - | - | - | - | - | - | - | - | - | - | - | - | - | - | - |
| 短大専攻科1年 | - | - | - | - | - | - | - | - | - | - | - | - | - | - | - | - |
| 短大専攻科2年 | - | - | - | - | - | - | - | - | - | - | - | - | - | - | - | - |
| | 大学院研究科(浜松) | | 無効・無回答 | | 合計 | | | | | | | | | | | |
| | 回答数 | 回答率(%) | 回答数 | 回答率(%) | 回答数 | 回答率(%) | | | | | | | | | | |
| 学部1年 | 0 | 0.0% | 0 | 0.0% | 84 | 100.0% | | | | | | | | | | |
| 学部2年 | 0 | 0.0% | 0 | 0.0% | 75 | 100.0% | | | | | | | | | | |
| 学部3年 | 0 | 0.0% | 0 | 0.0% | 61 | 100.0% | | | | | | | | | | |
| 学部4年 | 0 | 0.0% | 0 | 0.0% | 74 | 100.0% | | | | | | | | | | |
| 大学院修士1年 | - | - | - | - | 0 | - | | | | | | | | | | |
| 大学院修士2年 | - | - | - | - | 0 | - | | | | | | | | | | |
| 短大専攻科1年 | - | - | - | - | 0 | - | | | | | | | | | | |
| 短大専攻科2年 | - | - | - | - | 0 | - | | | | | | | | | | |

4. アルバイトによる授業料等負担の有無

| | 授業料等の全額をアルバイトで負担している | | 授業料等の一部をアルバイトで補っている | | アルバイトでの授業料等負担はしていない | | アルバイトはしていない | | 無効・無回答 | | 合計 | |
|---------|----------------------|--------|---------------------|--------|---------------------|--------|-------------|--------|--------|--------|-----|--------|
| | 回答数 | 回答率(%) | 回答数 | 回答率(%) | 回答数 | 回答率(%) | 回答数 | 回答率(%) | 回答数 | 回答率(%) | 回答数 | 回答率(%) |
| 学部1年 | 0 | 0.0% | 14 | 16.7% | 46 | 54.8% | 24 | 28.6% | 0 | 0.0% | 84 | 100.0% |
| 学部2年 | 2 | 2.7% | 16 | 21.3% | 42 | 56.0% | 14 | 18.7% | 1 | 1.3% | 75 | 100.0% |
| 学部3年 | 0 | 0.0% | 13 | 21.3% | 33 | 54.1% | 15 | 24.6% | 0 | 0.0% | 61 | 100.0% |
| 学部4年 | 1 | 1.4% | 17 | 23.0% | 41 | 55.4% | 15 | 20.3% | 0 | 0.0% | 74 | 100.0% |
| 大学院修士1年 | - | - | - | - | - | - | - | - | - | - | 0 | - |
| 大学院修士2年 | - | - | - | - | - | - | - | - | - | - | 0 | - |
| 短大専攻科1年 | - | - | - | - | - | - | - | - | - | - | 0 | - |
| 短大専攻科2年 | - | - | - | - | - | - | - | - | - | - | 0 | - |

5. 奨学金による授業料等負担の有無

| | 授業料等の全額を奨学金で負担している | | 授業料等の一部を奨学金で補っている | | 奨学金での授業料等負担はしていない | | 奨学金は利用していない | | 無効・無回答 | | 合計 | |
|---------|--------------------|--------|-------------------|--------|-------------------|--------|-------------|--------|--------|--------|-----|--------|
| | 回答数 | 回答率(%) | 回答数 | 回答率(%) | 回答数 | 回答率(%) | 回答数 | 回答率(%) | 回答数 | 回答率(%) | 回答数 | 回答率(%) |
| 学部1年 | 5 | 6.0% | 33 | 39.3% | 2 | 2.4% | 43 | 51.2% | 1 | 1.2% | 84 | 100.0% |
| 学部2年 | 2 | 2.7% | 28 | 37.3% | 7 | 9.3% | 38 | 50.7% | 0 | 0.0% | 75 | 100.0% |
| 学部3年 | 3 | 4.9% | 17 | 27.9% | 5 | 8.2% | 36 | 59.0% | 0 | 0.0% | 61 | 100.0% |
| 学部4年 | 8 | 10.8% | 27 | 36.5% | 5 | 6.8% | 32 | 43.2% | 2 | 2.7% | 74 | 100.0% |
| 大学院修士1年 | - | - | - | - | - | - | - | - | - | - | 0 | - |
| 大学院修士2年 | - | - | - | - | - | - | - | - | - | - | 0 | - |
| 短大専攻科1年 | - | - | - | - | - | - | - | - | - | - | 0 | - |
| 短大専攻科2年 | - | - | - | - | - | - | - | - | - | - | 0 | - |

6. 居住形態について

| | 親と同居(実家) | | 一人暮らし | | きょうだいと同居 | | 親戚・知人宅 | | その他 | | 無効・無回答 | | 合計 | |
|---------|----------|--------|-------|--------|----------|--------|--------|--------|-----|--------|--------|--------|-----|--------|
| | 回答数 | 回答率(%) | 回答数 | 回答率(%) | 回答数 | 回答率(%) | 回答数 | 回答率(%) | 回答数 | 回答率(%) | 回答数 | 回答率(%) | 回答数 | 回答率(%) |
| 学部1年 | 69 | 82.1% | 14 | 16.7% | 0 | 0.0% | 1 | 1.2% | 0 | 0.0% | 0 | 0.0% | 84 | 100.0% |
| 学部2年 | 61 | 81.3% | 13 | 17.3% | 0 | 0.0% | 1 | 1.3% | 0 | 0.0% | 0 | 0.0% | 75 | 100.0% |
| 学部3年 | 55 | 90.2% | 6 | 9.8% | 0 | 0.0% | 0 | 0.0% | 0 | 0.0% | 0 | 0.0% | 61 | 100.0% |
| 学部4年 | 64 | 86.5% | 8 | 10.8% | 0 | 0.0% | 1 | 1.4% | 1 | 1.4% | 0 | 0.0% | 74 | 100.0% |
| 大学院修士1年 | - | - | - | - | - | - | - | - | - | - | - | - | 0 | - |
| 大学院修士2年 | - | - | - | - | - | - | - | - | - | - | - | - | 0 | - |
| 短大専攻科1年 | - | - | - | - | - | - | - | - | - | - | - | - | 0 | - |
| 短大専攻科2年 | - | - | - | - | - | - | - | - | - | - | - | - | 0 | - |

7. 通常の通学手段について(あてはまるものすべてにマークしてください)

| | 徒歩 | | 自転車 | | 原付・バイク | | 自家用車 (自ら運転) | | 自家用車 (家族による送迎) | | 路線バス | | 学園バス | | 電車 (JR 在来線) | | |
|---------|--------|--------|-----|--------|--------|--------|----------------|--------|-------------------|--------|------|--------|------|--------|----------------|--------|--|
| | 回答数 | 回答率(%) | 回答数 | 回答率(%) | 回答数 | 回答率(%) | 回答数 | 回答率(%) | 回答数 | 回答率(%) | 回答数 | 回答率(%) | 回答数 | 回答率(%) | 回答数 | 回答率(%) | |
| 学部1年 | 45 | 53.6% | 44 | 52.4% | 4 | 4.8% | 1 | 1.2% | 18 | 21.4% | 43 | 51.2% | 0 | 0.0% | 49 | 58.3% | |
| 学部2年 | 36 | 48.0% | 40 | 53.3% | 8 | 10.7% | 3 | 4.0% | 4 | 5.3% | 39 | 52.0% | 0 | 0.0% | 37 | 49.3% | |
| 学部3年 | 28 | 45.9% | 40 | 65.6% | 12 | 19.7% | 3 | 4.9% | 10 | 16.4% | 24 | 39.3% | 0 | 0.0% | 33 | 54.1% | |
| 学部4年 | 33 | 44.6% | 38 | 51.4% | 7 | 9.5% | 6 | 8.1% | 11 | 14.9% | 39 | 52.7% | 0 | 0.0% | 31 | 41.9% | |
| 大学院修士1年 | - | - | - | - | - | - | - | - | - | - | - | - | - | - | - | - | |
| 大学院修士2年 | - | - | - | - | - | - | - | - | - | - | - | - | - | - | - | - | |
| 短大専攻科1年 | - | - | - | - | - | - | - | - | - | - | - | - | - | - | - | - | |
| 短大専攻科2年 | - | - | - | - | - | - | - | - | - | - | - | - | - | - | - | - | |
| | 電車(私鉄) | | 新幹線 | | その他 | | 無効・無回答 | | 合計 | | | | | | | | |
| | 回答数 | 回答率(%) | 回答数 | 回答率(%) | 回答数 | 回答率(%) | 回答数 | 回答率(%) | 回答数 | 回答率(%) | 回答数 | 回答率(%) | | | | | |
| 学部1年 | 5 | 6.0% | 5 | 6.0% | 0 | 0.0% | 0 | 0.0% | 84 | 100.0% | | | | | | | |
| 学部2年 | 7 | 9.3% | 2 | 2.7% | 0 | 0.0% | 0 | 0.0% | 75 | 100.0% | | | | | | | |
| 学部3年 | 3 | 4.9% | 1 | 1.6% | 0 | 0.0% | 0 | 0.0% | 61 | 100.0% | | | | | | | |
| 学部4年 | 4 | 5.4% | 1 | 1.4% | 0 | 0.0% | 0 | 0.0% | 74 | 100.0% | | | | | | | |
| 大学院修士1年 | - | - | - | - | - | - | - | - | 0 | - | | | | | | | |
| 大学院修士2年 | - | - | - | - | - | - | - | - | 0 | - | | | | | | | |
| 短大専攻科1年 | - | - | - | - | - | - | - | - | 0 | - | | | | | | | |
| 短大専攻科2年 | - | - | - | - | - | - | - | - | 0 | - | | | | | | | |

8. 通学時間について(片道)

| | 15分以内 | | 30分以内 | | 1時間以内 | | 1時間30分以内 | | 2時間以内 | | 2時間以上 | | 無効・無回答 | | 合計 | |
|---------|-------|--------|-------|--------|-------|--------|----------|--------|-------|--------|-------|--------|--------|--------|-----|--------|
| | 回答数 | 回答率(%) | 回答数 | 回答率(%) | 回答数 | 回答率(%) | 回答数 | 回答率(%) | 回答数 | 回答率(%) | 回答数 | 回答率(%) | 回答数 | 回答率(%) | 回答数 | 回答率(%) |
| 学部1年 | 9 | 10.7% | 11 | 13.1% | 16 | 19.0% | 26 | 31.0% | 17 | 20.2% | 5 | 6.0% | 0 | 0.0% | 84 | 100.0% |
| 学部2年 | 12 | 16.0% | 13 | 17.3% | 18 | 24.0% | 13 | 17.3% | 16 | 21.3% | 3 | 4.0% | 0 | 0.0% | 75 | 100.0% |
| 学部3年 | 6 | 9.8% | 8 | 13.1% | 16 | 26.2% | 16 | 26.2% | 11 | 18.0% | 4 | 6.6% | 0 | 0.0% | 61 | 100.0% |
| 学部4年 | 9 | 12.2% | 17 | 23.0% | 13 | 17.6% | 15 | 20.3% | 17 | 23.0% | 3 | 4.1% | 0 | 0.0% | 74 | 100.0% |
| 大学院修士1年 | - | - | - | - | - | - | - | - | - | - | - | - | - | - | 0 | - |
| 大学院修士2年 | - | - | - | - | - | - | - | - | - | - | - | - | - | - | 0 | - |
| 短大専攻科1年 | - | - | - | - | - | - | - | - | - | - | - | - | - | - | 0 | - |
| 短大専攻科2年 | - | - | - | - | - | - | - | - | - | - | - | - | - | - | 0 | - |

9. 朝食について

| | 毎日食べている | | 週に4～5回程度 | | 週に2～3回程度 | | ほとんど食べない | | 無効・無回答 | | 合計 | |
|---------|---------|--------|----------|--------|----------|--------|----------|--------|--------|--------|-----|--------|
| | 回答数 | 回答率(%) | 回答数 | 回答率(%) | 回答数 | 回答率(%) | 回答数 | 回答率(%) | 回答数 | 回答率(%) | 回答数 | 回答率(%) |
| 学部1年 | 56 | 66.7% | 13 | 15.5% | 3 | 3.6% | 11 | 13.1% | 1 | 1.2% | 84 | 100.0% |
| 学部2年 | 46 | 61.3% | 8 | 10.7% | 6 | 8.0% | 15 | 20.0% | 0 | 0.0% | 75 | 100.0% |
| 学部3年 | 32 | 52.5% | 12 | 19.7% | 5 | 8.2% | 12 | 19.7% | 0 | 0.0% | 61 | 100.0% |
| 学部4年 | 38 | 51.4% | 10 | 13.5% | 15 | 20.3% | 11 | 14.9% | 0 | 0.0% | 74 | 100.0% |
| 大学院修士1年 | - | - | - | - | - | - | - | - | - | - | 0 | - |
| 大学院修士2年 | - | - | - | - | - | - | - | - | - | - | 0 | - |
| 短大専攻科1年 | - | - | - | - | - | - | - | - | - | - | 0 | - |
| 短大専攻科2年 | - | - | - | - | - | - | - | - | - | - | 0 | - |

10. 平日の平均睡眠時間

| | 8時間以上 | | 7時間程度 | | 6時間程度 | | 5時間程度 | | 4時間未満 | | 無効・無回答 | | 合計 | |
|---------|-------|--------|-------|--------|-------|--------|-------|--------|-------|--------|--------|--------|-----|--------|
| | 回答数 | 回答率(%) | 回答数 | 回答率(%) | 回答数 | 回答率(%) | 回答数 | 回答率(%) | 回答数 | 回答率(%) | 回答数 | 回答率(%) | 回答数 | 回答率(%) |
| 学部1年 | 5 | 6.0% | 13 | 15.5% | 31 | 36.9% | 25 | 29.8% | 9 | 10.7% | 1 | 1.2% | 84 | 100.0% |
| 学部2年 | 1 | 1.3% | 14 | 18.7% | 32 | 42.7% | 21 | 28.0% | 7 | 9.3% | 0 | 0.0% | 75 | 100.0% |
| 学部3年 | 3 | 4.9% | 9 | 14.8% | 29 | 47.5% | 17 | 27.9% | 3 | 4.9% | 0 | 0.0% | 61 | 100.0% |
| 学部4年 | 12 | 16.2% | 20 | 27.0% | 27 | 36.5% | 13 | 17.6% | 2 | 2.7% | 0 | 0.0% | 74 | 100.0% |
| 大学院修士1年 | - | - | - | - | - | - | - | - | - | - | - | - | 0 | - |
| 大学院修士2年 | - | - | - | - | - | - | - | - | - | - | - | - | 0 | - |
| 短大専攻科1年 | - | - | - | - | - | - | - | - | - | - | - | - | 0 | - |
| 短大専攻科2年 | - | - | - | - | - | - | - | - | - | - | - | - | 0 | - |

11. 週末(土日)の過ごし方(最も多い活動)

| | 学習 (授業を含む) | | クラブ・ サークル活動 | | アルバイト | | ボランティア | | 趣味の活動 | | 友人との交際 | | 息抜き、その他 | |
|---------|---------------|--------|----------------|--------|-------|--------|--------|--------|-------|--------|--------|--------|---------|--------|
| | 回答数 | 回答率(%) | 回答数 | 回答率(%) | 回答数 | 回答率(%) | 回答数 | 回答率(%) | 回答数 | 回答率(%) | 回答数 | 回答率(%) | 回答数 | 回答率(%) |
| 学部1年 | 3 | 3.6% | 0 | 0.0% | 36 | 42.9% | 1 | 1.2% | 15 | 17.9% | 5 | 6.0% | 19 | 22.6% |
| 学部2年 | 1 | 1.3% | 0 | 0.0% | 41 | 54.7% | 0 | 0.0% | 17 | 22.7% | 2 | 2.7% | 10 | 13.3% |
| 学部3年 | 1 | 1.6% | 0 | 0.0% | 22 | 36.1% | 0 | 0.0% | 24 | 39.3% | 3 | 4.9% | 9 | 14.8% |
| 学部4年 | 3 | 4.1% | 1 | 1.4% | 30 | 40.5% | 1 | 1.4% | 23 | 31.1% | 5 | 6.8% | 10 | 13.5% |
| 大学院修士1年 | - | - | - | - | - | - | - | - | - | - | - | - | - | - |
| 大学院修士2年 | - | - | - | - | - | - | - | - | - | - | - | - | - | - |
| 短大専攻科1年 | - | - | - | - | - | - | - | - | - | - | - | - | - | - |
| 短大専攻科2年 | - | - | - | - | - | - | - | - | - | - | - | - | - | - |
| | 無効・無回答 | | 合計 | | | | | | | | | | | |
| | 回答数 | 回答率(%) | 回答数 | 回答率(%) | | | | | | | | | | |
| 学部1年 | 5 | 6.0% | 84 | 100.0% | | | | | | | | | | |
| 学部2年 | 4 | 5.3% | 75 | 100.0% | | | | | | | | | | |
| 学部3年 | 2 | 3.3% | 61 | 100.0% | | | | | | | | | | |
| 学部4年 | 1 | 1.4% | 74 | 100.0% | | | | | | | | | | |
| 大学院修士1年 | - | - | 0 | - | | | | | | | | | | |
| 大学院修士2年 | - | - | 0 | - | | | | | | | | | | |
| 短大専攻科1年 | - | - | 0 | - | | | | | | | | | | |
| 短大専攻科2年 | - | - | 0 | - | | | | | | | | | | |

12. 喫煙について

| | 毎日 喫煙している | | たまに喫煙する ことがある | | 喫煙はしない | | 無効・無回答 | | 合計 | |
|---------|--------------|--------|------------------|--------|--------|--------|--------|--------|-----|--------|
| | 回答数 | 回答率(%) | 回答数 | 回答率(%) | 回答数 | 回答率(%) | 回答数 | 回答率(%) | 回答数 | 回答率(%) |
| 学部1年 | 0 | 0.0% | 0 | 0.0% | 79 | 94.0% | 5 | 6.0% | 84 | 100.0% |
| 学部2年 | 0 | 0.0% | 1 | 1.3% | 71 | 94.7% | 3 | 4.0% | 75 | 100.0% |
| 学部3年 | 1 | 1.6% | 0 | 0.0% | 54 | 88.5% | 6 | 9.8% | 61 | 100.0% |
| 学部4年 | 2 | 2.7% | 2 | 2.7% | 63 | 85.1% | 7 | 9.5% | 74 | 100.0% |
| 大学院修士1年 | - | - | - | - | - | - | - | - | 0 | - |
| 大学院修士2年 | - | - | - | - | - | - | - | - | 0 | - |
| 短大専攻科1年 | - | - | - | - | - | - | - | - | 0 | - |
| 短大専攻科2年 | - | - | - | - | - | - | - | - | 0 | - |

★ 平日の過ごし方について

【学年】

13. 1日の学修時間(授業時間を除く)

| | 5時間以上 | | 4時間程度 | | 3時間程度 | | 2時間程度 | | 1時間程度 | | 30分程度 | | ほとんど行わない | |
|---------|--------|--------|-------|--------|-------|--------|-------|--------|-------|--------|-------|--------|----------|--------|
| | 回答数 | 回答率(%) | 回答数 | 回答率(%) | 回答数 | 回答率(%) | 回答数 | 回答率(%) | 回答数 | 回答率(%) | 回答数 | 回答率(%) | 回答数 | 回答率(%) |
| 学部1年 | 0 | 0.0% | 1 | 1.2% | 7 | 8.3% | 12 | 14.3% | 32 | 38.1% | 14 | 16.7% | 17 | 20.2% |
| 学部2年 | 3 | 4.0% | 1 | 1.3% | 5 | 6.7% | 17 | 22.7% | 26 | 34.7% | 16 | 21.3% | 7 | 9.3% |
| 学部3年 | 2 | 3.3% | 3 | 4.9% | 6 | 9.8% | 21 | 34.4% | 23 | 37.7% | 4 | 6.6% | 2 | 3.3% |
| 学部4年 | 1 | 1.4% | 2 | 2.7% | 11 | 14.9% | 11 | 14.9% | 19 | 25.7% | 10 | 13.5% | 20 | 27.0% |
| 大学院修士1年 | - | - | - | - | - | - | - | - | - | - | - | - | - | - |
| 大学院修士2年 | - | - | - | - | - | - | - | - | - | - | - | - | - | - |
| 短大専攻科1年 | - | - | - | - | - | - | - | - | - | - | - | - | - | - |
| 短大専攻科2年 | - | - | - | - | - | - | - | - | - | - | - | - | - | - |
| | 無効・無回答 | | 合計 | | | | | | | | | | | |
| | 回答数 | 回答率(%) | 回答数 | 回答率(%) | | | | | | | | | | |
| 学部1年 | 1 | 1.2% | 84 | 100.0% | | | | | | | | | | |
| 学部2年 | 0 | 0.0% | 75 | 100.0% | | | | | | | | | | |
| 学部3年 | 0 | 0.0% | 61 | 100.0% | | | | | | | | | | |
| 学部4年 | 0 | 0.0% | 74 | 100.0% | | | | | | | | | | |
| 大学院修士1年 | - | - | 0 | - | | | | | | | | | | |
| 大学院修士2年 | - | - | 0 | - | | | | | | | | | | |
| 短大専攻科1年 | - | - | 0 | - | | | | | | | | | | |
| 短大専攻科2年 | - | - | 0 | - | | | | | | | | | | |

14. クラブ・サークル活動

| | 5時間以上 | | 4時間程度 | | 3時間程度 | | 2時間程度 | | 1時間程度 | | 30分程度 | | ほとんど行わない | |
|---------|--------|--------|-------|--------|-------|--------|-------|--------|-------|--------|-------|--------|----------|--------|
| | 回答数 | 回答率(%) | 回答数 | 回答率(%) | 回答数 | 回答率(%) | 回答数 | 回答率(%) | 回答数 | 回答率(%) | 回答数 | 回答率(%) | 回答数 | 回答率(%) |
| 学部1年 | 0 | 0.0% | 0 | 0.0% | 6 | 7.1% | 4 | 4.8% | 5 | 6.0% | 2 | 2.4% | 65 | 77.4% |
| 学部2年 | 0 | 0.0% | 0 | 0.0% | 0 | 0.0% | 8 | 10.7% | 5 | 6.7% | 3 | 4.0% | 58 | 77.3% |
| 学部3年 | 1 | 1.6% | 0 | 0.0% | 3 | 4.9% | 8 | 13.1% | 7 | 11.5% | 2 | 3.3% | 40 | 65.6% |
| 学部4年 | 0 | 0.0% | 4 | 5.4% | 2 | 2.7% | 3 | 4.1% | 3 | 4.1% | 0 | 0.0% | 62 | 83.8% |
| 大学院修士1年 | - | - | - | - | - | - | - | - | - | - | - | - | - | - |
| 大学院修士2年 | - | - | - | - | - | - | - | - | - | - | - | - | - | - |
| 短大専攻科1年 | - | - | - | - | - | - | - | - | - | - | - | - | - | - |
| 短大専攻科2年 | - | - | - | - | - | - | - | - | - | - | - | - | - | - |
| | 無効・無回答 | | 合計 | | | | | | | | | | | |
| | 回答数 | 回答率(%) | 回答数 | 回答率(%) | | | | | | | | | | |
| 学部1年 | 2 | 2.4% | 84 | 100.0% | | | | | | | | | | |
| 学部2年 | 1 | 1.3% | 75 | 100.0% | | | | | | | | | | |
| 学部3年 | 0 | 0.0% | 61 | 100.0% | | | | | | | | | | |
| 学部4年 | 0 | 0.0% | 74 | 100.0% | | | | | | | | | | |
| 大学院修士1年 | - | - | 0 | - | | | | | | | | | | |
| 大学院修士2年 | - | - | 0 | - | | | | | | | | | | |
| 短大専攻科1年 | - | - | 0 | - | | | | | | | | | | |
| 短大専攻科2年 | - | - | 0 | - | | | | | | | | | | |

★ 平日の過ごし方について

【学年】

15. アルバイト

| | 5時間以上 | | 4時間程度 | | 3時間程度 | | 2時間程度 | | 1時間程度 | | 30分程度 | | ほとんど行わない | |
|---------|--------|--------|-------|--------|-------|--------|-------|--------|-------|--------|-------|--------|----------|--------|
| | 回答数 | 回答率(%) | 回答数 | 回答率(%) | 回答数 | 回答率(%) | 回答数 | 回答率(%) | 回答数 | 回答率(%) | 回答数 | 回答率(%) | 回答数 | 回答率(%) |
| 学部1年 | 14 | 16.7% | 13 | 15.5% | 11 | 13.1% | 9 | 10.7% | 2 | 2.4% | 0 | 0.0% | 35 | 41.7% |
| 学部2年 | 10 | 13.3% | 14 | 18.7% | 10 | 13.3% | 4 | 5.3% | 1 | 1.3% | 2 | 2.7% | 33 | 44.0% |
| 学部3年 | 5 | 8.2% | 10 | 16.4% | 10 | 16.4% | 5 | 8.2% | 1 | 1.6% | 1 | 1.6% | 29 | 47.5% |
| 学部4年 | 16 | 21.6% | 13 | 17.6% | 9 | 12.2% | 4 | 5.4% | 3 | 4.1% | 0 | 0.0% | 29 | 39.2% |
| 大学院修士1年 | - | - | - | - | - | - | - | - | - | - | - | - | - | - |
| 大学院修士2年 | - | - | - | - | - | - | - | - | - | - | - | - | - | - |
| 短大専攻科1年 | - | - | - | - | - | - | - | - | - | - | - | - | - | - |
| 短大専攻科2年 | - | - | - | - | - | - | - | - | - | - | - | - | - | - |
| | 無効・無回答 | | 合計 | | | | | | | | | | | |
| | 回答数 | 回答率(%) | 回答数 | 回答率(%) | | | | | | | | | | |
| 学部1年 | 0 | 0.0% | 84 | 100.0% | | | | | | | | | | |
| 学部2年 | 1 | 1.3% | 75 | 100.0% | | | | | | | | | | |
| 学部3年 | 0 | 0.0% | 61 | 100.0% | | | | | | | | | | |
| 学部4年 | 0 | 0.0% | 74 | 100.0% | | | | | | | | | | |
| 大学院修士1年 | - | - | 0 | - | | | | | | | | | | |
| 大学院修士2年 | - | - | 0 | - | | | | | | | | | | |
| 短大専攻科1年 | - | - | 0 | - | | | | | | | | | | |
| 短大専攻科2年 | - | - | 0 | - | | | | | | | | | | |

16. ゲーム・LINE・SNS

| | 5時間以上 | | 4時間程度 | | 3時間程度 | | 2時間程度 | | 1時間程度 | | 30分程度 | | ほとんど行わない | |
|---------|--------|--------|-------|--------|-------|--------|-------|--------|-------|--------|-------|--------|----------|--------|
| | 回答数 | 回答率(%) | 回答数 | 回答率(%) | 回答数 | 回答率(%) | 回答数 | 回答率(%) | 回答数 | 回答率(%) | 回答数 | 回答率(%) | 回答数 | 回答率(%) |
| 学部1年 | 14 | 16.7% | 8 | 9.5% | 28 | 33.3% | 22 | 26.2% | 7 | 8.3% | 3 | 3.6% | 1 | 1.2% |
| 学部2年 | 9 | 12.0% | 8 | 10.7% | 22 | 29.3% | 22 | 29.3% | 10 | 13.3% | 3 | 4.0% | 1 | 1.3% |
| 学部3年 | 12 | 19.7% | 9 | 14.8% | 10 | 16.4% | 17 | 27.9% | 10 | 16.4% | 3 | 4.9% | 0 | 0.0% |
| 学部4年 | 14 | 18.9% | 11 | 14.9% | 24 | 32.4% | 15 | 20.3% | 9 | 12.2% | 1 | 1.4% | 0 | 0.0% |
| 大学院修士1年 | - | - | - | - | - | - | - | - | - | - | - | - | - | - |
| 大学院修士2年 | - | - | - | - | - | - | - | - | - | - | - | - | - | - |
| 短大専攻科1年 | - | - | - | - | - | - | - | - | - | - | - | - | - | - |
| 短大専攻科2年 | - | - | - | - | - | - | - | - | - | - | - | - | - | - |
| | 無効・無回答 | | 合計 | | | | | | | | | | | |
| | 回答数 | 回答率(%) | 回答数 | 回答率(%) | | | | | | | | | | |
| 学部1年 | 1 | 1.2% | 84 | 100.0% | | | | | | | | | | |
| 学部2年 | 0 | 0.0% | 75 | 100.0% | | | | | | | | | | |
| 学部3年 | 0 | 0.0% | 61 | 100.0% | | | | | | | | | | |
| 学部4年 | 0 | 0.0% | 74 | 100.0% | | | | | | | | | | |
| 大学院修士1年 | - | - | 0 | - | | | | | | | | | | |
| 大学院修士2年 | - | - | 0 | - | | | | | | | | | | |
| 短大専攻科1年 | - | - | 0 | - | | | | | | | | | | |
| 短大専攻科2年 | - | - | 0 | - | | | | | | | | | | |

★ 学修の状況について

【学年】

17. これまで履修した授業の内容は、おおむね理解できた

| | そう思う | | 少しそう思う | | どちらとも言えない | | あまりそう思わない | | そう思わない | | 無効・無回答 | | 合計 | |
|---------|------|--------|--------|--------|-----------|--------|-----------|--------|--------|--------|--------|--------|-----|--------|
| | 回答数 | 回答率(%) | 回答数 | 回答率(%) | 回答数 | 回答率(%) | 回答数 | 回答率(%) | 回答数 | 回答率(%) | 回答数 | 回答率(%) | 回答数 | 回答率(%) |
| 学部1年 | 25 | 29.8% | 42 | 50.0% | 14 | 16.7% | 3 | 3.6% | 0 | 0.0% | 0 | 0.0% | 84 | 100.0% |
| 学部2年 | 15 | 20.0% | 45 | 60.0% | 14 | 18.7% | 1 | 1.3% | 0 | 0.0% | 0 | 0.0% | 75 | 100.0% |
| 学部3年 | 18 | 29.5% | 38 | 62.3% | 4 | 6.6% | 0 | 0.0% | 1 | 1.6% | 0 | 0.0% | 61 | 100.0% |
| 学部4年 | 31 | 41.9% | 36 | 48.6% | 5 | 6.8% | 2 | 2.7% | 0 | 0.0% | 0 | 0.0% | 74 | 100.0% |
| 大学院修士1年 | - | - | - | - | - | - | - | - | - | - | - | - | 0 | - |
| 大学院修士2年 | - | - | - | - | - | - | - | - | - | - | - | - | 0 | - |
| 短大専攻科1年 | - | - | - | - | - | - | - | - | - | - | - | - | 0 | - |
| 短大専攻科2年 | - | - | - | - | - | - | - | - | - | - | - | - | 0 | - |

18. 授業への出席状況は、おおむね良好だった

| | そう思う | | 少しそう思う | | どちらとも言えない | | あまりそう思わない | | そう思わない | | 無効・無回答 | | 合計 | |
|---------|------|--------|--------|--------|-----------|--------|-----------|--------|--------|--------|--------|--------|-----|--------|
| | 回答数 | 回答率(%) | 回答数 | 回答率(%) | 回答数 | 回答率(%) | 回答数 | 回答率(%) | 回答数 | 回答率(%) | 回答数 | 回答率(%) | 回答数 | 回答率(%) |
| 学部1年 | 65 | 77.4% | 13 | 15.5% | 3 | 3.6% | 3 | 3.6% | 0 | 0.0% | 0 | 0.0% | 84 | 100.0% |
| 学部2年 | 50 | 66.7% | 12 | 16.0% | 7 | 9.3% | 5 | 6.7% | 1 | 1.3% | 0 | 0.0% | 75 | 100.0% |
| 学部3年 | 41 | 67.2% | 12 | 19.7% | 3 | 4.9% | 3 | 4.9% | 2 | 3.3% | 0 | 0.0% | 61 | 100.0% |
| 学部4年 | 53 | 71.6% | 14 | 18.9% | 6 | 8.1% | 0 | 0.0% | 1 | 1.4% | 0 | 0.0% | 74 | 100.0% |
| 大学院修士1年 | - | - | - | - | - | - | - | - | - | - | - | - | 0 | - |
| 大学院修士2年 | - | - | - | - | - | - | - | - | - | - | - | - | 0 | - |
| 短大専攻科1年 | - | - | - | - | - | - | - | - | - | - | - | - | 0 | - |
| 短大専攻科2年 | - | - | - | - | - | - | - | - | - | - | - | - | 0 | - |

19. 遅刻や私語をせず、良好な受講態度に努めた

| | そう思う | | 少しそう思う | | どちらとも言えない | | あまりそう思わない | | そう思わない | | 無効・無回答 | | 合計 | |
|---------|------|--------|--------|--------|-----------|--------|-----------|--------|--------|--------|--------|--------|-----|--------|
| | 回答数 | 回答率(%) | 回答数 | 回答率(%) | 回答数 | 回答率(%) | 回答数 | 回答率(%) | 回答数 | 回答率(%) | 回答数 | 回答率(%) | 回答数 | 回答率(%) |
| 学部1年 | 40 | 47.6% | 36 | 42.9% | 3 | 3.6% | 4 | 4.8% | 0 | 0.0% | 1 | 1.2% | 84 | 100.0% |
| 学部2年 | 38 | 50.7% | 23 | 30.7% | 10 | 13.3% | 4 | 5.3% | 0 | 0.0% | 0 | 0.0% | 75 | 100.0% |
| 学部3年 | 26 | 42.6% | 28 | 45.9% | 3 | 4.9% | 2 | 3.3% | 2 | 3.3% | 0 | 0.0% | 61 | 100.0% |
| 学部4年 | 37 | 50.0% | 28 | 37.8% | 7 | 9.5% | 1 | 1.4% | 1 | 1.4% | 0 | 0.0% | 74 | 100.0% |
| 大学院修士1年 | - | - | - | - | - | - | - | - | - | - | - | - | 0 | - |
| 大学院修士2年 | - | - | - | - | - | - | - | - | - | - | - | - | 0 | - |
| 短大専攻科1年 | - | - | - | - | - | - | - | - | - | - | - | - | 0 | - |
| 短大専攻科2年 | - | - | - | - | - | - | - | - | - | - | - | - | 0 | - |

20. 予習・復習など、授業時間外の学修に努めた

| | そう思う | | 少しそう思う | | どちらとも言えない | | あまりそう思わない | | そう思わない | | 無効・無回答 | | 合計 | |
|---------|------|--------|--------|--------|-----------|--------|-----------|--------|--------|--------|--------|--------|-----|--------|
| | 回答数 | 回答率(%) | 回答数 | 回答率(%) | 回答数 | 回答率(%) | 回答数 | 回答率(%) | 回答数 | 回答率(%) | 回答数 | 回答率(%) | 回答数 | 回答率(%) |
| 学部1年 | 6 | 7.1% | 39 | 46.4% | 23 | 27.4% | 13 | 15.5% | 3 | 3.6% | 0 | 0.0% | 84 | 100.0% |
| 学部2年 | 12 | 16.0% | 23 | 30.7% | 30 | 40.0% | 10 | 13.3% | 0 | 0.0% | 0 | 0.0% | 75 | 100.0% |
| 学部3年 | 8 | 13.1% | 31 | 50.8% | 12 | 19.7% | 9 | 14.8% | 1 | 1.6% | 0 | 0.0% | 61 | 100.0% |
| 学部4年 | 15 | 20.3% | 28 | 37.8% | 16 | 21.6% | 12 | 16.2% | 3 | 4.1% | 0 | 0.0% | 74 | 100.0% |
| 大学院修士1年 | - | - | - | - | - | - | - | - | - | - | - | - | 0 | - |
| 大学院修士2年 | - | - | - | - | - | - | - | - | - | - | - | - | 0 | - |
| 短大専攻科1年 | - | - | - | - | - | - | - | - | - | - | - | - | 0 | - |
| 短大専攻科2年 | - | - | - | - | - | - | - | - | - | - | - | - | 0 | - |

★ 学修の状況について

【学年】

21. これまでの学業成績を理解し、現在の学修に活かしている

| | そう思う | | 少しそう思う | | どちらとも言えない | | あまりそう思わない | | そう思わない | | 無効・無回答 | | 合計 | |
|---------|------|--------|--------|--------|-----------|--------|-----------|--------|--------|--------|--------|--------|-----|--------|
| | 回答数 | 回答率(%) | 回答数 | 回答率(%) | 回答数 | 回答率(%) | 回答数 | 回答率(%) | 回答数 | 回答率(%) | 回答数 | 回答率(%) | 回答数 | 回答率(%) |
| 学部1年 | 13 | 15.5% | 44 | 52.4% | 17 | 20.2% | 6 | 7.1% | 2 | 2.4% | 2 | 2.4% | 84 | 100.0% |
| 学部2年 | 17 | 22.7% | 35 | 46.7% | 19 | 25.3% | 4 | 5.3% | 0 | 0.0% | 0 | 0.0% | 75 | 100.0% |
| 学部3年 | 16 | 26.2% | 28 | 45.9% | 15 | 24.6% | 1 | 1.6% | 1 | 1.6% | 0 | 0.0% | 61 | 100.0% |
| 学部4年 | 20 | 27.0% | 37 | 50.0% | 14 | 18.9% | 3 | 4.1% | 0 | 0.0% | 0 | 0.0% | 74 | 100.0% |
| 大学院修士1年 | - | - | - | - | - | - | - | - | - | - | - | - | 0 | - |
| 大学院修士2年 | - | - | - | - | - | - | - | - | - | - | - | - | 0 | - |
| 短大専攻科1年 | - | - | - | - | - | - | - | - | - | - | - | - | 0 | - |
| 短大専攻科2年 | - | - | - | - | - | - | - | - | - | - | - | - | 0 | - |

22. 授業を通して、幅広い教養が得られている

| | そう思う | | 少しそう思う | | どちらとも言えない | | あまりそう思わない | | そう思わない | | 無効・無回答 | | 合計 | |
|---------|------|--------|--------|--------|-----------|--------|-----------|--------|--------|--------|--------|--------|-----|--------|
| | 回答数 | 回答率(%) | 回答数 | 回答率(%) | 回答数 | 回答率(%) | 回答数 | 回答率(%) | 回答数 | 回答率(%) | 回答数 | 回答率(%) | 回答数 | 回答率(%) |
| 学部1年 | 30 | 35.7% | 35 | 41.7% | 16 | 19.0% | 2 | 2.4% | 0 | 0.0% | 1 | 1.2% | 84 | 100.0% |
| 学部2年 | 19 | 25.3% | 38 | 50.7% | 16 | 21.3% | 2 | 2.7% | 0 | 0.0% | 0 | 0.0% | 75 | 100.0% |
| 学部3年 | 17 | 27.9% | 33 | 54.1% | 8 | 13.1% | 3 | 4.9% | 0 | 0.0% | 0 | 0.0% | 61 | 100.0% |
| 学部4年 | 27 | 36.5% | 38 | 51.4% | 8 | 10.8% | 1 | 1.4% | 0 | 0.0% | 0 | 0.0% | 74 | 100.0% |
| 大学院修士1年 | - | - | - | - | - | - | - | - | - | - | - | - | 0 | - |
| 大学院修士2年 | - | - | - | - | - | - | - | - | - | - | - | - | 0 | - |
| 短大専攻科1年 | - | - | - | - | - | - | - | - | - | - | - | - | 0 | - |
| 短大専攻科2年 | - | - | - | - | - | - | - | - | - | - | - | - | 0 | - |

23. 授業を通して、深い専門知識が得られている

| | そう思う | | 少しそう思う | | どちらとも言えない | | あまりそう思わない | | そう思わない | | 無効・無回答 | | 合計 | |
|---------|------|--------|--------|--------|-----------|--------|-----------|--------|--------|--------|--------|--------|-----|--------|
| | 回答数 | 回答率(%) | 回答数 | 回答率(%) | 回答数 | 回答率(%) | 回答数 | 回答率(%) | 回答数 | 回答率(%) | 回答数 | 回答率(%) | 回答数 | 回答率(%) |
| 学部1年 | 25 | 29.8% | 42 | 50.0% | 12 | 14.3% | 5 | 6.0% | 0 | 0.0% | 0 | 0.0% | 84 | 100.0% |
| 学部2年 | 18 | 24.0% | 39 | 52.0% | 11 | 14.7% | 7 | 9.3% | 0 | 0.0% | 0 | 0.0% | 75 | 100.0% |
| 学部3年 | 15 | 24.6% | 31 | 50.8% | 8 | 13.1% | 7 | 11.5% | 0 | 0.0% | 0 | 0.0% | 61 | 100.0% |
| 学部4年 | 27 | 36.5% | 38 | 51.4% | 7 | 9.5% | 2 | 2.7% | 0 | 0.0% | 0 | 0.0% | 74 | 100.0% |
| 大学院修士1年 | - | - | - | - | - | - | - | - | - | - | - | - | 0 | - |
| 大学院修士2年 | - | - | - | - | - | - | - | - | - | - | - | - | 0 | - |
| 短大専攻科1年 | - | - | - | - | - | - | - | - | - | - | - | - | 0 | - |
| 短大専攻科2年 | - | - | - | - | - | - | - | - | - | - | - | - | 0 | - |

24. 授業を通して、職業関連の知識・技能が得られている

| | そう思う | | 少しそう思う | | どちらとも言えない | | あまりそう思わない | | そう思わない | | 無効・無回答 | | 合計 | |
|---------|------|--------|--------|--------|-----------|--------|-----------|--------|--------|--------|--------|--------|-----|--------|
| | 回答数 | 回答率(%) | 回答数 | 回答率(%) | 回答数 | 回答率(%) | 回答数 | 回答率(%) | 回答数 | 回答率(%) | 回答数 | 回答率(%) | 回答数 | 回答率(%) |
| 学部1年 | 22 | 26.2% | 40 | 47.6% | 15 | 17.9% | 5 | 6.0% | 1 | 1.2% | 1 | 1.2% | 84 | 100.0% |
| 学部2年 | 16 | 21.3% | 42 | 56.0% | 13 | 17.3% | 4 | 5.3% | 0 | 0.0% | 0 | 0.0% | 75 | 100.0% |
| 学部3年 | 11 | 18.0% | 35 | 57.4% | 10 | 16.4% | 5 | 8.2% | 0 | 0.0% | 0 | 0.0% | 61 | 100.0% |
| 学部4年 | 24 | 32.4% | 36 | 48.6% | 8 | 10.8% | 6 | 8.1% | 0 | 0.0% | 0 | 0.0% | 74 | 100.0% |
| 大学院修士1年 | - | - | - | - | - | - | - | - | - | - | - | - | 0 | - |
| 大学院修士2年 | - | - | - | - | - | - | - | - | - | - | - | - | 0 | - |
| 短大専攻科1年 | - | - | - | - | - | - | - | - | - | - | - | - | 0 | - |
| 短大専攻科2年 | - | - | - | - | - | - | - | - | - | - | - | - | 0 | - |

25. 授業を通して、人とのコミュニケーションが深まっている

| | そう思う | | 少しそう思う | | どちらとも言えない | | あまりそう思わない | | そう思わない | | 無効・無回答 | | 合計 | |
|---------|------|--------|--------|--------|-----------|--------|-----------|--------|--------|--------|--------|--------|-----|--------|
| | 回答数 | 回答率(%) | 回答数 | 回答率(%) | 回答数 | 回答率(%) | 回答数 | 回答率(%) | 回答数 | 回答率(%) | 回答数 | 回答率(%) | 回答数 | 回答率(%) |
| 学部1年 | 32 | 38.1% | 32 | 38.1% | 12 | 14.3% | 3 | 3.6% | 5 | 6.0% | 0 | 0.0% | 84 | 100.0% |
| 学部2年 | 30 | 40.0% | 27 | 36.0% | 14 | 18.7% | 4 | 5.3% | 0 | 0.0% | 0 | 0.0% | 75 | 100.0% |
| 学部3年 | 13 | 21.3% | 27 | 44.3% | 12 | 19.7% | 8 | 13.1% | 1 | 1.6% | 0 | 0.0% | 61 | 100.0% |
| 学部4年 | 19 | 25.7% | 36 | 48.6% | 13 | 17.6% | 5 | 6.8% | 1 | 1.4% | 0 | 0.0% | 74 | 100.0% |
| 大学院修士1年 | - | - | - | - | - | - | - | - | - | - | - | - | 0 | - |
| 大学院修士2年 | - | - | - | - | - | - | - | - | - | - | - | - | 0 | - |
| 短大専攻科1年 | - | - | - | - | - | - | - | - | - | - | - | - | 0 | - |
| 短大専攻科2年 | - | - | - | - | - | - | - | - | - | - | - | - | 0 | - |

26. (総合評価)大学の授業に満足している

| | そう思う | | 少しそう思う | | どちらとも言えない | | あまりそう思わない | | そう思わない | | 無効・無回答 | | 合計 | |
|---------|------|--------|--------|--------|-----------|--------|-----------|--------|--------|--------|--------|--------|-----|--------|
| | 回答数 | 回答率(%) | 回答数 | 回答率(%) | 回答数 | 回答率(%) | 回答数 | 回答率(%) | 回答数 | 回答率(%) | 回答数 | 回答率(%) | 回答数 | 回答率(%) |
| 学部1年 | 13 | 15.5% | 45 | 53.6% | 20 | 23.8% | 4 | 4.8% | 2 | 2.4% | 0 | 0.0% | 84 | 100.0% |
| 学部2年 | 7 | 9.3% | 35 | 46.7% | 29 | 38.7% | 2 | 2.7% | 2 | 2.7% | 0 | 0.0% | 75 | 100.0% |
| 学部3年 | 9 | 14.8% | 21 | 34.4% | 19 | 31.1% | 10 | 16.4% | 2 | 3.3% | 0 | 0.0% | 61 | 100.0% |
| 学部4年 | 18 | 24.3% | 30 | 40.5% | 21 | 28.4% | 4 | 5.4% | 1 | 1.4% | 0 | 0.0% | 74 | 100.0% |
| 大学院修士1年 | - | - | - | - | - | - | - | - | - | - | - | - | 0 | - |
| 大学院修士2年 | - | - | - | - | - | - | - | - | - | - | - | - | 0 | - |
| 短大専攻科1年 | - | - | - | - | - | - | - | - | - | - | - | - | 0 | - |
| 短大専攻科2年 | - | - | - | - | - | - | - | - | - | - | - | - | 0 | - |

★ 課外活動の状況について

【学年】

27. 学内のクラブ・サークル活動に積極的に参加している

| | そう思う | | 少しそう思う | | どちらとも言えない | | あまりそう思わない | | そう思わない | | 無効・無回答 | | 合計 | |
|---------|------|--------|--------|--------|-----------|--------|-----------|--------|--------|--------|--------|--------|-----|--------|
| | 回答数 | 回答率(%) | 回答数 | 回答率(%) | 回答数 | 回答率(%) | 回答数 | 回答率(%) | 回答数 | 回答率(%) | 回答数 | 回答率(%) | 回答数 | 回答率(%) |
| 学部1年 | 7 | 8.3% | 7 | 8.3% | 6 | 7.1% | 11 | 13.1% | 53 | 63.1% | 0 | 0.0% | 84 | 100.0% |
| 学部2年 | 7 | 9.3% | 11 | 14.7% | 9 | 12.0% | 4 | 5.3% | 44 | 58.7% | 0 | 0.0% | 75 | 100.0% |
| 学部3年 | 10 | 16.4% | 3 | 4.9% | 12 | 19.7% | 3 | 4.9% | 33 | 54.1% | 0 | 0.0% | 61 | 100.0% |
| 学部4年 | 6 | 8.1% | 2 | 2.7% | 8 | 10.8% | 5 | 6.8% | 53 | 71.6% | 0 | 0.0% | 74 | 100.0% |
| 大学院修士1年 | - | - | - | - | - | - | - | - | - | - | - | - | 0 | - |
| 大学院修士2年 | - | - | - | - | - | - | - | - | - | - | - | - | 0 | - |
| 短大専攻科1年 | - | - | - | - | - | - | - | - | - | - | - | - | 0 | - |
| 短大専攻科2年 | - | - | - | - | - | - | - | - | - | - | - | - | 0 | - |

28. 学内のゼミやボランティア活動に積極的に参加している

| | そう思う | | 少しそう思う | | どちらとも言えない | | あまりそう思わない | | そう思わない | | 無効・無回答 | | 合計 | |
|---------|------|--------|--------|--------|-----------|--------|-----------|--------|--------|--------|--------|--------|-----|--------|
| | 回答数 | 回答率(%) | 回答数 | 回答率(%) | 回答数 | 回答率(%) | 回答数 | 回答率(%) | 回答数 | 回答率(%) | 回答数 | 回答率(%) | 回答数 | 回答率(%) |
| 学部1年 | 4 | 4.8% | 8 | 9.5% | 8 | 9.5% | 9 | 10.7% | 55 | 65.5% | 0 | 0.0% | 84 | 100.0% |
| 学部2年 | 9 | 12.0% | 21 | 28.0% | 14 | 18.7% | 7 | 9.3% | 24 | 32.0% | 0 | 0.0% | 75 | 100.0% |
| 学部3年 | 8 | 13.1% | 17 | 27.9% | 14 | 23.0% | 7 | 11.5% | 15 | 24.6% | 0 | 0.0% | 61 | 100.0% |
| 学部4年 | 8 | 10.8% | 17 | 23.0% | 19 | 25.7% | 8 | 10.8% | 22 | 29.7% | 0 | 0.0% | 74 | 100.0% |
| 大学院修士1年 | - | - | - | - | - | - | - | - | - | - | - | - | 0 | - |
| 大学院修士2年 | - | - | - | - | - | - | - | - | - | - | - | - | 0 | - |
| 短大専攻科1年 | - | - | - | - | - | - | - | - | - | - | - | - | 0 | - |
| 短大専攻科2年 | - | - | - | - | - | - | - | - | - | - | - | - | 0 | - |

29. 学外の地域活動・市民活動・ボランティア活動に積極的に参加している

| | そう思う | | 少しそう思う | | どちらとも言えない | | あまりそう思わない | | そう思わない | | 無効・無回答 | | 合計 | |
|---------|------|--------|--------|--------|-----------|--------|-----------|--------|--------|--------|--------|--------|-----|--------|
| | 回答数 | 回答率(%) | 回答数 | 回答率(%) | 回答数 | 回答率(%) | 回答数 | 回答率(%) | 回答数 | 回答率(%) | 回答数 | 回答率(%) | 回答数 | 回答率(%) |
| 学部1年 | 7 | 8.3% | 6 | 7.1% | 11 | 13.1% | 8 | 9.5% | 52 | 61.9% | 0 | 0.0% | 84 | 100.0% |
| 学部2年 | 4 | 5.3% | 7 | 9.3% | 15 | 20.0% | 14 | 18.7% | 35 | 46.7% | 0 | 0.0% | 75 | 100.0% |
| 学部3年 | 3 | 4.9% | 11 | 18.0% | 12 | 19.7% | 7 | 11.5% | 27 | 44.3% | 1 | 1.6% | 61 | 100.0% |
| 学部4年 | 10 | 13.5% | 4 | 5.4% | 9 | 12.2% | 14 | 18.9% | 37 | 50.0% | 0 | 0.0% | 74 | 100.0% |
| 大学院修士1年 | - | - | - | - | - | - | - | - | - | - | - | - | 0 | - |
| 大学院修士2年 | - | - | - | - | - | - | - | - | - | - | - | - | 0 | - |
| 短大専攻科1年 | - | - | - | - | - | - | - | - | - | - | - | - | 0 | - |
| 短大専攻科2年 | - | - | - | - | - | - | - | - | - | - | - | - | 0 | - |

30. 大学・学友会の行事・活動に積極的に参加している

| | そう思う | | 少しそう思う | | どちらとも言えない | | あまりそう思わない | | そう思わない | | 無効・無回答 | | 合計 | |
|---------|------|--------|--------|--------|-----------|--------|-----------|--------|--------|--------|--------|--------|-----|--------|
| | 回答数 | 回答率(%) | 回答数 | 回答率(%) | 回答数 | 回答率(%) | 回答数 | 回答率(%) | 回答数 | 回答率(%) | 回答数 | 回答率(%) | 回答数 | 回答率(%) |
| 学部1年 | 6 | 7.1% | 8 | 9.5% | 9 | 10.7% | 10 | 11.9% | 51 | 60.7% | 0 | 0.0% | 84 | 100.0% |
| 学部2年 | 5 | 6.7% | 7 | 9.3% | 20 | 26.7% | 7 | 9.3% | 36 | 48.0% | 0 | 0.0% | 75 | 100.0% |
| 学部3年 | 6 | 9.8% | 6 | 9.8% | 10 | 16.4% | 11 | 18.0% | 28 | 45.9% | 0 | 0.0% | 61 | 100.0% |
| 学部4年 | 0 | 0.0% | 6 | 8.1% | 12 | 16.2% | 17 | 23.0% | 39 | 52.7% | 0 | 0.0% | 74 | 100.0% |
| 大学院修士1年 | - | - | - | - | - | - | - | - | - | - | - | - | 0 | - |
| 大学院修士2年 | - | - | - | - | - | - | - | - | - | - | - | - | 0 | - |
| 短大専攻科1年 | - | - | - | - | - | - | - | - | - | - | - | - | 0 | - |
| 短大専攻科2年 | - | - | - | - | - | - | - | - | - | - | - | - | 0 | - |

31. (総合評価) 課外活動が充実している

| | そう思う | | 少しそう思う | | どちらとも言えない | | あまりそう思わない | | そう思わない | | 無効・無回答 | | 合計 | |
|---------|------|--------|--------|--------|-----------|--------|-----------|--------|--------|--------|--------|--------|-----|--------|
| | 回答数 | 回答率(%) | 回答数 | 回答率(%) | 回答数 | 回答率(%) | 回答数 | 回答率(%) | 回答数 | 回答率(%) | 回答数 | 回答率(%) | 回答数 | 回答率(%) |
| 学部1年 | 8 | 9.5% | 9 | 10.7% | 22 | 26.2% | 13 | 15.5% | 32 | 38.1% | 0 | 0.0% | 84 | 100.0% |
| 学部2年 | 3 | 4.0% | 10 | 13.3% | 23 | 30.7% | 17 | 22.7% | 22 | 29.3% | 0 | 0.0% | 75 | 100.0% |
| 学部3年 | 7 | 11.5% | 11 | 18.0% | 15 | 24.6% | 10 | 16.4% | 18 | 29.5% | 0 | 0.0% | 61 | 100.0% |
| 学部4年 | 6 | 8.1% | 8 | 10.8% | 20 | 27.0% | 16 | 21.6% | 24 | 32.4% | 0 | 0.0% | 74 | 100.0% |
| 大学院修士1年 | - | - | - | - | - | - | - | - | - | - | - | - | 0 | - |
| 大学院修士2年 | - | - | - | - | - | - | - | - | - | - | - | - | 0 | - |
| 短大専攻科1年 | - | - | - | - | - | - | - | - | - | - | - | - | 0 | - |
| 短大専攻科2年 | - | - | - | - | - | - | - | - | - | - | - | - | 0 | - |

32. あなたは普段、大学の学生食堂を利用していますか

| | 利用している | | 利用していない | | 無効・無回答 | | 合計 | |
|---------|--------|--------|---------|--------|--------|--------|-----|--------|
| | 回答数 | 回答率(%) | 回答数 | 回答率(%) | 回答数 | 回答率(%) | 回答数 | 回答率(%) |
| 学部1年 | 49 | 58.3% | 35 | 41.7% | 0 | 0.0% | 84 | 100.0% |
| 学部2年 | 48 | 64.0% | 26 | 34.7% | 1 | 1.3% | 75 | 100.0% |
| 学部3年 | 25 | 41.0% | 36 | 59.0% | 0 | 0.0% | 61 | 100.0% |
| 学部4年 | 21 | 28.4% | 52 | 70.3% | 1 | 1.4% | 74 | 100.0% |
| 大学院修士1年 | - | - | - | - | - | - | 0 | - |
| 大学院修士2年 | - | - | - | - | - | - | 0 | - |
| 短大専攻科1年 | - | - | - | - | - | - | 0 | - |
| 短大専攻科2年 | - | - | - | - | - | - | 0 | - |

33. (上記質問32で「①利用している」と回答した人はお答えください。)週に何日ぐらい利用していますか

| | 毎日 | | 週3～4回 | | 週1～2回 | | 無効・無回答 | | 合計 | |
|---------|-----|--------|-------|--------|-------|--------|--------|--------|-----|--------|
| | 回答数 | 回答率(%) | 回答数 | 回答率(%) | 回答数 | 回答率(%) | 回答数 | 回答率(%) | 回答数 | 回答率(%) |
| 学部1年 | 9 | 18.4% | 21 | 42.9% | 18 | 36.7% | 1 | 2.0% | 49 | 100.0% |
| 学部2年 | 11 | 22.9% | 14 | 29.2% | 22 | 45.8% | 1 | 2.1% | 48 | 100.0% |
| 学部3年 | 2 | 8.0% | 5 | 20.0% | 18 | 72.0% | 0 | 0.0% | 25 | 100.0% |
| 学部4年 | 1 | 4.8% | 1 | 4.8% | 19 | 90.5% | 0 | 0.0% | 21 | 100.0% |
| 大学院修士1年 | - | - | - | - | - | - | - | - | 0 | - |
| 大学院修士2年 | - | - | - | - | - | - | - | - | 0 | - |
| 短大専攻科1年 | - | - | - | - | - | - | - | - | 0 | - |
| 短大専攻科2年 | - | - | - | - | - | - | - | - | 0 | - |

34. 大学は学生の意見をくみ取ろうという姿勢を持っていると思う

| | そう思う | | 少しそう思う | | どちらとも言えない | | あまりそう思わない | | そう思わない | | 無効・無回答 | | 合計 | |
|---------|------|--------|--------|--------|-----------|--------|-----------|--------|--------|--------|--------|--------|-----|--------|
| | 回答数 | 回答率(%) | 回答数 | 回答率(%) | 回答数 | 回答率(%) | 回答数 | 回答率(%) | 回答数 | 回答率(%) | 回答数 | 回答率(%) | 回答数 | 回答率(%) |
| 学部1年 | 9 | 10.7% | 36 | 42.9% | 21 | 25.0% | 6 | 7.1% | 10 | 11.9% | 2 | 2.4% | 84 | 100.0% |
| 学部2年 | 2 | 2.7% | 25 | 33.3% | 24 | 32.0% | 16 | 21.3% | 7 | 9.3% | 1 | 1.3% | 75 | 100.0% |
| 学部3年 | 0 | 0.0% | 17 | 27.9% | 21 | 34.4% | 14 | 23.0% | 8 | 13.1% | 1 | 1.6% | 61 | 100.0% |
| 学部4年 | 4 | 5.4% | 25 | 33.8% | 24 | 32.4% | 13 | 17.6% | 8 | 10.8% | 0 | 0.0% | 74 | 100.0% |
| 大学院修士1年 | - | - | - | - | - | - | - | - | - | - | - | - | 0 | - |
| 大学院修士2年 | - | - | - | - | - | - | - | - | - | - | - | - | 0 | - |
| 短大専攻科1年 | - | - | - | - | - | - | - | - | - | - | - | - | 0 | - |
| 短大専攻科2年 | - | - | - | - | - | - | - | - | - | - | - | - | 0 | - |

35. (2年生以上の方のみお答えください) キャンパスの環境は昨年度よりも良くなったと思う

| | そう思う | | 少しそう思う | | どちらとも言えない | | あまりそう思わない | | そう思わない | | 無効・無回答 | | 合計 | |
|---------|------|--------|--------|--------|-----------|--------|-----------|--------|--------|--------|--------|--------|-----|--------|
| | 回答数 | 回答率(%) | 回答数 | 回答率(%) | 回答数 | 回答率(%) | 回答数 | 回答率(%) | 回答数 | 回答率(%) | 回答数 | 回答率(%) | 回答数 | 回答率(%) |
| 学部1年 | 0 | - | 0 | - | 0 | - | 0 | - | 0 | - | 0 | - | 0 | - |
| 学部2年 | 4 | 5.3% | 21 | 28.0% | 27 | 36.0% | 10 | 13.3% | 12 | 16.0% | 1 | 1.3% | 75 | 100.0% |
| 学部3年 | 4 | 6.6% | 19 | 31.1% | 23 | 37.7% | 12 | 19.7% | 3 | 4.9% | 0 | 0.0% | 61 | 100.0% |
| 学部4年 | 10 | 13.5% | 14 | 18.9% | 29 | 39.2% | 13 | 17.6% | 8 | 10.8% | 0 | 0.0% | 74 | 100.0% |
| 大学院修士1年 | - | - | - | - | - | - | - | - | - | - | - | - | 0 | - |
| 大学院修士2年 | - | - | - | - | - | - | - | - | - | - | - | - | 0 | - |
| 短大専攻科1年 | - | - | - | - | - | - | - | - | - | - | - | - | 0 | - |
| 短大専攻科2年 | - | - | - | - | - | - | - | - | - | - | - | - | 0 | - |

★ 学生支援体制について

【学年】

36. 授業・履修について相談しやすい体制が整っている

| | そう思う | | 少しそう思う | | どちらとも言えない | | あまりそう思わない | | そう思わない | | 利用したことがない | | 無効・無回答 | | 合計 | |
|---------|------|--------|--------|--------|-----------|--------|-----------|--------|--------|--------|-----------|--------|--------|--------|-----|--------|
| | 回答数 | 回答率(%) | 回答数 | 回答率(%) | 回答数 | 回答率(%) | 回答数 | 回答率(%) | 回答数 | 回答率(%) | 回答数 | 回答率(%) | 回答数 | 回答率(%) | 回答数 | 回答率(%) |
| 学部1年 | 12 | 14.3% | 31 | 36.9% | 18 | 21.4% | 11 | 13.1% | 2 | 2.4% | 10 | 11.9% | 0 | 0.0% | 84 | 100.0% |
| 学部2年 | 3 | 4.0% | 25 | 33.3% | 20 | 26.7% | 15 | 20.0% | 3 | 4.0% | 9 | 12.0% | 0 | 0.0% | 75 | 100.0% |
| 学部3年 | 4 | 6.6% | 21 | 34.4% | 13 | 21.3% | 8 | 13.1% | 2 | 3.3% | 13 | 21.3% | 0 | 0.0% | 61 | 100.0% |
| 学部4年 | 12 | 16.2% | 30 | 40.5% | 16 | 21.6% | 8 | 10.8% | 5 | 6.8% | 3 | 4.1% | 0 | 0.0% | 74 | 100.0% |
| 大学院修士1年 | - | - | - | - | - | - | - | - | - | - | - | - | - | - | 0 | - |
| 大学院修士2年 | - | - | - | - | - | - | - | - | - | - | - | - | - | - | 0 | - |
| 短大専攻科1年 | - | - | - | - | - | - | - | - | - | - | - | - | - | - | 0 | - |
| 短大専攻科2年 | - | - | - | - | - | - | - | - | - | - | - | - | - | - | 0 | - |

37. 基礎学力への支援体制が充実している

| | そう思う | | 少しそう思う | | どちらとも言えない | | あまりそう思わない | | そう思わない | | 利用したことがない | | 無効・無回答 | | 合計 | |
|---------|------|--------|--------|--------|-----------|--------|-----------|--------|--------|--------|-----------|--------|--------|--------|-----|--------|
| | 回答数 | 回答率(%) | 回答数 | 回答率(%) | 回答数 | 回答率(%) | 回答数 | 回答率(%) | 回答数 | 回答率(%) | 回答数 | 回答率(%) | 回答数 | 回答率(%) | 回答数 | 回答率(%) |
| 学部1年 | 11 | 13.1% | 31 | 36.9% | 23 | 27.4% | 5 | 6.0% | 2 | 2.4% | 11 | 13.1% | 1 | 1.2% | 84 | 100.0% |
| 学部2年 | 5 | 6.7% | 23 | 30.7% | 29 | 38.7% | 8 | 10.7% | 2 | 2.7% | 7 | 9.3% | 1 | 1.3% | 75 | 100.0% |
| 学部3年 | 4 | 6.6% | 16 | 26.2% | 22 | 36.1% | 3 | 4.9% | 1 | 1.6% | 14 | 23.0% | 1 | 1.6% | 61 | 100.0% |
| 学部4年 | 9 | 12.2% | 29 | 39.2% | 18 | 24.3% | 9 | 12.2% | 3 | 4.1% | 6 | 8.1% | 0 | 0.0% | 74 | 100.0% |
| 大学院修士1年 | - | - | - | - | - | - | - | - | - | - | - | - | - | - | 0 | - |
| 大学院修士2年 | - | - | - | - | - | - | - | - | - | - | - | - | - | - | 0 | - |
| 短大専攻科1年 | - | - | - | - | - | - | - | - | - | - | - | - | - | - | 0 | - |
| 短大専攻科2年 | - | - | - | - | - | - | - | - | - | - | - | - | - | - | 0 | - |

38. 外国語学習・留学への支援体制が充実している

| | そう思う | | 少しそう思う | | どちらとも言えない | | あまりそう思わない | | そう思わない | | 利用したことがない | | 無効・無回答 | | 合計 | |
|---------|------|--------|--------|--------|-----------|--------|-----------|--------|--------|--------|-----------|--------|--------|--------|-----|--------|
| | 回答数 | 回答率(%) | 回答数 | 回答率(%) | 回答数 | 回答率(%) | 回答数 | 回答率(%) | 回答数 | 回答率(%) | 回答数 | 回答率(%) | 回答数 | 回答率(%) | 回答数 | 回答率(%) |
| 学部1年 | 7 | 8.3% | 16 | 19.0% | 24 | 28.6% | 3 | 3.6% | 1 | 1.2% | 33 | 39.3% | 0 | 0.0% | 84 | 100.0% |
| 学部2年 | 6 | 8.0% | 12 | 16.0% | 23 | 30.7% | 4 | 5.3% | 4 | 5.3% | 25 | 33.3% | 1 | 1.3% | 75 | 100.0% |
| 学部3年 | 0 | 0.0% | 8 | 13.1% | 16 | 26.2% | 4 | 6.6% | 1 | 1.6% | 32 | 52.5% | 0 | 0.0% | 61 | 100.0% |
| 学部4年 | 4 | 5.4% | 10 | 13.5% | 19 | 25.7% | 4 | 5.4% | 3 | 4.1% | 34 | 45.9% | 0 | 0.0% | 74 | 100.0% |
| 大学院修士1年 | - | - | - | - | - | - | - | - | - | - | - | - | - | - | 0 | - |
| 大学院修士2年 | - | - | - | - | - | - | - | - | - | - | - | - | - | - | 0 | - |
| 短大専攻科1年 | - | - | - | - | - | - | - | - | - | - | - | - | - | - | 0 | - |
| 短大専攻科2年 | - | - | - | - | - | - | - | - | - | - | - | - | - | - | 0 | - |

39. 奨学金について相談しやすい体制が整っている

| | そう思う | | 少しそう思う | | どちらとも言えない | | あまりそう思わない | | そう思わない | | 利用したことがない | | 無効・無回答 | | 合計 | |
|---------|------|--------|--------|--------|-----------|--------|-----------|--------|--------|--------|-----------|--------|--------|--------|-----|--------|
| | 回答数 | 回答率(%) | 回答数 | 回答率(%) | 回答数 | 回答率(%) | 回答数 | 回答率(%) | 回答数 | 回答率(%) | 回答数 | 回答率(%) | 回答数 | 回答率(%) | 回答数 | 回答率(%) |
| 学部1年 | 13 | 15.5% | 22 | 26.2% | 15 | 17.9% | 1 | 1.2% | 4 | 4.8% | 28 | 33.3% | 1 | 1.2% | 84 | 100.0% |
| 学部2年 | 7 | 9.3% | 18 | 24.0% | 23 | 30.7% | 7 | 9.3% | 1 | 1.3% | 19 | 25.3% | 0 | 0.0% | 75 | 100.0% |
| 学部3年 | 3 | 4.9% | 10 | 16.4% | 16 | 26.2% | 2 | 3.3% | 1 | 1.6% | 29 | 47.5% | 0 | 0.0% | 61 | 100.0% |
| 学部4年 | 10 | 13.5% | 17 | 23.0% | 22 | 29.7% | 3 | 4.1% | 2 | 2.7% | 20 | 27.0% | 0 | 0.0% | 74 | 100.0% |
| 大学院修士1年 | - | - | - | - | - | - | - | - | - | - | - | - | - | - | 0 | - |
| 大学院修士2年 | - | - | - | - | - | - | - | - | - | - | - | - | - | - | 0 | - |
| 短大専攻科1年 | - | - | - | - | - | - | - | - | - | - | - | - | - | - | 0 | - |
| 短大専攻科2年 | - | - | - | - | - | - | - | - | - | - | - | - | - | - | 0 | - |

★ 学生支援体制について

【学年】

40. 進路や就職について相談しやすい体制が整っている

| | そう思う | | 少しそう思う | | どちらとも言えない | | あまりそう思わない | | そう思わない | | 利用したことがない | | 無効・無回答 | | 合計 | |
|---------|------|--------|--------|--------|-----------|--------|-----------|--------|--------|--------|-----------|--------|--------|--------|-----|--------|
| | 回答数 | 回答率(%) | 回答数 | 回答率(%) | 回答数 | 回答率(%) | 回答数 | 回答率(%) | 回答数 | 回答率(%) | 回答数 | 回答率(%) | 回答数 | 回答率(%) | 回答数 | 回答率(%) |
| 学部1年 | 12 | 14.3% | 25 | 29.8% | 16 | 19.0% | 5 | 6.0% | 0 | 0.0% | 26 | 31.0% | 0 | 0.0% | 84 | 100.0% |
| 学部2年 | 4 | 5.3% | 28 | 37.3% | 19 | 25.3% | 7 | 9.3% | 1 | 1.3% | 16 | 21.3% | 0 | 0.0% | 75 | 100.0% |
| 学部3年 | 10 | 16.4% | 17 | 27.9% | 13 | 21.3% | 7 | 11.5% | 0 | 0.0% | 14 | 23.0% | 0 | 0.0% | 61 | 100.0% |
| 学部4年 | 30 | 40.5% | 27 | 36.5% | 8 | 10.8% | 4 | 5.4% | 0 | 0.0% | 5 | 6.8% | 0 | 0.0% | 74 | 100.0% |
| 大学院修士1年 | - | - | - | - | - | - | - | - | - | - | - | - | - | - | 0 | - |
| 大学院修士2年 | - | - | - | - | - | - | - | - | - | - | - | - | - | - | 0 | - |
| 短大専攻科1年 | - | - | - | - | - | - | - | - | - | - | - | - | - | - | 0 | - |
| 短大専攻科2年 | - | - | - | - | - | - | - | - | - | - | - | - | - | - | 0 | - |

41. 資格取得について相談しやすい体制が整っている

| | そう思う | | 少しそう思う | | どちらとも言えない | | あまりそう思わない | | そう思わない | | 利用したことがない | | 無効・無回答 | | 合計 | |
|---------|------|--------|--------|--------|-----------|--------|-----------|--------|--------|--------|-----------|--------|--------|--------|-----|--------|
| | 回答数 | 回答率(%) | 回答数 | 回答率(%) | 回答数 | 回答率(%) | 回答数 | 回答率(%) | 回答数 | 回答率(%) | 回答数 | 回答率(%) | 回答数 | 回答率(%) | 回答数 | 回答率(%) |
| 学部1年 | 9 | 10.7% | 22 | 26.2% | 19 | 22.6% | 5 | 6.0% | 1 | 1.2% | 27 | 32.1% | 1 | 1.2% | 84 | 100.0% |
| 学部2年 | 2 | 2.7% | 20 | 26.7% | 26 | 34.7% | 6 | 8.0% | 2 | 2.7% | 19 | 25.3% | 0 | 0.0% | 75 | 100.0% |
| 学部3年 | 3 | 4.9% | 6 | 9.8% | 20 | 32.8% | 5 | 8.2% | 3 | 4.9% | 24 | 39.3% | 0 | 0.0% | 61 | 100.0% |
| 学部4年 | 7 | 9.5% | 19 | 25.7% | 21 | 28.4% | 3 | 4.1% | 0 | 0.0% | 24 | 32.4% | 0 | 0.0% | 74 | 100.0% |
| 大学院修士1年 | - | - | - | - | - | - | - | - | - | - | - | - | - | - | 0 | - |
| 大学院修士2年 | - | - | - | - | - | - | - | - | - | - | - | - | - | - | 0 | - |
| 短大専攻科1年 | - | - | - | - | - | - | - | - | - | - | - | - | - | - | 0 | - |
| 短大専攻科2年 | - | - | - | - | - | - | - | - | - | - | - | - | - | - | 0 | - |

42. 心身の健康について相談しやすい体制が整っている

| | そう思う | | 少しそう思う | | どちらとも言えない | | あまりそう思わない | | そう思わない | | 利用したことがない | | 無効・無回答 | | 合計 | |
|---------|------|--------|--------|--------|-----------|--------|-----------|--------|--------|--------|-----------|--------|--------|--------|-----|--------|
| | 回答数 | 回答率(%) | 回答数 | 回答率(%) | 回答数 | 回答率(%) | 回答数 | 回答率(%) | 回答数 | 回答率(%) | 回答数 | 回答率(%) | 回答数 | 回答率(%) | 回答数 | 回答率(%) |
| 学部1年 | 15 | 17.9% | 25 | 29.8% | 14 | 16.7% | 2 | 2.4% | 4 | 4.8% | 24 | 28.6% | 0 | 0.0% | 84 | 100.0% |
| 学部2年 | 6 | 8.0% | 20 | 26.7% | 20 | 26.7% | 7 | 9.3% | 2 | 2.7% | 20 | 26.7% | 0 | 0.0% | 75 | 100.0% |
| 学部3年 | 4 | 6.6% | 6 | 9.8% | 15 | 24.6% | 5 | 8.2% | 3 | 4.9% | 28 | 45.9% | 0 | 0.0% | 61 | 100.0% |
| 学部4年 | 12 | 16.2% | 23 | 31.1% | 12 | 16.2% | 4 | 5.4% | 0 | 0.0% | 23 | 31.1% | 0 | 0.0% | 74 | 100.0% |
| 大学院修士1年 | - | - | - | - | - | - | - | - | - | - | - | - | - | - | 0 | - |
| 大学院修士2年 | - | - | - | - | - | - | - | - | - | - | - | - | - | - | 0 | - |
| 短大専攻科1年 | - | - | - | - | - | - | - | - | - | - | - | - | - | - | 0 | - |
| 短大専攻科2年 | - | - | - | - | - | - | - | - | - | - | - | - | - | - | 0 | - |

43. クラブ・サークル活動など、学生の自主活動への支援が充実している

| | そう思う | | 少しそう思う | | どちらとも言えない | | あまりそう思わない | | そう思わない | | 利用したことがない | | 無効・無回答 | | 合計 | |
|---------|------|--------|--------|--------|-----------|--------|-----------|--------|--------|--------|-----------|--------|--------|--------|-----|--------|
| | 回答数 | 回答率(%) | 回答数 | 回答率(%) | 回答数 | 回答率(%) | 回答数 | 回答率(%) | 回答数 | 回答率(%) | 回答数 | 回答率(%) | 回答数 | 回答率(%) | 回答数 | 回答率(%) |
| 学部1年 | 11 | 13.1% | 14 | 16.7% | 20 | 23.8% | 3 | 3.6% | 3 | 3.6% | 33 | 39.3% | 0 | 0.0% | 84 | 100.0% |
| 学部2年 | 4 | 5.3% | 26 | 34.7% | 23 | 30.7% | 5 | 6.7% | 2 | 2.7% | 15 | 20.0% | 0 | 0.0% | 75 | 100.0% |
| 学部3年 | 1 | 1.6% | 16 | 26.2% | 17 | 27.9% | 7 | 11.5% | 4 | 6.6% | 16 | 26.2% | 0 | 0.0% | 61 | 100.0% |
| 学部4年 | 7 | 9.5% | 15 | 20.3% | 21 | 28.4% | 5 | 6.8% | 2 | 2.7% | 24 | 32.4% | 0 | 0.0% | 74 | 100.0% |
| 大学院修士1年 | - | - | - | - | - | - | - | - | - | - | - | - | - | - | 0 | - |
| 大学院修士2年 | - | - | - | - | - | - | - | - | - | - | - | - | - | - | 0 | - |
| 短大専攻科1年 | - | - | - | - | - | - | - | - | - | - | - | - | - | - | 0 | - |
| 短大専攻科2年 | - | - | - | - | - | - | - | - | - | - | - | - | - | - | 0 | - |

★ 学生支援体制について

【学年】

44. 公式ホームページ等での学生への情報提供が充実している

| | そう思う | | 少しそう思う | | どちらとも言えない | | あまりそう思わない | | そう思わない | | 利用したことがない | | 無効・無回答 | | 合計 | |
|---------|------|--------|--------|--------|-----------|--------|-----------|--------|--------|--------|-----------|--------|--------|--------|-----|--------|
| | 回答数 | 回答率(%) | 回答数 | 回答率(%) | 回答数 | 回答率(%) | 回答数 | 回答率(%) | 回答数 | 回答率(%) | 回答数 | 回答率(%) | 回答数 | 回答率(%) | 回答数 | 回答率(%) |
| 学部1年 | 13 | 15.5% | 28 | 33.3% | 21 | 25.0% | 10 | 11.9% | 4 | 4.8% | 8 | 9.5% | 0 | 0.0% | 84 | 100.0% |
| 学部2年 | 3 | 4.0% | 30 | 40.0% | 23 | 30.7% | 10 | 13.3% | 6 | 8.0% | 3 | 4.0% | 0 | 0.0% | 75 | 100.0% |
| 学部3年 | 0 | 0.0% | 13 | 21.3% | 23 | 37.7% | 11 | 18.0% | 3 | 4.9% | 11 | 18.0% | 0 | 0.0% | 61 | 100.0% |
| 学部4年 | 5 | 6.8% | 23 | 31.1% | 22 | 29.7% | 10 | 13.5% | 5 | 6.8% | 8 | 10.8% | 1 | 1.4% | 74 | 100.0% |
| 大学院修士1年 | - | - | - | - | - | - | - | - | - | - | - | - | - | - | 0 | - |
| 大学院修士2年 | - | - | - | - | - | - | - | - | - | - | - | - | - | - | 0 | - |
| 短大専攻科1年 | - | - | - | - | - | - | - | - | - | - | - | - | - | - | 0 | - |
| 短大専攻科2年 | - | - | - | - | - | - | - | - | - | - | - | - | - | - | 0 | - |

45. 教員と相談しやすい環境が整っている

| | そう思う | | 少しそう思う | | どちらとも言えない | | あまりそう思わない | | そう思わない | | 利用したことがない | | 無効・無回答 | | 合計 | |
|---------|------|--------|--------|--------|-----------|--------|-----------|--------|--------|--------|-----------|--------|--------|--------|-----|--------|
| | 回答数 | 回答率(%) | 回答数 | 回答率(%) | 回答数 | 回答率(%) | 回答数 | 回答率(%) | 回答数 | 回答率(%) | 回答数 | 回答率(%) | 回答数 | 回答率(%) | 回答数 | 回答率(%) |
| 学部1年 | 15 | 17.9% | 28 | 33.3% | 23 | 27.4% | 8 | 9.5% | 3 | 3.6% | 7 | 8.3% | 0 | 0.0% | 84 | 100.0% |
| 学部2年 | 9 | 12.0% | 27 | 36.0% | 22 | 29.3% | 11 | 14.7% | 2 | 2.7% | 4 | 5.3% | 0 | 0.0% | 75 | 100.0% |
| 学部3年 | 5 | 8.2% | 23 | 37.7% | 11 | 18.0% | 10 | 16.4% | 4 | 6.6% | 8 | 13.1% | 0 | 0.0% | 61 | 100.0% |
| 学部4年 | 12 | 16.2% | 33 | 44.6% | 17 | 23.0% | 3 | 4.1% | 4 | 5.4% | 4 | 5.4% | 1 | 1.4% | 74 | 100.0% |
| 大学院修士1年 | - | - | - | - | - | - | - | - | - | - | - | - | - | - | 0 | - |
| 大学院修士2年 | - | - | - | - | - | - | - | - | - | - | - | - | - | - | 0 | - |
| 短大専攻科1年 | - | - | - | - | - | - | - | - | - | - | - | - | - | - | 0 | - |
| 短大専攻科2年 | - | - | - | - | - | - | - | - | - | - | - | - | - | - | 0 | - |

46. (総合評価) 学生生活に関する相談ができる体制が充実している

| | そう思う | | 少しそう思う | | どちらとも言えない | | あまりそう思わない | | そう思わない | | 利用したことがない | | 無効・無回答 | | 合計 | |
|---------|------|--------|--------|--------|-----------|--------|-----------|--------|--------|--------|-----------|--------|--------|--------|-----|--------|
| | 回答数 | 回答率(%) | 回答数 | 回答率(%) | 回答数 | 回答率(%) | 回答数 | 回答率(%) | 回答数 | 回答率(%) | 回答数 | 回答率(%) | 回答数 | 回答率(%) | 回答数 | 回答率(%) |
| 学部1年 | 12 | 14.3% | 32 | 38.1% | 21 | 25.0% | 6 | 7.1% | 4 | 4.8% | 9 | 10.7% | 0 | 0.0% | 84 | 100.0% |
| 学部2年 | 2 | 2.7% | 25 | 33.3% | 31 | 41.3% | 10 | 13.3% | 2 | 2.7% | 5 | 6.7% | 0 | 0.0% | 75 | 100.0% |
| 学部3年 | 0 | 0.0% | 18 | 29.5% | 23 | 37.7% | 7 | 11.5% | 6 | 9.8% | 7 | 11.5% | 0 | 0.0% | 61 | 100.0% |
| 学部4年 | 7 | 9.5% | 33 | 44.6% | 18 | 24.3% | 6 | 8.1% | 1 | 1.4% | 9 | 12.2% | 0 | 0.0% | 74 | 100.0% |
| 大学院修士1年 | - | - | - | - | - | - | - | - | - | - | - | - | - | - | 0 | - |
| 大学院修士2年 | - | - | - | - | - | - | - | - | - | - | - | - | - | - | 0 | - |
| 短大専攻科1年 | - | - | - | - | - | - | - | - | - | - | - | - | - | - | 0 | - |
| 短大専攻科2年 | - | - | - | - | - | - | - | - | - | - | - | - | - | - | 0 | - |

47. ポータルサイトほどの程度見えていますか

| | 毎日 | | 2～3日に1回程度 | | 1週間に1回程度 | | ほとんど見ていない | | 無効・無回答 | | 合計 | |
|---------|-----|--------|-----------|--------|----------|--------|-----------|--------|--------|--------|-----|--------|
| | 回答数 | 回答率(%) | 回答数 | 回答率(%) | 回答数 | 回答率(%) | 回答数 | 回答率(%) | 回答数 | 回答率(%) | 回答数 | 回答率(%) |
| 学部1年 | 39 | 46.4% | 36 | 42.9% | 7 | 8.3% | 1 | 1.2% | 1 | 1.2% | 84 | 100.0% |
| 学部2年 | 31 | 41.3% | 37 | 49.3% | 6 | 8.0% | 1 | 1.3% | 0 | 0.0% | 75 | 100.0% |
| 学部3年 | 23 | 37.7% | 34 | 55.7% | 3 | 4.9% | 1 | 1.6% | 0 | 0.0% | 61 | 100.0% |
| 学部4年 | 12 | 16.2% | 31 | 41.9% | 20 | 27.0% | 11 | 14.9% | 0 | 0.0% | 74 | 100.0% |
| 大学院修士1年 | - | - | - | - | - | - | - | - | - | - | 0 | - |
| 大学院修士2年 | - | - | - | - | - | - | - | - | - | - | 0 | - |
| 短大専攻科1年 | - | - | - | - | - | - | - | - | - | - | 0 | - |
| 短大専攻科2年 | - | - | - | - | - | - | - | - | - | - | 0 | - |

48. ポータルサイトでの情報量は適切だと思いますか

| | 多すぎる | | やや多い | | 適切 | | やや少ない | | 少なすぎる | | 無効・無回答 | | 合計 | |
|---------|------|--------|------|--------|-----|--------|-------|--------|-------|--------|--------|--------|-----|--------|
| | 回答数 | 回答率(%) | 回答数 | 回答率(%) | 回答数 | 回答率(%) | 回答数 | 回答率(%) | 回答数 | 回答率(%) | 回答数 | 回答率(%) | 回答数 | 回答率(%) |
| 学部1年 | 6 | 7.1% | 27 | 32.1% | 36 | 42.9% | 11 | 13.1% | 3 | 3.6% | 1 | 1.2% | 84 | 100.0% |
| 学部2年 | 3 | 4.0% | 21 | 28.0% | 39 | 52.0% | 8 | 10.7% | 4 | 5.3% | 0 | 0.0% | 75 | 100.0% |
| 学部3年 | 3 | 4.9% | 11 | 18.0% | 34 | 55.7% | 10 | 16.4% | 3 | 4.9% | 0 | 0.0% | 61 | 100.0% |
| 学部4年 | 11 | 14.9% | 18 | 24.3% | 35 | 47.3% | 6 | 8.1% | 4 | 5.4% | 0 | 0.0% | 74 | 100.0% |
| 大学院修士1年 | - | - | - | - | - | - | - | - | - | - | - | - | 0 | - |
| 大学院修士2年 | - | - | - | - | - | - | - | - | - | - | - | - | 0 | - |
| 短大専攻科1年 | - | - | - | - | - | - | - | - | - | - | - | - | 0 | - |
| 短大専攻科2年 | - | - | - | - | - | - | - | - | - | - | - | - | 0 | - |

49. ポータルサイトは分かりやすいですか

| | そう思う | | 少しそう思う | | どちらともいえない | | あまりそう思わない | | そう思わない | | 無効・無回答 | | 合計 | |
|---------|------|--------|--------|--------|-----------|--------|-----------|--------|--------|--------|--------|--------|-----|--------|
| | 回答数 | 回答率(%) | 回答数 | 回答率(%) | 回答数 | 回答率(%) | 回答数 | 回答率(%) | 回答数 | 回答率(%) | 回答数 | 回答率(%) | 回答数 | 回答率(%) |
| 学部1年 | 12 | 14.3% | 20 | 23.8% | 19 | 22.6% | 24 | 28.6% | 8 | 9.5% | 1 | 1.2% | 84 | 100.0% |
| 学部2年 | 10 | 13.3% | 23 | 30.7% | 17 | 22.7% | 14 | 18.7% | 11 | 14.7% | 0 | 0.0% | 75 | 100.0% |
| 学部3年 | 2 | 3.3% | 11 | 18.0% | 19 | 31.1% | 21 | 34.4% | 7 | 11.5% | 1 | 1.6% | 61 | 100.0% |
| 学部4年 | 4 | 5.4% | 19 | 25.7% | 11 | 14.9% | 18 | 24.3% | 21 | 28.4% | 1 | 1.4% | 74 | 100.0% |
| 大学院修士1年 | - | - | - | - | - | - | - | - | - | - | - | - | 0 | - |
| 大学院修士2年 | - | - | - | - | - | - | - | - | - | - | - | - | 0 | - |
| 短大専攻科1年 | - | - | - | - | - | - | - | - | - | - | - | - | 0 | - |
| 短大専攻科2年 | - | - | - | - | - | - | - | - | - | - | - | - | 0 | - |

50. 大学公式ホームページほどの程度見えていますか

| | 毎日 | | 2～3日に1回程度 | | 1週間に1回程度 | | ほとんど見ていない | | 無効・無回答 | | 合計 | |
|---------|-----|--------|-----------|--------|----------|--------|-----------|--------|--------|--------|-----|--------|
| | 回答数 | 回答率(%) | 回答数 | 回答率(%) | 回答数 | 回答率(%) | 回答数 | 回答率(%) | 回答数 | 回答率(%) | 回答数 | 回答率(%) |
| 学部1年 | 1 | 1.2% | 11 | 13.1% | 15 | 17.9% | 56 | 66.7% | 1 | 1.2% | 84 | 100.0% |
| 学部2年 | 0 | 0.0% | 1 | 1.3% | 9 | 12.0% | 65 | 86.7% | 0 | 0.0% | 75 | 100.0% |
| 学部3年 | 0 | 0.0% | 1 | 1.6% | 5 | 8.2% | 55 | 90.2% | 0 | 0.0% | 61 | 100.0% |
| 学部4年 | 1 | 1.4% | 1 | 1.4% | 8 | 10.8% | 64 | 86.5% | 0 | 0.0% | 74 | 100.0% |
| 大学院修士1年 | - | - | - | - | - | - | - | - | - | - | 0 | - |
| 大学院修士2年 | - | - | - | - | - | - | - | - | - | - | 0 | - |
| 短大専攻科1年 | - | - | - | - | - | - | - | - | - | - | 0 | - |
| 短大専攻科2年 | - | - | - | - | - | - | - | - | - | - | 0 | - |

51. 大学公式ホームページでの情報量は適切だと思いますか

| | 多すぎる | | やや多い | | 適切 | | やや少ない | | 少なすぎる | | 無効・無回答 | | 合計 | |
|---------|------|--------|------|--------|-----|--------|-------|--------|-------|--------|--------|--------|-----|--------|
| | 回答数 | 回答率(%) | 回答数 | 回答率(%) | 回答数 | 回答率(%) | 回答数 | 回答率(%) | 回答数 | 回答率(%) | 回答数 | 回答率(%) | 回答数 | 回答率(%) |
| 学部1年 | 2 | 2.4% | 11 | 13.1% | 54 | 64.3% | 13 | 15.5% | 2 | 2.4% | 2 | 2.4% | 84 | 100.0% |
| 学部2年 | 0 | 0.0% | 12 | 16.0% | 49 | 65.3% | 11 | 14.7% | 2 | 2.7% | 1 | 1.3% | 75 | 100.0% |
| 学部3年 | 1 | 1.6% | 6 | 9.8% | 43 | 70.5% | 10 | 16.4% | 1 | 1.6% | 0 | 0.0% | 61 | 100.0% |
| 学部4年 | 3 | 4.1% | 8 | 10.8% | 52 | 70.3% | 9 | 12.2% | 2 | 2.7% | 0 | 0.0% | 74 | 100.0% |
| 大学院修士1年 | - | - | - | - | - | - | - | - | - | - | - | - | 0 | - |
| 大学院修士2年 | - | - | - | - | - | - | - | - | - | - | - | - | 0 | - |
| 短大専攻科1年 | - | - | - | - | - | - | - | - | - | - | - | - | 0 | - |
| 短大専攻科2年 | - | - | - | - | - | - | - | - | - | - | - | - | 0 | - |

52. 大学公式ホームページは分かりやすいですか

| | そう思う | | 少しそう思う | | どちらともいえない | | あまりそう思わない | | そう思わない | | 無効・無回答 | | 合計 | |
|---------|------|--------|--------|--------|-----------|--------|-----------|--------|--------|--------|--------|--------|-----|--------|
| | 回答数 | 回答率(%) | 回答数 | 回答率(%) | 回答数 | 回答率(%) | 回答数 | 回答率(%) | 回答数 | 回答率(%) | 回答数 | 回答率(%) | 回答数 | 回答率(%) |
| 学部1年 | 10 | 11.9% | 17 | 20.2% | 37 | 44.0% | 14 | 16.7% | 5 | 6.0% | 1 | 1.2% | 84 | 100.0% |
| 学部2年 | 7 | 9.3% | 23 | 30.7% | 29 | 38.7% | 10 | 13.3% | 5 | 6.7% | 1 | 1.3% | 75 | 100.0% |
| 学部3年 | 1 | 1.6% | 12 | 19.7% | 35 | 57.4% | 8 | 13.1% | 5 | 8.2% | 0 | 0.0% | 61 | 100.0% |
| 学部4年 | 8 | 10.8% | 22 | 29.7% | 30 | 40.5% | 7 | 9.5% | 6 | 8.1% | 1 | 1.4% | 74 | 100.0% |
| 大学院修士1年 | - | - | - | - | - | - | - | - | - | - | - | - | 0 | - |
| 大学院修士2年 | - | - | - | - | - | - | - | - | - | - | - | - | 0 | - |
| 短大専攻科1年 | - | - | - | - | - | - | - | - | - | - | - | - | 0 | - |
| 短大専攻科2年 | - | - | - | - | - | - | - | - | - | - | - | - | 0 | - |

53. 学内の事故やケガ

| | 経験したことがある | | 経験したことはない | | 無効・無回答 | | 合計 | |
|---------|-----------|--------|-----------|--------|--------|--------|-----|--------|
| | 回答数 | 回答率(%) | 回答数 | 回答率(%) | 回答数 | 回答率(%) | 回答数 | 回答率(%) |
| 学部1年 | 5 | 6.0% | 78 | 92.9% | 1 | 1.2% | 84 | 100.0% |
| 学部2年 | 4 | 5.3% | 71 | 94.7% | 0 | 0.0% | 75 | 100.0% |
| 学部3年 | 3 | 4.9% | 58 | 95.1% | 0 | 0.0% | 61 | 100.0% |
| 学部4年 | 4 | 5.4% | 70 | 94.6% | 0 | 0.0% | 74 | 100.0% |
| 大学院修士1年 | - | - | - | - | - | - | 0 | - |
| 大学院修士2年 | - | - | - | - | - | - | 0 | - |
| 短大専攻科1年 | - | - | - | - | - | - | 0 | - |
| 短大専攻科2年 | - | - | - | - | - | - | 0 | - |

54. 通学中の事故やケガ

| | 経験したことがある | | 経験したことはない | | 無効・無回答 | | 合計 | |
|---------|-----------|--------|-----------|--------|--------|--------|-----|--------|
| | 回答数 | 回答率(%) | 回答数 | 回答率(%) | 回答数 | 回答率(%) | 回答数 | 回答率(%) |
| 学部1年 | 6 | 7.1% | 77 | 91.7% | 1 | 1.2% | 84 | 100.0% |
| 学部2年 | 3 | 4.0% | 72 | 96.0% | 0 | 0.0% | 75 | 100.0% |
| 学部3年 | 8 | 13.1% | 53 | 86.9% | 0 | 0.0% | 61 | 100.0% |
| 学部4年 | 6 | 8.1% | 68 | 91.9% | 0 | 0.0% | 74 | 100.0% |
| 大学院修士1年 | - | - | - | - | - | - | 0 | - |
| 大学院修士2年 | - | - | - | - | - | - | 0 | - |
| 短大専攻科1年 | - | - | - | - | - | - | 0 | - |
| 短大専攻科2年 | - | - | - | - | - | - | 0 | - |

55. 学内での盗難被害

| | 経験したことがある | | 経験したことはない | | 無効・無回答 | | 合計 | |
|---------|-----------|--------|-----------|--------|--------|--------|-----|--------|
| | 回答数 | 回答率(%) | 回答数 | 回答率(%) | 回答数 | 回答率(%) | 回答数 | 回答率(%) |
| 学部1年 | 0 | 0.0% | 83 | 98.8% | 1 | 1.2% | 84 | 100.0% |
| 学部2年 | 1 | 1.3% | 74 | 98.7% | 0 | 0.0% | 75 | 100.0% |
| 学部3年 | 0 | 0.0% | 61 | 100.0% | 0 | 0.0% | 61 | 100.0% |
| 学部4年 | 3 | 4.1% | 71 | 95.9% | 0 | 0.0% | 74 | 100.0% |
| 大学院修士1年 | - | - | - | - | - | - | 0 | - |
| 大学院修士2年 | - | - | - | - | - | - | 0 | - |
| 短大専攻科1年 | - | - | - | - | - | - | 0 | - |
| 短大専攻科2年 | - | - | - | - | - | - | 0 | - |

56. 学生同士のいじめやハラスメント、暴力

| | 経験したことがある | | 経験したことはない | | 無効・無回答 | | 合計 | |
|---------|-----------|--------|-----------|--------|--------|--------|-----|--------|
| | 回答数 | 回答率(%) | 回答数 | 回答率(%) | 回答数 | 回答率(%) | 回答数 | 回答率(%) |
| 学部1年 | 2 | 2.4% | 81 | 96.4% | 1 | 1.2% | 84 | 100.0% |
| 学部2年 | 0 | 0.0% | 75 | 100.0% | 0 | 0.0% | 75 | 100.0% |
| 学部3年 | 1 | 1.6% | 60 | 98.4% | 0 | 0.0% | 61 | 100.0% |
| 学部4年 | 0 | 0.0% | 74 | 100.0% | 0 | 0.0% | 74 | 100.0% |
| 大学院修士1年 | - | - | - | - | - | - | 0 | - |
| 大学院修士2年 | - | - | - | - | - | - | 0 | - |
| 短大専攻科1年 | - | - | - | - | - | - | 0 | - |
| 短大専攻科2年 | - | - | - | - | - | - | 0 | - |

57. 飲酒の強要

| | 経験したことがある | | 経験したことはない | | 無効・無回答 | | 合計 | |
|---------|-----------|--------|-----------|--------|--------|--------|-----|--------|
| | 回答数 | 回答率(%) | 回答数 | 回答率(%) | 回答数 | 回答率(%) | 回答数 | 回答率(%) |
| 学部1年 | 0 | 0.0% | 83 | 98.8% | 1 | 1.2% | 84 | 100.0% |
| 学部2年 | 0 | 0.0% | 75 | 100.0% | 0 | 0.0% | 75 | 100.0% |
| 学部3年 | 0 | 0.0% | 61 | 100.0% | 0 | 0.0% | 61 | 100.0% |
| 学部4年 | 0 | 0.0% | 74 | 100.0% | 0 | 0.0% | 74 | 100.0% |
| 大学院修士1年 | - | - | - | - | - | - | 0 | - |
| 大学院修士2年 | - | - | - | - | - | - | 0 | - |
| 短大専攻科1年 | - | - | - | - | - | - | 0 | - |
| 短大専攻科2年 | - | - | - | - | - | - | 0 | - |

58. セクシャルハラスメント(性的いやがらせ)

| | 経験したことがある | | 経験したことはない | | 無効・無回答 | | 合計 | |
|---------|-----------|--------|-----------|--------|--------|--------|-----|--------|
| | 回答数 | 回答率(%) | 回答数 | 回答率(%) | 回答数 | 回答率(%) | 回答数 | 回答率(%) |
| 学部1年 | 0 | 0.0% | 83 | 98.8% | 1 | 1.2% | 84 | 100.0% |
| 学部2年 | 1 | 1.3% | 73 | 97.3% | 1 | 1.3% | 75 | 100.0% |
| 学部3年 | 0 | 0.0% | 61 | 100.0% | 0 | 0.0% | 61 | 100.0% |
| 学部4年 | 2 | 2.7% | 72 | 97.3% | 0 | 0.0% | 74 | 100.0% |
| 大学院修士1年 | - | - | - | - | - | - | 0 | - |
| 大学院修士2年 | - | - | - | - | - | - | 0 | - |
| 短大専攻科1年 | - | - | - | - | - | - | 0 | - |
| 短大専攻科2年 | - | - | - | - | - | - | 0 | - |

59. アカデミックハラスメント(教員からのいやがらせ)

| | 経験したことがある | | 経験したことはない | | 無効・無回答 | | 合計 | |
|---------|-----------|--------|-----------|--------|--------|--------|-----|--------|
| | 回答数 | 回答率(%) | 回答数 | 回答率(%) | 回答数 | 回答率(%) | 回答数 | 回答率(%) |
| 学部1年 | 0 | 0.0% | 83 | 98.8% | 1 | 1.2% | 84 | 100.0% |
| 学部2年 | 0 | 0.0% | 75 | 100.0% | 0 | 0.0% | 75 | 100.0% |
| 学部3年 | 1 | 1.6% | 60 | 98.4% | 0 | 0.0% | 61 | 100.0% |
| 学部4年 | 7 | 9.5% | 67 | 90.5% | 0 | 0.0% | 74 | 100.0% |
| 大学院修士1年 | - | - | - | - | - | - | 0 | - |
| 大学院修士2年 | - | - | - | - | - | - | 0 | - |
| 短大専攻科1年 | - | - | - | - | - | - | 0 | - |
| 短大専攻科2年 | - | - | - | - | - | - | 0 | - |

60. つきまとい、ストーカー被害

| | 経験したことがある | | 経験したことはない | | 無効・無回答 | | 合計 | |
|---------|-----------|--------|-----------|--------|--------|--------|-----|--------|
| | 回答数 | 回答率(%) | 回答数 | 回答率(%) | 回答数 | 回答率(%) | 回答数 | 回答率(%) |
| 学部1年 | 1 | 1.2% | 82 | 97.6% | 1 | 1.2% | 84 | 100.0% |
| 学部2年 | 0 | 0.0% | 75 | 100.0% | 0 | 0.0% | 75 | 100.0% |
| 学部3年 | 0 | 0.0% | 61 | 100.0% | 0 | 0.0% | 61 | 100.0% |
| 学部4年 | 0 | 0.0% | 74 | 100.0% | 0 | 0.0% | 74 | 100.0% |
| 大学院修士1年 | - | - | - | - | - | - | 0 | - |
| 大学院修士2年 | - | - | - | - | - | - | 0 | - |
| 短大専攻科1年 | - | - | - | - | - | - | 0 | - |
| 短大専攻科2年 | - | - | - | - | - | - | 0 | - |

61. なりすましなどネット犯罪の被害

| | 経験したことがある | | 経験したことはない | | 無効・無回答 | | 合計 | |
|---------|-----------|--------|-----------|--------|--------|--------|-----|--------|
| | 回答数 | 回答率(%) | 回答数 | 回答率(%) | 回答数 | 回答率(%) | 回答数 | 回答率(%) |
| 学部1年 | 0 | 0.0% | 82 | 97.6% | 2 | 2.4% | 84 | 100.0% |
| 学部2年 | 0 | 0.0% | 75 | 100.0% | 0 | 0.0% | 75 | 100.0% |
| 学部3年 | 0 | 0.0% | 61 | 100.0% | 0 | 0.0% | 61 | 100.0% |
| 学部4年 | 1 | 1.4% | 73 | 98.6% | 0 | 0.0% | 74 | 100.0% |
| 大学院修士1年 | - | - | - | - | - | - | 0 | - |
| 大学院修士2年 | - | - | - | - | - | - | 0 | - |
| 短大専攻科1年 | - | - | - | - | - | - | 0 | - |
| 短大専攻科2年 | - | - | - | - | - | - | 0 | - |

62. マルチ商法、悪徳商法の被害

| | 経験したことがある | | 経験したことはない | | 無効・無回答 | | 合計 | |
|---------|-----------|--------|-----------|--------|--------|--------|-----|--------|
| | 回答数 | 回答率(%) | 回答数 | 回答率(%) | 回答数 | 回答率(%) | 回答数 | 回答率(%) |
| 学部1年 | 2 | 2.4% | 81 | 96.4% | 1 | 1.2% | 84 | 100.0% |
| 学部2年 | 1 | 1.3% | 74 | 98.7% | 0 | 0.0% | 75 | 100.0% |
| 学部3年 | 0 | 0.0% | 61 | 100.0% | 0 | 0.0% | 61 | 100.0% |
| 学部4年 | 1 | 1.4% | 73 | 98.6% | 0 | 0.0% | 74 | 100.0% |
| 大学院修士1年 | - | - | - | - | - | - | 0 | - |
| 大学院修士2年 | - | - | - | - | - | - | 0 | - |
| 短大専攻科1年 | - | - | - | - | - | - | 0 | - |
| 短大専攻科2年 | - | - | - | - | - | - | 0 | - |

63. 違法薬物の使用の勧誘

| | 経験したことがある | | 経験したことはない | | 無効・無回答 | | 合計 | |
|---------|-----------|--------|-----------|--------|--------|--------|-----|--------|
| | 回答数 | 回答率(%) | 回答数 | 回答率(%) | 回答数 | 回答率(%) | 回答数 | 回答率(%) |
| 学部1年 | 0 | 0.0% | 83 | 98.8% | 1 | 1.2% | 84 | 100.0% |
| 学部2年 | 0 | 0.0% | 75 | 100.0% | 0 | 0.0% | 75 | 100.0% |
| 学部3年 | 0 | 0.0% | 61 | 100.0% | 0 | 0.0% | 61 | 100.0% |
| 学部4年 | 0 | 0.0% | 74 | 100.0% | 0 | 0.0% | 74 | 100.0% |
| 大学院修士1年 | - | - | - | - | - | - | 0 | - |
| 大学院修士2年 | - | - | - | - | - | - | 0 | - |
| 短大専攻科1年 | - | - | - | - | - | - | 0 | - |
| 短大専攻科2年 | - | - | - | - | - | - | 0 | - |

64. 望まない宗教活動への勧誘

| | 経験したことがある | | 経験したことはない | | 無効・無回答 | | 合計 | |
|---------|-----------|--------|-----------|--------|--------|--------|-----|--------|
| | 回答数 | 回答率(%) | 回答数 | 回答率(%) | 回答数 | 回答率(%) | 回答数 | 回答率(%) |
| 学部1年 | 3 | 3.6% | 79 | 94.0% | 2 | 2.4% | 84 | 100.0% |
| 学部2年 | 1 | 1.3% | 74 | 98.7% | 0 | 0.0% | 75 | 100.0% |
| 学部3年 | 1 | 1.6% | 60 | 98.4% | 0 | 0.0% | 61 | 100.0% |
| 学部4年 | 3 | 4.1% | 71 | 95.9% | 0 | 0.0% | 74 | 100.0% |
| 大学院修士1年 | - | - | - | - | - | - | 0 | - |
| 大学院修士2年 | - | - | - | - | - | - | 0 | - |
| 短大専攻科1年 | - | - | - | - | - | - | 0 | - |
| 短大専攻科2年 | - | - | - | - | - | - | 0 | - |

令和4年度 学生生活アンケート調査
常葉大学草薙・瀬名キャンパス

〒422-8581 静岡県静岡市駿河区弥生町6番1号

集計・印刷 株式会社 教育ソフトウェア
〒192-0081 東京都八王子市横山町10-2 八王子SIAビル2F
電話:042-649-9602