

---

---

# 令和5年度 学生生活アンケート調査

---

---

2023年 12月

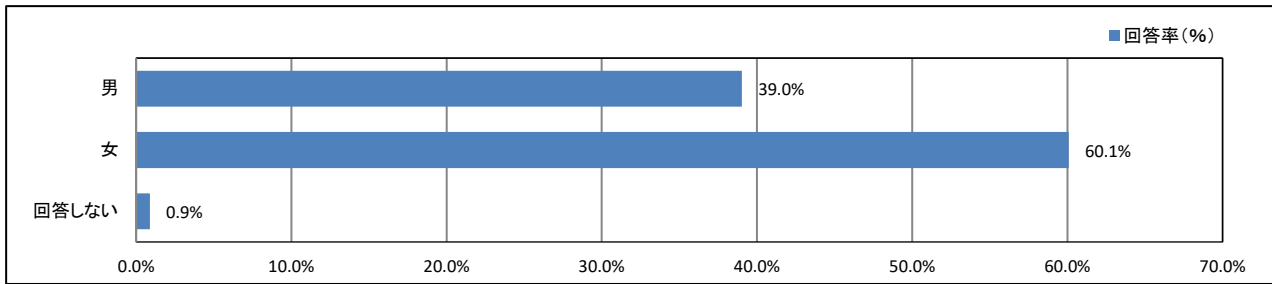
常葉大学草薙・瀬名キャンパス【英米語】

## 目次

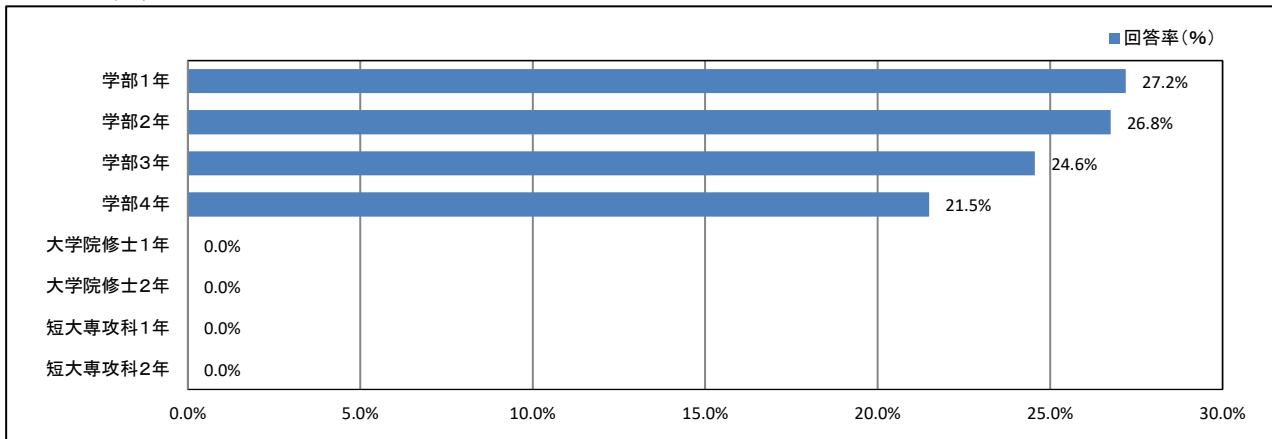
★	プロフィール	1
★	日常生活について	2
★	平日の過ごし方について	11
★	学修の状況について	15
★	課外活動の状況について	25
★	学生食堂について	30
★	キャンパスの改善について	32
★	学生支援体制について	34
★	大学からの情報提供について	45
★	入学後のトラブルについて	51
	資料集	巻末

# ★ プロフィール

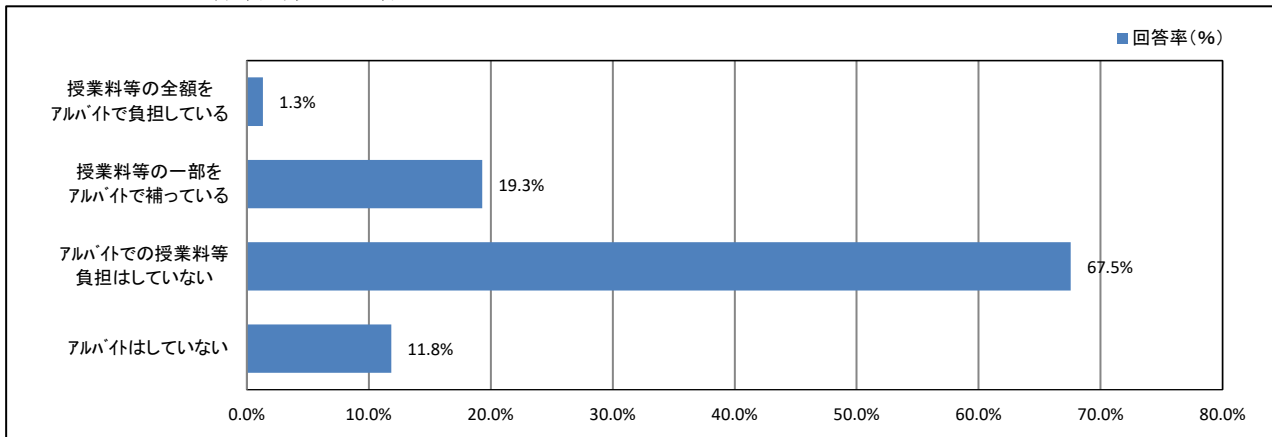
## 1. あなたの性別



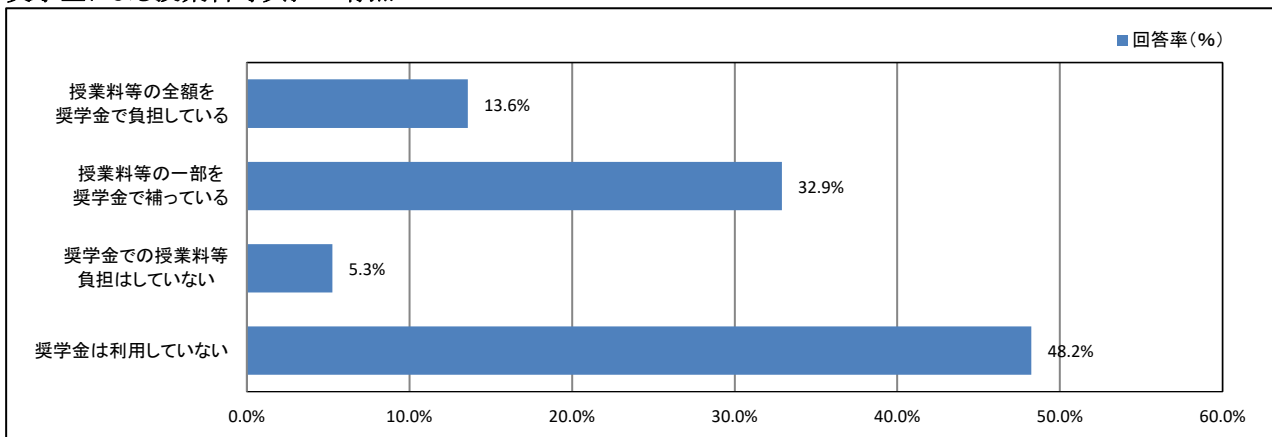
## 2. あなたの学年



## 4. アルバイトによる授業料等負担の有無



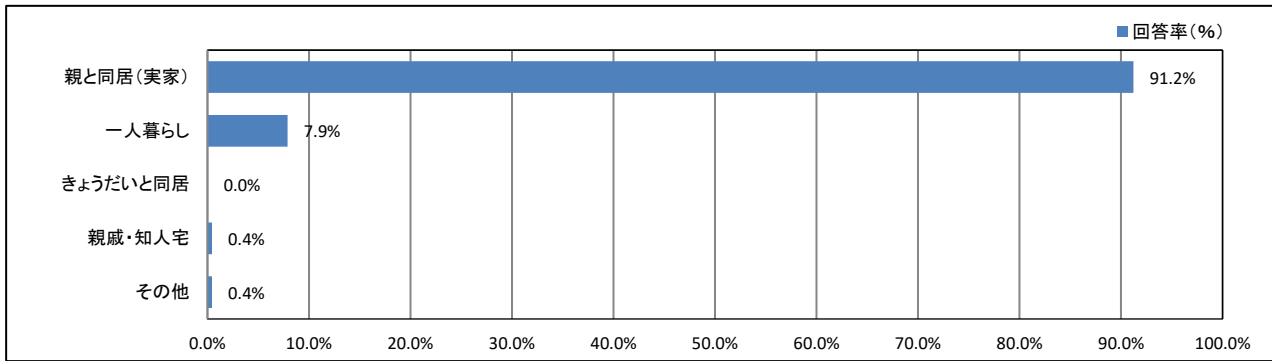
## 5. 奨学金による授業料等負担の有無



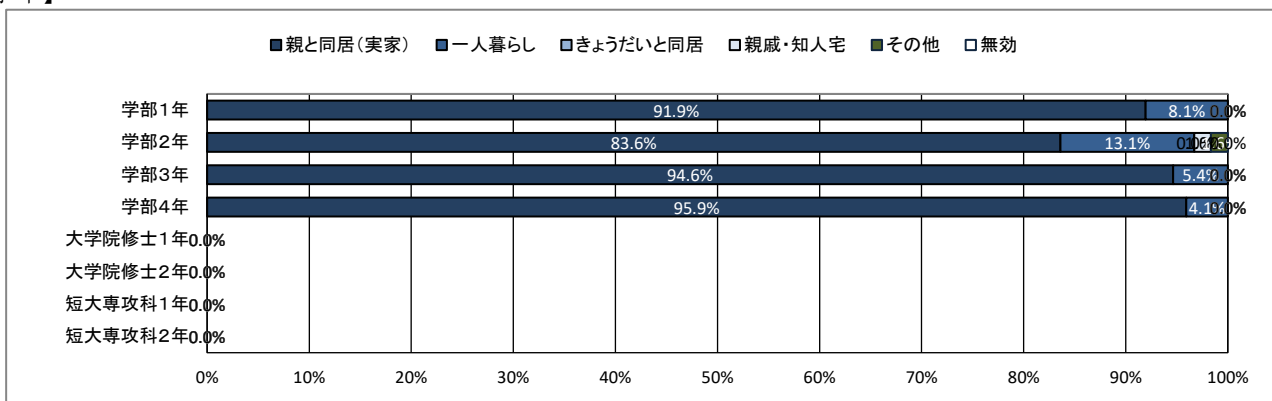
# ★ 日常生活について

## 6. 居住形態について

【全体】



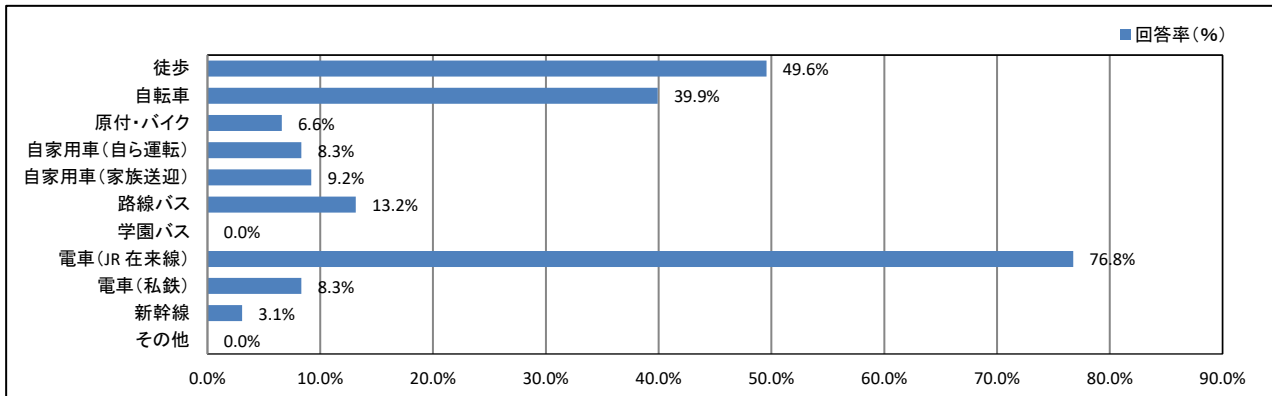
【学年】



# ★ 日常生活について

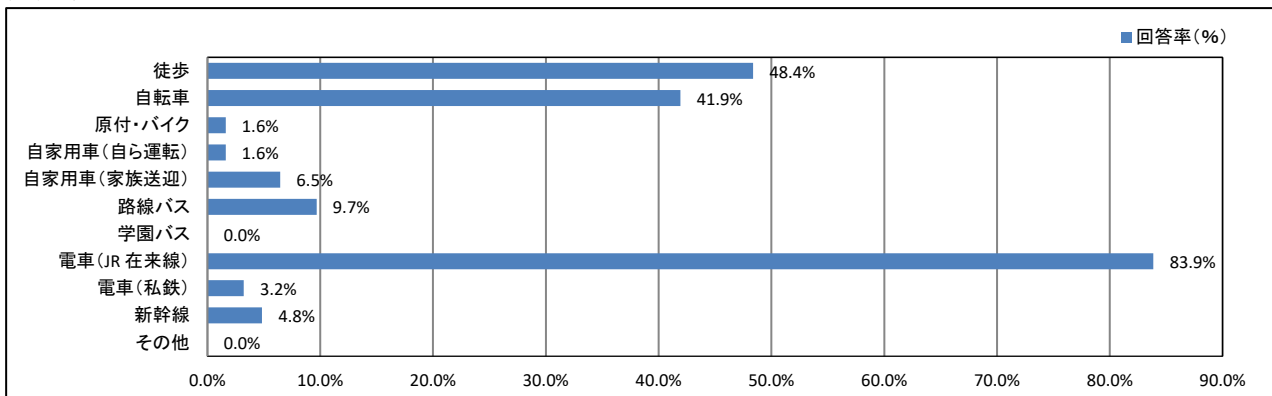
## 7. 通常の通学手段について(あてはまるものすべてにマークしてください)

【全体】

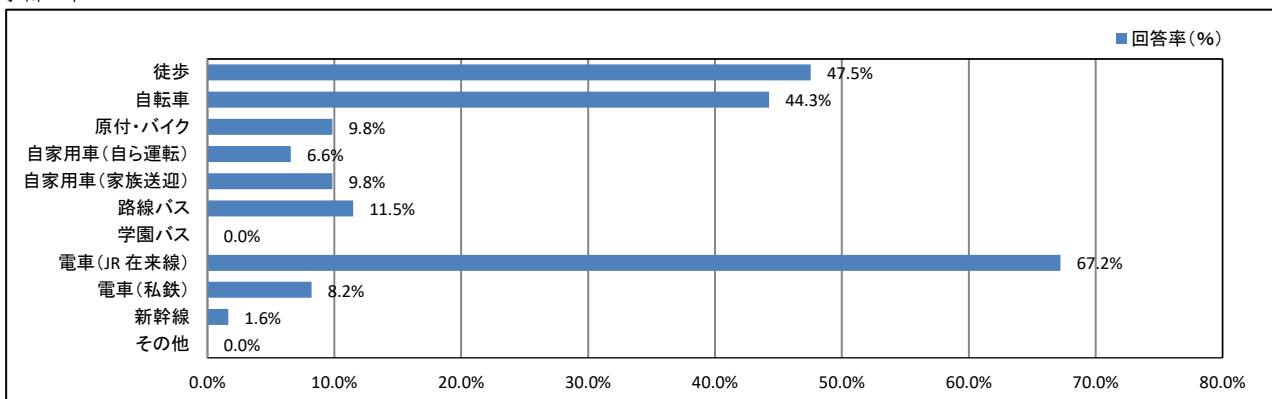


【学年】

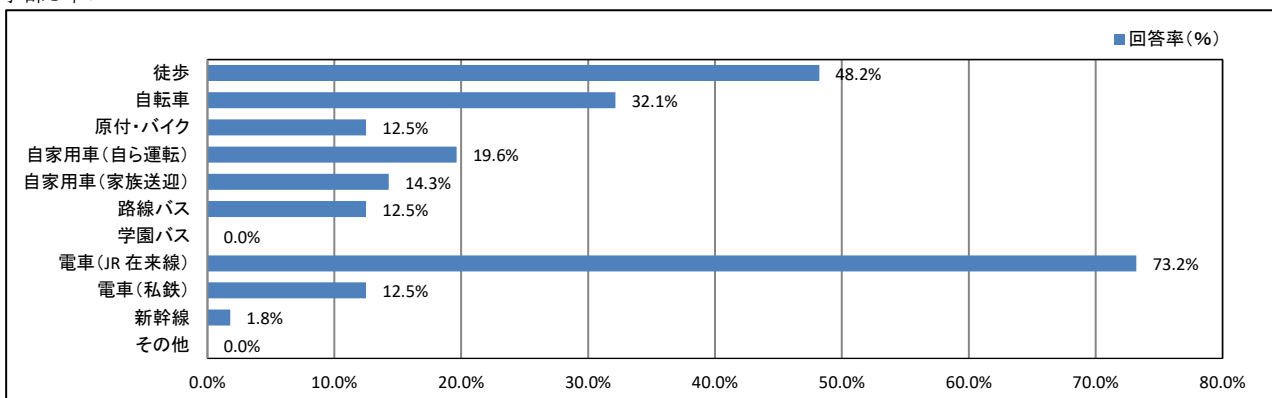
<学部1年>



<学部2年>

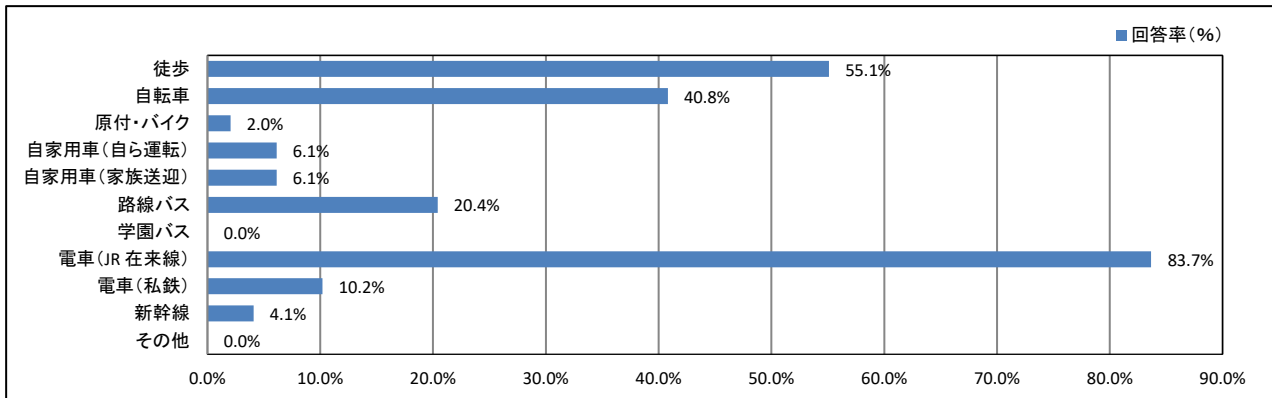


<学部3年>

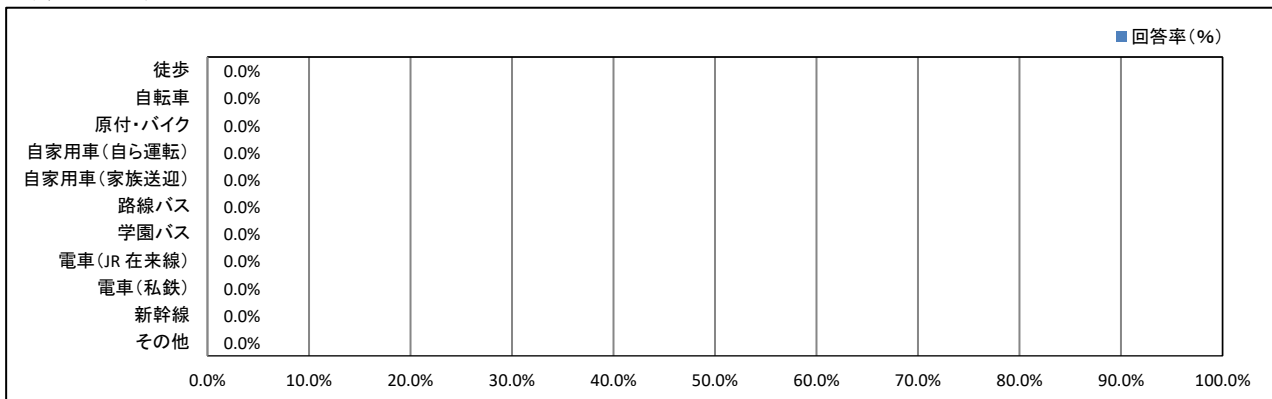


# ★ 日常生活について

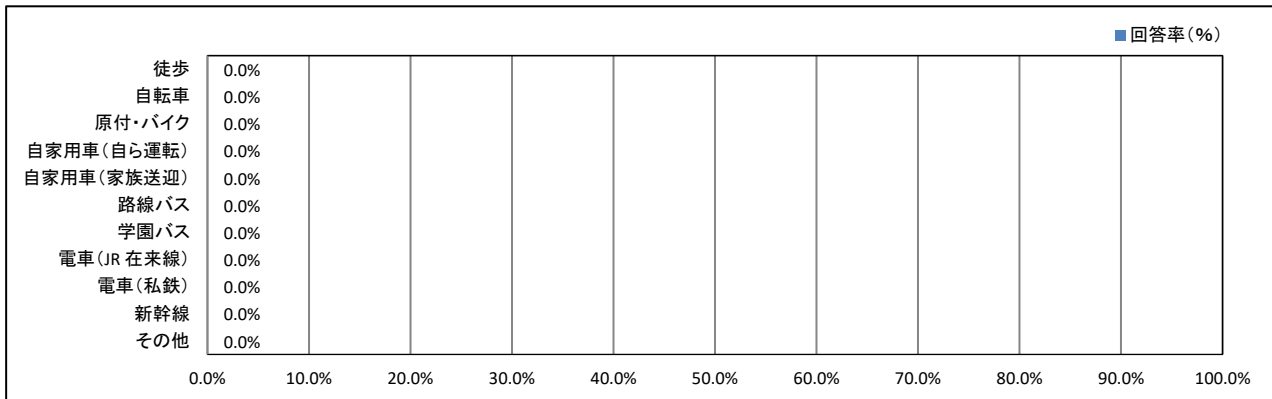
## <学部4年>



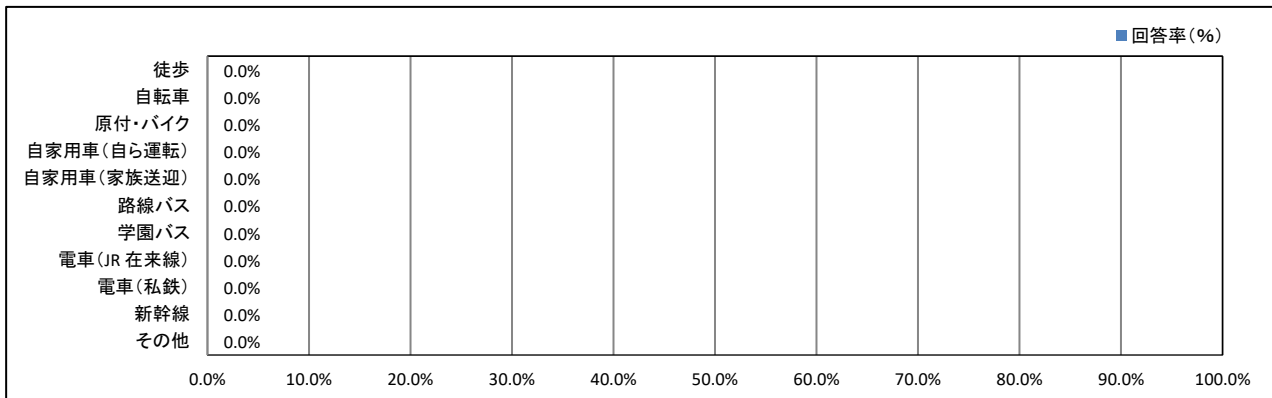
## <大学院修士1年>



## <大学院修士2年>

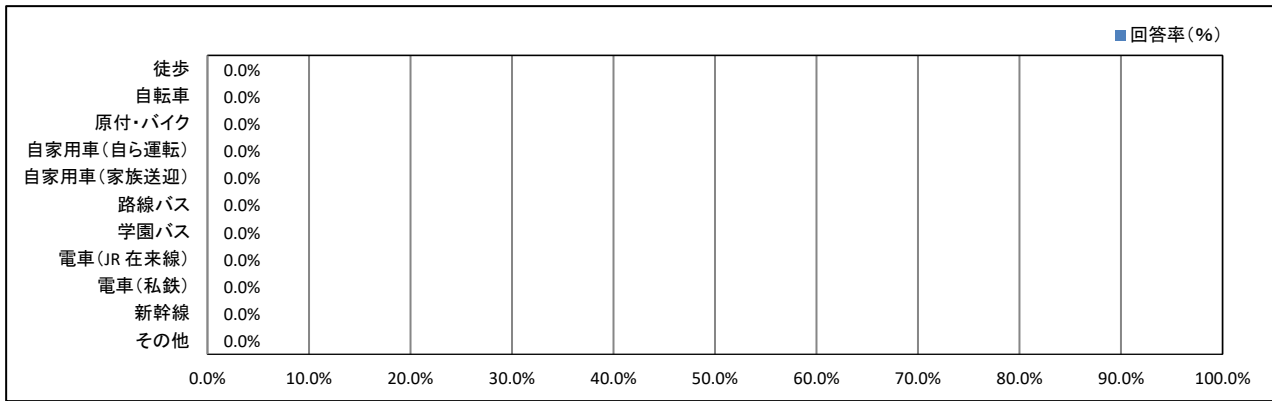


## <短大専攻科1年>



# ★ 日常生活について

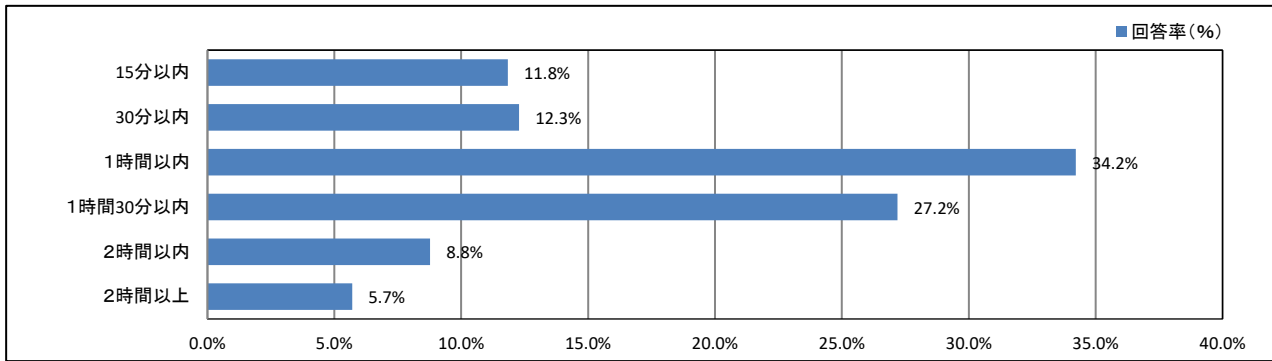
<短大専攻科2年>



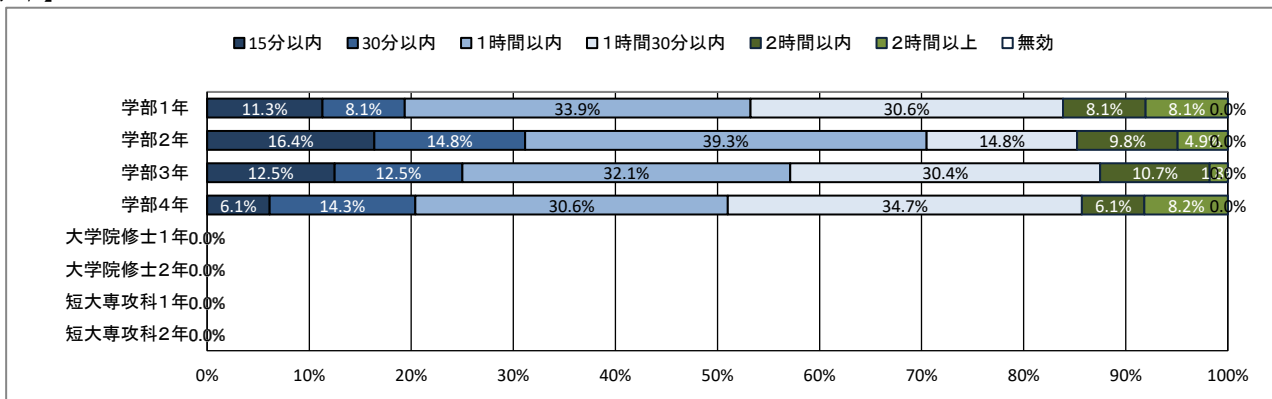
# ★ 日常生活について

## 8. 通学時間について(片道)

【全体】



【学年】

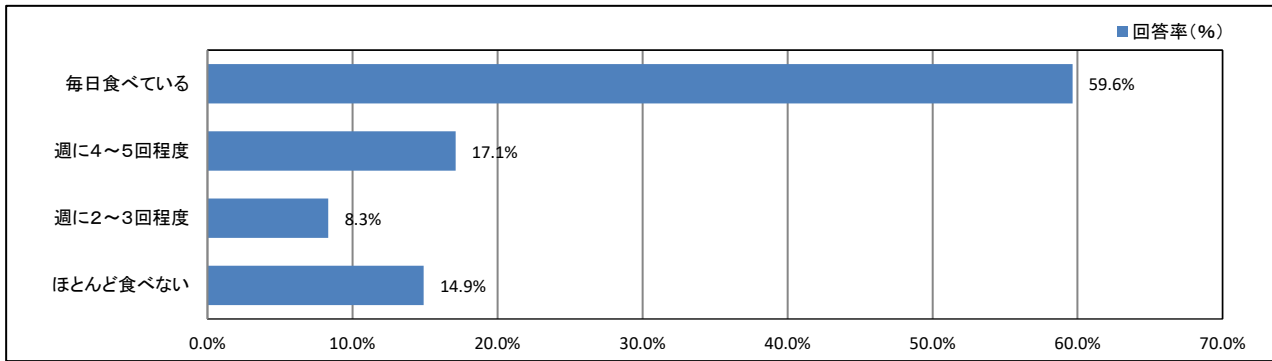




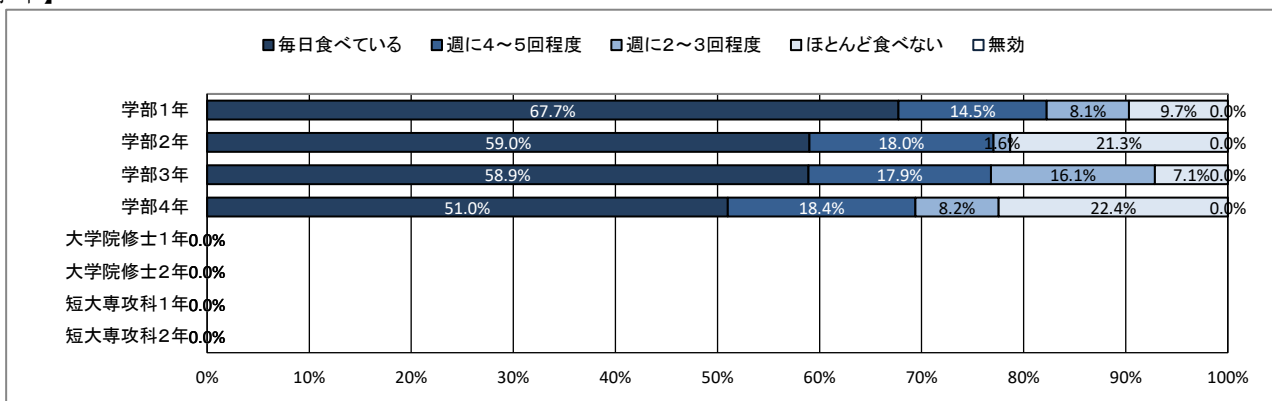
# ★ 日常生活について

## 9. 朝食について

【全体】



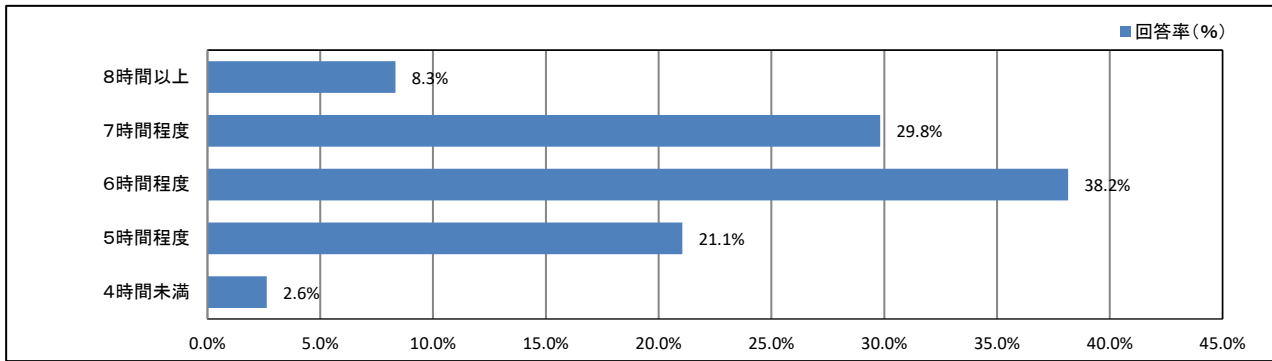
【学年】



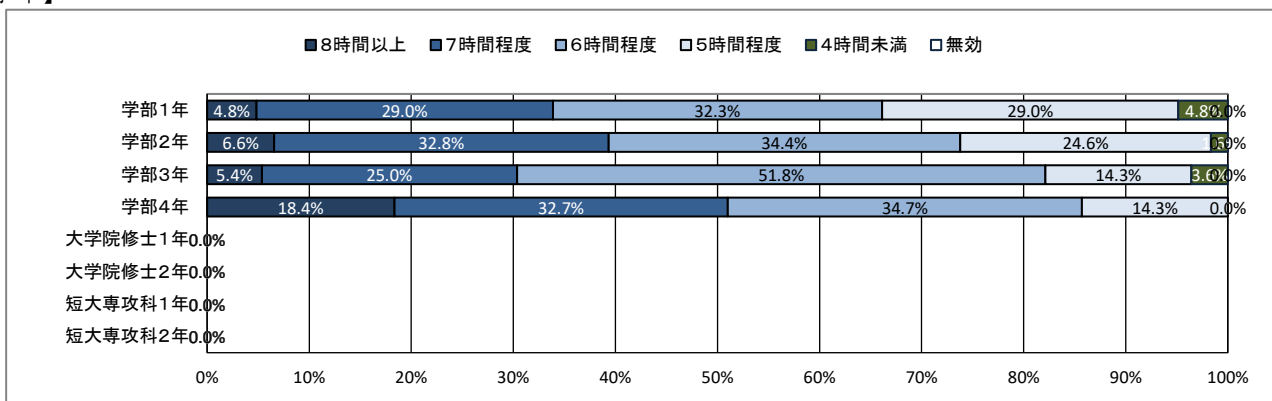
# ★ 日常生活について

## 10. 平日の平均睡眠時間

【全体】



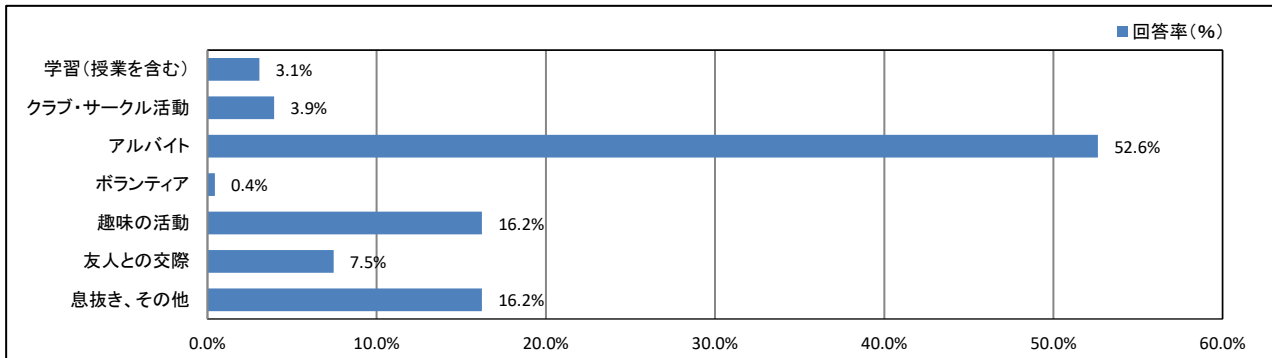
【学年】



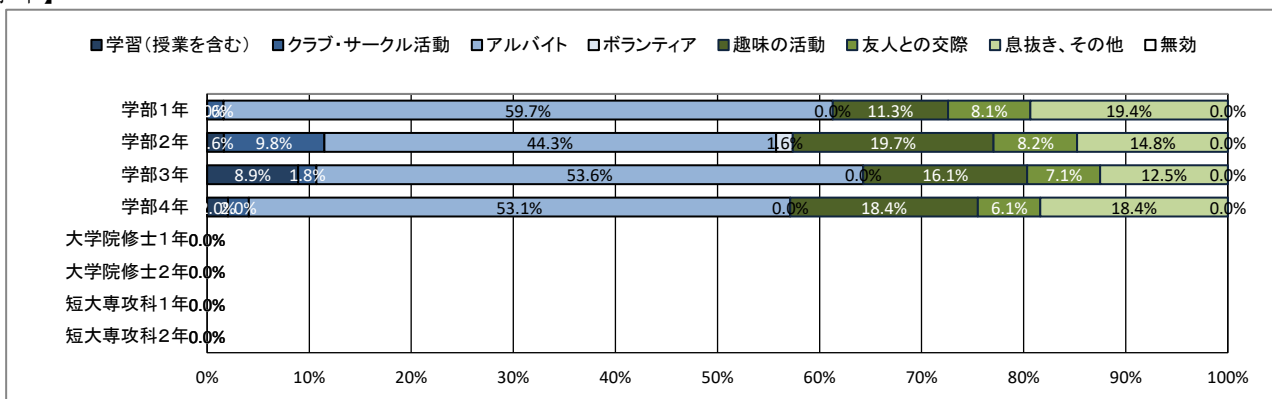
# ★ 日常生活について

## 11. 週末(土日)の過ごし方(最も多い活動)

【全体】



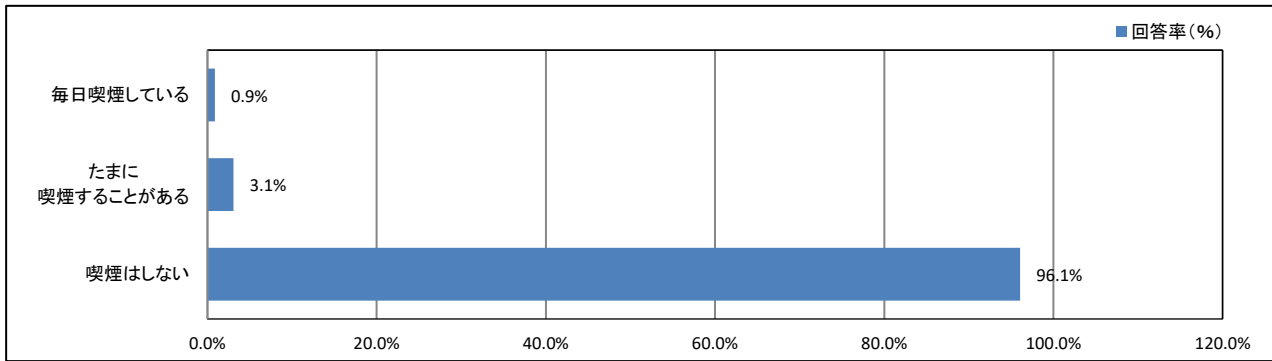
【学年】



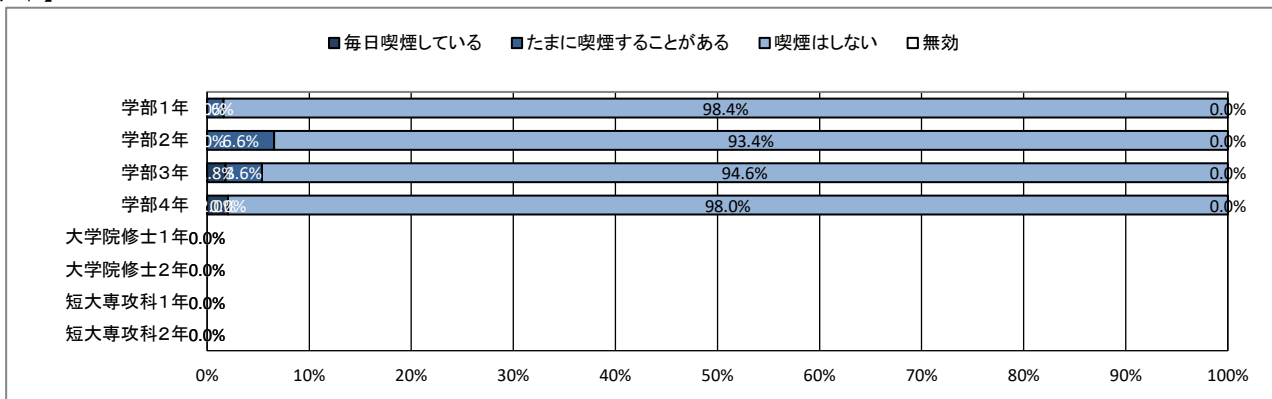
# ★ 日常生活について

## 12. 喫煙について

【全体】



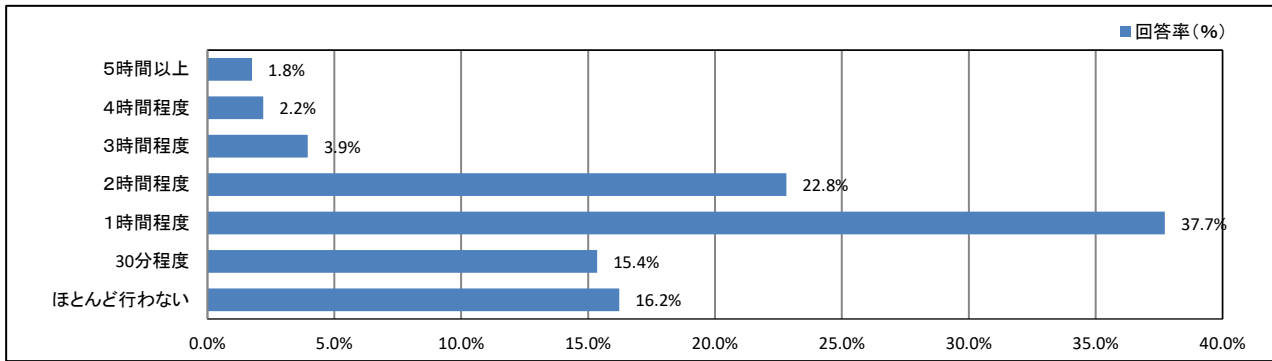
【学年】



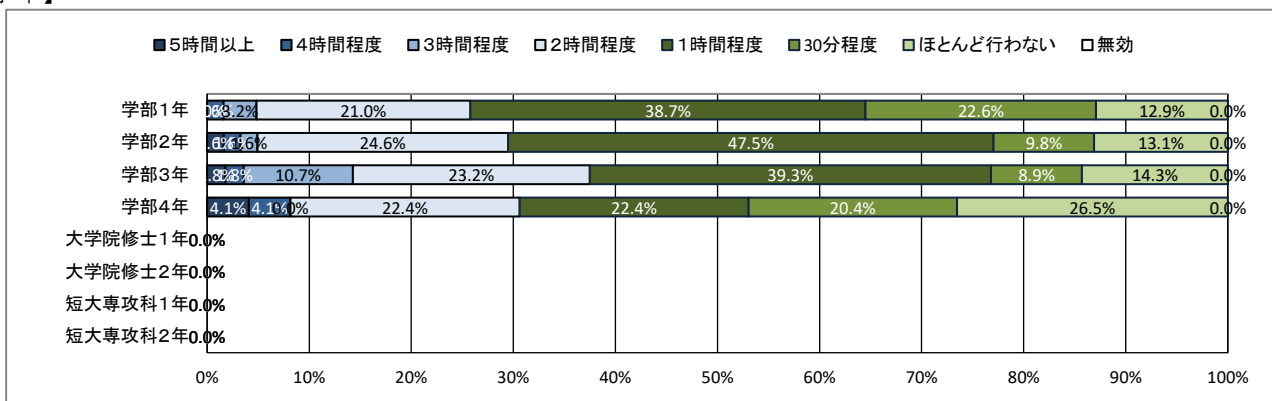
# ★ 平日の過ごし方について

## 13. 1日の学修時間(授業時間を除く)

【全体】



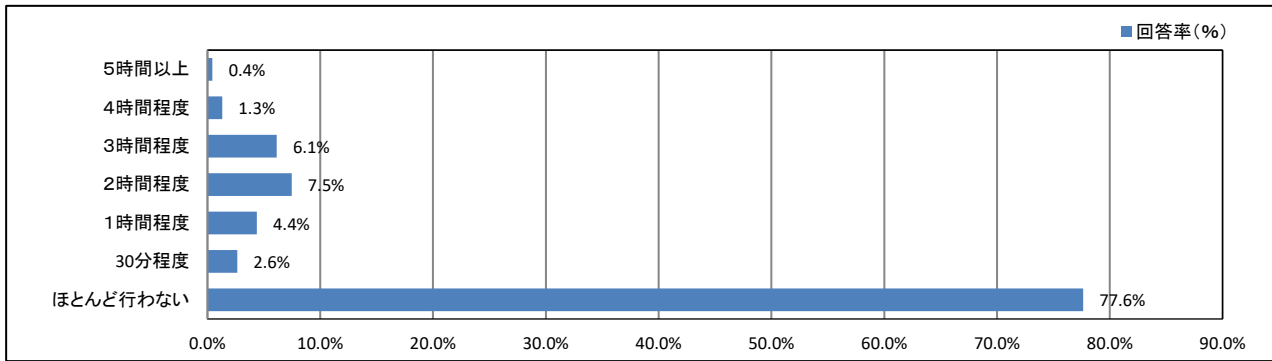
【学年】



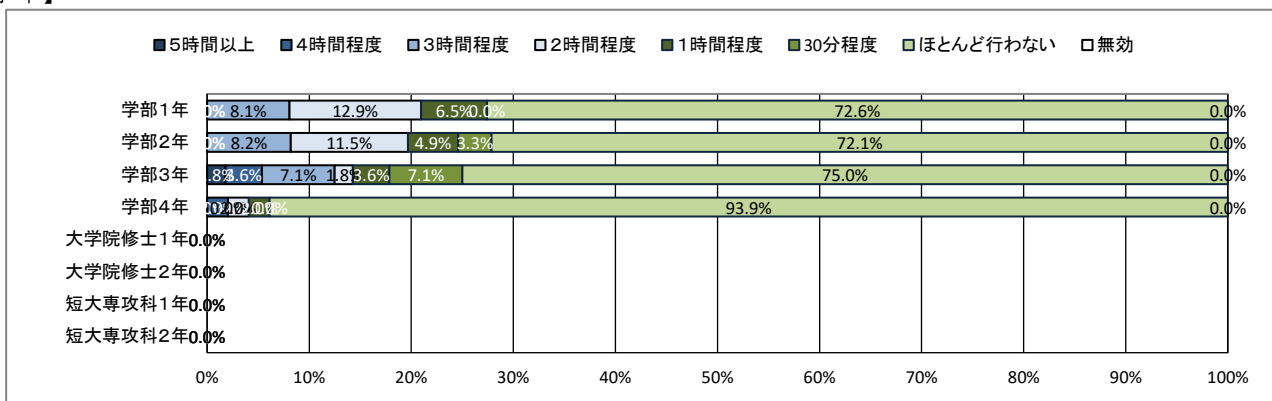
# ★ 平日の過ごし方について

## 14. クラブ・サークル活動

【全体】



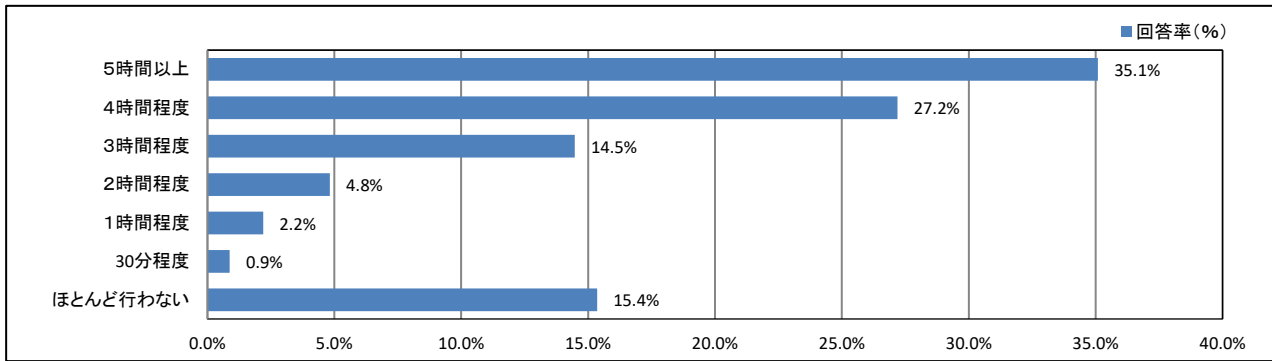
【学年】



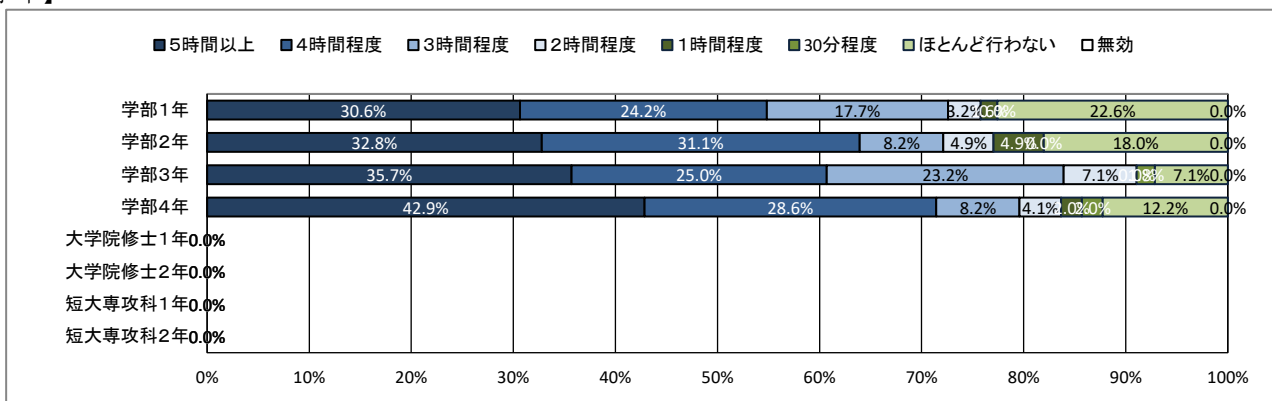
# ★ 平日の過ごし方について

## 15. アルバイト

【全体】



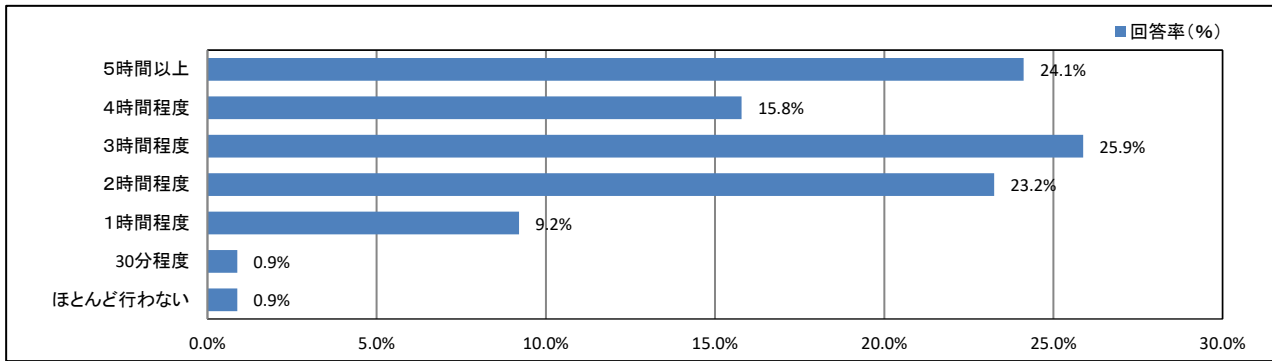
【学年】



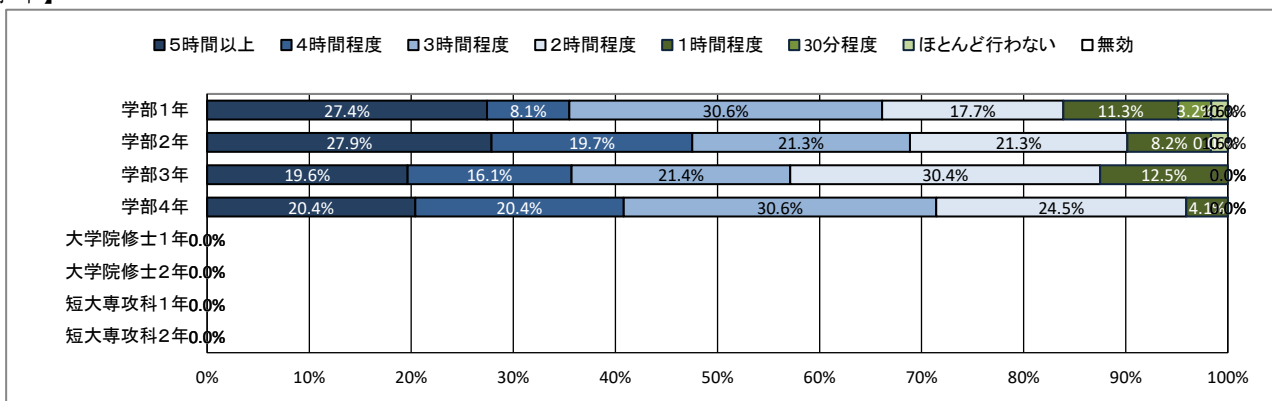
# ★ 平日の過ごし方について

## 16. ゲーム・LINE・SNS

【全体】



【学年】

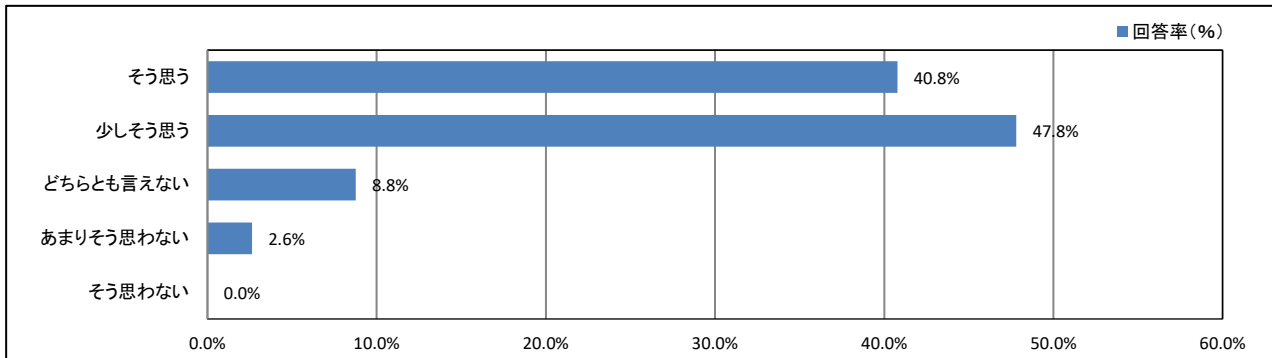




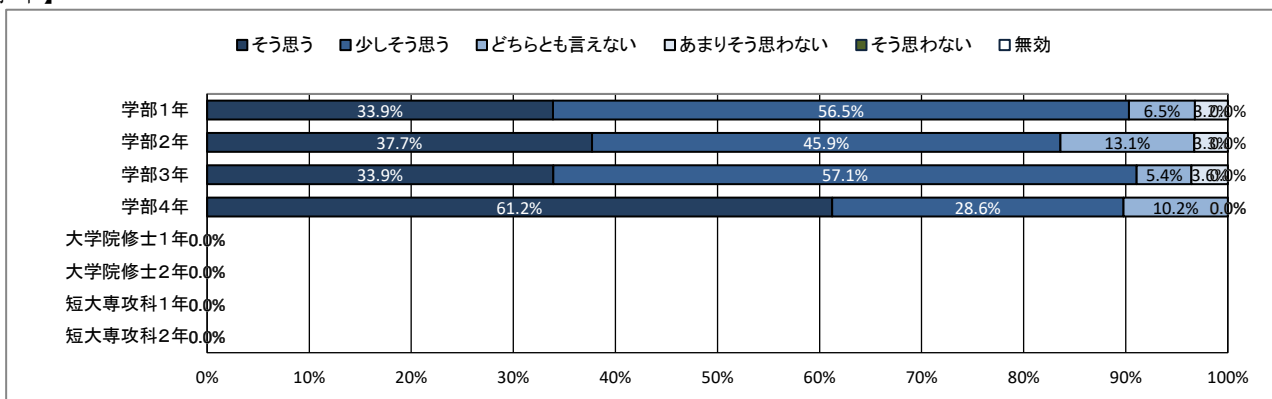
## ★ 学修の状況について

### 17. これまで履修した授業の内容は、おおむね理解できた

【全体】



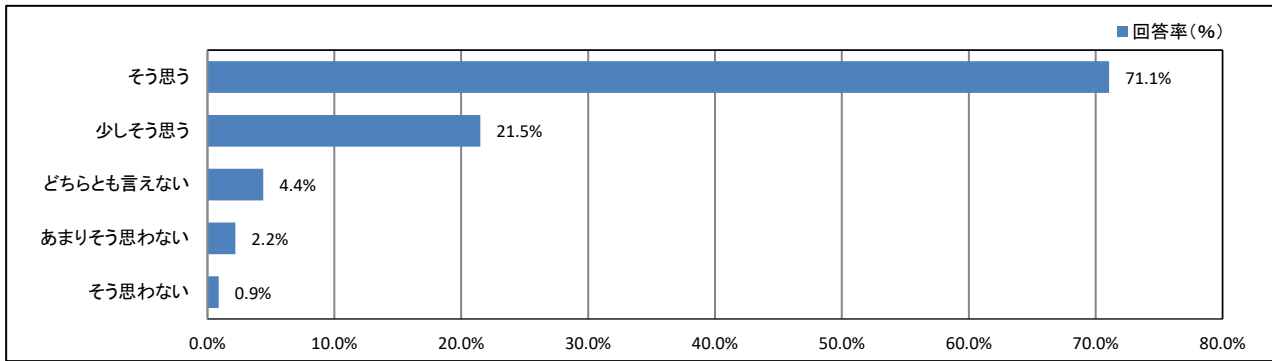
【学年】



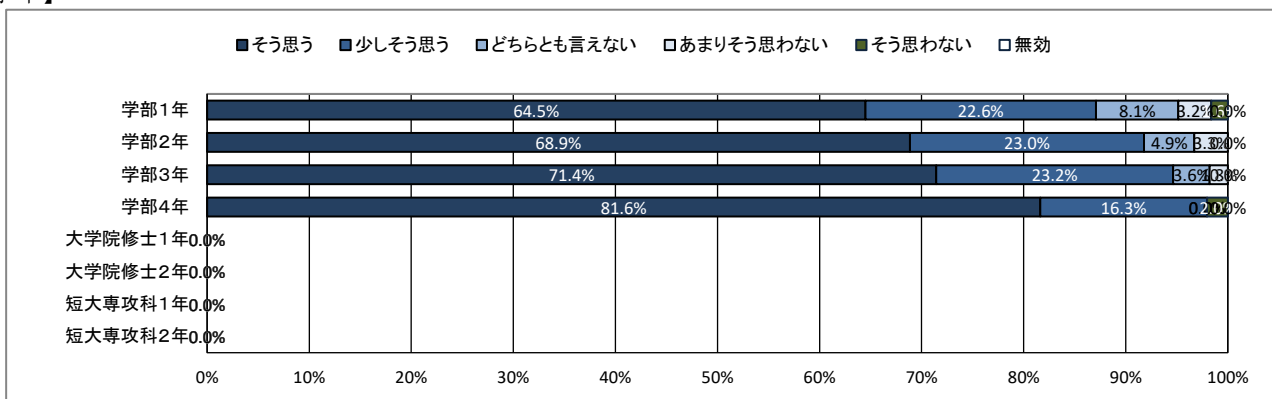
## ★ 学修の状況について

### 18. 授業への出席状況は、おおむね良好だった

【全体】



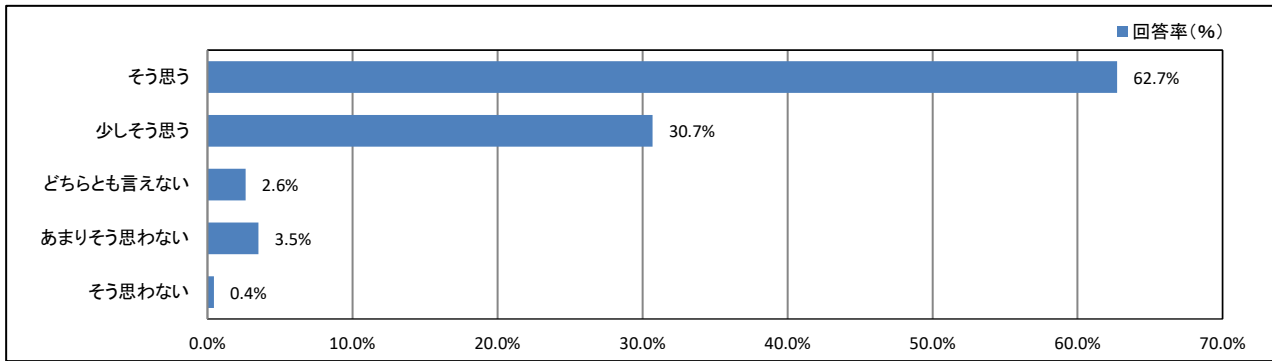
【学年】



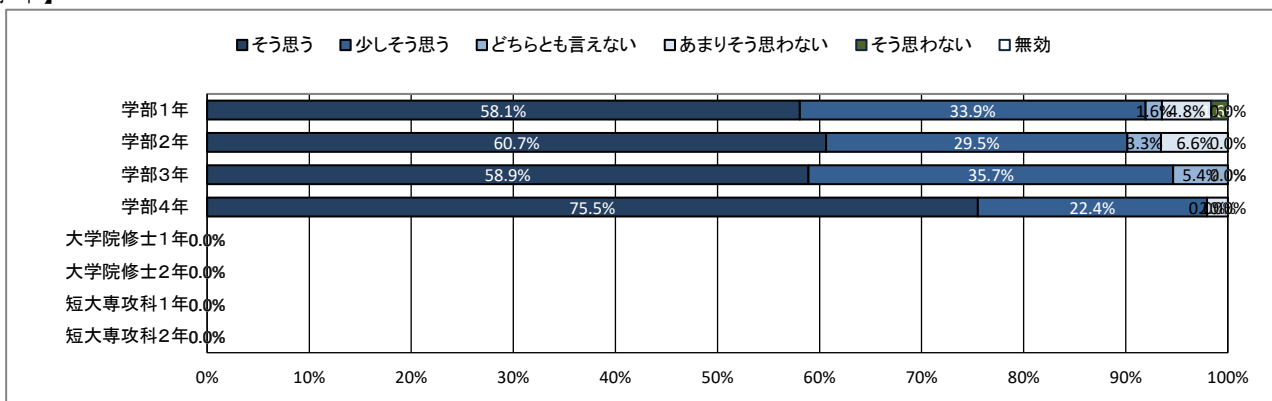
## ★ 学修の状況について

### 19. 遅刻や私語をせず、良好な受講態度に努めた

【全体】



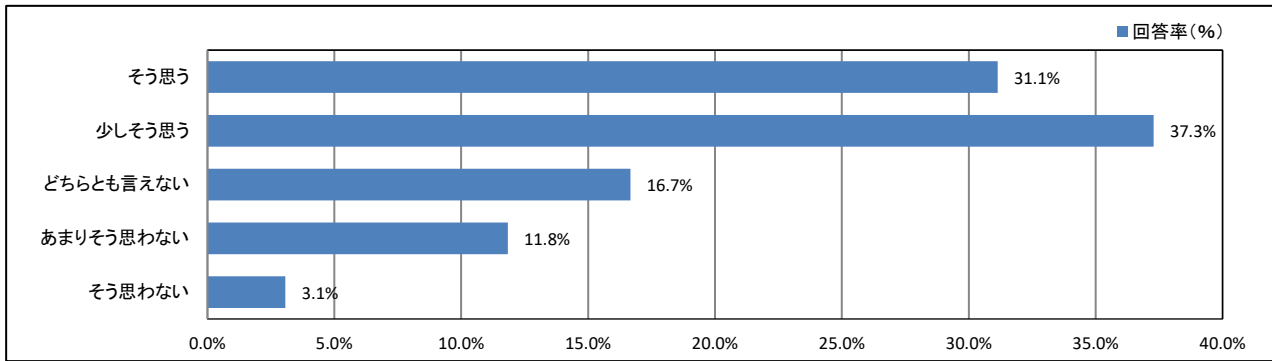
【学年】



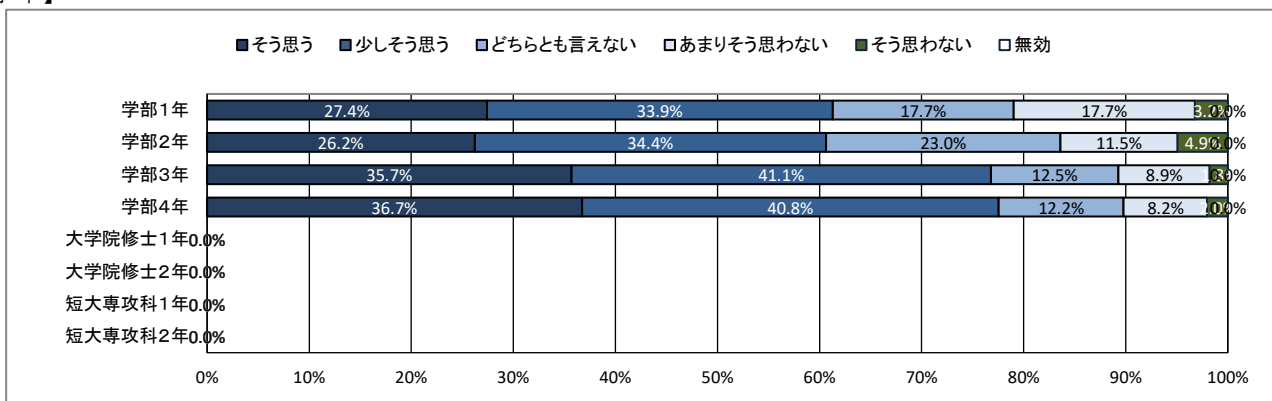
## ★ 学修の状況について

### 20. 予習・復習など、授業時間外の学修に努めた

【全体】



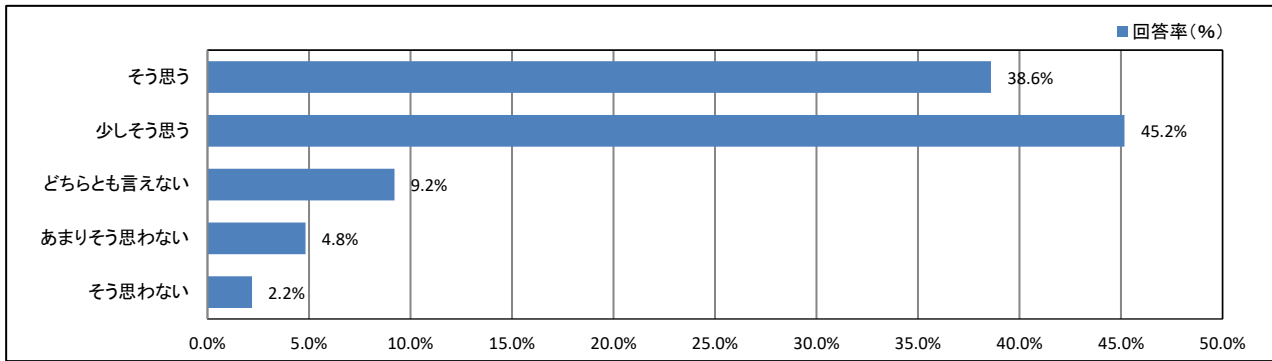
【学年】



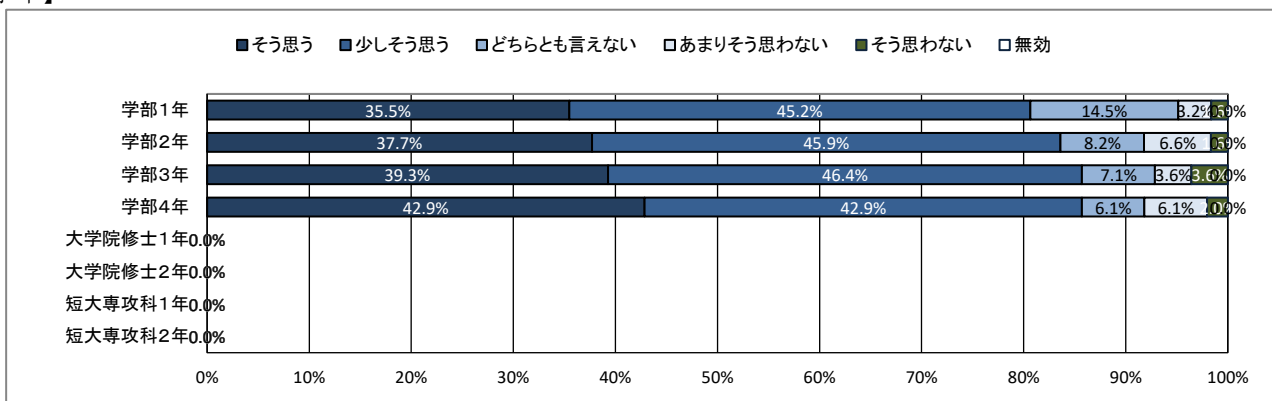
## ★ 学修の状況について

### 21. これまでの学業成績を理解し、現在の学修に活かしている

【全体】



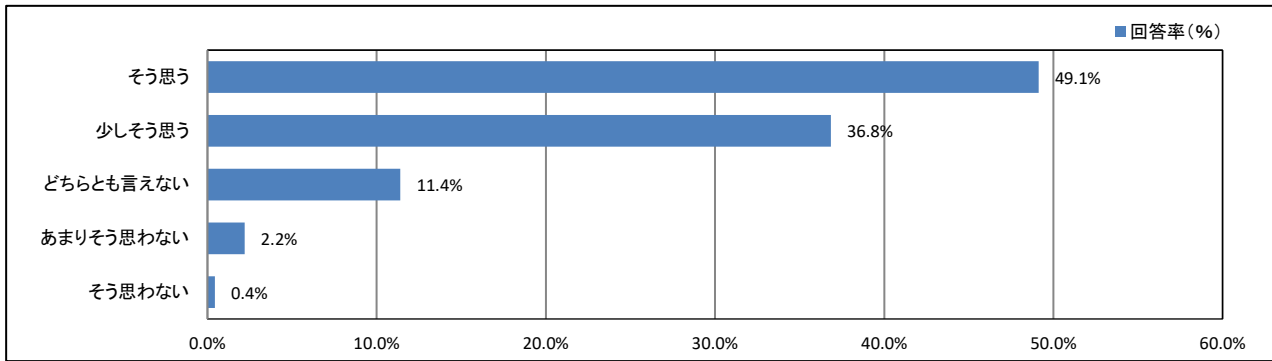
【学年】



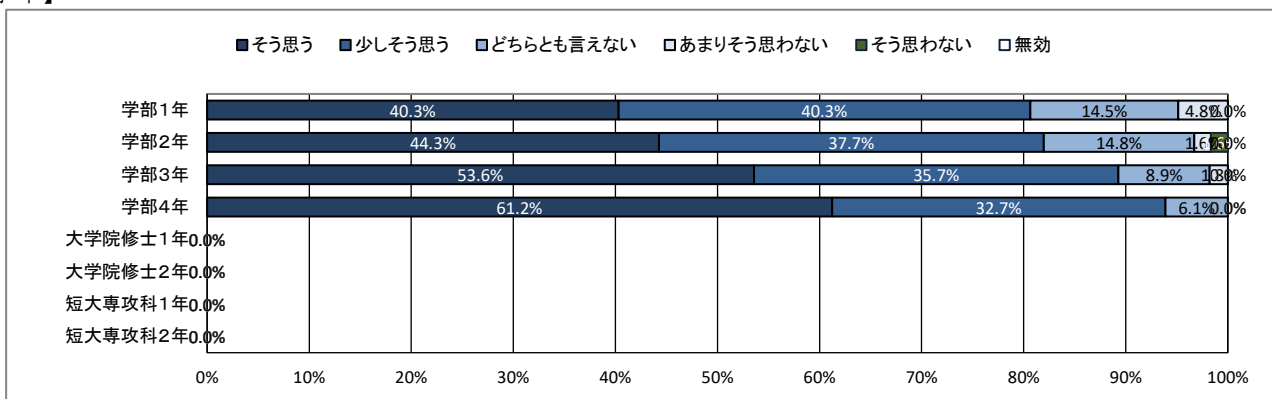
## ★ 学修の状況について

### 22. 授業を通して、幅広い教養が得られている

【全体】



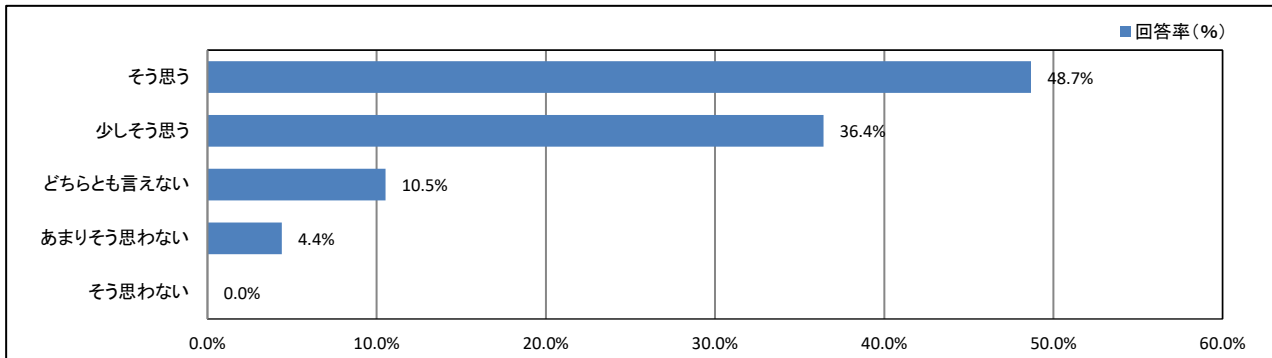
【学年】



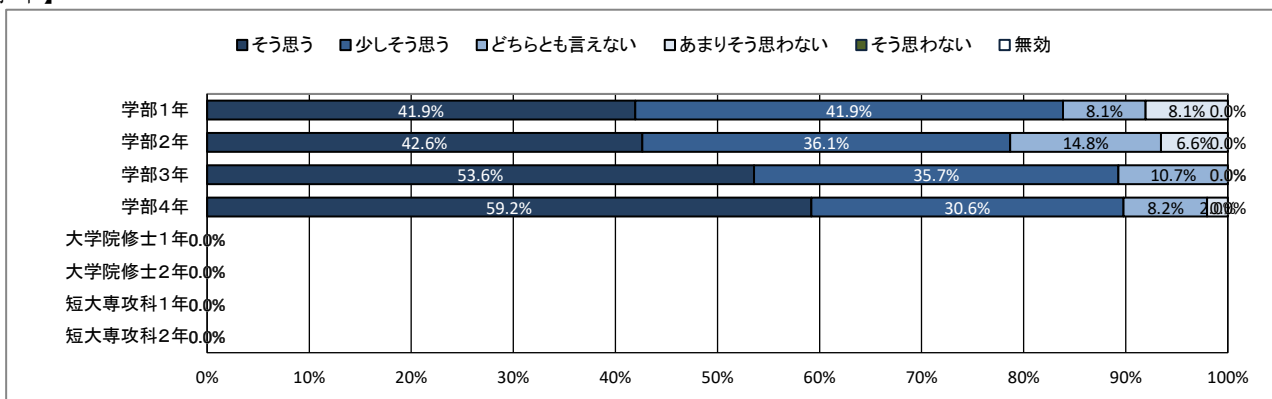
## ★ 学修の状況について

### 23. 授業を通して、深い専門知識が得られている

【全体】



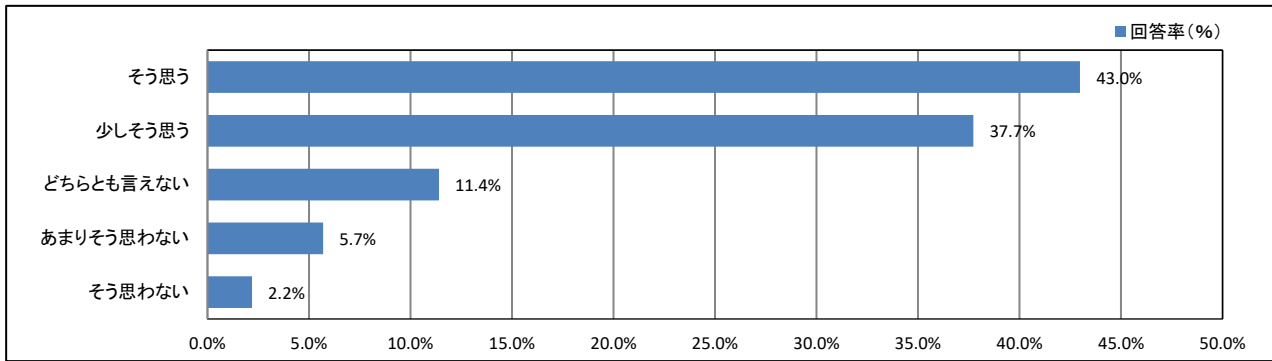
【学年】



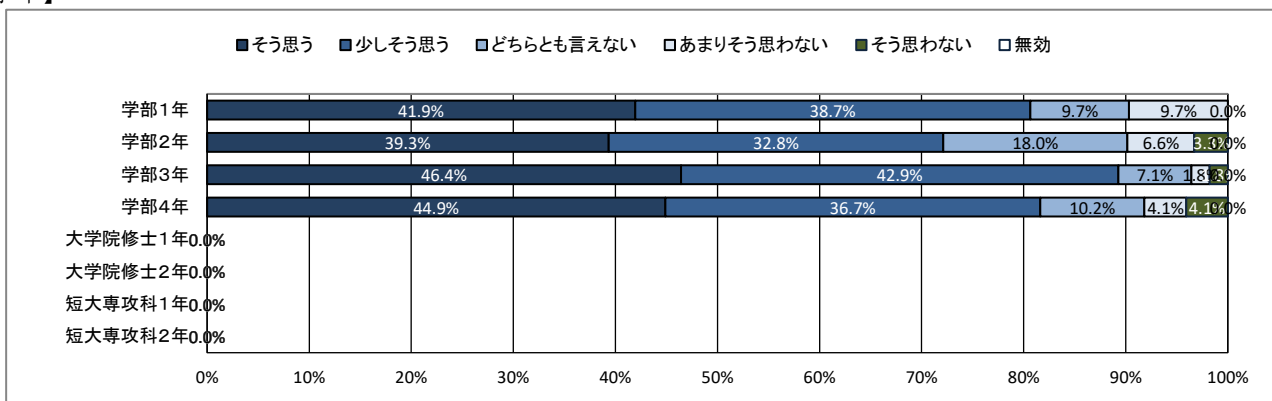
## ★ 学修の状況について

### 24. 授業を通して、職業関連の知識・技能が得られている

【全体】



【学年】

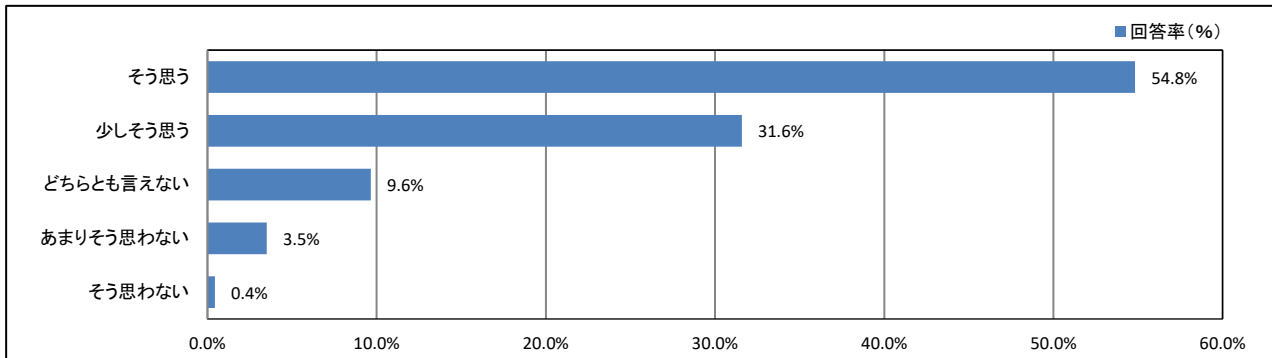




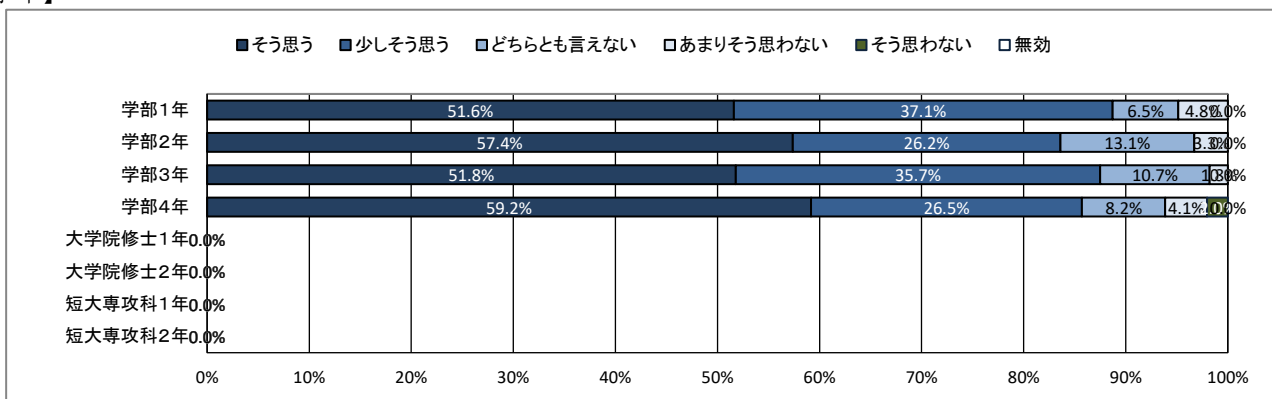
## ★ 学修の状況について

### 25. 授業を通して、人とのコミュニケーションが深まっている

【全体】



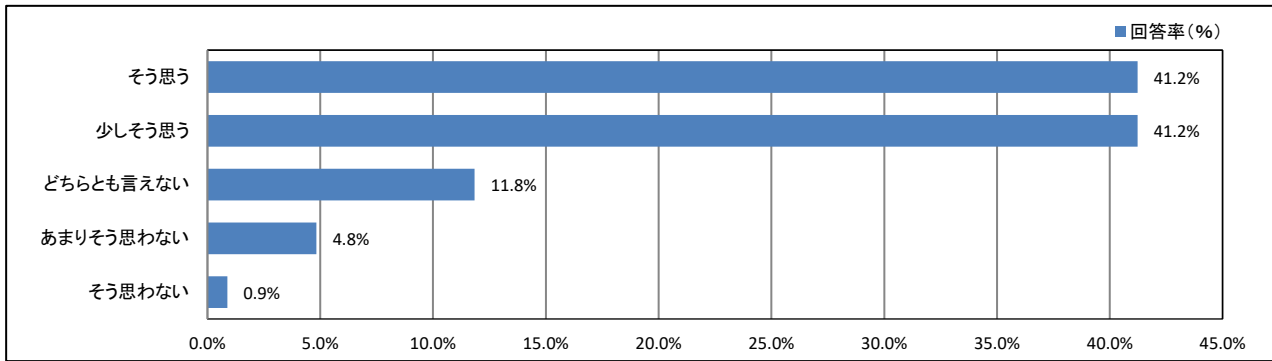
【学年】



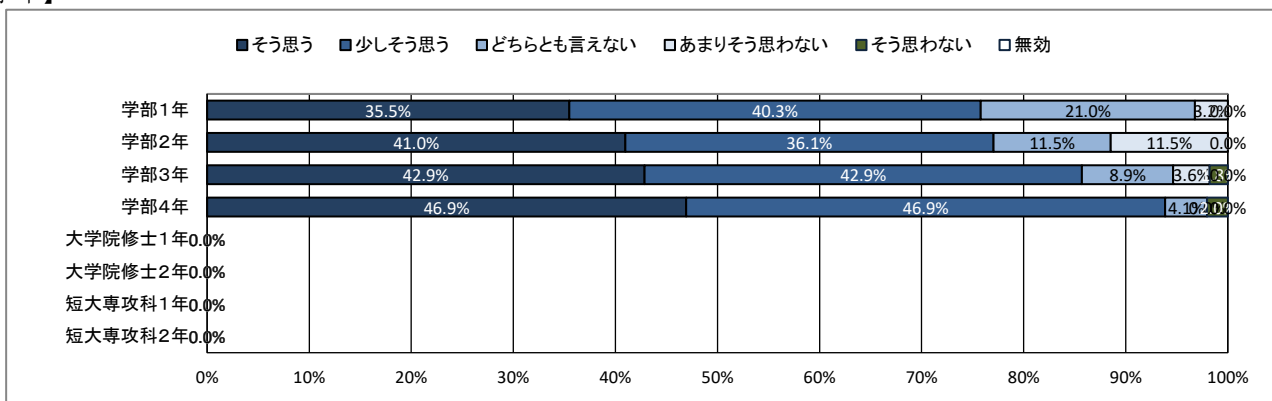
## ★ 学修の状況について

### 26. (総合評価)大学の授業に満足している

【全体】



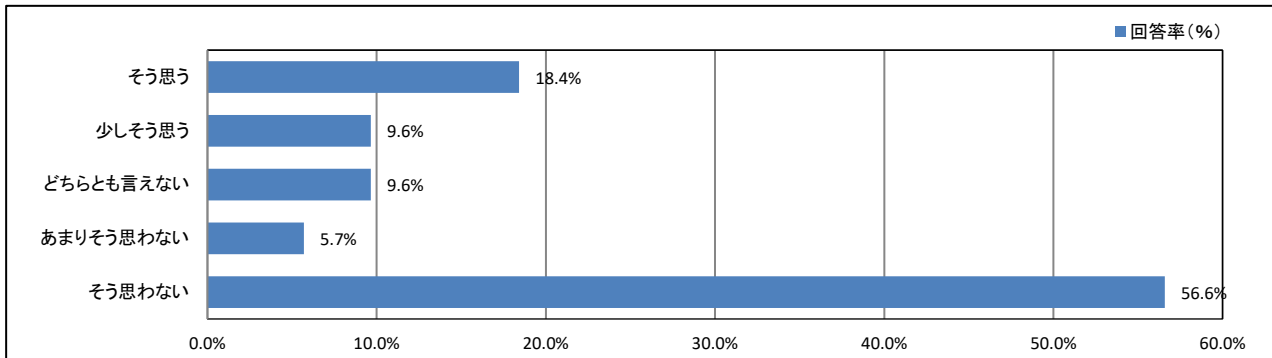
【学年】



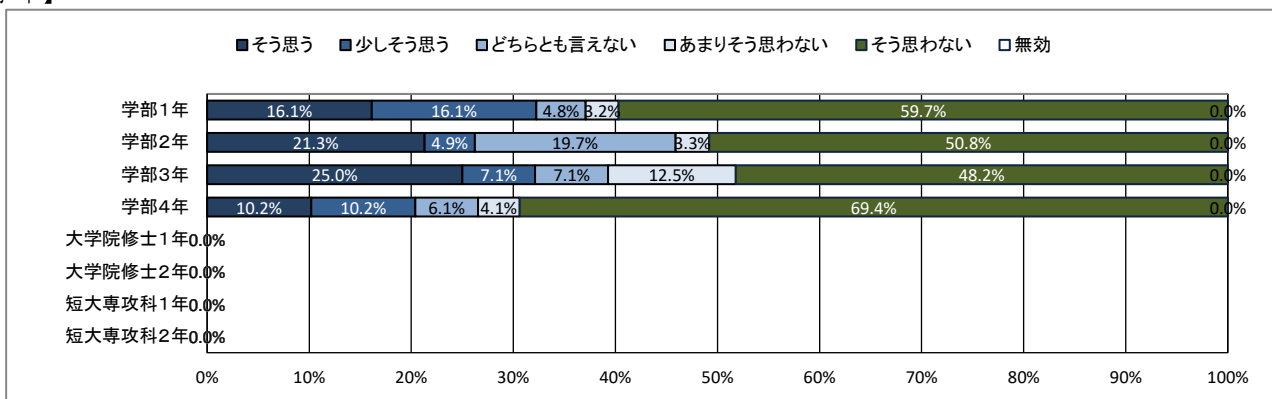
## ★ 課外活動の状況について

### 27. 学内のクラブ・サークル活動に積極的に参加している

【全体】



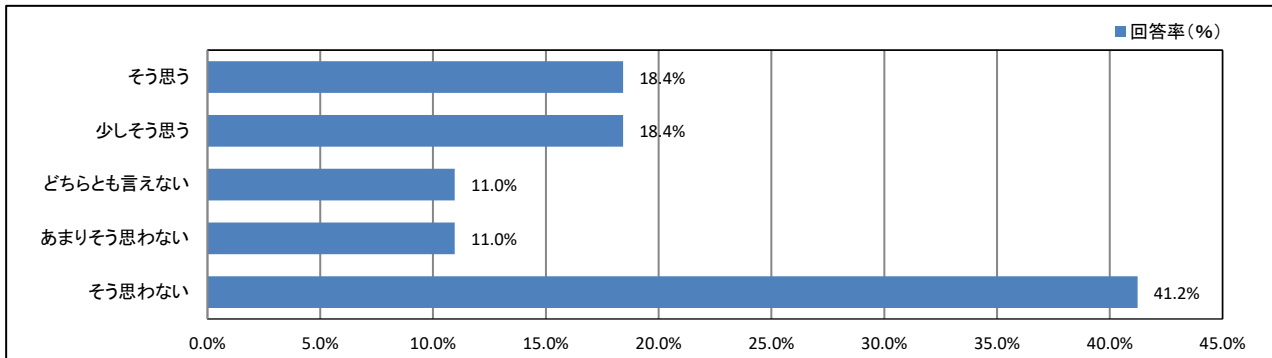
【学年】



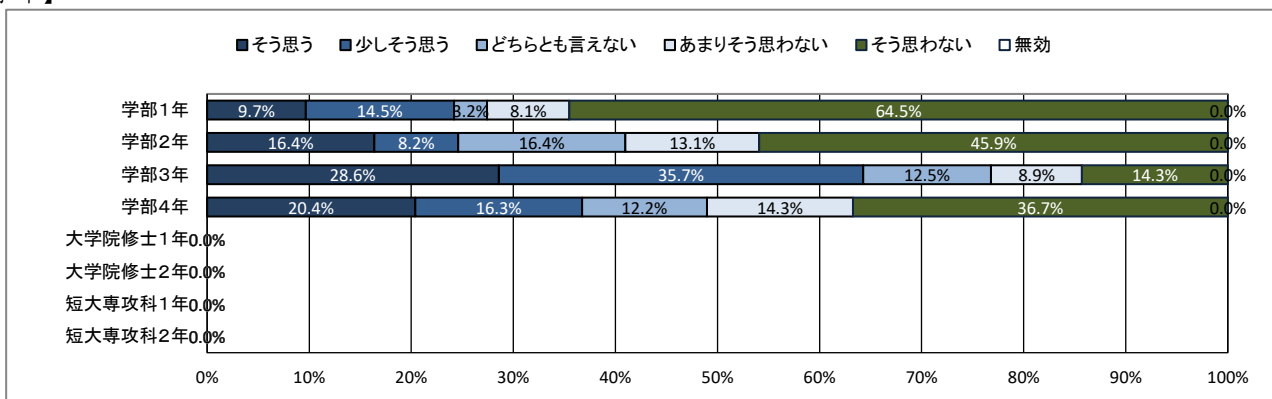
## ★ 課外活動の状況について

### 28. 学内のゼミやボランティア活動に積極的に参加している

【全体】



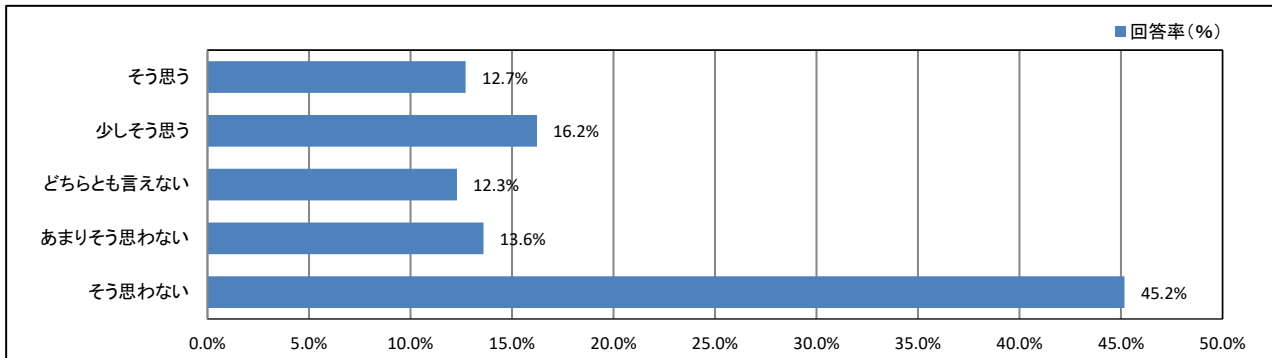
【学年】



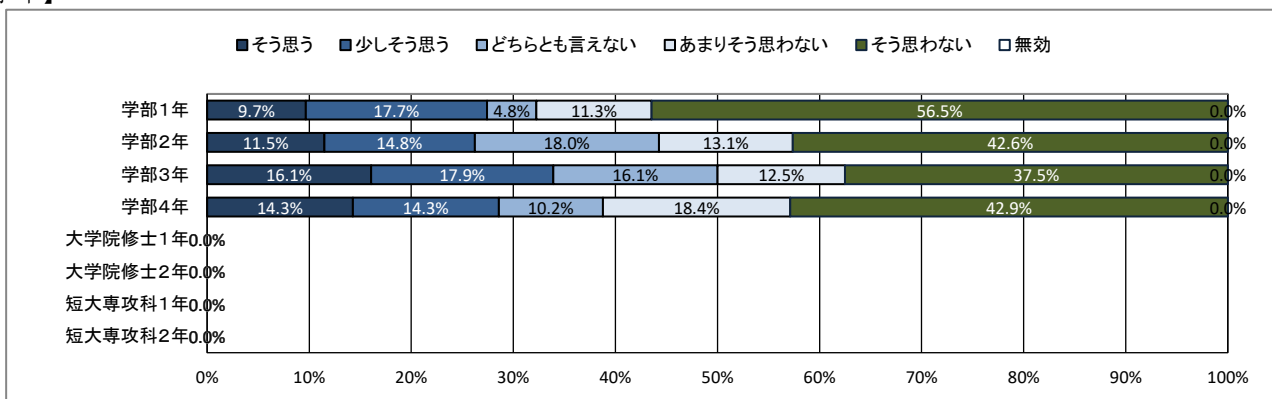
## ★ 課外活動の状況について

### 29. 学外の地域活動・市民活動・ボランティア活動に積極的に参加している

【全体】



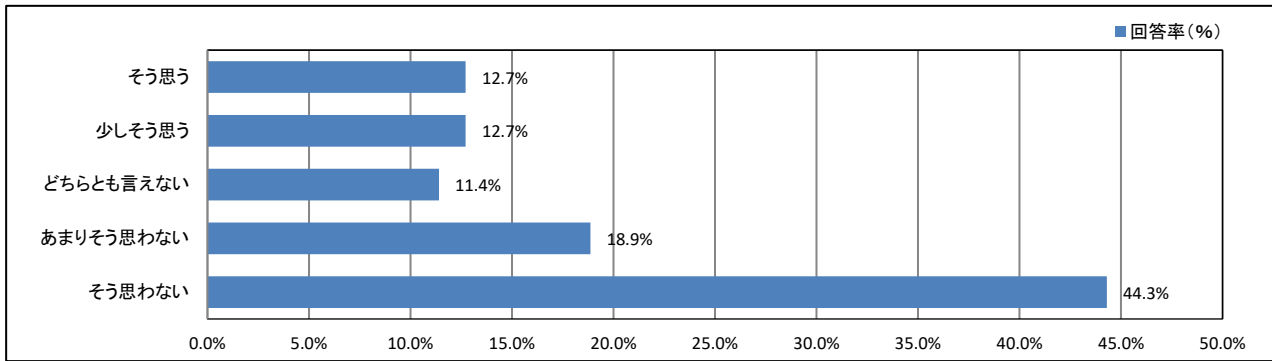
【学年】



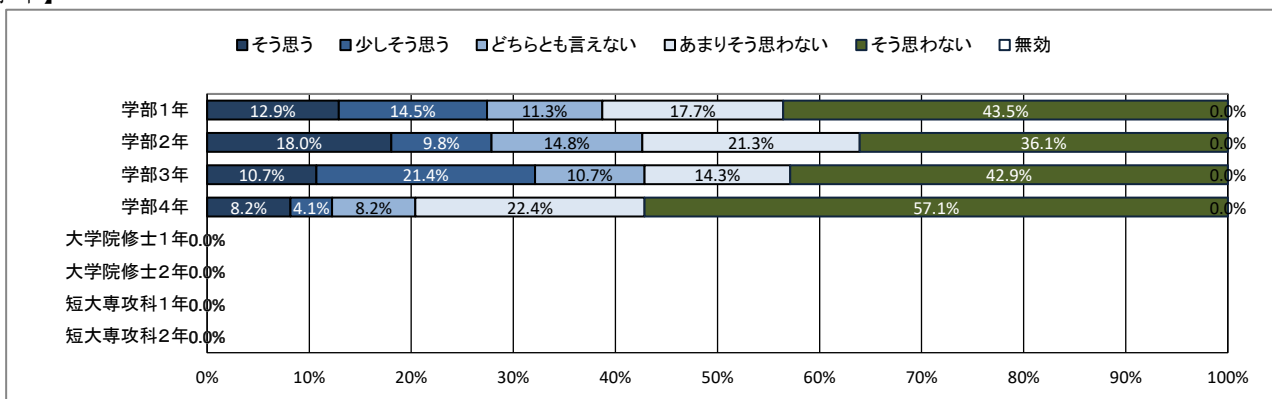
## ★ 課外活動の状況について

### 30. 大学・学友会の行事・活動に積極的に参加している

【全体】



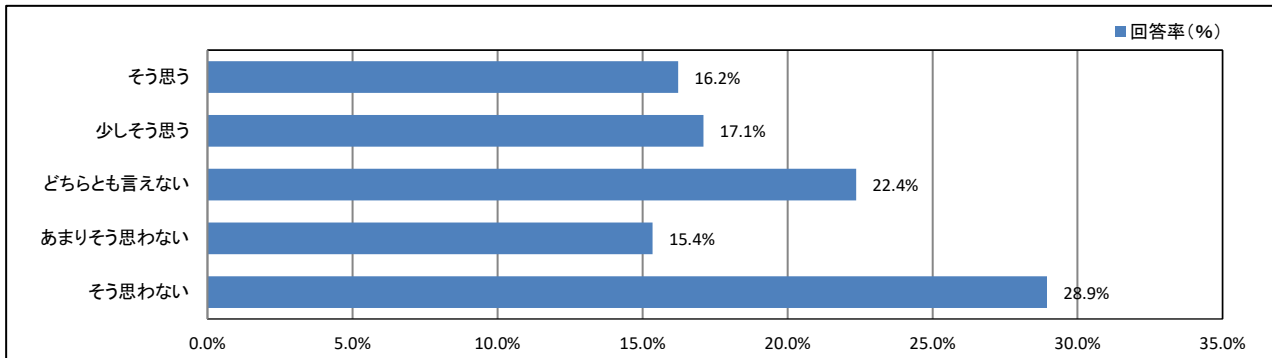
【学年】



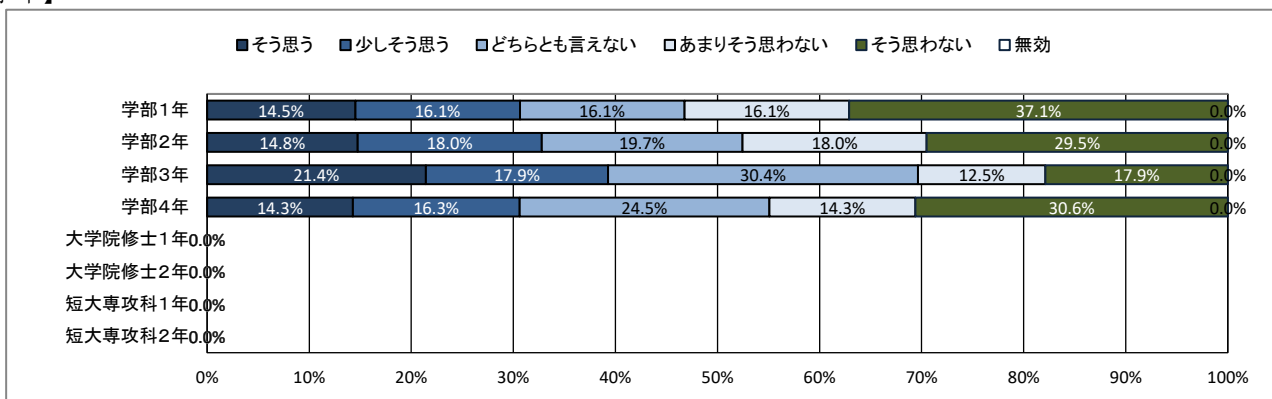
## ★ 課外活動の状況について

### 31. (総合評価) 課外活動が充実している

【全体】



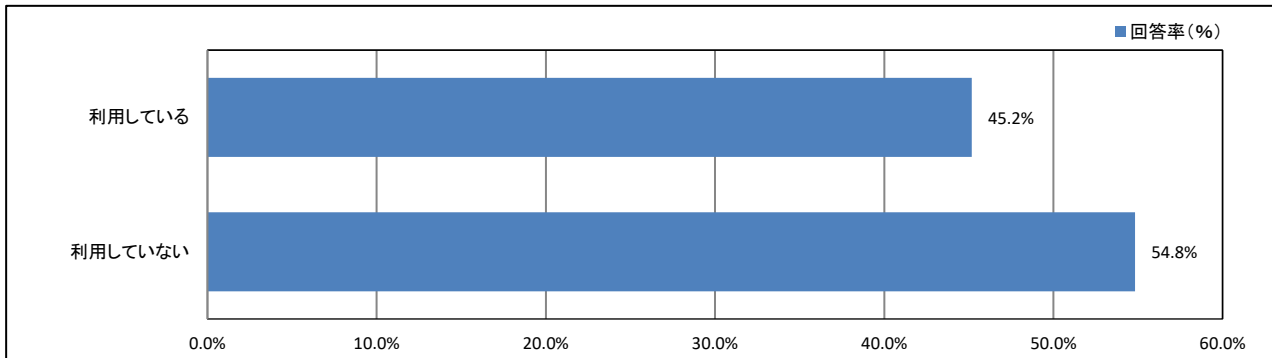
【学年】



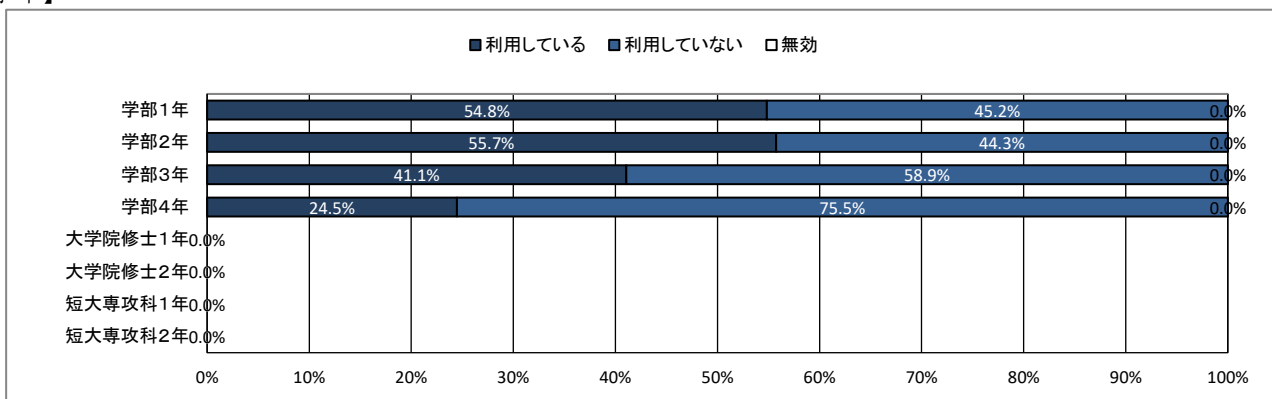
## ★ 学生食堂について

32. あなたは普段、大学の学生食堂を利用していますか

【全体】



【学年】

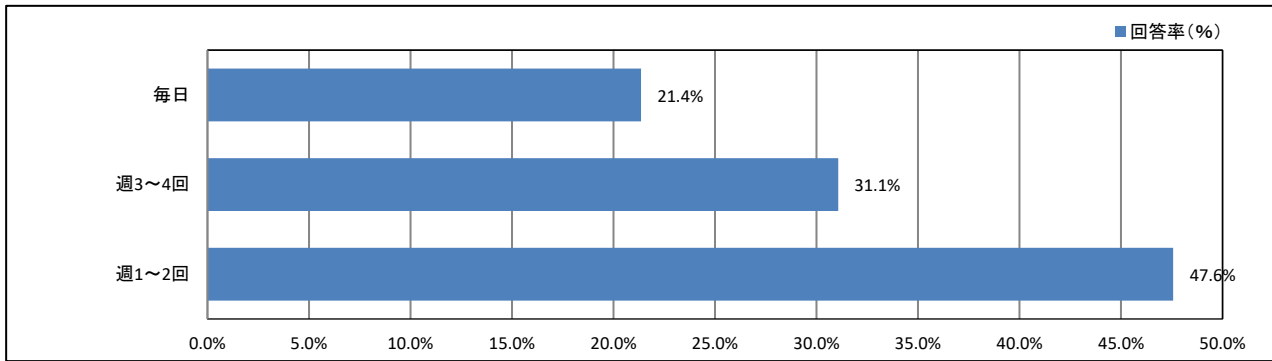




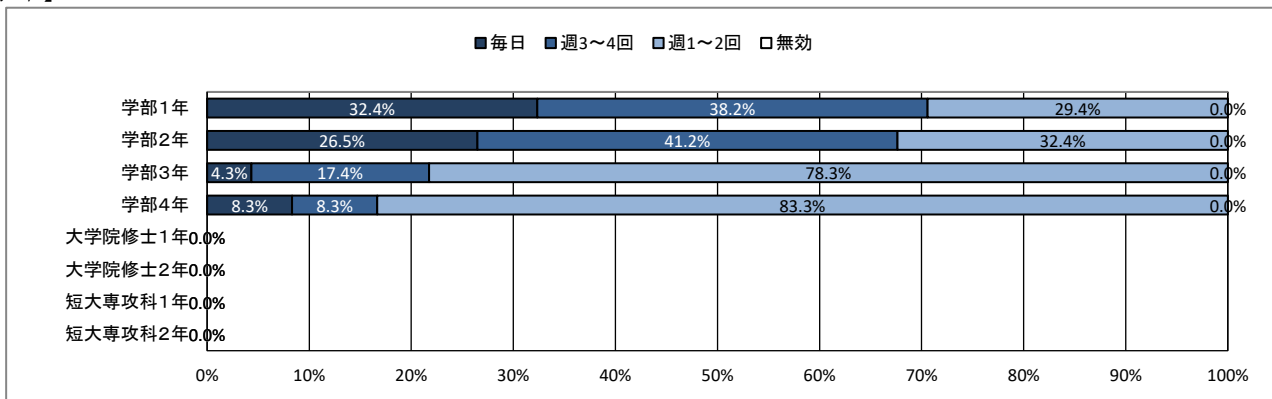
## ★ 学生食堂について

33. (上記質問32で「①利用している」と回答した人はお答えください。)週に何日ぐらい利用していますか

【全体】



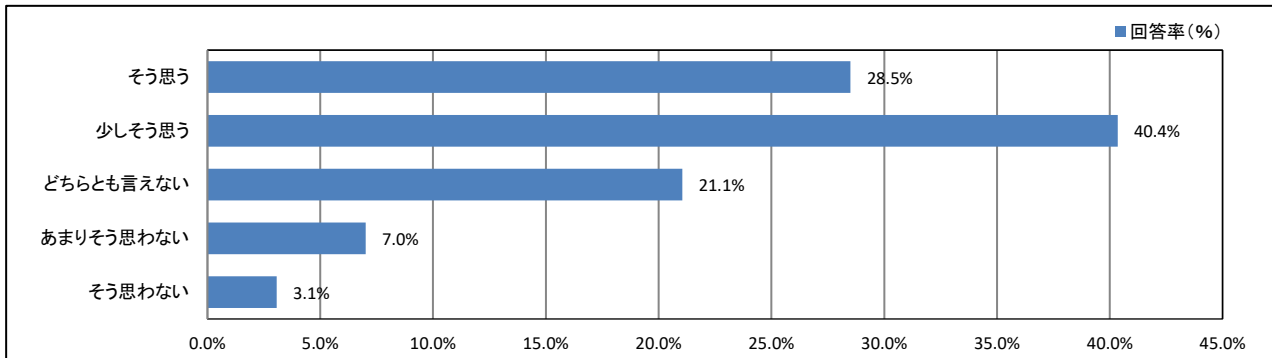
【学年】



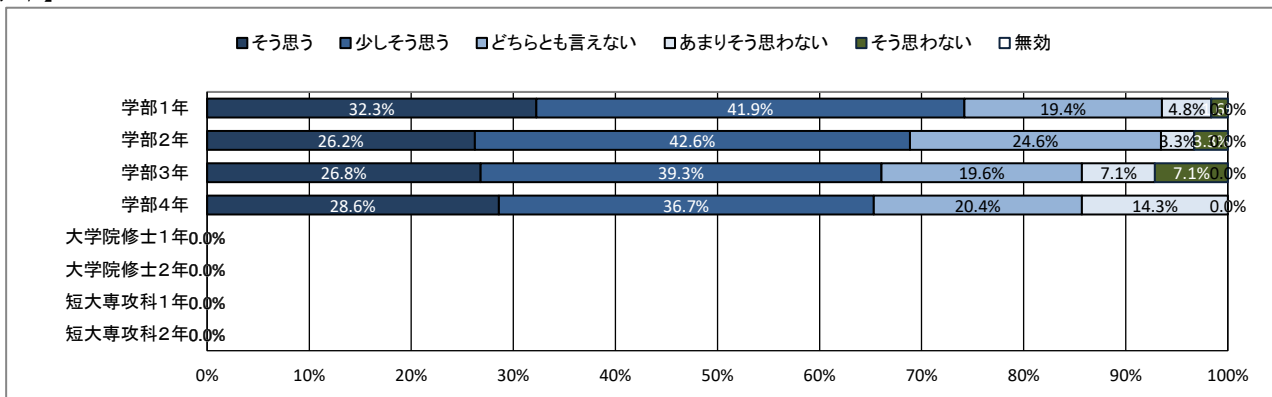
## ★ キャンパスの改善について

### 34. 大学は学生の意見をくみ取ろうという姿勢を持っていると思う

【全体】



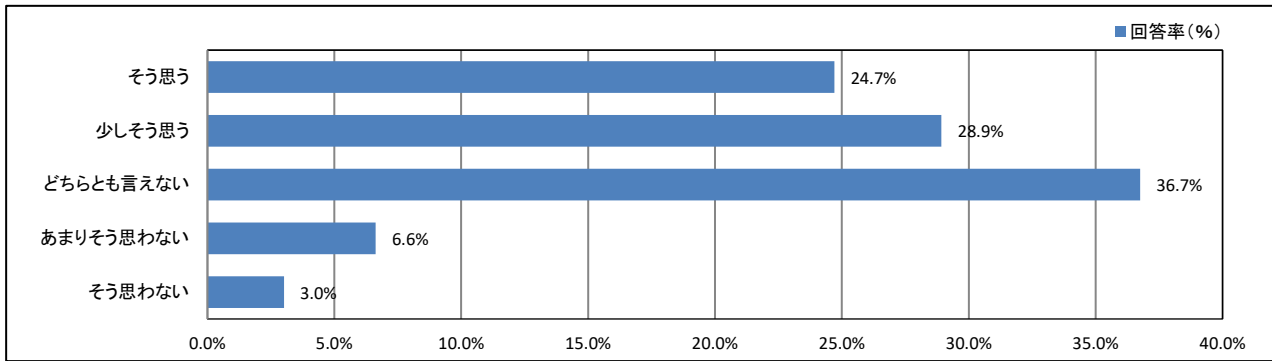
【学年】



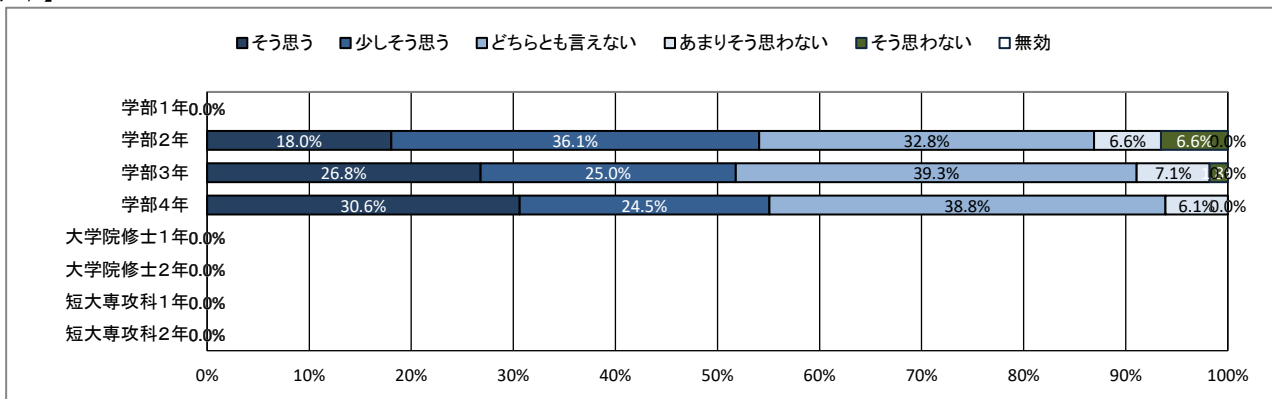
## ★ キャンパスの改善について

35. (2年生以上の方のみお答えください) キャンパスの環境は昨年度よりも良くなったと思う

【全体】



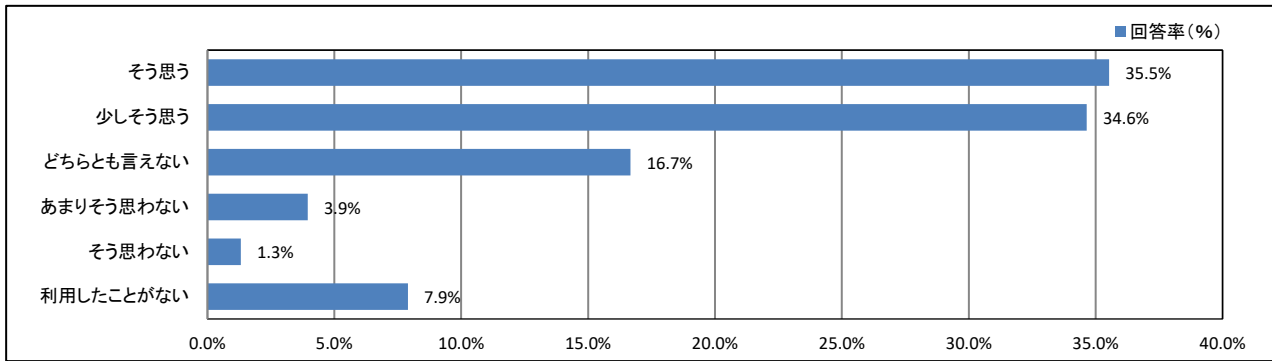
【学年】



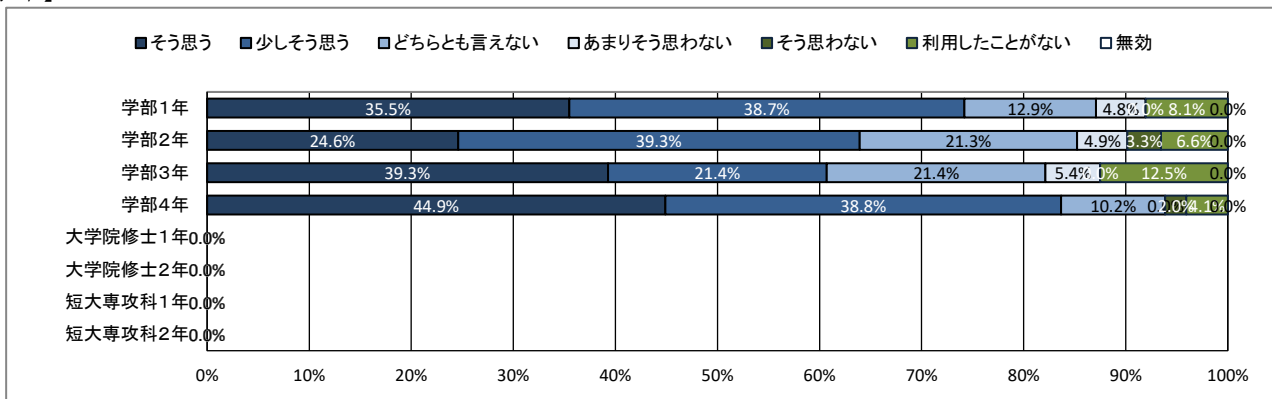
# ★ 学生支援体制について

## 36. 授業・履修について相談しやすい体制が整っている

【全体】



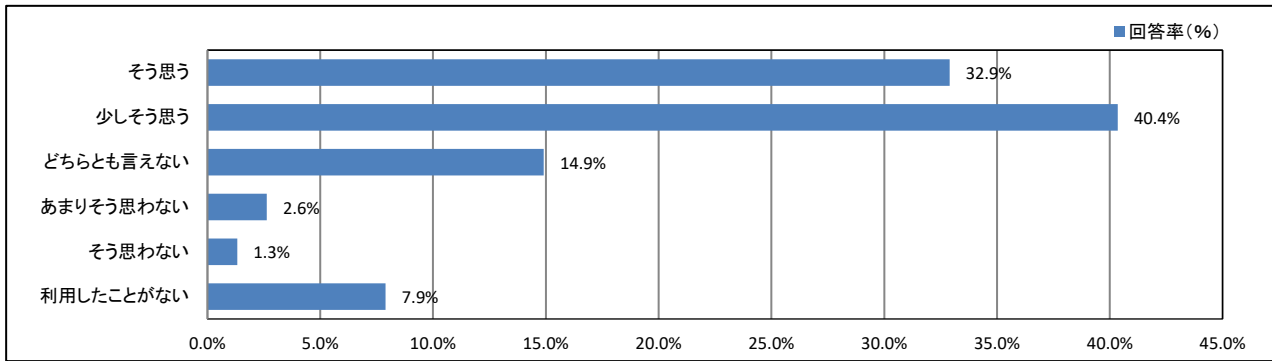
【学年】



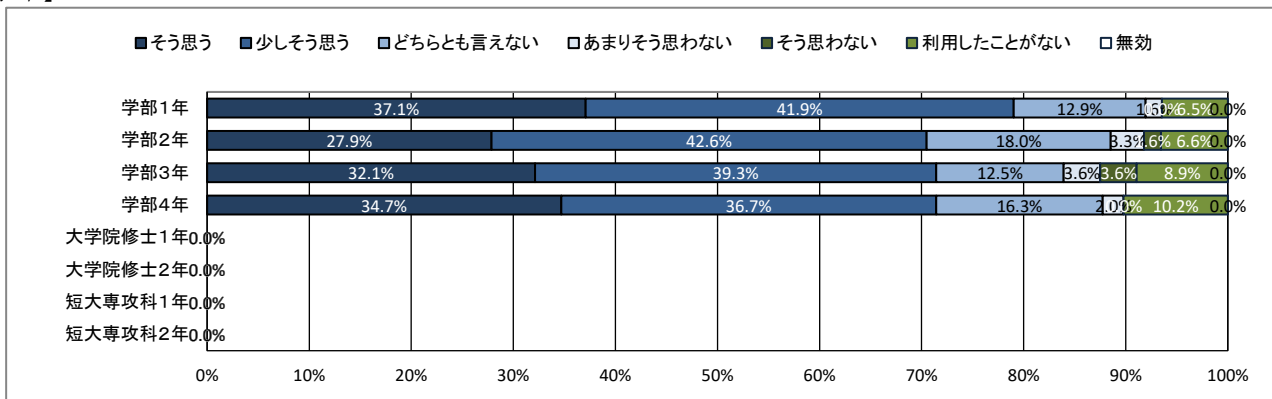
## ★ 学生支援体制について

### 37. 基礎学力への支援体制が充実している

【全体】



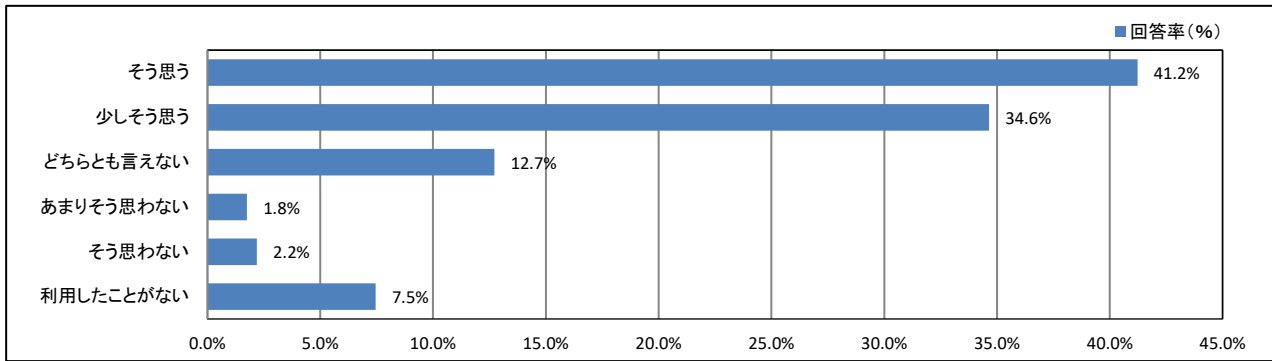
【学年】



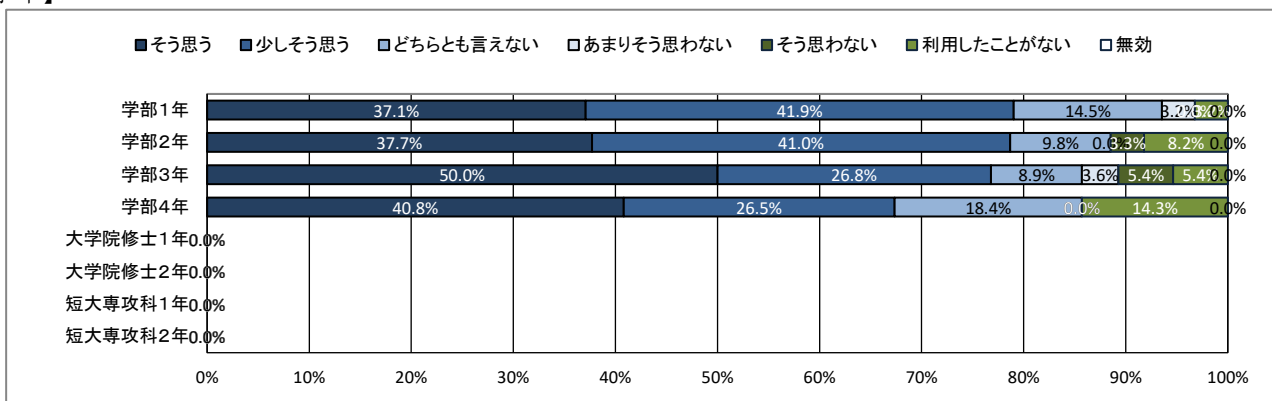
## ★ 学生支援体制について

### 38. 外国語学習・留学への支援体制が充実している

【全体】



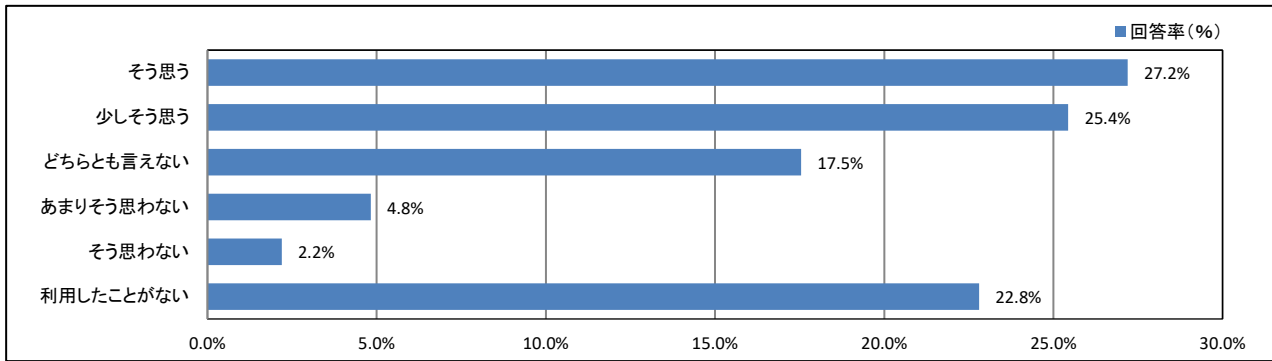
【学年】



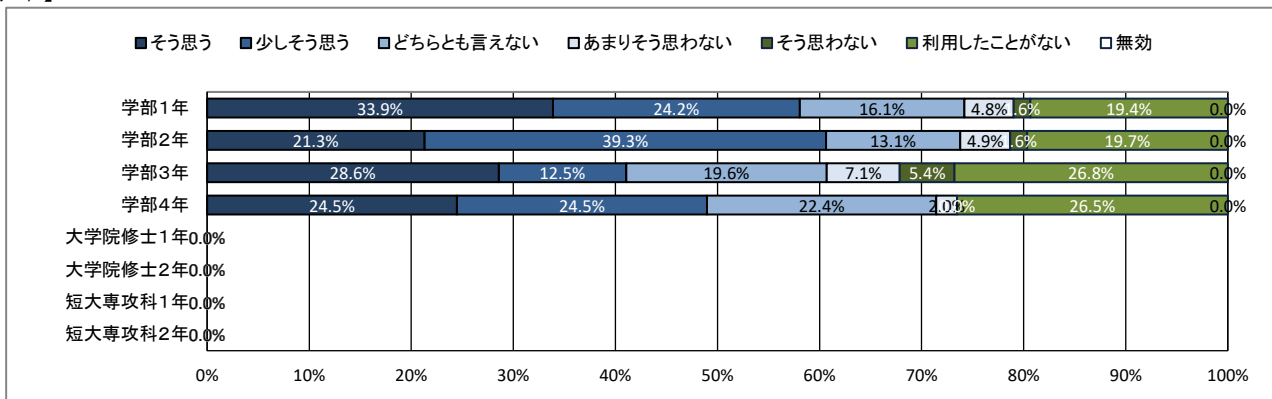
## ★ 学生支援体制について

### 39. 奨学金について相談しやすい体制が整っている

【全体】



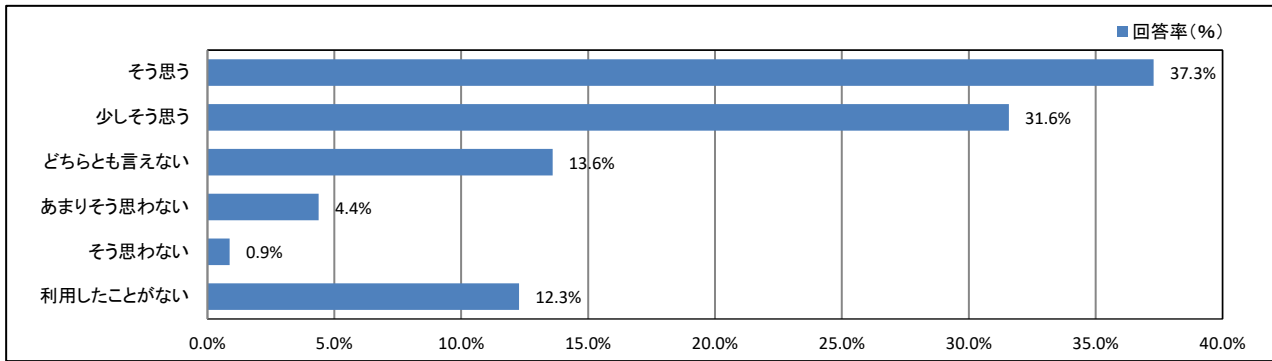
【学年】



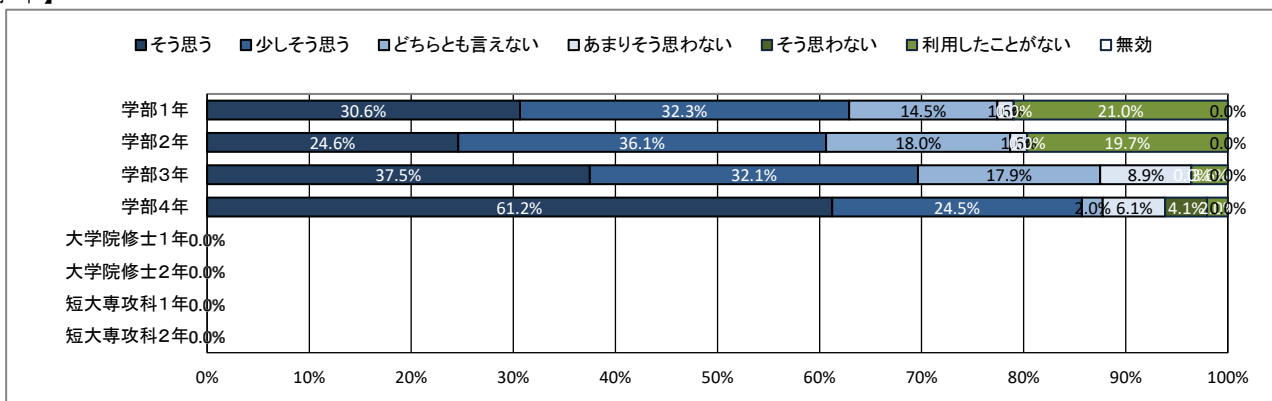
# ★ 学生支援体制について

## 40. 進路や就職について相談しやすい体制が整っている

【全体】



【学年】

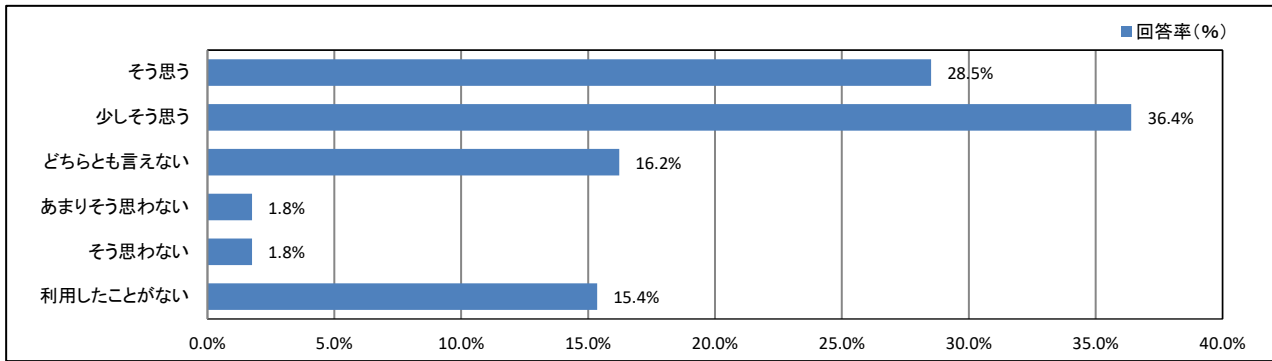




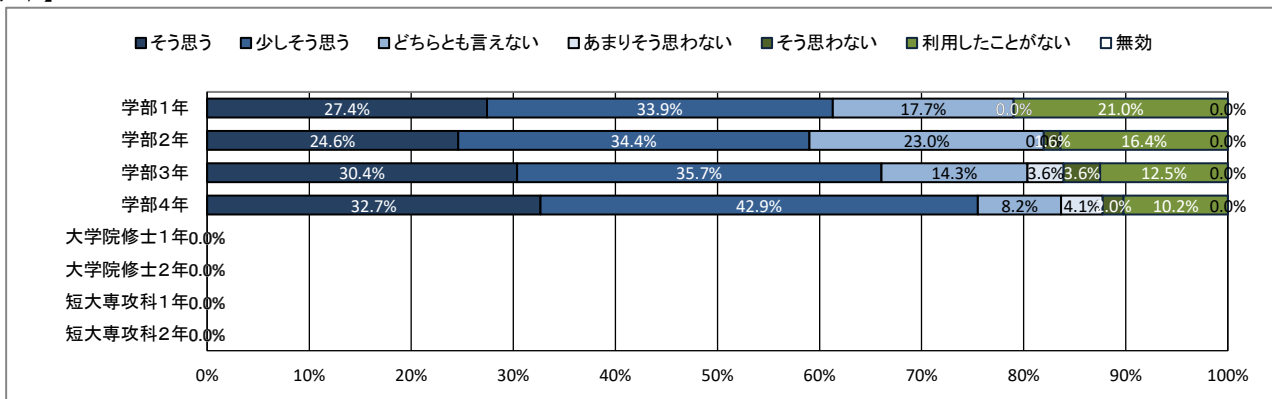
# ★ 学生支援体制について

## 41. 資格取得について相談しやすい体制が整っている

【全体】



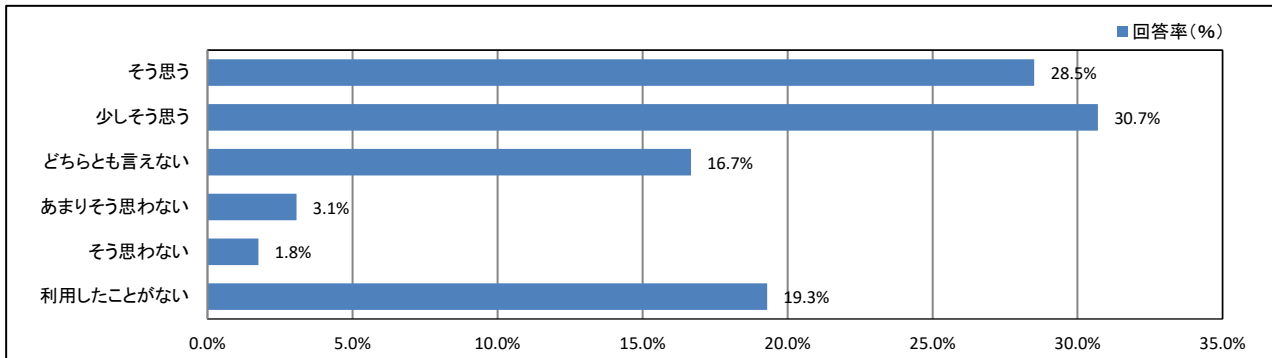
【学年】



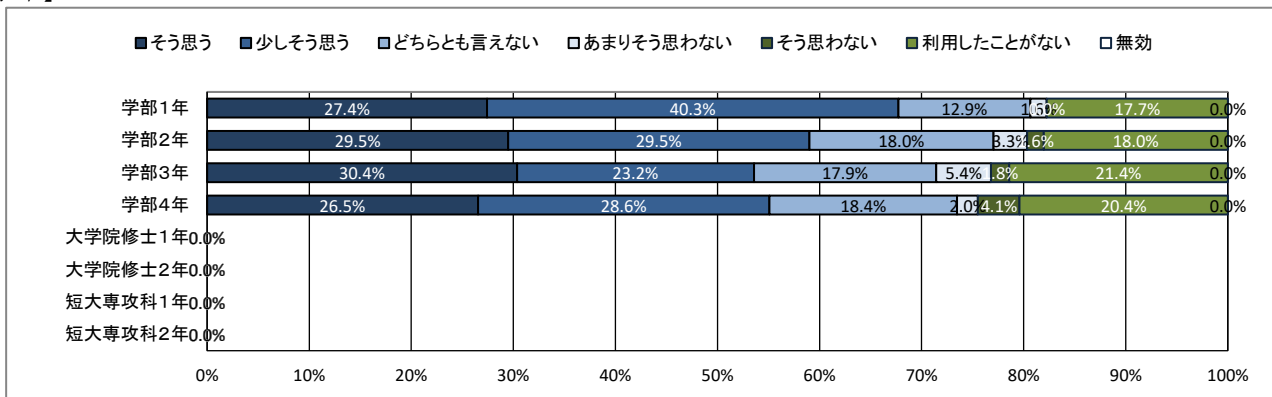
## ★ 学生支援体制について

### 42. 心身の健康について相談しやすい体制が整っている

【全体】



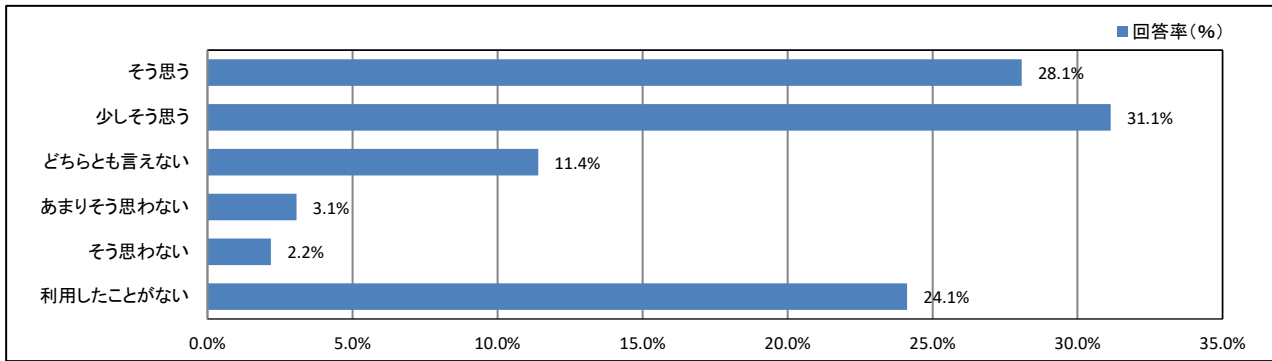
【学年】



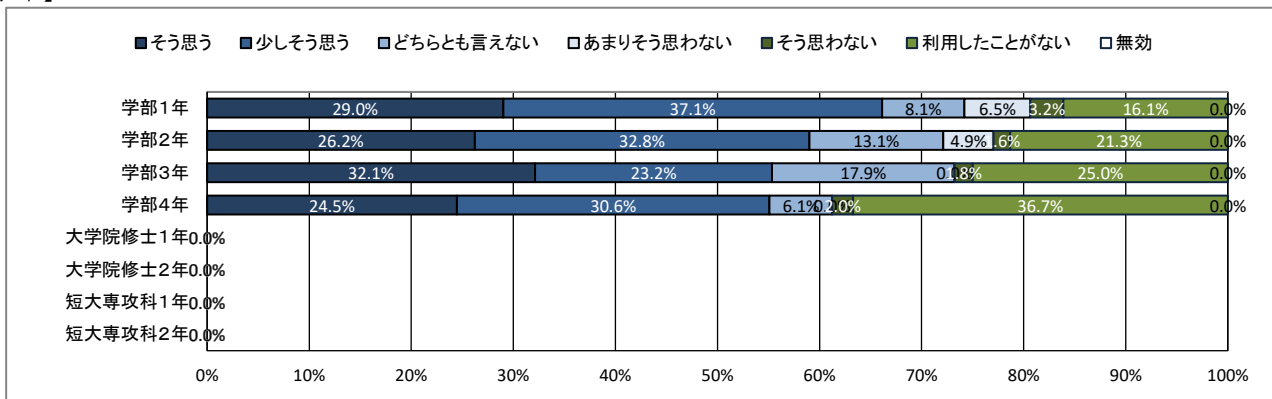
## ★ 学生支援体制について

### 43. クラブ・サークル活動など、学生の自主活動への支援が充実している

【全体】



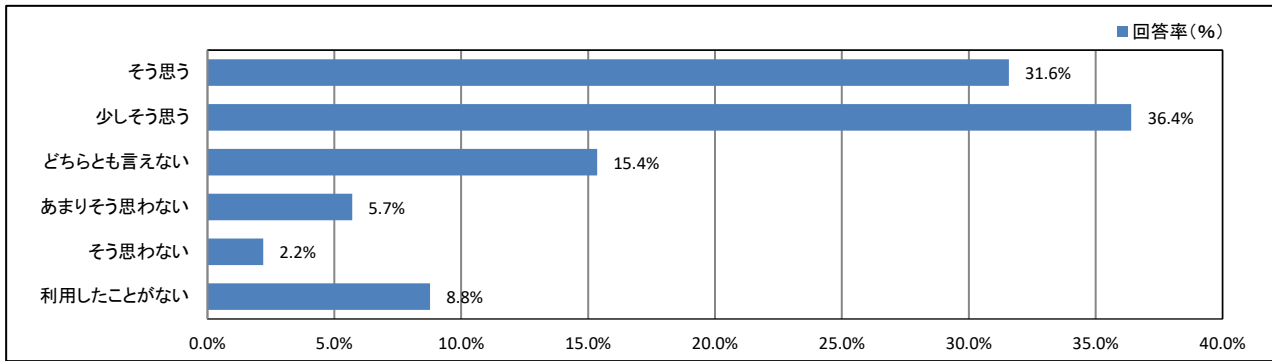
【学年】



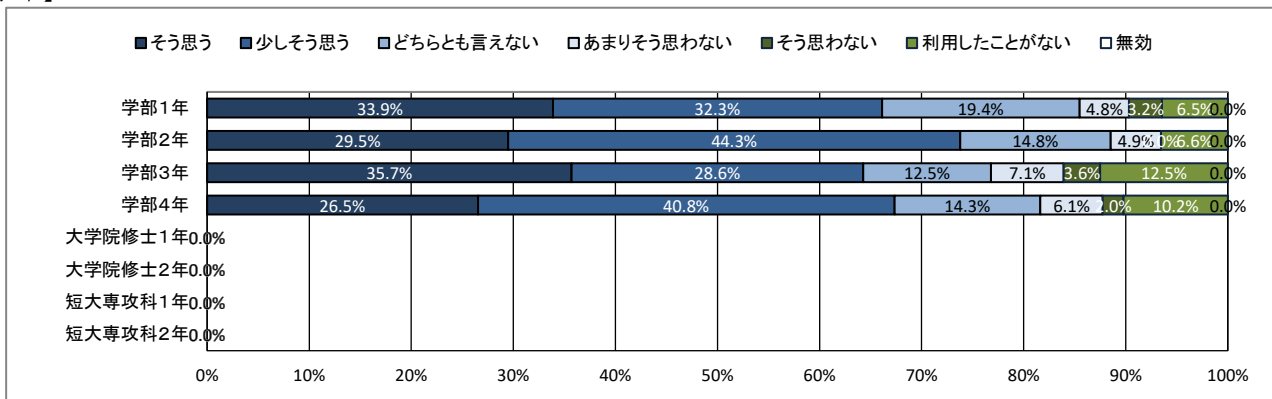
# ★ 学生支援体制について

## 44. 公式ホームページ等での学生への情報提供が充実している

【全体】



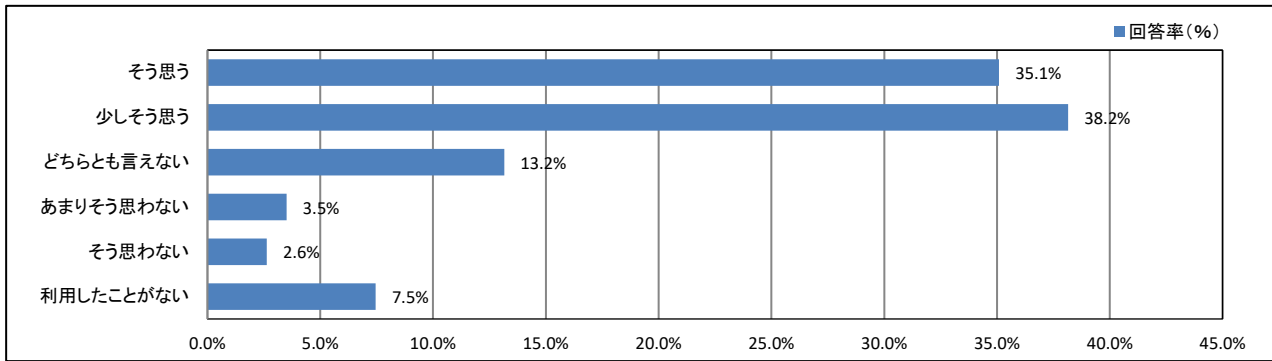
【学年】



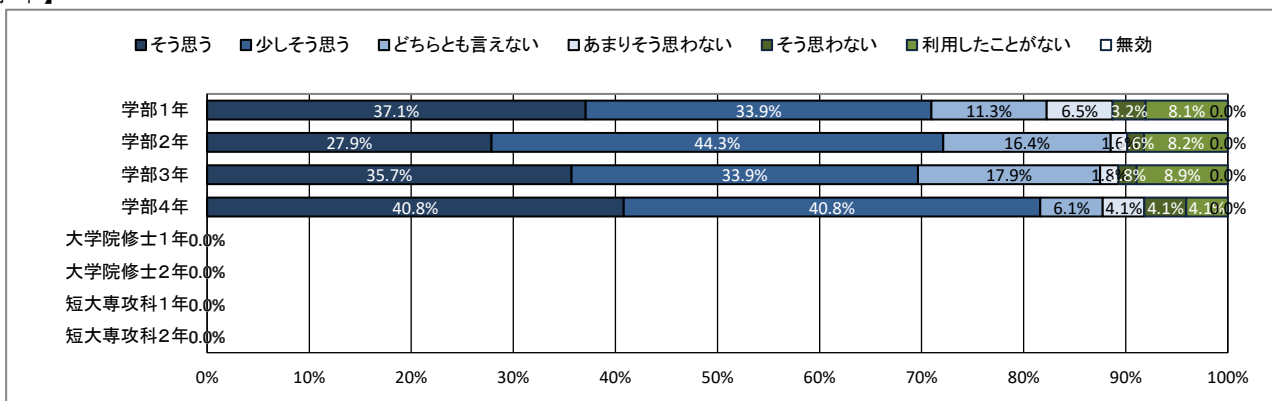
## ★ 学生支援体制について

### 45. 教員と相談しやすい環境が整っている

【全体】



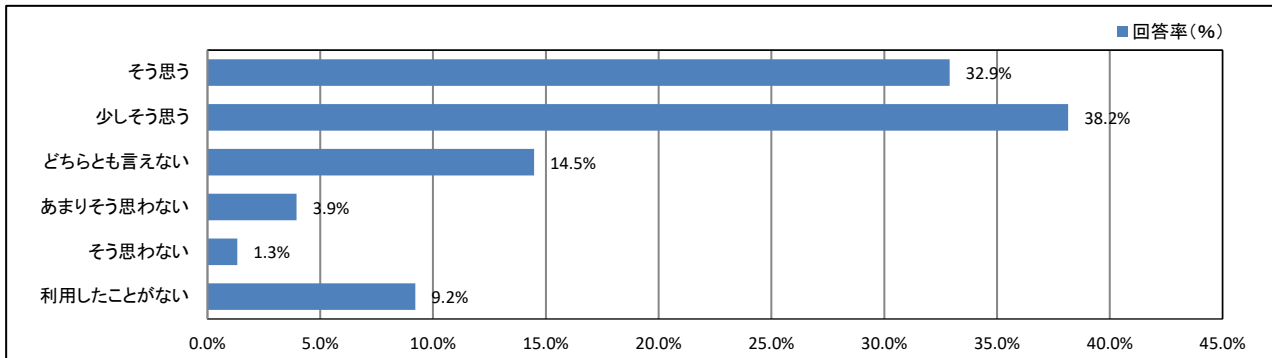
【学年】



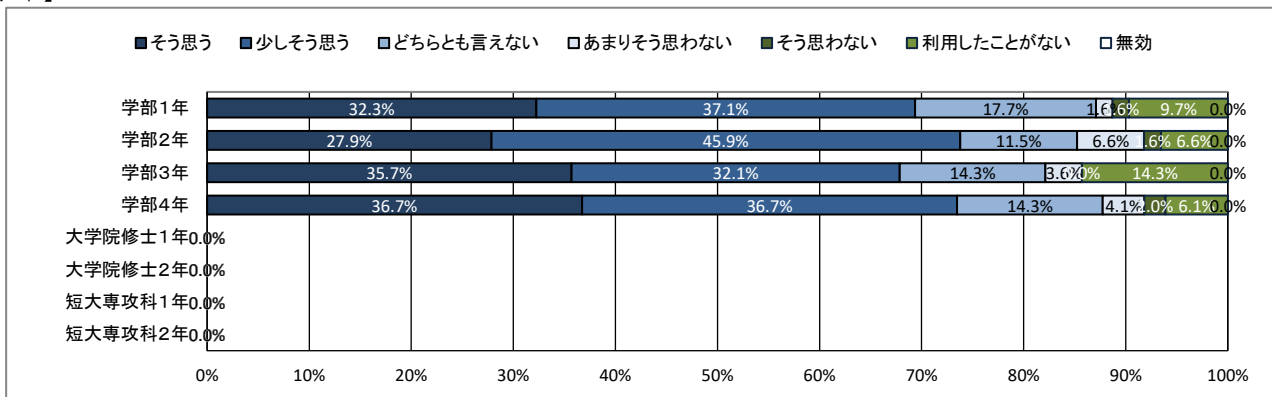
## ★ 学生支援体制について

### 46. (総合評価) 学生生活に関する相談ができる体制が充実している

【全体】



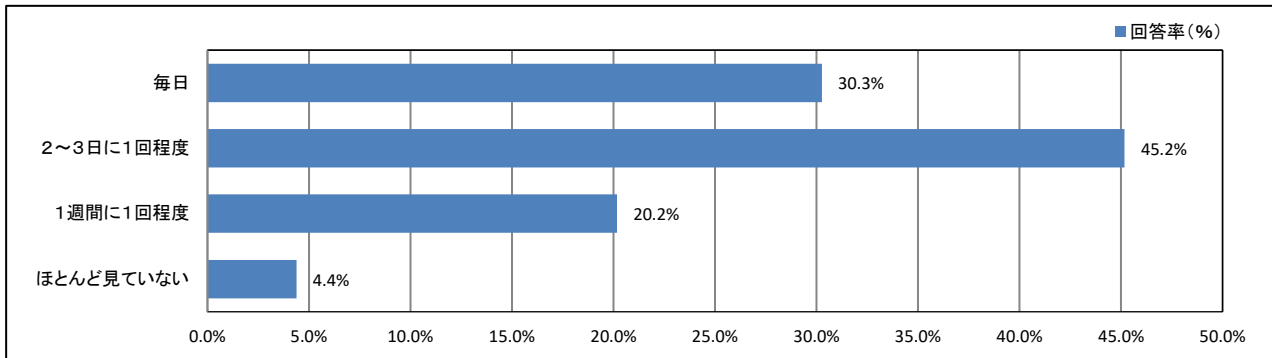
【学年】



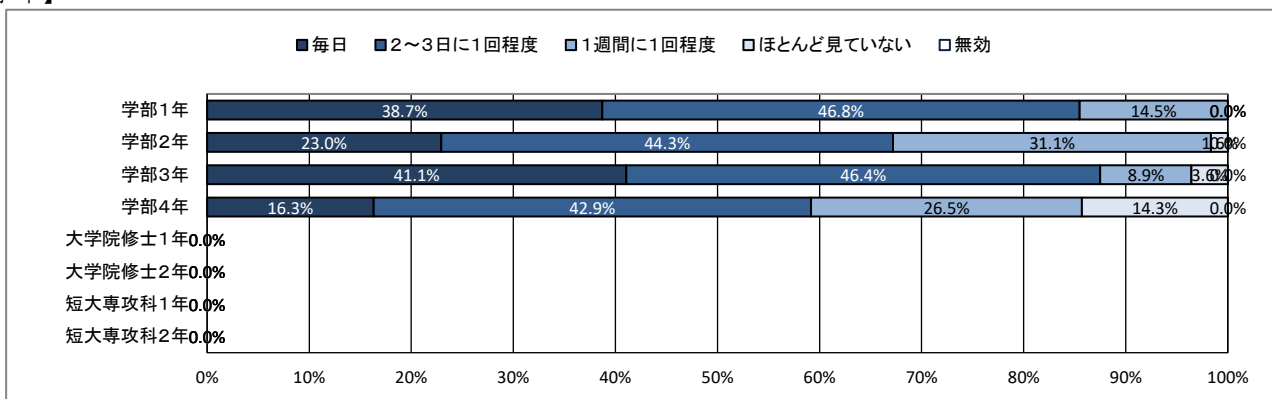
## ★ 大学からの情報提供について

### 47. ポータルサイトほどの程度見えていますか

【全体】



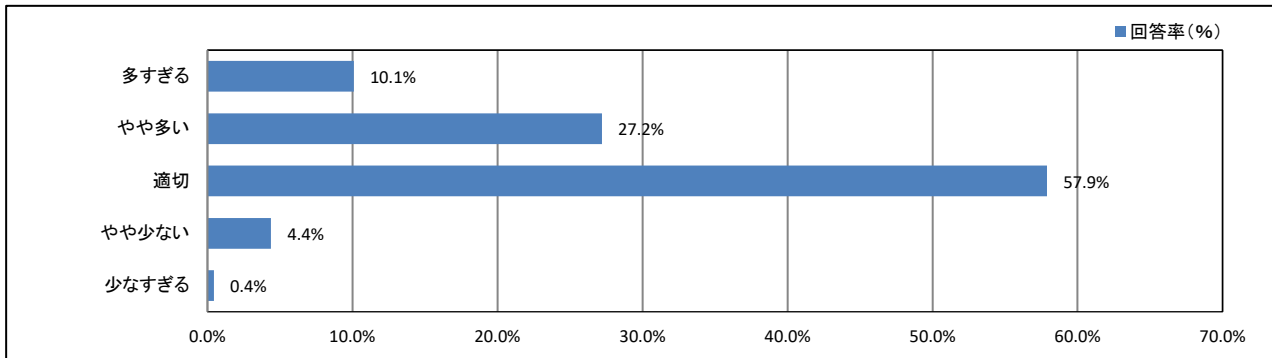
【学年】



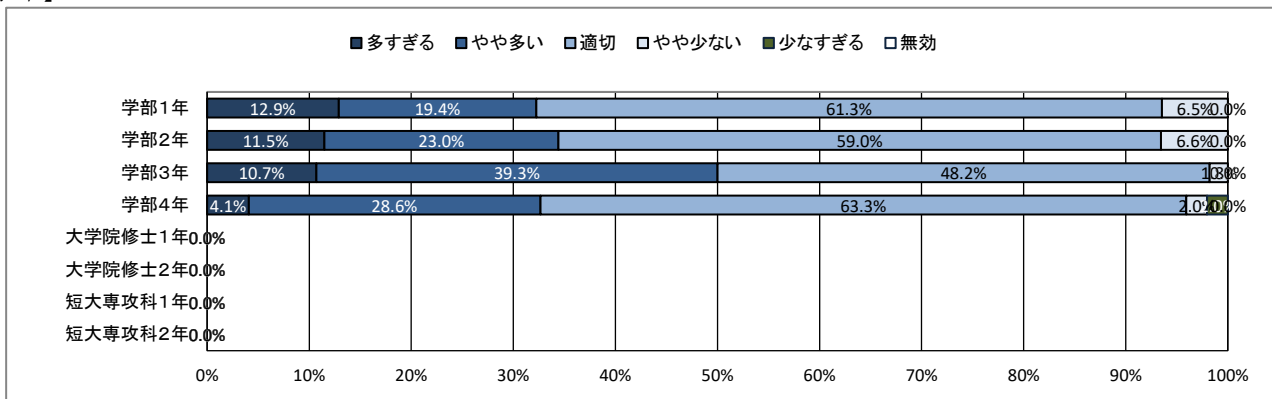
## ★ 大学からの情報提供について

48. ポータルサイトでの情報量は適切だと思いますか

【全体】



【学年】

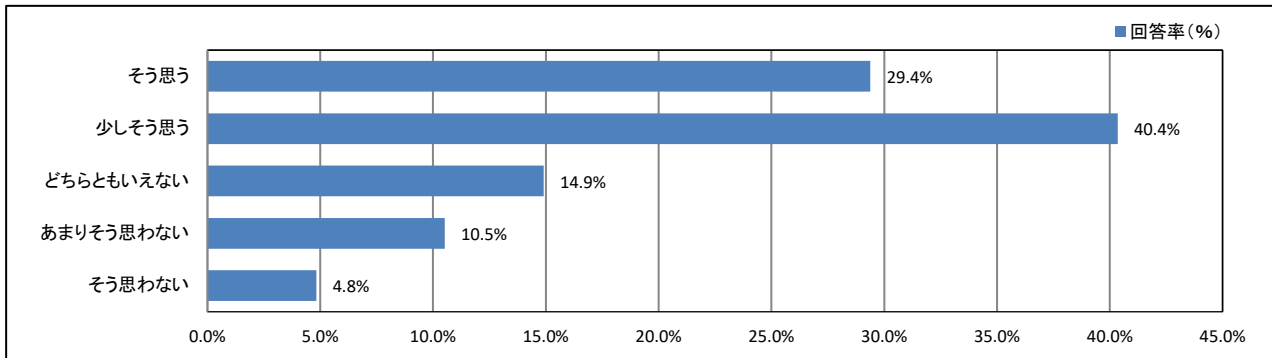




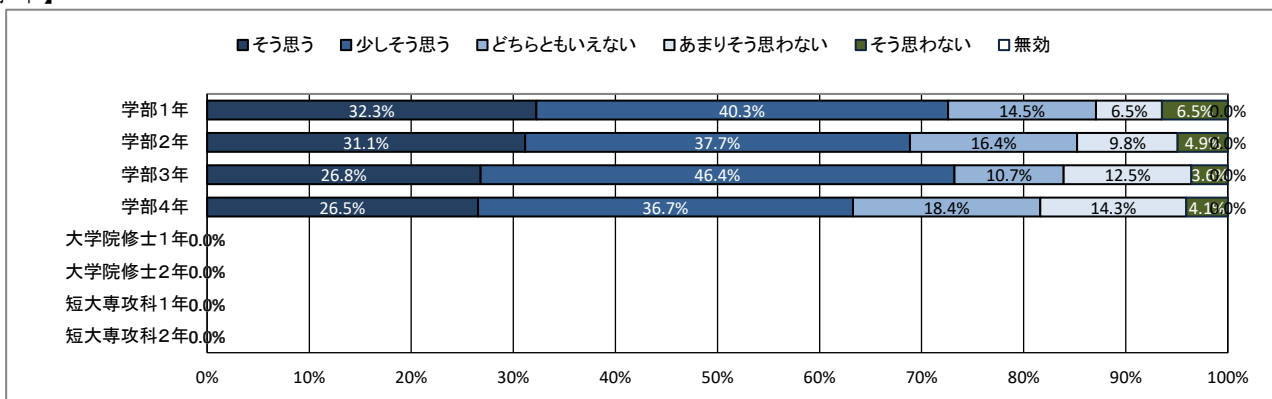
## ★ 大学からの情報提供について

### 49. ポータルサイトは分かりやすいですか

【全体】



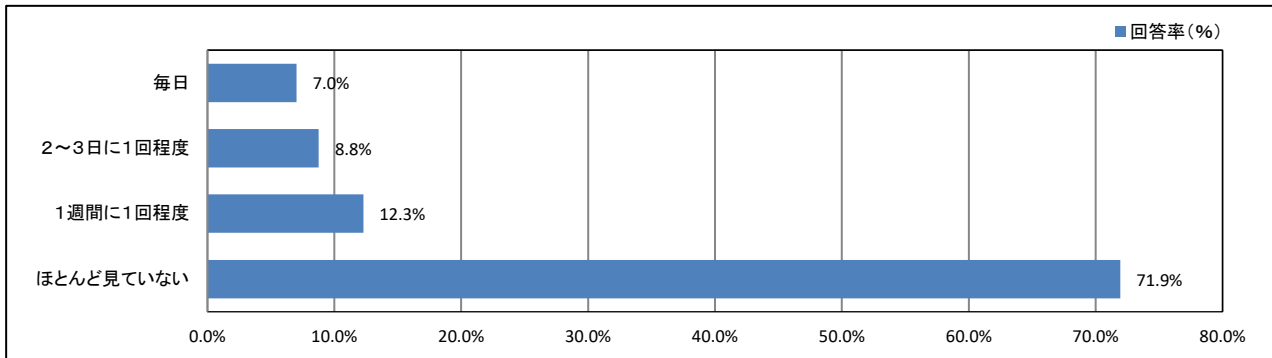
【学年】



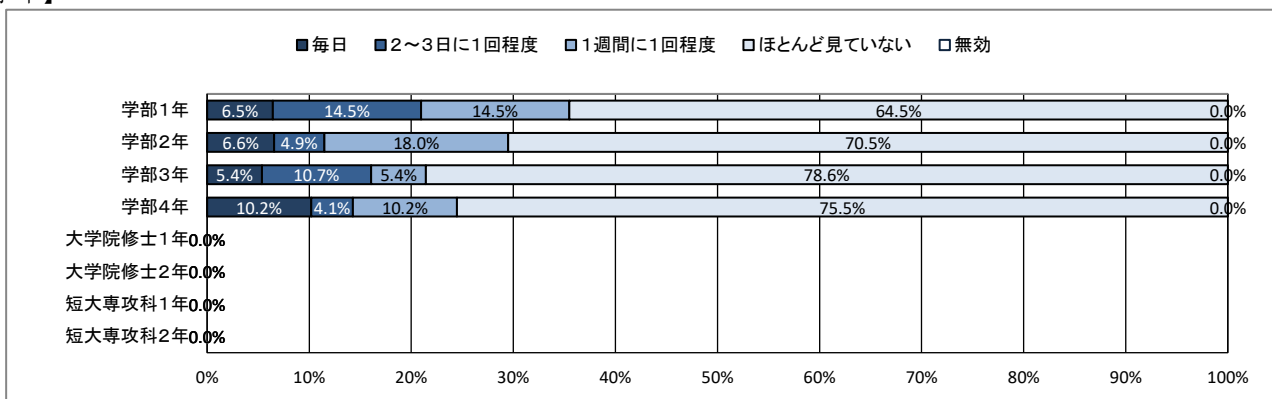
## ★ 大学からの情報提供について

### 50. 大学公式ホームページほどの程度見えていますか

【全体】



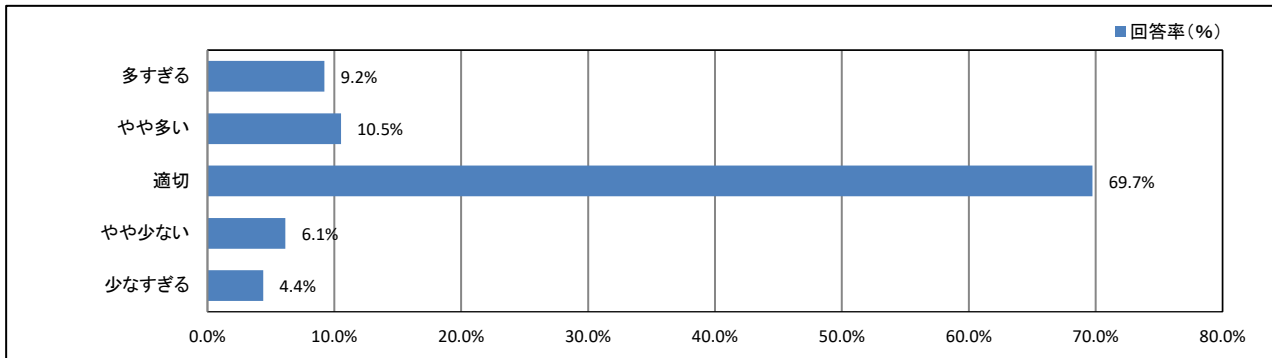
【学年】



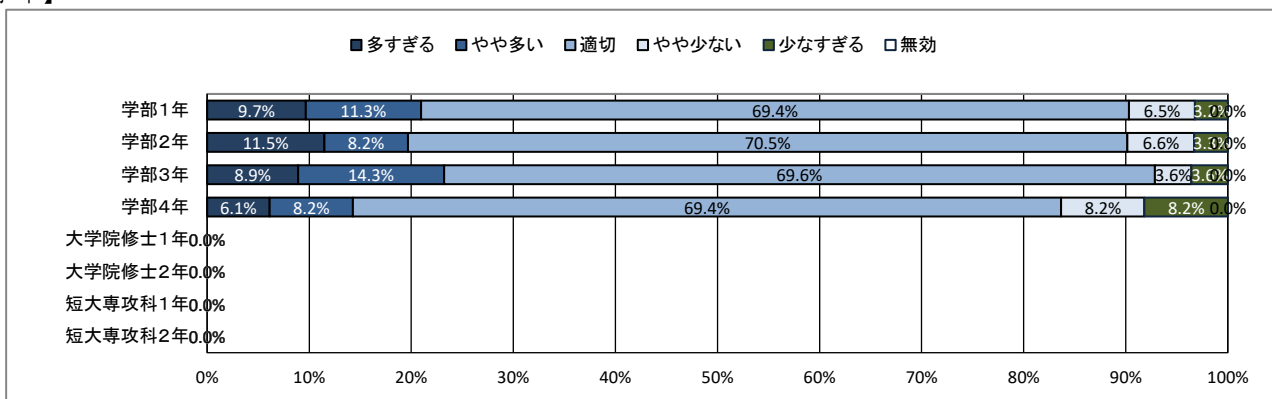
## ★ 大学からの情報提供について

51. 大学公式ホームページでの情報量は適切だと思いますか

【全体】



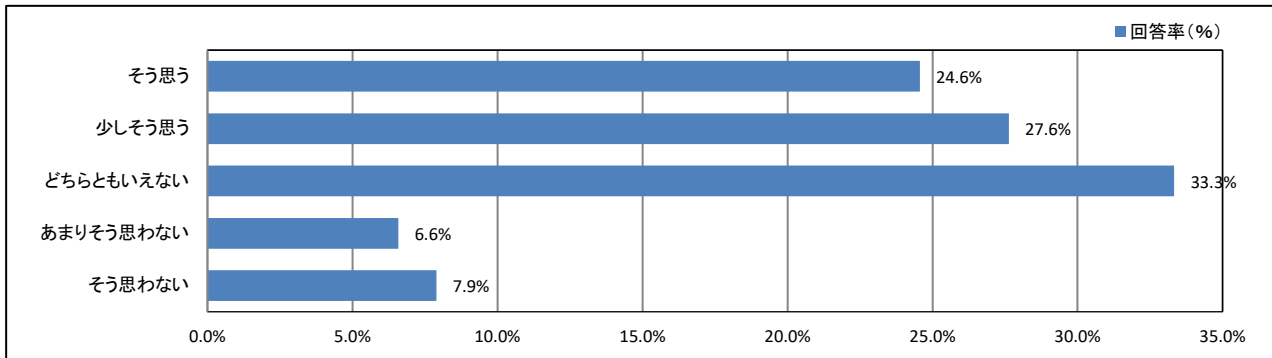
【学年】



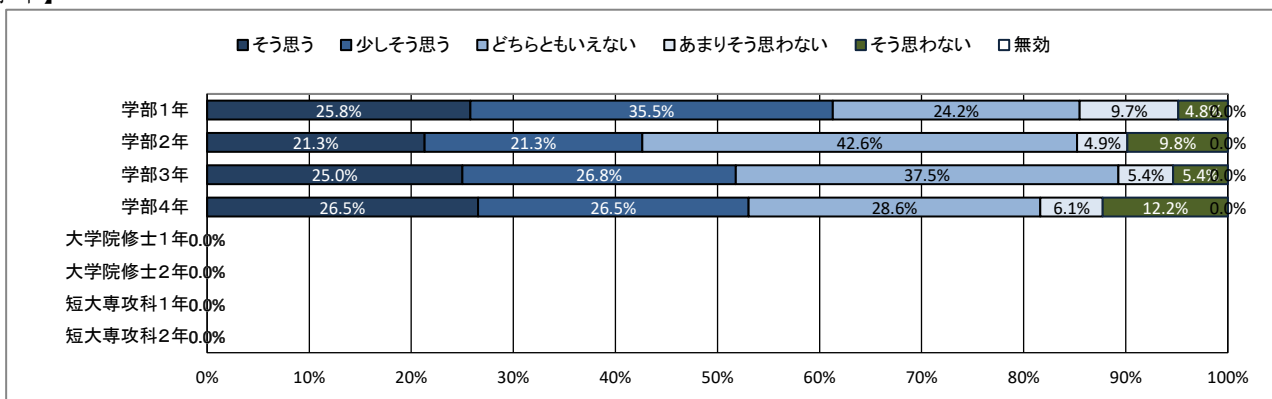
## ★ 大学からの情報提供について

### 52. 大学公式ホームページは分かりやすいですか

【全体】



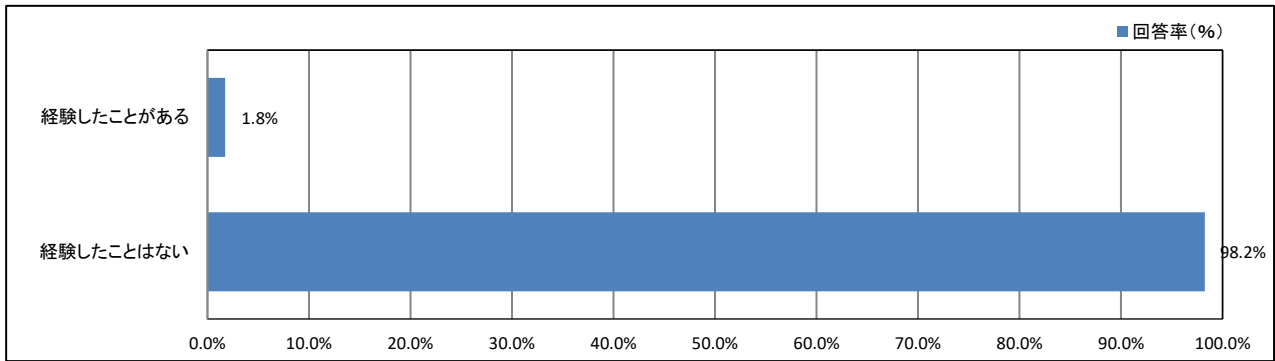
【学年】



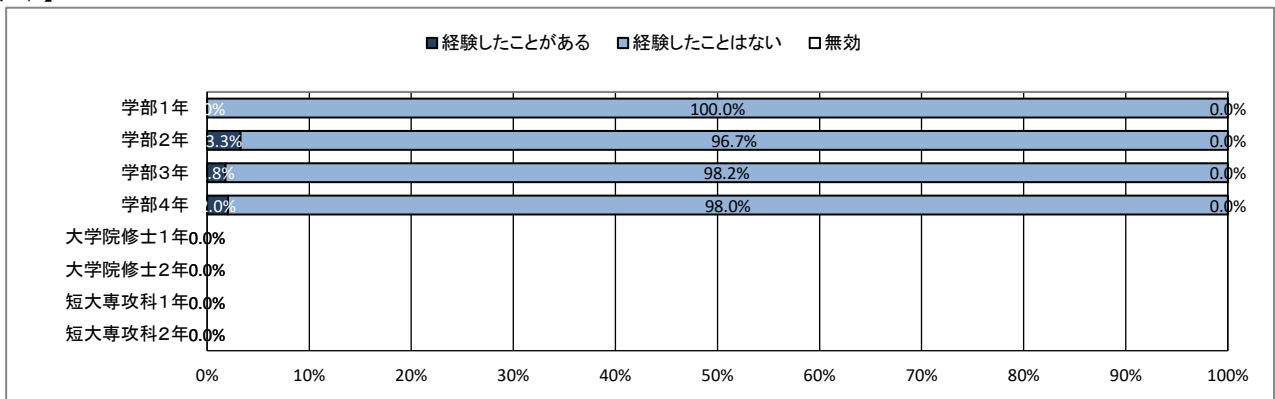
## ★ 入学後のトラブルについて

### 53. 学内の事故やケガ

【全体】



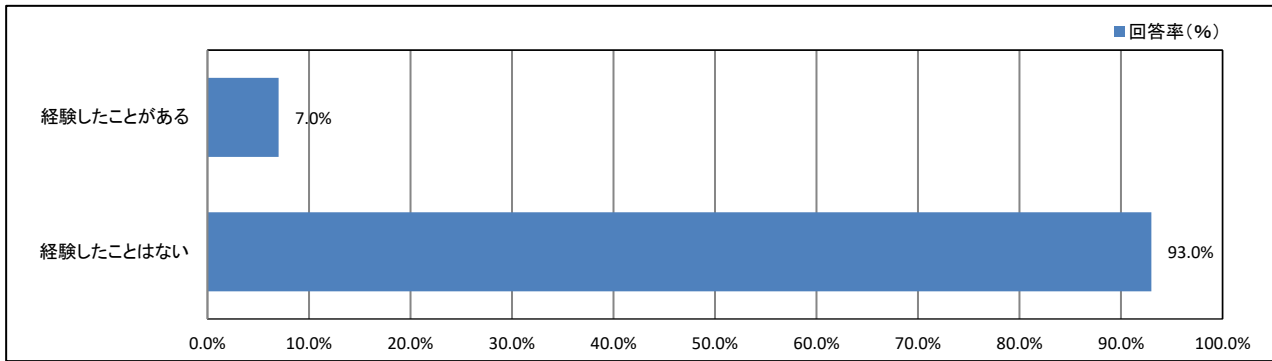
【学年】



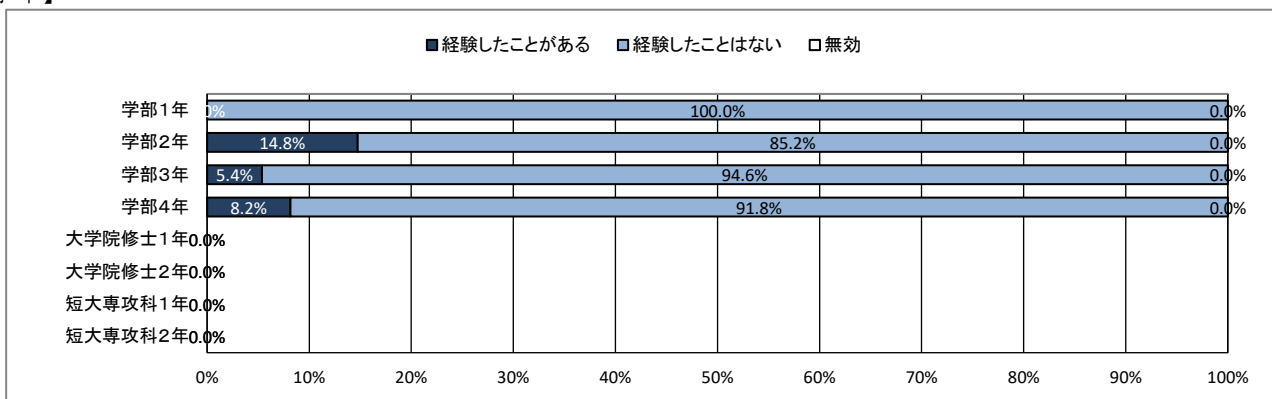
## ★ 入学後のトラブルについて

### 54. 通学中の事故やケガ

【全体】



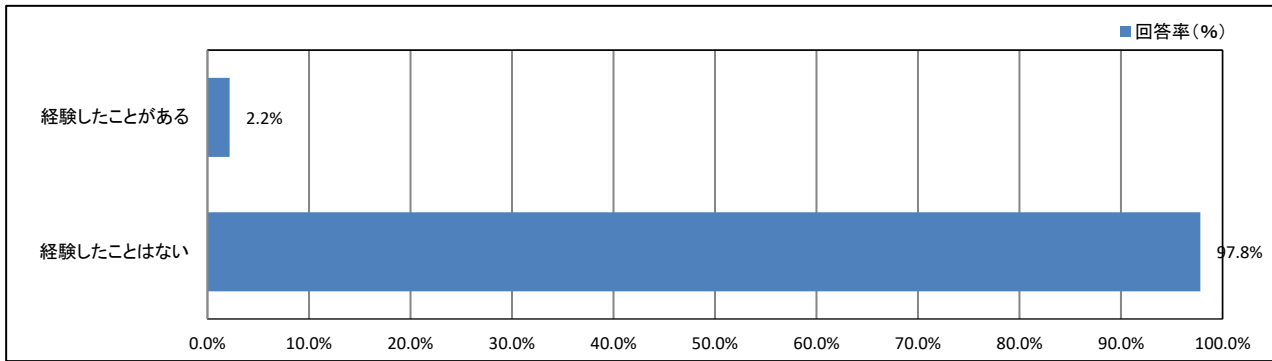
【学年】



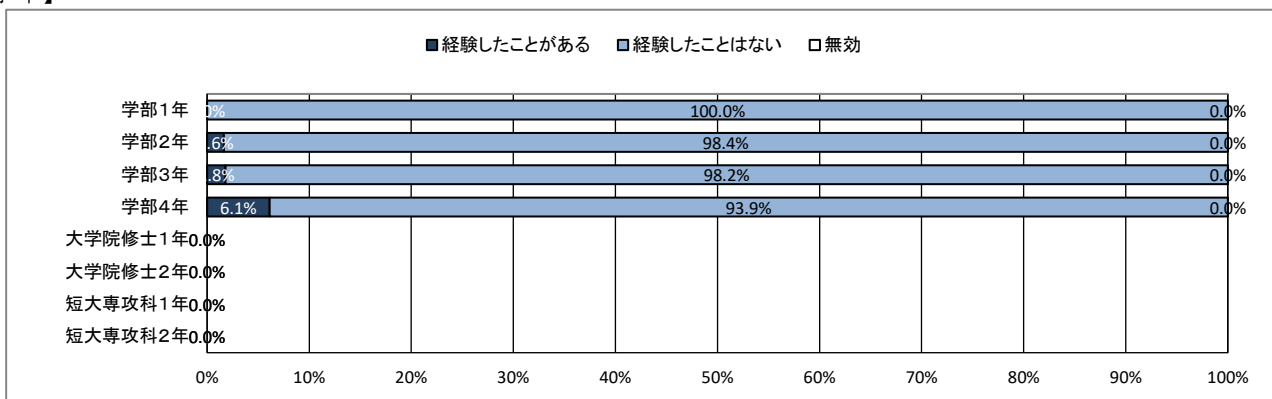
## ★ 入学後のトラブルについて

### 55. 学内での盗難被害

【全体】



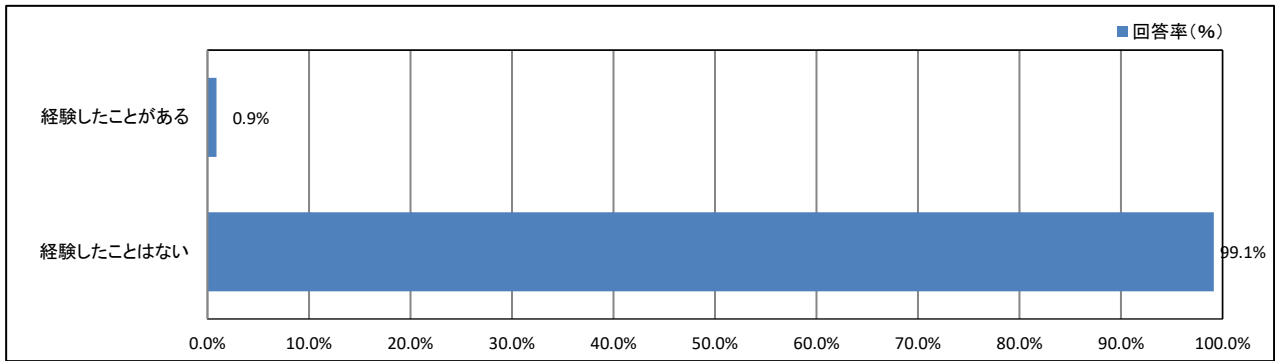
【学年】



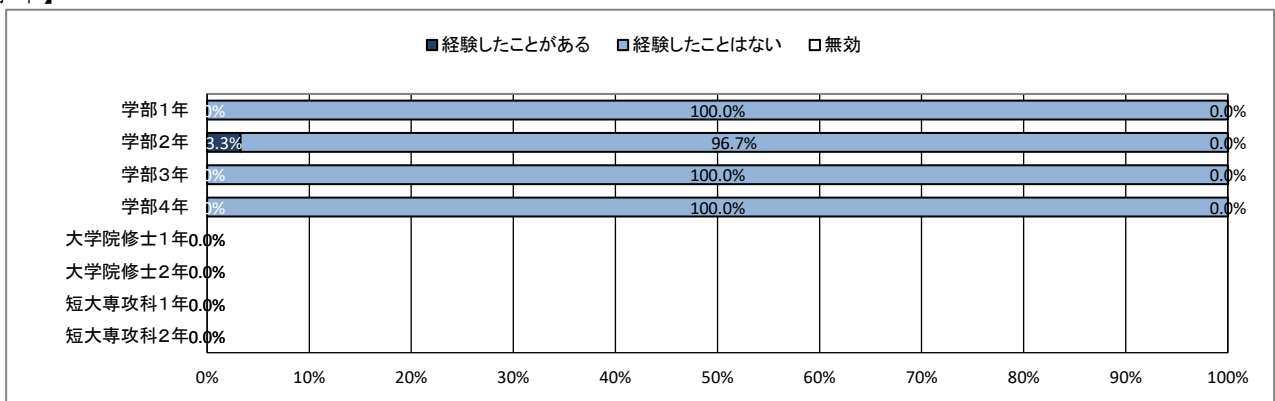
## ★ 入学後のトラブルについて

### 56. 学生同士のいじめやハラスメント、暴力

【全体】



【学年】

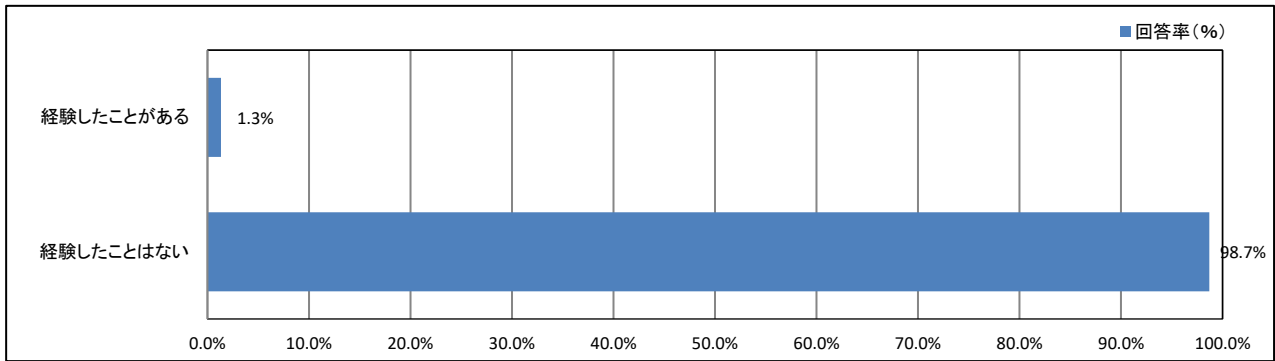




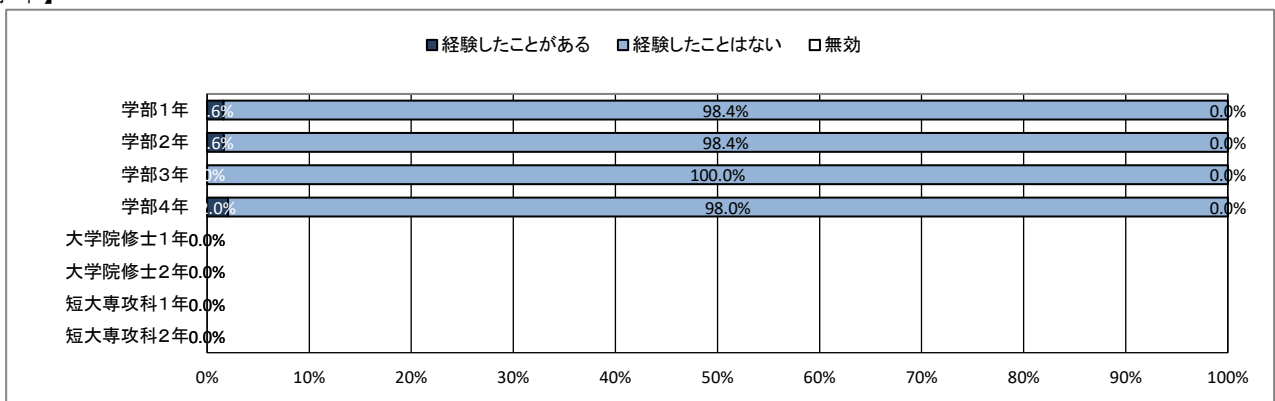
## ★ 入学後のトラブルについて

### 57. 飲酒の強要

【全体】



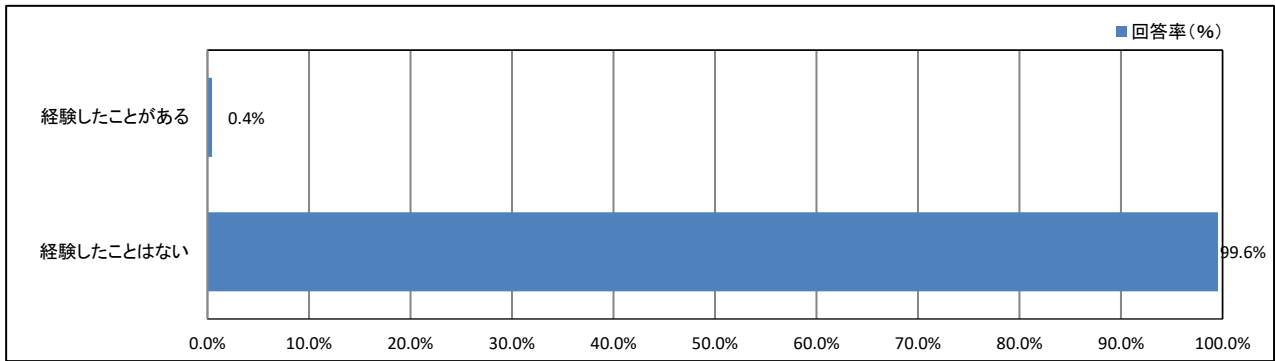
【学年】



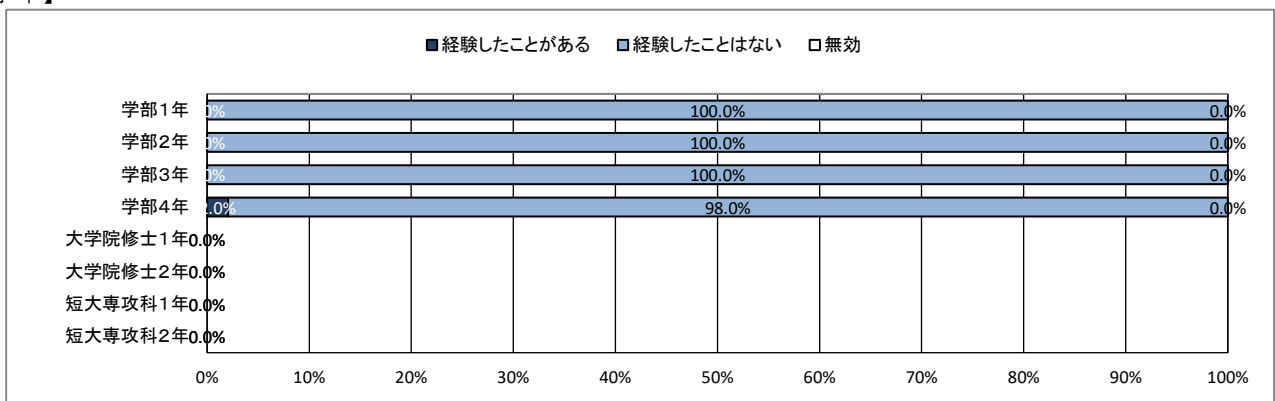
## ★ 入学後のトラブルについて

### 58. セクシャルハラスメント(性的いやがらせ)

【全体】



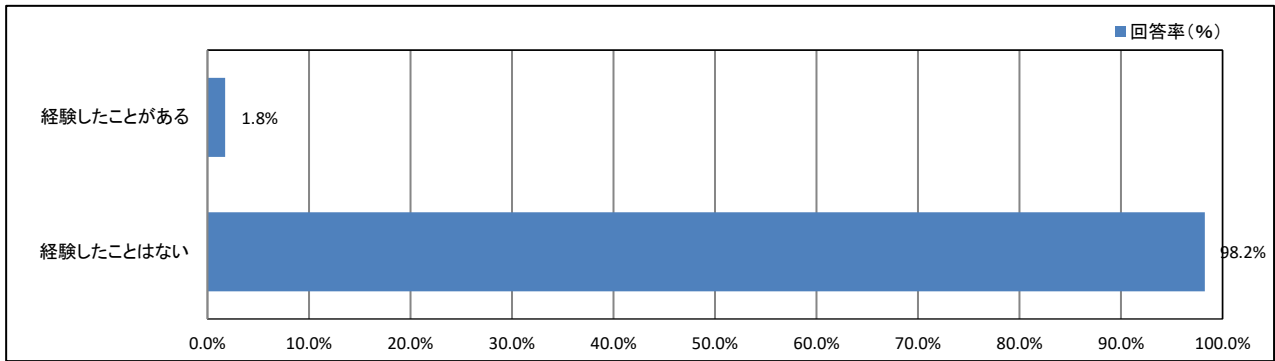
【学年】



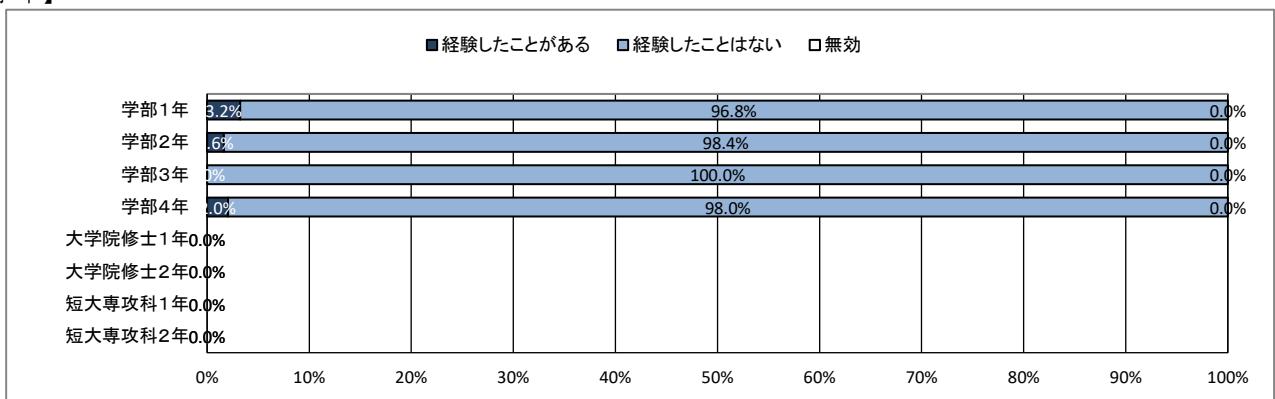
## ★ 入学後のトラブルについて

### 59. アカデミックハラスメント(教員からのいやがらせ)

【全体】



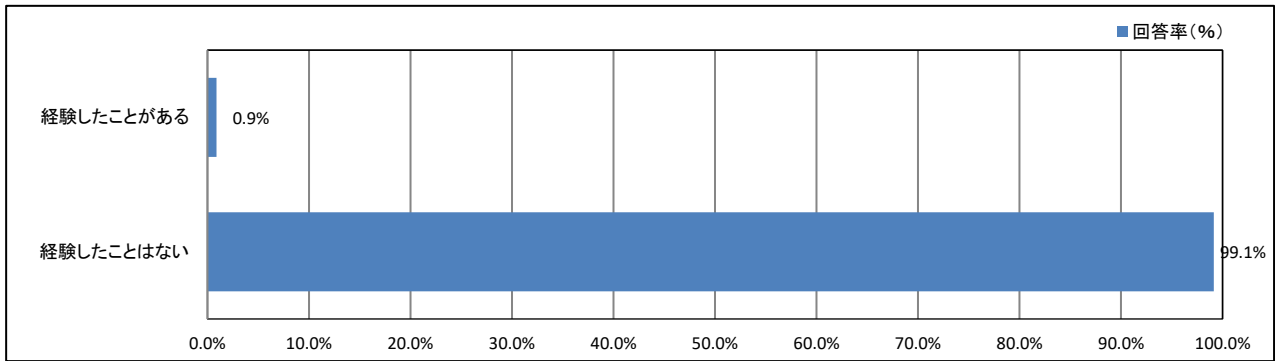
【学年】



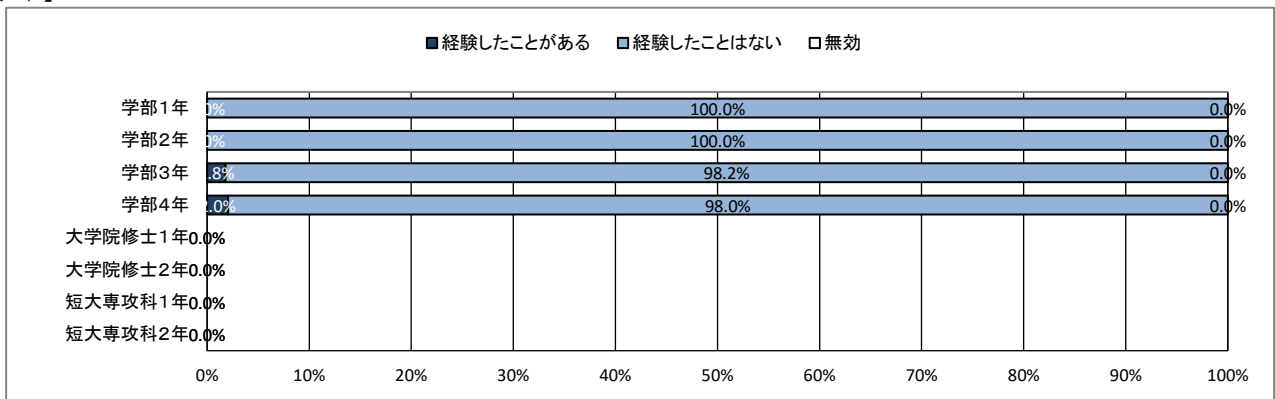
## ★ 入学後のトラブルについて

### 60. つきまとい、ストーカー被害

【全体】



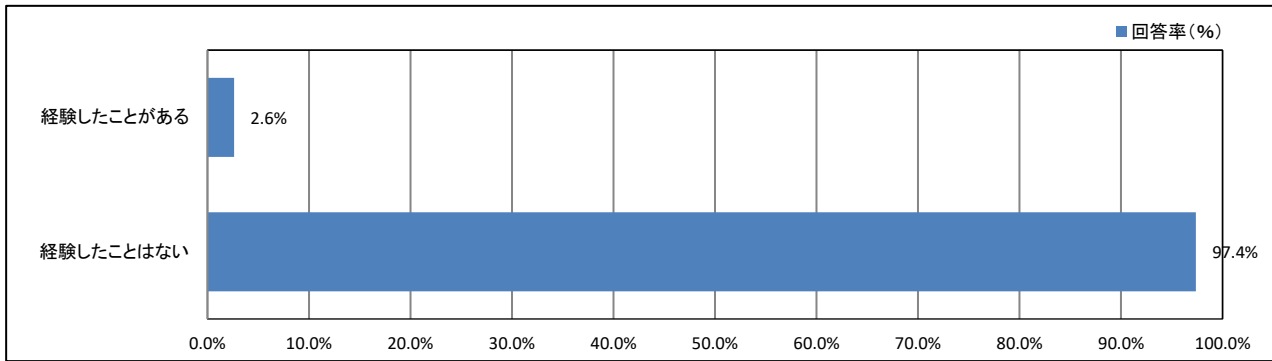
【学年】



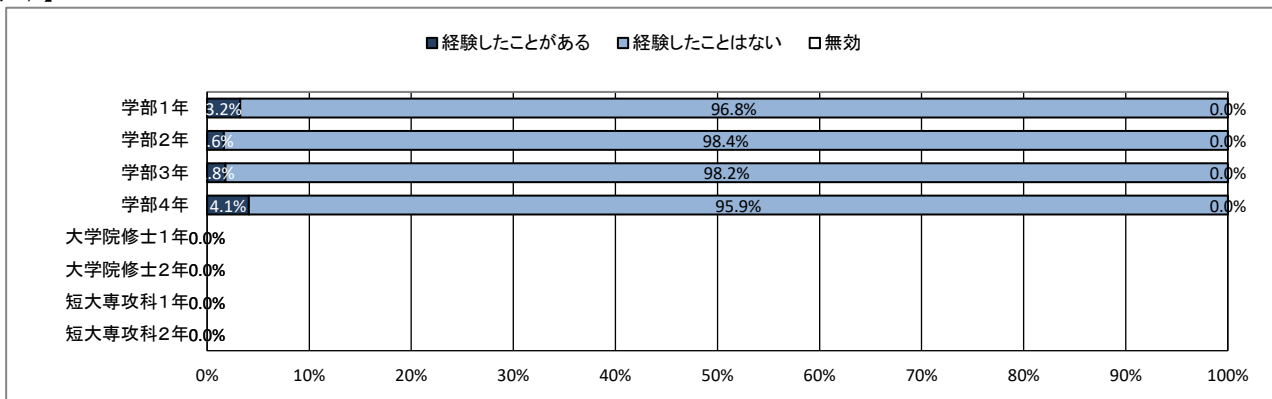
## ★ 入学後のトラブルについて

### 61. なりすましなどネット犯罪の被害

【全体】



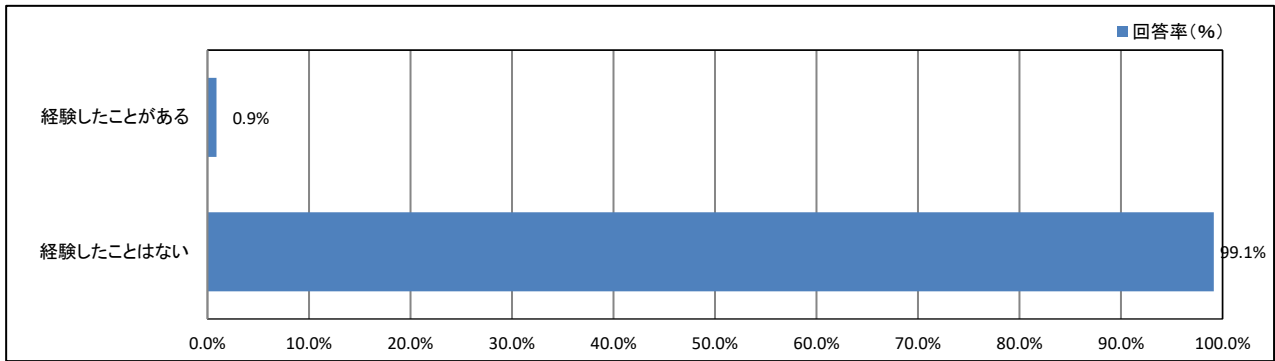
【学年】



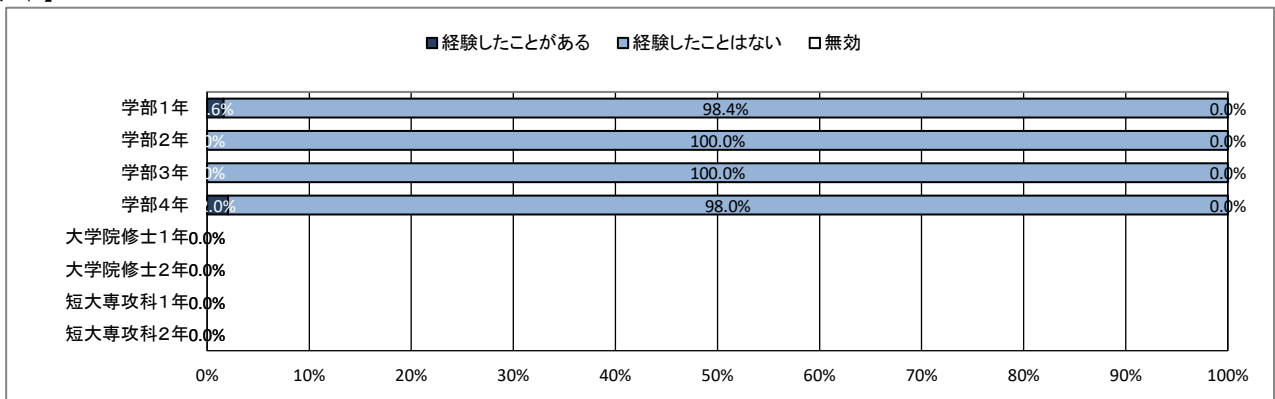
## ★ 入学後のトラブルについて

### 62. マルチ商法・悪徳商法の被害

【全体】



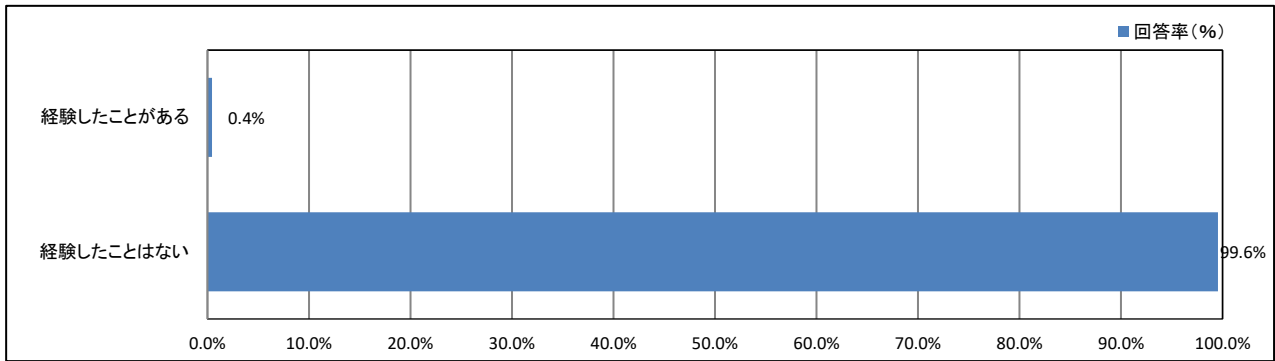
【学年】



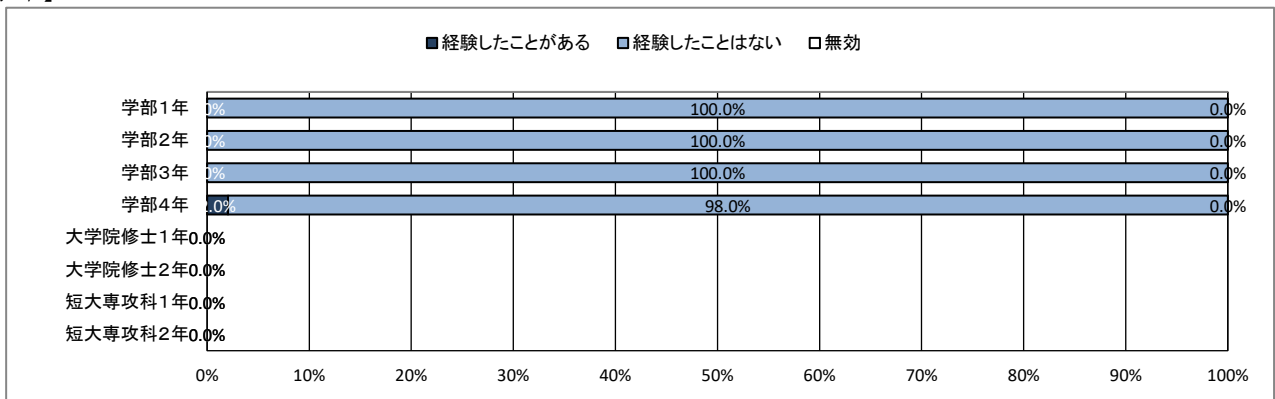
## ★ 入学後のトラブルについて

### 63. 違法薬物の使用の勧誘

【全体】



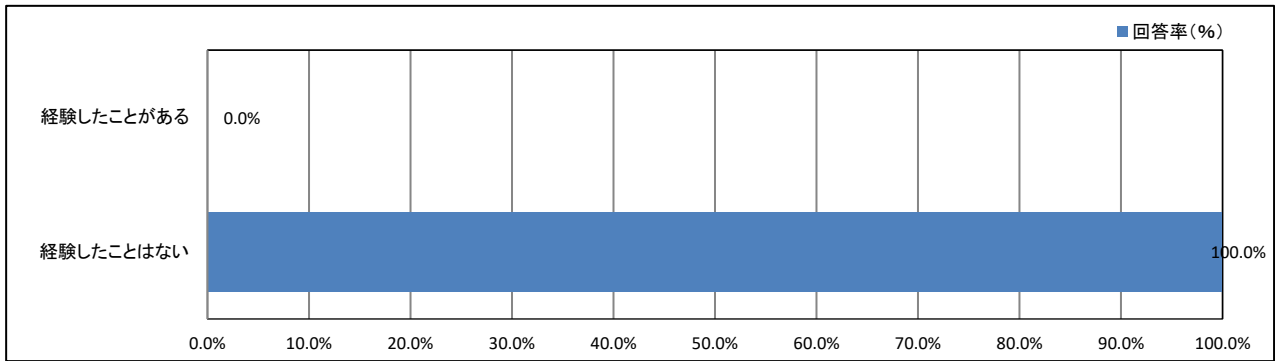
【学年】



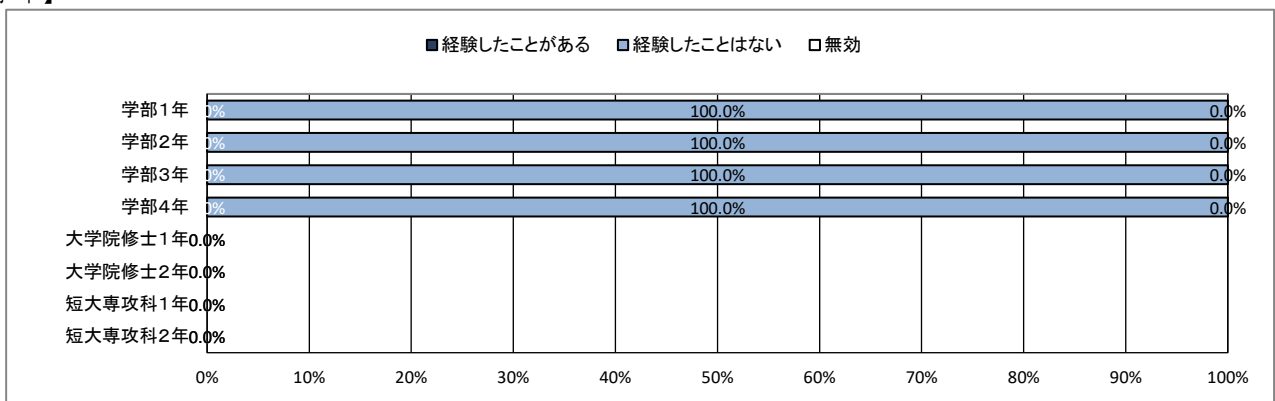
## ★ 入学後のトラブルについて

### 64. 望まない宗教活動への勧誘

【全体】



【学年】





【資料】

令和5年度 学生生活アンケート調査  
データ集計表

## ★ プロフィール

### 1. あなたの性別

	男		女		回答しない		無効・無回答		合計	
	回答数	回答率(%)	回答数	回答率(%)	回答数	回答率(%)	回答数	回答率(%)	回答数	回答率(%)
全体	89	39.0%	137	60.1%	2	0.9%	0	0.0%	228	100.0%

### 2. あなたの学年

	学部1年		学部2年		学部3年		学部4年		大学院修士1年		大学院修士2年		短大専攻科1年		短大専攻科2年	
	回答数	回答率(%)	回答数	回答率(%)	回答数	回答率(%)	回答数	回答率(%)	回答数	回答率(%)	回答数	回答率(%)	回答数	回答率(%)	回答数	回答率(%)
全体	62	27.2%	61	26.8%	56	24.6%	49	21.5%	0	0.0%	0	0.0%	0	0.0%	0	0.0%
	無効・無回答		合計													
	回答数	回答率(%)	回答数	回答率(%)												
全体	0	0.0%	228	100.0%												

### 4. アルバイトによる授業料等負担の有無

	授業料等の全額をアルバイトで負担している		授業料等の一部をアルバイトで補っている		アルバイトでの授業料等負担はしていない		アルバイトはしていない		無効・無回答		合計	
	回答数	回答率(%)	回答数	回答率(%)	回答数	回答率(%)	回答数	回答率(%)	回答数	回答率(%)	回答数	回答率(%)
全体	3	1.3%	44	19.3%	154	67.5%	27	11.8%	0	0.0%	228	100.0%

### 5. 奨学金による授業料等負担の有無

	授業料等の全額を奨学金で負担している		授業料等の一部を奨学金で補っている		奨学金での授業料等負担はしていない		奨学金は利用していない		無効・無回答		合計	
	回答数	回答率(%)	回答数	回答率(%)	回答数	回答率(%)	回答数	回答率(%)	回答数	回答率(%)	回答数	回答率(%)
全体	31	13.6%	75	32.9%	12	5.3%	110	48.2%	0	0.0%	228	100.0%

## ★ 日常生活について

### 6. 居住形態について

	親と同居(実家)		一人暮らし		きょうだいと同居		親戚・知人宅		その他		無効・無回答		合計	
	回答数	回答率(%)	回答数	回答率(%)	回答数	回答率(%)	回答数	回答率(%)	回答数	回答率(%)	回答数	回答率(%)	回答数	回答率(%)
全体	208	91.2%	18	7.9%	0	0.0%	1	0.4%	1	0.4%	0	0.0%	228	100.0%

### 7. 通常の通学手段について(あてはまるものすべてにマークしてください)

	徒歩		自転車		原付・バイク		自家用車 (自ら運転)		自家用車 (家族による送迎)		路線バス		学園バス		電車 (JR 在来線)	
	回答数	回答率(%)	回答数	回答率(%)	回答数	回答率(%)	回答数	回答率(%)	回答数	回答率(%)	回答数	回答率(%)	回答数	回答率(%)	回答数	回答率(%)
全体	113	49.6%	91	39.9%	15	6.6%	19	8.3%	21	9.2%	30	13.2%	0	0.0%	175	76.8%
	電車(私鉄)		新幹線		その他		無効・無回答		合計							
	回答数	回答率(%)	回答数	回答率(%)	回答数	回答率(%)	回答数	回答率(%)	回答数	回答率(%)						
全体	19	8.3%	7	3.1%	0	0.0%	0	0.0%	228	100.0%						

### 8. 通学時間について(片道)

	15分以内		30分以内		1時間以内		1時間30分以内		2時間以内		2時間以上		無効・無回答		合計	
	回答数	回答率(%)	回答数	回答率(%)	回答数	回答率(%)	回答数	回答率(%)	回答数	回答率(%)	回答数	回答率(%)	回答数	回答率(%)	回答数	回答率(%)
全体	27	11.8%	28	12.3%	78	34.2%	62	27.2%	20	8.8%	13	5.7%	0	0.0%	228	100.0%

### 9. 朝食について

	毎日食べている		週に4～5回程度		週に2～3回程度		ほとんど食べない		無効・無回答		合計	
	回答数	回答率(%)	回答数	回答率(%)	回答数	回答率(%)	回答数	回答率(%)	回答数	回答率(%)	回答数	回答率(%)
全体	136	59.6%	39	17.1%	19	8.3%	34	14.9%	0	0.0%	228	100.0%

### 10. 平日の平均睡眠時間

	8時間以上		7時間程度		6時間程度		5時間程度		4時間未満		無効・無回答		合計	
	回答数	回答率(%)	回答数	回答率(%)	回答数	回答率(%)	回答数	回答率(%)	回答数	回答率(%)	回答数	回答率(%)	回答数	回答率(%)
全体	19	8.3%	68	29.8%	87	38.2%	48	21.1%	6	2.6%	0	0.0%	228	100.0%

### 11. 週末(土日)の過ごし方(最も多い活動)

	学習 (授業を含む)		クラブ・ サークル活動		アルバイト		ボランティア		趣味の活動		友人との交際		息抜き、その他	
	回答数	回答率(%)	回答数	回答率(%)	回答数	回答率(%)	回答数	回答率(%)	回答数	回答率(%)	回答数	回答率(%)	回答数	回答率(%)
全体	7	3.1%	9	3.9%	120	52.6%	1	0.4%	37	16.2%	17	7.5%	37	16.2%
	無効・無回答		合計											
	回答数	回答率(%)	回答数	回答率(%)										
全体	0	0.0%	228	100.0%										

### 12. 喫煙について

	毎日 喫煙している		たまに喫煙する ことがある		喫煙はしない		無効・無回答		合計	
	回答数	回答率(%)	回答数	回答率(%)	回答数	回答率(%)	回答数	回答率(%)	回答数	回答率(%)
全体	2	0.9%	7	3.1%	219	96.1%	0	0.0%	228	100.0%

## ★ 平日の過ごし方について

### 13. 1日の学修時間(授業時間を除く)

	5時間以上		4時間程度		3時間程度		2時間程度		1時間程度		30分程度		ほとんど行わない	
	回答数	回答率(%)	回答数	回答率(%)	回答数	回答率(%)	回答数	回答率(%)	回答数	回答率(%)	回答数	回答率(%)	回答数	回答率(%)
全体	4	1.8%	5	2.2%	9	3.9%	52	22.8%	86	37.7%	35	15.4%	37	16.2%
	無効・無回答		合計											
	回答数	回答率(%)	回答数	回答率(%)										
全体	0	0.0%	228	100.0%										

### 14. クラブ・サークル活動

	5時間以上		4時間程度		3時間程度		2時間程度		1時間程度		30分程度		ほとんど行わない	
	回答数	回答率(%)	回答数	回答率(%)	回答数	回答率(%)	回答数	回答率(%)	回答数	回答率(%)	回答数	回答率(%)	回答数	回答率(%)
全体	1	0.4%	3	1.3%	14	6.1%	17	7.5%	10	4.4%	6	2.6%	177	77.6%
	無効・無回答		合計											
	回答数	回答率(%)	回答数	回答率(%)										
全体	0	0.0%	228	100.0%										

### 15. アルバイト

	5時間以上		4時間程度		3時間程度		2時間程度		1時間程度		30分程度		ほとんど行わない	
	回答数	回答率(%)	回答数	回答率(%)	回答数	回答率(%)	回答数	回答率(%)	回答数	回答率(%)	回答数	回答率(%)	回答数	回答率(%)
全体	80	35.1%	62	27.2%	33	14.5%	11	4.8%	5	2.2%	2	0.9%	35	15.4%
	無効・無回答		合計											
	回答数	回答率(%)	回答数	回答率(%)										
全体	0	0.0%	228	100.0%										

### 16. ゲーム・LINE・SNS

	5時間以上		4時間程度		3時間程度		2時間程度		1時間程度		30分程度		ほとんど行わない	
	回答数	回答率(%)	回答数	回答率(%)	回答数	回答率(%)	回答数	回答率(%)	回答数	回答率(%)	回答数	回答率(%)	回答数	回答率(%)
全体	55	24.1%	36	15.8%	59	25.9%	53	23.2%	21	9.2%	2	0.9%	2	0.9%
	無効・無回答		合計											
	回答数	回答率(%)	回答数	回答率(%)										
全体	0	0.0%	228	100.0%										

## ★ 学修の状況について

### 17. これまで履修した授業の内容は、おおむね理解できた

	そう思う		少しそう思う		どちらとも言えない		あまりそう思わない		そう思わない		無効・無回答		合計	
	回答数	回答率(%)	回答数	回答率(%)	回答数	回答率(%)	回答数	回答率(%)	回答数	回答率(%)	回答数	回答率(%)	回答数	回答率(%)
全体	93	40.8%	109	47.8%	20	8.8%	6	2.6%	0	0.0%	0	0.0%	228	100.0%

### 18. 授業への出席状況は、おおむね良好だった

	そう思う		少しそう思う		どちらとも言えない		あまりそう思わない		そう思わない		無効・無回答		合計	
	回答数	回答率(%)	回答数	回答率(%)	回答数	回答率(%)	回答数	回答率(%)	回答数	回答率(%)	回答数	回答率(%)	回答数	回答率(%)
全体	162	71.1%	49	21.5%	10	4.4%	5	2.2%	2	0.9%	0	0.0%	228	100.0%

### 19. 遅刻や私語をせず、良好な受講態度に努めた

	そう思う		少しそう思う		どちらとも言えない		あまりそう思わない		そう思わない		無効・無回答		合計	
	回答数	回答率(%)	回答数	回答率(%)	回答数	回答率(%)	回答数	回答率(%)	回答数	回答率(%)	回答数	回答率(%)	回答数	回答率(%)
全体	143	62.7%	70	30.7%	6	2.6%	8	3.5%	1	0.4%	0	0.0%	228	100.0%

### 20. 予習・復習など、授業時間外の学修に努めた

	そう思う		少しそう思う		どちらとも言えない		あまりそう思わない		そう思わない		無効・無回答		合計	
	回答数	回答率(%)	回答数	回答率(%)	回答数	回答率(%)	回答数	回答率(%)	回答数	回答率(%)	回答数	回答率(%)	回答数	回答率(%)
全体	71	31.1%	85	37.3%	38	16.7%	27	11.8%	7	3.1%	0	0.0%	228	100.0%

### 21. これまでの学業成績を理解し、現在の学修に活かしている

	そう思う		少しそう思う		どちらとも言えない		あまりそう思わない		そう思わない		無効・無回答		合計	
	回答数	回答率(%)	回答数	回答率(%)	回答数	回答率(%)	回答数	回答率(%)	回答数	回答率(%)	回答数	回答率(%)	回答数	回答率(%)
全体	88	38.6%	103	45.2%	21	9.2%	11	4.8%	5	2.2%	0	0.0%	228	100.0%

### 22. 授業を通して、幅広い教養が得られている

	そう思う		少しそう思う		どちらとも言えない		あまりそう思わない		そう思わない		無効・無回答		合計	
	回答数	回答率(%)	回答数	回答率(%)	回答数	回答率(%)	回答数	回答率(%)	回答数	回答率(%)	回答数	回答率(%)	回答数	回答率(%)
全体	112	49.1%	84	36.8%	26	11.4%	5	2.2%	1	0.4%	0	0.0%	228	100.0%

### 23. 授業を通して、深い専門知識が得られている

	そう思う		少しそう思う		どちらとも言えない		あまりそう思わない		そう思わない		無効・無回答		合計	
	回答数	回答率(%)	回答数	回答率(%)	回答数	回答率(%)	回答数	回答率(%)	回答数	回答率(%)	回答数	回答率(%)	回答数	回答率(%)
全体	111	48.7%	83	36.4%	24	10.5%	10	4.4%	0	0.0%	0	0.0%	228	100.0%

### 24. 授業を通して、職業関連の知識・技能が得られている

	そう思う		少しそう思う		どちらとも言えない		あまりそう思わない		そう思わない		無効・無回答		合計	
	回答数	回答率(%)	回答数	回答率(%)	回答数	回答率(%)	回答数	回答率(%)	回答数	回答率(%)	回答数	回答率(%)	回答数	回答率(%)
全体	98	43.0%	86	37.7%	26	11.4%	13	5.7%	5	2.2%	0	0.0%	228	100.0%

### 25. 授業を通して、人とのコミュニケーションが深まっている

	そう思う		少しそう思う		どちらとも言えない		あまりそう思わない		そう思わない		無効・無回答		合計	
	回答数	回答率(%)	回答数	回答率(%)	回答数	回答率(%)	回答数	回答率(%)	回答数	回答率(%)	回答数	回答率(%)	回答数	回答率(%)
全体	125	54.8%	72	31.6%	22	9.6%	8	3.5%	1	0.4%	0	0.0%	228	100.0%

### 26. (総合評価)大学の授業に満足している

	そう思う		少しそう思う		どちらとも言えない		あまりそう思わない		そう思わない		無効・無回答		合計	
	回答数	回答率(%)	回答数	回答率(%)	回答数	回答率(%)	回答数	回答率(%)	回答数	回答率(%)	回答数	回答率(%)	回答数	回答率(%)
全体	94	41.2%	94	41.2%	27	11.8%	11	4.8%	2	0.9%	0	0.0%	228	100.0%

## ★ 課外活動の状況について

### 27. 学内のクラブ・サークル活動に積極的に参加している

	そう思う		少しそう思う		どちらとも言えない		あまりそう思わない		そう思わない		無効・無回答		合計	
	回答数	回答率(%)	回答数	回答率(%)	回答数	回答率(%)	回答数	回答率(%)	回答数	回答率(%)	回答数	回答率(%)	回答数	回答率(%)
全体	42	18.4%	22	9.6%	22	9.6%	13	5.7%	129	56.6%	0	0.0%	228	100.0%

### 28. 学内のゼミやボランティア活動に積極的に参加している

	そう思う		少しそう思う		どちらとも言えない		あまりそう思わない		そう思わない		無効・無回答		合計	
	回答数	回答率(%)	回答数	回答率(%)	回答数	回答率(%)	回答数	回答率(%)	回答数	回答率(%)	回答数	回答率(%)	回答数	回答率(%)
全体	42	18.4%	42	18.4%	25	11.0%	25	11.0%	94	41.2%	0	0.0%	228	100.0%

### 29. 学外の地域活動・市民活動・ボランティア活動に積極的に参加している

	そう思う		少しそう思う		どちらとも言えない		あまりそう思わない		そう思わない		無効・無回答		合計	
	回答数	回答率(%)	回答数	回答率(%)	回答数	回答率(%)	回答数	回答率(%)	回答数	回答率(%)	回答数	回答率(%)	回答数	回答率(%)
全体	29	12.7%	37	16.2%	28	12.3%	31	13.6%	103	45.2%	0	0.0%	228	100.0%

### 30. 大学・学友会の行事・活動に積極的に参加している

	そう思う		少しそう思う		どちらとも言えない		あまりそう思わない		そう思わない		無効・無回答		合計	
	回答数	回答率(%)	回答数	回答率(%)	回答数	回答率(%)	回答数	回答率(%)	回答数	回答率(%)	回答数	回答率(%)	回答数	回答率(%)
全体	29	12.7%	29	12.7%	26	11.4%	43	18.9%	101	44.3%	0	0.0%	228	100.0%

### 31. (総合評価) 課外活動が充実している

	そう思う		少しそう思う		どちらとも言えない		あまりそう思わない		そう思わない		無効・無回答		合計	
	回答数	回答率(%)	回答数	回答率(%)	回答数	回答率(%)	回答数	回答率(%)	回答数	回答率(%)	回答数	回答率(%)	回答数	回答率(%)
全体	37	16.2%	39	17.1%	51	22.4%	35	15.4%	66	28.9%	0	0.0%	228	100.0%

## ★ 学生食堂について

---

32. あなたは普段、大学の学生食堂を利用していますか

	利用している		利用していない		無効・無回答		合計	
	回答数	回答率(%)	回答数	回答率(%)	回答数	回答率(%)	回答数	回答率(%)
全体	103	45.2%	125	54.8%	0	0.0%	228	100.0%

33. (上記質問32で「①利用している」と回答した人にお答えください。)週に何日ぐらい利用していますか

	毎日		週3～4回		週1～2回		無効・無回答		合計	
	回答数	回答率(%)	回答数	回答率(%)	回答数	回答率(%)	回答数	回答率(%)	回答数	回答率(%)
全体	22	21.4%	32	31.1%	49	47.6%	0	0.0%	103	100.0%

## ★ キャンパスの改善について

### 34. 大学は学生の意見をくみ取ろうという姿勢を持っていると思う

	そう思う		少しそう思う		どちらとも言えない		あまりそう思わない		そう思わない		無効・無回答		合計	
	回答数	回答率(%)	回答数	回答率(%)	回答数	回答率(%)	回答数	回答率(%)	回答数	回答率(%)	回答数	回答率(%)	回答数	回答率(%)
全体	65	28.5%	92	40.4%	48	21.1%	16	7.0%	7	3.1%	0	0.0%	228	100.0%

### 35. (2年生以上の方のみお答えください)キャンパスの環境は昨年度よりも良くなったと思う

	そう思う		少しそう思う		どちらとも言えない		あまりそう思わない		そう思わない		無効・無回答		合計	
	回答数	回答率(%)	回答数	回答率(%)	回答数	回答率(%)	回答数	回答率(%)	回答数	回答率(%)	回答数	回答率(%)	回答数	回答率(%)
全体	41	24.7%	48	28.9%	61	36.7%	11	6.6%	5	3.0%	0	0.0%	166	100.0%



## ★ 学生支援体制について

### 36. 授業・履修について相談しやすい体制が整っている

	そう思う		少しそう思う		どちらとも言えない		あまりそう思わない		そう思わない		利用したことがない		無効・無回答		合計	
	回答数	回答率(%)	回答数	回答率(%)	回答数	回答率(%)	回答数	回答率(%)	回答数	回答率(%)	回答数	回答率(%)	回答数	回答率(%)	回答数	回答率(%)
全体	81	35.5%	79	34.6%	38	16.7%	9	3.9%	3	1.3%	18	7.9%	0	0.0%	228	100.0%

### 37. 基礎学力への支援体制が充実している

	そう思う		少しそう思う		どちらとも言えない		あまりそう思わない		そう思わない		利用したことがない		無効・無回答		合計	
	回答数	回答率(%)	回答数	回答率(%)	回答数	回答率(%)	回答数	回答率(%)	回答数	回答率(%)	回答数	回答率(%)	回答数	回答率(%)	回答数	回答率(%)
全体	75	32.9%	92	40.4%	34	14.9%	6	2.6%	3	1.3%	18	7.9%	0	0.0%	228	100.0%

### 38. 外国語学習・留学への支援体制が充実している

	そう思う		少しそう思う		どちらとも言えない		あまりそう思わない		そう思わない		利用したことがない		無効・無回答		合計	
	回答数	回答率(%)	回答数	回答率(%)	回答数	回答率(%)	回答数	回答率(%)	回答数	回答率(%)	回答数	回答率(%)	回答数	回答率(%)	回答数	回答率(%)
全体	94	41.2%	79	34.6%	29	12.7%	4	1.8%	5	2.2%	17	7.5%	0	0.0%	228	100.0%

### 39. 奨学金について相談しやすい体制が整っている

	そう思う		少しそう思う		どちらとも言えない		あまりそう思わない		そう思わない		利用したことがない		無効・無回答		合計	
	回答数	回答率(%)	回答数	回答率(%)	回答数	回答率(%)	回答数	回答率(%)	回答数	回答率(%)	回答数	回答率(%)	回答数	回答率(%)	回答数	回答率(%)
全体	62	27.2%	58	25.4%	40	17.5%	11	4.8%	5	2.2%	52	22.8%	0	0.0%	228	100.0%

### 40. 進路や就職について相談しやすい体制が整っている

	そう思う		少しそう思う		どちらとも言えない		あまりそう思わない		そう思わない		利用したことがない		無効・無回答		合計	
	回答数	回答率(%)	回答数	回答率(%)	回答数	回答率(%)	回答数	回答率(%)	回答数	回答率(%)	回答数	回答率(%)	回答数	回答率(%)	回答数	回答率(%)
全体	85	37.3%	72	31.6%	31	13.6%	10	4.4%	2	0.9%	28	12.3%	0	0.0%	228	100.0%

### 41. 資格取得について相談しやすい体制が整っている

	そう思う		少しそう思う		どちらとも言えない		あまりそう思わない		そう思わない		利用したことがない		無効・無回答		合計	
	回答数	回答率(%)	回答数	回答率(%)	回答数	回答率(%)	回答数	回答率(%)	回答数	回答率(%)	回答数	回答率(%)	回答数	回答率(%)	回答数	回答率(%)
全体	65	28.5%	83	36.4%	37	16.2%	4	1.8%	4	1.8%	35	15.4%	0	0.0%	228	100.0%

### 42. 心身の健康について相談しやすい体制が整っている

	そう思う		少しそう思う		どちらとも言えない		あまりそう思わない		そう思わない		利用したことがない		無効・無回答		合計	
	回答数	回答率(%)	回答数	回答率(%)	回答数	回答率(%)	回答数	回答率(%)	回答数	回答率(%)	回答数	回答率(%)	回答数	回答率(%)	回答数	回答率(%)
全体	65	28.5%	70	30.7%	38	16.7%	7	3.1%	4	1.8%	44	19.3%	0	0.0%	228	100.0%

### 43. クラブ・サークル活動など、学生の自主活動への支援が充実している

	そう思う		少しそう思う		どちらとも言えない		あまりそう思わない		そう思わない		利用したことがない		無効・無回答		合計	
	回答数	回答率(%)	回答数	回答率(%)	回答数	回答率(%)	回答数	回答率(%)	回答数	回答率(%)	回答数	回答率(%)	回答数	回答率(%)	回答数	回答率(%)
全体	64	28.1%	71	31.1%	26	11.4%	7	3.1%	5	2.2%	55	24.1%	0	0.0%	228	100.0%

### 44. 公式ホームページ等での学生への情報提供が充実している

	そう思う		少しそう思う		どちらとも言えない		あまりそう思わない		そう思わない		利用したことがない		無効・無回答		合計	
	回答数	回答率(%)	回答数	回答率(%)	回答数	回答率(%)	回答数	回答率(%)	回答数	回答率(%)	回答数	回答率(%)	回答数	回答率(%)	回答数	回答率(%)
全体	72	31.6%	83	36.4%	35	15.4%	13	5.7%	5	2.2%	20	8.8%	0	0.0%	228	100.0%

## ★ 学生支援体制について

### 45. 教員と相談しやすい環境が整っている

	そう思う		少しそう思う		どちらとも言えない		あまりそう思わない		そう思わない		利用したことがない		無効・無回答		合計	
	回答数	回答率(%)	回答数	回答率(%)	回答数	回答率(%)	回答数	回答率(%)	回答数	回答率(%)	回答数	回答率(%)	回答数	回答率(%)	回答数	回答率(%)
全体	80	35.1%	87	38.2%	30	13.2%	8	3.5%	6	2.6%	17	7.5%	0	0.0%	228	100.0%

### 46. (総合評価) 学生生活に関する相談ができる体制が充実している

	そう思う		少しそう思う		どちらとも言えない		あまりそう思わない		そう思わない		利用したことがない		無効・無回答		合計	
	回答数	回答率(%)	回答数	回答率(%)	回答数	回答率(%)	回答数	回答率(%)	回答数	回答率(%)	回答数	回答率(%)	回答数	回答率(%)	回答数	回答率(%)
全体	75	32.9%	87	38.2%	33	14.5%	9	3.9%	3	1.3%	21	9.2%	0	0.0%	228	100.0%

## ★ 大学からの情報提供について

### 47. ポータルサイトはどの程度見ていますか

	毎日		2～3日に1回程度		1週間に1回程度		ほとんど見ていない		無効・無回答		合計	
	回答数	回答率(%)	回答数	回答率(%)	回答数	回答率(%)	回答数	回答率(%)	回答数	回答率(%)	回答数	回答率(%)
全体	69	30.3%	103	45.2%	46	20.2%	10	4.4%	0	0.0%	228	100.0%

### 48. ポータルサイトでの情報量は適切だと思いますか

	多すぎる		やや多い		適切		やや少ない		少なすぎる		無効・無回答		合計	
	回答数	回答率(%)	回答数	回答率(%)	回答数	回答率(%)	回答数	回答率(%)	回答数	回答率(%)	回答数	回答率(%)	回答数	回答率(%)
全体	23	10.1%	62	27.2%	132	57.9%	10	4.4%	1	0.4%	0	0.0%	228	100.0%

### 49. ポータルサイトは分かりやすいですか

	そう思う		少しそう思う		どちらともいえない		あまりそう思わない		そう思わない		無効・無回答		合計	
	回答数	回答率(%)	回答数	回答率(%)	回答数	回答率(%)	回答数	回答率(%)	回答数	回答率(%)	回答数	回答率(%)	回答数	回答率(%)
全体	67	29.4%	92	40.4%	34	14.9%	24	10.5%	11	4.8%	0	0.0%	228	100.0%

### 50. 大学公式ホームページはどの程度見ていますか

	毎日		2～3日に1回程度		1週間に1回程度		ほとんど見ていない		無効・無回答		合計	
	回答数	回答率(%)	回答数	回答率(%)	回答数	回答率(%)	回答数	回答率(%)	回答数	回答率(%)	回答数	回答率(%)
全体	16	7.0%	20	8.8%	28	12.3%	164	71.9%	0	0.0%	228	100.0%

### 51. 大学公式ホームページでの情報量は適切だと思いますか

	多すぎる		やや多い		適切		やや少ない		少なすぎる		無効・無回答		合計	
	回答数	回答率(%)	回答数	回答率(%)	回答数	回答率(%)	回答数	回答率(%)	回答数	回答率(%)	回答数	回答率(%)	回答数	回答率(%)
全体	21	9.2%	24	10.5%	159	69.7%	14	6.1%	10	4.4%	0	0.0%	228	100.0%

### 52. 大学公式ホームページは分かりやすいですか

	そう思う		少しそう思う		どちらともいえない		あまりそう思わない		そう思わない		無効・無回答		合計	
	回答数	回答率(%)	回答数	回答率(%)	回答数	回答率(%)	回答数	回答率(%)	回答数	回答率(%)	回答数	回答率(%)	回答数	回答率(%)
全体	56	24.6%	63	27.6%	76	33.3%	15	6.6%	18	7.9%	0	0.0%	228	100.0%

## ★ 入学後のトラブルについて

### 53. 学内の事故やケガ

	経験したことがある		経験したことはない		無効・無回答		合計	
	回答数	回答率(%)	回答数	回答率(%)	回答数	回答率(%)	回答数	回答率(%)
全体	4	1.8%	224	98.2%	0	0.0%	228	100.0%

### 54. 通学中の事故やケガ

	経験したことがある		経験したことはない		無効・無回答		合計	
	回答数	回答率(%)	回答数	回答率(%)	回答数	回答率(%)	回答数	回答率(%)
全体	16	7.0%	212	93.0%	0	0.0%	228	100.0%

### 55. 学内での盗難被害

	経験したことがある		経験したことはない		無効・無回答		合計	
	回答数	回答率(%)	回答数	回答率(%)	回答数	回答率(%)	回答数	回答率(%)
全体	5	2.2%	223	97.8%	0	0.0%	228	100.0%

### 56. 学生同士のいじめやハラスメント、暴力

	経験したことがある		経験したことはない		無効・無回答		合計	
	回答数	回答率(%)	回答数	回答率(%)	回答数	回答率(%)	回答数	回答率(%)
全体	2	0.9%	226	99.1%	0	0.0%	228	100.0%

### 57. 飲酒の強要

	経験したことがある		経験したことはない		無効・無回答		合計	
	回答数	回答率(%)	回答数	回答率(%)	回答数	回答率(%)	回答数	回答率(%)
全体	3	1.3%	225	98.7%	0	0.0%	228	100.0%

### 58. セクシャルハラスメント(性的いやがらせ)

	経験したことがある		経験したことはない		無効・無回答		合計	
	回答数	回答率(%)	回答数	回答率(%)	回答数	回答率(%)	回答数	回答率(%)
全体	1	0.4%	227	99.6%	0	0.0%	228	100.0%

### 59. アカデミックハラスメント(教員からのいやがらせ)

	経験したことがある		経験したことはない		無効・無回答		合計	
	回答数	回答率(%)	回答数	回答率(%)	回答数	回答率(%)	回答数	回答率(%)
全体	4	1.8%	224	98.2%	0	0.0%	228	100.0%

### 60. つきまとい、ストーカー被害

	経験したことがある		経験したことはない		無効・無回答		合計	
	回答数	回答率(%)	回答数	回答率(%)	回答数	回答率(%)	回答数	回答率(%)
全体	2	0.9%	226	99.1%	0	0.0%	228	100.0%

### 61. なりすましなどネット犯罪の被害

	経験したことがある		経験したことはない		無効・無回答		合計	
	回答数	回答率(%)	回答数	回答率(%)	回答数	回答率(%)	回答数	回答率(%)
全体	6	2.6%	222	97.4%	0	0.0%	228	100.0%

## ★ 入学後のトラブルについて

### 62. マルチ商法、悪徳商法の被害

	経験したことがある		経験したことはない		無効・無回答		合計	
	回答数	回答率(%)	回答数	回答率(%)	回答数	回答率(%)	回答数	回答率(%)
全体	2	0.9%	226	99.1%	0	0.0%	228	100.0%

### 63. 違法薬物の使用の勧誘

	経験したことがある		経験したことはない		無効・無回答		合計	
	回答数	回答率(%)	回答数	回答率(%)	回答数	回答率(%)	回答数	回答率(%)
全体	1	0.4%	227	99.6%	0	0.0%	228	100.0%

### 64. 望まない宗教活動への勧誘

	経験したことがある		経験したことはない		無効・無回答		合計	
	回答数	回答率(%)	回答数	回答率(%)	回答数	回答率(%)	回答数	回答率(%)
全体	0	0.0%	228	100.0%	0	0.0%	228	100.0%

## 1. あなたの性別

	男		女		回答しない		無効・無回答		合計	
	回答数	回答率(%)	回答数	回答率(%)	回答数	回答率(%)	回答数	回答率(%)	回答数	回答率(%)
学部1年	17	27.4%	44	71.0%	1	1.6%	0	0.0%	62	100.0%
学部2年	37	60.7%	23	37.7%	1	1.6%	0	0.0%	61	100.0%
学部3年	23	41.1%	33	58.9%	0	0.0%	0	0.0%	56	100.0%
学部4年	12	24.5%	37	75.5%	0	0.0%	0	0.0%	49	100.0%
大学院修士1年	-	-	-	-	-	-	-	-	0	-
大学院修士2年	-	-	-	-	-	-	-	-	0	-
短大専攻科1年	-	-	-	-	-	-	-	-	0	-
短大専攻科2年	-	-	-	-	-	-	-	-	0	-

## 3. あなたの所属学科等

	初等教育		生涯学習		心理教育		英米語		グローバル コミュニケーション		経営(草薙)		社会環境		保育	
	回答数	回答率(%)	回答数	回答率(%)	回答数	回答率(%)	回答数	回答率(%)	回答数	回答率(%)	回答数	回答率(%)	回答数	回答率(%)	回答数	回答率(%)
学部1年	0	0.0%	0	0.0%	0	0.0%	62	100.0%	0	0.0%	0	0.0%	0	0.0%	0	0.0%
学部2年	0	0.0%	0	0.0%	0	0.0%	61	100.0%	0	0.0%	0	0.0%	0	0.0%	0	0.0%
学部3年	0	0.0%	0	0.0%	0	0.0%	56	100.0%	0	0.0%	0	0.0%	0	0.0%	0	0.0%
学部4年	0	0.0%	0	0.0%	0	0.0%	49	100.0%	0	0.0%	0	0.0%	0	0.0%	0	0.0%
大学院修士1年	-	-	-	-	-	-	-	-	-	-	-	-	-	-	-	-
大学院修士2年	-	-	-	-	-	-	-	-	-	-	-	-	-	-	-	-
短大専攻科1年	-	-	-	-	-	-	-	-	-	-	-	-	-	-	-	-
短大専攻科2年	-	-	-	-	-	-	-	-	-	-	-	-	-	-	-	-
	造形		大学院研究科(草薙)		短大日文		短大保育		短大音楽		専攻科音楽専攻		法律		看護	
	回答数	回答率(%)	回答数	回答率(%)	回答数	回答率(%)	回答数	回答率(%)	回答数	回答率(%)	回答数	回答率(%)	回答数	回答率(%)	回答数	回答率(%)
学部1年	0	0.0%	0	0.0%	0	0.0%	0	0.0%	0	0.0%	0	0.0%	0	0.0%	0	0.0%
学部2年	0	0.0%	0	0.0%	0	0.0%	0	0.0%	0	0.0%	0	0.0%	0	0.0%	0	0.0%
学部3年	0	0.0%	0	0.0%	0	0.0%	0	0.0%	0	0.0%	0	0.0%	0	0.0%	0	0.0%
学部4年	0	0.0%	0	0.0%	0	0.0%	0	0.0%	0	0.0%	0	0.0%	0	0.0%	0	0.0%
大学院修士1年	-	-	-	-	-	-	-	-	-	-	-	-	-	-	-	-
大学院修士2年	-	-	-	-	-	-	-	-	-	-	-	-	-	-	-	-
短大専攻科1年	-	-	-	-	-	-	-	-	-	-	-	-	-	-	-	-
短大専攻科2年	-	-	-	-	-	-	-	-	-	-	-	-	-	-	-	-
	静岡理学療法		健康栄養		こども健康		心身マネジメント		健康鍼灸		健康柔道整復		理学療法		作業療法	
	回答数	回答率(%)	回答数	回答率(%)	回答数	回答率(%)	回答数	回答率(%)	回答数	回答率(%)	回答数	回答率(%)	回答数	回答率(%)	回答数	回答率(%)
学部1年	0	0.0%	0	0.0%	0	0.0%	0	0.0%	0	0.0%	0	0.0%	0	0.0%	0	0.0%
学部2年	0	0.0%	0	0.0%	0	0.0%	0	0.0%	0	0.0%	0	0.0%	0	0.0%	0	0.0%
学部3年	0	0.0%	0	0.0%	0	0.0%	0	0.0%	0	0.0%	0	0.0%	0	0.0%	0	0.0%
学部4年	0	0.0%	0	0.0%	0	0.0%	0	0.0%	0	0.0%	0	0.0%	0	0.0%	0	0.0%
大学院修士1年	-	-	-	-	-	-	-	-	-	-	-	-	-	-	-	-
大学院修士2年	-	-	-	-	-	-	-	-	-	-	-	-	-	-	-	-
短大専攻科1年	-	-	-	-	-	-	-	-	-	-	-	-	-	-	-	-
短大専攻科2年	-	-	-	-	-	-	-	-	-	-	-	-	-	-	-	-
	経営(浜松)		大学院研究科(浜松)		無効・無回答		合計									
	回答数	回答率(%)	回答数	回答率(%)	回答数	回答率(%)	回答数	回答率(%)								
学部1年	0	0.0%	0	0.0%	0	0.0%	62	100.0%								
学部2年	0	0.0%	0	0.0%	0	0.0%	61	100.0%								
学部3年	0	0.0%	0	0.0%	0	0.0%	56	100.0%								
学部4年	0	0.0%	0	0.0%	0	0.0%	49	100.0%								
大学院修士1年	-	-	-	-	-	-	0	-								
大学院修士2年	-	-	-	-	-	-	0	-								
短大専攻科1年	-	-	-	-	-	-	0	-								
短大専攻科2年	-	-	-	-	-	-	0	-								

## 4. アルバイトによる授業料等負担の有無

	授業料等の全額をアルバイトで負担している		授業料等の一部をアルバイトで補っている		アルバイトでの授業料等負担はしていない		アルバイトはしていない		無効・無回答		合計	
	回答数	回答率(%)	回答数	回答率(%)	回答数	回答率(%)	回答数	回答率(%)	回答数	回答率(%)	回答数	回答率(%)
学部1年	1	1.6%	7	11.3%	43	69.4%	11	17.7%	0	0.0%	62	100.0%
学部2年	1	1.6%	10	16.4%	42	68.9%	8	13.1%	0	0.0%	61	100.0%
学部3年	1	1.8%	14	25.0%	38	67.9%	3	5.4%	0	0.0%	56	100.0%
学部4年	0	0.0%	13	26.5%	31	63.3%	5	10.2%	0	0.0%	49	100.0%
大学院修士1年	-	-	-	-	-	-	-	-	-	-	0	-
大学院修士2年	-	-	-	-	-	-	-	-	-	-	0	-
短大専攻科1年	-	-	-	-	-	-	-	-	-	-	0	-
短大専攻科2年	-	-	-	-	-	-	-	-	-	-	0	-

## 5. 奨学金による授業料等負担の有無

	授業料等の全額を奨学金で負担している		授業料等の一部を奨学金で補っている		奨学金での授業料等負担はしていない		奨学金は利用していない		無効・無回答		合計	
	回答数	回答率(%)	回答数	回答率(%)	回答数	回答率(%)	回答数	回答率(%)	回答数	回答率(%)	回答数	回答率(%)
学部1年	8	12.9%	22	35.5%	4	6.5%	28	45.2%	0	0.0%	62	100.0%
学部2年	6	9.8%	23	37.7%	5	8.2%	27	44.3%	0	0.0%	61	100.0%
学部3年	9	16.1%	19	33.9%	2	3.6%	26	46.4%	0	0.0%	56	100.0%
学部4年	8	16.3%	11	22.4%	1	2.0%	29	59.2%	0	0.0%	49	100.0%
大学院修士1年	-	-	-	-	-	-	-	-	-	-	0	-
大学院修士2年	-	-	-	-	-	-	-	-	-	-	0	-
短大専攻科1年	-	-	-	-	-	-	-	-	-	-	0	-
短大専攻科2年	-	-	-	-	-	-	-	-	-	-	0	-



## 6. 居住形態について

	親と同居(実家)		一人暮らし		きょうだいと同居		親戚・知人宅		その他		無効・無回答		合計	
	回答数	回答率(%)	回答数	回答率(%)	回答数	回答率(%)	回答数	回答率(%)	回答数	回答率(%)	回答数	回答率(%)	回答数	回答率(%)
学部1年	57	91.9%	5	8.1%	0	0.0%	0	0.0%	0	0.0%	0	0.0%	62	100.0%
学部2年	51	83.6%	8	13.1%	0	0.0%	1	1.6%	1	1.6%	0	0.0%	61	100.0%
学部3年	53	94.6%	3	5.4%	0	0.0%	0	0.0%	0	0.0%	0	0.0%	56	100.0%
学部4年	47	95.9%	2	4.1%	0	0.0%	0	0.0%	0	0.0%	0	0.0%	49	100.0%
大学院修士1年	-	-	-	-	-	-	-	-	-	-	-	-	0	-
大学院修士2年	-	-	-	-	-	-	-	-	-	-	-	-	0	-
短大専攻科1年	-	-	-	-	-	-	-	-	-	-	-	-	0	-
短大専攻科2年	-	-	-	-	-	-	-	-	-	-	-	-	0	-

## 7. 通常の通学手段について(あてはまるものすべてにマークしてください)

	徒歩		自転車		原付・バイク		自家用車 (自ら運転)		自家用車 (家族による送迎)		路線バス		学園バス		電車 (JR 在来線)		
	回答数	回答率(%)	回答数	回答率(%)	回答数	回答率(%)	回答数	回答率(%)	回答数	回答率(%)	回答数	回答率(%)	回答数	回答率(%)	回答数	回答率(%)	
学部1年	30	48.4%	26	41.9%	1	1.6%	1	1.6%	4	6.5%	6	9.7%	0	0.0%	52	83.9%	
学部2年	29	47.5%	27	44.3%	6	9.8%	4	6.6%	6	9.8%	7	11.5%	0	0.0%	41	67.2%	
学部3年	27	48.2%	18	32.1%	7	12.5%	11	19.6%	8	14.3%	7	12.5%	0	0.0%	41	73.2%	
学部4年	27	55.1%	20	40.8%	1	2.0%	3	6.1%	3	6.1%	10	20.4%	0	0.0%	41	83.7%	
大学院修士1年	-	-	-	-	-	-	-	-	-	-	-	-	-	-	-	-	
大学院修士2年	-	-	-	-	-	-	-	-	-	-	-	-	-	-	-	-	
短大専攻科1年	-	-	-	-	-	-	-	-	-	-	-	-	-	-	-	-	
短大専攻科2年	-	-	-	-	-	-	-	-	-	-	-	-	-	-	-	-	
	電車(私鉄)		新幹線		その他		無効・無回答		合計								
	回答数	回答率(%)	回答数	回答率(%)	回答数	回答率(%)	回答数	回答率(%)	回答数	回答率(%)	回答数	回答率(%)					
学部1年	2	3.2%	3	4.8%	0	0.0%	0	0.0%	62	100.0%							
学部2年	5	8.2%	1	1.6%	0	0.0%	0	0.0%	61	100.0%							
学部3年	7	12.5%	1	1.8%	0	0.0%	0	0.0%	56	100.0%							
学部4年	5	10.2%	2	4.1%	0	0.0%	0	0.0%	49	100.0%							
大学院修士1年	-	-	-	-	-	-	-	-	0	-							
大学院修士2年	-	-	-	-	-	-	-	-	0	-							
短大専攻科1年	-	-	-	-	-	-	-	-	0	-							
短大専攻科2年	-	-	-	-	-	-	-	-	0	-							

## 8. 通学時間について(片道)

	15分以内		30分以内		1時間以内		1時間30分以内		2時間以内		2時間以上		無効・無回答		合計	
	回答数	回答率(%)	回答数	回答率(%)	回答数	回答率(%)	回答数	回答率(%)	回答数	回答率(%)	回答数	回答率(%)	回答数	回答率(%)	回答数	回答率(%)
学部1年	7	11.3%	5	8.1%	21	33.9%	19	30.6%	5	8.1%	5	8.1%	0	0.0%	62	100.0%
学部2年	10	16.4%	9	14.8%	24	39.3%	9	14.8%	6	9.8%	3	4.9%	0	0.0%	61	100.0%
学部3年	7	12.5%	7	12.5%	18	32.1%	17	30.4%	6	10.7%	1	1.8%	0	0.0%	56	100.0%
学部4年	3	6.1%	7	14.3%	15	30.6%	17	34.7%	3	6.1%	4	8.2%	0	0.0%	49	100.0%
大学院修士1年	-	-	-	-	-	-	-	-	-	-	-	-	-	-	0	-
大学院修士2年	-	-	-	-	-	-	-	-	-	-	-	-	-	-	0	-
短大専攻科1年	-	-	-	-	-	-	-	-	-	-	-	-	-	-	0	-
短大専攻科2年	-	-	-	-	-	-	-	-	-	-	-	-	-	-	0	-

## 9. 朝食について

	毎日食べている		週に4～5回程度		週に2～3回程度		ほとんど食べない		無効・無回答		合計	
	回答数	回答率(%)	回答数	回答率(%)	回答数	回答率(%)	回答数	回答率(%)	回答数	回答率(%)	回答数	回答率(%)
学部1年	42	67.7%	9	14.5%	5	8.1%	6	9.7%	0	0.0%	62	100.0%
学部2年	36	59.0%	11	18.0%	1	1.6%	13	21.3%	0	0.0%	61	100.0%
学部3年	33	58.9%	10	17.9%	9	16.1%	4	7.1%	0	0.0%	56	100.0%
学部4年	25	51.0%	9	18.4%	4	8.2%	11	22.4%	0	0.0%	49	100.0%
大学院修士1年	-	-	-	-	-	-	-	-	-	-	0	-
大学院修士2年	-	-	-	-	-	-	-	-	-	-	0	-
短大専攻科1年	-	-	-	-	-	-	-	-	-	-	0	-
短大専攻科2年	-	-	-	-	-	-	-	-	-	-	0	-

## 10. 平日の平均睡眠時間

	8時間以上		7時間程度		6時間程度		5時間程度		4時間未満		無効・無回答		合計	
	回答数	回答率(%)	回答数	回答率(%)	回答数	回答率(%)	回答数	回答率(%)	回答数	回答率(%)	回答数	回答率(%)	回答数	回答率(%)
学部1年	3	4.8%	18	29.0%	20	32.3%	18	29.0%	3	4.8%	0	0.0%	62	100.0%
学部2年	4	6.6%	20	32.8%	21	34.4%	15	24.6%	1	1.6%	0	0.0%	61	100.0%
学部3年	3	5.4%	14	25.0%	29	51.8%	8	14.3%	2	3.6%	0	0.0%	56	100.0%
学部4年	9	18.4%	16	32.7%	17	34.7%	7	14.3%	0	0.0%	0	0.0%	49	100.0%
大学院修士1年	-	-	-	-	-	-	-	-	-	-	-	-	0	-
大学院修士2年	-	-	-	-	-	-	-	-	-	-	-	-	0	-
短大専攻科1年	-	-	-	-	-	-	-	-	-	-	-	-	0	-
短大専攻科2年	-	-	-	-	-	-	-	-	-	-	-	-	0	-

## 11. 週末(土日)の過ごし方(最も多い活動)

	学習 (授業を含む)		クラブ・ サークル活動		アルバイト		ボランティア		趣味の活動		友人との交際		息抜き、その他	
	回答数	回答率(%)	回答数	回答率(%)	回答数	回答率(%)	回答数	回答率(%)	回答数	回答率(%)	回答数	回答率(%)	回答数	回答率(%)
学部1年	0	0.0%	1	1.6%	37	59.7%	0	0.0%	7	11.3%	5	8.1%	12	19.4%
学部2年	1	1.6%	6	9.8%	27	44.3%	1	1.6%	12	19.7%	5	8.2%	9	14.8%
学部3年	5	8.9%	1	1.8%	30	53.6%	0	0.0%	9	16.1%	4	7.1%	7	12.5%
学部4年	1	2.0%	1	2.0%	26	53.1%	0	0.0%	9	18.4%	3	6.1%	9	18.4%
大学院修士1年	-	-	-	-	-	-	-	-	-	-	-	-	-	-
大学院修士2年	-	-	-	-	-	-	-	-	-	-	-	-	-	-
短大専攻科1年	-	-	-	-	-	-	-	-	-	-	-	-	-	-
短大専攻科2年	-	-	-	-	-	-	-	-	-	-	-	-	-	-
	無効・無回答		合計											
	回答数	回答率(%)	回答数	回答率(%)										
学部1年	0	0.0%	62	100.0%										
学部2年	0	0.0%	61	100.0%										
学部3年	0	0.0%	56	100.0%										
学部4年	0	0.0%	49	100.0%										
大学院修士1年	-	-	0	-										
大学院修士2年	-	-	0	-										
短大専攻科1年	-	-	0	-										
短大専攻科2年	-	-	0	-										

## 12. 喫煙について

	毎日 喫煙している		たまに喫煙する ことがある		喫煙はしない		無効・無回答		合計	
	回答数	回答率(%)	回答数	回答率(%)	回答数	回答率(%)	回答数	回答率(%)	回答数	回答率(%)
学部1年	0	0.0%	1	1.6%	61	98.4%	0	0.0%	62	100.0%
学部2年	0	0.0%	4	6.6%	57	93.4%	0	0.0%	61	100.0%
学部3年	1	1.8%	2	3.6%	53	94.6%	0	0.0%	56	100.0%
学部4年	1	2.0%	0	0.0%	48	98.0%	0	0.0%	49	100.0%
大学院修士1年	-	-	-	-	-	-	-	-	0	-
大学院修士2年	-	-	-	-	-	-	-	-	0	-
短大専攻科1年	-	-	-	-	-	-	-	-	0	-
短大専攻科2年	-	-	-	-	-	-	-	-	0	-

★ 平日の過ごし方について

【学年】

13. 1日の学修時間(授業時間を除く)

	5時間以上		4時間程度		3時間程度		2時間程度		1時間程度		30分程度		ほとんど行わない	
	回答数	回答率(%)	回答数	回答率(%)	回答数	回答率(%)	回答数	回答率(%)	回答数	回答率(%)	回答数	回答率(%)	回答数	回答率(%)
学部1年	0	0.0%	1	1.6%	2	3.2%	13	21.0%	24	38.7%	14	22.6%	8	12.9%
学部2年	1	1.6%	1	1.6%	1	1.6%	15	24.6%	29	47.5%	6	9.8%	8	13.1%
学部3年	1	1.8%	1	1.8%	6	10.7%	13	23.2%	22	39.3%	5	8.9%	8	14.3%
学部4年	2	4.1%	2	4.1%	0	0.0%	11	22.4%	11	22.4%	10	20.4%	13	26.5%
大学院修士1年	-	-	-	-	-	-	-	-	-	-	-	-	-	-
大学院修士2年	-	-	-	-	-	-	-	-	-	-	-	-	-	-
短大専攻科1年	-	-	-	-	-	-	-	-	-	-	-	-	-	-
短大専攻科2年	-	-	-	-	-	-	-	-	-	-	-	-	-	-
	無効・無回答		合計											
	回答数	回答率(%)	回答数	回答率(%)										
学部1年	0	0.0%	62	100.0%										
学部2年	0	0.0%	61	100.0%										
学部3年	0	0.0%	56	100.0%										
学部4年	0	0.0%	49	100.0%										
大学院修士1年	-	-	0	-										
大学院修士2年	-	-	0	-										
短大専攻科1年	-	-	0	-										
短大専攻科2年	-	-	0	-										

14. クラブ・サークル活動

	5時間以上		4時間程度		3時間程度		2時間程度		1時間程度		30分程度		ほとんど行わない	
	回答数	回答率(%)	回答数	回答率(%)	回答数	回答率(%)	回答数	回答率(%)	回答数	回答率(%)	回答数	回答率(%)	回答数	回答率(%)
学部1年	0	0.0%	0	0.0%	5	8.1%	8	12.9%	4	6.5%	0	0.0%	45	72.6%
学部2年	0	0.0%	0	0.0%	5	8.2%	7	11.5%	3	4.9%	2	3.3%	44	72.1%
学部3年	1	1.8%	2	3.6%	4	7.1%	1	1.8%	2	3.6%	4	7.1%	42	75.0%
学部4年	0	0.0%	1	2.0%	0	0.0%	1	2.0%	1	2.0%	0	0.0%	46	93.9%
大学院修士1年	-	-	-	-	-	-	-	-	-	-	-	-	-	-
大学院修士2年	-	-	-	-	-	-	-	-	-	-	-	-	-	-
短大専攻科1年	-	-	-	-	-	-	-	-	-	-	-	-	-	-
短大専攻科2年	-	-	-	-	-	-	-	-	-	-	-	-	-	-
	無効・無回答		合計											
	回答数	回答率(%)	回答数	回答率(%)										
学部1年	0	0.0%	62	100.0%										
学部2年	0	0.0%	61	100.0%										
学部3年	0	0.0%	56	100.0%										
学部4年	0	0.0%	49	100.0%										
大学院修士1年	-	-	0	-										
大学院修士2年	-	-	0	-										
短大専攻科1年	-	-	0	-										
短大専攻科2年	-	-	0	-										

★ 平日の過ごし方について

【学年】

15. アルバイト

	5時間以上		4時間程度		3時間程度		2時間程度		1時間程度		30分程度		ほとんど行わない	
	回答数	回答率(%)	回答数	回答率(%)	回答数	回答率(%)	回答数	回答率(%)	回答数	回答率(%)	回答数	回答率(%)	回答数	回答率(%)
学部1年	19	30.6%	15	24.2%	11	17.7%	2	3.2%	1	1.6%	0	0.0%	14	22.6%
学部2年	20	32.8%	19	31.1%	5	8.2%	3	4.9%	3	4.9%	0	0.0%	11	18.0%
学部3年	20	35.7%	14	25.0%	13	23.2%	4	7.1%	0	0.0%	1	1.8%	4	7.1%
学部4年	21	42.9%	14	28.6%	4	8.2%	2	4.1%	1	2.0%	1	2.0%	6	12.2%
大学院修士1年	-	-	-	-	-	-	-	-	-	-	-	-	-	-
大学院修士2年	-	-	-	-	-	-	-	-	-	-	-	-	-	-
短大専攻科1年	-	-	-	-	-	-	-	-	-	-	-	-	-	-
短大専攻科2年	-	-	-	-	-	-	-	-	-	-	-	-	-	-
	無効・無回答		合計											
	回答数	回答率(%)	回答数	回答率(%)										
学部1年	0	0.0%	62	100.0%										
学部2年	0	0.0%	61	100.0%										
学部3年	0	0.0%	56	100.0%										
学部4年	0	0.0%	49	100.0%										
大学院修士1年	-	-	0	-										
大学院修士2年	-	-	0	-										
短大専攻科1年	-	-	0	-										
短大専攻科2年	-	-	0	-										

16. ゲーム・LINE・SNS

	5時間以上		4時間程度		3時間程度		2時間程度		1時間程度		30分程度		ほとんど行わない	
	回答数	回答率(%)	回答数	回答率(%)	回答数	回答率(%)	回答数	回答率(%)	回答数	回答率(%)	回答数	回答率(%)	回答数	回答率(%)
学部1年	17	27.4%	5	8.1%	19	30.6%	11	17.7%	7	11.3%	2	3.2%	1	1.6%
学部2年	17	27.9%	12	19.7%	13	21.3%	13	21.3%	5	8.2%	0	0.0%	1	1.6%
学部3年	11	19.6%	9	16.1%	12	21.4%	17	30.4%	7	12.5%	0	0.0%	0	0.0%
学部4年	10	20.4%	10	20.4%	15	30.6%	12	24.5%	2	4.1%	0	0.0%	0	0.0%
大学院修士1年	-	-	-	-	-	-	-	-	-	-	-	-	-	-
大学院修士2年	-	-	-	-	-	-	-	-	-	-	-	-	-	-
短大専攻科1年	-	-	-	-	-	-	-	-	-	-	-	-	-	-
短大専攻科2年	-	-	-	-	-	-	-	-	-	-	-	-	-	-
	無効・無回答		合計											
	回答数	回答率(%)	回答数	回答率(%)										
学部1年	0	0.0%	62	100.0%										
学部2年	0	0.0%	61	100.0%										
学部3年	0	0.0%	56	100.0%										
学部4年	0	0.0%	49	100.0%										
大学院修士1年	-	-	0	-										
大学院修士2年	-	-	0	-										
短大専攻科1年	-	-	0	-										
短大専攻科2年	-	-	0	-										

★ 学修の状況について

【学年】

17. これまで履修した授業の内容は、おおむね理解できた

	そう思う		少しそう思う		どちらとも言えない		あまりそう思わない		そう思わない		無効・無回答		合計	
	回答数	回答率(%)	回答数	回答率(%)	回答数	回答率(%)	回答数	回答率(%)	回答数	回答率(%)	回答数	回答率(%)	回答数	回答率(%)
学部1年	21	33.9%	35	56.5%	4	6.5%	2	3.2%	0	0.0%	0	0.0%	62	100.0%
学部2年	23	37.7%	28	45.9%	8	13.1%	2	3.3%	0	0.0%	0	0.0%	61	100.0%
学部3年	19	33.9%	32	57.1%	3	5.4%	2	3.6%	0	0.0%	0	0.0%	56	100.0%
学部4年	30	61.2%	14	28.6%	5	10.2%	0	0.0%	0	0.0%	0	0.0%	49	100.0%
大学院修士1年	-	-	-	-	-	-	-	-	-	-	-	-	0	-
大学院修士2年	-	-	-	-	-	-	-	-	-	-	-	-	0	-
短大専攻科1年	-	-	-	-	-	-	-	-	-	-	-	-	0	-
短大専攻科2年	-	-	-	-	-	-	-	-	-	-	-	-	0	-

18. 授業への出席状況は、おおむね良好だった

	そう思う		少しそう思う		どちらとも言えない		あまりそう思わない		そう思わない		無効・無回答		合計	
	回答数	回答率(%)	回答数	回答率(%)	回答数	回答率(%)	回答数	回答率(%)	回答数	回答率(%)	回答数	回答率(%)	回答数	回答率(%)
学部1年	40	64.5%	14	22.6%	5	8.1%	2	3.2%	1	1.6%	0	0.0%	62	100.0%
学部2年	42	68.9%	14	23.0%	3	4.9%	2	3.3%	0	0.0%	0	0.0%	61	100.0%
学部3年	40	71.4%	13	23.2%	2	3.6%	1	1.8%	0	0.0%	0	0.0%	56	100.0%
学部4年	40	81.6%	8	16.3%	0	0.0%	0	0.0%	1	2.0%	0	0.0%	49	100.0%
大学院修士1年	-	-	-	-	-	-	-	-	-	-	-	-	0	-
大学院修士2年	-	-	-	-	-	-	-	-	-	-	-	-	0	-
短大専攻科1年	-	-	-	-	-	-	-	-	-	-	-	-	0	-
短大専攻科2年	-	-	-	-	-	-	-	-	-	-	-	-	0	-

19. 遅刻や私語をせず、良好な受講態度に努めた

	そう思う		少しそう思う		どちらとも言えない		あまりそう思わない		そう思わない		無効・無回答		合計	
	回答数	回答率(%)	回答数	回答率(%)	回答数	回答率(%)	回答数	回答率(%)	回答数	回答率(%)	回答数	回答率(%)	回答数	回答率(%)
学部1年	36	58.1%	21	33.9%	1	1.6%	3	4.8%	1	1.6%	0	0.0%	62	100.0%
学部2年	37	60.7%	18	29.5%	2	3.3%	4	6.6%	0	0.0%	0	0.0%	61	100.0%
学部3年	33	58.9%	20	35.7%	3	5.4%	0	0.0%	0	0.0%	0	0.0%	56	100.0%
学部4年	37	75.5%	11	22.4%	0	0.0%	1	2.0%	0	0.0%	0	0.0%	49	100.0%
大学院修士1年	-	-	-	-	-	-	-	-	-	-	-	-	0	-
大学院修士2年	-	-	-	-	-	-	-	-	-	-	-	-	0	-
短大専攻科1年	-	-	-	-	-	-	-	-	-	-	-	-	0	-
短大専攻科2年	-	-	-	-	-	-	-	-	-	-	-	-	0	-

20. 予習・復習など、授業時間外の学修に努めた

	そう思う		少しそう思う		どちらとも言えない		あまりそう思わない		そう思わない		無効・無回答		合計	
	回答数	回答率(%)	回答数	回答率(%)	回答数	回答率(%)	回答数	回答率(%)	回答数	回答率(%)	回答数	回答率(%)	回答数	回答率(%)
学部1年	17	27.4%	21	33.9%	11	17.7%	11	17.7%	2	3.2%	0	0.0%	62	100.0%
学部2年	16	26.2%	21	34.4%	14	23.0%	7	11.5%	3	4.9%	0	0.0%	61	100.0%
学部3年	20	35.7%	23	41.1%	7	12.5%	5	8.9%	1	1.8%	0	0.0%	56	100.0%
学部4年	18	36.7%	20	40.8%	6	12.2%	4	8.2%	1	2.0%	0	0.0%	49	100.0%
大学院修士1年	-	-	-	-	-	-	-	-	-	-	-	-	0	-
大学院修士2年	-	-	-	-	-	-	-	-	-	-	-	-	0	-
短大専攻科1年	-	-	-	-	-	-	-	-	-	-	-	-	0	-
短大専攻科2年	-	-	-	-	-	-	-	-	-	-	-	-	0	-

## 21. これまでの学業成績を理解し、現在の学修に活かしている

	そう思う		少しそう思う		どちらとも言えない		あまりそう思わない		そう思わない		無効・無回答		合計	
	回答数	回答率(%)	回答数	回答率(%)	回答数	回答率(%)	回答数	回答率(%)	回答数	回答率(%)	回答数	回答率(%)	回答数	回答率(%)
学部1年	22	35.5%	28	45.2%	9	14.5%	2	3.2%	1	1.6%	0	0.0%	62	100.0%
学部2年	23	37.7%	28	45.9%	5	8.2%	4	6.6%	1	1.6%	0	0.0%	61	100.0%
学部3年	22	39.3%	26	46.4%	4	7.1%	2	3.6%	2	3.6%	0	0.0%	56	100.0%
学部4年	21	42.9%	21	42.9%	3	6.1%	3	6.1%	1	2.0%	0	0.0%	49	100.0%
大学院修士1年	-	-	-	-	-	-	-	-	-	-	-	-	0	-
大学院修士2年	-	-	-	-	-	-	-	-	-	-	-	-	0	-
短大専攻科1年	-	-	-	-	-	-	-	-	-	-	-	-	0	-
短大専攻科2年	-	-	-	-	-	-	-	-	-	-	-	-	0	-

## 22. 授業を通して、幅広い教養が得られている

	そう思う		少しそう思う		どちらとも言えない		あまりそう思わない		そう思わない		無効・無回答		合計	
	回答数	回答率(%)	回答数	回答率(%)	回答数	回答率(%)	回答数	回答率(%)	回答数	回答率(%)	回答数	回答率(%)	回答数	回答率(%)
学部1年	25	40.3%	25	40.3%	9	14.5%	3	4.8%	0	0.0%	0	0.0%	62	100.0%
学部2年	27	44.3%	23	37.7%	9	14.8%	1	1.6%	1	1.6%	0	0.0%	61	100.0%
学部3年	30	53.6%	20	35.7%	5	8.9%	1	1.8%	0	0.0%	0	0.0%	56	100.0%
学部4年	30	61.2%	16	32.7%	3	6.1%	0	0.0%	0	0.0%	0	0.0%	49	100.0%
大学院修士1年	-	-	-	-	-	-	-	-	-	-	-	-	0	-
大学院修士2年	-	-	-	-	-	-	-	-	-	-	-	-	0	-
短大専攻科1年	-	-	-	-	-	-	-	-	-	-	-	-	0	-
短大専攻科2年	-	-	-	-	-	-	-	-	-	-	-	-	0	-

## 23. 授業を通して、深い専門知識が得られている

	そう思う		少しそう思う		どちらとも言えない		あまりそう思わない		そう思わない		無効・無回答		合計	
	回答数	回答率(%)	回答数	回答率(%)	回答数	回答率(%)	回答数	回答率(%)	回答数	回答率(%)	回答数	回答率(%)	回答数	回答率(%)
学部1年	26	41.9%	26	41.9%	5	8.1%	5	8.1%	0	0.0%	0	0.0%	62	100.0%
学部2年	26	42.6%	22	36.1%	9	14.8%	4	6.6%	0	0.0%	0	0.0%	61	100.0%
学部3年	30	53.6%	20	35.7%	6	10.7%	0	0.0%	0	0.0%	0	0.0%	56	100.0%
学部4年	29	59.2%	15	30.6%	4	8.2%	1	2.0%	0	0.0%	0	0.0%	49	100.0%
大学院修士1年	-	-	-	-	-	-	-	-	-	-	-	-	0	-
大学院修士2年	-	-	-	-	-	-	-	-	-	-	-	-	0	-
短大専攻科1年	-	-	-	-	-	-	-	-	-	-	-	-	0	-
短大専攻科2年	-	-	-	-	-	-	-	-	-	-	-	-	0	-

## 24. 授業を通して、職業関連の知識・技能が得られている

	そう思う		少しそう思う		どちらとも言えない		あまりそう思わない		そう思わない		無効・無回答		合計	
	回答数	回答率(%)	回答数	回答率(%)	回答数	回答率(%)	回答数	回答率(%)	回答数	回答率(%)	回答数	回答率(%)	回答数	回答率(%)
学部1年	26	41.9%	24	38.7%	6	9.7%	6	9.7%	0	0.0%	0	0.0%	62	100.0%
学部2年	24	39.3%	20	32.8%	11	18.0%	4	6.6%	2	3.3%	0	0.0%	61	100.0%
学部3年	26	46.4%	24	42.9%	4	7.1%	1	1.8%	1	1.8%	0	0.0%	56	100.0%
学部4年	22	44.9%	18	36.7%	5	10.2%	2	4.1%	2	4.1%	0	0.0%	49	100.0%
大学院修士1年	-	-	-	-	-	-	-	-	-	-	-	-	0	-
大学院修士2年	-	-	-	-	-	-	-	-	-	-	-	-	0	-
短大専攻科1年	-	-	-	-	-	-	-	-	-	-	-	-	0	-
短大専攻科2年	-	-	-	-	-	-	-	-	-	-	-	-	0	-

## 25. 授業を通して、人とのコミュニケーションが深まっている

	そう思う		少しそう思う		どちらとも言えない		あまりそう思わない		そう思わない		無効・無回答		合計	
	回答数	回答率(%)	回答数	回答率(%)	回答数	回答率(%)	回答数	回答率(%)	回答数	回答率(%)	回答数	回答率(%)	回答数	回答率(%)
学部1年	32	51.6%	23	37.1%	4	6.5%	3	4.8%	0	0.0%	0	0.0%	62	100.0%
学部2年	35	57.4%	16	26.2%	8	13.1%	2	3.3%	0	0.0%	0	0.0%	61	100.0%
学部3年	29	51.8%	20	35.7%	6	10.7%	1	1.8%	0	0.0%	0	0.0%	56	100.0%
学部4年	29	59.2%	13	26.5%	4	8.2%	2	4.1%	1	2.0%	0	0.0%	49	100.0%
大学院修士1年	-	-	-	-	-	-	-	-	-	-	-	-	0	-
大学院修士2年	-	-	-	-	-	-	-	-	-	-	-	-	0	-
短大専攻科1年	-	-	-	-	-	-	-	-	-	-	-	-	0	-
短大専攻科2年	-	-	-	-	-	-	-	-	-	-	-	-	0	-

## 26. (総合評価)大学の授業に満足している

	そう思う		少しそう思う		どちらとも言えない		あまりそう思わない		そう思わない		無効・無回答		合計	
	回答数	回答率(%)	回答数	回答率(%)	回答数	回答率(%)	回答数	回答率(%)	回答数	回答率(%)	回答数	回答率(%)	回答数	回答率(%)
学部1年	22	35.5%	25	40.3%	13	21.0%	2	3.2%	0	0.0%	0	0.0%	62	100.0%
学部2年	25	41.0%	22	36.1%	7	11.5%	7	11.5%	0	0.0%	0	0.0%	61	100.0%
学部3年	24	42.9%	24	42.9%	5	8.9%	2	3.6%	1	1.8%	0	0.0%	56	100.0%
学部4年	23	46.9%	23	46.9%	2	4.1%	0	0.0%	1	2.0%	0	0.0%	49	100.0%
大学院修士1年	-	-	-	-	-	-	-	-	-	-	-	-	0	-
大学院修士2年	-	-	-	-	-	-	-	-	-	-	-	-	0	-
短大専攻科1年	-	-	-	-	-	-	-	-	-	-	-	-	0	-
短大専攻科2年	-	-	-	-	-	-	-	-	-	-	-	-	0	-



★ 課外活動の状況について

【学年】

27. 学内のクラブ・サークル活動に積極的に参加している

	そう思う		少しそう思う		どちらとも言えない		あまりそう思わない		そう思わない		無効・無回答		合計	
	回答数	回答率(%)	回答数	回答率(%)	回答数	回答率(%)	回答数	回答率(%)	回答数	回答率(%)	回答数	回答率(%)	回答数	回答率(%)
学部1年	10	16.1%	10	16.1%	3	4.8%	2	3.2%	37	59.7%	0	0.0%	62	100.0%
学部2年	13	21.3%	3	4.9%	12	19.7%	2	3.3%	31	50.8%	0	0.0%	61	100.0%
学部3年	14	25.0%	4	7.1%	4	7.1%	7	12.5%	27	48.2%	0	0.0%	56	100.0%
学部4年	5	10.2%	5	10.2%	3	6.1%	2	4.1%	34	69.4%	0	0.0%	49	100.0%
大学院修士1年	-	-	-	-	-	-	-	-	-	-	-	-	0	-
大学院修士2年	-	-	-	-	-	-	-	-	-	-	-	-	0	-
短大専攻科1年	-	-	-	-	-	-	-	-	-	-	-	-	0	-
短大専攻科2年	-	-	-	-	-	-	-	-	-	-	-	-	0	-

28. 学内のゼミやボランティア活動に積極的に参加している

	そう思う		少しそう思う		どちらとも言えない		あまりそう思わない		そう思わない		無効・無回答		合計	
	回答数	回答率(%)	回答数	回答率(%)	回答数	回答率(%)	回答数	回答率(%)	回答数	回答率(%)	回答数	回答率(%)	回答数	回答率(%)
学部1年	6	9.7%	9	14.5%	2	3.2%	5	8.1%	40	64.5%	0	0.0%	62	100.0%
学部2年	10	16.4%	5	8.2%	10	16.4%	8	13.1%	28	45.9%	0	0.0%	61	100.0%
学部3年	16	28.6%	20	35.7%	7	12.5%	5	8.9%	8	14.3%	0	0.0%	56	100.0%
学部4年	10	20.4%	8	16.3%	6	12.2%	7	14.3%	18	36.7%	0	0.0%	49	100.0%
大学院修士1年	-	-	-	-	-	-	-	-	-	-	-	-	0	-
大学院修士2年	-	-	-	-	-	-	-	-	-	-	-	-	0	-
短大専攻科1年	-	-	-	-	-	-	-	-	-	-	-	-	0	-
短大専攻科2年	-	-	-	-	-	-	-	-	-	-	-	-	0	-

29. 学外の地域活動・市民活動・ボランティア活動に積極的に参加している

	そう思う		少しそう思う		どちらとも言えない		あまりそう思わない		そう思わない		無効・無回答		合計	
	回答数	回答率(%)	回答数	回答率(%)	回答数	回答率(%)	回答数	回答率(%)	回答数	回答率(%)	回答数	回答率(%)	回答数	回答率(%)
学部1年	6	9.7%	11	17.7%	3	4.8%	7	11.3%	35	56.5%	0	0.0%	62	100.0%
学部2年	7	11.5%	9	14.8%	11	18.0%	8	13.1%	26	42.6%	0	0.0%	61	100.0%
学部3年	9	16.1%	10	17.9%	9	16.1%	7	12.5%	21	37.5%	0	0.0%	56	100.0%
学部4年	7	14.3%	7	14.3%	5	10.2%	9	18.4%	21	42.9%	0	0.0%	49	100.0%
大学院修士1年	-	-	-	-	-	-	-	-	-	-	-	-	0	-
大学院修士2年	-	-	-	-	-	-	-	-	-	-	-	-	0	-
短大専攻科1年	-	-	-	-	-	-	-	-	-	-	-	-	0	-
短大専攻科2年	-	-	-	-	-	-	-	-	-	-	-	-	0	-

30. 大学・学友会の行事・活動に積極的に参加している

	そう思う		少しそう思う		どちらとも言えない		あまりそう思わない		そう思わない		無効・無回答		合計	
	回答数	回答率(%)	回答数	回答率(%)	回答数	回答率(%)	回答数	回答率(%)	回答数	回答率(%)	回答数	回答率(%)	回答数	回答率(%)
学部1年	8	12.9%	9	14.5%	7	11.3%	11	17.7%	27	43.5%	0	0.0%	62	100.0%
学部2年	11	18.0%	6	9.8%	9	14.8%	13	21.3%	22	36.1%	0	0.0%	61	100.0%
学部3年	6	10.7%	12	21.4%	6	10.7%	8	14.3%	24	42.9%	0	0.0%	56	100.0%
学部4年	4	8.2%	2	4.1%	4	8.2%	11	22.4%	28	57.1%	0	0.0%	49	100.0%
大学院修士1年	-	-	-	-	-	-	-	-	-	-	-	-	0	-
大学院修士2年	-	-	-	-	-	-	-	-	-	-	-	-	0	-
短大専攻科1年	-	-	-	-	-	-	-	-	-	-	-	-	0	-
短大専攻科2年	-	-	-	-	-	-	-	-	-	-	-	-	0	-

## 31. (総合評価) 課外活動が充実している

	そう思う		少しそう思う		どちらとも言えない		あまりそう思わない		そう思わない		無効・無回答		合計	
	回答数	回答率(%)	回答数	回答率(%)	回答数	回答率(%)	回答数	回答率(%)	回答数	回答率(%)	回答数	回答率(%)	回答数	回答率(%)
学部1年	9	14.5%	10	16.1%	10	16.1%	10	16.1%	23	37.1%	0	0.0%	62	100.0%
学部2年	9	14.8%	11	18.0%	12	19.7%	11	18.0%	18	29.5%	0	0.0%	61	100.0%
学部3年	12	21.4%	10	17.9%	17	30.4%	7	12.5%	10	17.9%	0	0.0%	56	100.0%
学部4年	7	14.3%	8	16.3%	12	24.5%	7	14.3%	15	30.6%	0	0.0%	49	100.0%
大学院修士1年	-	-	-	-	-	-	-	-	-	-	-	-	0	-
大学院修士2年	-	-	-	-	-	-	-	-	-	-	-	-	0	-
短大専攻科1年	-	-	-	-	-	-	-	-	-	-	-	-	0	-
短大専攻科2年	-	-	-	-	-	-	-	-	-	-	-	-	0	-

## 32. あなたは普段、大学の学生食堂を利用していますか

	利用している		利用していない		無効・無回答		合計	
	回答数	回答率(%)	回答数	回答率(%)	回答数	回答率(%)	回答数	回答率(%)
学部1年	34	54.8%	28	45.2%	0	0.0%	62	100.0%
学部2年	34	55.7%	27	44.3%	0	0.0%	61	100.0%
学部3年	23	41.1%	33	58.9%	0	0.0%	56	100.0%
学部4年	12	24.5%	37	75.5%	0	0.0%	49	100.0%
大学院修士1年	-	-	-	-	-	-	0	-
大学院修士2年	-	-	-	-	-	-	0	-
短大専攻科1年	-	-	-	-	-	-	0	-
短大専攻科2年	-	-	-	-	-	-	0	-

## 33. (上記質問32で「①利用している」と回答した人はお答えください。)週に何日ぐらい利用していますか

	毎日		週3～4回		週1～2回		無効・無回答		合計	
	回答数	回答率(%)	回答数	回答率(%)	回答数	回答率(%)	回答数	回答率(%)	回答数	回答率(%)
学部1年	11	32.4%	13	38.2%	10	29.4%	0	0.0%	34	100.0%
学部2年	9	26.5%	14	41.2%	11	32.4%	0	0.0%	34	100.0%
学部3年	1	4.3%	4	17.4%	18	78.3%	0	0.0%	23	100.0%
学部4年	1	8.3%	1	8.3%	10	83.3%	0	0.0%	12	100.0%
大学院修士1年	-	-	-	-	-	-	-	-	0	-
大学院修士2年	-	-	-	-	-	-	-	-	0	-
短大専攻科1年	-	-	-	-	-	-	-	-	0	-
短大専攻科2年	-	-	-	-	-	-	-	-	0	-

## 34. 大学は学生の意見をくみ取ろうという姿勢を持っていると思う

	そう思う		少しそう思う		どちらとも言えない		あまりそう思わない		そう思わない		無効・無回答		合計	
	回答数	回答率(%)	回答数	回答率(%)	回答数	回答率(%)	回答数	回答率(%)	回答数	回答率(%)	回答数	回答率(%)	回答数	回答率(%)
学部1年	20	32.3%	26	41.9%	12	19.4%	3	4.8%	1	1.6%	0	0.0%	62	100.0%
学部2年	16	26.2%	26	42.6%	15	24.6%	2	3.3%	2	3.3%	0	0.0%	61	100.0%
学部3年	15	26.8%	22	39.3%	11	19.6%	4	7.1%	4	7.1%	0	0.0%	56	100.0%
学部4年	14	28.6%	18	36.7%	10	20.4%	7	14.3%	0	0.0%	0	0.0%	49	100.0%
大学院修士1年	-	-	-	-	-	-	-	-	-	-	-	-	0	-
大学院修士2年	-	-	-	-	-	-	-	-	-	-	-	-	0	-
短大専攻科1年	-	-	-	-	-	-	-	-	-	-	-	-	0	-
短大専攻科2年	-	-	-	-	-	-	-	-	-	-	-	-	0	-

## 35. (2年生以上の方のみお答えください) キャンパスの環境は昨年度よりも良くなったと思う

	そう思う		少しそう思う		どちらとも言えない		あまりそう思わない		そう思わない		無効・無回答		合計	
	回答数	回答率(%)	回答数	回答率(%)	回答数	回答率(%)	回答数	回答率(%)	回答数	回答率(%)	回答数	回答率(%)	回答数	回答率(%)
学部1年	0	-	0	-	0	-	0	-	0	-	0	-	0	-
学部2年	11	18.0%	22	36.1%	20	32.8%	4	6.6%	4	6.6%	0	0.0%	61	100.0%
学部3年	15	26.8%	14	25.0%	22	39.3%	4	7.1%	1	1.8%	0	0.0%	56	100.0%
学部4年	15	30.6%	12	24.5%	19	38.8%	3	6.1%	0	0.0%	0	0.0%	49	100.0%
大学院修士1年	-	-	-	-	-	-	-	-	-	-	-	-	0	-
大学院修士2年	-	-	-	-	-	-	-	-	-	-	-	-	0	-
短大専攻科1年	-	-	-	-	-	-	-	-	-	-	-	-	0	-
短大専攻科2年	-	-	-	-	-	-	-	-	-	-	-	-	0	-

★ 学生支援体制について

【学年】

36. 授業・履修について相談しやすい体制が整っている

	そう思う		少しそう思う		どちらとも言えない		あまりそう思わない		そう思わない		利用したことがない		無効・無回答		合計	
	回答数	回答率(%)	回答数	回答率(%)	回答数	回答率(%)	回答数	回答率(%)	回答数	回答率(%)	回答数	回答率(%)	回答数	回答率(%)	回答数	回答率(%)
学部1年	22	35.5%	24	38.7%	8	12.9%	3	4.8%	0	0.0%	5	8.1%	0	0.0%	62	100.0%
学部2年	15	24.6%	24	39.3%	13	21.3%	3	4.9%	2	3.3%	4	6.6%	0	0.0%	61	100.0%
学部3年	22	39.3%	12	21.4%	12	21.4%	3	5.4%	0	0.0%	7	12.5%	0	0.0%	56	100.0%
学部4年	22	44.9%	19	38.8%	5	10.2%	0	0.0%	1	2.0%	2	4.1%	0	0.0%	49	100.0%
大学院修士1年	-	-	-	-	-	-	-	-	-	-	-	-	-	-	0	-
大学院修士2年	-	-	-	-	-	-	-	-	-	-	-	-	-	-	0	-
短大専攻科1年	-	-	-	-	-	-	-	-	-	-	-	-	-	-	0	-
短大専攻科2年	-	-	-	-	-	-	-	-	-	-	-	-	-	-	0	-

37. 基礎学力への支援体制が充実している

	そう思う		少しそう思う		どちらとも言えない		あまりそう思わない		そう思わない		利用したことがない		無効・無回答		合計	
	回答数	回答率(%)	回答数	回答率(%)	回答数	回答率(%)	回答数	回答率(%)	回答数	回答率(%)	回答数	回答率(%)	回答数	回答率(%)	回答数	回答率(%)
学部1年	23	37.1%	26	41.9%	8	12.9%	1	1.6%	0	0.0%	4	6.5%	0	0.0%	62	100.0%
学部2年	17	27.9%	26	42.6%	11	18.0%	2	3.3%	1	1.6%	4	6.6%	0	0.0%	61	100.0%
学部3年	18	32.1%	22	39.3%	7	12.5%	2	3.6%	2	3.6%	5	8.9%	0	0.0%	56	100.0%
学部4年	17	34.7%	18	36.7%	8	16.3%	1	2.0%	0	0.0%	5	10.2%	0	0.0%	49	100.0%
大学院修士1年	-	-	-	-	-	-	-	-	-	-	-	-	-	-	0	-
大学院修士2年	-	-	-	-	-	-	-	-	-	-	-	-	-	-	0	-
短大専攻科1年	-	-	-	-	-	-	-	-	-	-	-	-	-	-	0	-
短大専攻科2年	-	-	-	-	-	-	-	-	-	-	-	-	-	-	0	-

38. 外国語学習・留学への支援体制が充実している

	そう思う		少しそう思う		どちらとも言えない		あまりそう思わない		そう思わない		利用したことがない		無効・無回答		合計	
	回答数	回答率(%)	回答数	回答率(%)	回答数	回答率(%)	回答数	回答率(%)	回答数	回答率(%)	回答数	回答率(%)	回答数	回答率(%)	回答数	回答率(%)
学部1年	23	37.1%	26	41.9%	9	14.5%	2	3.2%	0	0.0%	2	3.2%	0	0.0%	62	100.0%
学部2年	23	37.7%	25	41.0%	6	9.8%	0	0.0%	2	3.3%	5	8.2%	0	0.0%	61	100.0%
学部3年	28	50.0%	15	26.8%	5	8.9%	2	3.6%	3	5.4%	3	5.4%	0	0.0%	56	100.0%
学部4年	20	40.8%	13	26.5%	9	18.4%	0	0.0%	0	0.0%	7	14.3%	0	0.0%	49	100.0%
大学院修士1年	-	-	-	-	-	-	-	-	-	-	-	-	-	-	0	-
大学院修士2年	-	-	-	-	-	-	-	-	-	-	-	-	-	-	0	-
短大専攻科1年	-	-	-	-	-	-	-	-	-	-	-	-	-	-	0	-
短大専攻科2年	-	-	-	-	-	-	-	-	-	-	-	-	-	-	0	-

39. 奨学金について相談しやすい体制が整っている

	そう思う		少しそう思う		どちらとも言えない		あまりそう思わない		そう思わない		利用したことがない		無効・無回答		合計	
	回答数	回答率(%)	回答数	回答率(%)	回答数	回答率(%)	回答数	回答率(%)	回答数	回答率(%)	回答数	回答率(%)	回答数	回答率(%)	回答数	回答率(%)
学部1年	21	33.9%	15	24.2%	10	16.1%	3	4.8%	1	1.6%	12	19.4%	0	0.0%	62	100.0%
学部2年	13	21.3%	24	39.3%	8	13.1%	3	4.9%	1	1.6%	12	19.7%	0	0.0%	61	100.0%
学部3年	16	28.6%	7	12.5%	11	19.6%	4	7.1%	3	5.4%	15	26.8%	0	0.0%	56	100.0%
学部4年	12	24.5%	12	24.5%	11	22.4%	1	2.0%	0	0.0%	13	26.5%	0	0.0%	49	100.0%
大学院修士1年	-	-	-	-	-	-	-	-	-	-	-	-	-	-	0	-
大学院修士2年	-	-	-	-	-	-	-	-	-	-	-	-	-	-	0	-
短大専攻科1年	-	-	-	-	-	-	-	-	-	-	-	-	-	-	0	-
短大専攻科2年	-	-	-	-	-	-	-	-	-	-	-	-	-	-	0	-

★ 学生支援体制について

【学年】

40. 進路や就職について相談しやすい体制が整っている

	そう思う		少しそう思う		どちらとも言えない		あまりそう思わない		そう思わない		利用したことがない		無効・無回答		合計	
	回答数	回答率(%)	回答数	回答率(%)	回答数	回答率(%)	回答数	回答率(%)	回答数	回答率(%)	回答数	回答率(%)	回答数	回答率(%)	回答数	回答率(%)
学部1年	19	30.6%	20	32.3%	9	14.5%	1	1.6%	0	0.0%	13	21.0%	0	0.0%	62	100.0%
学部2年	15	24.6%	22	36.1%	11	18.0%	1	1.6%	0	0.0%	12	19.7%	0	0.0%	61	100.0%
学部3年	21	37.5%	18	32.1%	10	17.9%	5	8.9%	0	0.0%	2	3.6%	0	0.0%	56	100.0%
学部4年	30	61.2%	12	24.5%	1	2.0%	3	6.1%	2	4.1%	1	2.0%	0	0.0%	49	100.0%
大学院修士1年	-	-	-	-	-	-	-	-	-	-	-	-	-	-	0	-
大学院修士2年	-	-	-	-	-	-	-	-	-	-	-	-	-	-	0	-
短大専攻科1年	-	-	-	-	-	-	-	-	-	-	-	-	-	-	0	-
短大専攻科2年	-	-	-	-	-	-	-	-	-	-	-	-	-	-	0	-

41. 資格取得について相談しやすい体制が整っている

	そう思う		少しそう思う		どちらとも言えない		あまりそう思わない		そう思わない		利用したことがない		無効・無回答		合計	
	回答数	回答率(%)	回答数	回答率(%)	回答数	回答率(%)	回答数	回答率(%)	回答数	回答率(%)	回答数	回答率(%)	回答数	回答率(%)	回答数	回答率(%)
学部1年	17	27.4%	21	33.9%	11	17.7%	0	0.0%	0	0.0%	13	21.0%	0	0.0%	62	100.0%
学部2年	15	24.6%	21	34.4%	14	23.0%	0	0.0%	1	1.6%	10	16.4%	0	0.0%	61	100.0%
学部3年	17	30.4%	20	35.7%	8	14.3%	2	3.6%	2	3.6%	7	12.5%	0	0.0%	56	100.0%
学部4年	16	32.7%	21	42.9%	4	8.2%	2	4.1%	1	2.0%	5	10.2%	0	0.0%	49	100.0%
大学院修士1年	-	-	-	-	-	-	-	-	-	-	-	-	-	-	0	-
大学院修士2年	-	-	-	-	-	-	-	-	-	-	-	-	-	-	0	-
短大専攻科1年	-	-	-	-	-	-	-	-	-	-	-	-	-	-	0	-
短大専攻科2年	-	-	-	-	-	-	-	-	-	-	-	-	-	-	0	-

42. 心身の健康について相談しやすい体制が整っている

	そう思う		少しそう思う		どちらとも言えない		あまりそう思わない		そう思わない		利用したことがない		無効・無回答		合計	
	回答数	回答率(%)	回答数	回答率(%)	回答数	回答率(%)	回答数	回答率(%)	回答数	回答率(%)	回答数	回答率(%)	回答数	回答率(%)	回答数	回答率(%)
学部1年	17	27.4%	25	40.3%	8	12.9%	1	1.6%	0	0.0%	11	17.7%	0	0.0%	62	100.0%
学部2年	18	29.5%	18	29.5%	11	18.0%	2	3.3%	1	1.6%	11	18.0%	0	0.0%	61	100.0%
学部3年	17	30.4%	13	23.2%	10	17.9%	3	5.4%	1	1.8%	12	21.4%	0	0.0%	56	100.0%
学部4年	13	26.5%	14	28.6%	9	18.4%	1	2.0%	2	4.1%	10	20.4%	0	0.0%	49	100.0%
大学院修士1年	-	-	-	-	-	-	-	-	-	-	-	-	-	-	0	-
大学院修士2年	-	-	-	-	-	-	-	-	-	-	-	-	-	-	0	-
短大専攻科1年	-	-	-	-	-	-	-	-	-	-	-	-	-	-	0	-
短大専攻科2年	-	-	-	-	-	-	-	-	-	-	-	-	-	-	0	-

43. クラブ・サークル活動など、学生の自主活動への支援が充実している

	そう思う		少しそう思う		どちらとも言えない		あまりそう思わない		そう思わない		利用したことがない		無効・無回答		合計	
	回答数	回答率(%)	回答数	回答率(%)	回答数	回答率(%)	回答数	回答率(%)	回答数	回答率(%)	回答数	回答率(%)	回答数	回答率(%)	回答数	回答率(%)
学部1年	18	29.0%	23	37.1%	5	8.1%	4	6.5%	2	3.2%	10	16.1%	0	0.0%	62	100.0%
学部2年	16	26.2%	20	32.8%	8	13.1%	3	4.9%	1	1.6%	13	21.3%	0	0.0%	61	100.0%
学部3年	18	32.1%	13	23.2%	10	17.9%	0	0.0%	1	1.8%	14	25.0%	0	0.0%	56	100.0%
学部4年	12	24.5%	15	30.6%	3	6.1%	0	0.0%	1	2.0%	18	36.7%	0	0.0%	49	100.0%
大学院修士1年	-	-	-	-	-	-	-	-	-	-	-	-	-	-	0	-
大学院修士2年	-	-	-	-	-	-	-	-	-	-	-	-	-	-	0	-
短大専攻科1年	-	-	-	-	-	-	-	-	-	-	-	-	-	-	0	-
短大専攻科2年	-	-	-	-	-	-	-	-	-	-	-	-	-	-	0	-

★ 学生支援体制について

【学年】

44. 公式ホームページ等での学生への情報提供が充実している

	そう思う		少しそう思う		どちらとも言えない		あまりそう思わない		そう思わない		利用したことがない		無効・無回答		合計	
	回答数	回答率(%)	回答数	回答率(%)	回答数	回答率(%)	回答数	回答率(%)	回答数	回答率(%)	回答数	回答率(%)	回答数	回答率(%)	回答数	回答率(%)
学部1年	21	33.9%	20	32.3%	12	19.4%	3	4.8%	2	3.2%	4	6.5%	0	0.0%	62	100.0%
学部2年	18	29.5%	27	44.3%	9	14.8%	3	4.9%	0	0.0%	4	6.6%	0	0.0%	61	100.0%
学部3年	20	35.7%	16	28.6%	7	12.5%	4	7.1%	2	3.6%	7	12.5%	0	0.0%	56	100.0%
学部4年	13	26.5%	20	40.8%	7	14.3%	3	6.1%	1	2.0%	5	10.2%	0	0.0%	49	100.0%
大学院修士1年	-	-	-	-	-	-	-	-	-	-	-	-	-	-	0	-
大学院修士2年	-	-	-	-	-	-	-	-	-	-	-	-	-	-	0	-
短大専攻科1年	-	-	-	-	-	-	-	-	-	-	-	-	-	-	0	-
短大専攻科2年	-	-	-	-	-	-	-	-	-	-	-	-	-	-	0	-

45. 教員と相談しやすい環境が整っている

	そう思う		少しそう思う		どちらとも言えない		あまりそう思わない		そう思わない		利用したことがない		無効・無回答		合計	
	回答数	回答率(%)	回答数	回答率(%)	回答数	回答率(%)	回答数	回答率(%)	回答数	回答率(%)	回答数	回答率(%)	回答数	回答率(%)	回答数	回答率(%)
学部1年	23	37.1%	21	33.9%	7	11.3%	4	6.5%	2	3.2%	5	8.1%	0	0.0%	62	100.0%
学部2年	17	27.9%	27	44.3%	10	16.4%	1	1.6%	1	1.6%	5	8.2%	0	0.0%	61	100.0%
学部3年	20	35.7%	19	33.9%	10	17.9%	1	1.8%	1	1.8%	5	8.9%	0	0.0%	56	100.0%
学部4年	20	40.8%	20	40.8%	3	6.1%	2	4.1%	2	4.1%	2	4.1%	0	0.0%	49	100.0%
大学院修士1年	-	-	-	-	-	-	-	-	-	-	-	-	-	-	0	-
大学院修士2年	-	-	-	-	-	-	-	-	-	-	-	-	-	-	0	-
短大専攻科1年	-	-	-	-	-	-	-	-	-	-	-	-	-	-	0	-
短大専攻科2年	-	-	-	-	-	-	-	-	-	-	-	-	-	-	0	-

46. (総合評価) 学生生活に関する相談ができる体制が充実している

	そう思う		少しそう思う		どちらとも言えない		あまりそう思わない		そう思わない		利用したことがない		無効・無回答		合計	
	回答数	回答率(%)	回答数	回答率(%)	回答数	回答率(%)	回答数	回答率(%)	回答数	回答率(%)	回答数	回答率(%)	回答数	回答率(%)	回答数	回答率(%)
学部1年	20	32.3%	23	37.1%	11	17.7%	1	1.6%	1	1.6%	6	9.7%	0	0.0%	62	100.0%
学部2年	17	27.9%	28	45.9%	7	11.5%	4	6.6%	1	1.6%	4	6.6%	0	0.0%	61	100.0%
学部3年	20	35.7%	18	32.1%	8	14.3%	2	3.6%	0	0.0%	8	14.3%	0	0.0%	56	100.0%
学部4年	18	36.7%	18	36.7%	7	14.3%	2	4.1%	1	2.0%	3	6.1%	0	0.0%	49	100.0%
大学院修士1年	-	-	-	-	-	-	-	-	-	-	-	-	-	-	0	-
大学院修士2年	-	-	-	-	-	-	-	-	-	-	-	-	-	-	0	-
短大専攻科1年	-	-	-	-	-	-	-	-	-	-	-	-	-	-	0	-
短大専攻科2年	-	-	-	-	-	-	-	-	-	-	-	-	-	-	0	-

## 47. ポータルサイトほどの程度見えていますか

	毎日		2～3日に1回程度		1週間に1回程度		ほとんど見ていない		無効・無回答		合計	
	回答数	回答率(%)	回答数	回答率(%)	回答数	回答率(%)	回答数	回答率(%)	回答数	回答率(%)	回答数	回答率(%)
学部1年	24	38.7%	29	46.8%	9	14.5%	0	0.0%	0	0.0%	62	100.0%
学部2年	14	23.0%	27	44.3%	19	31.1%	1	1.6%	0	0.0%	61	100.0%
学部3年	23	41.1%	26	46.4%	5	8.9%	2	3.6%	0	0.0%	56	100.0%
学部4年	8	16.3%	21	42.9%	13	26.5%	7	14.3%	0	0.0%	49	100.0%
大学院修士1年	-	-	-	-	-	-	-	-	-	-	0	-
大学院修士2年	-	-	-	-	-	-	-	-	-	-	0	-
短大専攻科1年	-	-	-	-	-	-	-	-	-	-	0	-
短大専攻科2年	-	-	-	-	-	-	-	-	-	-	0	-

## 48. ポータルサイトでの情報量は適切だと思いますか

	多すぎる		やや多い		適切		やや少ない		少なすぎる		無効・無回答		合計	
	回答数	回答率(%)	回答数	回答率(%)	回答数	回答率(%)	回答数	回答率(%)	回答数	回答率(%)	回答数	回答率(%)	回答数	回答率(%)
学部1年	8	12.9%	12	19.4%	38	61.3%	4	6.5%	0	0.0%	0	0.0%	62	100.0%
学部2年	7	11.5%	14	23.0%	36	59.0%	4	6.6%	0	0.0%	0	0.0%	61	100.0%
学部3年	6	10.7%	22	39.3%	27	48.2%	1	1.8%	0	0.0%	0	0.0%	56	100.0%
学部4年	2	4.1%	14	28.6%	31	63.3%	1	2.0%	1	2.0%	0	0.0%	49	100.0%
大学院修士1年	-	-	-	-	-	-	-	-	-	-	-	-	0	-
大学院修士2年	-	-	-	-	-	-	-	-	-	-	-	-	0	-
短大専攻科1年	-	-	-	-	-	-	-	-	-	-	-	-	0	-
短大専攻科2年	-	-	-	-	-	-	-	-	-	-	-	-	0	-

## 49. ポータルサイトは分かりやすいですか

	そう思う		少しそう思う		どちらともいえない		あまりそう思わない		そう思わない		無効・無回答		合計	
	回答数	回答率(%)	回答数	回答率(%)	回答数	回答率(%)	回答数	回答率(%)	回答数	回答率(%)	回答数	回答率(%)	回答数	回答率(%)
学部1年	20	32.3%	25	40.3%	9	14.5%	4	6.5%	4	6.5%	0	0.0%	62	100.0%
学部2年	19	31.1%	23	37.7%	10	16.4%	6	9.8%	3	4.9%	0	0.0%	61	100.0%
学部3年	15	26.8%	26	46.4%	6	10.7%	7	12.5%	2	3.6%	0	0.0%	56	100.0%
学部4年	13	26.5%	18	36.7%	9	18.4%	7	14.3%	2	4.1%	0	0.0%	49	100.0%
大学院修士1年	-	-	-	-	-	-	-	-	-	-	-	-	0	-
大学院修士2年	-	-	-	-	-	-	-	-	-	-	-	-	0	-
短大専攻科1年	-	-	-	-	-	-	-	-	-	-	-	-	0	-
短大専攻科2年	-	-	-	-	-	-	-	-	-	-	-	-	0	-

## 50. 大学公式ホームページほどの程度見えていますか

	毎日		2～3日に1回程度		1週間に1回程度		ほとんど見ていない		無効・無回答		合計	
	回答数	回答率(%)	回答数	回答率(%)	回答数	回答率(%)	回答数	回答率(%)	回答数	回答率(%)	回答数	回答率(%)
学部1年	4	6.5%	9	14.5%	9	14.5%	40	64.5%	0	0.0%	62	100.0%
学部2年	4	6.6%	3	4.9%	11	18.0%	43	70.5%	0	0.0%	61	100.0%
学部3年	3	5.4%	6	10.7%	3	5.4%	44	78.6%	0	0.0%	56	100.0%
学部4年	5	10.2%	2	4.1%	5	10.2%	37	75.5%	0	0.0%	49	100.0%
大学院修士1年	-	-	-	-	-	-	-	-	-	-	0	-
大学院修士2年	-	-	-	-	-	-	-	-	-	-	0	-
短大専攻科1年	-	-	-	-	-	-	-	-	-	-	0	-
短大専攻科2年	-	-	-	-	-	-	-	-	-	-	0	-



## 51. 大学公式ホームページでの情報量は適切だと思いますか

	多すぎる		やや多い		適切		やや少ない		少なすぎる		無効・無回答		合計	
	回答数	回答率(%)	回答数	回答率(%)	回答数	回答率(%)	回答数	回答率(%)	回答数	回答率(%)	回答数	回答率(%)	回答数	回答率(%)
学部1年	6	9.7%	7	11.3%	43	69.4%	4	6.5%	2	3.2%	0	0.0%	62	100.0%
学部2年	7	11.5%	5	8.2%	43	70.5%	4	6.6%	2	3.3%	0	0.0%	61	100.0%
学部3年	5	8.9%	8	14.3%	39	69.6%	2	3.6%	2	3.6%	0	0.0%	56	100.0%
学部4年	3	6.1%	4	8.2%	34	69.4%	4	8.2%	4	8.2%	0	0.0%	49	100.0%
大学院修士1年	-	-	-	-	-	-	-	-	-	-	-	-	0	-
大学院修士2年	-	-	-	-	-	-	-	-	-	-	-	-	0	-
短大専攻科1年	-	-	-	-	-	-	-	-	-	-	-	-	0	-
短大専攻科2年	-	-	-	-	-	-	-	-	-	-	-	-	0	-

## 52. 大学公式ホームページは分かりやすいですか

	そう思う		少しそう思う		どちらともいえない		あまりそう思わない		そう思わない		無効・無回答		合計	
	回答数	回答率(%)	回答数	回答率(%)	回答数	回答率(%)	回答数	回答率(%)	回答数	回答率(%)	回答数	回答率(%)	回答数	回答率(%)
学部1年	16	25.8%	22	35.5%	15	24.2%	6	9.7%	3	4.8%	0	0.0%	62	100.0%
学部2年	13	21.3%	13	21.3%	26	42.6%	3	4.9%	6	9.8%	0	0.0%	61	100.0%
学部3年	14	25.0%	15	26.8%	21	37.5%	3	5.4%	3	5.4%	0	0.0%	56	100.0%
学部4年	13	26.5%	13	26.5%	14	28.6%	3	6.1%	6	12.2%	0	0.0%	49	100.0%
大学院修士1年	-	-	-	-	-	-	-	-	-	-	-	-	0	-
大学院修士2年	-	-	-	-	-	-	-	-	-	-	-	-	0	-
短大専攻科1年	-	-	-	-	-	-	-	-	-	-	-	-	0	-
短大専攻科2年	-	-	-	-	-	-	-	-	-	-	-	-	0	-

## 53. 学内の事故やケガ

	経験したことがある		経験したことはない		無効・無回答		合計	
	回答数	回答率(%)	回答数	回答率(%)	回答数	回答率(%)	回答数	回答率(%)
学部1年	0	0.0%	62	100.0%	0	0.0%	62	100.0%
学部2年	2	3.3%	59	96.7%	0	0.0%	61	100.0%
学部3年	1	1.8%	55	98.2%	0	0.0%	56	100.0%
学部4年	1	2.0%	48	98.0%	0	0.0%	49	100.0%
大学院修士1年	-	-	-	-	-	-	0	-
大学院修士2年	-	-	-	-	-	-	0	-
短大専攻科1年	-	-	-	-	-	-	0	-
短大専攻科2年	-	-	-	-	-	-	0	-

## 54. 通学中の事故やケガ

	経験したことがある		経験したことはない		無効・無回答		合計	
	回答数	回答率(%)	回答数	回答率(%)	回答数	回答率(%)	回答数	回答率(%)
学部1年	0	0.0%	62	100.0%	0	0.0%	62	100.0%
学部2年	9	14.8%	52	85.2%	0	0.0%	61	100.0%
学部3年	3	5.4%	53	94.6%	0	0.0%	56	100.0%
学部4年	4	8.2%	45	91.8%	0	0.0%	49	100.0%
大学院修士1年	-	-	-	-	-	-	0	-
大学院修士2年	-	-	-	-	-	-	0	-
短大専攻科1年	-	-	-	-	-	-	0	-
短大専攻科2年	-	-	-	-	-	-	0	-

## 55. 学内での盗難被害

	経験したことがある		経験したことはない		無効・無回答		合計	
	回答数	回答率(%)	回答数	回答率(%)	回答数	回答率(%)	回答数	回答率(%)
学部1年	0	0.0%	62	100.0%	0	0.0%	62	100.0%
学部2年	1	1.6%	60	98.4%	0	0.0%	61	100.0%
学部3年	1	1.8%	55	98.2%	0	0.0%	56	100.0%
学部4年	3	6.1%	46	93.9%	0	0.0%	49	100.0%
大学院修士1年	-	-	-	-	-	-	0	-
大学院修士2年	-	-	-	-	-	-	0	-
短大専攻科1年	-	-	-	-	-	-	0	-
短大専攻科2年	-	-	-	-	-	-	0	-

## 56. 学生同士のいじめやハラスメント、暴力

	経験したことがある		経験したことはない		無効・無回答		合計	
	回答数	回答率(%)	回答数	回答率(%)	回答数	回答率(%)	回答数	回答率(%)
学部1年	0	0.0%	62	100.0%	0	0.0%	62	100.0%
学部2年	2	3.3%	59	96.7%	0	0.0%	61	100.0%
学部3年	0	0.0%	56	100.0%	0	0.0%	56	100.0%
学部4年	0	0.0%	49	100.0%	0	0.0%	49	100.0%
大学院修士1年	-	-	-	-	-	-	0	-
大学院修士2年	-	-	-	-	-	-	0	-
短大専攻科1年	-	-	-	-	-	-	0	-
短大専攻科2年	-	-	-	-	-	-	0	-

## 57. 飲酒の強要

	経験したことがある		経験したことはない		無効・無回答		合計	
	回答数	回答率(%)	回答数	回答率(%)	回答数	回答率(%)	回答数	回答率(%)
学部1年	1	1.6%	61	98.4%	0	0.0%	62	100.0%
学部2年	1	1.6%	60	98.4%	0	0.0%	61	100.0%
学部3年	0	0.0%	56	100.0%	0	0.0%	56	100.0%
学部4年	1	2.0%	48	98.0%	0	0.0%	49	100.0%
大学院修士1年	-	-	-	-	-	-	0	-
大学院修士2年	-	-	-	-	-	-	0	-
短大専攻科1年	-	-	-	-	-	-	0	-
短大専攻科2年	-	-	-	-	-	-	0	-

## 58. セクシャルハラスメント(性的いやがらせ)

	経験したことがある		経験したことはない		無効・無回答		合計	
	回答数	回答率(%)	回答数	回答率(%)	回答数	回答率(%)	回答数	回答率(%)
学部1年	0	0.0%	62	100.0%	0	0.0%	62	100.0%
学部2年	0	0.0%	61	100.0%	0	0.0%	61	100.0%
学部3年	0	0.0%	56	100.0%	0	0.0%	56	100.0%
学部4年	1	2.0%	48	98.0%	0	0.0%	49	100.0%
大学院修士1年	-	-	-	-	-	-	0	-
大学院修士2年	-	-	-	-	-	-	0	-
短大専攻科1年	-	-	-	-	-	-	0	-
短大専攻科2年	-	-	-	-	-	-	0	-

## 59. アカデミックハラスメント(教員からのいやがらせ)

	経験したことがある		経験したことはない		無効・無回答		合計	
	回答数	回答率(%)	回答数	回答率(%)	回答数	回答率(%)	回答数	回答率(%)
学部1年	2	3.2%	60	96.8%	0	0.0%	62	100.0%
学部2年	1	1.6%	60	98.4%	0	0.0%	61	100.0%
学部3年	0	0.0%	56	100.0%	0	0.0%	56	100.0%
学部4年	1	2.0%	48	98.0%	0	0.0%	49	100.0%
大学院修士1年	-	-	-	-	-	-	0	-
大学院修士2年	-	-	-	-	-	-	0	-
短大専攻科1年	-	-	-	-	-	-	0	-
短大専攻科2年	-	-	-	-	-	-	0	-

## 60. つきまとい、ストーカー被害

	経験したことがある		経験したことはない		無効・無回答		合計	
	回答数	回答率(%)	回答数	回答率(%)	回答数	回答率(%)	回答数	回答率(%)
学部1年	0	0.0%	62	100.0%	0	0.0%	62	100.0%
学部2年	0	0.0%	61	100.0%	0	0.0%	61	100.0%
学部3年	1	1.8%	55	98.2%	0	0.0%	56	100.0%
学部4年	1	2.0%	48	98.0%	0	0.0%	49	100.0%
大学院修士1年	-	-	-	-	-	-	0	-
大学院修士2年	-	-	-	-	-	-	0	-
短大専攻科1年	-	-	-	-	-	-	0	-
短大専攻科2年	-	-	-	-	-	-	0	-

## 61. なりすましなどネット犯罪の被害

	経験したことがある		経験したことはない		無効・無回答		合計	
	回答数	回答率(%)	回答数	回答率(%)	回答数	回答率(%)	回答数	回答率(%)
学部1年	2	3.2%	60	96.8%	0	0.0%	62	100.0%
学部2年	1	1.6%	60	98.4%	0	0.0%	61	100.0%
学部3年	1	1.8%	55	98.2%	0	0.0%	56	100.0%
学部4年	2	4.1%	47	95.9%	0	0.0%	49	100.0%
大学院修士1年	-	-	-	-	-	-	0	-
大学院修士2年	-	-	-	-	-	-	0	-
短大専攻科1年	-	-	-	-	-	-	0	-
短大専攻科2年	-	-	-	-	-	-	0	-

## 62. マルチ商法、悪徳商法の被害

	経験したことがある		経験したことはない		無効・無回答		合計	
	回答数	回答率(%)	回答数	回答率(%)	回答数	回答率(%)	回答数	回答率(%)
学部1年	1	1.6%	61	98.4%	0	0.0%	62	100.0%
学部2年	0	0.0%	61	100.0%	0	0.0%	61	100.0%
学部3年	0	0.0%	56	100.0%	0	0.0%	56	100.0%
学部4年	1	2.0%	48	98.0%	0	0.0%	49	100.0%
大学院修士1年	-	-	-	-	-	-	0	-
大学院修士2年	-	-	-	-	-	-	0	-
短大専攻科1年	-	-	-	-	-	-	0	-
短大専攻科2年	-	-	-	-	-	-	0	-

## 63. 違法薬物の使用の勧誘

	経験したことがある		経験したことはない		無効・無回答		合計	
	回答数	回答率(%)	回答数	回答率(%)	回答数	回答率(%)	回答数	回答率(%)
学部1年	0	0.0%	62	100.0%	0	0.0%	62	100.0%
学部2年	0	0.0%	61	100.0%	0	0.0%	61	100.0%
学部3年	0	0.0%	56	100.0%	0	0.0%	56	100.0%
学部4年	1	2.0%	48	98.0%	0	0.0%	49	100.0%
大学院修士1年	-	-	-	-	-	-	0	-
大学院修士2年	-	-	-	-	-	-	0	-
短大専攻科1年	-	-	-	-	-	-	0	-
短大専攻科2年	-	-	-	-	-	-	0	-

## 64. 望まない宗教活動への勧誘

	経験したことがある		経験したことはない		無効・無回答		合計	
	回答数	回答率(%)	回答数	回答率(%)	回答数	回答率(%)	回答数	回答率(%)
学部1年	0	0.0%	62	100.0%	0	0.0%	62	100.0%
学部2年	0	0.0%	61	100.0%	0	0.0%	61	100.0%
学部3年	0	0.0%	56	100.0%	0	0.0%	56	100.0%
学部4年	0	0.0%	49	100.0%	0	0.0%	49	100.0%
大学院修士1年	-	-	-	-	-	-	0	-
大学院修士2年	-	-	-	-	-	-	0	-
短大専攻科1年	-	-	-	-	-	-	0	-
短大専攻科2年	-	-	-	-	-	-	0	-



令和5年度 学生生活アンケート調査  
常葉大学草薙・瀬名キャンパス

〒422-8581 静岡県静岡市駿河区弥生町6番1号

集計・印刷 株式会社 教育ソフトウェア  
〒192-0081 東京都八王子市横山町10-2 八王子SIAビル2F  
電話:042-649-9602