
令和5年度 学生生活アンケート調査

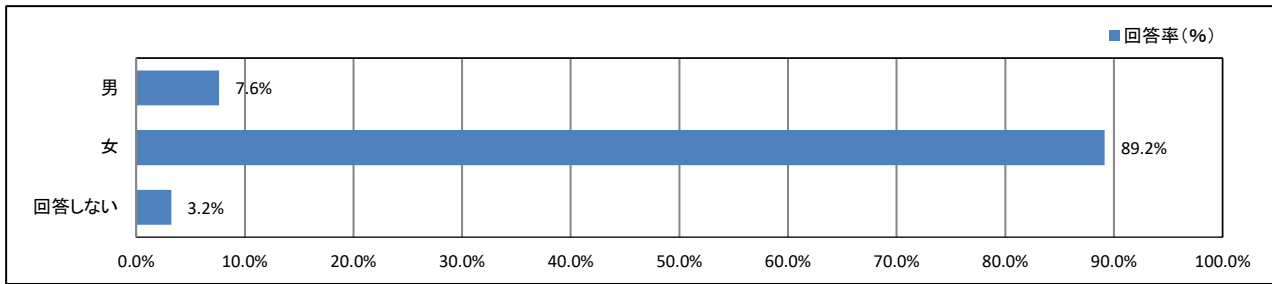
2023年 12月
常葉大学短期大学部

目次

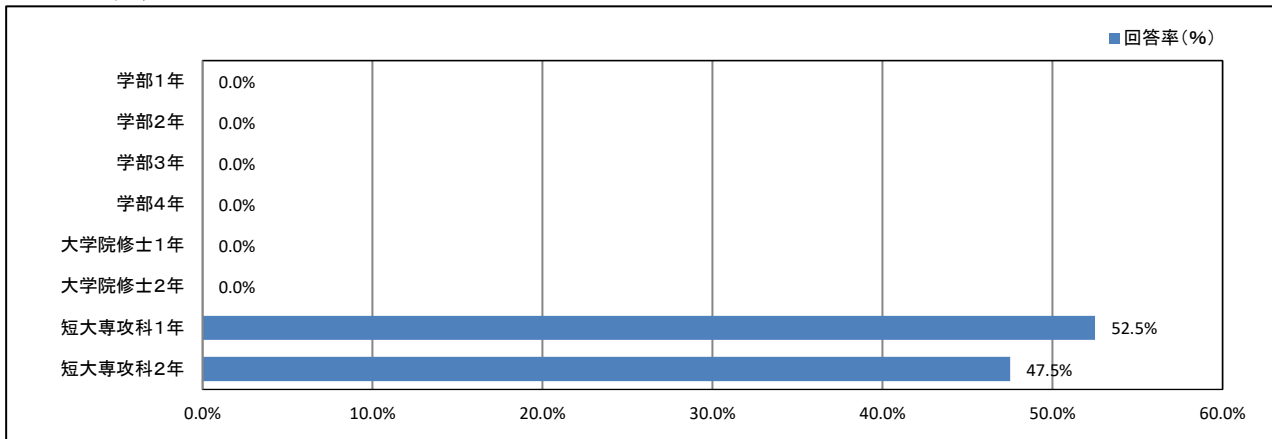
★	プロフィール	1
★	日常生活について	3
★	平日の過ごし方について	13
★	学修の状況について	17
★	課外活動の状況について	27
★	学生食堂について	32
★	キャンパスの改善について	34
★	学生支援体制について	36
★	大学からの情報提供について	47
★	入学後のトラブルについて	53
	資料集	巻末

★ プロフィール

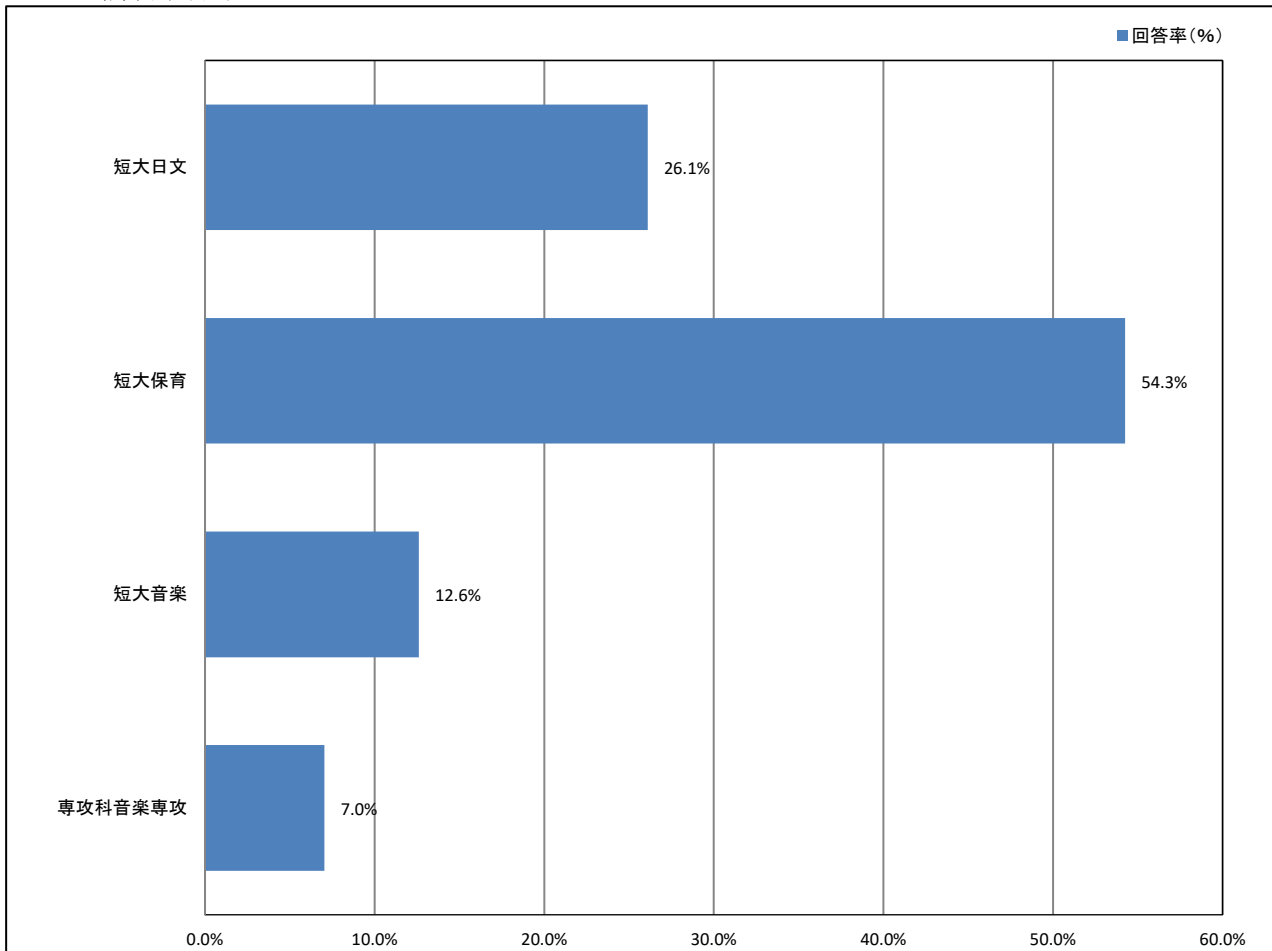
1. あなたの性別



2. あなたの学年

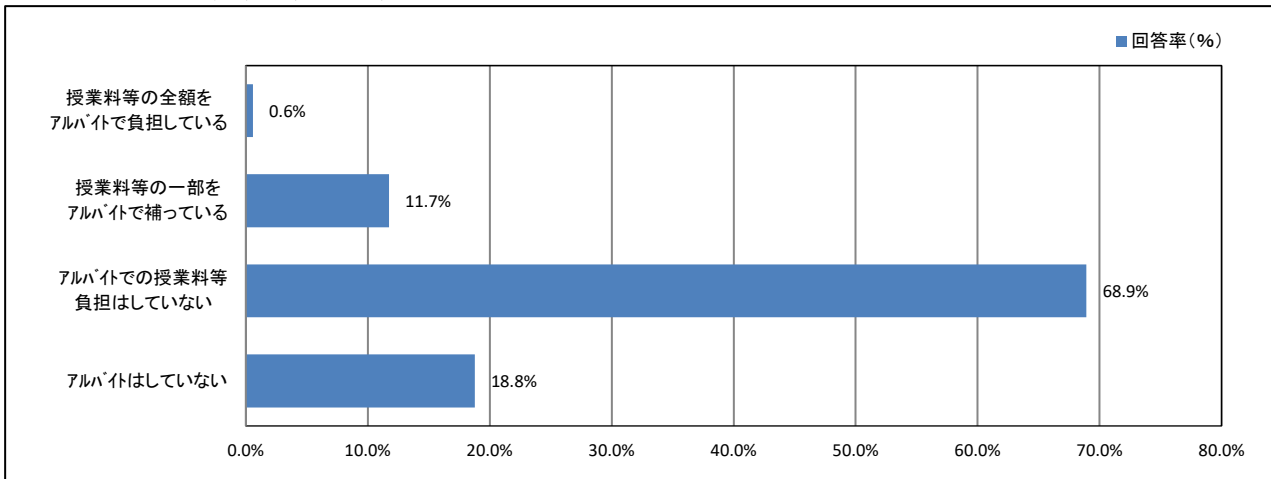


3. あなたの所属学科等

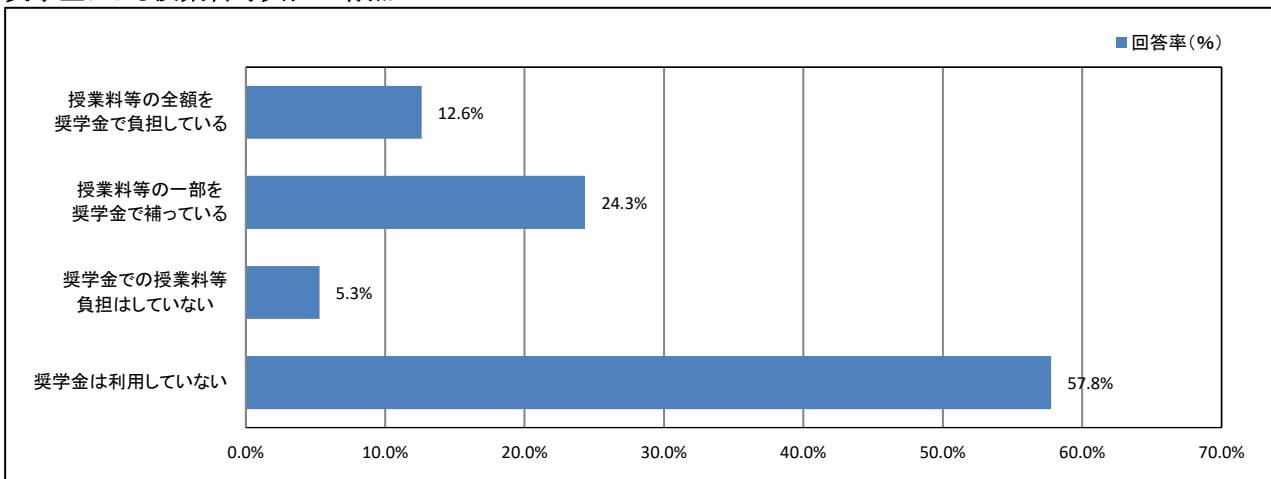


★ プロフィール

4. アルバイトによる授業料等負担の有無



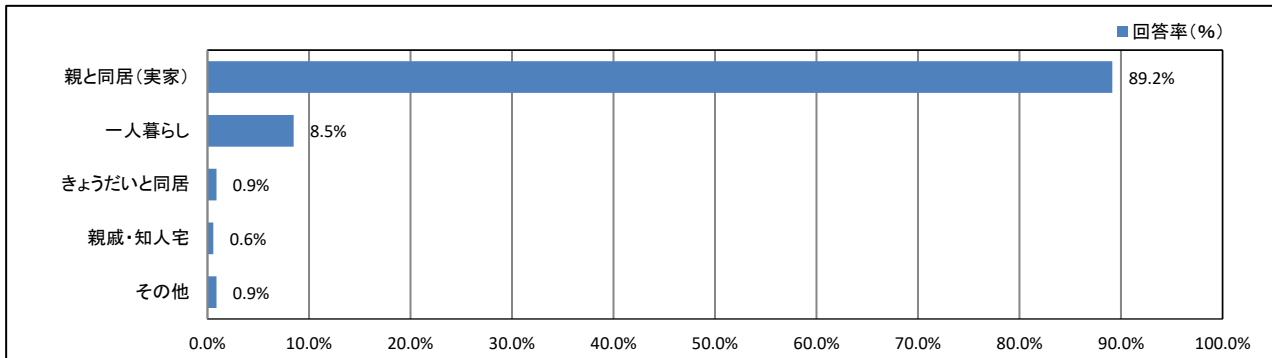
5. 奨学金による授業料等負担の有無



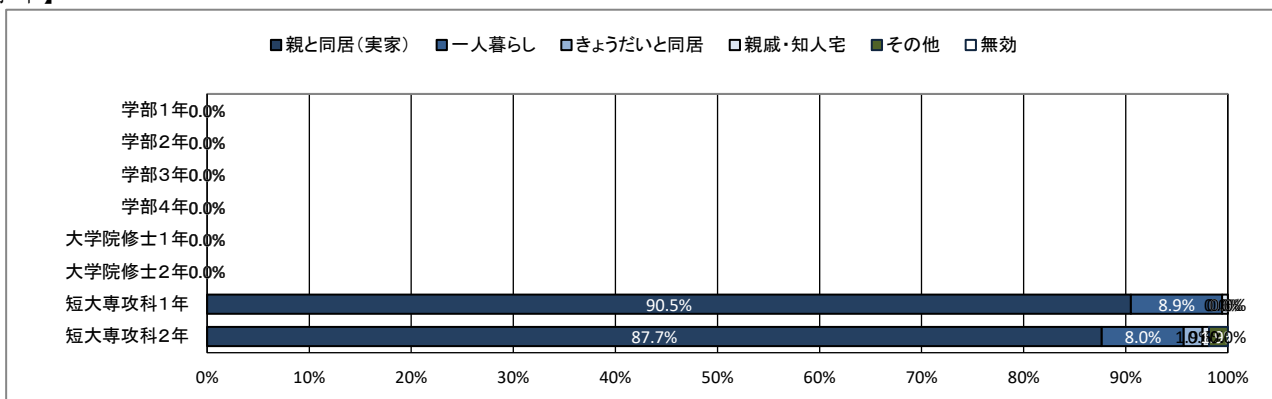
★ 日常生活について

6. 居住形態について

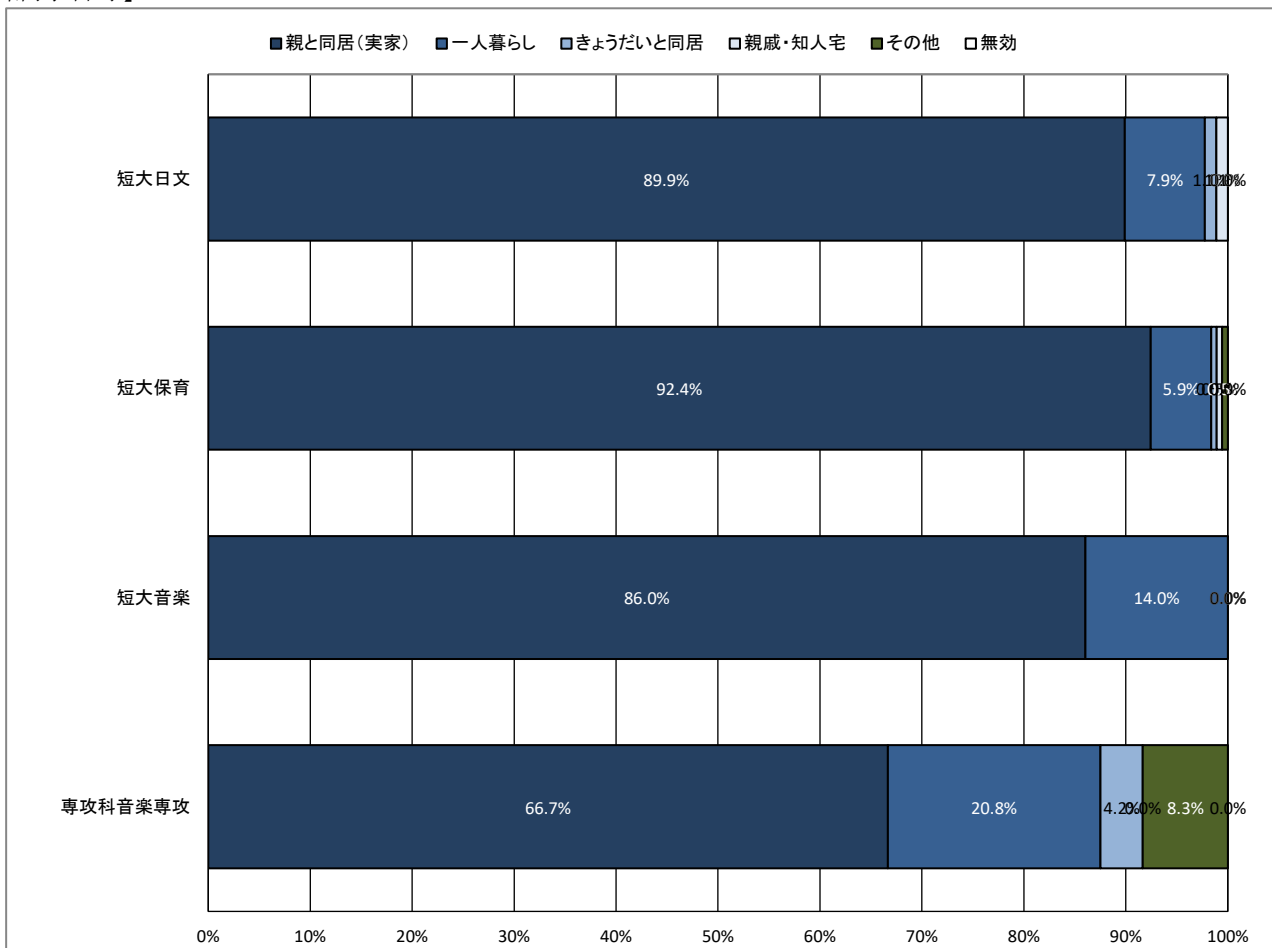
【全体】



【学年】



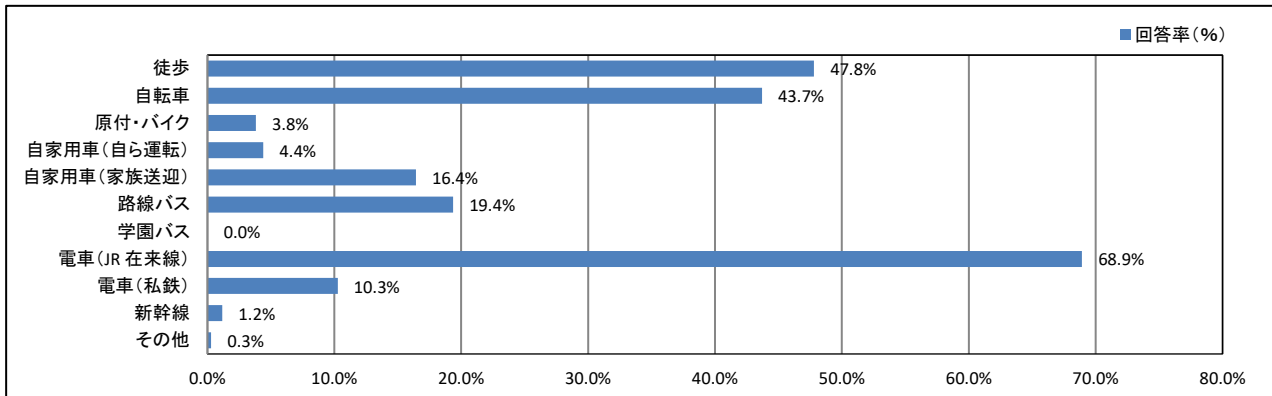
【所属学科等】



★ 日常生活について

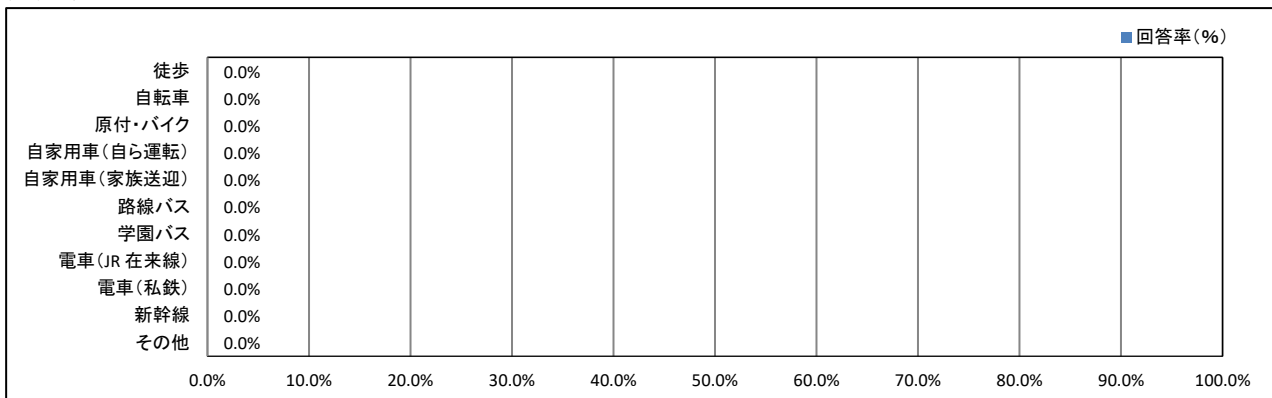
7. 通常の通学手段について(あてはまるものすべてにマークしてください)

【全体】

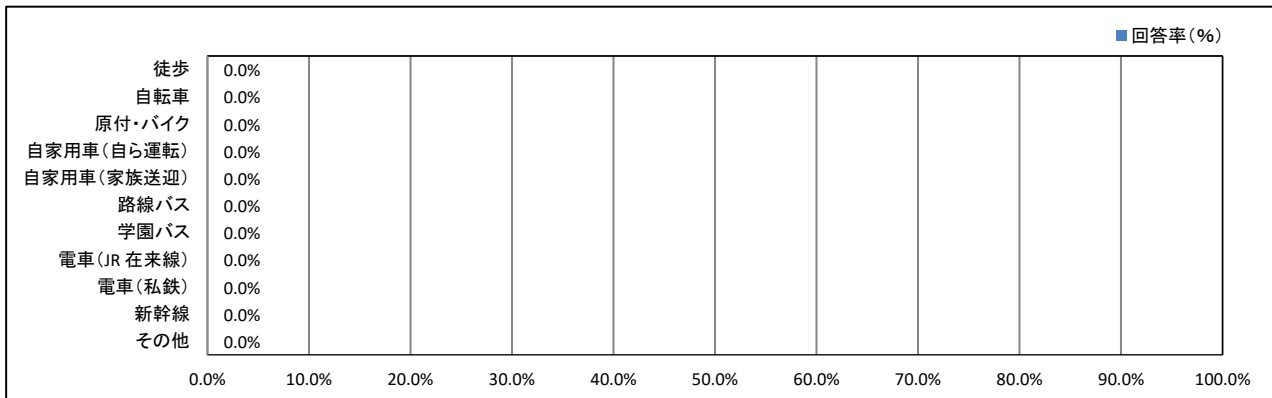


【学年】

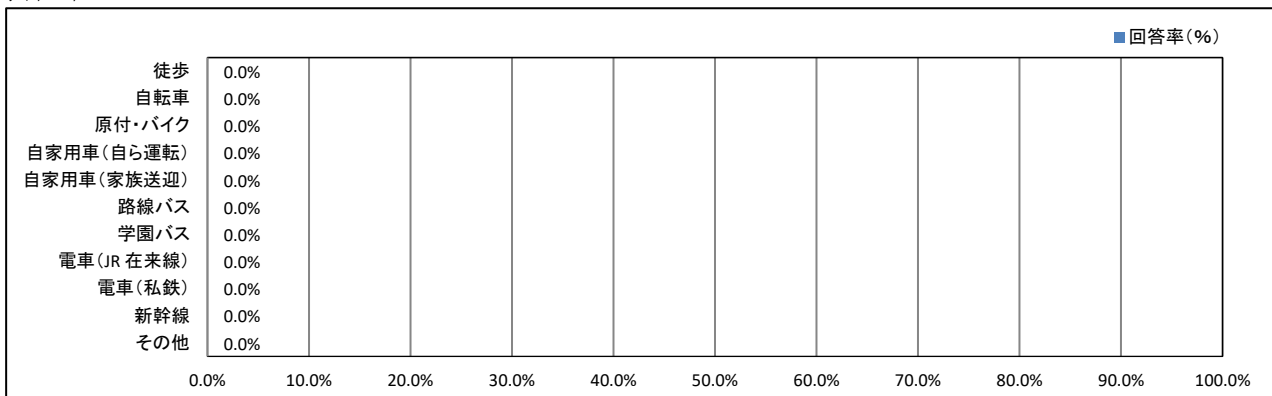
<学部1年>



<学部2年>

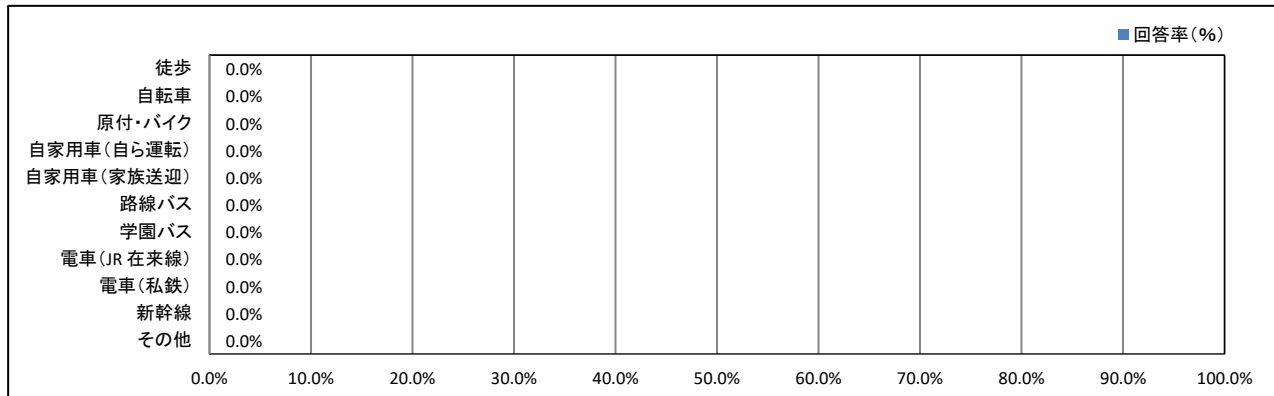


<学部3年>

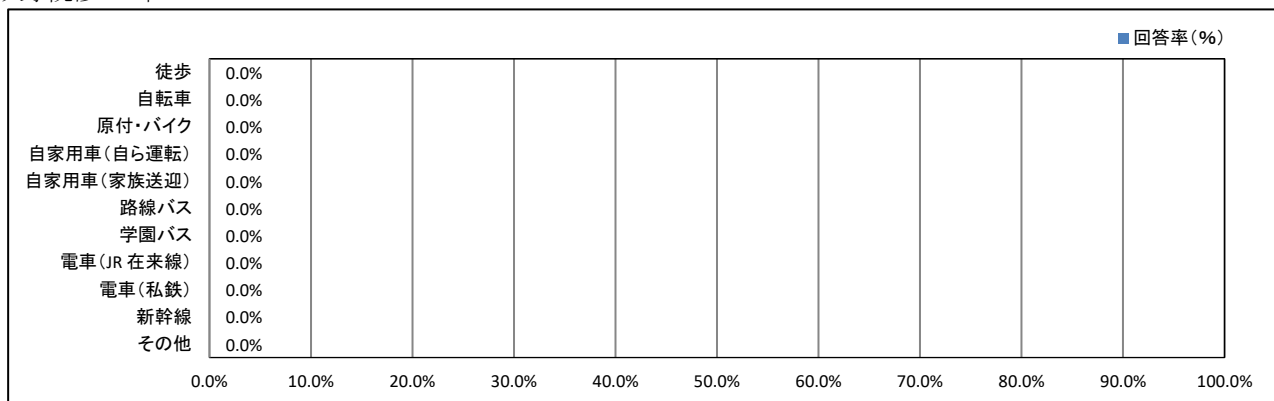


★ 日常生活について

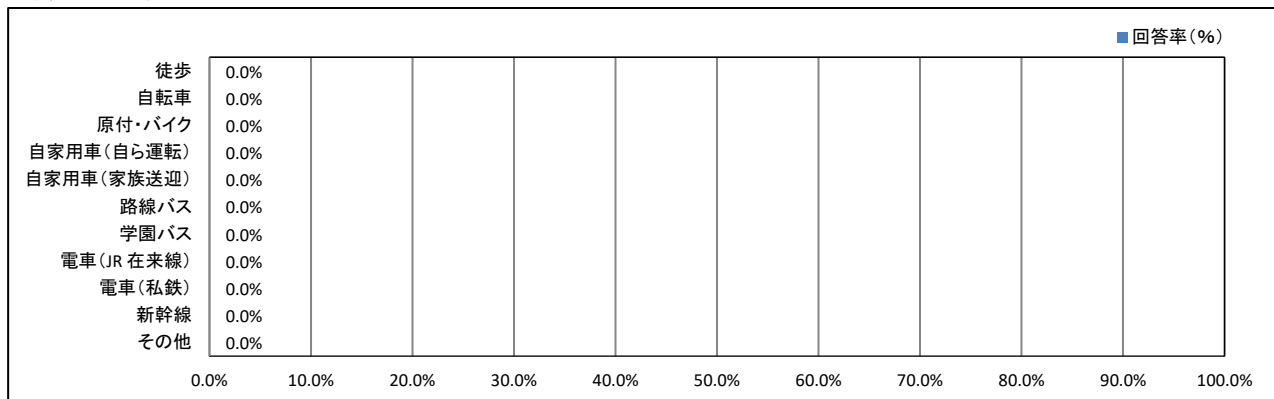
<学部4年>



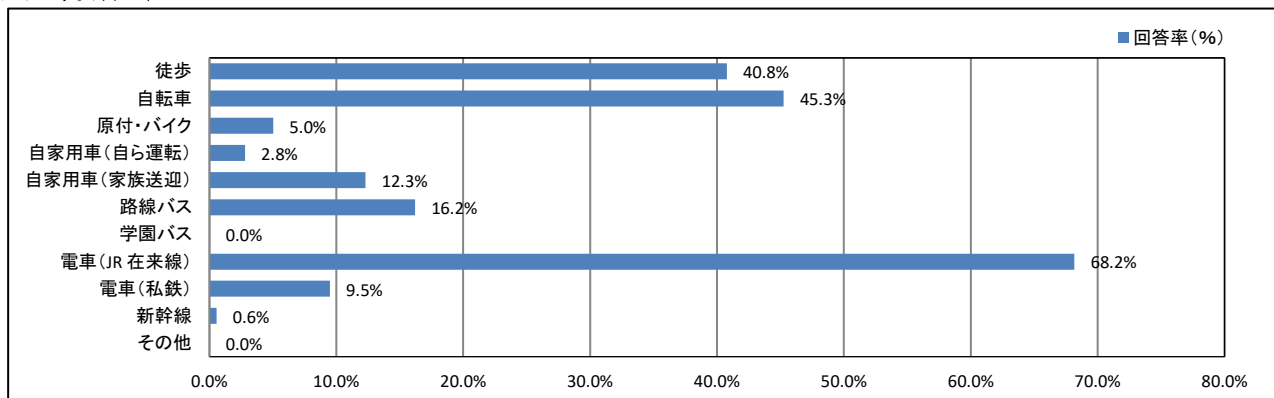
<大学院修士1年>



<大学院修士2年>

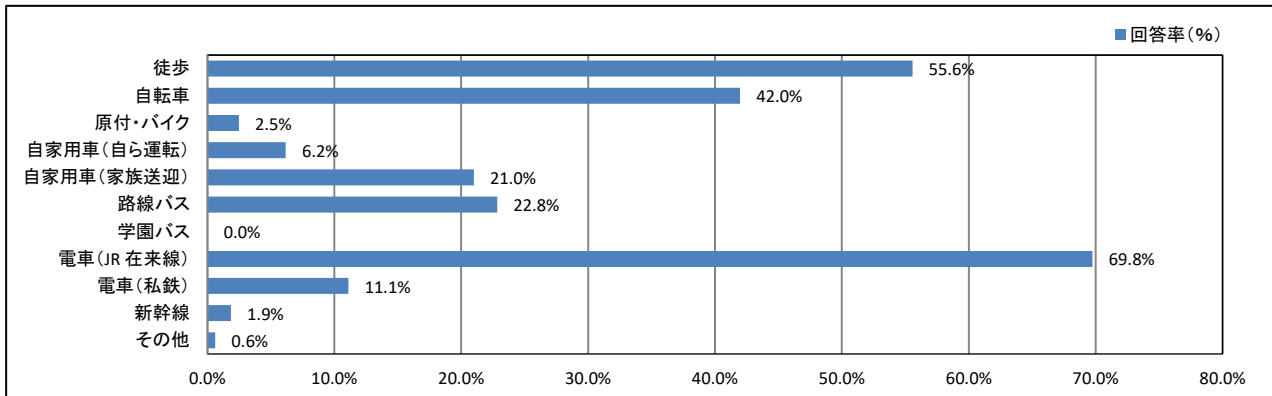


<短大専攻科1年>



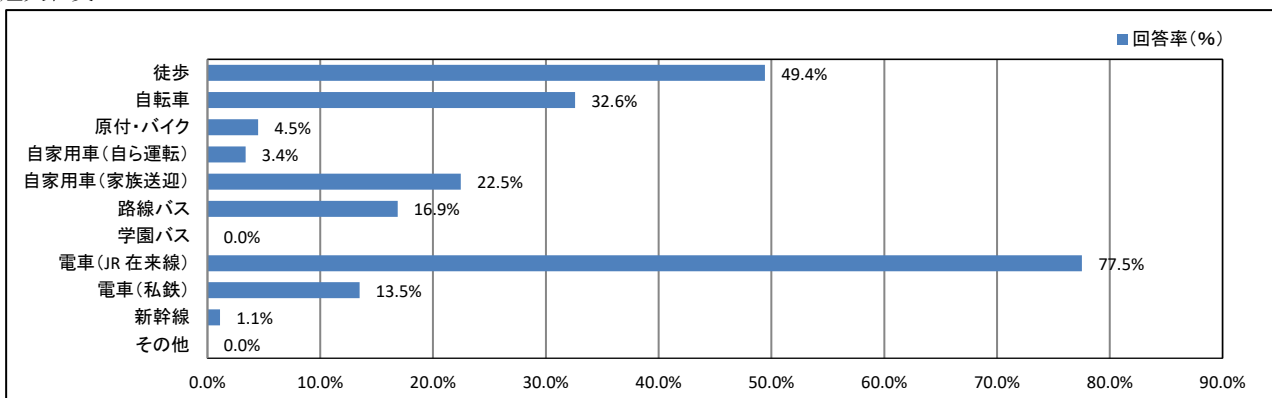
★ 日常生活について

<短大専攻科2年>

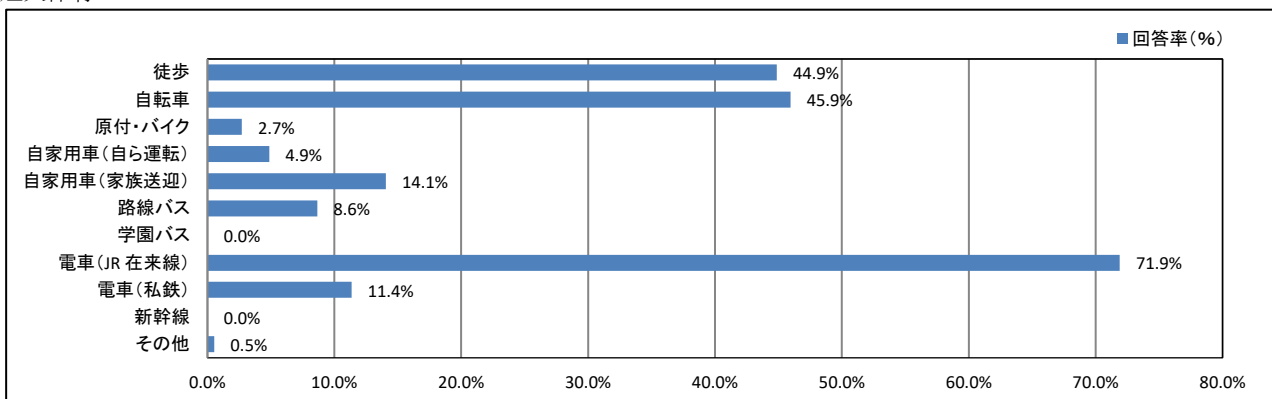


【所属学科等】

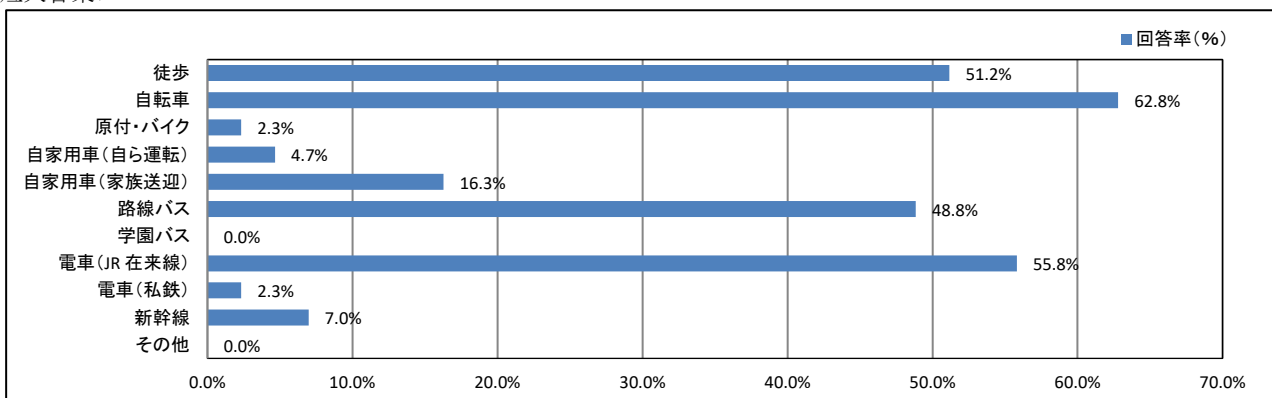
<短大日文>



<短大保育>

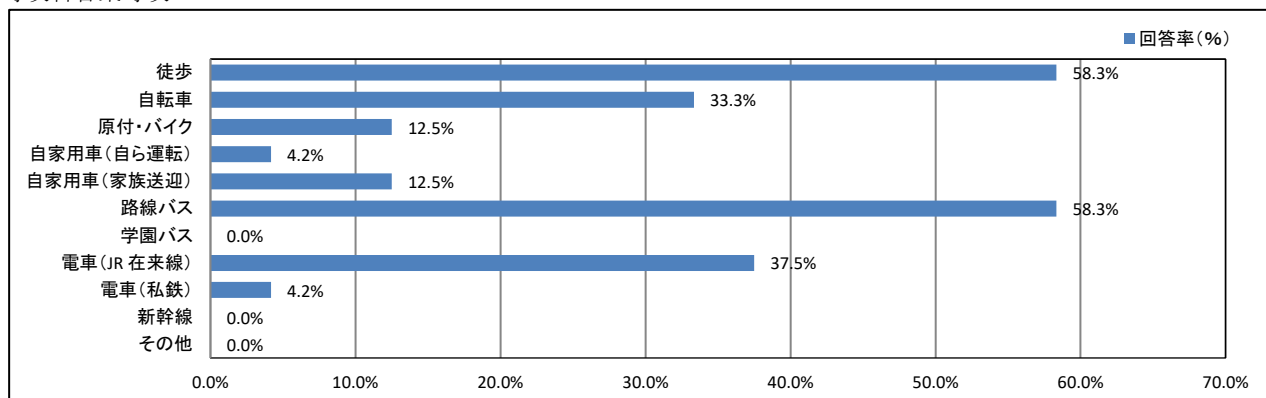


<短大音楽>



★ 日常生活について

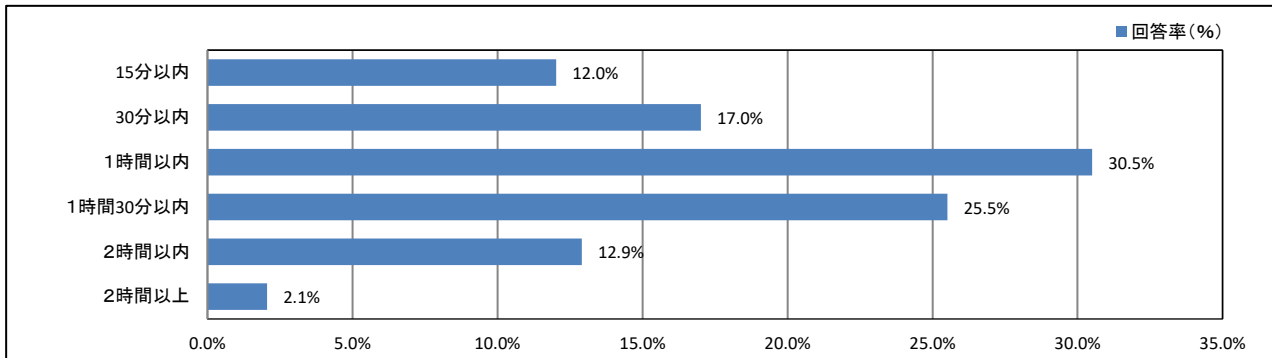
<専攻科音楽専攻>



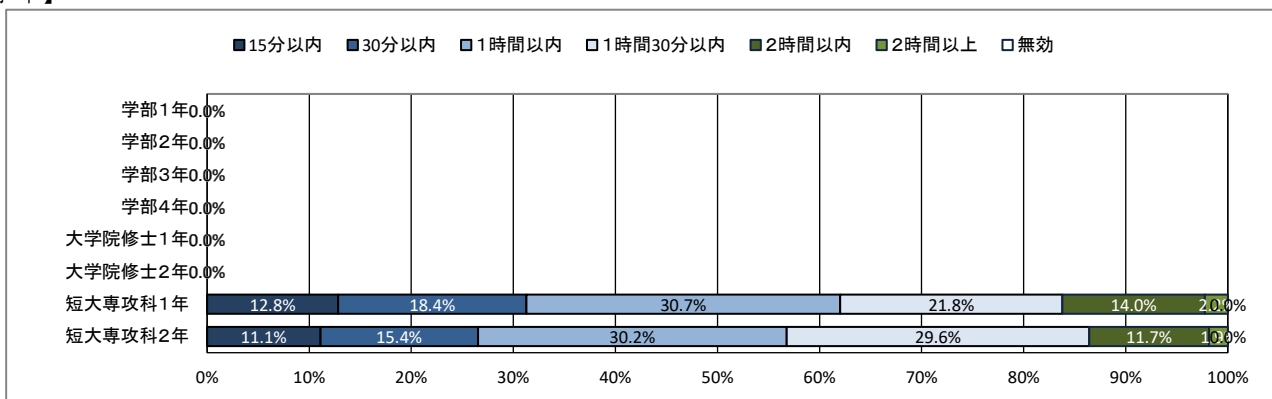
★ 日常生活について

8. 通学時間について(片道)

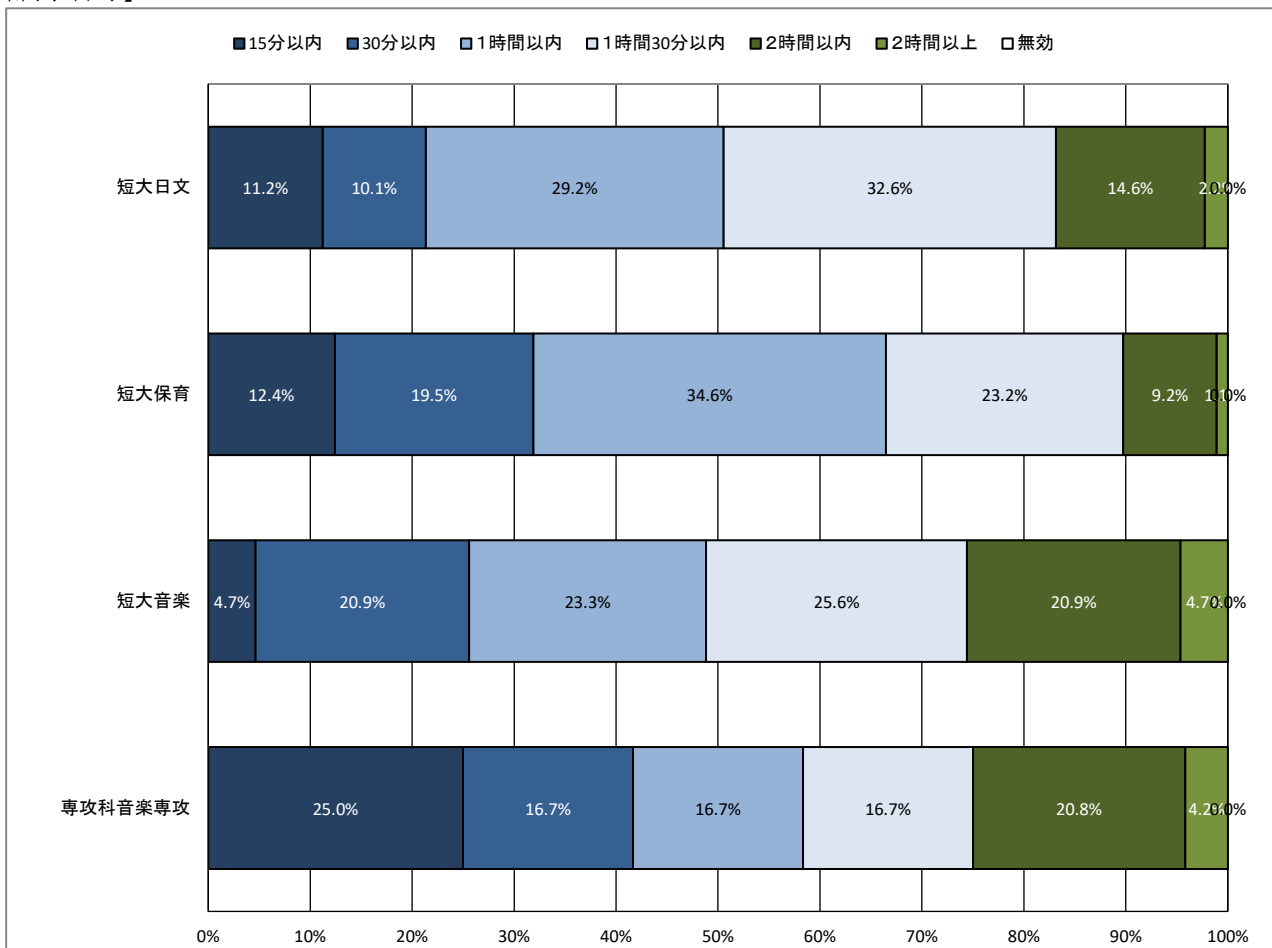
【全体】



【学年】



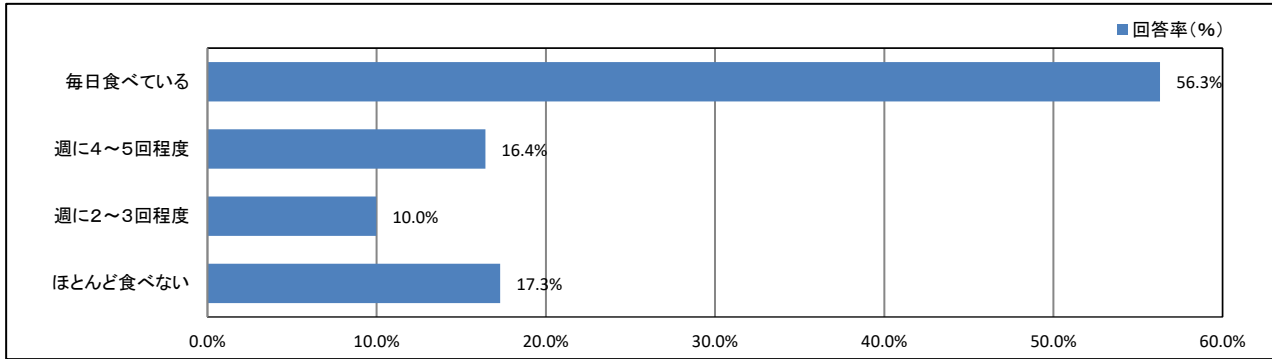
【所属学科等】



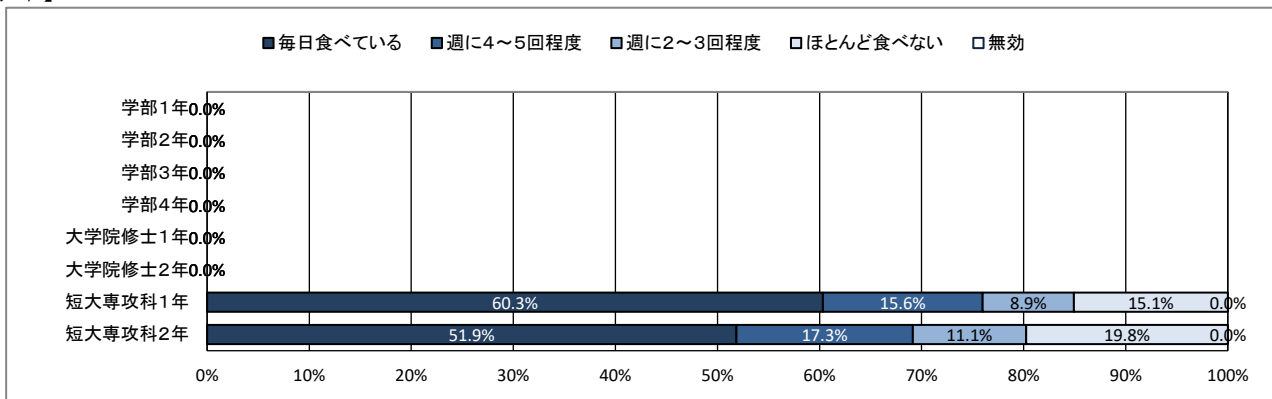
★ 日常生活について

9. 朝食について

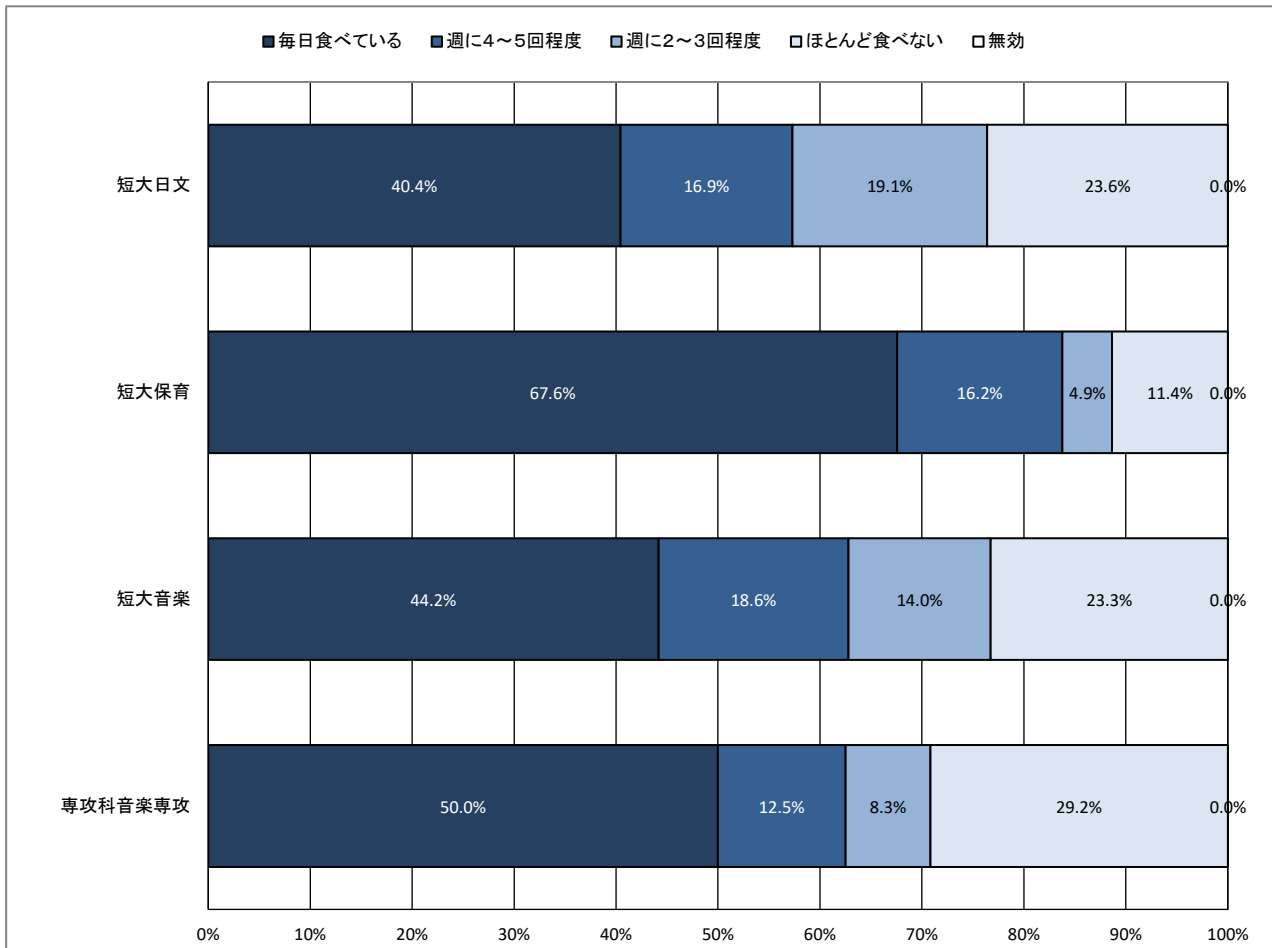
【全体】



【学年】



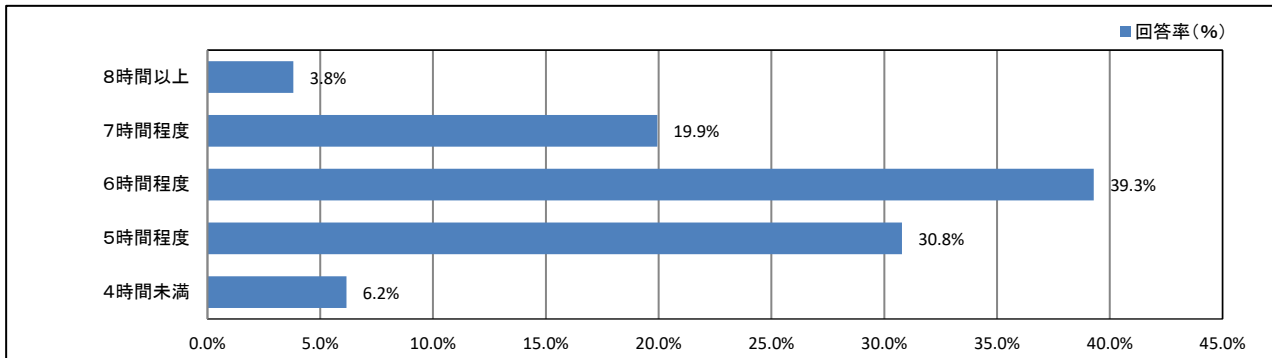
【所属学科等】



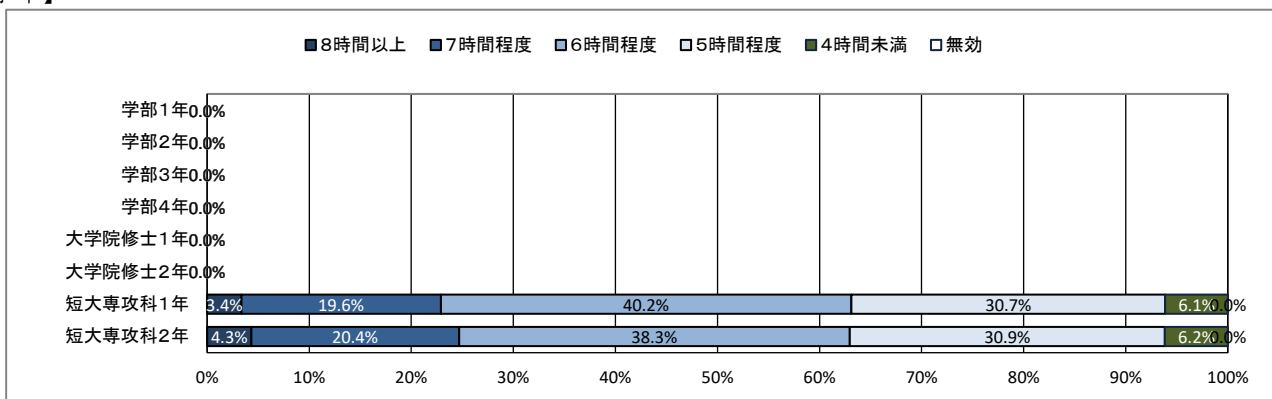
★ 日常生活について

10. 平日の平均睡眠時間

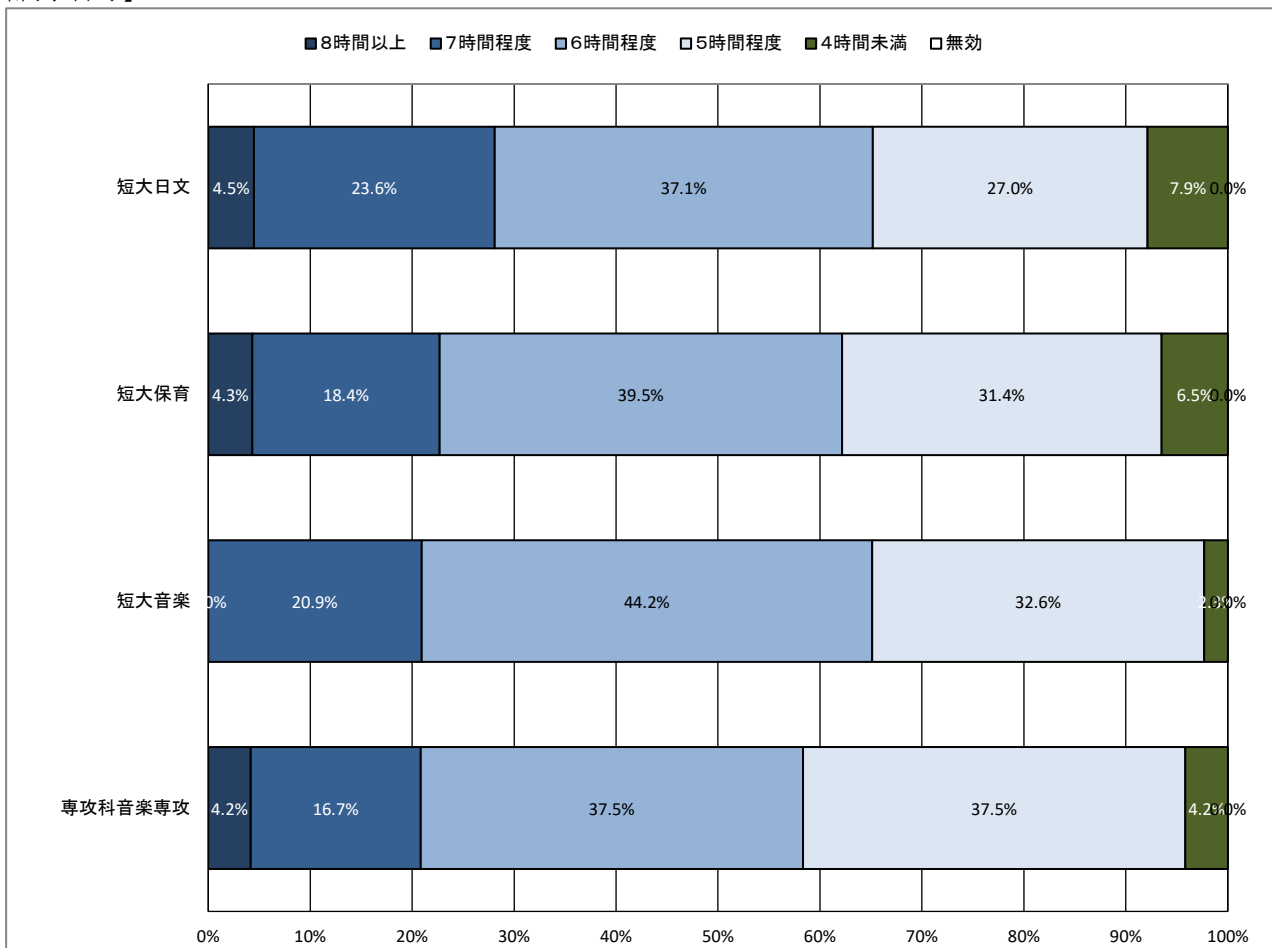
【全体】



【学年】



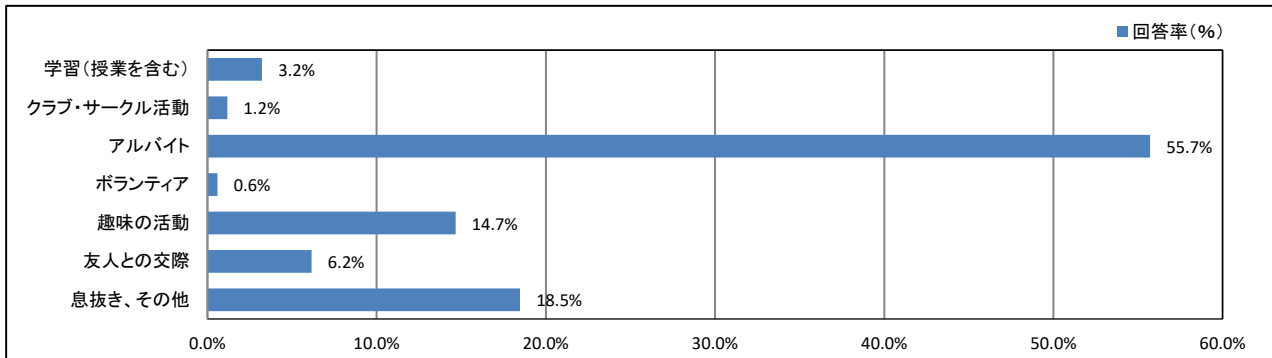
【所属学科等】



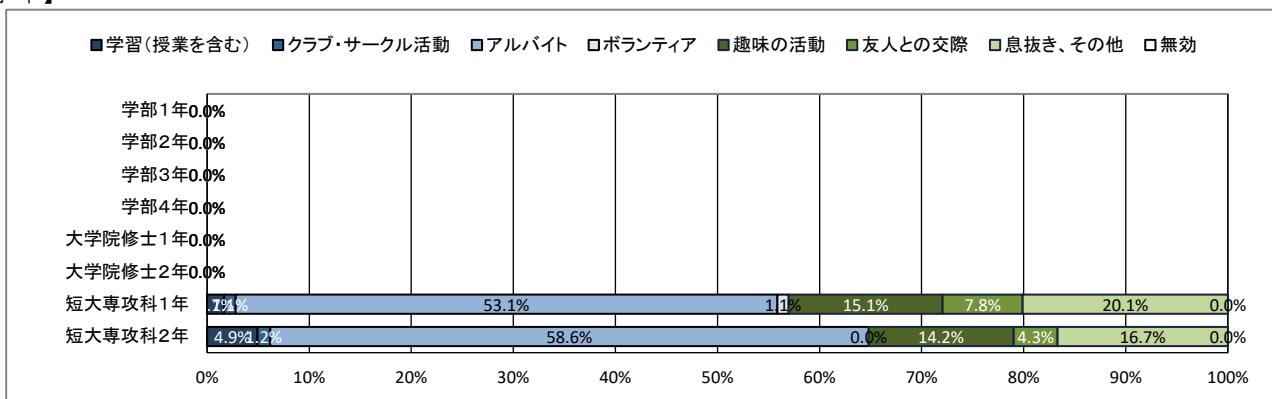
★ 日常生活について

11. 週末(土日)の過ごし方(最も多い活動)

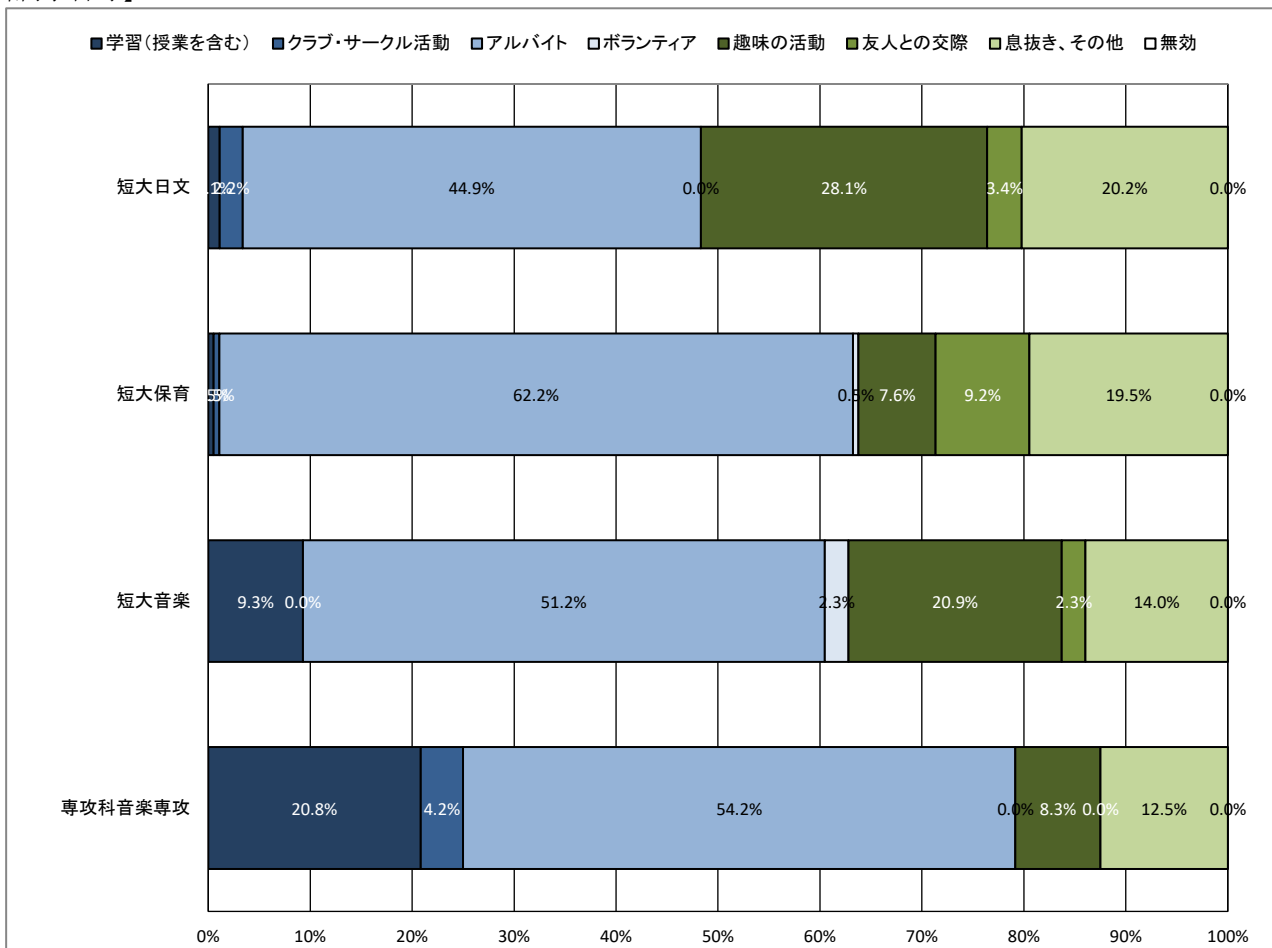
【全体】



【学年】



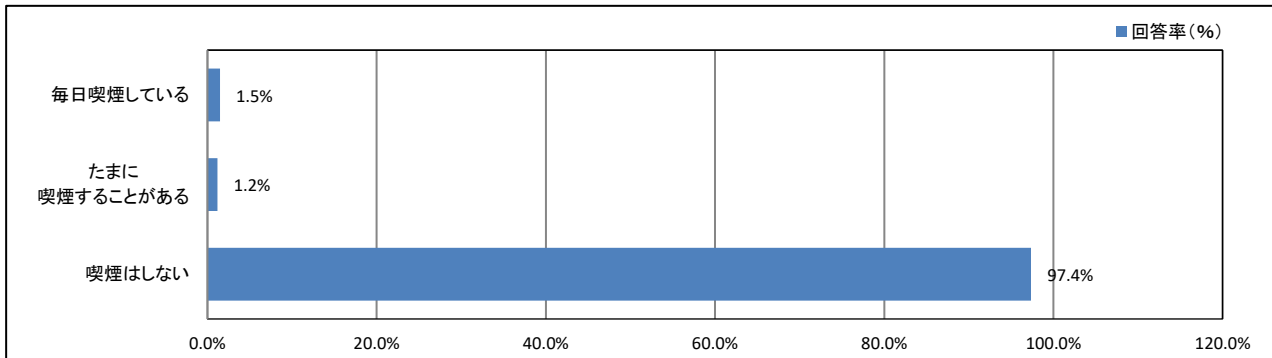
【所属学科等】



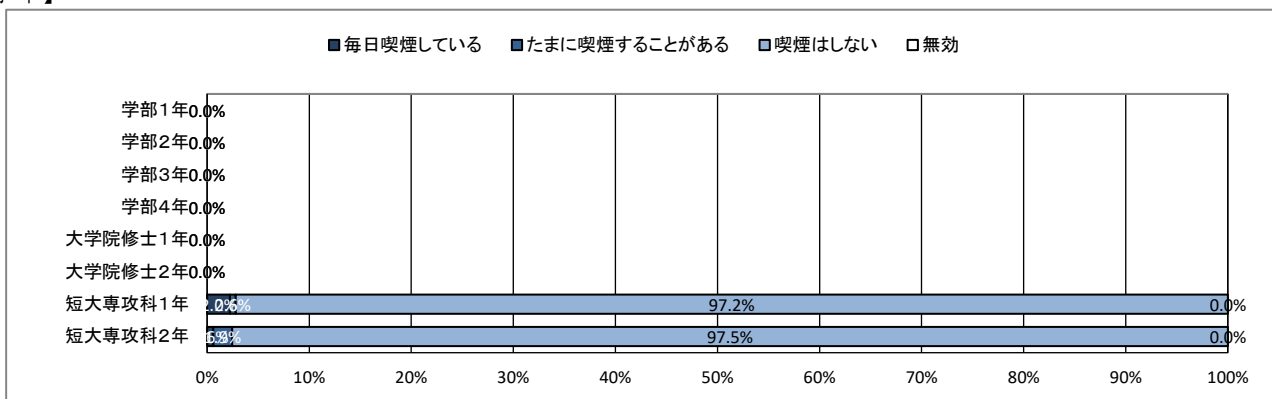
★ 日常生活について

12. 喫煙について

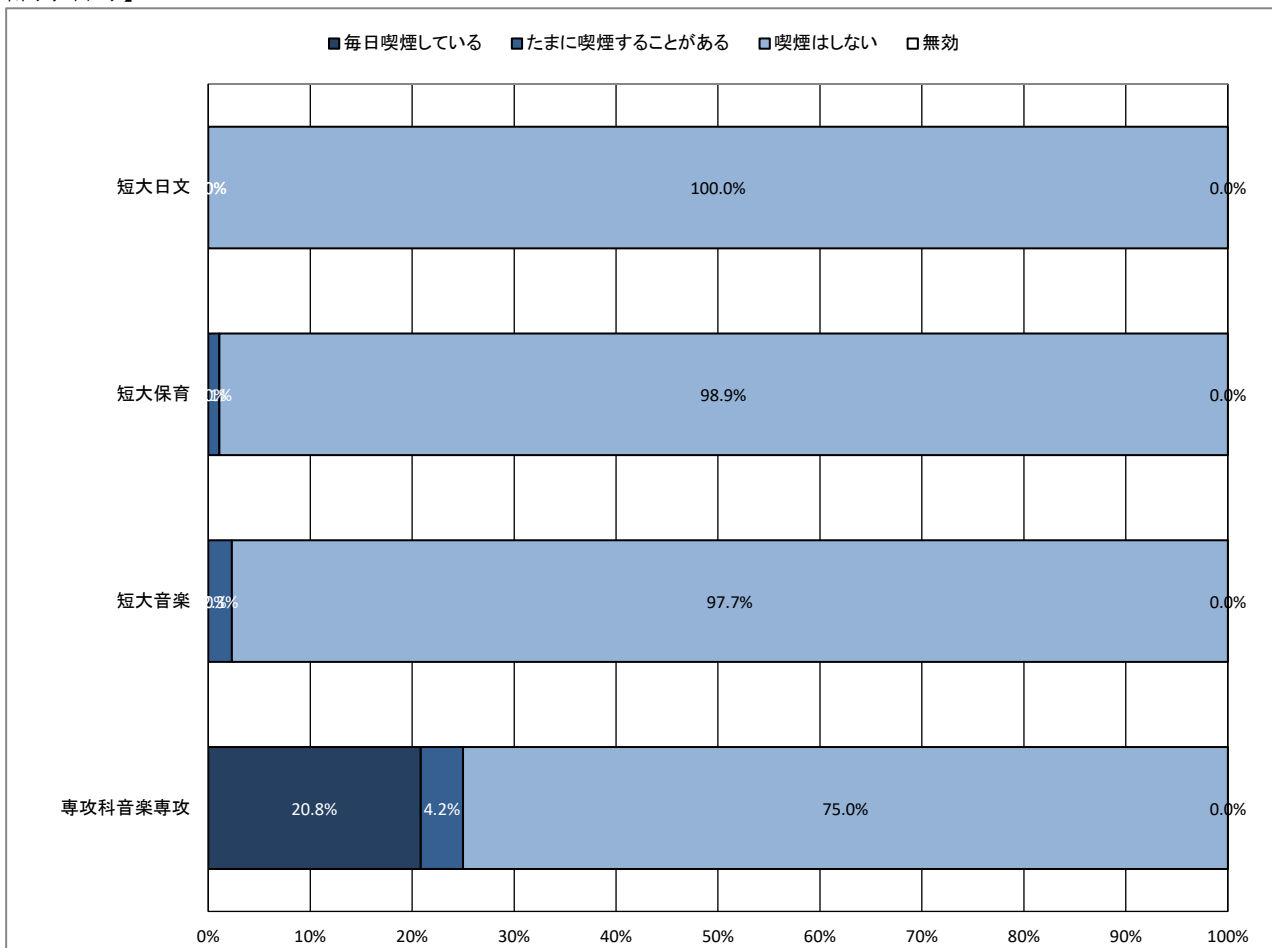
【全体】



【学年】



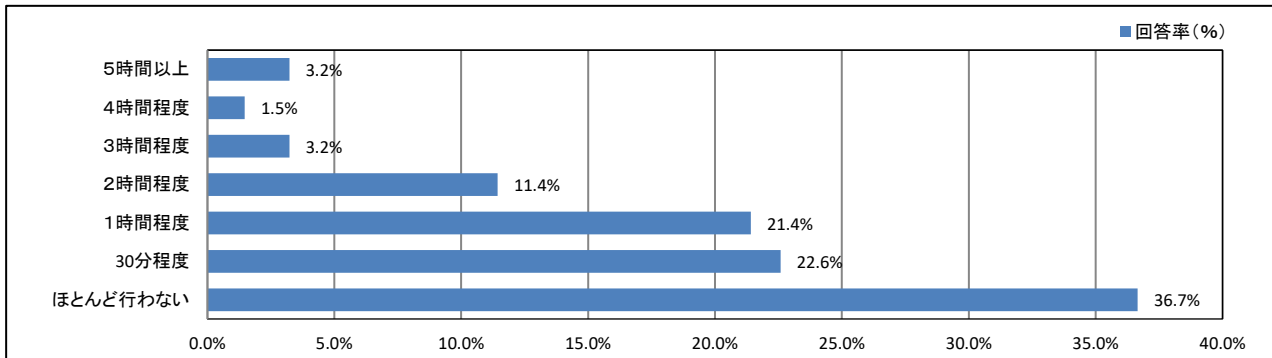
【所属学科等】



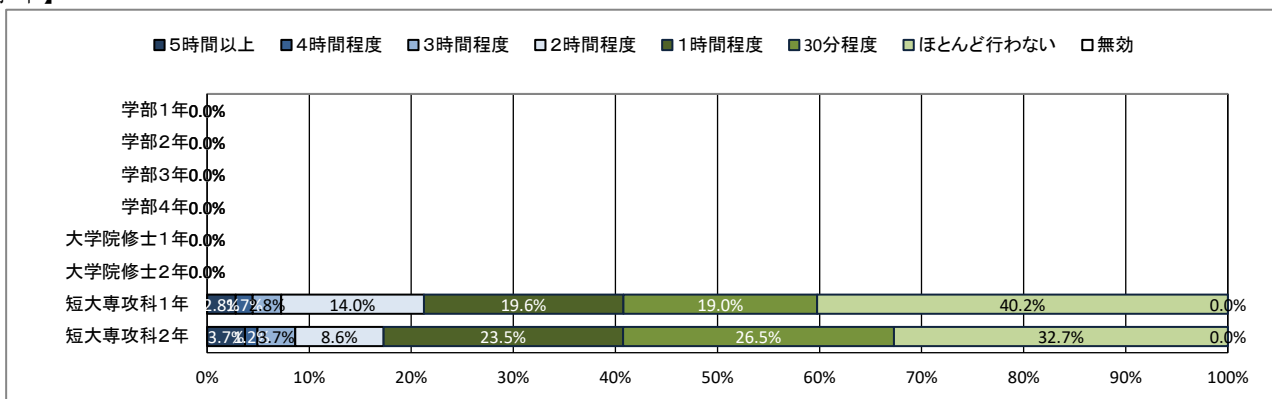
★ 平日の過ごし方について

13. 1日の学修時間(授業時間を除く)

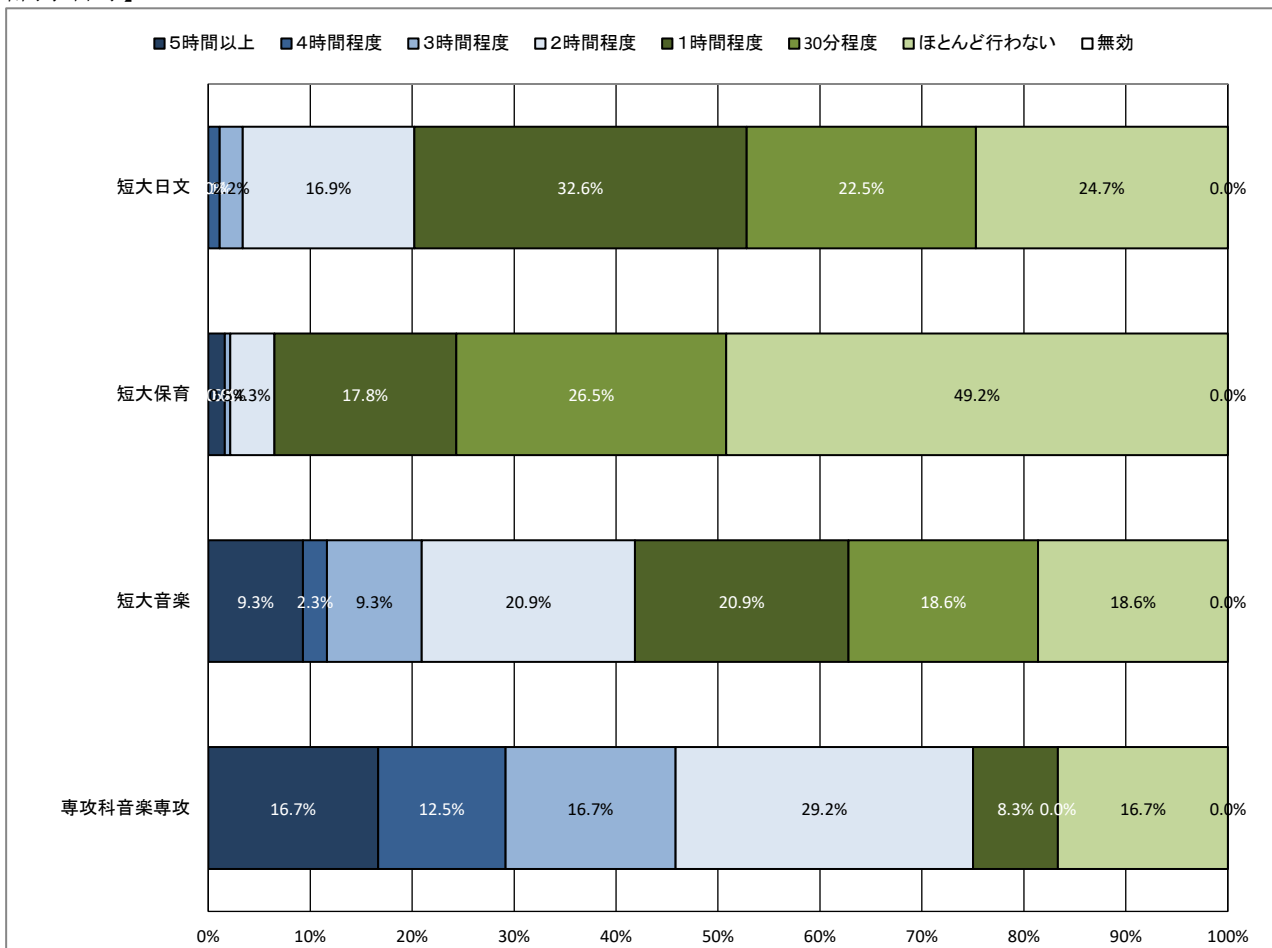
【全体】



【学年】



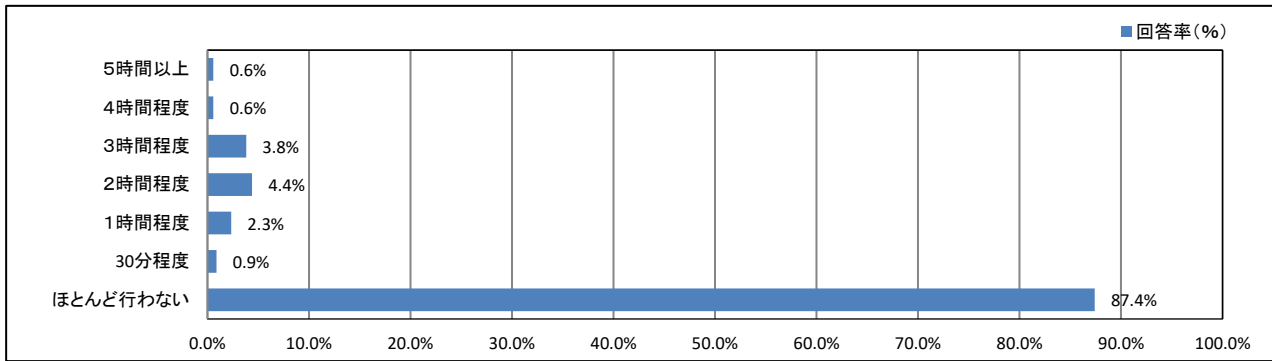
【所属学科等】



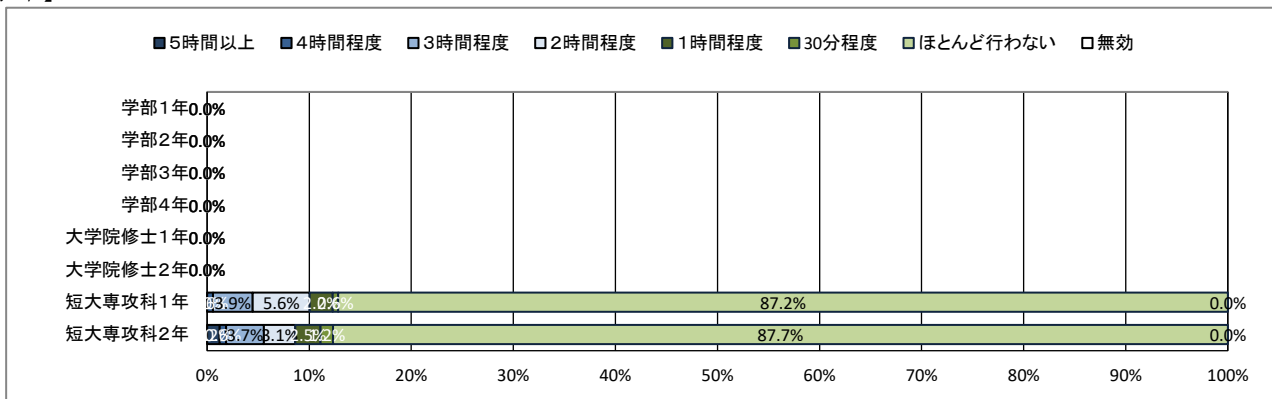
★ 平日の過ごし方について

14. クラブ・サークル活動

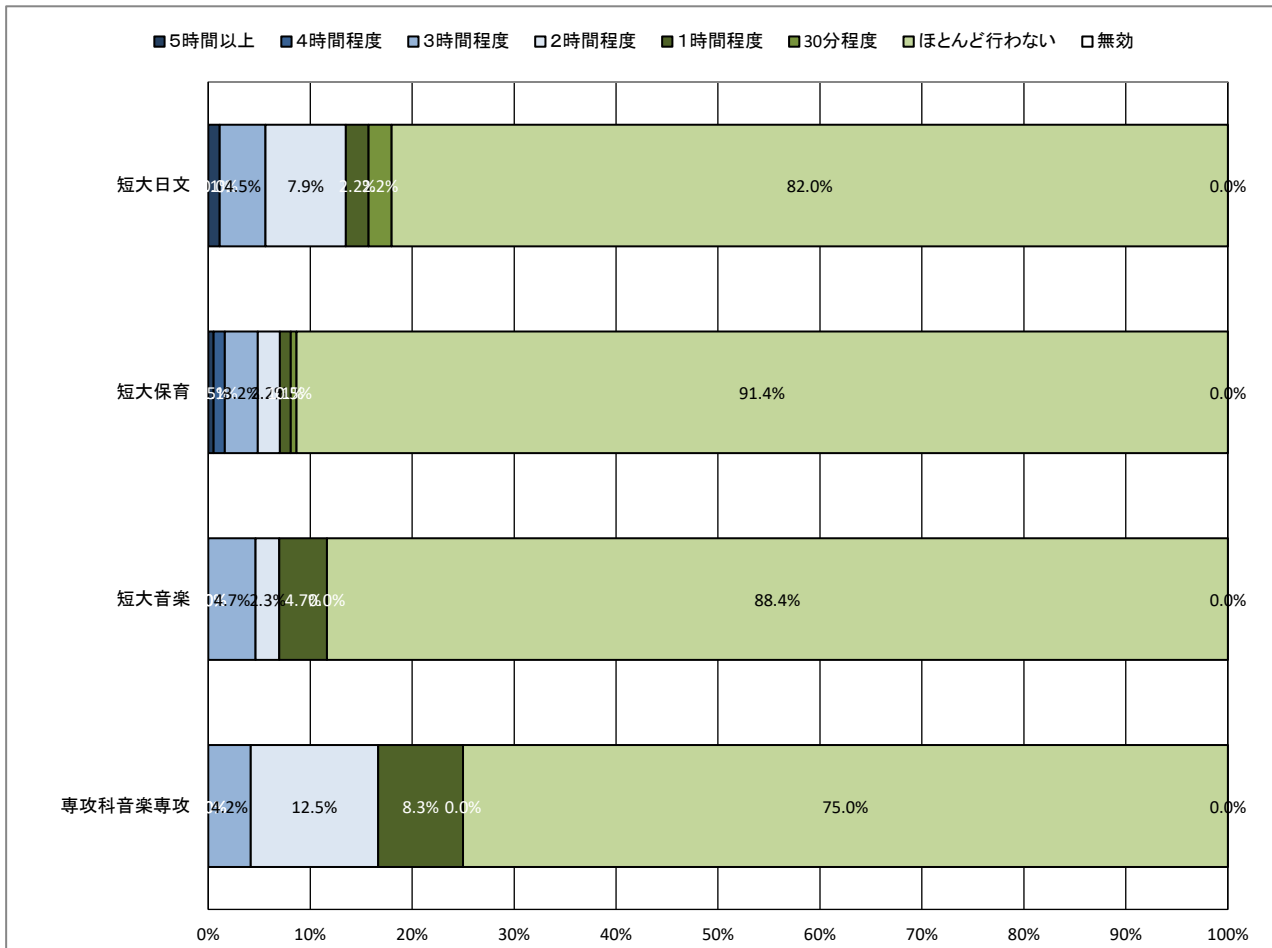
【全体】



【学年】



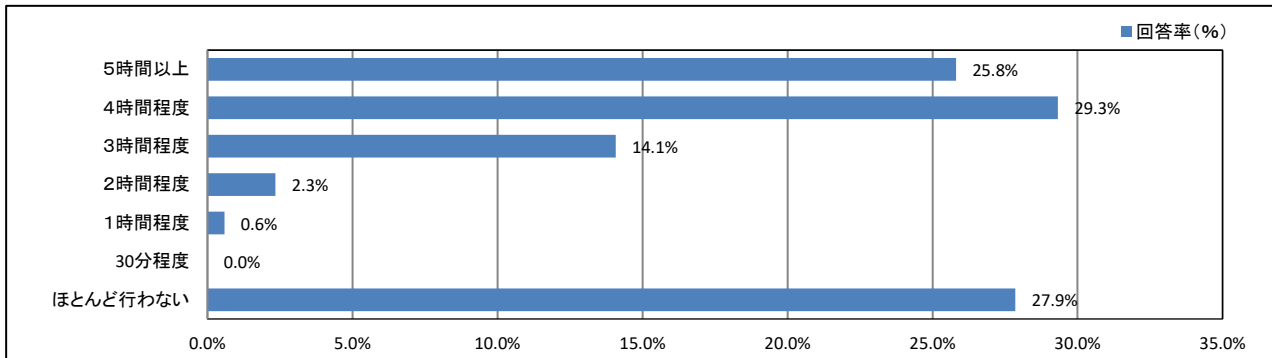
【所属学科等】



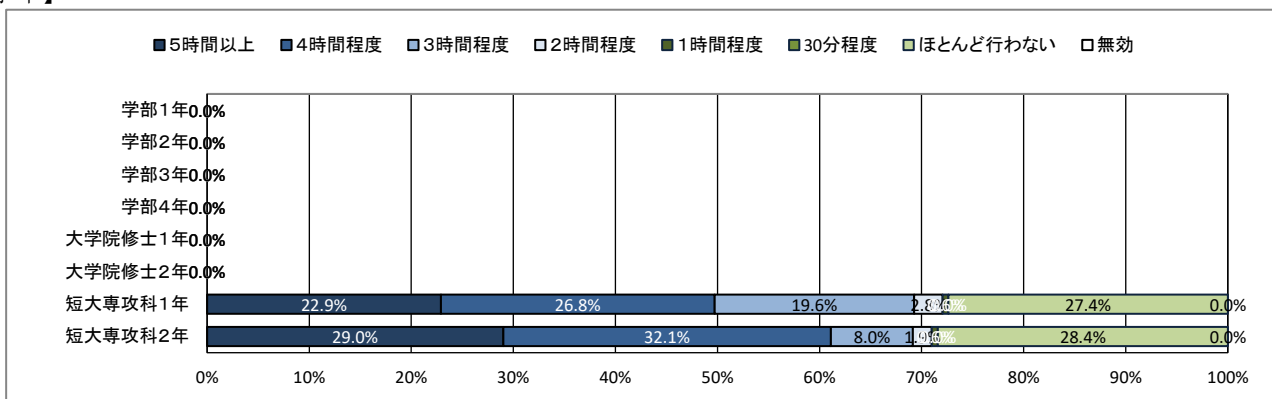
★ 平日の過ごし方について

15. アルバイト

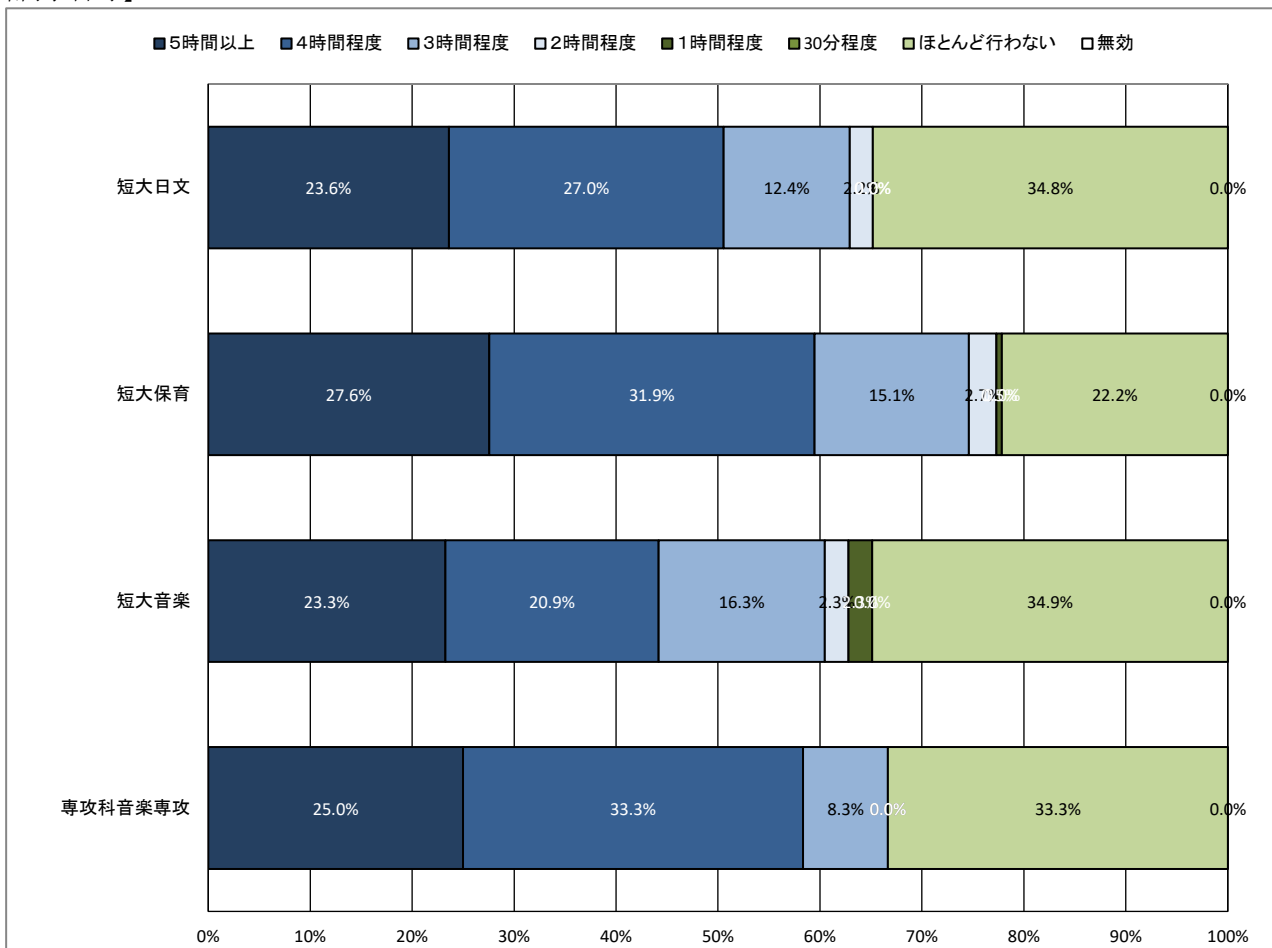
【全体】



【学年】



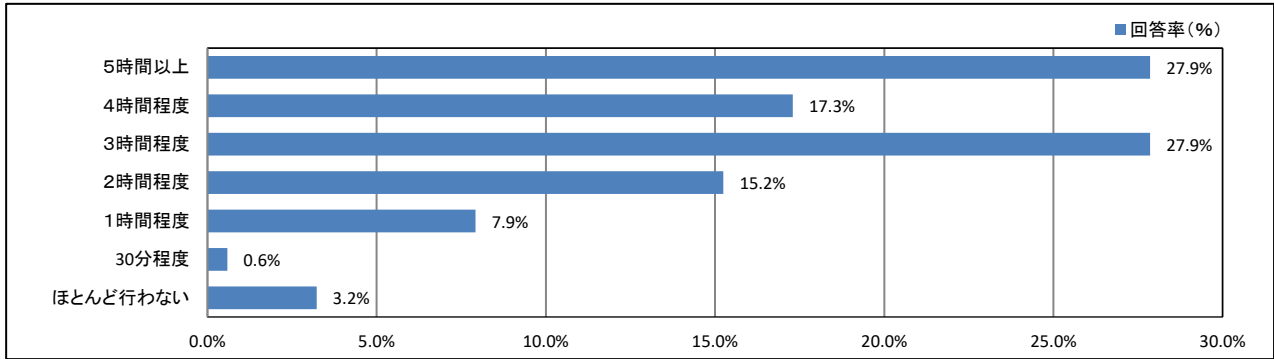
【所属学科等】



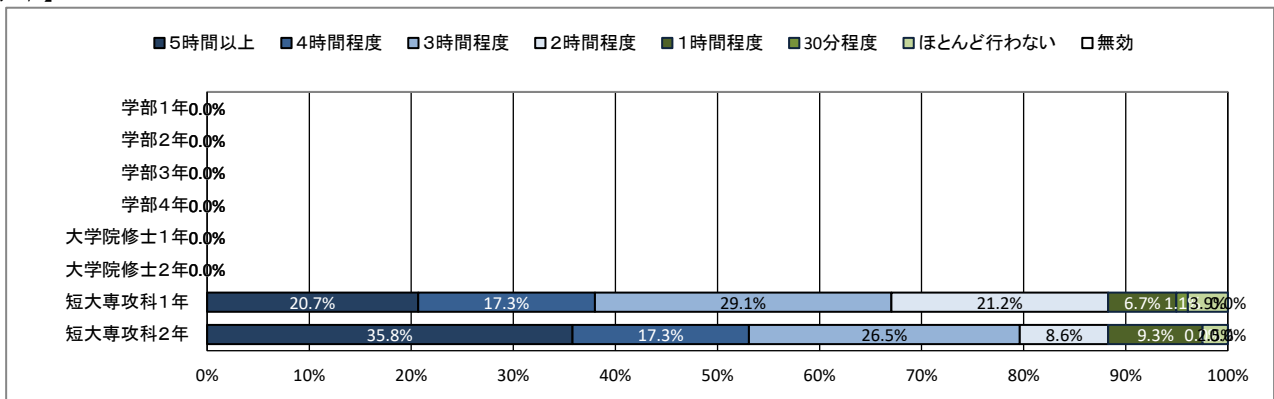
★ 平日の過ごし方について

16. ゲーム・LINE・SNS

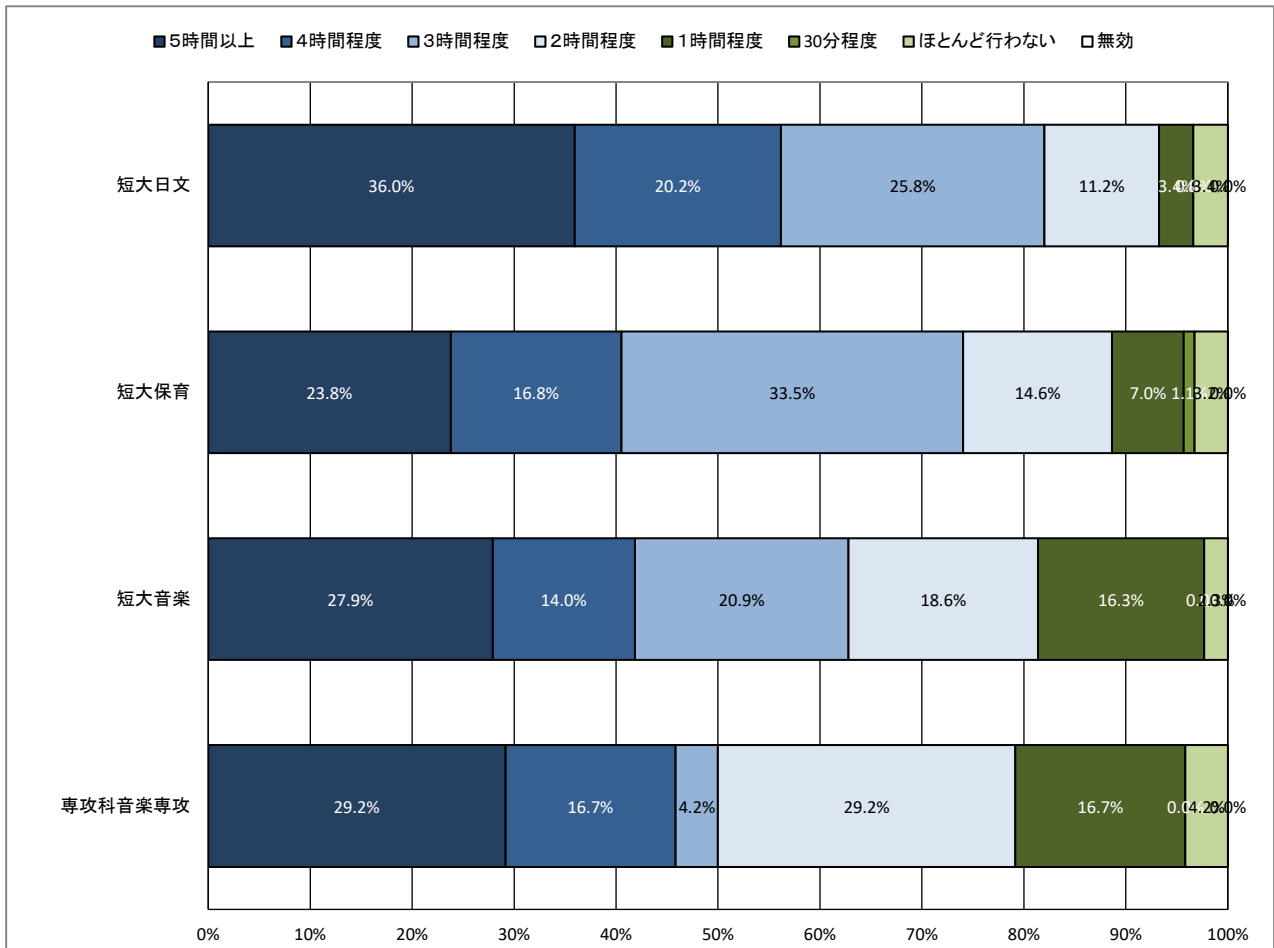
【全体】



【学年】



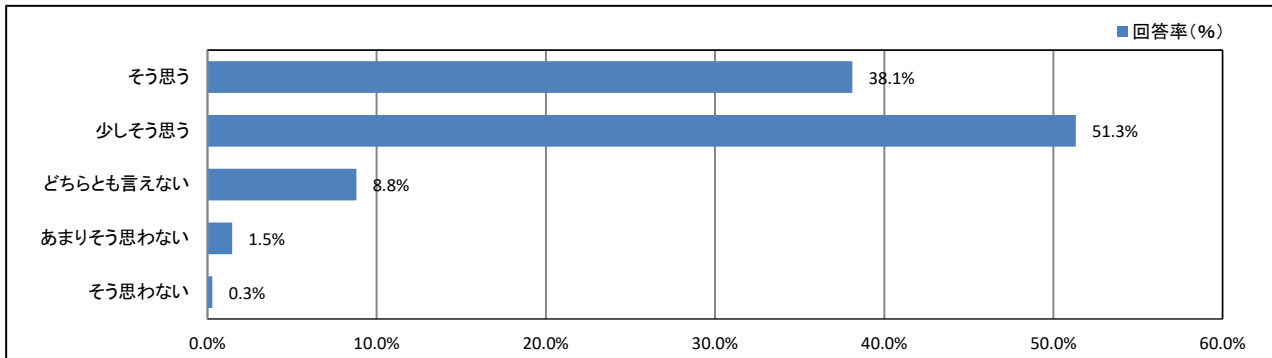
【所属学科等】



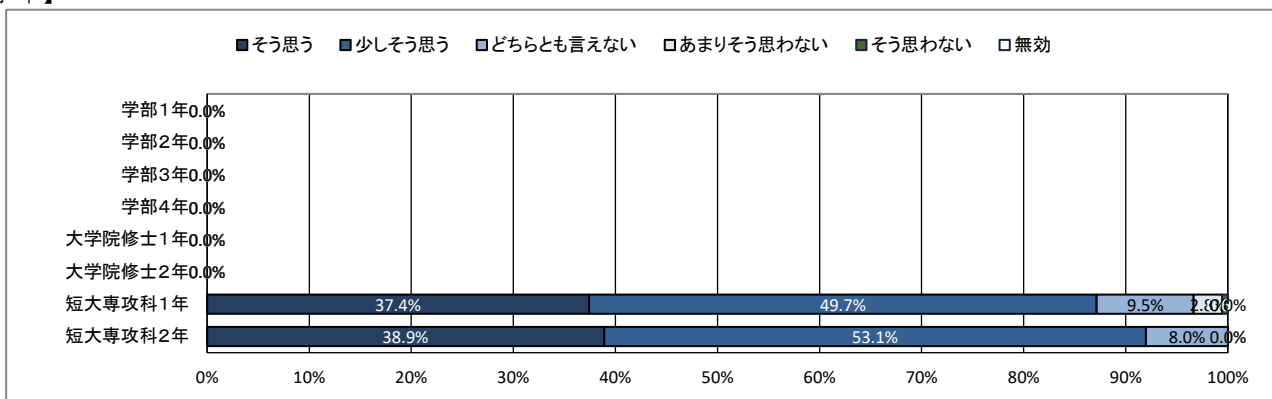
★ 学修の状況について

17. これまで履修した授業の内容は、おおむね理解できた

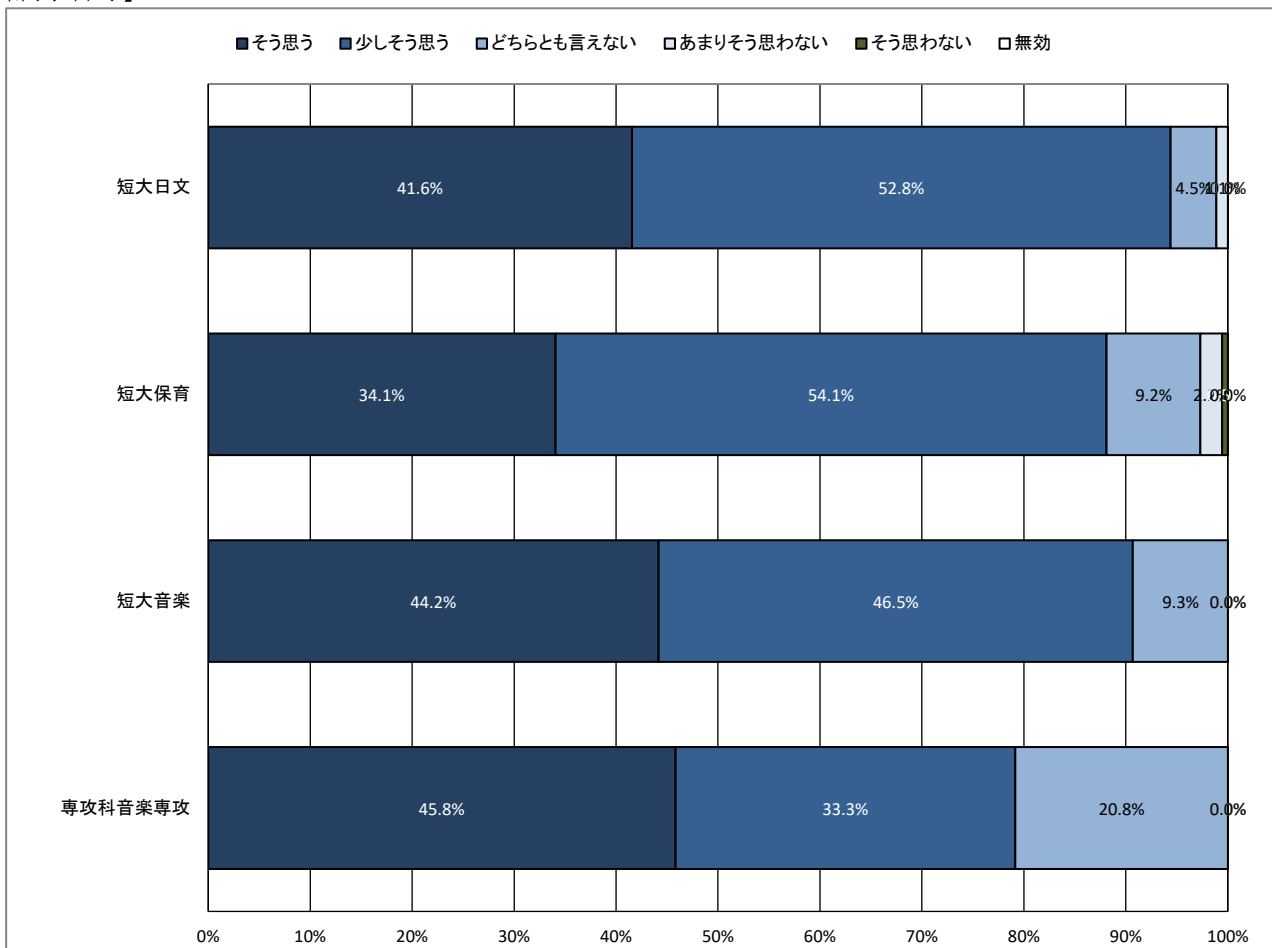
【全体】



【学年】



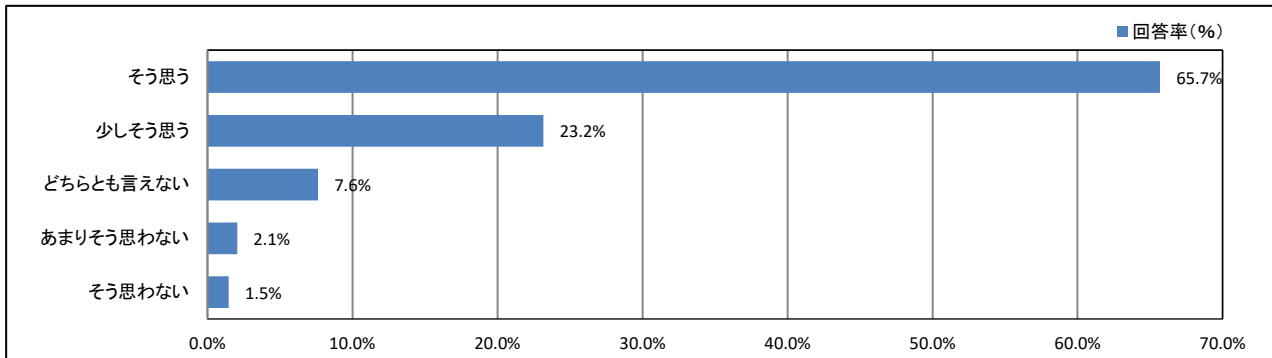
【所属学科等】



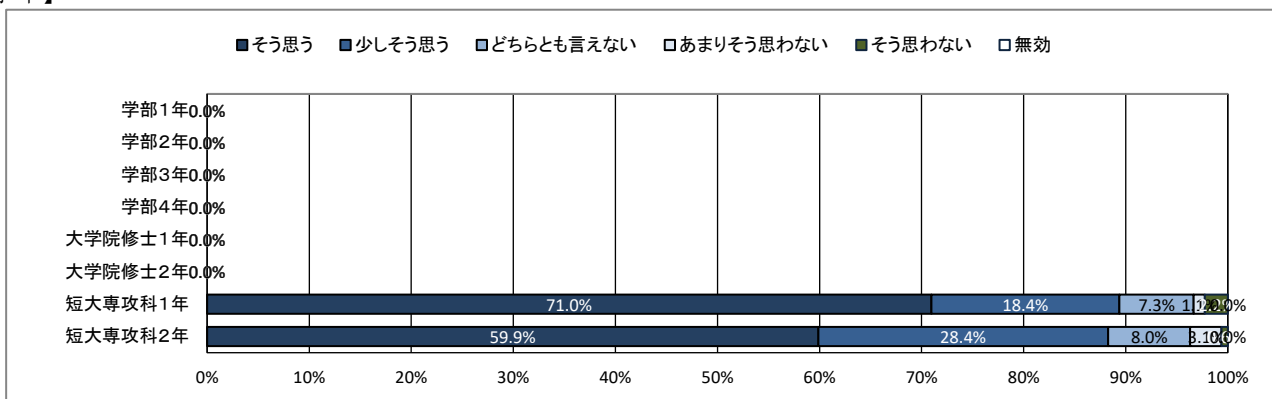
★ 学修の状況について

18. 授業への出席状況は、おおむね良好だった

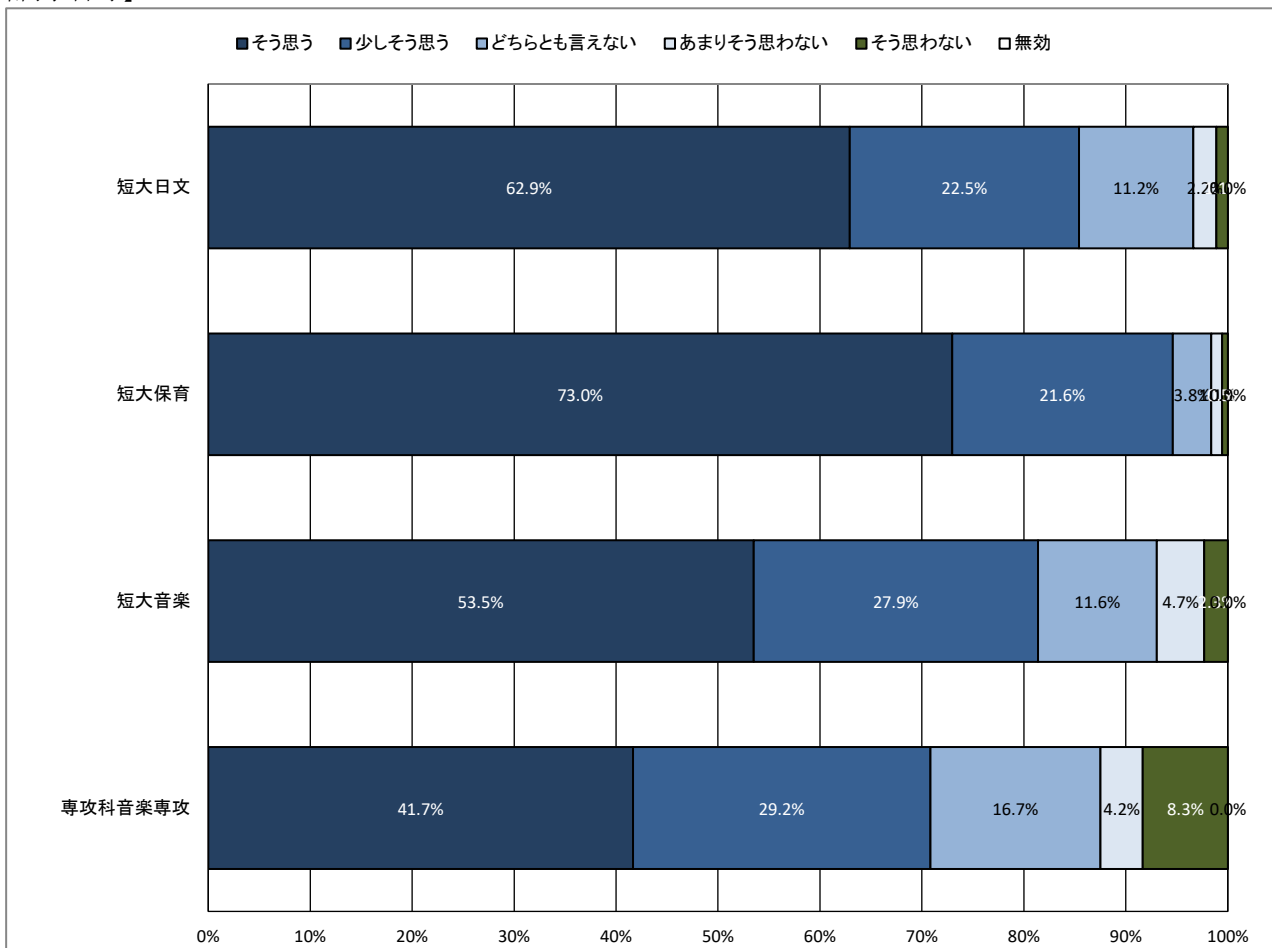
【全体】



【学年】



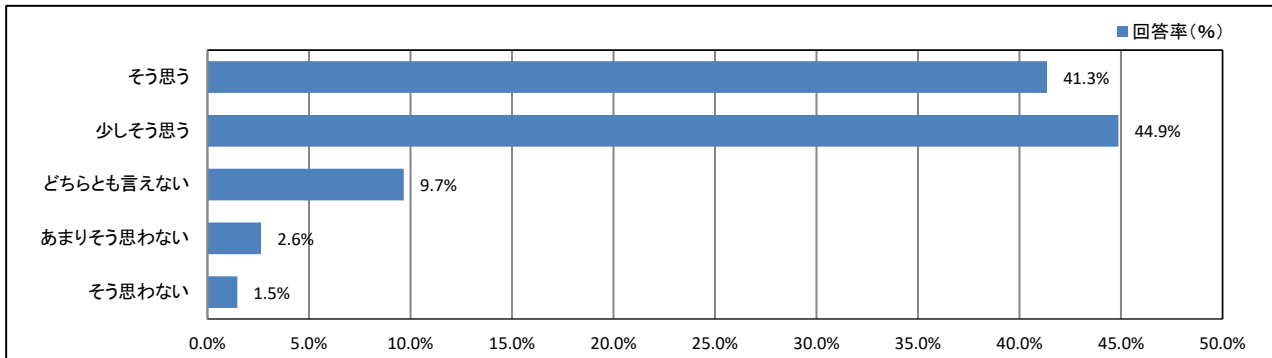
【所属学科等】



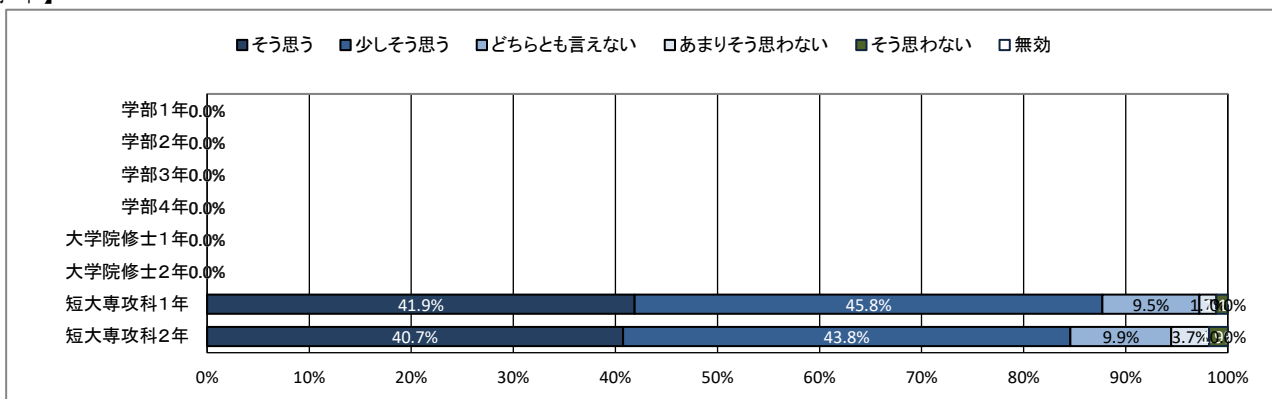
★ 学修の状況について

19. 遅刻や私語をせず、良好な受講態度に努めた

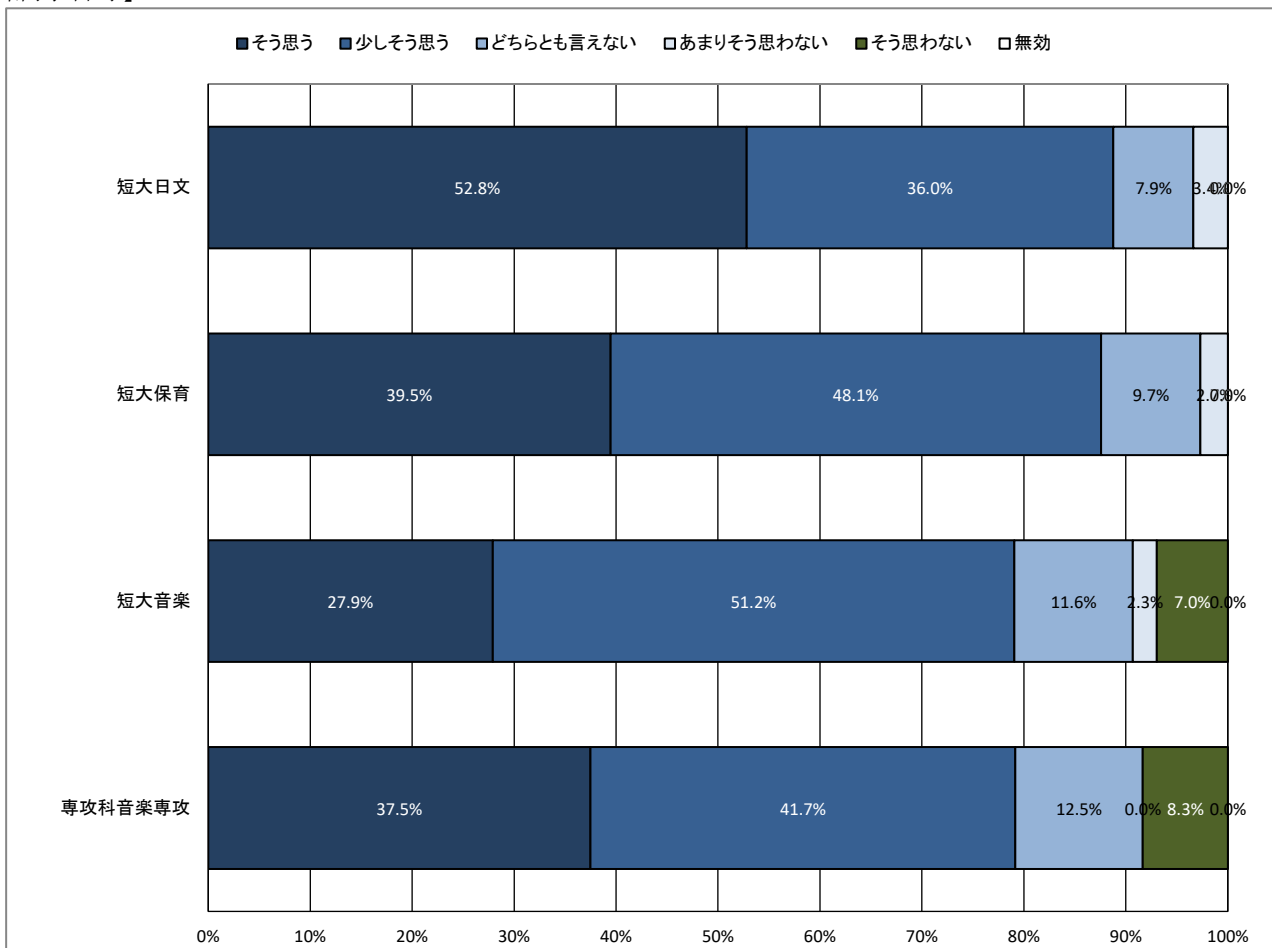
【全体】



【学年】



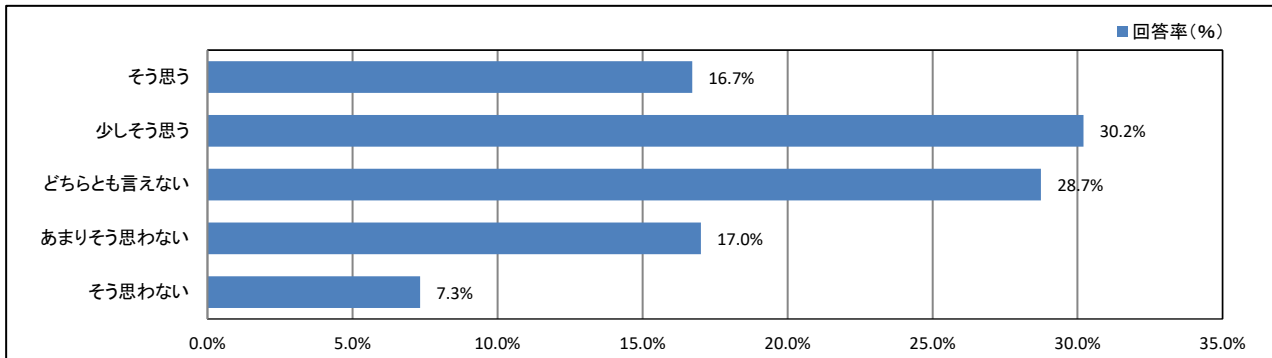
【所属学科等】



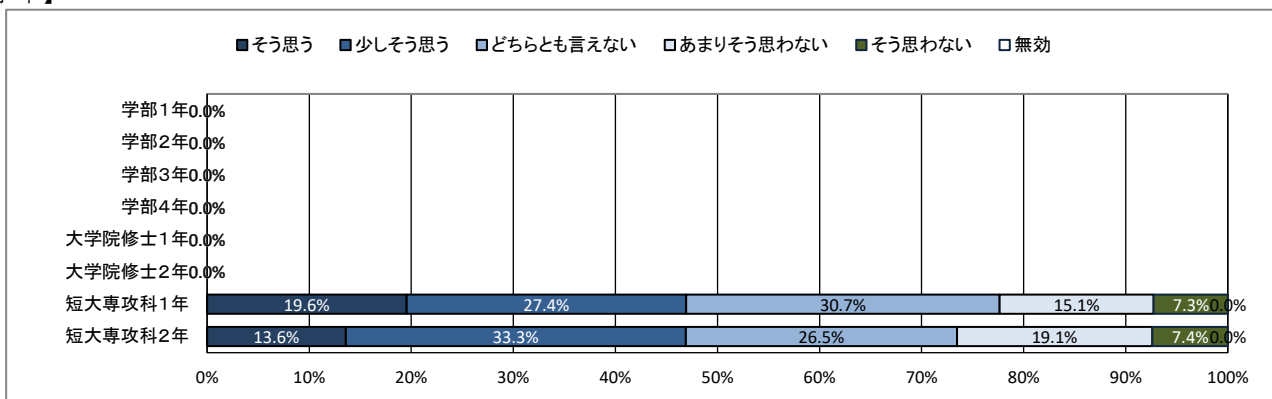
★ 学修の状況について

20. 予習・復習など、授業時間外の学修に努めた

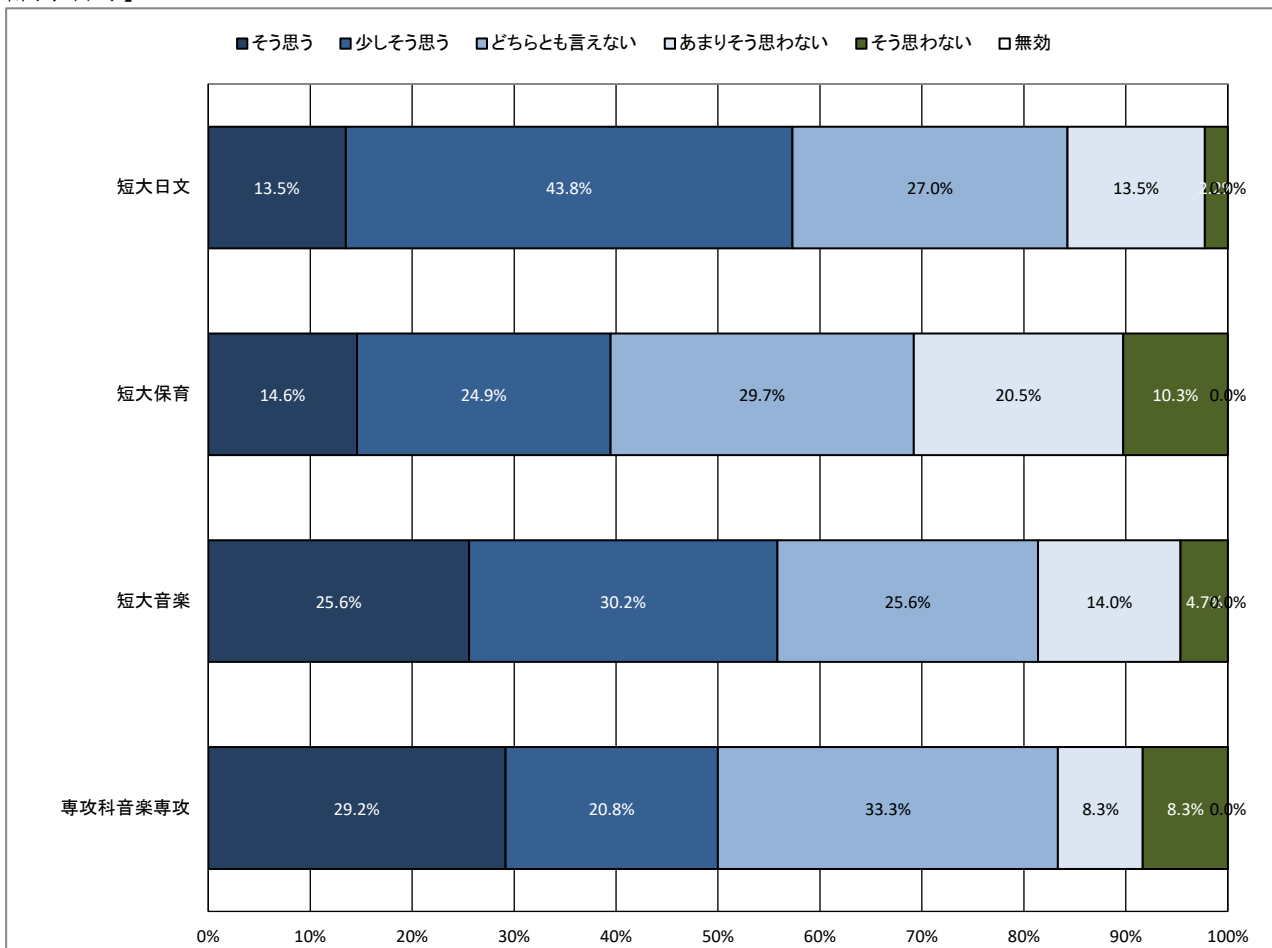
【全体】



【学年】



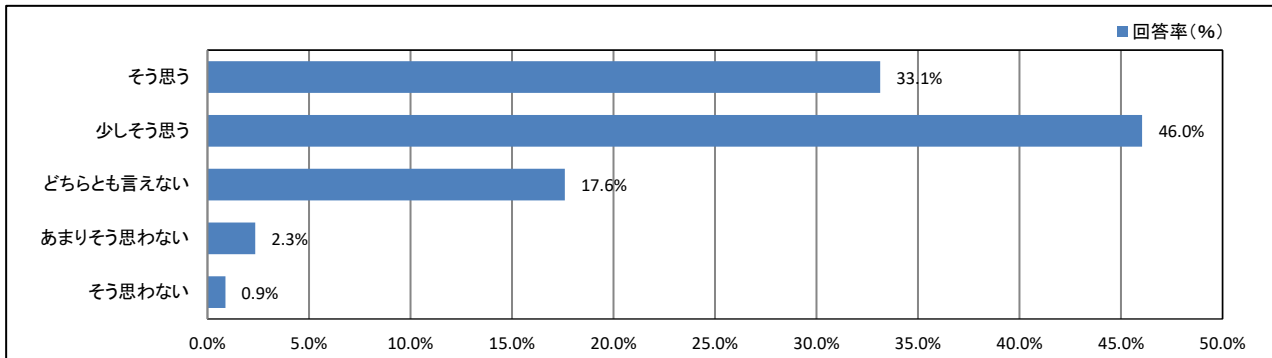
【所属学科等】



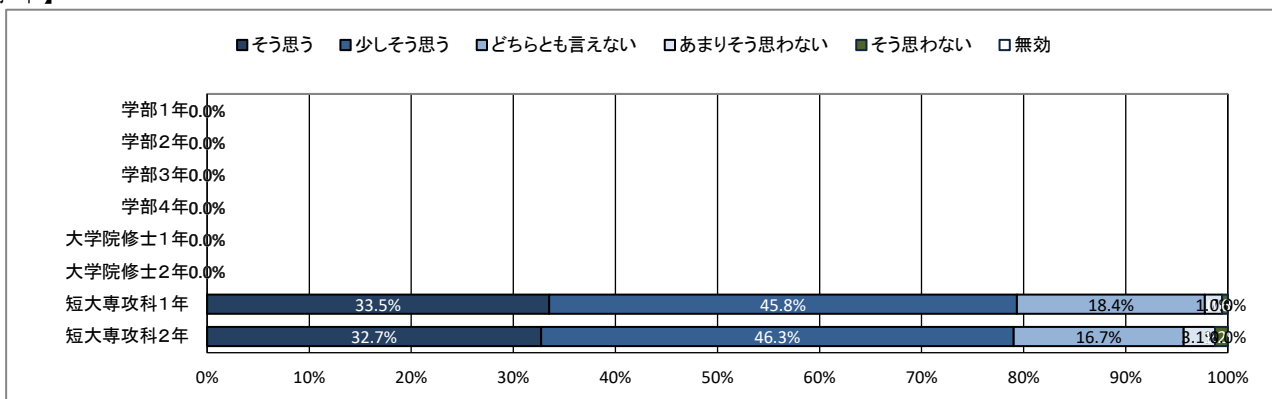
★ 学修の状況について

21. これまでの学業成績を理解し、現在の学修に活かしている

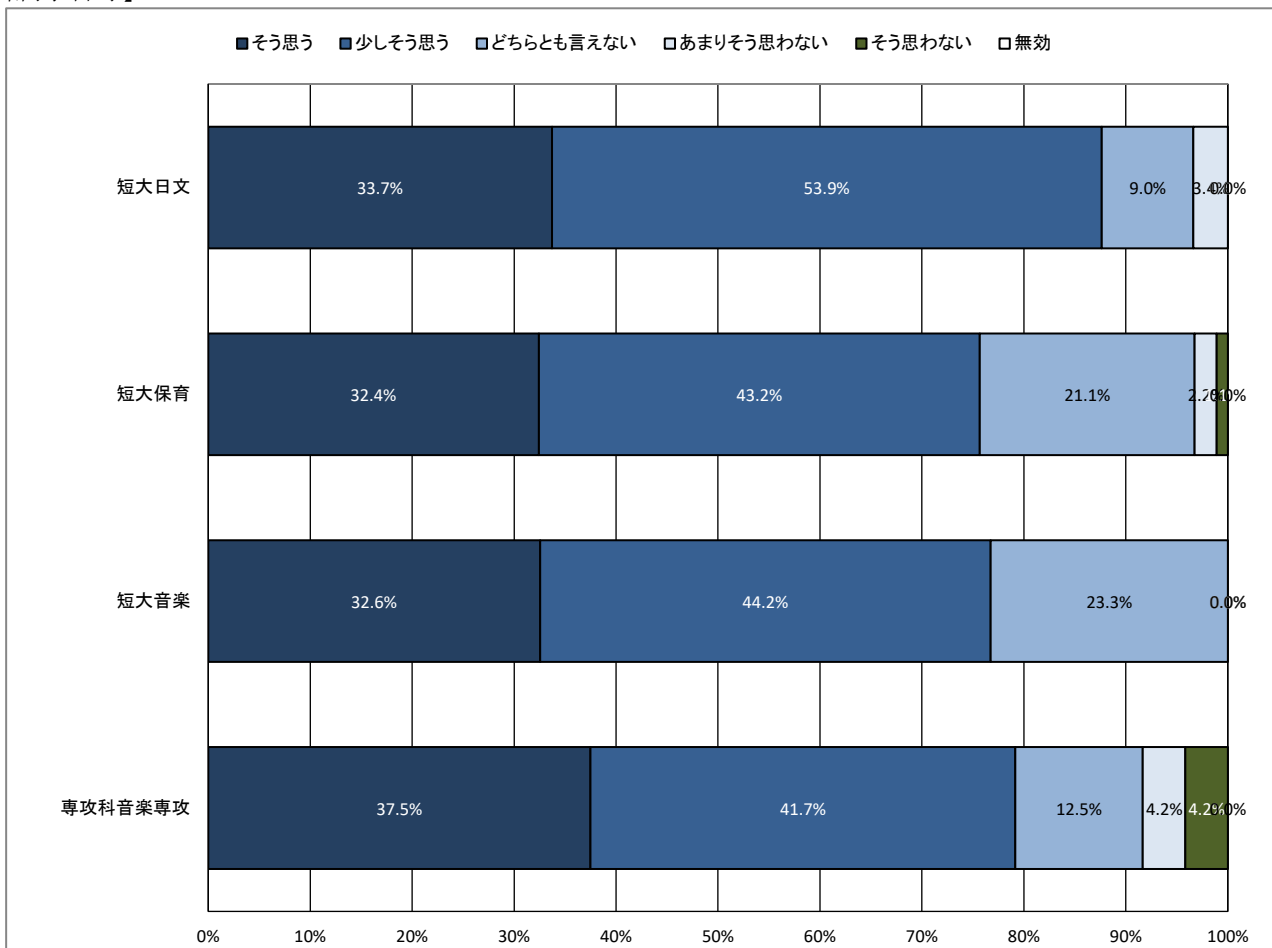
【全体】



【学年】



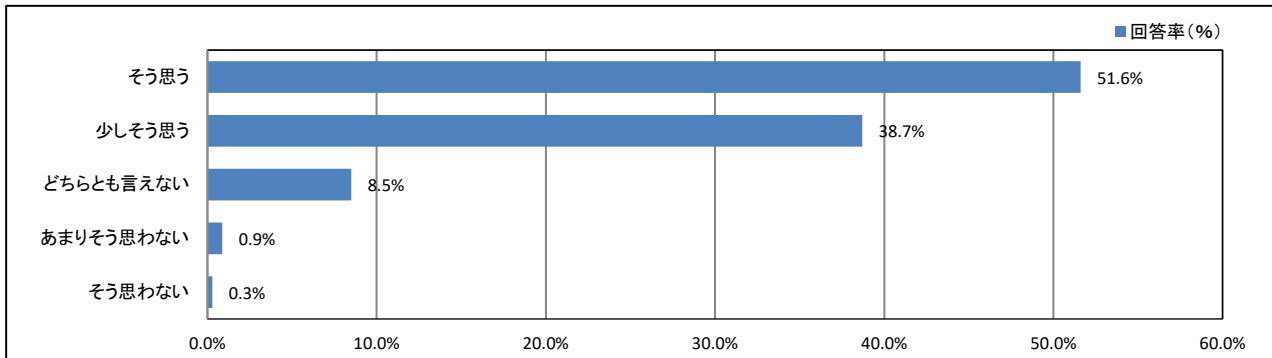
【所属学科等】



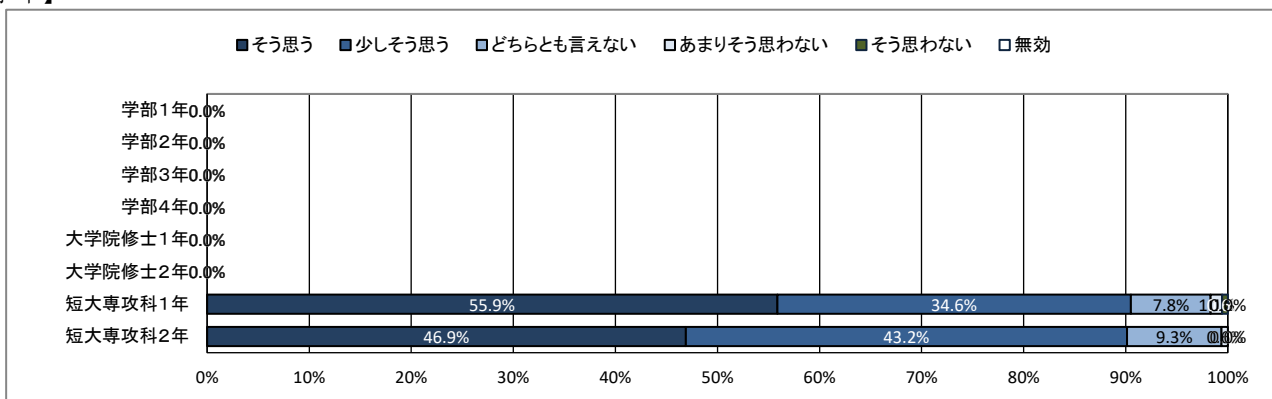
★ 学修の状況について

22. 授業を通して、幅広い教養が得られている

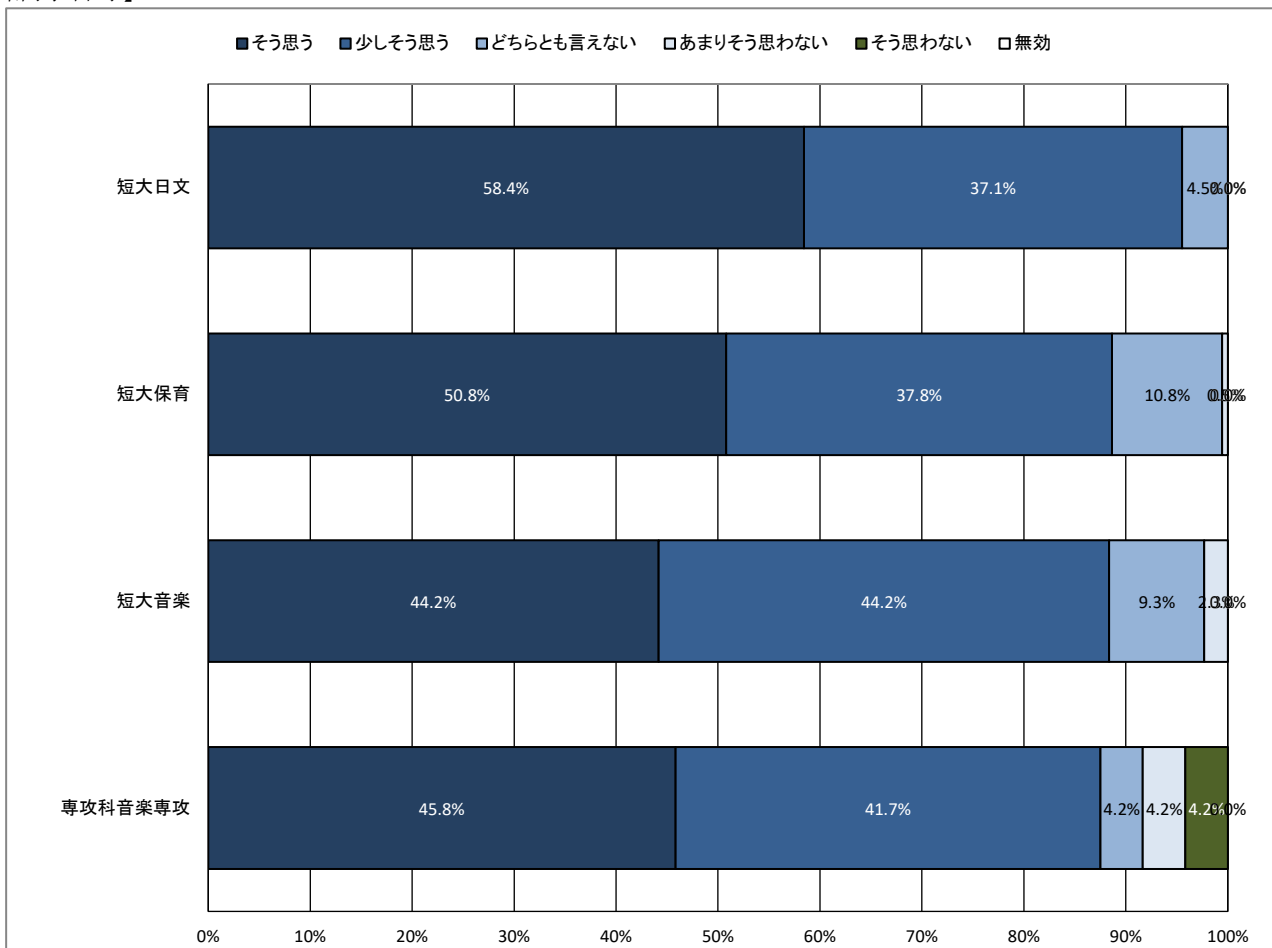
【全体】



【学年】



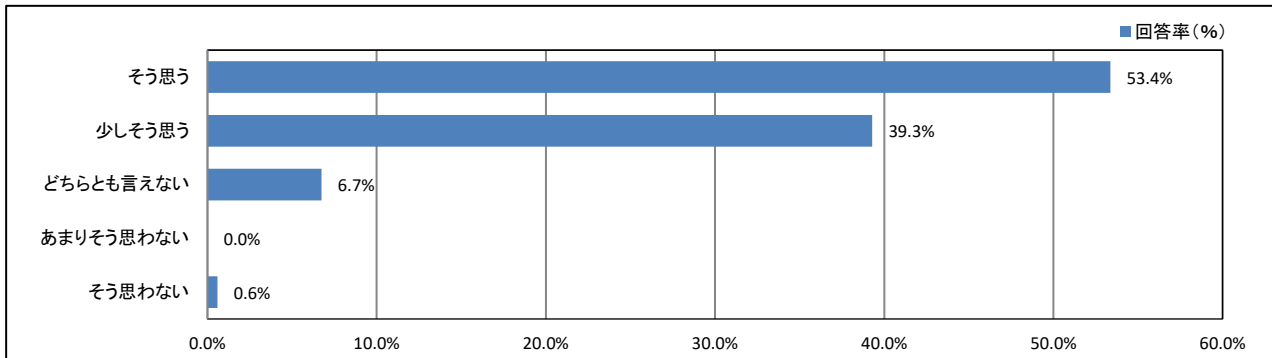
【所属学科等】



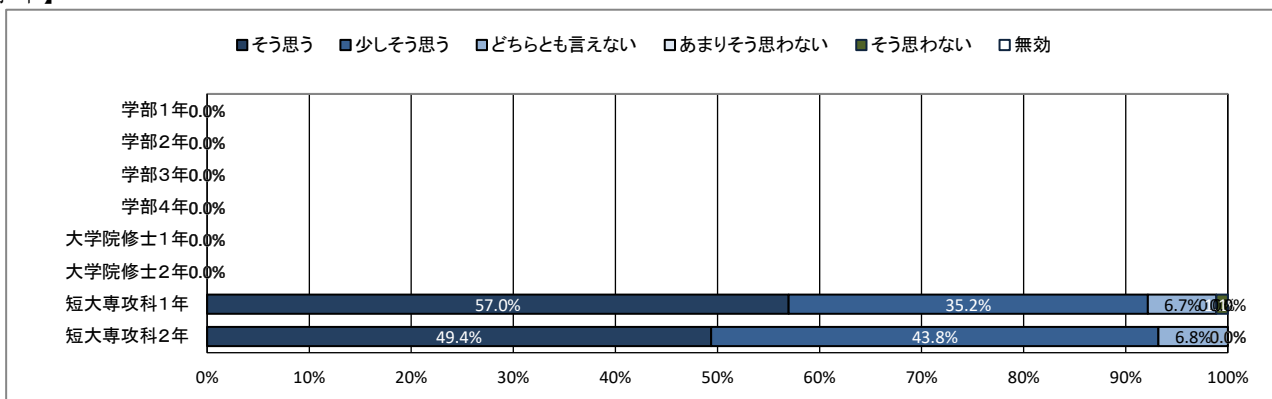
★ 学修の状況について

23. 授業を通して、深い専門知識が得られている

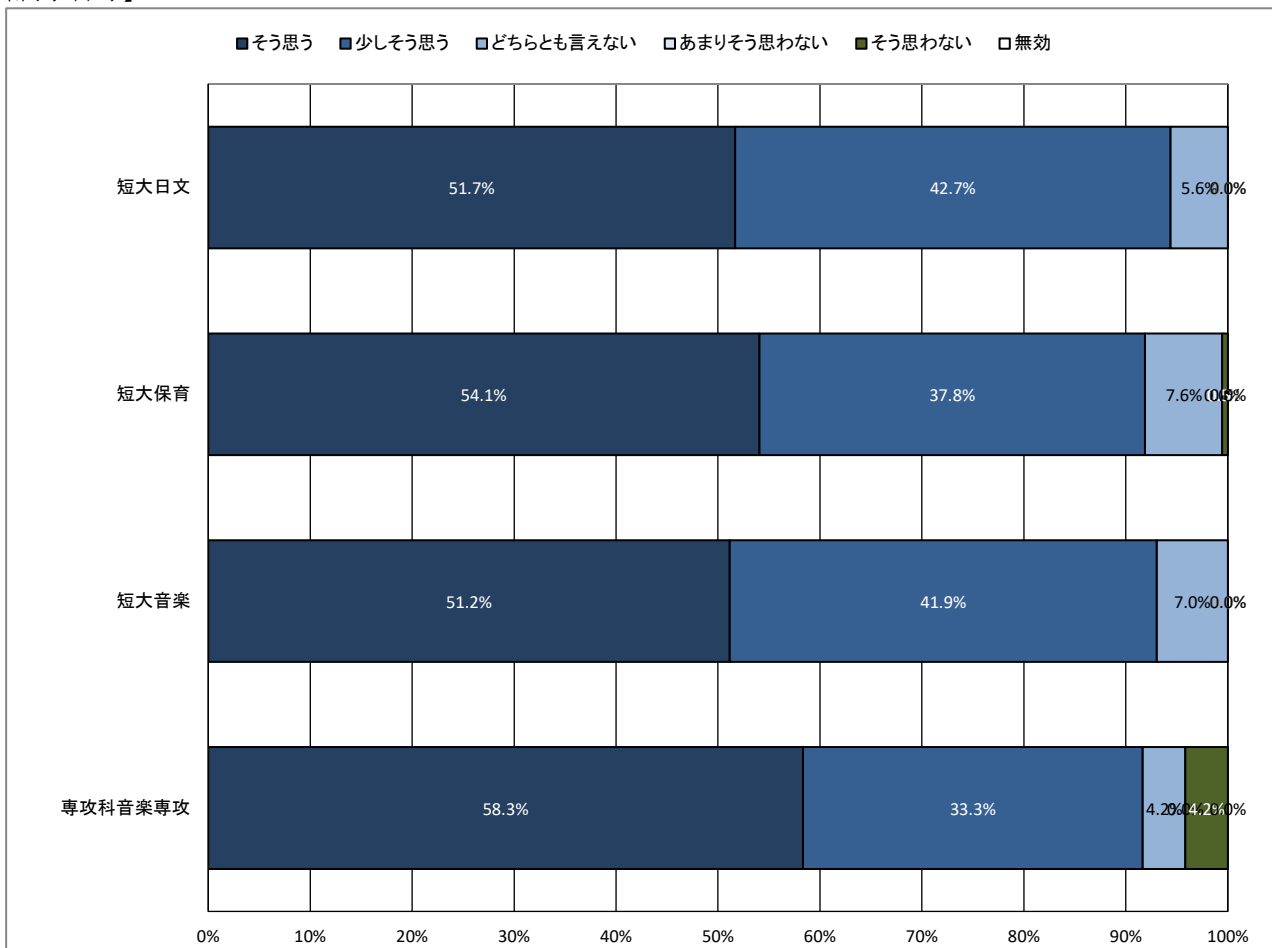
【全体】



【学年】



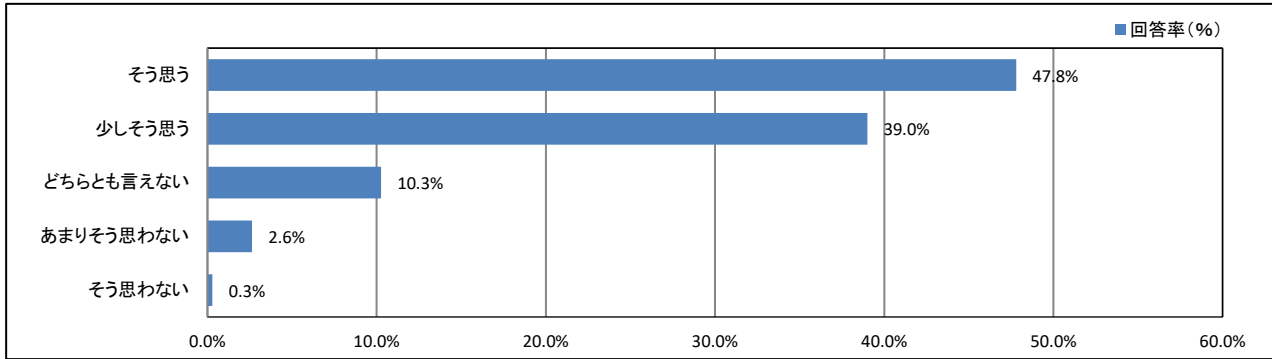
【所属学科等】



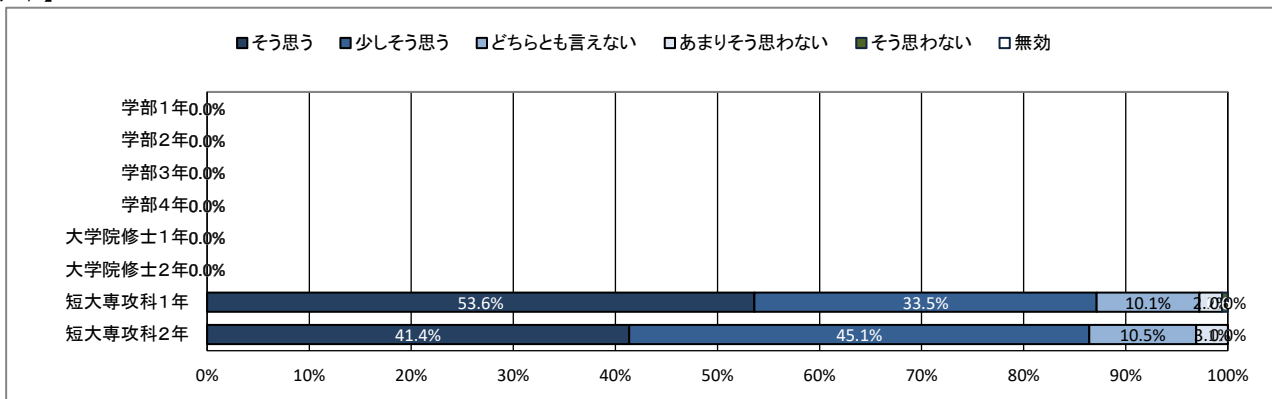
★ 学修の状況について

24. 授業を通して、職業関連の知識・技能が得られている

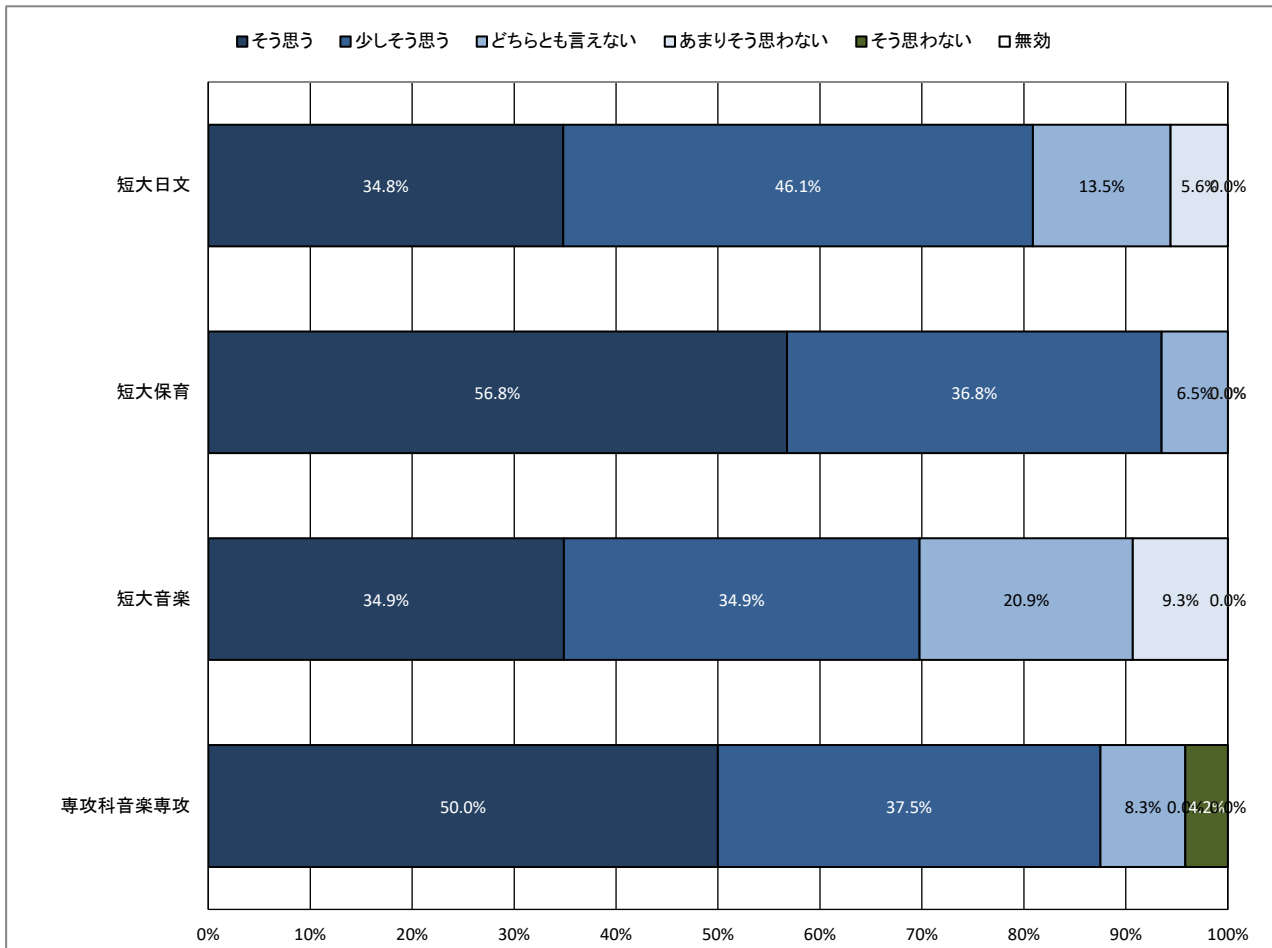
【全体】



【学年】



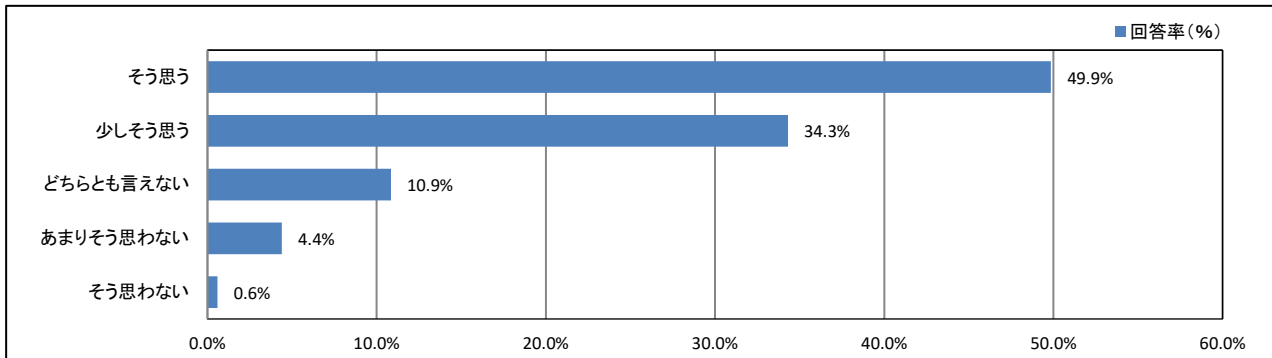
【所属学科等】



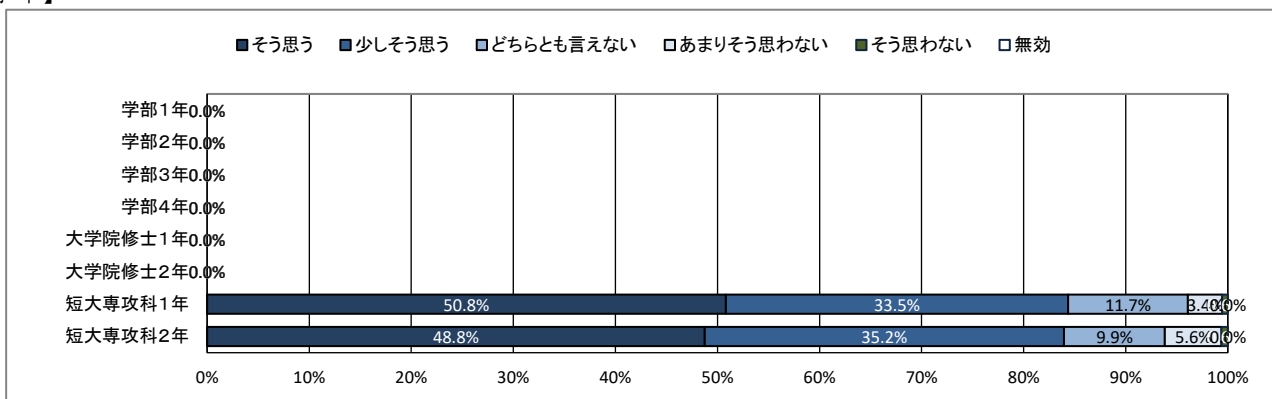
★ 学修の状況について

25. 授業を通して、人とのコミュニケーションが深まっている

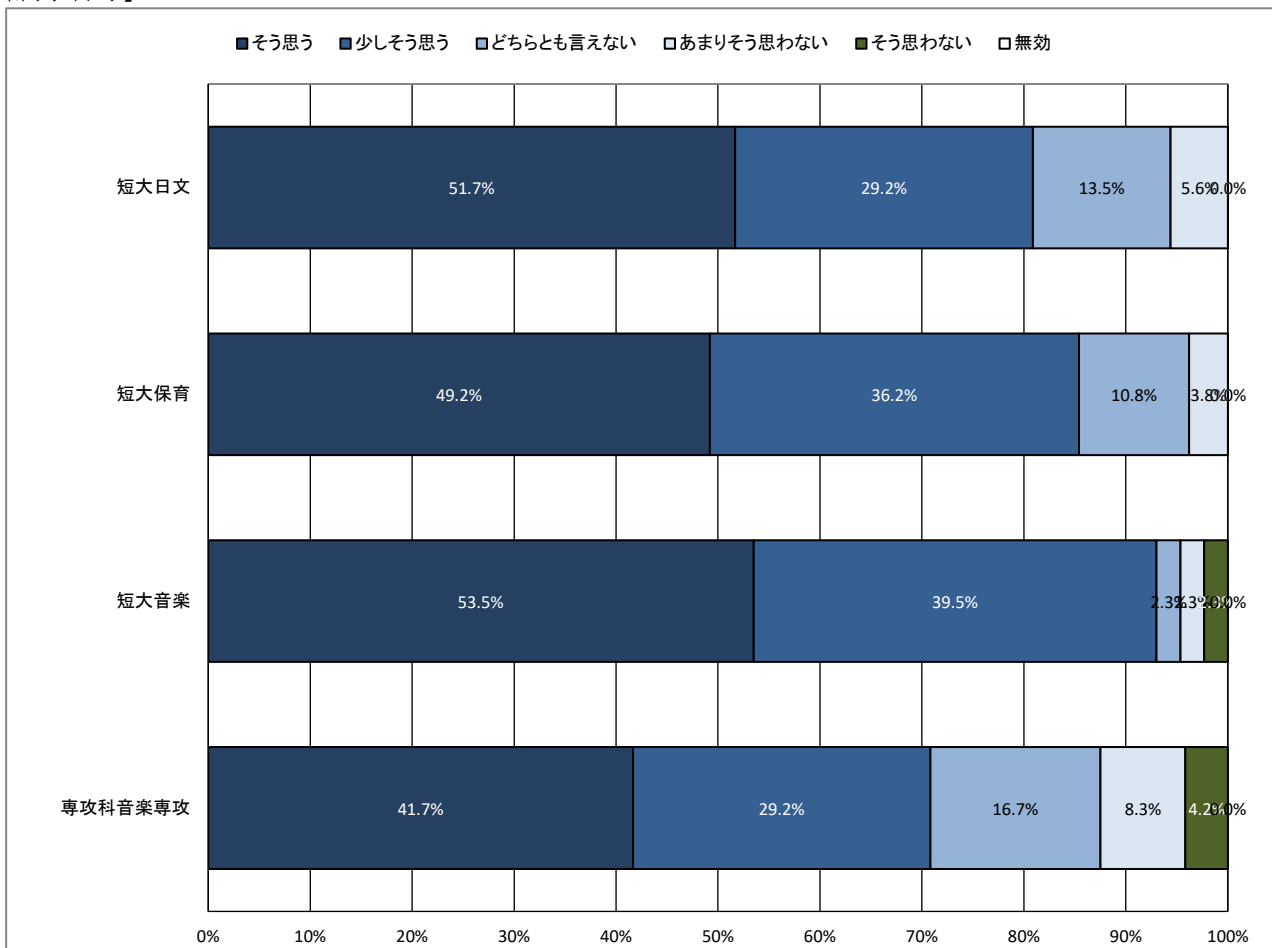
【全体】



【学年】



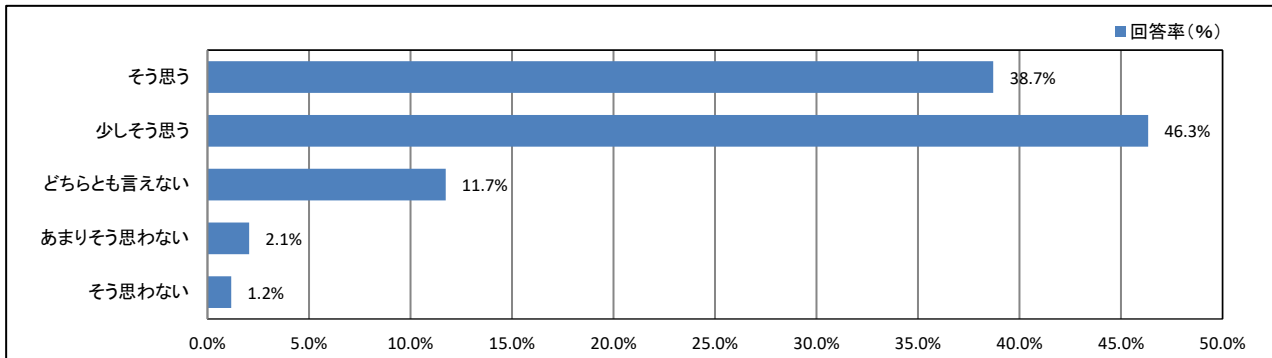
【所属学科等】



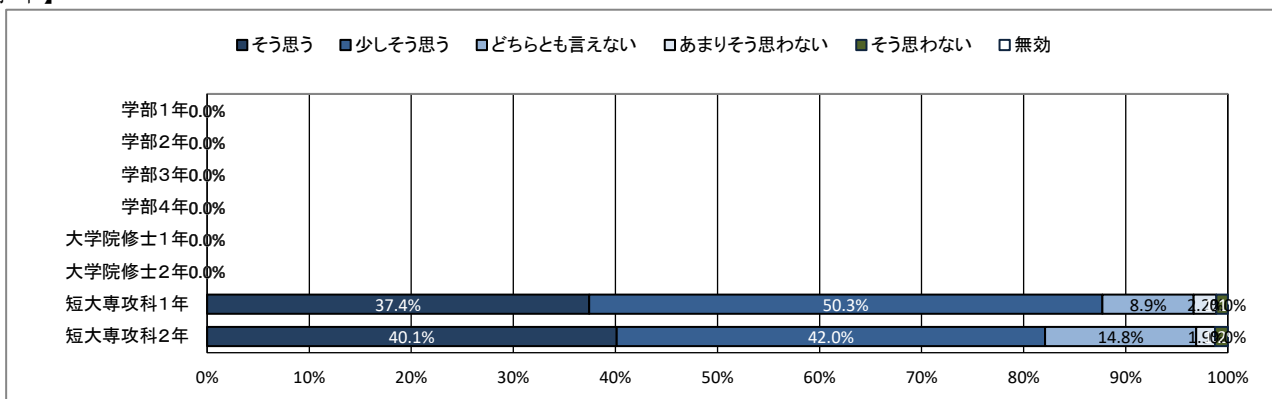
★ 学修の状況について

26. (総合評価)大学の授業に満足している

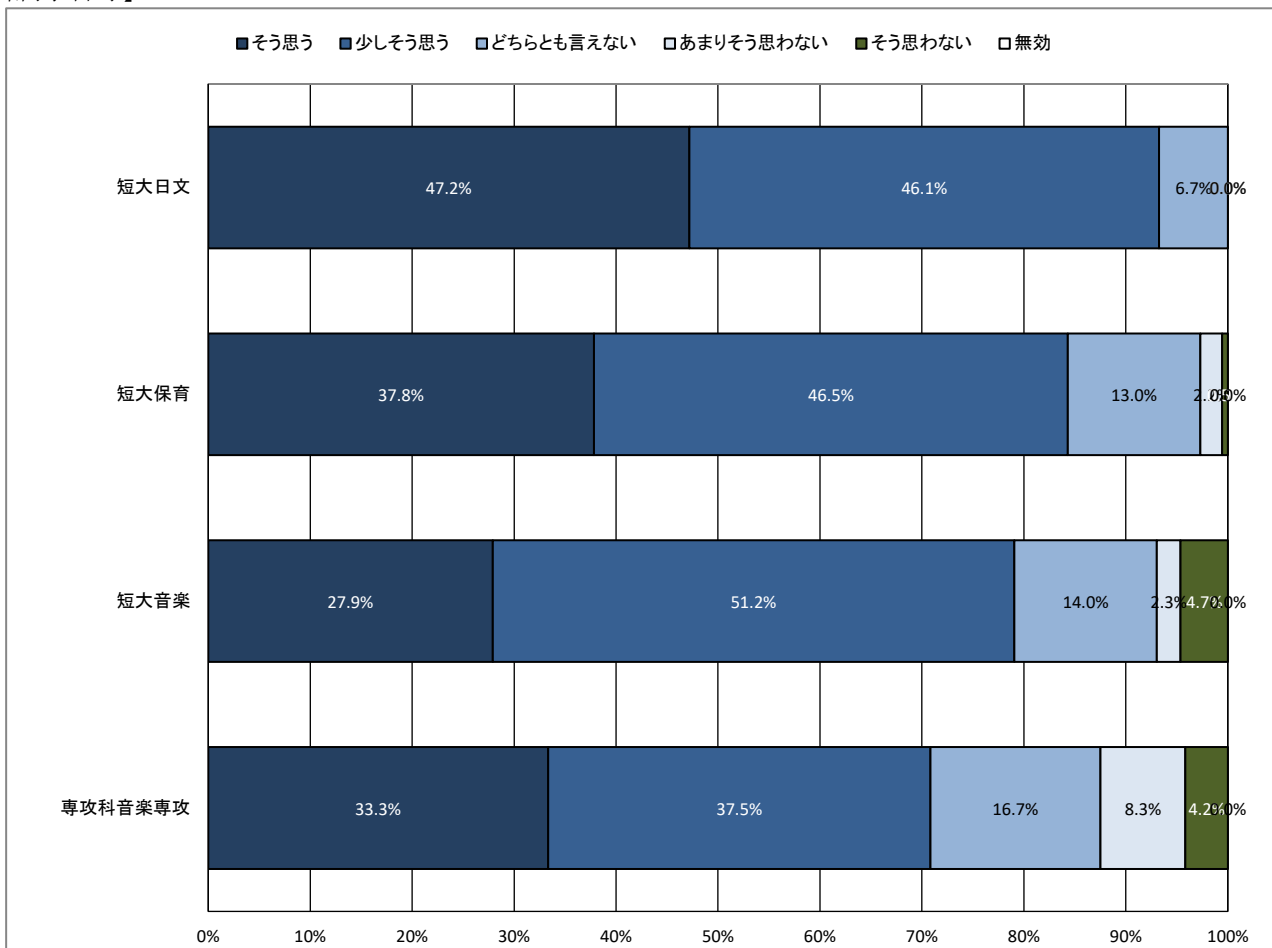
【全体】



【学年】



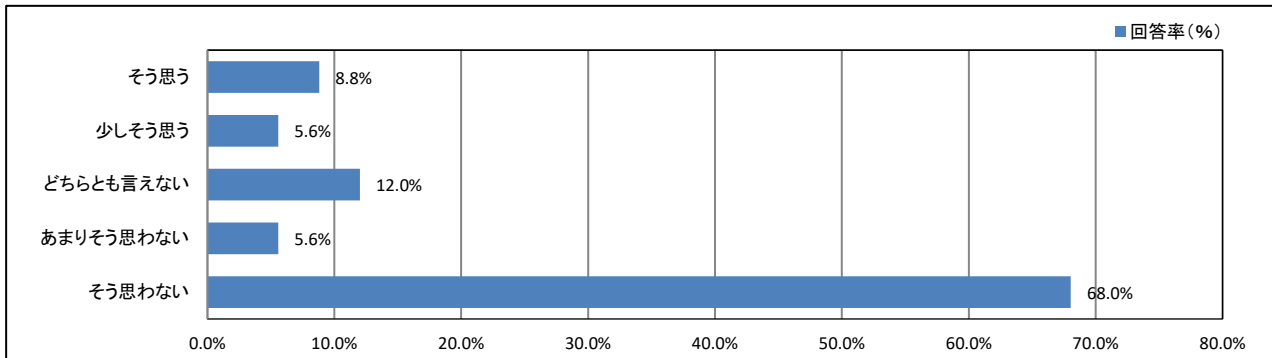
【所属学科等】



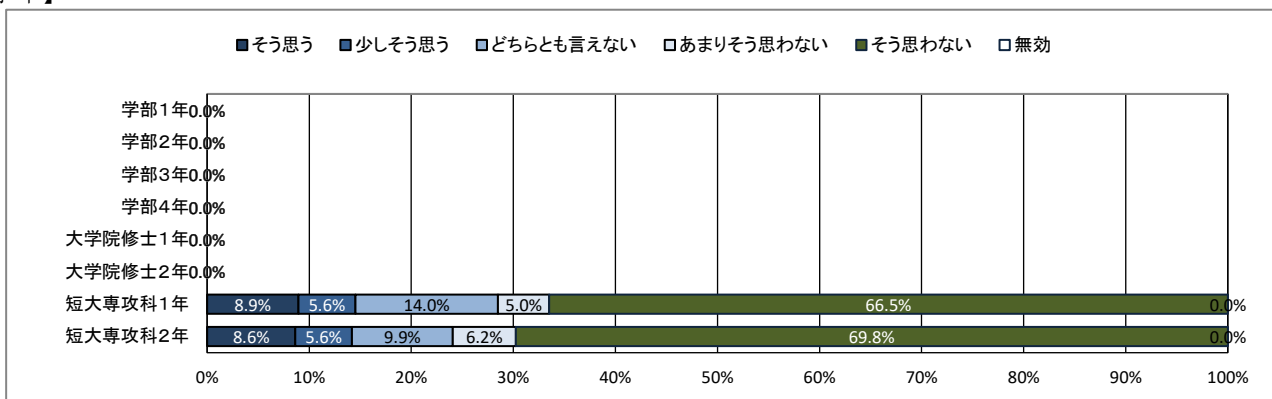
★ 課外活動の状況について

27. 学内のクラブ・サークル活動に積極的に参加している

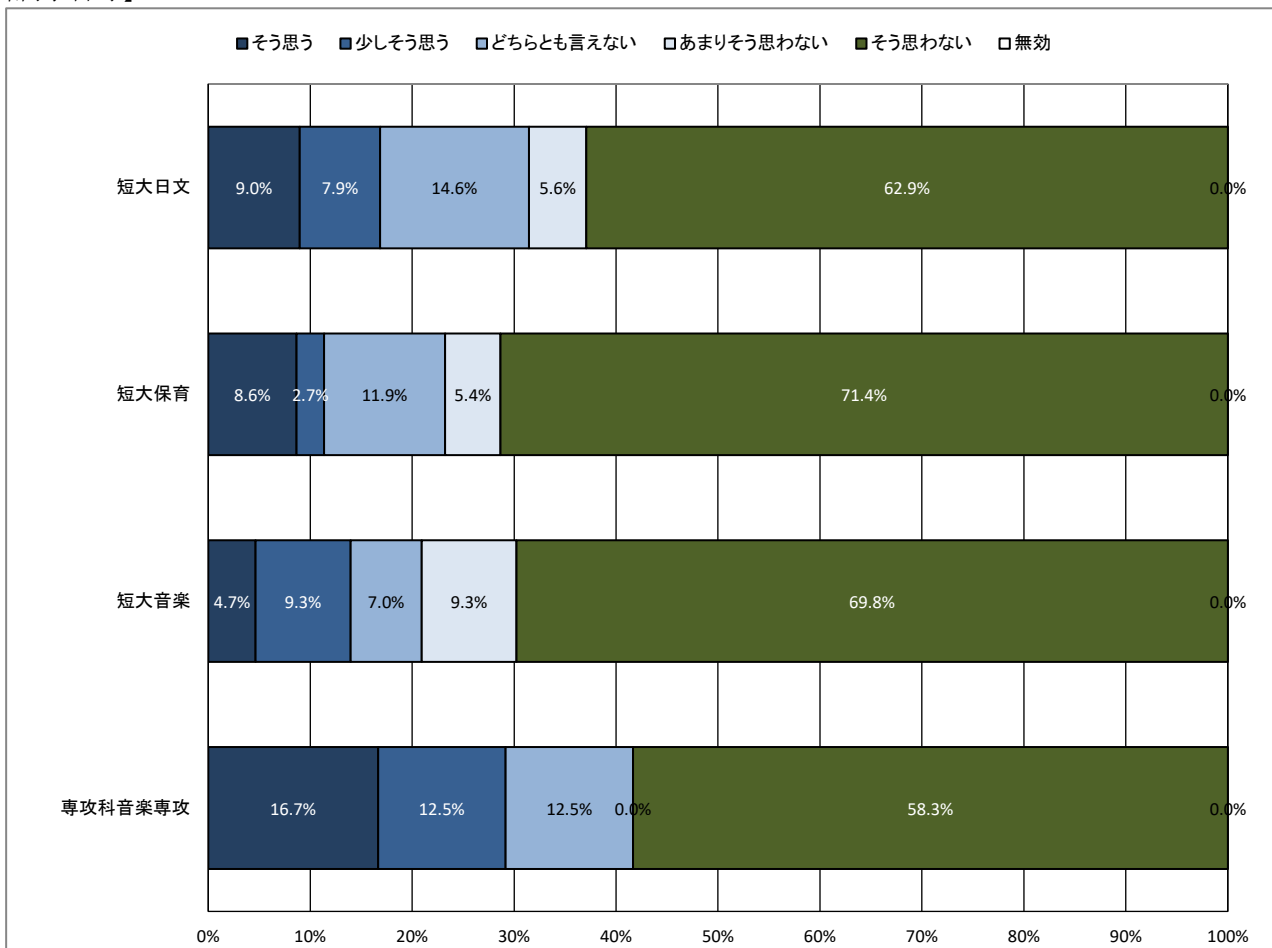
【全体】



【学年】



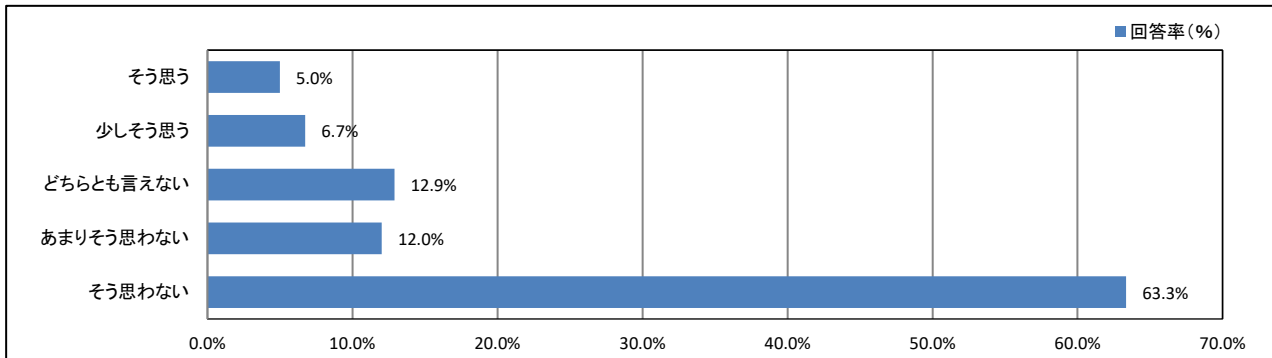
【所属学科等】



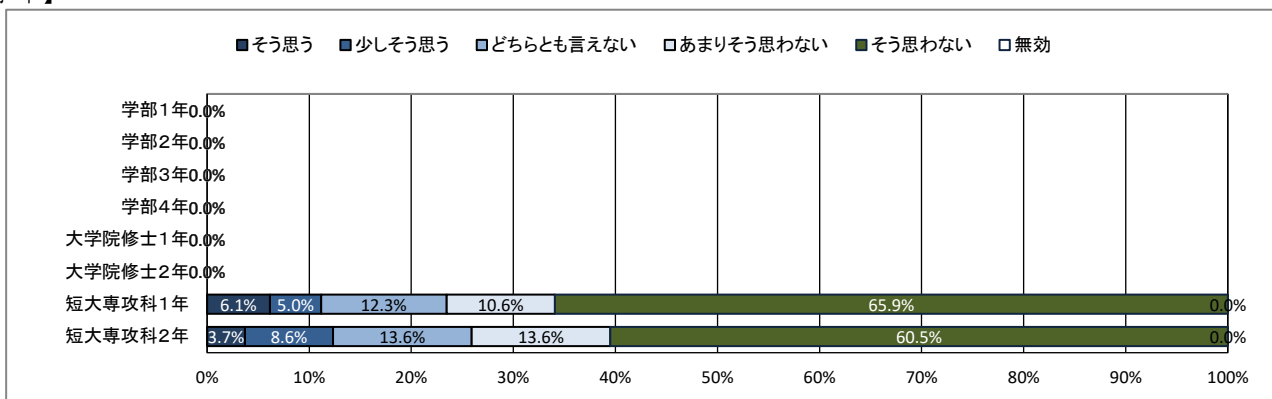
★ 課外活動の状況について

28. 学内のゼミやボランティア活動に積極的に参加している

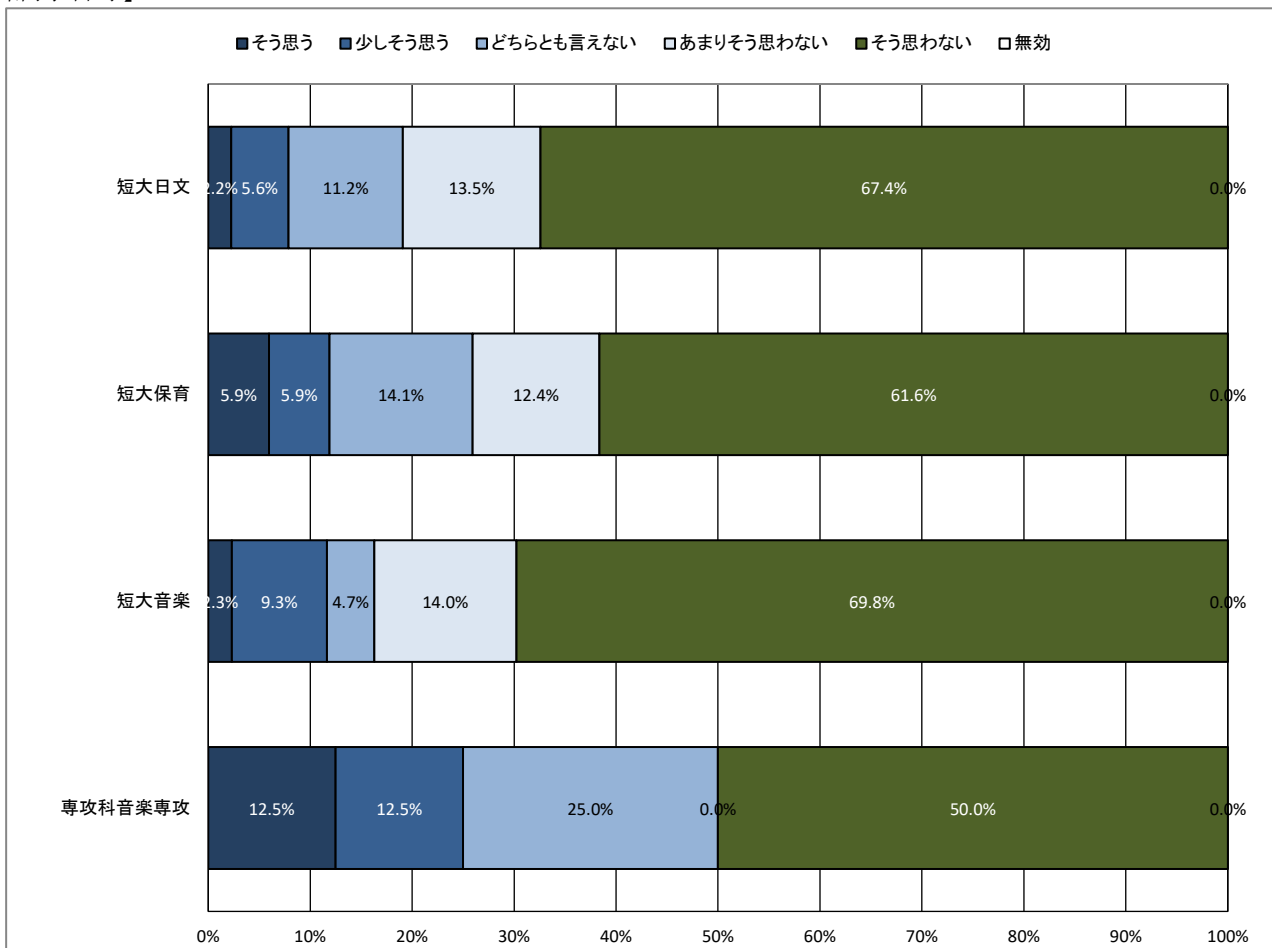
【全体】



【学年】



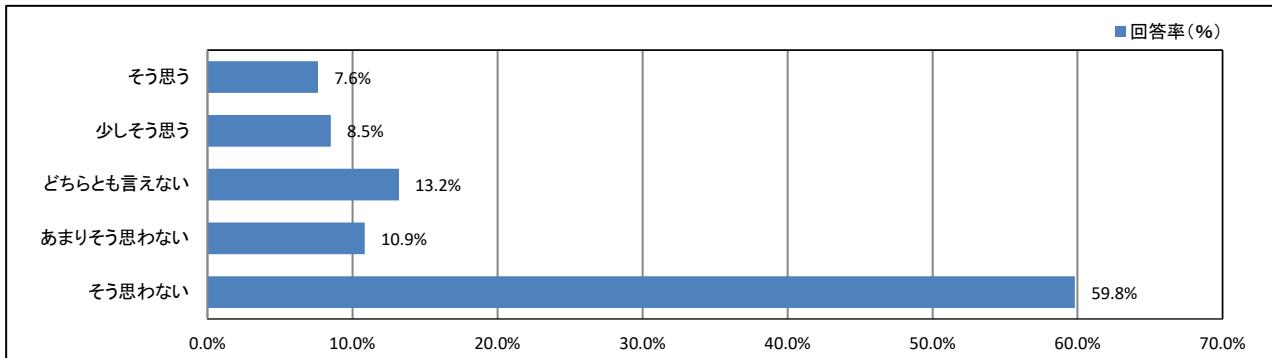
【所属学科等】



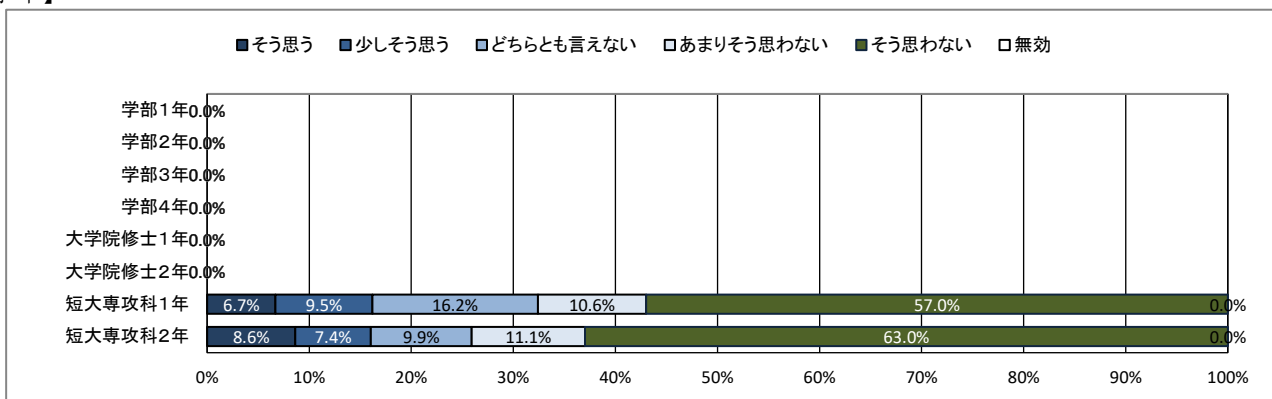
★ 課外活動の状況について

29. 学外の地域活動・市民活動・ボランティア活動に積極的に参加している

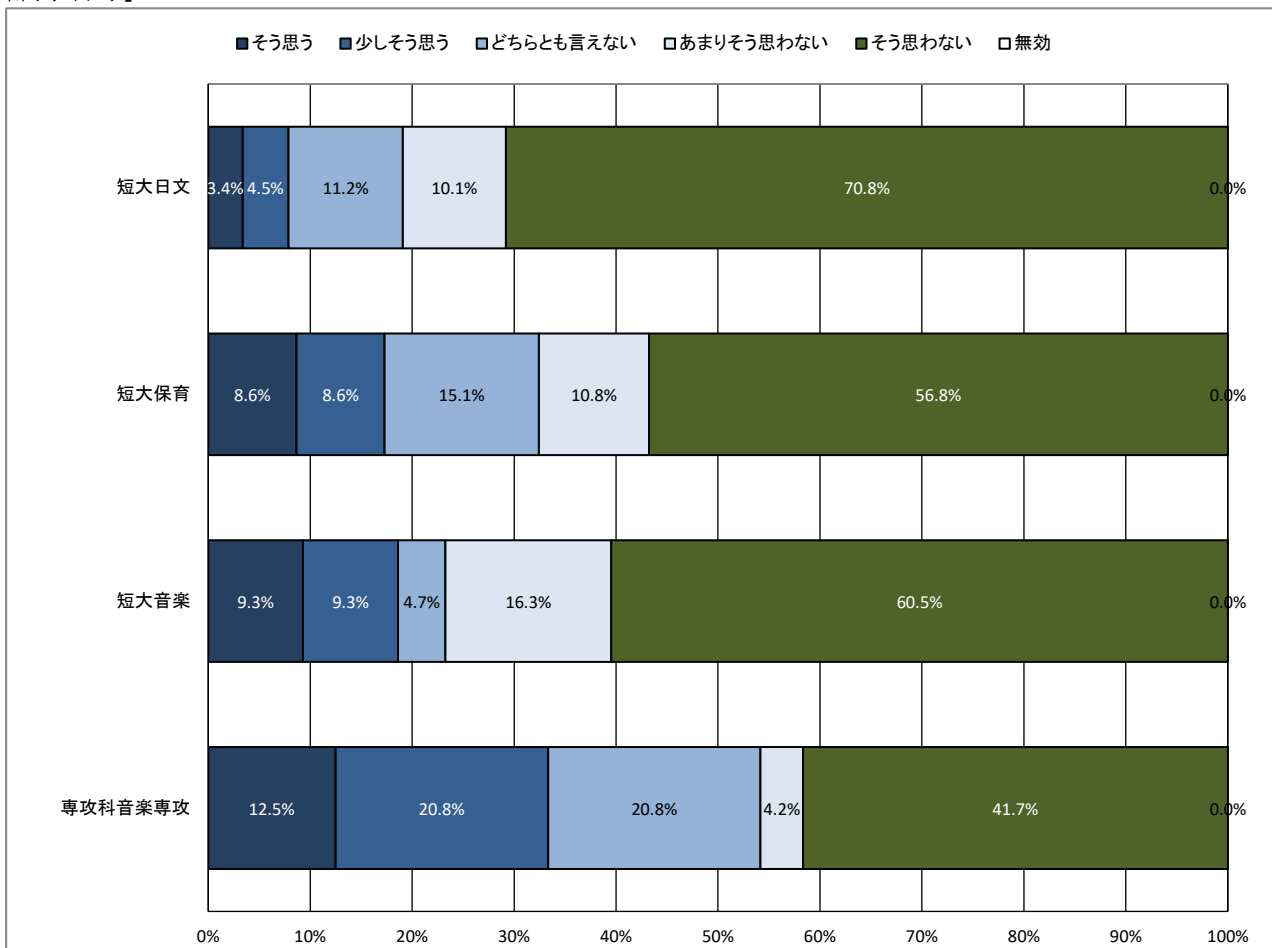
【全体】



【学年】



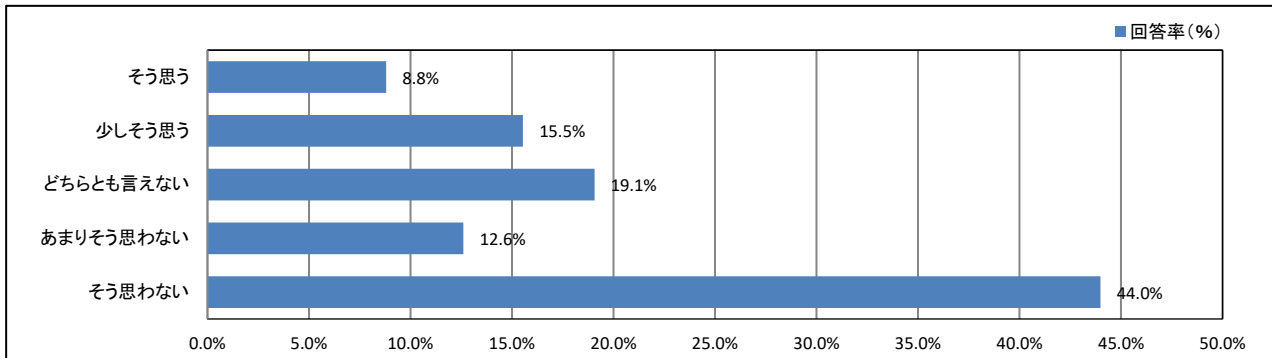
【所属学科等】



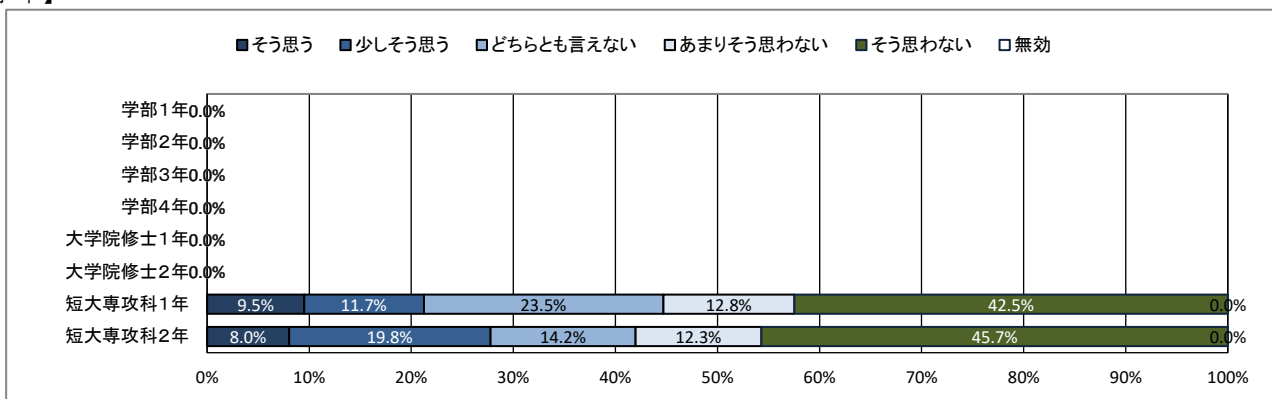
★ 課外活動の状況について

30. 大学・学友会の行事・活動に積極的に参加している

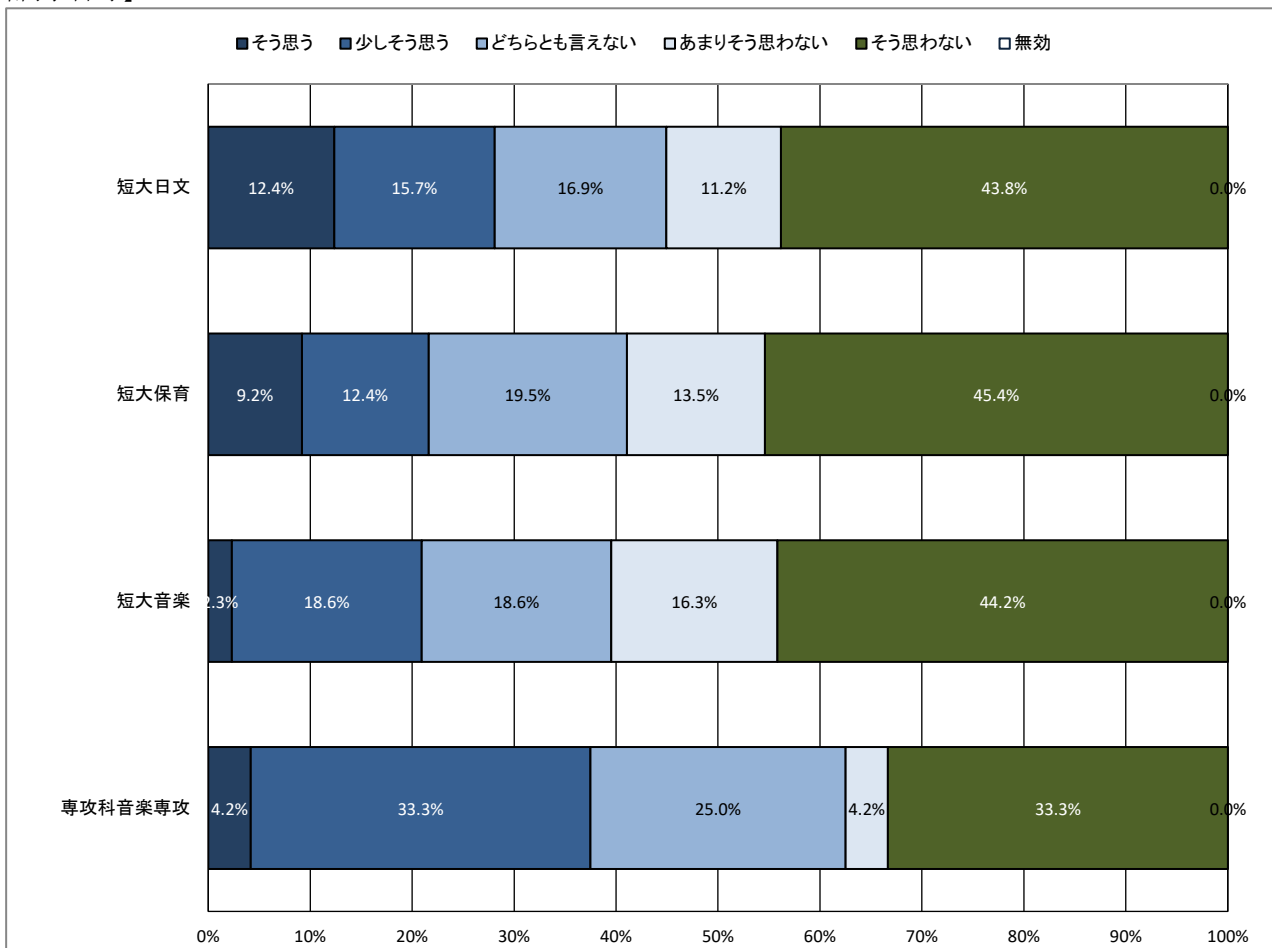
【全体】



【学年】



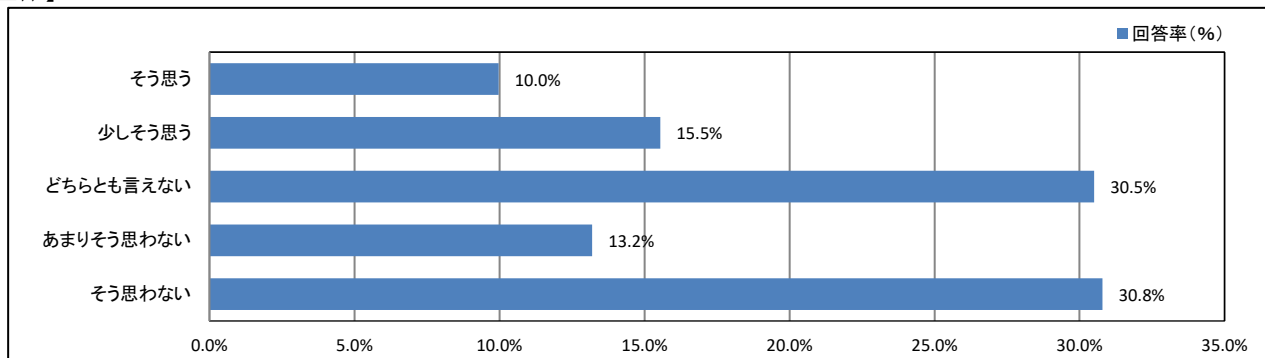
【所属学科等】



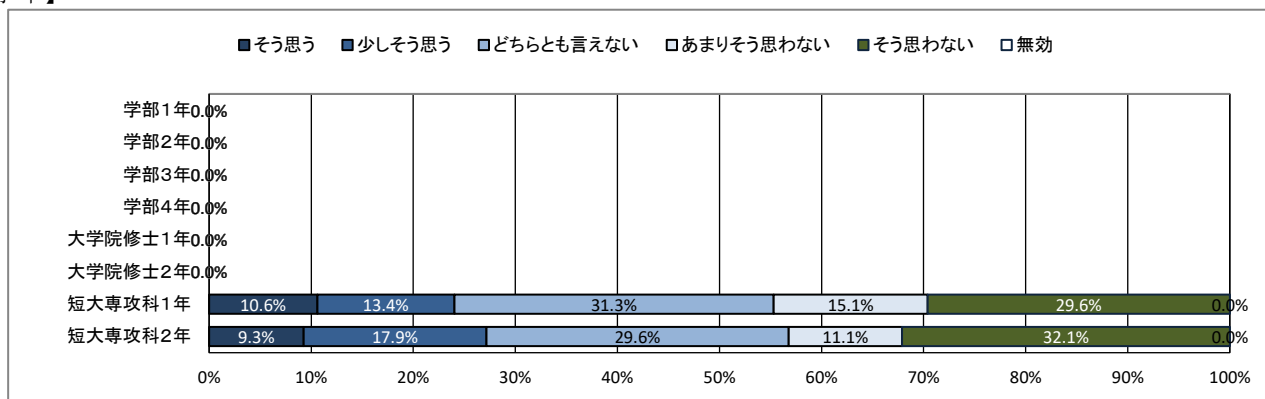
★ 課外活動の状況について

31. (総合評価) 課外活動が充実している

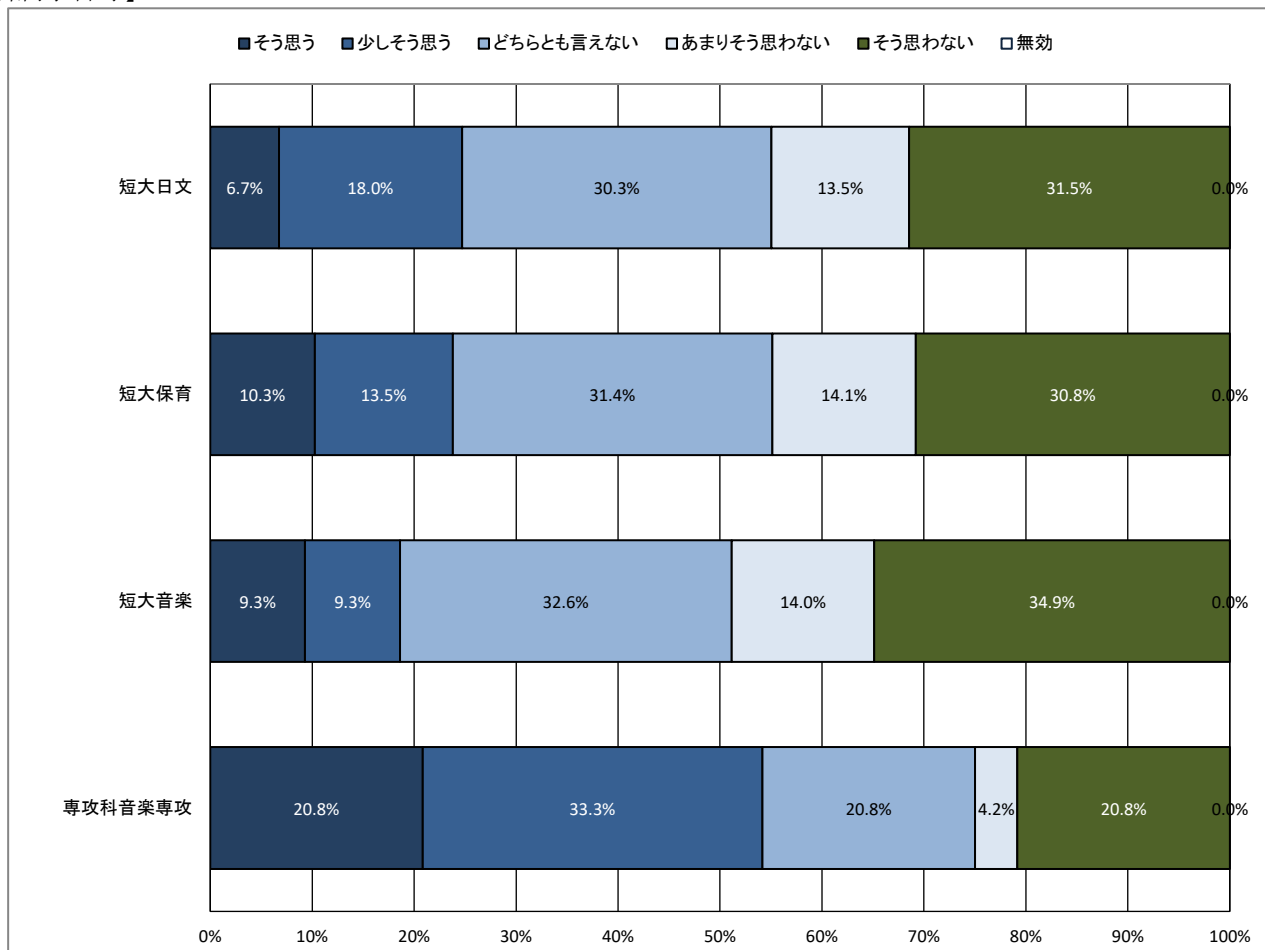
【全体】



【学年】



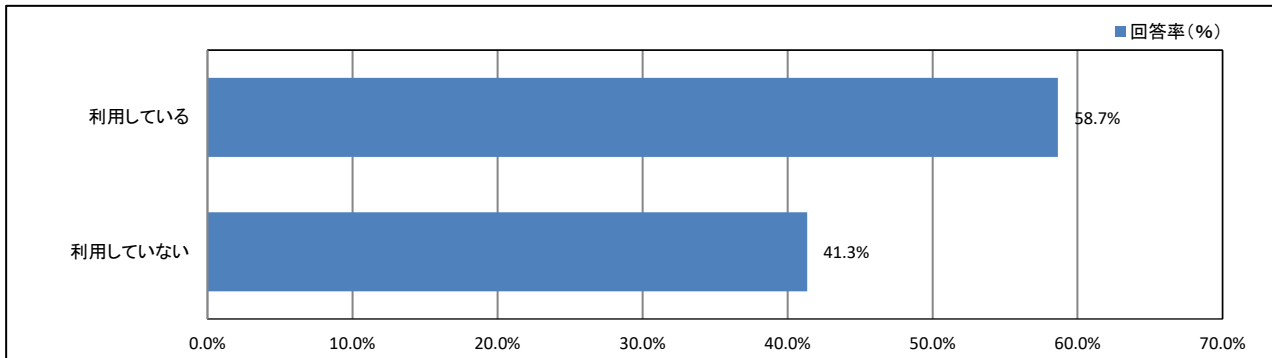
【所属学科等】



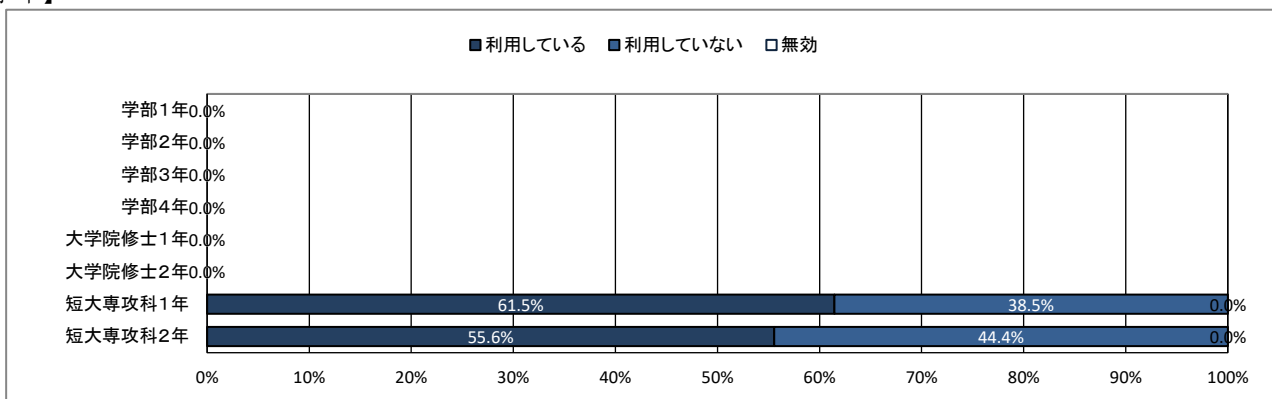
★ 学生食堂について

32. あなたは普段、大学の学生食堂を利用していますか

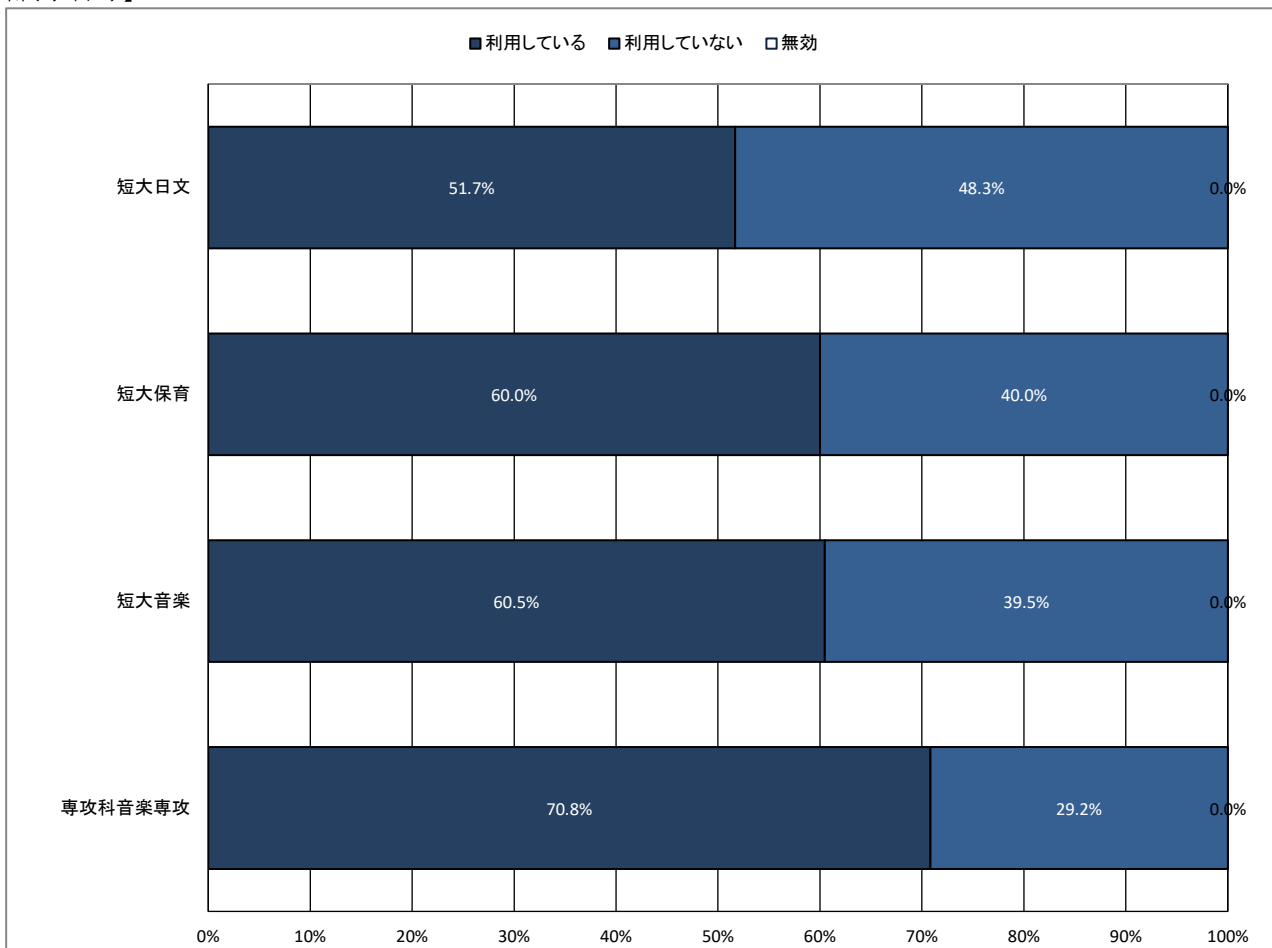
【全体】



【学年】



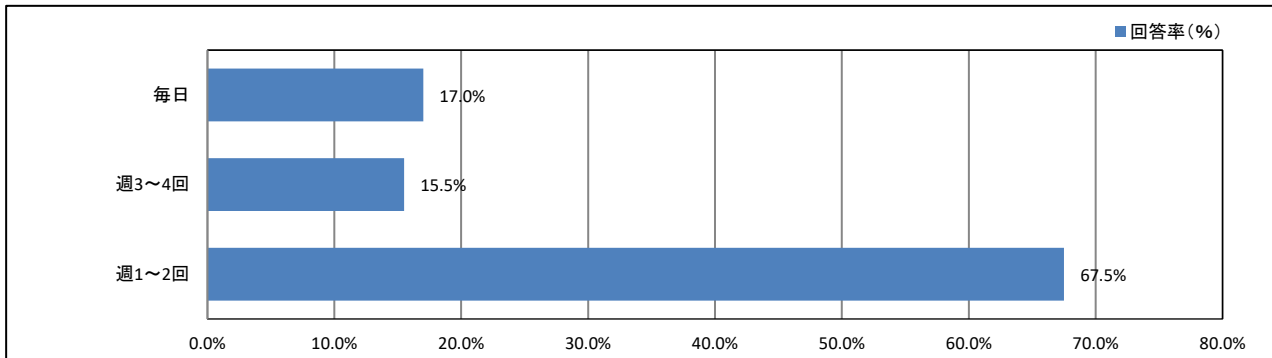
【所属学科等】



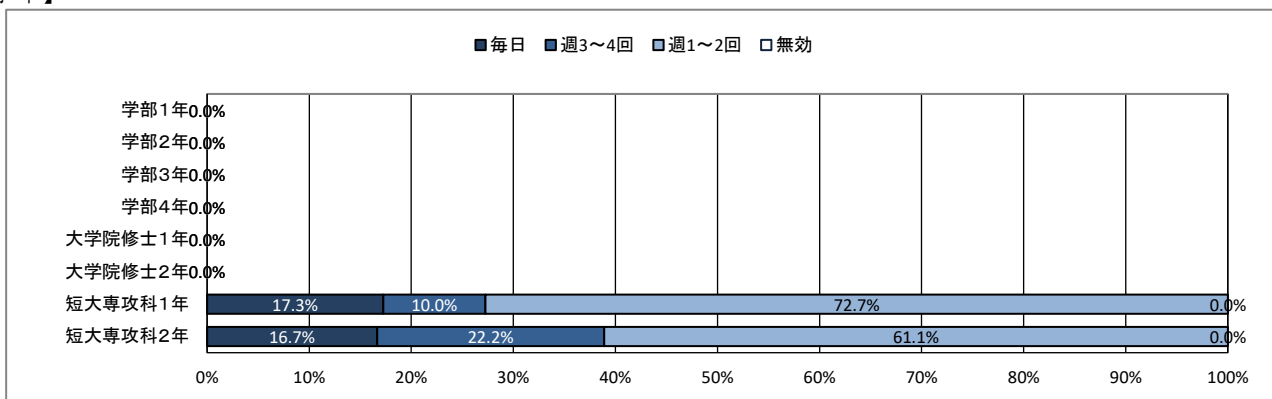
★ 学生食堂について

33. (上記質問32で「①利用している」と回答した人はお答えください。)週に何日ぐらい利用していますか

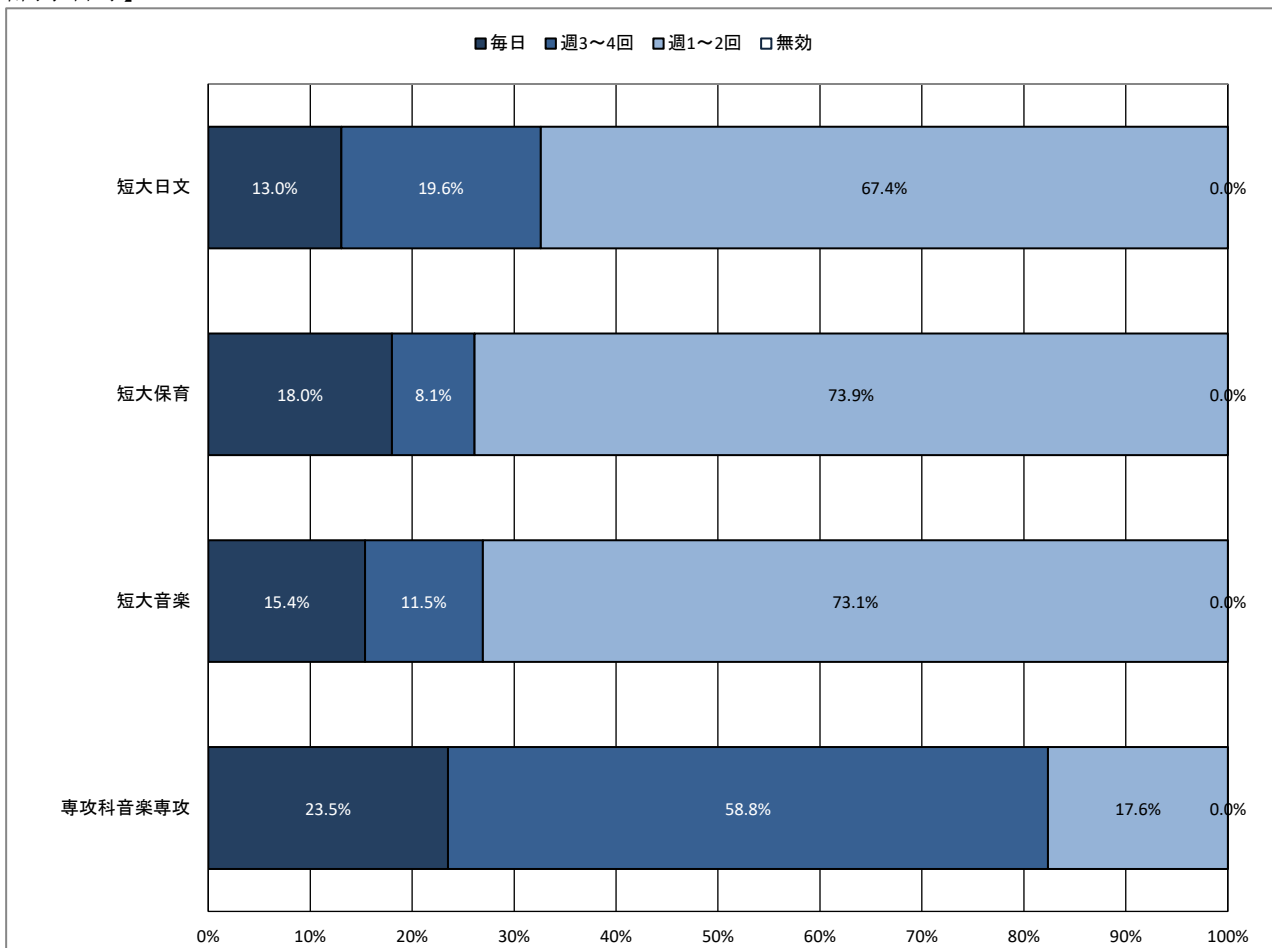
【全体】



【学年】



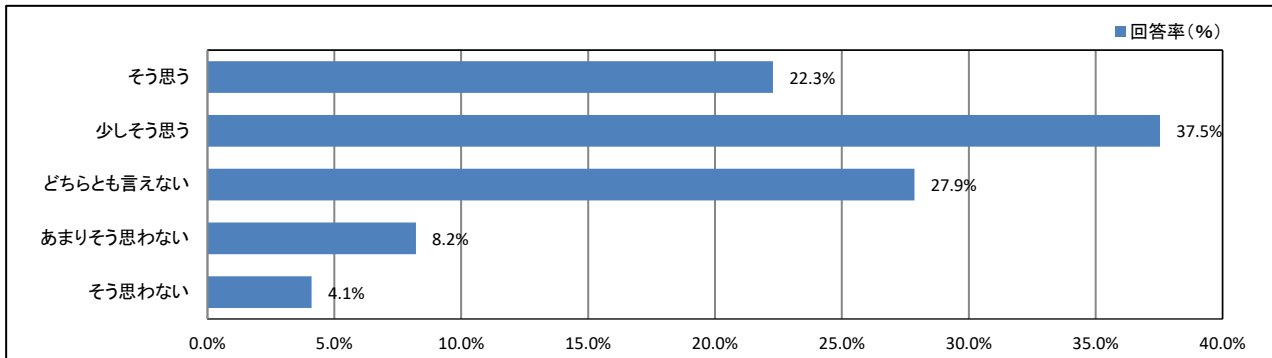
【所属学科等】



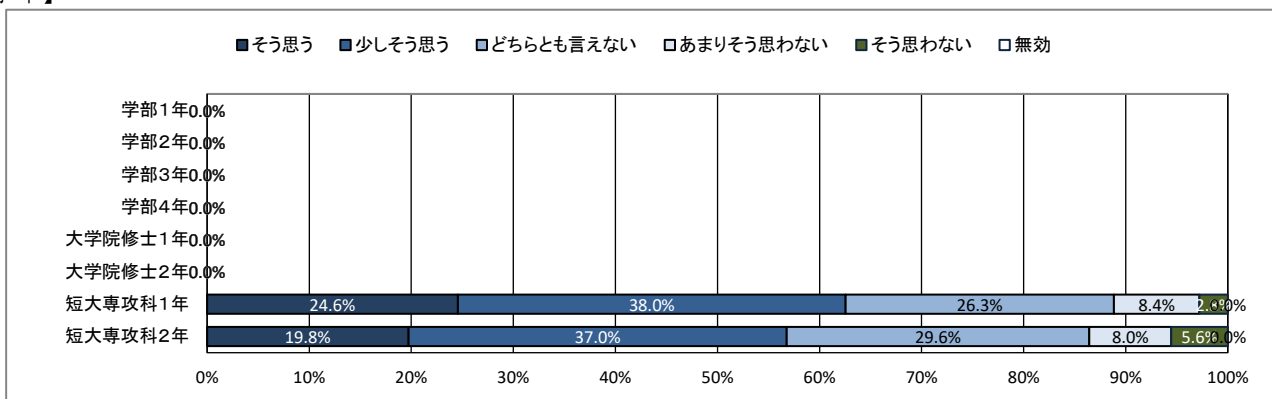
★ キャンパスの改善について

34. 大学は学生の意見をくみ取ろうという姿勢を持っていると思う

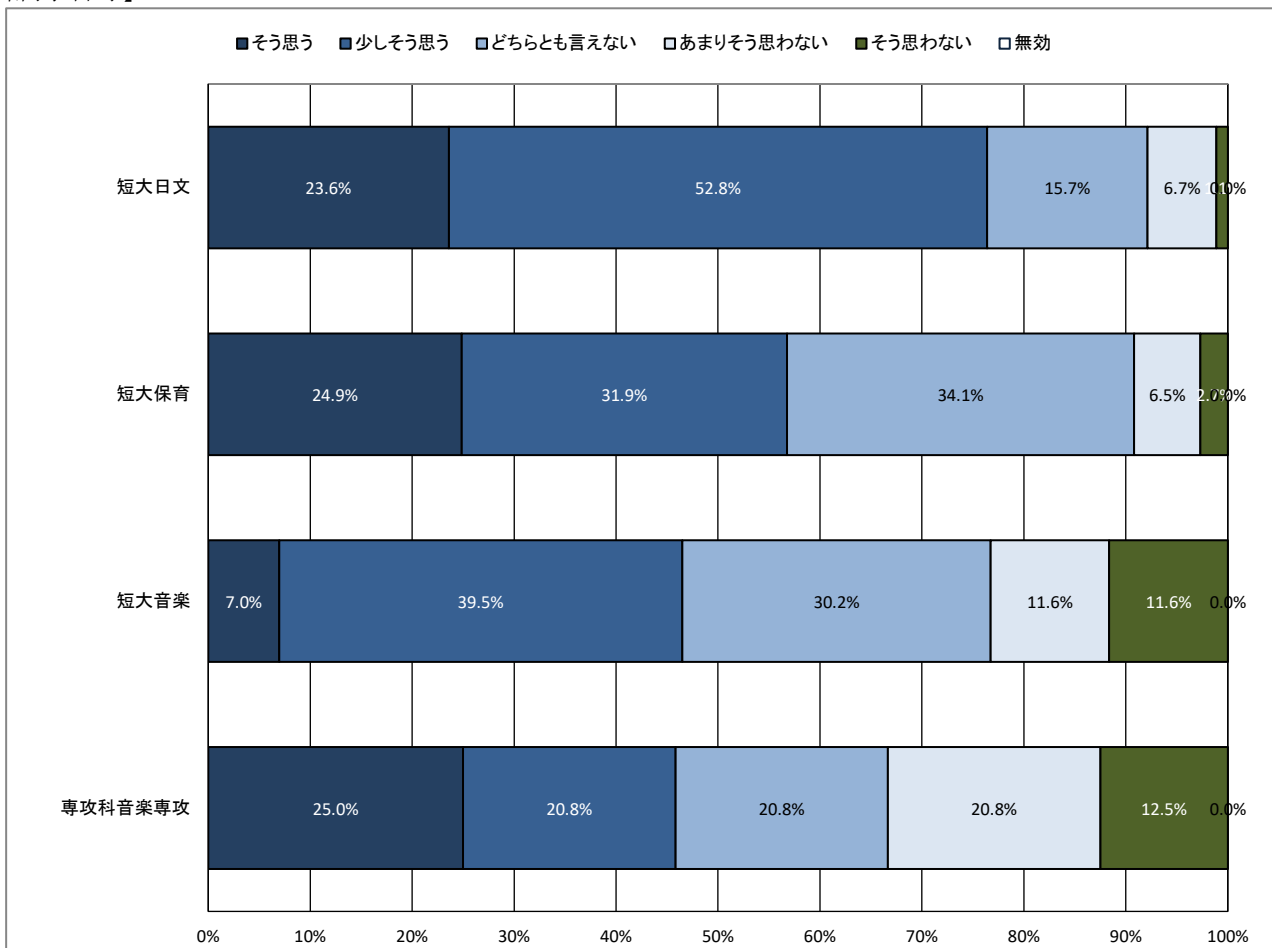
【全体】



【学年】



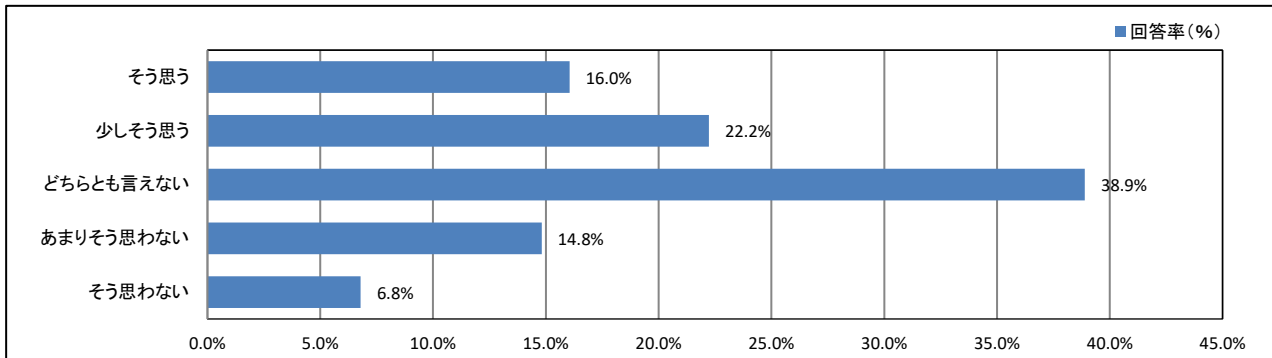
【所属学科等】



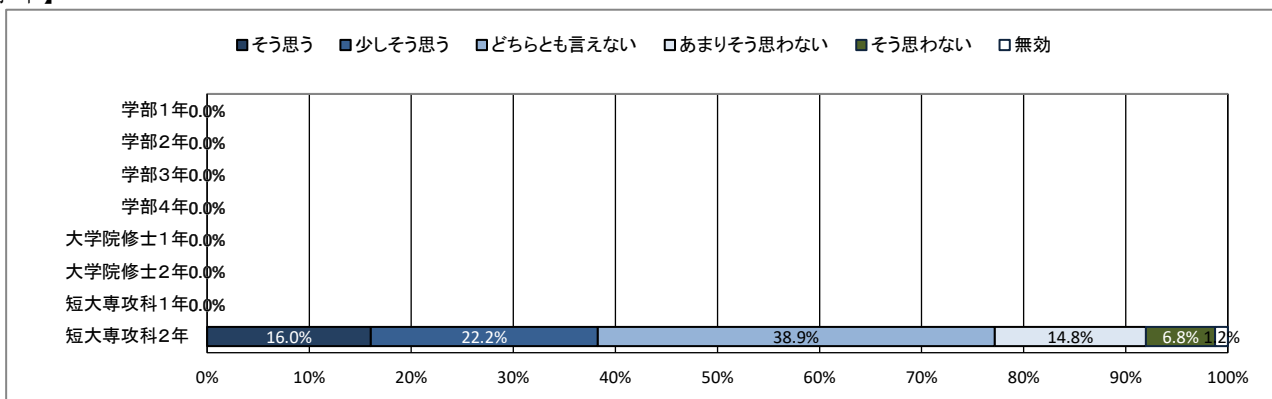
★ キャンパスの改善について

35. (2年生以上の方のみお答えください) キャンパスの環境は昨年度よりも良くなったと思う

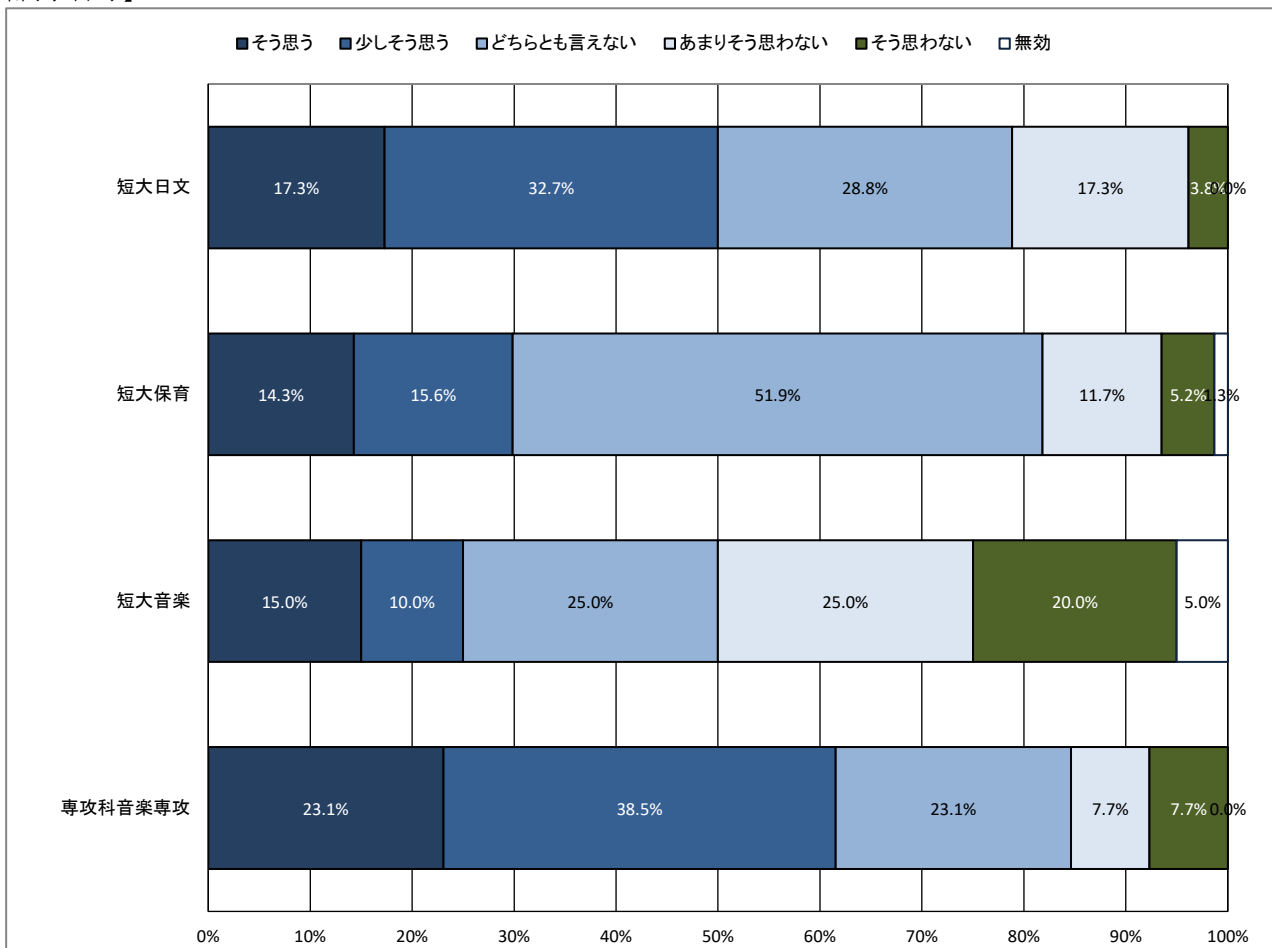
【全体】



【学年】



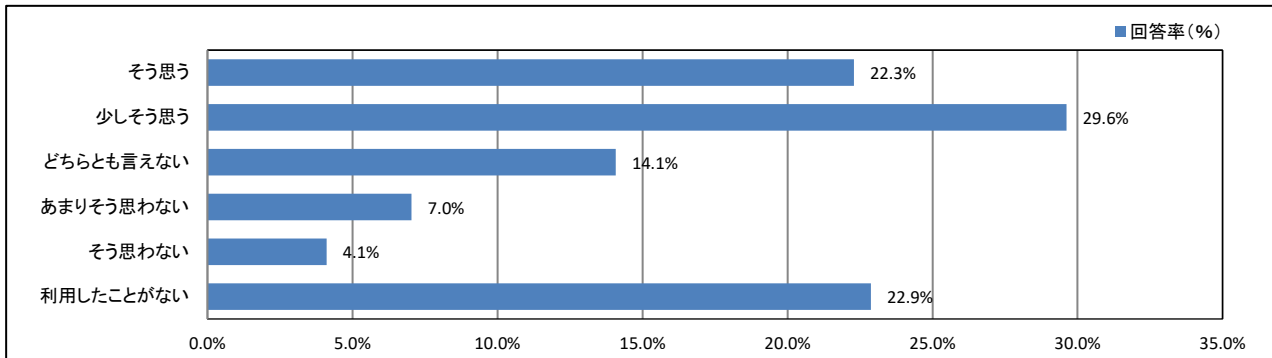
【所属学科等】



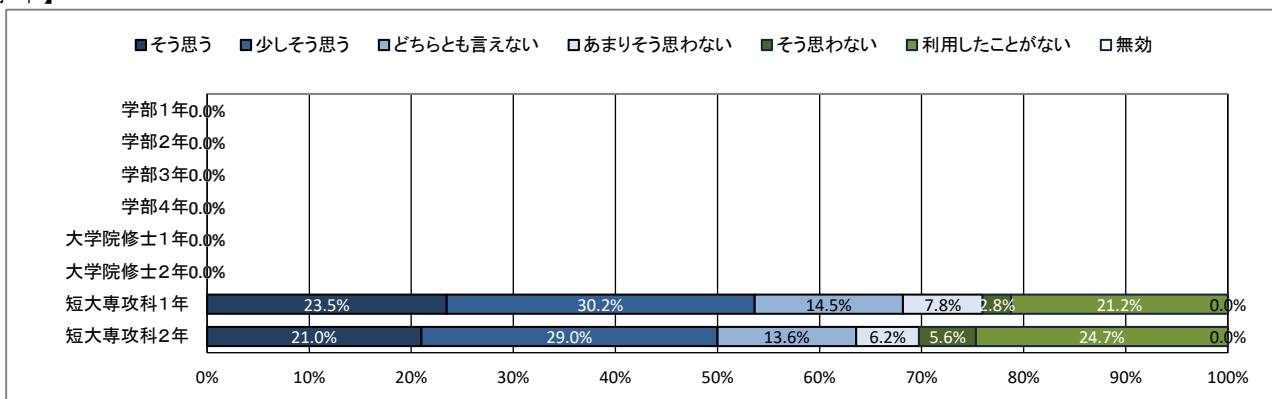
★ 学生支援体制について

36. 授業・履修について相談しやすい体制が整っている

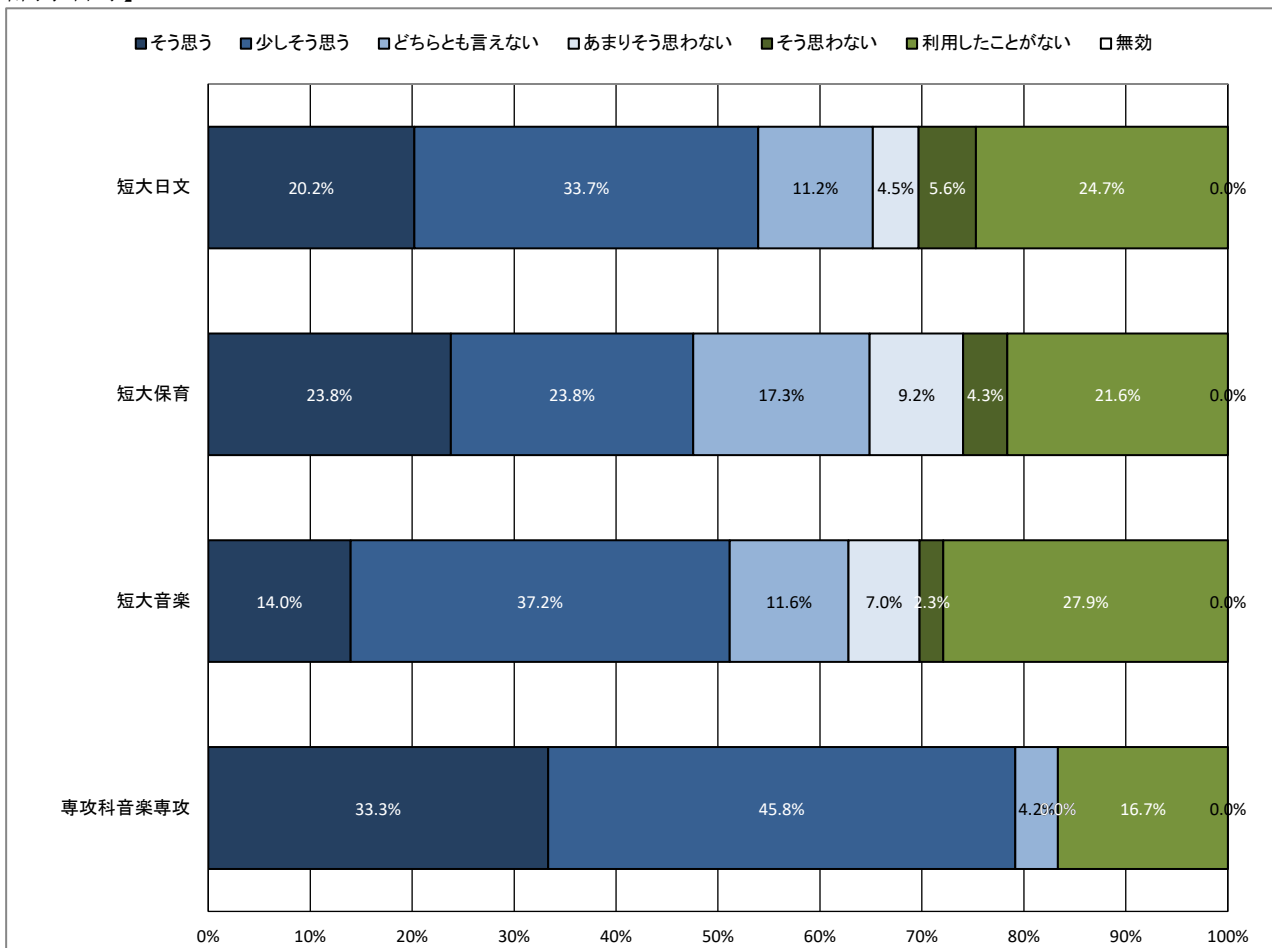
【全体】



【学年】



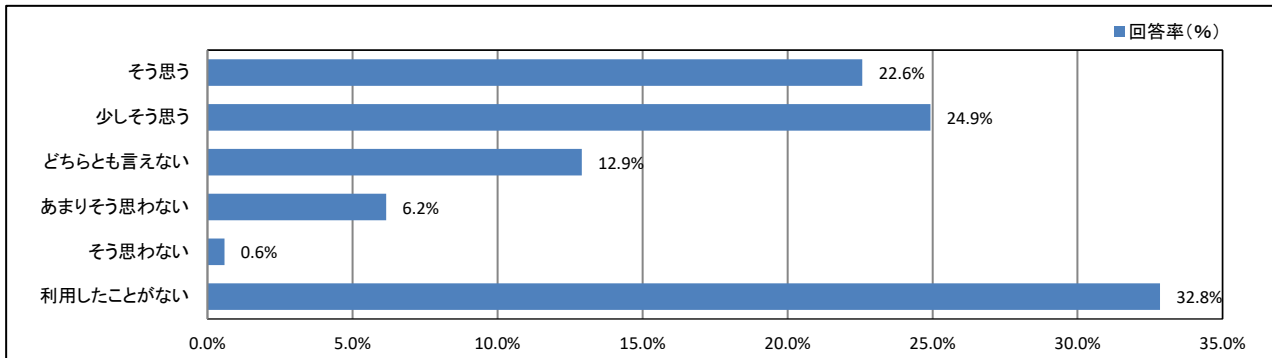
【所属学科等】



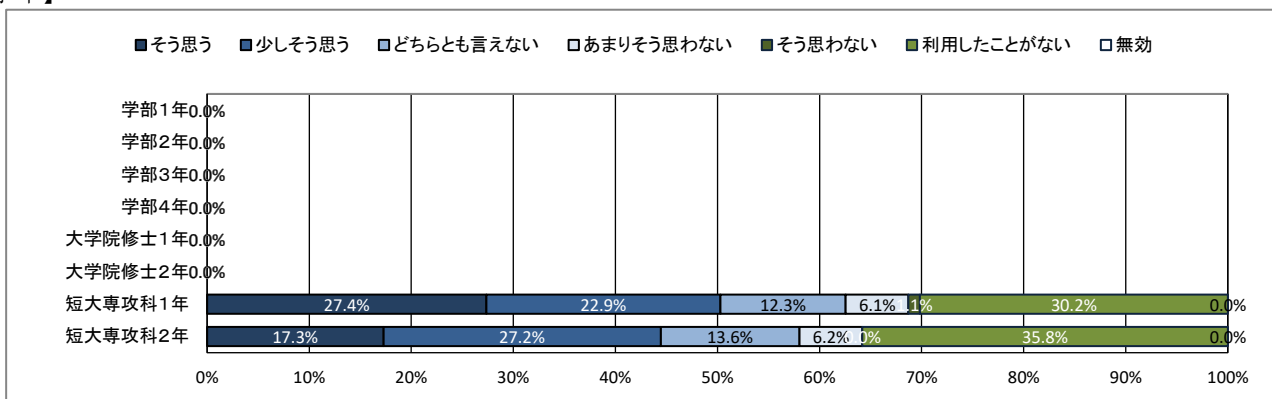
★ 学生支援体制について

37. 基礎学力への支援体制が充実している

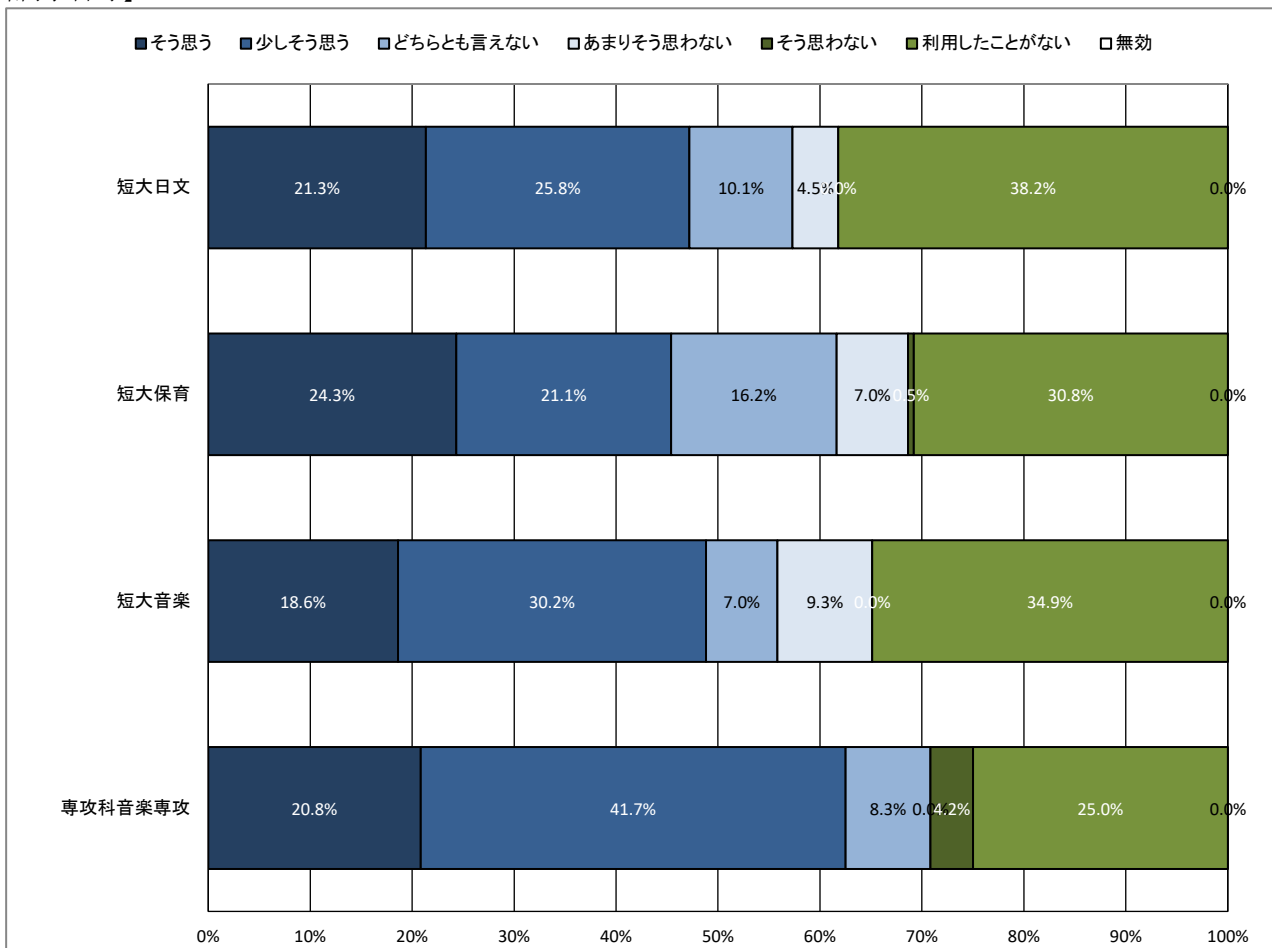
【全体】



【学年】



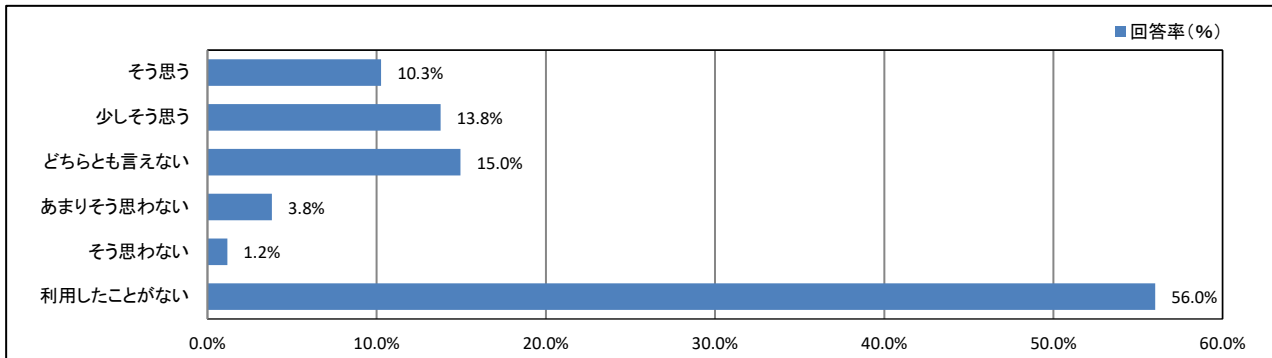
【所属学科等】



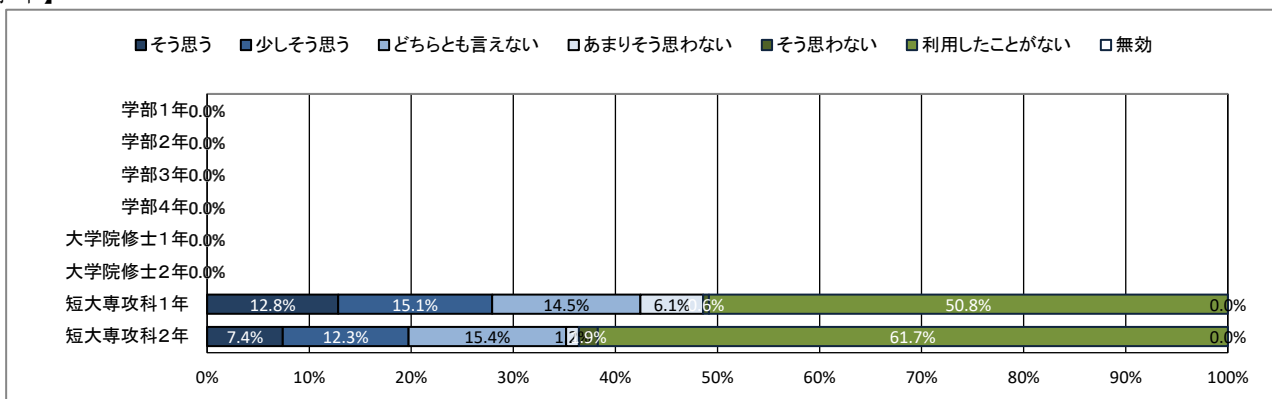
★ 学生支援体制について

38. 外国語学習・留学への支援体制が充実している

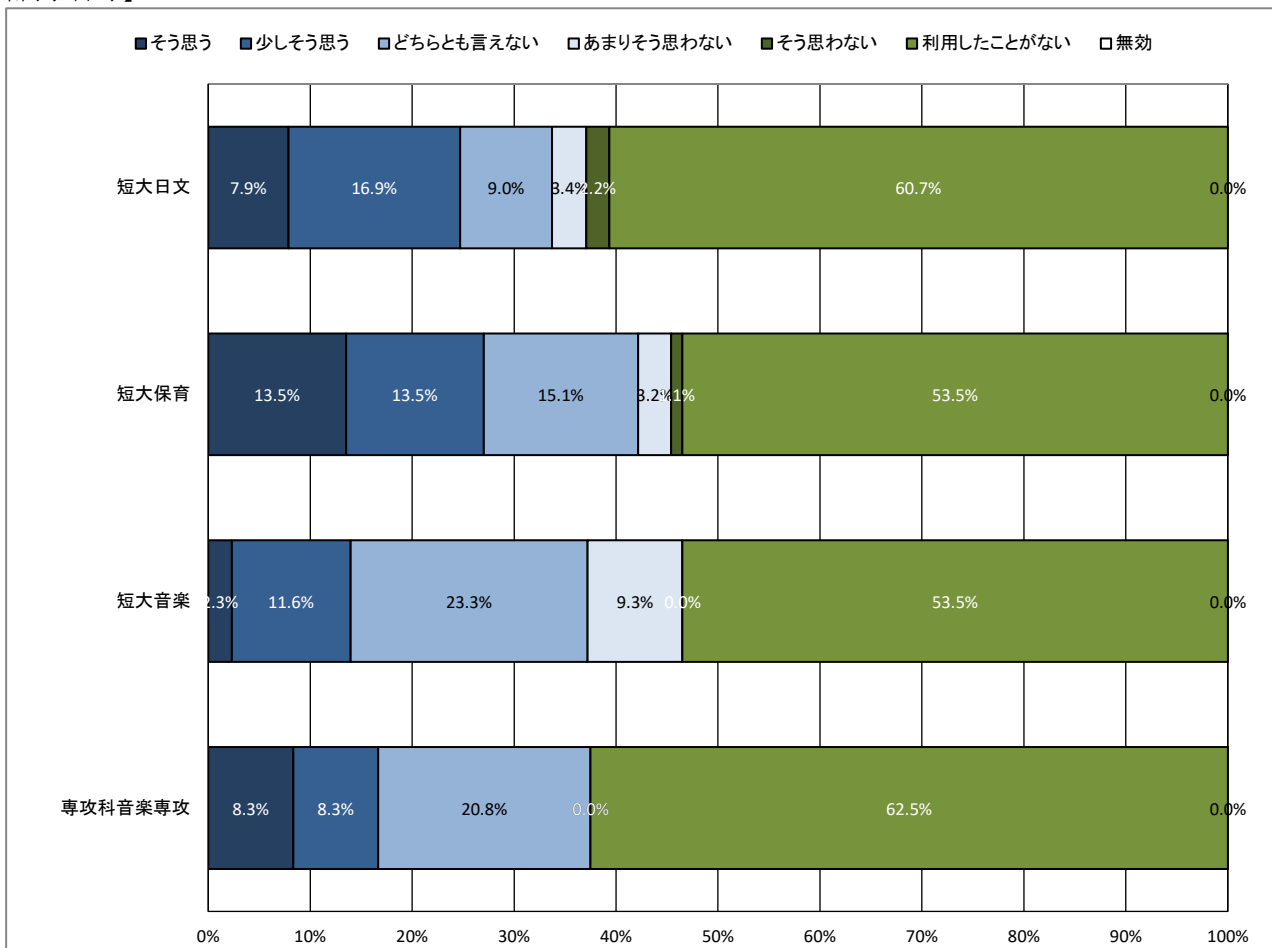
【全体】



【学年】



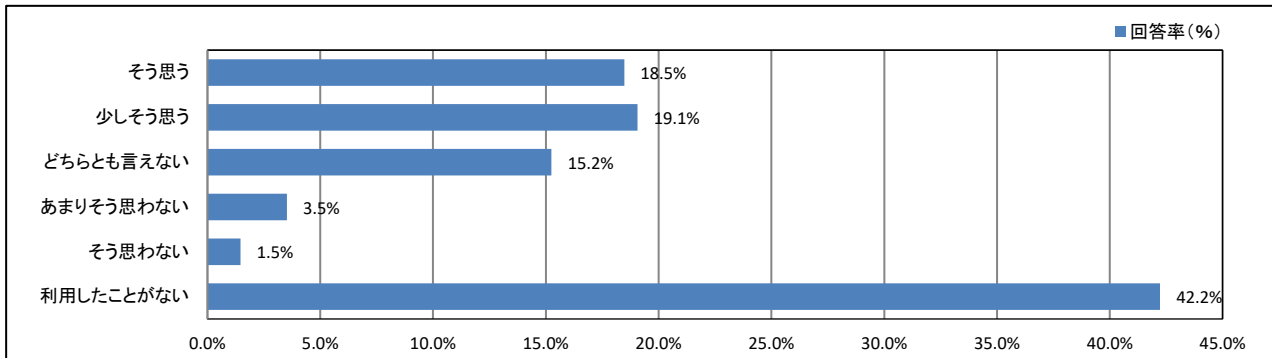
【所属学科等】



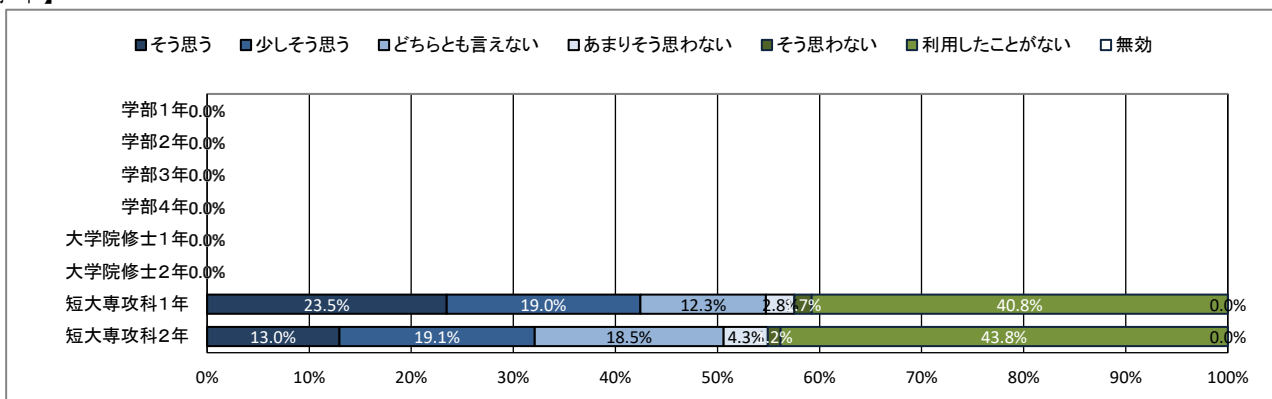
★ 学生支援体制について

39. 奨学金について相談しやすい体制が整っている

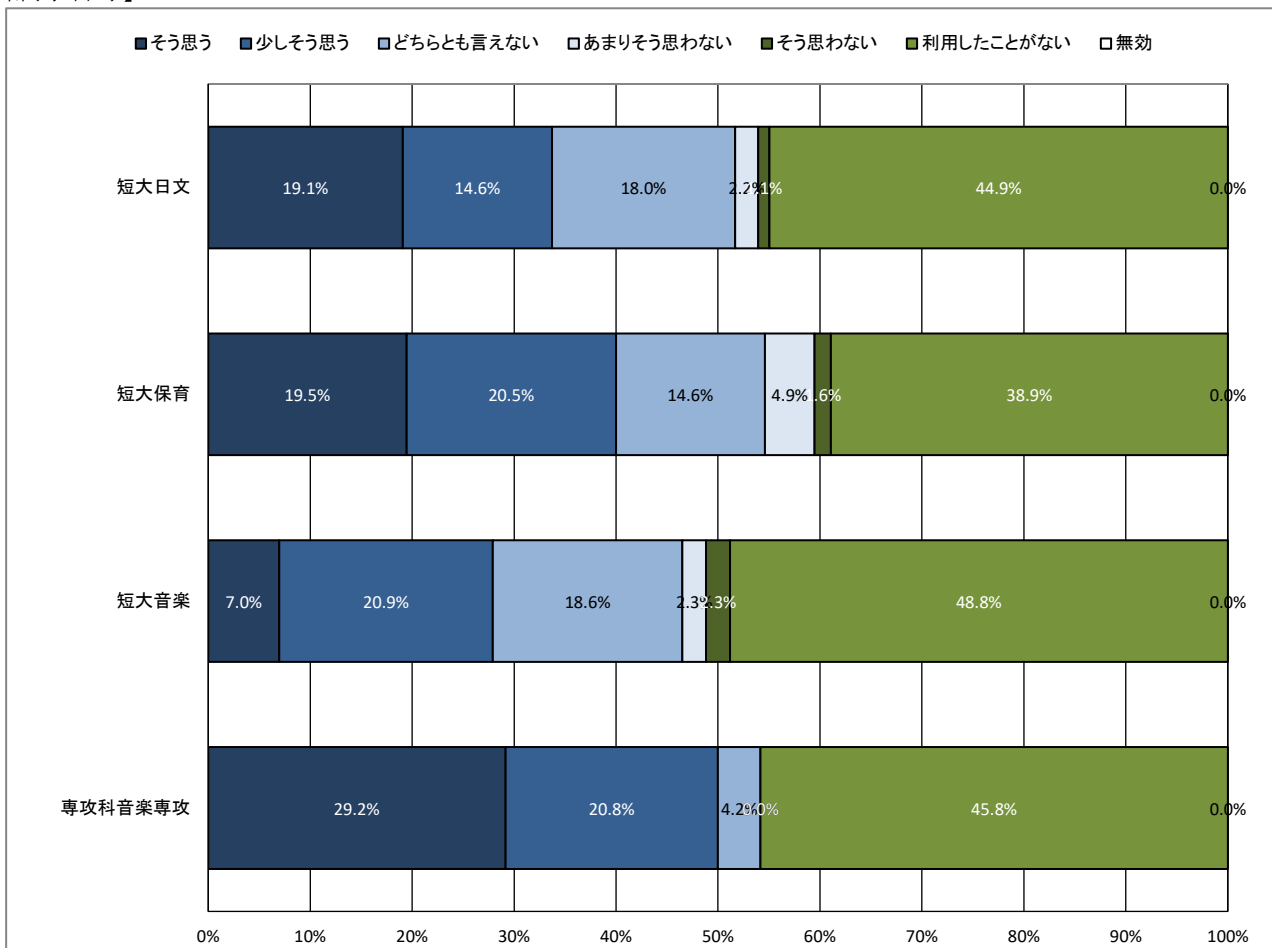
【全体】



【学年】



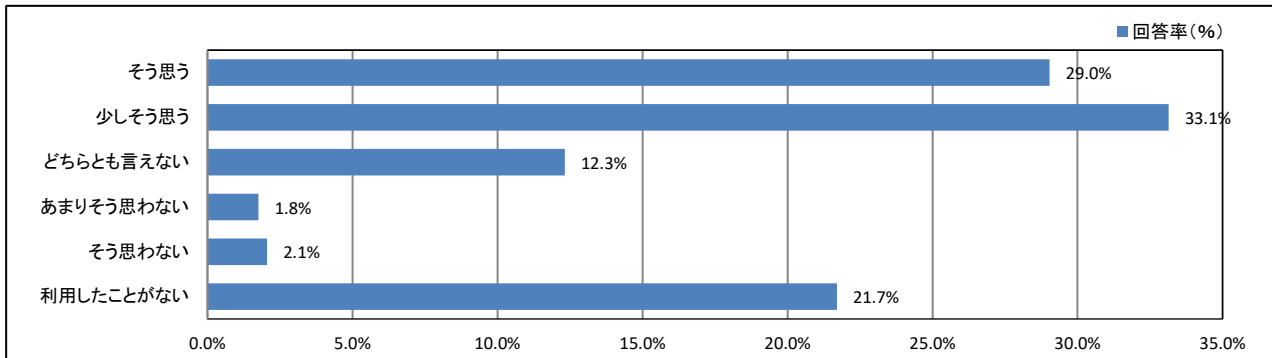
【所属学科等】



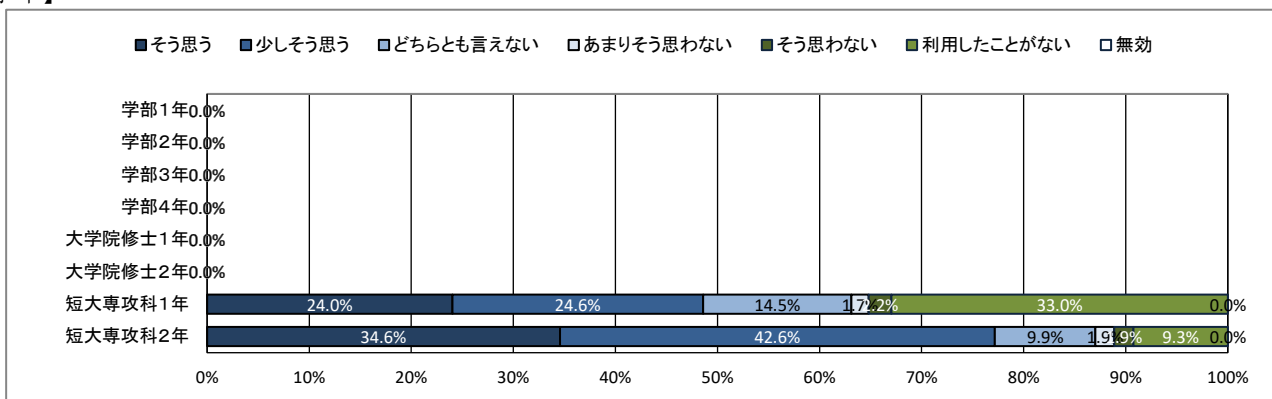
★ 学生支援体制について

40. 進路や就職について相談しやすい体制が整っている

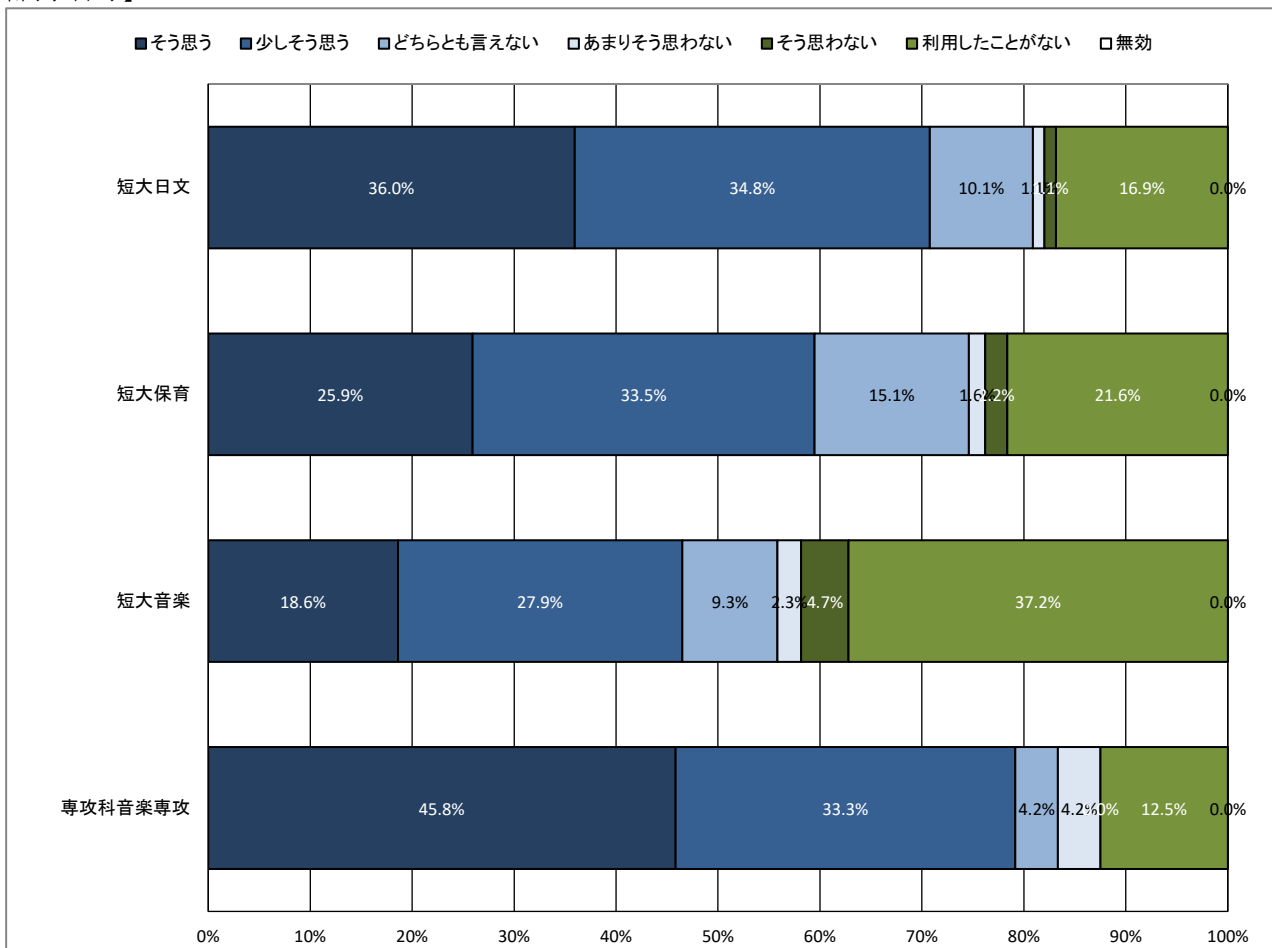
【全体】



【学年】



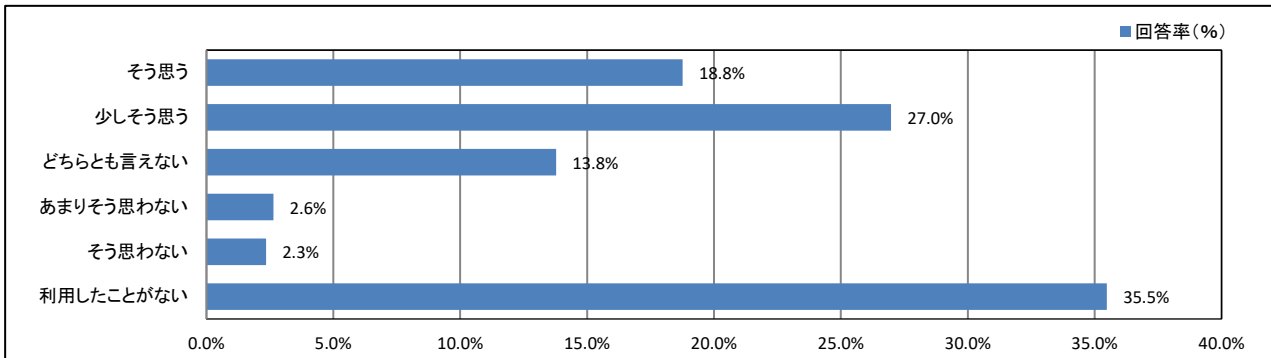
【所属学科等】



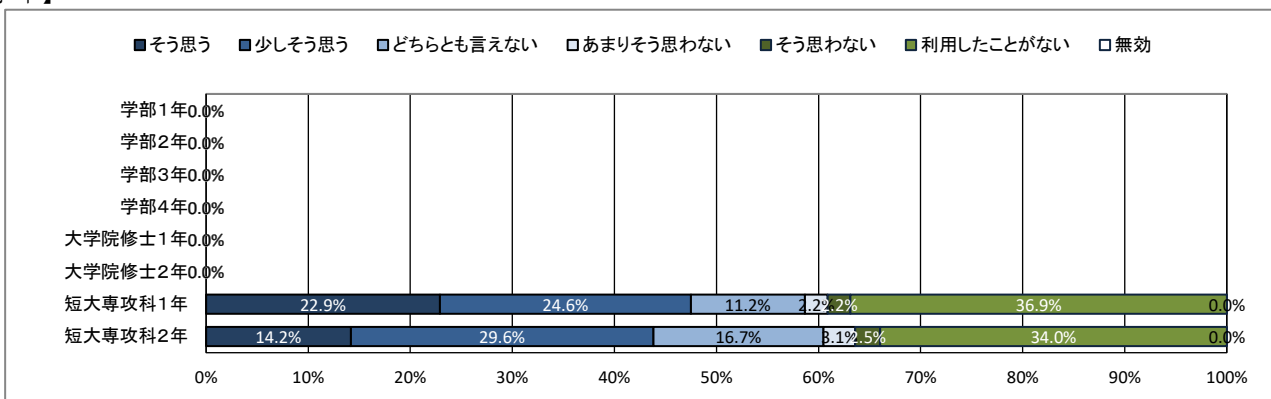
★ 学生支援体制について

41. 資格取得について相談しやすい体制が整っている

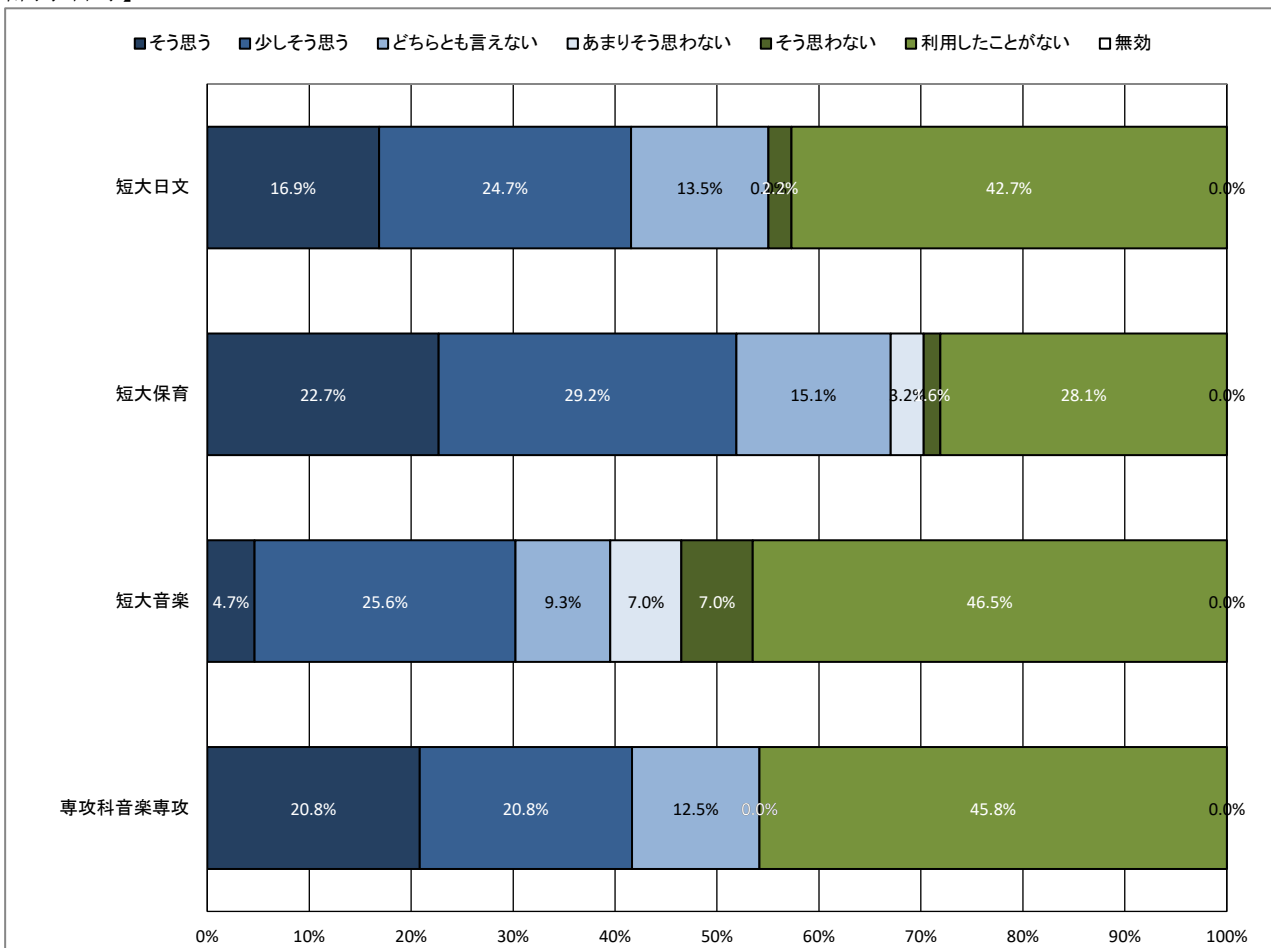
【全体】



【学年】



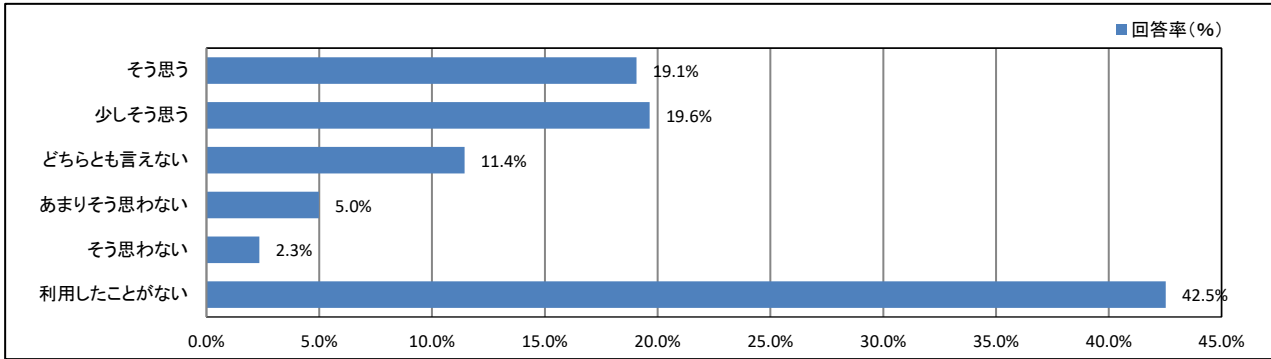
【所属学科等】



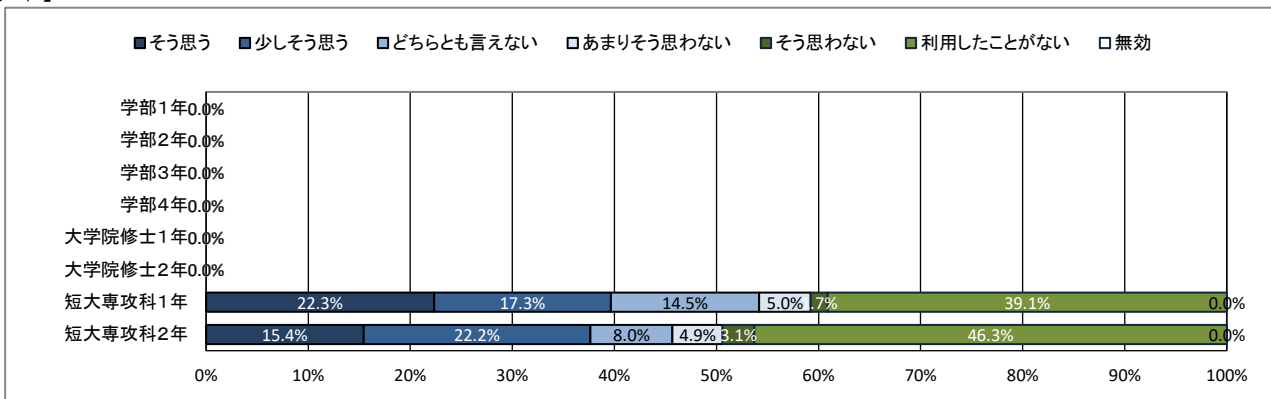
★ 学生支援体制について

42. 心身の健康について相談しやすい体制が整っている

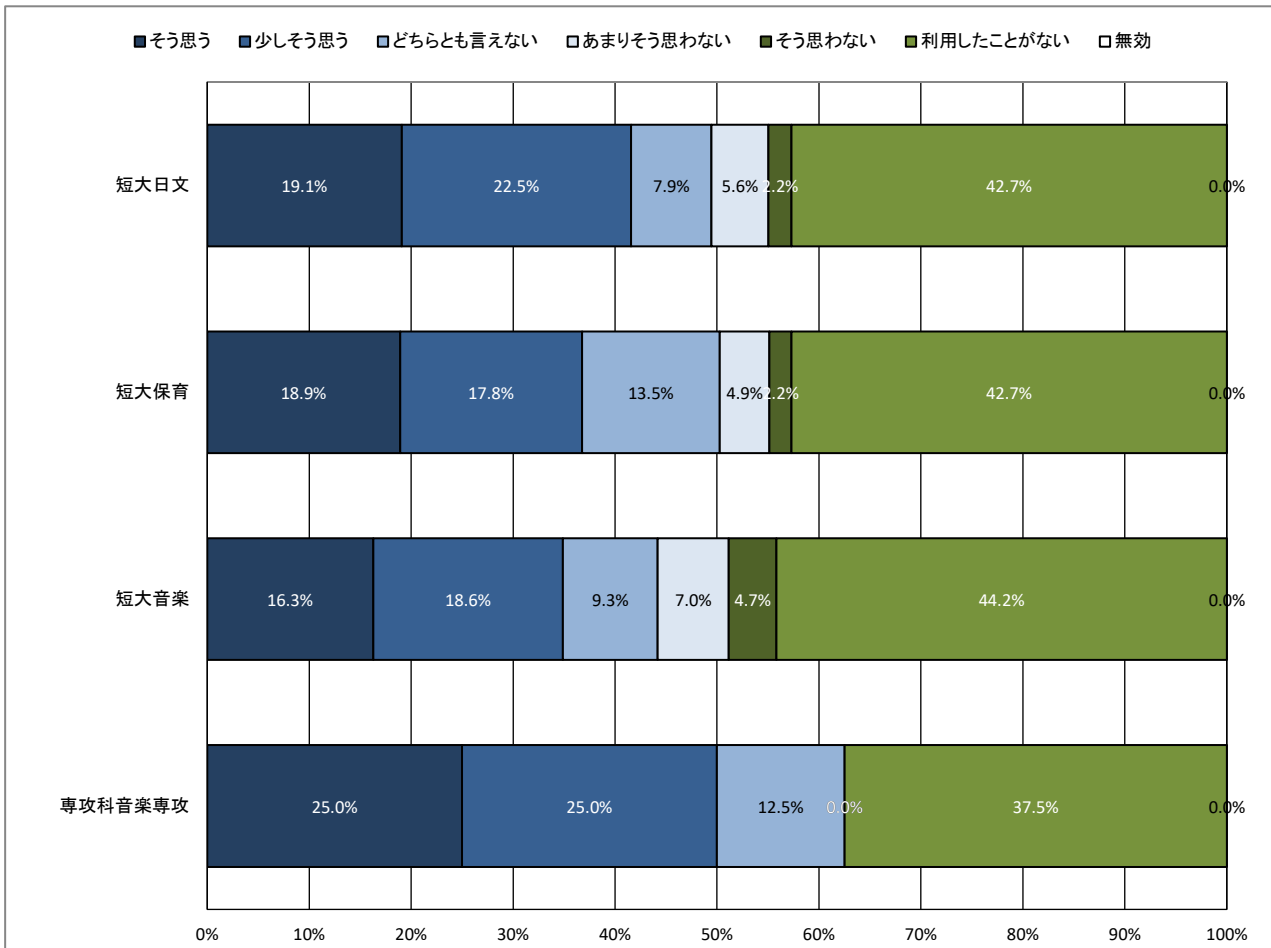
【全体】



【学年】



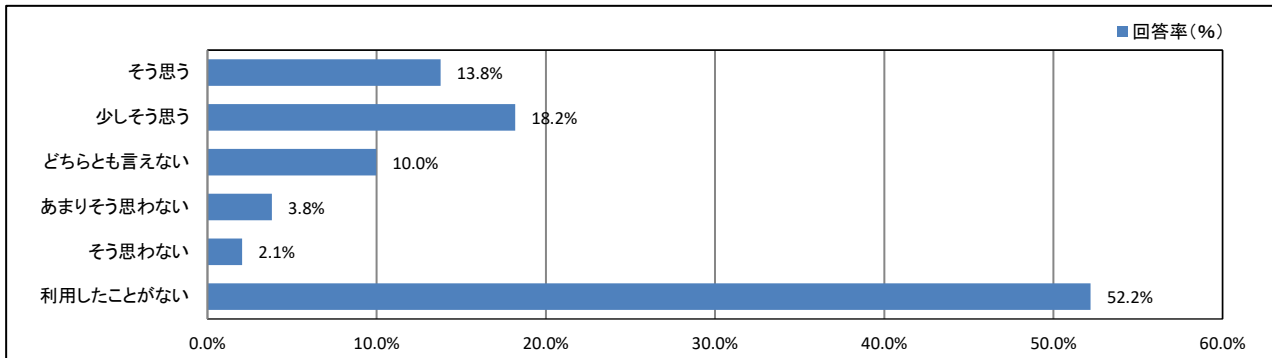
【所属学科等】



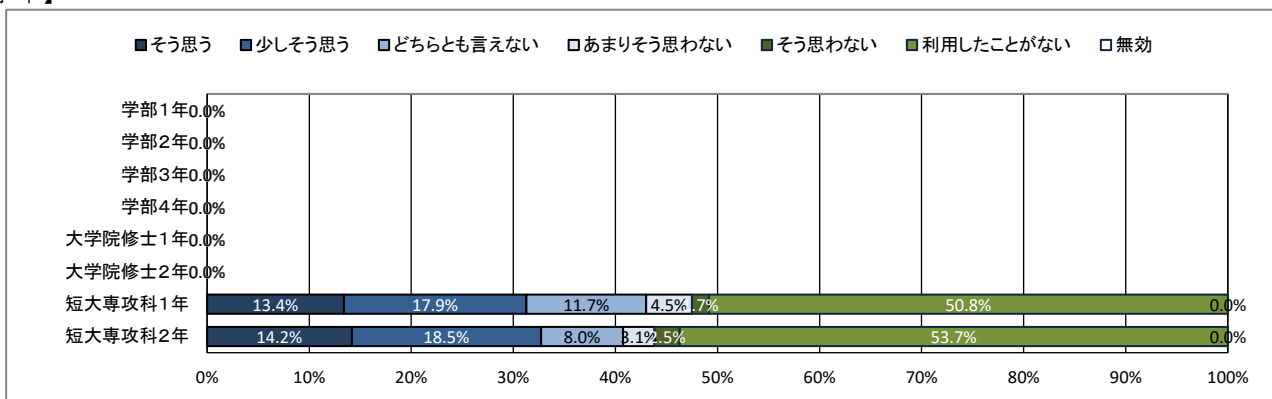
★ 学生支援体制について

43. クラブ・サークル活動など、学生の自主活動への支援が充実している

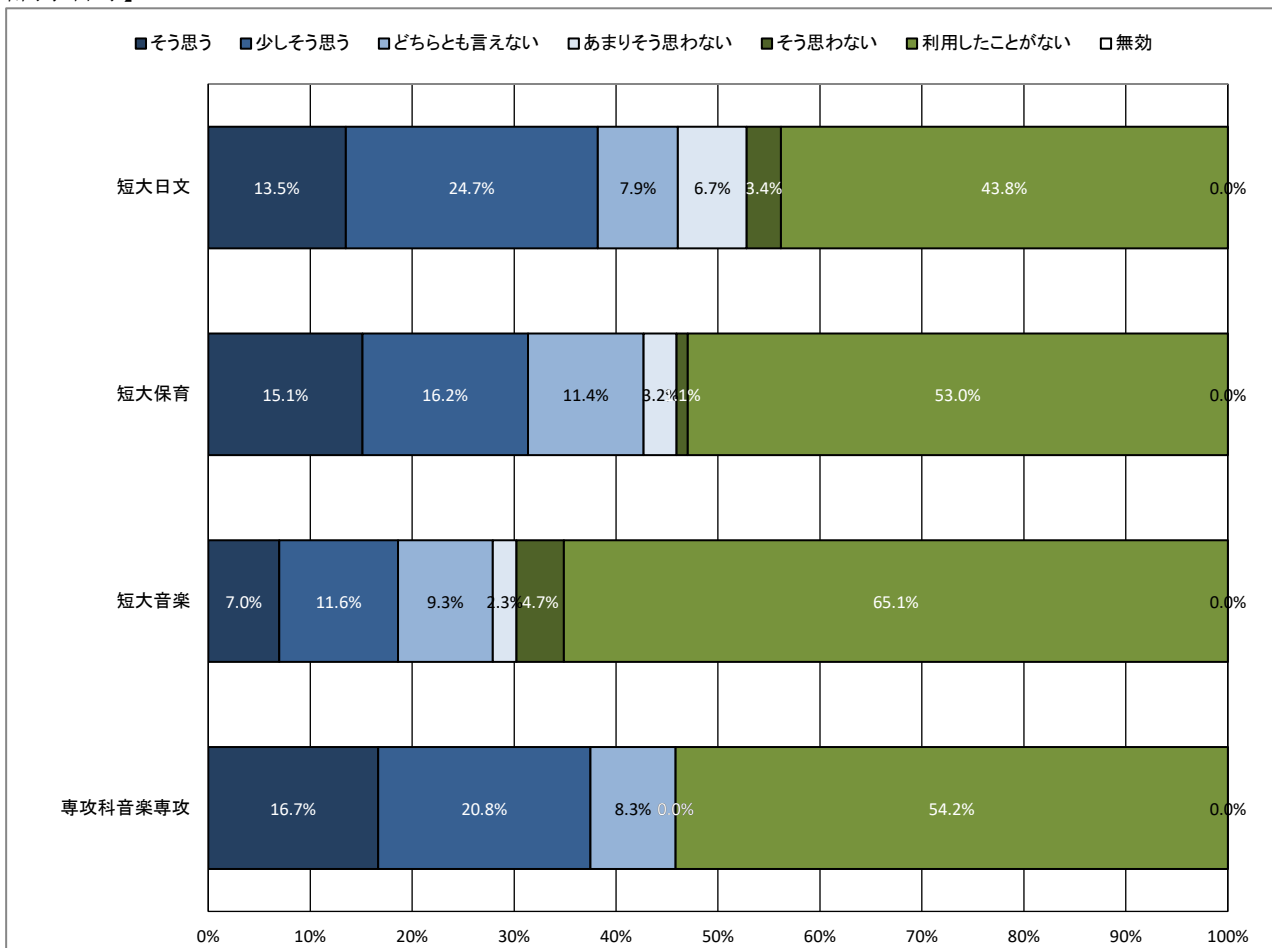
【全体】



【学年】



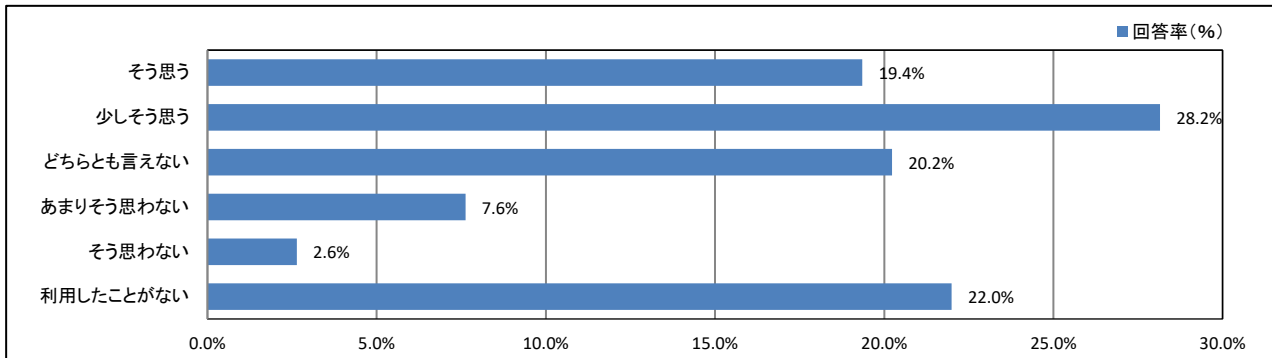
【所属学科等】



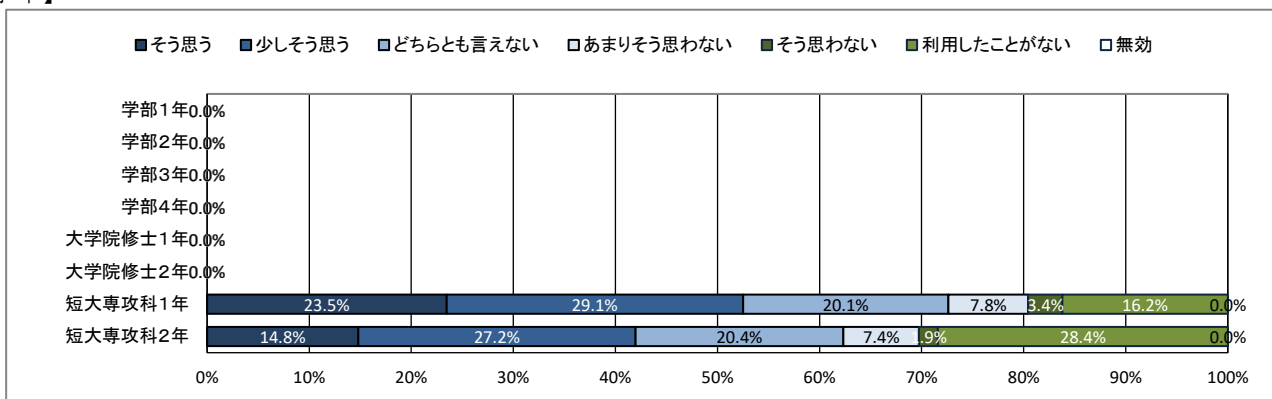
★ 学生支援体制について

44. 公式ホームページ等での学生への情報提供が充実している

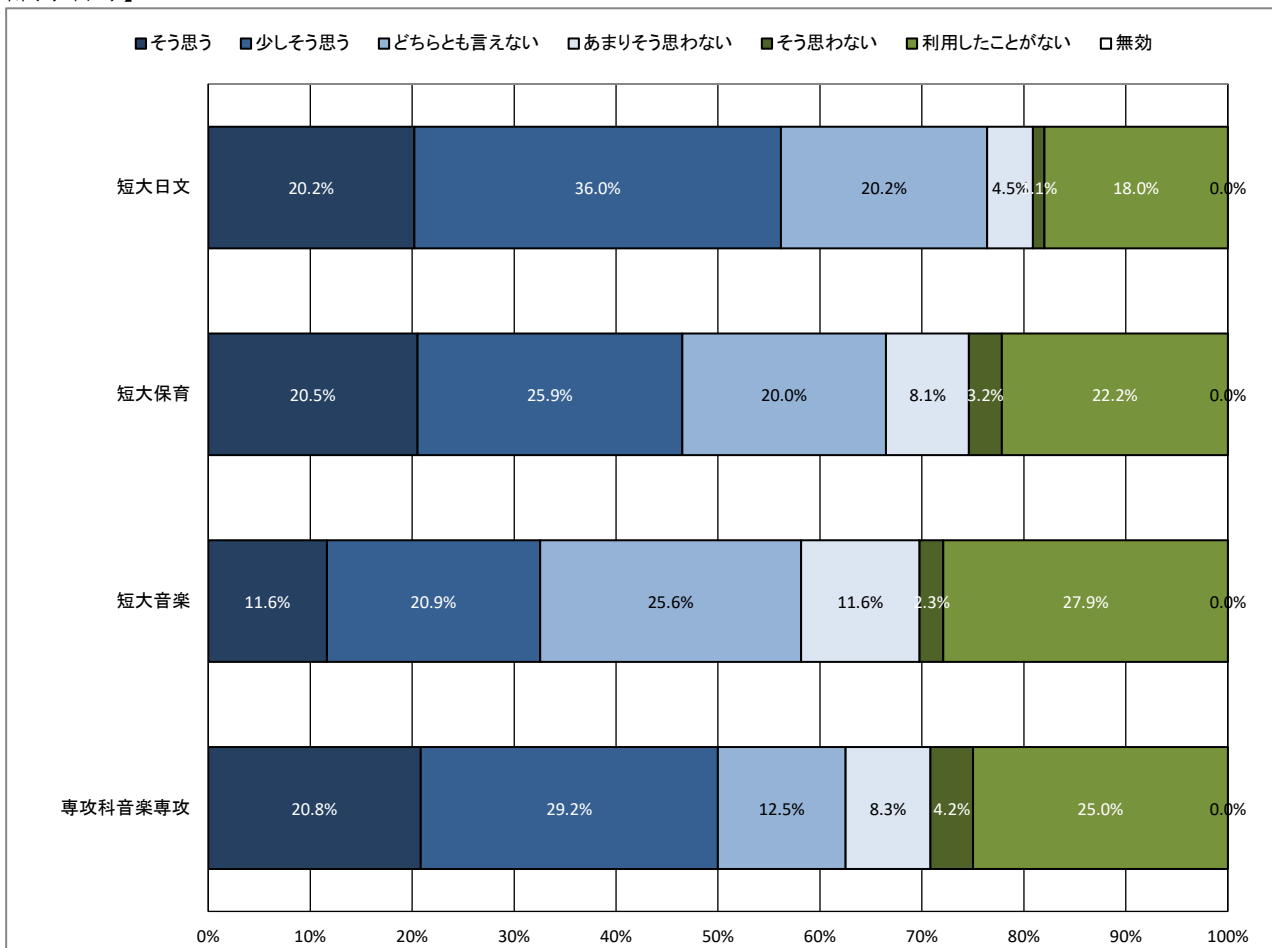
【全体】



【学年】



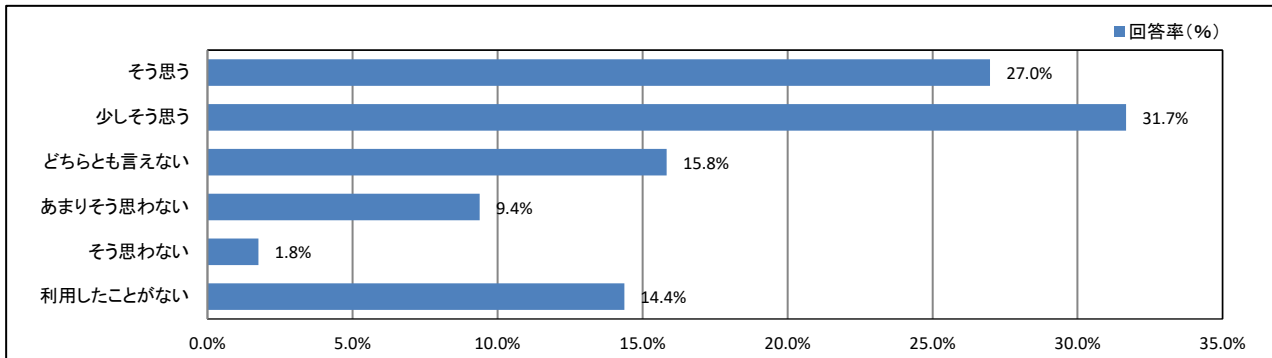
【所属学科等】



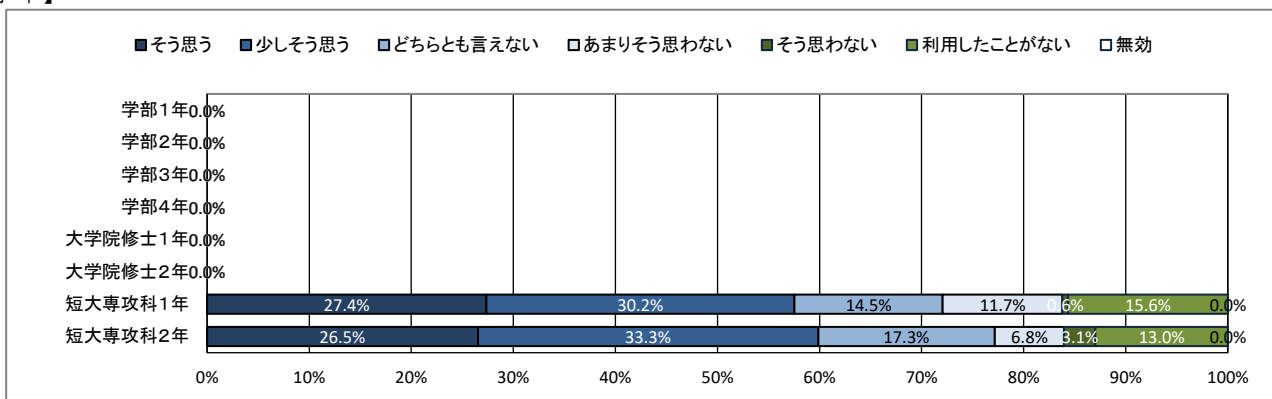
★ 学生支援体制について

45. 教員と相談しやすい環境が整っている

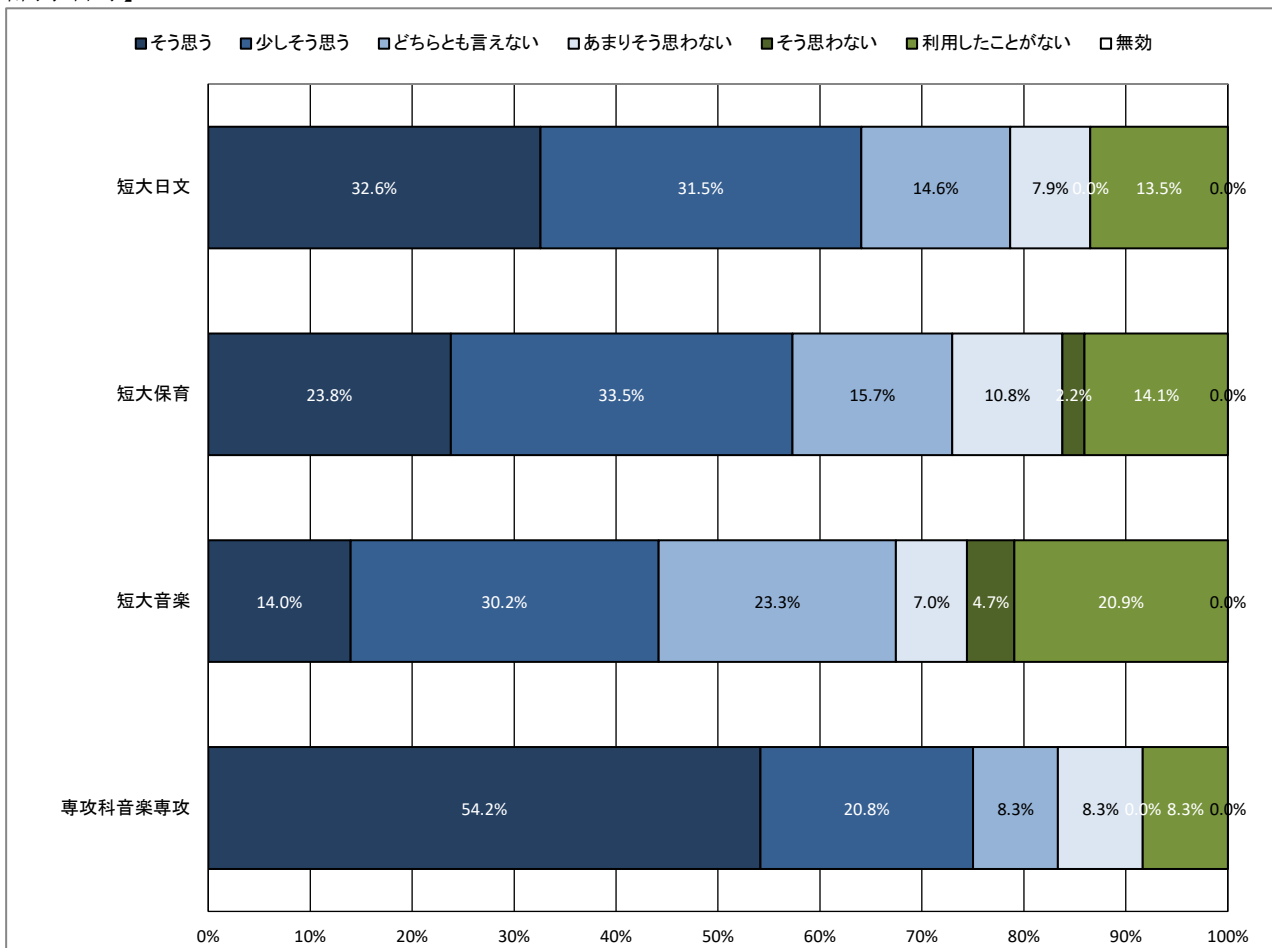
【全体】



【学年】



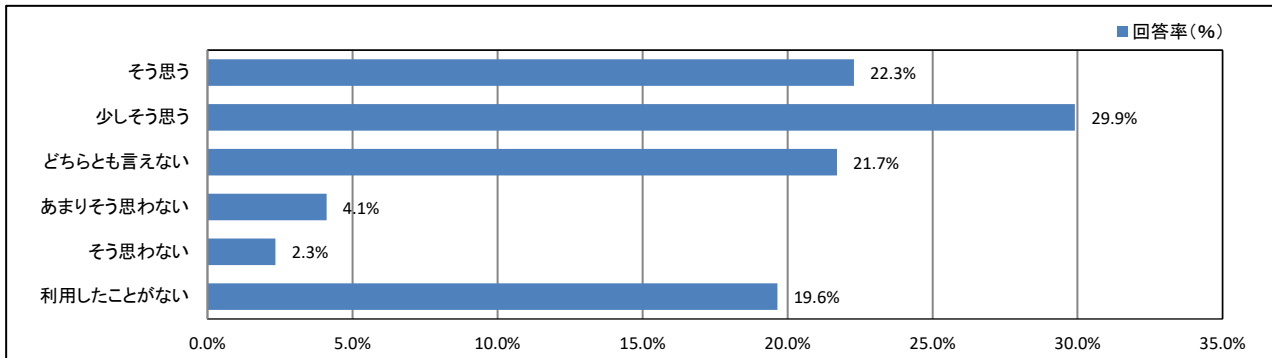
【所属学科等】



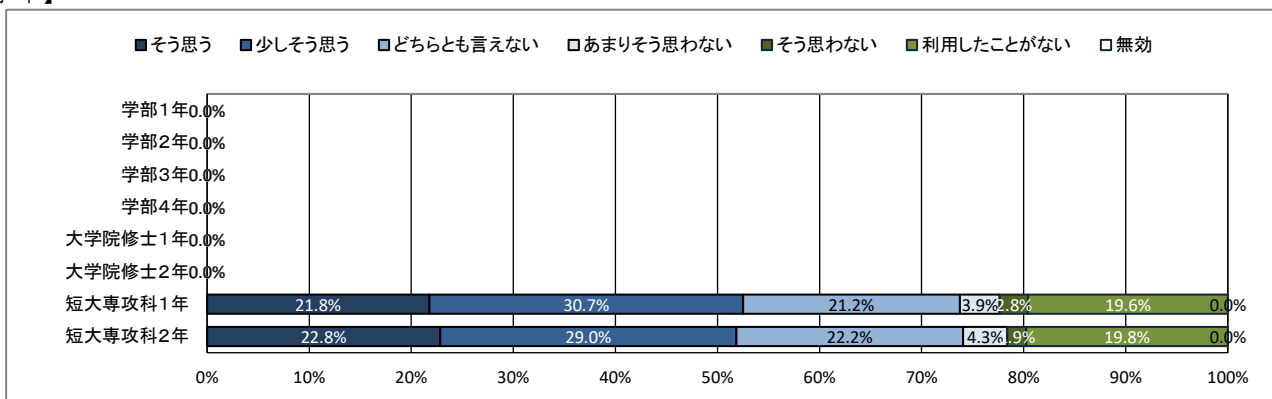
★ 学生支援体制について

46. (総合評価) 学生生活に関する相談ができる体制が充実している

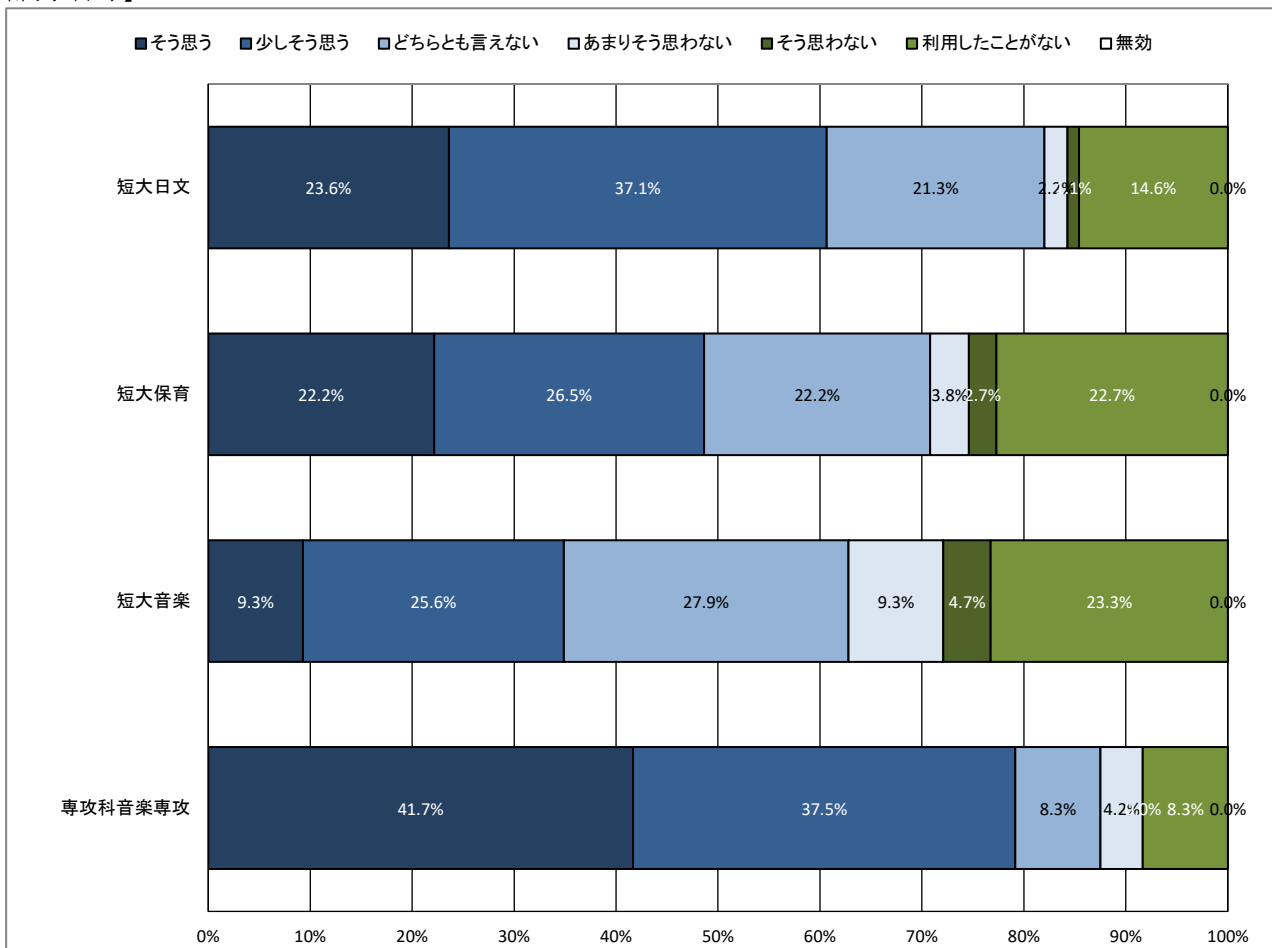
【全体】



【学年】



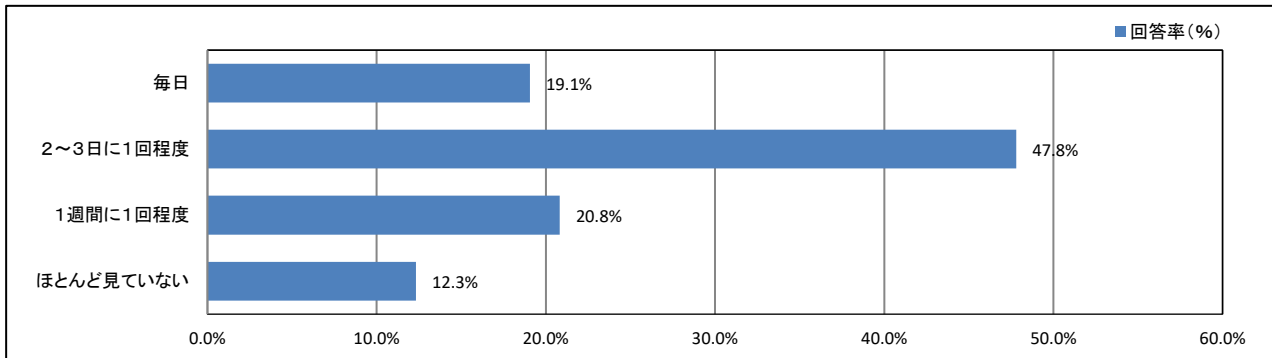
【所属学科等】



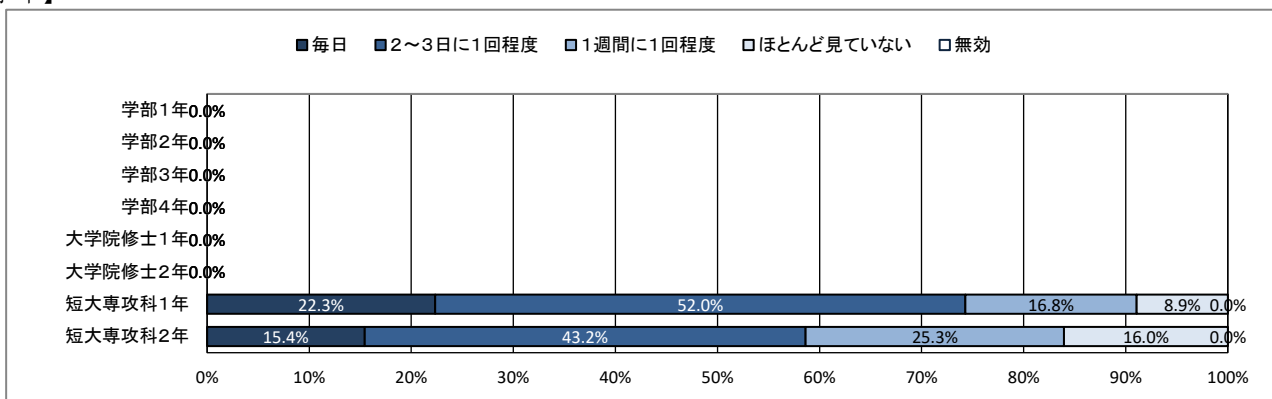
★ 大学からの情報提供について

47. ポータルサイトほどの程度見えていますか

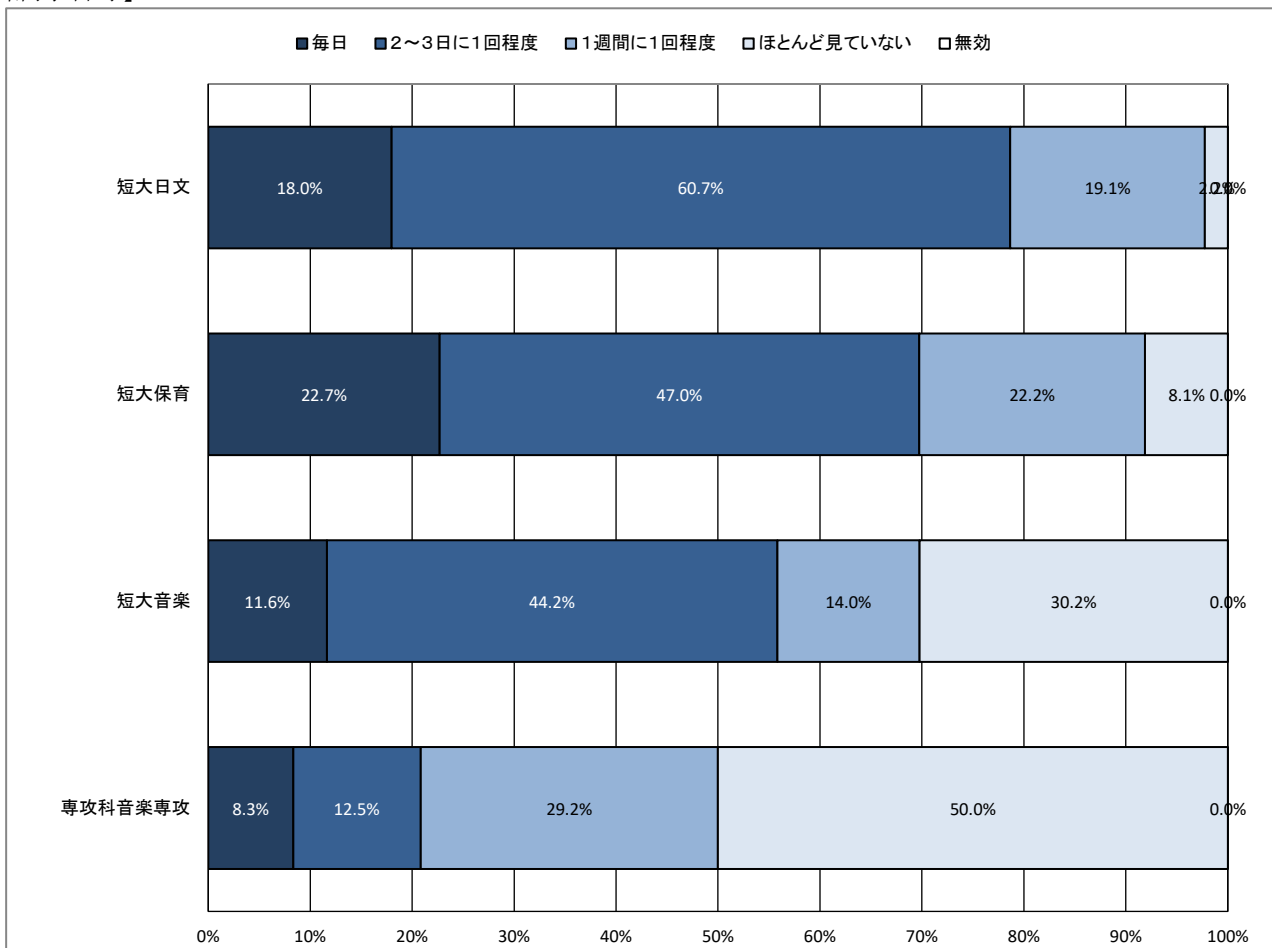
【全体】



【学年】



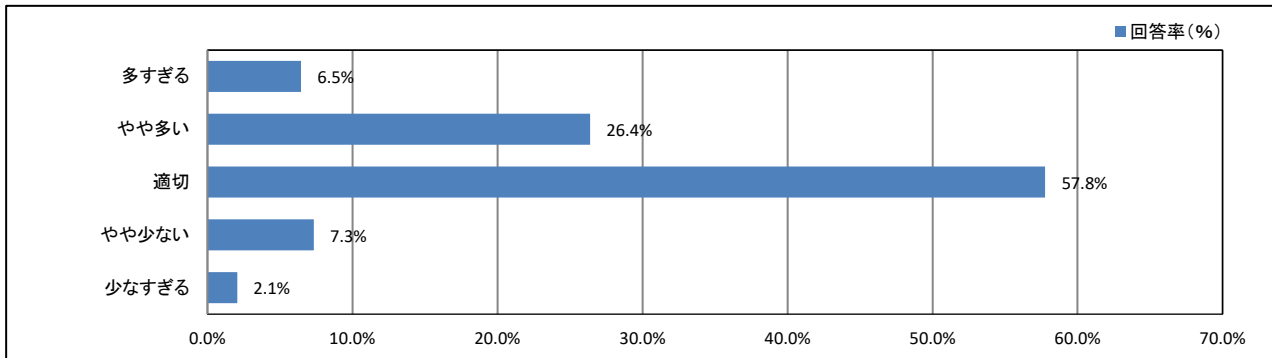
【所属学科等】



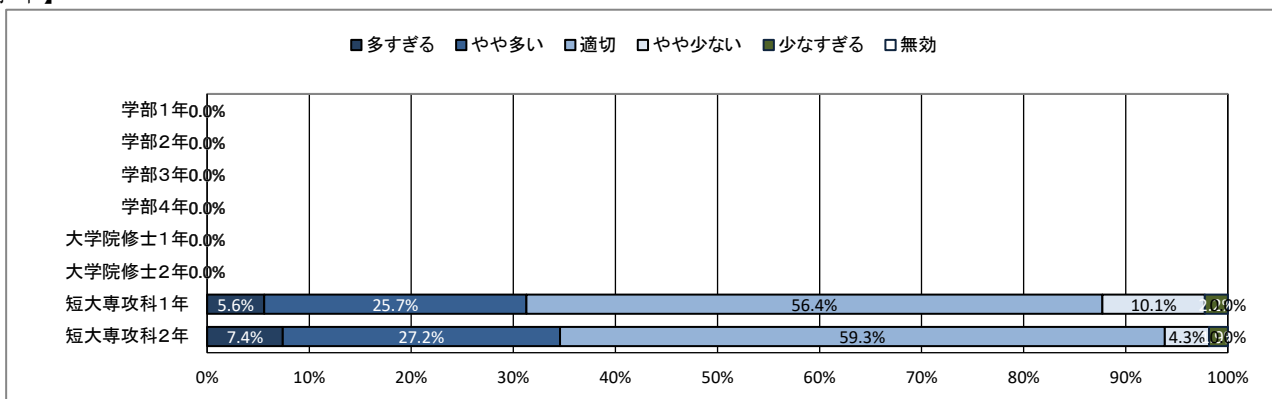
★ 大学からの情報提供について

48. ポータルサイトでの情報量は適切だと思いますか

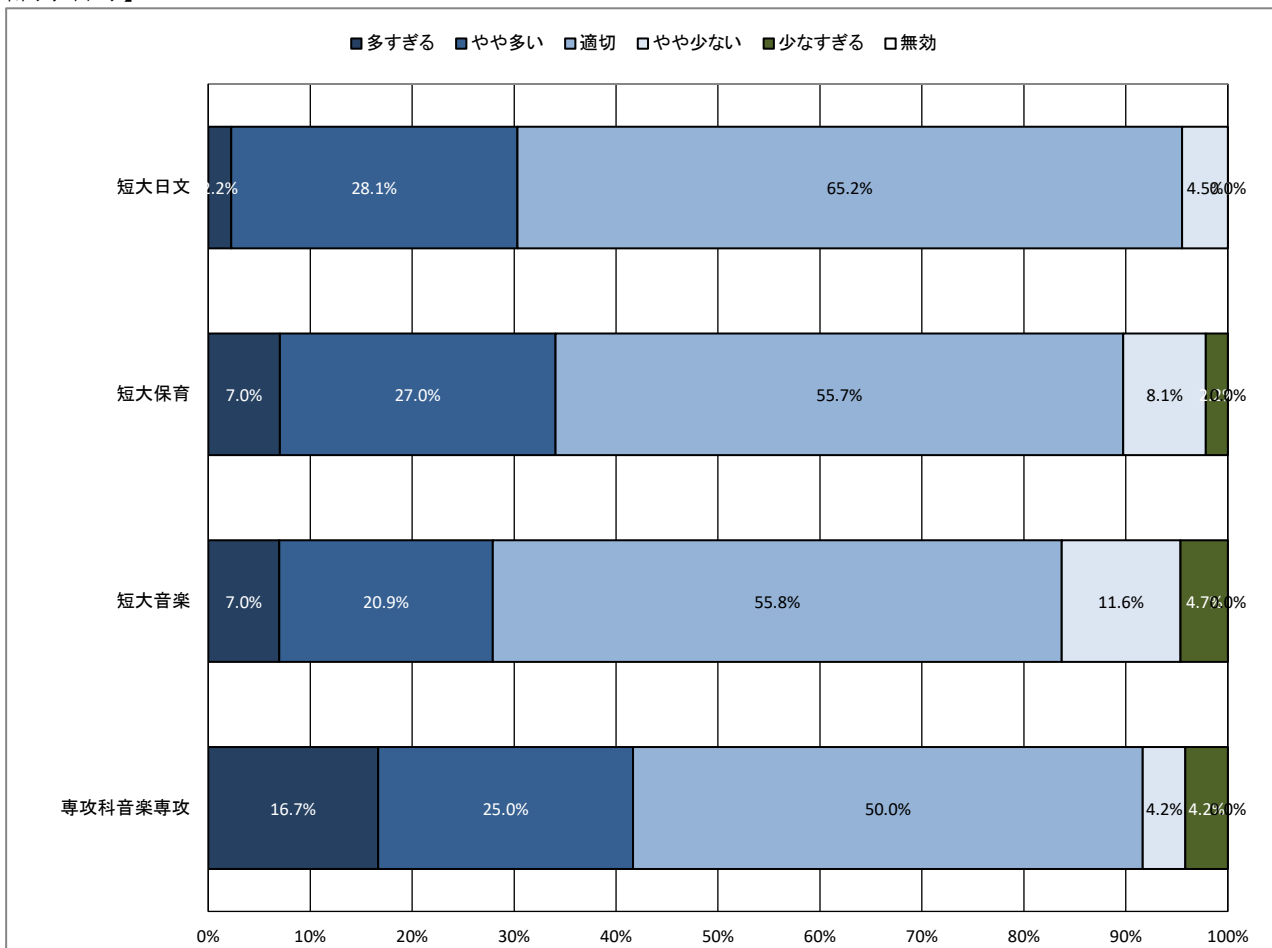
【全体】



【学年】



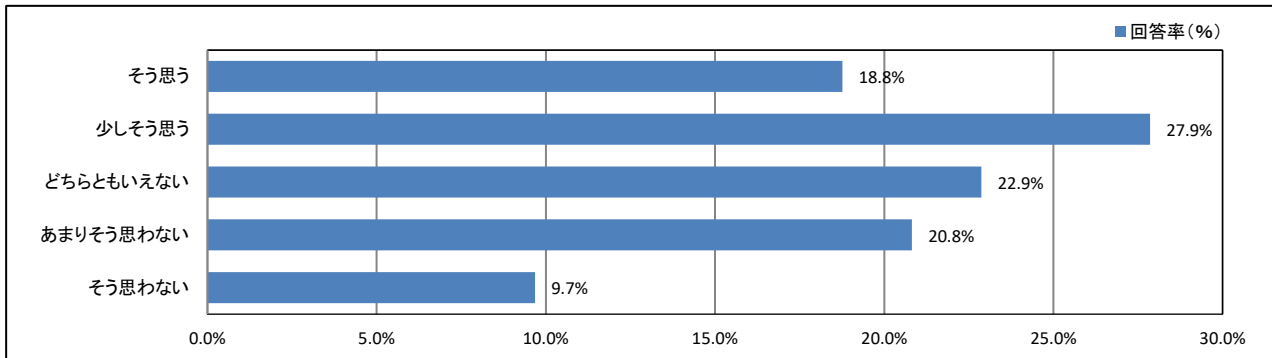
【所属学科等】



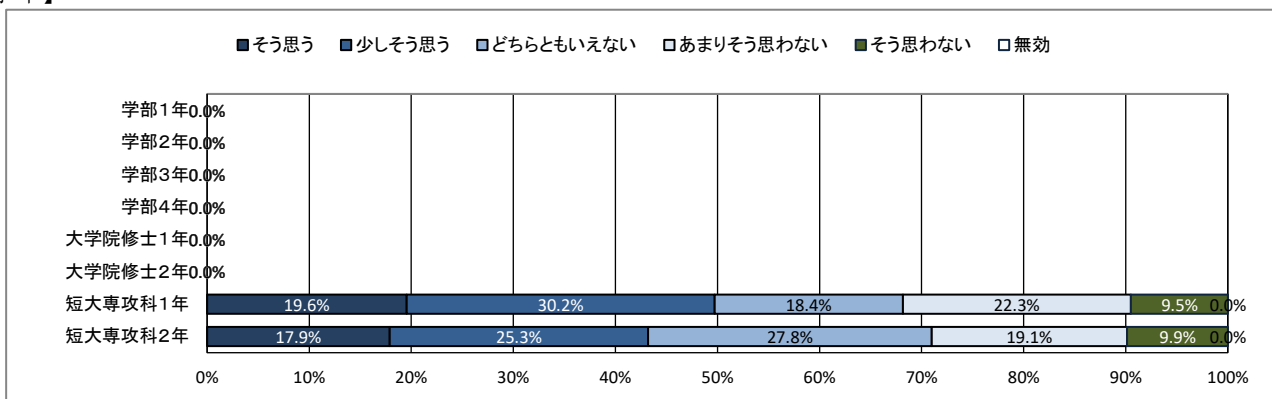
★ 大学からの情報提供について

49. ポータルサイトは分かりやすいですか

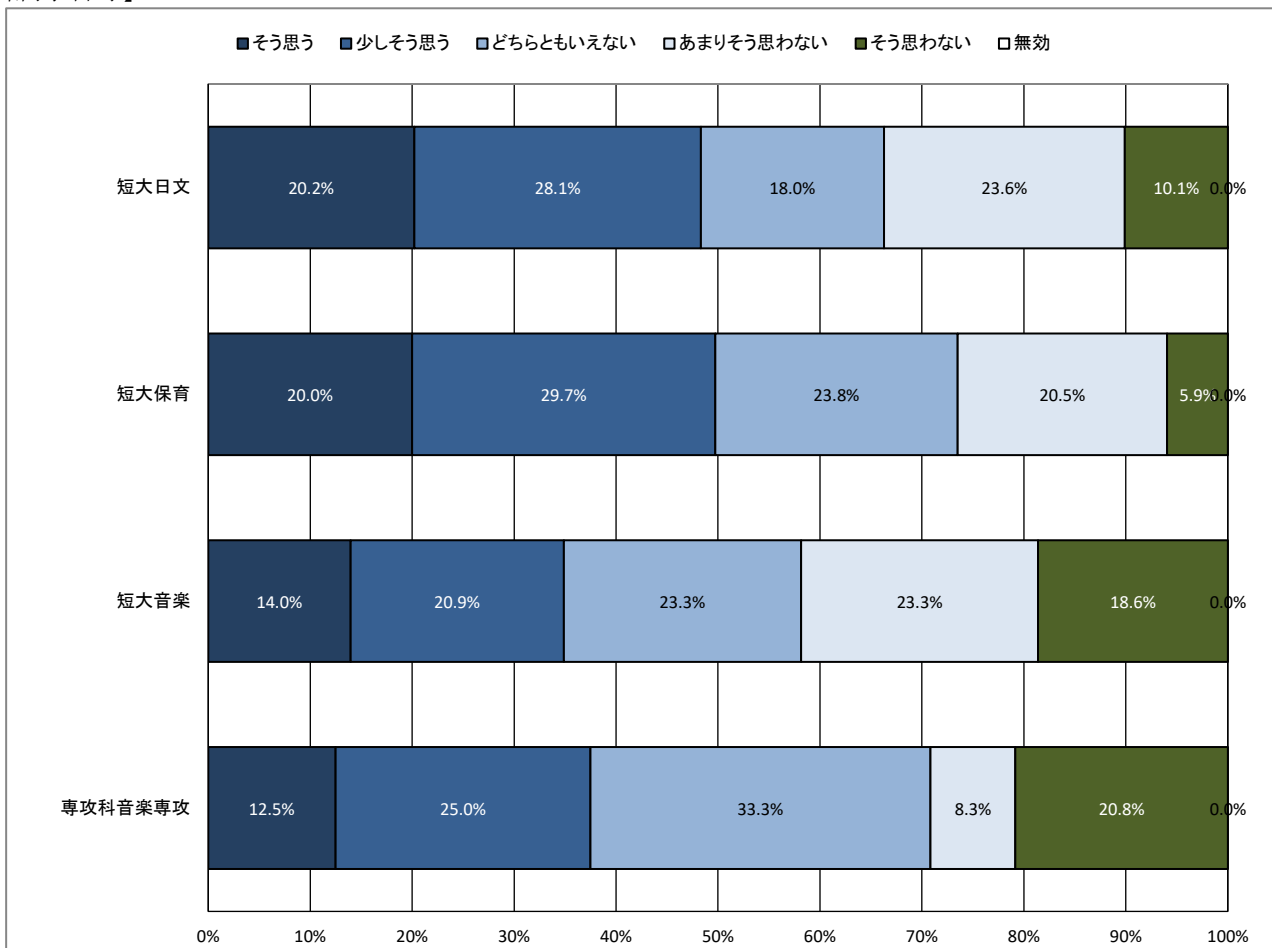
【全体】



【学年】



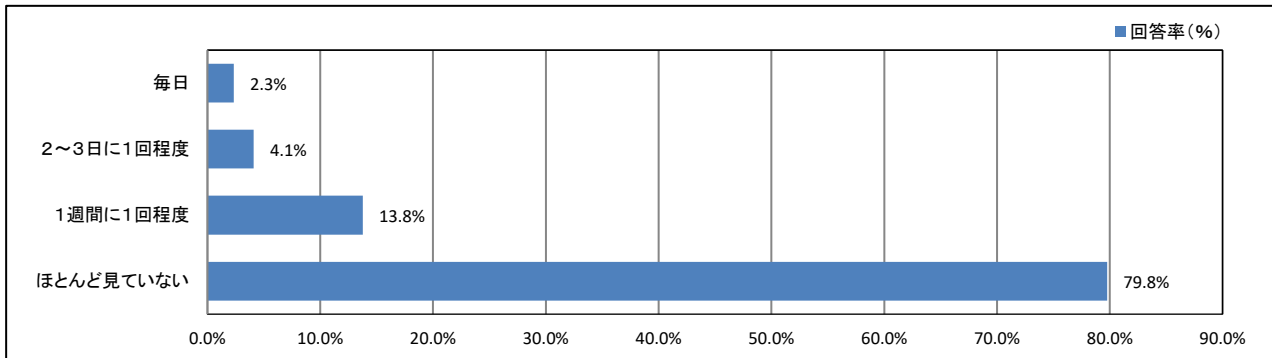
【所属学科等】



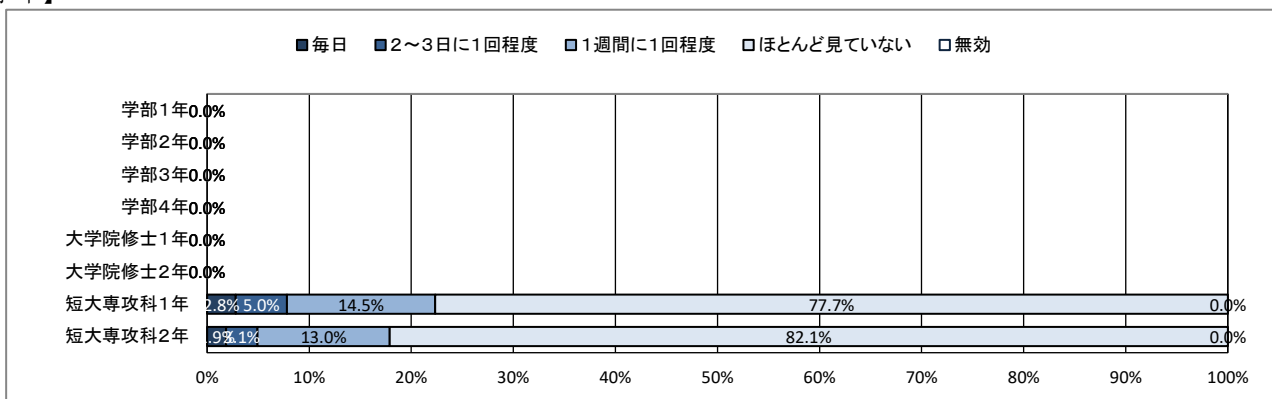
★ 大学からの情報提供について

50. 大学公式ホームページほどの程度見えていますか

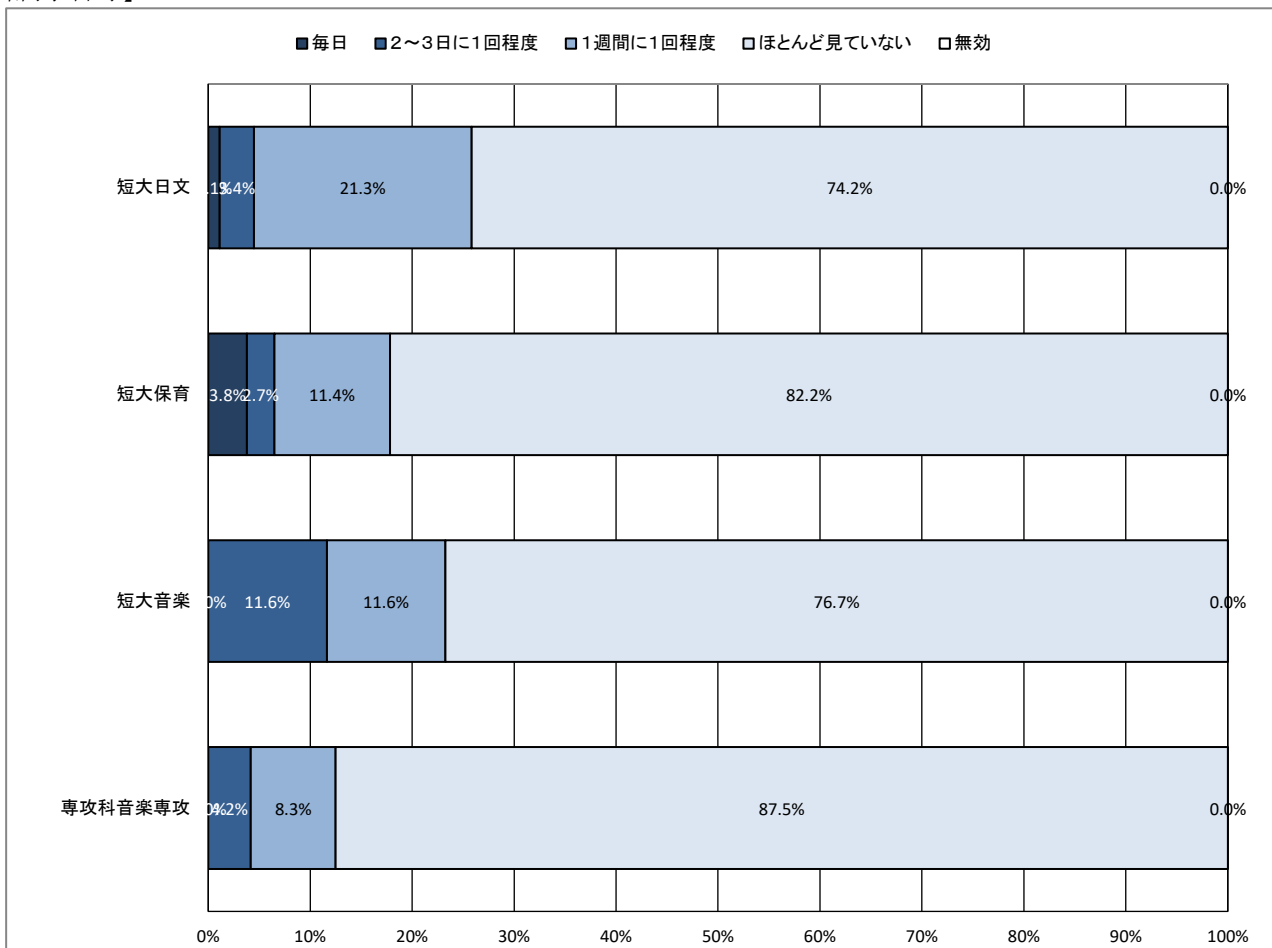
【全体】



【学年】



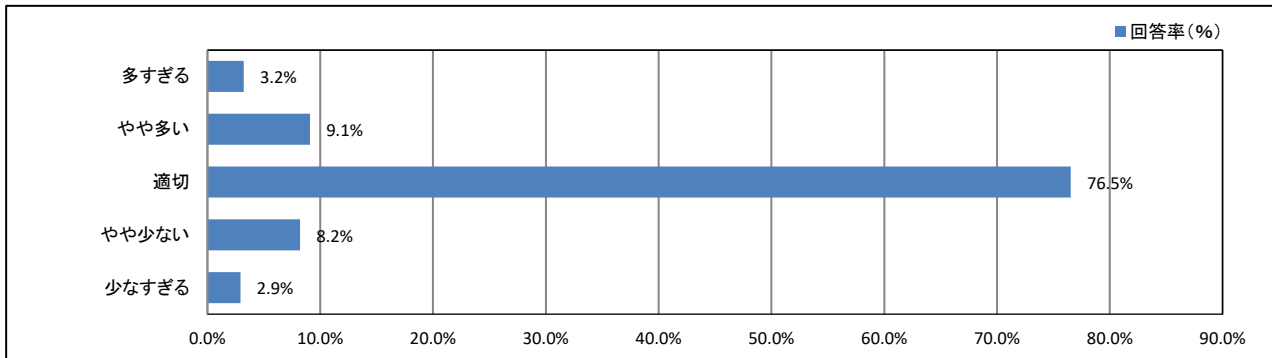
【所属学科等】



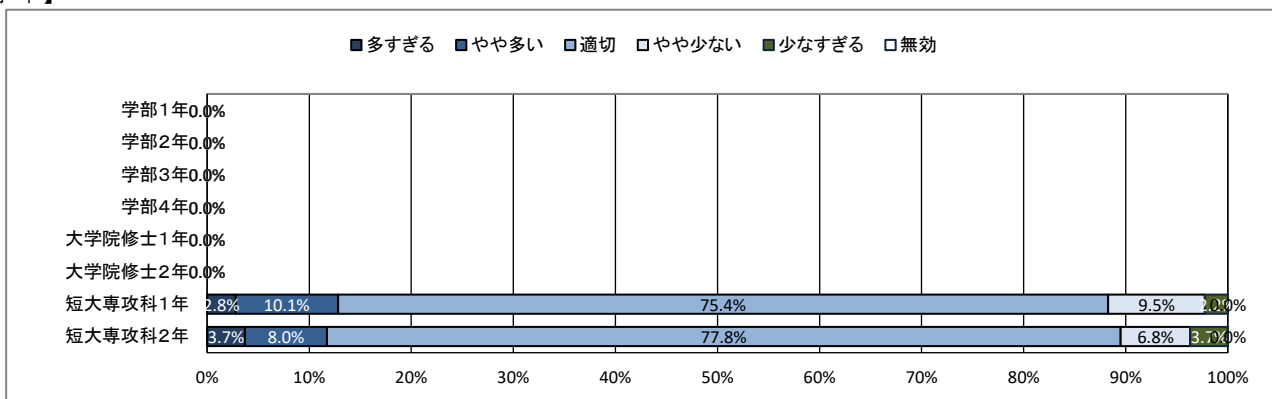
★ 大学からの情報提供について

51. 大学公式ホームページでの情報量は適切だと思いますか

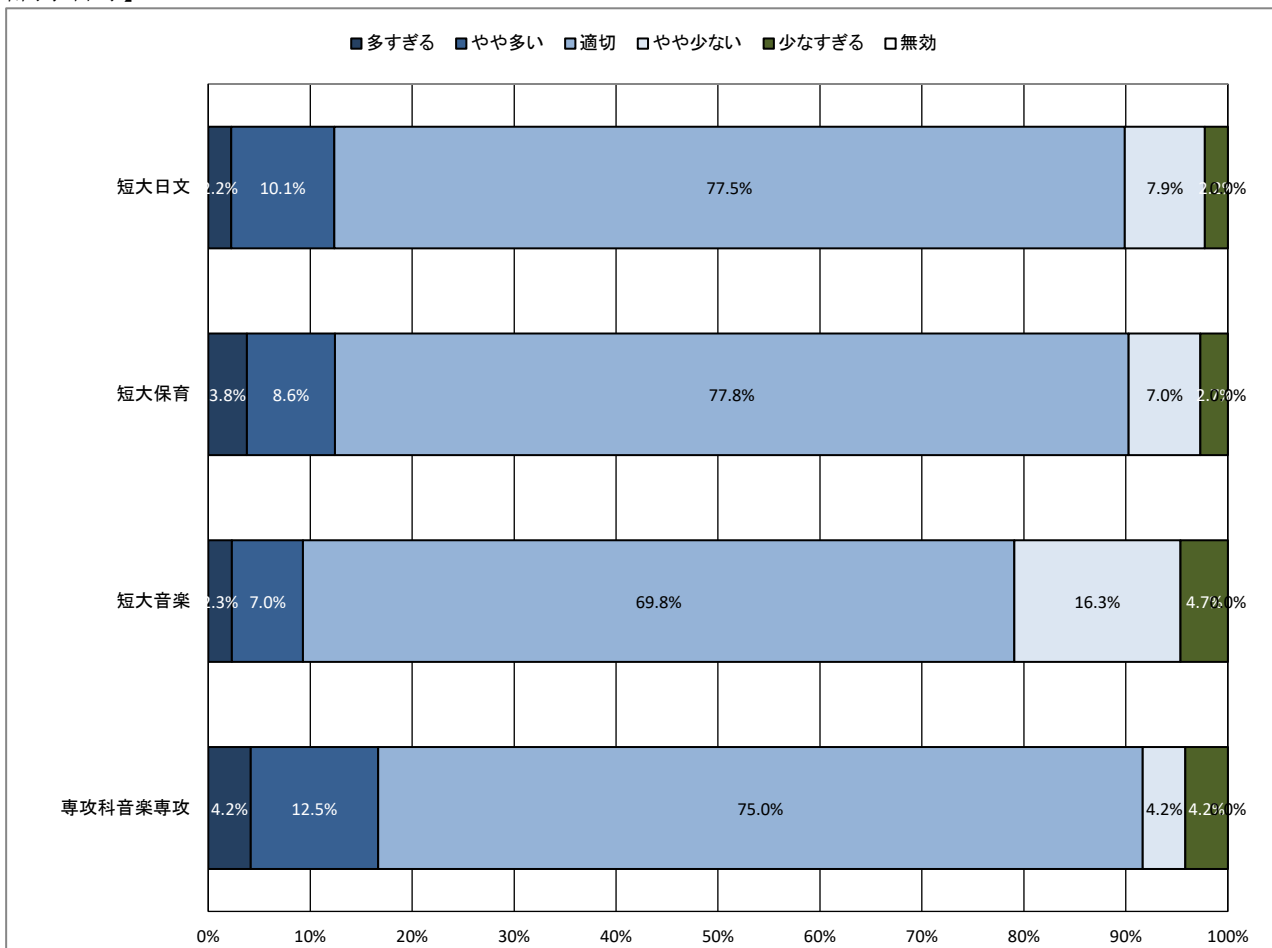
【全体】



【学年】



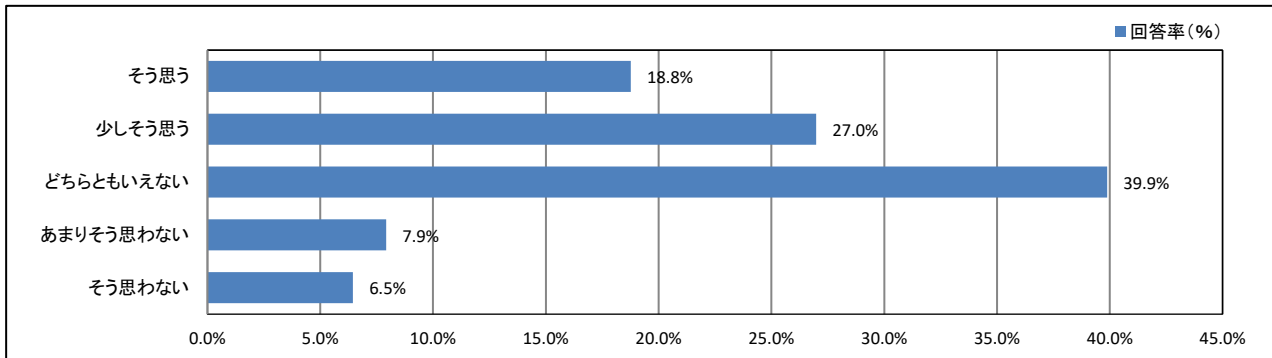
【所属学科等】



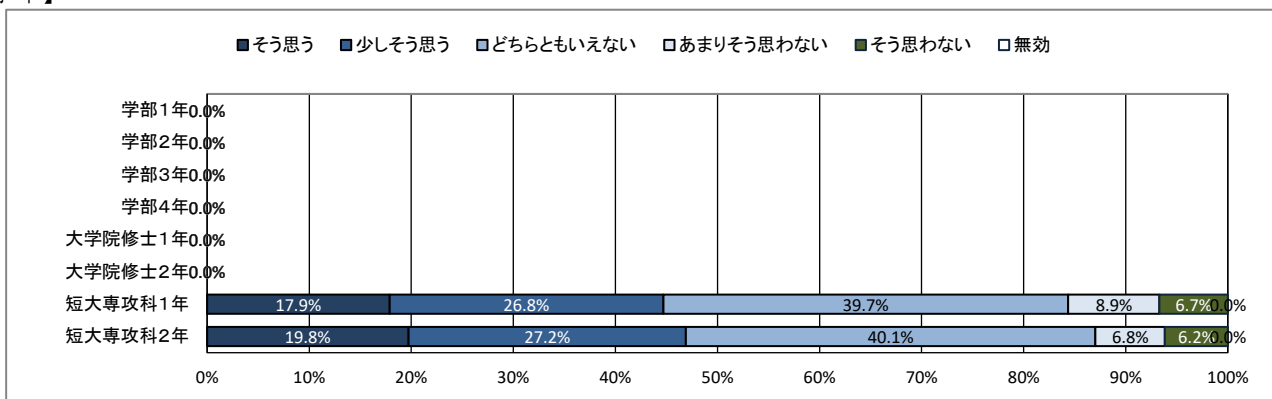
★ 大学からの情報提供について

52. 大学公式ホームページは分かりやすいですか

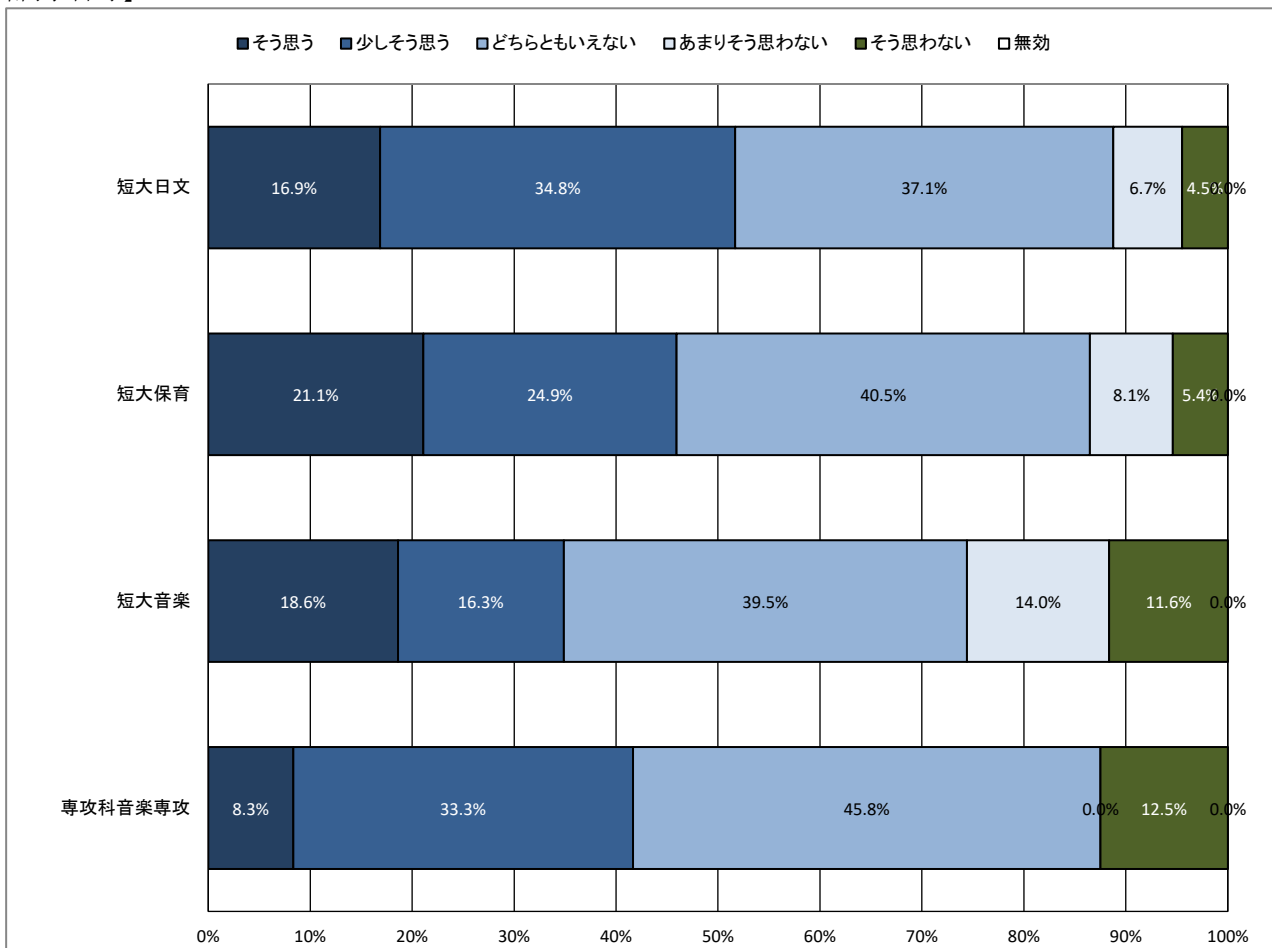
【全体】



【学年】



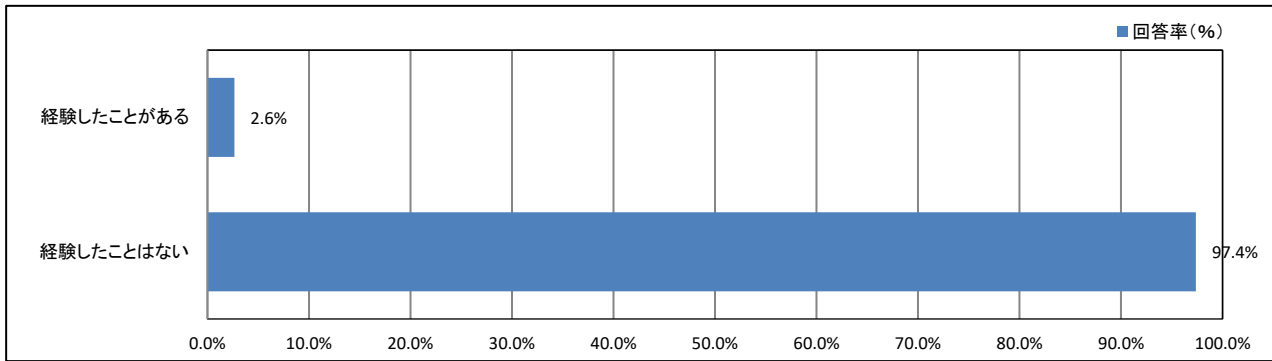
【所属学科等】



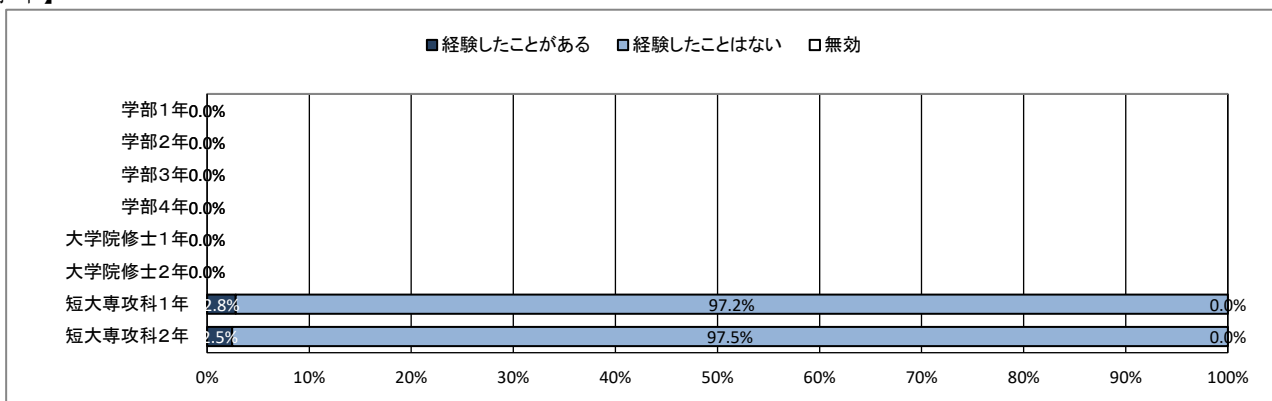
★ 入学後のトラブルについて

53. 学内の事故やケガ

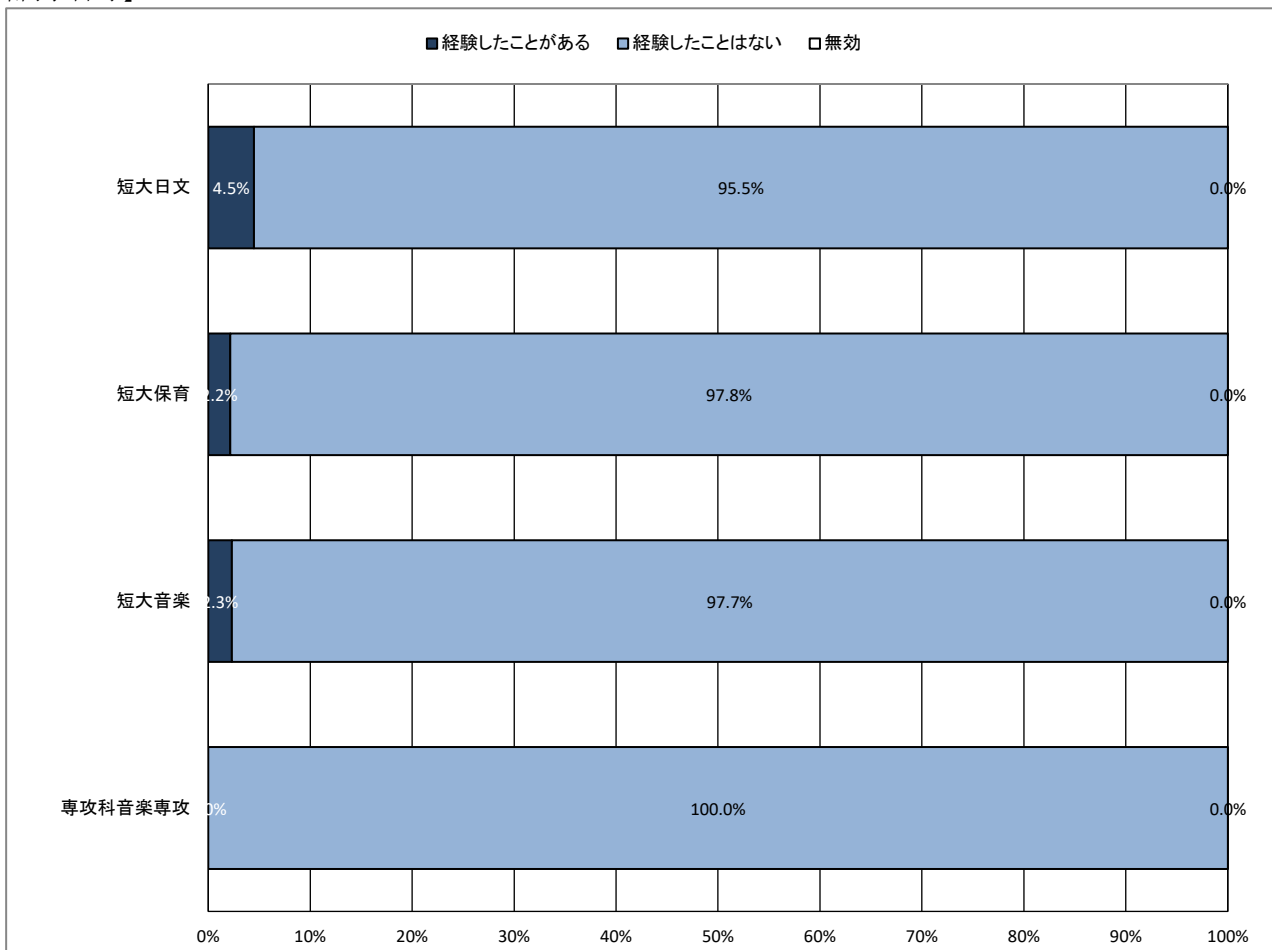
【全体】



【学年】



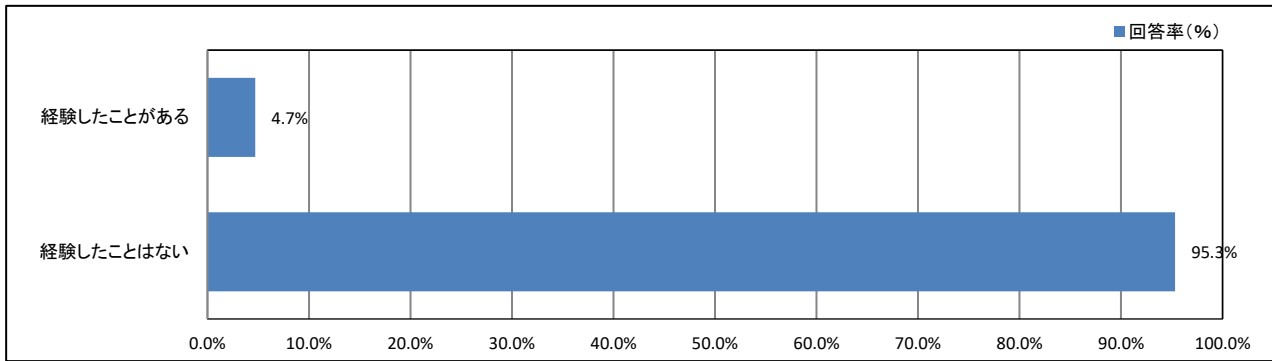
【所属学科等】



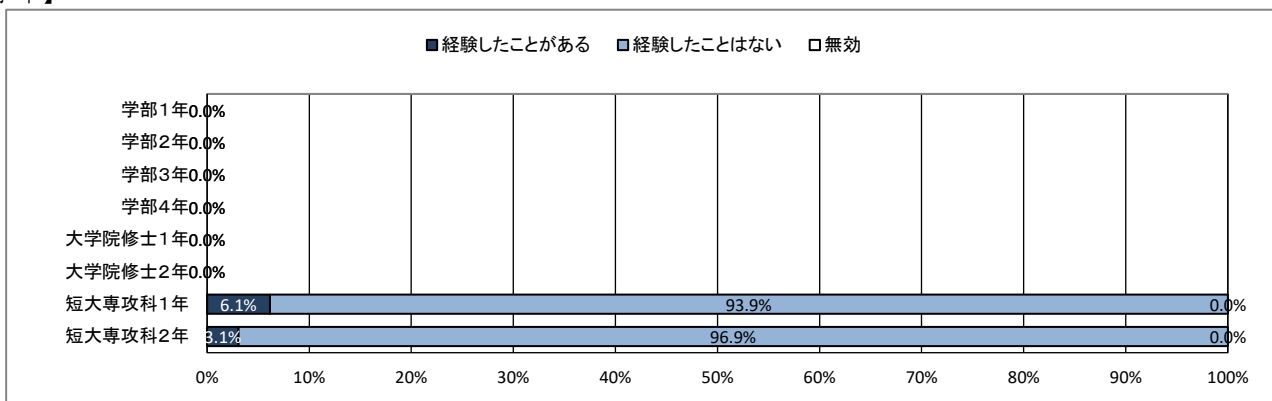
★ 入学後のトラブルについて

54. 通学中の事故やケガ

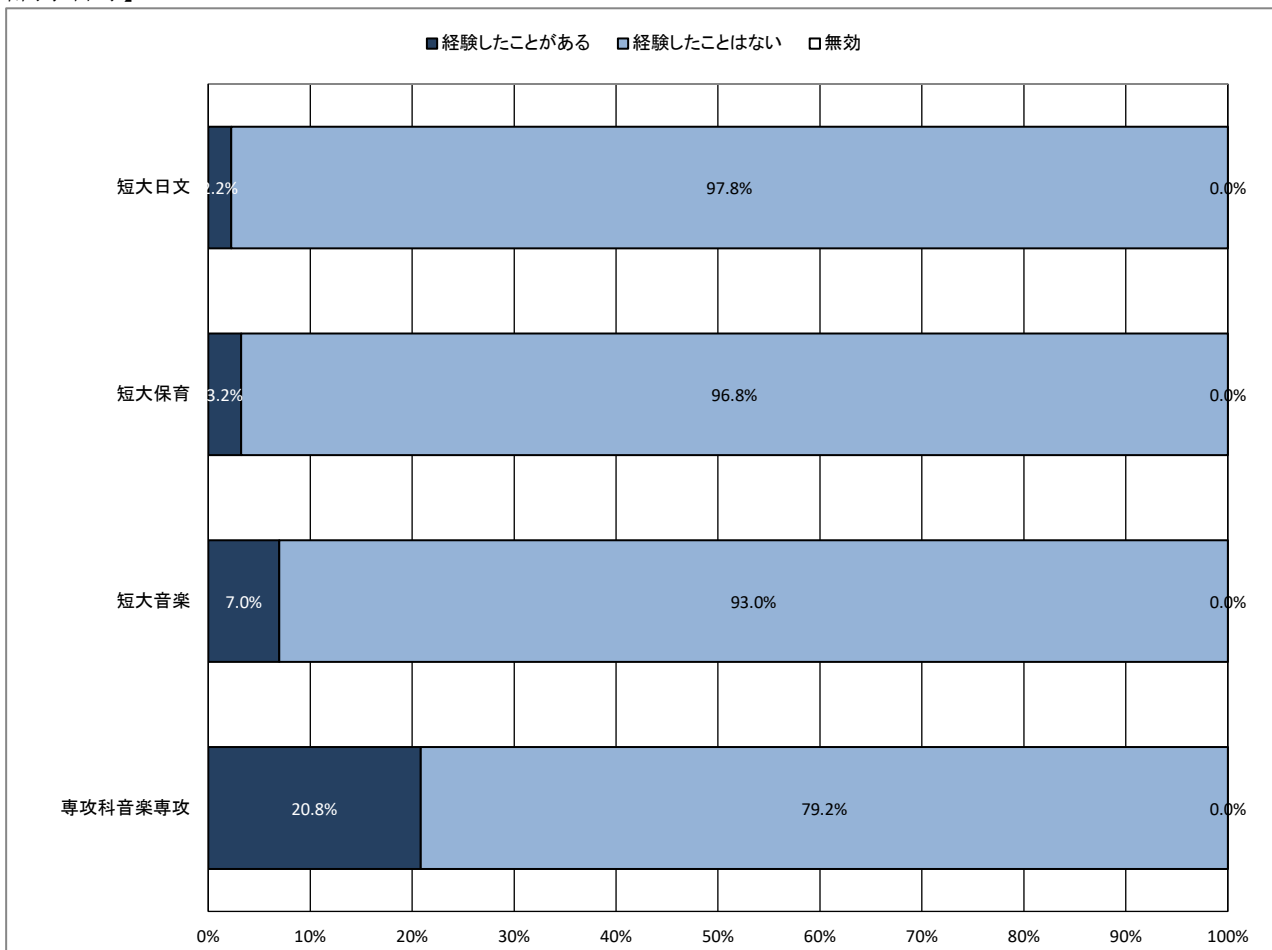
【全体】



【学年】



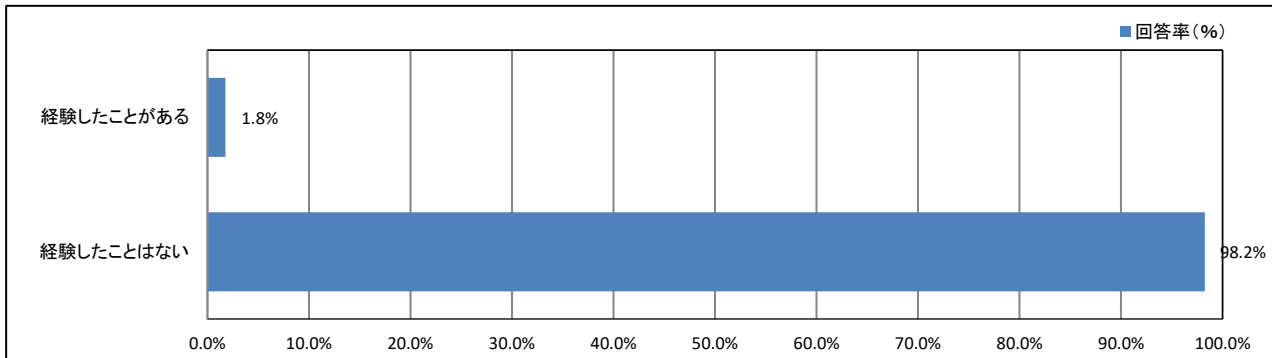
【所属学科等】



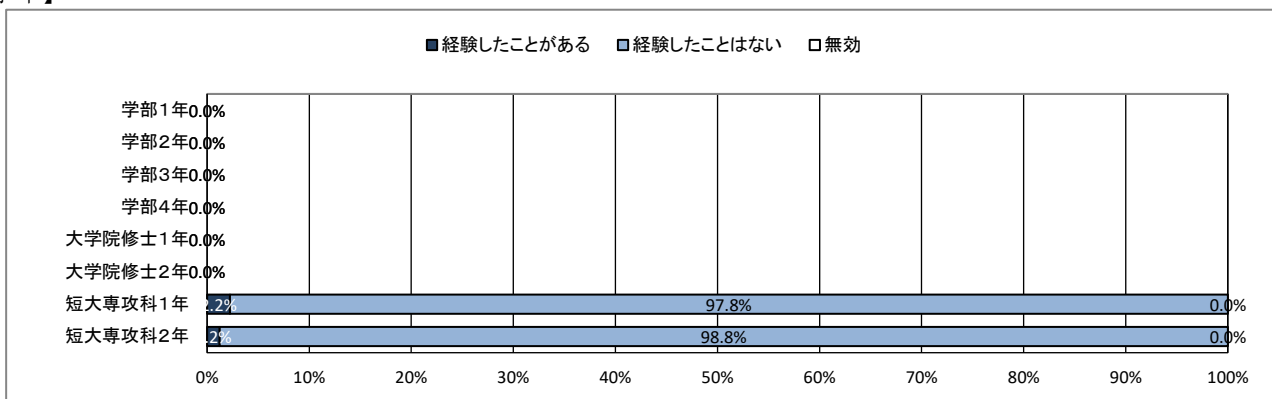
★ 入学後のトラブルについて

55. 学内での盗難被害

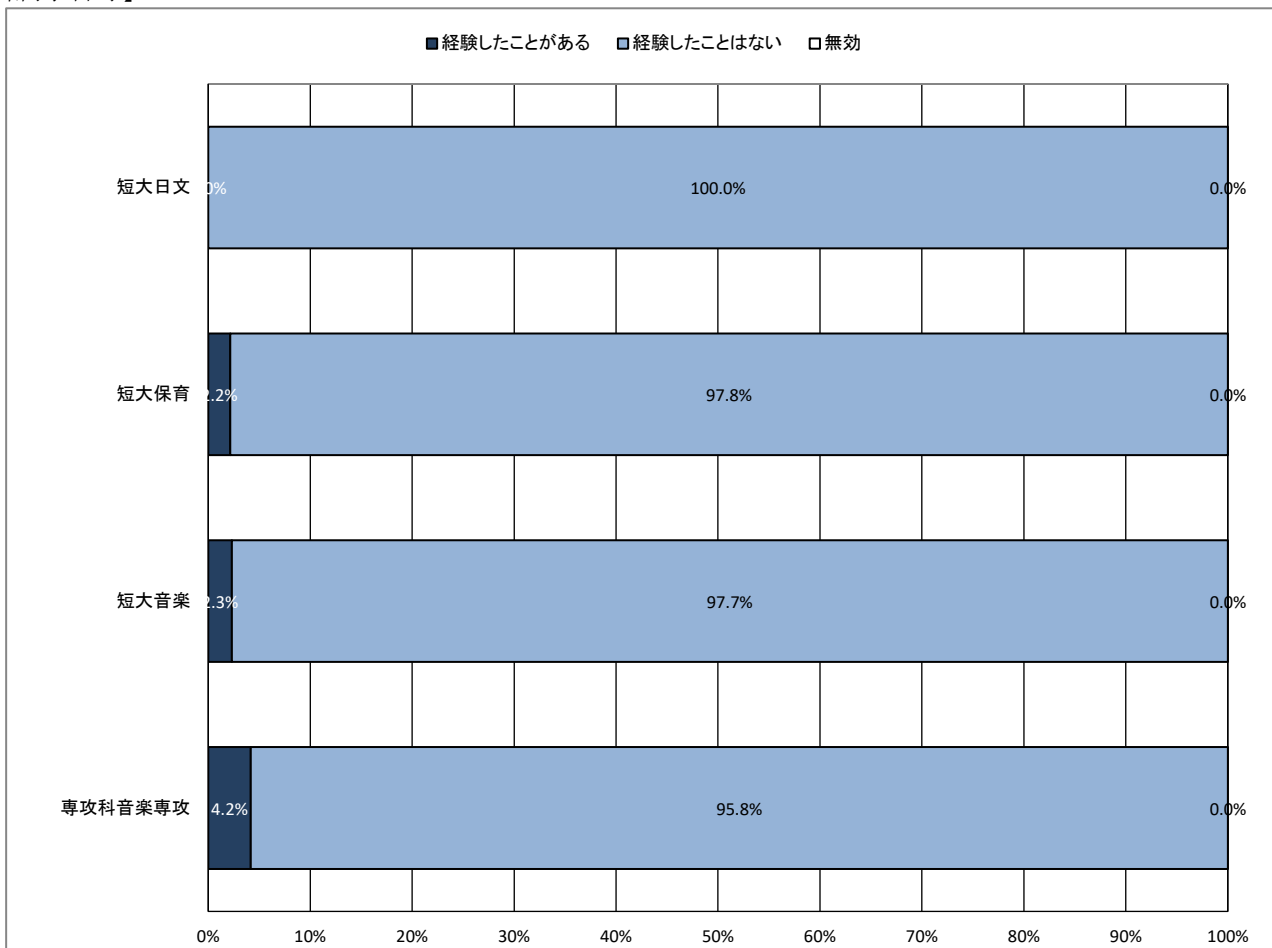
【全体】



【学年】



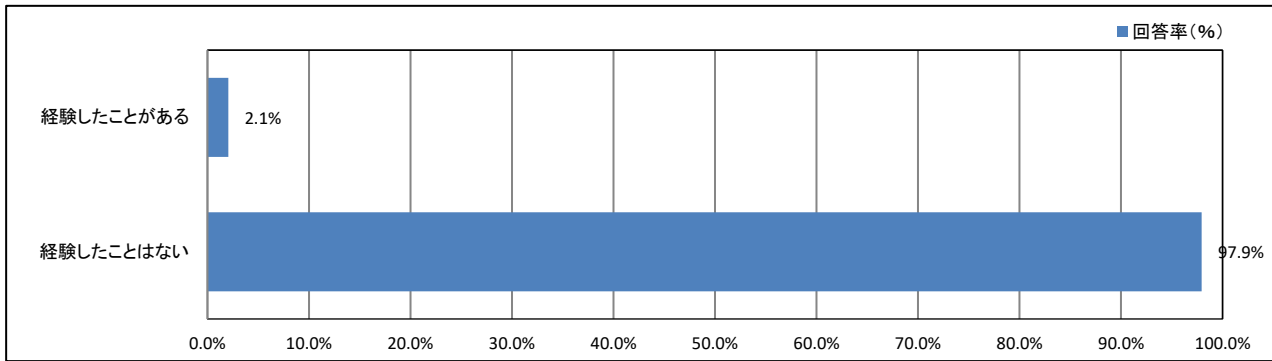
【所属学科等】



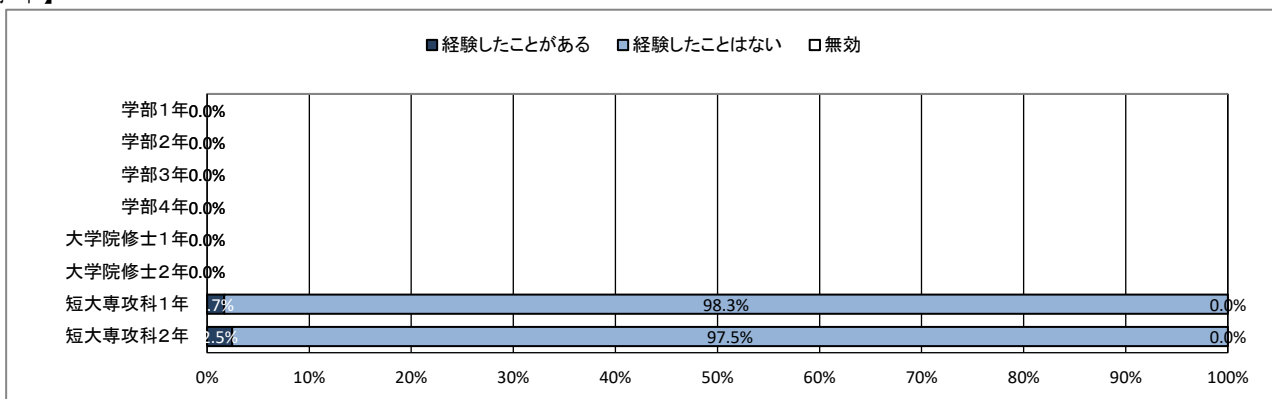
★ 入学後のトラブルについて

56. 学生同士のいじめやハラスメント、暴力

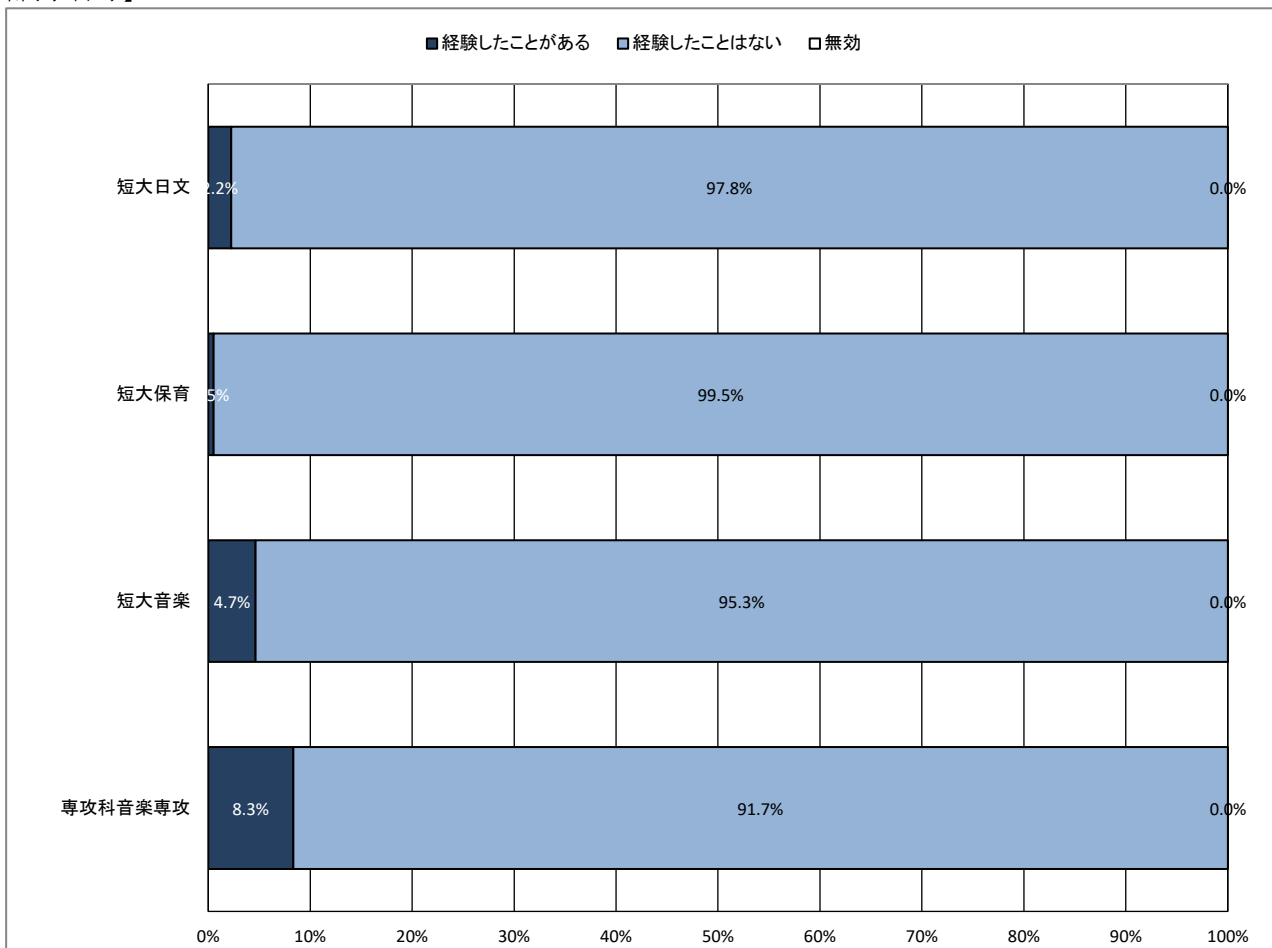
【全体】



【学年】



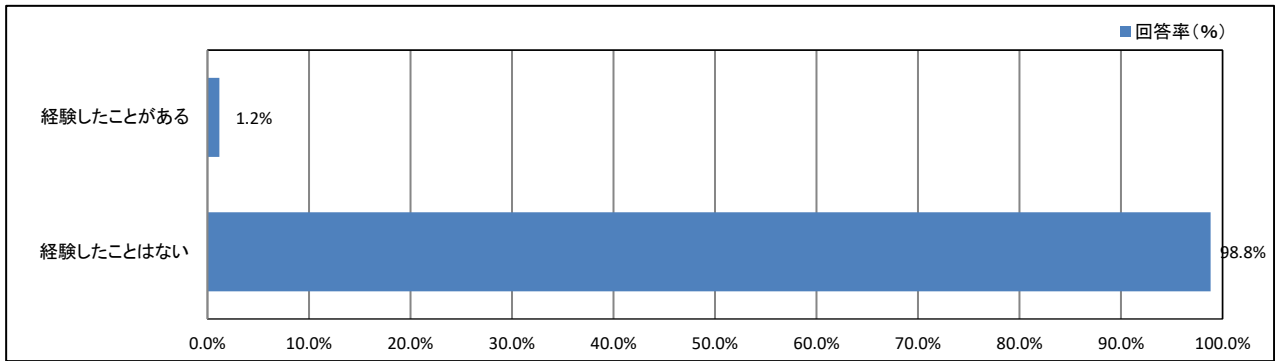
【所属学科等】



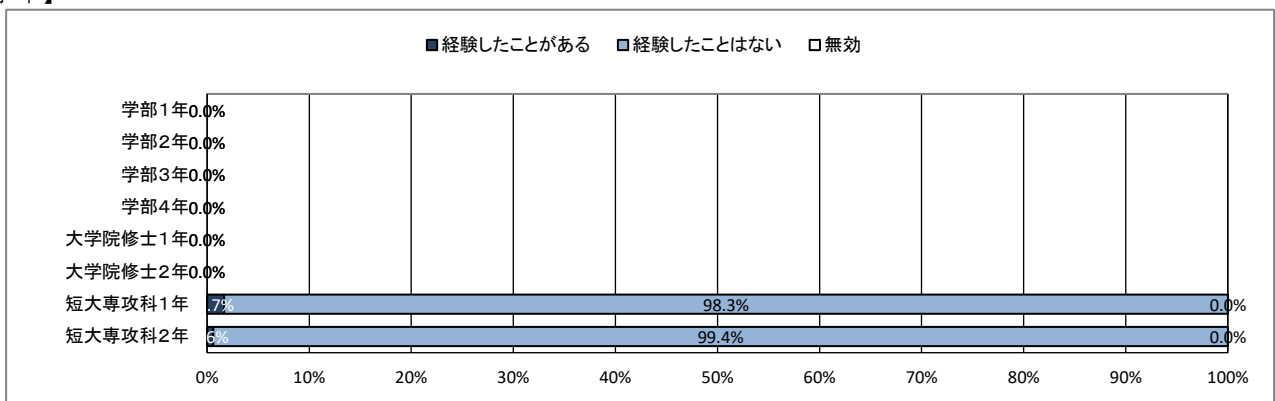
★ 入学後のトラブルについて

57. 飲酒の強要

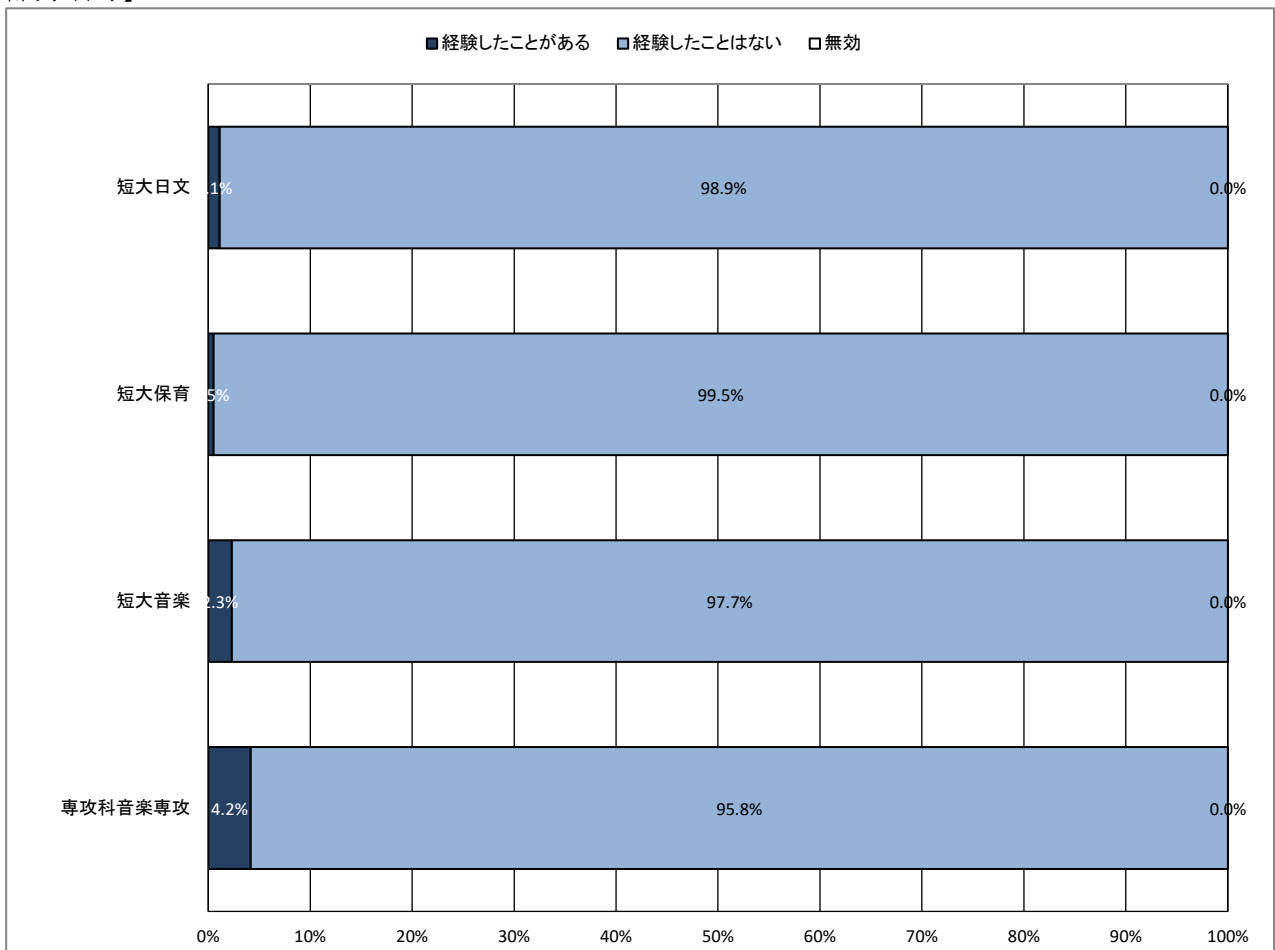
【全体】



【学年】



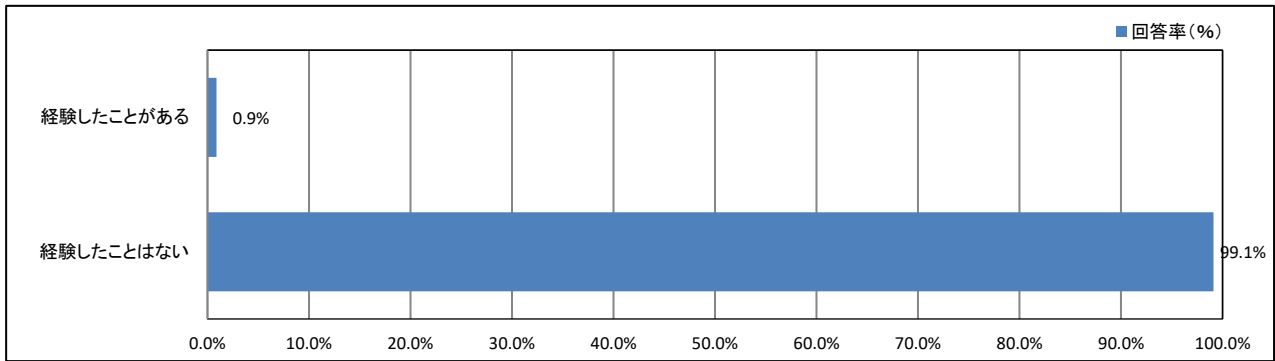
【所属学科等】



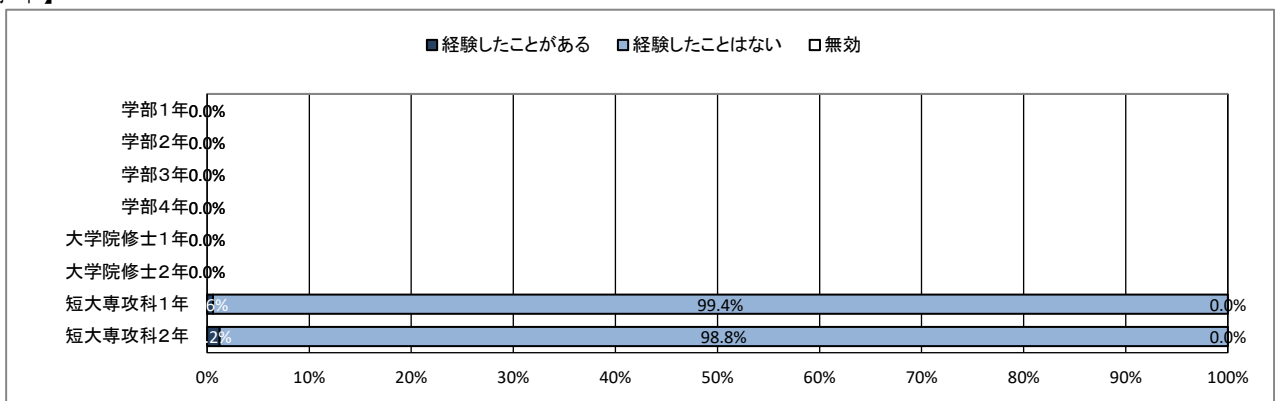
★ 入学後のトラブルについて

58. セクシャルハラスメント(性的いやがらせ)

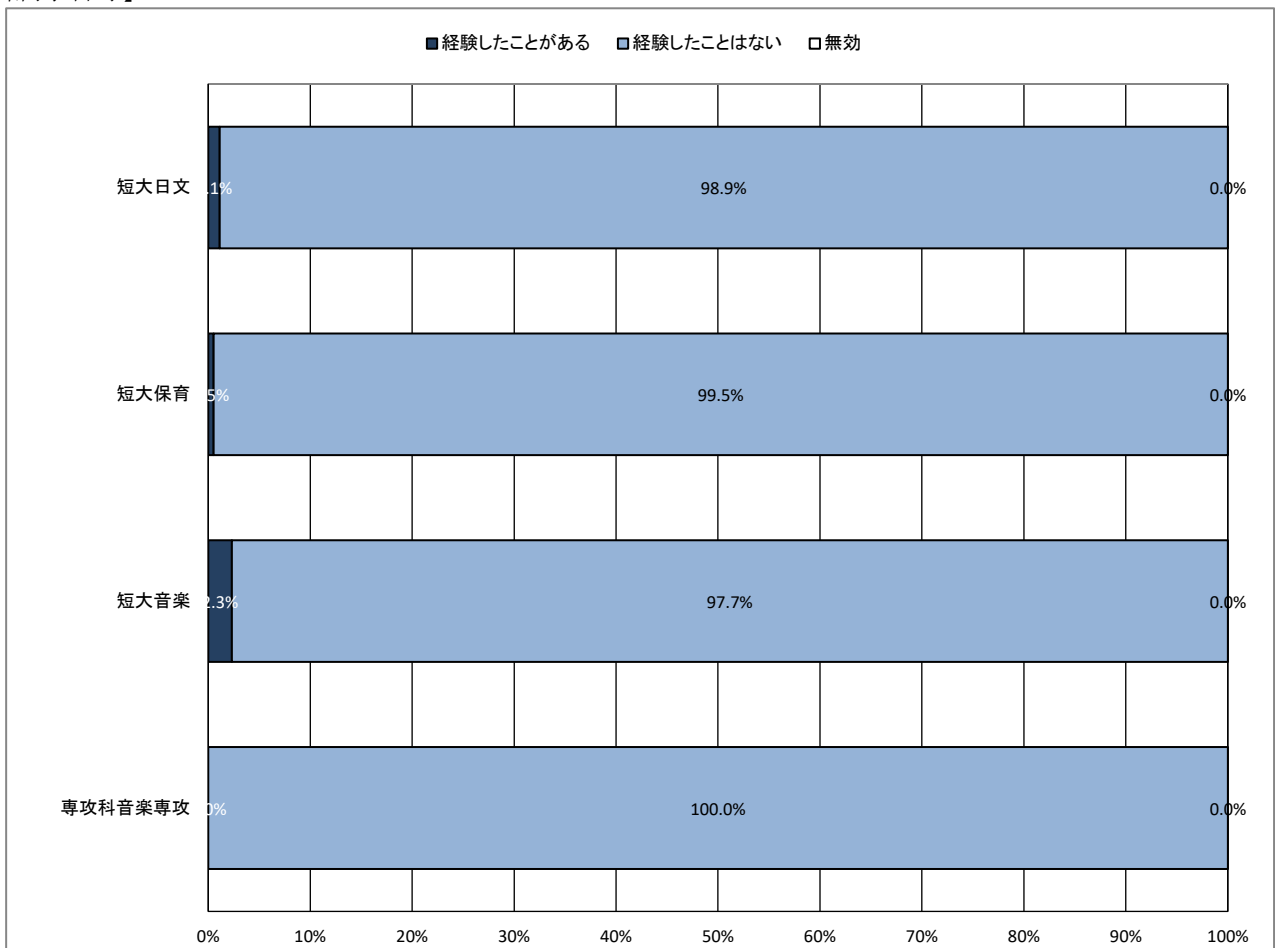
【全体】



【学年】



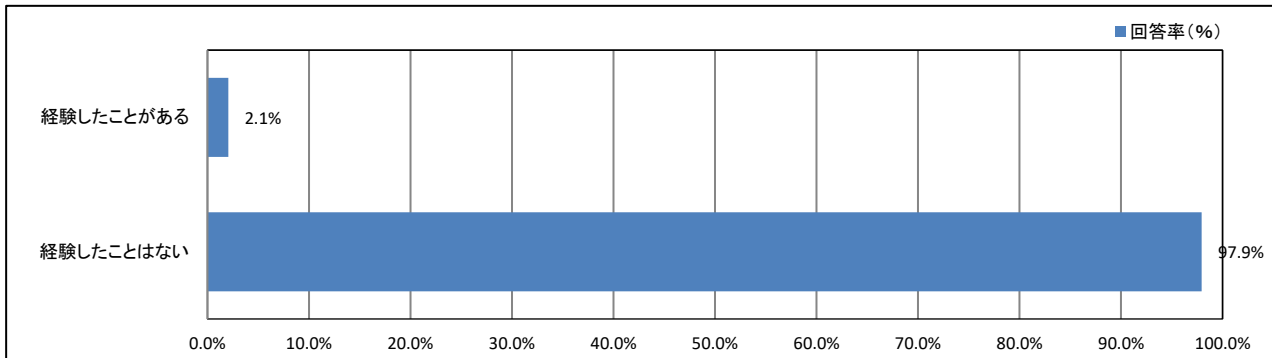
【所属学科等】



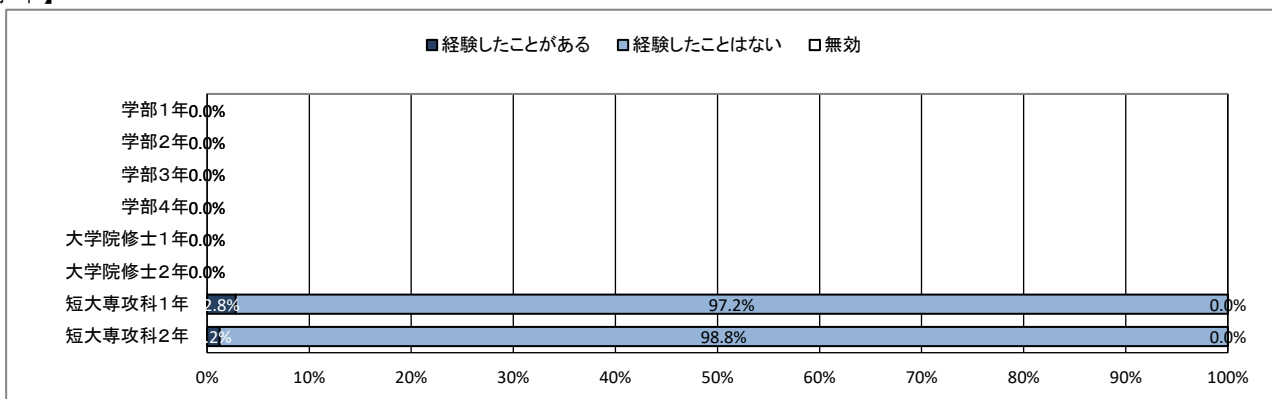
★ 入学後のトラブルについて

59. アカデミックハラスメント(教員からのいやがらせ)

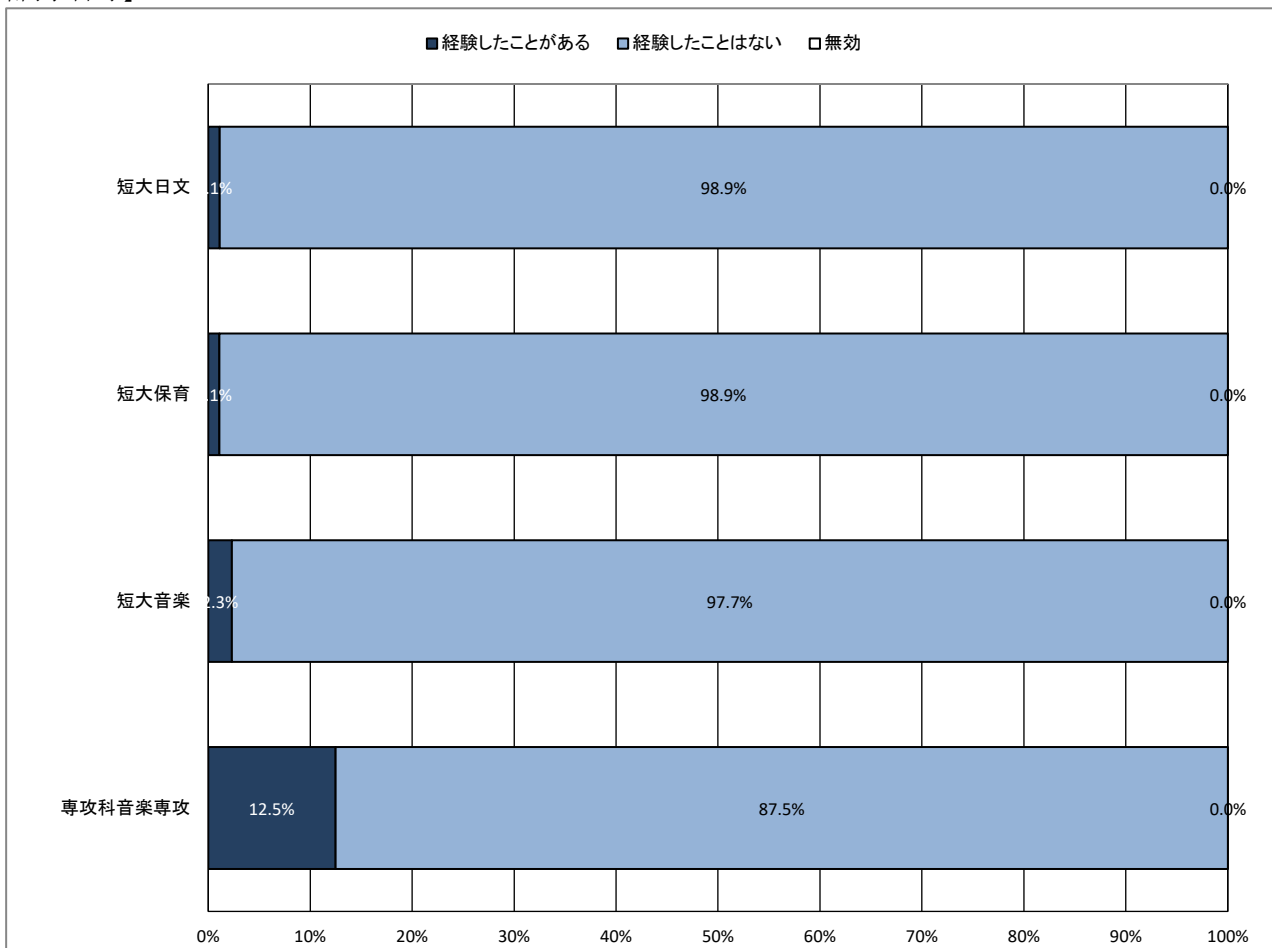
【全体】



【学年】



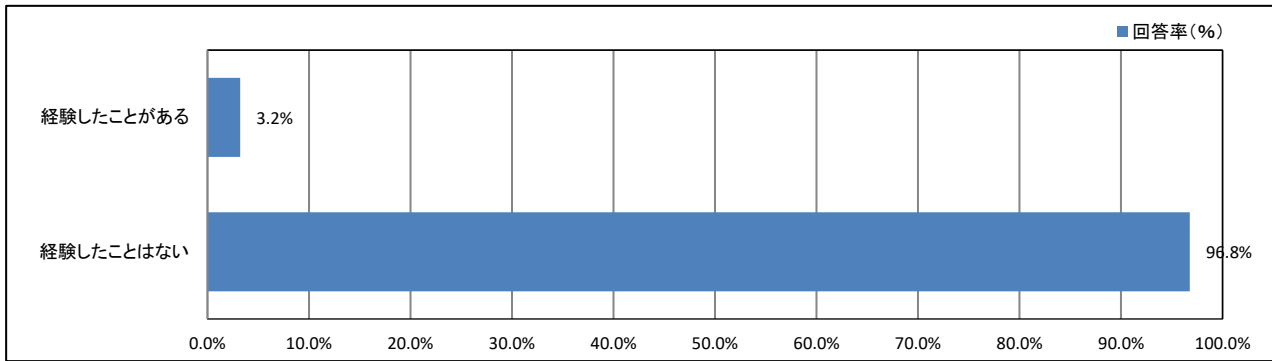
【所属学科等】



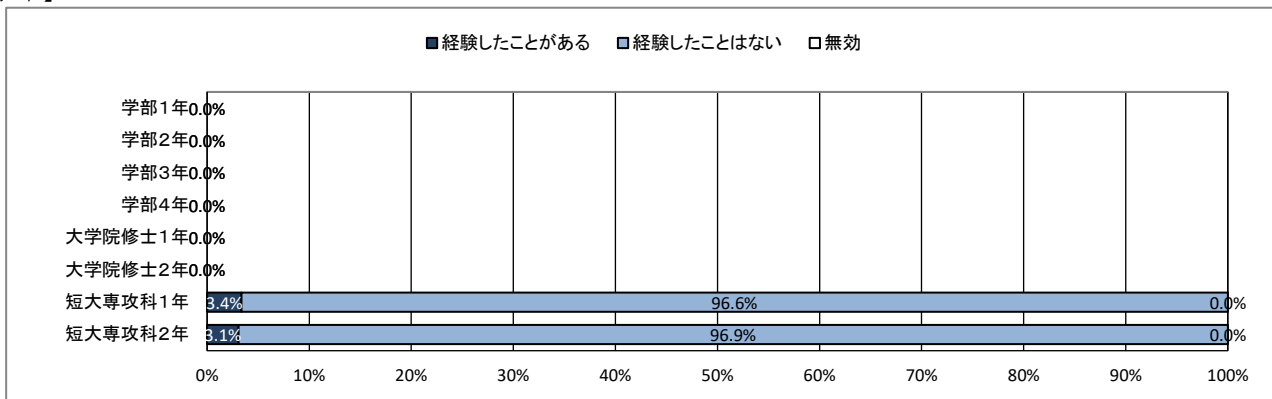
★ 入学後のトラブルについて

60. つきまとい、ストーカー被害

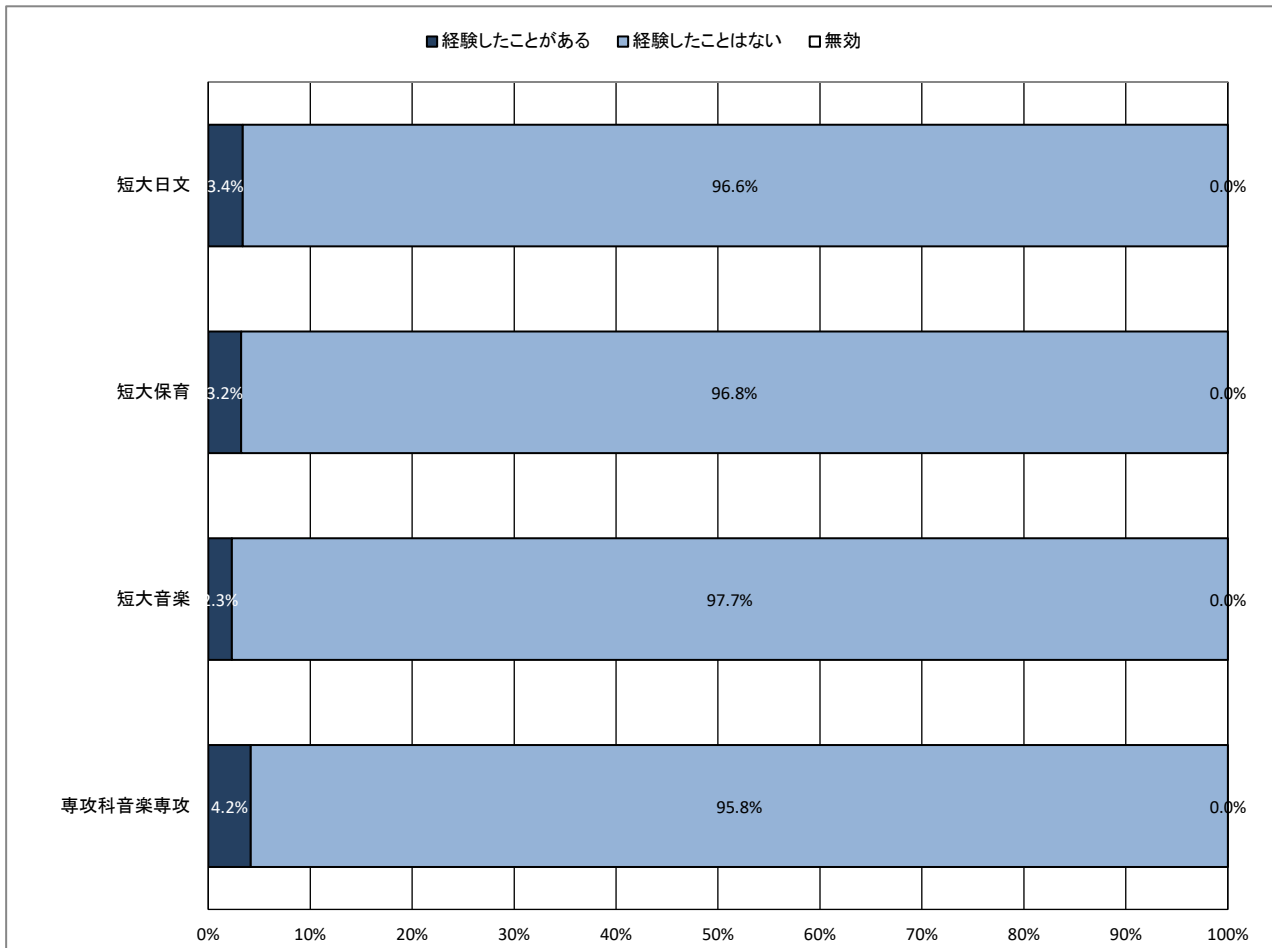
【全体】



【学年】



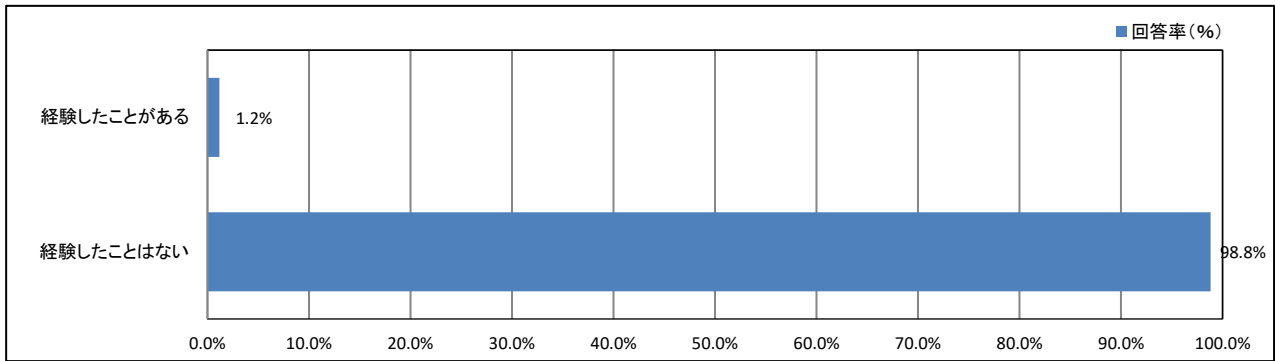
【所属学科等】



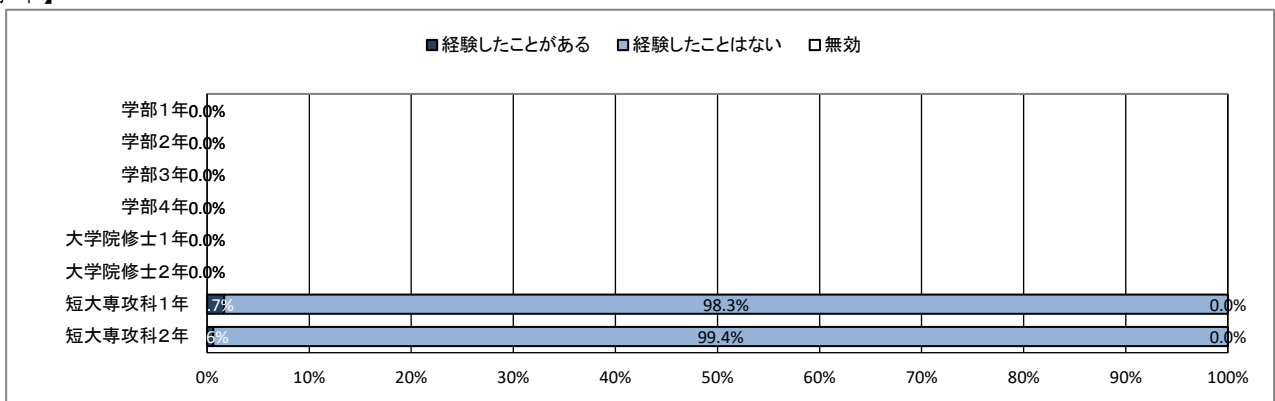
★ 入学後のトラブルについて

61. なりすましなどネット犯罪の被害

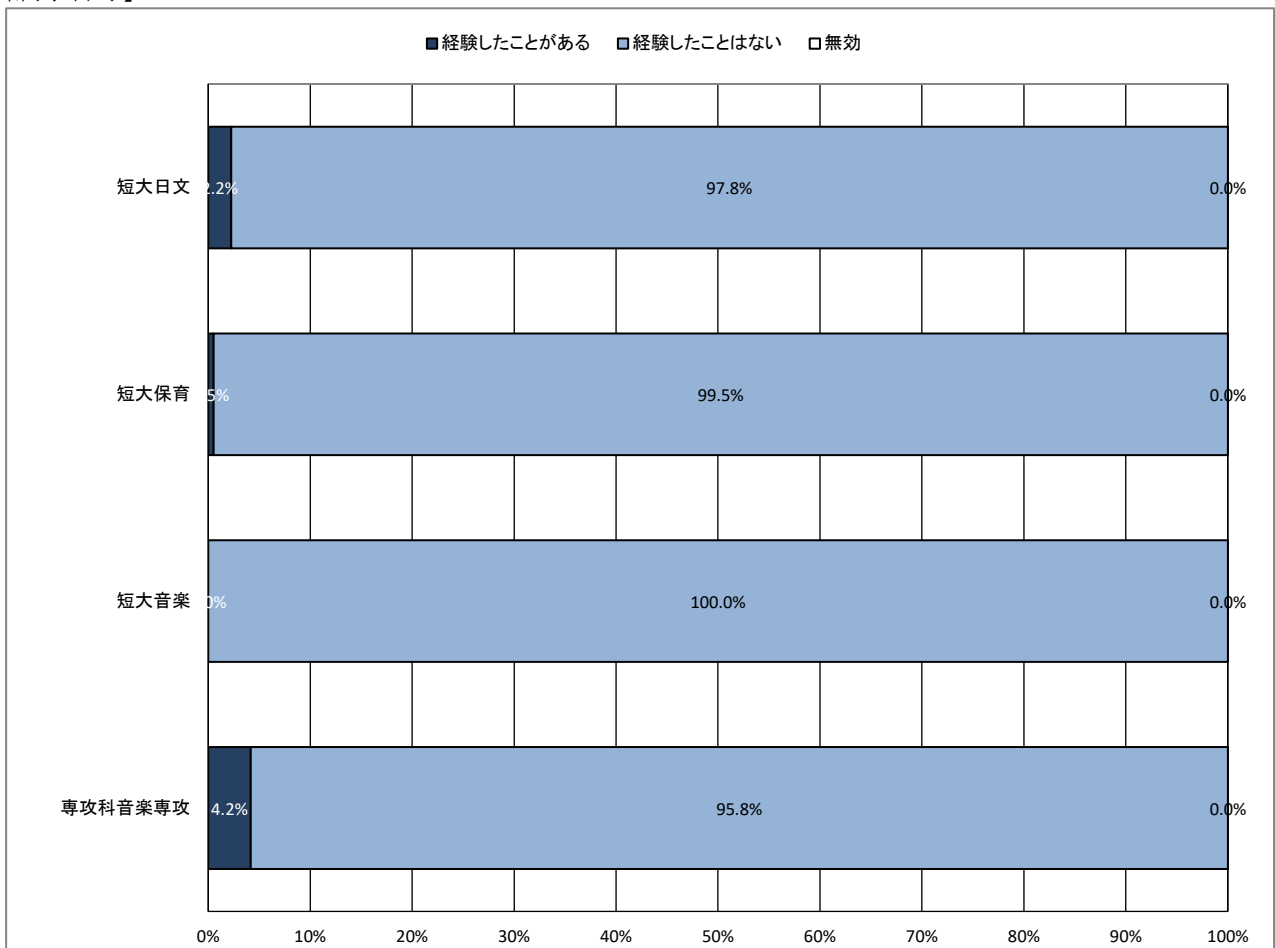
【全体】



【学年】



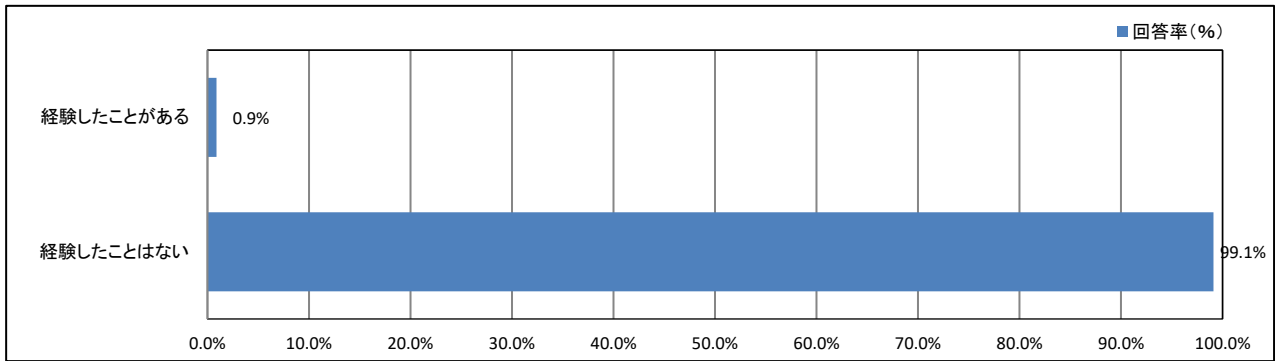
【所属学科等】



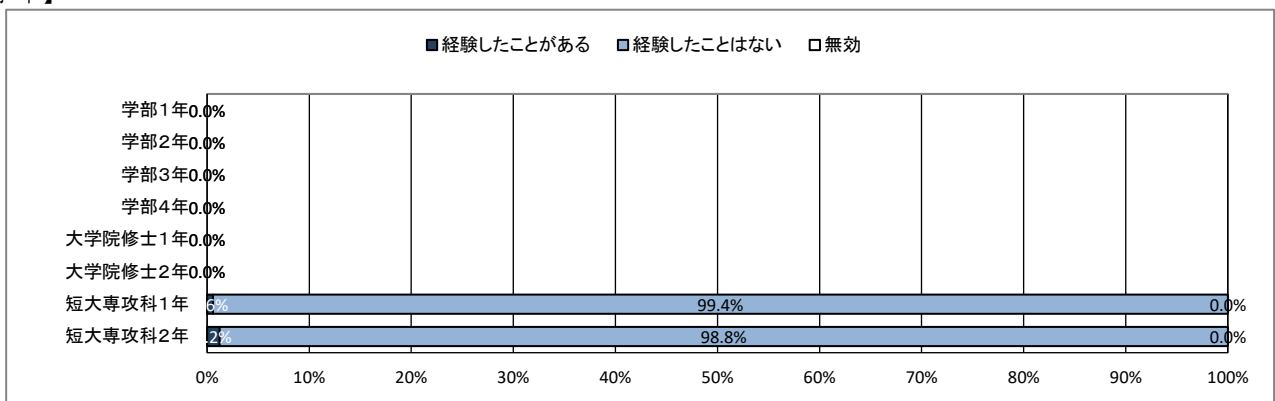
★ 入学後のトラブルについて

62. マルチ商法・悪徳商法の被害

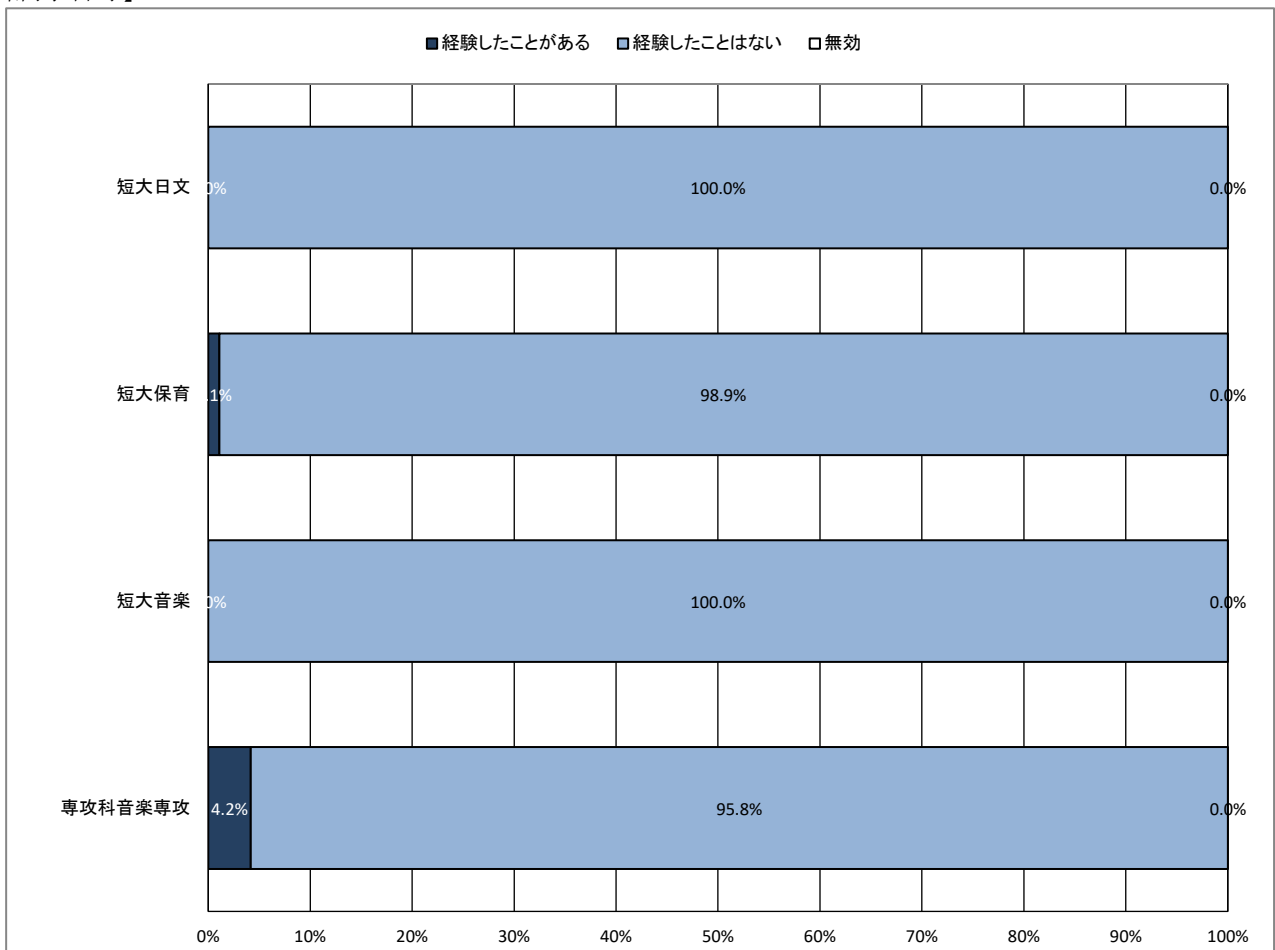
【全体】



【学年】



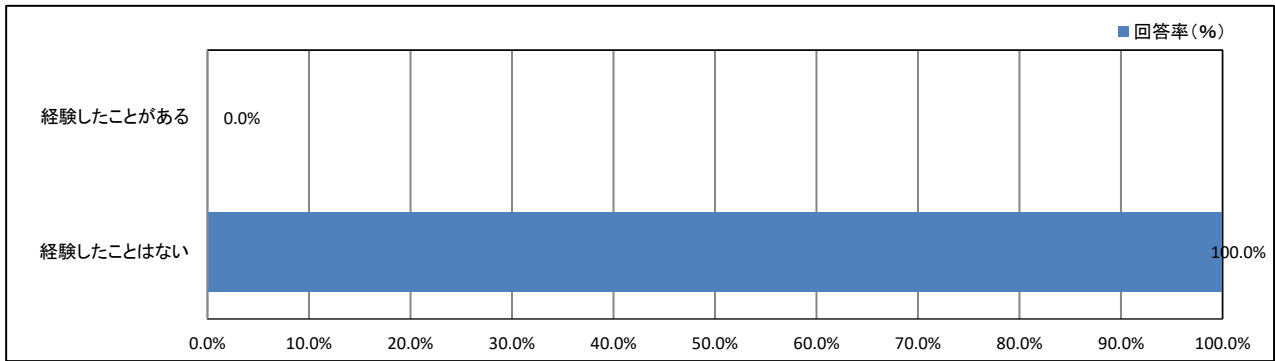
【所属学科等】



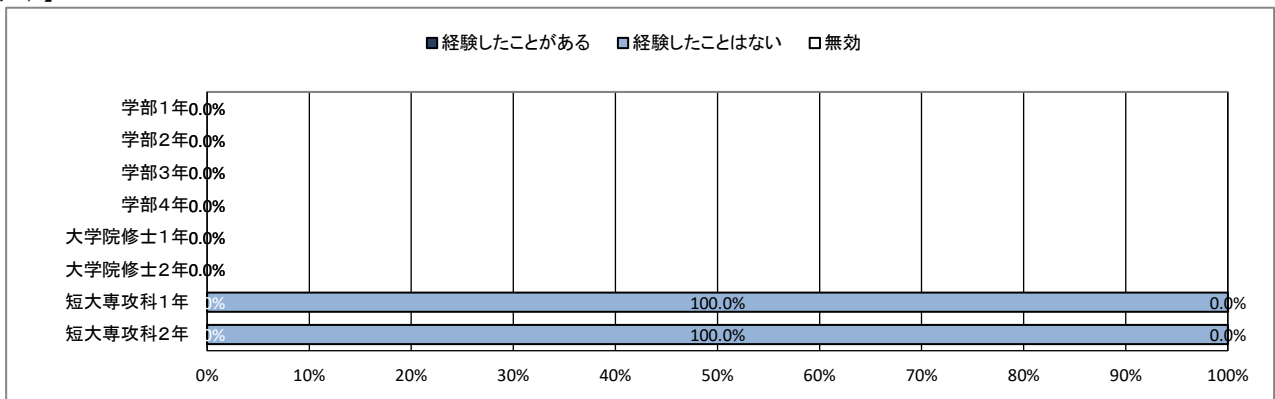
★ 入学後のトラブルについて

63. 違法薬物の使用の勧誘

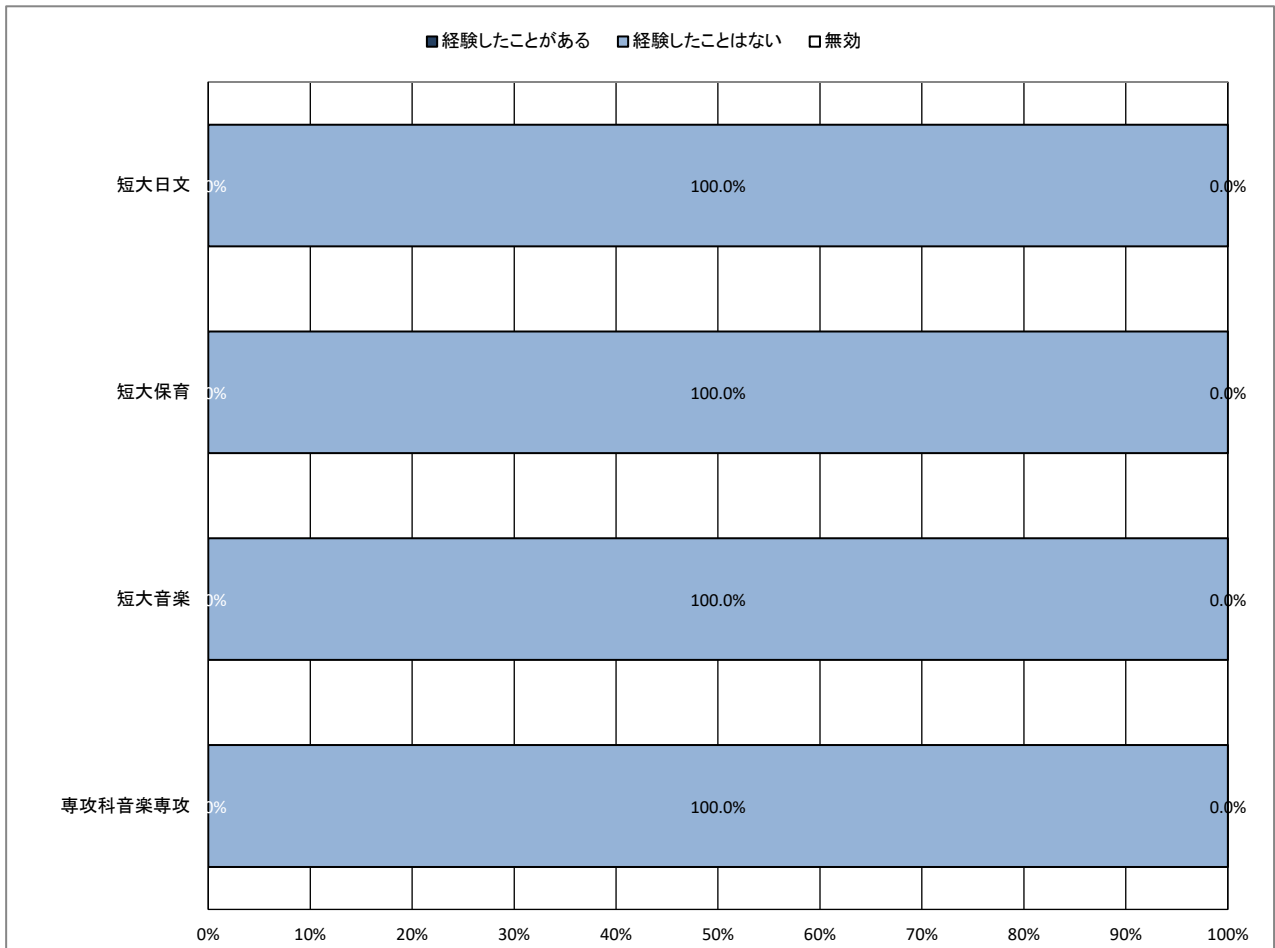
【全体】



【学年】



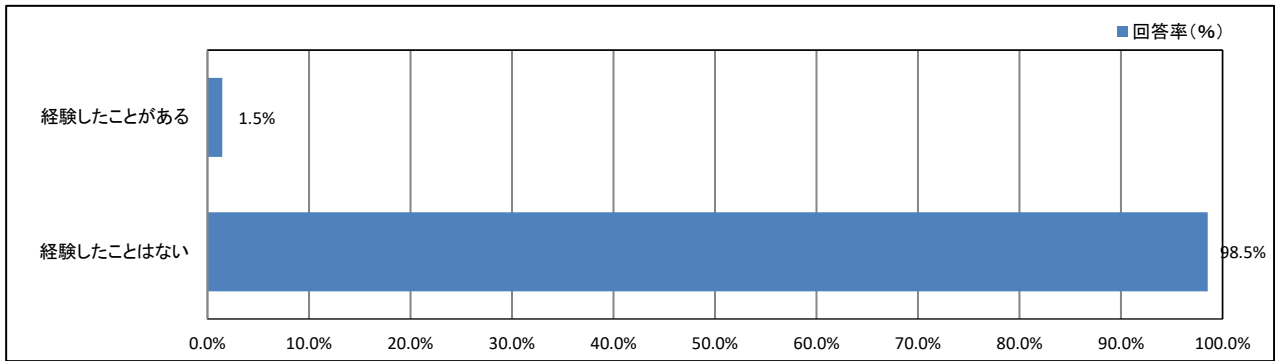
【所属学科等】



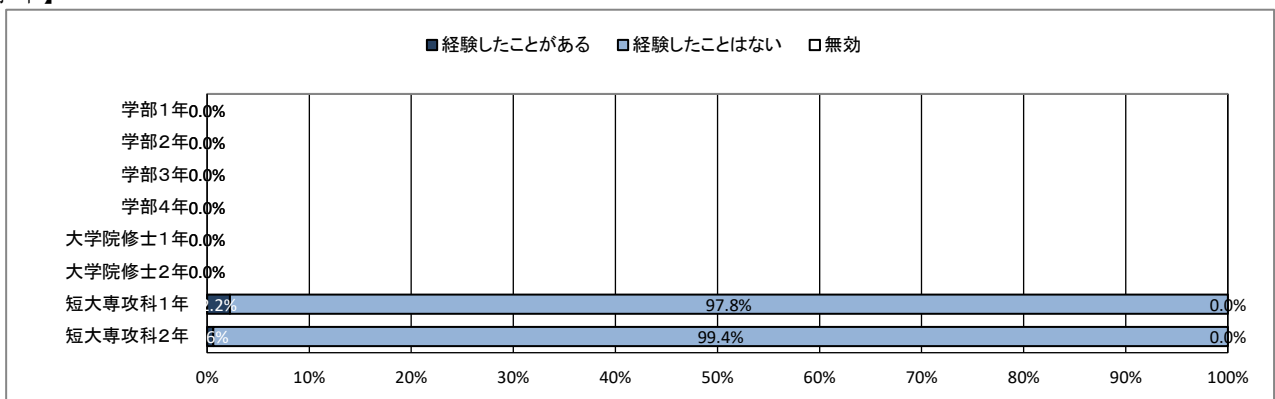
★ 入学後のトラブルについて

64. 望まない宗教活動への勧誘

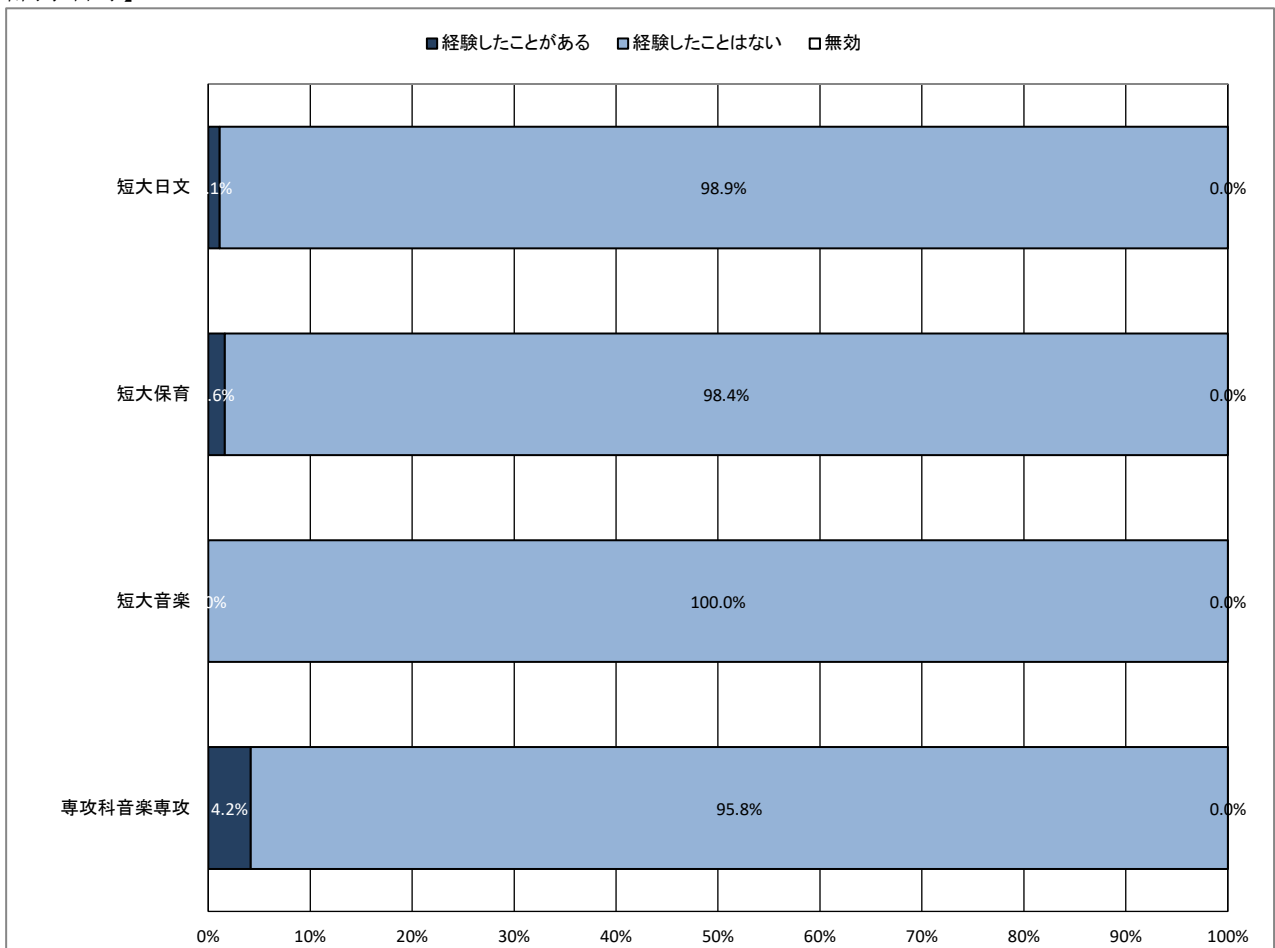
【全体】



【学年】



【所属学科等】



【資料】

令和5年度 学生生活アンケート調査
データ集計表

★ プロフィール

1. あなたの性別

	男		女		回答しない		無効・無回答		合計	
	回答数	回答率(%)	回答数	回答率(%)	回答数	回答率(%)	回答数	回答率(%)	回答数	回答率(%)
全体	26	7.6%	304	89.2%	11	3.2%	0	0.0%	341	100.0%

2. あなたの学年

	学部1年		学部2年		学部3年		学部4年		大学院修士1年		大学院修士2年		短大専攻科1年		短大専攻科2年	
	回答数	回答率(%)	回答数	回答率(%)	回答数	回答率(%)	回答数	回答率(%)	回答数	回答率(%)	回答数	回答率(%)	回答数	回答率(%)	回答数	回答率(%)
全体	0	0.0%	0	0.0%	0	0.0%	0	0.0%	0	0.0%	0	0.0%	179	52.5%	162	47.5%
	無効・無回答		合計													
	回答数	回答率(%)	回答数	回答率(%)												
全体	0	0.0%	341	100.0%												

3. あなたの所属学科等

	短大日文		短大保育		短大音楽		専攻科音楽専攻		無効・無回答		合計	
	回答数	回答率(%)	回答数	回答率(%)	回答数	回答率(%)	回答数	回答率(%)	回答数	回答率(%)	回答数	回答率(%)
全体	89	26.1%	185	54.3%	43	12.6%	24	7.0%	0	0.0%	341	100.0%

4. アルバイトによる授業料等負担の有無

	授業料等の全額をアルバイトで負担している		授業料等の一部をアルバイトで補っている		アルバイトでの授業料等負担はしていない		アルバイトはしていない		無効・無回答		合計	
	回答数	回答率(%)	回答数	回答率(%)	回答数	回答率(%)	回答数	回答率(%)	回答数	回答率(%)	回答数	回答率(%)
全体	2	0.6%	40	11.7%	235	68.9%	64	18.8%	0	0.0%	341	100.0%

5. 奨学金による授業料等負担の有無

	授業料等の全額を奨学金で負担している		授業料等の一部を奨学金で補っている		奨学金での授業料等負担はしていない		奨学金は利用していない		無効・無回答		合計	
	回答数	回答率(%)	回答数	回答率(%)	回答数	回答率(%)	回答数	回答率(%)	回答数	回答率(%)	回答数	回答率(%)
全体	43	12.6%	83	24.3%	18	5.3%	197	57.8%	0	0.0%	341	100.0%

★ 日常生活について

6. 居住形態について

	親と同居(実家)		一人暮らし		きょうだいと同居		親戚・知人宅		その他		無効・無回答		合計	
	回答数	回答率(%)	回答数	回答率(%)	回答数	回答率(%)	回答数	回答率(%)	回答数	回答率(%)	回答数	回答率(%)	回答数	回答率(%)
全体	304	89.2%	29	8.5%	3	0.9%	2	0.6%	3	0.9%	0	0.0%	341	100.0%

7. 通常の通学手段について(あてはまるものすべてにマークしてください)

	徒歩		自転車		原付・バイク		自家用車 (自ら運転)		自家用車 (家族による送迎)		路線バス		学園バス		電車 (JR 在来線)	
	回答数	回答率(%)	回答数	回答率(%)	回答数	回答率(%)	回答数	回答率(%)	回答数	回答率(%)	回答数	回答率(%)	回答数	回答率(%)	回答数	回答率(%)
全体	163	47.8%	149	43.7%	13	3.8%	15	4.4%	56	16.4%	66	19.4%	0	0.0%	235	68.9%
	電車(私鉄)		新幹線		その他		無効・無回答		合計							
	回答数	回答率(%)	回答数	回答率(%)	回答数	回答率(%)	回答数	回答率(%)	回答数	回答率(%)						
全体	35	10.3%	4	1.2%	1	0.3%	0	0.0%	341	100.0%						

8. 通学時間について(片道)

	15分以内		30分以内		1時間以内		1時間30分以内		2時間以内		2時間以上		無効・無回答		合計	
	回答数	回答率(%)	回答数	回答率(%)	回答数	回答率(%)	回答数	回答率(%)	回答数	回答率(%)	回答数	回答率(%)	回答数	回答率(%)	回答数	回答率(%)
全体	41	12.0%	58	17.0%	104	30.5%	87	25.5%	44	12.9%	7	2.1%	0	0.0%	341	100.0%

9. 朝食について

	毎日食べている		週に4～5回程度		週に2～3回程度		ほとんど食べない		無効・無回答		合計	
	回答数	回答率(%)	回答数	回答率(%)	回答数	回答率(%)	回答数	回答率(%)	回答数	回答率(%)	回答数	回答率(%)
全体	192	56.3%	56	16.4%	34	10.0%	59	17.3%	0	0.0%	341	100.0%

10. 平日の平均睡眠時間

	8時間以上		7時間程度		6時間程度		5時間程度		4時間未満		無効・無回答		合計	
	回答数	回答率(%)	回答数	回答率(%)	回答数	回答率(%)	回答数	回答率(%)	回答数	回答率(%)	回答数	回答率(%)	回答数	回答率(%)
全体	13	3.8%	68	19.9%	134	39.3%	105	30.8%	21	6.2%	0	0.0%	341	100.0%

11. 週末(土日)の過ごし方(最も多い活動)

	学習 (授業を含む)		クラブ・ サークル活動		アルバイト		ボランティア		趣味の活動		友人との交際		息抜き、その他	
	回答数	回答率(%)	回答数	回答率(%)	回答数	回答率(%)	回答数	回答率(%)	回答数	回答率(%)	回答数	回答率(%)	回答数	回答率(%)
全体	11	3.2%	4	1.2%	190	55.7%	2	0.6%	50	14.7%	21	6.2%	63	18.5%
	無効・無回答		合計											
	回答数	回答率(%)	回答数	回答率(%)										
全体	0	0.0%	341	100.0%										

12. 喫煙について

	毎日 喫煙している		たまに喫煙する ことがある		喫煙はしない		無効・無回答		合計	
	回答数	回答率(%)	回答数	回答率(%)	回答数	回答率(%)	回答数	回答率(%)	回答数	回答率(%)
全体	5	1.5%	4	1.2%	332	97.4%	0	0.0%	341	100.0%

★ 平日の過ごし方について

13. 1日の学修時間(授業時間を除く)

	5時間以上		4時間程度		3時間程度		2時間程度		1時間程度		30分程度		ほとんど行わない	
	回答数	回答率(%)	回答数	回答率(%)	回答数	回答率(%)	回答数	回答率(%)	回答数	回答率(%)	回答数	回答率(%)	回答数	回答率(%)
全体	11	3.2%	5	1.5%	11	3.2%	39	11.4%	73	21.4%	77	22.6%	125	36.7%
	無効・無回答		合計											
	回答数	回答率(%)	回答数	回答率(%)										
全体	0	0.0%	341	100.0%										

14. クラブ・サークル活動

	5時間以上		4時間程度		3時間程度		2時間程度		1時間程度		30分程度		ほとんど行わない	
	回答数	回答率(%)	回答数	回答率(%)	回答数	回答率(%)	回答数	回答率(%)	回答数	回答率(%)	回答数	回答率(%)	回答数	回答率(%)
全体	2	0.6%	2	0.6%	13	3.8%	15	4.4%	8	2.3%	3	0.9%	298	87.4%
	無効・無回答		合計											
	回答数	回答率(%)	回答数	回答率(%)										
全体	0	0.0%	341	100.0%										

15. アルバイト

	5時間以上		4時間程度		3時間程度		2時間程度		1時間程度		30分程度		ほとんど行わない	
	回答数	回答率(%)	回答数	回答率(%)	回答数	回答率(%)	回答数	回答率(%)	回答数	回答率(%)	回答数	回答率(%)	回答数	回答率(%)
全体	88	25.8%	100	29.3%	48	14.1%	8	2.3%	2	0.6%	0	0.0%	95	27.9%
	無効・無回答		合計											
	回答数	回答率(%)	回答数	回答率(%)										
全体	0	0.0%	341	100.0%										

16. ゲーム・LINE・SNS

	5時間以上		4時間程度		3時間程度		2時間程度		1時間程度		30分程度		ほとんど行わない	
	回答数	回答率(%)	回答数	回答率(%)	回答数	回答率(%)	回答数	回答率(%)	回答数	回答率(%)	回答数	回答率(%)	回答数	回答率(%)
全体	95	27.9%	59	17.3%	95	27.9%	52	15.2%	27	7.9%	2	0.6%	11	3.2%
	無効・無回答		合計											
	回答数	回答率(%)	回答数	回答率(%)										
全体	0	0.0%	341	100.0%										

★ 学修の状況について

17. これまで履修した授業の内容は、おおむね理解できた

	そう思う		少しそう思う		どちらとも言えない		あまりそう思わない		そう思わない		無効・無回答		合計	
	回答数	回答率(%)	回答数	回答率(%)	回答数	回答率(%)	回答数	回答率(%)	回答数	回答率(%)	回答数	回答率(%)	回答数	回答率(%)
全体	130	38.1%	175	51.3%	30	8.8%	5	1.5%	1	0.3%	0	0.0%	341	100.0%

18. 授業への出席状況は、おおむね良好だった

	そう思う		少しそう思う		どちらとも言えない		あまりそう思わない		そう思わない		無効・無回答		合計	
	回答数	回答率(%)	回答数	回答率(%)	回答数	回答率(%)	回答数	回答率(%)	回答数	回答率(%)	回答数	回答率(%)	回答数	回答率(%)
全体	224	65.7%	79	23.2%	26	7.6%	7	2.1%	5	1.5%	0	0.0%	341	100.0%

19. 遅刻や私語をせず、良好な受講態度に努めた

	そう思う		少しそう思う		どちらとも言えない		あまりそう思わない		そう思わない		無効・無回答		合計	
	回答数	回答率(%)	回答数	回答率(%)	回答数	回答率(%)	回答数	回答率(%)	回答数	回答率(%)	回答数	回答率(%)	回答数	回答率(%)
全体	141	41.3%	153	44.9%	33	9.7%	9	2.6%	5	1.5%	0	0.0%	341	100.0%

20. 予習・復習など、授業時間外の学修に努めた

	そう思う		少しそう思う		どちらとも言えない		あまりそう思わない		そう思わない		無効・無回答		合計	
	回答数	回答率(%)	回答数	回答率(%)	回答数	回答率(%)	回答数	回答率(%)	回答数	回答率(%)	回答数	回答率(%)	回答数	回答率(%)
全体	57	16.7%	103	30.2%	98	28.7%	58	17.0%	25	7.3%	0	0.0%	341	100.0%

21. これまでの学業成績を理解し、現在の学修に活かしている

	そう思う		少しそう思う		どちらとも言えない		あまりそう思わない		そう思わない		無効・無回答		合計	
	回答数	回答率(%)	回答数	回答率(%)	回答数	回答率(%)	回答数	回答率(%)	回答数	回答率(%)	回答数	回答率(%)	回答数	回答率(%)
全体	113	33.1%	157	46.0%	60	17.6%	8	2.3%	3	0.9%	0	0.0%	341	100.0%

22. 授業を通して、幅広い教養が得られている

	そう思う		少しそう思う		どちらとも言えない		あまりそう思わない		そう思わない		無効・無回答		合計	
	回答数	回答率(%)	回答数	回答率(%)	回答数	回答率(%)	回答数	回答率(%)	回答数	回答率(%)	回答数	回答率(%)	回答数	回答率(%)
全体	176	51.6%	132	38.7%	29	8.5%	3	0.9%	1	0.3%	0	0.0%	341	100.0%

23. 授業を通して、深い専門知識が得られている

	そう思う		少しそう思う		どちらとも言えない		あまりそう思わない		そう思わない		無効・無回答		合計	
	回答数	回答率(%)	回答数	回答率(%)	回答数	回答率(%)	回答数	回答率(%)	回答数	回答率(%)	回答数	回答率(%)	回答数	回答率(%)
全体	182	53.4%	134	39.3%	23	6.7%	0	0.0%	2	0.6%	0	0.0%	341	100.0%

24. 授業を通して、職業関連の知識・技能が得られている

	そう思う		少しそう思う		どちらとも言えない		あまりそう思わない		そう思わない		無効・無回答		合計	
	回答数	回答率(%)	回答数	回答率(%)	回答数	回答率(%)	回答数	回答率(%)	回答数	回答率(%)	回答数	回答率(%)	回答数	回答率(%)
全体	163	47.8%	133	39.0%	35	10.3%	9	2.6%	1	0.3%	0	0.0%	341	100.0%

25. 授業を通して、人とのコミュニケーションが深まっている

	そう思う		少しそう思う		どちらとも言えない		あまりそう思わない		そう思わない		無効・無回答		合計	
	回答数	回答率(%)	回答数	回答率(%)	回答数	回答率(%)	回答数	回答率(%)	回答数	回答率(%)	回答数	回答率(%)	回答数	回答率(%)
全体	170	49.9%	117	34.3%	37	10.9%	15	4.4%	2	0.6%	0	0.0%	341	100.0%

26. (総合評価)大学の授業に満足している

	そう思う		少しそう思う		どちらとも言えない		あまりそう思わない		そう思わない		無効・無回答		合計	
	回答数	回答率(%)	回答数	回答率(%)	回答数	回答率(%)	回答数	回答率(%)	回答数	回答率(%)	回答数	回答率(%)	回答数	回答率(%)
全体	132	38.7%	158	46.3%	40	11.7%	7	2.1%	4	1.2%	0	0.0%	341	100.0%

★ 課外活動の状況について

27. 学内のクラブ・サークル活動に積極的に参加している

	そう思う		少しそう思う		どちらとも言えない		あまりそう思わない		そう思わない		無効・無回答		合計	
	回答数	回答率(%)	回答数	回答率(%)	回答数	回答率(%)	回答数	回答率(%)	回答数	回答率(%)	回答数	回答率(%)	回答数	回答率(%)
全体	30	8.8%	19	5.6%	41	12.0%	19	5.6%	232	68.0%	0	0.0%	341	100.0%

28. 学内のゼミやボランティア活動に積極的に参加している

	そう思う		少しそう思う		どちらとも言えない		あまりそう思わない		そう思わない		無効・無回答		合計	
	回答数	回答率(%)	回答数	回答率(%)	回答数	回答率(%)	回答数	回答率(%)	回答数	回答率(%)	回答数	回答率(%)	回答数	回答率(%)
全体	17	5.0%	23	6.7%	44	12.9%	41	12.0%	216	63.3%	0	0.0%	341	100.0%

29. 学外の地域活動・市民活動・ボランティア活動に積極的に参加している

	そう思う		少しそう思う		どちらとも言えない		あまりそう思わない		そう思わない		無効・無回答		合計	
	回答数	回答率(%)	回答数	回答率(%)	回答数	回答率(%)	回答数	回答率(%)	回答数	回答率(%)	回答数	回答率(%)	回答数	回答率(%)
全体	26	7.6%	29	8.5%	45	13.2%	37	10.9%	204	59.8%	0	0.0%	341	100.0%

30. 大学・学友会の行事・活動に積極的に参加している

	そう思う		少しそう思う		どちらとも言えない		あまりそう思わない		そう思わない		無効・無回答		合計	
	回答数	回答率(%)	回答数	回答率(%)	回答数	回答率(%)	回答数	回答率(%)	回答数	回答率(%)	回答数	回答率(%)	回答数	回答率(%)
全体	30	8.8%	53	15.5%	65	19.1%	43	12.6%	150	44.0%	0	0.0%	341	100.0%

31. (総合評価) 課外活動が充実している

	そう思う		少しそう思う		どちらとも言えない		あまりそう思わない		そう思わない		無効・無回答		合計	
	回答数	回答率(%)	回答数	回答率(%)	回答数	回答率(%)	回答数	回答率(%)	回答数	回答率(%)	回答数	回答率(%)	回答数	回答率(%)
全体	34	10.0%	53	15.5%	104	30.5%	45	13.2%	105	30.8%	0	0.0%	341	100.0%

★ 学生食堂について

32. あなたは普段、大学の学生食堂を利用していますか

	利用している		利用していない		無効・無回答		合計	
	回答数	回答率(%)	回答数	回答率(%)	回答数	回答率(%)	回答数	回答率(%)
全体	200	58.7%	141	41.3%	0	0.0%	341	100.0%

33. (上記質問32で「①利用している」と回答した人はお答えください。)週に何日ぐらい利用していますか

	毎日		週3～4回		週1～2回		無効・無回答		合計	
	回答数	回答率(%)	回答数	回答率(%)	回答数	回答率(%)	回答数	回答率(%)	回答数	回答率(%)
全体	34	17.0%	31	15.5%	135	67.5%	0	0.0%	200	100.0%

★ キャンパスの改善について

34. 大学は学生の意見をくみ取ろうという姿勢を持っていると思う

	そう思う		少しそう思う		どちらとも言えない		あまりそう思わない		そう思わない		無効・無回答		合計	
	回答数	回答率(%)	回答数	回答率(%)	回答数	回答率(%)	回答数	回答率(%)	回答数	回答率(%)	回答数	回答率(%)	回答数	回答率(%)
全体	76	22.3%	128	37.5%	95	27.9%	28	8.2%	14	4.1%	0	0.0%	341	100.0%

35. (2年生以上の方のみお答えください) キャンパスの環境は昨年度よりも良くなったと思う

	そう思う		少しそう思う		どちらとも言えない		あまりそう思わない		そう思わない		無効・無回答		合計	
	回答数	回答率(%)	回答数	回答率(%)	回答数	回答率(%)	回答数	回答率(%)	回答数	回答率(%)	回答数	回答率(%)	回答数	回答率(%)
全体	26	16.0%	36	22.2%	63	38.9%	24	14.8%	11	6.8%	2	1.2%	162	100.0%

★ 学生支援体制について

36. 授業・履修について相談しやすい体制が整っている

	そう思う		少しそう思う		どちらとも言えない		あまりそう思わない		そう思わない		利用したことがない		無効・無回答		合計	
	回答数	回答率(%)	回答数	回答率(%)	回答数	回答率(%)	回答数	回答率(%)	回答数	回答率(%)	回答数	回答率(%)	回答数	回答率(%)	回答数	回答率(%)
全体	76	22.3%	101	29.6%	48	14.1%	24	7.0%	14	4.1%	78	22.9%	0	0.0%	341	100.0%

37. 基礎学力への支援体制が充実している

	そう思う		少しそう思う		どちらとも言えない		あまりそう思わない		そう思わない		利用したことがない		無効・無回答		合計	
	回答数	回答率(%)	回答数	回答率(%)	回答数	回答率(%)	回答数	回答率(%)	回答数	回答率(%)	回答数	回答率(%)	回答数	回答率(%)	回答数	回答率(%)
全体	77	22.6%	85	24.9%	44	12.9%	21	6.2%	2	0.6%	112	32.8%	0	0.0%	341	100.0%

38. 外国語学習・留学への支援体制が充実している

	そう思う		少しそう思う		どちらとも言えない		あまりそう思わない		そう思わない		利用したことがない		無効・無回答		合計	
	回答数	回答率(%)	回答数	回答率(%)	回答数	回答率(%)	回答数	回答率(%)	回答数	回答率(%)	回答数	回答率(%)	回答数	回答率(%)	回答数	回答率(%)
全体	35	10.3%	47	13.8%	51	15.0%	13	3.8%	4	1.2%	191	56.0%	0	0.0%	341	100.0%

39. 奨学金について相談しやすい体制が整っている

	そう思う		少しそう思う		どちらとも言えない		あまりそう思わない		そう思わない		利用したことがない		無効・無回答		合計	
	回答数	回答率(%)	回答数	回答率(%)	回答数	回答率(%)	回答数	回答率(%)	回答数	回答率(%)	回答数	回答率(%)	回答数	回答率(%)	回答数	回答率(%)
全体	63	18.5%	65	19.1%	52	15.2%	12	3.5%	5	1.5%	144	42.2%	0	0.0%	341	100.0%

40. 進路や就職について相談しやすい体制が整っている

	そう思う		少しそう思う		どちらとも言えない		あまりそう思わない		そう思わない		利用したことがない		無効・無回答		合計	
	回答数	回答率(%)	回答数	回答率(%)	回答数	回答率(%)	回答数	回答率(%)	回答数	回答率(%)	回答数	回答率(%)	回答数	回答率(%)	回答数	回答率(%)
全体	99	29.0%	113	33.1%	42	12.3%	6	1.8%	7	2.1%	74	21.7%	0	0.0%	341	100.0%

41. 資格取得について相談しやすい体制が整っている

	そう思う		少しそう思う		どちらとも言えない		あまりそう思わない		そう思わない		利用したことがない		無効・無回答		合計	
	回答数	回答率(%)	回答数	回答率(%)	回答数	回答率(%)	回答数	回答率(%)	回答数	回答率(%)	回答数	回答率(%)	回答数	回答率(%)	回答数	回答率(%)
全体	64	18.8%	92	27.0%	47	13.8%	9	2.6%	8	2.3%	121	35.5%	0	0.0%	341	100.0%

42. 心身の健康について相談しやすい体制が整っている

	そう思う		少しそう思う		どちらとも言えない		あまりそう思わない		そう思わない		利用したことがない		無効・無回答		合計	
	回答数	回答率(%)	回答数	回答率(%)	回答数	回答率(%)	回答数	回答率(%)	回答数	回答率(%)	回答数	回答率(%)	回答数	回答率(%)	回答数	回答率(%)
全体	65	19.1%	67	19.6%	39	11.4%	17	5.0%	8	2.3%	145	42.5%	0	0.0%	341	100.0%

43. クラブ・サークル活動など、学生の自主活動への支援が充実している

	そう思う		少しそう思う		どちらとも言えない		あまりそう思わない		そう思わない		利用したことがない		無効・無回答		合計	
	回答数	回答率(%)	回答数	回答率(%)	回答数	回答率(%)	回答数	回答率(%)	回答数	回答率(%)	回答数	回答率(%)	回答数	回答率(%)	回答数	回答率(%)
全体	47	13.8%	62	18.2%	34	10.0%	13	3.8%	7	2.1%	178	52.2%	0	0.0%	341	100.0%

44. 公式ホームページ等での学生への情報提供が充実している

	そう思う		少しそう思う		どちらとも言えない		あまりそう思わない		そう思わない		利用したことがない		無効・無回答		合計	
	回答数	回答率(%)	回答数	回答率(%)	回答数	回答率(%)	回答数	回答率(%)	回答数	回答率(%)	回答数	回答率(%)	回答数	回答率(%)	回答数	回答率(%)
全体	66	19.4%	96	28.2%	69	20.2%	26	7.6%	9	2.6%	75	22.0%	0	0.0%	341	100.0%

★ 学生支援体制について

45. 教員と相談しやすい環境が整っている

	そう思う		少しそう思う		どちらとも言えない		あまりそう思わない		そう思わない		利用したことがない		無効・無回答		合計	
	回答数	回答率(%)	回答数	回答率(%)	回答数	回答率(%)	回答数	回答率(%)	回答数	回答率(%)	回答数	回答率(%)	回答数	回答率(%)	回答数	回答率(%)
全体	92	27.0%	108	31.7%	54	15.8%	32	9.4%	6	1.8%	49	14.4%	0	0.0%	341	100.0%

46. (総合評価) 学生生活に関する相談ができる体制が充実している

	そう思う		少しそう思う		どちらとも言えない		あまりそう思わない		そう思わない		利用したことがない		無効・無回答		合計	
	回答数	回答率(%)	回答数	回答率(%)	回答数	回答率(%)	回答数	回答率(%)	回答数	回答率(%)	回答数	回答率(%)	回答数	回答率(%)	回答数	回答率(%)
全体	76	22.3%	102	29.9%	74	21.7%	14	4.1%	8	2.3%	67	19.6%	0	0.0%	341	100.0%

★ 大学からの情報提供について

47. ポータルサイトはどの程度見ていますか

	毎日		2～3日に1回程度		1週間に1回程度		ほとんど見ていない		無効・無回答		合計	
	回答数	回答率(%)	回答数	回答率(%)	回答数	回答率(%)	回答数	回答率(%)	回答数	回答率(%)	回答数	回答率(%)
全体	65	19.1%	163	47.8%	71	20.8%	42	12.3%	0	0.0%	341	100.0%

48. ポータルサイトでの情報量は適切だと思いますか

	多すぎる		やや多い		適切		やや少ない		少なすぎる		無効・無回答		合計	
	回答数	回答率(%)	回答数	回答率(%)	回答数	回答率(%)	回答数	回答率(%)	回答数	回答率(%)	回答数	回答率(%)	回答数	回答率(%)
全体	22	6.5%	90	26.4%	197	57.8%	25	7.3%	7	2.1%	0	0.0%	341	100.0%

49. ポータルサイトは分かりやすいですか

	そう思う		少しそう思う		どちらともいえない		あまりそう思わない		そう思わない		無効・無回答		合計	
	回答数	回答率(%)	回答数	回答率(%)	回答数	回答率(%)	回答数	回答率(%)	回答数	回答率(%)	回答数	回答率(%)	回答数	回答率(%)
全体	64	18.8%	95	27.9%	78	22.9%	71	20.8%	33	9.7%	0	0.0%	341	100.0%

50. 大学公式ホームページはどの程度見ていますか

	毎日		2～3日に1回程度		1週間に1回程度		ほとんど見ていない		無効・無回答		合計	
	回答数	回答率(%)	回答数	回答率(%)	回答数	回答率(%)	回答数	回答率(%)	回答数	回答率(%)	回答数	回答率(%)
全体	8	2.3%	14	4.1%	47	13.8%	272	79.8%	0	0.0%	341	100.0%

51. 大学公式ホームページでの情報量は適切だと思いますか

	多すぎる		やや多い		適切		やや少ない		少なすぎる		無効・無回答		合計	
	回答数	回答率(%)	回答数	回答率(%)	回答数	回答率(%)	回答数	回答率(%)	回答数	回答率(%)	回答数	回答率(%)	回答数	回答率(%)
全体	11	3.2%	31	9.1%	261	76.5%	28	8.2%	10	2.9%	0	0.0%	341	100.0%

52. 大学公式ホームページは分かりやすいですか

	そう思う		少しそう思う		どちらともいえない		あまりそう思わない		そう思わない		無効・無回答		合計	
	回答数	回答率(%)	回答数	回答率(%)	回答数	回答率(%)	回答数	回答率(%)	回答数	回答率(%)	回答数	回答率(%)	回答数	回答率(%)
全体	64	18.8%	92	27.0%	136	39.9%	27	7.9%	22	6.5%	0	0.0%	341	100.0%

★ 入学後のトラブルについて

53. 学内の事故やケガ

	経験したことがある		経験したことはない		無効・無回答		合計	
	回答数	回答率(%)	回答数	回答率(%)	回答数	回答率(%)	回答数	回答率(%)
全体	9	2.6%	332	97.4%	0	0.0%	341	100.0%

54. 通学中の事故やケガ

	経験したことがある		経験したことはない		無効・無回答		合計	
	回答数	回答率(%)	回答数	回答率(%)	回答数	回答率(%)	回答数	回答率(%)
全体	16	4.7%	325	95.3%	0	0.0%	341	100.0%

55. 学内での盗難被害

	経験したことがある		経験したことはない		無効・無回答		合計	
	回答数	回答率(%)	回答数	回答率(%)	回答数	回答率(%)	回答数	回答率(%)
全体	6	1.8%	335	98.2%	0	0.0%	341	100.0%

56. 学生同士のいじめやハラスメント、暴力

	経験したことがある		経験したことはない		無効・無回答		合計	
	回答数	回答率(%)	回答数	回答率(%)	回答数	回答率(%)	回答数	回答率(%)
全体	7	2.1%	334	97.9%	0	0.0%	341	100.0%

57. 飲酒の強要

	経験したことがある		経験したことはない		無効・無回答		合計	
	回答数	回答率(%)	回答数	回答率(%)	回答数	回答率(%)	回答数	回答率(%)
全体	4	1.2%	337	98.8%	0	0.0%	341	100.0%

58. セクシャルハラスメント(性的いやがらせ)

	経験したことがある		経験したことはない		無効・無回答		合計	
	回答数	回答率(%)	回答数	回答率(%)	回答数	回答率(%)	回答数	回答率(%)
全体	3	0.9%	338	99.1%	0	0.0%	341	100.0%

59. アカデミックハラスメント(教員からのいやがらせ)

	経験したことがある		経験したことはない		無効・無回答		合計	
	回答数	回答率(%)	回答数	回答率(%)	回答数	回答率(%)	回答数	回答率(%)
全体	7	2.1%	334	97.9%	0	0.0%	341	100.0%

60. つきまとい、ストーカー被害

	経験したことがある		経験したことはない		無効・無回答		合計	
	回答数	回答率(%)	回答数	回答率(%)	回答数	回答率(%)	回答数	回答率(%)
全体	11	3.2%	330	96.8%	0	0.0%	341	100.0%

61. なりすましなどネット犯罪の被害

	経験したことがある		経験したことはない		無効・無回答		合計	
	回答数	回答率(%)	回答数	回答率(%)	回答数	回答率(%)	回答数	回答率(%)
全体	4	1.2%	337	98.8%	0	0.0%	341	100.0%

★ 入学後のトラブルについて

62. マルチ商法、悪徳商法の被害

	経験したことがある		経験したことはない		無効・無回答		合計	
	回答数	回答率(%)	回答数	回答率(%)	回答数	回答率(%)	回答数	回答率(%)
全体	3	0.9%	338	99.1%	0	0.0%	341	100.0%

63. 違法薬物の使用の勧誘

	経験したことがある		経験したことはない		無効・無回答		合計	
	回答数	回答率(%)	回答数	回答率(%)	回答数	回答率(%)	回答数	回答率(%)
全体	0	0.0%	341	100.0%	0	0.0%	341	100.0%

64. 望まない宗教活動への勧誘

	経験したことがある		経験したことはない		無効・無回答		合計	
	回答数	回答率(%)	回答数	回答率(%)	回答数	回答率(%)	回答数	回答率(%)
全体	5	1.5%	336	98.5%	0	0.0%	341	100.0%

1. あなたの性別

	男		女		回答しない		無効・無回答		合計	
	回答数	回答率(%)	回答数	回答率(%)	回答数	回答率(%)	回答数	回答率(%)	回答数	回答率(%)
学部1年	-	-	-	-	-	-	-	-	0	-
学部2年	-	-	-	-	-	-	-	-	0	-
学部3年	-	-	-	-	-	-	-	-	0	-
学部4年	-	-	-	-	-	-	-	-	0	-
大学院修士1年	-	-	-	-	-	-	-	-	0	-
大学院修士2年	-	-	-	-	-	-	-	-	0	-
短大専攻科1年	17	9.5%	157	87.7%	5	2.8%	0	0.0%	179	100.0%
短大専攻科2年	9	5.6%	147	90.7%	6	3.7%	0	0.0%	162	100.0%

3. あなたの所属学科等

	短大日文		短大保育		短大音楽		専攻科音楽専攻		無効・無回答		合計	
	回答数	回答率(%)	回答数	回答率(%)	回答数	回答率(%)	回答数	回答率(%)	回答数	回答率(%)	回答数	回答率(%)
学部1年	-	-	-	-	-	-	-	-	-	-	0	-
学部2年	-	-	-	-	-	-	-	-	-	-	0	-
学部3年	-	-	-	-	-	-	-	-	-	-	0	-
学部4年	-	-	-	-	-	-	-	-	-	-	0	-
大学院修士1年	-	-	-	-	-	-	-	-	-	-	0	-
大学院修士2年	-	-	-	-	-	-	-	-	-	-	0	-
短大専攻科1年	37	20.7%	108	60.3%	23	12.8%	11	6.1%	0	0.0%	179	100.0%
短大専攻科2年	52	32.1%	77	47.5%	20	12.3%	13	8.0%	0	0.0%	162	100.0%

4. アルバイトによる授業料等負担の有無

	授業料等の全額をアルバイトで負担している		授業料等の一部をアルバイトで補っている		アルバイトでの授業料等負担はしていない		アルバイトはしていない		無効・無回答		合計	
	回答数	回答率(%)	回答数	回答率(%)	回答数	回答率(%)	回答数	回答率(%)	回答数	回答率(%)	回答数	回答率(%)
学部1年	-	-	-	-	-	-	-	-	-	-	0	-
学部2年	-	-	-	-	-	-	-	-	-	-	0	-
学部3年	-	-	-	-	-	-	-	-	-	-	0	-
学部4年	-	-	-	-	-	-	-	-	-	-	0	-
大学院修士1年	-	-	-	-	-	-	-	-	-	-	0	-
大学院修士2年	-	-	-	-	-	-	-	-	-	-	0	-
短大専攻科1年	2	1.1%	24	13.4%	118	65.9%	35	19.6%	0	0.0%	179	100.0%
短大専攻科2年	0	0.0%	16	9.9%	117	72.2%	29	17.9%	0	0.0%	162	100.0%

5. 奨学金による授業料等負担の有無

	授業料等の全額を奨学金で負担している		授業料等の一部を奨学金で補っている		奨学金での授業料等負担はしていない		奨学金は利用していない		無効・無回答		合計	
	回答数	回答率(%)	回答数	回答率(%)	回答数	回答率(%)	回答数	回答率(%)	回答数	回答率(%)	回答数	回答率(%)
学部1年	-	-	-	-	-	-	-	-	-	-	0	-
学部2年	-	-	-	-	-	-	-	-	-	-	0	-
学部3年	-	-	-	-	-	-	-	-	-	-	0	-
学部4年	-	-	-	-	-	-	-	-	-	-	0	-
大学院修士1年	-	-	-	-	-	-	-	-	-	-	0	-
大学院修士2年	-	-	-	-	-	-	-	-	-	-	0	-
短大専攻科1年	19	10.6%	49	27.4%	11	6.1%	100	55.9%	0	0.0%	179	100.0%
短大専攻科2年	24	14.8%	34	21.0%	7	4.3%	97	59.9%	0	0.0%	162	100.0%

6. 居住形態について

	親と同居(実家)		一人暮らし		きょうだいと同居		親戚・知人宅		その他		無効・無回答		合計	
	回答数	回答率(%)	回答数	回答率(%)	回答数	回答率(%)	回答数	回答率(%)	回答数	回答率(%)	回答数	回答率(%)	回答数	回答率(%)
学部1年	-	-	-	-	-	-	-	-	-	-	-	-	0	-
学部2年	-	-	-	-	-	-	-	-	-	-	-	-	0	-
学部3年	-	-	-	-	-	-	-	-	-	-	-	-	0	-
学部4年	-	-	-	-	-	-	-	-	-	-	-	-	0	-
大学院修士1年	-	-	-	-	-	-	-	-	-	-	-	-	0	-
大学院修士2年	-	-	-	-	-	-	-	-	-	-	-	-	0	-
短大専攻科1年	162	90.5%	16	8.9%	0	0.0%	1	0.6%	0	0.0%	0	0.0%	179	100.0%
短大専攻科2年	142	87.7%	13	8.0%	3	1.9%	1	0.6%	3	1.9%	0	0.0%	162	100.0%

7. 通常の通学手段について(あてはまるものすべてにマークしてください)

	徒歩		自転車		原付・バイク		自家用車 (自ら運転)		自家用車 (家族による送迎)		路線バス		学園バス		電車 (JR 在来線)		
	回答数	回答率(%)	回答数	回答率(%)	回答数	回答率(%)	回答数	回答率(%)	回答数	回答率(%)	回答数	回答率(%)	回答数	回答率(%)	回答数	回答率(%)	
学部1年	-	-	-	-	-	-	-	-	-	-	-	-	-	-	-	-	
学部2年	-	-	-	-	-	-	-	-	-	-	-	-	-	-	-	-	
学部3年	-	-	-	-	-	-	-	-	-	-	-	-	-	-	-	-	
学部4年	-	-	-	-	-	-	-	-	-	-	-	-	-	-	-	-	
大学院修士1年	-	-	-	-	-	-	-	-	-	-	-	-	-	-	-	-	
大学院修士2年	-	-	-	-	-	-	-	-	-	-	-	-	-	-	-	-	
短大専攻科1年	73	40.8%	81	45.3%	9	5.0%	5	2.8%	22	12.3%	29	16.2%	0	0.0%	122	68.2%	
短大専攻科2年	90	55.6%	68	42.0%	4	2.5%	10	6.2%	34	21.0%	37	22.8%	0	0.0%	113	69.8%	
	電車(私鉄)		新幹線		その他		無効・無回答		合計								
	回答数	回答率(%)	回答数	回答率(%)	回答数	回答率(%)	回答数	回答率(%)	回答数	回答率(%)	回答数	回答率(%)					
学部1年	-	-	-	-	-	-	-	-	0	-							
学部2年	-	-	-	-	-	-	-	-	0	-							
学部3年	-	-	-	-	-	-	-	-	0	-							
学部4年	-	-	-	-	-	-	-	-	0	-							
大学院修士1年	-	-	-	-	-	-	-	-	0	-							
大学院修士2年	-	-	-	-	-	-	-	-	0	-							
短大専攻科1年	17	9.5%	1	0.6%	0	0.0%	0	0.0%	179	100.0%							
短大専攻科2年	18	11.1%	3	1.9%	1	0.6%	0	0.0%	162	100.0%							

8. 通学時間について(片道)

	15分以内		30分以内		1時間以内		1時間30分以内		2時間以内		2時間以上		無効・無回答		合計	
	回答数	回答率(%)	回答数	回答率(%)	回答数	回答率(%)	回答数	回答率(%)	回答数	回答率(%)	回答数	回答率(%)	回答数	回答率(%)	回答数	回答率(%)
学部1年	-	-	-	-	-	-	-	-	-	-	-	-	-	-	0	-
学部2年	-	-	-	-	-	-	-	-	-	-	-	-	-	-	0	-
学部3年	-	-	-	-	-	-	-	-	-	-	-	-	-	-	0	-
学部4年	-	-	-	-	-	-	-	-	-	-	-	-	-	-	0	-
大学院修士1年	-	-	-	-	-	-	-	-	-	-	-	-	-	-	0	-
大学院修士2年	-	-	-	-	-	-	-	-	-	-	-	-	-	-	0	-
短大専攻科1年	23	12.8%	33	18.4%	55	30.7%	39	21.8%	25	14.0%	4	2.2%	0	0.0%	179	100.0%
短大専攻科2年	18	11.1%	25	15.4%	49	30.2%	48	29.6%	19	11.7%	3	1.9%	0	0.0%	162	100.0%

9. 朝食について

	毎日食べている		週に4～5回程度		週に2～3回程度		ほとんど食べない		無効・無回答		合計	
	回答数	回答率(%)	回答数	回答率(%)	回答数	回答率(%)	回答数	回答率(%)	回答数	回答率(%)	回答数	回答率(%)
学部1年	-	-	-	-	-	-	-	-	-	-	0	-
学部2年	-	-	-	-	-	-	-	-	-	-	0	-
学部3年	-	-	-	-	-	-	-	-	-	-	0	-
学部4年	-	-	-	-	-	-	-	-	-	-	0	-
大学院修士1年	-	-	-	-	-	-	-	-	-	-	0	-
大学院修士2年	-	-	-	-	-	-	-	-	-	-	0	-
短大専攻科1年	108	60.3%	28	15.6%	16	8.9%	27	15.1%	0	0.0%	179	100.0%
短大専攻科2年	84	51.9%	28	17.3%	18	11.1%	32	19.8%	0	0.0%	162	100.0%

10. 平日の平均睡眠時間

	8時間以上		7時間程度		6時間程度		5時間程度		4時間未満		無効・無回答		合計	
	回答数	回答率(%)	回答数	回答率(%)	回答数	回答率(%)	回答数	回答率(%)	回答数	回答率(%)	回答数	回答率(%)	回答数	回答率(%)
学部1年	-	-	-	-	-	-	-	-	-	-	-	-	0	-
学部2年	-	-	-	-	-	-	-	-	-	-	-	-	0	-
学部3年	-	-	-	-	-	-	-	-	-	-	-	-	0	-
学部4年	-	-	-	-	-	-	-	-	-	-	-	-	0	-
大学院修士1年	-	-	-	-	-	-	-	-	-	-	-	-	0	-
大学院修士2年	-	-	-	-	-	-	-	-	-	-	-	-	0	-
短大専攻科1年	6	3.4%	35	19.6%	72	40.2%	55	30.7%	11	6.1%	0	0.0%	179	100.0%
短大専攻科2年	7	4.3%	33	20.4%	62	38.3%	50	30.9%	10	6.2%	0	0.0%	162	100.0%

11. 週末(土日)の過ごし方(最も多い活動)

	学習 (授業を含む)		クラブ・ サークル活動		アルバイト		ボランティア		趣味の活動		友人との交際		息抜き、その他	
	回答数	回答率(%)	回答数	回答率(%)	回答数	回答率(%)	回答数	回答率(%)	回答数	回答率(%)	回答数	回答率(%)	回答数	回答率(%)
学部1年	-	-	-	-	-	-	-	-	-	-	-	-	-	-
学部2年	-	-	-	-	-	-	-	-	-	-	-	-	-	-
学部3年	-	-	-	-	-	-	-	-	-	-	-	-	-	-
学部4年	-	-	-	-	-	-	-	-	-	-	-	-	-	-
大学院修士1年	-	-	-	-	-	-	-	-	-	-	-	-	-	-
大学院修士2年	-	-	-	-	-	-	-	-	-	-	-	-	-	-
短大専攻科1年	3	1.7%	2	1.1%	95	53.1%	2	1.1%	27	15.1%	14	7.8%	36	20.1%
短大専攻科2年	8	4.9%	2	1.2%	95	58.6%	0	0.0%	23	14.2%	7	4.3%	27	16.7%
	無効・無回答		合計											
	回答数	回答率(%)	回答数	回答率(%)										
学部1年	-	-	0	-										
学部2年	-	-	0	-										
学部3年	-	-	0	-										
学部4年	-	-	0	-										
大学院修士1年	-	-	0	-										
大学院修士2年	-	-	0	-										
短大専攻科1年	0	0.0%	179	100.0%										
短大専攻科2年	0	0.0%	162	100.0%										

12. 喫煙について

	毎日 喫煙している		たまに喫煙する ことがある		喫煙はしない		無効・無回答		合計	
	回答数	回答率(%)	回答数	回答率(%)	回答数	回答率(%)	回答数	回答率(%)	回答数	回答率(%)
学部1年	-	-	-	-	-	-	-	-	0	-
学部2年	-	-	-	-	-	-	-	-	0	-
学部3年	-	-	-	-	-	-	-	-	0	-
学部4年	-	-	-	-	-	-	-	-	0	-
大学院修士1年	-	-	-	-	-	-	-	-	0	-
大学院修士2年	-	-	-	-	-	-	-	-	0	-
短大専攻科1年	4	2.2%	1	0.6%	174	97.2%	0	0.0%	179	100.0%
短大専攻科2年	1	0.6%	3	1.9%	158	97.5%	0	0.0%	162	100.0%

★ 平日の過ごし方について

【学年】

13. 1日の学修時間(授業時間を除く)

	5時間以上		4時間程度		3時間程度		2時間程度		1時間程度		30分程度		ほとんど行わない	
	回答数	回答率(%)	回答数	回答率(%)	回答数	回答率(%)	回答数	回答率(%)	回答数	回答率(%)	回答数	回答率(%)	回答数	回答率(%)
学部1年	-	-	-	-	-	-	-	-	-	-	-	-	-	-
学部2年	-	-	-	-	-	-	-	-	-	-	-	-	-	-
学部3年	-	-	-	-	-	-	-	-	-	-	-	-	-	-
学部4年	-	-	-	-	-	-	-	-	-	-	-	-	-	-
大学院修士1年	-	-	-	-	-	-	-	-	-	-	-	-	-	-
大学院修士2年	-	-	-	-	-	-	-	-	-	-	-	-	-	-
短大専攻科1年	5	2.8%	3	1.7%	5	2.8%	25	14.0%	35	19.6%	34	19.0%	72	40.2%
短大専攻科2年	6	3.7%	2	1.2%	6	3.7%	14	8.6%	38	23.5%	43	26.5%	53	32.7%
	無効・無回答		合計											
	回答数	回答率(%)	回答数	回答率(%)										
学部1年	-	-	0	-										
学部2年	-	-	0	-										
学部3年	-	-	0	-										
学部4年	-	-	0	-										
大学院修士1年	-	-	0	-										
大学院修士2年	-	-	0	-										
短大専攻科1年	0	0.0%	179	100.0%										
短大専攻科2年	0	0.0%	162	100.0%										

14. クラブ・サークル活動

	5時間以上		4時間程度		3時間程度		2時間程度		1時間程度		30分程度		ほとんど行わない	
	回答数	回答率(%)	回答数	回答率(%)	回答数	回答率(%)	回答数	回答率(%)	回答数	回答率(%)	回答数	回答率(%)	回答数	回答率(%)
学部1年	-	-	-	-	-	-	-	-	-	-	-	-	-	-
学部2年	-	-	-	-	-	-	-	-	-	-	-	-	-	-
学部3年	-	-	-	-	-	-	-	-	-	-	-	-	-	-
学部4年	-	-	-	-	-	-	-	-	-	-	-	-	-	-
大学院修士1年	-	-	-	-	-	-	-	-	-	-	-	-	-	-
大学院修士2年	-	-	-	-	-	-	-	-	-	-	-	-	-	-
短大専攻科1年	0	0.0%	1	0.6%	7	3.9%	10	5.6%	4	2.2%	1	0.6%	156	87.2%
短大専攻科2年	2	1.2%	1	0.6%	6	3.7%	5	3.1%	4	2.5%	2	1.2%	142	87.7%
	無効・無回答		合計											
	回答数	回答率(%)	回答数	回答率(%)										
学部1年	-	-	0	-										
学部2年	-	-	0	-										
学部3年	-	-	0	-										
学部4年	-	-	0	-										
大学院修士1年	-	-	0	-										
大学院修士2年	-	-	0	-										
短大専攻科1年	0	0.0%	179	100.0%										
短大専攻科2年	0	0.0%	162	100.0%										

★ 平日の過ごし方について

【学年】

15. アルバイト

	5時間以上		4時間程度		3時間程度		2時間程度		1時間程度		30分程度		ほとんど行わない	
	回答数	回答率(%)	回答数	回答率(%)	回答数	回答率(%)	回答数	回答率(%)	回答数	回答率(%)	回答数	回答率(%)	回答数	回答率(%)
学部1年	-	-	-	-	-	-	-	-	-	-	-	-	-	-
学部2年	-	-	-	-	-	-	-	-	-	-	-	-	-	-
学部3年	-	-	-	-	-	-	-	-	-	-	-	-	-	-
学部4年	-	-	-	-	-	-	-	-	-	-	-	-	-	-
大学院修士1年	-	-	-	-	-	-	-	-	-	-	-	-	-	-
大学院修士2年	-	-	-	-	-	-	-	-	-	-	-	-	-	-
短大専攻科1年	41	22.9%	48	26.8%	35	19.6%	5	2.8%	1	0.6%	0	0.0%	49	27.4%
短大専攻科2年	47	29.0%	52	32.1%	13	8.0%	3	1.9%	1	0.6%	0	0.0%	46	28.4%
	無効・無回答		合計											
	回答数	回答率(%)	回答数	回答率(%)										
学部1年	-	-	0	-										
学部2年	-	-	0	-										
学部3年	-	-	0	-										
学部4年	-	-	0	-										
大学院修士1年	-	-	0	-										
大学院修士2年	-	-	0	-										
短大専攻科1年	0	0.0%	179	100.0%										
短大専攻科2年	0	0.0%	162	100.0%										

16. ゲーム・LINE・SNS

	5時間以上		4時間程度		3時間程度		2時間程度		1時間程度		30分程度		ほとんど行わない	
	回答数	回答率(%)	回答数	回答率(%)	回答数	回答率(%)	回答数	回答率(%)	回答数	回答率(%)	回答数	回答率(%)	回答数	回答率(%)
学部1年	-	-	-	-	-	-	-	-	-	-	-	-	-	-
学部2年	-	-	-	-	-	-	-	-	-	-	-	-	-	-
学部3年	-	-	-	-	-	-	-	-	-	-	-	-	-	-
学部4年	-	-	-	-	-	-	-	-	-	-	-	-	-	-
大学院修士1年	-	-	-	-	-	-	-	-	-	-	-	-	-	-
大学院修士2年	-	-	-	-	-	-	-	-	-	-	-	-	-	-
短大専攻科1年	37	20.7%	31	17.3%	52	29.1%	38	21.2%	12	6.7%	2	1.1%	7	3.9%
短大専攻科2年	58	35.8%	28	17.3%	43	26.5%	14	8.6%	15	9.3%	0	0.0%	4	2.5%
	無効・無回答		合計											
	回答数	回答率(%)	回答数	回答率(%)										
学部1年	-	-	0	-										
学部2年	-	-	0	-										
学部3年	-	-	0	-										
学部4年	-	-	0	-										
大学院修士1年	-	-	0	-										
大学院修士2年	-	-	0	-										
短大専攻科1年	0	0.0%	179	100.0%										
短大専攻科2年	0	0.0%	162	100.0%										

17. これまで履修した授業の内容は、おおむね理解できた

	そう思う		少しそう思う		どちらとも言えない		あまりそう思わない		そう思わない		無効・無回答		合計	
	回答数	回答率(%)	回答数	回答率(%)	回答数	回答率(%)	回答数	回答率(%)	回答数	回答率(%)	回答数	回答率(%)	回答数	回答率(%)
学部1年	-	-	-	-	-	-	-	-	-	-	-	-	0	-
学部2年	-	-	-	-	-	-	-	-	-	-	-	-	0	-
学部3年	-	-	-	-	-	-	-	-	-	-	-	-	0	-
学部4年	-	-	-	-	-	-	-	-	-	-	-	-	0	-
大学院修士1年	-	-	-	-	-	-	-	-	-	-	-	-	0	-
大学院修士2年	-	-	-	-	-	-	-	-	-	-	-	-	0	-
短大専攻科1年	67	37.4%	89	49.7%	17	9.5%	5	2.8%	1	0.6%	0	0.0%	179	100.0%
短大専攻科2年	63	38.9%	86	53.1%	13	8.0%	0	0.0%	0	0.0%	0	0.0%	162	100.0%

18. 授業への出席状況は、おおむね良好だった

	そう思う		少しそう思う		どちらとも言えない		あまりそう思わない		そう思わない		無効・無回答		合計	
	回答数	回答率(%)	回答数	回答率(%)	回答数	回答率(%)	回答数	回答率(%)	回答数	回答率(%)	回答数	回答率(%)	回答数	回答率(%)
学部1年	-	-	-	-	-	-	-	-	-	-	-	-	0	-
学部2年	-	-	-	-	-	-	-	-	-	-	-	-	0	-
学部3年	-	-	-	-	-	-	-	-	-	-	-	-	0	-
学部4年	-	-	-	-	-	-	-	-	-	-	-	-	0	-
大学院修士1年	-	-	-	-	-	-	-	-	-	-	-	-	0	-
大学院修士2年	-	-	-	-	-	-	-	-	-	-	-	-	0	-
短大専攻科1年	127	71.0%	33	18.4%	13	7.3%	2	1.1%	4	2.2%	0	0.0%	179	100.0%
短大専攻科2年	97	59.9%	46	28.4%	13	8.0%	5	3.1%	1	0.6%	0	0.0%	162	100.0%

19. 遅刻や私語をせず、良好な受講態度に努めた

	そう思う		少しそう思う		どちらとも言えない		あまりそう思わない		そう思わない		無効・無回答		合計	
	回答数	回答率(%)	回答数	回答率(%)	回答数	回答率(%)	回答数	回答率(%)	回答数	回答率(%)	回答数	回答率(%)	回答数	回答率(%)
学部1年	-	-	-	-	-	-	-	-	-	-	-	-	0	-
学部2年	-	-	-	-	-	-	-	-	-	-	-	-	0	-
学部3年	-	-	-	-	-	-	-	-	-	-	-	-	0	-
学部4年	-	-	-	-	-	-	-	-	-	-	-	-	0	-
大学院修士1年	-	-	-	-	-	-	-	-	-	-	-	-	0	-
大学院修士2年	-	-	-	-	-	-	-	-	-	-	-	-	0	-
短大専攻科1年	75	41.9%	82	45.8%	17	9.5%	3	1.7%	2	1.1%	0	0.0%	179	100.0%
短大専攻科2年	66	40.7%	71	43.8%	16	9.9%	6	3.7%	3	1.9%	0	0.0%	162	100.0%

20. 予習・復習など、授業時間外の学修に努めた

	そう思う		少しそう思う		どちらとも言えない		あまりそう思わない		そう思わない		無効・無回答		合計	
	回答数	回答率(%)	回答数	回答率(%)	回答数	回答率(%)	回答数	回答率(%)	回答数	回答率(%)	回答数	回答率(%)	回答数	回答率(%)
学部1年	-	-	-	-	-	-	-	-	-	-	-	-	0	-
学部2年	-	-	-	-	-	-	-	-	-	-	-	-	0	-
学部3年	-	-	-	-	-	-	-	-	-	-	-	-	0	-
学部4年	-	-	-	-	-	-	-	-	-	-	-	-	0	-
大学院修士1年	-	-	-	-	-	-	-	-	-	-	-	-	0	-
大学院修士2年	-	-	-	-	-	-	-	-	-	-	-	-	0	-
短大専攻科1年	35	19.6%	49	27.4%	55	30.7%	27	15.1%	13	7.3%	0	0.0%	179	100.0%
短大専攻科2年	22	13.6%	54	33.3%	43	26.5%	31	19.1%	12	7.4%	0	0.0%	162	100.0%

21. これまでの学業成績を理解し、現在の学修に活かしている

	そう思う		少しそう思う		どちらとも言えない		あまりそう思わない		そう思わない		無効・無回答		合計	
	回答数	回答率(%)	回答数	回答率(%)	回答数	回答率(%)	回答数	回答率(%)	回答数	回答率(%)	回答数	回答率(%)	回答数	回答率(%)
学部1年	-	-	-	-	-	-	-	-	-	-	-	-	0	-
学部2年	-	-	-	-	-	-	-	-	-	-	-	-	0	-
学部3年	-	-	-	-	-	-	-	-	-	-	-	-	0	-
学部4年	-	-	-	-	-	-	-	-	-	-	-	-	0	-
大学院修士1年	-	-	-	-	-	-	-	-	-	-	-	-	0	-
大学院修士2年	-	-	-	-	-	-	-	-	-	-	-	-	0	-
短大専攻科1年	60	33.5%	82	45.8%	33	18.4%	3	1.7%	1	0.6%	0	0.0%	179	100.0%
短大専攻科2年	53	32.7%	75	46.3%	27	16.7%	5	3.1%	2	1.2%	0	0.0%	162	100.0%

22. 授業を通して、幅広い教養が得られている

	そう思う		少しそう思う		どちらとも言えない		あまりそう思わない		そう思わない		無効・無回答		合計	
	回答数	回答率(%)	回答数	回答率(%)	回答数	回答率(%)	回答数	回答率(%)	回答数	回答率(%)	回答数	回答率(%)	回答数	回答率(%)
学部1年	-	-	-	-	-	-	-	-	-	-	-	-	0	-
学部2年	-	-	-	-	-	-	-	-	-	-	-	-	0	-
学部3年	-	-	-	-	-	-	-	-	-	-	-	-	0	-
学部4年	-	-	-	-	-	-	-	-	-	-	-	-	0	-
大学院修士1年	-	-	-	-	-	-	-	-	-	-	-	-	0	-
大学院修士2年	-	-	-	-	-	-	-	-	-	-	-	-	0	-
短大専攻科1年	100	55.9%	62	34.6%	14	7.8%	2	1.1%	1	0.6%	0	0.0%	179	100.0%
短大専攻科2年	76	46.9%	70	43.2%	15	9.3%	1	0.6%	0	0.0%	0	0.0%	162	100.0%

23. 授業を通して、深い専門知識が得られている

	そう思う		少しそう思う		どちらとも言えない		あまりそう思わない		そう思わない		無効・無回答		合計	
	回答数	回答率(%)	回答数	回答率(%)	回答数	回答率(%)	回答数	回答率(%)	回答数	回答率(%)	回答数	回答率(%)	回答数	回答率(%)
学部1年	-	-	-	-	-	-	-	-	-	-	-	-	0	-
学部2年	-	-	-	-	-	-	-	-	-	-	-	-	0	-
学部3年	-	-	-	-	-	-	-	-	-	-	-	-	0	-
学部4年	-	-	-	-	-	-	-	-	-	-	-	-	0	-
大学院修士1年	-	-	-	-	-	-	-	-	-	-	-	-	0	-
大学院修士2年	-	-	-	-	-	-	-	-	-	-	-	-	0	-
短大専攻科1年	102	57.0%	63	35.2%	12	6.7%	0	0.0%	2	1.1%	0	0.0%	179	100.0%
短大専攻科2年	80	49.4%	71	43.8%	11	6.8%	0	0.0%	0	0.0%	0	0.0%	162	100.0%

24. 授業を通して、職業関連の知識・技能が得られている

	そう思う		少しそう思う		どちらとも言えない		あまりそう思わない		そう思わない		無効・無回答		合計	
	回答数	回答率(%)	回答数	回答率(%)	回答数	回答率(%)	回答数	回答率(%)	回答数	回答率(%)	回答数	回答率(%)	回答数	回答率(%)
学部1年	-	-	-	-	-	-	-	-	-	-	-	-	0	-
学部2年	-	-	-	-	-	-	-	-	-	-	-	-	0	-
学部3年	-	-	-	-	-	-	-	-	-	-	-	-	0	-
学部4年	-	-	-	-	-	-	-	-	-	-	-	-	0	-
大学院修士1年	-	-	-	-	-	-	-	-	-	-	-	-	0	-
大学院修士2年	-	-	-	-	-	-	-	-	-	-	-	-	0	-
短大専攻科1年	96	53.6%	60	33.5%	18	10.1%	4	2.2%	1	0.6%	0	0.0%	179	100.0%
短大専攻科2年	67	41.4%	73	45.1%	17	10.5%	5	3.1%	0	0.0%	0	0.0%	162	100.0%

25. 授業を通して、人とのコミュニケーションが深まっている

	そう思う		少しそう思う		どちらとも言えない		あまりそう思わない		そう思わない		無効・無回答		合計	
	回答数	回答率(%)	回答数	回答率(%)	回答数	回答率(%)	回答数	回答率(%)	回答数	回答率(%)	回答数	回答率(%)	回答数	回答率(%)
学部1年	-	-	-	-	-	-	-	-	-	-	-	-	0	-
学部2年	-	-	-	-	-	-	-	-	-	-	-	-	0	-
学部3年	-	-	-	-	-	-	-	-	-	-	-	-	0	-
学部4年	-	-	-	-	-	-	-	-	-	-	-	-	0	-
大学院修士1年	-	-	-	-	-	-	-	-	-	-	-	-	0	-
大学院修士2年	-	-	-	-	-	-	-	-	-	-	-	-	0	-
短大専攻科1年	91	50.8%	60	33.5%	21	11.7%	6	3.4%	1	0.6%	0	0.0%	179	100.0%
短大専攻科2年	79	48.8%	57	35.2%	16	9.9%	9	5.6%	1	0.6%	0	0.0%	162	100.0%

26. (総合評価)大学の授業に満足している

	そう思う		少しそう思う		どちらとも言えない		あまりそう思わない		そう思わない		無効・無回答		合計	
	回答数	回答率(%)	回答数	回答率(%)	回答数	回答率(%)	回答数	回答率(%)	回答数	回答率(%)	回答数	回答率(%)	回答数	回答率(%)
学部1年	-	-	-	-	-	-	-	-	-	-	-	-	0	-
学部2年	-	-	-	-	-	-	-	-	-	-	-	-	0	-
学部3年	-	-	-	-	-	-	-	-	-	-	-	-	0	-
学部4年	-	-	-	-	-	-	-	-	-	-	-	-	0	-
大学院修士1年	-	-	-	-	-	-	-	-	-	-	-	-	0	-
大学院修士2年	-	-	-	-	-	-	-	-	-	-	-	-	0	-
短大専攻科1年	67	37.4%	90	50.3%	16	8.9%	4	2.2%	2	1.1%	0	0.0%	179	100.0%
短大専攻科2年	65	40.1%	68	42.0%	24	14.8%	3	1.9%	2	1.2%	0	0.0%	162	100.0%

★ 課外活動の状況について

【学年】

27. 学内のクラブ・サークル活動に積極的に参加している

	そう思う		少しそう思う		どちらとも言えない		あまりそう思わない		そう思わない		無効・無回答		合計		
	回答数	回答率(%)	回答数	回答率(%)	回答数	回答率(%)	回答数	回答率(%)	回答数	回答率(%)	回答数	回答率(%)	回答数	回答率(%)	
学部1年	-	-	-	-	-	-	-	-	-	-	-	-	-	0	-
学部2年	-	-	-	-	-	-	-	-	-	-	-	-	-	0	-
学部3年	-	-	-	-	-	-	-	-	-	-	-	-	-	0	-
学部4年	-	-	-	-	-	-	-	-	-	-	-	-	-	0	-
大学院修士1年	-	-	-	-	-	-	-	-	-	-	-	-	-	0	-
大学院修士2年	-	-	-	-	-	-	-	-	-	-	-	-	-	0	-
短大専攻科1年	16	8.9%	10	5.6%	25	14.0%	9	5.0%	119	66.5%	0	0.0%	179	100.0%	
短大専攻科2年	14	8.6%	9	5.6%	16	9.9%	10	6.2%	113	69.8%	0	0.0%	162	100.0%	

28. 学内のゼミやボランティア活動に積極的に参加している

	そう思う		少しそう思う		どちらとも言えない		あまりそう思わない		そう思わない		無効・無回答		合計		
	回答数	回答率(%)	回答数	回答率(%)	回答数	回答率(%)	回答数	回答率(%)	回答数	回答率(%)	回答数	回答率(%)	回答数	回答率(%)	
学部1年	-	-	-	-	-	-	-	-	-	-	-	-	-	0	-
学部2年	-	-	-	-	-	-	-	-	-	-	-	-	-	0	-
学部3年	-	-	-	-	-	-	-	-	-	-	-	-	-	0	-
学部4年	-	-	-	-	-	-	-	-	-	-	-	-	-	0	-
大学院修士1年	-	-	-	-	-	-	-	-	-	-	-	-	-	0	-
大学院修士2年	-	-	-	-	-	-	-	-	-	-	-	-	-	0	-
短大専攻科1年	11	6.1%	9	5.0%	22	12.3%	19	10.6%	118	65.9%	0	0.0%	179	100.0%	
短大専攻科2年	6	3.7%	14	8.6%	22	13.6%	22	13.6%	98	60.5%	0	0.0%	162	100.0%	

29. 学外の地域活動・市民活動・ボランティア活動に積極的に参加している

	そう思う		少しそう思う		どちらとも言えない		あまりそう思わない		そう思わない		無効・無回答		合計		
	回答数	回答率(%)	回答数	回答率(%)	回答数	回答率(%)	回答数	回答率(%)	回答数	回答率(%)	回答数	回答率(%)	回答数	回答率(%)	
学部1年	-	-	-	-	-	-	-	-	-	-	-	-	-	0	-
学部2年	-	-	-	-	-	-	-	-	-	-	-	-	-	0	-
学部3年	-	-	-	-	-	-	-	-	-	-	-	-	-	0	-
学部4年	-	-	-	-	-	-	-	-	-	-	-	-	-	0	-
大学院修士1年	-	-	-	-	-	-	-	-	-	-	-	-	-	0	-
大学院修士2年	-	-	-	-	-	-	-	-	-	-	-	-	-	0	-
短大専攻科1年	12	6.7%	17	9.5%	29	16.2%	19	10.6%	102	57.0%	0	0.0%	179	100.0%	
短大専攻科2年	14	8.6%	12	7.4%	16	9.9%	18	11.1%	102	63.0%	0	0.0%	162	100.0%	

30. 大学・学友会の行事・活動に積極的に参加している

	そう思う		少しそう思う		どちらとも言えない		あまりそう思わない		そう思わない		無効・無回答		合計		
	回答数	回答率(%)	回答数	回答率(%)	回答数	回答率(%)	回答数	回答率(%)	回答数	回答率(%)	回答数	回答率(%)	回答数	回答率(%)	
学部1年	-	-	-	-	-	-	-	-	-	-	-	-	-	0	-
学部2年	-	-	-	-	-	-	-	-	-	-	-	-	-	0	-
学部3年	-	-	-	-	-	-	-	-	-	-	-	-	-	0	-
学部4年	-	-	-	-	-	-	-	-	-	-	-	-	-	0	-
大学院修士1年	-	-	-	-	-	-	-	-	-	-	-	-	-	0	-
大学院修士2年	-	-	-	-	-	-	-	-	-	-	-	-	-	0	-
短大専攻科1年	17	9.5%	21	11.7%	42	23.5%	23	12.8%	76	42.5%	0	0.0%	179	100.0%	
短大専攻科2年	13	8.0%	32	19.8%	23	14.2%	20	12.3%	74	45.7%	0	0.0%	162	100.0%	

31. (総合評価) 課外活動が充実している

	そう思う		少しそう思う		どちらとも言えない		あまりそう思わない		そう思わない		無効・無回答		合計	
	回答数	回答率(%)	回答数	回答率(%)	回答数	回答率(%)	回答数	回答率(%)	回答数	回答率(%)	回答数	回答率(%)	回答数	回答率(%)
学部1年	-	-	-	-	-	-	-	-	-	-	-	-	0	-
学部2年	-	-	-	-	-	-	-	-	-	-	-	-	0	-
学部3年	-	-	-	-	-	-	-	-	-	-	-	-	0	-
学部4年	-	-	-	-	-	-	-	-	-	-	-	-	0	-
大学院修士1年	-	-	-	-	-	-	-	-	-	-	-	-	0	-
大学院修士2年	-	-	-	-	-	-	-	-	-	-	-	-	0	-
短大専攻科1年	19	10.6%	24	13.4%	56	31.3%	27	15.1%	53	29.6%	0	0.0%	179	100.0%
短大専攻科2年	15	9.3%	29	17.9%	48	29.6%	18	11.1%	52	32.1%	0	0.0%	162	100.0%

32. あなたは普段、大学の学生食堂を利用していますか

	利用している		利用していない		無効・無回答		合計	
	回答数	回答率(%)	回答数	回答率(%)	回答数	回答率(%)	回答数	回答率(%)
学部1年	-	-	-	-	-	-	0	-
学部2年	-	-	-	-	-	-	0	-
学部3年	-	-	-	-	-	-	0	-
学部4年	-	-	-	-	-	-	0	-
大学院修士1年	-	-	-	-	-	-	0	-
大学院修士2年	-	-	-	-	-	-	0	-
短大専攻科1年	110	61.5%	69	38.5%	0	0.0%	179	100.0%
短大専攻科2年	90	55.6%	72	44.4%	0	0.0%	162	100.0%

33. (上記質問32で「①利用している」と回答した人はお答えください。)週に何日ぐらい利用していますか

	毎日		週3~4回		週1~2回		無効・無回答		合計	
	回答数	回答率(%)	回答数	回答率(%)	回答数	回答率(%)	回答数	回答率(%)	回答数	回答率(%)
学部1年	-	-	-	-	-	-	-	-	0	-
学部2年	-	-	-	-	-	-	-	-	0	-
学部3年	-	-	-	-	-	-	-	-	0	-
学部4年	-	-	-	-	-	-	-	-	0	-
大学院修士1年	-	-	-	-	-	-	-	-	0	-
大学院修士2年	-	-	-	-	-	-	-	-	0	-
短大専攻科1年	19	17.3%	11	10.0%	80	72.7%	0	0.0%	110	100.0%
短大専攻科2年	15	16.7%	20	22.2%	55	61.1%	0	0.0%	90	100.0%

34. 大学は学生の意見をくみ取ろうという姿勢を持っていると思う

	そう思う		少しそう思う		どちらとも言えない		あまりそう思わない		そう思わない		無効・無回答		合計	
	回答数	回答率(%)	回答数	回答率(%)	回答数	回答率(%)	回答数	回答率(%)	回答数	回答率(%)	回答数	回答率(%)	回答数	回答率(%)
学部1年	-	-	-	-	-	-	-	-	-	-	-	-	0	-
学部2年	-	-	-	-	-	-	-	-	-	-	-	-	0	-
学部3年	-	-	-	-	-	-	-	-	-	-	-	-	0	-
学部4年	-	-	-	-	-	-	-	-	-	-	-	-	0	-
大学院修士1年	-	-	-	-	-	-	-	-	-	-	-	-	0	-
大学院修士2年	-	-	-	-	-	-	-	-	-	-	-	-	0	-
短大専攻科1年	44	24.6%	68	38.0%	47	26.3%	15	8.4%	5	2.8%	0	0.0%	179	100.0%
短大専攻科2年	32	19.8%	60	37.0%	48	29.6%	13	8.0%	9	5.6%	0	0.0%	162	100.0%

35. (2年生以上の方のみお答えください)キャンパスの環境は昨年度よりも良くなったと思う

	そう思う		少しそう思う		どちらとも言えない		あまりそう思わない		そう思わない		無効・無回答		合計	
	回答数	回答率(%)	回答数	回答率(%)	回答数	回答率(%)	回答数	回答率(%)	回答数	回答率(%)	回答数	回答率(%)	回答数	回答率(%)
学部1年	-	-	-	-	-	-	-	-	-	-	-	-	0	-
学部2年	-	-	-	-	-	-	-	-	-	-	-	-	0	-
学部3年	-	-	-	-	-	-	-	-	-	-	-	-	0	-
学部4年	-	-	-	-	-	-	-	-	-	-	-	-	0	-
大学院修士1年	-	-	-	-	-	-	-	-	-	-	-	-	0	-
大学院修士2年	-	-	-	-	-	-	-	-	-	-	-	-	0	-
短大専攻科1年	0	-	0	-	0	-	0	-	0	-	0	-	0	-
短大専攻科2年	26	16.0%	36	22.2%	63	38.9%	24	14.8%	11	6.8%	2	1.2%	162	100.0%

★ 学生支援体制について

【学年】

36. 授業・履修について相談しやすい体制が整っている

	そう思う		少しそう思う		どちらとも言えない		あまりそう思わない		そう思わない		利用したことがない		無効・無回答		合計	
	回答数	回答率(%)	回答数	回答率(%)	回答数	回答率(%)	回答数	回答率(%)	回答数	回答率(%)	回答数	回答率(%)	回答数	回答率(%)	回答数	回答率(%)
学部1年	-	-	-	-	-	-	-	-	-	-	-	-	-	-	0	-
学部2年	-	-	-	-	-	-	-	-	-	-	-	-	-	-	0	-
学部3年	-	-	-	-	-	-	-	-	-	-	-	-	-	-	0	-
学部4年	-	-	-	-	-	-	-	-	-	-	-	-	-	-	0	-
大学院修士1年	-	-	-	-	-	-	-	-	-	-	-	-	-	-	0	-
大学院修士2年	-	-	-	-	-	-	-	-	-	-	-	-	-	-	0	-
短大専攻科1年	42	23.5%	54	30.2%	26	14.5%	14	7.8%	5	2.8%	38	21.2%	0	0.0%	179	100.0%
短大専攻科2年	34	21.0%	47	29.0%	22	13.6%	10	6.2%	9	5.6%	40	24.7%	0	0.0%	162	100.0%

37. 基礎学力への支援体制が充実している

	そう思う		少しそう思う		どちらとも言えない		あまりそう思わない		そう思わない		利用したことがない		無効・無回答		合計	
	回答数	回答率(%)	回答数	回答率(%)	回答数	回答率(%)	回答数	回答率(%)	回答数	回答率(%)	回答数	回答率(%)	回答数	回答率(%)	回答数	回答率(%)
学部1年	-	-	-	-	-	-	-	-	-	-	-	-	-	-	0	-
学部2年	-	-	-	-	-	-	-	-	-	-	-	-	-	-	0	-
学部3年	-	-	-	-	-	-	-	-	-	-	-	-	-	-	0	-
学部4年	-	-	-	-	-	-	-	-	-	-	-	-	-	-	0	-
大学院修士1年	-	-	-	-	-	-	-	-	-	-	-	-	-	-	0	-
大学院修士2年	-	-	-	-	-	-	-	-	-	-	-	-	-	-	0	-
短大専攻科1年	49	27.4%	41	22.9%	22	12.3%	11	6.1%	2	1.1%	54	30.2%	0	0.0%	179	100.0%
短大専攻科2年	28	17.3%	44	27.2%	22	13.6%	10	6.2%	0	0.0%	58	35.8%	0	0.0%	162	100.0%

38. 外国語学習・留学への支援体制が充実している

	そう思う		少しそう思う		どちらとも言えない		あまりそう思わない		そう思わない		利用したことがない		無効・無回答		合計	
	回答数	回答率(%)	回答数	回答率(%)	回答数	回答率(%)	回答数	回答率(%)	回答数	回答率(%)	回答数	回答率(%)	回答数	回答率(%)	回答数	回答率(%)
学部1年	-	-	-	-	-	-	-	-	-	-	-	-	-	-	0	-
学部2年	-	-	-	-	-	-	-	-	-	-	-	-	-	-	0	-
学部3年	-	-	-	-	-	-	-	-	-	-	-	-	-	-	0	-
学部4年	-	-	-	-	-	-	-	-	-	-	-	-	-	-	0	-
大学院修士1年	-	-	-	-	-	-	-	-	-	-	-	-	-	-	0	-
大学院修士2年	-	-	-	-	-	-	-	-	-	-	-	-	-	-	0	-
短大専攻科1年	23	12.8%	27	15.1%	26	14.5%	11	6.1%	1	0.6%	91	50.8%	0	0.0%	179	100.0%
短大専攻科2年	12	7.4%	20	12.3%	25	15.4%	2	1.2%	3	1.9%	100	61.7%	0	0.0%	162	100.0%

39. 奨学金について相談しやすい体制が整っている

	そう思う		少しそう思う		どちらとも言えない		あまりそう思わない		そう思わない		利用したことがない		無効・無回答		合計	
	回答数	回答率(%)	回答数	回答率(%)	回答数	回答率(%)	回答数	回答率(%)	回答数	回答率(%)	回答数	回答率(%)	回答数	回答率(%)	回答数	回答率(%)
学部1年	-	-	-	-	-	-	-	-	-	-	-	-	-	-	0	-
学部2年	-	-	-	-	-	-	-	-	-	-	-	-	-	-	0	-
学部3年	-	-	-	-	-	-	-	-	-	-	-	-	-	-	0	-
学部4年	-	-	-	-	-	-	-	-	-	-	-	-	-	-	0	-
大学院修士1年	-	-	-	-	-	-	-	-	-	-	-	-	-	-	0	-
大学院修士2年	-	-	-	-	-	-	-	-	-	-	-	-	-	-	0	-
短大専攻科1年	42	23.5%	34	19.0%	22	12.3%	5	2.8%	3	1.7%	73	40.8%	0	0.0%	179	100.0%
短大専攻科2年	21	13.0%	31	19.1%	30	18.5%	7	4.3%	2	1.2%	71	43.8%	0	0.0%	162	100.0%

★ 学生支援体制について

【学年】

40. 進路や就職について相談しやすい体制が整っている

	そう思う		少しそう思う		どちらとも言えない		あまりそう思わない		そう思わない		利用したことがない		無効・無回答		合計	
	回答数	回答率(%)	回答数	回答率(%)	回答数	回答率(%)	回答数	回答率(%)	回答数	回答率(%)	回答数	回答率(%)	回答数	回答率(%)	回答数	回答率(%)
学部1年	-	-	-	-	-	-	-	-	-	-	-	-	-	-	0	-
学部2年	-	-	-	-	-	-	-	-	-	-	-	-	-	-	0	-
学部3年	-	-	-	-	-	-	-	-	-	-	-	-	-	-	0	-
学部4年	-	-	-	-	-	-	-	-	-	-	-	-	-	-	0	-
大学院修士1年	-	-	-	-	-	-	-	-	-	-	-	-	-	-	0	-
大学院修士2年	-	-	-	-	-	-	-	-	-	-	-	-	-	-	0	-
短大専攻科1年	43	24.0%	44	24.6%	26	14.5%	3	1.7%	4	2.2%	59	33.0%	0	0.0%	179	100.0%
短大専攻科2年	56	34.6%	69	42.6%	16	9.9%	3	1.9%	3	1.9%	15	9.3%	0	0.0%	162	100.0%

41. 資格取得について相談しやすい体制が整っている

	そう思う		少しそう思う		どちらとも言えない		あまりそう思わない		そう思わない		利用したことがない		無効・無回答		合計	
	回答数	回答率(%)	回答数	回答率(%)	回答数	回答率(%)	回答数	回答率(%)	回答数	回答率(%)	回答数	回答率(%)	回答数	回答率(%)	回答数	回答率(%)
学部1年	-	-	-	-	-	-	-	-	-	-	-	-	-	-	0	-
学部2年	-	-	-	-	-	-	-	-	-	-	-	-	-	-	0	-
学部3年	-	-	-	-	-	-	-	-	-	-	-	-	-	-	0	-
学部4年	-	-	-	-	-	-	-	-	-	-	-	-	-	-	0	-
大学院修士1年	-	-	-	-	-	-	-	-	-	-	-	-	-	-	0	-
大学院修士2年	-	-	-	-	-	-	-	-	-	-	-	-	-	-	0	-
短大専攻科1年	41	22.9%	44	24.6%	20	11.2%	4	2.2%	4	2.2%	66	36.9%	0	0.0%	179	100.0%
短大専攻科2年	23	14.2%	48	29.6%	27	16.7%	5	3.1%	4	2.5%	55	34.0%	0	0.0%	162	100.0%

42. 心身の健康について相談しやすい体制が整っている

	そう思う		少しそう思う		どちらとも言えない		あまりそう思わない		そう思わない		利用したことがない		無効・無回答		合計	
	回答数	回答率(%)	回答数	回答率(%)	回答数	回答率(%)	回答数	回答率(%)	回答数	回答率(%)	回答数	回答率(%)	回答数	回答率(%)	回答数	回答率(%)
学部1年	-	-	-	-	-	-	-	-	-	-	-	-	-	-	0	-
学部2年	-	-	-	-	-	-	-	-	-	-	-	-	-	-	0	-
学部3年	-	-	-	-	-	-	-	-	-	-	-	-	-	-	0	-
学部4年	-	-	-	-	-	-	-	-	-	-	-	-	-	-	0	-
大学院修士1年	-	-	-	-	-	-	-	-	-	-	-	-	-	-	0	-
大学院修士2年	-	-	-	-	-	-	-	-	-	-	-	-	-	-	0	-
短大専攻科1年	40	22.3%	31	17.3%	26	14.5%	9	5.0%	3	1.7%	70	39.1%	0	0.0%	179	100.0%
短大専攻科2年	25	15.4%	36	22.2%	13	8.0%	8	4.9%	5	3.1%	75	46.3%	0	0.0%	162	100.0%

43. クラブ・サークル活動など、学生の自主活動への支援が充実している

	そう思う		少しそう思う		どちらとも言えない		あまりそう思わない		そう思わない		利用したことがない		無効・無回答		合計	
	回答数	回答率(%)	回答数	回答率(%)	回答数	回答率(%)	回答数	回答率(%)	回答数	回答率(%)	回答数	回答率(%)	回答数	回答率(%)	回答数	回答率(%)
学部1年	-	-	-	-	-	-	-	-	-	-	-	-	-	-	0	-
学部2年	-	-	-	-	-	-	-	-	-	-	-	-	-	-	0	-
学部3年	-	-	-	-	-	-	-	-	-	-	-	-	-	-	0	-
学部4年	-	-	-	-	-	-	-	-	-	-	-	-	-	-	0	-
大学院修士1年	-	-	-	-	-	-	-	-	-	-	-	-	-	-	0	-
大学院修士2年	-	-	-	-	-	-	-	-	-	-	-	-	-	-	0	-
短大専攻科1年	24	13.4%	32	17.9%	21	11.7%	8	4.5%	3	1.7%	91	50.8%	0	0.0%	179	100.0%
短大専攻科2年	23	14.2%	30	18.5%	13	8.0%	5	3.1%	4	2.5%	87	53.7%	0	0.0%	162	100.0%

44. 公式ホームページ等での学生への情報提供が充実している

	そう思う		少しそう思う		どちらとも言えない		あまりそう思わない		そう思わない		利用したことがない		無効・無回答		合計	
	回答数	回答率(%)	回答数	回答率(%)	回答数	回答率(%)	回答数	回答率(%)	回答数	回答率(%)	回答数	回答率(%)	回答数	回答率(%)	回答数	回答率(%)
学部1年	-	-	-	-	-	-	-	-	-	-	-	-	-	-	0	-
学部2年	-	-	-	-	-	-	-	-	-	-	-	-	-	-	0	-
学部3年	-	-	-	-	-	-	-	-	-	-	-	-	-	-	0	-
学部4年	-	-	-	-	-	-	-	-	-	-	-	-	-	-	0	-
大学院修士1年	-	-	-	-	-	-	-	-	-	-	-	-	-	-	0	-
大学院修士2年	-	-	-	-	-	-	-	-	-	-	-	-	-	-	0	-
短大専攻科1年	42	23.5%	52	29.1%	36	20.1%	14	7.8%	6	3.4%	29	16.2%	0	0.0%	179	100.0%
短大専攻科2年	24	14.8%	44	27.2%	33	20.4%	12	7.4%	3	1.9%	46	28.4%	0	0.0%	162	100.0%

45. 教員と相談しやすい環境が整っている

	そう思う		少しそう思う		どちらとも言えない		あまりそう思わない		そう思わない		利用したことがない		無効・無回答		合計	
	回答数	回答率(%)	回答数	回答率(%)	回答数	回答率(%)	回答数	回答率(%)	回答数	回答率(%)	回答数	回答率(%)	回答数	回答率(%)	回答数	回答率(%)
学部1年	-	-	-	-	-	-	-	-	-	-	-	-	-	-	0	-
学部2年	-	-	-	-	-	-	-	-	-	-	-	-	-	-	0	-
学部3年	-	-	-	-	-	-	-	-	-	-	-	-	-	-	0	-
学部4年	-	-	-	-	-	-	-	-	-	-	-	-	-	-	0	-
大学院修士1年	-	-	-	-	-	-	-	-	-	-	-	-	-	-	0	-
大学院修士2年	-	-	-	-	-	-	-	-	-	-	-	-	-	-	0	-
短大専攻科1年	49	27.4%	54	30.2%	26	14.5%	21	11.7%	1	0.6%	28	15.6%	0	0.0%	179	100.0%
短大専攻科2年	43	26.5%	54	33.3%	28	17.3%	11	6.8%	5	3.1%	21	13.0%	0	0.0%	162	100.0%

46. (総合評価) 学生生活に関する相談ができる体制が充実している

	そう思う		少しそう思う		どちらとも言えない		あまりそう思わない		そう思わない		利用したことがない		無効・無回答		合計	
	回答数	回答率(%)	回答数	回答率(%)	回答数	回答率(%)	回答数	回答率(%)	回答数	回答率(%)	回答数	回答率(%)	回答数	回答率(%)	回答数	回答率(%)
学部1年	-	-	-	-	-	-	-	-	-	-	-	-	-	-	0	-
学部2年	-	-	-	-	-	-	-	-	-	-	-	-	-	-	0	-
学部3年	-	-	-	-	-	-	-	-	-	-	-	-	-	-	0	-
学部4年	-	-	-	-	-	-	-	-	-	-	-	-	-	-	0	-
大学院修士1年	-	-	-	-	-	-	-	-	-	-	-	-	-	-	0	-
大学院修士2年	-	-	-	-	-	-	-	-	-	-	-	-	-	-	0	-
短大専攻科1年	39	21.8%	55	30.7%	38	21.2%	7	3.9%	5	2.8%	35	19.6%	0	0.0%	179	100.0%
短大専攻科2年	37	22.8%	47	29.0%	36	22.2%	7	4.3%	3	1.9%	32	19.8%	0	0.0%	162	100.0%

47. ポータルサイトほどの程度見ていますか

	毎日		2～3日に1回程度		1週間に1回程度		ほとんど見ていない		無効・無回答		合計	
	回答数	回答率(%)	回答数	回答率(%)	回答数	回答率(%)	回答数	回答率(%)	回答数	回答率(%)	回答数	回答率(%)
学部1年	-	-	-	-	-	-	-	-	-	-	0	-
学部2年	-	-	-	-	-	-	-	-	-	-	0	-
学部3年	-	-	-	-	-	-	-	-	-	-	0	-
学部4年	-	-	-	-	-	-	-	-	-	-	0	-
大学院修士1年	-	-	-	-	-	-	-	-	-	-	0	-
大学院修士2年	-	-	-	-	-	-	-	-	-	-	0	-
短大専攻科1年	40	22.3%	93	52.0%	30	16.8%	16	8.9%	0	0.0%	179	100.0%
短大専攻科2年	25	15.4%	70	43.2%	41	25.3%	26	16.0%	0	0.0%	162	100.0%

48. ポータルサイトでの情報量は適切だと思いますか

	多すぎる		やや多い		適切		やや少ない		少なすぎる		無効・無回答		合計	
	回答数	回答率(%)	回答数	回答率(%)	回答数	回答率(%)	回答数	回答率(%)	回答数	回答率(%)	回答数	回答率(%)	回答数	回答率(%)
学部1年	-	-	-	-	-	-	-	-	-	-	-	-	0	-
学部2年	-	-	-	-	-	-	-	-	-	-	-	-	0	-
学部3年	-	-	-	-	-	-	-	-	-	-	-	-	0	-
学部4年	-	-	-	-	-	-	-	-	-	-	-	-	0	-
大学院修士1年	-	-	-	-	-	-	-	-	-	-	-	-	0	-
大学院修士2年	-	-	-	-	-	-	-	-	-	-	-	-	0	-
短大専攻科1年	10	5.6%	46	25.7%	101	56.4%	18	10.1%	4	2.2%	0	0.0%	179	100.0%
短大専攻科2年	12	7.4%	44	27.2%	96	59.3%	7	4.3%	3	1.9%	0	0.0%	162	100.0%

49. ポータルサイトは分かりやすいですか

	そう思う		少しそう思う		どちらともいえない		あまりそう思わない		そう思わない		無効・無回答		合計	
	回答数	回答率(%)	回答数	回答率(%)	回答数	回答率(%)	回答数	回答率(%)	回答数	回答率(%)	回答数	回答率(%)	回答数	回答率(%)
学部1年	-	-	-	-	-	-	-	-	-	-	-	-	0	-
学部2年	-	-	-	-	-	-	-	-	-	-	-	-	0	-
学部3年	-	-	-	-	-	-	-	-	-	-	-	-	0	-
学部4年	-	-	-	-	-	-	-	-	-	-	-	-	0	-
大学院修士1年	-	-	-	-	-	-	-	-	-	-	-	-	0	-
大学院修士2年	-	-	-	-	-	-	-	-	-	-	-	-	0	-
短大専攻科1年	35	19.6%	54	30.2%	33	18.4%	40	22.3%	17	9.5%	0	0.0%	179	100.0%
短大専攻科2年	29	17.9%	41	25.3%	45	27.8%	31	19.1%	16	9.9%	0	0.0%	162	100.0%

50. 大学公式ホームページほどの程度見ていますか

	毎日		2～3日に1回程度		1週間に1回程度		ほとんど見ていない		無効・無回答		合計	
	回答数	回答率(%)	回答数	回答率(%)	回答数	回答率(%)	回答数	回答率(%)	回答数	回答率(%)	回答数	回答率(%)
学部1年	-	-	-	-	-	-	-	-	-	-	0	-
学部2年	-	-	-	-	-	-	-	-	-	-	0	-
学部3年	-	-	-	-	-	-	-	-	-	-	0	-
学部4年	-	-	-	-	-	-	-	-	-	-	0	-
大学院修士1年	-	-	-	-	-	-	-	-	-	-	0	-
大学院修士2年	-	-	-	-	-	-	-	-	-	-	0	-
短大専攻科1年	5	2.8%	9	5.0%	26	14.5%	139	77.7%	0	0.0%	179	100.0%
短大専攻科2年	3	1.9%	5	3.1%	21	13.0%	133	82.1%	0	0.0%	162	100.0%

51. 大学公式ホームページでの情報量は適切だと思いますか

	多すぎる		やや多い		適切		やや少ない		少なすぎる		無効・無回答		合計	
	回答数	回答率(%)	回答数	回答率(%)	回答数	回答率(%)	回答数	回答率(%)	回答数	回答率(%)	回答数	回答率(%)	回答数	回答率(%)
学部1年	-	-	-	-	-	-	-	-	-	-	-	-	0	-
学部2年	-	-	-	-	-	-	-	-	-	-	-	-	0	-
学部3年	-	-	-	-	-	-	-	-	-	-	-	-	0	-
学部4年	-	-	-	-	-	-	-	-	-	-	-	-	0	-
大学院修士1年	-	-	-	-	-	-	-	-	-	-	-	-	0	-
大学院修士2年	-	-	-	-	-	-	-	-	-	-	-	-	0	-
短大専攻科1年	5	2.8%	18	10.1%	135	75.4%	17	9.5%	4	2.2%	0	0.0%	179	100.0%
短大専攻科2年	6	3.7%	13	8.0%	126	77.8%	11	6.8%	6	3.7%	0	0.0%	162	100.0%

52. 大学公式ホームページは分かりやすいですか

	そう思う		少しそう思う		どちらともいえない		あまりそう思わない		そう思わない		無効・無回答		合計	
	回答数	回答率(%)	回答数	回答率(%)	回答数	回答率(%)	回答数	回答率(%)	回答数	回答率(%)	回答数	回答率(%)	回答数	回答率(%)
学部1年	-	-	-	-	-	-	-	-	-	-	-	-	0	-
学部2年	-	-	-	-	-	-	-	-	-	-	-	-	0	-
学部3年	-	-	-	-	-	-	-	-	-	-	-	-	0	-
学部4年	-	-	-	-	-	-	-	-	-	-	-	-	0	-
大学院修士1年	-	-	-	-	-	-	-	-	-	-	-	-	0	-
大学院修士2年	-	-	-	-	-	-	-	-	-	-	-	-	0	-
短大専攻科1年	32	17.9%	48	26.8%	71	39.7%	16	8.9%	12	6.7%	0	0.0%	179	100.0%
短大専攻科2年	32	19.8%	44	27.2%	65	40.1%	11	6.8%	10	6.2%	0	0.0%	162	100.0%

53. 学内の事故やケガ

	経験したことがある		経験したことはない		無効・無回答		合計	
	回答数	回答率(%)	回答数	回答率(%)	回答数	回答率(%)	回答数	回答率(%)
学部1年	—	—	—	—	—	—	0	—
学部2年	—	—	—	—	—	—	0	—
学部3年	—	—	—	—	—	—	0	—
学部4年	—	—	—	—	—	—	0	—
大学院修士1年	—	—	—	—	—	—	0	—
大学院修士2年	—	—	—	—	—	—	0	—
短大専攻科1年	5	2.8%	174	97.2%	0	0.0%	179	100.0%
短大専攻科2年	4	2.5%	158	97.5%	0	0.0%	162	100.0%

54. 通学中の事故やケガ

	経験したことがある		経験したことはない		無効・無回答		合計	
	回答数	回答率(%)	回答数	回答率(%)	回答数	回答率(%)	回答数	回答率(%)
学部1年	—	—	—	—	—	—	0	—
学部2年	—	—	—	—	—	—	0	—
学部3年	—	—	—	—	—	—	0	—
学部4年	—	—	—	—	—	—	0	—
大学院修士1年	—	—	—	—	—	—	0	—
大学院修士2年	—	—	—	—	—	—	0	—
短大専攻科1年	11	6.1%	168	93.9%	0	0.0%	179	100.0%
短大専攻科2年	5	3.1%	157	96.9%	0	0.0%	162	100.0%

55. 学内での盗難被害

	経験したことがある		経験したことはない		無効・無回答		合計	
	回答数	回答率(%)	回答数	回答率(%)	回答数	回答率(%)	回答数	回答率(%)
学部1年	—	—	—	—	—	—	0	—
学部2年	—	—	—	—	—	—	0	—
学部3年	—	—	—	—	—	—	0	—
学部4年	—	—	—	—	—	—	0	—
大学院修士1年	—	—	—	—	—	—	0	—
大学院修士2年	—	—	—	—	—	—	0	—
短大専攻科1年	4	2.2%	175	97.8%	0	0.0%	179	100.0%
短大専攻科2年	2	1.2%	160	98.8%	0	0.0%	162	100.0%

56. 学生同士のいじめやハラスメント、暴力

	経験したことがある		経験したことはない		無効・無回答		合計	
	回答数	回答率(%)	回答数	回答率(%)	回答数	回答率(%)	回答数	回答率(%)
学部1年	—	—	—	—	—	—	0	—
学部2年	—	—	—	—	—	—	0	—
学部3年	—	—	—	—	—	—	0	—
学部4年	—	—	—	—	—	—	0	—
大学院修士1年	—	—	—	—	—	—	0	—
大学院修士2年	—	—	—	—	—	—	0	—
短大専攻科1年	3	1.7%	176	98.3%	0	0.0%	179	100.0%
短大専攻科2年	4	2.5%	158	97.5%	0	0.0%	162	100.0%

57. 飲酒の強要

	経験したことがある		経験したことはない		無効・無回答		合計	
	回答数	回答率(%)	回答数	回答率(%)	回答数	回答率(%)	回答数	回答率(%)
学部1年	—	—	—	—	—	—	0	—
学部2年	—	—	—	—	—	—	0	—
学部3年	—	—	—	—	—	—	0	—
学部4年	—	—	—	—	—	—	0	—
大学院修士1年	—	—	—	—	—	—	0	—
大学院修士2年	—	—	—	—	—	—	0	—
短大専攻科1年	3	1.7%	176	98.3%	0	0.0%	179	100.0%
短大専攻科2年	1	0.6%	161	99.4%	0	0.0%	162	100.0%

58. セクシャルハラスメント(性的いやがらせ)

	経験したことがある		経験したことはない		無効・無回答		合計	
	回答数	回答率(%)	回答数	回答率(%)	回答数	回答率(%)	回答数	回答率(%)
学部1年	—	—	—	—	—	—	0	—
学部2年	—	—	—	—	—	—	0	—
学部3年	—	—	—	—	—	—	0	—
学部4年	—	—	—	—	—	—	0	—
大学院修士1年	—	—	—	—	—	—	0	—
大学院修士2年	—	—	—	—	—	—	0	—
短大専攻科1年	1	0.6%	178	99.4%	0	0.0%	179	100.0%
短大専攻科2年	2	1.2%	160	98.8%	0	0.0%	162	100.0%

59. アカデミックハラスメント(教員からのいやがらせ)

	経験したことがある		経験したことはない		無効・無回答		合計	
	回答数	回答率(%)	回答数	回答率(%)	回答数	回答率(%)	回答数	回答率(%)
学部1年	—	—	—	—	—	—	0	—
学部2年	—	—	—	—	—	—	0	—
学部3年	—	—	—	—	—	—	0	—
学部4年	—	—	—	—	—	—	0	—
大学院修士1年	—	—	—	—	—	—	0	—
大学院修士2年	—	—	—	—	—	—	0	—
短大専攻科1年	5	2.8%	174	97.2%	0	0.0%	179	100.0%
短大専攻科2年	2	1.2%	160	98.8%	0	0.0%	162	100.0%

60. つきまとい、ストーカー被害

	経験したことがある		経験したことはない		無効・無回答		合計	
	回答数	回答率(%)	回答数	回答率(%)	回答数	回答率(%)	回答数	回答率(%)
学部1年	—	—	—	—	—	—	0	—
学部2年	—	—	—	—	—	—	0	—
学部3年	—	—	—	—	—	—	0	—
学部4年	—	—	—	—	—	—	0	—
大学院修士1年	—	—	—	—	—	—	0	—
大学院修士2年	—	—	—	—	—	—	0	—
短大専攻科1年	6	3.4%	173	96.6%	0	0.0%	179	100.0%
短大専攻科2年	5	3.1%	157	96.9%	0	0.0%	162	100.0%

61. なりすましなどネット犯罪の被害

	経験したことがある		経験したことはない		無効・無回答		合計	
	回答数	回答率(%)	回答数	回答率(%)	回答数	回答率(%)	回答数	回答率(%)
学部1年	-	-	-	-	-	-	0	-
学部2年	-	-	-	-	-	-	0	-
学部3年	-	-	-	-	-	-	0	-
学部4年	-	-	-	-	-	-	0	-
大学院修士1年	-	-	-	-	-	-	0	-
大学院修士2年	-	-	-	-	-	-	0	-
短大専攻科1年	3	1.7%	176	98.3%	0	0.0%	179	100.0%
短大専攻科2年	1	0.6%	161	99.4%	0	0.0%	162	100.0%

62. マルチ商法、悪徳商法の被害

	経験したことがある		経験したことはない		無効・無回答		合計	
	回答数	回答率(%)	回答数	回答率(%)	回答数	回答率(%)	回答数	回答率(%)
学部1年	-	-	-	-	-	-	0	-
学部2年	-	-	-	-	-	-	0	-
学部3年	-	-	-	-	-	-	0	-
学部4年	-	-	-	-	-	-	0	-
大学院修士1年	-	-	-	-	-	-	0	-
大学院修士2年	-	-	-	-	-	-	0	-
短大専攻科1年	1	0.6%	178	99.4%	0	0.0%	179	100.0%
短大専攻科2年	2	1.2%	160	98.8%	0	0.0%	162	100.0%

63. 違法薬物の使用の勧誘

	経験したことがある		経験したことはない		無効・無回答		合計	
	回答数	回答率(%)	回答数	回答率(%)	回答数	回答率(%)	回答数	回答率(%)
学部1年	-	-	-	-	-	-	0	-
学部2年	-	-	-	-	-	-	0	-
学部3年	-	-	-	-	-	-	0	-
学部4年	-	-	-	-	-	-	0	-
大学院修士1年	-	-	-	-	-	-	0	-
大学院修士2年	-	-	-	-	-	-	0	-
短大専攻科1年	0	0.0%	179	100.0%	0	0.0%	179	100.0%
短大専攻科2年	0	0.0%	162	100.0%	0	0.0%	162	100.0%

64. 望まない宗教活動への勧誘

	経験したことがある		経験したことはない		無効・無回答		合計	
	回答数	回答率(%)	回答数	回答率(%)	回答数	回答率(%)	回答数	回答率(%)
学部1年	-	-	-	-	-	-	0	-
学部2年	-	-	-	-	-	-	0	-
学部3年	-	-	-	-	-	-	0	-
学部4年	-	-	-	-	-	-	0	-
大学院修士1年	-	-	-	-	-	-	0	-
大学院修士2年	-	-	-	-	-	-	0	-
短大専攻科1年	4	2.2%	175	97.8%	0	0.0%	179	100.0%
短大専攻科2年	1	0.6%	161	99.4%	0	0.0%	162	100.0%

1. あなたの性別

	男		女		回答しない		無効・無回答		合計	
	回答数	回答率(%)	回答数	回答率(%)	回答数	回答率(%)	回答数	回答率(%)	回答数	回答率(%)
短大日文	8	9.0%	77	86.5%	4	4.5%	0	0.0%	89	100.0%
短大保育	7	3.8%	175	94.6%	3	1.6%	0	0.0%	185	100.0%
短大音楽	6	14.0%	35	81.4%	2	4.7%	0	0.0%	43	100.0%
専攻科音楽専攻	5	20.8%	17	70.8%	2	8.3%	0	0.0%	24	100.0%

2. あなたの学年

	学部1年		学部2年		学部3年		学部4年		大学院修士1年		大学院修士2年		短大専攻科1年		短大専攻科2年	
	回答数	回答率(%)	回答数	回答率(%)	回答数	回答率(%)	回答数	回答率(%)	回答数	回答率(%)	回答数	回答率(%)	回答数	回答率(%)	回答数	回答率(%)
短大日文	0	0.0%	0	0.0%	0	0.0%	0	0.0%	0	0.0%	0	0.0%	37	41.6%	52	58.4%
短大保育	0	0.0%	0	0.0%	0	0.0%	0	0.0%	0	0.0%	0	0.0%	108	58.4%	77	41.6%
短大音楽	0	0.0%	0	0.0%	0	0.0%	0	0.0%	0	0.0%	0	0.0%	23	53.5%	20	46.5%
専攻科音楽専攻	0	0.0%	0	0.0%	0	0.0%	0	0.0%	0	0.0%	0	0.0%	11	45.8%	13	54.2%
	無効・無回答		合計													
	回答数	回答率(%)	回答数	回答率(%)												
短大日文	0	0.0%	89	100.0%												
短大保育	0	0.0%	185	100.0%												
短大音楽	0	0.0%	43	100.0%												
専攻科音楽専攻	0	0.0%	24	100.0%												

4. アルバイトによる授業料等負担の有無

	授業料等の全額をアルバイトで負担している		授業料等の一部をアルバイトで補っている		アルバイトでの授業料等負担はしていない		アルバイトはしていない		無効・無回答		合計	
	回答数	回答率(%)	回答数	回答率(%)	回答数	回答率(%)	回答数	回答率(%)	回答数	回答率(%)	回答数	回答率(%)
短大日文	1	1.1%	12	13.5%	52	58.4%	24	27.0%	0	0.0%	89	100.0%
短大保育	1	0.5%	21	11.4%	136	73.5%	27	14.6%	0	0.0%	185	100.0%
短大音楽	0	0.0%	6	14.0%	26	60.5%	11	25.6%	0	0.0%	43	100.0%
専攻科音楽専攻	0	0.0%	1	4.2%	21	87.5%	2	8.3%	0	0.0%	24	100.0%

5. 奨学金による授業料等負担の有無

	授業料等の全額を奨学金で負担している		授業料等の一部を奨学金で補っている		奨学金での授業料等負担はしていない		奨学金は利用していない		無効・無回答		合計	
	回答数	回答率(%)	回答数	回答率(%)	回答数	回答率(%)	回答数	回答率(%)	回答数	回答率(%)	回答数	回答率(%)
短大日文	15	16.9%	17	19.1%	5	5.6%	52	58.4%	0	0.0%	89	100.0%
短大保育	21	11.4%	49	26.5%	12	6.5%	103	55.7%	0	0.0%	185	100.0%
短大音楽	6	14.0%	10	23.3%	0	0.0%	27	62.8%	0	0.0%	43	100.0%
専攻科音楽専攻	1	4.2%	7	29.2%	1	4.2%	15	62.5%	0	0.0%	24	100.0%

★ 日常生活について

【学科】

6. 居住形態について

	親と同居(実家)		一人暮らし		きょうだいと同居		親戚・知人宅		その他		無効・無回答		合計	
	回答数	回答率(%)	回答数	回答率(%)	回答数	回答率(%)	回答数	回答率(%)	回答数	回答率(%)	回答数	回答率(%)	回答数	回答率(%)
短大日文	80	89.9%	7	7.9%	1	1.1%	1	1.1%	0	0.0%	0	0.0%	89	100.0%
短大保育	171	92.4%	11	5.9%	1	0.5%	1	0.5%	1	0.5%	0	0.0%	185	100.0%
短大音楽	37	86.0%	6	14.0%	0	0.0%	0	0.0%	0	0.0%	0	0.0%	43	100.0%
専攻科音楽専攻	16	66.7%	5	20.8%	1	4.2%	0	0.0%	2	8.3%	0	0.0%	24	100.0%

7. 通常の通学手段について(あてはまるものすべてにマークしてください)

	徒歩		自転車		原付・バイク		自家用車 (自ら運転)		自家用車 (家族による送迎)		路線バス		学園バス		電車 (JR 在来線)	
	回答数	回答率(%)	回答数	回答率(%)	回答数	回答率(%)	回答数	回答率(%)	回答数	回答率(%)	回答数	回答率(%)	回答数	回答率(%)	回答数	回答率(%)
短大日文	44	49.4%	29	32.6%	4	4.5%	3	3.4%	20	22.5%	15	16.9%	0	0.0%	69	77.5%
短大保育	83	44.9%	85	45.9%	5	2.7%	9	4.9%	26	14.1%	16	8.6%	0	0.0%	133	71.9%
短大音楽	22	51.2%	27	62.8%	1	2.3%	2	4.7%	7	16.3%	21	48.8%	0	0.0%	24	55.8%
専攻科音楽専攻	14	58.3%	8	33.3%	3	12.5%	1	4.2%	3	12.5%	14	58.3%	0	0.0%	9	37.5%
	電車(私鉄)		新幹線		その他		無効・無回答		合計							
	回答数	回答率(%)	回答数	回答率(%)	回答数	回答率(%)	回答数	回答率(%)	回答数	回答率(%)						
短大日文	12	13.5%	1	1.1%	0	0.0%	0	0.0%	89	100.0%						
短大保育	21	11.4%	0	0.0%	1	0.5%	0	0.0%	185	100.0%						
短大音楽	1	2.3%	3	7.0%	0	0.0%	0	0.0%	43	100.0%						
専攻科音楽専攻	1	4.2%	0	0.0%	0	0.0%	0	0.0%	24	100.0%						

8. 通学時間について(片道)

	15分以内		30分以内		1時間以内		1時間30分以内		2時間以内		2時間以上		無効・無回答		合計	
	回答数	回答率(%)	回答数	回答率(%)	回答数	回答率(%)	回答数	回答率(%)	回答数	回答率(%)	回答数	回答率(%)	回答数	回答率(%)	回答数	回答率(%)
短大日文	10	11.2%	9	10.1%	26	29.2%	29	32.6%	13	14.6%	2	2.2%	0	0.0%	89	100.0%
短大保育	23	12.4%	36	19.5%	64	34.6%	43	23.2%	17	9.2%	2	1.1%	0	0.0%	185	100.0%
短大音楽	2	4.7%	9	20.9%	10	23.3%	11	25.6%	9	20.9%	2	4.7%	0	0.0%	43	100.0%
専攻科音楽専攻	6	25.0%	4	16.7%	4	16.7%	4	16.7%	5	20.8%	1	4.2%	0	0.0%	24	100.0%

9. 朝食について

	毎日食べている		週に4~5回程度		週に2~3回程度		ほとんど食べない		無効・無回答		合計	
	回答数	回答率(%)	回答数	回答率(%)	回答数	回答率(%)	回答数	回答率(%)	回答数	回答率(%)	回答数	回答率(%)
短大日文	36	40.4%	15	16.9%	17	19.1%	21	23.6%	0	0.0%	89	100.0%
短大保育	125	67.6%	30	16.2%	9	4.9%	21	11.4%	0	0.0%	185	100.0%
短大音楽	19	44.2%	8	18.6%	6	14.0%	10	23.3%	0	0.0%	43	100.0%
専攻科音楽専攻	12	50.0%	3	12.5%	2	8.3%	7	29.2%	0	0.0%	24	100.0%

10. 平日の平均睡眠時間

	8時間以上		7時間程度		6時間程度		5時間程度		4時間未満		無効・無回答		合計	
	回答数	回答率(%)	回答数	回答率(%)	回答数	回答率(%)	回答数	回答率(%)	回答数	回答率(%)	回答数	回答率(%)	回答数	回答率(%)
短大日文	4	4.5%	21	23.6%	33	37.1%	24	27.0%	7	7.9%	0	0.0%	89	100.0%
短大保育	8	4.3%	34	18.4%	73	39.5%	58	31.4%	12	6.5%	0	0.0%	185	100.0%
短大音楽	0	0.0%	9	20.9%	19	44.2%	14	32.6%	1	2.3%	0	0.0%	43	100.0%
専攻科音楽専攻	1	4.2%	4	16.7%	9	37.5%	9	37.5%	1	4.2%	0	0.0%	24	100.0%

11. 週末(土日)の過ごし方(最も多い活動)

	学習 (授業を含む)		クラブ・ サークル活動		アルバイト		ボランティア		趣味の活動		友人との交際		息抜き、その他	
	回答数	回答率(%)	回答数	回答率(%)	回答数	回答率(%)	回答数	回答率(%)	回答数	回答率(%)	回答数	回答率(%)	回答数	回答率(%)
短大日文	1	1.1%	2	2.2%	40	44.9%	0	0.0%	25	28.1%	3	3.4%	18	20.2%
短大保育	1	0.5%	1	0.5%	115	62.2%	1	0.5%	14	7.6%	17	9.2%	36	19.5%
短大音楽	4	9.3%	0	0.0%	22	51.2%	1	2.3%	9	20.9%	1	2.3%	6	14.0%
専攻科音楽専攻	5	20.8%	1	4.2%	13	54.2%	0	0.0%	2	8.3%	0	0.0%	3	12.5%
	無効・無回答		合計											
	回答数	回答率(%)	回答数	回答率(%)										
短大日文	0	0.0%	89	100.0%										
短大保育	0	0.0%	185	100.0%										
短大音楽	0	0.0%	43	100.0%										
専攻科音楽専攻	0	0.0%	24	100.0%										

12. 喫煙について

	毎日 喫煙している		たまに喫煙する ことがある		喫煙はしない		無効・無回答		合計	
	回答数	回答率(%)	回答数	回答率(%)	回答数	回答率(%)	回答数	回答率(%)	回答数	回答率(%)
短大日文	0	0.0%	0	0.0%	89	100.0%	0	0.0%	89	100.0%
短大保育	0	0.0%	2	1.1%	183	98.9%	0	0.0%	185	100.0%
短大音楽	0	0.0%	1	2.3%	42	97.7%	0	0.0%	43	100.0%
専攻科音楽専攻	5	20.8%	1	4.2%	18	75.0%	0	0.0%	24	100.0%

★ 平日の過ごし方について

【学科】

13. 1日の学修時間(授業時間を除く)

	5時間以上		4時間程度		3時間程度		2時間程度		1時間程度		30分程度		ほとんど行わない	
	回答数	回答率(%)	回答数	回答率(%)	回答数	回答率(%)	回答数	回答率(%)	回答数	回答率(%)	回答数	回答率(%)	回答数	回答率(%)
短大日文	0	0.0%	1	1.1%	2	2.2%	15	16.9%	29	32.6%	20	22.5%	22	24.7%
短大保育	3	1.6%	0	0.0%	1	0.5%	8	4.3%	33	17.8%	49	26.5%	91	49.2%
短大音楽	4	9.3%	1	2.3%	4	9.3%	9	20.9%	9	20.9%	8	18.6%	8	18.6%
専攻科音楽専攻	4	16.7%	3	12.5%	4	16.7%	7	29.2%	2	8.3%	0	0.0%	4	16.7%
	無効・無回答		合計											
	回答数	回答率(%)	回答数	回答率(%)										
短大日文	0	0.0%	89	100.0%										
短大保育	0	0.0%	185	100.0%										
短大音楽	0	0.0%	43	100.0%										
専攻科音楽専攻	0	0.0%	24	100.0%										

14. クラブ・サークル活動

	5時間以上		4時間程度		3時間程度		2時間程度		1時間程度		30分程度		ほとんど行わない	
	回答数	回答率(%)	回答数	回答率(%)	回答数	回答率(%)	回答数	回答率(%)	回答数	回答率(%)	回答数	回答率(%)	回答数	回答率(%)
短大日文	1	1.1%	0	0.0%	4	4.5%	7	7.9%	2	2.2%	2	2.2%	73	82.0%
短大保育	1	0.5%	2	1.1%	6	3.2%	4	2.2%	2	1.1%	1	0.5%	169	91.4%
短大音楽	0	0.0%	0	0.0%	2	4.7%	1	2.3%	2	4.7%	0	0.0%	38	88.4%
専攻科音楽専攻	0	0.0%	0	0.0%	1	4.2%	3	12.5%	2	8.3%	0	0.0%	18	75.0%
	無効・無回答		合計											
	回答数	回答率(%)	回答数	回答率(%)										
短大日文	0	0.0%	89	100.0%										
短大保育	0	0.0%	185	100.0%										
短大音楽	0	0.0%	43	100.0%										
専攻科音楽専攻	0	0.0%	24	100.0%										

15. アルバイト

	5時間以上		4時間程度		3時間程度		2時間程度		1時間程度		30分程度		ほとんど行わない	
	回答数	回答率(%)	回答数	回答率(%)	回答数	回答率(%)	回答数	回答率(%)	回答数	回答率(%)	回答数	回答率(%)	回答数	回答率(%)
短大日文	21	23.6%	24	27.0%	11	12.4%	2	2.2%	0	0.0%	0	0.0%	31	34.8%
短大保育	51	27.6%	59	31.9%	28	15.1%	5	2.7%	1	0.5%	0	0.0%	41	22.2%
短大音楽	10	23.3%	9	20.9%	7	16.3%	1	2.3%	1	2.3%	0	0.0%	15	34.9%
専攻科音楽専攻	6	25.0%	8	33.3%	2	8.3%	0	0.0%	0	0.0%	0	0.0%	8	33.3%
	無効・無回答		合計											
	回答数	回答率(%)	回答数	回答率(%)										
短大日文	0	0.0%	89	100.0%										
短大保育	0	0.0%	185	100.0%										
短大音楽	0	0.0%	43	100.0%										
専攻科音楽専攻	0	0.0%	24	100.0%										

16. ゲーム・LINE・SNS

	5時間以上		4時間程度		3時間程度		2時間程度		1時間程度		30分程度		ほとんど行わない	
	回答数	回答率(%)	回答数	回答率(%)	回答数	回答率(%)	回答数	回答率(%)	回答数	回答率(%)	回答数	回答率(%)	回答数	回答率(%)
短大日文	32	36.0%	18	20.2%	23	25.8%	10	11.2%	3	3.4%	0	0.0%	3	3.4%
短大保育	44	23.8%	31	16.8%	62	33.5%	27	14.6%	13	7.0%	2	1.1%	6	3.2%
短大音楽	12	27.9%	6	14.0%	9	20.9%	8	18.6%	7	16.3%	0	0.0%	1	2.3%
専攻科音楽専攻	7	29.2%	4	16.7%	1	4.2%	7	29.2%	4	16.7%	0	0.0%	1	4.2%
	無効・無回答		合計											
	回答数	回答率(%)	回答数	回答率(%)										
短大日文	0	0.0%	89	100.0%										
短大保育	0	0.0%	185	100.0%										
短大音楽	0	0.0%	43	100.0%										
専攻科音楽専攻	0	0.0%	24	100.0%										

★ 学修の状況について

【学科】

17. これまで履修した授業の内容は、おおむね理解できた

	そう思う		少しそう思う		どちらとも言えない		あまりそう思わない		そう思わない		無効・無回答		合計	
	回答数	回答率(%)	回答数	回答率(%)	回答数	回答率(%)	回答数	回答率(%)	回答数	回答率(%)	回答数	回答率(%)	回答数	回答率(%)
短大日文	37	41.6%	47	52.8%	4	4.5%	1	1.1%	0	0.0%	0	0.0%	89	100.0%
短大保育	63	34.1%	100	54.1%	17	9.2%	4	2.2%	1	0.5%	0	0.0%	185	100.0%
短大音楽	19	44.2%	20	46.5%	4	9.3%	0	0.0%	0	0.0%	0	0.0%	43	100.0%
専攻科音楽専攻	11	45.8%	8	33.3%	5	20.8%	0	0.0%	0	0.0%	0	0.0%	24	100.0%

18. 授業への出席状況は、おおむね良好だった

	そう思う		少しそう思う		どちらとも言えない		あまりそう思わない		そう思わない		無効・無回答		合計	
	回答数	回答率(%)	回答数	回答率(%)	回答数	回答率(%)	回答数	回答率(%)	回答数	回答率(%)	回答数	回答率(%)	回答数	回答率(%)
短大日文	56	62.9%	20	22.5%	10	11.2%	2	2.2%	1	1.1%	0	0.0%	89	100.0%
短大保育	135	73.0%	40	21.6%	7	3.8%	2	1.1%	1	0.5%	0	0.0%	185	100.0%
短大音楽	23	53.5%	12	27.9%	5	11.6%	2	4.7%	1	2.3%	0	0.0%	43	100.0%
専攻科音楽専攻	10	41.7%	7	29.2%	4	16.7%	1	4.2%	2	8.3%	0	0.0%	24	100.0%

19. 遅刻や私語をせず、良好な受講態度に努めた

	そう思う		少しそう思う		どちらとも言えない		あまりそう思わない		そう思わない		無効・無回答		合計	
	回答数	回答率(%)	回答数	回答率(%)	回答数	回答率(%)	回答数	回答率(%)	回答数	回答率(%)	回答数	回答率(%)	回答数	回答率(%)
短大日文	47	52.8%	32	36.0%	7	7.9%	3	3.4%	0	0.0%	0	0.0%	89	100.0%
短大保育	73	39.5%	89	48.1%	18	9.7%	5	2.7%	0	0.0%	0	0.0%	185	100.0%
短大音楽	12	27.9%	22	51.2%	5	11.6%	1	2.3%	3	7.0%	0	0.0%	43	100.0%
専攻科音楽専攻	9	37.5%	10	41.7%	3	12.5%	0	0.0%	2	8.3%	0	0.0%	24	100.0%

20. 予習・復習など、授業時間外の学修に努めた

	そう思う		少しそう思う		どちらとも言えない		あまりそう思わない		そう思わない		無効・無回答		合計	
	回答数	回答率(%)	回答数	回答率(%)	回答数	回答率(%)	回答数	回答率(%)	回答数	回答率(%)	回答数	回答率(%)	回答数	回答率(%)
短大日文	12	13.5%	39	43.8%	24	27.0%	12	13.5%	2	2.2%	0	0.0%	89	100.0%
短大保育	27	14.6%	46	24.9%	55	29.7%	38	20.5%	19	10.3%	0	0.0%	185	100.0%
短大音楽	11	25.6%	13	30.2%	11	25.6%	6	14.0%	2	4.7%	0	0.0%	43	100.0%
専攻科音楽専攻	7	29.2%	5	20.8%	8	33.3%	2	8.3%	2	8.3%	0	0.0%	24	100.0%

21. これまでの学業成績を理解し、現在の学修に活かしている

	そう思う		少しそう思う		どちらとも言えない		あまりそう思わない		そう思わない		無効・無回答		合計	
	回答数	回答率(%)	回答数	回答率(%)	回答数	回答率(%)	回答数	回答率(%)	回答数	回答率(%)	回答数	回答率(%)	回答数	回答率(%)
短大日文	30	33.7%	48	53.9%	8	9.0%	3	3.4%	0	0.0%	0	0.0%	89	100.0%
短大保育	60	32.4%	80	43.2%	39	21.1%	4	2.2%	2	1.1%	0	0.0%	185	100.0%
短大音楽	14	32.6%	19	44.2%	10	23.3%	0	0.0%	0	0.0%	0	0.0%	43	100.0%
専攻科音楽専攻	9	37.5%	10	41.7%	3	12.5%	1	4.2%	1	4.2%	0	0.0%	24	100.0%

22. 授業を通して、幅広い教養が得られている

	そう思う		少しそう思う		どちらとも言えない		あまりそう思わない		そう思わない		無効・無回答		合計	
	回答数	回答率(%)	回答数	回答率(%)	回答数	回答率(%)	回答数	回答率(%)	回答数	回答率(%)	回答数	回答率(%)	回答数	回答率(%)
短大日文	52	58.4%	33	37.1%	4	4.5%	0	0.0%	0	0.0%	0	0.0%	89	100.0%
短大保育	94	50.8%	70	37.8%	20	10.8%	1	0.5%	0	0.0%	0	0.0%	185	100.0%
短大音楽	19	44.2%	19	44.2%	4	9.3%	1	2.3%	0	0.0%	0	0.0%	43	100.0%
専攻科音楽専攻	11	45.8%	10	41.7%	1	4.2%	1	4.2%	1	4.2%	0	0.0%	24	100.0%

23. 授業を通して、深い専門知識が得られている

	そう思う		少しそう思う		どちらとも言えない		あまりそう思わない		そう思わない		無効・無回答		合計	
	回答数	回答率(%)	回答数	回答率(%)	回答数	回答率(%)	回答数	回答率(%)	回答数	回答率(%)	回答数	回答率(%)	回答数	回答率(%)
短大日文	46	51.7%	38	42.7%	5	5.6%	0	0.0%	0	0.0%	0	0.0%	89	100.0%
短大保育	100	54.1%	70	37.8%	14	7.6%	0	0.0%	1	0.5%	0	0.0%	185	100.0%
短大音楽	22	51.2%	18	41.9%	3	7.0%	0	0.0%	0	0.0%	0	0.0%	43	100.0%
専攻科音楽専攻	14	58.3%	8	33.3%	1	4.2%	0	0.0%	1	4.2%	0	0.0%	24	100.0%

24. 授業を通して、職業関連の知識・技能が得られている

	そう思う		少しそう思う		どちらとも言えない		あまりそう思わない		そう思わない		無効・無回答		合計	
	回答数	回答率(%)	回答数	回答率(%)	回答数	回答率(%)	回答数	回答率(%)	回答数	回答率(%)	回答数	回答率(%)	回答数	回答率(%)
短大日文	31	34.8%	41	46.1%	12	13.5%	5	5.6%	0	0.0%	0	0.0%	89	100.0%
短大保育	105	56.8%	68	36.8%	12	6.5%	0	0.0%	0	0.0%	0	0.0%	185	100.0%
短大音楽	15	34.9%	15	34.9%	9	20.9%	4	9.3%	0	0.0%	0	0.0%	43	100.0%
専攻科音楽専攻	12	50.0%	9	37.5%	2	8.3%	0	0.0%	1	4.2%	0	0.0%	24	100.0%

25. 授業を通して、人とのコミュニケーションが深まっている

	そう思う		少しそう思う		どちらとも言えない		あまりそう思わない		そう思わない		無効・無回答		合計	
	回答数	回答率(%)	回答数	回答率(%)	回答数	回答率(%)	回答数	回答率(%)	回答数	回答率(%)	回答数	回答率(%)	回答数	回答率(%)
短大日文	46	51.7%	26	29.2%	12	13.5%	5	5.6%	0	0.0%	0	0.0%	89	100.0%
短大保育	91	49.2%	67	36.2%	20	10.8%	7	3.8%	0	0.0%	0	0.0%	185	100.0%
短大音楽	23	53.5%	17	39.5%	1	2.3%	1	2.3%	1	2.3%	0	0.0%	43	100.0%
専攻科音楽専攻	10	41.7%	7	29.2%	4	16.7%	2	8.3%	1	4.2%	0	0.0%	24	100.0%

26. (総合評価)大学の授業に満足している

	そう思う		少しそう思う		どちらとも言えない		あまりそう思わない		そう思わない		無効・無回答		合計	
	回答数	回答率(%)	回答数	回答率(%)	回答数	回答率(%)	回答数	回答率(%)	回答数	回答率(%)	回答数	回答率(%)	回答数	回答率(%)
短大日文	42	47.2%	41	46.1%	6	6.7%	0	0.0%	0	0.0%	0	0.0%	89	100.0%
短大保育	70	37.8%	86	46.5%	24	13.0%	4	2.2%	1	0.5%	0	0.0%	185	100.0%
短大音楽	12	27.9%	22	51.2%	6	14.0%	1	2.3%	2	4.7%	0	0.0%	43	100.0%
専攻科音楽専攻	8	33.3%	9	37.5%	4	16.7%	2	8.3%	1	4.2%	0	0.0%	24	100.0%

★ 課外活動の状況について

【学科】

27. 学内のクラブ・サークル活動に積極的に参加している

	そう思う		少しそう思う		どちらとも言えない		あまりそう思わない		そう思わない		無効・無回答		合計	
	回答数	回答率(%)	回答数	回答率(%)	回答数	回答率(%)	回答数	回答率(%)	回答数	回答率(%)	回答数	回答率(%)	回答数	回答率(%)
短大日文	8	9.0%	7	7.9%	13	14.6%	5	5.6%	56	62.9%	0	0.0%	89	100.0%
短大保育	16	8.6%	5	2.7%	22	11.9%	10	5.4%	132	71.4%	0	0.0%	185	100.0%
短大音楽	2	4.7%	4	9.3%	3	7.0%	4	9.3%	30	69.8%	0	0.0%	43	100.0%
専攻科音楽専攻	4	16.7%	3	12.5%	3	12.5%	0	0.0%	14	58.3%	0	0.0%	24	100.0%

28. 学内のゼミやボランティア活動に積極的に参加している

	そう思う		少しそう思う		どちらとも言えない		あまりそう思わない		そう思わない		無効・無回答		合計	
	回答数	回答率(%)	回答数	回答率(%)	回答数	回答率(%)	回答数	回答率(%)	回答数	回答率(%)	回答数	回答率(%)	回答数	回答率(%)
短大日文	2	2.2%	5	5.6%	10	11.2%	12	13.5%	60	67.4%	0	0.0%	89	100.0%
短大保育	11	5.9%	11	5.9%	26	14.1%	23	12.4%	114	61.6%	0	0.0%	185	100.0%
短大音楽	1	2.3%	4	9.3%	2	4.7%	6	14.0%	30	69.8%	0	0.0%	43	100.0%
専攻科音楽専攻	3	12.5%	3	12.5%	6	25.0%	0	0.0%	12	50.0%	0	0.0%	24	100.0%

29. 学外の地域活動・市民活動・ボランティア活動に積極的に参加している

	そう思う		少しそう思う		どちらとも言えない		あまりそう思わない		そう思わない		無効・無回答		合計	
	回答数	回答率(%)	回答数	回答率(%)	回答数	回答率(%)	回答数	回答率(%)	回答数	回答率(%)	回答数	回答率(%)	回答数	回答率(%)
短大日文	3	3.4%	4	4.5%	10	11.2%	9	10.1%	63	70.8%	0	0.0%	89	100.0%
短大保育	16	8.6%	16	8.6%	28	15.1%	20	10.8%	105	56.8%	0	0.0%	185	100.0%
短大音楽	4	9.3%	4	9.3%	2	4.7%	7	16.3%	26	60.5%	0	0.0%	43	100.0%
専攻科音楽専攻	3	12.5%	5	20.8%	5	20.8%	1	4.2%	10	41.7%	0	0.0%	24	100.0%

30. 大学・学友会の行事・活動に積極的に参加している

	そう思う		少しそう思う		どちらとも言えない		あまりそう思わない		そう思わない		無効・無回答		合計	
	回答数	回答率(%)	回答数	回答率(%)	回答数	回答率(%)	回答数	回答率(%)	回答数	回答率(%)	回答数	回答率(%)	回答数	回答率(%)
短大日文	11	12.4%	14	15.7%	15	16.9%	10	11.2%	39	43.8%	0	0.0%	89	100.0%
短大保育	17	9.2%	23	12.4%	36	19.5%	25	13.5%	84	45.4%	0	0.0%	185	100.0%
短大音楽	1	2.3%	8	18.6%	8	18.6%	7	16.3%	19	44.2%	0	0.0%	43	100.0%
専攻科音楽専攻	1	4.2%	8	33.3%	6	25.0%	1	4.2%	8	33.3%	0	0.0%	24	100.0%

31. (総合評価) 課外活動が充実している

	そう思う		少しそう思う		どちらとも言えない		あまりそう思わない		そう思わない		無効・無回答		合計	
	回答数	回答率(%)	回答数	回答率(%)	回答数	回答率(%)	回答数	回答率(%)	回答数	回答率(%)	回答数	回答率(%)	回答数	回答率(%)
短大日文	6	6.7%	16	18.0%	27	30.3%	12	13.5%	28	31.5%	0	0.0%	89	100.0%
短大保育	19	10.3%	25	13.5%	58	31.4%	26	14.1%	57	30.8%	0	0.0%	185	100.0%
短大音楽	4	9.3%	4	9.3%	14	32.6%	6	14.0%	15	34.9%	0	0.0%	43	100.0%
専攻科音楽専攻	5	20.8%	8	33.3%	5	20.8%	1	4.2%	5	20.8%	0	0.0%	24	100.0%

32. あなたは普段、大学の学生食堂を利用していますか

	利用している		利用していない		無効・無回答		合計	
	回答数	回答率(%)	回答数	回答率(%)	回答数	回答率(%)	回答数	回答率(%)
短大日文	46	51.7%	43	48.3%	0	0.0%	89	100.0%
短大保育	111	60.0%	74	40.0%	0	0.0%	185	100.0%
短大音楽	26	60.5%	17	39.5%	0	0.0%	43	100.0%
専攻科音楽専攻	17	70.8%	7	29.2%	0	0.0%	24	100.0%

33. (上記質問32で「①利用している」と回答した人はお答えください。)週に何日ぐらい利用していますか

	毎日		週3～4回		週1～2回		無効・無回答		合計	
	回答数	回答率(%)	回答数	回答率(%)	回答数	回答率(%)	回答数	回答率(%)	回答数	回答率(%)
短大日文	6	13.0%	9	19.6%	31	67.4%	0	0.0%	46	100.0%
短大保育	20	18.0%	9	8.1%	82	73.9%	0	0.0%	111	100.0%
短大音楽	4	15.4%	3	11.5%	19	73.1%	0	0.0%	26	100.0%
専攻科音楽専攻	4	23.5%	10	58.8%	3	17.6%	0	0.0%	17	100.0%

34. 大学は学生の意見をくみ取ろうという姿勢を持っていると思う

	そう思う		少しそう思う		どちらとも言えない		あまりそう思わない		そう思わない		無効・無回答		合計	
	回答数	回答率(%)	回答数	回答率(%)	回答数	回答率(%)	回答数	回答率(%)	回答数	回答率(%)	回答数	回答率(%)	回答数	回答率(%)
短大日文	21	23.6%	47	52.8%	14	15.7%	6	6.7%	1	1.1%	0	0.0%	89	100.0%
短大保育	46	24.9%	59	31.9%	63	34.1%	12	6.5%	5	2.7%	0	0.0%	185	100.0%
短大音楽	3	7.0%	17	39.5%	13	30.2%	5	11.6%	5	11.6%	0	0.0%	43	100.0%
専攻科音楽専攻	6	25.0%	5	20.8%	5	20.8%	5	20.8%	3	12.5%	0	0.0%	24	100.0%

35. (2年生以上の方のみお答えください)キャンパスの環境は昨年度よりも良くなったと思う

	そう思う		少しそう思う		どちらとも言えない		あまりそう思わない		そう思わない		無効・無回答		合計	
	回答数	回答率(%)	回答数	回答率(%)	回答数	回答率(%)	回答数	回答率(%)	回答数	回答率(%)	回答数	回答率(%)	回答数	回答率(%)
短大日文	9	17.3%	17	32.7%	15	28.8%	9	17.3%	2	3.8%	0	0.0%	52	100.0%
短大保育	11	14.3%	12	15.6%	40	51.9%	9	11.7%	4	5.2%	1	1.3%	77	100.0%
短大音楽	3	15.0%	2	10.0%	5	25.0%	5	25.0%	4	20.0%	1	5.0%	20	100.0%
専攻科音楽専攻	3	23.1%	5	38.5%	3	23.1%	1	7.7%	1	7.7%	0	0.0%	13	100.0%

★ 学生支援体制について

【学科】

36. 授業・履修について相談しやすい体制が整っている

	そう思う		少しそう思う		どちらとも言えない		あまりそう思わない		そう思わない		利用したことがない		無効・無回答		合計	
	回答数	回答率(%)	回答数	回答率(%)	回答数	回答率(%)	回答数	回答率(%)	回答数	回答率(%)	回答数	回答率(%)	回答数	回答率(%)	回答数	回答率(%)
短大日文	18	20.2%	30	33.7%	10	11.2%	4	4.5%	5	5.6%	22	24.7%	0	0.0%	89	100.0%
短大保育	44	23.8%	44	23.8%	32	17.3%	17	9.2%	8	4.3%	40	21.6%	0	0.0%	185	100.0%
短大音楽	6	14.0%	16	37.2%	5	11.6%	3	7.0%	1	2.3%	12	27.9%	0	0.0%	43	100.0%
専攻科音楽専攻	8	33.3%	11	45.8%	1	4.2%	0	0.0%	0	0.0%	4	16.7%	0	0.0%	24	100.0%

37. 基礎学力への支援体制が充実している

	そう思う		少しそう思う		どちらとも言えない		あまりそう思わない		そう思わない		利用したことがない		無効・無回答		合計	
	回答数	回答率(%)	回答数	回答率(%)	回答数	回答率(%)	回答数	回答率(%)	回答数	回答率(%)	回答数	回答率(%)	回答数	回答率(%)	回答数	回答率(%)
短大日文	19	21.3%	23	25.8%	9	10.1%	4	4.5%	0	0.0%	34	38.2%	0	0.0%	89	100.0%
短大保育	45	24.3%	39	21.1%	30	16.2%	13	7.0%	1	0.5%	57	30.8%	0	0.0%	185	100.0%
短大音楽	8	18.6%	13	30.2%	3	7.0%	4	9.3%	0	0.0%	15	34.9%	0	0.0%	43	100.0%
専攻科音楽専攻	5	20.8%	10	41.7%	2	8.3%	0	0.0%	1	4.2%	6	25.0%	0	0.0%	24	100.0%

38. 外国語学習・留学への支援体制が充実している

	そう思う		少しそう思う		どちらとも言えない		あまりそう思わない		そう思わない		利用したことがない		無効・無回答		合計	
	回答数	回答率(%)	回答数	回答率(%)	回答数	回答率(%)	回答数	回答率(%)	回答数	回答率(%)	回答数	回答率(%)	回答数	回答率(%)	回答数	回答率(%)
短大日文	7	7.9%	15	16.9%	8	9.0%	3	3.4%	2	2.2%	54	60.7%	0	0.0%	89	100.0%
短大保育	25	13.5%	25	13.5%	28	15.1%	6	3.2%	2	1.1%	99	53.5%	0	0.0%	185	100.0%
短大音楽	1	2.3%	5	11.6%	10	23.3%	4	9.3%	0	0.0%	23	53.5%	0	0.0%	43	100.0%
専攻科音楽専攻	2	8.3%	2	8.3%	5	20.8%	0	0.0%	0	0.0%	15	62.5%	0	0.0%	24	100.0%

39. 奨学金について相談しやすい体制が整っている

	そう思う		少しそう思う		どちらとも言えない		あまりそう思わない		そう思わない		利用したことがない		無効・無回答		合計	
	回答数	回答率(%)	回答数	回答率(%)	回答数	回答率(%)	回答数	回答率(%)	回答数	回答率(%)	回答数	回答率(%)	回答数	回答率(%)	回答数	回答率(%)
短大日文	17	19.1%	13	14.6%	16	18.0%	2	2.2%	1	1.1%	40	44.9%	0	0.0%	89	100.0%
短大保育	36	19.5%	38	20.5%	27	14.6%	9	4.9%	3	1.6%	72	38.9%	0	0.0%	185	100.0%
短大音楽	3	7.0%	9	20.9%	8	18.6%	1	2.3%	1	2.3%	21	48.8%	0	0.0%	43	100.0%
専攻科音楽専攻	7	29.2%	5	20.8%	1	4.2%	0	0.0%	0	0.0%	11	45.8%	0	0.0%	24	100.0%

40. 進路や就職について相談しやすい体制が整っている

	そう思う		少しそう思う		どちらとも言えない		あまりそう思わない		そう思わない		利用したことがない		無効・無回答		合計	
	回答数	回答率(%)	回答数	回答率(%)	回答数	回答率(%)	回答数	回答率(%)	回答数	回答率(%)	回答数	回答率(%)	回答数	回答率(%)	回答数	回答率(%)
短大日文	32	36.0%	31	34.8%	9	10.1%	1	1.1%	1	1.1%	15	16.9%	0	0.0%	89	100.0%
短大保育	48	25.9%	62	33.5%	28	15.1%	3	1.6%	4	2.2%	40	21.6%	0	0.0%	185	100.0%
短大音楽	8	18.6%	12	27.9%	4	9.3%	1	2.3%	2	4.7%	16	37.2%	0	0.0%	43	100.0%
専攻科音楽専攻	11	45.8%	8	33.3%	1	4.2%	1	4.2%	0	0.0%	3	12.5%	0	0.0%	24	100.0%

41. 資格取得について相談しやすい体制が整っている

	そう思う		少しそう思う		どちらとも言えない		あまりそう思わない		そう思わない		利用したことがない		無効・無回答		合計	
	回答数	回答率(%)	回答数	回答率(%)	回答数	回答率(%)	回答数	回答率(%)	回答数	回答率(%)	回答数	回答率(%)	回答数	回答率(%)	回答数	回答率(%)
短大日文	15	16.9%	22	24.7%	12	13.5%	0	0.0%	2	2.2%	38	42.7%	0	0.0%	89	100.0%
短大保育	42	22.7%	54	29.2%	28	15.1%	6	3.2%	3	1.6%	52	28.1%	0	0.0%	185	100.0%
短大音楽	2	4.7%	11	25.6%	4	9.3%	3	7.0%	3	7.0%	20	46.5%	0	0.0%	43	100.0%
専攻科音楽専攻	5	20.8%	5	20.8%	3	12.5%	0	0.0%	0	0.0%	11	45.8%	0	0.0%	24	100.0%

42. 心身の健康について相談しやすい体制が整っている

	そう思う		少しそう思う		どちらとも言えない		あまりそう思わない		そう思わない		利用したことがない		無効・無回答		合計	
	回答数	回答率(%)	回答数	回答率(%)	回答数	回答率(%)	回答数	回答率(%)	回答数	回答率(%)	回答数	回答率(%)	回答数	回答率(%)	回答数	回答率(%)
短大日文	17	19.1%	20	22.5%	7	7.9%	5	5.6%	2	2.2%	38	42.7%	0	0.0%	89	100.0%
短大保育	35	18.9%	33	17.8%	25	13.5%	9	4.9%	4	2.2%	79	42.7%	0	0.0%	185	100.0%
短大音楽	7	16.3%	8	18.6%	4	9.3%	3	7.0%	2	4.7%	19	44.2%	0	0.0%	43	100.0%
専攻科音楽専攻	6	25.0%	6	25.0%	3	12.5%	0	0.0%	0	0.0%	9	37.5%	0	0.0%	24	100.0%

★ 学生支援体制について

【学科】

43. クラブ・サークル活動など、学生の自主活動への支援が充実している

	そう思う		少しそう思う		どちらとも言えない		あまりそう思わない		そう思わない		利用したことがない		無効・無回答		合計	
	回答数	回答率(%)	回答数	回答率(%)	回答数	回答率(%)	回答数	回答率(%)	回答数	回答率(%)	回答数	回答率(%)	回答数	回答率(%)	回答数	回答率(%)
短大日文	12	13.5%	22	24.7%	7	7.9%	6	6.7%	3	3.4%	39	43.8%	0	0.0%	89	100.0%
短大保育	28	15.1%	30	16.2%	21	11.4%	6	3.2%	2	1.1%	98	53.0%	0	0.0%	185	100.0%
短大音楽	3	7.0%	5	11.6%	4	9.3%	1	2.3%	2	4.7%	28	65.1%	0	0.0%	43	100.0%
専攻科音楽専攻	4	16.7%	5	20.8%	2	8.3%	0	0.0%	0	0.0%	13	54.2%	0	0.0%	24	100.0%

44. 公式ホームページ等での学生への情報提供が充実している

	そう思う		少しそう思う		どちらとも言えない		あまりそう思わない		そう思わない		利用したことがない		無効・無回答		合計	
	回答数	回答率(%)	回答数	回答率(%)	回答数	回答率(%)	回答数	回答率(%)	回答数	回答率(%)	回答数	回答率(%)	回答数	回答率(%)	回答数	回答率(%)
短大日文	18	20.2%	32	36.0%	18	20.2%	4	4.5%	1	1.1%	16	18.0%	0	0.0%	89	100.0%
短大保育	38	20.5%	48	25.9%	37	20.0%	15	8.1%	6	3.2%	41	22.2%	0	0.0%	185	100.0%
短大音楽	5	11.6%	9	20.9%	11	25.6%	5	11.6%	1	2.3%	12	27.9%	0	0.0%	43	100.0%
専攻科音楽専攻	5	20.8%	7	29.2%	3	12.5%	2	8.3%	1	4.2%	6	25.0%	0	0.0%	24	100.0%

45. 教員と相談しやすい環境が整っている

	そう思う		少しそう思う		どちらとも言えない		あまりそう思わない		そう思わない		利用したことがない		無効・無回答		合計	
	回答数	回答率(%)	回答数	回答率(%)	回答数	回答率(%)	回答数	回答率(%)	回答数	回答率(%)	回答数	回答率(%)	回答数	回答率(%)	回答数	回答率(%)
短大日文	29	32.6%	28	31.5%	13	14.6%	7	7.9%	0	0.0%	12	13.5%	0	0.0%	89	100.0%
短大保育	44	23.8%	62	33.5%	29	15.7%	20	10.8%	4	2.2%	26	14.1%	0	0.0%	185	100.0%
短大音楽	6	14.0%	13	30.2%	10	23.3%	3	7.0%	2	4.7%	9	20.9%	0	0.0%	43	100.0%
専攻科音楽専攻	13	54.2%	5	20.8%	2	8.3%	2	8.3%	0	0.0%	2	8.3%	0	0.0%	24	100.0%

46. (総合評価) 学生生活に関する相談ができる体制が充実している

	そう思う		少しそう思う		どちらとも言えない		あまりそう思わない		そう思わない		利用したことがない		無効・無回答		合計	
	回答数	回答率(%)	回答数	回答率(%)	回答数	回答率(%)	回答数	回答率(%)	回答数	回答率(%)	回答数	回答率(%)	回答数	回答率(%)	回答数	回答率(%)
短大日文	21	23.6%	33	37.1%	19	21.3%	2	2.2%	1	1.1%	13	14.6%	0	0.0%	89	100.0%
短大保育	41	22.2%	49	26.5%	41	22.2%	7	3.8%	5	2.7%	42	22.7%	0	0.0%	185	100.0%
短大音楽	4	9.3%	11	25.6%	12	27.9%	4	9.3%	2	4.7%	10	23.3%	0	0.0%	43	100.0%
専攻科音楽専攻	10	41.7%	9	37.5%	2	8.3%	1	4.2%	0	0.0%	2	8.3%	0	0.0%	24	100.0%

★ 大学からの情報提供について

【学科】

47. ポータルサイトほどの程度見ていますか

	毎日		2～3日に1回程度		1週間に1回程度		ほとんど見ていない		無効・無回答		合計	
	回答数	回答率(%)	回答数	回答率(%)	回答数	回答率(%)	回答数	回答率(%)	回答数	回答率(%)	回答数	回答率(%)
短大日文	16	18.0%	54	60.7%	17	19.1%	2	2.2%	0	0.0%	89	100.0%
短大保育	42	22.7%	87	47.0%	41	22.2%	15	8.1%	0	0.0%	185	100.0%
短大音楽	5	11.6%	19	44.2%	6	14.0%	13	30.2%	0	0.0%	43	100.0%
専攻科音楽専攻	2	8.3%	3	12.5%	7	29.2%	12	50.0%	0	0.0%	24	100.0%

48. ポータルサイトでの情報量は適切だと思いますか

	多すぎる		やや多い		適切		やや少ない		少なすぎる		無効・無回答		合計	
	回答数	回答率(%)	回答数	回答率(%)	回答数	回答率(%)	回答数	回答率(%)	回答数	回答率(%)	回答数	回答率(%)	回答数	回答率(%)
短大日文	2	2.2%	25	28.1%	58	65.2%	4	4.5%	0	0.0%	0	0.0%	89	100.0%
短大保育	13	7.0%	50	27.0%	103	55.7%	15	8.1%	4	2.2%	0	0.0%	185	100.0%
短大音楽	3	7.0%	9	20.9%	24	55.8%	5	11.6%	2	4.7%	0	0.0%	43	100.0%
専攻科音楽専攻	4	16.7%	6	25.0%	12	50.0%	1	4.2%	1	4.2%	0	0.0%	24	100.0%

49. ポータルサイトは分かりやすいですか

	そう思う		少しそう思う		どちらともいえない		あまりそう思わない		そう思わない		無効・無回答		合計	
	回答数	回答率(%)	回答数	回答率(%)	回答数	回答率(%)	回答数	回答率(%)	回答数	回答率(%)	回答数	回答率(%)	回答数	回答率(%)
短大日文	18	20.2%	25	28.1%	16	18.0%	21	23.6%	9	10.1%	0	0.0%	89	100.0%
短大保育	37	20.0%	55	29.7%	44	23.8%	38	20.5%	11	5.9%	0	0.0%	185	100.0%
短大音楽	6	14.0%	9	20.9%	10	23.3%	10	23.3%	8	18.6%	0	0.0%	43	100.0%
専攻科音楽専攻	3	12.5%	6	25.0%	8	33.3%	2	8.3%	5	20.8%	0	0.0%	24	100.0%

50. 大学公式ホームページほどの程度見ていますか

	毎日		2～3日に1回程度		1週間に1回程度		ほとんど見ていない		無効・無回答		合計	
	回答数	回答率(%)	回答数	回答率(%)	回答数	回答率(%)	回答数	回答率(%)	回答数	回答率(%)	回答数	回答率(%)
短大日文	1	1.1%	3	3.4%	19	21.3%	66	74.2%	0	0.0%	89	100.0%
短大保育	7	3.8%	5	2.7%	21	11.4%	152	82.2%	0	0.0%	185	100.0%
短大音楽	0	0.0%	5	11.6%	5	11.6%	33	76.7%	0	0.0%	43	100.0%
専攻科音楽専攻	0	0.0%	1	4.2%	2	8.3%	21	87.5%	0	0.0%	24	100.0%

51. 大学公式ホームページでの情報量は適切だと思いますか

	多すぎる		やや多い		適切		やや少ない		少なすぎる		無効・無回答		合計	
	回答数	回答率(%)	回答数	回答率(%)	回答数	回答率(%)	回答数	回答率(%)	回答数	回答率(%)	回答数	回答率(%)	回答数	回答率(%)
短大日文	2	2.2%	9	10.1%	69	77.5%	7	7.9%	2	2.2%	0	0.0%	89	100.0%
短大保育	7	3.8%	16	8.6%	144	77.8%	13	7.0%	5	2.7%	0	0.0%	185	100.0%
短大音楽	1	2.3%	3	7.0%	30	69.8%	7	16.3%	2	4.7%	0	0.0%	43	100.0%
専攻科音楽専攻	1	4.2%	3	12.5%	18	75.0%	1	4.2%	1	4.2%	0	0.0%	24	100.0%

52. 大学公式ホームページは分かりやすいですか

	そう思う		少しそう思う		どちらともいえない		あまりそう思わない		そう思わない		無効・無回答		合計	
	回答数	回答率(%)	回答数	回答率(%)	回答数	回答率(%)	回答数	回答率(%)	回答数	回答率(%)	回答数	回答率(%)	回答数	回答率(%)
短大日文	15	16.9%	31	34.8%	33	37.1%	6	6.7%	4	4.5%	0	0.0%	89	100.0%
短大保育	39	21.1%	46	24.9%	75	40.5%	15	8.1%	10	5.4%	0	0.0%	185	100.0%
短大音楽	8	18.6%	7	16.3%	17	39.5%	6	14.0%	5	11.6%	0	0.0%	43	100.0%
専攻科音楽専攻	2	8.3%	8	33.3%	11	45.8%	0	0.0%	3	12.5%	0	0.0%	24	100.0%

★ 入学後のトラブルについて

【学科】

53. 学内の事故やケガ

	経験したことがある		経験したことはない		無効・無回答		合計	
	回答数	回答率(%)	回答数	回答率(%)	回答数	回答率(%)	回答数	回答率(%)
短大日文	4	4.5%	85	95.5%	0	0.0%	89	100.0%
短大保育	4	2.2%	181	97.8%	0	0.0%	185	100.0%
短大音楽	1	2.3%	42	97.7%	0	0.0%	43	100.0%
専攻科音楽専攻	0	0.0%	24	100.0%	0	0.0%	24	100.0%

54. 通学中の事故やケガ

	経験したことがある		経験したことはない		無効・無回答		合計	
	回答数	回答率(%)	回答数	回答率(%)	回答数	回答率(%)	回答数	回答率(%)
短大日文	2	2.2%	87	97.8%	0	0.0%	89	100.0%
短大保育	6	3.2%	179	96.8%	0	0.0%	185	100.0%
短大音楽	3	7.0%	40	93.0%	0	0.0%	43	100.0%
専攻科音楽専攻	5	20.8%	19	79.2%	0	0.0%	24	100.0%

55. 学内での盗難被害

	経験したことがある		経験したことはない		無効・無回答		合計	
	回答数	回答率(%)	回答数	回答率(%)	回答数	回答率(%)	回答数	回答率(%)
短大日文	0	0.0%	89	100.0%	0	0.0%	89	100.0%
短大保育	4	2.2%	181	97.8%	0	0.0%	185	100.0%
短大音楽	1	2.3%	42	97.7%	0	0.0%	43	100.0%
専攻科音楽専攻	1	4.2%	23	95.8%	0	0.0%	24	100.0%

56. 学生同士のいじめやハラスメント、暴力

	経験したことがある		経験したことはない		無効・無回答		合計	
	回答数	回答率(%)	回答数	回答率(%)	回答数	回答率(%)	回答数	回答率(%)
短大日文	2	2.2%	87	97.8%	0	0.0%	89	100.0%
短大保育	1	0.5%	184	99.5%	0	0.0%	185	100.0%
短大音楽	2	4.7%	41	95.3%	0	0.0%	43	100.0%
専攻科音楽専攻	2	8.3%	22	91.7%	0	0.0%	24	100.0%

57. 飲酒の強要

	経験したことがある		経験したことはない		無効・無回答		合計	
	回答数	回答率(%)	回答数	回答率(%)	回答数	回答率(%)	回答数	回答率(%)
短大日文	1	1.1%	88	98.9%	0	0.0%	89	100.0%
短大保育	1	0.5%	184	99.5%	0	0.0%	185	100.0%
短大音楽	1	2.3%	42	97.7%	0	0.0%	43	100.0%
専攻科音楽専攻	1	4.2%	23	95.8%	0	0.0%	24	100.0%

58. セクシャルハラスメント(性的いやがらせ)

	経験したことがある		経験したことはない		無効・無回答		合計	
	回答数	回答率(%)	回答数	回答率(%)	回答数	回答率(%)	回答数	回答率(%)
短大日文	1	1.1%	88	98.9%	0	0.0%	89	100.0%
短大保育	1	0.5%	184	99.5%	0	0.0%	185	100.0%
短大音楽	1	2.3%	42	97.7%	0	0.0%	43	100.0%
専攻科音楽専攻	0	0.0%	24	100.0%	0	0.0%	24	100.0%

59. アカデミックハラスメント(教員からのいやがらせ)

	経験したことがある		経験したことはない		無効・無回答		合計	
	回答数	回答率(%)	回答数	回答率(%)	回答数	回答率(%)	回答数	回答率(%)
短大日文	1	1.1%	88	98.9%	0	0.0%	89	100.0%
短大保育	2	1.1%	183	98.9%	0	0.0%	185	100.0%
短大音楽	1	2.3%	42	97.7%	0	0.0%	43	100.0%
専攻科音楽専攻	3	12.5%	21	87.5%	0	0.0%	24	100.0%

60. つきまとい、スーカーク被害

	経験したことがある		経験したことはない		無効・無回答		合計	
	回答数	回答率(%)	回答数	回答率(%)	回答数	回答率(%)	回答数	回答率(%)
短大日文	3	3.4%	86	96.6%	0	0.0%	89	100.0%
短大保育	6	3.2%	179	96.8%	0	0.0%	185	100.0%
短大音楽	1	2.3%	42	97.7%	0	0.0%	43	100.0%
専攻科音楽専攻	1	4.2%	23	95.8%	0	0.0%	24	100.0%

61. なりすましなどネット犯罪の被害

	経験したことがある		経験したことはない		無効・無回答		合計	
	回答数	回答率(%)	回答数	回答率(%)	回答数	回答率(%)	回答数	回答率(%)
短大日文	2	2.2%	87	97.8%	0	0.0%	89	100.0%
短大保育	1	0.5%	184	99.5%	0	0.0%	185	100.0%
短大音楽	0	0.0%	43	100.0%	0	0.0%	43	100.0%
専攻科音楽専攻	1	4.2%	23	95.8%	0	0.0%	24	100.0%

62. マルチ商法、悪徳商法の被害

	経験したことがある		経験したことはない		無効・無回答		合計	
	回答数	回答率(%)	回答数	回答率(%)	回答数	回答率(%)	回答数	回答率(%)
短大日文	0	0.0%	89	100.0%	0	0.0%	89	100.0%
短大保育	2	1.1%	183	98.9%	0	0.0%	185	100.0%
短大音楽	0	0.0%	43	100.0%	0	0.0%	43	100.0%
専攻科音楽専攻	1	4.2%	23	95.8%	0	0.0%	24	100.0%

63. 違法薬物の使用の勧誘

	経験したことがある		経験したことはない		無効・無回答		合計	
	回答数	回答率(%)	回答数	回答率(%)	回答数	回答率(%)	回答数	回答率(%)
短大日文	0	0.0%	89	100.0%	0	0.0%	89	100.0%
短大保育	0	0.0%	185	100.0%	0	0.0%	185	100.0%
短大音楽	0	0.0%	43	100.0%	0	0.0%	43	100.0%
専攻科音楽専攻	0	0.0%	24	100.0%	0	0.0%	24	100.0%

64. 望まない宗教活動への勧誘

	経験したことがある		経験したことはない		無効・無回答		合計	
	回答数	回答率(%)	回答数	回答率(%)	回答数	回答率(%)	回答数	回答率(%)
短大日文	1	1.1%	88	98.9%	0	0.0%	89	100.0%
短大保育	3	1.6%	182	98.4%	0	0.0%	185	100.0%
短大音楽	0	0.0%	43	100.0%	0	0.0%	43	100.0%
専攻科音楽専攻	1	4.2%	23	95.8%	0	0.0%	24	100.0%

令和5年度 学生生活アンケート調査
常葉大学短期大学部

〒420-0911 静岡県静岡市葵区瀬名1-22-1

集計・印刷 株式会社 教育ソフトウェア
〒192-0081 東京都八王子市横山町10-2 八王子SIAビル2F
電話:042-649-9602