
令和5年度 学生生活アンケート調査

2023年 12月

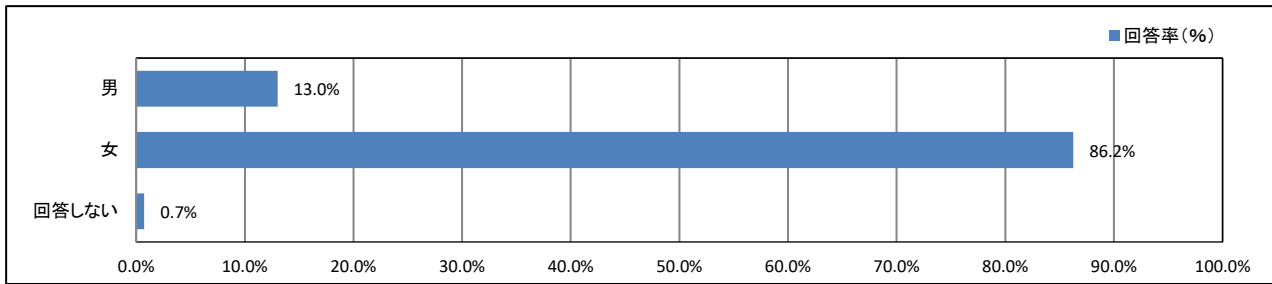
常葉大学水落キャンパス【看護】

目次

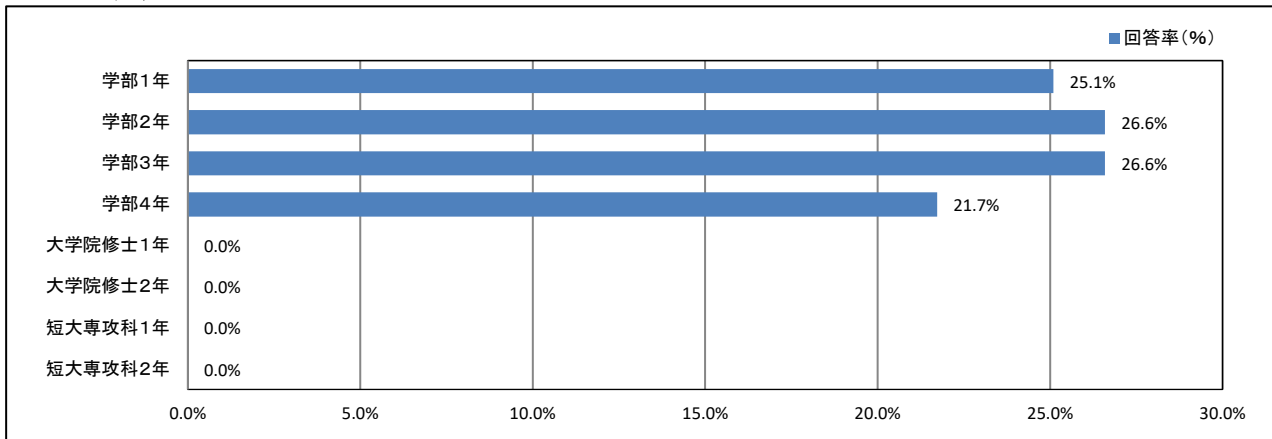
★	プロフィール	1
★	日常生活について	2
★	平日の過ごし方について	11
★	学修の状況について	15
★	課外活動の状況について	25
★	学生食堂について	30
★	キャンパスの改善について	32
★	学生支援体制について	34
★	大学からの情報提供について	45
★	入学後のトラブルについて	51
	資料集	巻末

★ プロフィール

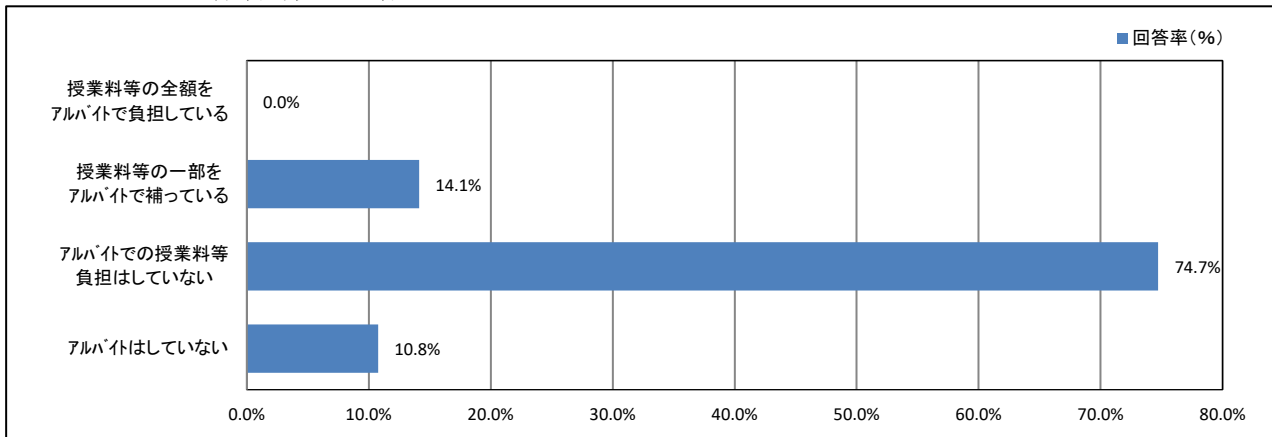
1. あなたの性別



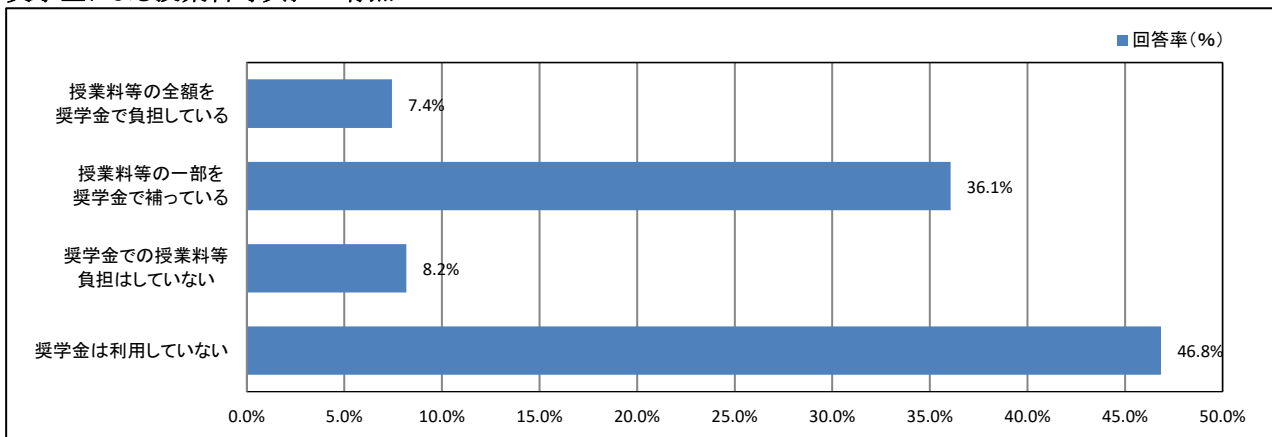
2. あなたの学年



4. アルバイトによる授業料等負担の有無



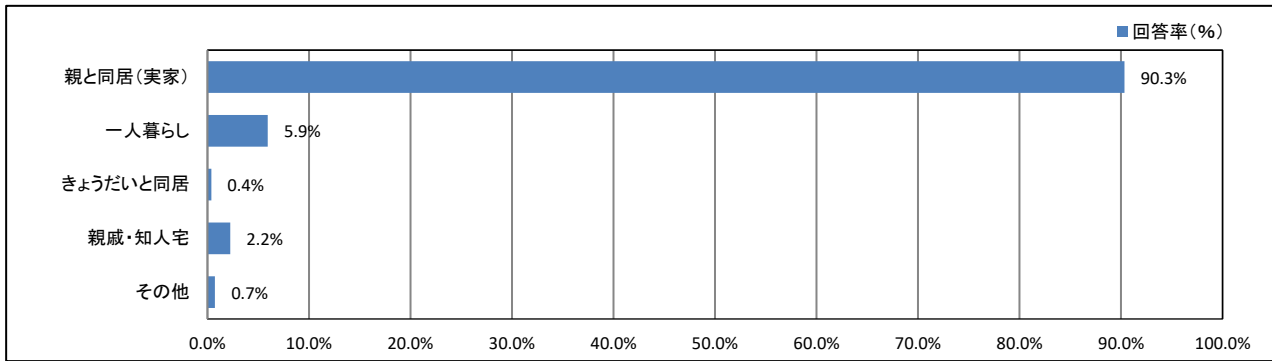
5. 奨学金による授業料等負担の有無



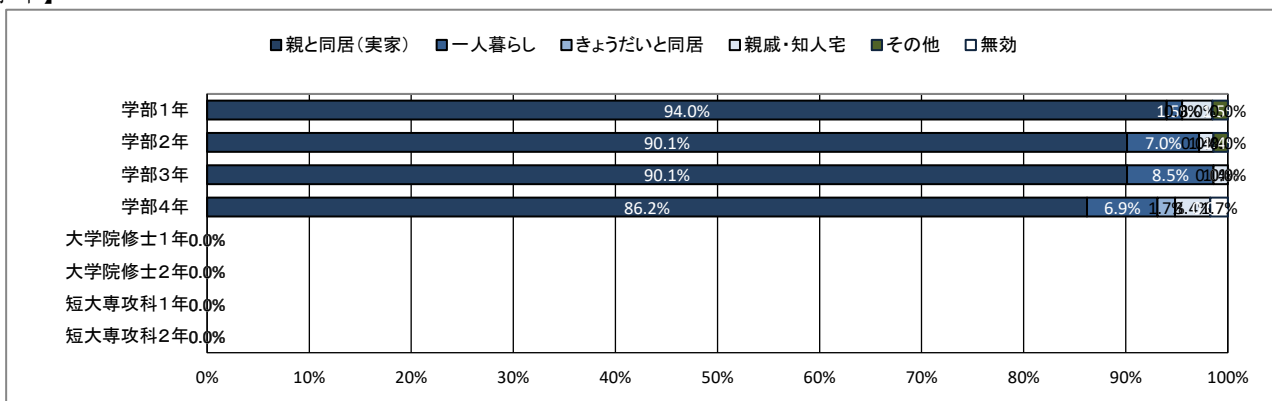
★ 日常生活について

6. 居住形態について

【全体】



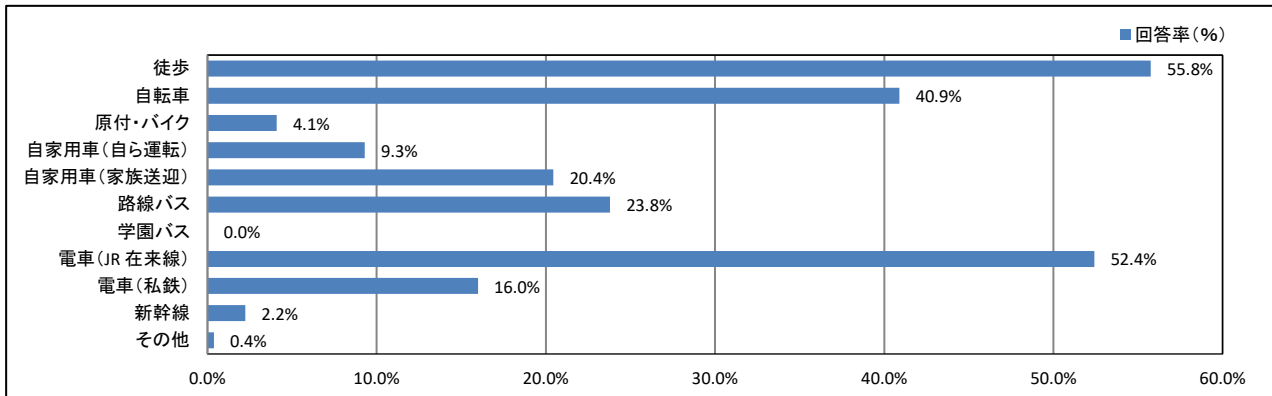
【学年】



★ 日常生活について

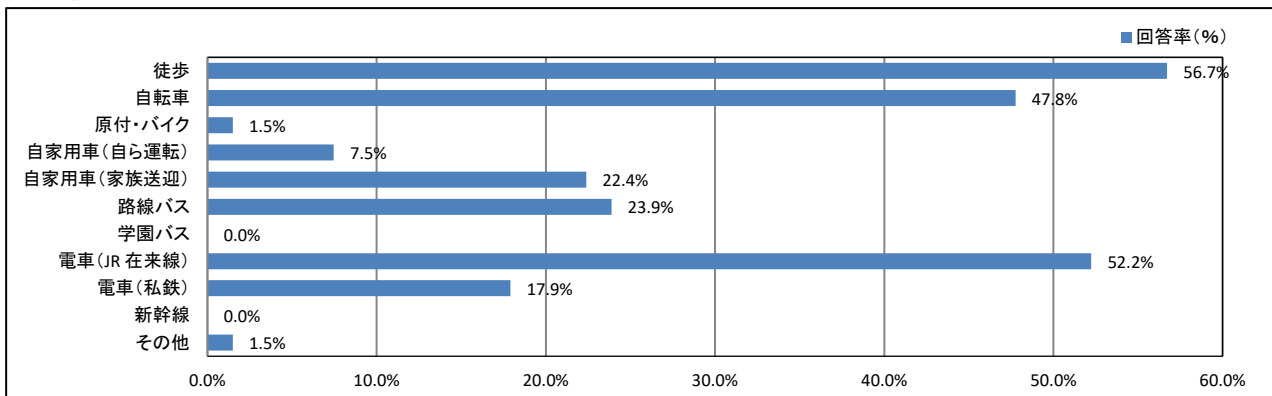
7. 通常の通学手段について(あてはまるものすべてにマークしてください)

【全体】

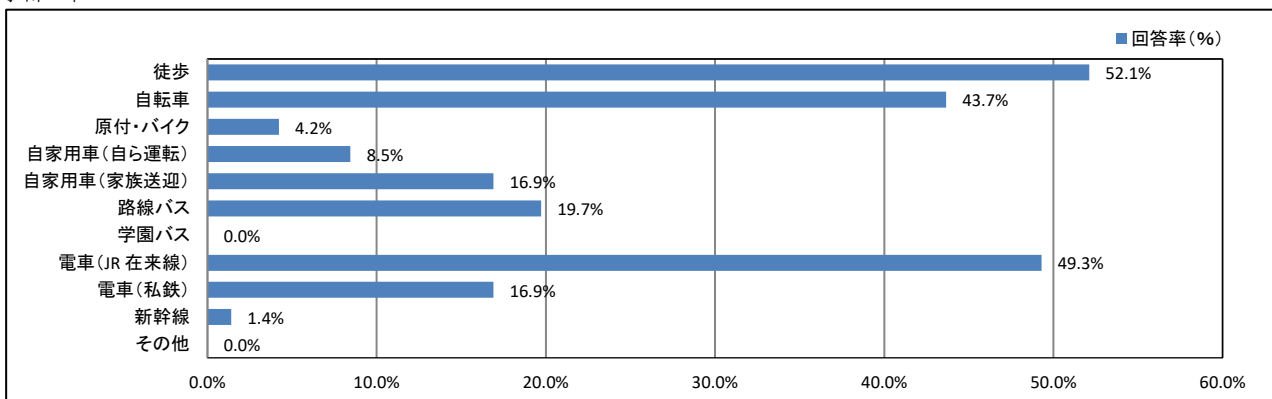


【学年】

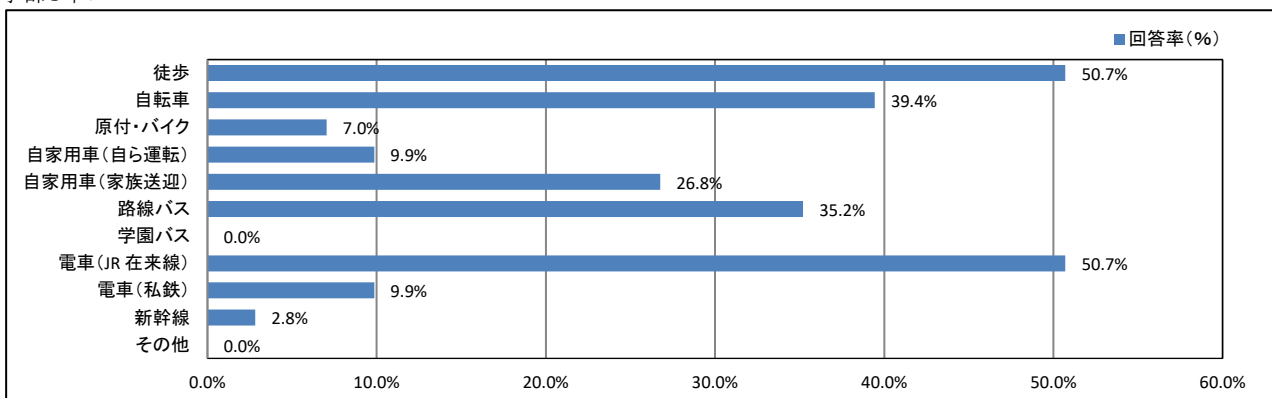
<学部1年>



<学部2年>

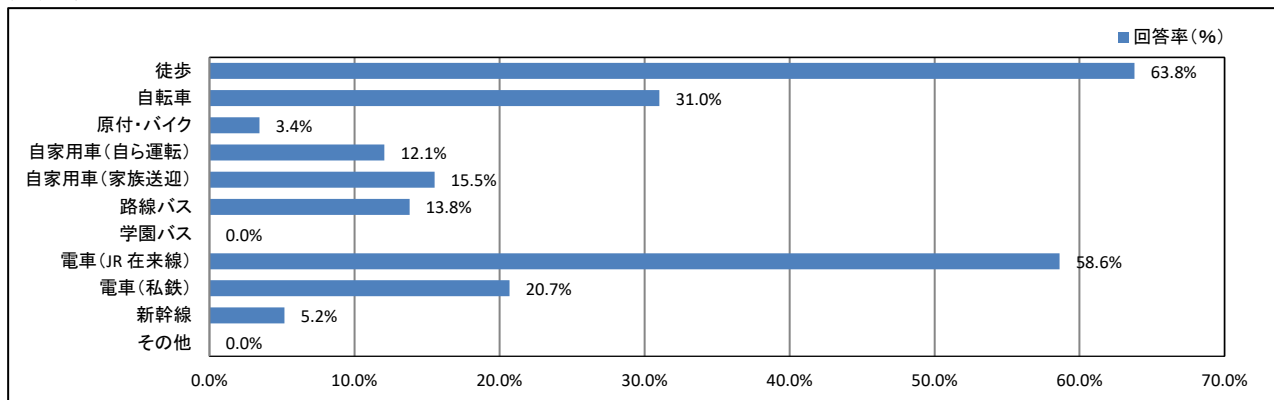


<学部3年>

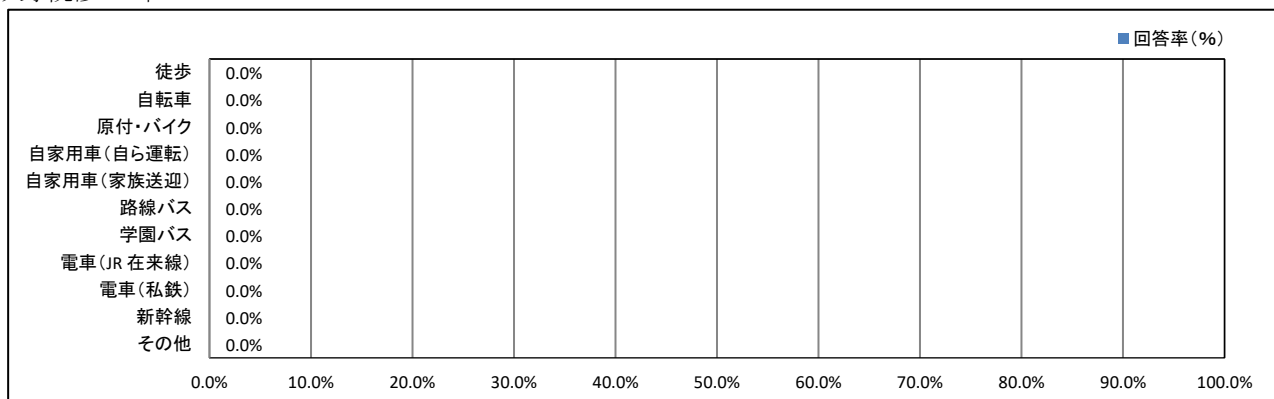


★ 日常生活について

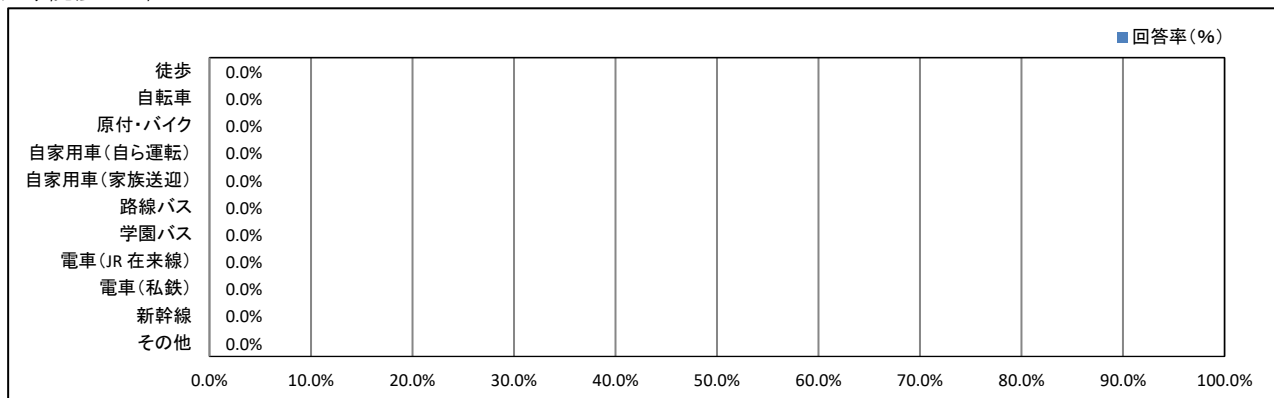
<学部4年>



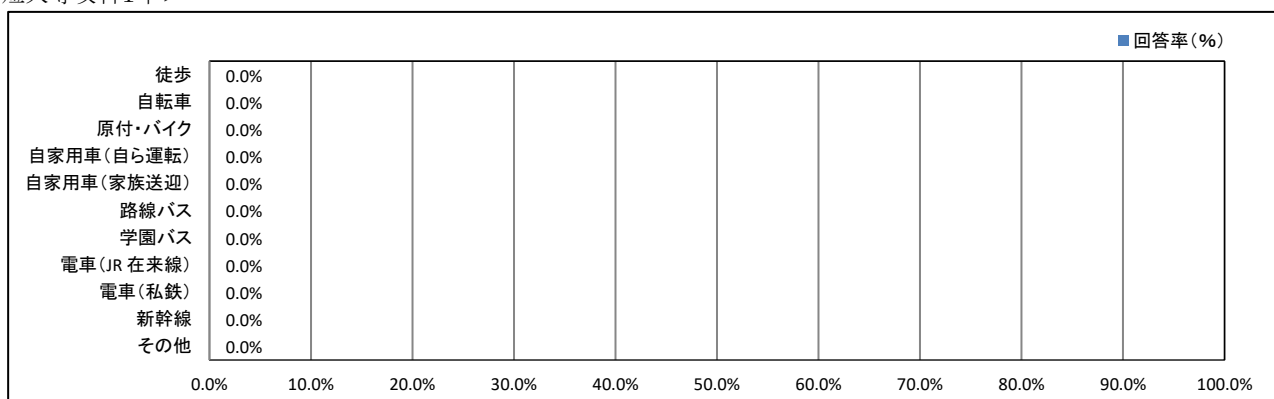
<大学院修士1年>



<大学院修士2年>

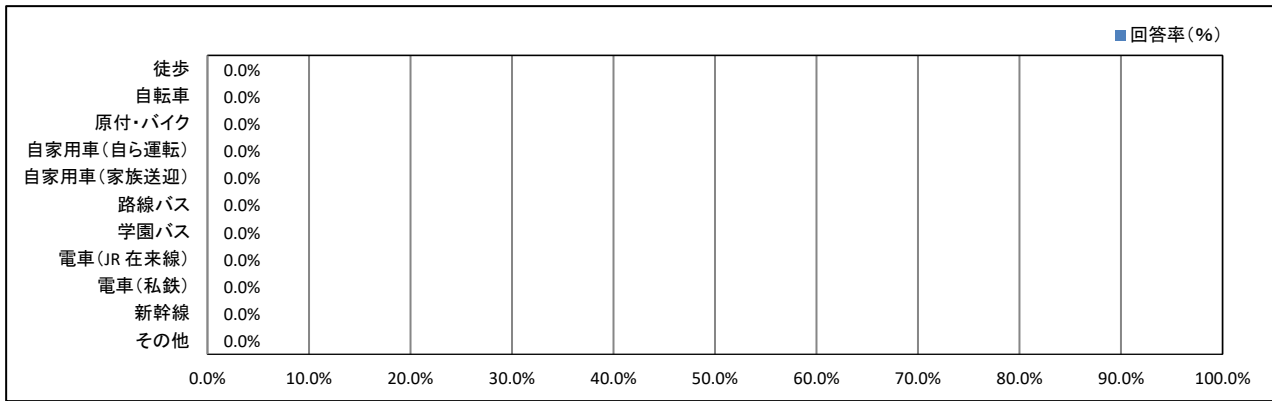


<短大専攻科1年>



★ 日常生活について

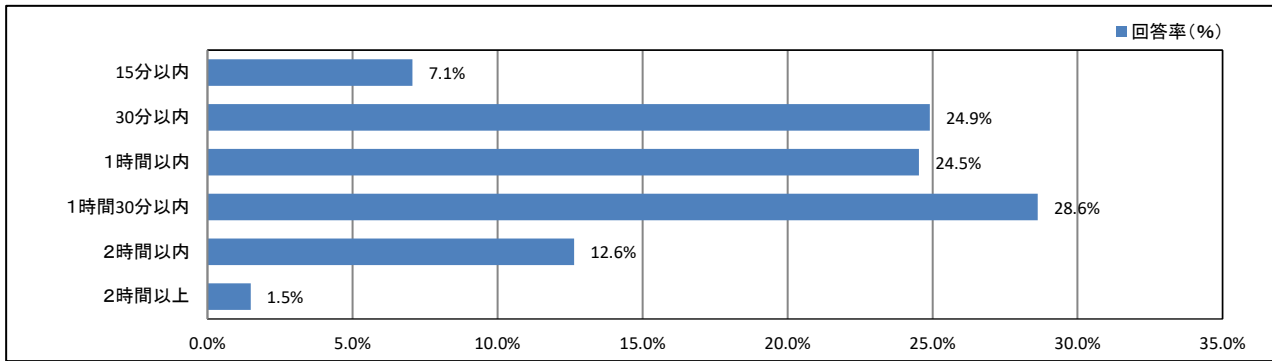
<短大専攻科2年>



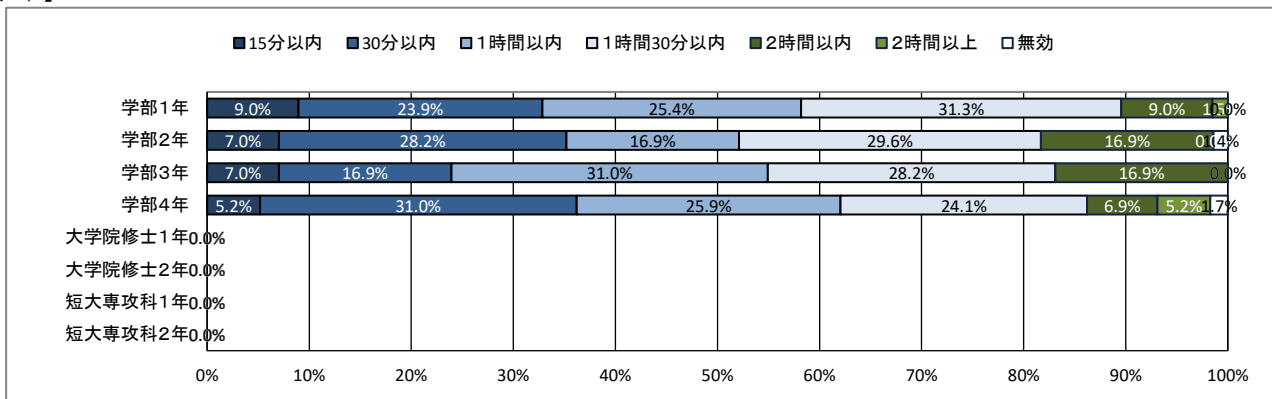
★ 日常生活について

8. 通学時間について(片道)

【全体】



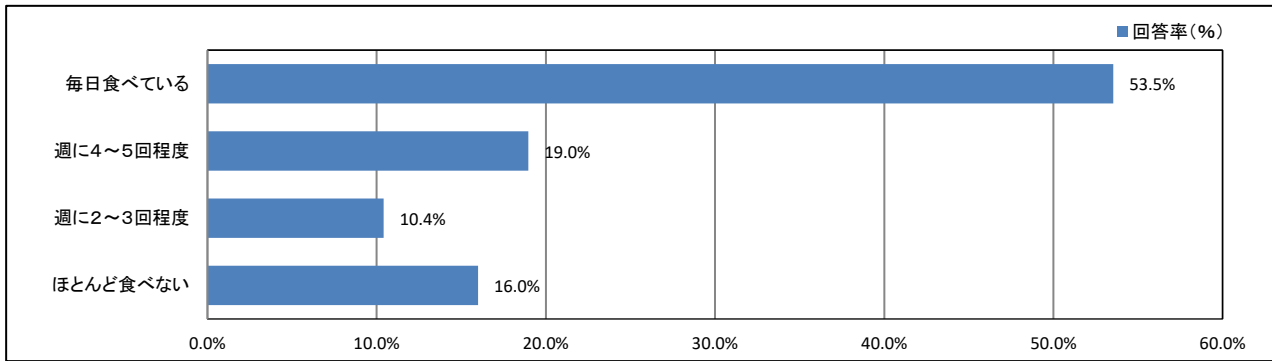
【学年】



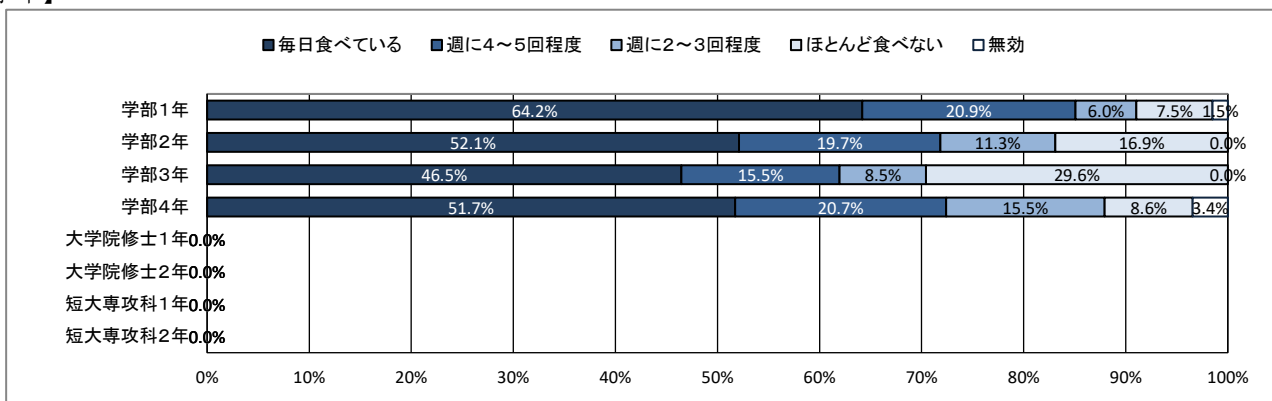
★ 日常生活について

9. 朝食について

【全体】



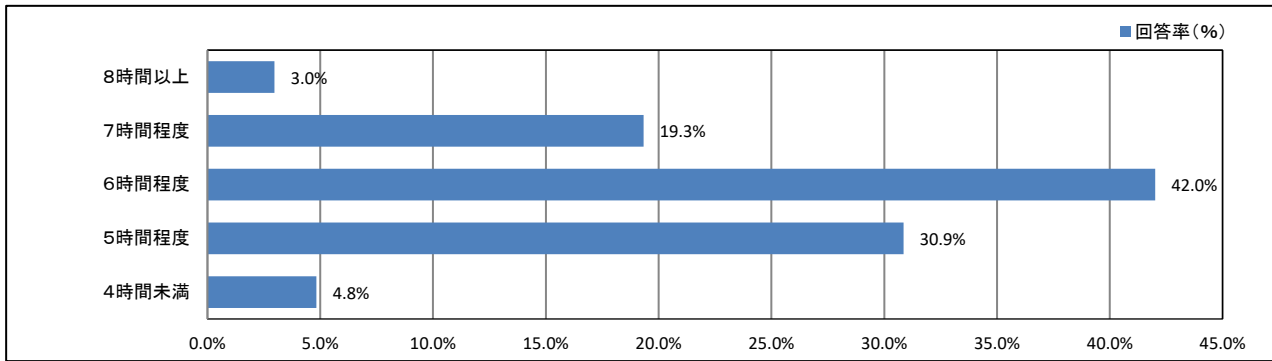
【学年】



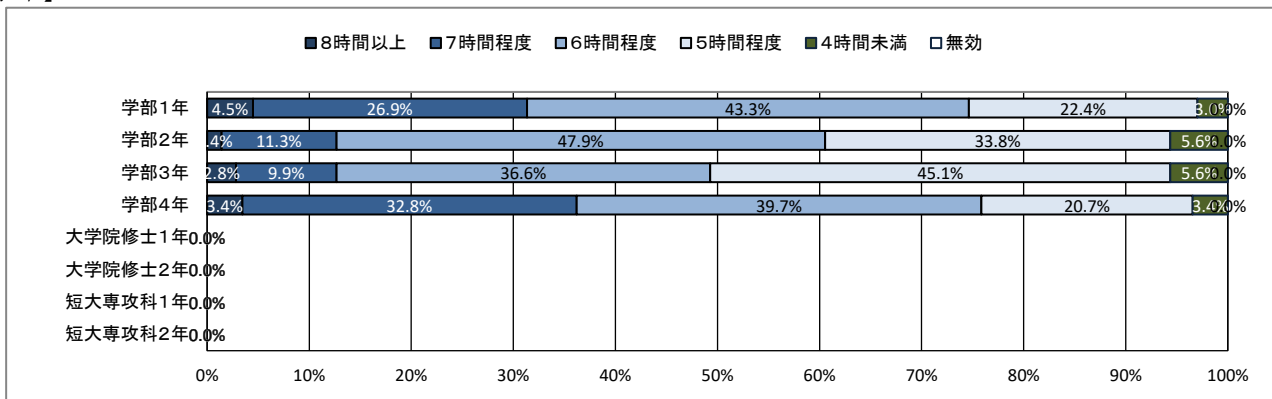
★ 日常生活について

10. 平日の平均睡眠時間

【全体】



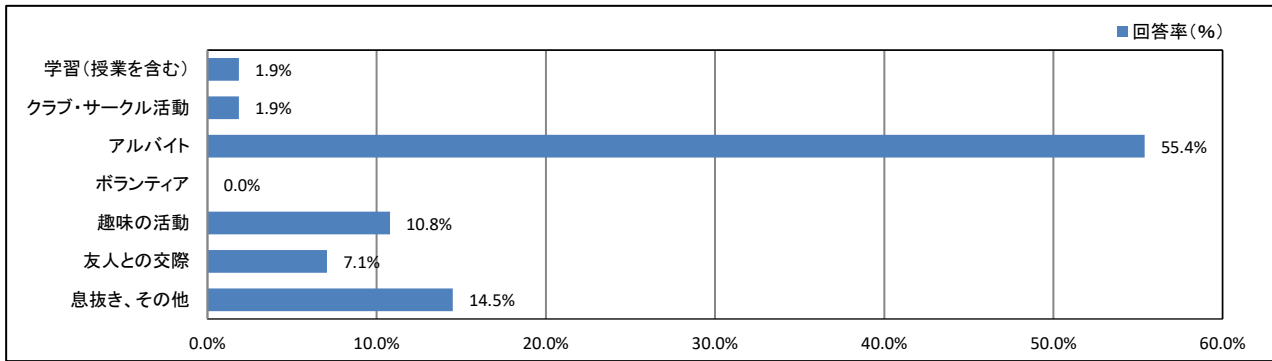
【学年】



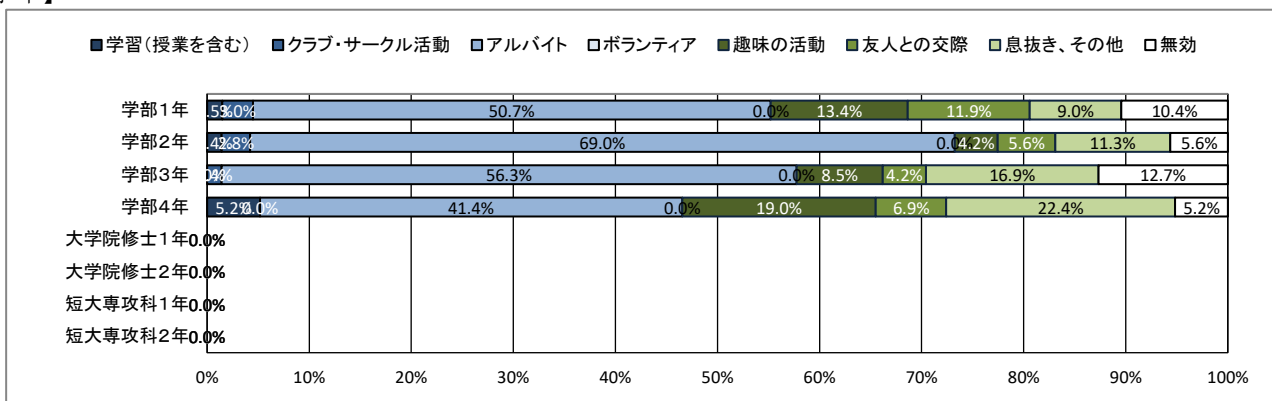
★ 日常生活について

11. 週末(土日)の過ごし方(最も多い活動)

【全体】



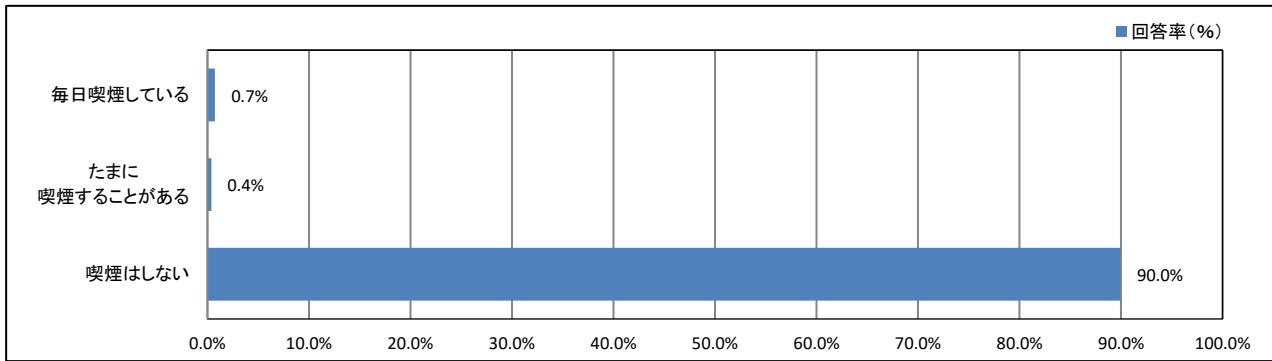
【学年】



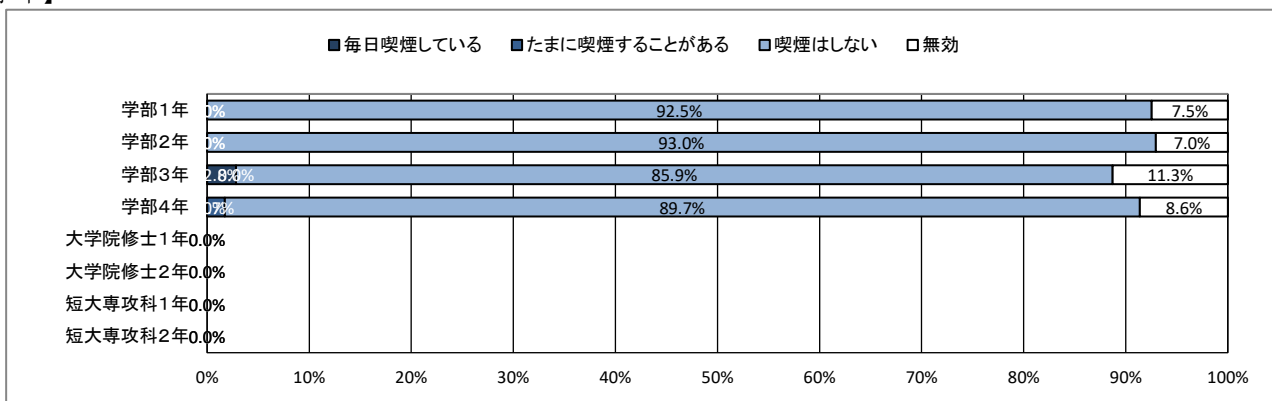
★ 日常生活について

12. 喫煙について

【全体】



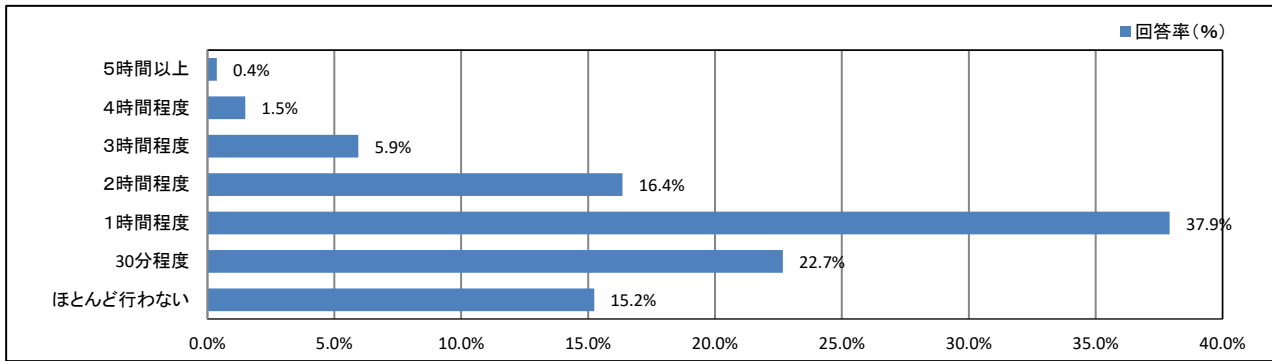
【学年】



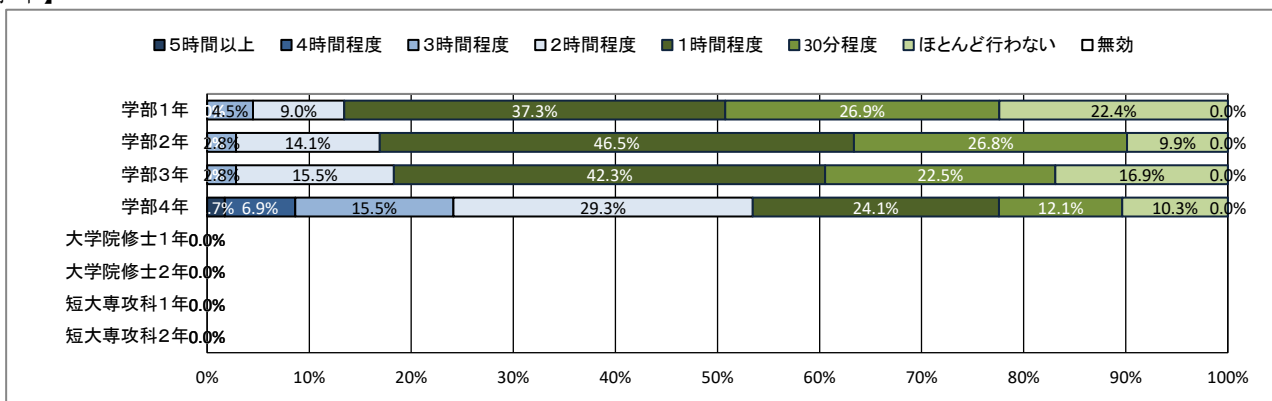
★ 平日の過ごし方について

13. 1日の学修時間(授業時間を除く)

【全体】



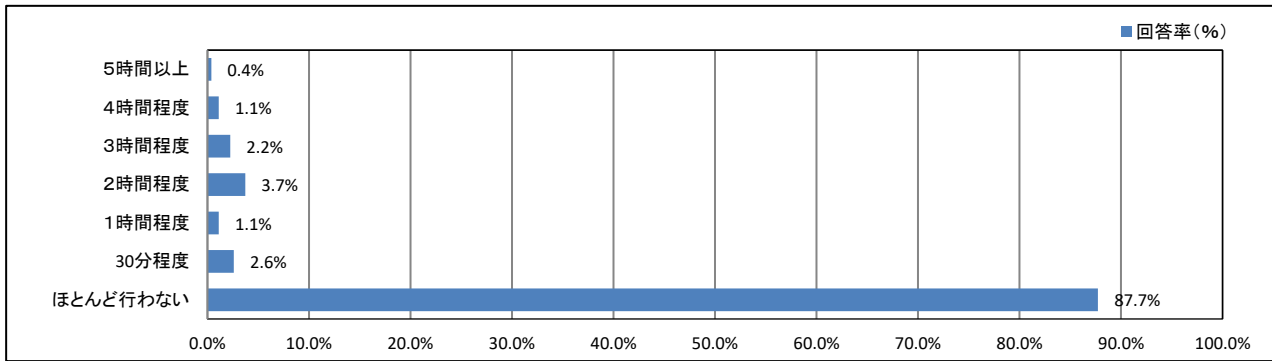
【学年】



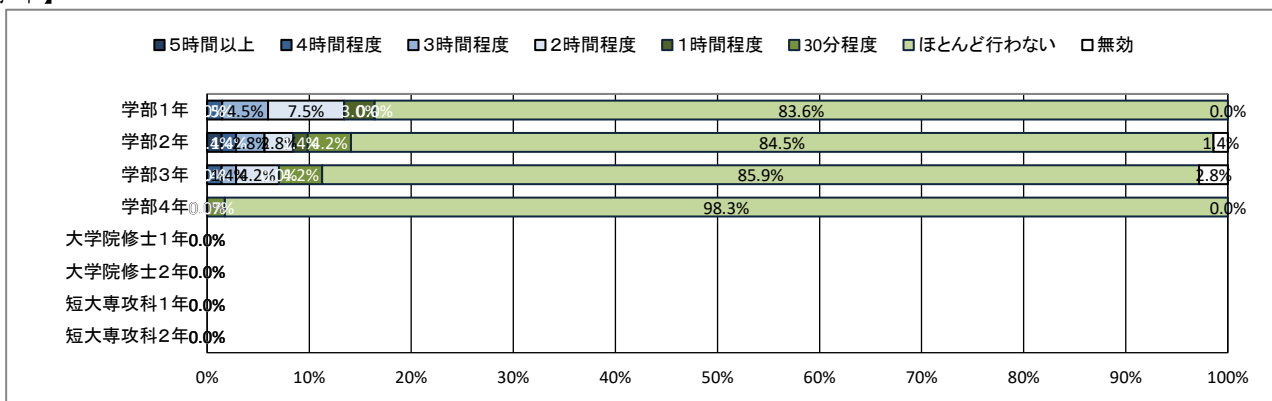
★ 平日の過ごし方について

14. クラブ・サークル活動

【全体】



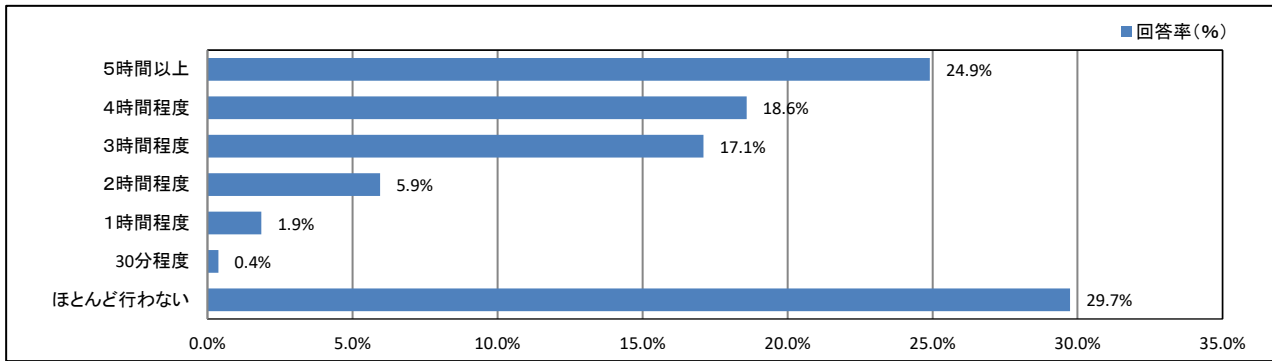
【学年】



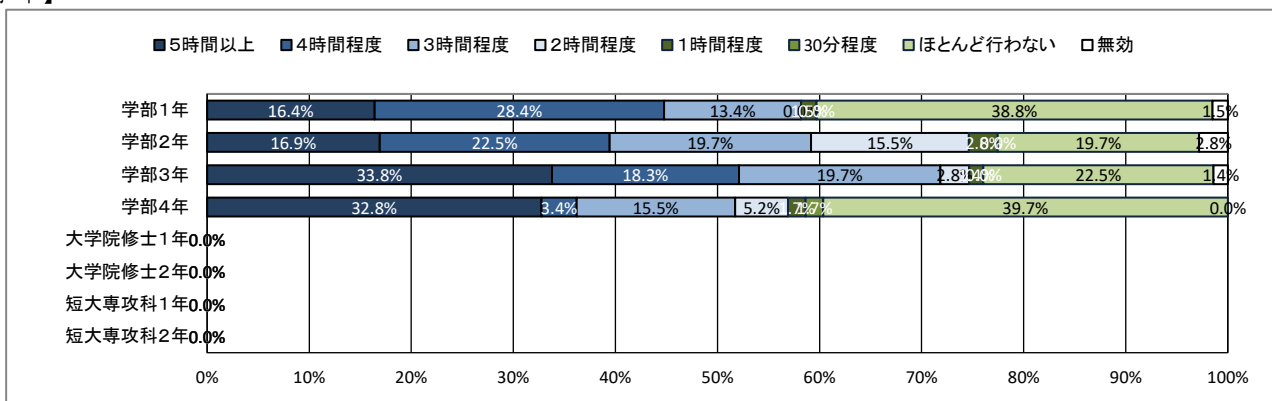
★ 平日の過ごし方について

15. アルバイト

【全体】



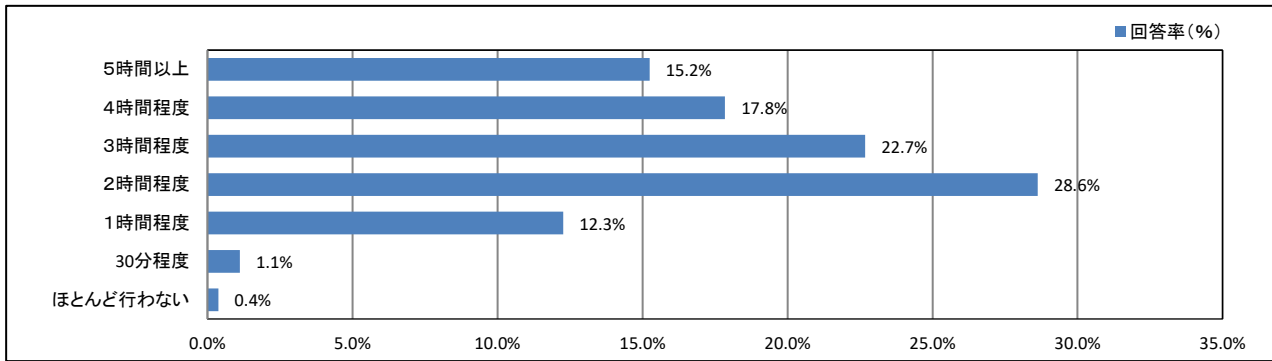
【学年】



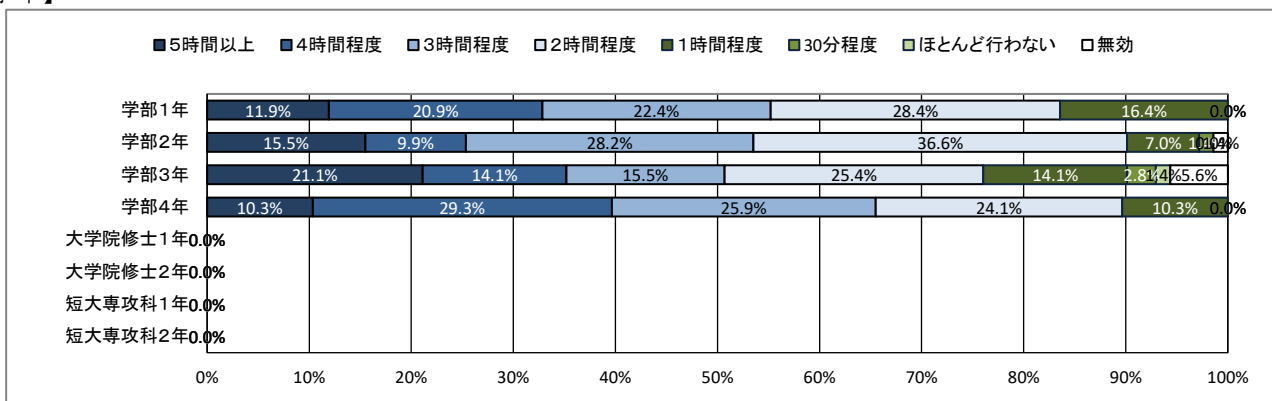
★ 平日の過ごし方について

16. ゲーム・LINE・SNS

【全体】



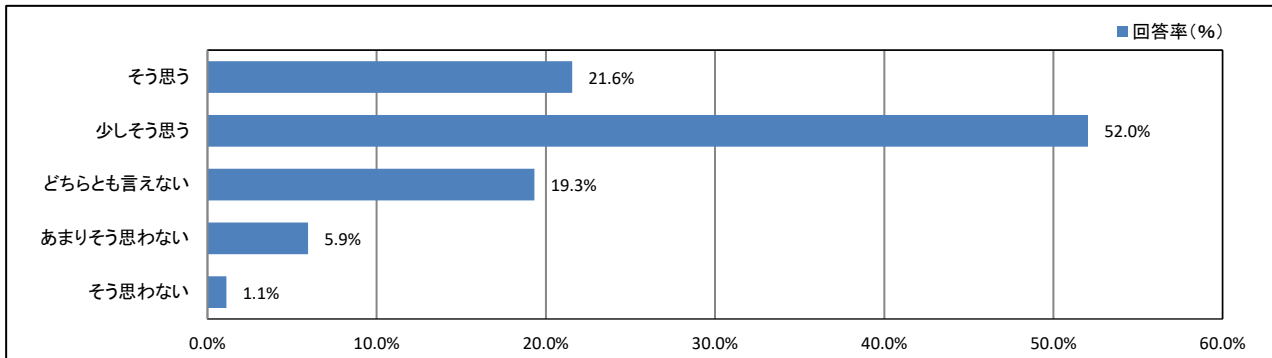
【学年】



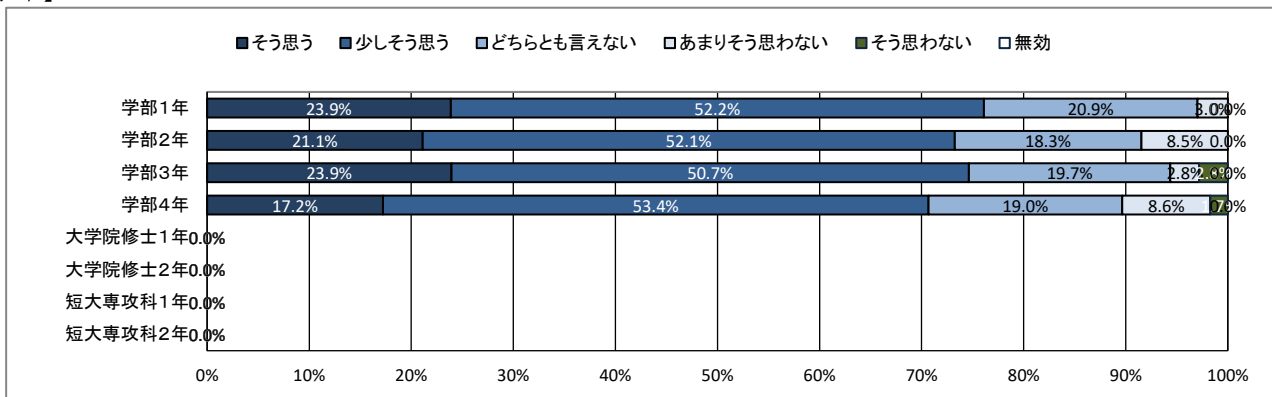
★ 学修の状況について

17. これまで履修した授業の内容は、おおむね理解できた

【全体】



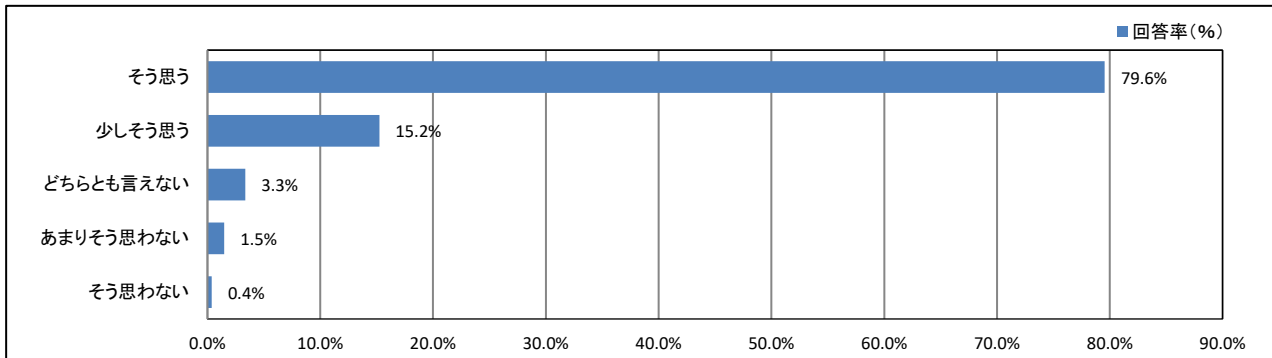
【学年】



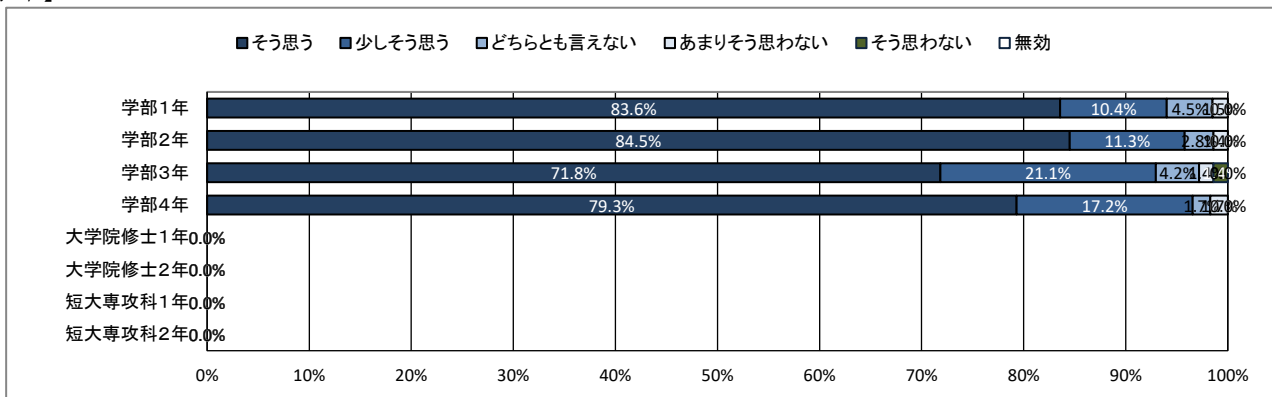
★ 学修の状況について

18. 授業への出席状況は、おおむね良好だった

【全体】



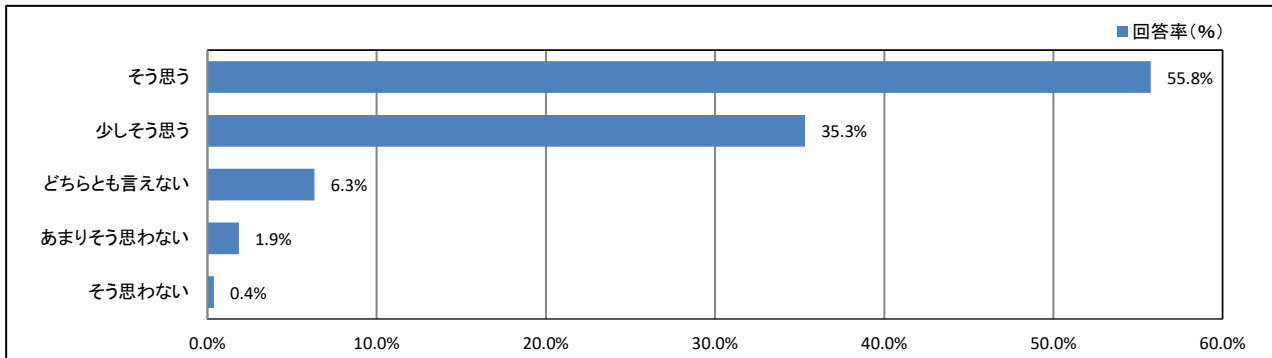
【学年】



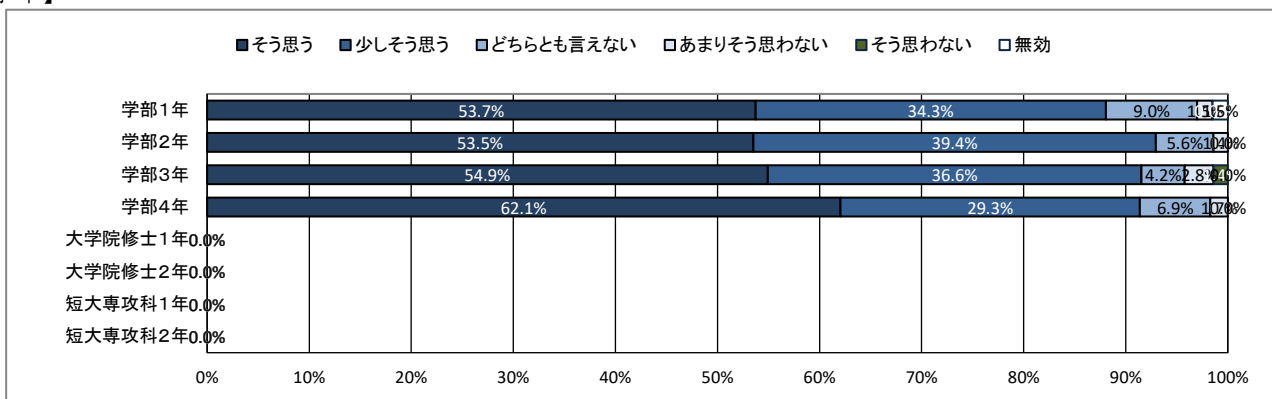
★ 学修の状況について

19. 遅刻や私語をせず、良好な受講態度に努めた

【全体】



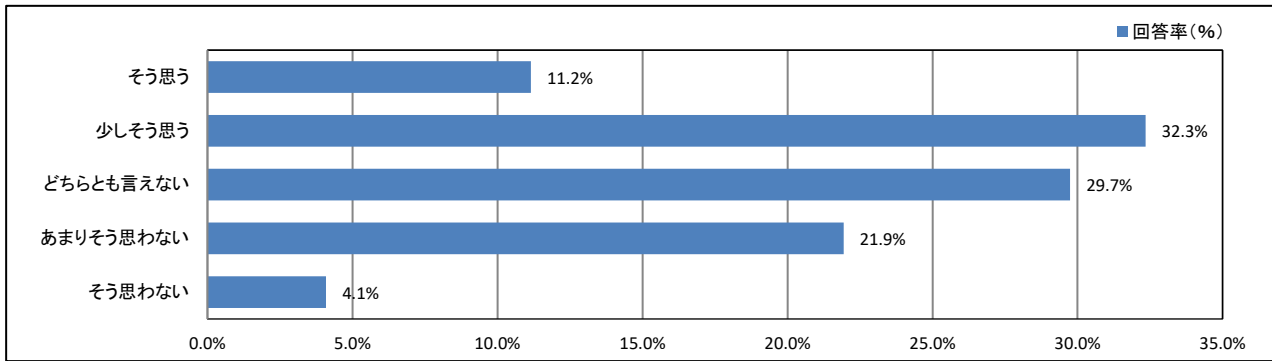
【学年】



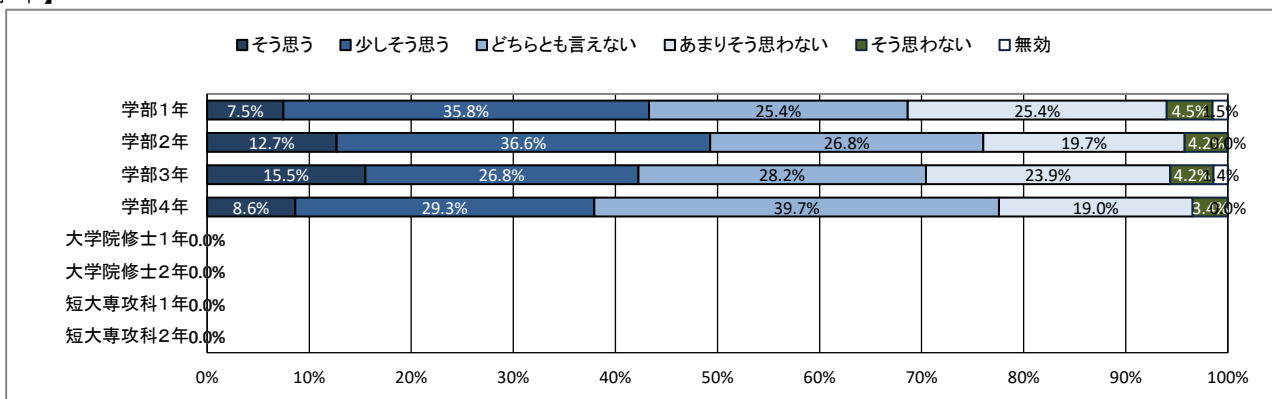
★ 学修の状況について

20. 予習・復習など、授業時間外の学修に努めた

【全体】



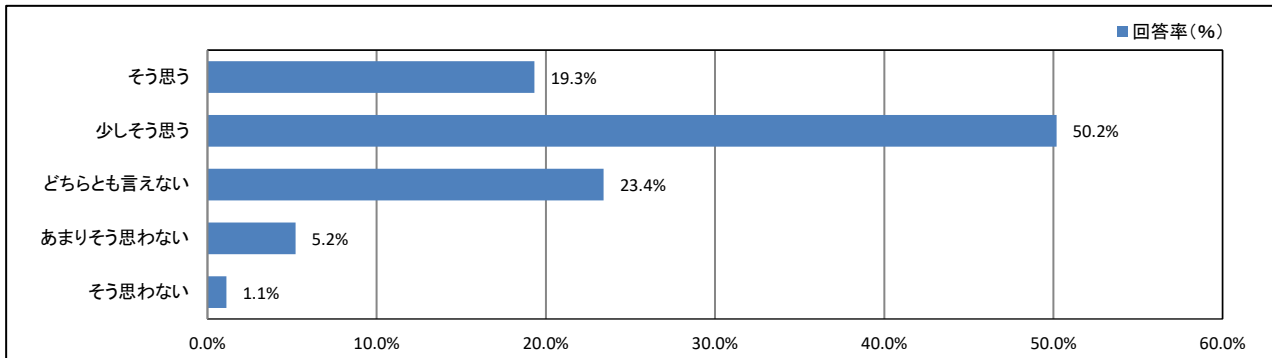
【学年】



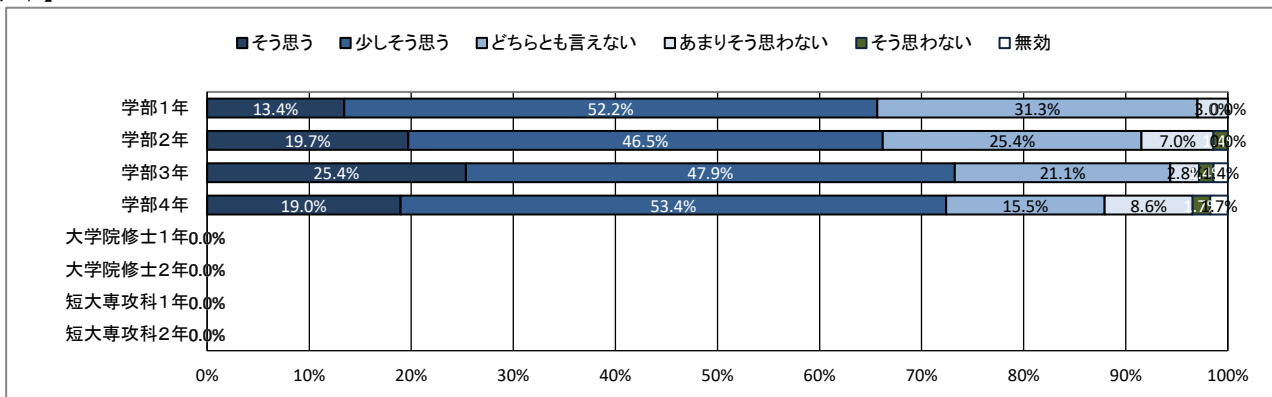
★ 学修の状況について

21. これまでの学業成績を理解し、現在の学修に活かしている

【全体】



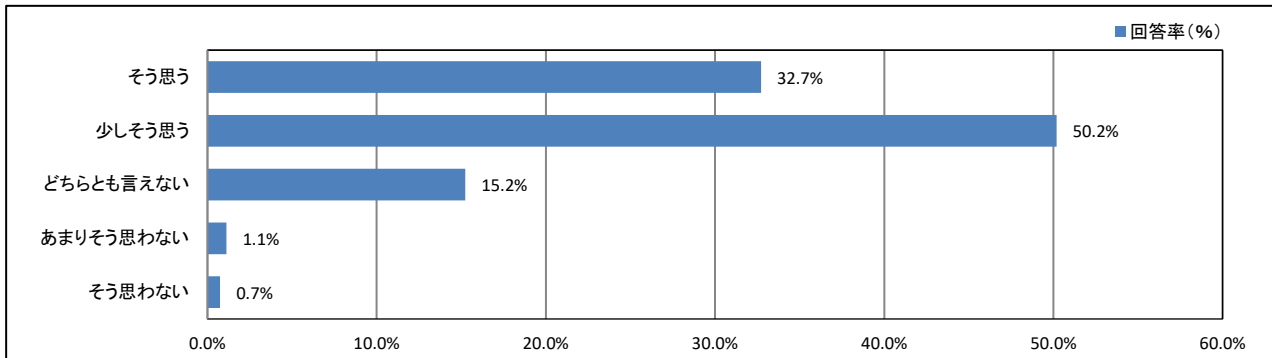
【学年】



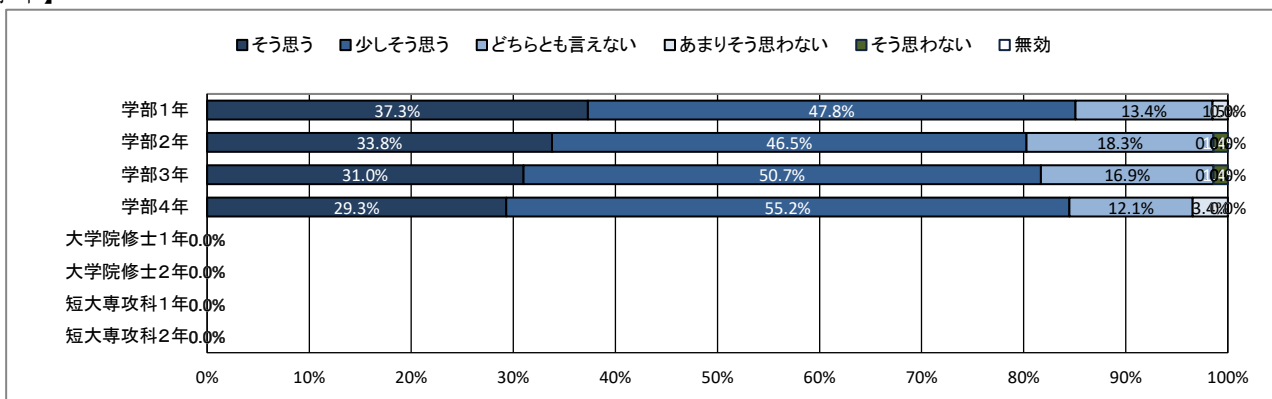
★ 学修の状況について

22. 授業を通して、幅広い教養が得られている

【全体】



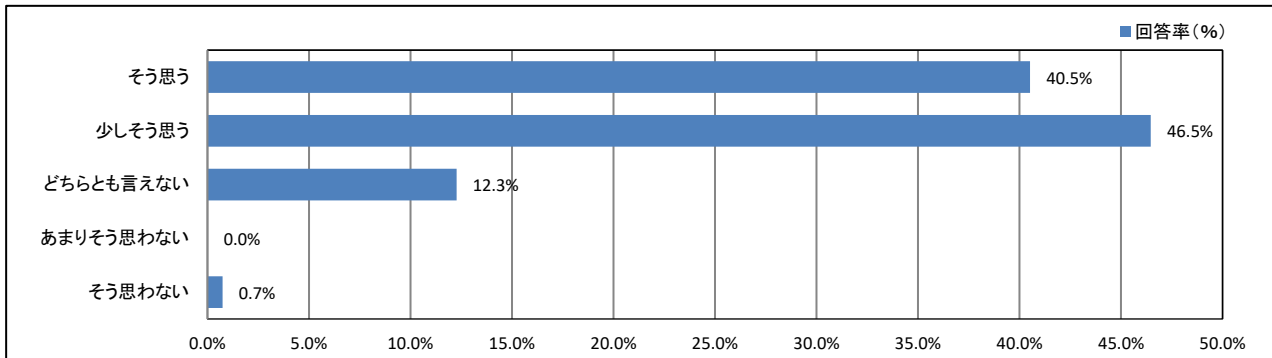
【学年】



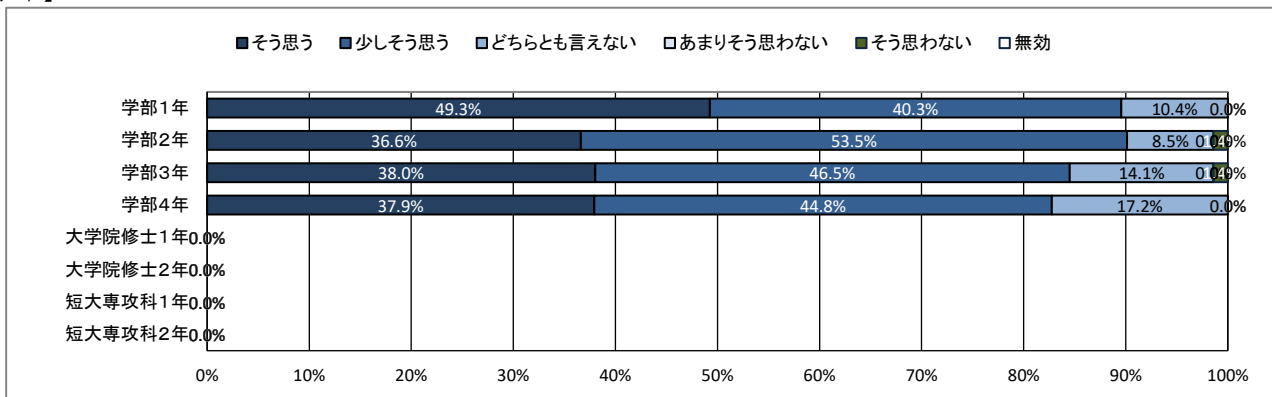
★ 学修の状況について

23. 授業を通して、深い専門知識が得られている

【全体】



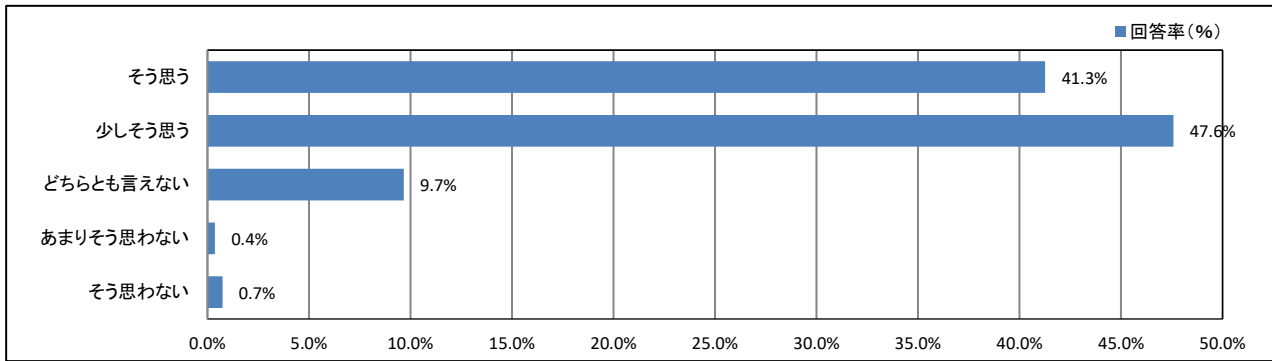
【学年】



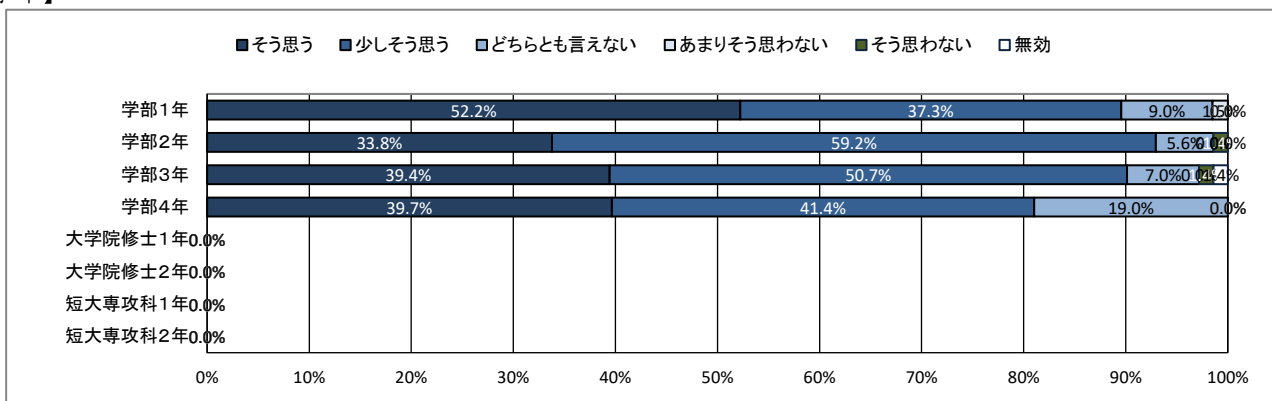
★ 学修の状況について

24. 授業を通して、職業関連の知識・技能が得られている

【全体】



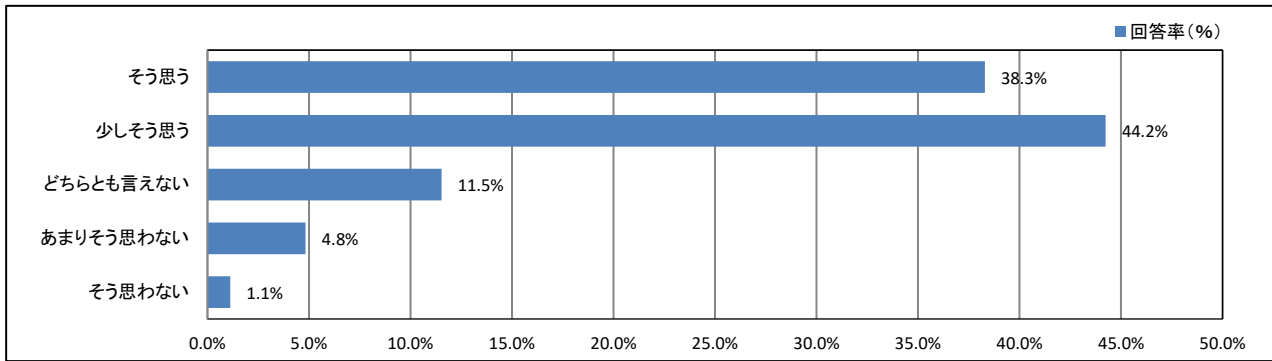
【学年】



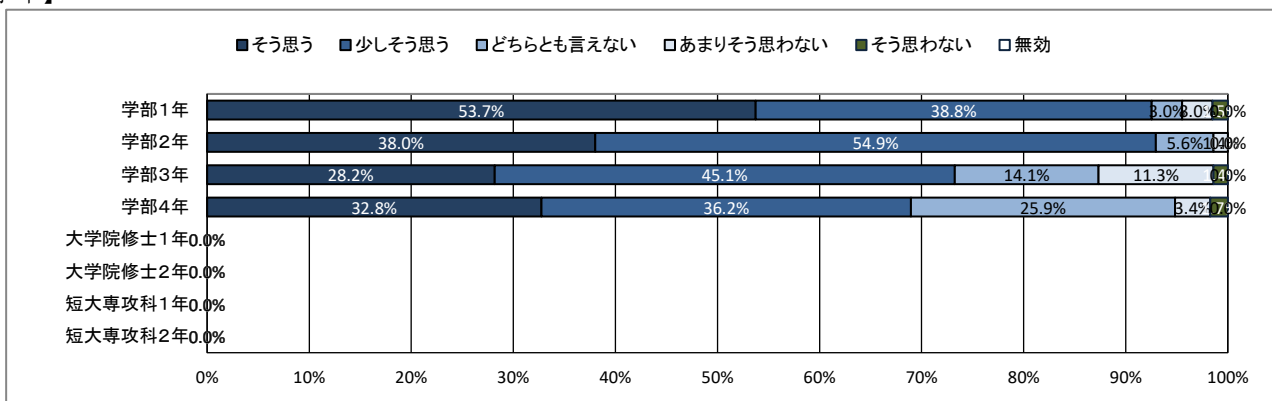
★ 学修の状況について

25. 授業を通して、人とのコミュニケーションが深まっている

【全体】



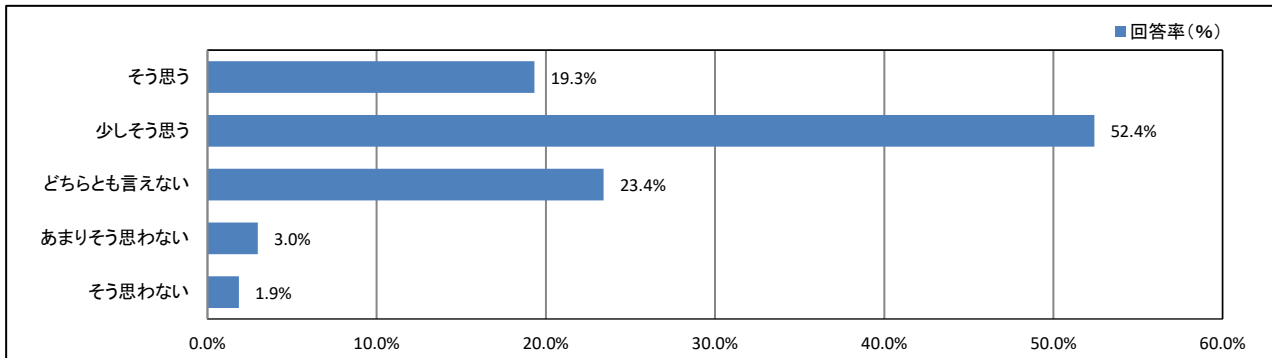
【学年】



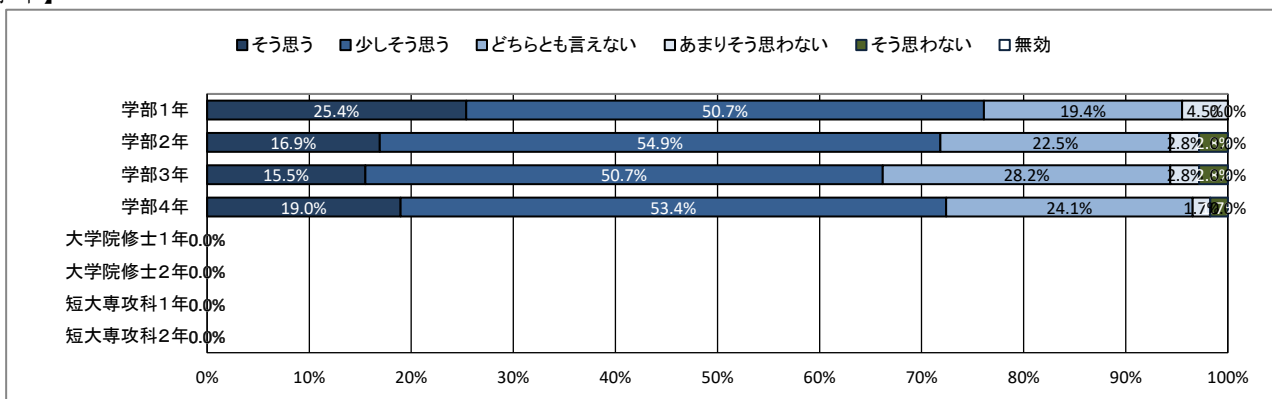
★ 学修の状況について

26. (総合評価)大学の授業に満足している

【全体】



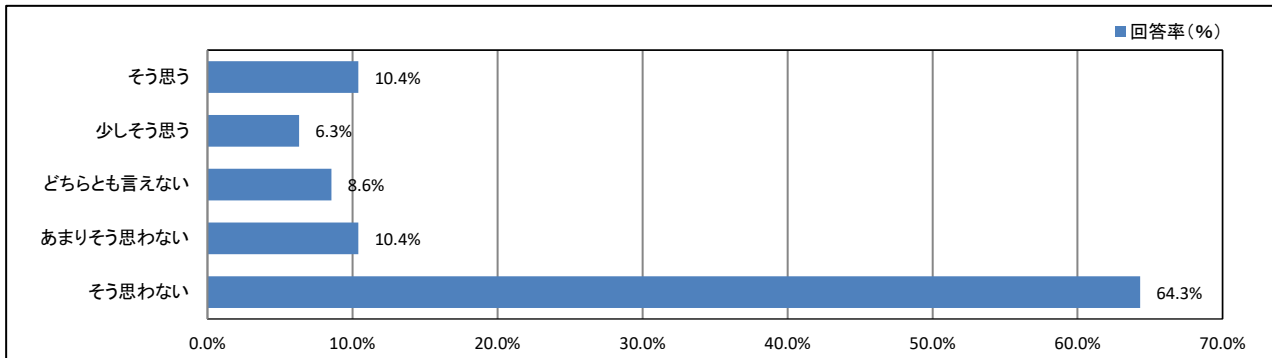
【学年】



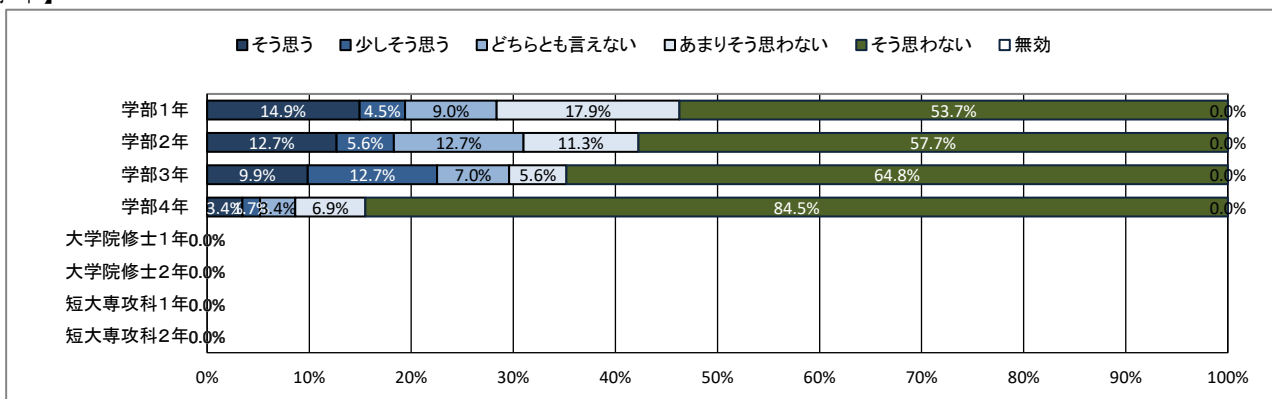
★ 課外活動の状況について

27. 学内のクラブ・サークル活動に積極的に参加している

【全体】



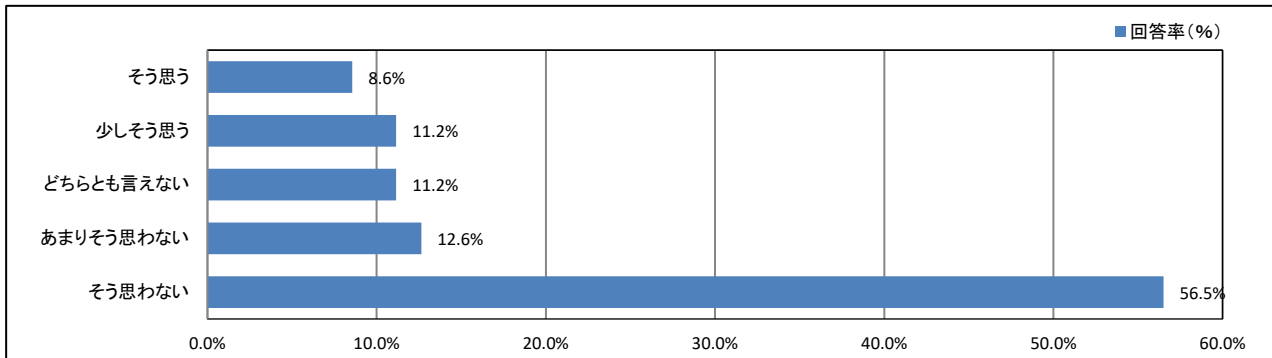
【学年】



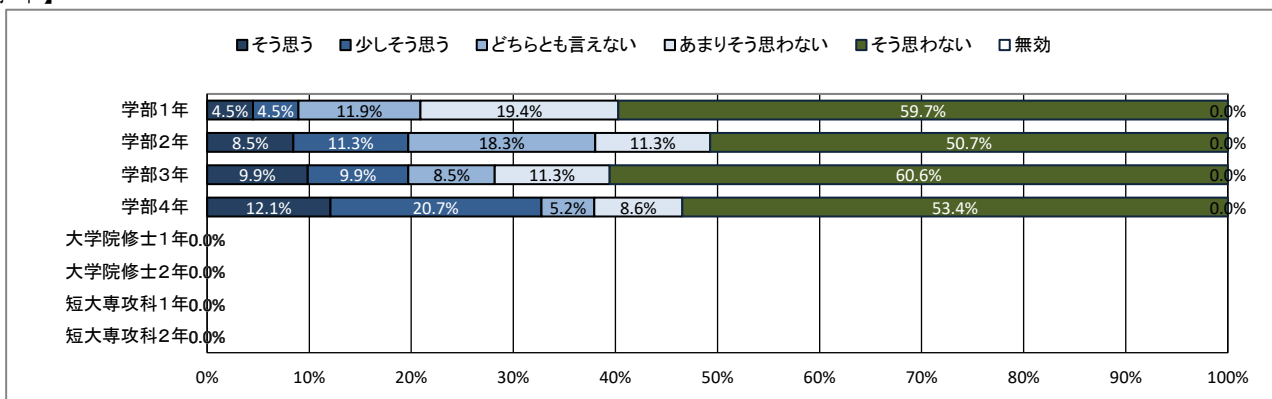
★ 課外活動の状況について

28. 学内のゼミやボランティア活動に積極的に参加している

【全体】



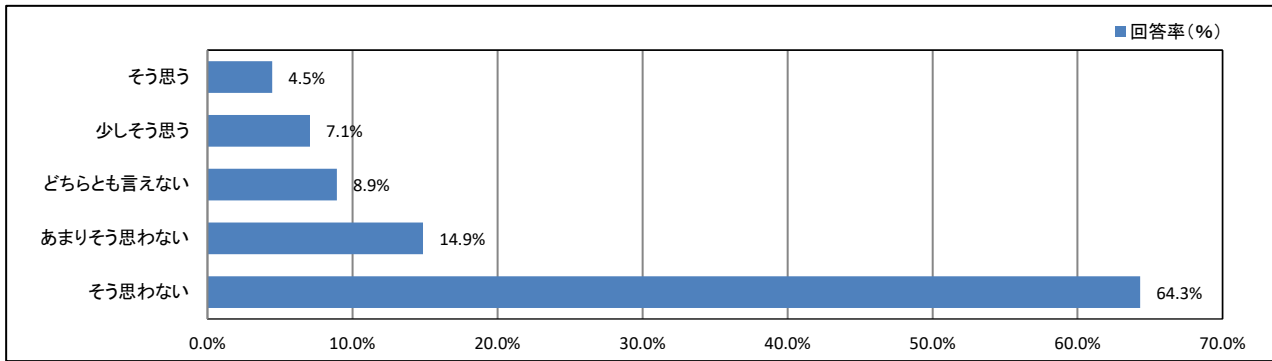
【学年】



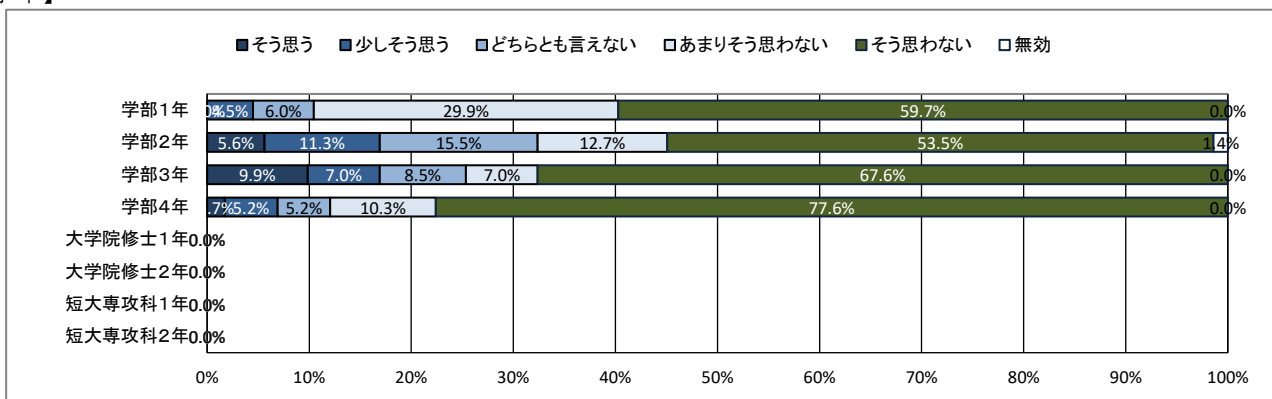
★ 課外活動の状況について

29. 学外の地域活動・市民活動・ボランティア活動に積極的に参加している

【全体】



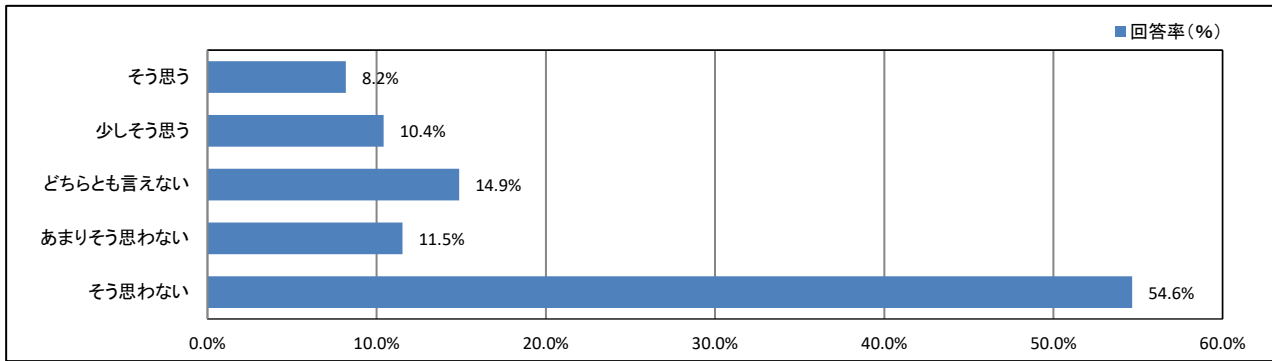
【学年】



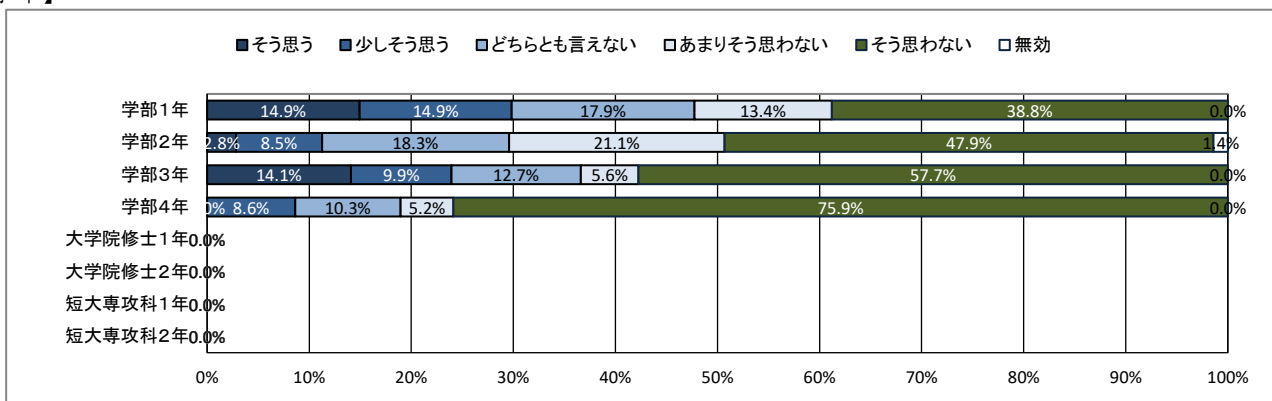
★ 課外活動の状況について

30. 大学・学友会の行事・活動に積極的に参加している

【全体】



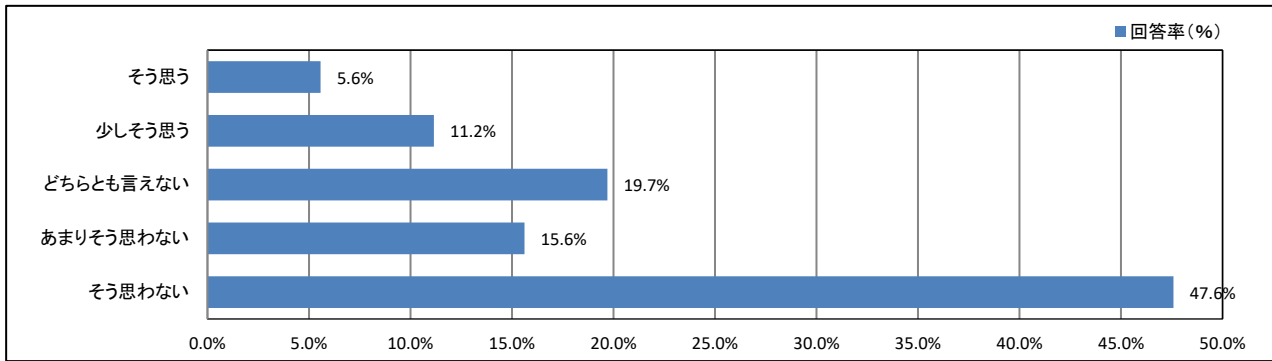
【学年】



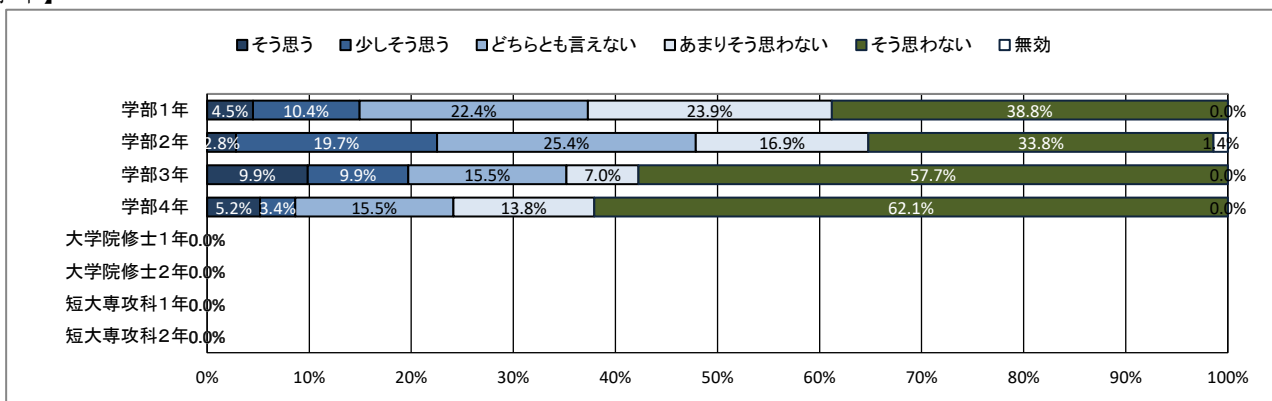
★ 課外活動の状況について

31. (総合評価) 課外活動が充実している

【全体】



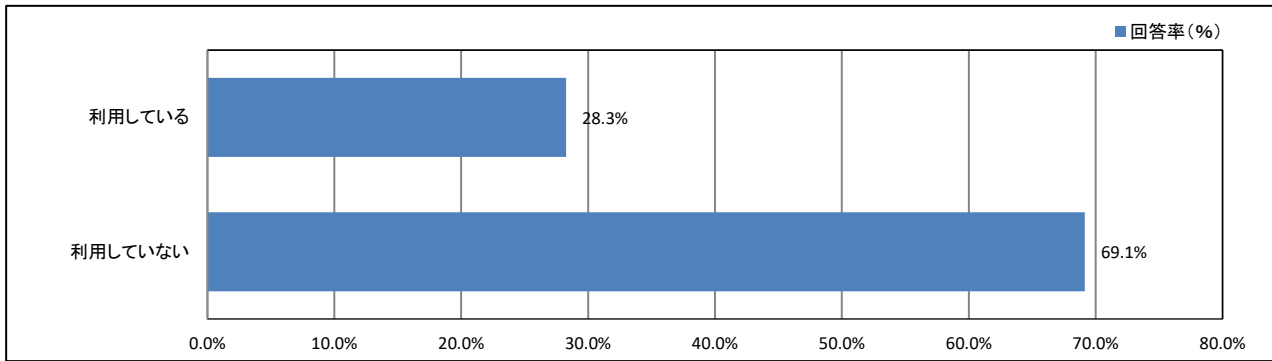
【学年】



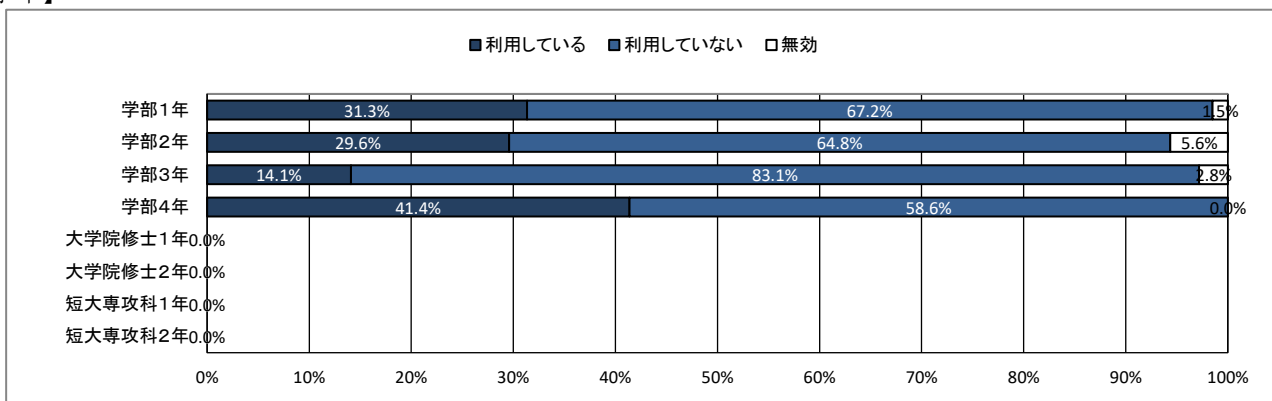
★ 学生食堂について

32. あなたは普段、大学の学生食堂を利用していますか

【全体】



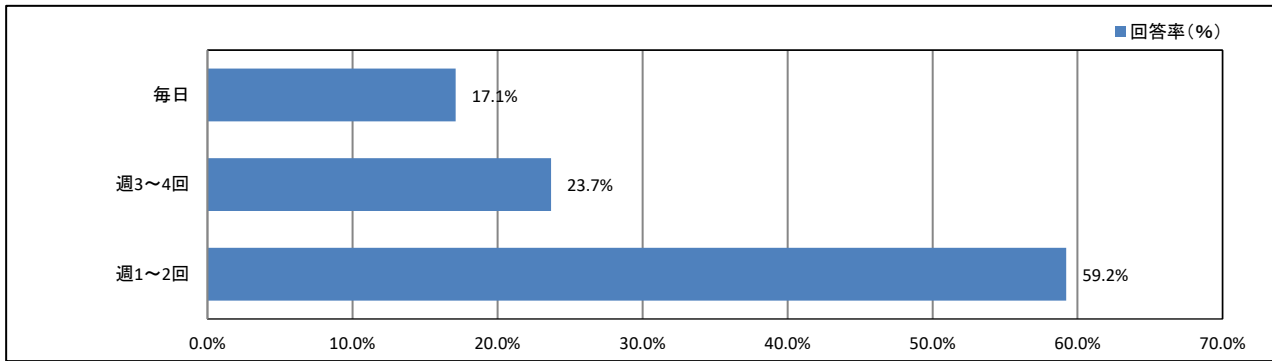
【学年】



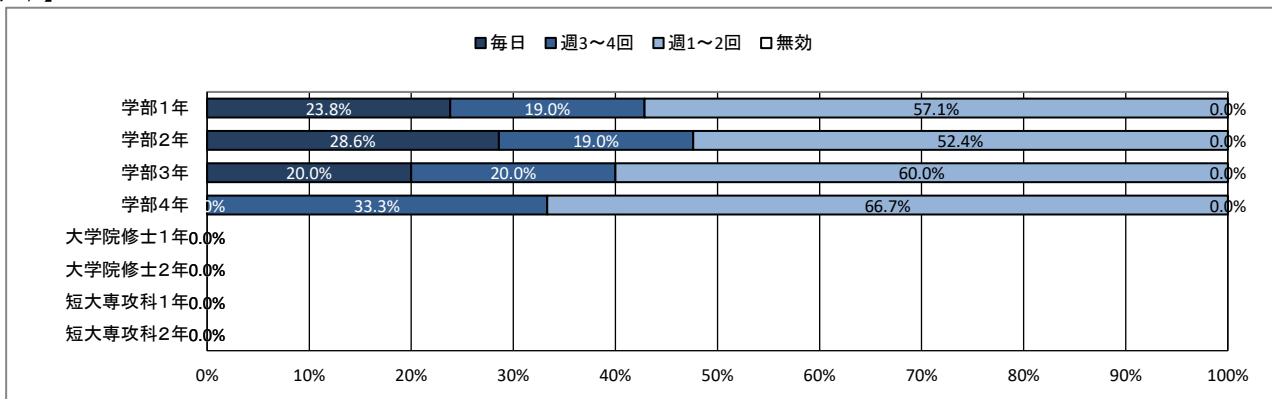
★ 学生食堂について

33. (上記質問32で「①利用している」と回答した人はお答えください。)週に何日ぐらい利用していますか

【全体】



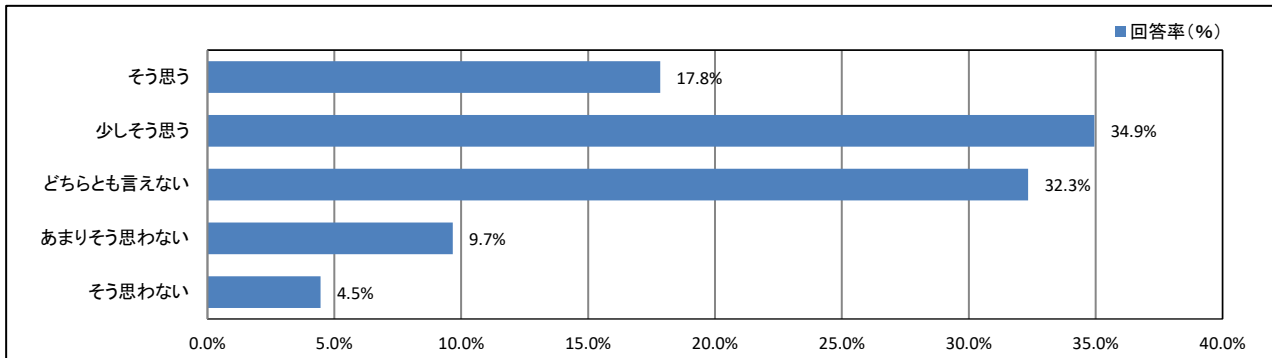
【学年】



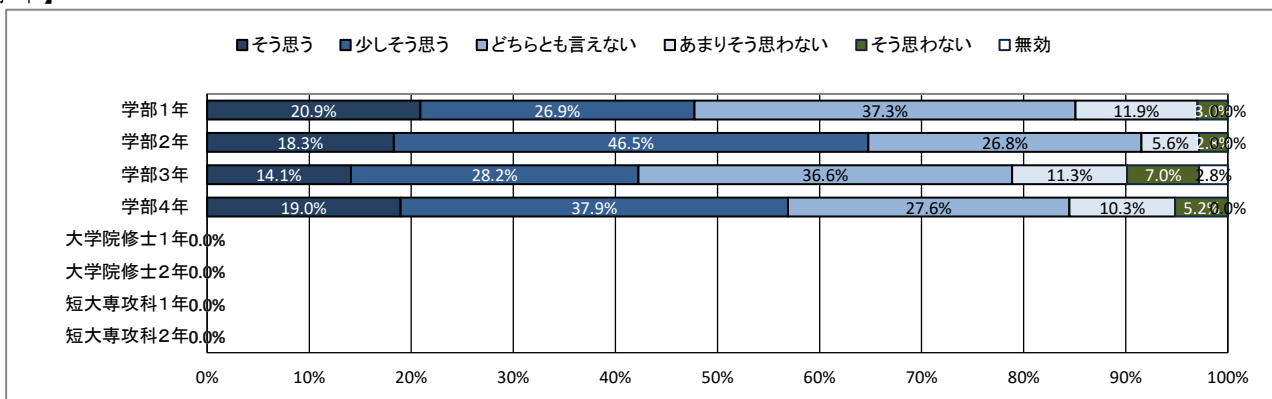
★ キャンパスの改善について

34. 大学は学生の意見をくみ取ろうという姿勢を持っていると思う

【全体】



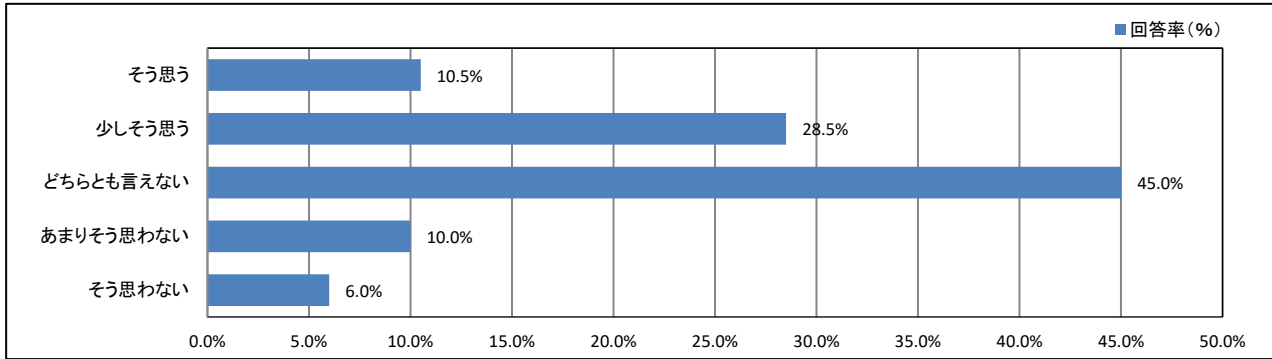
【学年】



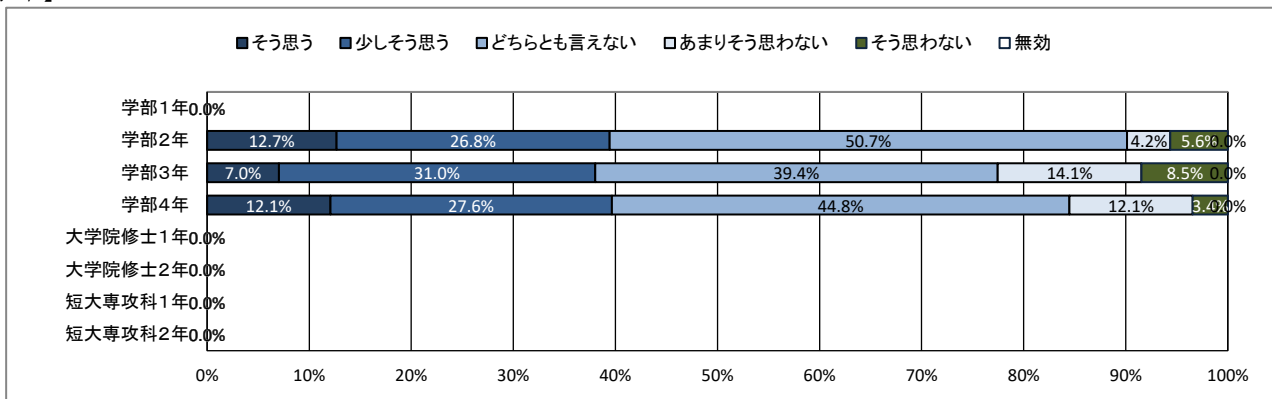
★ キャンパスの改善について

35. (2年生以上の方のみお答えください) キャンパスの環境は昨年度よりも良くなったと思う

【全体】



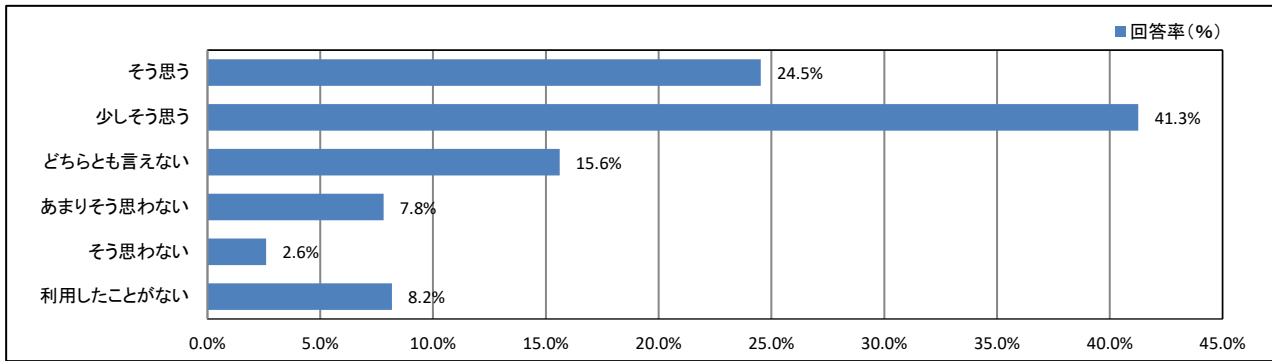
【学年】



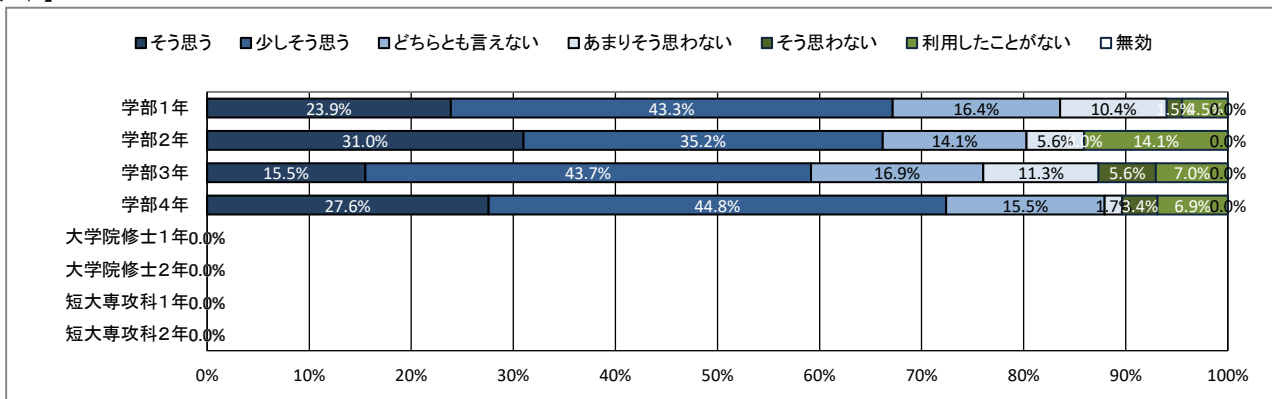
★ 学生支援体制について

36. 授業・履修について相談しやすい体制が整っている

【全体】



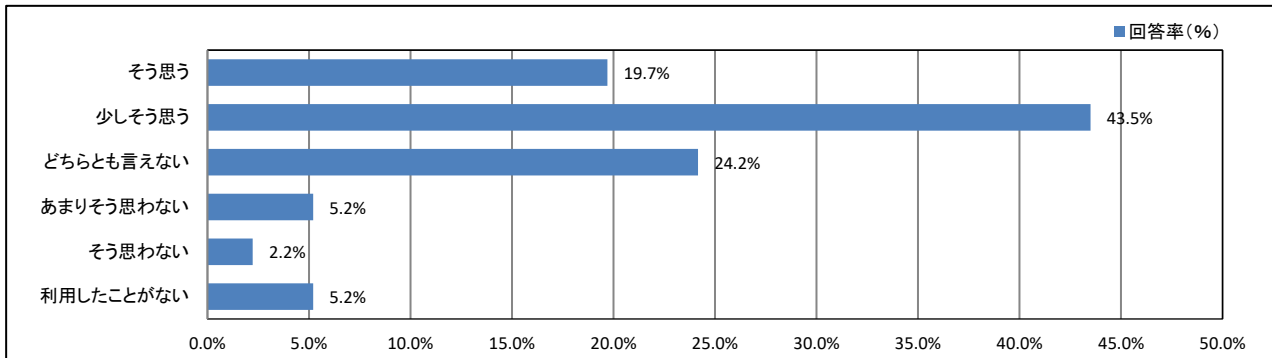
【学年】



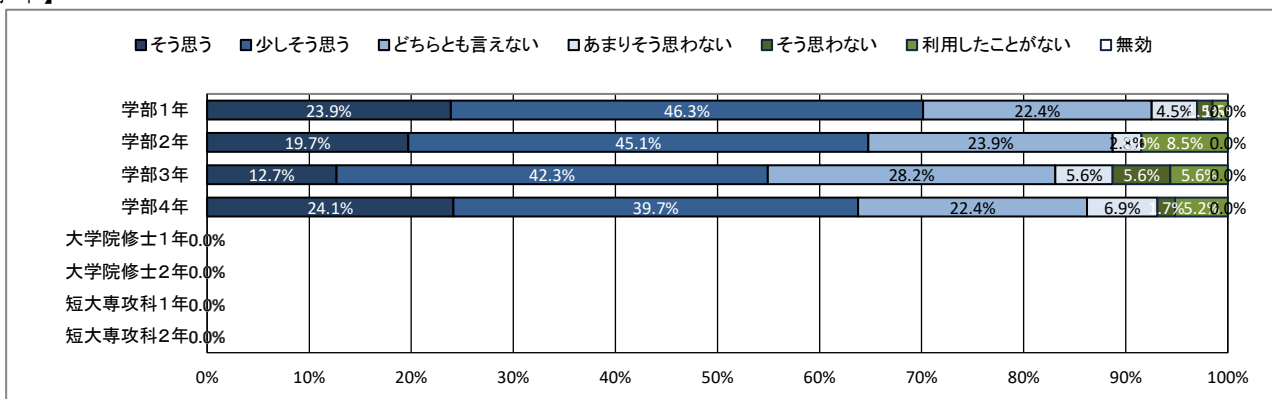
★ 学生支援体制について

37. 基礎学力への支援体制が充実している

【全体】



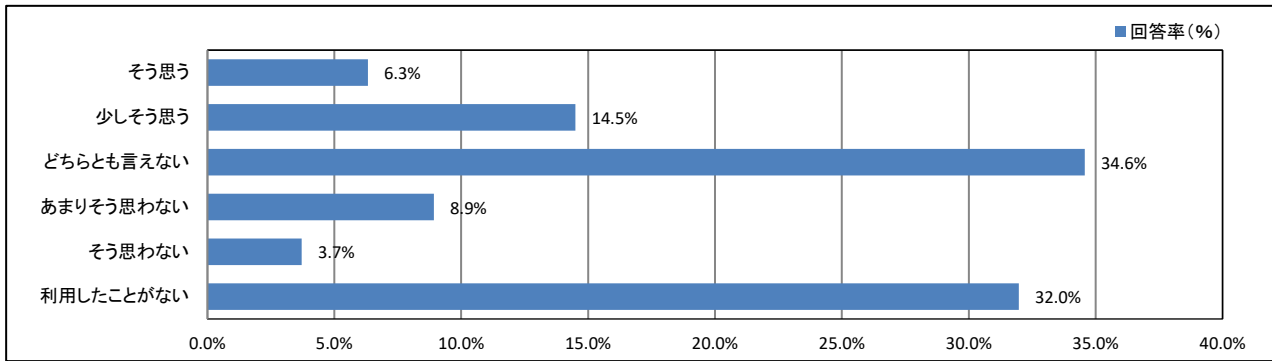
【学年】



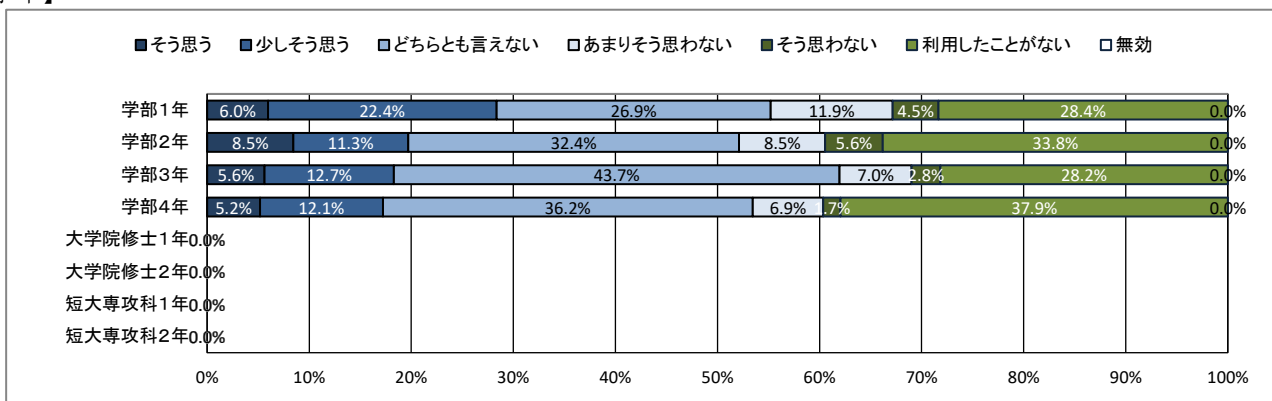
★ 学生支援体制について

38. 外国語学習・留学への支援体制が充実している

【全体】



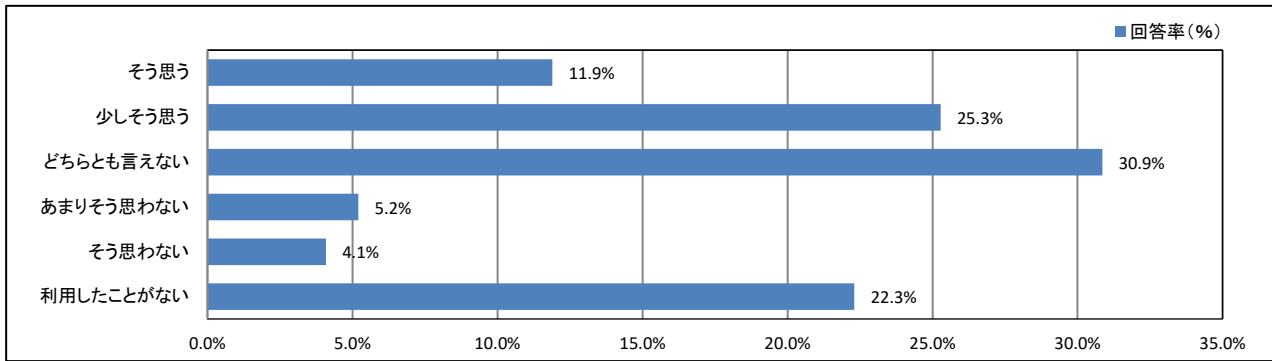
【学年】



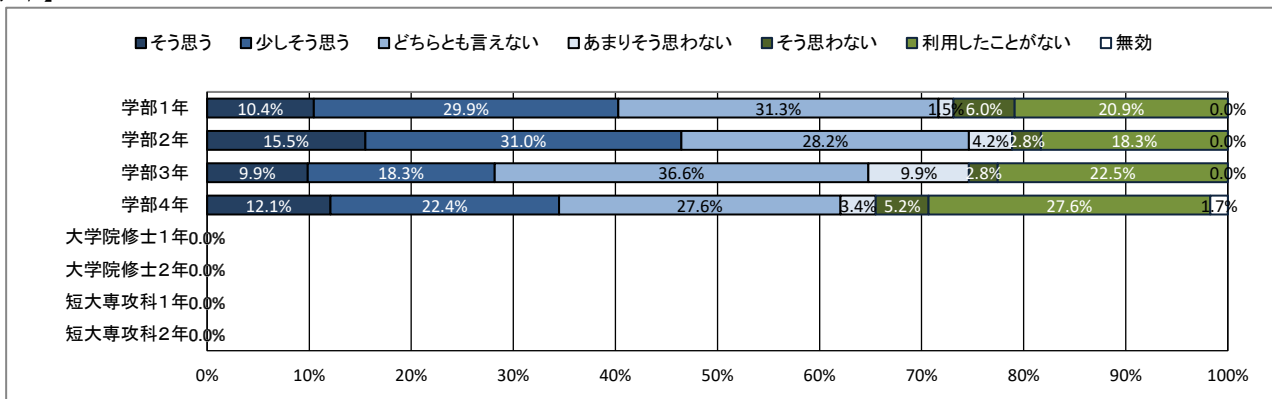
★ 学生支援体制について

39. 奨学金について相談しやすい体制が整っている

【全体】



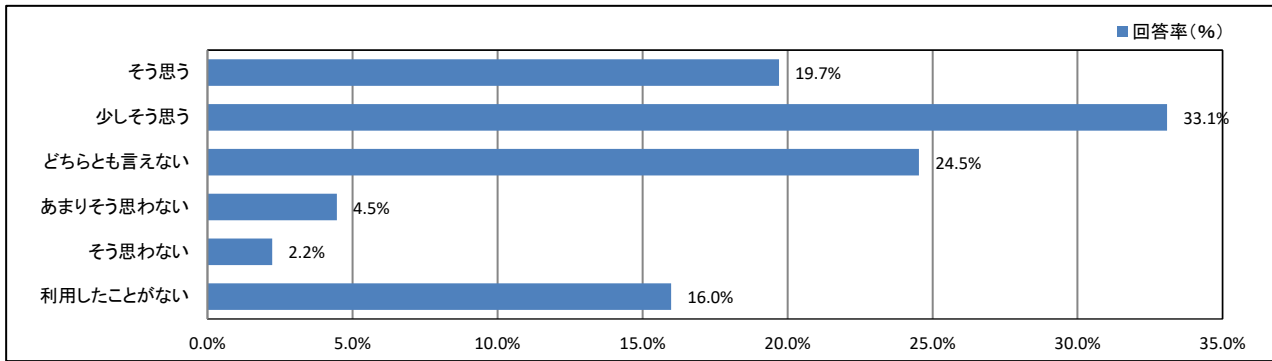
【学年】



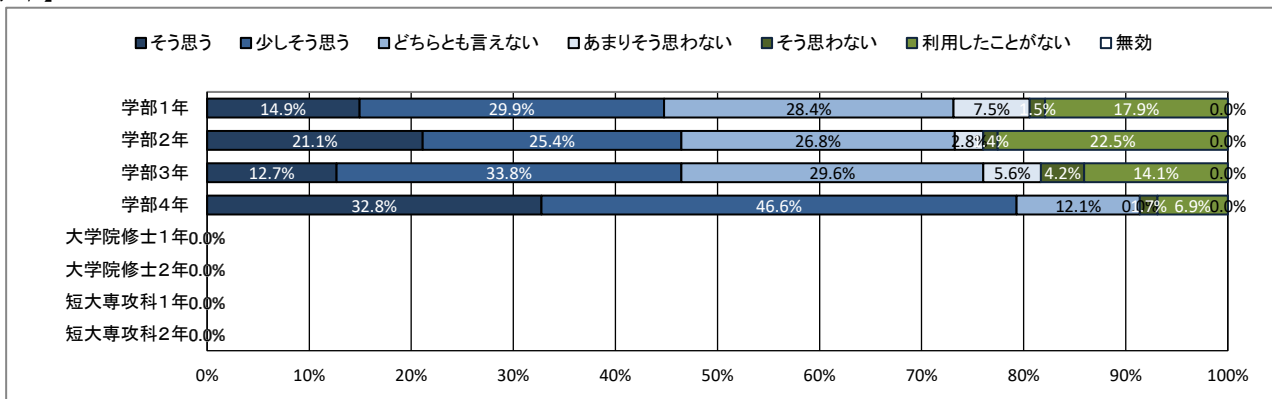
★ 学生支援体制について

40. 進路や就職について相談しやすい体制が整っている

【全体】



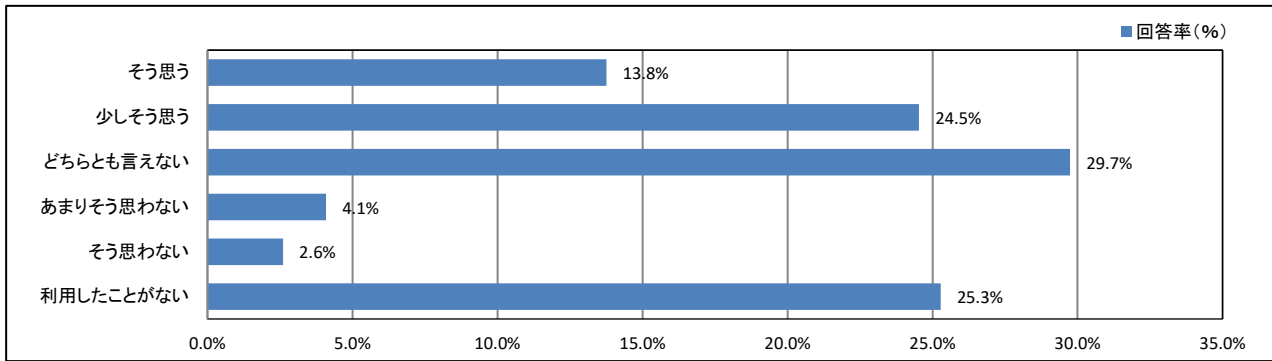
【学年】



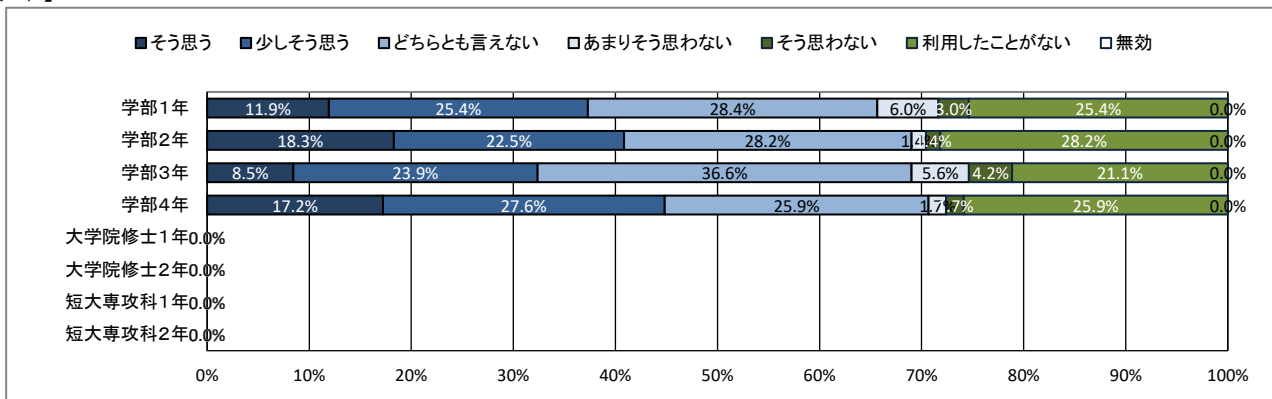
★ 学生支援体制について

41. 資格取得について相談しやすい体制が整っている

【全体】



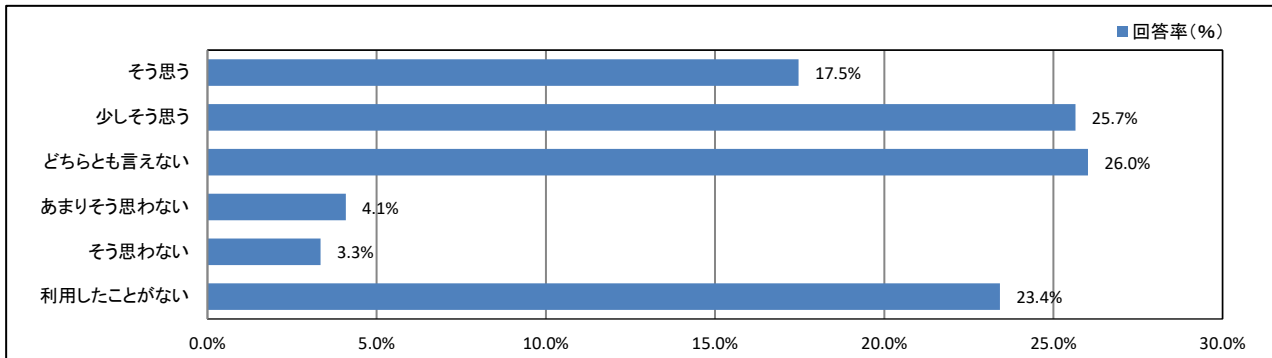
【学年】



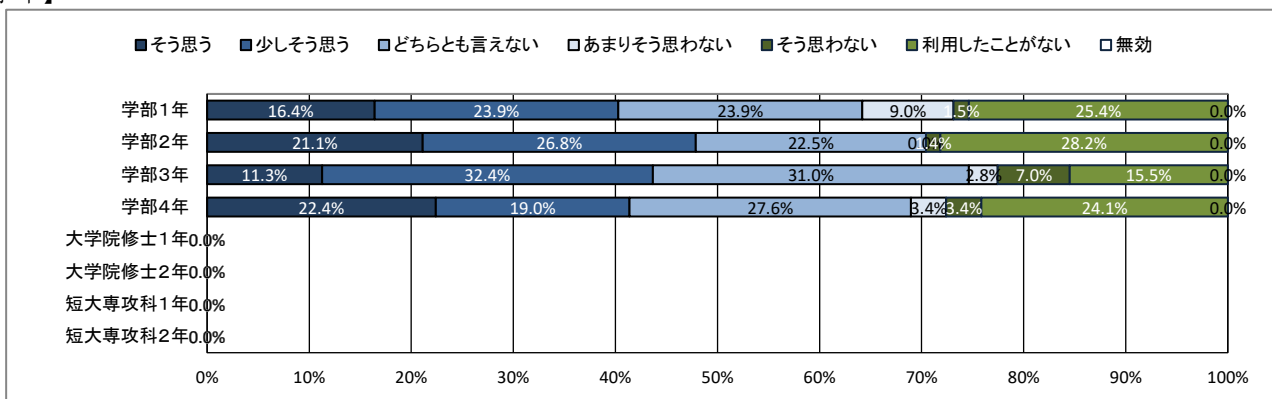
★ 学生支援体制について

42. 心身の健康について相談しやすい体制が整っている

【全体】



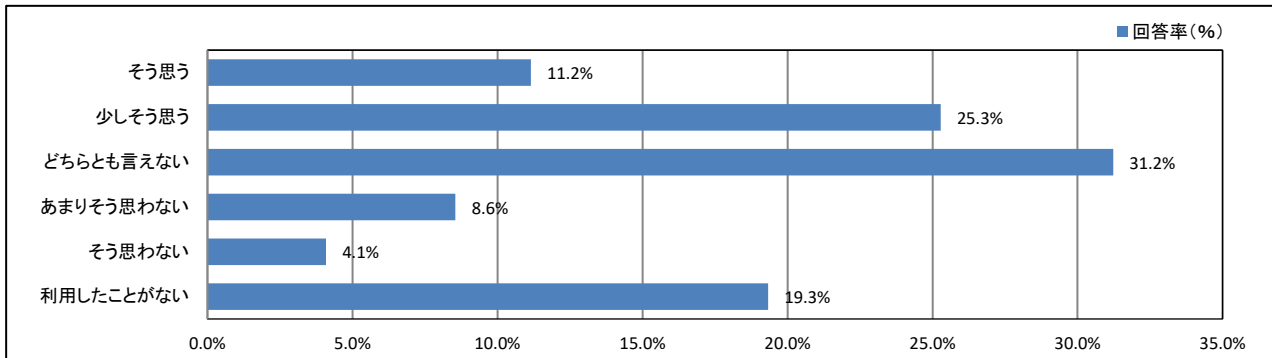
【学年】



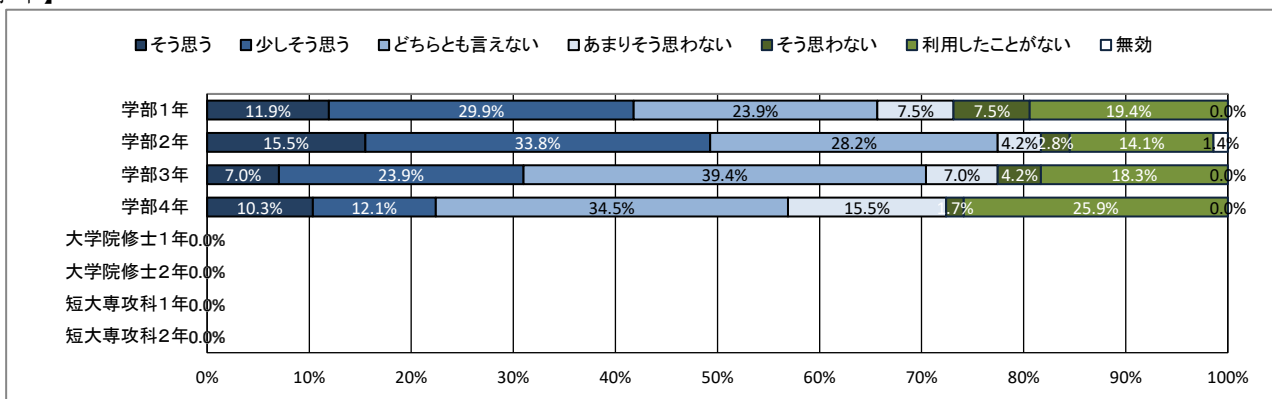
★ 学生支援体制について

43. クラブ・サークル活動など、学生の自主活動への支援が充実している

【全体】



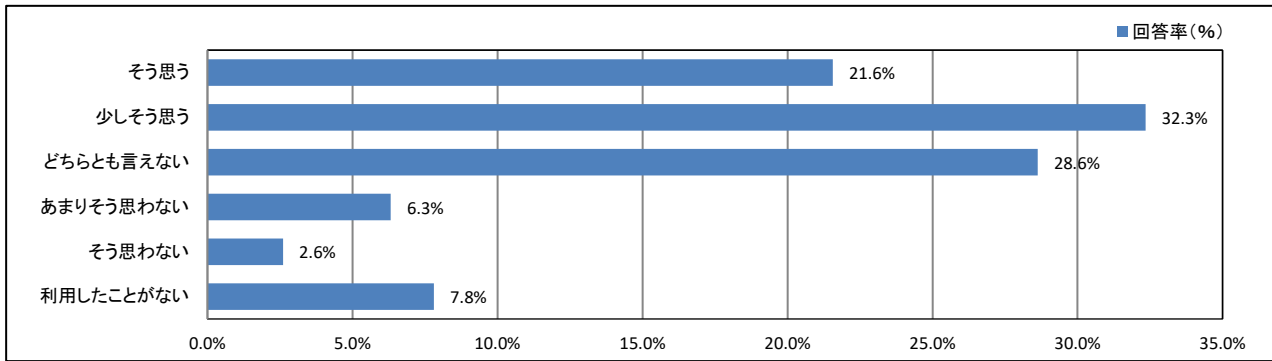
【学年】



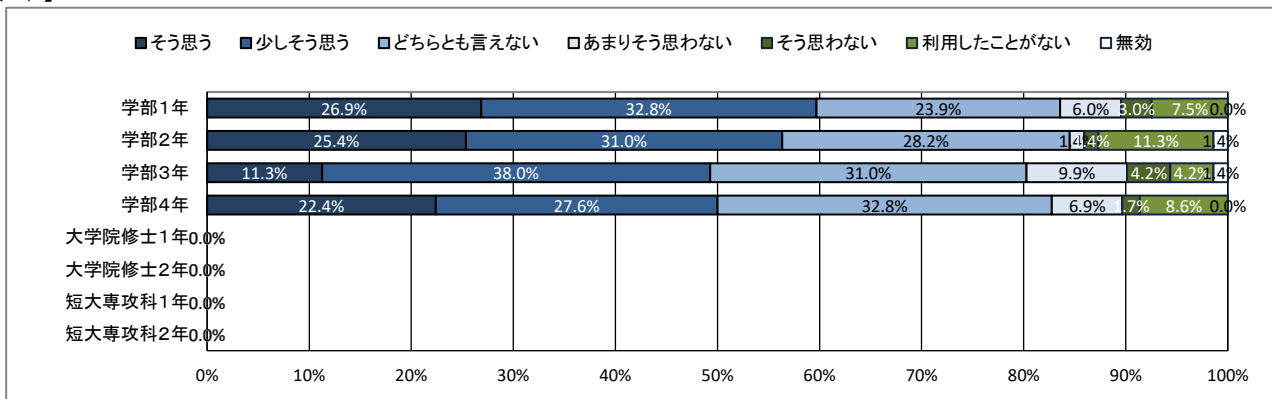
★ 学生支援体制について

44. 公式ホームページ等での学生への情報提供が充実している

【全体】



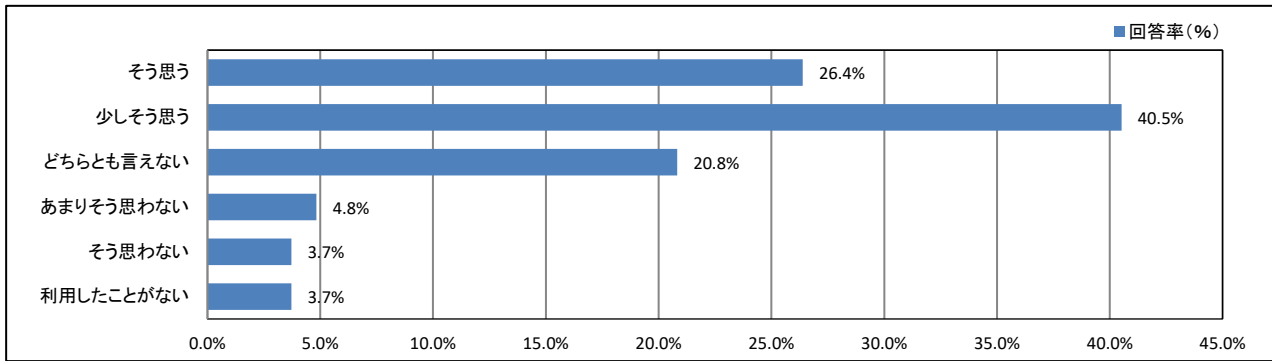
【学年】



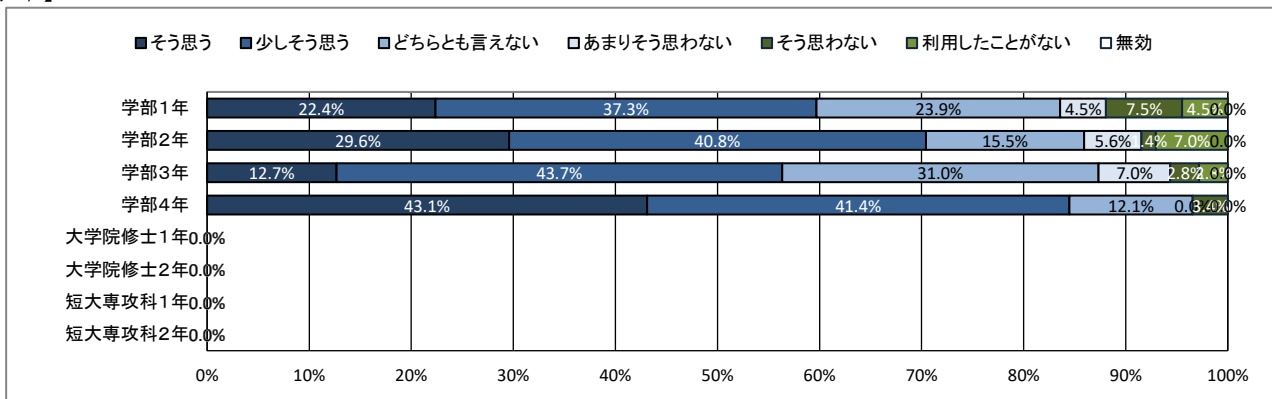
★ 学生支援体制について

45. 教員と相談しやすい環境が整っている

【全体】



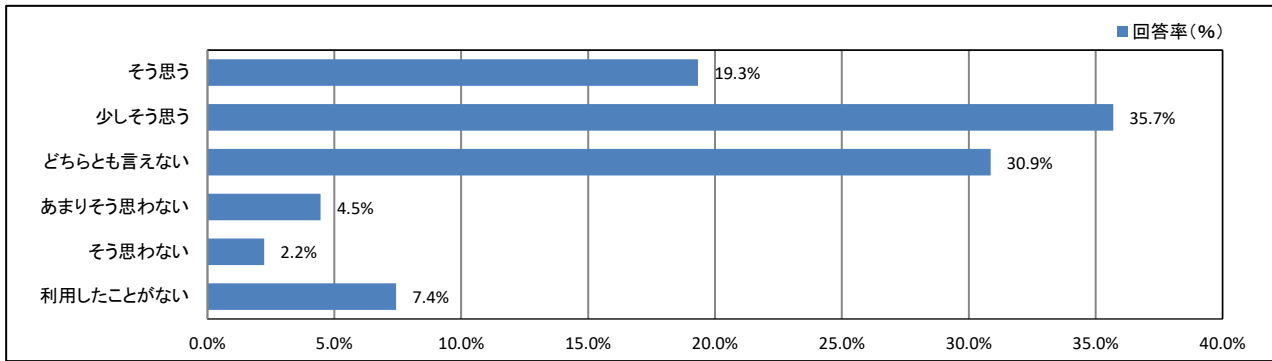
【学年】



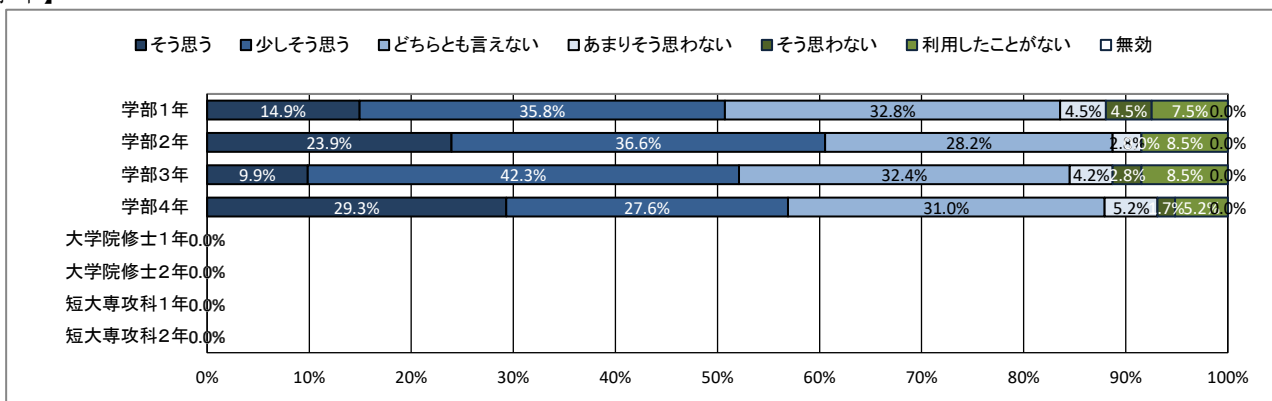
★ 学生支援体制について

46. (総合評価) 学生生活に関する相談ができる体制が充実している

【全体】



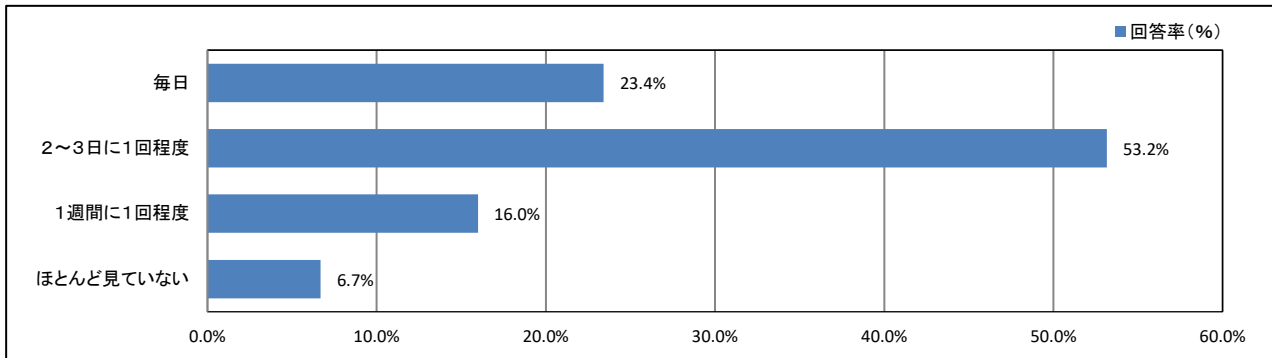
【学年】



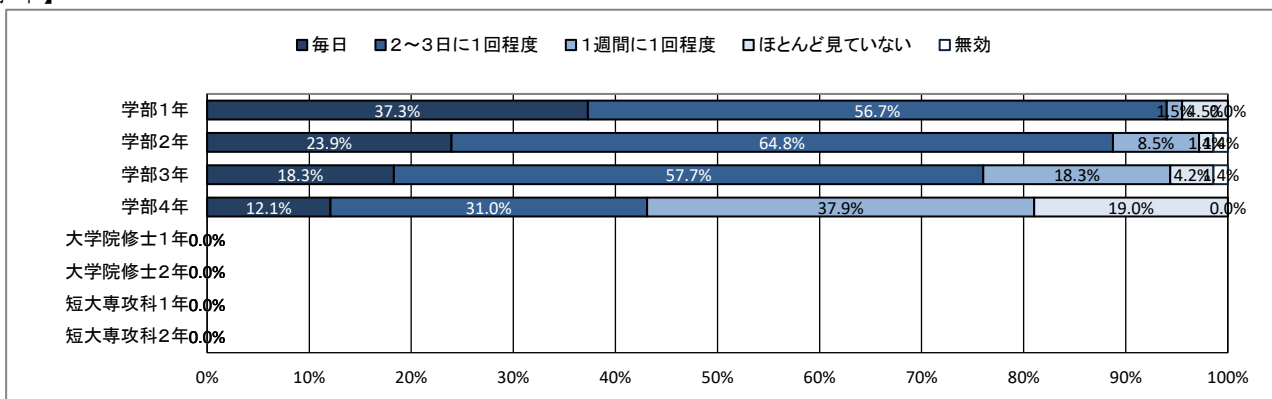
★ 大学からの情報提供について

47. ポータルサイトほどの程度見えていますか

【全体】



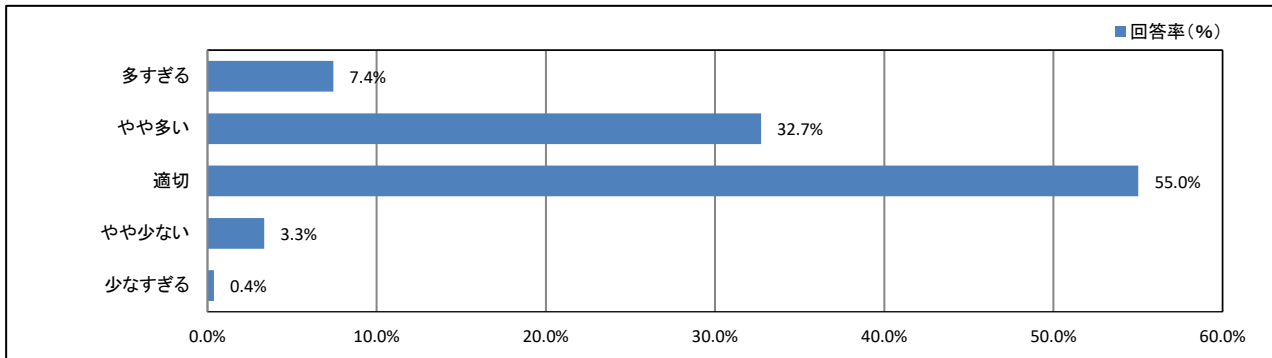
【学年】



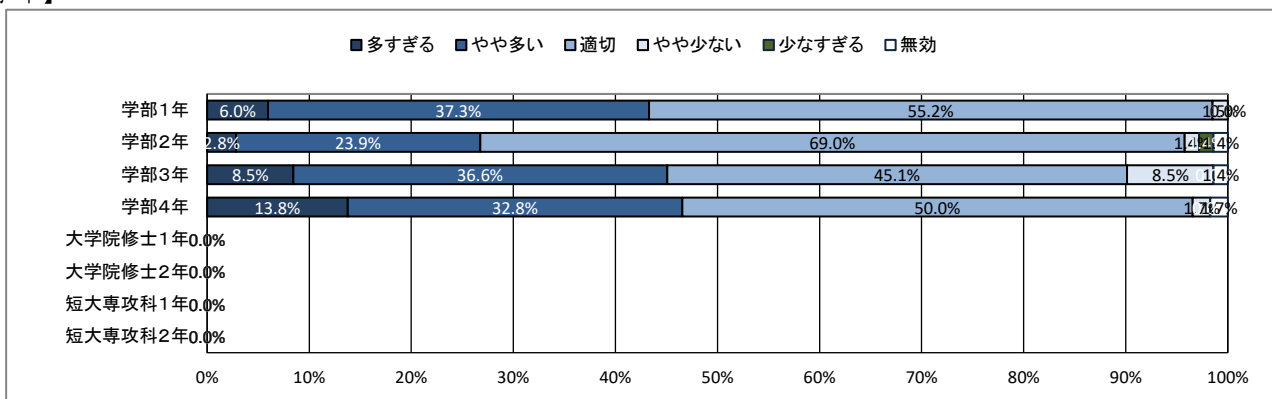
★ 大学からの情報提供について

48. ポータルサイトでの情報量は適切だと思いますか

【全体】



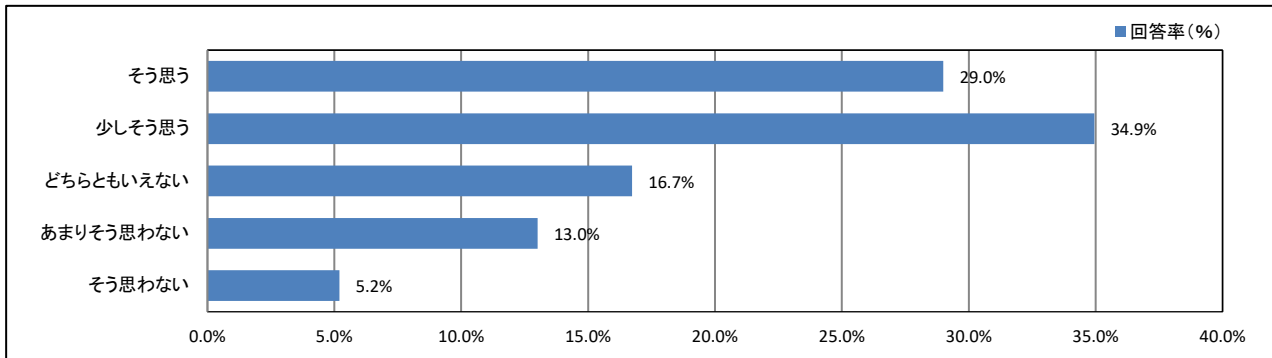
【学年】



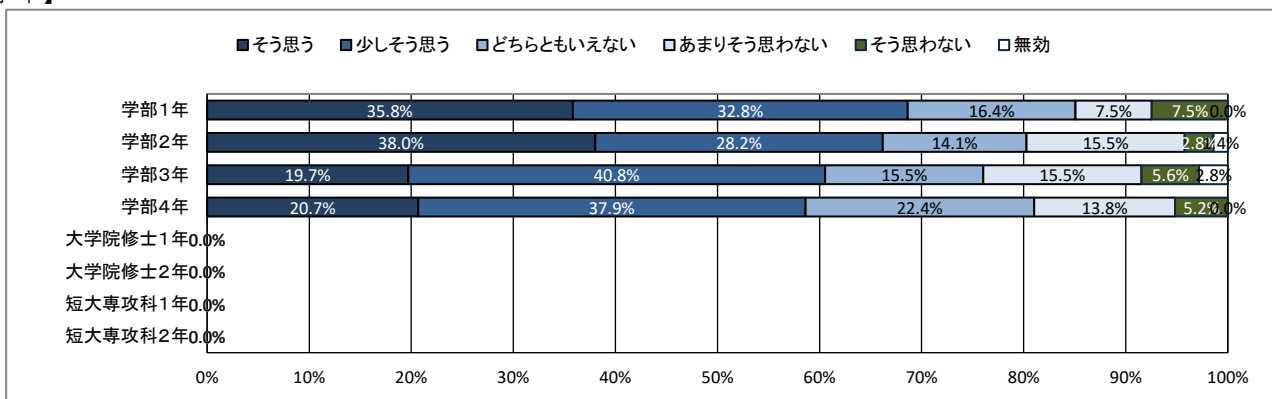
★ 大学からの情報提供について

49. ポータルサイトは分かりやすいですか

【全体】



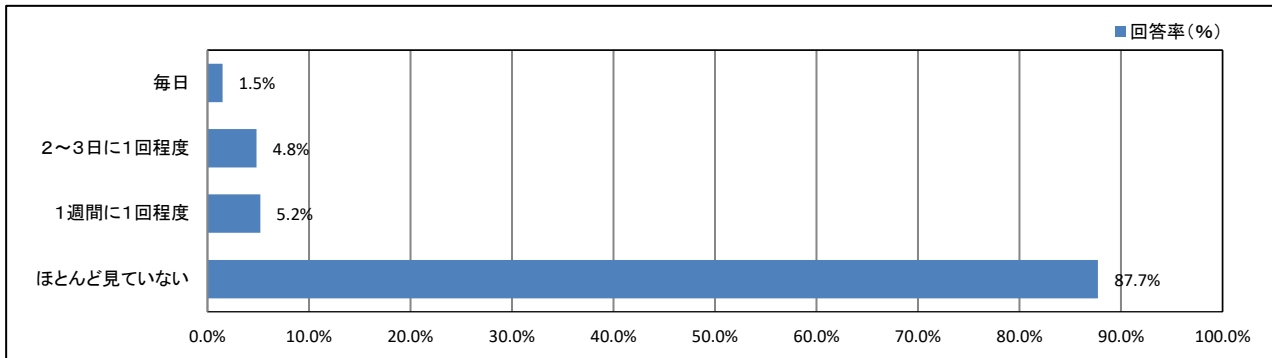
【学年】



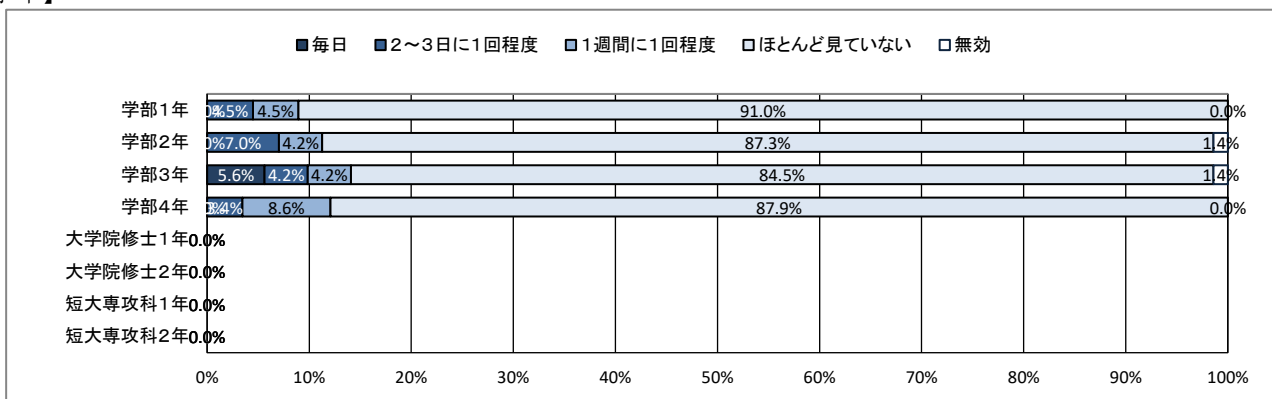
★ 大学からの情報提供について

50. 大学公式ホームページほどの程度見えていますか

【全体】



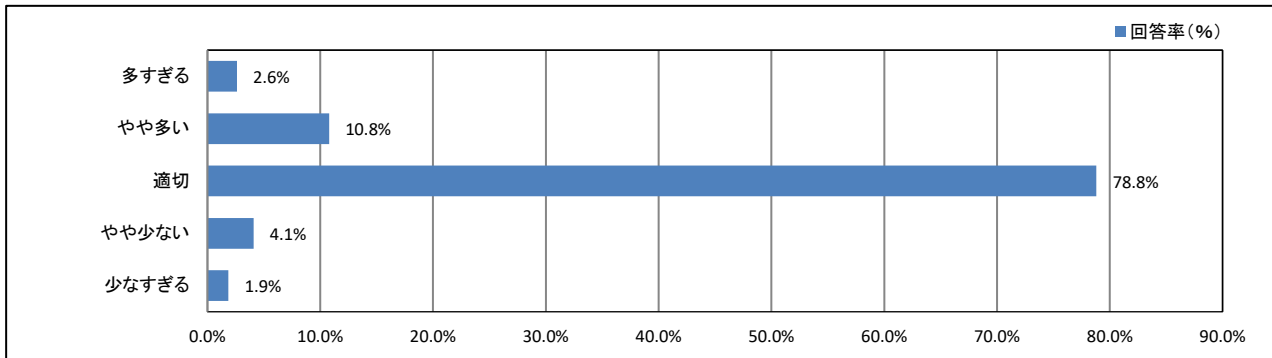
【学年】



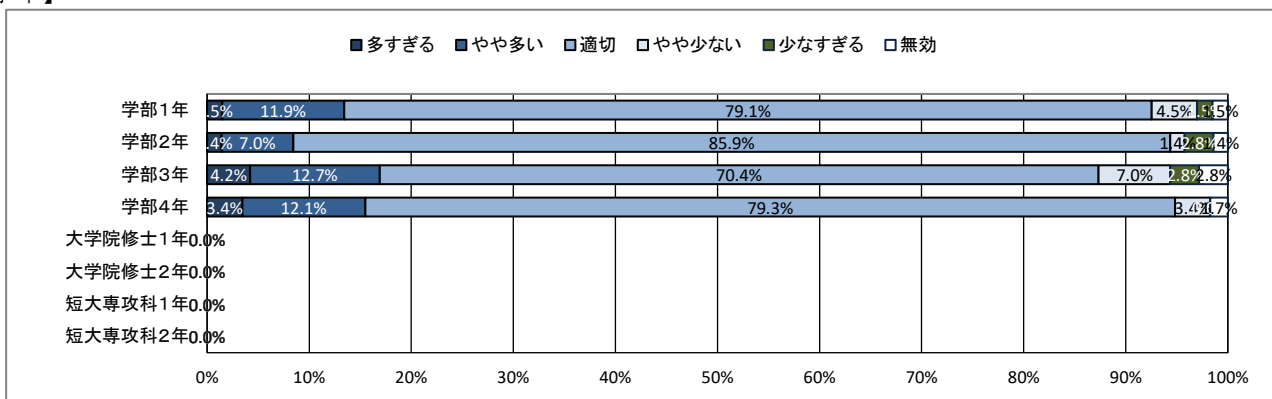
★ 大学からの情報提供について

51. 大学公式ホームページでの情報量は適切だと思いますか

【全体】



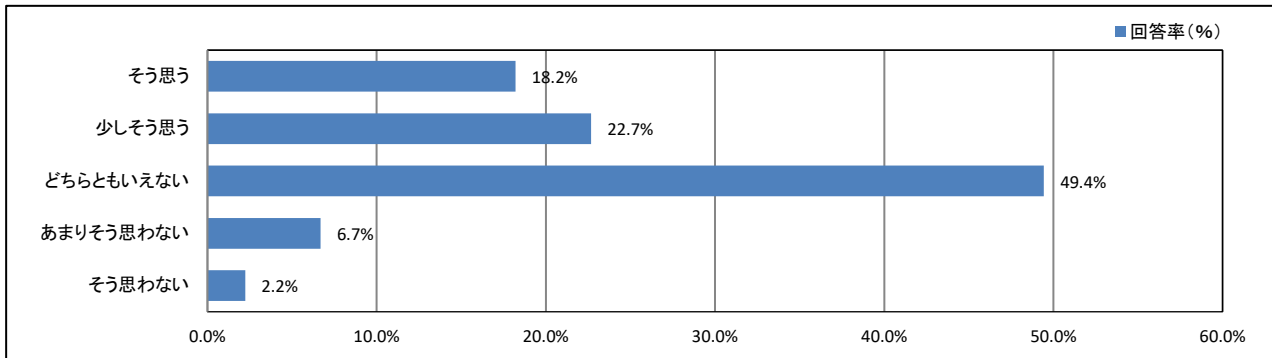
【学年】



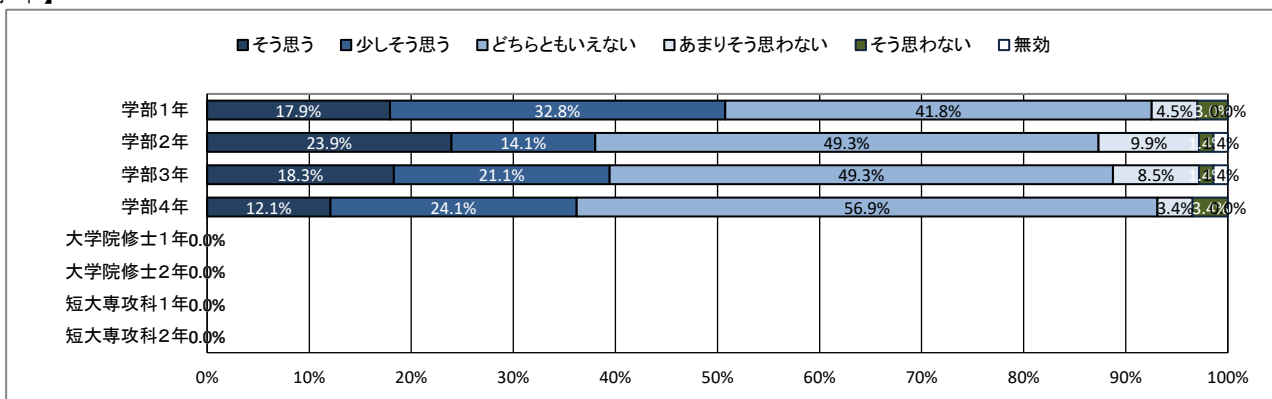
★ 大学からの情報提供について

52. 大学公式ホームページは分かりやすいですか

【全体】



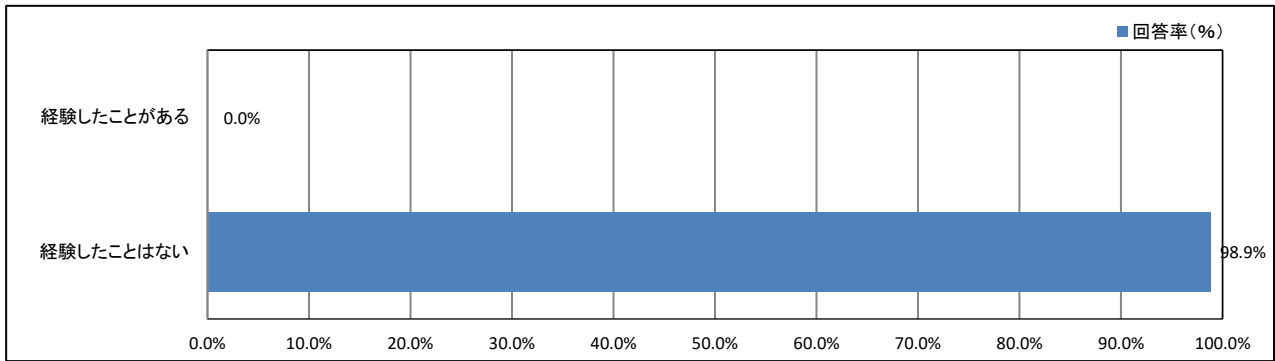
【学年】



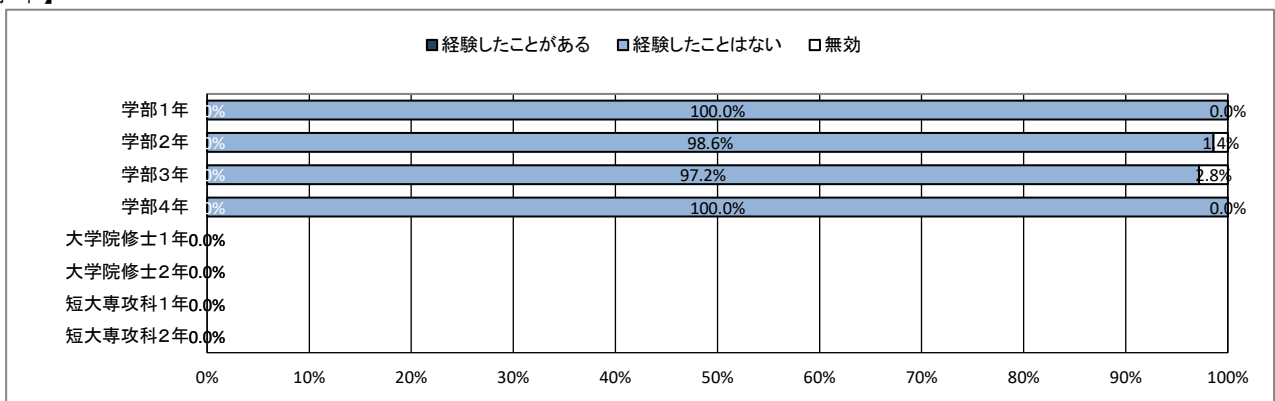
★ 入学後のトラブルについて

53. 学内の事故やケガ

【全体】



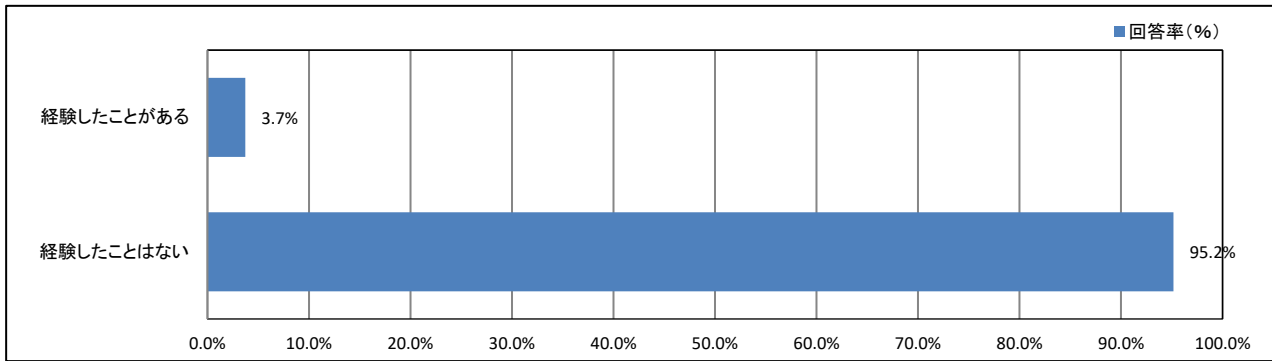
【学年】



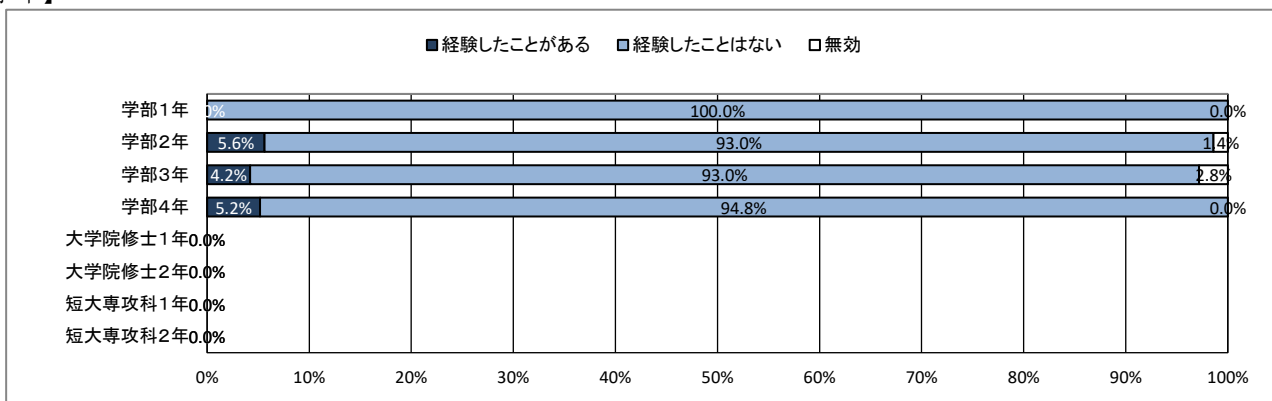
★ 入学後のトラブルについて

54. 通学中の事故やケガ

【全体】



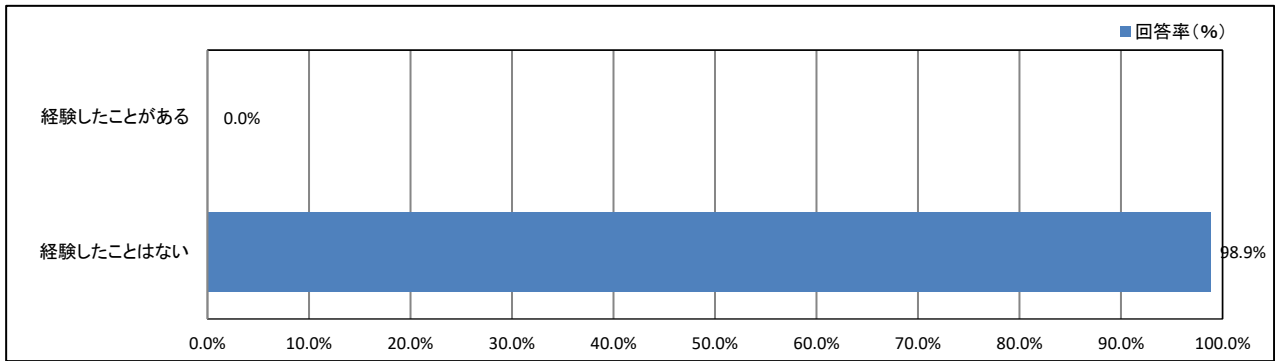
【学年】



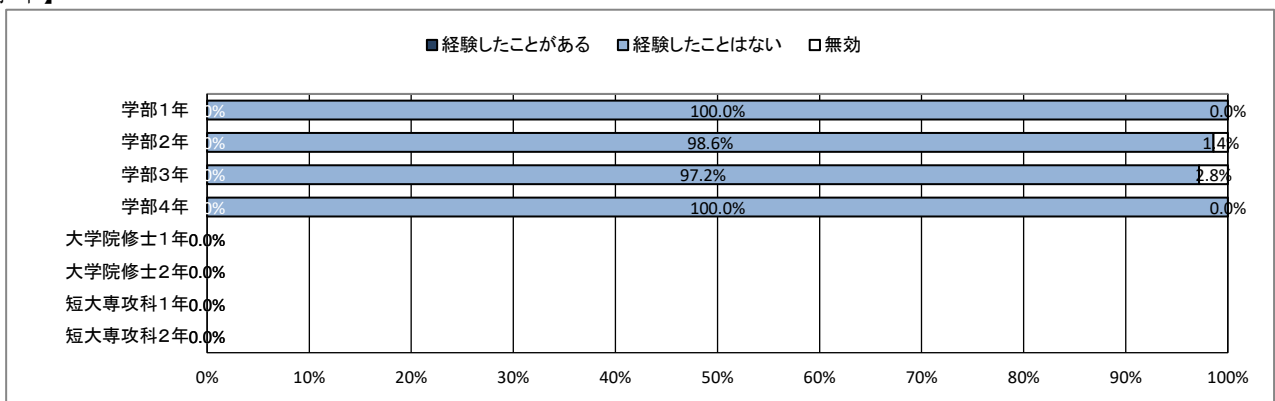
★ 入学後のトラブルについて

55. 学内での盗難被害

【全体】



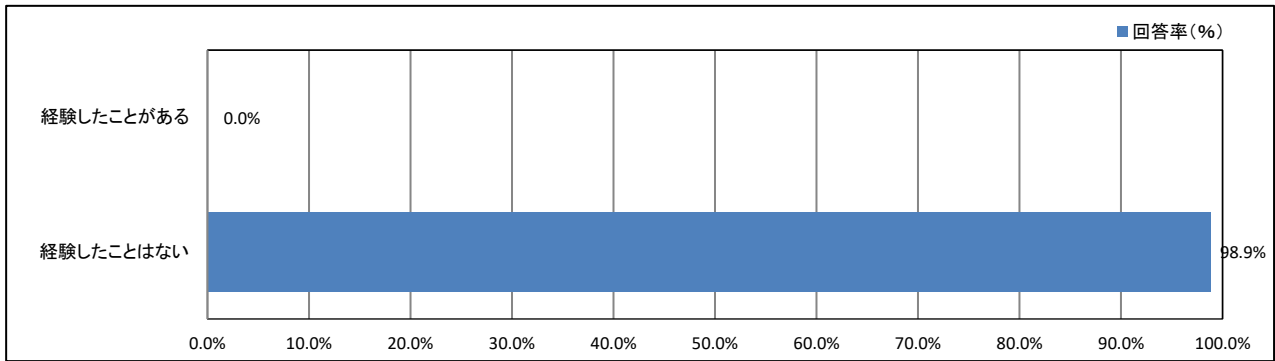
【学年】



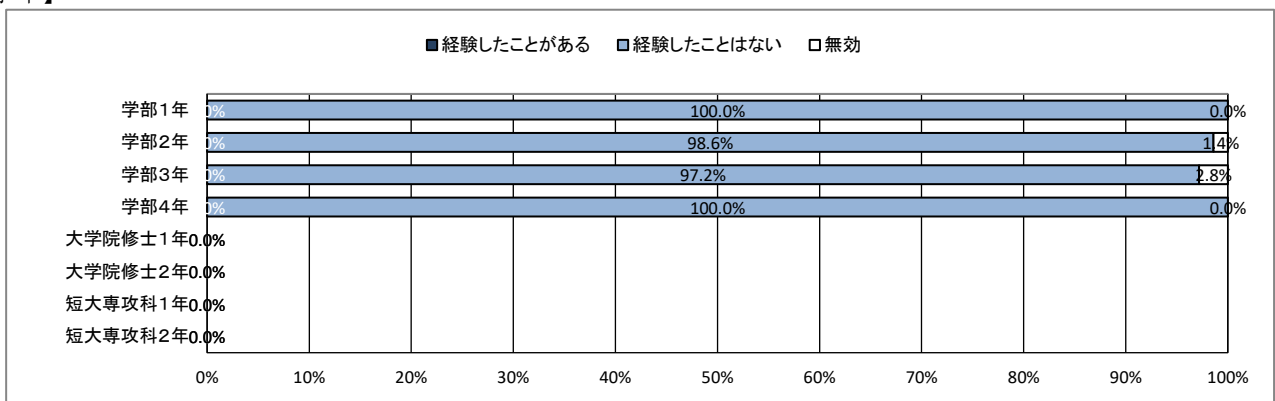
★ 入学後のトラブルについて

56. 学生同士のいじめやハラスメント、暴力

【全体】



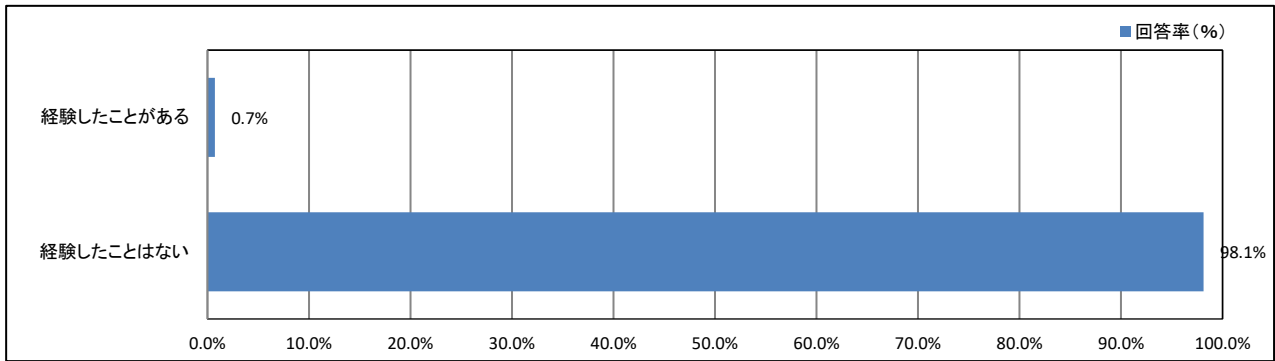
【学年】



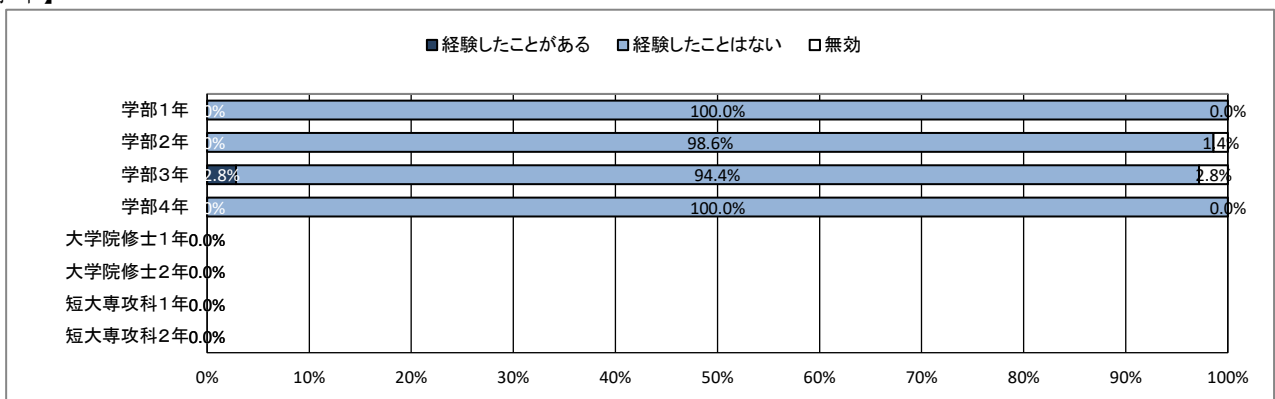
★ 入学後のトラブルについて

57. 飲酒の強要

【全体】



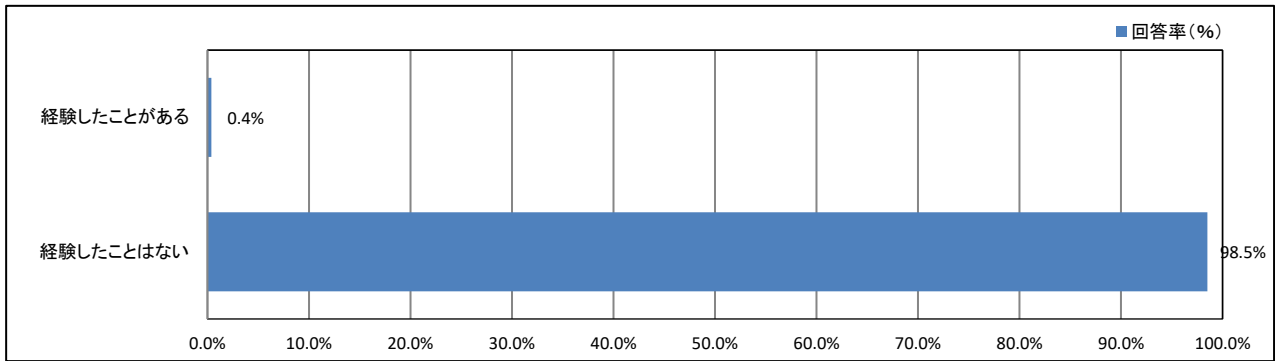
【学年】



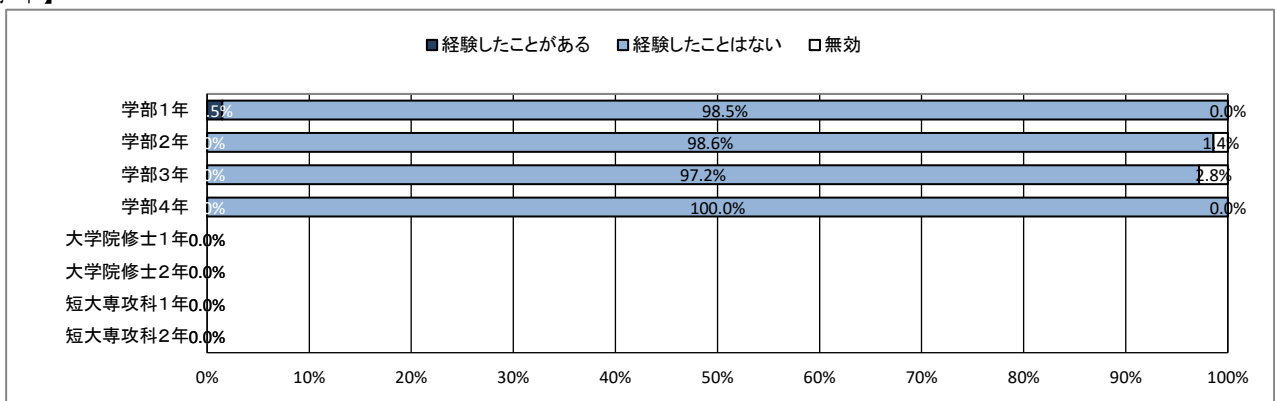
★ 入学後のトラブルについて

58. セクシャルハラスメント(性的いやがらせ)

【全体】



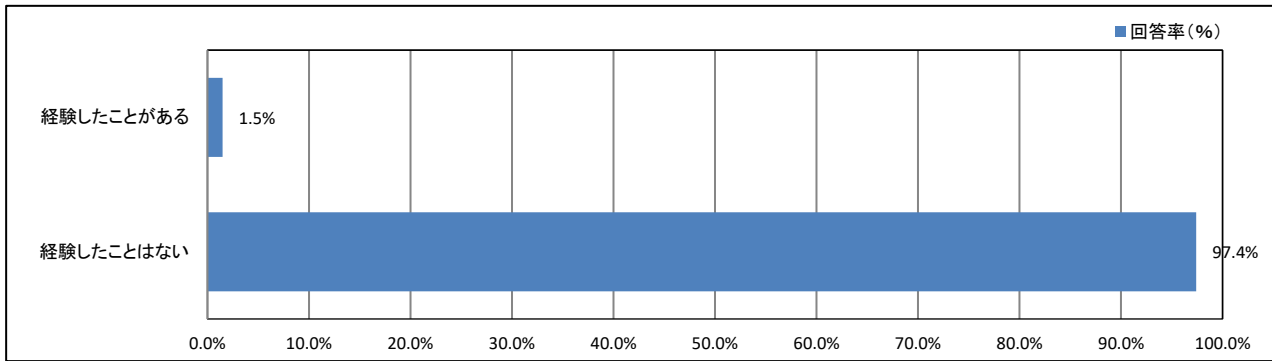
【学年】



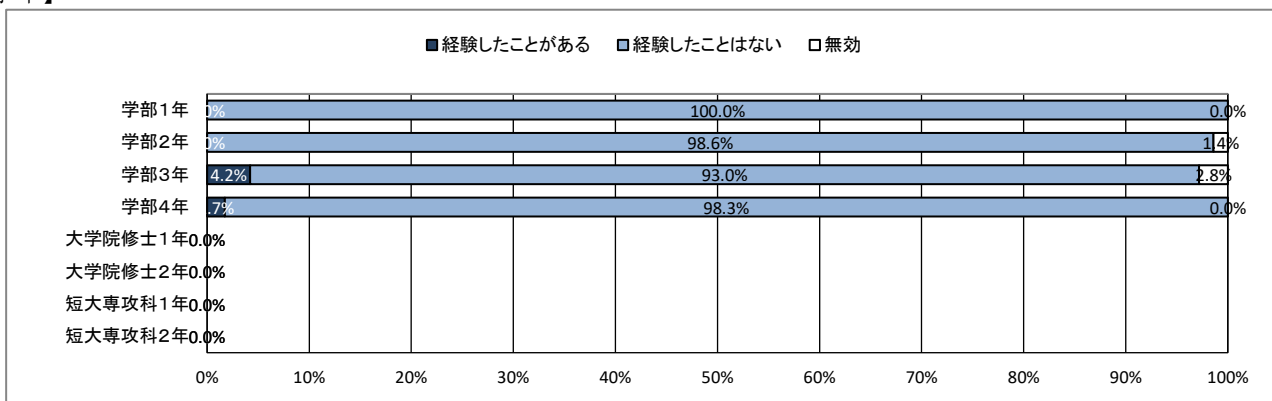
★ 入学後のトラブルについて

59. アカデミックハラスメント(教員からのいやがらせ)

【全体】



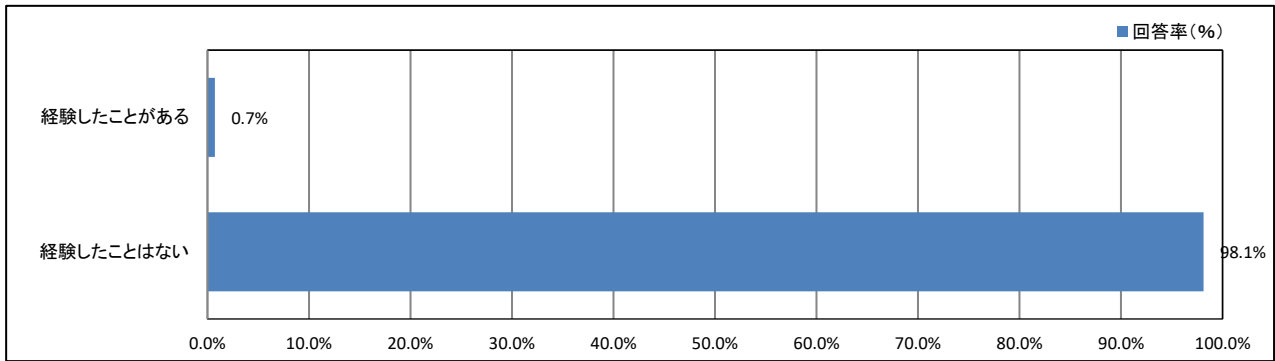
【学年】



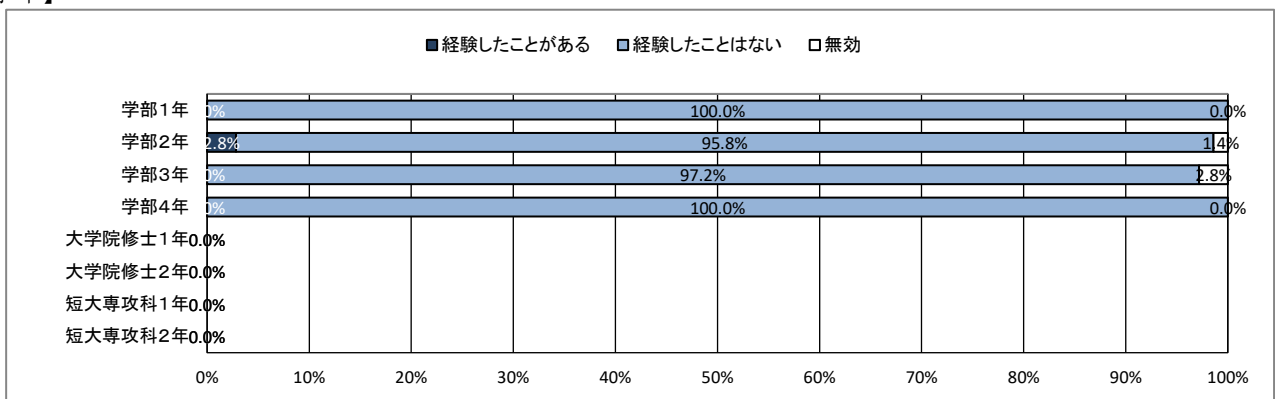
★ 入学後のトラブルについて

60. つきまとい、ストーカー被害

【全体】



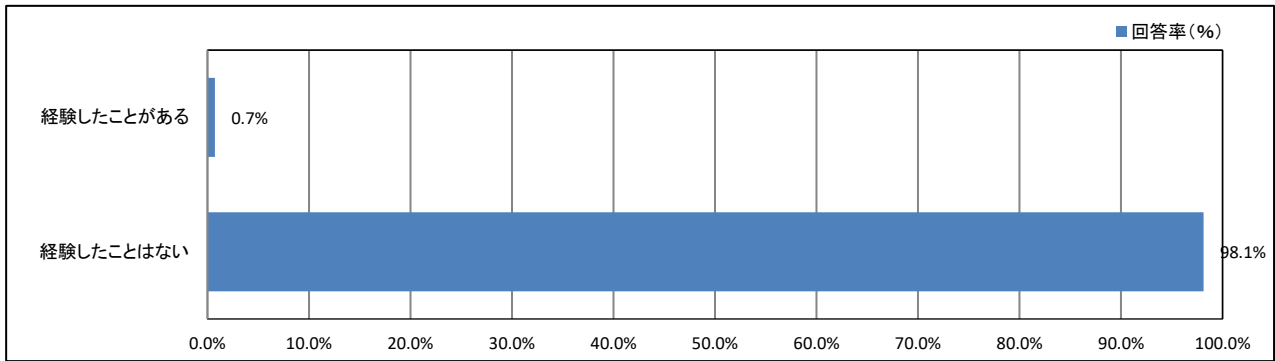
【学年】



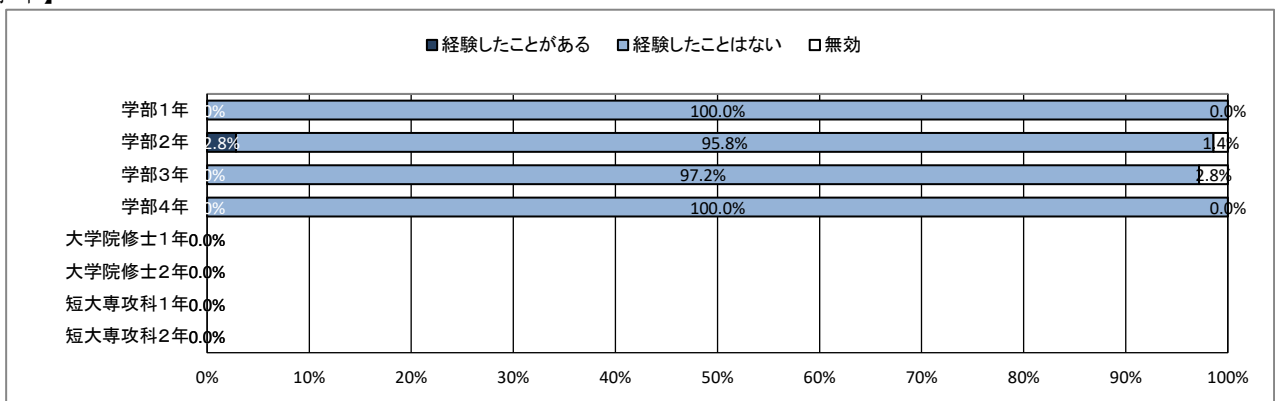
★ 入学後のトラブルについて

61. なりすましなどネット犯罪の被害

【全体】



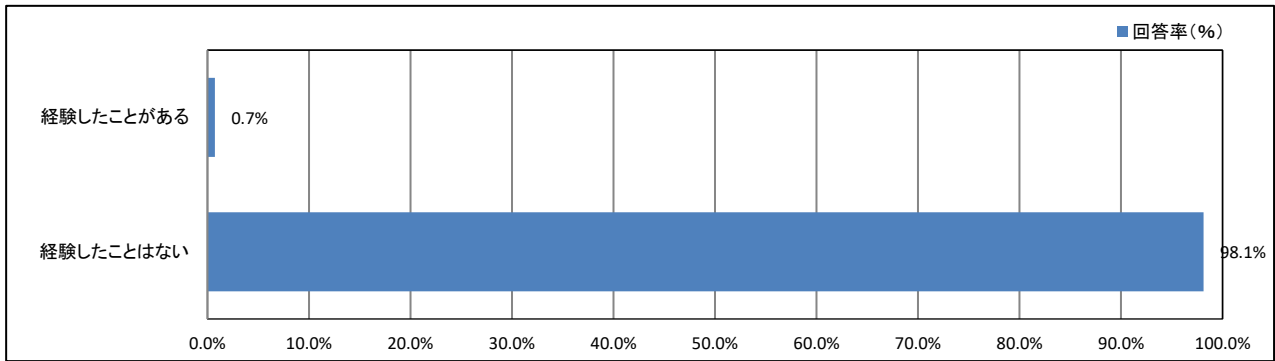
【学年】



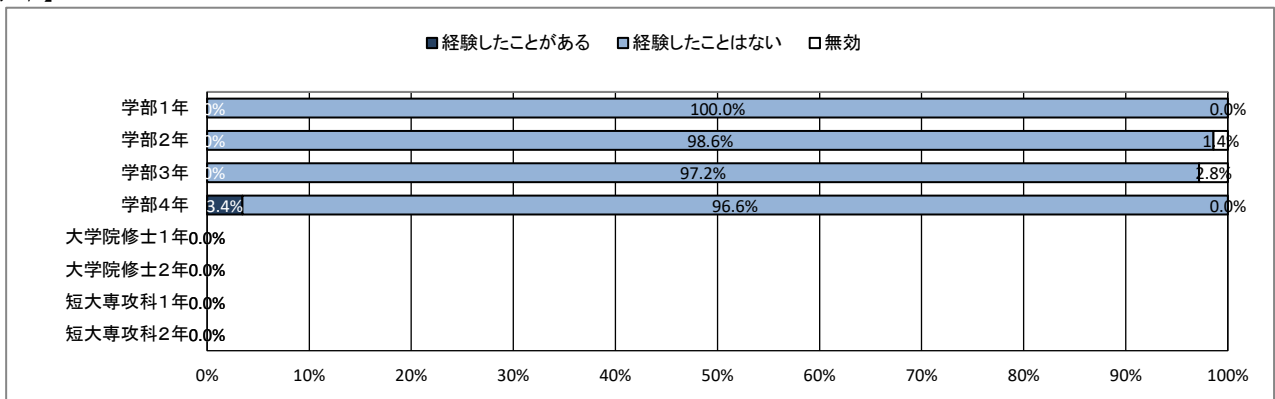
★ 入学後のトラブルについて

62. マルチ商法・悪徳商法の被害

【全体】



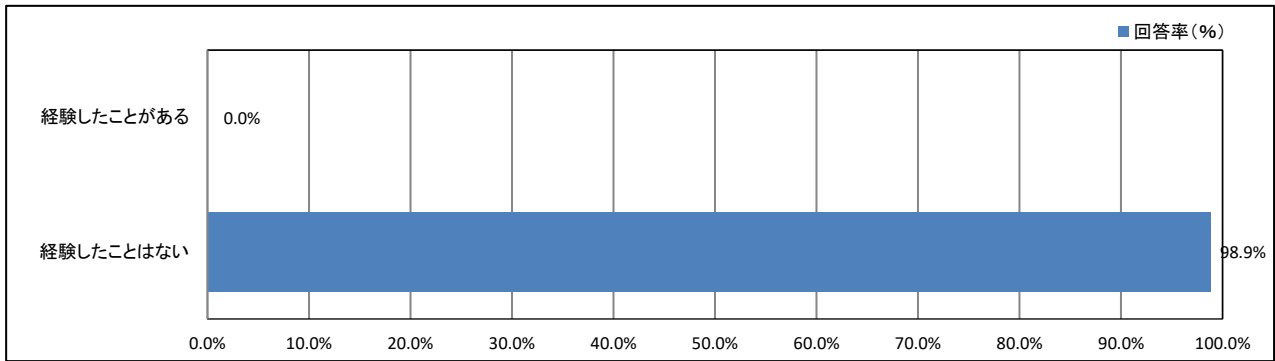
【学年】



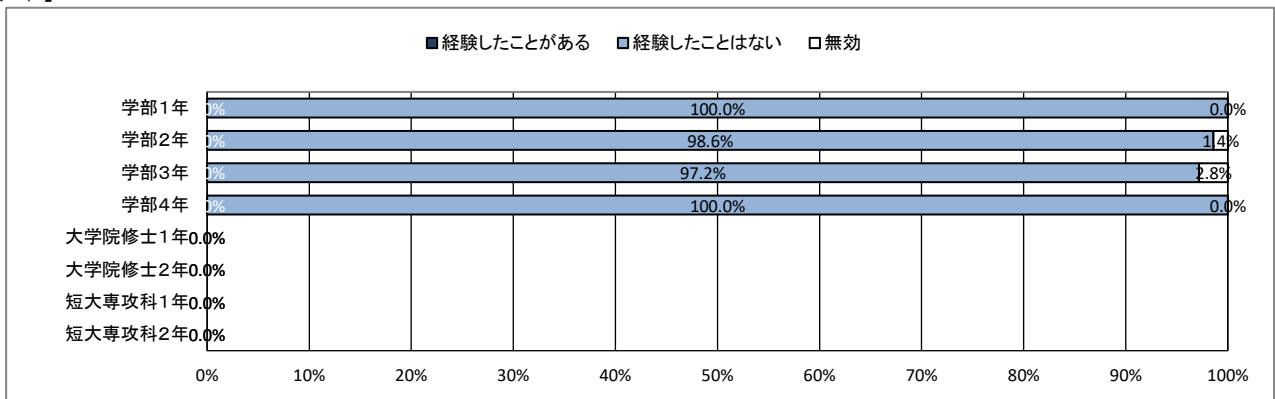
★ 入学後のトラブルについて

63. 違法薬物の使用の勧誘

【全体】



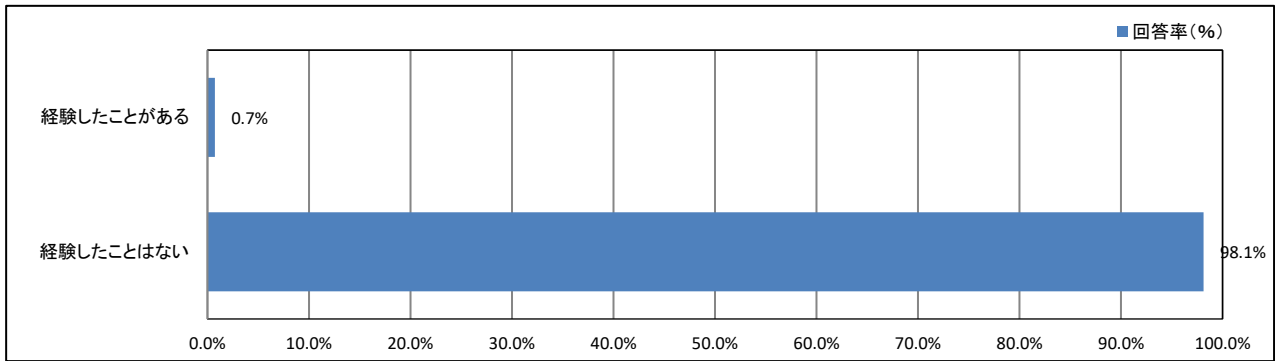
【学年】



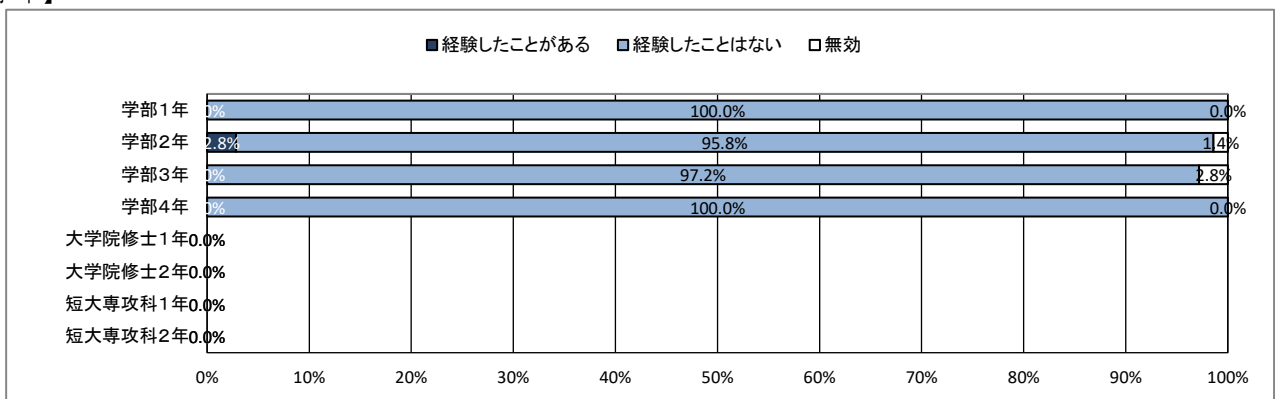
★ 入学後のトラブルについて

64. 望まない宗教活動への勧誘

【全体】



【学年】



【資料】

令和5年度 学生生活アンケート調査
データ集計表

★ プロフィール

1. あなたの性別

	男		女		回答しない		無効・無回答		合計	
	回答数	回答率(%)	回答数	回答率(%)	回答数	回答率(%)	回答数	回答率(%)	回答数	回答率(%)
全体	35	13.0%	232	86.2%	2	0.7%	0	0.0%	269	100.0%

2. あなたの学年

	学部1年		学部2年		学部3年		学部4年		大学院修士1年		大学院修士2年		短大専攻科1年		短大専攻科2年	
	回答数	回答率(%)	回答数	回答率(%)	回答数	回答率(%)	回答数	回答率(%)	回答数	回答率(%)	回答数	回答率(%)	回答数	回答率(%)	回答数	回答率(%)
全体	67	25.1%	71	26.6%	71	26.6%	58	21.7%	0	0.0%	0	0.0%	0	0.0%	0	0.0%
	無効・無回答		合計													
	回答数	回答率(%)	回答数	回答率(%)												
全体	0	0.0%	267	100.0%												

4. アルバイトによる授業料等負担の有無

	授業料等の全額をアルバイトで負担している		授業料等の一部をアルバイトで補っている		アルバイトでの授業料等負担はしていない		アルバイトはしていない		無効・無回答		合計	
	回答数	回答率(%)	回答数	回答率(%)	回答数	回答率(%)	回答数	回答率(%)	回答数	回答率(%)	回答数	回答率(%)
全体	0	0.0%	38	14.1%	201	74.7%	29	10.8%	1	0.4%	269	100.0%

5. 奨学金による授業料等負担の有無

	授業料等の全額を奨学金で負担している		授業料等の一部を奨学金で補っている		奨学金での授業料等負担はしていない		奨学金は利用していない		無効・無回答		合計	
	回答数	回答率(%)	回答数	回答率(%)	回答数	回答率(%)	回答数	回答率(%)	回答数	回答率(%)	回答数	回答率(%)
全体	20	7.4%	97	36.1%	22	8.2%	126	46.8%	4	1.5%	269	100.0%

★ 日常生活について

6. 居住形態について

	親と同居(実家)		一人暮らし		きょうだいと同居		親戚・知人宅		その他		無効・無回答		合計	
	回答数	回答率(%)	回答数	回答率(%)	回答数	回答率(%)	回答数	回答率(%)	回答数	回答率(%)	回答数	回答率(%)	回答数	回答率(%)
全体	243	90.3%	16	5.9%	1	0.4%	6	2.2%	2	0.7%	1	0.4%	269	100.0%

7. 通常の通学手段について(あてはまるものすべてにマークしてください)

	徒歩		自転車		原付・バイク		自家用車 (自ら運転)		自家用車 (家族による送迎)		路線バス		学園バス		電車 (JR 在来線)	
	回答数	回答率(%)	回答数	回答率(%)	回答数	回答率(%)	回答数	回答率(%)	回答数	回答率(%)	回答数	回答率(%)	回答数	回答率(%)	回答数	回答率(%)
全体	150	55.8%	110	40.9%	11	4.1%	25	9.3%	55	20.4%	64	23.8%	0	0.0%	141	52.4%
	電車(私鉄)		新幹線		その他		無効・無回答		合計							
	回答数	回答率(%)	回答数	回答率(%)	回答数	回答率(%)	回答数	回答率(%)	回答数	回答率(%)						
全体	43	16.0%	6	2.2%	1	0.4%	0	0.0%	269	100.0%						

8. 通学時間について(片道)

	15分以内		30分以内		1時間以内		1時間30分以内		2時間以内		2時間以上		無効・無回答		合計	
	回答数	回答率(%)	回答数	回答率(%)	回答数	回答率(%)	回答数	回答率(%)	回答数	回答率(%)	回答数	回答率(%)	回答数	回答率(%)	回答数	回答率(%)
全体	19	7.1%	67	24.9%	66	24.5%	77	28.6%	34	12.6%	4	1.5%	2	0.7%	269	100.0%

9. 朝食について

	毎日食べている		週に4～5回程度		週に2～3回程度		ほとんど食べない		無効・無回答		合計	
	回答数	回答率(%)	回答数	回答率(%)	回答数	回答率(%)	回答数	回答率(%)	回答数	回答率(%)	回答数	回答率(%)
全体	144	53.5%	51	19.0%	28	10.4%	43	16.0%	3	1.1%	269	100.0%

10. 平日の平均睡眠時間

	8時間以上		7時間程度		6時間程度		5時間程度		4時間未満		無効・無回答		合計	
	回答数	回答率(%)	回答数	回答率(%)	回答数	回答率(%)	回答数	回答率(%)	回答数	回答率(%)	回答数	回答率(%)	回答数	回答率(%)
全体	8	3.0%	52	19.3%	113	42.0%	83	30.9%	13	4.8%	0	0.0%	269	100.0%

11. 週末(土日)の過ごし方(最も多い活動)

	学習 (授業を含む)		クラブ・ サークル活動		アルバイト		ボランティア		趣味の活動		友人との交際		息抜き、その他	
	回答数	回答率(%)	回答数	回答率(%)	回答数	回答率(%)	回答数	回答率(%)	回答数	回答率(%)	回答数	回答率(%)	回答数	回答率(%)
全体	5	1.9%	5	1.9%	149	55.4%	0	0.0%	29	10.8%	19	7.1%	39	14.5%
	無効・無回答		合計											
	回答数	回答率(%)	回答数	回答率(%)										
全体	23	8.6%	269	100.0%										

12. 喫煙について

	毎日 喫煙している		たまに喫煙する ことがある		喫煙はしない		無効・無回答		合計	
	回答数	回答率(%)	回答数	回答率(%)	回答数	回答率(%)	回答数	回答率(%)	回答数	回答率(%)
全体	2	0.7%	1	0.4%	242	90.0%	24	8.9%	269	100.0%

★ 平日の過ごし方について

13. 1日の学修時間(授業時間を除く)

	5時間以上		4時間程度		3時間程度		2時間程度		1時間程度		30分程度		ほとんど行わない	
	回答数	回答率(%)	回答数	回答率(%)	回答数	回答率(%)	回答数	回答率(%)	回答数	回答率(%)	回答数	回答率(%)	回答数	回答率(%)
全体	1	0.4%	4	1.5%	16	5.9%	44	16.4%	102	37.9%	61	22.7%	41	15.2%
	無効・無回答		合計											
	回答数	回答率(%)	回答数	回答率(%)										
全体	0	0.0%	269	100.0%										

14. クラブ・サークル活動

	5時間以上		4時間程度		3時間程度		2時間程度		1時間程度		30分程度		ほとんど行わない	
	回答数	回答率(%)	回答数	回答率(%)	回答数	回答率(%)	回答数	回答率(%)	回答数	回答率(%)	回答数	回答率(%)	回答数	回答率(%)
全体	1	0.4%	3	1.1%	6	2.2%	10	3.7%	3	1.1%	7	2.6%	236	87.7%
	無効・無回答		合計											
	回答数	回答率(%)	回答数	回答率(%)										
全体	3	1.1%	269	100.0%										

15. アルバイト

	5時間以上		4時間程度		3時間程度		2時間程度		1時間程度		30分程度		ほとんど行わない	
	回答数	回答率(%)	回答数	回答率(%)	回答数	回答率(%)	回答数	回答率(%)	回答数	回答率(%)	回答数	回答率(%)	回答数	回答率(%)
全体	67	24.9%	50	18.6%	46	17.1%	16	5.9%	5	1.9%	1	0.4%	80	29.7%
	無効・無回答		合計											
	回答数	回答率(%)	回答数	回答率(%)										
全体	4	1.5%	269	100.0%										

16. ゲーム・LINE・SNS

	5時間以上		4時間程度		3時間程度		2時間程度		1時間程度		30分程度		ほとんど行わない	
	回答数	回答率(%)	回答数	回答率(%)	回答数	回答率(%)	回答数	回答率(%)	回答数	回答率(%)	回答数	回答率(%)	回答数	回答率(%)
全体	41	15.2%	48	17.8%	61	22.7%	77	28.6%	33	12.3%	3	1.1%	1	0.4%
	無効・無回答		合計											
	回答数	回答率(%)	回答数	回答率(%)										
全体	5	1.9%	269	100.0%										

★ 学修の状況について

17. これまで履修した授業の内容は、おおむね理解できた

	そう思う		少しそう思う		どちらとも言えない		あまりそう思わない		そう思わない		無効・無回答		合計	
	回答数	回答率(%)	回答数	回答率(%)	回答数	回答率(%)	回答数	回答率(%)	回答数	回答率(%)	回答数	回答率(%)	回答数	回答率(%)
全体	58	21.6%	140	52.0%	52	19.3%	16	5.9%	3	1.1%	0	0.0%	269	100.0%

18. 授業への出席状況は、おおむね良好だった

	そう思う		少しそう思う		どちらとも言えない		あまりそう思わない		そう思わない		無効・無回答		合計	
	回答数	回答率(%)	回答数	回答率(%)	回答数	回答率(%)	回答数	回答率(%)	回答数	回答率(%)	回答数	回答率(%)	回答数	回答率(%)
全体	214	79.6%	41	15.2%	9	3.3%	4	1.5%	1	0.4%	0	0.0%	269	100.0%

19. 遅刻や私語をせず、良好な受講態度に努めた

	そう思う		少しそう思う		どちらとも言えない		あまりそう思わない		そう思わない		無効・無回答		合計	
	回答数	回答率(%)	回答数	回答率(%)	回答数	回答率(%)	回答数	回答率(%)	回答数	回答率(%)	回答数	回答率(%)	回答数	回答率(%)
全体	150	55.8%	95	35.3%	17	6.3%	5	1.9%	1	0.4%	1	0.4%	269	100.0%

20. 予習・復習など、授業時間外の学修に努めた

	そう思う		少しそう思う		どちらとも言えない		あまりそう思わない		そう思わない		無効・無回答		合計	
	回答数	回答率(%)	回答数	回答率(%)	回答数	回答率(%)	回答数	回答率(%)	回答数	回答率(%)	回答数	回答率(%)	回答数	回答率(%)
全体	30	11.2%	87	32.3%	80	29.7%	59	21.9%	11	4.1%	2	0.7%	269	100.0%

21. これまでの学業成績を理解し、現在の学修に活かしている

	そう思う		少しそう思う		どちらとも言えない		あまりそう思わない		そう思わない		無効・無回答		合計	
	回答数	回答率(%)	回答数	回答率(%)	回答数	回答率(%)	回答数	回答率(%)	回答数	回答率(%)	回答数	回答率(%)	回答数	回答率(%)
全体	52	19.3%	135	50.2%	63	23.4%	14	5.2%	3	1.1%	2	0.7%	269	100.0%

22. 授業を通して、幅広い教養が得られている

	そう思う		少しそう思う		どちらとも言えない		あまりそう思わない		そう思わない		無効・無回答		合計	
	回答数	回答率(%)	回答数	回答率(%)	回答数	回答率(%)	回答数	回答率(%)	回答数	回答率(%)	回答数	回答率(%)	回答数	回答率(%)
全体	88	32.7%	135	50.2%	41	15.2%	3	1.1%	2	0.7%	0	0.0%	269	100.0%

23. 授業を通して、深い専門知識が得られている

	そう思う		少しそう思う		どちらとも言えない		あまりそう思わない		そう思わない		無効・無回答		合計	
	回答数	回答率(%)	回答数	回答率(%)	回答数	回答率(%)	回答数	回答率(%)	回答数	回答率(%)	回答数	回答率(%)	回答数	回答率(%)
全体	109	40.5%	125	46.5%	33	12.3%	0	0.0%	2	0.7%	0	0.0%	269	100.0%

24. 授業を通して、職業関連の知識・技能が得られている

	そう思う		少しそう思う		どちらとも言えない		あまりそう思わない		そう思わない		無効・無回答		合計	
	回答数	回答率(%)	回答数	回答率(%)	回答数	回答率(%)	回答数	回答率(%)	回答数	回答率(%)	回答数	回答率(%)	回答数	回答率(%)
全体	111	41.3%	128	47.6%	26	9.7%	1	0.4%	2	0.7%	1	0.4%	269	100.0%

25. 授業を通して、人とのコミュニケーションが深まっている

	そう思う		少しそう思う		どちらとも言えない		あまりそう思わない		そう思わない		無効・無回答		合計	
	回答数	回答率(%)	回答数	回答率(%)	回答数	回答率(%)	回答数	回答率(%)	回答数	回答率(%)	回答数	回答率(%)	回答数	回答率(%)
全体	103	38.3%	119	44.2%	31	11.5%	13	4.8%	3	1.1%	0	0.0%	269	100.0%

26. (総合評価)大学の授業に満足している

	そう思う		少しそう思う		どちらとも言えない		あまりそう思わない		そう思わない		無効・無回答		合計	
	回答数	回答率(%)	回答数	回答率(%)	回答数	回答率(%)	回答数	回答率(%)	回答数	回答率(%)	回答数	回答率(%)	回答数	回答率(%)
全体	52	19.3%	141	52.4%	63	23.4%	8	3.0%	5	1.9%	0	0.0%	269	100.0%

★ 課外活動の状況について

27. 学内のクラブ・サークル活動に積極的に参加している

	そう思う		少しそう思う		どちらとも言えない		あまりそう思わない		そう思わない		無効・無回答		合計	
	回答数	回答率(%)	回答数	回答率(%)	回答数	回答率(%)	回答数	回答率(%)	回答数	回答率(%)	回答数	回答率(%)	回答数	回答率(%)
全体	28	10.4%	17	6.3%	23	8.6%	28	10.4%	173	64.3%	0	0.0%	269	100.0%

28. 学内のゼミやボランティア活動に積極的に参加している

	そう思う		少しそう思う		どちらとも言えない		あまりそう思わない		そう思わない		無効・無回答		合計	
	回答数	回答率(%)	回答数	回答率(%)	回答数	回答率(%)	回答数	回答率(%)	回答数	回答率(%)	回答数	回答率(%)	回答数	回答率(%)
全体	23	8.6%	30	11.2%	30	11.2%	34	12.6%	152	56.5%	0	0.0%	269	100.0%

29. 学外の地域活動・市民活動・ボランティア活動に積極的に参加している

	そう思う		少しそう思う		どちらとも言えない		あまりそう思わない		そう思わない		無効・無回答		合計	
	回答数	回答率(%)	回答数	回答率(%)	回答数	回答率(%)	回答数	回答率(%)	回答数	回答率(%)	回答数	回答率(%)	回答数	回答率(%)
全体	12	4.5%	19	7.1%	24	8.9%	40	14.9%	173	64.3%	1	0.4%	269	100.0%

30. 大学・学友会の行事・活動に積極的に参加している

	そう思う		少しそう思う		どちらとも言えない		あまりそう思わない		そう思わない		無効・無回答		合計	
	回答数	回答率(%)	回答数	回答率(%)	回答数	回答率(%)	回答数	回答率(%)	回答数	回答率(%)	回答数	回答率(%)	回答数	回答率(%)
全体	22	8.2%	28	10.4%	40	14.9%	31	11.5%	147	54.6%	1	0.4%	269	100.0%

31. (総合評価) 課外活動が充実している

	そう思う		少しそう思う		どちらとも言えない		あまりそう思わない		そう思わない		無効・無回答		合計	
	回答数	回答率(%)	回答数	回答率(%)	回答数	回答率(%)	回答数	回答率(%)	回答数	回答率(%)	回答数	回答率(%)	回答数	回答率(%)
全体	15	5.6%	30	11.2%	53	19.7%	42	15.6%	128	47.6%	1	0.4%	269	100.0%

★ 学生食堂について

32. あなたは普段、大学の学生食堂を利用していますか

	利用している		利用していない		無効・無回答		合計	
	回答数	回答率(%)	回答数	回答率(%)	回答数	回答率(%)	回答数	回答率(%)
全体	76	28.3%	186	69.1%	7	2.6%	269	100.0%

33. (上記質問32で「①利用している」と回答した人にお答えください。)週に何日ぐらい利用していますか

	毎日		週3～4回		週1～2回		無効・無回答		合計	
	回答数	回答率(%)	回答数	回答率(%)	回答数	回答率(%)	回答数	回答率(%)	回答数	回答率(%)
全体	13	17.1%	18	23.7%	45	59.2%	0	0.0%	76	100.0%

★ キャンパスの改善について

34. 大学は学生の意見をくみ取ろうという姿勢を持っていると思う

	そう思う		少しそう思う		どちらとも言えない		あまりそう思わない		そう思わない		無効・無回答		合計	
	回答数	回答率(%)	回答数	回答率(%)	回答数	回答率(%)	回答数	回答率(%)	回答数	回答率(%)	回答数	回答率(%)	回答数	回答率(%)
全体	48	17.8%	94	34.9%	87	32.3%	26	9.7%	12	4.5%	2	0.7%	269	100.0%

35. (2年生以上の方のみお答えください)キャンパスの環境は昨年度よりも良くなったと思う

	そう思う		少しそう思う		どちらとも言えない		あまりそう思わない		そう思わない		無効・無回答		合計	
	回答数	回答率(%)	回答数	回答率(%)	回答数	回答率(%)	回答数	回答率(%)	回答数	回答率(%)	回答数	回答率(%)	回答数	回答率(%)
全体	21	10.5%	57	28.5%	90	45.0%	20	10.0%	12	6.0%	0	0.0%	200	100.0%

★ 学生支援体制について

36. 授業・履修について相談しやすい体制が整っている

	そう思う		少しそう思う		どちらとも言えない		あまりそう思わない		そう思わない		利用したことがない		無効・無回答		合計	
	回答数	回答率(%)	回答数	回答率(%)	回答数	回答率(%)	回答数	回答率(%)	回答数	回答率(%)	回答数	回答率(%)	回答数	回答率(%)	回答数	回答率(%)
全体	66	24.5%	111	41.3%	42	15.6%	21	7.8%	7	2.6%	22	8.2%	0	0.0%	269	100.0%

37. 基礎学力への支援体制が充実している

	そう思う		少しそう思う		どちらとも言えない		あまりそう思わない		そう思わない		利用したことがない		無効・無回答		合計	
	回答数	回答率(%)	回答数	回答率(%)	回答数	回答率(%)	回答数	回答率(%)	回答数	回答率(%)	回答数	回答率(%)	回答数	回答率(%)	回答数	回答率(%)
全体	53	19.7%	117	43.5%	65	24.2%	14	5.2%	6	2.2%	14	5.2%	0	0.0%	269	100.0%

38. 外国語学習・留学への支援体制が充実している

	そう思う		少しそう思う		どちらとも言えない		あまりそう思わない		そう思わない		利用したことがない		無効・無回答		合計	
	回答数	回答率(%)	回答数	回答率(%)	回答数	回答率(%)	回答数	回答率(%)	回答数	回答率(%)	回答数	回答率(%)	回答数	回答率(%)	回答数	回答率(%)
全体	17	6.3%	39	14.5%	93	34.6%	24	8.9%	10	3.7%	86	32.0%	0	0.0%	269	100.0%

39. 奨学金について相談しやすい体制が整っている

	そう思う		少しそう思う		どちらとも言えない		あまりそう思わない		そう思わない		利用したことがない		無効・無回答		合計	
	回答数	回答率(%)	回答数	回答率(%)	回答数	回答率(%)	回答数	回答率(%)	回答数	回答率(%)	回答数	回答率(%)	回答数	回答率(%)	回答数	回答率(%)
全体	32	11.9%	68	25.3%	83	30.9%	14	5.2%	11	4.1%	60	22.3%	1	0.4%	269	100.0%

40. 進路や就職について相談しやすい体制が整っている

	そう思う		少しそう思う		どちらとも言えない		あまりそう思わない		そう思わない		利用したことがない		無効・無回答		合計	
	回答数	回答率(%)	回答数	回答率(%)	回答数	回答率(%)	回答数	回答率(%)	回答数	回答率(%)	回答数	回答率(%)	回答数	回答率(%)	回答数	回答率(%)
全体	53	19.7%	89	33.1%	66	24.5%	12	4.5%	6	2.2%	43	16.0%	0	0.0%	269	100.0%

41. 資格取得について相談しやすい体制が整っている

	そう思う		少しそう思う		どちらとも言えない		あまりそう思わない		そう思わない		利用したことがない		無効・無回答		合計	
	回答数	回答率(%)	回答数	回答率(%)	回答数	回答率(%)	回答数	回答率(%)	回答数	回答率(%)	回答数	回答率(%)	回答数	回答率(%)	回答数	回答率(%)
全体	37	13.8%	66	24.5%	80	29.7%	11	4.1%	7	2.6%	68	25.3%	0	0.0%	269	100.0%

42. 心身の健康について相談しやすい体制が整っている

	そう思う		少しそう思う		どちらとも言えない		あまりそう思わない		そう思わない		利用したことがない		無効・無回答		合計	
	回答数	回答率(%)	回答数	回答率(%)	回答数	回答率(%)	回答数	回答率(%)	回答数	回答率(%)	回答数	回答率(%)	回答数	回答率(%)	回答数	回答率(%)
全体	47	17.5%	69	25.7%	70	26.0%	11	4.1%	9	3.3%	63	23.4%	0	0.0%	269	100.0%

43. クラブ・サークル活動など、学生の自主活動への支援が充実している

	そう思う		少しそう思う		どちらとも言えない		あまりそう思わない		そう思わない		利用したことがない		無効・無回答		合計	
	回答数	回答率(%)	回答数	回答率(%)	回答数	回答率(%)	回答数	回答率(%)	回答数	回答率(%)	回答数	回答率(%)	回答数	回答率(%)	回答数	回答率(%)
全体	30	11.2%	68	25.3%	84	31.2%	23	8.6%	11	4.1%	52	19.3%	1	0.4%	269	100.0%

44. 公式ホームページ等での学生への情報提供が充実している

	そう思う		少しそう思う		どちらとも言えない		あまりそう思わない		そう思わない		利用したことがない		無効・無回答		合計	
	回答数	回答率(%)	回答数	回答率(%)	回答数	回答率(%)	回答数	回答率(%)	回答数	回答率(%)	回答数	回答率(%)	回答数	回答率(%)	回答数	回答率(%)
全体	58	21.6%	87	32.3%	77	28.6%	17	6.3%	7	2.6%	21	7.8%	2	0.7%	269	100.0%

★ 学生支援体制について

45. 教員と相談しやすい環境が整っている

	そう思う		少しそう思う		どちらとも言えない		あまりそう思わない		そう思わない		利用したことがない		無効・無回答		合計	
	回答数	回答率(%)	回答数	回答率(%)	回答数	回答率(%)	回答数	回答率(%)	回答数	回答率(%)	回答数	回答率(%)	回答数	回答率(%)	回答数	回答率(%)
全体	71	26.4%	109	40.5%	56	20.8%	13	4.8%	10	3.7%	10	3.7%	0	0.0%	269	100.0%

46. (総合評価) 学生生活に関する相談ができる体制が充実している

	そう思う		少しそう思う		どちらとも言えない		あまりそう思わない		そう思わない		利用したことがない		無効・無回答		合計	
	回答数	回答率(%)	回答数	回答率(%)	回答数	回答率(%)	回答数	回答率(%)	回答数	回答率(%)	回答数	回答率(%)	回答数	回答率(%)	回答数	回答率(%)
全体	52	19.3%	96	35.7%	83	30.9%	12	4.5%	6	2.2%	20	7.4%	0	0.0%	269	100.0%

★ 大学からの情報提供について

47. ポータルサイトはどの程度見ていますか

	毎日		2～3日に1回程度		1週間に1回程度		ほとんど見ていない		無効・無回答		合計	
	回答数	回答率(%)	回答数	回答率(%)	回答数	回答率(%)	回答数	回答率(%)	回答数	回答率(%)	回答数	回答率(%)
全体	63	23.4%	143	53.2%	43	16.0%	18	6.7%	2	0.7%	269	100.0%

48. ポータルサイトでの情報量は適切だと思いますか

	多すぎる		やや多い		適切		やや少ない		少なすぎる		無効・無回答		合計	
	回答数	回答率(%)	回答数	回答率(%)	回答数	回答率(%)	回答数	回答率(%)	回答数	回答率(%)	回答数	回答率(%)	回答数	回答率(%)
全体	20	7.4%	88	32.7%	148	55.0%	9	3.3%	1	0.4%	3	1.1%	269	100.0%

49. ポータルサイトは分かりやすいですか

	そう思う		少しそう思う		どちらともいえない		あまりそう思わない		そう思わない		無効・無回答		合計	
	回答数	回答率(%)	回答数	回答率(%)	回答数	回答率(%)	回答数	回答率(%)	回答数	回答率(%)	回答数	回答率(%)	回答数	回答率(%)
全体	78	29.0%	94	34.9%	45	16.7%	35	13.0%	14	5.2%	3	1.1%	269	100.0%

50. 大学公式ホームページはどの程度見ていますか

	毎日		2～3日に1回程度		1週間に1回程度		ほとんど見ていない		無効・無回答		合計	
	回答数	回答率(%)	回答数	回答率(%)	回答数	回答率(%)	回答数	回答率(%)	回答数	回答率(%)	回答数	回答率(%)
全体	4	1.5%	13	4.8%	14	5.2%	236	87.7%	2	0.7%	269	100.0%

51. 大学公式ホームページでの情報量は適切だと思いますか

	多すぎる		やや多い		適切		やや少ない		少なすぎる		無効・無回答		合計	
	回答数	回答率(%)	回答数	回答率(%)	回答数	回答率(%)	回答数	回答率(%)	回答数	回答率(%)	回答数	回答率(%)	回答数	回答率(%)
全体	7	2.6%	29	10.8%	212	78.8%	11	4.1%	5	1.9%	5	1.9%	269	100.0%

52. 大学公式ホームページは分かりやすいですか

	そう思う		少しそう思う		どちらともいえない		あまりそう思わない		そう思わない		無効・無回答		合計	
	回答数	回答率(%)	回答数	回答率(%)	回答数	回答率(%)	回答数	回答率(%)	回答数	回答率(%)	回答数	回答率(%)	回答数	回答率(%)
全体	49	18.2%	61	22.7%	133	49.4%	18	6.7%	6	2.2%	2	0.7%	269	100.0%

★ 入学後のトラブルについて

53. 学内の事故やケガ

	経験したことがある		経験したことはない		無効・無回答		合計	
	回答数	回答率(%)	回答数	回答率(%)	回答数	回答率(%)	回答数	回答率(%)
全体	0	0.0%	266	98.9%	3	1.1%	269	100.0%

54. 通学中の事故やケガ

	経験したことがある		経験したことはない		無効・無回答		合計	
	回答数	回答率(%)	回答数	回答率(%)	回答数	回答率(%)	回答数	回答率(%)
全体	10	3.7%	256	95.2%	3	1.1%	269	100.0%

55. 学内での盗難被害

	経験したことがある		経験したことはない		無効・無回答		合計	
	回答数	回答率(%)	回答数	回答率(%)	回答数	回答率(%)	回答数	回答率(%)
全体	0	0.0%	266	98.9%	3	1.1%	269	100.0%

56. 学生同士のいじめやハラスメント、暴力

	経験したことがある		経験したことはない		無効・無回答		合計	
	回答数	回答率(%)	回答数	回答率(%)	回答数	回答率(%)	回答数	回答率(%)
全体	0	0.0%	266	98.9%	3	1.1%	269	100.0%

57. 飲酒の強要

	経験したことがある		経験したことはない		無効・無回答		合計	
	回答数	回答率(%)	回答数	回答率(%)	回答数	回答率(%)	回答数	回答率(%)
全体	2	0.7%	264	98.1%	3	1.1%	269	100.0%

58. セクシャルハラスメント(性的いやがらせ)

	経験したことがある		経験したことはない		無効・無回答		合計	
	回答数	回答率(%)	回答数	回答率(%)	回答数	回答率(%)	回答数	回答率(%)
全体	1	0.4%	265	98.5%	3	1.1%	269	100.0%

59. アカデミックハラスメント(教員からのいやがらせ)

	経験したことがある		経験したことはない		無効・無回答		合計	
	回答数	回答率(%)	回答数	回答率(%)	回答数	回答率(%)	回答数	回答率(%)
全体	4	1.5%	262	97.4%	3	1.1%	269	100.0%

60. つきまとい、ストーカー被害

	経験したことがある		経験したことはない		無効・無回答		合計	
	回答数	回答率(%)	回答数	回答率(%)	回答数	回答率(%)	回答数	回答率(%)
全体	2	0.7%	264	98.1%	3	1.1%	269	100.0%

61. なりすましなどネット犯罪の被害

	経験したことがある		経験したことはない		無効・無回答		合計	
	回答数	回答率(%)	回答数	回答率(%)	回答数	回答率(%)	回答数	回答率(%)
全体	2	0.7%	264	98.1%	3	1.1%	269	100.0%

★ 入学後のトラブルについて

62. マルチ商法、悪徳商法の被害

	経験したことがある		経験したことはない		無効・無回答		合計	
	回答数	回答率(%)	回答数	回答率(%)	回答数	回答率(%)	回答数	回答率(%)
全体	2	0.7%	264	98.1%	3	1.1%	269	100.0%

63. 違法薬物の使用の勧誘

	経験したことがある		経験したことはない		無効・無回答		合計	
	回答数	回答率(%)	回答数	回答率(%)	回答数	回答率(%)	回答数	回答率(%)
全体	0	0.0%	266	98.9%	3	1.1%	269	100.0%

64. 望まない宗教活動への勧誘

	経験したことがある		経験したことはない		無効・無回答		合計	
	回答数	回答率(%)	回答数	回答率(%)	回答数	回答率(%)	回答数	回答率(%)
全体	2	0.7%	264	98.1%	3	1.1%	269	100.0%

1. あなたの性別

	男		女		回答しない		無効・無回答		合計	
	回答数	回答率(%)	回答数	回答率(%)	回答数	回答率(%)	回答数	回答率(%)	回答数	回答率(%)
学部1年	9	13.4%	57	85.1%	1	1.5%	0	0.0%	67	100.0%
学部2年	11	15.5%	60	84.5%	0	0.0%	0	0.0%	71	100.0%
学部3年	6	8.5%	64	90.1%	1	1.4%	0	0.0%	71	100.0%
学部4年	9	15.5%	49	84.5%	0	0.0%	0	0.0%	58	100.0%
大学院修士1年	-	-	-	-	-	-	-	-	0	-
大学院修士2年	-	-	-	-	-	-	-	-	0	-
短大専攻科1年	-	-	-	-	-	-	-	-	0	-
短大専攻科2年	-	-	-	-	-	-	-	-	0	-

3. あなたの所属学科等

	初等教育		生涯学習		心理教育		英米語		グローバル コミュニケーション		経営(草薙)		社会環境		保育	
	回答数	回答率(%)	回答数	回答率(%)	回答数	回答率(%)	回答数	回答率(%)	回答数	回答率(%)	回答数	回答率(%)	回答数	回答率(%)	回答数	回答率(%)
学部1年	0	0.0%	0	0.0%	0	0.0%	0	0.0%	0	0.0%	0	0.0%	0	0.0%	0	0.0%
学部2年	0	0.0%	0	0.0%	0	0.0%	0	0.0%	0	0.0%	0	0.0%	0	0.0%	0	0.0%
学部3年	0	0.0%	0	0.0%	0	0.0%	0	0.0%	0	0.0%	0	0.0%	0	0.0%	0	0.0%
学部4年	0	0.0%	0	0.0%	0	0.0%	0	0.0%	0	0.0%	0	0.0%	0	0.0%	0	0.0%
大学院修士1年	-	-	-	-	-	-	-	-	-	-	-	-	-	-	-	-
大学院修士2年	-	-	-	-	-	-	-	-	-	-	-	-	-	-	-	-
短大専攻科1年	-	-	-	-	-	-	-	-	-	-	-	-	-	-	-	-
短大専攻科2年	-	-	-	-	-	-	-	-	-	-	-	-	-	-	-	-
	造形		大学院研究科(草薙)		短大日文		短大保育		短大音楽		専攻科音楽専攻		法律		看護	
	回答数	回答率(%)	回答数	回答率(%)	回答数	回答率(%)	回答数	回答率(%)	回答数	回答率(%)	回答数	回答率(%)	回答数	回答率(%)	回答数	回答率(%)
学部1年	0	0.0%	0	0.0%	0	0.0%	0	0.0%	0	0.0%	0	0.0%	0	0.0%	67	100.0%
学部2年	0	0.0%	0	0.0%	0	0.0%	0	0.0%	0	0.0%	0	0.0%	0	0.0%	71	100.0%
学部3年	0	0.0%	0	0.0%	0	0.0%	0	0.0%	0	0.0%	0	0.0%	0	0.0%	71	100.0%
学部4年	0	0.0%	0	0.0%	0	0.0%	0	0.0%	0	0.0%	0	0.0%	0	0.0%	58	100.0%
大学院修士1年	-	-	-	-	-	-	-	-	-	-	-	-	-	-	-	-
大学院修士2年	-	-	-	-	-	-	-	-	-	-	-	-	-	-	-	-
短大専攻科1年	-	-	-	-	-	-	-	-	-	-	-	-	-	-	-	-
短大専攻科2年	-	-	-	-	-	-	-	-	-	-	-	-	-	-	-	-
	静岡理学療法		健康栄養		こども健康		心身マネジメント		健康鍼灸		健康柔道整復		理学療法		作業療法	
	回答数	回答率(%)	回答数	回答率(%)	回答数	回答率(%)	回答数	回答率(%)	回答数	回答率(%)	回答数	回答率(%)	回答数	回答率(%)	回答数	回答率(%)
学部1年	0	0.0%	0	0.0%	0	0.0%	0	0.0%	0	0.0%	0	0.0%	0	0.0%	0	0.0%
学部2年	0	0.0%	0	0.0%	0	0.0%	0	0.0%	0	0.0%	0	0.0%	0	0.0%	0	0.0%
学部3年	0	0.0%	0	0.0%	0	0.0%	0	0.0%	0	0.0%	0	0.0%	0	0.0%	0	0.0%
学部4年	0	0.0%	0	0.0%	0	0.0%	0	0.0%	0	0.0%	0	0.0%	0	0.0%	0	0.0%
大学院修士1年	-	-	-	-	-	-	-	-	-	-	-	-	-	-	-	-
大学院修士2年	-	-	-	-	-	-	-	-	-	-	-	-	-	-	-	-
短大専攻科1年	-	-	-	-	-	-	-	-	-	-	-	-	-	-	-	-
短大専攻科2年	-	-	-	-	-	-	-	-	-	-	-	-	-	-	-	-
	経営(浜松)		大学院研究科(浜松)		無効・無回答		合計									
	回答数	回答率(%)	回答数	回答率(%)	回答数	回答率(%)	回答数	回答率(%)								
学部1年	0	0.0%	0	0.0%	0	0.0%	67	100.0%								
学部2年	0	0.0%	0	0.0%	0	0.0%	71	100.0%								
学部3年	0	0.0%	0	0.0%	0	0.0%	71	100.0%								
学部4年	0	0.0%	0	0.0%	0	0.0%	58	100.0%								
大学院修士1年	-	-	-	-	-	-	0	-								
大学院修士2年	-	-	-	-	-	-	0	-								
短大専攻科1年	-	-	-	-	-	-	0	-								
短大専攻科2年	-	-	-	-	-	-	0	-								

4. アルバイトによる授業料等負担の有無

	授業料等の全額をアルバイトで負担している		授業料等の一部をアルバイトで補っている		アルバイトでの授業料等負担はしていない		アルバイトはしていない		無効・無回答		合計	
	回答数	回答率(%)	回答数	回答率(%)	回答数	回答率(%)	回答数	回答率(%)	回答数	回答率(%)	回答数	回答率(%)
学部1年	0	0.0%	3	4.5%	54	80.6%	9	13.4%	1	1.5%	67	100.0%
学部2年	0	0.0%	16	22.5%	52	73.2%	3	4.2%	0	0.0%	71	100.0%
学部3年	0	0.0%	11	15.5%	54	76.1%	6	8.5%	0	0.0%	71	100.0%
学部4年	0	0.0%	8	13.8%	39	67.2%	11	19.0%	0	0.0%	58	100.0%
大学院修士1年	-	-	-	-	-	-	-	-	-	-	0	-
大学院修士2年	-	-	-	-	-	-	-	-	-	-	0	-
短大専攻科1年	-	-	-	-	-	-	-	-	-	-	0	-
短大専攻科2年	-	-	-	-	-	-	-	-	-	-	0	-

5. 奨学金による授業料等負担の有無

	授業料等の全額を奨学金で負担している		授業料等の一部を奨学金で補っている		奨学金での授業料等負担はしていない		奨学金は利用していない		無効・無回答		合計	
	回答数	回答率(%)	回答数	回答率(%)	回答数	回答率(%)	回答数	回答率(%)	回答数	回答率(%)	回答数	回答率(%)
学部1年	5	7.5%	20	29.9%	6	9.0%	35	52.2%	1	1.5%	67	100.0%
学部2年	4	5.6%	30	42.3%	4	5.6%	33	46.5%	0	0.0%	71	100.0%
学部3年	7	9.9%	23	32.4%	7	9.9%	32	45.1%	2	2.8%	71	100.0%
学部4年	4	6.9%	24	41.4%	5	8.6%	24	41.4%	1	1.7%	58	100.0%
大学院修士1年	-	-	-	-	-	-	-	-	-	-	0	-
大学院修士2年	-	-	-	-	-	-	-	-	-	-	0	-
短大専攻科1年	-	-	-	-	-	-	-	-	-	-	0	-
短大専攻科2年	-	-	-	-	-	-	-	-	-	-	0	-

6. 居住形態について

	親と同居(実家)		一人暮らし		きょうだいと同居		親戚・知人宅		その他		無効・無回答		合計	
	回答数	回答率(%)	回答数	回答率(%)	回答数	回答率(%)	回答数	回答率(%)	回答数	回答率(%)	回答数	回答率(%)	回答数	回答率(%)
学部1年	63	94.0%	1	1.5%	0	0.0%	2	3.0%	1	1.5%	0	0.0%	67	100.0%
学部2年	64	90.1%	5	7.0%	0	0.0%	1	1.4%	1	1.4%	0	0.0%	71	100.0%
学部3年	64	90.1%	6	8.5%	0	0.0%	1	1.4%	0	0.0%	0	0.0%	71	100.0%
学部4年	50	86.2%	4	6.9%	1	1.7%	2	3.4%	0	0.0%	1	1.7%	58	100.0%
大学院修士1年	-	-	-	-	-	-	-	-	-	-	-	-	0	-
大学院修士2年	-	-	-	-	-	-	-	-	-	-	-	-	0	-
短大専攻科1年	-	-	-	-	-	-	-	-	-	-	-	-	0	-
短大専攻科2年	-	-	-	-	-	-	-	-	-	-	-	-	0	-

7. 通常の通学手段について(あてはまるものすべてにマークしてください)

	徒歩		自転車		原付・バイク		自家用車 (自ら運転)		自家用車 (家族による送迎)		路線バス		学園バス		電車 (JR 在来線)		
	回答数	回答率(%)	回答数	回答率(%)	回答数	回答率(%)	回答数	回答率(%)	回答数	回答率(%)	回答数	回答率(%)	回答数	回答率(%)	回答数	回答率(%)	
学部1年	38	56.7%	32	47.8%	1	1.5%	5	7.5%	15	22.4%	16	23.9%	0	0.0%	35	52.2%	
学部2年	37	52.1%	31	43.7%	3	4.2%	6	8.5%	12	16.9%	14	19.7%	0	0.0%	35	49.3%	
学部3年	36	50.7%	28	39.4%	5	7.0%	7	9.9%	19	26.8%	25	35.2%	0	0.0%	36	50.7%	
学部4年	37	63.8%	18	31.0%	2	3.4%	7	12.1%	9	15.5%	8	13.8%	0	0.0%	34	58.6%	
大学院修士1年	-	-	-	-	-	-	-	-	-	-	-	-	-	-	-	-	
大学院修士2年	-	-	-	-	-	-	-	-	-	-	-	-	-	-	-	-	
短大専攻科1年	-	-	-	-	-	-	-	-	-	-	-	-	-	-	-	-	
短大専攻科2年	-	-	-	-	-	-	-	-	-	-	-	-	-	-	-	-	
	電車(私鉄)		新幹線		その他		無効・無回答		合計								
	回答数	回答率(%)	回答数	回答率(%)	回答数	回答率(%)	回答数	回答率(%)	回答数	回答率(%)	回答数	回答率(%)					
学部1年	12	17.9%	0	0.0%	1	1.5%	0	0.0%	67	100.0%							
学部2年	12	16.9%	1	1.4%	0	0.0%	0	0.0%	71	100.0%							
学部3年	7	9.9%	2	2.8%	0	0.0%	0	0.0%	71	100.0%							
学部4年	12	20.7%	3	5.2%	0	0.0%	0	0.0%	58	100.0%							
大学院修士1年	-	-	-	-	-	-	-	-	0	-							
大学院修士2年	-	-	-	-	-	-	-	-	0	-							
短大専攻科1年	-	-	-	-	-	-	-	-	0	-							
短大専攻科2年	-	-	-	-	-	-	-	-	0	-							

8. 通学時間について(片道)

	15分以内		30分以内		1時間以内		1時間30分以内		2時間以内		2時間以上		無効・無回答		合計	
	回答数	回答率(%)	回答数	回答率(%)	回答数	回答率(%)	回答数	回答率(%)	回答数	回答率(%)	回答数	回答率(%)	回答数	回答率(%)	回答数	回答率(%)
学部1年	6	9.0%	16	23.9%	17	25.4%	21	31.3%	6	9.0%	1	1.5%	0	0.0%	67	100.0%
学部2年	5	7.0%	20	28.2%	12	16.9%	21	29.6%	12	16.9%	0	0.0%	1	1.4%	71	100.0%
学部3年	5	7.0%	12	16.9%	22	31.0%	20	28.2%	12	16.9%	0	0.0%	0	0.0%	71	100.0%
学部4年	3	5.2%	18	31.0%	15	25.9%	14	24.1%	4	6.9%	3	5.2%	1	1.7%	58	100.0%
大学院修士1年	-	-	-	-	-	-	-	-	-	-	-	-	-	-	0	-
大学院修士2年	-	-	-	-	-	-	-	-	-	-	-	-	-	-	0	-
短大専攻科1年	-	-	-	-	-	-	-	-	-	-	-	-	-	-	0	-
短大専攻科2年	-	-	-	-	-	-	-	-	-	-	-	-	-	-	0	-

9. 朝食について

	毎日食べている		週に4～5回程度		週に2～3回程度		ほとんど食べない		無効・無回答		合計	
	回答数	回答率(%)	回答数	回答率(%)	回答数	回答率(%)	回答数	回答率(%)	回答数	回答率(%)	回答数	回答率(%)
学部1年	43	64.2%	14	20.9%	4	6.0%	5	7.5%	1	1.5%	67	100.0%
学部2年	37	52.1%	14	19.7%	8	11.3%	12	16.9%	0	0.0%	71	100.0%
学部3年	33	46.5%	11	15.5%	6	8.5%	21	29.6%	0	0.0%	71	100.0%
学部4年	30	51.7%	12	20.7%	9	15.5%	5	8.6%	2	3.4%	58	100.0%
大学院修士1年	-	-	-	-	-	-	-	-	-	-	0	-
大学院修士2年	-	-	-	-	-	-	-	-	-	-	0	-
短大専攻科1年	-	-	-	-	-	-	-	-	-	-	0	-
短大専攻科2年	-	-	-	-	-	-	-	-	-	-	0	-

10. 平日の平均睡眠時間

	8時間以上		7時間程度		6時間程度		5時間程度		4時間未満		無効・無回答		合計	
	回答数	回答率(%)	回答数	回答率(%)	回答数	回答率(%)	回答数	回答率(%)	回答数	回答率(%)	回答数	回答率(%)	回答数	回答率(%)
学部1年	3	4.5%	18	26.9%	29	43.3%	15	22.4%	2	3.0%	0	0.0%	67	100.0%
学部2年	1	1.4%	8	11.3%	34	47.9%	24	33.8%	4	5.6%	0	0.0%	71	100.0%
学部3年	2	2.8%	7	9.9%	26	36.6%	32	45.1%	4	5.6%	0	0.0%	71	100.0%
学部4年	2	3.4%	19	32.8%	23	39.7%	12	20.7%	2	3.4%	0	0.0%	58	100.0%
大学院修士1年	-	-	-	-	-	-	-	-	-	-	-	-	0	-
大学院修士2年	-	-	-	-	-	-	-	-	-	-	-	-	0	-
短大専攻科1年	-	-	-	-	-	-	-	-	-	-	-	-	0	-
短大専攻科2年	-	-	-	-	-	-	-	-	-	-	-	-	0	-

11. 週末(土日)の過ごし方(最も多い活動)

	学習 (授業を含む)		クラブ・ サークル活動		アルバイト		ボランティア		趣味の活動		友人との交際		息抜き、その他	
	回答数	回答率(%)	回答数	回答率(%)	回答数	回答率(%)	回答数	回答率(%)	回答数	回答率(%)	回答数	回答率(%)	回答数	回答率(%)
学部1年	1	1.5%	2	3.0%	34	50.7%	0	0.0%	9	13.4%	8	11.9%	6	9.0%
学部2年	1	1.4%	2	2.8%	49	69.0%	0	0.0%	3	4.2%	4	5.6%	8	11.3%
学部3年	0	0.0%	1	1.4%	40	56.3%	0	0.0%	6	8.5%	3	4.2%	12	16.9%
学部4年	3	5.2%	0	0.0%	24	41.4%	0	0.0%	11	19.0%	4	6.9%	13	22.4%
大学院修士1年	-	-	-	-	-	-	-	-	-	-	-	-	-	-
大学院修士2年	-	-	-	-	-	-	-	-	-	-	-	-	-	-
短大専攻科1年	-	-	-	-	-	-	-	-	-	-	-	-	-	-
短大専攻科2年	-	-	-	-	-	-	-	-	-	-	-	-	-	-
	無効・無回答		合計											
	回答数	回答率(%)	回答数	回答率(%)										
学部1年	7	10.4%	67	100.0%										
学部2年	4	5.6%	71	100.0%										
学部3年	9	12.7%	71	100.0%										
学部4年	3	5.2%	58	100.0%										
大学院修士1年	-	-	0	-										
大学院修士2年	-	-	0	-										
短大専攻科1年	-	-	0	-										
短大専攻科2年	-	-	0	-										

12. 喫煙について

	毎日 喫煙している		たまに喫煙する ことがある		喫煙はしない		無効・無回答		合計	
	回答数	回答率(%)	回答数	回答率(%)	回答数	回答率(%)	回答数	回答率(%)	回答数	回答率(%)
学部1年	0	0.0%	0	0.0%	62	92.5%	5	7.5%	67	100.0%
学部2年	0	0.0%	0	0.0%	66	93.0%	5	7.0%	71	100.0%
学部3年	2	2.8%	0	0.0%	61	85.9%	8	11.3%	71	100.0%
学部4年	0	0.0%	1	1.7%	52	89.7%	5	8.6%	58	100.0%
大学院修士1年	-	-	-	-	-	-	-	-	0	-
大学院修士2年	-	-	-	-	-	-	-	-	0	-
短大専攻科1年	-	-	-	-	-	-	-	-	0	-
短大専攻科2年	-	-	-	-	-	-	-	-	0	-

★ 平日の過ごし方について

【学年】

13. 1日の学修時間(授業時間を除く)

	5時間以上		4時間程度		3時間程度		2時間程度		1時間程度		30分程度		ほとんど行わない	
	回答数	回答率(%)	回答数	回答率(%)	回答数	回答率(%)	回答数	回答率(%)	回答数	回答率(%)	回答数	回答率(%)	回答数	回答率(%)
学部1年	0	0.0%	0	0.0%	3	4.5%	6	9.0%	25	37.3%	18	26.9%	15	22.4%
学部2年	0	0.0%	0	0.0%	2	2.8%	10	14.1%	33	46.5%	19	26.8%	7	9.9%
学部3年	0	0.0%	0	0.0%	2	2.8%	11	15.5%	30	42.3%	16	22.5%	12	16.9%
学部4年	1	1.7%	4	6.9%	9	15.5%	17	29.3%	14	24.1%	7	12.1%	6	10.3%
大学院修士1年	-	-	-	-	-	-	-	-	-	-	-	-	-	-
大学院修士2年	-	-	-	-	-	-	-	-	-	-	-	-	-	-
短大専攻科1年	-	-	-	-	-	-	-	-	-	-	-	-	-	-
短大専攻科2年	-	-	-	-	-	-	-	-	-	-	-	-	-	-
	無効・無回答		合計											
	回答数	回答率(%)	回答数	回答率(%)										
学部1年	0	0.0%	67	100.0%										
学部2年	0	0.0%	71	100.0%										
学部3年	0	0.0%	71	100.0%										
学部4年	0	0.0%	58	100.0%										
大学院修士1年	-	-	0	-										
大学院修士2年	-	-	0	-										
短大専攻科1年	-	-	0	-										
短大専攻科2年	-	-	0	-										

14. クラブ・サークル活動

	5時間以上		4時間程度		3時間程度		2時間程度		1時間程度		30分程度		ほとんど行わない	
	回答数	回答率(%)	回答数	回答率(%)	回答数	回答率(%)	回答数	回答率(%)	回答数	回答率(%)	回答数	回答率(%)	回答数	回答率(%)
学部1年	0	0.0%	1	1.5%	3	4.5%	5	7.5%	2	3.0%	0	0.0%	56	83.6%
学部2年	1	1.4%	1	1.4%	2	2.8%	2	2.8%	1	1.4%	3	4.2%	60	84.5%
学部3年	0	0.0%	1	1.4%	1	1.4%	3	4.2%	0	0.0%	3	4.2%	61	85.9%
学部4年	0	0.0%	0	0.0%	0	0.0%	0	0.0%	0	0.0%	1	1.7%	57	98.3%
大学院修士1年	-	-	-	-	-	-	-	-	-	-	-	-	-	-
大学院修士2年	-	-	-	-	-	-	-	-	-	-	-	-	-	-
短大専攻科1年	-	-	-	-	-	-	-	-	-	-	-	-	-	-
短大専攻科2年	-	-	-	-	-	-	-	-	-	-	-	-	-	-
	無効・無回答		合計											
	回答数	回答率(%)	回答数	回答率(%)										
学部1年	0	0.0%	67	100.0%										
学部2年	1	1.4%	71	100.0%										
学部3年	2	2.8%	71	100.0%										
学部4年	0	0.0%	58	100.0%										
大学院修士1年	-	-	0	-										
大学院修士2年	-	-	0	-										
短大専攻科1年	-	-	0	-										
短大専攻科2年	-	-	0	-										

★ 平日の過ごし方について

【学年】

15. アルバイト

	5時間以上		4時間程度		3時間程度		2時間程度		1時間程度		30分程度		ほとんど行わない	
	回答数	回答率(%)	回答数	回答率(%)	回答数	回答率(%)	回答数	回答率(%)	回答数	回答率(%)	回答数	回答率(%)	回答数	回答率(%)
学部1年	11	16.4%	19	28.4%	9	13.4%	0	0.0%	1	1.5%	0	0.0%	26	38.8%
学部2年	12	16.9%	16	22.5%	14	19.7%	11	15.5%	2	2.8%	0	0.0%	14	19.7%
学部3年	24	33.8%	13	18.3%	14	19.7%	2	2.8%	1	1.4%	0	0.0%	16	22.5%
学部4年	19	32.8%	2	3.4%	9	15.5%	3	5.2%	1	1.7%	1	1.7%	23	39.7%
大学院修士1年	-	-	-	-	-	-	-	-	-	-	-	-	-	-
大学院修士2年	-	-	-	-	-	-	-	-	-	-	-	-	-	-
短大専攻科1年	-	-	-	-	-	-	-	-	-	-	-	-	-	-
短大専攻科2年	-	-	-	-	-	-	-	-	-	-	-	-	-	-
	無効・無回答		合計											
	回答数	回答率(%)	回答数	回答率(%)										
学部1年	1	1.5%	67	100.0%										
学部2年	2	2.8%	71	100.0%										
学部3年	1	1.4%	71	100.0%										
学部4年	0	0.0%	58	100.0%										
大学院修士1年	-	-	0	-										
大学院修士2年	-	-	0	-										
短大専攻科1年	-	-	0	-										
短大専攻科2年	-	-	0	-										

16. ゲーム・LINE・SNS

	5時間以上		4時間程度		3時間程度		2時間程度		1時間程度		30分程度		ほとんど行わない	
	回答数	回答率(%)	回答数	回答率(%)	回答数	回答率(%)	回答数	回答率(%)	回答数	回答率(%)	回答数	回答率(%)	回答数	回答率(%)
学部1年	8	11.9%	14	20.9%	15	22.4%	19	28.4%	11	16.4%	0	0.0%	0	0.0%
学部2年	11	15.5%	7	9.9%	20	28.2%	26	36.6%	5	7.0%	1	1.4%	0	0.0%
学部3年	15	21.1%	10	14.1%	11	15.5%	18	25.4%	10	14.1%	2	2.8%	1	1.4%
学部4年	6	10.3%	17	29.3%	15	25.9%	14	24.1%	6	10.3%	0	0.0%	0	0.0%
大学院修士1年	-	-	-	-	-	-	-	-	-	-	-	-	-	-
大学院修士2年	-	-	-	-	-	-	-	-	-	-	-	-	-	-
短大専攻科1年	-	-	-	-	-	-	-	-	-	-	-	-	-	-
短大専攻科2年	-	-	-	-	-	-	-	-	-	-	-	-	-	-
	無効・無回答		合計											
	回答数	回答率(%)	回答数	回答率(%)										
学部1年	0	0.0%	67	100.0%										
学部2年	1	1.4%	71	100.0%										
学部3年	4	5.6%	71	100.0%										
学部4年	0	0.0%	58	100.0%										
大学院修士1年	-	-	0	-										
大学院修士2年	-	-	0	-										
短大専攻科1年	-	-	0	-										
短大専攻科2年	-	-	0	-										

★ 学修の状況について

【学年】

17. これまで履修した授業の内容は、おおむね理解できた

	そう思う		少しそう思う		どちらとも言えない		あまりそう思わない		そう思わない		無効・無回答		合計	
	回答数	回答率(%)	回答数	回答率(%)	回答数	回答率(%)	回答数	回答率(%)	回答数	回答率(%)	回答数	回答率(%)	回答数	回答率(%)
学部1年	16	23.9%	35	52.2%	14	20.9%	2	3.0%	0	0.0%	0	0.0%	67	100.0%
学部2年	15	21.1%	37	52.1%	13	18.3%	6	8.5%	0	0.0%	0	0.0%	71	100.0%
学部3年	17	23.9%	36	50.7%	14	19.7%	2	2.8%	2	2.8%	0	0.0%	71	100.0%
学部4年	10	17.2%	31	53.4%	11	19.0%	5	8.6%	1	1.7%	0	0.0%	58	100.0%
大学院修士1年	-	-	-	-	-	-	-	-	-	-	-	-	0	-
大学院修士2年	-	-	-	-	-	-	-	-	-	-	-	-	0	-
短大専攻科1年	-	-	-	-	-	-	-	-	-	-	-	-	0	-
短大専攻科2年	-	-	-	-	-	-	-	-	-	-	-	-	0	-

18. 授業への出席状況は、おおむね良好だった

	そう思う		少しそう思う		どちらとも言えない		あまりそう思わない		そう思わない		無効・無回答		合計	
	回答数	回答率(%)	回答数	回答率(%)	回答数	回答率(%)	回答数	回答率(%)	回答数	回答率(%)	回答数	回答率(%)	回答数	回答率(%)
学部1年	56	83.6%	7	10.4%	3	4.5%	1	1.5%	0	0.0%	0	0.0%	67	100.0%
学部2年	60	84.5%	8	11.3%	2	2.8%	1	1.4%	0	0.0%	0	0.0%	71	100.0%
学部3年	51	71.8%	15	21.1%	3	4.2%	1	1.4%	1	1.4%	0	0.0%	71	100.0%
学部4年	46	79.3%	10	17.2%	1	1.7%	1	1.7%	0	0.0%	0	0.0%	58	100.0%
大学院修士1年	-	-	-	-	-	-	-	-	-	-	-	-	0	-
大学院修士2年	-	-	-	-	-	-	-	-	-	-	-	-	0	-
短大専攻科1年	-	-	-	-	-	-	-	-	-	-	-	-	0	-
短大専攻科2年	-	-	-	-	-	-	-	-	-	-	-	-	0	-

19. 遅刻や私語をせず、良好な受講態度に努めた

	そう思う		少しそう思う		どちらとも言えない		あまりそう思わない		そう思わない		無効・無回答		合計	
	回答数	回答率(%)	回答数	回答率(%)	回答数	回答率(%)	回答数	回答率(%)	回答数	回答率(%)	回答数	回答率(%)	回答数	回答率(%)
学部1年	36	53.7%	23	34.3%	6	9.0%	1	1.5%	0	0.0%	1	1.5%	67	100.0%
学部2年	38	53.5%	28	39.4%	4	5.6%	1	1.4%	0	0.0%	0	0.0%	71	100.0%
学部3年	39	54.9%	26	36.6%	3	4.2%	2	2.8%	1	1.4%	0	0.0%	71	100.0%
学部4年	36	62.1%	17	29.3%	4	6.9%	1	1.7%	0	0.0%	0	0.0%	58	100.0%
大学院修士1年	-	-	-	-	-	-	-	-	-	-	-	-	0	-
大学院修士2年	-	-	-	-	-	-	-	-	-	-	-	-	0	-
短大専攻科1年	-	-	-	-	-	-	-	-	-	-	-	-	0	-
短大専攻科2年	-	-	-	-	-	-	-	-	-	-	-	-	0	-

20. 予習・復習など、授業時間外の学修に努めた

	そう思う		少しそう思う		どちらとも言えない		あまりそう思わない		そう思わない		無効・無回答		合計	
	回答数	回答率(%)	回答数	回答率(%)	回答数	回答率(%)	回答数	回答率(%)	回答数	回答率(%)	回答数	回答率(%)	回答数	回答率(%)
学部1年	5	7.5%	24	35.8%	17	25.4%	17	25.4%	3	4.5%	1	1.5%	67	100.0%
学部2年	9	12.7%	26	36.6%	19	26.8%	14	19.7%	3	4.2%	0	0.0%	71	100.0%
学部3年	11	15.5%	19	26.8%	20	28.2%	17	23.9%	3	4.2%	1	1.4%	71	100.0%
学部4年	5	8.6%	17	29.3%	23	39.7%	11	19.0%	2	3.4%	0	0.0%	58	100.0%
大学院修士1年	-	-	-	-	-	-	-	-	-	-	-	-	0	-
大学院修士2年	-	-	-	-	-	-	-	-	-	-	-	-	0	-
短大専攻科1年	-	-	-	-	-	-	-	-	-	-	-	-	0	-
短大専攻科2年	-	-	-	-	-	-	-	-	-	-	-	-	0	-

21. これまでの学業成績を理解し、現在の学修に活かしている

	そう思う		少しそう思う		どちらとも言えない		あまりそう思わない		そう思わない		無効・無回答		合計	
	回答数	回答率(%)	回答数	回答率(%)	回答数	回答率(%)	回答数	回答率(%)	回答数	回答率(%)	回答数	回答率(%)	回答数	回答率(%)
学部1年	9	13.4%	35	52.2%	21	31.3%	2	3.0%	0	0.0%	0	0.0%	67	100.0%
学部2年	14	19.7%	33	46.5%	18	25.4%	5	7.0%	1	1.4%	0	0.0%	71	100.0%
学部3年	18	25.4%	34	47.9%	15	21.1%	2	2.8%	1	1.4%	1	1.4%	71	100.0%
学部4年	11	19.0%	31	53.4%	9	15.5%	5	8.6%	1	1.7%	1	1.7%	58	100.0%
大学院修士1年	-	-	-	-	-	-	-	-	-	-	-	-	0	-
大学院修士2年	-	-	-	-	-	-	-	-	-	-	-	-	0	-
短大専攻科1年	-	-	-	-	-	-	-	-	-	-	-	-	0	-
短大専攻科2年	-	-	-	-	-	-	-	-	-	-	-	-	0	-

22. 授業を通して、幅広い教養が得られている

	そう思う		少しそう思う		どちらとも言えない		あまりそう思わない		そう思わない		無効・無回答		合計	
	回答数	回答率(%)	回答数	回答率(%)	回答数	回答率(%)	回答数	回答率(%)	回答数	回答率(%)	回答数	回答率(%)	回答数	回答率(%)
学部1年	25	37.3%	32	47.8%	9	13.4%	1	1.5%	0	0.0%	0	0.0%	67	100.0%
学部2年	24	33.8%	33	46.5%	13	18.3%	0	0.0%	1	1.4%	0	0.0%	71	100.0%
学部3年	22	31.0%	36	50.7%	12	16.9%	0	0.0%	1	1.4%	0	0.0%	71	100.0%
学部4年	17	29.3%	32	55.2%	7	12.1%	2	3.4%	0	0.0%	0	0.0%	58	100.0%
大学院修士1年	-	-	-	-	-	-	-	-	-	-	-	-	0	-
大学院修士2年	-	-	-	-	-	-	-	-	-	-	-	-	0	-
短大専攻科1年	-	-	-	-	-	-	-	-	-	-	-	-	0	-
短大専攻科2年	-	-	-	-	-	-	-	-	-	-	-	-	0	-

23. 授業を通して、深い専門知識が得られている

	そう思う		少しそう思う		どちらとも言えない		あまりそう思わない		そう思わない		無効・無回答		合計	
	回答数	回答率(%)	回答数	回答率(%)	回答数	回答率(%)	回答数	回答率(%)	回答数	回答率(%)	回答数	回答率(%)	回答数	回答率(%)
学部1年	33	49.3%	27	40.3%	7	10.4%	0	0.0%	0	0.0%	0	0.0%	67	100.0%
学部2年	26	36.6%	38	53.5%	6	8.5%	0	0.0%	1	1.4%	0	0.0%	71	100.0%
学部3年	27	38.0%	33	46.5%	10	14.1%	0	0.0%	1	1.4%	0	0.0%	71	100.0%
学部4年	22	37.9%	26	44.8%	10	17.2%	0	0.0%	0	0.0%	0	0.0%	58	100.0%
大学院修士1年	-	-	-	-	-	-	-	-	-	-	-	-	0	-
大学院修士2年	-	-	-	-	-	-	-	-	-	-	-	-	0	-
短大専攻科1年	-	-	-	-	-	-	-	-	-	-	-	-	0	-
短大専攻科2年	-	-	-	-	-	-	-	-	-	-	-	-	0	-

24. 授業を通して、職業関連の知識・技能が得られている

	そう思う		少しそう思う		どちらとも言えない		あまりそう思わない		そう思わない		無効・無回答		合計	
	回答数	回答率(%)	回答数	回答率(%)	回答数	回答率(%)	回答数	回答率(%)	回答数	回答率(%)	回答数	回答率(%)	回答数	回答率(%)
学部1年	35	52.2%	25	37.3%	6	9.0%	1	1.5%	0	0.0%	0	0.0%	67	100.0%
学部2年	24	33.8%	42	59.2%	4	5.6%	0	0.0%	1	1.4%	0	0.0%	71	100.0%
学部3年	28	39.4%	36	50.7%	5	7.0%	0	0.0%	1	1.4%	1	1.4%	71	100.0%
学部4年	23	39.7%	24	41.4%	11	19.0%	0	0.0%	0	0.0%	0	0.0%	58	100.0%
大学院修士1年	-	-	-	-	-	-	-	-	-	-	-	-	0	-
大学院修士2年	-	-	-	-	-	-	-	-	-	-	-	-	0	-
短大専攻科1年	-	-	-	-	-	-	-	-	-	-	-	-	0	-
短大専攻科2年	-	-	-	-	-	-	-	-	-	-	-	-	0	-

25. 授業を通して、人とのコミュニケーションが深まっている

	そう思う		少しそう思う		どちらとも言えない		あまりそう思わない		そう思わない		無効・無回答		合計	
	回答数	回答率(%)	回答数	回答率(%)	回答数	回答率(%)	回答数	回答率(%)	回答数	回答率(%)	回答数	回答率(%)	回答数	回答率(%)
学部1年	36	53.7%	26	38.8%	2	3.0%	2	3.0%	1	1.5%	0	0.0%	67	100.0%
学部2年	27	38.0%	39	54.9%	4	5.6%	1	1.4%	0	0.0%	0	0.0%	71	100.0%
学部3年	20	28.2%	32	45.1%	10	14.1%	8	11.3%	1	1.4%	0	0.0%	71	100.0%
学部4年	19	32.8%	21	36.2%	15	25.9%	2	3.4%	1	1.7%	0	0.0%	58	100.0%
大学院修士1年	-	-	-	-	-	-	-	-	-	-	-	-	0	-
大学院修士2年	-	-	-	-	-	-	-	-	-	-	-	-	0	-
短大専攻科1年	-	-	-	-	-	-	-	-	-	-	-	-	0	-
短大専攻科2年	-	-	-	-	-	-	-	-	-	-	-	-	0	-

26. (総合評価)大学の授業に満足している

	そう思う		少しそう思う		どちらとも言えない		あまりそう思わない		そう思わない		無効・無回答		合計	
	回答数	回答率(%)	回答数	回答率(%)	回答数	回答率(%)	回答数	回答率(%)	回答数	回答率(%)	回答数	回答率(%)	回答数	回答率(%)
学部1年	17	25.4%	34	50.7%	13	19.4%	3	4.5%	0	0.0%	0	0.0%	67	100.0%
学部2年	12	16.9%	39	54.9%	16	22.5%	2	2.8%	2	2.8%	0	0.0%	71	100.0%
学部3年	11	15.5%	36	50.7%	20	28.2%	2	2.8%	2	2.8%	0	0.0%	71	100.0%
学部4年	11	19.0%	31	53.4%	14	24.1%	1	1.7%	1	1.7%	0	0.0%	58	100.0%
大学院修士1年	-	-	-	-	-	-	-	-	-	-	-	-	0	-
大学院修士2年	-	-	-	-	-	-	-	-	-	-	-	-	0	-
短大専攻科1年	-	-	-	-	-	-	-	-	-	-	-	-	0	-
短大専攻科2年	-	-	-	-	-	-	-	-	-	-	-	-	0	-

★ 課外活動の状況について

【学年】

27. 学内のクラブ・サークル活動に積極的に参加している

	そう思う		少しそう思う		どちらとも言えない		あまりそう思わない		そう思わない		無効・無回答		合計	
	回答数	回答率(%)	回答数	回答率(%)	回答数	回答率(%)	回答数	回答率(%)	回答数	回答率(%)	回答数	回答率(%)	回答数	回答率(%)
学部1年	10	14.9%	3	4.5%	6	9.0%	12	17.9%	36	53.7%	0	0.0%	67	100.0%
学部2年	9	12.7%	4	5.6%	9	12.7%	8	11.3%	41	57.7%	0	0.0%	71	100.0%
学部3年	7	9.9%	9	12.7%	5	7.0%	4	5.6%	46	64.8%	0	0.0%	71	100.0%
学部4年	2	3.4%	1	1.7%	2	3.4%	4	6.9%	49	84.5%	0	0.0%	58	100.0%
大学院修士1年	-	-	-	-	-	-	-	-	-	-	-	-	0	-
大学院修士2年	-	-	-	-	-	-	-	-	-	-	-	-	0	-
短大専攻科1年	-	-	-	-	-	-	-	-	-	-	-	-	0	-
短大専攻科2年	-	-	-	-	-	-	-	-	-	-	-	-	0	-

28. 学内のゼミやボランティア活動に積極的に参加している

	そう思う		少しそう思う		どちらとも言えない		あまりそう思わない		そう思わない		無効・無回答		合計	
	回答数	回答率(%)	回答数	回答率(%)	回答数	回答率(%)	回答数	回答率(%)	回答数	回答率(%)	回答数	回答率(%)	回答数	回答率(%)
学部1年	3	4.5%	3	4.5%	8	11.9%	13	19.4%	40	59.7%	0	0.0%	67	100.0%
学部2年	6	8.5%	8	11.3%	13	18.3%	8	11.3%	36	50.7%	0	0.0%	71	100.0%
学部3年	7	9.9%	7	9.9%	6	8.5%	8	11.3%	43	60.6%	0	0.0%	71	100.0%
学部4年	7	12.1%	12	20.7%	3	5.2%	5	8.6%	31	53.4%	0	0.0%	58	100.0%
大学院修士1年	-	-	-	-	-	-	-	-	-	-	-	-	0	-
大学院修士2年	-	-	-	-	-	-	-	-	-	-	-	-	0	-
短大専攻科1年	-	-	-	-	-	-	-	-	-	-	-	-	0	-
短大専攻科2年	-	-	-	-	-	-	-	-	-	-	-	-	0	-

29. 学外の地域活動・市民活動・ボランティア活動に積極的に参加している

	そう思う		少しそう思う		どちらとも言えない		あまりそう思わない		そう思わない		無効・無回答		合計	
	回答数	回答率(%)	回答数	回答率(%)	回答数	回答率(%)	回答数	回答率(%)	回答数	回答率(%)	回答数	回答率(%)	回答数	回答率(%)
学部1年	0	0.0%	3	4.5%	4	6.0%	20	29.9%	40	59.7%	0	0.0%	67	100.0%
学部2年	4	5.6%	8	11.3%	11	15.5%	9	12.7%	38	53.5%	1	1.4%	71	100.0%
学部3年	7	9.9%	5	7.0%	6	8.5%	5	7.0%	48	67.6%	0	0.0%	71	100.0%
学部4年	1	1.7%	3	5.2%	3	5.2%	6	10.3%	45	77.6%	0	0.0%	58	100.0%
大学院修士1年	-	-	-	-	-	-	-	-	-	-	-	-	0	-
大学院修士2年	-	-	-	-	-	-	-	-	-	-	-	-	0	-
短大専攻科1年	-	-	-	-	-	-	-	-	-	-	-	-	0	-
短大専攻科2年	-	-	-	-	-	-	-	-	-	-	-	-	0	-

30. 大学・学友会の行事・活動に積極的に参加している

	そう思う		少しそう思う		どちらとも言えない		あまりそう思わない		そう思わない		無効・無回答		合計	
	回答数	回答率(%)	回答数	回答率(%)	回答数	回答率(%)	回答数	回答率(%)	回答数	回答率(%)	回答数	回答率(%)	回答数	回答率(%)
学部1年	10	14.9%	10	14.9%	12	17.9%	9	13.4%	26	38.8%	0	0.0%	67	100.0%
学部2年	2	2.8%	6	8.5%	13	18.3%	15	21.1%	34	47.9%	1	1.4%	71	100.0%
学部3年	10	14.1%	7	9.9%	9	12.7%	4	5.6%	41	57.7%	0	0.0%	71	100.0%
学部4年	0	0.0%	5	8.6%	6	10.3%	3	5.2%	44	75.9%	0	0.0%	58	100.0%
大学院修士1年	-	-	-	-	-	-	-	-	-	-	-	-	0	-
大学院修士2年	-	-	-	-	-	-	-	-	-	-	-	-	0	-
短大専攻科1年	-	-	-	-	-	-	-	-	-	-	-	-	0	-
短大専攻科2年	-	-	-	-	-	-	-	-	-	-	-	-	0	-

31. (総合評価) 課外活動が充実している

	そう思う		少しそう思う		どちらとも言えない		あまりそう思わない		そう思わない		無効・無回答		合計	
	回答数	回答率(%)	回答数	回答率(%)	回答数	回答率(%)	回答数	回答率(%)	回答数	回答率(%)	回答数	回答率(%)	回答数	回答率(%)
学部1年	3	4.5%	7	10.4%	15	22.4%	16	23.9%	26	38.8%	0	0.0%	67	100.0%
学部2年	2	2.8%	14	19.7%	18	25.4%	12	16.9%	24	33.8%	1	1.4%	71	100.0%
学部3年	7	9.9%	7	9.9%	11	15.5%	5	7.0%	41	57.7%	0	0.0%	71	100.0%
学部4年	3	5.2%	2	3.4%	9	15.5%	8	13.8%	36	62.1%	0	0.0%	58	100.0%
大学院修士1年	-	-	-	-	-	-	-	-	-	-	-	-	0	-
大学院修士2年	-	-	-	-	-	-	-	-	-	-	-	-	0	-
短大専攻科1年	-	-	-	-	-	-	-	-	-	-	-	-	0	-
短大専攻科2年	-	-	-	-	-	-	-	-	-	-	-	-	0	-

32. あなたは普段、大学の学生食堂を利用していますか

	利用している		利用していない		無効・無回答		合計	
	回答数	回答率(%)	回答数	回答率(%)	回答数	回答率(%)	回答数	回答率(%)
学部1年	21	31.3%	45	67.2%	1	1.5%	67	100.0%
学部2年	21	29.6%	46	64.8%	4	5.6%	71	100.0%
学部3年	10	14.1%	59	83.1%	2	2.8%	71	100.0%
学部4年	24	41.4%	34	58.6%	0	0.0%	58	100.0%
大学院修士1年	-	-	-	-	-	-	0	-
大学院修士2年	-	-	-	-	-	-	0	-
短大専攻科1年	-	-	-	-	-	-	0	-
短大専攻科2年	-	-	-	-	-	-	0	-

33. (上記質問32で「①利用している」と回答した人はお答えください。)週に何日ぐらい利用していますか

	毎日		週3～4回		週1～2回		無効・無回答		合計	
	回答数	回答率(%)	回答数	回答率(%)	回答数	回答率(%)	回答数	回答率(%)	回答数	回答率(%)
学部1年	5	23.8%	4	19.0%	12	57.1%	0	0.0%	21	100.0%
学部2年	6	28.6%	4	19.0%	11	52.4%	0	0.0%	21	100.0%
学部3年	2	20.0%	2	20.0%	6	60.0%	0	0.0%	10	100.0%
学部4年	0	0.0%	8	33.3%	16	66.7%	0	0.0%	24	100.0%
大学院修士1年	-	-	-	-	-	-	-	-	0	-
大学院修士2年	-	-	-	-	-	-	-	-	0	-
短大専攻科1年	-	-	-	-	-	-	-	-	0	-
短大専攻科2年	-	-	-	-	-	-	-	-	0	-

34. 大学は学生の意見をくみ取ろうという姿勢を持っていると思う

	そう思う		少しそう思う		どちらとも言えない		あまりそう思わない		そう思わない		無効・無回答		合計	
	回答数	回答率(%)	回答数	回答率(%)	回答数	回答率(%)	回答数	回答率(%)	回答数	回答率(%)	回答数	回答率(%)	回答数	回答率(%)
学部1年	14	20.9%	18	26.9%	25	37.3%	8	11.9%	2	3.0%	0	0.0%	67	100.0%
学部2年	13	18.3%	33	46.5%	19	26.8%	4	5.6%	2	2.8%	0	0.0%	71	100.0%
学部3年	10	14.1%	20	28.2%	26	36.6%	8	11.3%	5	7.0%	2	2.8%	71	100.0%
学部4年	11	19.0%	22	37.9%	16	27.6%	6	10.3%	3	5.2%	0	0.0%	58	100.0%
大学院修士1年	-	-	-	-	-	-	-	-	-	-	-	-	0	-
大学院修士2年	-	-	-	-	-	-	-	-	-	-	-	-	0	-
短大専攻科1年	-	-	-	-	-	-	-	-	-	-	-	-	0	-
短大専攻科2年	-	-	-	-	-	-	-	-	-	-	-	-	0	-

35. (2年生以上の方のみお答えください) キャンパスの環境は昨年度よりも良くなったと思う

	そう思う		少しそう思う		どちらとも言えない		あまりそう思わない		そう思わない		無効・無回答		合計	
	回答数	回答率(%)	回答数	回答率(%)	回答数	回答率(%)	回答数	回答率(%)	回答数	回答率(%)	回答数	回答率(%)	回答数	回答率(%)
学部1年	0	-	0	-	0	-	0	-	0	-	0	-	0	-
学部2年	9	12.7%	19	26.8%	36	50.7%	3	4.2%	4	5.6%	0	0.0%	71	100.0%
学部3年	5	7.0%	22	31.0%	28	39.4%	10	14.1%	6	8.5%	0	0.0%	71	100.0%
学部4年	7	12.1%	16	27.6%	26	44.8%	7	12.1%	2	3.4%	0	0.0%	58	100.0%
大学院修士1年	-	-	-	-	-	-	-	-	-	-	-	-	0	-
大学院修士2年	-	-	-	-	-	-	-	-	-	-	-	-	0	-
短大専攻科1年	-	-	-	-	-	-	-	-	-	-	-	-	0	-
短大専攻科2年	-	-	-	-	-	-	-	-	-	-	-	-	0	-

★ 学生支援体制について

【学年】

36. 授業・履修について相談しやすい体制が整っている

	そう思う		少しそう思う		どちらとも言えない		あまりそう思わない		そう思わない		利用したことがない		無効・無回答		合計	
	回答数	回答率(%)	回答数	回答率(%)	回答数	回答率(%)	回答数	回答率(%)	回答数	回答率(%)	回答数	回答率(%)	回答数	回答率(%)	回答数	回答率(%)
学部1年	16	23.9%	29	43.3%	11	16.4%	7	10.4%	1	1.5%	3	4.5%	0	0.0%	67	100.0%
学部2年	22	31.0%	25	35.2%	10	14.1%	4	5.6%	0	0.0%	10	14.1%	0	0.0%	71	100.0%
学部3年	11	15.5%	31	43.7%	12	16.9%	8	11.3%	4	5.6%	5	7.0%	0	0.0%	71	100.0%
学部4年	16	27.6%	26	44.8%	9	15.5%	1	1.7%	2	3.4%	4	6.9%	0	0.0%	58	100.0%
大学院修士1年	-	-	-	-	-	-	-	-	-	-	-	-	-	-	0	-
大学院修士2年	-	-	-	-	-	-	-	-	-	-	-	-	-	-	0	-
短大専攻科1年	-	-	-	-	-	-	-	-	-	-	-	-	-	-	0	-
短大専攻科2年	-	-	-	-	-	-	-	-	-	-	-	-	-	-	0	-

37. 基礎学力への支援体制が充実している

	そう思う		少しそう思う		どちらとも言えない		あまりそう思わない		そう思わない		利用したことがない		無効・無回答		合計	
	回答数	回答率(%)	回答数	回答率(%)	回答数	回答率(%)	回答数	回答率(%)	回答数	回答率(%)	回答数	回答率(%)	回答数	回答率(%)	回答数	回答率(%)
学部1年	16	23.9%	31	46.3%	15	22.4%	3	4.5%	1	1.5%	1	1.5%	0	0.0%	67	100.0%
学部2年	14	19.7%	32	45.1%	17	23.9%	2	2.8%	0	0.0%	6	8.5%	0	0.0%	71	100.0%
学部3年	9	12.7%	30	42.3%	20	28.2%	4	5.6%	4	5.6%	4	5.6%	0	0.0%	71	100.0%
学部4年	14	24.1%	23	39.7%	13	22.4%	4	6.9%	1	1.7%	3	5.2%	0	0.0%	58	100.0%
大学院修士1年	-	-	-	-	-	-	-	-	-	-	-	-	-	-	0	-
大学院修士2年	-	-	-	-	-	-	-	-	-	-	-	-	-	-	0	-
短大専攻科1年	-	-	-	-	-	-	-	-	-	-	-	-	-	-	0	-
短大専攻科2年	-	-	-	-	-	-	-	-	-	-	-	-	-	-	0	-

38. 外国語学習・留学への支援体制が充実している

	そう思う		少しそう思う		どちらとも言えない		あまりそう思わない		そう思わない		利用したことがない		無効・無回答		合計	
	回答数	回答率(%)	回答数	回答率(%)	回答数	回答率(%)	回答数	回答率(%)	回答数	回答率(%)	回答数	回答率(%)	回答数	回答率(%)	回答数	回答率(%)
学部1年	4	6.0%	15	22.4%	18	26.9%	8	11.9%	3	4.5%	19	28.4%	0	0.0%	67	100.0%
学部2年	6	8.5%	8	11.3%	23	32.4%	6	8.5%	4	5.6%	24	33.8%	0	0.0%	71	100.0%
学部3年	4	5.6%	9	12.7%	31	43.7%	5	7.0%	2	2.8%	20	28.2%	0	0.0%	71	100.0%
学部4年	3	5.2%	7	12.1%	21	36.2%	4	6.9%	1	1.7%	22	37.9%	0	0.0%	58	100.0%
大学院修士1年	-	-	-	-	-	-	-	-	-	-	-	-	-	-	0	-
大学院修士2年	-	-	-	-	-	-	-	-	-	-	-	-	-	-	0	-
短大専攻科1年	-	-	-	-	-	-	-	-	-	-	-	-	-	-	0	-
短大専攻科2年	-	-	-	-	-	-	-	-	-	-	-	-	-	-	0	-

39. 奨学金について相談しやすい体制が整っている

	そう思う		少しそう思う		どちらとも言えない		あまりそう思わない		そう思わない		利用したことがない		無効・無回答		合計	
	回答数	回答率(%)	回答数	回答率(%)	回答数	回答率(%)	回答数	回答率(%)	回答数	回答率(%)	回答数	回答率(%)	回答数	回答率(%)	回答数	回答率(%)
学部1年	7	10.4%	20	29.9%	21	31.3%	1	1.5%	4	6.0%	14	20.9%	0	0.0%	67	100.0%
学部2年	11	15.5%	22	31.0%	20	28.2%	3	4.2%	2	2.8%	13	18.3%	0	0.0%	71	100.0%
学部3年	7	9.9%	13	18.3%	26	36.6%	7	9.9%	2	2.8%	16	22.5%	0	0.0%	71	100.0%
学部4年	7	12.1%	13	22.4%	16	27.6%	2	3.4%	3	5.2%	16	27.6%	1	1.7%	58	100.0%
大学院修士1年	-	-	-	-	-	-	-	-	-	-	-	-	-	-	0	-
大学院修士2年	-	-	-	-	-	-	-	-	-	-	-	-	-	-	0	-
短大専攻科1年	-	-	-	-	-	-	-	-	-	-	-	-	-	-	0	-
短大専攻科2年	-	-	-	-	-	-	-	-	-	-	-	-	-	-	0	-

★ 学生支援体制について

【学年】

40. 進路や就職について相談しやすい体制が整っている

	そう思う		少しそう思う		どちらとも言えない		あまりそう思わない		そう思わない		利用したことがない		無効・無回答		合計	
	回答数	回答率(%)	回答数	回答率(%)	回答数	回答率(%)	回答数	回答率(%)	回答数	回答率(%)	回答数	回答率(%)	回答数	回答率(%)	回答数	回答率(%)
学部1年	10	14.9%	20	29.9%	19	28.4%	5	7.5%	1	1.5%	12	17.9%	0	0.0%	67	100.0%
学部2年	15	21.1%	18	25.4%	19	26.8%	2	2.8%	1	1.4%	16	22.5%	0	0.0%	71	100.0%
学部3年	9	12.7%	24	33.8%	21	29.6%	4	5.6%	3	4.2%	10	14.1%	0	0.0%	71	100.0%
学部4年	19	32.8%	27	46.6%	7	12.1%	0	0.0%	1	1.7%	4	6.9%	0	0.0%	58	100.0%
大学院修士1年	-	-	-	-	-	-	-	-	-	-	-	-	-	-	0	-
大学院修士2年	-	-	-	-	-	-	-	-	-	-	-	-	-	-	0	-
短大専攻科1年	-	-	-	-	-	-	-	-	-	-	-	-	-	-	0	-
短大専攻科2年	-	-	-	-	-	-	-	-	-	-	-	-	-	-	0	-

41. 資格取得について相談しやすい体制が整っている

	そう思う		少しそう思う		どちらとも言えない		あまりそう思わない		そう思わない		利用したことがない		無効・無回答		合計	
	回答数	回答率(%)	回答数	回答率(%)	回答数	回答率(%)	回答数	回答率(%)	回答数	回答率(%)	回答数	回答率(%)	回答数	回答率(%)	回答数	回答率(%)
学部1年	8	11.9%	17	25.4%	19	28.4%	4	6.0%	2	3.0%	17	25.4%	0	0.0%	67	100.0%
学部2年	13	18.3%	16	22.5%	20	28.2%	1	1.4%	1	1.4%	20	28.2%	0	0.0%	71	100.0%
学部3年	6	8.5%	17	23.9%	26	36.6%	4	5.6%	3	4.2%	15	21.1%	0	0.0%	71	100.0%
学部4年	10	17.2%	16	27.6%	15	25.9%	1	1.7%	1	1.7%	15	25.9%	0	0.0%	58	100.0%
大学院修士1年	-	-	-	-	-	-	-	-	-	-	-	-	-	-	0	-
大学院修士2年	-	-	-	-	-	-	-	-	-	-	-	-	-	-	0	-
短大専攻科1年	-	-	-	-	-	-	-	-	-	-	-	-	-	-	0	-
短大専攻科2年	-	-	-	-	-	-	-	-	-	-	-	-	-	-	0	-

42. 心身の健康について相談しやすい体制が整っている

	そう思う		少しそう思う		どちらとも言えない		あまりそう思わない		そう思わない		利用したことがない		無効・無回答		合計	
	回答数	回答率(%)	回答数	回答率(%)	回答数	回答率(%)	回答数	回答率(%)	回答数	回答率(%)	回答数	回答率(%)	回答数	回答率(%)	回答数	回答率(%)
学部1年	11	16.4%	16	23.9%	16	23.9%	6	9.0%	1	1.5%	17	25.4%	0	0.0%	67	100.0%
学部2年	15	21.1%	19	26.8%	16	22.5%	0	0.0%	1	1.4%	20	28.2%	0	0.0%	71	100.0%
学部3年	8	11.3%	23	32.4%	22	31.0%	2	2.8%	5	7.0%	11	15.5%	0	0.0%	71	100.0%
学部4年	13	22.4%	11	19.0%	16	27.6%	2	3.4%	2	3.4%	14	24.1%	0	0.0%	58	100.0%
大学院修士1年	-	-	-	-	-	-	-	-	-	-	-	-	-	-	0	-
大学院修士2年	-	-	-	-	-	-	-	-	-	-	-	-	-	-	0	-
短大専攻科1年	-	-	-	-	-	-	-	-	-	-	-	-	-	-	0	-
短大専攻科2年	-	-	-	-	-	-	-	-	-	-	-	-	-	-	0	-

43. クラブ・サークル活動など、学生の自主活動への支援が充実している

	そう思う		少しそう思う		どちらとも言えない		あまりそう思わない		そう思わない		利用したことがない		無効・無回答		合計	
	回答数	回答率(%)	回答数	回答率(%)	回答数	回答率(%)	回答数	回答率(%)	回答数	回答率(%)	回答数	回答率(%)	回答数	回答率(%)	回答数	回答率(%)
学部1年	8	11.9%	20	29.9%	16	23.9%	5	7.5%	5	7.5%	13	19.4%	0	0.0%	67	100.0%
学部2年	11	15.5%	24	33.8%	20	28.2%	3	4.2%	2	2.8%	10	14.1%	1	1.4%	71	100.0%
学部3年	5	7.0%	17	23.9%	28	39.4%	5	7.0%	3	4.2%	13	18.3%	0	0.0%	71	100.0%
学部4年	6	10.3%	7	12.1%	20	34.5%	9	15.5%	1	1.7%	15	25.9%	0	0.0%	58	100.0%
大学院修士1年	-	-	-	-	-	-	-	-	-	-	-	-	-	-	0	-
大学院修士2年	-	-	-	-	-	-	-	-	-	-	-	-	-	-	0	-
短大専攻科1年	-	-	-	-	-	-	-	-	-	-	-	-	-	-	0	-
短大専攻科2年	-	-	-	-	-	-	-	-	-	-	-	-	-	-	0	-

★ 学生支援体制について

【学年】

44. 公式ホームページ等での学生への情報提供が充実している

	そう思う		少しそう思う		どちらとも言えない		あまりそう思わない		そう思わない		利用したことがない		無効・無回答		合計	
	回答数	回答率(%)	回答数	回答率(%)	回答数	回答率(%)	回答数	回答率(%)	回答数	回答率(%)	回答数	回答率(%)	回答数	回答率(%)	回答数	回答率(%)
学部1年	18	26.9%	22	32.8%	16	23.9%	4	6.0%	2	3.0%	5	7.5%	0	0.0%	67	100.0%
学部2年	18	25.4%	22	31.0%	20	28.2%	1	1.4%	1	1.4%	8	11.3%	1	1.4%	71	100.0%
学部3年	8	11.3%	27	38.0%	22	31.0%	7	9.9%	3	4.2%	3	4.2%	1	1.4%	71	100.0%
学部4年	13	22.4%	16	27.6%	19	32.8%	4	6.9%	1	1.7%	5	8.6%	0	0.0%	58	100.0%
大学院修士1年	-	-	-	-	-	-	-	-	-	-	-	-	-	-	0	-
大学院修士2年	-	-	-	-	-	-	-	-	-	-	-	-	-	-	0	-
短大専攻科1年	-	-	-	-	-	-	-	-	-	-	-	-	-	-	0	-
短大専攻科2年	-	-	-	-	-	-	-	-	-	-	-	-	-	-	0	-

45. 教員と相談しやすい環境が整っている

	そう思う		少しそう思う		どちらとも言えない		あまりそう思わない		そう思わない		利用したことがない		無効・無回答		合計	
	回答数	回答率(%)	回答数	回答率(%)	回答数	回答率(%)	回答数	回答率(%)	回答数	回答率(%)	回答数	回答率(%)	回答数	回答率(%)	回答数	回答率(%)
学部1年	15	22.4%	25	37.3%	16	23.9%	3	4.5%	5	7.5%	3	4.5%	0	0.0%	67	100.0%
学部2年	21	29.6%	29	40.8%	11	15.5%	4	5.6%	1	1.4%	5	7.0%	0	0.0%	71	100.0%
学部3年	9	12.7%	31	43.7%	22	31.0%	5	7.0%	2	2.8%	2	2.8%	0	0.0%	71	100.0%
学部4年	25	43.1%	24	41.4%	7	12.1%	0	0.0%	2	3.4%	0	0.0%	0	0.0%	58	100.0%
大学院修士1年	-	-	-	-	-	-	-	-	-	-	-	-	-	-	0	-
大学院修士2年	-	-	-	-	-	-	-	-	-	-	-	-	-	-	0	-
短大専攻科1年	-	-	-	-	-	-	-	-	-	-	-	-	-	-	0	-
短大専攻科2年	-	-	-	-	-	-	-	-	-	-	-	-	-	-	0	-

46. (総合評価) 学生生活に関する相談ができる体制が充実している

	そう思う		少しそう思う		どちらとも言えない		あまりそう思わない		そう思わない		利用したことがない		無効・無回答		合計	
	回答数	回答率(%)	回答数	回答率(%)	回答数	回答率(%)	回答数	回答率(%)	回答数	回答率(%)	回答数	回答率(%)	回答数	回答率(%)	回答数	回答率(%)
学部1年	10	14.9%	24	35.8%	22	32.8%	3	4.5%	3	4.5%	5	7.5%	0	0.0%	67	100.0%
学部2年	17	23.9%	26	36.6%	20	28.2%	2	2.8%	0	0.0%	6	8.5%	0	0.0%	71	100.0%
学部3年	7	9.9%	30	42.3%	23	32.4%	3	4.2%	2	2.8%	6	8.5%	0	0.0%	71	100.0%
学部4年	17	29.3%	16	27.6%	18	31.0%	3	5.2%	1	1.7%	3	5.2%	0	0.0%	58	100.0%
大学院修士1年	-	-	-	-	-	-	-	-	-	-	-	-	-	-	0	-
大学院修士2年	-	-	-	-	-	-	-	-	-	-	-	-	-	-	0	-
短大専攻科1年	-	-	-	-	-	-	-	-	-	-	-	-	-	-	0	-
短大専攻科2年	-	-	-	-	-	-	-	-	-	-	-	-	-	-	0	-

47. ポータルサイトほどの程度見ていますか

	毎日		2～3日に1回程度		1週間に1回程度		ほとんど見ていない		無効・無回答		合計	
	回答数	回答率(%)	回答数	回答率(%)	回答数	回答率(%)	回答数	回答率(%)	回答数	回答率(%)	回答数	回答率(%)
学部1年	25	37.3%	38	56.7%	1	1.5%	3	4.5%	0	0.0%	67	100.0%
学部2年	17	23.9%	46	64.8%	6	8.5%	1	1.4%	1	1.4%	71	100.0%
学部3年	13	18.3%	41	57.7%	13	18.3%	3	4.2%	1	1.4%	71	100.0%
学部4年	7	12.1%	18	31.0%	22	37.9%	11	19.0%	0	0.0%	58	100.0%
大学院修士1年	-	-	-	-	-	-	-	-	-	-	0	-
大学院修士2年	-	-	-	-	-	-	-	-	-	-	0	-
短大専攻科1年	-	-	-	-	-	-	-	-	-	-	0	-
短大専攻科2年	-	-	-	-	-	-	-	-	-	-	0	-

48. ポータルサイトでの情報量は適切だと思いますか

	多すぎる		やや多い		適切		やや少ない		少なすぎる		無効・無回答		合計	
	回答数	回答率(%)	回答数	回答率(%)	回答数	回答率(%)	回答数	回答率(%)	回答数	回答率(%)	回答数	回答率(%)	回答数	回答率(%)
学部1年	4	6.0%	25	37.3%	37	55.2%	1	1.5%	0	0.0%	0	0.0%	67	100.0%
学部2年	2	2.8%	17	23.9%	49	69.0%	1	1.4%	1	1.4%	1	1.4%	71	100.0%
学部3年	6	8.5%	26	36.6%	32	45.1%	6	8.5%	0	0.0%	1	1.4%	71	100.0%
学部4年	8	13.8%	19	32.8%	29	50.0%	1	1.7%	0	0.0%	1	1.7%	58	100.0%
大学院修士1年	-	-	-	-	-	-	-	-	-	-	-	-	0	-
大学院修士2年	-	-	-	-	-	-	-	-	-	-	-	-	0	-
短大専攻科1年	-	-	-	-	-	-	-	-	-	-	-	-	0	-
短大専攻科2年	-	-	-	-	-	-	-	-	-	-	-	-	0	-

49. ポータルサイトは分かりやすいですか

	そう思う		少しそう思う		どちらともいえない		あまりそう思わない		そう思わない		無効・無回答		合計	
	回答数	回答率(%)	回答数	回答率(%)	回答数	回答率(%)	回答数	回答率(%)	回答数	回答率(%)	回答数	回答率(%)	回答数	回答率(%)
学部1年	24	35.8%	22	32.8%	11	16.4%	5	7.5%	5	7.5%	0	0.0%	67	100.0%
学部2年	27	38.0%	20	28.2%	10	14.1%	11	15.5%	2	2.8%	1	1.4%	71	100.0%
学部3年	14	19.7%	29	40.8%	11	15.5%	11	15.5%	4	5.6%	2	2.8%	71	100.0%
学部4年	12	20.7%	22	37.9%	13	22.4%	8	13.8%	3	5.2%	0	0.0%	58	100.0%
大学院修士1年	-	-	-	-	-	-	-	-	-	-	-	-	0	-
大学院修士2年	-	-	-	-	-	-	-	-	-	-	-	-	0	-
短大専攻科1年	-	-	-	-	-	-	-	-	-	-	-	-	0	-
短大専攻科2年	-	-	-	-	-	-	-	-	-	-	-	-	0	-

50. 大学公式ホームページほどの程度見ていますか

	毎日		2～3日に1回程度		1週間に1回程度		ほとんど見ていない		無効・無回答		合計	
	回答数	回答率(%)	回答数	回答率(%)	回答数	回答率(%)	回答数	回答率(%)	回答数	回答率(%)	回答数	回答率(%)
学部1年	0	0.0%	3	4.5%	3	4.5%	61	91.0%	0	0.0%	67	100.0%
学部2年	0	0.0%	5	7.0%	3	4.2%	62	87.3%	1	1.4%	71	100.0%
学部3年	4	5.6%	3	4.2%	3	4.2%	60	84.5%	1	1.4%	71	100.0%
学部4年	0	0.0%	2	3.4%	5	8.6%	51	87.9%	0	0.0%	58	100.0%
大学院修士1年	-	-	-	-	-	-	-	-	-	-	0	-
大学院修士2年	-	-	-	-	-	-	-	-	-	-	0	-
短大専攻科1年	-	-	-	-	-	-	-	-	-	-	0	-
短大専攻科2年	-	-	-	-	-	-	-	-	-	-	0	-

51. 大学公式ホームページでの情報量は適切だと思いますか

	多すぎる		やや多い		適切		やや少ない		少なすぎる		無効・無回答		合計	
	回答数	回答率(%)	回答数	回答率(%)	回答数	回答率(%)	回答数	回答率(%)	回答数	回答率(%)	回答数	回答率(%)	回答数	回答率(%)
学部1年	1	1.5%	8	11.9%	53	79.1%	3	4.5%	1	1.5%	1	1.5%	67	100.0%
学部2年	1	1.4%	5	7.0%	61	85.9%	1	1.4%	2	2.8%	1	1.4%	71	100.0%
学部3年	3	4.2%	9	12.7%	50	70.4%	5	7.0%	2	2.8%	2	2.8%	71	100.0%
学部4年	2	3.4%	7	12.1%	46	79.3%	2	3.4%	0	0.0%	1	1.7%	58	100.0%
大学院修士1年	-	-	-	-	-	-	-	-	-	-	-	-	0	-
大学院修士2年	-	-	-	-	-	-	-	-	-	-	-	-	0	-
短大専攻科1年	-	-	-	-	-	-	-	-	-	-	-	-	0	-
短大専攻科2年	-	-	-	-	-	-	-	-	-	-	-	-	0	-

52. 大学公式ホームページは分かりやすいですか

	そう思う		少しそう思う		どちらともいえない		あまりそう思わない		そう思わない		無効・無回答		合計	
	回答数	回答率(%)	回答数	回答率(%)	回答数	回答率(%)	回答数	回答率(%)	回答数	回答率(%)	回答数	回答率(%)	回答数	回答率(%)
学部1年	12	17.9%	22	32.8%	28	41.8%	3	4.5%	2	3.0%	0	0.0%	67	100.0%
学部2年	17	23.9%	10	14.1%	35	49.3%	7	9.9%	1	1.4%	1	1.4%	71	100.0%
学部3年	13	18.3%	15	21.1%	35	49.3%	6	8.5%	1	1.4%	1	1.4%	71	100.0%
学部4年	7	12.1%	14	24.1%	33	56.9%	2	3.4%	2	3.4%	0	0.0%	58	100.0%
大学院修士1年	-	-	-	-	-	-	-	-	-	-	-	-	0	-
大学院修士2年	-	-	-	-	-	-	-	-	-	-	-	-	0	-
短大専攻科1年	-	-	-	-	-	-	-	-	-	-	-	-	0	-
短大専攻科2年	-	-	-	-	-	-	-	-	-	-	-	-	0	-

53. 学内の事故やケガ

	経験したことがある		経験したことはない		無効・無回答		合計	
	回答数	回答率(%)	回答数	回答率(%)	回答数	回答率(%)	回答数	回答率(%)
学部1年	0	0.0%	67	100.0%	0	0.0%	67	100.0%
学部2年	0	0.0%	70	98.6%	1	1.4%	71	100.0%
学部3年	0	0.0%	69	97.2%	2	2.8%	71	100.0%
学部4年	0	0.0%	58	100.0%	0	0.0%	58	100.0%
大学院修士1年	-	-	-	-	-	-	0	-
大学院修士2年	-	-	-	-	-	-	0	-
短大専攻科1年	-	-	-	-	-	-	0	-
短大専攻科2年	-	-	-	-	-	-	0	-

54. 通学中の事故やケガ

	経験したことがある		経験したことはない		無効・無回答		合計	
	回答数	回答率(%)	回答数	回答率(%)	回答数	回答率(%)	回答数	回答率(%)
学部1年	0	0.0%	67	100.0%	0	0.0%	67	100.0%
学部2年	4	5.6%	66	93.0%	1	1.4%	71	100.0%
学部3年	3	4.2%	66	93.0%	2	2.8%	71	100.0%
学部4年	3	5.2%	55	94.8%	0	0.0%	58	100.0%
大学院修士1年	-	-	-	-	-	-	0	-
大学院修士2年	-	-	-	-	-	-	0	-
短大専攻科1年	-	-	-	-	-	-	0	-
短大専攻科2年	-	-	-	-	-	-	0	-

55. 学内での盗難被害

	経験したことがある		経験したことはない		無効・無回答		合計	
	回答数	回答率(%)	回答数	回答率(%)	回答数	回答率(%)	回答数	回答率(%)
学部1年	0	0.0%	67	100.0%	0	0.0%	67	100.0%
学部2年	0	0.0%	70	98.6%	1	1.4%	71	100.0%
学部3年	0	0.0%	69	97.2%	2	2.8%	71	100.0%
学部4年	0	0.0%	58	100.0%	0	0.0%	58	100.0%
大学院修士1年	-	-	-	-	-	-	0	-
大学院修士2年	-	-	-	-	-	-	0	-
短大専攻科1年	-	-	-	-	-	-	0	-
短大専攻科2年	-	-	-	-	-	-	0	-

56. 学生同士のいじめやハラスメント、暴力

	経験したことがある		経験したことはない		無効・無回答		合計	
	回答数	回答率(%)	回答数	回答率(%)	回答数	回答率(%)	回答数	回答率(%)
学部1年	0	0.0%	67	100.0%	0	0.0%	67	100.0%
学部2年	0	0.0%	70	98.6%	1	1.4%	71	100.0%
学部3年	0	0.0%	69	97.2%	2	2.8%	71	100.0%
学部4年	0	0.0%	58	100.0%	0	0.0%	58	100.0%
大学院修士1年	-	-	-	-	-	-	0	-
大学院修士2年	-	-	-	-	-	-	0	-
短大専攻科1年	-	-	-	-	-	-	0	-
短大専攻科2年	-	-	-	-	-	-	0	-

57. 飲酒の強要

	経験したことがある		経験したことはない		無効・無回答		合計	
	回答数	回答率(%)	回答数	回答率(%)	回答数	回答率(%)	回答数	回答率(%)
学部1年	0	0.0%	67	100.0%	0	0.0%	67	100.0%
学部2年	0	0.0%	70	98.6%	1	1.4%	71	100.0%
学部3年	2	2.8%	67	94.4%	2	2.8%	71	100.0%
学部4年	0	0.0%	58	100.0%	0	0.0%	58	100.0%
大学院修士1年	-	-	-	-	-	-	0	-
大学院修士2年	-	-	-	-	-	-	0	-
短大専攻科1年	-	-	-	-	-	-	0	-
短大専攻科2年	-	-	-	-	-	-	0	-

58. セクシャルハラスメント(性的いやがらせ)

	経験したことがある		経験したことはない		無効・無回答		合計	
	回答数	回答率(%)	回答数	回答率(%)	回答数	回答率(%)	回答数	回答率(%)
学部1年	1	1.5%	66	98.5%	0	0.0%	67	100.0%
学部2年	0	0.0%	70	98.6%	1	1.4%	71	100.0%
学部3年	0	0.0%	69	97.2%	2	2.8%	71	100.0%
学部4年	0	0.0%	58	100.0%	0	0.0%	58	100.0%
大学院修士1年	-	-	-	-	-	-	0	-
大学院修士2年	-	-	-	-	-	-	0	-
短大専攻科1年	-	-	-	-	-	-	0	-
短大専攻科2年	-	-	-	-	-	-	0	-

59. アカデミックハラスメント(教員からのいやがらせ)

	経験したことがある		経験したことはない		無効・無回答		合計	
	回答数	回答率(%)	回答数	回答率(%)	回答数	回答率(%)	回答数	回答率(%)
学部1年	0	0.0%	67	100.0%	0	0.0%	67	100.0%
学部2年	0	0.0%	70	98.6%	1	1.4%	71	100.0%
学部3年	3	4.2%	66	93.0%	2	2.8%	71	100.0%
学部4年	1	1.7%	57	98.3%	0	0.0%	58	100.0%
大学院修士1年	-	-	-	-	-	-	0	-
大学院修士2年	-	-	-	-	-	-	0	-
短大専攻科1年	-	-	-	-	-	-	0	-
短大専攻科2年	-	-	-	-	-	-	0	-

60. つきまとい、ストーカー被害

	経験したことがある		経験したことはない		無効・無回答		合計	
	回答数	回答率(%)	回答数	回答率(%)	回答数	回答率(%)	回答数	回答率(%)
学部1年	0	0.0%	67	100.0%	0	0.0%	67	100.0%
学部2年	2	2.8%	68	95.8%	1	1.4%	71	100.0%
学部3年	0	0.0%	69	97.2%	2	2.8%	71	100.0%
学部4年	0	0.0%	58	100.0%	0	0.0%	58	100.0%
大学院修士1年	-	-	-	-	-	-	0	-
大学院修士2年	-	-	-	-	-	-	0	-
短大専攻科1年	-	-	-	-	-	-	0	-
短大専攻科2年	-	-	-	-	-	-	0	-

61. なりすましなどネット犯罪の被害

	経験したことがある		経験したことはない		無効・無回答		合計	
	回答数	回答率(%)	回答数	回答率(%)	回答数	回答率(%)	回答数	回答率(%)
学部1年	0	0.0%	67	100.0%	0	0.0%	67	100.0%
学部2年	2	2.8%	68	95.8%	1	1.4%	71	100.0%
学部3年	0	0.0%	69	97.2%	2	2.8%	71	100.0%
学部4年	0	0.0%	58	100.0%	0	0.0%	58	100.0%
大学院修士1年	-	-	-	-	-	-	0	-
大学院修士2年	-	-	-	-	-	-	0	-
短大専攻科1年	-	-	-	-	-	-	0	-
短大専攻科2年	-	-	-	-	-	-	0	-

62. マルチ商法、悪徳商法の被害

	経験したことがある		経験したことはない		無効・無回答		合計	
	回答数	回答率(%)	回答数	回答率(%)	回答数	回答率(%)	回答数	回答率(%)
学部1年	0	0.0%	67	100.0%	0	0.0%	67	100.0%
学部2年	0	0.0%	70	98.6%	1	1.4%	71	100.0%
学部3年	0	0.0%	69	97.2%	2	2.8%	71	100.0%
学部4年	2	3.4%	56	96.6%	0	0.0%	58	100.0%
大学院修士1年	-	-	-	-	-	-	0	-
大学院修士2年	-	-	-	-	-	-	0	-
短大専攻科1年	-	-	-	-	-	-	0	-
短大専攻科2年	-	-	-	-	-	-	0	-

63. 違法薬物の使用の勧誘

	経験したことがある		経験したことはない		無効・無回答		合計	
	回答数	回答率(%)	回答数	回答率(%)	回答数	回答率(%)	回答数	回答率(%)
学部1年	0	0.0%	67	100.0%	0	0.0%	67	100.0%
学部2年	0	0.0%	70	98.6%	1	1.4%	71	100.0%
学部3年	0	0.0%	69	97.2%	2	2.8%	71	100.0%
学部4年	0	0.0%	58	100.0%	0	0.0%	58	100.0%
大学院修士1年	-	-	-	-	-	-	0	-
大学院修士2年	-	-	-	-	-	-	0	-
短大専攻科1年	-	-	-	-	-	-	0	-
短大専攻科2年	-	-	-	-	-	-	0	-

64. 望まない宗教活動への勧誘

	経験したことがある		経験したことはない		無効・無回答		合計	
	回答数	回答率(%)	回答数	回答率(%)	回答数	回答率(%)	回答数	回答率(%)
学部1年	0	0.0%	67	100.0%	0	0.0%	67	100.0%
学部2年	2	2.8%	68	95.8%	1	1.4%	71	100.0%
学部3年	0	0.0%	69	97.2%	2	2.8%	71	100.0%
学部4年	0	0.0%	58	100.0%	0	0.0%	58	100.0%
大学院修士1年	-	-	-	-	-	-	0	-
大学院修士2年	-	-	-	-	-	-	0	-
短大専攻科1年	-	-	-	-	-	-	0	-
短大専攻科2年	-	-	-	-	-	-	0	-

令和5年度 学生生活アンケート調査
常葉大学水落キャンパス

〒420-0831 静岡県静岡市葵区水落町1番30号

集計・印刷 株式会社 教育ソフトウェア
〒192-0081 東京都八王子市横山町10-2 八王子SIAビル2F
電話:042-649-9602