
令和5年度 学生生活アンケート調査

2023年 12月

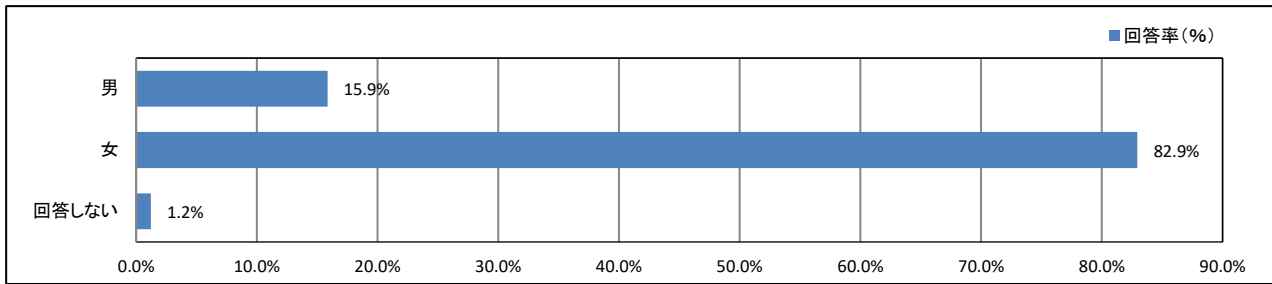
常葉大学浜松キャンパス【健康栄養】

目次

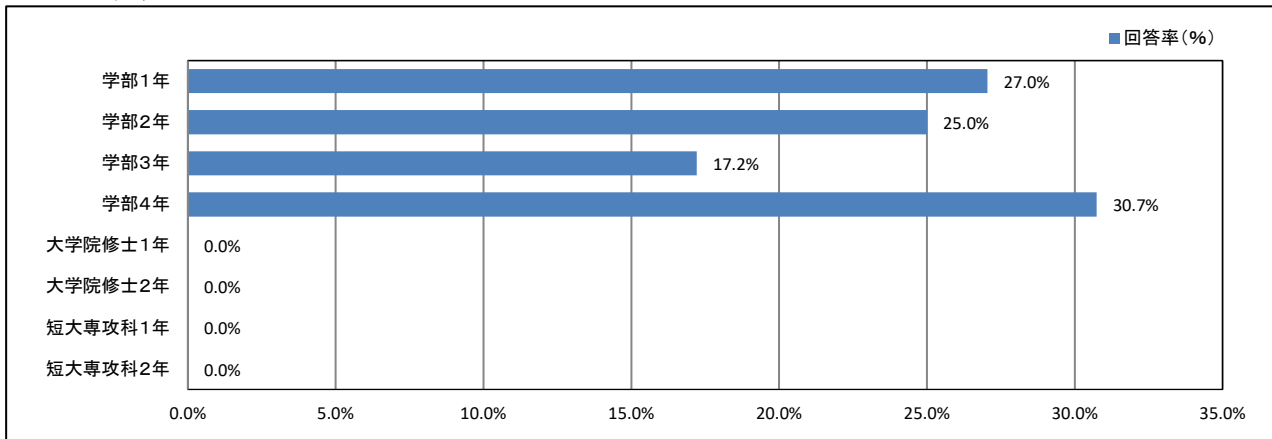
★	プロフィール	1
★	日常生活について	2
★	平日の過ごし方について	11
★	学修の状況について	15
★	課外活動の状況について	25
★	学生食堂について	30
★	キャンパスの改善について	32
★	学生支援体制について	34
★	大学からの情報提供について	45
★	入学後のトラブルについて	51
	資料集	巻末

★ プロフィール

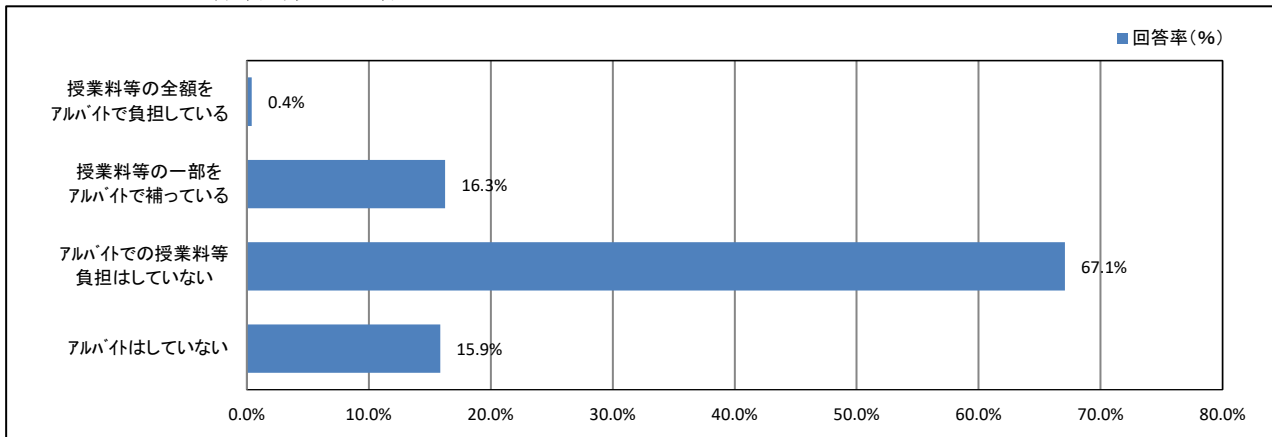
1. あなたの性別



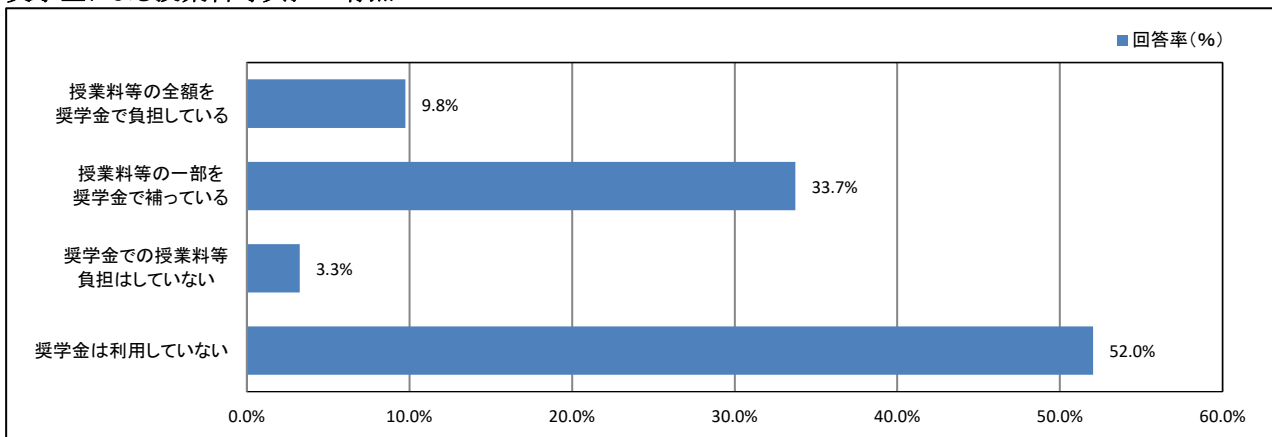
2. あなたの学年



4. アルバイトによる授業料等負担の有無



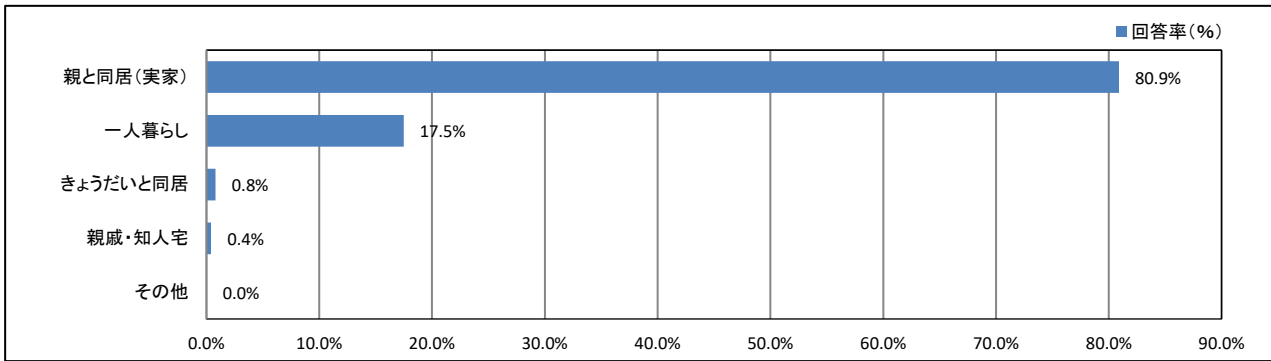
5. 奨学金による授業料等負担の有無



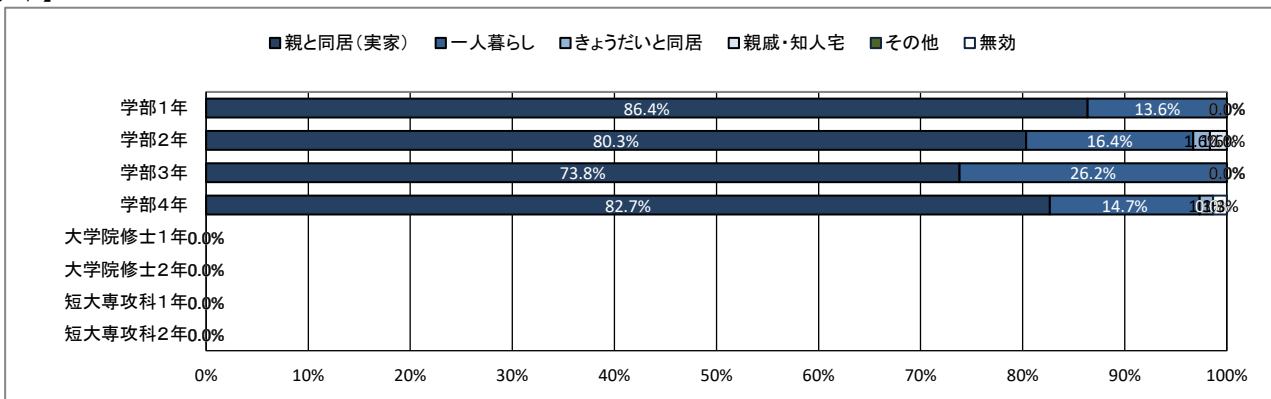
★ 日常生活について

6. 居住形態について

【全体】



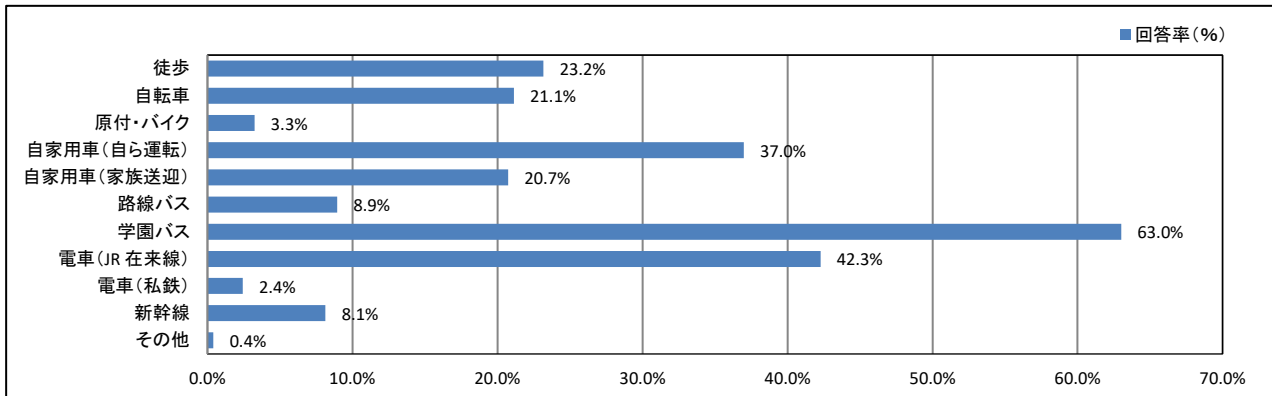
【学年】



★ 日常生活について

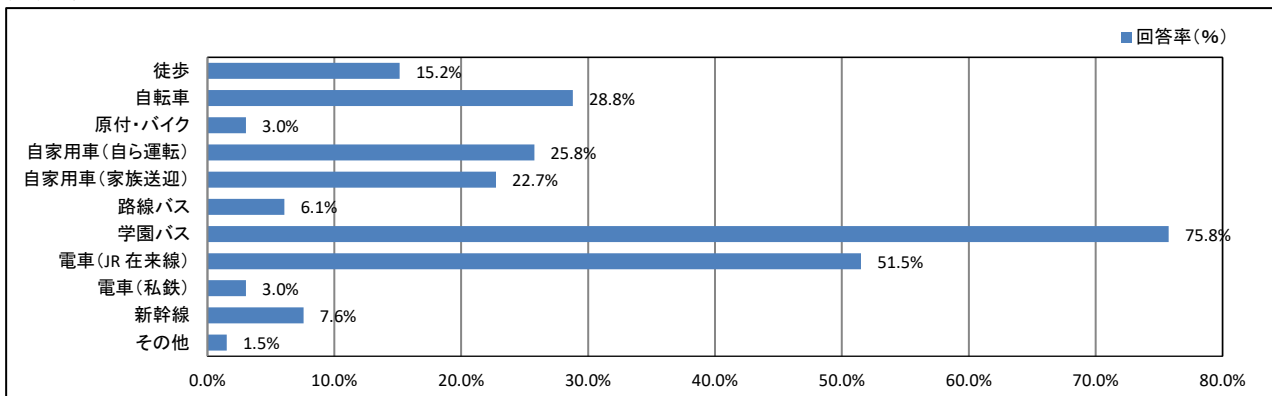
7. 通常の通学手段について(あてはまるものすべてにマークしてください)

【全体】

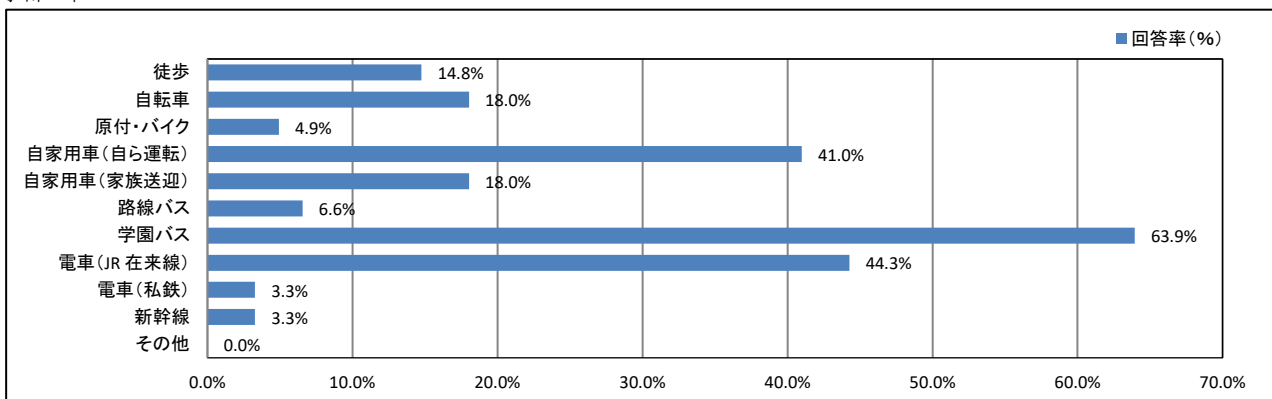


【学年】

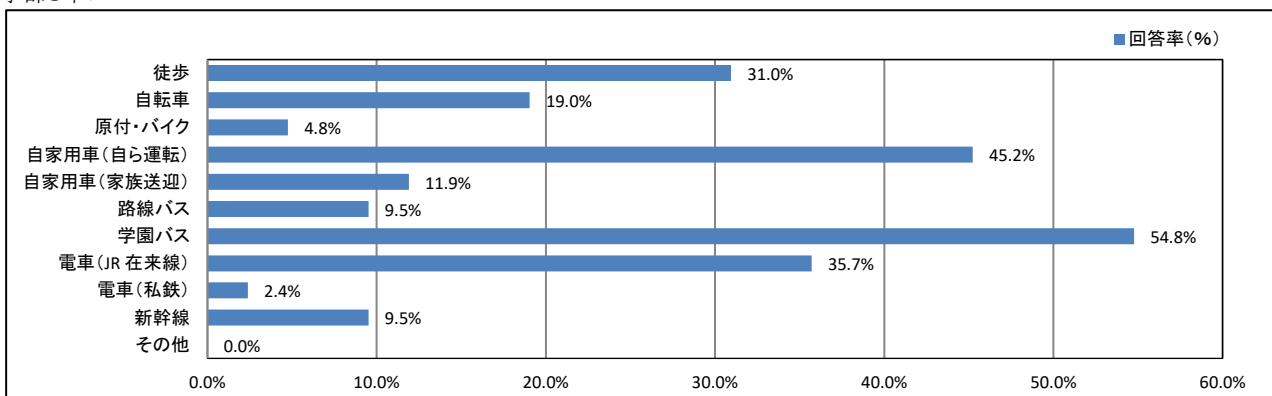
<学部1年>



<学部2年>

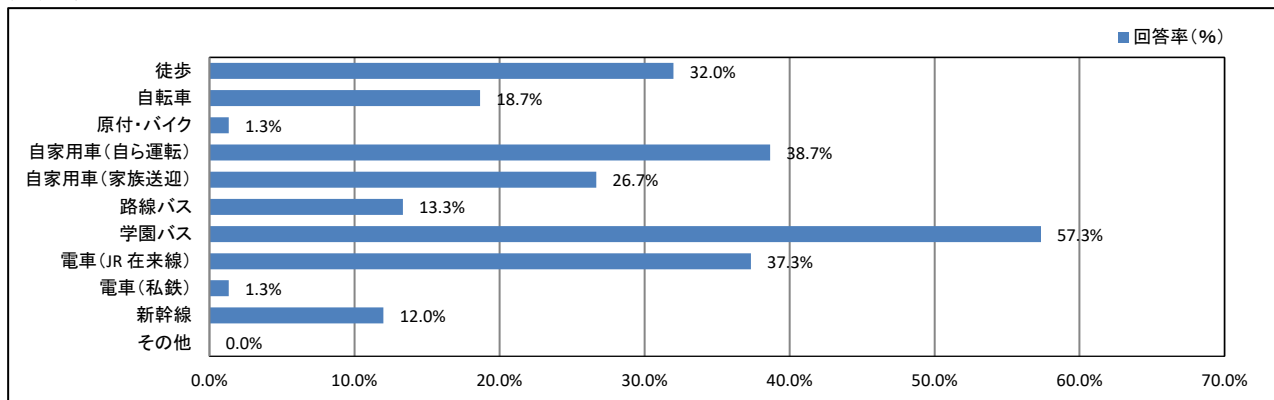


<学部3年>

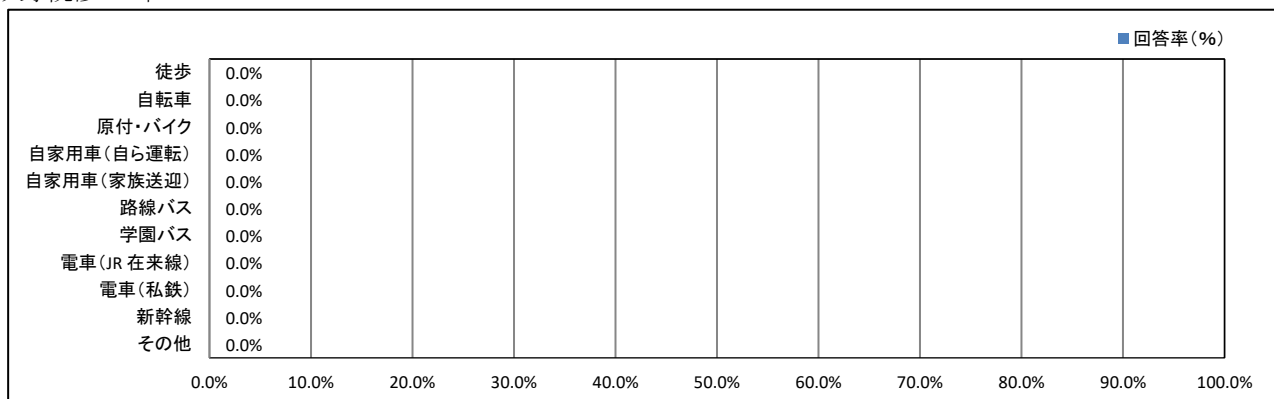


★ 日常生活について

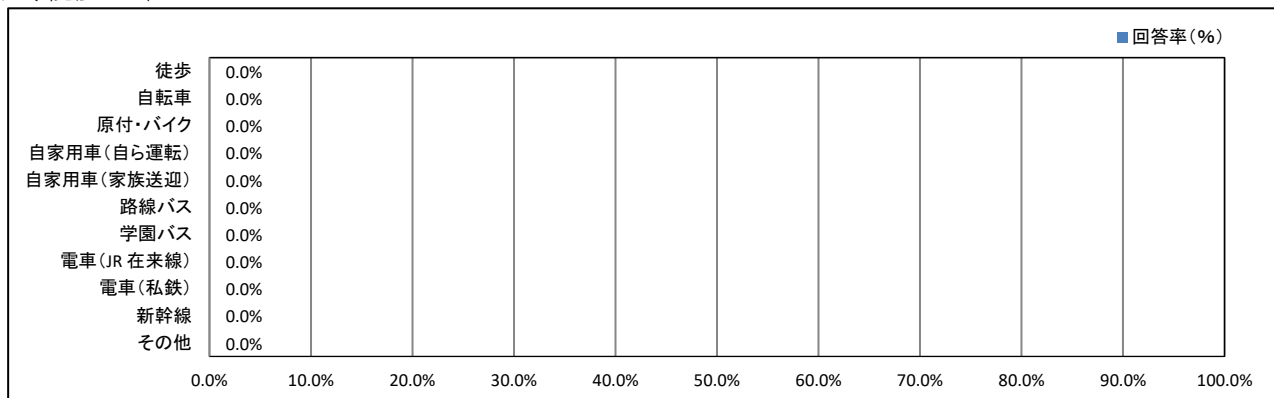
<学部4年>



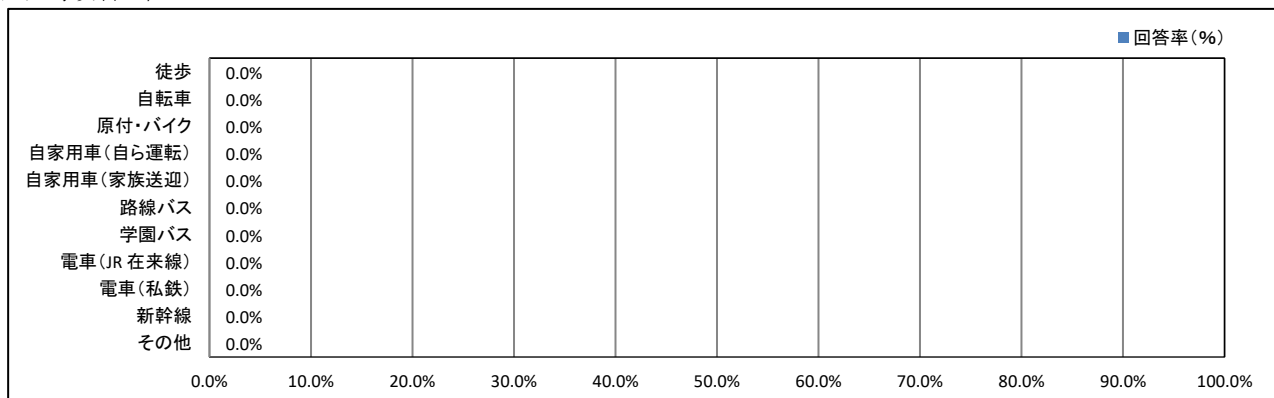
<大学院修士1年>



<大学院修士2年>

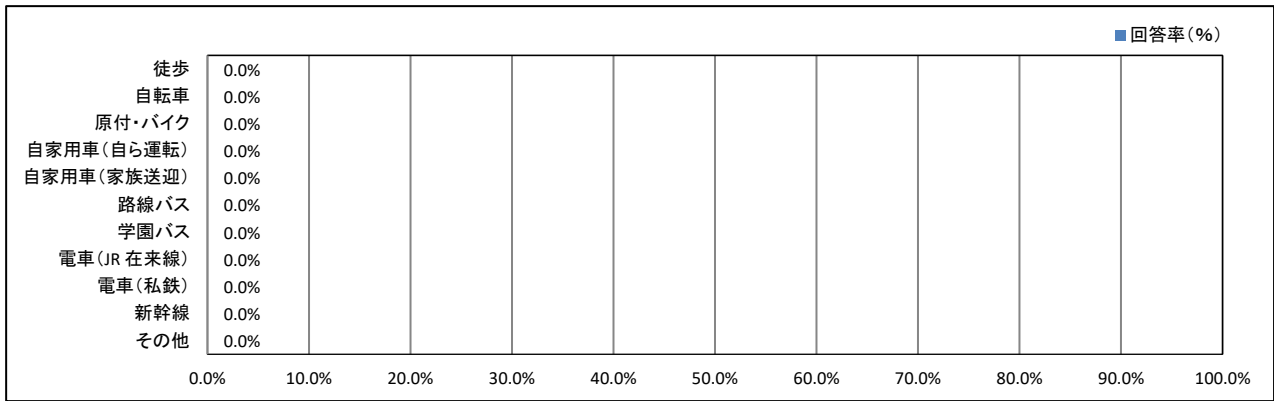


<短大専攻科1年>



★ 日常生活について

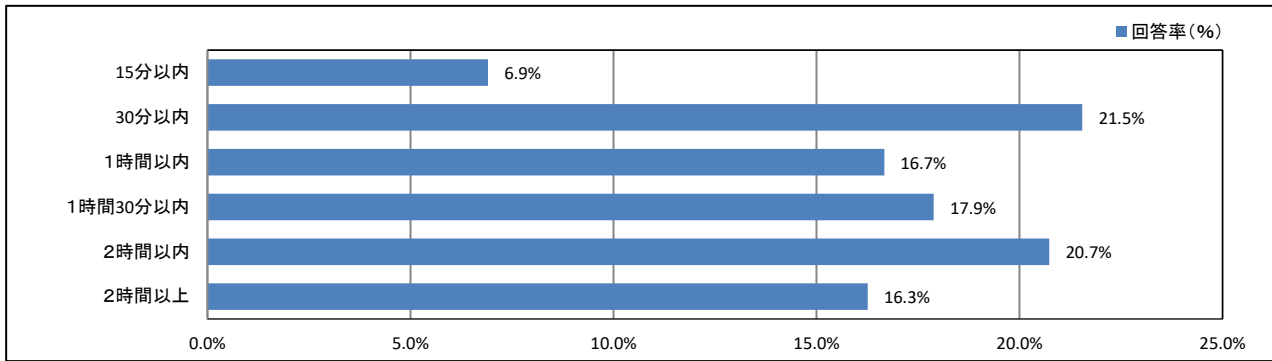
<短大専攻科2年>



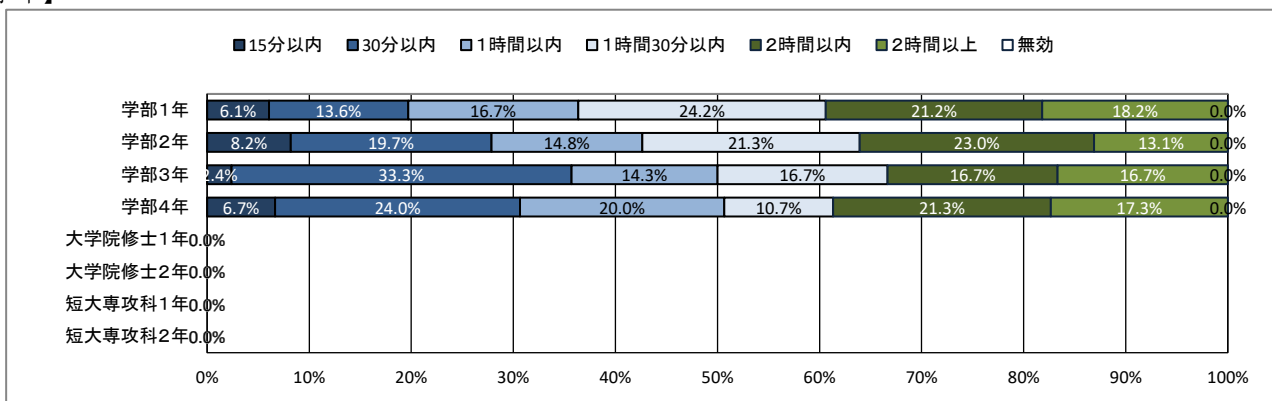
★ 日常生活について

8. 通学時間について(片道)

【全体】



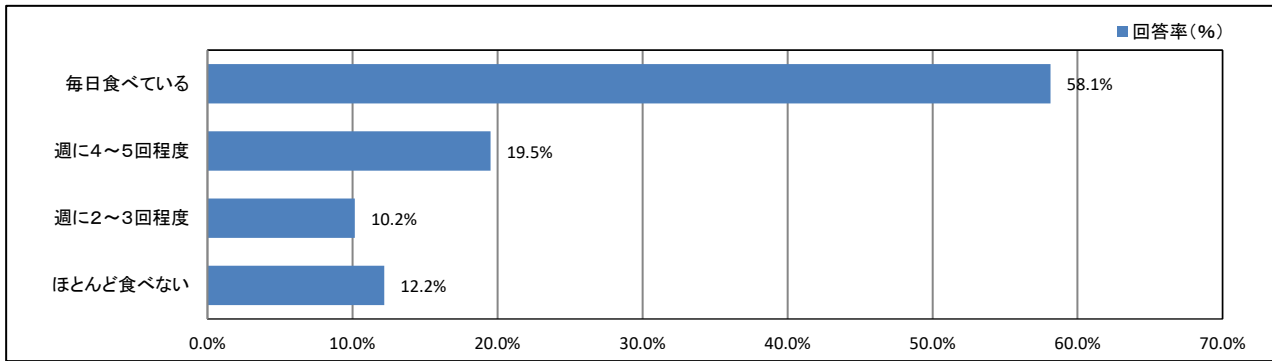
【学年】



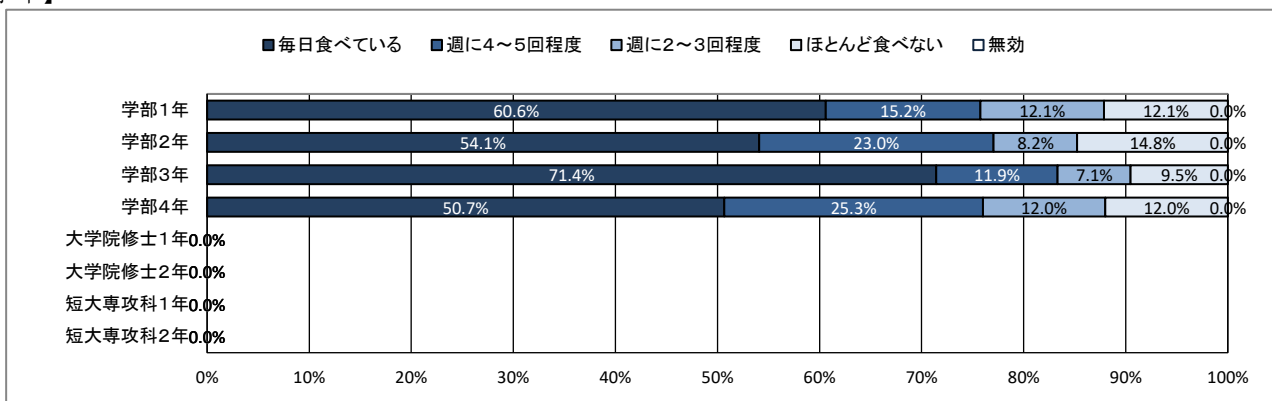
★ 日常生活について

9. 朝食について

【全体】



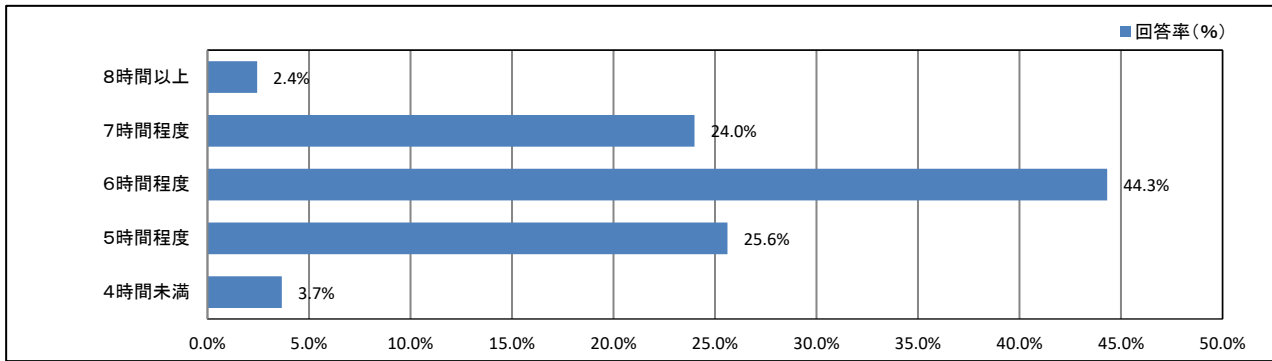
【学年】



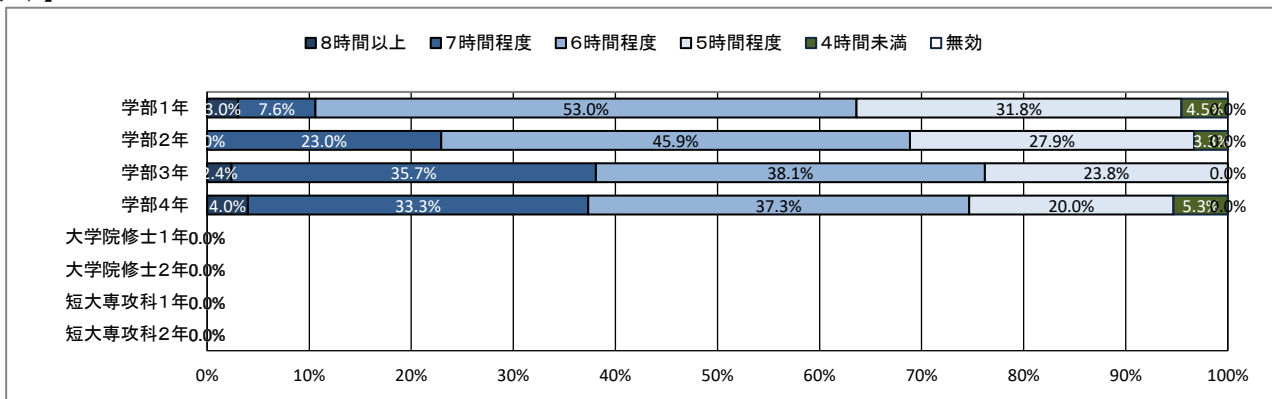
★ 日常生活について

10. 平日の平均睡眠時間

【全体】



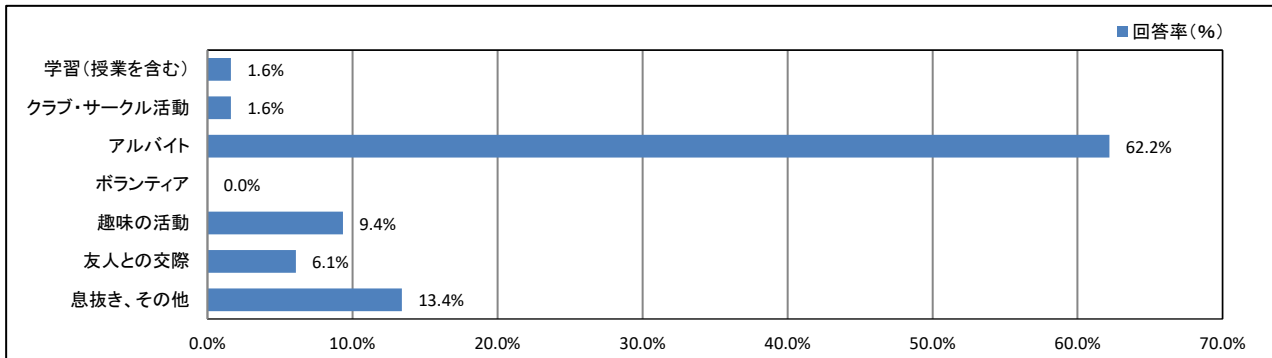
【学年】



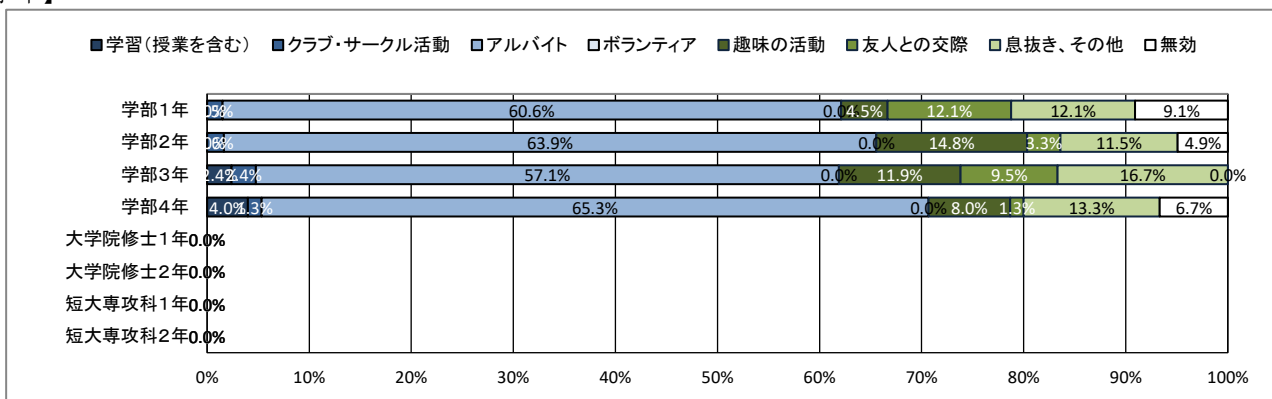
★ 日常生活について

11. 週末(土日)の過ごし方(最も多い活動)

【全体】



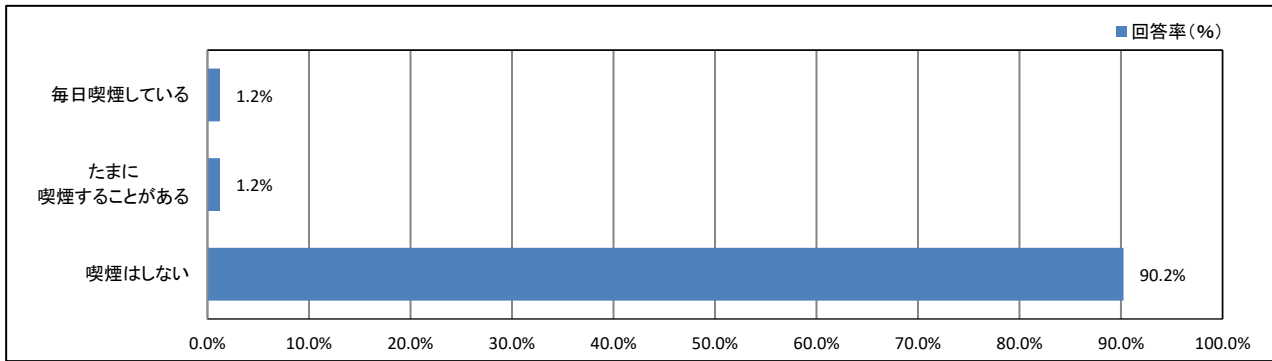
【学年】



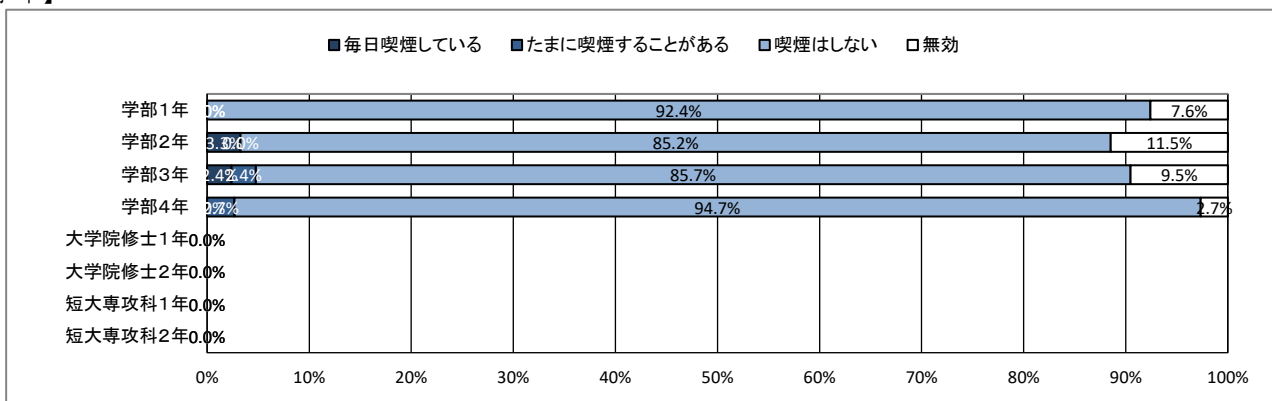
★ 日常生活について

12. 喫煙について

【全体】



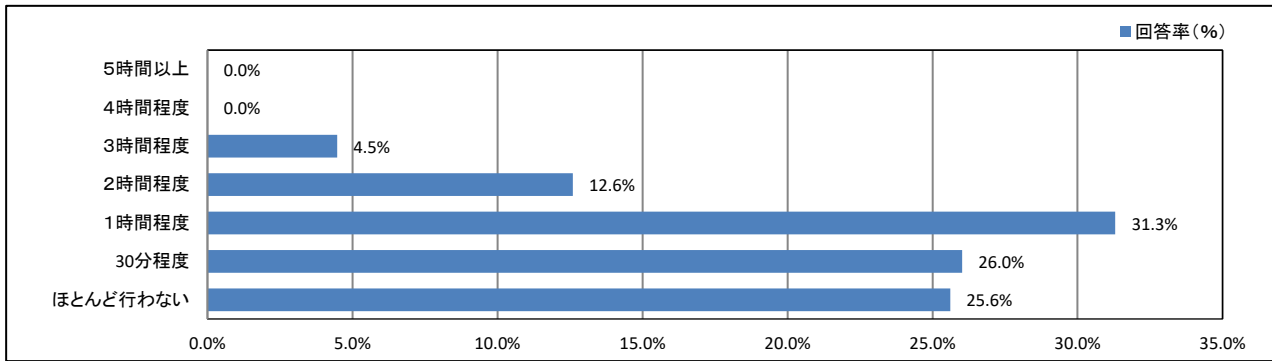
【学年】



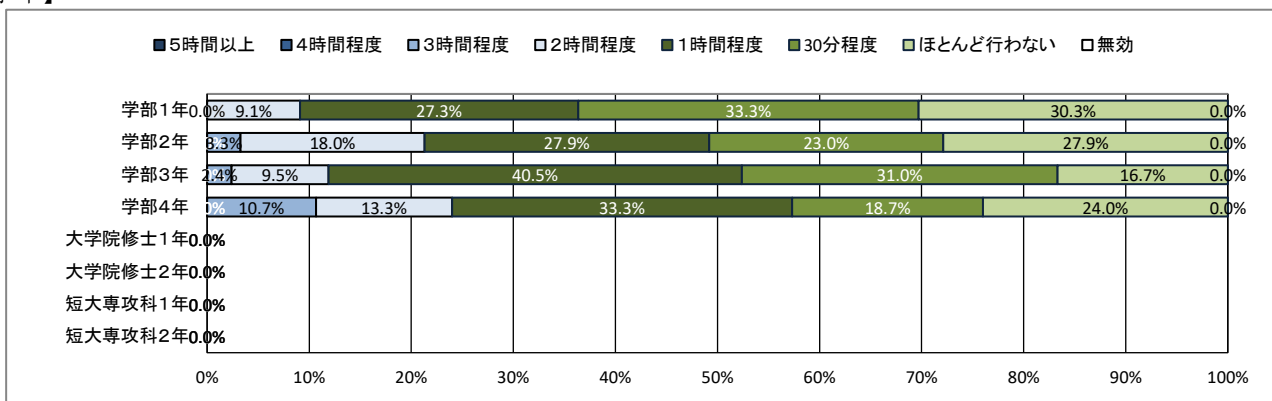
★ 平日の過ごし方について

13. 1日の学修時間(授業時間を除く)

【全体】



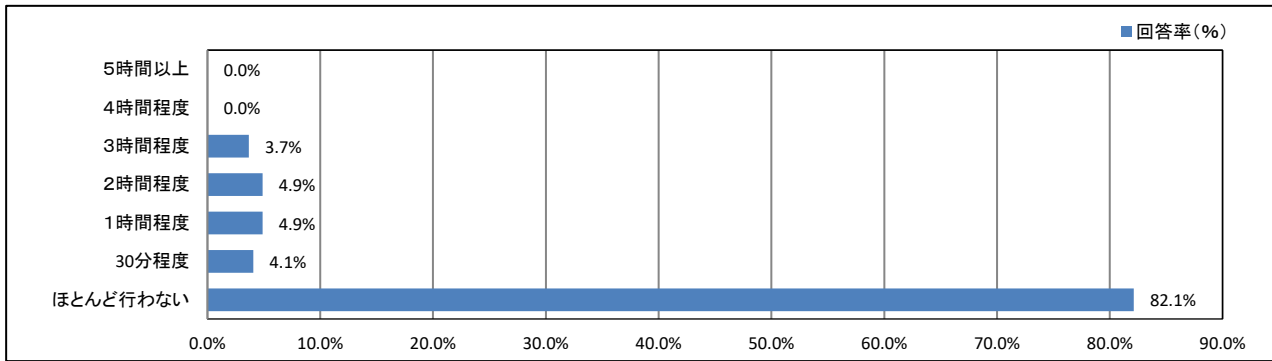
【学年】



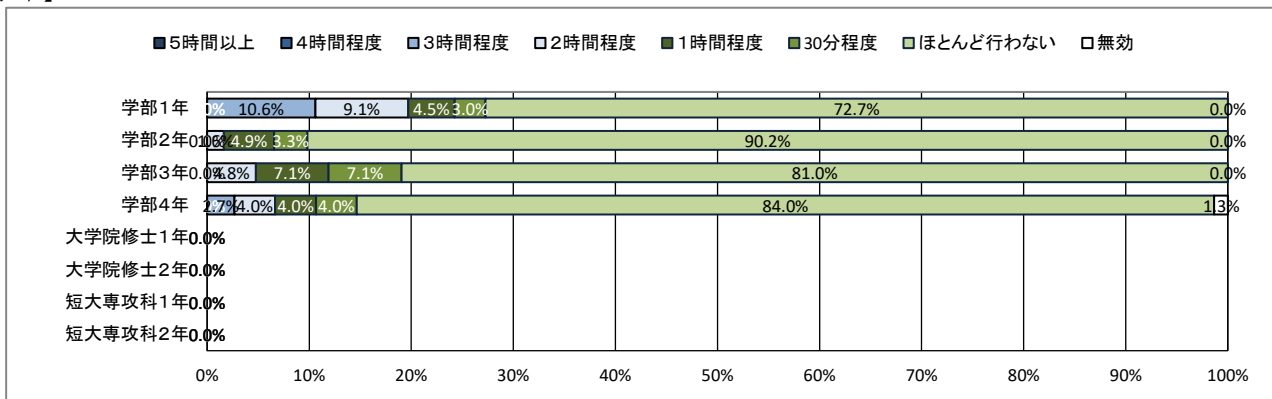
★ 平日の過ごし方について

14. クラブ・サークル活動

【全体】



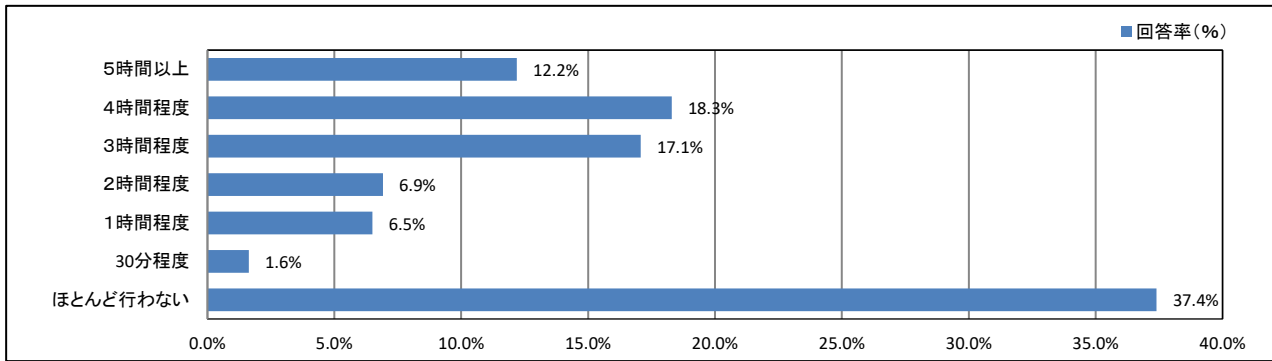
【学年】



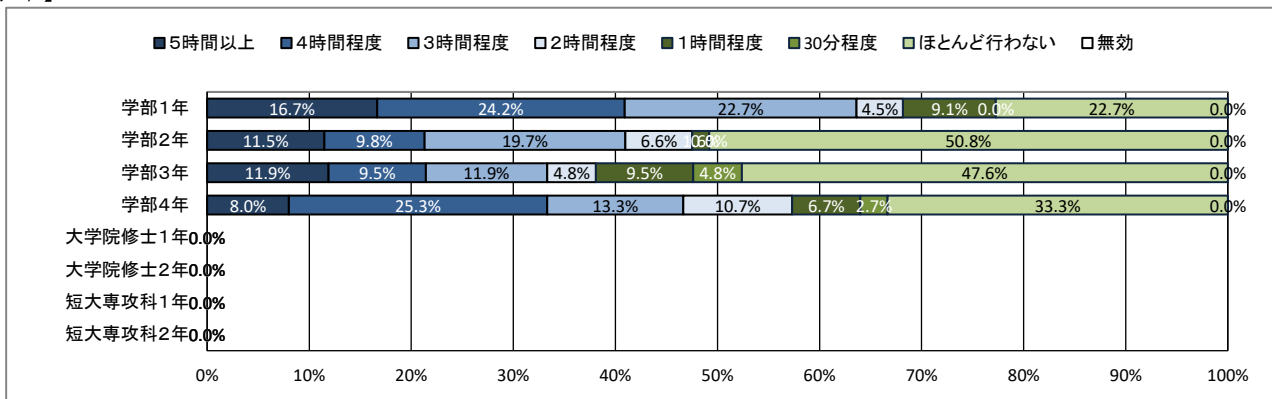
★ 平日の過ごし方について

15. アルバイト

【全体】



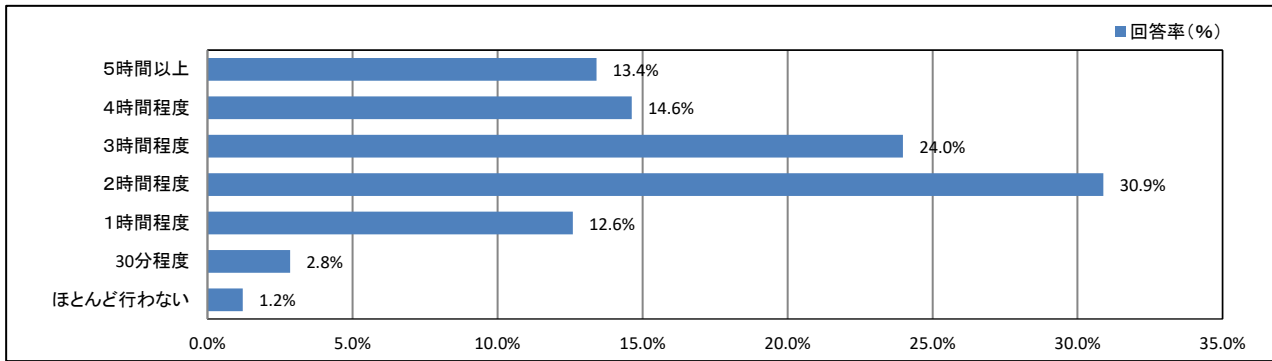
【学年】



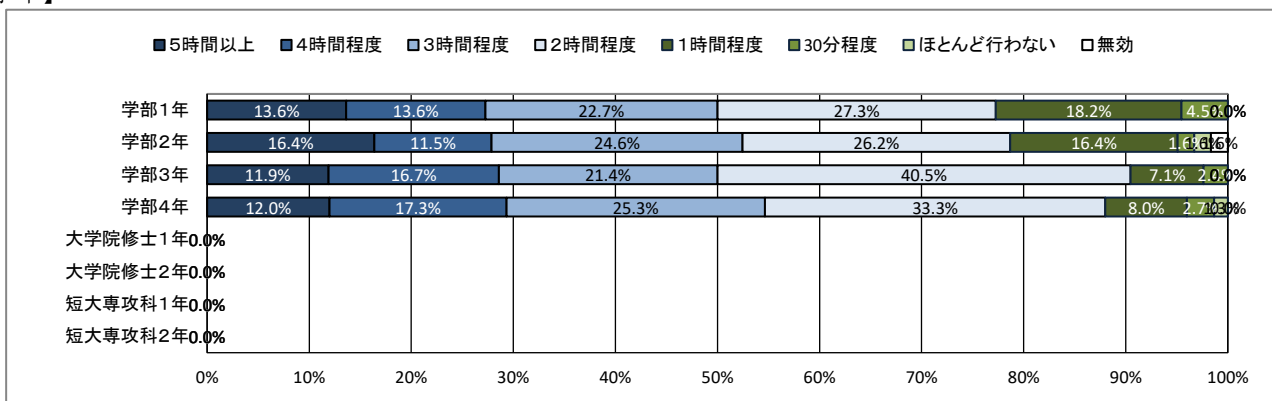
★ 平日の過ごし方について

16. ゲーム・LINE・SNS

【全体】



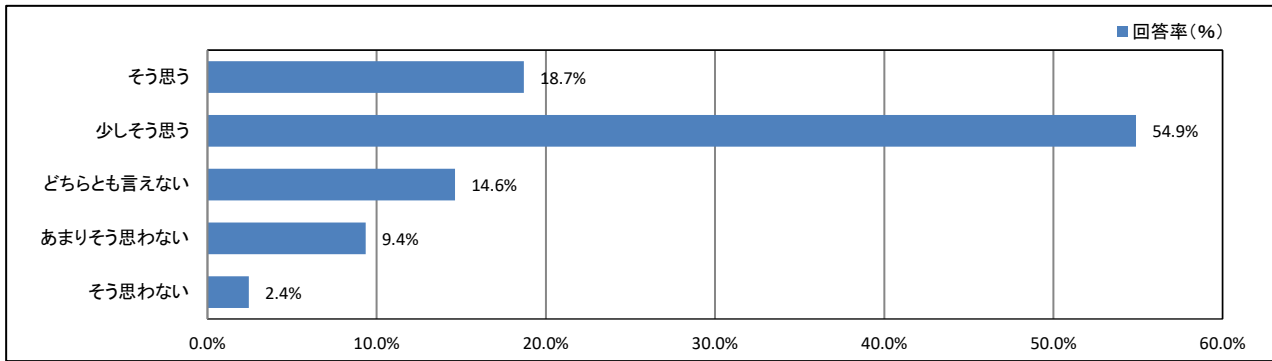
【学年】



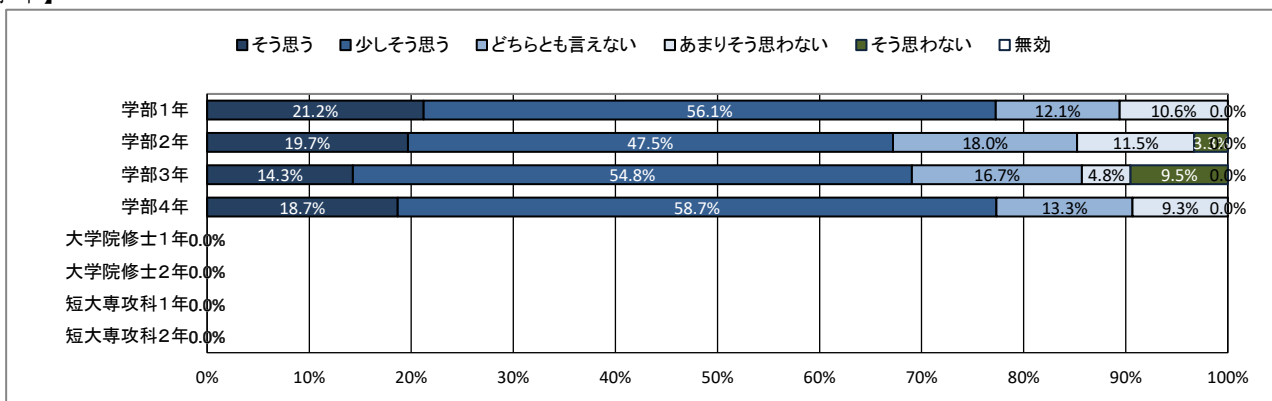
★ 学修の状況について

17. これまで履修した授業の内容は、おおむね理解できた

【全体】



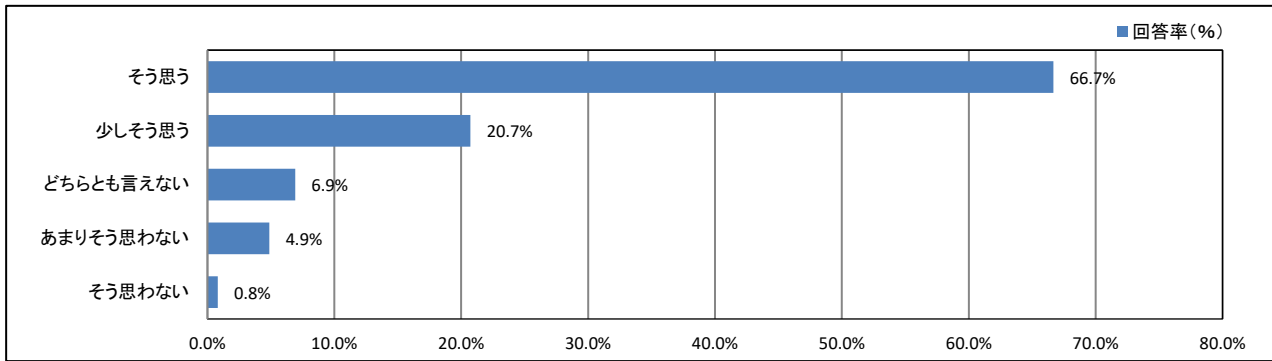
【学年】



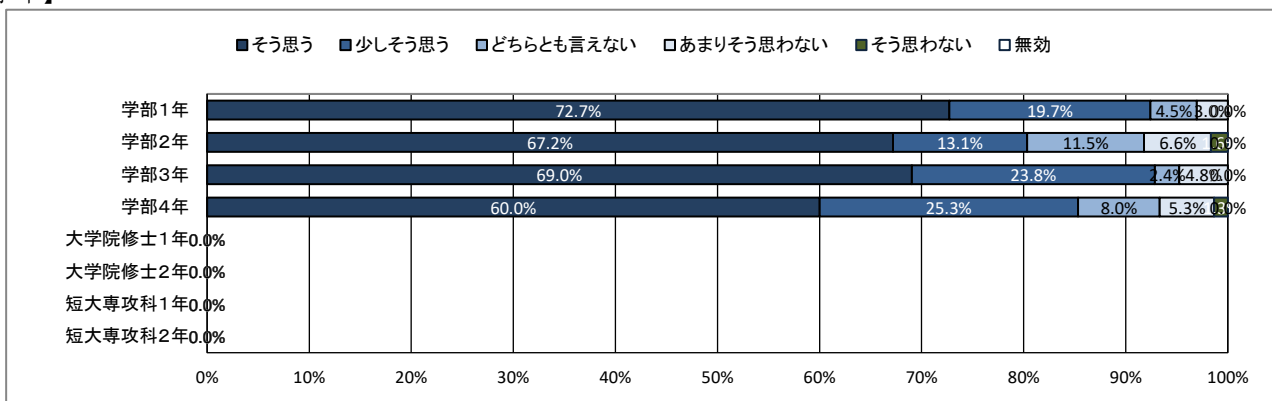
★ 学修の状況について

18. 授業への出席状況は、おおむね良好だった

【全体】



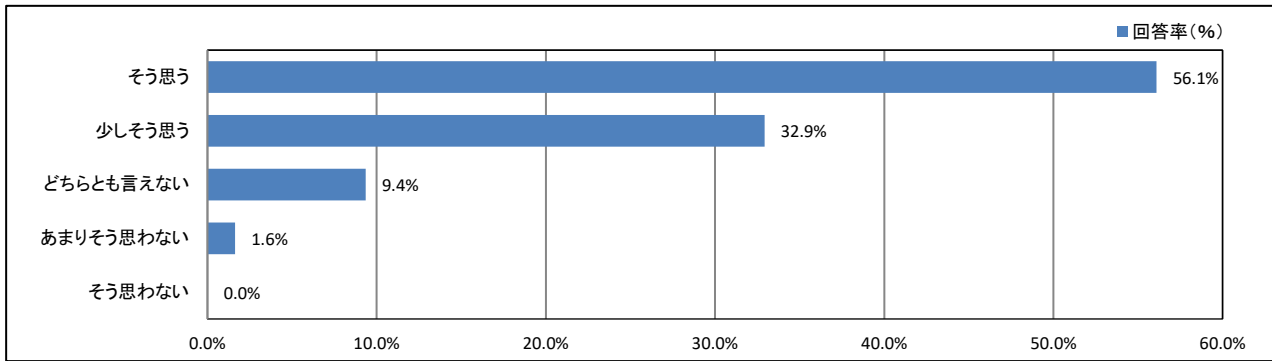
【学年】



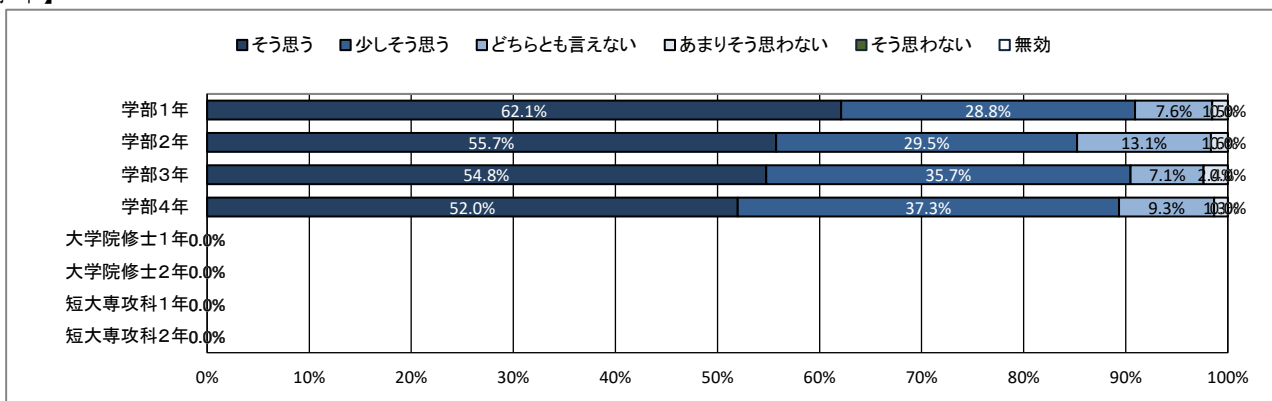
★ 学修の状況について

19. 遅刻や私語をせず、良好な受講態度に努めた

【全体】



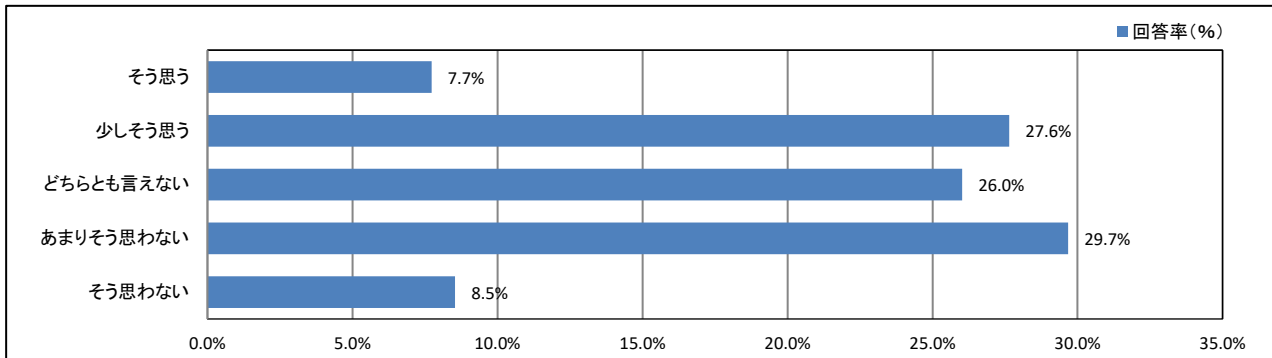
【学年】



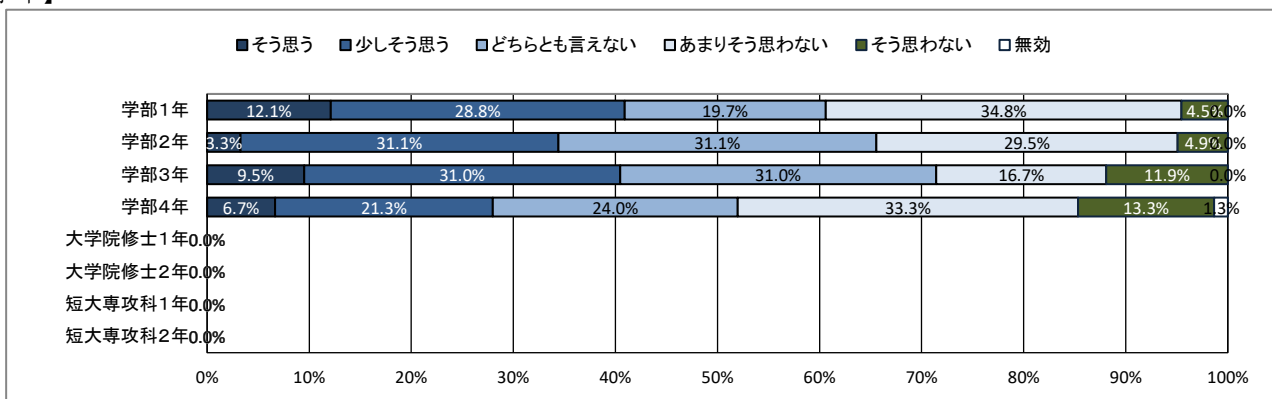
★ 学修の状況について

20. 予習・復習など、授業時間外の学修に努めた

【全体】



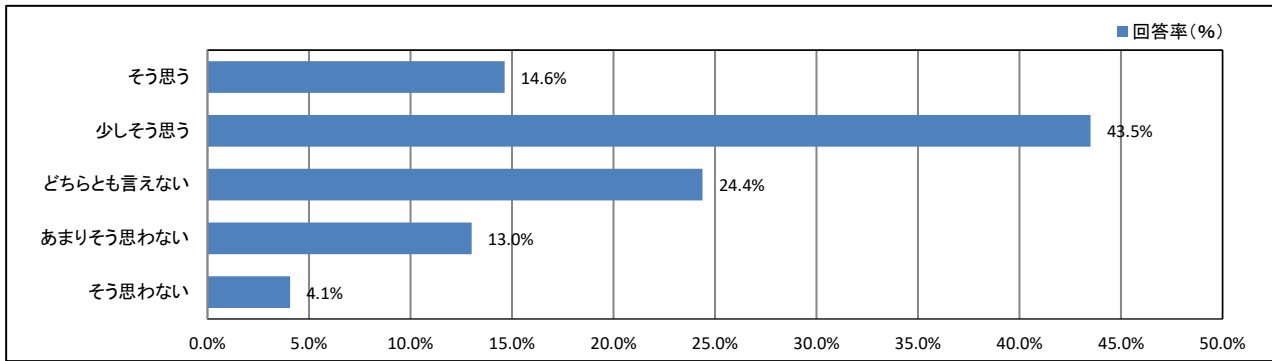
【学年】



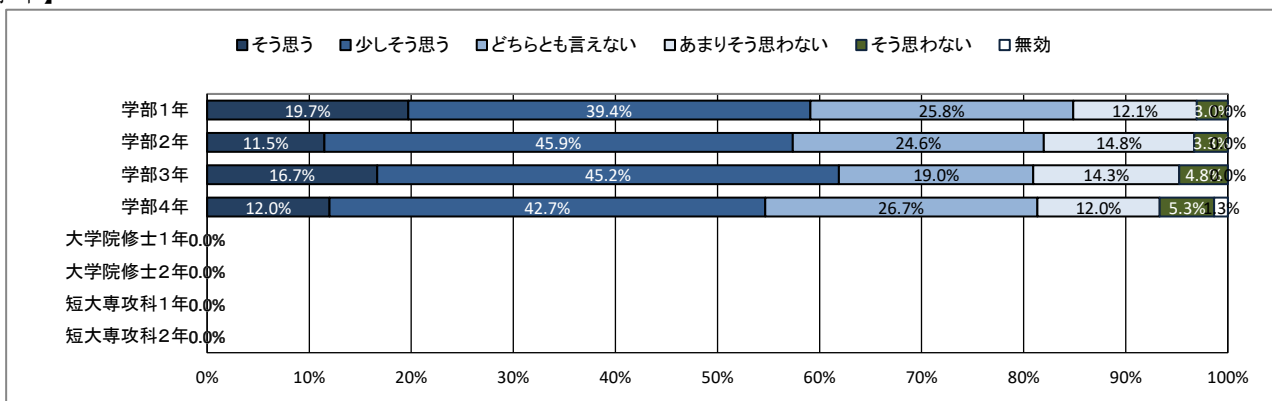
★ 学修の状況について

21. これまでの学業成績を理解し、現在の学修に活かしている

【全体】



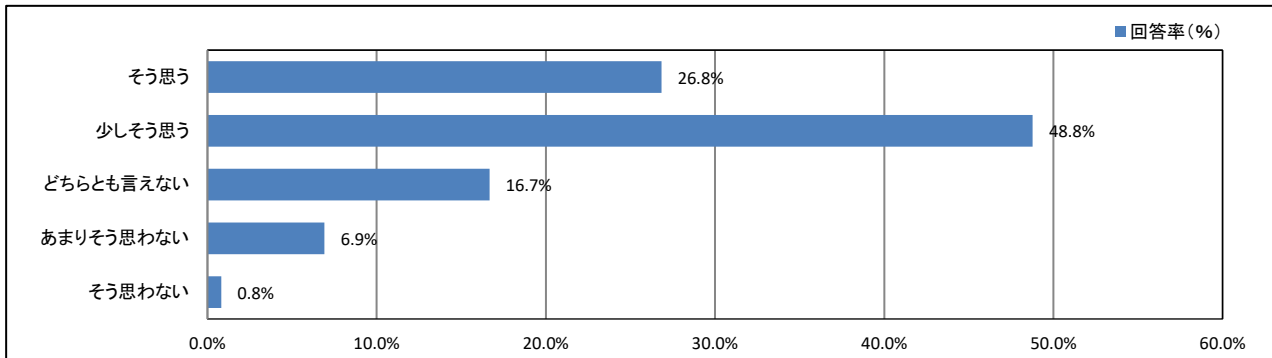
【学年】



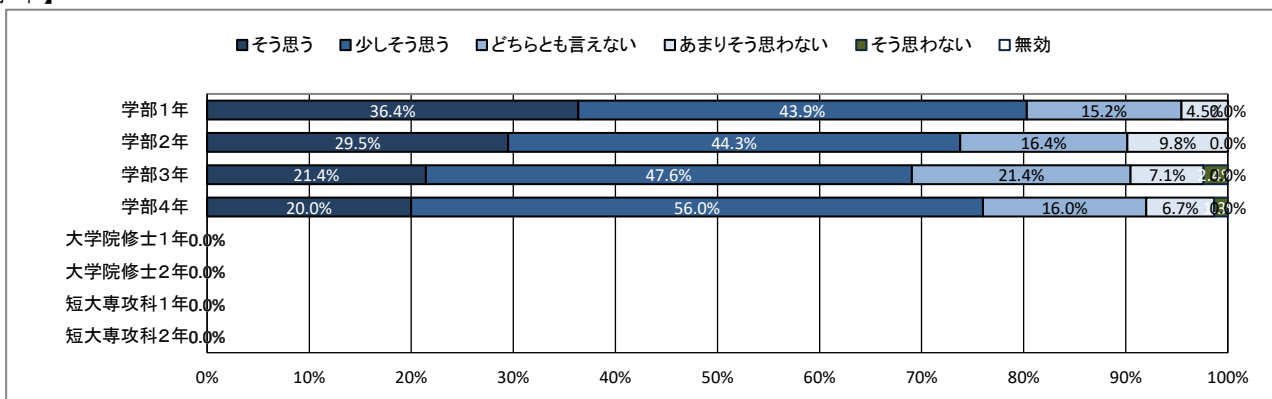
★ 学修の状況について

22. 授業を通して、幅広い教養が得られている

【全体】



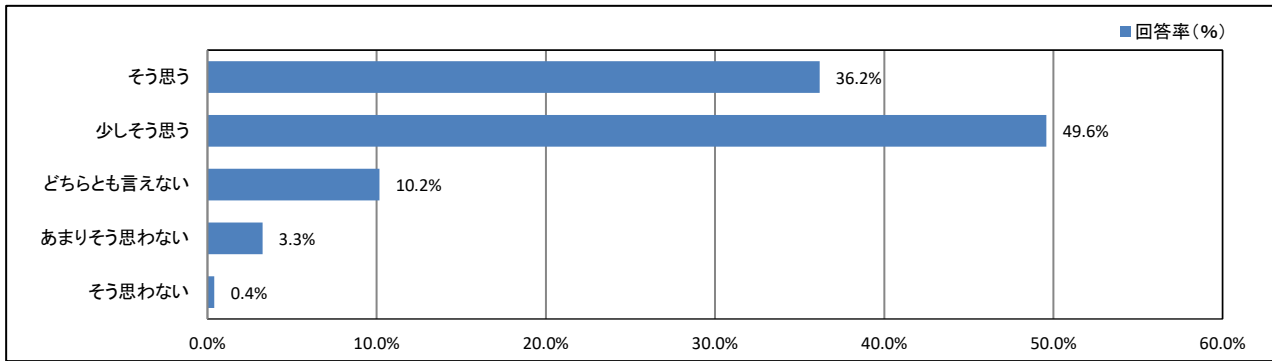
【学年】



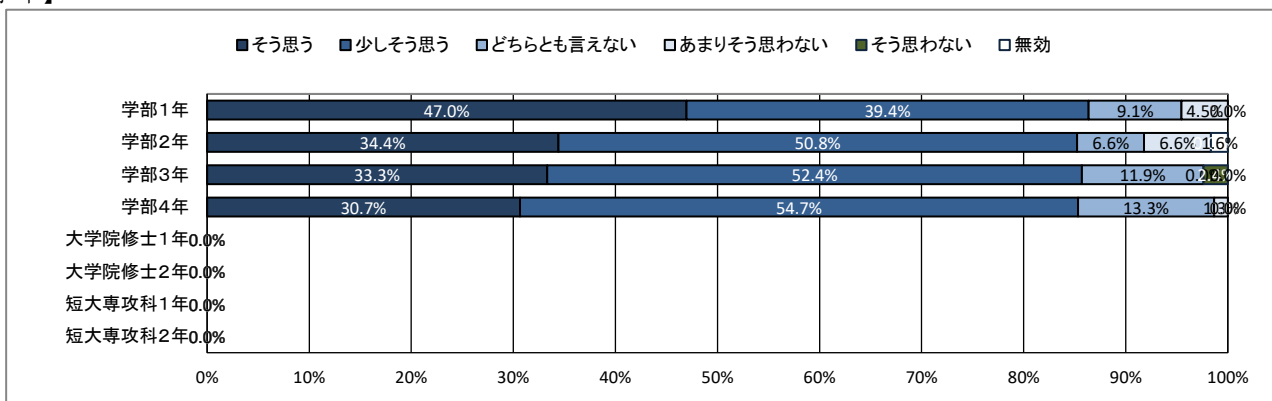
★ 学修の状況について

23. 授業を通して、深い専門知識が得られている

【全体】



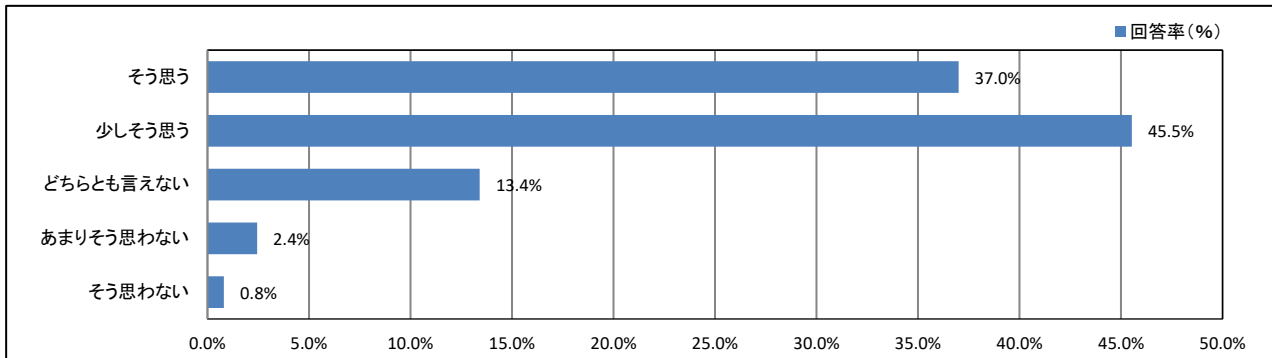
【学年】



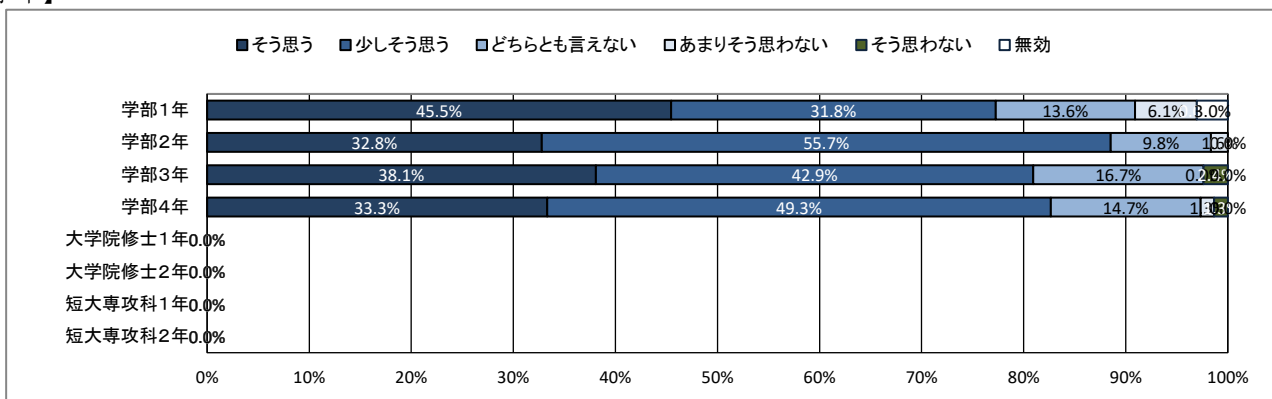
★ 学修の状況について

24. 授業を通して、職業関連の知識・技能が得られている

【全体】



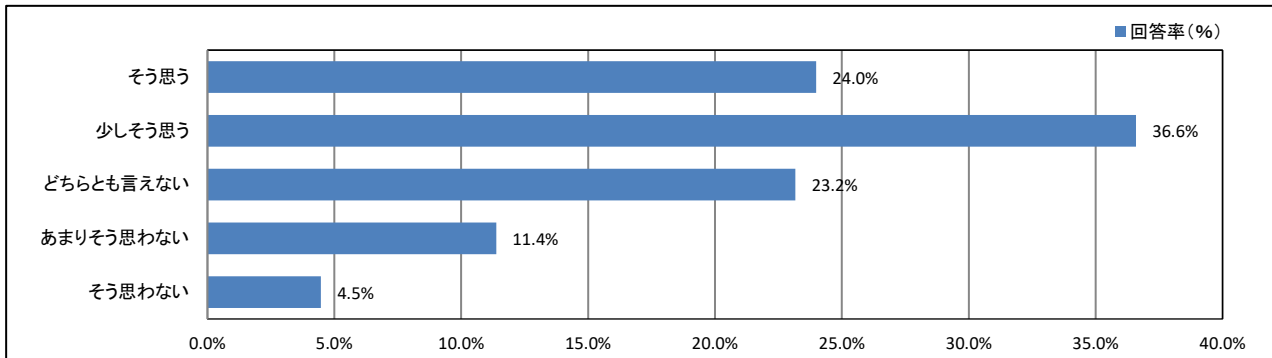
【学年】



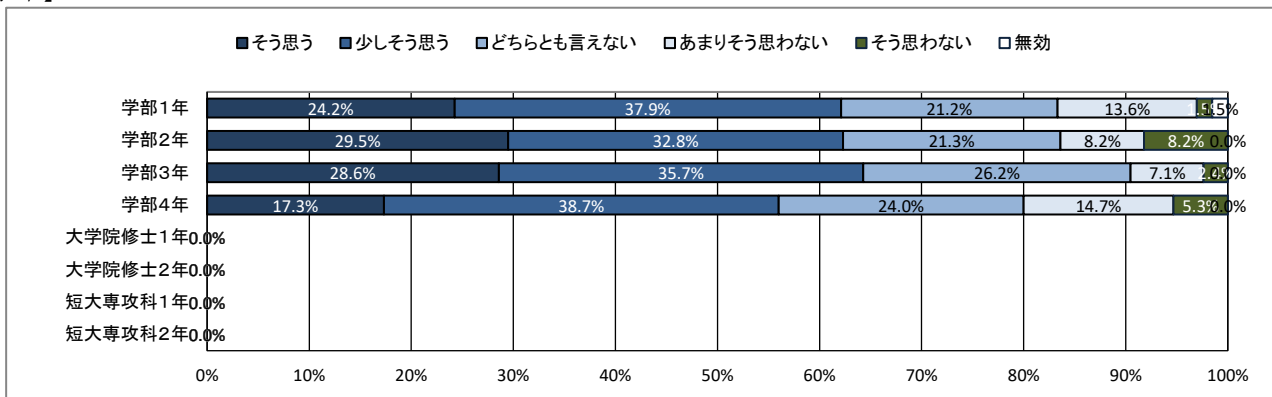
★ 学修の状況について

25. 授業を通して、人とのコミュニケーションが深まっている

【全体】



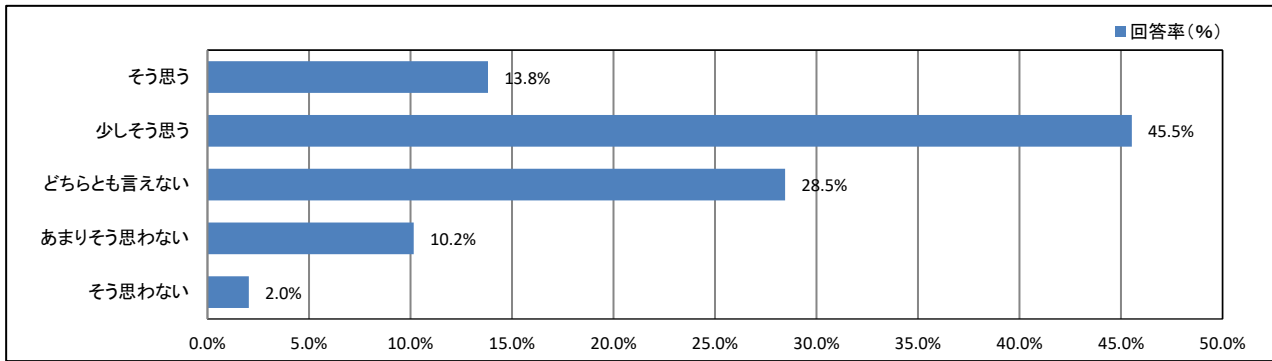
【学年】



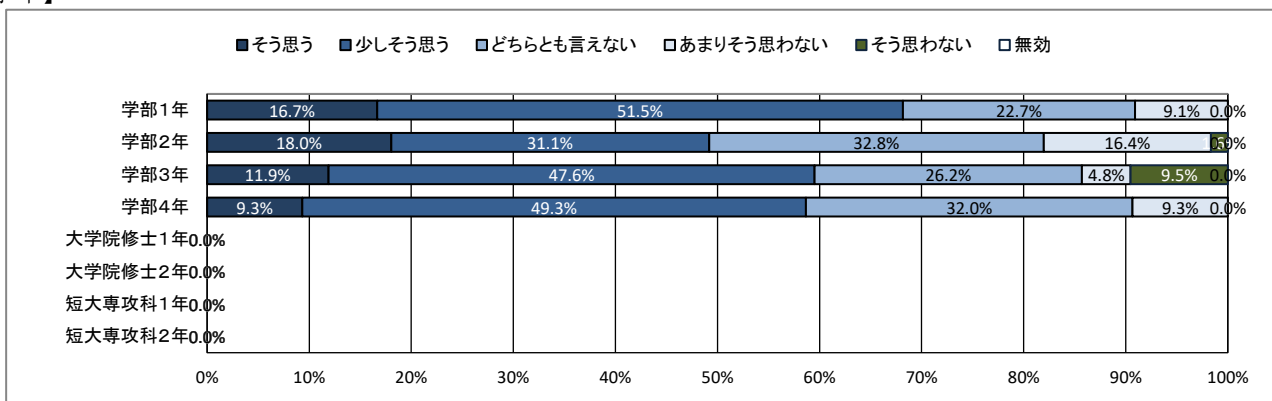
★ 学修の状況について

26. (総合評価)大学の授業に満足している

【全体】



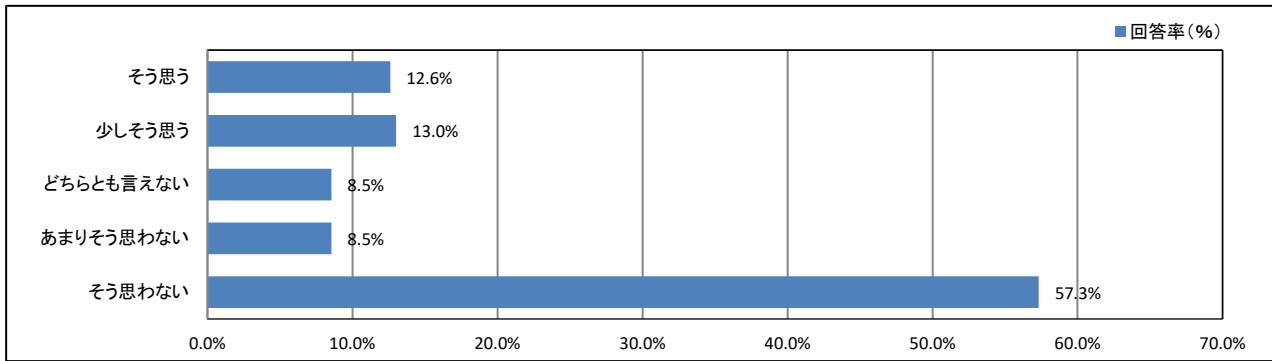
【学年】



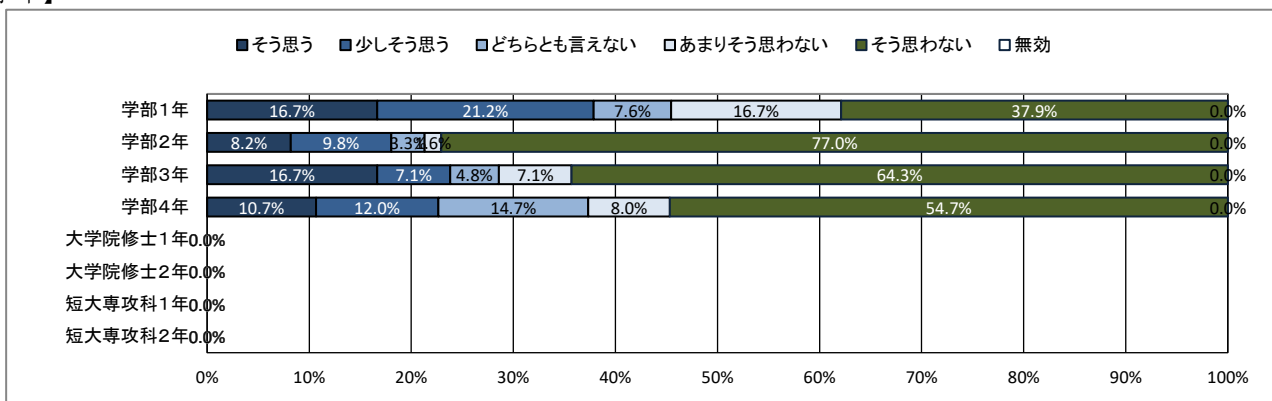
★ 課外活動の状況について

27. 学内のクラブ・サークル活動に積極的に参加している

【全体】



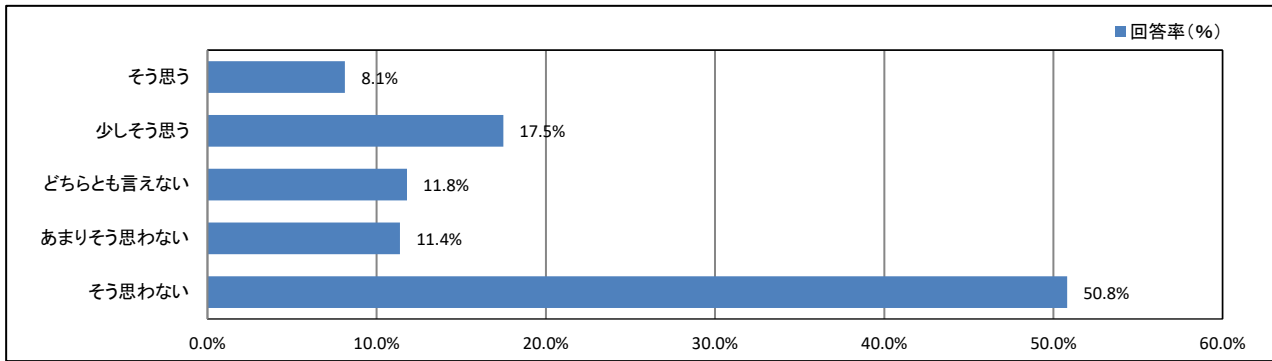
【学年】



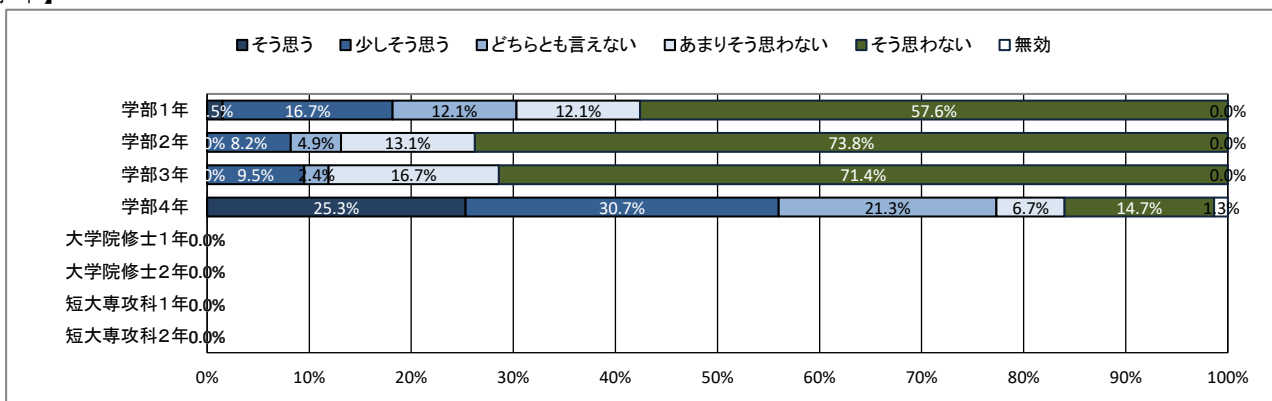
★ 課外活動の状況について

28. 学内のゼミやボランティア活動に積極的に参加している

【全体】



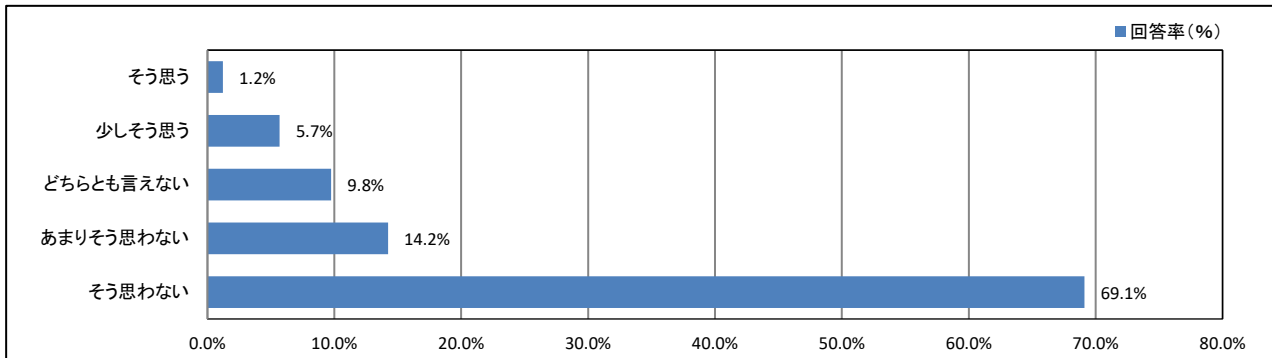
【学年】



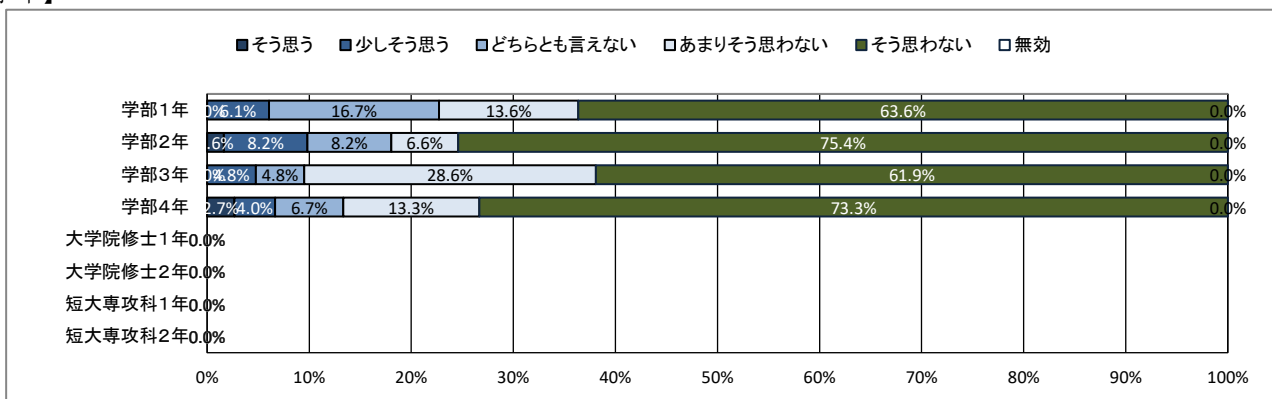
★ 課外活動の状況について

29. 学外の地域活動・市民活動・ボランティア活動に積極的に参加している

【全体】



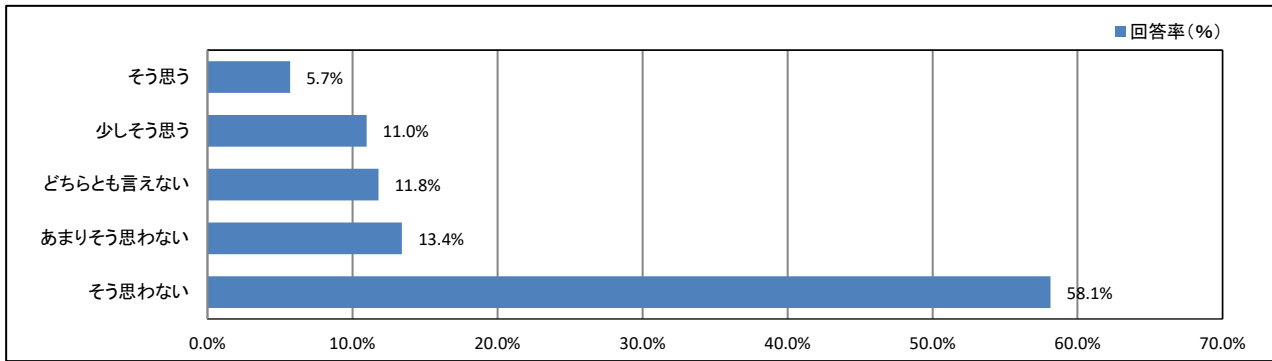
【学年】



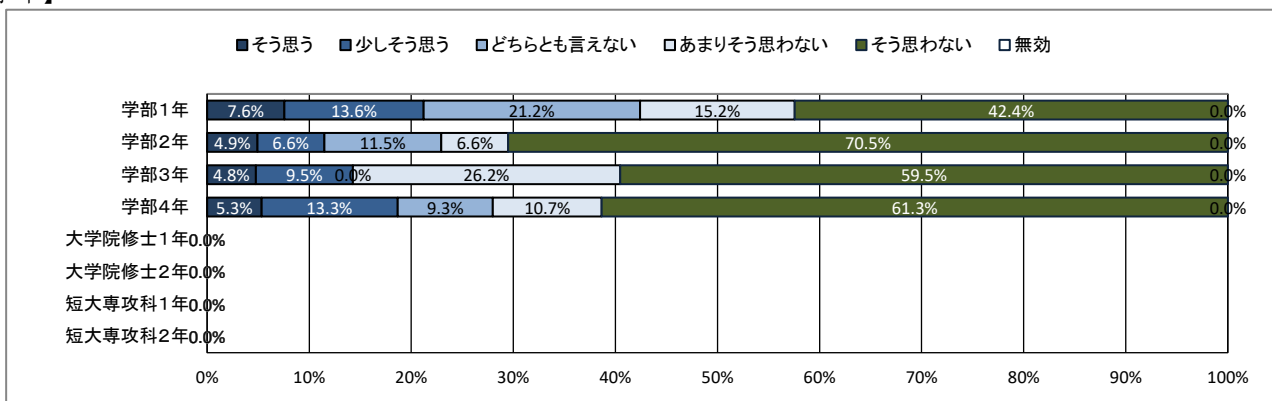
★ 課外活動の状況について

30. 大学・学友会の行事・活動に積極的に参加している

【全体】



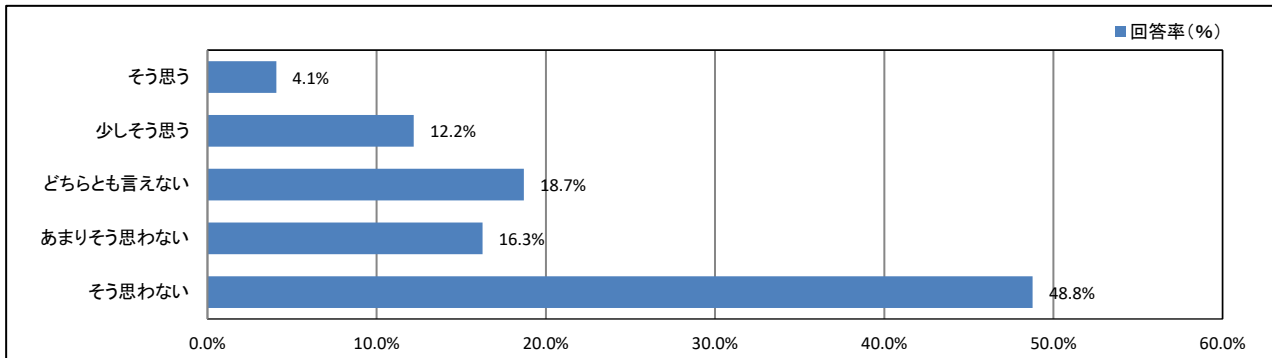
【学年】



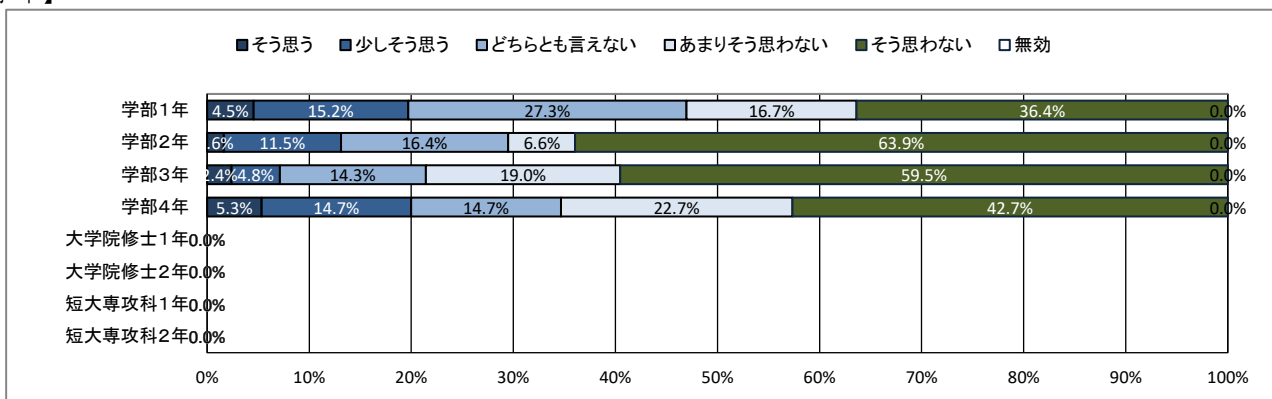
★ 課外活動の状況について

31. (総合評価) 課外活動が充実している

【全体】



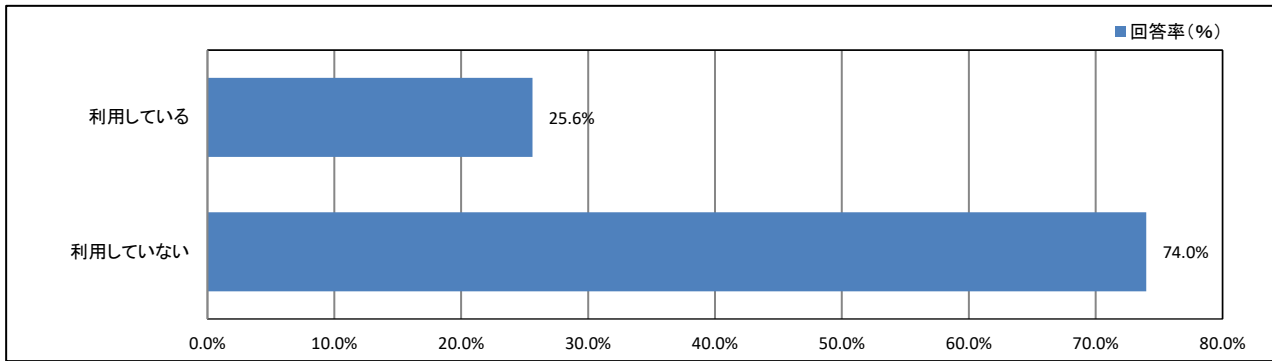
【学年】



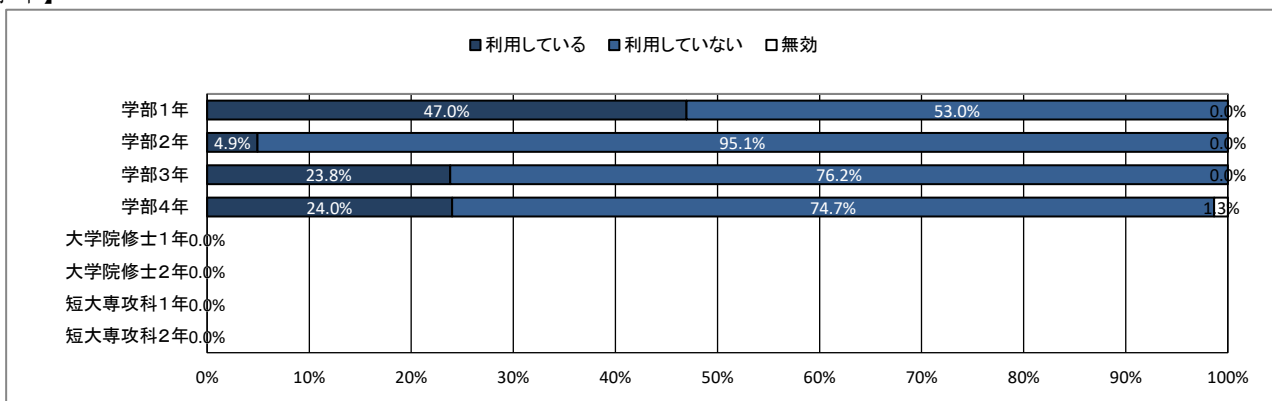
★ 学生食堂について

32. あなたは普段、大学の学生食堂を利用していますか

【全体】



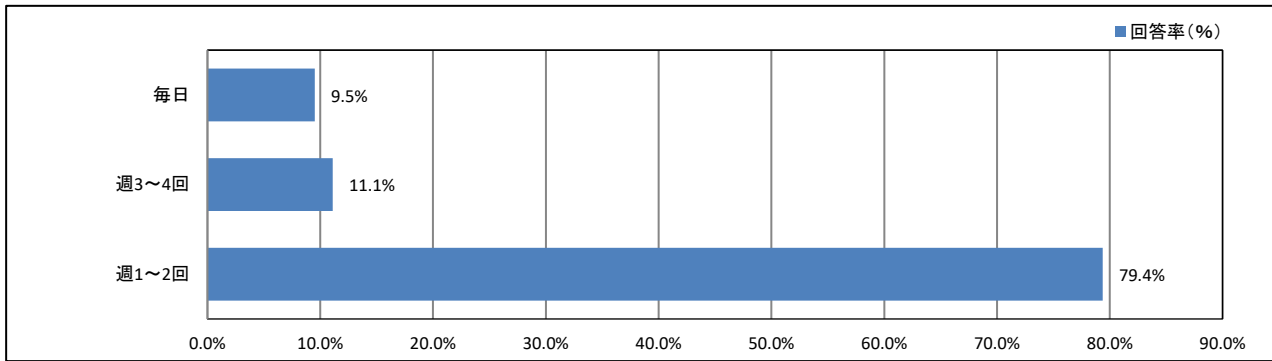
【学年】



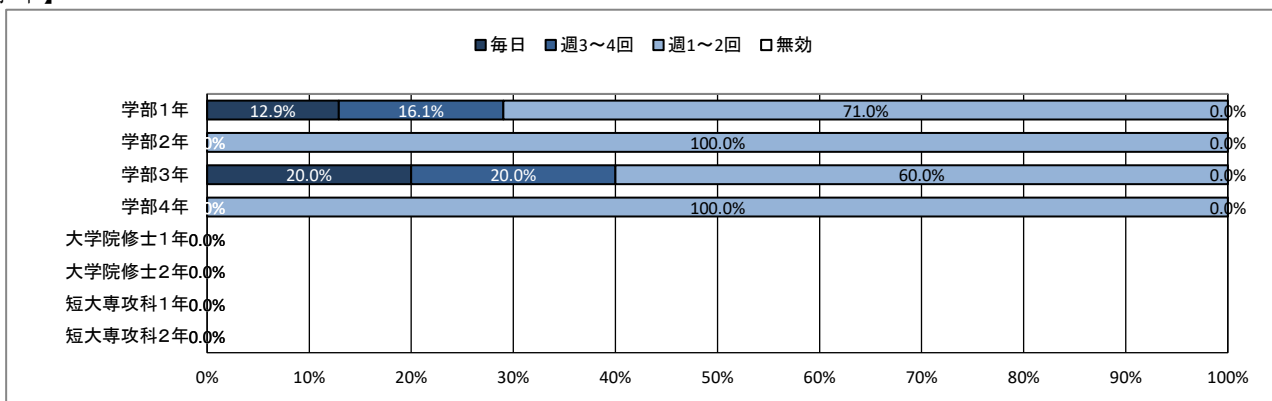
★ 学生食堂について

33. (上記質問32で「①利用している」と回答した人はお答えください。)週に何日ぐらい利用していますか

【全体】



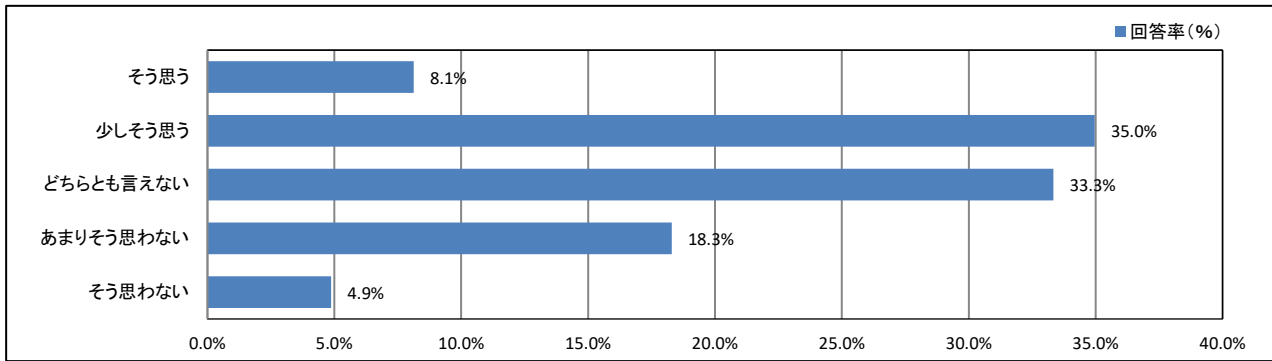
【学年】



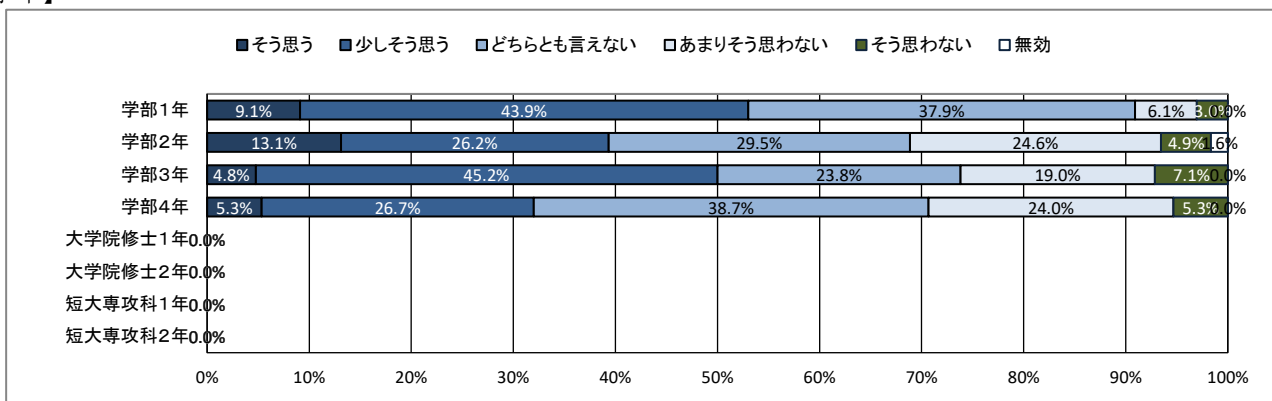
★ キャンパスの改善について

34. 大学は学生の意見をくみ取ろうという姿勢を持っていると思う

【全体】



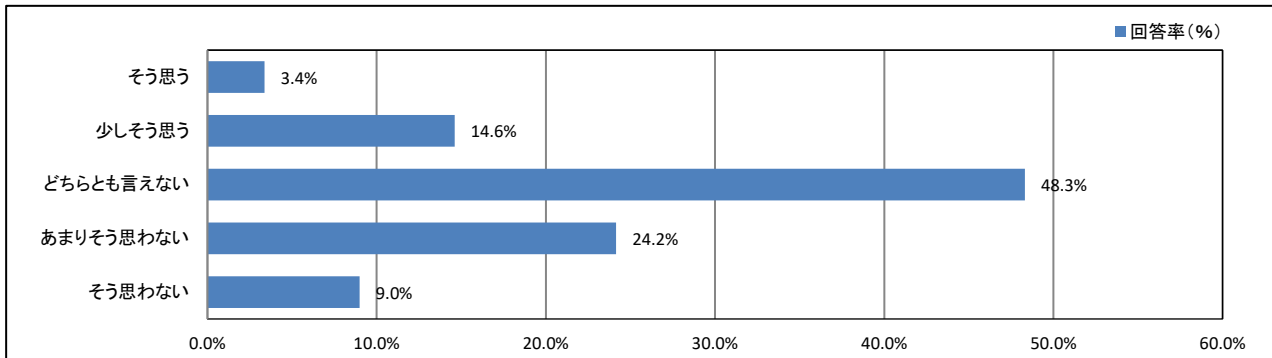
【学年】



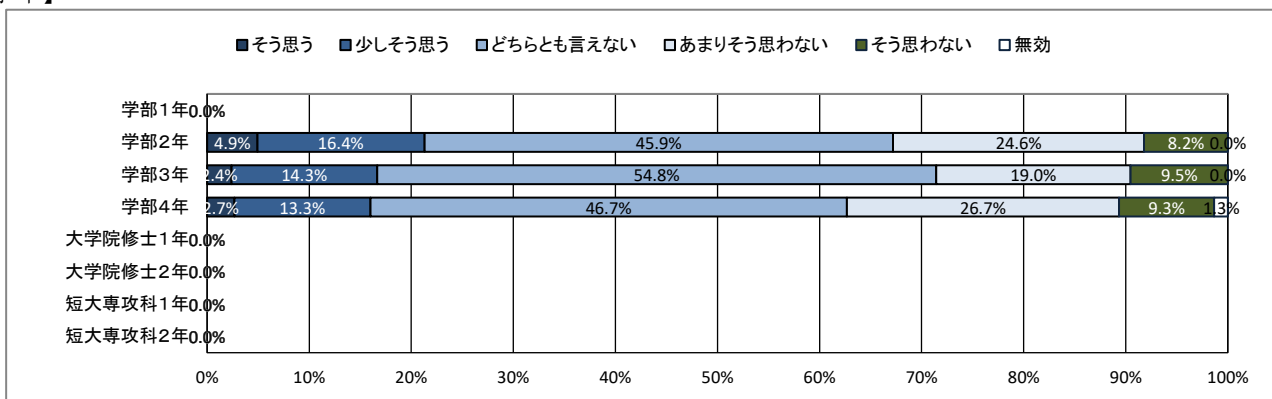
★ キャンパスの改善について

35. (2年生以上の方のみお答えください) キャンパスの環境は昨年度よりも良くなったと思う

【全体】



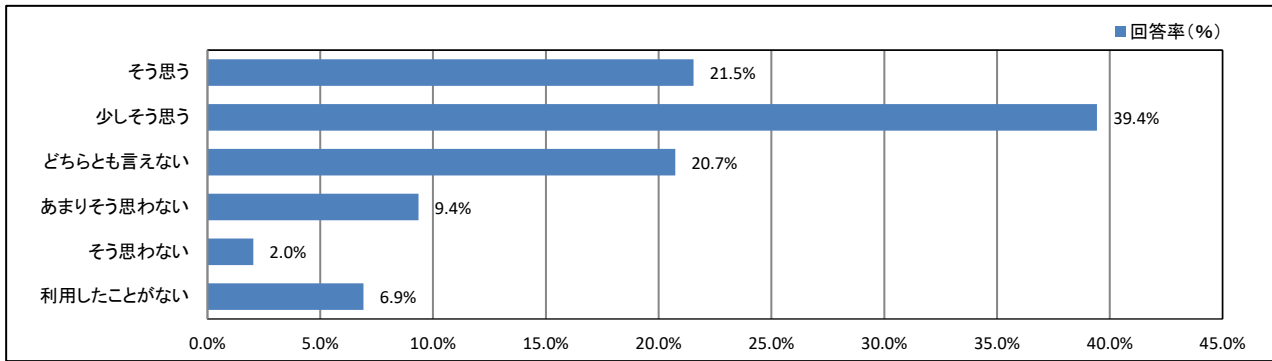
【学年】



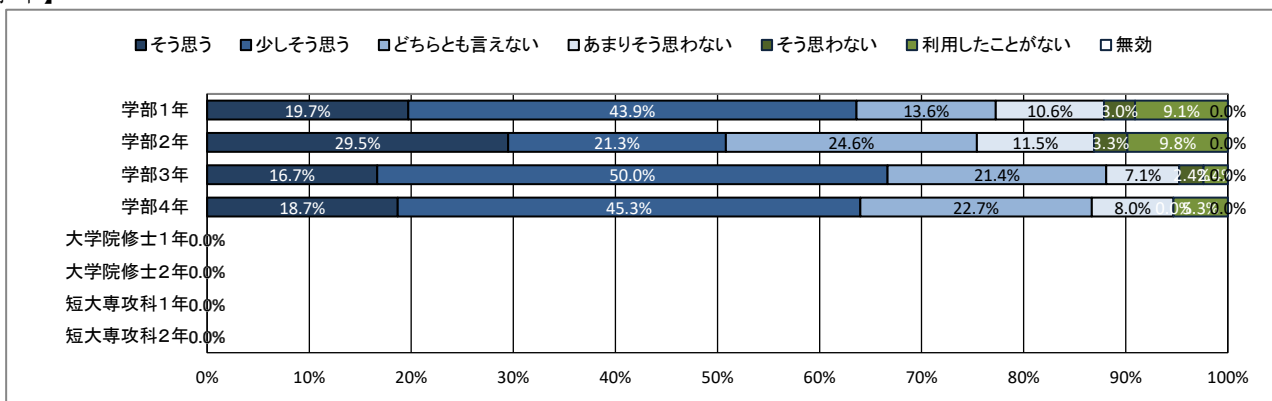
★ 学生支援体制について

36. 授業・履修について相談しやすい体制が整っている

【全体】



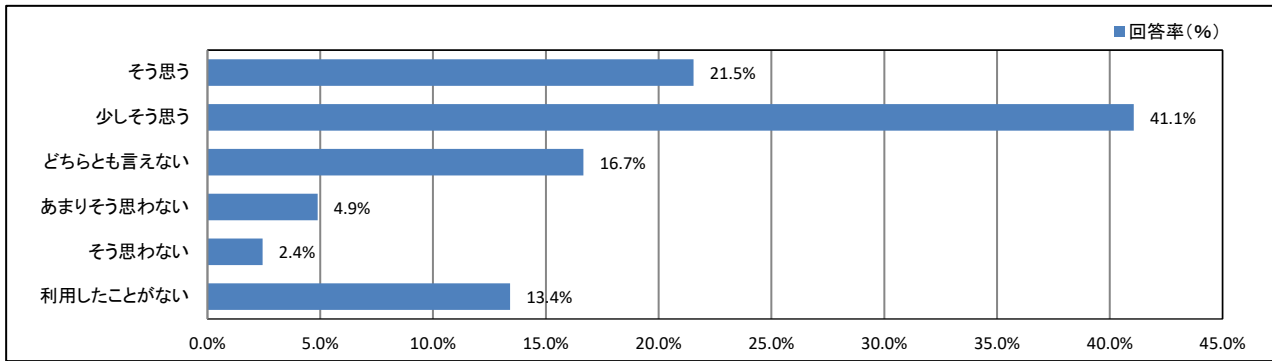
【学年】



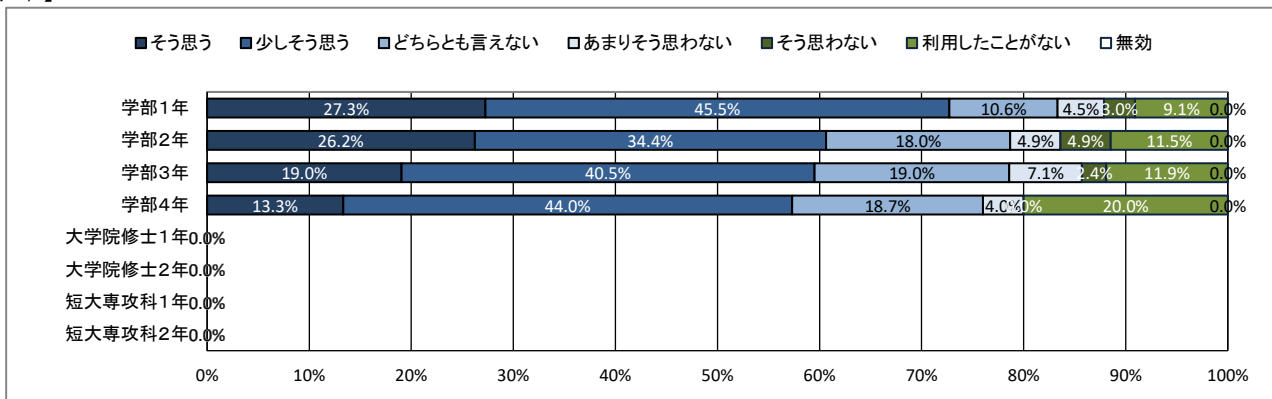
★ 学生支援体制について

37. 基礎学力への支援体制が充実している

【全体】



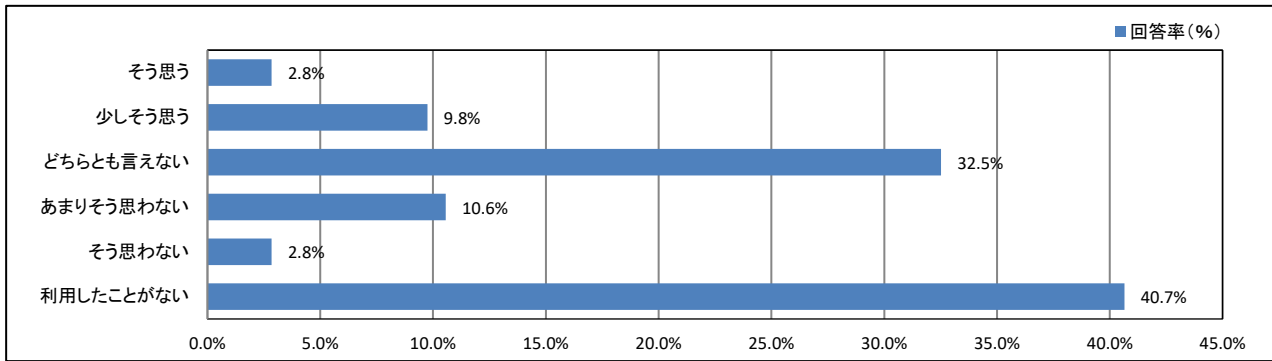
【学年】



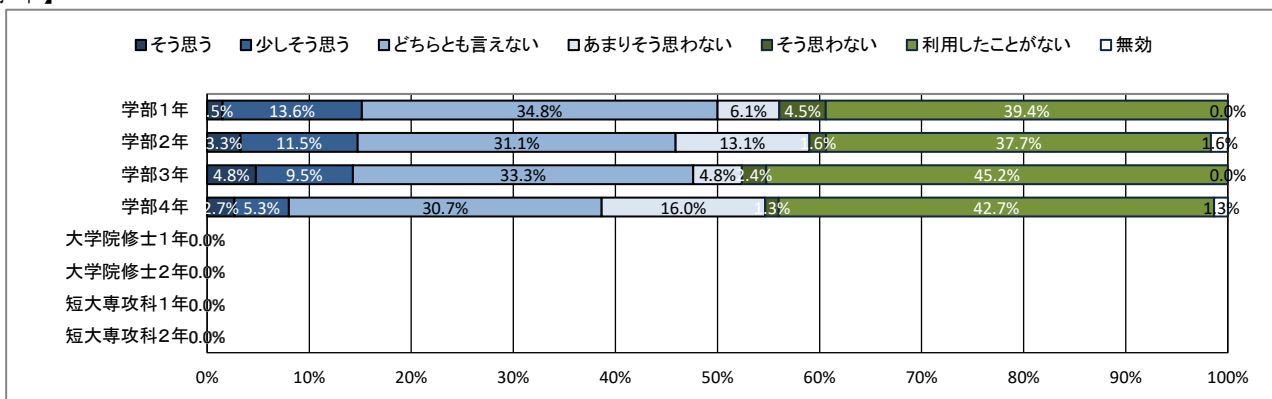
★ 学生支援体制について

38. 外国語学習・留学への支援体制が充実している

【全体】



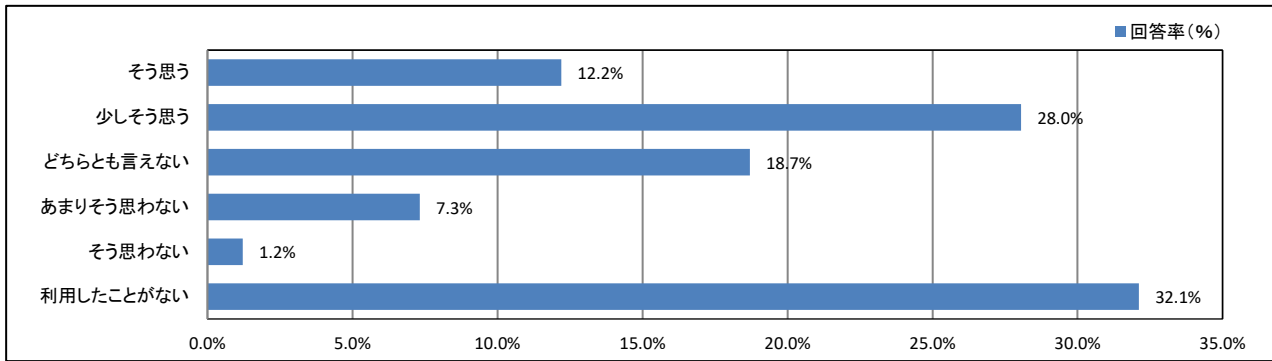
【学年】



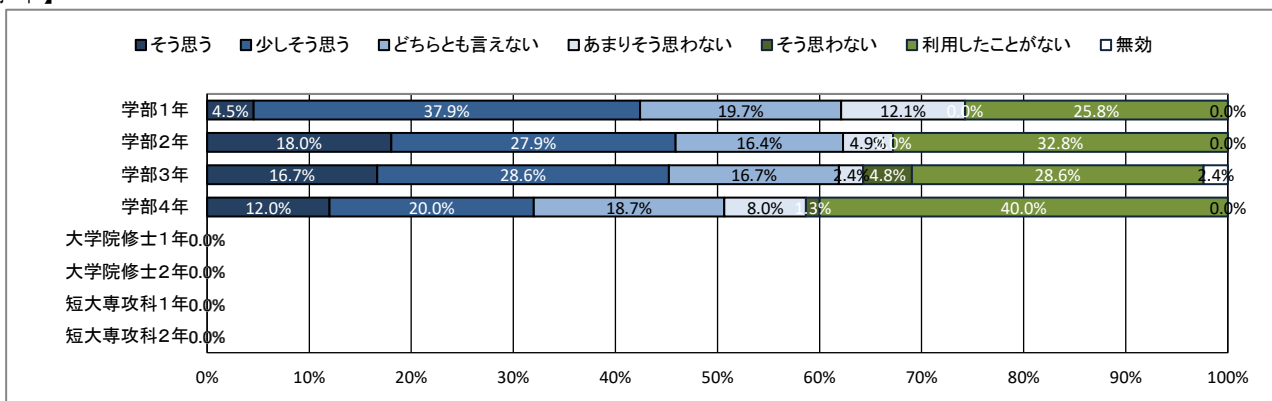
★ 学生支援体制について

39. 奨学金について相談しやすい体制が整っている

【全体】



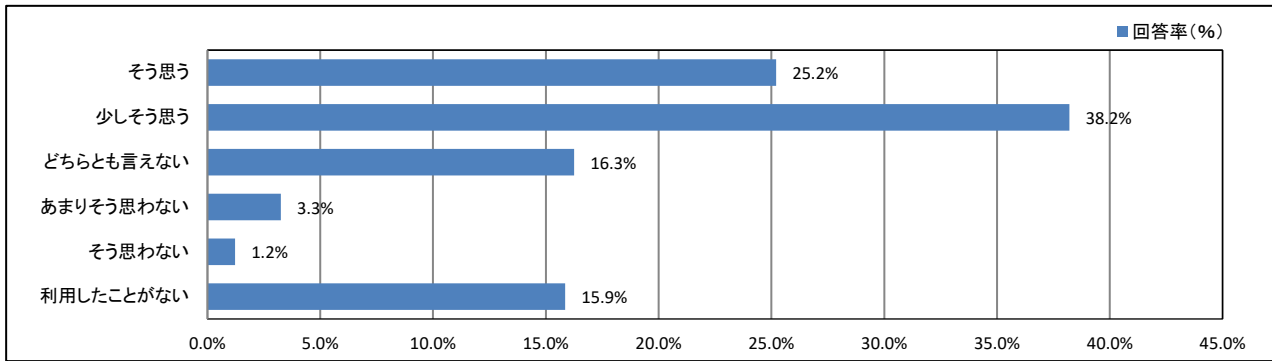
【学年】



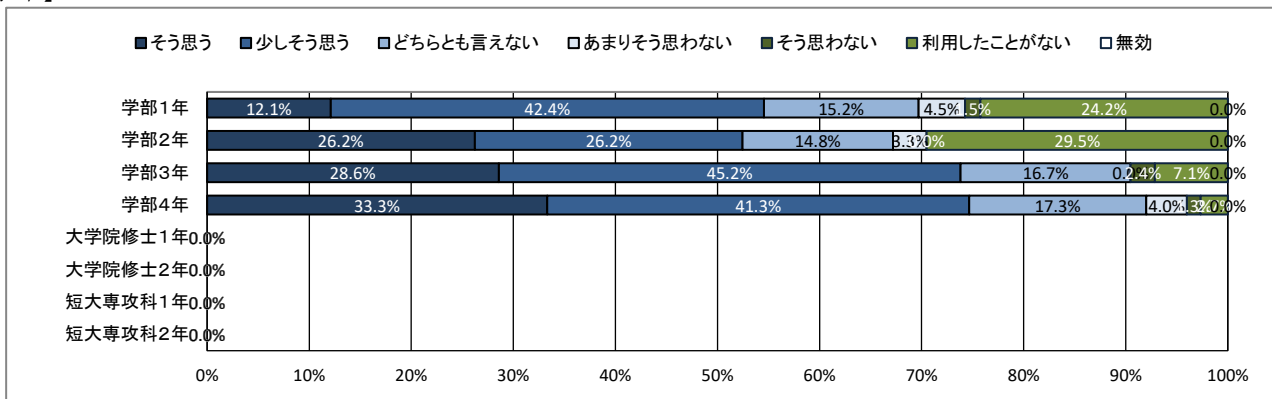
★ 学生支援体制について

40. 進路や就職について相談しやすい体制が整っている

【全体】



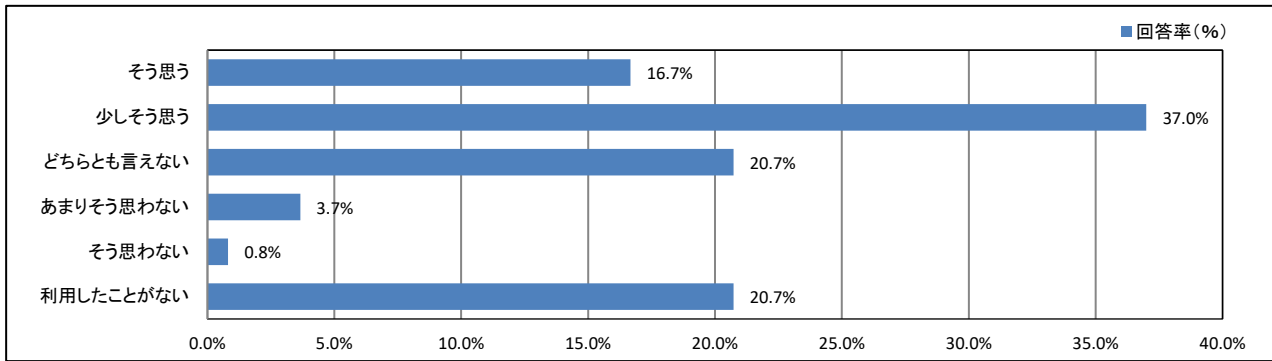
【学年】



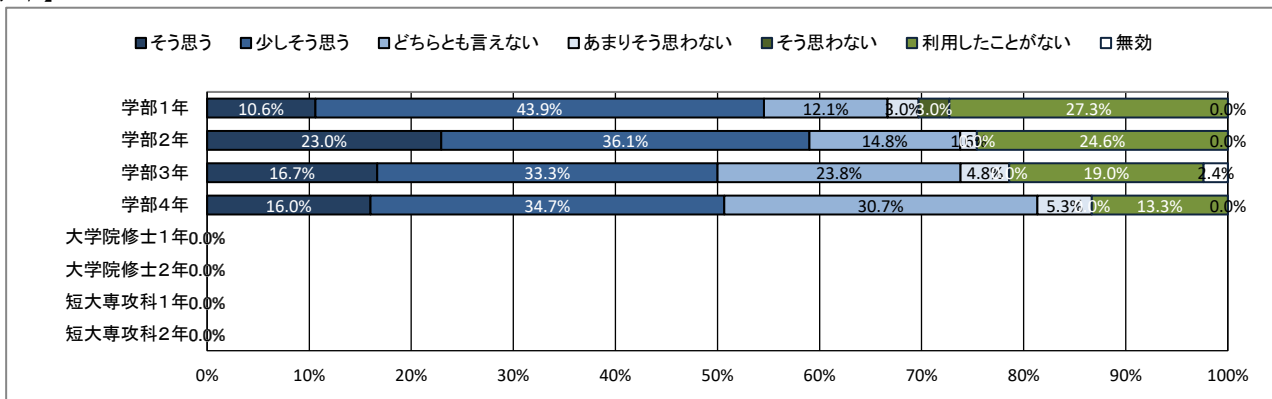
★ 学生支援体制について

41. 資格取得について相談しやすい体制が整っている

【全体】



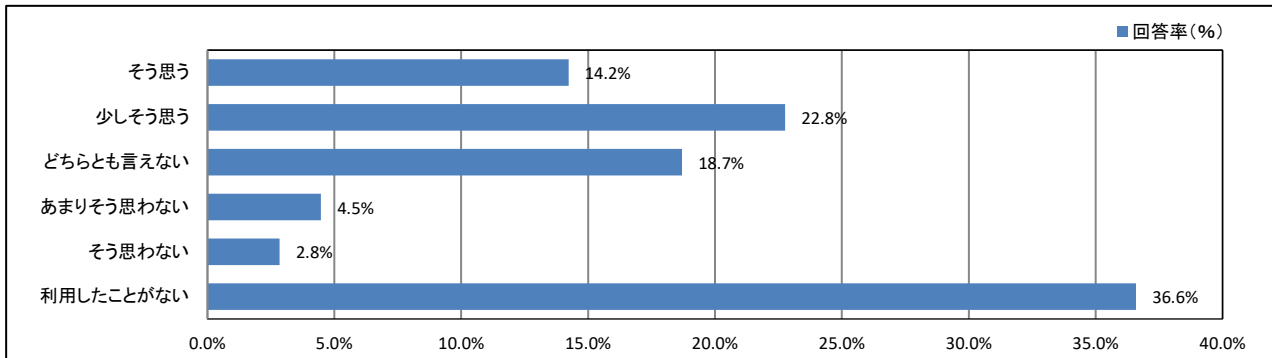
【学年】



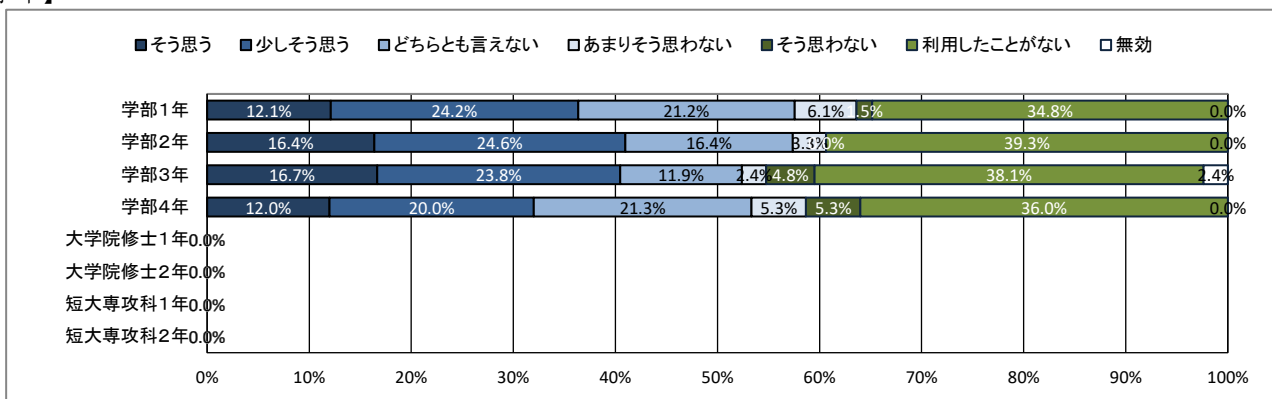
★ 学生支援体制について

42. 心身の健康について相談しやすい体制が整っている

【全体】



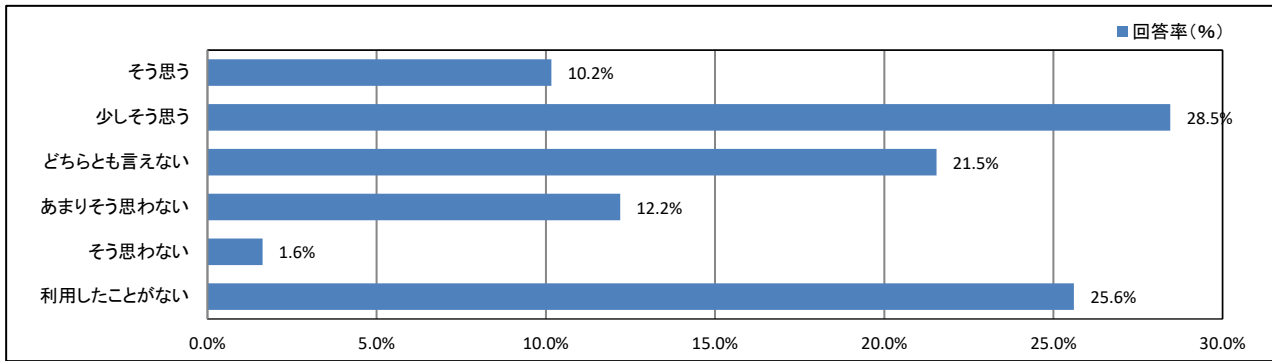
【学年】



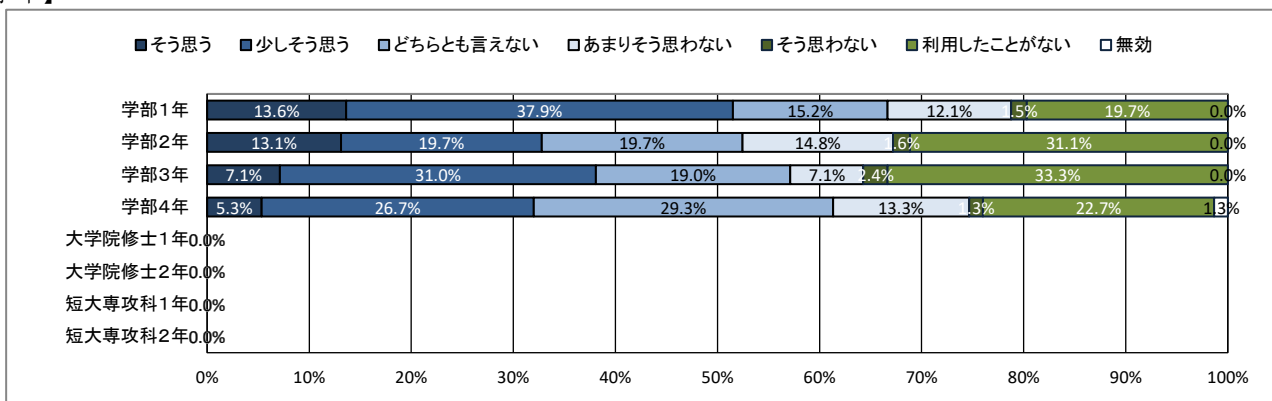
★ 学生支援体制について

43. クラブ・サークル活動など、学生の自主活動への支援が充実している

【全体】



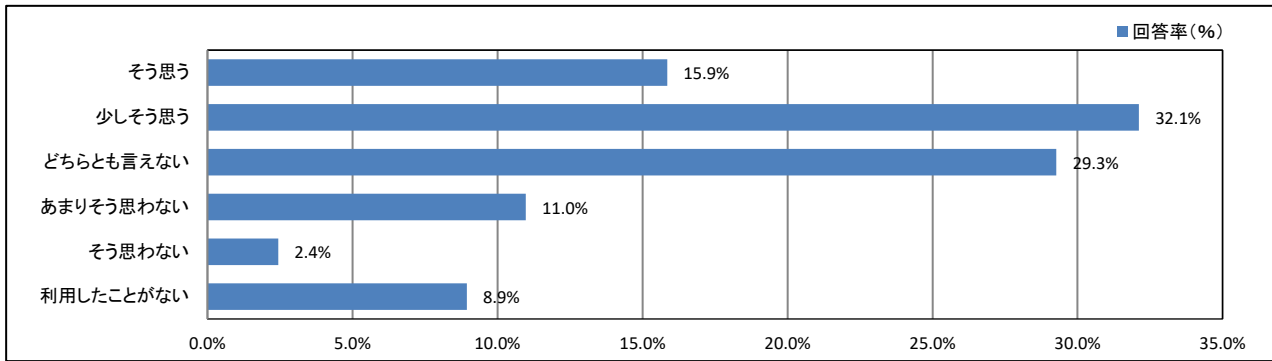
【学年】



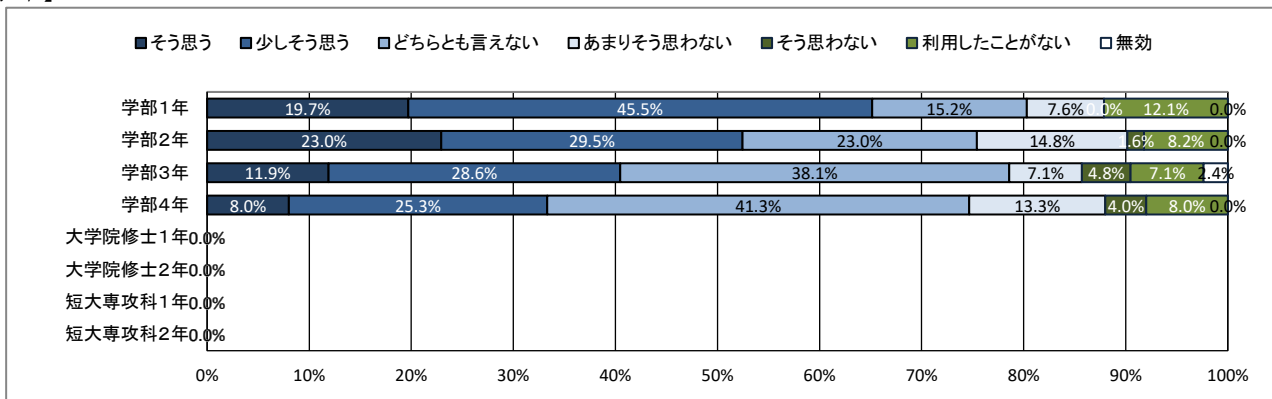
★ 学生支援体制について

44. 公式ホームページ等での学生への情報提供が充実している

【全体】



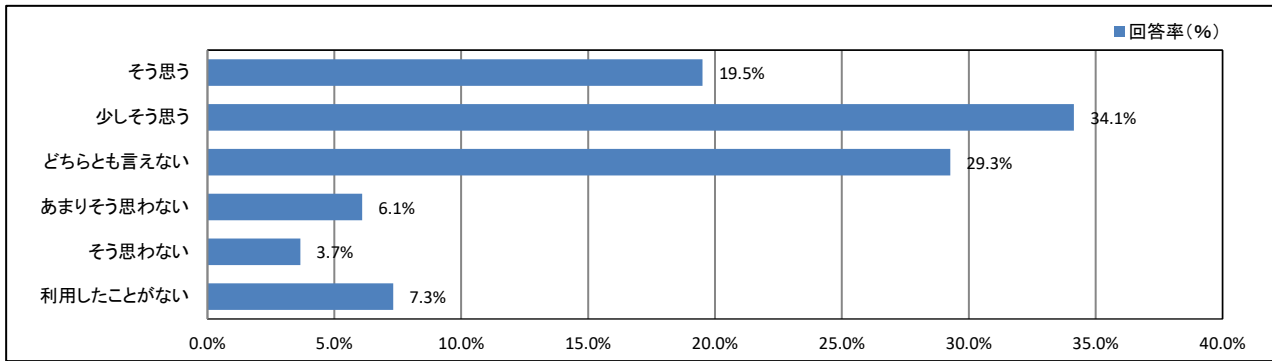
【学年】



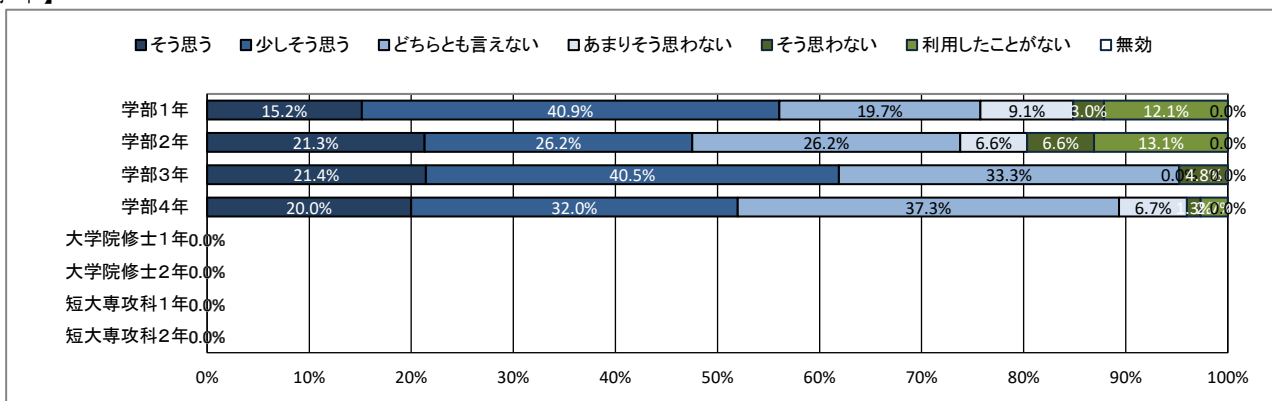
★ 学生支援体制について

45. 教員と相談しやすい環境が整っている

【全体】



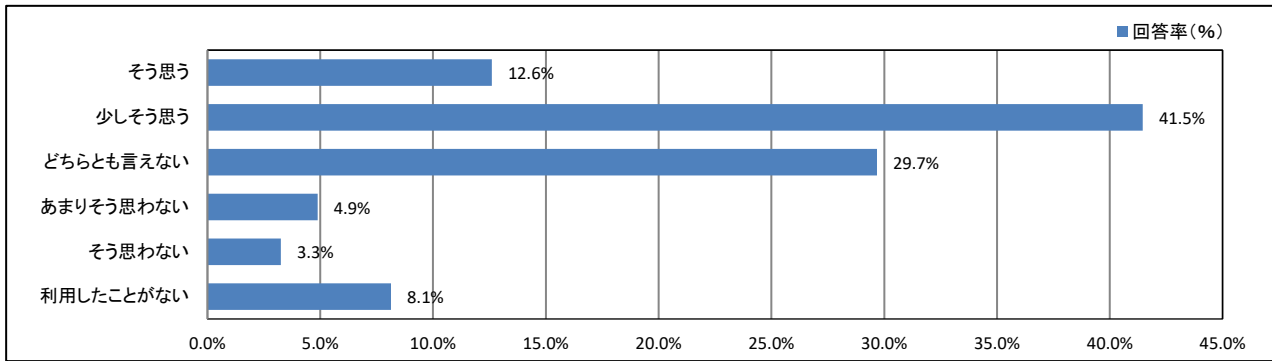
【学年】



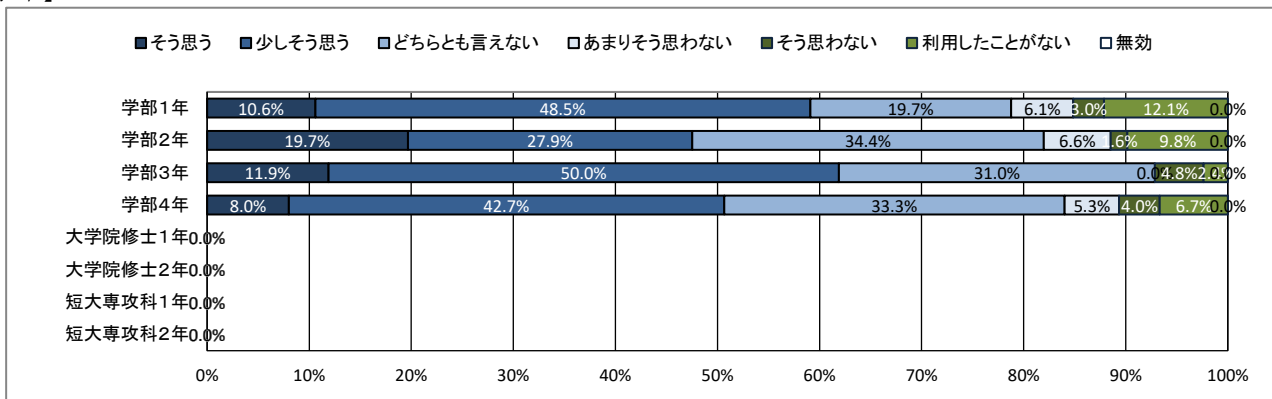
★ 学生支援体制について

46. (総合評価) 学生生活に関する相談ができる体制が充実している

【全体】



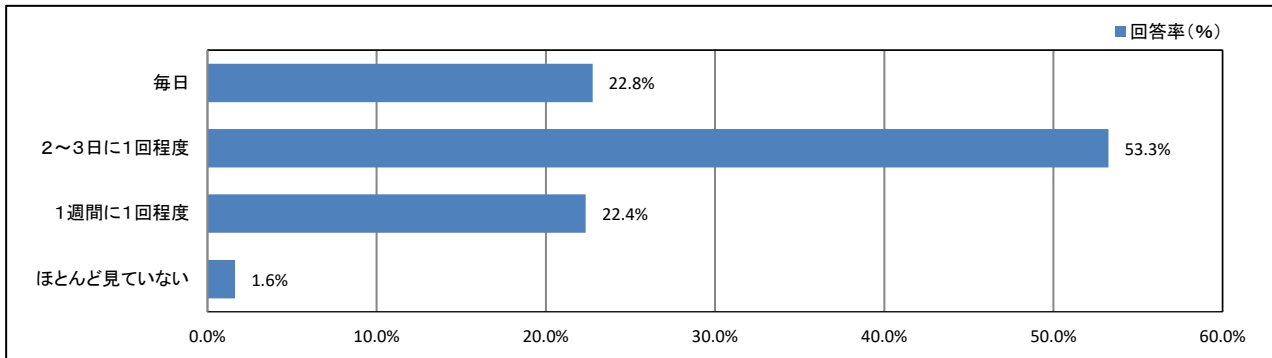
【学年】



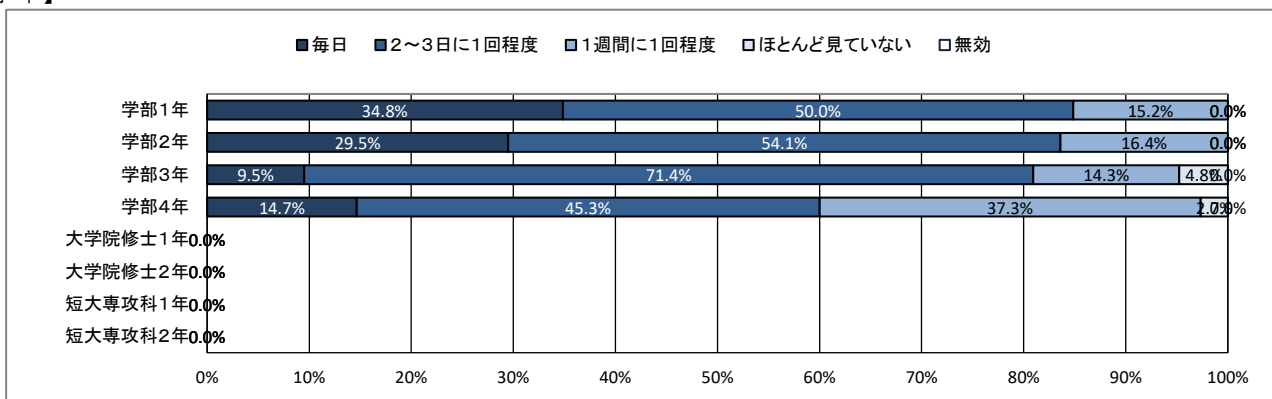
★ 大学からの情報提供について

47. ポータルサイトほどの程度見えていますか

【全体】



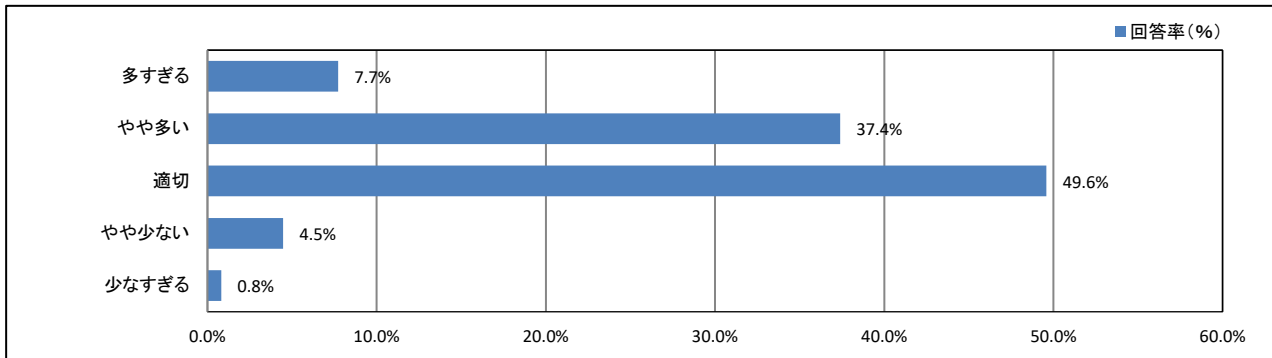
【学年】



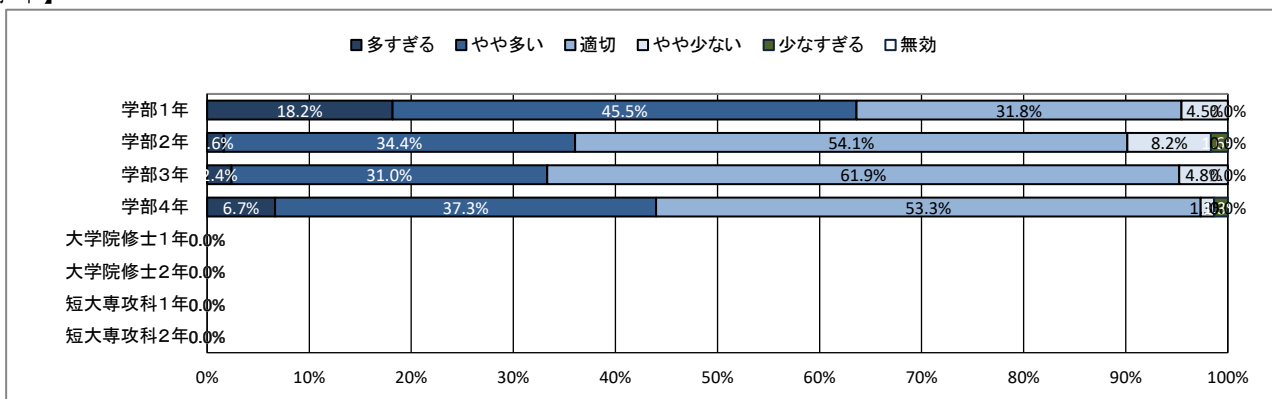
★ 大学からの情報提供について

48. ポータルサイトでの情報量は適切だと思いますか

【全体】



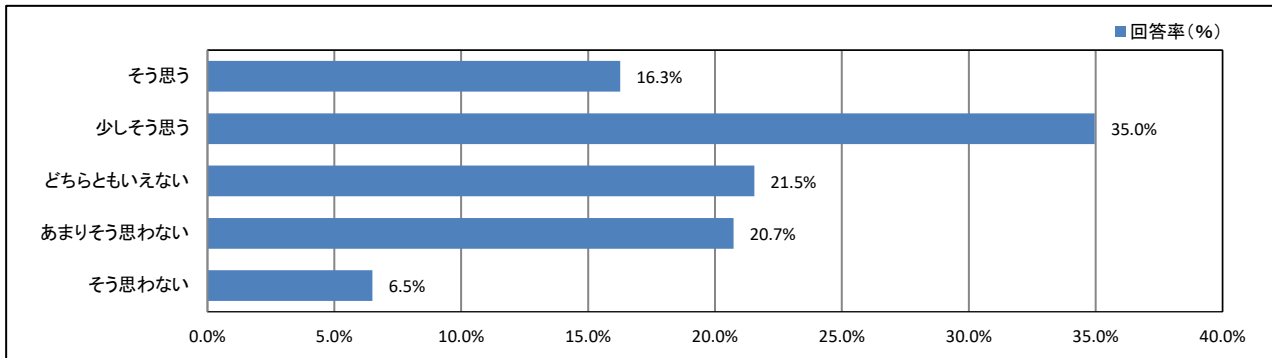
【学年】



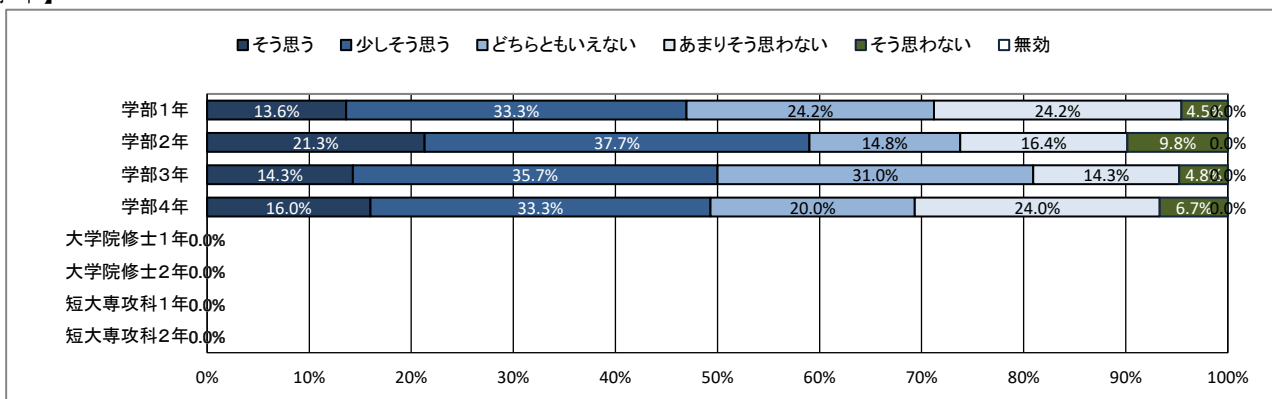
★ 大学からの情報提供について

49. ポータルサイトは分かりやすいですか

【全体】



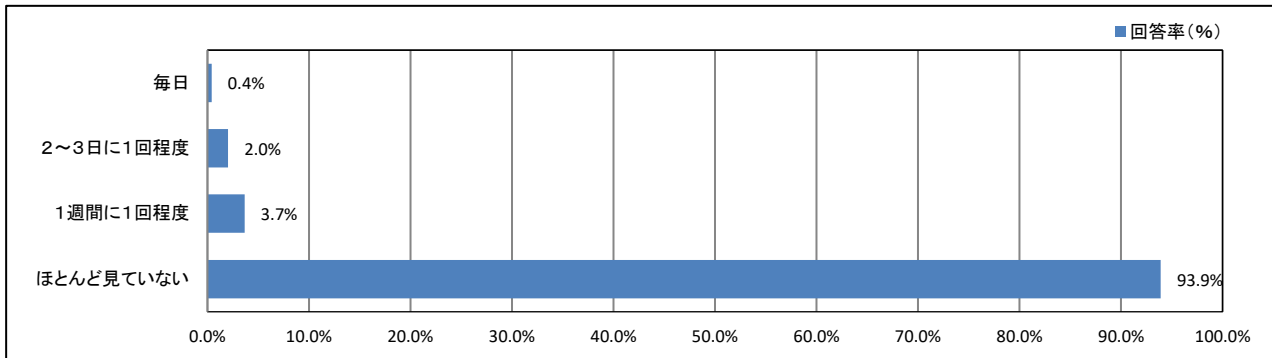
【学年】



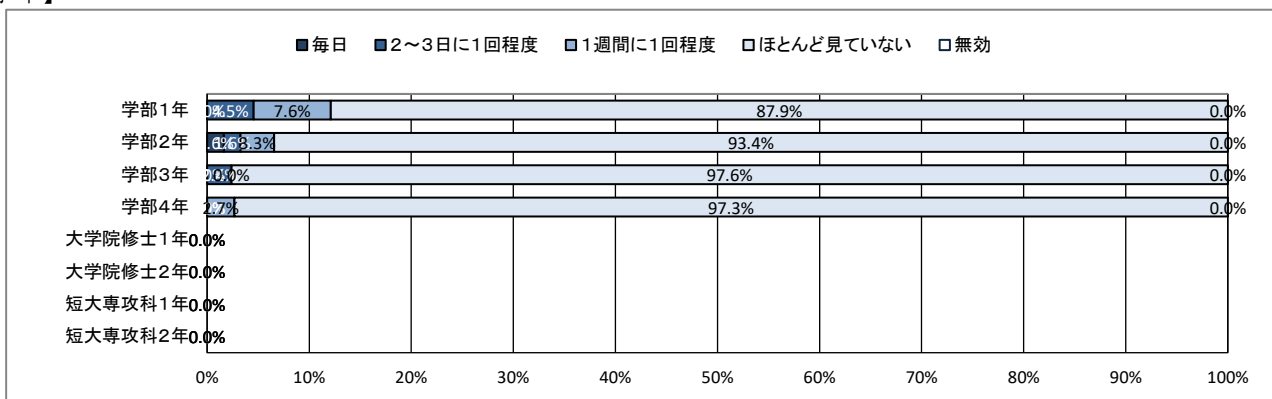
★ 大学からの情報提供について

50. 大学公式ホームページほどの程度見えていますか

【全体】



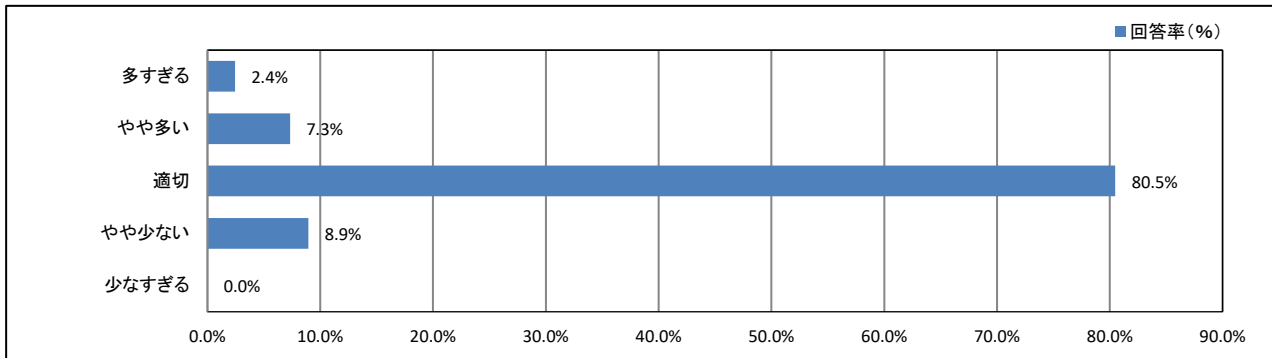
【学年】



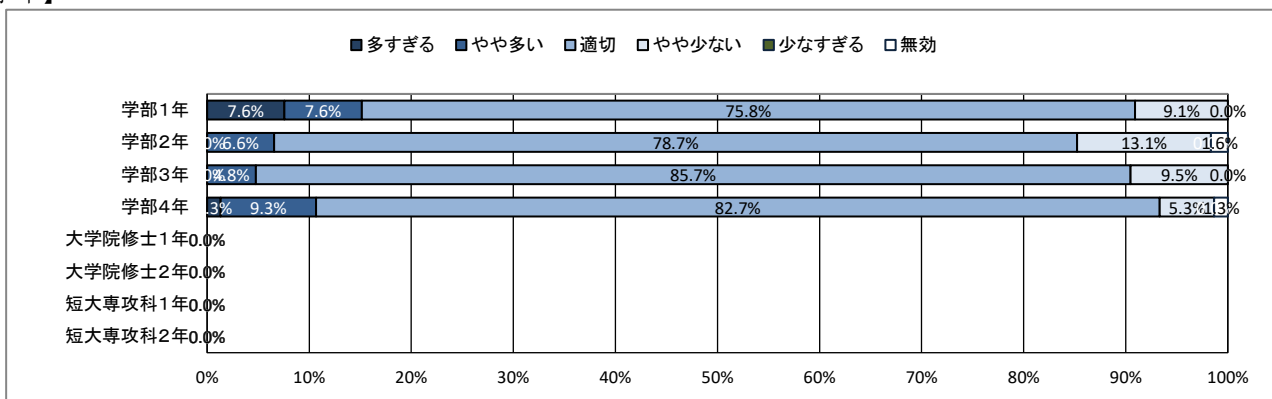
★ 大学からの情報提供について

51. 大学公式ホームページでの情報量は適切だと思いますか

【全体】



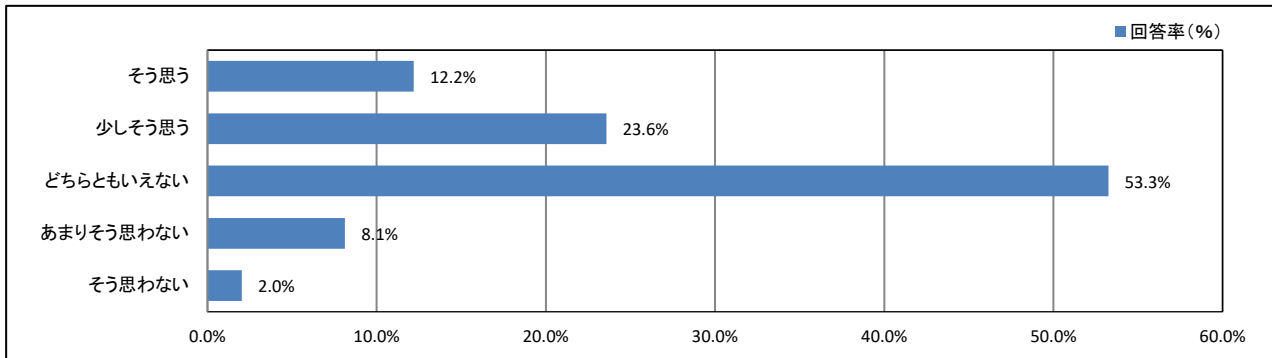
【学年】



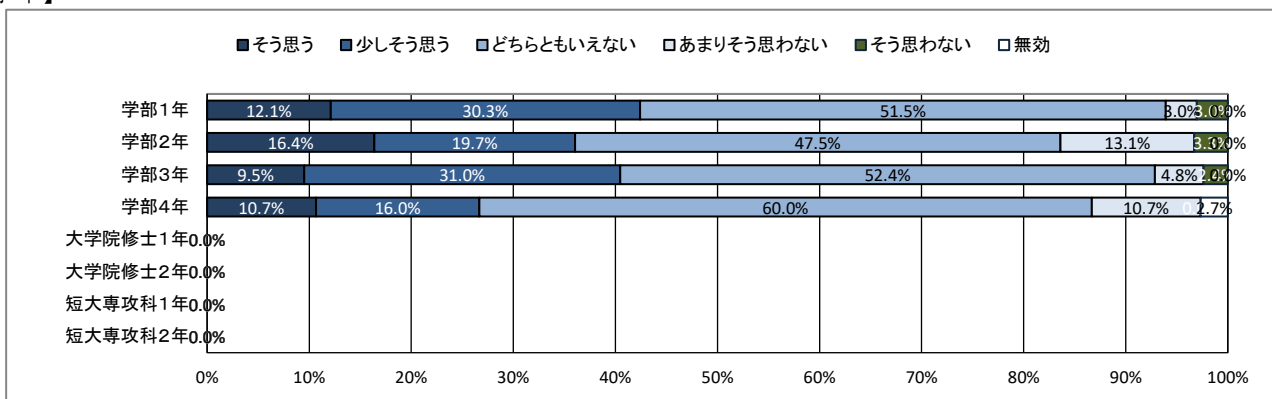
★ 大学からの情報提供について

52. 大学公式ホームページは分かりやすいですか

【全体】



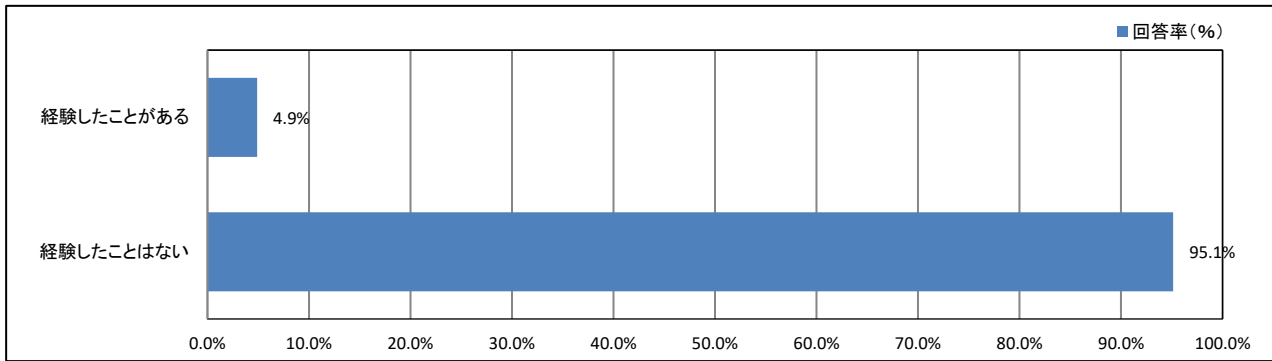
【学年】



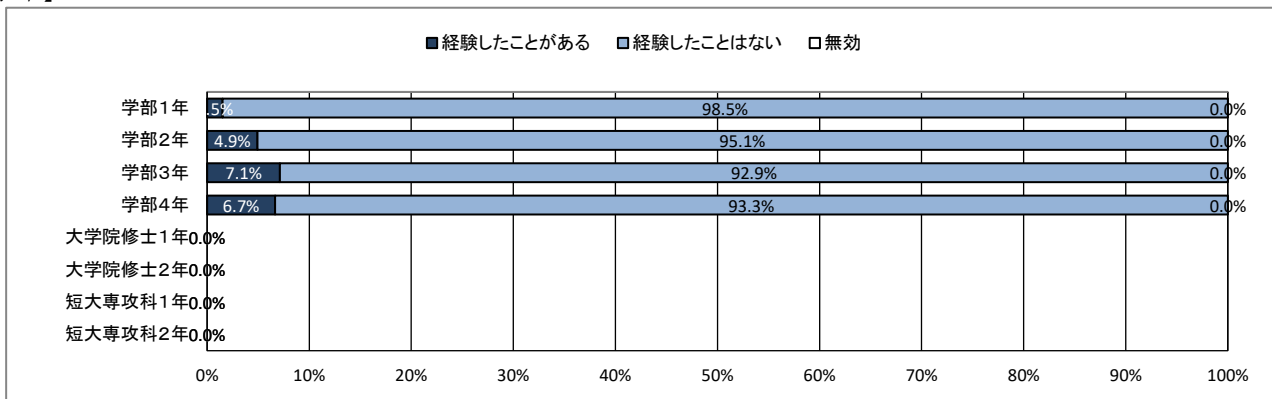
★ 入学後のトラブルについて

53. 学内の事故やケガ

【全体】



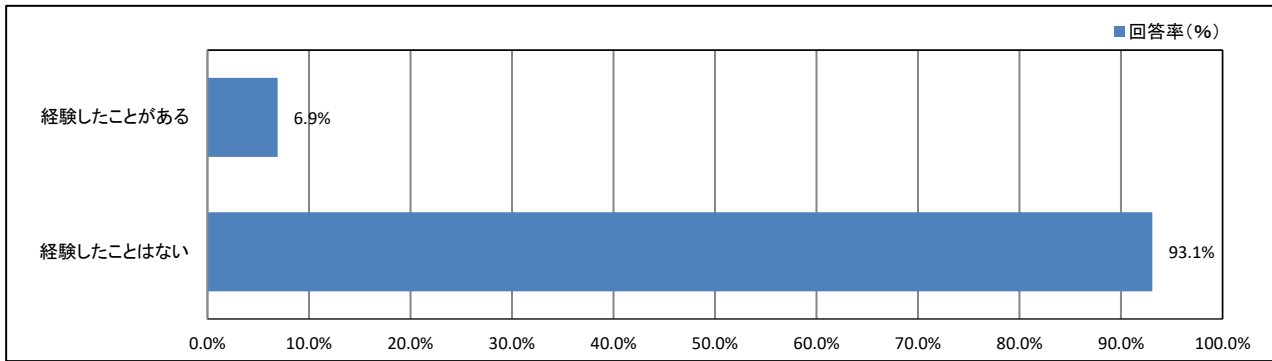
【学年】



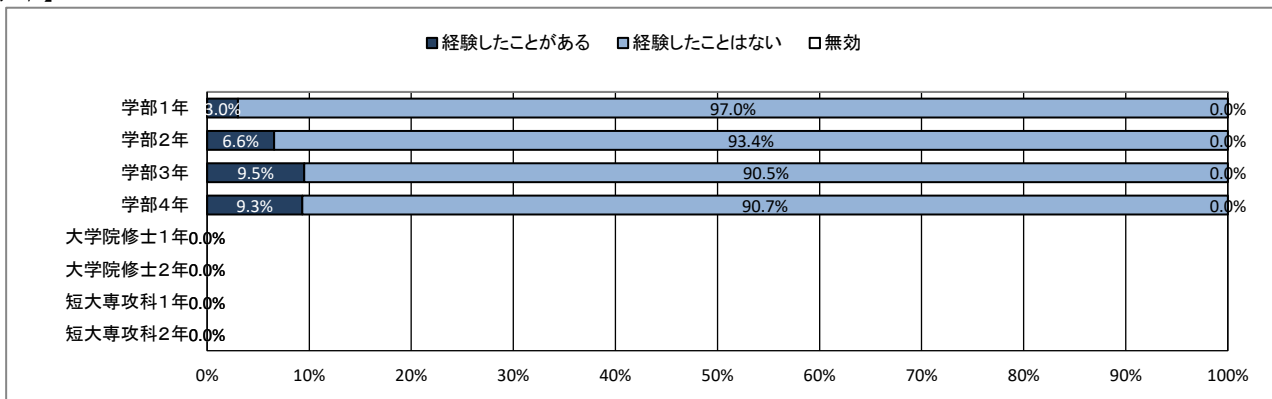
★ 入学後のトラブルについて

54. 通学中の事故やケガ

【全体】



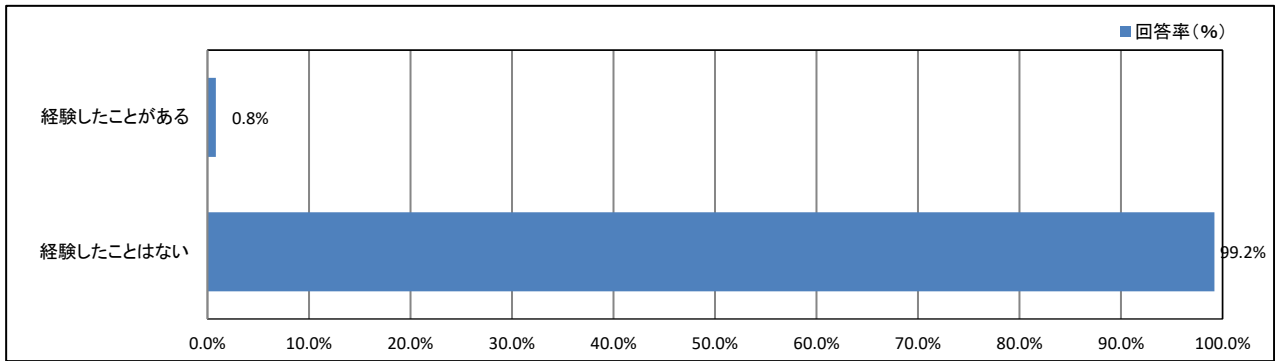
【学年】



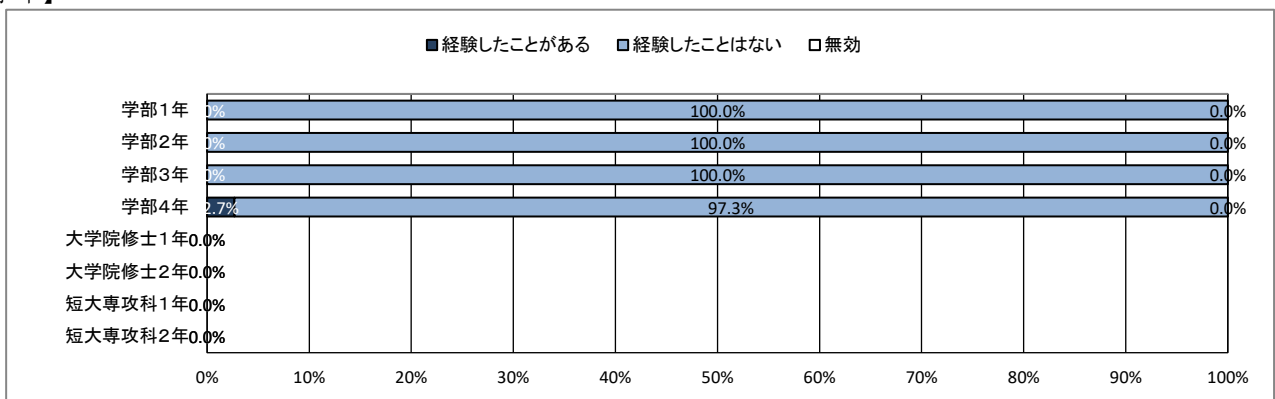
★ 入学後のトラブルについて

55. 学内での盗難被害

【全体】



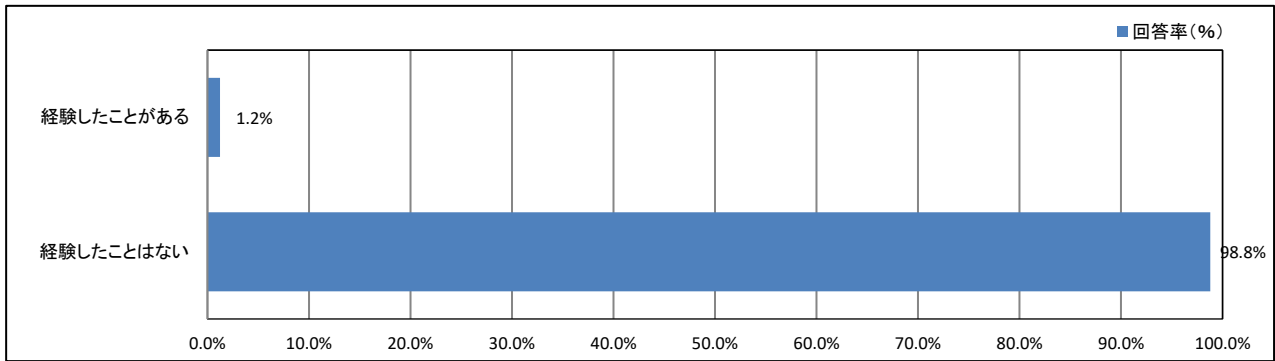
【学年】



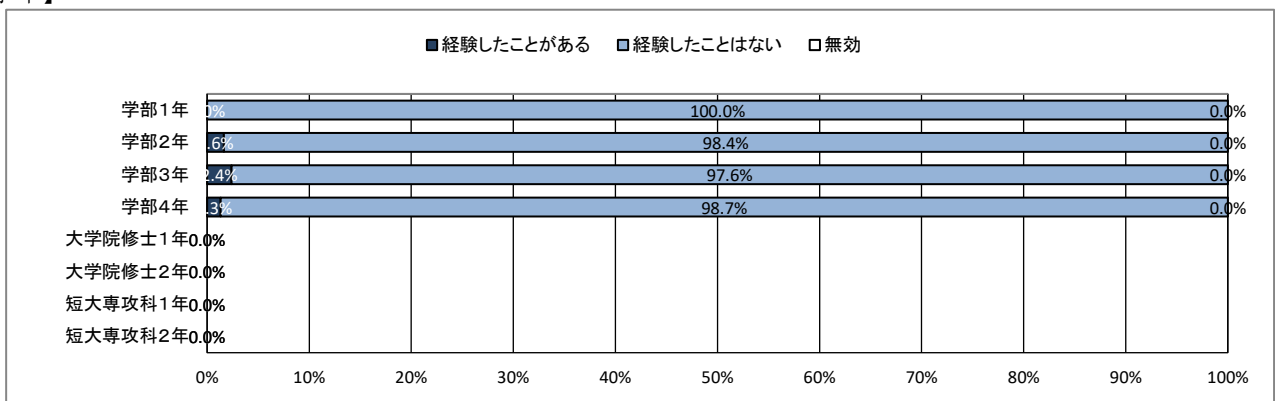
★ 入学後のトラブルについて

56. 学生同士のいじめやハラスメント、暴力

【全体】



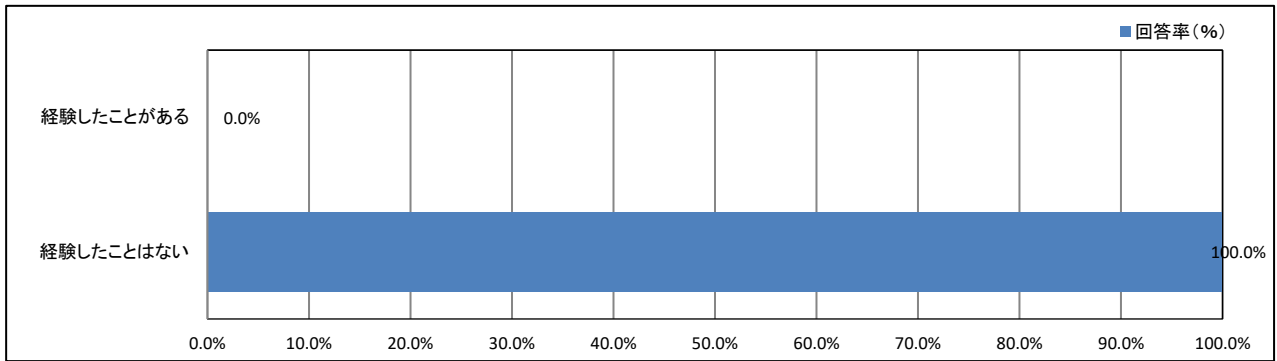
【学年】



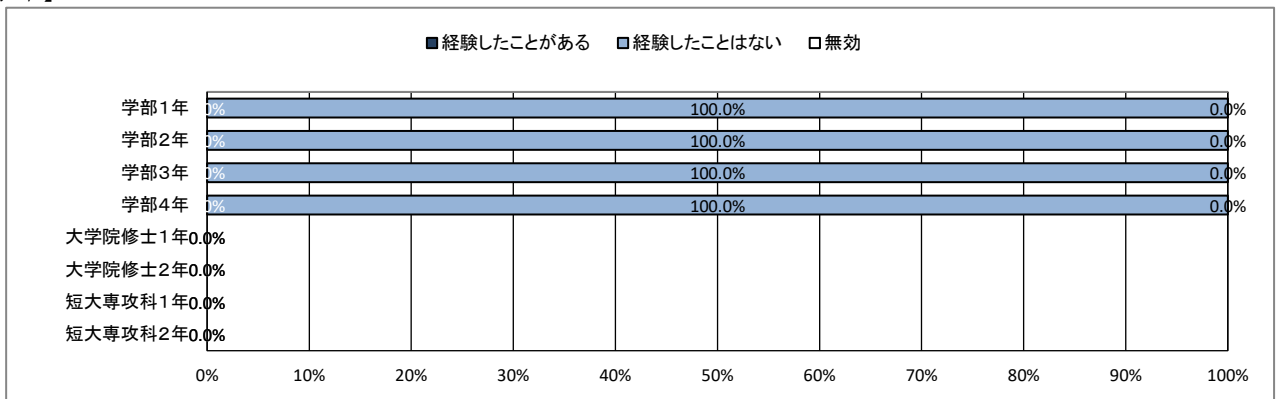
★ 入学後のトラブルについて

57. 飲酒の強要

【全体】



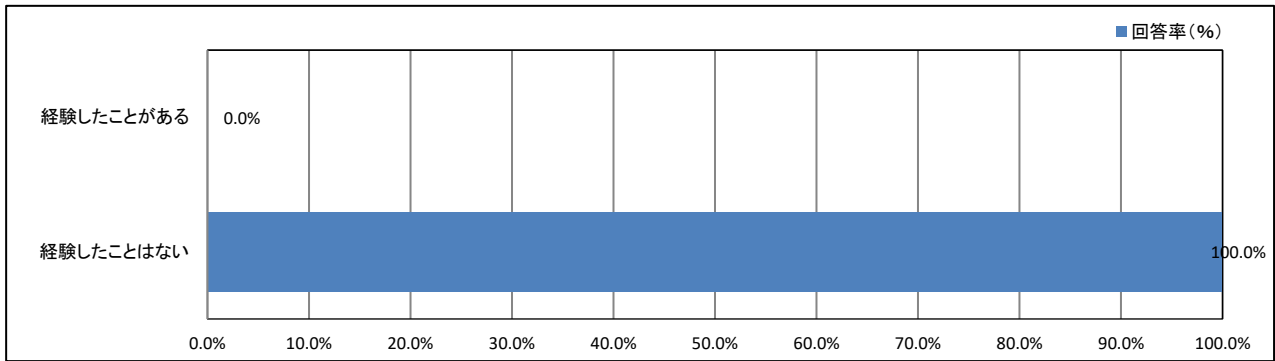
【学年】



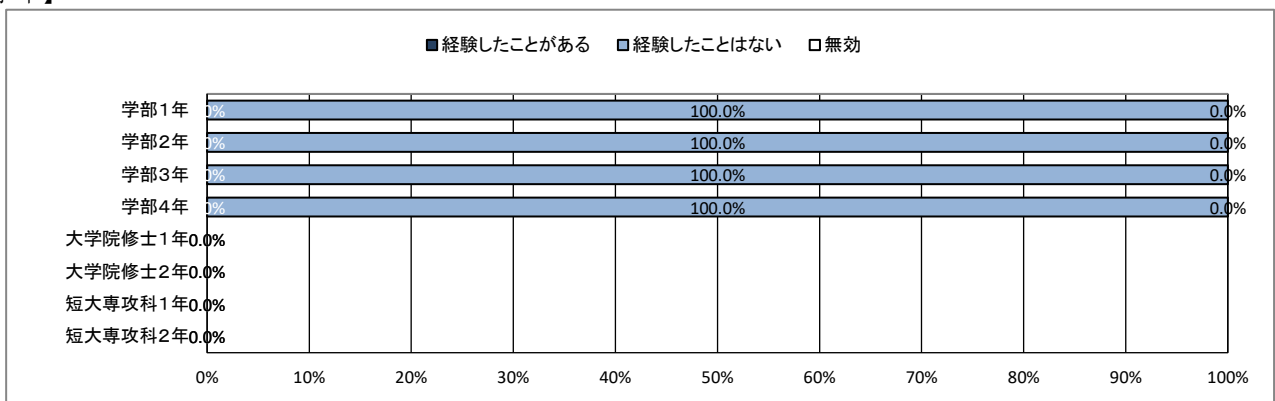
★ 入学後のトラブルについて

58. セクシャルハラスメント(性的いやがらせ)

【全体】



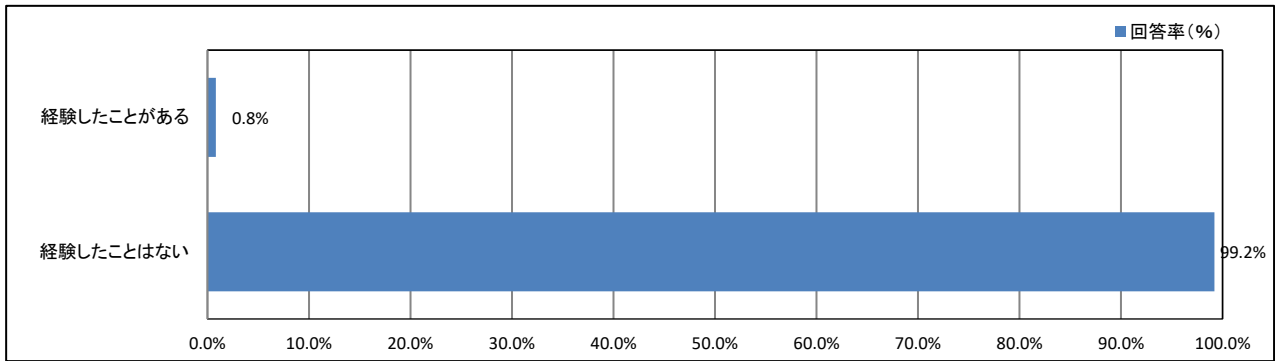
【学年】



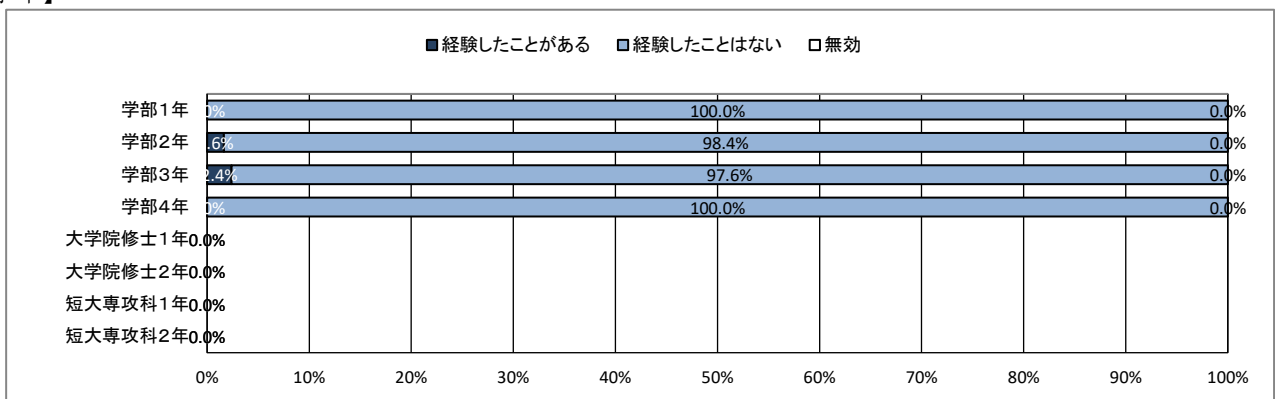
★ 入学後のトラブルについて

59. アカデミックハラスメント(教員からのいやがらせ)

【全体】



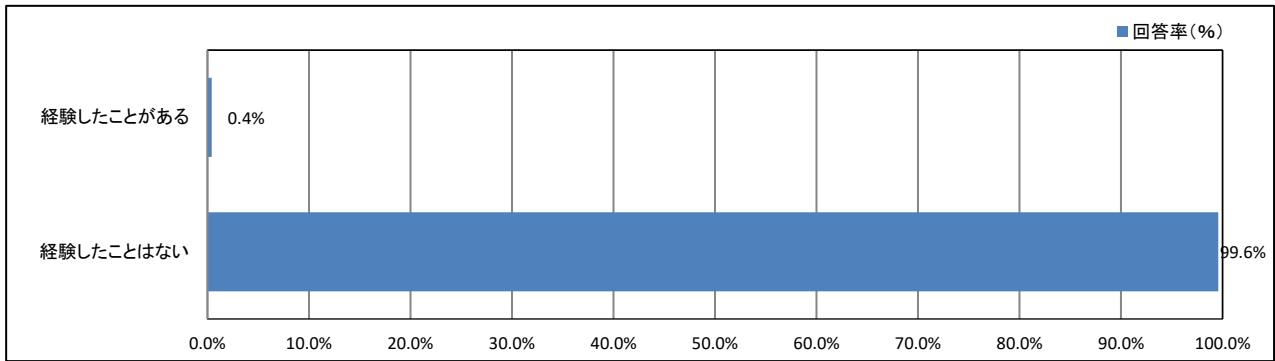
【学年】



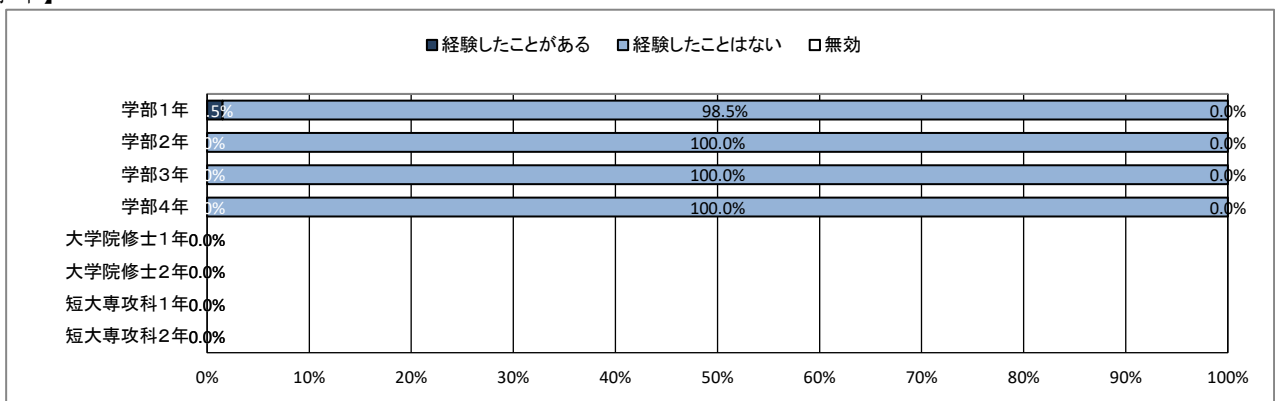
★ 入学後のトラブルについて

60. つきまとい、ストーカー被害

【全体】



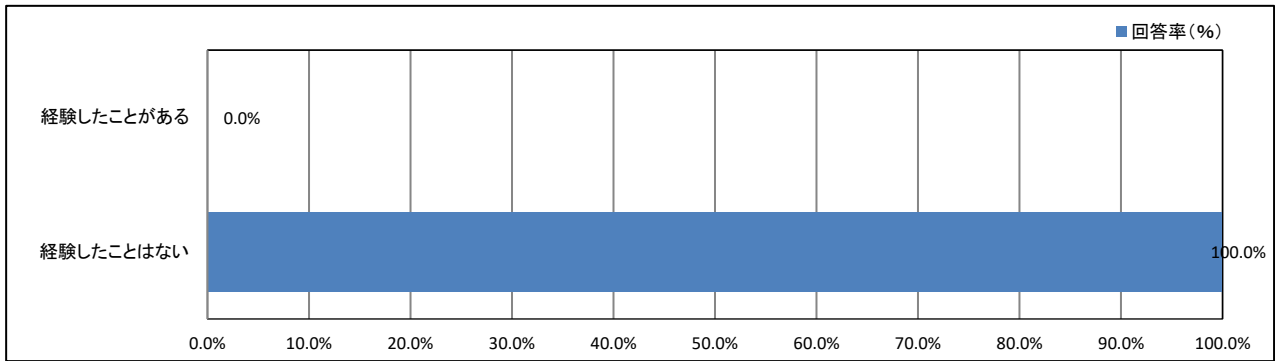
【学年】



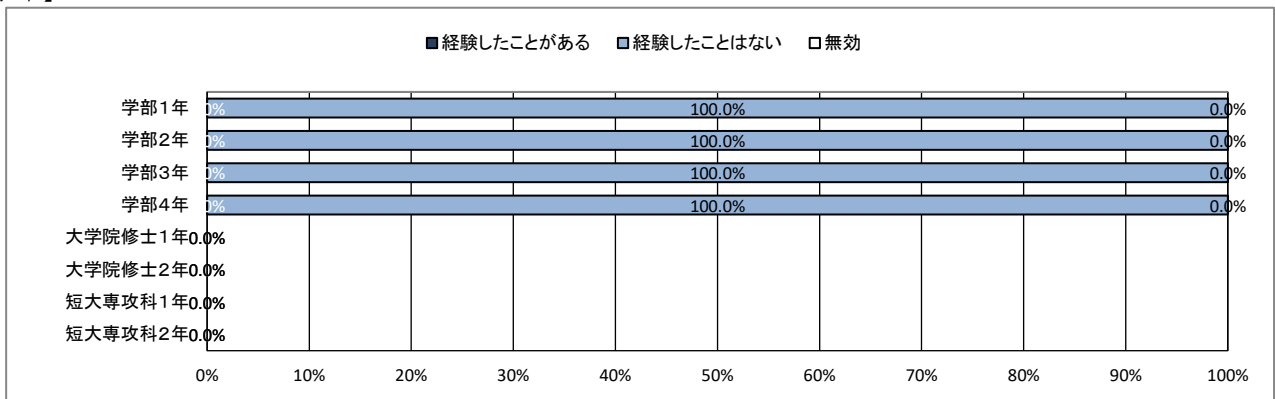
★ 入学後のトラブルについて

61. なりすましなどネット犯罪の被害

【全体】



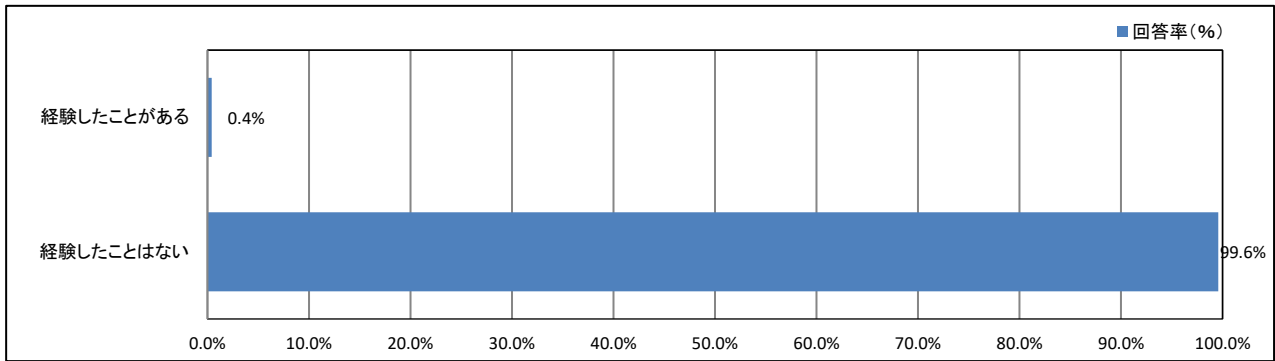
【学年】



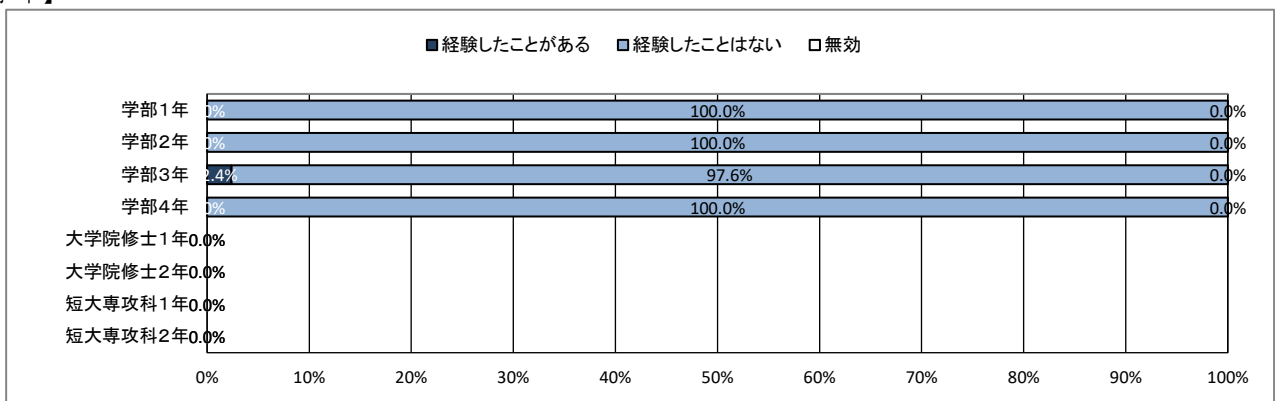
★ 入学後のトラブルについて

62. マルチ商法・悪徳商法の被害

【全体】



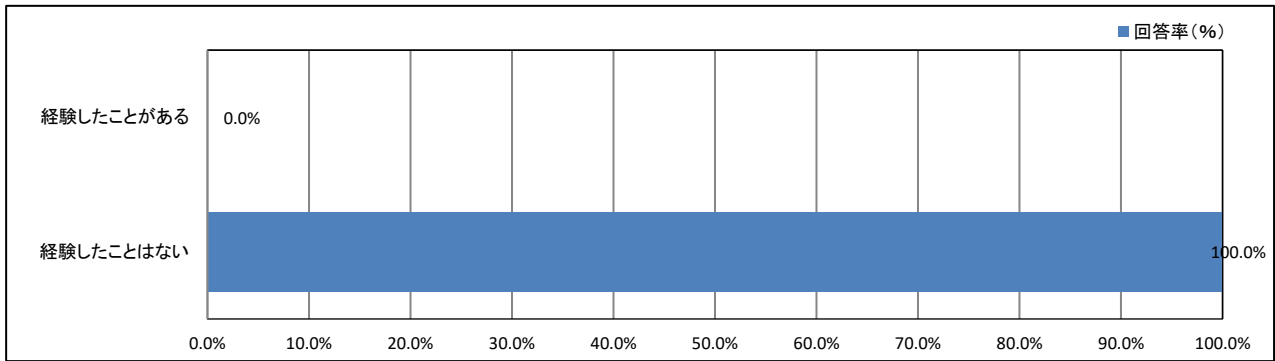
【学年】



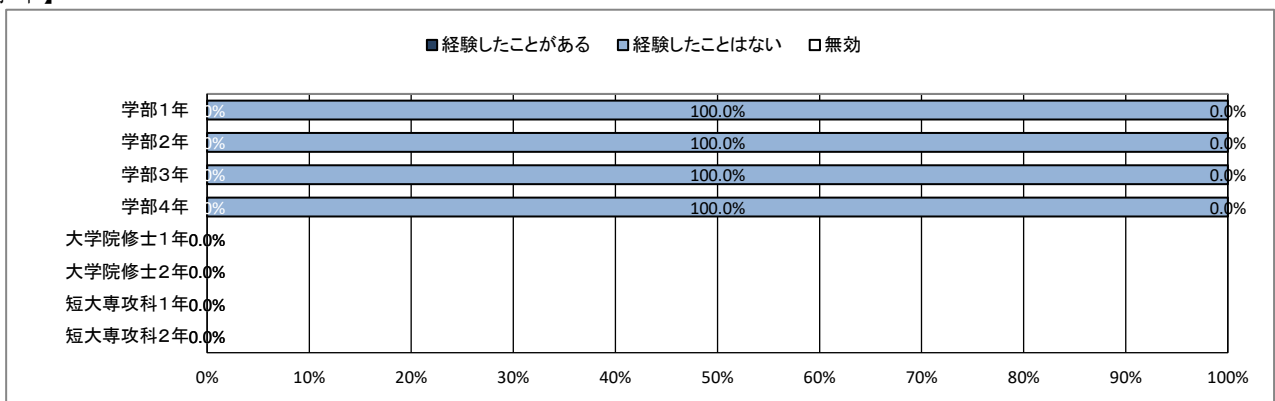
★ 入学後のトラブルについて

63. 違法薬物の使用の勧誘

【全体】



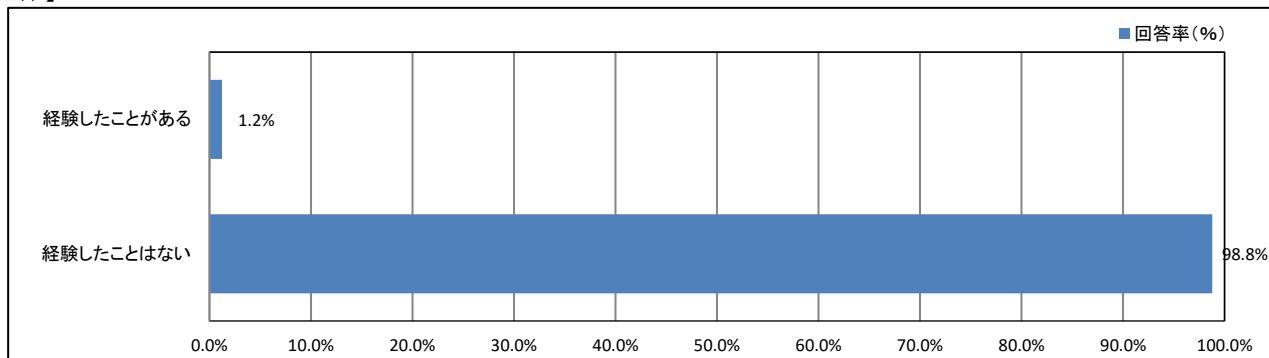
【学年】



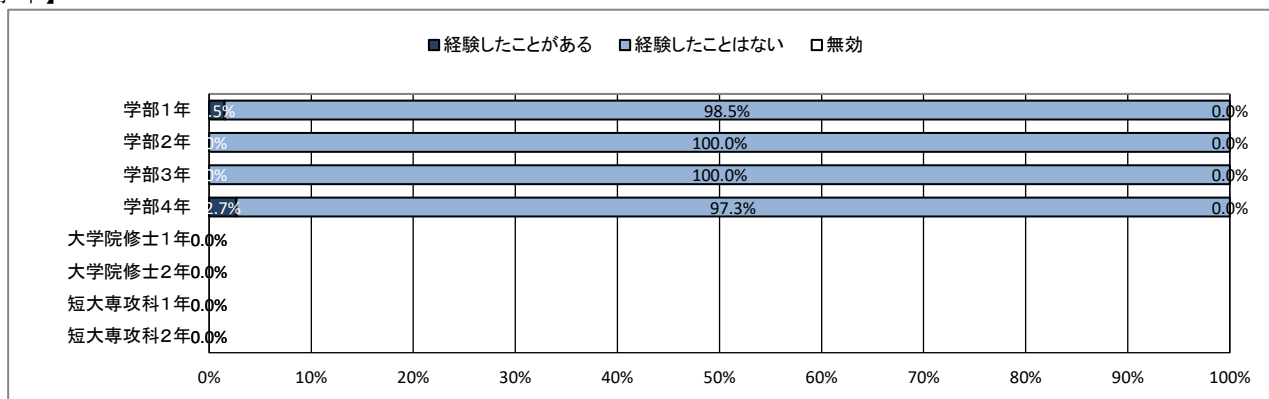
★ 入学後のトラブルについて

64. 望まない宗教活動への勧誘

【全体】



【学年】



【資料】

令和5年度 学生生活アンケート調査
データ集計表

★ プロフィール

1. あなたの性別

	男		女		回答しない		無効・無回答		合計	
	回答数	回答率(%)	回答数	回答率(%)	回答数	回答率(%)	回答数	回答率(%)	回答数	回答率(%)
全体	39	15.9%	204	82.9%	3	1.2%	0	0.0%	246	100.0%

2. あなたの学年

	学部1年		学部2年		学部3年		学部4年		大学院修士1年		大学院修士2年		短大専攻科1年		短大専攻科2年	
	回答数	回答率(%)	回答数	回答率(%)	回答数	回答率(%)	回答数	回答率(%)	回答数	回答率(%)	回答数	回答率(%)	回答数	回答率(%)	回答数	回答率(%)
全体	66	27.0%	61	25.0%	42	17.2%	75	30.7%	0	0.0%	0	0.0%	0	0.0%	0	0.0%
	無効・無回答		合計													
	回答数	回答率(%)	回答数	回答率(%)												
全体	0	0.0%	244	100.0%												

4. アルバイトによる授業料等負担の有無

	授業料等の全額をアルバイトで負担している		授業料等の一部をアルバイトで補っている		アルバイトでの授業料等負担はしていない		アルバイトはしていない		無効・無回答		合計	
	回答数	回答率(%)	回答数	回答率(%)	回答数	回答率(%)	回答数	回答率(%)	回答数	回答率(%)	回答数	回答率(%)
全体	1	0.4%	40	16.3%	165	67.1%	39	15.9%	1	0.4%	246	100.0%

5. 奨学金による授業料等負担の有無

	授業料等の全額を奨学金で負担している		授業料等の一部を奨学金で補っている		奨学金での授業料等負担はしていない		奨学金は利用していない		無効・無回答		合計	
	回答数	回答率(%)	回答数	回答率(%)	回答数	回答率(%)	回答数	回答率(%)	回答数	回答率(%)	回答数	回答率(%)
全体	24	9.8%	83	33.7%	8	3.3%	128	52.0%	3	1.2%	246	100.0%

★ 日常生活について

6. 居住形態について

	親と同居(実家)		一人暮らし		きょうだいと同居		親戚・知人宅		その他		無効・無回答		合計	
	回答数	回答率(%)	回答数	回答率(%)	回答数	回答率(%)	回答数	回答率(%)	回答数	回答率(%)	回答数	回答率(%)	回答数	回答率(%)
全体	199	80.9%	43	17.5%	2	0.8%	1	0.4%	0	0.0%	1	0.4%	246	100.0%

7. 通常の通学手段について(あてはまるものすべてにマークしてください)

	徒歩		自転車		原付・バイク		自家用車 (自ら運転)		自家用車 (家族による送迎)		路線バス		学園バス		電車 (JR 在来線)	
	回答数	回答率(%)	回答数	回答率(%)	回答数	回答率(%)	回答数	回答率(%)	回答数	回答率(%)	回答数	回答率(%)	回答数	回答率(%)	回答数	回答率(%)
全体	57	23.2%	52	21.1%	8	3.3%	91	37.0%	51	20.7%	22	8.9%	155	63.0%	104	42.3%
	電車(私鉄)		新幹線		その他		無効・無回答		合計							
	回答数	回答率(%)	回答数	回答率(%)	回答数	回答率(%)	回答数	回答率(%)	回答数	回答率(%)						
全体	6	2.4%	20	8.1%	1	0.4%	0	0.0%	246	100.0%						

8. 通学時間について(片道)

	15分以内		30分以内		1時間以内		1時間30分以内		2時間以内		2時間以上		無効・無回答		合計	
	回答数	回答率(%)	回答数	回答率(%)	回答数	回答率(%)	回答数	回答率(%)	回答数	回答率(%)	回答数	回答率(%)	回答数	回答率(%)	回答数	回答率(%)
全体	17	6.9%	53	21.5%	41	16.7%	44	17.9%	51	20.7%	40	16.3%	0	0.0%	246	100.0%

9. 朝食について

	毎日食べている		週に4~5回程度		週に2~3回程度		ほとんど食べない		無効・無回答		合計	
	回答数	回答率(%)	回答数	回答率(%)	回答数	回答率(%)	回答数	回答率(%)	回答数	回答率(%)	回答数	回答率(%)
全体	143	58.1%	48	19.5%	25	10.2%	30	12.2%	0	0.0%	246	100.0%

10. 平日の平均睡眠時間

	8時間以上		7時間程度		6時間程度		5時間程度		4時間未満		無効・無回答		合計	
	回答数	回答率(%)	回答数	回答率(%)	回答数	回答率(%)	回答数	回答率(%)	回答数	回答率(%)	回答数	回答率(%)	回答数	回答率(%)
全体	6	2.4%	59	24.0%	109	44.3%	63	25.6%	9	3.7%	0	0.0%	246	100.0%

11. 週末(土日)の過ごし方(最も多い活動)

	学習 (授業を含む)		クラブ・ サークル活動		アルバイト		ボランティア		趣味の活動		友人との交際		息抜き、その他	
	回答数	回答率(%)	回答数	回答率(%)	回答数	回答率(%)	回答数	回答率(%)	回答数	回答率(%)	回答数	回答率(%)	回答数	回答率(%)
全体	4	1.6%	4	1.6%	153	62.2%	0	0.0%	23	9.4%	15	6.1%	33	13.4%
	無効・無回答		合計											
	回答数	回答率(%)	回答数	回答率(%)										
全体	14	5.7%	246	100.0%										

12. 喫煙について

	毎日 喫煙している		たまに喫煙する ことがある		喫煙はしない		無効・無回答		合計	
	回答数	回答率(%)	回答数	回答率(%)	回答数	回答率(%)	回答数	回答率(%)	回答数	回答率(%)
全体	3	1.2%	3	1.2%	222	90.2%	18	7.3%	246	100.0%

★ 平日の過ごし方について

13. 1日の学修時間(授業時間を除く)

	5時間以上		4時間程度		3時間程度		2時間程度		1時間程度		30分程度		ほとんど行わない	
	回答数	回答率(%)	回答数	回答率(%)	回答数	回答率(%)	回答数	回答率(%)	回答数	回答率(%)	回答数	回答率(%)	回答数	回答率(%)
全体	0	0.0%	0	0.0%	11	4.5%	31	12.6%	77	31.3%	64	26.0%	63	25.6%
	無効・無回答		合計											
	回答数	回答率(%)	回答数	回答率(%)										
全体	0	0.0%	246	100.0%										

14. クラブ・サークル活動

	5時間以上		4時間程度		3時間程度		2時間程度		1時間程度		30分程度		ほとんど行わない	
	回答数	回答率(%)	回答数	回答率(%)	回答数	回答率(%)	回答数	回答率(%)	回答数	回答率(%)	回答数	回答率(%)	回答数	回答率(%)
全体	0	0.0%	0	0.0%	9	3.7%	12	4.9%	12	4.9%	10	4.1%	202	82.1%
	無効・無回答		合計											
	回答数	回答率(%)	回答数	回答率(%)										
全体	1	0.4%	246	100.0%										

15. アルバイト

	5時間以上		4時間程度		3時間程度		2時間程度		1時間程度		30分程度		ほとんど行わない	
	回答数	回答率(%)	回答数	回答率(%)	回答数	回答率(%)	回答数	回答率(%)	回答数	回答率(%)	回答数	回答率(%)	回答数	回答率(%)
全体	30	12.2%	45	18.3%	42	17.1%	17	6.9%	16	6.5%	4	1.6%	92	37.4%
	無効・無回答		合計											
	回答数	回答率(%)	回答数	回答率(%)										
全体	0	0.0%	246	100.0%										

16. ゲーム・LINE・SNS

	5時間以上		4時間程度		3時間程度		2時間程度		1時間程度		30分程度		ほとんど行わない	
	回答数	回答率(%)	回答数	回答率(%)	回答数	回答率(%)	回答数	回答率(%)	回答数	回答率(%)	回答数	回答率(%)	回答数	回答率(%)
全体	33	13.4%	36	14.6%	59	24.0%	76	30.9%	31	12.6%	7	2.8%	3	1.2%
	無効・無回答		合計											
	回答数	回答率(%)	回答数	回答率(%)										
全体	1	0.4%	246	100.0%										

★ 学修の状況について

17. これまで履修した授業の内容は、おおむね理解できた

	そう思う		少しそう思う		どちらとも言えない		あまりそう思わない		そう思わない		無効・無回答		合計	
	回答数	回答率(%)	回答数	回答率(%)	回答数	回答率(%)	回答数	回答率(%)	回答数	回答率(%)	回答数	回答率(%)	回答数	回答率(%)
全体	46	18.7%	135	54.9%	36	14.6%	23	9.4%	6	2.4%	0	0.0%	246	100.0%

18. 授業への出席状況は、おおむね良好だった

	そう思う		少しそう思う		どちらとも言えない		あまりそう思わない		そう思わない		無効・無回答		合計	
	回答数	回答率(%)	回答数	回答率(%)	回答数	回答率(%)	回答数	回答率(%)	回答数	回答率(%)	回答数	回答率(%)	回答数	回答率(%)
全体	164	66.7%	51	20.7%	17	6.9%	12	4.9%	2	0.8%	0	0.0%	246	100.0%

19. 遅刻や私語をせず、良好な受講態度に努めた

	そう思う		少しそう思う		どちらとも言えない		あまりそう思わない		そう思わない		無効・無回答		合計	
	回答数	回答率(%)	回答数	回答率(%)	回答数	回答率(%)	回答数	回答率(%)	回答数	回答率(%)	回答数	回答率(%)	回答数	回答率(%)
全体	138	56.1%	81	32.9%	23	9.4%	4	1.6%	0	0.0%	0	0.0%	246	100.0%

20. 予習・復習など、授業時間外の学修に努めた

	そう思う		少しそう思う		どちらとも言えない		あまりそう思わない		そう思わない		無効・無回答		合計	
	回答数	回答率(%)	回答数	回答率(%)	回答数	回答率(%)	回答数	回答率(%)	回答数	回答率(%)	回答数	回答率(%)	回答数	回答率(%)
全体	19	7.7%	68	27.6%	64	26.0%	73	29.7%	21	8.5%	1	0.4%	246	100.0%

21. これまでの学業成績を理解し、現在の学修に活かしている

	そう思う		少しそう思う		どちらとも言えない		あまりそう思わない		そう思わない		無効・無回答		合計	
	回答数	回答率(%)	回答数	回答率(%)	回答数	回答率(%)	回答数	回答率(%)	回答数	回答率(%)	回答数	回答率(%)	回答数	回答率(%)
全体	36	14.6%	107	43.5%	60	24.4%	32	13.0%	10	4.1%	1	0.4%	246	100.0%

22. 授業を通して、幅広い教養が得られている

	そう思う		少しそう思う		どちらとも言えない		あまりそう思わない		そう思わない		無効・無回答		合計	
	回答数	回答率(%)	回答数	回答率(%)	回答数	回答率(%)	回答数	回答率(%)	回答数	回答率(%)	回答数	回答率(%)	回答数	回答率(%)
全体	66	26.8%	120	48.8%	41	16.7%	17	6.9%	2	0.8%	0	0.0%	246	100.0%

23. 授業を通して、深い専門知識が得られている

	そう思う		少しそう思う		どちらとも言えない		あまりそう思わない		そう思わない		無効・無回答		合計	
	回答数	回答率(%)	回答数	回答率(%)	回答数	回答率(%)	回答数	回答率(%)	回答数	回答率(%)	回答数	回答率(%)	回答数	回答率(%)
全体	89	36.2%	122	49.6%	25	10.2%	8	3.3%	1	0.4%	1	0.4%	246	100.0%

24. 授業を通して、職業関連の知識・技能が得られている

	そう思う		少しそう思う		どちらとも言えない		あまりそう思わない		そう思わない		無効・無回答		合計	
	回答数	回答率(%)	回答数	回答率(%)	回答数	回答率(%)	回答数	回答率(%)	回答数	回答率(%)	回答数	回答率(%)	回答数	回答率(%)
全体	91	37.0%	112	45.5%	33	13.4%	6	2.4%	2	0.8%	2	0.8%	246	100.0%

25. 授業を通して、人とのコミュニケーションが深まっている

	そう思う		少しそう思う		どちらとも言えない		あまりそう思わない		そう思わない		無効・無回答		合計	
	回答数	回答率(%)	回答数	回答率(%)	回答数	回答率(%)	回答数	回答率(%)	回答数	回答率(%)	回答数	回答率(%)	回答数	回答率(%)
全体	59	24.0%	90	36.6%	57	23.2%	28	11.4%	11	4.5%	1	0.4%	246	100.0%

26. (総合評価)大学の授業に満足している

	そう思う		少しそう思う		どちらとも言えない		あまりそう思わない		そう思わない		無効・無回答		合計	
	回答数	回答率(%)	回答数	回答率(%)	回答数	回答率(%)	回答数	回答率(%)	回答数	回答率(%)	回答数	回答率(%)	回答数	回答率(%)
全体	34	13.8%	112	45.5%	70	28.5%	25	10.2%	5	2.0%	0	0.0%	246	100.0%

★ 課外活動の状況について

27. 学内のクラブ・サークル活動に積極的に参加している

	そう思う		少しそう思う		どちらとも言えない		あまりそう思わない		そう思わない		無効・無回答		合計	
	回答数	回答率(%)	回答数	回答率(%)	回答数	回答率(%)	回答数	回答率(%)	回答数	回答率(%)	回答数	回答率(%)	回答数	回答率(%)
全体	31	12.6%	32	13.0%	21	8.5%	21	8.5%	141	57.3%	0	0.0%	246	100.0%

28. 学内のゼミやボランティア活動に積極的に参加している

	そう思う		少しそう思う		どちらとも言えない		あまりそう思わない		そう思わない		無効・無回答		合計	
	回答数	回答率(%)	回答数	回答率(%)	回答数	回答率(%)	回答数	回答率(%)	回答数	回答率(%)	回答数	回答率(%)	回答数	回答率(%)
全体	20	8.1%	43	17.5%	29	11.8%	28	11.4%	125	50.8%	1	0.4%	246	100.0%

29. 学外の地域活動・市民活動・ボランティア活動に積極的に参加している

	そう思う		少しそう思う		どちらとも言えない		あまりそう思わない		そう思わない		無効・無回答		合計	
	回答数	回答率(%)	回答数	回答率(%)	回答数	回答率(%)	回答数	回答率(%)	回答数	回答率(%)	回答数	回答率(%)	回答数	回答率(%)
全体	3	1.2%	14	5.7%	24	9.8%	35	14.2%	170	69.1%	0	0.0%	246	100.0%

30. 大学・学友会の行事・活動に積極的に参加している

	そう思う		少しそう思う		どちらとも言えない		あまりそう思わない		そう思わない		無効・無回答		合計	
	回答数	回答率(%)	回答数	回答率(%)	回答数	回答率(%)	回答数	回答率(%)	回答数	回答率(%)	回答数	回答率(%)	回答数	回答率(%)
全体	14	5.7%	27	11.0%	29	11.8%	33	13.4%	143	58.1%	0	0.0%	246	100.0%

31. (総合評価) 課外活動が充実している

	そう思う		少しそう思う		どちらとも言えない		あまりそう思わない		そう思わない		無効・無回答		合計	
	回答数	回答率(%)	回答数	回答率(%)	回答数	回答率(%)	回答数	回答率(%)	回答数	回答率(%)	回答数	回答率(%)	回答数	回答率(%)
全体	10	4.1%	30	12.2%	46	18.7%	40	16.3%	120	48.8%	0	0.0%	246	100.0%

★ 学生食堂について

32. あなたは普段、大学の学生食堂を利用していますか

	利用している		利用していない		無効・無回答		合計	
	回答数	回答率(%)	回答数	回答率(%)	回答数	回答率(%)	回答数	回答率(%)
全体	63	25.6%	182	74.0%	1	0.4%	246	100.0%

33. (上記質問32で「①利用している」と回答した人はお答えください。)週に何日ぐらい利用していますか

	毎日		週3~4回		週1~2回		無効・無回答		合計	
	回答数	回答率(%)	回答数	回答率(%)	回答数	回答率(%)	回答数	回答率(%)	回答数	回答率(%)
全体	6	9.5%	7	11.1%	50	79.4%	0	0.0%	63	100.0%

★ キャンパスの改善について

34. 大学は学生の意見をくみ取ろうという姿勢を持っていると思う

	そう思う		少しそう思う		どちらとも言えない		あまりそう思わない		そう思わない		無効・無回答		合計	
	回答数	回答率(%)	回答数	回答率(%)	回答数	回答率(%)	回答数	回答率(%)	回答数	回答率(%)	回答数	回答率(%)	回答数	回答率(%)
全体	20	8.1%	86	35.0%	82	33.3%	45	18.3%	12	4.9%	1	0.4%	246	100.0%

35. (2年生以上の方のみお答えください)キャンパスの環境は昨年度よりも良くなったと思う

	そう思う		少しそう思う		どちらとも言えない		あまりそう思わない		そう思わない		無効・無回答		合計	
	回答数	回答率(%)	回答数	回答率(%)	回答数	回答率(%)	回答数	回答率(%)	回答数	回答率(%)	回答数	回答率(%)	回答数	回答率(%)
全体	6	3.4%	26	14.6%	86	48.3%	43	24.2%	16	9.0%	1	0.6%	178	100.0%

★ 学生支援体制について

36. 授業・履修について相談しやすい体制が整っている

	そう思う		少しそう思う		どちらとも言えない		あまりそう思わない		そう思わない		利用したことがない		無効・無回答		合計	
	回答数	回答率(%)	回答数	回答率(%)	回答数	回答率(%)	回答数	回答率(%)	回答数	回答率(%)	回答数	回答率(%)	回答数	回答率(%)	回答数	回答率(%)
全体	53	21.5%	97	39.4%	51	20.7%	23	9.4%	5	2.0%	17	6.9%	0	0.0%	246	100.0%

37. 基礎学力への支援体制が充実している

	そう思う		少しそう思う		どちらとも言えない		あまりそう思わない		そう思わない		利用したことがない		無効・無回答		合計	
	回答数	回答率(%)	回答数	回答率(%)	回答数	回答率(%)	回答数	回答率(%)	回答数	回答率(%)	回答数	回答率(%)	回答数	回答率(%)	回答数	回答率(%)
全体	53	21.5%	101	41.1%	41	16.7%	12	4.9%	6	2.4%	33	13.4%	0	0.0%	246	100.0%

38. 外国語学習・留学への支援体制が充実している

	そう思う		少しそう思う		どちらとも言えない		あまりそう思わない		そう思わない		利用したことがない		無効・無回答		合計	
	回答数	回答率(%)	回答数	回答率(%)	回答数	回答率(%)	回答数	回答率(%)	回答数	回答率(%)	回答数	回答率(%)	回答数	回答率(%)	回答数	回答率(%)
全体	7	2.8%	24	9.8%	80	32.5%	26	10.6%	7	2.8%	100	40.7%	2	0.8%	246	100.0%

39. 奨学金について相談しやすい体制が整っている

	そう思う		少しそう思う		どちらとも言えない		あまりそう思わない		そう思わない		利用したことがない		無効・無回答		合計	
	回答数	回答率(%)	回答数	回答率(%)	回答数	回答率(%)	回答数	回答率(%)	回答数	回答率(%)	回答数	回答率(%)	回答数	回答率(%)	回答数	回答率(%)
全体	30	12.2%	69	28.0%	46	18.7%	18	7.3%	3	1.2%	79	32.1%	1	0.4%	246	100.0%

40. 進路や就職について相談しやすい体制が整っている

	そう思う		少しそう思う		どちらとも言えない		あまりそう思わない		そう思わない		利用したことがない		無効・無回答		合計	
	回答数	回答率(%)	回答数	回答率(%)	回答数	回答率(%)	回答数	回答率(%)	回答数	回答率(%)	回答数	回答率(%)	回答数	回答率(%)	回答数	回答率(%)
全体	62	25.2%	94	38.2%	40	16.3%	8	3.3%	3	1.2%	39	15.9%	0	0.0%	246	100.0%

41. 資格取得について相談しやすい体制が整っている

	そう思う		少しそう思う		どちらとも言えない		あまりそう思わない		そう思わない		利用したことがない		無効・無回答		合計	
	回答数	回答率(%)	回答数	回答率(%)	回答数	回答率(%)	回答数	回答率(%)	回答数	回答率(%)	回答数	回答率(%)	回答数	回答率(%)	回答数	回答率(%)
全体	41	16.7%	91	37.0%	51	20.7%	9	3.7%	2	0.8%	51	20.7%	1	0.4%	246	100.0%

42. 心身の健康について相談しやすい体制が整っている

	そう思う		少しそう思う		どちらとも言えない		あまりそう思わない		そう思わない		利用したことがない		無効・無回答		合計	
	回答数	回答率(%)	回答数	回答率(%)	回答数	回答率(%)	回答数	回答率(%)	回答数	回答率(%)	回答数	回答率(%)	回答数	回答率(%)	回答数	回答率(%)
全体	35	14.2%	56	22.8%	46	18.7%	11	4.5%	7	2.8%	90	36.6%	1	0.4%	246	100.0%

43. クラブ・サークル活動など、学生の自主活動への支援が充実している

	そう思う		少しそう思う		どちらとも言えない		あまりそう思わない		そう思わない		利用したことがない		無効・無回答		合計	
	回答数	回答率(%)	回答数	回答率(%)	回答数	回答率(%)	回答数	回答率(%)	回答数	回答率(%)	回答数	回答率(%)	回答数	回答率(%)	回答数	回答率(%)
全体	25	10.2%	70	28.5%	53	21.5%	30	12.2%	4	1.6%	63	25.6%	1	0.4%	246	100.0%

44. 公式ホームページ等での学生への情報提供が充実している

	そう思う		少しそう思う		どちらとも言えない		あまりそう思わない		そう思わない		利用したことがない		無効・無回答		合計	
	回答数	回答率(%)	回答数	回答率(%)	回答数	回答率(%)	回答数	回答率(%)	回答数	回答率(%)	回答数	回答率(%)	回答数	回答率(%)	回答数	回答率(%)
全体	39	15.9%	79	32.1%	72	29.3%	27	11.0%	6	2.4%	22	8.9%	1	0.4%	246	100.0%

★ 学生支援体制について

45. 教員と相談しやすい環境が整っている

	そう思う		少しそう思う		どちらとも言えない		あまりそう思わない		そう思わない		利用したことがない		無効・無回答		合計	
	回答数	回答率(%)	回答数	回答率(%)	回答数	回答率(%)	回答数	回答率(%)	回答数	回答率(%)	回答数	回答率(%)	回答数	回答率(%)	回答数	回答率(%)
全体	48	19.5%	84	34.1%	72	29.3%	15	6.1%	9	3.7%	18	7.3%	0	0.0%	246	100.0%

46. (総合評価) 学生生活に関する相談ができる体制が充実している

	そう思う		少しそう思う		どちらとも言えない		あまりそう思わない		そう思わない		利用したことがない		無効・無回答		合計	
	回答数	回答率(%)	回答数	回答率(%)	回答数	回答率(%)	回答数	回答率(%)	回答数	回答率(%)	回答数	回答率(%)	回答数	回答率(%)	回答数	回答率(%)
全体	31	12.6%	102	41.5%	73	29.7%	12	4.9%	8	3.3%	20	8.1%	0	0.0%	246	100.0%

★ 大学からの情報提供について

47. ポータルサイトはどの程度見ていますか

	毎日		2～3日に1回程度		1週間に1回程度		ほとんど見ていない		無効・無回答		合計	
	回答数	回答率(%)	回答数	回答率(%)	回答数	回答率(%)	回答数	回答率(%)	回答数	回答率(%)	回答数	回答率(%)
全体	56	22.8%	131	53.3%	55	22.4%	4	1.6%	0	0.0%	246	100.0%

48. ポータルサイトでの情報量は適切だと思いますか

	多すぎる		やや多い		適切		やや少ない		少なすぎる		無効・無回答		合計	
	回答数	回答率(%)	回答数	回答率(%)	回答数	回答率(%)	回答数	回答率(%)	回答数	回答率(%)	回答数	回答率(%)	回答数	回答率(%)
全体	19	7.7%	92	37.4%	122	49.6%	11	4.5%	2	0.8%	0	0.0%	246	100.0%

49. ポータルサイトは分かりやすいですか

	そう思う		少しそう思う		どちらともいえない		あまりそう思わない		そう思わない		無効・無回答		合計	
	回答数	回答率(%)	回答数	回答率(%)	回答数	回答率(%)	回答数	回答率(%)	回答数	回答率(%)	回答数	回答率(%)	回答数	回答率(%)
全体	40	16.3%	86	35.0%	53	21.5%	51	20.7%	16	6.5%	0	0.0%	246	100.0%

50. 大学公式ホームページはどの程度見ていますか

	毎日		2～3日に1回程度		1週間に1回程度		ほとんど見ていない		無効・無回答		合計	
	回答数	回答率(%)	回答数	回答率(%)	回答数	回答率(%)	回答数	回答率(%)	回答数	回答率(%)	回答数	回答率(%)
全体	1	0.4%	5	2.0%	9	3.7%	231	93.9%	0	0.0%	246	100.0%

51. 大学公式ホームページでの情報量は適切だと思いますか

	多すぎる		やや多い		適切		やや少ない		少なすぎる		無効・無回答		合計	
	回答数	回答率(%)	回答数	回答率(%)	回答数	回答率(%)	回答数	回答率(%)	回答数	回答率(%)	回答数	回答率(%)	回答数	回答率(%)
全体	6	2.4%	18	7.3%	198	80.5%	22	8.9%	0	0.0%	2	0.8%	246	100.0%

52. 大学公式ホームページは分かりやすいですか

	そう思う		少しそう思う		どちらともいえない		あまりそう思わない		そう思わない		無効・無回答		合計	
	回答数	回答率(%)	回答数	回答率(%)	回答数	回答率(%)	回答数	回答率(%)	回答数	回答率(%)	回答数	回答率(%)	回答数	回答率(%)
全体	30	12.2%	58	23.6%	131	53.3%	20	8.1%	5	2.0%	2	0.8%	246	100.0%

★ 入学後のトラブルについて

53. 学内の事故やケガ

	経験したことがある		経験したことはない		無効・無回答		合計	
	回答数	回答率(%)	回答数	回答率(%)	回答数	回答率(%)	回答数	回答率(%)
全体	12	4.9%	234	95.1%	0	0.0%	246	100.0%

54. 通学中の事故やケガ

	経験したことがある		経験したことはない		無効・無回答		合計	
	回答数	回答率(%)	回答数	回答率(%)	回答数	回答率(%)	回答数	回答率(%)
全体	17	6.9%	229	93.1%	0	0.0%	246	100.0%

55. 学内での盗難被害

	経験したことがある		経験したことはない		無効・無回答		合計	
	回答数	回答率(%)	回答数	回答率(%)	回答数	回答率(%)	回答数	回答率(%)
全体	2	0.8%	244	99.2%	0	0.0%	246	100.0%

56. 学生同士のいじめやハラスメント、暴力

	経験したことがある		経験したことはない		無効・無回答		合計	
	回答数	回答率(%)	回答数	回答率(%)	回答数	回答率(%)	回答数	回答率(%)
全体	3	1.2%	243	98.8%	0	0.0%	246	100.0%

57. 飲酒の強要

	経験したことがある		経験したことはない		無効・無回答		合計	
	回答数	回答率(%)	回答数	回答率(%)	回答数	回答率(%)	回答数	回答率(%)
全体	0	0.0%	246	100.0%	0	0.0%	246	100.0%

58. セクシャルハラスメント(性的いやがらせ)

	経験したことがある		経験したことはない		無効・無回答		合計	
	回答数	回答率(%)	回答数	回答率(%)	回答数	回答率(%)	回答数	回答率(%)
全体	0	0.0%	246	100.0%	0	0.0%	246	100.0%

59. アカデミックハラスメント(教員からのいやがらせ)

	経験したことがある		経験したことはない		無効・無回答		合計	
	回答数	回答率(%)	回答数	回答率(%)	回答数	回答率(%)	回答数	回答率(%)
全体	2	0.8%	244	99.2%	0	0.0%	246	100.0%

60. つきまとい、ストーカー被害

	経験したことがある		経験したことはない		無効・無回答		合計	
	回答数	回答率(%)	回答数	回答率(%)	回答数	回答率(%)	回答数	回答率(%)
全体	1	0.4%	245	99.6%	0	0.0%	246	100.0%

61. なりすましなどネット犯罪の被害

	経験したことがある		経験したことはない		無効・無回答		合計	
	回答数	回答率(%)	回答数	回答率(%)	回答数	回答率(%)	回答数	回答率(%)
全体	0	0.0%	246	100.0%	0	0.0%	246	100.0%

★ 入学後のトラブルについて

62. マルチ商法、悪徳商法の被害

	経験したことがある		経験したことはない		無効・無回答		合計	
	回答数	回答率(%)	回答数	回答率(%)	回答数	回答率(%)	回答数	回答率(%)
全体	1	0.4%	245	99.6%	0	0.0%	246	100.0%

63. 違法薬物の使用の勧誘

	経験したことがある		経験したことはない		無効・無回答		合計	
	回答数	回答率(%)	回答数	回答率(%)	回答数	回答率(%)	回答数	回答率(%)
全体	0	0.0%	246	100.0%	0	0.0%	246	100.0%

64. 望まない宗教活動への勧誘

	経験したことがある		経験したことはない		無効・無回答		合計	
	回答数	回答率(%)	回答数	回答率(%)	回答数	回答率(%)	回答数	回答率(%)
全体	3	1.2%	243	98.8%	0	0.0%	246	100.0%

1. あなたの性別

	男		女		回答しない		無効・無回答		合計	
	回答数	回答率(%)	回答数	回答率(%)	回答数	回答率(%)	回答数	回答率(%)	回答数	回答率(%)
学部1年	11	16.7%	55	83.3%	0	0.0%	0	0.0%	66	100.0%
学部2年	12	19.7%	48	78.7%	1	1.6%	0	0.0%	61	100.0%
学部3年	7	16.7%	35	83.3%	0	0.0%	0	0.0%	42	100.0%
学部4年	9	12.0%	65	86.7%	1	1.3%	0	0.0%	75	100.0%
大学院修士1年	-	-	-	-	-	-	-	-	0	-
大学院修士2年	-	-	-	-	-	-	-	-	0	-
短大専攻科1年	-	-	-	-	-	-	-	-	0	-
短大専攻科2年	-	-	-	-	-	-	-	-	0	-

3. あなたの所属学科等

	初等教育		生涯学習		心理教育		英米語		グローバル コミュニケーション		経営(草薙)		社会環境		保育	
	回答数	回答率(%)	回答数	回答率(%)	回答数	回答率(%)	回答数	回答率(%)	回答数	回答率(%)	回答数	回答率(%)	回答数	回答率(%)	回答数	回答率(%)
学部1年	0	0.0%	0	0.0%	0	0.0%	0	0.0%	0	0.0%	0	0.0%	0	0.0%	0	0.0%
学部2年	0	0.0%	0	0.0%	0	0.0%	0	0.0%	0	0.0%	0	0.0%	0	0.0%	0	0.0%
学部3年	0	0.0%	0	0.0%	0	0.0%	0	0.0%	0	0.0%	0	0.0%	0	0.0%	0	0.0%
学部4年	0	0.0%	0	0.0%	0	0.0%	0	0.0%	0	0.0%	0	0.0%	0	0.0%	0	0.0%
大学院修士1年	-	-	-	-	-	-	-	-	-	-	-	-	-	-	-	-
大学院修士2年	-	-	-	-	-	-	-	-	-	-	-	-	-	-	-	-
短大専攻科1年	-	-	-	-	-	-	-	-	-	-	-	-	-	-	-	-
短大専攻科2年	-	-	-	-	-	-	-	-	-	-	-	-	-	-	-	-
	造形		大学院研究科(草薙)		短大日文		短大保育		短大音楽		専攻科音楽専攻		法律		看護	
	回答数	回答率(%)	回答数	回答率(%)	回答数	回答率(%)	回答数	回答率(%)	回答数	回答率(%)	回答数	回答率(%)	回答数	回答率(%)	回答数	回答率(%)
学部1年	0	0.0%	0	0.0%	0	0.0%	0	0.0%	0	0.0%	0	0.0%	0	0.0%	0	0.0%
学部2年	0	0.0%	0	0.0%	0	0.0%	0	0.0%	0	0.0%	0	0.0%	0	0.0%	0	0.0%
学部3年	0	0.0%	0	0.0%	0	0.0%	0	0.0%	0	0.0%	0	0.0%	0	0.0%	0	0.0%
学部4年	0	0.0%	0	0.0%	0	0.0%	0	0.0%	0	0.0%	0	0.0%	0	0.0%	0	0.0%
大学院修士1年	-	-	-	-	-	-	-	-	-	-	-	-	-	-	-	-
大学院修士2年	-	-	-	-	-	-	-	-	-	-	-	-	-	-	-	-
短大専攻科1年	-	-	-	-	-	-	-	-	-	-	-	-	-	-	-	-
短大専攻科2年	-	-	-	-	-	-	-	-	-	-	-	-	-	-	-	-
	静岡理学療法		健康栄養		こども健康		心身マネジメント		健康鍼灸		健康柔道整復		理学療法		作業療法	
	回答数	回答率(%)	回答数	回答率(%)	回答数	回答率(%)	回答数	回答率(%)	回答数	回答率(%)	回答数	回答率(%)	回答数	回答率(%)	回答数	回答率(%)
学部1年	0	0.0%	66	100.0%	0	0.0%	0	0.0%	0	0.0%	0	0.0%	0	0.0%	0	0.0%
学部2年	0	0.0%	61	100.0%	0	0.0%	0	0.0%	0	0.0%	0	0.0%	0	0.0%	0	0.0%
学部3年	0	0.0%	42	100.0%	0	0.0%	0	0.0%	0	0.0%	0	0.0%	0	0.0%	0	0.0%
学部4年	0	0.0%	75	100.0%	0	0.0%	0	0.0%	0	0.0%	0	0.0%	0	0.0%	0	0.0%
大学院修士1年	-	-	-	-	-	-	-	-	-	-	-	-	-	-	-	-
大学院修士2年	-	-	-	-	-	-	-	-	-	-	-	-	-	-	-	-
短大専攻科1年	-	-	-	-	-	-	-	-	-	-	-	-	-	-	-	-
短大専攻科2年	-	-	-	-	-	-	-	-	-	-	-	-	-	-	-	-
	経営(浜松)		大学院研究科(浜松)		無効・無回答		合計									
	回答数	回答率(%)	回答数	回答率(%)	回答数	回答率(%)	回答数	回答率(%)								
学部1年	0	0.0%	0	0.0%	0	0.0%	66	100.0%								
学部2年	0	0.0%	0	0.0%	0	0.0%	61	100.0%								
学部3年	0	0.0%	0	0.0%	0	0.0%	42	100.0%								
学部4年	0	0.0%	0	0.0%	0	0.0%	75	100.0%								
大学院修士1年	-	-	-	-	-	-	0	-								
大学院修士2年	-	-	-	-	-	-	0	-								
短大専攻科1年	-	-	-	-	-	-	0	-								
短大専攻科2年	-	-	-	-	-	-	0	-								

4. アルバイトによる授業料等負担の有無

	授業料等の全額をアルバイトで負担している		授業料等の一部をアルバイトで補っている		アルバイトでの授業料等負担はしていない		アルバイトはしていない		無効・無回答		合計	
	回答数	回答率(%)	回答数	回答率(%)	回答数	回答率(%)	回答数	回答率(%)	回答数	回答率(%)	回答数	回答率(%)
学部1年	0	0.0%	9	13.6%	51	77.3%	6	9.1%	0	0.0%	66	100.0%
学部2年	0	0.0%	13	21.3%	36	59.0%	12	19.7%	0	0.0%	61	100.0%
学部3年	0	0.0%	5	11.9%	29	69.0%	8	19.0%	0	0.0%	42	100.0%
学部4年	1	1.3%	13	17.3%	48	64.0%	12	16.0%	1	1.3%	75	100.0%
大学院修士1年	-	-	-	-	-	-	-	-	-	-	0	-
大学院修士2年	-	-	-	-	-	-	-	-	-	-	0	-
短大専攻科1年	-	-	-	-	-	-	-	-	-	-	0	-
短大専攻科2年	-	-	-	-	-	-	-	-	-	-	0	-

5. 奨学金による授業料等負担の有無

	授業料等の全額を奨学金で負担している		授業料等の一部を奨学金で補っている		奨学金での授業料等負担はしていない		奨学金は利用していない		無効・無回答		合計	
	回答数	回答率(%)	回答数	回答率(%)	回答数	回答率(%)	回答数	回答率(%)	回答数	回答率(%)	回答数	回答率(%)
学部1年	4	6.1%	24	36.4%	2	3.0%	35	53.0%	1	1.5%	66	100.0%
学部2年	5	8.2%	25	41.0%	2	3.3%	29	47.5%	0	0.0%	61	100.0%
学部3年	6	14.3%	8	19.0%	4	9.5%	23	54.8%	1	2.4%	42	100.0%
学部4年	9	12.0%	26	34.7%	0	0.0%	40	53.3%	0	0.0%	75	100.0%
大学院修士1年	-	-	-	-	-	-	-	-	-	-	0	-
大学院修士2年	-	-	-	-	-	-	-	-	-	-	0	-
短大専攻科1年	-	-	-	-	-	-	-	-	-	-	0	-
短大専攻科2年	-	-	-	-	-	-	-	-	-	-	0	-

6. 居住形態について

	親と同居(実家)		一人暮らし		きょうだいと同居		親戚・知人宅		その他		無効・無回答		合計	
	回答数	回答率(%)	回答数	回答率(%)	回答数	回答率(%)	回答数	回答率(%)	回答数	回答率(%)	回答数	回答率(%)	回答数	回答率(%)
学部1年	57	86.4%	9	13.6%	0	0.0%	0	0.0%	0	0.0%	0	0.0%	66	100.0%
学部2年	49	80.3%	10	16.4%	1	1.6%	1	1.6%	0	0.0%	0	0.0%	61	100.0%
学部3年	31	73.8%	11	26.2%	0	0.0%	0	0.0%	0	0.0%	0	0.0%	42	100.0%
学部4年	62	82.7%	11	14.7%	1	1.3%	0	0.0%	0	0.0%	1	1.3%	75	100.0%
大学院修士1年	-	-	-	-	-	-	-	-	-	-	-	-	0	-
大学院修士2年	-	-	-	-	-	-	-	-	-	-	-	-	0	-
短大専攻科1年	-	-	-	-	-	-	-	-	-	-	-	-	0	-
短大専攻科2年	-	-	-	-	-	-	-	-	-	-	-	-	0	-

7. 通常の通学手段について(あてはまるものすべてにマークしてください)

	徒歩		自転車		原付・バイク		自家用車 (自ら運転)		自家用車 (家族による送迎)		路線バス		学園バス		電車 (JR 在来線)		
	回答数	回答率(%)	回答数	回答率(%)	回答数	回答率(%)	回答数	回答率(%)	回答数	回答率(%)	回答数	回答率(%)	回答数	回答率(%)	回答数	回答率(%)	
学部1年	10	15.2%	19	28.8%	2	3.0%	17	25.8%	15	22.7%	4	6.1%	50	75.8%	34	51.5%	
学部2年	9	14.8%	11	18.0%	3	4.9%	25	41.0%	11	18.0%	4	6.6%	39	63.9%	27	44.3%	
学部3年	13	31.0%	8	19.0%	2	4.8%	19	45.2%	5	11.9%	4	9.5%	23	54.8%	15	35.7%	
学部4年	24	32.0%	14	18.7%	1	1.3%	29	38.7%	20	26.7%	10	13.3%	43	57.3%	28	37.3%	
大学院修士1年	-	-	-	-	-	-	-	-	-	-	-	-	-	-	-	-	
大学院修士2年	-	-	-	-	-	-	-	-	-	-	-	-	-	-	-	-	
短大専攻科1年	-	-	-	-	-	-	-	-	-	-	-	-	-	-	-	-	
短大専攻科2年	-	-	-	-	-	-	-	-	-	-	-	-	-	-	-	-	
	電車(私鉄)		新幹線		その他		無効・無回答		合計								
	回答数	回答率(%)	回答数	回答率(%)	回答数	回答率(%)	回答数	回答率(%)	回答数	回答率(%)	回答数	回答率(%)					
学部1年	2	3.0%	5	7.6%	1	1.5%	0	0.0%	66	100.0%							
学部2年	2	3.3%	2	3.3%	0	0.0%	0	0.0%	61	100.0%							
学部3年	1	2.4%	4	9.5%	0	0.0%	0	0.0%	42	100.0%							
学部4年	1	1.3%	9	12.0%	0	0.0%	0	0.0%	75	100.0%							
大学院修士1年	-	-	-	-	-	-	-	-	0	-							
大学院修士2年	-	-	-	-	-	-	-	-	0	-							
短大専攻科1年	-	-	-	-	-	-	-	-	0	-							
短大専攻科2年	-	-	-	-	-	-	-	-	0	-							

8. 通学時間について(片道)

	15分以内		30分以内		1時間以内		1時間30分以内		2時間以内		2時間以上		無効・無回答		合計	
	回答数	回答率(%)	回答数	回答率(%)	回答数	回答率(%)	回答数	回答率(%)	回答数	回答率(%)	回答数	回答率(%)	回答数	回答率(%)	回答数	回答率(%)
学部1年	4	6.1%	9	13.6%	11	16.7%	16	24.2%	14	21.2%	12	18.2%	0	0.0%	66	100.0%
学部2年	5	8.2%	12	19.7%	9	14.8%	13	21.3%	14	23.0%	8	13.1%	0	0.0%	61	100.0%
学部3年	1	2.4%	14	33.3%	6	14.3%	7	16.7%	7	16.7%	7	16.7%	0	0.0%	42	100.0%
学部4年	5	6.7%	18	24.0%	15	20.0%	8	10.7%	16	21.3%	13	17.3%	0	0.0%	75	100.0%
大学院修士1年	-	-	-	-	-	-	-	-	-	-	-	-	-	-	0	-
大学院修士2年	-	-	-	-	-	-	-	-	-	-	-	-	-	-	0	-
短大専攻科1年	-	-	-	-	-	-	-	-	-	-	-	-	-	-	0	-
短大専攻科2年	-	-	-	-	-	-	-	-	-	-	-	-	-	-	0	-

9. 朝食について

	毎日食べている		週に4～5回程度		週に2～3回程度		ほとんど食べない		無効・無回答		合計	
	回答数	回答率(%)	回答数	回答率(%)	回答数	回答率(%)	回答数	回答率(%)	回答数	回答率(%)	回答数	回答率(%)
学部1年	40	60.6%	10	15.2%	8	12.1%	8	12.1%	0	0.0%	66	100.0%
学部2年	33	54.1%	14	23.0%	5	8.2%	9	14.8%	0	0.0%	61	100.0%
学部3年	30	71.4%	5	11.9%	3	7.1%	4	9.5%	0	0.0%	42	100.0%
学部4年	38	50.7%	19	25.3%	9	12.0%	9	12.0%	0	0.0%	75	100.0%
大学院修士1年	-	-	-	-	-	-	-	-	-	-	0	-
大学院修士2年	-	-	-	-	-	-	-	-	-	-	0	-
短大専攻科1年	-	-	-	-	-	-	-	-	-	-	0	-
短大専攻科2年	-	-	-	-	-	-	-	-	-	-	0	-

10. 平日の平均睡眠時間

	8時間以上		7時間程度		6時間程度		5時間程度		4時間未満		無効・無回答		合計	
	回答数	回答率(%)	回答数	回答率(%)	回答数	回答率(%)	回答数	回答率(%)	回答数	回答率(%)	回答数	回答率(%)	回答数	回答率(%)
学部1年	2	3.0%	5	7.6%	35	53.0%	21	31.8%	3	4.5%	0	0.0%	66	100.0%
学部2年	0	0.0%	14	23.0%	28	45.9%	17	27.9%	2	3.3%	0	0.0%	61	100.0%
学部3年	1	2.4%	15	35.7%	16	38.1%	10	23.8%	0	0.0%	0	0.0%	42	100.0%
学部4年	3	4.0%	25	33.3%	28	37.3%	15	20.0%	4	5.3%	0	0.0%	75	100.0%
大学院修士1年	-	-	-	-	-	-	-	-	-	-	-	-	0	-
大学院修士2年	-	-	-	-	-	-	-	-	-	-	-	-	0	-
短大専攻科1年	-	-	-	-	-	-	-	-	-	-	-	-	0	-
短大専攻科2年	-	-	-	-	-	-	-	-	-	-	-	-	0	-

11. 週末(土日)の過ごし方(最も多い活動)

	学習 (授業を含む)		クラブ・ サークル活動		アルバイト		ボランティア		趣味の活動		友人との交際		息抜き、その他	
	回答数	回答率(%)	回答数	回答率(%)	回答数	回答率(%)	回答数	回答率(%)	回答数	回答率(%)	回答数	回答率(%)	回答数	回答率(%)
学部1年	0	0.0%	1	1.5%	40	60.6%	0	0.0%	3	4.5%	8	12.1%	8	12.1%
学部2年	0	0.0%	1	1.6%	39	63.9%	0	0.0%	9	14.8%	2	3.3%	7	11.5%
学部3年	1	2.4%	1	2.4%	24	57.1%	0	0.0%	5	11.9%	4	9.5%	7	16.7%
学部4年	3	4.0%	1	1.3%	49	65.3%	0	0.0%	6	8.0%	1	1.3%	10	13.3%
大学院修士1年	-	-	-	-	-	-	-	-	-	-	-	-	-	-
大学院修士2年	-	-	-	-	-	-	-	-	-	-	-	-	-	-
短大専攻科1年	-	-	-	-	-	-	-	-	-	-	-	-	-	-
短大専攻科2年	-	-	-	-	-	-	-	-	-	-	-	-	-	-
	無効・無回答		合計											
	回答数	回答率(%)	回答数	回答率(%)										
学部1年	6	9.1%	66	100.0%										
学部2年	3	4.9%	61	100.0%										
学部3年	0	0.0%	42	100.0%										
学部4年	5	6.7%	75	100.0%										
大学院修士1年	-	-	0	-										
大学院修士2年	-	-	0	-										
短大専攻科1年	-	-	0	-										
短大専攻科2年	-	-	0	-										

12. 喫煙について

	毎日 喫煙している		たまに喫煙する ことがある		喫煙はしない		無効・無回答		合計	
	回答数	回答率(%)	回答数	回答率(%)	回答数	回答率(%)	回答数	回答率(%)	回答数	回答率(%)
学部1年	0	0.0%	0	0.0%	61	92.4%	5	7.6%	66	100.0%
学部2年	2	3.3%	0	0.0%	52	85.2%	7	11.5%	61	100.0%
学部3年	1	2.4%	1	2.4%	36	85.7%	4	9.5%	42	100.0%
学部4年	0	0.0%	2	2.7%	71	94.7%	2	2.7%	75	100.0%
大学院修士1年	-	-	-	-	-	-	-	-	0	-
大学院修士2年	-	-	-	-	-	-	-	-	0	-
短大専攻科1年	-	-	-	-	-	-	-	-	0	-
短大専攻科2年	-	-	-	-	-	-	-	-	0	-

★ 平日の過ごし方について

【学年】

13. 1日の学修時間(授業時間を除く)

	5時間以上		4時間程度		3時間程度		2時間程度		1時間程度		30分程度		ほとんど行わない	
	回答数	回答率(%)	回答数	回答率(%)	回答数	回答率(%)	回答数	回答率(%)	回答数	回答率(%)	回答数	回答率(%)	回答数	回答率(%)
学部1年	0	0.0%	0	0.0%	0	0.0%	6	9.1%	18	27.3%	22	33.3%	20	30.3%
学部2年	0	0.0%	0	0.0%	2	3.3%	11	18.0%	17	27.9%	14	23.0%	17	27.9%
学部3年	0	0.0%	0	0.0%	1	2.4%	4	9.5%	17	40.5%	13	31.0%	7	16.7%
学部4年	0	0.0%	0	0.0%	8	10.7%	10	13.3%	25	33.3%	14	18.7%	18	24.0%
大学院修士1年	-	-	-	-	-	-	-	-	-	-	-	-	-	-
大学院修士2年	-	-	-	-	-	-	-	-	-	-	-	-	-	-
短大専攻科1年	-	-	-	-	-	-	-	-	-	-	-	-	-	-
短大専攻科2年	-	-	-	-	-	-	-	-	-	-	-	-	-	-
	無効・無回答		合計											
	回答数	回答率(%)	回答数	回答率(%)										
学部1年	0	0.0%	66	100.0%										
学部2年	0	0.0%	61	100.0%										
学部3年	0	0.0%	42	100.0%										
学部4年	0	0.0%	75	100.0%										
大学院修士1年	-	-	0	-										
大学院修士2年	-	-	0	-										
短大専攻科1年	-	-	0	-										
短大専攻科2年	-	-	0	-										

14. クラブ・サークル活動

	5時間以上		4時間程度		3時間程度		2時間程度		1時間程度		30分程度		ほとんど行わない	
	回答数	回答率(%)	回答数	回答率(%)	回答数	回答率(%)	回答数	回答率(%)	回答数	回答率(%)	回答数	回答率(%)	回答数	回答率(%)
学部1年	0	0.0%	0	0.0%	7	10.6%	6	9.1%	3	4.5%	2	3.0%	48	72.7%
学部2年	0	0.0%	0	0.0%	0	0.0%	1	1.6%	3	4.9%	2	3.3%	55	90.2%
学部3年	0	0.0%	0	0.0%	0	0.0%	2	4.8%	3	7.1%	3	7.1%	34	81.0%
学部4年	0	0.0%	0	0.0%	2	2.7%	3	4.0%	3	4.0%	3	4.0%	63	84.0%
大学院修士1年	-	-	-	-	-	-	-	-	-	-	-	-	-	-
大学院修士2年	-	-	-	-	-	-	-	-	-	-	-	-	-	-
短大専攻科1年	-	-	-	-	-	-	-	-	-	-	-	-	-	-
短大専攻科2年	-	-	-	-	-	-	-	-	-	-	-	-	-	-
	無効・無回答		合計											
	回答数	回答率(%)	回答数	回答率(%)										
学部1年	0	0.0%	66	100.0%										
学部2年	0	0.0%	61	100.0%										
学部3年	0	0.0%	42	100.0%										
学部4年	1	1.3%	75	100.0%										
大学院修士1年	-	-	0	-										
大学院修士2年	-	-	0	-										
短大専攻科1年	-	-	0	-										
短大専攻科2年	-	-	0	-										

★ 平日の過ごし方について

【学年】

15. アルバイト

	5時間以上		4時間程度		3時間程度		2時間程度		1時間程度		30分程度		ほとんど行わない	
	回答数	回答率(%)	回答数	回答率(%)	回答数	回答率(%)	回答数	回答率(%)	回答数	回答率(%)	回答数	回答率(%)	回答数	回答率(%)
学部1年	11	16.7%	16	24.2%	15	22.7%	3	4.5%	6	9.1%	0	0.0%	15	22.7%
学部2年	7	11.5%	6	9.8%	12	19.7%	4	6.6%	1	1.6%	0	0.0%	31	50.8%
学部3年	5	11.9%	4	9.5%	5	11.9%	2	4.8%	4	9.5%	2	4.8%	20	47.6%
学部4年	6	8.0%	19	25.3%	10	13.3%	8	10.7%	5	6.7%	2	2.7%	25	33.3%
大学院修士1年	-	-	-	-	-	-	-	-	-	-	-	-	-	-
大学院修士2年	-	-	-	-	-	-	-	-	-	-	-	-	-	-
短大専攻科1年	-	-	-	-	-	-	-	-	-	-	-	-	-	-
短大専攻科2年	-	-	-	-	-	-	-	-	-	-	-	-	-	-
	無効・無回答		合計											
	回答数	回答率(%)	回答数	回答率(%)										
学部1年	0	0.0%	66	100.0%										
学部2年	0	0.0%	61	100.0%										
学部3年	0	0.0%	42	100.0%										
学部4年	0	0.0%	75	100.0%										
大学院修士1年	-	-	0	-										
大学院修士2年	-	-	0	-										
短大専攻科1年	-	-	0	-										
短大専攻科2年	-	-	0	-										

16. ゲーム・LINE・SNS

	5時間以上		4時間程度		3時間程度		2時間程度		1時間程度		30分程度		ほとんど行わない	
	回答数	回答率(%)	回答数	回答率(%)	回答数	回答率(%)	回答数	回答率(%)	回答数	回答率(%)	回答数	回答率(%)	回答数	回答率(%)
学部1年	9	13.6%	9	13.6%	15	22.7%	18	27.3%	12	18.2%	3	4.5%	0	0.0%
学部2年	10	16.4%	7	11.5%	15	24.6%	16	26.2%	10	16.4%	1	1.6%	1	1.6%
学部3年	5	11.9%	7	16.7%	9	21.4%	17	40.5%	3	7.1%	1	2.4%	0	0.0%
学部4年	9	12.0%	13	17.3%	19	25.3%	25	33.3%	6	8.0%	2	2.7%	1	1.3%
大学院修士1年	-	-	-	-	-	-	-	-	-	-	-	-	-	-
大学院修士2年	-	-	-	-	-	-	-	-	-	-	-	-	-	-
短大専攻科1年	-	-	-	-	-	-	-	-	-	-	-	-	-	-
短大専攻科2年	-	-	-	-	-	-	-	-	-	-	-	-	-	-
	無効・無回答		合計											
	回答数	回答率(%)	回答数	回答率(%)										
学部1年	0	0.0%	66	100.0%										
学部2年	1	1.6%	61	100.0%										
学部3年	0	0.0%	42	100.0%										
学部4年	0	0.0%	75	100.0%										
大学院修士1年	-	-	0	-										
大学院修士2年	-	-	0	-										
短大専攻科1年	-	-	0	-										
短大専攻科2年	-	-	0	-										

17. これまで履修した授業の内容は、おおむね理解できた

	そう思う		少しそう思う		どちらとも言えない		あまりそう思わない		そう思わない		無効・無回答		合計	
	回答数	回答率(%)	回答数	回答率(%)	回答数	回答率(%)	回答数	回答率(%)	回答数	回答率(%)	回答数	回答率(%)	回答数	回答率(%)
学部1年	14	21.2%	37	56.1%	8	12.1%	7	10.6%	0	0.0%	0	0.0%	66	100.0%
学部2年	12	19.7%	29	47.5%	11	18.0%	7	11.5%	2	3.3%	0	0.0%	61	100.0%
学部3年	6	14.3%	23	54.8%	7	16.7%	2	4.8%	4	9.5%	0	0.0%	42	100.0%
学部4年	14	18.7%	44	58.7%	10	13.3%	7	9.3%	0	0.0%	0	0.0%	75	100.0%
大学院修士1年	-	-	-	-	-	-	-	-	-	-	-	-	0	-
大学院修士2年	-	-	-	-	-	-	-	-	-	-	-	-	0	-
短大専攻科1年	-	-	-	-	-	-	-	-	-	-	-	-	0	-
短大専攻科2年	-	-	-	-	-	-	-	-	-	-	-	-	0	-

18. 授業への出席状況は、おおむね良好だった

	そう思う		少しそう思う		どちらとも言えない		あまりそう思わない		そう思わない		無効・無回答		合計	
	回答数	回答率(%)	回答数	回答率(%)	回答数	回答率(%)	回答数	回答率(%)	回答数	回答率(%)	回答数	回答率(%)	回答数	回答率(%)
学部1年	48	72.7%	13	19.7%	3	4.5%	2	3.0%	0	0.0%	0	0.0%	66	100.0%
学部2年	41	67.2%	8	13.1%	7	11.5%	4	6.6%	1	1.6%	0	0.0%	61	100.0%
学部3年	29	69.0%	10	23.8%	1	2.4%	2	4.8%	0	0.0%	0	0.0%	42	100.0%
学部4年	45	60.0%	19	25.3%	6	8.0%	4	5.3%	1	1.3%	0	0.0%	75	100.0%
大学院修士1年	-	-	-	-	-	-	-	-	-	-	-	-	0	-
大学院修士2年	-	-	-	-	-	-	-	-	-	-	-	-	0	-
短大専攻科1年	-	-	-	-	-	-	-	-	-	-	-	-	0	-
短大専攻科2年	-	-	-	-	-	-	-	-	-	-	-	-	0	-

19. 遅刻や私語をせず、良好な受講態度に努めた

	そう思う		少しそう思う		どちらとも言えない		あまりそう思わない		そう思わない		無効・無回答		合計	
	回答数	回答率(%)	回答数	回答率(%)	回答数	回答率(%)	回答数	回答率(%)	回答数	回答率(%)	回答数	回答率(%)	回答数	回答率(%)
学部1年	41	62.1%	19	28.8%	5	7.6%	1	1.5%	0	0.0%	0	0.0%	66	100.0%
学部2年	34	55.7%	18	29.5%	8	13.1%	1	1.6%	0	0.0%	0	0.0%	61	100.0%
学部3年	23	54.8%	15	35.7%	3	7.1%	1	2.4%	0	0.0%	0	0.0%	42	100.0%
学部4年	39	52.0%	28	37.3%	7	9.3%	1	1.3%	0	0.0%	0	0.0%	75	100.0%
大学院修士1年	-	-	-	-	-	-	-	-	-	-	-	-	0	-
大学院修士2年	-	-	-	-	-	-	-	-	-	-	-	-	0	-
短大専攻科1年	-	-	-	-	-	-	-	-	-	-	-	-	0	-
短大専攻科2年	-	-	-	-	-	-	-	-	-	-	-	-	0	-

20. 予習・復習など、授業時間外の学修に努めた

	そう思う		少しそう思う		どちらとも言えない		あまりそう思わない		そう思わない		無効・無回答		合計	
	回答数	回答率(%)	回答数	回答率(%)	回答数	回答率(%)	回答数	回答率(%)	回答数	回答率(%)	回答数	回答率(%)	回答数	回答率(%)
学部1年	8	12.1%	19	28.8%	13	19.7%	23	34.8%	3	4.5%	0	0.0%	66	100.0%
学部2年	2	3.3%	19	31.1%	19	31.1%	18	29.5%	3	4.9%	0	0.0%	61	100.0%
学部3年	4	9.5%	13	31.0%	13	31.0%	7	16.7%	5	11.9%	0	0.0%	42	100.0%
学部4年	5	6.7%	16	21.3%	18	24.0%	25	33.3%	10	13.3%	1	1.3%	75	100.0%
大学院修士1年	-	-	-	-	-	-	-	-	-	-	-	-	0	-
大学院修士2年	-	-	-	-	-	-	-	-	-	-	-	-	0	-
短大専攻科1年	-	-	-	-	-	-	-	-	-	-	-	-	0	-
短大専攻科2年	-	-	-	-	-	-	-	-	-	-	-	-	0	-

21. これまでの学業成績を理解し、現在の学修に活かしている

	そう思う		少しそう思う		どちらとも言えない		あまりそう思わない		そう思わない		無効・無回答		合計	
	回答数	回答率(%)	回答数	回答率(%)	回答数	回答率(%)	回答数	回答率(%)	回答数	回答率(%)	回答数	回答率(%)	回答数	回答率(%)
学部1年	13	19.7%	26	39.4%	17	25.8%	8	12.1%	2	3.0%	0	0.0%	66	100.0%
学部2年	7	11.5%	28	45.9%	15	24.6%	9	14.8%	2	3.3%	0	0.0%	61	100.0%
学部3年	7	16.7%	19	45.2%	8	19.0%	6	14.3%	2	4.8%	0	0.0%	42	100.0%
学部4年	9	12.0%	32	42.7%	20	26.7%	9	12.0%	4	5.3%	1	1.3%	75	100.0%
大学院修士1年	-	-	-	-	-	-	-	-	-	-	-	-	0	-
大学院修士2年	-	-	-	-	-	-	-	-	-	-	-	-	0	-
短大専攻科1年	-	-	-	-	-	-	-	-	-	-	-	-	0	-
短大専攻科2年	-	-	-	-	-	-	-	-	-	-	-	-	0	-

22. 授業を通して、幅広い教養が得られている

	そう思う		少しそう思う		どちらとも言えない		あまりそう思わない		そう思わない		無効・無回答		合計	
	回答数	回答率(%)	回答数	回答率(%)	回答数	回答率(%)	回答数	回答率(%)	回答数	回答率(%)	回答数	回答率(%)	回答数	回答率(%)
学部1年	24	36.4%	29	43.9%	10	15.2%	3	4.5%	0	0.0%	0	0.0%	66	100.0%
学部2年	18	29.5%	27	44.3%	10	16.4%	6	9.8%	0	0.0%	0	0.0%	61	100.0%
学部3年	9	21.4%	20	47.6%	9	21.4%	3	7.1%	1	2.4%	0	0.0%	42	100.0%
学部4年	15	20.0%	42	56.0%	12	16.0%	5	6.7%	1	1.3%	0	0.0%	75	100.0%
大学院修士1年	-	-	-	-	-	-	-	-	-	-	-	-	0	-
大学院修士2年	-	-	-	-	-	-	-	-	-	-	-	-	0	-
短大専攻科1年	-	-	-	-	-	-	-	-	-	-	-	-	0	-
短大専攻科2年	-	-	-	-	-	-	-	-	-	-	-	-	0	-

23. 授業を通して、深い専門知識が得られている

	そう思う		少しそう思う		どちらとも言えない		あまりそう思わない		そう思わない		無効・無回答		合計	
	回答数	回答率(%)	回答数	回答率(%)	回答数	回答率(%)	回答数	回答率(%)	回答数	回答率(%)	回答数	回答率(%)	回答数	回答率(%)
学部1年	31	47.0%	26	39.4%	6	9.1%	3	4.5%	0	0.0%	0	0.0%	66	100.0%
学部2年	21	34.4%	31	50.8%	4	6.6%	4	6.6%	0	0.0%	1	1.6%	61	100.0%
学部3年	14	33.3%	22	52.4%	5	11.9%	0	0.0%	1	2.4%	0	0.0%	42	100.0%
学部4年	23	30.7%	41	54.7%	10	13.3%	1	1.3%	0	0.0%	0	0.0%	75	100.0%
大学院修士1年	-	-	-	-	-	-	-	-	-	-	-	-	0	-
大学院修士2年	-	-	-	-	-	-	-	-	-	-	-	-	0	-
短大専攻科1年	-	-	-	-	-	-	-	-	-	-	-	-	0	-
短大専攻科2年	-	-	-	-	-	-	-	-	-	-	-	-	0	-

24. 授業を通して、職業関連の知識・技能が得られている

	そう思う		少しそう思う		どちらとも言えない		あまりそう思わない		そう思わない		無効・無回答		合計	
	回答数	回答率(%)	回答数	回答率(%)	回答数	回答率(%)	回答数	回答率(%)	回答数	回答率(%)	回答数	回答率(%)	回答数	回答率(%)
学部1年	30	45.5%	21	31.8%	9	13.6%	4	6.1%	0	0.0%	2	3.0%	66	100.0%
学部2年	20	32.8%	34	55.7%	6	9.8%	1	1.6%	0	0.0%	0	0.0%	61	100.0%
学部3年	16	38.1%	18	42.9%	7	16.7%	0	0.0%	1	2.4%	0	0.0%	42	100.0%
学部4年	25	33.3%	37	49.3%	11	14.7%	1	1.3%	1	1.3%	0	0.0%	75	100.0%
大学院修士1年	-	-	-	-	-	-	-	-	-	-	-	-	0	-
大学院修士2年	-	-	-	-	-	-	-	-	-	-	-	-	0	-
短大専攻科1年	-	-	-	-	-	-	-	-	-	-	-	-	0	-
短大専攻科2年	-	-	-	-	-	-	-	-	-	-	-	-	0	-

25. 授業を通して、人とのコミュニケーションが深まっている

	そう思う		少しそう思う		どちらとも言えない		あまりそう思わない		そう思わない		無効・無回答		合計	
	回答数	回答率(%)	回答数	回答率(%)	回答数	回答率(%)	回答数	回答率(%)	回答数	回答率(%)	回答数	回答率(%)	回答数	回答率(%)
学部1年	16	24.2%	25	37.9%	14	21.2%	9	13.6%	1	1.5%	1	1.5%	66	100.0%
学部2年	18	29.5%	20	32.8%	13	21.3%	5	8.2%	5	8.2%	0	0.0%	61	100.0%
学部3年	12	28.6%	15	35.7%	11	26.2%	3	7.1%	1	2.4%	0	0.0%	42	100.0%
学部4年	13	17.3%	29	38.7%	18	24.0%	11	14.7%	4	5.3%	0	0.0%	75	100.0%
大学院修士1年	-	-	-	-	-	-	-	-	-	-	-	-	0	-
大学院修士2年	-	-	-	-	-	-	-	-	-	-	-	-	0	-
短大専攻科1年	-	-	-	-	-	-	-	-	-	-	-	-	0	-
短大専攻科2年	-	-	-	-	-	-	-	-	-	-	-	-	0	-

26. (総合評価)大学の授業に満足している

	そう思う		少しそう思う		どちらとも言えない		あまりそう思わない		そう思わない		無効・無回答		合計	
	回答数	回答率(%)	回答数	回答率(%)	回答数	回答率(%)	回答数	回答率(%)	回答数	回答率(%)	回答数	回答率(%)	回答数	回答率(%)
学部1年	11	16.7%	34	51.5%	15	22.7%	6	9.1%	0	0.0%	0	0.0%	66	100.0%
学部2年	11	18.0%	19	31.1%	20	32.8%	10	16.4%	1	1.6%	0	0.0%	61	100.0%
学部3年	5	11.9%	20	47.6%	11	26.2%	2	4.8%	4	9.5%	0	0.0%	42	100.0%
学部4年	7	9.3%	37	49.3%	24	32.0%	7	9.3%	0	0.0%	0	0.0%	75	100.0%
大学院修士1年	-	-	-	-	-	-	-	-	-	-	-	-	0	-
大学院修士2年	-	-	-	-	-	-	-	-	-	-	-	-	0	-
短大専攻科1年	-	-	-	-	-	-	-	-	-	-	-	-	0	-
短大専攻科2年	-	-	-	-	-	-	-	-	-	-	-	-	0	-

★ 課外活動の状況について

【学年】

27. 学内のクラブ・サークル活動に積極的に参加している

	そう思う		少しそう思う		どちらとも言えない		あまりそう思わない		そう思わない		無効・無回答		合計	
	回答数	回答率(%)	回答数	回答率(%)	回答数	回答率(%)	回答数	回答率(%)	回答数	回答率(%)	回答数	回答率(%)	回答数	回答率(%)
学部1年	11	16.7%	14	21.2%	5	7.6%	11	16.7%	25	37.9%	0	0.0%	66	100.0%
学部2年	5	8.2%	6	9.8%	2	3.3%	1	1.6%	47	77.0%	0	0.0%	61	100.0%
学部3年	7	16.7%	3	7.1%	2	4.8%	3	7.1%	27	64.3%	0	0.0%	42	100.0%
学部4年	8	10.7%	9	12.0%	11	14.7%	6	8.0%	41	54.7%	0	0.0%	75	100.0%
大学院修士1年	-	-	-	-	-	-	-	-	-	-	-	-	0	-
大学院修士2年	-	-	-	-	-	-	-	-	-	-	-	-	0	-
短大専攻科1年	-	-	-	-	-	-	-	-	-	-	-	-	0	-
短大専攻科2年	-	-	-	-	-	-	-	-	-	-	-	-	0	-

28. 学内のゼミやボランティア活動に積極的に参加している

	そう思う		少しそう思う		どちらとも言えない		あまりそう思わない		そう思わない		無効・無回答		合計	
	回答数	回答率(%)	回答数	回答率(%)	回答数	回答率(%)	回答数	回答率(%)	回答数	回答率(%)	回答数	回答率(%)	回答数	回答率(%)
学部1年	1	1.5%	11	16.7%	8	12.1%	8	12.1%	38	57.6%	0	0.0%	66	100.0%
学部2年	0	0.0%	5	8.2%	3	4.9%	8	13.1%	45	73.8%	0	0.0%	61	100.0%
学部3年	0	0.0%	4	9.5%	1	2.4%	7	16.7%	30	71.4%	0	0.0%	42	100.0%
学部4年	19	25.3%	23	30.7%	16	21.3%	5	6.7%	11	14.7%	1	1.3%	75	100.0%
大学院修士1年	-	-	-	-	-	-	-	-	-	-	-	-	0	-
大学院修士2年	-	-	-	-	-	-	-	-	-	-	-	-	0	-
短大専攻科1年	-	-	-	-	-	-	-	-	-	-	-	-	0	-
短大専攻科2年	-	-	-	-	-	-	-	-	-	-	-	-	0	-

29. 学外の地域活動・市民活動・ボランティア活動に積極的に参加している

	そう思う		少しそう思う		どちらとも言えない		あまりそう思わない		そう思わない		無効・無回答		合計	
	回答数	回答率(%)	回答数	回答率(%)	回答数	回答率(%)	回答数	回答率(%)	回答数	回答率(%)	回答数	回答率(%)	回答数	回答率(%)
学部1年	0	0.0%	4	6.1%	11	16.7%	9	13.6%	42	63.6%	0	0.0%	66	100.0%
学部2年	1	1.6%	5	8.2%	5	8.2%	4	6.6%	46	75.4%	0	0.0%	61	100.0%
学部3年	0	0.0%	2	4.8%	2	4.8%	12	28.6%	26	61.9%	0	0.0%	42	100.0%
学部4年	2	2.7%	3	4.0%	5	6.7%	10	13.3%	55	73.3%	0	0.0%	75	100.0%
大学院修士1年	-	-	-	-	-	-	-	-	-	-	-	-	0	-
大学院修士2年	-	-	-	-	-	-	-	-	-	-	-	-	0	-
短大専攻科1年	-	-	-	-	-	-	-	-	-	-	-	-	0	-
短大専攻科2年	-	-	-	-	-	-	-	-	-	-	-	-	0	-

30. 大学・学友会の行事・活動に積極的に参加している

	そう思う		少しそう思う		どちらとも言えない		あまりそう思わない		そう思わない		無効・無回答		合計	
	回答数	回答率(%)	回答数	回答率(%)	回答数	回答率(%)	回答数	回答率(%)	回答数	回答率(%)	回答数	回答率(%)	回答数	回答率(%)
学部1年	5	7.6%	9	13.6%	14	21.2%	10	15.2%	28	42.4%	0	0.0%	66	100.0%
学部2年	3	4.9%	4	6.6%	7	11.5%	4	6.6%	43	70.5%	0	0.0%	61	100.0%
学部3年	2	4.8%	4	9.5%	0	0.0%	11	26.2%	25	59.5%	0	0.0%	42	100.0%
学部4年	4	5.3%	10	13.3%	7	9.3%	8	10.7%	46	61.3%	0	0.0%	75	100.0%
大学院修士1年	-	-	-	-	-	-	-	-	-	-	-	-	0	-
大学院修士2年	-	-	-	-	-	-	-	-	-	-	-	-	0	-
短大専攻科1年	-	-	-	-	-	-	-	-	-	-	-	-	0	-
短大専攻科2年	-	-	-	-	-	-	-	-	-	-	-	-	0	-

31. (総合評価) 課外活動が充実している

	そう思う		少しそう思う		どちらとも言えない		あまりそう思わない		そう思わない		無効・無回答		合計	
	回答数	回答率(%)	回答数	回答率(%)	回答数	回答率(%)	回答数	回答率(%)	回答数	回答率(%)	回答数	回答率(%)	回答数	回答率(%)
学部1年	3	4.5%	10	15.2%	18	27.3%	11	16.7%	24	36.4%	0	0.0%	66	100.0%
学部2年	1	1.6%	7	11.5%	10	16.4%	4	6.6%	39	63.9%	0	0.0%	61	100.0%
学部3年	1	2.4%	2	4.8%	6	14.3%	8	19.0%	25	59.5%	0	0.0%	42	100.0%
学部4年	4	5.3%	11	14.7%	11	14.7%	17	22.7%	32	42.7%	0	0.0%	75	100.0%
大学院修士1年	-	-	-	-	-	-	-	-	-	-	-	-	0	-
大学院修士2年	-	-	-	-	-	-	-	-	-	-	-	-	0	-
短大専攻科1年	-	-	-	-	-	-	-	-	-	-	-	-	0	-
短大専攻科2年	-	-	-	-	-	-	-	-	-	-	-	-	0	-

32. あなたは普段、大学の学生食堂を利用していますか

	利用している		利用していない		無効・無回答		合計	
	回答数	回答率(%)	回答数	回答率(%)	回答数	回答率(%)	回答数	回答率(%)
学部1年	31	47.0%	35	53.0%	0	0.0%	66	100.0%
学部2年	3	4.9%	58	95.1%	0	0.0%	61	100.0%
学部3年	10	23.8%	32	76.2%	0	0.0%	42	100.0%
学部4年	18	24.0%	56	74.7%	1	1.3%	75	100.0%
大学院修士1年	-	-	-	-	-	-	0	-
大学院修士2年	-	-	-	-	-	-	0	-
短大専攻科1年	-	-	-	-	-	-	0	-
短大専攻科2年	-	-	-	-	-	-	0	-

33. (上記質問32で「①利用している」と回答した人はお答えください。)週に何日ぐらい利用していますか

	毎日		週3～4回		週1～2回		無効・無回答		合計	
	回答数	回答率(%)	回答数	回答率(%)	回答数	回答率(%)	回答数	回答率(%)	回答数	回答率(%)
学部1年	4	12.9%	5	16.1%	22	71.0%	0	0.0%	31	100.0%
学部2年	0	0.0%	0	0.0%	3	100.0%	0	0.0%	3	100.0%
学部3年	2	20.0%	2	20.0%	6	60.0%	0	0.0%	10	100.0%
学部4年	0	0.0%	0	0.0%	18	100.0%	0	0.0%	18	100.0%
大学院修士1年	-	-	-	-	-	-	-	-	0	-
大学院修士2年	-	-	-	-	-	-	-	-	0	-
短大専攻科1年	-	-	-	-	-	-	-	-	0	-
短大専攻科2年	-	-	-	-	-	-	-	-	0	-

34. 大学は学生の意見をくみ取ろうという姿勢を持っていると思う

	そう思う		少しそう思う		どちらとも言えない		あまりそう思わない		そう思わない		無効・無回答		合計	
	回答数	回答率(%)	回答数	回答率(%)	回答数	回答率(%)	回答数	回答率(%)	回答数	回答率(%)	回答数	回答率(%)	回答数	回答率(%)
学部1年	6	9.1%	29	43.9%	25	37.9%	4	6.1%	2	3.0%	0	0.0%	66	100.0%
学部2年	8	13.1%	16	26.2%	18	29.5%	15	24.6%	3	4.9%	1	1.6%	61	100.0%
学部3年	2	4.8%	19	45.2%	10	23.8%	8	19.0%	3	7.1%	0	0.0%	42	100.0%
学部4年	4	5.3%	20	26.7%	29	38.7%	18	24.0%	4	5.3%	0	0.0%	75	100.0%
大学院修士1年	-	-	-	-	-	-	-	-	-	-	-	-	0	-
大学院修士2年	-	-	-	-	-	-	-	-	-	-	-	-	0	-
短大専攻科1年	-	-	-	-	-	-	-	-	-	-	-	-	0	-
短大専攻科2年	-	-	-	-	-	-	-	-	-	-	-	-	0	-

35. (2年生以上の方のみお答えください) キャンパスの環境は昨年度よりも良くなったと思う

	そう思う		少しそう思う		どちらとも言えない		あまりそう思わない		そう思わない		無効・無回答		合計	
	回答数	回答率(%)	回答数	回答率(%)	回答数	回答率(%)	回答数	回答率(%)	回答数	回答率(%)	回答数	回答率(%)	回答数	回答率(%)
学部1年	0	-	0	-	0	-	0	-	0	-	0	-	0	-
学部2年	3	4.9%	10	16.4%	28	45.9%	15	24.6%	5	8.2%	0	0.0%	61	100.0%
学部3年	1	2.4%	6	14.3%	23	54.8%	8	19.0%	4	9.5%	0	0.0%	42	100.0%
学部4年	2	2.7%	10	13.3%	35	46.7%	20	26.7%	7	9.3%	1	1.3%	75	100.0%
大学院修士1年	-	-	-	-	-	-	-	-	-	-	-	-	0	-
大学院修士2年	-	-	-	-	-	-	-	-	-	-	-	-	0	-
短大専攻科1年	-	-	-	-	-	-	-	-	-	-	-	-	0	-
短大専攻科2年	-	-	-	-	-	-	-	-	-	-	-	-	0	-

★ 学生支援体制について

【学年】

36. 授業・履修について相談しやすい体制が整っている

	そう思う		少しそう思う		どちらとも言えない		あまりそう思わない		そう思わない		利用したことがない		無効・無回答		合計	
	回答数	回答率(%)	回答数	回答率(%)	回答数	回答率(%)	回答数	回答率(%)	回答数	回答率(%)	回答数	回答率(%)	回答数	回答率(%)	回答数	回答率(%)
学部1年	13	19.7%	29	43.9%	9	13.6%	7	10.6%	2	3.0%	6	9.1%	0	0.0%	66	100.0%
学部2年	18	29.5%	13	21.3%	15	24.6%	7	11.5%	2	3.3%	6	9.8%	0	0.0%	61	100.0%
学部3年	7	16.7%	21	50.0%	9	21.4%	3	7.1%	1	2.4%	1	2.4%	0	0.0%	42	100.0%
学部4年	14	18.7%	34	45.3%	17	22.7%	6	8.0%	0	0.0%	4	5.3%	0	0.0%	75	100.0%
大学院修士1年	-	-	-	-	-	-	-	-	-	-	-	-	-	-	0	-
大学院修士2年	-	-	-	-	-	-	-	-	-	-	-	-	-	-	0	-
短大専攻科1年	-	-	-	-	-	-	-	-	-	-	-	-	-	-	0	-
短大専攻科2年	-	-	-	-	-	-	-	-	-	-	-	-	-	-	0	-

37. 基礎学力への支援体制が充実している

	そう思う		少しそう思う		どちらとも言えない		あまりそう思わない		そう思わない		利用したことがない		無効・無回答		合計	
	回答数	回答率(%)	回答数	回答率(%)	回答数	回答率(%)	回答数	回答率(%)	回答数	回答率(%)	回答数	回答率(%)	回答数	回答率(%)	回答数	回答率(%)
学部1年	18	27.3%	30	45.5%	7	10.6%	3	4.5%	2	3.0%	6	9.1%	0	0.0%	66	100.0%
学部2年	16	26.2%	21	34.4%	11	18.0%	3	4.9%	3	4.9%	7	11.5%	0	0.0%	61	100.0%
学部3年	8	19.0%	17	40.5%	8	19.0%	3	7.1%	1	2.4%	5	11.9%	0	0.0%	42	100.0%
学部4年	10	13.3%	33	44.0%	14	18.7%	3	4.0%	0	0.0%	15	20.0%	0	0.0%	75	100.0%
大学院修士1年	-	-	-	-	-	-	-	-	-	-	-	-	-	-	0	-
大学院修士2年	-	-	-	-	-	-	-	-	-	-	-	-	-	-	0	-
短大専攻科1年	-	-	-	-	-	-	-	-	-	-	-	-	-	-	0	-
短大専攻科2年	-	-	-	-	-	-	-	-	-	-	-	-	-	-	0	-

38. 外国語学習・留学への支援体制が充実している

	そう思う		少しそう思う		どちらとも言えない		あまりそう思わない		そう思わない		利用したことがない		無効・無回答		合計	
	回答数	回答率(%)	回答数	回答率(%)	回答数	回答率(%)	回答数	回答率(%)	回答数	回答率(%)	回答数	回答率(%)	回答数	回答率(%)	回答数	回答率(%)
学部1年	1	1.5%	9	13.6%	23	34.8%	4	6.1%	3	4.5%	26	39.4%	0	0.0%	66	100.0%
学部2年	2	3.3%	7	11.5%	19	31.1%	8	13.1%	1	1.6%	23	37.7%	1	1.6%	61	100.0%
学部3年	2	4.8%	4	9.5%	14	33.3%	2	4.8%	1	2.4%	19	45.2%	0	0.0%	42	100.0%
学部4年	2	2.7%	4	5.3%	23	30.7%	12	16.0%	1	1.3%	32	42.7%	1	1.3%	75	100.0%
大学院修士1年	-	-	-	-	-	-	-	-	-	-	-	-	-	-	0	-
大学院修士2年	-	-	-	-	-	-	-	-	-	-	-	-	-	-	0	-
短大専攻科1年	-	-	-	-	-	-	-	-	-	-	-	-	-	-	0	-
短大専攻科2年	-	-	-	-	-	-	-	-	-	-	-	-	-	-	0	-

39. 奨学金について相談しやすい体制が整っている

	そう思う		少しそう思う		どちらとも言えない		あまりそう思わない		そう思わない		利用したことがない		無効・無回答		合計	
	回答数	回答率(%)	回答数	回答率(%)	回答数	回答率(%)	回答数	回答率(%)	回答数	回答率(%)	回答数	回答率(%)	回答数	回答率(%)	回答数	回答率(%)
学部1年	3	4.5%	25	37.9%	13	19.7%	8	12.1%	0	0.0%	17	25.8%	0	0.0%	66	100.0%
学部2年	11	18.0%	17	27.9%	10	16.4%	3	4.9%	0	0.0%	20	32.8%	0	0.0%	61	100.0%
学部3年	7	16.7%	12	28.6%	7	16.7%	1	2.4%	2	4.8%	12	28.6%	1	2.4%	42	100.0%
学部4年	9	12.0%	15	20.0%	14	18.7%	6	8.0%	1	1.3%	30	40.0%	0	0.0%	75	100.0%
大学院修士1年	-	-	-	-	-	-	-	-	-	-	-	-	-	-	0	-
大学院修士2年	-	-	-	-	-	-	-	-	-	-	-	-	-	-	0	-
短大専攻科1年	-	-	-	-	-	-	-	-	-	-	-	-	-	-	0	-
短大専攻科2年	-	-	-	-	-	-	-	-	-	-	-	-	-	-	0	-

★ 学生支援体制について

【学年】

40. 進路や就職について相談しやすい体制が整っている

	そう思う		少しそう思う		どちらとも言えない		あまりそう思わない		そう思わない		利用したことがない		無効・無回答		合計	
	回答数	回答率(%)	回答数	回答率(%)	回答数	回答率(%)	回答数	回答率(%)	回答数	回答率(%)	回答数	回答率(%)	回答数	回答率(%)	回答数	回答率(%)
学部1年	8	12.1%	28	42.4%	10	15.2%	3	4.5%	1	1.5%	16	24.2%	0	0.0%	66	100.0%
学部2年	16	26.2%	16	26.2%	9	14.8%	2	3.3%	0	0.0%	18	29.5%	0	0.0%	61	100.0%
学部3年	12	28.6%	19	45.2%	7	16.7%	0	0.0%	1	2.4%	3	7.1%	0	0.0%	42	100.0%
学部4年	25	33.3%	31	41.3%	13	17.3%	3	4.0%	1	1.3%	2	2.7%	0	0.0%	75	100.0%
大学院修士1年	-	-	-	-	-	-	-	-	-	-	-	-	-	-	0	-
大学院修士2年	-	-	-	-	-	-	-	-	-	-	-	-	-	-	0	-
短大専攻科1年	-	-	-	-	-	-	-	-	-	-	-	-	-	-	0	-
短大専攻科2年	-	-	-	-	-	-	-	-	-	-	-	-	-	-	0	-

41. 資格取得について相談しやすい体制が整っている

	そう思う		少しそう思う		どちらとも言えない		あまりそう思わない		そう思わない		利用したことがない		無効・無回答		合計	
	回答数	回答率(%)	回答数	回答率(%)	回答数	回答率(%)	回答数	回答率(%)	回答数	回答率(%)	回答数	回答率(%)	回答数	回答率(%)	回答数	回答率(%)
学部1年	7	10.6%	29	43.9%	8	12.1%	2	3.0%	2	3.0%	18	27.3%	0	0.0%	66	100.0%
学部2年	14	23.0%	22	36.1%	9	14.8%	1	1.6%	0	0.0%	15	24.6%	0	0.0%	61	100.0%
学部3年	7	16.7%	14	33.3%	10	23.8%	2	4.8%	0	0.0%	8	19.0%	1	2.4%	42	100.0%
学部4年	12	16.0%	26	34.7%	23	30.7%	4	5.3%	0	0.0%	10	13.3%	0	0.0%	75	100.0%
大学院修士1年	-	-	-	-	-	-	-	-	-	-	-	-	-	-	0	-
大学院修士2年	-	-	-	-	-	-	-	-	-	-	-	-	-	-	0	-
短大専攻科1年	-	-	-	-	-	-	-	-	-	-	-	-	-	-	0	-
短大専攻科2年	-	-	-	-	-	-	-	-	-	-	-	-	-	-	0	-

42. 心身の健康について相談しやすい体制が整っている

	そう思う		少しそう思う		どちらとも言えない		あまりそう思わない		そう思わない		利用したことがない		無効・無回答		合計	
	回答数	回答率(%)	回答数	回答率(%)	回答数	回答率(%)	回答数	回答率(%)	回答数	回答率(%)	回答数	回答率(%)	回答数	回答率(%)	回答数	回答率(%)
学部1年	8	12.1%	16	24.2%	14	21.2%	4	6.1%	1	1.5%	23	34.8%	0	0.0%	66	100.0%
学部2年	10	16.4%	15	24.6%	10	16.4%	2	3.3%	0	0.0%	24	39.3%	0	0.0%	61	100.0%
学部3年	7	16.7%	10	23.8%	5	11.9%	1	2.4%	2	4.8%	16	38.1%	1	2.4%	42	100.0%
学部4年	9	12.0%	15	20.0%	16	21.3%	4	5.3%	4	5.3%	27	36.0%	0	0.0%	75	100.0%
大学院修士1年	-	-	-	-	-	-	-	-	-	-	-	-	-	-	0	-
大学院修士2年	-	-	-	-	-	-	-	-	-	-	-	-	-	-	0	-
短大専攻科1年	-	-	-	-	-	-	-	-	-	-	-	-	-	-	0	-
短大専攻科2年	-	-	-	-	-	-	-	-	-	-	-	-	-	-	0	-

43. クラブ・サークル活動など、学生の自主活動への支援が充実している

	そう思う		少しそう思う		どちらとも言えない		あまりそう思わない		そう思わない		利用したことがない		無効・無回答		合計	
	回答数	回答率(%)	回答数	回答率(%)	回答数	回答率(%)	回答数	回答率(%)	回答数	回答率(%)	回答数	回答率(%)	回答数	回答率(%)	回答数	回答率(%)
学部1年	9	13.6%	25	37.9%	10	15.2%	8	12.1%	1	1.5%	13	19.7%	0	0.0%	66	100.0%
学部2年	8	13.1%	12	19.7%	12	19.7%	9	14.8%	1	1.6%	19	31.1%	0	0.0%	61	100.0%
学部3年	3	7.1%	13	31.0%	8	19.0%	3	7.1%	1	2.4%	14	33.3%	0	0.0%	42	100.0%
学部4年	4	5.3%	20	26.7%	22	29.3%	10	13.3%	1	1.3%	17	22.7%	1	1.3%	75	100.0%
大学院修士1年	-	-	-	-	-	-	-	-	-	-	-	-	-	-	0	-
大学院修士2年	-	-	-	-	-	-	-	-	-	-	-	-	-	-	0	-
短大専攻科1年	-	-	-	-	-	-	-	-	-	-	-	-	-	-	0	-
短大専攻科2年	-	-	-	-	-	-	-	-	-	-	-	-	-	-	0	-

★ 学生支援体制について

【学年】

44. 公式ホームページ等での学生への情報提供が充実している

	そう思う		少しそう思う		どちらとも言えない		あまりそう思わない		そう思わない		利用したことがない		無効・無回答		合計	
	回答数	回答率(%)	回答数	回答率(%)	回答数	回答率(%)	回答数	回答率(%)	回答数	回答率(%)	回答数	回答率(%)	回答数	回答率(%)	回答数	回答率(%)
学部1年	13	19.7%	30	45.5%	10	15.2%	5	7.6%	0	0.0%	8	12.1%	0	0.0%	66	100.0%
学部2年	14	23.0%	18	29.5%	14	23.0%	9	14.8%	1	1.6%	5	8.2%	0	0.0%	61	100.0%
学部3年	5	11.9%	12	28.6%	16	38.1%	3	7.1%	2	4.8%	3	7.1%	1	2.4%	42	100.0%
学部4年	6	8.0%	19	25.3%	31	41.3%	10	13.3%	3	4.0%	6	8.0%	0	0.0%	75	100.0%
大学院修士1年	-	-	-	-	-	-	-	-	-	-	-	-	-	-	0	-
大学院修士2年	-	-	-	-	-	-	-	-	-	-	-	-	-	-	0	-
短大専攻科1年	-	-	-	-	-	-	-	-	-	-	-	-	-	-	0	-
短大専攻科2年	-	-	-	-	-	-	-	-	-	-	-	-	-	-	0	-

45. 教員と相談しやすい環境が整っている

	そう思う		少しそう思う		どちらとも言えない		あまりそう思わない		そう思わない		利用したことがない		無効・無回答		合計	
	回答数	回答率(%)	回答数	回答率(%)	回答数	回答率(%)	回答数	回答率(%)	回答数	回答率(%)	回答数	回答率(%)	回答数	回答率(%)	回答数	回答率(%)
学部1年	10	15.2%	27	40.9%	13	19.7%	6	9.1%	2	3.0%	8	12.1%	0	0.0%	66	100.0%
学部2年	13	21.3%	16	26.2%	16	26.2%	4	6.6%	4	6.6%	8	13.1%	0	0.0%	61	100.0%
学部3年	9	21.4%	17	40.5%	14	33.3%	0	0.0%	2	4.8%	0	0.0%	0	0.0%	42	100.0%
学部4年	15	20.0%	24	32.0%	28	37.3%	5	6.7%	1	1.3%	2	2.7%	0	0.0%	75	100.0%
大学院修士1年	-	-	-	-	-	-	-	-	-	-	-	-	-	-	0	-
大学院修士2年	-	-	-	-	-	-	-	-	-	-	-	-	-	-	0	-
短大専攻科1年	-	-	-	-	-	-	-	-	-	-	-	-	-	-	0	-
短大専攻科2年	-	-	-	-	-	-	-	-	-	-	-	-	-	-	0	-

46. (総合評価) 学生生活に関する相談ができる体制が充実している

	そう思う		少しそう思う		どちらとも言えない		あまりそう思わない		そう思わない		利用したことがない		無効・無回答		合計	
	回答数	回答率(%)	回答数	回答率(%)	回答数	回答率(%)	回答数	回答率(%)	回答数	回答率(%)	回答数	回答率(%)	回答数	回答率(%)	回答数	回答率(%)
学部1年	7	10.6%	32	48.5%	13	19.7%	4	6.1%	2	3.0%	8	12.1%	0	0.0%	66	100.0%
学部2年	12	19.7%	17	27.9%	21	34.4%	4	6.6%	1	1.6%	6	9.8%	0	0.0%	61	100.0%
学部3年	5	11.9%	21	50.0%	13	31.0%	0	0.0%	2	4.8%	1	2.4%	0	0.0%	42	100.0%
学部4年	6	8.0%	32	42.7%	25	33.3%	4	5.3%	3	4.0%	5	6.7%	0	0.0%	75	100.0%
大学院修士1年	-	-	-	-	-	-	-	-	-	-	-	-	-	-	0	-
大学院修士2年	-	-	-	-	-	-	-	-	-	-	-	-	-	-	0	-
短大専攻科1年	-	-	-	-	-	-	-	-	-	-	-	-	-	-	0	-
短大専攻科2年	-	-	-	-	-	-	-	-	-	-	-	-	-	-	0	-

47. ポータルサイトほどの程度見ていますか

	毎日		2～3日に1回程度		1週間に1回程度		ほとんど見ていない		無効・無回答		合計	
	回答数	回答率(%)	回答数	回答率(%)	回答数	回答率(%)	回答数	回答率(%)	回答数	回答率(%)	回答数	回答率(%)
学部1年	23	34.8%	33	50.0%	10	15.2%	0	0.0%	0	0.0%	66	100.0%
学部2年	18	29.5%	33	54.1%	10	16.4%	0	0.0%	0	0.0%	61	100.0%
学部3年	4	9.5%	30	71.4%	6	14.3%	2	4.8%	0	0.0%	42	100.0%
学部4年	11	14.7%	34	45.3%	28	37.3%	2	2.7%	0	0.0%	75	100.0%
大学院修士1年	-	-	-	-	-	-	-	-	-	-	0	-
大学院修士2年	-	-	-	-	-	-	-	-	-	-	0	-
短大専攻科1年	-	-	-	-	-	-	-	-	-	-	0	-
短大専攻科2年	-	-	-	-	-	-	-	-	-	-	0	-

48. ポータルサイトでの情報量は適切だと思いますか

	多すぎる		やや多い		適切		やや少ない		少なすぎる		無効・無回答		合計	
	回答数	回答率(%)	回答数	回答率(%)	回答数	回答率(%)	回答数	回答率(%)	回答数	回答率(%)	回答数	回答率(%)	回答数	回答率(%)
学部1年	12	18.2%	30	45.5%	21	31.8%	3	4.5%	0	0.0%	0	0.0%	66	100.0%
学部2年	1	1.6%	21	34.4%	33	54.1%	5	8.2%	1	1.6%	0	0.0%	61	100.0%
学部3年	1	2.4%	13	31.0%	26	61.9%	2	4.8%	0	0.0%	0	0.0%	42	100.0%
学部4年	5	6.7%	28	37.3%	40	53.3%	1	1.3%	1	1.3%	0	0.0%	75	100.0%
大学院修士1年	-	-	-	-	-	-	-	-	-	-	-	-	0	-
大学院修士2年	-	-	-	-	-	-	-	-	-	-	-	-	0	-
短大専攻科1年	-	-	-	-	-	-	-	-	-	-	-	-	0	-
短大専攻科2年	-	-	-	-	-	-	-	-	-	-	-	-	0	-

49. ポータルサイトは分かりやすいですか

	そう思う		少しそう思う		どちらともいえない		あまりそう思わない		そう思わない		無効・無回答		合計	
	回答数	回答率(%)	回答数	回答率(%)	回答数	回答率(%)	回答数	回答率(%)	回答数	回答率(%)	回答数	回答率(%)	回答数	回答率(%)
学部1年	9	13.6%	22	33.3%	16	24.2%	16	24.2%	3	4.5%	0	0.0%	66	100.0%
学部2年	13	21.3%	23	37.7%	9	14.8%	10	16.4%	6	9.8%	0	0.0%	61	100.0%
学部3年	6	14.3%	15	35.7%	13	31.0%	6	14.3%	2	4.8%	0	0.0%	42	100.0%
学部4年	12	16.0%	25	33.3%	15	20.0%	18	24.0%	5	6.7%	0	0.0%	75	100.0%
大学院修士1年	-	-	-	-	-	-	-	-	-	-	-	-	0	-
大学院修士2年	-	-	-	-	-	-	-	-	-	-	-	-	0	-
短大専攻科1年	-	-	-	-	-	-	-	-	-	-	-	-	0	-
短大専攻科2年	-	-	-	-	-	-	-	-	-	-	-	-	0	-

50. 大学公式ホームページほどの程度見ていますか

	毎日		2～3日に1回程度		1週間に1回程度		ほとんど見ていない		無効・無回答		合計	
	回答数	回答率(%)	回答数	回答率(%)	回答数	回答率(%)	回答数	回答率(%)	回答数	回答率(%)	回答数	回答率(%)
学部1年	0	0.0%	3	4.5%	5	7.6%	58	87.9%	0	0.0%	66	100.0%
学部2年	1	1.6%	1	1.6%	2	3.3%	57	93.4%	0	0.0%	61	100.0%
学部3年	0	0.0%	1	2.4%	0	0.0%	41	97.6%	0	0.0%	42	100.0%
学部4年	0	0.0%	0	0.0%	2	2.7%	73	97.3%	0	0.0%	75	100.0%
大学院修士1年	-	-	-	-	-	-	-	-	-	-	0	-
大学院修士2年	-	-	-	-	-	-	-	-	-	-	0	-
短大専攻科1年	-	-	-	-	-	-	-	-	-	-	0	-
短大専攻科2年	-	-	-	-	-	-	-	-	-	-	0	-

51. 大学公式ホームページでの情報量は適切だと思いますか

	多すぎる		やや多い		適切		やや少ない		少なすぎる		無効・無回答		合計	
	回答数	回答率(%)	回答数	回答率(%)	回答数	回答率(%)	回答数	回答率(%)	回答数	回答率(%)	回答数	回答率(%)	回答数	回答率(%)
学部1年	5	7.6%	5	7.6%	50	75.8%	6	9.1%	0	0.0%	0	0.0%	66	100.0%
学部2年	0	0.0%	4	6.6%	48	78.7%	8	13.1%	0	0.0%	1	1.6%	61	100.0%
学部3年	0	0.0%	2	4.8%	36	85.7%	4	9.5%	0	0.0%	0	0.0%	42	100.0%
学部4年	1	1.3%	7	9.3%	62	82.7%	4	5.3%	0	0.0%	1	1.3%	75	100.0%
大学院修士1年	-	-	-	-	-	-	-	-	-	-	-	-	0	-
大学院修士2年	-	-	-	-	-	-	-	-	-	-	-	-	0	-
短大専攻科1年	-	-	-	-	-	-	-	-	-	-	-	-	0	-
短大専攻科2年	-	-	-	-	-	-	-	-	-	-	-	-	0	-

52. 大学公式ホームページは分かりやすいですか

	そう思う		少しそう思う		どちらともいえない		あまりそう思わない		そう思わない		無効・無回答		合計	
	回答数	回答率(%)	回答数	回答率(%)	回答数	回答率(%)	回答数	回答率(%)	回答数	回答率(%)	回答数	回答率(%)	回答数	回答率(%)
学部1年	8	12.1%	20	30.3%	34	51.5%	2	3.0%	2	3.0%	0	0.0%	66	100.0%
学部2年	10	16.4%	12	19.7%	29	47.5%	8	13.1%	2	3.3%	0	0.0%	61	100.0%
学部3年	4	9.5%	13	31.0%	22	52.4%	2	4.8%	1	2.4%	0	0.0%	42	100.0%
学部4年	8	10.7%	12	16.0%	45	60.0%	8	10.7%	0	0.0%	2	2.7%	75	100.0%
大学院修士1年	-	-	-	-	-	-	-	-	-	-	-	-	0	-
大学院修士2年	-	-	-	-	-	-	-	-	-	-	-	-	0	-
短大専攻科1年	-	-	-	-	-	-	-	-	-	-	-	-	0	-
短大専攻科2年	-	-	-	-	-	-	-	-	-	-	-	-	0	-

53. 学内の事故やケガ

	経験したことがある		経験したことはない		無効・無回答		合計	
	回答数	回答率(%)	回答数	回答率(%)	回答数	回答率(%)	回答数	回答率(%)
学部1年	1	1.5%	65	98.5%	0	0.0%	66	100.0%
学部2年	3	4.9%	58	95.1%	0	0.0%	61	100.0%
学部3年	3	7.1%	39	92.9%	0	0.0%	42	100.0%
学部4年	5	6.7%	70	93.3%	0	0.0%	75	100.0%
大学院修士1年	-	-	-	-	-	-	0	-
大学院修士2年	-	-	-	-	-	-	0	-
短大専攻科1年	-	-	-	-	-	-	0	-
短大専攻科2年	-	-	-	-	-	-	0	-

54. 通学中の事故やケガ

	経験したことがある		経験したことはない		無効・無回答		合計	
	回答数	回答率(%)	回答数	回答率(%)	回答数	回答率(%)	回答数	回答率(%)
学部1年	2	3.0%	64	97.0%	0	0.0%	66	100.0%
学部2年	4	6.6%	57	93.4%	0	0.0%	61	100.0%
学部3年	4	9.5%	38	90.5%	0	0.0%	42	100.0%
学部4年	7	9.3%	68	90.7%	0	0.0%	75	100.0%
大学院修士1年	-	-	-	-	-	-	0	-
大学院修士2年	-	-	-	-	-	-	0	-
短大専攻科1年	-	-	-	-	-	-	0	-
短大専攻科2年	-	-	-	-	-	-	0	-

55. 学内での盗難被害

	経験したことがある		経験したことはない		無効・無回答		合計	
	回答数	回答率(%)	回答数	回答率(%)	回答数	回答率(%)	回答数	回答率(%)
学部1年	0	0.0%	66	100.0%	0	0.0%	66	100.0%
学部2年	0	0.0%	61	100.0%	0	0.0%	61	100.0%
学部3年	0	0.0%	42	100.0%	0	0.0%	42	100.0%
学部4年	2	2.7%	73	97.3%	0	0.0%	75	100.0%
大学院修士1年	-	-	-	-	-	-	0	-
大学院修士2年	-	-	-	-	-	-	0	-
短大専攻科1年	-	-	-	-	-	-	0	-
短大専攻科2年	-	-	-	-	-	-	0	-

56. 学生同士のいじめやハラスメント、暴力

	経験したことがある		経験したことはない		無効・無回答		合計	
	回答数	回答率(%)	回答数	回答率(%)	回答数	回答率(%)	回答数	回答率(%)
学部1年	0	0.0%	66	100.0%	0	0.0%	66	100.0%
学部2年	1	1.6%	60	98.4%	0	0.0%	61	100.0%
学部3年	1	2.4%	41	97.6%	0	0.0%	42	100.0%
学部4年	1	1.3%	74	98.7%	0	0.0%	75	100.0%
大学院修士1年	-	-	-	-	-	-	0	-
大学院修士2年	-	-	-	-	-	-	0	-
短大専攻科1年	-	-	-	-	-	-	0	-
短大専攻科2年	-	-	-	-	-	-	0	-

57. 飲酒の強要

	経験したことがある		経験したことはない		無効・無回答		合計	
	回答数	回答率(%)	回答数	回答率(%)	回答数	回答率(%)	回答数	回答率(%)
学部1年	0	0.0%	66	100.0%	0	0.0%	66	100.0%
学部2年	0	0.0%	61	100.0%	0	0.0%	61	100.0%
学部3年	0	0.0%	42	100.0%	0	0.0%	42	100.0%
学部4年	0	0.0%	75	100.0%	0	0.0%	75	100.0%
大学院修士1年	-	-	-	-	-	-	0	-
大学院修士2年	-	-	-	-	-	-	0	-
短大専攻科1年	-	-	-	-	-	-	0	-
短大専攻科2年	-	-	-	-	-	-	0	-

58. セクシャルハラスメント(性的いやがらせ)

	経験したことがある		経験したことはない		無効・無回答		合計	
	回答数	回答率(%)	回答数	回答率(%)	回答数	回答率(%)	回答数	回答率(%)
学部1年	0	0.0%	66	100.0%	0	0.0%	66	100.0%
学部2年	0	0.0%	61	100.0%	0	0.0%	61	100.0%
学部3年	0	0.0%	42	100.0%	0	0.0%	42	100.0%
学部4年	0	0.0%	75	100.0%	0	0.0%	75	100.0%
大学院修士1年	-	-	-	-	-	-	0	-
大学院修士2年	-	-	-	-	-	-	0	-
短大専攻科1年	-	-	-	-	-	-	0	-
短大専攻科2年	-	-	-	-	-	-	0	-

59. アカデミックハラスメント(教員からのいやがらせ)

	経験したことがある		経験したことはない		無効・無回答		合計	
	回答数	回答率(%)	回答数	回答率(%)	回答数	回答率(%)	回答数	回答率(%)
学部1年	0	0.0%	66	100.0%	0	0.0%	66	100.0%
学部2年	1	1.6%	60	98.4%	0	0.0%	61	100.0%
学部3年	1	2.4%	41	97.6%	0	0.0%	42	100.0%
学部4年	0	0.0%	75	100.0%	0	0.0%	75	100.0%
大学院修士1年	-	-	-	-	-	-	0	-
大学院修士2年	-	-	-	-	-	-	0	-
短大専攻科1年	-	-	-	-	-	-	0	-
短大専攻科2年	-	-	-	-	-	-	0	-

60. つきまとい、ストーカー被害

	経験したことがある		経験したことはない		無効・無回答		合計	
	回答数	回答率(%)	回答数	回答率(%)	回答数	回答率(%)	回答数	回答率(%)
学部1年	1	1.5%	65	98.5%	0	0.0%	66	100.0%
学部2年	0	0.0%	61	100.0%	0	0.0%	61	100.0%
学部3年	0	0.0%	42	100.0%	0	0.0%	42	100.0%
学部4年	0	0.0%	75	100.0%	0	0.0%	75	100.0%
大学院修士1年	-	-	-	-	-	-	0	-
大学院修士2年	-	-	-	-	-	-	0	-
短大専攻科1年	-	-	-	-	-	-	0	-
短大専攻科2年	-	-	-	-	-	-	0	-

61. なりすましなどネット犯罪の被害

	経験したことがある		経験したことはない		無効・無回答		合計	
	回答数	回答率(%)	回答数	回答率(%)	回答数	回答率(%)	回答数	回答率(%)
学部1年	0	0.0%	66	100.0%	0	0.0%	66	100.0%
学部2年	0	0.0%	61	100.0%	0	0.0%	61	100.0%
学部3年	0	0.0%	42	100.0%	0	0.0%	42	100.0%
学部4年	0	0.0%	75	100.0%	0	0.0%	75	100.0%
大学院修士1年	-	-	-	-	-	-	0	-
大学院修士2年	-	-	-	-	-	-	0	-
短大専攻科1年	-	-	-	-	-	-	0	-
短大専攻科2年	-	-	-	-	-	-	0	-

62. マルチ商法、悪徳商法の被害

	経験したことがある		経験したことはない		無効・無回答		合計	
	回答数	回答率(%)	回答数	回答率(%)	回答数	回答率(%)	回答数	回答率(%)
学部1年	0	0.0%	66	100.0%	0	0.0%	66	100.0%
学部2年	0	0.0%	61	100.0%	0	0.0%	61	100.0%
学部3年	1	2.4%	41	97.6%	0	0.0%	42	100.0%
学部4年	0	0.0%	75	100.0%	0	0.0%	75	100.0%
大学院修士1年	-	-	-	-	-	-	0	-
大学院修士2年	-	-	-	-	-	-	0	-
短大専攻科1年	-	-	-	-	-	-	0	-
短大専攻科2年	-	-	-	-	-	-	0	-

63. 違法薬物の使用の勧誘

	経験したことがある		経験したことはない		無効・無回答		合計	
	回答数	回答率(%)	回答数	回答率(%)	回答数	回答率(%)	回答数	回答率(%)
学部1年	0	0.0%	66	100.0%	0	0.0%	66	100.0%
学部2年	0	0.0%	61	100.0%	0	0.0%	61	100.0%
学部3年	0	0.0%	42	100.0%	0	0.0%	42	100.0%
学部4年	0	0.0%	75	100.0%	0	0.0%	75	100.0%
大学院修士1年	-	-	-	-	-	-	0	-
大学院修士2年	-	-	-	-	-	-	0	-
短大専攻科1年	-	-	-	-	-	-	0	-
短大専攻科2年	-	-	-	-	-	-	0	-

64. 望まない宗教活動への勧誘

	経験したことがある		経験したことはない		無効・無回答		合計	
	回答数	回答率(%)	回答数	回答率(%)	回答数	回答率(%)	回答数	回答率(%)
学部1年	1	1.5%	65	98.5%	0	0.0%	66	100.0%
学部2年	0	0.0%	61	100.0%	0	0.0%	61	100.0%
学部3年	0	0.0%	42	100.0%	0	0.0%	42	100.0%
学部4年	2	2.7%	73	97.3%	0	0.0%	75	100.0%
大学院修士1年	-	-	-	-	-	-	0	-
大学院修士2年	-	-	-	-	-	-	0	-
短大専攻科1年	-	-	-	-	-	-	0	-
短大専攻科2年	-	-	-	-	-	-	0	-

令和5年度 学生生活アンケート調査
常葉大学浜松キャンパス

〒431-2102 静岡県浜松市北区都田町1230

集計・印刷 株式会社 教育ソフトウェア

〒192-0081 東京都八王子市横山町10-2 八王子SIAビル2F

電話:042-649-9602