
令和5年度 学生生活アンケート調査

2023年 12月

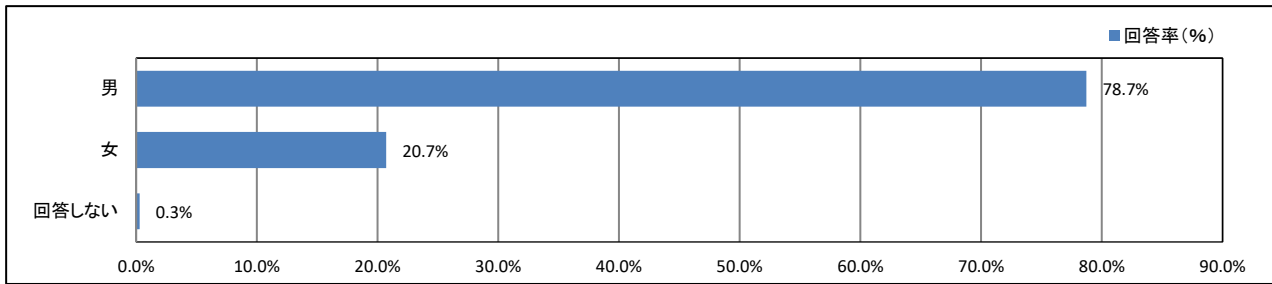
常葉大学浜松キャンパス【心身マネジメント】

目次

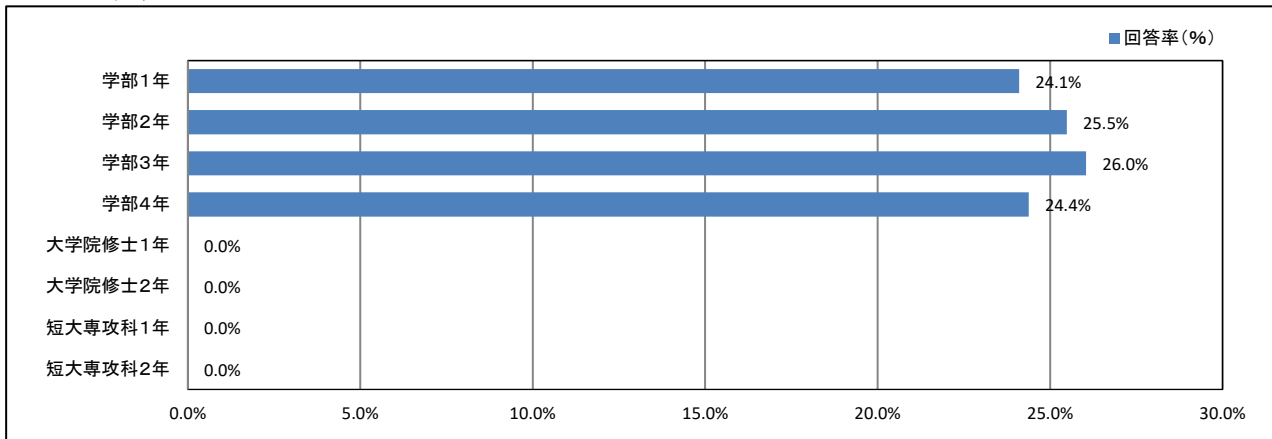
★	プロフィール	1
★	日常生活について	2
★	平日の過ごし方について	11
★	学修の状況について	15
★	課外活動の状況について	25
★	学生食堂について	30
★	キャンパスの改善について	32
★	学生支援体制について	34
★	大学からの情報提供について	45
★	入学後のトラブルについて	51
	資料集	巻末

★ プロフィール

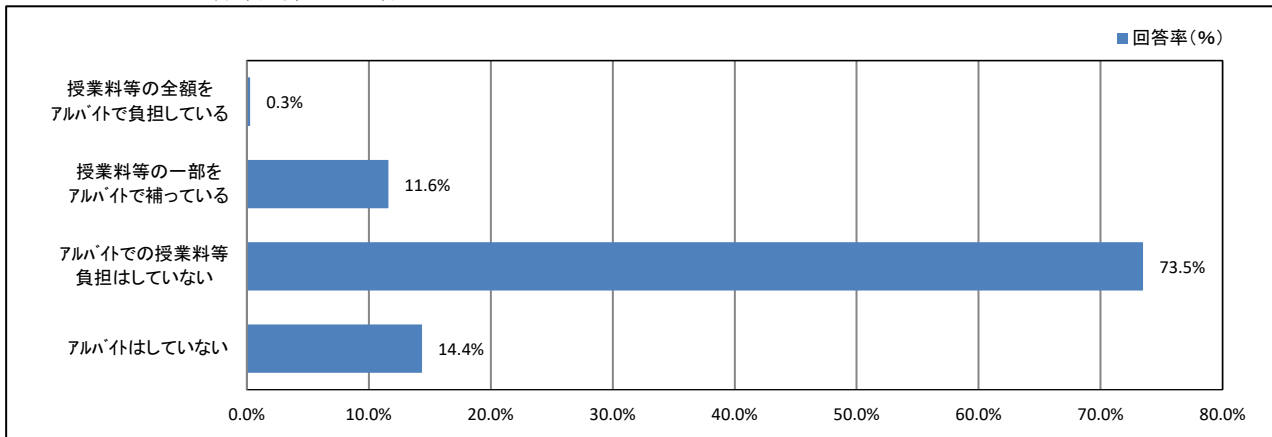
1. あなたの性別



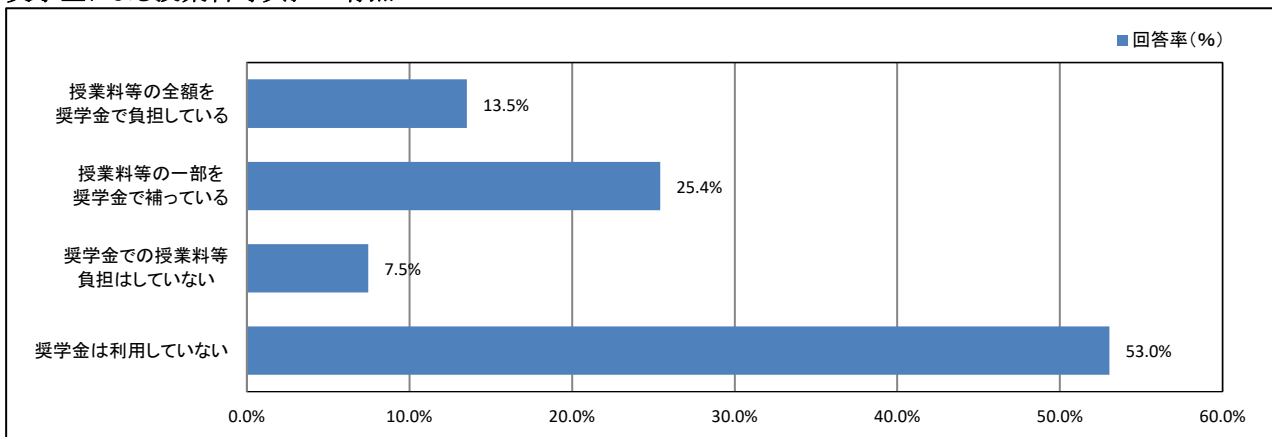
2. あなたの学年



4. アルバイトによる授業料等負担の有無



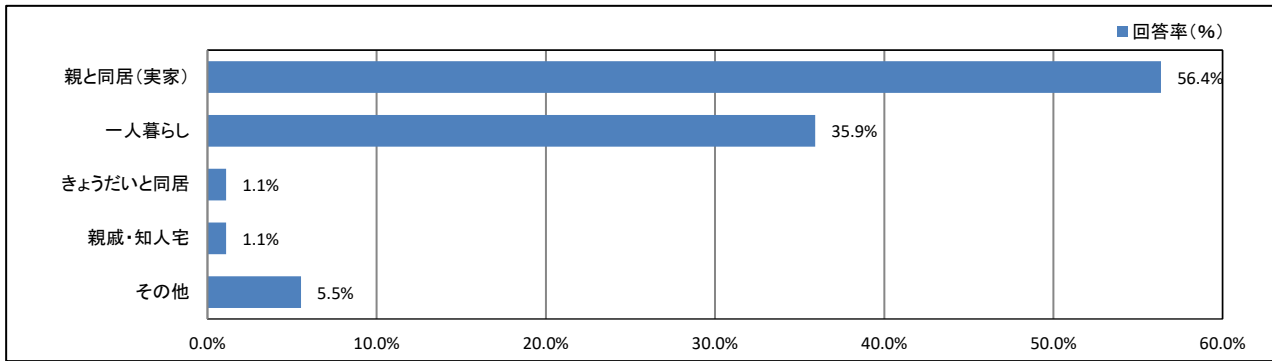
5. 奨学金による授業料等負担の有無



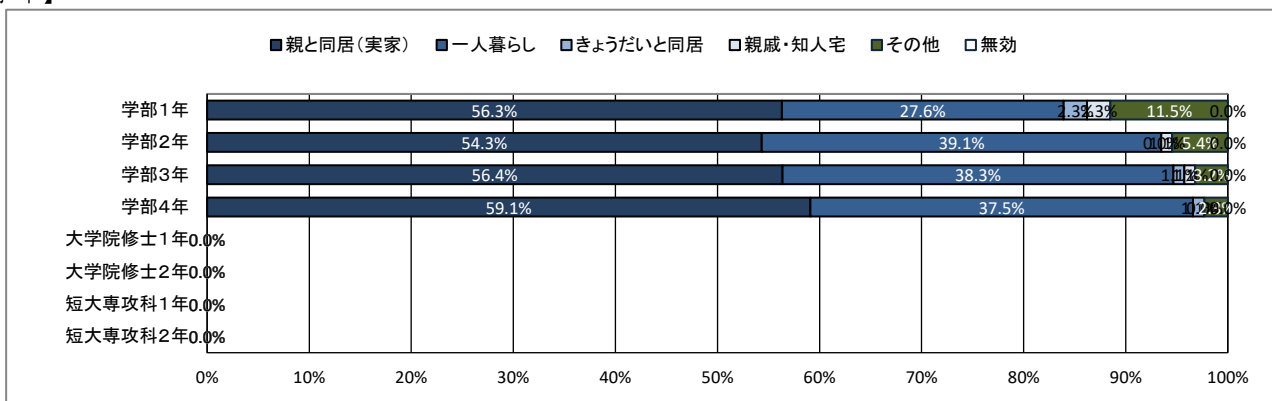
★ 日常生活について

6. 居住形態について

【全体】



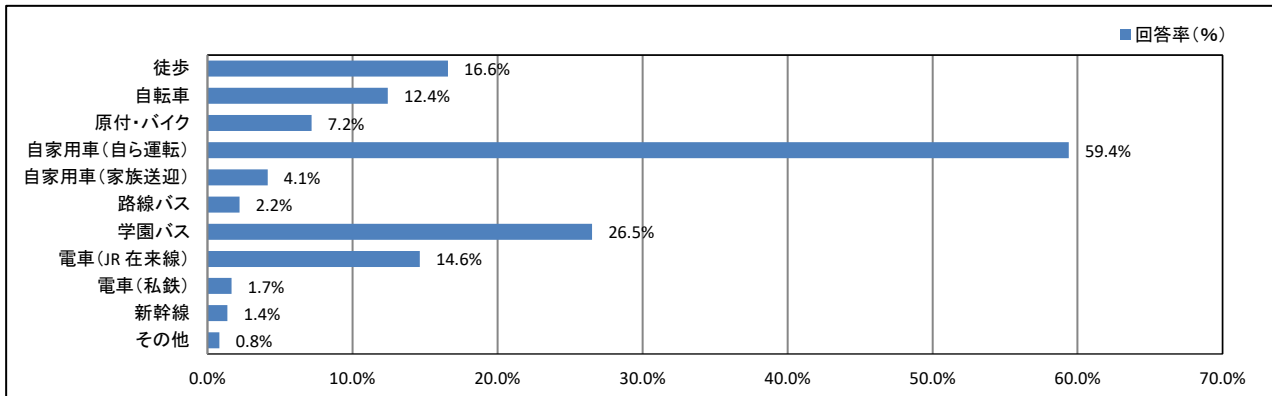
【学年】



★ 日常生活について

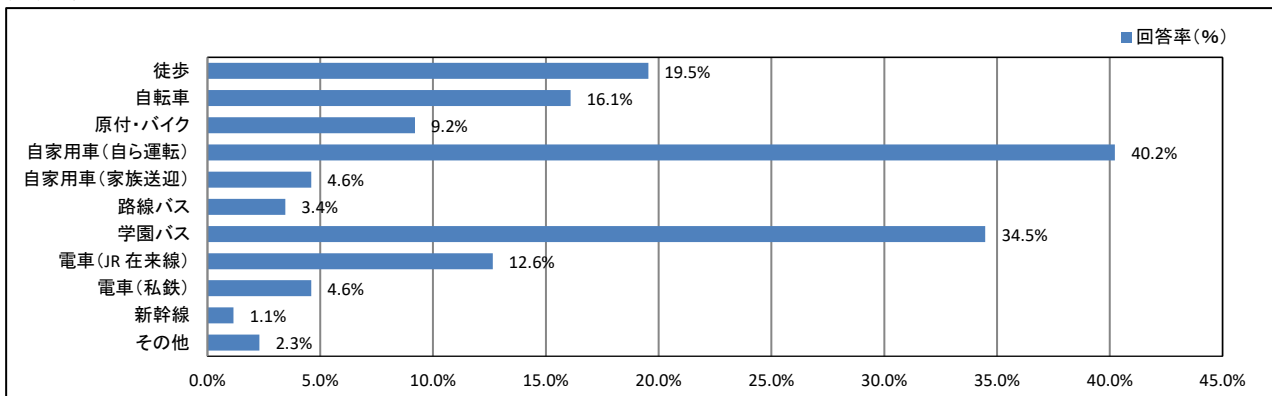
7. 通常の通学手段について(あてはまるものすべてにマークしてください)

【全体】

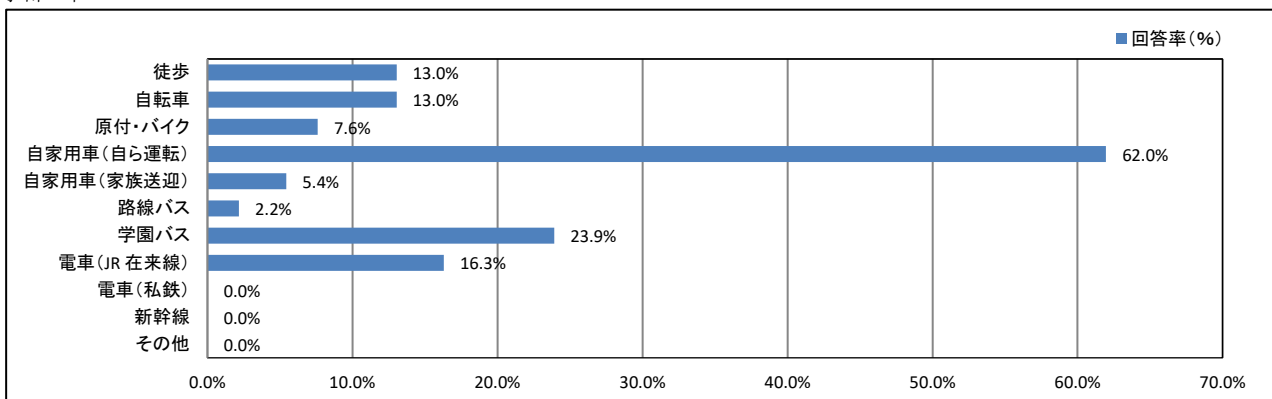


【学年】

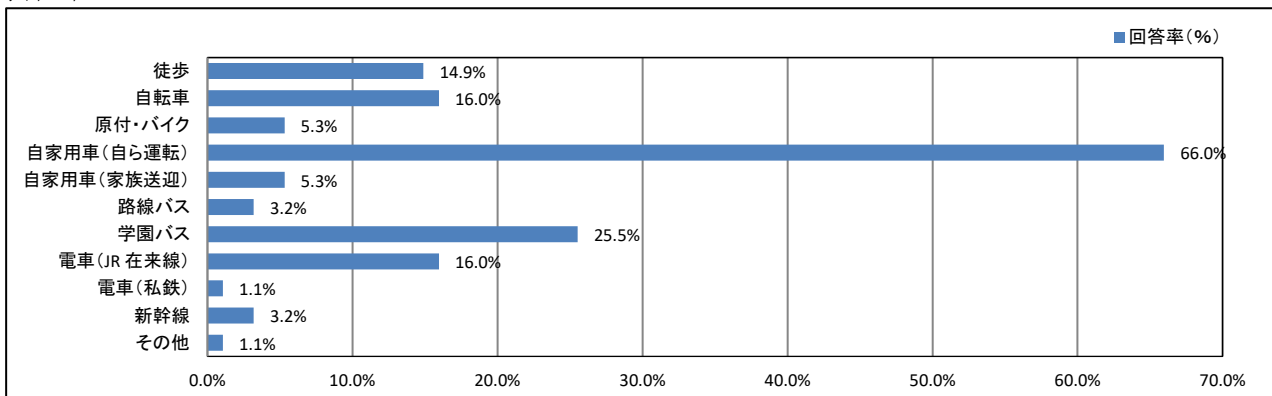
<学部1年>



<学部2年>

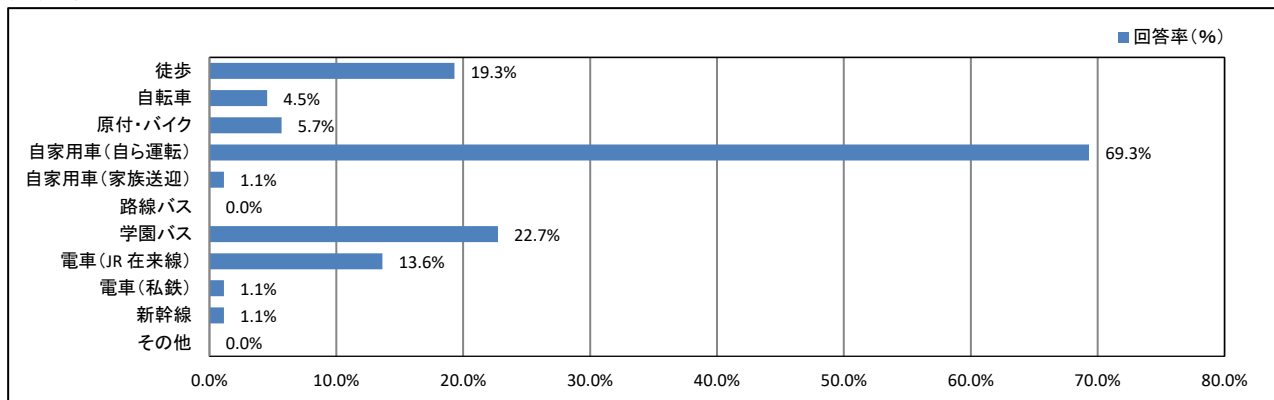


<学部3年>

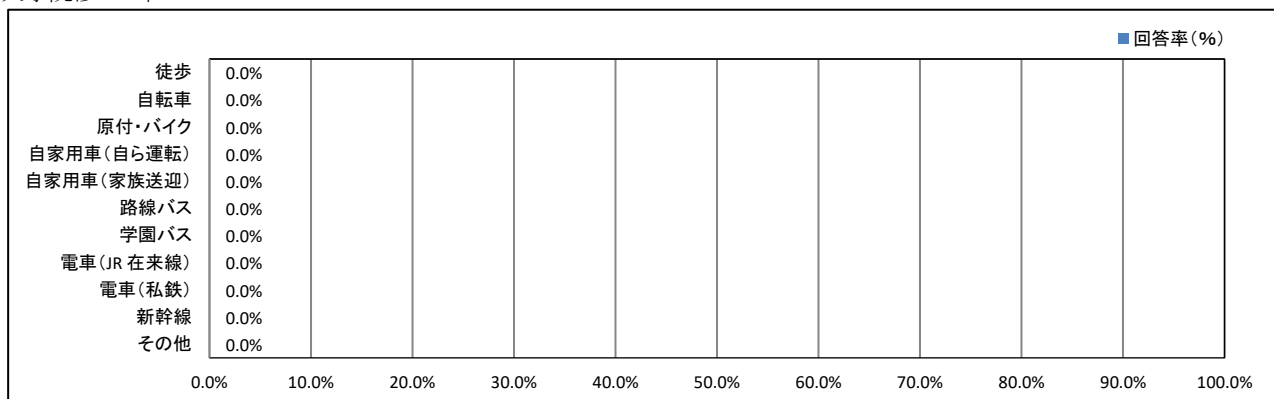


★ 日常生活について

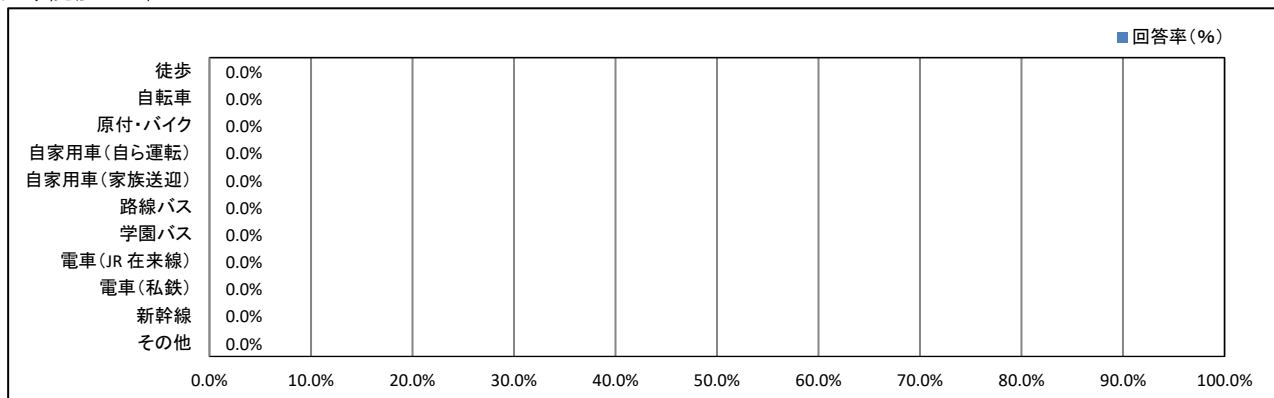
<学部4年>



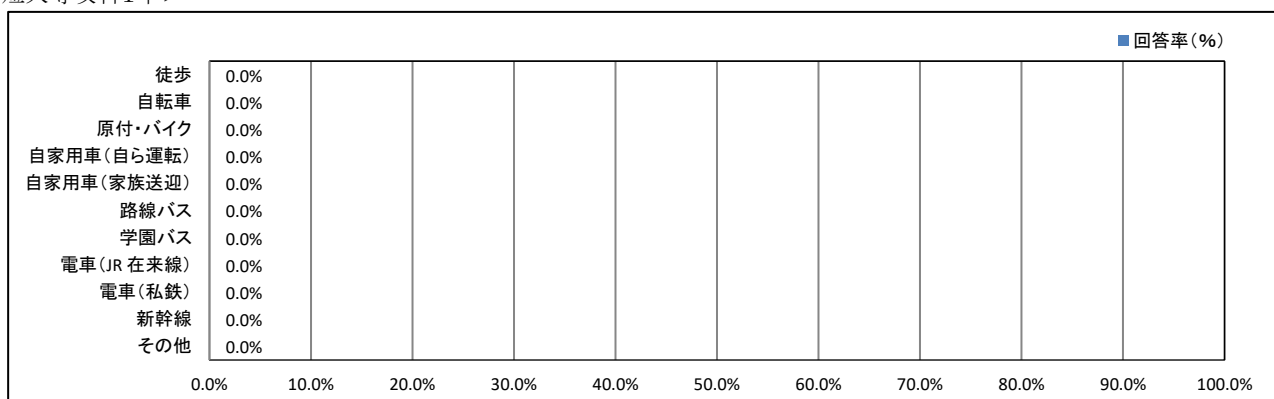
<大学院修士1年>



<大学院修士2年>

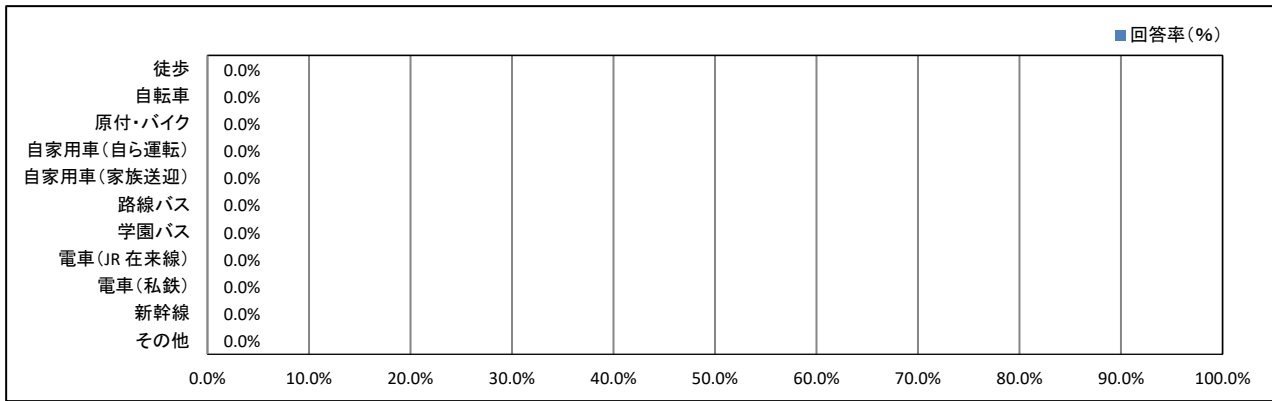


<短大専攻科1年>



★ 日常生活について

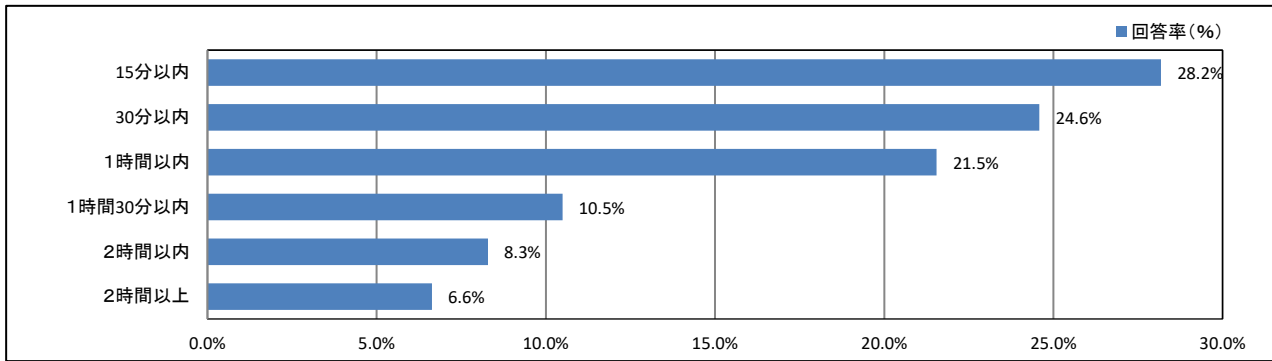
<短大専攻科2年>



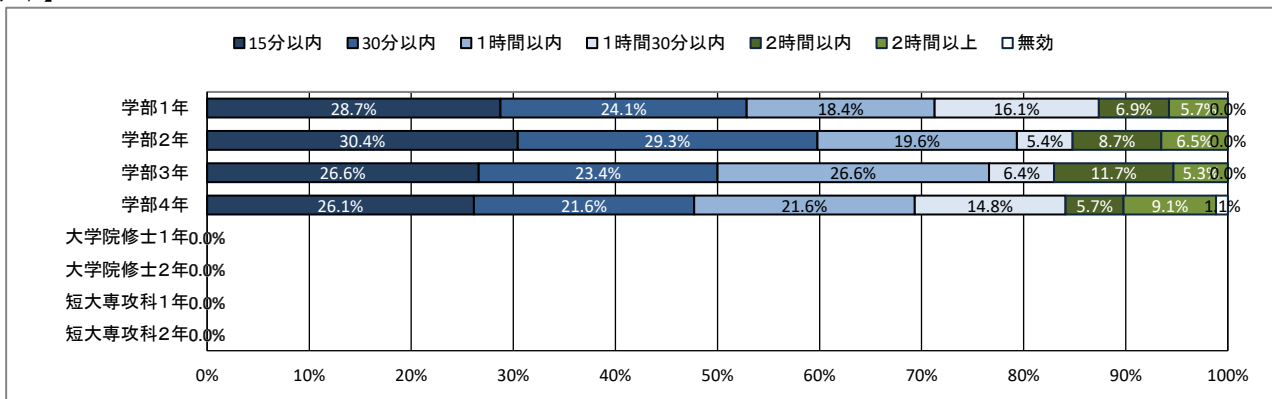
★ 日常生活について

8. 通学時間について(片道)

【全体】



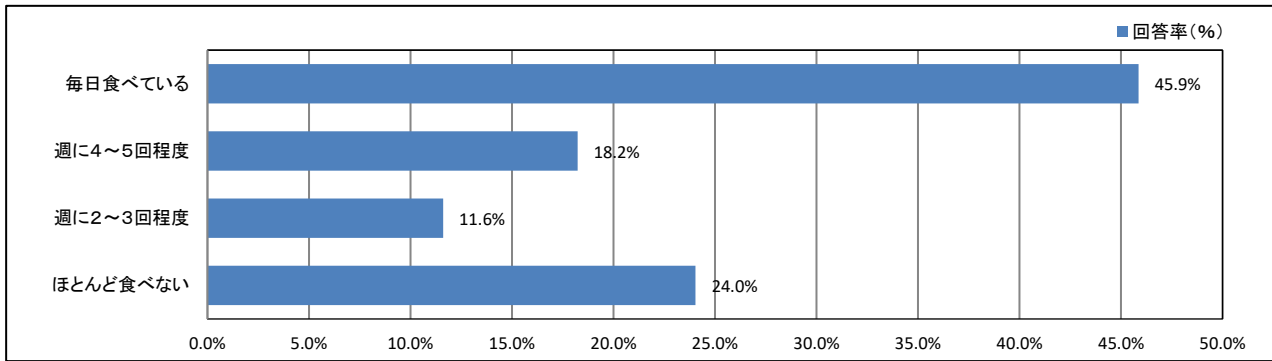
【学年】



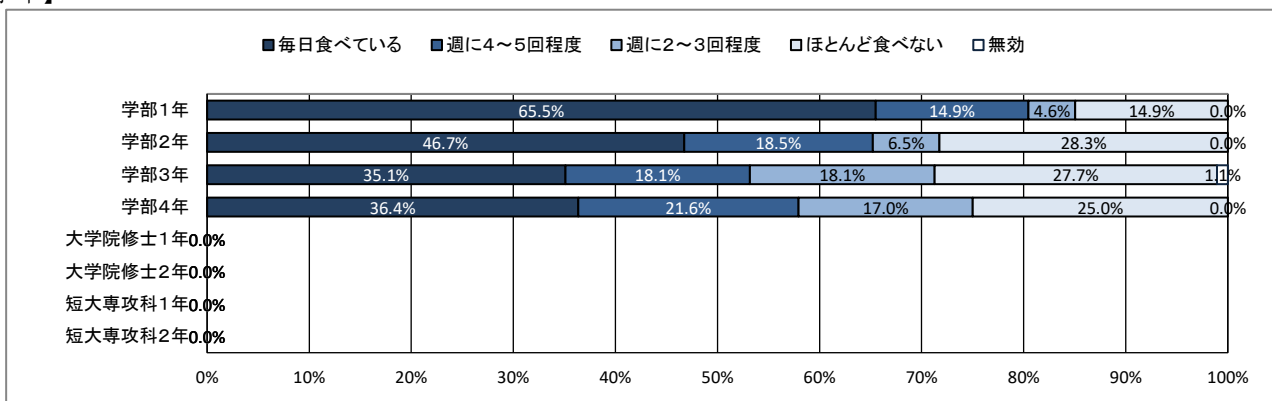
★ 日常生活について

9. 朝食について

【全体】



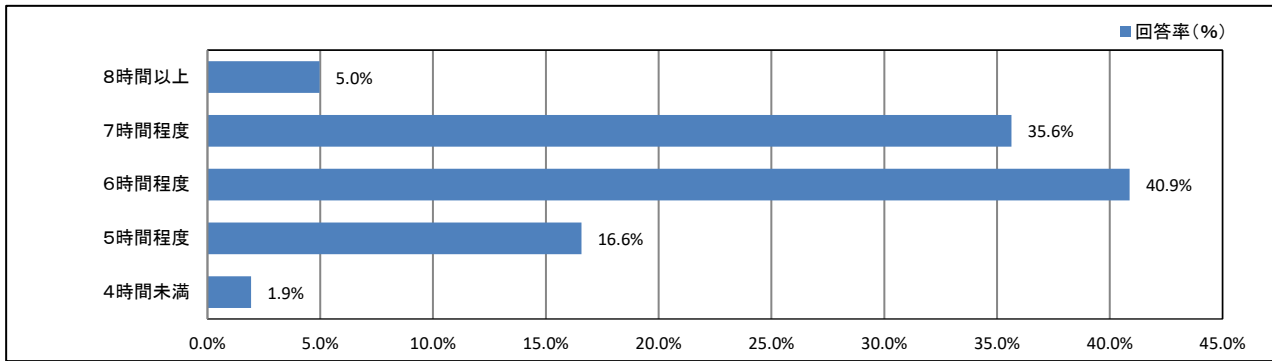
【学年】



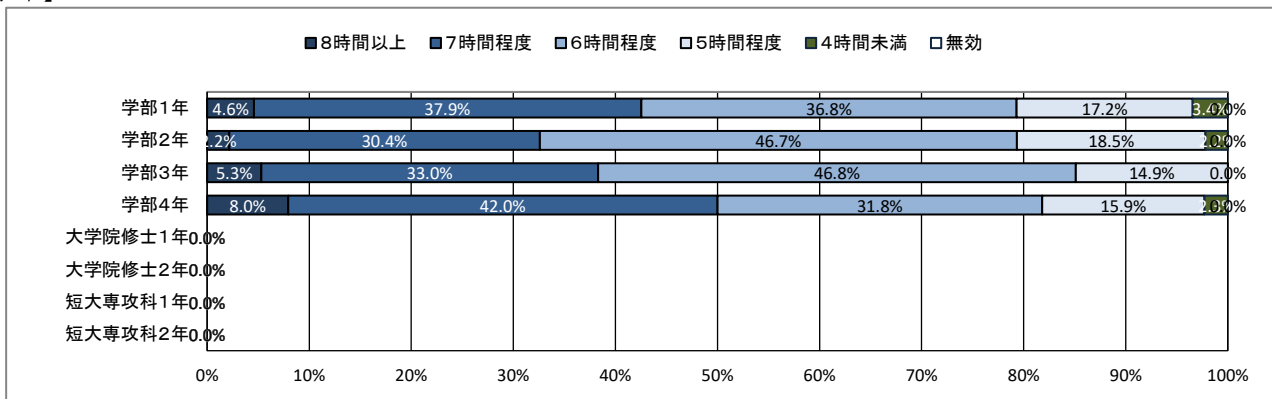
★ 日常生活について

10. 平日の平均睡眠時間

【全体】



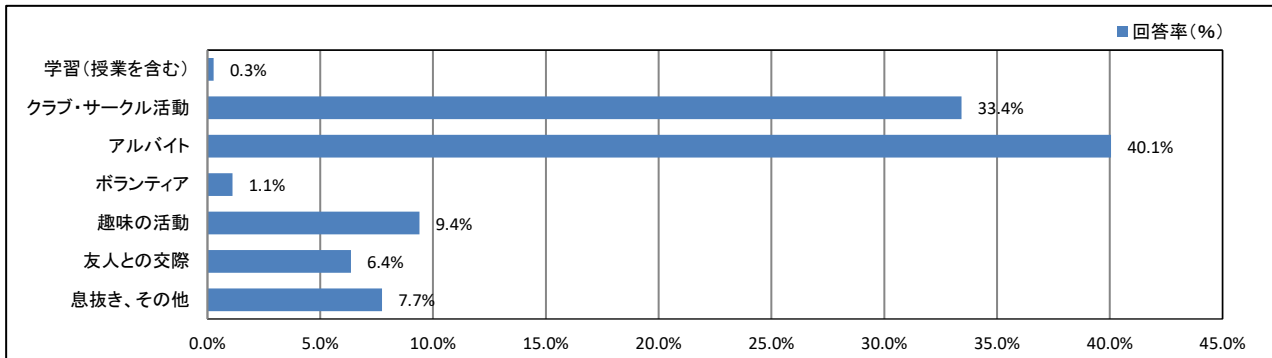
【学年】



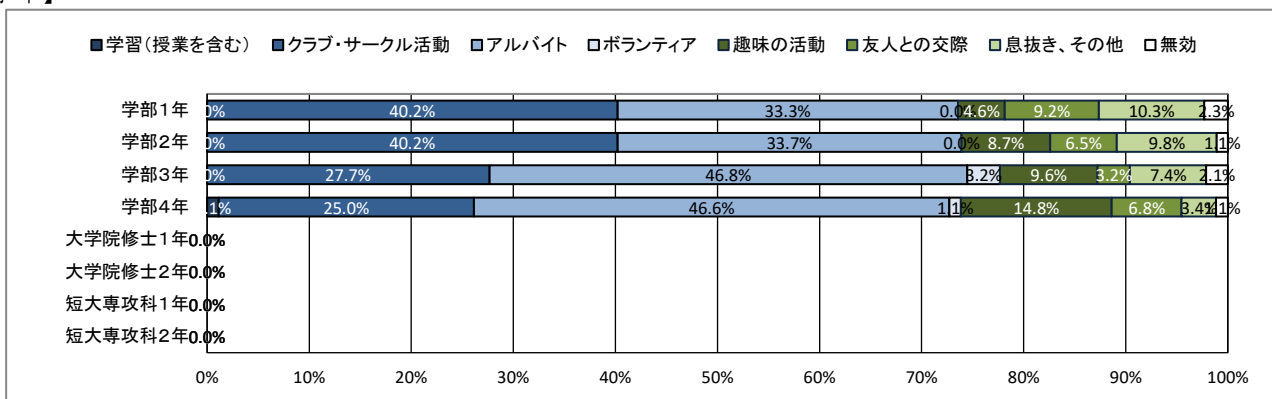
★ 日常生活について

11. 週末(土日)の過ごし方(最も多い活動)

【全体】



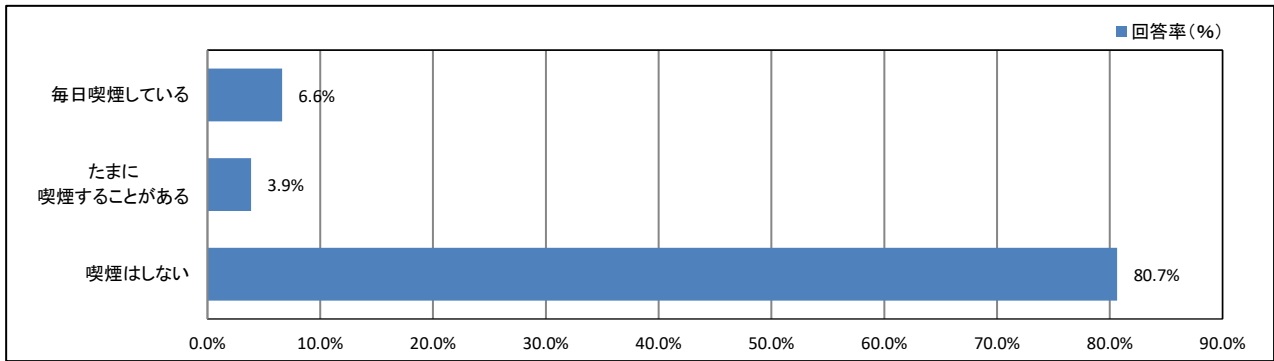
【学年】



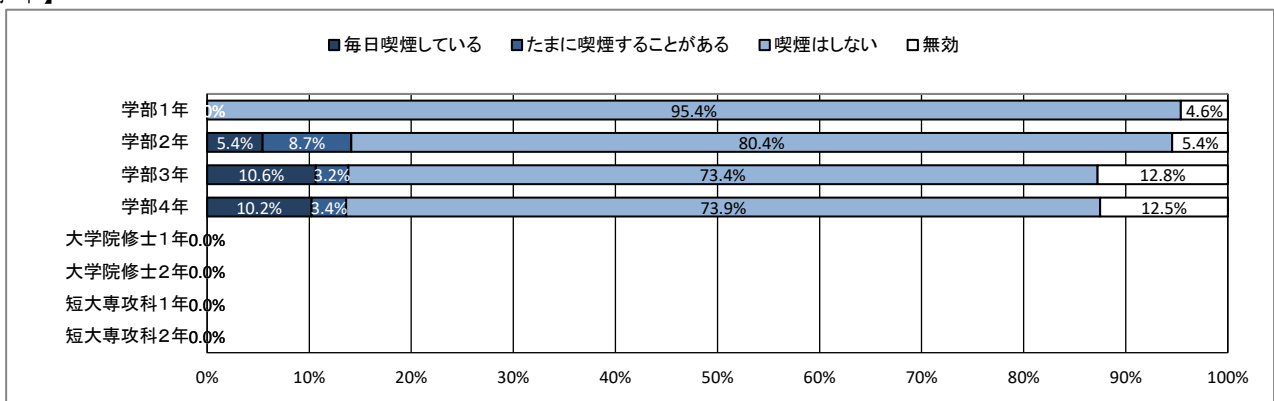
★ 日常生活について

12. 喫煙について

【全体】



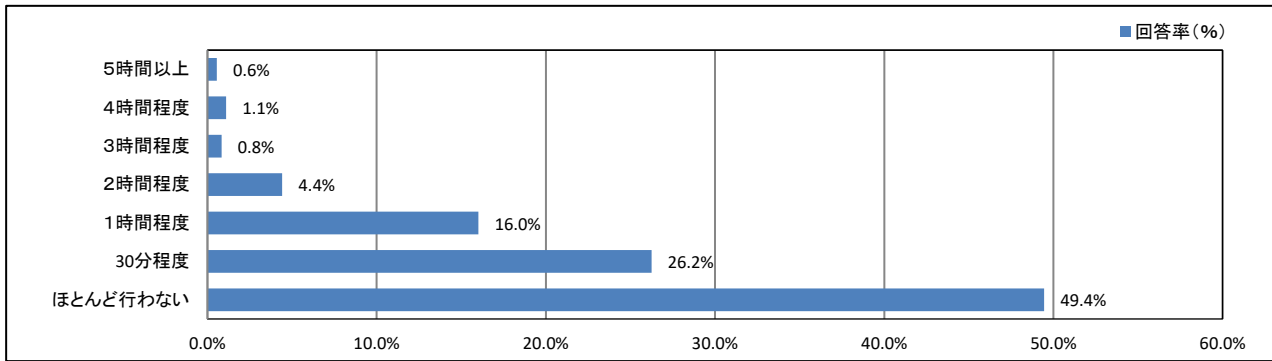
【学年】



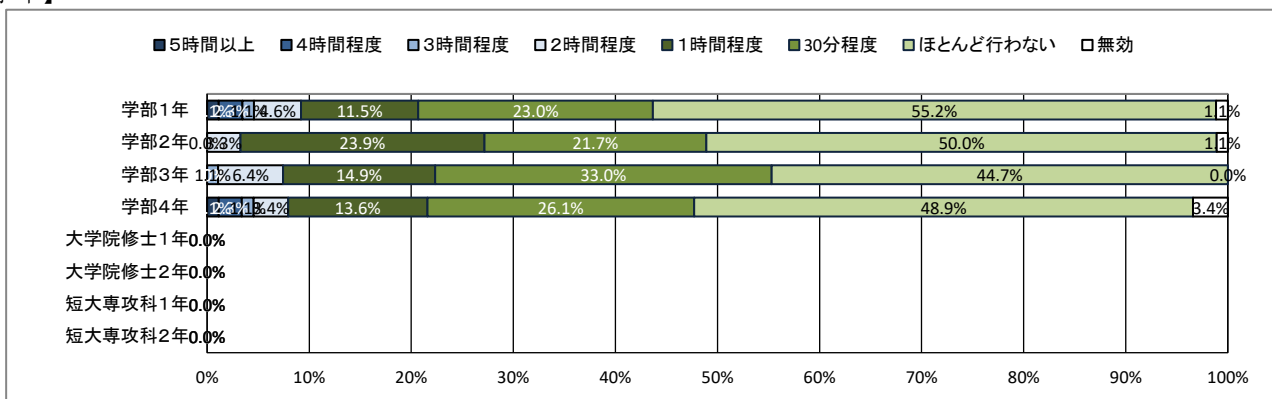
★ 平日の過ごし方について

13. 1日の学修時間(授業時間を除く)

【全体】



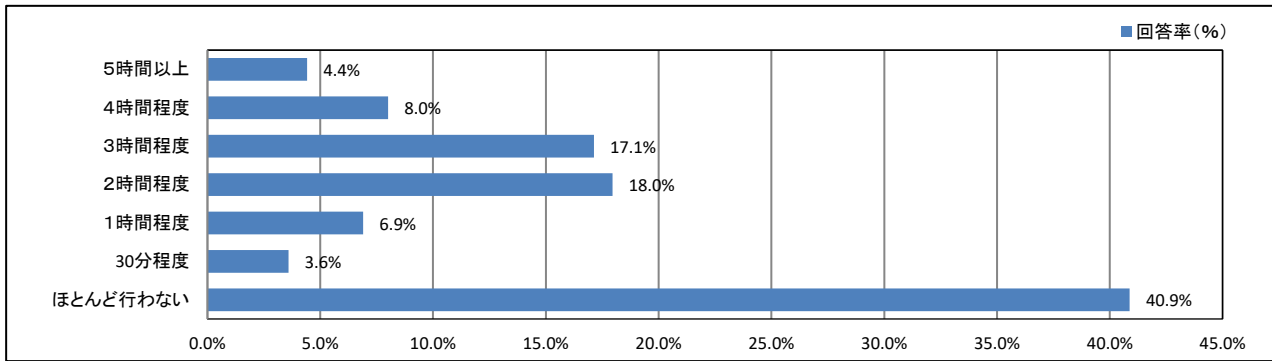
【学年】



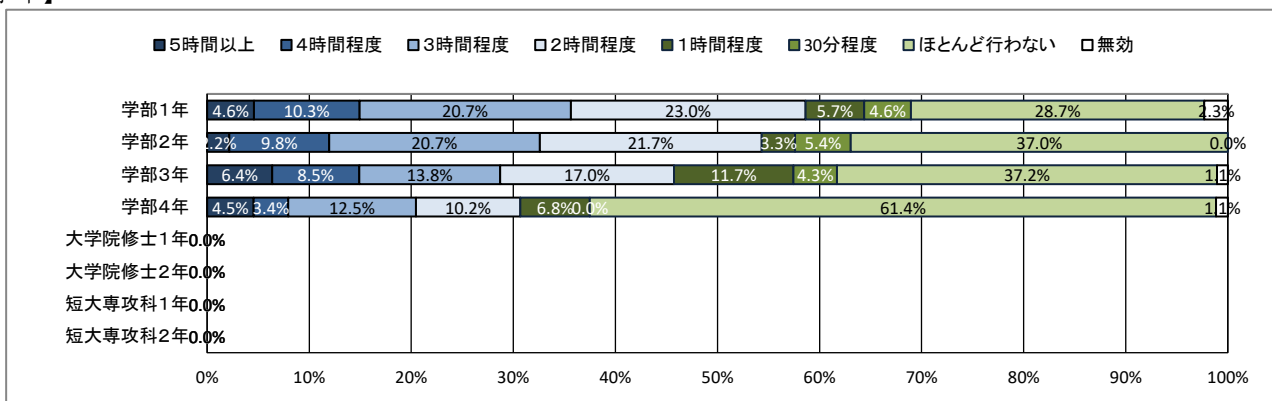
★ 平日の過ごし方について

14. クラブ・サークル活動

【全体】



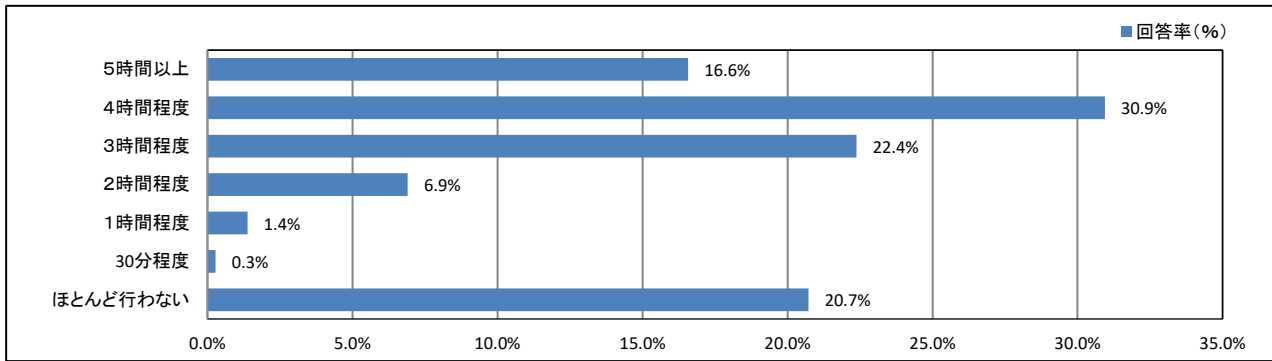
【学年】



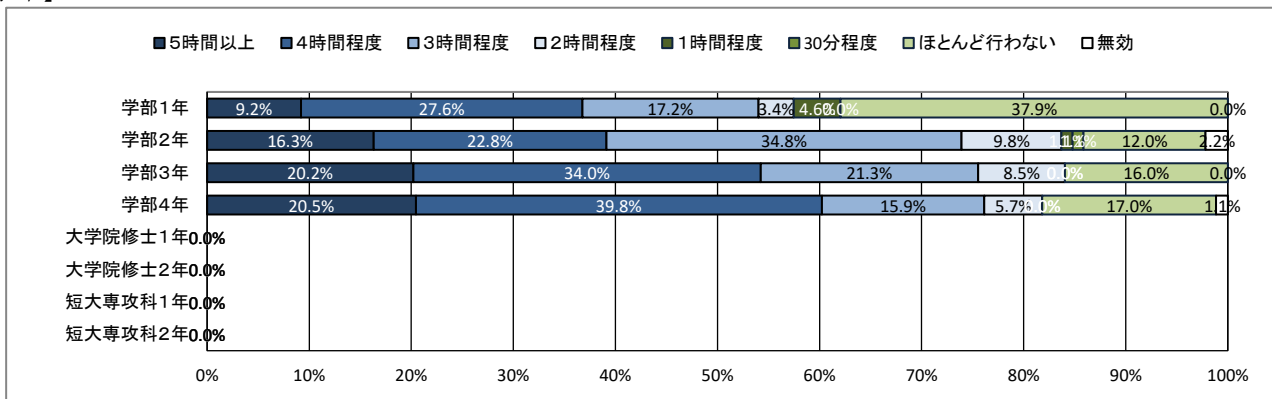
★ 平日の過ごし方について

15. アルバイト

【全体】



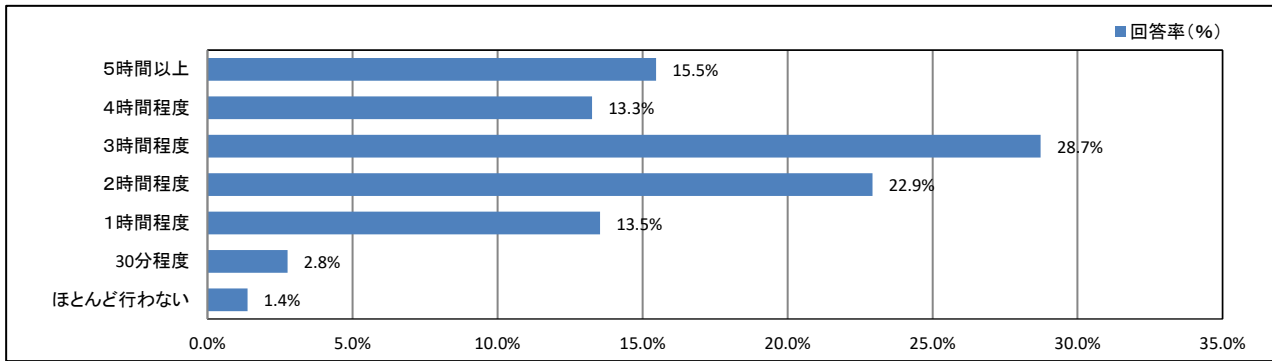
【学年】



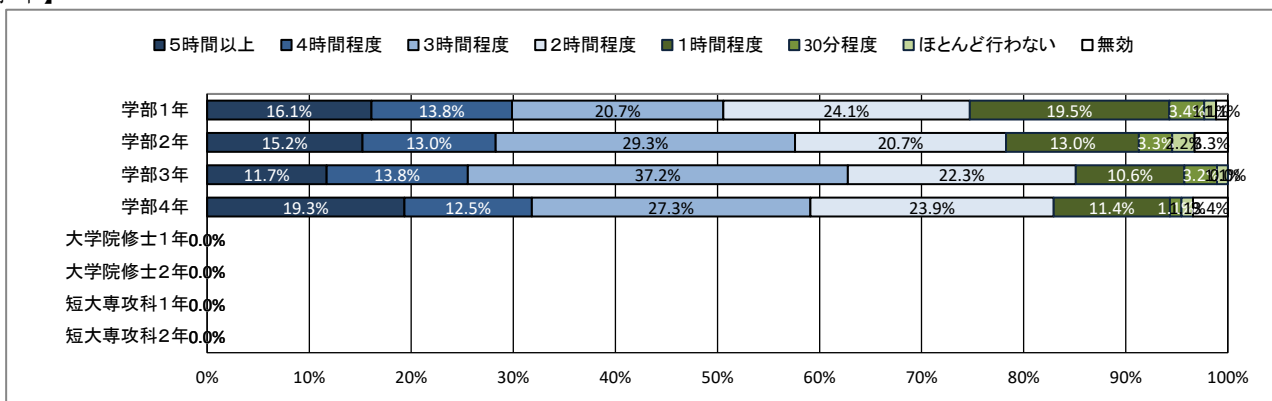
★ 平日の過ごし方について

16. ゲーム・LINE・SNS

【全体】



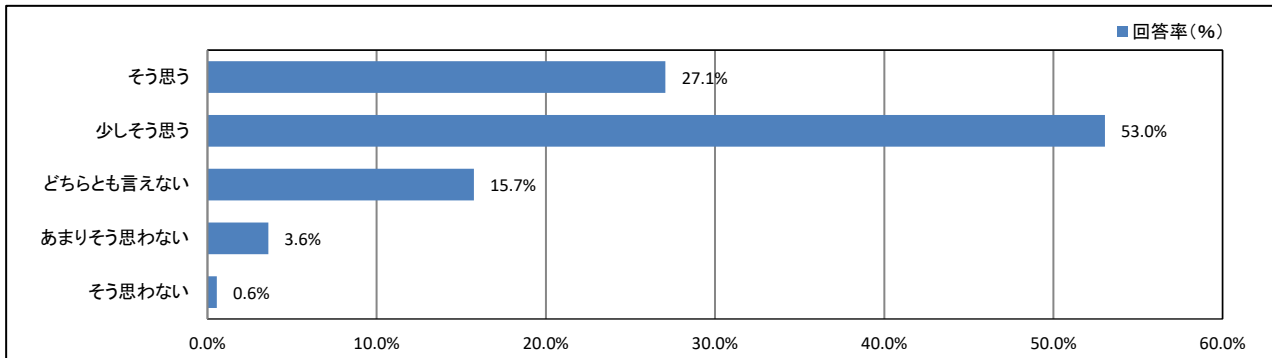
【学年】



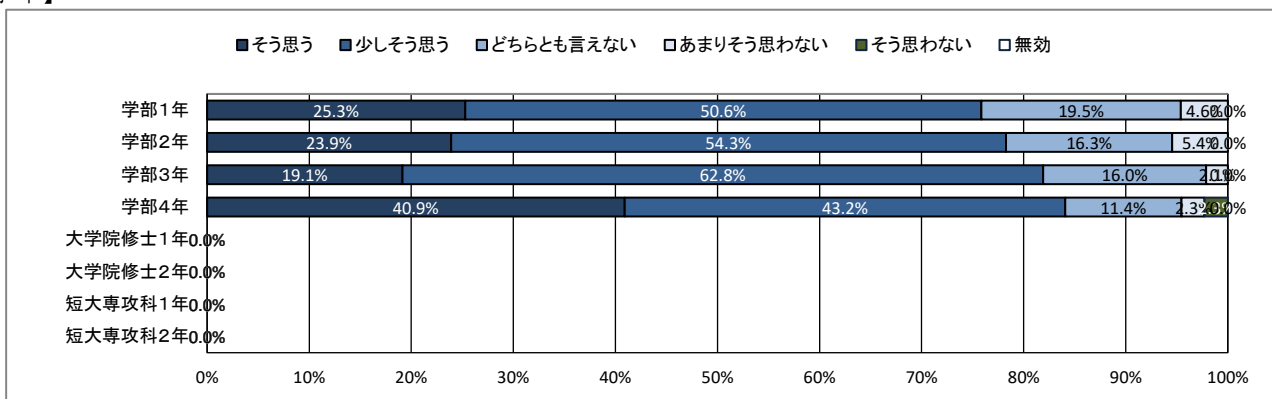
★ 学修の状況について

17. これまで履修した授業の内容は、おおむね理解できた

【全体】



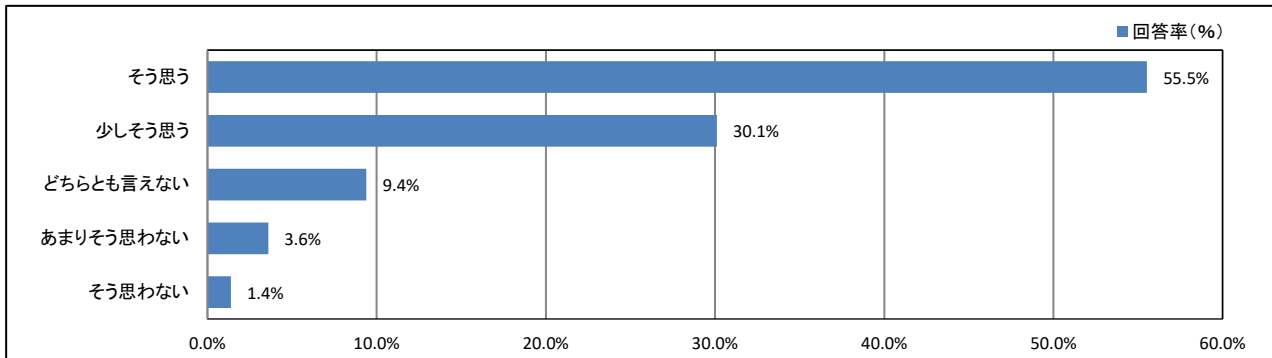
【学年】



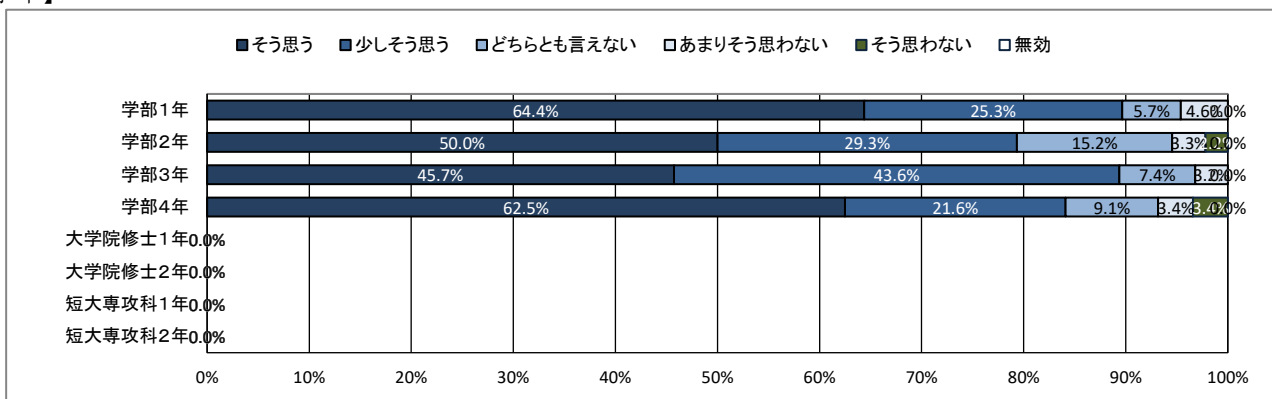
★ 学修の状況について

18. 授業への出席状況は、おおむね良好だった

【全体】



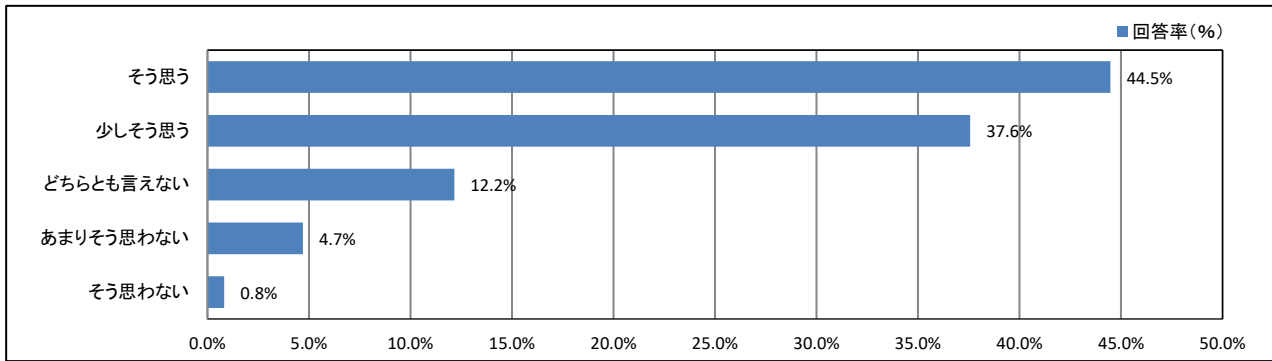
【学年】



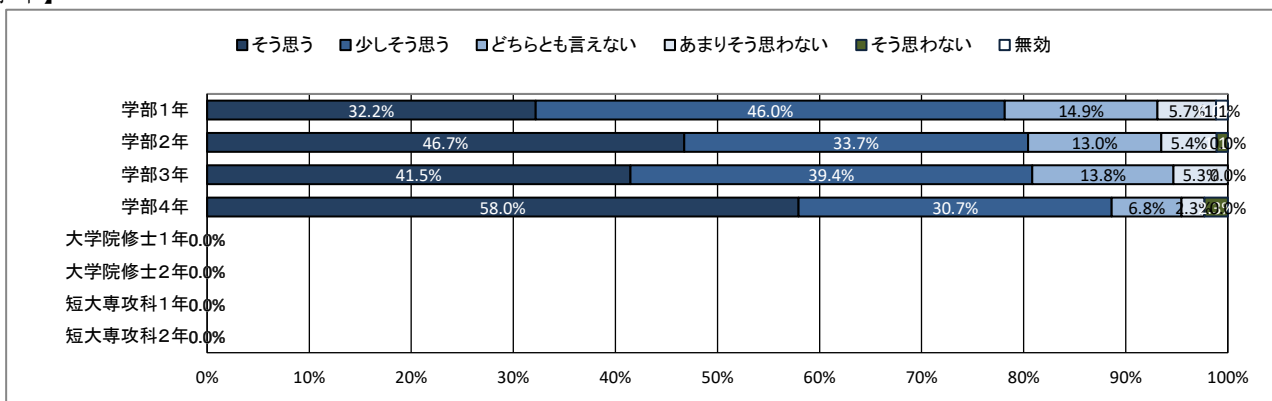
★ 学修の状況について

19. 遅刻や私語をせず、良好な受講態度に努めた

【全体】



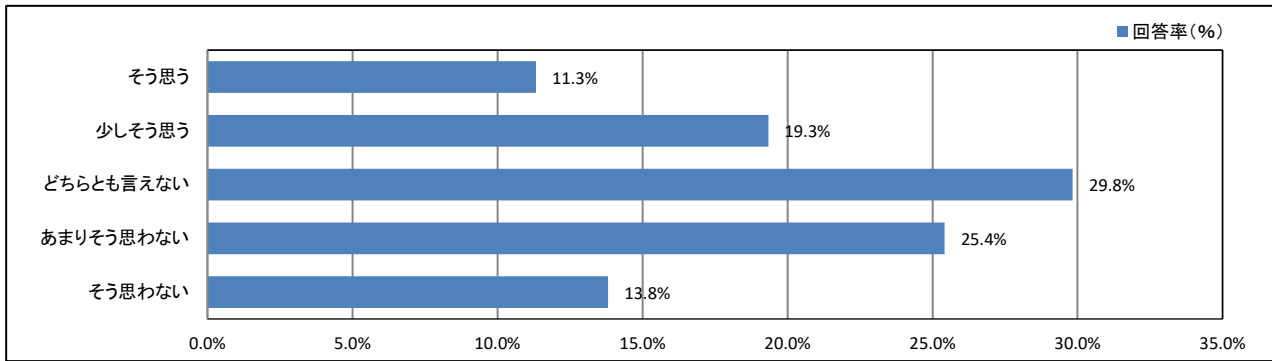
【学年】



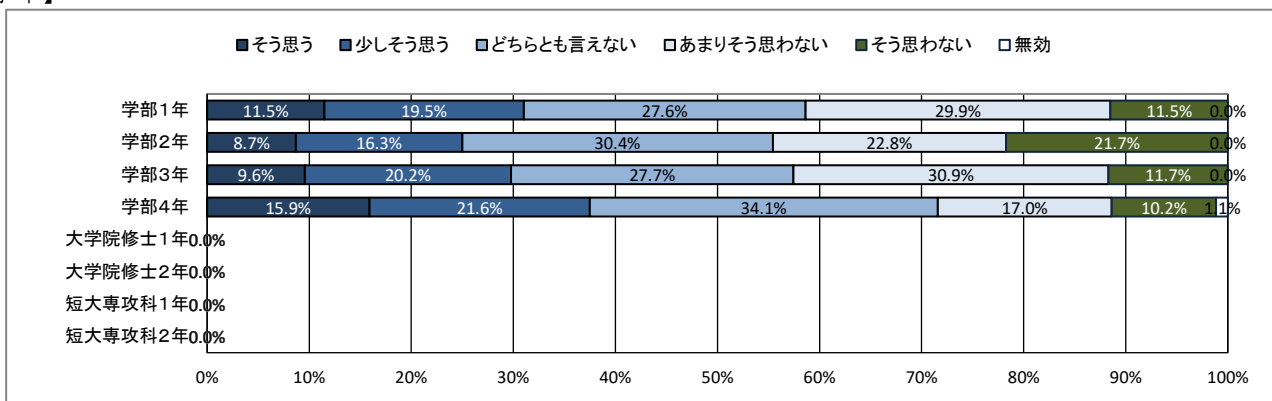
★ 学修の状況について

20. 予習・復習など、授業時間外の学修に努めた

【全体】



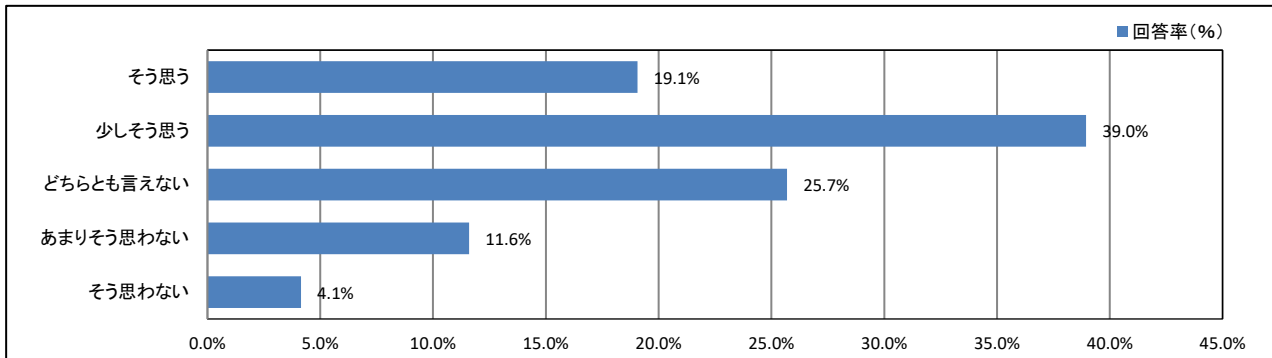
【学年】



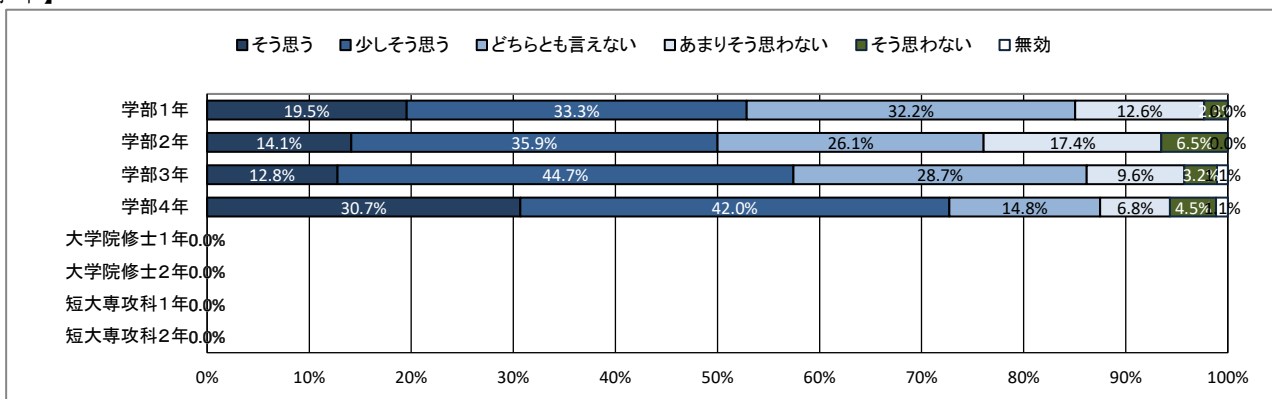
★ 学修の状況について

21. これまでの学業成績を理解し、現在の学修に活かしている

【全体】



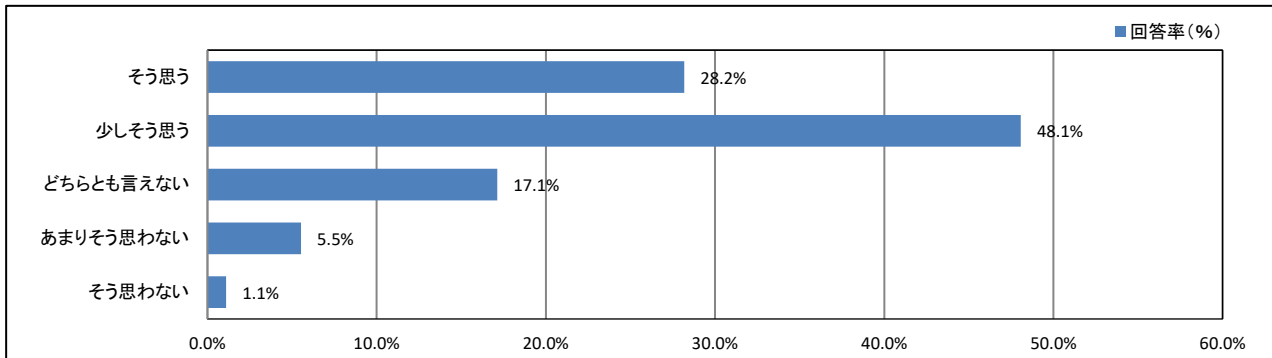
【学年】



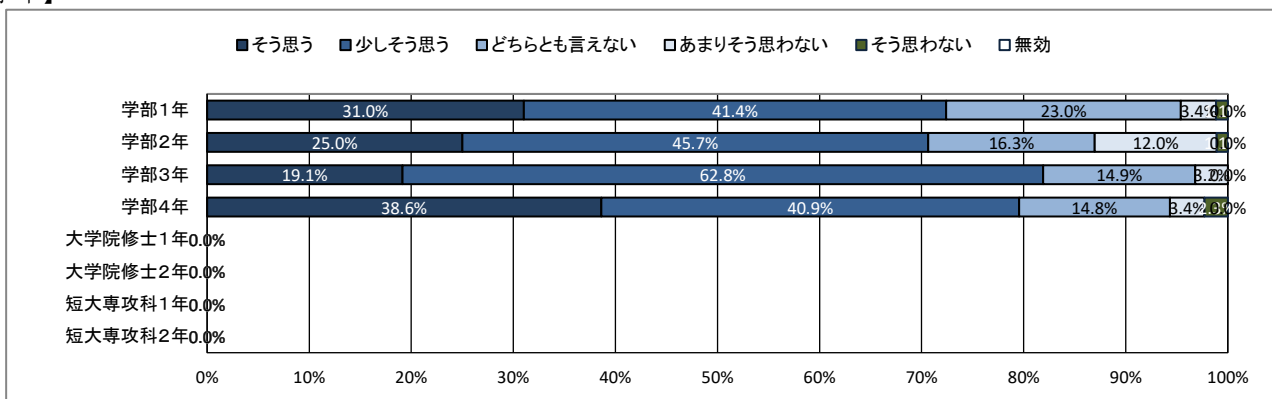
★ 学修の状況について

22. 授業を通して、幅広い教養が得られている

【全体】



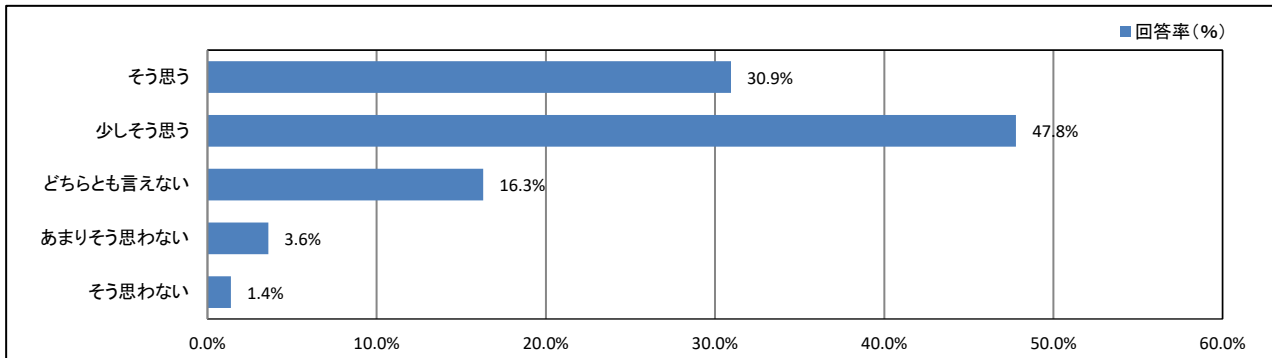
【学年】



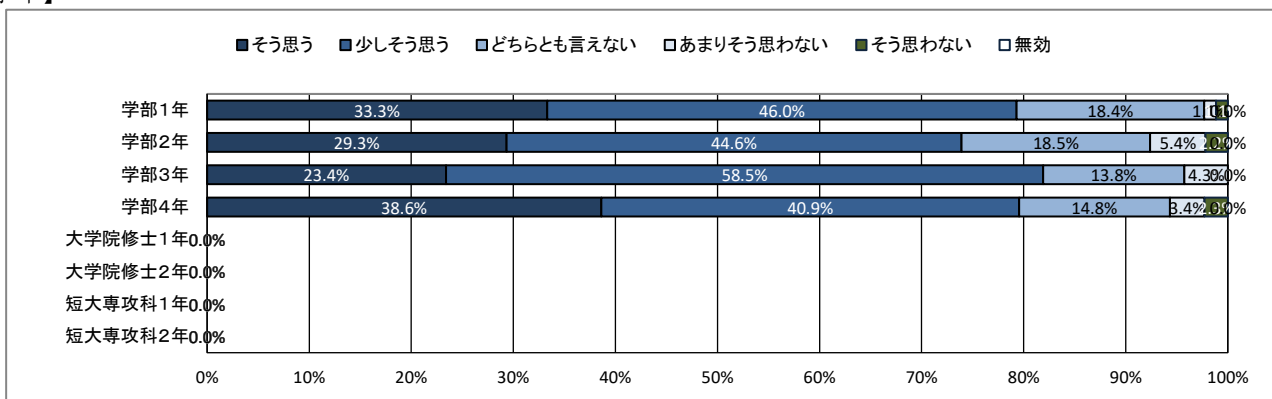
★ 学修の状況について

23. 授業を通して、深い専門知識が得られている

【全体】



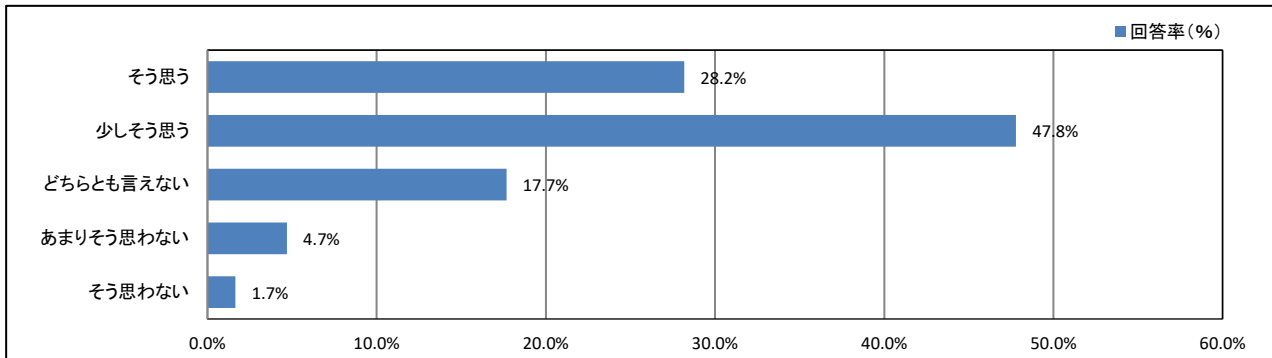
【学年】



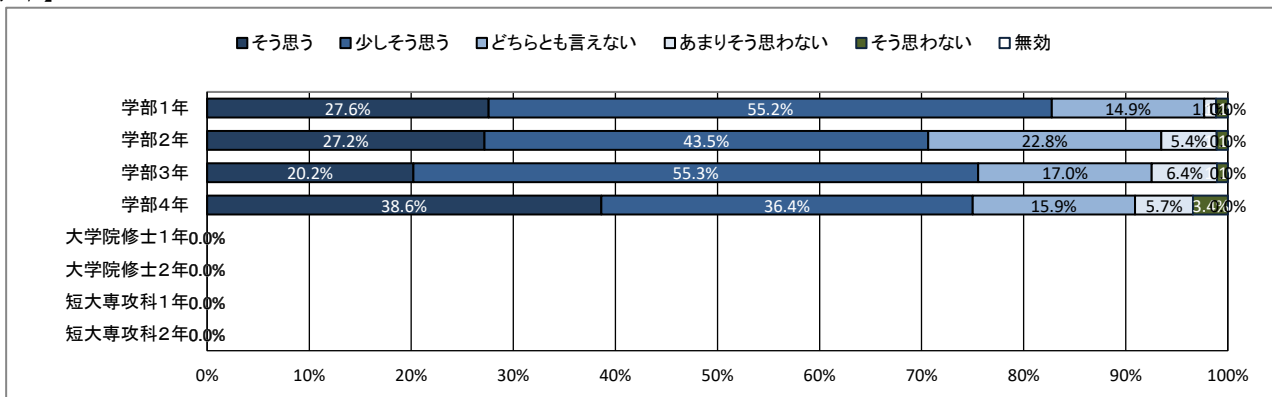
★ 学修の状況について

24. 授業を通して、職業関連の知識・技能が得られている

【全体】



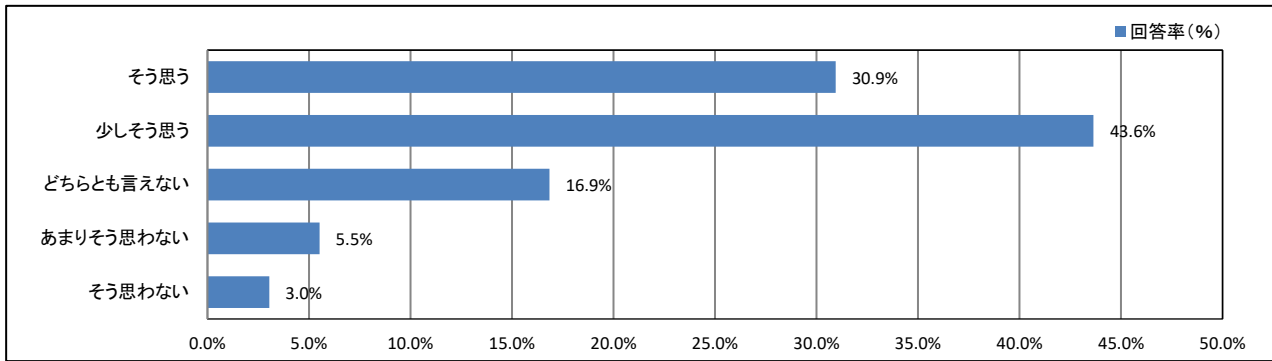
【学年】



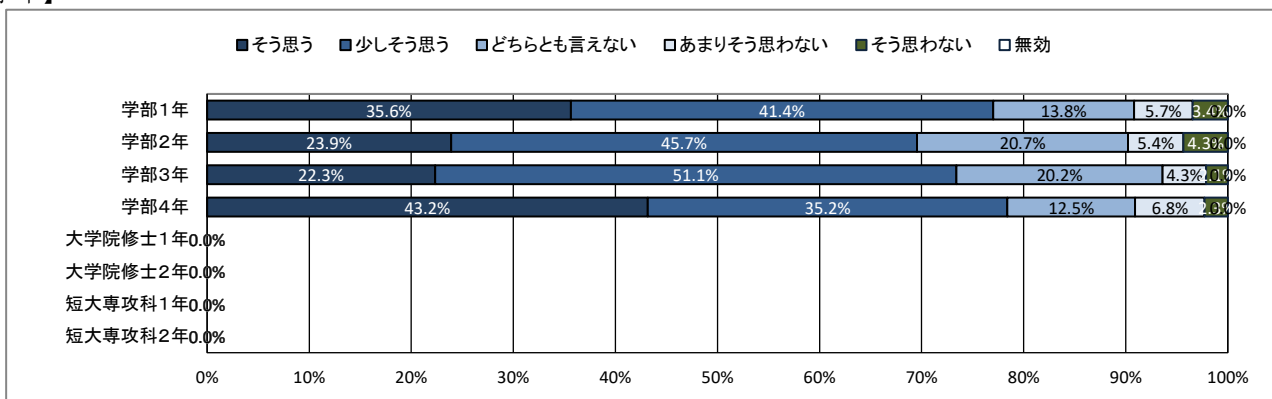
★ 学修の状況について

25. 授業を通して、人とのコミュニケーションが深まっている

【全体】



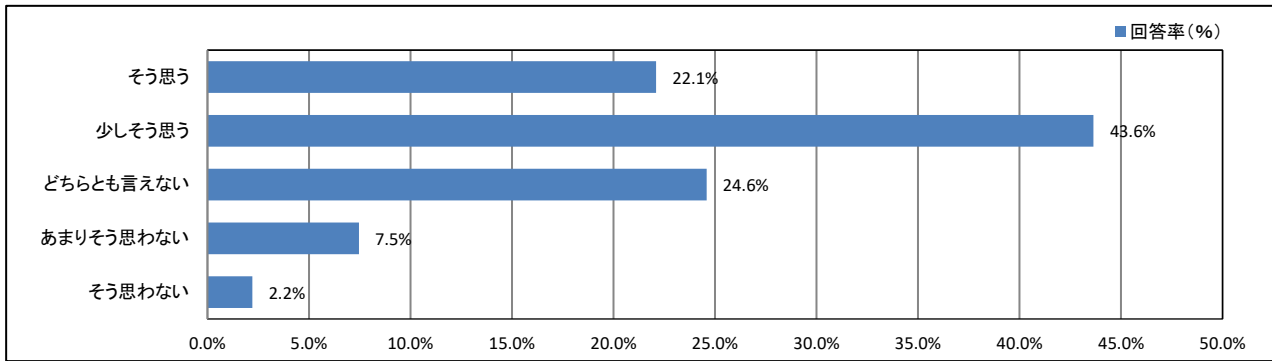
【学年】



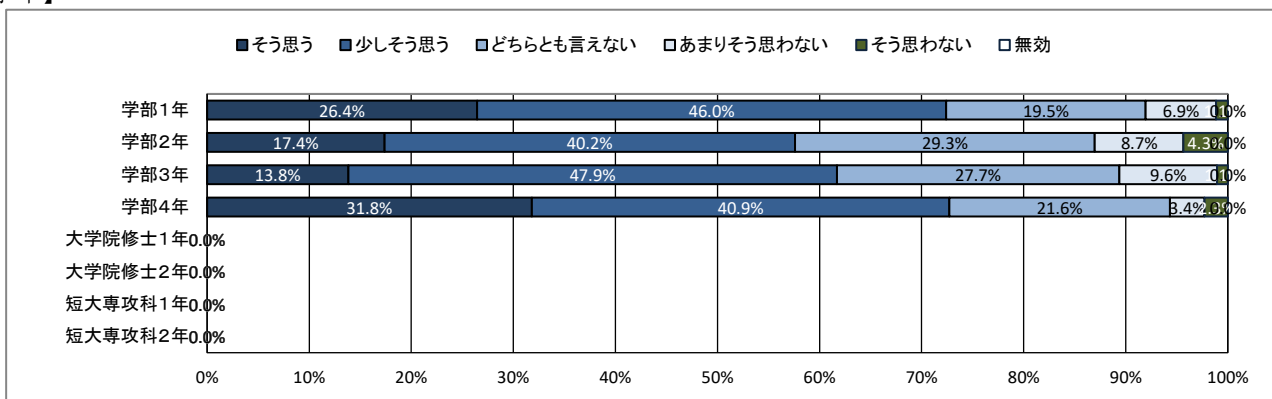
★ 学修の状況について

26. (総合評価)大学の授業に満足している

【全体】



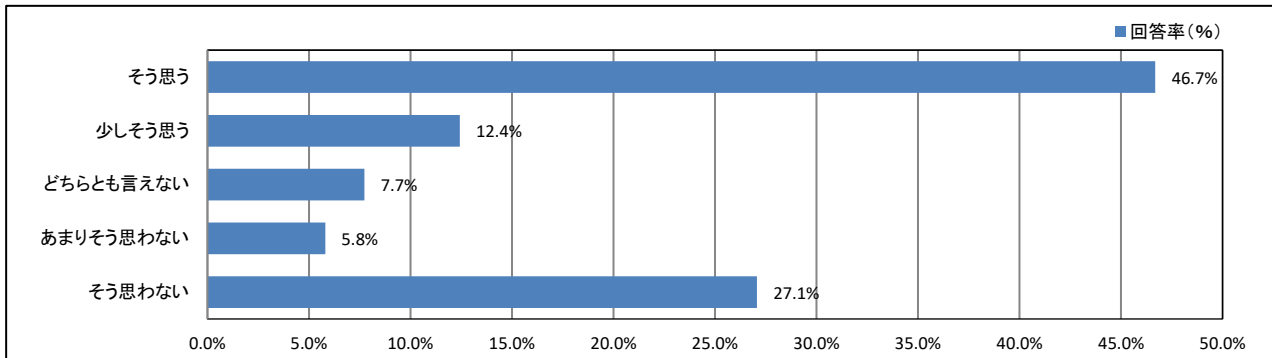
【学年】



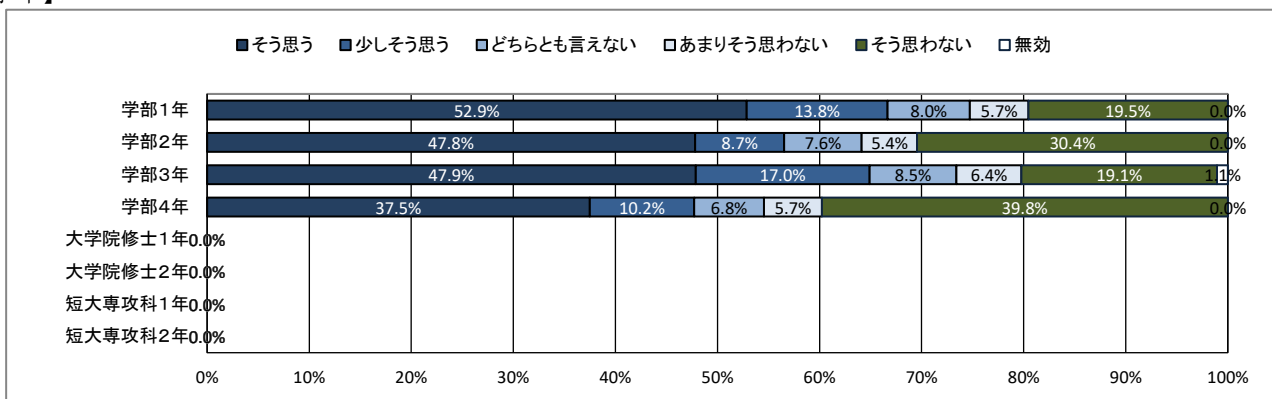
★ 課外活動の状況について

27. 学内のクラブ・サークル活動に積極的に参加している

【全体】



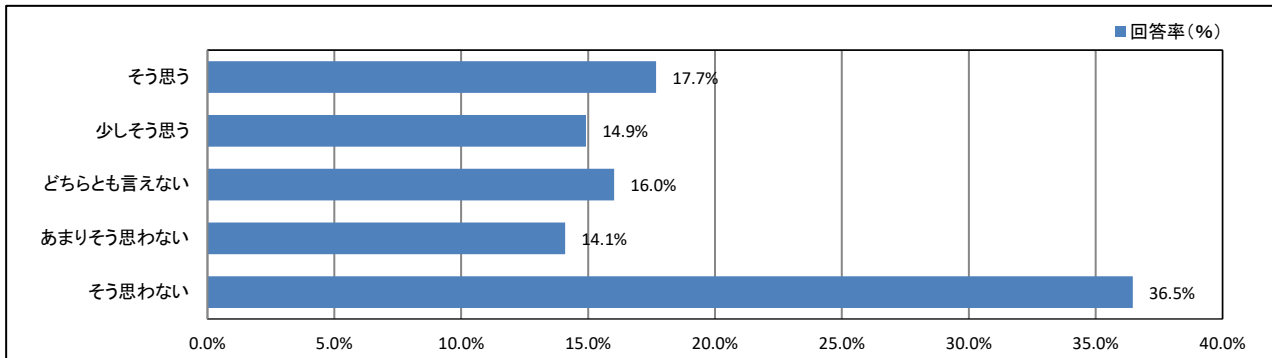
【学年】



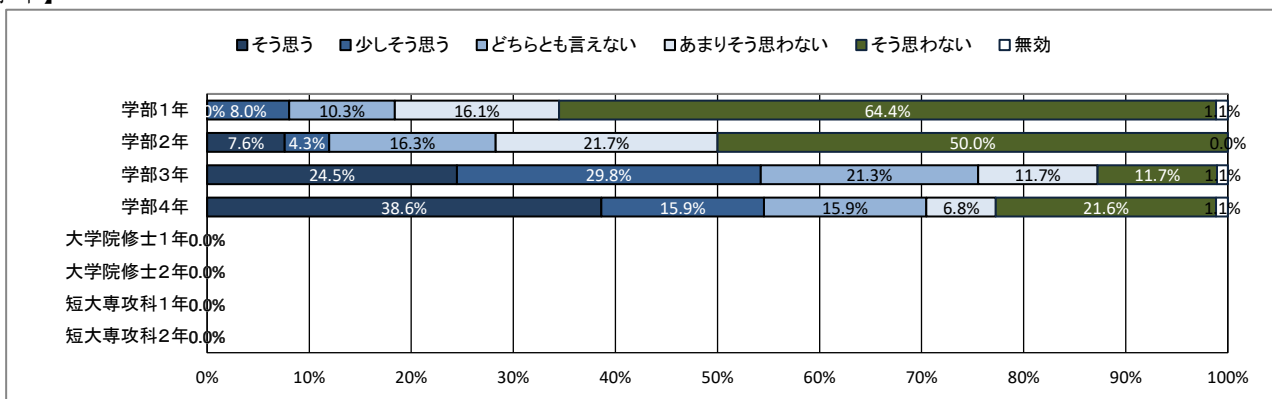
★ 課外活動の状況について

28. 学内のゼミやボランティア活動に積極的に参加している

【全体】



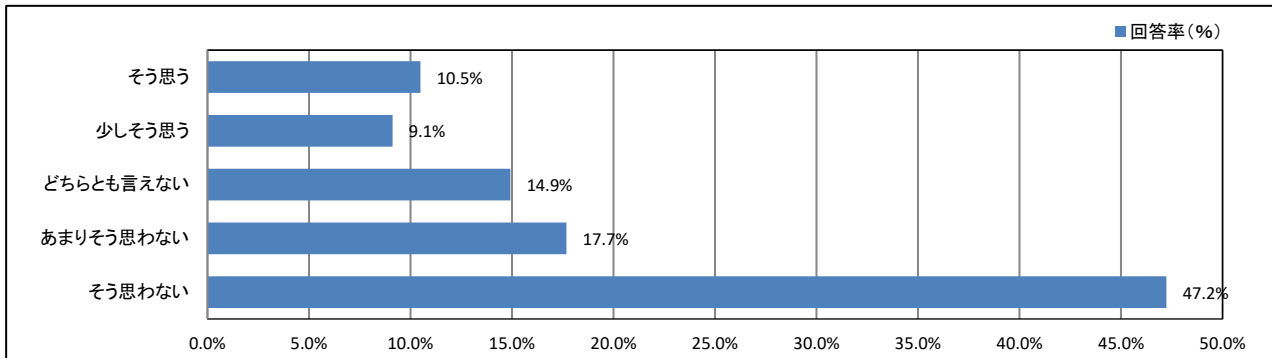
【学年】



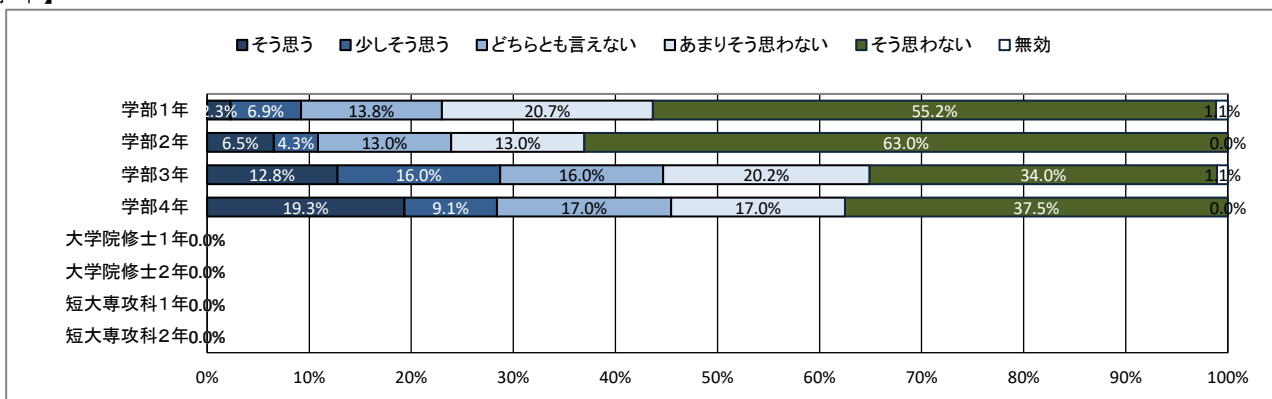
★ 課外活動の状況について

29. 学外の地域活動・市民活動・ボランティア活動に積極的に参加している

【全体】



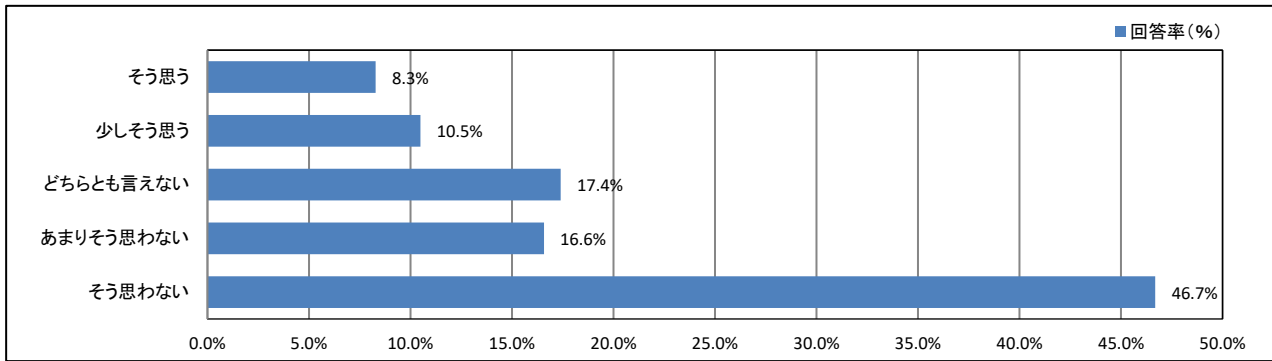
【学年】



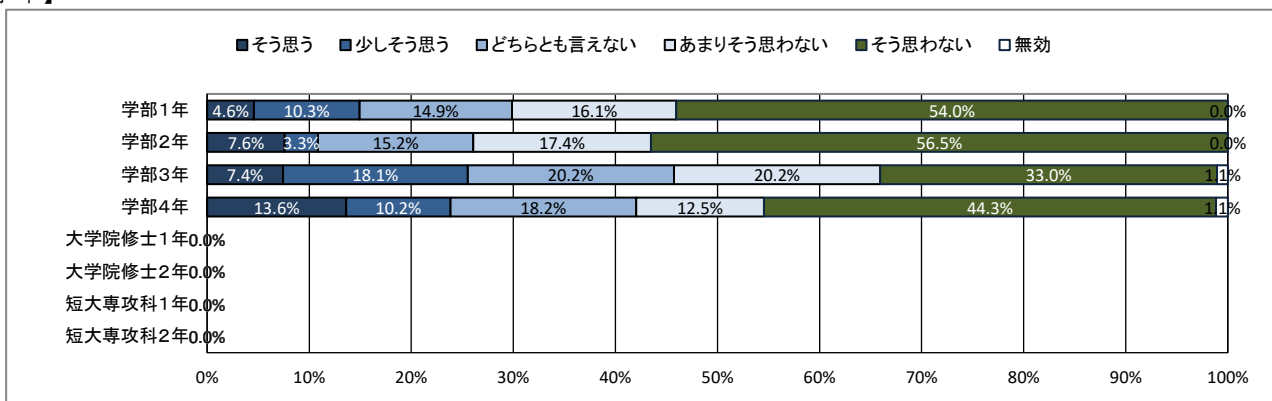
★ 課外活動の状況について

30. 大学・学友会の行事・活動に積極的に参加している

【全体】



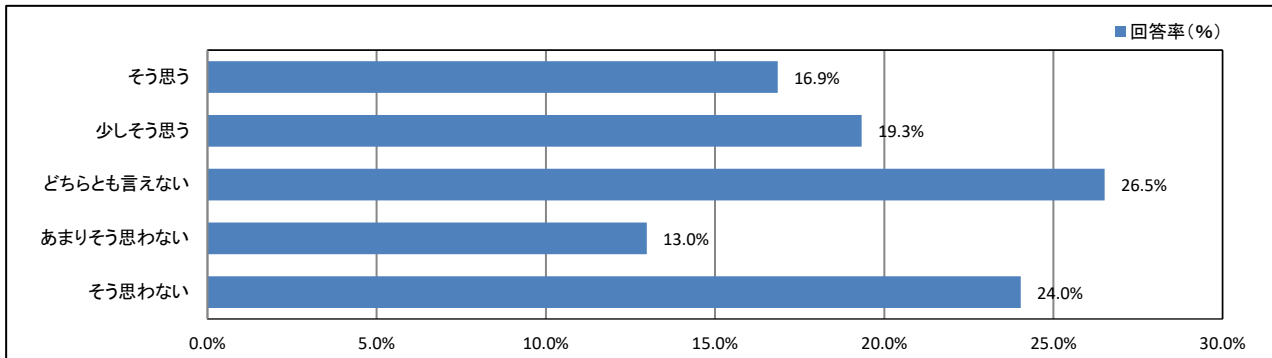
【学年】



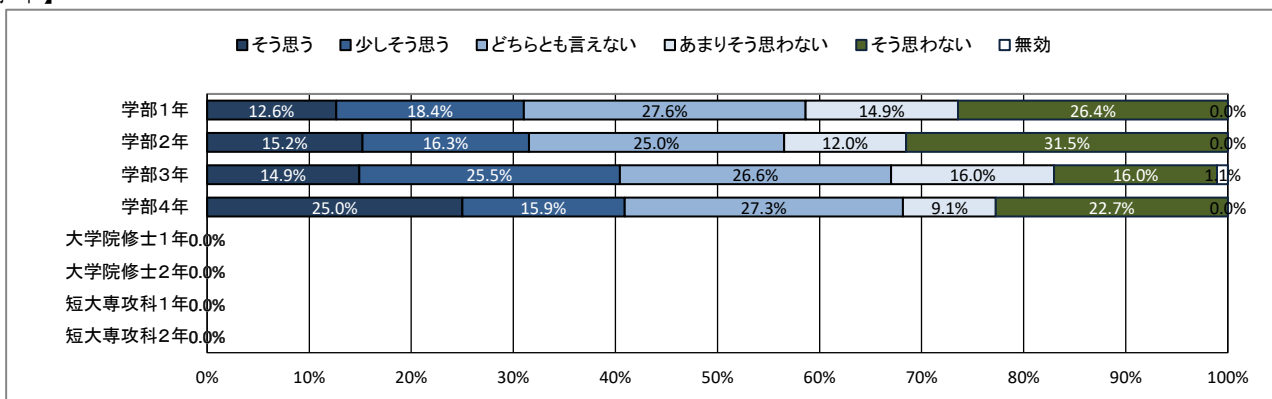
★ 課外活動の状況について

31. (総合評価) 課外活動が充実している

【全体】



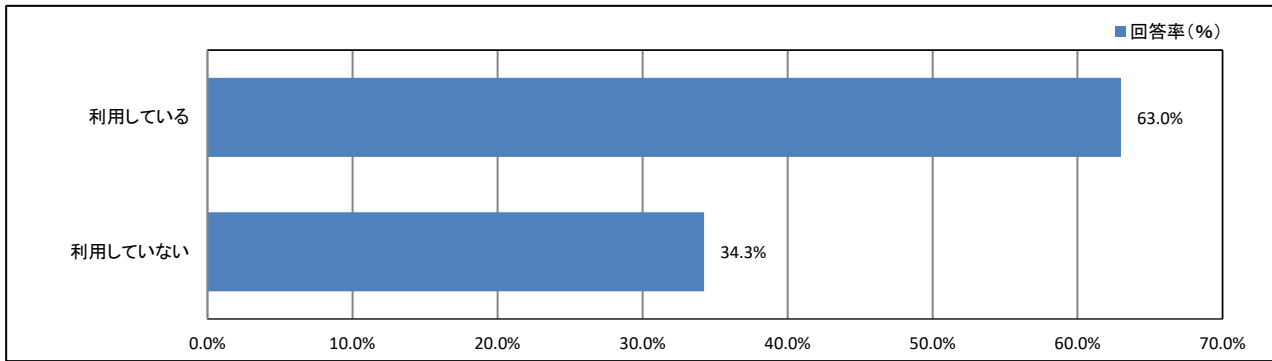
【学年】



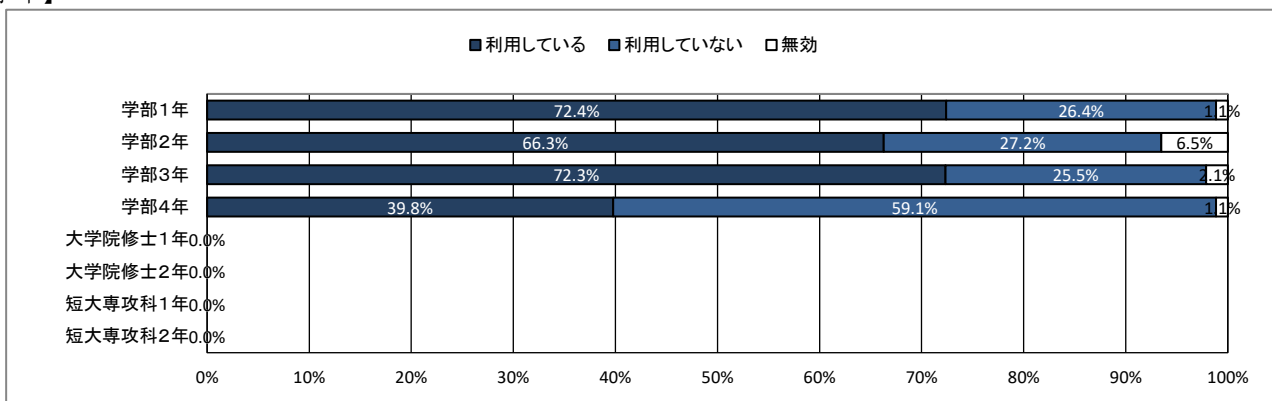
★ 学生食堂について

32. あなたは普段、大学の学生食堂を利用していますか

【全体】



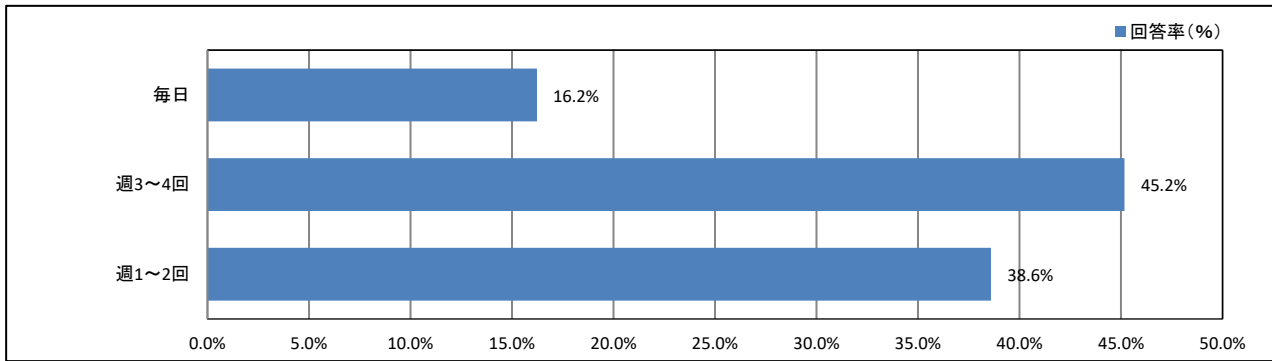
【学年】



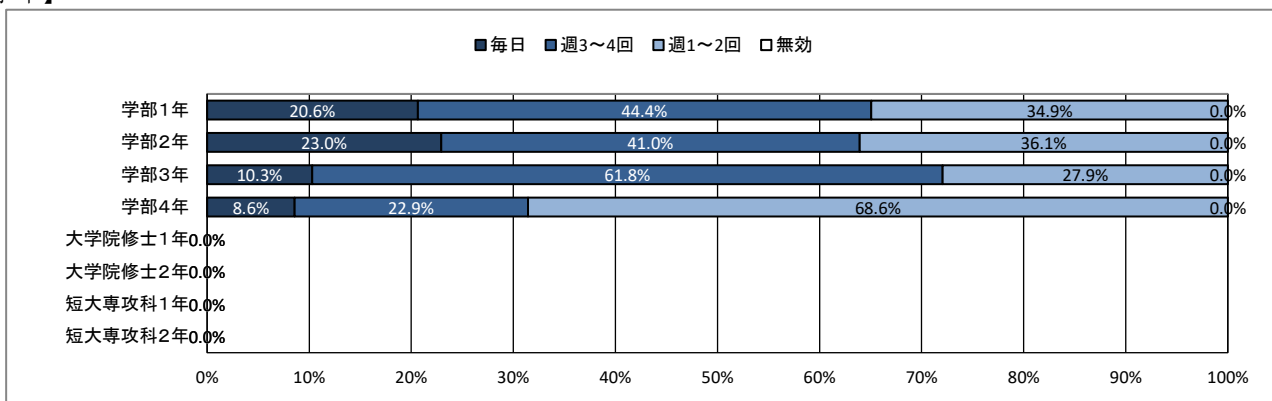
★ 学生食堂について

33. (上記質問32で「①利用している」と回答した人はお答えください。)週に何日ぐらい利用していますか

【全体】



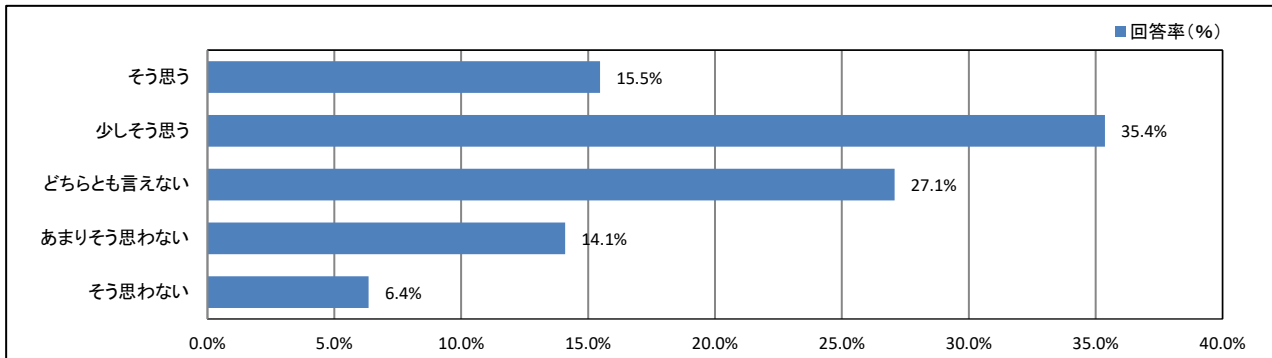
【学年】



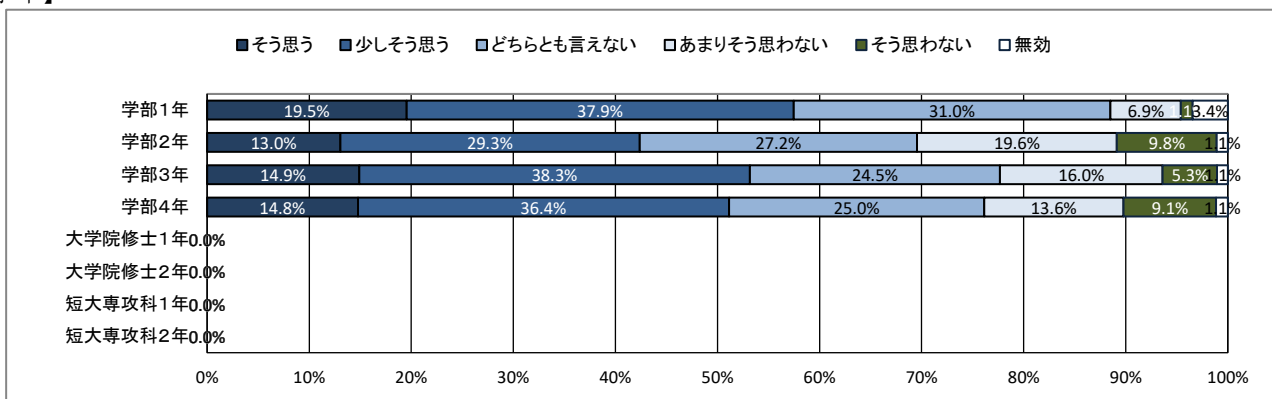
★ キャンパスの改善について

34. 大学は学生の意見をくみ取ろうという姿勢を持っていると思う

【全体】



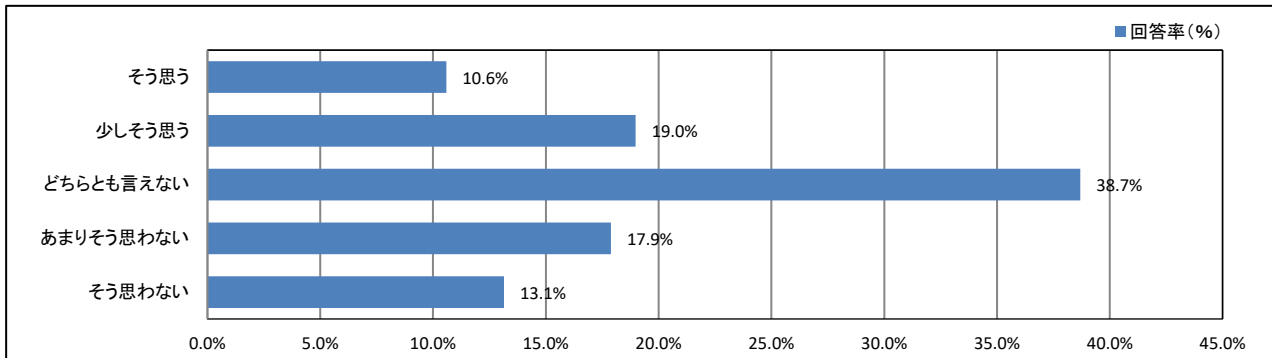
【学年】



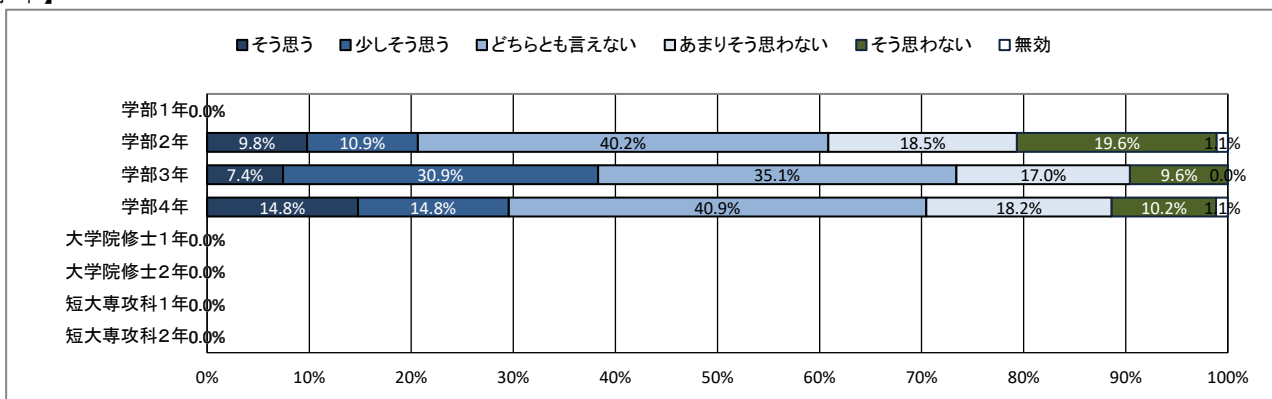
★ キャンパスの改善について

35. (2年生以上の方のみお答えください) キャンパスの環境は昨年度よりも良くなったと思う

【全体】



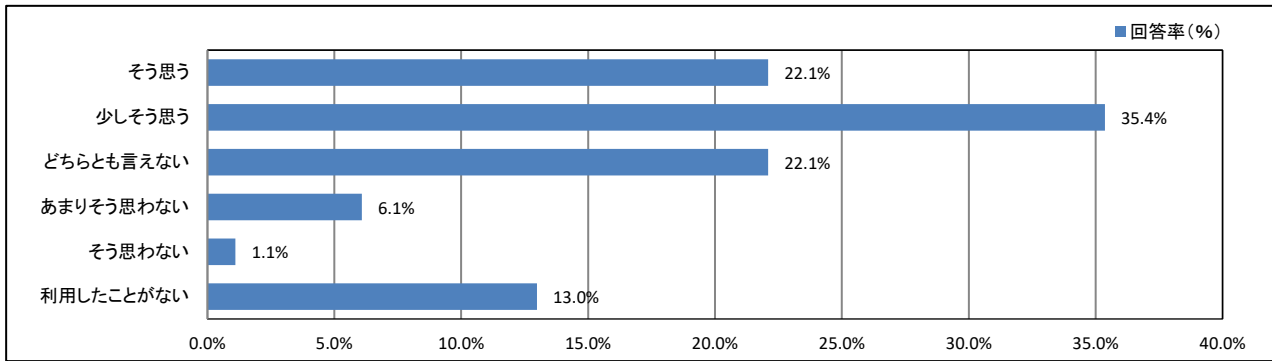
【学年】



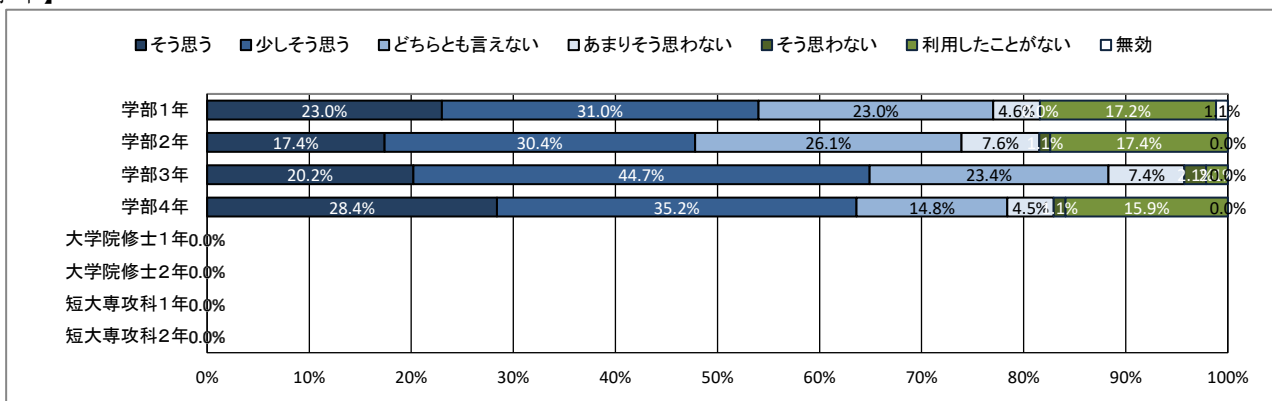
★ 学生支援体制について

36. 授業・履修について相談しやすい体制が整っている

【全体】



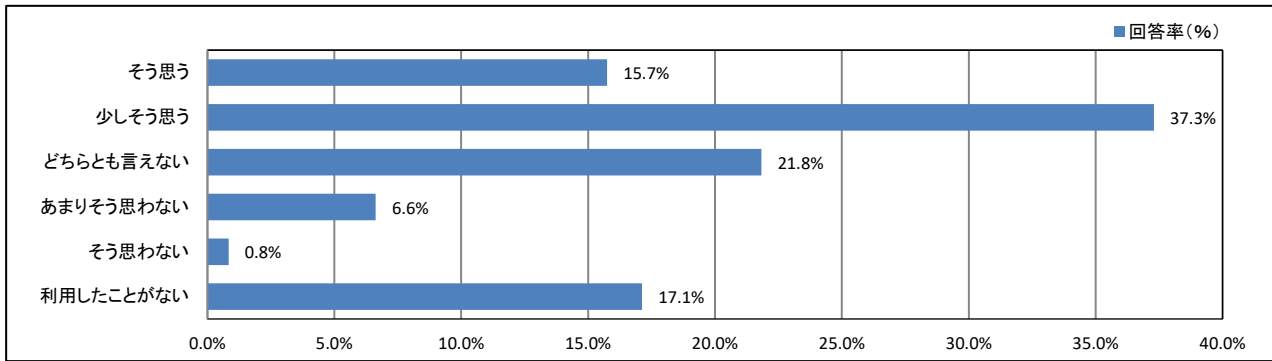
【学年】



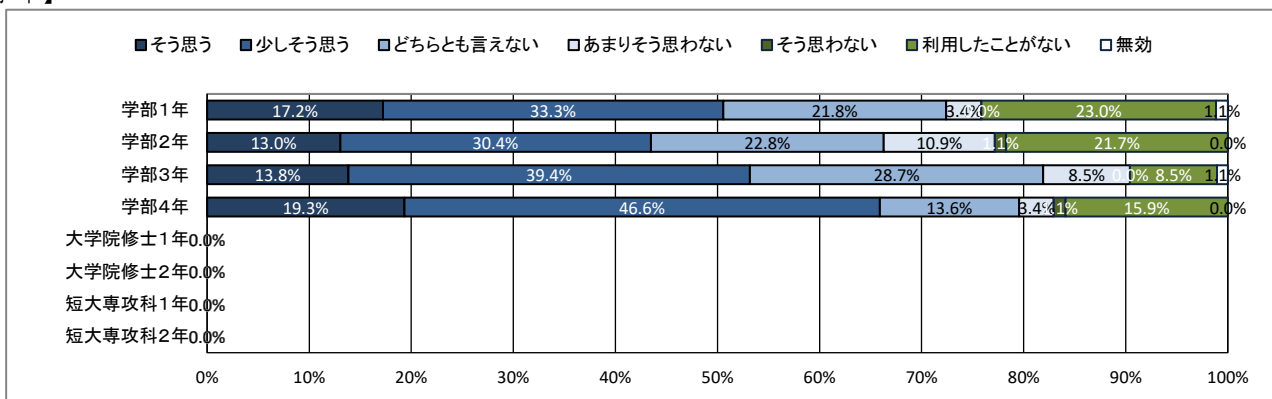
★ 学生支援体制について

37. 基礎学力への支援体制が充実している

【全体】



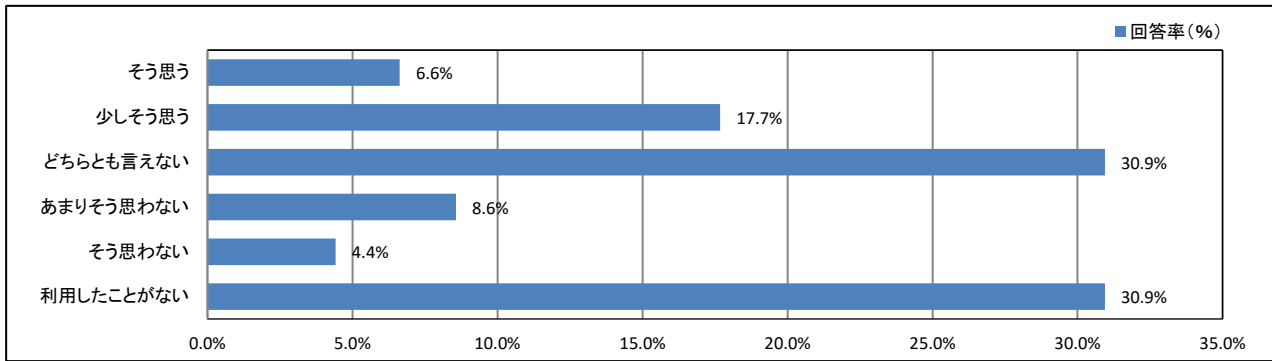
【学年】



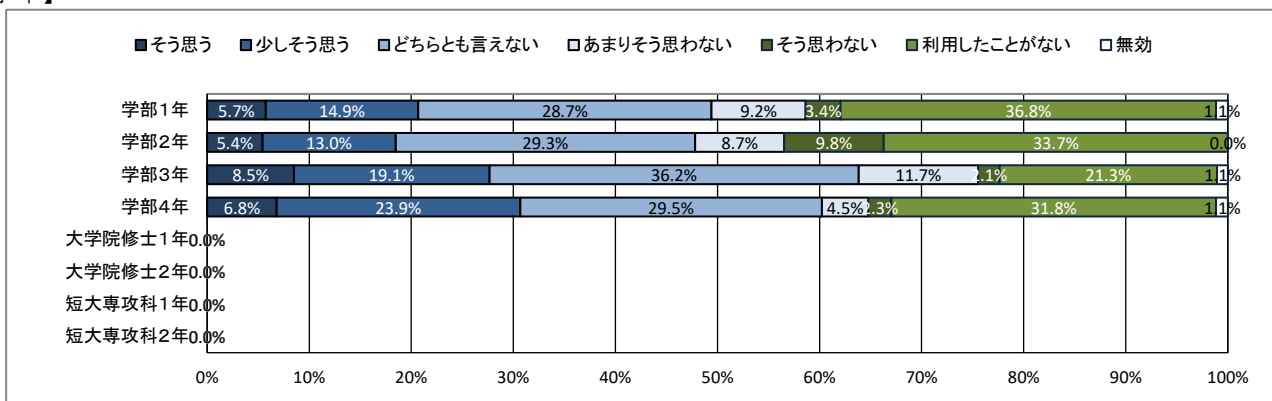
★ 学生支援体制について

38. 外国語学習・留学への支援体制が充実している

【全体】



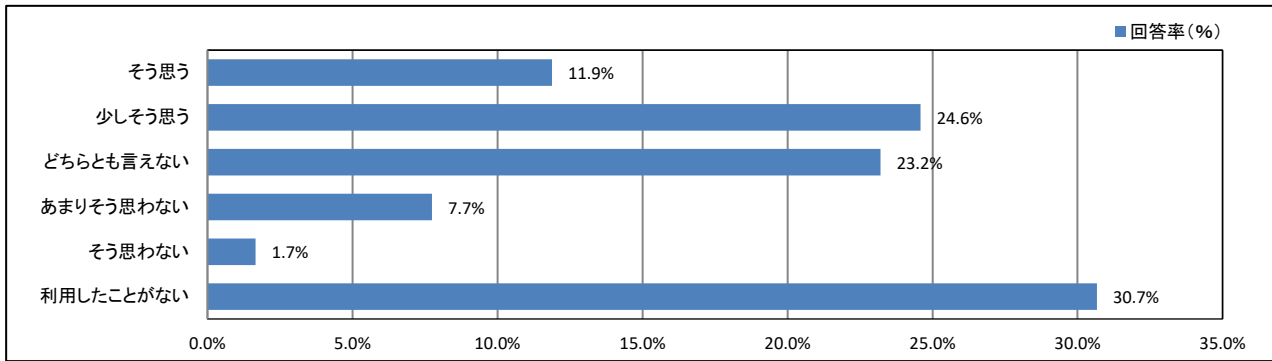
【学年】



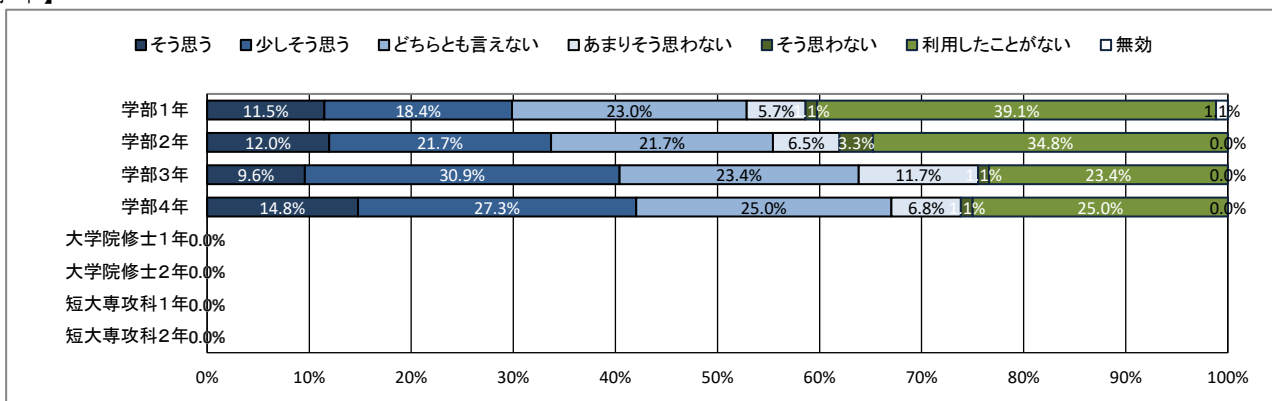
★ 学生支援体制について

39. 奨学金について相談しやすい体制が整っている

【全体】



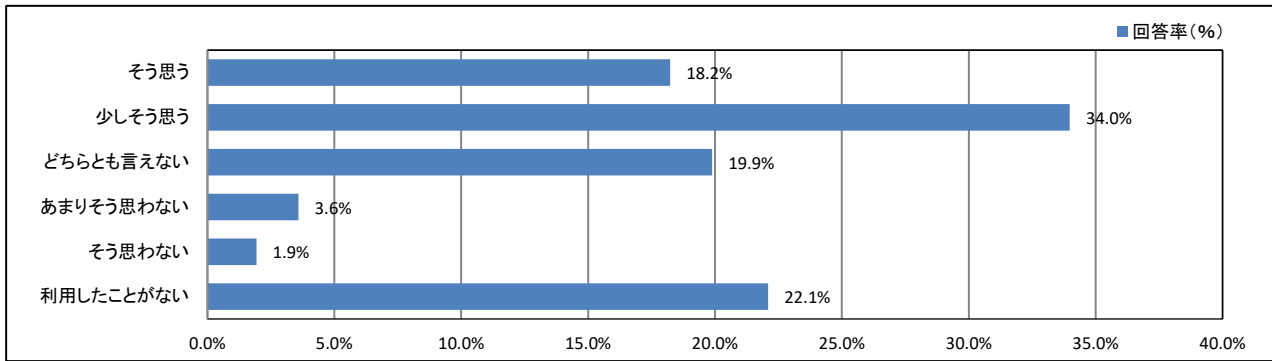
【学年】



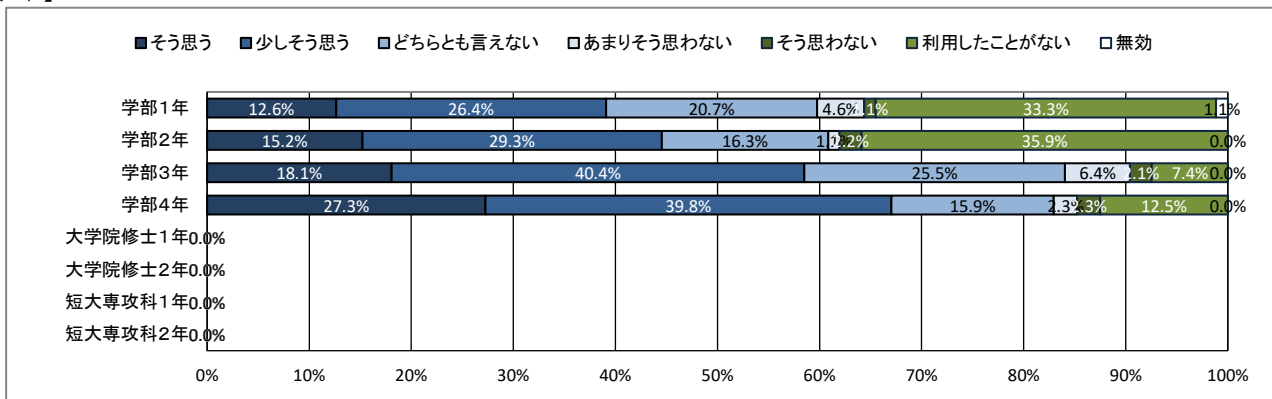
★ 学生支援体制について

40. 進路や就職について相談しやすい体制が整っている

【全体】



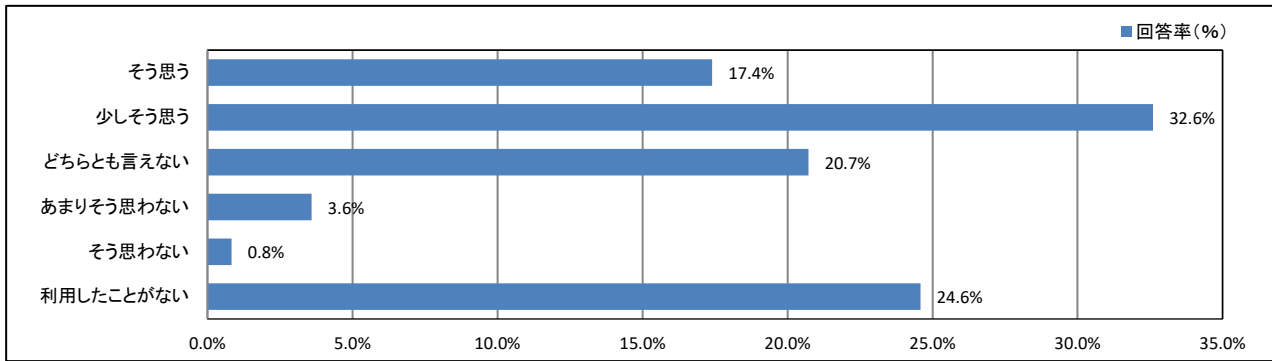
【学年】



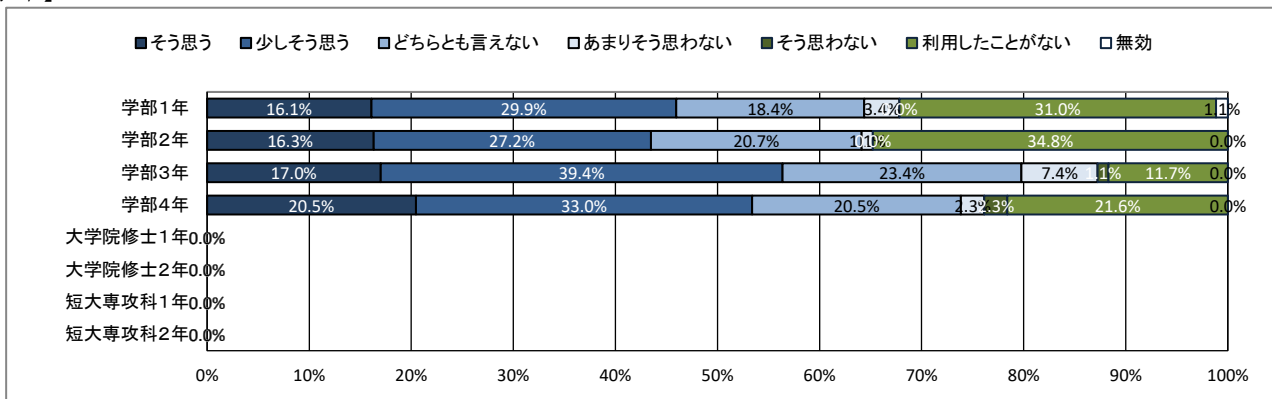
★ 学生支援体制について

41. 資格取得について相談しやすい体制が整っている

【全体】



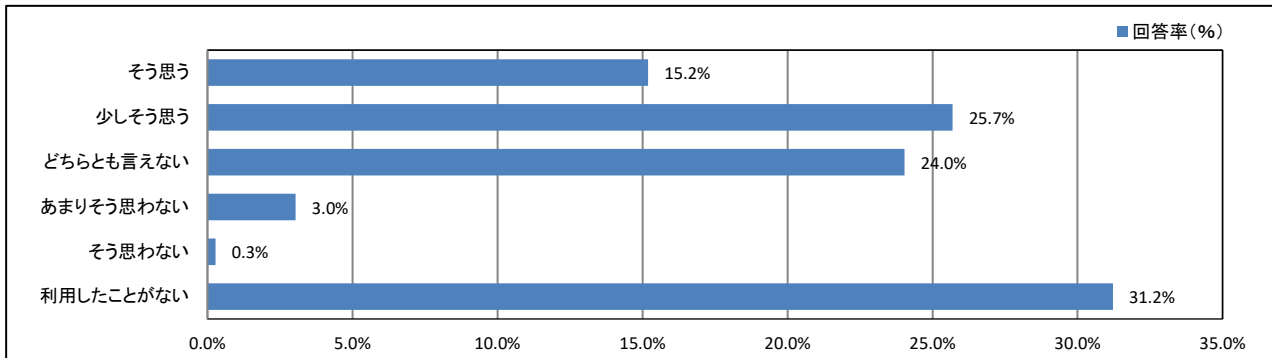
【学年】



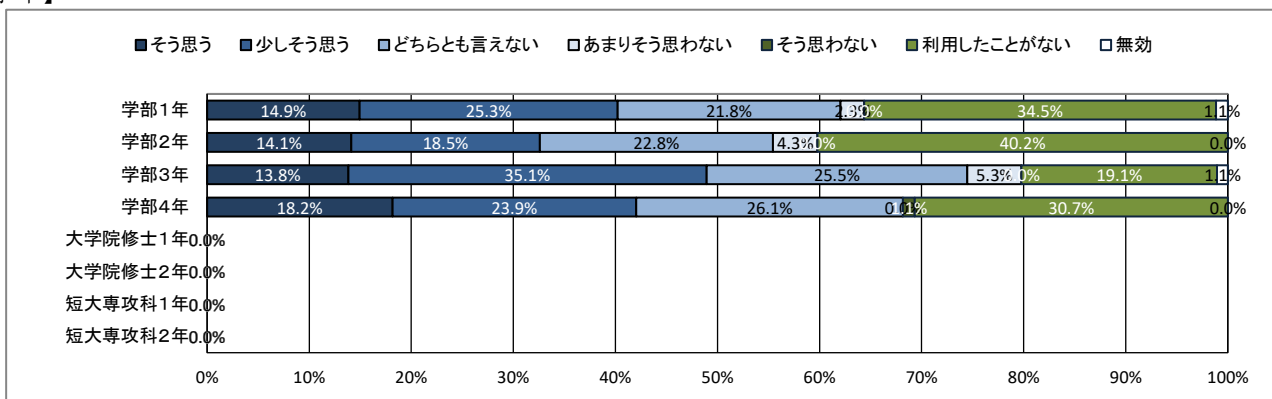
★ 学生支援体制について

42. 心身の健康について相談しやすい体制が整っている

【全体】



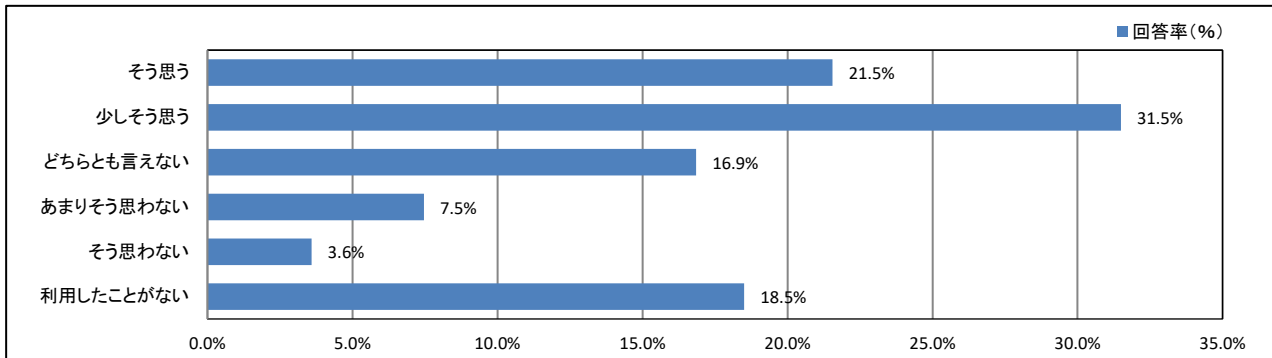
【学年】



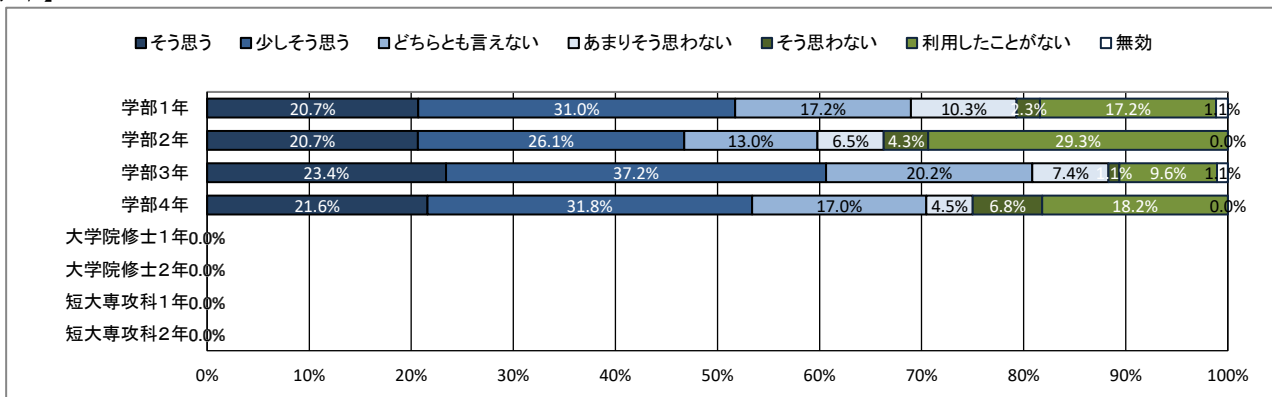
★ 学生支援体制について

43. クラブ・サークル活動など、学生の自主活動への支援が充実している

【全体】



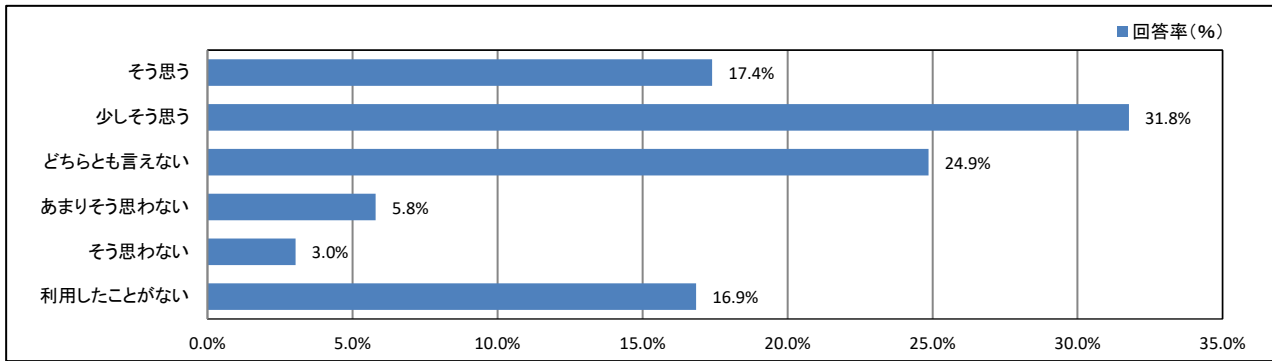
【学年】



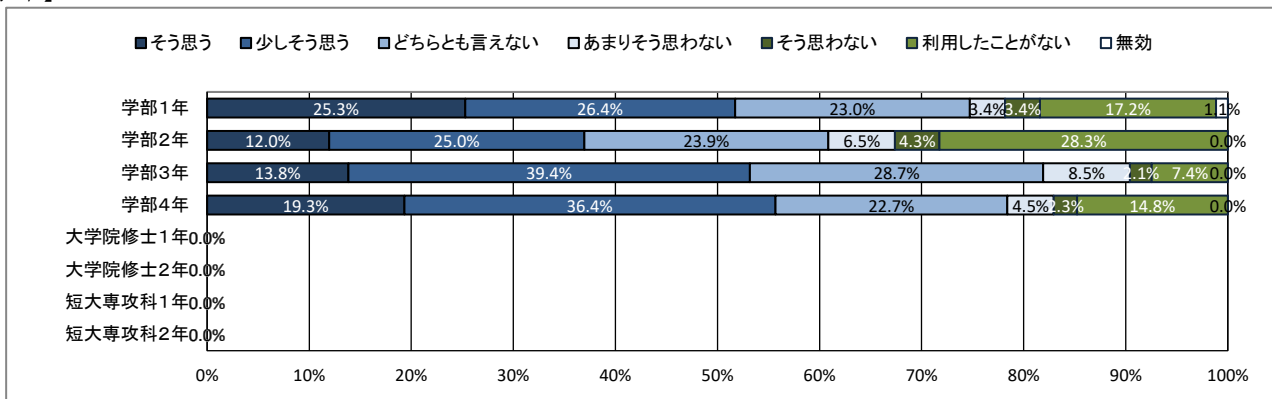
★ 学生支援体制について

44. 公式ホームページ等での学生への情報提供が充実している

【全体】



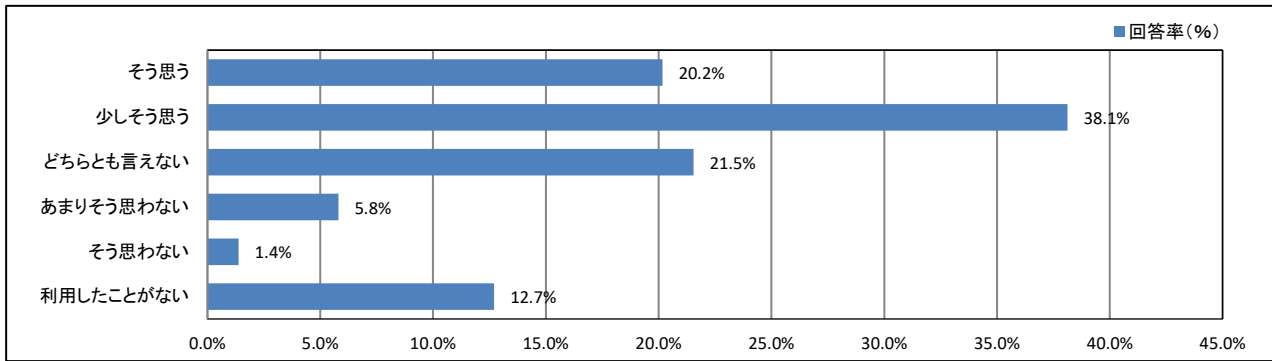
【学年】



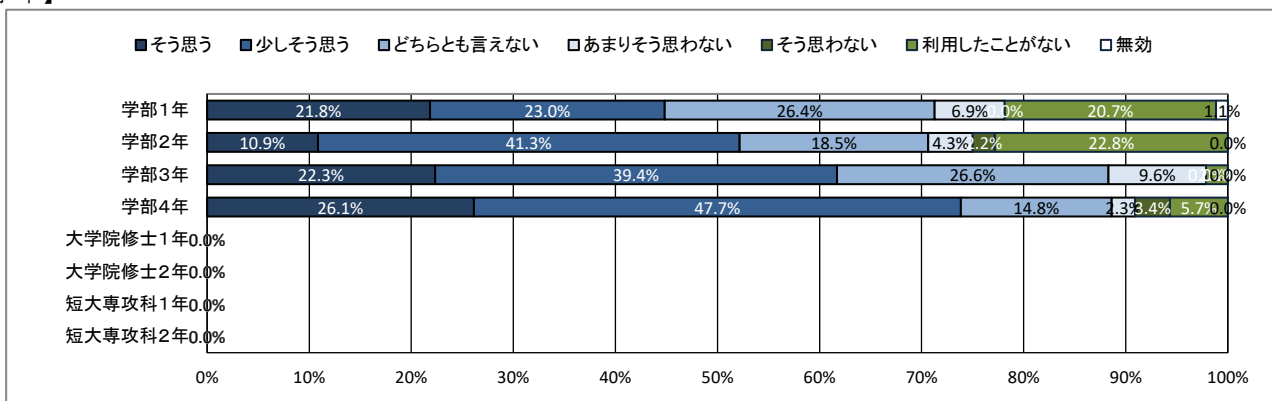
★ 学生支援体制について

45. 教員と相談しやすい環境が整っている

【全体】



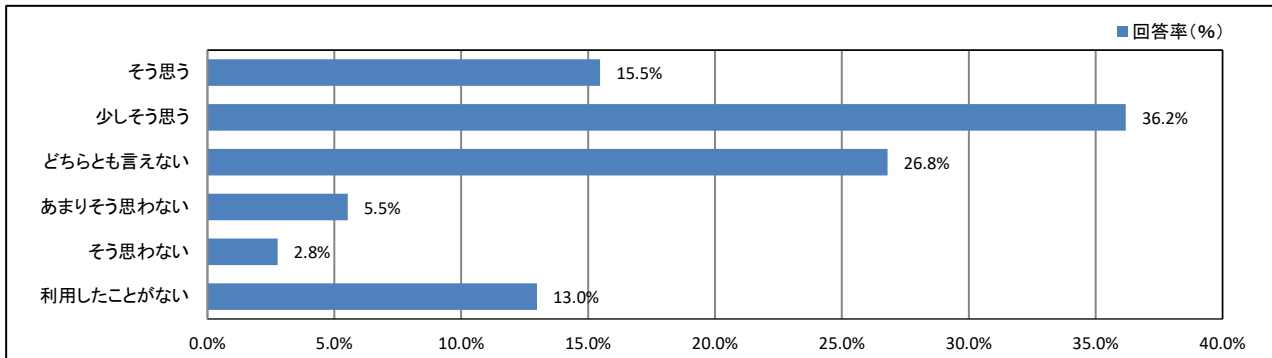
【学年】



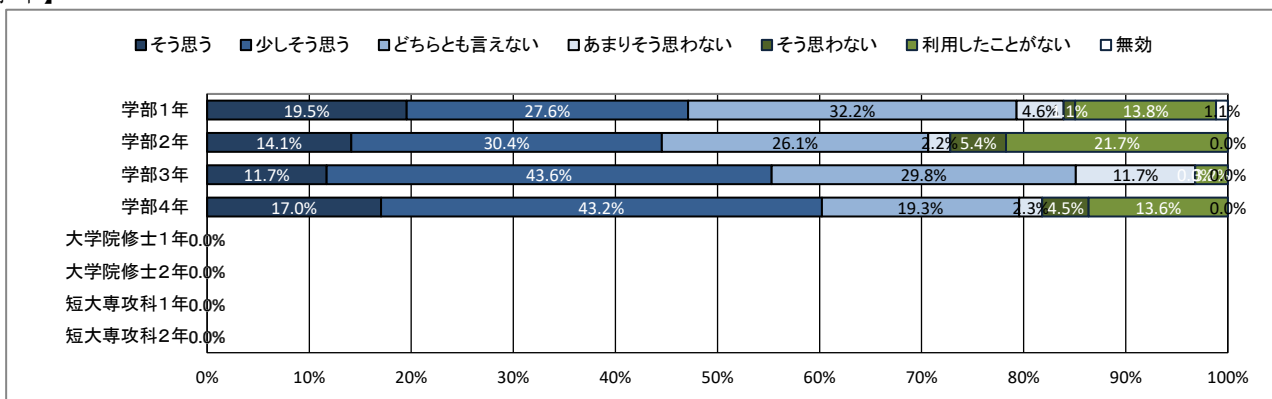
★ 学生支援体制について

46. (総合評価) 学生生活に関する相談ができる体制が充実している

【全体】



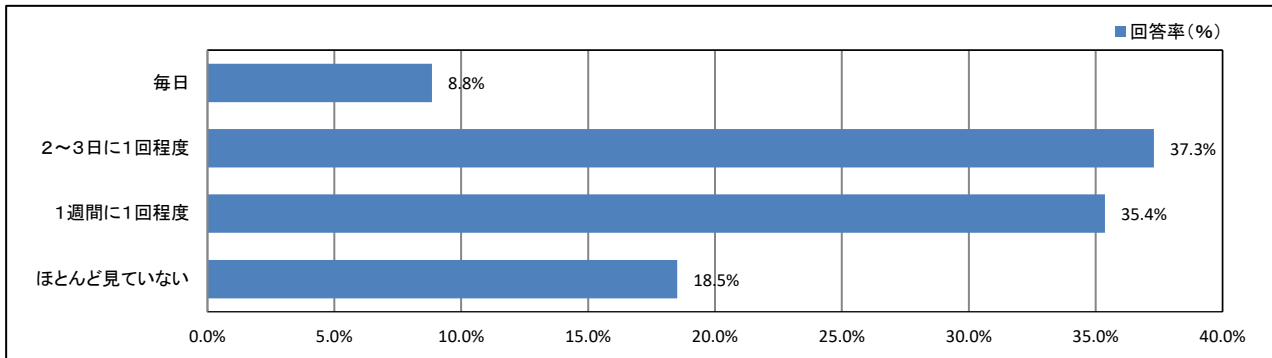
【学年】



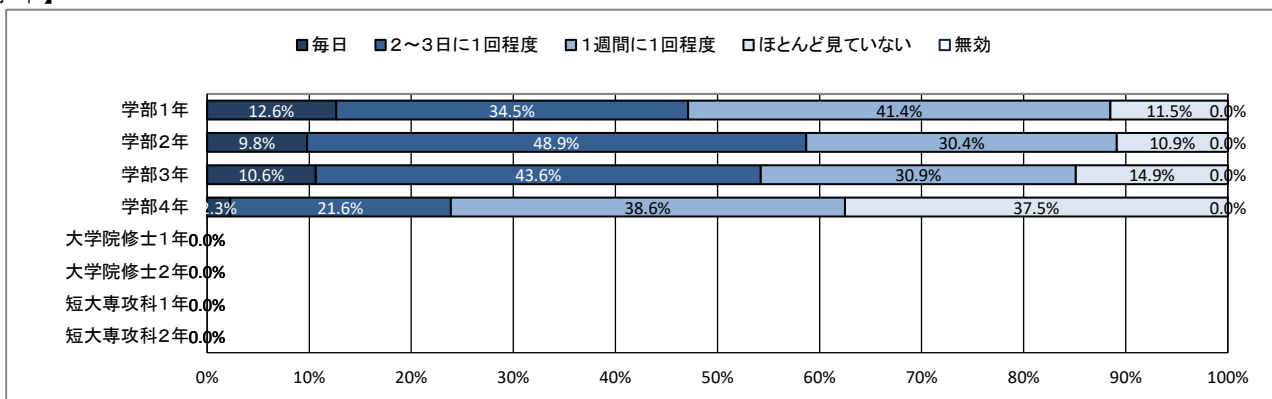
★ 大学からの情報提供について

47. ポータルサイトほどの程度見えていますか

【全体】



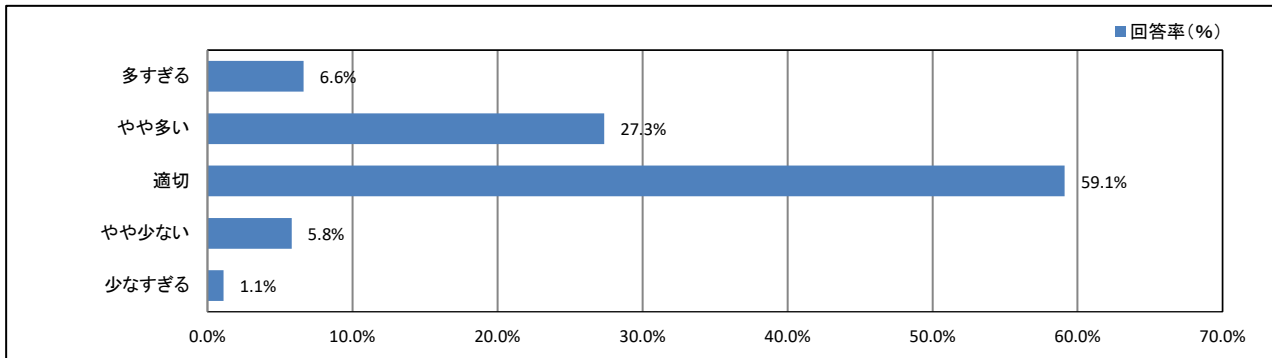
【学年】



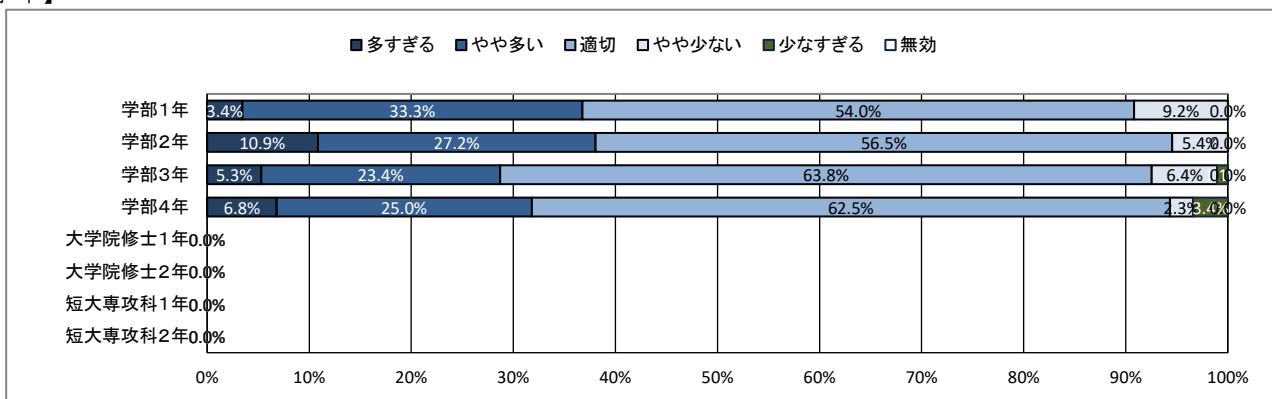
★ 大学からの情報提供について

48. ポータルサイトでの情報量は適切だと思いますか

【全体】



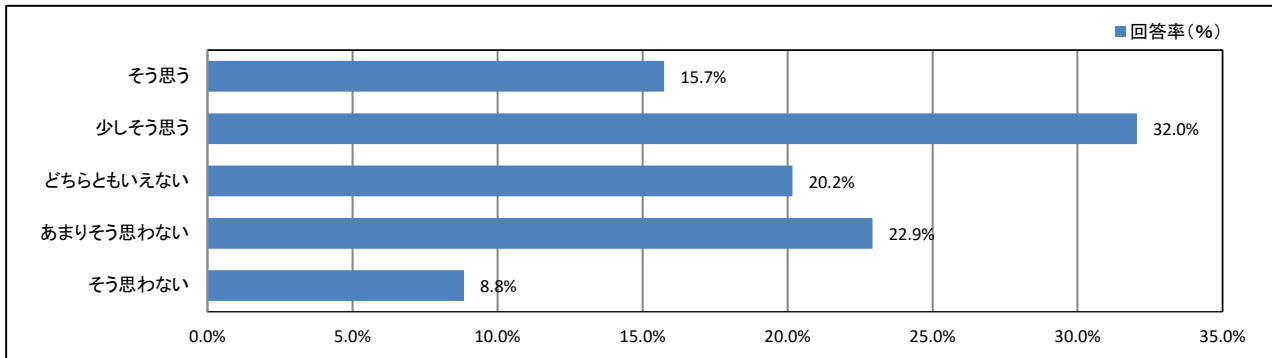
【学年】



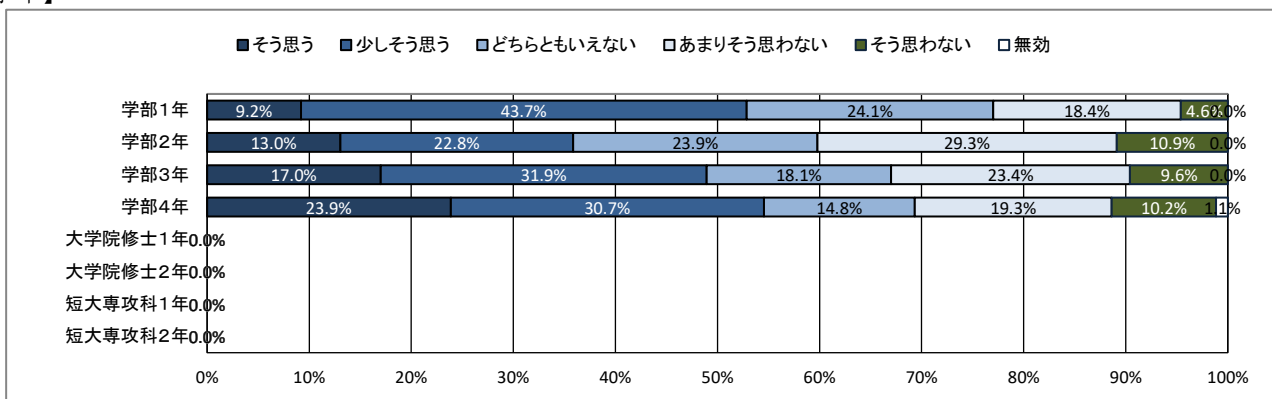
★ 大学からの情報提供について

49. ポータルサイトは分かりやすいですか

【全体】



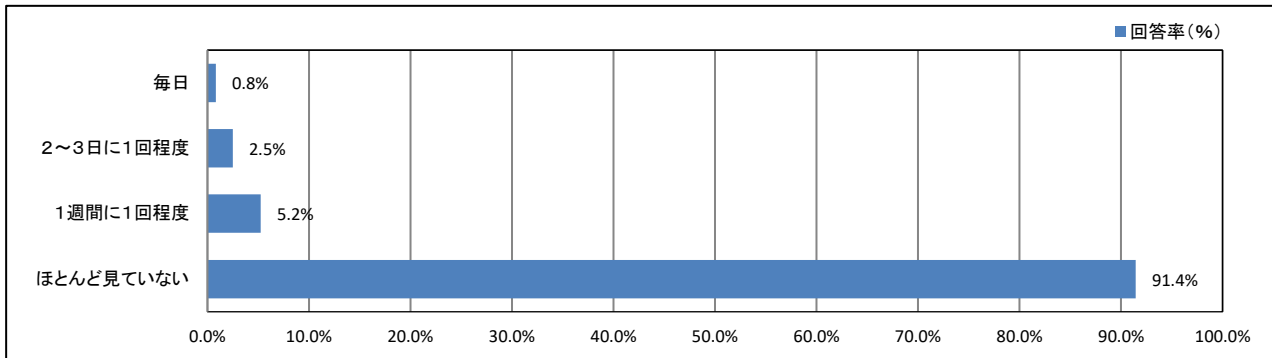
【学年】



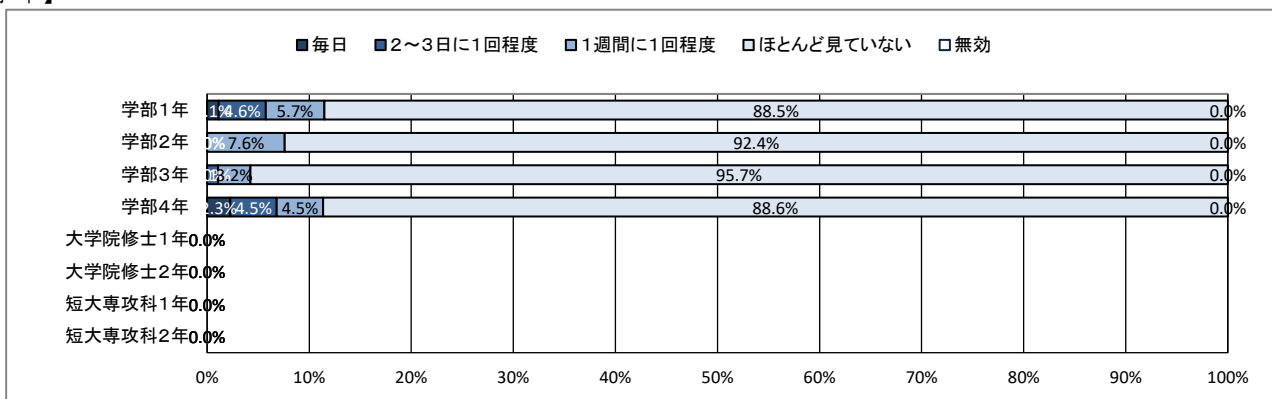
★ 大学からの情報提供について

50. 大学公式ホームページほどの程度見えていますか

【全体】



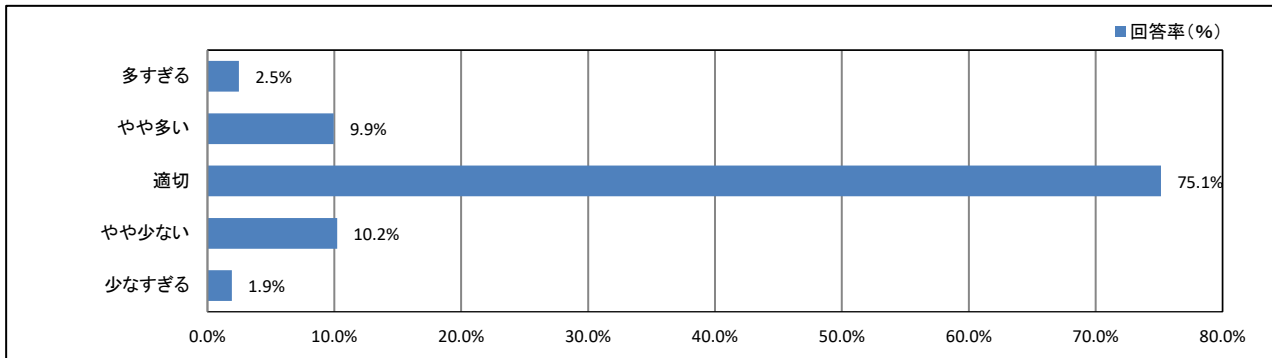
【学年】



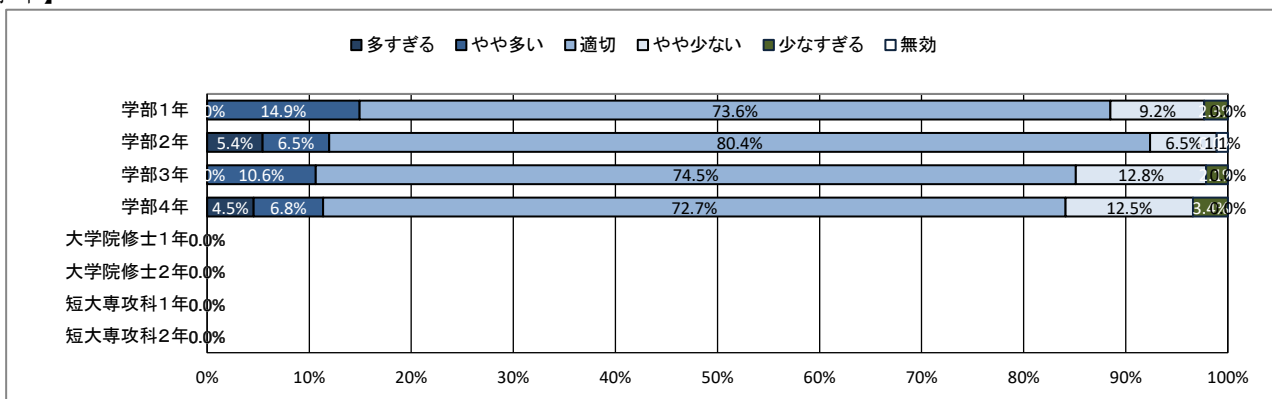
★ 大学からの情報提供について

51. 大学公式ホームページでの情報量は適切だと思いますか

【全体】



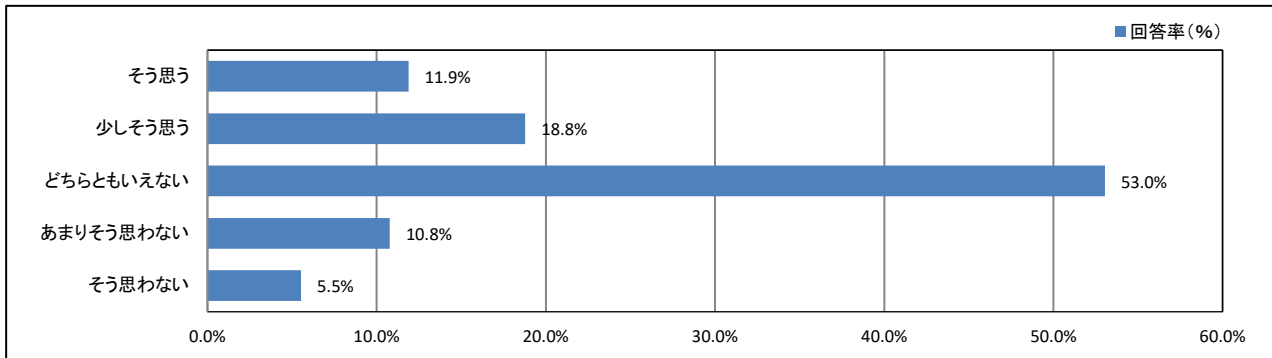
【学年】



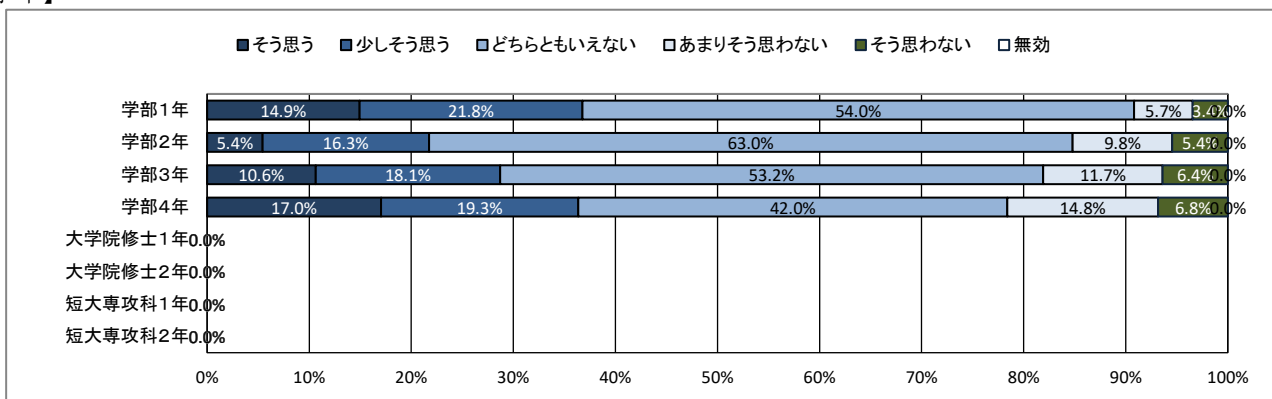
★ 大学からの情報提供について

52. 大学公式ホームページは分かりやすいですか

【全体】



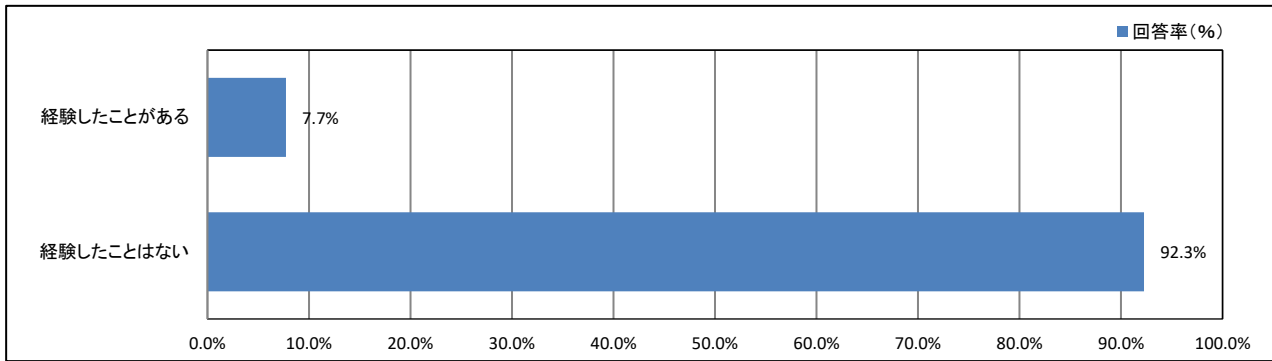
【学年】



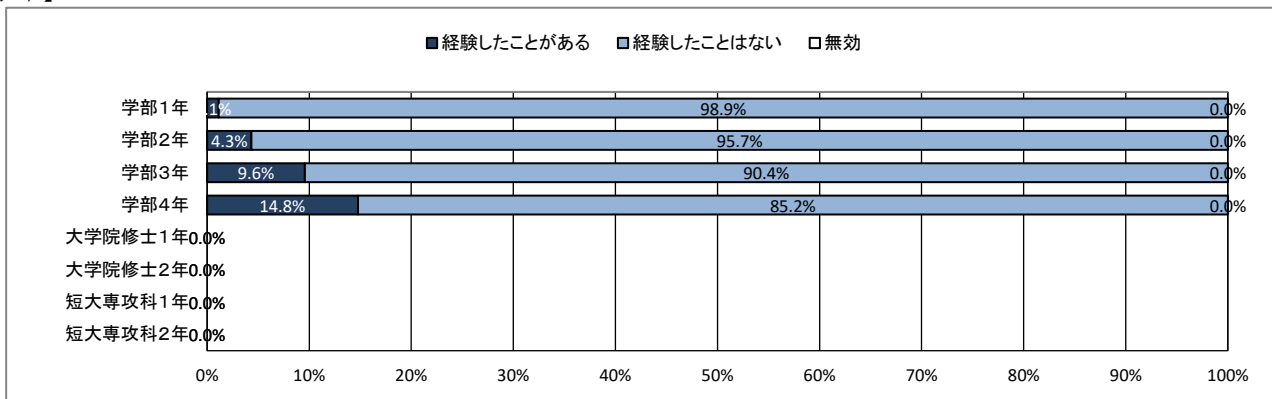
★ 入学後のトラブルについて

53. 学内の事故やケガ

【全体】



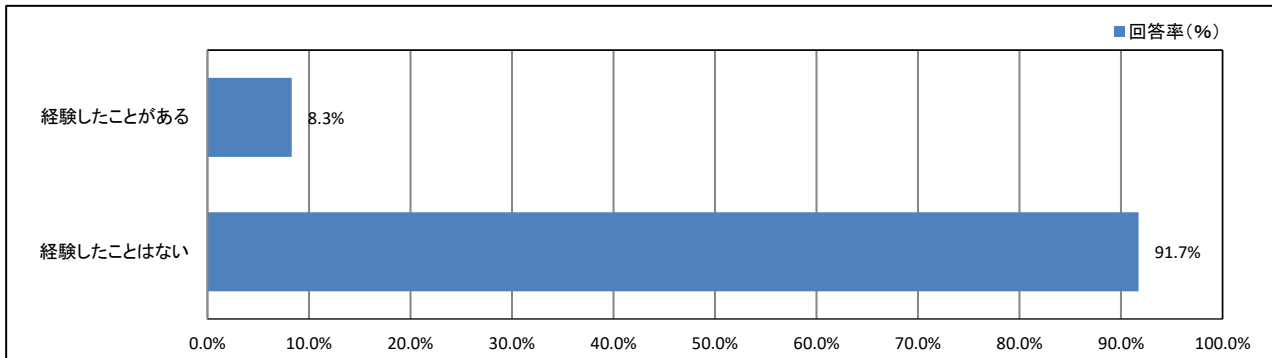
【学年】



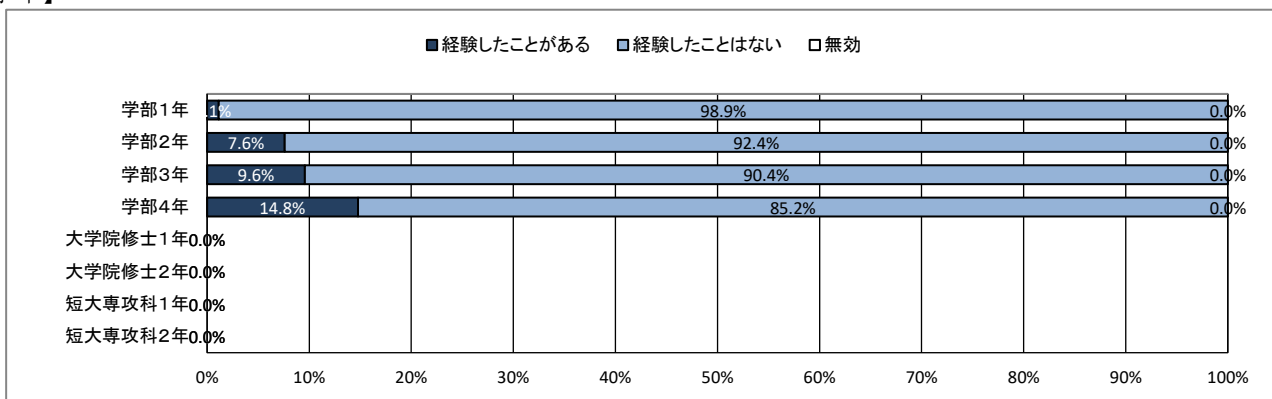
★ 入学後のトラブルについて

54. 通学中の事故やケガ

【全体】



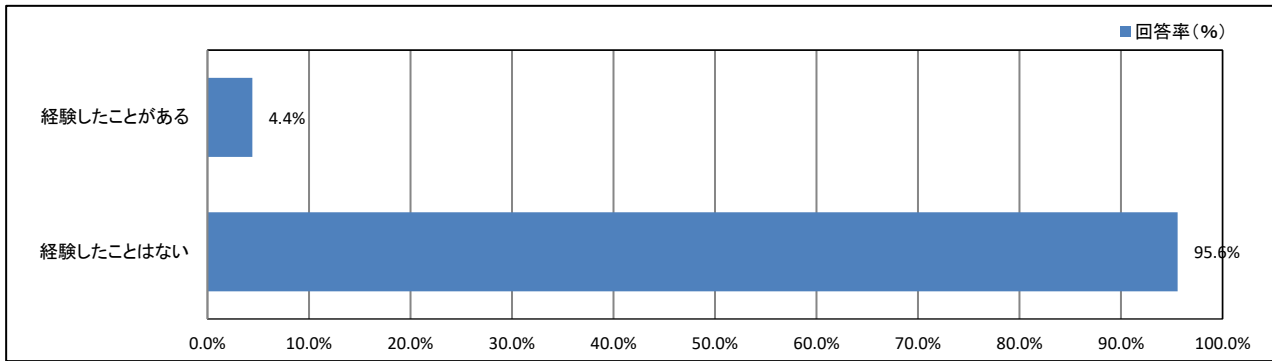
【学年】



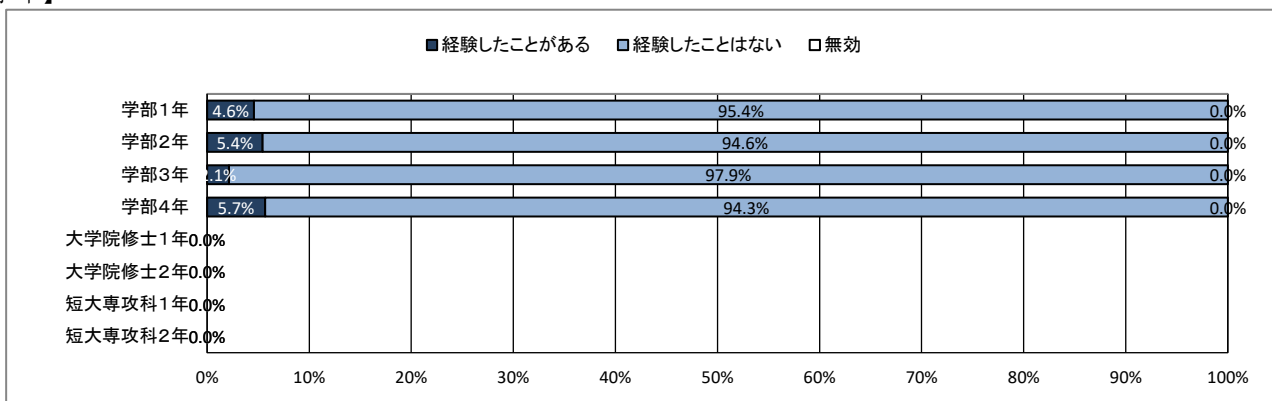
★ 入学後のトラブルについて

55. 学内での盗難被害

【全体】



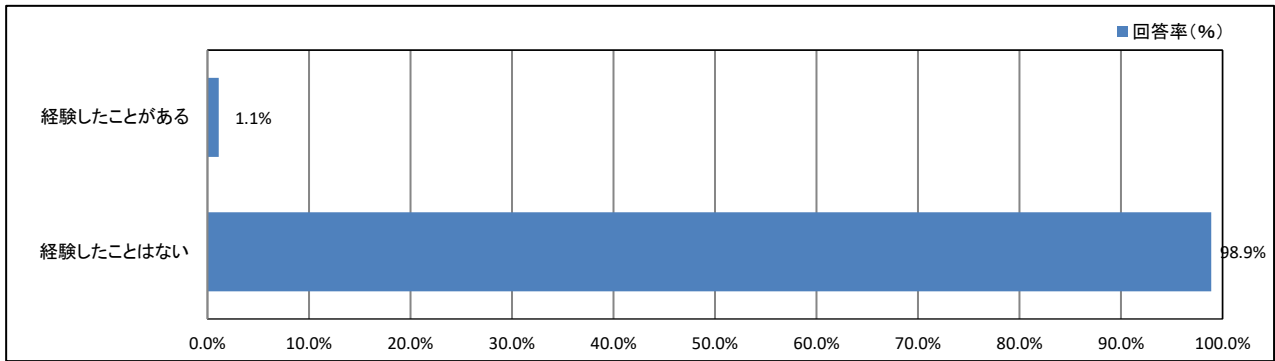
【学年】



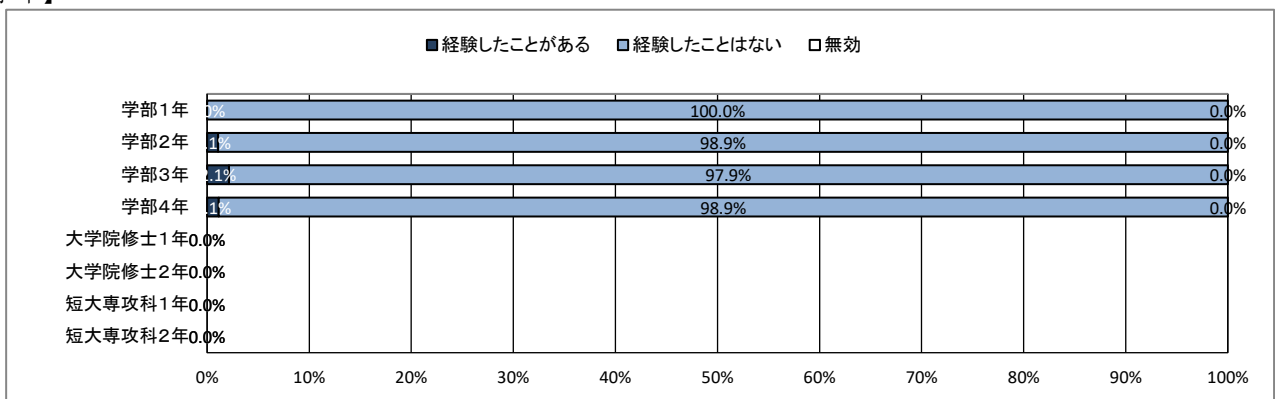
★ 入学後のトラブルについて

56. 学生同士のいじめやハラスメント、暴力

【全体】



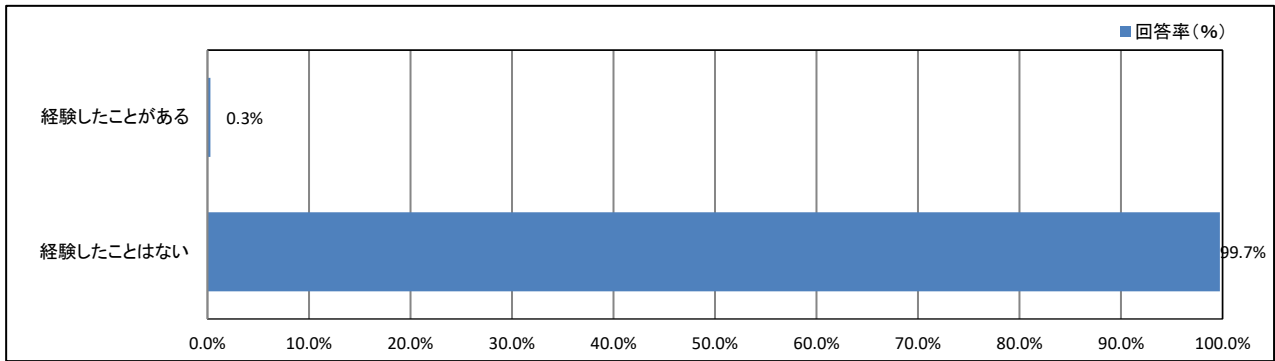
【学年】



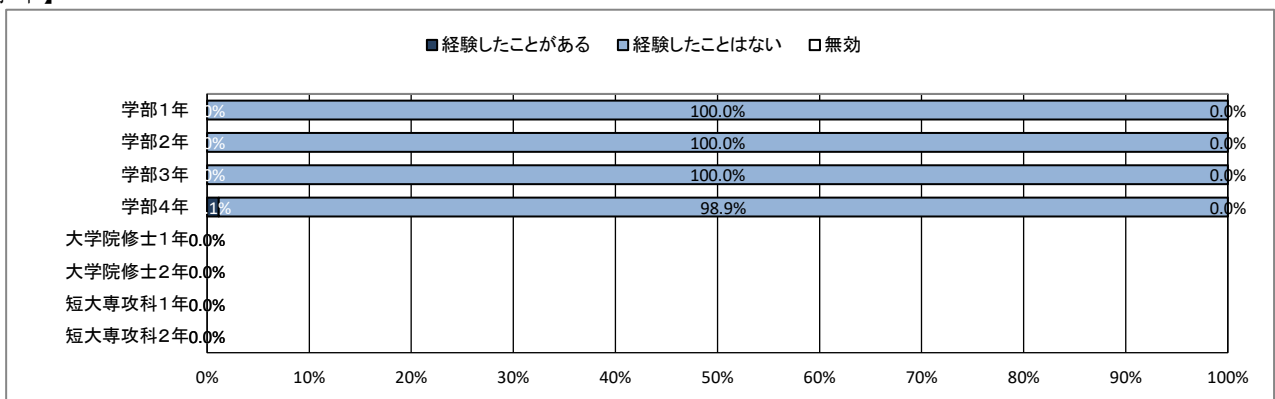
★ 入学後のトラブルについて

57. 飲酒の強要

【全体】



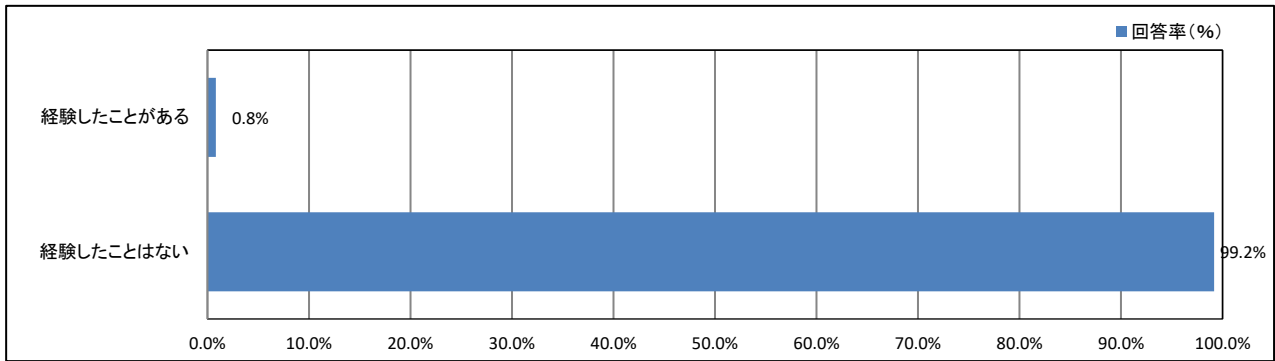
【学年】



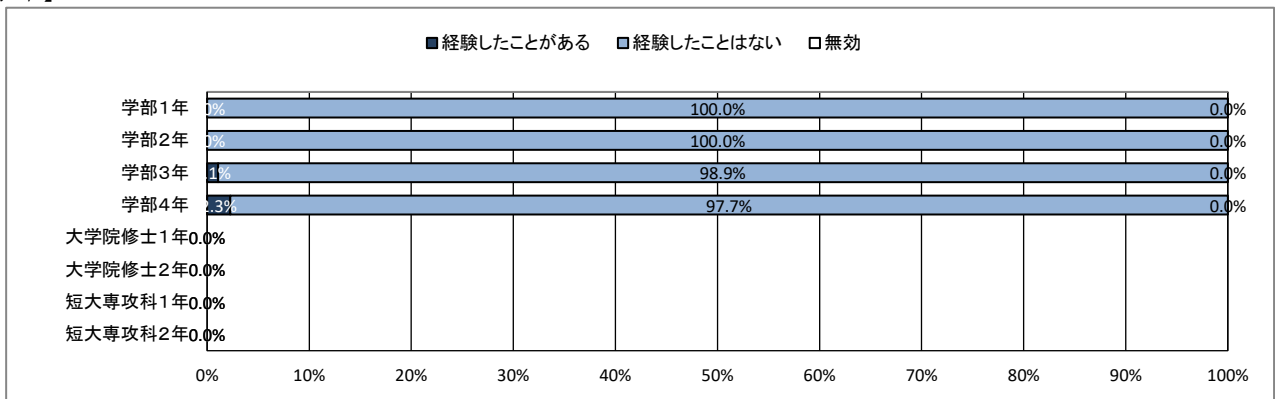
★ 入学後のトラブルについて

58. セクシャルハラスメント(性的いやがらせ)

【全体】



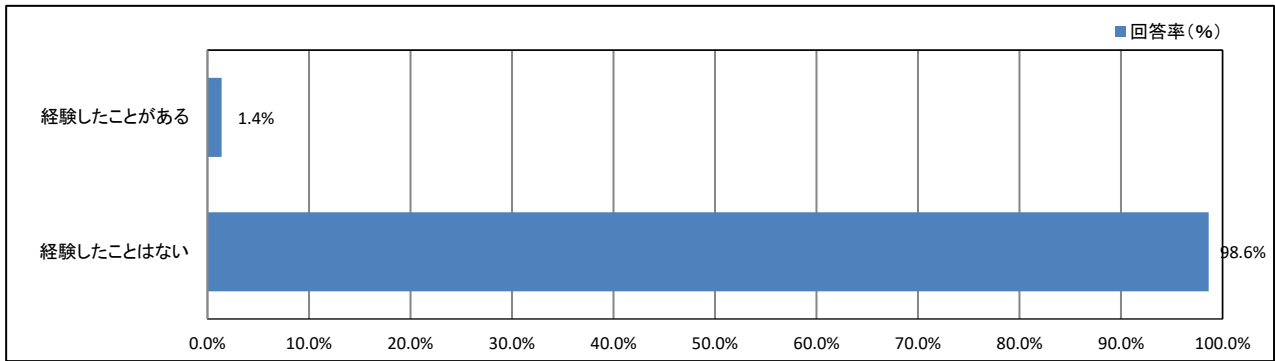
【学年】



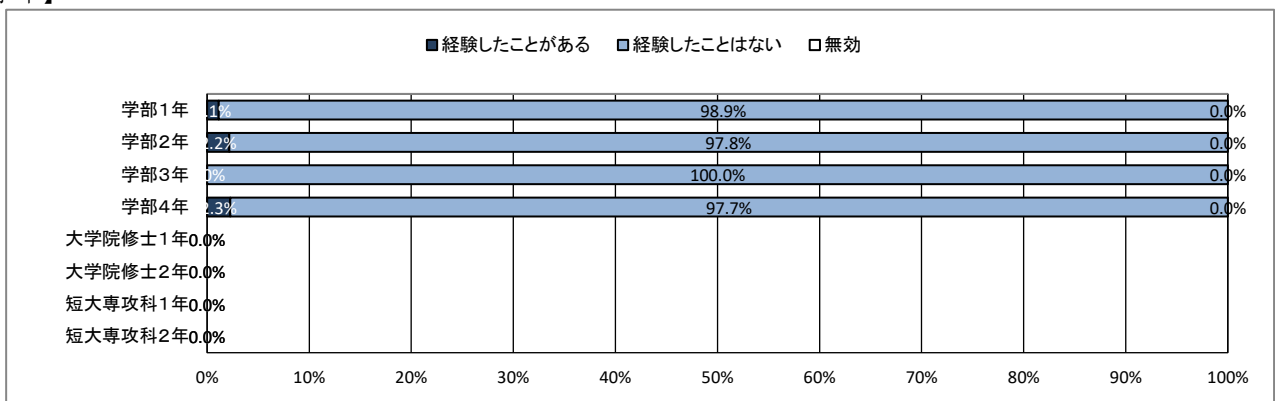
★ 入学後のトラブルについて

59. アカデミックハラスメント(教員からのいやがらせ)

【全体】



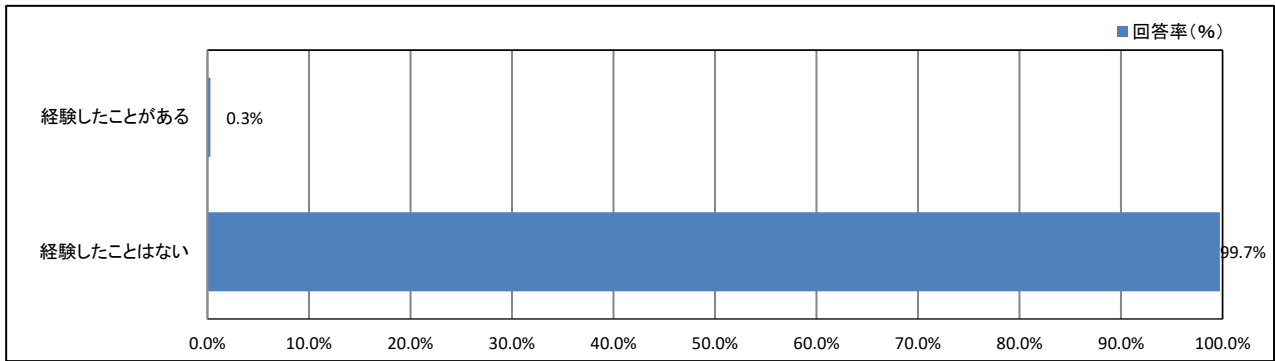
【学年】



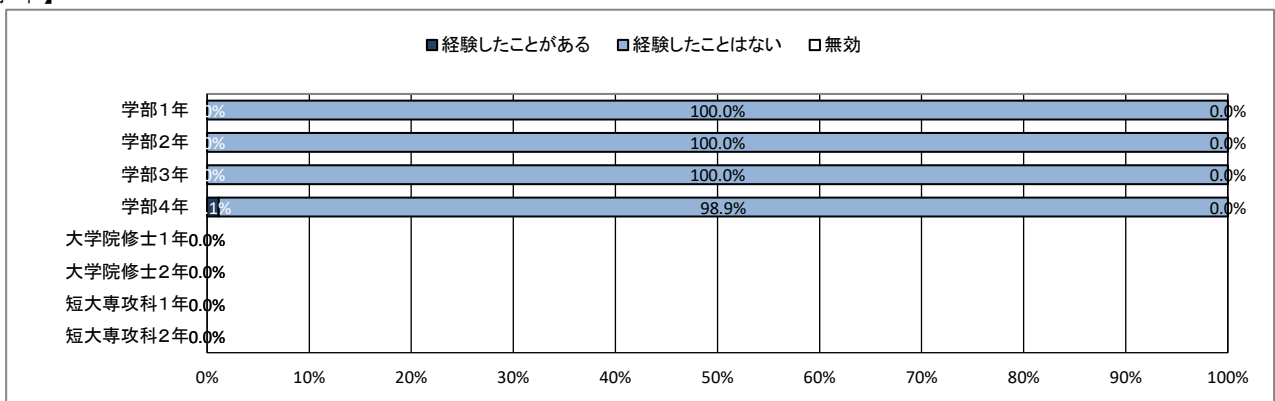
★ 入学後のトラブルについて

60. つきまとい、ストーカー被害

【全体】



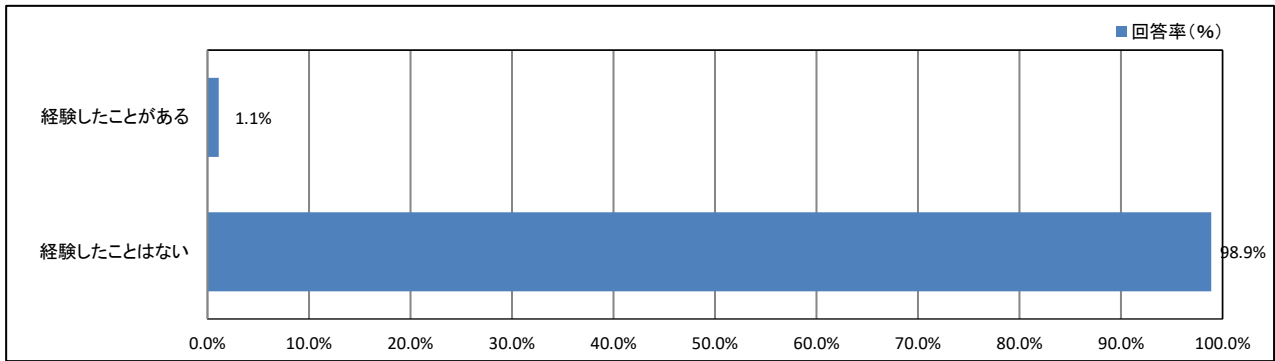
【学年】



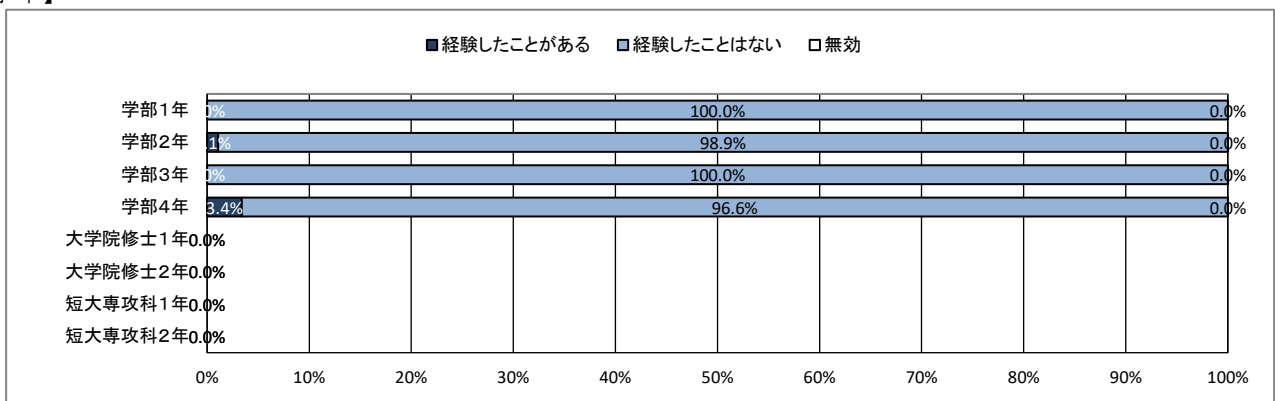
★ 入学後のトラブルについて

61. なりすましなどネット犯罪の被害

【全体】



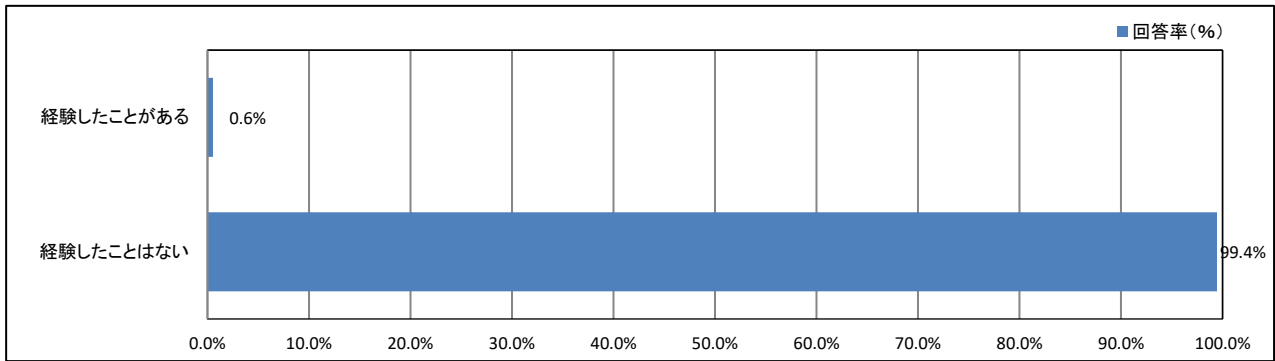
【学年】



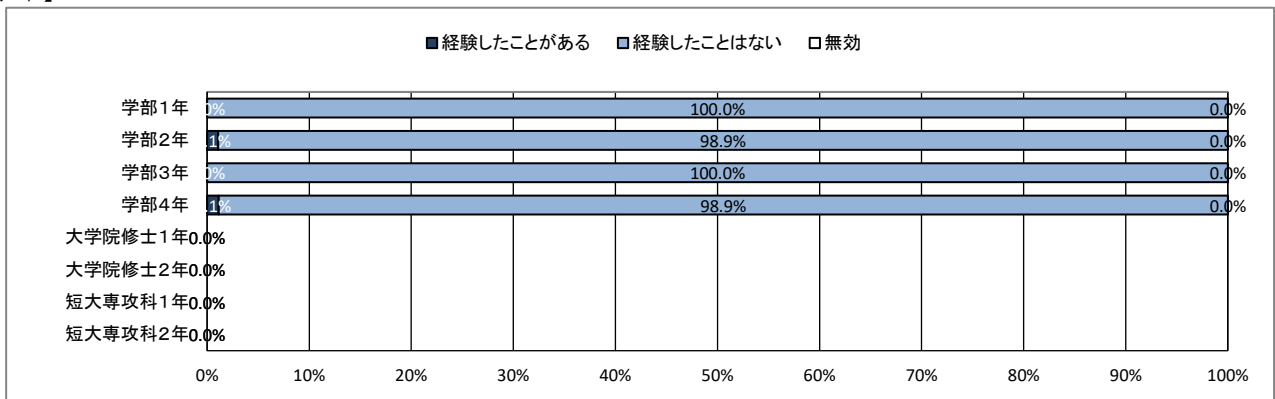
★ 入学後のトラブルについて

62. マルチ商法・悪徳商法の被害

【全体】



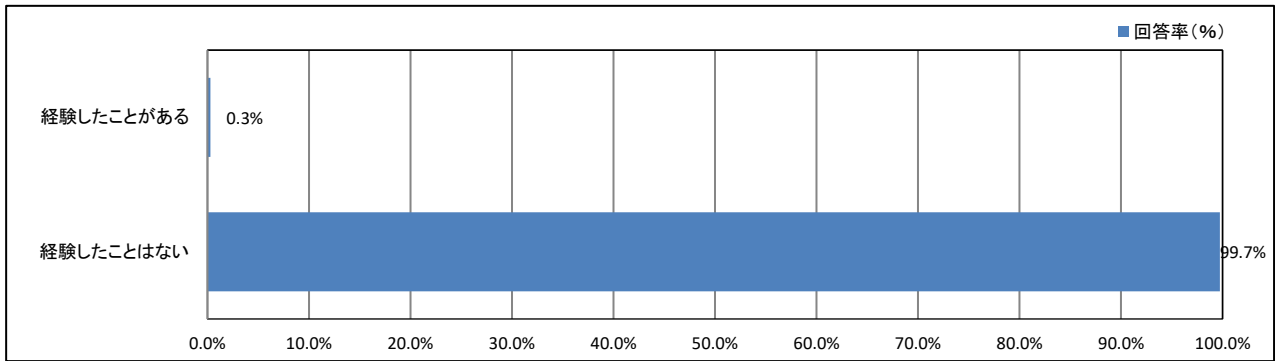
【学年】



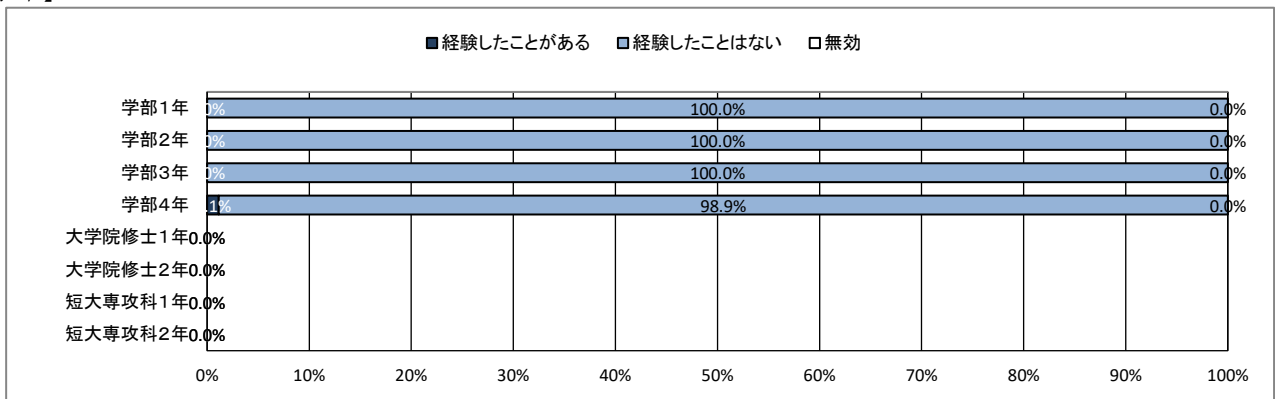
★ 入学後のトラブルについて

63. 違法薬物の使用の勧誘

【全体】



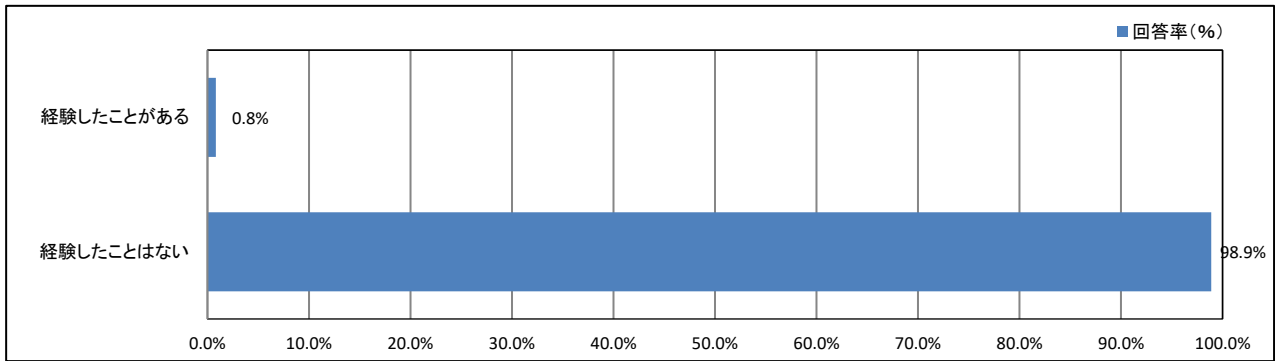
【学年】



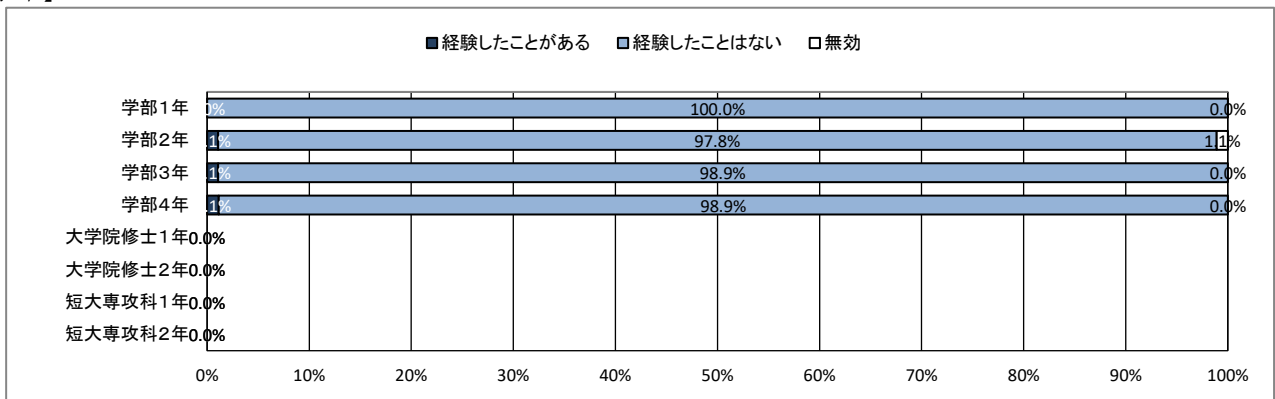
★ 入学後のトラブルについて

64. 望まない宗教活動への勧誘

【全体】



【学年】



【資料】

令和5年度 学生生活アンケート調査
データ集計表

★ プロフィール

1. あなたの性別

	男		女		回答しない		無効・無回答		合計	
	回答数	回答率(%)	回答数	回答率(%)	回答数	回答率(%)	回答数	回答率(%)	回答数	回答率(%)
全体	285	78.7%	75	20.7%	1	0.3%	1	0.3%	362	100.0%

2. あなたの学年

	学部1年		学部2年		学部3年		学部4年		大学院修士1年		大学院修士2年		短大専攻科1年		短大専攻科2年	
	回答数	回答率(%)	回答数	回答率(%)	回答数	回答率(%)	回答数	回答率(%)	回答数	回答率(%)	回答数	回答率(%)	回答数	回答率(%)	回答数	回答率(%)
全体	87	24.1%	92	25.5%	94	26.0%	88	24.4%	0	0.0%	0	0.0%	0	0.0%	0	0.0%
	無効・無回答		合計													
	回答数	回答率(%)	回答数	回答率(%)												
全体	0	0.0%	361	100.0%												

4. アルバイトによる授業料等負担の有無

	授業料等の全額をアルバイトで負担している		授業料等の一部をアルバイトで補っている		アルバイトでの授業料等負担はしていない		アルバイトはしていない		無効・無回答		合計	
	回答数	回答率(%)	回答数	回答率(%)	回答数	回答率(%)	回答数	回答率(%)	回答数	回答率(%)	回答数	回答率(%)
全体	1	0.3%	42	11.6%	266	73.5%	52	14.4%	1	0.3%	362	100.0%

5. 奨学金による授業料等負担の有無

	授業料等の全額を奨学金で負担している		授業料等の一部を奨学金で補っている		奨学金での授業料等負担はしていない		奨学金は利用していない		無効・無回答		合計	
	回答数	回答率(%)	回答数	回答率(%)	回答数	回答率(%)	回答数	回答率(%)	回答数	回答率(%)	回答数	回答率(%)
全体	49	13.5%	92	25.4%	27	7.5%	192	53.0%	2	0.6%	362	100.0%

★ 日常生活について

6. 居住形態について

	親と同居(実家)		一人暮らし		きょうだいと同居		親戚・知人宅		その他		無効・無回答		合計	
	回答数	回答率(%)	回答数	回答率(%)	回答数	回答率(%)	回答数	回答率(%)	回答数	回答率(%)	回答数	回答率(%)	回答数	回答率(%)
全体	204	56.4%	130	35.9%	4	1.1%	4	1.1%	20	5.5%	0	0.0%	362	100.0%

7. 通常の通学手段について(あてはまるものすべてにマークしてください)

	徒歩		自転車		原付・バイク		自家用車 (自ら運転)		自家用車 (家族による送迎)		路線バス		学園バス		電車 (JR 在来線)	
	回答数	回答率(%)	回答数	回答率(%)	回答数	回答率(%)	回答数	回答率(%)	回答数	回答率(%)	回答数	回答率(%)	回答数	回答率(%)	回答数	回答率(%)
全体	60	16.6%	45	12.4%	26	7.2%	215	59.4%	15	4.1%	8	2.2%	96	26.5%	53	14.6%
	電車(私鉄)		新幹線		その他		無効・無回答		合計							
	回答数	回答率(%)	回答数	回答率(%)	回答数	回答率(%)	回答数	回答率(%)	回答数	回答率(%)						
全体	6	1.7%	5	1.4%	3	0.8%	0	0.0%	362	100.0%						

8. 通学時間について(片道)

	15分以内		30分以内		1時間以内		1時間30分以内		2時間以内		2時間以上		無効・無回答		合計	
	回答数	回答率(%)	回答数	回答率(%)	回答数	回答率(%)	回答数	回答率(%)	回答数	回答率(%)	回答数	回答率(%)	回答数	回答率(%)	回答数	回答率(%)
全体	102	28.2%	89	24.6%	78	21.5%	38	10.5%	30	8.3%	24	6.6%	1	0.3%	362	100.0%

9. 朝食について

	毎日食べている		週に4～5回程度		週に2～3回程度		ほとんど食べない		無効・無回答		合計	
	回答数	回答率(%)	回答数	回答率(%)	回答数	回答率(%)	回答数	回答率(%)	回答数	回答率(%)	回答数	回答率(%)
全体	166	45.9%	66	18.2%	42	11.6%	87	24.0%	1	0.3%	362	100.0%

10. 平日の平均睡眠時間

	8時間以上		7時間程度		6時間程度		5時間程度		4時間未満		無効・無回答		合計	
	回答数	回答率(%)	回答数	回答率(%)	回答数	回答率(%)	回答数	回答率(%)	回答数	回答率(%)	回答数	回答率(%)	回答数	回答率(%)
全体	18	5.0%	129	35.6%	148	40.9%	60	16.6%	7	1.9%	0	0.0%	362	100.0%

11. 週末(土日)の過ごし方(最も多い活動)

	学習 (授業を含む)		クラブ・ サークル活動		アルバイト		ボランティア		趣味の活動		友人との交際		息抜き、その他	
	回答数	回答率(%)	回答数	回答率(%)	回答数	回答率(%)	回答数	回答率(%)	回答数	回答率(%)	回答数	回答率(%)	回答数	回答率(%)
全体	1	0.3%	121	33.4%	145	40.1%	4	1.1%	34	9.4%	23	6.4%	28	7.7%
	無効・無回答		合計											
	回答数	回答率(%)	回答数	回答率(%)										
全体	6	1.7%	362	100.0%										

12. 喫煙について

	毎日 喫煙している		たまに喫煙する ことがある		喫煙はしない		無効・無回答		合計	
	回答数	回答率(%)	回答数	回答率(%)	回答数	回答率(%)	回答数	回答率(%)	回答数	回答率(%)
全体	24	6.6%	14	3.9%	292	80.7%	32	8.8%	362	100.0%

★ 平日の過ごし方について

13. 1日の学修時間(授業時間を除く)

	5時間以上		4時間程度		3時間程度		2時間程度		1時間程度		30分程度		ほとんど行わない	
	回答数	回答率(%)	回答数	回答率(%)	回答数	回答率(%)	回答数	回答率(%)	回答数	回答率(%)	回答数	回答率(%)	回答数	回答率(%)
全体	2	0.6%	4	1.1%	3	0.8%	16	4.4%	58	16.0%	95	26.2%	179	49.4%
	無効・無回答		合計											
	回答数	回答率(%)	回答数	回答率(%)										
全体	5	1.4%	362	100.0%										

14. クラブ・サークル活動

	5時間以上		4時間程度		3時間程度		2時間程度		1時間程度		30分程度		ほとんど行わない	
	回答数	回答率(%)	回答数	回答率(%)	回答数	回答率(%)	回答数	回答率(%)	回答数	回答率(%)	回答数	回答率(%)	回答数	回答率(%)
全体	16	4.4%	29	8.0%	62	17.1%	65	18.0%	25	6.9%	13	3.6%	148	40.9%
	無効・無回答		合計											
	回答数	回答率(%)	回答数	回答率(%)										
全体	4	1.1%	362	100.0%										

15. アルバイト

	5時間以上		4時間程度		3時間程度		2時間程度		1時間程度		30分程度		ほとんど行わない	
	回答数	回答率(%)	回答数	回答率(%)	回答数	回答率(%)	回答数	回答率(%)	回答数	回答率(%)	回答数	回答率(%)	回答数	回答率(%)
全体	60	16.6%	112	30.9%	81	22.4%	25	6.9%	5	1.4%	1	0.3%	75	20.7%
	無効・無回答		合計											
	回答数	回答率(%)	回答数	回答率(%)										
全体	3	0.8%	362	100.0%										

16. ゲーム・LINE・SNS

	5時間以上		4時間程度		3時間程度		2時間程度		1時間程度		30分程度		ほとんど行わない	
	回答数	回答率(%)	回答数	回答率(%)	回答数	回答率(%)	回答数	回答率(%)	回答数	回答率(%)	回答数	回答率(%)	回答数	回答率(%)
全体	56	15.5%	48	13.3%	104	28.7%	83	22.9%	49	13.5%	10	2.8%	5	1.4%
	無効・無回答		合計											
	回答数	回答率(%)	回答数	回答率(%)										
全体	7	1.9%	362	100.0%										

★ 学修の状況について

17. これまで履修した授業の内容は、おおむね理解できた

	そう思う		少しそう思う		どちらとも言えない		あまりそう思わない		そう思わない		無効・無回答		合計	
	回答数	回答率(%)	回答数	回答率(%)	回答数	回答率(%)	回答数	回答率(%)	回答数	回答率(%)	回答数	回答率(%)	回答数	回答率(%)
全体	98	27.1%	192	53.0%	57	15.7%	13	3.6%	2	0.6%	0	0.0%	362	100.0%

18. 授業への出席状況は、おおむね良好だった

	そう思う		少しそう思う		どちらとも言えない		あまりそう思わない		そう思わない		無効・無回答		合計	
	回答数	回答率(%)	回答数	回答率(%)	回答数	回答率(%)	回答数	回答率(%)	回答数	回答率(%)	回答数	回答率(%)	回答数	回答率(%)
全体	201	55.5%	109	30.1%	34	9.4%	13	3.6%	5	1.4%	0	0.0%	362	100.0%

19. 遅刻や私語をせず、良好な受講態度に努めた

	そう思う		少しそう思う		どちらとも言えない		あまりそう思わない		そう思わない		無効・無回答		合計	
	回答数	回答率(%)	回答数	回答率(%)	回答数	回答率(%)	回答数	回答率(%)	回答数	回答率(%)	回答数	回答率(%)	回答数	回答率(%)
全体	161	44.5%	136	37.6%	44	12.2%	17	4.7%	3	0.8%	1	0.3%	362	100.0%

20. 予習・復習など、授業時間外の学修に努めた

	そう思う		少しそう思う		どちらとも言えない		あまりそう思わない		そう思わない		無効・無回答		合計	
	回答数	回答率(%)	回答数	回答率(%)	回答数	回答率(%)	回答数	回答率(%)	回答数	回答率(%)	回答数	回答率(%)	回答数	回答率(%)
全体	41	11.3%	70	19.3%	108	29.8%	92	25.4%	50	13.8%	1	0.3%	362	100.0%

21. これまでの学業成績を理解し、現在の学修に活かしている

	そう思う		少しそう思う		どちらとも言えない		あまりそう思わない		そう思わない		無効・無回答		合計	
	回答数	回答率(%)	回答数	回答率(%)	回答数	回答率(%)	回答数	回答率(%)	回答数	回答率(%)	回答数	回答率(%)	回答数	回答率(%)
全体	69	19.1%	141	39.0%	93	25.7%	42	11.6%	15	4.1%	2	0.6%	362	100.0%

22. 授業を通して、幅広い教養が得られている

	そう思う		少しそう思う		どちらとも言えない		あまりそう思わない		そう思わない		無効・無回答		合計	
	回答数	回答率(%)	回答数	回答率(%)	回答数	回答率(%)	回答数	回答率(%)	回答数	回答率(%)	回答数	回答率(%)	回答数	回答率(%)
全体	102	28.2%	174	48.1%	62	17.1%	20	5.5%	4	1.1%	0	0.0%	362	100.0%

23. 授業を通して、深い専門知識が得られている

	そう思う		少しそう思う		どちらとも言えない		あまりそう思わない		そう思わない		無効・無回答		合計	
	回答数	回答率(%)	回答数	回答率(%)	回答数	回答率(%)	回答数	回答率(%)	回答数	回答率(%)	回答数	回答率(%)	回答数	回答率(%)
全体	112	30.9%	173	47.8%	59	16.3%	13	3.6%	5	1.4%	0	0.0%	362	100.0%

24. 授業を通して、職業関連の知識・技能が得られている

	そう思う		少しそう思う		どちらとも言えない		あまりそう思わない		そう思わない		無効・無回答		合計	
	回答数	回答率(%)	回答数	回答率(%)	回答数	回答率(%)	回答数	回答率(%)	回答数	回答率(%)	回答数	回答率(%)	回答数	回答率(%)
全体	102	28.2%	173	47.8%	64	17.7%	17	4.7%	6	1.7%	0	0.0%	362	100.0%

25. 授業を通して、人とのコミュニケーションが深まっている

	そう思う		少しそう思う		どちらとも言えない		あまりそう思わない		そう思わない		無効・無回答		合計	
	回答数	回答率(%)	回答数	回答率(%)	回答数	回答率(%)	回答数	回答率(%)	回答数	回答率(%)	回答数	回答率(%)	回答数	回答率(%)
全体	112	30.9%	158	43.6%	61	16.9%	20	5.5%	11	3.0%	0	0.0%	362	100.0%

26. (総合評価)大学の授業に満足している

	そう思う		少しそう思う		どちらとも言えない		あまりそう思わない		そう思わない		無効・無回答		合計	
	回答数	回答率(%)	回答数	回答率(%)	回答数	回答率(%)	回答数	回答率(%)	回答数	回答率(%)	回答数	回答率(%)	回答数	回答率(%)
全体	80	22.1%	158	43.6%	89	24.6%	27	7.5%	8	2.2%	0	0.0%	362	100.0%

★ 課外活動の状況について

27. 学内のクラブ・サークル活動に積極的に参加している

	そう思う		少しそう思う		どちらとも言えない		あまりそう思わない		そう思わない		無効・無回答		合計	
	回答数	回答率(%)	回答数	回答率(%)	回答数	回答率(%)	回答数	回答率(%)	回答数	回答率(%)	回答数	回答率(%)	回答数	回答率(%)
全体	169	46.7%	45	12.4%	28	7.7%	21	5.8%	98	27.1%	1	0.3%	362	100.0%

28. 学内のゼミやボランティア活動に積極的に参加している

	そう思う		少しそう思う		どちらとも言えない		あまりそう思わない		そう思わない		無効・無回答		合計	
	回答数	回答率(%)	回答数	回答率(%)	回答数	回答率(%)	回答数	回答率(%)	回答数	回答率(%)	回答数	回答率(%)	回答数	回答率(%)
全体	64	17.7%	54	14.9%	58	16.0%	51	14.1%	132	36.5%	3	0.8%	362	100.0%

29. 学外の地域活動・市民活動・ボランティア活動に積極的に参加している

	そう思う		少しそう思う		どちらとも言えない		あまりそう思わない		そう思わない		無効・無回答		合計	
	回答数	回答率(%)	回答数	回答率(%)	回答数	回答率(%)	回答数	回答率(%)	回答数	回答率(%)	回答数	回答率(%)	回答数	回答率(%)
全体	38	10.5%	33	9.1%	54	14.9%	64	17.7%	171	47.2%	2	0.6%	362	100.0%

30. 大学・学友会の行事・活動に積極的に参加している

	そう思う		少しそう思う		どちらとも言えない		あまりそう思わない		そう思わない		無効・無回答		合計	
	回答数	回答率(%)	回答数	回答率(%)	回答数	回答率(%)	回答数	回答率(%)	回答数	回答率(%)	回答数	回答率(%)	回答数	回答率(%)
全体	30	8.3%	38	10.5%	63	17.4%	60	16.6%	169	46.7%	2	0.6%	362	100.0%

31. (総合評価) 課外活動が充実している

	そう思う		少しそう思う		どちらとも言えない		あまりそう思わない		そう思わない		無効・無回答		合計	
	回答数	回答率(%)	回答数	回答率(%)	回答数	回答率(%)	回答数	回答率(%)	回答数	回答率(%)	回答数	回答率(%)	回答数	回答率(%)
全体	61	16.9%	70	19.3%	96	26.5%	47	13.0%	87	24.0%	1	0.3%	362	100.0%

★ 学生食堂について

32. あなたは普段、大学の学生食堂を利用していますか

	利用している		利用していない		無効・無回答		合計	
	回答数	回答率(%)	回答数	回答率(%)	回答数	回答率(%)	回答数	回答率(%)
全体	228	63.0%	124	34.3%	10	2.8%	362	100.0%

33. (上記質問32で「①利用している」と回答した人にお答えください。)週に何日ぐらい利用していますか

	毎日		週3~4回		週1~2回		無効・無回答		合計	
	回答数	回答率(%)	回答数	回答率(%)	回答数	回答率(%)	回答数	回答率(%)	回答数	回答率(%)
全体	37	16.2%	103	45.2%	88	38.6%	0	0.0%	228	100.0%

★ キャンパスの改善について

34. 大学は学生の意見をくみ取ろうという姿勢を持っていると思う

	そう思う		少しそう思う		どちらとも言えない		あまりそう思わない		そう思わない		無効・無回答		合計	
	回答数	回答率(%)	回答数	回答率(%)	回答数	回答率(%)	回答数	回答率(%)	回答数	回答率(%)	回答数	回答率(%)	回答数	回答率(%)
全体	56	15.5%	128	35.4%	98	27.1%	51	14.1%	23	6.4%	6	1.7%	362	100.0%

35. (2年生以上の方のみお答えください)キャンパスの環境は昨年度よりも良くなったと思う

	そう思う		少しそう思う		どちらとも言えない		あまりそう思わない		そう思わない		無効・無回答		合計	
	回答数	回答率(%)	回答数	回答率(%)	回答数	回答率(%)	回答数	回答率(%)	回答数	回答率(%)	回答数	回答率(%)	回答数	回答率(%)
全体	29	10.6%	52	19.0%	106	38.7%	49	17.9%	36	13.1%	2	0.7%	274	100.0%

★ 学生支援体制について

36. 授業・履修について相談しやすい体制が整っている

	そう思う		少しそう思う		どちらとも言えない		あまりそう思わない		そう思わない		利用したことがない		無効・無回答		合計	
	回答数	回答率(%)	回答数	回答率(%)	回答数	回答率(%)	回答数	回答率(%)	回答数	回答率(%)	回答数	回答率(%)	回答数	回答率(%)	回答数	回答率(%)
全体	80	22.1%	128	35.4%	80	22.1%	22	6.1%	4	1.1%	47	13.0%	1	0.3%	362	100.0%

37. 基礎学力への支援体制が充実している

	そう思う		少しそう思う		どちらとも言えない		あまりそう思わない		そう思わない		利用したことがない		無効・無回答		合計	
	回答数	回答率(%)	回答数	回答率(%)	回答数	回答率(%)	回答数	回答率(%)	回答数	回答率(%)	回答数	回答率(%)	回答数	回答率(%)	回答数	回答率(%)
全体	57	15.7%	135	37.3%	79	21.8%	24	6.6%	3	0.8%	62	17.1%	2	0.6%	362	100.0%

38. 外国語学習・留学への支援体制が充実している

	そう思う		少しそう思う		どちらとも言えない		あまりそう思わない		そう思わない		利用したことがない		無効・無回答		合計	
	回答数	回答率(%)	回答数	回答率(%)	回答数	回答率(%)	回答数	回答率(%)	回答数	回答率(%)	回答数	回答率(%)	回答数	回答率(%)	回答数	回答率(%)
全体	24	6.6%	64	17.7%	112	30.9%	31	8.6%	16	4.4%	112	30.9%	3	0.8%	362	100.0%

39. 奨学金について相談しやすい体制が整っている

	そう思う		少しそう思う		どちらとも言えない		あまりそう思わない		そう思わない		利用したことがない		無効・無回答		合計	
	回答数	回答率(%)	回答数	回答率(%)	回答数	回答率(%)	回答数	回答率(%)	回答数	回答率(%)	回答数	回答率(%)	回答数	回答率(%)	回答数	回答率(%)
全体	43	11.9%	89	24.6%	84	23.2%	28	7.7%	6	1.7%	111	30.7%	1	0.3%	362	100.0%

40. 進路や就職について相談しやすい体制が整っている

	そう思う		少しそう思う		どちらとも言えない		あまりそう思わない		そう思わない		利用したことがない		無効・無回答		合計	
	回答数	回答率(%)	回答数	回答率(%)	回答数	回答率(%)	回答数	回答率(%)	回答数	回答率(%)	回答数	回答率(%)	回答数	回答率(%)	回答数	回答率(%)
全体	66	18.2%	123	34.0%	72	19.9%	13	3.6%	7	1.9%	80	22.1%	1	0.3%	362	100.0%

41. 資格取得について相談しやすい体制が整っている

	そう思う		少しそう思う		どちらとも言えない		あまりそう思わない		そう思わない		利用したことがない		無効・無回答		合計	
	回答数	回答率(%)	回答数	回答率(%)	回答数	回答率(%)	回答数	回答率(%)	回答数	回答率(%)	回答数	回答率(%)	回答数	回答率(%)	回答数	回答率(%)
全体	63	17.4%	118	32.6%	75	20.7%	13	3.6%	3	0.8%	89	24.6%	1	0.3%	362	100.0%

42. 心身の健康について相談しやすい体制が整っている

	そう思う		少しそう思う		どちらとも言えない		あまりそう思わない		そう思わない		利用したことがない		無効・無回答		合計	
	回答数	回答率(%)	回答数	回答率(%)	回答数	回答率(%)	回答数	回答率(%)	回答数	回答率(%)	回答数	回答率(%)	回答数	回答率(%)	回答数	回答率(%)
全体	55	15.2%	93	25.7%	87	24.0%	11	3.0%	1	0.3%	113	31.2%	2	0.6%	362	100.0%

43. クラブ・サークル活動など、学生の自主活動への支援が充実している

	そう思う		少しそう思う		どちらとも言えない		あまりそう思わない		そう思わない		利用したことがない		無効・無回答		合計	
	回答数	回答率(%)	回答数	回答率(%)	回答数	回答率(%)	回答数	回答率(%)	回答数	回答率(%)	回答数	回答率(%)	回答数	回答率(%)	回答数	回答率(%)
全体	78	21.5%	114	31.5%	61	16.9%	27	7.5%	13	3.6%	67	18.5%	2	0.6%	362	100.0%

44. 公式ホームページ等での学生への情報提供が充実している

	そう思う		少しそう思う		どちらとも言えない		あまりそう思わない		そう思わない		利用したことがない		無効・無回答		合計	
	回答数	回答率(%)	回答数	回答率(%)	回答数	回答率(%)	回答数	回答率(%)	回答数	回答率(%)	回答数	回答率(%)	回答数	回答率(%)	回答数	回答率(%)
全体	63	17.4%	115	31.8%	90	24.9%	21	5.8%	11	3.0%	61	16.9%	1	0.3%	362	100.0%

★ 学生支援体制について

45. 教員と相談しやすい環境が整っている

	そう思う		少しそう思う		どちらとも言えない		あまりそう思わない		そう思わない		利用したことがない		無効・無回答		合計	
	回答数	回答率(%)	回答数	回答率(%)	回答数	回答率(%)	回答数	回答率(%)	回答数	回答率(%)	回答数	回答率(%)	回答数	回答率(%)	回答数	回答率(%)
全体	73	20.2%	138	38.1%	78	21.5%	21	5.8%	5	1.4%	46	12.7%	1	0.3%	362	100.0%

46. (総合評価) 学生生活に関する相談ができる体制が充実している

	そう思う		少しそう思う		どちらとも言えない		あまりそう思わない		そう思わない		利用したことがない		無効・無回答		合計	
	回答数	回答率(%)	回答数	回答率(%)	回答数	回答率(%)	回答数	回答率(%)	回答数	回答率(%)	回答数	回答率(%)	回答数	回答率(%)	回答数	回答率(%)
全体	56	15.5%	131	36.2%	97	26.8%	20	5.5%	10	2.8%	47	13.0%	1	0.3%	362	100.0%

★ 大学からの情報提供について

47. ポータルサイトはどの程度見ていますか

	毎日		2～3日に1回程度		1週間に1回程度		ほとんど見ていない		無効・無回答		合計	
	回答数	回答率(%)	回答数	回答率(%)	回答数	回答率(%)	回答数	回答率(%)	回答数	回答率(%)	回答数	回答率(%)
全体	32	8.8%	135	37.3%	128	35.4%	67	18.5%	0	0.0%	362	100.0%

48. ポータルサイトでの情報量は適切だと思いますか

	多すぎる		やや多い		適切		やや少ない		少なすぎる		無効・無回答		合計	
	回答数	回答率(%)	回答数	回答率(%)	回答数	回答率(%)	回答数	回答率(%)	回答数	回答率(%)	回答数	回答率(%)	回答数	回答率(%)
全体	24	6.6%	99	27.3%	214	59.1%	21	5.8%	4	1.1%	0	0.0%	362	100.0%

49. ポータルサイトは分かりやすいですか

	そう思う		少しそう思う		どちらともいえない		あまりそう思わない		そう思わない		無効・無回答		合計	
	回答数	回答率(%)	回答数	回答率(%)	回答数	回答率(%)	回答数	回答率(%)	回答数	回答率(%)	回答数	回答率(%)	回答数	回答率(%)
全体	57	15.7%	116	32.0%	73	20.2%	83	22.9%	32	8.8%	1	0.3%	362	100.0%

50. 大学公式ホームページはどの程度見ていますか

	毎日		2～3日に1回程度		1週間に1回程度		ほとんど見ていない		無効・無回答		合計	
	回答数	回答率(%)	回答数	回答率(%)	回答数	回答率(%)	回答数	回答率(%)	回答数	回答率(%)	回答数	回答率(%)
全体	3	0.8%	9	2.5%	19	5.2%	331	91.4%	0	0.0%	362	100.0%

51. 大学公式ホームページでの情報量は適切だと思いますか

	多すぎる		やや多い		適切		やや少ない		少なすぎる		無効・無回答		合計	
	回答数	回答率(%)	回答数	回答率(%)	回答数	回答率(%)	回答数	回答率(%)	回答数	回答率(%)	回答数	回答率(%)	回答数	回答率(%)
全体	9	2.5%	36	9.9%	272	75.1%	37	10.2%	7	1.9%	1	0.3%	362	100.0%

52. 大学公式ホームページは分かりやすいですか

	そう思う		少しそう思う		どちらともいえない		あまりそう思わない		そう思わない		無効・無回答		合計	
	回答数	回答率(%)	回答数	回答率(%)	回答数	回答率(%)	回答数	回答率(%)	回答数	回答率(%)	回答数	回答率(%)	回答数	回答率(%)
全体	43	11.9%	68	18.8%	192	53.0%	39	10.8%	20	5.5%	0	0.0%	362	100.0%

★ 入学後のトラブルについて

53. 学内の事故やケガ

	経験したことがある		経験したことはない		無効・無回答		合計	
	回答数	回答率(%)	回答数	回答率(%)	回答数	回答率(%)	回答数	回答率(%)
全体	28	7.7%	334	92.3%	0	0.0%	362	100.0%

54. 通学中の事故やケガ

	経験したことがある		経験したことはない		無効・無回答		合計	
	回答数	回答率(%)	回答数	回答率(%)	回答数	回答率(%)	回答数	回答率(%)
全体	30	8.3%	332	91.7%	0	0.0%	362	100.0%

55. 学内での盗難被害

	経験したことがある		経験したことはない		無効・無回答		合計	
	回答数	回答率(%)	回答数	回答率(%)	回答数	回答率(%)	回答数	回答率(%)
全体	16	4.4%	346	95.6%	0	0.0%	362	100.0%

56. 学生同士のいじめやハラスメント、暴力

	経験したことがある		経験したことはない		無効・無回答		合計	
	回答数	回答率(%)	回答数	回答率(%)	回答数	回答率(%)	回答数	回答率(%)
全体	4	1.1%	358	98.9%	0	0.0%	362	100.0%

57. 飲酒の強要

	経験したことがある		経験したことはない		無効・無回答		合計	
	回答数	回答率(%)	回答数	回答率(%)	回答数	回答率(%)	回答数	回答率(%)
全体	1	0.3%	361	99.7%	0	0.0%	362	100.0%

58. セクシャルハラスメント(性的いやがらせ)

	経験したことがある		経験したことはない		無効・無回答		合計	
	回答数	回答率(%)	回答数	回答率(%)	回答数	回答率(%)	回答数	回答率(%)
全体	3	0.8%	359	99.2%	0	0.0%	362	100.0%

59. アカデミックハラスメント(教員からのいやがらせ)

	経験したことがある		経験したことはない		無効・無回答		合計	
	回答数	回答率(%)	回答数	回答率(%)	回答数	回答率(%)	回答数	回答率(%)
全体	5	1.4%	357	98.6%	0	0.0%	362	100.0%

60. つきまとい、ストーカー被害

	経験したことがある		経験したことはない		無効・無回答		合計	
	回答数	回答率(%)	回答数	回答率(%)	回答数	回答率(%)	回答数	回答率(%)
全体	1	0.3%	361	99.7%	0	0.0%	362	100.0%

61. なりすましなどネット犯罪の被害

	経験したことがある		経験したことはない		無効・無回答		合計	
	回答数	回答率(%)	回答数	回答率(%)	回答数	回答率(%)	回答数	回答率(%)
全体	4	1.1%	358	98.9%	0	0.0%	362	100.0%

★ 入学後のトラブルについて

62. マルチ商法、悪徳商法の被害

	経験したことがある		経験したことはない		無効・無回答		合計	
	回答数	回答率(%)	回答数	回答率(%)	回答数	回答率(%)	回答数	回答率(%)
全体	2	0.6%	360	99.4%	0	0.0%	362	100.0%

63. 違法薬物の使用の勧誘

	経験したことがある		経験したことはない		無効・無回答		合計	
	回答数	回答率(%)	回答数	回答率(%)	回答数	回答率(%)	回答数	回答率(%)
全体	1	0.3%	361	99.7%	0	0.0%	362	100.0%

64. 望まない宗教活動への勧誘

	経験したことがある		経験したことはない		無効・無回答		合計	
	回答数	回答率(%)	回答数	回答率(%)	回答数	回答率(%)	回答数	回答率(%)
全体	3	0.8%	358	98.9%	1	0.3%	362	100.0%

1. あなたの性別

	男		女		回答しない		無効・無回答		合計	
	回答数	回答率(%)	回答数	回答率(%)	回答数	回答率(%)	回答数	回答率(%)	回答数	回答率(%)
学部1年	70	80.5%	17	19.5%	0	0.0%	0	0.0%	87	100.0%
学部2年	74	80.4%	18	19.6%	0	0.0%	0	0.0%	92	100.0%
学部3年	69	73.4%	23	24.5%	1	1.1%	1	1.1%	94	100.0%
学部4年	71	80.7%	17	19.3%	0	0.0%	0	0.0%	88	100.0%
大学院修士1年	-	-	-	-	-	-	-	-	0	-
大学院修士2年	-	-	-	-	-	-	-	-	0	-
短大専攻科1年	-	-	-	-	-	-	-	-	0	-
短大専攻科2年	-	-	-	-	-	-	-	-	0	-

3. あなたの所属学科等

	初等教育		生涯学習		心理教育		英米語		グローバル コミュニケーション		経営(草薙)		社会環境		保育	
	回答数	回答率(%)	回答数	回答率(%)	回答数	回答率(%)	回答数	回答率(%)	回答数	回答率(%)	回答数	回答率(%)	回答数	回答率(%)	回答数	回答率(%)
学部1年	0	0.0%	0	0.0%	0	0.0%	0	0.0%	0	0.0%	0	0.0%	0	0.0%	0	0.0%
学部2年	0	0.0%	0	0.0%	0	0.0%	0	0.0%	0	0.0%	0	0.0%	0	0.0%	0	0.0%
学部3年	0	0.0%	0	0.0%	0	0.0%	0	0.0%	0	0.0%	0	0.0%	0	0.0%	0	0.0%
学部4年	0	0.0%	0	0.0%	0	0.0%	0	0.0%	0	0.0%	0	0.0%	0	0.0%	0	0.0%
大学院修士1年	-	-	-	-	-	-	-	-	-	-	-	-	-	-	-	-
大学院修士2年	-	-	-	-	-	-	-	-	-	-	-	-	-	-	-	-
短大専攻科1年	-	-	-	-	-	-	-	-	-	-	-	-	-	-	-	-
短大専攻科2年	-	-	-	-	-	-	-	-	-	-	-	-	-	-	-	-
	造形		大学院研究科(草薙)		短大日文		短大保育		短大音楽		専攻科音楽専攻		法律		看護	
	回答数	回答率(%)	回答数	回答率(%)	回答数	回答率(%)	回答数	回答率(%)	回答数	回答率(%)	回答数	回答率(%)	回答数	回答率(%)	回答数	回答率(%)
学部1年	0	0.0%	0	0.0%	0	0.0%	0	0.0%	0	0.0%	0	0.0%	0	0.0%	0	0.0%
学部2年	0	0.0%	0	0.0%	0	0.0%	0	0.0%	0	0.0%	0	0.0%	0	0.0%	0	0.0%
学部3年	0	0.0%	0	0.0%	0	0.0%	0	0.0%	0	0.0%	0	0.0%	0	0.0%	0	0.0%
学部4年	0	0.0%	0	0.0%	0	0.0%	0	0.0%	0	0.0%	0	0.0%	0	0.0%	0	0.0%
大学院修士1年	-	-	-	-	-	-	-	-	-	-	-	-	-	-	-	-
大学院修士2年	-	-	-	-	-	-	-	-	-	-	-	-	-	-	-	-
短大専攻科1年	-	-	-	-	-	-	-	-	-	-	-	-	-	-	-	-
短大専攻科2年	-	-	-	-	-	-	-	-	-	-	-	-	-	-	-	-
	静岡理学療法		健康栄養		こども健康		心身マネジメント		健康鍼灸		健康柔道整復		理学療法		作業療法	
	回答数	回答率(%)	回答数	回答率(%)	回答数	回答率(%)	回答数	回答率(%)	回答数	回答率(%)	回答数	回答率(%)	回答数	回答率(%)	回答数	回答率(%)
学部1年	0	0.0%	0	0.0%	0	0.0%	87	100.0%	0	0.0%	0	0.0%	0	0.0%	0	0.0%
学部2年	0	0.0%	0	0.0%	0	0.0%	92	100.0%	0	0.0%	0	0.0%	0	0.0%	0	0.0%
学部3年	0	0.0%	0	0.0%	0	0.0%	94	100.0%	0	0.0%	0	0.0%	0	0.0%	0	0.0%
学部4年	0	0.0%	0	0.0%	0	0.0%	88	100.0%	0	0.0%	0	0.0%	0	0.0%	0	0.0%
大学院修士1年	-	-	-	-	-	-	-	-	-	-	-	-	-	-	-	-
大学院修士2年	-	-	-	-	-	-	-	-	-	-	-	-	-	-	-	-
短大専攻科1年	-	-	-	-	-	-	-	-	-	-	-	-	-	-	-	-
短大専攻科2年	-	-	-	-	-	-	-	-	-	-	-	-	-	-	-	-
	経営(浜松)		大学院研究科(浜松)		無効・無回答		合計									
	回答数	回答率(%)	回答数	回答率(%)	回答数	回答率(%)	回答数	回答率(%)								
学部1年	0	0.0%	0	0.0%	0	0.0%	87	100.0%								
学部2年	0	0.0%	0	0.0%	0	0.0%	92	100.0%								
学部3年	0	0.0%	0	0.0%	0	0.0%	94	100.0%								
学部4年	0	0.0%	0	0.0%	0	0.0%	88	100.0%								
大学院修士1年	-	-	-	-	-	-	0	-								
大学院修士2年	-	-	-	-	-	-	0	-								
短大専攻科1年	-	-	-	-	-	-	0	-								
短大専攻科2年	-	-	-	-	-	-	0	-								

4. アルバイトによる授業料等負担の有無

	授業料等の全額をアルバイトで負担している		授業料等の一部をアルバイトで補っている		アルバイトでの授業料等負担はしていない		アルバイトはしていない		無効・無回答		合計	
	回答数	回答率(%)	回答数	回答率(%)	回答数	回答率(%)	回答数	回答率(%)	回答数	回答率(%)	回答数	回答率(%)
学部1年	0	0.0%	6	6.9%	53	60.9%	28	32.2%	0	0.0%	87	100.0%
学部2年	1	1.1%	8	8.7%	76	82.6%	7	7.6%	0	0.0%	92	100.0%
学部3年	0	0.0%	13	13.8%	73	77.7%	8	8.5%	0	0.0%	94	100.0%
学部4年	0	0.0%	15	17.0%	63	71.6%	9	10.2%	1	1.1%	88	100.0%
大学院修士1年	-	-	-	-	-	-	-	-	-	-	0	-
大学院修士2年	-	-	-	-	-	-	-	-	-	-	0	-
短大専攻科1年	-	-	-	-	-	-	-	-	-	-	0	-
短大専攻科2年	-	-	-	-	-	-	-	-	-	-	0	-

5. 奨学金による授業料等負担の有無

	授業料等の全額を奨学金で負担している		授業料等の一部を奨学金で補っている		奨学金での授業料等負担はしていない		奨学金は利用していない		無効・無回答		合計	
	回答数	回答率(%)	回答数	回答率(%)	回答数	回答率(%)	回答数	回答率(%)	回答数	回答率(%)	回答数	回答率(%)
学部1年	13	14.9%	21	24.1%	5	5.7%	48	55.2%	0	0.0%	87	100.0%
学部2年	10	10.9%	27	29.3%	9	9.8%	46	50.0%	0	0.0%	92	100.0%
学部3年	9	9.6%	24	25.5%	6	6.4%	54	57.4%	1	1.1%	94	100.0%
学部4年	17	19.3%	20	22.7%	7	8.0%	43	48.9%	1	1.1%	88	100.0%
大学院修士1年	-	-	-	-	-	-	-	-	-	-	0	-
大学院修士2年	-	-	-	-	-	-	-	-	-	-	0	-
短大専攻科1年	-	-	-	-	-	-	-	-	-	-	0	-
短大専攻科2年	-	-	-	-	-	-	-	-	-	-	0	-

★ 日常生活について

【学年】

6. 居住形態について

	親と同居(実家)		一人暮らし		きょうだいと同居		親戚・知人宅		その他		無効・無回答		合計	
	回答数	回答率(%)	回答数	回答率(%)	回答数	回答率(%)	回答数	回答率(%)	回答数	回答率(%)	回答数	回答率(%)	回答数	回答率(%)
学部1年	49	56.3%	24	27.6%	2	2.3%	2	2.3%	10	11.5%	0	0.0%	87	100.0%
学部2年	50	54.3%	36	39.1%	0	0.0%	1	1.1%	5	5.4%	0	0.0%	92	100.0%
学部3年	53	56.4%	36	38.3%	1	1.1%	1	1.1%	3	3.2%	0	0.0%	94	100.0%
学部4年	52	59.1%	33	37.5%	1	1.1%	0	0.0%	2	2.3%	0	0.0%	88	100.0%
大学院修士1年	-	-	-	-	-	-	-	-	-	-	-	-	0	-
大学院修士2年	-	-	-	-	-	-	-	-	-	-	-	-	0	-
短大専攻科1年	-	-	-	-	-	-	-	-	-	-	-	-	0	-
短大専攻科2年	-	-	-	-	-	-	-	-	-	-	-	-	0	-

7. 通常の通学手段について(あてはまるものすべてにマークしてください)

	徒歩		自転車		原付・バイク		自家用車 (自ら運転)		自家用車 (家族による送迎)		路線バス		学園バス		電車 (JR 在来線)		
	回答数	回答率(%)	回答数	回答率(%)	回答数	回答率(%)	回答数	回答率(%)	回答数	回答率(%)	回答数	回答率(%)	回答数	回答率(%)	回答数	回答率(%)	
学部1年	17	19.5%	14	16.1%	8	9.2%	35	40.2%	4	4.6%	3	3.4%	30	34.5%	11	12.6%	
学部2年	12	13.0%	12	13.0%	7	7.6%	57	62.0%	5	5.4%	2	2.2%	22	23.9%	15	16.3%	
学部3年	14	14.9%	15	16.0%	5	5.3%	62	66.0%	5	5.3%	3	3.2%	24	25.5%	15	16.0%	
学部4年	17	19.3%	4	4.5%	5	5.7%	61	69.3%	1	1.1%	0	0.0%	20	22.7%	12	13.6%	
大学院修士1年	-	-	-	-	-	-	-	-	-	-	-	-	-	-	-	-	
大学院修士2年	-	-	-	-	-	-	-	-	-	-	-	-	-	-	-	-	
短大専攻科1年	-	-	-	-	-	-	-	-	-	-	-	-	-	-	-	-	
短大専攻科2年	-	-	-	-	-	-	-	-	-	-	-	-	-	-	-	-	
	電車(私鉄)		新幹線		その他		無効・無回答		合計								
	回答数	回答率(%)	回答数	回答率(%)	回答数	回答率(%)	回答数	回答率(%)	回答数	回答率(%)	回答数	回答率(%)					
学部1年	4	4.6%	1	1.1%	2	2.3%	0	0.0%	87	100.0%							
学部2年	0	0.0%	0	0.0%	0	0.0%	0	0.0%	92	100.0%							
学部3年	1	1.1%	3	3.2%	1	1.1%	0	0.0%	94	100.0%							
学部4年	1	1.1%	1	1.1%	0	0.0%	0	0.0%	88	100.0%							
大学院修士1年	-	-	-	-	-	-	-	-	0	-							
大学院修士2年	-	-	-	-	-	-	-	-	0	-							
短大専攻科1年	-	-	-	-	-	-	-	-	0	-							
短大専攻科2年	-	-	-	-	-	-	-	-	0	-							

8. 通学時間について(片道)

	15分以内		30分以内		1時間以内		1時間30分以内		2時間以内		2時間以上		無効・無回答		合計	
	回答数	回答率(%)	回答数	回答率(%)	回答数	回答率(%)	回答数	回答率(%)	回答数	回答率(%)	回答数	回答率(%)	回答数	回答率(%)	回答数	回答率(%)
学部1年	25	28.7%	21	24.1%	16	18.4%	14	16.1%	6	6.9%	5	5.7%	0	0.0%	87	100.0%
学部2年	28	30.4%	27	29.3%	18	19.6%	5	5.4%	8	8.7%	6	6.5%	0	0.0%	92	100.0%
学部3年	25	26.6%	22	23.4%	25	26.6%	6	6.4%	11	11.7%	5	5.3%	0	0.0%	94	100.0%
学部4年	23	26.1%	19	21.6%	19	21.6%	13	14.8%	5	5.7%	8	9.1%	1	1.1%	88	100.0%
大学院修士1年	-	-	-	-	-	-	-	-	-	-	-	-	-	-	0	-
大学院修士2年	-	-	-	-	-	-	-	-	-	-	-	-	-	-	0	-
短大専攻科1年	-	-	-	-	-	-	-	-	-	-	-	-	-	-	0	-
短大専攻科2年	-	-	-	-	-	-	-	-	-	-	-	-	-	-	0	-

9. 朝食について

	毎日食べている		週に4～5回程度		週に2～3回程度		ほとんど食べない		無効・無回答		合計	
	回答数	回答率(%)	回答数	回答率(%)	回答数	回答率(%)	回答数	回答率(%)	回答数	回答率(%)	回答数	回答率(%)
学部1年	57	65.5%	13	14.9%	4	4.6%	13	14.9%	0	0.0%	87	100.0%
学部2年	43	46.7%	17	18.5%	6	6.5%	26	28.3%	0	0.0%	92	100.0%
学部3年	33	35.1%	17	18.1%	17	18.1%	26	27.7%	1	1.1%	94	100.0%
学部4年	32	36.4%	19	21.6%	15	17.0%	22	25.0%	0	0.0%	88	100.0%
大学院修士1年	-	-	-	-	-	-	-	-	-	-	0	-
大学院修士2年	-	-	-	-	-	-	-	-	-	-	0	-
短大専攻科1年	-	-	-	-	-	-	-	-	-	-	0	-
短大専攻科2年	-	-	-	-	-	-	-	-	-	-	0	-

10. 平日の平均睡眠時間

	8時間以上		7時間程度		6時間程度		5時間程度		4時間未満		無効・無回答		合計	
	回答数	回答率(%)	回答数	回答率(%)	回答数	回答率(%)	回答数	回答率(%)	回答数	回答率(%)	回答数	回答率(%)	回答数	回答率(%)
学部1年	4	4.6%	33	37.9%	32	36.8%	15	17.2%	3	3.4%	0	0.0%	87	100.0%
学部2年	2	2.2%	28	30.4%	43	46.7%	17	18.5%	2	2.2%	0	0.0%	92	100.0%
学部3年	5	5.3%	31	33.0%	44	46.8%	14	14.9%	0	0.0%	0	0.0%	94	100.0%
学部4年	7	8.0%	37	42.0%	28	31.8%	14	15.9%	2	2.3%	0	0.0%	88	100.0%
大学院修士1年	-	-	-	-	-	-	-	-	-	-	-	-	0	-
大学院修士2年	-	-	-	-	-	-	-	-	-	-	-	-	0	-
短大専攻科1年	-	-	-	-	-	-	-	-	-	-	-	-	0	-
短大専攻科2年	-	-	-	-	-	-	-	-	-	-	-	-	0	-

11. 週末(土日)の過ごし方(最も多い活動)

	学習 (授業を含む)		クラブ・ サークル活動		アルバイト		ボランティア		趣味の活動		友人との交際		息抜き、その他	
	回答数	回答率(%)	回答数	回答率(%)	回答数	回答率(%)	回答数	回答率(%)	回答数	回答率(%)	回答数	回答率(%)	回答数	回答率(%)
学部1年	0	0.0%	35	40.2%	29	33.3%	0	0.0%	4	4.6%	8	9.2%	9	10.3%
学部2年	0	0.0%	37	40.2%	31	33.7%	0	0.0%	8	8.7%	6	6.5%	9	9.8%
学部3年	0	0.0%	26	27.7%	44	46.8%	3	3.2%	9	9.6%	3	3.2%	7	7.4%
学部4年	1	1.1%	22	25.0%	41	46.6%	1	1.1%	13	14.8%	6	6.8%	3	3.4%
大学院修士1年	-	-	-	-	-	-	-	-	-	-	-	-	-	-
大学院修士2年	-	-	-	-	-	-	-	-	-	-	-	-	-	-
短大専攻科1年	-	-	-	-	-	-	-	-	-	-	-	-	-	-
短大専攻科2年	-	-	-	-	-	-	-	-	-	-	-	-	-	-
	無効・無回答		合計											
	回答数	回答率(%)	回答数	回答率(%)										
学部1年	2	2.3%	87	100.0%										
学部2年	1	1.1%	92	100.0%										
学部3年	2	2.1%	94	100.0%										
学部4年	1	1.1%	88	100.0%										
大学院修士1年	-	-	0	-										
大学院修士2年	-	-	0	-										
短大専攻科1年	-	-	0	-										
短大専攻科2年	-	-	0	-										

12. 喫煙について

	毎日 喫煙している		たまに喫煙する ことがある		喫煙はしない		無効・無回答		合計	
	回答数	回答率(%)	回答数	回答率(%)	回答数	回答率(%)	回答数	回答率(%)	回答数	回答率(%)
学部1年	0	0.0%	0	0.0%	83	95.4%	4	4.6%	87	100.0%
学部2年	5	5.4%	8	8.7%	74	80.4%	5	5.4%	92	100.0%
学部3年	10	10.6%	3	3.2%	69	73.4%	12	12.8%	94	100.0%
学部4年	9	10.2%	3	3.4%	65	73.9%	11	12.5%	88	100.0%
大学院修士1年	-	-	-	-	-	-	-	-	0	-
大学院修士2年	-	-	-	-	-	-	-	-	0	-
短大専攻科1年	-	-	-	-	-	-	-	-	0	-
短大専攻科2年	-	-	-	-	-	-	-	-	0	-

★ 平日の過ごし方について

【学年】

13. 1日の学修時間(授業時間を除く)

	5時間以上		4時間程度		3時間程度		2時間程度		1時間程度		30分程度		ほとんど行わない	
	回答数	回答率(%)	回答数	回答率(%)	回答数	回答率(%)	回答数	回答率(%)	回答数	回答率(%)	回答数	回答率(%)	回答数	回答率(%)
学部1年	1	1.1%	2	2.3%	1	1.1%	4	4.6%	10	11.5%	20	23.0%	48	55.2%
学部2年	0	0.0%	0	0.0%	0	0.0%	3	3.3%	22	23.9%	20	21.7%	46	50.0%
学部3年	0	0.0%	0	0.0%	1	1.1%	6	6.4%	14	14.9%	31	33.0%	42	44.7%
学部4年	1	1.1%	2	2.3%	1	1.1%	3	3.4%	12	13.6%	23	26.1%	43	48.9%
大学院修士1年	-	-	-	-	-	-	-	-	-	-	-	-	-	-
大学院修士2年	-	-	-	-	-	-	-	-	-	-	-	-	-	-
短大専攻科1年	-	-	-	-	-	-	-	-	-	-	-	-	-	-
短大専攻科2年	-	-	-	-	-	-	-	-	-	-	-	-	-	-
	無効・無回答		合計											
	回答数	回答率(%)	回答数	回答率(%)										
学部1年	1	1.1%	87	100.0%										
学部2年	1	1.1%	92	100.0%										
学部3年	0	0.0%	94	100.0%										
学部4年	3	3.4%	88	100.0%										
大学院修士1年	-	-	0	-										
大学院修士2年	-	-	0	-										
短大専攻科1年	-	-	0	-										
短大専攻科2年	-	-	0	-										

14. クラブ・サークル活動

	5時間以上		4時間程度		3時間程度		2時間程度		1時間程度		30分程度		ほとんど行わない	
	回答数	回答率(%)	回答数	回答率(%)	回答数	回答率(%)	回答数	回答率(%)	回答数	回答率(%)	回答数	回答率(%)	回答数	回答率(%)
学部1年	4	4.6%	9	10.3%	18	20.7%	20	23.0%	5	5.7%	4	4.6%	25	28.7%
学部2年	2	2.2%	9	9.8%	19	20.7%	20	21.7%	3	3.3%	5	5.4%	34	37.0%
学部3年	6	6.4%	8	8.5%	13	13.8%	16	17.0%	11	11.7%	4	4.3%	35	37.2%
学部4年	4	4.5%	3	3.4%	11	12.5%	9	10.2%	6	6.8%	0	0.0%	54	61.4%
大学院修士1年	-	-	-	-	-	-	-	-	-	-	-	-	-	-
大学院修士2年	-	-	-	-	-	-	-	-	-	-	-	-	-	-
短大専攻科1年	-	-	-	-	-	-	-	-	-	-	-	-	-	-
短大専攻科2年	-	-	-	-	-	-	-	-	-	-	-	-	-	-
	無効・無回答		合計											
	回答数	回答率(%)	回答数	回答率(%)										
学部1年	2	2.3%	87	100.0%										
学部2年	0	0.0%	92	100.0%										
学部3年	1	1.1%	94	100.0%										
学部4年	1	1.1%	88	100.0%										
大学院修士1年	-	-	0	-										
大学院修士2年	-	-	0	-										
短大専攻科1年	-	-	0	-										
短大専攻科2年	-	-	0	-										

★ 平日の過ごし方について

【学年】

15. アルバイト

	5時間以上		4時間程度		3時間程度		2時間程度		1時間程度		30分程度		ほとんど行わない	
	回答数	回答率(%)	回答数	回答率(%)	回答数	回答率(%)	回答数	回答率(%)	回答数	回答率(%)	回答数	回答率(%)	回答数	回答率(%)
学部1年	8	9.2%	24	27.6%	15	17.2%	3	3.4%	4	4.6%	0	0.0%	33	37.9%
学部2年	15	16.3%	21	22.8%	32	34.8%	9	9.8%	1	1.1%	1	1.1%	11	12.0%
学部3年	19	20.2%	32	34.0%	20	21.3%	8	8.5%	0	0.0%	0	0.0%	15	16.0%
学部4年	18	20.5%	35	39.8%	14	15.9%	5	5.7%	0	0.0%	0	0.0%	15	17.0%
大学院修士1年	-	-	-	-	-	-	-	-	-	-	-	-	-	-
大学院修士2年	-	-	-	-	-	-	-	-	-	-	-	-	-	-
短大専攻科1年	-	-	-	-	-	-	-	-	-	-	-	-	-	-
短大専攻科2年	-	-	-	-	-	-	-	-	-	-	-	-	-	-
	無効・無回答		合計											
	回答数	回答率(%)	回答数	回答率(%)										
学部1年	0	0.0%	87	100.0%										
学部2年	2	2.2%	92	100.0%										
学部3年	0	0.0%	94	100.0%										
学部4年	1	1.1%	88	100.0%										
大学院修士1年	-	-	0	-										
大学院修士2年	-	-	0	-										
短大専攻科1年	-	-	0	-										
短大専攻科2年	-	-	0	-										

16. ゲーム・LINE・SNS

	5時間以上		4時間程度		3時間程度		2時間程度		1時間程度		30分程度		ほとんど行わない	
	回答数	回答率(%)	回答数	回答率(%)	回答数	回答率(%)	回答数	回答率(%)	回答数	回答率(%)	回答数	回答率(%)	回答数	回答率(%)
学部1年	14	16.1%	12	13.8%	18	20.7%	21	24.1%	17	19.5%	3	3.4%	1	1.1%
学部2年	14	15.2%	12	13.0%	27	29.3%	19	20.7%	12	13.0%	3	3.3%	2	2.2%
学部3年	11	11.7%	13	13.8%	35	37.2%	21	22.3%	10	10.6%	3	3.2%	1	1.1%
学部4年	17	19.3%	11	12.5%	24	27.3%	21	23.9%	10	11.4%	1	1.1%	1	1.1%
大学院修士1年	-	-	-	-	-	-	-	-	-	-	-	-	-	-
大学院修士2年	-	-	-	-	-	-	-	-	-	-	-	-	-	-
短大専攻科1年	-	-	-	-	-	-	-	-	-	-	-	-	-	-
短大専攻科2年	-	-	-	-	-	-	-	-	-	-	-	-	-	-
	無効・無回答		合計											
	回答数	回答率(%)	回答数	回答率(%)										
学部1年	1	1.1%	87	100.0%										
学部2年	3	3.3%	92	100.0%										
学部3年	0	0.0%	94	100.0%										
学部4年	3	3.4%	88	100.0%										
大学院修士1年	-	-	0	-										
大学院修士2年	-	-	0	-										
短大専攻科1年	-	-	0	-										
短大専攻科2年	-	-	0	-										

17. これまで履修した授業の内容は、おおむね理解できた

	そう思う		少しそう思う		どちらとも言えない		あまりそう思わない		そう思わない		無効・無回答		合計	
	回答数	回答率(%)	回答数	回答率(%)	回答数	回答率(%)	回答数	回答率(%)	回答数	回答率(%)	回答数	回答率(%)	回答数	回答率(%)
学部1年	22	25.3%	44	50.6%	17	19.5%	4	4.6%	0	0.0%	0	0.0%	87	100.0%
学部2年	22	23.9%	50	54.3%	15	16.3%	5	5.4%	0	0.0%	0	0.0%	92	100.0%
学部3年	18	19.1%	59	62.8%	15	16.0%	2	2.1%	0	0.0%	0	0.0%	94	100.0%
学部4年	36	40.9%	38	43.2%	10	11.4%	2	2.3%	2	2.3%	0	0.0%	88	100.0%
大学院修士1年	-	-	-	-	-	-	-	-	-	-	-	-	0	-
大学院修士2年	-	-	-	-	-	-	-	-	-	-	-	-	0	-
短大専攻科1年	-	-	-	-	-	-	-	-	-	-	-	-	0	-
短大専攻科2年	-	-	-	-	-	-	-	-	-	-	-	-	0	-

18. 授業への出席状況は、おおむね良好だった

	そう思う		少しそう思う		どちらとも言えない		あまりそう思わない		そう思わない		無効・無回答		合計	
	回答数	回答率(%)	回答数	回答率(%)	回答数	回答率(%)	回答数	回答率(%)	回答数	回答率(%)	回答数	回答率(%)	回答数	回答率(%)
学部1年	56	64.4%	22	25.3%	5	5.7%	4	4.6%	0	0.0%	0	0.0%	87	100.0%
学部2年	46	50.0%	27	29.3%	14	15.2%	3	3.3%	2	2.2%	0	0.0%	92	100.0%
学部3年	43	45.7%	41	43.6%	7	7.4%	3	3.2%	0	0.0%	0	0.0%	94	100.0%
学部4年	55	62.5%	19	21.6%	8	9.1%	3	3.4%	3	3.4%	0	0.0%	88	100.0%
大学院修士1年	-	-	-	-	-	-	-	-	-	-	-	-	0	-
大学院修士2年	-	-	-	-	-	-	-	-	-	-	-	-	0	-
短大専攻科1年	-	-	-	-	-	-	-	-	-	-	-	-	0	-
短大専攻科2年	-	-	-	-	-	-	-	-	-	-	-	-	0	-

19. 遅刻や私語をせず、良好な受講態度に努めた

	そう思う		少しそう思う		どちらとも言えない		あまりそう思わない		そう思わない		無効・無回答		合計	
	回答数	回答率(%)	回答数	回答率(%)	回答数	回答率(%)	回答数	回答率(%)	回答数	回答率(%)	回答数	回答率(%)	回答数	回答率(%)
学部1年	28	32.2%	40	46.0%	13	14.9%	5	5.7%	0	0.0%	1	1.1%	87	100.0%
学部2年	43	46.7%	31	33.7%	12	13.0%	5	5.4%	1	1.1%	0	0.0%	92	100.0%
学部3年	39	41.5%	37	39.4%	13	13.8%	5	5.3%	0	0.0%	0	0.0%	94	100.0%
学部4年	51	58.0%	27	30.7%	6	6.8%	2	2.3%	2	2.3%	0	0.0%	88	100.0%
大学院修士1年	-	-	-	-	-	-	-	-	-	-	-	-	0	-
大学院修士2年	-	-	-	-	-	-	-	-	-	-	-	-	0	-
短大専攻科1年	-	-	-	-	-	-	-	-	-	-	-	-	0	-
短大専攻科2年	-	-	-	-	-	-	-	-	-	-	-	-	0	-

20. 予習・復習など、授業時間外の学修に努めた

	そう思う		少しそう思う		どちらとも言えない		あまりそう思わない		そう思わない		無効・無回答		合計	
	回答数	回答率(%)	回答数	回答率(%)	回答数	回答率(%)	回答数	回答率(%)	回答数	回答率(%)	回答数	回答率(%)	回答数	回答率(%)
学部1年	10	11.5%	17	19.5%	24	27.6%	26	29.9%	10	11.5%	0	0.0%	87	100.0%
学部2年	8	8.7%	15	16.3%	28	30.4%	21	22.8%	20	21.7%	0	0.0%	92	100.0%
学部3年	9	9.6%	19	20.2%	26	27.7%	29	30.9%	11	11.7%	0	0.0%	94	100.0%
学部4年	14	15.9%	19	21.6%	30	34.1%	15	17.0%	9	10.2%	1	1.1%	88	100.0%
大学院修士1年	-	-	-	-	-	-	-	-	-	-	-	-	0	-
大学院修士2年	-	-	-	-	-	-	-	-	-	-	-	-	0	-
短大専攻科1年	-	-	-	-	-	-	-	-	-	-	-	-	0	-
短大専攻科2年	-	-	-	-	-	-	-	-	-	-	-	-	0	-

★ 学修の状況について

【学年】

21. これまでの学業成績を理解し、現在の学修に活かしている

	そう思う		少しそう思う		どちらとも言えない		あまりそう思わない		そう思わない		無効・無回答		合計	
	回答数	回答率(%)	回答数	回答率(%)	回答数	回答率(%)	回答数	回答率(%)	回答数	回答率(%)	回答数	回答率(%)	回答数	回答率(%)
学部1年	17	19.5%	29	33.3%	28	32.2%	11	12.6%	2	2.3%	0	0.0%	87	100.0%
学部2年	13	14.1%	33	35.9%	24	26.1%	16	17.4%	6	6.5%	0	0.0%	92	100.0%
学部3年	12	12.8%	42	44.7%	27	28.7%	9	9.6%	3	3.2%	1	1.1%	94	100.0%
学部4年	27	30.7%	37	42.0%	13	14.8%	6	6.8%	4	4.5%	1	1.1%	88	100.0%
大学院修士1年	-	-	-	-	-	-	-	-	-	-	-	-	0	-
大学院修士2年	-	-	-	-	-	-	-	-	-	-	-	-	0	-
短大専攻科1年	-	-	-	-	-	-	-	-	-	-	-	-	0	-
短大専攻科2年	-	-	-	-	-	-	-	-	-	-	-	-	0	-

22. 授業を通して、幅広い教養が得られている

	そう思う		少しそう思う		どちらとも言えない		あまりそう思わない		そう思わない		無効・無回答		合計	
	回答数	回答率(%)	回答数	回答率(%)	回答数	回答率(%)	回答数	回答率(%)	回答数	回答率(%)	回答数	回答率(%)	回答数	回答率(%)
学部1年	27	31.0%	36	41.4%	20	23.0%	3	3.4%	1	1.1%	0	0.0%	87	100.0%
学部2年	23	25.0%	42	45.7%	15	16.3%	11	12.0%	1	1.1%	0	0.0%	92	100.0%
学部3年	18	19.1%	59	62.8%	14	14.9%	3	3.2%	0	0.0%	0	0.0%	94	100.0%
学部4年	34	38.6%	36	40.9%	13	14.8%	3	3.4%	2	2.3%	0	0.0%	88	100.0%
大学院修士1年	-	-	-	-	-	-	-	-	-	-	-	-	0	-
大学院修士2年	-	-	-	-	-	-	-	-	-	-	-	-	0	-
短大専攻科1年	-	-	-	-	-	-	-	-	-	-	-	-	0	-
短大専攻科2年	-	-	-	-	-	-	-	-	-	-	-	-	0	-

23. 授業を通して、深い専門知識が得られている

	そう思う		少しそう思う		どちらとも言えない		あまりそう思わない		そう思わない		無効・無回答		合計	
	回答数	回答率(%)	回答数	回答率(%)	回答数	回答率(%)	回答数	回答率(%)	回答数	回答率(%)	回答数	回答率(%)	回答数	回答率(%)
学部1年	29	33.3%	40	46.0%	16	18.4%	1	1.1%	1	1.1%	0	0.0%	87	100.0%
学部2年	27	29.3%	41	44.6%	17	18.5%	5	5.4%	2	2.2%	0	0.0%	92	100.0%
学部3年	22	23.4%	55	58.5%	13	13.8%	4	4.3%	0	0.0%	0	0.0%	94	100.0%
学部4年	34	38.6%	36	40.9%	13	14.8%	3	3.4%	2	2.3%	0	0.0%	88	100.0%
大学院修士1年	-	-	-	-	-	-	-	-	-	-	-	-	0	-
大学院修士2年	-	-	-	-	-	-	-	-	-	-	-	-	0	-
短大専攻科1年	-	-	-	-	-	-	-	-	-	-	-	-	0	-
短大専攻科2年	-	-	-	-	-	-	-	-	-	-	-	-	0	-

24. 授業を通して、職業関連の知識・技能が得られている

	そう思う		少しそう思う		どちらとも言えない		あまりそう思わない		そう思わない		無効・無回答		合計	
	回答数	回答率(%)	回答数	回答率(%)	回答数	回答率(%)	回答数	回答率(%)	回答数	回答率(%)	回答数	回答率(%)	回答数	回答率(%)
学部1年	24	27.6%	48	55.2%	13	14.9%	1	1.1%	1	1.1%	0	0.0%	87	100.0%
学部2年	25	27.2%	40	43.5%	21	22.8%	5	5.4%	1	1.1%	0	0.0%	92	100.0%
学部3年	19	20.2%	52	55.3%	16	17.0%	6	6.4%	1	1.1%	0	0.0%	94	100.0%
学部4年	34	38.6%	32	36.4%	14	15.9%	5	5.7%	3	3.4%	0	0.0%	88	100.0%
大学院修士1年	-	-	-	-	-	-	-	-	-	-	-	-	0	-
大学院修士2年	-	-	-	-	-	-	-	-	-	-	-	-	0	-
短大専攻科1年	-	-	-	-	-	-	-	-	-	-	-	-	0	-
短大専攻科2年	-	-	-	-	-	-	-	-	-	-	-	-	0	-

25. 授業を通して、人とのコミュニケーションが深まっている

	そう思う		少しそう思う		どちらとも言えない		あまりそう思わない		そう思わない		無効・無回答		合計	
	回答数	回答率(%)	回答数	回答率(%)	回答数	回答率(%)	回答数	回答率(%)	回答数	回答率(%)	回答数	回答率(%)	回答数	回答率(%)
学部1年	31	35.6%	36	41.4%	12	13.8%	5	5.7%	3	3.4%	0	0.0%	87	100.0%
学部2年	22	23.9%	42	45.7%	19	20.7%	5	5.4%	4	4.3%	0	0.0%	92	100.0%
学部3年	21	22.3%	48	51.1%	19	20.2%	4	4.3%	2	2.1%	0	0.0%	94	100.0%
学部4年	38	43.2%	31	35.2%	11	12.5%	6	6.8%	2	2.3%	0	0.0%	88	100.0%
大学院修士1年	-	-	-	-	-	-	-	-	-	-	-	-	0	-
大学院修士2年	-	-	-	-	-	-	-	-	-	-	-	-	0	-
短大専攻科1年	-	-	-	-	-	-	-	-	-	-	-	-	0	-
短大専攻科2年	-	-	-	-	-	-	-	-	-	-	-	-	0	-

26. (総合評価)大学の授業に満足している

	そう思う		少しそう思う		どちらとも言えない		あまりそう思わない		そう思わない		無効・無回答		合計	
	回答数	回答率(%)	回答数	回答率(%)	回答数	回答率(%)	回答数	回答率(%)	回答数	回答率(%)	回答数	回答率(%)	回答数	回答率(%)
学部1年	23	26.4%	40	46.0%	17	19.5%	6	6.9%	1	1.1%	0	0.0%	87	100.0%
学部2年	16	17.4%	37	40.2%	27	29.3%	8	8.7%	4	4.3%	0	0.0%	92	100.0%
学部3年	13	13.8%	45	47.9%	26	27.7%	9	9.6%	1	1.1%	0	0.0%	94	100.0%
学部4年	28	31.8%	36	40.9%	19	21.6%	3	3.4%	2	2.3%	0	0.0%	88	100.0%
大学院修士1年	-	-	-	-	-	-	-	-	-	-	-	-	0	-
大学院修士2年	-	-	-	-	-	-	-	-	-	-	-	-	0	-
短大専攻科1年	-	-	-	-	-	-	-	-	-	-	-	-	0	-
短大専攻科2年	-	-	-	-	-	-	-	-	-	-	-	-	0	-

★ 課外活動の状況について

【学年】

27. 学内のクラブ・サークル活動に積極的に参加している

	そう思う		少しそう思う		どちらとも言えない		あまりそう思わない		そう思わない		無効・無回答		合計	
	回答数	回答率(%)	回答数	回答率(%)	回答数	回答率(%)	回答数	回答率(%)	回答数	回答率(%)	回答数	回答率(%)	回答数	回答率(%)
学部1年	46	52.9%	12	13.8%	7	8.0%	5	5.7%	17	19.5%	0	0.0%	87	100.0%
学部2年	44	47.8%	8	8.7%	7	7.6%	5	5.4%	28	30.4%	0	0.0%	92	100.0%
学部3年	45	47.9%	16	17.0%	8	8.5%	6	6.4%	18	19.1%	1	1.1%	94	100.0%
学部4年	33	37.5%	9	10.2%	6	6.8%	5	5.7%	35	39.8%	0	0.0%	88	100.0%
大学院修士1年	-	-	-	-	-	-	-	-	-	-	-	-	0	-
大学院修士2年	-	-	-	-	-	-	-	-	-	-	-	-	0	-
短大専攻科1年	-	-	-	-	-	-	-	-	-	-	-	-	0	-
短大専攻科2年	-	-	-	-	-	-	-	-	-	-	-	-	0	-

28. 学内のゼミやボランティア活動に積極的に参加している

	そう思う		少しそう思う		どちらとも言えない		あまりそう思わない		そう思わない		無効・無回答		合計	
	回答数	回答率(%)	回答数	回答率(%)	回答数	回答率(%)	回答数	回答率(%)	回答数	回答率(%)	回答数	回答率(%)	回答数	回答率(%)
学部1年	0	0.0%	7	8.0%	9	10.3%	14	16.1%	56	64.4%	1	1.1%	87	100.0%
学部2年	7	7.6%	4	4.3%	15	16.3%	20	21.7%	46	50.0%	0	0.0%	92	100.0%
学部3年	23	24.5%	28	29.8%	20	21.3%	11	11.7%	11	11.7%	1	1.1%	94	100.0%
学部4年	34	38.6%	14	15.9%	14	15.9%	6	6.8%	19	21.6%	1	1.1%	88	100.0%
大学院修士1年	-	-	-	-	-	-	-	-	-	-	-	-	0	-
大学院修士2年	-	-	-	-	-	-	-	-	-	-	-	-	0	-
短大専攻科1年	-	-	-	-	-	-	-	-	-	-	-	-	0	-
短大専攻科2年	-	-	-	-	-	-	-	-	-	-	-	-	0	-

29. 学外の地域活動・市民活動・ボランティア活動に積極的に参加している

	そう思う		少しそう思う		どちらとも言えない		あまりそう思わない		そう思わない		無効・無回答		合計	
	回答数	回答率(%)	回答数	回答率(%)	回答数	回答率(%)	回答数	回答率(%)	回答数	回答率(%)	回答数	回答率(%)	回答数	回答率(%)
学部1年	2	2.3%	6	6.9%	12	13.8%	18	20.7%	48	55.2%	1	1.1%	87	100.0%
学部2年	6	6.5%	4	4.3%	12	13.0%	12	13.0%	58	63.0%	0	0.0%	92	100.0%
学部3年	12	12.8%	15	16.0%	15	16.0%	19	20.2%	32	34.0%	1	1.1%	94	100.0%
学部4年	17	19.3%	8	9.1%	15	17.0%	15	17.0%	33	37.5%	0	0.0%	88	100.0%
大学院修士1年	-	-	-	-	-	-	-	-	-	-	-	-	0	-
大学院修士2年	-	-	-	-	-	-	-	-	-	-	-	-	0	-
短大専攻科1年	-	-	-	-	-	-	-	-	-	-	-	-	0	-
短大専攻科2年	-	-	-	-	-	-	-	-	-	-	-	-	0	-

30. 大学・学友会の行事・活動に積極的に参加している

	そう思う		少しそう思う		どちらとも言えない		あまりそう思わない		そう思わない		無効・無回答		合計	
	回答数	回答率(%)	回答数	回答率(%)	回答数	回答率(%)	回答数	回答率(%)	回答数	回答率(%)	回答数	回答率(%)	回答数	回答率(%)
学部1年	4	4.6%	9	10.3%	13	14.9%	14	16.1%	47	54.0%	0	0.0%	87	100.0%
学部2年	7	7.6%	3	3.3%	14	15.2%	16	17.4%	52	56.5%	0	0.0%	92	100.0%
学部3年	7	7.4%	17	18.1%	19	20.2%	19	20.2%	31	33.0%	1	1.1%	94	100.0%
学部4年	12	13.6%	9	10.2%	16	18.2%	11	12.5%	39	44.3%	1	1.1%	88	100.0%
大学院修士1年	-	-	-	-	-	-	-	-	-	-	-	-	0	-
大学院修士2年	-	-	-	-	-	-	-	-	-	-	-	-	0	-
短大専攻科1年	-	-	-	-	-	-	-	-	-	-	-	-	0	-
短大専攻科2年	-	-	-	-	-	-	-	-	-	-	-	-	0	-

31. (総合評価) 課外活動が充実している

	そう思う		少しそう思う		どちらとも言えない		あまりそう思わない		そう思わない		無効・無回答		合計	
	回答数	回答率(%)	回答数	回答率(%)	回答数	回答率(%)	回答数	回答率(%)	回答数	回答率(%)	回答数	回答率(%)	回答数	回答率(%)
学部1年	11	12.6%	16	18.4%	24	27.6%	13	14.9%	23	26.4%	0	0.0%	87	100.0%
学部2年	14	15.2%	15	16.3%	23	25.0%	11	12.0%	29	31.5%	0	0.0%	92	100.0%
学部3年	14	14.9%	24	25.5%	25	26.6%	15	16.0%	15	16.0%	1	1.1%	94	100.0%
学部4年	22	25.0%	14	15.9%	24	27.3%	8	9.1%	20	22.7%	0	0.0%	88	100.0%
大学院修士1年	-	-	-	-	-	-	-	-	-	-	-	-	0	-
大学院修士2年	-	-	-	-	-	-	-	-	-	-	-	-	0	-
短大専攻科1年	-	-	-	-	-	-	-	-	-	-	-	-	0	-
短大専攻科2年	-	-	-	-	-	-	-	-	-	-	-	-	0	-

32. あなたは普段、大学の学生食堂を利用していますか

	利用している		利用していない		無効・無回答		合計	
	回答数	回答率(%)	回答数	回答率(%)	回答数	回答率(%)	回答数	回答率(%)
学部1年	63	72.4%	23	26.4%	1	1.1%	87	100.0%
学部2年	61	66.3%	25	27.2%	6	6.5%	92	100.0%
学部3年	68	72.3%	24	25.5%	2	2.1%	94	100.0%
学部4年	35	39.8%	52	59.1%	1	1.1%	88	100.0%
大学院修士1年	-	-	-	-	-	-	0	-
大学院修士2年	-	-	-	-	-	-	0	-
短大専攻科1年	-	-	-	-	-	-	0	-
短大専攻科2年	-	-	-	-	-	-	0	-

33. (上記質問32で「①利用している」と回答した人はお答えください。)週に何日ぐらい利用していますか

	毎日		週3～4回		週1～2回		無効・無回答		合計	
	回答数	回答率(%)	回答数	回答率(%)	回答数	回答率(%)	回答数	回答率(%)	回答数	回答率(%)
学部1年	13	20.6%	28	44.4%	22	34.9%	0	0.0%	63	100.0%
学部2年	14	23.0%	25	41.0%	22	36.1%	0	0.0%	61	100.0%
学部3年	7	10.3%	42	61.8%	19	27.9%	0	0.0%	68	100.0%
学部4年	3	8.6%	8	22.9%	24	68.6%	0	0.0%	35	100.0%
大学院修士1年	-	-	-	-	-	-	-	-	0	-
大学院修士2年	-	-	-	-	-	-	-	-	0	-
短大専攻科1年	-	-	-	-	-	-	-	-	0	-
短大専攻科2年	-	-	-	-	-	-	-	-	0	-

34. 大学は学生の意見をくみ取ろうという姿勢を持っていると思う

	そう思う		少しそう思う		どちらとも言えない		あまりそう思わない		そう思わない		無効・無回答		合計	
	回答数	回答率(%)	回答数	回答率(%)	回答数	回答率(%)	回答数	回答率(%)	回答数	回答率(%)	回答数	回答率(%)	回答数	回答率(%)
学部1年	17	19.5%	33	37.9%	27	31.0%	6	6.9%	1	1.1%	3	3.4%	87	100.0%
学部2年	12	13.0%	27	29.3%	25	27.2%	18	19.6%	9	9.8%	1	1.1%	92	100.0%
学部3年	14	14.9%	36	38.3%	23	24.5%	15	16.0%	5	5.3%	1	1.1%	94	100.0%
学部4年	13	14.8%	32	36.4%	22	25.0%	12	13.6%	8	9.1%	1	1.1%	88	100.0%
大学院修士1年	-	-	-	-	-	-	-	-	-	-	-	-	0	-
大学院修士2年	-	-	-	-	-	-	-	-	-	-	-	-	0	-
短大専攻科1年	-	-	-	-	-	-	-	-	-	-	-	-	0	-
短大専攻科2年	-	-	-	-	-	-	-	-	-	-	-	-	0	-

35. (2年生以上の方のみお答えください) キャンパスの環境は昨年度よりも良くなったと思う

	そう思う		少しそう思う		どちらとも言えない		あまりそう思わない		そう思わない		無効・無回答		合計	
	回答数	回答率(%)	回答数	回答率(%)	回答数	回答率(%)	回答数	回答率(%)	回答数	回答率(%)	回答数	回答率(%)	回答数	回答率(%)
学部1年	0	-	0	-	0	-	0	-	0	-	0	-	0	-
学部2年	9	9.8%	10	10.9%	37	40.2%	17	18.5%	18	19.6%	1	1.1%	92	100.0%
学部3年	7	7.4%	29	30.9%	33	35.1%	16	17.0%	9	9.6%	0	0.0%	94	100.0%
学部4年	13	14.8%	13	14.8%	36	40.9%	16	18.2%	9	10.2%	1	1.1%	88	100.0%
大学院修士1年	-	-	-	-	-	-	-	-	-	-	-	-	0	-
大学院修士2年	-	-	-	-	-	-	-	-	-	-	-	-	0	-
短大専攻科1年	-	-	-	-	-	-	-	-	-	-	-	-	0	-
短大専攻科2年	-	-	-	-	-	-	-	-	-	-	-	-	0	-

★ 学生支援体制について

【学年】

36. 授業・履修について相談しやすい体制が整っている

	そう思う		少しそう思う		どちらとも言えない		あまりそう思わない		そう思わない		利用したことがない		無効・無回答		合計	
	回答数	回答率(%)	回答数	回答率(%)	回答数	回答率(%)	回答数	回答率(%)	回答数	回答率(%)	回答数	回答率(%)	回答数	回答率(%)	回答数	回答率(%)
学部1年	20	23.0%	27	31.0%	20	23.0%	4	4.6%	0	0.0%	15	17.2%	1	1.1%	87	100.0%
学部2年	16	17.4%	28	30.4%	24	26.1%	7	7.6%	1	1.1%	16	17.4%	0	0.0%	92	100.0%
学部3年	19	20.2%	42	44.7%	22	23.4%	7	7.4%	2	2.1%	2	2.1%	0	0.0%	94	100.0%
学部4年	25	28.4%	31	35.2%	13	14.8%	4	4.5%	1	1.1%	14	15.9%	0	0.0%	88	100.0%
大学院修士1年	-	-	-	-	-	-	-	-	-	-	-	-	-	-	0	-
大学院修士2年	-	-	-	-	-	-	-	-	-	-	-	-	-	-	0	-
短大専攻科1年	-	-	-	-	-	-	-	-	-	-	-	-	-	-	0	-
短大専攻科2年	-	-	-	-	-	-	-	-	-	-	-	-	-	-	0	-

37. 基礎学力への支援体制が充実している

	そう思う		少しそう思う		どちらとも言えない		あまりそう思わない		そう思わない		利用したことがない		無効・無回答		合計	
	回答数	回答率(%)	回答数	回答率(%)	回答数	回答率(%)	回答数	回答率(%)	回答数	回答率(%)	回答数	回答率(%)	回答数	回答率(%)	回答数	回答率(%)
学部1年	15	17.2%	29	33.3%	19	21.8%	3	3.4%	0	0.0%	20	23.0%	1	1.1%	87	100.0%
学部2年	12	13.0%	28	30.4%	21	22.8%	10	10.9%	1	1.1%	20	21.7%	0	0.0%	92	100.0%
学部3年	13	13.8%	37	39.4%	27	28.7%	8	8.5%	0	0.0%	8	8.5%	1	1.1%	94	100.0%
学部4年	17	19.3%	41	46.6%	12	13.6%	3	3.4%	1	1.1%	14	15.9%	0	0.0%	88	100.0%
大学院修士1年	-	-	-	-	-	-	-	-	-	-	-	-	-	-	0	-
大学院修士2年	-	-	-	-	-	-	-	-	-	-	-	-	-	-	0	-
短大専攻科1年	-	-	-	-	-	-	-	-	-	-	-	-	-	-	0	-
短大専攻科2年	-	-	-	-	-	-	-	-	-	-	-	-	-	-	0	-

38. 外国語学習・留学への支援体制が充実している

	そう思う		少しそう思う		どちらとも言えない		あまりそう思わない		そう思わない		利用したことがない		無効・無回答		合計	
	回答数	回答率(%)	回答数	回答率(%)	回答数	回答率(%)	回答数	回答率(%)	回答数	回答率(%)	回答数	回答率(%)	回答数	回答率(%)	回答数	回答率(%)
学部1年	5	5.7%	13	14.9%	25	28.7%	8	9.2%	3	3.4%	32	36.8%	1	1.1%	87	100.0%
学部2年	5	5.4%	12	13.0%	27	29.3%	8	8.7%	9	9.8%	31	33.7%	0	0.0%	92	100.0%
学部3年	8	8.5%	18	19.1%	34	36.2%	11	11.7%	2	2.1%	20	21.3%	1	1.1%	94	100.0%
学部4年	6	6.8%	21	23.9%	26	29.5%	4	4.5%	2	2.3%	28	31.8%	1	1.1%	88	100.0%
大学院修士1年	-	-	-	-	-	-	-	-	-	-	-	-	-	-	0	-
大学院修士2年	-	-	-	-	-	-	-	-	-	-	-	-	-	-	0	-
短大専攻科1年	-	-	-	-	-	-	-	-	-	-	-	-	-	-	0	-
短大専攻科2年	-	-	-	-	-	-	-	-	-	-	-	-	-	-	0	-

39. 奨学金について相談しやすい体制が整っている

	そう思う		少しそう思う		どちらとも言えない		あまりそう思わない		そう思わない		利用したことがない		無効・無回答		合計	
	回答数	回答率(%)	回答数	回答率(%)	回答数	回答率(%)	回答数	回答率(%)	回答数	回答率(%)	回答数	回答率(%)	回答数	回答率(%)	回答数	回答率(%)
学部1年	10	11.5%	16	18.4%	20	23.0%	5	5.7%	1	1.1%	34	39.1%	1	1.1%	87	100.0%
学部2年	11	12.0%	20	21.7%	20	21.7%	6	6.5%	3	3.3%	32	34.8%	0	0.0%	92	100.0%
学部3年	9	9.6%	29	30.9%	22	23.4%	11	11.7%	1	1.1%	22	23.4%	0	0.0%	94	100.0%
学部4年	13	14.8%	24	27.3%	22	25.0%	6	6.8%	1	1.1%	22	25.0%	0	0.0%	88	100.0%
大学院修士1年	-	-	-	-	-	-	-	-	-	-	-	-	-	-	0	-
大学院修士2年	-	-	-	-	-	-	-	-	-	-	-	-	-	-	0	-
短大専攻科1年	-	-	-	-	-	-	-	-	-	-	-	-	-	-	0	-
短大専攻科2年	-	-	-	-	-	-	-	-	-	-	-	-	-	-	0	-

★ 学生支援体制について

【学年】

40. 進路や就職について相談しやすい体制が整っている

	そう思う		少しそう思う		どちらとも言えない		あまりそう思わない		そう思わない		利用したことがない		無効・無回答		合計	
	回答数	回答率(%)	回答数	回答率(%)	回答数	回答率(%)	回答数	回答率(%)	回答数	回答率(%)	回答数	回答率(%)	回答数	回答率(%)	回答数	回答率(%)
学部1年	11	12.6%	23	26.4%	18	20.7%	4	4.6%	1	1.1%	29	33.3%	1	1.1%	87	100.0%
学部2年	14	15.2%	27	29.3%	15	16.3%	1	1.1%	2	2.2%	33	35.9%	0	0.0%	92	100.0%
学部3年	17	18.1%	38	40.4%	24	25.5%	6	6.4%	2	2.1%	7	7.4%	0	0.0%	94	100.0%
学部4年	24	27.3%	35	39.8%	14	15.9%	2	2.3%	2	2.3%	11	12.5%	0	0.0%	88	100.0%
大学院修士1年	-	-	-	-	-	-	-	-	-	-	-	-	-	-	0	-
大学院修士2年	-	-	-	-	-	-	-	-	-	-	-	-	-	-	0	-
短大専攻科1年	-	-	-	-	-	-	-	-	-	-	-	-	-	-	0	-
短大専攻科2年	-	-	-	-	-	-	-	-	-	-	-	-	-	-	0	-

41. 資格取得について相談しやすい体制が整っている

	そう思う		少しそう思う		どちらとも言えない		あまりそう思わない		そう思わない		利用したことがない		無効・無回答		合計	
	回答数	回答率(%)	回答数	回答率(%)	回答数	回答率(%)	回答数	回答率(%)	回答数	回答率(%)	回答数	回答率(%)	回答数	回答率(%)	回答数	回答率(%)
学部1年	14	16.1%	26	29.9%	16	18.4%	3	3.4%	0	0.0%	27	31.0%	1	1.1%	87	100.0%
学部2年	15	16.3%	25	27.2%	19	20.7%	1	1.1%	0	0.0%	32	34.8%	0	0.0%	92	100.0%
学部3年	16	17.0%	37	39.4%	22	23.4%	7	7.4%	1	1.1%	11	11.7%	0	0.0%	94	100.0%
学部4年	18	20.5%	29	33.0%	18	20.5%	2	2.3%	2	2.3%	19	21.6%	0	0.0%	88	100.0%
大学院修士1年	-	-	-	-	-	-	-	-	-	-	-	-	-	-	0	-
大学院修士2年	-	-	-	-	-	-	-	-	-	-	-	-	-	-	0	-
短大専攻科1年	-	-	-	-	-	-	-	-	-	-	-	-	-	-	0	-
短大専攻科2年	-	-	-	-	-	-	-	-	-	-	-	-	-	-	0	-

42. 心身の健康について相談しやすい体制が整っている

	そう思う		少しそう思う		どちらとも言えない		あまりそう思わない		そう思わない		利用したことがない		無効・無回答		合計	
	回答数	回答率(%)	回答数	回答率(%)	回答数	回答率(%)	回答数	回答率(%)	回答数	回答率(%)	回答数	回答率(%)	回答数	回答率(%)	回答数	回答率(%)
学部1年	13	14.9%	22	25.3%	19	21.8%	2	2.3%	0	0.0%	30	34.5%	1	1.1%	87	100.0%
学部2年	13	14.1%	17	18.5%	21	22.8%	4	4.3%	0	0.0%	37	40.2%	0	0.0%	92	100.0%
学部3年	13	13.8%	33	35.1%	24	25.5%	5	5.3%	0	0.0%	18	19.1%	1	1.1%	94	100.0%
学部4年	16	18.2%	21	23.9%	23	26.1%	0	0.0%	1	1.1%	27	30.7%	0	0.0%	88	100.0%
大学院修士1年	-	-	-	-	-	-	-	-	-	-	-	-	-	-	0	-
大学院修士2年	-	-	-	-	-	-	-	-	-	-	-	-	-	-	0	-
短大専攻科1年	-	-	-	-	-	-	-	-	-	-	-	-	-	-	0	-
短大専攻科2年	-	-	-	-	-	-	-	-	-	-	-	-	-	-	0	-

43. クラブ・サークル活動など、学生の自主活動への支援が充実している

	そう思う		少しそう思う		どちらとも言えない		あまりそう思わない		そう思わない		利用したことがない		無効・無回答		合計	
	回答数	回答率(%)	回答数	回答率(%)	回答数	回答率(%)	回答数	回答率(%)	回答数	回答率(%)	回答数	回答率(%)	回答数	回答率(%)	回答数	回答率(%)
学部1年	18	20.7%	27	31.0%	15	17.2%	9	10.3%	2	2.3%	15	17.2%	1	1.1%	87	100.0%
学部2年	19	20.7%	24	26.1%	12	13.0%	6	6.5%	4	4.3%	27	29.3%	0	0.0%	92	100.0%
学部3年	22	23.4%	35	37.2%	19	20.2%	7	7.4%	1	1.1%	9	9.6%	1	1.1%	94	100.0%
学部4年	19	21.6%	28	31.8%	15	17.0%	4	4.5%	6	6.8%	16	18.2%	0	0.0%	88	100.0%
大学院修士1年	-	-	-	-	-	-	-	-	-	-	-	-	-	-	0	-
大学院修士2年	-	-	-	-	-	-	-	-	-	-	-	-	-	-	0	-
短大専攻科1年	-	-	-	-	-	-	-	-	-	-	-	-	-	-	0	-
短大専攻科2年	-	-	-	-	-	-	-	-	-	-	-	-	-	-	0	-

44. 公式ホームページ等での学生への情報提供が充実している

	そう思う		少しそう思う		どちらとも言えない		あまりそう思わない		そう思わない		利用したことがない		無効・無回答		合計	
	回答数	回答率(%)	回答数	回答率(%)	回答数	回答率(%)	回答数	回答率(%)	回答数	回答率(%)	回答数	回答率(%)	回答数	回答率(%)	回答数	回答率(%)
学部1年	22	25.3%	23	26.4%	20	23.0%	3	3.4%	3	3.4%	15	17.2%	1	1.1%	87	100.0%
学部2年	11	12.0%	23	25.0%	22	23.9%	6	6.5%	4	4.3%	26	28.3%	0	0.0%	92	100.0%
学部3年	13	13.8%	37	39.4%	27	28.7%	8	8.5%	2	2.1%	7	7.4%	0	0.0%	94	100.0%
学部4年	17	19.3%	32	36.4%	20	22.7%	4	4.5%	2	2.3%	13	14.8%	0	0.0%	88	100.0%
大学院修士1年	-	-	-	-	-	-	-	-	-	-	-	-	-	-	0	-
大学院修士2年	-	-	-	-	-	-	-	-	-	-	-	-	-	-	0	-
短大専攻科1年	-	-	-	-	-	-	-	-	-	-	-	-	-	-	0	-
短大専攻科2年	-	-	-	-	-	-	-	-	-	-	-	-	-	-	0	-

45. 教員と相談しやすい環境が整っている

	そう思う		少しそう思う		どちらとも言えない		あまりそう思わない		そう思わない		利用したことがない		無効・無回答		合計	
	回答数	回答率(%)	回答数	回答率(%)	回答数	回答率(%)	回答数	回答率(%)	回答数	回答率(%)	回答数	回答率(%)	回答数	回答率(%)	回答数	回答率(%)
学部1年	19	21.8%	20	23.0%	23	26.4%	6	6.9%	0	0.0%	18	20.7%	1	1.1%	87	100.0%
学部2年	10	10.9%	38	41.3%	17	18.5%	4	4.3%	2	2.2%	21	22.8%	0	0.0%	92	100.0%
学部3年	21	22.3%	37	39.4%	25	26.6%	9	9.6%	0	0.0%	2	2.1%	0	0.0%	94	100.0%
学部4年	23	26.1%	42	47.7%	13	14.8%	2	2.3%	3	3.4%	5	5.7%	0	0.0%	88	100.0%
大学院修士1年	-	-	-	-	-	-	-	-	-	-	-	-	-	-	0	-
大学院修士2年	-	-	-	-	-	-	-	-	-	-	-	-	-	-	0	-
短大専攻科1年	-	-	-	-	-	-	-	-	-	-	-	-	-	-	0	-
短大専攻科2年	-	-	-	-	-	-	-	-	-	-	-	-	-	-	0	-

46. (総合評価) 学生生活に関する相談ができる体制が充実している

	そう思う		少しそう思う		どちらとも言えない		あまりそう思わない		そう思わない		利用したことがない		無効・無回答		合計	
	回答数	回答率(%)	回答数	回答率(%)	回答数	回答率(%)	回答数	回答率(%)	回答数	回答率(%)	回答数	回答率(%)	回答数	回答率(%)	回答数	回答率(%)
学部1年	17	19.5%	24	27.6%	28	32.2%	4	4.6%	1	1.1%	12	13.8%	1	1.1%	87	100.0%
学部2年	13	14.1%	28	30.4%	24	26.1%	2	2.2%	5	5.4%	20	21.7%	0	0.0%	92	100.0%
学部3年	11	11.7%	41	43.6%	28	29.8%	11	11.7%	0	0.0%	3	3.2%	0	0.0%	94	100.0%
学部4年	15	17.0%	38	43.2%	17	19.3%	2	2.3%	4	4.5%	12	13.6%	0	0.0%	88	100.0%
大学院修士1年	-	-	-	-	-	-	-	-	-	-	-	-	-	-	0	-
大学院修士2年	-	-	-	-	-	-	-	-	-	-	-	-	-	-	0	-
短大専攻科1年	-	-	-	-	-	-	-	-	-	-	-	-	-	-	0	-
短大専攻科2年	-	-	-	-	-	-	-	-	-	-	-	-	-	-	0	-

47. ポータルサイトほどの程度見えていますか

	毎日		2～3日に1回程度		1週間に1回程度		ほとんど見ていない		無効・無回答		合計	
	回答数	回答率(%)	回答数	回答率(%)	回答数	回答率(%)	回答数	回答率(%)	回答数	回答率(%)	回答数	回答率(%)
学部1年	11	12.6%	30	34.5%	36	41.4%	10	11.5%	0	0.0%	87	100.0%
学部2年	9	9.8%	45	48.9%	28	30.4%	10	10.9%	0	0.0%	92	100.0%
学部3年	10	10.6%	41	43.6%	29	30.9%	14	14.9%	0	0.0%	94	100.0%
学部4年	2	2.3%	19	21.6%	34	38.6%	33	37.5%	0	0.0%	88	100.0%
大学院修士1年	-	-	-	-	-	-	-	-	-	-	0	-
大学院修士2年	-	-	-	-	-	-	-	-	-	-	0	-
短大専攻科1年	-	-	-	-	-	-	-	-	-	-	0	-
短大専攻科2年	-	-	-	-	-	-	-	-	-	-	0	-

48. ポータルサイトでの情報量は適切だと思いますか

	多すぎる		やや多い		適切		やや少ない		少なすぎる		無効・無回答		合計	
	回答数	回答率(%)	回答数	回答率(%)	回答数	回答率(%)	回答数	回答率(%)	回答数	回答率(%)	回答数	回答率(%)	回答数	回答率(%)
学部1年	3	3.4%	29	33.3%	47	54.0%	8	9.2%	0	0.0%	0	0.0%	87	100.0%
学部2年	10	10.9%	25	27.2%	52	56.5%	5	5.4%	0	0.0%	0	0.0%	92	100.0%
学部3年	5	5.3%	22	23.4%	60	63.8%	6	6.4%	1	1.1%	0	0.0%	94	100.0%
学部4年	6	6.8%	22	25.0%	55	62.5%	2	2.3%	3	3.4%	0	0.0%	88	100.0%
大学院修士1年	-	-	-	-	-	-	-	-	-	-	-	-	0	-
大学院修士2年	-	-	-	-	-	-	-	-	-	-	-	-	0	-
短大専攻科1年	-	-	-	-	-	-	-	-	-	-	-	-	0	-
短大専攻科2年	-	-	-	-	-	-	-	-	-	-	-	-	0	-

49. ポータルサイトは分かりやすいですか

	そう思う		少しそう思う		どちらともいえない		あまりそう思わない		そう思わない		無効・無回答		合計	
	回答数	回答率(%)	回答数	回答率(%)	回答数	回答率(%)	回答数	回答率(%)	回答数	回答率(%)	回答数	回答率(%)	回答数	回答率(%)
学部1年	8	9.2%	38	43.7%	21	24.1%	16	18.4%	4	4.6%	0	0.0%	87	100.0%
学部2年	12	13.0%	21	22.8%	22	23.9%	27	29.3%	10	10.9%	0	0.0%	92	100.0%
学部3年	16	17.0%	30	31.9%	17	18.1%	22	23.4%	9	9.6%	0	0.0%	94	100.0%
学部4年	21	23.9%	27	30.7%	13	14.8%	17	19.3%	9	10.2%	1	1.1%	88	100.0%
大学院修士1年	-	-	-	-	-	-	-	-	-	-	-	-	0	-
大学院修士2年	-	-	-	-	-	-	-	-	-	-	-	-	0	-
短大専攻科1年	-	-	-	-	-	-	-	-	-	-	-	-	0	-
短大専攻科2年	-	-	-	-	-	-	-	-	-	-	-	-	0	-

50. 大学公式ホームページほどの程度見えていますか

	毎日		2～3日に1回程度		1週間に1回程度		ほとんど見ていない		無効・無回答		合計	
	回答数	回答率(%)	回答数	回答率(%)	回答数	回答率(%)	回答数	回答率(%)	回答数	回答率(%)	回答数	回答率(%)
学部1年	1	1.1%	4	4.6%	5	5.7%	77	88.5%	0	0.0%	87	100.0%
学部2年	0	0.0%	0	0.0%	7	7.6%	85	92.4%	0	0.0%	92	100.0%
学部3年	0	0.0%	1	1.1%	3	3.2%	90	95.7%	0	0.0%	94	100.0%
学部4年	2	2.3%	4	4.5%	4	4.5%	78	88.6%	0	0.0%	88	100.0%
大学院修士1年	-	-	-	-	-	-	-	-	-	-	0	-
大学院修士2年	-	-	-	-	-	-	-	-	-	-	0	-
短大専攻科1年	-	-	-	-	-	-	-	-	-	-	0	-
短大専攻科2年	-	-	-	-	-	-	-	-	-	-	0	-

51. 大学公式ホームページでの情報量は適切だと思いますか

	多すぎる		やや多い		適切		やや少ない		少なすぎる		無効・無回答		合計	
	回答数	回答率(%)	回答数	回答率(%)	回答数	回答率(%)	回答数	回答率(%)	回答数	回答率(%)	回答数	回答率(%)	回答数	回答率(%)
学部1年	0	0.0%	13	14.9%	64	73.6%	8	9.2%	2	2.3%	0	0.0%	87	100.0%
学部2年	5	5.4%	6	6.5%	74	80.4%	6	6.5%	0	0.0%	1	1.1%	92	100.0%
学部3年	0	0.0%	10	10.6%	70	74.5%	12	12.8%	2	2.1%	0	0.0%	94	100.0%
学部4年	4	4.5%	6	6.8%	64	72.7%	11	12.5%	3	3.4%	0	0.0%	88	100.0%
大学院修士1年	-	-	-	-	-	-	-	-	-	-	-	-	0	-
大学院修士2年	-	-	-	-	-	-	-	-	-	-	-	-	0	-
短大専攻科1年	-	-	-	-	-	-	-	-	-	-	-	-	0	-
短大専攻科2年	-	-	-	-	-	-	-	-	-	-	-	-	0	-

52. 大学公式ホームページは分かりやすいですか

	そう思う		少しそう思う		どちらともいえない		あまりそう思わない		そう思わない		無効・無回答		合計	
	回答数	回答率(%)	回答数	回答率(%)	回答数	回答率(%)	回答数	回答率(%)	回答数	回答率(%)	回答数	回答率(%)	回答数	回答率(%)
学部1年	13	14.9%	19	21.8%	47	54.0%	5	5.7%	3	3.4%	0	0.0%	87	100.0%
学部2年	5	5.4%	15	16.3%	58	63.0%	9	9.8%	5	5.4%	0	0.0%	92	100.0%
学部3年	10	10.6%	17	18.1%	50	53.2%	11	11.7%	6	6.4%	0	0.0%	94	100.0%
学部4年	15	17.0%	17	19.3%	37	42.0%	13	14.8%	6	6.8%	0	0.0%	88	100.0%
大学院修士1年	-	-	-	-	-	-	-	-	-	-	-	-	0	-
大学院修士2年	-	-	-	-	-	-	-	-	-	-	-	-	0	-
短大専攻科1年	-	-	-	-	-	-	-	-	-	-	-	-	0	-
短大専攻科2年	-	-	-	-	-	-	-	-	-	-	-	-	0	-

53. 学内の事故やケガ

	経験したことがある		経験したことはない		無効・無回答		合計	
	回答数	回答率(%)	回答数	回答率(%)	回答数	回答率(%)	回答数	回答率(%)
学部1年	1	1.1%	86	98.9%	0	0.0%	87	100.0%
学部2年	4	4.3%	88	95.7%	0	0.0%	92	100.0%
学部3年	9	9.6%	85	90.4%	0	0.0%	94	100.0%
学部4年	13	14.8%	75	85.2%	0	0.0%	88	100.0%
大学院修士1年	-	-	-	-	-	-	0	-
大学院修士2年	-	-	-	-	-	-	0	-
短大専攻科1年	-	-	-	-	-	-	0	-
短大専攻科2年	-	-	-	-	-	-	0	-

54. 通学中の事故やケガ

	経験したことがある		経験したことはない		無効・無回答		合計	
	回答数	回答率(%)	回答数	回答率(%)	回答数	回答率(%)	回答数	回答率(%)
学部1年	1	1.1%	86	98.9%	0	0.0%	87	100.0%
学部2年	7	7.6%	85	92.4%	0	0.0%	92	100.0%
学部3年	9	9.6%	85	90.4%	0	0.0%	94	100.0%
学部4年	13	14.8%	75	85.2%	0	0.0%	88	100.0%
大学院修士1年	-	-	-	-	-	-	0	-
大学院修士2年	-	-	-	-	-	-	0	-
短大専攻科1年	-	-	-	-	-	-	0	-
短大専攻科2年	-	-	-	-	-	-	0	-

55. 学内での盗難被害

	経験したことがある		経験したことはない		無効・無回答		合計	
	回答数	回答率(%)	回答数	回答率(%)	回答数	回答率(%)	回答数	回答率(%)
学部1年	4	4.6%	83	95.4%	0	0.0%	87	100.0%
学部2年	5	5.4%	87	94.6%	0	0.0%	92	100.0%
学部3年	2	2.1%	92	97.9%	0	0.0%	94	100.0%
学部4年	5	5.7%	83	94.3%	0	0.0%	88	100.0%
大学院修士1年	-	-	-	-	-	-	0	-
大学院修士2年	-	-	-	-	-	-	0	-
短大専攻科1年	-	-	-	-	-	-	0	-
短大専攻科2年	-	-	-	-	-	-	0	-

56. 学生同士のいじめやハラスメント、暴力

	経験したことがある		経験したことはない		無効・無回答		合計	
	回答数	回答率(%)	回答数	回答率(%)	回答数	回答率(%)	回答数	回答率(%)
学部1年	0	0.0%	87	100.0%	0	0.0%	87	100.0%
学部2年	1	1.1%	91	98.9%	0	0.0%	92	100.0%
学部3年	2	2.1%	92	97.9%	0	0.0%	94	100.0%
学部4年	1	1.1%	87	98.9%	0	0.0%	88	100.0%
大学院修士1年	-	-	-	-	-	-	0	-
大学院修士2年	-	-	-	-	-	-	0	-
短大専攻科1年	-	-	-	-	-	-	0	-
短大専攻科2年	-	-	-	-	-	-	0	-

57. 飲酒の強要

	経験したことがある		経験したことはない		無効・無回答		合計	
	回答数	回答率(%)	回答数	回答率(%)	回答数	回答率(%)	回答数	回答率(%)
学部1年	0	0.0%	87	100.0%	0	0.0%	87	100.0%
学部2年	0	0.0%	92	100.0%	0	0.0%	92	100.0%
学部3年	0	0.0%	94	100.0%	0	0.0%	94	100.0%
学部4年	1	1.1%	87	98.9%	0	0.0%	88	100.0%
大学院修士1年	-	-	-	-	-	-	0	-
大学院修士2年	-	-	-	-	-	-	0	-
短大専攻科1年	-	-	-	-	-	-	0	-
短大専攻科2年	-	-	-	-	-	-	0	-

58. セクシャルハラスメント(性的いやがらせ)

	経験したことがある		経験したことはない		無効・無回答		合計	
	回答数	回答率(%)	回答数	回答率(%)	回答数	回答率(%)	回答数	回答率(%)
学部1年	0	0.0%	87	100.0%	0	0.0%	87	100.0%
学部2年	0	0.0%	92	100.0%	0	0.0%	92	100.0%
学部3年	1	1.1%	93	98.9%	0	0.0%	94	100.0%
学部4年	2	2.3%	86	97.7%	0	0.0%	88	100.0%
大学院修士1年	-	-	-	-	-	-	0	-
大学院修士2年	-	-	-	-	-	-	0	-
短大専攻科1年	-	-	-	-	-	-	0	-
短大専攻科2年	-	-	-	-	-	-	0	-

59. アカデミックハラスメント(教員からのいやがらせ)

	経験したことがある		経験したことはない		無効・無回答		合計	
	回答数	回答率(%)	回答数	回答率(%)	回答数	回答率(%)	回答数	回答率(%)
学部1年	1	1.1%	86	98.9%	0	0.0%	87	100.0%
学部2年	2	2.2%	90	97.8%	0	0.0%	92	100.0%
学部3年	0	0.0%	94	100.0%	0	0.0%	94	100.0%
学部4年	2	2.3%	86	97.7%	0	0.0%	88	100.0%
大学院修士1年	-	-	-	-	-	-	0	-
大学院修士2年	-	-	-	-	-	-	0	-
短大専攻科1年	-	-	-	-	-	-	0	-
短大専攻科2年	-	-	-	-	-	-	0	-

60. つきまとい、ストーカー被害

	経験したことがある		経験したことはない		無効・無回答		合計	
	回答数	回答率(%)	回答数	回答率(%)	回答数	回答率(%)	回答数	回答率(%)
学部1年	0	0.0%	87	100.0%	0	0.0%	87	100.0%
学部2年	0	0.0%	92	100.0%	0	0.0%	92	100.0%
学部3年	0	0.0%	94	100.0%	0	0.0%	94	100.0%
学部4年	1	1.1%	87	98.9%	0	0.0%	88	100.0%
大学院修士1年	-	-	-	-	-	-	0	-
大学院修士2年	-	-	-	-	-	-	0	-
短大専攻科1年	-	-	-	-	-	-	0	-
短大専攻科2年	-	-	-	-	-	-	0	-

61. なりすましなどネット犯罪の被害

	経験したことがある		経験したことはない		無効・無回答		合計	
	回答数	回答率(%)	回答数	回答率(%)	回答数	回答率(%)	回答数	回答率(%)
学部1年	0	0.0%	87	100.0%	0	0.0%	87	100.0%
学部2年	1	1.1%	91	98.9%	0	0.0%	92	100.0%
学部3年	0	0.0%	94	100.0%	0	0.0%	94	100.0%
学部4年	3	3.4%	85	96.6%	0	0.0%	88	100.0%
大学院修士1年	-	-	-	-	-	-	0	-
大学院修士2年	-	-	-	-	-	-	0	-
短大専攻科1年	-	-	-	-	-	-	0	-
短大専攻科2年	-	-	-	-	-	-	0	-

62. マルチ商法、悪徳商法の被害

	経験したことがある		経験したことはない		無効・無回答		合計	
	回答数	回答率(%)	回答数	回答率(%)	回答数	回答率(%)	回答数	回答率(%)
学部1年	0	0.0%	87	100.0%	0	0.0%	87	100.0%
学部2年	1	1.1%	91	98.9%	0	0.0%	92	100.0%
学部3年	0	0.0%	94	100.0%	0	0.0%	94	100.0%
学部4年	1	1.1%	87	98.9%	0	0.0%	88	100.0%
大学院修士1年	-	-	-	-	-	-	0	-
大学院修士2年	-	-	-	-	-	-	0	-
短大専攻科1年	-	-	-	-	-	-	0	-
短大専攻科2年	-	-	-	-	-	-	0	-

63. 違法薬物の使用の勧誘

	経験したことがある		経験したことはない		無効・無回答		合計	
	回答数	回答率(%)	回答数	回答率(%)	回答数	回答率(%)	回答数	回答率(%)
学部1年	0	0.0%	87	100.0%	0	0.0%	87	100.0%
学部2年	0	0.0%	92	100.0%	0	0.0%	92	100.0%
学部3年	0	0.0%	94	100.0%	0	0.0%	94	100.0%
学部4年	1	1.1%	87	98.9%	0	0.0%	88	100.0%
大学院修士1年	-	-	-	-	-	-	0	-
大学院修士2年	-	-	-	-	-	-	0	-
短大専攻科1年	-	-	-	-	-	-	0	-
短大専攻科2年	-	-	-	-	-	-	0	-

64. 望まない宗教活動への勧誘

	経験したことがある		経験したことはない		無効・無回答		合計	
	回答数	回答率(%)	回答数	回答率(%)	回答数	回答率(%)	回答数	回答率(%)
学部1年	0	0.0%	87	100.0%	0	0.0%	87	100.0%
学部2年	1	1.1%	90	97.8%	1	1.1%	92	100.0%
学部3年	1	1.1%	93	98.9%	0	0.0%	94	100.0%
学部4年	1	1.1%	87	98.9%	0	0.0%	88	100.0%
大学院修士1年	-	-	-	-	-	-	0	-
大学院修士2年	-	-	-	-	-	-	0	-
短大専攻科1年	-	-	-	-	-	-	0	-
短大専攻科2年	-	-	-	-	-	-	0	-

令和5年度 学生生活アンケート調査
常葉大学浜松キャンパス

〒431-2102 静岡県浜松市北区都田町1230

集計・印刷 株式会社 教育ソフトウェア
〒192-0081 東京都八王子市横山町10-2 八王子SIAビル2F
電話:042-649-9602