
令和5年度 学生生活アンケート調査

2023年 12月

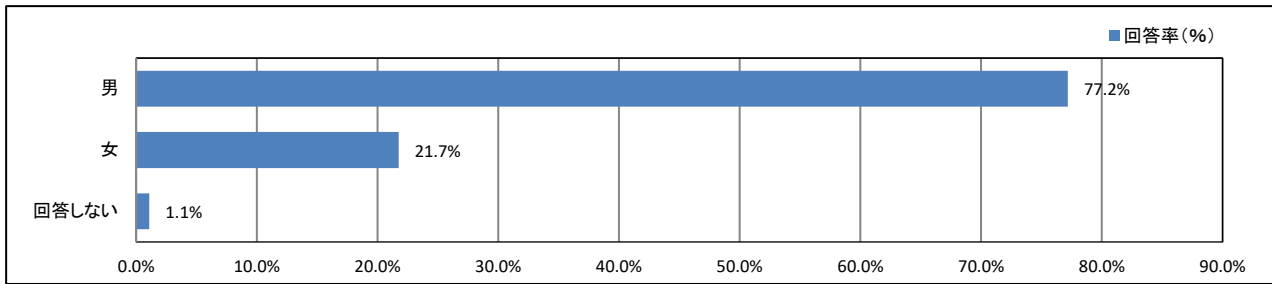
常葉大学草薙・瀬名キャンパス【社会環境】

目次

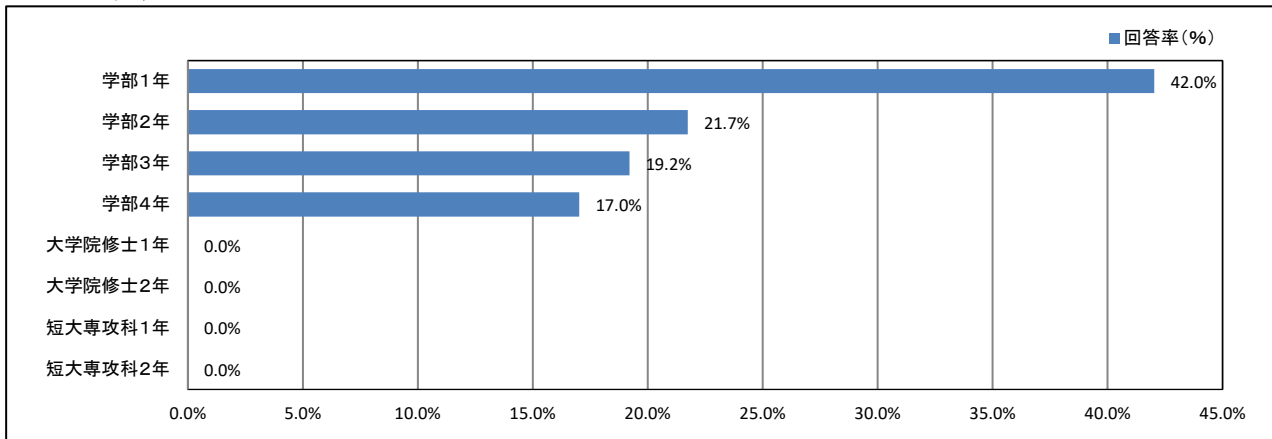
★	プロフィール	1
★	日常生活について	2
★	平日の過ごし方について	11
★	学修の状況について	15
★	課外活動の状況について	25
★	学生食堂について	30
★	キャンパスの改善について	32
★	学生支援体制について	34
★	大学からの情報提供について	45
★	入学後のトラブルについて	51
	資料集	巻末

★ プロフィール

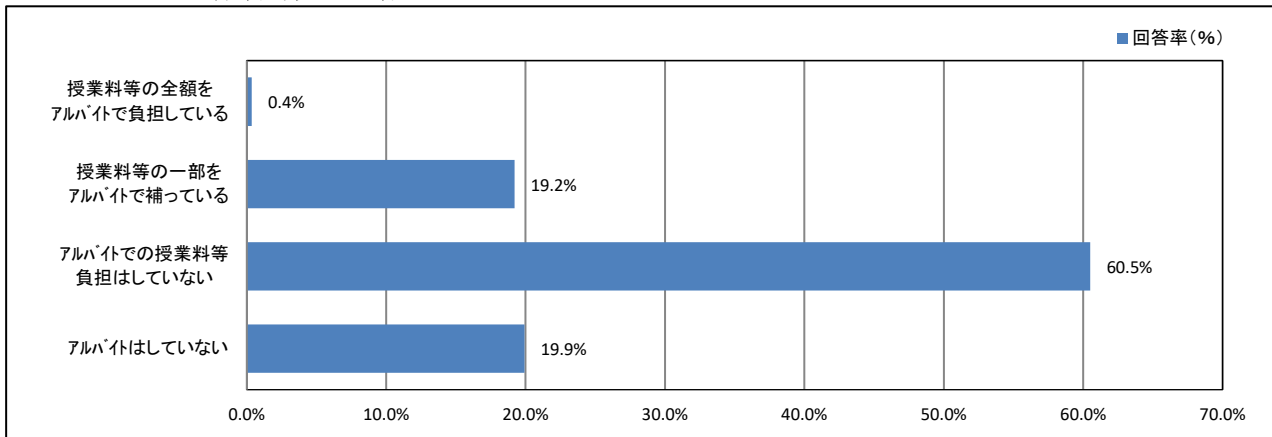
1. あなたの性別



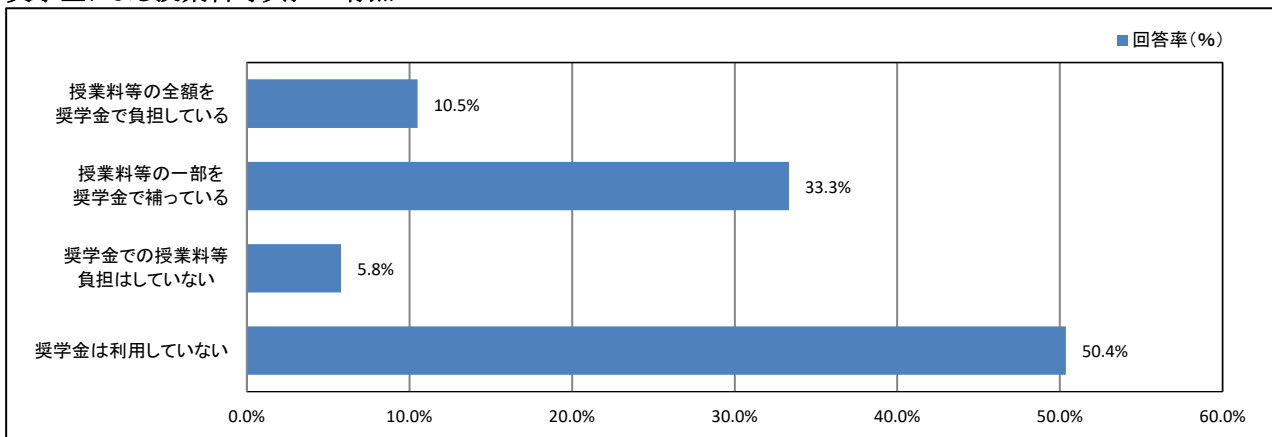
2. あなたの学年



4. アルバイトによる授業料等負担の有無



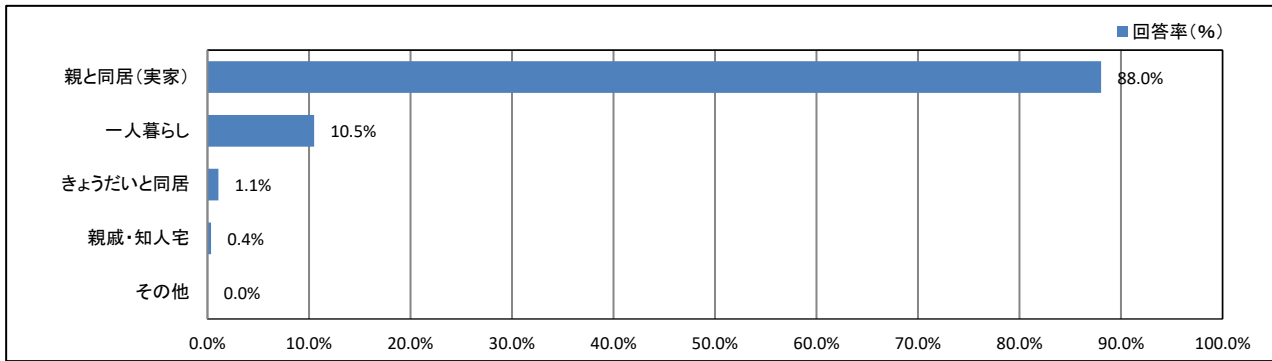
5. 奨学金による授業料等負担の有無



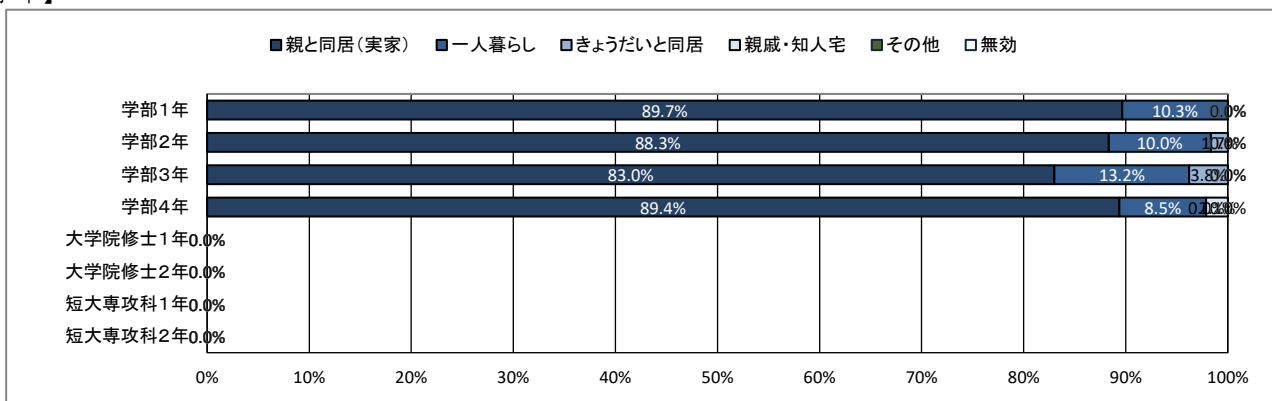
★ 日常生活について

6. 居住形態について

【全体】



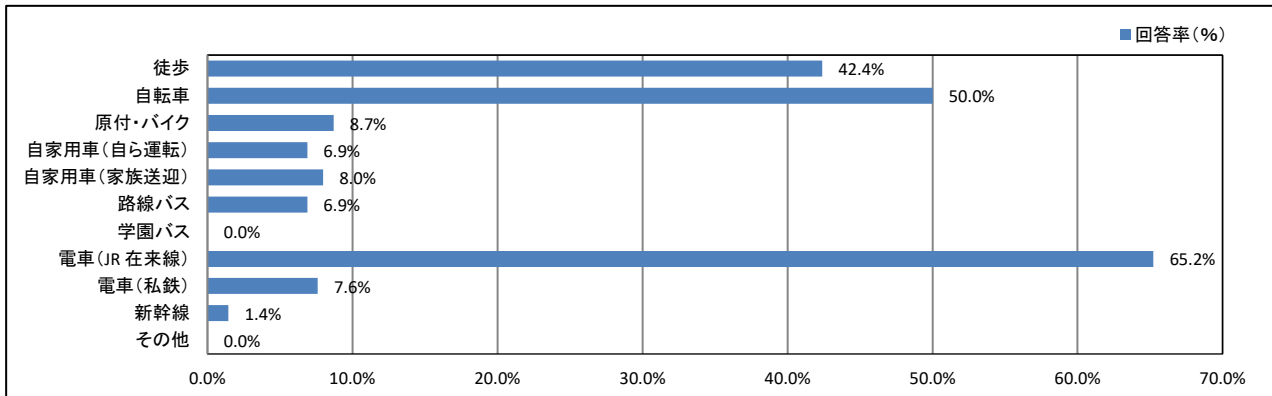
【学年】



★ 日常生活について

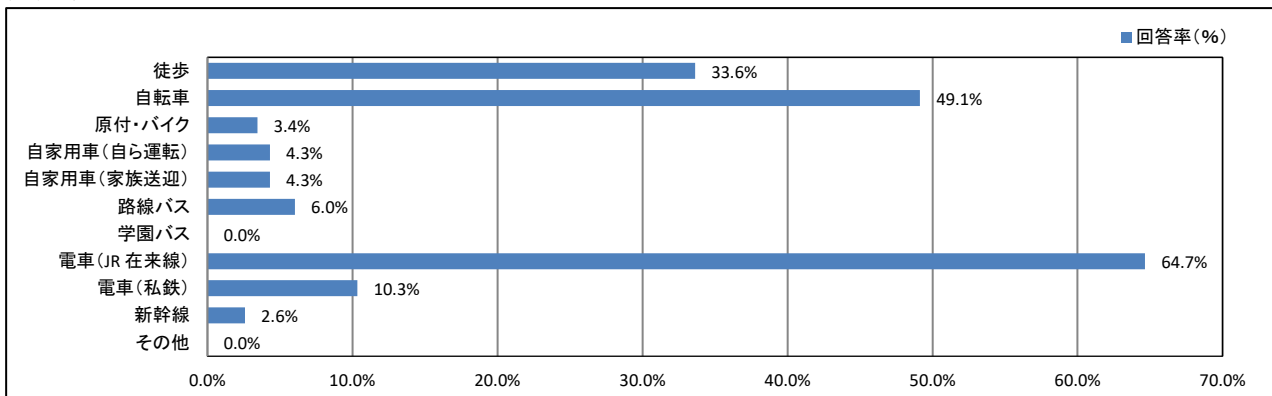
7. 通常の通学手段について(あてはまるものすべてにマークしてください)

【全体】

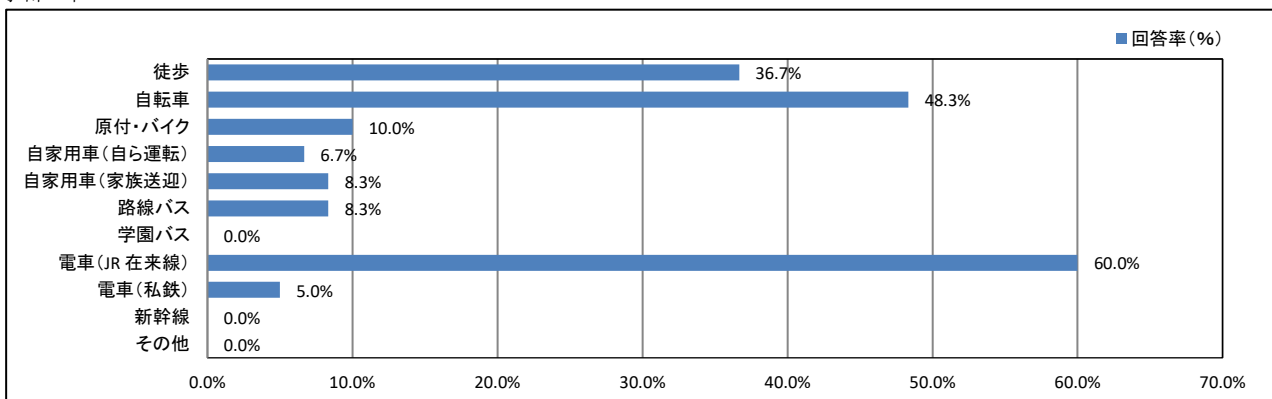


【学年】

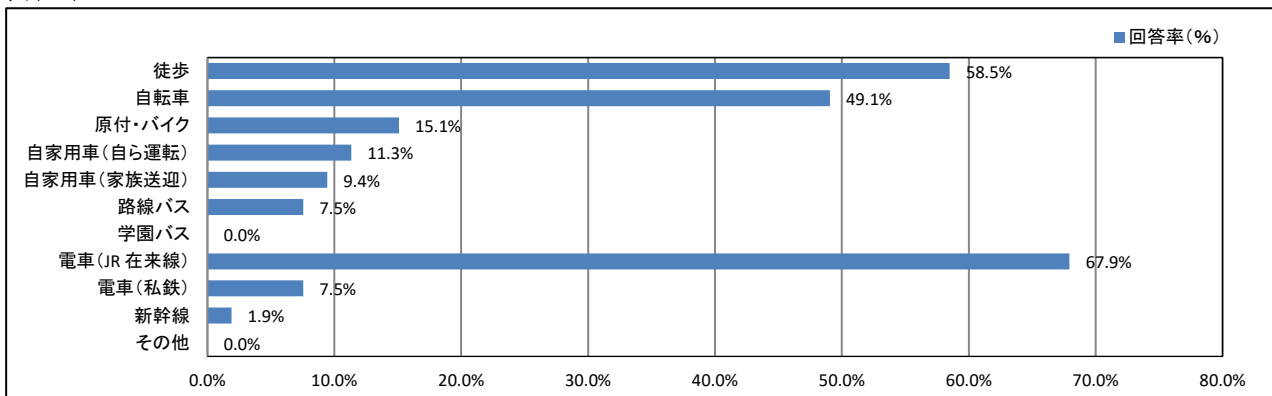
<学部1年>



<学部2年>

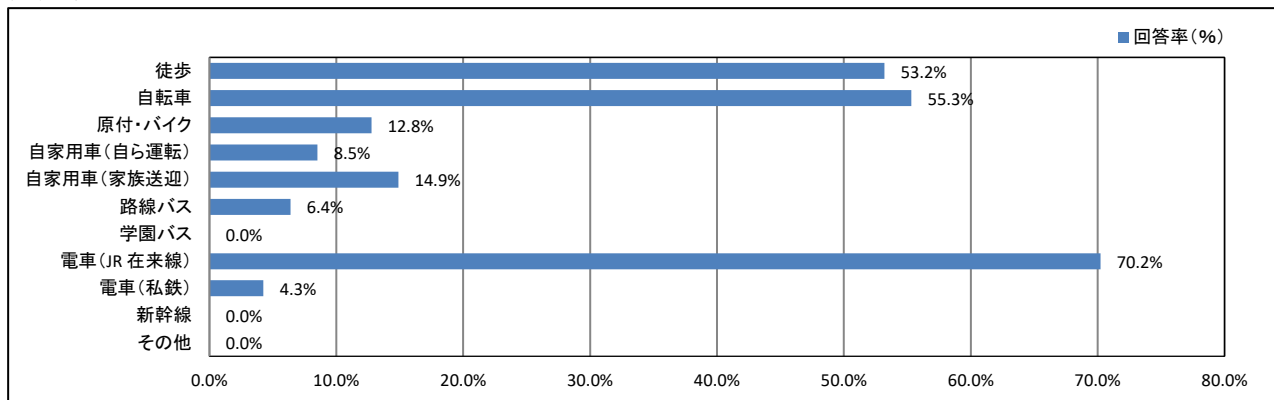


<学部3年>

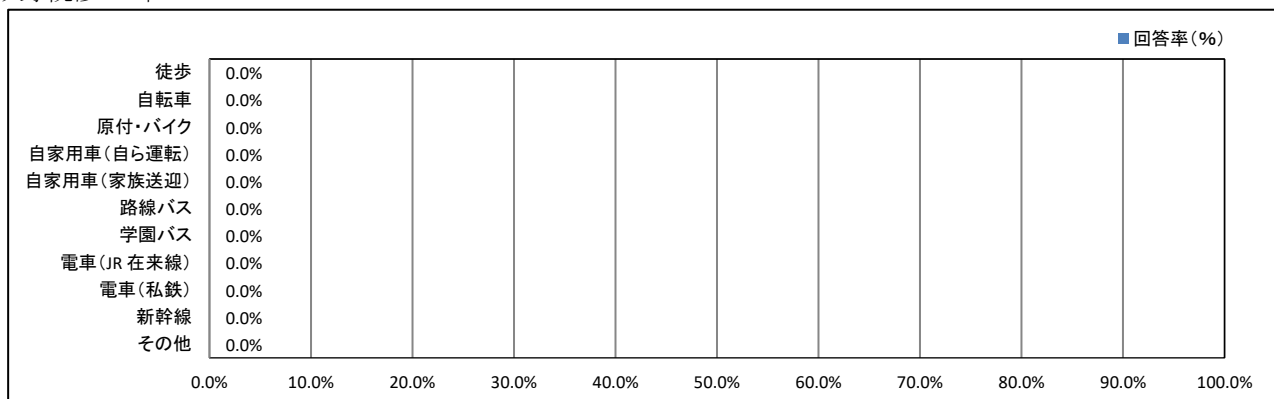


★ 日常生活について

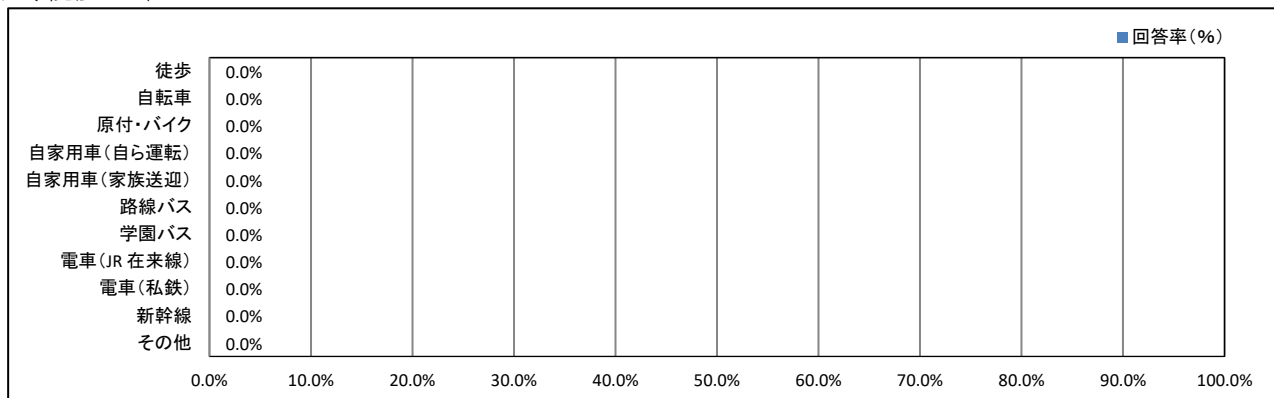
<学部4年>



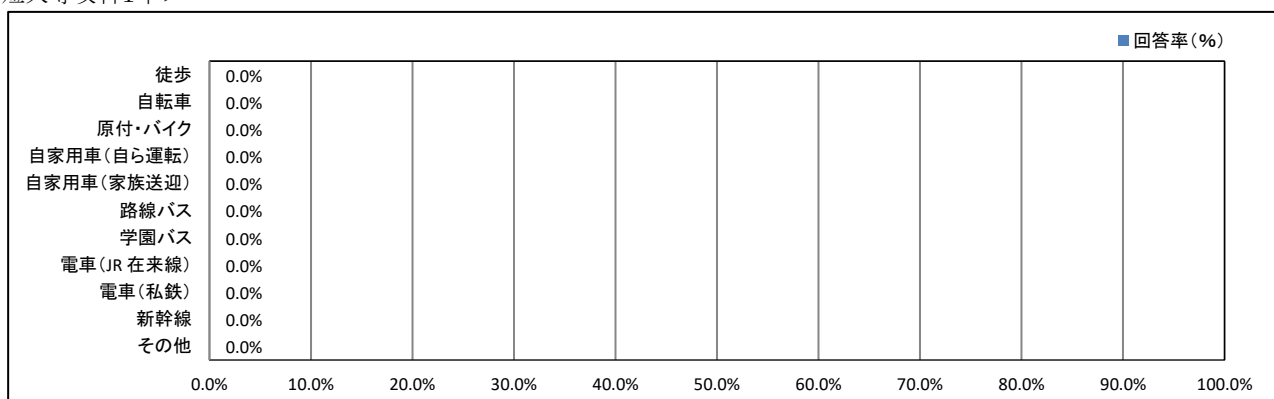
<大学院修士1年>



<大学院修士2年>

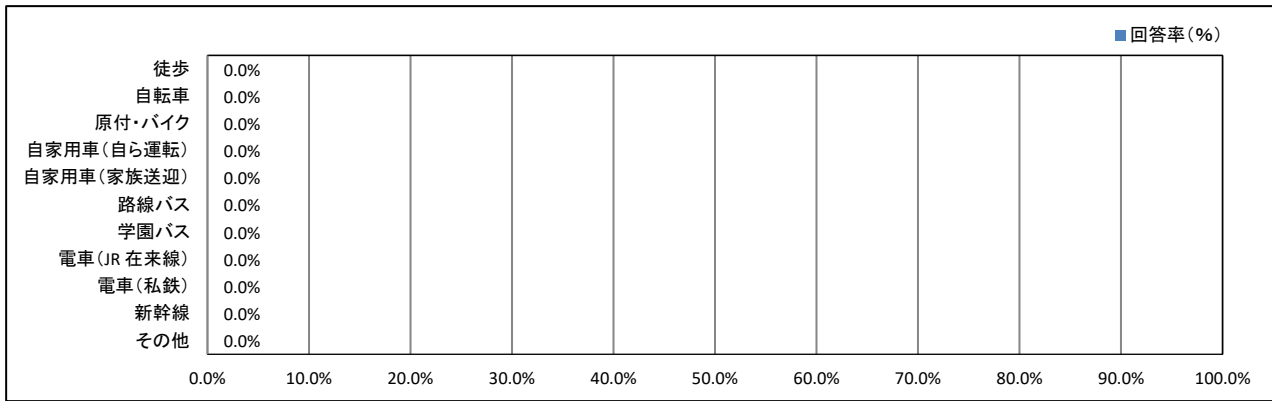


<短大専攻科1年>



★ 日常生活について

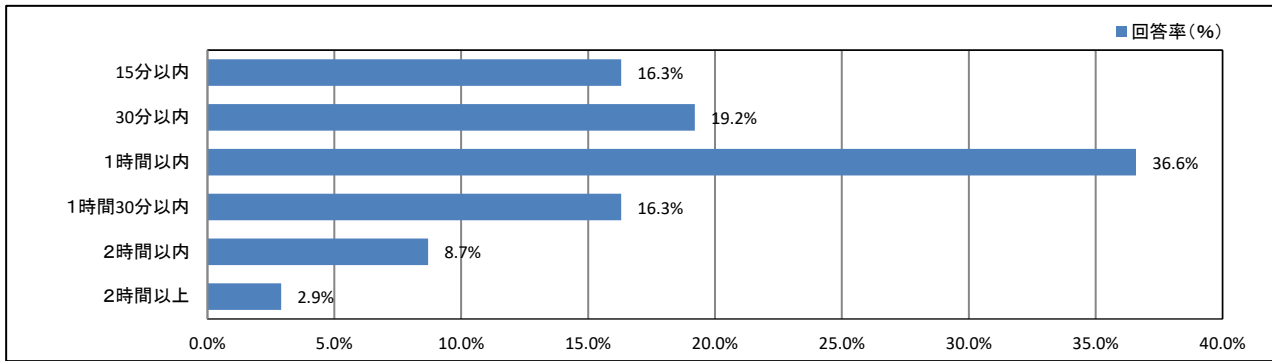
<短大専攻科2年>



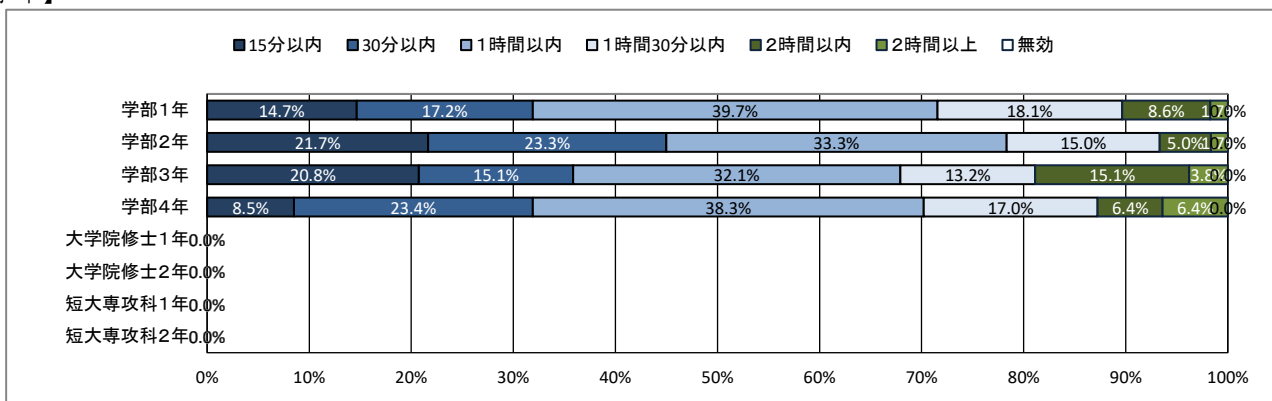
★ 日常生活について

8. 通学時間について(片道)

【全体】



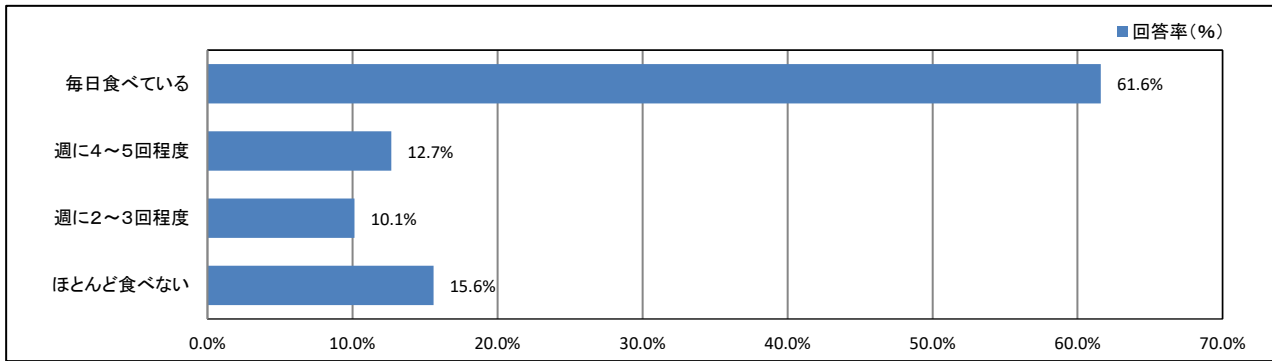
【学年】



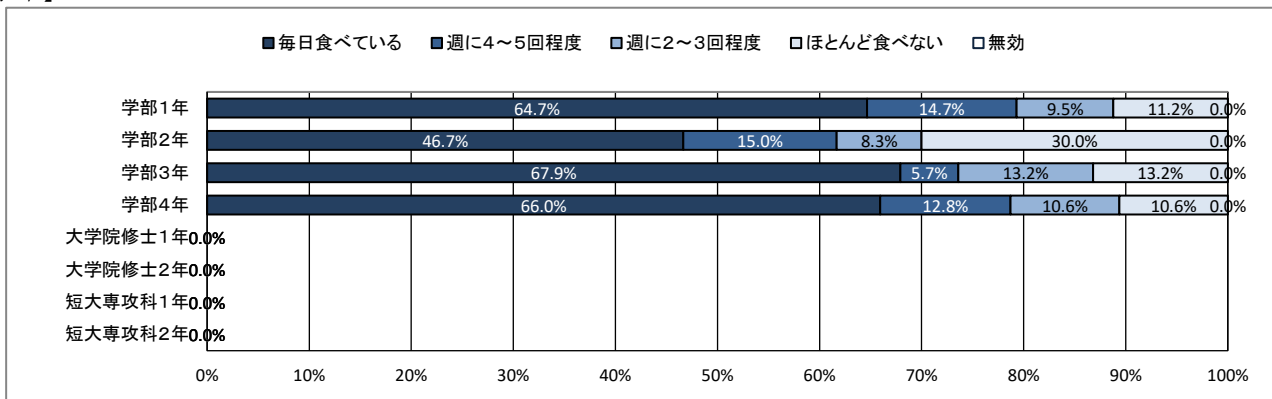
★ 日常生活について

9. 朝食について

【全体】



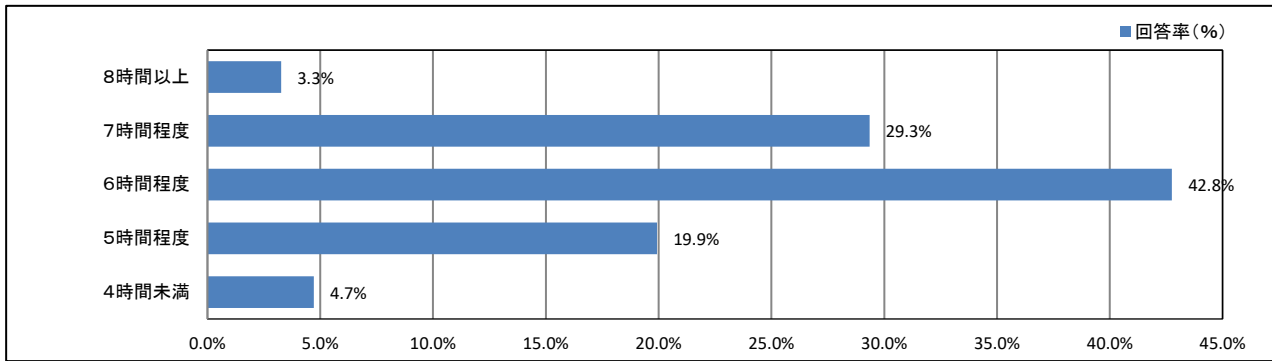
【学年】



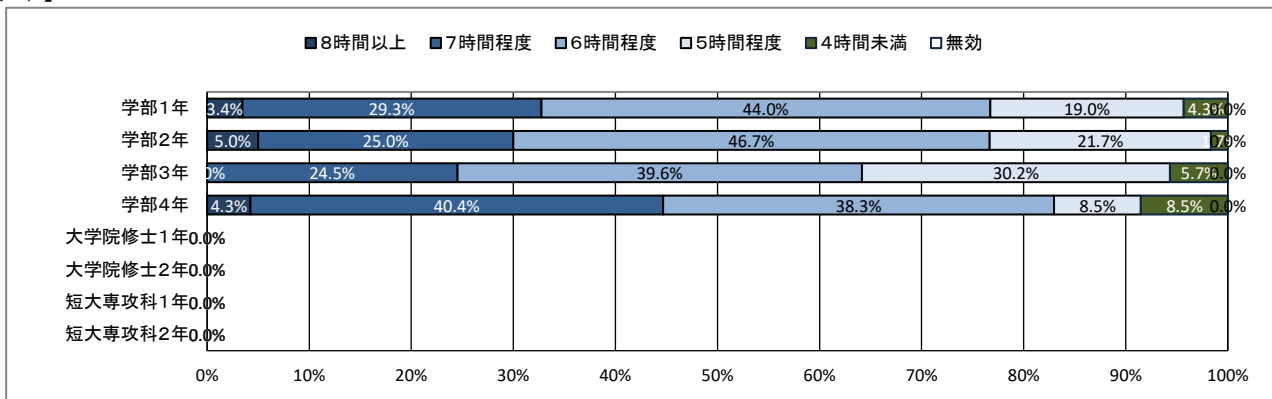
★ 日常生活について

10. 平日の平均睡眠時間

【全体】



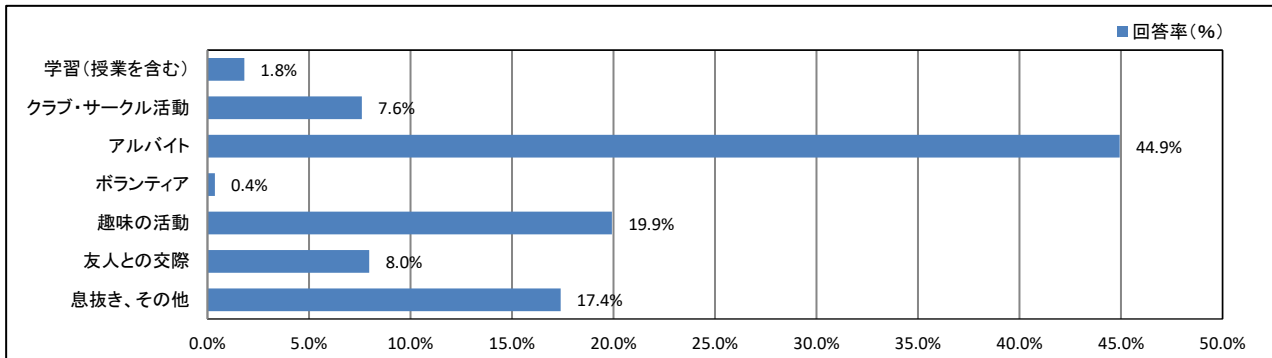
【学年】



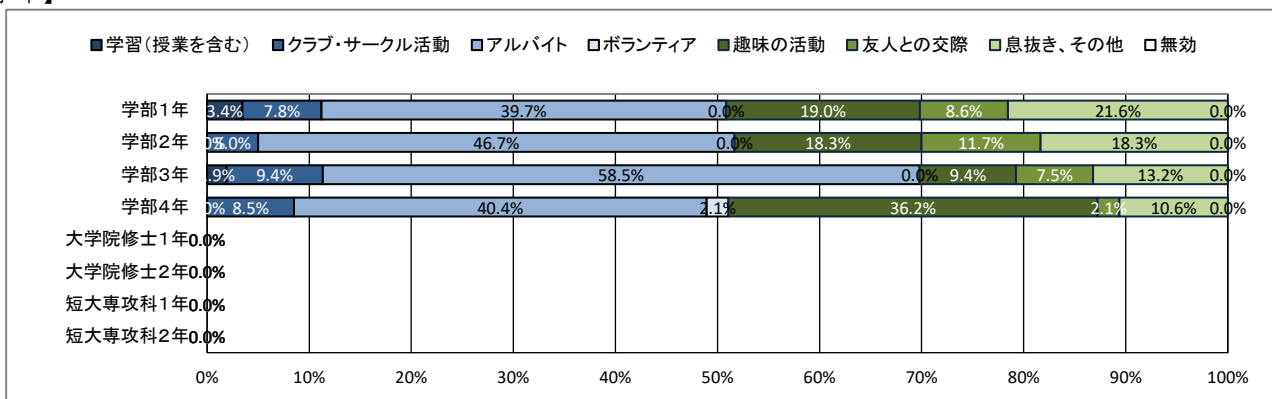
★ 日常生活について

11. 週末(土日)の過ごし方(最も多い活動)

【全体】



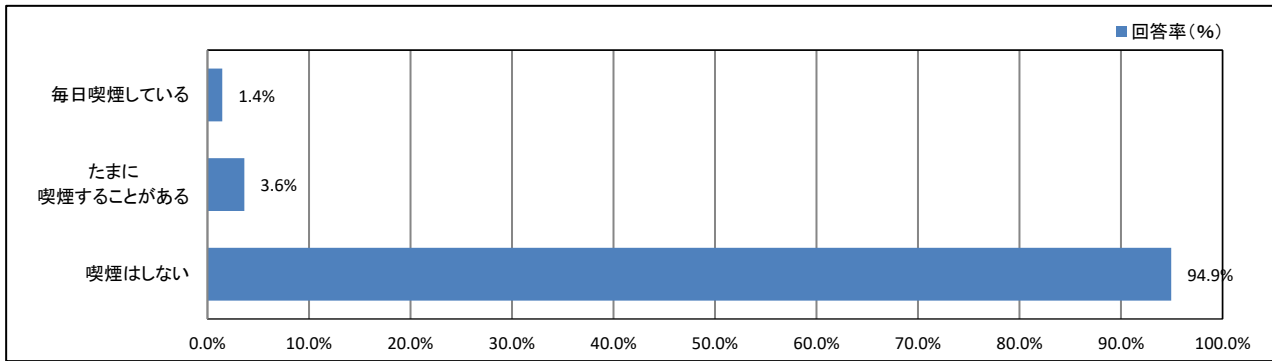
【学年】



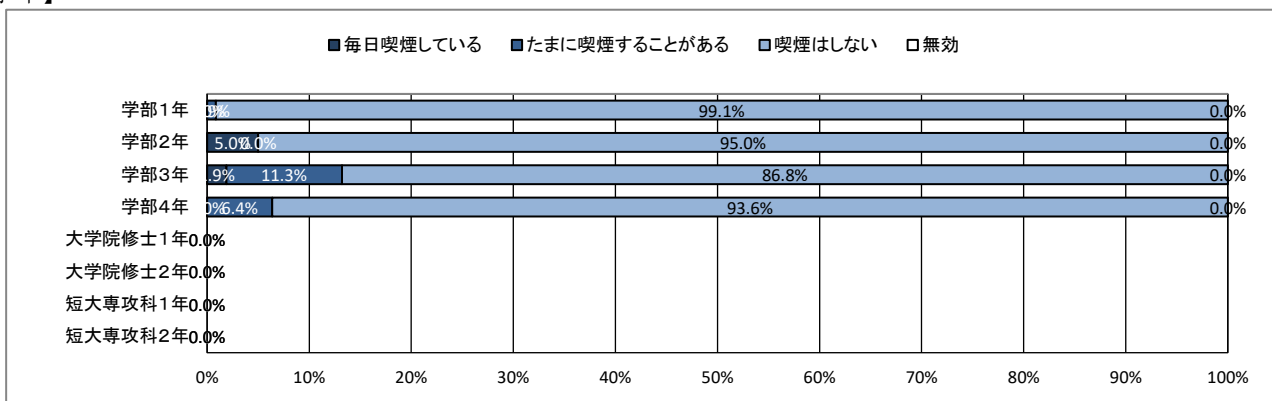
★ 日常生活について

12. 喫煙について

【全体】



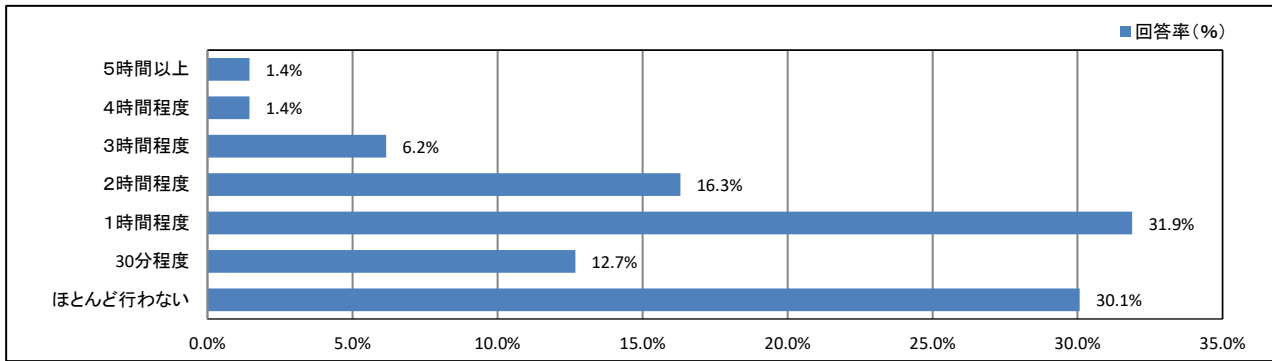
【学年】



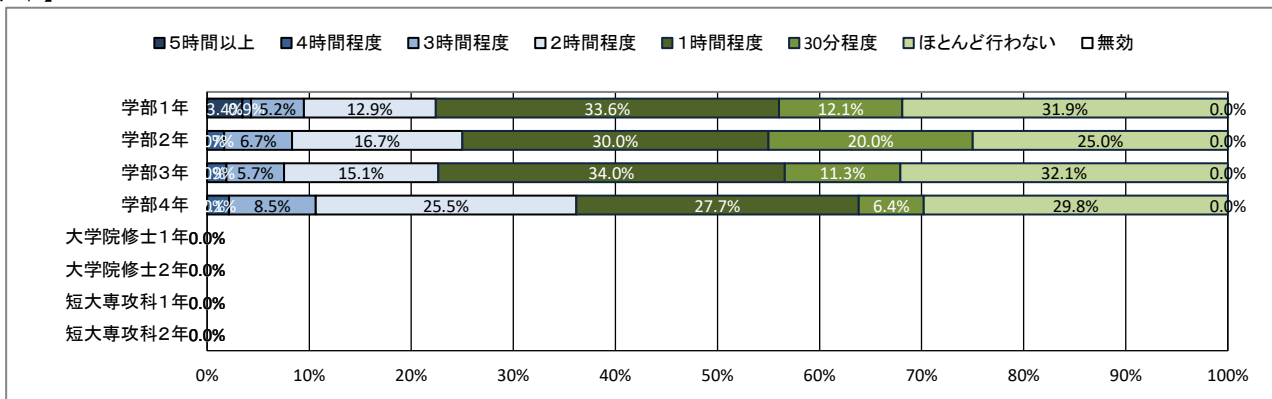
★ 平日の過ごし方について

13. 1日の学修時間(授業時間を除く)

【全体】



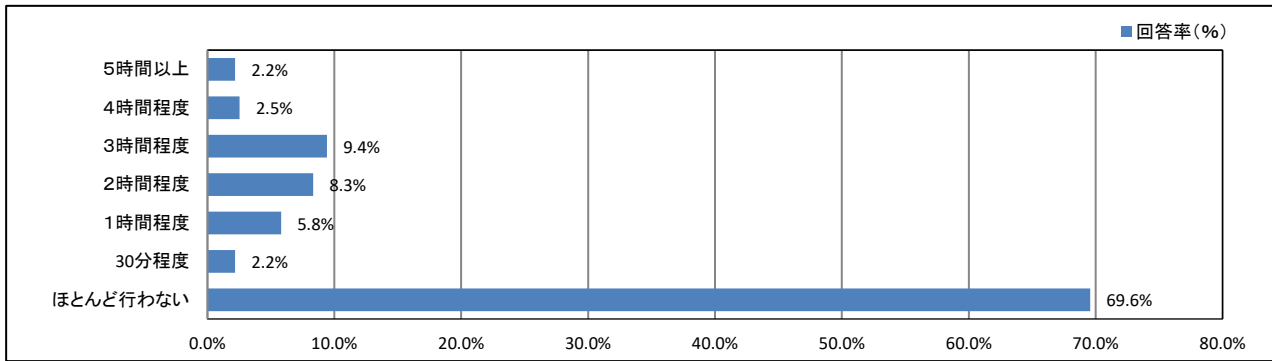
【学年】



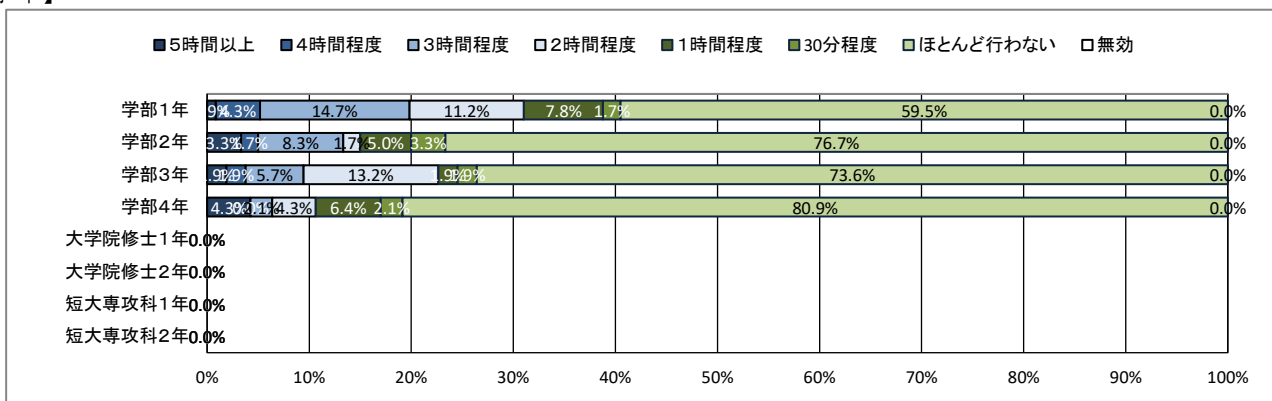
★ 平日の過ごし方について

14. クラブ・サークル活動

【全体】



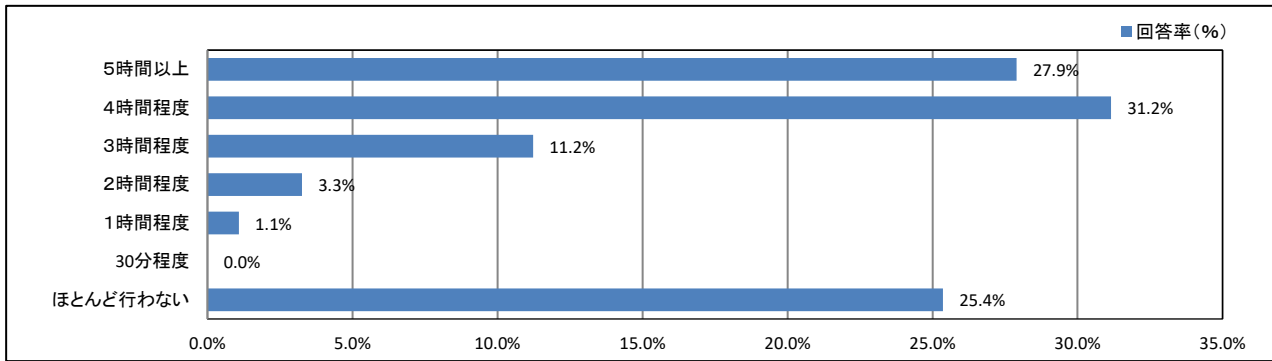
【学年】



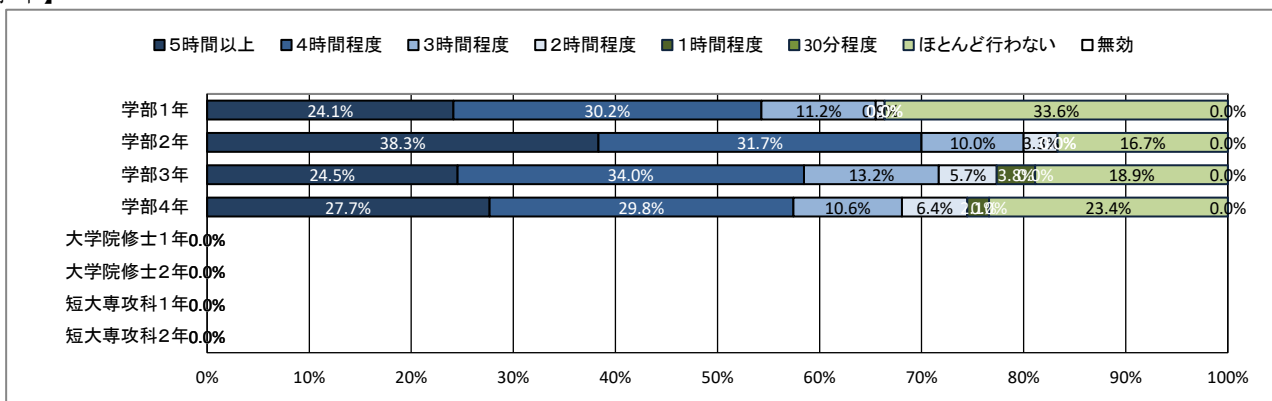
★ 平日の過ごし方について

15. アルバイト

【全体】



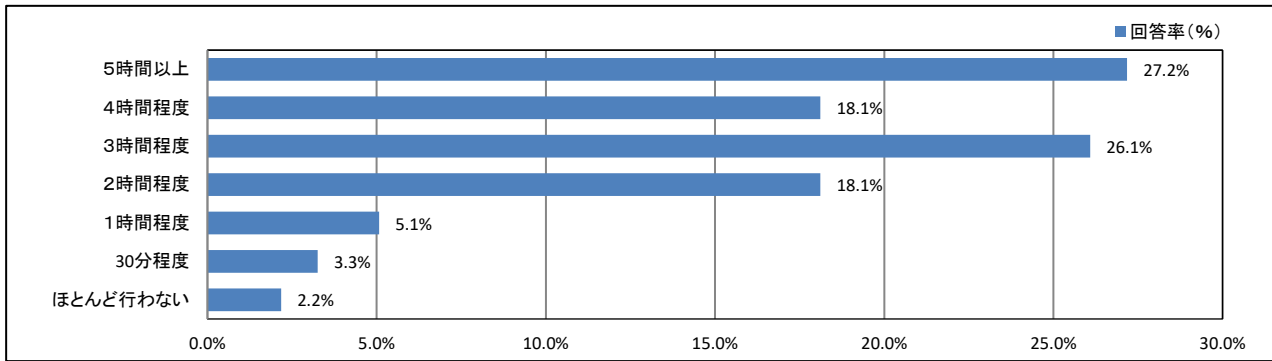
【学年】



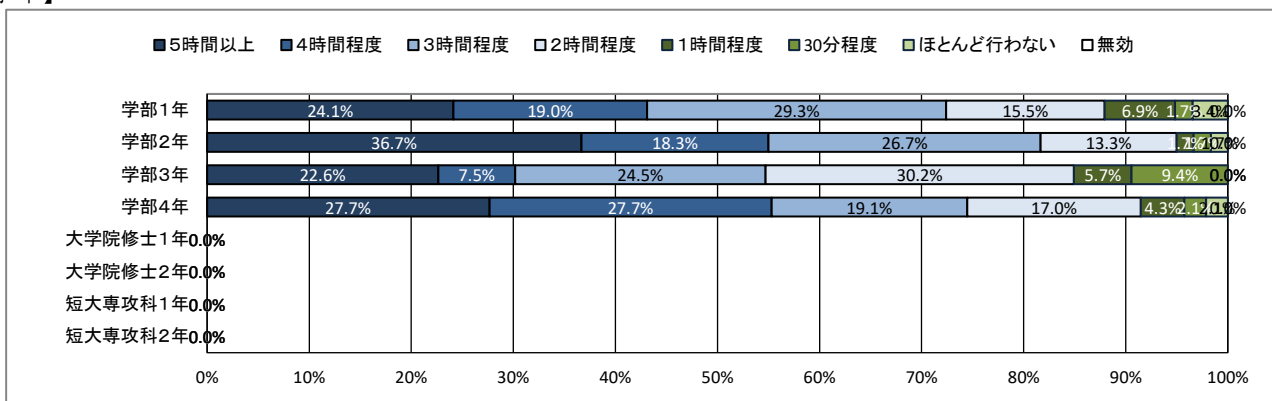
★ 平日の過ごし方について

16. ゲーム・LINE・SNS

【全体】



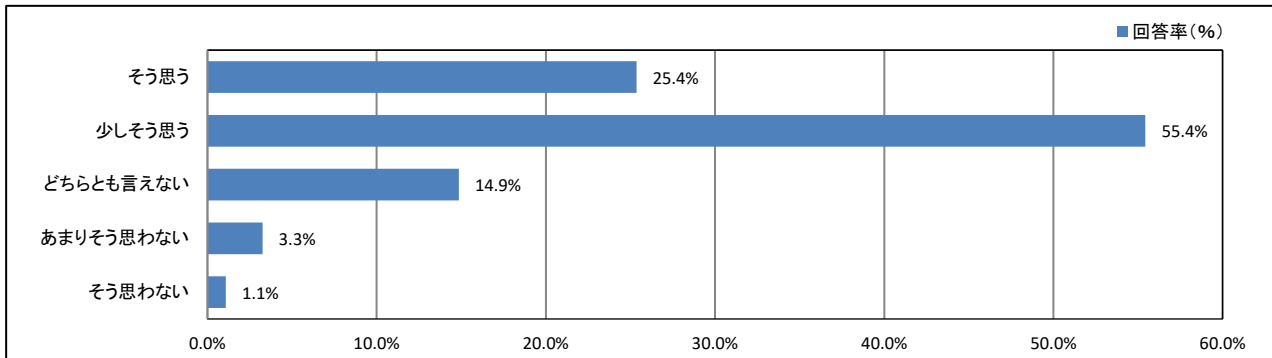
【学年】



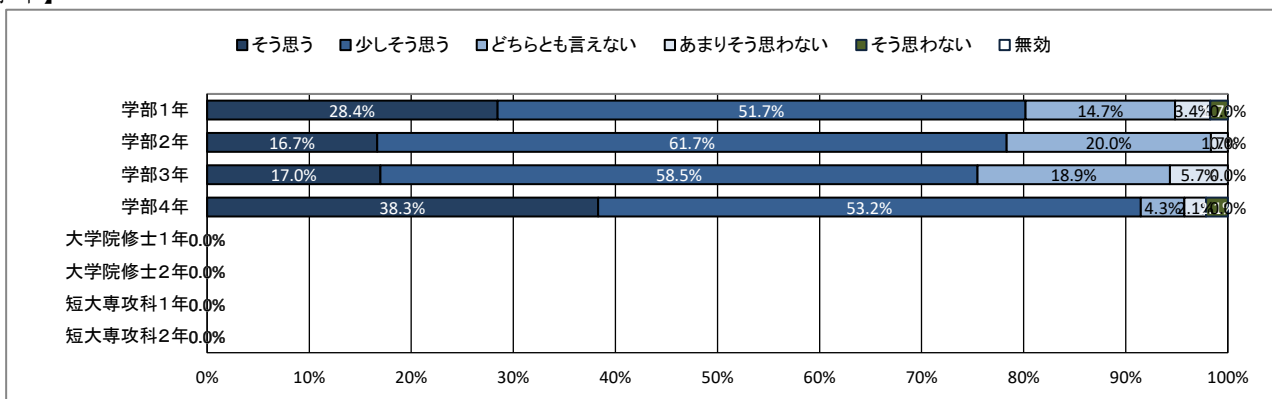
★ 学修の状況について

17. これまで履修した授業の内容は、おおむね理解できた

【全体】



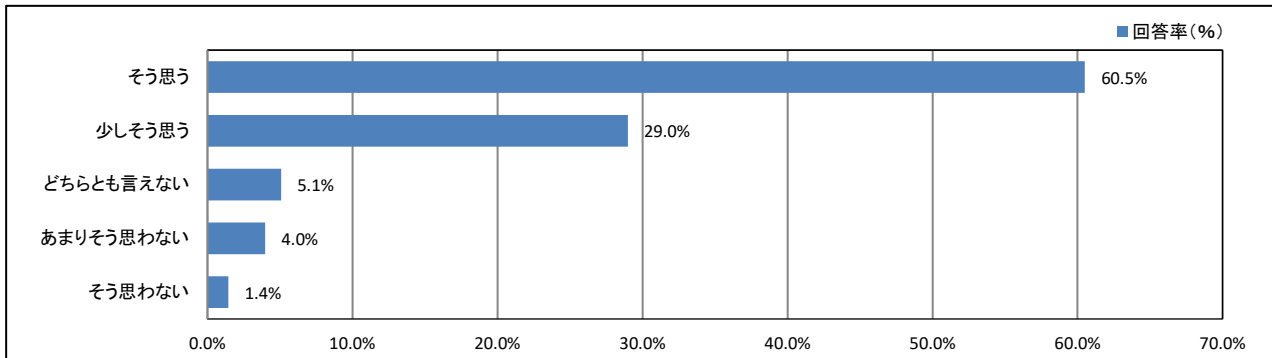
【学年】



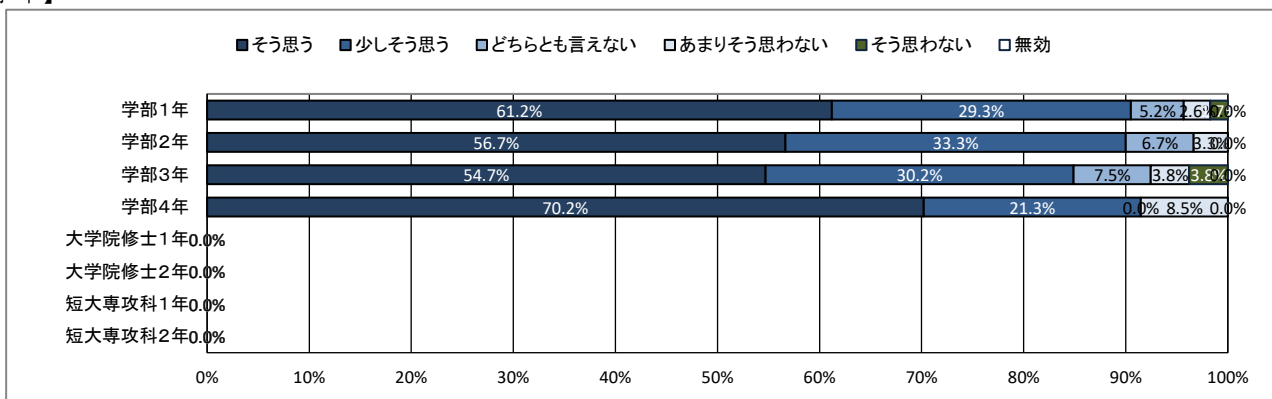
★ 学修の状況について

18. 授業への出席状況は、おおむね良好だった

【全体】



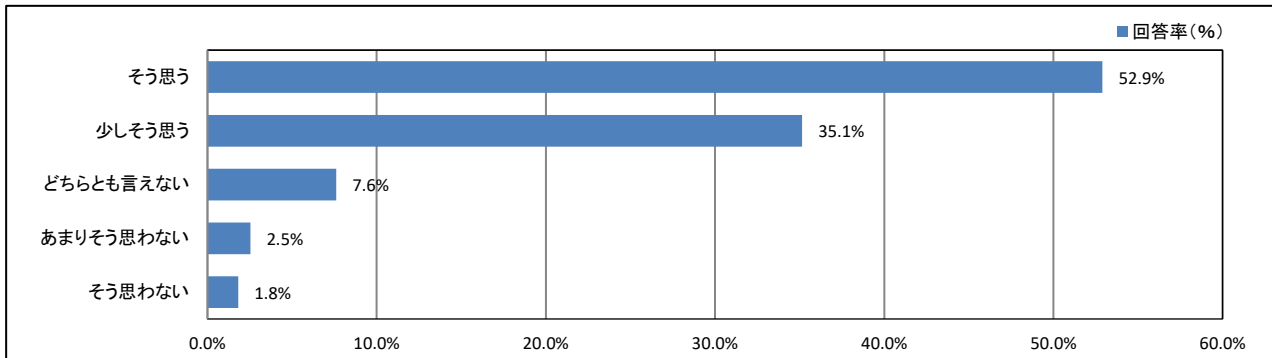
【学年】



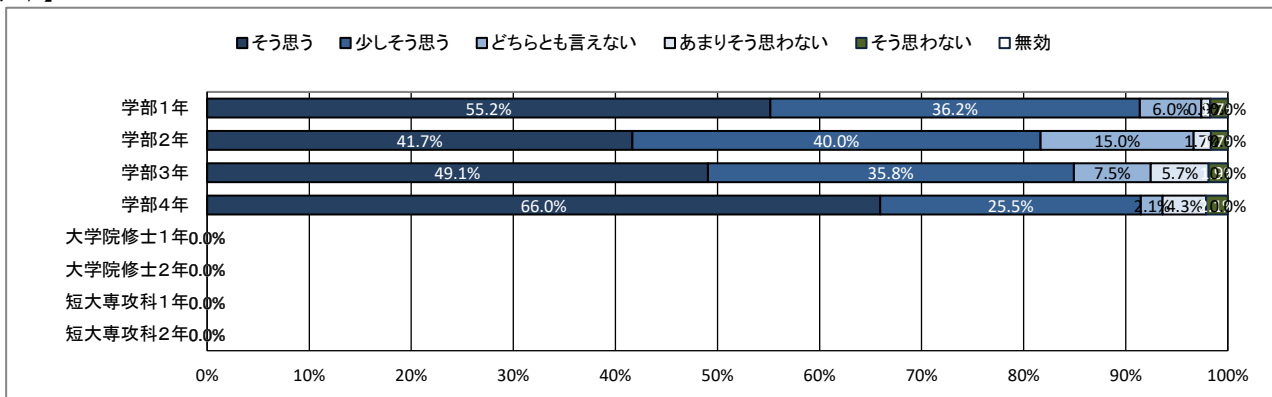
★ 学修の状況について

19. 遅刻や私語をせず、良好な受講態度に努めた

【全体】



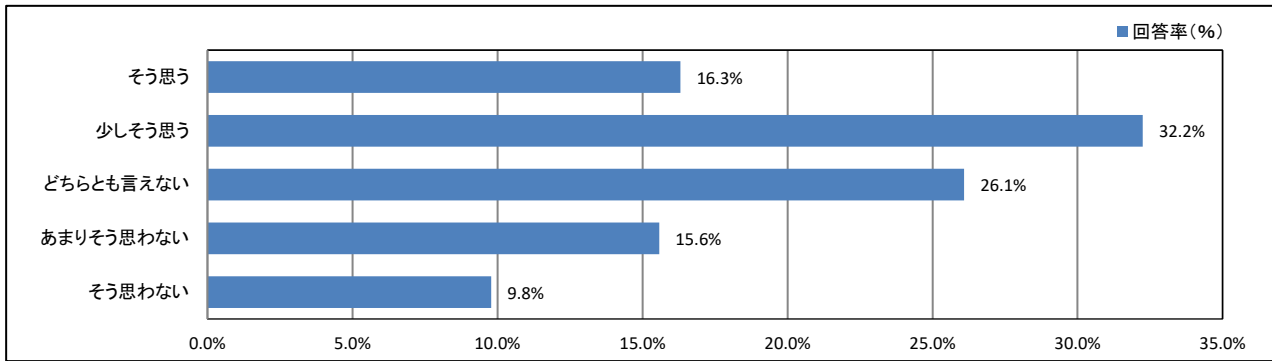
【学年】



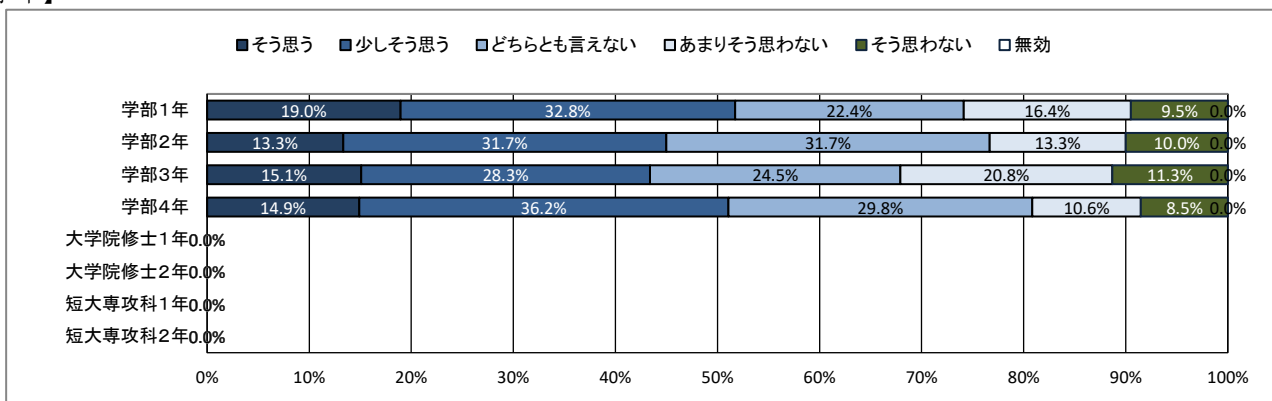
★ 学修の状況について

20. 予習・復習など、授業時間外の学修に努めた

【全体】



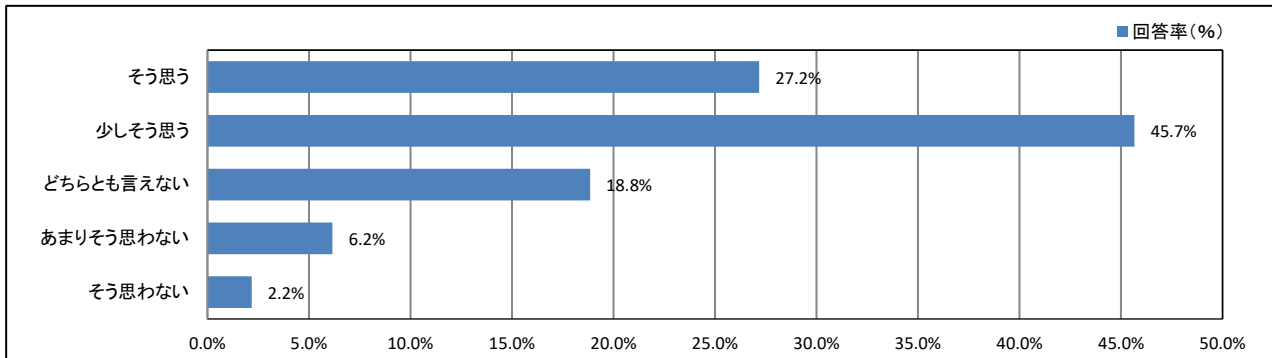
【学年】



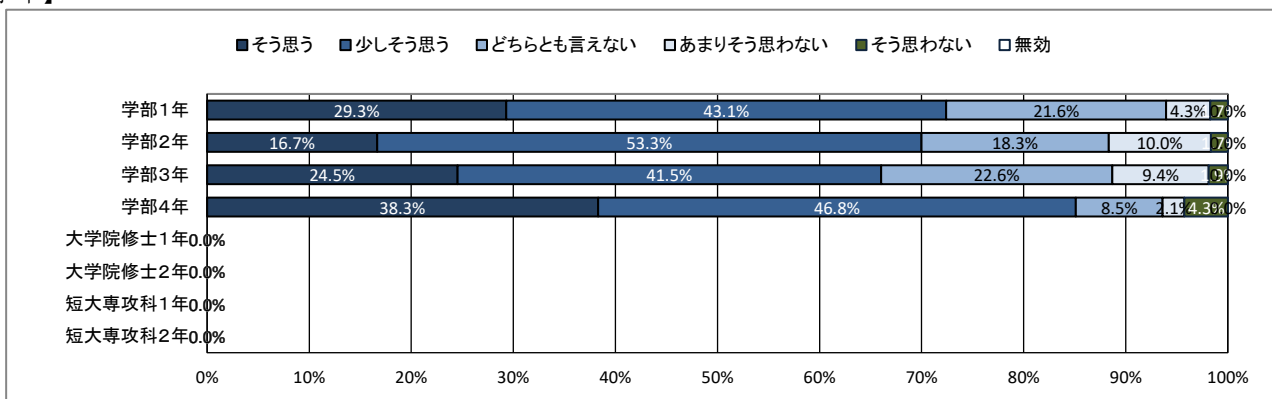
★ 学修の状況について

21. これまでの学業成績を理解し、現在の学修に活かしている

【全体】



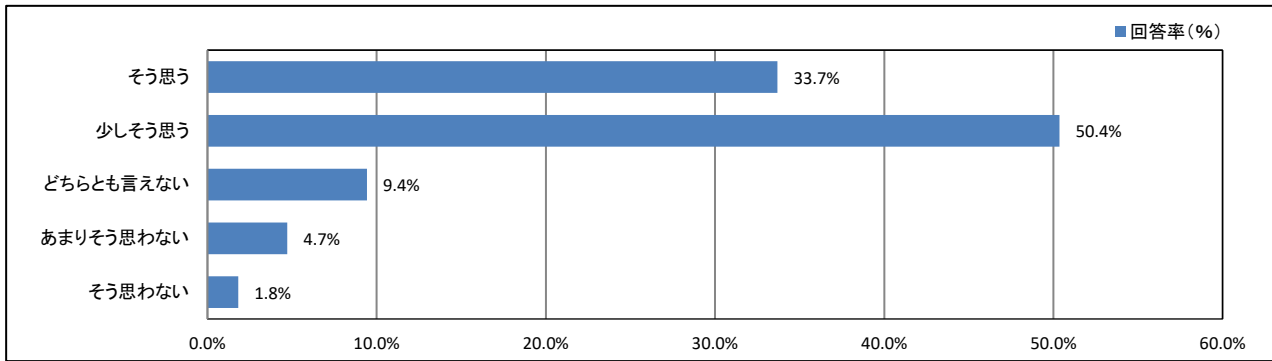
【学年】



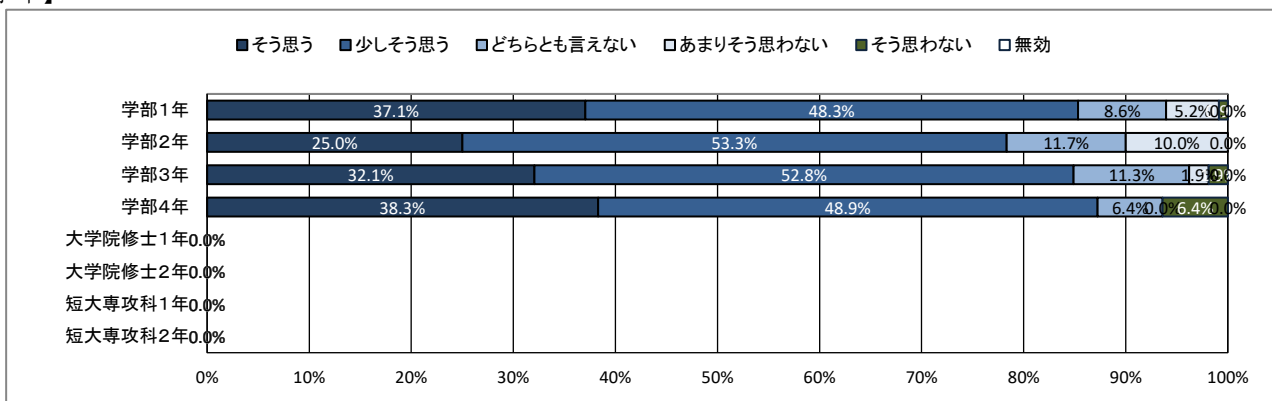
★ 学修の状況について

22. 授業を通して、幅広い教養が得られている

【全体】



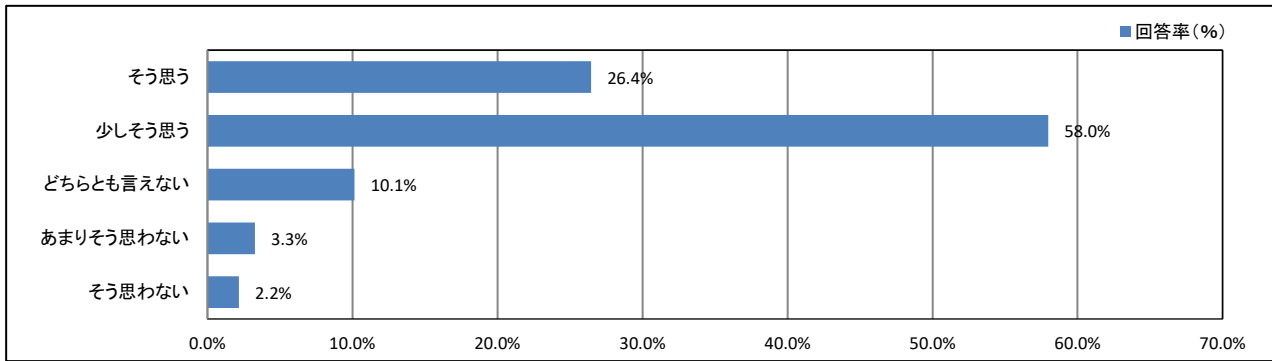
【学年】



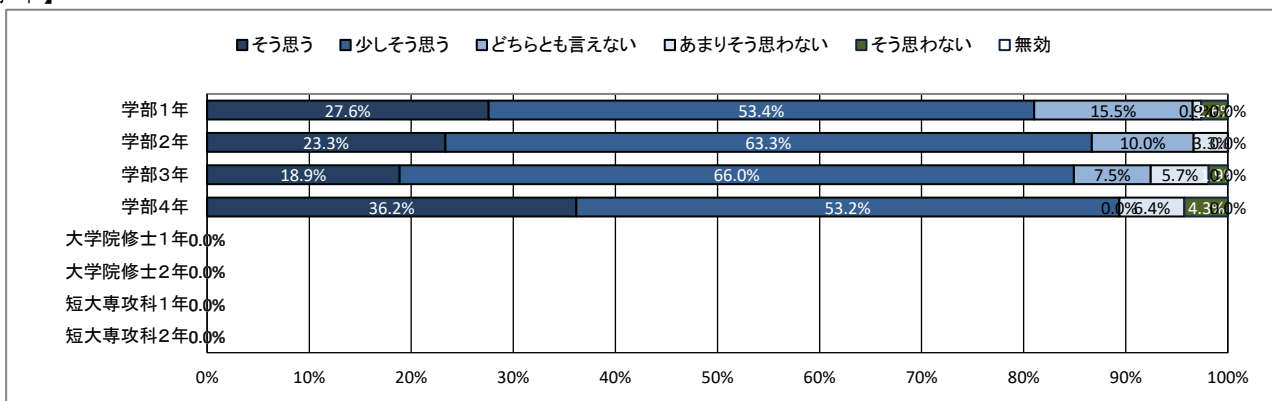
★ 学修の状況について

23. 授業を通して、深い専門知識が得られている

【全体】



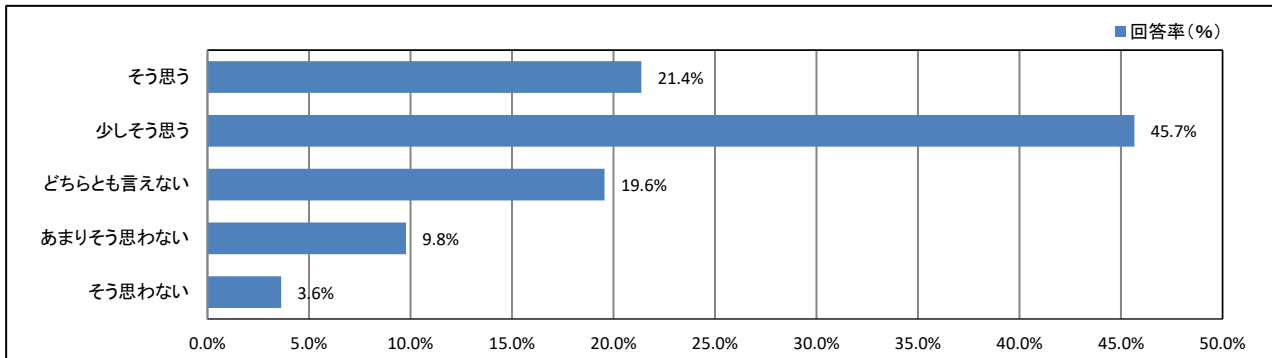
【学年】



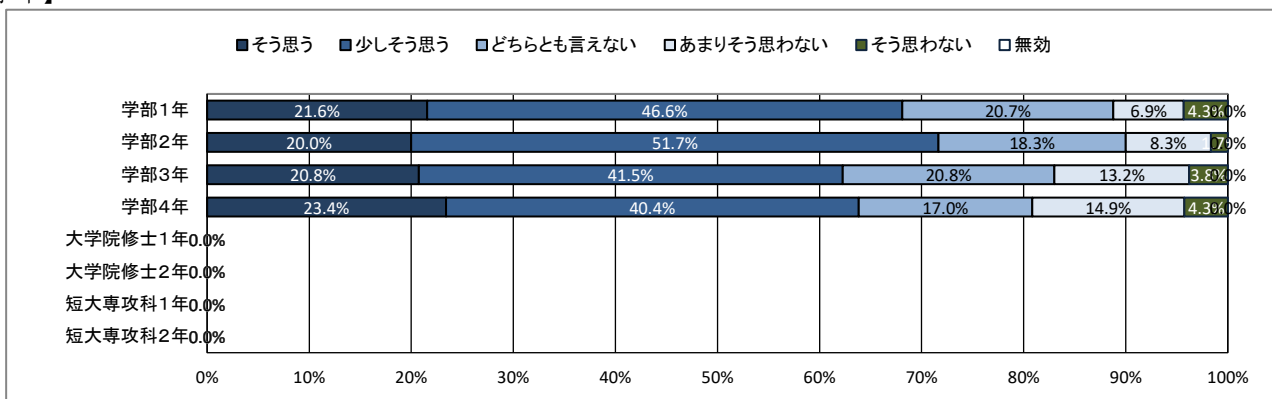
★ 学修の状況について

24. 授業を通して、職業関連の知識・技能が得られている

【全体】



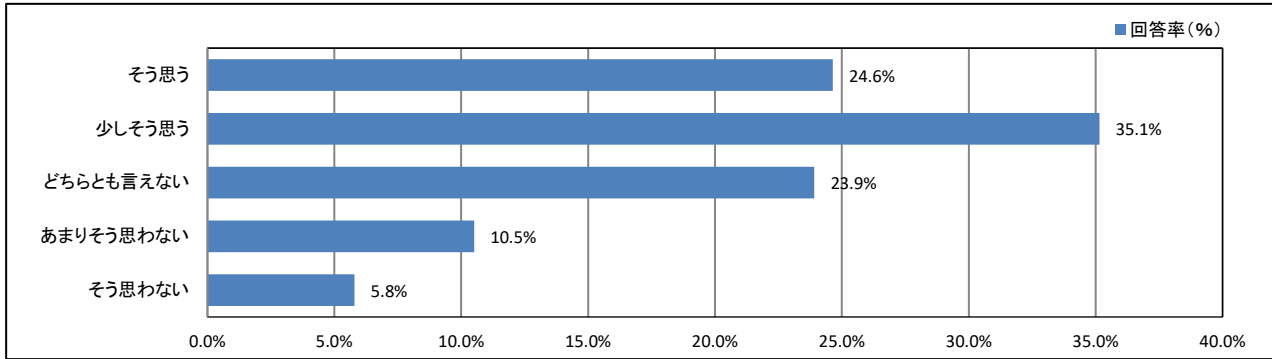
【学年】



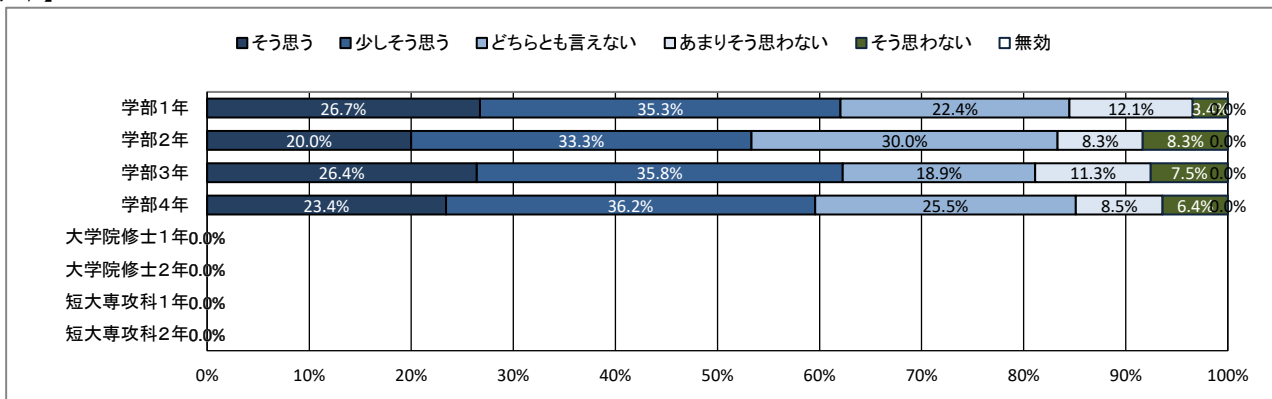
★ 学修の状況について

25. 授業を通して、人とのコミュニケーションが深まっている

【全体】



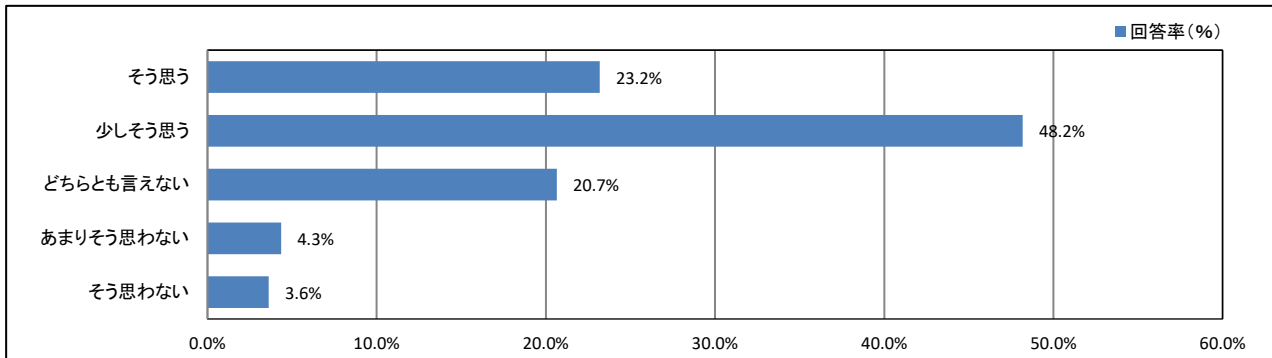
【学年】



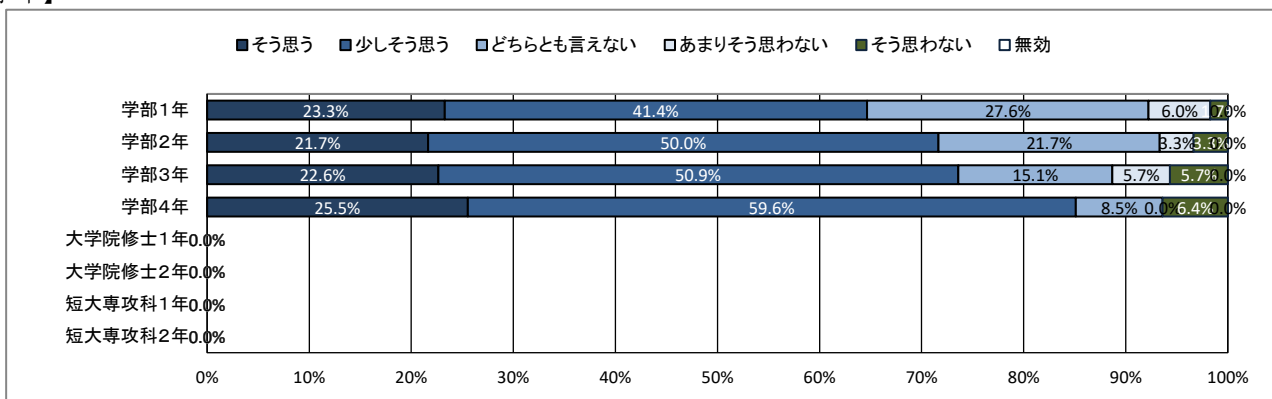
★ 学修の状況について

26. (総合評価)大学の授業に満足している

【全体】



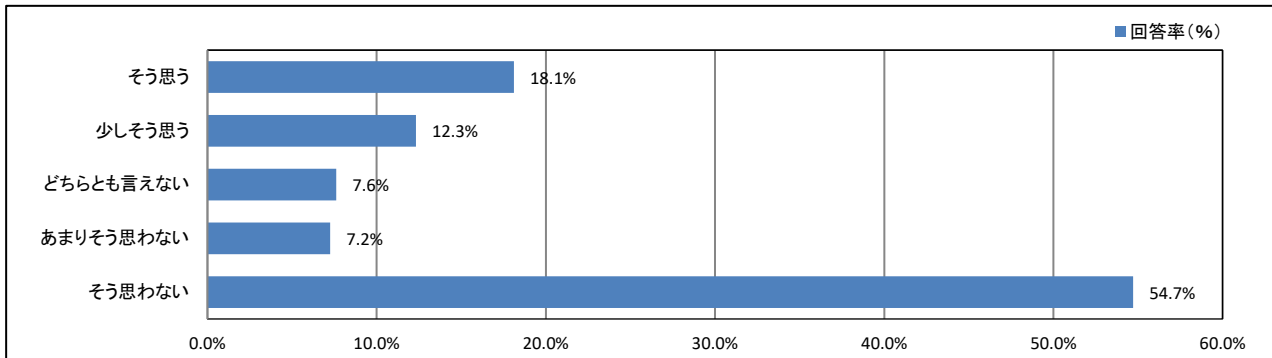
【学年】



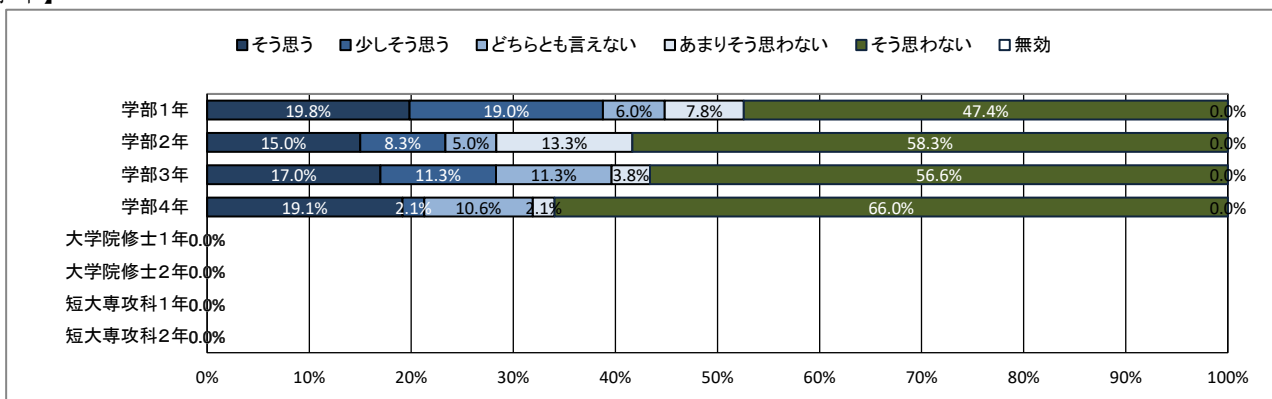
★ 課外活動の状況について

27. 学内のクラブ・サークル活動に積極的に参加している

【全体】



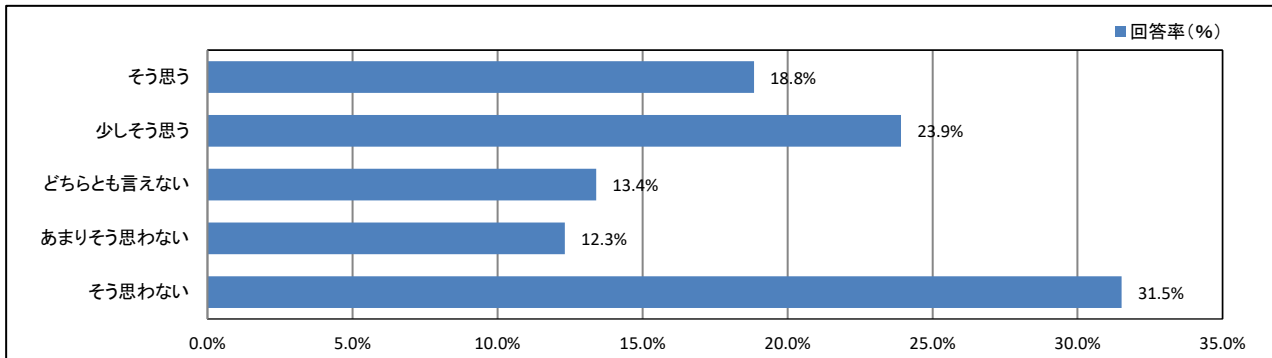
【学年】



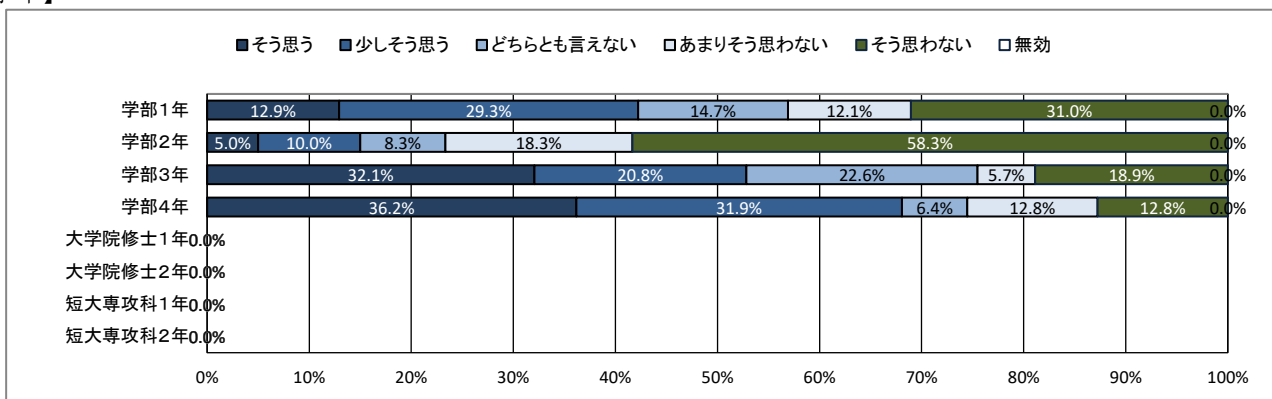
★ 課外活動の状況について

28. 学内のゼミやボランティア活動に積極的に参加している

【全体】



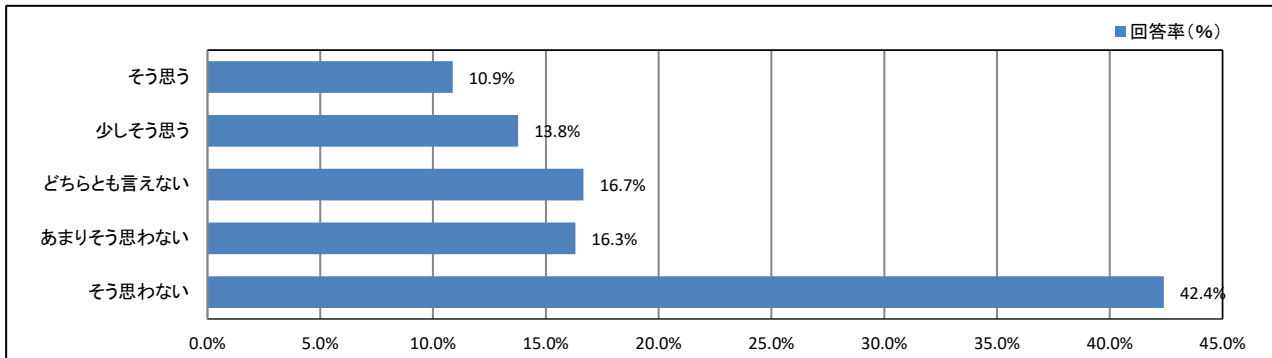
【学年】



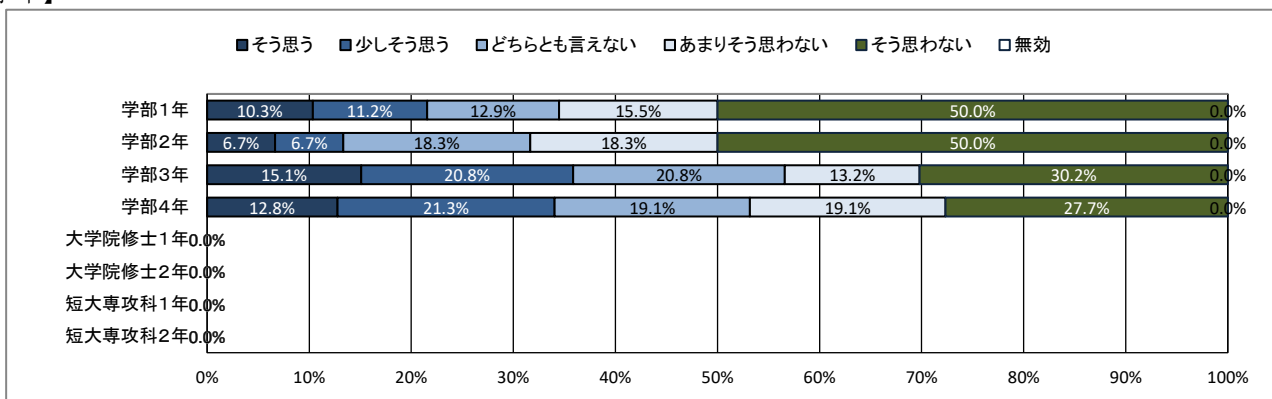
★ 課外活動の状況について

29. 学外の地域活動・市民活動・ボランティア活動に積極的に参加している

【全体】



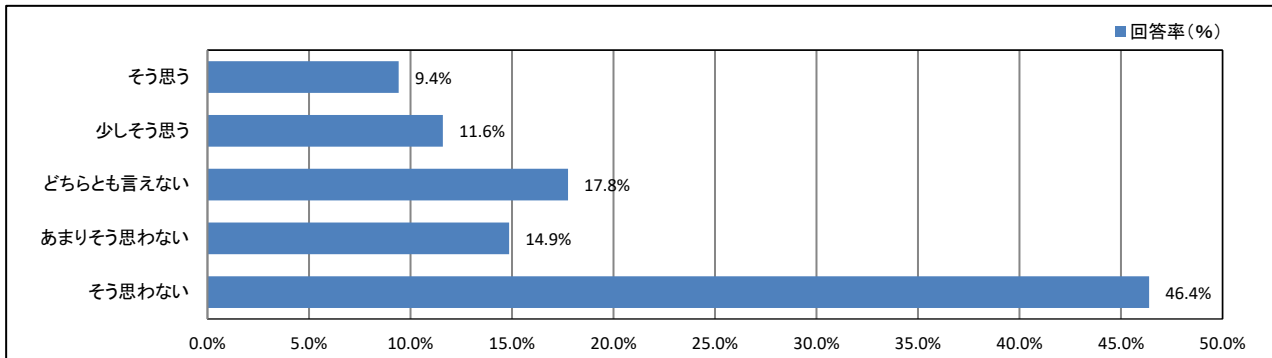
【学年】



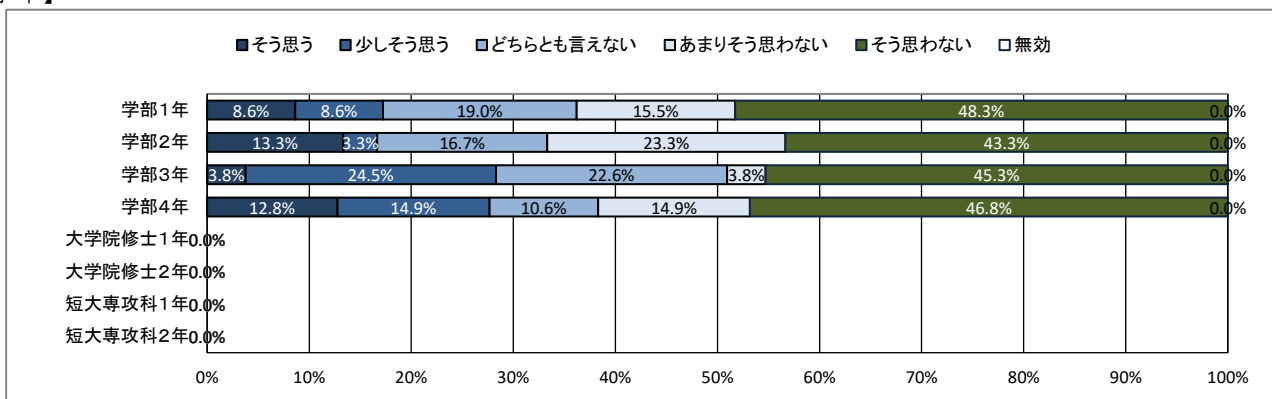
★ 課外活動の状況について

30. 大学・学友会の行事・活動に積極的に参加している

【全体】



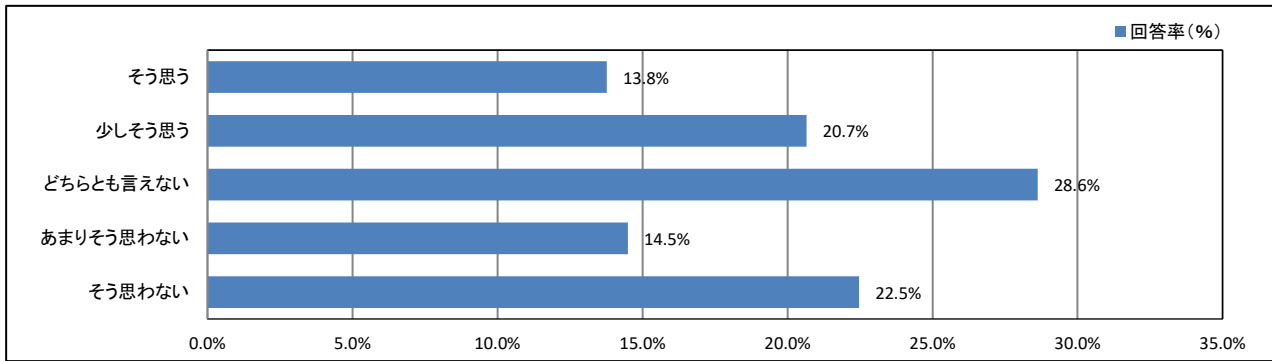
【学年】



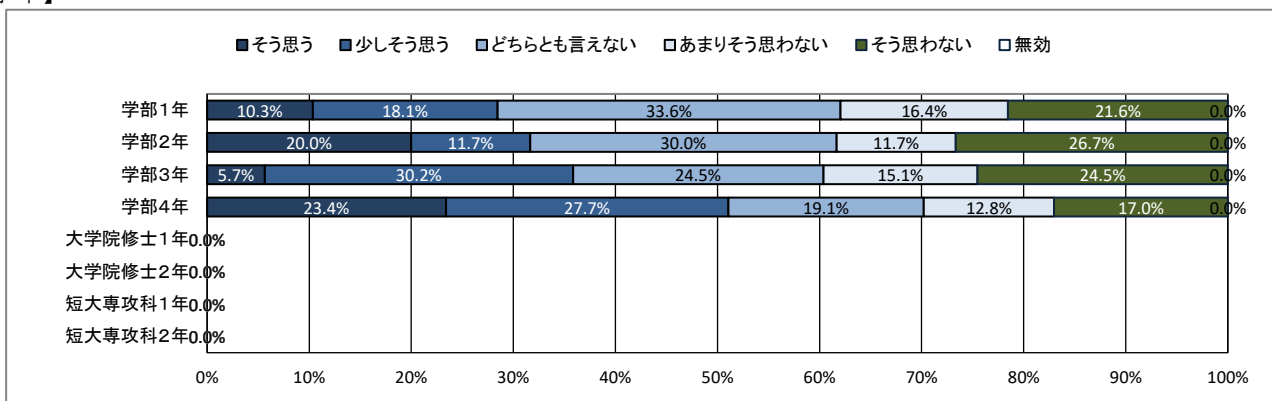
★ 課外活動の状況について

31. (総合評価) 課外活動が充実している

【全体】



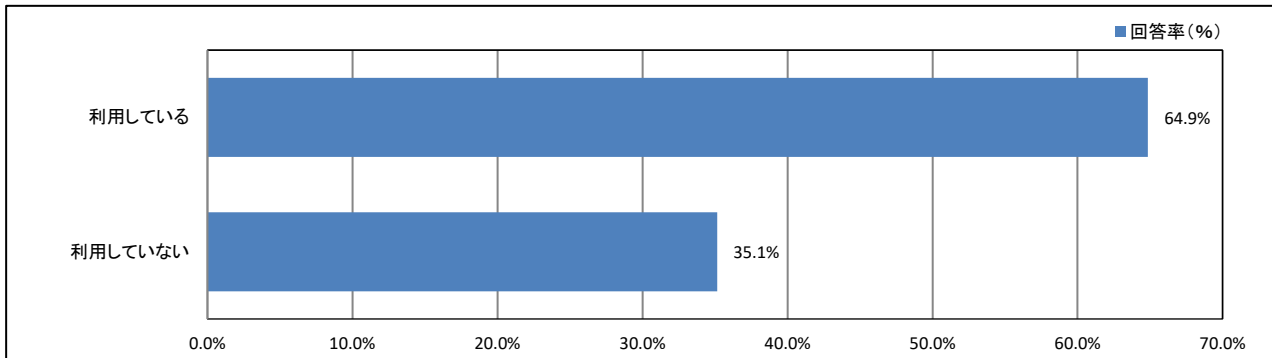
【学年】



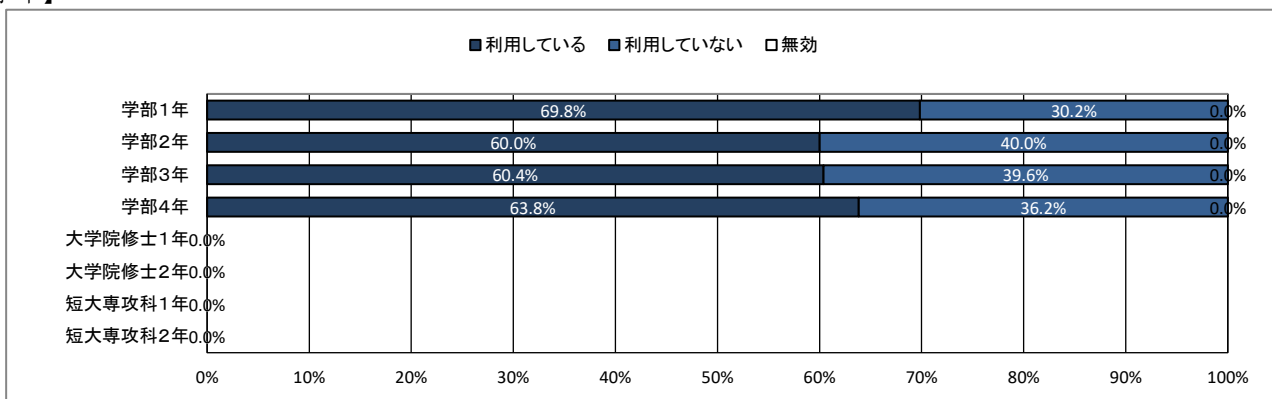
★ 学生食堂について

32. あなたは普段、大学の学生食堂を利用していますか

【全体】



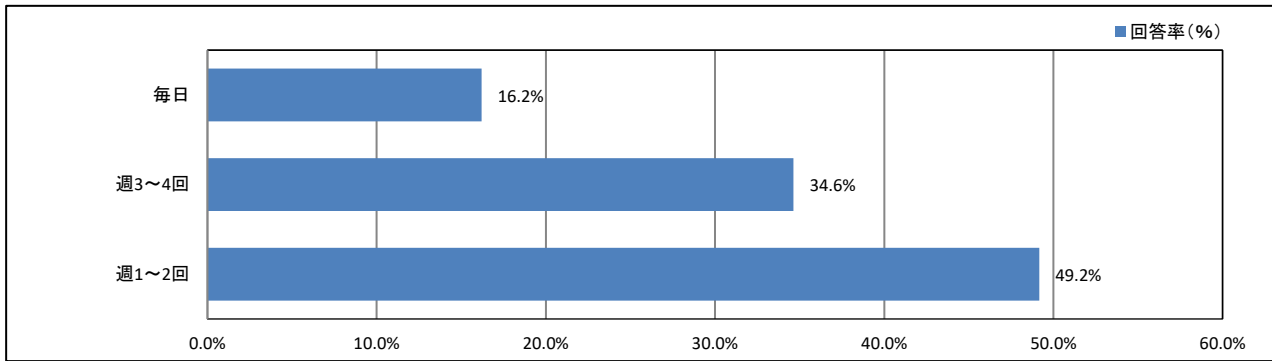
【学年】



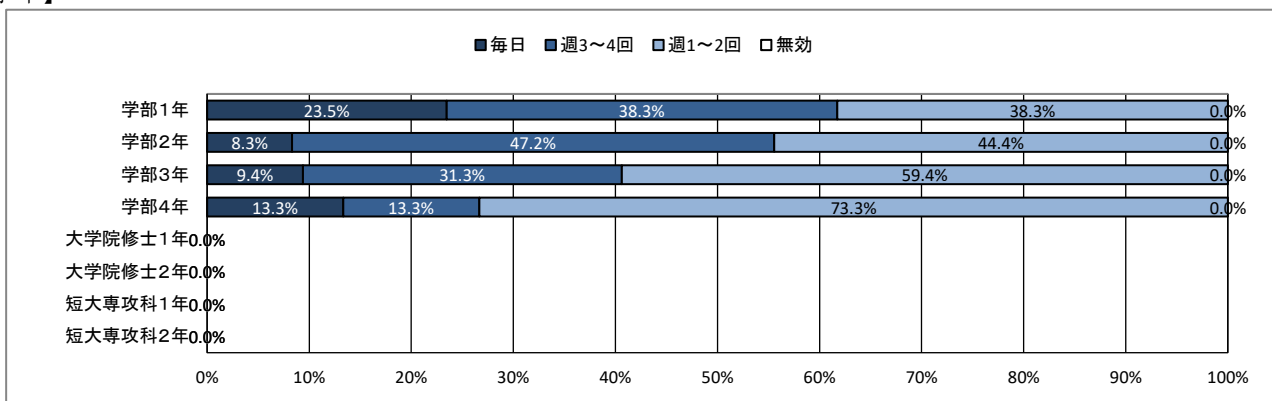
★ 学生食堂について

33. (上記質問32で「①利用している」と回答した人はお答えください。)週に何日ぐらい利用していますか

【全体】



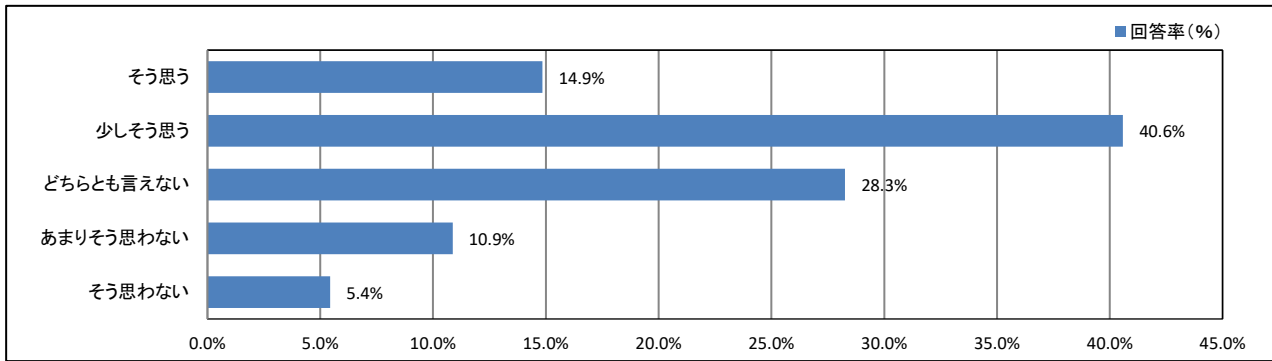
【学年】



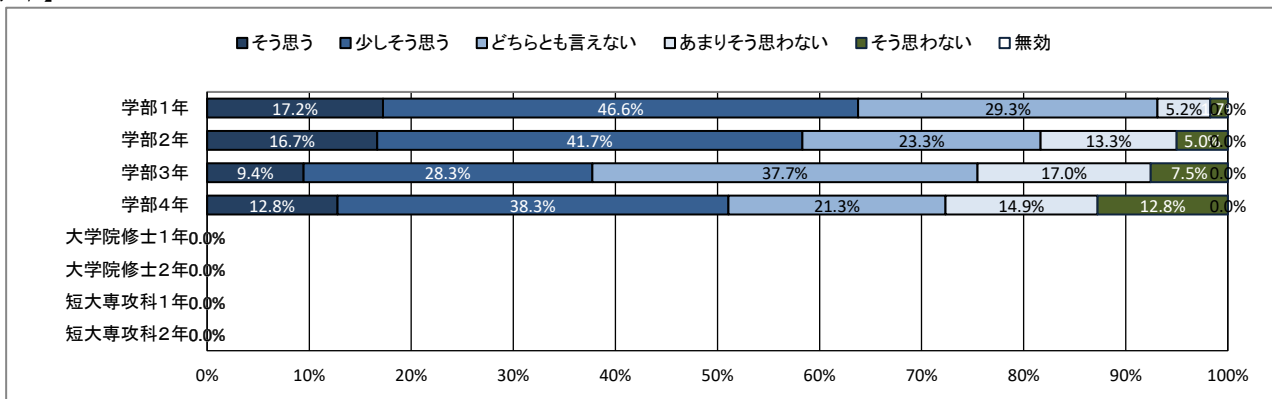
★ キャンパスの改善について

34. 大学は学生の意見をくみ取ろうという姿勢を持っていると思う

【全体】



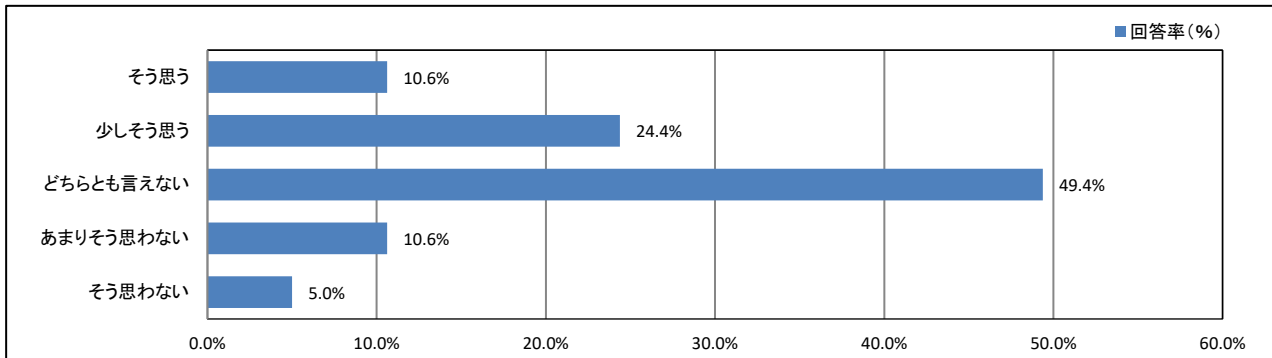
【学年】



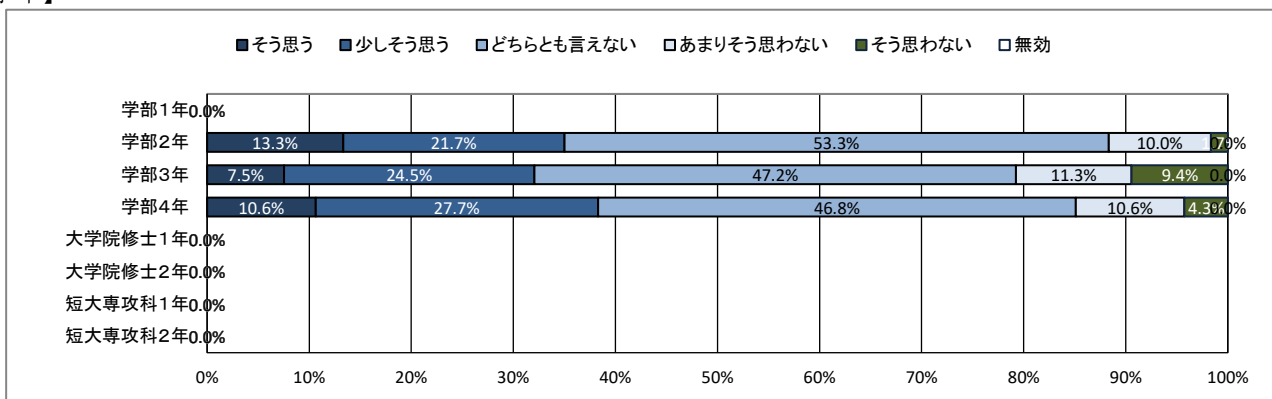
★ キャンパスの改善について

35. (2年生以上の方のみお答えください) キャンパスの環境は昨年度よりも良くなったと思う

【全体】



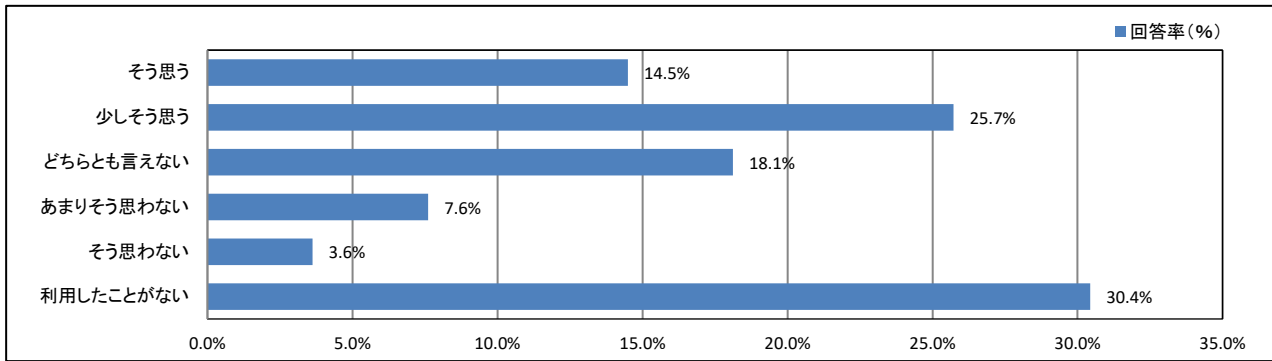
【学年】



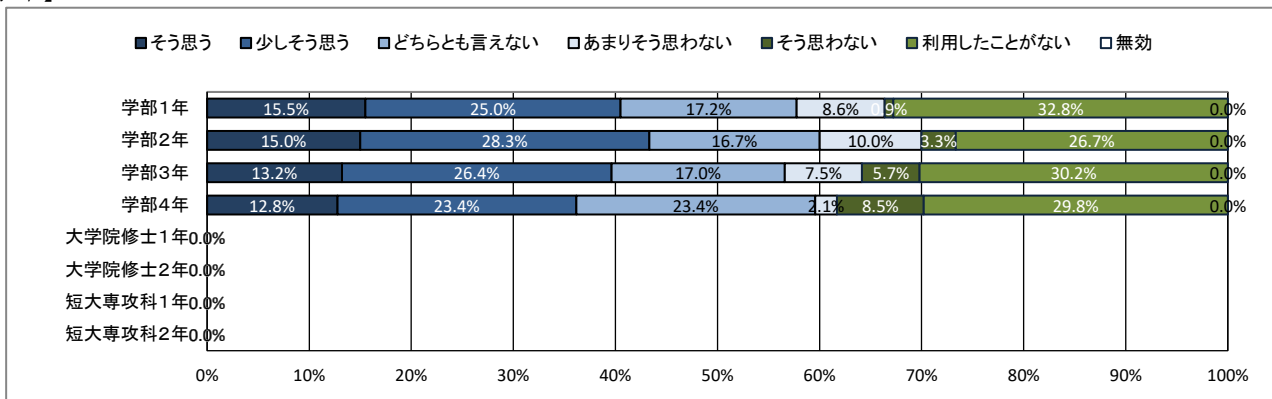
★ 学生支援体制について

36. 授業・履修について相談しやすい体制が整っている

【全体】



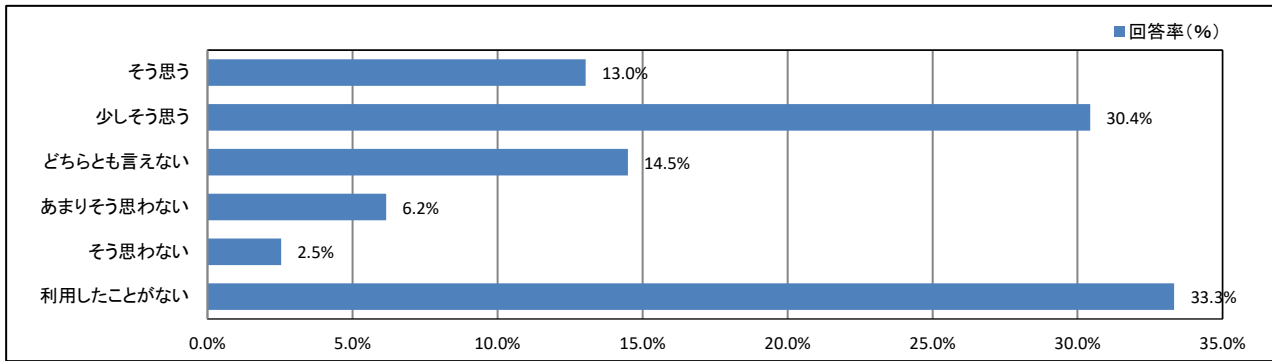
【学年】



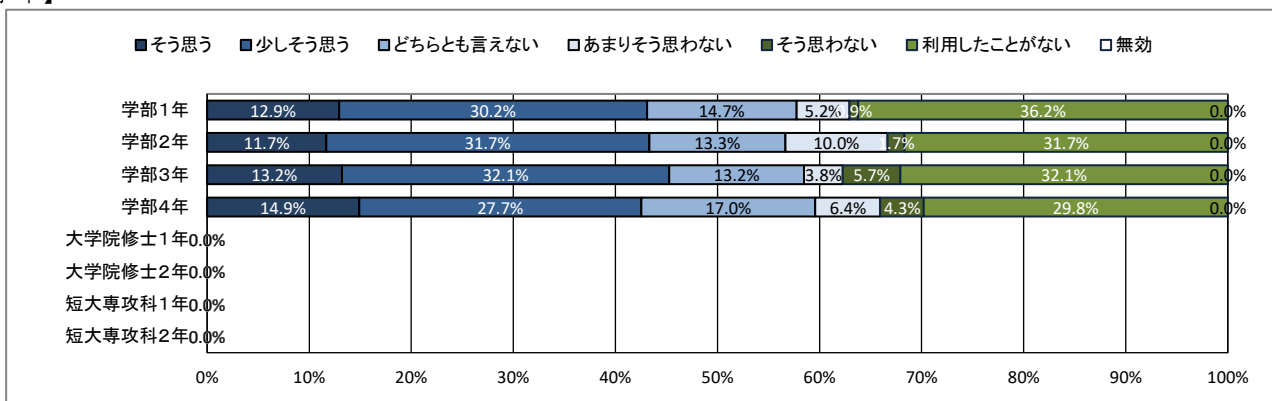
★ 学生支援体制について

37. 基礎学力への支援体制が充実している

【全体】



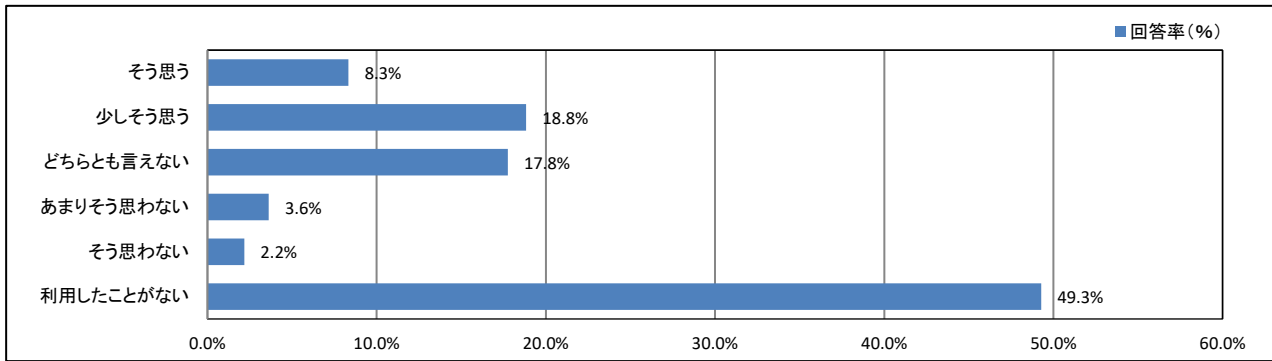
【学年】



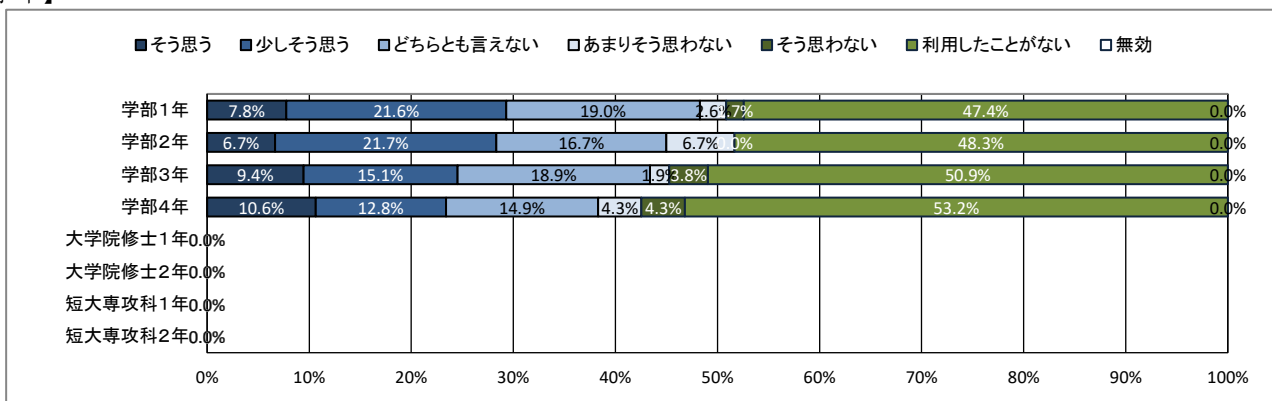
★ 学生支援体制について

38. 外国語学習・留学への支援体制が充実している

【全体】



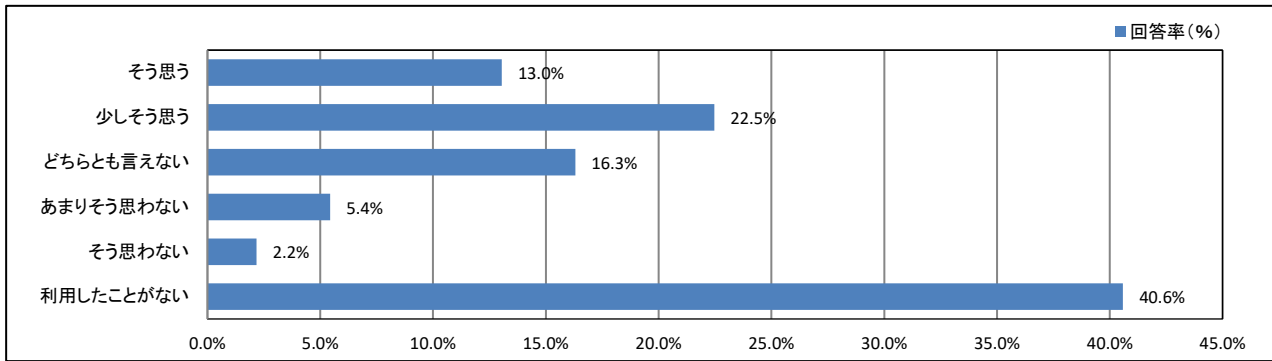
【学年】



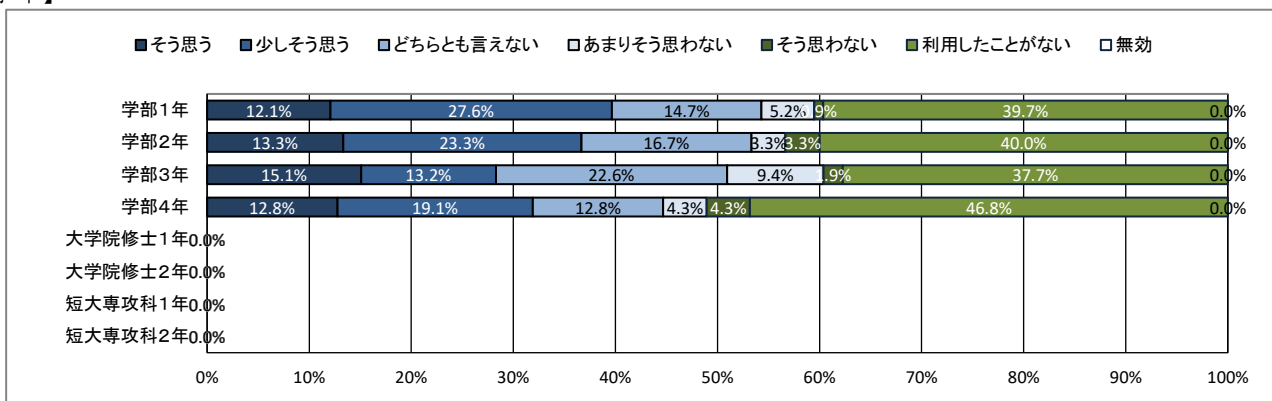
★ 学生支援体制について

39. 奨学金について相談しやすい体制が整っている

【全体】



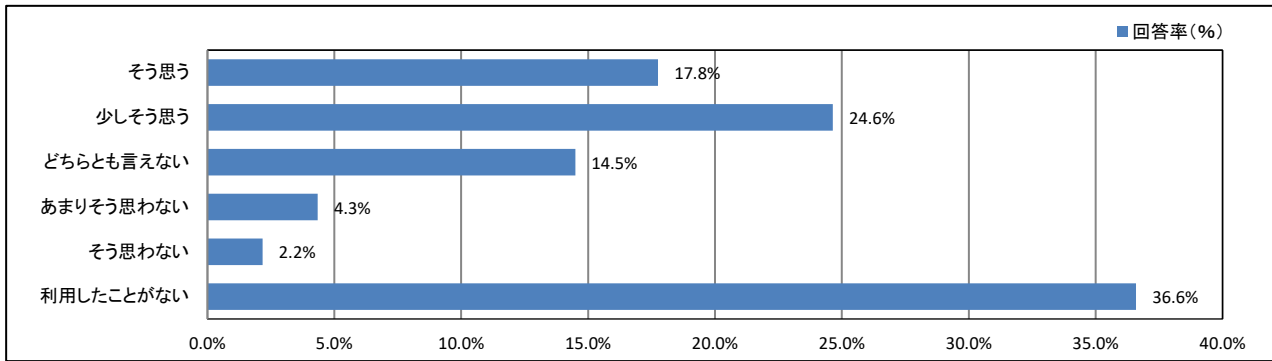
【学年】



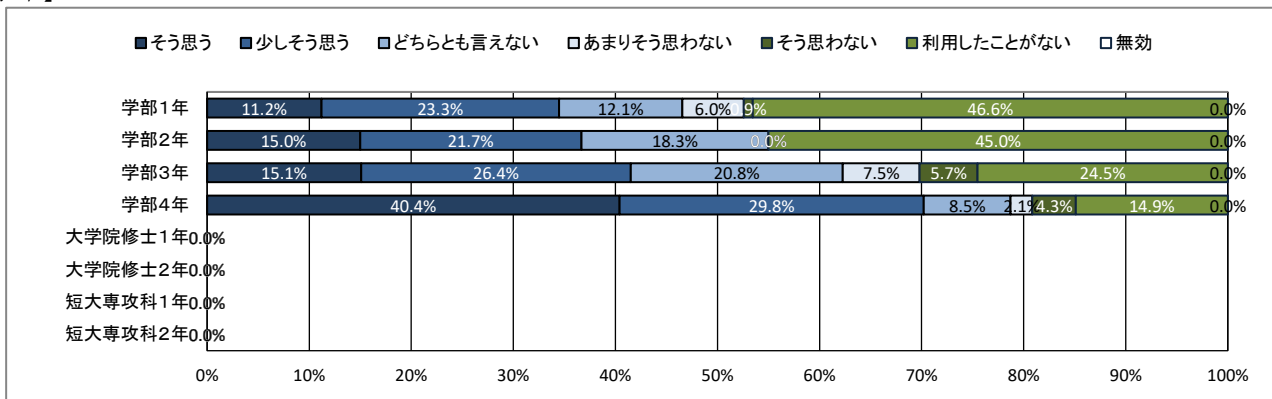
★ 学生支援体制について

40. 進路や就職について相談しやすい体制が整っている

【全体】



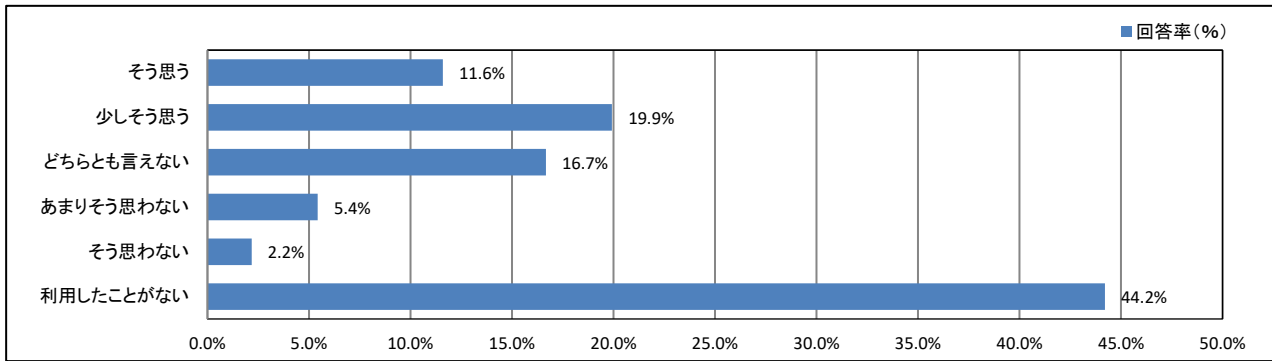
【学年】



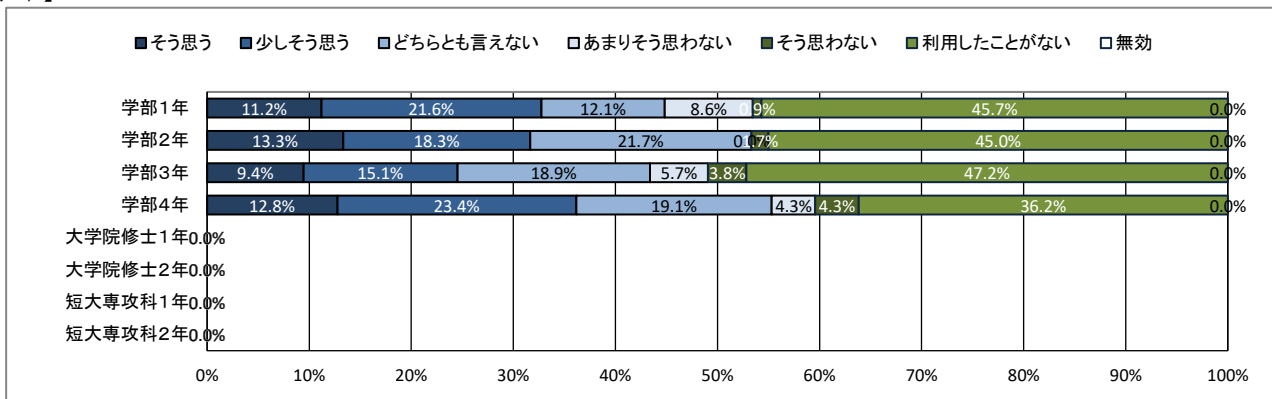
★ 学生支援体制について

41. 資格取得について相談しやすい体制が整っている

【全体】



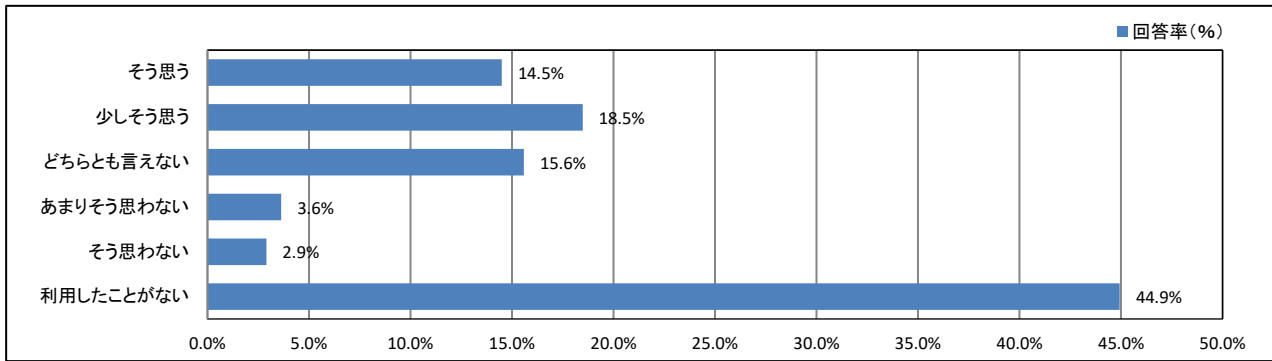
【学年】



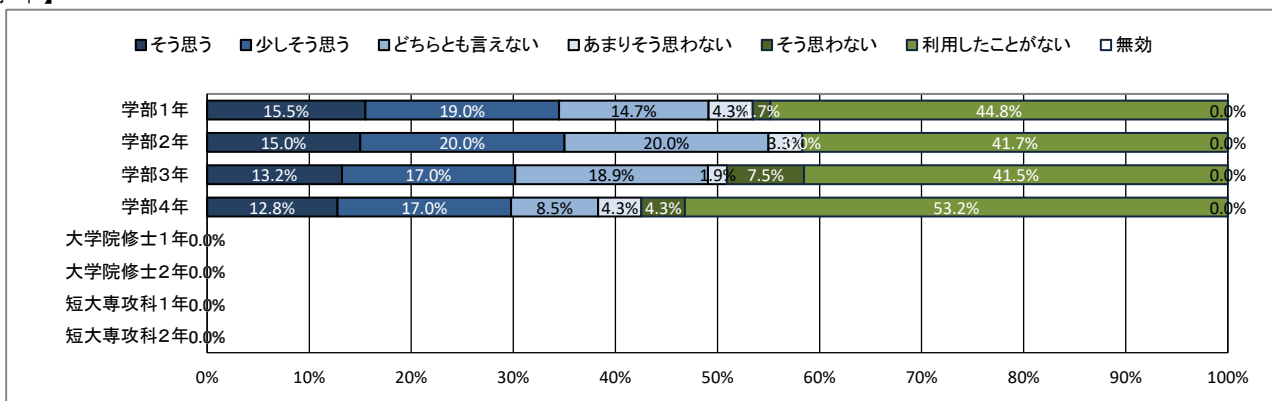
★ 学生支援体制について

42. 心身の健康について相談しやすい体制が整っている

【全体】



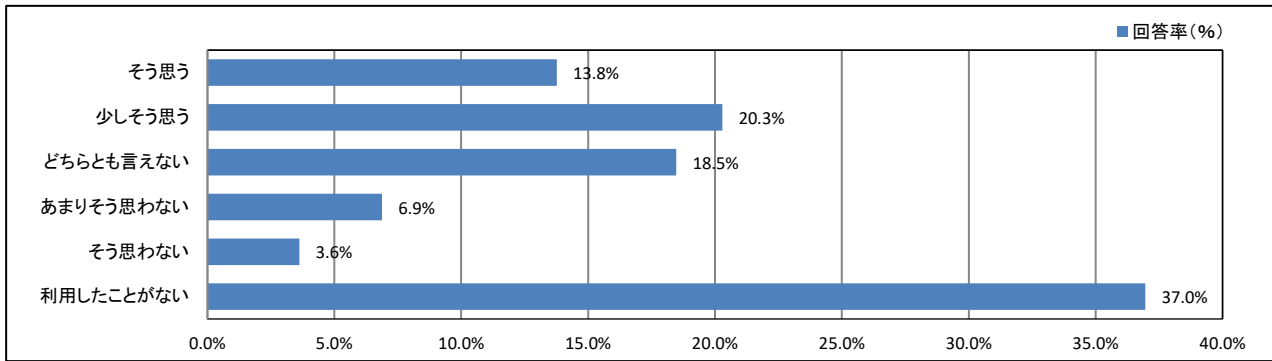
【学年】



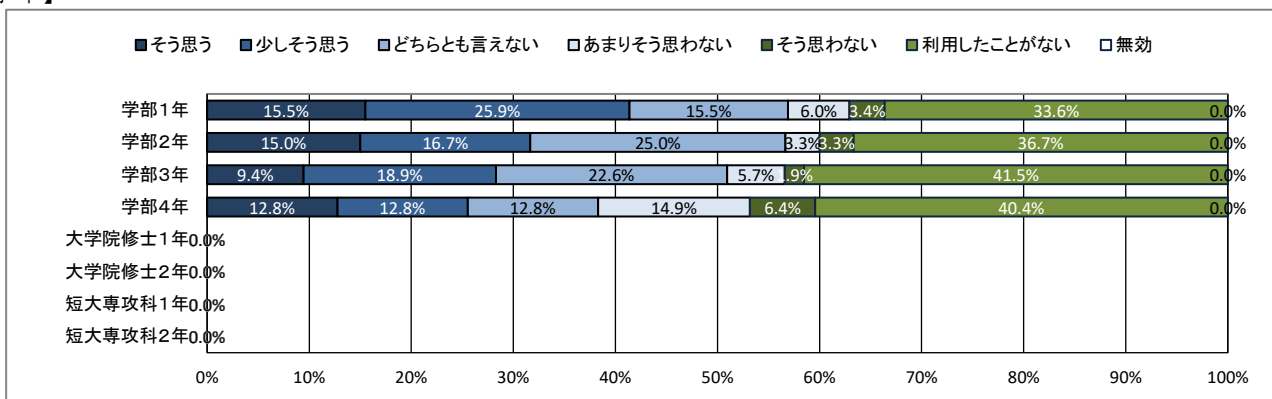
★ 学生支援体制について

43. クラブ・サークル活動など、学生の自主活動への支援が充実している

【全体】



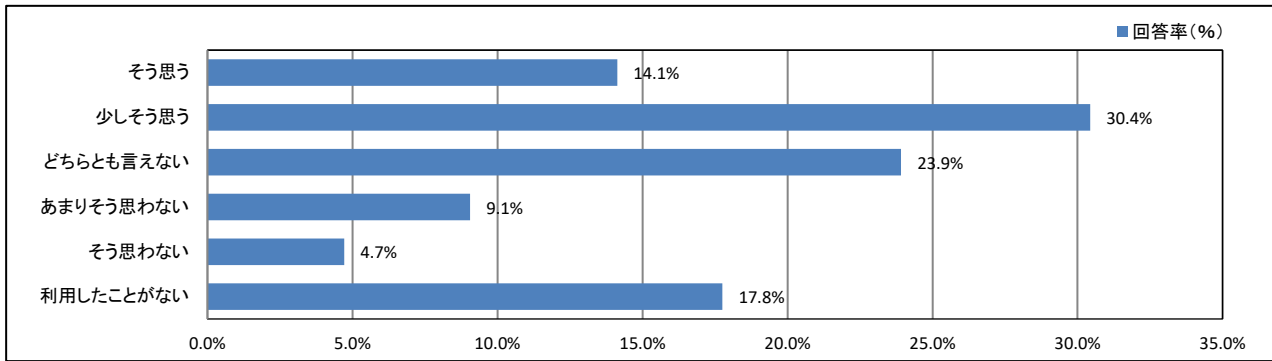
【学年】



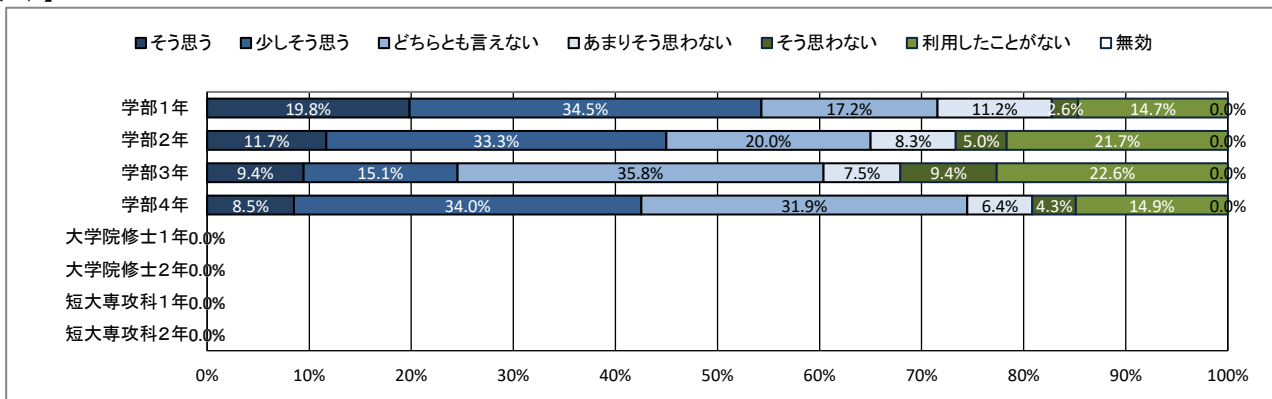
★ 学生支援体制について

44. 公式ホームページ等での学生への情報提供が充実している

【全体】



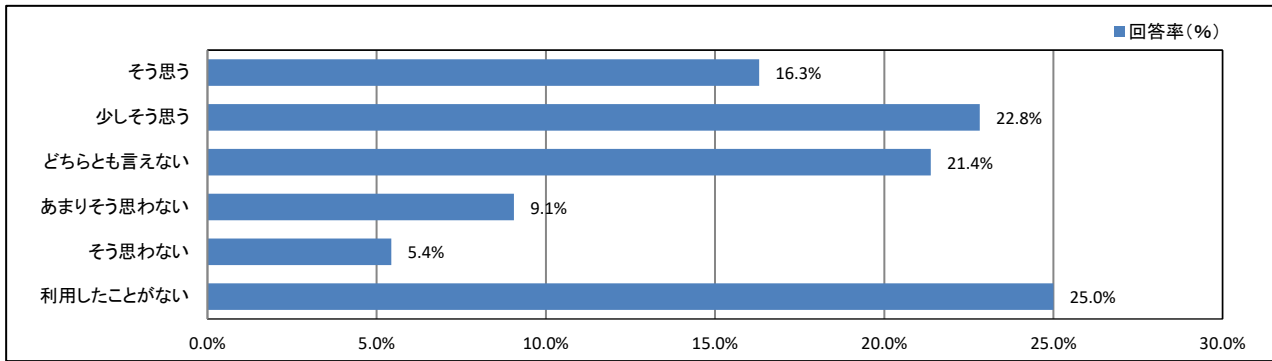
【学年】



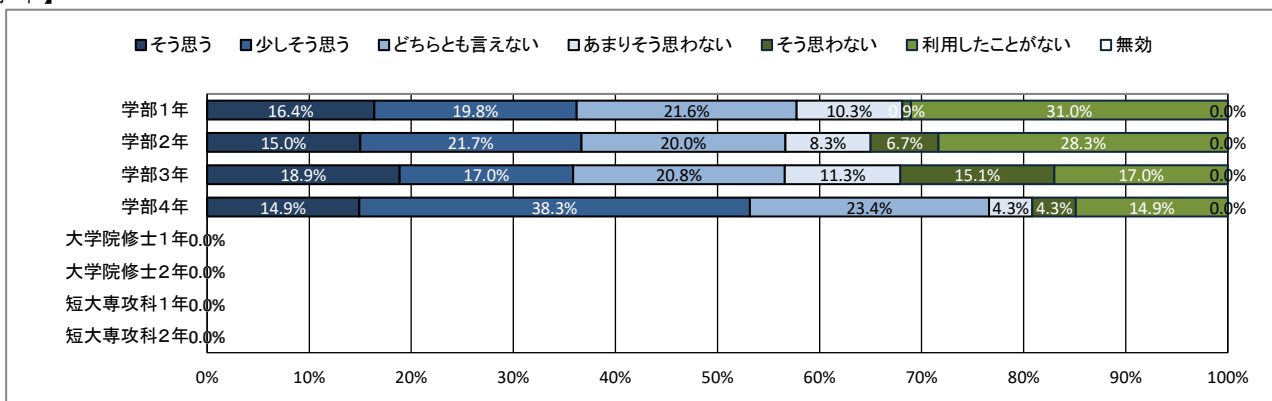
★ 学生支援体制について

45. 教員と相談しやすい環境が整っている

【全体】



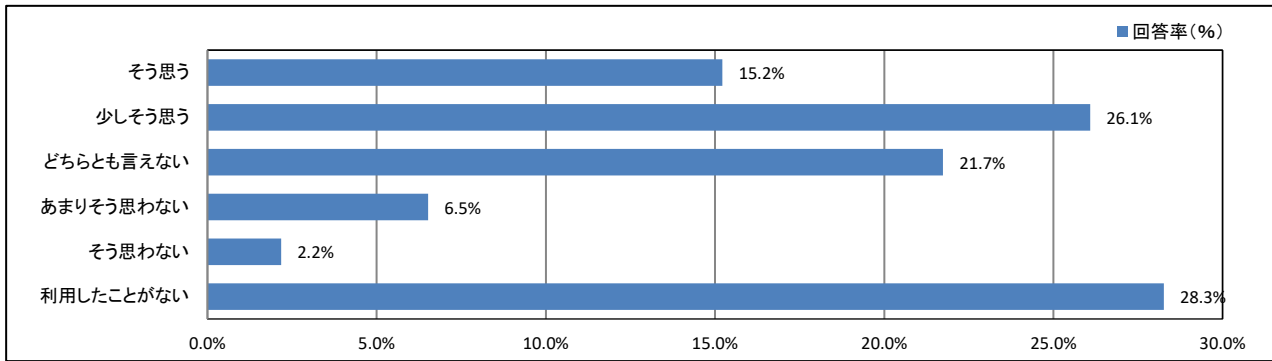
【学年】



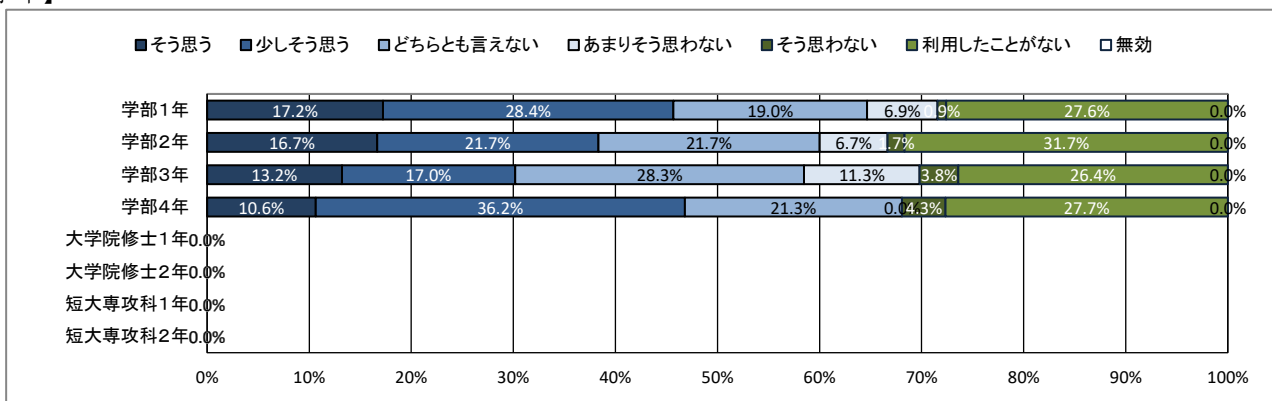
★ 学生支援体制について

46. (総合評価) 学生生活に関する相談ができる体制が充実している

【全体】



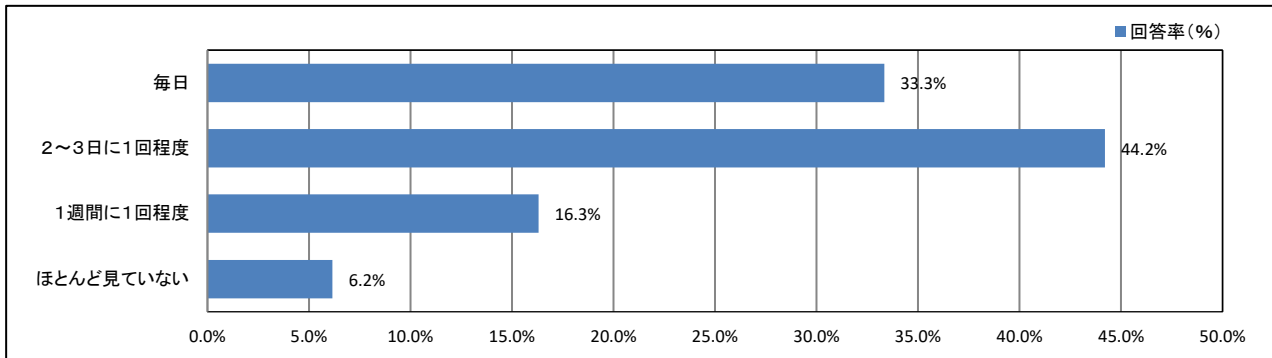
【学年】



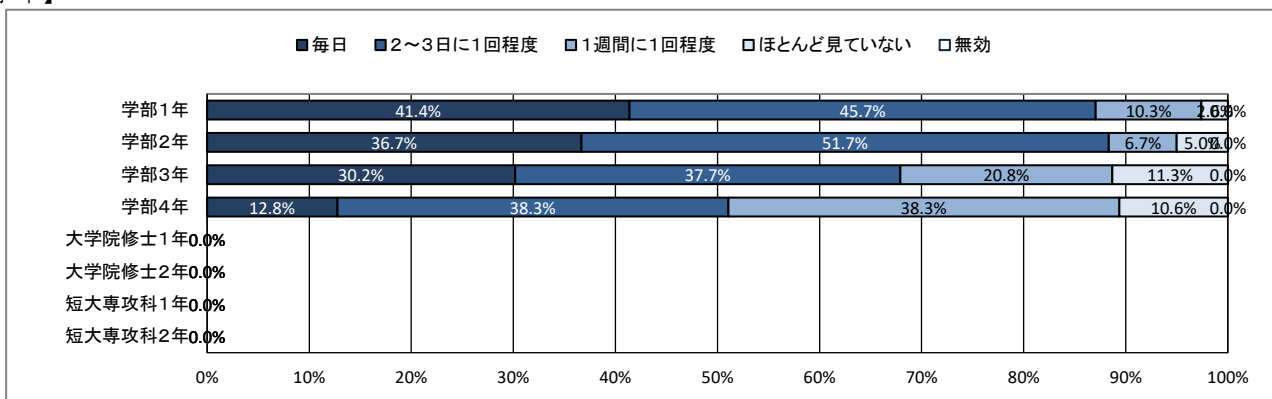
★ 大学からの情報提供について

47. ポータルサイトほどの程度見えていますか

【全体】



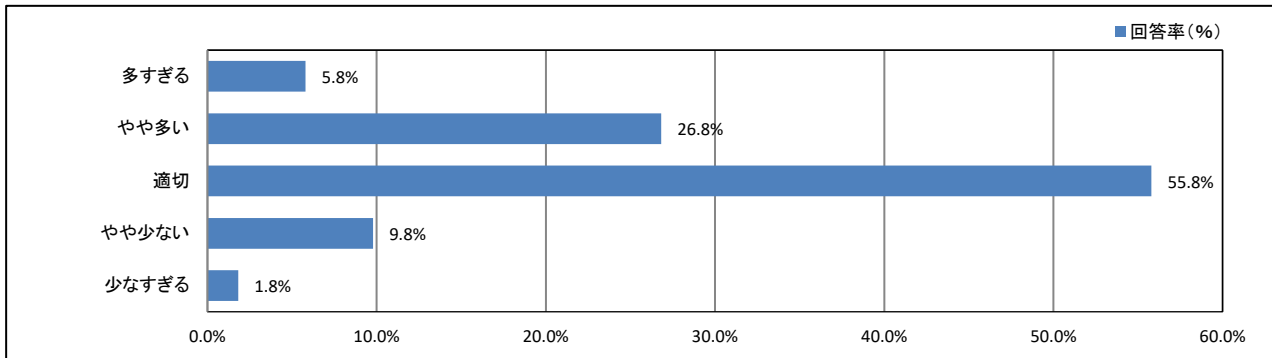
【学年】



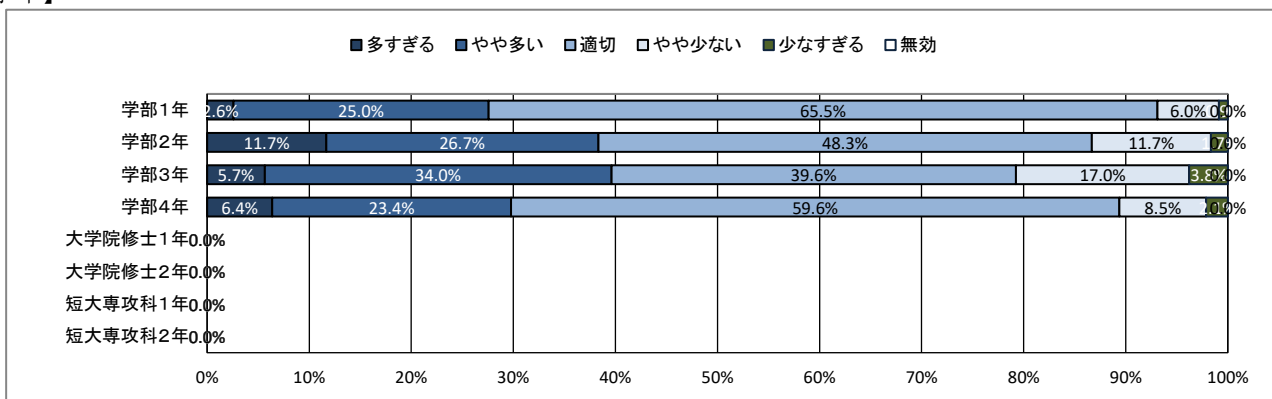
★ 大学からの情報提供について

48. ポータルサイトでの情報量は適切だと思いますか

【全体】



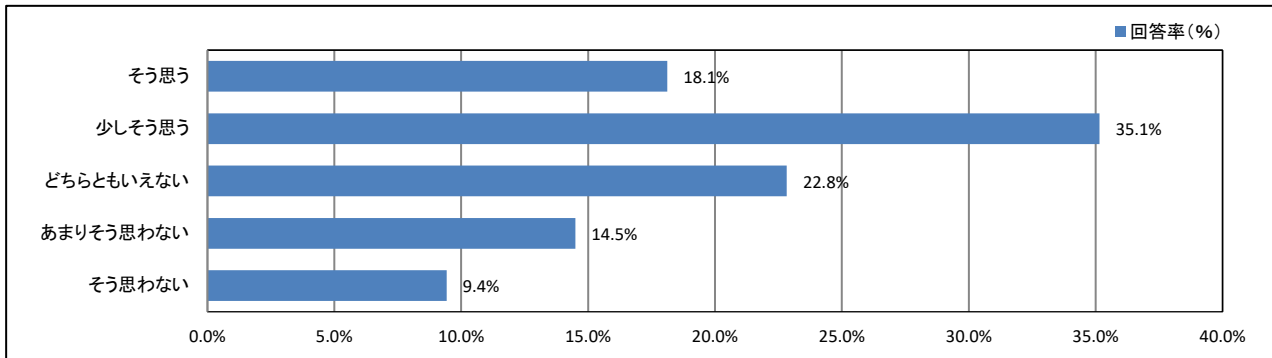
【学年】



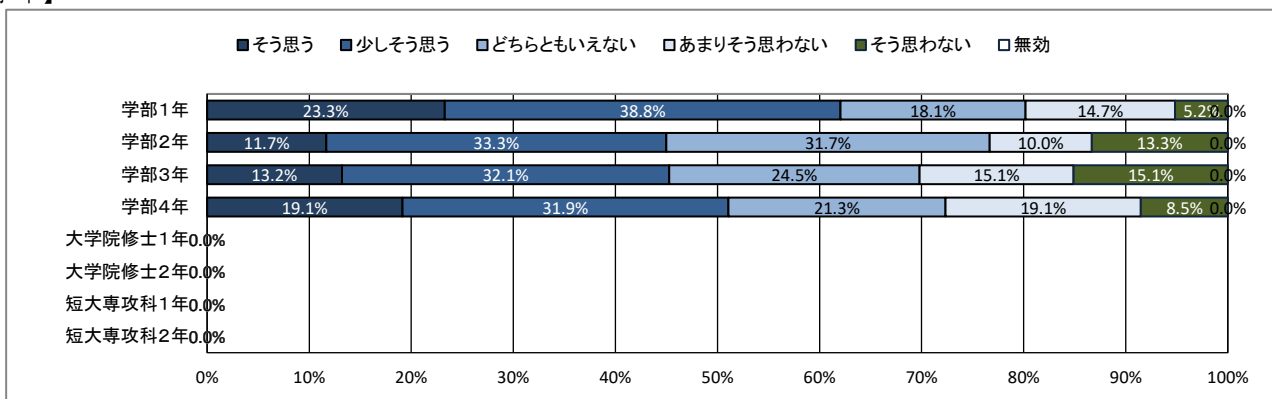
★ 大学からの情報提供について

49. ポータルサイトは分かりやすいですか

【全体】



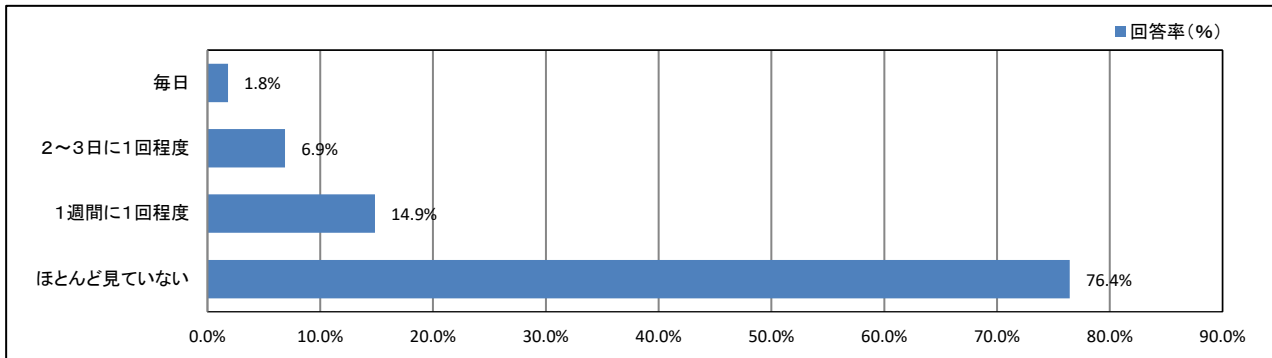
【学年】



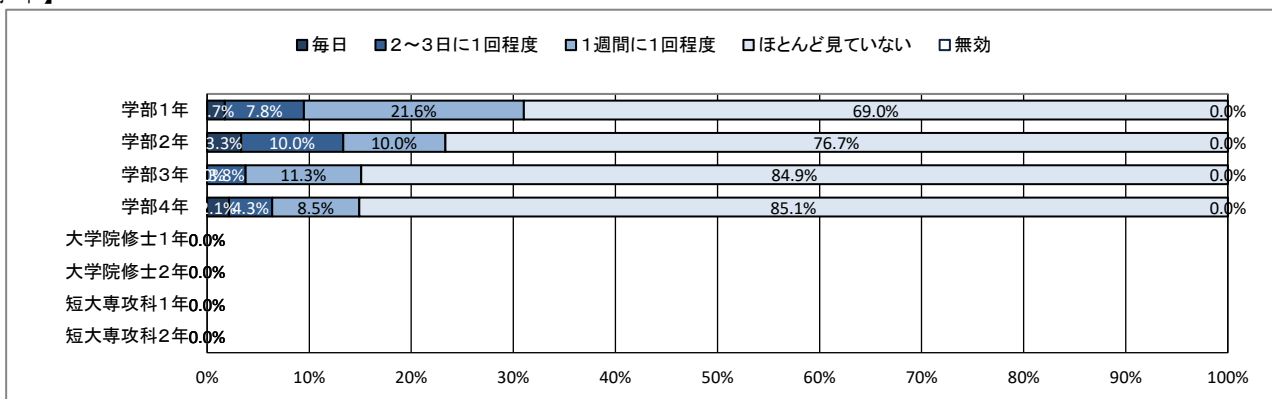
★ 大学からの情報提供について

50. 大学公式ホームページほどの程度見ていますか

【全体】



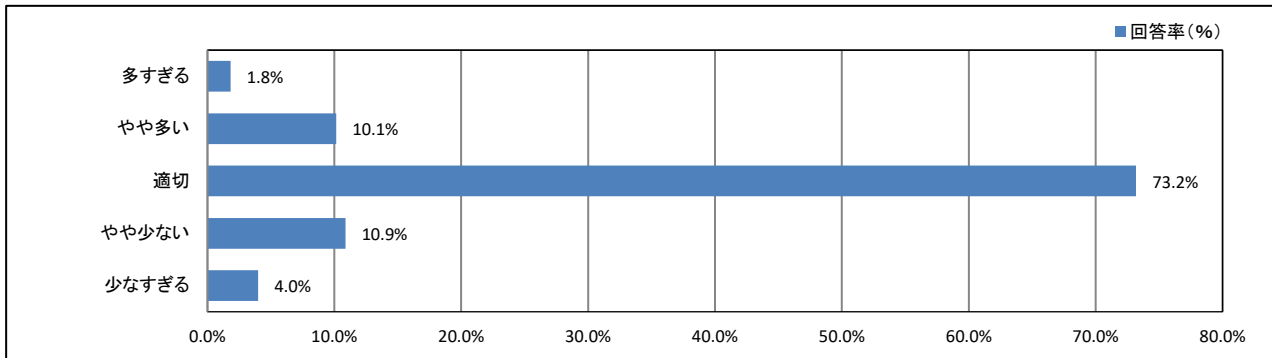
【学年】



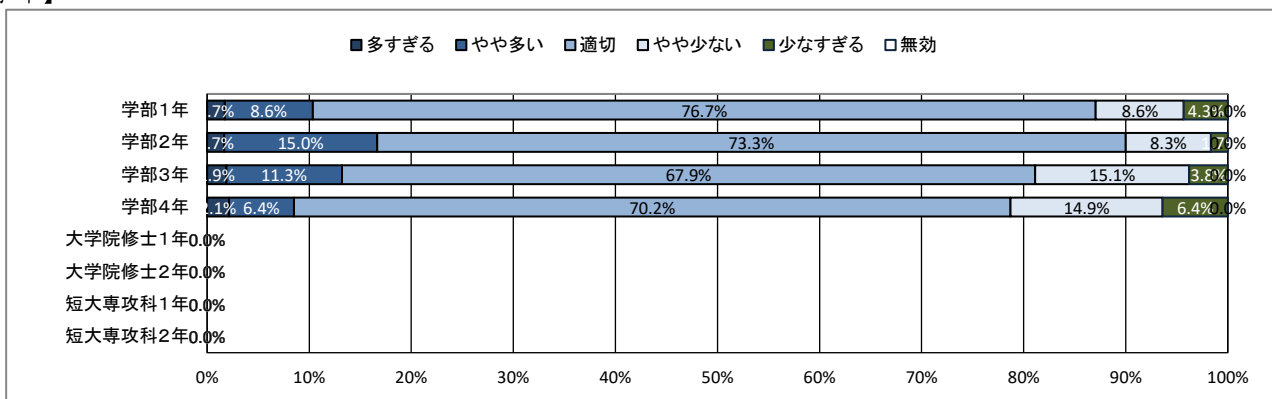
★ 大学からの情報提供について

51. 大学公式ホームページでの情報量は適切だと思いますか

【全体】



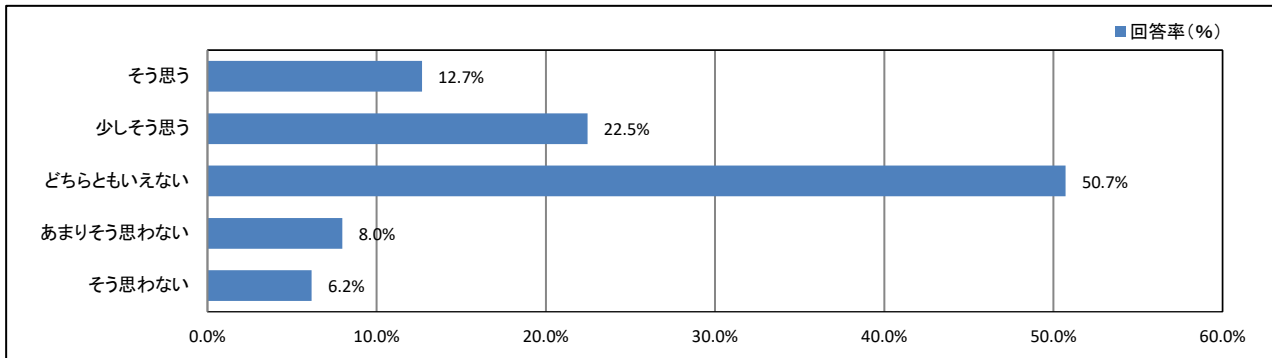
【学年】



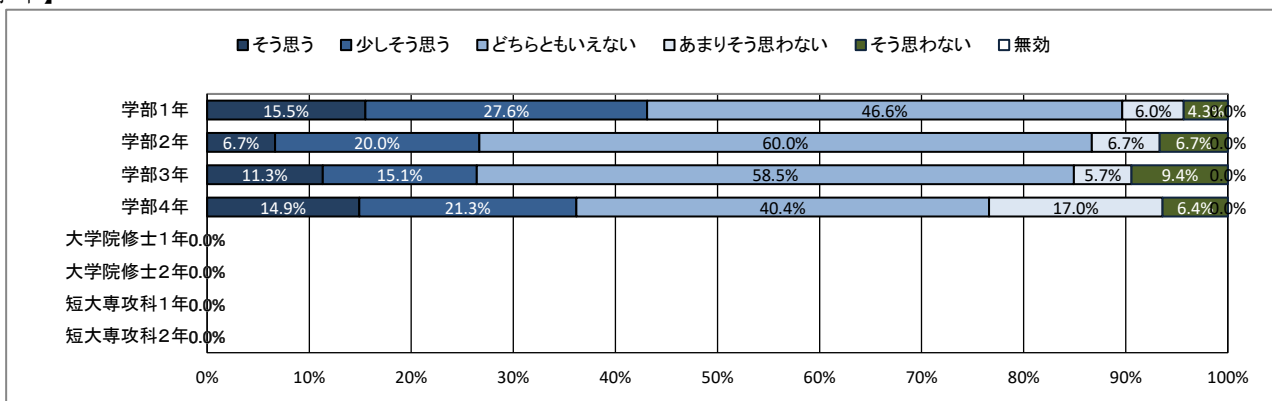
★ 大学からの情報提供について

52. 大学公式ホームページは分かりやすいですか

【全体】



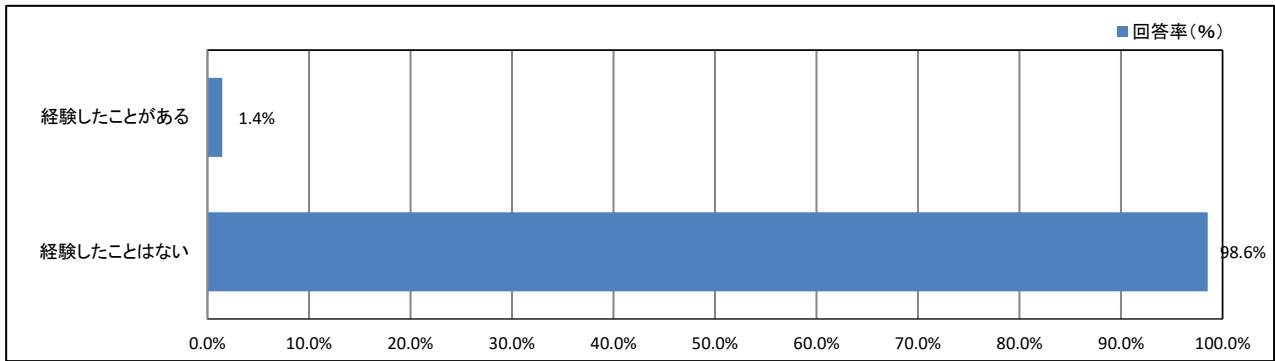
【学年】



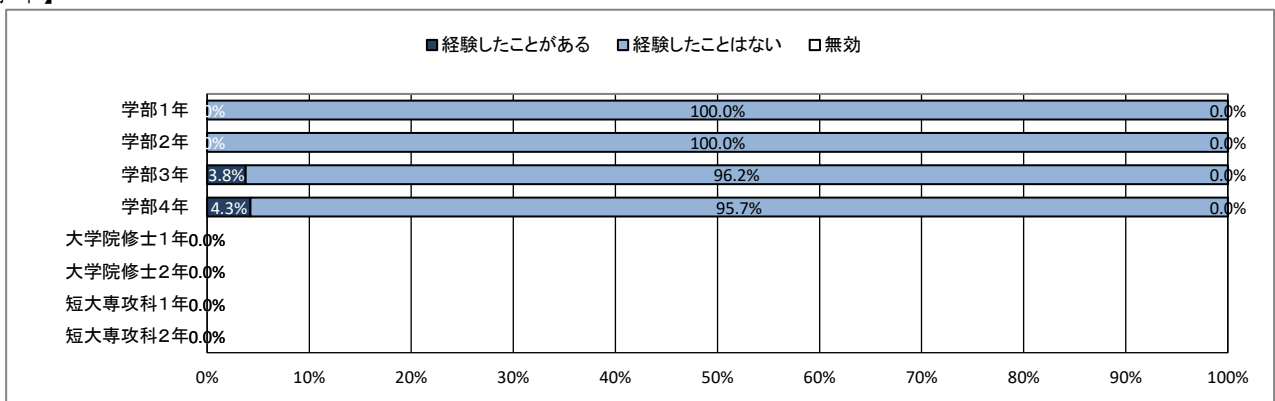
★ 入学後のトラブルについて

53. 学内の事故やケガ

【全体】



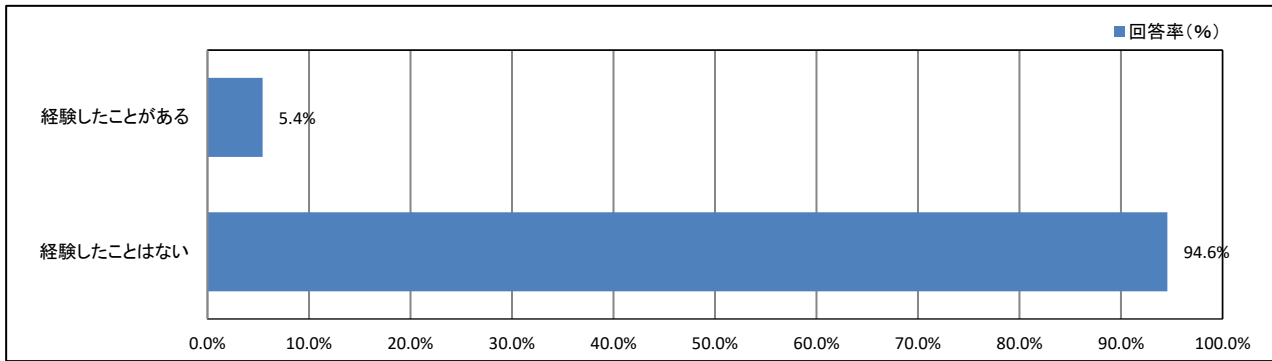
【学年】



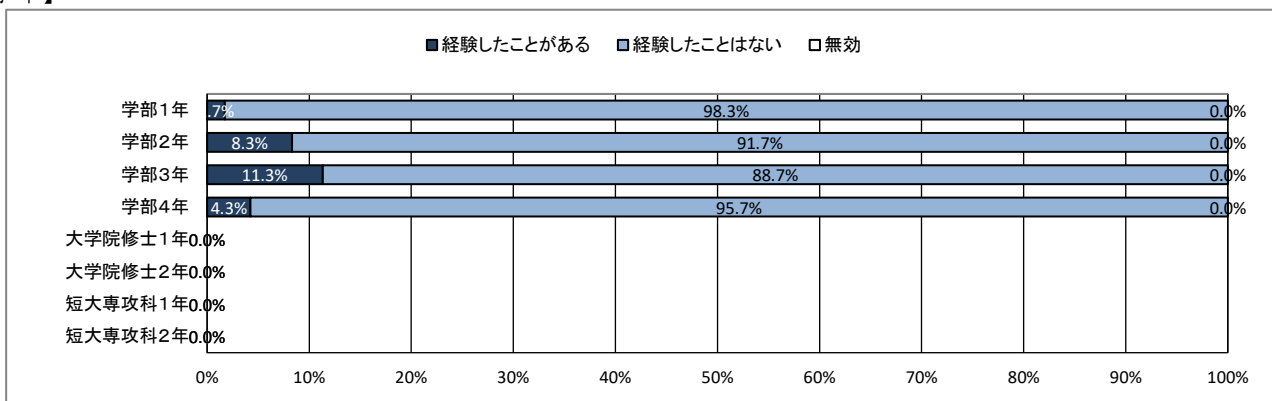
★ 入学後のトラブルについて

54. 通学中の事故やケガ

【全体】



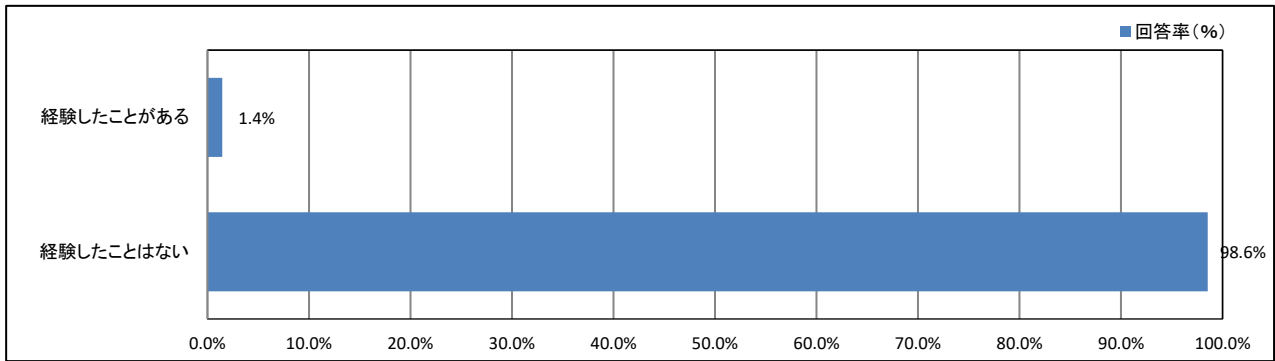
【学年】



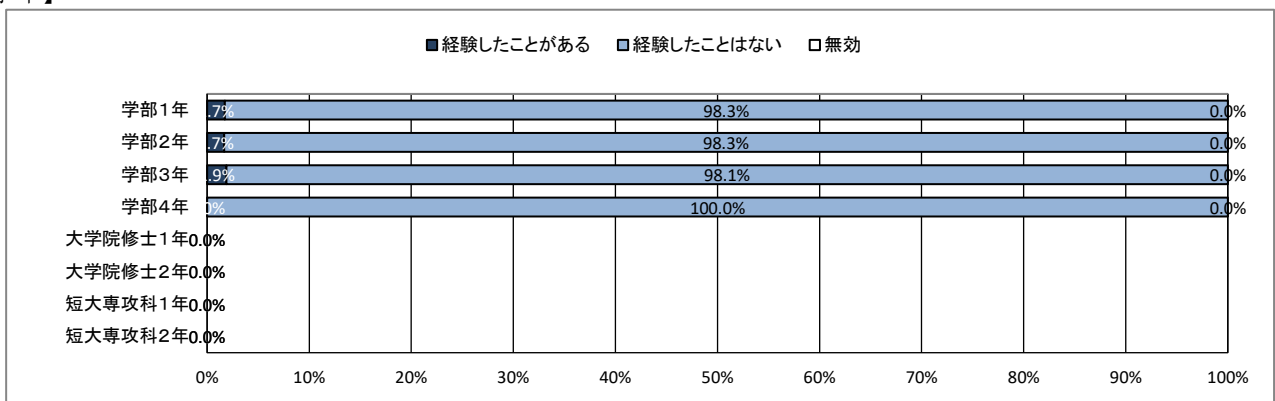
★ 入学後のトラブルについて

55. 学内での盗難被害

【全体】



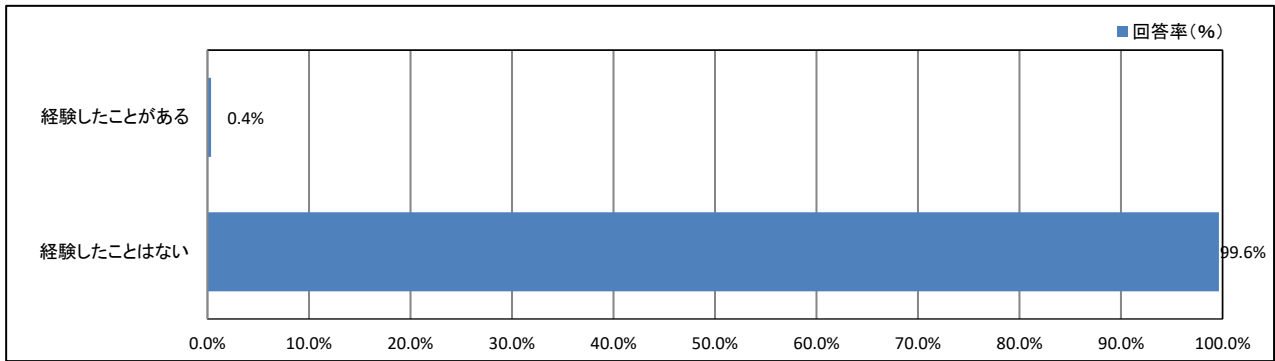
【学年】



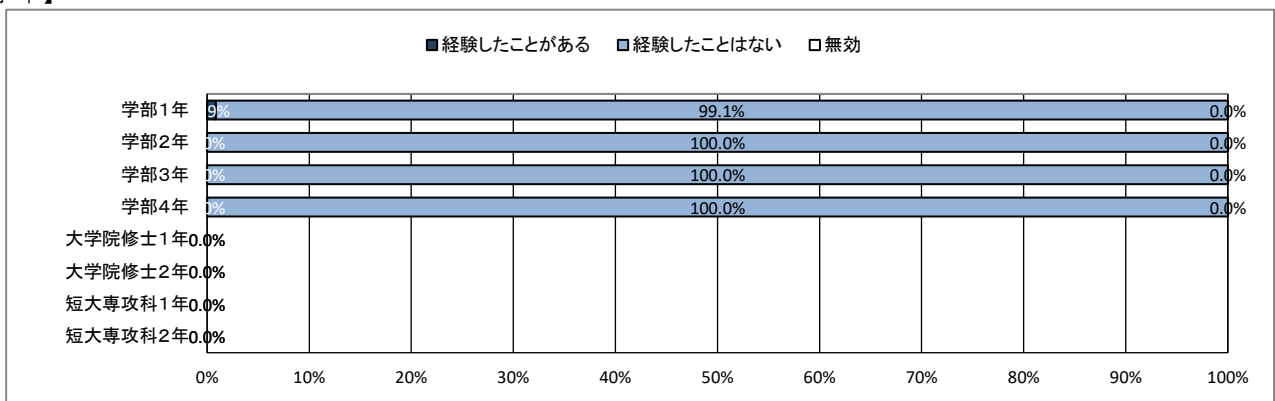
★ 入学後のトラブルについて

56. 学生同士のいじめやハラスメント、暴力

【全体】



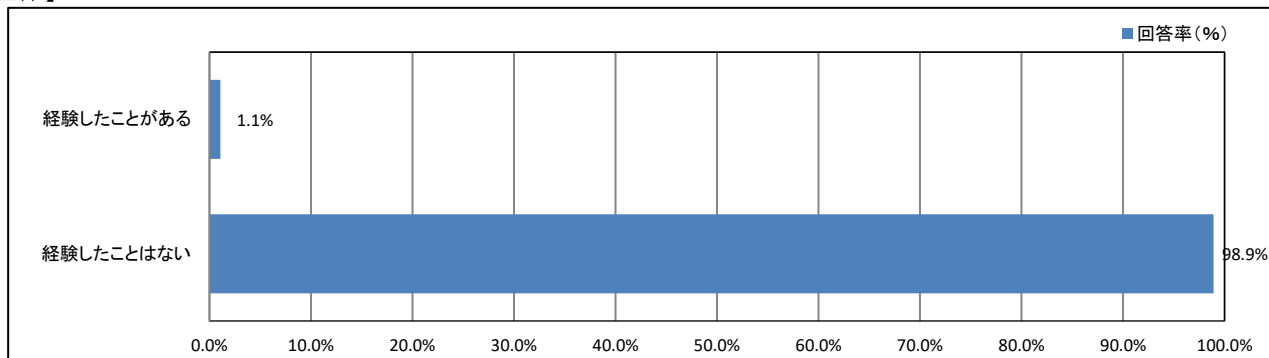
【学年】



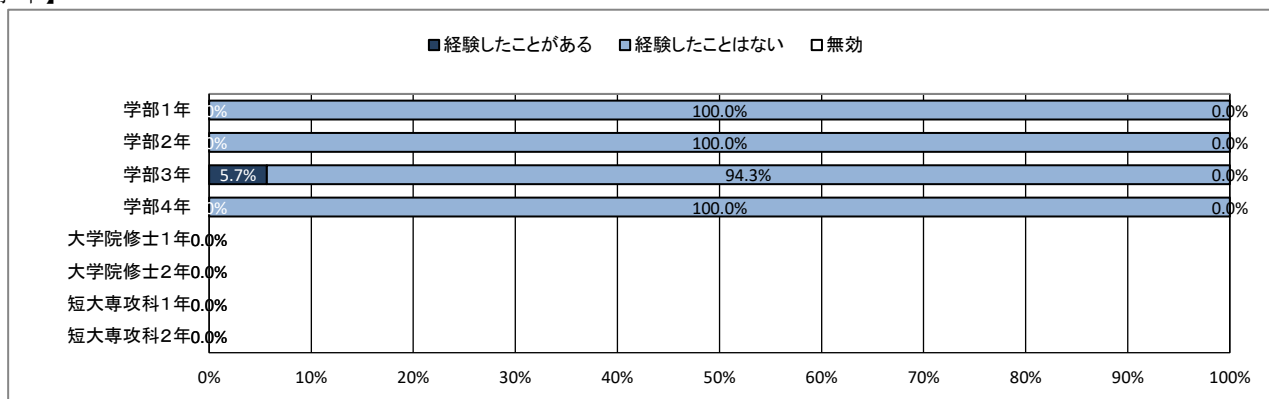
★ 入学後のトラブルについて

57. 飲酒の強要

【全体】



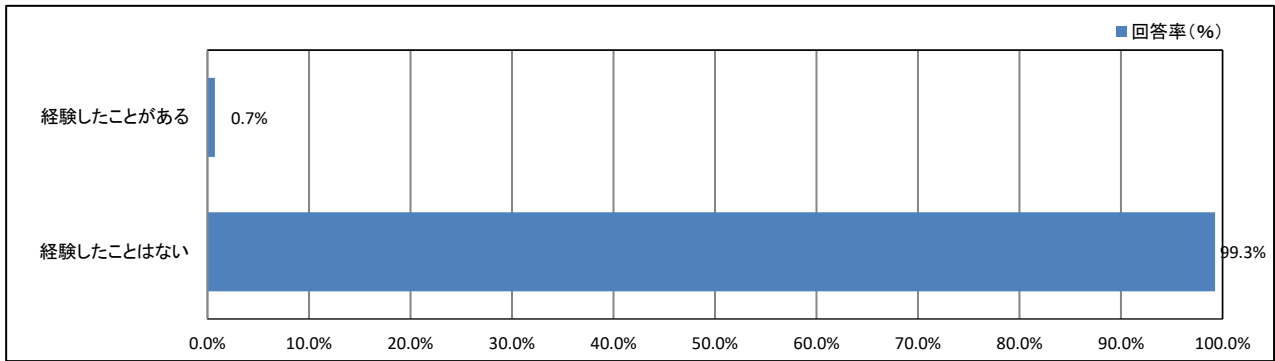
【学年】



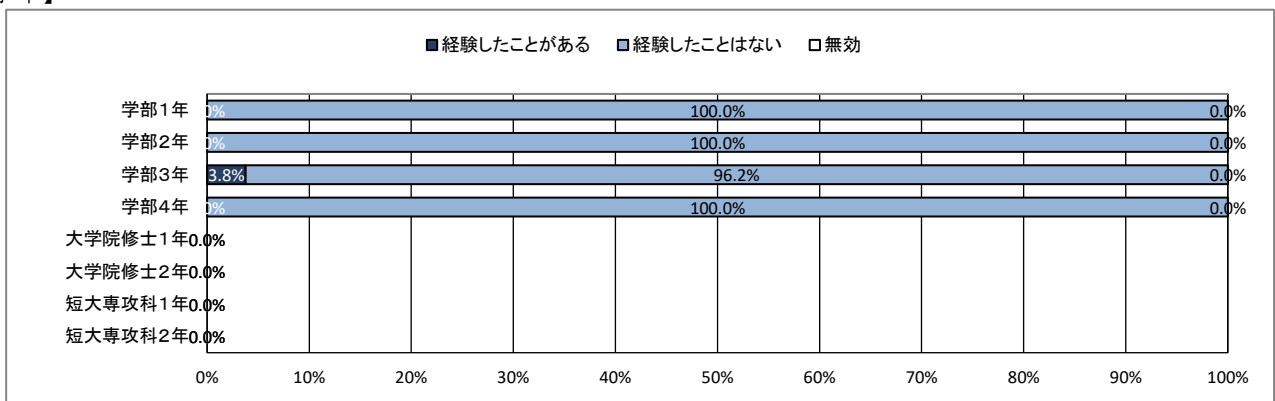
★ 入学後のトラブルについて

58. セクシャルハラスメント(性的いやがらせ)

【全体】



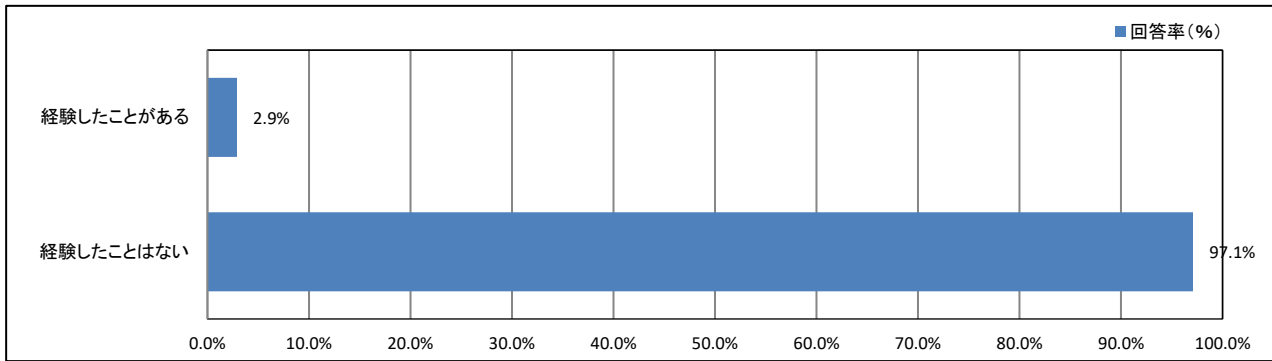
【学年】



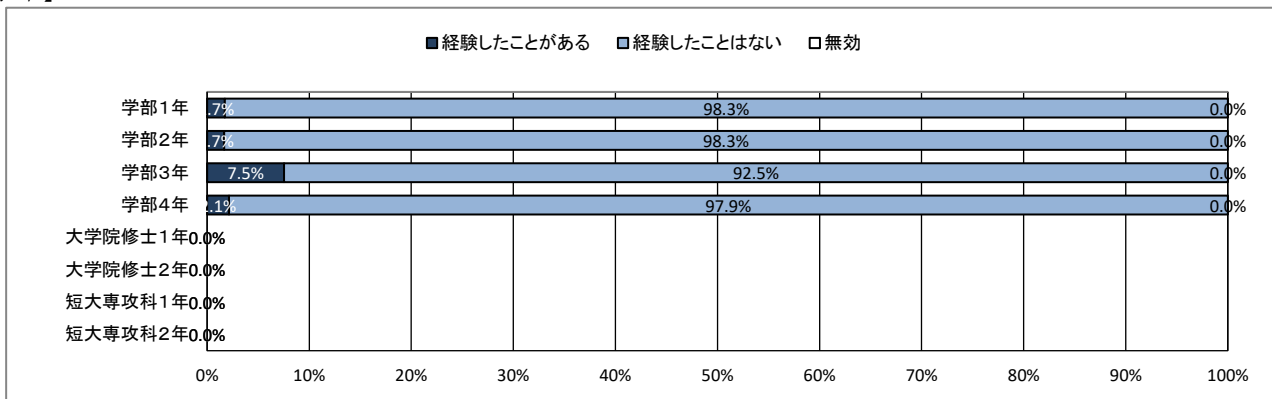
★ 入学後のトラブルについて

59. アカデミックハラスメント(教員からのいやがらせ)

【全体】



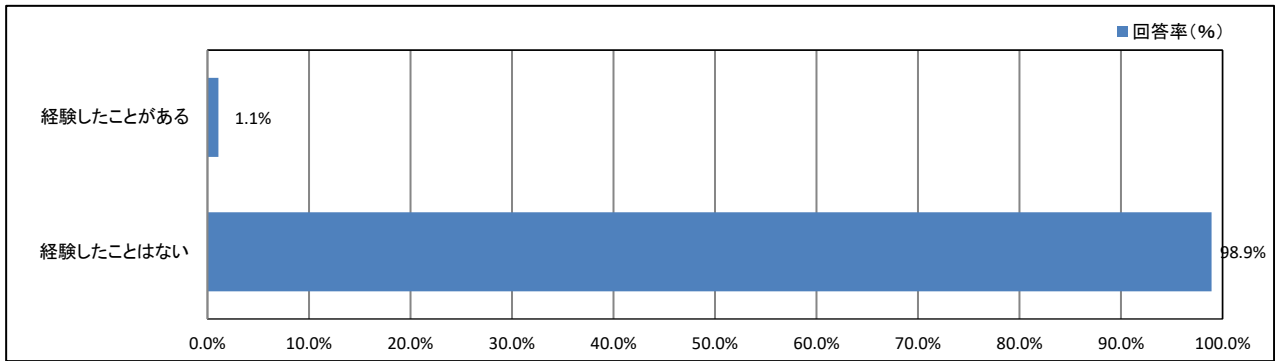
【学年】



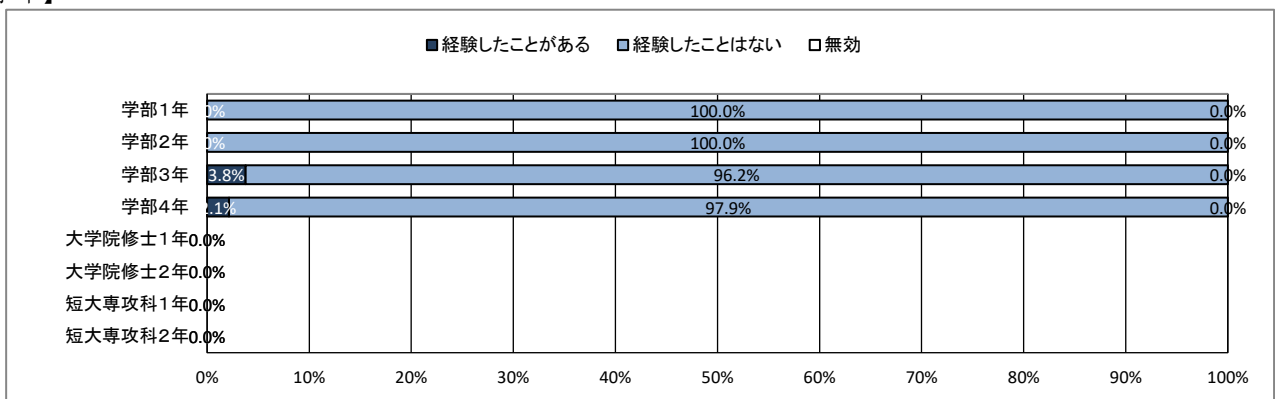
★ 入学後のトラブルについて

60. つきまとい、ストーカー被害

【全体】



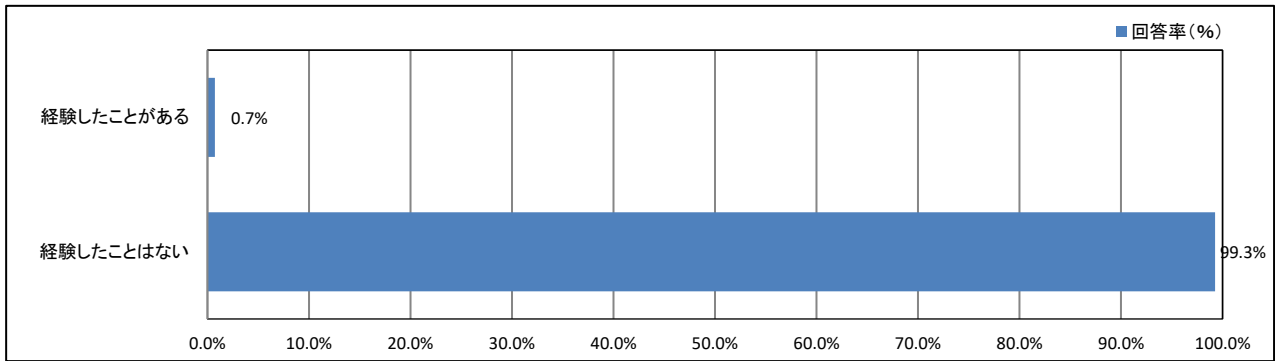
【学年】



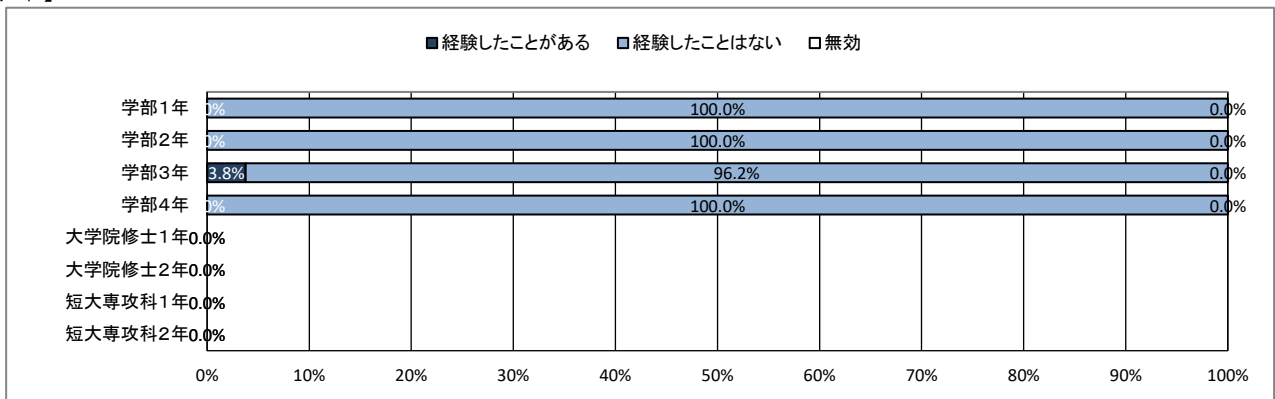
★ 入学後のトラブルについて

61. なりすましなどネット犯罪の被害

【全体】



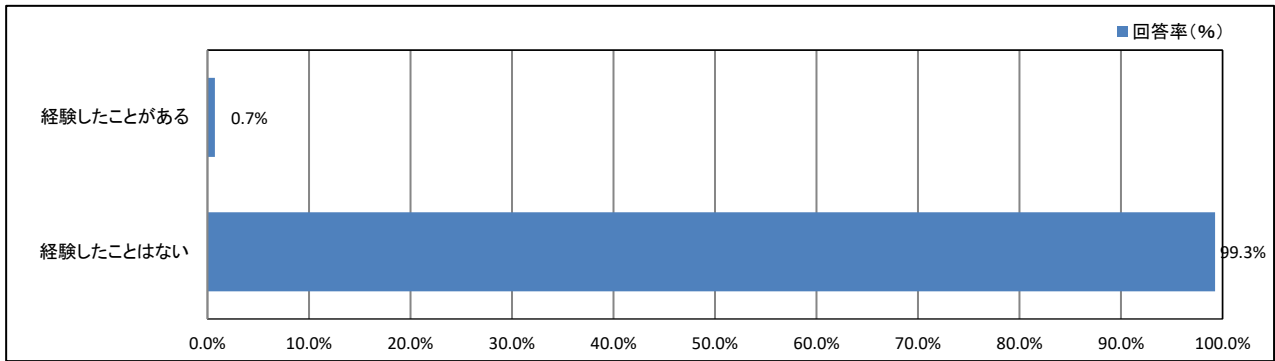
【学年】



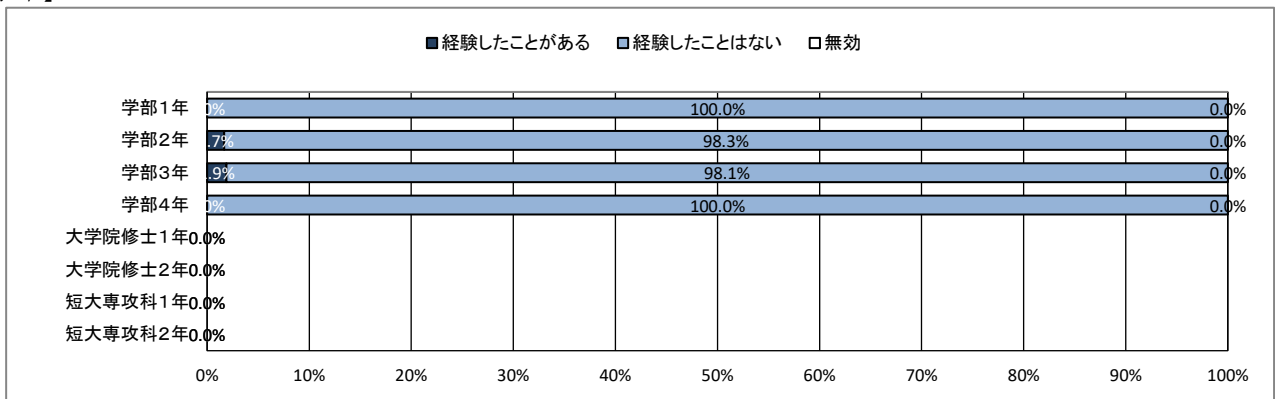
★ 入学後のトラブルについて

62. マルチ商法・悪徳商法の被害

【全体】



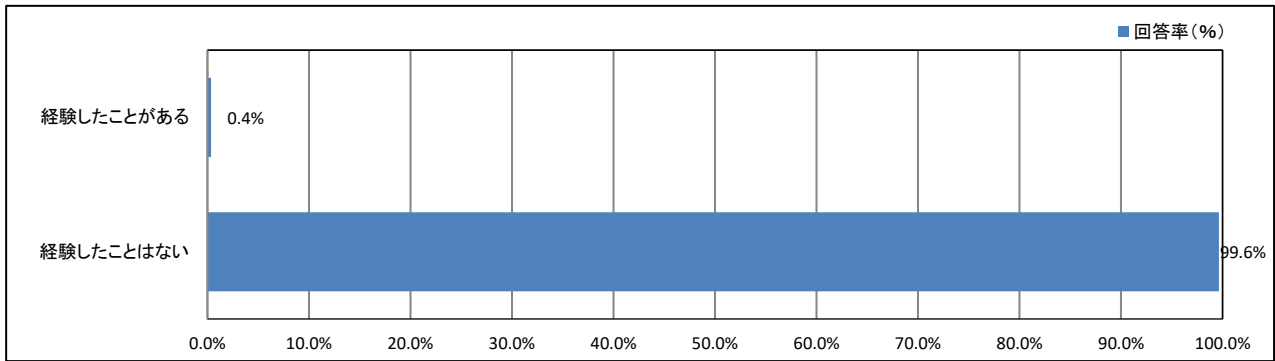
【学年】



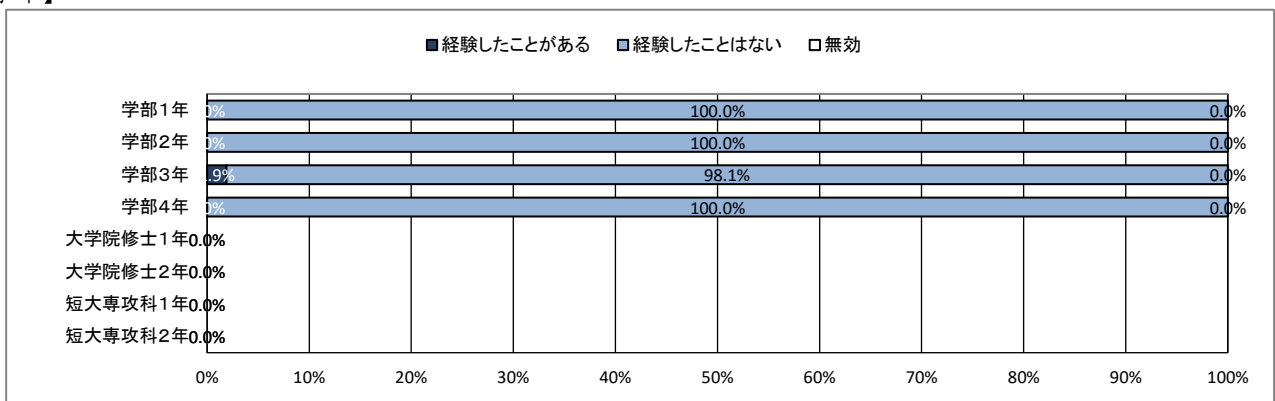
★ 入学後のトラブルについて

63. 違法薬物の使用の勧誘

【全体】



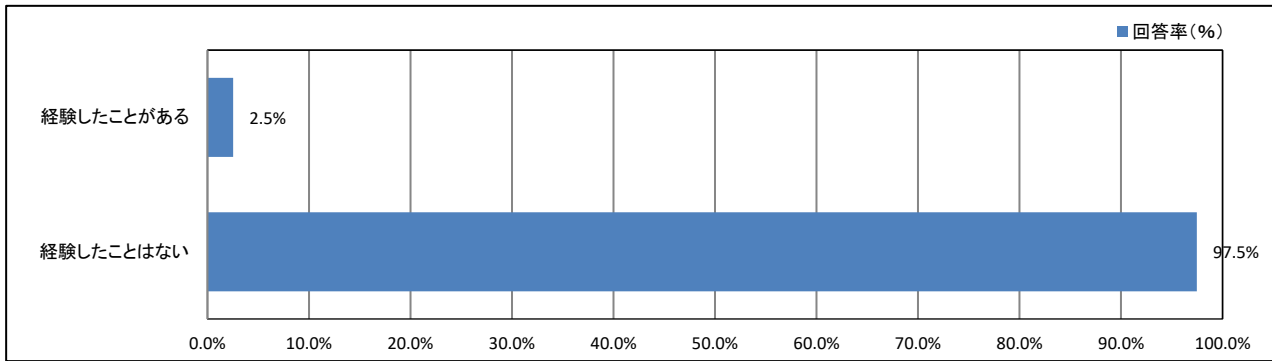
【学年】



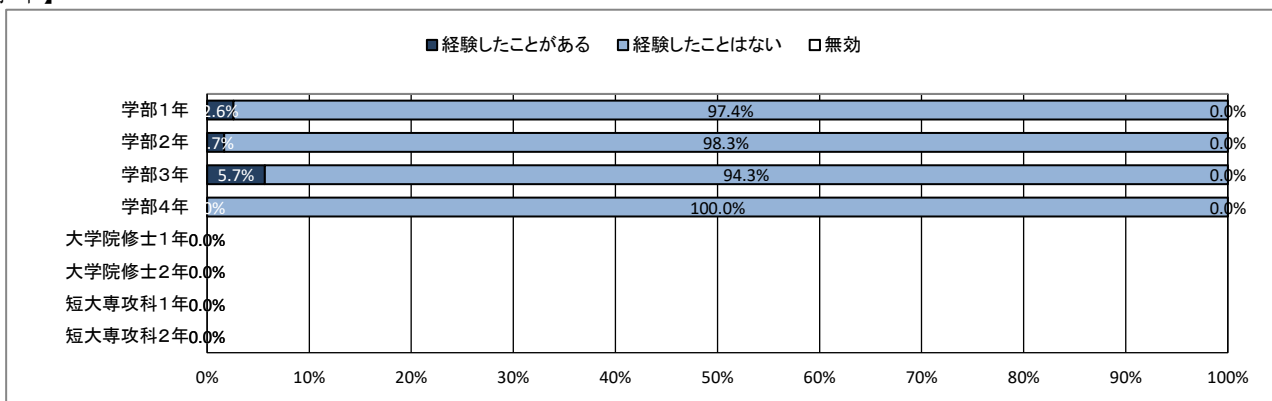
★ 入学後のトラブルについて

64. 望まない宗教活動への勧誘

【全体】



【学年】



【資料】

令和5年度 学生生活アンケート調査
データ集計表

★ プロフィール

1. あなたの性別

	男		女		回答しない		無効・無回答		合計	
	回答数	回答率(%)	回答数	回答率(%)	回答数	回答率(%)	回答数	回答率(%)	回答数	回答率(%)
全体	213	77.2%	60	21.7%	3	1.1%	0	0.0%	276	100.0%

2. あなたの学年

	学部1年		学部2年		学部3年		学部4年		大学院修士1年		大学院修士2年		短大専攻科1年		短大専攻科2年	
	回答数	回答率(%)	回答数	回答率(%)	回答数	回答率(%)	回答数	回答率(%)	回答数	回答率(%)	回答数	回答率(%)	回答数	回答率(%)	回答数	回答率(%)
全体	116	42.0%	60	21.7%	53	19.2%	47	17.0%	0	0.0%	0	0.0%	0	0.0%	0	0.0%
	無効・無回答		合計													
	回答数	回答率(%)	回答数	回答率(%)												
全体	0	0.0%	276	100.0%												

4. アルバイトによる授業料等負担の有無

	授業料等の全額をアルバイトで負担している		授業料等の一部をアルバイトで補っている		アルバイトでの授業料等負担はしていない		アルバイトはしていない		無効・無回答		合計	
	回答数	回答率(%)	回答数	回答率(%)	回答数	回答率(%)	回答数	回答率(%)	回答数	回答率(%)	回答数	回答率(%)
全体	1	0.4%	53	19.2%	167	60.5%	55	19.9%	0	0.0%	276	100.0%

5. 奨学金による授業料等負担の有無

	授業料等の全額を奨学金で負担している		授業料等の一部を奨学金で補っている		奨学金での授業料等負担はしていない		奨学金は利用していない		無効・無回答		合計	
	回答数	回答率(%)	回答数	回答率(%)	回答数	回答率(%)	回答数	回答率(%)	回答数	回答率(%)	回答数	回答率(%)
全体	29	10.5%	92	33.3%	16	5.8%	139	50.4%	0	0.0%	276	100.0%

★ 日常生活について

6. 居住形態について

	親と同居(実家)		一人暮らし		きょうだいと同居		親戚・知人宅		その他		無効・無回答		合計	
	回答数	回答率(%)	回答数	回答率(%)	回答数	回答率(%)	回答数	回答率(%)	回答数	回答率(%)	回答数	回答率(%)	回答数	回答率(%)
全体	243	88.0%	29	10.5%	3	1.1%	1	0.4%	0	0.0%	0	0.0%	276	100.0%

7. 通常の通学手段について(あてはまるものすべてにマークしてください)

	徒歩		自転車		原付・バイク		自家用車 (自ら運転)		自家用車 (家族による送迎)		路線バス		学園バス		電車 (JR 在来線)	
	回答数	回答率(%)	回答数	回答率(%)	回答数	回答率(%)	回答数	回答率(%)	回答数	回答率(%)	回答数	回答率(%)	回答数	回答率(%)	回答数	回答率(%)
全体	117	42.4%	138	50.0%	24	8.7%	19	6.9%	22	8.0%	19	6.9%	0	0.0%	180	65.2%
	電車(私鉄)		新幹線		その他		無効・無回答		合計							
	回答数	回答率(%)	回答数	回答率(%)	回答数	回答率(%)	回答数	回答率(%)	回答数	回答率(%)						
全体	21	7.6%	4	1.4%	0	0.0%	0	0.0%	276	100.0%						

8. 通学時間について(片道)

	15分以内		30分以内		1時間以内		1時間30分以内		2時間以内		2時間以上		無効・無回答		合計	
	回答数	回答率(%)	回答数	回答率(%)	回答数	回答率(%)	回答数	回答率(%)	回答数	回答率(%)	回答数	回答率(%)	回答数	回答率(%)	回答数	回答率(%)
全体	45	16.3%	53	19.2%	101	36.6%	45	16.3%	24	8.7%	8	2.9%	0	0.0%	276	100.0%

9. 朝食について

	毎日食べている		週に4~5回程度		週に2~3回程度		ほとんど食べない		無効・無回答		合計	
	回答数	回答率(%)	回答数	回答率(%)	回答数	回答率(%)	回答数	回答率(%)	回答数	回答率(%)	回答数	回答率(%)
全体	170	61.6%	35	12.7%	28	10.1%	43	15.6%	0	0.0%	276	100.0%

10. 平日の平均睡眠時間

	8時間以上		7時間程度		6時間程度		5時間程度		4時間未満		無効・無回答		合計	
	回答数	回答率(%)	回答数	回答率(%)	回答数	回答率(%)	回答数	回答率(%)	回答数	回答率(%)	回答数	回答率(%)	回答数	回答率(%)
全体	9	3.3%	81	29.3%	118	42.8%	55	19.9%	13	4.7%	0	0.0%	276	100.0%

11. 週末(土日)の過ごし方(最も多い活動)

	学習 (授業を含む)		クラブ・ サークル活動		アルバイト		ボランティア		趣味の活動		友人との交際		息抜き、その他	
	回答数	回答率(%)	回答数	回答率(%)	回答数	回答率(%)	回答数	回答率(%)	回答数	回答率(%)	回答数	回答率(%)	回答数	回答率(%)
全体	5	1.8%	21	7.6%	124	44.9%	1	0.4%	55	19.9%	22	8.0%	48	17.4%
	無効・無回答		合計											
	回答数	回答率(%)	回答数	回答率(%)										
全体	0	0.0%	276	100.0%										

12. 喫煙について

	毎日 喫煙している		たまに喫煙する ことがある		喫煙はしない		無効・無回答		合計	
	回答数	回答率(%)	回答数	回答率(%)	回答数	回答率(%)	回答数	回答率(%)	回答数	回答率(%)
全体	4	1.4%	10	3.6%	262	94.9%	0	0.0%	276	100.0%

★ 平日の過ごし方について

13. 1日の学修時間(授業時間を除く)

	5時間以上		4時間程度		3時間程度		2時間程度		1時間程度		30分程度		ほとんど行わない	
	回答数	回答率(%)	回答数	回答率(%)	回答数	回答率(%)	回答数	回答率(%)	回答数	回答率(%)	回答数	回答率(%)	回答数	回答率(%)
全体	4	1.4%	4	1.4%	17	6.2%	45	16.3%	88	31.9%	35	12.7%	83	30.1%
	無効・無回答		合計											
	回答数	回答率(%)	回答数	回答率(%)										
全体	0	0.0%	276	100.0%										

14. クラブ・サークル活動

	5時間以上		4時間程度		3時間程度		2時間程度		1時間程度		30分程度		ほとんど行わない	
	回答数	回答率(%)	回答数	回答率(%)	回答数	回答率(%)	回答数	回答率(%)	回答数	回答率(%)	回答数	回答率(%)	回答数	回答率(%)
全体	6	2.2%	7	2.5%	26	9.4%	23	8.3%	16	5.8%	6	2.2%	192	69.6%
	無効・無回答		合計											
	回答数	回答率(%)	回答数	回答率(%)										
全体	0	0.0%	276	100.0%										

15. アルバイト

	5時間以上		4時間程度		3時間程度		2時間程度		1時間程度		30分程度		ほとんど行わない	
	回答数	回答率(%)	回答数	回答率(%)	回答数	回答率(%)	回答数	回答率(%)	回答数	回答率(%)	回答数	回答率(%)	回答数	回答率(%)
全体	77	27.9%	86	31.2%	31	11.2%	9	3.3%	3	1.1%	0	0.0%	70	25.4%
	無効・無回答		合計											
	回答数	回答率(%)	回答数	回答率(%)										
全体	0	0.0%	276	100.0%										

16. ゲーム・LINE・SNS

	5時間以上		4時間程度		3時間程度		2時間程度		1時間程度		30分程度		ほとんど行わない	
	回答数	回答率(%)	回答数	回答率(%)	回答数	回答率(%)	回答数	回答率(%)	回答数	回答率(%)	回答数	回答率(%)	回答数	回答率(%)
全体	75	27.2%	50	18.1%	72	26.1%	50	18.1%	14	5.1%	9	3.3%	6	2.2%
	無効・無回答		合計											
	回答数	回答率(%)	回答数	回答率(%)										
全体	0	0.0%	276	100.0%										

★ 学修の状況について

17. これまで履修した授業の内容は、おおむね理解できた

	そう思う		少しそう思う		どちらとも言えない		あまりそう思わない		そう思わない		無効・無回答		合計	
	回答数	回答率(%)	回答数	回答率(%)	回答数	回答率(%)	回答数	回答率(%)	回答数	回答率(%)	回答数	回答率(%)	回答数	回答率(%)
全体	70	25.4%	153	55.4%	41	14.9%	9	3.3%	3	1.1%	0	0.0%	276	100.0%

18. 授業への出席状況は、おおむね良好だった

	そう思う		少しそう思う		どちらとも言えない		あまりそう思わない		そう思わない		無効・無回答		合計	
	回答数	回答率(%)	回答数	回答率(%)	回答数	回答率(%)	回答数	回答率(%)	回答数	回答率(%)	回答数	回答率(%)	回答数	回答率(%)
全体	167	60.5%	80	29.0%	14	5.1%	11	4.0%	4	1.4%	0	0.0%	276	100.0%

19. 遅刻や私語をせず、良好な受講態度に努めた

	そう思う		少しそう思う		どちらとも言えない		あまりそう思わない		そう思わない		無効・無回答		合計	
	回答数	回答率(%)	回答数	回答率(%)	回答数	回答率(%)	回答数	回答率(%)	回答数	回答率(%)	回答数	回答率(%)	回答数	回答率(%)
全体	146	52.9%	97	35.1%	21	7.6%	7	2.5%	5	1.8%	0	0.0%	276	100.0%

20. 予習・復習など、授業時間外の学修に努めた

	そう思う		少しそう思う		どちらとも言えない		あまりそう思わない		そう思わない		無効・無回答		合計	
	回答数	回答率(%)	回答数	回答率(%)	回答数	回答率(%)	回答数	回答率(%)	回答数	回答率(%)	回答数	回答率(%)	回答数	回答率(%)
全体	45	16.3%	89	32.2%	72	26.1%	43	15.6%	27	9.8%	0	0.0%	276	100.0%

21. これまでの学業成績を理解し、現在の学修に活かしている

	そう思う		少しそう思う		どちらとも言えない		あまりそう思わない		そう思わない		無効・無回答		合計	
	回答数	回答率(%)	回答数	回答率(%)	回答数	回答率(%)	回答数	回答率(%)	回答数	回答率(%)	回答数	回答率(%)	回答数	回答率(%)
全体	75	27.2%	126	45.7%	52	18.8%	17	6.2%	6	2.2%	0	0.0%	276	100.0%

22. 授業を通して、幅広い教養が得られている

	そう思う		少しそう思う		どちらとも言えない		あまりそう思わない		そう思わない		無効・無回答		合計	
	回答数	回答率(%)	回答数	回答率(%)	回答数	回答率(%)	回答数	回答率(%)	回答数	回答率(%)	回答数	回答率(%)	回答数	回答率(%)
全体	93	33.7%	139	50.4%	26	9.4%	13	4.7%	5	1.8%	0	0.0%	276	100.0%

23. 授業を通して、深い専門知識が得られている

	そう思う		少しそう思う		どちらとも言えない		あまりそう思わない		そう思わない		無効・無回答		合計	
	回答数	回答率(%)	回答数	回答率(%)	回答数	回答率(%)	回答数	回答率(%)	回答数	回答率(%)	回答数	回答率(%)	回答数	回答率(%)
全体	73	26.4%	160	58.0%	28	10.1%	9	3.3%	6	2.2%	0	0.0%	276	100.0%

24. 授業を通して、職業関連の知識・技能が得られている

	そう思う		少しそう思う		どちらとも言えない		あまりそう思わない		そう思わない		無効・無回答		合計	
	回答数	回答率(%)	回答数	回答率(%)	回答数	回答率(%)	回答数	回答率(%)	回答数	回答率(%)	回答数	回答率(%)	回答数	回答率(%)
全体	59	21.4%	126	45.7%	54	19.6%	27	9.8%	10	3.6%	0	0.0%	276	100.0%

25. 授業を通して、人とのコミュニケーションが深まっている

	そう思う		少しそう思う		どちらとも言えない		あまりそう思わない		そう思わない		無効・無回答		合計	
	回答数	回答率(%)	回答数	回答率(%)	回答数	回答率(%)	回答数	回答率(%)	回答数	回答率(%)	回答数	回答率(%)	回答数	回答率(%)
全体	68	24.6%	97	35.1%	66	23.9%	29	10.5%	16	5.8%	0	0.0%	276	100.0%

26. (総合評価)大学の授業に満足している

	そう思う		少しそう思う		どちらとも言えない		あまりそう思わない		そう思わない		無効・無回答		合計	
	回答数	回答率(%)	回答数	回答率(%)	回答数	回答率(%)	回答数	回答率(%)	回答数	回答率(%)	回答数	回答率(%)	回答数	回答率(%)
全体	64	23.2%	133	48.2%	57	20.7%	12	4.3%	10	3.6%	0	0.0%	276	100.0%

★ 課外活動の状況について

27. 学内のクラブ・サークル活動に積極的に参加している

	そう思う		少しそう思う		どちらとも言えない		あまりそう思わない		そう思わない		無効・無回答		合計	
	回答数	回答率(%)	回答数	回答率(%)	回答数	回答率(%)	回答数	回答率(%)	回答数	回答率(%)	回答数	回答率(%)	回答数	回答率(%)
全体	50	18.1%	34	12.3%	21	7.6%	20	7.2%	151	54.7%	0	0.0%	276	100.0%

28. 学内のゼミやボランティア活動に積極的に参加している

	そう思う		少しそう思う		どちらとも言えない		あまりそう思わない		そう思わない		無効・無回答		合計	
	回答数	回答率(%)	回答数	回答率(%)	回答数	回答率(%)	回答数	回答率(%)	回答数	回答率(%)	回答数	回答率(%)	回答数	回答率(%)
全体	52	18.8%	66	23.9%	37	13.4%	34	12.3%	87	31.5%	0	0.0%	276	100.0%

29. 学外の地域活動・市民活動・ボランティア活動に積極的に参加している

	そう思う		少しそう思う		どちらとも言えない		あまりそう思わない		そう思わない		無効・無回答		合計	
	回答数	回答率(%)	回答数	回答率(%)	回答数	回答率(%)	回答数	回答率(%)	回答数	回答率(%)	回答数	回答率(%)	回答数	回答率(%)
全体	30	10.9%	38	13.8%	46	16.7%	45	16.3%	117	42.4%	0	0.0%	276	100.0%

30. 大学・学友会の行事・活動に積極的に参加している

	そう思う		少しそう思う		どちらとも言えない		あまりそう思わない		そう思わない		無効・無回答		合計	
	回答数	回答率(%)	回答数	回答率(%)	回答数	回答率(%)	回答数	回答率(%)	回答数	回答率(%)	回答数	回答率(%)	回答数	回答率(%)
全体	26	9.4%	32	11.6%	49	17.8%	41	14.9%	128	46.4%	0	0.0%	276	100.0%

31. (総合評価) 課外活動が充実している

	そう思う		少しそう思う		どちらとも言えない		あまりそう思わない		そう思わない		無効・無回答		合計	
	回答数	回答率(%)	回答数	回答率(%)	回答数	回答率(%)	回答数	回答率(%)	回答数	回答率(%)	回答数	回答率(%)	回答数	回答率(%)
全体	38	13.8%	57	20.7%	79	28.6%	40	14.5%	62	22.5%	0	0.0%	276	100.0%

★ 学生食堂について

32. あなたは普段、大学の学生食堂を利用していますか

	利用している		利用していない		無効・無回答		合計	
	回答数	回答率(%)	回答数	回答率(%)	回答数	回答率(%)	回答数	回答率(%)
全体	179	64.9%	97	35.1%	0	0.0%	276	100.0%

33. (上記質問32で「①利用している」と回答した人にお答えください。)週に何日ぐらい利用していますか

	毎日		週3~4回		週1~2回		無効・無回答		合計	
	回答数	回答率(%)	回答数	回答率(%)	回答数	回答率(%)	回答数	回答率(%)	回答数	回答率(%)
全体	29	16.2%	62	34.6%	88	49.2%	0	0.0%	179	100.0%

★ キャンパスの改善について

34. 大学は学生の意見をくみ取ろうという姿勢を持っていると思う

	そう思う		少しそう思う		どちらとも言えない		あまりそう思わない		そう思わない		無効・無回答		合計	
	回答数	回答率(%)	回答数	回答率(%)	回答数	回答率(%)	回答数	回答率(%)	回答数	回答率(%)	回答数	回答率(%)	回答数	回答率(%)
全体	41	14.9%	112	40.6%	78	28.3%	30	10.9%	15	5.4%	0	0.0%	276	100.0%

35. (2年生以上の方のみお答えください)キャンパスの環境は昨年度よりも良くなったと思う

	そう思う		少しそう思う		どちらとも言えない		あまりそう思わない		そう思わない		無効・無回答		合計	
	回答数	回答率(%)	回答数	回答率(%)	回答数	回答率(%)	回答数	回答率(%)	回答数	回答率(%)	回答数	回答率(%)	回答数	回答率(%)
全体	17	10.6%	39	24.4%	79	49.4%	17	10.6%	8	5.0%	0	0.0%	160	100.0%

★ 学生支援体制について

36. 授業・履修について相談しやすい体制が整っている

	そう思う		少しそう思う		どちらとも言えない		あまりそう思わない		そう思わない		利用したことがない		無効・無回答		合計	
	回答数	回答率(%)	回答数	回答率(%)	回答数	回答率(%)	回答数	回答率(%)	回答数	回答率(%)	回答数	回答率(%)	回答数	回答率(%)	回答数	回答率(%)
全体	40	14.5%	71	25.7%	50	18.1%	21	7.6%	10	3.6%	84	30.4%	0	0.0%	276	100.0%

37. 基礎学力への支援体制が充実している

	そう思う		少しそう思う		どちらとも言えない		あまりそう思わない		そう思わない		利用したことがない		無効・無回答		合計	
	回答数	回答率(%)	回答数	回答率(%)	回答数	回答率(%)	回答数	回答率(%)	回答数	回答率(%)	回答数	回答率(%)	回答数	回答率(%)	回答数	回答率(%)
全体	36	13.0%	84	30.4%	40	14.5%	17	6.2%	7	2.5%	92	33.3%	0	0.0%	276	100.0%

38. 外国語学習・留学への支援体制が充実している

	そう思う		少しそう思う		どちらとも言えない		あまりそう思わない		そう思わない		利用したことがない		無効・無回答		合計	
	回答数	回答率(%)	回答数	回答率(%)	回答数	回答率(%)	回答数	回答率(%)	回答数	回答率(%)	回答数	回答率(%)	回答数	回答率(%)	回答数	回答率(%)
全体	23	8.3%	52	18.8%	49	17.8%	10	3.6%	6	2.2%	136	49.3%	0	0.0%	276	100.0%

39. 奨学金について相談しやすい体制が整っている

	そう思う		少しそう思う		どちらとも言えない		あまりそう思わない		そう思わない		利用したことがない		無効・無回答		合計	
	回答数	回答率(%)	回答数	回答率(%)	回答数	回答率(%)	回答数	回答率(%)	回答数	回答率(%)	回答数	回答率(%)	回答数	回答率(%)	回答数	回答率(%)
全体	36	13.0%	62	22.5%	45	16.3%	15	5.4%	6	2.2%	112	40.6%	0	0.0%	276	100.0%

40. 進路や就職について相談しやすい体制が整っている

	そう思う		少しそう思う		どちらとも言えない		あまりそう思わない		そう思わない		利用したことがない		無効・無回答		合計	
	回答数	回答率(%)	回答数	回答率(%)	回答数	回答率(%)	回答数	回答率(%)	回答数	回答率(%)	回答数	回答率(%)	回答数	回答率(%)	回答数	回答率(%)
全体	49	17.8%	68	24.6%	40	14.5%	12	4.3%	6	2.2%	101	36.6%	0	0.0%	276	100.0%

41. 資格取得について相談しやすい体制が整っている

	そう思う		少しそう思う		どちらとも言えない		あまりそう思わない		そう思わない		利用したことがない		無効・無回答		合計	
	回答数	回答率(%)	回答数	回答率(%)	回答数	回答率(%)	回答数	回答率(%)	回答数	回答率(%)	回答数	回答率(%)	回答数	回答率(%)	回答数	回答率(%)
全体	32	11.6%	55	19.9%	46	16.7%	15	5.4%	6	2.2%	122	44.2%	0	0.0%	276	100.0%

42. 心身の健康について相談しやすい体制が整っている

	そう思う		少しそう思う		どちらとも言えない		あまりそう思わない		そう思わない		利用したことがない		無効・無回答		合計	
	回答数	回答率(%)	回答数	回答率(%)	回答数	回答率(%)	回答数	回答率(%)	回答数	回答率(%)	回答数	回答率(%)	回答数	回答率(%)	回答数	回答率(%)
全体	40	14.5%	51	18.5%	43	15.6%	10	3.6%	8	2.9%	124	44.9%	0	0.0%	276	100.0%

43. クラブ・サークル活動など、学生の自主活動への支援が充実している

	そう思う		少しそう思う		どちらとも言えない		あまりそう思わない		そう思わない		利用したことがない		無効・無回答		合計	
	回答数	回答率(%)	回答数	回答率(%)	回答数	回答率(%)	回答数	回答率(%)	回答数	回答率(%)	回答数	回答率(%)	回答数	回答率(%)	回答数	回答率(%)
全体	38	13.8%	56	20.3%	51	18.5%	19	6.9%	10	3.6%	102	37.0%	0	0.0%	276	100.0%

44. 公式ホームページ等での学生への情報提供が充実している

	そう思う		少しそう思う		どちらとも言えない		あまりそう思わない		そう思わない		利用したことがない		無効・無回答		合計	
	回答数	回答率(%)	回答数	回答率(%)	回答数	回答率(%)	回答数	回答率(%)	回答数	回答率(%)	回答数	回答率(%)	回答数	回答率(%)	回答数	回答率(%)
全体	39	14.1%	84	30.4%	66	23.9%	25	9.1%	13	4.7%	49	17.8%	0	0.0%	276	100.0%

★ 学生支援体制について

45. 教員と相談しやすい環境が整っている

	そう思う		少しそう思う		どちらとも言えない		あまりそう思わない		そう思わない		利用したことがない		無効・無回答		合計	
	回答数	回答率(%)	回答数	回答率(%)	回答数	回答率(%)	回答数	回答率(%)	回答数	回答率(%)	回答数	回答率(%)	回答数	回答率(%)	回答数	回答率(%)
全体	45	16.3%	63	22.8%	59	21.4%	25	9.1%	15	5.4%	69	25.0%	0	0.0%	276	100.0%

46. (総合評価) 学生生活に関する相談ができる体制が充実している

	そう思う		少しそう思う		どちらとも言えない		あまりそう思わない		そう思わない		利用したことがない		無効・無回答		合計	
	回答数	回答率(%)	回答数	回答率(%)	回答数	回答率(%)	回答数	回答率(%)	回答数	回答率(%)	回答数	回答率(%)	回答数	回答率(%)	回答数	回答率(%)
全体	42	15.2%	72	26.1%	60	21.7%	18	6.5%	6	2.2%	78	28.3%	0	0.0%	276	100.0%

★ 大学からの情報提供について

47. ポータルサイトはどの程度見ていますか

	毎日		2～3日に1回程度		1週間に1回程度		ほとんど見ていない		無効・無回答		合計	
	回答数	回答率(%)	回答数	回答率(%)	回答数	回答率(%)	回答数	回答率(%)	回答数	回答率(%)	回答数	回答率(%)
全体	92	33.3%	122	44.2%	45	16.3%	17	6.2%	0	0.0%	276	100.0%

48. ポータルサイトでの情報量は適切だと思いますか

	多すぎる		やや多い		適切		やや少ない		少なすぎる		無効・無回答		合計	
	回答数	回答率(%)	回答数	回答率(%)	回答数	回答率(%)	回答数	回答率(%)	回答数	回答率(%)	回答数	回答率(%)	回答数	回答率(%)
全体	16	5.8%	74	26.8%	154	55.8%	27	9.8%	5	1.8%	0	0.0%	276	100.0%

49. ポータルサイトは分かりやすいですか

	そう思う		少しそう思う		どちらともいえない		あまりそう思わない		そう思わない		無効・無回答		合計	
	回答数	回答率(%)	回答数	回答率(%)	回答数	回答率(%)	回答数	回答率(%)	回答数	回答率(%)	回答数	回答率(%)	回答数	回答率(%)
全体	50	18.1%	97	35.1%	63	22.8%	40	14.5%	26	9.4%	0	0.0%	276	100.0%

50. 大学公式ホームページはどの程度見ていますか

	毎日		2～3日に1回程度		1週間に1回程度		ほとんど見ていない		無効・無回答		合計	
	回答数	回答率(%)	回答数	回答率(%)	回答数	回答率(%)	回答数	回答率(%)	回答数	回答率(%)	回答数	回答率(%)
全体	5	1.8%	19	6.9%	41	14.9%	211	76.4%	0	0.0%	276	100.0%

51. 大学公式ホームページでの情報量は適切だと思いますか

	多すぎる		やや多い		適切		やや少ない		少なすぎる		無効・無回答		合計	
	回答数	回答率(%)	回答数	回答率(%)	回答数	回答率(%)	回答数	回答率(%)	回答数	回答率(%)	回答数	回答率(%)	回答数	回答率(%)
全体	5	1.8%	28	10.1%	202	73.2%	30	10.9%	11	4.0%	0	0.0%	276	100.0%

52. 大学公式ホームページは分かりやすいですか

	そう思う		少しそう思う		どちらともいえない		あまりそう思わない		そう思わない		無効・無回答		合計	
	回答数	回答率(%)	回答数	回答率(%)	回答数	回答率(%)	回答数	回答率(%)	回答数	回答率(%)	回答数	回答率(%)	回答数	回答率(%)
全体	35	12.7%	62	22.5%	140	50.7%	22	8.0%	17	6.2%	0	0.0%	276	100.0%

★ 入学後のトラブルについて

53. 学内の事故やケガ

	経験したことがある		経験したことはない		無効・無回答		合計	
	回答数	回答率(%)	回答数	回答率(%)	回答数	回答率(%)	回答数	回答率(%)
全体	4	1.4%	272	98.6%	0	0.0%	276	100.0%

54. 通学中の事故やケガ

	経験したことがある		経験したことはない		無効・無回答		合計	
	回答数	回答率(%)	回答数	回答率(%)	回答数	回答率(%)	回答数	回答率(%)
全体	15	5.4%	261	94.6%	0	0.0%	276	100.0%

55. 学内での盗難被害

	経験したことがある		経験したことはない		無効・無回答		合計	
	回答数	回答率(%)	回答数	回答率(%)	回答数	回答率(%)	回答数	回答率(%)
全体	4	1.4%	272	98.6%	0	0.0%	276	100.0%

56. 学生同士のいじめやハラスメント、暴力

	経験したことがある		経験したことはない		無効・無回答		合計	
	回答数	回答率(%)	回答数	回答率(%)	回答数	回答率(%)	回答数	回答率(%)
全体	1	0.4%	275	99.6%	0	0.0%	276	100.0%

57. 飲酒の強要

	経験したことがある		経験したことはない		無効・無回答		合計	
	回答数	回答率(%)	回答数	回答率(%)	回答数	回答率(%)	回答数	回答率(%)
全体	3	1.1%	273	98.9%	0	0.0%	276	100.0%

58. セクシャルハラスメント(性的いやがらせ)

	経験したことがある		経験したことはない		無効・無回答		合計	
	回答数	回答率(%)	回答数	回答率(%)	回答数	回答率(%)	回答数	回答率(%)
全体	2	0.7%	274	99.3%	0	0.0%	276	100.0%

59. アカデミックハラスメント(教員からのいやがらせ)

	経験したことがある		経験したことはない		無効・無回答		合計	
	回答数	回答率(%)	回答数	回答率(%)	回答数	回答率(%)	回答数	回答率(%)
全体	8	2.9%	268	97.1%	0	0.0%	276	100.0%

60. つきまとい、ストーカー被害

	経験したことがある		経験したことはない		無効・無回答		合計	
	回答数	回答率(%)	回答数	回答率(%)	回答数	回答率(%)	回答数	回答率(%)
全体	3	1.1%	273	98.9%	0	0.0%	276	100.0%

61. なりすましなどネット犯罪の被害

	経験したことがある		経験したことはない		無効・無回答		合計	
	回答数	回答率(%)	回答数	回答率(%)	回答数	回答率(%)	回答数	回答率(%)
全体	2	0.7%	274	99.3%	0	0.0%	276	100.0%

★ 入学後のトラブルについて

62. マルチ商法、悪徳商法の被害

	経験したことがある		経験したことはない		無効・無回答		合計	
	回答数	回答率(%)	回答数	回答率(%)	回答数	回答率(%)	回答数	回答率(%)
全体	2	0.7%	274	99.3%	0	0.0%	276	100.0%

63. 違法薬物の使用の勧誘

	経験したことがある		経験したことはない		無効・無回答		合計	
	回答数	回答率(%)	回答数	回答率(%)	回答数	回答率(%)	回答数	回答率(%)
全体	1	0.4%	275	99.6%	0	0.0%	276	100.0%

64. 望まない宗教活動への勧誘

	経験したことがある		経験したことはない		無効・無回答		合計	
	回答数	回答率(%)	回答数	回答率(%)	回答数	回答率(%)	回答数	回答率(%)
全体	7	2.5%	269	97.5%	0	0.0%	276	100.0%

1. あなたの性別

	男		女		回答しない		無効・無回答		合計	
	回答数	回答率(%)	回答数	回答率(%)	回答数	回答率(%)	回答数	回答率(%)	回答数	回答率(%)
学部1年	99	85.3%	15	12.9%	2	1.7%	0	0.0%	116	100.0%
学部2年	38	63.3%	21	35.0%	1	1.7%	0	0.0%	60	100.0%
学部3年	40	75.5%	13	24.5%	0	0.0%	0	0.0%	53	100.0%
学部4年	36	76.6%	11	23.4%	0	0.0%	0	0.0%	47	100.0%
大学院修士1年	-	-	-	-	-	-	-	-	0	-
大学院修士2年	-	-	-	-	-	-	-	-	0	-
短大専攻科1年	-	-	-	-	-	-	-	-	0	-
短大専攻科2年	-	-	-	-	-	-	-	-	0	-

3. あなたの所属学科等

	初等教育		生涯学習		心理教育		英米語		グローバル コミュニケーション		経営(草薙)		社会環境		保育	
	回答数	回答率(%)	回答数	回答率(%)	回答数	回答率(%)	回答数	回答率(%)	回答数	回答率(%)	回答数	回答率(%)	回答数	回答率(%)	回答数	回答率(%)
学部1年	0	0.0%	0	0.0%	0	0.0%	0	0.0%	0	0.0%	0	0.0%	116	100.0%	0	0.0%
学部2年	0	0.0%	0	0.0%	0	0.0%	0	0.0%	0	0.0%	0	0.0%	60	100.0%	0	0.0%
学部3年	0	0.0%	0	0.0%	0	0.0%	0	0.0%	0	0.0%	0	0.0%	53	100.0%	0	0.0%
学部4年	0	0.0%	0	0.0%	0	0.0%	0	0.0%	0	0.0%	0	0.0%	47	100.0%	0	0.0%
大学院修士1年	-	-	-	-	-	-	-	-	-	-	-	-	-	-	-	-
大学院修士2年	-	-	-	-	-	-	-	-	-	-	-	-	-	-	-	-
短大専攻科1年	-	-	-	-	-	-	-	-	-	-	-	-	-	-	-	-
短大専攻科2年	-	-	-	-	-	-	-	-	-	-	-	-	-	-	-	-
	造形		大学院研究科(草薙)		短大日文		短大保育		短大音楽		専攻科音楽専攻		法律		看護	
	回答数	回答率(%)	回答数	回答率(%)	回答数	回答率(%)	回答数	回答率(%)	回答数	回答率(%)	回答数	回答率(%)	回答数	回答率(%)	回答数	回答率(%)
学部1年	0	0.0%	0	0.0%	0	0.0%	0	0.0%	0	0.0%	0	0.0%	0	0.0%	0	0.0%
学部2年	0	0.0%	0	0.0%	0	0.0%	0	0.0%	0	0.0%	0	0.0%	0	0.0%	0	0.0%
学部3年	0	0.0%	0	0.0%	0	0.0%	0	0.0%	0	0.0%	0	0.0%	0	0.0%	0	0.0%
学部4年	0	0.0%	0	0.0%	0	0.0%	0	0.0%	0	0.0%	0	0.0%	0	0.0%	0	0.0%
大学院修士1年	-	-	-	-	-	-	-	-	-	-	-	-	-	-	-	-
大学院修士2年	-	-	-	-	-	-	-	-	-	-	-	-	-	-	-	-
短大専攻科1年	-	-	-	-	-	-	-	-	-	-	-	-	-	-	-	-
短大専攻科2年	-	-	-	-	-	-	-	-	-	-	-	-	-	-	-	-
	静岡理学療法		健康栄養		こども健康		心身マネジメント		健康鍼灸		健康柔道整復		理学療法		作業療法	
	回答数	回答率(%)	回答数	回答率(%)	回答数	回答率(%)	回答数	回答率(%)	回答数	回答率(%)	回答数	回答率(%)	回答数	回答率(%)	回答数	回答率(%)
学部1年	0	0.0%	0	0.0%	0	0.0%	0	0.0%	0	0.0%	0	0.0%	0	0.0%	0	0.0%
学部2年	0	0.0%	0	0.0%	0	0.0%	0	0.0%	0	0.0%	0	0.0%	0	0.0%	0	0.0%
学部3年	0	0.0%	0	0.0%	0	0.0%	0	0.0%	0	0.0%	0	0.0%	0	0.0%	0	0.0%
学部4年	0	0.0%	0	0.0%	0	0.0%	0	0.0%	0	0.0%	0	0.0%	0	0.0%	0	0.0%
大学院修士1年	-	-	-	-	-	-	-	-	-	-	-	-	-	-	-	-
大学院修士2年	-	-	-	-	-	-	-	-	-	-	-	-	-	-	-	-
短大専攻科1年	-	-	-	-	-	-	-	-	-	-	-	-	-	-	-	-
短大専攻科2年	-	-	-	-	-	-	-	-	-	-	-	-	-	-	-	-
	経営(浜松)		大学院研究科(浜松)		無効・無回答		合計									
	回答数	回答率(%)	回答数	回答率(%)	回答数	回答率(%)	回答数	回答率(%)								
学部1年	0	0.0%	0	0.0%	0	0.0%	116	100.0%								
学部2年	0	0.0%	0	0.0%	0	0.0%	60	100.0%								
学部3年	0	0.0%	0	0.0%	0	0.0%	53	100.0%								
学部4年	0	0.0%	0	0.0%	0	0.0%	47	100.0%								
大学院修士1年	-	-	-	-	-	-	0	-								
大学院修士2年	-	-	-	-	-	-	0	-								
短大専攻科1年	-	-	-	-	-	-	0	-								
短大専攻科2年	-	-	-	-	-	-	0	-								

4. アルバイトによる授業料等負担の有無

	授業料等の全額をアルバイトで負担している		授業料等の一部をアルバイトで補っている		アルバイトでの授業料等負担はしていない		アルバイトはしていない		無効・無回答		合計	
	回答数	回答率(%)	回答数	回答率(%)	回答数	回答率(%)	回答数	回答率(%)	回答数	回答率(%)	回答数	回答率(%)
学部1年	1	0.9%	18	15.5%	65	56.0%	32	27.6%	0	0.0%	116	100.0%
学部2年	0	0.0%	10	16.7%	42	70.0%	8	13.3%	0	0.0%	60	100.0%
学部3年	0	0.0%	14	26.4%	31	58.5%	8	15.1%	0	0.0%	53	100.0%
学部4年	0	0.0%	11	23.4%	29	61.7%	7	14.9%	0	0.0%	47	100.0%
大学院修士1年	-	-	-	-	-	-	-	-	-	-	0	-
大学院修士2年	-	-	-	-	-	-	-	-	-	-	0	-
短大専攻科1年	-	-	-	-	-	-	-	-	-	-	0	-
短大専攻科2年	-	-	-	-	-	-	-	-	-	-	0	-

5. 奨学金による授業料等負担の有無

	授業料等の全額を奨学金で負担している		授業料等の一部を奨学金で補っている		奨学金での授業料等負担はしていない		奨学金は利用していない		無効・無回答		合計	
	回答数	回答率(%)	回答数	回答率(%)	回答数	回答率(%)	回答数	回答率(%)	回答数	回答率(%)	回答数	回答率(%)
学部1年	12	10.3%	35	30.2%	9	7.8%	60	51.7%	0	0.0%	116	100.0%
学部2年	8	13.3%	24	40.0%	1	1.7%	27	45.0%	0	0.0%	60	100.0%
学部3年	7	13.2%	19	35.8%	4	7.5%	23	43.4%	0	0.0%	53	100.0%
学部4年	2	4.3%	14	29.8%	2	4.3%	29	61.7%	0	0.0%	47	100.0%
大学院修士1年	-	-	-	-	-	-	-	-	-	-	0	-
大学院修士2年	-	-	-	-	-	-	-	-	-	-	0	-
短大専攻科1年	-	-	-	-	-	-	-	-	-	-	0	-
短大専攻科2年	-	-	-	-	-	-	-	-	-	-	0	-

6. 居住形態について

	親と同居(実家)		一人暮らし		きょうだいと同居		親戚・知人宅		その他		無効・無回答		合計	
	回答数	回答率(%)	回答数	回答率(%)	回答数	回答率(%)	回答数	回答率(%)	回答数	回答率(%)	回答数	回答率(%)	回答数	回答率(%)
学部1年	104	89.7%	12	10.3%	0	0.0%	0	0.0%	0	0.0%	0	0.0%	116	100.0%
学部2年	53	88.3%	6	10.0%	1	1.7%	0	0.0%	0	0.0%	0	0.0%	60	100.0%
学部3年	44	83.0%	7	13.2%	2	3.8%	0	0.0%	0	0.0%	0	0.0%	53	100.0%
学部4年	42	89.4%	4	8.5%	0	0.0%	1	2.1%	0	0.0%	0	0.0%	47	100.0%
大学院修士1年	-	-	-	-	-	-	-	-	-	-	-	-	0	-
大学院修士2年	-	-	-	-	-	-	-	-	-	-	-	-	0	-
短大専攻科1年	-	-	-	-	-	-	-	-	-	-	-	-	0	-
短大専攻科2年	-	-	-	-	-	-	-	-	-	-	-	-	0	-

7. 通常の通学手段について(あてはまるものすべてにマークしてください)

	徒歩		自転車		原付・バイク		自家用車 (自ら運転)		自家用車 (家族による送迎)		路線バス		学園バス		電車 (JR 在来線)		
	回答数	回答率(%)	回答数	回答率(%)	回答数	回答率(%)	回答数	回答率(%)	回答数	回答率(%)	回答数	回答率(%)	回答数	回答率(%)	回答数	回答率(%)	
学部1年	39	33.6%	57	49.1%	4	3.4%	5	4.3%	5	4.3%	7	6.0%	0	0.0%	75	64.7%	
学部2年	22	36.7%	29	48.3%	6	10.0%	4	6.7%	5	8.3%	5	8.3%	0	0.0%	36	60.0%	
学部3年	31	58.5%	26	49.1%	8	15.1%	6	11.3%	5	9.4%	4	7.5%	0	0.0%	36	67.9%	
学部4年	25	53.2%	26	55.3%	6	12.8%	4	8.5%	7	14.9%	3	6.4%	0	0.0%	33	70.2%	
大学院修士1年	-	-	-	-	-	-	-	-	-	-	-	-	-	-	-	-	
大学院修士2年	-	-	-	-	-	-	-	-	-	-	-	-	-	-	-	-	
短大専攻科1年	-	-	-	-	-	-	-	-	-	-	-	-	-	-	-	-	
短大専攻科2年	-	-	-	-	-	-	-	-	-	-	-	-	-	-	-	-	
	電車(私鉄)		新幹線		その他		無効・無回答		合計								
	回答数	回答率(%)	回答数	回答率(%)	回答数	回答率(%)	回答数	回答率(%)	回答数	回答率(%)	回答数	回答率(%)					
学部1年	12	10.3%	3	2.6%	0	0.0%	0	0.0%	116	100.0%							
学部2年	3	5.0%	0	0.0%	0	0.0%	0	0.0%	60	100.0%							
学部3年	4	7.5%	1	1.9%	0	0.0%	0	0.0%	53	100.0%							
学部4年	2	4.3%	0	0.0%	0	0.0%	0	0.0%	47	100.0%							
大学院修士1年	-	-	-	-	-	-	-	-	0	-							
大学院修士2年	-	-	-	-	-	-	-	-	0	-							
短大専攻科1年	-	-	-	-	-	-	-	-	0	-							
短大専攻科2年	-	-	-	-	-	-	-	-	0	-							

8. 通学時間について(片道)

	15分以内		30分以内		1時間以内		1時間30分以内		2時間以内		2時間以上		無効・無回答		合計	
	回答数	回答率(%)	回答数	回答率(%)	回答数	回答率(%)	回答数	回答率(%)	回答数	回答率(%)	回答数	回答率(%)	回答数	回答率(%)	回答数	回答率(%)
学部1年	17	14.7%	20	17.2%	46	39.7%	21	18.1%	10	8.6%	2	1.7%	0	0.0%	116	100.0%
学部2年	13	21.7%	14	23.3%	20	33.3%	9	15.0%	3	5.0%	1	1.7%	0	0.0%	60	100.0%
学部3年	11	20.8%	8	15.1%	17	32.1%	7	13.2%	8	15.1%	2	3.8%	0	0.0%	53	100.0%
学部4年	4	8.5%	11	23.4%	18	38.3%	8	17.0%	3	6.4%	3	6.4%	0	0.0%	47	100.0%
大学院修士1年	-	-	-	-	-	-	-	-	-	-	-	-	-	-	0	-
大学院修士2年	-	-	-	-	-	-	-	-	-	-	-	-	-	-	0	-
短大専攻科1年	-	-	-	-	-	-	-	-	-	-	-	-	-	-	0	-
短大専攻科2年	-	-	-	-	-	-	-	-	-	-	-	-	-	-	0	-

9. 朝食について

	毎日食べている		週に4～5回程度		週に2～3回程度		ほとんど食べない		無効・無回答		合計	
	回答数	回答率(%)	回答数	回答率(%)	回答数	回答率(%)	回答数	回答率(%)	回答数	回答率(%)	回答数	回答率(%)
学部1年	75	64.7%	17	14.7%	11	9.5%	13	11.2%	0	0.0%	116	100.0%
学部2年	28	46.7%	9	15.0%	5	8.3%	18	30.0%	0	0.0%	60	100.0%
学部3年	36	67.9%	3	5.7%	7	13.2%	7	13.2%	0	0.0%	53	100.0%
学部4年	31	66.0%	6	12.8%	5	10.6%	5	10.6%	0	0.0%	47	100.0%
大学院修士1年	-	-	-	-	-	-	-	-	-	-	0	-
大学院修士2年	-	-	-	-	-	-	-	-	-	-	0	-
短大専攻科1年	-	-	-	-	-	-	-	-	-	-	0	-
短大専攻科2年	-	-	-	-	-	-	-	-	-	-	0	-

10. 平日の平均睡眠時間

	8時間以上		7時間程度		6時間程度		5時間程度		4時間未満		無効・無回答		合計	
	回答数	回答率(%)	回答数	回答率(%)	回答数	回答率(%)	回答数	回答率(%)	回答数	回答率(%)	回答数	回答率(%)	回答数	回答率(%)
学部1年	4	3.4%	34	29.3%	51	44.0%	22	19.0%	5	4.3%	0	0.0%	116	100.0%
学部2年	3	5.0%	15	25.0%	28	46.7%	13	21.7%	1	1.7%	0	0.0%	60	100.0%
学部3年	0	0.0%	13	24.5%	21	39.6%	16	30.2%	3	5.7%	0	0.0%	53	100.0%
学部4年	2	4.3%	19	40.4%	18	38.3%	4	8.5%	4	8.5%	0	0.0%	47	100.0%
大学院修士1年	-	-	-	-	-	-	-	-	-	-	-	-	0	-
大学院修士2年	-	-	-	-	-	-	-	-	-	-	-	-	0	-
短大専攻科1年	-	-	-	-	-	-	-	-	-	-	-	-	0	-
短大専攻科2年	-	-	-	-	-	-	-	-	-	-	-	-	0	-

11. 週末(土日)の過ごし方(最も多い活動)

	学習 (授業を含む)		クラブ・ サークル活動		アルバイト		ボランティア		趣味の活動		友人との交際		息抜き、その他	
	回答数	回答率(%)	回答数	回答率(%)	回答数	回答率(%)	回答数	回答率(%)	回答数	回答率(%)	回答数	回答率(%)	回答数	回答率(%)
学部1年	4	3.4%	9	7.8%	46	39.7%	0	0.0%	22	19.0%	10	8.6%	25	21.6%
学部2年	0	0.0%	3	5.0%	28	46.7%	0	0.0%	11	18.3%	7	11.7%	11	18.3%
学部3年	1	1.9%	5	9.4%	31	58.5%	0	0.0%	5	9.4%	4	7.5%	7	13.2%
学部4年	0	0.0%	4	8.5%	19	40.4%	1	2.1%	17	36.2%	1	2.1%	5	10.6%
大学院修士1年	-	-	-	-	-	-	-	-	-	-	-	-	-	-
大学院修士2年	-	-	-	-	-	-	-	-	-	-	-	-	-	-
短大専攻科1年	-	-	-	-	-	-	-	-	-	-	-	-	-	-
短大専攻科2年	-	-	-	-	-	-	-	-	-	-	-	-	-	-
	無効・無回答		合計											
	回答数	回答率(%)	回答数	回答率(%)										
学部1年	0	0.0%	116	100.0%										
学部2年	0	0.0%	60	100.0%										
学部3年	0	0.0%	53	100.0%										
学部4年	0	0.0%	47	100.0%										
大学院修士1年	-	-	0	-										
大学院修士2年	-	-	0	-										
短大専攻科1年	-	-	0	-										
短大専攻科2年	-	-	0	-										

12. 喫煙について

	毎日 喫煙している		たまに喫煙する ことがある		喫煙はしない		無効・無回答		合計	
	回答数	回答率(%)	回答数	回答率(%)	回答数	回答率(%)	回答数	回答率(%)	回答数	回答率(%)
学部1年	0	0.0%	1	0.9%	115	99.1%	0	0.0%	116	100.0%
学部2年	3	5.0%	0	0.0%	57	95.0%	0	0.0%	60	100.0%
学部3年	1	1.9%	6	11.3%	46	86.8%	0	0.0%	53	100.0%
学部4年	0	0.0%	3	6.4%	44	93.6%	0	0.0%	47	100.0%
大学院修士1年	-	-	-	-	-	-	-	-	0	-
大学院修士2年	-	-	-	-	-	-	-	-	0	-
短大専攻科1年	-	-	-	-	-	-	-	-	0	-
短大専攻科2年	-	-	-	-	-	-	-	-	0	-

★ 平日の過ごし方について

【学年】

13. 1日の学修時間(授業時間を除く)

	5時間以上		4時間程度		3時間程度		2時間程度		1時間程度		30分程度		ほとんど行わない	
	回答数	回答率(%)	回答数	回答率(%)	回答数	回答率(%)	回答数	回答率(%)	回答数	回答率(%)	回答数	回答率(%)	回答数	回答率(%)
学部1年	4	3.4%	1	0.9%	6	5.2%	15	12.9%	39	33.6%	14	12.1%	37	31.9%
学部2年	0	0.0%	1	1.7%	4	6.7%	10	16.7%	18	30.0%	12	20.0%	15	25.0%
学部3年	0	0.0%	1	1.9%	3	5.7%	8	15.1%	18	34.0%	6	11.3%	17	32.1%
学部4年	0	0.0%	1	2.1%	4	8.5%	12	25.5%	13	27.7%	3	6.4%	14	29.8%
大学院修士1年	-	-	-	-	-	-	-	-	-	-	-	-	-	-
大学院修士2年	-	-	-	-	-	-	-	-	-	-	-	-	-	-
短大専攻科1年	-	-	-	-	-	-	-	-	-	-	-	-	-	-
短大専攻科2年	-	-	-	-	-	-	-	-	-	-	-	-	-	-
	無効・無回答		合計											
	回答数	回答率(%)	回答数	回答率(%)										
学部1年	0	0.0%	116	100.0%										
学部2年	0	0.0%	60	100.0%										
学部3年	0	0.0%	53	100.0%										
学部4年	0	0.0%	47	100.0%										
大学院修士1年	-	-	0	-										
大学院修士2年	-	-	0	-										
短大専攻科1年	-	-	0	-										
短大専攻科2年	-	-	0	-										

14. クラブ・サークル活動

	5時間以上		4時間程度		3時間程度		2時間程度		1時間程度		30分程度		ほとんど行わない	
	回答数	回答率(%)	回答数	回答率(%)	回答数	回答率(%)	回答数	回答率(%)	回答数	回答率(%)	回答数	回答率(%)	回答数	回答率(%)
学部1年	1	0.9%	5	4.3%	17	14.7%	13	11.2%	9	7.8%	2	1.7%	69	59.5%
学部2年	2	3.3%	1	1.7%	5	8.3%	1	1.7%	3	5.0%	2	3.3%	46	76.7%
学部3年	1	1.9%	1	1.9%	3	5.7%	7	13.2%	1	1.9%	1	1.9%	39	73.6%
学部4年	2	4.3%	0	0.0%	1	2.1%	2	4.3%	3	6.4%	1	2.1%	38	80.9%
大学院修士1年	-	-	-	-	-	-	-	-	-	-	-	-	-	-
大学院修士2年	-	-	-	-	-	-	-	-	-	-	-	-	-	-
短大専攻科1年	-	-	-	-	-	-	-	-	-	-	-	-	-	-
短大専攻科2年	-	-	-	-	-	-	-	-	-	-	-	-	-	-
	無効・無回答		合計											
	回答数	回答率(%)	回答数	回答率(%)										
学部1年	0	0.0%	116	100.0%										
学部2年	0	0.0%	60	100.0%										
学部3年	0	0.0%	53	100.0%										
学部4年	0	0.0%	47	100.0%										
大学院修士1年	-	-	0	-										
大学院修士2年	-	-	0	-										
短大専攻科1年	-	-	0	-										
短大専攻科2年	-	-	0	-										

★ 平日の過ごし方について

【学年】

15. アルバイト

	5時間以上		4時間程度		3時間程度		2時間程度		1時間程度		30分程度		ほとんど行わない	
	回答数	回答率(%)	回答数	回答率(%)	回答数	回答率(%)	回答数	回答率(%)	回答数	回答率(%)	回答数	回答率(%)	回答数	回答率(%)
学部1年	28	24.1%	35	30.2%	13	11.2%	1	0.9%	0	0.0%	0	0.0%	39	33.6%
学部2年	23	38.3%	19	31.7%	6	10.0%	2	3.3%	0	0.0%	0	0.0%	10	16.7%
学部3年	13	24.5%	18	34.0%	7	13.2%	3	5.7%	2	3.8%	0	0.0%	10	18.9%
学部4年	13	27.7%	14	29.8%	5	10.6%	3	6.4%	1	2.1%	0	0.0%	11	23.4%
大学院修士1年	-	-	-	-	-	-	-	-	-	-	-	-	-	-
大学院修士2年	-	-	-	-	-	-	-	-	-	-	-	-	-	-
短大専攻科1年	-	-	-	-	-	-	-	-	-	-	-	-	-	-
短大専攻科2年	-	-	-	-	-	-	-	-	-	-	-	-	-	-
	無効・無回答		合計											
	回答数	回答率(%)	回答数	回答率(%)										
学部1年	0	0.0%	116	100.0%										
学部2年	0	0.0%	60	100.0%										
学部3年	0	0.0%	53	100.0%										
学部4年	0	0.0%	47	100.0%										
大学院修士1年	-	-	0	-										
大学院修士2年	-	-	0	-										
短大専攻科1年	-	-	0	-										
短大専攻科2年	-	-	0	-										

16. ゲーム・LINE・SNS

	5時間以上		4時間程度		3時間程度		2時間程度		1時間程度		30分程度		ほとんど行わない	
	回答数	回答率(%)	回答数	回答率(%)	回答数	回答率(%)	回答数	回答率(%)	回答数	回答率(%)	回答数	回答率(%)	回答数	回答率(%)
学部1年	28	24.1%	22	19.0%	34	29.3%	18	15.5%	8	6.9%	2	1.7%	4	3.4%
学部2年	22	36.7%	11	18.3%	16	26.7%	8	13.3%	1	1.7%	1	1.7%	1	1.7%
学部3年	12	22.6%	4	7.5%	13	24.5%	16	30.2%	3	5.7%	5	9.4%	0	0.0%
学部4年	13	27.7%	13	27.7%	9	19.1%	8	17.0%	2	4.3%	1	2.1%	1	2.1%
大学院修士1年	-	-	-	-	-	-	-	-	-	-	-	-	-	-
大学院修士2年	-	-	-	-	-	-	-	-	-	-	-	-	-	-
短大専攻科1年	-	-	-	-	-	-	-	-	-	-	-	-	-	-
短大専攻科2年	-	-	-	-	-	-	-	-	-	-	-	-	-	-
	無効・無回答		合計											
	回答数	回答率(%)	回答数	回答率(%)										
学部1年	0	0.0%	116	100.0%										
学部2年	0	0.0%	60	100.0%										
学部3年	0	0.0%	53	100.0%										
学部4年	0	0.0%	47	100.0%										
大学院修士1年	-	-	0	-										
大学院修士2年	-	-	0	-										
短大専攻科1年	-	-	0	-										
短大専攻科2年	-	-	0	-										

17. これまで履修した授業の内容は、おおむね理解できた

	そう思う		少しそう思う		どちらとも言えない		あまりそう思わない		そう思わない		無効・無回答		合計	
	回答数	回答率(%)	回答数	回答率(%)	回答数	回答率(%)	回答数	回答率(%)	回答数	回答率(%)	回答数	回答率(%)	回答数	回答率(%)
学部1年	33	28.4%	60	51.7%	17	14.7%	4	3.4%	2	1.7%	0	0.0%	116	100.0%
学部2年	10	16.7%	37	61.7%	12	20.0%	1	1.7%	0	0.0%	0	0.0%	60	100.0%
学部3年	9	17.0%	31	58.5%	10	18.9%	3	5.7%	0	0.0%	0	0.0%	53	100.0%
学部4年	18	38.3%	25	53.2%	2	4.3%	1	2.1%	1	2.1%	0	0.0%	47	100.0%
大学院修士1年	-	-	-	-	-	-	-	-	-	-	-	-	0	-
大学院修士2年	-	-	-	-	-	-	-	-	-	-	-	-	0	-
短大専攻科1年	-	-	-	-	-	-	-	-	-	-	-	-	0	-
短大専攻科2年	-	-	-	-	-	-	-	-	-	-	-	-	0	-

18. 授業への出席状況は、おおむね良好だった

	そう思う		少しそう思う		どちらとも言えない		あまりそう思わない		そう思わない		無効・無回答		合計	
	回答数	回答率(%)	回答数	回答率(%)	回答数	回答率(%)	回答数	回答率(%)	回答数	回答率(%)	回答数	回答率(%)	回答数	回答率(%)
学部1年	71	61.2%	34	29.3%	6	5.2%	3	2.6%	2	1.7%	0	0.0%	116	100.0%
学部2年	34	56.7%	20	33.3%	4	6.7%	2	3.3%	0	0.0%	0	0.0%	60	100.0%
学部3年	29	54.7%	16	30.2%	4	7.5%	2	3.8%	2	3.8%	0	0.0%	53	100.0%
学部4年	33	70.2%	10	21.3%	0	0.0%	4	8.5%	0	0.0%	0	0.0%	47	100.0%
大学院修士1年	-	-	-	-	-	-	-	-	-	-	-	-	0	-
大学院修士2年	-	-	-	-	-	-	-	-	-	-	-	-	0	-
短大専攻科1年	-	-	-	-	-	-	-	-	-	-	-	-	0	-
短大専攻科2年	-	-	-	-	-	-	-	-	-	-	-	-	0	-

19. 遅刻や私語をせず、良好な受講態度に努めた

	そう思う		少しそう思う		どちらとも言えない		あまりそう思わない		そう思わない		無効・無回答		合計	
	回答数	回答率(%)	回答数	回答率(%)	回答数	回答率(%)	回答数	回答率(%)	回答数	回答率(%)	回答数	回答率(%)	回答数	回答率(%)
学部1年	64	55.2%	42	36.2%	7	6.0%	1	0.9%	2	1.7%	0	0.0%	116	100.0%
学部2年	25	41.7%	24	40.0%	9	15.0%	1	1.7%	1	1.7%	0	0.0%	60	100.0%
学部3年	26	49.1%	19	35.8%	4	7.5%	3	5.7%	1	1.9%	0	0.0%	53	100.0%
学部4年	31	66.0%	12	25.5%	1	2.1%	2	4.3%	1	2.1%	0	0.0%	47	100.0%
大学院修士1年	-	-	-	-	-	-	-	-	-	-	-	-	0	-
大学院修士2年	-	-	-	-	-	-	-	-	-	-	-	-	0	-
短大専攻科1年	-	-	-	-	-	-	-	-	-	-	-	-	0	-
短大専攻科2年	-	-	-	-	-	-	-	-	-	-	-	-	0	-

20. 予習・復習など、授業時間外の学修に努めた

	そう思う		少しそう思う		どちらとも言えない		あまりそう思わない		そう思わない		無効・無回答		合計	
	回答数	回答率(%)	回答数	回答率(%)	回答数	回答率(%)	回答数	回答率(%)	回答数	回答率(%)	回答数	回答率(%)	回答数	回答率(%)
学部1年	22	19.0%	38	32.8%	26	22.4%	19	16.4%	11	9.5%	0	0.0%	116	100.0%
学部2年	8	13.3%	19	31.7%	19	31.7%	8	13.3%	6	10.0%	0	0.0%	60	100.0%
学部3年	8	15.1%	15	28.3%	13	24.5%	11	20.8%	6	11.3%	0	0.0%	53	100.0%
学部4年	7	14.9%	17	36.2%	14	29.8%	5	10.6%	4	8.5%	0	0.0%	47	100.0%
大学院修士1年	-	-	-	-	-	-	-	-	-	-	-	-	0	-
大学院修士2年	-	-	-	-	-	-	-	-	-	-	-	-	0	-
短大専攻科1年	-	-	-	-	-	-	-	-	-	-	-	-	0	-
短大専攻科2年	-	-	-	-	-	-	-	-	-	-	-	-	0	-

21. これまでの学業成績を理解し、現在の学修に活かしている

	そう思う		少しそう思う		どちらとも言えない		あまりそう思わない		そう思わない		無効・無回答		合計	
	回答数	回答率(%)	回答数	回答率(%)	回答数	回答率(%)	回答数	回答率(%)	回答数	回答率(%)	回答数	回答率(%)	回答数	回答率(%)
学部1年	34	29.3%	50	43.1%	25	21.6%	5	4.3%	2	1.7%	0	0.0%	116	100.0%
学部2年	10	16.7%	32	53.3%	11	18.3%	6	10.0%	1	1.7%	0	0.0%	60	100.0%
学部3年	13	24.5%	22	41.5%	12	22.6%	5	9.4%	1	1.9%	0	0.0%	53	100.0%
学部4年	18	38.3%	22	46.8%	4	8.5%	1	2.1%	2	4.3%	0	0.0%	47	100.0%
大学院修士1年	-	-	-	-	-	-	-	-	-	-	-	-	0	-
大学院修士2年	-	-	-	-	-	-	-	-	-	-	-	-	0	-
短大専攻科1年	-	-	-	-	-	-	-	-	-	-	-	-	0	-
短大専攻科2年	-	-	-	-	-	-	-	-	-	-	-	-	0	-

22. 授業を通して、幅広い教養が得られている

	そう思う		少しそう思う		どちらとも言えない		あまりそう思わない		そう思わない		無効・無回答		合計	
	回答数	回答率(%)	回答数	回答率(%)	回答数	回答率(%)	回答数	回答率(%)	回答数	回答率(%)	回答数	回答率(%)	回答数	回答率(%)
学部1年	43	37.1%	56	48.3%	10	8.6%	6	5.2%	1	0.9%	0	0.0%	116	100.0%
学部2年	15	25.0%	32	53.3%	7	11.7%	6	10.0%	0	0.0%	0	0.0%	60	100.0%
学部3年	17	32.1%	28	52.8%	6	11.3%	1	1.9%	1	1.9%	0	0.0%	53	100.0%
学部4年	18	38.3%	23	48.9%	3	6.4%	0	0.0%	3	6.4%	0	0.0%	47	100.0%
大学院修士1年	-	-	-	-	-	-	-	-	-	-	-	-	0	-
大学院修士2年	-	-	-	-	-	-	-	-	-	-	-	-	0	-
短大専攻科1年	-	-	-	-	-	-	-	-	-	-	-	-	0	-
短大専攻科2年	-	-	-	-	-	-	-	-	-	-	-	-	0	-

23. 授業を通して、深い専門知識が得られている

	そう思う		少しそう思う		どちらとも言えない		あまりそう思わない		そう思わない		無効・無回答		合計	
	回答数	回答率(%)	回答数	回答率(%)	回答数	回答率(%)	回答数	回答率(%)	回答数	回答率(%)	回答数	回答率(%)	回答数	回答率(%)
学部1年	32	27.6%	62	53.4%	18	15.5%	1	0.9%	3	2.6%	0	0.0%	116	100.0%
学部2年	14	23.3%	38	63.3%	6	10.0%	2	3.3%	0	0.0%	0	0.0%	60	100.0%
学部3年	10	18.9%	35	66.0%	4	7.5%	3	5.7%	1	1.9%	0	0.0%	53	100.0%
学部4年	17	36.2%	25	53.2%	0	0.0%	3	6.4%	2	4.3%	0	0.0%	47	100.0%
大学院修士1年	-	-	-	-	-	-	-	-	-	-	-	-	0	-
大学院修士2年	-	-	-	-	-	-	-	-	-	-	-	-	0	-
短大専攻科1年	-	-	-	-	-	-	-	-	-	-	-	-	0	-
短大専攻科2年	-	-	-	-	-	-	-	-	-	-	-	-	0	-

24. 授業を通して、職業関連の知識・技能が得られている

	そう思う		少しそう思う		どちらとも言えない		あまりそう思わない		そう思わない		無効・無回答		合計	
	回答数	回答率(%)	回答数	回答率(%)	回答数	回答率(%)	回答数	回答率(%)	回答数	回答率(%)	回答数	回答率(%)	回答数	回答率(%)
学部1年	25	21.6%	54	46.6%	24	20.7%	8	6.9%	5	4.3%	0	0.0%	116	100.0%
学部2年	12	20.0%	31	51.7%	11	18.3%	5	8.3%	1	1.7%	0	0.0%	60	100.0%
学部3年	11	20.8%	22	41.5%	11	20.8%	7	13.2%	2	3.8%	0	0.0%	53	100.0%
学部4年	11	23.4%	19	40.4%	8	17.0%	7	14.9%	2	4.3%	0	0.0%	47	100.0%
大学院修士1年	-	-	-	-	-	-	-	-	-	-	-	-	0	-
大学院修士2年	-	-	-	-	-	-	-	-	-	-	-	-	0	-
短大専攻科1年	-	-	-	-	-	-	-	-	-	-	-	-	0	-
短大専攻科2年	-	-	-	-	-	-	-	-	-	-	-	-	0	-

25. 授業を通して、人とのコミュニケーションが深まっている

	そう思う		少しそう思う		どちらとも言えない		あまりそう思わない		そう思わない		無効・無回答		合計	
	回答数	回答率(%)	回答数	回答率(%)	回答数	回答率(%)	回答数	回答率(%)	回答数	回答率(%)	回答数	回答率(%)	回答数	回答率(%)
学部1年	31	26.7%	41	35.3%	26	22.4%	14	12.1%	4	3.4%	0	0.0%	116	100.0%
学部2年	12	20.0%	20	33.3%	18	30.0%	5	8.3%	5	8.3%	0	0.0%	60	100.0%
学部3年	14	26.4%	19	35.8%	10	18.9%	6	11.3%	4	7.5%	0	0.0%	53	100.0%
学部4年	11	23.4%	17	36.2%	12	25.5%	4	8.5%	3	6.4%	0	0.0%	47	100.0%
大学院修士1年	-	-	-	-	-	-	-	-	-	-	-	-	0	-
大学院修士2年	-	-	-	-	-	-	-	-	-	-	-	-	0	-
短大専攻科1年	-	-	-	-	-	-	-	-	-	-	-	-	0	-
短大専攻科2年	-	-	-	-	-	-	-	-	-	-	-	-	0	-

26. (総合評価)大学の授業に満足している

	そう思う		少しそう思う		どちらとも言えない		あまりそう思わない		そう思わない		無効・無回答		合計	
	回答数	回答率(%)	回答数	回答率(%)	回答数	回答率(%)	回答数	回答率(%)	回答数	回答率(%)	回答数	回答率(%)	回答数	回答率(%)
学部1年	27	23.3%	48	41.4%	32	27.6%	7	6.0%	2	1.7%	0	0.0%	116	100.0%
学部2年	13	21.7%	30	50.0%	13	21.7%	2	3.3%	2	3.3%	0	0.0%	60	100.0%
学部3年	12	22.6%	27	50.9%	8	15.1%	3	5.7%	3	5.7%	0	0.0%	53	100.0%
学部4年	12	25.5%	28	59.6%	4	8.5%	0	0.0%	3	6.4%	0	0.0%	47	100.0%
大学院修士1年	-	-	-	-	-	-	-	-	-	-	-	-	0	-
大学院修士2年	-	-	-	-	-	-	-	-	-	-	-	-	0	-
短大専攻科1年	-	-	-	-	-	-	-	-	-	-	-	-	0	-
短大専攻科2年	-	-	-	-	-	-	-	-	-	-	-	-	0	-

★ 課外活動の状況について

【学年】

27. 学内のクラブ・サークル活動に積極的に参加している

	そう思う		少しそう思う		どちらとも言えない		あまりそう思わない		そう思わない		無効・無回答		合計	
	回答数	回答率(%)	回答数	回答率(%)	回答数	回答率(%)	回答数	回答率(%)	回答数	回答率(%)	回答数	回答率(%)	回答数	回答率(%)
学部1年	23	19.8%	22	19.0%	7	6.0%	9	7.8%	55	47.4%	0	0.0%	116	100.0%
学部2年	9	15.0%	5	8.3%	3	5.0%	8	13.3%	35	58.3%	0	0.0%	60	100.0%
学部3年	9	17.0%	6	11.3%	6	11.3%	2	3.8%	30	56.6%	0	0.0%	53	100.0%
学部4年	9	19.1%	1	2.1%	5	10.6%	1	2.1%	31	66.0%	0	0.0%	47	100.0%
大学院修士1年	-	-	-	-	-	-	-	-	-	-	-	-	0	-
大学院修士2年	-	-	-	-	-	-	-	-	-	-	-	-	0	-
短大専攻科1年	-	-	-	-	-	-	-	-	-	-	-	-	0	-
短大専攻科2年	-	-	-	-	-	-	-	-	-	-	-	-	0	-

28. 学内のゼミやボランティア活動に積極的に参加している

	そう思う		少しそう思う		どちらとも言えない		あまりそう思わない		そう思わない		無効・無回答		合計	
	回答数	回答率(%)	回答数	回答率(%)	回答数	回答率(%)	回答数	回答率(%)	回答数	回答率(%)	回答数	回答率(%)	回答数	回答率(%)
学部1年	15	12.9%	34	29.3%	17	14.7%	14	12.1%	36	31.0%	0	0.0%	116	100.0%
学部2年	3	5.0%	6	10.0%	5	8.3%	11	18.3%	35	58.3%	0	0.0%	60	100.0%
学部3年	17	32.1%	11	20.8%	12	22.6%	3	5.7%	10	18.9%	0	0.0%	53	100.0%
学部4年	17	36.2%	15	31.9%	3	6.4%	6	12.8%	6	12.8%	0	0.0%	47	100.0%
大学院修士1年	-	-	-	-	-	-	-	-	-	-	-	-	0	-
大学院修士2年	-	-	-	-	-	-	-	-	-	-	-	-	0	-
短大専攻科1年	-	-	-	-	-	-	-	-	-	-	-	-	0	-
短大専攻科2年	-	-	-	-	-	-	-	-	-	-	-	-	0	-

29. 学外の地域活動・市民活動・ボランティア活動に積極的に参加している

	そう思う		少しそう思う		どちらとも言えない		あまりそう思わない		そう思わない		無効・無回答		合計	
	回答数	回答率(%)	回答数	回答率(%)	回答数	回答率(%)	回答数	回答率(%)	回答数	回答率(%)	回答数	回答率(%)	回答数	回答率(%)
学部1年	12	10.3%	13	11.2%	15	12.9%	18	15.5%	58	50.0%	0	0.0%	116	100.0%
学部2年	4	6.7%	4	6.7%	11	18.3%	11	18.3%	30	50.0%	0	0.0%	60	100.0%
学部3年	8	15.1%	11	20.8%	11	20.8%	7	13.2%	16	30.2%	0	0.0%	53	100.0%
学部4年	6	12.8%	10	21.3%	9	19.1%	9	19.1%	13	27.7%	0	0.0%	47	100.0%
大学院修士1年	-	-	-	-	-	-	-	-	-	-	-	-	0	-
大学院修士2年	-	-	-	-	-	-	-	-	-	-	-	-	0	-
短大専攻科1年	-	-	-	-	-	-	-	-	-	-	-	-	0	-
短大専攻科2年	-	-	-	-	-	-	-	-	-	-	-	-	0	-

30. 大学・学友会の行事・活動に積極的に参加している

	そう思う		少しそう思う		どちらとも言えない		あまりそう思わない		そう思わない		無効・無回答		合計	
	回答数	回答率(%)	回答数	回答率(%)	回答数	回答率(%)	回答数	回答率(%)	回答数	回答率(%)	回答数	回答率(%)	回答数	回答率(%)
学部1年	10	8.6%	10	8.6%	22	19.0%	18	15.5%	56	48.3%	0	0.0%	116	100.0%
学部2年	8	13.3%	2	3.3%	10	16.7%	14	23.3%	26	43.3%	0	0.0%	60	100.0%
学部3年	2	3.8%	13	24.5%	12	22.6%	2	3.8%	24	45.3%	0	0.0%	53	100.0%
学部4年	6	12.8%	7	14.9%	5	10.6%	7	14.9%	22	46.8%	0	0.0%	47	100.0%
大学院修士1年	-	-	-	-	-	-	-	-	-	-	-	-	0	-
大学院修士2年	-	-	-	-	-	-	-	-	-	-	-	-	0	-
短大専攻科1年	-	-	-	-	-	-	-	-	-	-	-	-	0	-
短大専攻科2年	-	-	-	-	-	-	-	-	-	-	-	-	0	-

31. (総合評価) 課外活動が充実している

	そう思う		少しそう思う		どちらとも言えない		あまりそう思わない		そう思わない		無効・無回答		合計	
	回答数	回答率(%)	回答数	回答率(%)	回答数	回答率(%)	回答数	回答率(%)	回答数	回答率(%)	回答数	回答率(%)	回答数	回答率(%)
学部1年	12	10.3%	21	18.1%	39	33.6%	19	16.4%	25	21.6%	0	0.0%	116	100.0%
学部2年	12	20.0%	7	11.7%	18	30.0%	7	11.7%	16	26.7%	0	0.0%	60	100.0%
学部3年	3	5.7%	16	30.2%	13	24.5%	8	15.1%	13	24.5%	0	0.0%	53	100.0%
学部4年	11	23.4%	13	27.7%	9	19.1%	6	12.8%	8	17.0%	0	0.0%	47	100.0%
大学院修士1年	-	-	-	-	-	-	-	-	-	-	-	-	0	-
大学院修士2年	-	-	-	-	-	-	-	-	-	-	-	-	0	-
短大専攻科1年	-	-	-	-	-	-	-	-	-	-	-	-	0	-
短大専攻科2年	-	-	-	-	-	-	-	-	-	-	-	-	0	-

32. あなたは普段、大学の学生食堂を利用していますか

	利用している		利用していない		無効・無回答		合計	
	回答数	回答率(%)	回答数	回答率(%)	回答数	回答率(%)	回答数	回答率(%)
学部1年	81	69.8%	35	30.2%	0	0.0%	116	100.0%
学部2年	36	60.0%	24	40.0%	0	0.0%	60	100.0%
学部3年	32	60.4%	21	39.6%	0	0.0%	53	100.0%
学部4年	30	63.8%	17	36.2%	0	0.0%	47	100.0%
大学院修士1年	-	-	-	-	-	-	0	-
大学院修士2年	-	-	-	-	-	-	0	-
短大専攻科1年	-	-	-	-	-	-	0	-
短大専攻科2年	-	-	-	-	-	-	0	-

33. (上記質問32で「①利用している」と回答した人はお答えください。)週に何日ぐらい利用していますか

	毎日		週3～4回		週1～2回		無効・無回答		合計	
	回答数	回答率(%)	回答数	回答率(%)	回答数	回答率(%)	回答数	回答率(%)	回答数	回答率(%)
学部1年	19	23.5%	31	38.3%	31	38.3%	0	0.0%	81	100.0%
学部2年	3	8.3%	17	47.2%	16	44.4%	0	0.0%	36	100.0%
学部3年	3	9.4%	10	31.3%	19	59.4%	0	0.0%	32	100.0%
学部4年	4	13.3%	4	13.3%	22	73.3%	0	0.0%	30	100.0%
大学院修士1年	-	-	-	-	-	-	-	-	0	-
大学院修士2年	-	-	-	-	-	-	-	-	0	-
短大専攻科1年	-	-	-	-	-	-	-	-	0	-
短大専攻科2年	-	-	-	-	-	-	-	-	0	-

34. 大学は学生の意見をくみ取ろうという姿勢を持っていると思う

	そう思う		少しそう思う		どちらとも言えない		あまりそう思わない		そう思わない		無効・無回答		合計	
	回答数	回答率(%)	回答数	回答率(%)	回答数	回答率(%)	回答数	回答率(%)	回答数	回答率(%)	回答数	回答率(%)	回答数	回答率(%)
学部1年	20	17.2%	54	46.6%	34	29.3%	6	5.2%	2	1.7%	0	0.0%	116	100.0%
学部2年	10	16.7%	25	41.7%	14	23.3%	8	13.3%	3	5.0%	0	0.0%	60	100.0%
学部3年	5	9.4%	15	28.3%	20	37.7%	9	17.0%	4	7.5%	0	0.0%	53	100.0%
学部4年	6	12.8%	18	38.3%	10	21.3%	7	14.9%	6	12.8%	0	0.0%	47	100.0%
大学院修士1年	-	-	-	-	-	-	-	-	-	-	-	-	0	-
大学院修士2年	-	-	-	-	-	-	-	-	-	-	-	-	0	-
短大専攻科1年	-	-	-	-	-	-	-	-	-	-	-	-	0	-
短大専攻科2年	-	-	-	-	-	-	-	-	-	-	-	-	0	-

35. (2年生以上の方のみお答えください) キャンパスの環境は昨年度よりも良くなったと思う

	そう思う		少しそう思う		どちらとも言えない		あまりそう思わない		そう思わない		無効・無回答		合計	
	回答数	回答率(%)	回答数	回答率(%)	回答数	回答率(%)	回答数	回答率(%)	回答数	回答率(%)	回答数	回答率(%)	回答数	回答率(%)
学部1年	0	-	0	-	0	-	0	-	0	-	0	-	0	-
学部2年	8	13.3%	13	21.7%	32	53.3%	6	10.0%	1	1.7%	0	0.0%	60	100.0%
学部3年	4	7.5%	13	24.5%	25	47.2%	6	11.3%	5	9.4%	0	0.0%	53	100.0%
学部4年	5	10.6%	13	27.7%	22	46.8%	5	10.6%	2	4.3%	0	0.0%	47	100.0%
大学院修士1年	-	-	-	-	-	-	-	-	-	-	-	-	0	-
大学院修士2年	-	-	-	-	-	-	-	-	-	-	-	-	0	-
短大専攻科1年	-	-	-	-	-	-	-	-	-	-	-	-	0	-
短大専攻科2年	-	-	-	-	-	-	-	-	-	-	-	-	0	-

★ 学生支援体制について

【学年】

36. 授業・履修について相談しやすい体制が整っている

	そう思う		少しそう思う		どちらとも言えない		あまりそう思わない		そう思わない		利用したことがない		無効・無回答		合計	
	回答数	回答率(%)	回答数	回答率(%)	回答数	回答率(%)	回答数	回答率(%)	回答数	回答率(%)	回答数	回答率(%)	回答数	回答率(%)	回答数	回答率(%)
学部1年	18	15.5%	29	25.0%	20	17.2%	10	8.6%	1	0.9%	38	32.8%	0	0.0%	116	100.0%
学部2年	9	15.0%	17	28.3%	10	16.7%	6	10.0%	2	3.3%	16	26.7%	0	0.0%	60	100.0%
学部3年	7	13.2%	14	26.4%	9	17.0%	4	7.5%	3	5.7%	16	30.2%	0	0.0%	53	100.0%
学部4年	6	12.8%	11	23.4%	11	23.4%	1	2.1%	4	8.5%	14	29.8%	0	0.0%	47	100.0%
大学院修士1年	-	-	-	-	-	-	-	-	-	-	-	-	-	-	0	-
大学院修士2年	-	-	-	-	-	-	-	-	-	-	-	-	-	-	0	-
短大専攻科1年	-	-	-	-	-	-	-	-	-	-	-	-	-	-	0	-
短大専攻科2年	-	-	-	-	-	-	-	-	-	-	-	-	-	-	0	-

37. 基礎学力への支援体制が充実している

	そう思う		少しそう思う		どちらとも言えない		あまりそう思わない		そう思わない		利用したことがない		無効・無回答		合計	
	回答数	回答率(%)	回答数	回答率(%)	回答数	回答率(%)	回答数	回答率(%)	回答数	回答率(%)	回答数	回答率(%)	回答数	回答率(%)	回答数	回答率(%)
学部1年	15	12.9%	35	30.2%	17	14.7%	6	5.2%	1	0.9%	42	36.2%	0	0.0%	116	100.0%
学部2年	7	11.7%	19	31.7%	8	13.3%	6	10.0%	1	1.7%	19	31.7%	0	0.0%	60	100.0%
学部3年	7	13.2%	17	32.1%	7	13.2%	2	3.8%	3	5.7%	17	32.1%	0	0.0%	53	100.0%
学部4年	7	14.9%	13	27.7%	8	17.0%	3	6.4%	2	4.3%	14	29.8%	0	0.0%	47	100.0%
大学院修士1年	-	-	-	-	-	-	-	-	-	-	-	-	-	-	0	-
大学院修士2年	-	-	-	-	-	-	-	-	-	-	-	-	-	-	0	-
短大専攻科1年	-	-	-	-	-	-	-	-	-	-	-	-	-	-	0	-
短大専攻科2年	-	-	-	-	-	-	-	-	-	-	-	-	-	-	0	-

38. 外国語学習・留学への支援体制が充実している

	そう思う		少しそう思う		どちらとも言えない		あまりそう思わない		そう思わない		利用したことがない		無効・無回答		合計	
	回答数	回答率(%)	回答数	回答率(%)	回答数	回答率(%)	回答数	回答率(%)	回答数	回答率(%)	回答数	回答率(%)	回答数	回答率(%)	回答数	回答率(%)
学部1年	9	7.8%	25	21.6%	22	19.0%	3	2.6%	2	1.7%	55	47.4%	0	0.0%	116	100.0%
学部2年	4	6.7%	13	21.7%	10	16.7%	4	6.7%	0	0.0%	29	48.3%	0	0.0%	60	100.0%
学部3年	5	9.4%	8	15.1%	10	18.9%	1	1.9%	2	3.8%	27	50.9%	0	0.0%	53	100.0%
学部4年	5	10.6%	6	12.8%	7	14.9%	2	4.3%	2	4.3%	25	53.2%	0	0.0%	47	100.0%
大学院修士1年	-	-	-	-	-	-	-	-	-	-	-	-	-	-	0	-
大学院修士2年	-	-	-	-	-	-	-	-	-	-	-	-	-	-	0	-
短大専攻科1年	-	-	-	-	-	-	-	-	-	-	-	-	-	-	0	-
短大専攻科2年	-	-	-	-	-	-	-	-	-	-	-	-	-	-	0	-

39. 奨学金について相談しやすい体制が整っている

	そう思う		少しそう思う		どちらとも言えない		あまりそう思わない		そう思わない		利用したことがない		無効・無回答		合計	
	回答数	回答率(%)	回答数	回答率(%)	回答数	回答率(%)	回答数	回答率(%)	回答数	回答率(%)	回答数	回答率(%)	回答数	回答率(%)	回答数	回答率(%)
学部1年	14	12.1%	32	27.6%	17	14.7%	6	5.2%	1	0.9%	46	39.7%	0	0.0%	116	100.0%
学部2年	8	13.3%	14	23.3%	10	16.7%	2	3.3%	2	3.3%	24	40.0%	0	0.0%	60	100.0%
学部3年	8	15.1%	7	13.2%	12	22.6%	5	9.4%	1	1.9%	20	37.7%	0	0.0%	53	100.0%
学部4年	6	12.8%	9	19.1%	6	12.8%	2	4.3%	2	4.3%	22	46.8%	0	0.0%	47	100.0%
大学院修士1年	-	-	-	-	-	-	-	-	-	-	-	-	-	-	0	-
大学院修士2年	-	-	-	-	-	-	-	-	-	-	-	-	-	-	0	-
短大専攻科1年	-	-	-	-	-	-	-	-	-	-	-	-	-	-	0	-
短大専攻科2年	-	-	-	-	-	-	-	-	-	-	-	-	-	-	0	-

★ 学生支援体制について

【学年】

40. 進路や就職について相談しやすい体制が整っている

	そう思う		少しそう思う		どちらとも言えない		あまりそう思わない		そう思わない		利用したことがない		無効・無回答		合計	
	回答数	回答率(%)	回答数	回答率(%)	回答数	回答率(%)	回答数	回答率(%)	回答数	回答率(%)	回答数	回答率(%)	回答数	回答率(%)	回答数	回答率(%)
学部1年	13	11.2%	27	23.3%	14	12.1%	7	6.0%	1	0.9%	54	46.6%	0	0.0%	116	100.0%
学部2年	9	15.0%	13	21.7%	11	18.3%	0	0.0%	0	0.0%	27	45.0%	0	0.0%	60	100.0%
学部3年	8	15.1%	14	26.4%	11	20.8%	4	7.5%	3	5.7%	13	24.5%	0	0.0%	53	100.0%
学部4年	19	40.4%	14	29.8%	4	8.5%	1	2.1%	2	4.3%	7	14.9%	0	0.0%	47	100.0%
大学院修士1年	-	-	-	-	-	-	-	-	-	-	-	-	-	-	0	-
大学院修士2年	-	-	-	-	-	-	-	-	-	-	-	-	-	-	0	-
短大専攻科1年	-	-	-	-	-	-	-	-	-	-	-	-	-	-	0	-
短大専攻科2年	-	-	-	-	-	-	-	-	-	-	-	-	-	-	0	-

41. 資格取得について相談しやすい体制が整っている

	そう思う		少しそう思う		どちらとも言えない		あまりそう思わない		そう思わない		利用したことがない		無効・無回答		合計	
	回答数	回答率(%)	回答数	回答率(%)	回答数	回答率(%)	回答数	回答率(%)	回答数	回答率(%)	回答数	回答率(%)	回答数	回答率(%)	回答数	回答率(%)
学部1年	13	11.2%	25	21.6%	14	12.1%	10	8.6%	1	0.9%	53	45.7%	0	0.0%	116	100.0%
学部2年	8	13.3%	11	18.3%	13	21.7%	0	0.0%	1	1.7%	27	45.0%	0	0.0%	60	100.0%
学部3年	5	9.4%	8	15.1%	10	18.9%	3	5.7%	2	3.8%	25	47.2%	0	0.0%	53	100.0%
学部4年	6	12.8%	11	23.4%	9	19.1%	2	4.3%	2	4.3%	17	36.2%	0	0.0%	47	100.0%
大学院修士1年	-	-	-	-	-	-	-	-	-	-	-	-	-	-	0	-
大学院修士2年	-	-	-	-	-	-	-	-	-	-	-	-	-	-	0	-
短大専攻科1年	-	-	-	-	-	-	-	-	-	-	-	-	-	-	0	-
短大専攻科2年	-	-	-	-	-	-	-	-	-	-	-	-	-	-	0	-

42. 心身の健康について相談しやすい体制が整っている

	そう思う		少しそう思う		どちらとも言えない		あまりそう思わない		そう思わない		利用したことがない		無効・無回答		合計	
	回答数	回答率(%)	回答数	回答率(%)	回答数	回答率(%)	回答数	回答率(%)	回答数	回答率(%)	回答数	回答率(%)	回答数	回答率(%)	回答数	回答率(%)
学部1年	18	15.5%	22	19.0%	17	14.7%	5	4.3%	2	1.7%	52	44.8%	0	0.0%	116	100.0%
学部2年	9	15.0%	12	20.0%	12	20.0%	2	3.3%	0	0.0%	25	41.7%	0	0.0%	60	100.0%
学部3年	7	13.2%	9	17.0%	10	18.9%	1	1.9%	4	7.5%	22	41.5%	0	0.0%	53	100.0%
学部4年	6	12.8%	8	17.0%	4	8.5%	2	4.3%	2	4.3%	25	53.2%	0	0.0%	47	100.0%
大学院修士1年	-	-	-	-	-	-	-	-	-	-	-	-	-	-	0	-
大学院修士2年	-	-	-	-	-	-	-	-	-	-	-	-	-	-	0	-
短大専攻科1年	-	-	-	-	-	-	-	-	-	-	-	-	-	-	0	-
短大専攻科2年	-	-	-	-	-	-	-	-	-	-	-	-	-	-	0	-

43. クラブ・サークル活動など、学生の自主活動への支援が充実している

	そう思う		少しそう思う		どちらとも言えない		あまりそう思わない		そう思わない		利用したことがない		無効・無回答		合計	
	回答数	回答率(%)	回答数	回答率(%)	回答数	回答率(%)	回答数	回答率(%)	回答数	回答率(%)	回答数	回答率(%)	回答数	回答率(%)	回答数	回答率(%)
学部1年	18	15.5%	30	25.9%	18	15.5%	7	6.0%	4	3.4%	39	33.6%	0	0.0%	116	100.0%
学部2年	9	15.0%	10	16.7%	15	25.0%	2	3.3%	2	3.3%	22	36.7%	0	0.0%	60	100.0%
学部3年	5	9.4%	10	18.9%	12	22.6%	3	5.7%	1	1.9%	22	41.5%	0	0.0%	53	100.0%
学部4年	6	12.8%	6	12.8%	6	12.8%	7	14.9%	3	6.4%	19	40.4%	0	0.0%	47	100.0%
大学院修士1年	-	-	-	-	-	-	-	-	-	-	-	-	-	-	0	-
大学院修士2年	-	-	-	-	-	-	-	-	-	-	-	-	-	-	0	-
短大専攻科1年	-	-	-	-	-	-	-	-	-	-	-	-	-	-	0	-
短大専攻科2年	-	-	-	-	-	-	-	-	-	-	-	-	-	-	0	-

★ 学生支援体制について

【学年】

44. 公式ホームページ等での学生への情報提供が充実している

	そう思う		少しそう思う		どちらとも言えない		あまりそう思わない		そう思わない		利用したことがない		無効・無回答		合計	
	回答数	回答率(%)	回答数	回答率(%)	回答数	回答率(%)	回答数	回答率(%)	回答数	回答率(%)	回答数	回答率(%)	回答数	回答率(%)	回答数	回答率(%)
学部1年	23	19.8%	40	34.5%	20	17.2%	13	11.2%	3	2.6%	17	14.7%	0	0.0%	116	100.0%
学部2年	7	11.7%	20	33.3%	12	20.0%	5	8.3%	3	5.0%	13	21.7%	0	0.0%	60	100.0%
学部3年	5	9.4%	8	15.1%	19	35.8%	4	7.5%	5	9.4%	12	22.6%	0	0.0%	53	100.0%
学部4年	4	8.5%	16	34.0%	15	31.9%	3	6.4%	2	4.3%	7	14.9%	0	0.0%	47	100.0%
大学院修士1年	-	-	-	-	-	-	-	-	-	-	-	-	-	-	0	-
大学院修士2年	-	-	-	-	-	-	-	-	-	-	-	-	-	-	0	-
短大専攻科1年	-	-	-	-	-	-	-	-	-	-	-	-	-	-	0	-
短大専攻科2年	-	-	-	-	-	-	-	-	-	-	-	-	-	-	0	-

45. 教員と相談しやすい環境が整っている

	そう思う		少しそう思う		どちらとも言えない		あまりそう思わない		そう思わない		利用したことがない		無効・無回答		合計	
	回答数	回答率(%)	回答数	回答率(%)	回答数	回答率(%)	回答数	回答率(%)	回答数	回答率(%)	回答数	回答率(%)	回答数	回答率(%)	回答数	回答率(%)
学部1年	19	16.4%	23	19.8%	25	21.6%	12	10.3%	1	0.9%	36	31.0%	0	0.0%	116	100.0%
学部2年	9	15.0%	13	21.7%	12	20.0%	5	8.3%	4	6.7%	17	28.3%	0	0.0%	60	100.0%
学部3年	10	18.9%	9	17.0%	11	20.8%	6	11.3%	8	15.1%	9	17.0%	0	0.0%	53	100.0%
学部4年	7	14.9%	18	38.3%	11	23.4%	2	4.3%	2	4.3%	7	14.9%	0	0.0%	47	100.0%
大学院修士1年	-	-	-	-	-	-	-	-	-	-	-	-	-	-	0	-
大学院修士2年	-	-	-	-	-	-	-	-	-	-	-	-	-	-	0	-
短大専攻科1年	-	-	-	-	-	-	-	-	-	-	-	-	-	-	0	-
短大専攻科2年	-	-	-	-	-	-	-	-	-	-	-	-	-	-	0	-

46. (総合評価) 学生生活に関する相談ができる体制が充実している

	そう思う		少しそう思う		どちらとも言えない		あまりそう思わない		そう思わない		利用したことがない		無効・無回答		合計	
	回答数	回答率(%)	回答数	回答率(%)	回答数	回答率(%)	回答数	回答率(%)	回答数	回答率(%)	回答数	回答率(%)	回答数	回答率(%)	回答数	回答率(%)
学部1年	20	17.2%	33	28.4%	22	19.0%	8	6.9%	1	0.9%	32	27.6%	0	0.0%	116	100.0%
学部2年	10	16.7%	13	21.7%	13	21.7%	4	6.7%	1	1.7%	19	31.7%	0	0.0%	60	100.0%
学部3年	7	13.2%	9	17.0%	15	28.3%	6	11.3%	2	3.8%	14	26.4%	0	0.0%	53	100.0%
学部4年	5	10.6%	17	36.2%	10	21.3%	0	0.0%	2	4.3%	13	27.7%	0	0.0%	47	100.0%
大学院修士1年	-	-	-	-	-	-	-	-	-	-	-	-	-	-	0	-
大学院修士2年	-	-	-	-	-	-	-	-	-	-	-	-	-	-	0	-
短大専攻科1年	-	-	-	-	-	-	-	-	-	-	-	-	-	-	0	-
短大専攻科2年	-	-	-	-	-	-	-	-	-	-	-	-	-	-	0	-

47. ポータルサイトほどの程度見ていますか

	毎日		2～3日に1回程度		1週間に1回程度		ほとんど見ていない		無効・無回答		合計	
	回答数	回答率(%)	回答数	回答率(%)	回答数	回答率(%)	回答数	回答率(%)	回答数	回答率(%)	回答数	回答率(%)
学部1年	48	41.4%	53	45.7%	12	10.3%	3	2.6%	0	0.0%	116	100.0%
学部2年	22	36.7%	31	51.7%	4	6.7%	3	5.0%	0	0.0%	60	100.0%
学部3年	16	30.2%	20	37.7%	11	20.8%	6	11.3%	0	0.0%	53	100.0%
学部4年	6	12.8%	18	38.3%	18	38.3%	5	10.6%	0	0.0%	47	100.0%
大学院修士1年	-	-	-	-	-	-	-	-	-	-	0	-
大学院修士2年	-	-	-	-	-	-	-	-	-	-	0	-
短大専攻科1年	-	-	-	-	-	-	-	-	-	-	0	-
短大専攻科2年	-	-	-	-	-	-	-	-	-	-	0	-

48. ポータルサイトでの情報量は適切だと思いますか

	多すぎる		やや多い		適切		やや少ない		少なすぎる		無効・無回答		合計	
	回答数	回答率(%)	回答数	回答率(%)	回答数	回答率(%)	回答数	回答率(%)	回答数	回答率(%)	回答数	回答率(%)	回答数	回答率(%)
学部1年	3	2.6%	29	25.0%	76	65.5%	7	6.0%	1	0.9%	0	0.0%	116	100.0%
学部2年	7	11.7%	16	26.7%	29	48.3%	7	11.7%	1	1.7%	0	0.0%	60	100.0%
学部3年	3	5.7%	18	34.0%	21	39.6%	9	17.0%	2	3.8%	0	0.0%	53	100.0%
学部4年	3	6.4%	11	23.4%	28	59.6%	4	8.5%	1	2.1%	0	0.0%	47	100.0%
大学院修士1年	-	-	-	-	-	-	-	-	-	-	-	-	0	-
大学院修士2年	-	-	-	-	-	-	-	-	-	-	-	-	0	-
短大専攻科1年	-	-	-	-	-	-	-	-	-	-	-	-	0	-
短大専攻科2年	-	-	-	-	-	-	-	-	-	-	-	-	0	-

49. ポータルサイトは分かりやすいですか

	そう思う		少しそう思う		どちらともいえない		あまりそう思わない		そう思わない		無効・無回答		合計	
	回答数	回答率(%)	回答数	回答率(%)	回答数	回答率(%)	回答数	回答率(%)	回答数	回答率(%)	回答数	回答率(%)	回答数	回答率(%)
学部1年	27	23.3%	45	38.8%	21	18.1%	17	14.7%	6	5.2%	0	0.0%	116	100.0%
学部2年	7	11.7%	20	33.3%	19	31.7%	6	10.0%	8	13.3%	0	0.0%	60	100.0%
学部3年	7	13.2%	17	32.1%	13	24.5%	8	15.1%	8	15.1%	0	0.0%	53	100.0%
学部4年	9	19.1%	15	31.9%	10	21.3%	9	19.1%	4	8.5%	0	0.0%	47	100.0%
大学院修士1年	-	-	-	-	-	-	-	-	-	-	-	-	0	-
大学院修士2年	-	-	-	-	-	-	-	-	-	-	-	-	0	-
短大専攻科1年	-	-	-	-	-	-	-	-	-	-	-	-	0	-
短大専攻科2年	-	-	-	-	-	-	-	-	-	-	-	-	0	-

50. 大学公式ホームページほどの程度見ていますか

	毎日		2～3日に1回程度		1週間に1回程度		ほとんど見ていない		無効・無回答		合計	
	回答数	回答率(%)	回答数	回答率(%)	回答数	回答率(%)	回答数	回答率(%)	回答数	回答率(%)	回答数	回答率(%)
学部1年	2	1.7%	9	7.8%	25	21.6%	80	69.0%	0	0.0%	116	100.0%
学部2年	2	3.3%	6	10.0%	6	10.0%	46	76.7%	0	0.0%	60	100.0%
学部3年	0	0.0%	2	3.8%	6	11.3%	45	84.9%	0	0.0%	53	100.0%
学部4年	1	2.1%	2	4.3%	4	8.5%	40	85.1%	0	0.0%	47	100.0%
大学院修士1年	-	-	-	-	-	-	-	-	-	-	0	-
大学院修士2年	-	-	-	-	-	-	-	-	-	-	0	-
短大専攻科1年	-	-	-	-	-	-	-	-	-	-	0	-
短大専攻科2年	-	-	-	-	-	-	-	-	-	-	0	-

51. 大学公式ホームページでの情報量は適切だと思いますか

	多すぎる		やや多い		適切		やや少ない		少なすぎる		無効・無回答		合計	
	回答数	回答率(%)	回答数	回答率(%)	回答数	回答率(%)	回答数	回答率(%)	回答数	回答率(%)	回答数	回答率(%)	回答数	回答率(%)
学部1年	2	1.7%	10	8.6%	89	76.7%	10	8.6%	5	4.3%	0	0.0%	116	100.0%
学部2年	1	1.7%	9	15.0%	44	73.3%	5	8.3%	1	1.7%	0	0.0%	60	100.0%
学部3年	1	1.9%	6	11.3%	36	67.9%	8	15.1%	2	3.8%	0	0.0%	53	100.0%
学部4年	1	2.1%	3	6.4%	33	70.2%	7	14.9%	3	6.4%	0	0.0%	47	100.0%
大学院修士1年	-	-	-	-	-	-	-	-	-	-	-	-	0	-
大学院修士2年	-	-	-	-	-	-	-	-	-	-	-	-	0	-
短大専攻科1年	-	-	-	-	-	-	-	-	-	-	-	-	0	-
短大専攻科2年	-	-	-	-	-	-	-	-	-	-	-	-	0	-

52. 大学公式ホームページは分かりやすいですか

	そう思う		少しそう思う		どちらともいえない		あまりそう思わない		そう思わない		無効・無回答		合計	
	回答数	回答率(%)	回答数	回答率(%)	回答数	回答率(%)	回答数	回答率(%)	回答数	回答率(%)	回答数	回答率(%)	回答数	回答率(%)
学部1年	18	15.5%	32	27.6%	54	46.6%	7	6.0%	5	4.3%	0	0.0%	116	100.0%
学部2年	4	6.7%	12	20.0%	36	60.0%	4	6.7%	4	6.7%	0	0.0%	60	100.0%
学部3年	6	11.3%	8	15.1%	31	58.5%	3	5.7%	5	9.4%	0	0.0%	53	100.0%
学部4年	7	14.9%	10	21.3%	19	40.4%	8	17.0%	3	6.4%	0	0.0%	47	100.0%
大学院修士1年	-	-	-	-	-	-	-	-	-	-	-	-	0	-
大学院修士2年	-	-	-	-	-	-	-	-	-	-	-	-	0	-
短大専攻科1年	-	-	-	-	-	-	-	-	-	-	-	-	0	-
短大専攻科2年	-	-	-	-	-	-	-	-	-	-	-	-	0	-

53. 学内の事故やケガ

	経験したことがある		経験したことはない		無効・無回答		合計	
	回答数	回答率(%)	回答数	回答率(%)	回答数	回答率(%)	回答数	回答率(%)
学部1年	0	0.0%	116	100.0%	0	0.0%	116	100.0%
学部2年	0	0.0%	60	100.0%	0	0.0%	60	100.0%
学部3年	2	3.8%	51	96.2%	0	0.0%	53	100.0%
学部4年	2	4.3%	45	95.7%	0	0.0%	47	100.0%
大学院修士1年	-	-	-	-	-	-	0	-
大学院修士2年	-	-	-	-	-	-	0	-
短大専攻科1年	-	-	-	-	-	-	0	-
短大専攻科2年	-	-	-	-	-	-	0	-

54. 通学中の事故やケガ

	経験したことがある		経験したことはない		無効・無回答		合計	
	回答数	回答率(%)	回答数	回答率(%)	回答数	回答率(%)	回答数	回答率(%)
学部1年	2	1.7%	114	98.3%	0	0.0%	116	100.0%
学部2年	5	8.3%	55	91.7%	0	0.0%	60	100.0%
学部3年	6	11.3%	47	88.7%	0	0.0%	53	100.0%
学部4年	2	4.3%	45	95.7%	0	0.0%	47	100.0%
大学院修士1年	-	-	-	-	-	-	0	-
大学院修士2年	-	-	-	-	-	-	0	-
短大専攻科1年	-	-	-	-	-	-	0	-
短大専攻科2年	-	-	-	-	-	-	0	-

55. 学内での盗難被害

	経験したことがある		経験したことはない		無効・無回答		合計	
	回答数	回答率(%)	回答数	回答率(%)	回答数	回答率(%)	回答数	回答率(%)
学部1年	2	1.7%	114	98.3%	0	0.0%	116	100.0%
学部2年	1	1.7%	59	98.3%	0	0.0%	60	100.0%
学部3年	1	1.9%	52	98.1%	0	0.0%	53	100.0%
学部4年	0	0.0%	47	100.0%	0	0.0%	47	100.0%
大学院修士1年	-	-	-	-	-	-	0	-
大学院修士2年	-	-	-	-	-	-	0	-
短大専攻科1年	-	-	-	-	-	-	0	-
短大専攻科2年	-	-	-	-	-	-	0	-

56. 学生同士のいじめやハラスメント、暴力

	経験したことがある		経験したことはない		無効・無回答		合計	
	回答数	回答率(%)	回答数	回答率(%)	回答数	回答率(%)	回答数	回答率(%)
学部1年	1	0.9%	115	99.1%	0	0.0%	116	100.0%
学部2年	0	0.0%	60	100.0%	0	0.0%	60	100.0%
学部3年	0	0.0%	53	100.0%	0	0.0%	53	100.0%
学部4年	0	0.0%	47	100.0%	0	0.0%	47	100.0%
大学院修士1年	-	-	-	-	-	-	0	-
大学院修士2年	-	-	-	-	-	-	0	-
短大専攻科1年	-	-	-	-	-	-	0	-
短大専攻科2年	-	-	-	-	-	-	0	-

57. 飲酒の強要

	経験したことがある		経験したことはない		無効・無回答		合計	
	回答数	回答率(%)	回答数	回答率(%)	回答数	回答率(%)	回答数	回答率(%)
学部1年	0	0.0%	116	100.0%	0	0.0%	116	100.0%
学部2年	0	0.0%	60	100.0%	0	0.0%	60	100.0%
学部3年	3	5.7%	50	94.3%	0	0.0%	53	100.0%
学部4年	0	0.0%	47	100.0%	0	0.0%	47	100.0%
大学院修士1年	-	-	-	-	-	-	0	-
大学院修士2年	-	-	-	-	-	-	0	-
短大専攻科1年	-	-	-	-	-	-	0	-
短大専攻科2年	-	-	-	-	-	-	0	-

58. セクシャルハラスメント(性的いやがらせ)

	経験したことがある		経験したことはない		無効・無回答		合計	
	回答数	回答率(%)	回答数	回答率(%)	回答数	回答率(%)	回答数	回答率(%)
学部1年	0	0.0%	116	100.0%	0	0.0%	116	100.0%
学部2年	0	0.0%	60	100.0%	0	0.0%	60	100.0%
学部3年	2	3.8%	51	96.2%	0	0.0%	53	100.0%
学部4年	0	0.0%	47	100.0%	0	0.0%	47	100.0%
大学院修士1年	-	-	-	-	-	-	0	-
大学院修士2年	-	-	-	-	-	-	0	-
短大専攻科1年	-	-	-	-	-	-	0	-
短大専攻科2年	-	-	-	-	-	-	0	-

59. アカデミックハラスメント(教員からのいやがらせ)

	経験したことがある		経験したことはない		無効・無回答		合計	
	回答数	回答率(%)	回答数	回答率(%)	回答数	回答率(%)	回答数	回答率(%)
学部1年	2	1.7%	114	98.3%	0	0.0%	116	100.0%
学部2年	1	1.7%	59	98.3%	0	0.0%	60	100.0%
学部3年	4	7.5%	49	92.5%	0	0.0%	53	100.0%
学部4年	1	2.1%	46	97.9%	0	0.0%	47	100.0%
大学院修士1年	-	-	-	-	-	-	0	-
大学院修士2年	-	-	-	-	-	-	0	-
短大専攻科1年	-	-	-	-	-	-	0	-
短大専攻科2年	-	-	-	-	-	-	0	-

60. つきまとい、ストーカー被害

	経験したことがある		経験したことはない		無効・無回答		合計	
	回答数	回答率(%)	回答数	回答率(%)	回答数	回答率(%)	回答数	回答率(%)
学部1年	0	0.0%	116	100.0%	0	0.0%	116	100.0%
学部2年	0	0.0%	60	100.0%	0	0.0%	60	100.0%
学部3年	2	3.8%	51	96.2%	0	0.0%	53	100.0%
学部4年	1	2.1%	46	97.9%	0	0.0%	47	100.0%
大学院修士1年	-	-	-	-	-	-	0	-
大学院修士2年	-	-	-	-	-	-	0	-
短大専攻科1年	-	-	-	-	-	-	0	-
短大専攻科2年	-	-	-	-	-	-	0	-

61. なりすましなどネット犯罪の被害

	経験したことがある		経験したことはない		無効・無回答		合計	
	回答数	回答率(%)	回答数	回答率(%)	回答数	回答率(%)	回答数	回答率(%)
学部1年	0	0.0%	116	100.0%	0	0.0%	116	100.0%
学部2年	0	0.0%	60	100.0%	0	0.0%	60	100.0%
学部3年	2	3.8%	51	96.2%	0	0.0%	53	100.0%
学部4年	0	0.0%	47	100.0%	0	0.0%	47	100.0%
大学院修士1年	-	-	-	-	-	-	0	-
大学院修士2年	-	-	-	-	-	-	0	-
短大専攻科1年	-	-	-	-	-	-	0	-
短大専攻科2年	-	-	-	-	-	-	0	-

62. マルチ商法、悪徳商法の被害

	経験したことがある		経験したことはない		無効・無回答		合計	
	回答数	回答率(%)	回答数	回答率(%)	回答数	回答率(%)	回答数	回答率(%)
学部1年	0	0.0%	116	100.0%	0	0.0%	116	100.0%
学部2年	1	1.7%	59	98.3%	0	0.0%	60	100.0%
学部3年	1	1.9%	52	98.1%	0	0.0%	53	100.0%
学部4年	0	0.0%	47	100.0%	0	0.0%	47	100.0%
大学院修士1年	-	-	-	-	-	-	0	-
大学院修士2年	-	-	-	-	-	-	0	-
短大専攻科1年	-	-	-	-	-	-	0	-
短大専攻科2年	-	-	-	-	-	-	0	-

63. 違法薬物の使用の勧誘

	経験したことがある		経験したことはない		無効・無回答		合計	
	回答数	回答率(%)	回答数	回答率(%)	回答数	回答率(%)	回答数	回答率(%)
学部1年	0	0.0%	116	100.0%	0	0.0%	116	100.0%
学部2年	0	0.0%	60	100.0%	0	0.0%	60	100.0%
学部3年	1	1.9%	52	98.1%	0	0.0%	53	100.0%
学部4年	0	0.0%	47	100.0%	0	0.0%	47	100.0%
大学院修士1年	-	-	-	-	-	-	0	-
大学院修士2年	-	-	-	-	-	-	0	-
短大専攻科1年	-	-	-	-	-	-	0	-
短大専攻科2年	-	-	-	-	-	-	0	-

64. 望まない宗教活動への勧誘

	経験したことがある		経験したことはない		無効・無回答		合計	
	回答数	回答率(%)	回答数	回答率(%)	回答数	回答率(%)	回答数	回答率(%)
学部1年	3	2.6%	113	97.4%	0	0.0%	116	100.0%
学部2年	1	1.7%	59	98.3%	0	0.0%	60	100.0%
学部3年	3	5.7%	50	94.3%	0	0.0%	53	100.0%
学部4年	0	0.0%	47	100.0%	0	0.0%	47	100.0%
大学院修士1年	-	-	-	-	-	-	0	-
大学院修士2年	-	-	-	-	-	-	0	-
短大専攻科1年	-	-	-	-	-	-	0	-
短大専攻科2年	-	-	-	-	-	-	0	-

令和5年度 学生生活アンケート調査
常葉大学草薙・瀬名キャンパス

〒422-8581 静岡県静岡市駿河区弥生町6番1号

集計・印刷 株式会社 教育ソフトウェア
〒192-0081 東京都八王子市横山町10-2 八王子SIAビル2F
電話:042-649-9602