
令和5年度 学生生活アンケート調査

2023年 12月

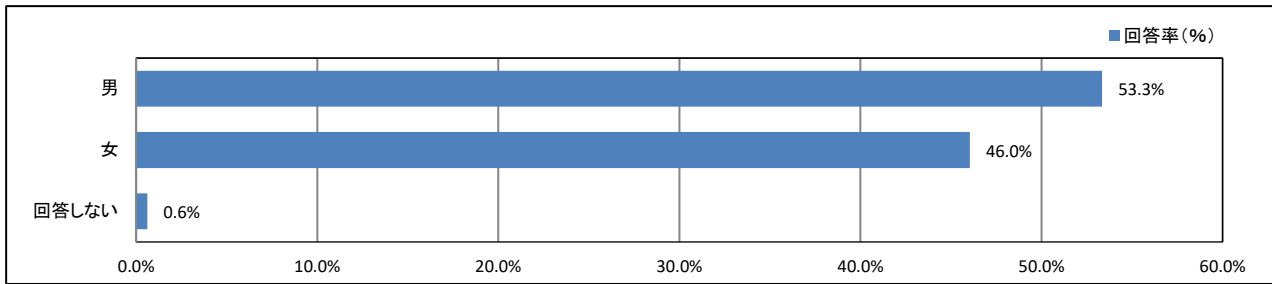
常葉大学草薙・瀬名キャンパス【初等教育】

目次

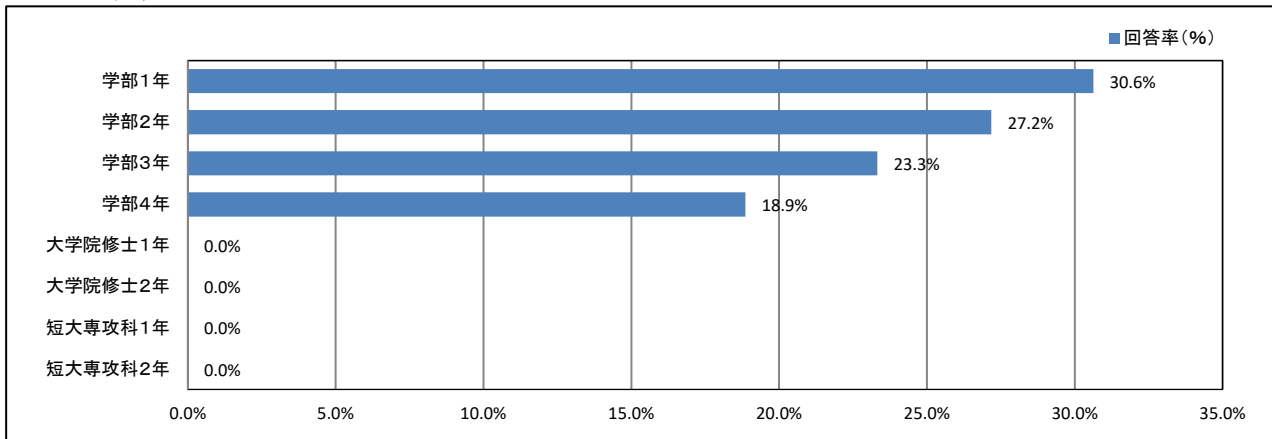
★	プロフィール	1
★	日常生活について	2
★	平日の過ごし方について	11
★	学修の状況について	15
★	課外活動の状況について	25
★	学生食堂について	30
★	キャンパスの改善について	32
★	学生支援体制について	34
★	大学からの情報提供について	45
★	入学後のトラブルについて	51
	資料集	巻末

★ プロフィール

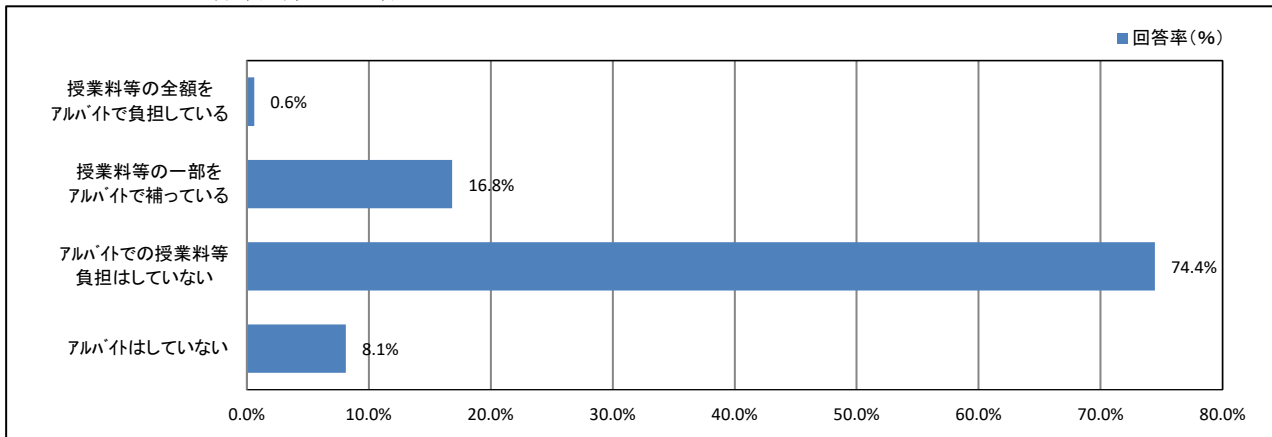
1. あなたの性別



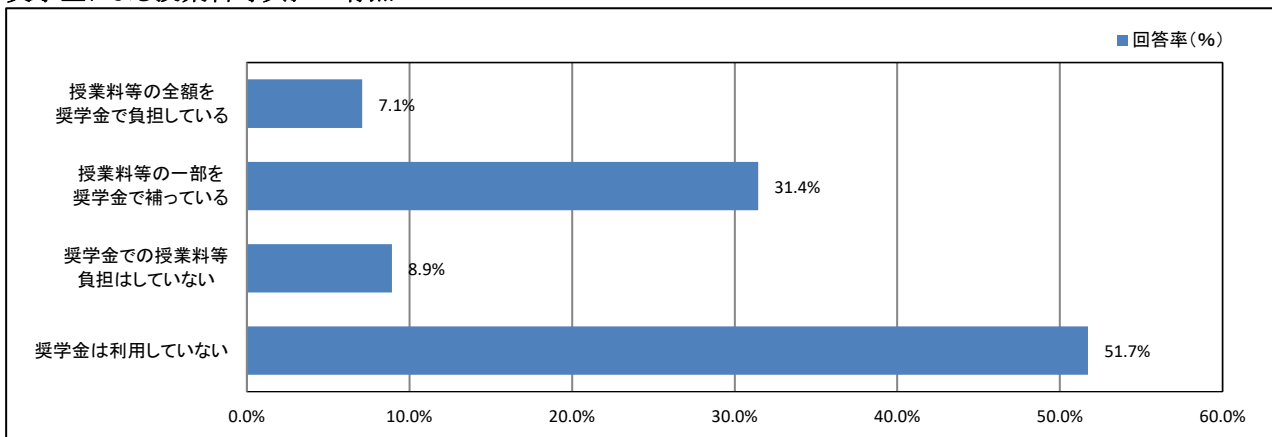
2. あなたの学年



4. アルバイトによる授業料等負担の有無



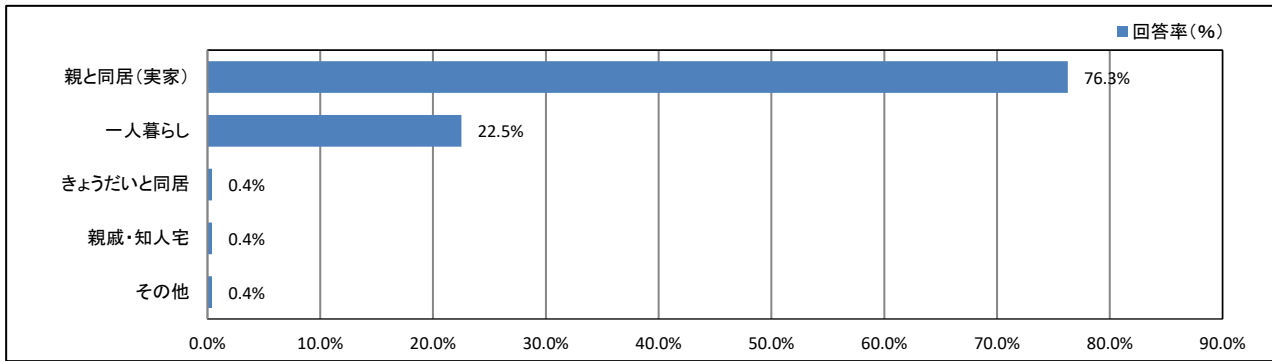
5. 奨学金による授業料等負担の有無



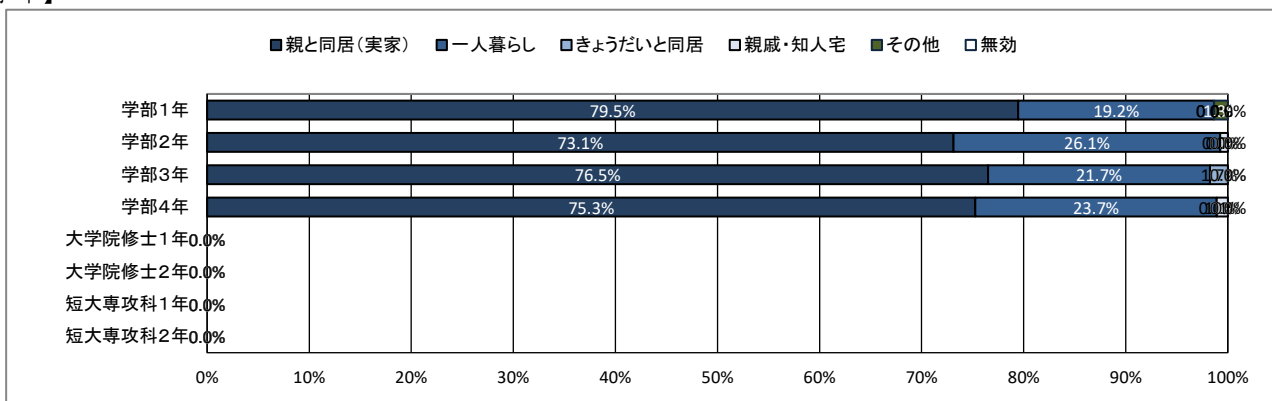
★ 日常生活について

6. 居住形態について

【全体】



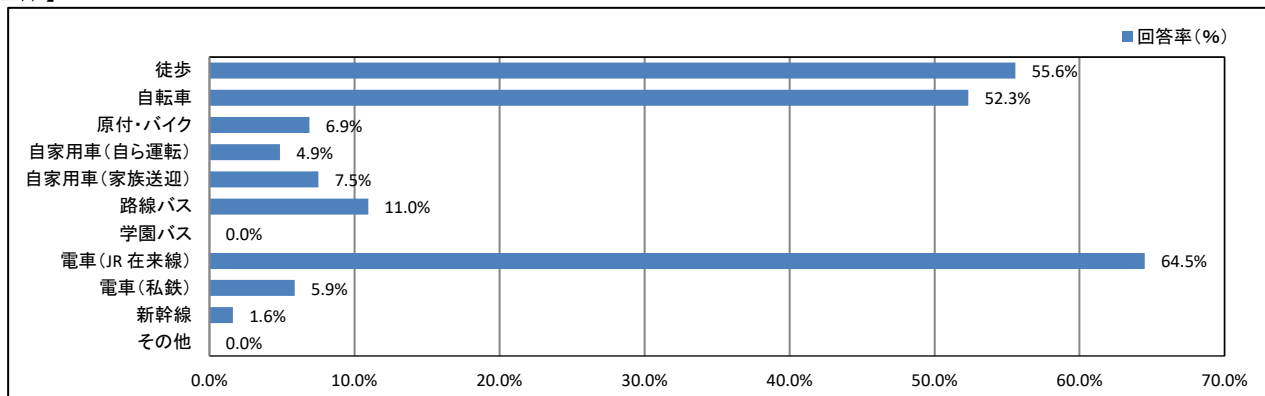
【学年】



★ 日常生活について

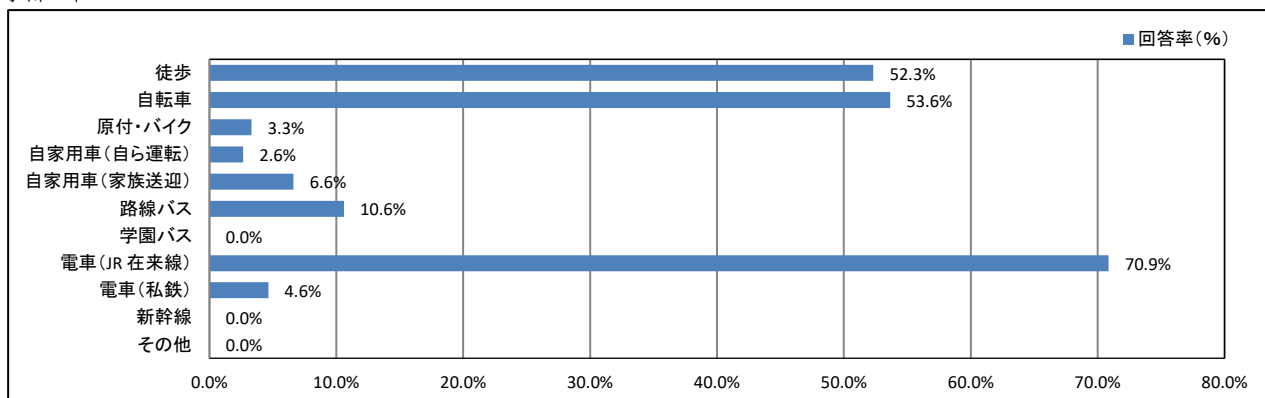
7. 通常の通学手段について(あてはまるものすべてにマークしてください)

【全体】

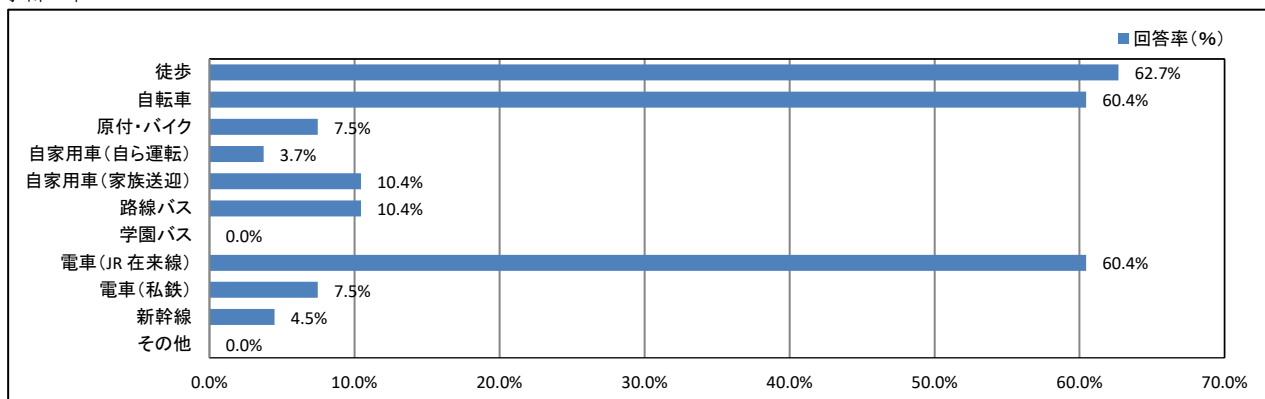


【学年】

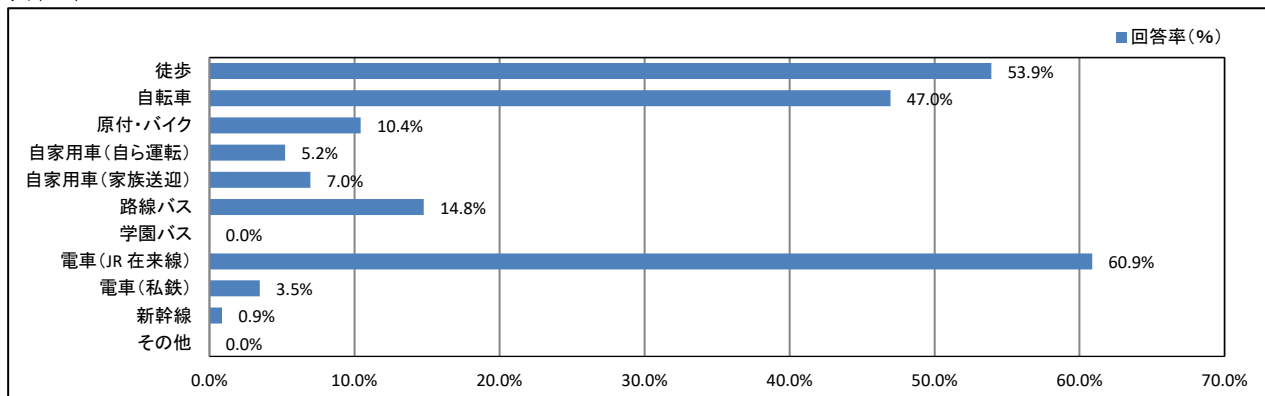
<学部1年>



<学部2年>

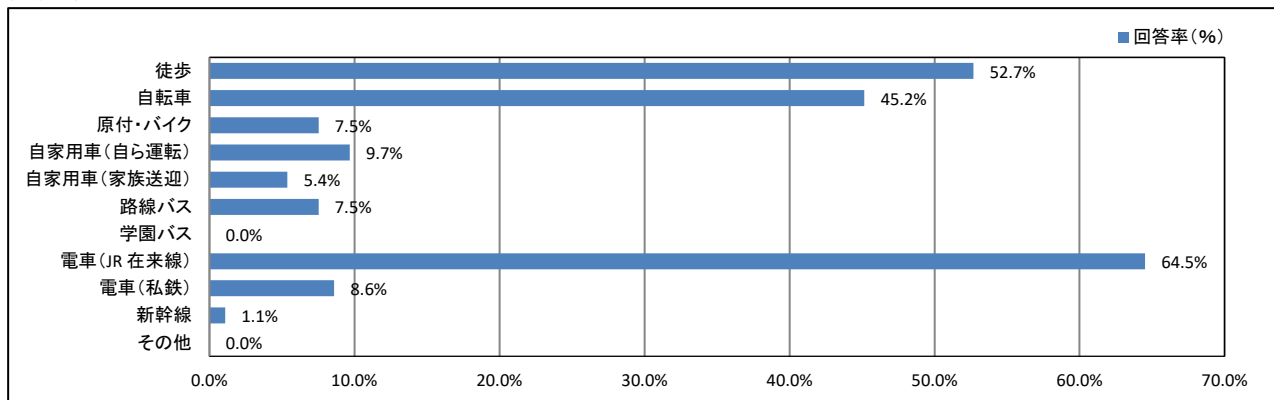


<学部3年>

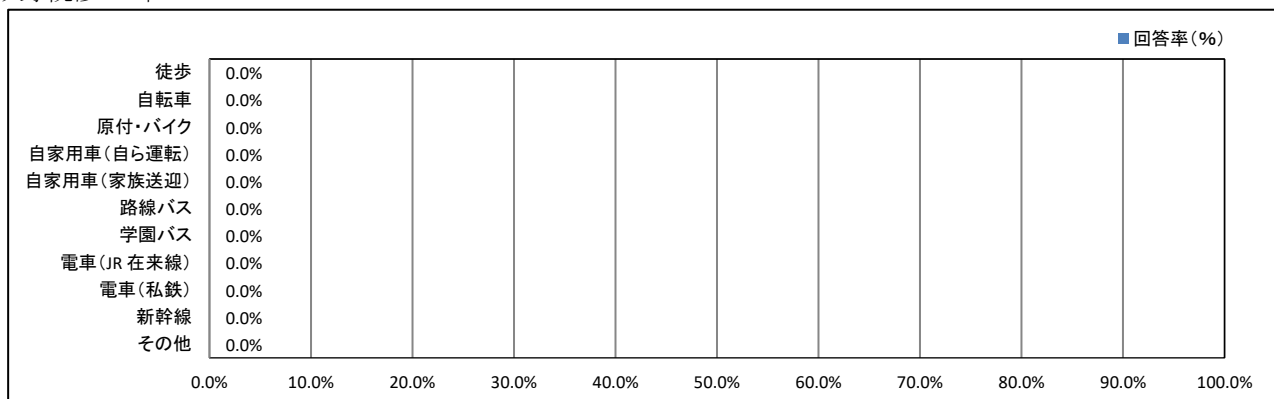


★ 日常生活について

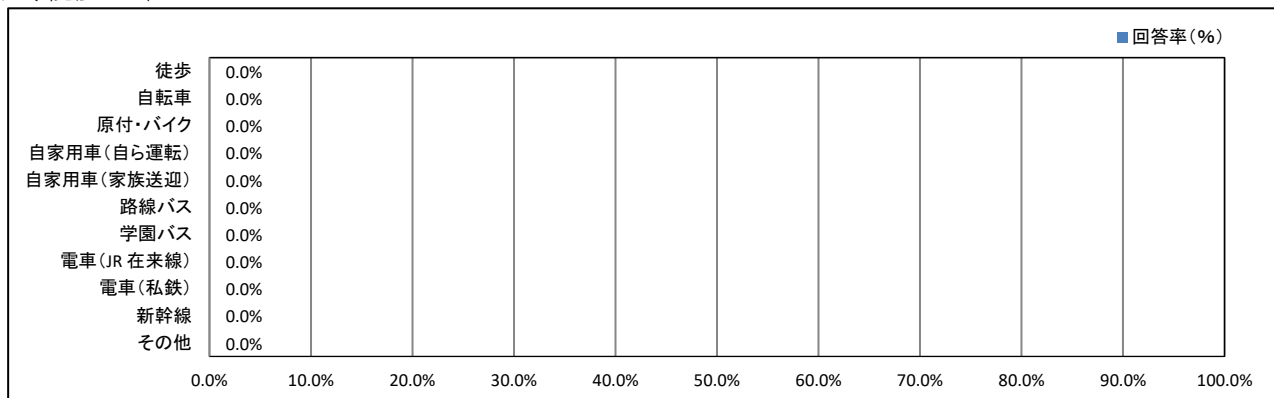
<学部4年>



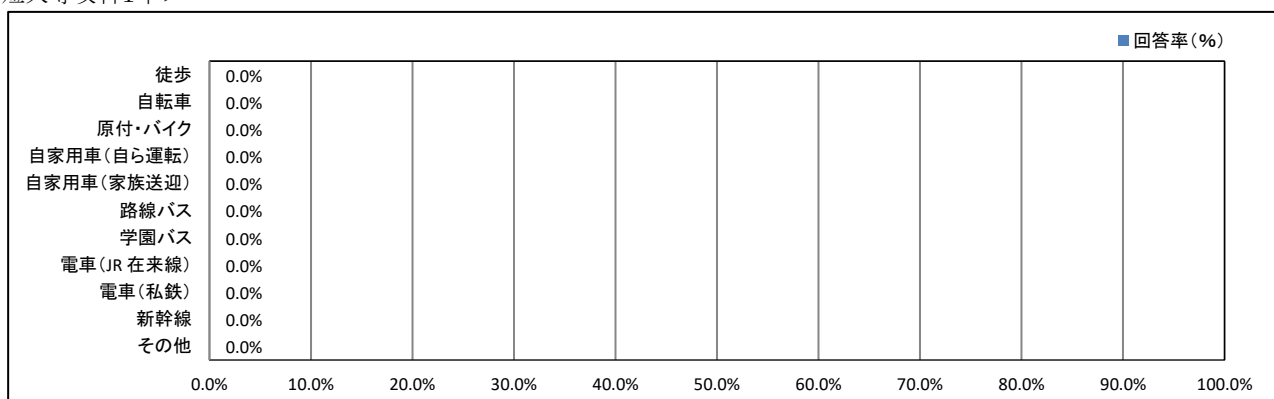
<大学院修士1年>



<大学院修士2年>

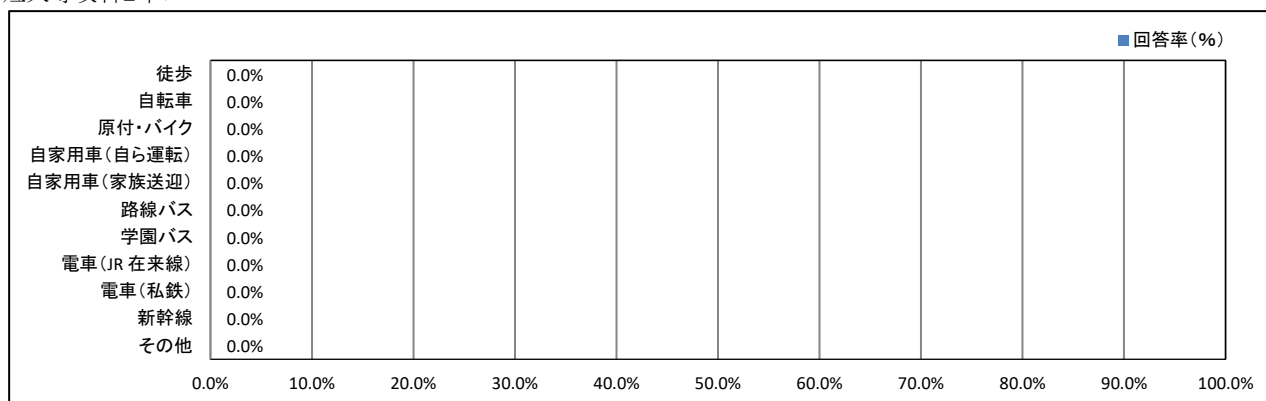


<短大専攻科1年>



★ 日常生活について

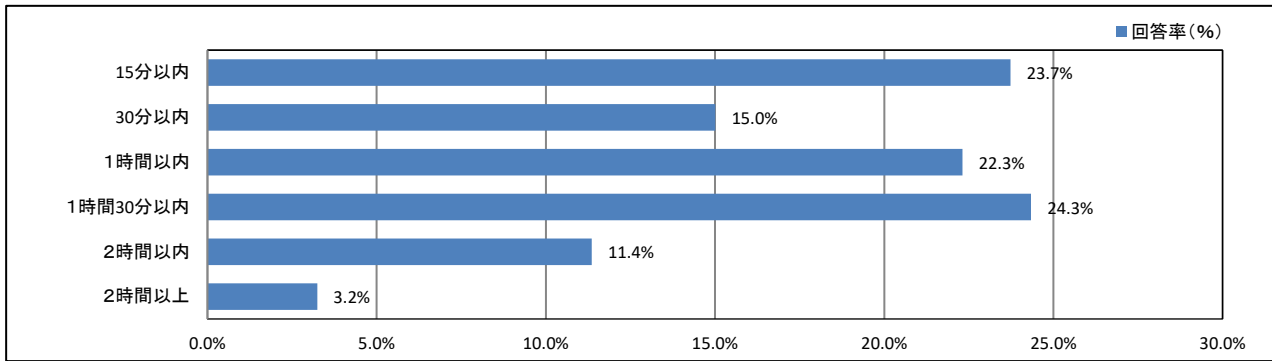
<短大専攻科2年>



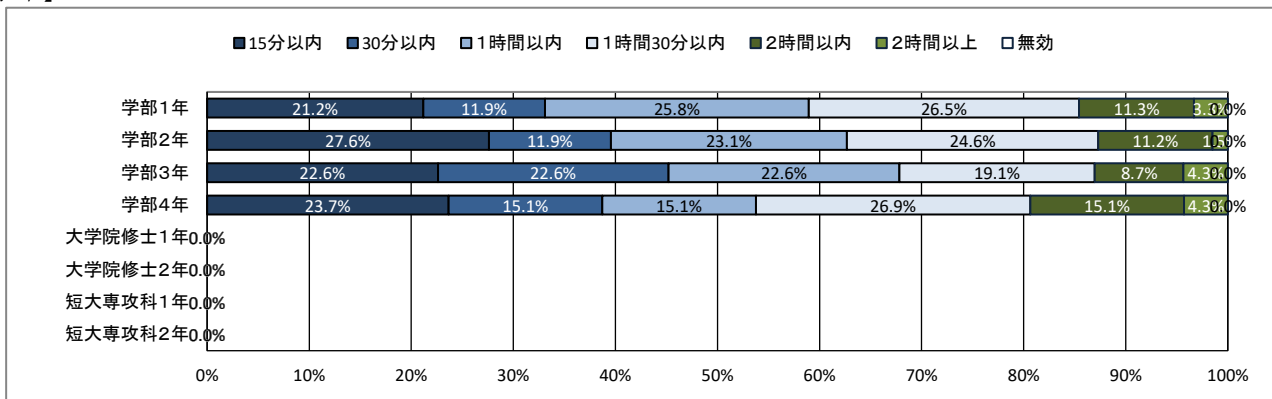
★ 日常生活について

8. 通学時間について(片道)

【全体】



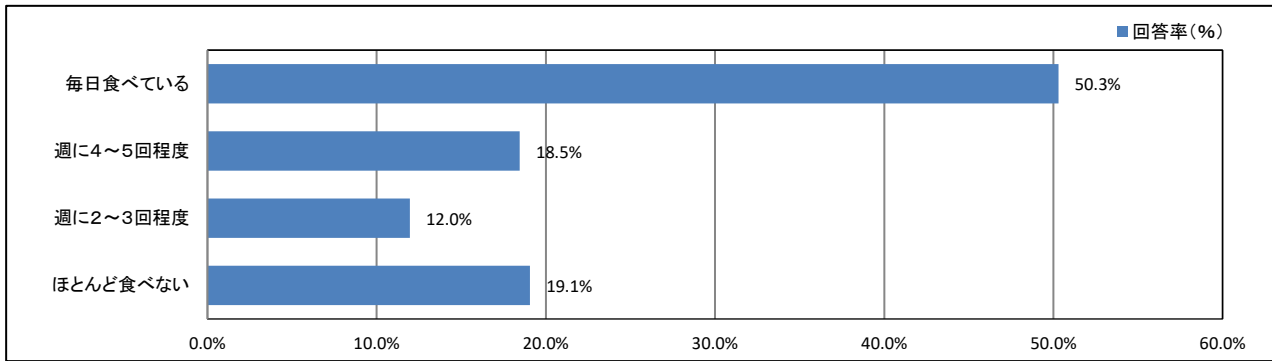
【学年】



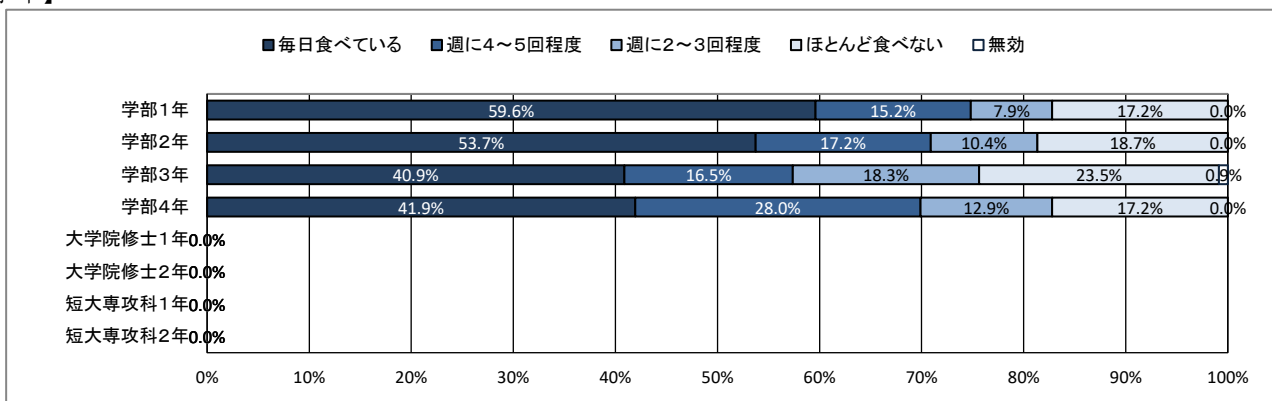
★ 日常生活について

9. 朝食について

【全体】



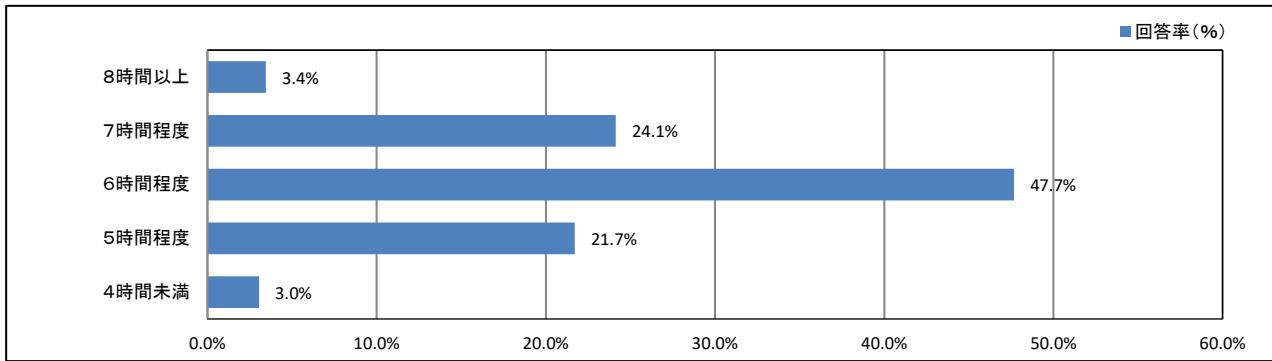
【学年】



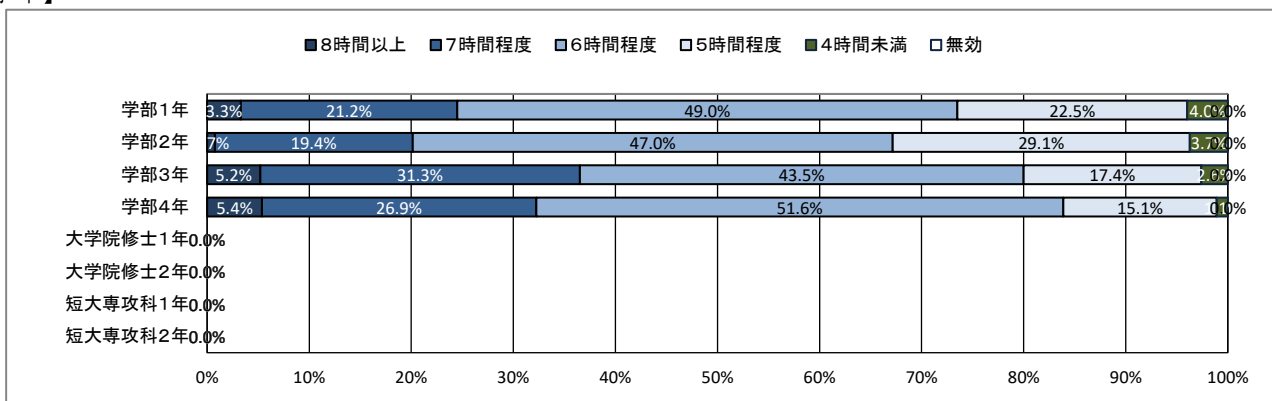
★ 日常生活について

10. 平日の平均睡眠時間

【全体】



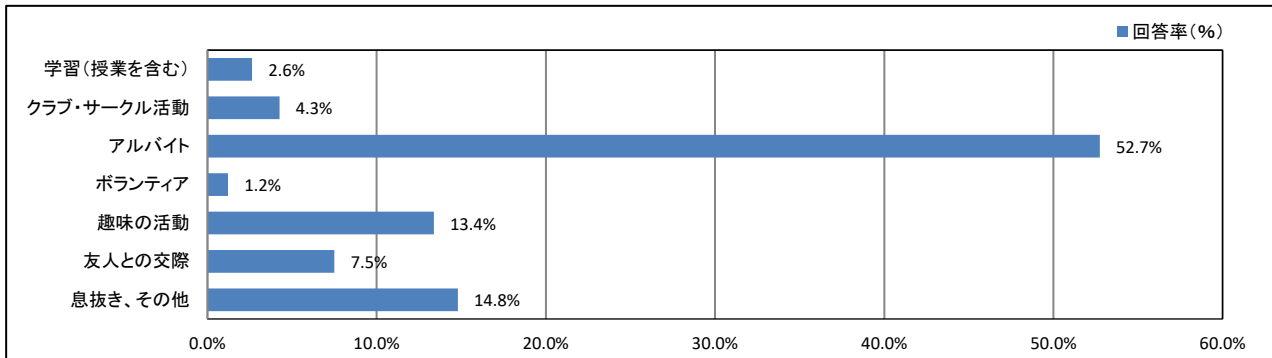
【学年】



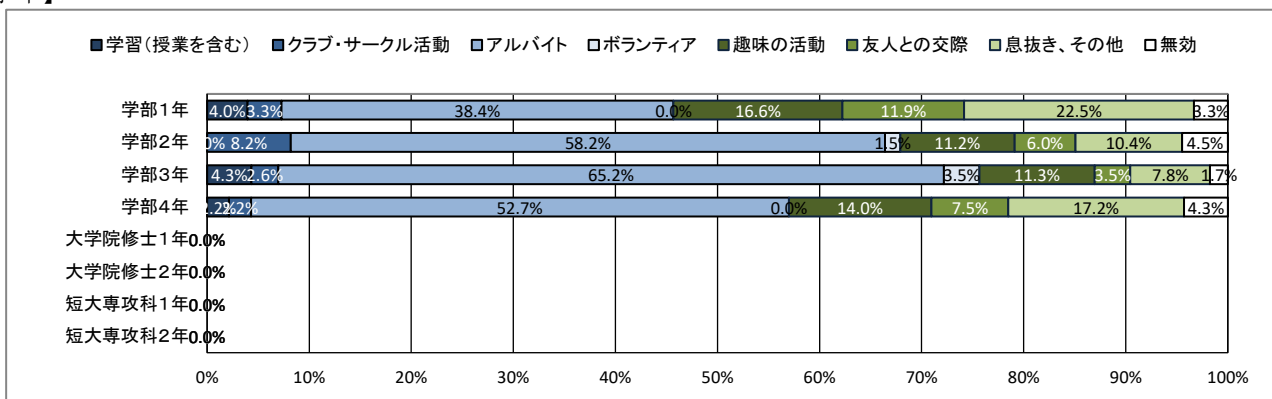
★ 日常生活について

11. 週末(土日)の過ごし方(最も多い活動)

【全体】



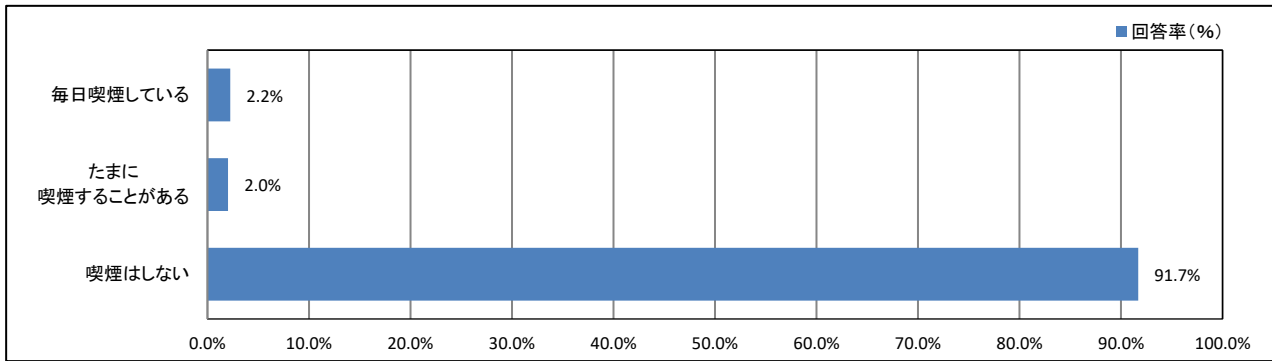
【学年】



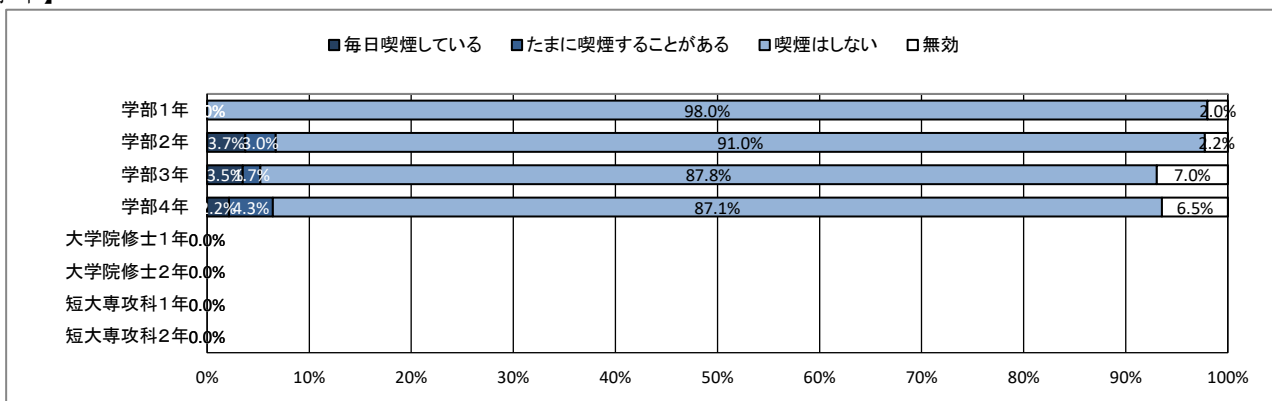
★ 日常生活について

12. 喫煙について

【全体】



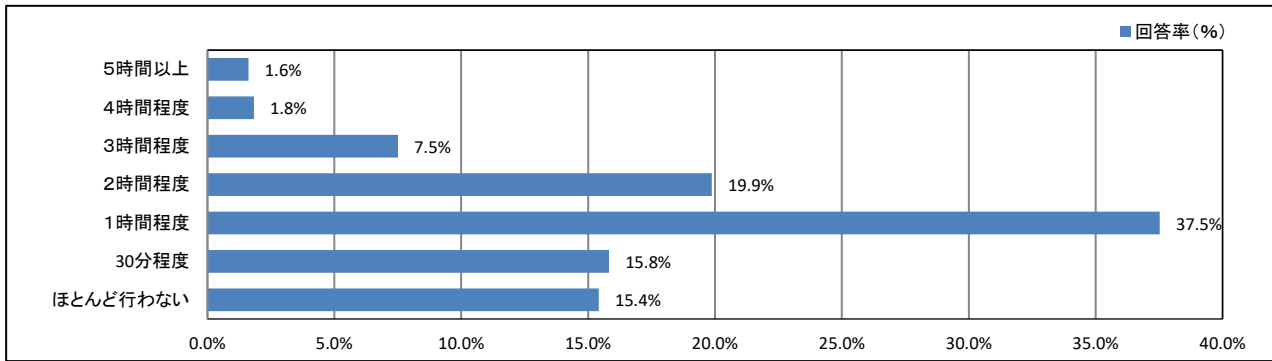
【学年】



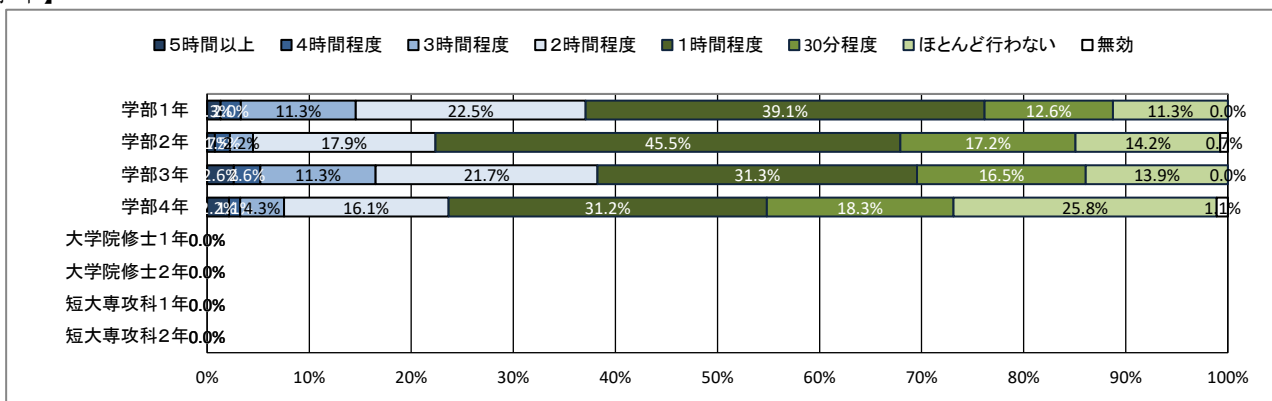
★ 平日の過ごし方について

13. 1日の学修時間(授業時間を除く)

【全体】



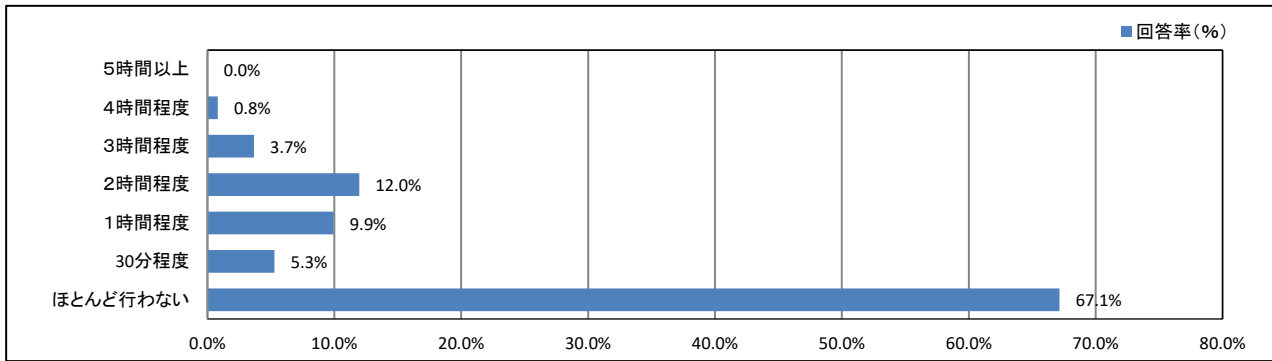
【学年】



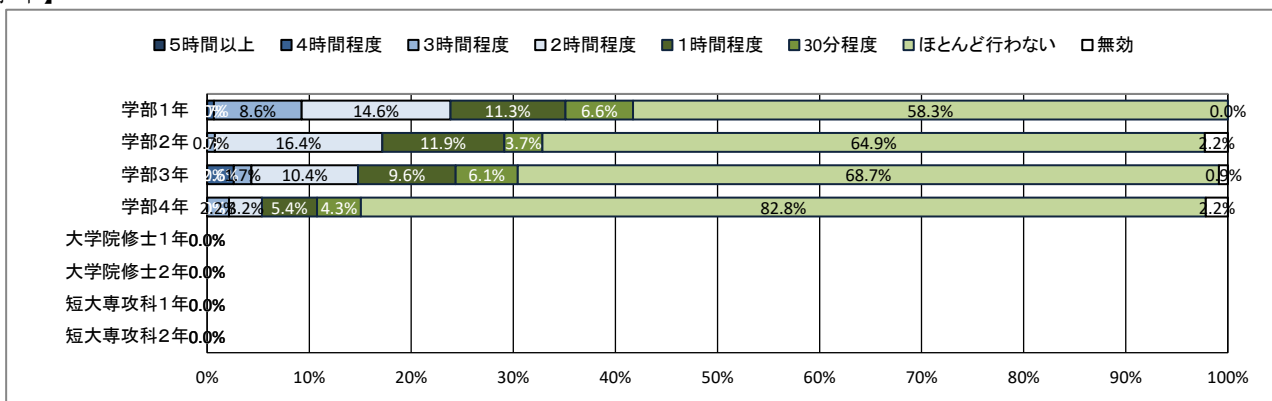
★ 平日の過ごし方について

14. クラブ・サークル活動

【全体】



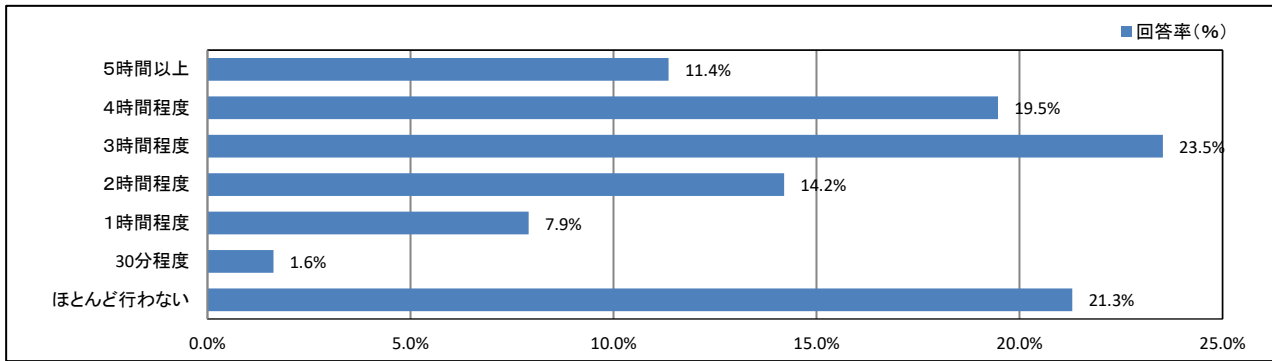
【学年】



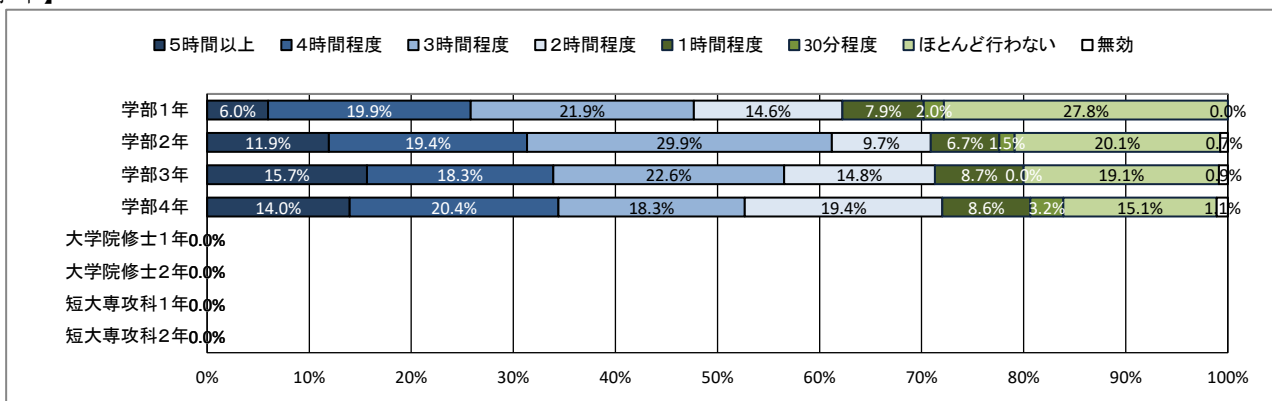
★ 平日の過ごし方について

15. アルバイト

【全体】



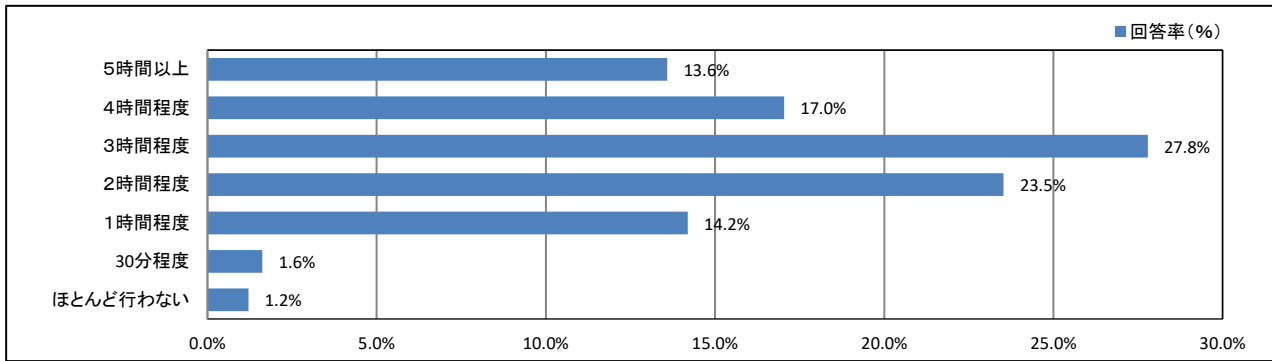
【学年】



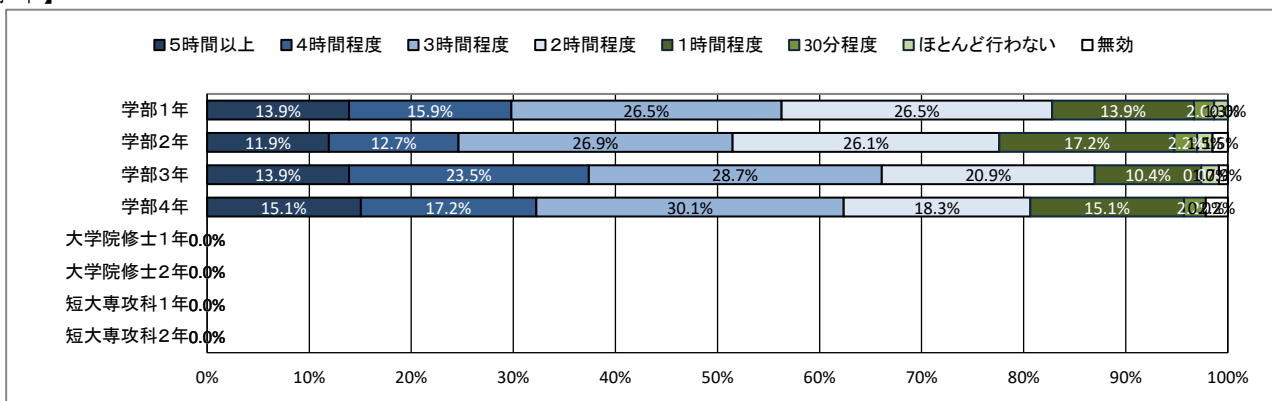
★ 平日の過ごし方について

16. ゲーム・LINE・SNS

【全体】



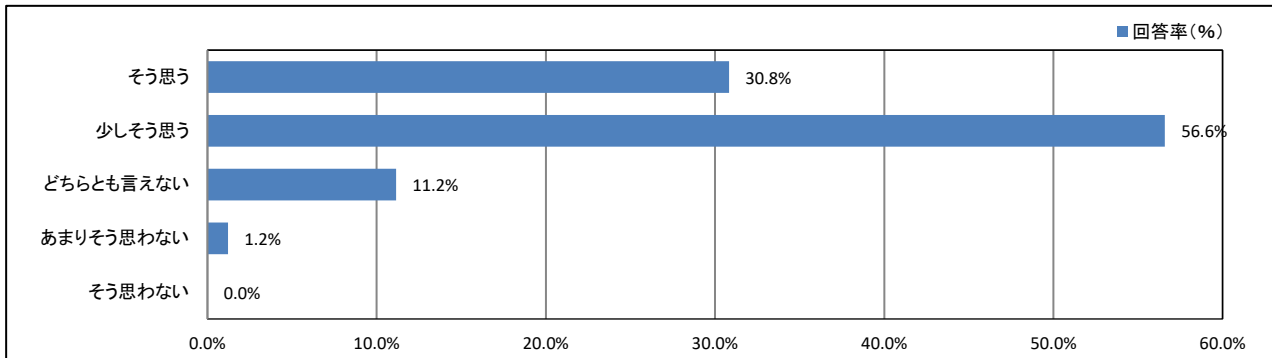
【学年】



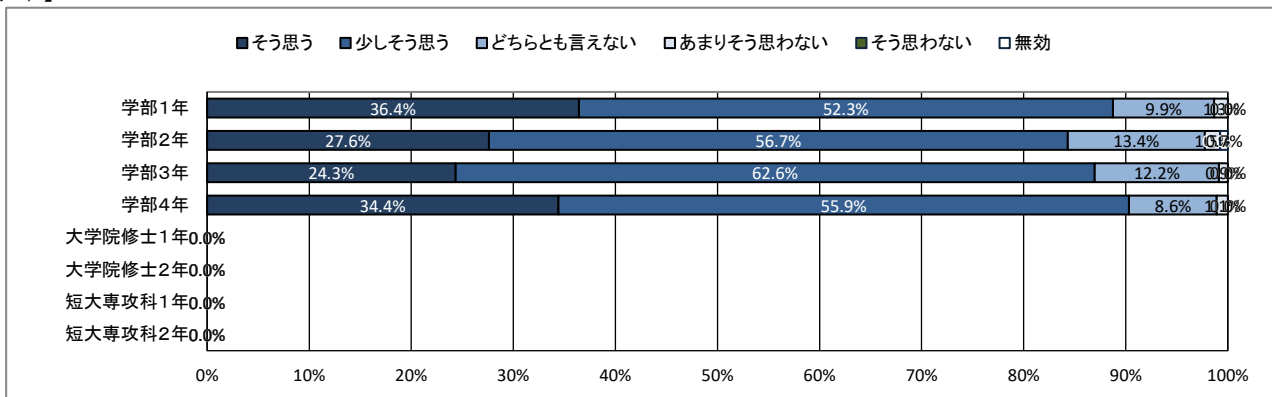
★ 学修の状況について

17. これまで履修した授業の内容は、おおむね理解できた

【全体】



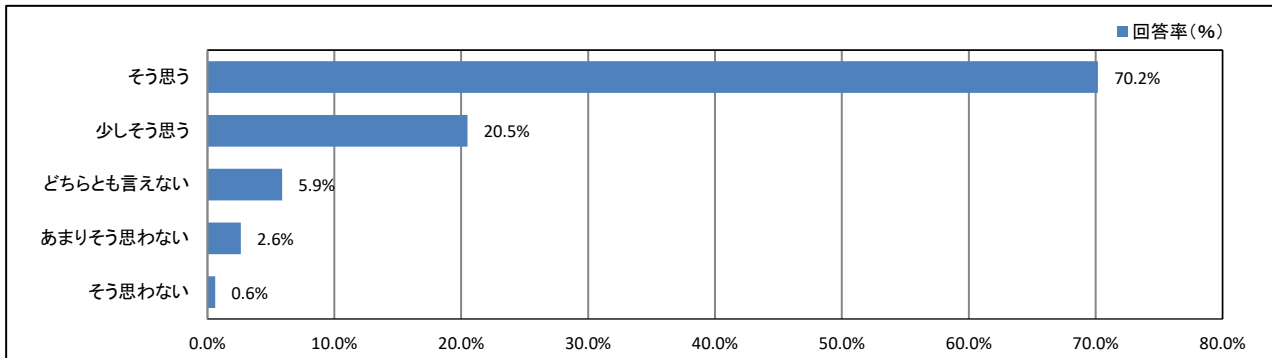
【学年】



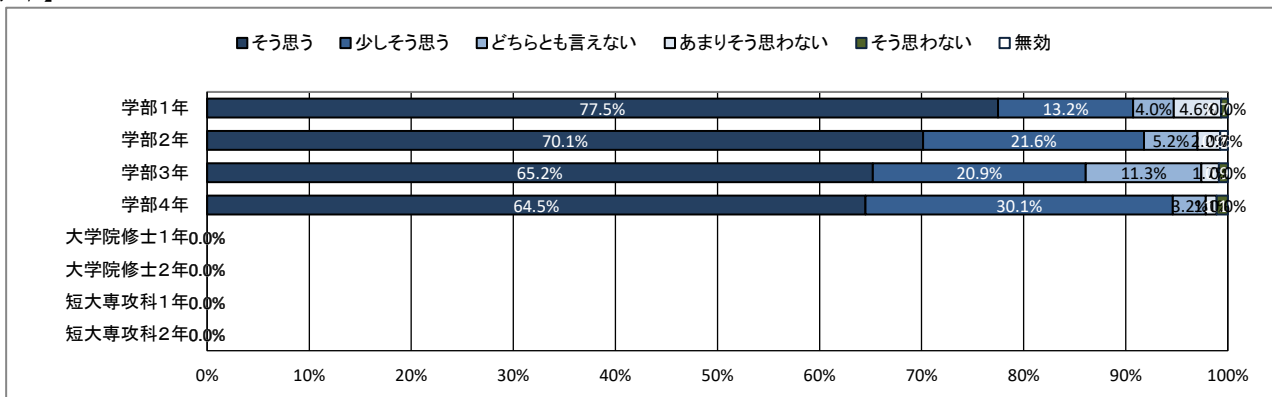
★ 学修の状況について

18. 授業への出席状況は、おおむね良好だった

【全体】



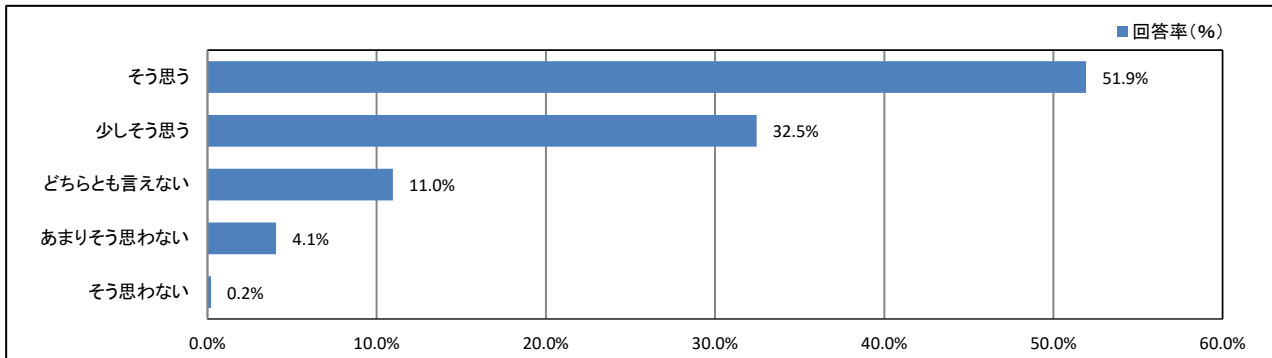
【学年】



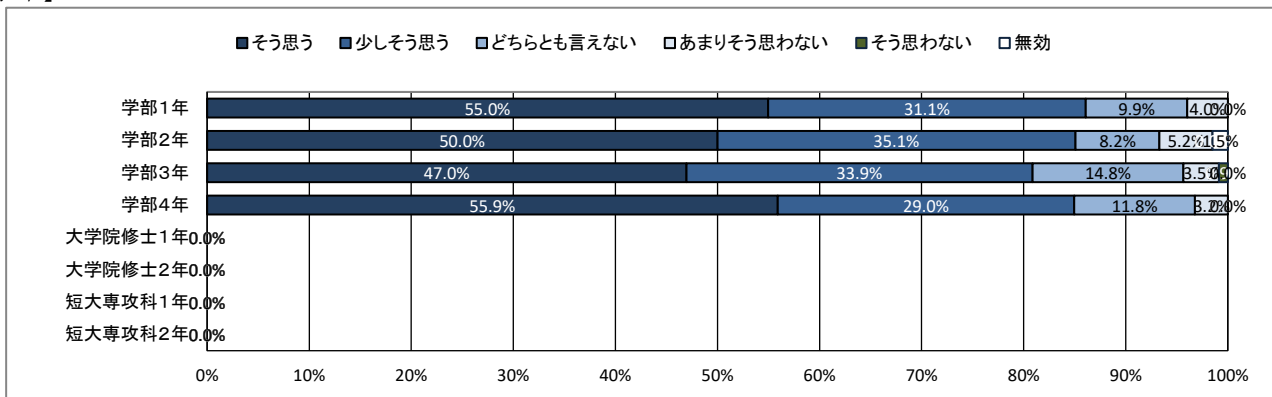
★ 学修の状況について

19. 遅刻や私語をせず、良好な受講態度に努めた

【全体】



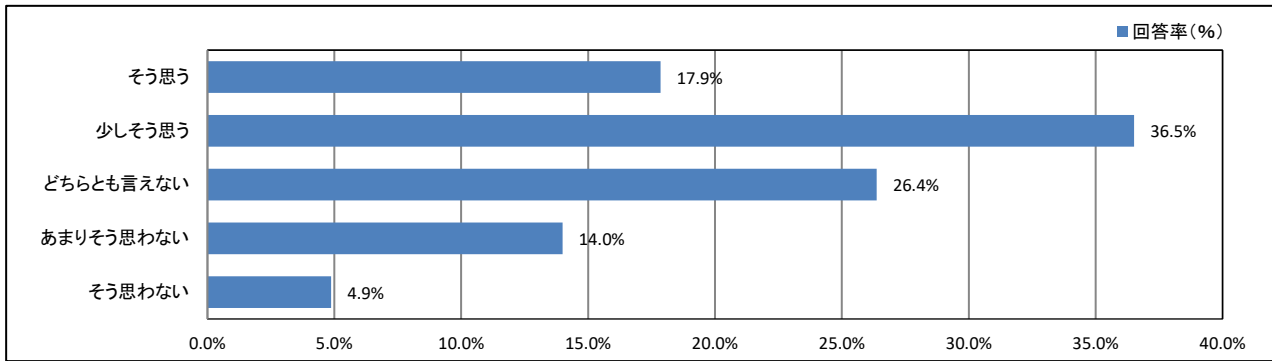
【学年】



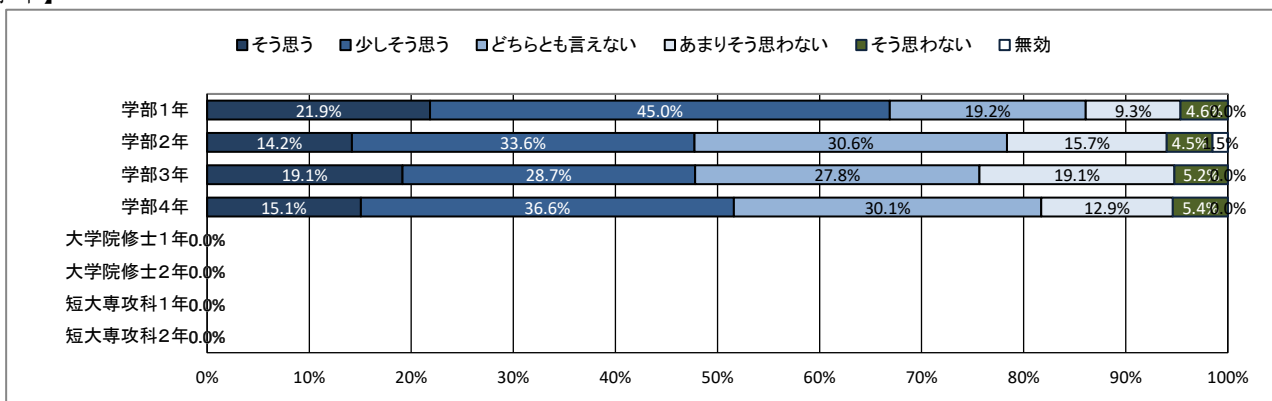
★ 学修の状況について

20. 予習・復習など、授業時間外の学修に努めた

【全体】



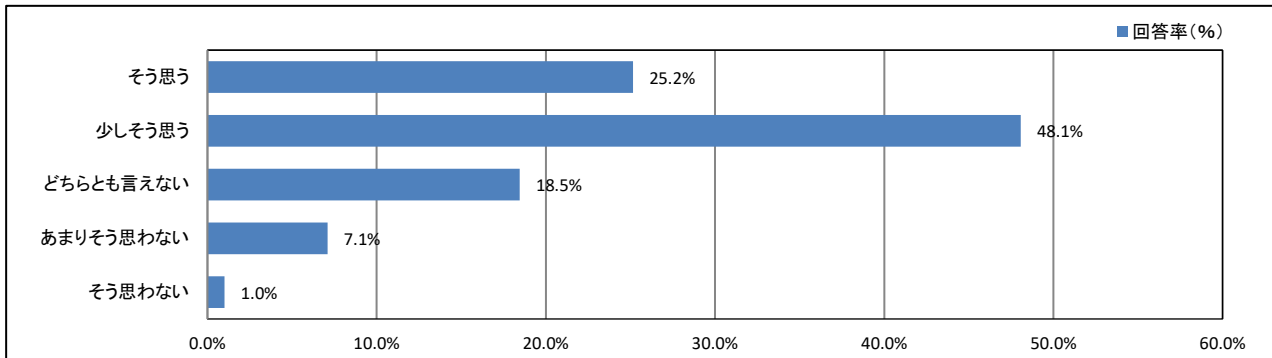
【学年】



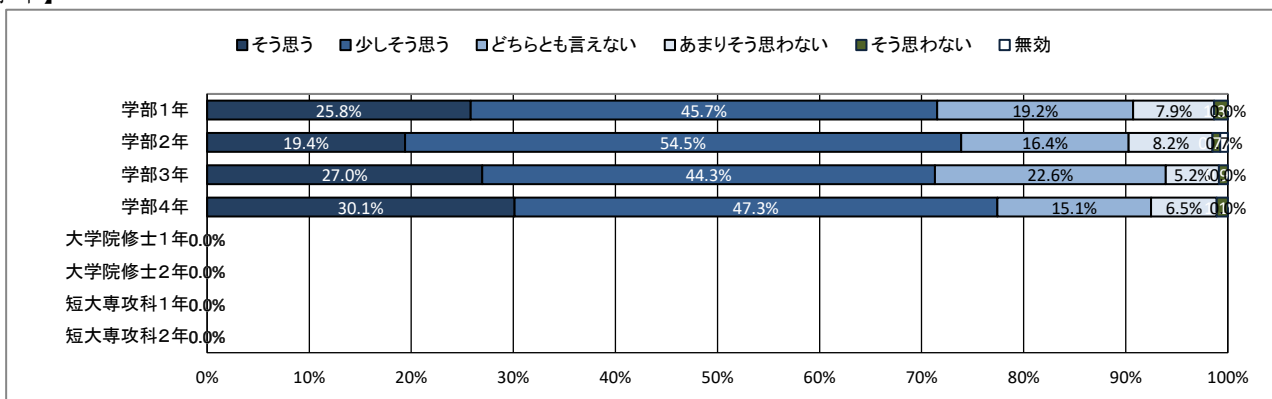
★ 学修の状況について

21. これまでの学業成績を理解し、現在の学修に活かしている

【全体】



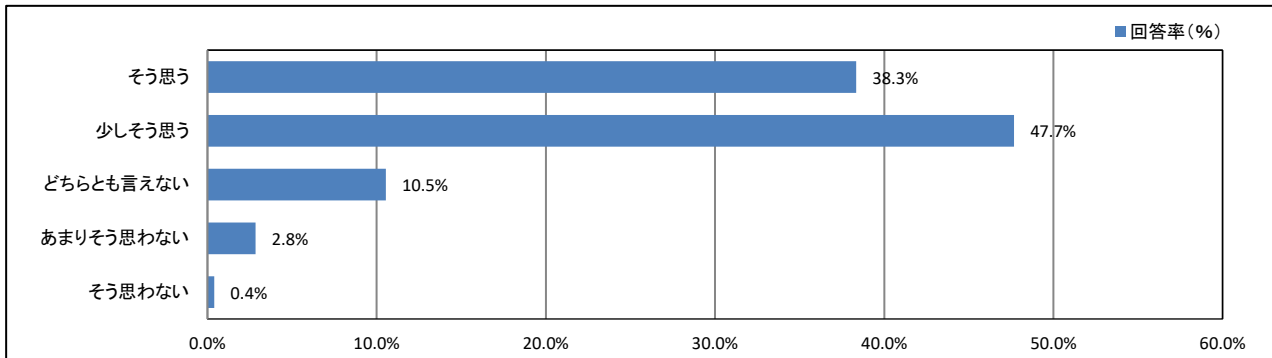
【学年】



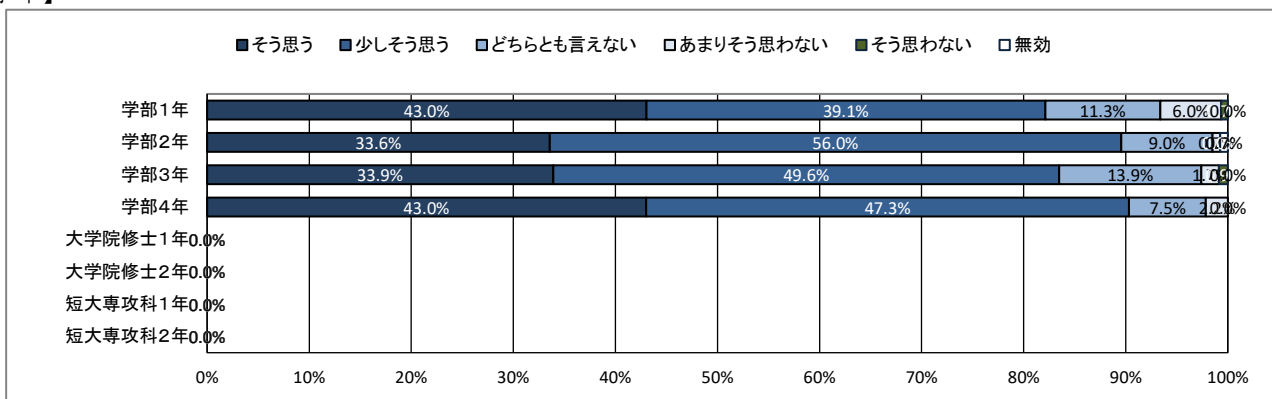
★ 学修の状況について

22. 授業を通して、幅広い教養が得られている

【全体】



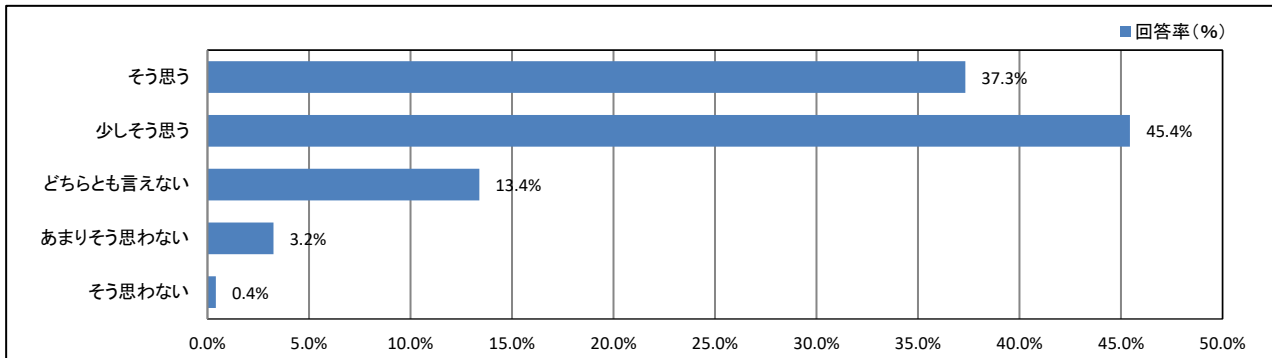
【学年】



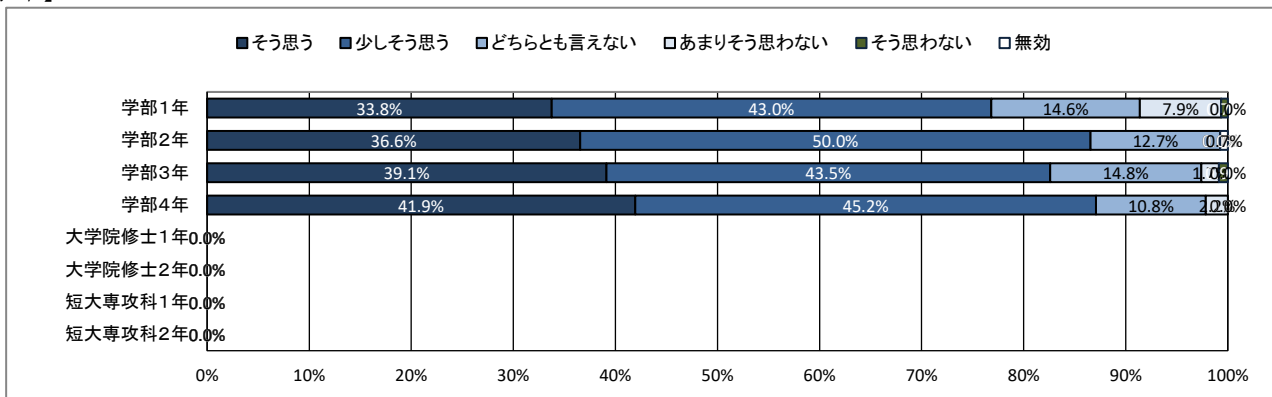
★ 学修の状況について

23. 授業を通して、深い専門知識が得られている

【全体】



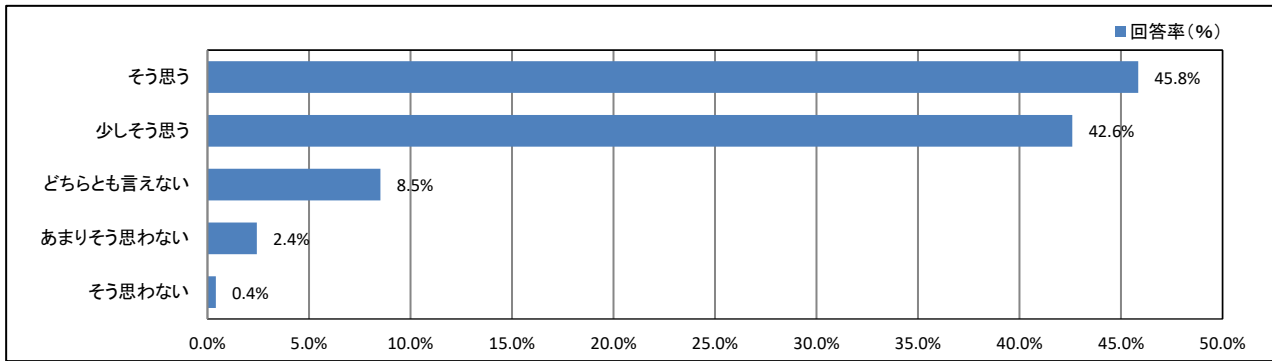
【学年】



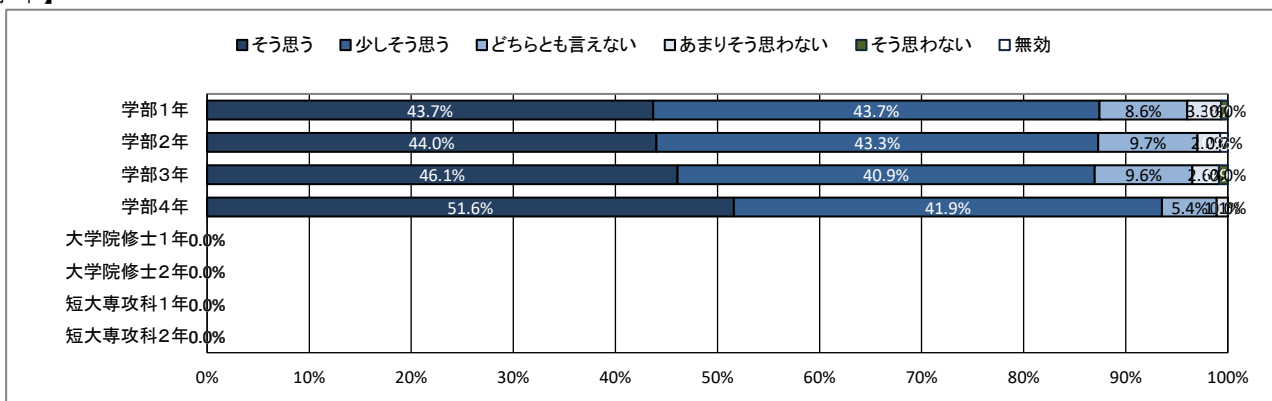
★ 学修の状況について

24. 授業を通して、職業関連の知識・技能が得られている

【全体】



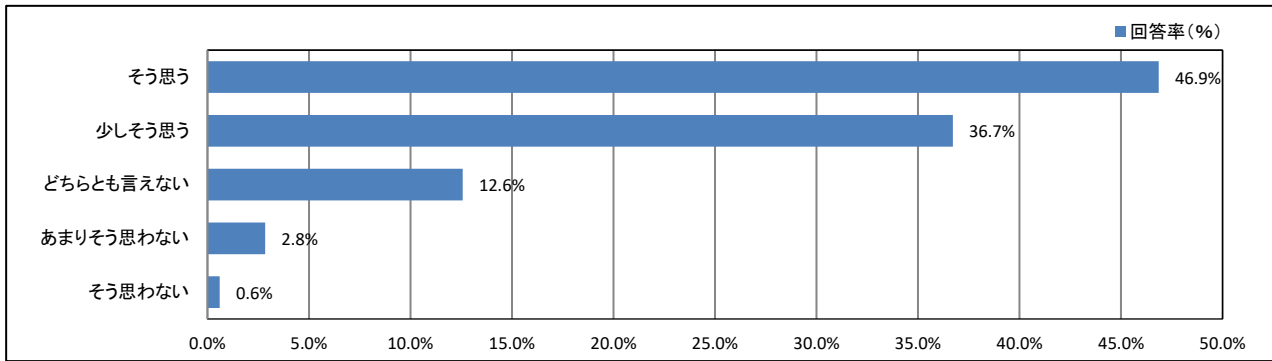
【学年】



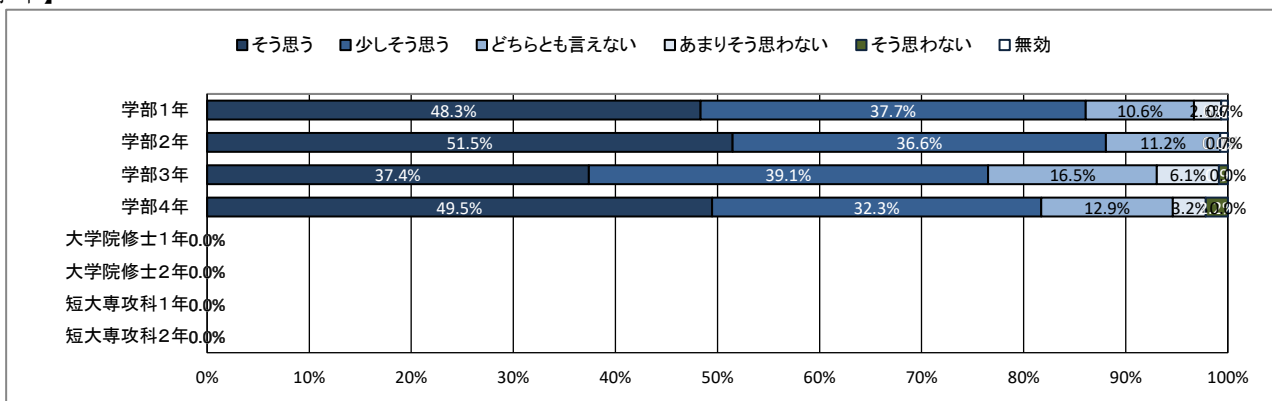
★ 学修の状況について

25. 授業を通して、人とのコミュニケーションが深まっている

【全体】



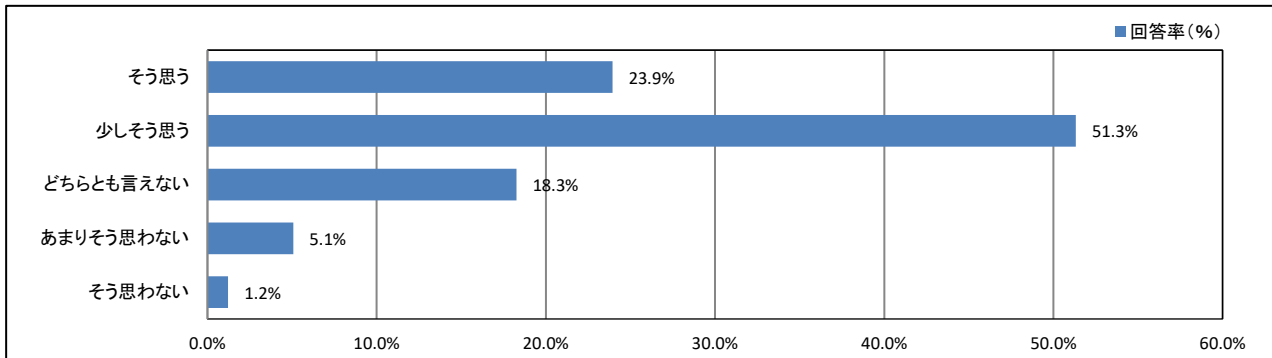
【学年】



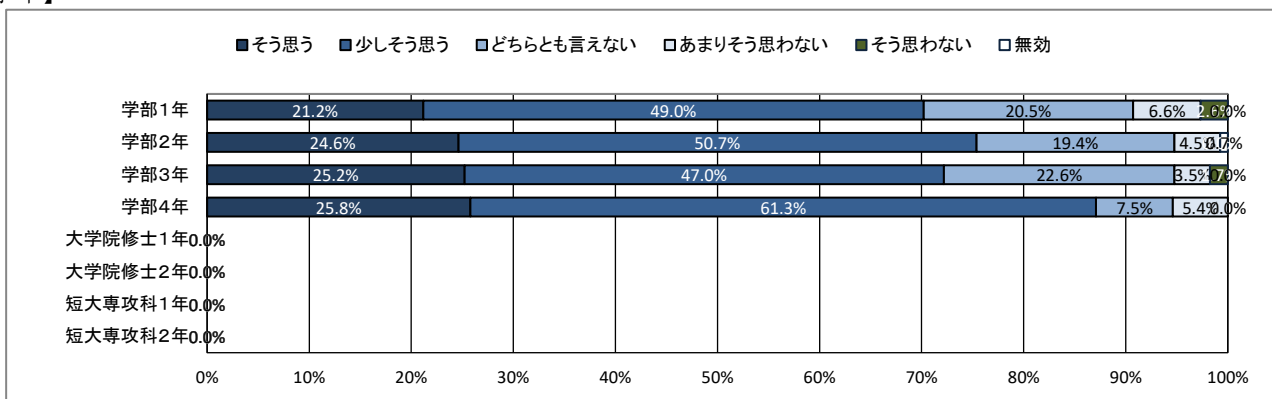
★ 学修の状況について

26. (総合評価)大学の授業に満足している

【全体】



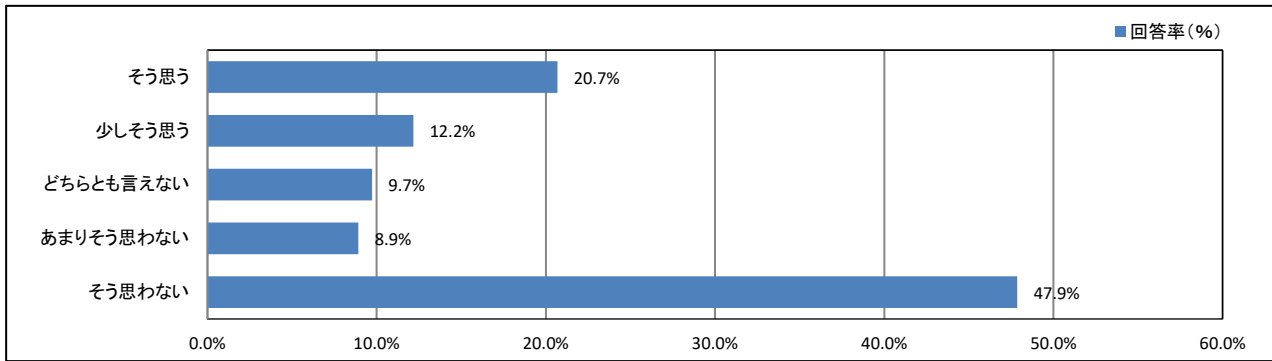
【学年】



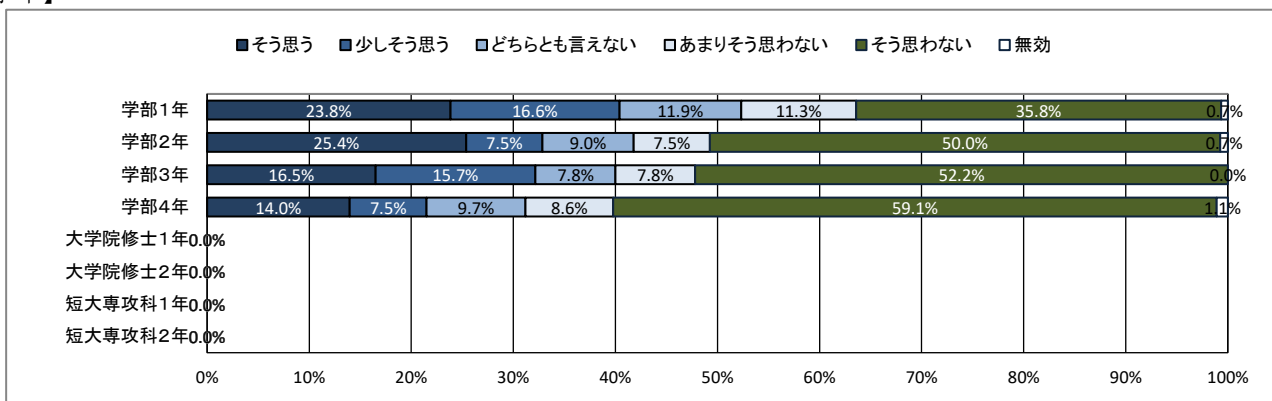
★ 課外活動の状況について

27. 学内のクラブ・サークル活動に積極的に参加している

【全体】



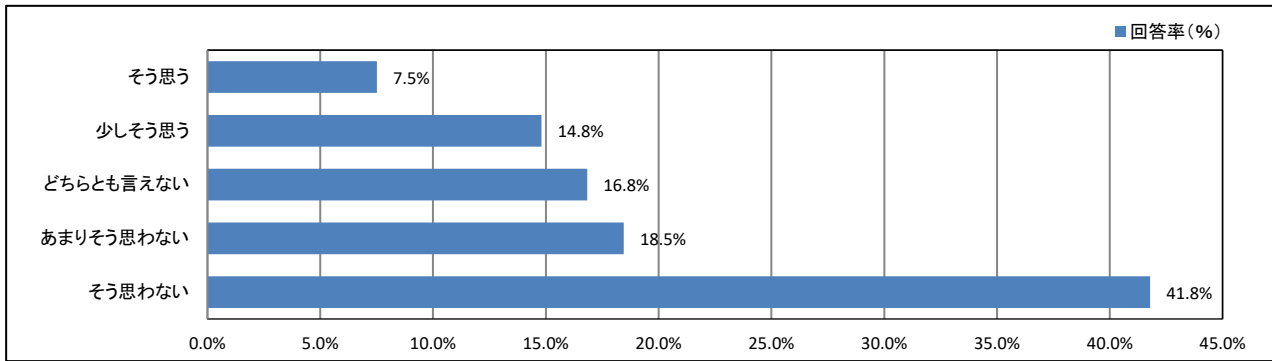
【学年】



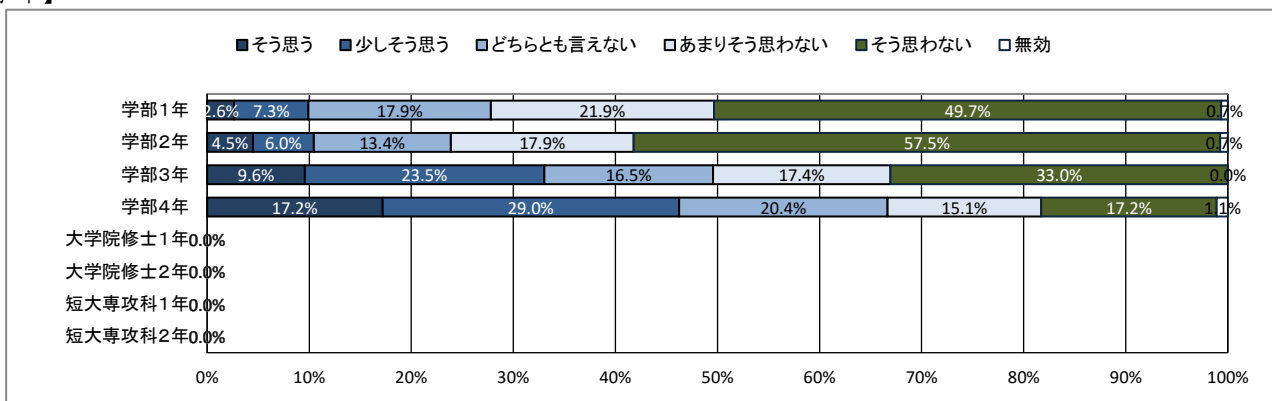
★ 課外活動の状況について

28. 学内のゼミやボランティア活動に積極的に参加している

【全体】



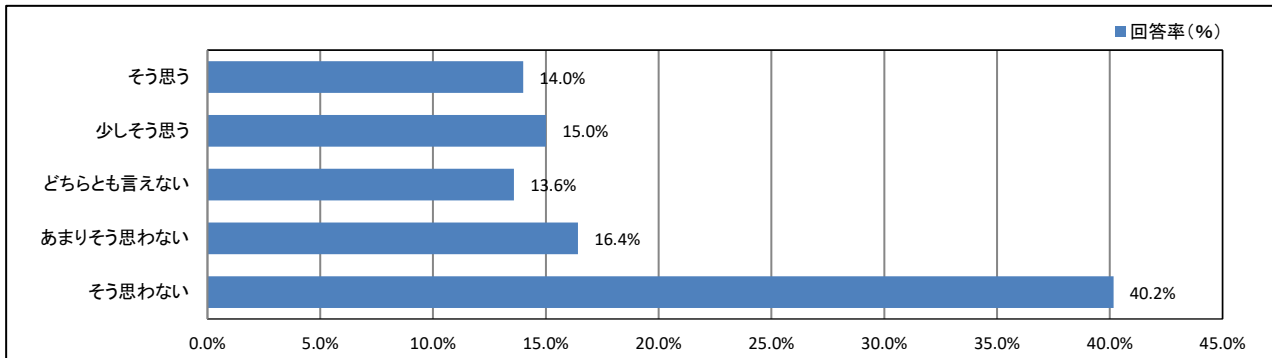
【学年】



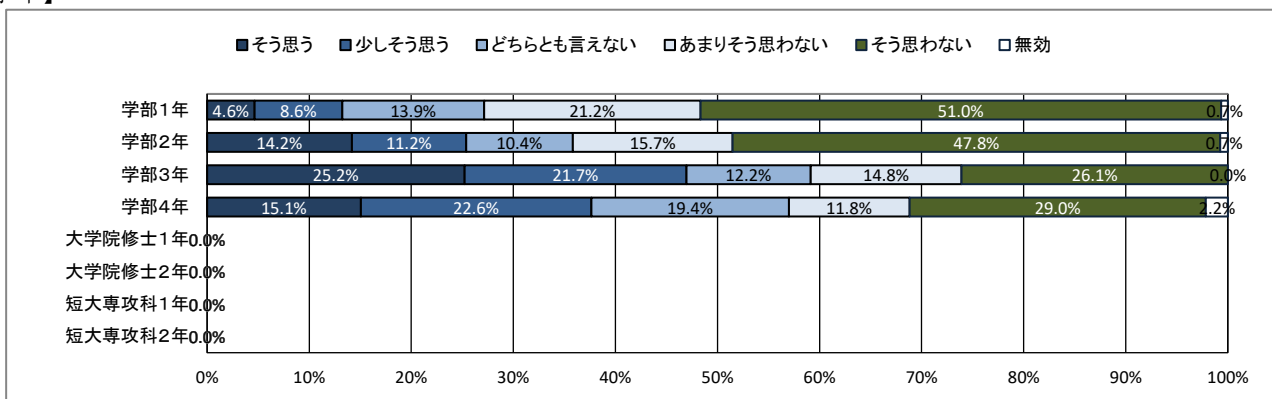
★ 課外活動の状況について

29. 学外の地域活動・市民活動・ボランティア活動に積極的に参加している

【全体】



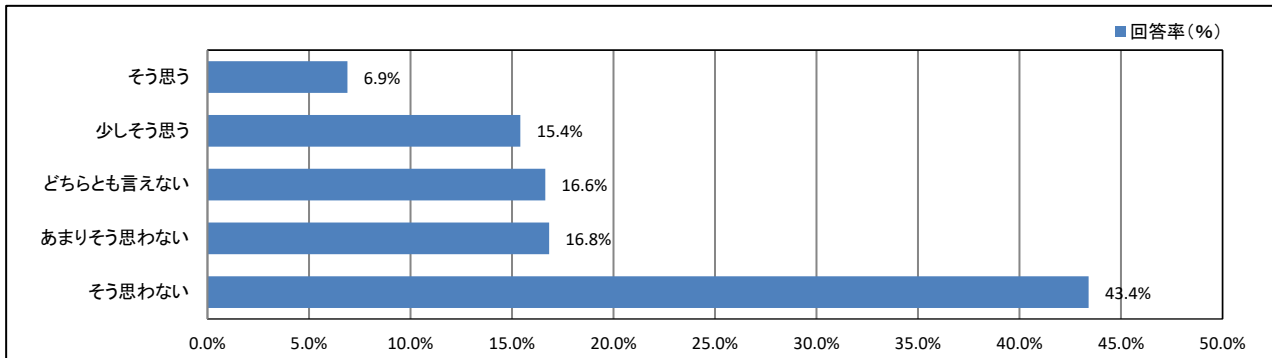
【学年】



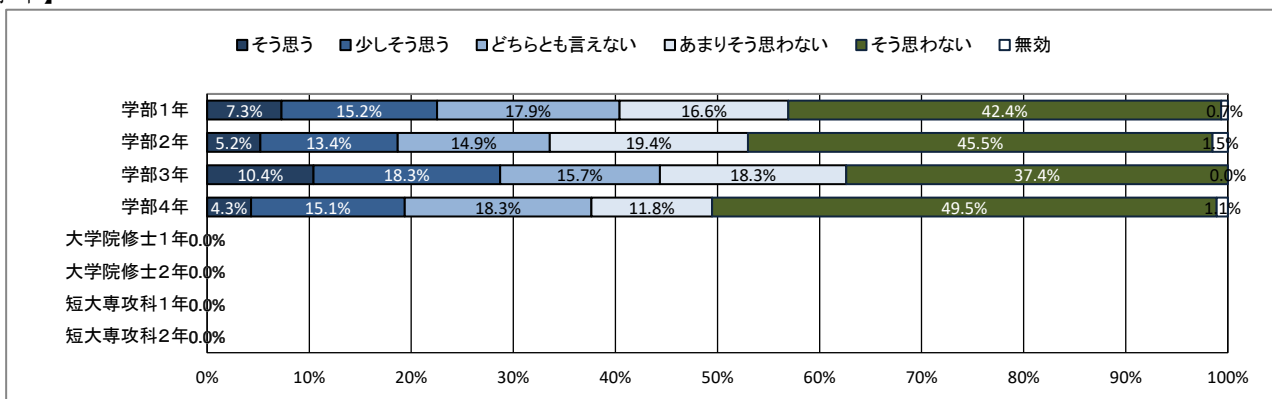
★ 課外活動の状況について

30. 大学・学友会の行事・活動に積極的に参加している

【全体】



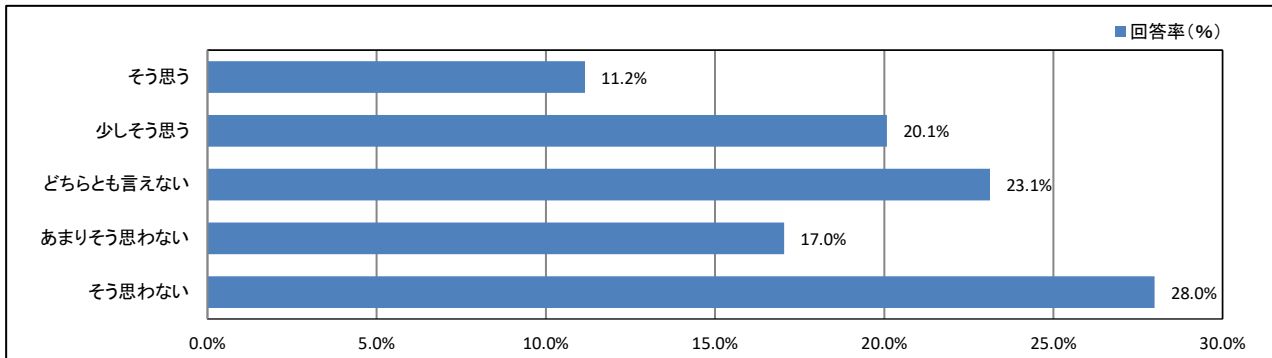
【学年】



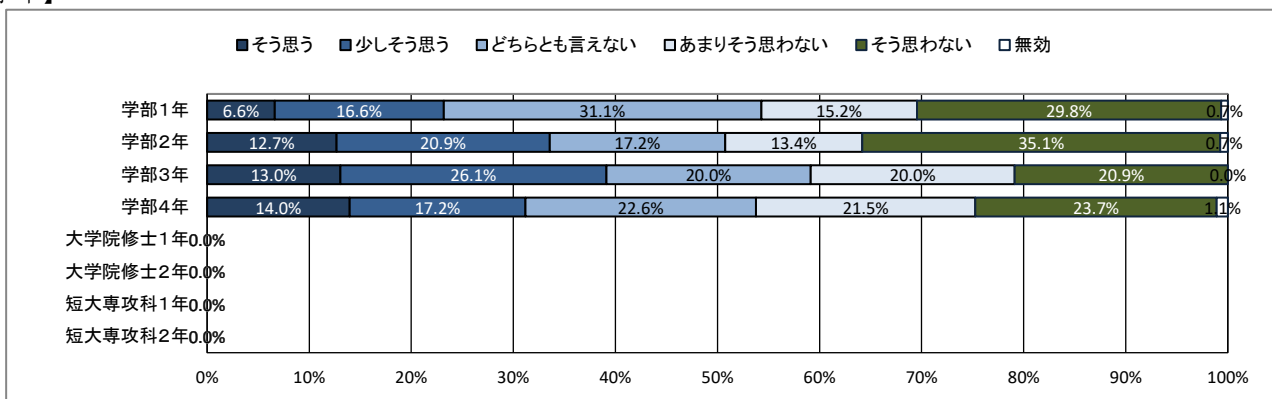
★ 課外活動の状況について

31. (総合評価) 課外活動が充実している

【全体】



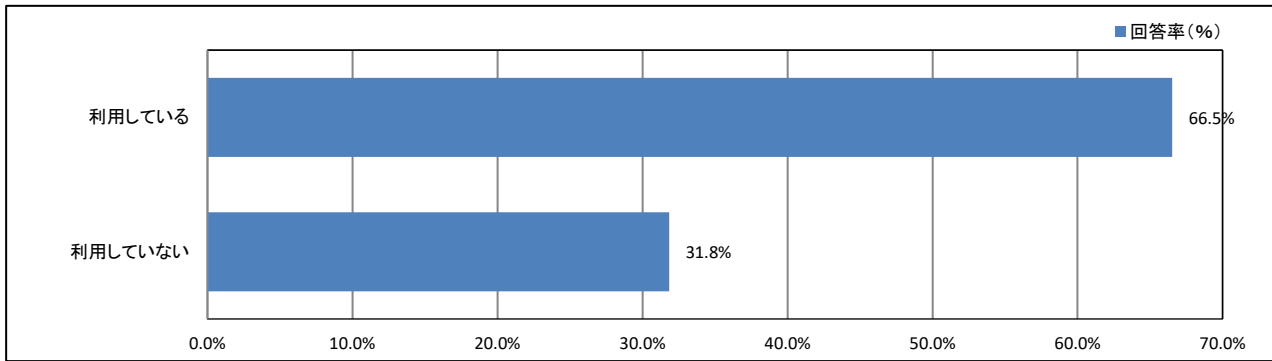
【学年】



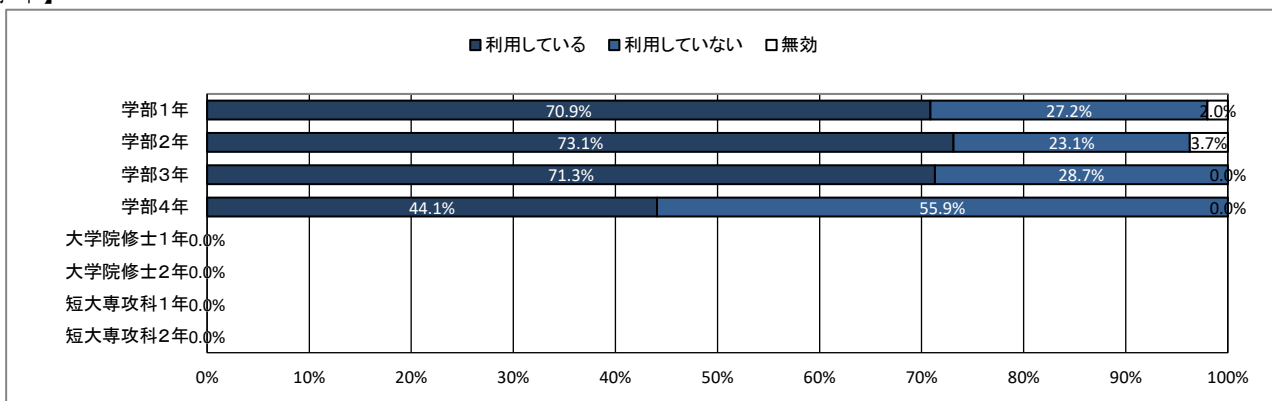
★ 学生食堂について

32. あなたは普段、大学の学生食堂を利用していますか

【全体】



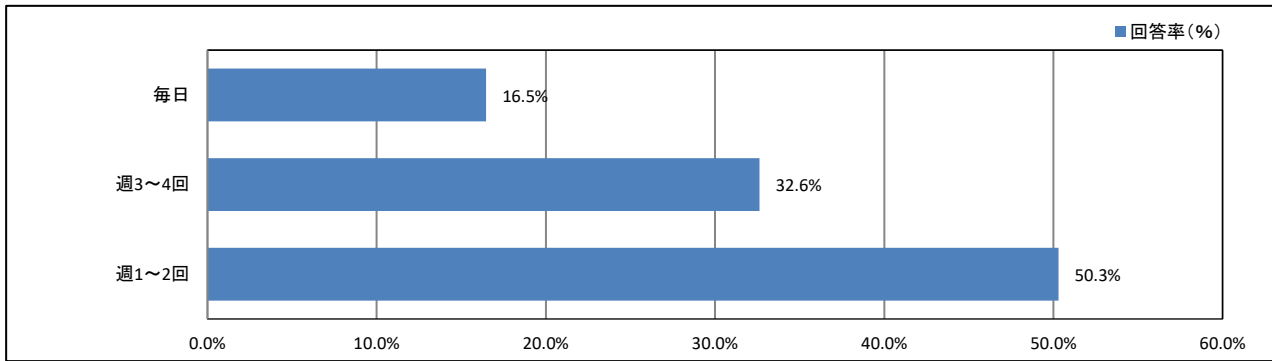
【学年】



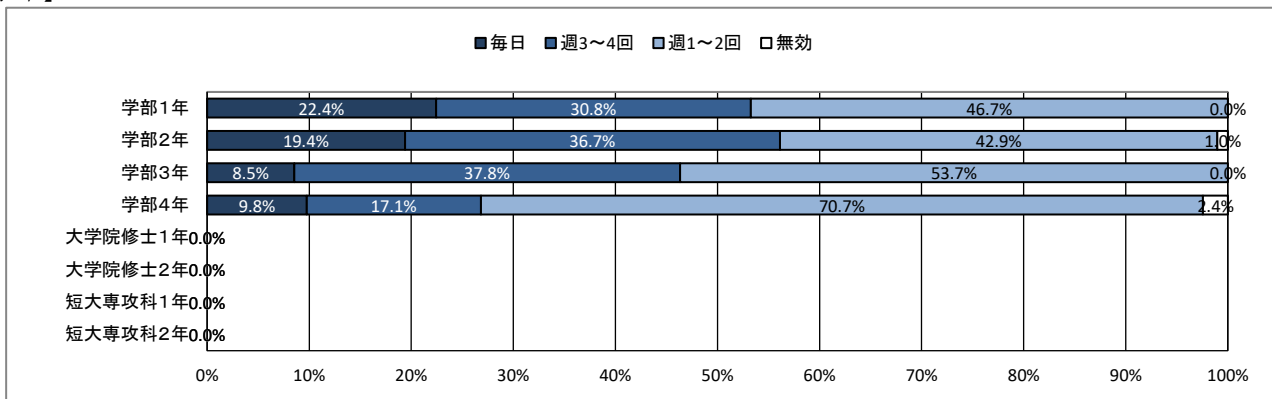
★ 学生食堂について

33. (上記質問32で「①利用している」と回答した人はお答えください。)週に何日ぐらい利用していますか

【全体】



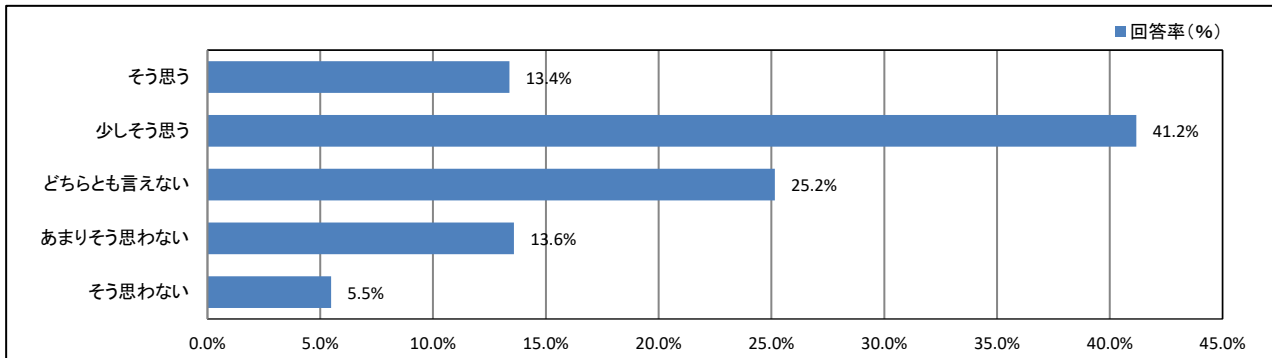
【学年】



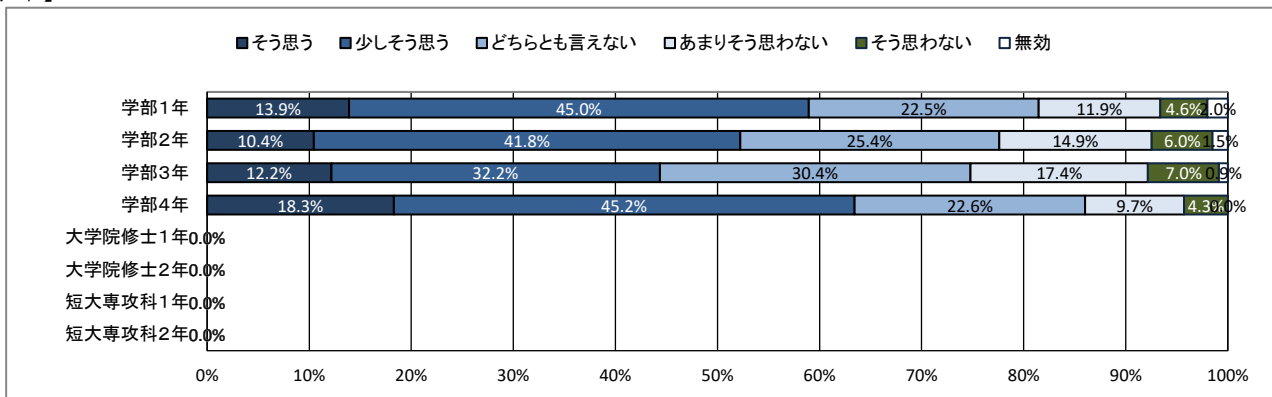
★ キャンパスの改善について

34. 大学は学生の意見をくみ取ろうという姿勢を持っていると思う

【全体】



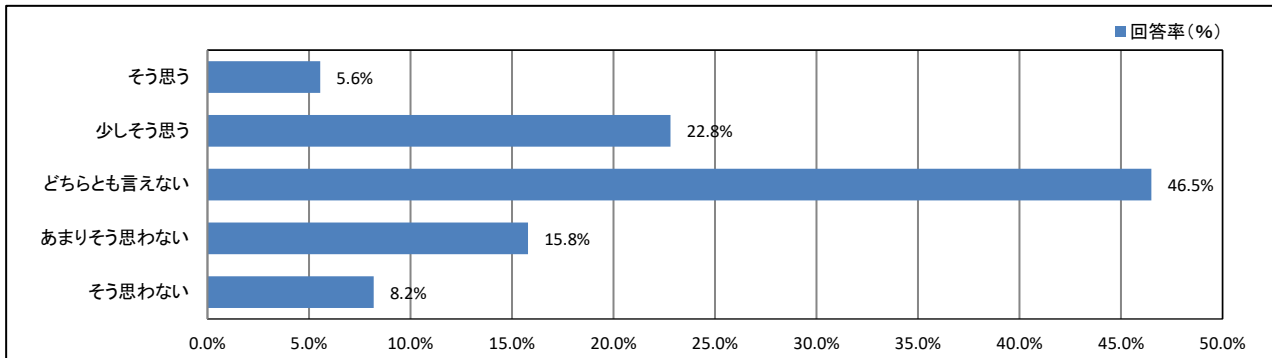
【学年】



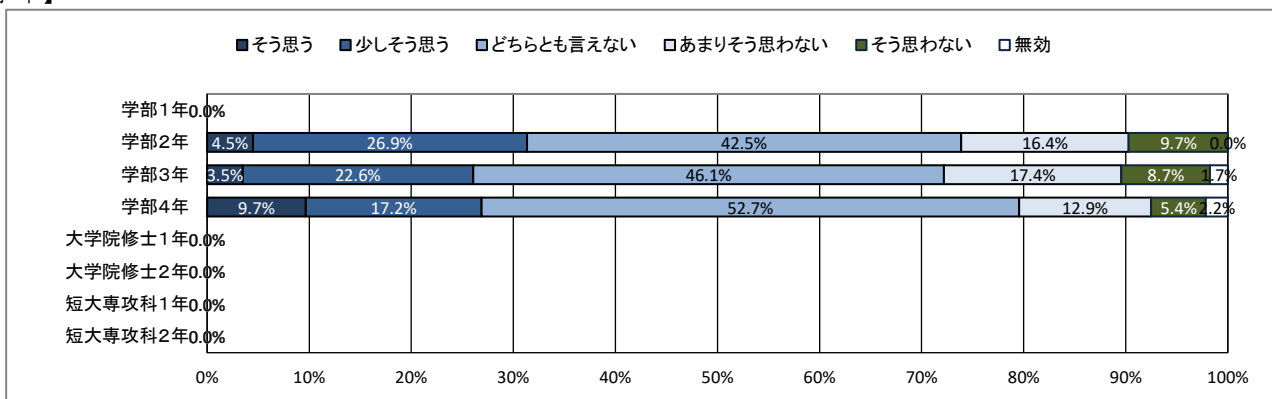
★ キャンパスの改善について

35. (2年生以上の方のみお答えください) キャンパスの環境は昨年度よりも良くなったと思う

【全体】



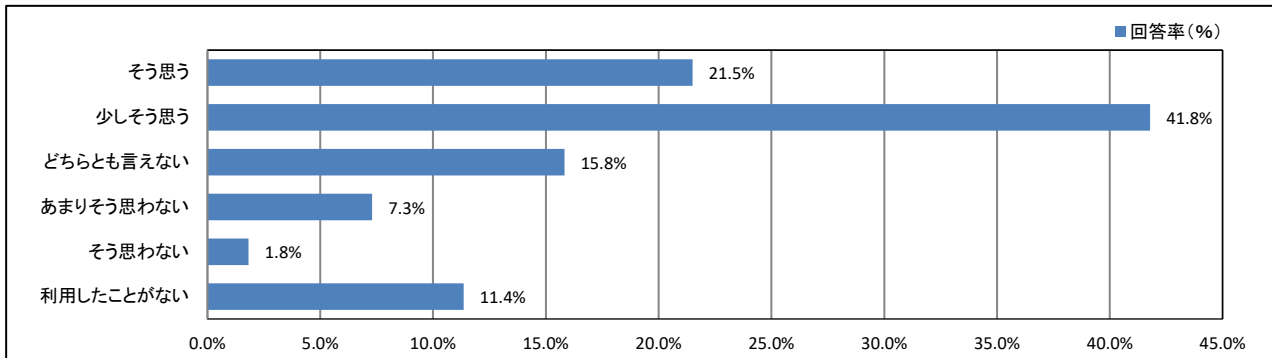
【学年】



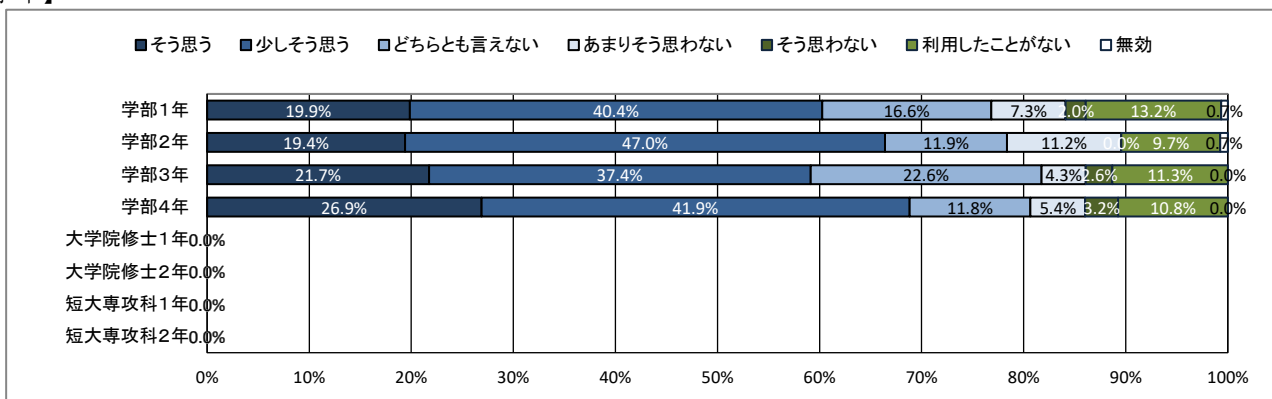
★ 学生支援体制について

36. 授業・履修について相談しやすい体制が整っている

【全体】



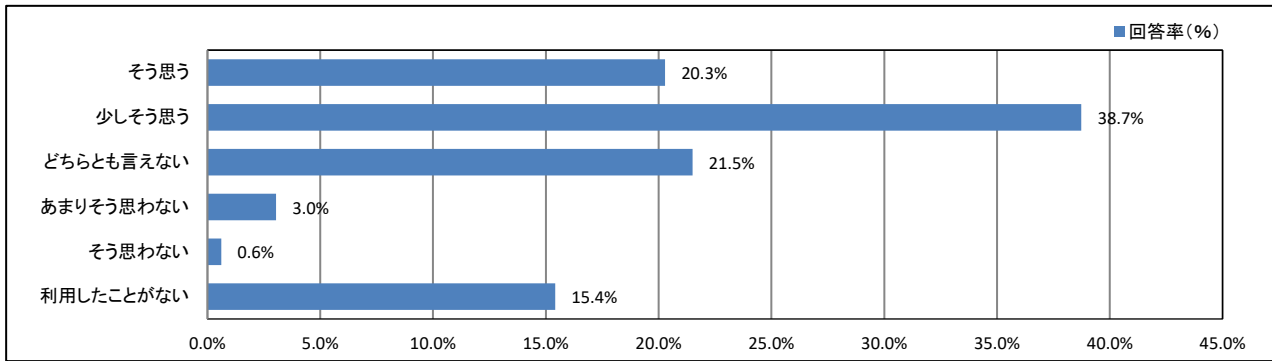
【学年】



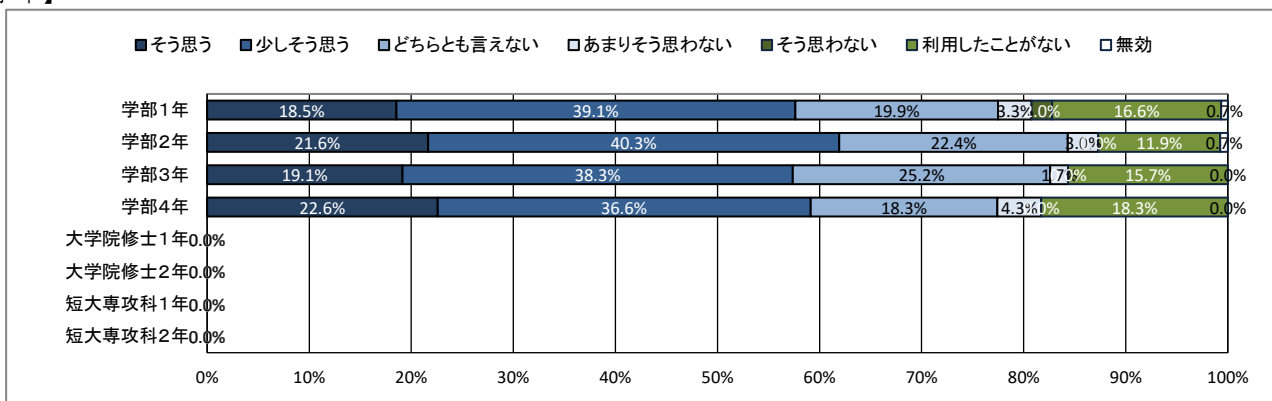
★ 学生支援体制について

37. 基礎学力への支援体制が充実している

【全体】



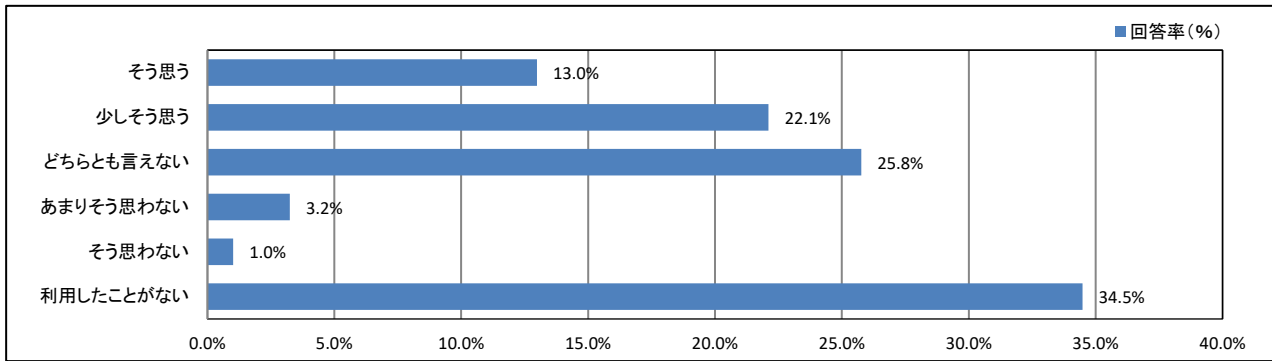
【学年】



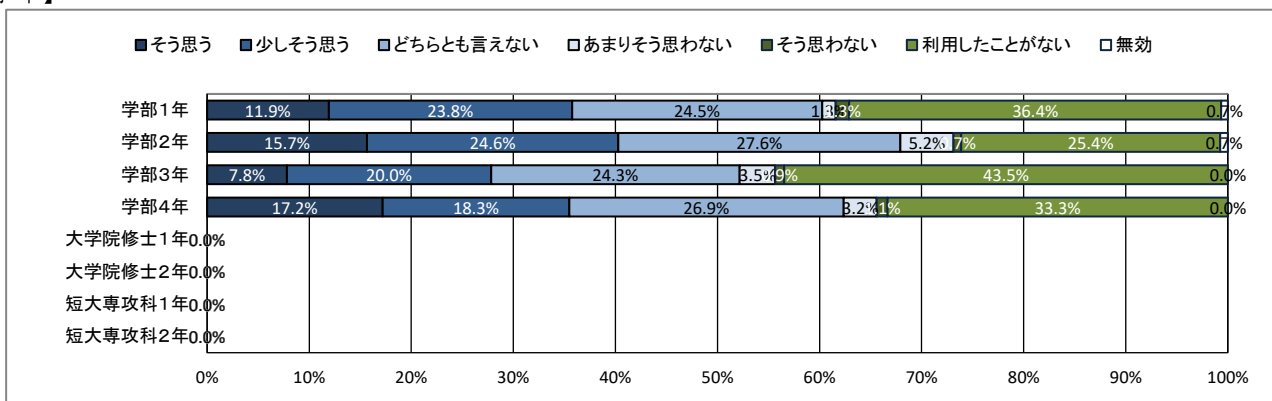
★ 学生支援体制について

38. 外国語学習・留学への支援体制が充実している

【全体】



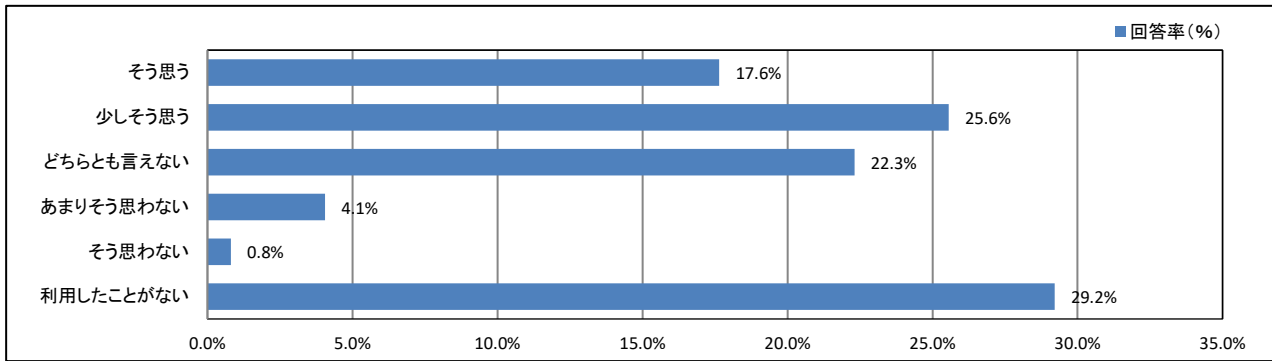
【学年】



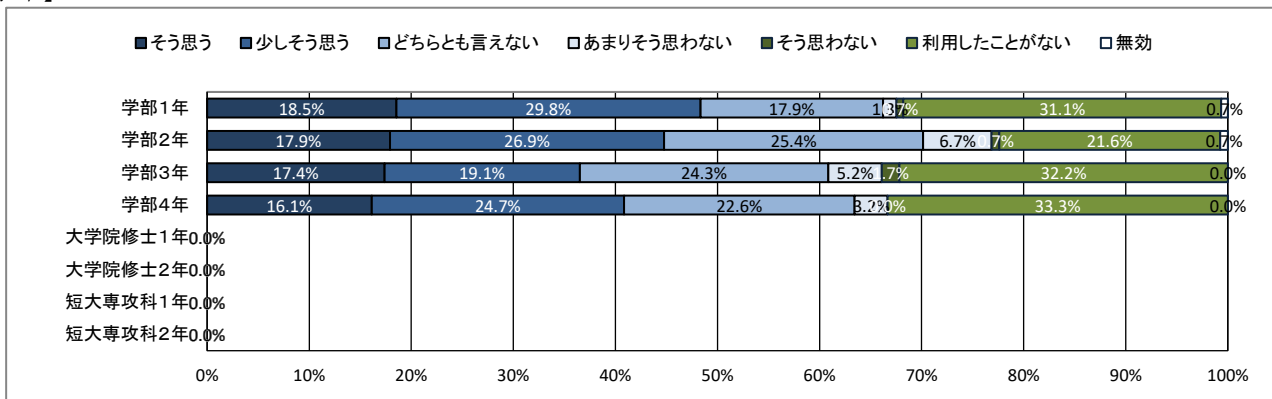
★ 学生支援体制について

39. 奨学金について相談しやすい体制が整っている

【全体】



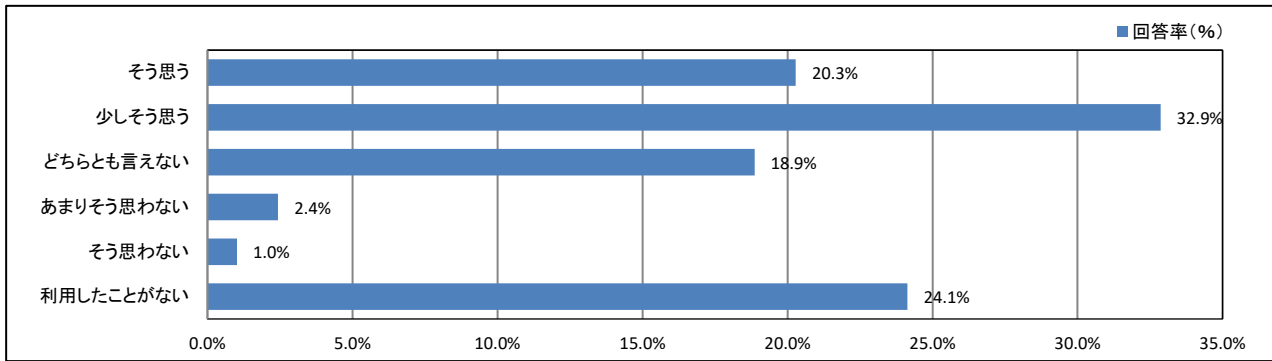
【学年】



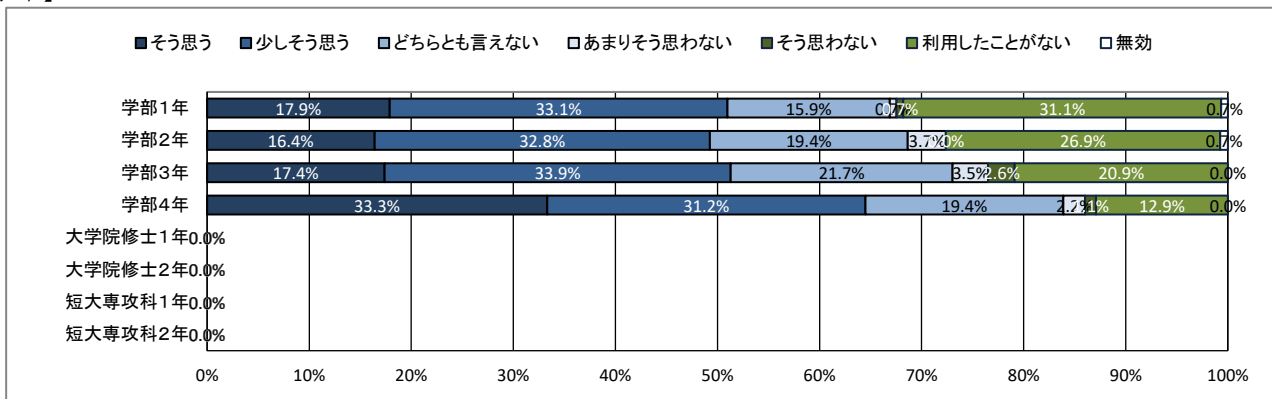
★ 学生支援体制について

40. 進路や就職について相談しやすい体制が整っている

【全体】



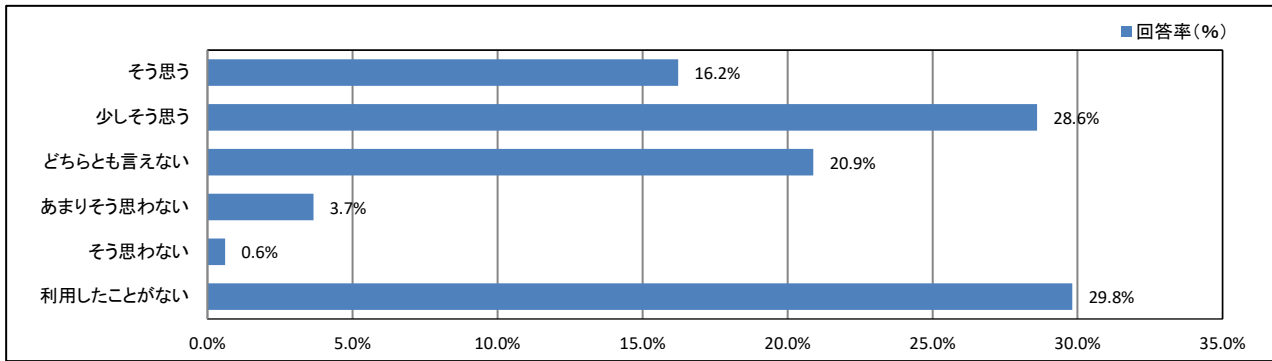
【学年】



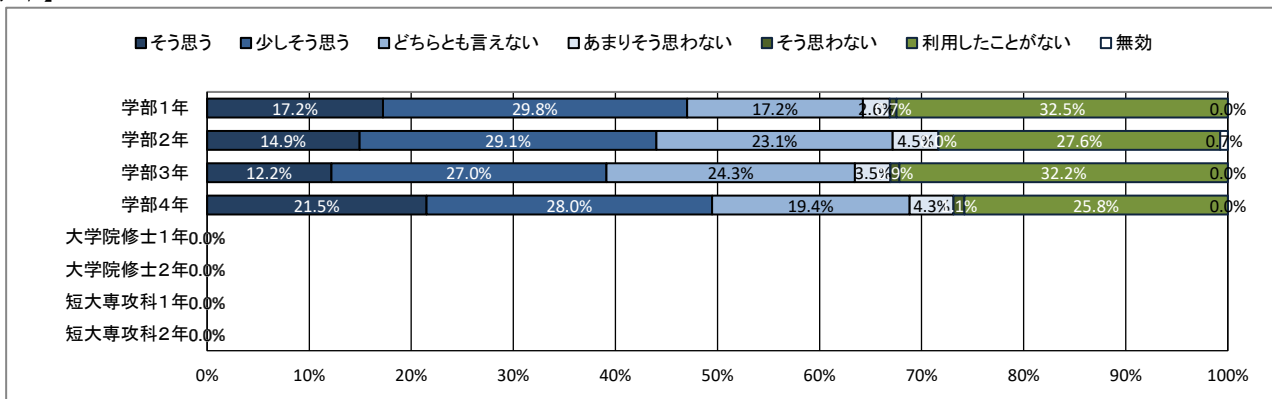
★ 学生支援体制について

41. 資格取得について相談しやすい体制が整っている

【全体】



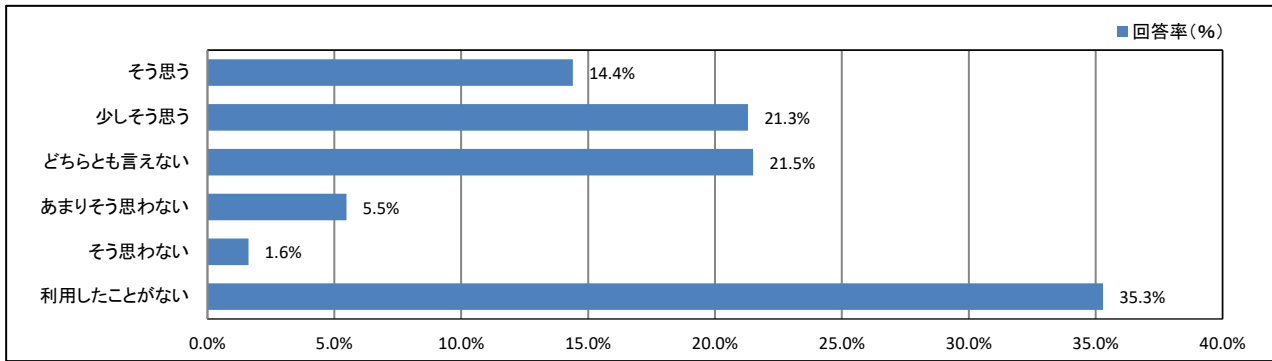
【学年】



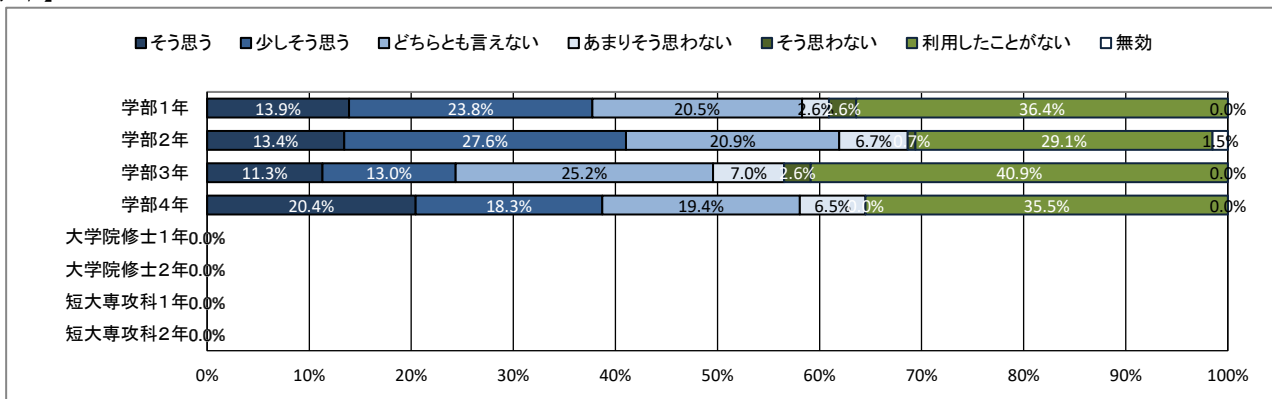
★ 学生支援体制について

42. 心身の健康について相談しやすい体制が整っている

【全体】



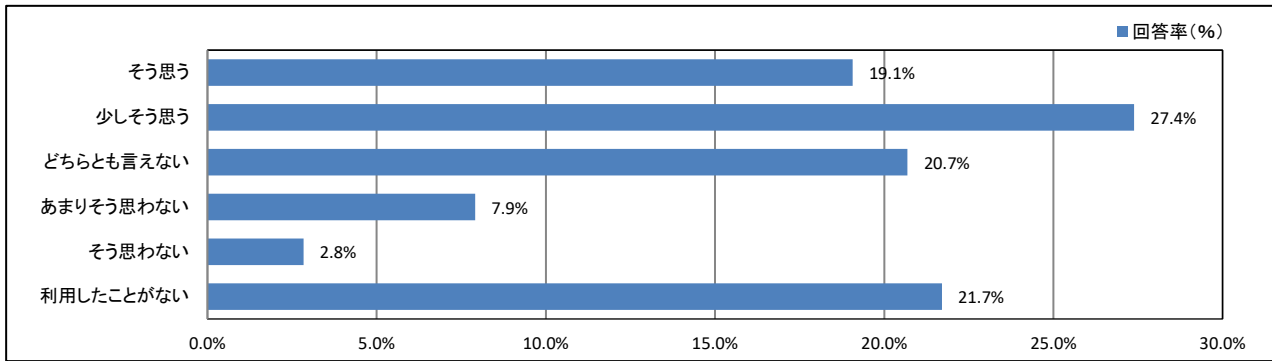
【学年】



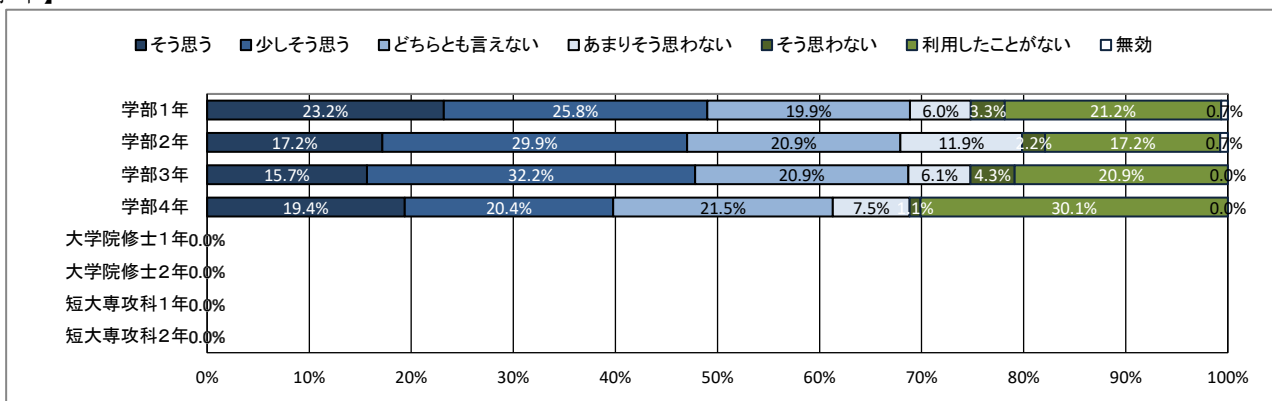
★ 学生支援体制について

43. クラブ・サークル活動など、学生の自主活動への支援が充実している

【全体】



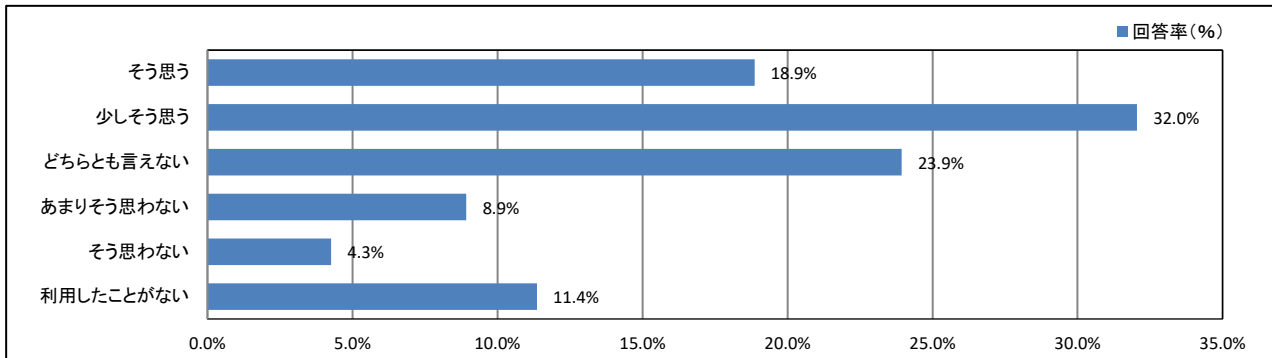
【学年】



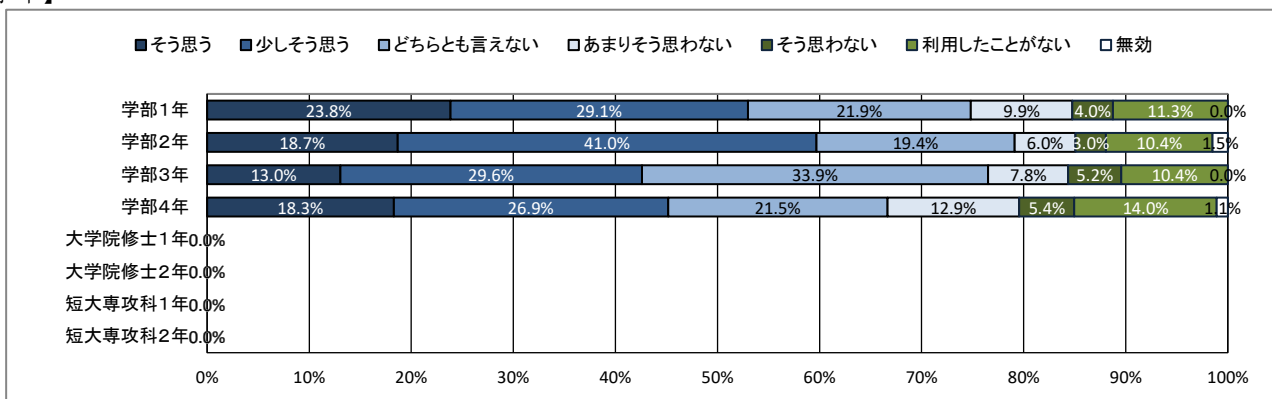
★ 学生支援体制について

44. 公式ホームページ等での学生への情報提供が充実している

【全体】



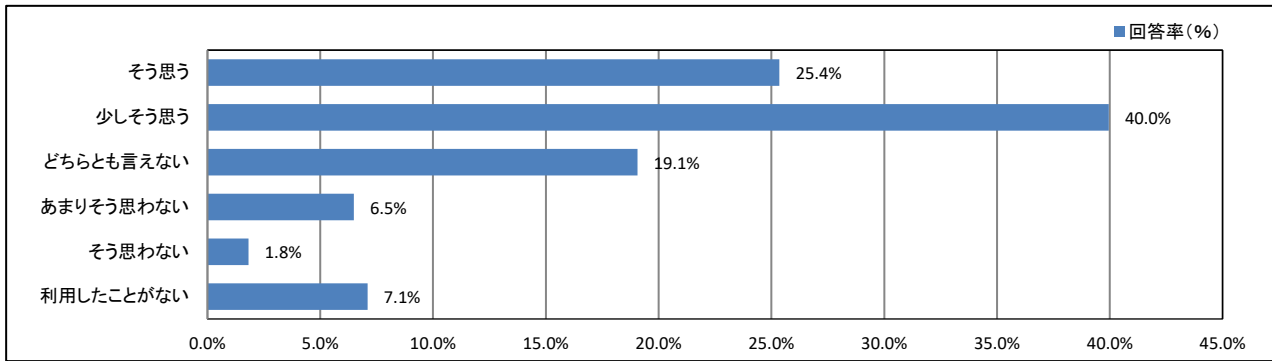
【学年】



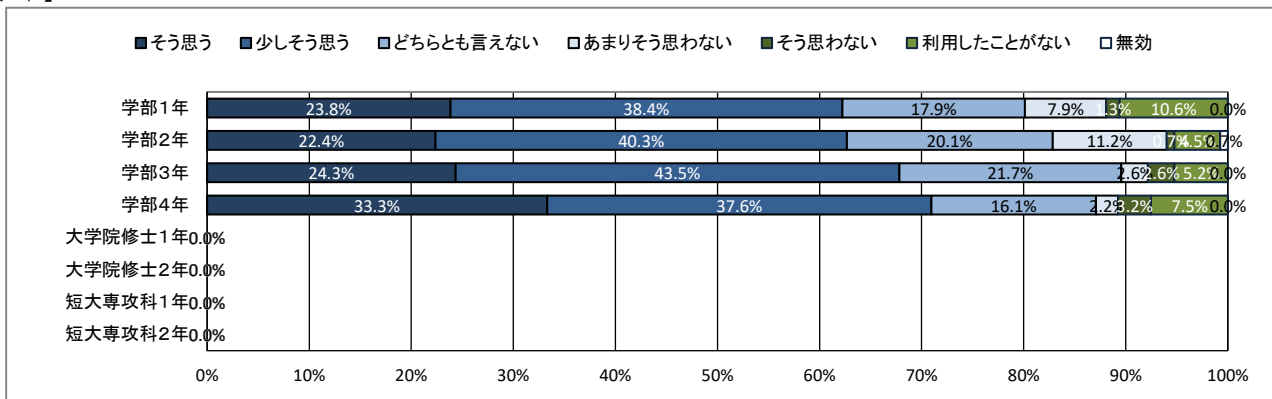
★ 学生支援体制について

45. 教員と相談しやすい環境が整っている

【全体】



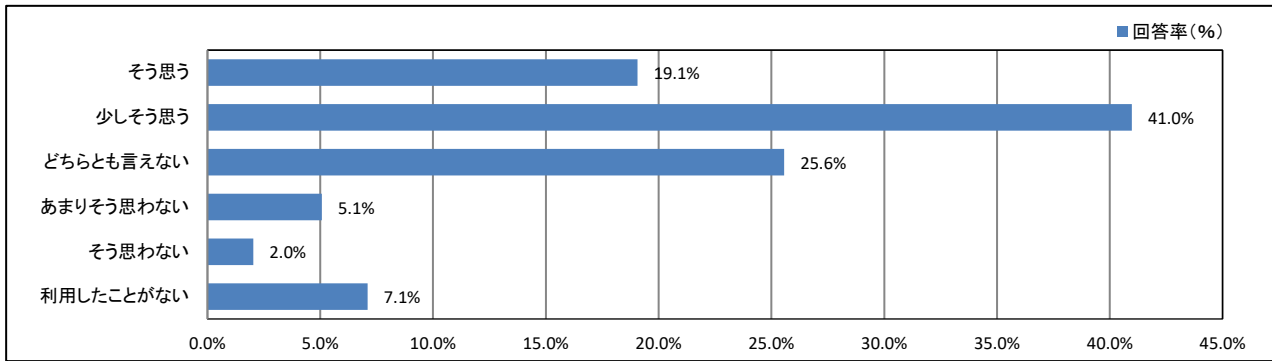
【学年】



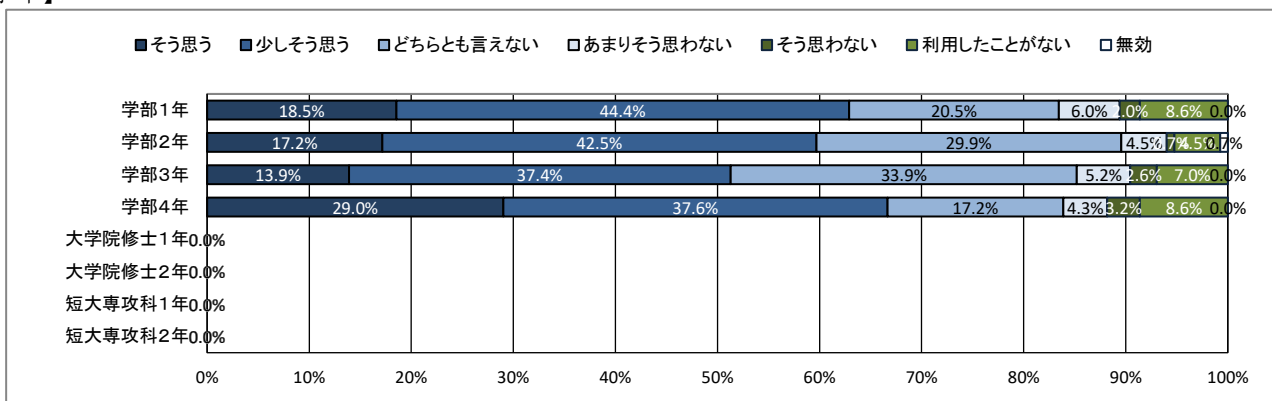
★ 学生支援体制について

46. (総合評価) 学生生活に関する相談ができる体制が充実している

【全体】



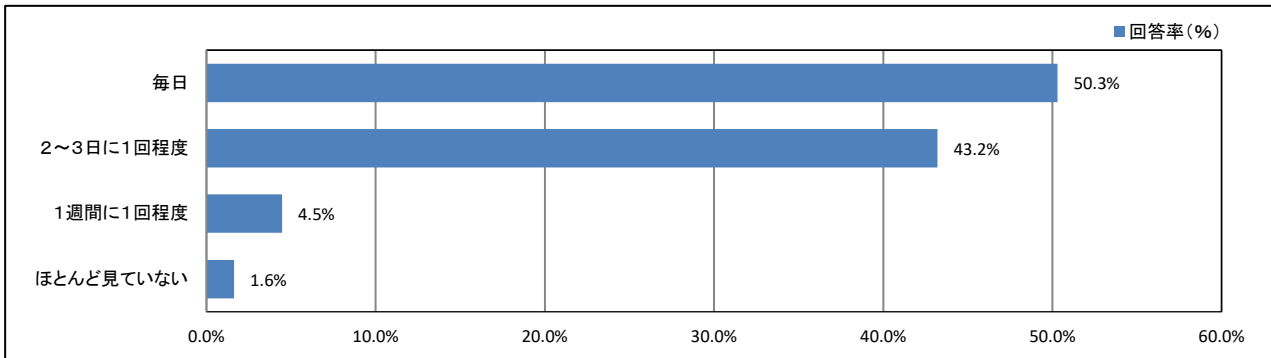
【学年】



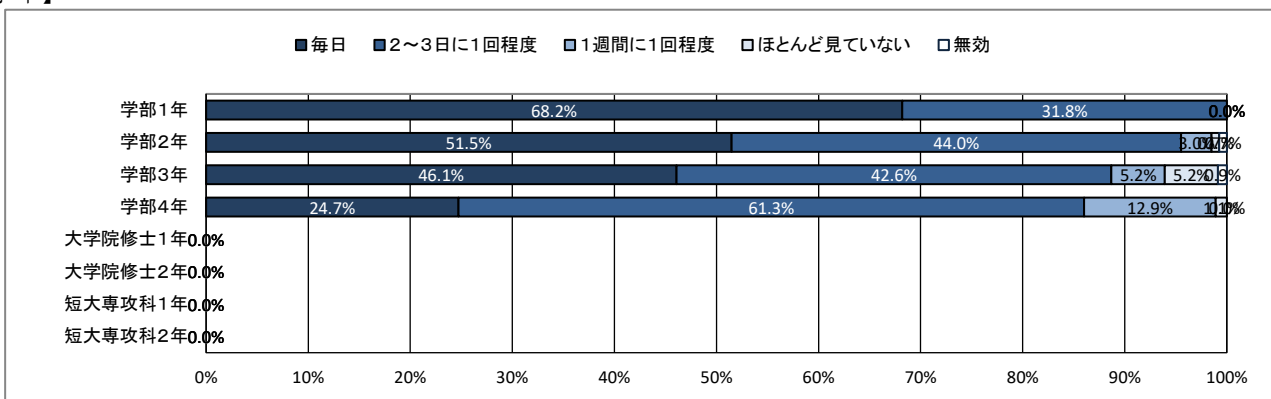
★ 大学からの情報提供について

47. ポータルサイトほどの程度見えていますか

【全体】



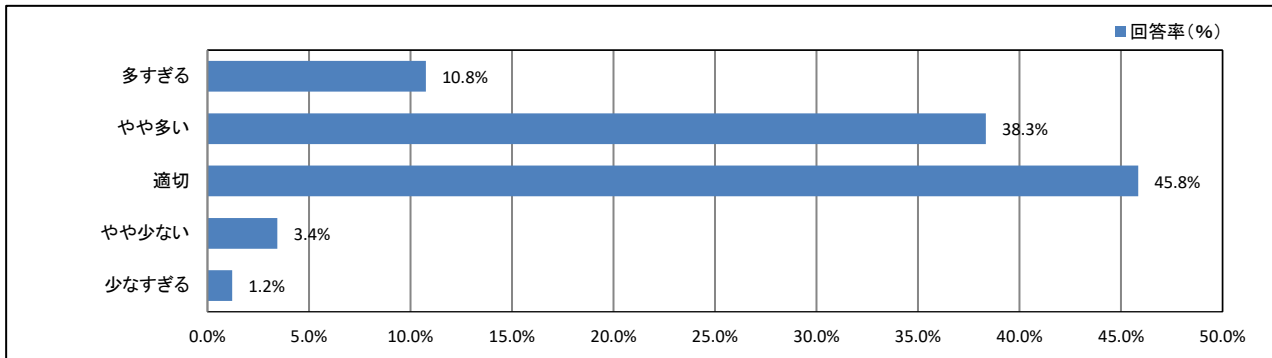
【学年】



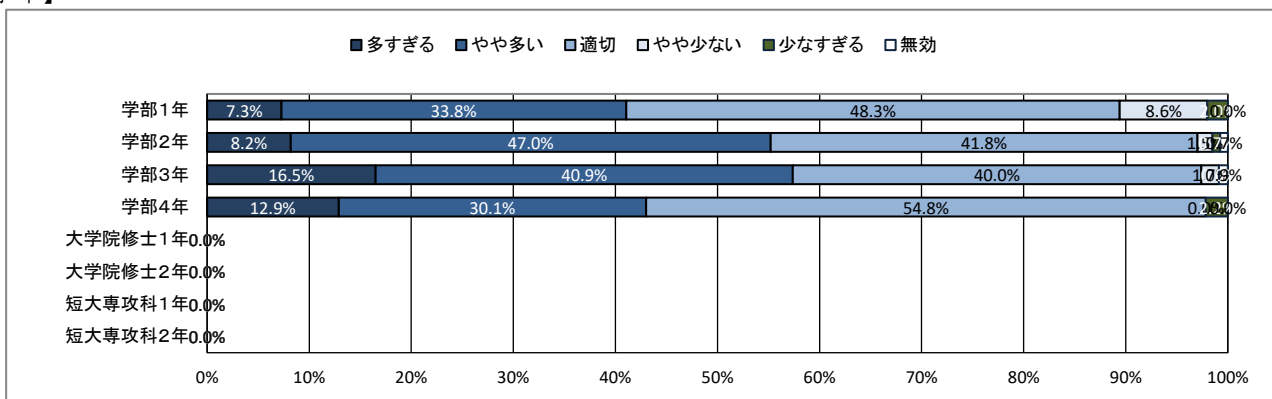
★ 大学からの情報提供について

48. ポータルサイトでの情報量は適切だと思いますか

【全体】



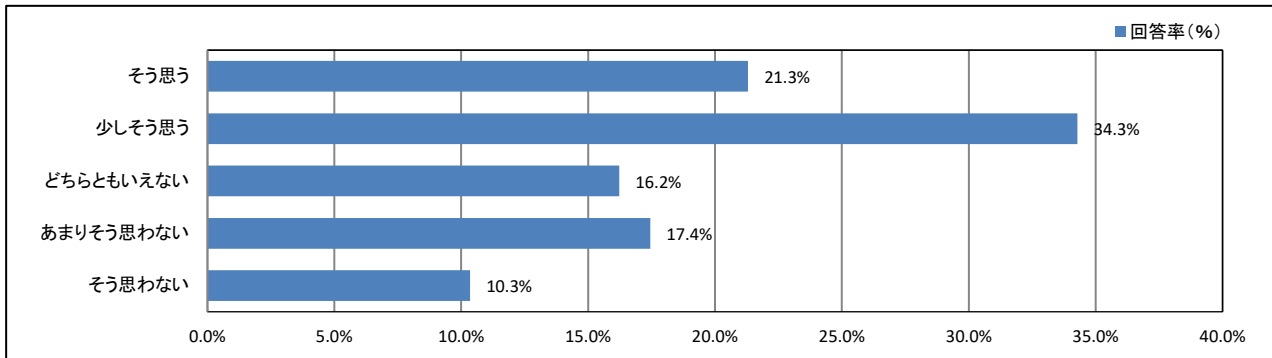
【学年】



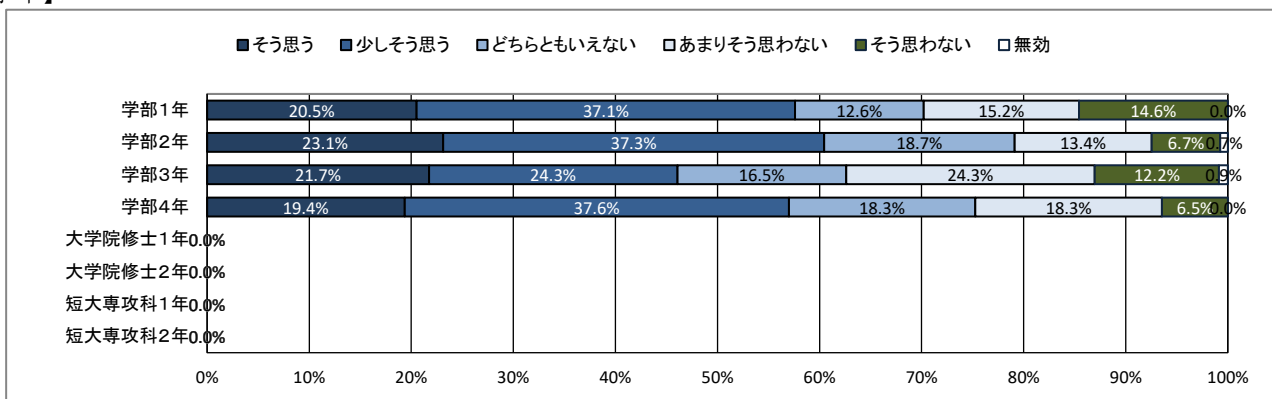
★ 大学からの情報提供について

49. ポータルサイトは分かりやすいですか

【全体】



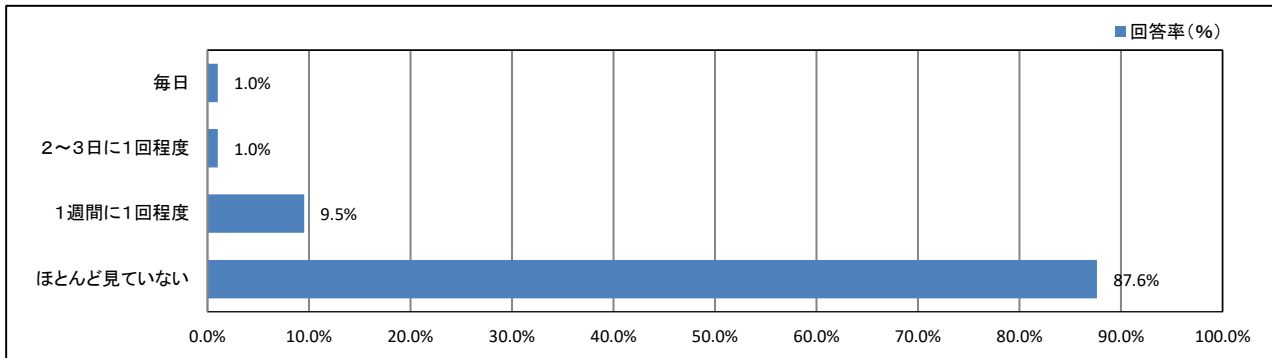
【学年】



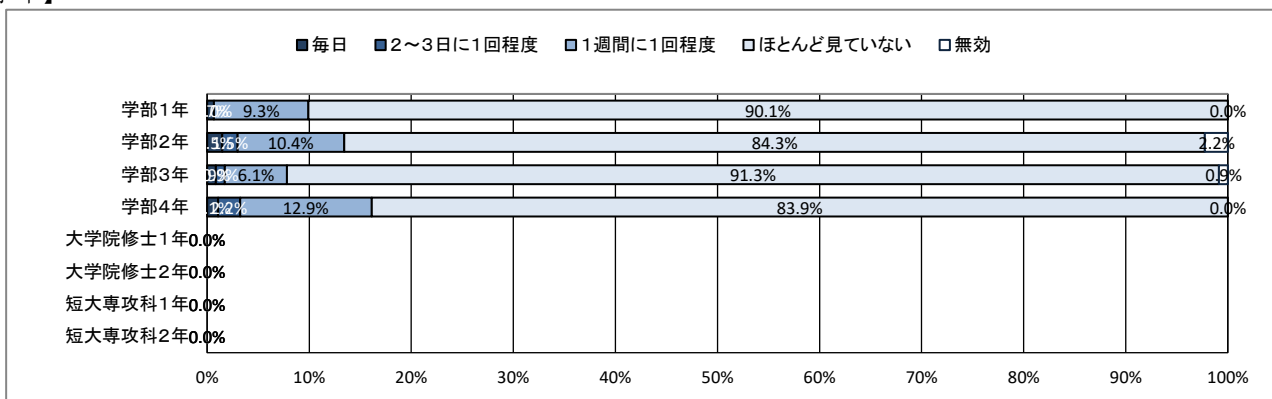
★ 大学からの情報提供について

50. 大学公式ホームページほどの程度見えていますか

【全体】



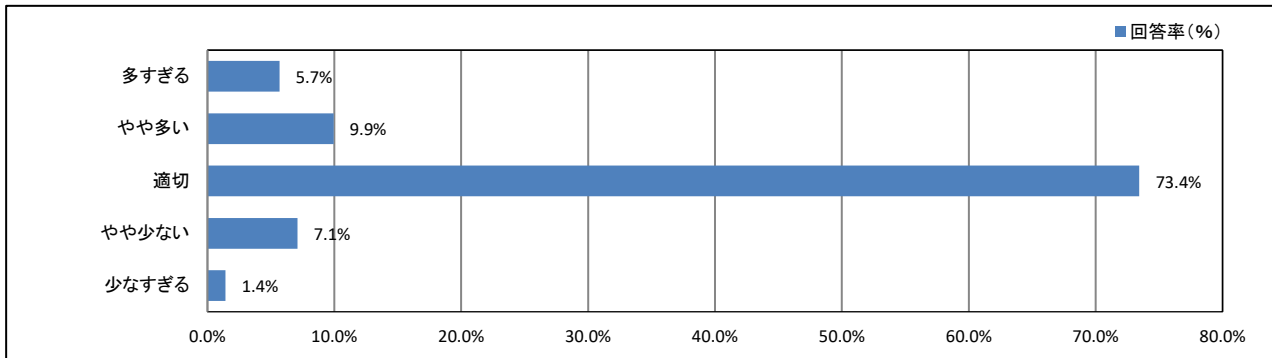
【学年】



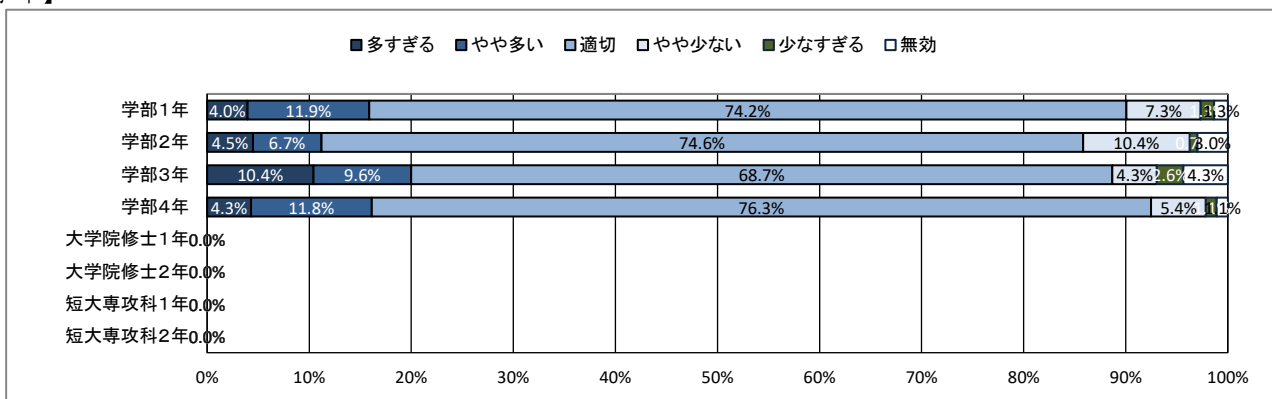
★ 大学からの情報提供について

51. 大学公式ホームページでの情報量は適切だと思いますか

【全体】



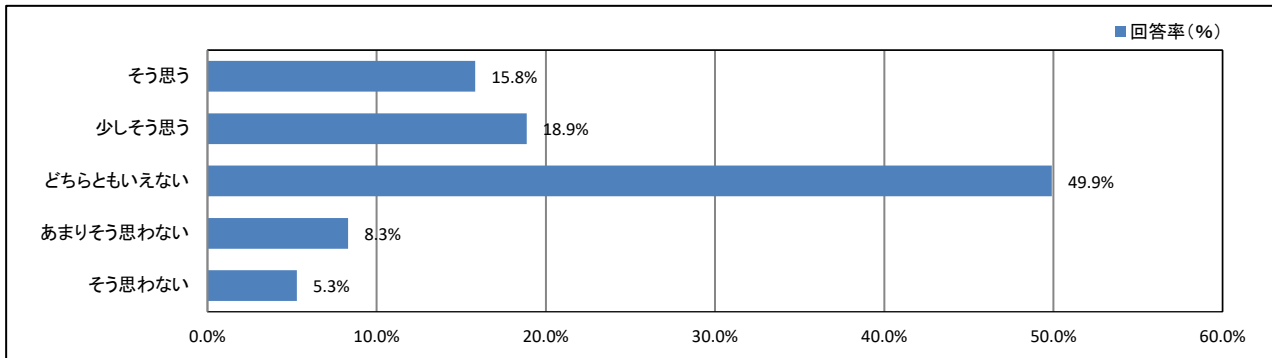
【学年】



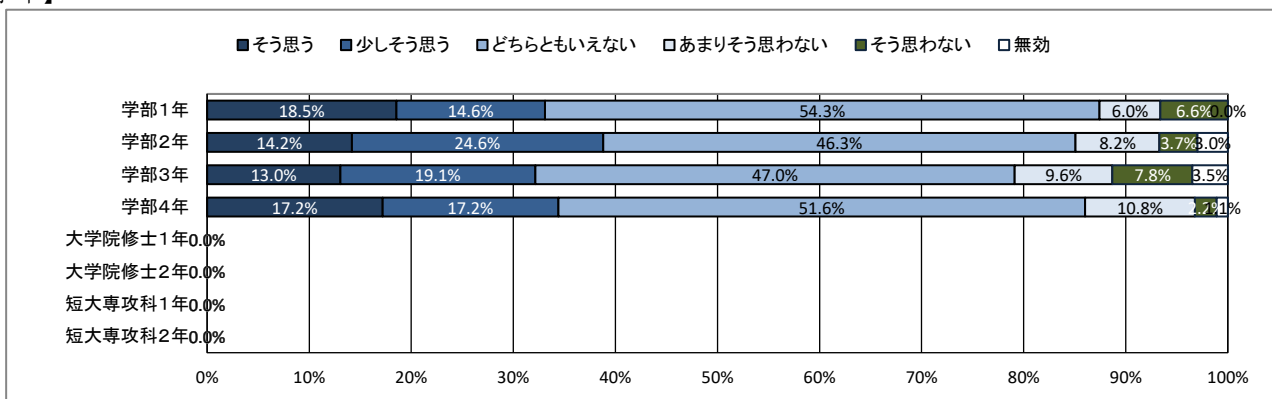
★ 大学からの情報提供について

52. 大学公式ホームページは分かりやすいですか

【全体】



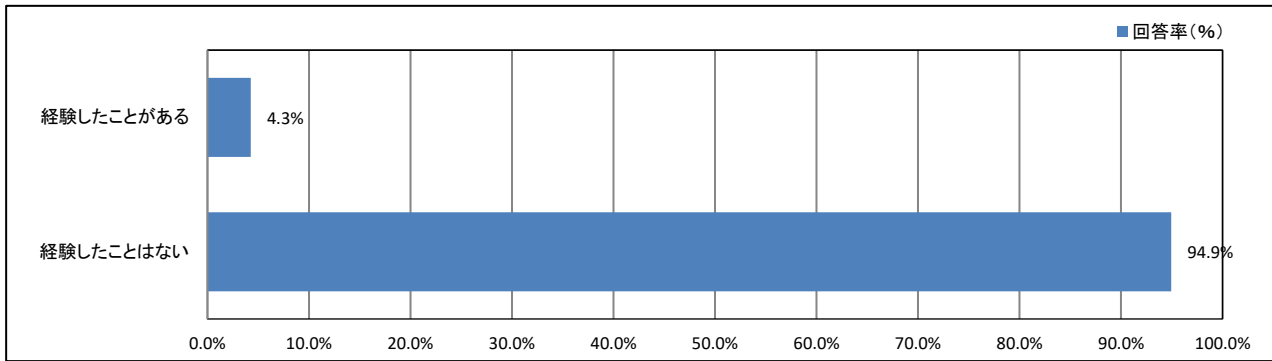
【学年】



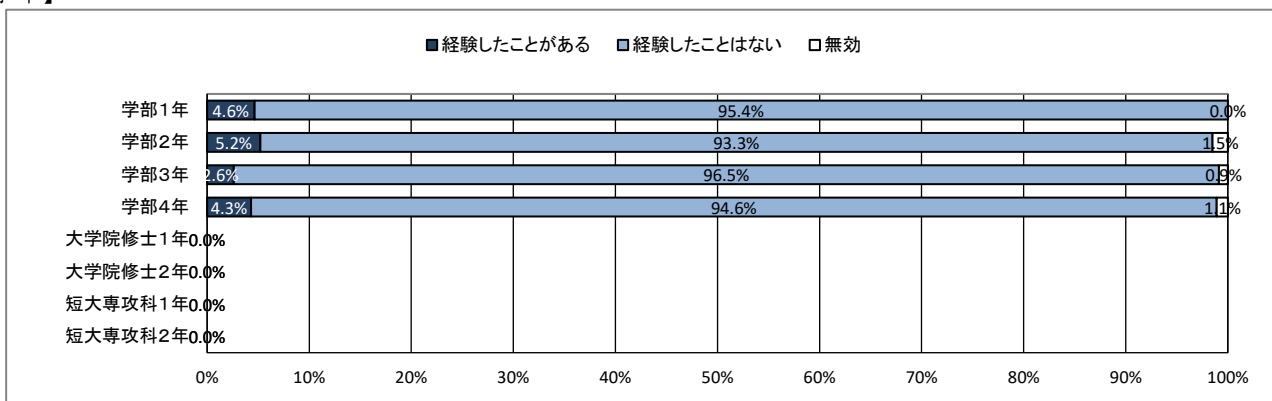
★ 入学後のトラブルについて

53. 学内の事故やケガ

【全体】



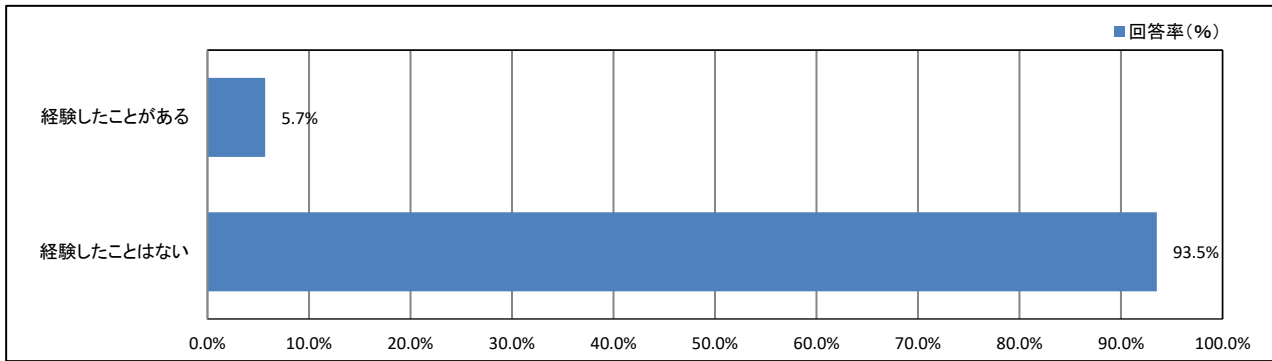
【学年】



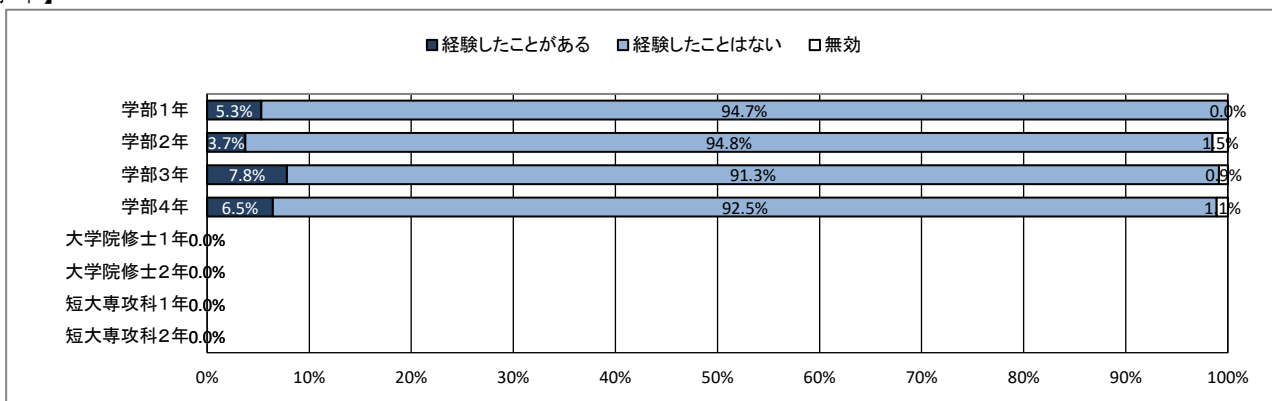
★ 入学後のトラブルについて

54. 通学中の事故やケガ

【全体】



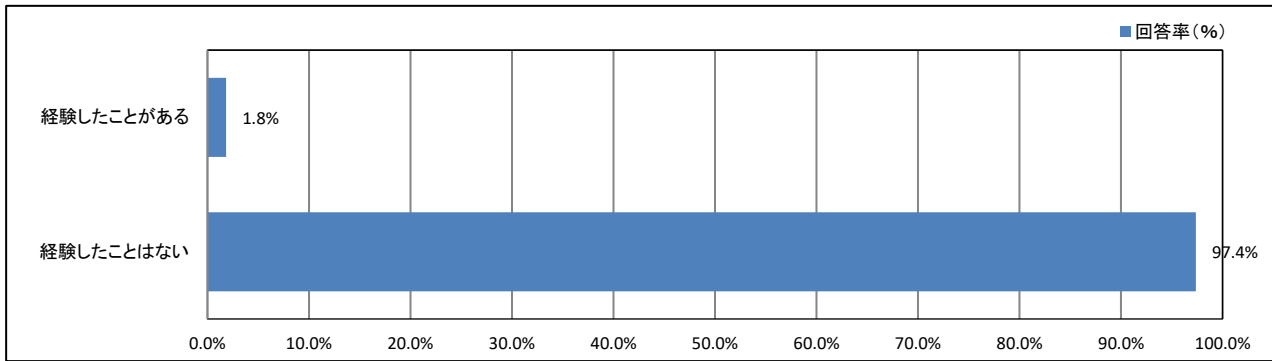
【学年】



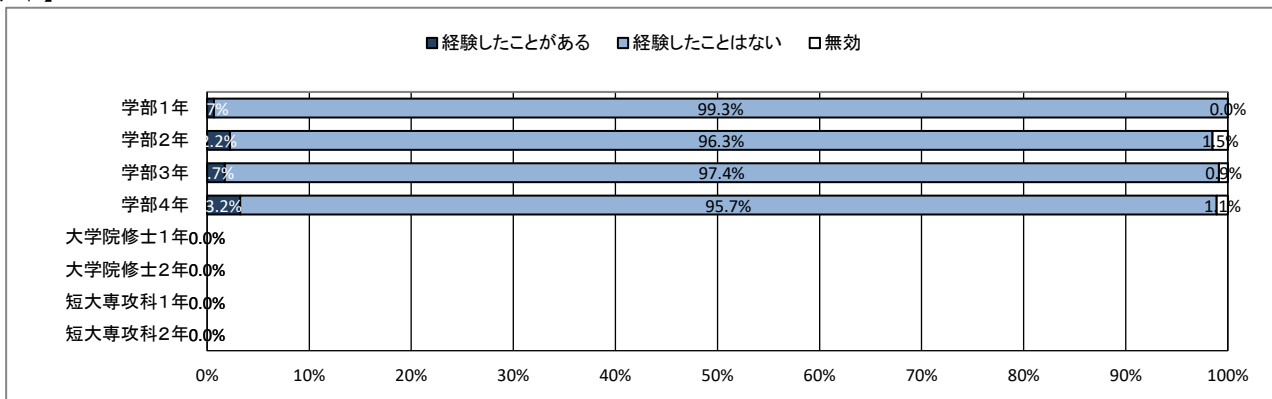
★ 入学後のトラブルについて

55. 学内での盗難被害

【全体】



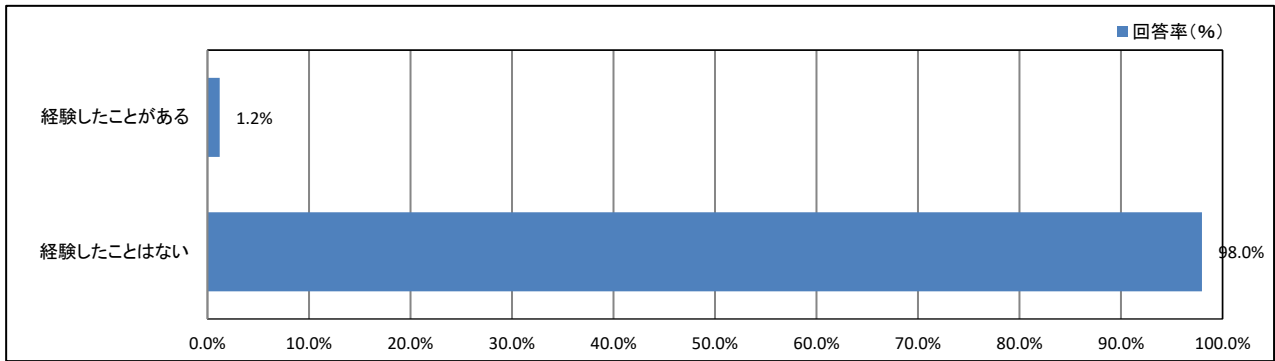
【学年】



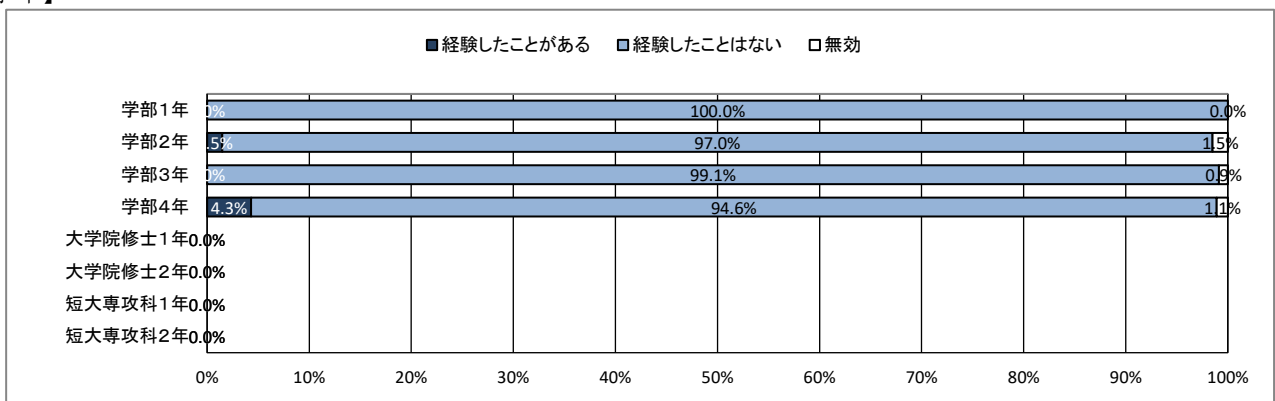
★ 入学後のトラブルについて

56. 学生同士のいじめやハラスメント、暴力

【全体】



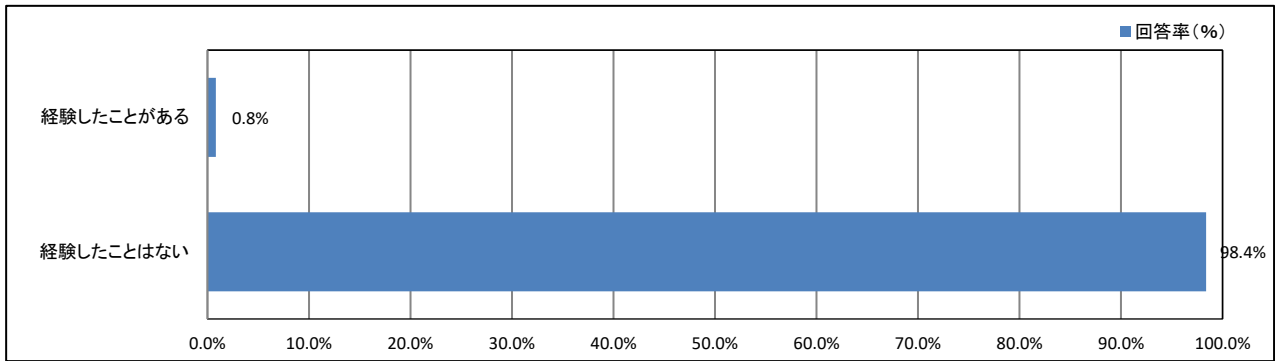
【学年】



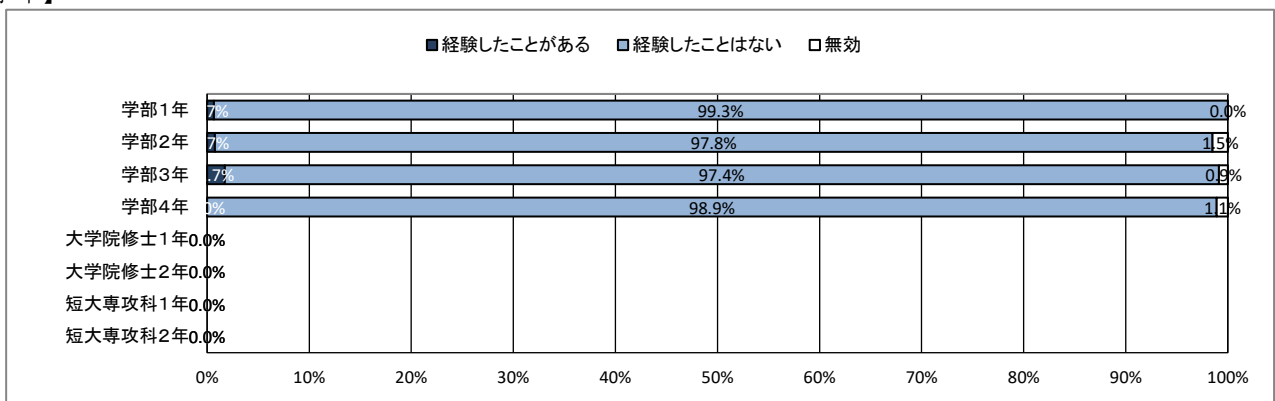
★ 入学後のトラブルについて

57. 飲酒の強要

【全体】



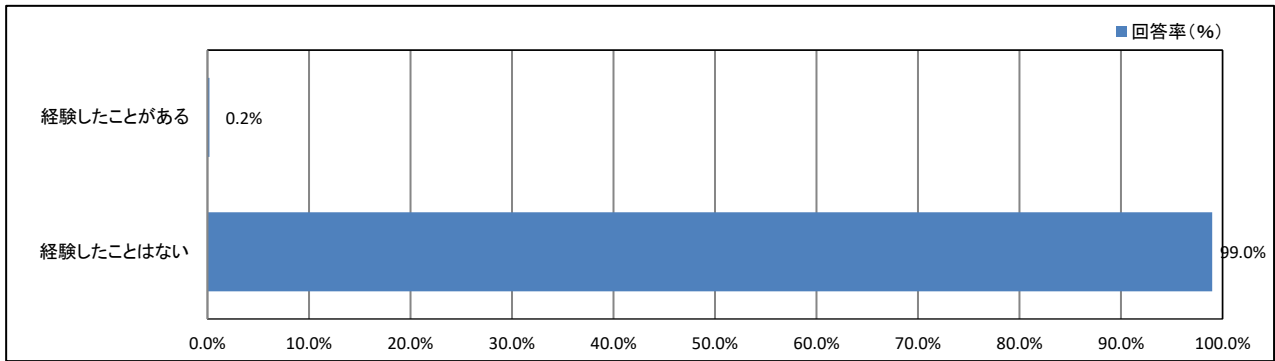
【学年】



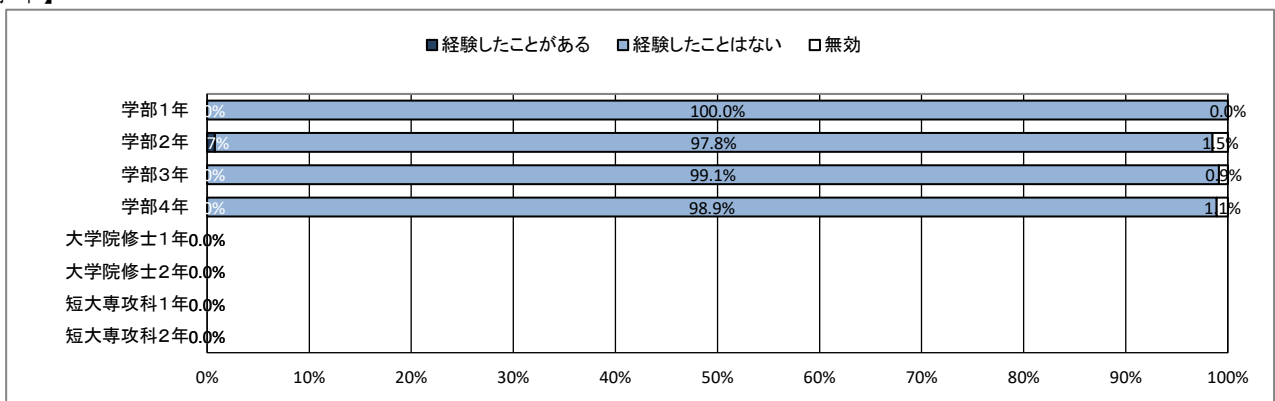
★ 入学後のトラブルについて

58. セクシャルハラスメント(性的いやがらせ)

【全体】



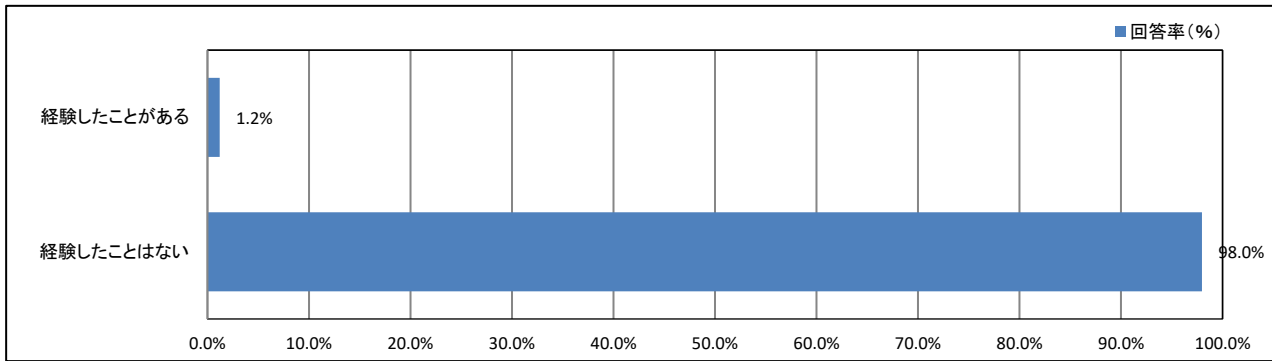
【学年】



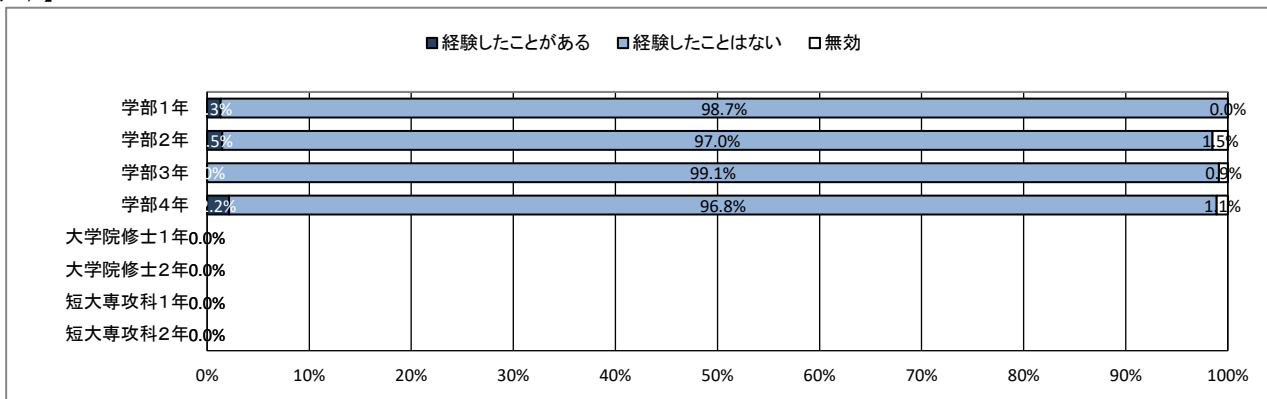
★ 入学後のトラブルについて

59. アカデミックハラスメント(教員からのいやがらせ)

【全体】



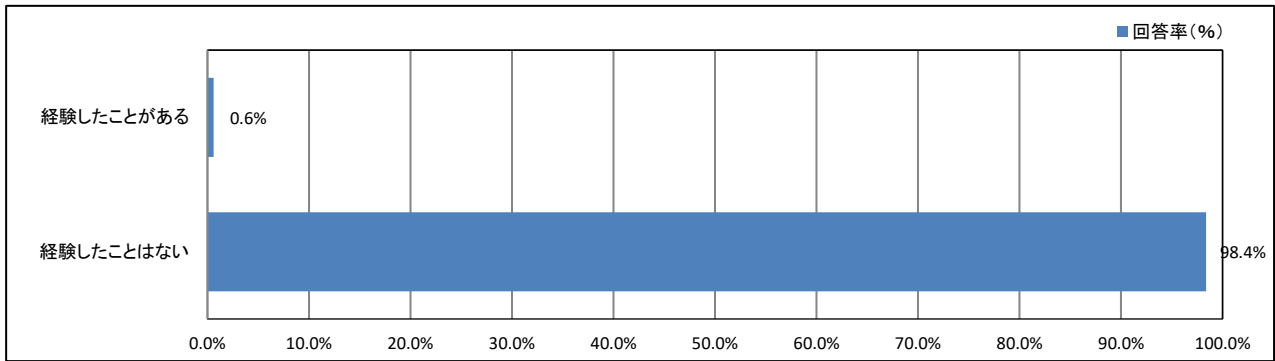
【学年】



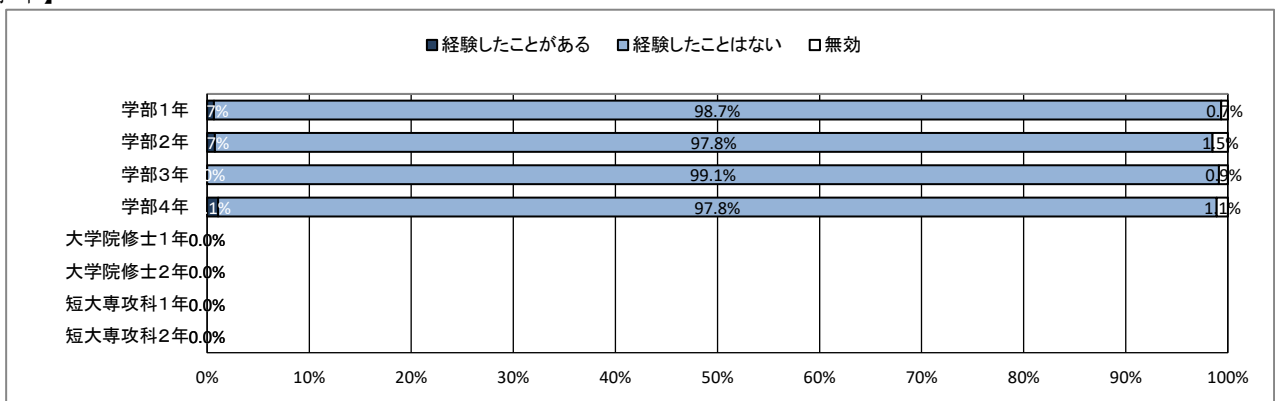
★ 入学後のトラブルについて

60. つきまとい、ストーカー被害

【全体】



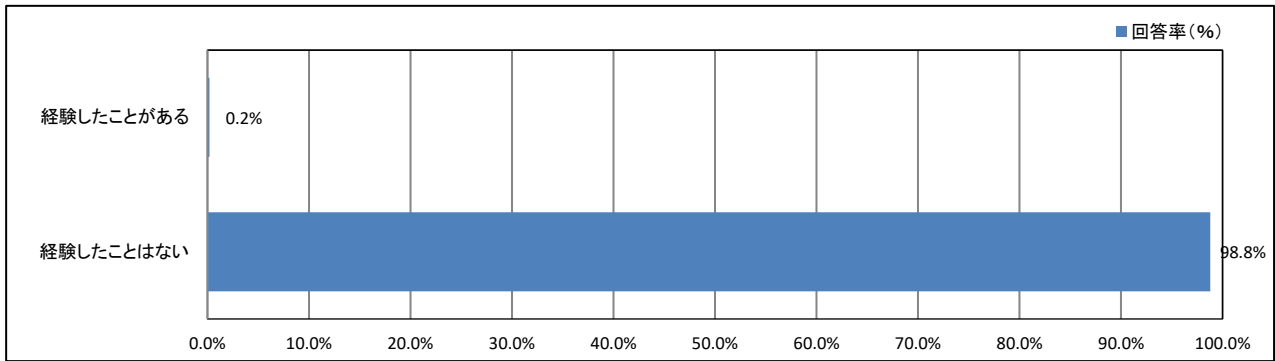
【学年】



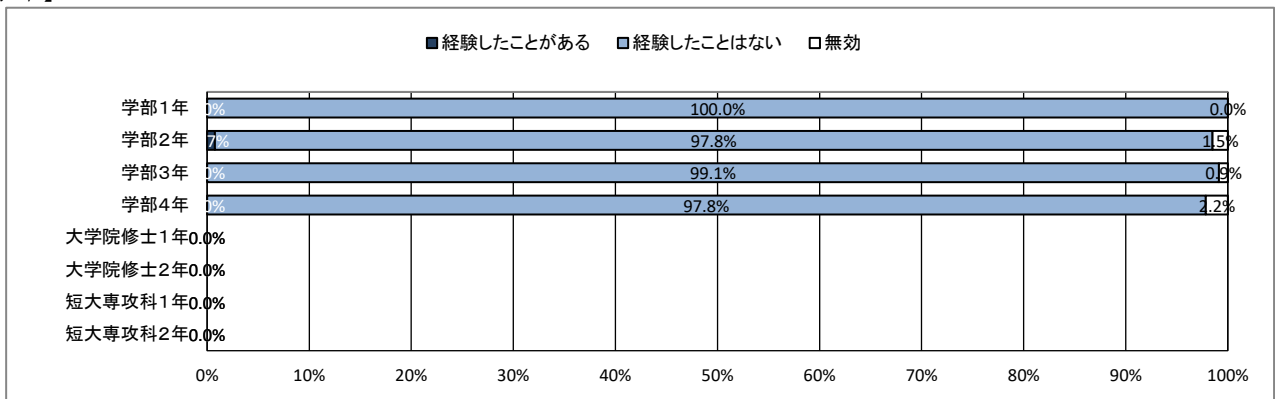
★ 入学後のトラブルについて

61. なりすましなどネット犯罪の被害

【全体】



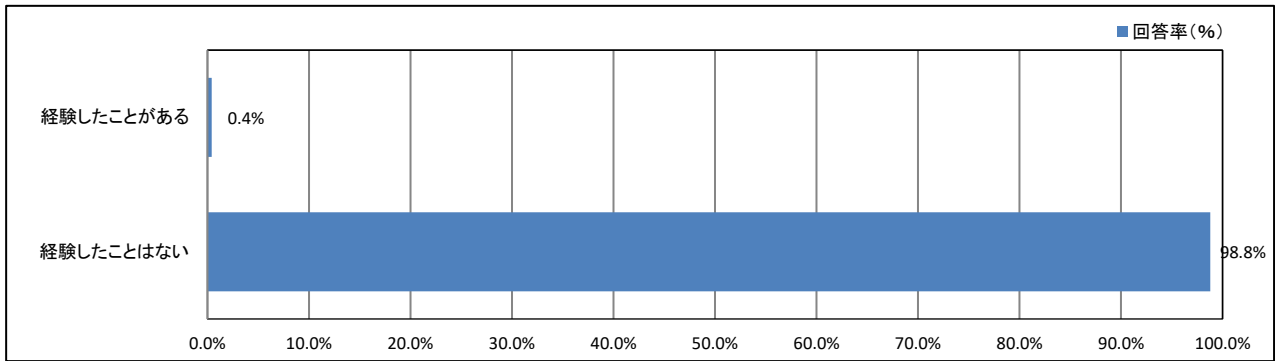
【学年】



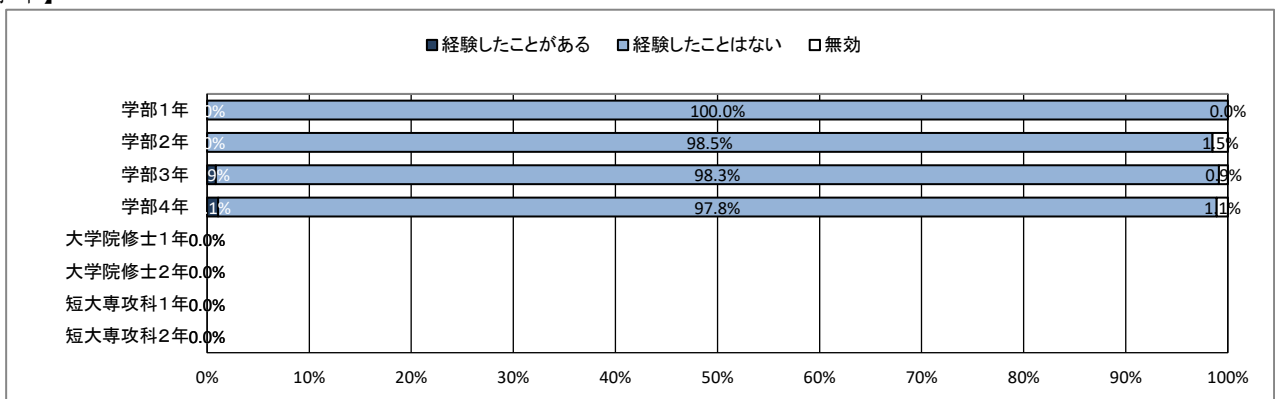
★ 入学後のトラブルについて

62. マルチ商法・悪徳商法の被害

【全体】



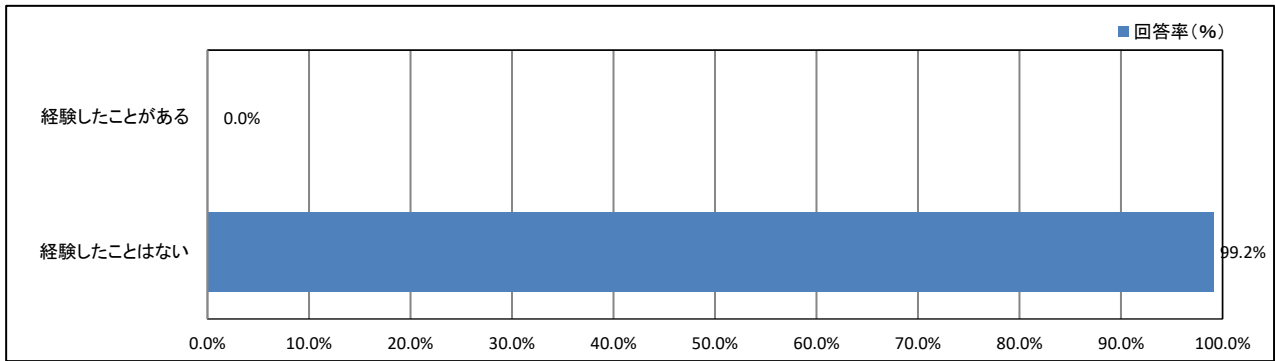
【学年】



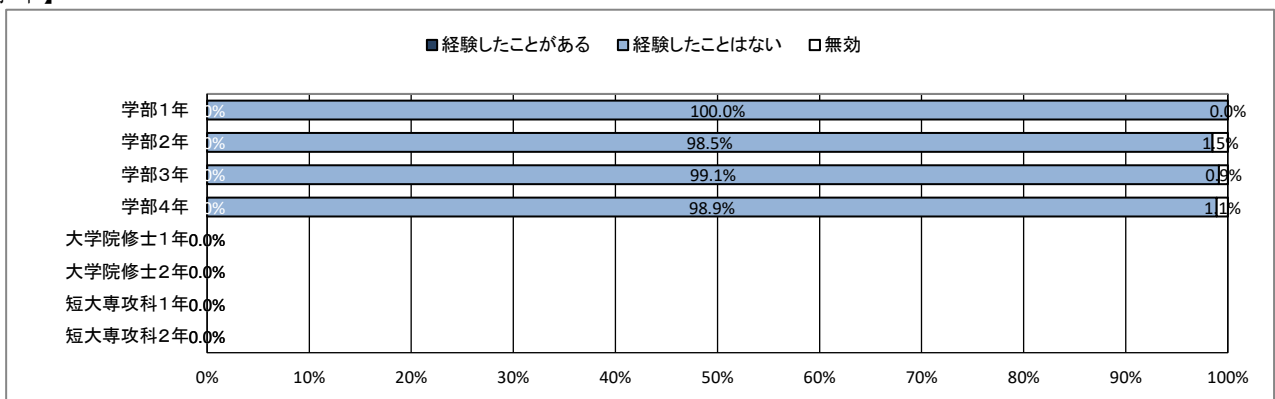
★ 入学後のトラブルについて

63. 違法薬物の使用の勧誘

【全体】



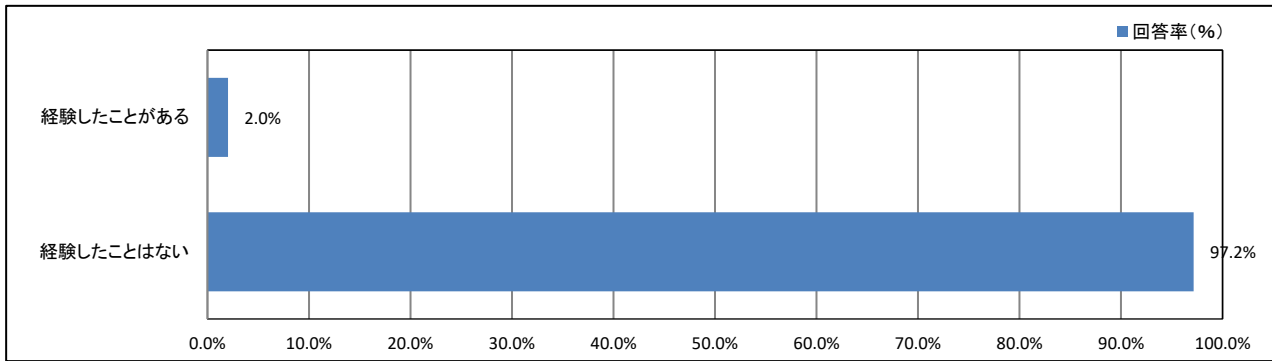
【学年】



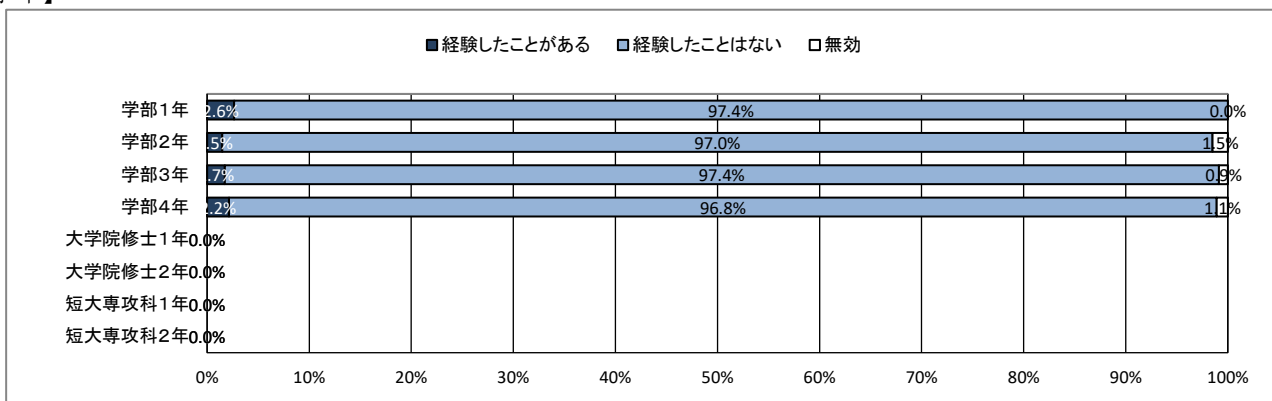
★ 入学後のトラブルについて

64. 望まない宗教活動への勧誘

【全体】



【学年】



【資料】

令和5年度 学生生活アンケート調査
データ集計表

★ プロフィール

1. あなたの性別

	男		女		回答しない		無効・無回答		合計	
	回答数	回答率(%)	回答数	回答率(%)	回答数	回答率(%)	回答数	回答率(%)	回答数	回答率(%)
全体	263	53.3%	227	46.0%	3	0.6%	0	0.0%	493	100.0%

2. あなたの学年

	学部1年		学部2年		学部3年		学部4年		大学院修士1年		大学院修士2年		短大専攻科1年		短大専攻科2年	
	回答数	回答率(%)	回答数	回答率(%)	回答数	回答率(%)	回答数	回答率(%)	回答数	回答率(%)	回答数	回答率(%)	回答数	回答率(%)	回答数	回答率(%)
全体	151	30.6%	134	27.2%	115	23.3%	93	18.9%	0	0.0%	0	0.0%	0	0.0%	0	0.0%
	無効・無回答		合計													
	回答数	回答率(%)	回答数	回答率(%)												
全体	0	0.0%	493	100.0%												

4. アルバイトによる授業料等負担の有無

	授業料等の全額をアルバイトで負担している		授業料等の一部をアルバイトで補っている		アルバイトでの授業料等負担はしていない		アルバイトはしていない		無効・無回答		合計	
	回答数	回答率(%)	回答数	回答率(%)	回答数	回答率(%)	回答数	回答率(%)	回答数	回答率(%)	回答数	回答率(%)
全体	3	0.6%	83	16.8%	367	74.4%	40	8.1%	0	0.0%	493	100.0%

5. 奨学金による授業料等負担の有無

	授業料等の全額を奨学金で負担している		授業料等の一部を奨学金で補っている		奨学金での授業料等負担はしていない		奨学金は利用していない		無効・無回答		合計	
	回答数	回答率(%)	回答数	回答率(%)	回答数	回答率(%)	回答数	回答率(%)	回答数	回答率(%)	回答数	回答率(%)
全体	35	7.1%	155	31.4%	44	8.9%	255	51.7%	4	0.8%	493	100.0%

★ 日常生活について

6. 居住形態について

	親と同居(実家)		一人暮らし		きょうだいと同居		親戚・知人宅		その他		無効・無回答		合計	
	回答数	回答率(%)	回答数	回答率(%)	回答数	回答率(%)	回答数	回答率(%)	回答数	回答率(%)	回答数	回答率(%)	回答数	回答率(%)
全体	376	76.3%	111	22.5%	2	0.4%	2	0.4%	2	0.4%	0	0.0%	493	100.0%

7. 通常の通学手段について(あてはまるものすべてにマークしてください)

	徒歩		自転車		原付・バイク		自家用車 (自ら運転)		自家用車 (家族による送迎)		路線バス		学園バス		電車 (JR 在来線)	
	回答数	回答率(%)	回答数	回答率(%)	回答数	回答率(%)	回答数	回答率(%)	回答数	回答率(%)	回答数	回答率(%)	回答数	回答率(%)	回答数	回答率(%)
全体	274	55.6%	258	52.3%	34	6.9%	24	4.9%	37	7.5%	54	11.0%	0	0.0%	318	64.5%
	電車(私鉄)		新幹線		その他		無効・無回答		合計							
	回答数	回答率(%)	回答数	回答率(%)	回答数	回答率(%)	回答数	回答率(%)	回答数	回答率(%)						
全体	29	5.9%	8	1.6%	0	0.0%	0	0.0%	493	100.0%						

8. 通学時間について(片道)

	15分以内		30分以内		1時間以内		1時間30分以内		2時間以内		2時間以上		無効・無回答		合計	
	回答数	回答率(%)	回答数	回答率(%)	回答数	回答率(%)	回答数	回答率(%)	回答数	回答率(%)	回答数	回答率(%)	回答数	回答率(%)	回答数	回答率(%)
全体	117	23.7%	74	15.0%	110	22.3%	120	24.3%	56	11.4%	16	3.2%	0	0.0%	493	100.0%

9. 朝食について

	毎日食べている		週に4~5回程度		週に2~3回程度		ほとんど食べない		無効・無回答		合計	
	回答数	回答率(%)	回答数	回答率(%)	回答数	回答率(%)	回答数	回答率(%)	回答数	回答率(%)	回答数	回答率(%)
全体	248	50.3%	91	18.5%	59	12.0%	94	19.1%	1	0.2%	493	100.0%

10. 平日の平均睡眠時間

	8時間以上		7時間程度		6時間程度		5時間程度		4時間未満		無効・無回答		合計	
	回答数	回答率(%)	回答数	回答率(%)	回答数	回答率(%)	回答数	回答率(%)	回答数	回答率(%)	回答数	回答率(%)	回答数	回答率(%)
全体	17	3.4%	119	24.1%	235	47.7%	107	21.7%	15	3.0%	0	0.0%	493	100.0%

11. 週末(土日)の過ごし方(最も多い活動)

	学習 (授業を含む)		クラブ・ サークル活動		アルバイト		ボランティア		趣味の活動		友人との交際		息抜き、その他	
	回答数	回答率(%)	回答数	回答率(%)	回答数	回答率(%)	回答数	回答率(%)	回答数	回答率(%)	回答数	回答率(%)	回答数	回答率(%)
全体	13	2.6%	21	4.3%	260	52.7%	6	1.2%	66	13.4%	37	7.5%	73	14.8%
	無効・無回答		合計											
	回答数	回答率(%)	回答数	回答率(%)										
全体	17	3.4%	493	100.0%										

12. 喫煙について

	毎日 喫煙している		たまに喫煙する ことがある		喫煙はしない		無効・無回答		合計	
	回答数	回答率(%)	回答数	回答率(%)	回答数	回答率(%)	回答数	回答率(%)	回答数	回答率(%)
全体	11	2.2%	10	2.0%	452	91.7%	20	4.1%	493	100.0%

★ 平日の過ごし方について

13. 1日の学修時間(授業時間を除く)

	5時間以上		4時間程度		3時間程度		2時間程度		1時間程度		30分程度		ほとんど行わない	
	回答数	回答率(%)	回答数	回答率(%)	回答数	回答率(%)	回答数	回答率(%)	回答数	回答率(%)	回答数	回答率(%)	回答数	回答率(%)
全体	8	1.6%	9	1.8%	37	7.5%	98	19.9%	185	37.5%	78	15.8%	76	15.4%
	無効・無回答		合計											
	回答数	回答率(%)	回答数	回答率(%)										
全体	2	0.4%	493	100.0%										

14. クラブ・サークル活動

	5時間以上		4時間程度		3時間程度		2時間程度		1時間程度		30分程度		ほとんど行わない	
	回答数	回答率(%)	回答数	回答率(%)	回答数	回答率(%)	回答数	回答率(%)	回答数	回答率(%)	回答数	回答率(%)	回答数	回答率(%)
全体	0	0.0%	4	0.8%	18	3.7%	59	12.0%	49	9.9%	26	5.3%	331	67.1%
	無効・無回答		合計											
	回答数	回答率(%)	回答数	回答率(%)										
全体	6	1.2%	493	100.0%										

15. アルバイト

	5時間以上		4時間程度		3時間程度		2時間程度		1時間程度		30分程度		ほとんど行わない	
	回答数	回答率(%)	回答数	回答率(%)	回答数	回答率(%)	回答数	回答率(%)	回答数	回答率(%)	回答数	回答率(%)	回答数	回答率(%)
全体	56	11.4%	96	19.5%	116	23.5%	70	14.2%	39	7.9%	8	1.6%	105	21.3%
	無効・無回答		合計											
	回答数	回答率(%)	回答数	回答率(%)										
全体	3	0.6%	493	100.0%										

16. ゲーム・LINE・SNS

	5時間以上		4時間程度		3時間程度		2時間程度		1時間程度		30分程度		ほとんど行わない	
	回答数	回答率(%)	回答数	回答率(%)	回答数	回答率(%)	回答数	回答率(%)	回答数	回答率(%)	回答数	回答率(%)	回答数	回答率(%)
全体	67	13.6%	84	17.0%	137	27.8%	116	23.5%	70	14.2%	8	1.6%	6	1.2%
	無効・無回答		合計											
	回答数	回答率(%)	回答数	回答率(%)										
全体	5	1.0%	493	100.0%										

★ 学修の状況について

17. これまで履修した授業の内容は、おおむね理解できた

	そう思う		少しそう思う		どちらとも言えない		あまりそう思わない		そう思わない		無効・無回答		合計	
	回答数	回答率(%)	回答数	回答率(%)	回答数	回答率(%)	回答数	回答率(%)	回答数	回答率(%)	回答数	回答率(%)	回答数	回答率(%)
全体	152	30.8%	279	56.6%	55	11.2%	6	1.2%	0	0.0%	1	0.2%	493	100.0%

18. 授業への出席状況は、おおむね良好だった

	そう思う		少しそう思う		どちらとも言えない		あまりそう思わない		そう思わない		無効・無回答		合計	
	回答数	回答率(%)	回答数	回答率(%)	回答数	回答率(%)	回答数	回答率(%)	回答数	回答率(%)	回答数	回答率(%)	回答数	回答率(%)
全体	346	70.2%	101	20.5%	29	5.9%	13	2.6%	3	0.6%	1	0.2%	493	100.0%

19. 遅刻や私語をせず、良好な受講態度に努めた

	そう思う		少しそう思う		どちらとも言えない		あまりそう思わない		そう思わない		無効・無回答		合計	
	回答数	回答率(%)	回答数	回答率(%)	回答数	回答率(%)	回答数	回答率(%)	回答数	回答率(%)	回答数	回答率(%)	回答数	回答率(%)
全体	256	51.9%	160	32.5%	54	11.0%	20	4.1%	1	0.2%	2	0.4%	493	100.0%

20. 予習・復習など、授業時間外の学修に努めた

	そう思う		少しそう思う		どちらとも言えない		あまりそう思わない		そう思わない		無効・無回答		合計	
	回答数	回答率(%)	回答数	回答率(%)	回答数	回答率(%)	回答数	回答率(%)	回答数	回答率(%)	回答数	回答率(%)	回答数	回答率(%)
全体	88	17.9%	180	36.5%	130	26.4%	69	14.0%	24	4.9%	2	0.4%	493	100.0%

21. これまでの学業成績を理解し、現在の学修に活かしている

	そう思う		少しそう思う		どちらとも言えない		あまりそう思わない		そう思わない		無効・無回答		合計	
	回答数	回答率(%)	回答数	回答率(%)	回答数	回答率(%)	回答数	回答率(%)	回答数	回答率(%)	回答数	回答率(%)	回答数	回答率(%)
全体	124	25.2%	237	48.1%	91	18.5%	35	7.1%	5	1.0%	1	0.2%	493	100.0%

22. 授業を通して、幅広い教養が得られている

	そう思う		少しそう思う		どちらとも言えない		あまりそう思わない		そう思わない		無効・無回答		合計	
	回答数	回答率(%)	回答数	回答率(%)	回答数	回答率(%)	回答数	回答率(%)	回答数	回答率(%)	回答数	回答率(%)	回答数	回答率(%)
全体	189	38.3%	235	47.7%	52	10.5%	14	2.8%	2	0.4%	1	0.2%	493	100.0%

23. 授業を通して、深い専門知識が得られている

	そう思う		少しそう思う		どちらとも言えない		あまりそう思わない		そう思わない		無効・無回答		合計	
	回答数	回答率(%)	回答数	回答率(%)	回答数	回答率(%)	回答数	回答率(%)	回答数	回答率(%)	回答数	回答率(%)	回答数	回答率(%)
全体	184	37.3%	224	45.4%	66	13.4%	16	3.2%	2	0.4%	1	0.2%	493	100.0%

24. 授業を通して、職業関連の知識・技能が得られている

	そう思う		少しそう思う		どちらとも言えない		あまりそう思わない		そう思わない		無効・無回答		合計	
	回答数	回答率(%)	回答数	回答率(%)	回答数	回答率(%)	回答数	回答率(%)	回答数	回答率(%)	回答数	回答率(%)	回答数	回答率(%)
全体	226	45.8%	210	42.6%	42	8.5%	12	2.4%	2	0.4%	1	0.2%	493	100.0%

25. 授業を通して、人とのコミュニケーションが深まっている

	そう思う		少しそう思う		どちらとも言えない		あまりそう思わない		そう思わない		無効・無回答		合計	
	回答数	回答率(%)	回答数	回答率(%)	回答数	回答率(%)	回答数	回答率(%)	回答数	回答率(%)	回答数	回答率(%)	回答数	回答率(%)
全体	231	46.9%	181	36.7%	62	12.6%	14	2.8%	3	0.6%	2	0.4%	493	100.0%

26. (総合評価)大学の授業に満足している

	そう思う		少しそう思う		どちらとも言えない		あまりそう思わない		そう思わない		無効・無回答		合計	
	回答数	回答率(%)	回答数	回答率(%)	回答数	回答率(%)	回答数	回答率(%)	回答数	回答率(%)	回答数	回答率(%)	回答数	回答率(%)
全体	118	23.9%	253	51.3%	90	18.3%	25	5.1%	6	1.2%	1	0.2%	493	100.0%

★ 課外活動の状況について

27. 学内のクラブ・サークル活動に積極的に参加している

	そう思う		少しそう思う		どちらとも言えない		あまりそう思わない		そう思わない		無効・無回答		合計	
	回答数	回答率(%)	回答数	回答率(%)	回答数	回答率(%)	回答数	回答率(%)	回答数	回答率(%)	回答数	回答率(%)	回答数	回答率(%)
全体	102	20.7%	60	12.2%	48	9.7%	44	8.9%	236	47.9%	3	0.6%	493	100.0%

28. 学内のゼミやボランティア活動に積極的に参加している

	そう思う		少しそう思う		どちらとも言えない		あまりそう思わない		そう思わない		無効・無回答		合計	
	回答数	回答率(%)	回答数	回答率(%)	回答数	回答率(%)	回答数	回答率(%)	回答数	回答率(%)	回答数	回答率(%)	回答数	回答率(%)
全体	37	7.5%	73	14.8%	83	16.8%	91	18.5%	206	41.8%	3	0.6%	493	100.0%

29. 学外の地域活動・市民活動・ボランティア活動に積極的に参加している

	そう思う		少しそう思う		どちらとも言えない		あまりそう思わない		そう思わない		無効・無回答		合計	
	回答数	回答率(%)	回答数	回答率(%)	回答数	回答率(%)	回答数	回答率(%)	回答数	回答率(%)	回答数	回答率(%)	回答数	回答率(%)
全体	69	14.0%	74	15.0%	67	13.6%	81	16.4%	198	40.2%	4	0.8%	493	100.0%

30. 大学・学友会の行事・活動に積極的に参加している

	そう思う		少しそう思う		どちらとも言えない		あまりそう思わない		そう思わない		無効・無回答		合計	
	回答数	回答率(%)	回答数	回答率(%)	回答数	回答率(%)	回答数	回答率(%)	回答数	回答率(%)	回答数	回答率(%)	回答数	回答率(%)
全体	34	6.9%	76	15.4%	82	16.6%	83	16.8%	214	43.4%	4	0.8%	493	100.0%

31. (総合評価) 課外活動が充実している

	そう思う		少しそう思う		どちらとも言えない		あまりそう思わない		そう思わない		無効・無回答		合計	
	回答数	回答率(%)	回答数	回答率(%)	回答数	回答率(%)	回答数	回答率(%)	回答数	回答率(%)	回答数	回答率(%)	回答数	回答率(%)
全体	55	11.2%	99	20.1%	114	23.1%	84	17.0%	138	28.0%	3	0.6%	493	100.0%

★ 学生食堂について

32. あなたは普段、大学の学生食堂を利用していますか

	利用している		利用していない		無効・無回答		合計	
	回答数	回答率(%)	回答数	回答率(%)	回答数	回答率(%)	回答数	回答率(%)
全体	328	66.5%	157	31.8%	8	1.6%	493	100.0%

33. (上記質問32で「①利用している」と回答した人にお答えください。)週に何日ぐらい利用していますか

	毎日		週3～4回		週1～2回		無効・無回答		合計	
	回答数	回答率(%)	回答数	回答率(%)	回答数	回答率(%)	回答数	回答率(%)	回答数	回答率(%)
全体	54	16.5%	107	32.6%	165	50.3%	2	0.6%	328	100.0%

★ キャンパスの改善について

34. 大学は学生の意見をくみ取ろうという姿勢を持っていると思う

	そう思う		少しそう思う		どちらとも言えない		あまりそう思わない		そう思わない		無効・無回答		合計	
	回答数	回答率(%)	回答数	回答率(%)	回答数	回答率(%)	回答数	回答率(%)	回答数	回答率(%)	回答数	回答率(%)	回答数	回答率(%)
全体	66	13.4%	203	41.2%	124	25.2%	67	13.6%	27	5.5%	6	1.2%	493	100.0%

35. (2年生以上の方のみお答えください)キャンパスの環境は昨年度よりも良くなったと思う

	そう思う		少しそう思う		どちらとも言えない		あまりそう思わない		そう思わない		無効・無回答		合計	
	回答数	回答率(%)	回答数	回答率(%)	回答数	回答率(%)	回答数	回答率(%)	回答数	回答率(%)	回答数	回答率(%)	回答数	回答率(%)
全体	19	5.6%	78	22.8%	159	46.5%	54	15.8%	28	8.2%	4	1.2%	342	100.0%

★ 学生支援体制について

36. 授業・履修について相談しやすい体制が整っている

	そう思う		少しそう思う		どちらとも言えない		あまりそう思わない		そう思わない		利用したことがない		無効・無回答		合計	
	回答数	回答率(%)	回答数	回答率(%)	回答数	回答率(%)	回答数	回答率(%)	回答数	回答率(%)	回答数	回答率(%)	回答数	回答率(%)	回答数	回答率(%)
全体	106	21.5%	206	41.8%	78	15.8%	36	7.3%	9	1.8%	56	11.4%	2	0.4%	493	100.0%

37. 基礎学力への支援体制が充実している

	そう思う		少しそう思う		どちらとも言えない		あまりそう思わない		そう思わない		利用したことがない		無効・無回答		合計	
	回答数	回答率(%)	回答数	回答率(%)	回答数	回答率(%)	回答数	回答率(%)	回答数	回答率(%)	回答数	回答率(%)	回答数	回答率(%)	回答数	回答率(%)
全体	100	20.3%	191	38.7%	106	21.5%	15	3.0%	3	0.6%	76	15.4%	2	0.4%	493	100.0%

38. 外国語学習・留学への支援体制が充実している

	そう思う		少しそう思う		どちらとも言えない		あまりそう思わない		そう思わない		利用したことがない		無効・無回答		合計	
	回答数	回答率(%)	回答数	回答率(%)	回答数	回答率(%)	回答数	回答率(%)	回答数	回答率(%)	回答数	回答率(%)	回答数	回答率(%)	回答数	回答率(%)
全体	64	13.0%	109	22.1%	127	25.8%	16	3.2%	5	1.0%	170	34.5%	2	0.4%	493	100.0%

39. 奨学金について相談しやすい体制が整っている

	そう思う		少しそう思う		どちらとも言えない		あまりそう思わない		そう思わない		利用したことがない		無効・無回答		合計	
	回答数	回答率(%)	回答数	回答率(%)	回答数	回答率(%)	回答数	回答率(%)	回答数	回答率(%)	回答数	回答率(%)	回答数	回答率(%)	回答数	回答率(%)
全体	87	17.6%	126	25.6%	110	22.3%	20	4.1%	4	0.8%	144	29.2%	2	0.4%	493	100.0%

40. 進路や就職について相談しやすい体制が整っている

	そう思う		少しそう思う		どちらとも言えない		あまりそう思わない		そう思わない		利用したことがない		無効・無回答		合計	
	回答数	回答率(%)	回答数	回答率(%)	回答数	回答率(%)	回答数	回答率(%)	回答数	回答率(%)	回答数	回答率(%)	回答数	回答率(%)	回答数	回答率(%)
全体	100	20.3%	162	32.9%	93	18.9%	12	2.4%	5	1.0%	119	24.1%	2	0.4%	493	100.0%

41. 資格取得について相談しやすい体制が整っている

	そう思う		少しそう思う		どちらとも言えない		あまりそう思わない		そう思わない		利用したことがない		無効・無回答		合計	
	回答数	回答率(%)	回答数	回答率(%)	回答数	回答率(%)	回答数	回答率(%)	回答数	回答率(%)	回答数	回答率(%)	回答数	回答率(%)	回答数	回答率(%)
全体	80	16.2%	141	28.6%	103	20.9%	18	3.7%	3	0.6%	147	29.8%	1	0.2%	493	100.0%

42. 心身の健康について相談しやすい体制が整っている

	そう思う		少しそう思う		どちらとも言えない		あまりそう思わない		そう思わない		利用したことがない		無効・無回答		合計	
	回答数	回答率(%)	回答数	回答率(%)	回答数	回答率(%)	回答数	回答率(%)	回答数	回答率(%)	回答数	回答率(%)	回答数	回答率(%)	回答数	回答率(%)
全体	71	14.4%	105	21.3%	106	21.5%	27	5.5%	8	1.6%	174	35.3%	2	0.4%	493	100.0%

43. クラブ・サークル活動など、学生の自主活動への支援が充実している

	そう思う		少しそう思う		どちらとも言えない		あまりそう思わない		そう思わない		利用したことがない		無効・無回答		合計	
	回答数	回答率(%)	回答数	回答率(%)	回答数	回答率(%)	回答数	回答率(%)	回答数	回答率(%)	回答数	回答率(%)	回答数	回答率(%)	回答数	回答率(%)
全体	94	19.1%	135	27.4%	102	20.7%	39	7.9%	14	2.8%	107	21.7%	2	0.4%	493	100.0%

44. 公式ホームページ等での学生への情報提供が充実している

	そう思う		少しそう思う		どちらとも言えない		あまりそう思わない		そう思わない		利用したことがない		無効・無回答		合計	
	回答数	回答率(%)	回答数	回答率(%)	回答数	回答率(%)	回答数	回答率(%)	回答数	回答率(%)	回答数	回答率(%)	回答数	回答率(%)	回答数	回答率(%)
全体	93	18.9%	158	32.0%	118	23.9%	44	8.9%	21	4.3%	56	11.4%	3	0.6%	493	100.0%

★ 学生支援体制について

45. 教員と相談しやすい環境が整っている

	そう思う		少しそう思う		どちらとも言えない		あまりそう思わない		そう思わない		利用したことがない		無効・無回答		合計	
	回答数	回答率(%)	回答数	回答率(%)	回答数	回答率(%)	回答数	回答率(%)	回答数	回答率(%)	回答数	回答率(%)	回答数	回答率(%)	回答数	回答率(%)
全体	125	25.4%	197	40.0%	94	19.1%	32	6.5%	9	1.8%	35	7.1%	1	0.2%	493	100.0%

46. (総合評価) 学生生活に関する相談ができる体制が充実している

	そう思う		少しそう思う		どちらとも言えない		あまりそう思わない		そう思わない		利用したことがない		無効・無回答		合計	
	回答数	回答率(%)	回答数	回答率(%)	回答数	回答率(%)	回答数	回答率(%)	回答数	回答率(%)	回答数	回答率(%)	回答数	回答率(%)	回答数	回答率(%)
全体	94	19.1%	202	41.0%	126	25.6%	25	5.1%	10	2.0%	35	7.1%	1	0.2%	493	100.0%

★ 大学からの情報提供について

47. ポータルサイトはどの程度見ていますか

	毎日		2～3日に1回程度		1週間に1回程度		ほとんど見ていない		無効・無回答		合計	
	回答数	回答率(%)	回答数	回答率(%)	回答数	回答率(%)	回答数	回答率(%)	回答数	回答率(%)	回答数	回答率(%)
全体	248	50.3%	213	43.2%	22	4.5%	8	1.6%	2	0.4%	493	100.0%

48. ポータルサイトでの情報量は適切だと思いますか

	多すぎる		やや多い		適切		やや少ない		少なすぎる		無効・無回答		合計	
	回答数	回答率(%)	回答数	回答率(%)	回答数	回答率(%)	回答数	回答率(%)	回答数	回答率(%)	回答数	回答率(%)	回答数	回答率(%)
全体	53	10.8%	189	38.3%	226	45.8%	17	3.4%	6	1.2%	2	0.4%	493	100.0%

49. ポータルサイトは分かりやすいですか

	そう思う		少しそう思う		どちらともいえない		あまりそう思わない		そう思わない		無効・無回答		合計	
	回答数	回答率(%)	回答数	回答率(%)	回答数	回答率(%)	回答数	回答率(%)	回答数	回答率(%)	回答数	回答率(%)	回答数	回答率(%)
全体	105	21.3%	169	34.3%	80	16.2%	86	17.4%	51	10.3%	2	0.4%	493	100.0%

50. 大学公式ホームページはどの程度見ていますか

	毎日		2～3日に1回程度		1週間に1回程度		ほとんど見ていない		無効・無回答		合計	
	回答数	回答率(%)	回答数	回答率(%)	回答数	回答率(%)	回答数	回答率(%)	回答数	回答率(%)	回答数	回答率(%)
全体	5	1.0%	5	1.0%	47	9.5%	432	87.6%	4	0.8%	493	100.0%

51. 大学公式ホームページでの情報量は適切だと思いますか

	多すぎる		やや多い		適切		やや少ない		少なすぎる		無効・無回答		合計	
	回答数	回答率(%)	回答数	回答率(%)	回答数	回答率(%)	回答数	回答率(%)	回答数	回答率(%)	回答数	回答率(%)	回答数	回答率(%)
全体	28	5.7%	49	9.9%	362	73.4%	35	7.1%	7	1.4%	12	2.4%	493	100.0%

52. 大学公式ホームページは分かりやすいですか

	そう思う		少しそう思う		どちらともいえない		あまりそう思わない		そう思わない		無効・無回答		合計	
	回答数	回答率(%)	回答数	回答率(%)	回答数	回答率(%)	回答数	回答率(%)	回答数	回答率(%)	回答数	回答率(%)	回答数	回答率(%)
全体	78	15.8%	93	18.9%	246	49.9%	41	8.3%	26	5.3%	9	1.8%	493	100.0%

★ 入学後のトラブルについて

53. 学内の事故やケガ

	経験したことがある		経験したことはない		無効・無回答		合計	
	回答数	回答率(%)	回答数	回答率(%)	回答数	回答率(%)	回答数	回答率(%)
全体	21	4.3%	468	94.9%	4	0.8%	493	100.0%

54. 通学中の事故やケガ

	経験したことがある		経験したことはない		無効・無回答		合計	
	回答数	回答率(%)	回答数	回答率(%)	回答数	回答率(%)	回答数	回答率(%)
全体	28	5.7%	461	93.5%	4	0.8%	493	100.0%

55. 学内での盗難被害

	経験したことがある		経験したことはない		無効・無回答		合計	
	回答数	回答率(%)	回答数	回答率(%)	回答数	回答率(%)	回答数	回答率(%)
全体	9	1.8%	480	97.4%	4	0.8%	493	100.0%

56. 学生同士のいじめやハラスメント、暴力

	経験したことがある		経験したことはない		無効・無回答		合計	
	回答数	回答率(%)	回答数	回答率(%)	回答数	回答率(%)	回答数	回答率(%)
全体	6	1.2%	483	98.0%	4	0.8%	493	100.0%

57. 飲酒の強要

	経験したことがある		経験したことはない		無効・無回答		合計	
	回答数	回答率(%)	回答数	回答率(%)	回答数	回答率(%)	回答数	回答率(%)
全体	4	0.8%	485	98.4%	4	0.8%	493	100.0%

58. セクシャルハラスメント(性的いやがらせ)

	経験したことがある		経験したことはない		無効・無回答		合計	
	回答数	回答率(%)	回答数	回答率(%)	回答数	回答率(%)	回答数	回答率(%)
全体	1	0.2%	488	99.0%	4	0.8%	493	100.0%

59. アカデミックハラスメント(教員からのいやがらせ)

	経験したことがある		経験したことはない		無効・無回答		合計	
	回答数	回答率(%)	回答数	回答率(%)	回答数	回答率(%)	回答数	回答率(%)
全体	6	1.2%	483	98.0%	4	0.8%	493	100.0%

60. つきまとい、ストーカー被害

	経験したことがある		経験したことはない		無効・無回答		合計	
	回答数	回答率(%)	回答数	回答率(%)	回答数	回答率(%)	回答数	回答率(%)
全体	3	0.6%	485	98.4%	5	1.0%	493	100.0%

61. なりすましなどネット犯罪の被害

	経験したことがある		経験したことはない		無効・無回答		合計	
	回答数	回答率(%)	回答数	回答率(%)	回答数	回答率(%)	回答数	回答率(%)
全体	1	0.2%	487	98.8%	5	1.0%	493	100.0%

★ 入学後のトラブルについて

62. マルチ商法、悪徳商法の被害

	経験したことがある		経験したことはない		無効・無回答		合計	
	回答数	回答率(%)	回答数	回答率(%)	回答数	回答率(%)	回答数	回答率(%)
全体	2	0.4%	487	98.8%	4	0.8%	493	100.0%

63. 違法薬物の使用の勧誘

	経験したことがある		経験したことはない		無効・無回答		合計	
	回答数	回答率(%)	回答数	回答率(%)	回答数	回答率(%)	回答数	回答率(%)
全体	0	0.0%	489	99.2%	4	0.8%	493	100.0%

64. 望まない宗教活動への勧誘

	経験したことがある		経験したことはない		無効・無回答		合計	
	回答数	回答率(%)	回答数	回答率(%)	回答数	回答率(%)	回答数	回答率(%)
全体	10	2.0%	479	97.2%	4	0.8%	493	100.0%

1. あなたの性別

	男		女		回答しない		無効・無回答		合計	
	回答数	回答率(%)	回答数	回答率(%)	回答数	回答率(%)	回答数	回答率(%)	回答数	回答率(%)
学部1年	92	60.9%	59	39.1%	0	0.0%	0	0.0%	151	100.0%
学部2年	72	53.7%	61	45.5%	1	0.7%	0	0.0%	134	100.0%
学部3年	50	43.5%	64	55.7%	1	0.9%	0	0.0%	115	100.0%
学部4年	49	52.7%	43	46.2%	1	1.1%	0	0.0%	93	100.0%
大学院修士1年	-	-	-	-	-	-	-	-	0	-
大学院修士2年	-	-	-	-	-	-	-	-	0	-
短大専攻科1年	-	-	-	-	-	-	-	-	0	-
短大専攻科2年	-	-	-	-	-	-	-	-	0	-

3. あなたの所属学科等

	初等教育		生涯学習		心理教育		英米語		グローバル コミュニケーション		経営(草薙)		社会環境		保育	
	回答数	回答率(%)	回答数	回答率(%)	回答数	回答率(%)	回答数	回答率(%)	回答数	回答率(%)	回答数	回答率(%)	回答数	回答率(%)	回答数	回答率(%)
学部1年	151	100.0%	0	0.0%	0	0.0%	0	0.0%	0	0.0%	0	0.0%	0	0.0%	0	0.0%
学部2年	134	100.0%	0	0.0%	0	0.0%	0	0.0%	0	0.0%	0	0.0%	0	0.0%	0	0.0%
学部3年	115	100.0%	0	0.0%	0	0.0%	0	0.0%	0	0.0%	0	0.0%	0	0.0%	0	0.0%
学部4年	93	100.0%	0	0.0%	0	0.0%	0	0.0%	0	0.0%	0	0.0%	0	0.0%	0	0.0%
大学院修士1年	-	-	-	-	-	-	-	-	-	-	-	-	-	-	-	-
大学院修士2年	-	-	-	-	-	-	-	-	-	-	-	-	-	-	-	-
短大専攻科1年	-	-	-	-	-	-	-	-	-	-	-	-	-	-	-	-
短大専攻科2年	-	-	-	-	-	-	-	-	-	-	-	-	-	-	-	-
	造形		大学院研究科(草薙)		短大日文		短大保育		短大音楽		専攻科音楽専攻		法律		看護	
	回答数	回答率(%)	回答数	回答率(%)	回答数	回答率(%)	回答数	回答率(%)	回答数	回答率(%)	回答数	回答率(%)	回答数	回答率(%)	回答数	回答率(%)
学部1年	0	0.0%	0	0.0%	0	0.0%	0	0.0%	0	0.0%	0	0.0%	0	0.0%	0	0.0%
学部2年	0	0.0%	0	0.0%	0	0.0%	0	0.0%	0	0.0%	0	0.0%	0	0.0%	0	0.0%
学部3年	0	0.0%	0	0.0%	0	0.0%	0	0.0%	0	0.0%	0	0.0%	0	0.0%	0	0.0%
学部4年	0	0.0%	0	0.0%	0	0.0%	0	0.0%	0	0.0%	0	0.0%	0	0.0%	0	0.0%
大学院修士1年	-	-	-	-	-	-	-	-	-	-	-	-	-	-	-	-
大学院修士2年	-	-	-	-	-	-	-	-	-	-	-	-	-	-	-	-
短大専攻科1年	-	-	-	-	-	-	-	-	-	-	-	-	-	-	-	-
短大専攻科2年	-	-	-	-	-	-	-	-	-	-	-	-	-	-	-	-
	静岡理学療法		健康栄養		こども健康		心身マネジメント		健康鍼灸		健康柔道整復		理学療法		作業療法	
	回答数	回答率(%)	回答数	回答率(%)	回答数	回答率(%)	回答数	回答率(%)	回答数	回答率(%)	回答数	回答率(%)	回答数	回答率(%)	回答数	回答率(%)
学部1年	0	0.0%	0	0.0%	0	0.0%	0	0.0%	0	0.0%	0	0.0%	0	0.0%	0	0.0%
学部2年	0	0.0%	0	0.0%	0	0.0%	0	0.0%	0	0.0%	0	0.0%	0	0.0%	0	0.0%
学部3年	0	0.0%	0	0.0%	0	0.0%	0	0.0%	0	0.0%	0	0.0%	0	0.0%	0	0.0%
学部4年	0	0.0%	0	0.0%	0	0.0%	0	0.0%	0	0.0%	0	0.0%	0	0.0%	0	0.0%
大学院修士1年	-	-	-	-	-	-	-	-	-	-	-	-	-	-	-	-
大学院修士2年	-	-	-	-	-	-	-	-	-	-	-	-	-	-	-	-
短大専攻科1年	-	-	-	-	-	-	-	-	-	-	-	-	-	-	-	-
短大専攻科2年	-	-	-	-	-	-	-	-	-	-	-	-	-	-	-	-
	経営(浜松)		大学院研究科(浜松)		無効・無回答		合計									
	回答数	回答率(%)	回答数	回答率(%)	回答数	回答率(%)	回答数	回答率(%)								
学部1年	0	0.0%	0	0.0%	0	0.0%	151	100.0%								
学部2年	0	0.0%	0	0.0%	0	0.0%	134	100.0%								
学部3年	0	0.0%	0	0.0%	0	0.0%	115	100.0%								
学部4年	0	0.0%	0	0.0%	0	0.0%	93	100.0%								
大学院修士1年	-	-	-	-	-	-	0	-								
大学院修士2年	-	-	-	-	-	-	0	-								
短大専攻科1年	-	-	-	-	-	-	0	-								
短大専攻科2年	-	-	-	-	-	-	0	-								

4. アルバイトによる授業料等負担の有無

	授業料等の全額をアルバイトで負担している		授業料等の一部をアルバイトで補っている		アルバイトでの授業料等負担はしていない		アルバイトはしていない		無効・無回答		合計	
	回答数	回答率(%)	回答数	回答率(%)	回答数	回答率(%)	回答数	回答率(%)	回答数	回答率(%)	回答数	回答率(%)
学部1年	0	0.0%	23	15.2%	107	70.9%	21	13.9%	0	0.0%	151	100.0%
学部2年	2	1.5%	20	14.9%	101	75.4%	11	8.2%	0	0.0%	134	100.0%
学部3年	1	0.9%	29	25.2%	84	73.0%	1	0.9%	0	0.0%	115	100.0%
学部4年	0	0.0%	11	11.8%	75	80.6%	7	7.5%	0	0.0%	93	100.0%
大学院修士1年	-	-	-	-	-	-	-	-	-	-	0	-
大学院修士2年	-	-	-	-	-	-	-	-	-	-	0	-
短大専攻科1年	-	-	-	-	-	-	-	-	-	-	0	-
短大専攻科2年	-	-	-	-	-	-	-	-	-	-	0	-

5. 奨学金による授業料等負担の有無

	授業料等の全額を奨学金で負担している		授業料等の一部を奨学金で補っている		奨学金での授業料等負担はしていない		奨学金は利用していない		無効・無回答		合計	
	回答数	回答率(%)	回答数	回答率(%)	回答数	回答率(%)	回答数	回答率(%)	回答数	回答率(%)	回答数	回答率(%)
学部1年	9	6.0%	44	29.1%	14	9.3%	84	55.6%	0	0.0%	151	100.0%
学部2年	12	9.0%	43	32.1%	16	11.9%	61	45.5%	2	1.5%	134	100.0%
学部3年	5	4.3%	47	40.9%	6	5.2%	56	48.7%	1	0.9%	115	100.0%
学部4年	9	9.7%	21	22.6%	8	8.6%	54	58.1%	1	1.1%	93	100.0%
大学院修士1年	-	-	-	-	-	-	-	-	-	-	0	-
大学院修士2年	-	-	-	-	-	-	-	-	-	-	0	-
短大専攻科1年	-	-	-	-	-	-	-	-	-	-	0	-
短大専攻科2年	-	-	-	-	-	-	-	-	-	-	0	-

6. 居住形態について

	親と同居(実家)		一人暮らし		きょうだいと同居		親戚・知人宅		その他		無効・無回答		合計	
	回答数	回答率(%)	回答数	回答率(%)	回答数	回答率(%)	回答数	回答率(%)	回答数	回答率(%)	回答数	回答率(%)	回答数	回答率(%)
学部1年	120	79.5%	29	19.2%	0	0.0%	0	0.0%	2	1.3%	0	0.0%	151	100.0%
学部2年	98	73.1%	35	26.1%	0	0.0%	1	0.7%	0	0.0%	0	0.0%	134	100.0%
学部3年	88	76.5%	25	21.7%	2	1.7%	0	0.0%	0	0.0%	0	0.0%	115	100.0%
学部4年	70	75.3%	22	23.7%	0	0.0%	1	1.1%	0	0.0%	0	0.0%	93	100.0%
大学院修士1年	-	-	-	-	-	-	-	-	-	-	-	-	0	-
大学院修士2年	-	-	-	-	-	-	-	-	-	-	-	-	0	-
短大専攻科1年	-	-	-	-	-	-	-	-	-	-	-	-	0	-
短大専攻科2年	-	-	-	-	-	-	-	-	-	-	-	-	0	-

7. 通常の通学手段について(あてはまるものすべてにマークしてください)

	徒歩		自転車		原付・バイク		自家用車 (自ら運転)		自家用車 (家族による送迎)		路線バス		学園バス		電車 (JR 在来線)		
	回答数	回答率(%)	回答数	回答率(%)	回答数	回答率(%)	回答数	回答率(%)	回答数	回答率(%)	回答数	回答率(%)	回答数	回答率(%)	回答数	回答率(%)	
学部1年	79	52.3%	81	53.6%	5	3.3%	4	2.6%	10	6.6%	16	10.6%	0	0.0%	107	70.9%	
学部2年	84	62.7%	81	60.4%	10	7.5%	5	3.7%	14	10.4%	14	10.4%	0	0.0%	81	60.4%	
学部3年	62	53.9%	54	47.0%	12	10.4%	6	5.2%	8	7.0%	17	14.8%	0	0.0%	70	60.9%	
学部4年	49	52.7%	42	45.2%	7	7.5%	9	9.7%	5	5.4%	7	7.5%	0	0.0%	60	64.5%	
大学院修士1年	-	-	-	-	-	-	-	-	-	-	-	-	-	-	-	-	
大学院修士2年	-	-	-	-	-	-	-	-	-	-	-	-	-	-	-	-	
短大専攻科1年	-	-	-	-	-	-	-	-	-	-	-	-	-	-	-	-	
短大専攻科2年	-	-	-	-	-	-	-	-	-	-	-	-	-	-	-	-	
	電車(私鉄)		新幹線		その他		無効・無回答		合計								
	回答数	回答率(%)	回答数	回答率(%)	回答数	回答率(%)	回答数	回答率(%)	回答数	回答率(%)	回答数	回答率(%)					
学部1年	7	4.6%	0	0.0%	0	0.0%	0	0.0%	151	100.0%							
学部2年	10	7.5%	6	4.5%	0	0.0%	0	0.0%	134	100.0%							
学部3年	4	3.5%	1	0.9%	0	0.0%	0	0.0%	115	100.0%							
学部4年	8	8.6%	1	1.1%	0	0.0%	0	0.0%	93	100.0%							
大学院修士1年	-	-	-	-	-	-	-	-	0	-							
大学院修士2年	-	-	-	-	-	-	-	-	0	-							
短大専攻科1年	-	-	-	-	-	-	-	-	0	-							
短大専攻科2年	-	-	-	-	-	-	-	-	0	-							

8. 通学時間について(片道)

	15分以内		30分以内		1時間以内		1時間30分以内		2時間以内		2時間以上		無効・無回答		合計	
	回答数	回答率(%)	回答数	回答率(%)	回答数	回答率(%)	回答数	回答率(%)	回答数	回答率(%)	回答数	回答率(%)	回答数	回答率(%)	回答数	回答率(%)
学部1年	32	21.2%	18	11.9%	39	25.8%	40	26.5%	17	11.3%	5	3.3%	0	0.0%	151	100.0%
学部2年	37	27.6%	16	11.9%	31	23.1%	33	24.6%	15	11.2%	2	1.5%	0	0.0%	134	100.0%
学部3年	26	22.6%	26	22.6%	26	22.6%	22	19.1%	10	8.7%	5	4.3%	0	0.0%	115	100.0%
学部4年	22	23.7%	14	15.1%	14	15.1%	25	26.9%	14	15.1%	4	4.3%	0	0.0%	93	100.0%
大学院修士1年	-	-	-	-	-	-	-	-	-	-	-	-	-	-	0	-
大学院修士2年	-	-	-	-	-	-	-	-	-	-	-	-	-	-	0	-
短大専攻科1年	-	-	-	-	-	-	-	-	-	-	-	-	-	-	0	-
短大専攻科2年	-	-	-	-	-	-	-	-	-	-	-	-	-	-	0	-

9. 朝食について

	毎日食べている		週に4～5回程度		週に2～3回程度		ほとんど食べない		無効・無回答		合計	
	回答数	回答率(%)	回答数	回答率(%)	回答数	回答率(%)	回答数	回答率(%)	回答数	回答率(%)	回答数	回答率(%)
学部1年	90	59.6%	23	15.2%	12	7.9%	26	17.2%	0	0.0%	151	100.0%
学部2年	72	53.7%	23	17.2%	14	10.4%	25	18.7%	0	0.0%	134	100.0%
学部3年	47	40.9%	19	16.5%	21	18.3%	27	23.5%	1	0.9%	115	100.0%
学部4年	39	41.9%	26	28.0%	12	12.9%	16	17.2%	0	0.0%	93	100.0%
大学院修士1年	-	-	-	-	-	-	-	-	-	-	0	-
大学院修士2年	-	-	-	-	-	-	-	-	-	-	0	-
短大専攻科1年	-	-	-	-	-	-	-	-	-	-	0	-
短大専攻科2年	-	-	-	-	-	-	-	-	-	-	0	-

10. 平日の平均睡眠時間

	8時間以上		7時間程度		6時間程度		5時間程度		4時間未満		無効・無回答		合計	
	回答数	回答率(%)	回答数	回答率(%)	回答数	回答率(%)	回答数	回答率(%)	回答数	回答率(%)	回答数	回答率(%)	回答数	回答率(%)
学部1年	5	3.3%	32	21.2%	74	49.0%	34	22.5%	6	4.0%	0	0.0%	151	100.0%
学部2年	1	0.7%	26	19.4%	63	47.0%	39	29.1%	5	3.7%	0	0.0%	134	100.0%
学部3年	6	5.2%	36	31.3%	50	43.5%	20	17.4%	3	2.6%	0	0.0%	115	100.0%
学部4年	5	5.4%	25	26.9%	48	51.6%	14	15.1%	1	1.1%	0	0.0%	93	100.0%
大学院修士1年	-	-	-	-	-	-	-	-	-	-	-	-	0	-
大学院修士2年	-	-	-	-	-	-	-	-	-	-	-	-	0	-
短大専攻科1年	-	-	-	-	-	-	-	-	-	-	-	-	0	-
短大専攻科2年	-	-	-	-	-	-	-	-	-	-	-	-	0	-

11. 週末(土日)の過ごし方(最も多い活動)

	学習 (授業を含む)		クラブ・ サークル活動		アルバイト		ボランティア		趣味の活動		友人との交際		息抜き、その他	
	回答数	回答率(%)	回答数	回答率(%)	回答数	回答率(%)	回答数	回答率(%)	回答数	回答率(%)	回答数	回答率(%)	回答数	回答率(%)
学部1年	6	4.0%	5	3.3%	58	38.4%	0	0.0%	25	16.6%	18	11.9%	34	22.5%
学部2年	0	0.0%	11	8.2%	78	58.2%	2	1.5%	15	11.2%	8	6.0%	14	10.4%
学部3年	5	4.3%	3	2.6%	75	65.2%	4	3.5%	13	11.3%	4	3.5%	9	7.8%
学部4年	2	2.2%	2	2.2%	49	52.7%	0	0.0%	13	14.0%	7	7.5%	16	17.2%
大学院修士1年	-	-	-	-	-	-	-	-	-	-	-	-	-	-
大学院修士2年	-	-	-	-	-	-	-	-	-	-	-	-	-	-
短大専攻科1年	-	-	-	-	-	-	-	-	-	-	-	-	-	-
短大専攻科2年	-	-	-	-	-	-	-	-	-	-	-	-	-	-
	無効・無回答		合計											
	回答数	回答率(%)	回答数	回答率(%)										
学部1年	5	3.3%	151	100.0%										
学部2年	6	4.5%	134	100.0%										
学部3年	2	1.7%	115	100.0%										
学部4年	4	4.3%	93	100.0%										
大学院修士1年	-	-	0	-										
大学院修士2年	-	-	0	-										
短大専攻科1年	-	-	0	-										
短大専攻科2年	-	-	0	-										

12. 喫煙について

	毎日 喫煙している		たまに喫煙する ことがある		喫煙はしない		無効・無回答		合計	
	回答数	回答率(%)	回答数	回答率(%)	回答数	回答率(%)	回答数	回答率(%)	回答数	回答率(%)
学部1年	0	0.0%	0	0.0%	148	98.0%	3	2.0%	151	100.0%
学部2年	5	3.7%	4	3.0%	122	91.0%	3	2.2%	134	100.0%
学部3年	4	3.5%	2	1.7%	101	87.8%	8	7.0%	115	100.0%
学部4年	2	2.2%	4	4.3%	81	87.1%	6	6.5%	93	100.0%
大学院修士1年	-	-	-	-	-	-	-	-	0	-
大学院修士2年	-	-	-	-	-	-	-	-	0	-
短大専攻科1年	-	-	-	-	-	-	-	-	0	-
短大専攻科2年	-	-	-	-	-	-	-	-	0	-

★ 平日の過ごし方について

【学年】

13. 1日の学修時間(授業時間を除く)

	5時間以上		4時間程度		3時間程度		2時間程度		1時間程度		30分程度		ほとんど行わない	
	回答数	回答率(%)	回答数	回答率(%)	回答数	回答率(%)	回答数	回答率(%)	回答数	回答率(%)	回答数	回答率(%)	回答数	回答率(%)
学部1年	2	1.3%	3	2.0%	17	11.3%	34	22.5%	59	39.1%	19	12.6%	17	11.3%
学部2年	1	0.7%	2	1.5%	3	2.2%	24	17.9%	61	45.5%	23	17.2%	19	14.2%
学部3年	3	2.6%	3	2.6%	13	11.3%	25	21.7%	36	31.3%	19	16.5%	16	13.9%
学部4年	2	2.2%	1	1.1%	4	4.3%	15	16.1%	29	31.2%	17	18.3%	24	25.8%
大学院修士1年	-	-	-	-	-	-	-	-	-	-	-	-	-	-
大学院修士2年	-	-	-	-	-	-	-	-	-	-	-	-	-	-
短大専攻科1年	-	-	-	-	-	-	-	-	-	-	-	-	-	-
短大専攻科2年	-	-	-	-	-	-	-	-	-	-	-	-	-	-
	無効・無回答		合計											
	回答数	回答率(%)	回答数	回答率(%)										
学部1年	0	0.0%	151	100.0%										
学部2年	1	0.7%	134	100.0%										
学部3年	0	0.0%	115	100.0%										
学部4年	1	1.1%	93	100.0%										
大学院修士1年	-	-	0	-										
大学院修士2年	-	-	0	-										
短大専攻科1年	-	-	0	-										
短大専攻科2年	-	-	0	-										

14. クラブ・サークル活動

	5時間以上		4時間程度		3時間程度		2時間程度		1時間程度		30分程度		ほとんど行わない	
	回答数	回答率(%)	回答数	回答率(%)	回答数	回答率(%)	回答数	回答率(%)	回答数	回答率(%)	回答数	回答率(%)	回答数	回答率(%)
学部1年	0	0.0%	1	0.7%	13	8.6%	22	14.6%	17	11.3%	10	6.6%	88	58.3%
学部2年	0	0.0%	0	0.0%	1	0.7%	22	16.4%	16	11.9%	5	3.7%	87	64.9%
学部3年	0	0.0%	3	2.6%	2	1.7%	12	10.4%	11	9.6%	7	6.1%	79	68.7%
学部4年	0	0.0%	0	0.0%	2	2.2%	3	3.2%	5	5.4%	4	4.3%	77	82.8%
大学院修士1年	-	-	-	-	-	-	-	-	-	-	-	-	-	-
大学院修士2年	-	-	-	-	-	-	-	-	-	-	-	-	-	-
短大専攻科1年	-	-	-	-	-	-	-	-	-	-	-	-	-	-
短大専攻科2年	-	-	-	-	-	-	-	-	-	-	-	-	-	-
	無効・無回答		合計											
	回答数	回答率(%)	回答数	回答率(%)										
学部1年	0	0.0%	151	100.0%										
学部2年	3	2.2%	134	100.0%										
学部3年	1	0.9%	115	100.0%										
学部4年	2	2.2%	93	100.0%										
大学院修士1年	-	-	0	-										
大学院修士2年	-	-	0	-										
短大専攻科1年	-	-	0	-										
短大専攻科2年	-	-	0	-										

★ 平日の過ごし方について

【学年】

15. アルバイト

	5時間以上		4時間程度		3時間程度		2時間程度		1時間程度		30分程度		ほとんど行わない	
	回答数	回答率(%)	回答数	回答率(%)	回答数	回答率(%)	回答数	回答率(%)	回答数	回答率(%)	回答数	回答率(%)	回答数	回答率(%)
学部1年	9	6.0%	30	19.9%	33	21.9%	22	14.6%	12	7.9%	3	2.0%	42	27.8%
学部2年	16	11.9%	26	19.4%	40	29.9%	13	9.7%	9	6.7%	2	1.5%	27	20.1%
学部3年	18	15.7%	21	18.3%	26	22.6%	17	14.8%	10	8.7%	0	0.0%	22	19.1%
学部4年	13	14.0%	19	20.4%	17	18.3%	18	19.4%	8	8.6%	3	3.2%	14	15.1%
大学院修士1年	-	-	-	-	-	-	-	-	-	-	-	-	-	-
大学院修士2年	-	-	-	-	-	-	-	-	-	-	-	-	-	-
短大専攻科1年	-	-	-	-	-	-	-	-	-	-	-	-	-	-
短大専攻科2年	-	-	-	-	-	-	-	-	-	-	-	-	-	-
	無効・無回答		合計											
	回答数	回答率(%)	回答数	回答率(%)										
学部1年	0	0.0%	151	100.0%										
学部2年	1	0.7%	134	100.0%										
学部3年	1	0.9%	115	100.0%										
学部4年	1	1.1%	93	100.0%										
大学院修士1年	-	-	0	-										
大学院修士2年	-	-	0	-										
短大専攻科1年	-	-	0	-										
短大専攻科2年	-	-	0	-										

16. ゲーム・LINE・SNS

	5時間以上		4時間程度		3時間程度		2時間程度		1時間程度		30分程度		ほとんど行わない	
	回答数	回答率(%)	回答数	回答率(%)	回答数	回答率(%)	回答数	回答率(%)	回答数	回答率(%)	回答数	回答率(%)	回答数	回答率(%)
学部1年	21	13.9%	24	15.9%	40	26.5%	40	26.5%	21	13.9%	3	2.0%	2	1.3%
学部2年	16	11.9%	17	12.7%	36	26.9%	35	26.1%	23	17.2%	3	2.2%	2	1.5%
学部3年	16	13.9%	27	23.5%	33	28.7%	24	20.9%	12	10.4%	0	0.0%	2	1.7%
学部4年	14	15.1%	16	17.2%	28	30.1%	17	18.3%	14	15.1%	2	2.2%	0	0.0%
大学院修士1年	-	-	-	-	-	-	-	-	-	-	-	-	-	-
大学院修士2年	-	-	-	-	-	-	-	-	-	-	-	-	-	-
短大専攻科1年	-	-	-	-	-	-	-	-	-	-	-	-	-	-
短大専攻科2年	-	-	-	-	-	-	-	-	-	-	-	-	-	-
	無効・無回答		合計											
	回答数	回答率(%)	回答数	回答率(%)										
学部1年	0	0.0%	151	100.0%										
学部2年	2	1.5%	134	100.0%										
学部3年	1	0.9%	115	100.0%										
学部4年	2	2.2%	93	100.0%										
大学院修士1年	-	-	0	-										
大学院修士2年	-	-	0	-										
短大専攻科1年	-	-	0	-										
短大専攻科2年	-	-	0	-										

★ 学修の状況について

【学年】

17. これまで履修した授業の内容は、おおむね理解できた

	そう思う		少しそう思う		どちらとも言えない		あまりそう思わない		そう思わない		無効・無回答		合計	
	回答数	回答率(%)	回答数	回答率(%)	回答数	回答率(%)	回答数	回答率(%)	回答数	回答率(%)	回答数	回答率(%)	回答数	回答率(%)
学部1年	55	36.4%	79	52.3%	15	9.9%	2	1.3%	0	0.0%	0	0.0%	151	100.0%
学部2年	37	27.6%	76	56.7%	18	13.4%	2	1.5%	0	0.0%	1	0.7%	134	100.0%
学部3年	28	24.3%	72	62.6%	14	12.2%	1	0.9%	0	0.0%	0	0.0%	115	100.0%
学部4年	32	34.4%	52	55.9%	8	8.6%	1	1.1%	0	0.0%	0	0.0%	93	100.0%
大学院修士1年	-	-	-	-	-	-	-	-	-	-	-	-	0	-
大学院修士2年	-	-	-	-	-	-	-	-	-	-	-	-	0	-
短大専攻科1年	-	-	-	-	-	-	-	-	-	-	-	-	0	-
短大専攻科2年	-	-	-	-	-	-	-	-	-	-	-	-	0	-

18. 授業への出席状況は、おおむね良好だった

	そう思う		少しそう思う		どちらとも言えない		あまりそう思わない		そう思わない		無効・無回答		合計	
	回答数	回答率(%)	回答数	回答率(%)	回答数	回答率(%)	回答数	回答率(%)	回答数	回答率(%)	回答数	回答率(%)	回答数	回答率(%)
学部1年	117	77.5%	20	13.2%	6	4.0%	7	4.6%	1	0.7%	0	0.0%	151	100.0%
学部2年	94	70.1%	29	21.6%	7	5.2%	3	2.2%	0	0.0%	1	0.7%	134	100.0%
学部3年	75	65.2%	24	20.9%	13	11.3%	2	1.7%	1	0.9%	0	0.0%	115	100.0%
学部4年	60	64.5%	28	30.1%	3	3.2%	1	1.1%	1	1.1%	0	0.0%	93	100.0%
大学院修士1年	-	-	-	-	-	-	-	-	-	-	-	-	0	-
大学院修士2年	-	-	-	-	-	-	-	-	-	-	-	-	0	-
短大専攻科1年	-	-	-	-	-	-	-	-	-	-	-	-	0	-
短大専攻科2年	-	-	-	-	-	-	-	-	-	-	-	-	0	-

19. 遅刻や私語をせず、良好な受講態度に努めた

	そう思う		少しそう思う		どちらとも言えない		あまりそう思わない		そう思わない		無効・無回答		合計	
	回答数	回答率(%)	回答数	回答率(%)	回答数	回答率(%)	回答数	回答率(%)	回答数	回答率(%)	回答数	回答率(%)	回答数	回答率(%)
学部1年	83	55.0%	47	31.1%	15	9.9%	6	4.0%	0	0.0%	0	0.0%	151	100.0%
学部2年	67	50.0%	47	35.1%	11	8.2%	7	5.2%	0	0.0%	2	1.5%	134	100.0%
学部3年	54	47.0%	39	33.9%	17	14.8%	4	3.5%	1	0.9%	0	0.0%	115	100.0%
学部4年	52	55.9%	27	29.0%	11	11.8%	3	3.2%	0	0.0%	0	0.0%	93	100.0%
大学院修士1年	-	-	-	-	-	-	-	-	-	-	-	-	0	-
大学院修士2年	-	-	-	-	-	-	-	-	-	-	-	-	0	-
短大専攻科1年	-	-	-	-	-	-	-	-	-	-	-	-	0	-
短大専攻科2年	-	-	-	-	-	-	-	-	-	-	-	-	0	-

20. 予習・復習など、授業時間外の学修に努めた

	そう思う		少しそう思う		どちらとも言えない		あまりそう思わない		そう思わない		無効・無回答		合計	
	回答数	回答率(%)	回答数	回答率(%)	回答数	回答率(%)	回答数	回答率(%)	回答数	回答率(%)	回答数	回答率(%)	回答数	回答率(%)
学部1年	33	21.9%	68	45.0%	29	19.2%	14	9.3%	7	4.6%	0	0.0%	151	100.0%
学部2年	19	14.2%	45	33.6%	41	30.6%	21	15.7%	6	4.5%	2	1.5%	134	100.0%
学部3年	22	19.1%	33	28.7%	32	27.8%	22	19.1%	6	5.2%	0	0.0%	115	100.0%
学部4年	14	15.1%	34	36.6%	28	30.1%	12	12.9%	5	5.4%	0	0.0%	93	100.0%
大学院修士1年	-	-	-	-	-	-	-	-	-	-	-	-	0	-
大学院修士2年	-	-	-	-	-	-	-	-	-	-	-	-	0	-
短大専攻科1年	-	-	-	-	-	-	-	-	-	-	-	-	0	-
短大専攻科2年	-	-	-	-	-	-	-	-	-	-	-	-	0	-

★ 学修の状況について

【学年】

21. これまでの学業成績を理解し、現在の学修に活かしている

	そう思う		少しそう思う		どちらとも言えない		あまりそう思わない		そう思わない		無効・無回答		合計	
	回答数	回答率(%)	回答数	回答率(%)	回答数	回答率(%)	回答数	回答率(%)	回答数	回答率(%)	回答数	回答率(%)	回答数	回答率(%)
学部1年	39	25.8%	69	45.7%	29	19.2%	12	7.9%	2	1.3%	0	0.0%	151	100.0%
学部2年	26	19.4%	73	54.5%	22	16.4%	11	8.2%	1	0.7%	1	0.7%	134	100.0%
学部3年	31	27.0%	51	44.3%	26	22.6%	6	5.2%	1	0.9%	0	0.0%	115	100.0%
学部4年	28	30.1%	44	47.3%	14	15.1%	6	6.5%	1	1.1%	0	0.0%	93	100.0%
大学院修士1年	-	-	-	-	-	-	-	-	-	-	-	-	0	-
大学院修士2年	-	-	-	-	-	-	-	-	-	-	-	-	0	-
短大専攻科1年	-	-	-	-	-	-	-	-	-	-	-	-	0	-
短大専攻科2年	-	-	-	-	-	-	-	-	-	-	-	-	0	-

22. 授業を通して、幅広い教養が得られている

	そう思う		少しそう思う		どちらとも言えない		あまりそう思わない		そう思わない		無効・無回答		合計	
	回答数	回答率(%)	回答数	回答率(%)	回答数	回答率(%)	回答数	回答率(%)	回答数	回答率(%)	回答数	回答率(%)	回答数	回答率(%)
学部1年	65	43.0%	59	39.1%	17	11.3%	9	6.0%	1	0.7%	0	0.0%	151	100.0%
学部2年	45	33.6%	75	56.0%	12	9.0%	1	0.7%	0	0.0%	1	0.7%	134	100.0%
学部3年	39	33.9%	57	49.6%	16	13.9%	2	1.7%	1	0.9%	0	0.0%	115	100.0%
学部4年	40	43.0%	44	47.3%	7	7.5%	2	2.2%	0	0.0%	0	0.0%	93	100.0%
大学院修士1年	-	-	-	-	-	-	-	-	-	-	-	-	0	-
大学院修士2年	-	-	-	-	-	-	-	-	-	-	-	-	0	-
短大専攻科1年	-	-	-	-	-	-	-	-	-	-	-	-	0	-
短大専攻科2年	-	-	-	-	-	-	-	-	-	-	-	-	0	-

23. 授業を通して、深い専門知識が得られている

	そう思う		少しそう思う		どちらとも言えない		あまりそう思わない		そう思わない		無効・無回答		合計	
	回答数	回答率(%)	回答数	回答率(%)	回答数	回答率(%)	回答数	回答率(%)	回答数	回答率(%)	回答数	回答率(%)	回答数	回答率(%)
学部1年	51	33.8%	65	43.0%	22	14.6%	12	7.9%	1	0.7%	0	0.0%	151	100.0%
学部2年	49	36.6%	67	50.0%	17	12.7%	0	0.0%	0	0.0%	1	0.7%	134	100.0%
学部3年	45	39.1%	50	43.5%	17	14.8%	2	1.7%	1	0.9%	0	0.0%	115	100.0%
学部4年	39	41.9%	42	45.2%	10	10.8%	2	2.2%	0	0.0%	0	0.0%	93	100.0%
大学院修士1年	-	-	-	-	-	-	-	-	-	-	-	-	0	-
大学院修士2年	-	-	-	-	-	-	-	-	-	-	-	-	0	-
短大専攻科1年	-	-	-	-	-	-	-	-	-	-	-	-	0	-
短大専攻科2年	-	-	-	-	-	-	-	-	-	-	-	-	0	-

24. 授業を通して、職業関連の知識・技能が得られている

	そう思う		少しそう思う		どちらとも言えない		あまりそう思わない		そう思わない		無効・無回答		合計	
	回答数	回答率(%)	回答数	回答率(%)	回答数	回答率(%)	回答数	回答率(%)	回答数	回答率(%)	回答数	回答率(%)	回答数	回答率(%)
学部1年	66	43.7%	66	43.7%	13	8.6%	5	3.3%	1	0.7%	0	0.0%	151	100.0%
学部2年	59	44.0%	58	43.3%	13	9.7%	3	2.2%	0	0.0%	1	0.7%	134	100.0%
学部3年	53	46.1%	47	40.9%	11	9.6%	3	2.6%	1	0.9%	0	0.0%	115	100.0%
学部4年	48	51.6%	39	41.9%	5	5.4%	1	1.1%	0	0.0%	0	0.0%	93	100.0%
大学院修士1年	-	-	-	-	-	-	-	-	-	-	-	-	0	-
大学院修士2年	-	-	-	-	-	-	-	-	-	-	-	-	0	-
短大専攻科1年	-	-	-	-	-	-	-	-	-	-	-	-	0	-
短大専攻科2年	-	-	-	-	-	-	-	-	-	-	-	-	0	-

25. 授業を通して、人とのコミュニケーションが深まっている

	そう思う		少しそう思う		どちらとも言えない		あまりそう思わない		そう思わない		無効・無回答		合計	
	回答数	回答率(%)	回答数	回答率(%)	回答数	回答率(%)	回答数	回答率(%)	回答数	回答率(%)	回答数	回答率(%)	回答数	回答率(%)
学部1年	73	48.3%	57	37.7%	16	10.6%	4	2.6%	0	0.0%	1	0.7%	151	100.0%
学部2年	69	51.5%	49	36.6%	15	11.2%	0	0.0%	0	0.0%	1	0.7%	134	100.0%
学部3年	43	37.4%	45	39.1%	19	16.5%	7	6.1%	1	0.9%	0	0.0%	115	100.0%
学部4年	46	49.5%	30	32.3%	12	12.9%	3	3.2%	2	2.2%	0	0.0%	93	100.0%
大学院修士1年	-	-	-	-	-	-	-	-	-	-	-	-	0	-
大学院修士2年	-	-	-	-	-	-	-	-	-	-	-	-	0	-
短大専攻科1年	-	-	-	-	-	-	-	-	-	-	-	-	0	-
短大専攻科2年	-	-	-	-	-	-	-	-	-	-	-	-	0	-

26. (総合評価)大学の授業に満足している

	そう思う		少しそう思う		どちらとも言えない		あまりそう思わない		そう思わない		無効・無回答		合計	
	回答数	回答率(%)	回答数	回答率(%)	回答数	回答率(%)	回答数	回答率(%)	回答数	回答率(%)	回答数	回答率(%)	回答数	回答率(%)
学部1年	32	21.2%	74	49.0%	31	20.5%	10	6.6%	4	2.6%	0	0.0%	151	100.0%
学部2年	33	24.6%	68	50.7%	26	19.4%	6	4.5%	0	0.0%	1	0.7%	134	100.0%
学部3年	29	25.2%	54	47.0%	26	22.6%	4	3.5%	2	1.7%	0	0.0%	115	100.0%
学部4年	24	25.8%	57	61.3%	7	7.5%	5	5.4%	0	0.0%	0	0.0%	93	100.0%
大学院修士1年	-	-	-	-	-	-	-	-	-	-	-	-	0	-
大学院修士2年	-	-	-	-	-	-	-	-	-	-	-	-	0	-
短大専攻科1年	-	-	-	-	-	-	-	-	-	-	-	-	0	-
短大専攻科2年	-	-	-	-	-	-	-	-	-	-	-	-	0	-

★ 課外活動の状況について

【学年】

27. 学内のクラブ・サークル活動に積極的に参加している

	そう思う		少しそう思う		どちらとも言えない		あまりそう思わない		そう思わない		無効・無回答		合計	
	回答数	回答率(%)	回答数	回答率(%)	回答数	回答率(%)	回答数	回答率(%)	回答数	回答率(%)	回答数	回答率(%)	回答数	回答率(%)
学部1年	36	23.8%	25	16.6%	18	11.9%	17	11.3%	54	35.8%	1	0.7%	151	100.0%
学部2年	34	25.4%	10	7.5%	12	9.0%	10	7.5%	67	50.0%	1	0.7%	134	100.0%
学部3年	19	16.5%	18	15.7%	9	7.8%	9	7.8%	60	52.2%	0	0.0%	115	100.0%
学部4年	13	14.0%	7	7.5%	9	9.7%	8	8.6%	55	59.1%	1	1.1%	93	100.0%
大学院修士1年	-	-	-	-	-	-	-	-	-	-	-	-	0	-
大学院修士2年	-	-	-	-	-	-	-	-	-	-	-	-	0	-
短大専攻科1年	-	-	-	-	-	-	-	-	-	-	-	-	0	-
短大専攻科2年	-	-	-	-	-	-	-	-	-	-	-	-	0	-

28. 学内のゼミやボランティア活動に積極的に参加している

	そう思う		少しそう思う		どちらとも言えない		あまりそう思わない		そう思わない		無効・無回答		合計	
	回答数	回答率(%)	回答数	回答率(%)	回答数	回答率(%)	回答数	回答率(%)	回答数	回答率(%)	回答数	回答率(%)	回答数	回答率(%)
学部1年	4	2.6%	11	7.3%	27	17.9%	33	21.9%	75	49.7%	1	0.7%	151	100.0%
学部2年	6	4.5%	8	6.0%	18	13.4%	24	17.9%	77	57.5%	1	0.7%	134	100.0%
学部3年	11	9.6%	27	23.5%	19	16.5%	20	17.4%	38	33.0%	0	0.0%	115	100.0%
学部4年	16	17.2%	27	29.0%	19	20.4%	14	15.1%	16	17.2%	1	1.1%	93	100.0%
大学院修士1年	-	-	-	-	-	-	-	-	-	-	-	-	0	-
大学院修士2年	-	-	-	-	-	-	-	-	-	-	-	-	0	-
短大専攻科1年	-	-	-	-	-	-	-	-	-	-	-	-	0	-
短大専攻科2年	-	-	-	-	-	-	-	-	-	-	-	-	0	-

29. 学外の地域活動・市民活動・ボランティア活動に積極的に参加している

	そう思う		少しそう思う		どちらとも言えない		あまりそう思わない		そう思わない		無効・無回答		合計	
	回答数	回答率(%)	回答数	回答率(%)	回答数	回答率(%)	回答数	回答率(%)	回答数	回答率(%)	回答数	回答率(%)	回答数	回答率(%)
学部1年	7	4.6%	13	8.6%	21	13.9%	32	21.2%	77	51.0%	1	0.7%	151	100.0%
学部2年	19	14.2%	15	11.2%	14	10.4%	21	15.7%	64	47.8%	1	0.7%	134	100.0%
学部3年	29	25.2%	25	21.7%	14	12.2%	17	14.8%	30	26.1%	0	0.0%	115	100.0%
学部4年	14	15.1%	21	22.6%	18	19.4%	11	11.8%	27	29.0%	2	2.2%	93	100.0%
大学院修士1年	-	-	-	-	-	-	-	-	-	-	-	-	0	-
大学院修士2年	-	-	-	-	-	-	-	-	-	-	-	-	0	-
短大専攻科1年	-	-	-	-	-	-	-	-	-	-	-	-	0	-
短大専攻科2年	-	-	-	-	-	-	-	-	-	-	-	-	0	-

30. 大学・学友会の行事・活動に積極的に参加している

	そう思う		少しそう思う		どちらとも言えない		あまりそう思わない		そう思わない		無効・無回答		合計	
	回答数	回答率(%)	回答数	回答率(%)	回答数	回答率(%)	回答数	回答率(%)	回答数	回答率(%)	回答数	回答率(%)	回答数	回答率(%)
学部1年	11	7.3%	23	15.2%	27	17.9%	25	16.6%	64	42.4%	1	0.7%	151	100.0%
学部2年	7	5.2%	18	13.4%	20	14.9%	26	19.4%	61	45.5%	2	1.5%	134	100.0%
学部3年	12	10.4%	21	18.3%	18	15.7%	21	18.3%	43	37.4%	0	0.0%	115	100.0%
学部4年	4	4.3%	14	15.1%	17	18.3%	11	11.8%	46	49.5%	1	1.1%	93	100.0%
大学院修士1年	-	-	-	-	-	-	-	-	-	-	-	-	0	-
大学院修士2年	-	-	-	-	-	-	-	-	-	-	-	-	0	-
短大専攻科1年	-	-	-	-	-	-	-	-	-	-	-	-	0	-
短大専攻科2年	-	-	-	-	-	-	-	-	-	-	-	-	0	-

31. (総合評価) 課外活動が充実している

	そう思う		少しそう思う		どちらとも言えない		あまりそう思わない		そう思わない		無効・無回答		合計	
	回答数	回答率(%)	回答数	回答率(%)	回答数	回答率(%)	回答数	回答率(%)	回答数	回答率(%)	回答数	回答率(%)	回答数	回答率(%)
学部1年	10	6.6%	25	16.6%	47	31.1%	23	15.2%	45	29.8%	1	0.7%	151	100.0%
学部2年	17	12.7%	28	20.9%	23	17.2%	18	13.4%	47	35.1%	1	0.7%	134	100.0%
学部3年	15	13.0%	30	26.1%	23	20.0%	23	20.0%	24	20.9%	0	0.0%	115	100.0%
学部4年	13	14.0%	16	17.2%	21	22.6%	20	21.5%	22	23.7%	1	1.1%	93	100.0%
大学院修士1年	-	-	-	-	-	-	-	-	-	-	-	-	0	-
大学院修士2年	-	-	-	-	-	-	-	-	-	-	-	-	0	-
短大専攻科1年	-	-	-	-	-	-	-	-	-	-	-	-	0	-
短大専攻科2年	-	-	-	-	-	-	-	-	-	-	-	-	0	-

32. あなたは普段、大学の学生食堂を利用していますか

	利用している		利用していない		無効・無回答		合計	
	回答数	回答率(%)	回答数	回答率(%)	回答数	回答率(%)	回答数	回答率(%)
学部1年	107	70.9%	41	27.2%	3	2.0%	151	100.0%
学部2年	98	73.1%	31	23.1%	5	3.7%	134	100.0%
学部3年	82	71.3%	33	28.7%	0	0.0%	115	100.0%
学部4年	41	44.1%	52	55.9%	0	0.0%	93	100.0%
大学院修士1年	-	-	-	-	-	-	0	-
大学院修士2年	-	-	-	-	-	-	0	-
短大専攻科1年	-	-	-	-	-	-	0	-
短大専攻科2年	-	-	-	-	-	-	0	-

33. (上記質問32で「①利用している」と回答した人はお答えください。)週に何日ぐらい利用していますか

	毎日		週3～4回		週1～2回		無効・無回答		合計	
	回答数	回答率(%)	回答数	回答率(%)	回答数	回答率(%)	回答数	回答率(%)	回答数	回答率(%)
学部1年	24	22.4%	33	30.8%	50	46.7%	0	0.0%	107	100.0%
学部2年	19	19.4%	36	36.7%	42	42.9%	1	1.0%	98	100.0%
学部3年	7	8.5%	31	37.8%	44	53.7%	0	0.0%	82	100.0%
学部4年	4	9.8%	7	17.1%	29	70.7%	1	2.4%	41	100.0%
大学院修士1年	-	-	-	-	-	-	-	-	0	-
大学院修士2年	-	-	-	-	-	-	-	-	0	-
短大専攻科1年	-	-	-	-	-	-	-	-	0	-
短大専攻科2年	-	-	-	-	-	-	-	-	0	-

34. 大学は学生の意見をくみ取ろうという姿勢を持っていると思う

	そう思う		少しそう思う		どちらとも言えない		あまりそう思わない		そう思わない		無効・無回答		合計	
	回答数	回答率(%)	回答数	回答率(%)	回答数	回答率(%)	回答数	回答率(%)	回答数	回答率(%)	回答数	回答率(%)	回答数	回答率(%)
学部1年	21	13.9%	68	45.0%	34	22.5%	18	11.9%	7	4.6%	3	2.0%	151	100.0%
学部2年	14	10.4%	56	41.8%	34	25.4%	20	14.9%	8	6.0%	2	1.5%	134	100.0%
学部3年	14	12.2%	37	32.2%	35	30.4%	20	17.4%	8	7.0%	1	0.9%	115	100.0%
学部4年	17	18.3%	42	45.2%	21	22.6%	9	9.7%	4	4.3%	0	0.0%	93	100.0%
大学院修士1年	-	-	-	-	-	-	-	-	-	-	-	-	0	-
大学院修士2年	-	-	-	-	-	-	-	-	-	-	-	-	0	-
短大専攻科1年	-	-	-	-	-	-	-	-	-	-	-	-	0	-
短大専攻科2年	-	-	-	-	-	-	-	-	-	-	-	-	0	-

35. (2年生以上の方のみお答えください) キャンパスの環境は昨年度よりも良くなったと思う

	そう思う		少しそう思う		どちらとも言えない		あまりそう思わない		そう思わない		無効・無回答		合計	
	回答数	回答率(%)	回答数	回答率(%)	回答数	回答率(%)	回答数	回答率(%)	回答数	回答率(%)	回答数	回答率(%)	回答数	回答率(%)
学部1年	0	-	0	-	0	-	0	-	0	-	0	-	0	-
学部2年	6	4.5%	36	26.9%	57	42.5%	22	16.4%	13	9.7%	0	0.0%	134	100.0%
学部3年	4	3.5%	26	22.6%	53	46.1%	20	17.4%	10	8.7%	2	1.7%	115	100.0%
学部4年	9	9.7%	16	17.2%	49	52.7%	12	12.9%	5	5.4%	2	2.2%	93	100.0%
大学院修士1年	-	-	-	-	-	-	-	-	-	-	-	-	0	-
大学院修士2年	-	-	-	-	-	-	-	-	-	-	-	-	0	-
短大専攻科1年	-	-	-	-	-	-	-	-	-	-	-	-	0	-
短大専攻科2年	-	-	-	-	-	-	-	-	-	-	-	-	0	-

★ 学生支援体制について

【学年】

36. 授業・履修について相談しやすい体制が整っている

	そう思う		少しそう思う		どちらとも言えない		あまりそう思わない		そう思わない		利用したことがない		無効・無回答		合計	
	回答数	回答率(%)	回答数	回答率(%)	回答数	回答率(%)	回答数	回答率(%)	回答数	回答率(%)	回答数	回答率(%)	回答数	回答率(%)	回答数	回答率(%)
学部1年	30	19.9%	61	40.4%	25	16.6%	11	7.3%	3	2.0%	20	13.2%	1	0.7%	151	100.0%
学部2年	26	19.4%	63	47.0%	16	11.9%	15	11.2%	0	0.0%	13	9.7%	1	0.7%	134	100.0%
学部3年	25	21.7%	43	37.4%	26	22.6%	5	4.3%	3	2.6%	13	11.3%	0	0.0%	115	100.0%
学部4年	25	26.9%	39	41.9%	11	11.8%	5	5.4%	3	3.2%	10	10.8%	0	0.0%	93	100.0%
大学院修士1年	-	-	-	-	-	-	-	-	-	-	-	-	-	-	0	-
大学院修士2年	-	-	-	-	-	-	-	-	-	-	-	-	-	-	0	-
短大専攻科1年	-	-	-	-	-	-	-	-	-	-	-	-	-	-	0	-
短大専攻科2年	-	-	-	-	-	-	-	-	-	-	-	-	-	-	0	-

37. 基礎学力への支援体制が充実している

	そう思う		少しそう思う		どちらとも言えない		あまりそう思わない		そう思わない		利用したことがない		無効・無回答		合計	
	回答数	回答率(%)	回答数	回答率(%)	回答数	回答率(%)	回答数	回答率(%)	回答数	回答率(%)	回答数	回答率(%)	回答数	回答率(%)	回答数	回答率(%)
学部1年	28	18.5%	59	39.1%	30	19.9%	5	3.3%	3	2.0%	25	16.6%	1	0.7%	151	100.0%
学部2年	29	21.6%	54	40.3%	30	22.4%	4	3.0%	0	0.0%	16	11.9%	1	0.7%	134	100.0%
学部3年	22	19.1%	44	38.3%	29	25.2%	2	1.7%	0	0.0%	18	15.7%	0	0.0%	115	100.0%
学部4年	21	22.6%	34	36.6%	17	18.3%	4	4.3%	0	0.0%	17	18.3%	0	0.0%	93	100.0%
大学院修士1年	-	-	-	-	-	-	-	-	-	-	-	-	-	-	0	-
大学院修士2年	-	-	-	-	-	-	-	-	-	-	-	-	-	-	0	-
短大専攻科1年	-	-	-	-	-	-	-	-	-	-	-	-	-	-	0	-
短大専攻科2年	-	-	-	-	-	-	-	-	-	-	-	-	-	-	0	-

38. 外国語学習・留学への支援体制が充実している

	そう思う		少しそう思う		どちらとも言えない		あまりそう思わない		そう思わない		利用したことがない		無効・無回答		合計	
	回答数	回答率(%)	回答数	回答率(%)	回答数	回答率(%)	回答数	回答率(%)	回答数	回答率(%)	回答数	回答率(%)	回答数	回答率(%)	回答数	回答率(%)
学部1年	18	11.9%	36	23.8%	37	24.5%	2	1.3%	2	1.3%	55	36.4%	1	0.7%	151	100.0%
学部2年	21	15.7%	33	24.6%	37	27.6%	7	5.2%	1	0.7%	34	25.4%	1	0.7%	134	100.0%
学部3年	9	7.8%	23	20.0%	28	24.3%	4	3.5%	1	0.9%	50	43.5%	0	0.0%	115	100.0%
学部4年	16	17.2%	17	18.3%	25	26.9%	3	3.2%	1	1.1%	31	33.3%	0	0.0%	93	100.0%
大学院修士1年	-	-	-	-	-	-	-	-	-	-	-	-	-	-	0	-
大学院修士2年	-	-	-	-	-	-	-	-	-	-	-	-	-	-	0	-
短大専攻科1年	-	-	-	-	-	-	-	-	-	-	-	-	-	-	0	-
短大専攻科2年	-	-	-	-	-	-	-	-	-	-	-	-	-	-	0	-

39. 奨学金について相談しやすい体制が整っている

	そう思う		少しそう思う		どちらとも言えない		あまりそう思わない		そう思わない		利用したことがない		無効・無回答		合計	
	回答数	回答率(%)	回答数	回答率(%)	回答数	回答率(%)	回答数	回答率(%)	回答数	回答率(%)	回答数	回答率(%)	回答数	回答率(%)	回答数	回答率(%)
学部1年	28	18.5%	45	29.8%	27	17.9%	2	1.3%	1	0.7%	47	31.1%	1	0.7%	151	100.0%
学部2年	24	17.9%	36	26.9%	34	25.4%	9	6.7%	1	0.7%	29	21.6%	1	0.7%	134	100.0%
学部3年	20	17.4%	22	19.1%	28	24.3%	6	5.2%	2	1.7%	37	32.2%	0	0.0%	115	100.0%
学部4年	15	16.1%	23	24.7%	21	22.6%	3	3.2%	0	0.0%	31	33.3%	0	0.0%	93	100.0%
大学院修士1年	-	-	-	-	-	-	-	-	-	-	-	-	-	-	0	-
大学院修士2年	-	-	-	-	-	-	-	-	-	-	-	-	-	-	0	-
短大専攻科1年	-	-	-	-	-	-	-	-	-	-	-	-	-	-	0	-
短大専攻科2年	-	-	-	-	-	-	-	-	-	-	-	-	-	-	0	-

★ 学生支援体制について

【学年】

40. 進路や就職について相談しやすい体制が整っている

	そう思う		少しそう思う		どちらとも言えない		あまりそう思わない		そう思わない		利用したことがない		無効・無回答		合計	
	回答数	回答率(%)	回答数	回答率(%)	回答数	回答率(%)	回答数	回答率(%)	回答数	回答率(%)	回答数	回答率(%)	回答数	回答率(%)	回答数	回答率(%)
学部1年	27	17.9%	50	33.1%	24	15.9%	1	0.7%	1	0.7%	47	31.1%	1	0.7%	151	100.0%
学部2年	22	16.4%	44	32.8%	26	19.4%	5	3.7%	0	0.0%	36	26.9%	1	0.7%	134	100.0%
学部3年	20	17.4%	39	33.9%	25	21.7%	4	3.5%	3	2.6%	24	20.9%	0	0.0%	115	100.0%
学部4年	31	33.3%	29	31.2%	18	19.4%	2	2.2%	1	1.1%	12	12.9%	0	0.0%	93	100.0%
大学院修士1年	-	-	-	-	-	-	-	-	-	-	-	-	-	-	0	-
大学院修士2年	-	-	-	-	-	-	-	-	-	-	-	-	-	-	0	-
短大専攻科1年	-	-	-	-	-	-	-	-	-	-	-	-	-	-	0	-
短大専攻科2年	-	-	-	-	-	-	-	-	-	-	-	-	-	-	0	-

41. 資格取得について相談しやすい体制が整っている

	そう思う		少しそう思う		どちらとも言えない		あまりそう思わない		そう思わない		利用したことがない		無効・無回答		合計	
	回答数	回答率(%)	回答数	回答率(%)	回答数	回答率(%)	回答数	回答率(%)	回答数	回答率(%)	回答数	回答率(%)	回答数	回答率(%)	回答数	回答率(%)
学部1年	26	17.2%	45	29.8%	26	17.2%	4	2.6%	1	0.7%	49	32.5%	0	0.0%	151	100.0%
学部2年	20	14.9%	39	29.1%	31	23.1%	6	4.5%	0	0.0%	37	27.6%	1	0.7%	134	100.0%
学部3年	14	12.2%	31	27.0%	28	24.3%	4	3.5%	1	0.9%	37	32.2%	0	0.0%	115	100.0%
学部4年	20	21.5%	26	28.0%	18	19.4%	4	4.3%	1	1.1%	24	25.8%	0	0.0%	93	100.0%
大学院修士1年	-	-	-	-	-	-	-	-	-	-	-	-	-	-	0	-
大学院修士2年	-	-	-	-	-	-	-	-	-	-	-	-	-	-	0	-
短大専攻科1年	-	-	-	-	-	-	-	-	-	-	-	-	-	-	0	-
短大専攻科2年	-	-	-	-	-	-	-	-	-	-	-	-	-	-	0	-

42. 心身の健康について相談しやすい体制が整っている

	そう思う		少しそう思う		どちらとも言えない		あまりそう思わない		そう思わない		利用したことがない		無効・無回答		合計	
	回答数	回答率(%)	回答数	回答率(%)	回答数	回答率(%)	回答数	回答率(%)	回答数	回答率(%)	回答数	回答率(%)	回答数	回答率(%)	回答数	回答率(%)
学部1年	21	13.9%	36	23.8%	31	20.5%	4	2.6%	4	2.6%	55	36.4%	0	0.0%	151	100.0%
学部2年	18	13.4%	37	27.6%	28	20.9%	9	6.7%	1	0.7%	39	29.1%	2	1.5%	134	100.0%
学部3年	13	11.3%	15	13.0%	29	25.2%	8	7.0%	3	2.6%	47	40.9%	0	0.0%	115	100.0%
学部4年	19	20.4%	17	18.3%	18	19.4%	6	6.5%	0	0.0%	33	35.5%	0	0.0%	93	100.0%
大学院修士1年	-	-	-	-	-	-	-	-	-	-	-	-	-	-	0	-
大学院修士2年	-	-	-	-	-	-	-	-	-	-	-	-	-	-	0	-
短大専攻科1年	-	-	-	-	-	-	-	-	-	-	-	-	-	-	0	-
短大専攻科2年	-	-	-	-	-	-	-	-	-	-	-	-	-	-	0	-

43. クラブ・サークル活動など、学生の自主活動への支援が充実している

	そう思う		少しそう思う		どちらとも言えない		あまりそう思わない		そう思わない		利用したことがない		無効・無回答		合計	
	回答数	回答率(%)	回答数	回答率(%)	回答数	回答率(%)	回答数	回答率(%)	回答数	回答率(%)	回答数	回答率(%)	回答数	回答率(%)	回答数	回答率(%)
学部1年	35	23.2%	39	25.8%	30	19.9%	9	6.0%	5	3.3%	32	21.2%	1	0.7%	151	100.0%
学部2年	23	17.2%	40	29.9%	28	20.9%	16	11.9%	3	2.2%	23	17.2%	1	0.7%	134	100.0%
学部3年	18	15.7%	37	32.2%	24	20.9%	7	6.1%	5	4.3%	24	20.9%	0	0.0%	115	100.0%
学部4年	18	19.4%	19	20.4%	20	21.5%	7	7.5%	1	1.1%	28	30.1%	0	0.0%	93	100.0%
大学院修士1年	-	-	-	-	-	-	-	-	-	-	-	-	-	-	0	-
大学院修士2年	-	-	-	-	-	-	-	-	-	-	-	-	-	-	0	-
短大専攻科1年	-	-	-	-	-	-	-	-	-	-	-	-	-	-	0	-
短大専攻科2年	-	-	-	-	-	-	-	-	-	-	-	-	-	-	0	-

★ 学生支援体制について

【学年】

44. 公式ホームページ等での学生への情報提供が充実している

	そう思う		少しそう思う		どちらとも言えない		あまりそう思わない		そう思わない		利用したことがない		無効・無回答		合計	
	回答数	回答率(%)	回答数	回答率(%)	回答数	回答率(%)	回答数	回答率(%)	回答数	回答率(%)	回答数	回答率(%)	回答数	回答率(%)	回答数	回答率(%)
学部1年	36	23.8%	44	29.1%	33	21.9%	15	9.9%	6	4.0%	17	11.3%	0	0.0%	151	100.0%
学部2年	25	18.7%	55	41.0%	26	19.4%	8	6.0%	4	3.0%	14	10.4%	2	1.5%	134	100.0%
学部3年	15	13.0%	34	29.6%	39	33.9%	9	7.8%	6	5.2%	12	10.4%	0	0.0%	115	100.0%
学部4年	17	18.3%	25	26.9%	20	21.5%	12	12.9%	5	5.4%	13	14.0%	1	1.1%	93	100.0%
大学院修士1年	-	-	-	-	-	-	-	-	-	-	-	-	-	-	0	-
大学院修士2年	-	-	-	-	-	-	-	-	-	-	-	-	-	-	0	-
短大専攻科1年	-	-	-	-	-	-	-	-	-	-	-	-	-	-	0	-
短大専攻科2年	-	-	-	-	-	-	-	-	-	-	-	-	-	-	0	-

45. 教員と相談しやすい環境が整っている

	そう思う		少しそう思う		どちらとも言えない		あまりそう思わない		そう思わない		利用したことがない		無効・無回答		合計	
	回答数	回答率(%)	回答数	回答率(%)	回答数	回答率(%)	回答数	回答率(%)	回答数	回答率(%)	回答数	回答率(%)	回答数	回答率(%)	回答数	回答率(%)
学部1年	36	23.8%	58	38.4%	27	17.9%	12	7.9%	2	1.3%	16	10.6%	0	0.0%	151	100.0%
学部2年	30	22.4%	54	40.3%	27	20.1%	15	11.2%	1	0.7%	6	4.5%	1	0.7%	134	100.0%
学部3年	28	24.3%	50	43.5%	25	21.7%	3	2.6%	3	2.6%	6	5.2%	0	0.0%	115	100.0%
学部4年	31	33.3%	35	37.6%	15	16.1%	2	2.2%	3	3.2%	7	7.5%	0	0.0%	93	100.0%
大学院修士1年	-	-	-	-	-	-	-	-	-	-	-	-	-	-	0	-
大学院修士2年	-	-	-	-	-	-	-	-	-	-	-	-	-	-	0	-
短大専攻科1年	-	-	-	-	-	-	-	-	-	-	-	-	-	-	0	-
短大専攻科2年	-	-	-	-	-	-	-	-	-	-	-	-	-	-	0	-

46. (総合評価) 学生生活に関する相談ができる体制が充実している

	そう思う		少しそう思う		どちらとも言えない		あまりそう思わない		そう思わない		利用したことがない		無効・無回答		合計	
	回答数	回答率(%)	回答数	回答率(%)	回答数	回答率(%)	回答数	回答率(%)	回答数	回答率(%)	回答数	回答率(%)	回答数	回答率(%)	回答数	回答率(%)
学部1年	28	18.5%	67	44.4%	31	20.5%	9	6.0%	3	2.0%	13	8.6%	0	0.0%	151	100.0%
学部2年	23	17.2%	57	42.5%	40	29.9%	6	4.5%	1	0.7%	6	4.5%	1	0.7%	134	100.0%
学部3年	16	13.9%	43	37.4%	39	33.9%	6	5.2%	3	2.6%	8	7.0%	0	0.0%	115	100.0%
学部4年	27	29.0%	35	37.6%	16	17.2%	4	4.3%	3	3.2%	8	8.6%	0	0.0%	93	100.0%
大学院修士1年	-	-	-	-	-	-	-	-	-	-	-	-	-	-	0	-
大学院修士2年	-	-	-	-	-	-	-	-	-	-	-	-	-	-	0	-
短大専攻科1年	-	-	-	-	-	-	-	-	-	-	-	-	-	-	0	-
短大専攻科2年	-	-	-	-	-	-	-	-	-	-	-	-	-	-	0	-

47. ポータルサイトほどの程度見えていますか

	毎日		2～3日に1回程度		1週間に1回程度		ほとんど見ていない		無効・無回答		合計	
	回答数	回答率(%)	回答数	回答率(%)	回答数	回答率(%)	回答数	回答率(%)	回答数	回答率(%)	回答数	回答率(%)
学部1年	103	68.2%	48	31.8%	0	0.0%	0	0.0%	0	0.0%	151	100.0%
学部2年	69	51.5%	59	44.0%	4	3.0%	1	0.7%	1	0.7%	134	100.0%
学部3年	53	46.1%	49	42.6%	6	5.2%	6	5.2%	1	0.9%	115	100.0%
学部4年	23	24.7%	57	61.3%	12	12.9%	1	1.1%	0	0.0%	93	100.0%
大学院修士1年	-	-	-	-	-	-	-	-	-	-	0	-
大学院修士2年	-	-	-	-	-	-	-	-	-	-	0	-
短大専攻科1年	-	-	-	-	-	-	-	-	-	-	0	-
短大専攻科2年	-	-	-	-	-	-	-	-	-	-	0	-

48. ポータルサイトでの情報量は適切だと思いますか

	多すぎる		やや多い		適切		やや少ない		少なすぎる		無効・無回答		合計	
	回答数	回答率(%)	回答数	回答率(%)	回答数	回答率(%)	回答数	回答率(%)	回答数	回答率(%)	回答数	回答率(%)	回答数	回答率(%)
学部1年	11	7.3%	51	33.8%	73	48.3%	13	8.6%	3	2.0%	0	0.0%	151	100.0%
学部2年	11	8.2%	63	47.0%	56	41.8%	2	1.5%	1	0.7%	1	0.7%	134	100.0%
学部3年	19	16.5%	47	40.9%	46	40.0%	2	1.7%	0	0.0%	1	0.9%	115	100.0%
学部4年	12	12.9%	28	30.1%	51	54.8%	0	0.0%	2	2.2%	0	0.0%	93	100.0%
大学院修士1年	-	-	-	-	-	-	-	-	-	-	-	-	0	-
大学院修士2年	-	-	-	-	-	-	-	-	-	-	-	-	0	-
短大専攻科1年	-	-	-	-	-	-	-	-	-	-	-	-	0	-
短大専攻科2年	-	-	-	-	-	-	-	-	-	-	-	-	0	-

49. ポータルサイトは分かりやすいですか

	そう思う		少しそう思う		どちらともいえない		あまりそう思わない		そう思わない		無効・無回答		合計	
	回答数	回答率(%)	回答数	回答率(%)	回答数	回答率(%)	回答数	回答率(%)	回答数	回答率(%)	回答数	回答率(%)	回答数	回答率(%)
学部1年	31	20.5%	56	37.1%	19	12.6%	23	15.2%	22	14.6%	0	0.0%	151	100.0%
学部2年	31	23.1%	50	37.3%	25	18.7%	18	13.4%	9	6.7%	1	0.7%	134	100.0%
学部3年	25	21.7%	28	24.3%	19	16.5%	28	24.3%	14	12.2%	1	0.9%	115	100.0%
学部4年	18	19.4%	35	37.6%	17	18.3%	17	18.3%	6	6.5%	0	0.0%	93	100.0%
大学院修士1年	-	-	-	-	-	-	-	-	-	-	-	-	0	-
大学院修士2年	-	-	-	-	-	-	-	-	-	-	-	-	0	-
短大専攻科1年	-	-	-	-	-	-	-	-	-	-	-	-	0	-
短大専攻科2年	-	-	-	-	-	-	-	-	-	-	-	-	0	-

50. 大学公式ホームページほどの程度見えていますか

	毎日		2～3日に1回程度		1週間に1回程度		ほとんど見ていない		無効・無回答		合計	
	回答数	回答率(%)	回答数	回答率(%)	回答数	回答率(%)	回答数	回答率(%)	回答数	回答率(%)	回答数	回答率(%)
学部1年	1	0.7%	0	0.0%	14	9.3%	136	90.1%	0	0.0%	151	100.0%
学部2年	2	1.5%	2	1.5%	14	10.4%	113	84.3%	3	2.2%	134	100.0%
学部3年	1	0.9%	1	0.9%	7	6.1%	105	91.3%	1	0.9%	115	100.0%
学部4年	1	1.1%	2	2.2%	12	12.9%	78	83.9%	0	0.0%	93	100.0%
大学院修士1年	-	-	-	-	-	-	-	-	-	-	0	-
大学院修士2年	-	-	-	-	-	-	-	-	-	-	0	-
短大専攻科1年	-	-	-	-	-	-	-	-	-	-	0	-
短大専攻科2年	-	-	-	-	-	-	-	-	-	-	0	-

51. 大学公式ホームページでの情報量は適切だと思いますか

	多すぎる		やや多い		適切		やや少ない		少なすぎる		無効・無回答		合計	
	回答数	回答率(%)	回答数	回答率(%)	回答数	回答率(%)	回答数	回答率(%)	回答数	回答率(%)	回答数	回答率(%)	回答数	回答率(%)
学部1年	6	4.0%	18	11.9%	112	74.2%	11	7.3%	2	1.3%	2	1.3%	151	100.0%
学部2年	6	4.5%	9	6.7%	100	74.6%	14	10.4%	1	0.7%	4	3.0%	134	100.0%
学部3年	12	10.4%	11	9.6%	79	68.7%	5	4.3%	3	2.6%	5	4.3%	115	100.0%
学部4年	4	4.3%	11	11.8%	71	76.3%	5	5.4%	1	1.1%	1	1.1%	93	100.0%
大学院修士1年	-	-	-	-	-	-	-	-	-	-	-	-	0	-
大学院修士2年	-	-	-	-	-	-	-	-	-	-	-	-	0	-
短大専攻科1年	-	-	-	-	-	-	-	-	-	-	-	-	0	-
短大専攻科2年	-	-	-	-	-	-	-	-	-	-	-	-	0	-

52. 大学公式ホームページは分かりやすいですか

	そう思う		少しそう思う		どちらともいえない		あまりそう思わない		そう思わない		無効・無回答		合計	
	回答数	回答率(%)	回答数	回答率(%)	回答数	回答率(%)	回答数	回答率(%)	回答数	回答率(%)	回答数	回答率(%)	回答数	回答率(%)
学部1年	28	18.5%	22	14.6%	82	54.3%	9	6.0%	10	6.6%	0	0.0%	151	100.0%
学部2年	19	14.2%	33	24.6%	62	46.3%	11	8.2%	5	3.7%	4	3.0%	134	100.0%
学部3年	15	13.0%	22	19.1%	54	47.0%	11	9.6%	9	7.8%	4	3.5%	115	100.0%
学部4年	16	17.2%	16	17.2%	48	51.6%	10	10.8%	2	2.2%	1	1.1%	93	100.0%
大学院修士1年	-	-	-	-	-	-	-	-	-	-	-	-	0	-
大学院修士2年	-	-	-	-	-	-	-	-	-	-	-	-	0	-
短大専攻科1年	-	-	-	-	-	-	-	-	-	-	-	-	0	-
短大専攻科2年	-	-	-	-	-	-	-	-	-	-	-	-	0	-

53. 学内の事故やケガ

	経験したことがある		経験したことはない		無効・無回答		合計	
	回答数	回答率(%)	回答数	回答率(%)	回答数	回答率(%)	回答数	回答率(%)
学部1年	7	4.6%	144	95.4%	0	0.0%	151	100.0%
学部2年	7	5.2%	125	93.3%	2	1.5%	134	100.0%
学部3年	3	2.6%	111	96.5%	1	0.9%	115	100.0%
学部4年	4	4.3%	88	94.6%	1	1.1%	93	100.0%
大学院修士1年	-	-	-	-	-	-	0	-
大学院修士2年	-	-	-	-	-	-	0	-
短大専攻科1年	-	-	-	-	-	-	0	-
短大専攻科2年	-	-	-	-	-	-	0	-

54. 通学中の事故やケガ

	経験したことがある		経験したことはない		無効・無回答		合計	
	回答数	回答率(%)	回答数	回答率(%)	回答数	回答率(%)	回答数	回答率(%)
学部1年	8	5.3%	143	94.7%	0	0.0%	151	100.0%
学部2年	5	3.7%	127	94.8%	2	1.5%	134	100.0%
学部3年	9	7.8%	105	91.3%	1	0.9%	115	100.0%
学部4年	6	6.5%	86	92.5%	1	1.1%	93	100.0%
大学院修士1年	-	-	-	-	-	-	0	-
大学院修士2年	-	-	-	-	-	-	0	-
短大専攻科1年	-	-	-	-	-	-	0	-
短大専攻科2年	-	-	-	-	-	-	0	-

55. 学内での盗難被害

	経験したことがある		経験したことはない		無効・無回答		合計	
	回答数	回答率(%)	回答数	回答率(%)	回答数	回答率(%)	回答数	回答率(%)
学部1年	1	0.7%	150	99.3%	0	0.0%	151	100.0%
学部2年	3	2.2%	129	96.3%	2	1.5%	134	100.0%
学部3年	2	1.7%	112	97.4%	1	0.9%	115	100.0%
学部4年	3	3.2%	89	95.7%	1	1.1%	93	100.0%
大学院修士1年	-	-	-	-	-	-	0	-
大学院修士2年	-	-	-	-	-	-	0	-
短大専攻科1年	-	-	-	-	-	-	0	-
短大専攻科2年	-	-	-	-	-	-	0	-

56. 学生同士のいじめやハラスメント、暴力

	経験したことがある		経験したことはない		無効・無回答		合計	
	回答数	回答率(%)	回答数	回答率(%)	回答数	回答率(%)	回答数	回答率(%)
学部1年	0	0.0%	151	100.0%	0	0.0%	151	100.0%
学部2年	2	1.5%	130	97.0%	2	1.5%	134	100.0%
学部3年	0	0.0%	114	99.1%	1	0.9%	115	100.0%
学部4年	4	4.3%	88	94.6%	1	1.1%	93	100.0%
大学院修士1年	-	-	-	-	-	-	0	-
大学院修士2年	-	-	-	-	-	-	0	-
短大専攻科1年	-	-	-	-	-	-	0	-
短大専攻科2年	-	-	-	-	-	-	0	-

57. 飲酒の強要

	経験したことがある		経験したことはない		無効・無回答		合計	
	回答数	回答率(%)	回答数	回答率(%)	回答数	回答率(%)	回答数	回答率(%)
学部1年	1	0.7%	150	99.3%	0	0.0%	151	100.0%
学部2年	1	0.7%	131	97.8%	2	1.5%	134	100.0%
学部3年	2	1.7%	112	97.4%	1	0.9%	115	100.0%
学部4年	0	0.0%	92	98.9%	1	1.1%	93	100.0%
大学院修士1年	-	-	-	-	-	-	0	-
大学院修士2年	-	-	-	-	-	-	0	-
短大専攻科1年	-	-	-	-	-	-	0	-
短大専攻科2年	-	-	-	-	-	-	0	-

58. セクシャルハラスメント(性的いやがらせ)

	経験したことがある		経験したことはない		無効・無回答		合計	
	回答数	回答率(%)	回答数	回答率(%)	回答数	回答率(%)	回答数	回答率(%)
学部1年	0	0.0%	151	100.0%	0	0.0%	151	100.0%
学部2年	1	0.7%	131	97.8%	2	1.5%	134	100.0%
学部3年	0	0.0%	114	99.1%	1	0.9%	115	100.0%
学部4年	0	0.0%	92	98.9%	1	1.1%	93	100.0%
大学院修士1年	-	-	-	-	-	-	0	-
大学院修士2年	-	-	-	-	-	-	0	-
短大専攻科1年	-	-	-	-	-	-	0	-
短大専攻科2年	-	-	-	-	-	-	0	-

59. アカデミックハラスメント(教員からのいやがらせ)

	経験したことがある		経験したことはない		無効・無回答		合計	
	回答数	回答率(%)	回答数	回答率(%)	回答数	回答率(%)	回答数	回答率(%)
学部1年	2	1.3%	149	98.7%	0	0.0%	151	100.0%
学部2年	2	1.5%	130	97.0%	2	1.5%	134	100.0%
学部3年	0	0.0%	114	99.1%	1	0.9%	115	100.0%
学部4年	2	2.2%	90	96.8%	1	1.1%	93	100.0%
大学院修士1年	-	-	-	-	-	-	0	-
大学院修士2年	-	-	-	-	-	-	0	-
短大専攻科1年	-	-	-	-	-	-	0	-
短大専攻科2年	-	-	-	-	-	-	0	-

60. つきまとい、ストーカー被害

	経験したことがある		経験したことはない		無効・無回答		合計	
	回答数	回答率(%)	回答数	回答率(%)	回答数	回答率(%)	回答数	回答率(%)
学部1年	1	0.7%	149	98.7%	1	0.7%	151	100.0%
学部2年	1	0.7%	131	97.8%	2	1.5%	134	100.0%
学部3年	0	0.0%	114	99.1%	1	0.9%	115	100.0%
学部4年	1	1.1%	91	97.8%	1	1.1%	93	100.0%
大学院修士1年	-	-	-	-	-	-	0	-
大学院修士2年	-	-	-	-	-	-	0	-
短大専攻科1年	-	-	-	-	-	-	0	-
短大専攻科2年	-	-	-	-	-	-	0	-

61. なりすましなどネット犯罪の被害

	経験したことがある		経験したことはない		無効・無回答		合計	
	回答数	回答率(%)	回答数	回答率(%)	回答数	回答率(%)	回答数	回答率(%)
学部1年	0	0.0%	151	100.0%	0	0.0%	151	100.0%
学部2年	1	0.7%	131	97.8%	2	1.5%	134	100.0%
学部3年	0	0.0%	114	99.1%	1	0.9%	115	100.0%
学部4年	0	0.0%	91	97.8%	2	2.2%	93	100.0%
大学院修士1年	-	-	-	-	-	-	0	-
大学院修士2年	-	-	-	-	-	-	0	-
短大専攻科1年	-	-	-	-	-	-	0	-
短大専攻科2年	-	-	-	-	-	-	0	-

62. マルチ商法、悪徳商法の被害

	経験したことがある		経験したことはない		無効・無回答		合計	
	回答数	回答率(%)	回答数	回答率(%)	回答数	回答率(%)	回答数	回答率(%)
学部1年	0	0.0%	151	100.0%	0	0.0%	151	100.0%
学部2年	0	0.0%	132	98.5%	2	1.5%	134	100.0%
学部3年	1	0.9%	113	98.3%	1	0.9%	115	100.0%
学部4年	1	1.1%	91	97.8%	1	1.1%	93	100.0%
大学院修士1年	-	-	-	-	-	-	0	-
大学院修士2年	-	-	-	-	-	-	0	-
短大専攻科1年	-	-	-	-	-	-	0	-
短大専攻科2年	-	-	-	-	-	-	0	-

63. 違法薬物の使用の勧誘

	経験したことがある		経験したことはない		無効・無回答		合計	
	回答数	回答率(%)	回答数	回答率(%)	回答数	回答率(%)	回答数	回答率(%)
学部1年	0	0.0%	151	100.0%	0	0.0%	151	100.0%
学部2年	0	0.0%	132	98.5%	2	1.5%	134	100.0%
学部3年	0	0.0%	114	99.1%	1	0.9%	115	100.0%
学部4年	0	0.0%	92	98.9%	1	1.1%	93	100.0%
大学院修士1年	-	-	-	-	-	-	0	-
大学院修士2年	-	-	-	-	-	-	0	-
短大専攻科1年	-	-	-	-	-	-	0	-
短大専攻科2年	-	-	-	-	-	-	0	-

64. 望まない宗教活動への勧誘

	経験したことがある		経験したことはない		無効・無回答		合計	
	回答数	回答率(%)	回答数	回答率(%)	回答数	回答率(%)	回答数	回答率(%)
学部1年	4	2.6%	147	97.4%	0	0.0%	151	100.0%
学部2年	2	1.5%	130	97.0%	2	1.5%	134	100.0%
学部3年	2	1.7%	112	97.4%	1	0.9%	115	100.0%
学部4年	2	2.2%	90	96.8%	1	1.1%	93	100.0%
大学院修士1年	-	-	-	-	-	-	0	-
大学院修士2年	-	-	-	-	-	-	0	-
短大専攻科1年	-	-	-	-	-	-	0	-
短大専攻科2年	-	-	-	-	-	-	0	-

令和5年度 学生生活アンケート調査
常葉大学草薙・瀬名キャンパス

〒422-8581 静岡県静岡市駿河区弥生町6番1号

集計・印刷 株式会社 教育ソフトウェア
〒192-0081 東京都八王子市横山町10-2 八王子SIAビル2F
電話:042-649-9602