

---

---

# 令和5年度 学生生活アンケート調査

---

---

2023年 12月

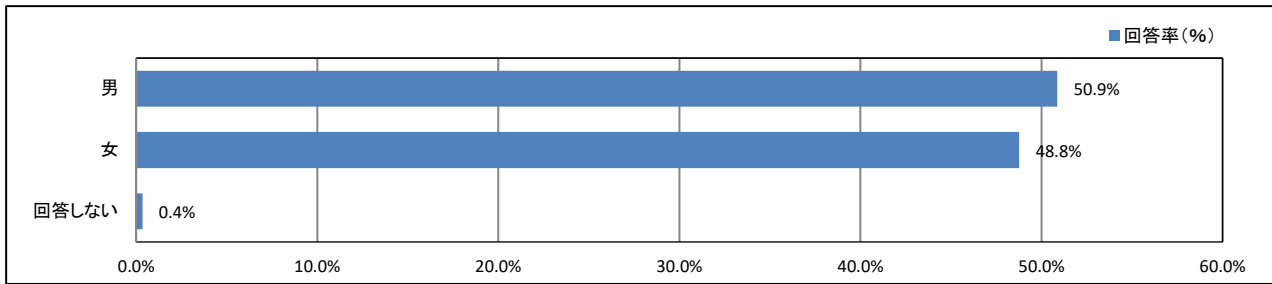
常葉大学草薙・瀬名キャンパス【生涯学習】

## 目次

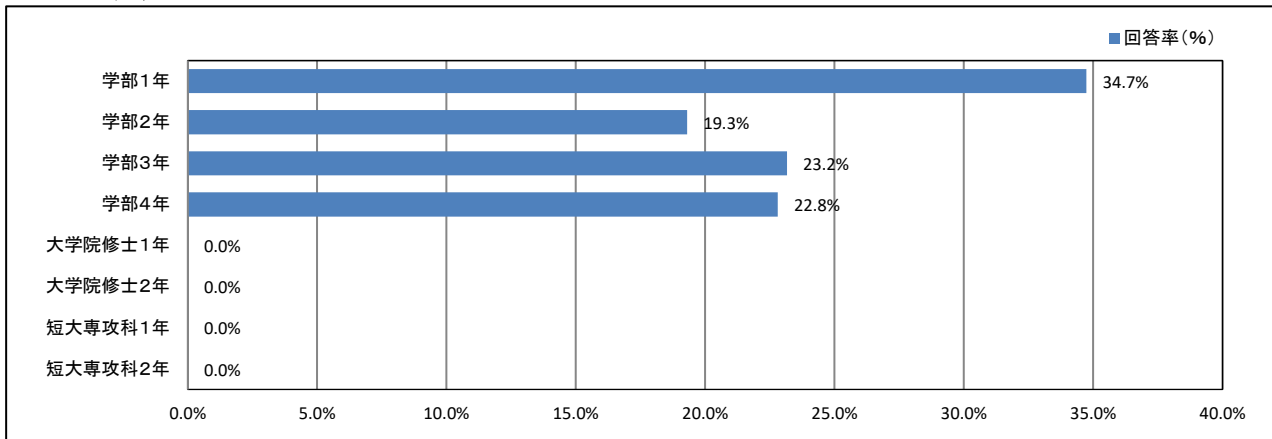
★	プロフィール	1
★	日常生活について	2
★	平日の過ごし方について	11
★	学修の状況について	15
★	課外活動の状況について	25
★	学生食堂について	30
★	キャンパスの改善について	32
★	学生支援体制について	34
★	大学からの情報提供について	45
★	入学後のトラブルについて	51
	資料集	巻末

# ★ プロフィール

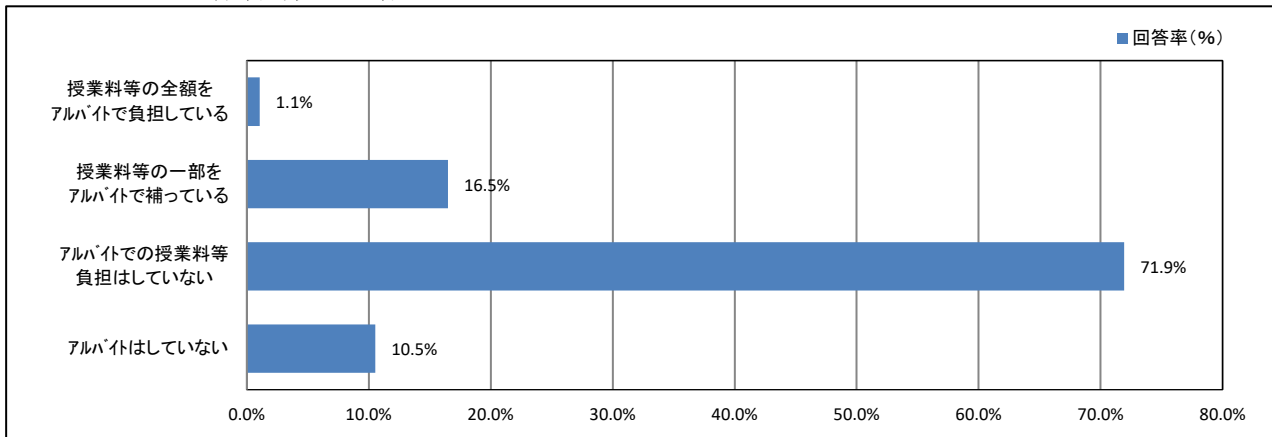
## 1. あなたの性別



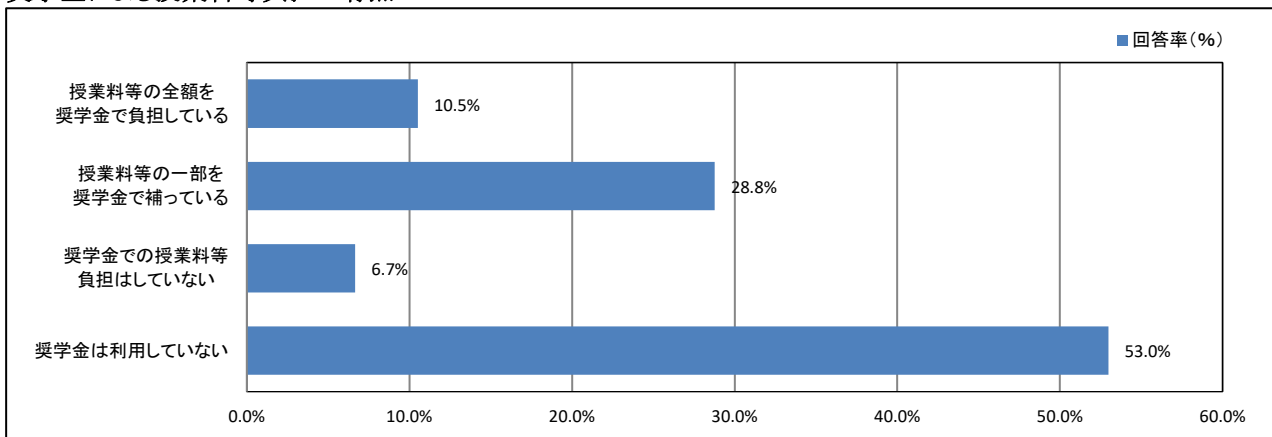
## 2. あなたの学年



## 4. アルバイトによる授業料等負担の有無



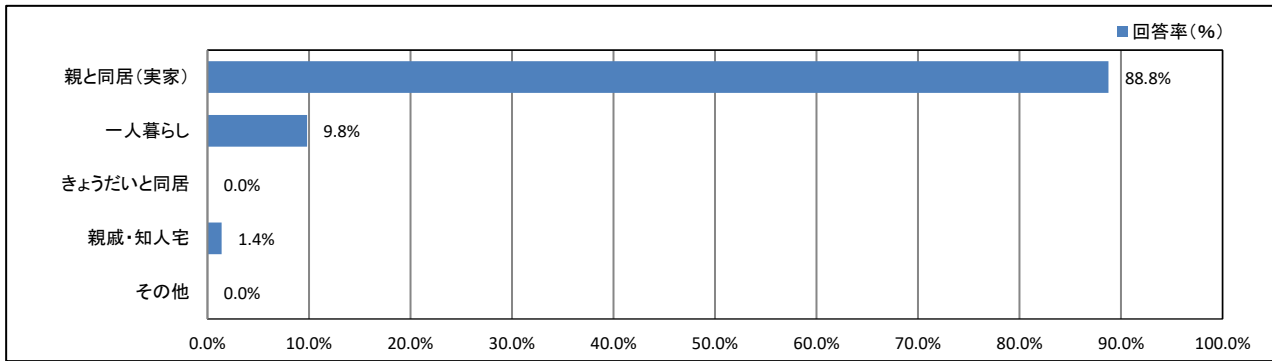
## 5. 奨学金による授業料等負担の有無



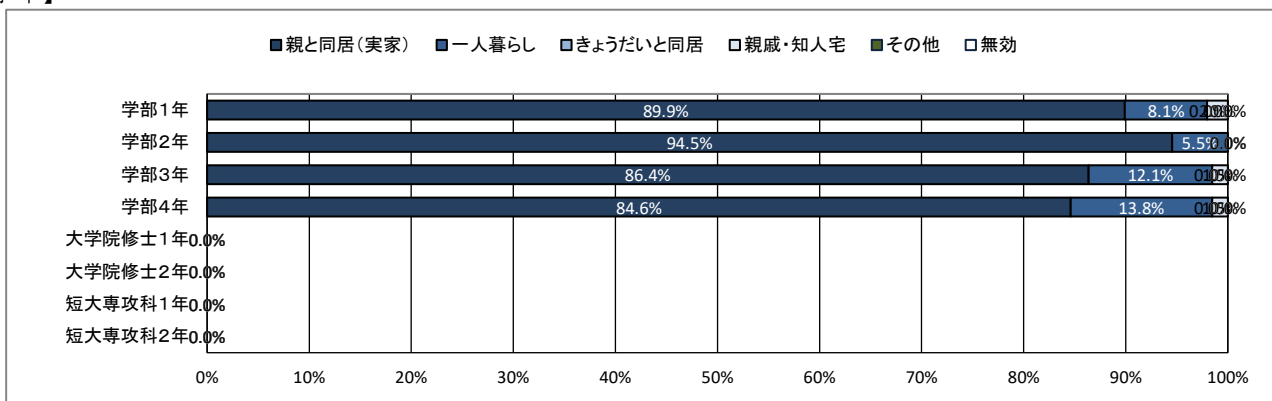
# ★ 日常生活について

## 6. 居住形態について

【全体】



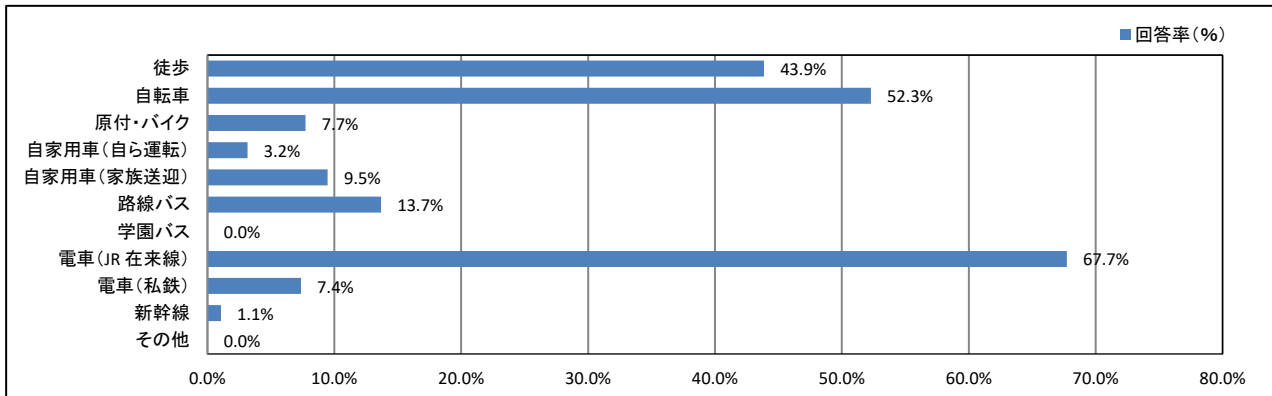
【学年】



# ★ 日常生活について

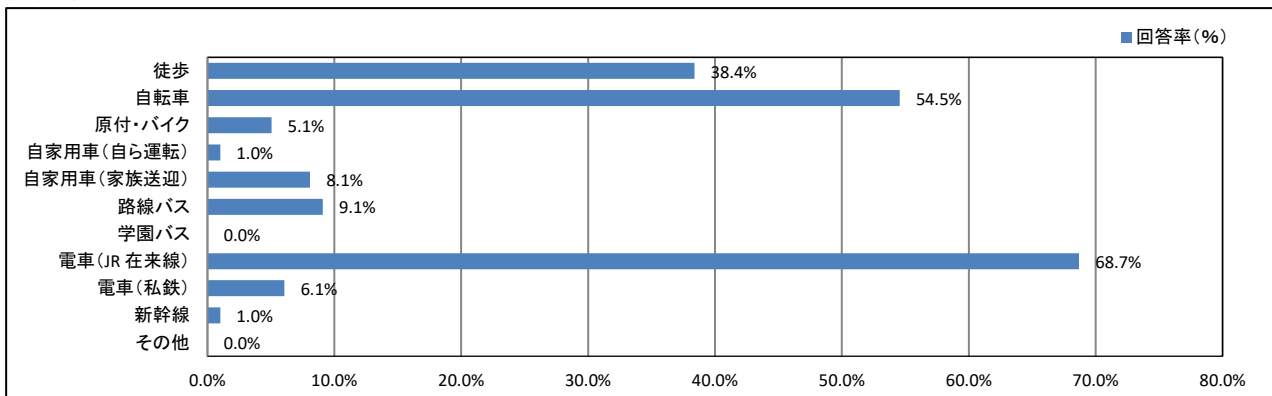
## 7. 通常の通学手段について(あてはまるものすべてにマークしてください)

【全体】

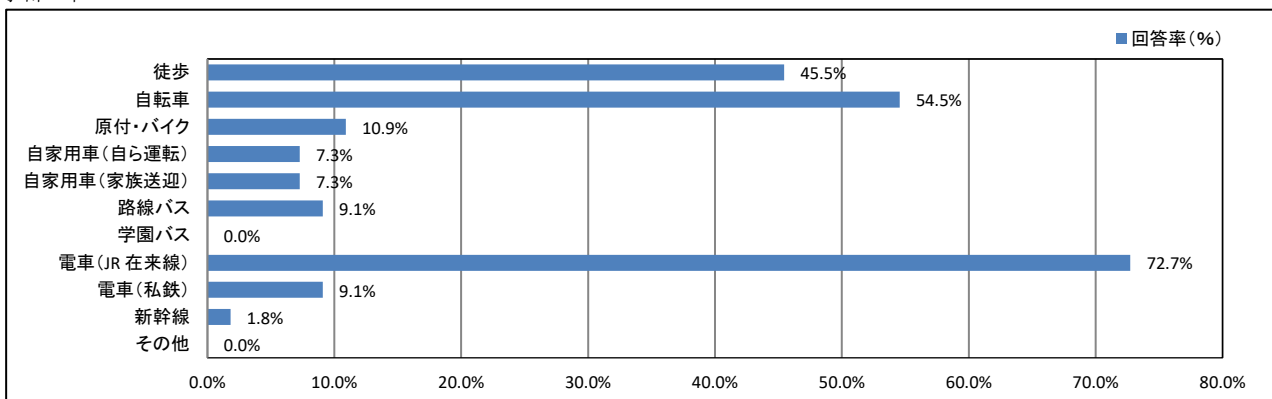


【学年】

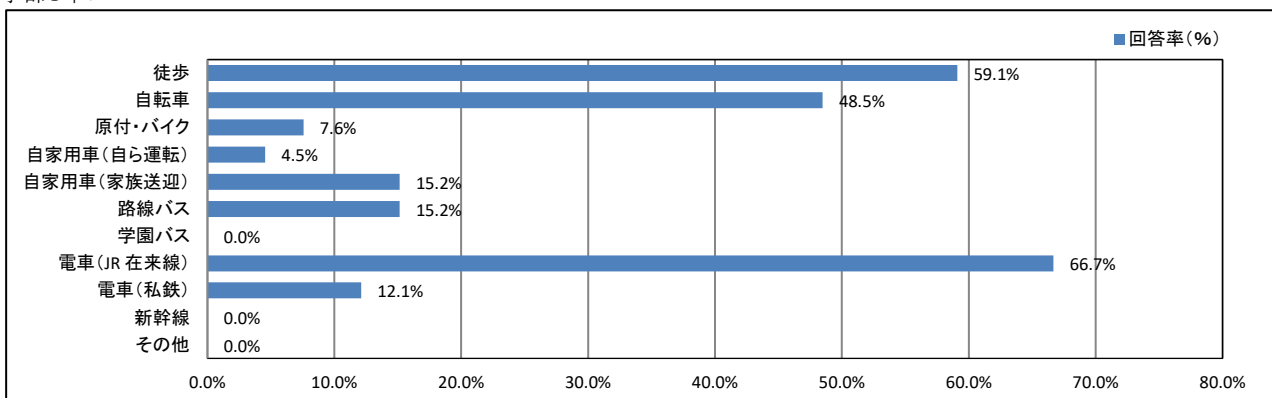
<学部1年>



<学部2年>

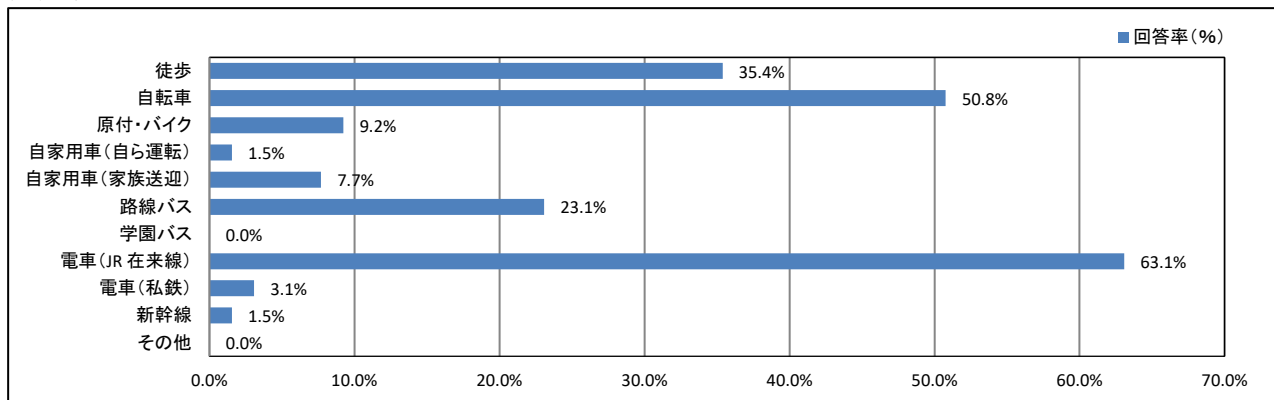


<学部3年>

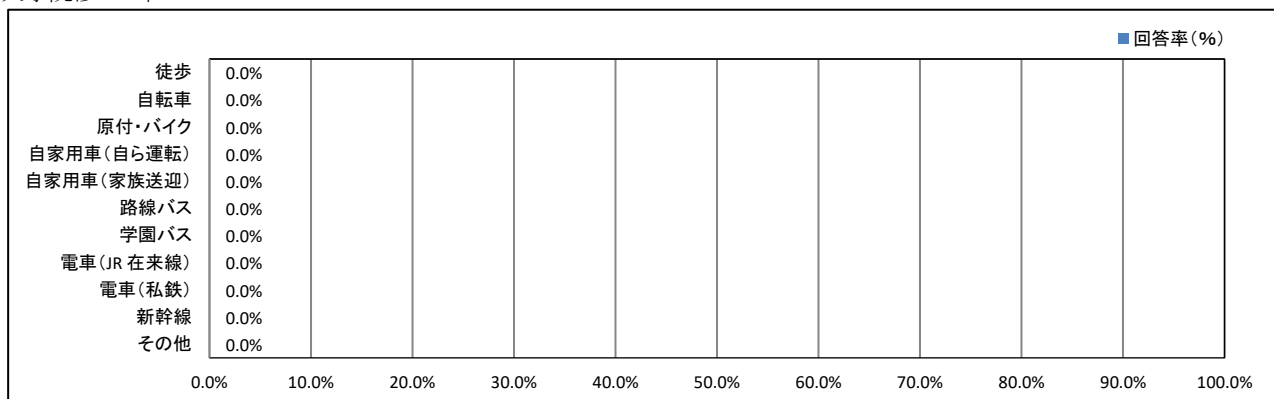


# ★ 日常生活について

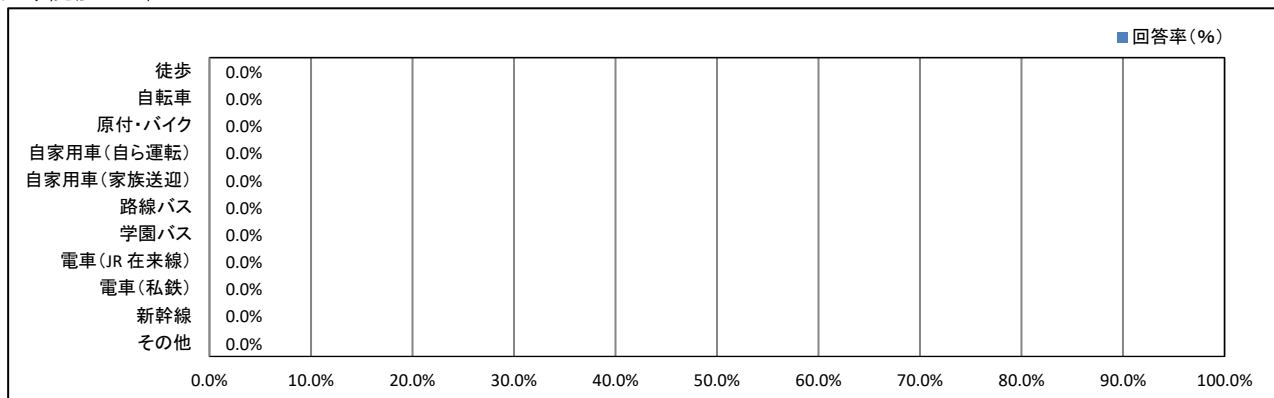
## <学部4年>



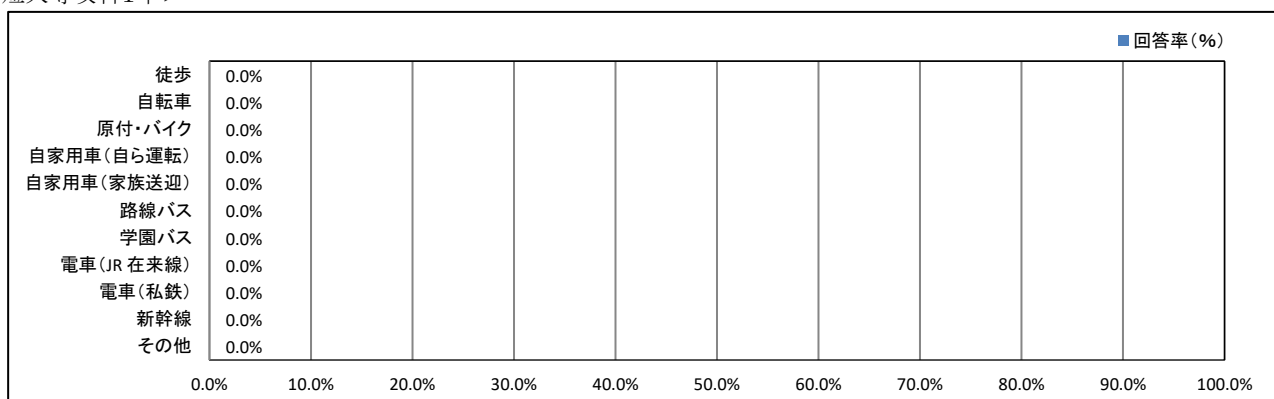
## <大学院修士1年>



## <大学院修士2年>

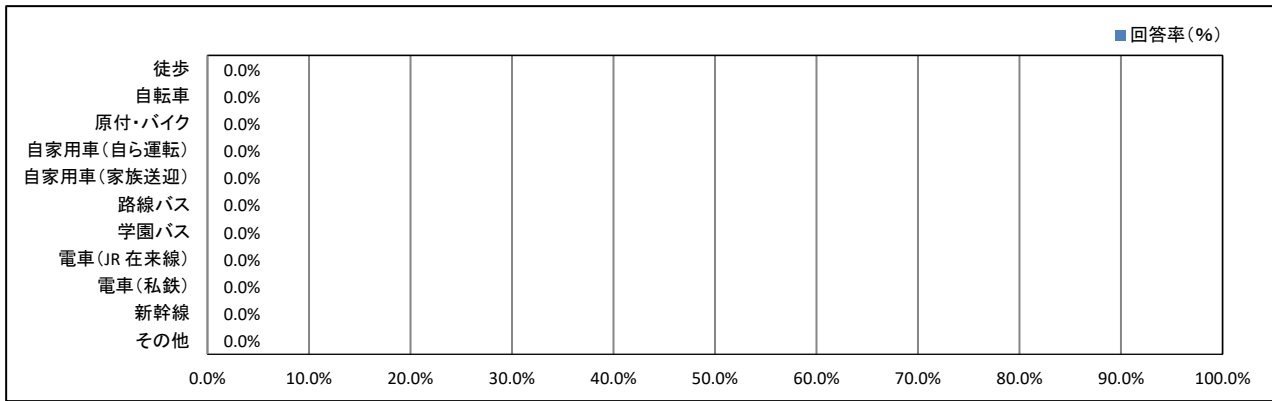


## <短大専攻科1年>



# ★ 日常生活について

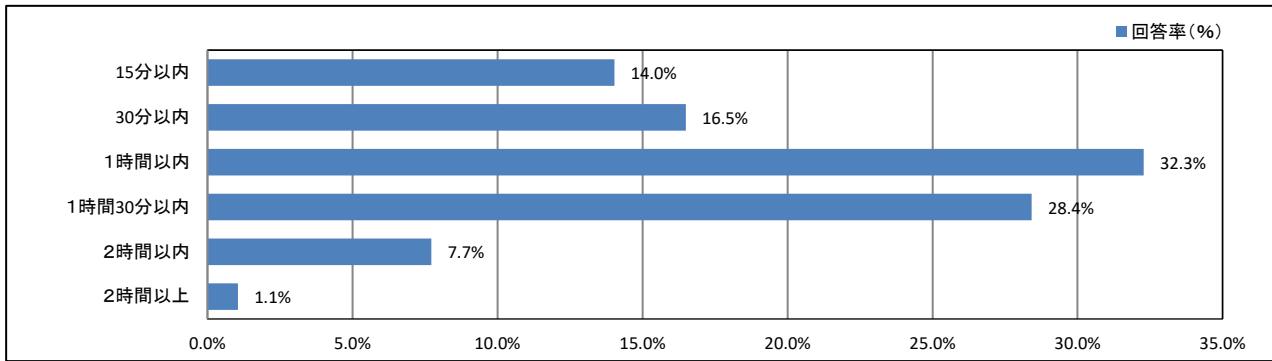
<短大専攻科2年>



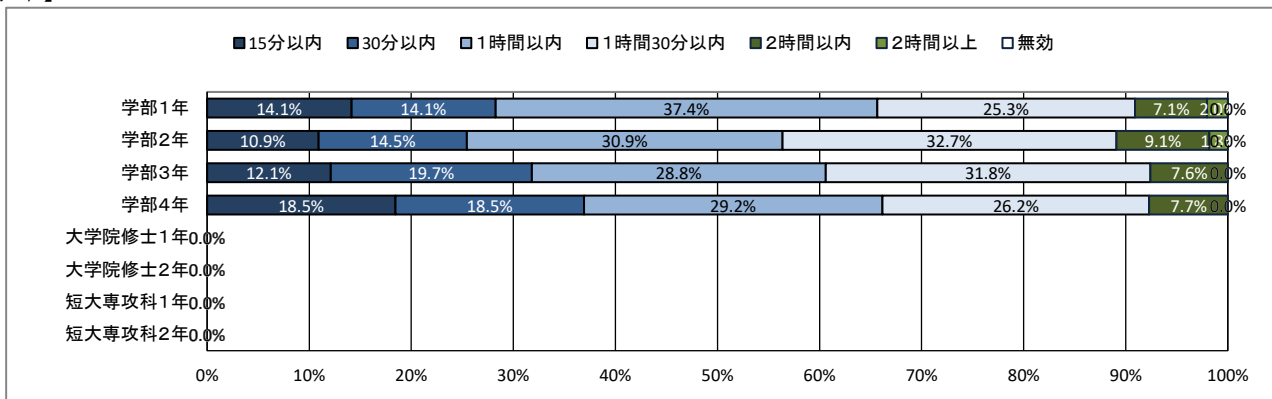
# ★ 日常生活について

## 8. 通学時間について(片道)

【全体】



【学年】

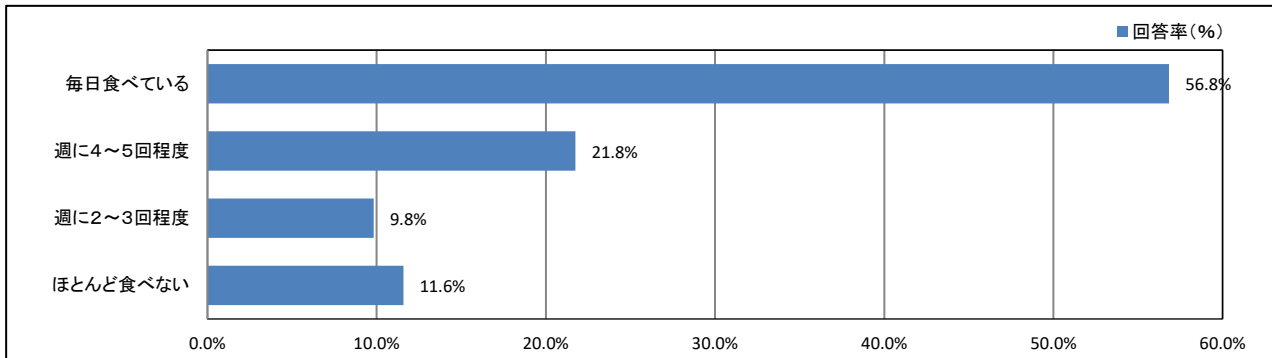




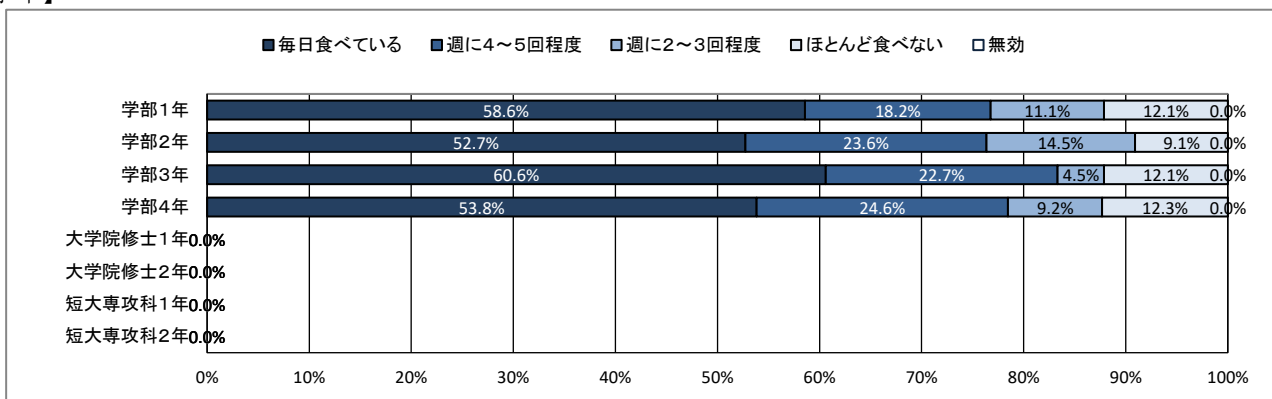
# ★ 日常生活について

## 9. 朝食について

【全体】



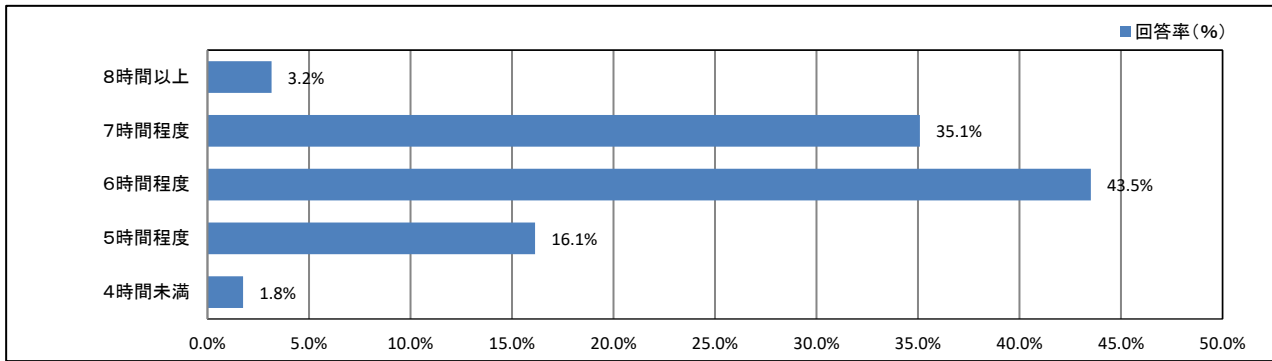
【学年】



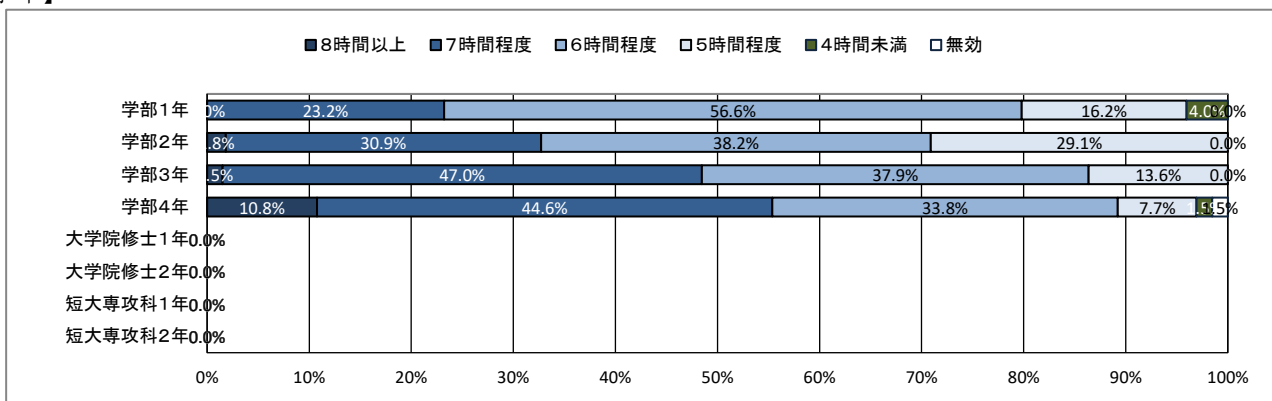
# ★ 日常生活について

## 10. 平日の平均睡眠時間

【全体】



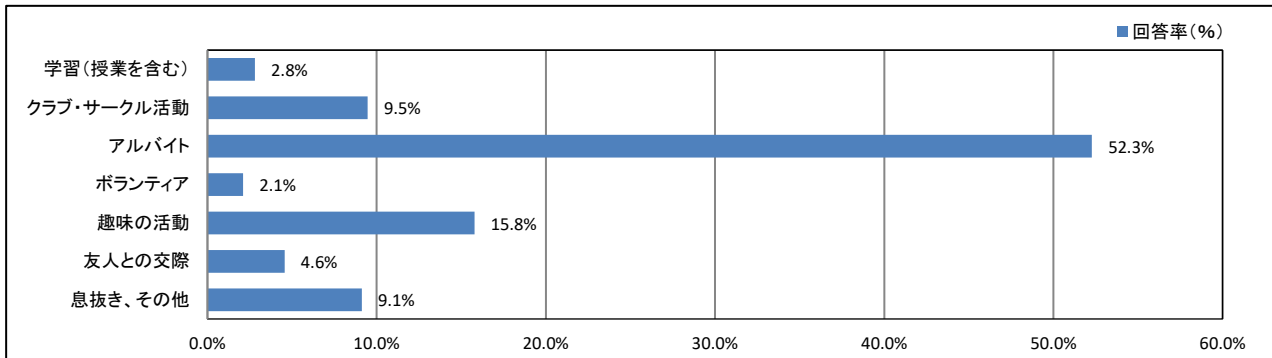
【学年】



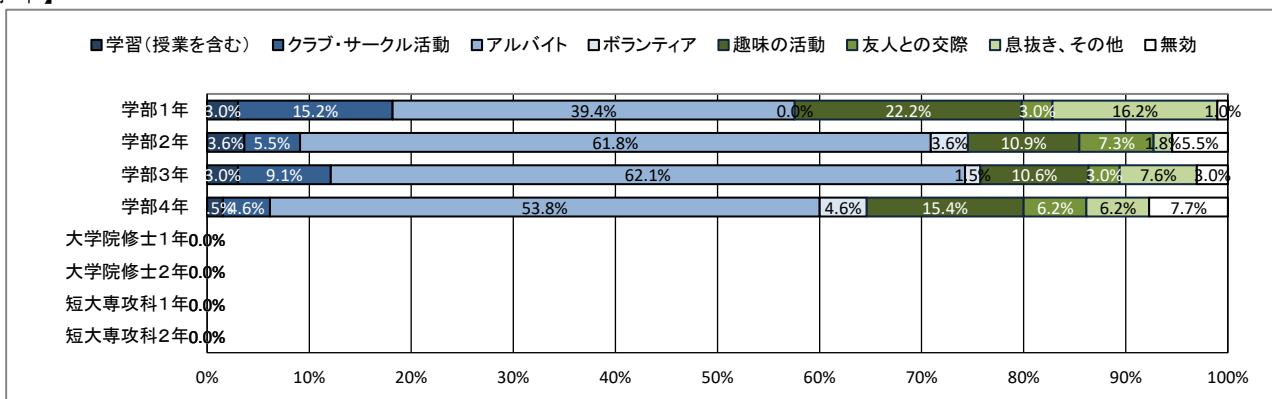
# ★ 日常生活について

## 11. 週末(土日)の過ごし方(最も多い活動)

【全体】



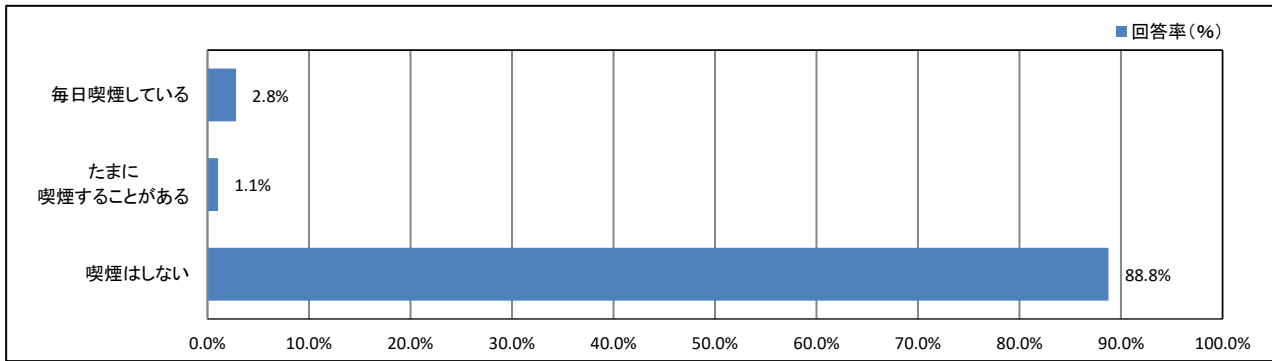
【学年】



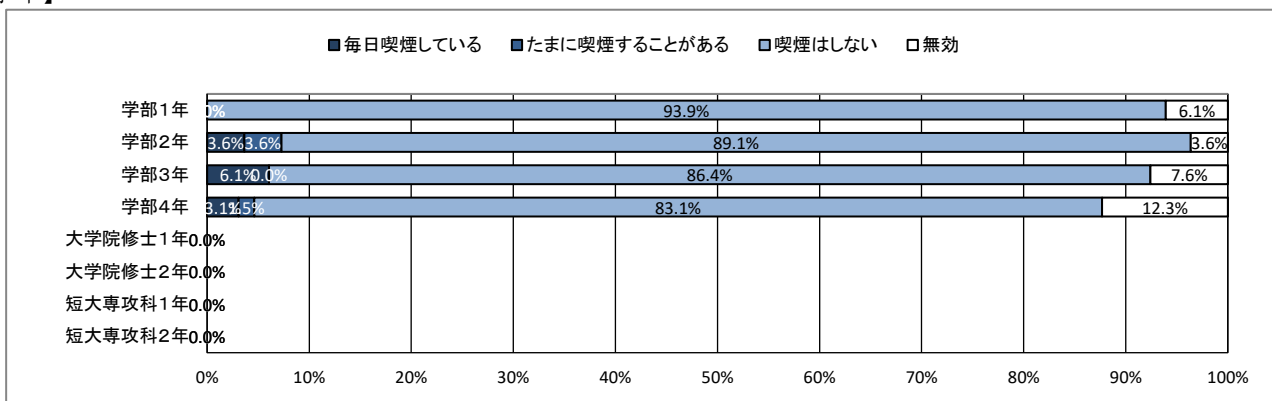
# ★ 日常生活について

## 12. 喫煙について

【全体】



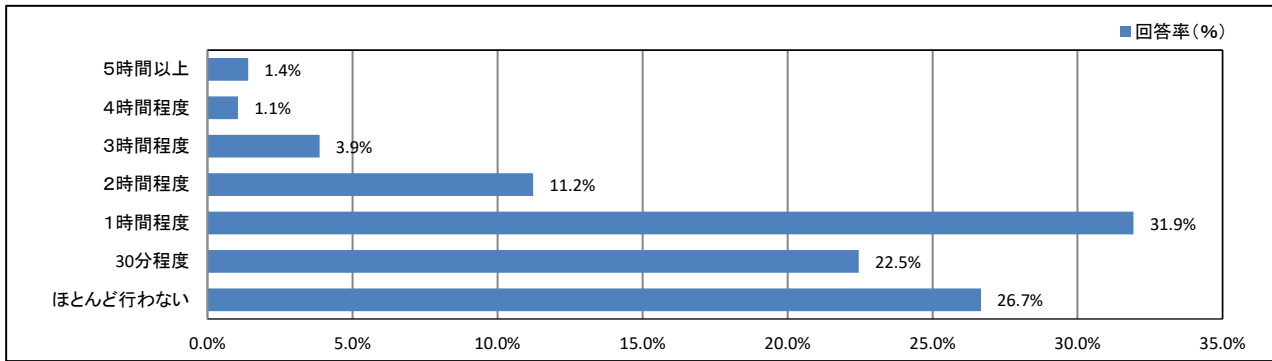
【学年】



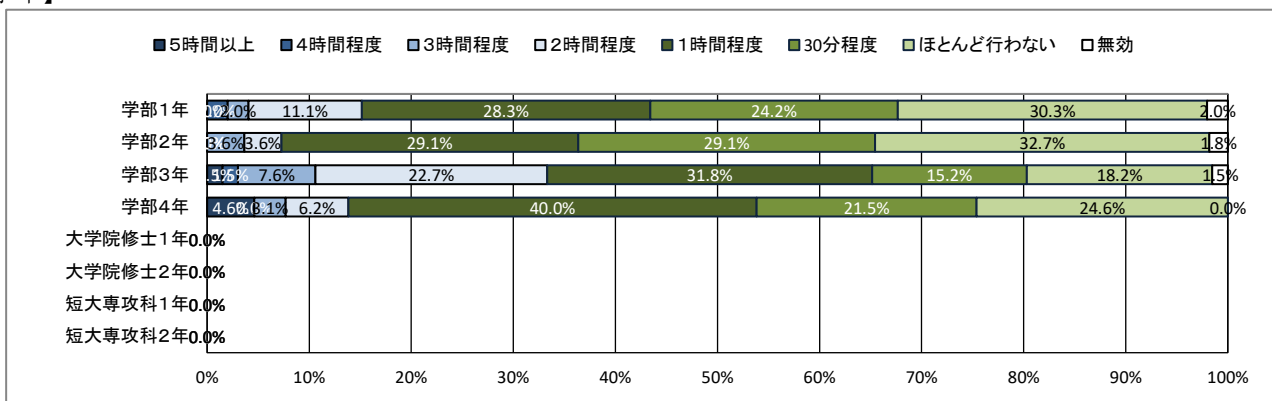
## ★ 平日の過ごし方について

### 13. 1日の学修時間(授業時間を除く)

【全体】



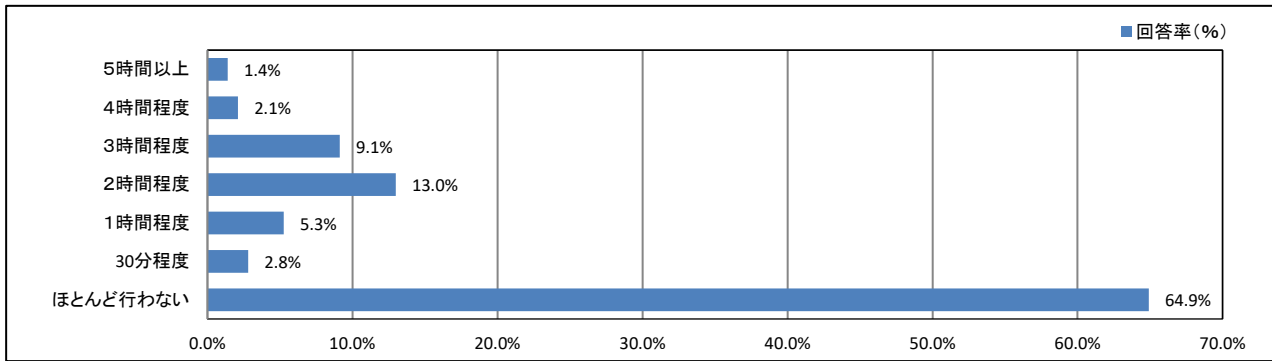
【学年】



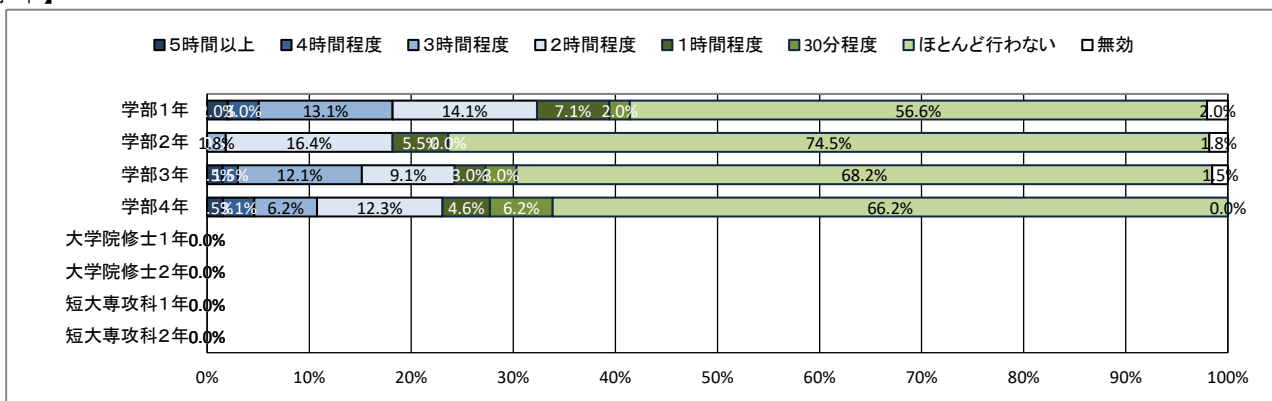
# ★ 平日の過ごし方について

## 14. クラブ・サークル活動

【全体】



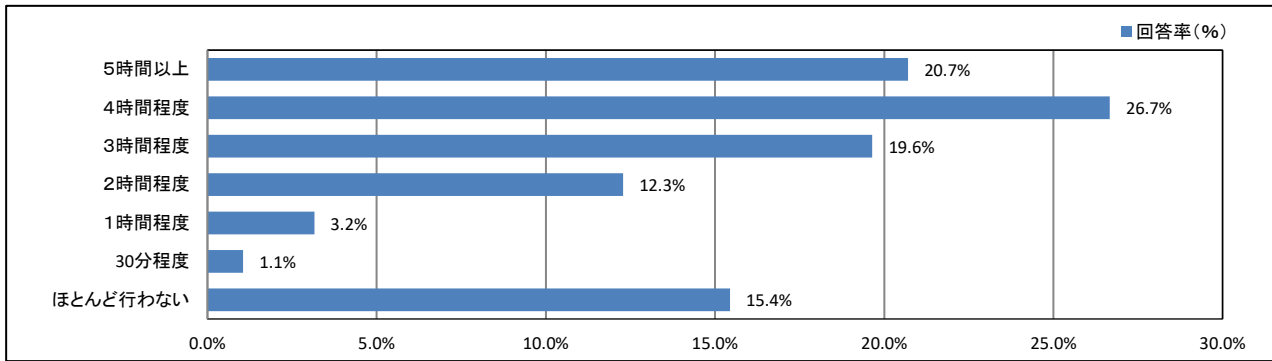
【学年】



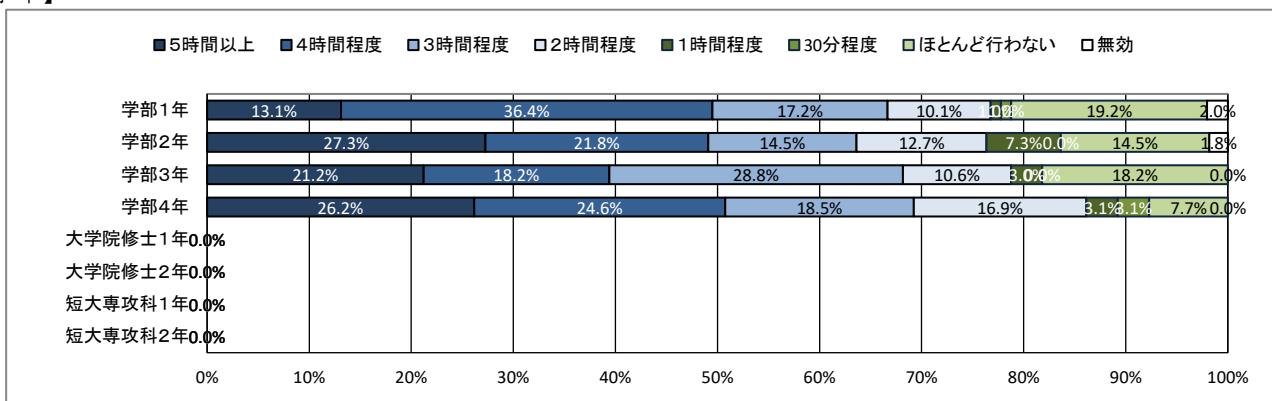
# ★ 平日の過ごし方について

## 15. アルバイト

【全体】



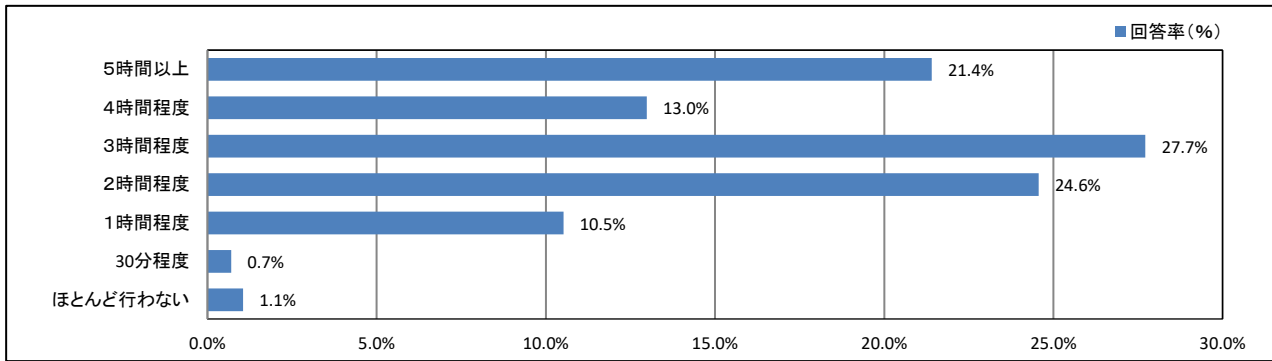
【学年】



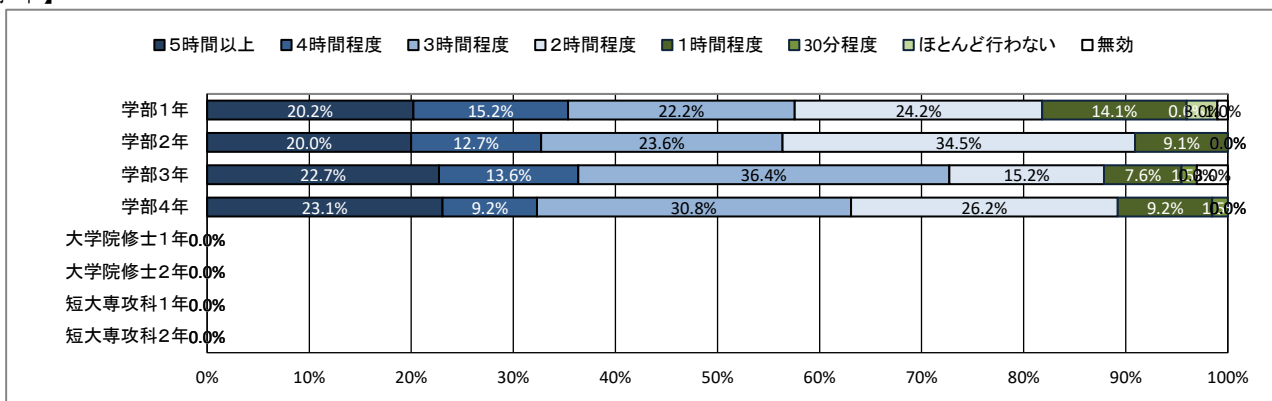
# ★ 平日の過ごし方について

## 16. ゲーム・LINE・SNS

【全体】



【学年】

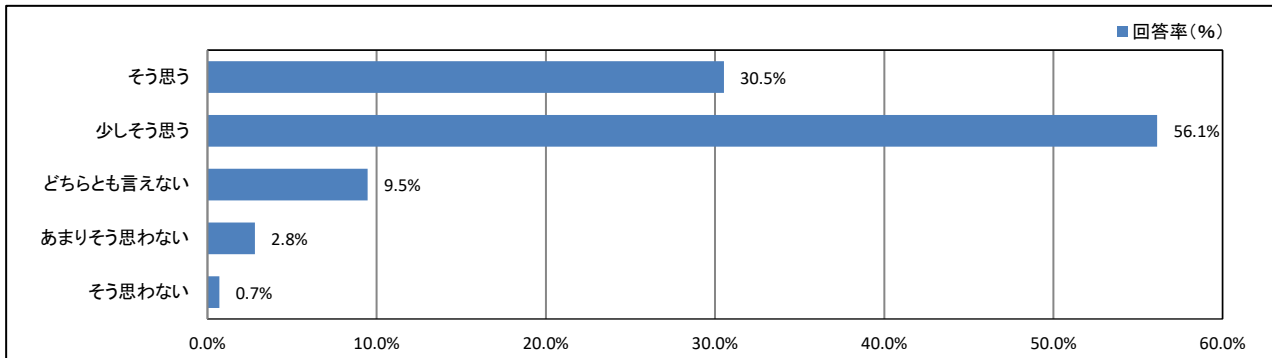




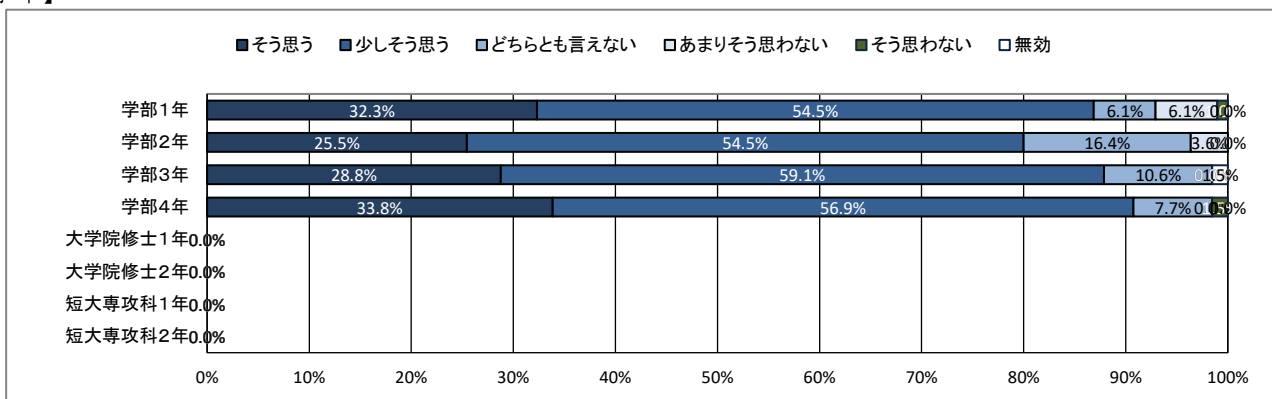
## ★ 学修の状況について

### 17. これまで履修した授業の内容は、おおむね理解できた

【全体】



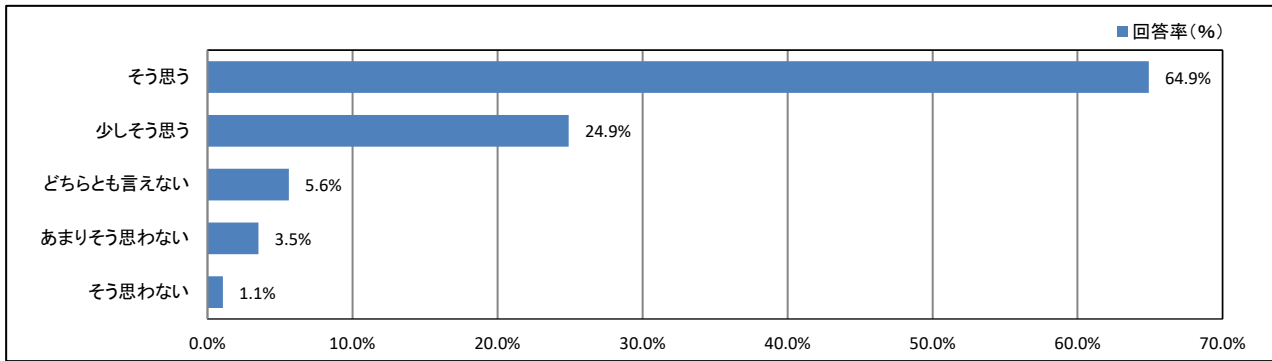
【学年】



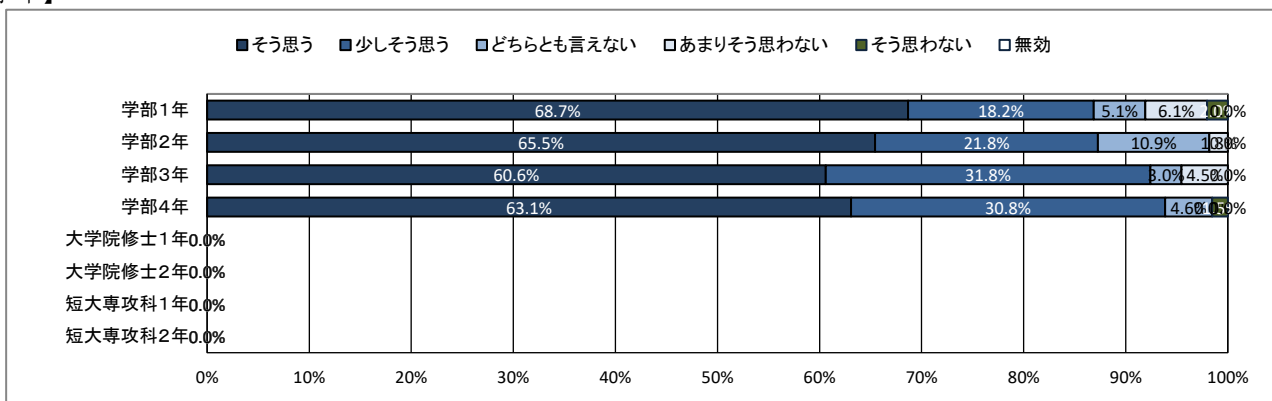
## ★ 学修の状況について

### 18. 授業への出席状況は、おおむね良好だった

【全体】



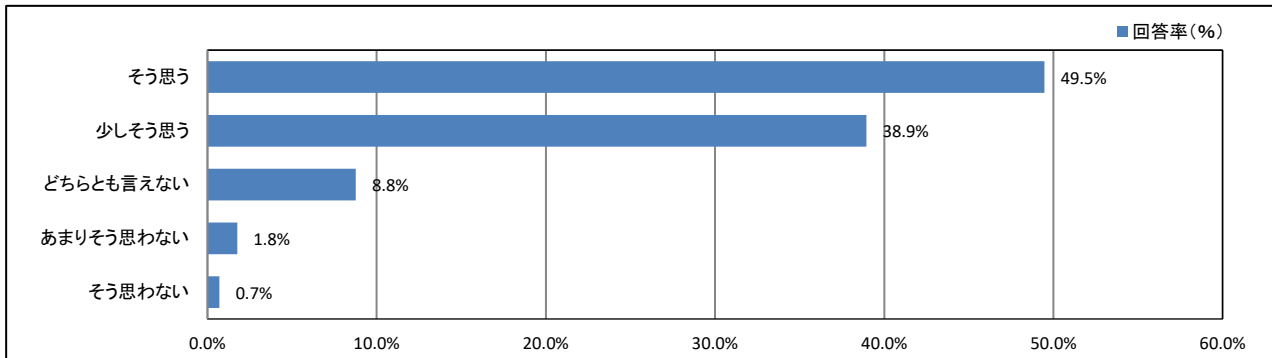
【学年】



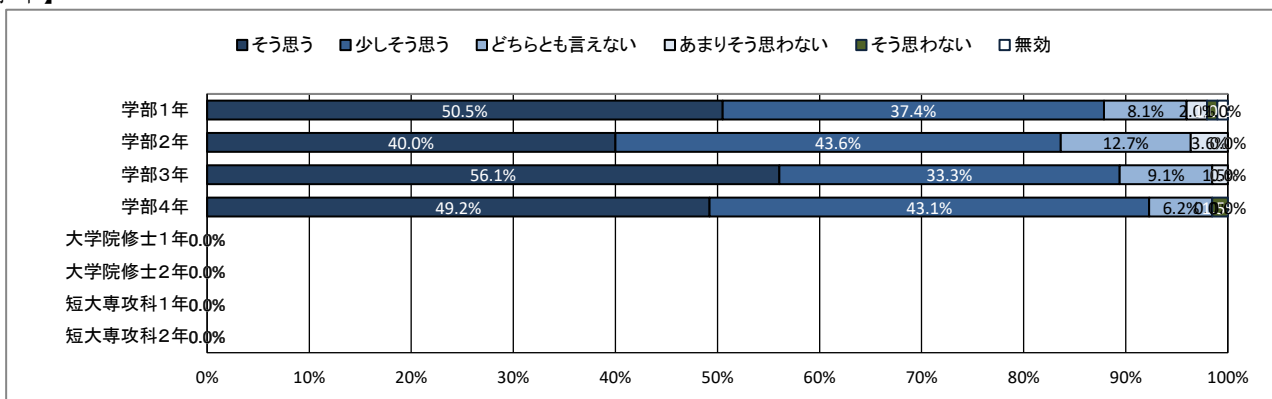
## ★ 学修の状況について

### 19. 遅刻や私語をせず、良好な受講態度に努めた

【全体】



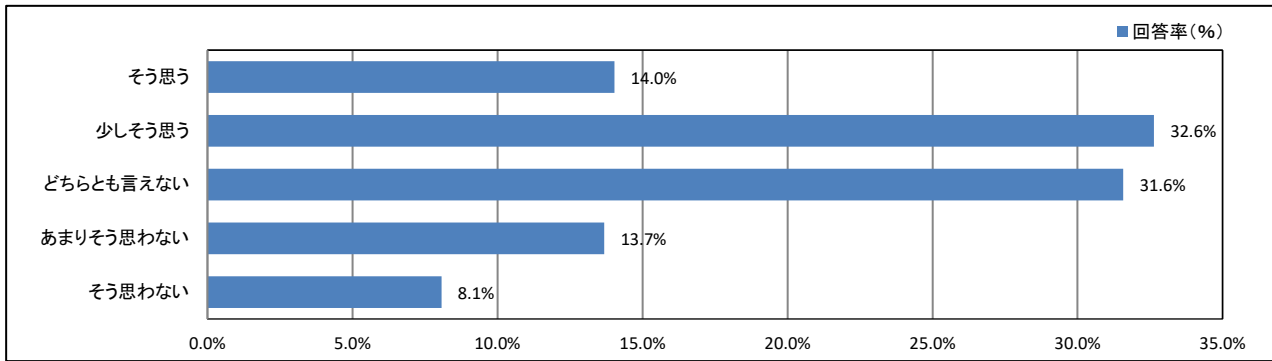
【学年】



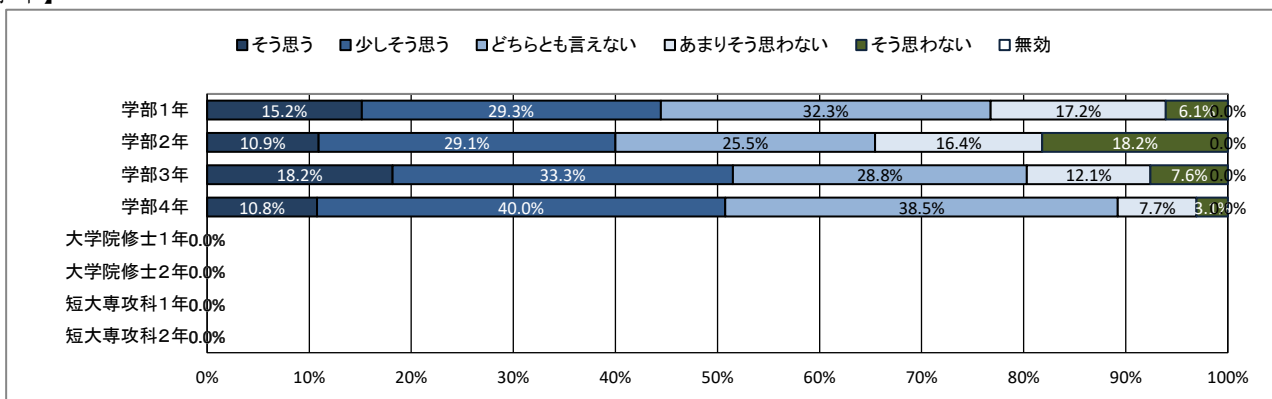
## ★ 学修の状況について

### 20. 予習・復習など、授業時間外の学修に努めた

【全体】



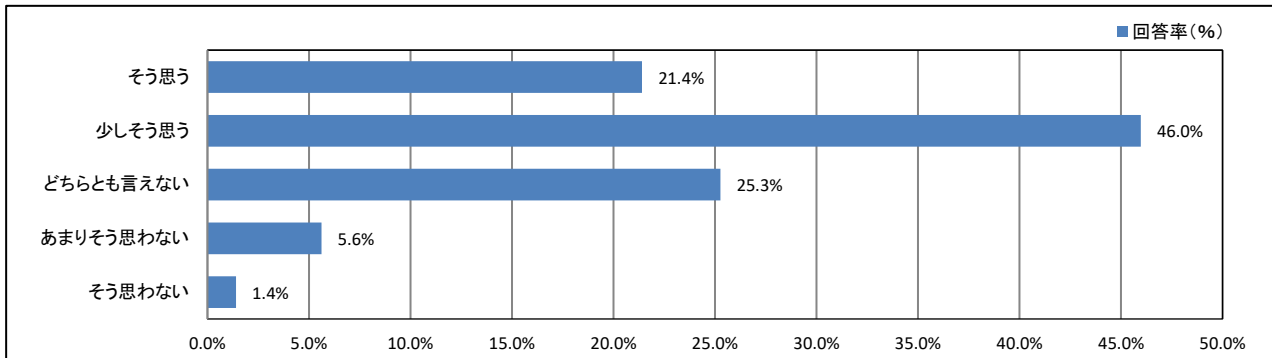
【学年】



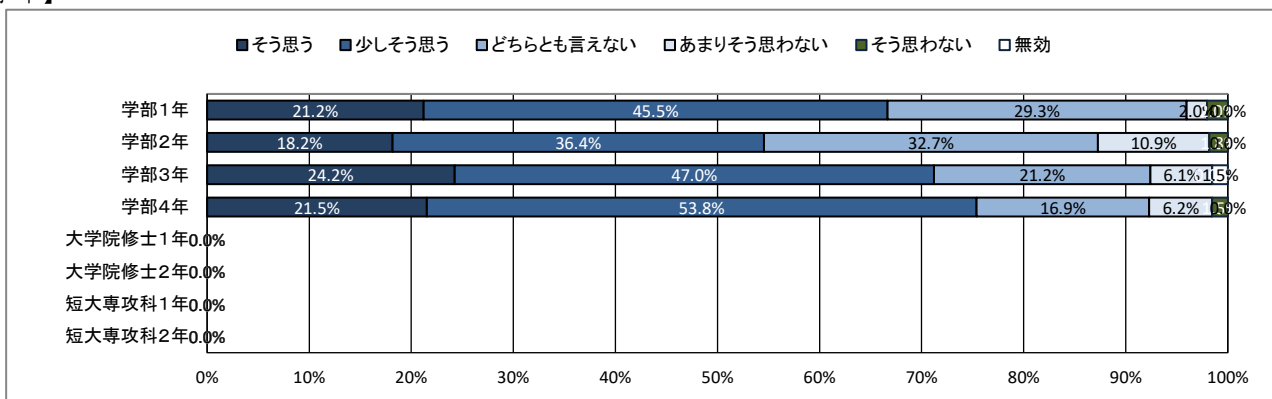
## ★ 学修の状況について

### 21. これまでの学業成績を理解し、現在の学修に活かしている

【全体】



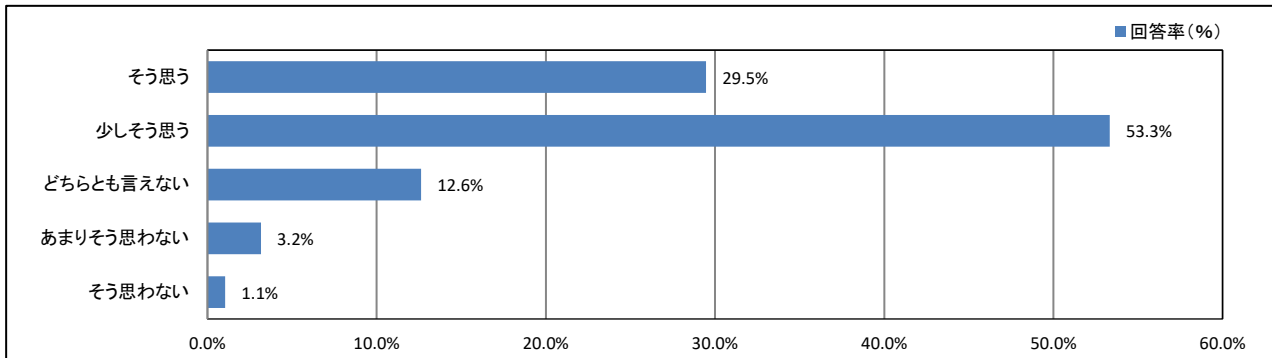
【学年】



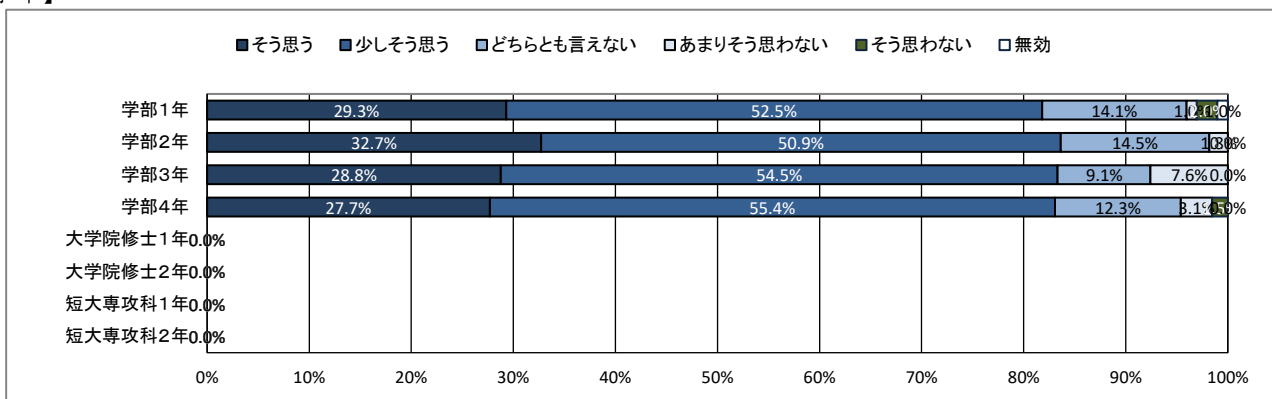
## ★ 学修の状況について

### 22. 授業を通して、幅広い教養が得られている

【全体】



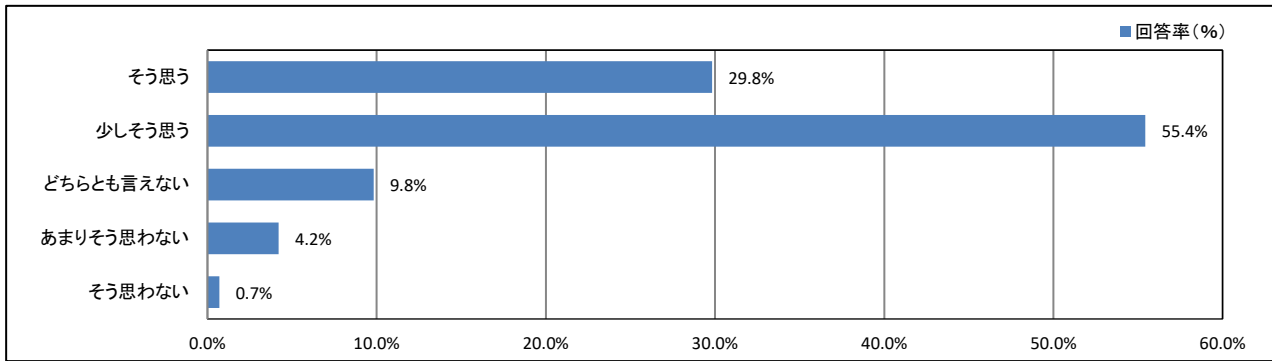
【学年】



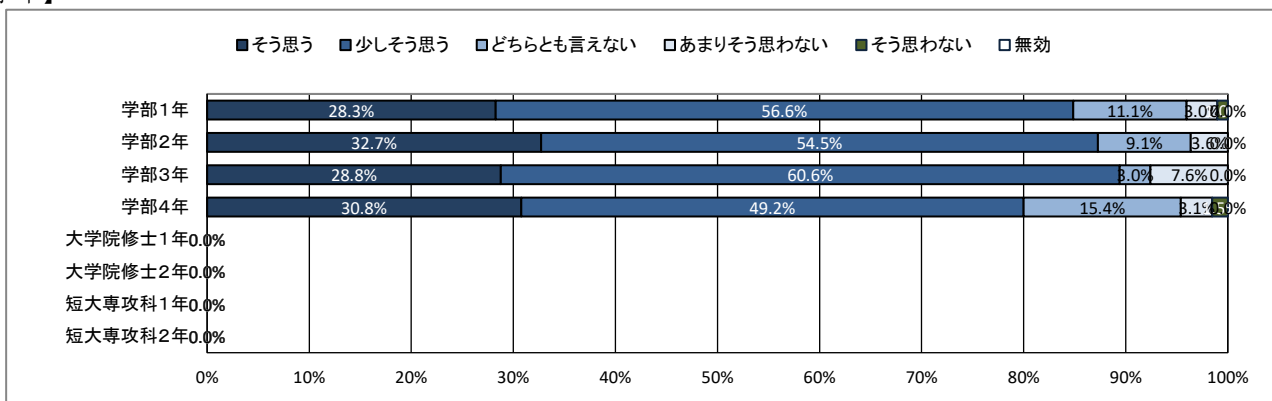
## ★ 学修の状況について

### 23. 授業を通して、深い専門知識が得られている

【全体】



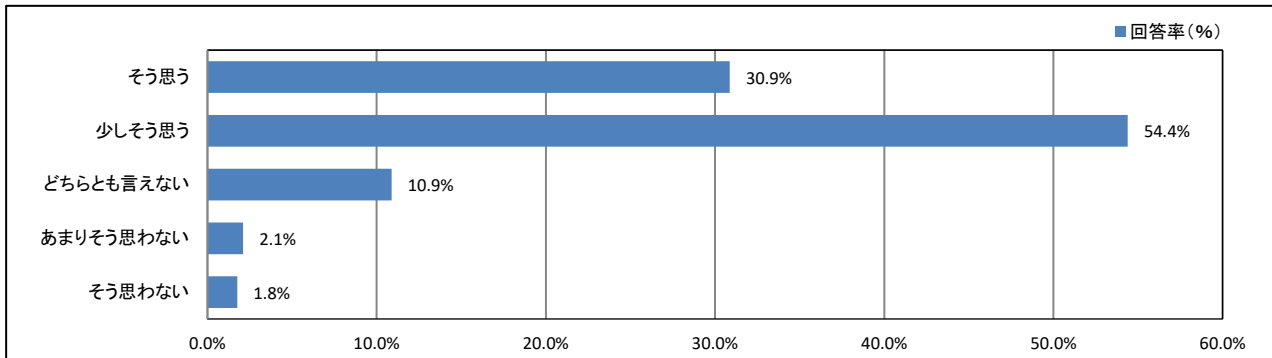
【学年】



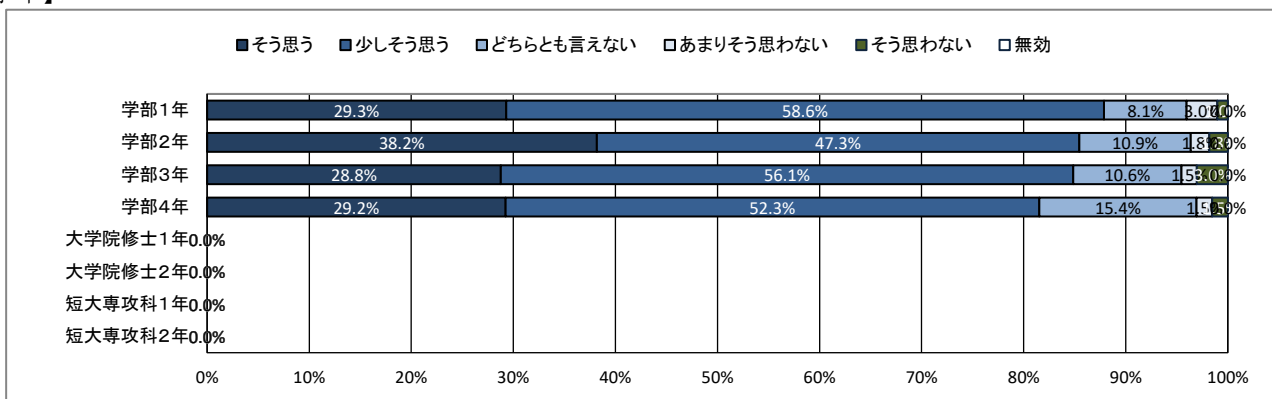
## ★ 学修の状況について

### 24. 授業を通して、職業関連の知識・技能が得られている

【全体】



【学年】

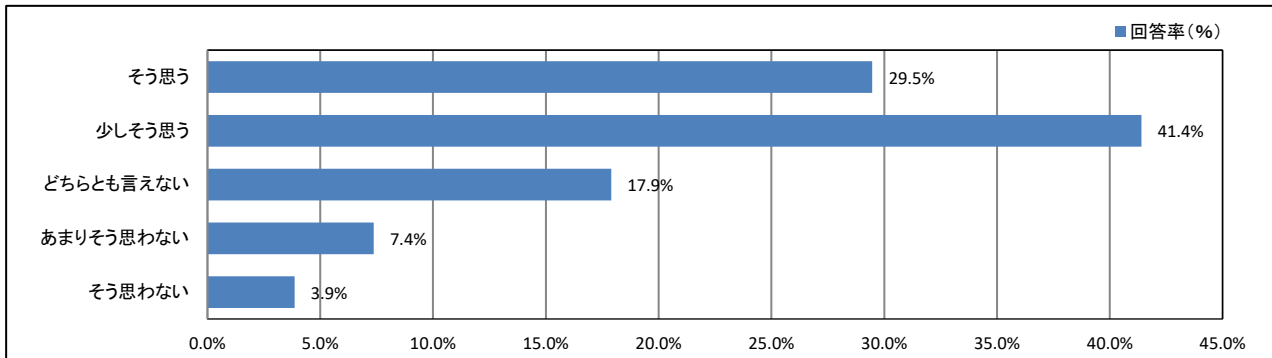




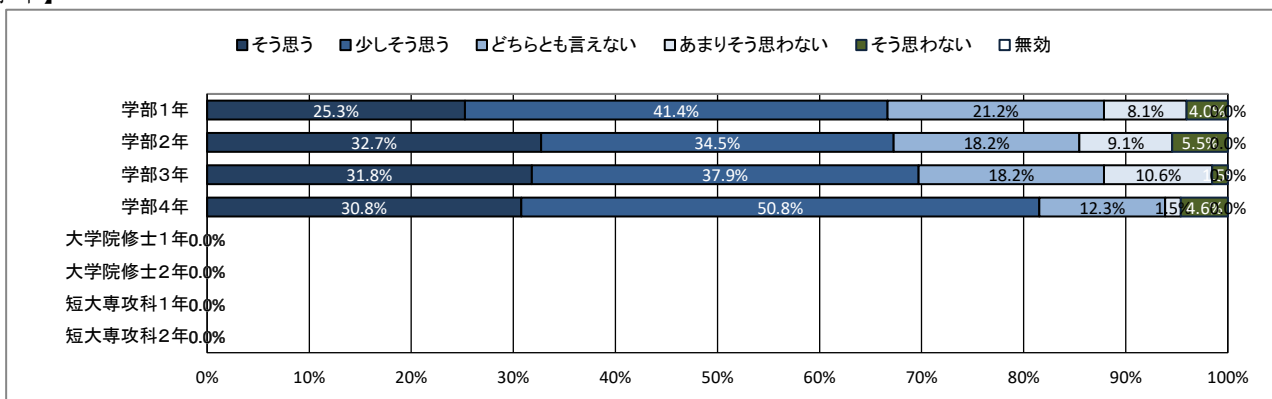
## ★ 学修の状況について

### 25. 授業を通して、人とのコミュニケーションが深まっている

【全体】



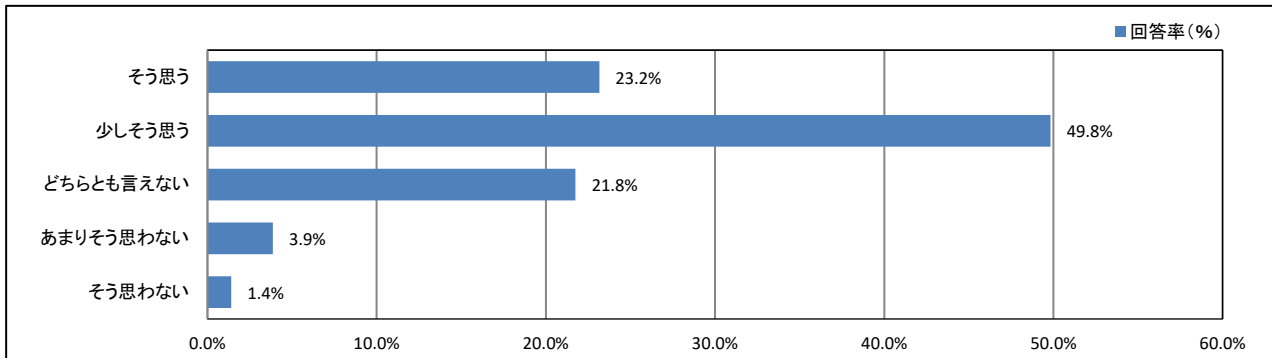
【学年】



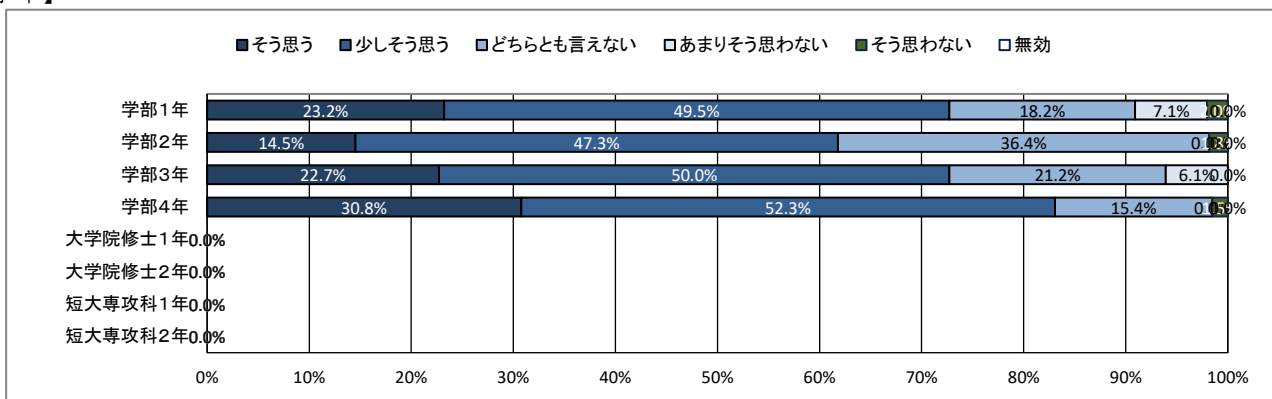
## ★ 学修の状況について

### 26. (総合評価)大学の授業に満足している

【全体】



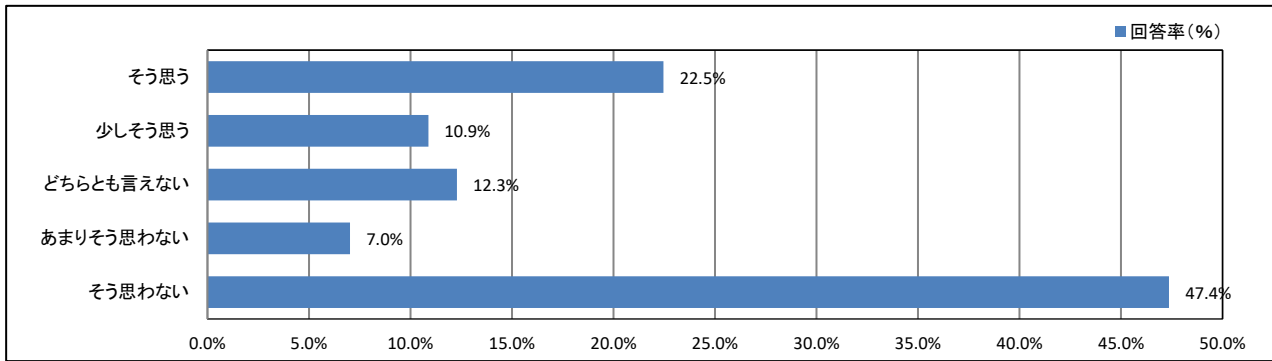
【学年】



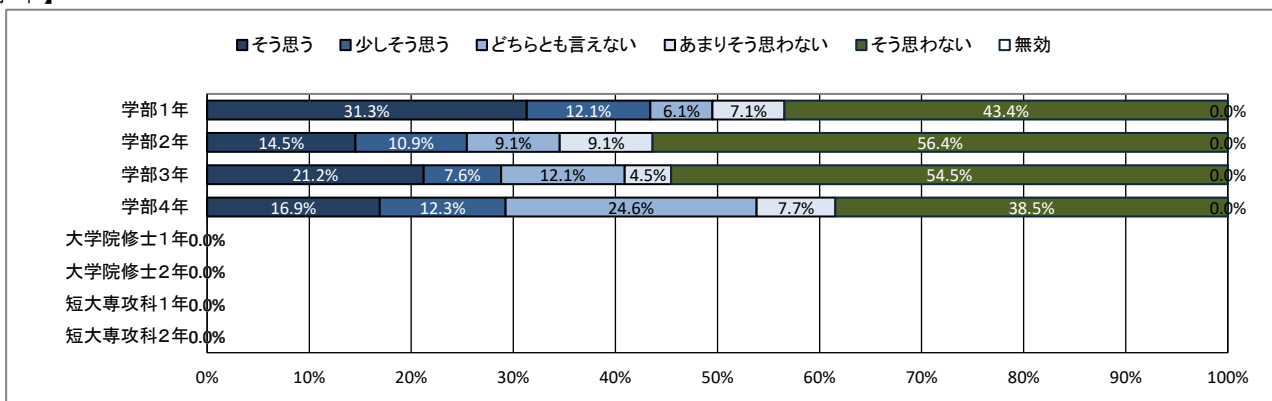
## ★ 課外活動の状況について

### 27. 学内のクラブ・サークル活動に積極的に参加している

【全体】



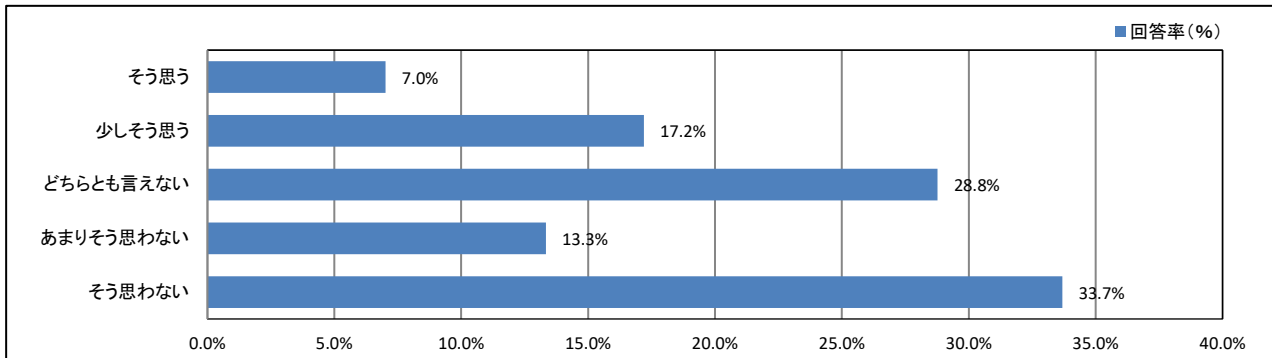
【学年】



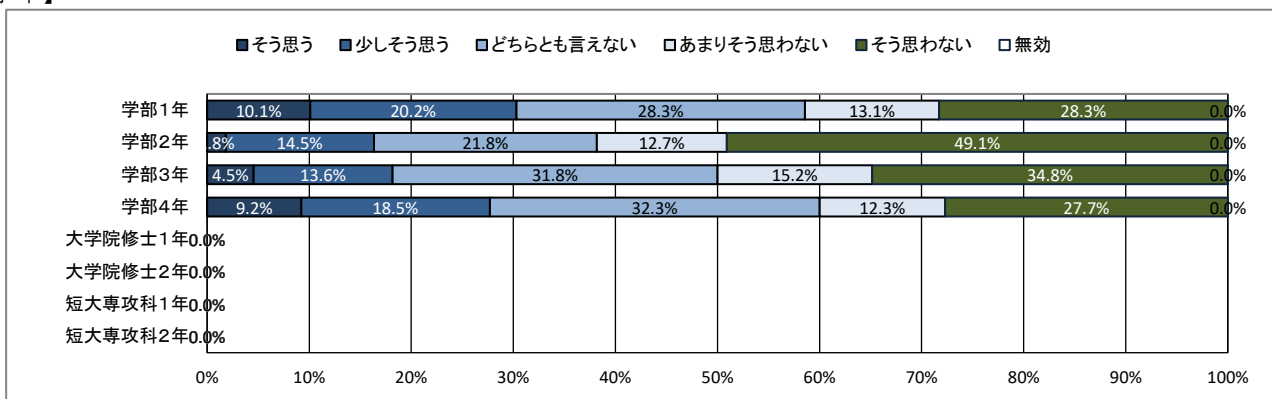
## ★ 課外活動の状況について

### 28. 学内のゼミやボランティア活動に積極的に参加している

【全体】



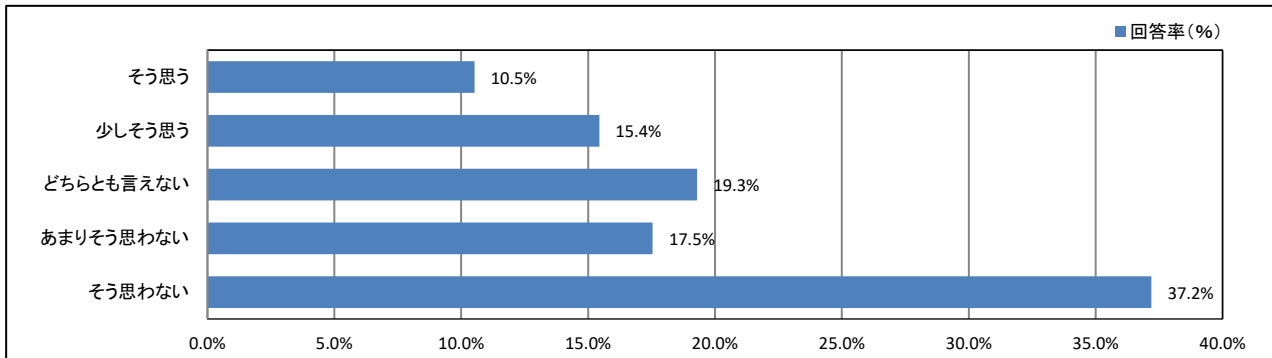
【学年】



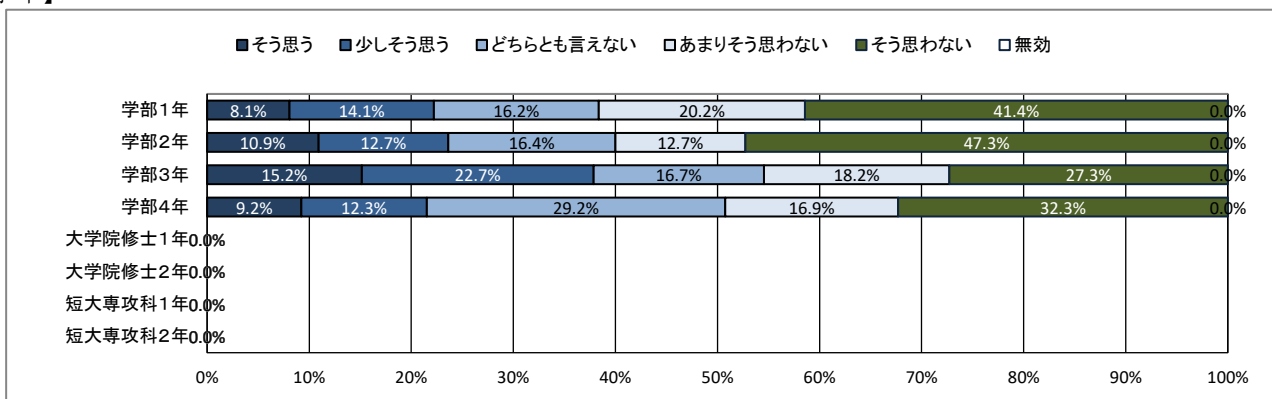
## ★ 課外活動の状況について

### 29. 学外の地域活動・市民活動・ボランティア活動に積極的に参加している

【全体】



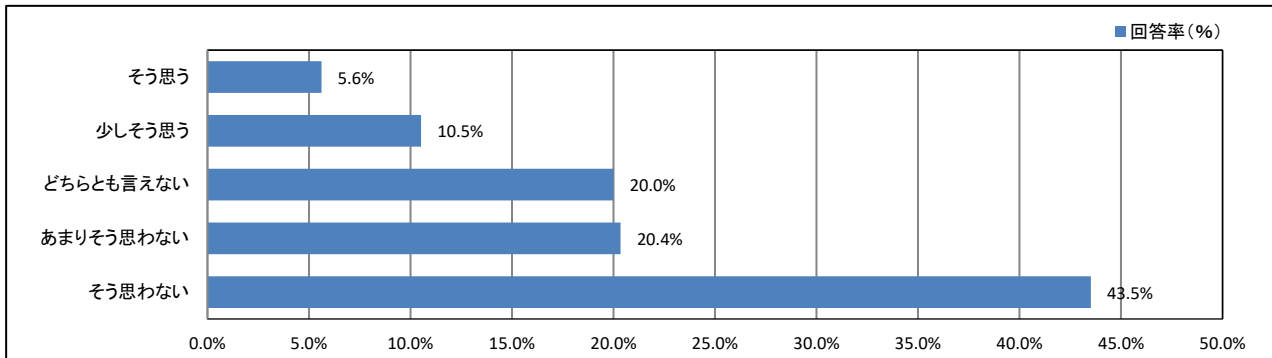
【学年】



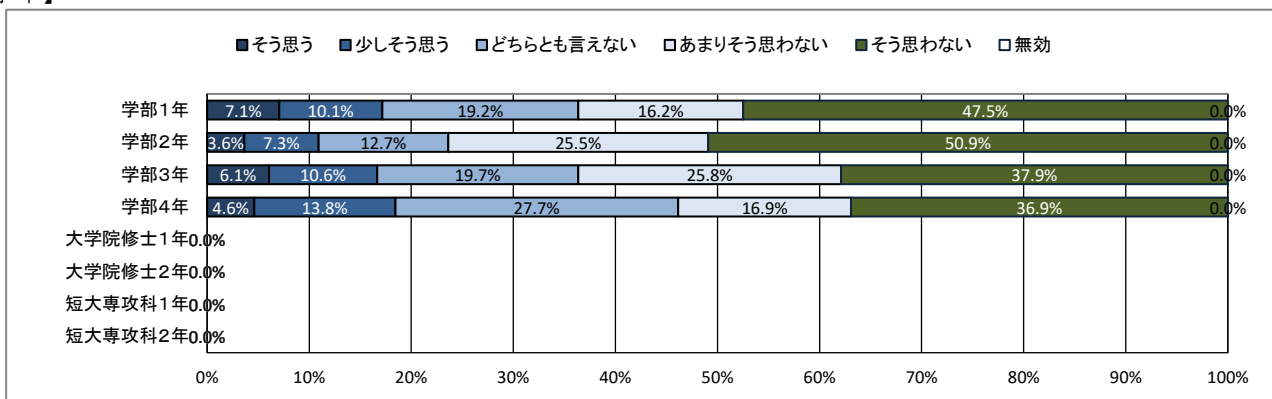
## ★ 課外活動の状況について

### 30. 大学・学友会の行事・活動に積極的に参加している

【全体】



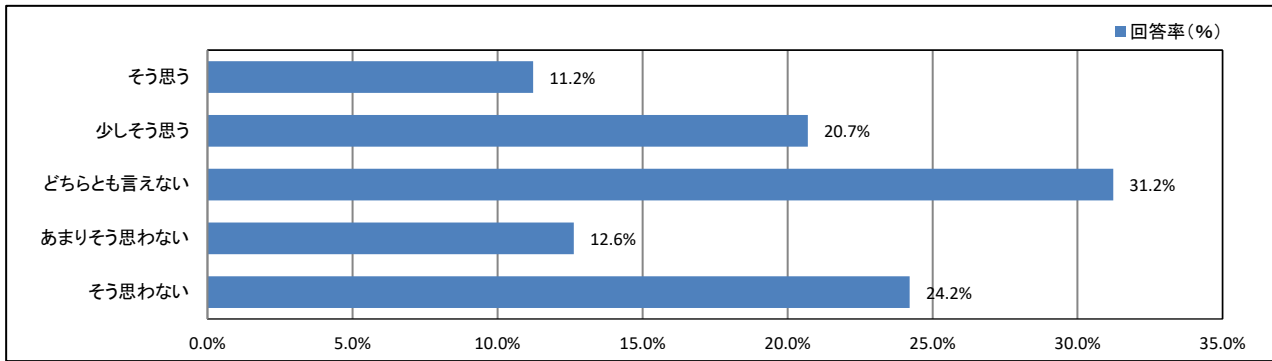
【学年】



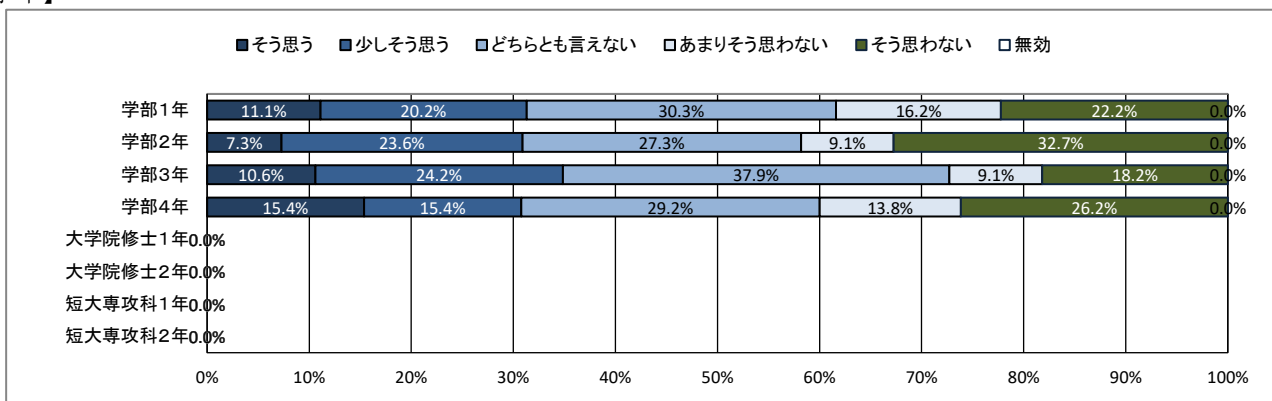
## ★ 課外活動の状況について

### 31. (総合評価) 課外活動が充実している

【全体】



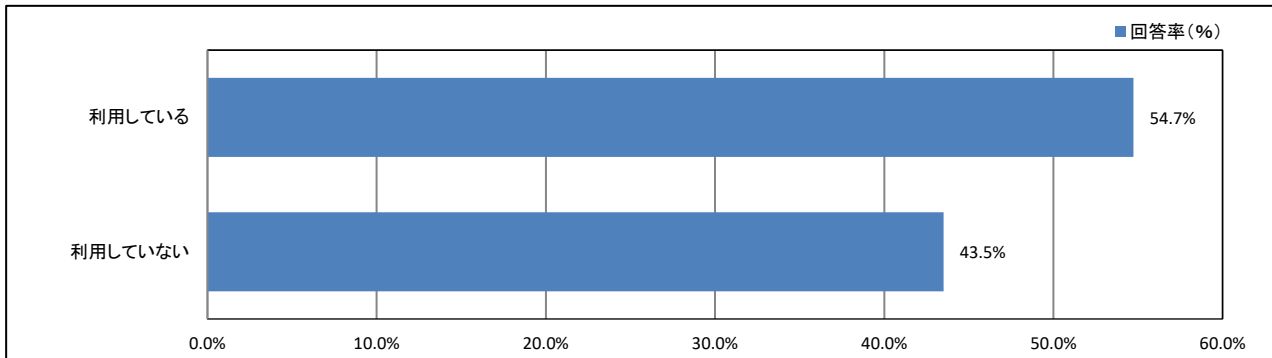
【学年】



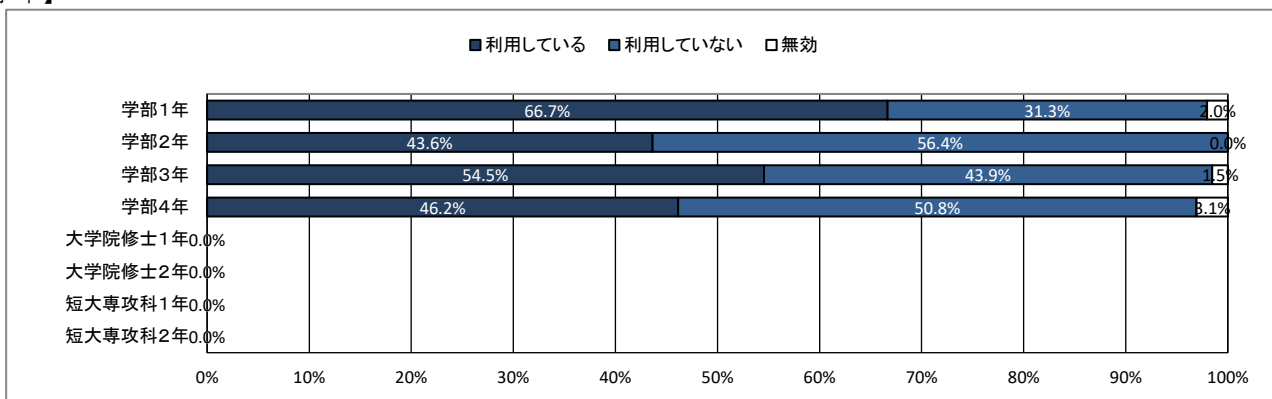
## ★ 学生食堂について

32. あなたは普段、大学の学生食堂を利用していますか

【全体】



【学年】

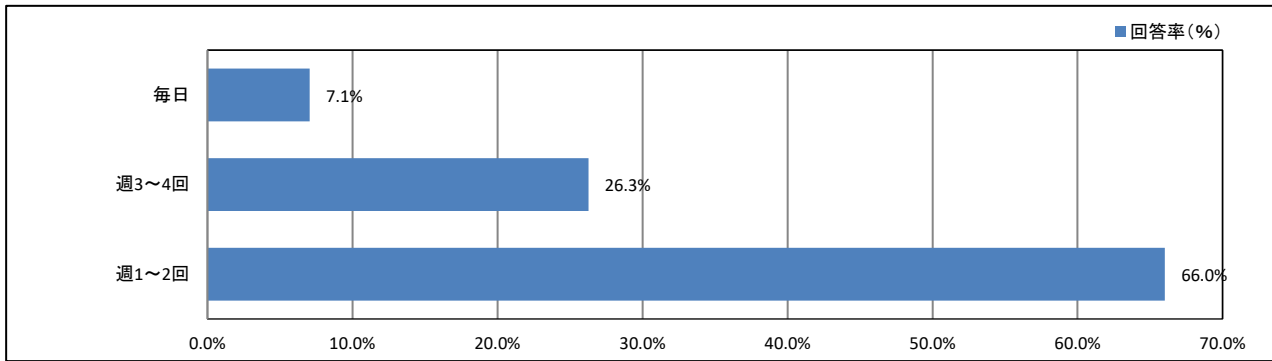




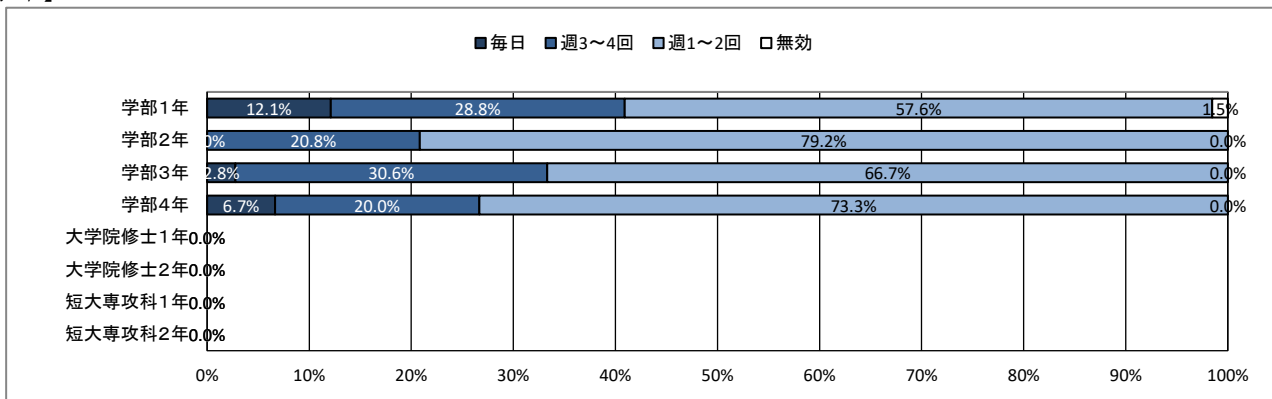
## ★ 学生食堂について

33. (上記質問32で「①利用している」と回答した人はお答えください。)週に何日ぐらい利用していますか

【全体】



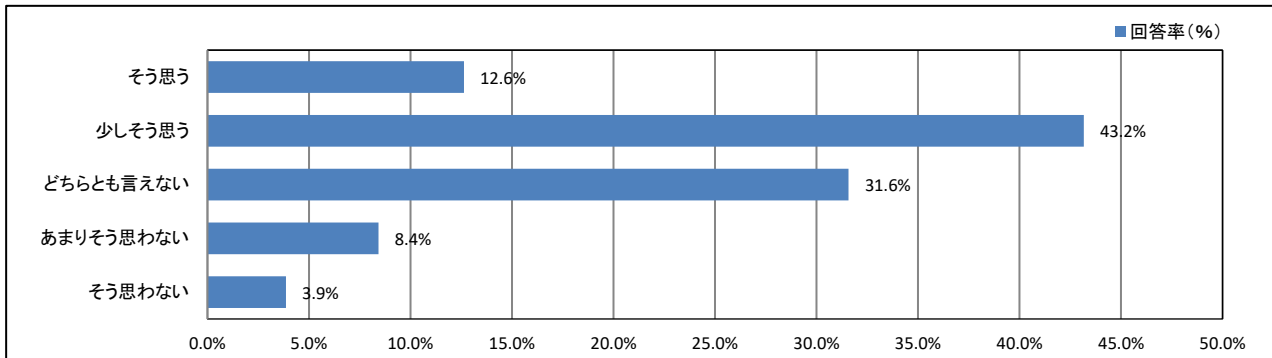
【学年】



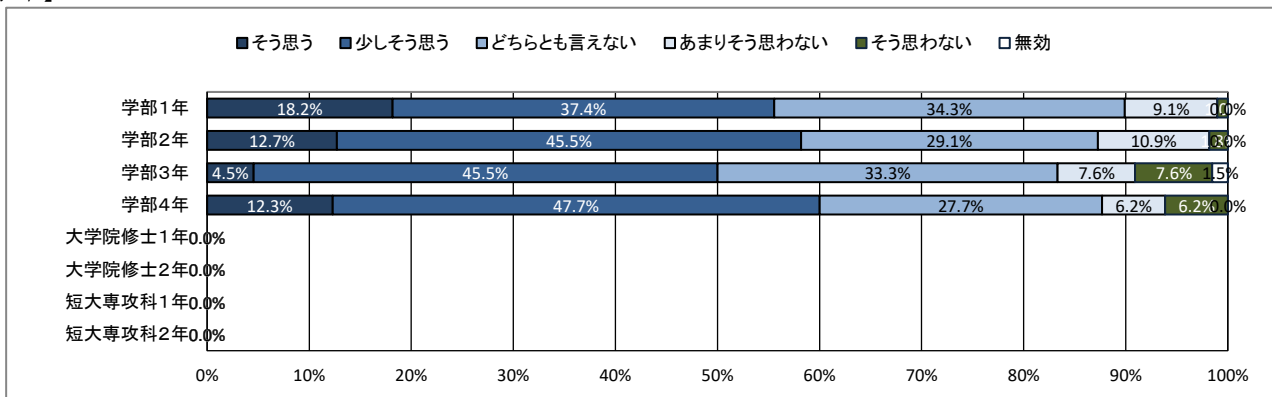
## ★ キャンパスの改善について

### 34. 大学は学生の意見をくみ取ろうという姿勢を持っていると思う

【全体】



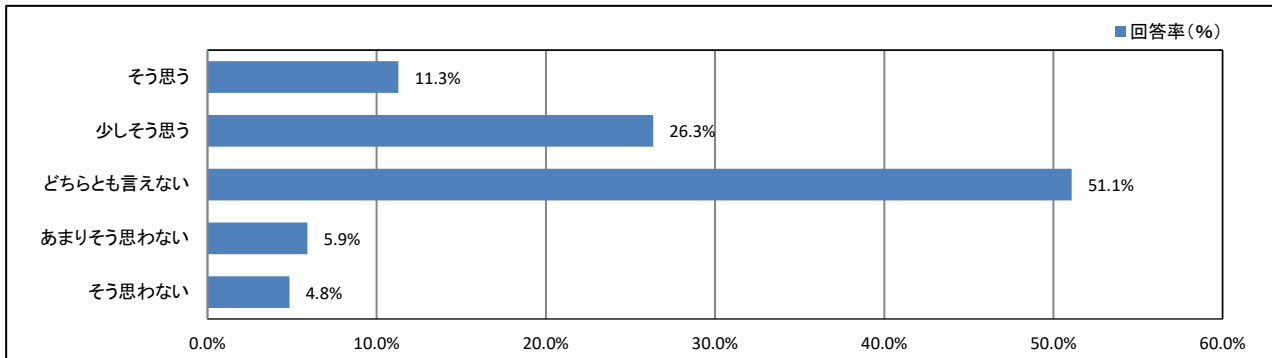
【学年】



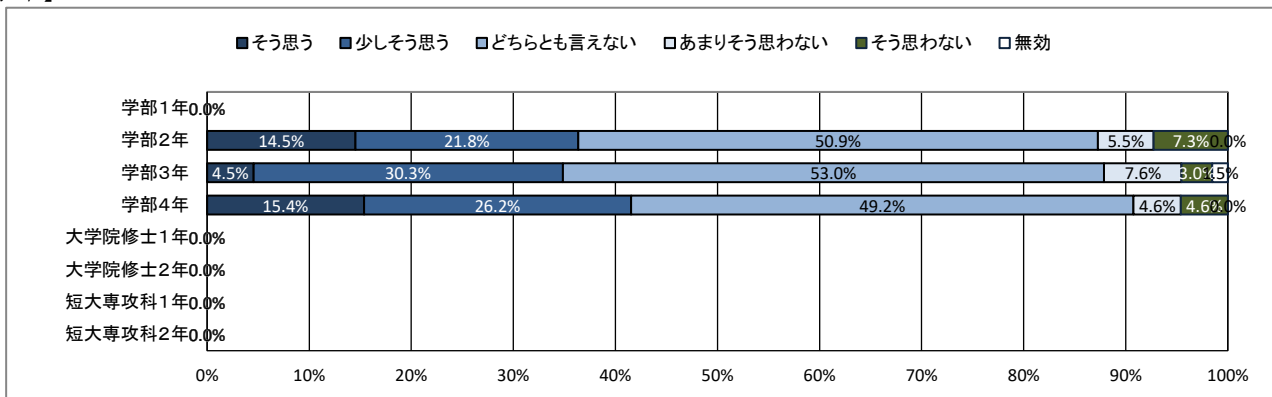
## ★ キャンパスの改善について

35. (2年生以上の方のみお答えください) キャンパスの環境は昨年度よりも良くなったと思う

【全体】



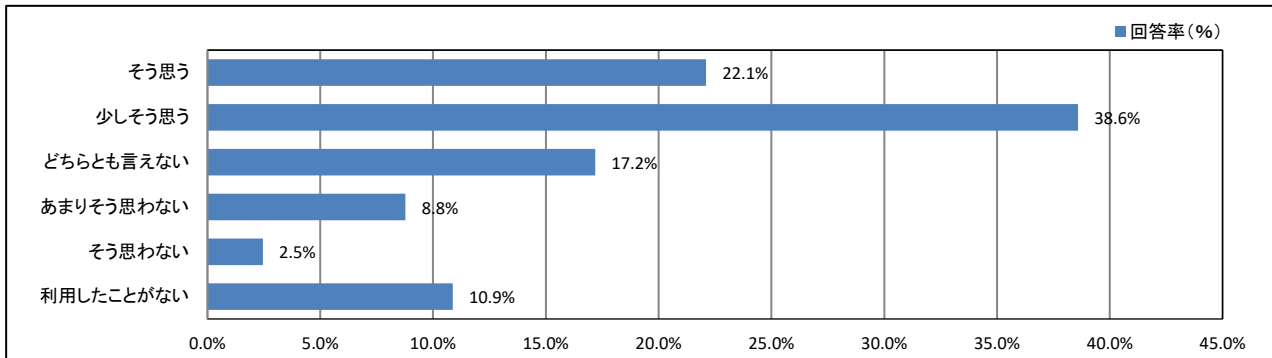
【学年】



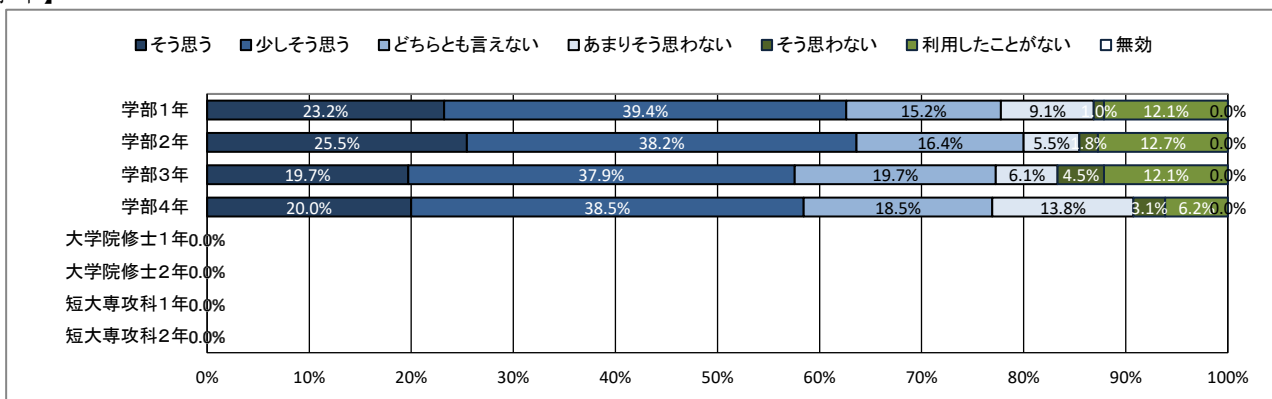
# ★ 学生支援体制について

## 36. 授業・履修について相談しやすい体制が整っている

【全体】



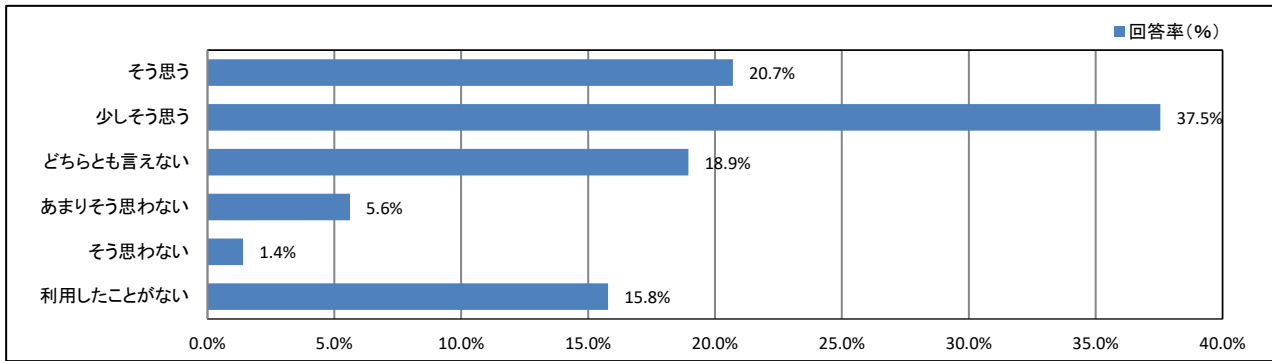
【学年】



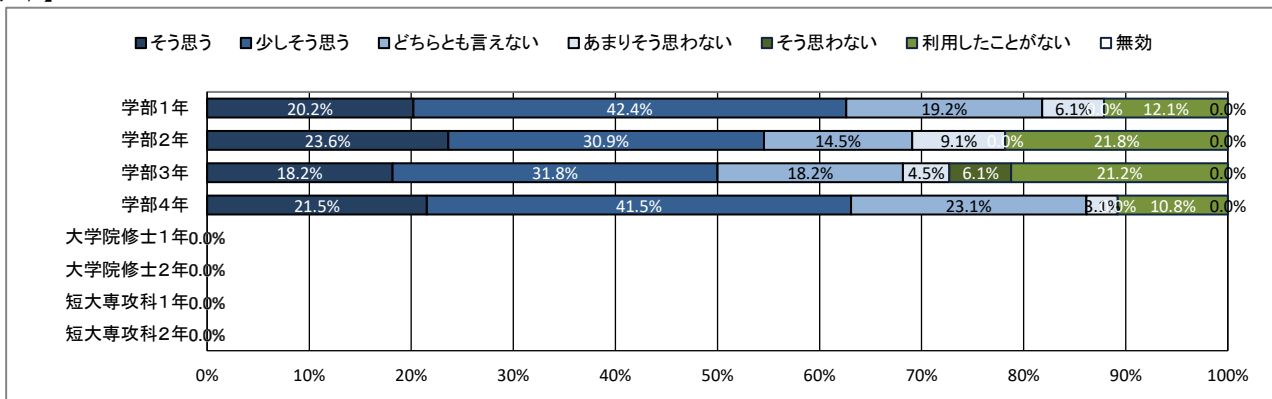
# ★ 学生支援体制について

## 37. 基礎学力への支援体制が充実している

【全体】



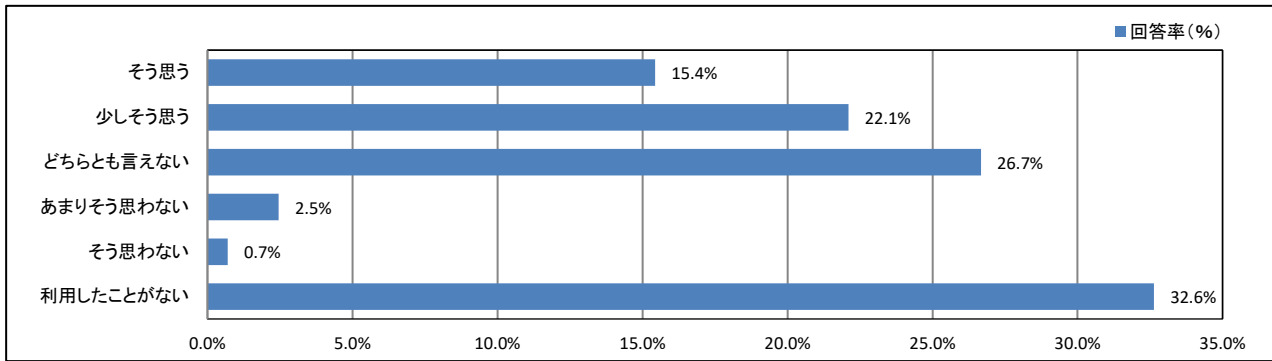
【学年】



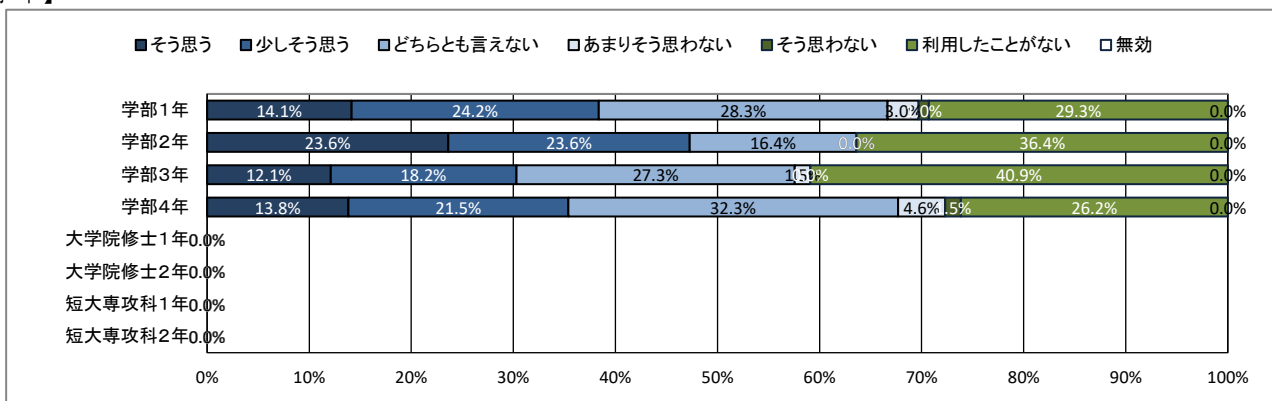
# ★ 学生支援体制について

## 38. 外国語学習・留学への支援体制が充実している

【全体】



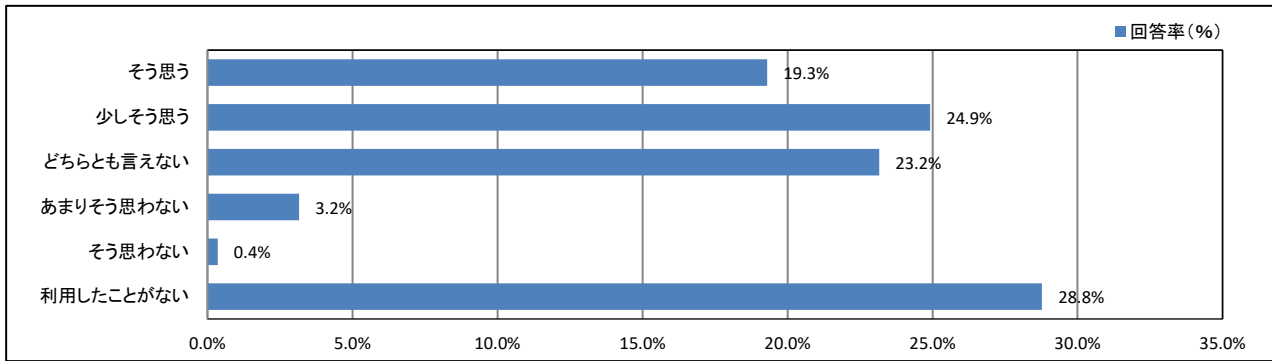
【学年】



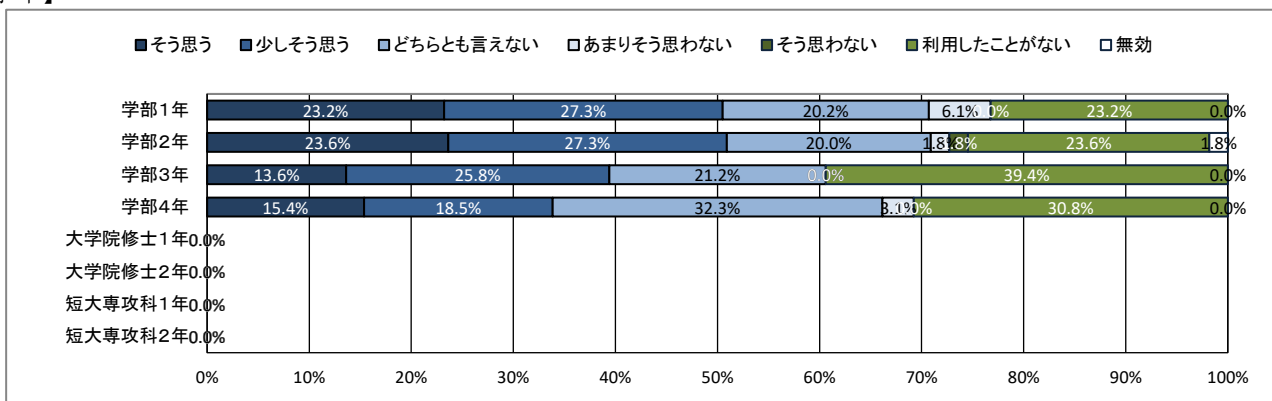
## ★ 学生支援体制について

### 39. 奨学金について相談しやすい体制が整っている

【全体】



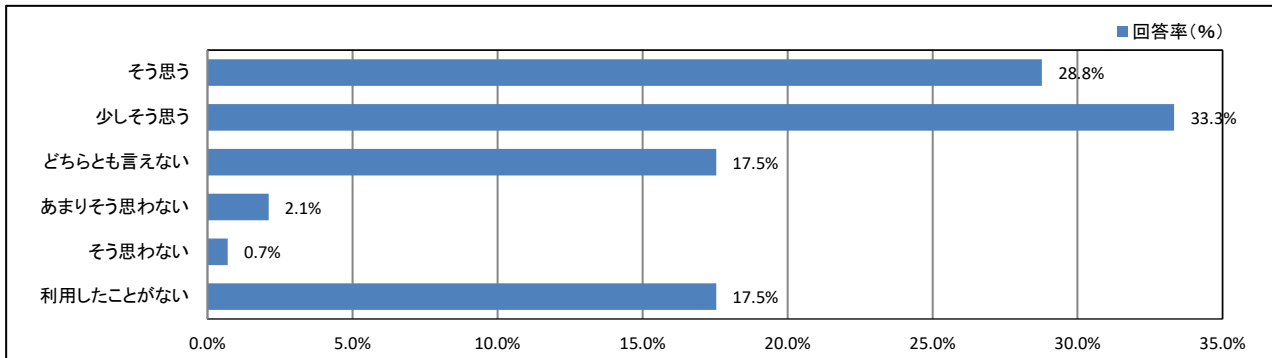
【学年】



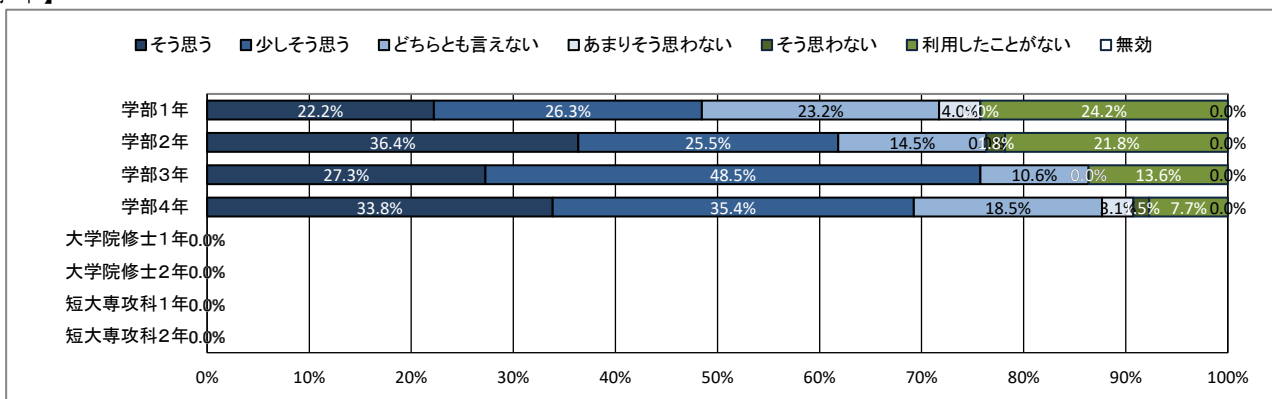
## ★ 学生支援体制について

### 40. 進路や就職について相談しやすい体制が整っている

【全体】



【学年】

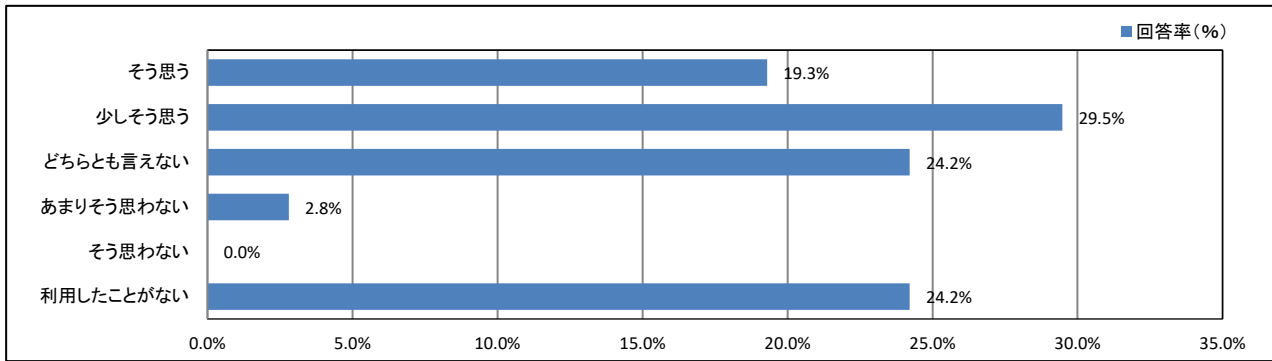




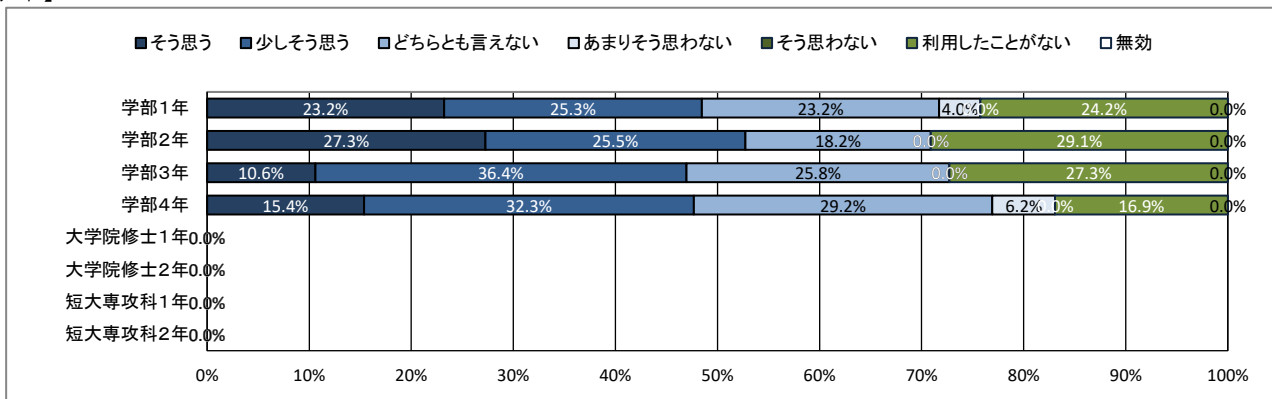
# ★ 学生支援体制について

## 41. 資格取得について相談しやすい体制が整っている

【全体】



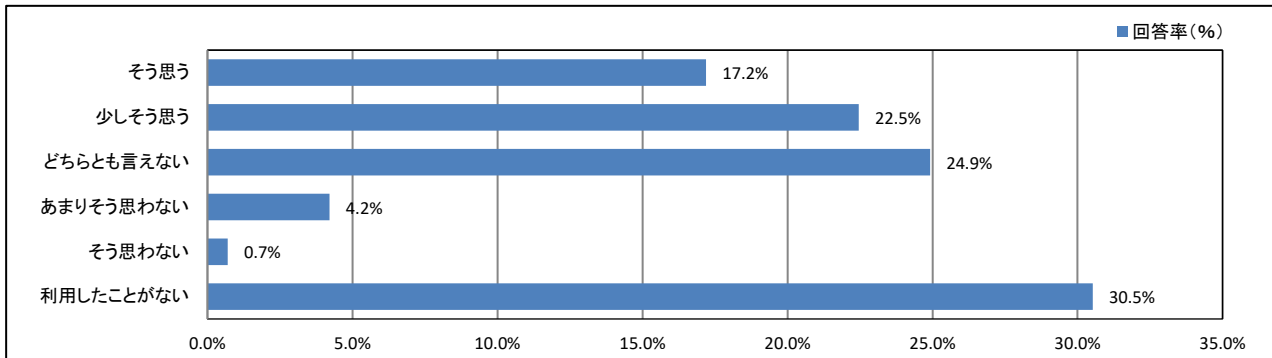
【学年】



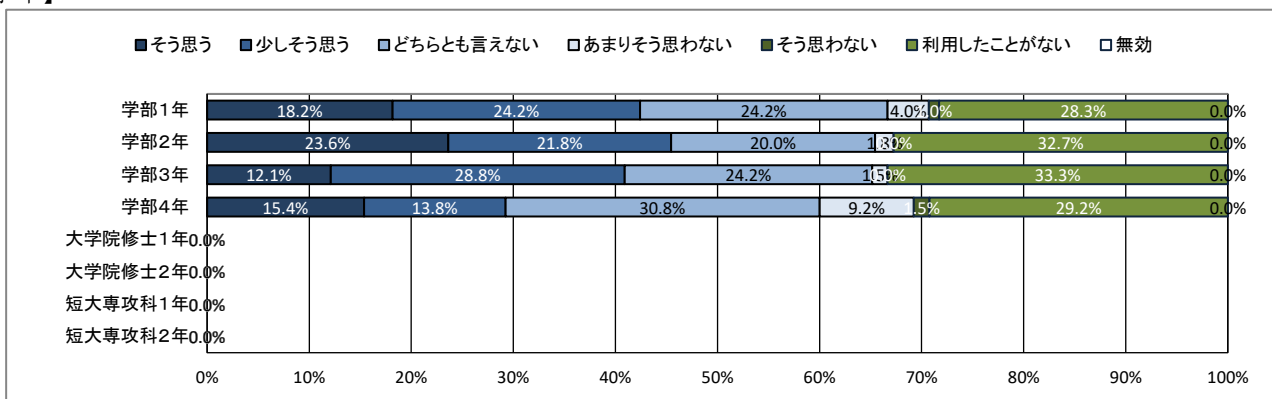
## ★ 学生支援体制について

### 42. 心身の健康について相談しやすい体制が整っている

【全体】



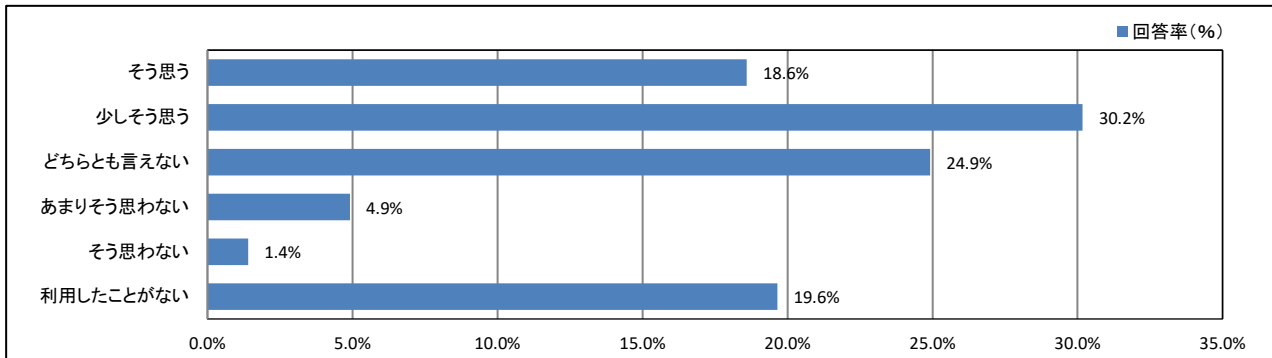
【学年】



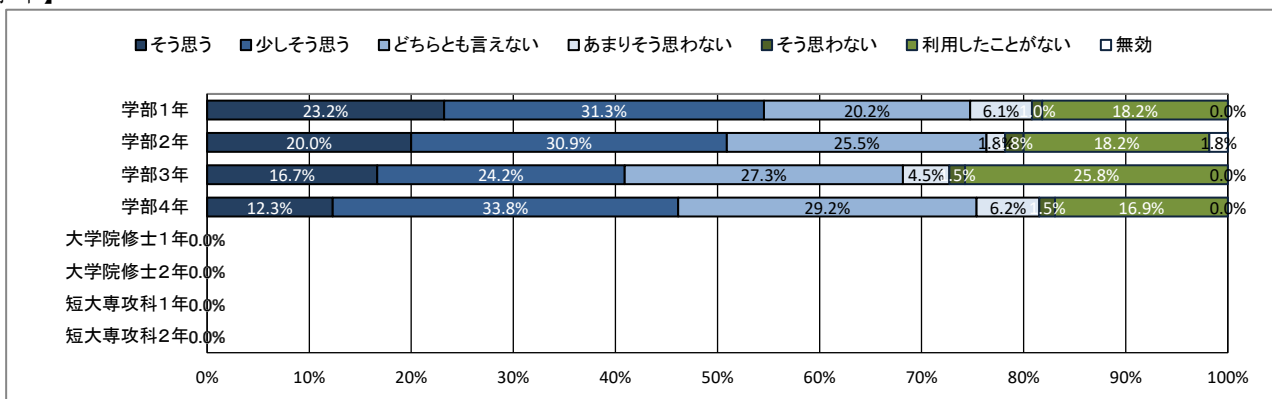
## ★ 学生支援体制について

### 43. クラブ・サークル活動など、学生の自主活動への支援が充実している

【全体】



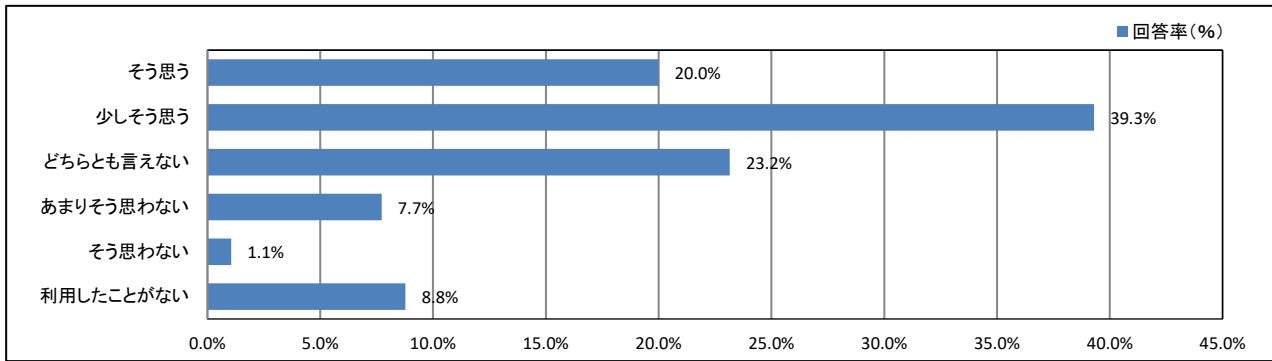
【学年】



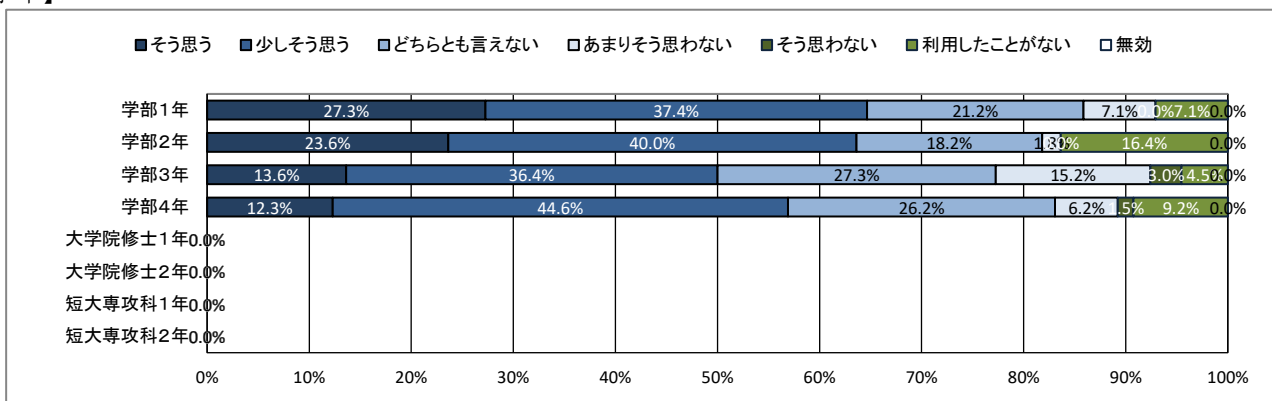
# ★ 学生支援体制について

## 44. 公式ホームページ等での学生への情報提供が充実している

【全体】



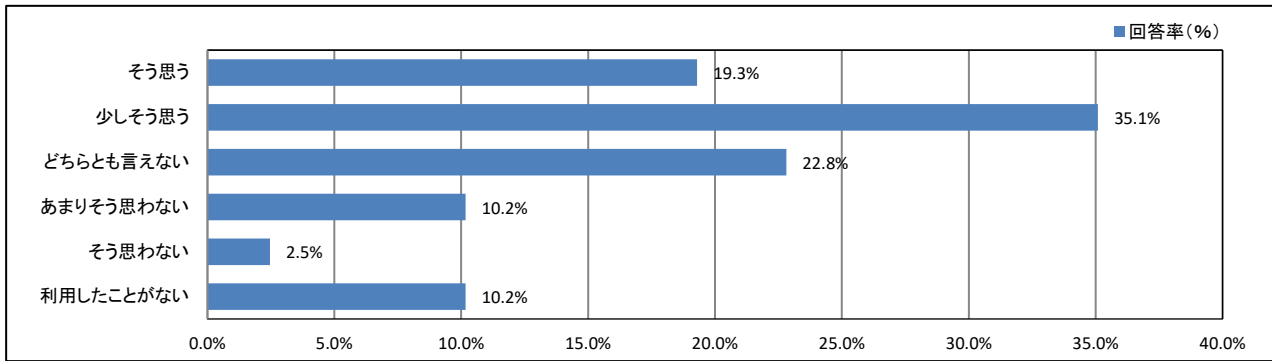
【学年】



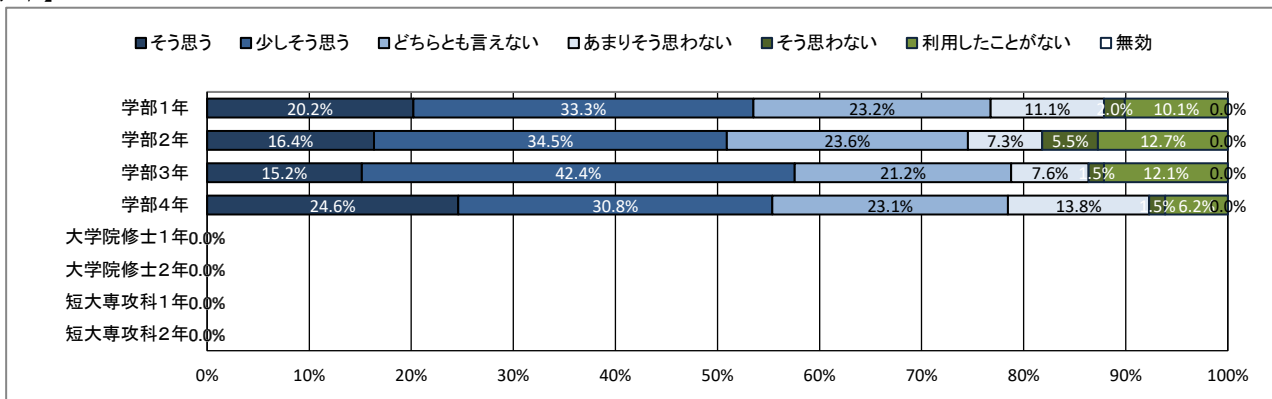
# ★ 学生支援体制について

## 45. 教員と相談しやすい環境が整っている

【全体】



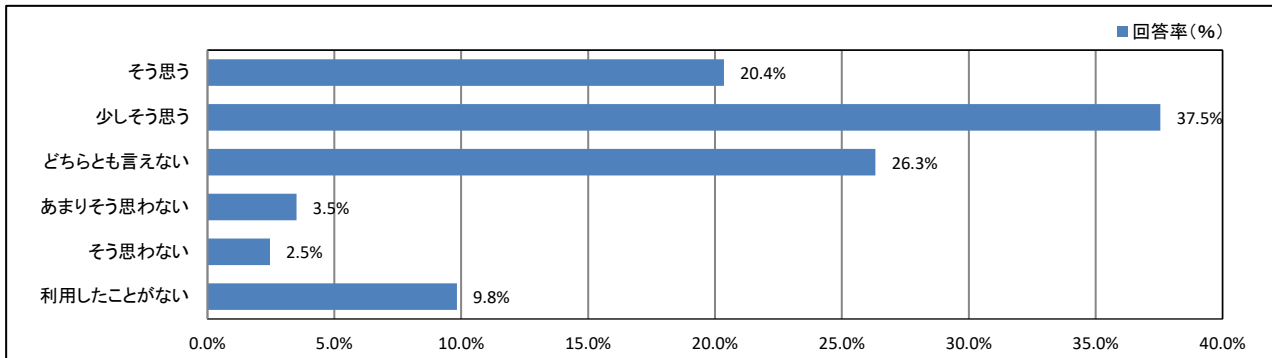
【学年】



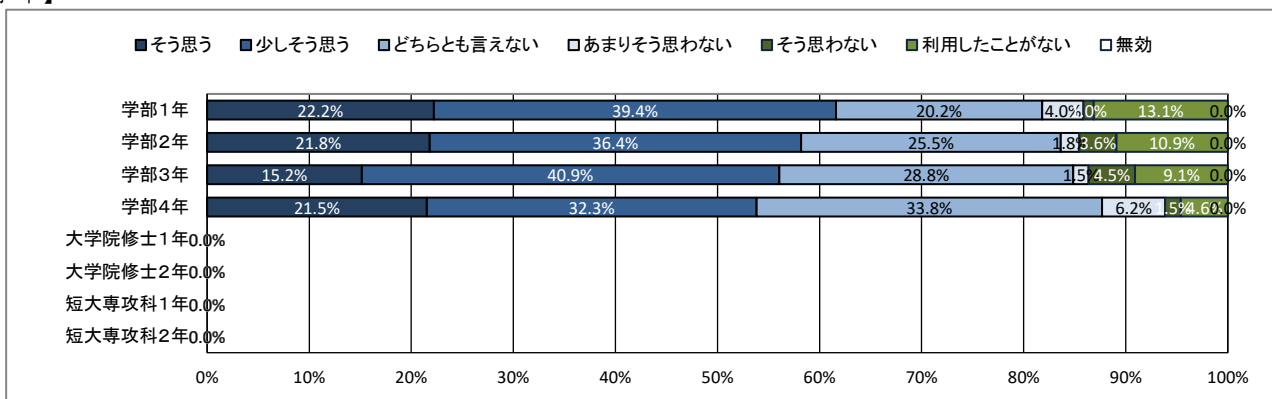
## ★ 学生支援体制について

### 46. (総合評価) 学生生活に関する相談ができる体制が充実している

【全体】



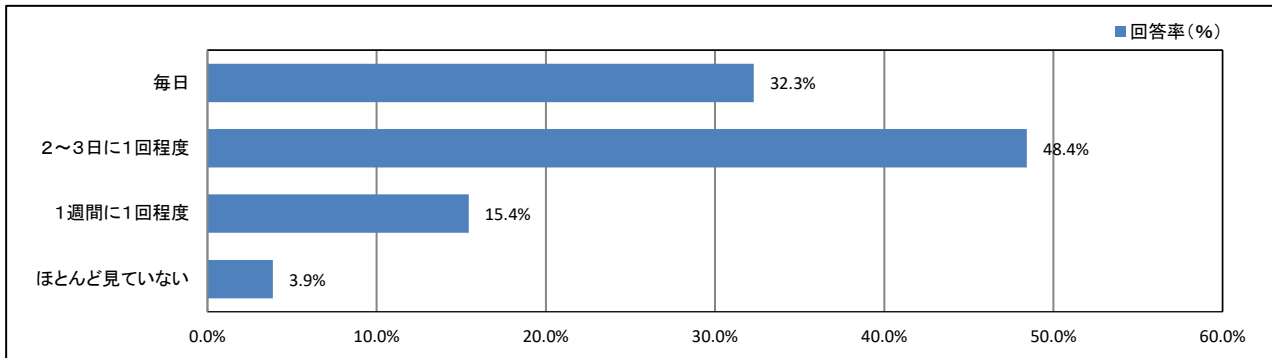
【学年】



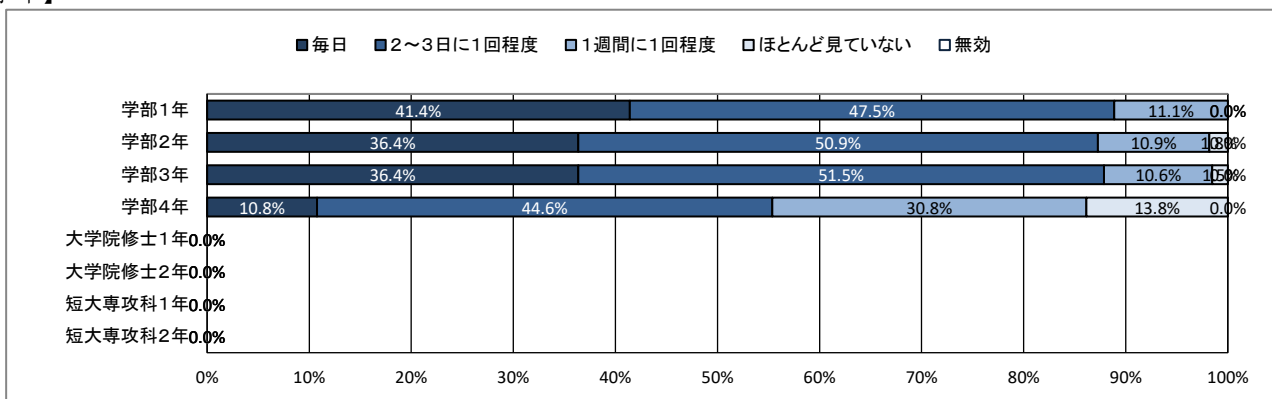
## ★ 大学からの情報提供について

### 47. ポータルサイトほどの程度見えていますか

【全体】



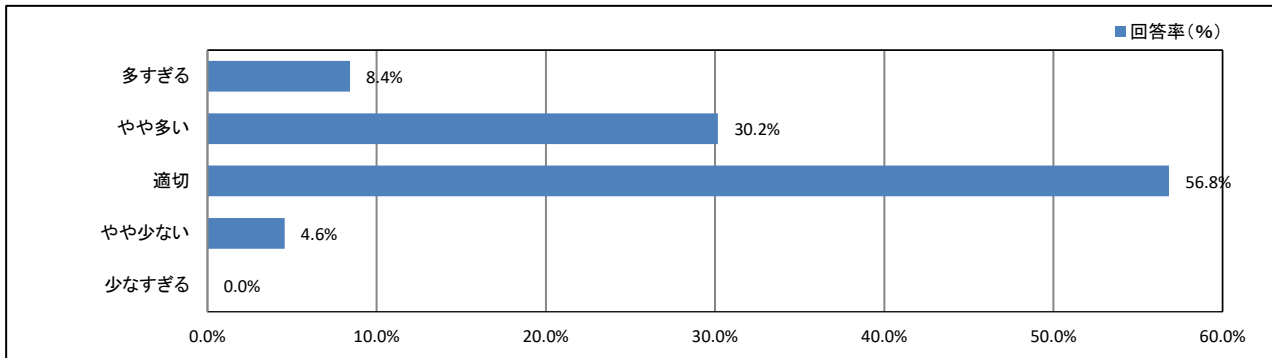
【学年】



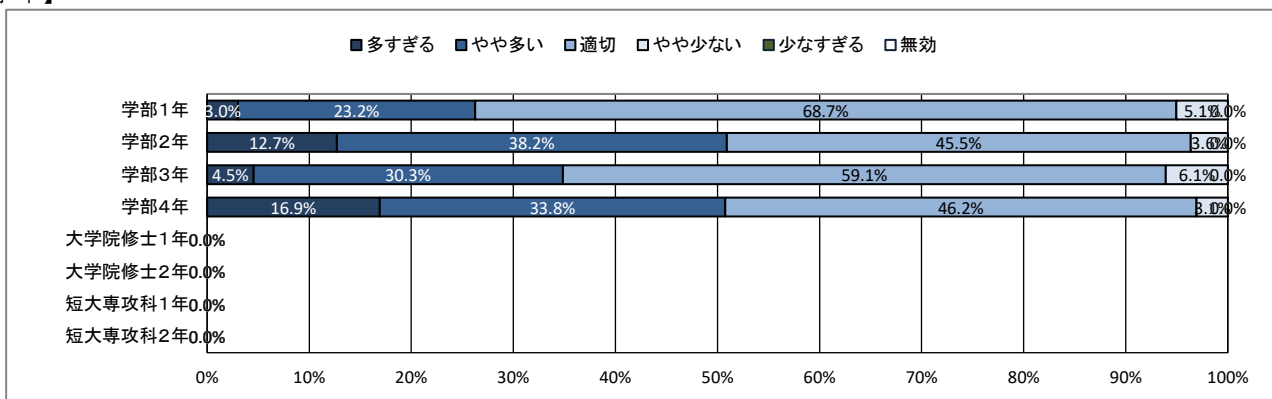
## ★ 大学からの情報提供について

48. ポータルサイトでの情報量は適切だと思いますか

【全体】



【学年】

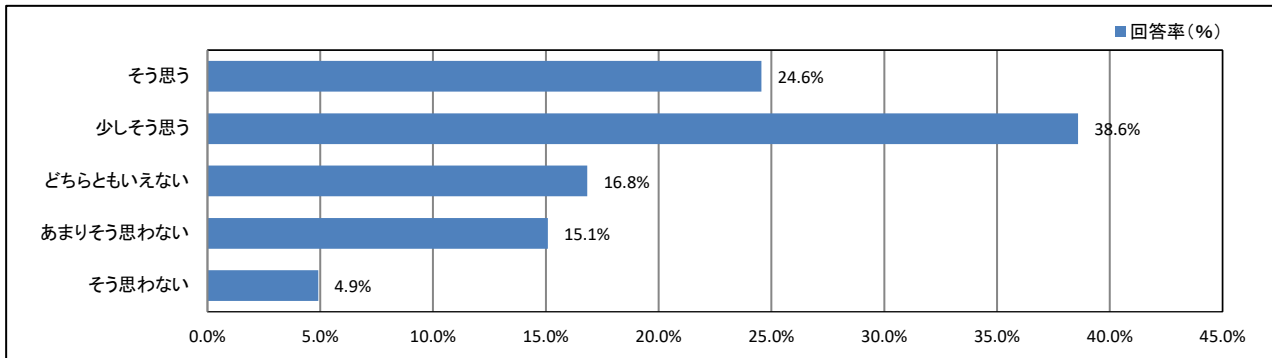




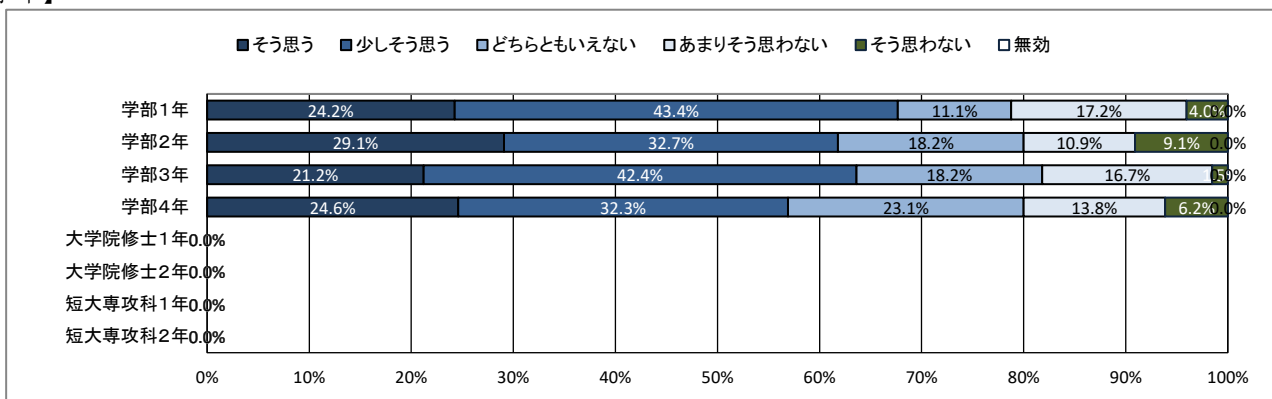
## ★ 大学からの情報提供について

### 49. ポータルサイトは分かりやすいですか

【全体】



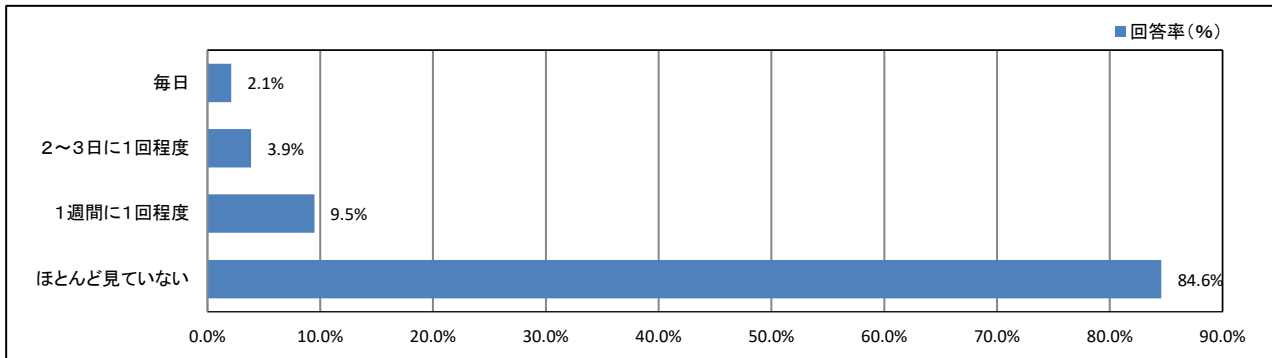
【学年】



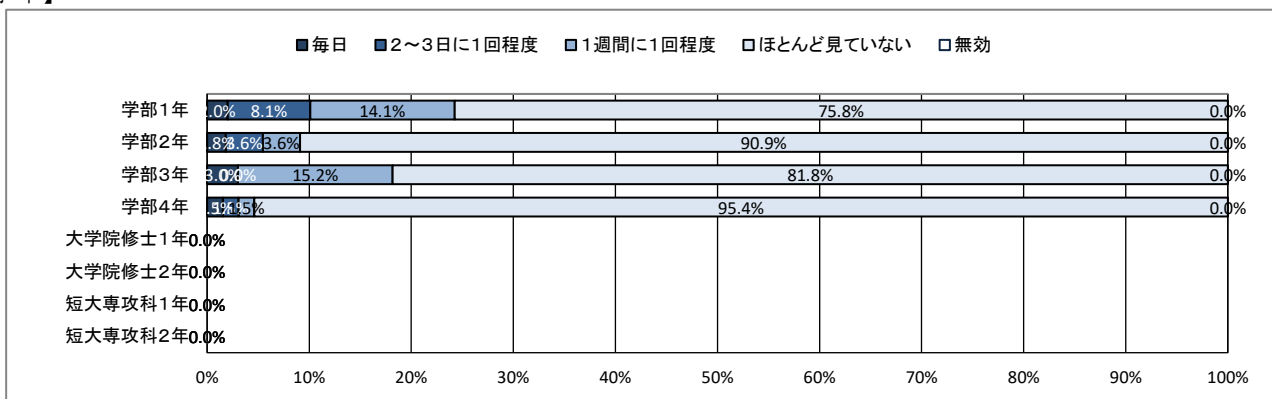
## ★ 大学からの情報提供について

### 50. 大学公式ホームページほどの程度見えていますか

【全体】



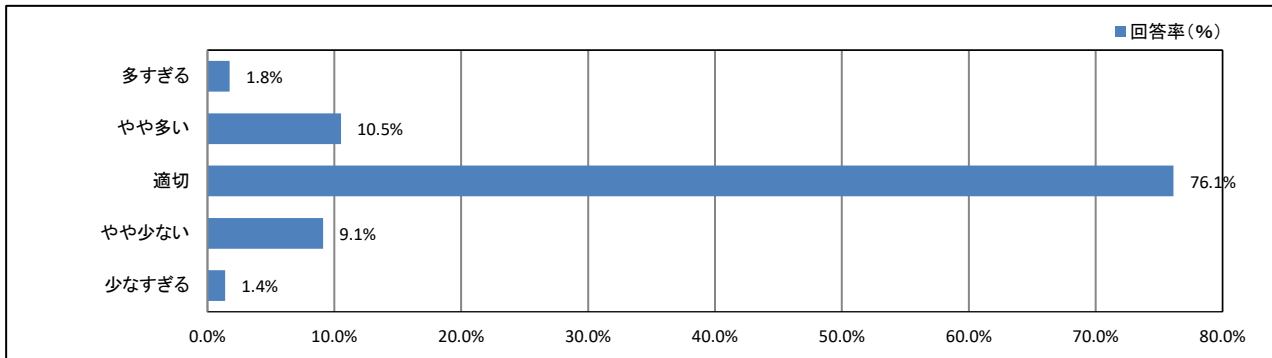
【学年】



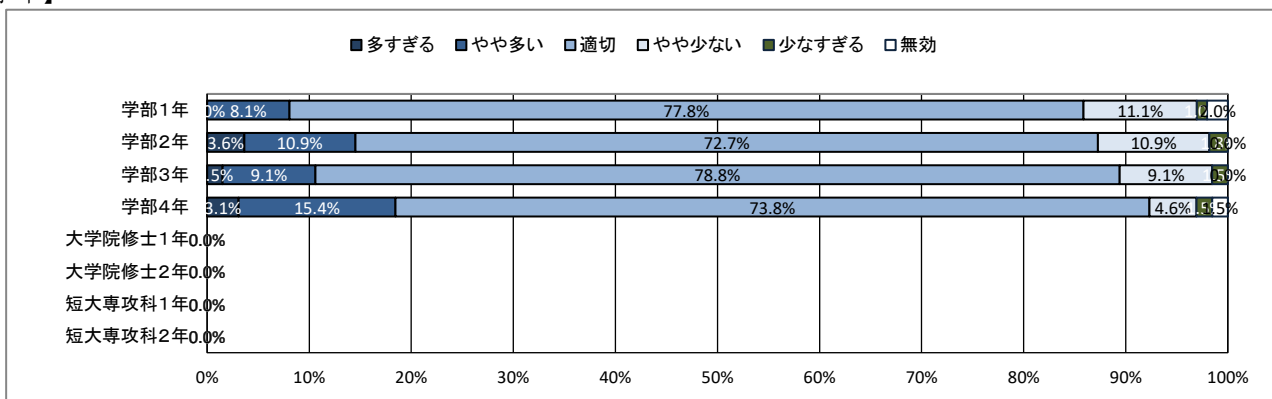
## ★ 大学からの情報提供について

51. 大学公式ホームページでの情報量は適切だと思いますか

【全体】



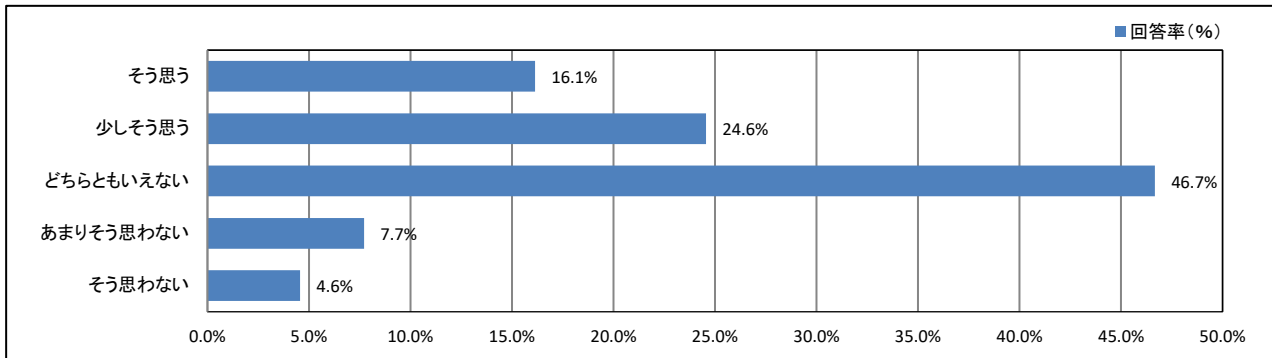
【学年】



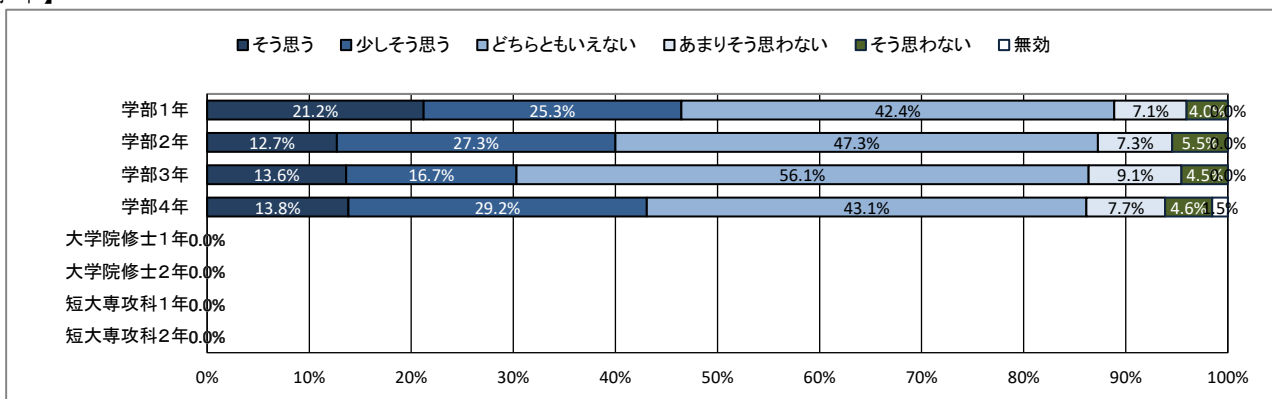
## ★ 大学からの情報提供について

### 52. 大学公式ホームページは分かりやすいですか

【全体】



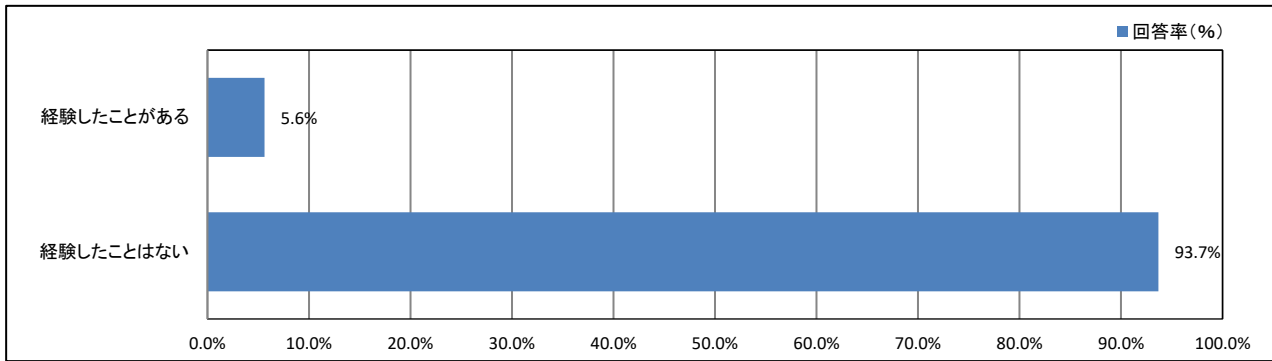
【学年】



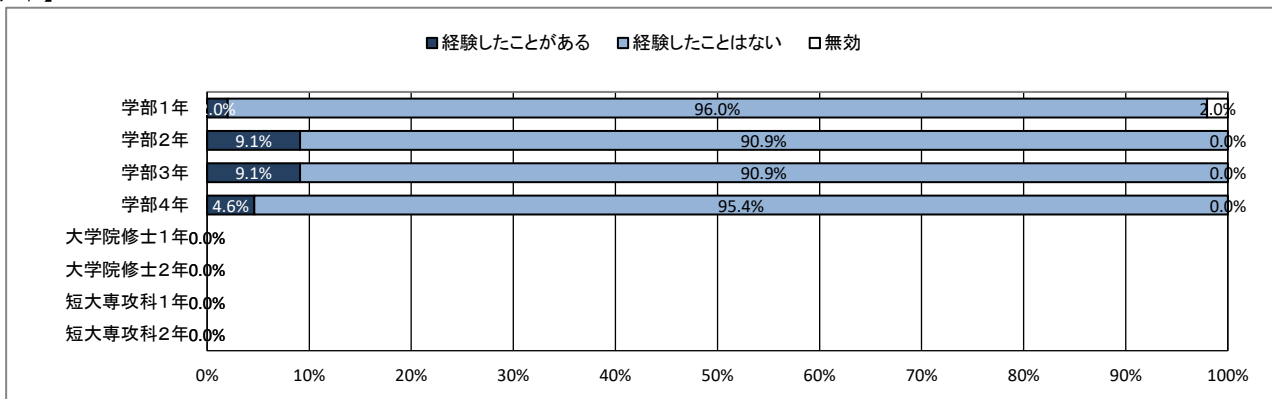
## ★ 入学後のトラブルについて

### 53. 学内の事故やケガ

【全体】



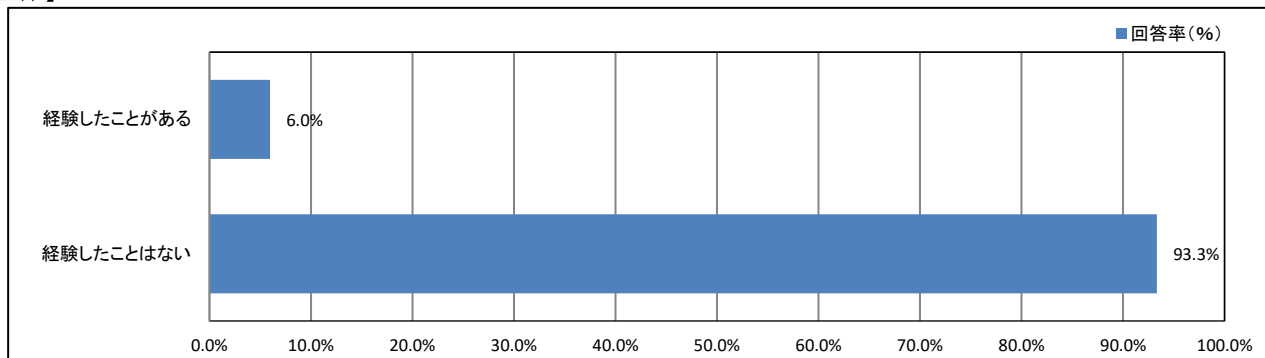
【学年】



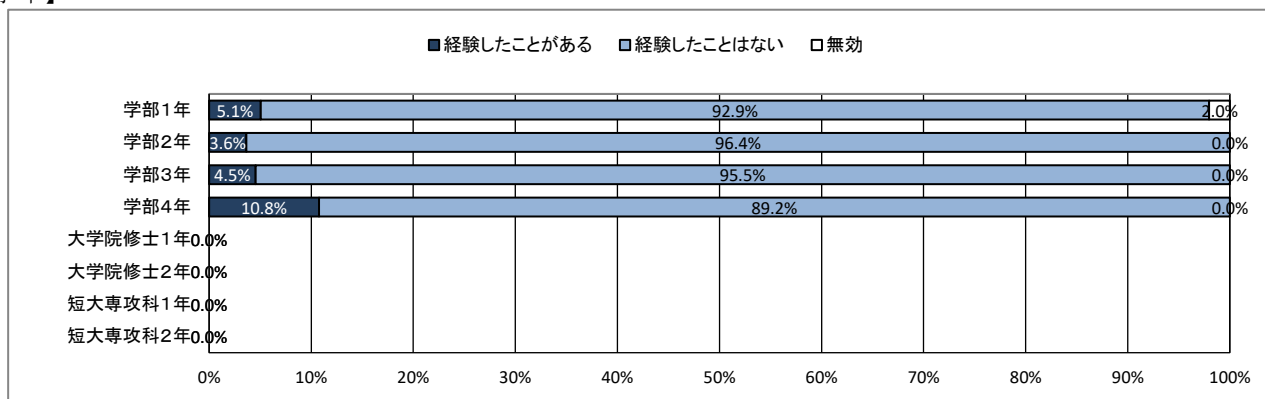
## ★ 入学後のトラブルについて

### 54. 通学中の事故やケガ

【全体】



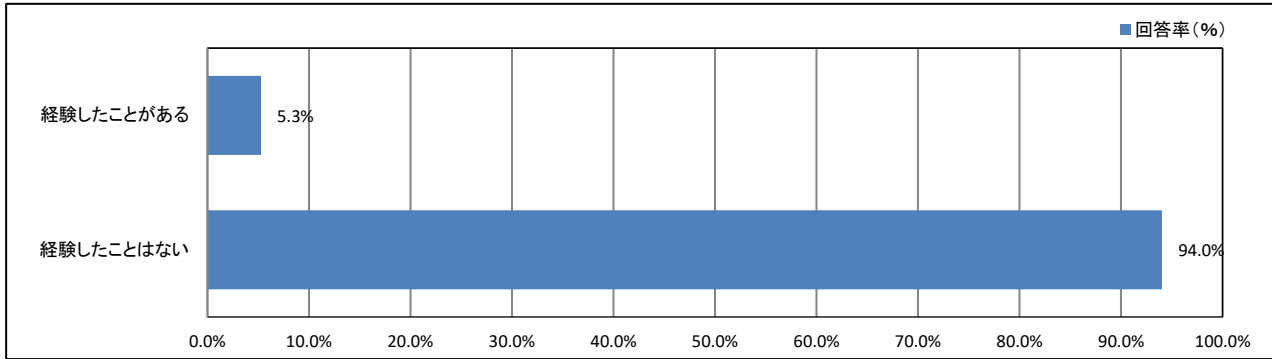
【学年】



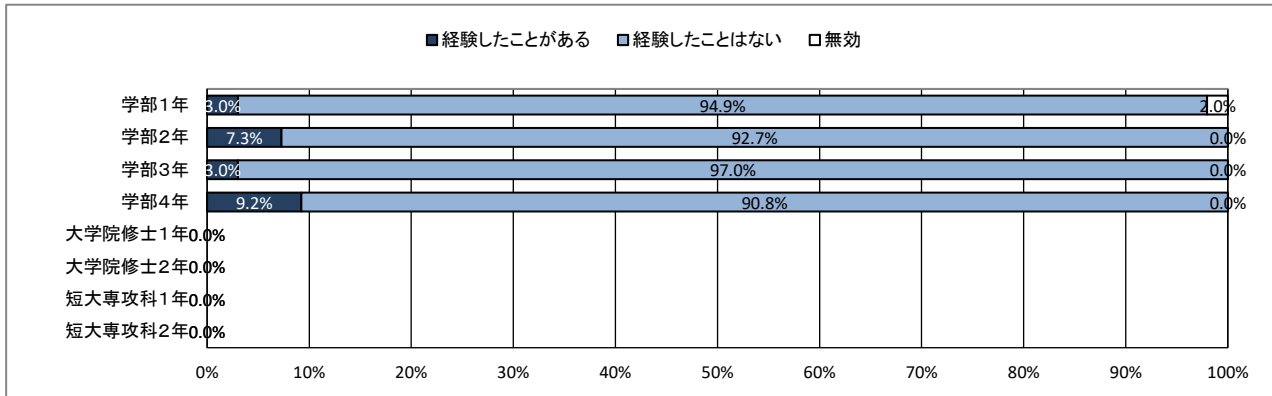
## ★ 入学後のトラブルについて

### 55. 学内での盗難被害

【全体】



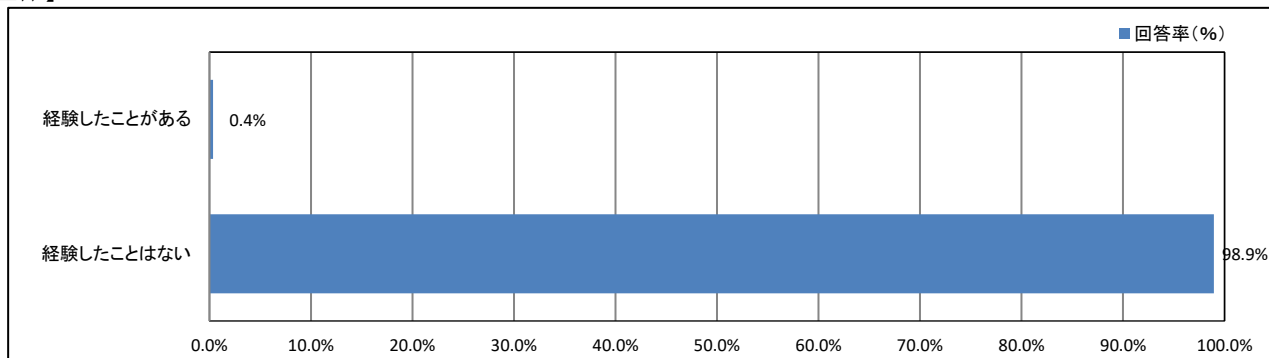
【学年】



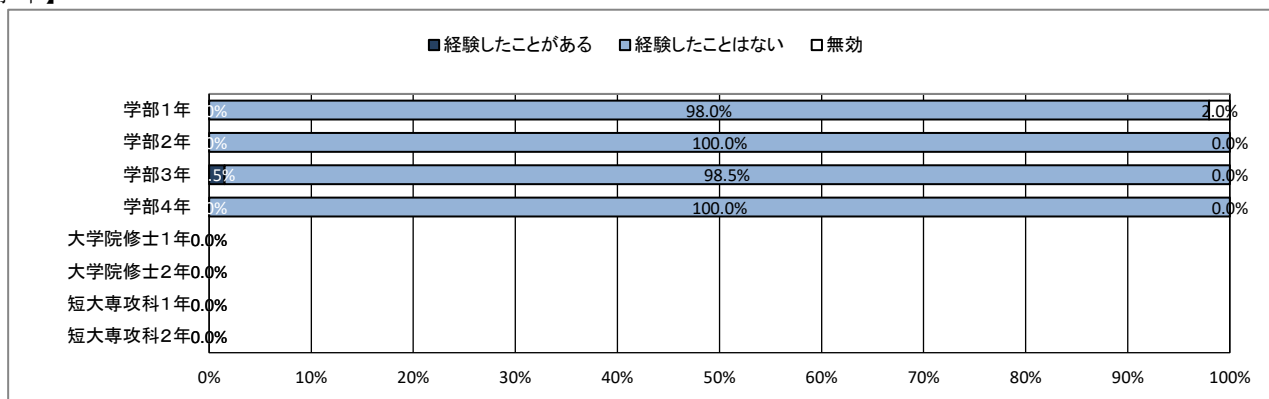
## ★ 入学後のトラブルについて

### 56. 学生同士のいじめやハラスメント、暴力

【全体】



【学年】

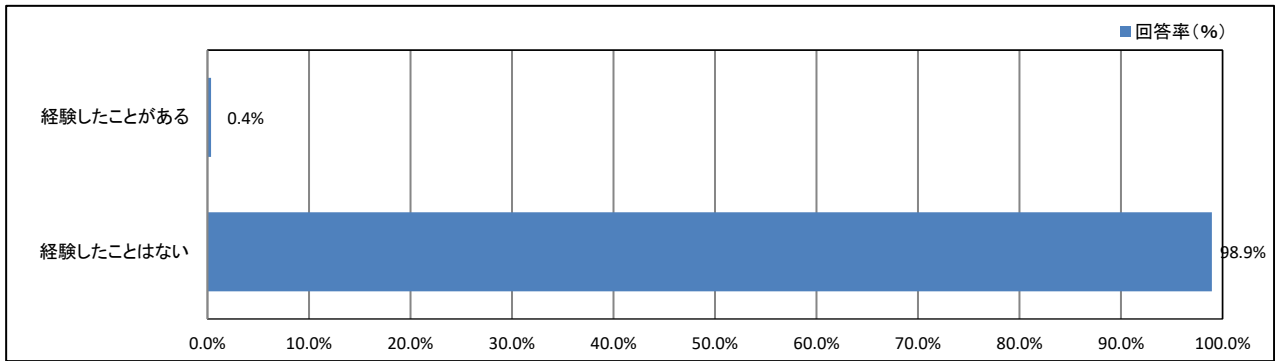




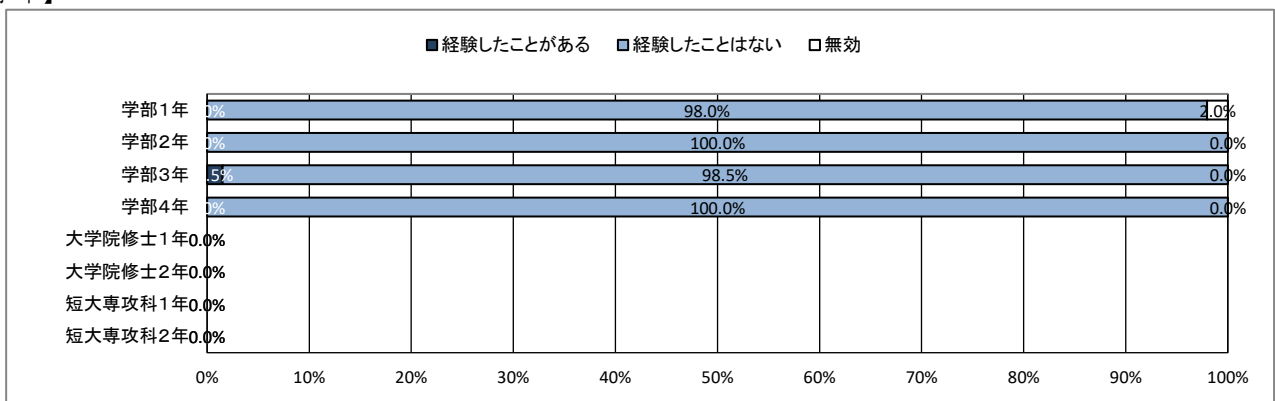
## ★ 入学後のトラブルについて

### 57. 飲酒の強要

【全体】



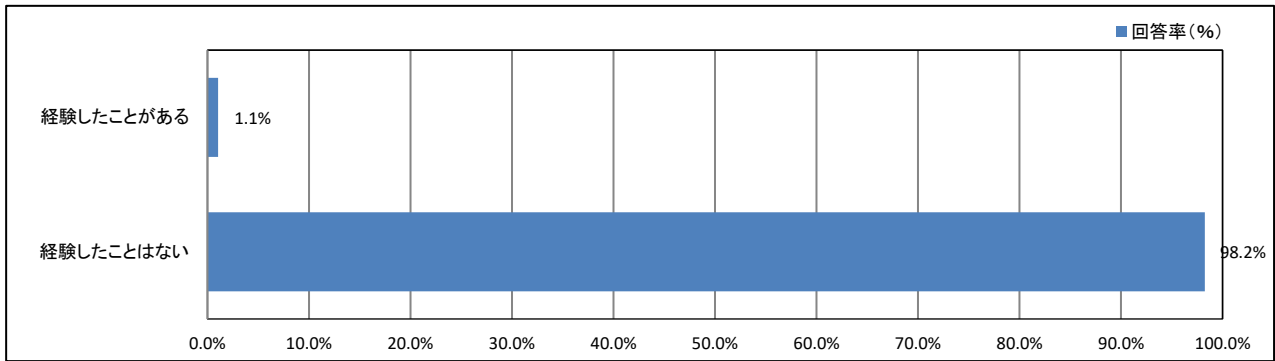
【学年】



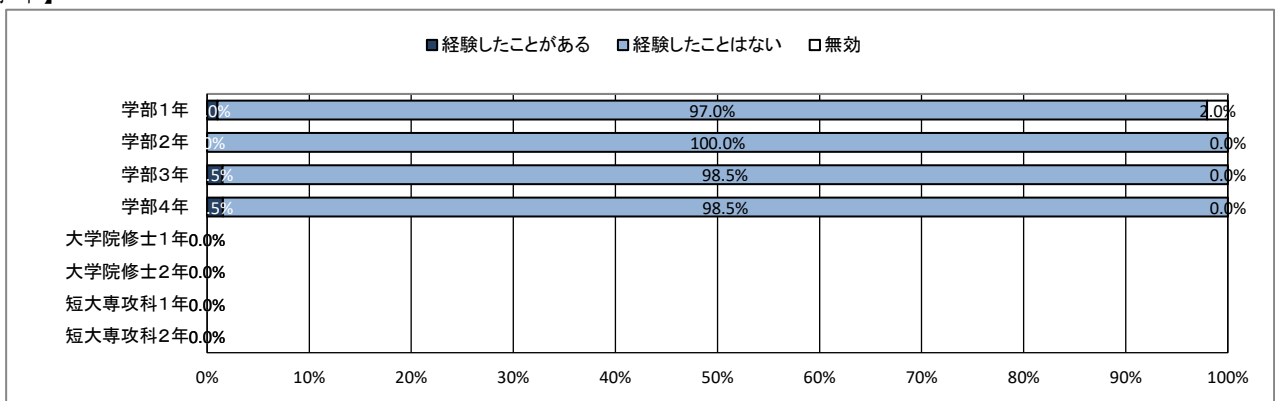
## ★ 入学後のトラブルについて

### 58. セクシャルハラスメント(性的いやがらせ)

【全体】



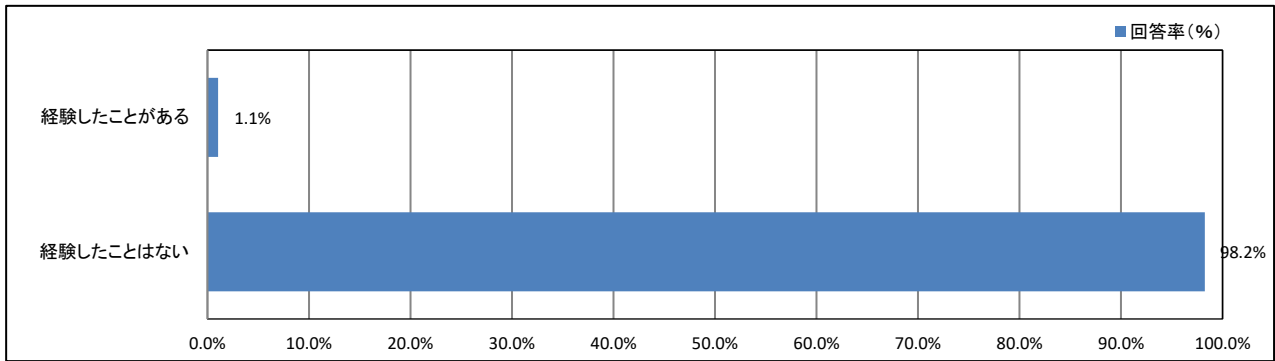
【学年】



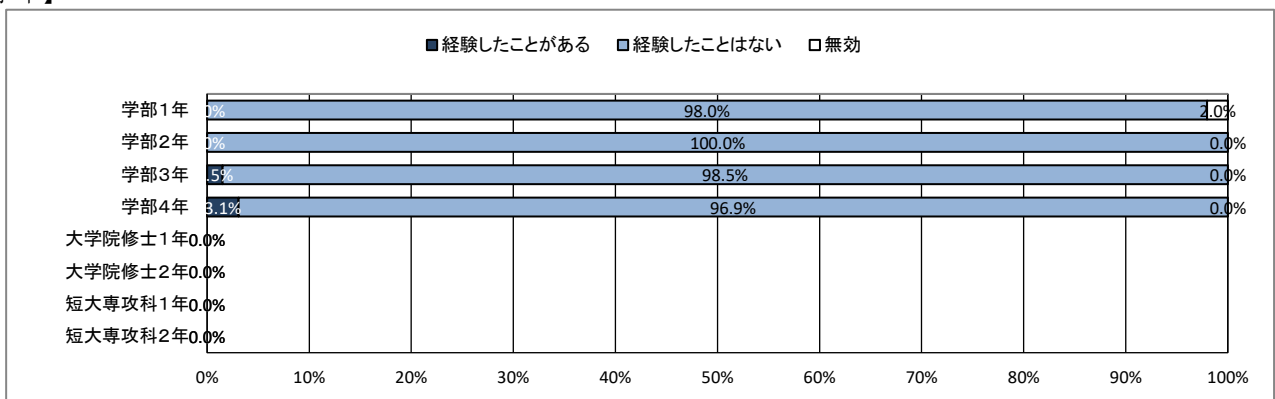
## ★ 入学後のトラブルについて

### 59. アカデミックハラスメント(教員からのいやがらせ)

【全体】



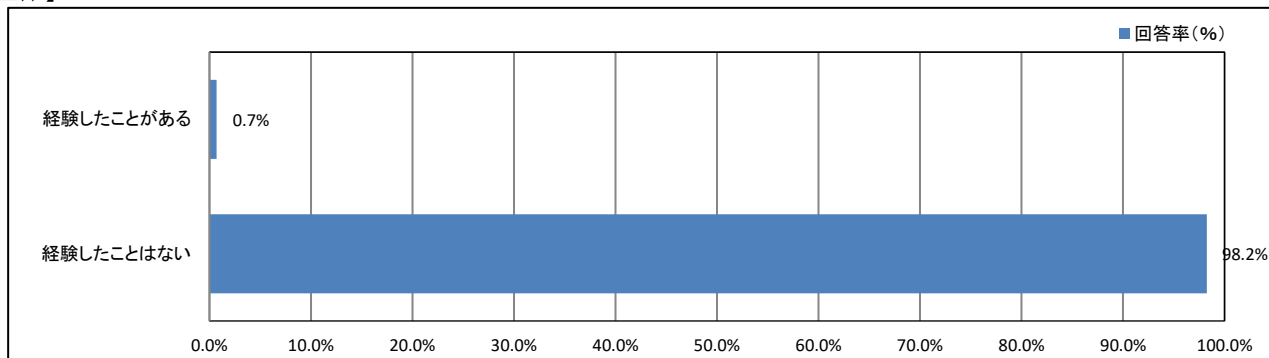
【学年】



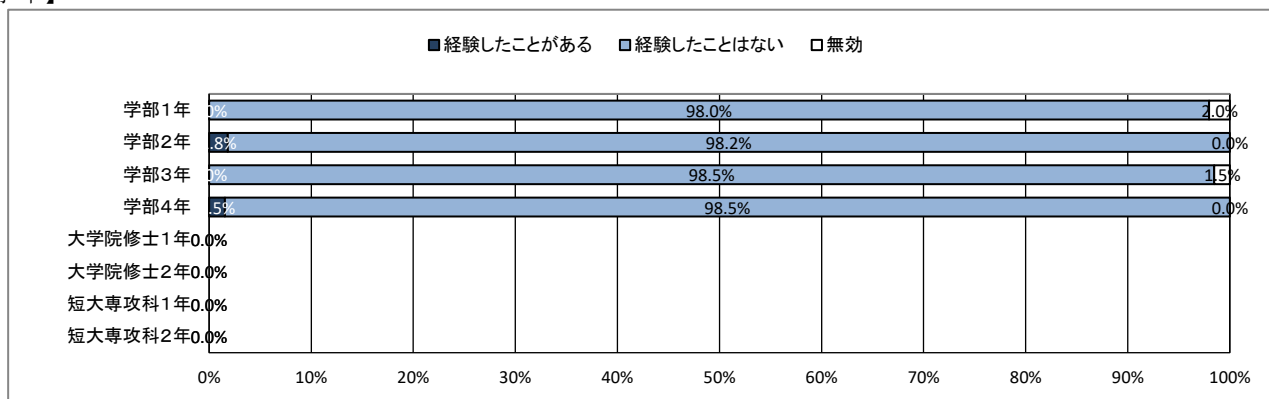
## ★ 入学後のトラブルについて

### 60. つきまとい、ストーカー被害

【全体】



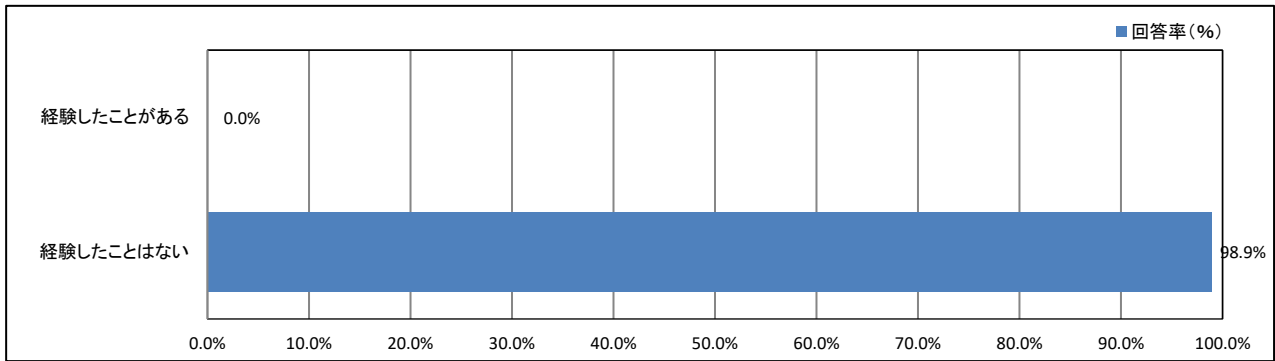
【学年】



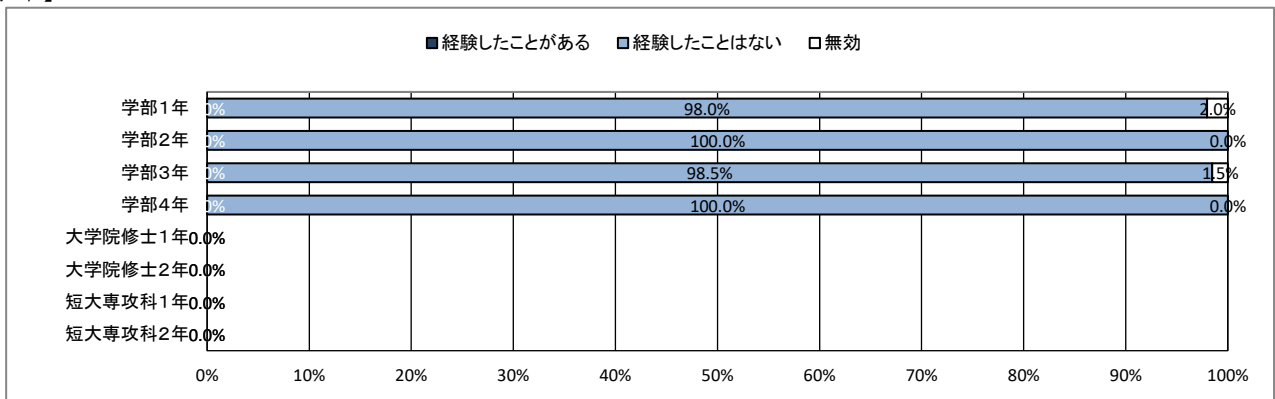
## ★ 入学後のトラブルについて

### 61. なりすましなどネット犯罪の被害

【全体】



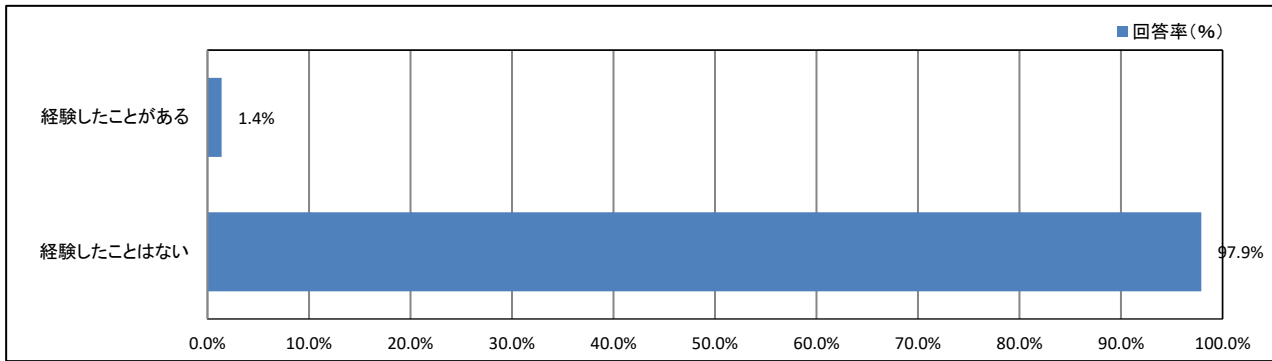
【学年】



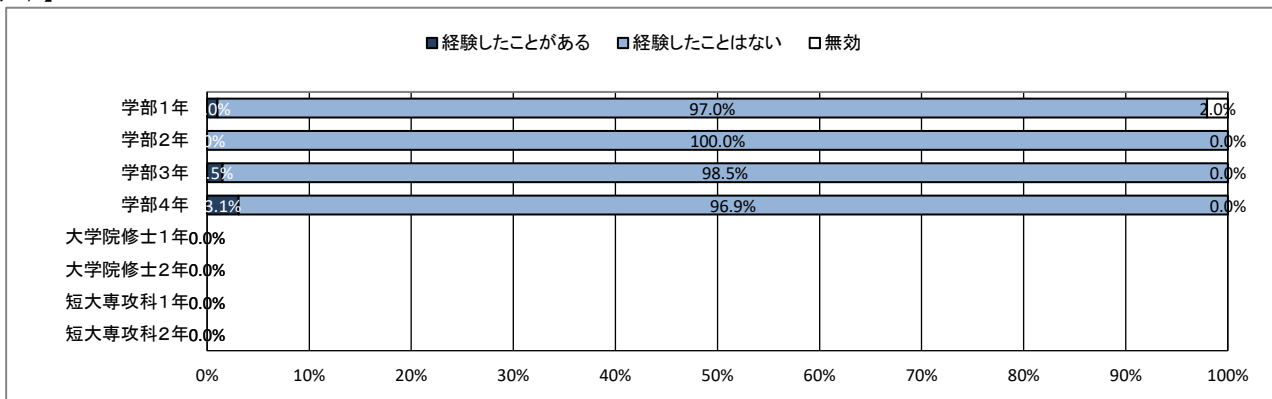
## ★ 入学後のトラブルについて

### 62. マルチ商法・悪徳商法の被害

【全体】



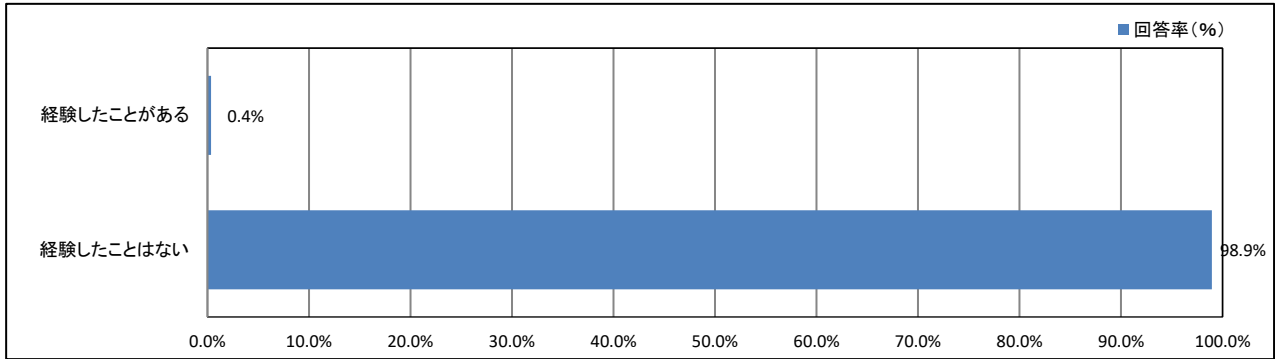
【学年】



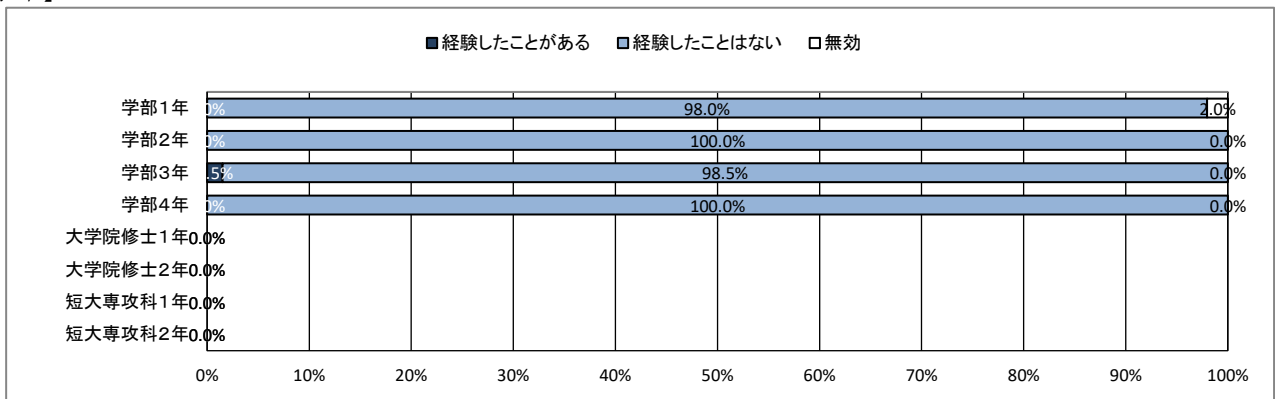
## ★ 入学後のトラブルについて

### 63. 違法薬物の使用の勧誘

【全体】



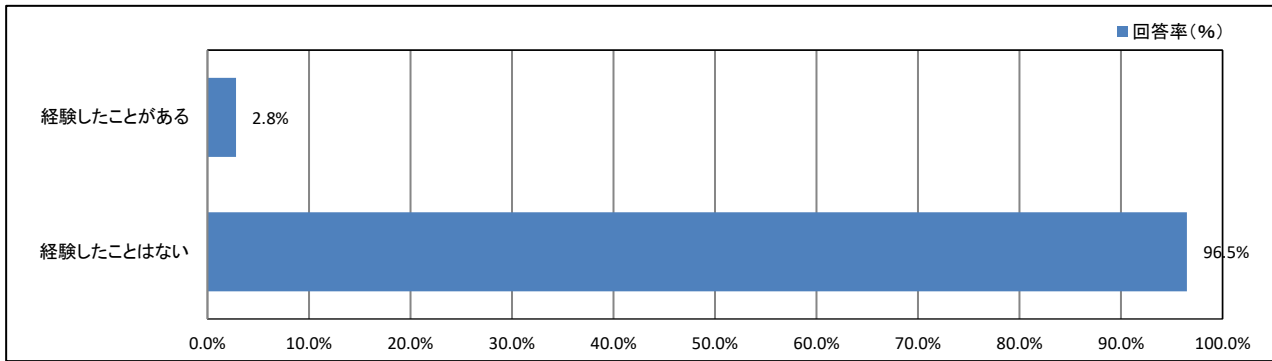
【学年】



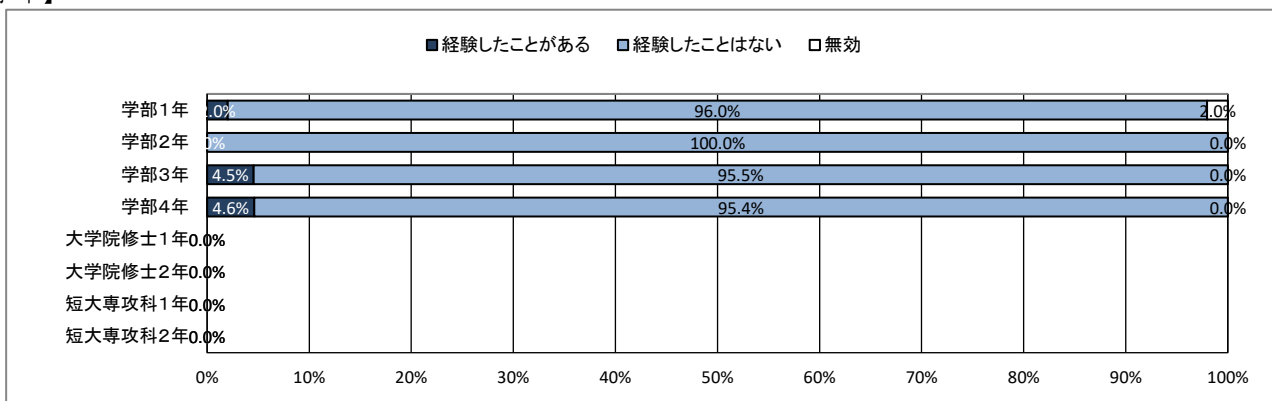
## ★ 入学後のトラブルについて

### 64. 望まない宗教活動への勧誘

【全体】



【学年】





【資料】

令和5年度 学生生活アンケート調査  
データ集計表

## ★ プロフィール

### 1. あなたの性別

	男		女		回答しない		無効・無回答		合計	
	回答数	回答率(%)	回答数	回答率(%)	回答数	回答率(%)	回答数	回答率(%)	回答数	回答率(%)
全体	145	50.9%	139	48.8%	1	0.4%	0	0.0%	285	100.0%

### 2. あなたの学年

	学部1年		学部2年		学部3年		学部4年		大学院修士1年		大学院修士2年		短大専攻科1年		短大専攻科2年	
	回答数	回答率(%)	回答数	回答率(%)	回答数	回答率(%)	回答数	回答率(%)	回答数	回答率(%)	回答数	回答率(%)	回答数	回答率(%)	回答数	回答率(%)
全体	99	34.7%	55	19.3%	66	23.2%	65	22.8%	0	0.0%	0	0.0%	0	0.0%	0	0.0%
	無効・無回答		合計													
	回答数	回答率(%)	回答数	回答率(%)												
全体	0	0.0%	285	100.0%												

### 4. アルバイトによる授業料等負担の有無

	授業料等の全額をアルバイトで負担している		授業料等の一部をアルバイトで補っている		アルバイトでの授業料等負担はしていない		アルバイトはしていない		無効・無回答		合計	
	回答数	回答率(%)	回答数	回答率(%)	回答数	回答率(%)	回答数	回答率(%)	回答数	回答率(%)	回答数	回答率(%)
全体	3	1.1%	47	16.5%	205	71.9%	30	10.5%	0	0.0%	285	100.0%

### 5. 奨学金による授業料等負担の有無

	授業料等の全額を奨学金で負担している		授業料等の一部を奨学金で補っている		奨学金での授業料等負担はしていない		奨学金は利用していない		無効・無回答		合計	
	回答数	回答率(%)	回答数	回答率(%)	回答数	回答率(%)	回答数	回答率(%)	回答数	回答率(%)	回答数	回答率(%)
全体	30	10.5%	82	28.8%	19	6.7%	151	53.0%	3	1.1%	285	100.0%

## ★ 日常生活について

### 6. 居住形態について

	親と同居(実家)		一人暮らし		きょうだいと同居		親戚・知人宅		その他		無効・無回答		合計	
	回答数	回答率(%)	回答数	回答率(%)	回答数	回答率(%)	回答数	回答率(%)	回答数	回答率(%)	回答数	回答率(%)	回答数	回答率(%)
全体	253	88.8%	28	9.8%	0	0.0%	4	1.4%	0	0.0%	0	0.0%	285	100.0%

### 7. 通常の通学手段について(あてはまるものすべてにマークしてください)

	徒歩		自転車		原付・バイク		自家用車 (自ら運転)		自家用車 (家族による送迎)		路線バス		学園バス		電車 (JR 在来線)	
	回答数	回答率(%)	回答数	回答率(%)	回答数	回答率(%)	回答数	回答率(%)	回答数	回答率(%)	回答数	回答率(%)	回答数	回答率(%)	回答数	回答率(%)
全体	125	43.9%	149	52.3%	22	7.7%	9	3.2%	27	9.5%	39	13.7%	0	0.0%	193	67.7%
	電車(私鉄)		新幹線		その他		無効・無回答		合計							
	回答数	回答率(%)	回答数	回答率(%)	回答数	回答率(%)	回答数	回答率(%)	回答数	回答率(%)						
全体	21	7.4%	3	1.1%	0	0.0%	0	0.0%	285	100.0%						

### 8. 通学時間について(片道)

	15分以内		30分以内		1時間以内		1時間30分以内		2時間以内		2時間以上		無効・無回答		合計	
	回答数	回答率(%)	回答数	回答率(%)	回答数	回答率(%)	回答数	回答率(%)	回答数	回答率(%)	回答数	回答率(%)	回答数	回答率(%)	回答数	回答率(%)
全体	40	14.0%	47	16.5%	92	32.3%	81	28.4%	22	7.7%	3	1.1%	0	0.0%	285	100.0%

### 9. 朝食について

	毎日食べている		週に4～5回程度		週に2～3回程度		ほとんど食べない		無効・無回答		合計	
	回答数	回答率(%)	回答数	回答率(%)	回答数	回答率(%)	回答数	回答率(%)	回答数	回答率(%)	回答数	回答率(%)
全体	162	56.8%	62	21.8%	28	9.8%	33	11.6%	0	0.0%	285	100.0%

### 10. 平日の平均睡眠時間

	8時間以上		7時間程度		6時間程度		5時間程度		4時間未満		無効・無回答		合計	
	回答数	回答率(%)	回答数	回答率(%)	回答数	回答率(%)	回答数	回答率(%)	回答数	回答率(%)	回答数	回答率(%)	回答数	回答率(%)
全体	9	3.2%	100	35.1%	124	43.5%	46	16.1%	5	1.8%	1	0.4%	285	100.0%

### 11. 週末(土日)の過ごし方(最も多い活動)

	学習 (授業を含む)		クラブ・ サークル活動		アルバイト		ボランティア		趣味の活動		友人との交際		息抜き、その他	
	回答数	回答率(%)	回答数	回答率(%)	回答数	回答率(%)	回答数	回答率(%)	回答数	回答率(%)	回答数	回答率(%)	回答数	回答率(%)
全体	8	2.8%	27	9.5%	149	52.3%	6	2.1%	45	15.8%	13	4.6%	26	9.1%
	無効・無回答		合計											
	回答数	回答率(%)	回答数	回答率(%)										
全体	11	3.9%	285	100.0%										

### 12. 喫煙について

	毎日 喫煙している		たまに喫煙する ことがある		喫煙はしない		無効・無回答		合計	
	回答数	回答率(%)	回答数	回答率(%)	回答数	回答率(%)	回答数	回答率(%)	回答数	回答率(%)
全体	8	2.8%	3	1.1%	253	88.8%	21	7.4%	285	100.0%

## ★ 平日の過ごし方について

### 13. 1日の学修時間(授業時間を除く)

	5時間以上		4時間程度		3時間程度		2時間程度		1時間程度		30分程度		ほとんど行わない	
	回答数	回答率(%)	回答数	回答率(%)	回答数	回答率(%)	回答数	回答率(%)	回答数	回答率(%)	回答数	回答率(%)	回答数	回答率(%)
全体	4	1.4%	3	1.1%	11	3.9%	32	11.2%	91	31.9%	64	22.5%	76	26.7%
	無効・無回答		合計											
	回答数	回答率(%)	回答数	回答率(%)										
全体	4	1.4%	285	100.0%										

### 14. クラブ・サークル活動

	5時間以上		4時間程度		3時間程度		2時間程度		1時間程度		30分程度		ほとんど行わない	
	回答数	回答率(%)	回答数	回答率(%)	回答数	回答率(%)	回答数	回答率(%)	回答数	回答率(%)	回答数	回答率(%)	回答数	回答率(%)
全体	4	1.4%	6	2.1%	26	9.1%	37	13.0%	15	5.3%	8	2.8%	185	64.9%
	無効・無回答		合計											
	回答数	回答率(%)	回答数	回答率(%)										
全体	4	1.4%	285	100.0%										

### 15. アルバイト

	5時間以上		4時間程度		3時間程度		2時間程度		1時間程度		30分程度		ほとんど行わない	
	回答数	回答率(%)	回答数	回答率(%)	回答数	回答率(%)	回答数	回答率(%)	回答数	回答率(%)	回答数	回答率(%)	回答数	回答率(%)
全体	59	20.7%	76	26.7%	56	19.6%	35	12.3%	9	3.2%	3	1.1%	44	15.4%
	無効・無回答		合計											
	回答数	回答率(%)	回答数	回答率(%)										
全体	3	1.1%	285	100.0%										

### 16. ゲーム・LINE・SNS

	5時間以上		4時間程度		3時間程度		2時間程度		1時間程度		30分程度		ほとんど行わない	
	回答数	回答率(%)	回答数	回答率(%)	回答数	回答率(%)	回答数	回答率(%)	回答数	回答率(%)	回答数	回答率(%)	回答数	回答率(%)
全体	61	21.4%	37	13.0%	79	27.7%	70	24.6%	30	10.5%	2	0.7%	3	1.1%
	無効・無回答		合計											
	回答数	回答率(%)	回答数	回答率(%)										
全体	3	1.1%	285	100.0%										

## ★ 学修の状況について

### 17. これまで履修した授業の内容は、おおむね理解できた

	そう思う		少しそう思う		どちらとも言えない		あまりそう思わない		そう思わない		無効・無回答		合計	
	回答数	回答率(%)	回答数	回答率(%)	回答数	回答率(%)	回答数	回答率(%)	回答数	回答率(%)	回答数	回答率(%)	回答数	回答率(%)
全体	87	30.5%	160	56.1%	27	9.5%	8	2.8%	2	0.7%	1	0.4%	285	100.0%

### 18. 授業への出席状況は、おおむね良好だった

	そう思う		少しそう思う		どちらとも言えない		あまりそう思わない		そう思わない		無効・無回答		合計	
	回答数	回答率(%)	回答数	回答率(%)	回答数	回答率(%)	回答数	回答率(%)	回答数	回答率(%)	回答数	回答率(%)	回答数	回答率(%)
全体	185	64.9%	71	24.9%	16	5.6%	10	3.5%	3	1.1%	0	0.0%	285	100.0%

### 19. 遅刻や私語をせず、良好な受講態度に努めた

	そう思う		少しそう思う		どちらとも言えない		あまりそう思わない		そう思わない		無効・無回答		合計	
	回答数	回答率(%)	回答数	回答率(%)	回答数	回答率(%)	回答数	回答率(%)	回答数	回答率(%)	回答数	回答率(%)	回答数	回答率(%)
全体	141	49.5%	111	38.9%	25	8.8%	5	1.8%	2	0.7%	1	0.4%	285	100.0%

### 20. 予習・復習など、授業時間外の学修に努めた

	そう思う		少しそう思う		どちらとも言えない		あまりそう思わない		そう思わない		無効・無回答		合計	
	回答数	回答率(%)	回答数	回答率(%)	回答数	回答率(%)	回答数	回答率(%)	回答数	回答率(%)	回答数	回答率(%)	回答数	回答率(%)
全体	40	14.0%	93	32.6%	90	31.6%	39	13.7%	23	8.1%	0	0.0%	285	100.0%

### 21. これまでの学業成績を理解し、現在の学修に活かしている

	そう思う		少しそう思う		どちらとも言えない		あまりそう思わない		そう思わない		無効・無回答		合計	
	回答数	回答率(%)	回答数	回答率(%)	回答数	回答率(%)	回答数	回答率(%)	回答数	回答率(%)	回答数	回答率(%)	回答数	回答率(%)
全体	61	21.4%	131	46.0%	72	25.3%	16	5.6%	4	1.4%	1	0.4%	285	100.0%

### 22. 授業を通して、幅広い教養が得られている

	そう思う		少しそう思う		どちらとも言えない		あまりそう思わない		そう思わない		無効・無回答		合計	
	回答数	回答率(%)	回答数	回答率(%)	回答数	回答率(%)	回答数	回答率(%)	回答数	回答率(%)	回答数	回答率(%)	回答数	回答率(%)
全体	84	29.5%	152	53.3%	36	12.6%	9	3.2%	3	1.1%	1	0.4%	285	100.0%

### 23. 授業を通して、深い専門知識が得られている

	そう思う		少しそう思う		どちらとも言えない		あまりそう思わない		そう思わない		無効・無回答		合計	
	回答数	回答率(%)	回答数	回答率(%)	回答数	回答率(%)	回答数	回答率(%)	回答数	回答率(%)	回答数	回答率(%)	回答数	回答率(%)
全体	85	29.8%	158	55.4%	28	9.8%	12	4.2%	2	0.7%	0	0.0%	285	100.0%

### 24. 授業を通して、職業関連の知識・技能が得られている

	そう思う		少しそう思う		どちらとも言えない		あまりそう思わない		そう思わない		無効・無回答		合計	
	回答数	回答率(%)	回答数	回答率(%)	回答数	回答率(%)	回答数	回答率(%)	回答数	回答率(%)	回答数	回答率(%)	回答数	回答率(%)
全体	88	30.9%	155	54.4%	31	10.9%	6	2.1%	5	1.8%	0	0.0%	285	100.0%

### 25. 授業を通して、人とのコミュニケーションが深まっている

	そう思う		少しそう思う		どちらとも言えない		あまりそう思わない		そう思わない		無効・無回答		合計	
	回答数	回答率(%)	回答数	回答率(%)	回答数	回答率(%)	回答数	回答率(%)	回答数	回答率(%)	回答数	回答率(%)	回答数	回答率(%)
全体	84	29.5%	118	41.4%	51	17.9%	21	7.4%	11	3.9%	0	0.0%	285	100.0%

### 26. (総合評価)大学の授業に満足している

	そう思う		少しそう思う		どちらとも言えない		あまりそう思わない		そう思わない		無効・無回答		合計	
	回答数	回答率(%)	回答数	回答率(%)	回答数	回答率(%)	回答数	回答率(%)	回答数	回答率(%)	回答数	回答率(%)	回答数	回答率(%)
全体	66	23.2%	142	49.8%	62	21.8%	11	3.9%	4	1.4%	0	0.0%	285	100.0%

## ★ 課外活動の状況について

### 27. 学内のクラブ・サークル活動に積極的に参加している

	そう思う		少しそう思う		どちらとも言えない		あまりそう思わない		そう思わない		無効・無回答		合計	
	回答数	回答率(%)	回答数	回答率(%)	回答数	回答率(%)	回答数	回答率(%)	回答数	回答率(%)	回答数	回答率(%)	回答数	回答率(%)
全体	64	22.5%	31	10.9%	35	12.3%	20	7.0%	135	47.4%	0	0.0%	285	100.0%

### 28. 学内のゼミやボランティア活動に積極的に参加している

	そう思う		少しそう思う		どちらとも言えない		あまりそう思わない		そう思わない		無効・無回答		合計	
	回答数	回答率(%)	回答数	回答率(%)	回答数	回答率(%)	回答数	回答率(%)	回答数	回答率(%)	回答数	回答率(%)	回答数	回答率(%)
全体	20	7.0%	49	17.2%	82	28.8%	38	13.3%	96	33.7%	0	0.0%	285	100.0%

### 29. 学外の地域活動・市民活動・ボランティア活動に積極的に参加している

	そう思う		少しそう思う		どちらとも言えない		あまりそう思わない		そう思わない		無効・無回答		合計	
	回答数	回答率(%)	回答数	回答率(%)	回答数	回答率(%)	回答数	回答率(%)	回答数	回答率(%)	回答数	回答率(%)	回答数	回答率(%)
全体	30	10.5%	44	15.4%	55	19.3%	50	17.5%	106	37.2%	0	0.0%	285	100.0%

### 30. 大学・学友会の行事・活動に積極的に参加している

	そう思う		少しそう思う		どちらとも言えない		あまりそう思わない		そう思わない		無効・無回答		合計	
	回答数	回答率(%)	回答数	回答率(%)	回答数	回答率(%)	回答数	回答率(%)	回答数	回答率(%)	回答数	回答率(%)	回答数	回答率(%)
全体	16	5.6%	30	10.5%	57	20.0%	58	20.4%	124	43.5%	0	0.0%	285	100.0%

### 31. (総合評価) 課外活動が充実している

	そう思う		少しそう思う		どちらとも言えない		あまりそう思わない		そう思わない		無効・無回答		合計	
	回答数	回答率(%)	回答数	回答率(%)	回答数	回答率(%)	回答数	回答率(%)	回答数	回答率(%)	回答数	回答率(%)	回答数	回答率(%)
全体	32	11.2%	59	20.7%	89	31.2%	36	12.6%	69	24.2%	0	0.0%	285	100.0%

## ★ 学生食堂について

---

32. あなたは普段、大学の学生食堂を利用していますか

	利用している		利用していない		無効・無回答		合計	
	回答数	回答率(%)	回答数	回答率(%)	回答数	回答率(%)	回答数	回答率(%)
全体	156	54.7%	124	43.5%	5	1.8%	285	100.0%

33. (上記質問32で「①利用している」と回答した人にお答えください。)週に何日ぐらい利用していますか

	毎日		週3～4回		週1～2回		無効・無回答		合計	
	回答数	回答率(%)	回答数	回答率(%)	回答数	回答率(%)	回答数	回答率(%)	回答数	回答率(%)
全体	11	7.1%	41	26.3%	103	66.0%	1	0.6%	156	100.0%

## ★ キャンパスの改善について

### 34. 大学は学生の意見をくみ取ろうという姿勢を持っていると思う

	そう思う		少しそう思う		どちらとも言えない		あまりそう思わない		そう思わない		無効・無回答		合計	
	回答数	回答率(%)	回答数	回答率(%)	回答数	回答率(%)	回答数	回答率(%)	回答数	回答率(%)	回答数	回答率(%)	回答数	回答率(%)
全体	36	12.6%	123	43.2%	90	31.6%	24	8.4%	11	3.9%	1	0.4%	285	100.0%

### 35. (2年生以上の方のみお答えください)キャンパスの環境は昨年度よりも良くなったと思う

	そう思う		少しそう思う		どちらとも言えない		あまりそう思わない		そう思わない		無効・無回答		合計	
	回答数	回答率(%)	回答数	回答率(%)	回答数	回答率(%)	回答数	回答率(%)	回答数	回答率(%)	回答数	回答率(%)	回答数	回答率(%)
全体	21	11.3%	49	26.3%	95	51.1%	11	5.9%	9	4.8%	1	0.5%	186	100.0%



## ★ 学生支援体制について

### 36. 授業・履修について相談しやすい体制が整っている

	そう思う		少しそう思う		どちらとも言えない		あまりそう思わない		そう思わない		利用したことがない		無効・無回答		合計	
	回答数	回答率(%)	回答数	回答率(%)	回答数	回答率(%)	回答数	回答率(%)	回答数	回答率(%)	回答数	回答率(%)	回答数	回答率(%)	回答数	回答率(%)
全体	63	22.1%	110	38.6%	49	17.2%	25	8.8%	7	2.5%	31	10.9%	0	0.0%	285	100.0%

### 37. 基礎学力への支援体制が充実している

	そう思う		少しそう思う		どちらとも言えない		あまりそう思わない		そう思わない		利用したことがない		無効・無回答		合計	
	回答数	回答率(%)	回答数	回答率(%)	回答数	回答率(%)	回答数	回答率(%)	回答数	回答率(%)	回答数	回答率(%)	回答数	回答率(%)	回答数	回答率(%)
全体	59	20.7%	107	37.5%	54	18.9%	16	5.6%	4	1.4%	45	15.8%	0	0.0%	285	100.0%

### 38. 外国語学習・留学への支援体制が充実している

	そう思う		少しそう思う		どちらとも言えない		あまりそう思わない		そう思わない		利用したことがない		無効・無回答		合計	
	回答数	回答率(%)	回答数	回答率(%)	回答数	回答率(%)	回答数	回答率(%)	回答数	回答率(%)	回答数	回答率(%)	回答数	回答率(%)	回答数	回答率(%)
全体	44	15.4%	63	22.1%	76	26.7%	7	2.5%	2	0.7%	93	32.6%	0	0.0%	285	100.0%

### 39. 奨学金について相談しやすい体制が整っている

	そう思う		少しそう思う		どちらとも言えない		あまりそう思わない		そう思わない		利用したことがない		無効・無回答		合計	
	回答数	回答率(%)	回答数	回答率(%)	回答数	回答率(%)	回答数	回答率(%)	回答数	回答率(%)	回答数	回答率(%)	回答数	回答率(%)	回答数	回答率(%)
全体	55	19.3%	71	24.9%	66	23.2%	9	3.2%	1	0.4%	82	28.8%	1	0.4%	285	100.0%

### 40. 進路や就職について相談しやすい体制が整っている

	そう思う		少しそう思う		どちらとも言えない		あまりそう思わない		そう思わない		利用したことがない		無効・無回答		合計	
	回答数	回答率(%)	回答数	回答率(%)	回答数	回答率(%)	回答数	回答率(%)	回答数	回答率(%)	回答数	回答率(%)	回答数	回答率(%)	回答数	回答率(%)
全体	82	28.8%	95	33.3%	50	17.5%	6	2.1%	2	0.7%	50	17.5%	0	0.0%	285	100.0%

### 41. 資格取得について相談しやすい体制が整っている

	そう思う		少しそう思う		どちらとも言えない		あまりそう思わない		そう思わない		利用したことがない		無効・無回答		合計	
	回答数	回答率(%)	回答数	回答率(%)	回答数	回答率(%)	回答数	回答率(%)	回答数	回答率(%)	回答数	回答率(%)	回答数	回答率(%)	回答数	回答率(%)
全体	55	19.3%	84	29.5%	69	24.2%	8	2.8%	0	0.0%	69	24.2%	0	0.0%	285	100.0%

### 42. 心身の健康について相談しやすい体制が整っている

	そう思う		少しそう思う		どちらとも言えない		あまりそう思わない		そう思わない		利用したことがない		無効・無回答		合計	
	回答数	回答率(%)	回答数	回答率(%)	回答数	回答率(%)	回答数	回答率(%)	回答数	回答率(%)	回答数	回答率(%)	回答数	回答率(%)	回答数	回答率(%)
全体	49	17.2%	64	22.5%	71	24.9%	12	4.2%	2	0.7%	87	30.5%	0	0.0%	285	100.0%

### 43. クラブ・サークル活動など、学生の自主活動への支援が充実している

	そう思う		少しそう思う		どちらとも言えない		あまりそう思わない		そう思わない		利用したことがない		無効・無回答		合計	
	回答数	回答率(%)	回答数	回答率(%)	回答数	回答率(%)	回答数	回答率(%)	回答数	回答率(%)	回答数	回答率(%)	回答数	回答率(%)	回答数	回答率(%)
全体	53	18.6%	86	30.2%	71	24.9%	14	4.9%	4	1.4%	56	19.6%	1	0.4%	285	100.0%

### 44. 公式ホームページ等での学生への情報提供が充実している

	そう思う		少しそう思う		どちらとも言えない		あまりそう思わない		そう思わない		利用したことがない		無効・無回答		合計	
	回答数	回答率(%)	回答数	回答率(%)	回答数	回答率(%)	回答数	回答率(%)	回答数	回答率(%)	回答数	回答率(%)	回答数	回答率(%)	回答数	回答率(%)
全体	57	20.0%	112	39.3%	66	23.2%	22	7.7%	3	1.1%	25	8.8%	0	0.0%	285	100.0%

## ★ 学生支援体制について

### 45. 教員と相談しやすい環境が整っている

	そう思う		少しそう思う		どちらとも言えない		あまりそう思わない		そう思わない		利用したことがない		無効・無回答		合計	
	回答数	回答率(%)	回答数	回答率(%)	回答数	回答率(%)	回答数	回答率(%)	回答数	回答率(%)	回答数	回答率(%)	回答数	回答率(%)	回答数	回答率(%)
全体	55	19.3%	100	35.1%	65	22.8%	29	10.2%	7	2.5%	29	10.2%	0	0.0%	285	100.0%

### 46. (総合評価) 学生生活に関する相談ができる体制が充実している

	そう思う		少しそう思う		どちらとも言えない		あまりそう思わない		そう思わない		利用したことがない		無効・無回答		合計	
	回答数	回答率(%)	回答数	回答率(%)	回答数	回答率(%)	回答数	回答率(%)	回答数	回答率(%)	回答数	回答率(%)	回答数	回答率(%)	回答数	回答率(%)
全体	58	20.4%	107	37.5%	75	26.3%	10	3.5%	7	2.5%	28	9.8%	0	0.0%	285	100.0%

## ★ 大学からの情報提供について

### 47. ポータルサイトはどの程度見ていますか

	毎日		2～3日に1回程度		1週間に1回程度		ほとんど見ていない		無効・無回答		合計	
	回答数	回答率(%)	回答数	回答率(%)	回答数	回答率(%)	回答数	回答率(%)	回答数	回答率(%)	回答数	回答率(%)
全体	92	32.3%	138	48.4%	44	15.4%	11	3.9%	0	0.0%	285	100.0%

### 48. ポータルサイトでの情報量は適切だと思いますか

	多すぎる		やや多い		適切		やや少ない		少なすぎる		無効・無回答		合計	
	回答数	回答率(%)	回答数	回答率(%)	回答数	回答率(%)	回答数	回答率(%)	回答数	回答率(%)	回答数	回答率(%)	回答数	回答率(%)
全体	24	8.4%	86	30.2%	162	56.8%	13	4.6%	0	0.0%	0	0.0%	285	100.0%

### 49. ポータルサイトは分かりやすいですか

	そう思う		少しそう思う		どちらともいえない		あまりそう思わない		そう思わない		無効・無回答		合計	
	回答数	回答率(%)	回答数	回答率(%)	回答数	回答率(%)	回答数	回答率(%)	回答数	回答率(%)	回答数	回答率(%)	回答数	回答率(%)
全体	70	24.6%	110	38.6%	48	16.8%	43	15.1%	14	4.9%	0	0.0%	285	100.0%

### 50. 大学公式ホームページはどの程度見ていますか

	毎日		2～3日に1回程度		1週間に1回程度		ほとんど見ていない		無効・無回答		合計	
	回答数	回答率(%)	回答数	回答率(%)	回答数	回答率(%)	回答数	回答率(%)	回答数	回答率(%)	回答数	回答率(%)
全体	6	2.1%	11	3.9%	27	9.5%	241	84.6%	0	0.0%	285	100.0%

### 51. 大学公式ホームページでの情報量は適切だと思いますか

	多すぎる		やや多い		適切		やや少ない		少なすぎる		無効・無回答		合計	
	回答数	回答率(%)	回答数	回答率(%)	回答数	回答率(%)	回答数	回答率(%)	回答数	回答率(%)	回答数	回答率(%)	回答数	回答率(%)
全体	5	1.8%	30	10.5%	217	76.1%	26	9.1%	4	1.4%	3	1.1%	285	100.0%

### 52. 大学公式ホームページは分かりやすいですか

	そう思う		少しそう思う		どちらともいえない		あまりそう思わない		そう思わない		無効・無回答		合計	
	回答数	回答率(%)	回答数	回答率(%)	回答数	回答率(%)	回答数	回答率(%)	回答数	回答率(%)	回答数	回答率(%)	回答数	回答率(%)
全体	46	16.1%	70	24.6%	133	46.7%	22	7.7%	13	4.6%	1	0.4%	285	100.0%

## ★ 入学後のトラブルについて

### 53. 学内の事故やケガ

	経験したことがある		経験したことはない		無効・無回答		合計	
	回答数	回答率(%)	回答数	回答率(%)	回答数	回答率(%)	回答数	回答率(%)
全体	16	5.6%	267	93.7%	2	0.7%	285	100.0%

### 54. 通学中の事故やケガ

	経験したことがある		経験したことはない		無効・無回答		合計	
	回答数	回答率(%)	回答数	回答率(%)	回答数	回答率(%)	回答数	回答率(%)
全体	17	6.0%	266	93.3%	2	0.7%	285	100.0%

### 55. 学内での盗難被害

	経験したことがある		経験したことはない		無効・無回答		合計	
	回答数	回答率(%)	回答数	回答率(%)	回答数	回答率(%)	回答数	回答率(%)
全体	15	5.3%	268	94.0%	2	0.7%	285	100.0%

### 56. 学生同士のいじめやハラスメント、暴力

	経験したことがある		経験したことはない		無効・無回答		合計	
	回答数	回答率(%)	回答数	回答率(%)	回答数	回答率(%)	回答数	回答率(%)
全体	1	0.4%	282	98.9%	2	0.7%	285	100.0%

### 57. 飲酒の強要

	経験したことがある		経験したことはない		無効・無回答		合計	
	回答数	回答率(%)	回答数	回答率(%)	回答数	回答率(%)	回答数	回答率(%)
全体	1	0.4%	282	98.9%	2	0.7%	285	100.0%

### 58. セクシャルハラスメント(性的いやがらせ)

	経験したことがある		経験したことはない		無効・無回答		合計	
	回答数	回答率(%)	回答数	回答率(%)	回答数	回答率(%)	回答数	回答率(%)
全体	3	1.1%	280	98.2%	2	0.7%	285	100.0%

### 59. アカデミックハラスメント(教員からのいやがらせ)

	経験したことがある		経験したことはない		無効・無回答		合計	
	回答数	回答率(%)	回答数	回答率(%)	回答数	回答率(%)	回答数	回答率(%)
全体	3	1.1%	280	98.2%	2	0.7%	285	100.0%

### 60. つきまとい、ストーカー被害

	経験したことがある		経験したことはない		無効・無回答		合計	
	回答数	回答率(%)	回答数	回答率(%)	回答数	回答率(%)	回答数	回答率(%)
全体	2	0.7%	280	98.2%	3	1.1%	285	100.0%

### 61. なりすましなどネット犯罪の被害

	経験したことがある		経験したことはない		無効・無回答		合計	
	回答数	回答率(%)	回答数	回答率(%)	回答数	回答率(%)	回答数	回答率(%)
全体	0	0.0%	282	98.9%	3	1.1%	285	100.0%

## ★ 入学後のトラブルについて

### 62. マルチ商法、悪徳商法の被害

	経験したことがある		経験したことはない		無効・無回答		合計	
	回答数	回答率(%)	回答数	回答率(%)	回答数	回答率(%)	回答数	回答率(%)
全体	4	1.4%	279	97.9%	2	0.7%	285	100.0%

### 63. 違法薬物の使用の勧誘

	経験したことがある		経験したことはない		無効・無回答		合計	
	回答数	回答率(%)	回答数	回答率(%)	回答数	回答率(%)	回答数	回答率(%)
全体	1	0.4%	282	98.9%	2	0.7%	285	100.0%

### 64. 望まない宗教活動への勧誘

	経験したことがある		経験したことはない		無効・無回答		合計	
	回答数	回答率(%)	回答数	回答率(%)	回答数	回答率(%)	回答数	回答率(%)
全体	8	2.8%	275	96.5%	2	0.7%	285	100.0%

## 1. あなたの性別

	男		女		回答しない		無効・無回答		合計	
	回答数	回答率(%)	回答数	回答率(%)	回答数	回答率(%)	回答数	回答率(%)	回答数	回答率(%)
学部1年	53	53.5%	46	46.5%	0	0.0%	0	0.0%	99	100.0%
学部2年	26	47.3%	29	52.7%	0	0.0%	0	0.0%	55	100.0%
学部3年	37	56.1%	29	43.9%	0	0.0%	0	0.0%	66	100.0%
学部4年	29	44.6%	35	53.8%	1	1.5%	0	0.0%	65	100.0%
大学院修士1年	-	-	-	-	-	-	-	-	0	-
大学院修士2年	-	-	-	-	-	-	-	-	0	-
短大専攻科1年	-	-	-	-	-	-	-	-	0	-
短大専攻科2年	-	-	-	-	-	-	-	-	0	-

## 3. あなたの所属学科等

	初等教育		生涯学習		心理教育		英米語		グローバル コミュニケーション		経営(草薙)		社会環境		保育	
	回答数	回答率(%)	回答数	回答率(%)	回答数	回答率(%)	回答数	回答率(%)	回答数	回答率(%)	回答数	回答率(%)	回答数	回答率(%)	回答数	回答率(%)
学部1年	0	0.0%	99	100.0%	0	0.0%	0	0.0%	0	0.0%	0	0.0%	0	0.0%	0	0.0%
学部2年	0	0.0%	55	100.0%	0	0.0%	0	0.0%	0	0.0%	0	0.0%	0	0.0%	0	0.0%
学部3年	0	0.0%	66	100.0%	0	0.0%	0	0.0%	0	0.0%	0	0.0%	0	0.0%	0	0.0%
学部4年	0	0.0%	65	100.0%	0	0.0%	0	0.0%	0	0.0%	0	0.0%	0	0.0%	0	0.0%
大学院修士1年	-	-	-	-	-	-	-	-	-	-	-	-	-	-	-	-
大学院修士2年	-	-	-	-	-	-	-	-	-	-	-	-	-	-	-	-
短大専攻科1年	-	-	-	-	-	-	-	-	-	-	-	-	-	-	-	-
短大専攻科2年	-	-	-	-	-	-	-	-	-	-	-	-	-	-	-	-
	造形		大学院研究科(草薙)		短大日文		短大保育		短大音楽		専攻科音楽専攻		法律		看護	
	回答数	回答率(%)	回答数	回答率(%)	回答数	回答率(%)	回答数	回答率(%)	回答数	回答率(%)	回答数	回答率(%)	回答数	回答率(%)	回答数	回答率(%)
学部1年	0	0.0%	0	0.0%	0	0.0%	0	0.0%	0	0.0%	0	0.0%	0	0.0%	0	0.0%
学部2年	0	0.0%	0	0.0%	0	0.0%	0	0.0%	0	0.0%	0	0.0%	0	0.0%	0	0.0%
学部3年	0	0.0%	0	0.0%	0	0.0%	0	0.0%	0	0.0%	0	0.0%	0	0.0%	0	0.0%
学部4年	0	0.0%	0	0.0%	0	0.0%	0	0.0%	0	0.0%	0	0.0%	0	0.0%	0	0.0%
大学院修士1年	-	-	-	-	-	-	-	-	-	-	-	-	-	-	-	-
大学院修士2年	-	-	-	-	-	-	-	-	-	-	-	-	-	-	-	-
短大専攻科1年	-	-	-	-	-	-	-	-	-	-	-	-	-	-	-	-
短大専攻科2年	-	-	-	-	-	-	-	-	-	-	-	-	-	-	-	-
	静岡理学療法		健康栄養		こども健康		心身マネジメント		健康鍼灸		健康柔道整復		理学療法		作業療法	
	回答数	回答率(%)	回答数	回答率(%)	回答数	回答率(%)	回答数	回答率(%)	回答数	回答率(%)	回答数	回答率(%)	回答数	回答率(%)	回答数	回答率(%)
学部1年	0	0.0%	0	0.0%	0	0.0%	0	0.0%	0	0.0%	0	0.0%	0	0.0%	0	0.0%
学部2年	0	0.0%	0	0.0%	0	0.0%	0	0.0%	0	0.0%	0	0.0%	0	0.0%	0	0.0%
学部3年	0	0.0%	0	0.0%	0	0.0%	0	0.0%	0	0.0%	0	0.0%	0	0.0%	0	0.0%
学部4年	0	0.0%	0	0.0%	0	0.0%	0	0.0%	0	0.0%	0	0.0%	0	0.0%	0	0.0%
大学院修士1年	-	-	-	-	-	-	-	-	-	-	-	-	-	-	-	-
大学院修士2年	-	-	-	-	-	-	-	-	-	-	-	-	-	-	-	-
短大専攻科1年	-	-	-	-	-	-	-	-	-	-	-	-	-	-	-	-
短大専攻科2年	-	-	-	-	-	-	-	-	-	-	-	-	-	-	-	-
	経営(浜松)		大学院研究科(浜松)		無効・無回答		合計									
	回答数	回答率(%)	回答数	回答率(%)	回答数	回答率(%)	回答数	回答率(%)								
学部1年	0	0.0%	0	0.0%	0	0.0%	99	100.0%								
学部2年	0	0.0%	0	0.0%	0	0.0%	55	100.0%								
学部3年	0	0.0%	0	0.0%	0	0.0%	66	100.0%								
学部4年	0	0.0%	0	0.0%	0	0.0%	65	100.0%								
大学院修士1年	-	-	-	-	-	-	0	-								
大学院修士2年	-	-	-	-	-	-	0	-								
短大専攻科1年	-	-	-	-	-	-	0	-								
短大専攻科2年	-	-	-	-	-	-	0	-								

## 4. アルバイトによる授業料等負担の有無

	授業料等の全額をアルバイトで負担している		授業料等の一部をアルバイトで補っている		アルバイトでの授業料等負担はしていない		アルバイトはしていない		無効・無回答		合計	
	回答数	回答率(%)	回答数	回答率(%)	回答数	回答率(%)	回答数	回答率(%)	回答数	回答率(%)	回答数	回答率(%)
学部1年	0	0.0%	20	20.2%	62	62.6%	17	17.2%	0	0.0%	99	100.0%
学部2年	1	1.8%	7	12.7%	45	81.8%	2	3.6%	0	0.0%	55	100.0%
学部3年	1	1.5%	8	12.1%	50	75.8%	7	10.6%	0	0.0%	66	100.0%
学部4年	1	1.5%	12	18.5%	48	73.8%	4	6.2%	0	0.0%	65	100.0%
大学院修士1年	-	-	-	-	-	-	-	-	-	-	0	-
大学院修士2年	-	-	-	-	-	-	-	-	-	-	0	-
短大専攻科1年	-	-	-	-	-	-	-	-	-	-	0	-
短大専攻科2年	-	-	-	-	-	-	-	-	-	-	0	-

## 5. 奨学金による授業料等負担の有無

	授業料等の全額を奨学金で負担している		授業料等の一部を奨学金で補っている		奨学金での授業料等負担はしていない		奨学金は利用していない		無効・無回答		合計	
	回答数	回答率(%)	回答数	回答率(%)	回答数	回答率(%)	回答数	回答率(%)	回答数	回答率(%)	回答数	回答率(%)
学部1年	11	11.1%	28	28.3%	10	10.1%	50	50.5%	0	0.0%	99	100.0%
学部2年	4	7.3%	21	38.2%	2	3.6%	27	49.1%	1	1.8%	55	100.0%
学部3年	7	10.6%	16	24.2%	4	6.1%	39	59.1%	0	0.0%	66	100.0%
学部4年	8	12.3%	17	26.2%	3	4.6%	35	53.8%	2	3.1%	65	100.0%
大学院修士1年	-	-	-	-	-	-	-	-	-	-	0	-
大学院修士2年	-	-	-	-	-	-	-	-	-	-	0	-
短大専攻科1年	-	-	-	-	-	-	-	-	-	-	0	-
短大専攻科2年	-	-	-	-	-	-	-	-	-	-	0	-



## 6. 居住形態について

	親と同居(実家)		一人暮らし		きょうだいと同居		親戚・知人宅		その他		無効・無回答		合計	
	回答数	回答率(%)	回答数	回答率(%)	回答数	回答率(%)	回答数	回答率(%)	回答数	回答率(%)	回答数	回答率(%)	回答数	回答率(%)
学部1年	89	89.9%	8	8.1%	0	0.0%	2	2.0%	0	0.0%	0	0.0%	99	100.0%
学部2年	52	94.5%	3	5.5%	0	0.0%	0	0.0%	0	0.0%	0	0.0%	55	100.0%
学部3年	57	86.4%	8	12.1%	0	0.0%	1	1.5%	0	0.0%	0	0.0%	66	100.0%
学部4年	55	84.6%	9	13.8%	0	0.0%	1	1.5%	0	0.0%	0	0.0%	65	100.0%
大学院修士1年	-	-	-	-	-	-	-	-	-	-	-	-	0	-
大学院修士2年	-	-	-	-	-	-	-	-	-	-	-	-	0	-
短大専攻科1年	-	-	-	-	-	-	-	-	-	-	-	-	0	-
短大専攻科2年	-	-	-	-	-	-	-	-	-	-	-	-	0	-

## 7. 通常の通学手段について(あてはまるものすべてにマークしてください)

	徒歩		自転車		原付・バイク		自家用車 (自ら運転)		自家用車 (家族による送迎)		路線バス		学園バス		電車 (JR 在来線)		
	回答数	回答率(%)	回答数	回答率(%)	回答数	回答率(%)	回答数	回答率(%)	回答数	回答率(%)	回答数	回答率(%)	回答数	回答率(%)	回答数	回答率(%)	
学部1年	38	38.4%	54	54.5%	5	5.1%	1	1.0%	8	8.1%	9	9.1%	0	0.0%	68	68.7%	
学部2年	25	45.5%	30	54.5%	6	10.9%	4	7.3%	4	7.3%	5	9.1%	0	0.0%	40	72.7%	
学部3年	39	59.1%	32	48.5%	5	7.6%	3	4.5%	10	15.2%	10	15.2%	0	0.0%	44	66.7%	
学部4年	23	35.4%	33	50.8%	6	9.2%	1	1.5%	5	7.7%	15	23.1%	0	0.0%	41	63.1%	
大学院修士1年	-	-	-	-	-	-	-	-	-	-	-	-	-	-	-	-	
大学院修士2年	-	-	-	-	-	-	-	-	-	-	-	-	-	-	-	-	
短大専攻科1年	-	-	-	-	-	-	-	-	-	-	-	-	-	-	-	-	
短大専攻科2年	-	-	-	-	-	-	-	-	-	-	-	-	-	-	-	-	
	電車(私鉄)		新幹線		その他		無効・無回答		合計								
	回答数	回答率(%)	回答数	回答率(%)	回答数	回答率(%)	回答数	回答率(%)	回答数	回答率(%)	回答数	回答率(%)					
学部1年	6	6.1%	1	1.0%	0	0.0%	0	0.0%	99	100.0%							
学部2年	5	9.1%	1	1.8%	0	0.0%	0	0.0%	55	100.0%							
学部3年	8	12.1%	0	0.0%	0	0.0%	0	0.0%	66	100.0%							
学部4年	2	3.1%	1	1.5%	0	0.0%	0	0.0%	65	100.0%							
大学院修士1年	-	-	-	-	-	-	-	-	0	-							
大学院修士2年	-	-	-	-	-	-	-	-	0	-							
短大専攻科1年	-	-	-	-	-	-	-	-	0	-							
短大専攻科2年	-	-	-	-	-	-	-	-	0	-							

## 8. 通学時間について(片道)

	15分以内		30分以内		1時間以内		1時間30分以内		2時間以内		2時間以上		無効・無回答		合計	
	回答数	回答率(%)	回答数	回答率(%)	回答数	回答率(%)	回答数	回答率(%)	回答数	回答率(%)	回答数	回答率(%)	回答数	回答率(%)	回答数	回答率(%)
学部1年	14	14.1%	14	14.1%	37	37.4%	25	25.3%	7	7.1%	2	2.0%	0	0.0%	99	100.0%
学部2年	6	10.9%	8	14.5%	17	30.9%	18	32.7%	5	9.1%	1	1.8%	0	0.0%	55	100.0%
学部3年	8	12.1%	13	19.7%	19	28.8%	21	31.8%	5	7.6%	0	0.0%	0	0.0%	66	100.0%
学部4年	12	18.5%	12	18.5%	19	29.2%	17	26.2%	5	7.7%	0	0.0%	0	0.0%	65	100.0%
大学院修士1年	-	-	-	-	-	-	-	-	-	-	-	-	-	-	0	-
大学院修士2年	-	-	-	-	-	-	-	-	-	-	-	-	-	-	0	-
短大専攻科1年	-	-	-	-	-	-	-	-	-	-	-	-	-	-	0	-
短大専攻科2年	-	-	-	-	-	-	-	-	-	-	-	-	-	-	0	-

## 9. 朝食について

	毎日食べている		週に4～5回程度		週に2～3回程度		ほとんど食べない		無効・無回答		合計	
	回答数	回答率(%)	回答数	回答率(%)	回答数	回答率(%)	回答数	回答率(%)	回答数	回答率(%)	回答数	回答率(%)
学部1年	58	58.6%	18	18.2%	11	11.1%	12	12.1%	0	0.0%	99	100.0%
学部2年	29	52.7%	13	23.6%	8	14.5%	5	9.1%	0	0.0%	55	100.0%
学部3年	40	60.6%	15	22.7%	3	4.5%	8	12.1%	0	0.0%	66	100.0%
学部4年	35	53.8%	16	24.6%	6	9.2%	8	12.3%	0	0.0%	65	100.0%
大学院修士1年	-	-	-	-	-	-	-	-	-	-	0	-
大学院修士2年	-	-	-	-	-	-	-	-	-	-	0	-
短大専攻科1年	-	-	-	-	-	-	-	-	-	-	0	-
短大専攻科2年	-	-	-	-	-	-	-	-	-	-	0	-

## 10. 平日の平均睡眠時間

	8時間以上		7時間程度		6時間程度		5時間程度		4時間未満		無効・無回答		合計	
	回答数	回答率(%)	回答数	回答率(%)	回答数	回答率(%)	回答数	回答率(%)	回答数	回答率(%)	回答数	回答率(%)	回答数	回答率(%)
学部1年	0	0.0%	23	23.2%	56	56.6%	16	16.2%	4	4.0%	0	0.0%	99	100.0%
学部2年	1	1.8%	17	30.9%	21	38.2%	16	29.1%	0	0.0%	0	0.0%	55	100.0%
学部3年	1	1.5%	31	47.0%	25	37.9%	9	13.6%	0	0.0%	0	0.0%	66	100.0%
学部4年	7	10.8%	29	44.6%	22	33.8%	5	7.7%	1	1.5%	1	1.5%	65	100.0%
大学院修士1年	-	-	-	-	-	-	-	-	-	-	-	-	0	-
大学院修士2年	-	-	-	-	-	-	-	-	-	-	-	-	0	-
短大専攻科1年	-	-	-	-	-	-	-	-	-	-	-	-	0	-
短大専攻科2年	-	-	-	-	-	-	-	-	-	-	-	-	0	-

## 11. 週末(土日)の過ごし方(最も多い活動)

	学習 (授業を含む)		クラブ・ サークル活動		アルバイト		ボランティア		趣味の活動		友人との交際		息抜き、その他	
	回答数	回答率(%)	回答数	回答率(%)	回答数	回答率(%)	回答数	回答率(%)	回答数	回答率(%)	回答数	回答率(%)	回答数	回答率(%)
学部1年	3	3.0%	15	15.2%	39	39.4%	0	0.0%	22	22.2%	3	3.0%	16	16.2%
学部2年	2	3.6%	3	5.5%	34	61.8%	2	3.6%	6	10.9%	4	7.3%	1	1.8%
学部3年	2	3.0%	6	9.1%	41	62.1%	1	1.5%	7	10.6%	2	3.0%	5	7.6%
学部4年	1	1.5%	3	4.6%	35	53.8%	3	4.6%	10	15.4%	4	6.2%	4	6.2%
大学院修士1年	-	-	-	-	-	-	-	-	-	-	-	-	-	-
大学院修士2年	-	-	-	-	-	-	-	-	-	-	-	-	-	-
短大専攻科1年	-	-	-	-	-	-	-	-	-	-	-	-	-	-
短大専攻科2年	-	-	-	-	-	-	-	-	-	-	-	-	-	-
	無効・無回答		合計											
	回答数	回答率(%)	回答数	回答率(%)										
学部1年	1	1.0%	99	100.0%										
学部2年	3	5.5%	55	100.0%										
学部3年	2	3.0%	66	100.0%										
学部4年	5	7.7%	65	100.0%										
大学院修士1年	-	-	0	-										
大学院修士2年	-	-	0	-										
短大専攻科1年	-	-	0	-										
短大専攻科2年	-	-	0	-										

## 12. 喫煙について

	毎日 喫煙している		たまに喫煙する ことがある		喫煙はしない		無効・無回答		合計	
	回答数	回答率(%)	回答数	回答率(%)	回答数	回答率(%)	回答数	回答率(%)	回答数	回答率(%)
学部1年	0	0.0%	0	0.0%	93	93.9%	6	6.1%	99	100.0%
学部2年	2	3.6%	2	3.6%	49	89.1%	2	3.6%	55	100.0%
学部3年	4	6.1%	0	0.0%	57	86.4%	5	7.6%	66	100.0%
学部4年	2	3.1%	1	1.5%	54	83.1%	8	12.3%	65	100.0%
大学院修士1年	-	-	-	-	-	-	-	-	0	-
大学院修士2年	-	-	-	-	-	-	-	-	0	-
短大専攻科1年	-	-	-	-	-	-	-	-	0	-
短大専攻科2年	-	-	-	-	-	-	-	-	0	-

★ 平日の過ごし方について

【学年】

13. 1日の学修時間(授業時間を除く)

	5時間以上		4時間程度		3時間程度		2時間程度		1時間程度		30分程度		ほとんど行わない	
	回答数	回答率(%)	回答数	回答率(%)	回答数	回答率(%)	回答数	回答率(%)	回答数	回答率(%)	回答数	回答率(%)	回答数	回答率(%)
学部1年	0	0.0%	2	2.0%	2	2.0%	11	11.1%	28	28.3%	24	24.2%	30	30.3%
学部2年	0	0.0%	0	0.0%	2	3.6%	2	3.6%	16	29.1%	16	29.1%	18	32.7%
学部3年	1	1.5%	1	1.5%	5	7.6%	15	22.7%	21	31.8%	10	15.2%	12	18.2%
学部4年	3	4.6%	0	0.0%	2	3.1%	4	6.2%	26	40.0%	14	21.5%	16	24.6%
大学院修士1年	-	-	-	-	-	-	-	-	-	-	-	-	-	-
大学院修士2年	-	-	-	-	-	-	-	-	-	-	-	-	-	-
短大専攻科1年	-	-	-	-	-	-	-	-	-	-	-	-	-	-
短大専攻科2年	-	-	-	-	-	-	-	-	-	-	-	-	-	-
	無効・無回答		合計											
	回答数	回答率(%)	回答数	回答率(%)										
学部1年	2	2.0%	99	100.0%										
学部2年	1	1.8%	55	100.0%										
学部3年	1	1.5%	66	100.0%										
学部4年	0	0.0%	65	100.0%										
大学院修士1年	-	-	0	-										
大学院修士2年	-	-	0	-										
短大専攻科1年	-	-	0	-										
短大専攻科2年	-	-	0	-										

14. クラブ・サークル活動

	5時間以上		4時間程度		3時間程度		2時間程度		1時間程度		30分程度		ほとんど行わない	
	回答数	回答率(%)	回答数	回答率(%)	回答数	回答率(%)	回答数	回答率(%)	回答数	回答率(%)	回答数	回答率(%)	回答数	回答率(%)
学部1年	2	2.0%	3	3.0%	13	13.1%	14	14.1%	7	7.1%	2	2.0%	56	56.6%
学部2年	0	0.0%	0	0.0%	1	1.8%	9	16.4%	3	5.5%	0	0.0%	41	74.5%
学部3年	1	1.5%	1	1.5%	8	12.1%	6	9.1%	2	3.0%	2	3.0%	45	68.2%
学部4年	1	1.5%	2	3.1%	4	6.2%	8	12.3%	3	4.6%	4	6.2%	43	66.2%
大学院修士1年	-	-	-	-	-	-	-	-	-	-	-	-	-	-
大学院修士2年	-	-	-	-	-	-	-	-	-	-	-	-	-	-
短大専攻科1年	-	-	-	-	-	-	-	-	-	-	-	-	-	-
短大専攻科2年	-	-	-	-	-	-	-	-	-	-	-	-	-	-
	無効・無回答		合計											
	回答数	回答率(%)	回答数	回答率(%)										
学部1年	2	2.0%	99	100.0%										
学部2年	1	1.8%	55	100.0%										
学部3年	1	1.5%	66	100.0%										
学部4年	0	0.0%	65	100.0%										
大学院修士1年	-	-	0	-										
大学院修士2年	-	-	0	-										
短大専攻科1年	-	-	0	-										
短大専攻科2年	-	-	0	-										

★ 平日の過ごし方について

【学年】

15. アルバイト

	5時間以上		4時間程度		3時間程度		2時間程度		1時間程度		30分程度		ほとんど行わない	
	回答数	回答率(%)	回答数	回答率(%)	回答数	回答率(%)	回答数	回答率(%)	回答数	回答率(%)	回答数	回答率(%)	回答数	回答率(%)
学部1年	13	13.1%	36	36.4%	17	17.2%	10	10.1%	1	1.0%	1	1.0%	19	19.2%
学部2年	15	27.3%	12	21.8%	8	14.5%	7	12.7%	4	7.3%	0	0.0%	8	14.5%
学部3年	14	21.2%	12	18.2%	19	28.8%	7	10.6%	2	3.0%	0	0.0%	12	18.2%
学部4年	17	26.2%	16	24.6%	12	18.5%	11	16.9%	2	3.1%	2	3.1%	5	7.7%
大学院修士1年	-	-	-	-	-	-	-	-	-	-	-	-	-	-
大学院修士2年	-	-	-	-	-	-	-	-	-	-	-	-	-	-
短大専攻科1年	-	-	-	-	-	-	-	-	-	-	-	-	-	-
短大専攻科2年	-	-	-	-	-	-	-	-	-	-	-	-	-	-
	無効・無回答		合計											
	回答数	回答率(%)	回答数	回答率(%)										
学部1年	2	2.0%	99	100.0%										
学部2年	1	1.8%	55	100.0%										
学部3年	0	0.0%	66	100.0%										
学部4年	0	0.0%	65	100.0%										
大学院修士1年	-	-	0	-										
大学院修士2年	-	-	0	-										
短大専攻科1年	-	-	0	-										
短大専攻科2年	-	-	0	-										

16. ゲーム・LINE・SNS

	5時間以上		4時間程度		3時間程度		2時間程度		1時間程度		30分程度		ほとんど行わない	
	回答数	回答率(%)	回答数	回答率(%)	回答数	回答率(%)	回答数	回答率(%)	回答数	回答率(%)	回答数	回答率(%)	回答数	回答率(%)
学部1年	20	20.2%	15	15.2%	22	22.2%	24	24.2%	14	14.1%	0	0.0%	3	3.0%
学部2年	11	20.0%	7	12.7%	13	23.6%	19	34.5%	5	9.1%	0	0.0%	0	0.0%
学部3年	15	22.7%	9	13.6%	24	36.4%	10	15.2%	5	7.6%	1	1.5%	0	0.0%
学部4年	15	23.1%	6	9.2%	20	30.8%	17	26.2%	6	9.2%	1	1.5%	0	0.0%
大学院修士1年	-	-	-	-	-	-	-	-	-	-	-	-	-	-
大学院修士2年	-	-	-	-	-	-	-	-	-	-	-	-	-	-
短大専攻科1年	-	-	-	-	-	-	-	-	-	-	-	-	-	-
短大専攻科2年	-	-	-	-	-	-	-	-	-	-	-	-	-	-
	無効・無回答		合計											
	回答数	回答率(%)	回答数	回答率(%)										
学部1年	1	1.0%	99	100.0%										
学部2年	0	0.0%	55	100.0%										
学部3年	2	3.0%	66	100.0%										
学部4年	0	0.0%	65	100.0%										
大学院修士1年	-	-	0	-										
大学院修士2年	-	-	0	-										
短大専攻科1年	-	-	0	-										
短大専攻科2年	-	-	0	-										

★ 学修の状況について

【学年】

17. これまで履修した授業の内容は、おおむね理解できた

	そう思う		少しそう思う		どちらとも言えない		あまりそう思わない		そう思わない		無効・無回答		合計	
	回答数	回答率(%)	回答数	回答率(%)	回答数	回答率(%)	回答数	回答率(%)	回答数	回答率(%)	回答数	回答率(%)	回答数	回答率(%)
学部1年	32	32.3%	54	54.5%	6	6.1%	6	6.1%	1	1.0%	0	0.0%	99	100.0%
学部2年	14	25.5%	30	54.5%	9	16.4%	2	3.6%	0	0.0%	0	0.0%	55	100.0%
学部3年	19	28.8%	39	59.1%	7	10.6%	0	0.0%	0	0.0%	1	1.5%	66	100.0%
学部4年	22	33.8%	37	56.9%	5	7.7%	0	0.0%	1	1.5%	0	0.0%	65	100.0%
大学院修士1年	-	-	-	-	-	-	-	-	-	-	-	-	0	-
大学院修士2年	-	-	-	-	-	-	-	-	-	-	-	-	0	-
短大専攻科1年	-	-	-	-	-	-	-	-	-	-	-	-	0	-
短大専攻科2年	-	-	-	-	-	-	-	-	-	-	-	-	0	-

18. 授業への出席状況は、おおむね良好だった

	そう思う		少しそう思う		どちらとも言えない		あまりそう思わない		そう思わない		無効・無回答		合計	
	回答数	回答率(%)	回答数	回答率(%)	回答数	回答率(%)	回答数	回答率(%)	回答数	回答率(%)	回答数	回答率(%)	回答数	回答率(%)
学部1年	68	68.7%	18	18.2%	5	5.1%	6	6.1%	2	2.0%	0	0.0%	99	100.0%
学部2年	36	65.5%	12	21.8%	6	10.9%	1	1.8%	0	0.0%	0	0.0%	55	100.0%
学部3年	40	60.6%	21	31.8%	2	3.0%	3	4.5%	0	0.0%	0	0.0%	66	100.0%
学部4年	41	63.1%	20	30.8%	3	4.6%	0	0.0%	1	1.5%	0	0.0%	65	100.0%
大学院修士1年	-	-	-	-	-	-	-	-	-	-	-	-	0	-
大学院修士2年	-	-	-	-	-	-	-	-	-	-	-	-	0	-
短大専攻科1年	-	-	-	-	-	-	-	-	-	-	-	-	0	-
短大専攻科2年	-	-	-	-	-	-	-	-	-	-	-	-	0	-

19. 遅刻や私語をせず、良好な受講態度に努めた

	そう思う		少しそう思う		どちらとも言えない		あまりそう思わない		そう思わない		無効・無回答		合計	
	回答数	回答率(%)	回答数	回答率(%)	回答数	回答率(%)	回答数	回答率(%)	回答数	回答率(%)	回答数	回答率(%)	回答数	回答率(%)
学部1年	50	50.5%	37	37.4%	8	8.1%	2	2.0%	1	1.0%	1	1.0%	99	100.0%
学部2年	22	40.0%	24	43.6%	7	12.7%	2	3.6%	0	0.0%	0	0.0%	55	100.0%
学部3年	37	56.1%	22	33.3%	6	9.1%	1	1.5%	0	0.0%	0	0.0%	66	100.0%
学部4年	32	49.2%	28	43.1%	4	6.2%	0	0.0%	1	1.5%	0	0.0%	65	100.0%
大学院修士1年	-	-	-	-	-	-	-	-	-	-	-	-	0	-
大学院修士2年	-	-	-	-	-	-	-	-	-	-	-	-	0	-
短大専攻科1年	-	-	-	-	-	-	-	-	-	-	-	-	0	-
短大専攻科2年	-	-	-	-	-	-	-	-	-	-	-	-	0	-

20. 予習・復習など、授業時間外の学修に努めた

	そう思う		少しそう思う		どちらとも言えない		あまりそう思わない		そう思わない		無効・無回答		合計	
	回答数	回答率(%)	回答数	回答率(%)	回答数	回答率(%)	回答数	回答率(%)	回答数	回答率(%)	回答数	回答率(%)	回答数	回答率(%)
学部1年	15	15.2%	29	29.3%	32	32.3%	17	17.2%	6	6.1%	0	0.0%	99	100.0%
学部2年	6	10.9%	16	29.1%	14	25.5%	9	16.4%	10	18.2%	0	0.0%	55	100.0%
学部3年	12	18.2%	22	33.3%	19	28.8%	8	12.1%	5	7.6%	0	0.0%	66	100.0%
学部4年	7	10.8%	26	40.0%	25	38.5%	5	7.7%	2	3.1%	0	0.0%	65	100.0%
大学院修士1年	-	-	-	-	-	-	-	-	-	-	-	-	0	-
大学院修士2年	-	-	-	-	-	-	-	-	-	-	-	-	0	-
短大専攻科1年	-	-	-	-	-	-	-	-	-	-	-	-	0	-
短大専攻科2年	-	-	-	-	-	-	-	-	-	-	-	-	0	-

## 21. これまでの学業成績を理解し、現在の学修に活かしている

	そう思う		少しそう思う		どちらとも言えない		あまりそう思わない		そう思わない		無効・無回答		合計	
	回答数	回答率(%)	回答数	回答率(%)	回答数	回答率(%)	回答数	回答率(%)	回答数	回答率(%)	回答数	回答率(%)	回答数	回答率(%)
学部1年	21	21.2%	45	45.5%	29	29.3%	2	2.0%	2	2.0%	0	0.0%	99	100.0%
学部2年	10	18.2%	20	36.4%	18	32.7%	6	10.9%	1	1.8%	0	0.0%	55	100.0%
学部3年	16	24.2%	31	47.0%	14	21.2%	4	6.1%	0	0.0%	1	1.5%	66	100.0%
学部4年	14	21.5%	35	53.8%	11	16.9%	4	6.2%	1	1.5%	0	0.0%	65	100.0%
大学院修士1年	-	-	-	-	-	-	-	-	-	-	-	-	0	-
大学院修士2年	-	-	-	-	-	-	-	-	-	-	-	-	0	-
短大専攻科1年	-	-	-	-	-	-	-	-	-	-	-	-	0	-
短大専攻科2年	-	-	-	-	-	-	-	-	-	-	-	-	0	-

## 22. 授業を通して、幅広い教養が得られている

	そう思う		少しそう思う		どちらとも言えない		あまりそう思わない		そう思わない		無効・無回答		合計	
	回答数	回答率(%)	回答数	回答率(%)	回答数	回答率(%)	回答数	回答率(%)	回答数	回答率(%)	回答数	回答率(%)	回答数	回答率(%)
学部1年	29	29.3%	52	52.5%	14	14.1%	1	1.0%	2	2.0%	1	1.0%	99	100.0%
学部2年	18	32.7%	28	50.9%	8	14.5%	1	1.8%	0	0.0%	0	0.0%	55	100.0%
学部3年	19	28.8%	36	54.5%	6	9.1%	5	7.6%	0	0.0%	0	0.0%	66	100.0%
学部4年	18	27.7%	36	55.4%	8	12.3%	2	3.1%	1	1.5%	0	0.0%	65	100.0%
大学院修士1年	-	-	-	-	-	-	-	-	-	-	-	-	0	-
大学院修士2年	-	-	-	-	-	-	-	-	-	-	-	-	0	-
短大専攻科1年	-	-	-	-	-	-	-	-	-	-	-	-	0	-
短大専攻科2年	-	-	-	-	-	-	-	-	-	-	-	-	0	-

## 23. 授業を通して、深い専門知識が得られている

	そう思う		少しそう思う		どちらとも言えない		あまりそう思わない		そう思わない		無効・無回答		合計	
	回答数	回答率(%)	回答数	回答率(%)	回答数	回答率(%)	回答数	回答率(%)	回答数	回答率(%)	回答数	回答率(%)	回答数	回答率(%)
学部1年	28	28.3%	56	56.6%	11	11.1%	3	3.0%	1	1.0%	0	0.0%	99	100.0%
学部2年	18	32.7%	30	54.5%	5	9.1%	2	3.6%	0	0.0%	0	0.0%	55	100.0%
学部3年	19	28.8%	40	60.6%	2	3.0%	5	7.6%	0	0.0%	0	0.0%	66	100.0%
学部4年	20	30.8%	32	49.2%	10	15.4%	2	3.1%	1	1.5%	0	0.0%	65	100.0%
大学院修士1年	-	-	-	-	-	-	-	-	-	-	-	-	0	-
大学院修士2年	-	-	-	-	-	-	-	-	-	-	-	-	0	-
短大専攻科1年	-	-	-	-	-	-	-	-	-	-	-	-	0	-
短大専攻科2年	-	-	-	-	-	-	-	-	-	-	-	-	0	-

## 24. 授業を通して、職業関連の知識・技能が得られている

	そう思う		少しそう思う		どちらとも言えない		あまりそう思わない		そう思わない		無効・無回答		合計	
	回答数	回答率(%)	回答数	回答率(%)	回答数	回答率(%)	回答数	回答率(%)	回答数	回答率(%)	回答数	回答率(%)	回答数	回答率(%)
学部1年	29	29.3%	58	58.6%	8	8.1%	3	3.0%	1	1.0%	0	0.0%	99	100.0%
学部2年	21	38.2%	26	47.3%	6	10.9%	1	1.8%	1	1.8%	0	0.0%	55	100.0%
学部3年	19	28.8%	37	56.1%	7	10.6%	1	1.5%	2	3.0%	0	0.0%	66	100.0%
学部4年	19	29.2%	34	52.3%	10	15.4%	1	1.5%	1	1.5%	0	0.0%	65	100.0%
大学院修士1年	-	-	-	-	-	-	-	-	-	-	-	-	0	-
大学院修士2年	-	-	-	-	-	-	-	-	-	-	-	-	0	-
短大専攻科1年	-	-	-	-	-	-	-	-	-	-	-	-	0	-
短大専攻科2年	-	-	-	-	-	-	-	-	-	-	-	-	0	-

## 25. 授業を通して、人とのコミュニケーションが深まっている

	そう思う		少しそう思う		どちらとも言えない		あまりそう思わない		そう思わない		無効・無回答		合計	
	回答数	回答率(%)	回答数	回答率(%)	回答数	回答率(%)	回答数	回答率(%)	回答数	回答率(%)	回答数	回答率(%)	回答数	回答率(%)
学部1年	25	25.3%	41	41.4%	21	21.2%	8	8.1%	4	4.0%	0	0.0%	99	100.0%
学部2年	18	32.7%	19	34.5%	10	18.2%	5	9.1%	3	5.5%	0	0.0%	55	100.0%
学部3年	21	31.8%	25	37.9%	12	18.2%	7	10.6%	1	1.5%	0	0.0%	66	100.0%
学部4年	20	30.8%	33	50.8%	8	12.3%	1	1.5%	3	4.6%	0	0.0%	65	100.0%
大学院修士1年	-	-	-	-	-	-	-	-	-	-	-	-	0	-
大学院修士2年	-	-	-	-	-	-	-	-	-	-	-	-	0	-
短大専攻科1年	-	-	-	-	-	-	-	-	-	-	-	-	0	-
短大専攻科2年	-	-	-	-	-	-	-	-	-	-	-	-	0	-

## 26. (総合評価)大学の授業に満足している

	そう思う		少しそう思う		どちらとも言えない		あまりそう思わない		そう思わない		無効・無回答		合計	
	回答数	回答率(%)	回答数	回答率(%)	回答数	回答率(%)	回答数	回答率(%)	回答数	回答率(%)	回答数	回答率(%)	回答数	回答率(%)
学部1年	23	23.2%	49	49.5%	18	18.2%	7	7.1%	2	2.0%	0	0.0%	99	100.0%
学部2年	8	14.5%	26	47.3%	20	36.4%	0	0.0%	1	1.8%	0	0.0%	55	100.0%
学部3年	15	22.7%	33	50.0%	14	21.2%	4	6.1%	0	0.0%	0	0.0%	66	100.0%
学部4年	20	30.8%	34	52.3%	10	15.4%	0	0.0%	1	1.5%	0	0.0%	65	100.0%
大学院修士1年	-	-	-	-	-	-	-	-	-	-	-	-	0	-
大学院修士2年	-	-	-	-	-	-	-	-	-	-	-	-	0	-
短大専攻科1年	-	-	-	-	-	-	-	-	-	-	-	-	0	-
短大専攻科2年	-	-	-	-	-	-	-	-	-	-	-	-	0	-



★ 課外活動の状況について

【学年】

27. 学内のクラブ・サークル活動に積極的に参加している

	そう思う		少しそう思う		どちらとも言えない		あまりそう思わない		そう思わない		無効・無回答		合計	
	回答数	回答率(%)	回答数	回答率(%)	回答数	回答率(%)	回答数	回答率(%)	回答数	回答率(%)	回答数	回答率(%)	回答数	回答率(%)
学部1年	31	31.3%	12	12.1%	6	6.1%	7	7.1%	43	43.4%	0	0.0%	99	100.0%
学部2年	8	14.5%	6	10.9%	5	9.1%	5	9.1%	31	56.4%	0	0.0%	55	100.0%
学部3年	14	21.2%	5	7.6%	8	12.1%	3	4.5%	36	54.5%	0	0.0%	66	100.0%
学部4年	11	16.9%	8	12.3%	16	24.6%	5	7.7%	25	38.5%	0	0.0%	65	100.0%
大学院修士1年	-	-	-	-	-	-	-	-	-	-	-	-	0	-
大学院修士2年	-	-	-	-	-	-	-	-	-	-	-	-	0	-
短大専攻科1年	-	-	-	-	-	-	-	-	-	-	-	-	0	-
短大専攻科2年	-	-	-	-	-	-	-	-	-	-	-	-	0	-

28. 学内のゼミやボランティア活動に積極的に参加している

	そう思う		少しそう思う		どちらとも言えない		あまりそう思わない		そう思わない		無効・無回答		合計	
	回答数	回答率(%)	回答数	回答率(%)	回答数	回答率(%)	回答数	回答率(%)	回答数	回答率(%)	回答数	回答率(%)	回答数	回答率(%)
学部1年	10	10.1%	20	20.2%	28	28.3%	13	13.1%	28	28.3%	0	0.0%	99	100.0%
学部2年	1	1.8%	8	14.5%	12	21.8%	7	12.7%	27	49.1%	0	0.0%	55	100.0%
学部3年	3	4.5%	9	13.6%	21	31.8%	10	15.2%	23	34.8%	0	0.0%	66	100.0%
学部4年	6	9.2%	12	18.5%	21	32.3%	8	12.3%	18	27.7%	0	0.0%	65	100.0%
大学院修士1年	-	-	-	-	-	-	-	-	-	-	-	-	0	-
大学院修士2年	-	-	-	-	-	-	-	-	-	-	-	-	0	-
短大専攻科1年	-	-	-	-	-	-	-	-	-	-	-	-	0	-
短大専攻科2年	-	-	-	-	-	-	-	-	-	-	-	-	0	-

29. 学外の地域活動・市民活動・ボランティア活動に積極的に参加している

	そう思う		少しそう思う		どちらとも言えない		あまりそう思わない		そう思わない		無効・無回答		合計	
	回答数	回答率(%)	回答数	回答率(%)	回答数	回答率(%)	回答数	回答率(%)	回答数	回答率(%)	回答数	回答率(%)	回答数	回答率(%)
学部1年	8	8.1%	14	14.1%	16	16.2%	20	20.2%	41	41.4%	0	0.0%	99	100.0%
学部2年	6	10.9%	7	12.7%	9	16.4%	7	12.7%	26	47.3%	0	0.0%	55	100.0%
学部3年	10	15.2%	15	22.7%	11	16.7%	12	18.2%	18	27.3%	0	0.0%	66	100.0%
学部4年	6	9.2%	8	12.3%	19	29.2%	11	16.9%	21	32.3%	0	0.0%	65	100.0%
大学院修士1年	-	-	-	-	-	-	-	-	-	-	-	-	0	-
大学院修士2年	-	-	-	-	-	-	-	-	-	-	-	-	0	-
短大専攻科1年	-	-	-	-	-	-	-	-	-	-	-	-	0	-
短大専攻科2年	-	-	-	-	-	-	-	-	-	-	-	-	0	-

30. 大学・学友会の行事・活動に積極的に参加している

	そう思う		少しそう思う		どちらとも言えない		あまりそう思わない		そう思わない		無効・無回答		合計	
	回答数	回答率(%)	回答数	回答率(%)	回答数	回答率(%)	回答数	回答率(%)	回答数	回答率(%)	回答数	回答率(%)	回答数	回答率(%)
学部1年	7	7.1%	10	10.1%	19	19.2%	16	16.2%	47	47.5%	0	0.0%	99	100.0%
学部2年	2	3.6%	4	7.3%	7	12.7%	14	25.5%	28	50.9%	0	0.0%	55	100.0%
学部3年	4	6.1%	7	10.6%	13	19.7%	17	25.8%	25	37.9%	0	0.0%	66	100.0%
学部4年	3	4.6%	9	13.8%	18	27.7%	11	16.9%	24	36.9%	0	0.0%	65	100.0%
大学院修士1年	-	-	-	-	-	-	-	-	-	-	-	-	0	-
大学院修士2年	-	-	-	-	-	-	-	-	-	-	-	-	0	-
短大専攻科1年	-	-	-	-	-	-	-	-	-	-	-	-	0	-
短大専攻科2年	-	-	-	-	-	-	-	-	-	-	-	-	0	-

## 31. (総合評価) 課外活動が充実している

	そう思う		少しそう思う		どちらとも言えない		あまりそう思わない		そう思わない		無効・無回答		合計	
	回答数	回答率(%)	回答数	回答率(%)	回答数	回答率(%)	回答数	回答率(%)	回答数	回答率(%)	回答数	回答率(%)	回答数	回答率(%)
学部1年	11	11.1%	20	20.2%	30	30.3%	16	16.2%	22	22.2%	0	0.0%	99	100.0%
学部2年	4	7.3%	13	23.6%	15	27.3%	5	9.1%	18	32.7%	0	0.0%	55	100.0%
学部3年	7	10.6%	16	24.2%	25	37.9%	6	9.1%	12	18.2%	0	0.0%	66	100.0%
学部4年	10	15.4%	10	15.4%	19	29.2%	9	13.8%	17	26.2%	0	0.0%	65	100.0%
大学院修士1年	-	-	-	-	-	-	-	-	-	-	-	-	0	-
大学院修士2年	-	-	-	-	-	-	-	-	-	-	-	-	0	-
短大専攻科1年	-	-	-	-	-	-	-	-	-	-	-	-	0	-
短大専攻科2年	-	-	-	-	-	-	-	-	-	-	-	-	0	-

## 32. あなたは普段、大学の学生食堂を利用していますか

	利用している		利用していない		無効・無回答		合計	
	回答数	回答率(%)	回答数	回答率(%)	回答数	回答率(%)	回答数	回答率(%)
学部1年	66	66.7%	31	31.3%	2	2.0%	99	100.0%
学部2年	24	43.6%	31	56.4%	0	0.0%	55	100.0%
学部3年	36	54.5%	29	43.9%	1	1.5%	66	100.0%
学部4年	30	46.2%	33	50.8%	2	3.1%	65	100.0%
大学院修士1年	-	-	-	-	-	-	0	-
大学院修士2年	-	-	-	-	-	-	0	-
短大専攻科1年	-	-	-	-	-	-	0	-
短大専攻科2年	-	-	-	-	-	-	0	-

## 33. (上記質問32で「①利用している」と回答した人はお答えください。)週に何日ぐらい利用していますか

	毎日		週3~4回		週1~2回		無効・無回答		合計	
	回答数	回答率(%)	回答数	回答率(%)	回答数	回答率(%)	回答数	回答率(%)	回答数	回答率(%)
学部1年	8	12.1%	19	28.8%	38	57.6%	1	1.5%	66	100.0%
学部2年	0	0.0%	5	20.8%	19	79.2%	0	0.0%	24	100.0%
学部3年	1	2.8%	11	30.6%	24	66.7%	0	0.0%	36	100.0%
学部4年	2	6.7%	6	20.0%	22	73.3%	0	0.0%	30	100.0%
大学院修士1年	-	-	-	-	-	-	-	-	0	-
大学院修士2年	-	-	-	-	-	-	-	-	0	-
短大専攻科1年	-	-	-	-	-	-	-	-	0	-
短大専攻科2年	-	-	-	-	-	-	-	-	0	-

## 34. 大学は学生の意見をくみ取ろうという姿勢を持っていると思う

	そう思う		少しそう思う		どちらとも言えない		あまりそう思わない		そう思わない		無効・無回答		合計	
	回答数	回答率(%)	回答数	回答率(%)	回答数	回答率(%)	回答数	回答率(%)	回答数	回答率(%)	回答数	回答率(%)	回答数	回答率(%)
学部1年	18	18.2%	37	37.4%	34	34.3%	9	9.1%	1	1.0%	0	0.0%	99	100.0%
学部2年	7	12.7%	25	45.5%	16	29.1%	6	10.9%	1	1.8%	0	0.0%	55	100.0%
学部3年	3	4.5%	30	45.5%	22	33.3%	5	7.6%	5	7.6%	1	1.5%	66	100.0%
学部4年	8	12.3%	31	47.7%	18	27.7%	4	6.2%	4	6.2%	0	0.0%	65	100.0%
大学院修士1年	-	-	-	-	-	-	-	-	-	-	-	-	0	-
大学院修士2年	-	-	-	-	-	-	-	-	-	-	-	-	0	-
短大専攻科1年	-	-	-	-	-	-	-	-	-	-	-	-	0	-
短大専攻科2年	-	-	-	-	-	-	-	-	-	-	-	-	0	-

## 35. (2年生以上の方のみお答えください) キャンパスの環境は昨年度よりも良くなったと思う

	そう思う		少しそう思う		どちらとも言えない		あまりそう思わない		そう思わない		無効・無回答		合計	
	回答数	回答率(%)	回答数	回答率(%)	回答数	回答率(%)	回答数	回答率(%)	回答数	回答率(%)	回答数	回答率(%)	回答数	回答率(%)
学部1年	0	-	0	-	0	-	0	-	0	-	0	-	0	-
学部2年	8	14.5%	12	21.8%	28	50.9%	3	5.5%	4	7.3%	0	0.0%	55	100.0%
学部3年	3	4.5%	20	30.3%	35	53.0%	5	7.6%	2	3.0%	1	1.5%	66	100.0%
学部4年	10	15.4%	17	26.2%	32	49.2%	3	4.6%	3	4.6%	0	0.0%	65	100.0%
大学院修士1年	-	-	-	-	-	-	-	-	-	-	-	-	0	-
大学院修士2年	-	-	-	-	-	-	-	-	-	-	-	-	0	-
短大専攻科1年	-	-	-	-	-	-	-	-	-	-	-	-	0	-
短大専攻科2年	-	-	-	-	-	-	-	-	-	-	-	-	0	-

★ 学生支援体制について

【学年】

36. 授業・履修について相談しやすい体制が整っている

	そう思う		少しそう思う		どちらとも言えない		あまりそう思わない		そう思わない		利用したことがない		無効・無回答		合計	
	回答数	回答率(%)	回答数	回答率(%)	回答数	回答率(%)	回答数	回答率(%)	回答数	回答率(%)	回答数	回答率(%)	回答数	回答率(%)	回答数	回答率(%)
学部1年	23	23.2%	39	39.4%	15	15.2%	9	9.1%	1	1.0%	12	12.1%	0	0.0%	99	100.0%
学部2年	14	25.5%	21	38.2%	9	16.4%	3	5.5%	1	1.8%	7	12.7%	0	0.0%	55	100.0%
学部3年	13	19.7%	25	37.9%	13	19.7%	4	6.1%	3	4.5%	8	12.1%	0	0.0%	66	100.0%
学部4年	13	20.0%	25	38.5%	12	18.5%	9	13.8%	2	3.1%	4	6.2%	0	0.0%	65	100.0%
大学院修士1年	-	-	-	-	-	-	-	-	-	-	-	-	-	-	0	-
大学院修士2年	-	-	-	-	-	-	-	-	-	-	-	-	-	-	0	-
短大専攻科1年	-	-	-	-	-	-	-	-	-	-	-	-	-	-	0	-
短大専攻科2年	-	-	-	-	-	-	-	-	-	-	-	-	-	-	0	-

37. 基礎学力への支援体制が充実している

	そう思う		少しそう思う		どちらとも言えない		あまりそう思わない		そう思わない		利用したことがない		無効・無回答		合計	
	回答数	回答率(%)	回答数	回答率(%)	回答数	回答率(%)	回答数	回答率(%)	回答数	回答率(%)	回答数	回答率(%)	回答数	回答率(%)	回答数	回答率(%)
学部1年	20	20.2%	42	42.4%	19	19.2%	6	6.1%	0	0.0%	12	12.1%	0	0.0%	99	100.0%
学部2年	13	23.6%	17	30.9%	8	14.5%	5	9.1%	0	0.0%	12	21.8%	0	0.0%	55	100.0%
学部3年	12	18.2%	21	31.8%	12	18.2%	3	4.5%	4	6.1%	14	21.2%	0	0.0%	66	100.0%
学部4年	14	21.5%	27	41.5%	15	23.1%	2	3.1%	0	0.0%	7	10.8%	0	0.0%	65	100.0%
大学院修士1年	-	-	-	-	-	-	-	-	-	-	-	-	-	-	0	-
大学院修士2年	-	-	-	-	-	-	-	-	-	-	-	-	-	-	0	-
短大専攻科1年	-	-	-	-	-	-	-	-	-	-	-	-	-	-	0	-
短大専攻科2年	-	-	-	-	-	-	-	-	-	-	-	-	-	-	0	-

38. 外国語学習・留学への支援体制が充実している

	そう思う		少しそう思う		どちらとも言えない		あまりそう思わない		そう思わない		利用したことがない		無効・無回答		合計	
	回答数	回答率(%)	回答数	回答率(%)	回答数	回答率(%)	回答数	回答率(%)	回答数	回答率(%)	回答数	回答率(%)	回答数	回答率(%)	回答数	回答率(%)
学部1年	14	14.1%	24	24.2%	28	28.3%	3	3.0%	1	1.0%	29	29.3%	0	0.0%	99	100.0%
学部2年	13	23.6%	13	23.6%	9	16.4%	0	0.0%	0	0.0%	20	36.4%	0	0.0%	55	100.0%
学部3年	8	12.1%	12	18.2%	18	27.3%	1	1.5%	0	0.0%	27	40.9%	0	0.0%	66	100.0%
学部4年	9	13.8%	14	21.5%	21	32.3%	3	4.6%	1	1.5%	17	26.2%	0	0.0%	65	100.0%
大学院修士1年	-	-	-	-	-	-	-	-	-	-	-	-	-	-	0	-
大学院修士2年	-	-	-	-	-	-	-	-	-	-	-	-	-	-	0	-
短大専攻科1年	-	-	-	-	-	-	-	-	-	-	-	-	-	-	0	-
短大専攻科2年	-	-	-	-	-	-	-	-	-	-	-	-	-	-	0	-

39. 奨学金について相談しやすい体制が整っている

	そう思う		少しそう思う		どちらとも言えない		あまりそう思わない		そう思わない		利用したことがない		無効・無回答		合計	
	回答数	回答率(%)	回答数	回答率(%)	回答数	回答率(%)	回答数	回答率(%)	回答数	回答率(%)	回答数	回答率(%)	回答数	回答率(%)	回答数	回答率(%)
学部1年	23	23.2%	27	27.3%	20	20.2%	6	6.1%	0	0.0%	23	23.2%	0	0.0%	99	100.0%
学部2年	13	23.6%	15	27.3%	11	20.0%	1	1.8%	1	1.8%	13	23.6%	1	1.8%	55	100.0%
学部3年	9	13.6%	17	25.8%	14	21.2%	0	0.0%	0	0.0%	26	39.4%	0	0.0%	66	100.0%
学部4年	10	15.4%	12	18.5%	21	32.3%	2	3.1%	0	0.0%	20	30.8%	0	0.0%	65	100.0%
大学院修士1年	-	-	-	-	-	-	-	-	-	-	-	-	-	-	0	-
大学院修士2年	-	-	-	-	-	-	-	-	-	-	-	-	-	-	0	-
短大専攻科1年	-	-	-	-	-	-	-	-	-	-	-	-	-	-	0	-
短大専攻科2年	-	-	-	-	-	-	-	-	-	-	-	-	-	-	0	-

★ 学生支援体制について

【学年】

40. 進路や就職について相談しやすい体制が整っている

	そう思う		少しそう思う		どちらとも言えない		あまりそう思わない		そう思わない		利用したことがない		無効・無回答		合計	
	回答数	回答率(%)	回答数	回答率(%)	回答数	回答率(%)	回答数	回答率(%)	回答数	回答率(%)	回答数	回答率(%)	回答数	回答率(%)	回答数	回答率(%)
学部1年	22	22.2%	26	26.3%	23	23.2%	4	4.0%	0	0.0%	24	24.2%	0	0.0%	99	100.0%
学部2年	20	36.4%	14	25.5%	8	14.5%	0	0.0%	1	1.8%	12	21.8%	0	0.0%	55	100.0%
学部3年	18	27.3%	32	48.5%	7	10.6%	0	0.0%	0	0.0%	9	13.6%	0	0.0%	66	100.0%
学部4年	22	33.8%	23	35.4%	12	18.5%	2	3.1%	1	1.5%	5	7.7%	0	0.0%	65	100.0%
大学院修士1年	-	-	-	-	-	-	-	-	-	-	-	-	-	-	0	-
大学院修士2年	-	-	-	-	-	-	-	-	-	-	-	-	-	-	0	-
短大専攻科1年	-	-	-	-	-	-	-	-	-	-	-	-	-	-	0	-
短大専攻科2年	-	-	-	-	-	-	-	-	-	-	-	-	-	-	0	-

41. 資格取得について相談しやすい体制が整っている

	そう思う		少しそう思う		どちらとも言えない		あまりそう思わない		そう思わない		利用したことがない		無効・無回答		合計	
	回答数	回答率(%)	回答数	回答率(%)	回答数	回答率(%)	回答数	回答率(%)	回答数	回答率(%)	回答数	回答率(%)	回答数	回答率(%)	回答数	回答率(%)
学部1年	23	23.2%	25	25.3%	23	23.2%	4	4.0%	0	0.0%	24	24.2%	0	0.0%	99	100.0%
学部2年	15	27.3%	14	25.5%	10	18.2%	0	0.0%	0	0.0%	16	29.1%	0	0.0%	55	100.0%
学部3年	7	10.6%	24	36.4%	17	25.8%	0	0.0%	0	0.0%	18	27.3%	0	0.0%	66	100.0%
学部4年	10	15.4%	21	32.3%	19	29.2%	4	6.2%	0	0.0%	11	16.9%	0	0.0%	65	100.0%
大学院修士1年	-	-	-	-	-	-	-	-	-	-	-	-	-	-	0	-
大学院修士2年	-	-	-	-	-	-	-	-	-	-	-	-	-	-	0	-
短大専攻科1年	-	-	-	-	-	-	-	-	-	-	-	-	-	-	0	-
短大専攻科2年	-	-	-	-	-	-	-	-	-	-	-	-	-	-	0	-

42. 心身の健康について相談しやすい体制が整っている

	そう思う		少しそう思う		どちらとも言えない		あまりそう思わない		そう思わない		利用したことがない		無効・無回答		合計	
	回答数	回答率(%)	回答数	回答率(%)	回答数	回答率(%)	回答数	回答率(%)	回答数	回答率(%)	回答数	回答率(%)	回答数	回答率(%)	回答数	回答率(%)
学部1年	18	18.2%	24	24.2%	24	24.2%	4	4.0%	1	1.0%	28	28.3%	0	0.0%	99	100.0%
学部2年	13	23.6%	12	21.8%	11	20.0%	1	1.8%	0	0.0%	18	32.7%	0	0.0%	55	100.0%
学部3年	8	12.1%	19	28.8%	16	24.2%	1	1.5%	0	0.0%	22	33.3%	0	0.0%	66	100.0%
学部4年	10	15.4%	9	13.8%	20	30.8%	6	9.2%	1	1.5%	19	29.2%	0	0.0%	65	100.0%
大学院修士1年	-	-	-	-	-	-	-	-	-	-	-	-	-	-	0	-
大学院修士2年	-	-	-	-	-	-	-	-	-	-	-	-	-	-	0	-
短大専攻科1年	-	-	-	-	-	-	-	-	-	-	-	-	-	-	0	-
短大専攻科2年	-	-	-	-	-	-	-	-	-	-	-	-	-	-	0	-

43. クラブ・サークル活動など、学生の自主活動への支援が充実している

	そう思う		少しそう思う		どちらとも言えない		あまりそう思わない		そう思わない		利用したことがない		無効・無回答		合計	
	回答数	回答率(%)	回答数	回答率(%)	回答数	回答率(%)	回答数	回答率(%)	回答数	回答率(%)	回答数	回答率(%)	回答数	回答率(%)	回答数	回答率(%)
学部1年	23	23.2%	31	31.3%	20	20.2%	6	6.1%	1	1.0%	18	18.2%	0	0.0%	99	100.0%
学部2年	11	20.0%	17	30.9%	14	25.5%	1	1.8%	1	1.8%	10	18.2%	1	1.8%	55	100.0%
学部3年	11	16.7%	16	24.2%	18	27.3%	3	4.5%	1	1.5%	17	25.8%	0	0.0%	66	100.0%
学部4年	8	12.3%	22	33.8%	19	29.2%	4	6.2%	1	1.5%	11	16.9%	0	0.0%	65	100.0%
大学院修士1年	-	-	-	-	-	-	-	-	-	-	-	-	-	-	0	-
大学院修士2年	-	-	-	-	-	-	-	-	-	-	-	-	-	-	0	-
短大専攻科1年	-	-	-	-	-	-	-	-	-	-	-	-	-	-	0	-
短大専攻科2年	-	-	-	-	-	-	-	-	-	-	-	-	-	-	0	-

★ 学生支援体制について

【学年】

44. 公式ホームページ等での学生への情報提供が充実している

	そう思う		少しそう思う		どちらとも言えない		あまりそう思わない		そう思わない		利用したことがない		無効・無回答		合計	
	回答数	回答率(%)	回答数	回答率(%)	回答数	回答率(%)	回答数	回答率(%)	回答数	回答率(%)	回答数	回答率(%)	回答数	回答率(%)	回答数	回答率(%)
学部1年	27	27.3%	37	37.4%	21	21.2%	7	7.1%	0	0.0%	7	7.1%	0	0.0%	99	100.0%
学部2年	13	23.6%	22	40.0%	10	18.2%	1	1.8%	0	0.0%	9	16.4%	0	0.0%	55	100.0%
学部3年	9	13.6%	24	36.4%	18	27.3%	10	15.2%	2	3.0%	3	4.5%	0	0.0%	66	100.0%
学部4年	8	12.3%	29	44.6%	17	26.2%	4	6.2%	1	1.5%	6	9.2%	0	0.0%	65	100.0%
大学院修士1年	-	-	-	-	-	-	-	-	-	-	-	-	-	-	0	-
大学院修士2年	-	-	-	-	-	-	-	-	-	-	-	-	-	-	0	-
短大専攻科1年	-	-	-	-	-	-	-	-	-	-	-	-	-	-	0	-
短大専攻科2年	-	-	-	-	-	-	-	-	-	-	-	-	-	-	0	-

45. 教員と相談しやすい環境が整っている

	そう思う		少しそう思う		どちらとも言えない		あまりそう思わない		そう思わない		利用したことがない		無効・無回答		合計	
	回答数	回答率(%)	回答数	回答率(%)	回答数	回答率(%)	回答数	回答率(%)	回答数	回答率(%)	回答数	回答率(%)	回答数	回答率(%)	回答数	回答率(%)
学部1年	20	20.2%	33	33.3%	23	23.2%	11	11.1%	2	2.0%	10	10.1%	0	0.0%	99	100.0%
学部2年	9	16.4%	19	34.5%	13	23.6%	4	7.3%	3	5.5%	7	12.7%	0	0.0%	55	100.0%
学部3年	10	15.2%	28	42.4%	14	21.2%	5	7.6%	1	1.5%	8	12.1%	0	0.0%	66	100.0%
学部4年	16	24.6%	20	30.8%	15	23.1%	9	13.8%	1	1.5%	4	6.2%	0	0.0%	65	100.0%
大学院修士1年	-	-	-	-	-	-	-	-	-	-	-	-	-	-	0	-
大学院修士2年	-	-	-	-	-	-	-	-	-	-	-	-	-	-	0	-
短大専攻科1年	-	-	-	-	-	-	-	-	-	-	-	-	-	-	0	-
短大専攻科2年	-	-	-	-	-	-	-	-	-	-	-	-	-	-	0	-

46. (総合評価) 学生生活に関する相談ができる体制が充実している

	そう思う		少しそう思う		どちらとも言えない		あまりそう思わない		そう思わない		利用したことがない		無効・無回答		合計	
	回答数	回答率(%)	回答数	回答率(%)	回答数	回答率(%)	回答数	回答率(%)	回答数	回答率(%)	回答数	回答率(%)	回答数	回答率(%)	回答数	回答率(%)
学部1年	22	22.2%	39	39.4%	20	20.2%	4	4.0%	1	1.0%	13	13.1%	0	0.0%	99	100.0%
学部2年	12	21.8%	20	36.4%	14	25.5%	1	1.8%	2	3.6%	6	10.9%	0	0.0%	55	100.0%
学部3年	10	15.2%	27	40.9%	19	28.8%	1	1.5%	3	4.5%	6	9.1%	0	0.0%	66	100.0%
学部4年	14	21.5%	21	32.3%	22	33.8%	4	6.2%	1	1.5%	3	4.6%	0	0.0%	65	100.0%
大学院修士1年	-	-	-	-	-	-	-	-	-	-	-	-	-	-	0	-
大学院修士2年	-	-	-	-	-	-	-	-	-	-	-	-	-	-	0	-
短大専攻科1年	-	-	-	-	-	-	-	-	-	-	-	-	-	-	0	-
短大専攻科2年	-	-	-	-	-	-	-	-	-	-	-	-	-	-	0	-

## 47. ポータルサイトはどの程度見ていますか

	毎日		2～3日に1回程度		1週間に1回程度		ほとんど見ていない		無効・無回答		合計	
	回答数	回答率(%)	回答数	回答率(%)	回答数	回答率(%)	回答数	回答率(%)	回答数	回答率(%)	回答数	回答率(%)
学部1年	41	41.4%	47	47.5%	11	11.1%	0	0.0%	0	0.0%	99	100.0%
学部2年	20	36.4%	28	50.9%	6	10.9%	1	1.8%	0	0.0%	55	100.0%
学部3年	24	36.4%	34	51.5%	7	10.6%	1	1.5%	0	0.0%	66	100.0%
学部4年	7	10.8%	29	44.6%	20	30.8%	9	13.8%	0	0.0%	65	100.0%
大学院修士1年	-	-	-	-	-	-	-	-	-	-	0	-
大学院修士2年	-	-	-	-	-	-	-	-	-	-	0	-
短大専攻科1年	-	-	-	-	-	-	-	-	-	-	0	-
短大専攻科2年	-	-	-	-	-	-	-	-	-	-	0	-

## 48. ポータルサイトでの情報量は適切だと思いますか

	多すぎる		やや多い		適切		やや少ない		少なすぎる		無効・無回答		合計	
	回答数	回答率(%)	回答数	回答率(%)	回答数	回答率(%)	回答数	回答率(%)	回答数	回答率(%)	回答数	回答率(%)	回答数	回答率(%)
学部1年	3	3.0%	23	23.2%	68	68.7%	5	5.1%	0	0.0%	0	0.0%	99	100.0%
学部2年	7	12.7%	21	38.2%	25	45.5%	2	3.6%	0	0.0%	0	0.0%	55	100.0%
学部3年	3	4.5%	20	30.3%	39	59.1%	4	6.1%	0	0.0%	0	0.0%	66	100.0%
学部4年	11	16.9%	22	33.8%	30	46.2%	2	3.1%	0	0.0%	0	0.0%	65	100.0%
大学院修士1年	-	-	-	-	-	-	-	-	-	-	-	-	0	-
大学院修士2年	-	-	-	-	-	-	-	-	-	-	-	-	0	-
短大専攻科1年	-	-	-	-	-	-	-	-	-	-	-	-	0	-
短大専攻科2年	-	-	-	-	-	-	-	-	-	-	-	-	0	-

## 49. ポータルサイトは分かりやすいですか

	そう思う		少しそう思う		どちらともいえない		あまりそう思わない		そう思わない		無効・無回答		合計	
	回答数	回答率(%)	回答数	回答率(%)	回答数	回答率(%)	回答数	回答率(%)	回答数	回答率(%)	回答数	回答率(%)	回答数	回答率(%)
学部1年	24	24.2%	43	43.4%	11	11.1%	17	17.2%	4	4.0%	0	0.0%	99	100.0%
学部2年	16	29.1%	18	32.7%	10	18.2%	6	10.9%	5	9.1%	0	0.0%	55	100.0%
学部3年	14	21.2%	28	42.4%	12	18.2%	11	16.7%	1	1.5%	0	0.0%	66	100.0%
学部4年	16	24.6%	21	32.3%	15	23.1%	9	13.8%	4	6.2%	0	0.0%	65	100.0%
大学院修士1年	-	-	-	-	-	-	-	-	-	-	-	-	0	-
大学院修士2年	-	-	-	-	-	-	-	-	-	-	-	-	0	-
短大専攻科1年	-	-	-	-	-	-	-	-	-	-	-	-	0	-
短大専攻科2年	-	-	-	-	-	-	-	-	-	-	-	-	0	-

## 50. 大学公式ホームページはどの程度見えていますか

	毎日		2～3日に1回程度		1週間に1回程度		ほとんど見ていない		無効・無回答		合計	
	回答数	回答率(%)	回答数	回答率(%)	回答数	回答率(%)	回答数	回答率(%)	回答数	回答率(%)	回答数	回答率(%)
学部1年	2	2.0%	8	8.1%	14	14.1%	75	75.8%	0	0.0%	99	100.0%
学部2年	1	1.8%	2	3.6%	2	3.6%	50	90.9%	0	0.0%	55	100.0%
学部3年	2	3.0%	0	0.0%	10	15.2%	54	81.8%	0	0.0%	66	100.0%
学部4年	1	1.5%	1	1.5%	1	1.5%	62	95.4%	0	0.0%	65	100.0%
大学院修士1年	-	-	-	-	-	-	-	-	-	-	0	-
大学院修士2年	-	-	-	-	-	-	-	-	-	-	0	-
短大専攻科1年	-	-	-	-	-	-	-	-	-	-	0	-
短大専攻科2年	-	-	-	-	-	-	-	-	-	-	0	-



## 51. 大学公式ホームページでの情報量は適切だと思いますか

	多すぎる		やや多い		適切		やや少ない		少なすぎる		無効・無回答		合計	
	回答数	回答率(%)	回答数	回答率(%)	回答数	回答率(%)	回答数	回答率(%)	回答数	回答率(%)	回答数	回答率(%)	回答数	回答率(%)
学部1年	0	0.0%	8	8.1%	77	77.8%	11	11.1%	1	1.0%	2	2.0%	99	100.0%
学部2年	2	3.6%	6	10.9%	40	72.7%	6	10.9%	1	1.8%	0	0.0%	55	100.0%
学部3年	1	1.5%	6	9.1%	52	78.8%	6	9.1%	1	1.5%	0	0.0%	66	100.0%
学部4年	2	3.1%	10	15.4%	48	73.8%	3	4.6%	1	1.5%	1	1.5%	65	100.0%
大学院修士1年	-	-	-	-	-	-	-	-	-	-	-	-	0	-
大学院修士2年	-	-	-	-	-	-	-	-	-	-	-	-	0	-
短大専攻科1年	-	-	-	-	-	-	-	-	-	-	-	-	0	-
短大専攻科2年	-	-	-	-	-	-	-	-	-	-	-	-	0	-

## 52. 大学公式ホームページは分かりやすいですか

	そう思う		少しそう思う		どちらともいえない		あまりそう思わない		そう思わない		無効・無回答		合計	
	回答数	回答率(%)	回答数	回答率(%)	回答数	回答率(%)	回答数	回答率(%)	回答数	回答率(%)	回答数	回答率(%)	回答数	回答率(%)
学部1年	21	21.2%	25	25.3%	42	42.4%	7	7.1%	4	4.0%	0	0.0%	99	100.0%
学部2年	7	12.7%	15	27.3%	26	47.3%	4	7.3%	3	5.5%	0	0.0%	55	100.0%
学部3年	9	13.6%	11	16.7%	37	56.1%	6	9.1%	3	4.5%	0	0.0%	66	100.0%
学部4年	9	13.8%	19	29.2%	28	43.1%	5	7.7%	3	4.6%	1	1.5%	65	100.0%
大学院修士1年	-	-	-	-	-	-	-	-	-	-	-	-	0	-
大学院修士2年	-	-	-	-	-	-	-	-	-	-	-	-	0	-
短大専攻科1年	-	-	-	-	-	-	-	-	-	-	-	-	0	-
短大専攻科2年	-	-	-	-	-	-	-	-	-	-	-	-	0	-

## 53. 学内の事故やケガ

	経験したことがある		経験したことはない		無効・無回答		合計	
	回答数	回答率(%)	回答数	回答率(%)	回答数	回答率(%)	回答数	回答率(%)
学部1年	2	2.0%	95	96.0%	2	2.0%	99	100.0%
学部2年	5	9.1%	50	90.9%	0	0.0%	55	100.0%
学部3年	6	9.1%	60	90.9%	0	0.0%	66	100.0%
学部4年	3	4.6%	62	95.4%	0	0.0%	65	100.0%
大学院修士1年	-	-	-	-	-	-	0	-
大学院修士2年	-	-	-	-	-	-	0	-
短大専攻科1年	-	-	-	-	-	-	0	-
短大専攻科2年	-	-	-	-	-	-	0	-

## 54. 通学中の事故やケガ

	経験したことがある		経験したことはない		無効・無回答		合計	
	回答数	回答率(%)	回答数	回答率(%)	回答数	回答率(%)	回答数	回答率(%)
学部1年	5	5.1%	92	92.9%	2	2.0%	99	100.0%
学部2年	2	3.6%	53	96.4%	0	0.0%	55	100.0%
学部3年	3	4.5%	63	95.5%	0	0.0%	66	100.0%
学部4年	7	10.8%	58	89.2%	0	0.0%	65	100.0%
大学院修士1年	-	-	-	-	-	-	0	-
大学院修士2年	-	-	-	-	-	-	0	-
短大専攻科1年	-	-	-	-	-	-	0	-
短大専攻科2年	-	-	-	-	-	-	0	-

## 55. 学内での盗難被害

	経験したことがある		経験したことはない		無効・無回答		合計	
	回答数	回答率(%)	回答数	回答率(%)	回答数	回答率(%)	回答数	回答率(%)
学部1年	3	3.0%	94	94.9%	2	2.0%	99	100.0%
学部2年	4	7.3%	51	92.7%	0	0.0%	55	100.0%
学部3年	2	3.0%	64	97.0%	0	0.0%	66	100.0%
学部4年	6	9.2%	59	90.8%	0	0.0%	65	100.0%
大学院修士1年	-	-	-	-	-	-	0	-
大学院修士2年	-	-	-	-	-	-	0	-
短大専攻科1年	-	-	-	-	-	-	0	-
短大専攻科2年	-	-	-	-	-	-	0	-

## 56. 学生同士のいじめやハラスメント、暴力

	経験したことがある		経験したことはない		無効・無回答		合計	
	回答数	回答率(%)	回答数	回答率(%)	回答数	回答率(%)	回答数	回答率(%)
学部1年	0	0.0%	97	98.0%	2	2.0%	99	100.0%
学部2年	0	0.0%	55	100.0%	0	0.0%	55	100.0%
学部3年	1	1.5%	65	98.5%	0	0.0%	66	100.0%
学部4年	0	0.0%	65	100.0%	0	0.0%	65	100.0%
大学院修士1年	-	-	-	-	-	-	0	-
大学院修士2年	-	-	-	-	-	-	0	-
短大専攻科1年	-	-	-	-	-	-	0	-
短大専攻科2年	-	-	-	-	-	-	0	-

## 57. 飲酒の強要

	経験したことがある		経験したことはない		無効・無回答		合計	
	回答数	回答率(%)	回答数	回答率(%)	回答数	回答率(%)	回答数	回答率(%)
学部1年	0	0.0%	97	98.0%	2	2.0%	99	100.0%
学部2年	0	0.0%	55	100.0%	0	0.0%	55	100.0%
学部3年	1	1.5%	65	98.5%	0	0.0%	66	100.0%
学部4年	0	0.0%	65	100.0%	0	0.0%	65	100.0%
大学院修士1年	-	-	-	-	-	-	0	-
大学院修士2年	-	-	-	-	-	-	0	-
短大専攻科1年	-	-	-	-	-	-	0	-
短大専攻科2年	-	-	-	-	-	-	0	-

## 58. セクシャルハラスメント(性的いやがらせ)

	経験したことがある		経験したことはない		無効・無回答		合計	
	回答数	回答率(%)	回答数	回答率(%)	回答数	回答率(%)	回答数	回答率(%)
学部1年	1	1.0%	96	97.0%	2	2.0%	99	100.0%
学部2年	0	0.0%	55	100.0%	0	0.0%	55	100.0%
学部3年	1	1.5%	65	98.5%	0	0.0%	66	100.0%
学部4年	1	1.5%	64	98.5%	0	0.0%	65	100.0%
大学院修士1年	-	-	-	-	-	-	0	-
大学院修士2年	-	-	-	-	-	-	0	-
短大専攻科1年	-	-	-	-	-	-	0	-
短大専攻科2年	-	-	-	-	-	-	0	-

## 59. アカデミックハラスメント(教員からのいやがらせ)

	経験したことがある		経験したことはない		無効・無回答		合計	
	回答数	回答率(%)	回答数	回答率(%)	回答数	回答率(%)	回答数	回答率(%)
学部1年	0	0.0%	97	98.0%	2	2.0%	99	100.0%
学部2年	0	0.0%	55	100.0%	0	0.0%	55	100.0%
学部3年	1	1.5%	65	98.5%	0	0.0%	66	100.0%
学部4年	2	3.1%	63	96.9%	0	0.0%	65	100.0%
大学院修士1年	-	-	-	-	-	-	0	-
大学院修士2年	-	-	-	-	-	-	0	-
短大専攻科1年	-	-	-	-	-	-	0	-
短大専攻科2年	-	-	-	-	-	-	0	-

## 60. つきまとい、ストーカー被害

	経験したことがある		経験したことはない		無効・無回答		合計	
	回答数	回答率(%)	回答数	回答率(%)	回答数	回答率(%)	回答数	回答率(%)
学部1年	0	0.0%	97	98.0%	2	2.0%	99	100.0%
学部2年	1	1.8%	54	98.2%	0	0.0%	55	100.0%
学部3年	0	0.0%	65	98.5%	1	1.5%	66	100.0%
学部4年	1	1.5%	64	98.5%	0	0.0%	65	100.0%
大学院修士1年	-	-	-	-	-	-	0	-
大学院修士2年	-	-	-	-	-	-	0	-
短大専攻科1年	-	-	-	-	-	-	0	-
短大専攻科2年	-	-	-	-	-	-	0	-

## 61. なりすましなどネット犯罪の被害

	経験したことがある		経験したことはない		無効・無回答		合計	
	回答数	回答率(%)	回答数	回答率(%)	回答数	回答率(%)	回答数	回答率(%)
学部1年	0	0.0%	97	98.0%	2	2.0%	99	100.0%
学部2年	0	0.0%	55	100.0%	0	0.0%	55	100.0%
学部3年	0	0.0%	65	98.5%	1	1.5%	66	100.0%
学部4年	0	0.0%	65	100.0%	0	0.0%	65	100.0%
大学院修士1年	-	-	-	-	-	-	0	-
大学院修士2年	-	-	-	-	-	-	0	-
短大専攻科1年	-	-	-	-	-	-	0	-
短大専攻科2年	-	-	-	-	-	-	0	-

## 62. マルチ商法、悪徳商法の被害

	経験したことがある		経験したことはない		無効・無回答		合計	
	回答数	回答率(%)	回答数	回答率(%)	回答数	回答率(%)	回答数	回答率(%)
学部1年	1	1.0%	96	97.0%	2	2.0%	99	100.0%
学部2年	0	0.0%	55	100.0%	0	0.0%	55	100.0%
学部3年	1	1.5%	65	98.5%	0	0.0%	66	100.0%
学部4年	2	3.1%	63	96.9%	0	0.0%	65	100.0%
大学院修士1年	-	-	-	-	-	-	0	-
大学院修士2年	-	-	-	-	-	-	0	-
短大専攻科1年	-	-	-	-	-	-	0	-
短大専攻科2年	-	-	-	-	-	-	0	-

## 63. 違法薬物の使用の勧誘

	経験したことがある		経験したことはない		無効・無回答		合計	
	回答数	回答率(%)	回答数	回答率(%)	回答数	回答率(%)	回答数	回答率(%)
学部1年	0	0.0%	97	98.0%	2	2.0%	99	100.0%
学部2年	0	0.0%	55	100.0%	0	0.0%	55	100.0%
学部3年	1	1.5%	65	98.5%	0	0.0%	66	100.0%
学部4年	0	0.0%	65	100.0%	0	0.0%	65	100.0%
大学院修士1年	-	-	-	-	-	-	0	-
大学院修士2年	-	-	-	-	-	-	0	-
短大専攻科1年	-	-	-	-	-	-	0	-
短大専攻科2年	-	-	-	-	-	-	0	-

## 64. 望まない宗教活動への勧誘

	経験したことがある		経験したことはない		無効・無回答		合計	
	回答数	回答率(%)	回答数	回答率(%)	回答数	回答率(%)	回答数	回答率(%)
学部1年	2	2.0%	95	96.0%	2	2.0%	99	100.0%
学部2年	0	0.0%	55	100.0%	0	0.0%	55	100.0%
学部3年	3	4.5%	63	95.5%	0	0.0%	66	100.0%
学部4年	3	4.6%	62	95.4%	0	0.0%	65	100.0%
大学院修士1年	-	-	-	-	-	-	0	-
大学院修士2年	-	-	-	-	-	-	0	-
短大専攻科1年	-	-	-	-	-	-	0	-
短大専攻科2年	-	-	-	-	-	-	0	-



令和5年度 学生生活アンケート調査  
常葉大学草薙・瀬名キャンパス

〒422-8581 静岡県静岡市駿河区弥生町6番1号

集計・印刷 株式会社 教育ソフトウェア  
〒192-0081 東京都八王子市横山町10-2 八王子SIAビル2F  
電話:042-649-9602