

---

---

# 令和5年度 学生生活アンケート調査

---

---

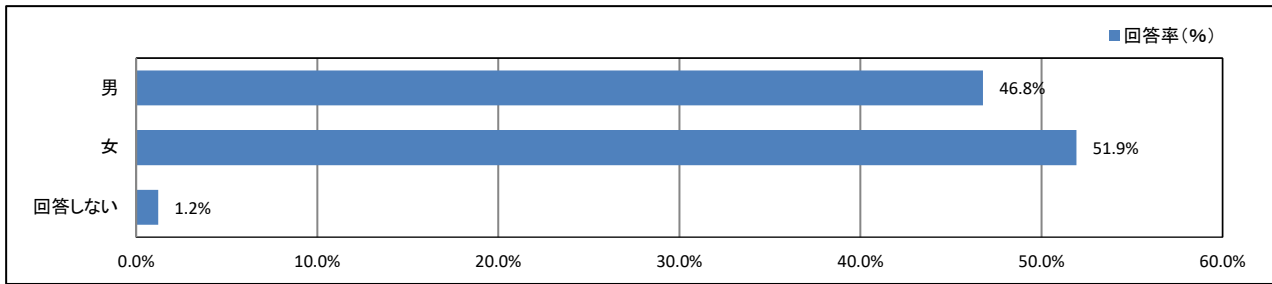
2023年 12月  
常葉大学

## 目次

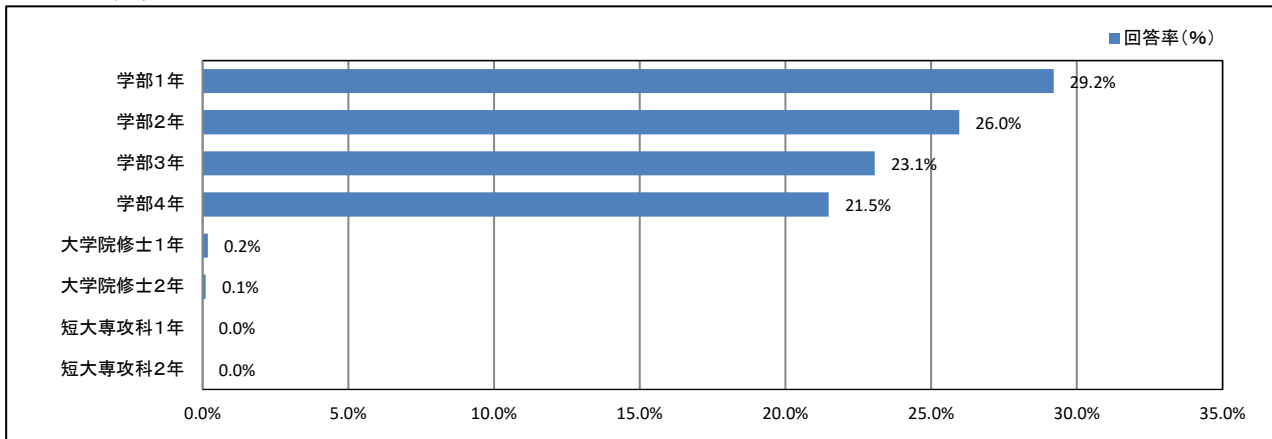
★	プロフィール	1
★	日常生活について	3
★	平日の過ごし方について	17
★	学修の状況について	21
★	課外活動の状況について	31
★	学生食堂について	36
★	キャンパスの改善について	38
★	学生支援体制について	40
★	大学からの情報提供について	51
★	入学後のトラブルについて	57
	資料集	巻末

# ★ プロフィール

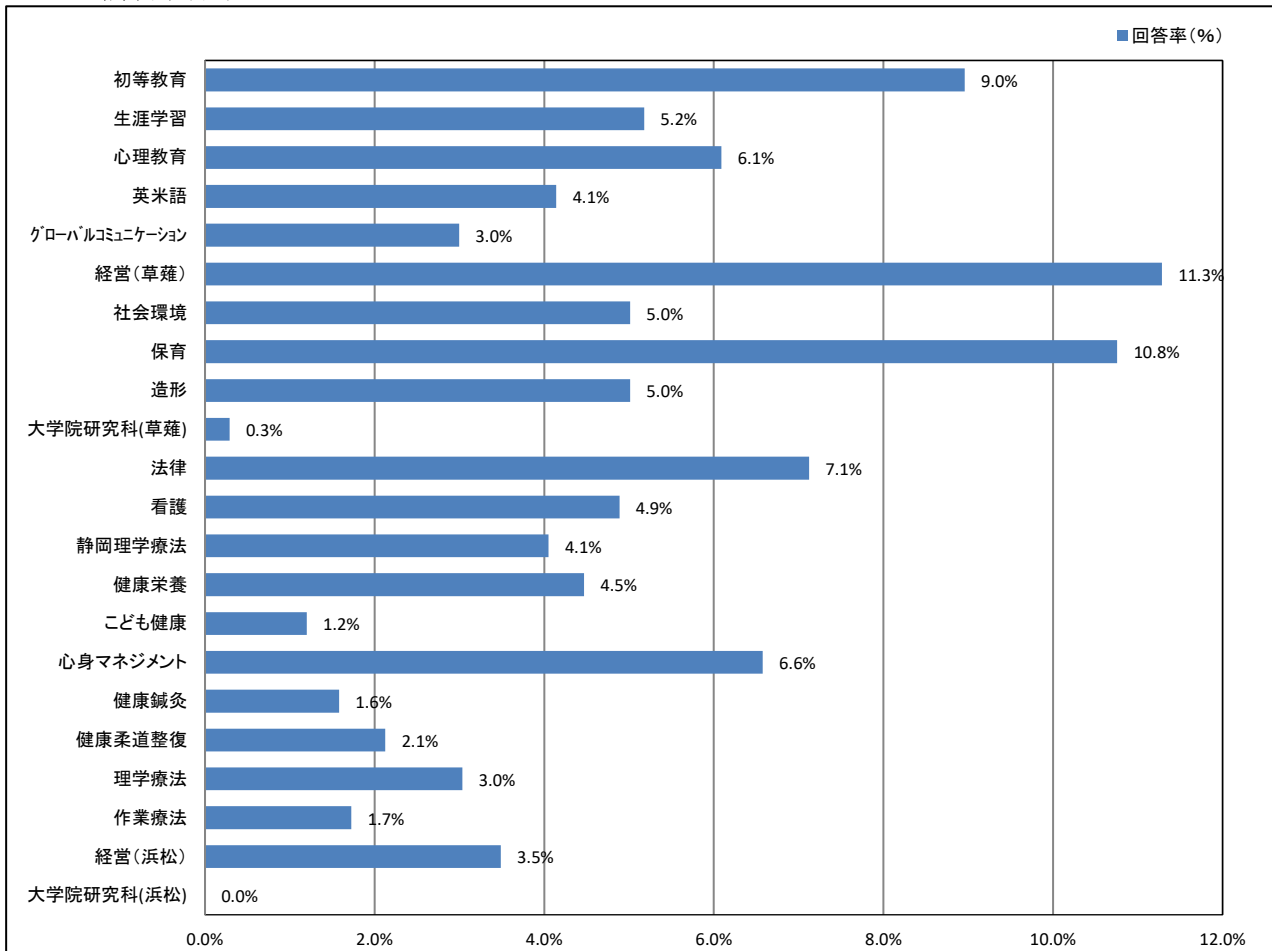
## 1. あなたの性別



## 2. あなたの学年

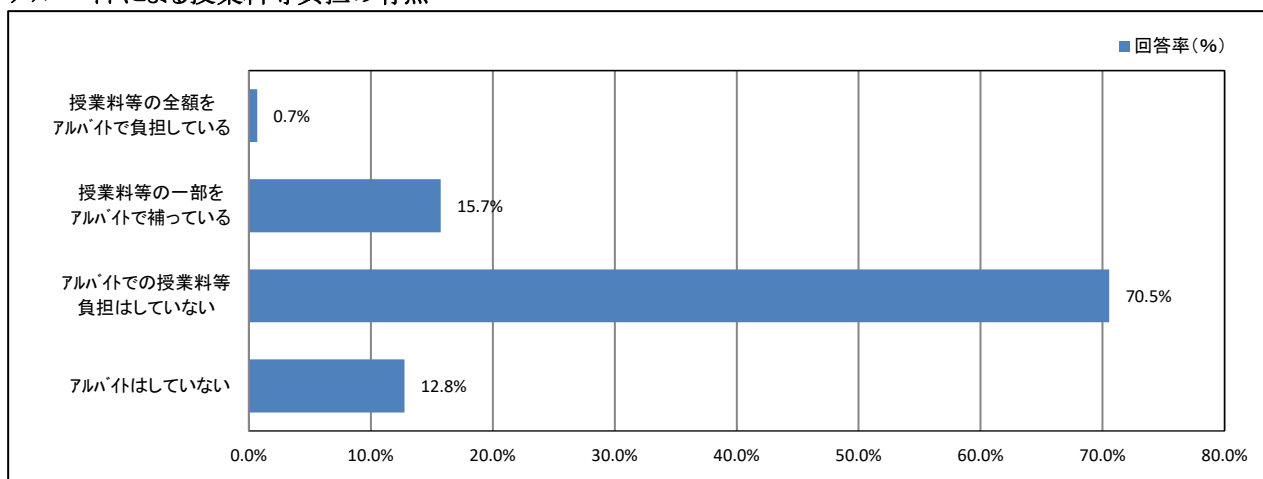


## 3. あなたの所属学科等

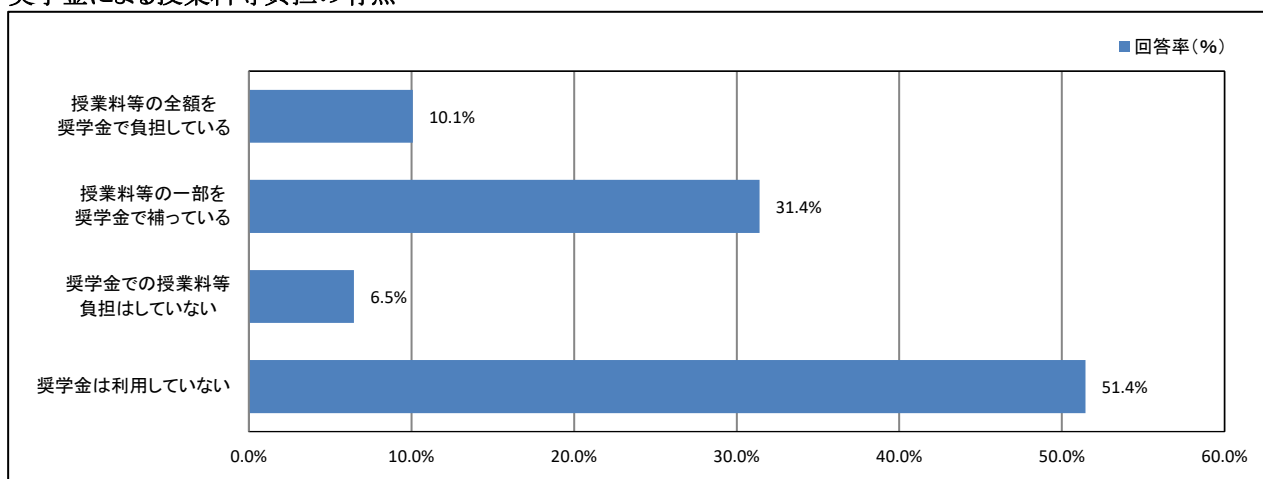


## ★ プロフィール

### 4. アルバイトによる授業料等負担の有無



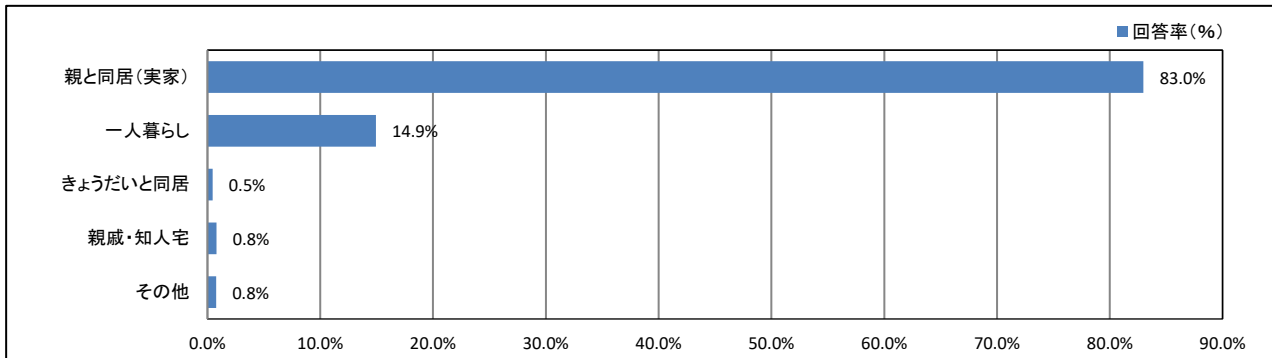
### 5. 奨学金による授業料等負担の有無



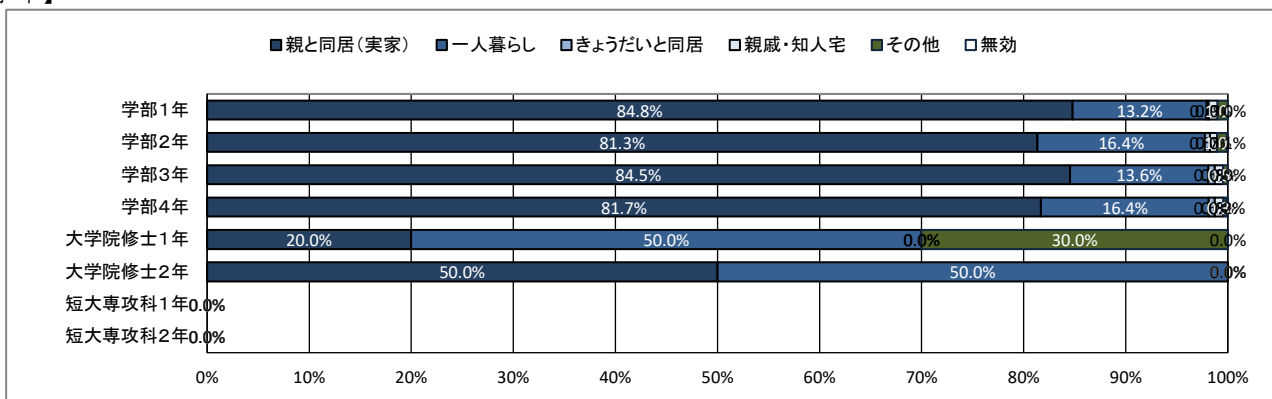
# ★ 日常生活について

## 6. 居住形態について

【全体】



【学年】



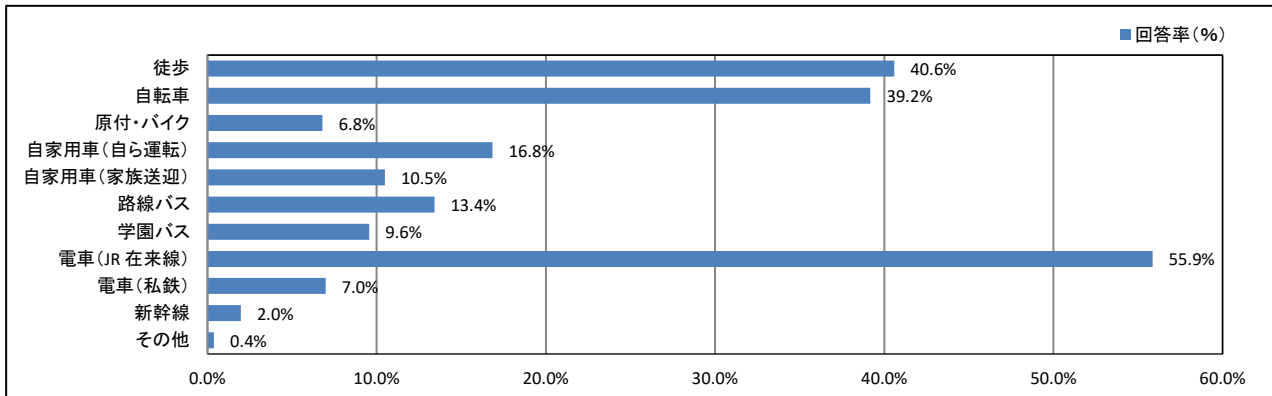
【所属学科等】



# ★ 日常生活について

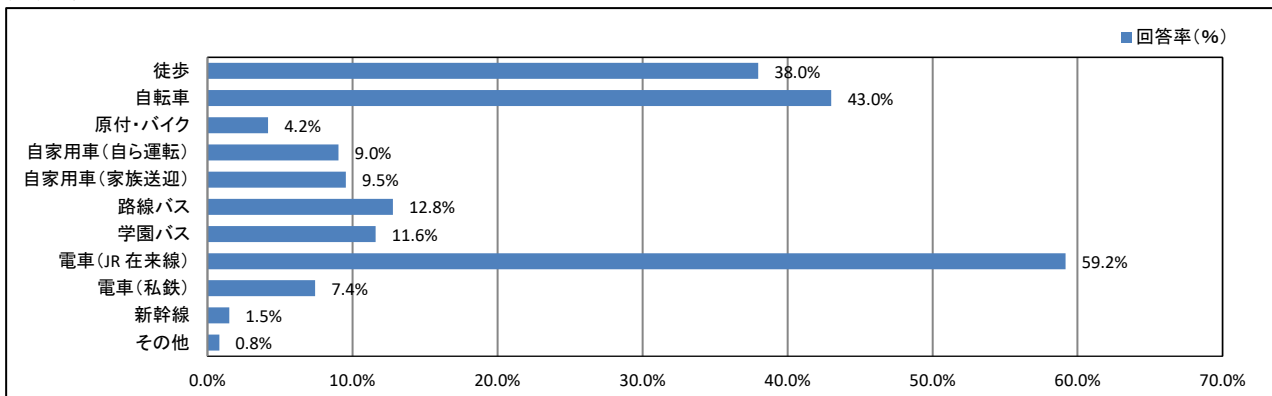
## 7. 通常の通学手段について(あてはまるものすべてにマークしてください)

【全体】

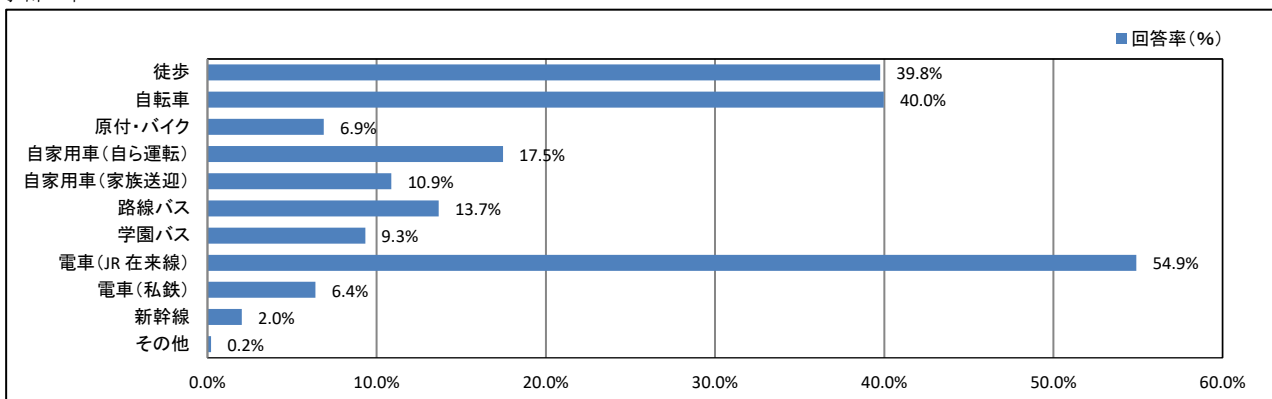


【学年】

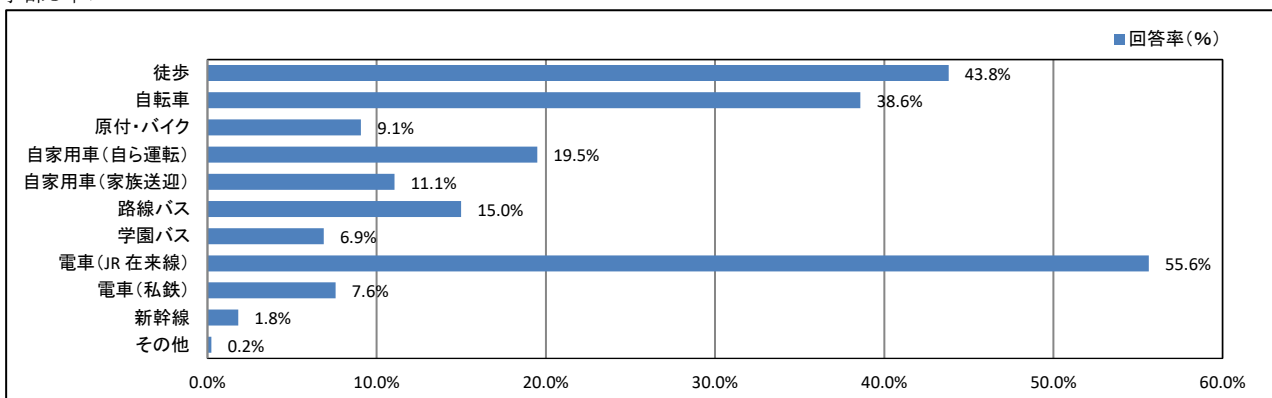
<学部1年>



<学部2年>

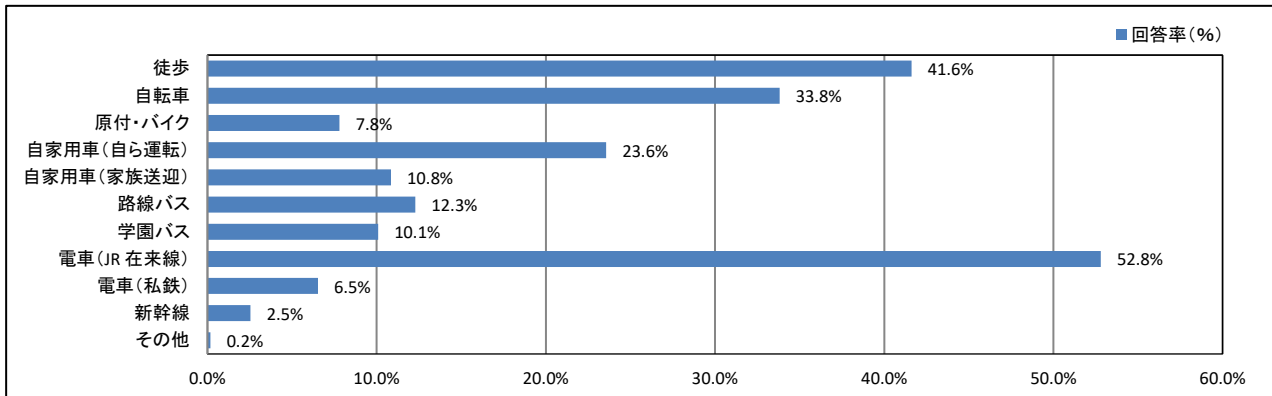


<学部3年>

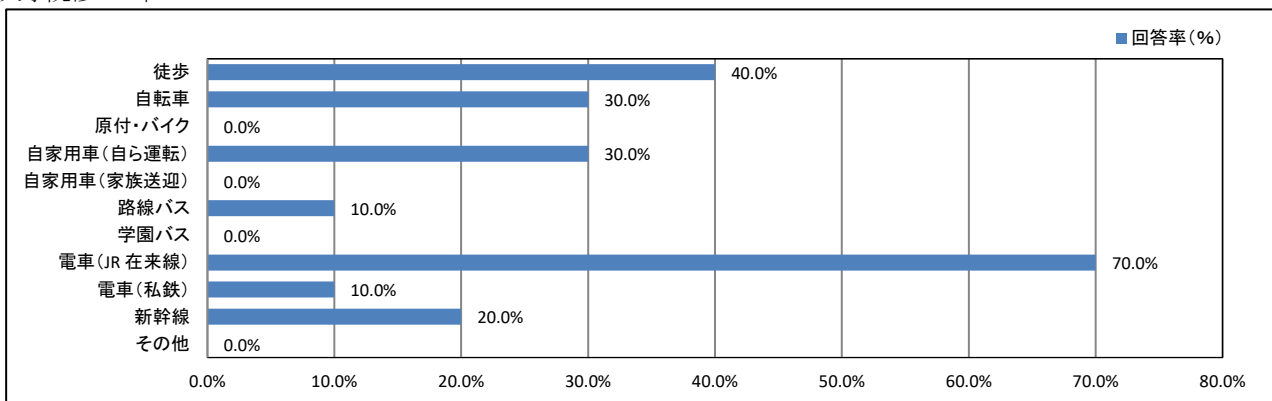


# ★ 日常生活について

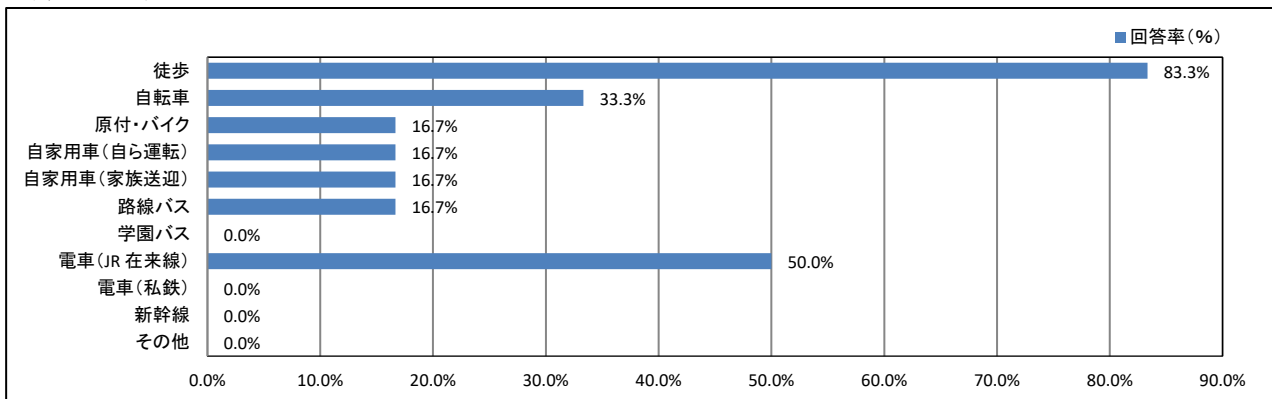
## <学部4年>



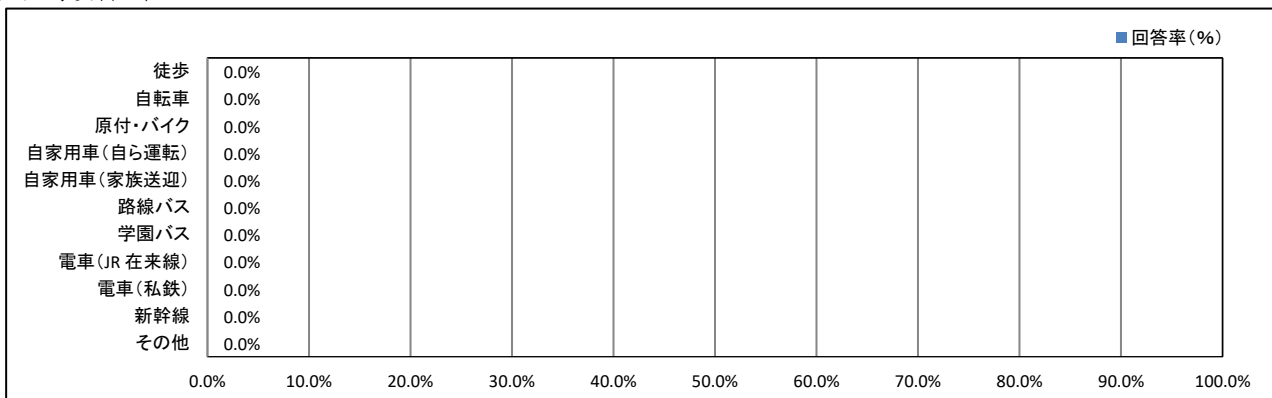
## <大学院修士1年>



## <大学院修士2年>

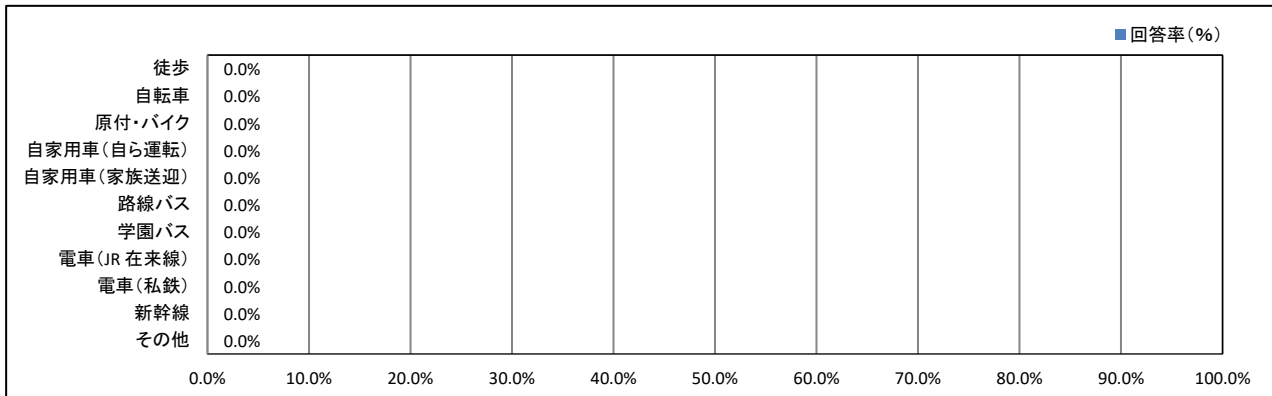


## <短大専攻科1年>



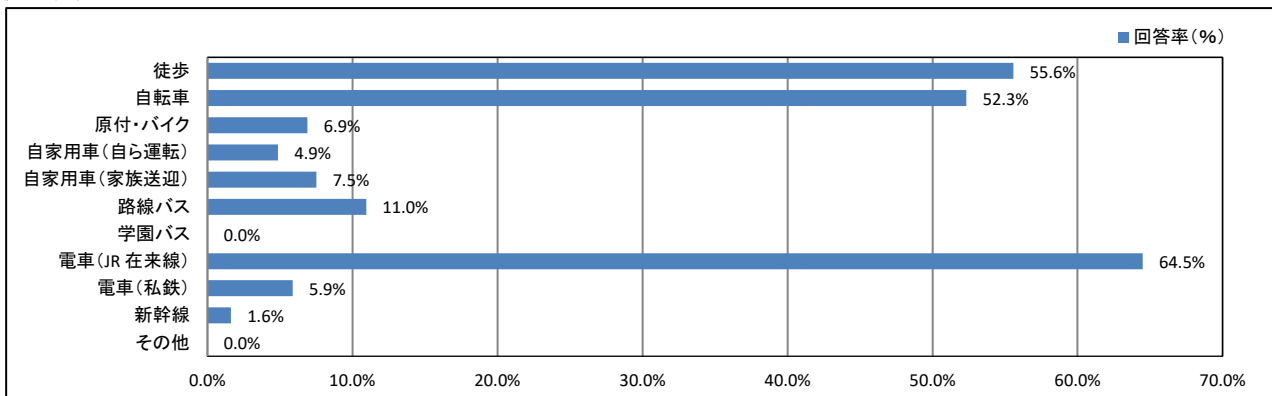
# ★ 日常生活について

<短大専攻科2年>

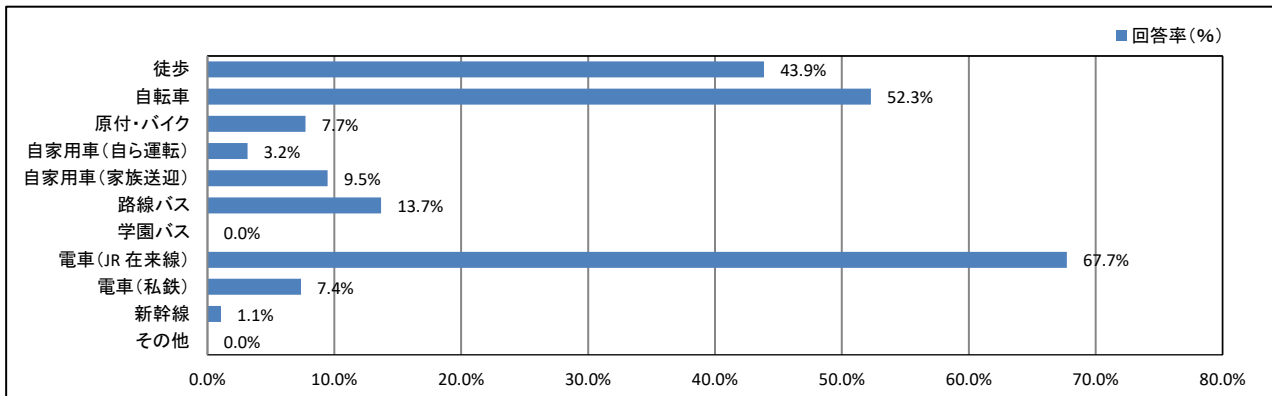


【所属学科等】

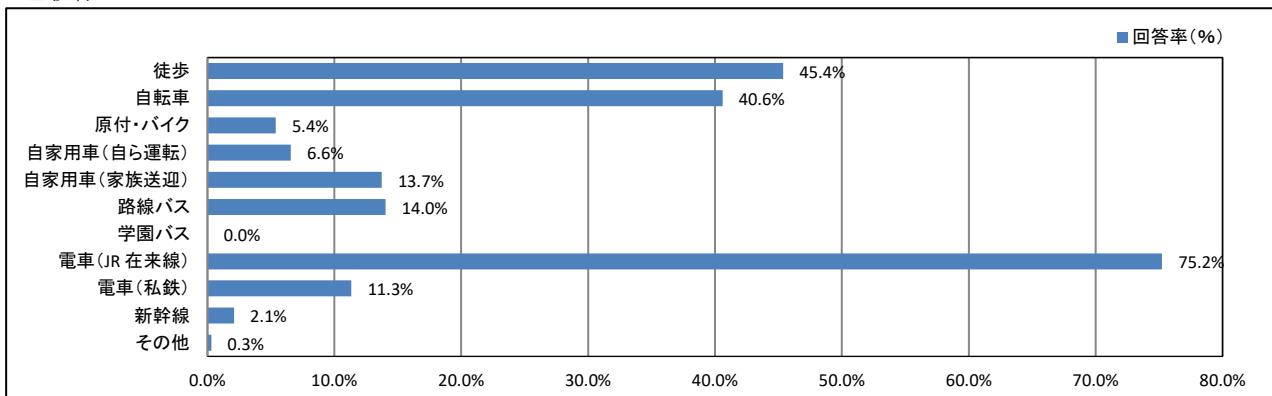
<初等教育>



<生涯学習>



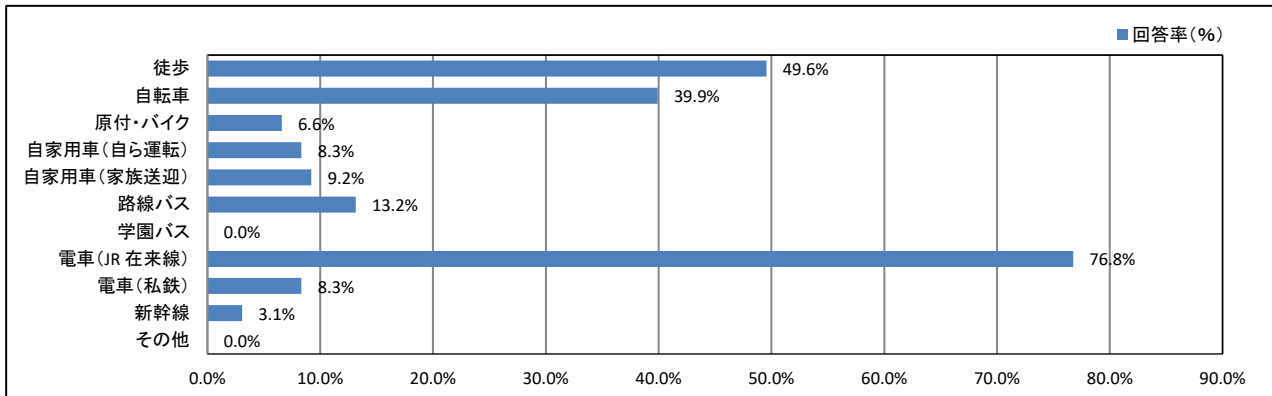
<心理教育>



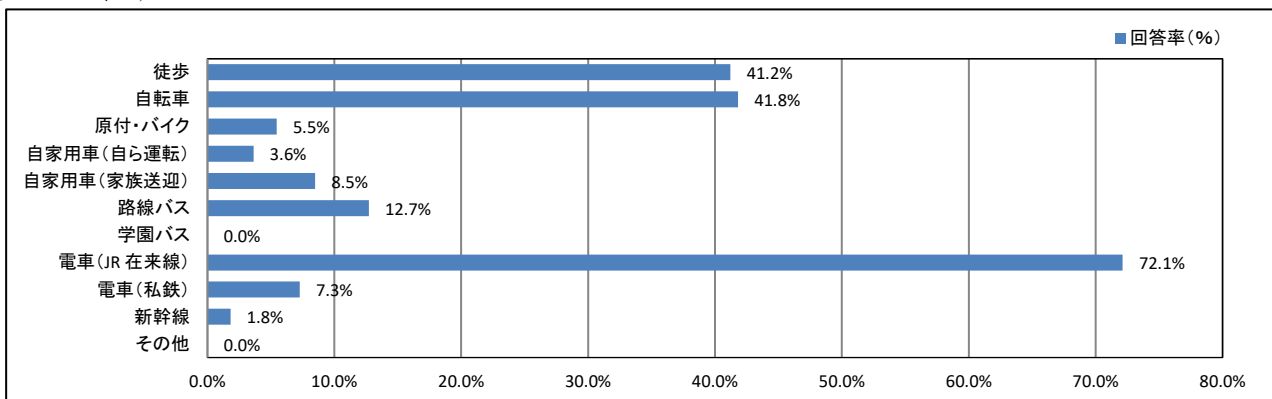


# ★ 日常生活について

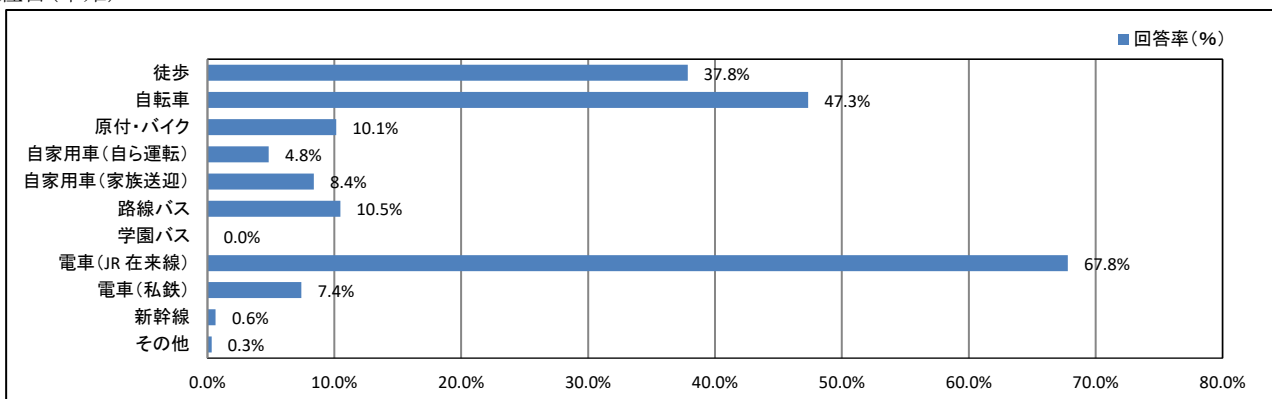
## < 英米語 >



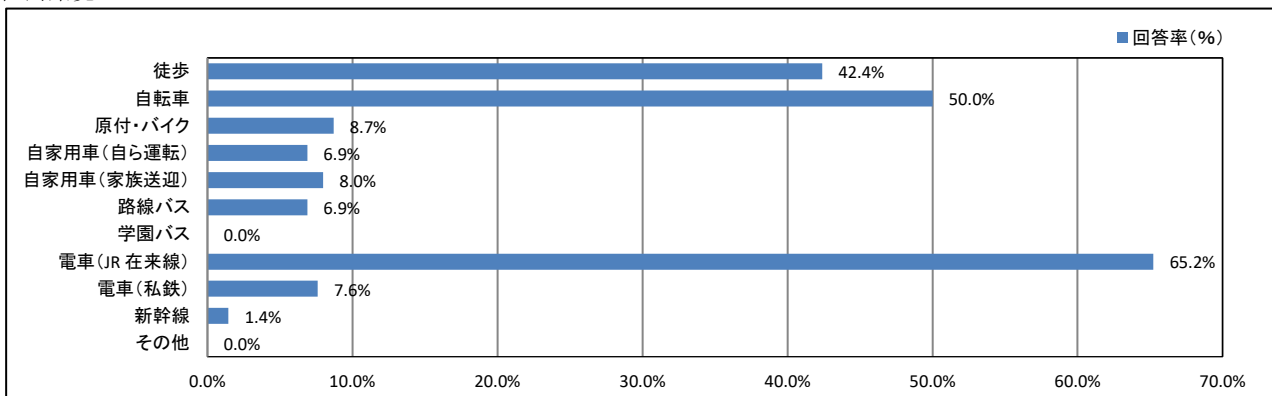
## < グローバルコミュニケーション >



## < 経営(草薙) >

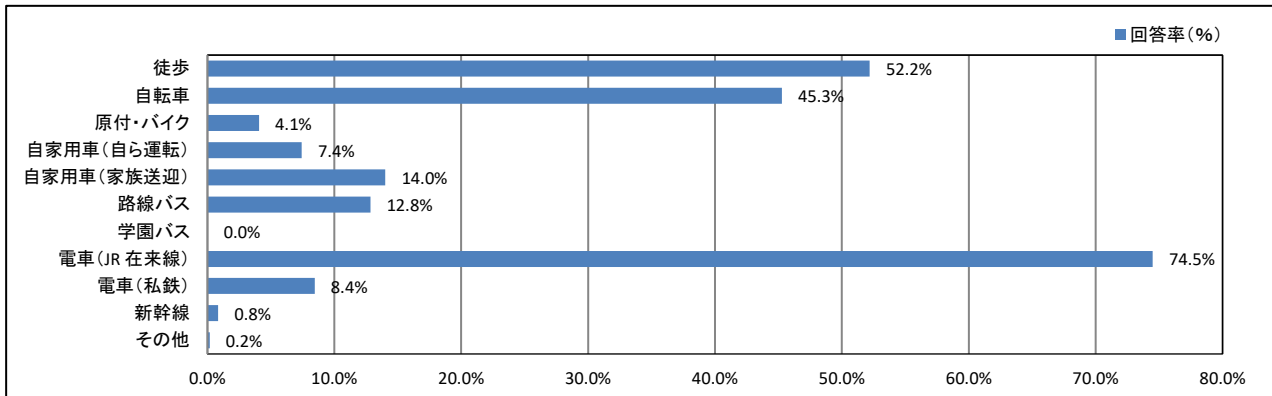


## < 社会環境 >

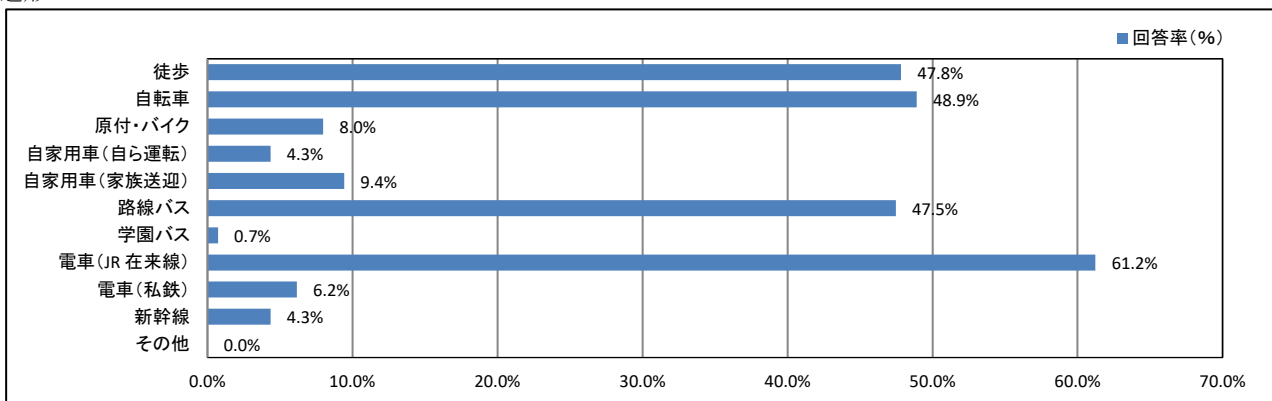


# ★ 日常生活について

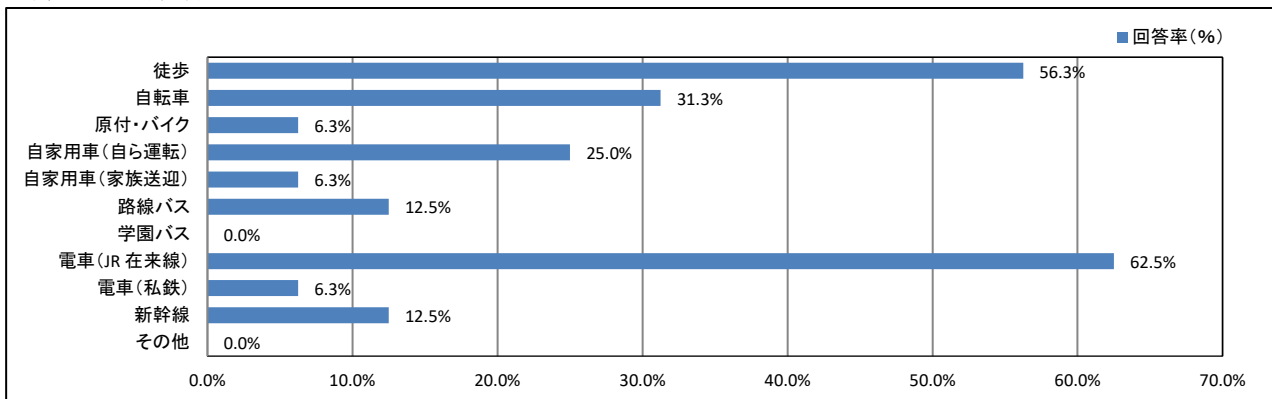
## <保育>



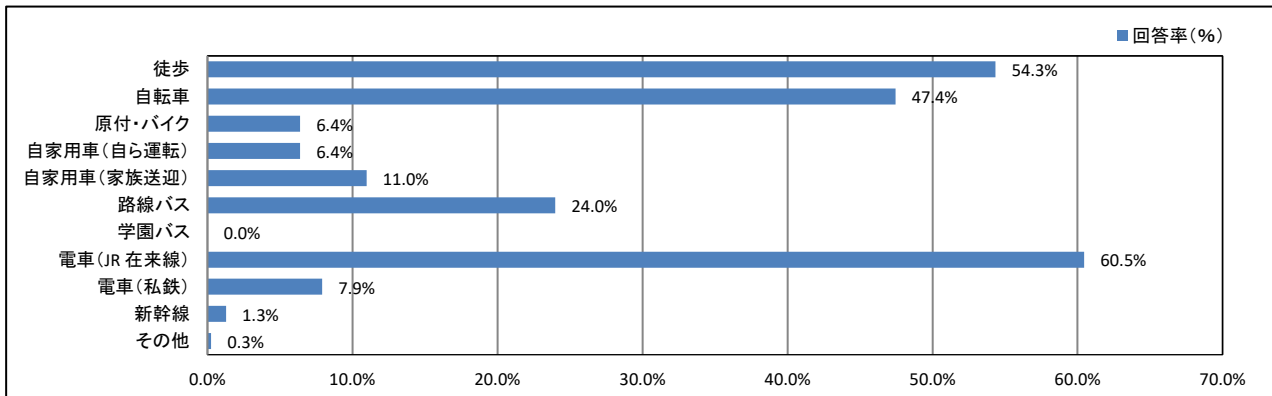
## <造形>



## <大学院研究科(草薙)>

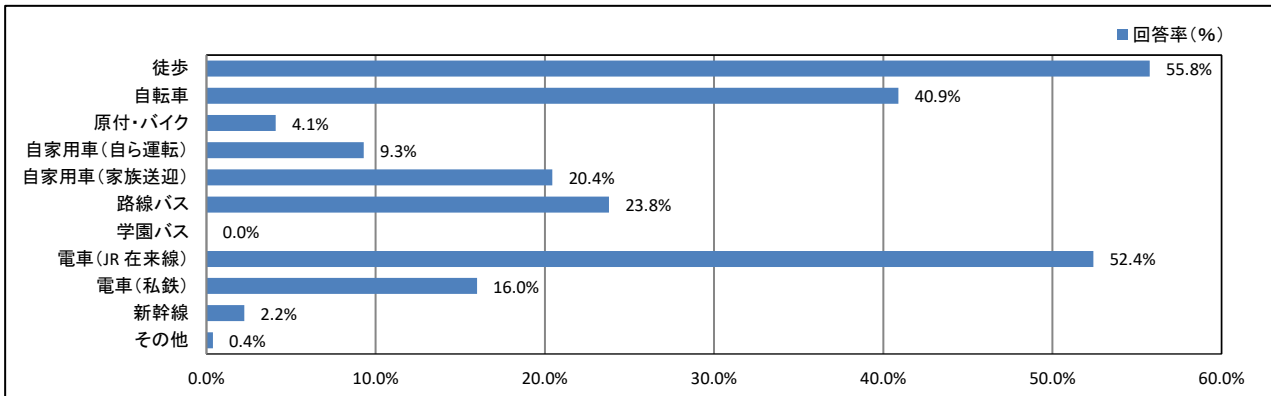


## <法律>

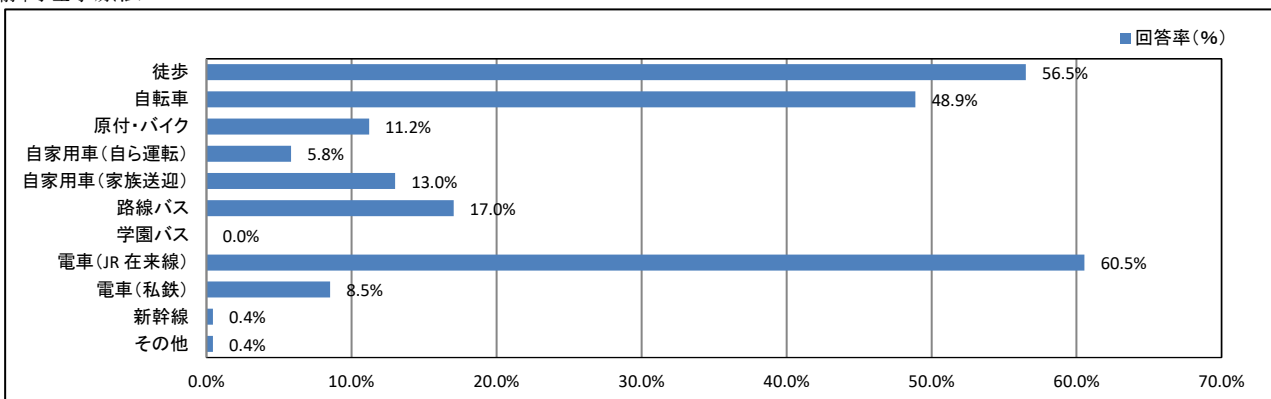


# ★ 日常生活について

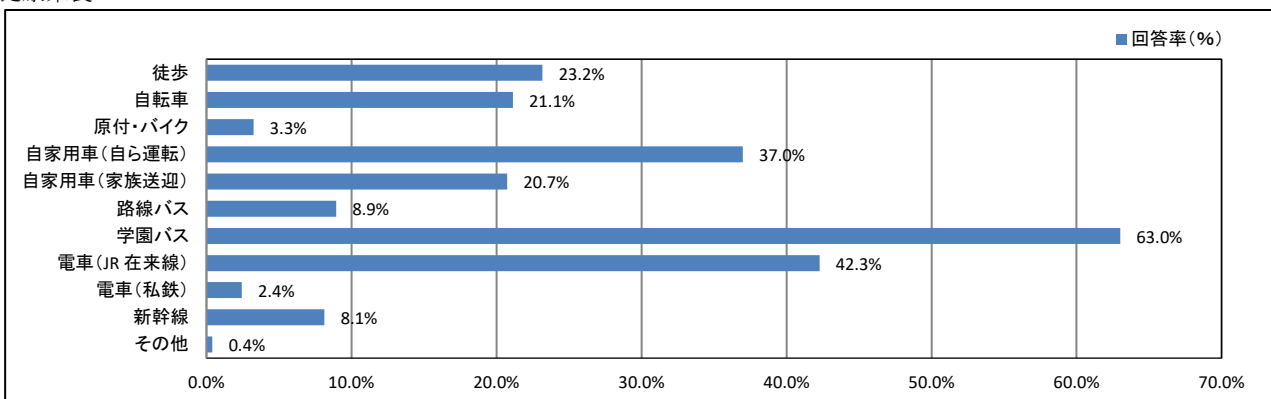
## <看護>



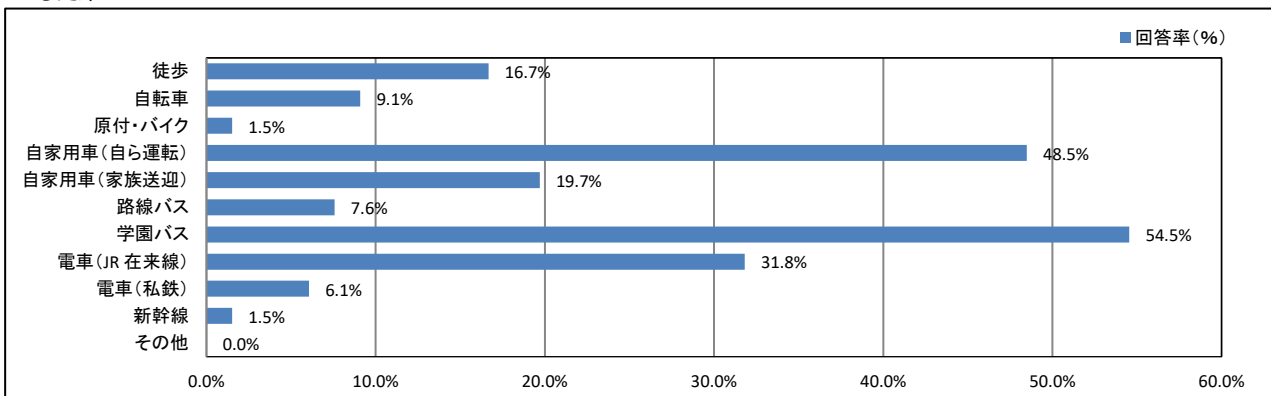
## <静岡理学療法>



## <健康栄養>

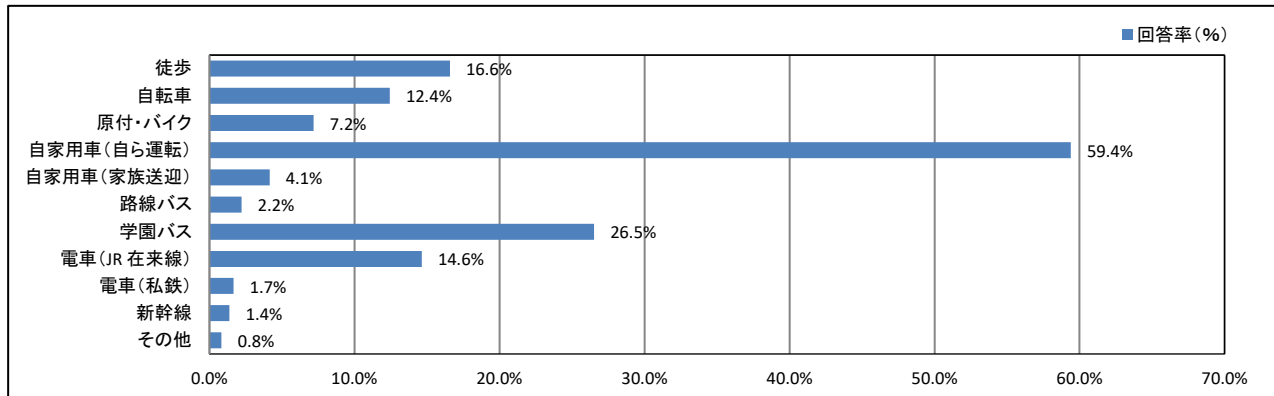


## <子ども健康>

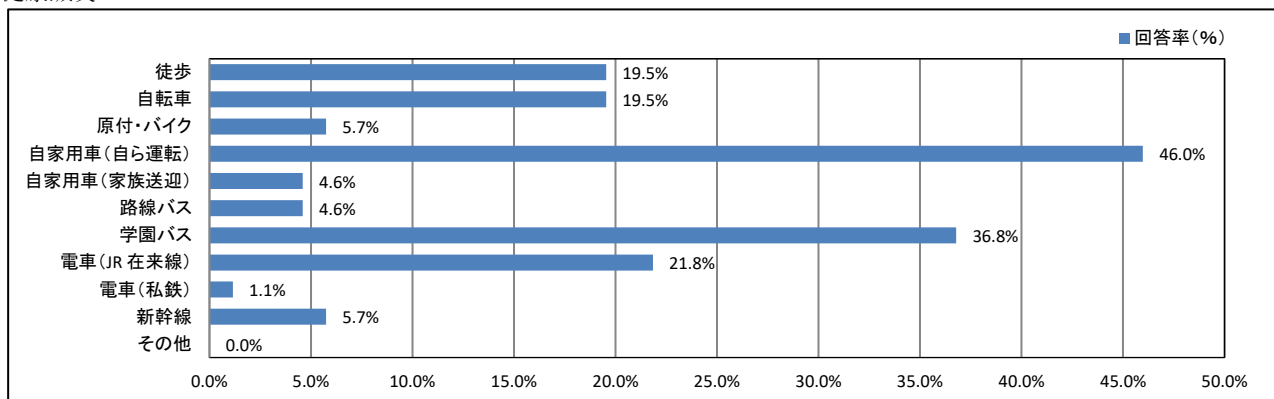


# ★ 日常生活について

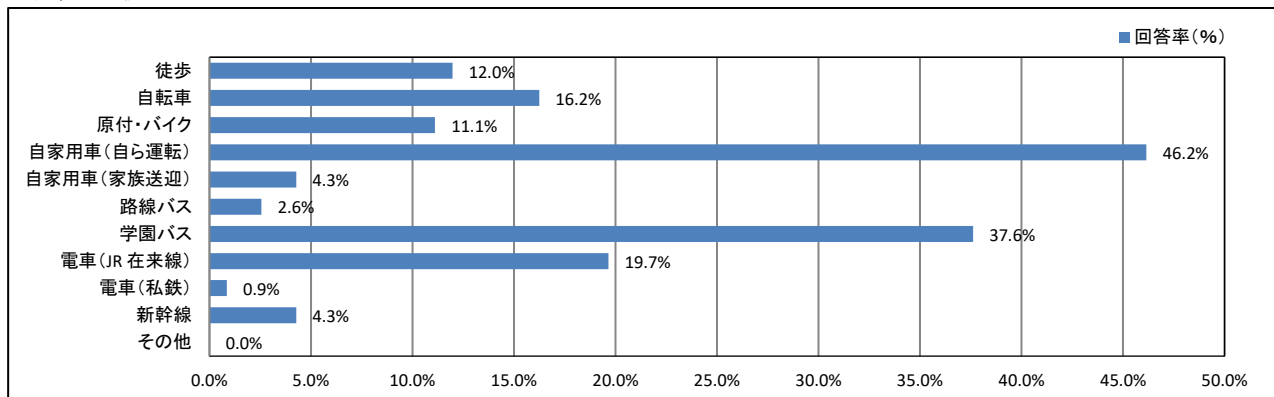
## <心身マネジメント>



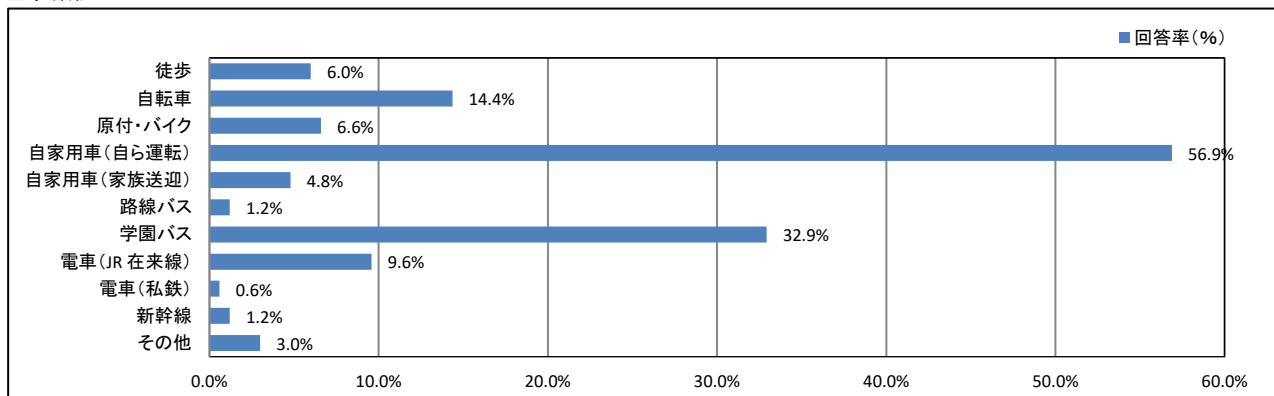
## <健康鍼灸>



## <健康柔道整復>

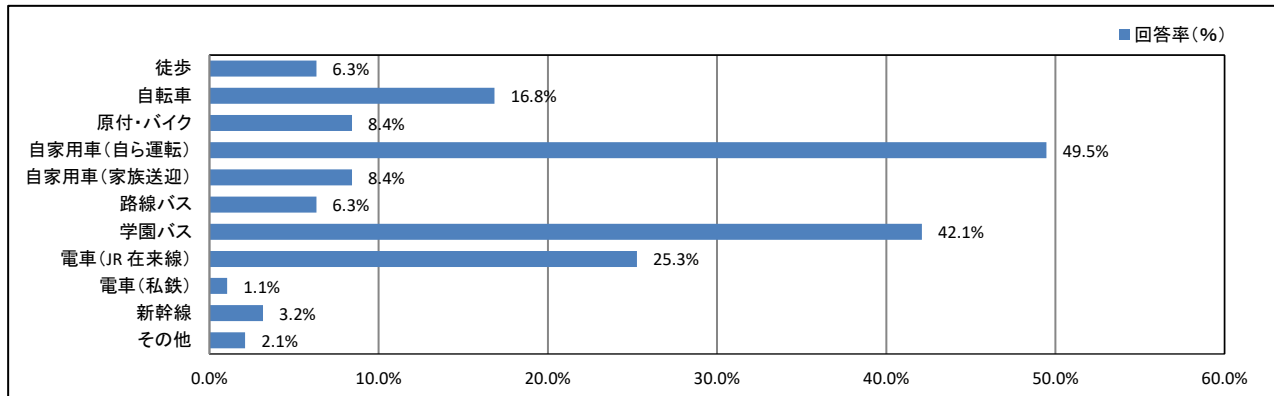


## <理学療法>

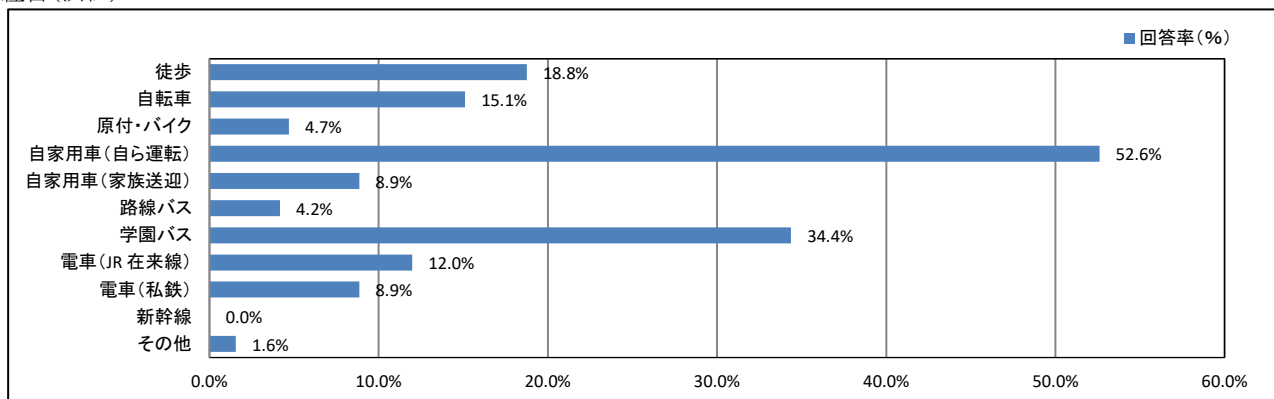


# ★ 日常生活について

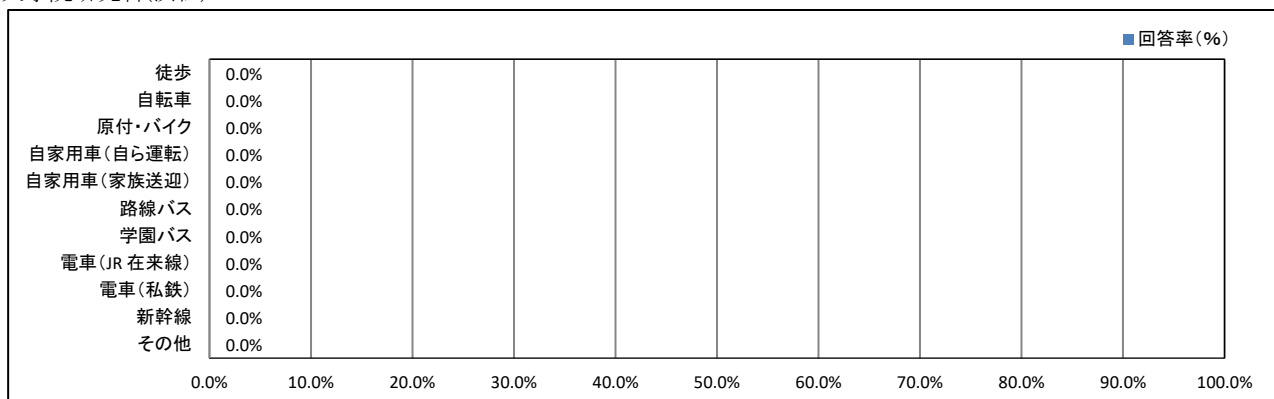
## <作業療法>



## <経営(浜松)>



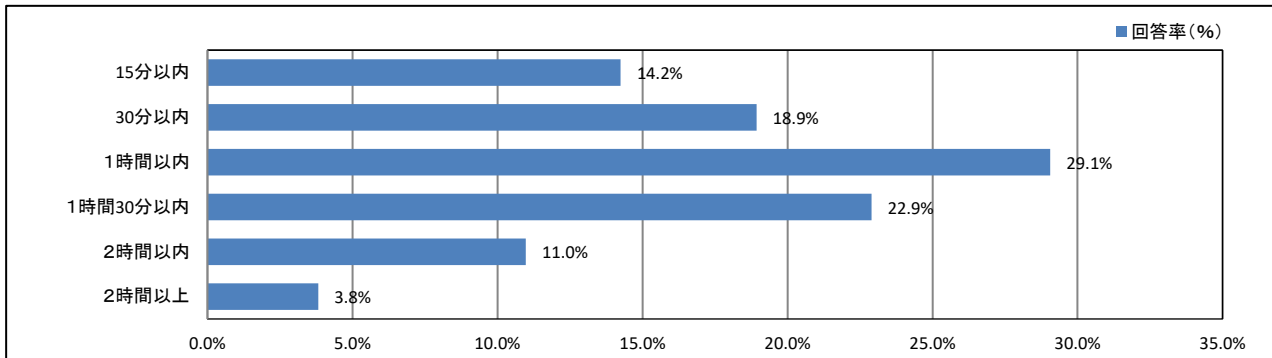
## <大学院研究科(浜松)>



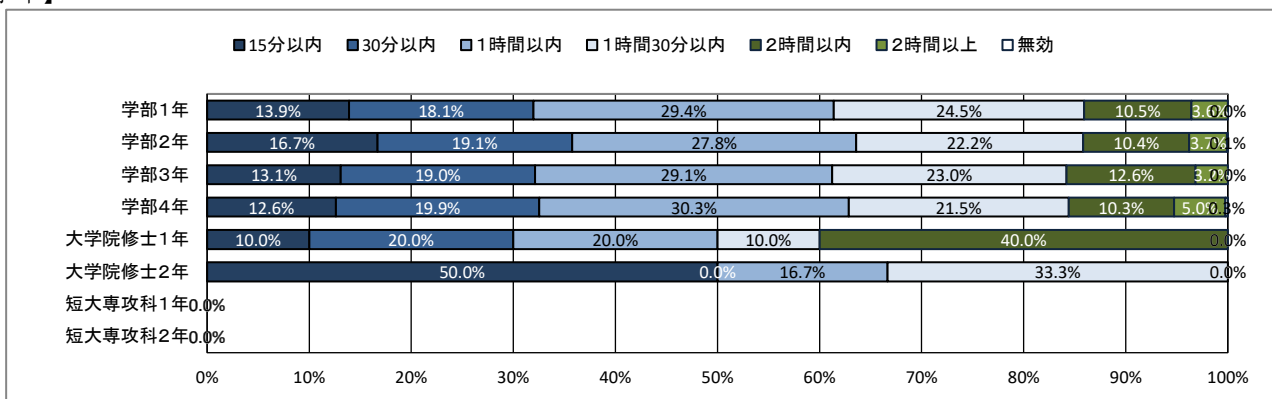
# ★ 日常生活について

## 8. 通学時間について(片道)

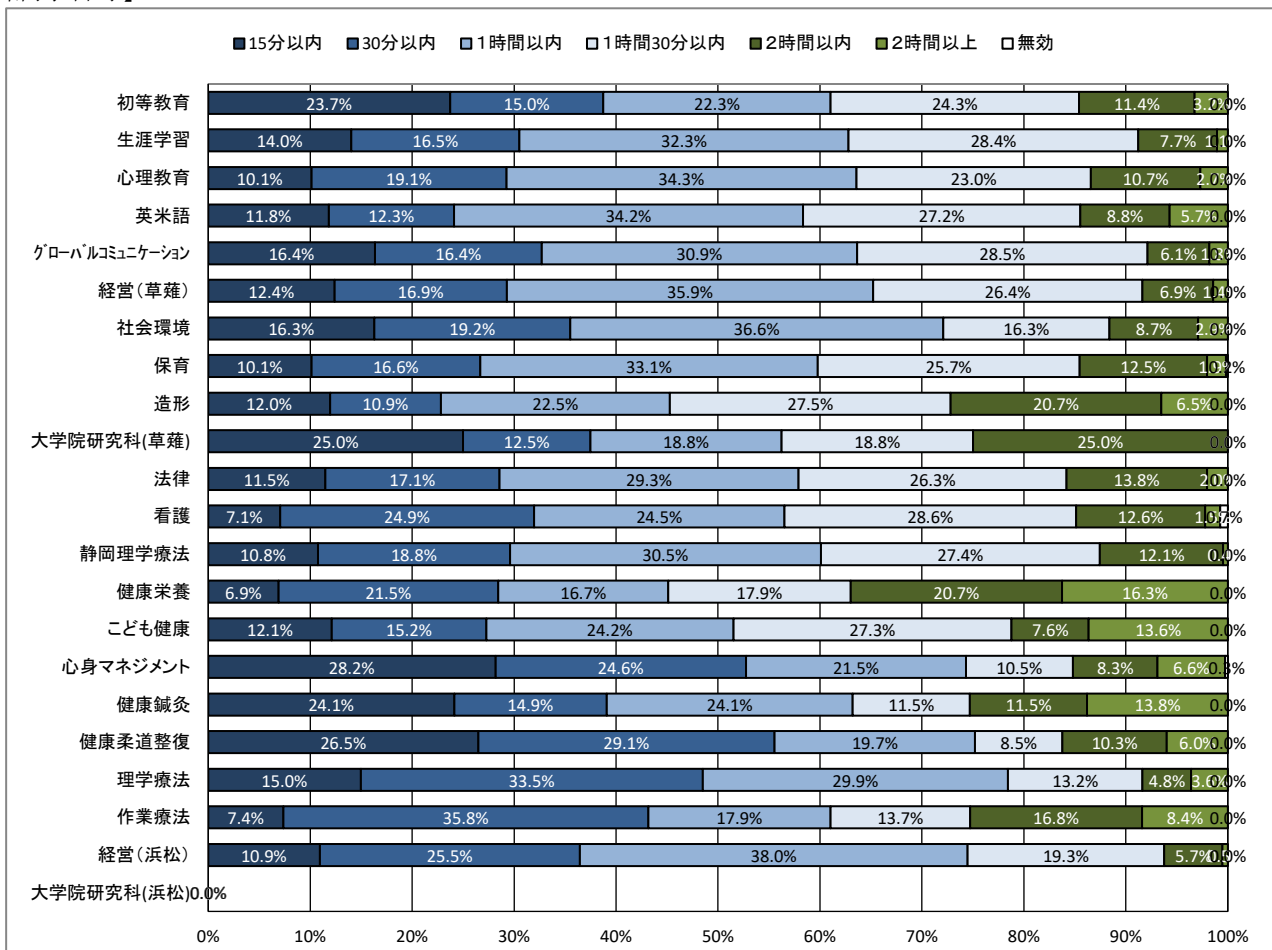
【全体】



【学年】



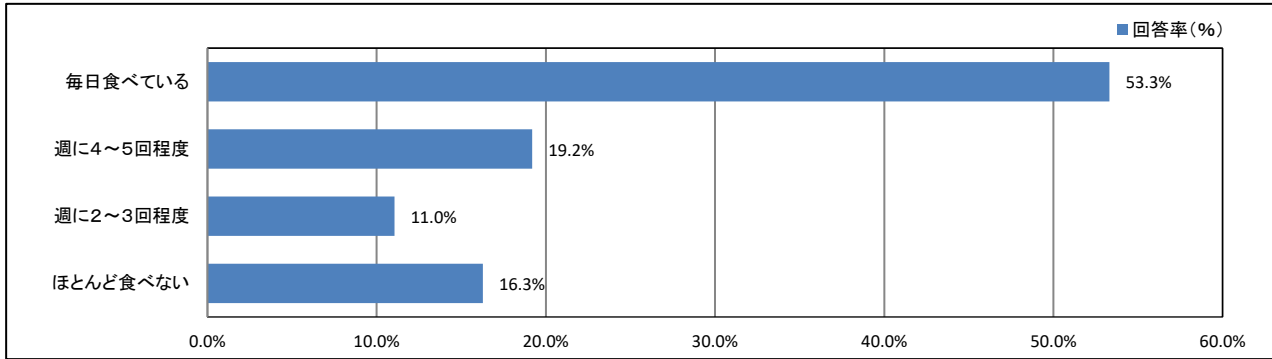
【所属学科等】



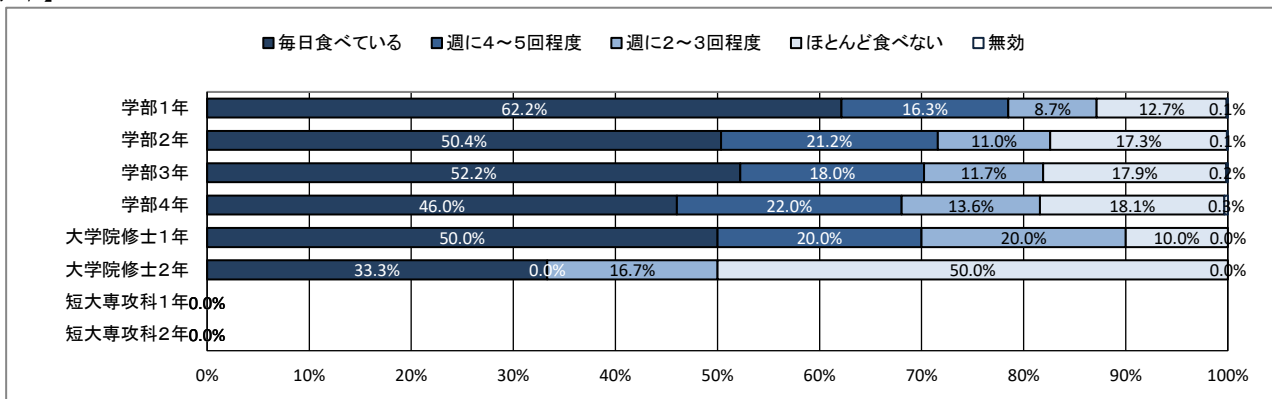
# ★ 日常生活について

## 9. 朝食について

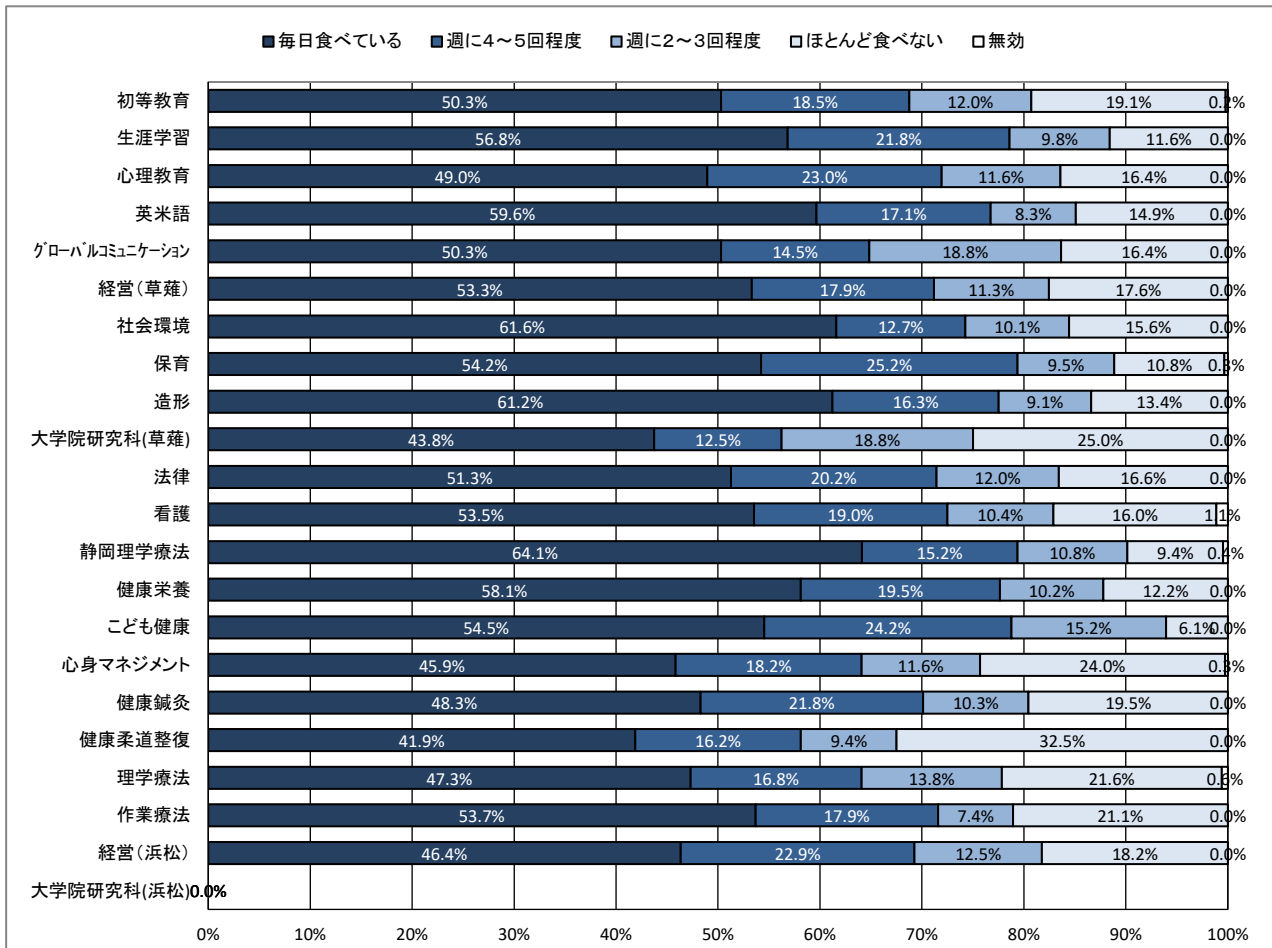
【全体】



【学年】



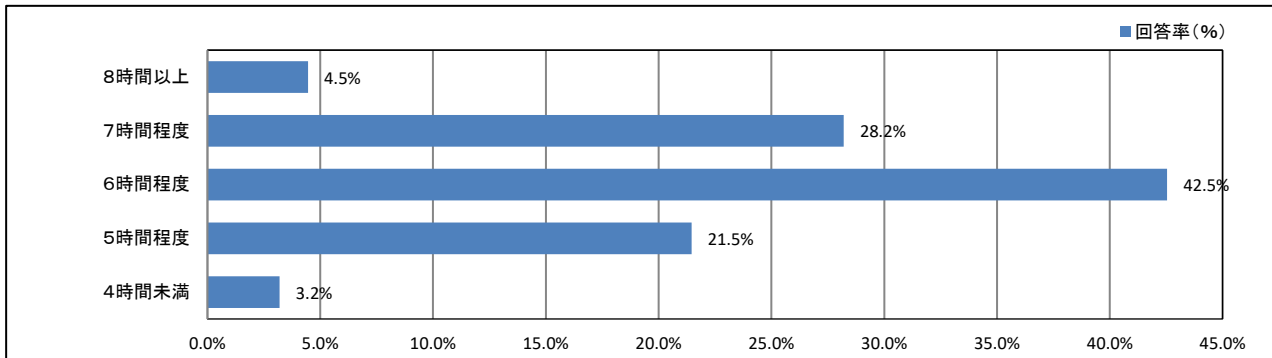
【所属学科等】



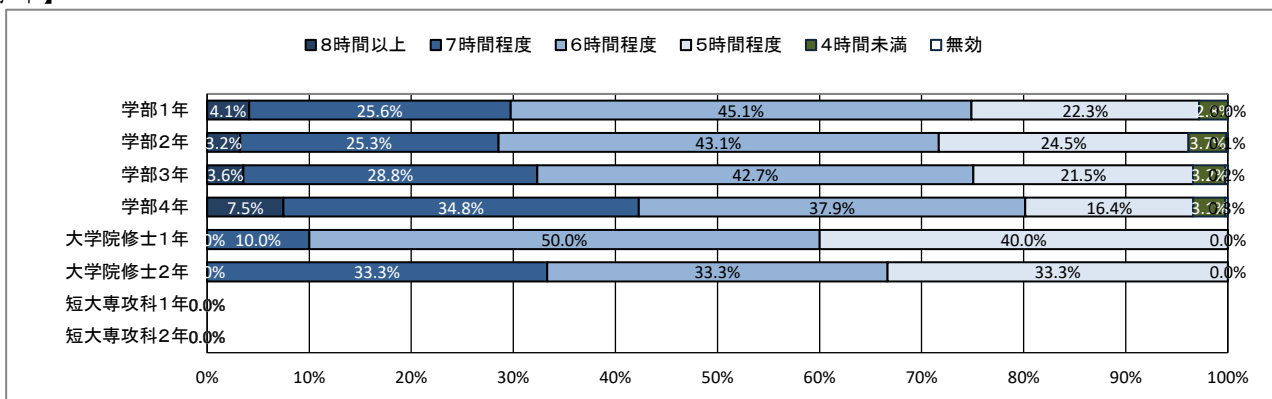
# ★ 日常生活について

## 10. 平日の平均睡眠時間

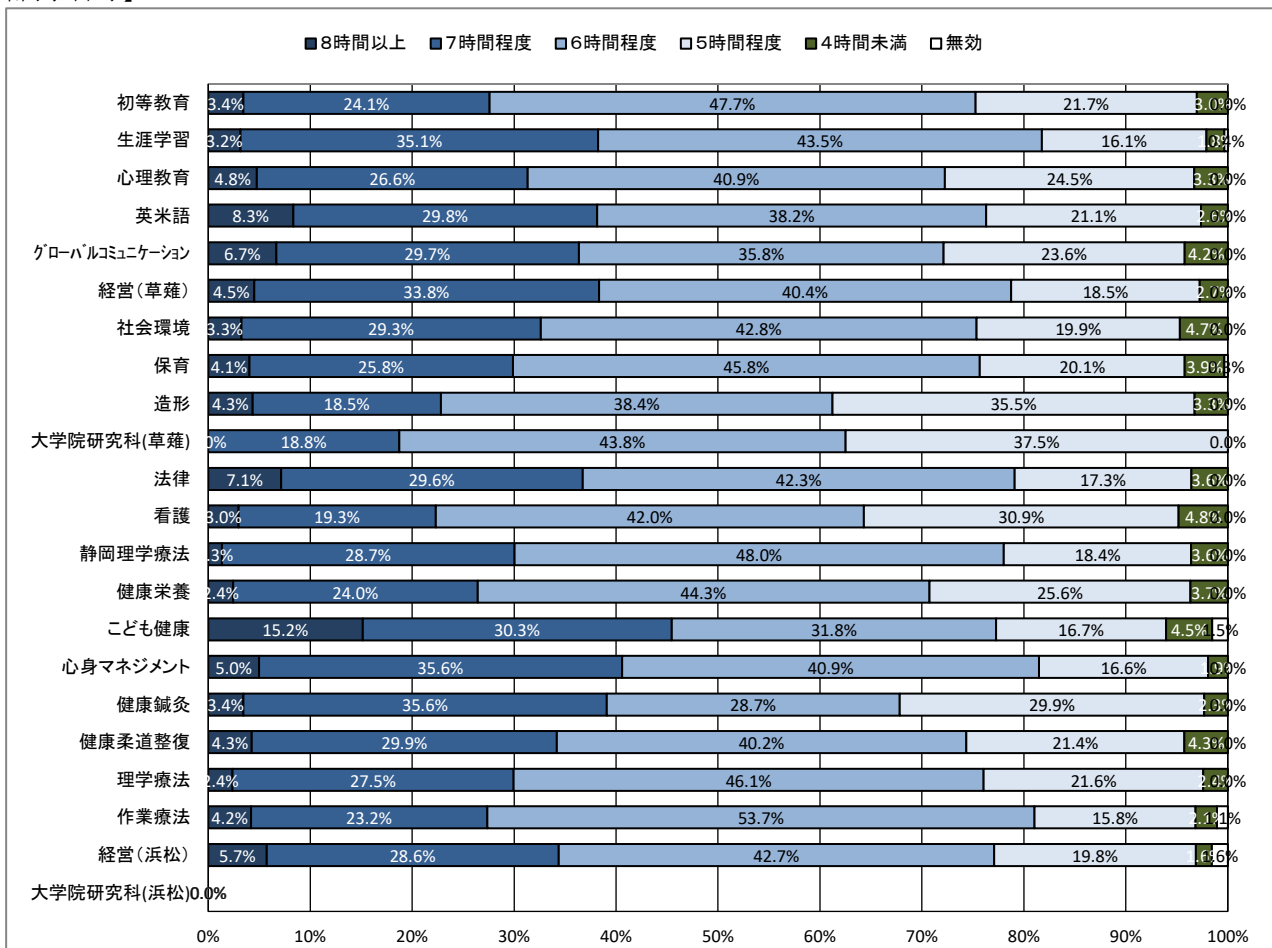
【全体】



【学年】



【所属学科等】

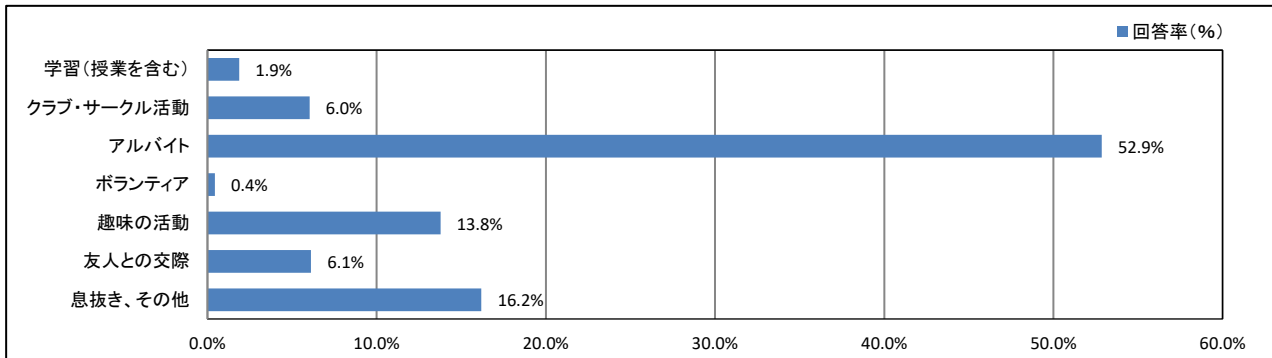




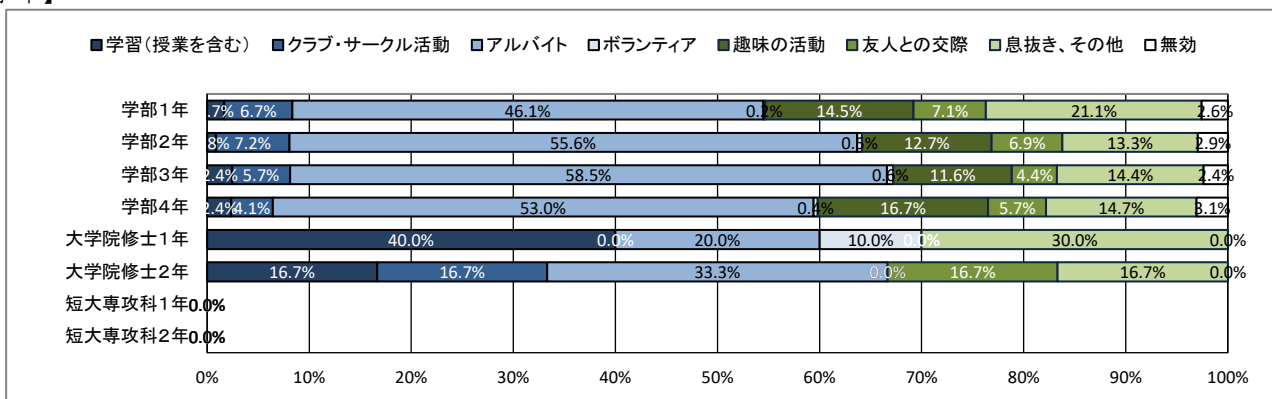
# ★ 日常生活について

## 11. 週末(土日)の過ごし方(最も多い活動)

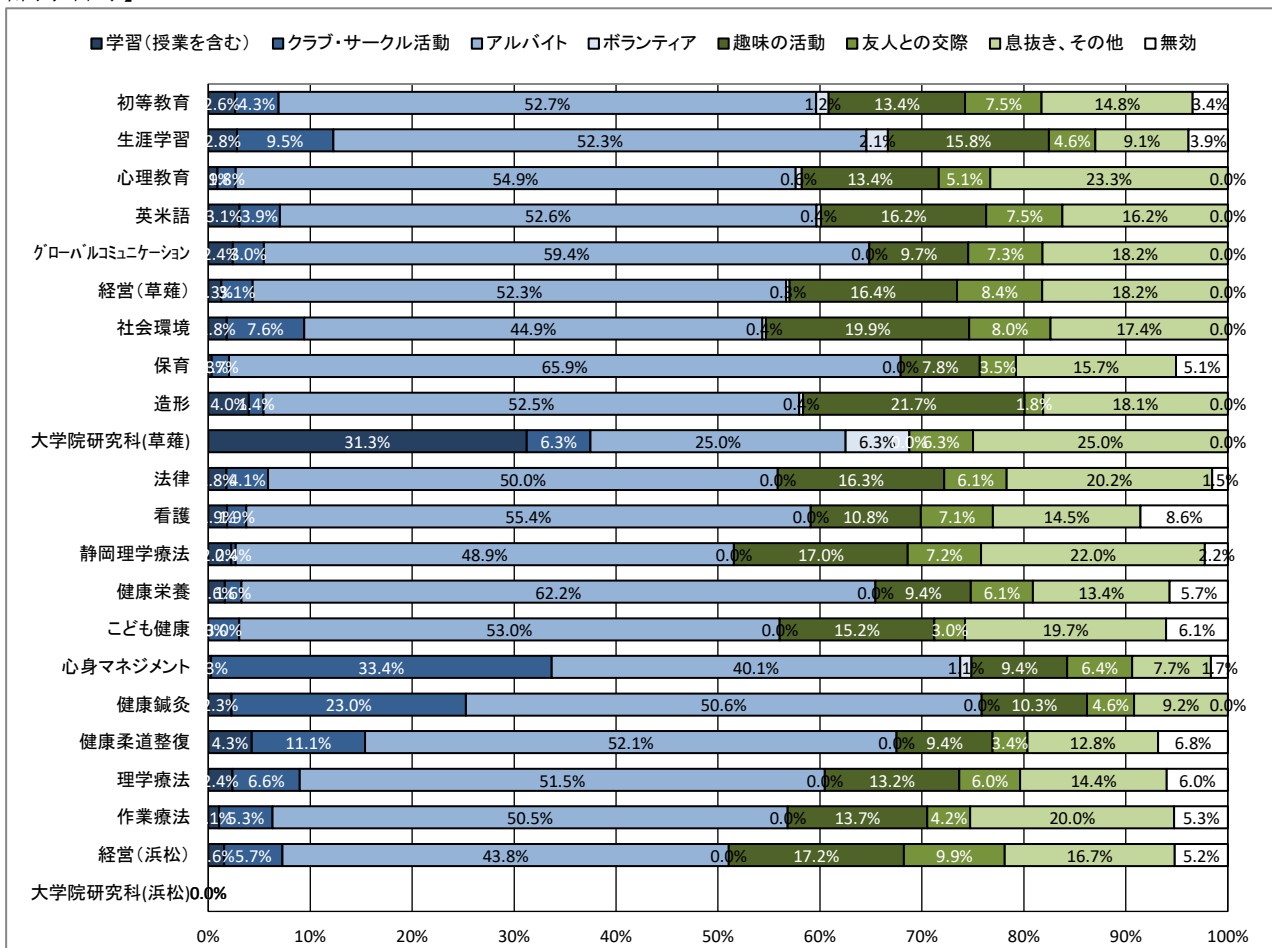
【全体】



【学年】



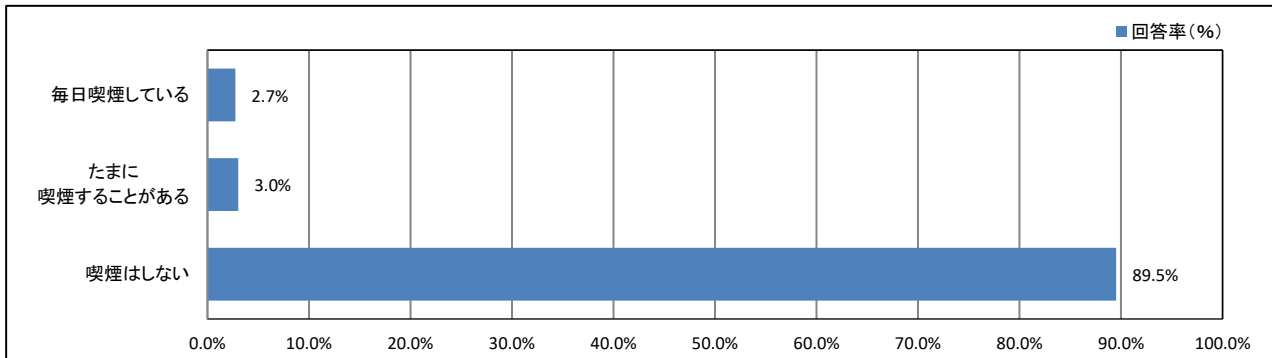
【所属学科等】



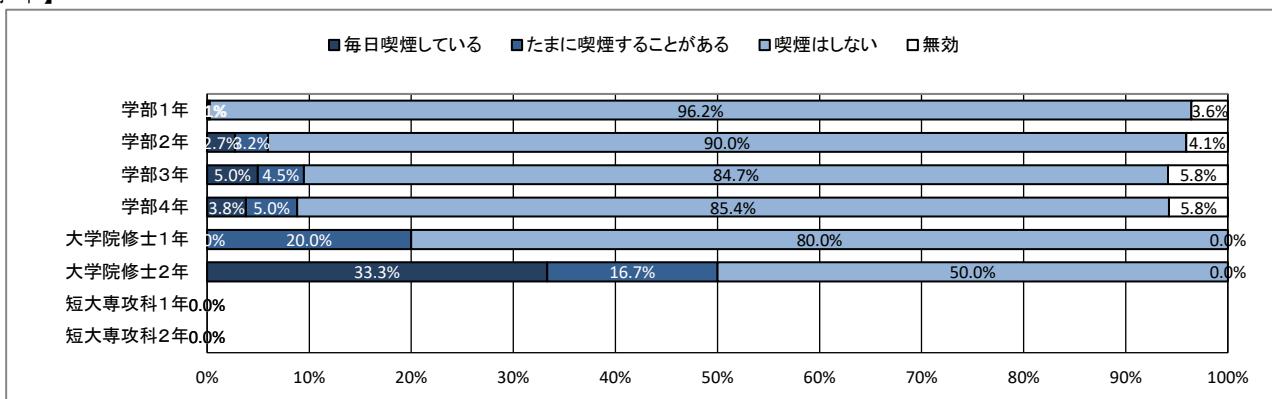
# ★ 日常生活について

## 12. 喫煙について

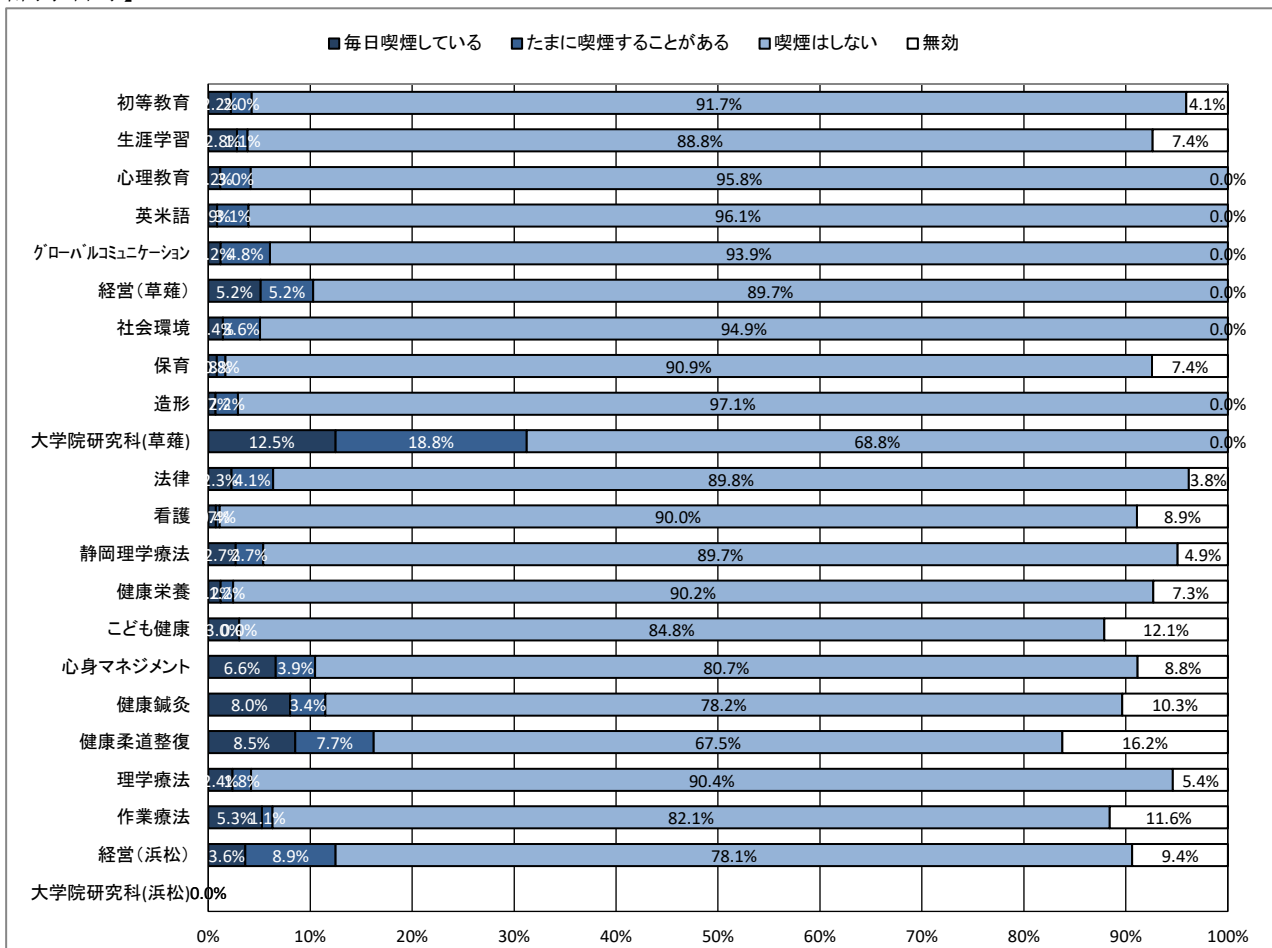
【全体】



【学年】



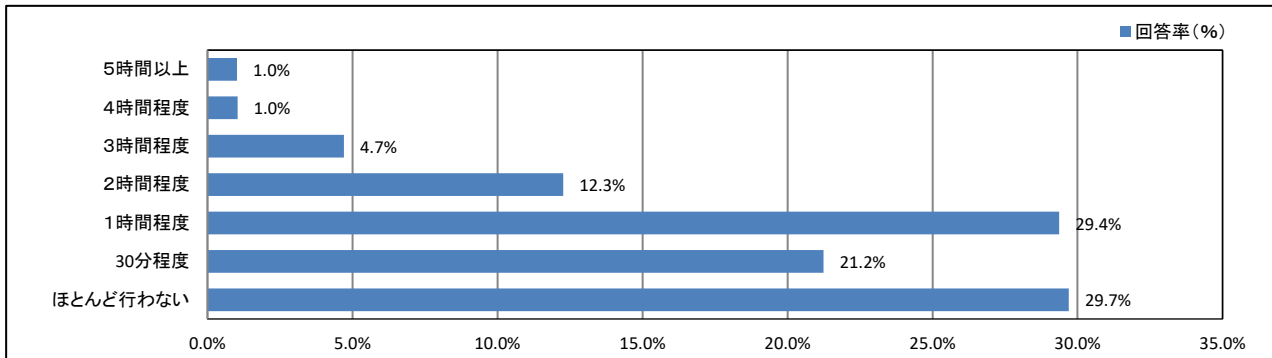
【所属学科等】



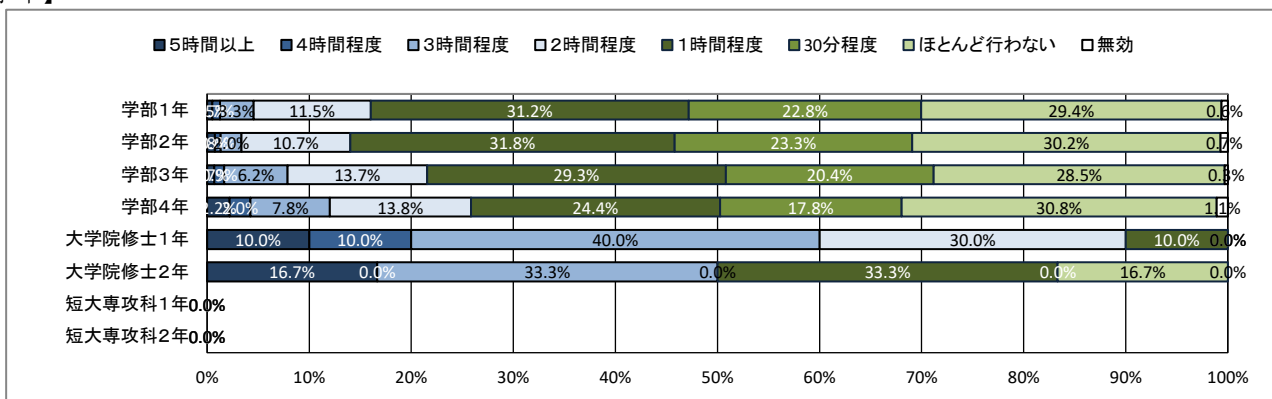
# ★ 平日の過ごし方について

## 13. 1日の学修時間(授業時間を除く)

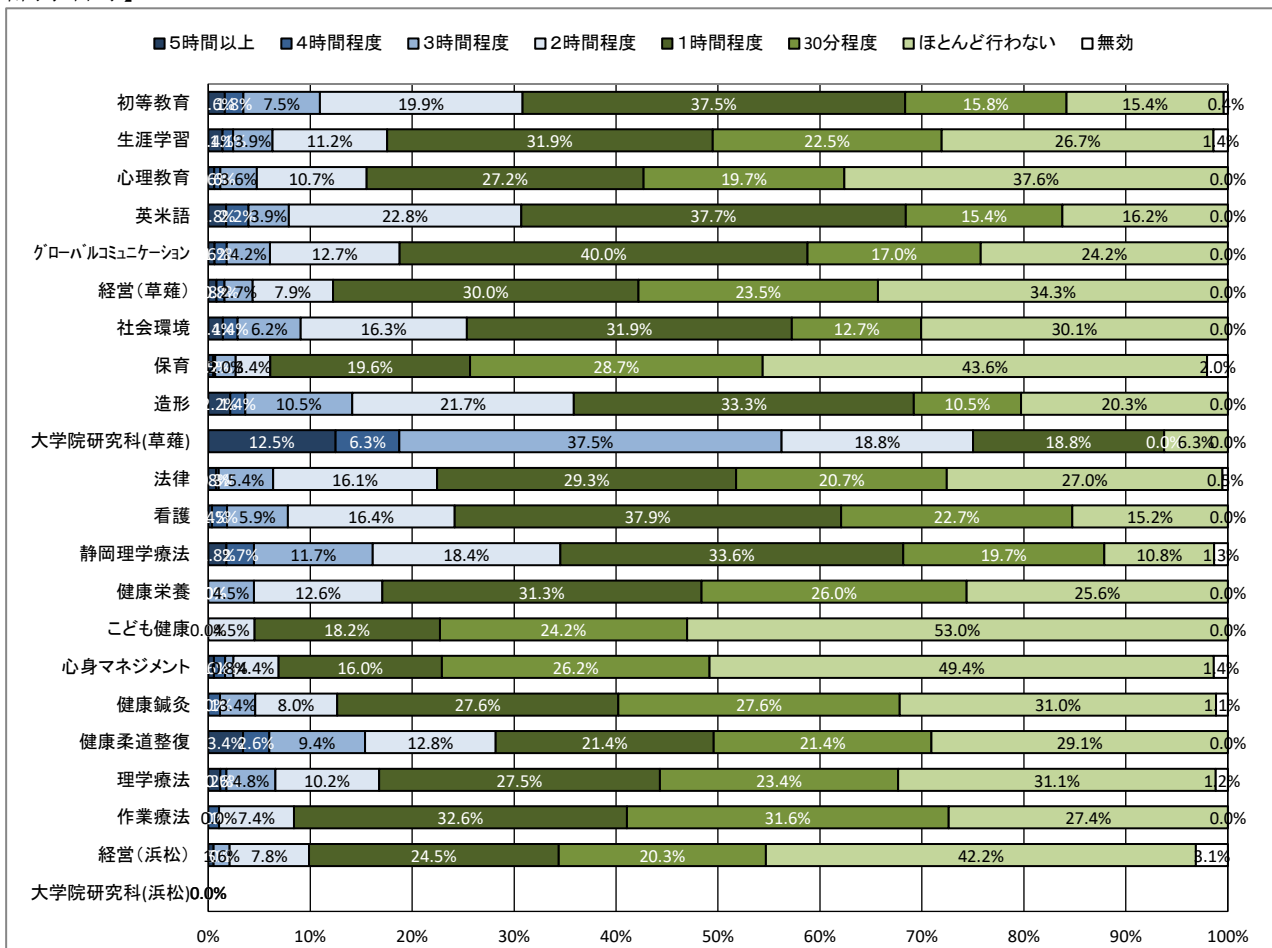
【全体】



【学年】



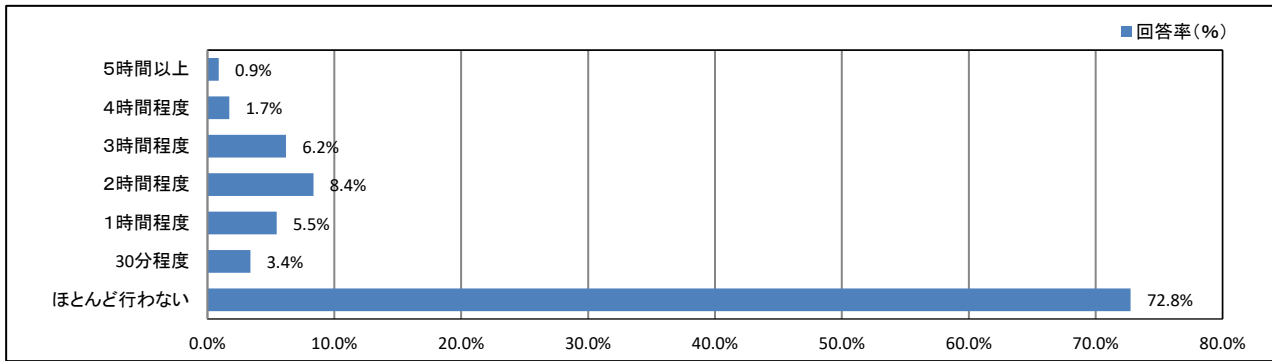
【所属学科等】



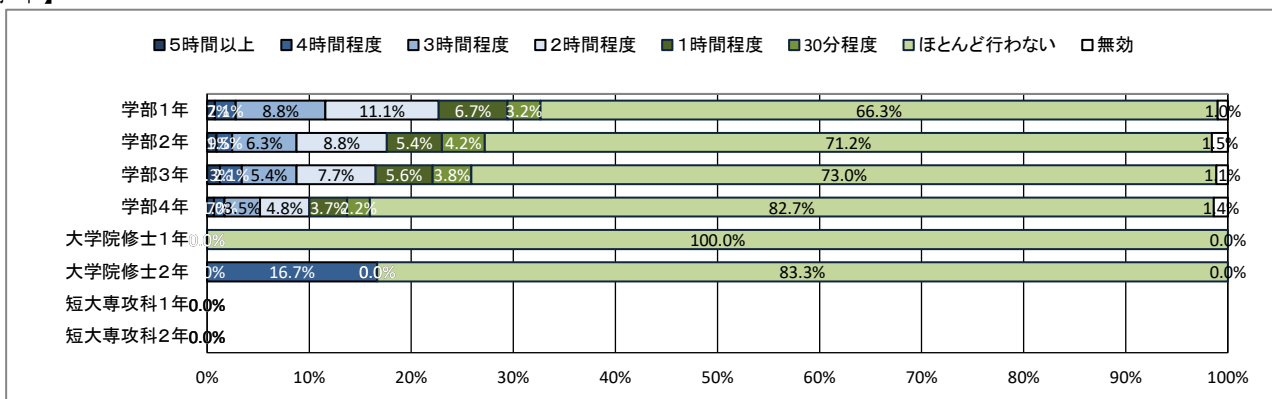
# ★ 平日の過ごし方について

## 14. クラブ・サークル活動

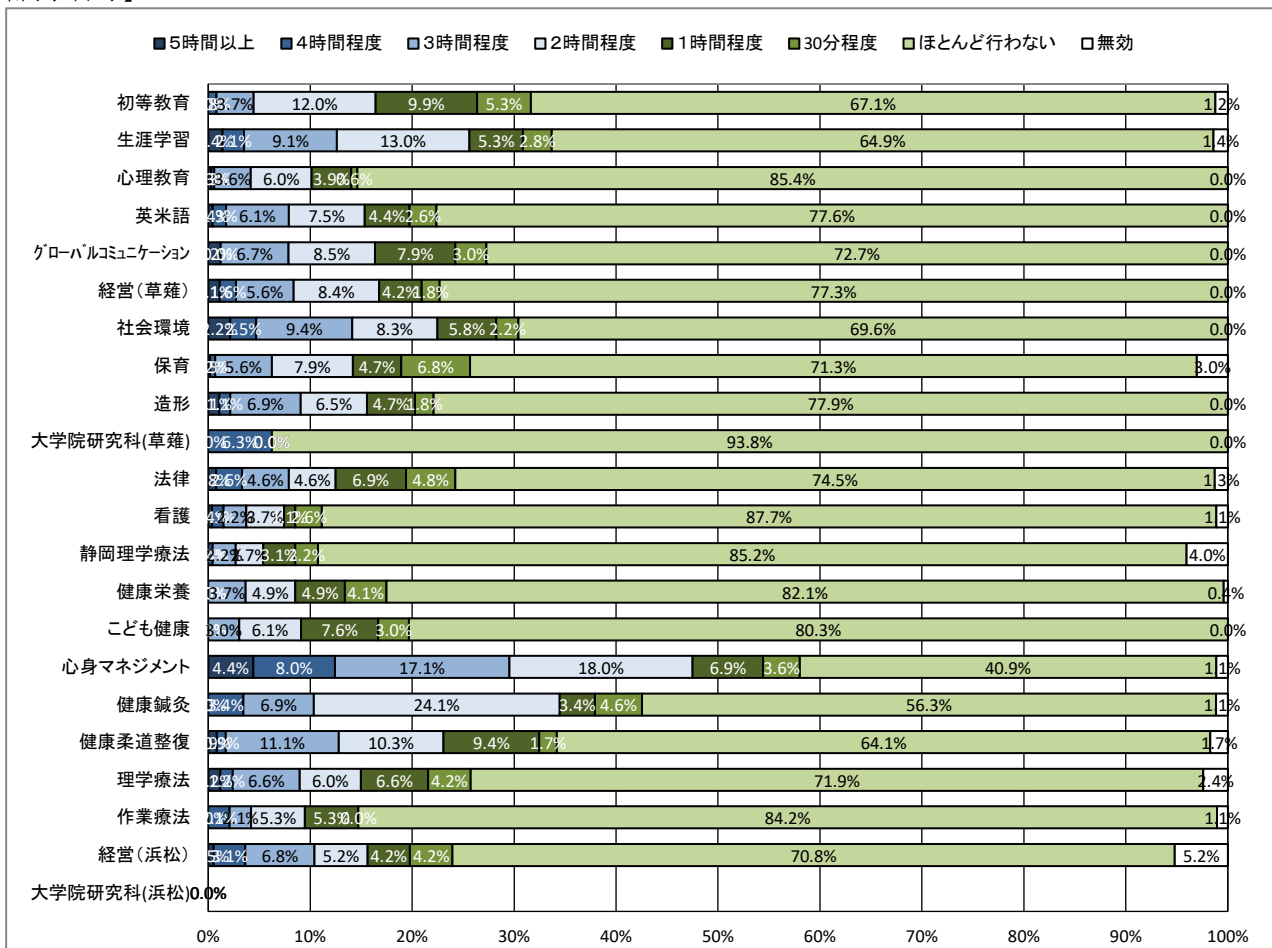
【全体】



【学年】



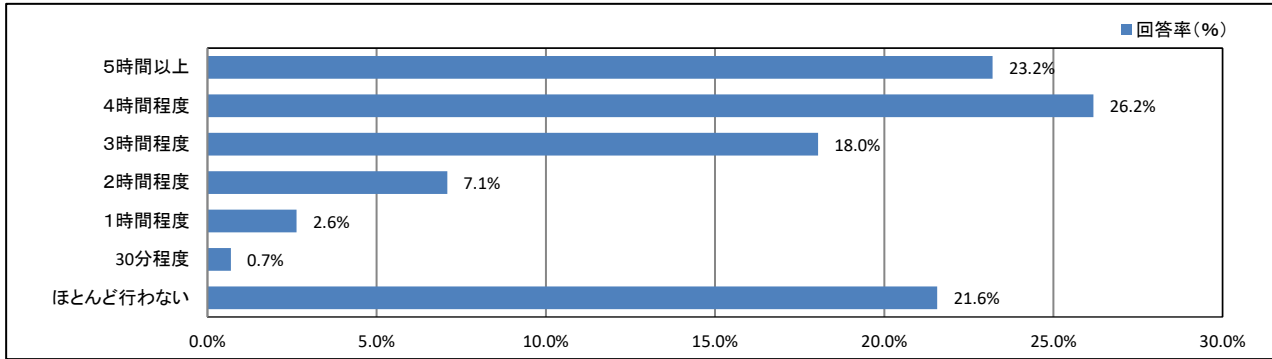
【所属学科等】



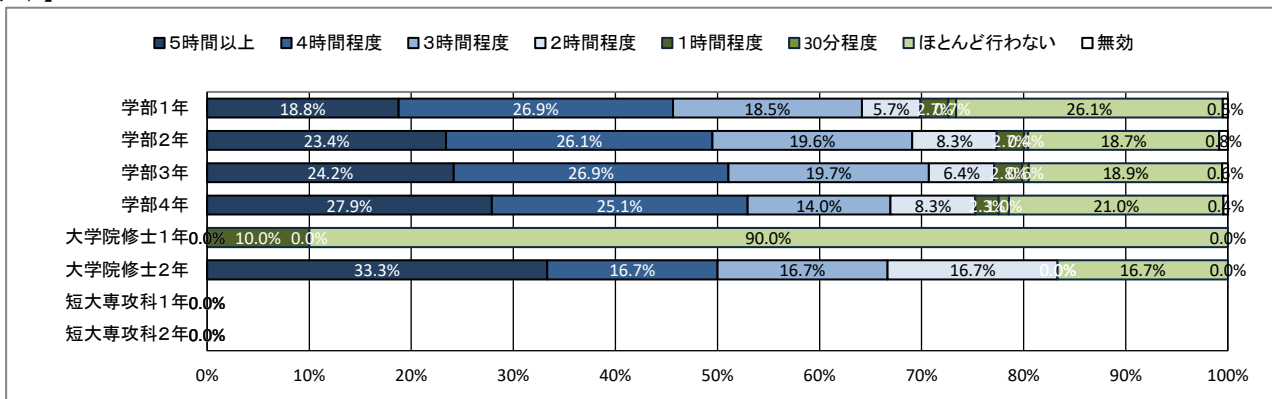
# ★ 平日の過ごし方について

## 15. アルバイト

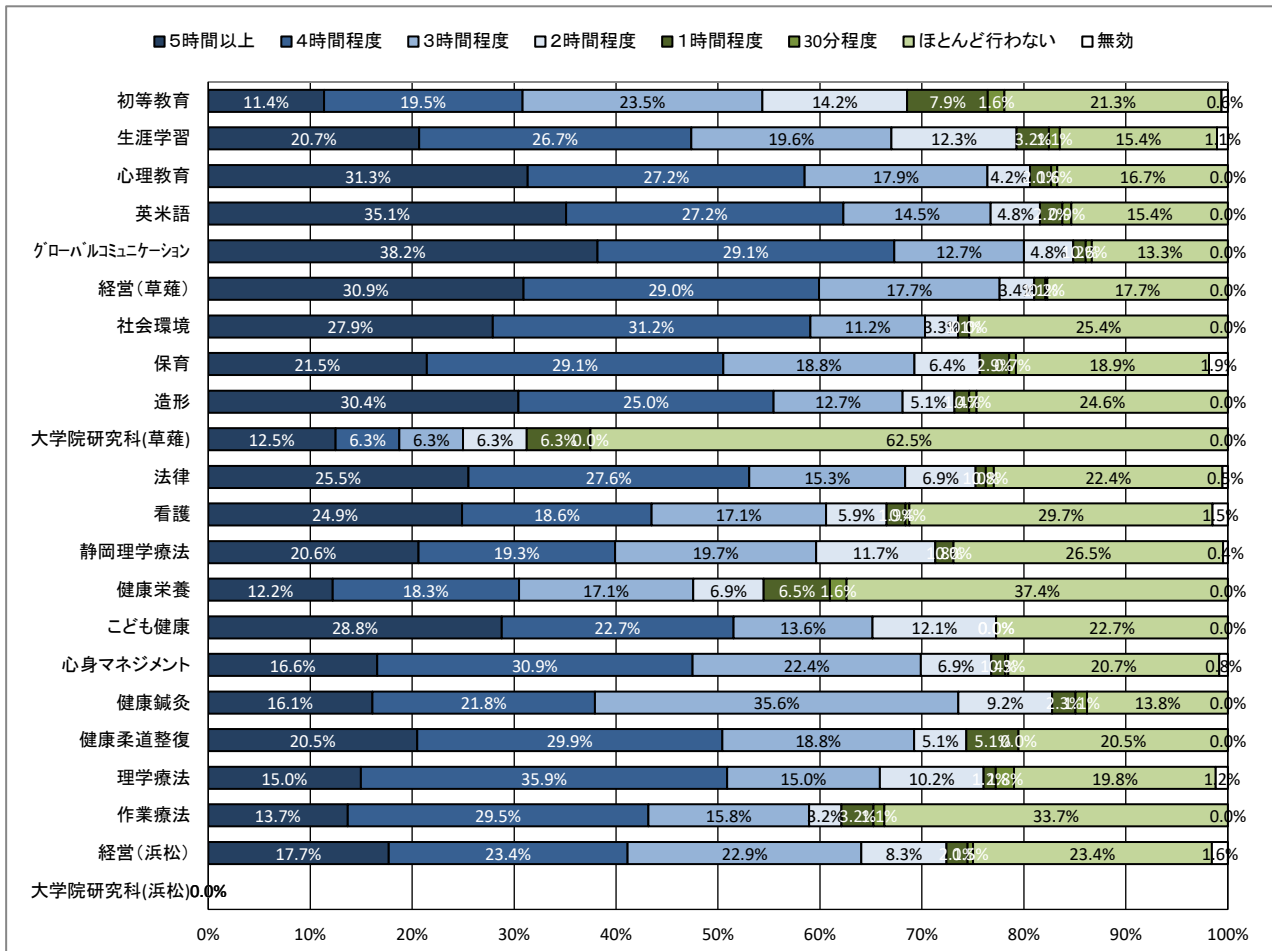
【全体】



【学年】



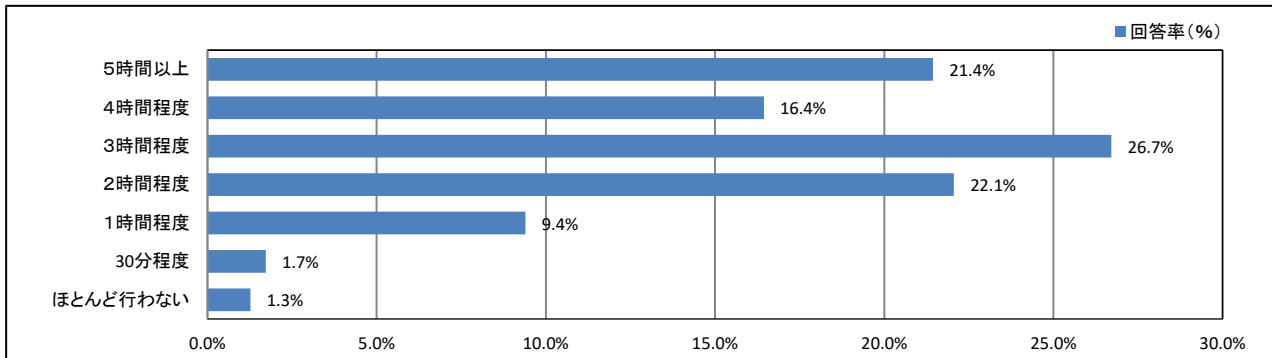
【所属学科等】



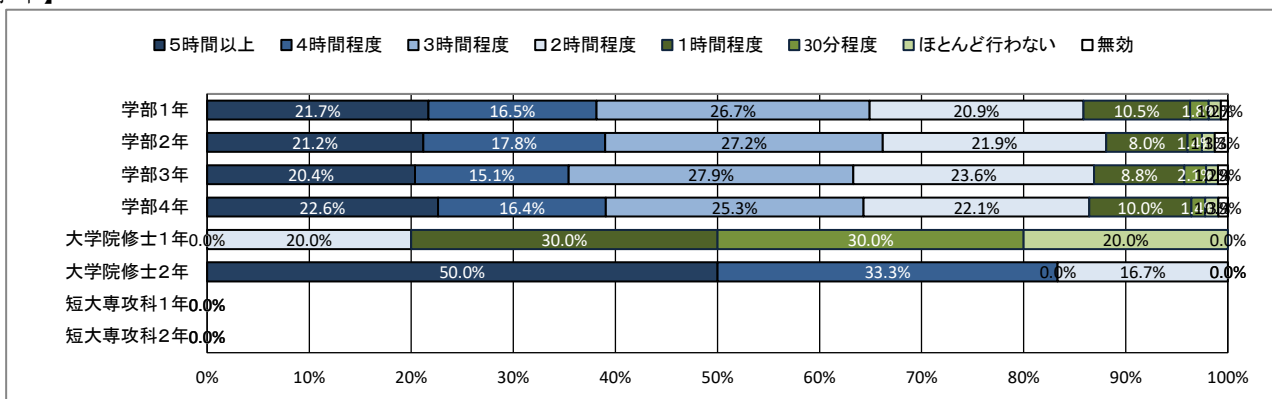
# ★ 平日の過ごし方について

## 16. ゲーム・LINE・SNS

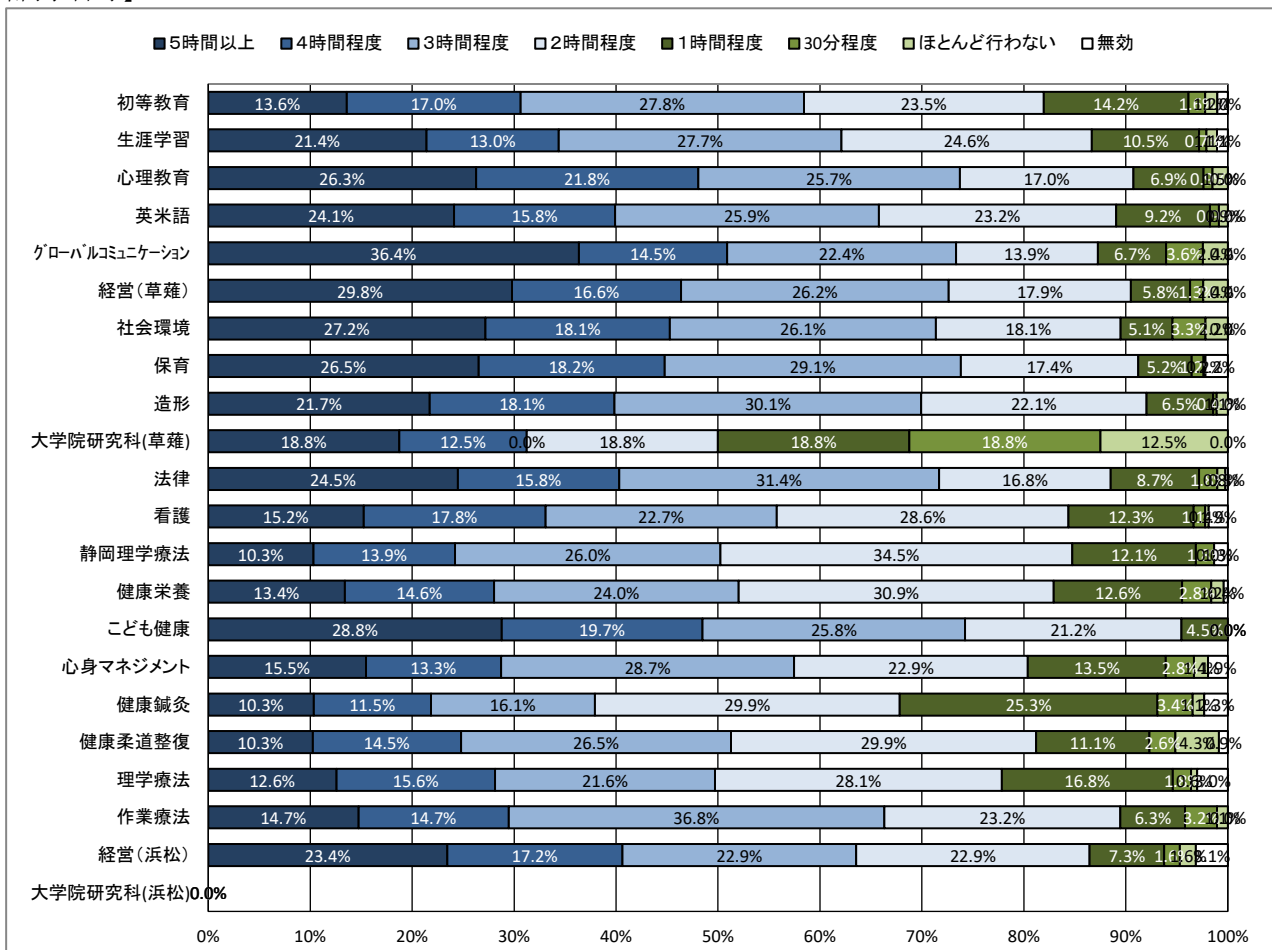
【全体】



【学年】



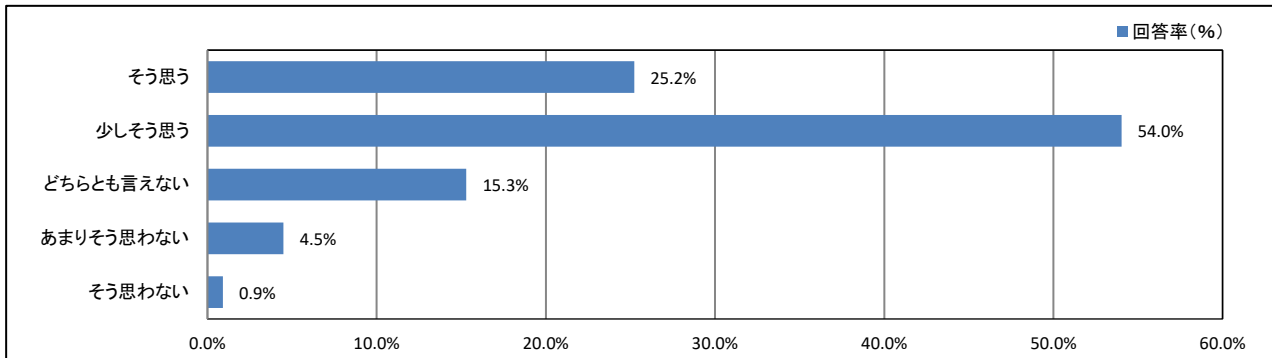
【所属学科等】



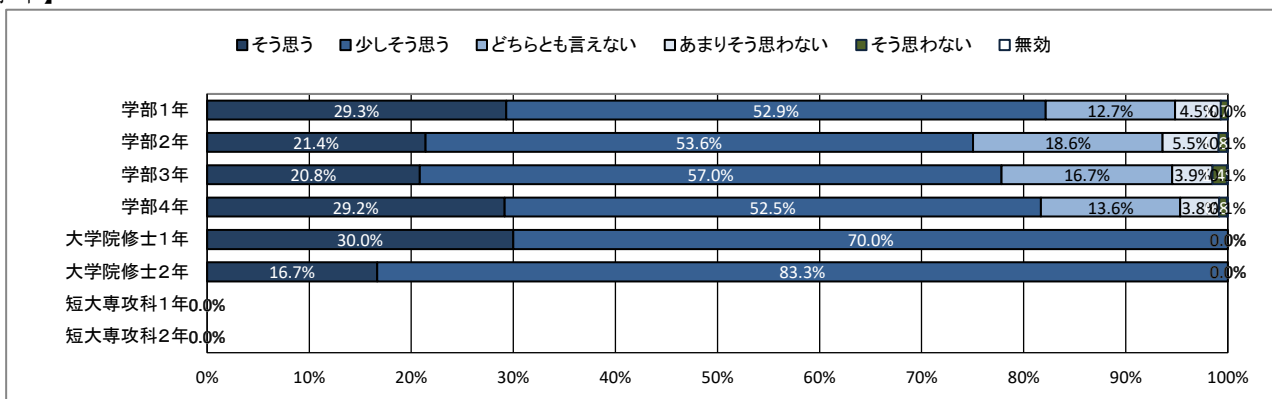
# ★ 学修の状況について

## 17. これまで履修した授業の内容は、おおむね理解できた

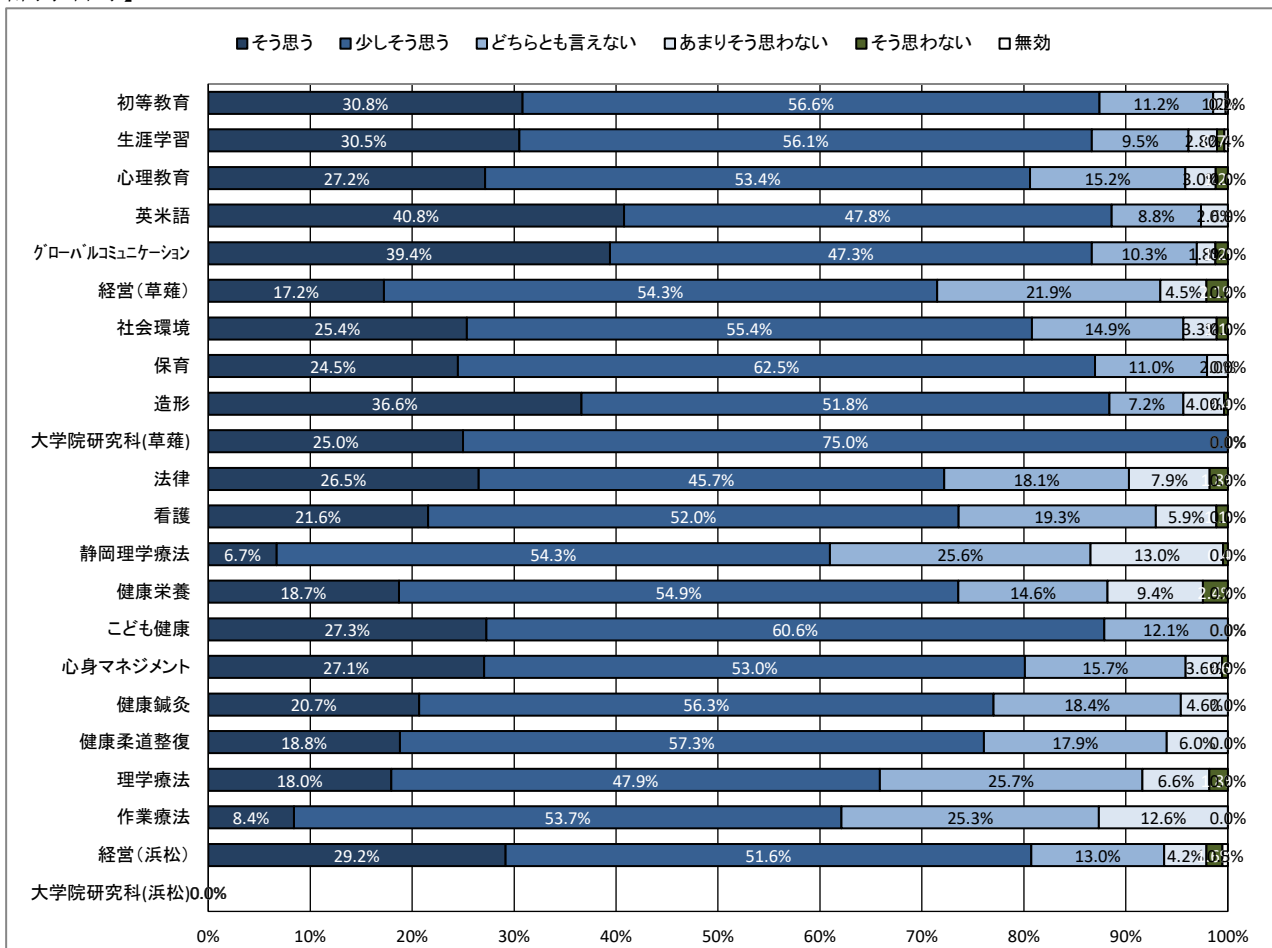
【全体】



【学年】



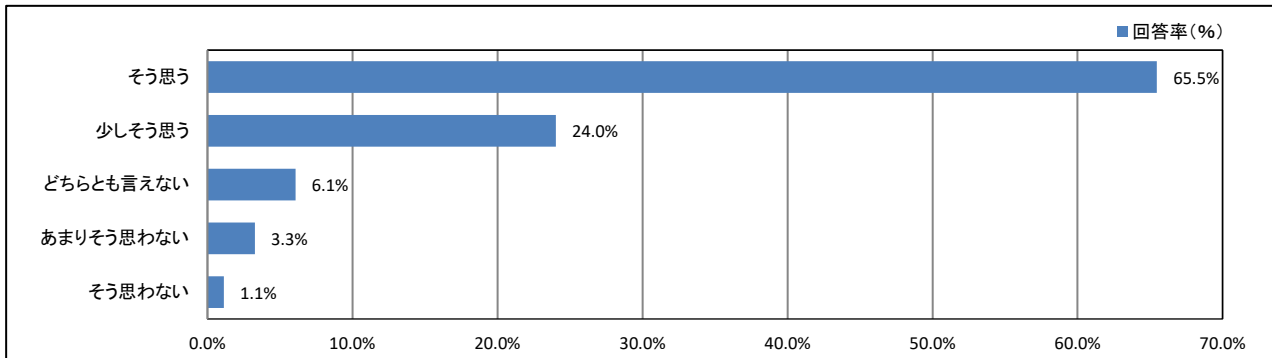
【所属学科等】



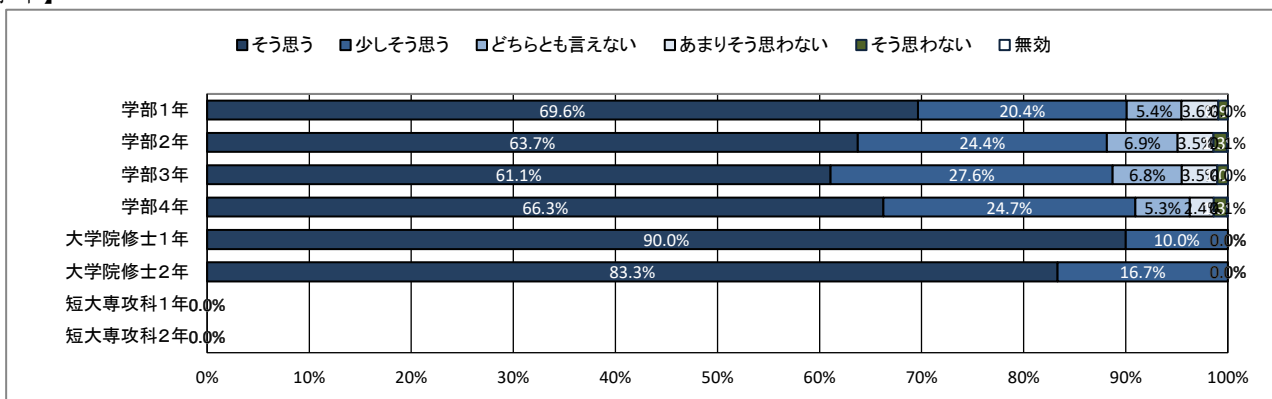
# ★ 学修の状況について

## 18. 授業への出席状況は、おおむね良好だった

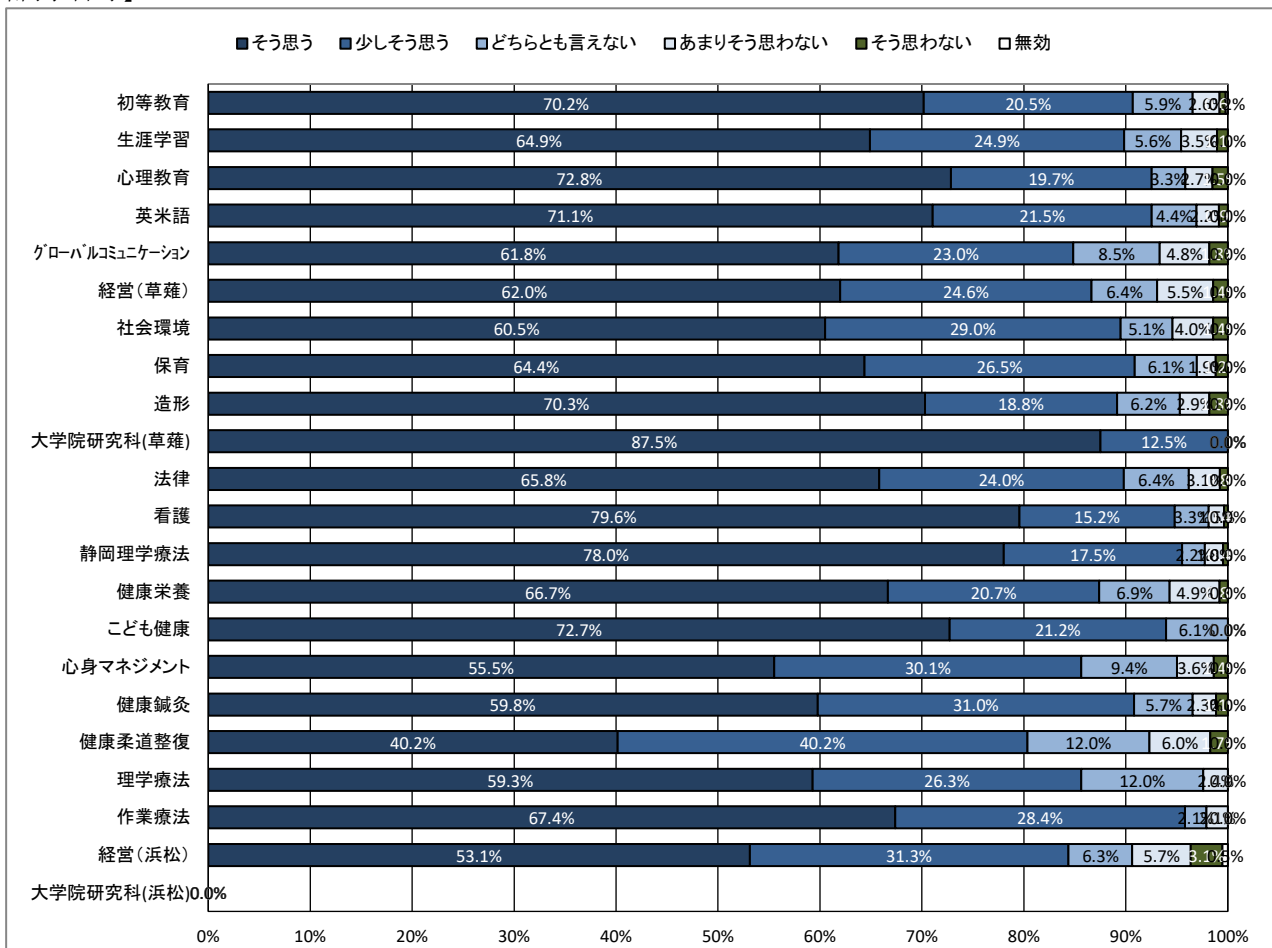
【全体】



【学年】



【所属学科等】

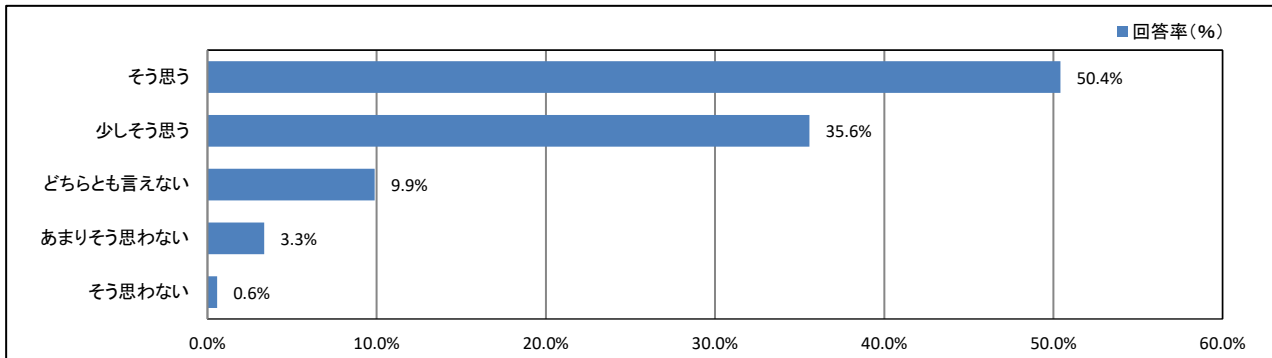




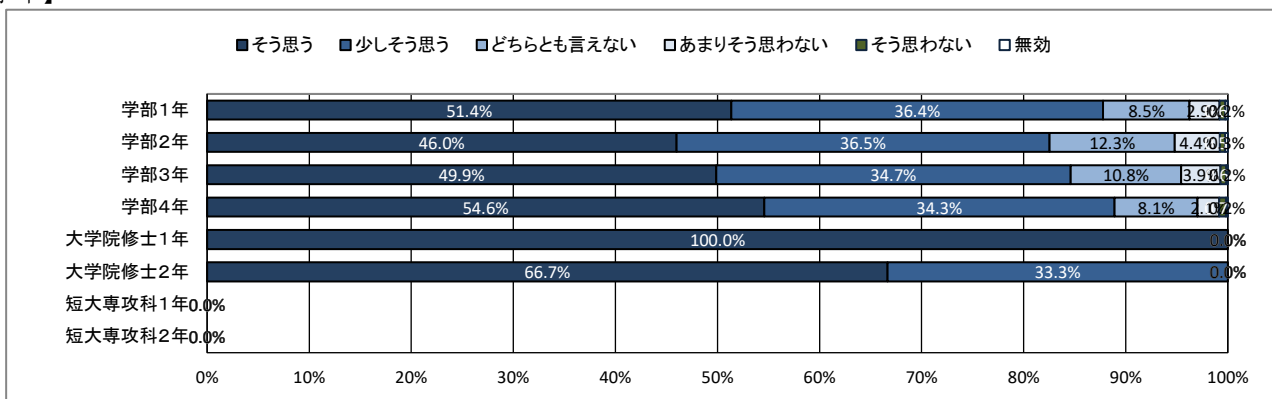
# ★ 学修の状況について

## 19. 遅刻や私語をせず、良好な受講態度に努めた

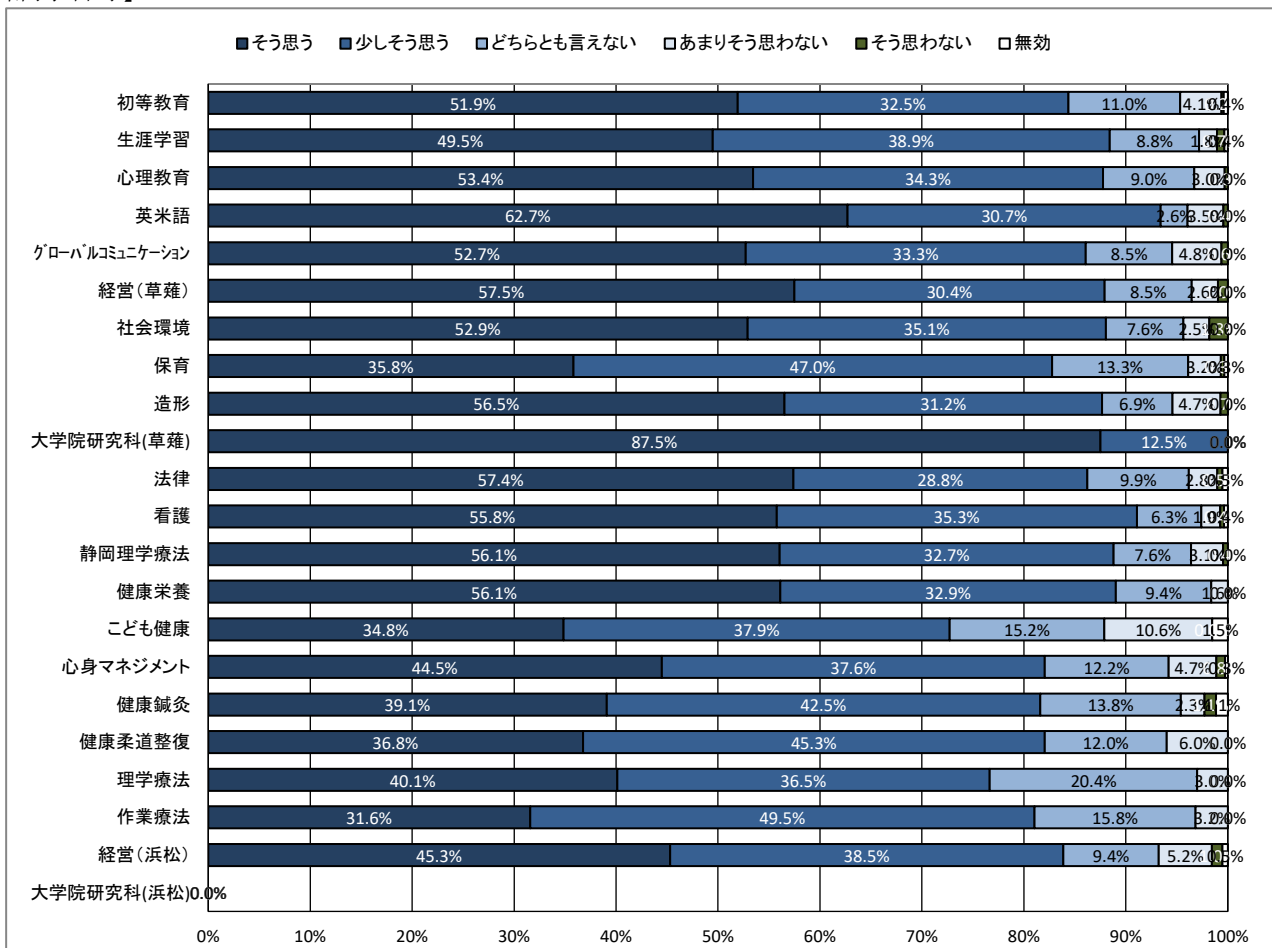
【全体】



【学年】



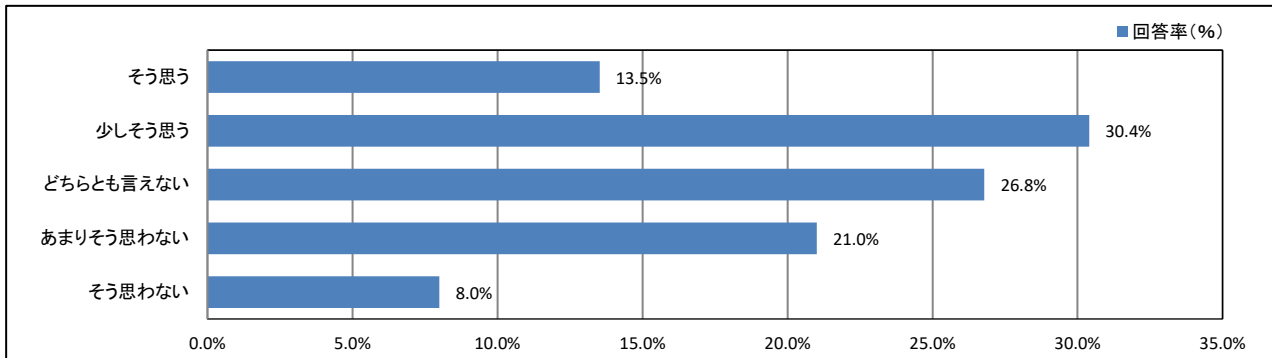
【所属学科等】



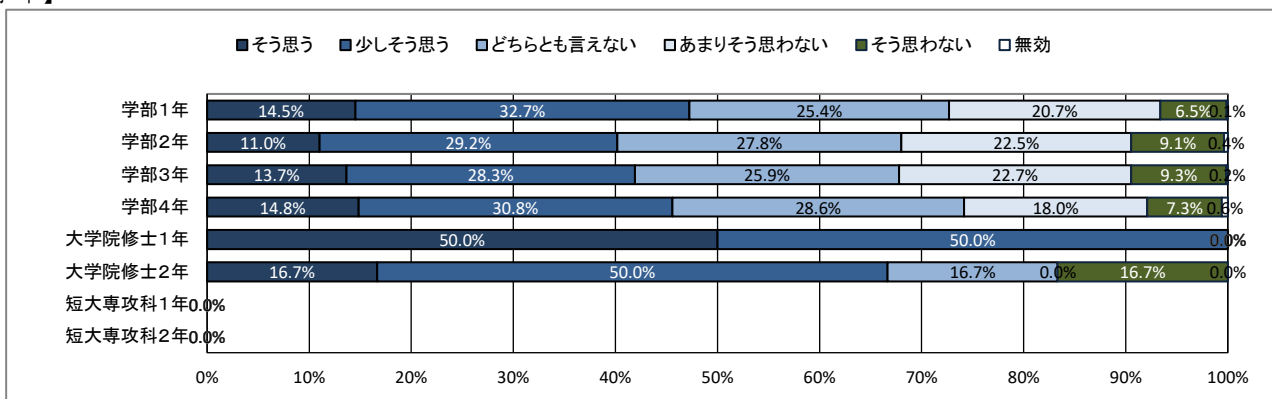
# ★ 学修の状況について

## 20. 予習・復習など、授業時間外の学修に努めた

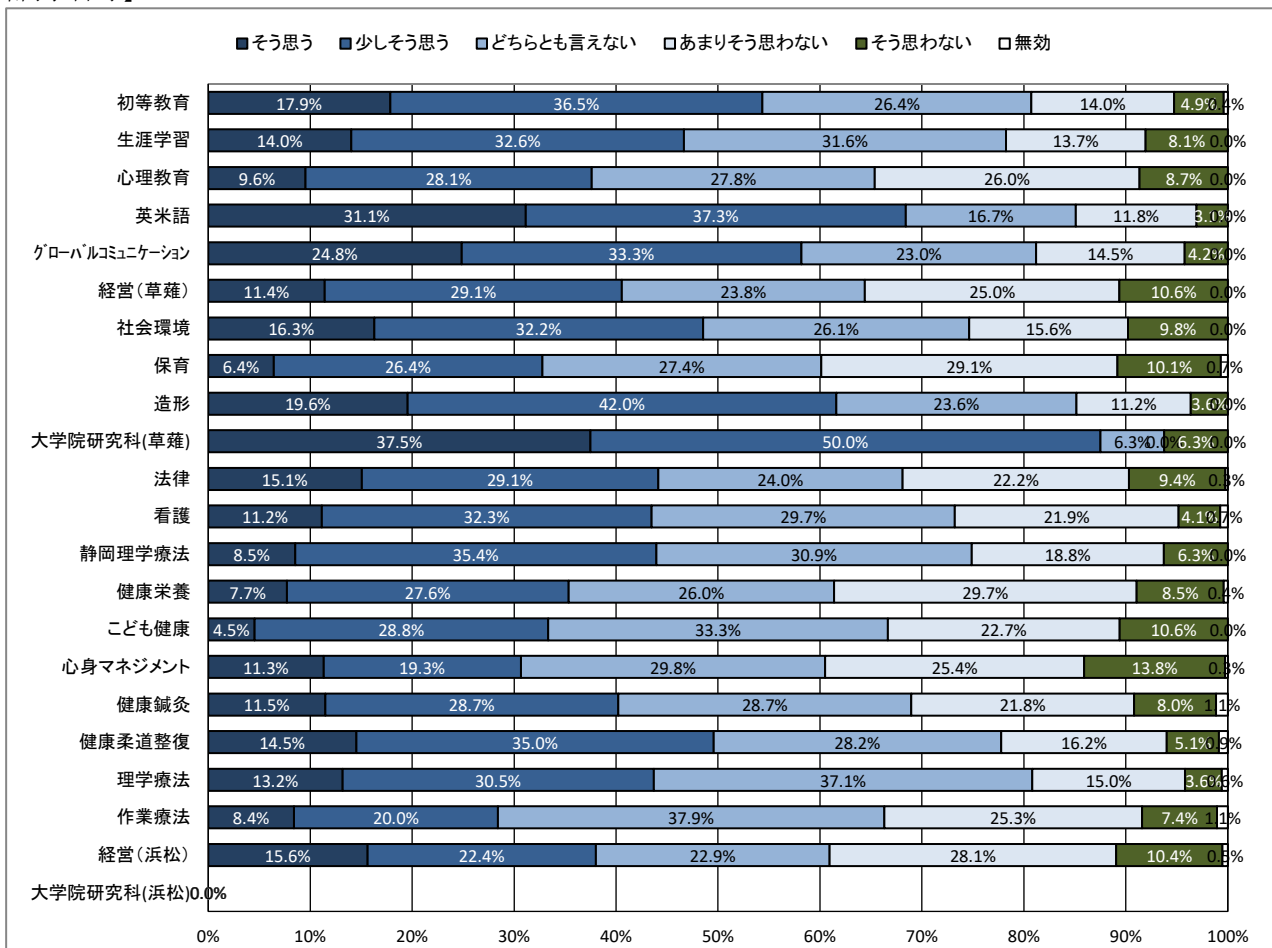
【全体】



【学年】



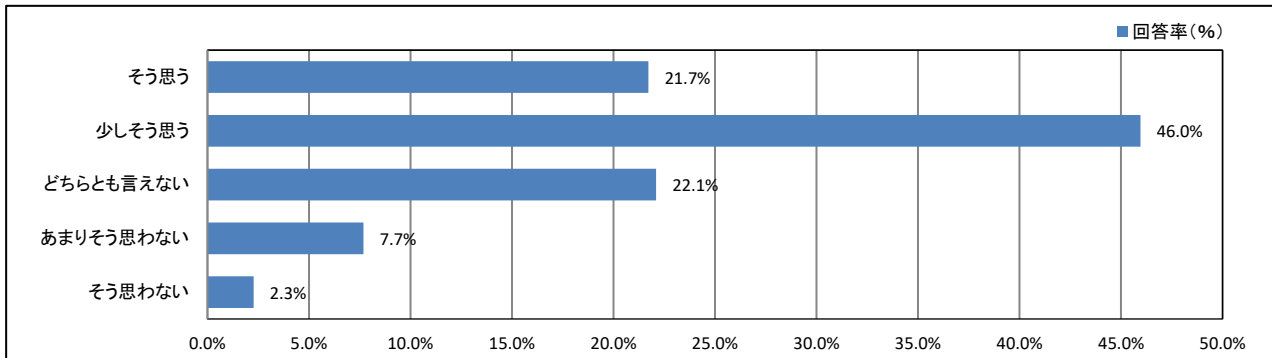
【所属学科等】



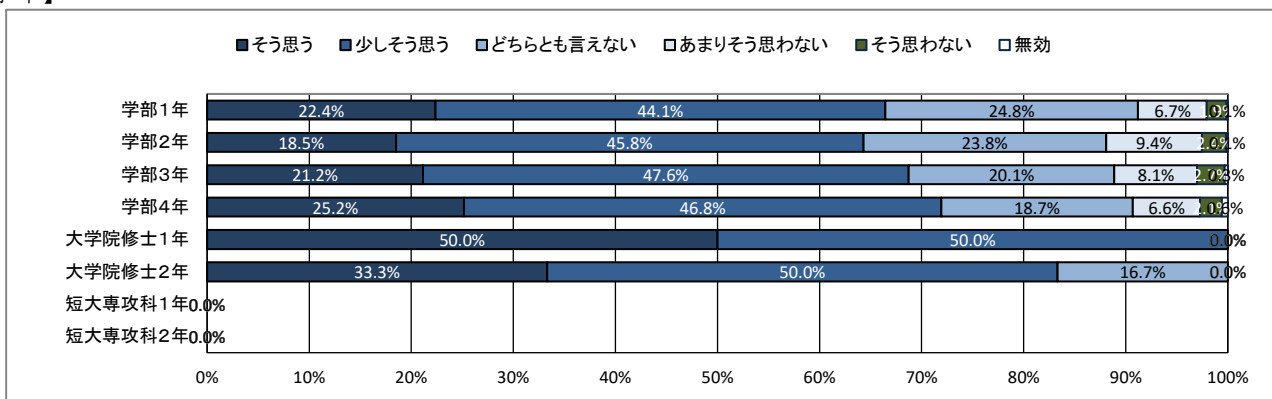
# ★ 学修の状況について

## 21. これまでの学業成績を理解し、現在の学修に活かしている

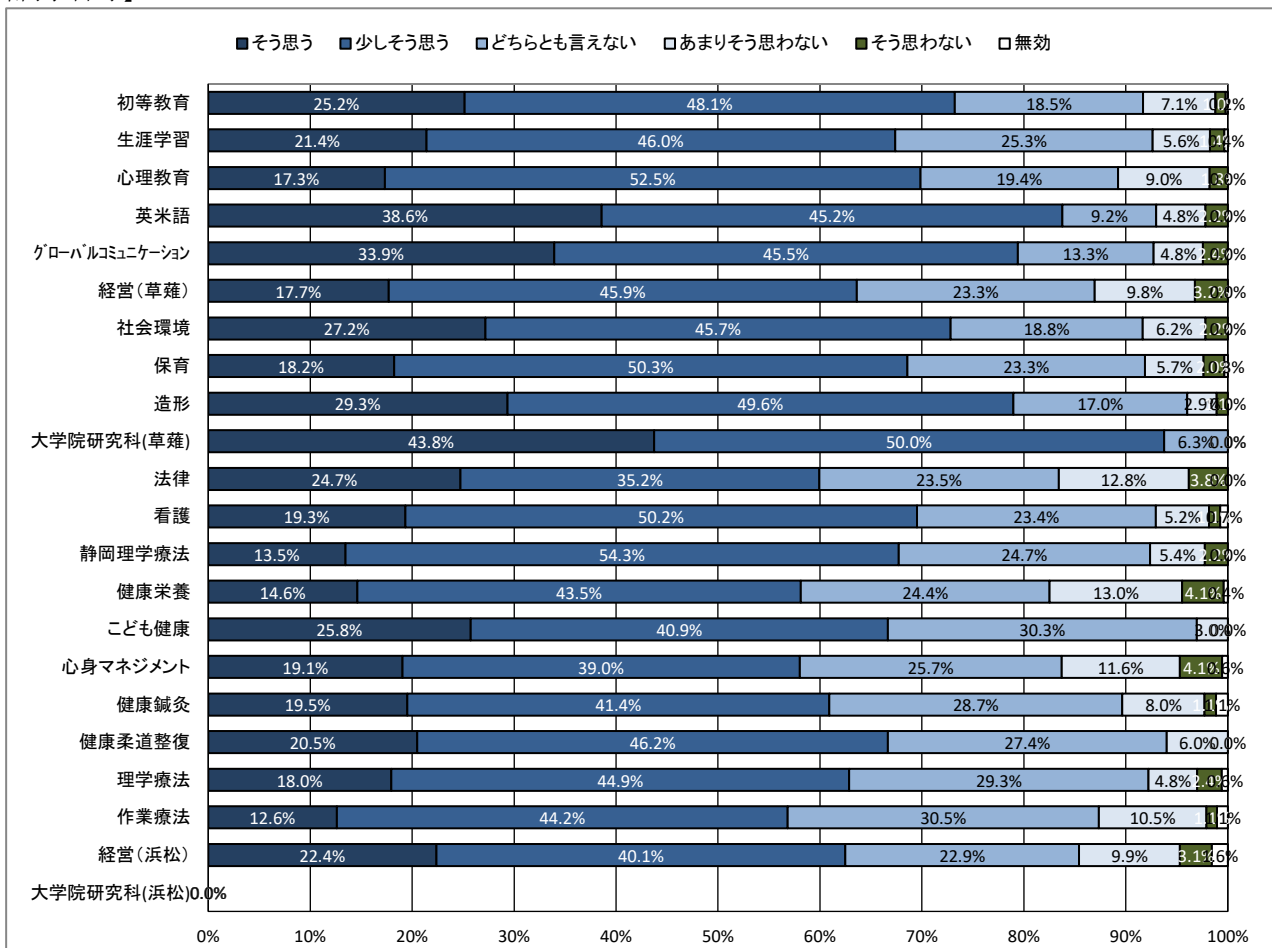
【全体】



【学年】



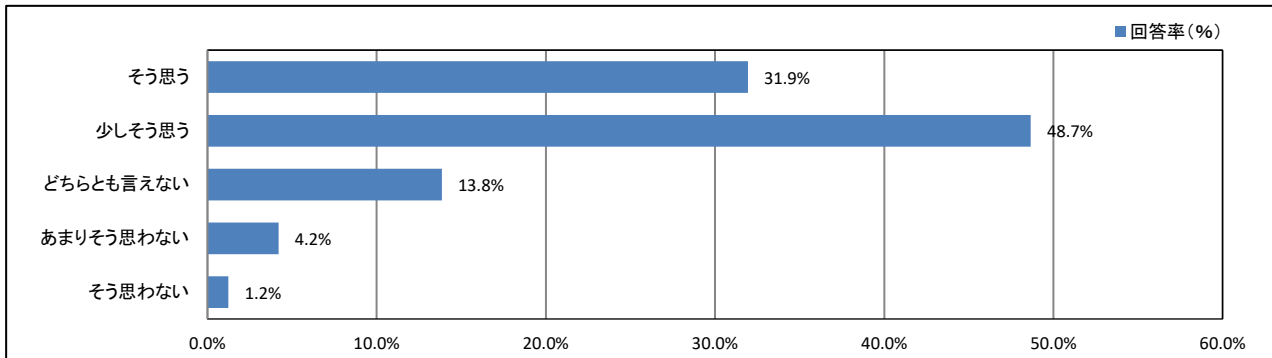
【所属学科等】



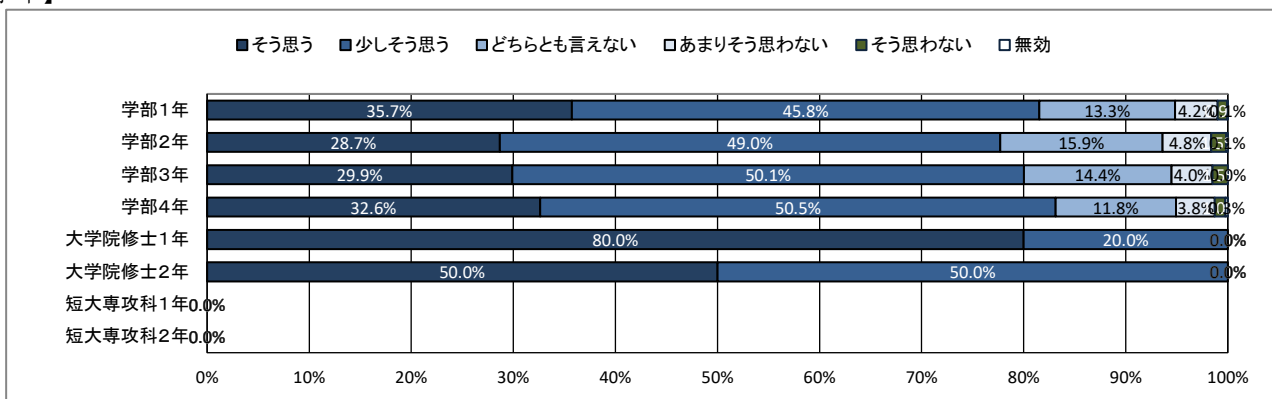
# ★ 学修の状況について

## 22. 授業を通して、幅広い教養が得られている

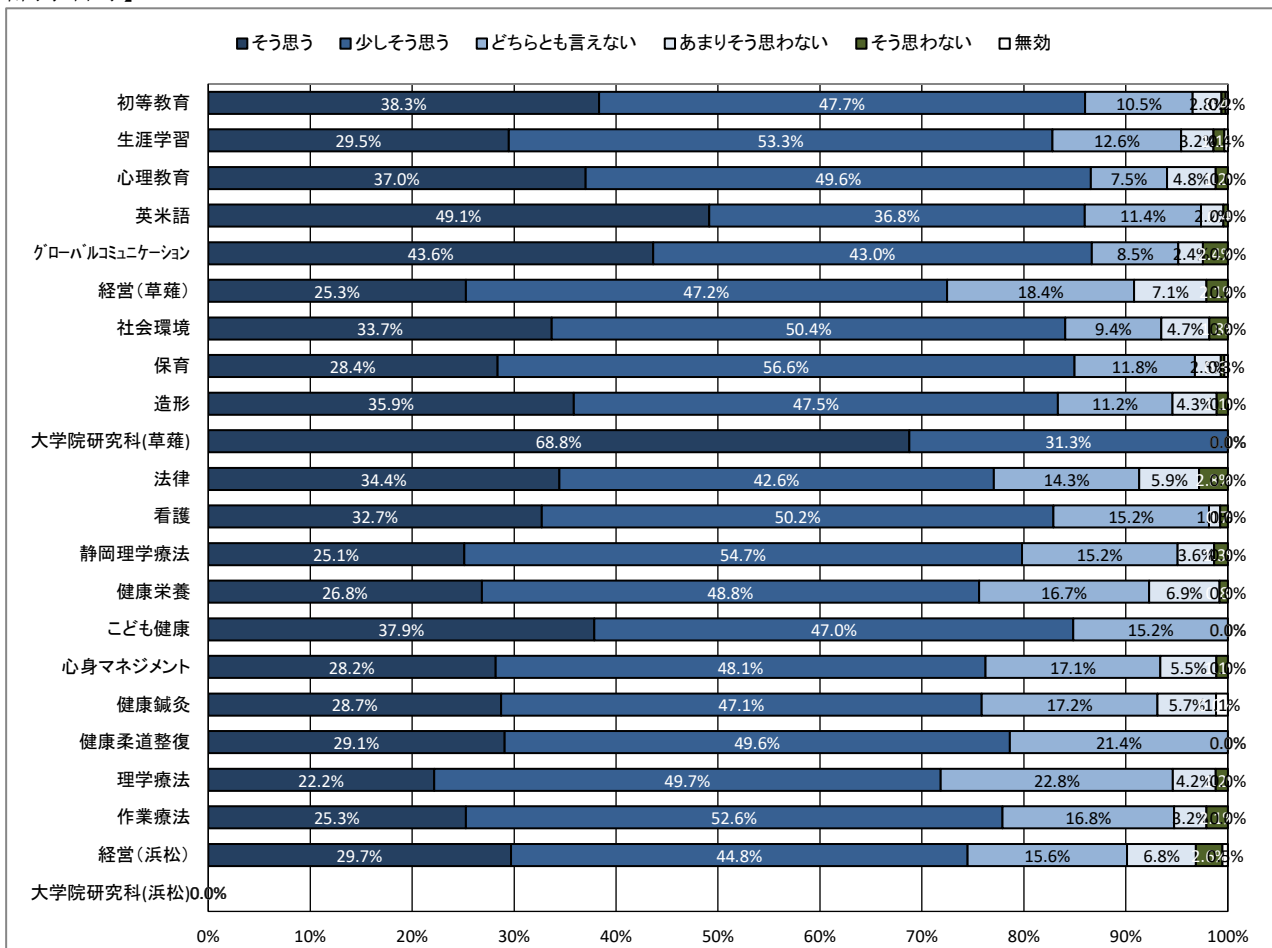
【全体】



【学年】



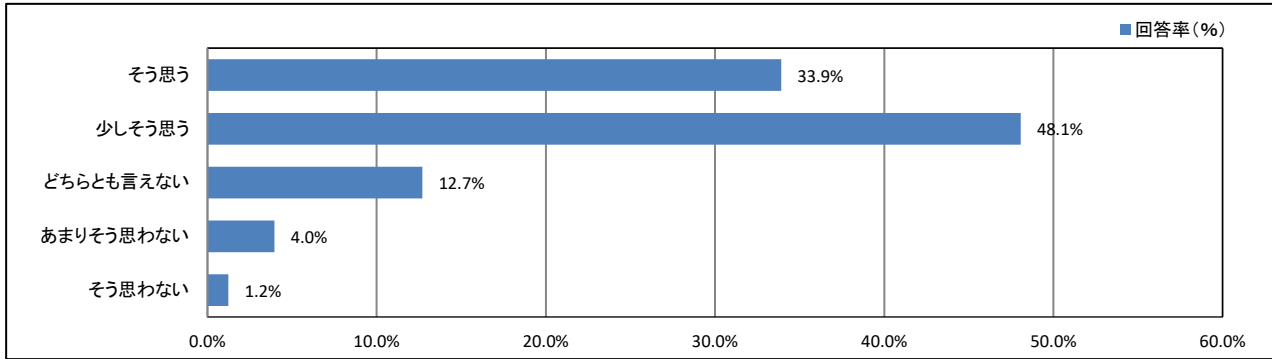
【所属学科等】



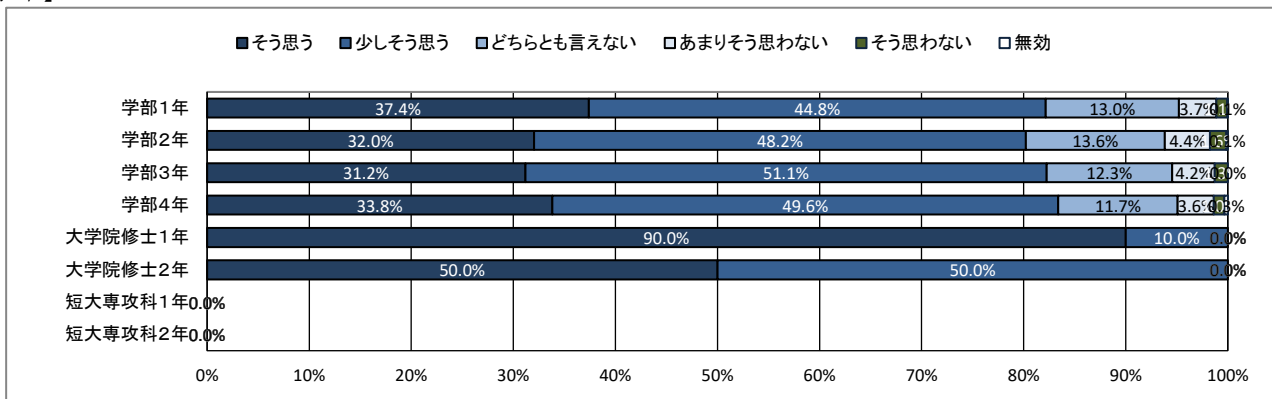
# ★ 学修の状況について

## 23. 授業を通して、深い専門知識が得られている

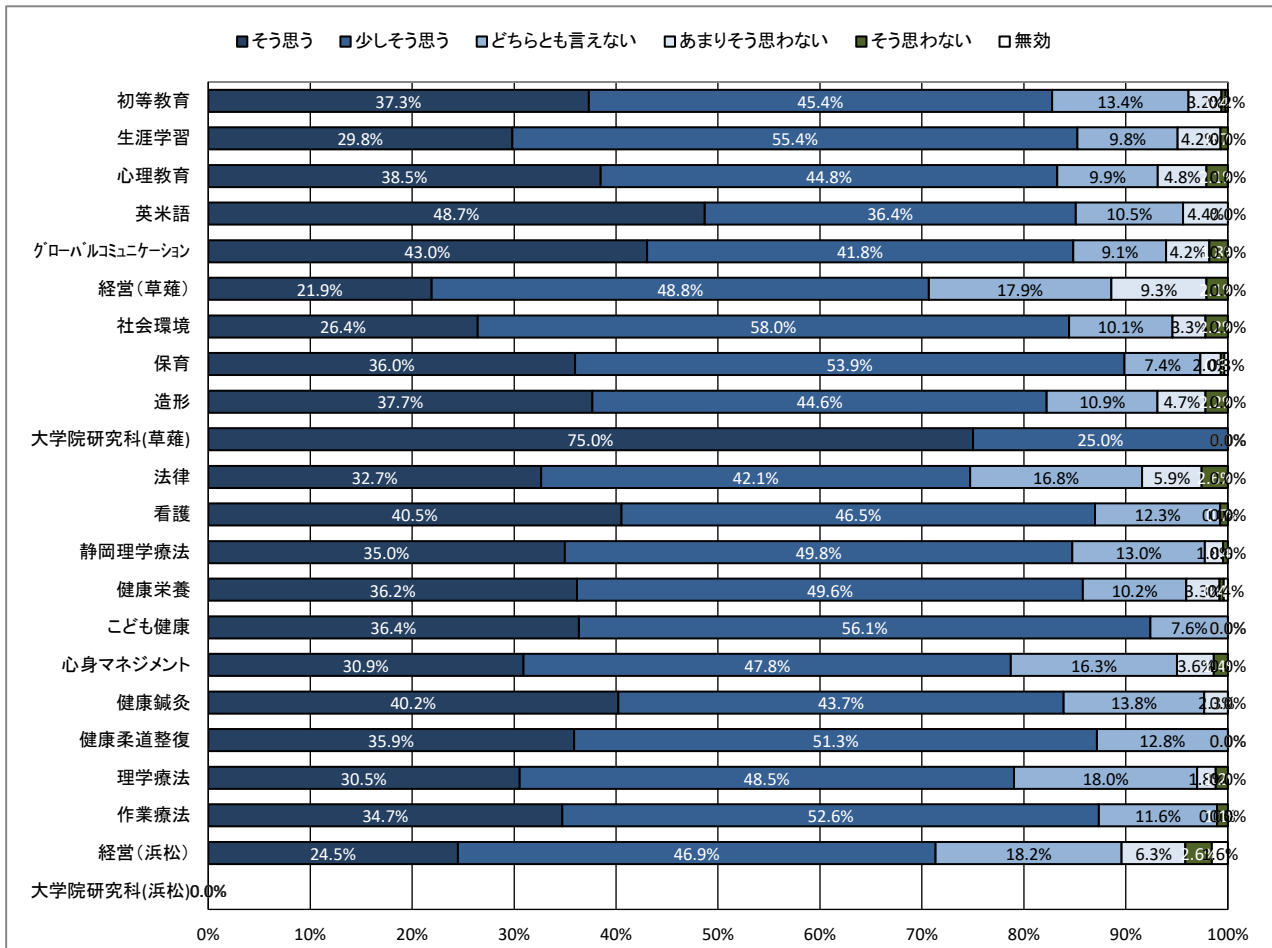
【全体】



【学年】



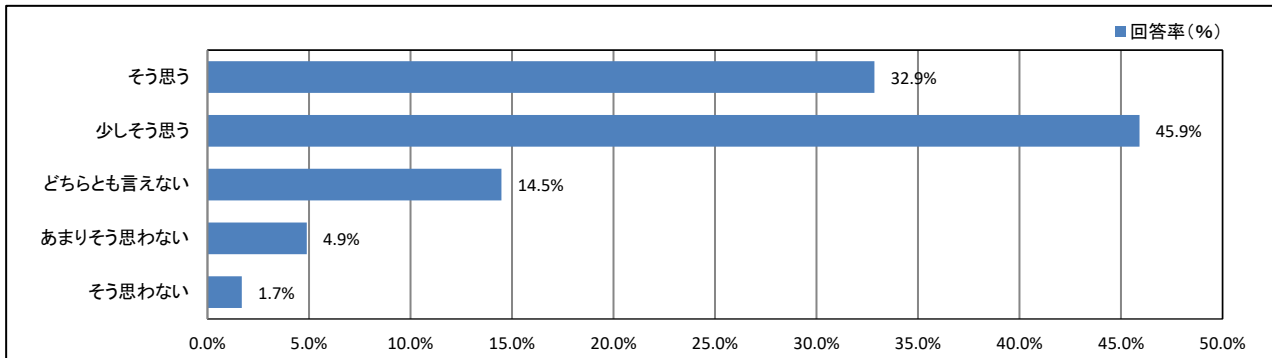
【所属学科等】



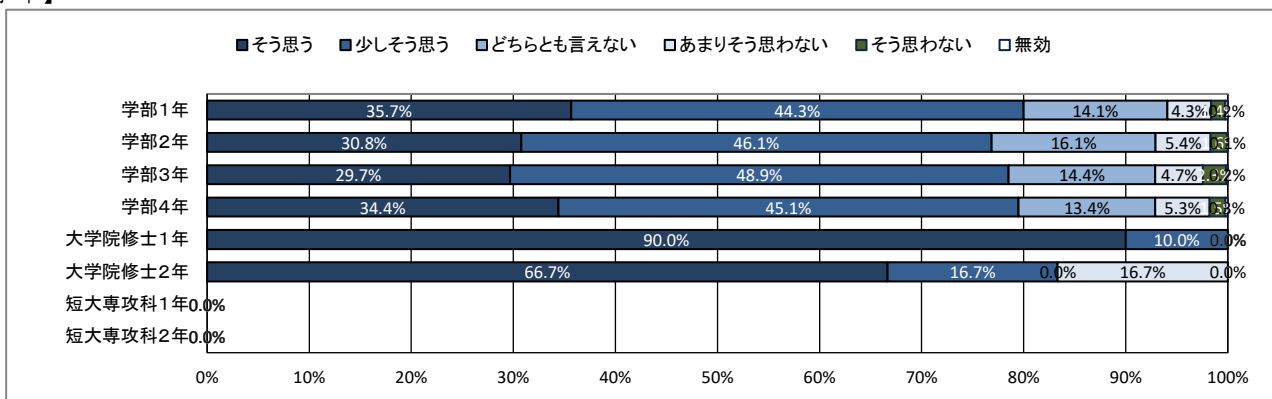
# ★ 学修の状況について

## 24. 授業を通して、職業関連の知識・技能が得られている

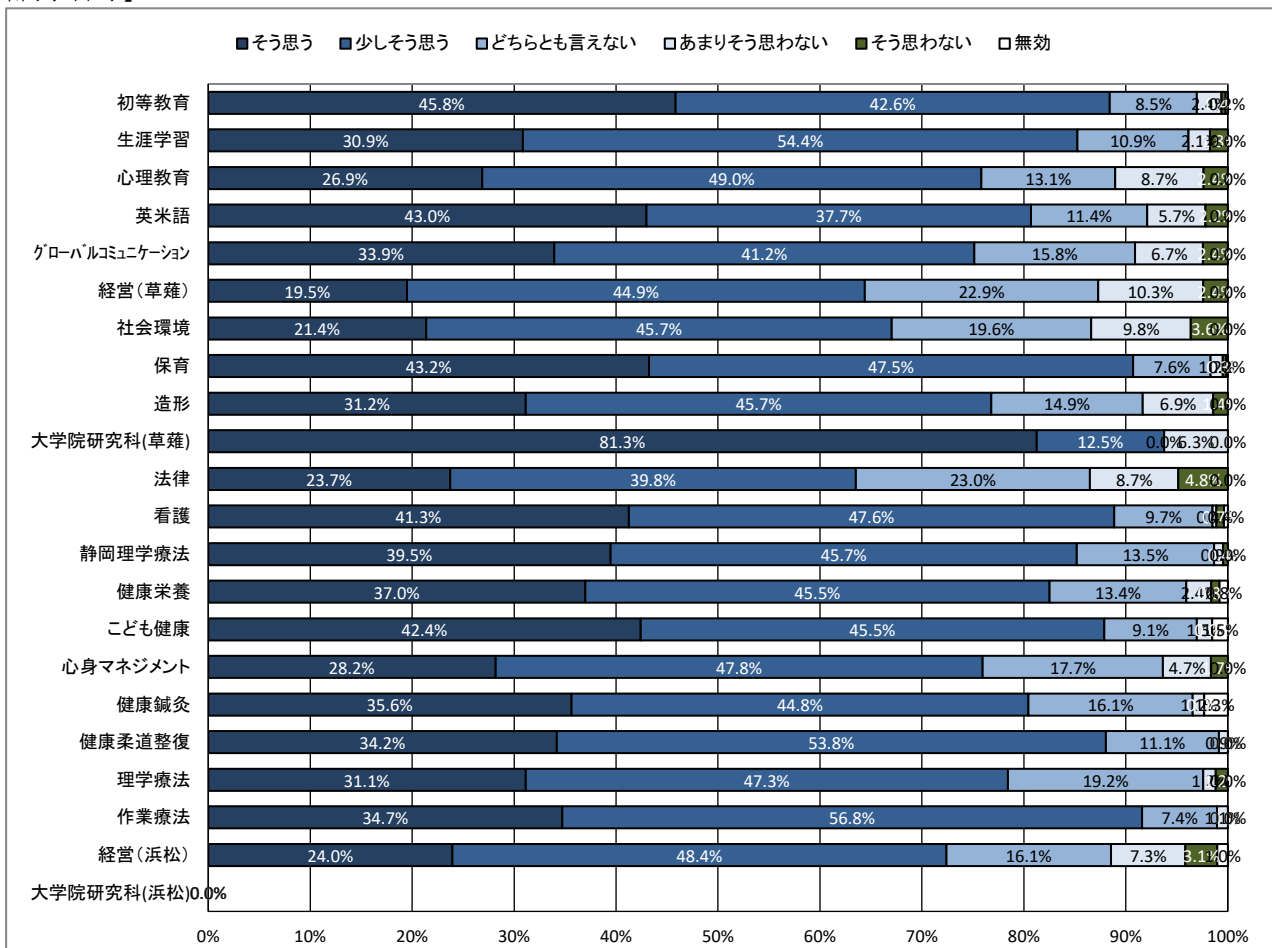
【全体】



【学年】



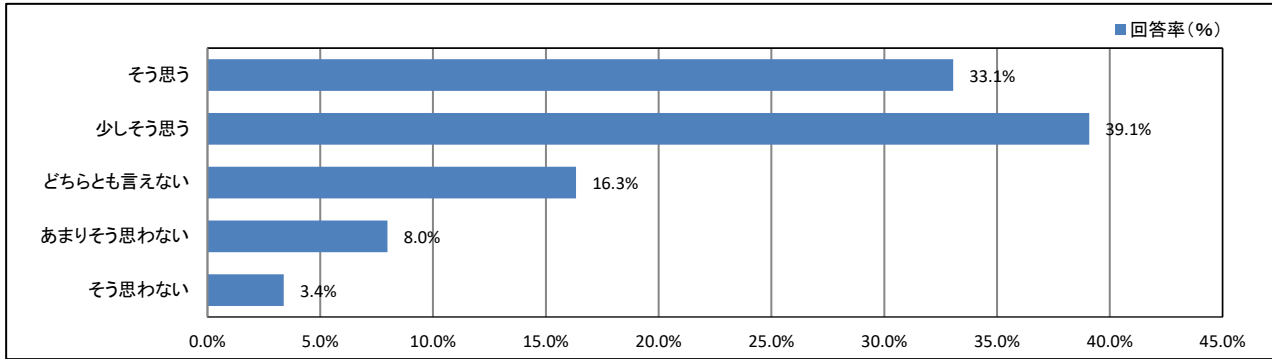
【所属学科等】



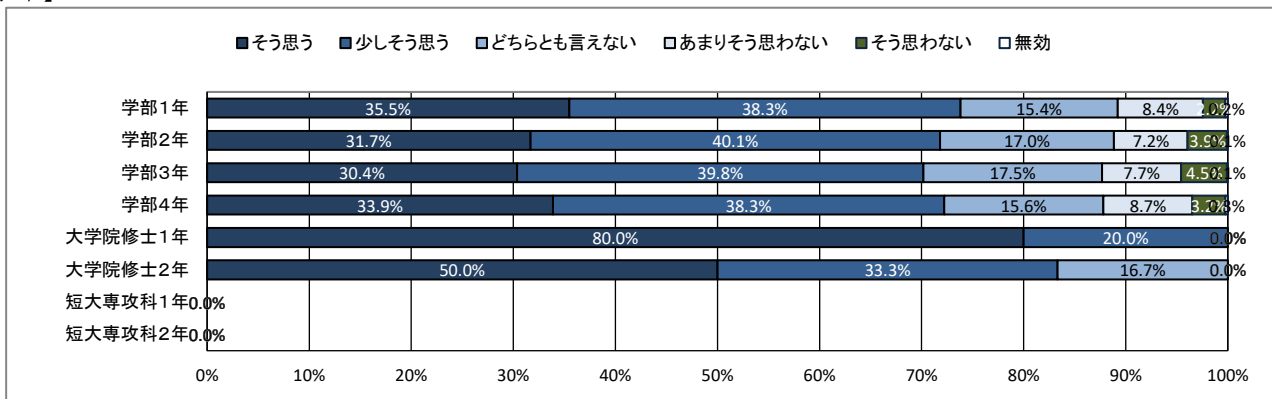
# ★ 学修の状況について

## 25. 授業を通して、人とのコミュニケーションが深まっている

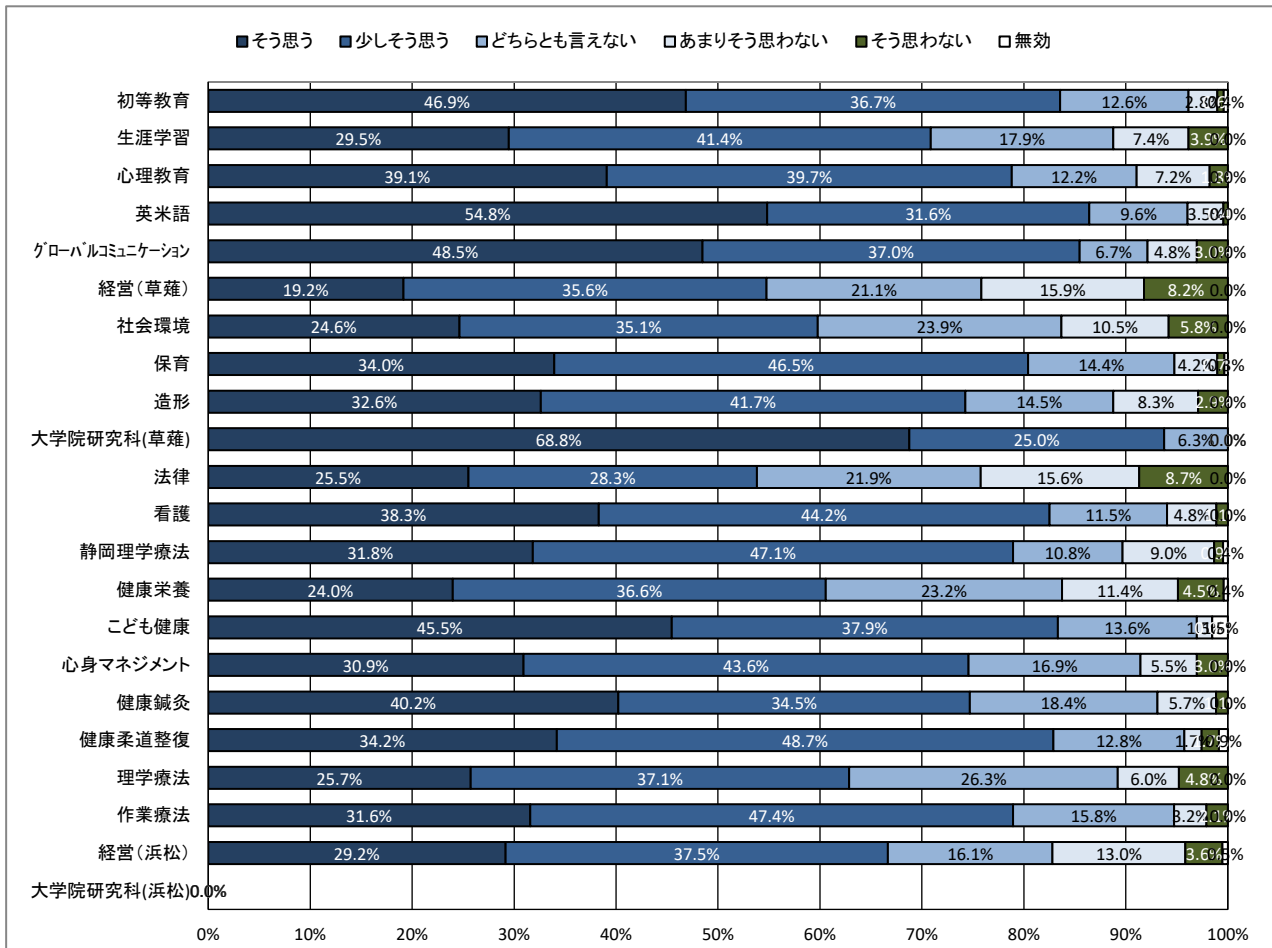
【全体】



【学年】



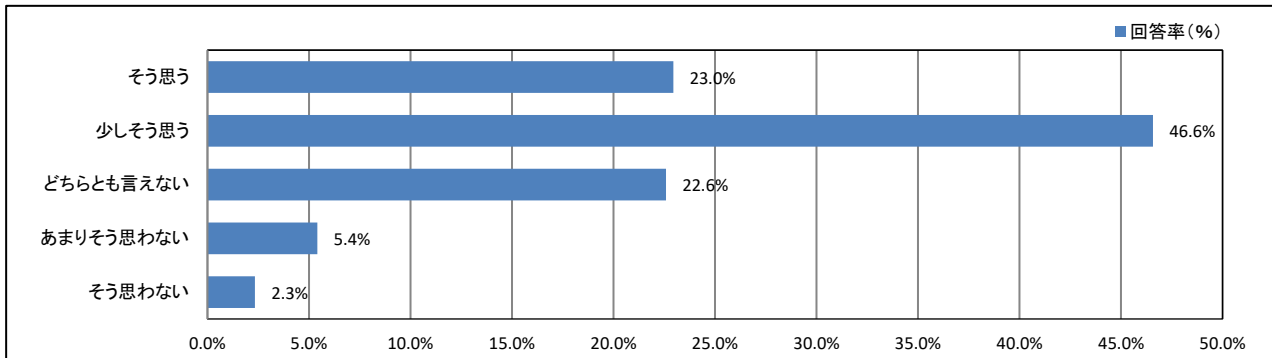
【所属学科等】



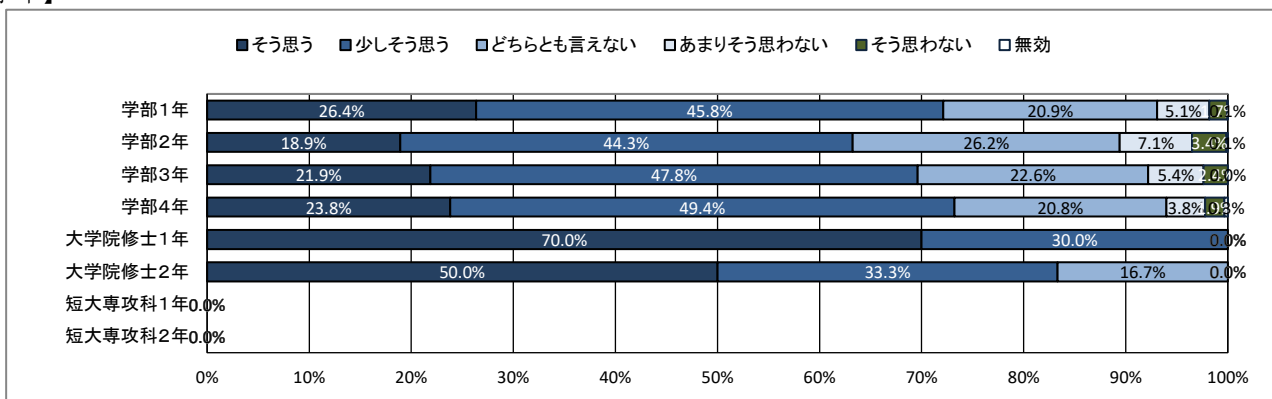
# ★ 学修の状況について

## 26. (総合評価)大学の授業に満足している

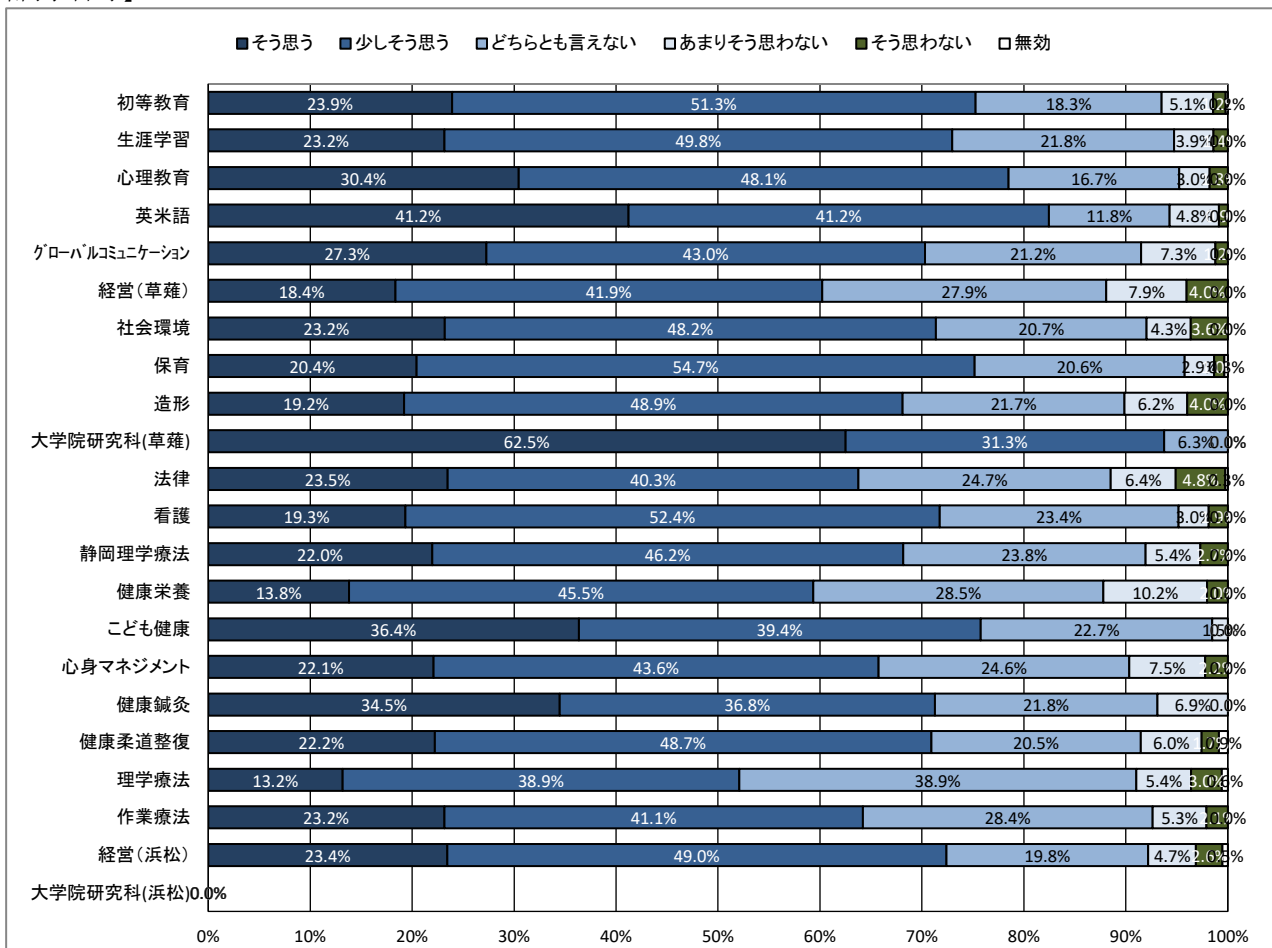
【全体】



【学年】



【所属学科等】

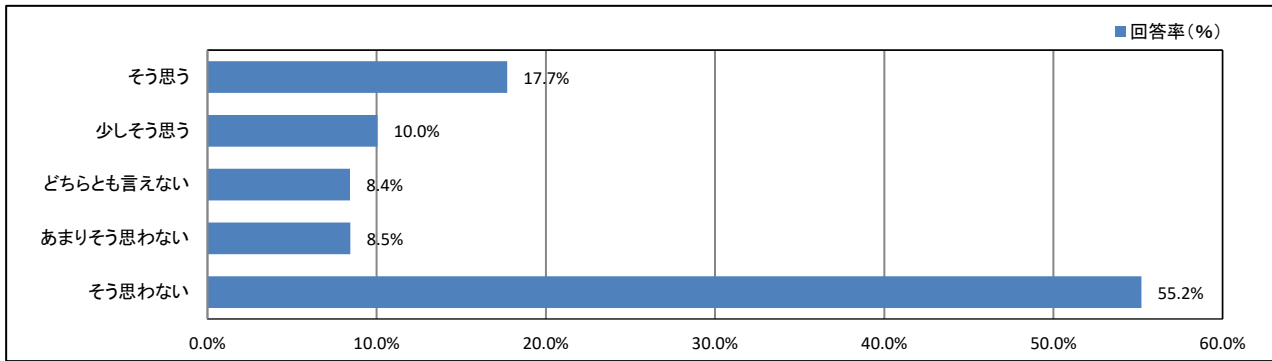




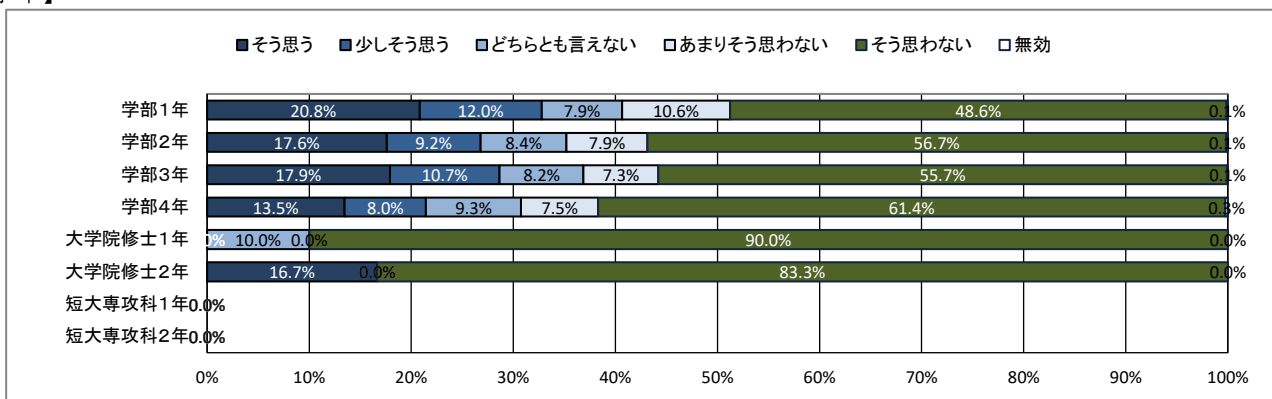
# ★ 課外活動の状況について

## 27. 学内のクラブ・サークル活動に積極的に参加している

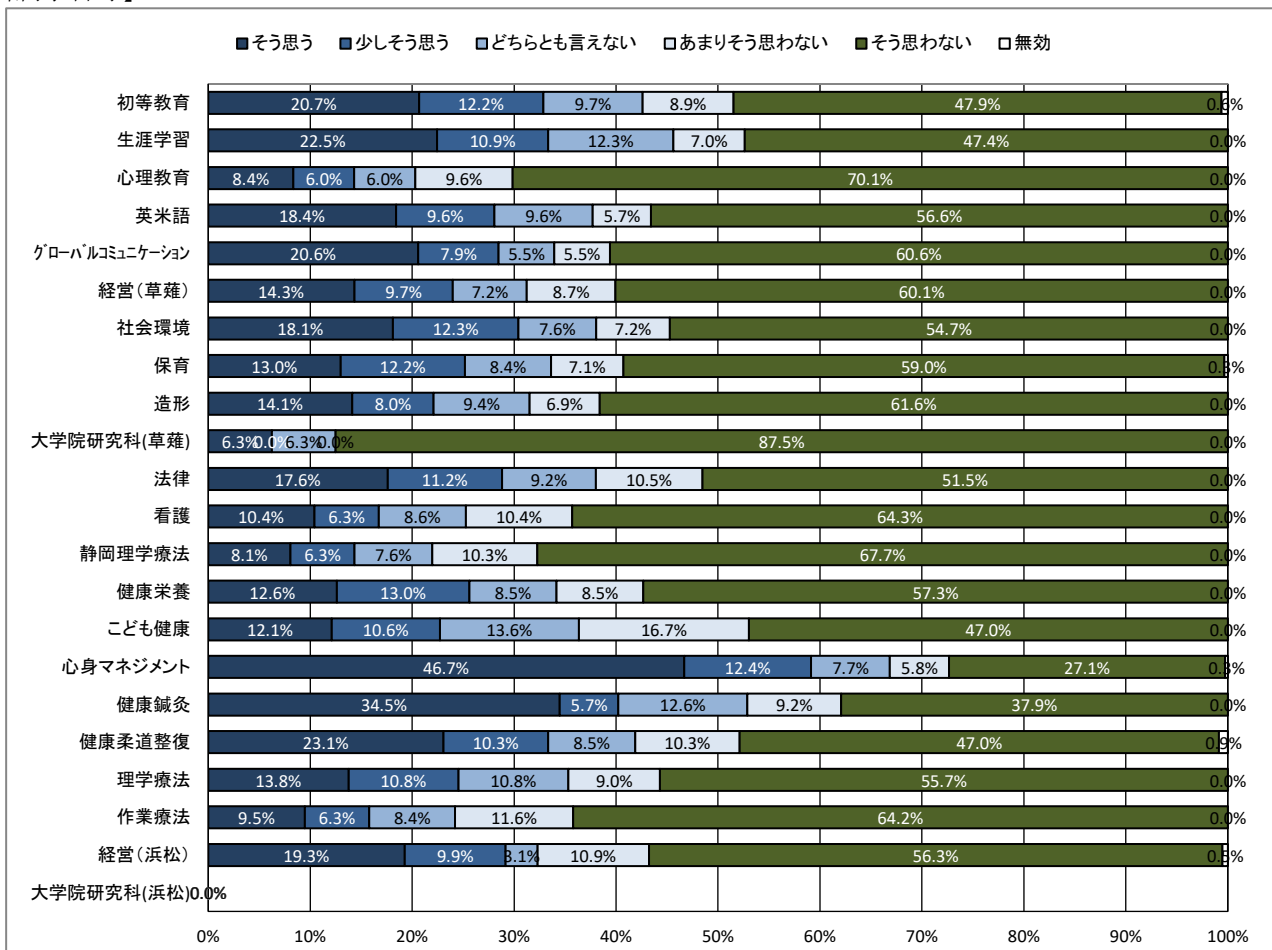
【全体】



【学年】



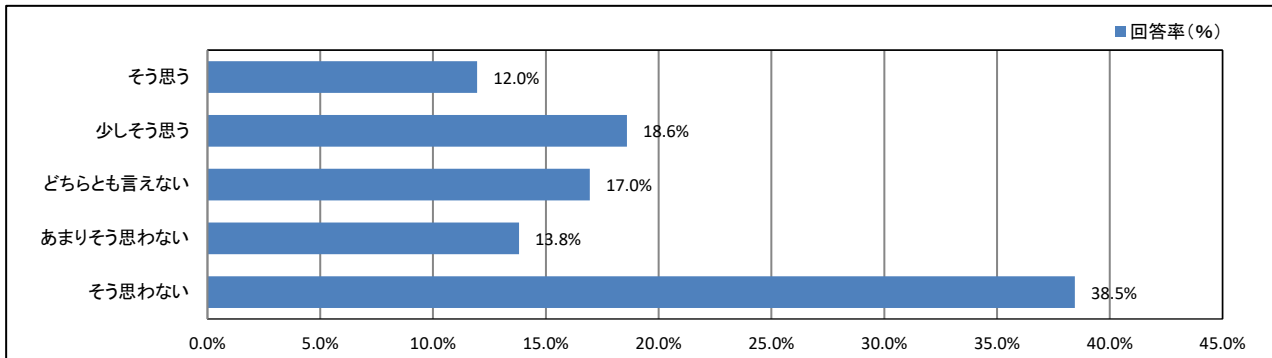
【所属学科等】



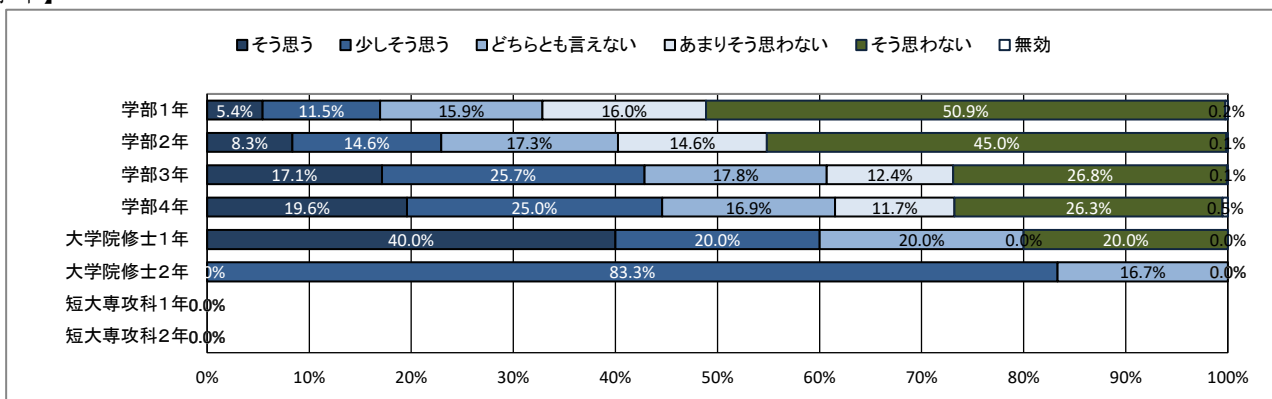
# ★ 課外活動の状況について

## 28. 学内のゼミやボランティア活動に積極的に参加している

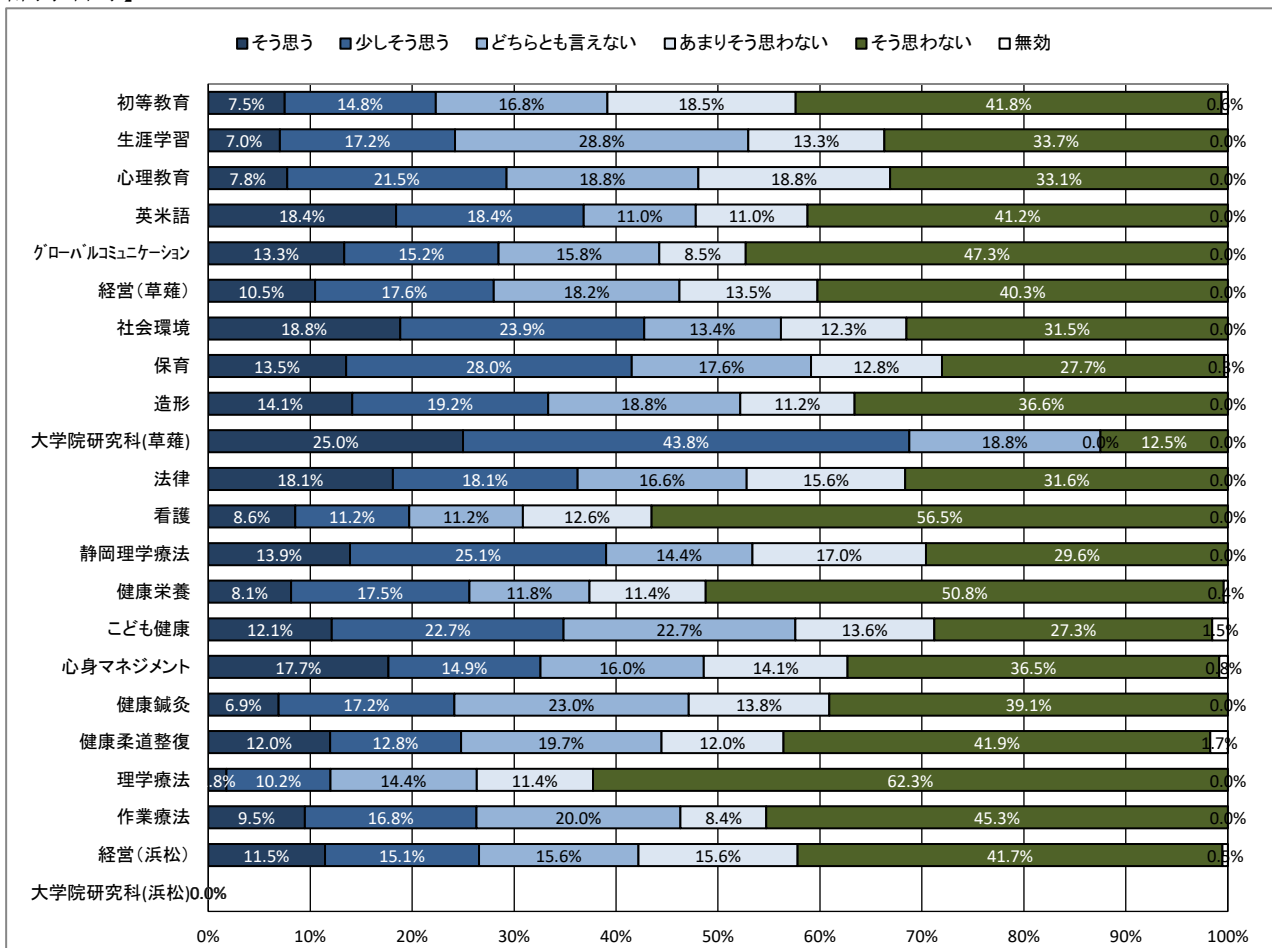
【全体】



【学年】



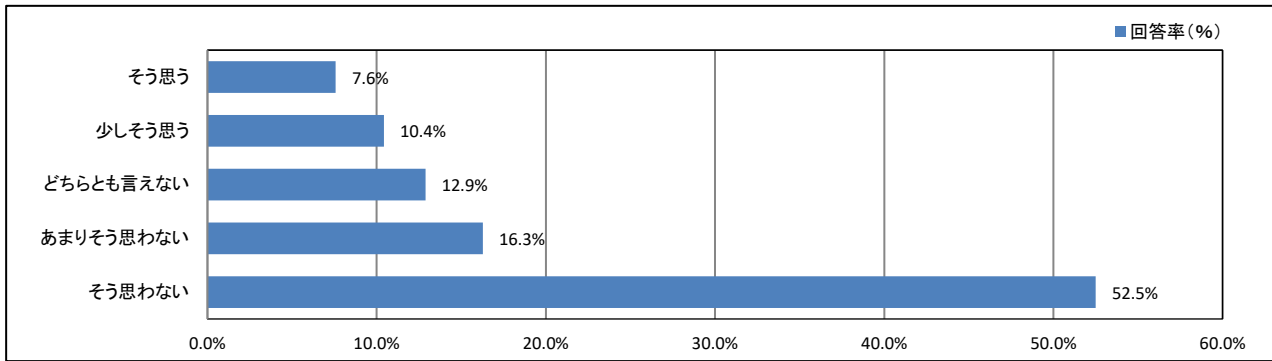
【所属学科等】



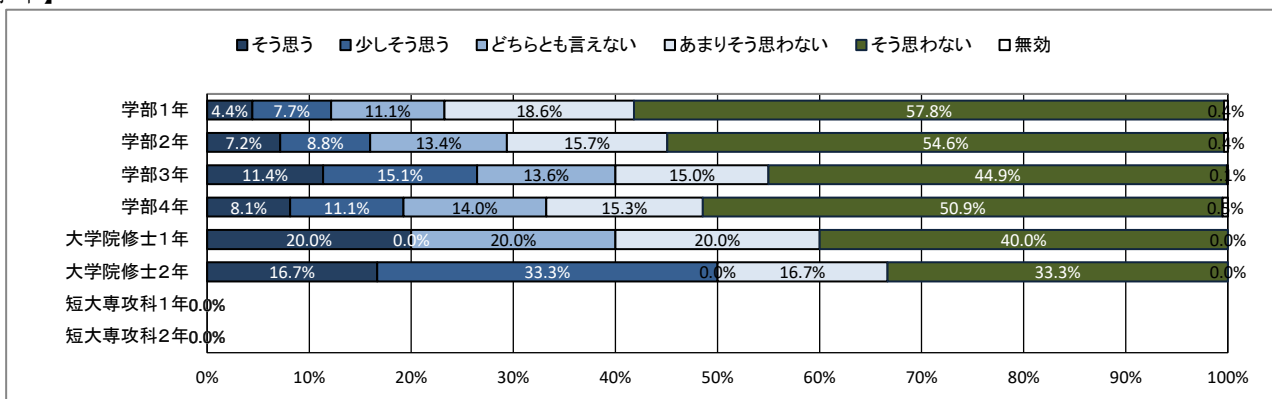
# ★ 課外活動の状況について

## 29. 学外の地域活動・市民活動・ボランティア活動に積極的に参加している

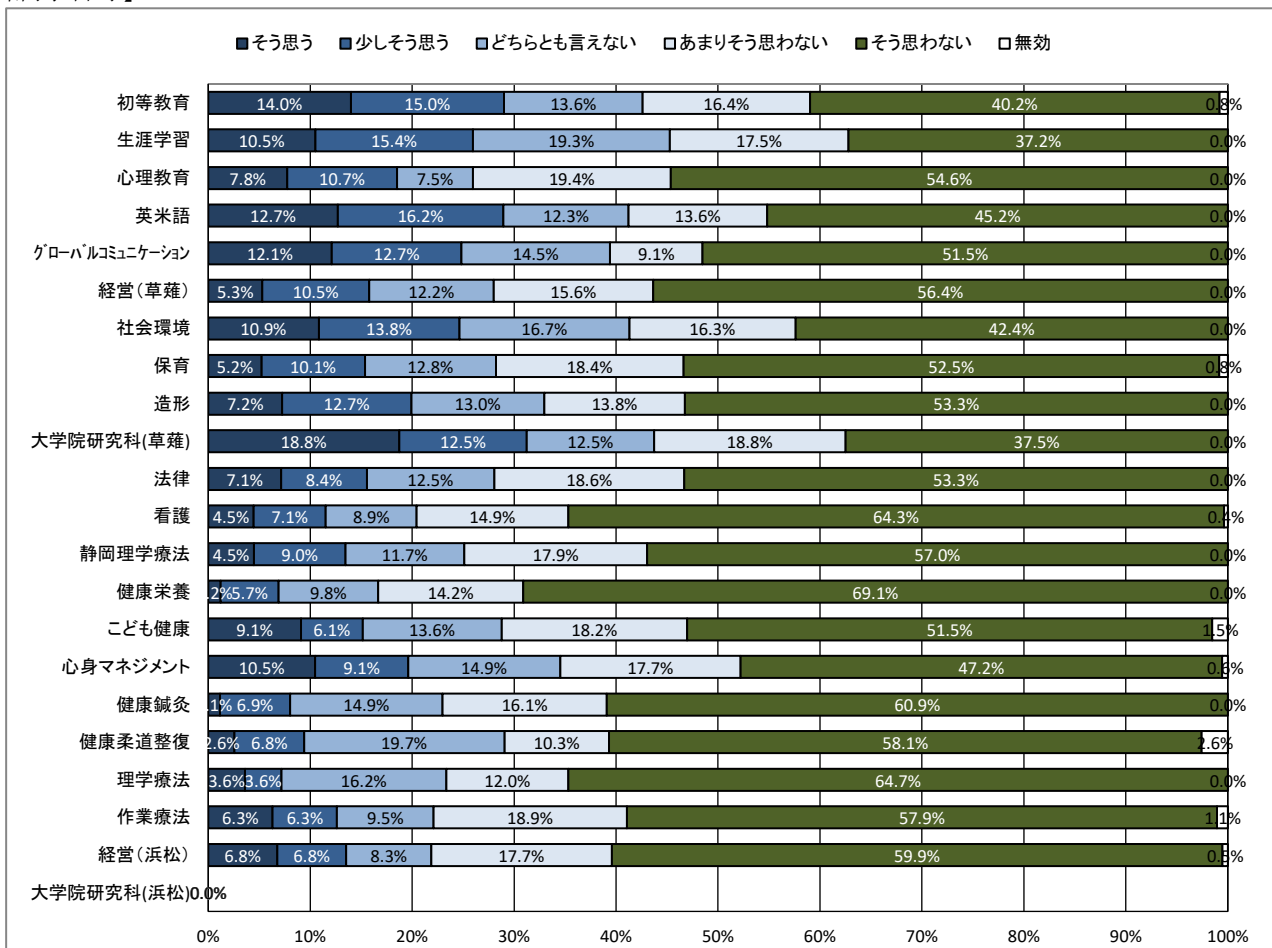
【全体】



【学年】



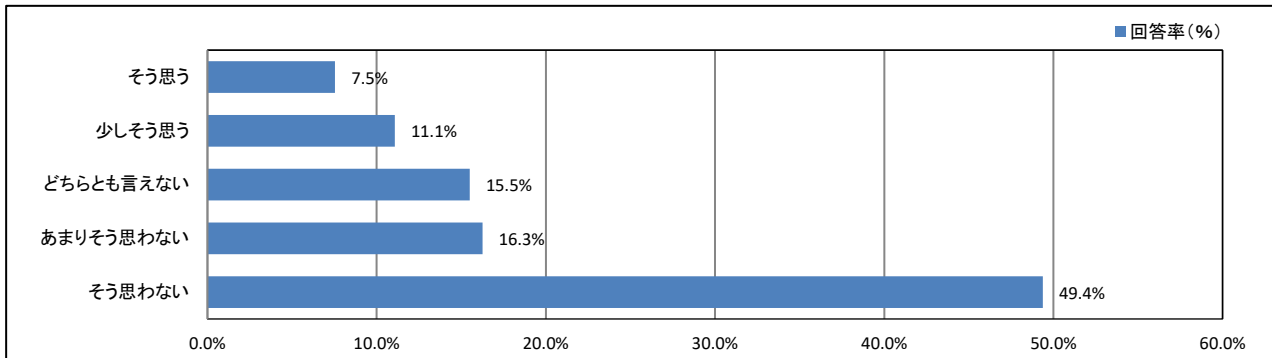
【所属学科等】



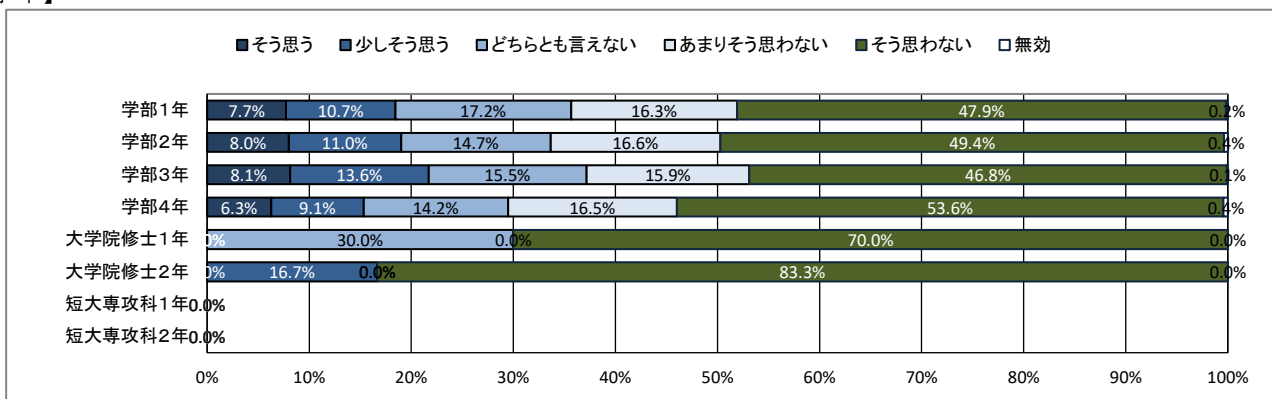
# ★ 課外活動の状況について

## 30. 大学・学友会の行事・活動に積極的に参加している

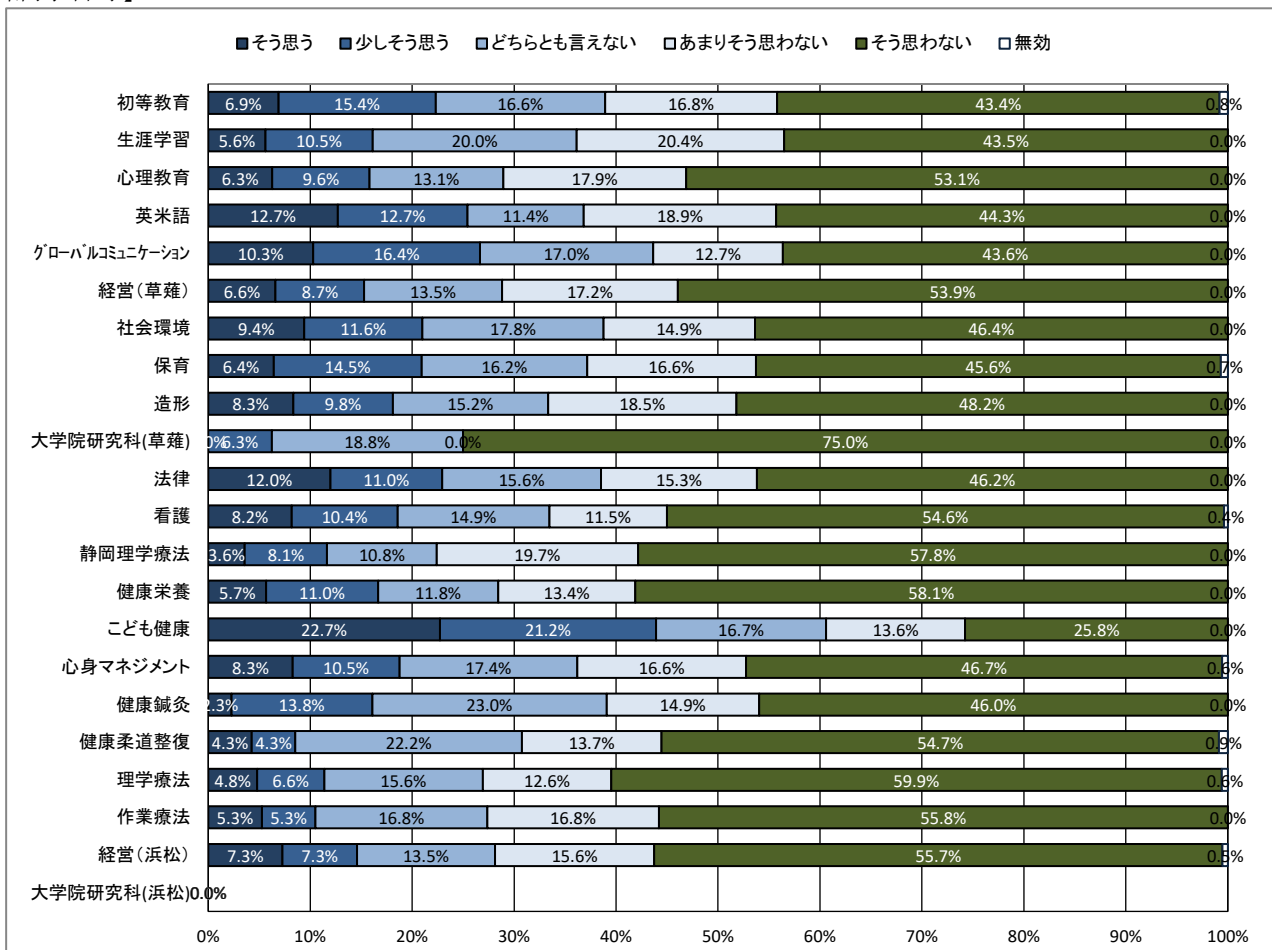
【全体】



【学年】



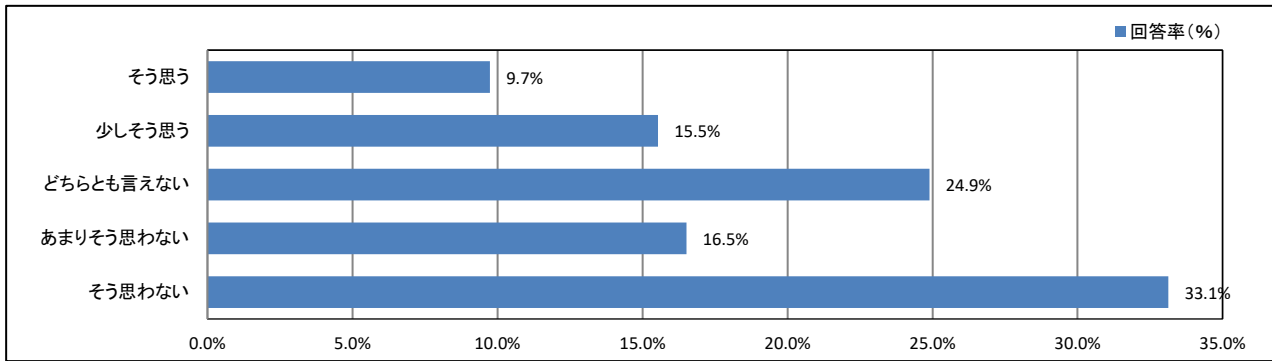
【所属学科等】



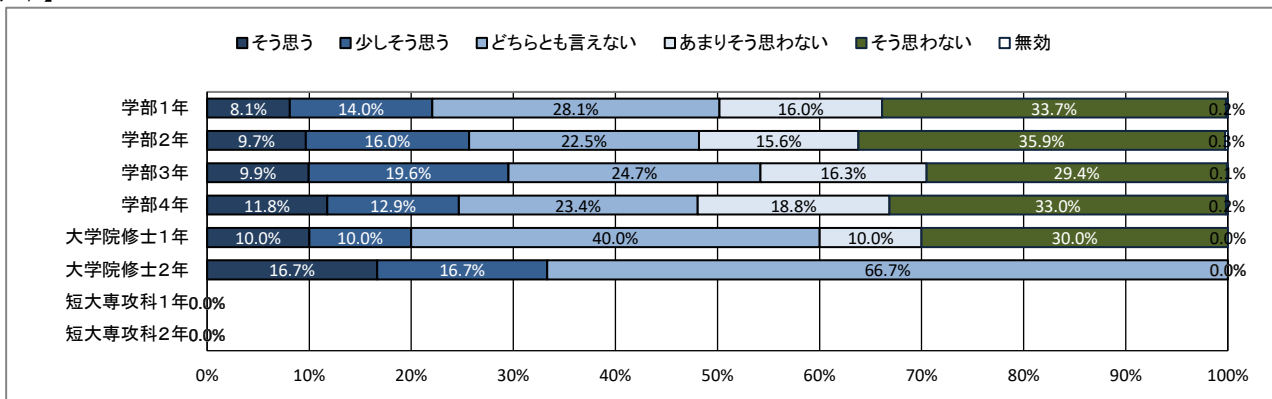
# ★ 課外活動の状況について

## 31. (総合評価) 課外活動が充実している

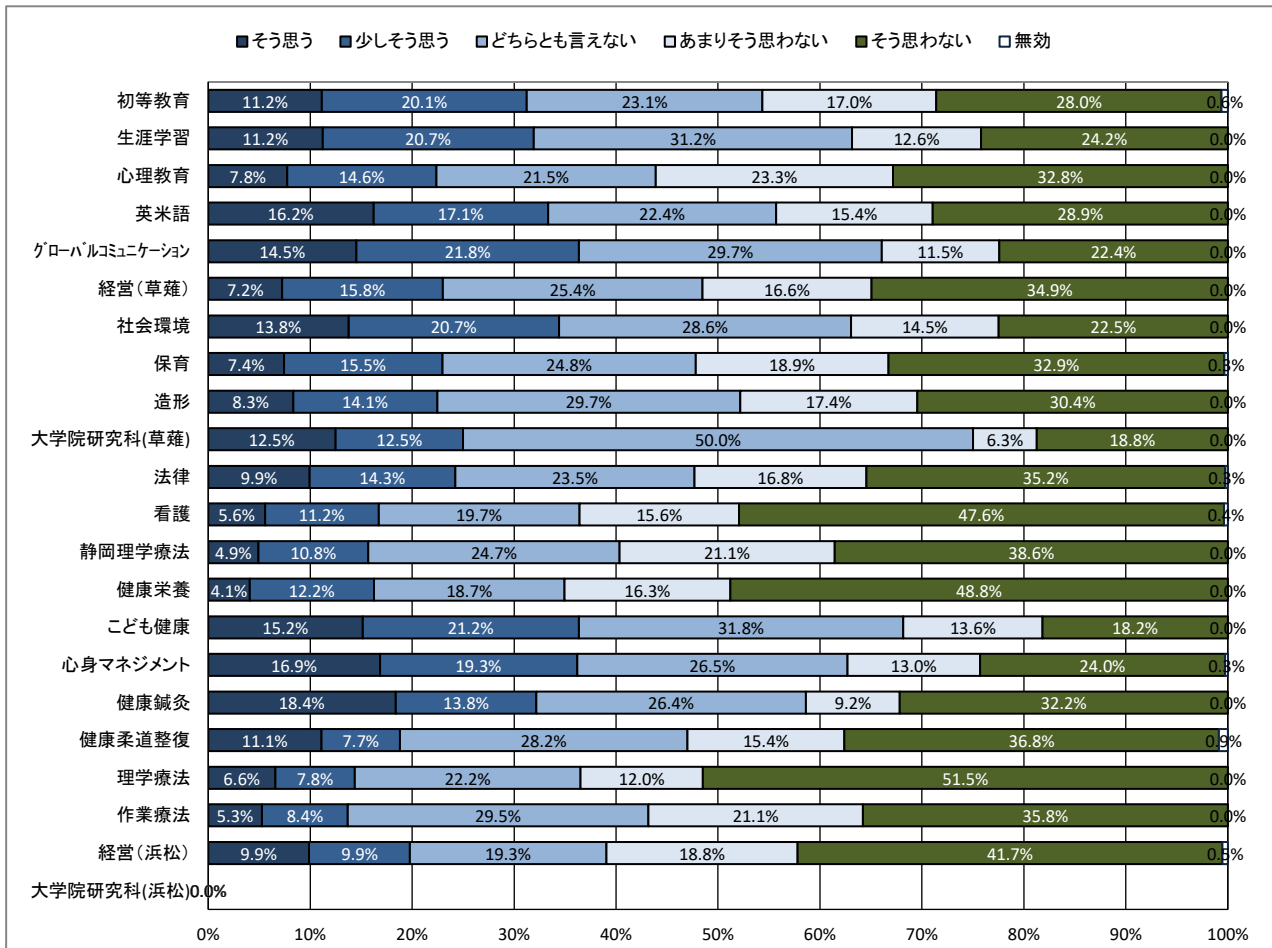
【全体】



【学年】



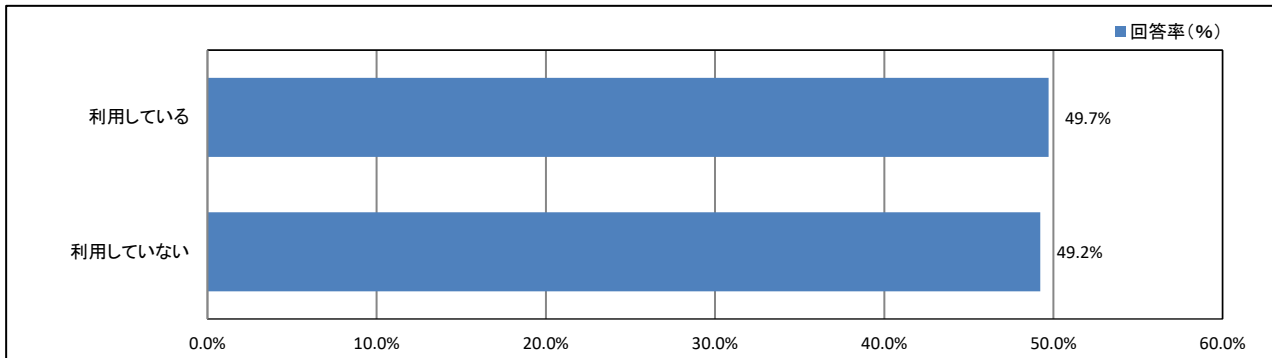
【所属学科等】



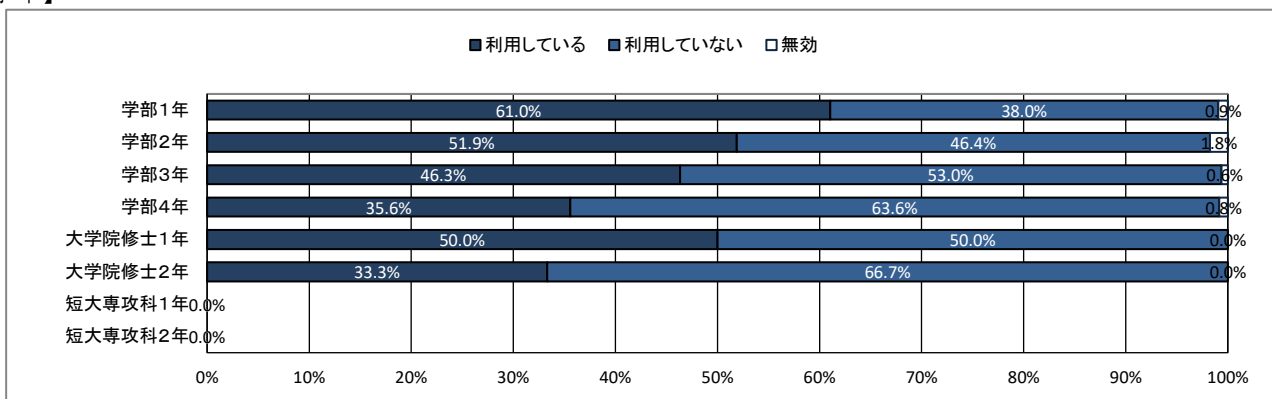
## ★ 学生食堂について

32. あなたは普段、大学の学生食堂を利用していますか


【全体】



【学年】



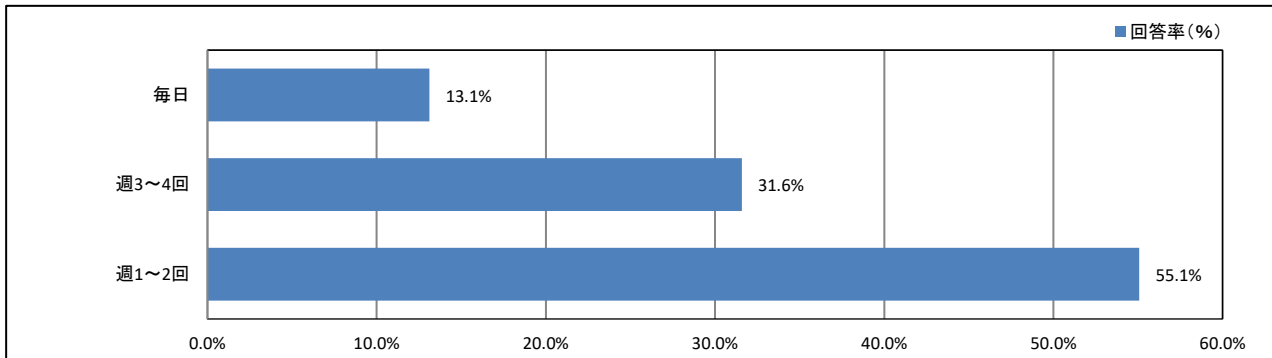
【所属学科等】



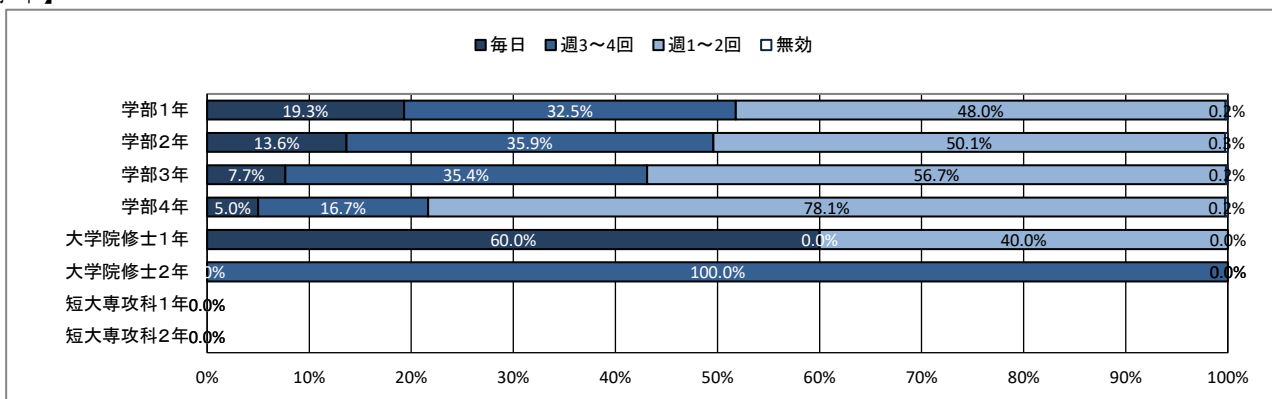
## ★ 学生食堂について

33. (上記質問32で「①利用している」と回答した人はお答えください。)週に何日ぐらい利用していますか

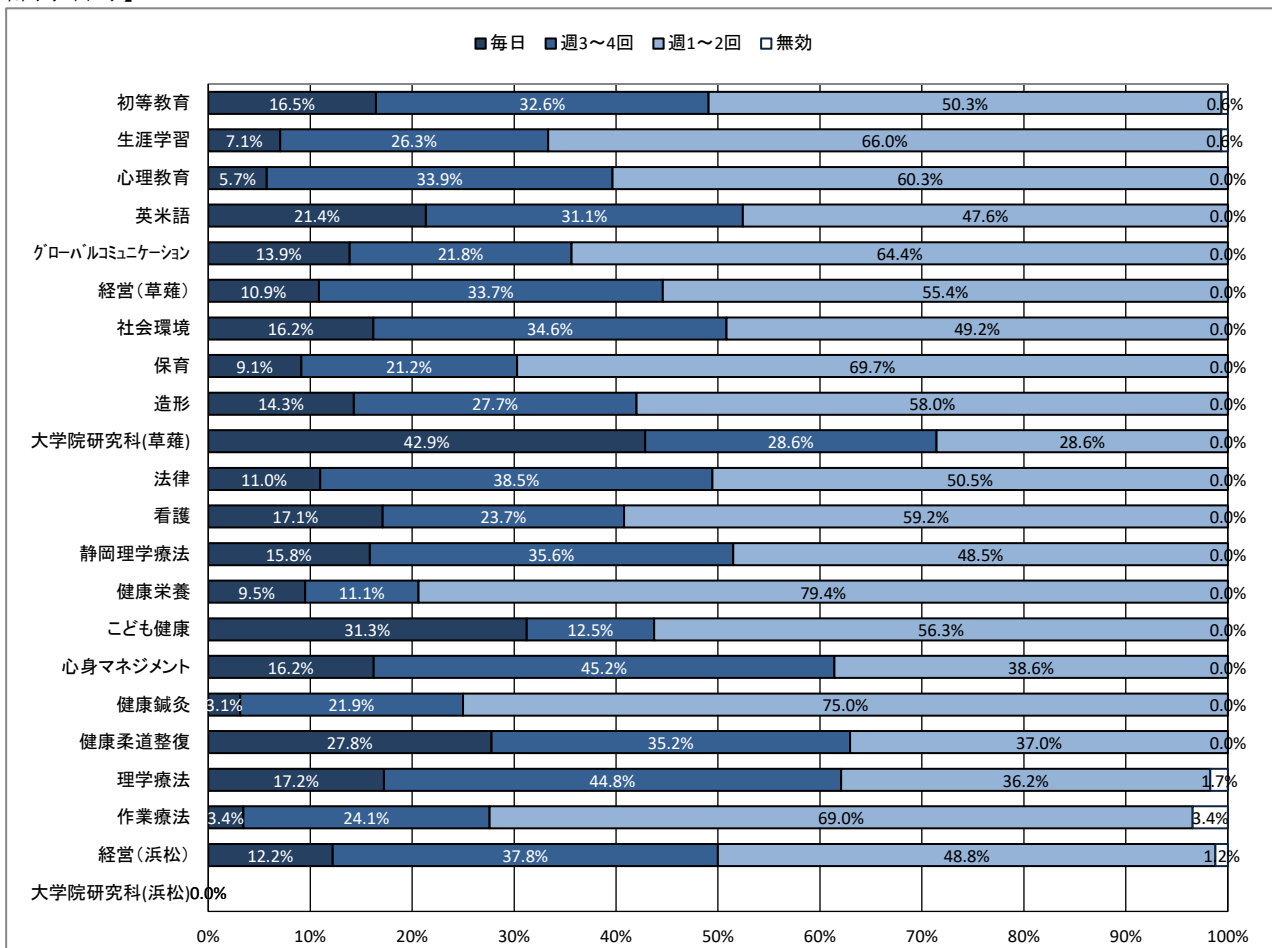
【全体】



【学年】



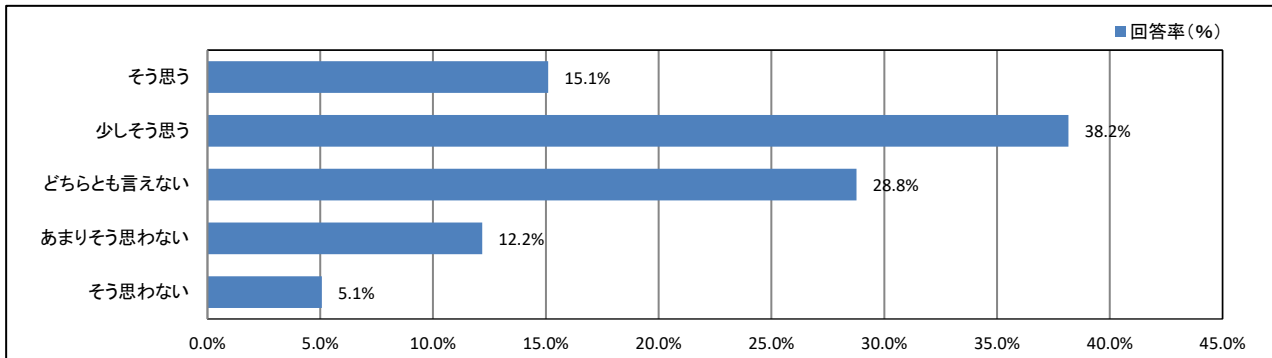
【所属学科等】



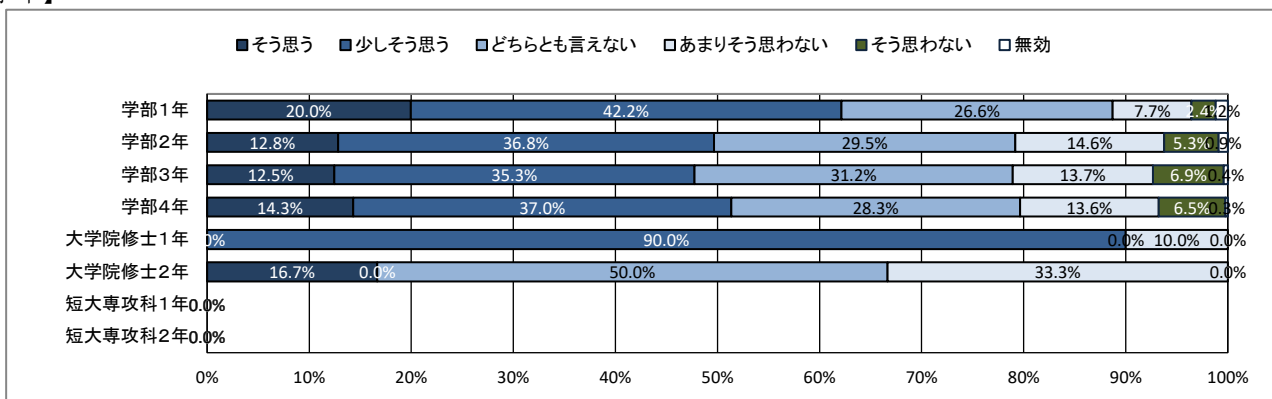
# ★ キャンパスの改善について

## 34. 大学は学生の意見をくみ取ろうという姿勢を持っていると思う

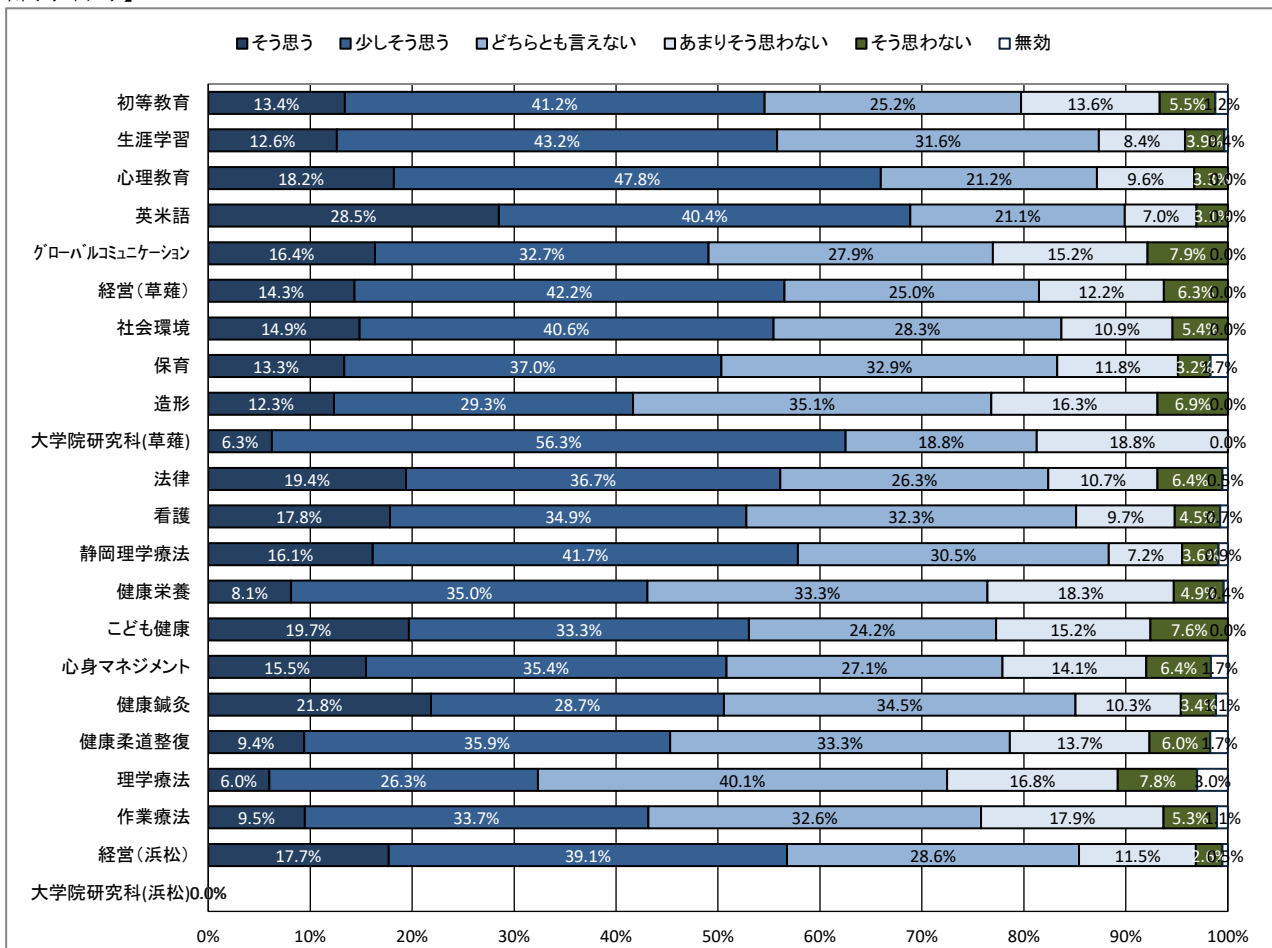
【全体】



【学年】



【所属学科等】

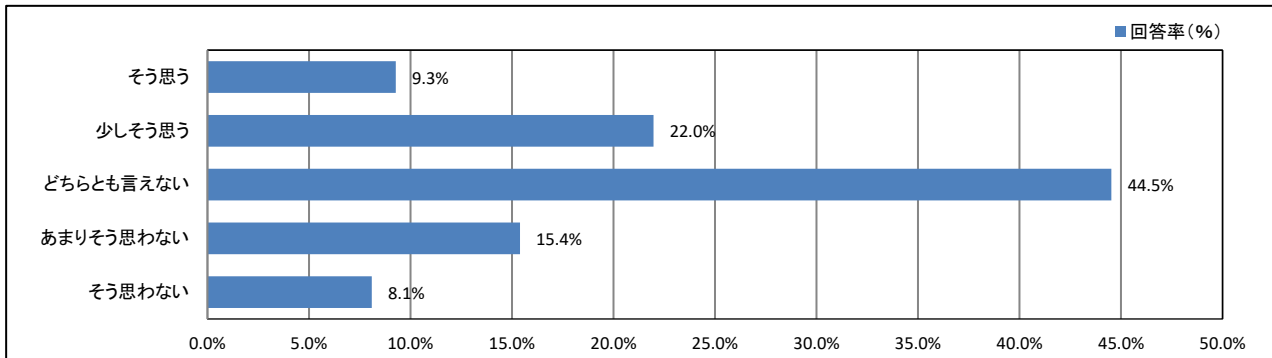




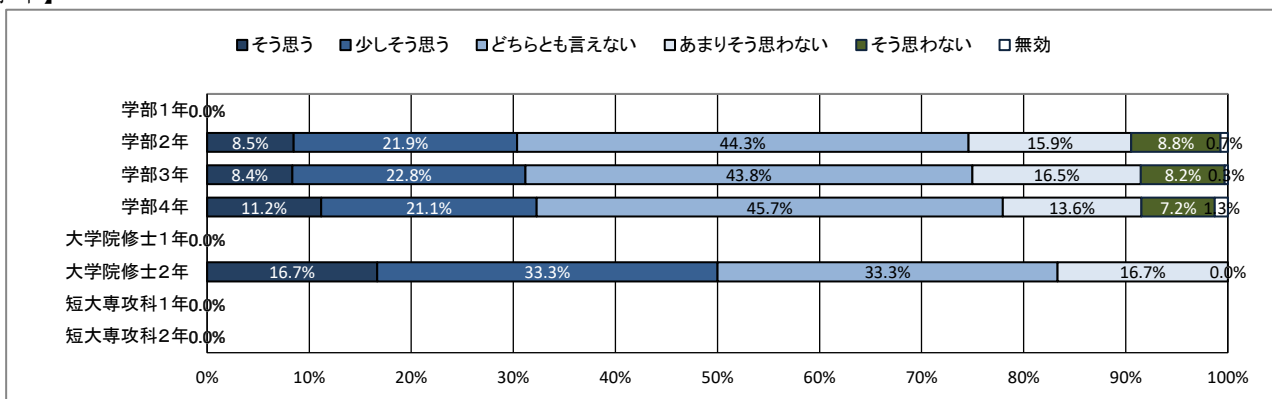
# ★ キャンパスの改善について

35. (2年生以上の方のみお答えください)キャンパスの環境は昨年度よりも良くなったと思う

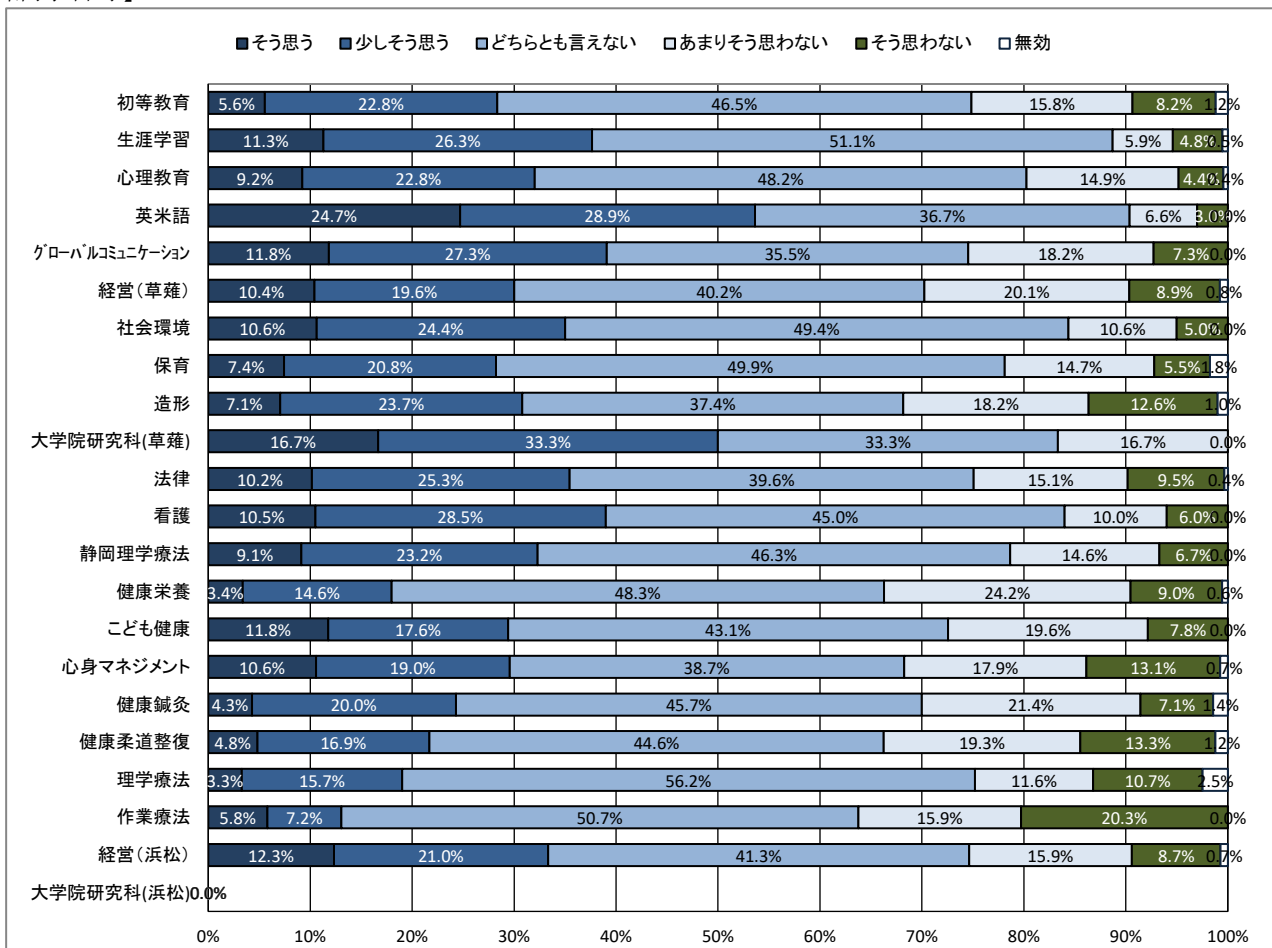
【全体】



【学年】



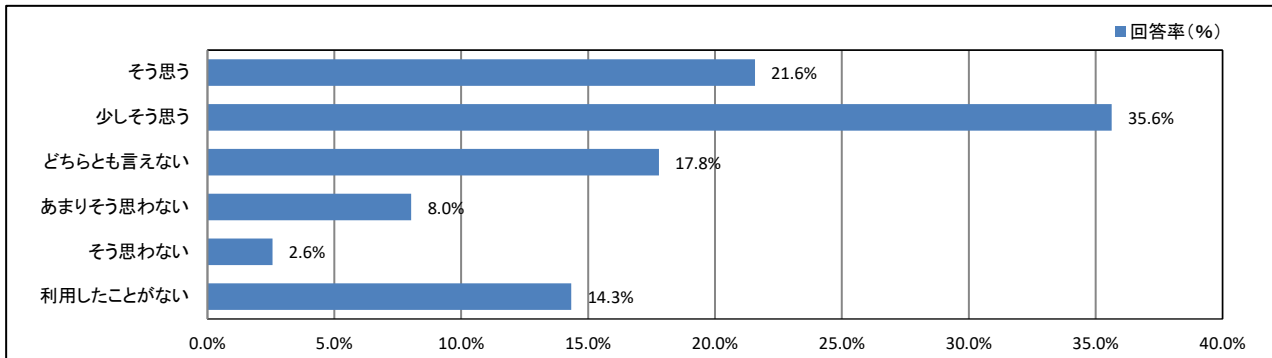
【所属学科等】



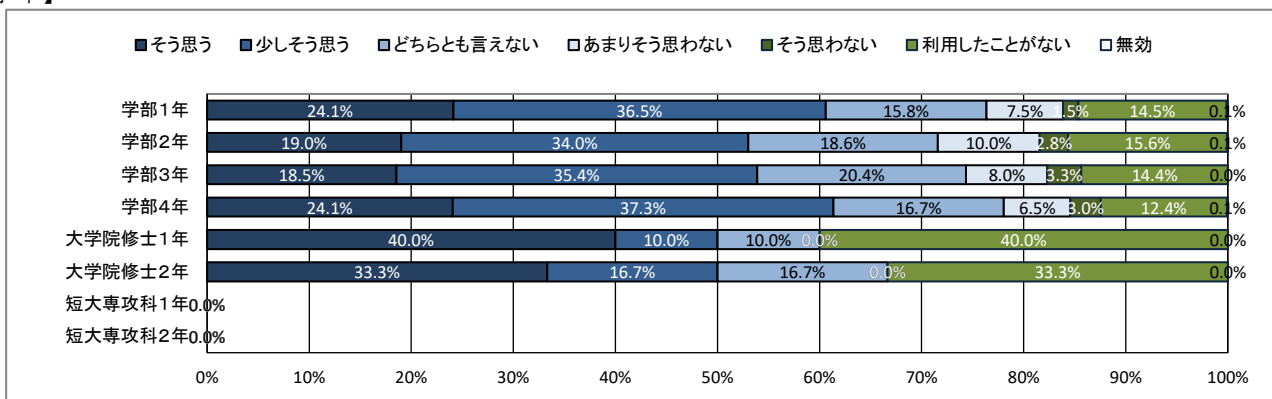
# ★ 学生支援体制について

## 36. 授業・履修について相談しやすい体制が整っている

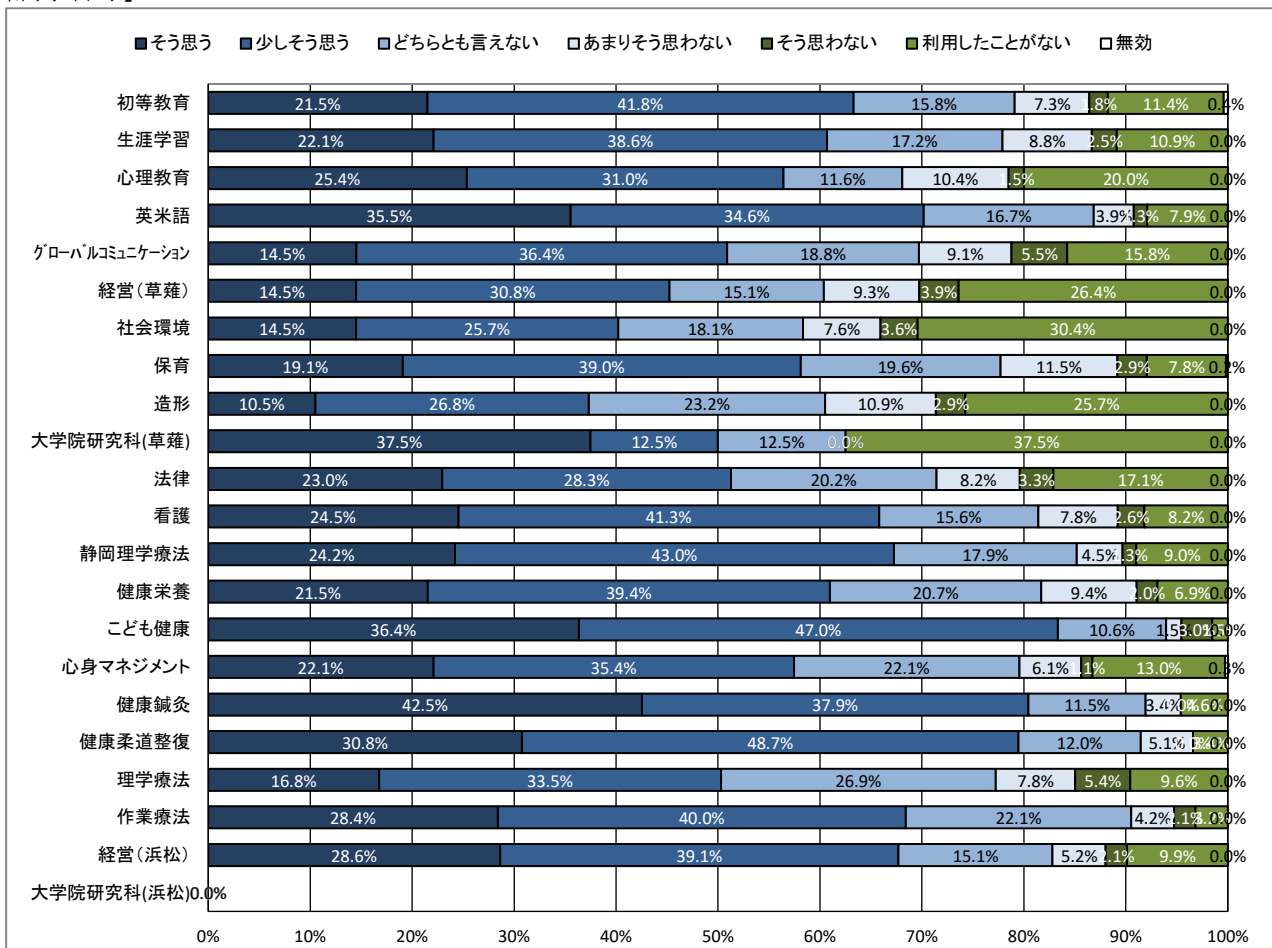
【全体】



【学年】



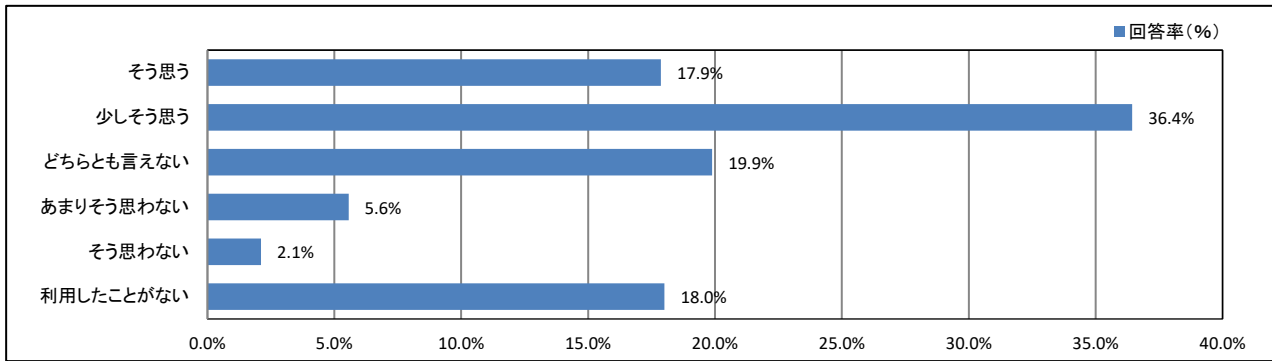
【所属学科等】



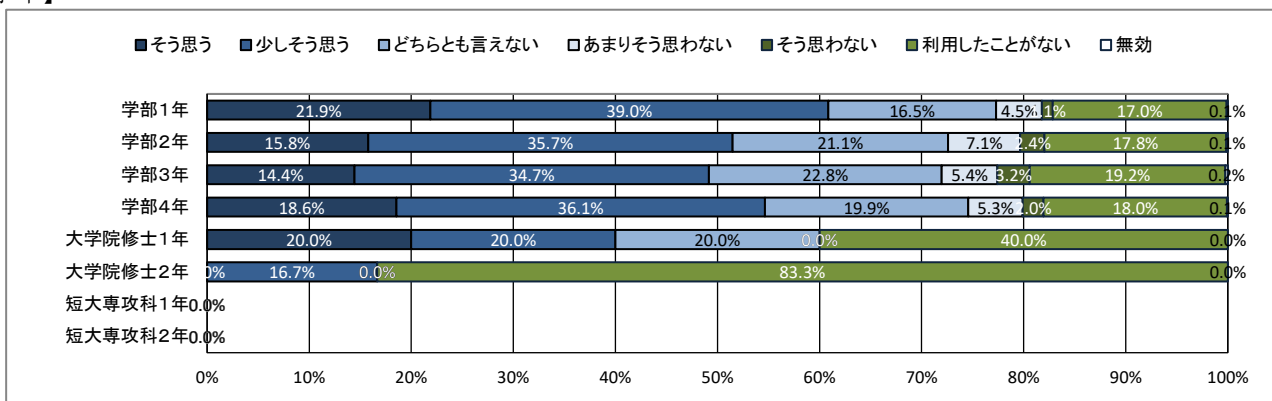
# ★ 学生支援体制について

## 37. 基礎学力への支援体制が充実している

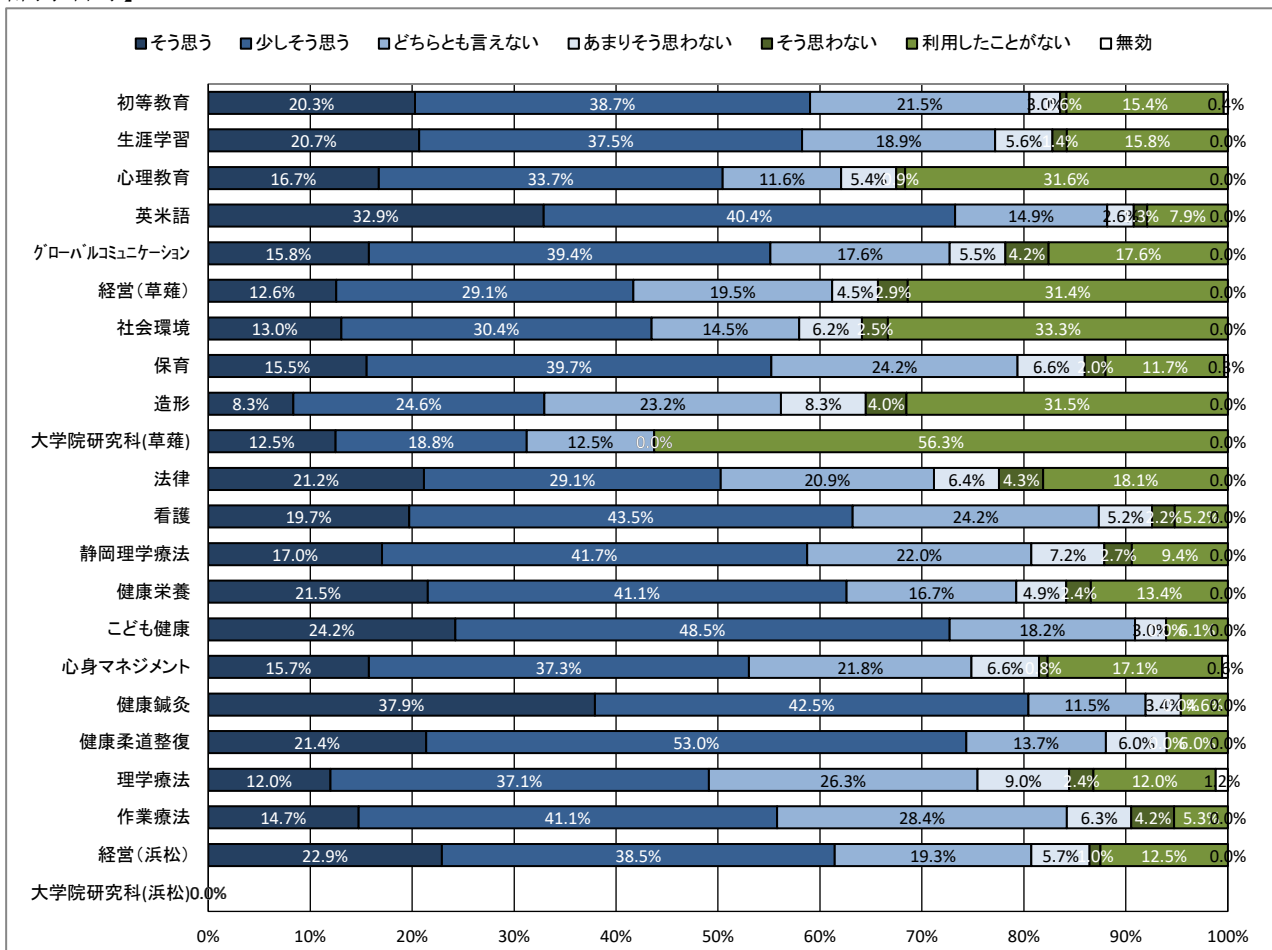
【全体】



【学年】



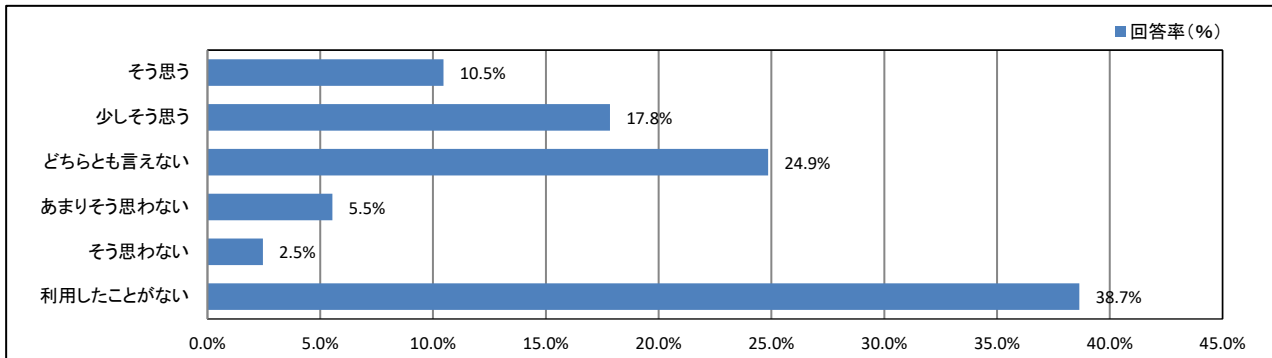
【所属学科等】



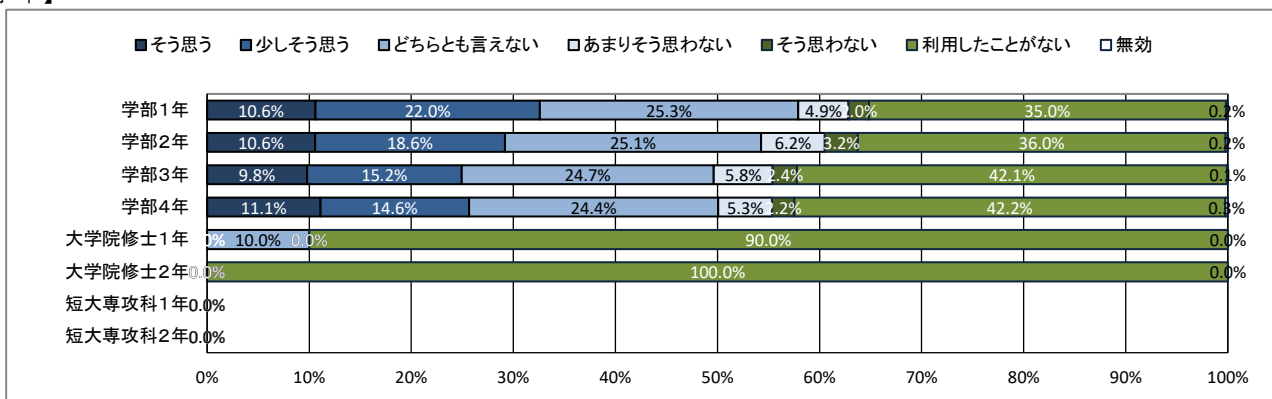
# ★ 学生支援体制について

## 38. 外国語学習・留学への支援体制が充実している

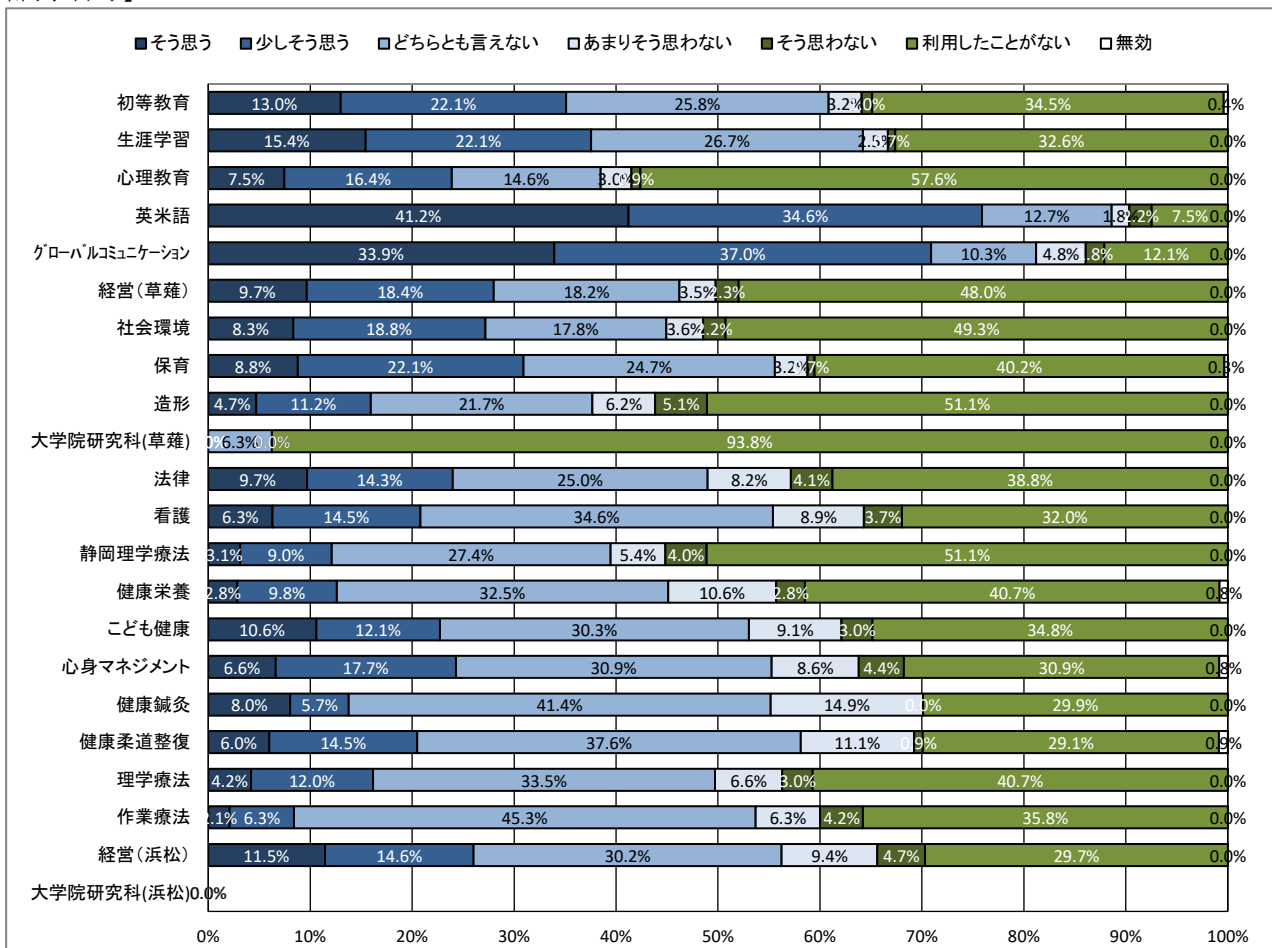
【全体】



【学年】



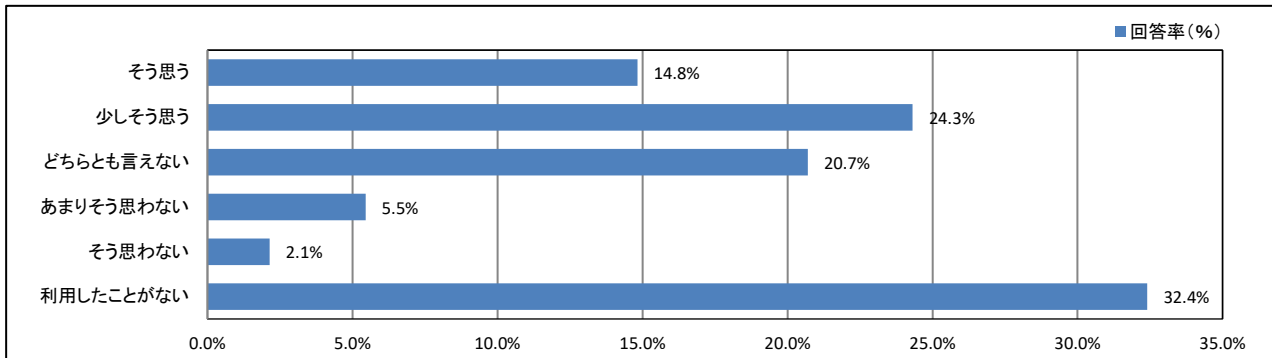
【所属学科等】



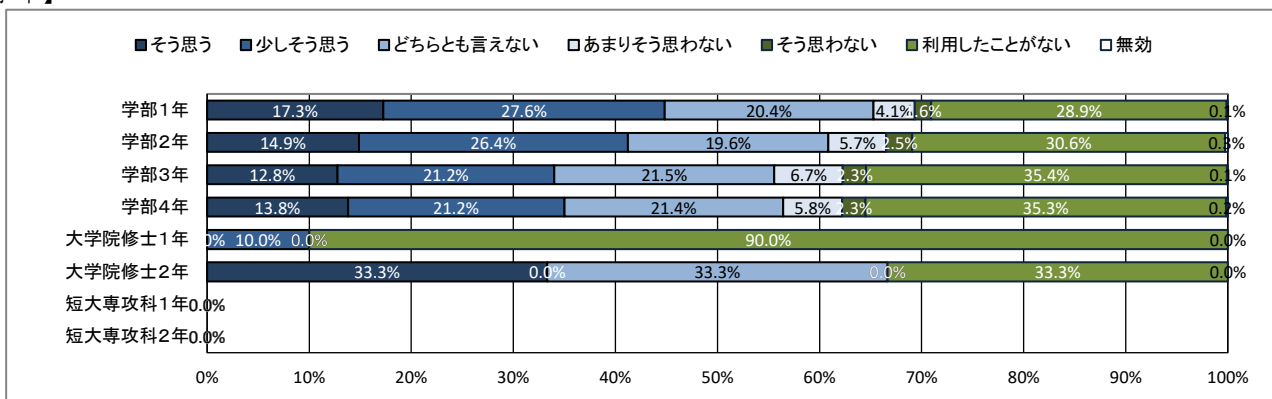
# ★ 学生支援体制について

## 39. 奨学金について相談しやすい体制が整っている

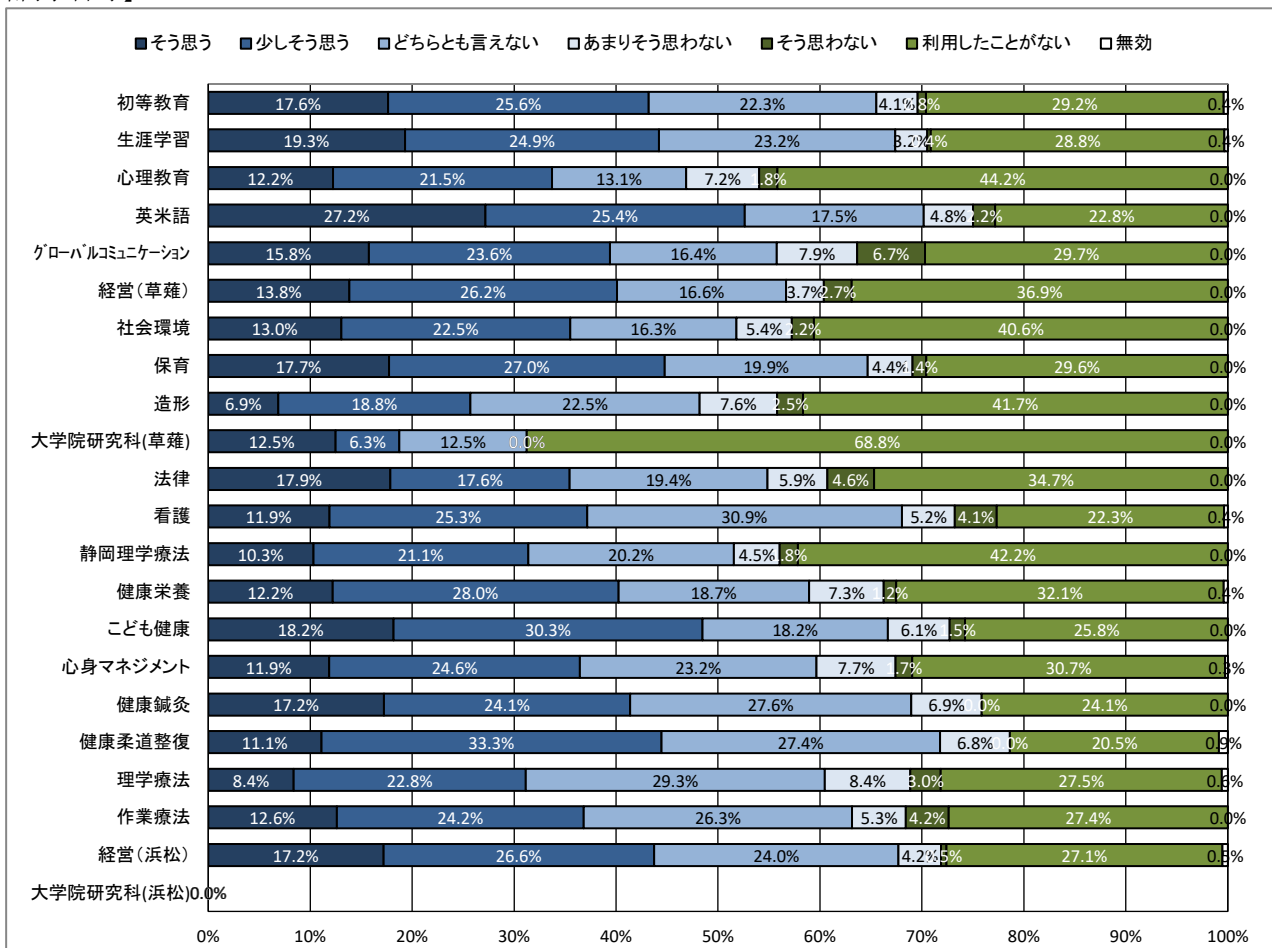
【全体】



【学年】



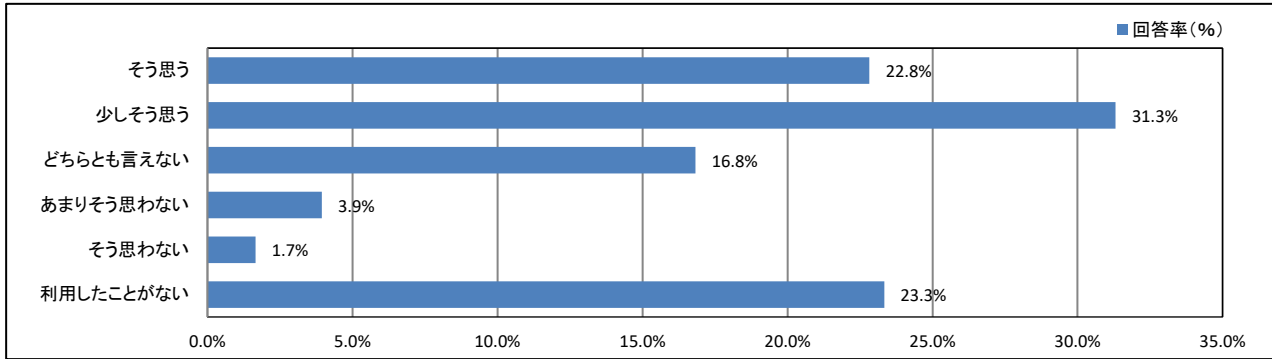
【所属学科等】



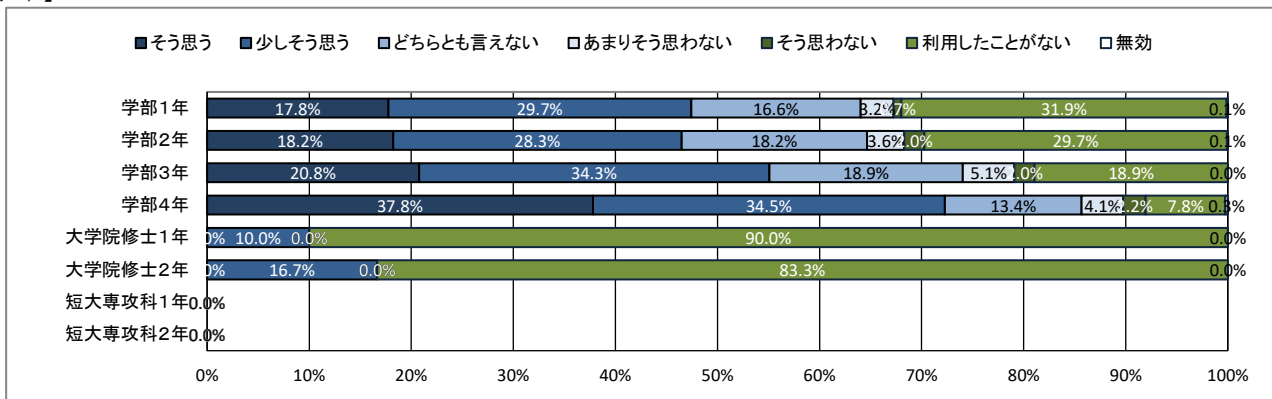
# ★ 学生支援体制について

## 40. 進路や就職について相談しやすい体制が整っている

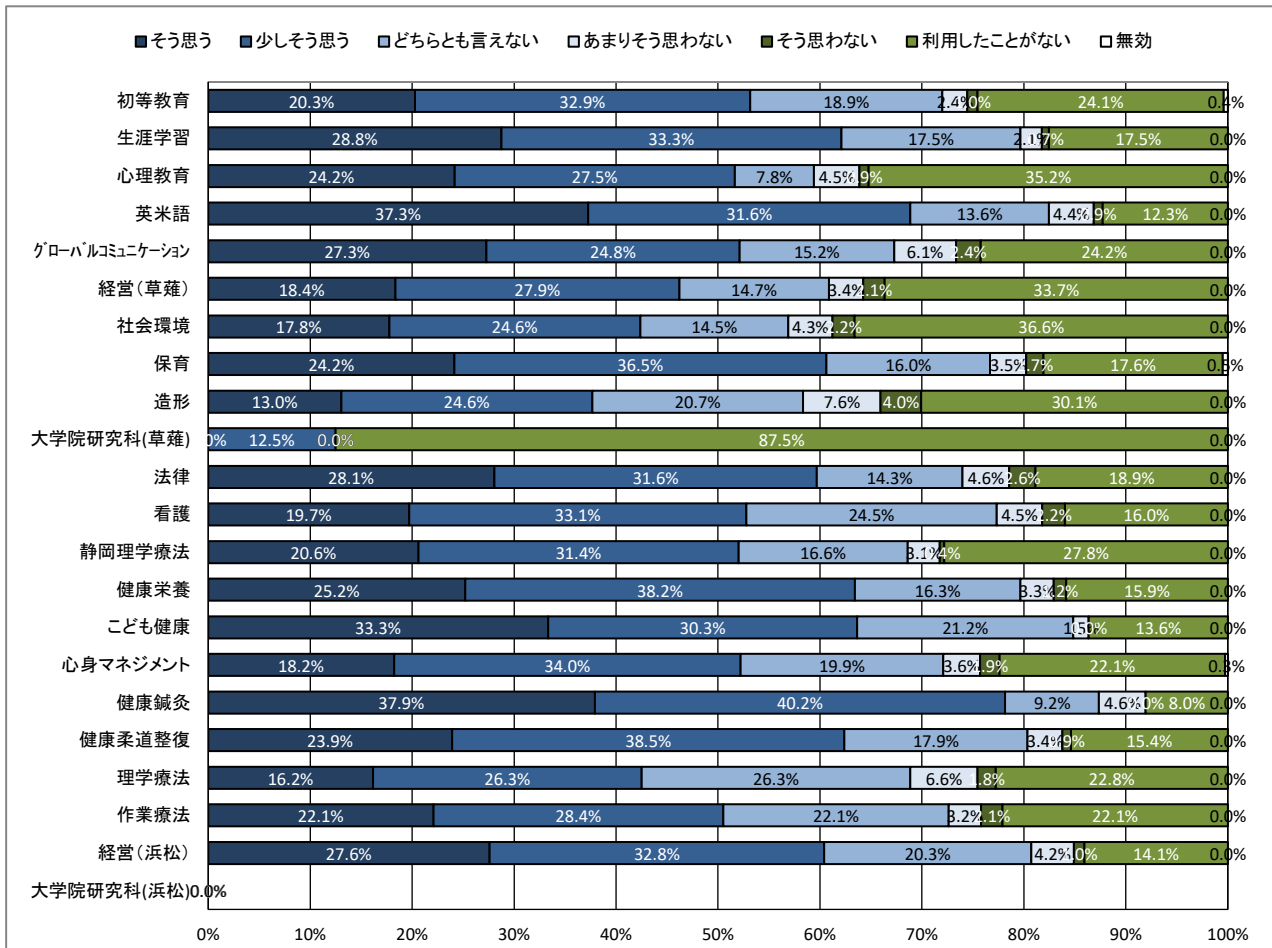
【全体】



【学年】



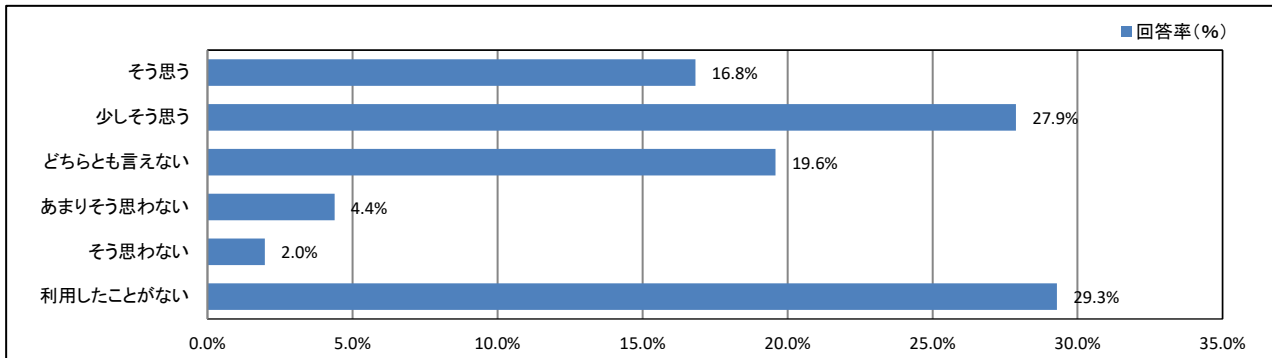
【所属学科等】



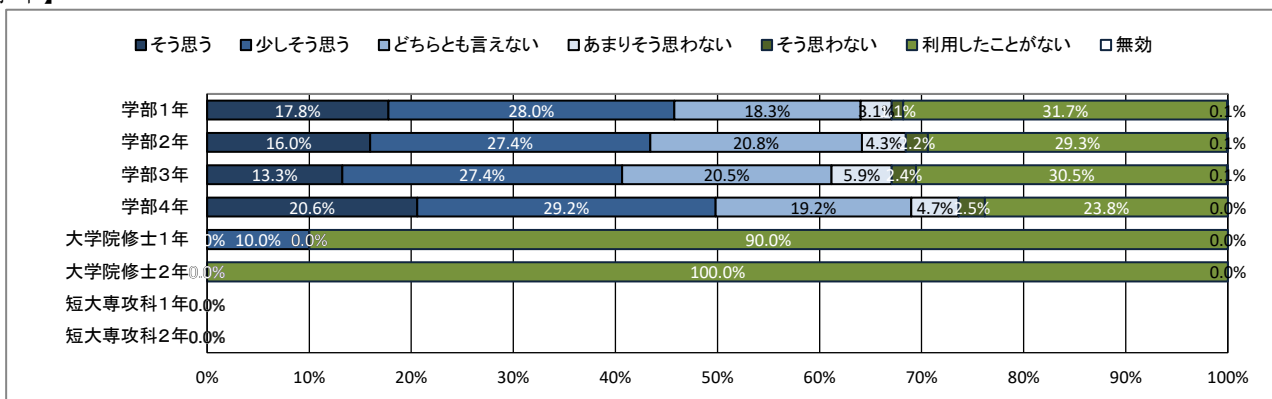
# ★ 学生支援体制について

## 41. 資格取得について相談しやすい体制が整っている

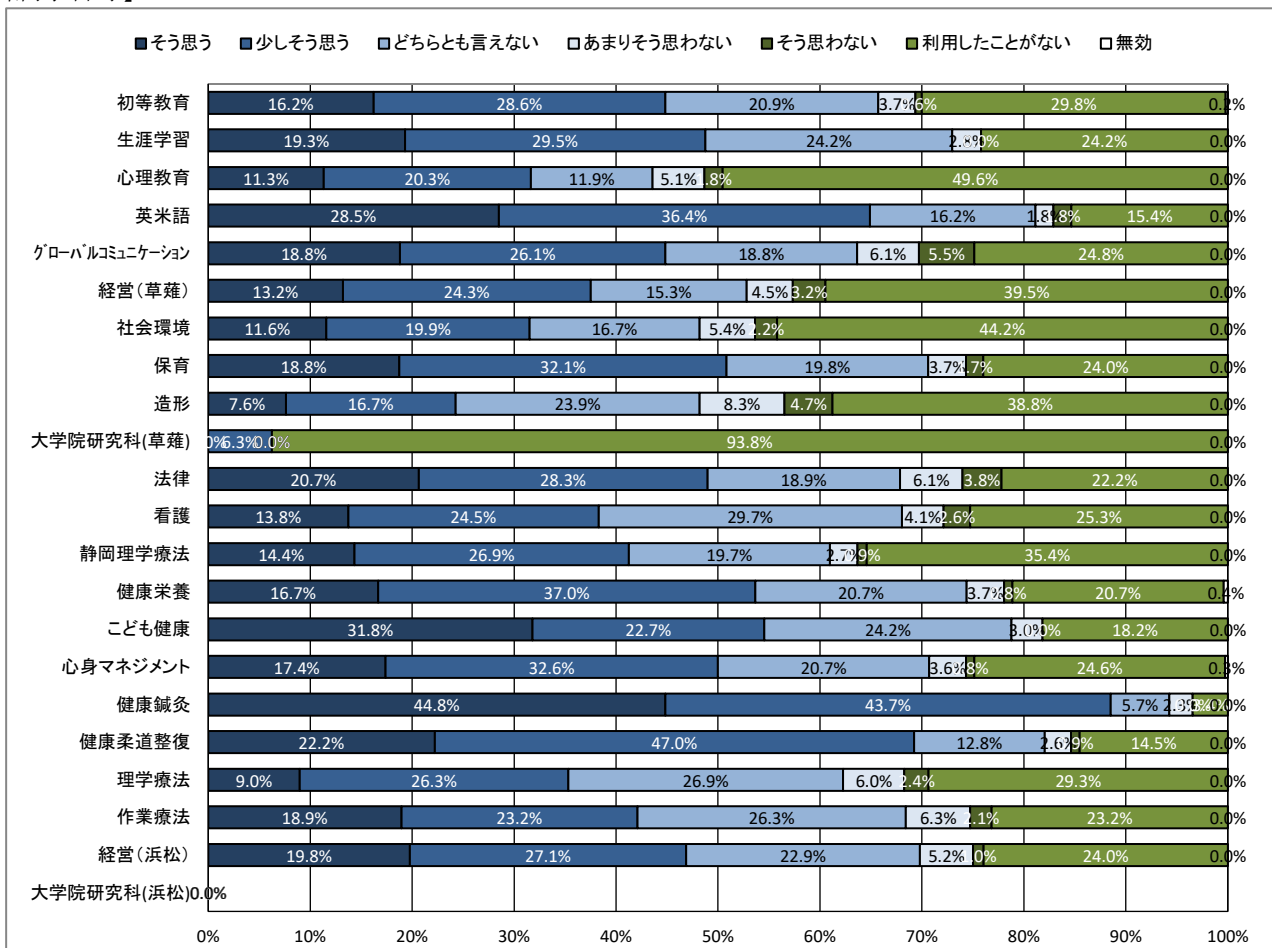
【全体】



【学年】



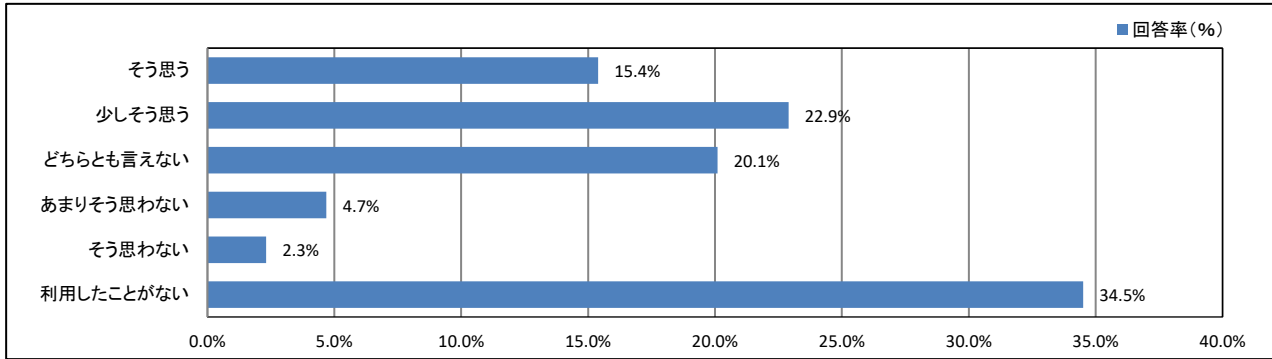
【所属学科等】



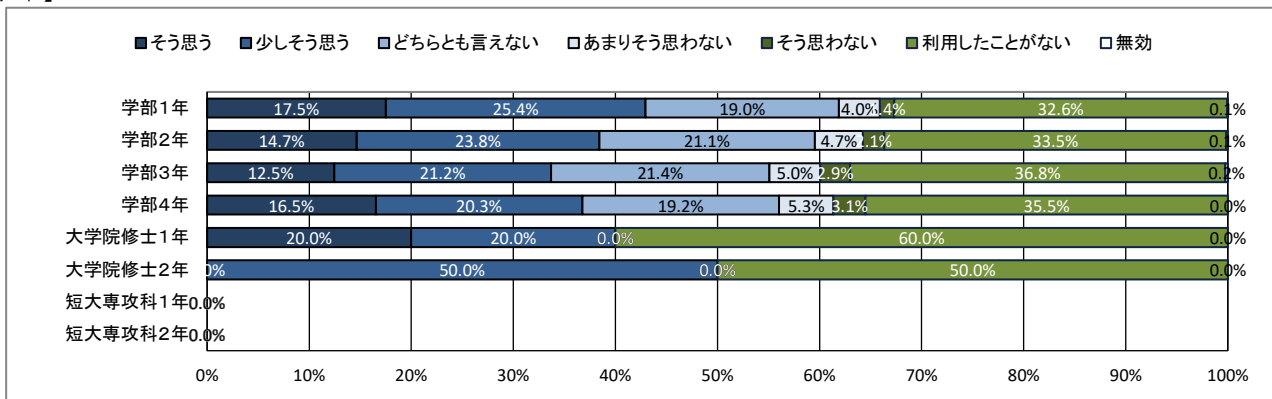
# ★ 学生支援体制について

## 42. 心身の健康について相談しやすい体制が整っている

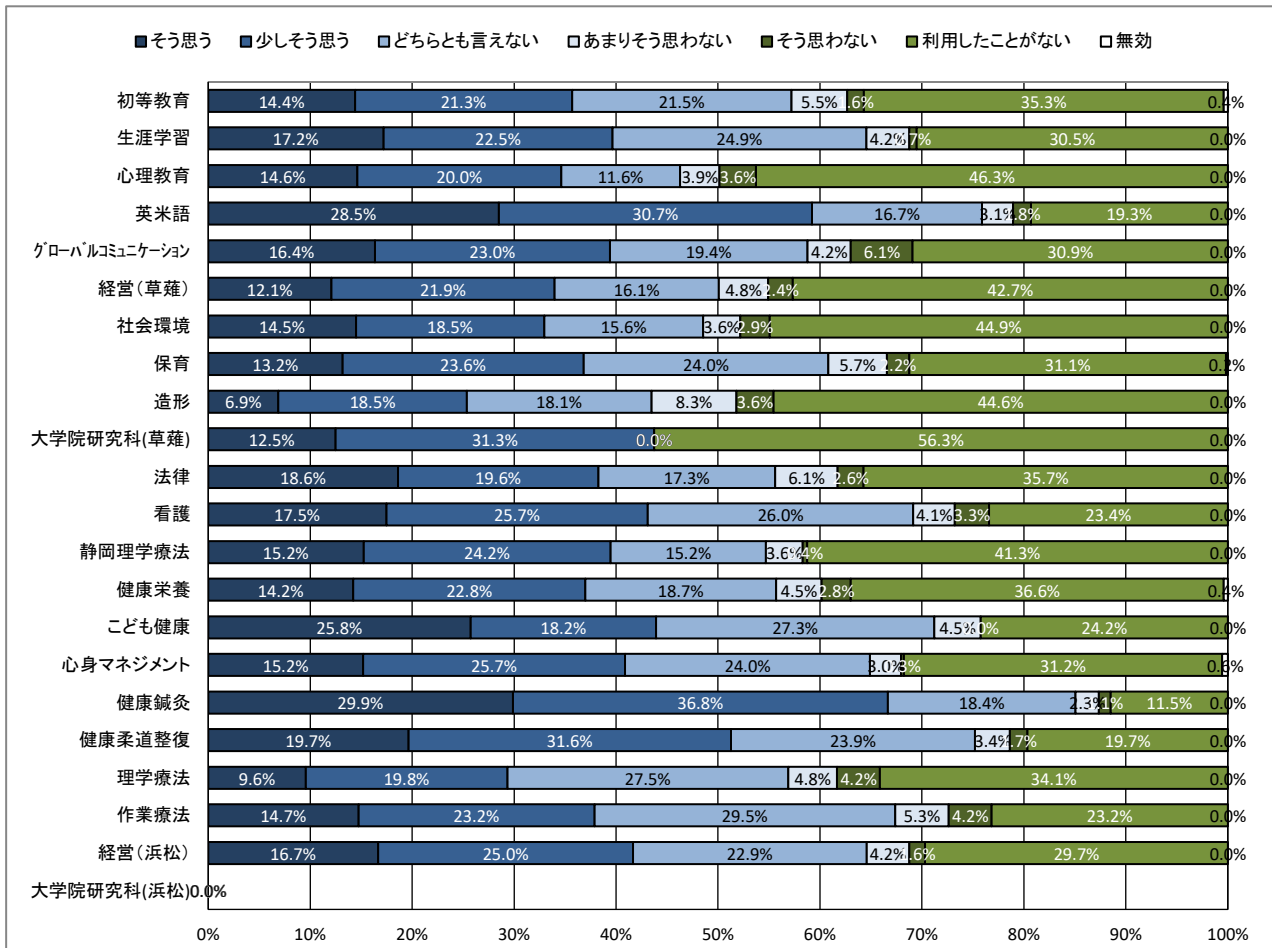
【全体】



【学年】



【所属学科等】

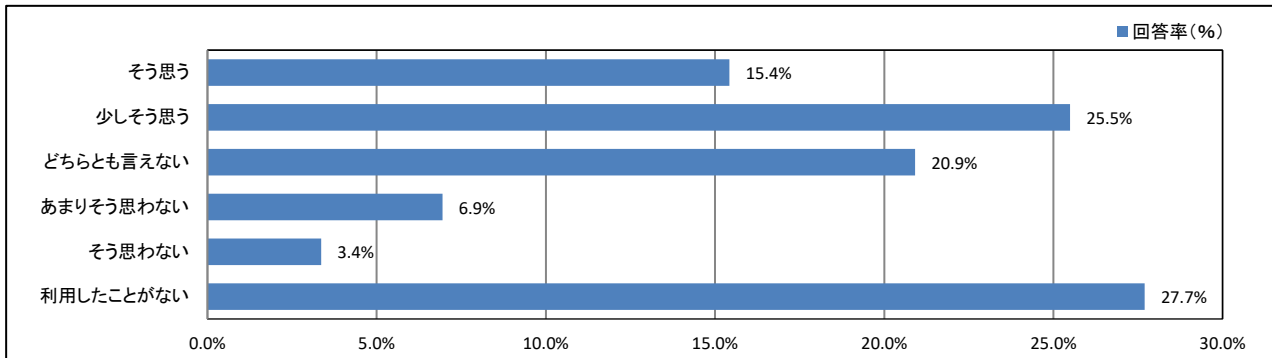




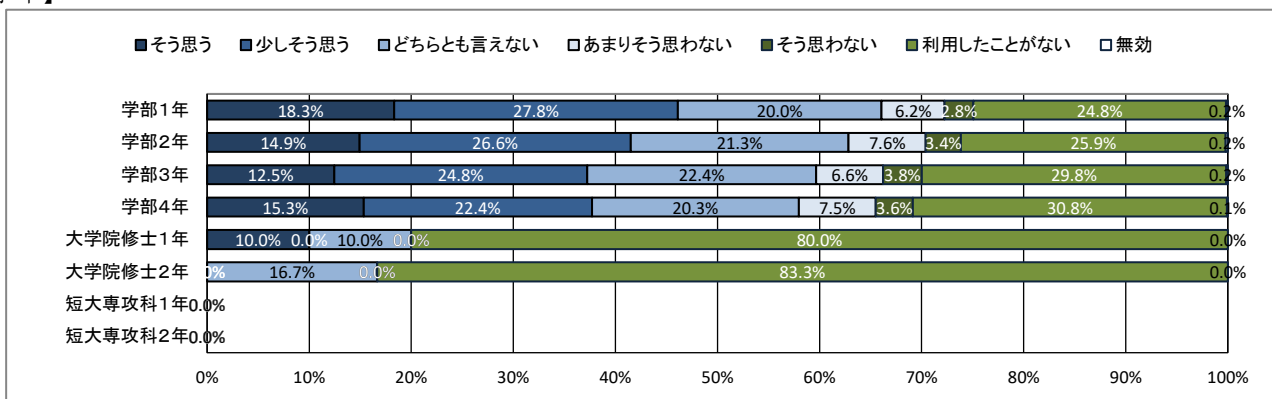
# ★ 学生支援体制について

## 43. クラブ・サークル活動など、学生の自主活動への支援が充実している

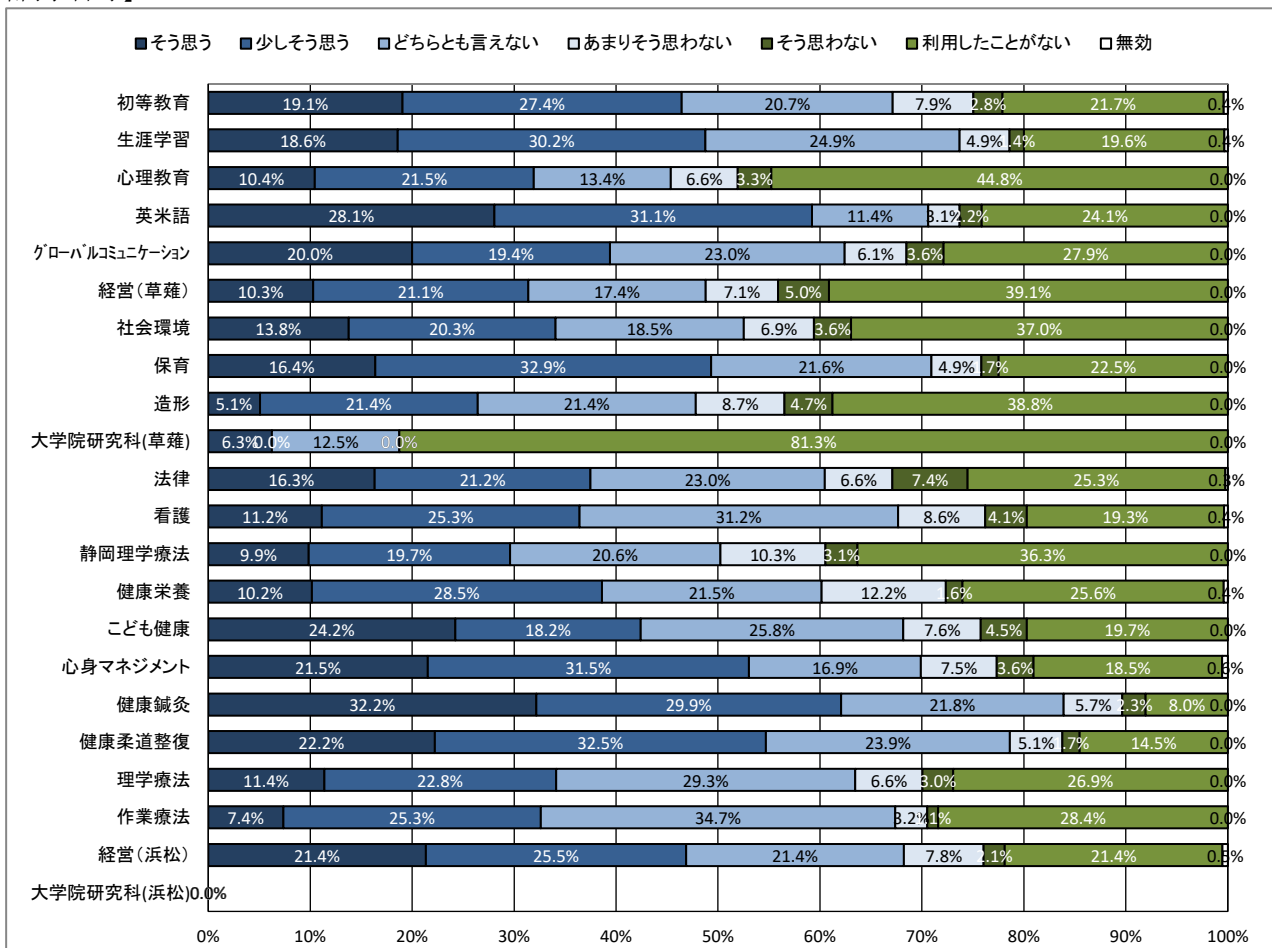
【全体】



【学年】



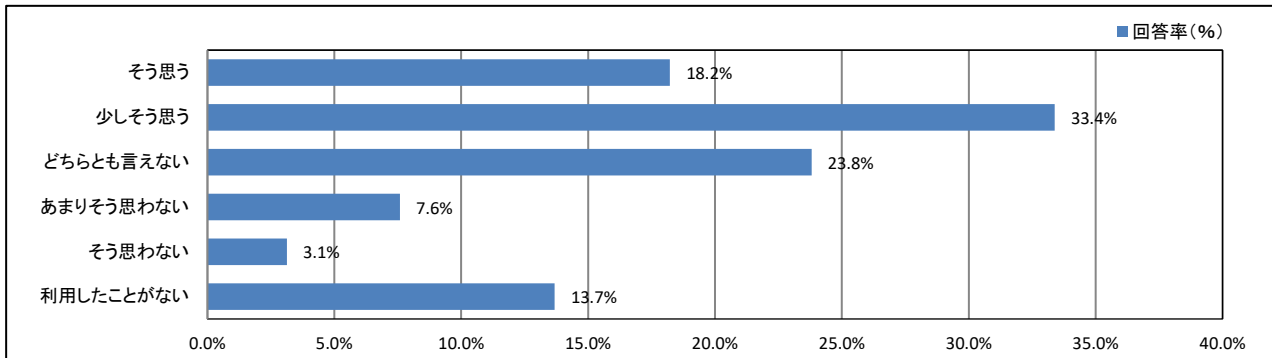
【所属学科等】



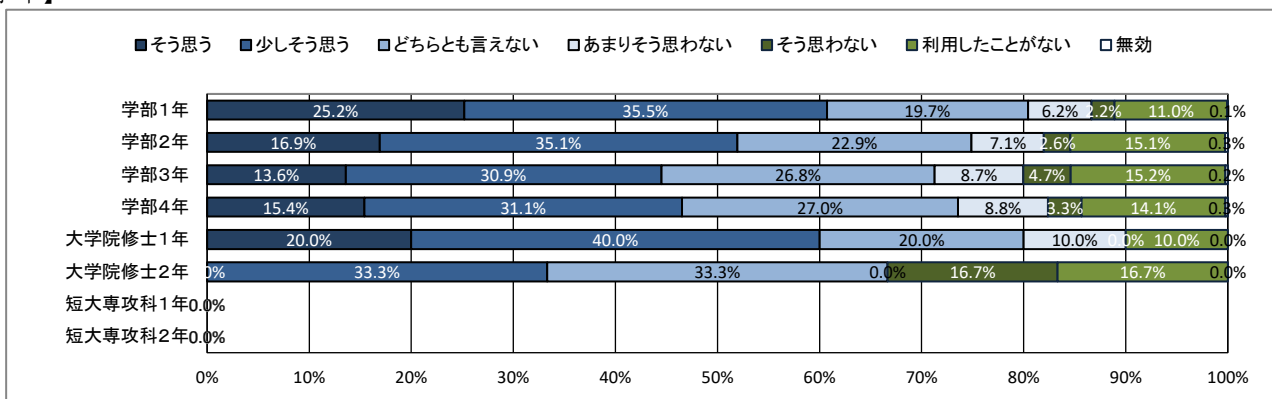
# ★ 学生支援体制について

## 44. 公式ホームページ等での学生への情報提供が充実している

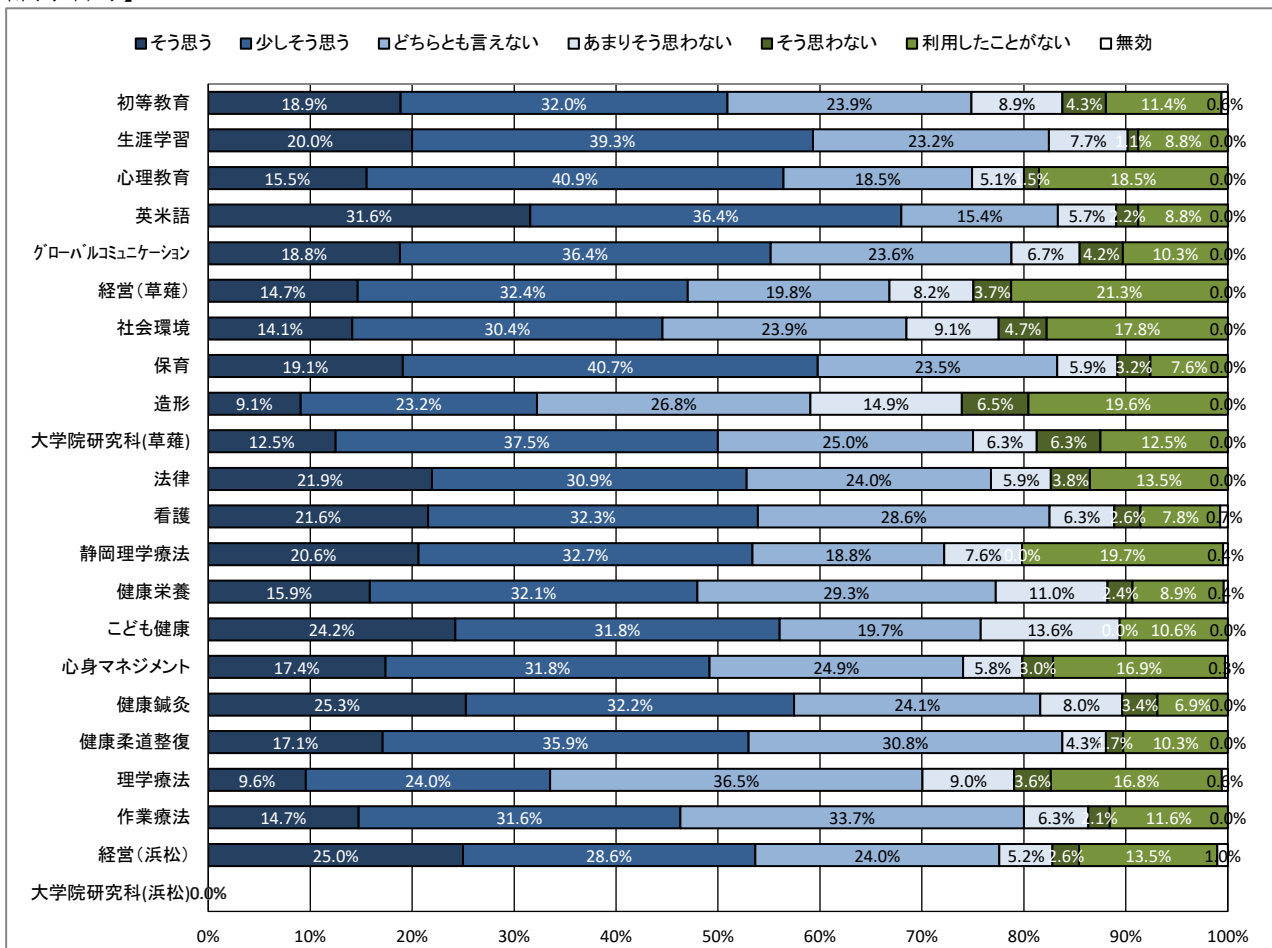
【全体】



【学年】



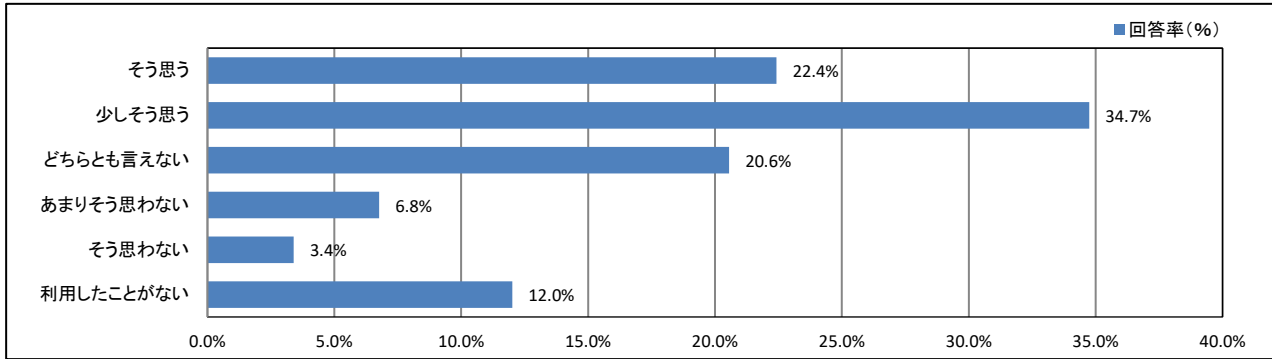
【所属学科等】



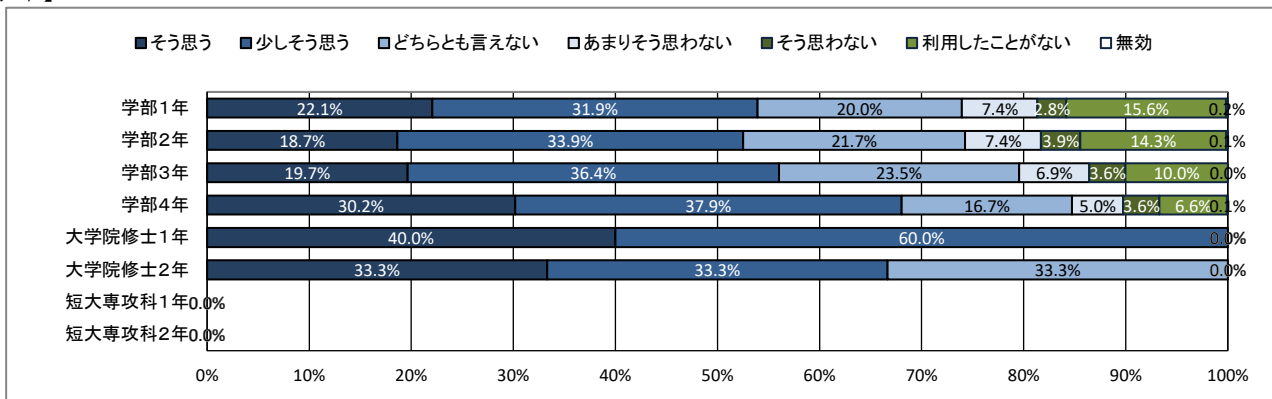
# ★ 学生支援体制について

## 45. 教員と相談しやすい環境が整っている

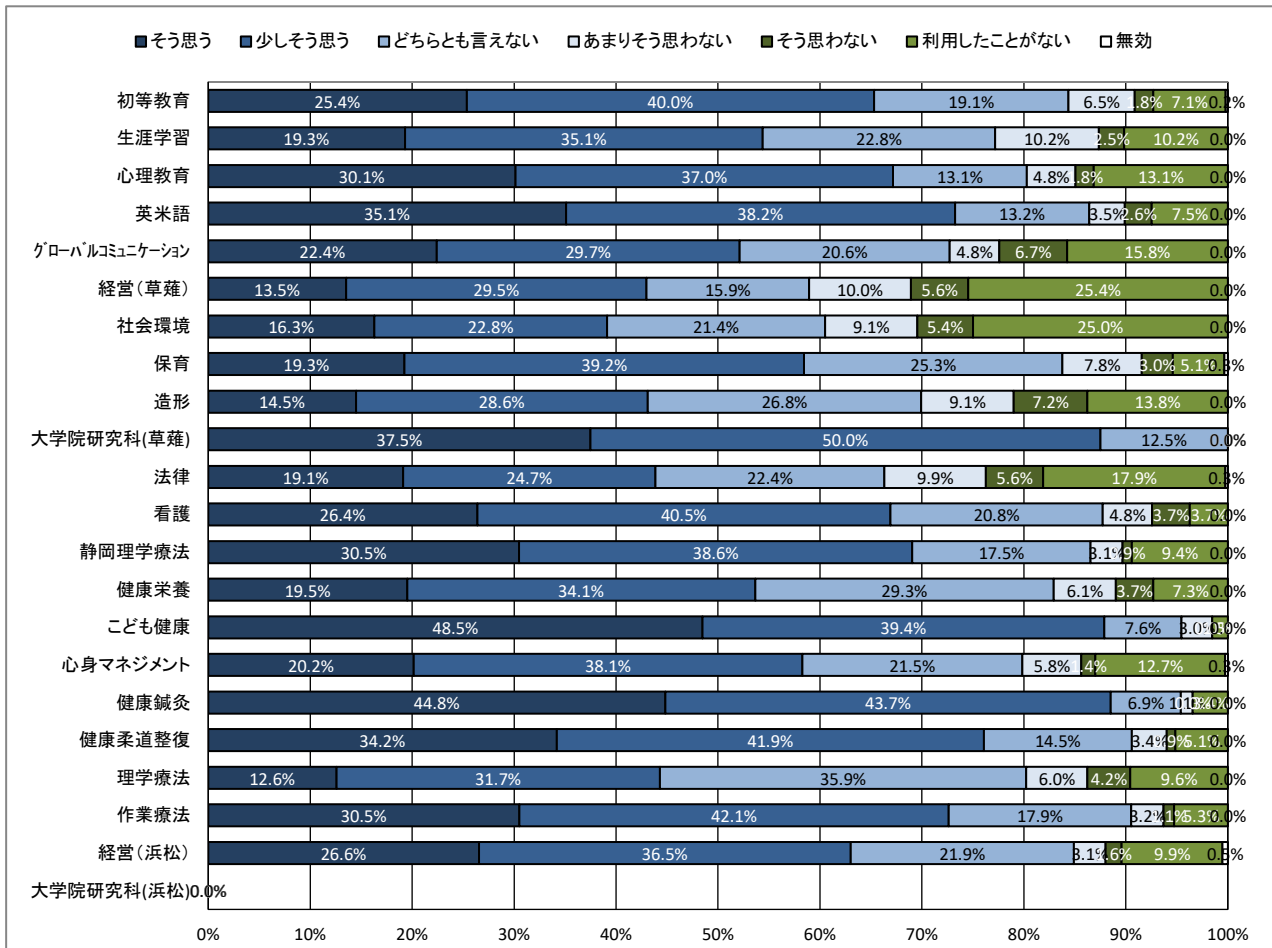
【全体】



【学年】



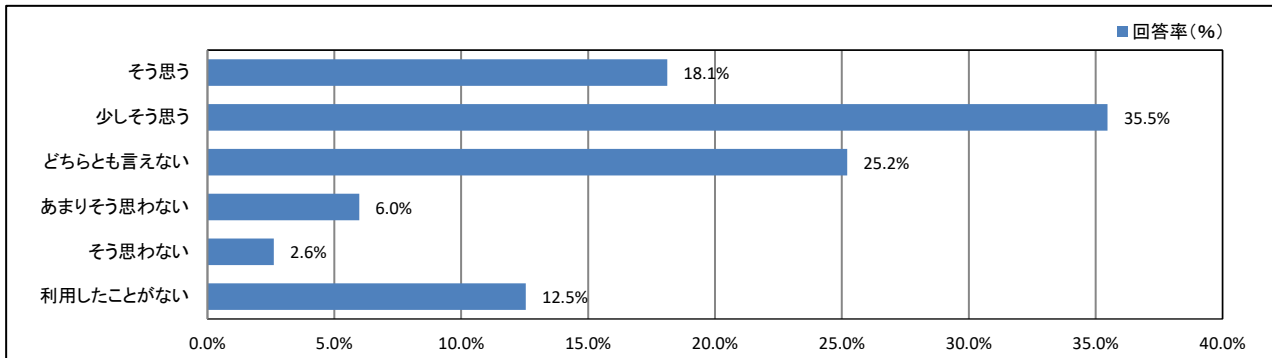
【所属学科等】



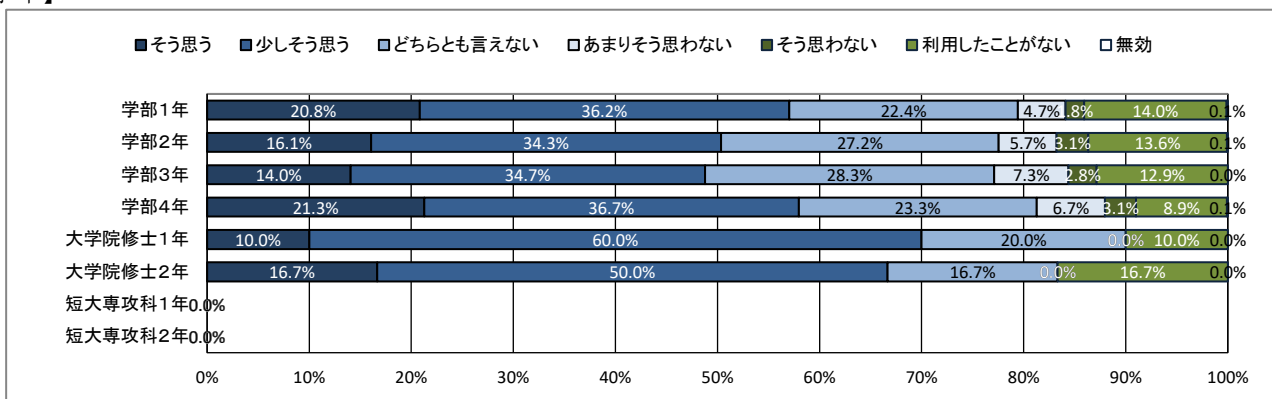
# ★ 学生支援体制について

## 46. (総合評価) 学生生活に関する相談ができる体制が充実している

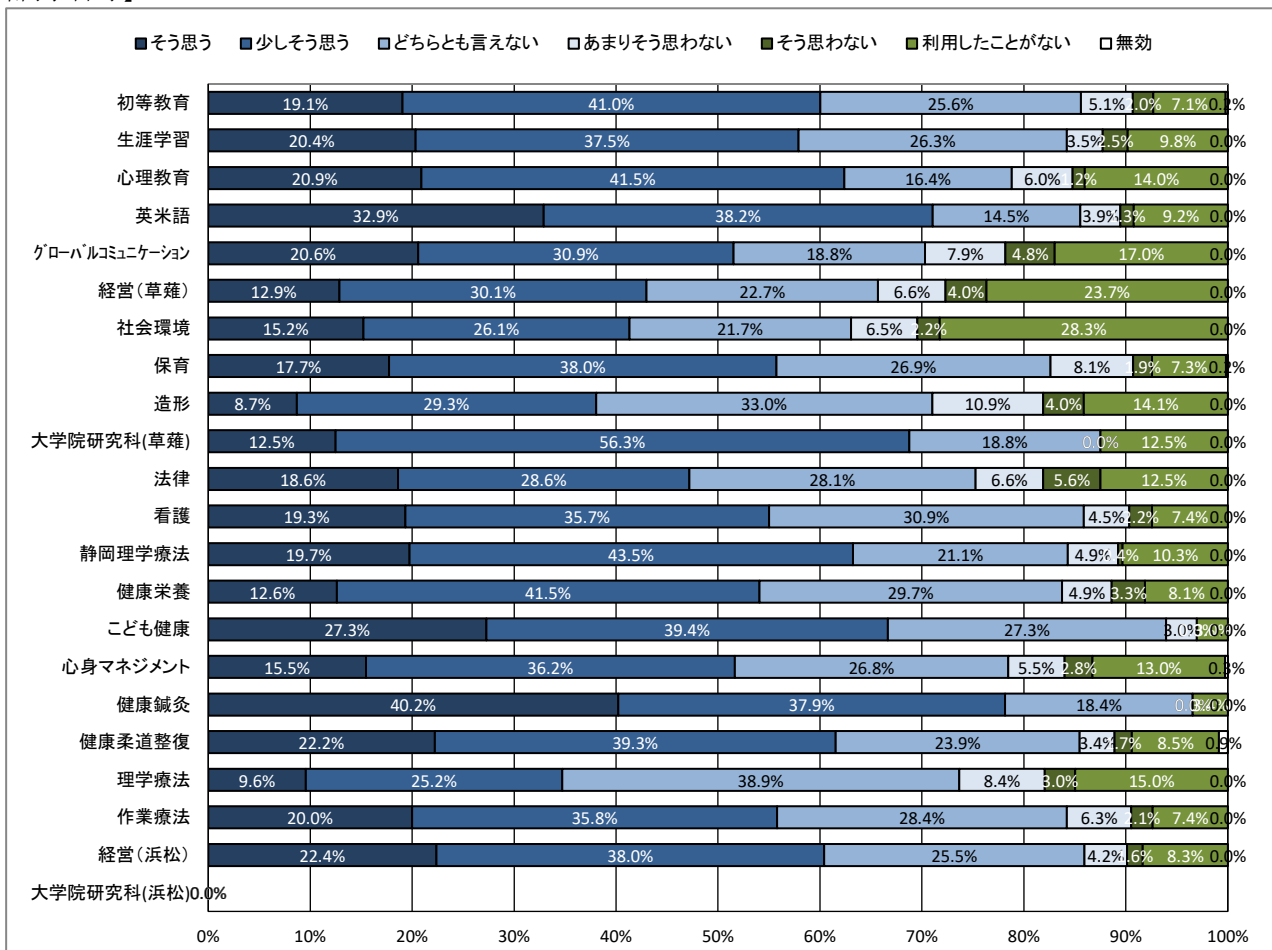
【全体】



【学年】



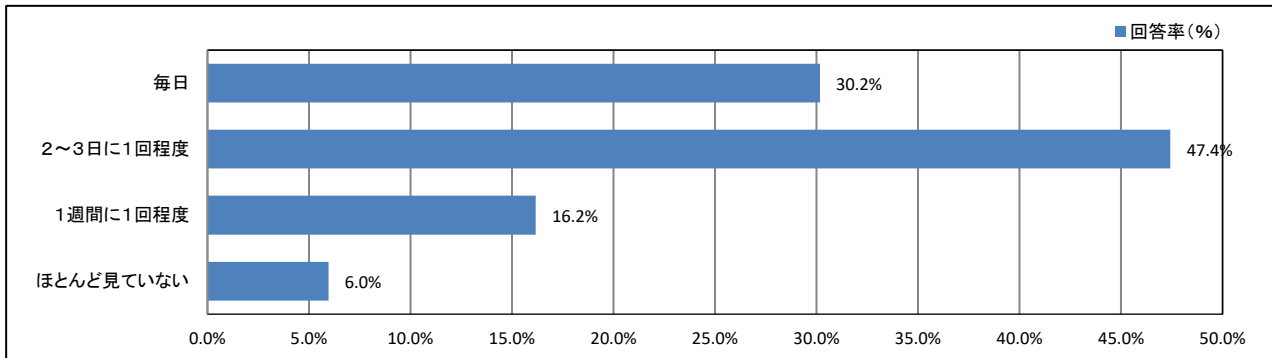
【所属学科等】



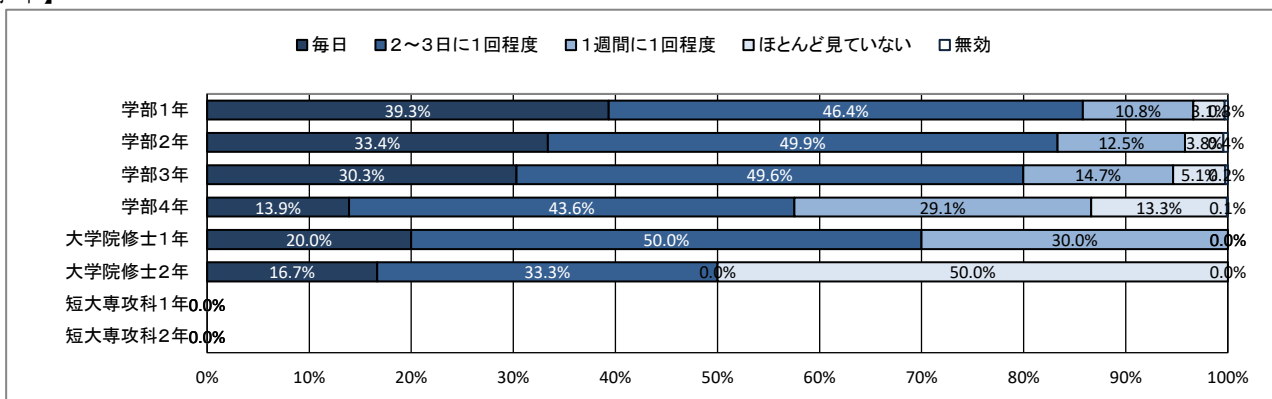
# ★ 大学からの情報提供について

## 47. ポータルサイトほどの程度見えていますか

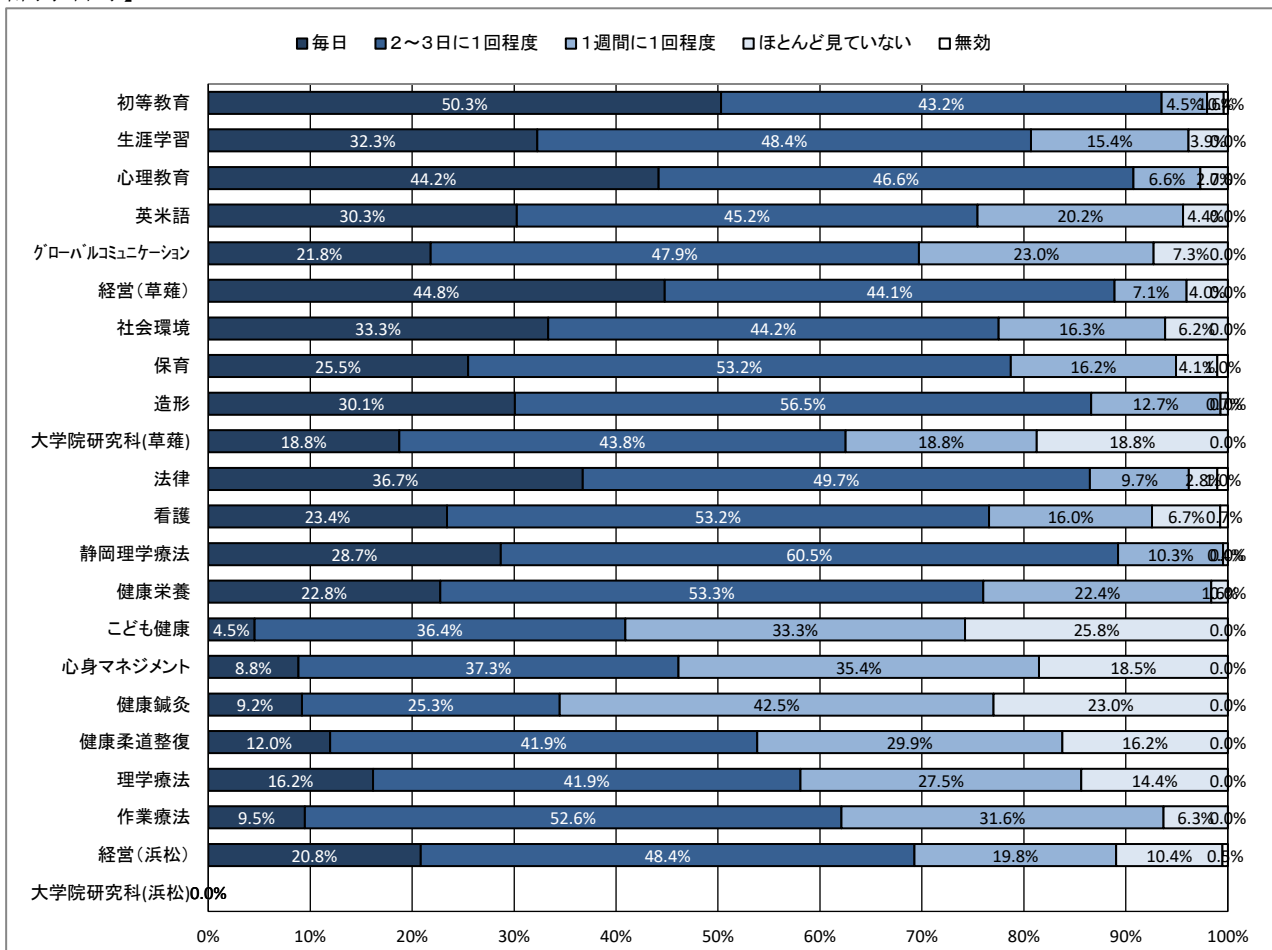
【全体】



【学年】



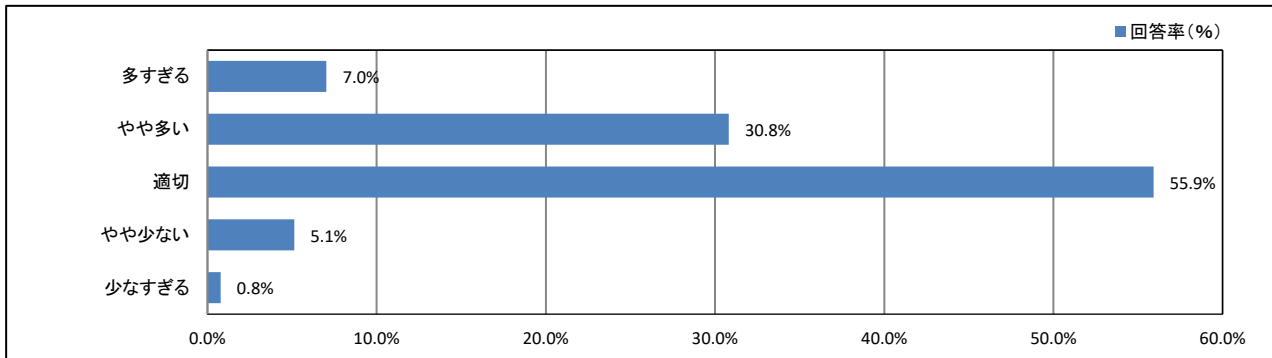
【所属学科等】



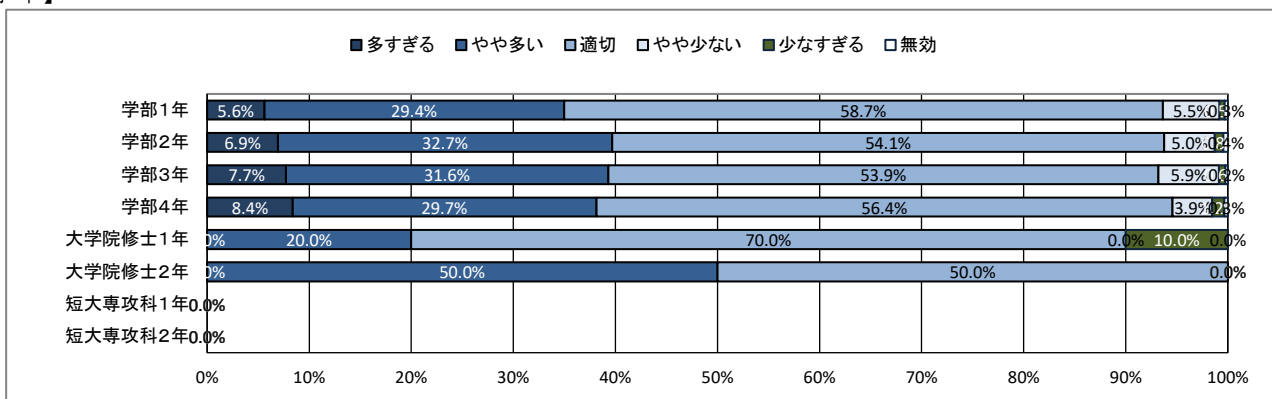
# ★ 大学からの情報提供について

## 48. ポータルサイトでの情報量は適切だと思いますか

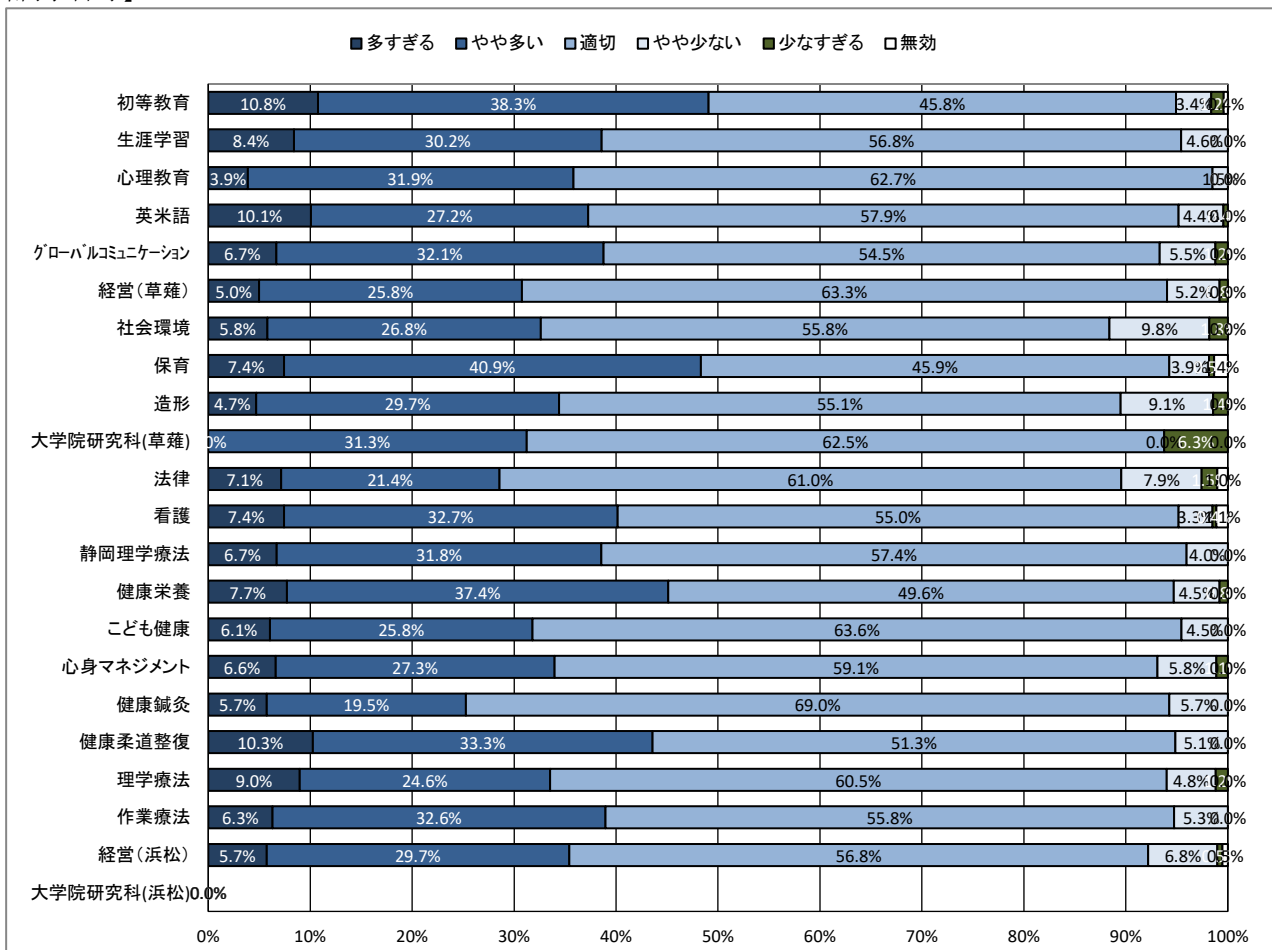
【全体】



【学年】



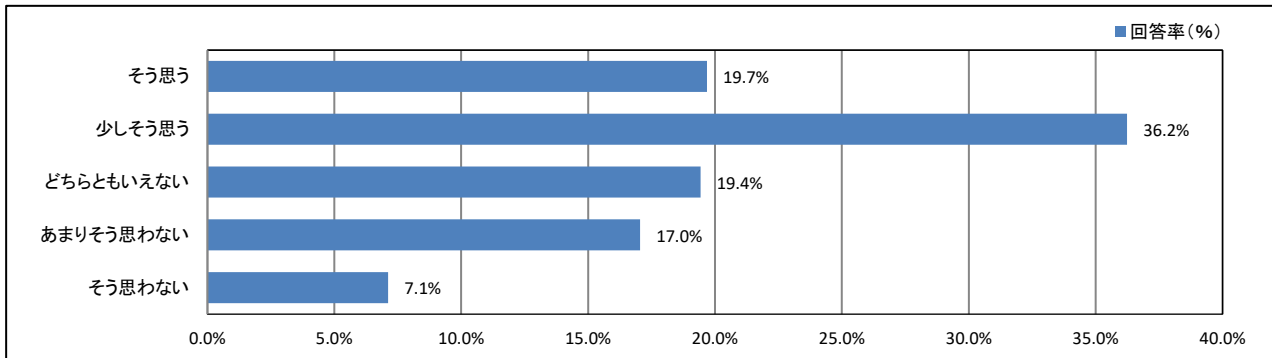
【所属学科等】



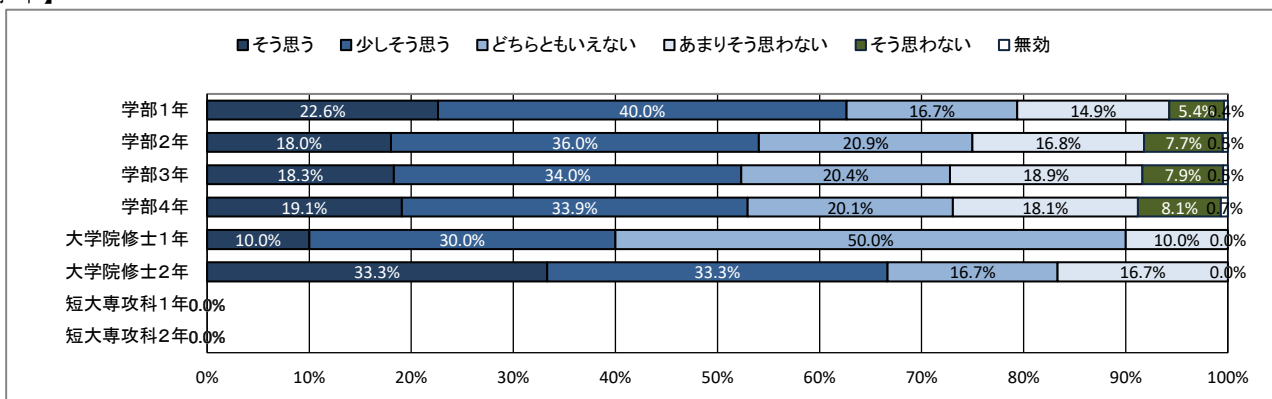
# ★ 大学からの情報提供について

## 49. ポータルサイトは分かりやすいですか

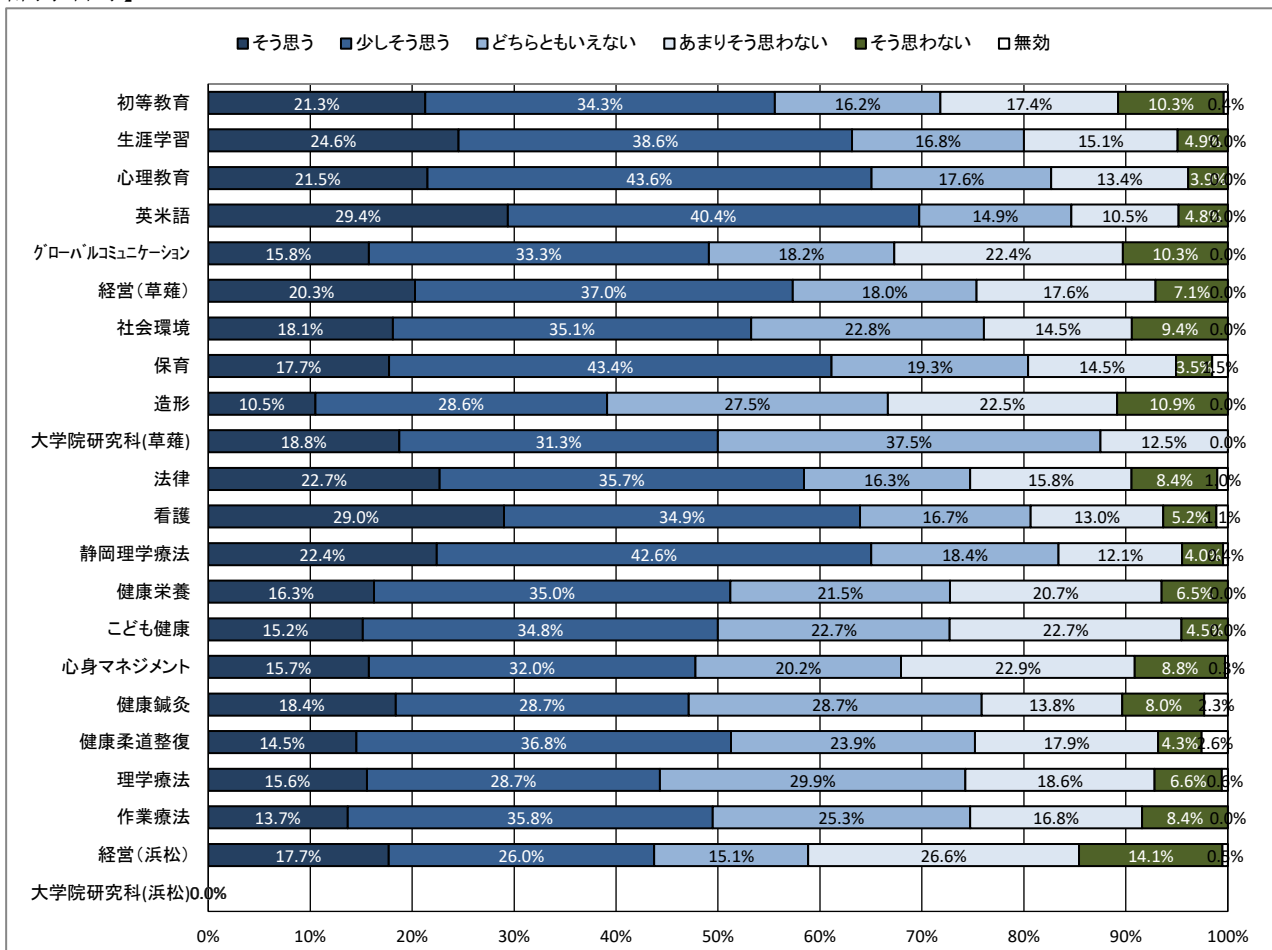
【全体】



【学年】



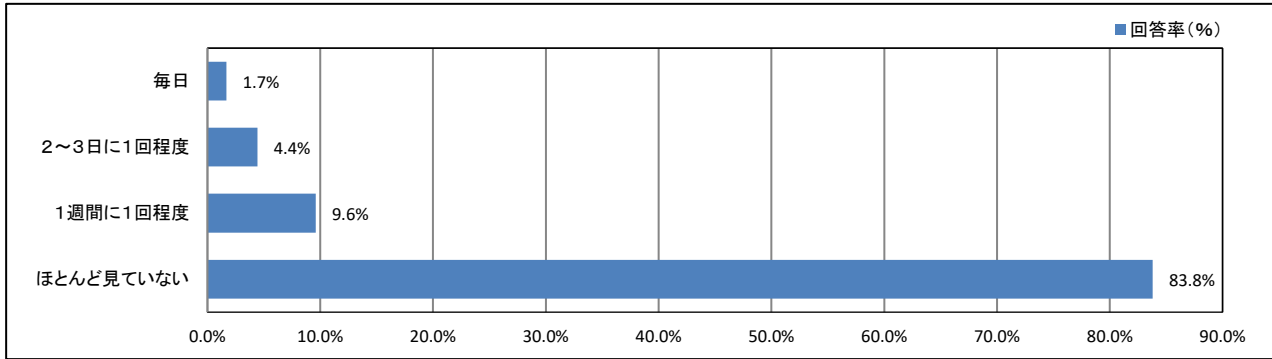
【所属学科等】



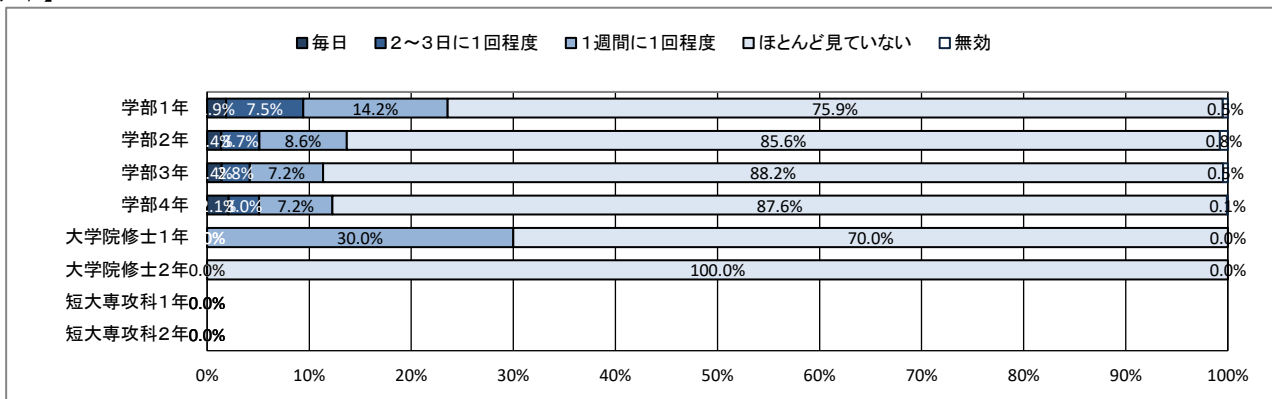
# ★ 大学からの情報提供について

## 50. 大学公式ホームページほどの程度見えていますか

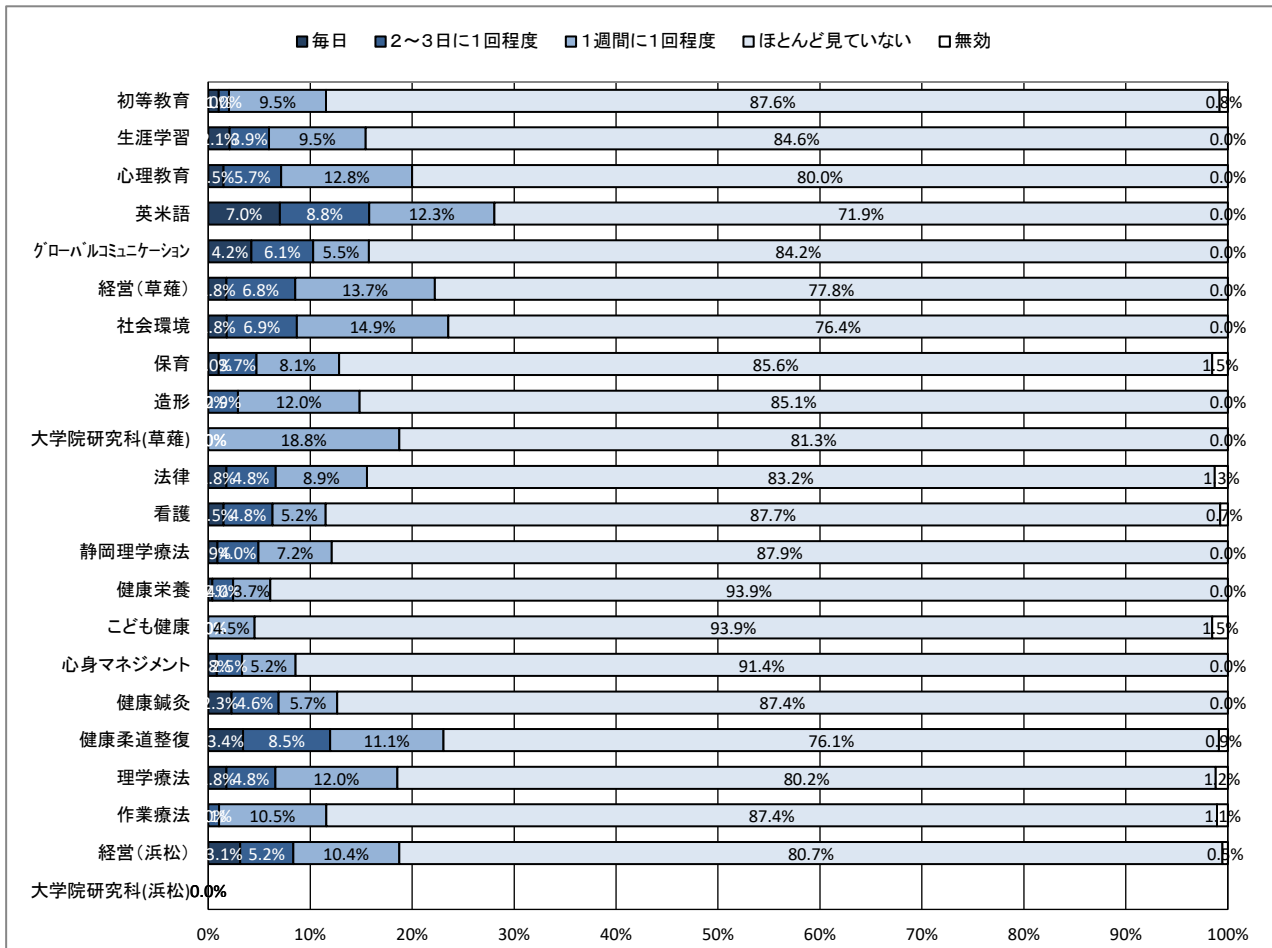
【全体】



【学年】



【所属学科等】

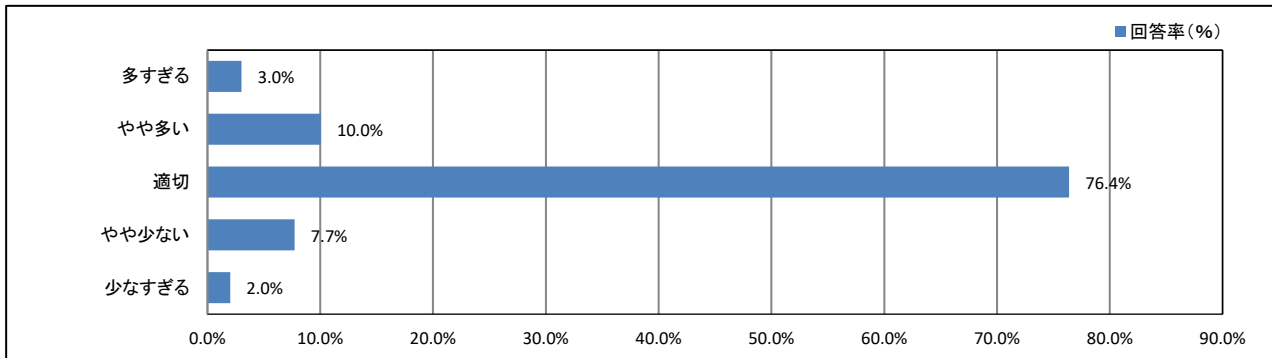




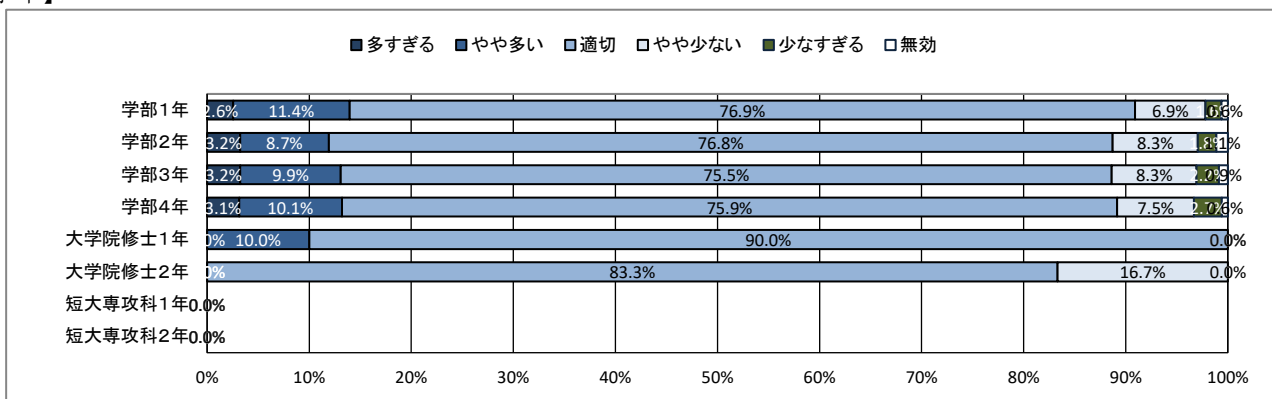
# ★ 大学からの情報提供について

## 51. 大学公式ホームページでの情報量は適切だと思いますか

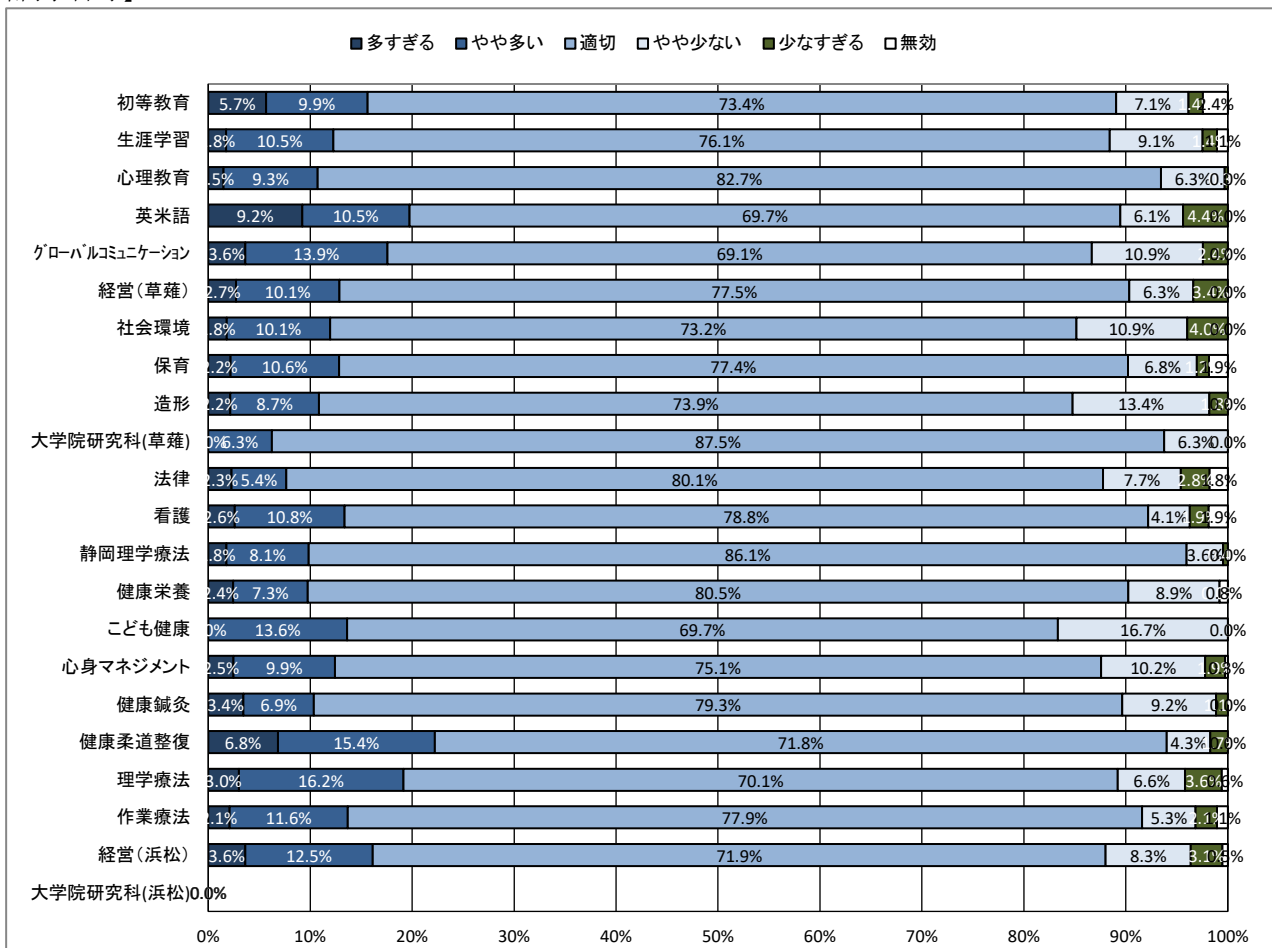
【全体】



【学年】



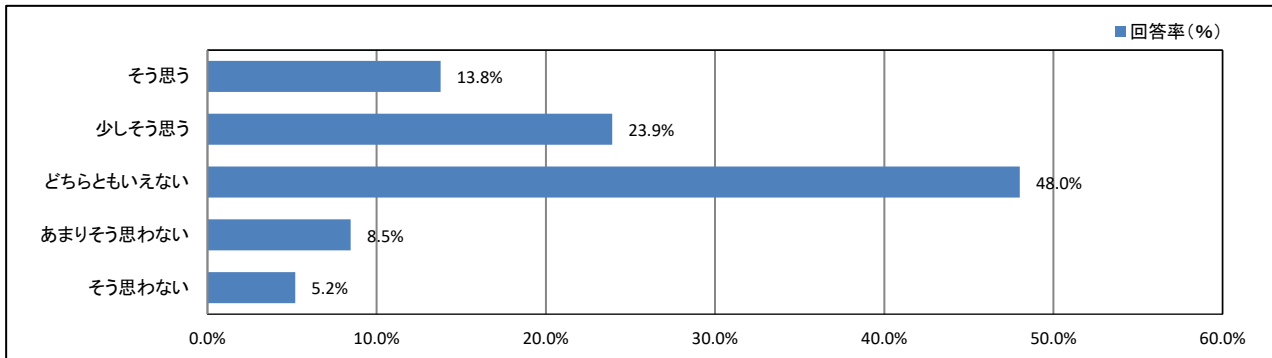
【所属学科等】



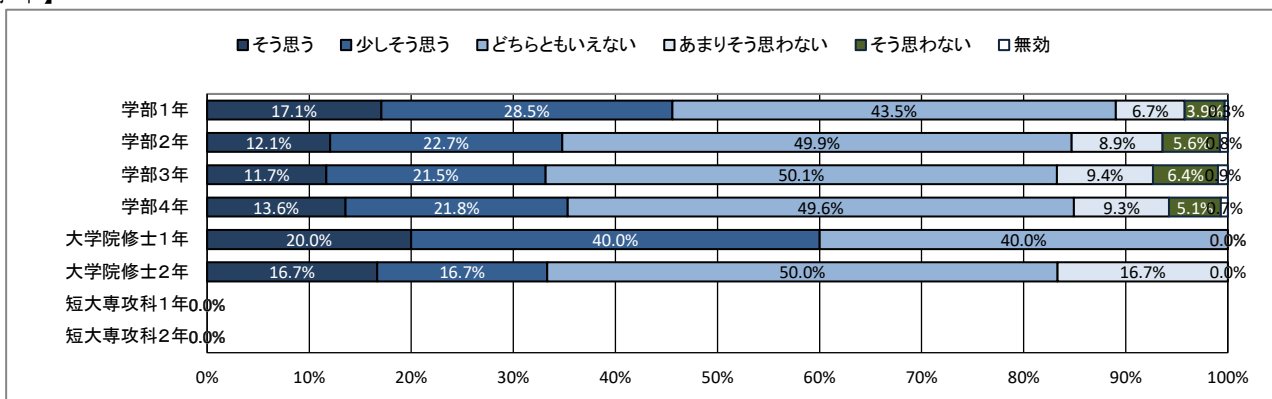
# ★ 大学からの情報提供について

## 52. 大学公式ホームページは分かりやすいですか

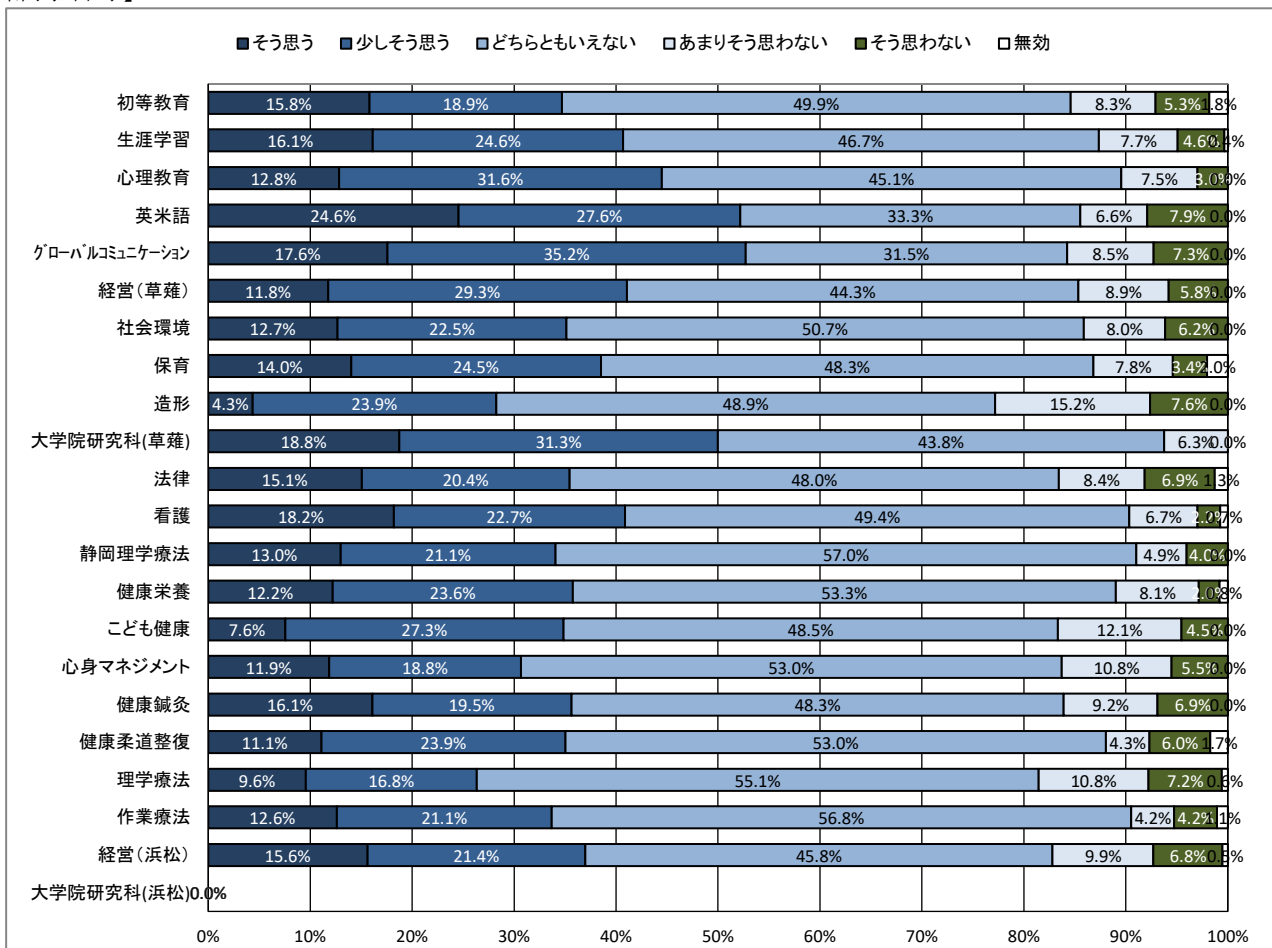
【全体】



【学年】



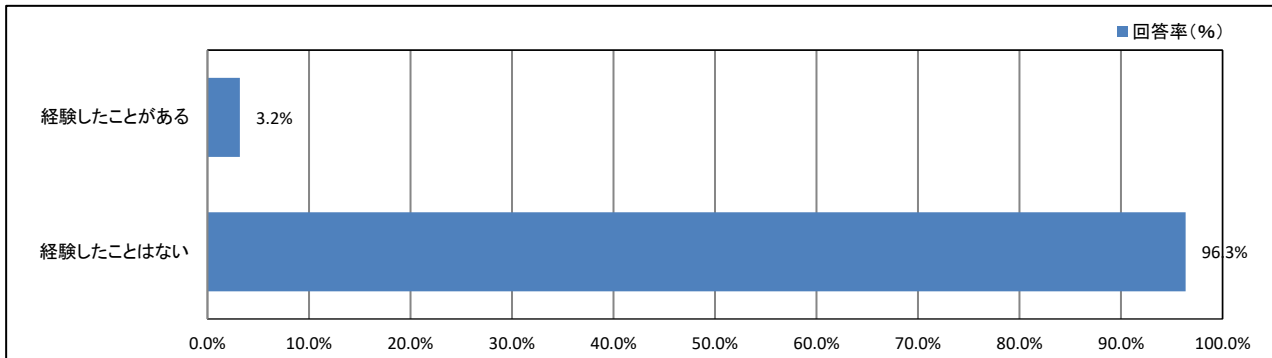
【所属学科等】



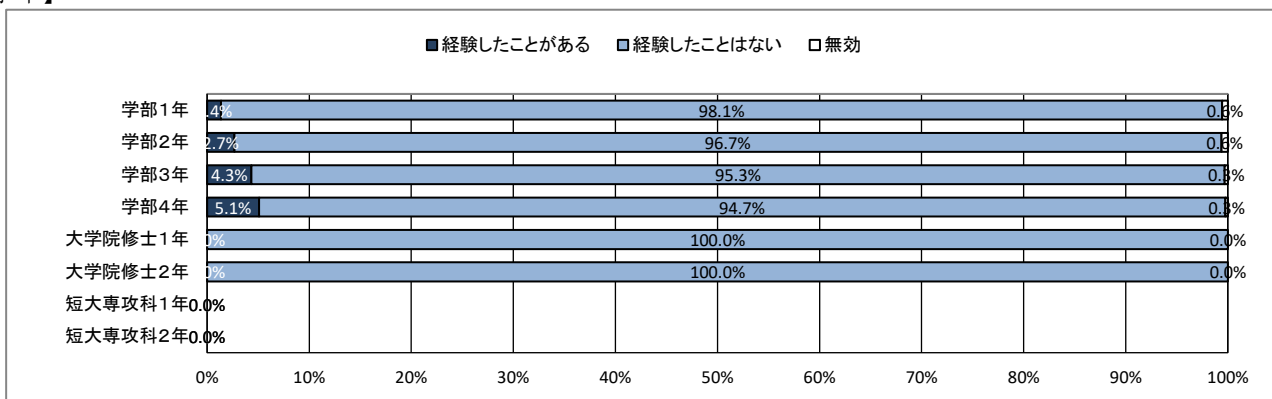
# ★ 入学後のトラブルについて

## 53. 学内の事故やケガ

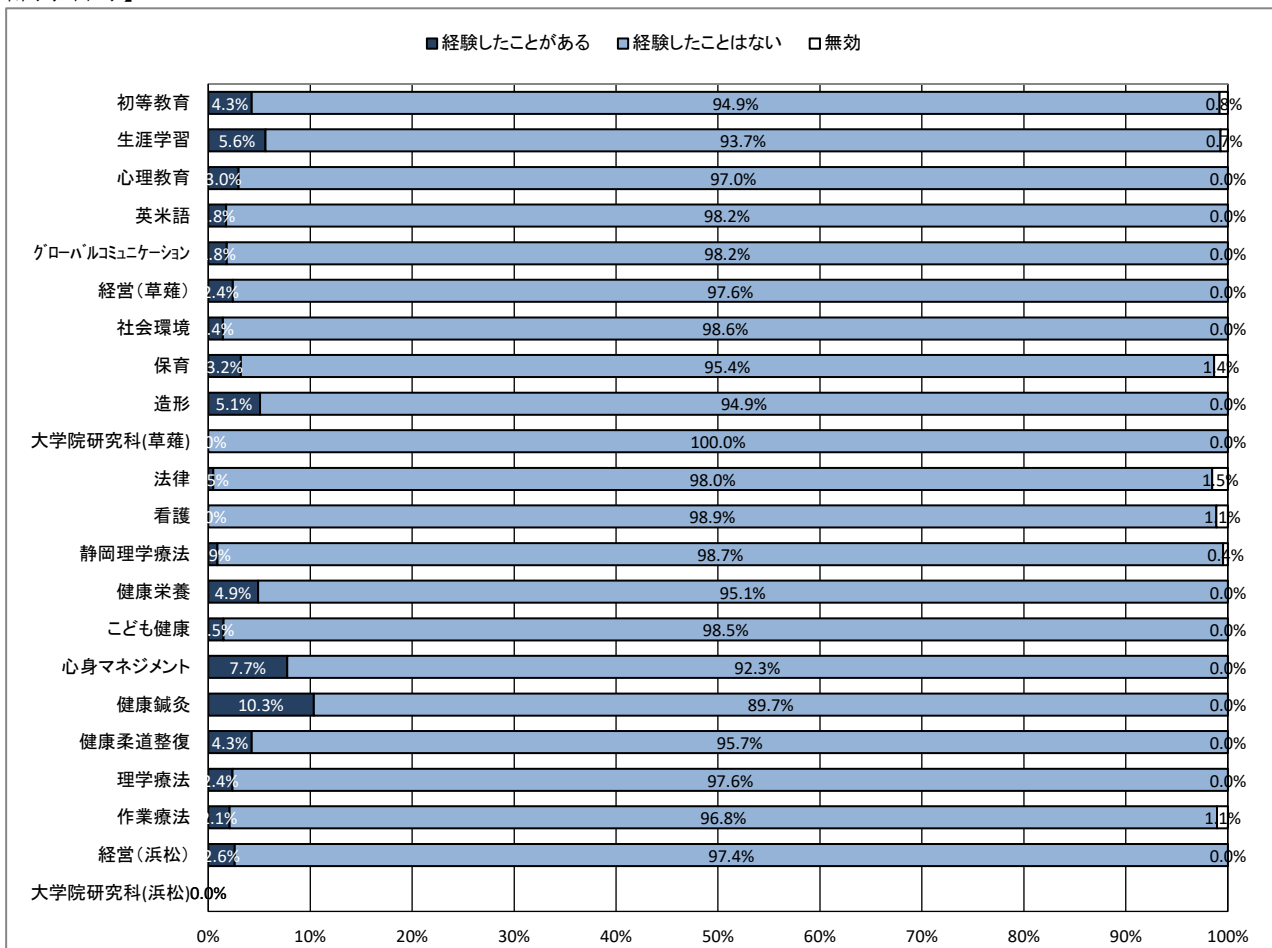
【全体】



【学年】



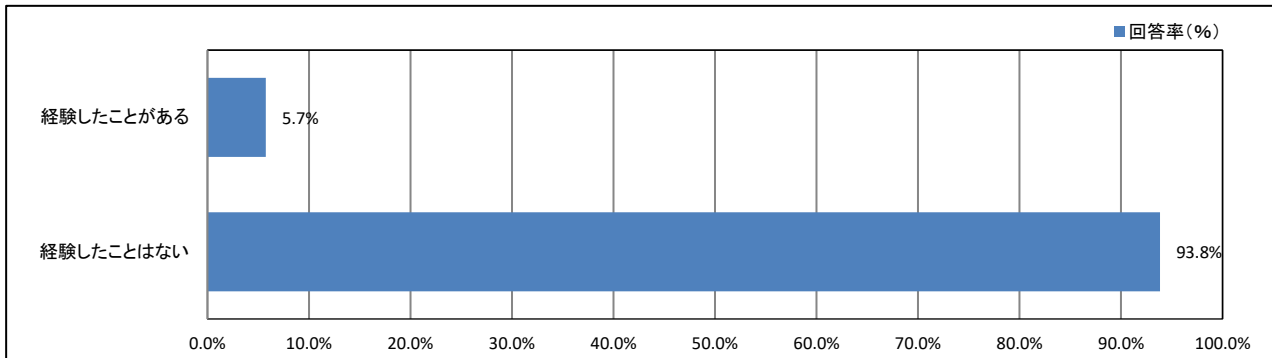
【所属学科等】



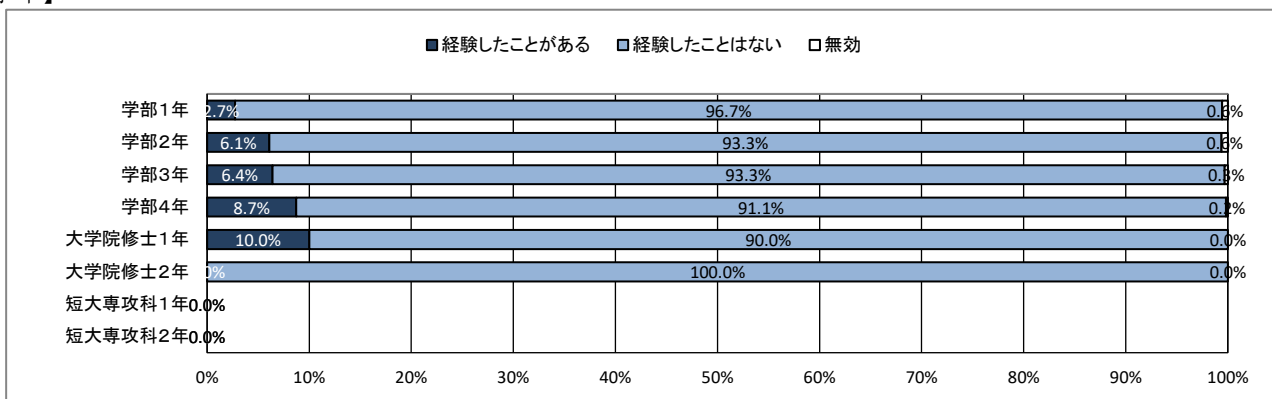
# ★ 入学後のトラブルについて

## 54. 通学中の事故やケガ

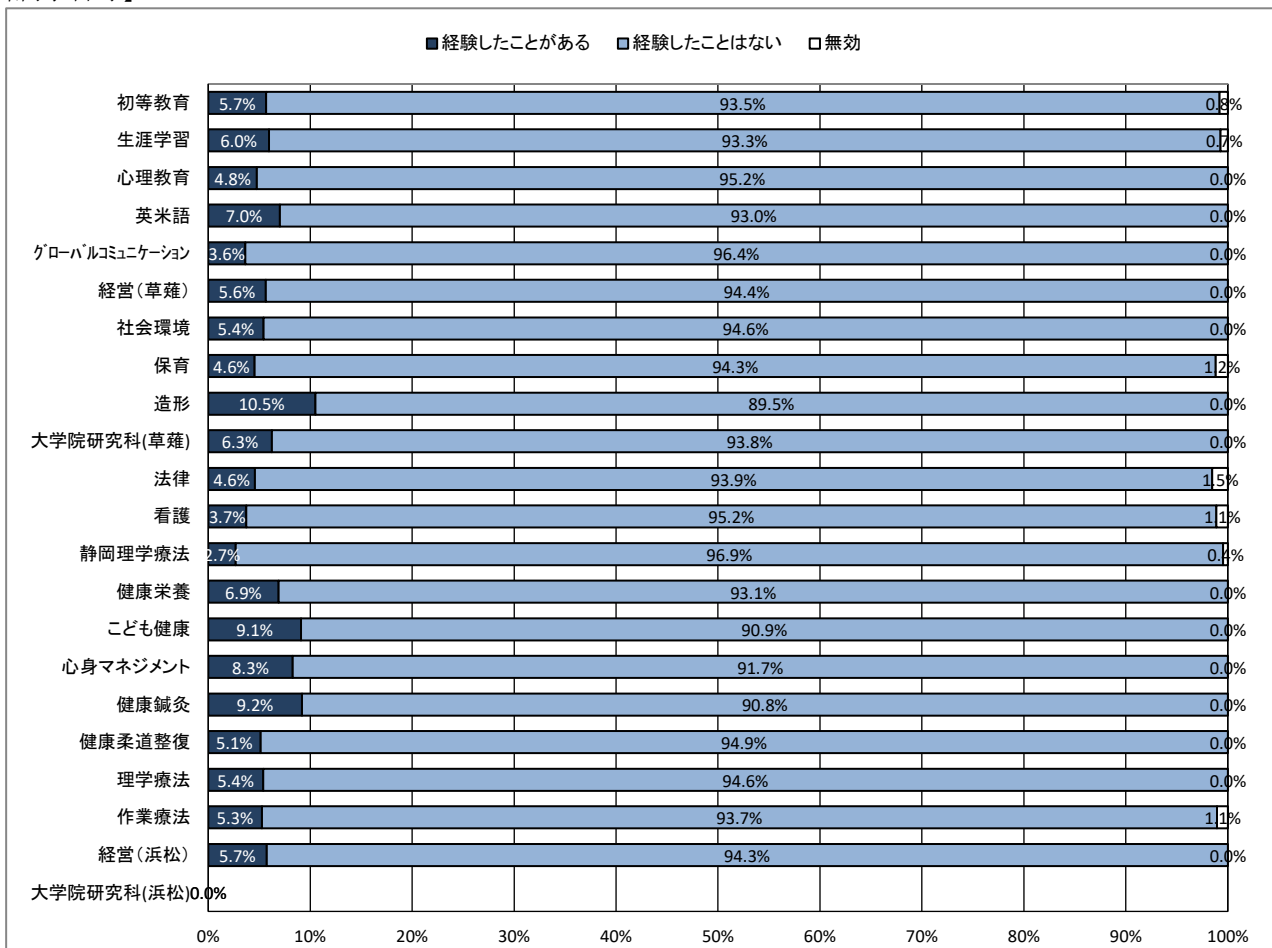
【全体】



【学年】



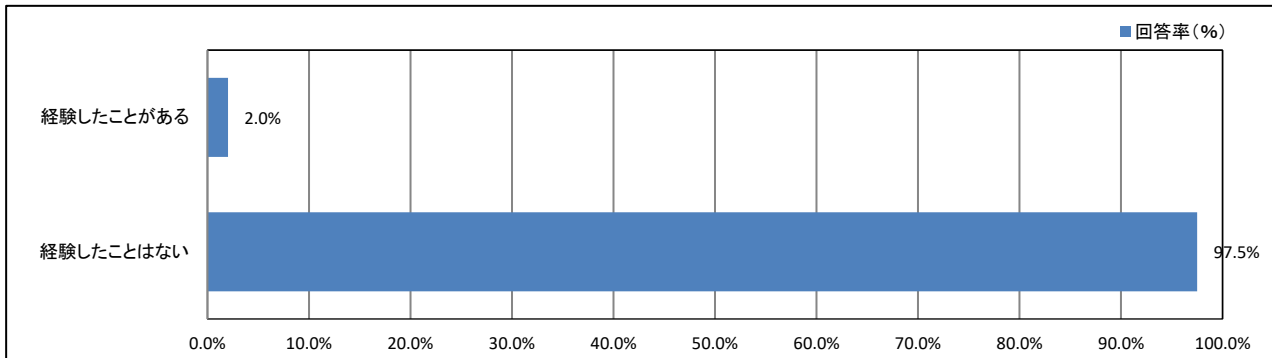
【所属学科等】



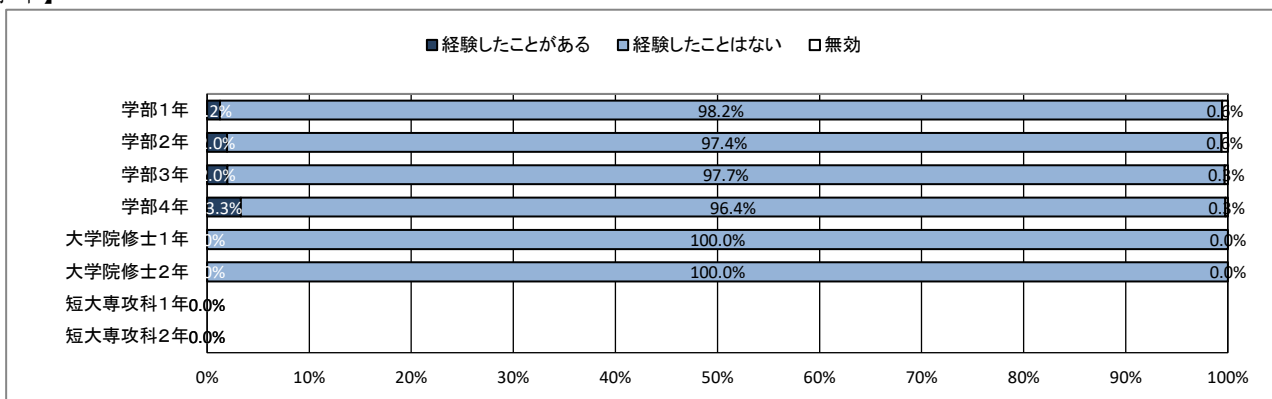
# ★ 入学後のトラブルについて

## 55. 学内での盗難被害

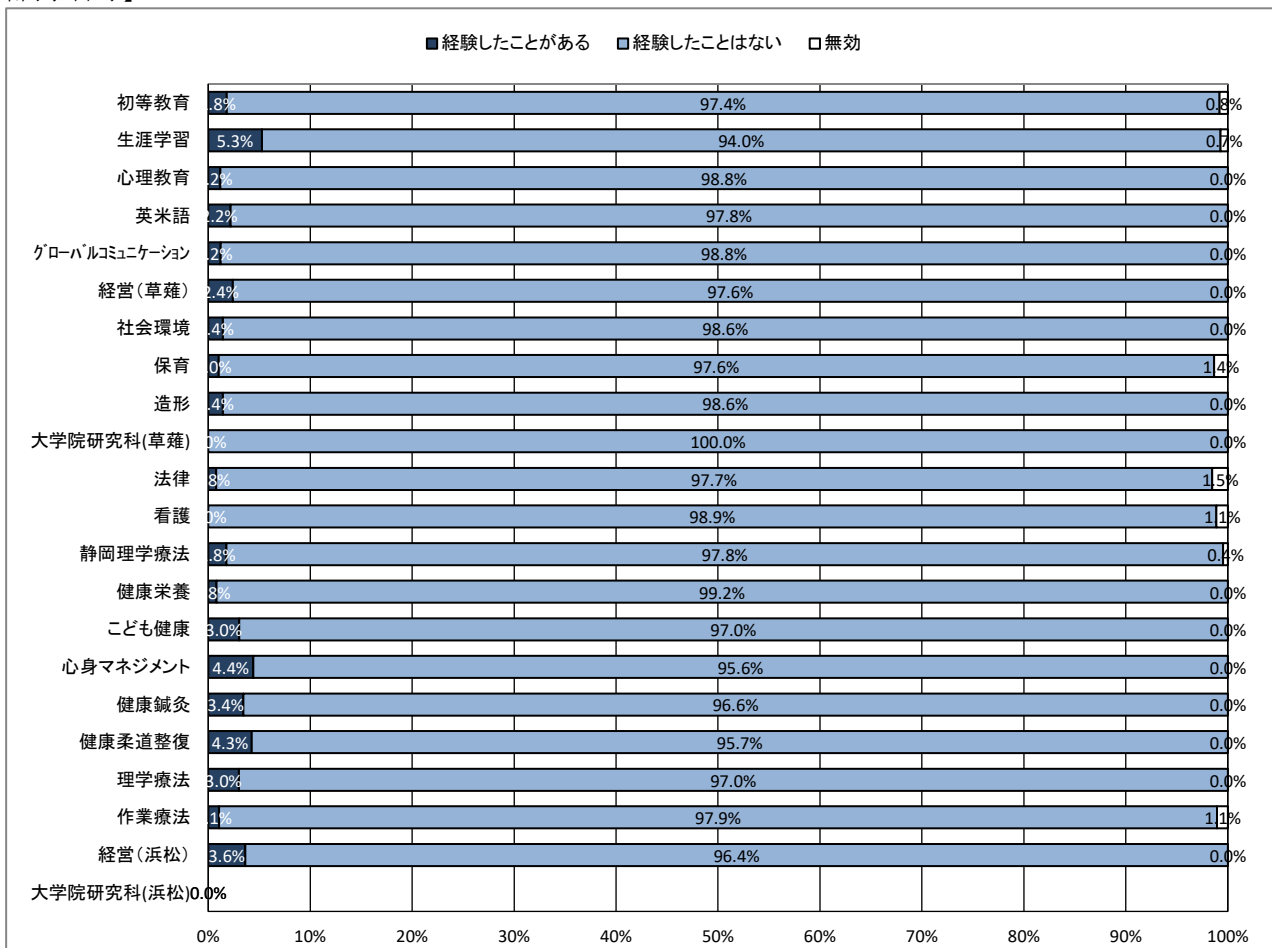
【全体】



【学年】



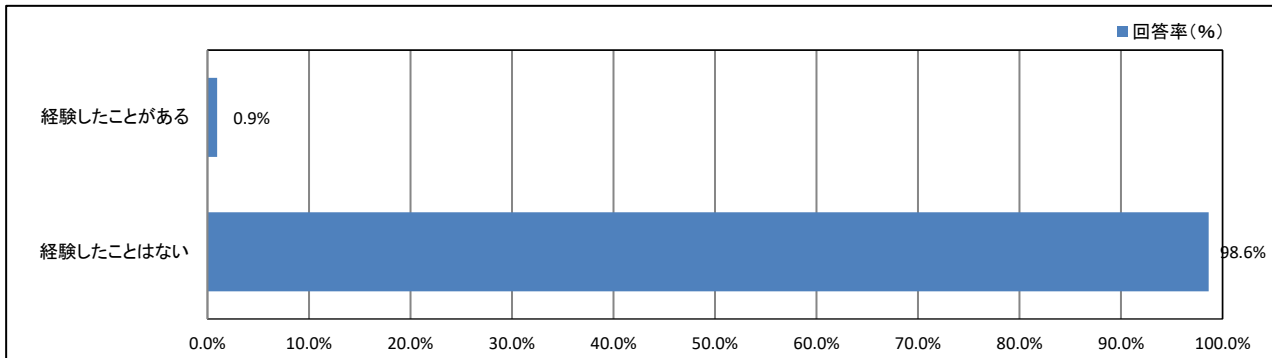
【所属学科等】



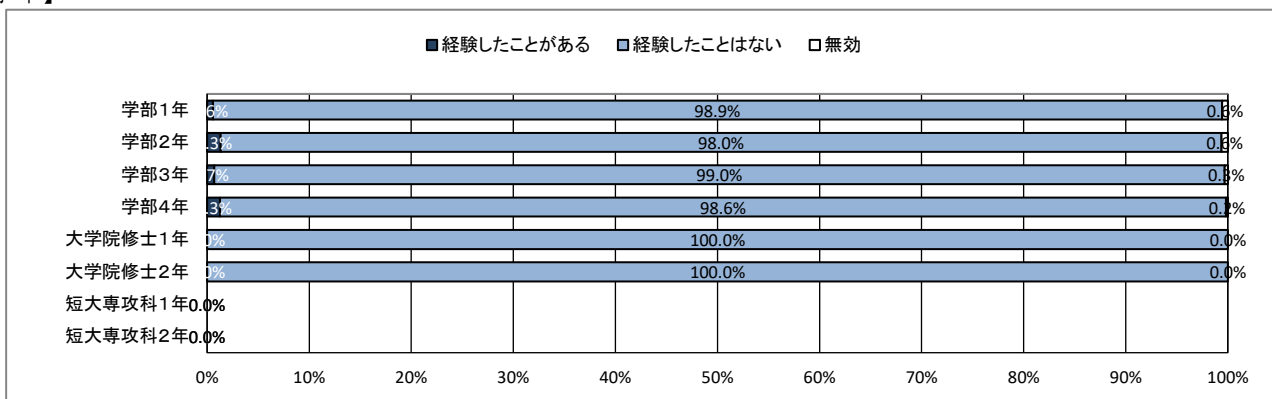
# ★ 入学後のトラブルについて

## 56. 学生同士のいじめやハラスメント、暴力

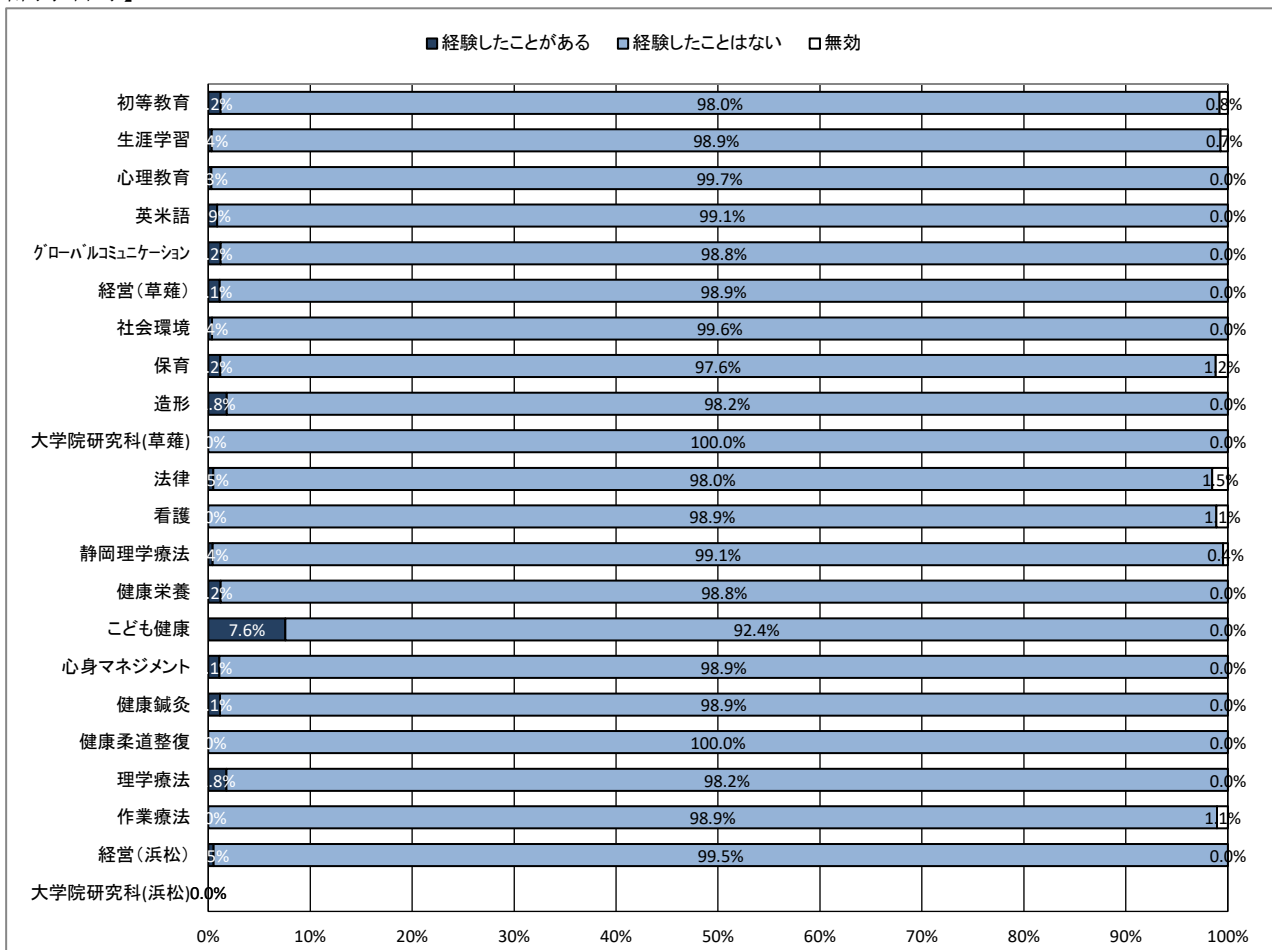
【全体】



【学年】



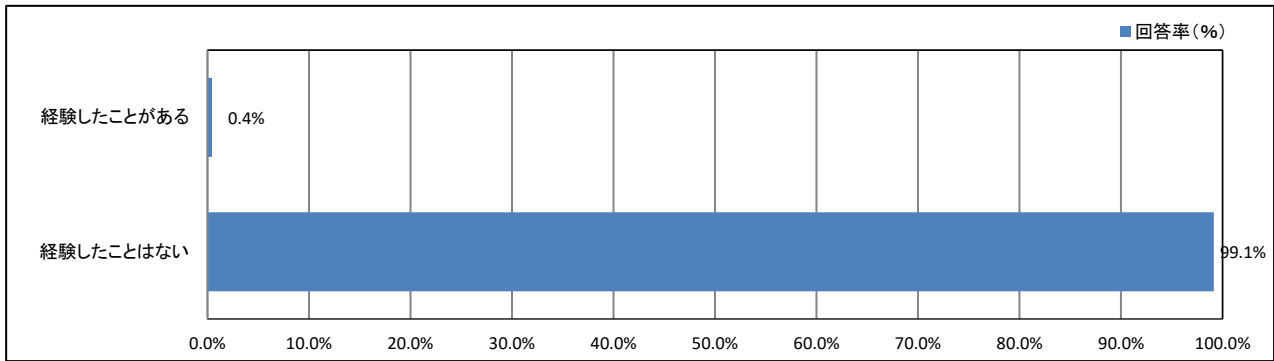
【所属学科等】



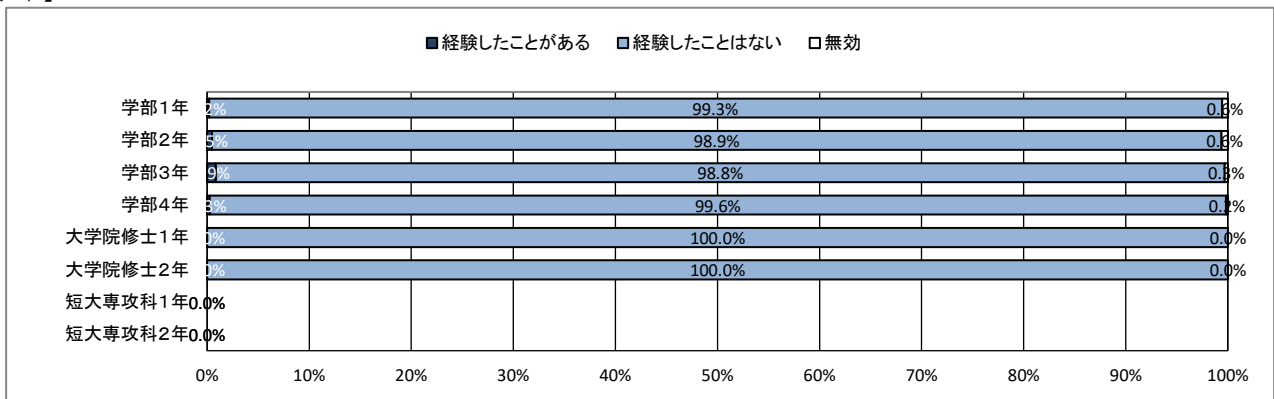
# ★ 入学後のトラブルについて

## 57. 飲酒の強要

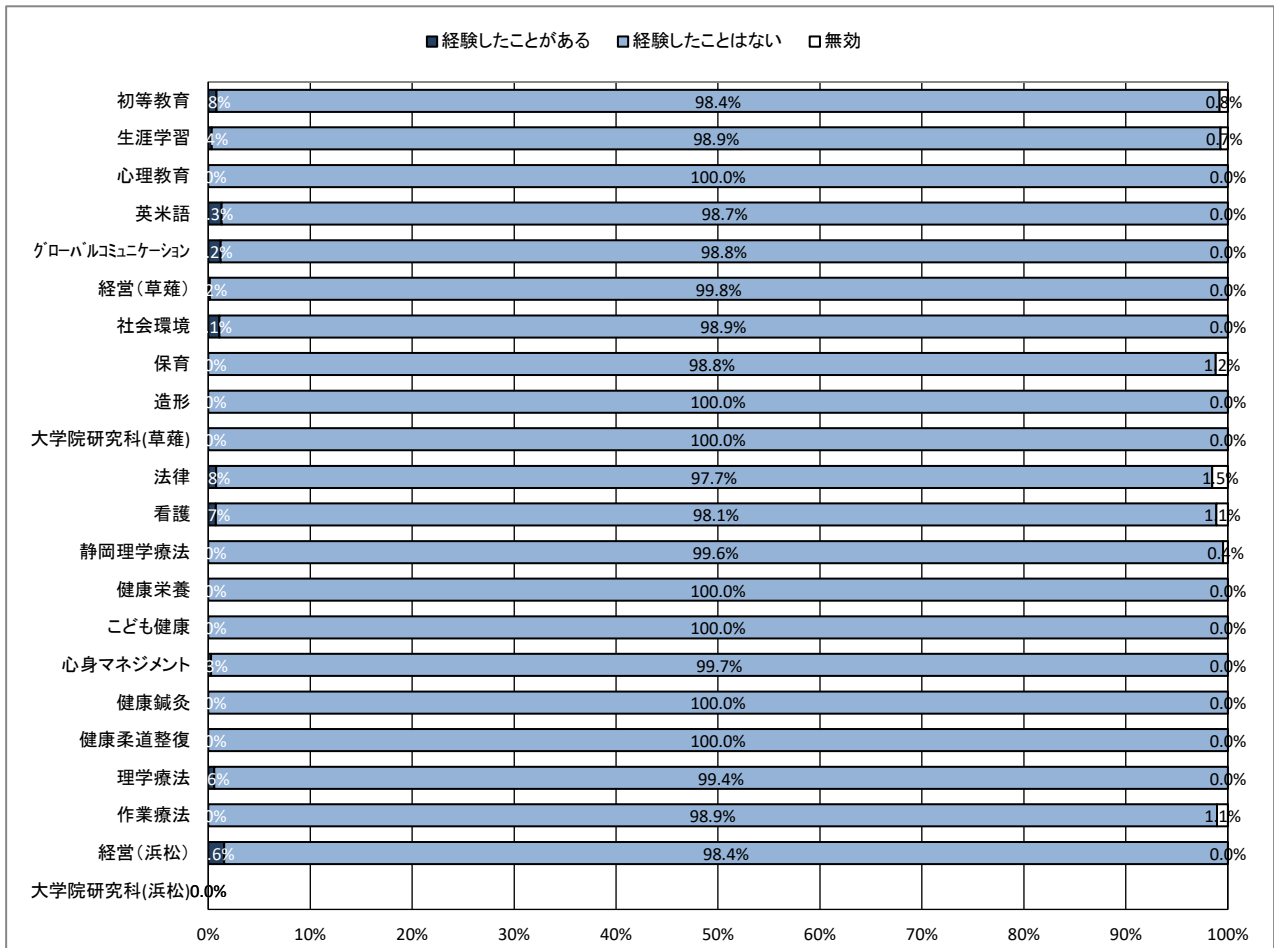
【全体】



【学年】



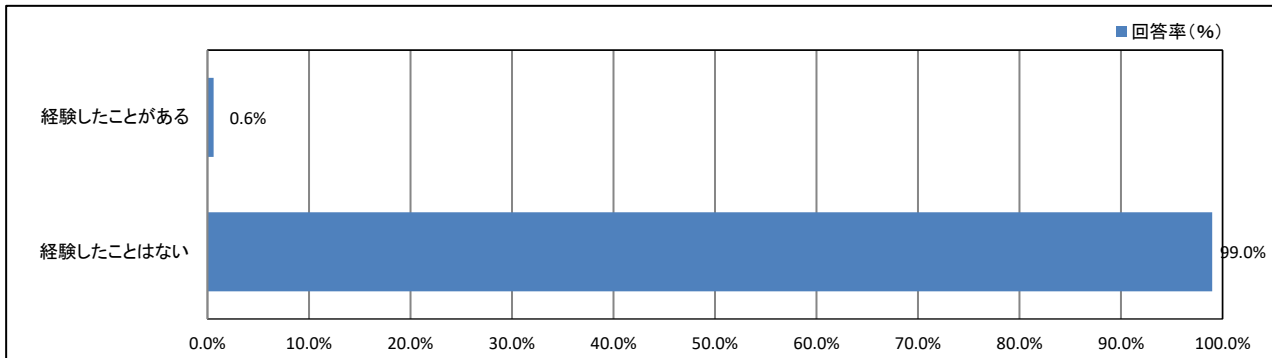
【所属学科等】



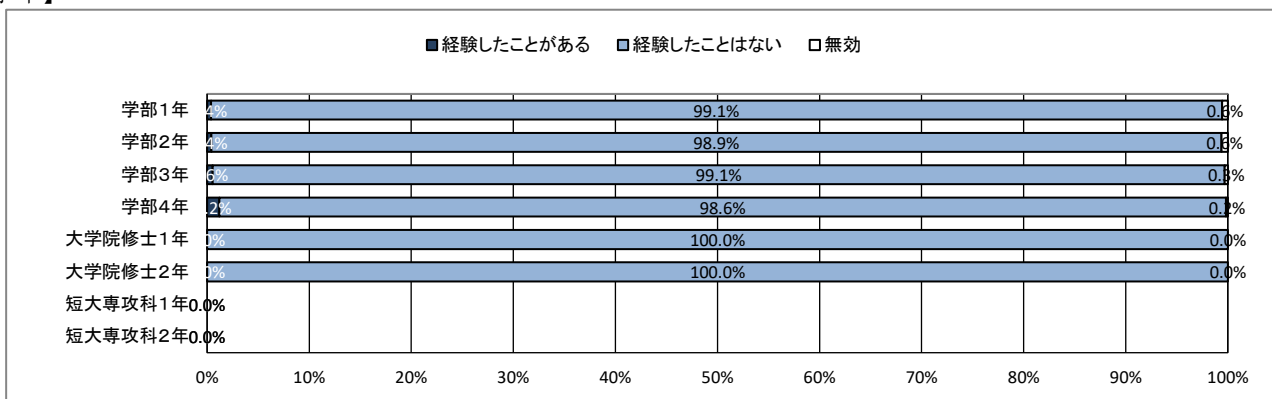
# ★ 入学後のトラブルについて

## 58. セクシャルハラスメント(性的いやがらせ)

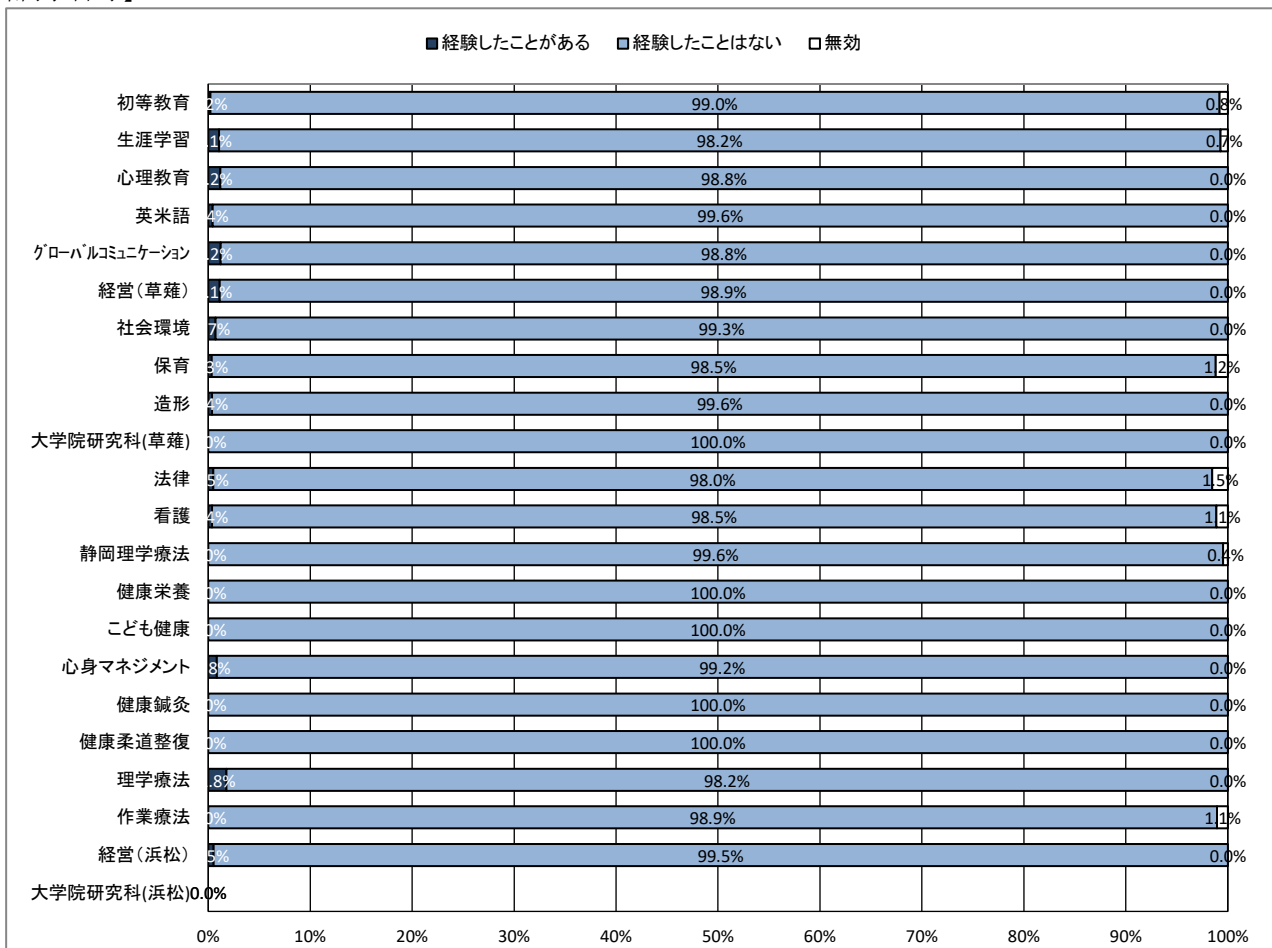
【全体】



【学年】



【所属学科等】

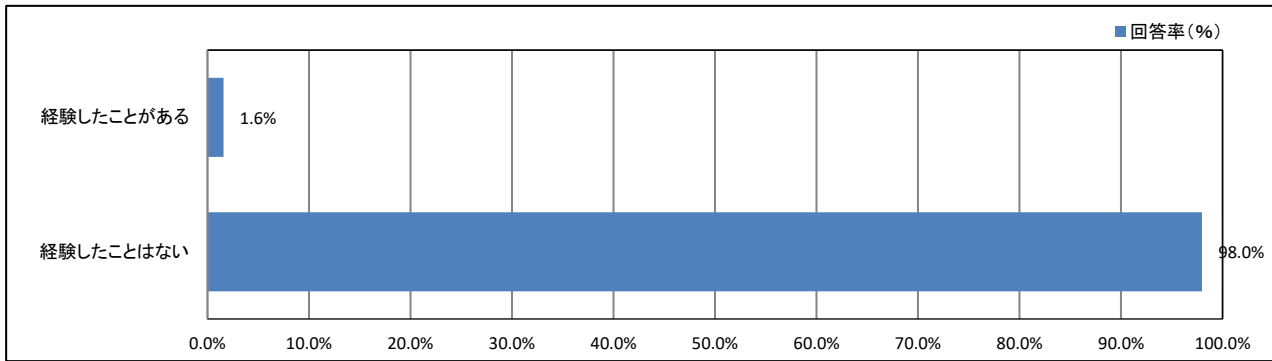




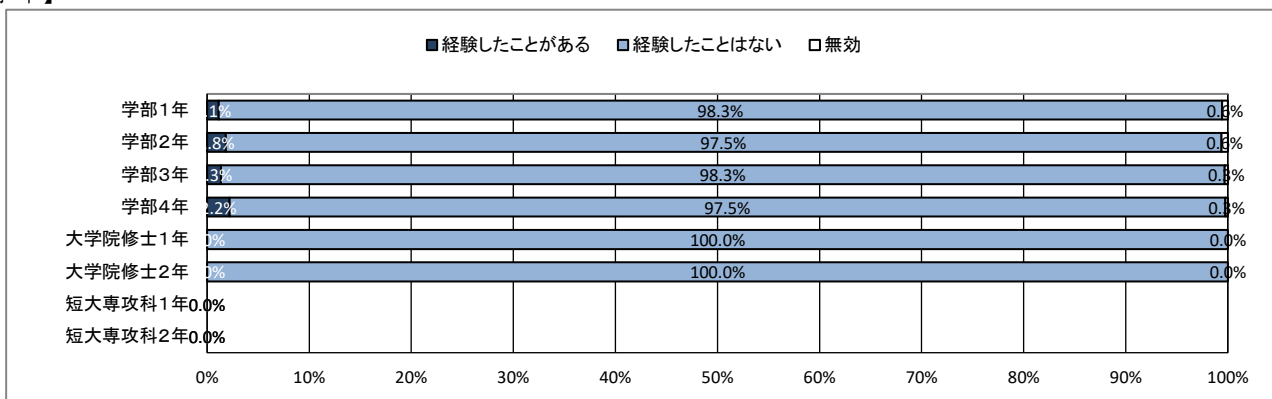
# ★ 入学後のトラブルについて

## 59. アカデミックハラスメント(教員からのいやがらせ)

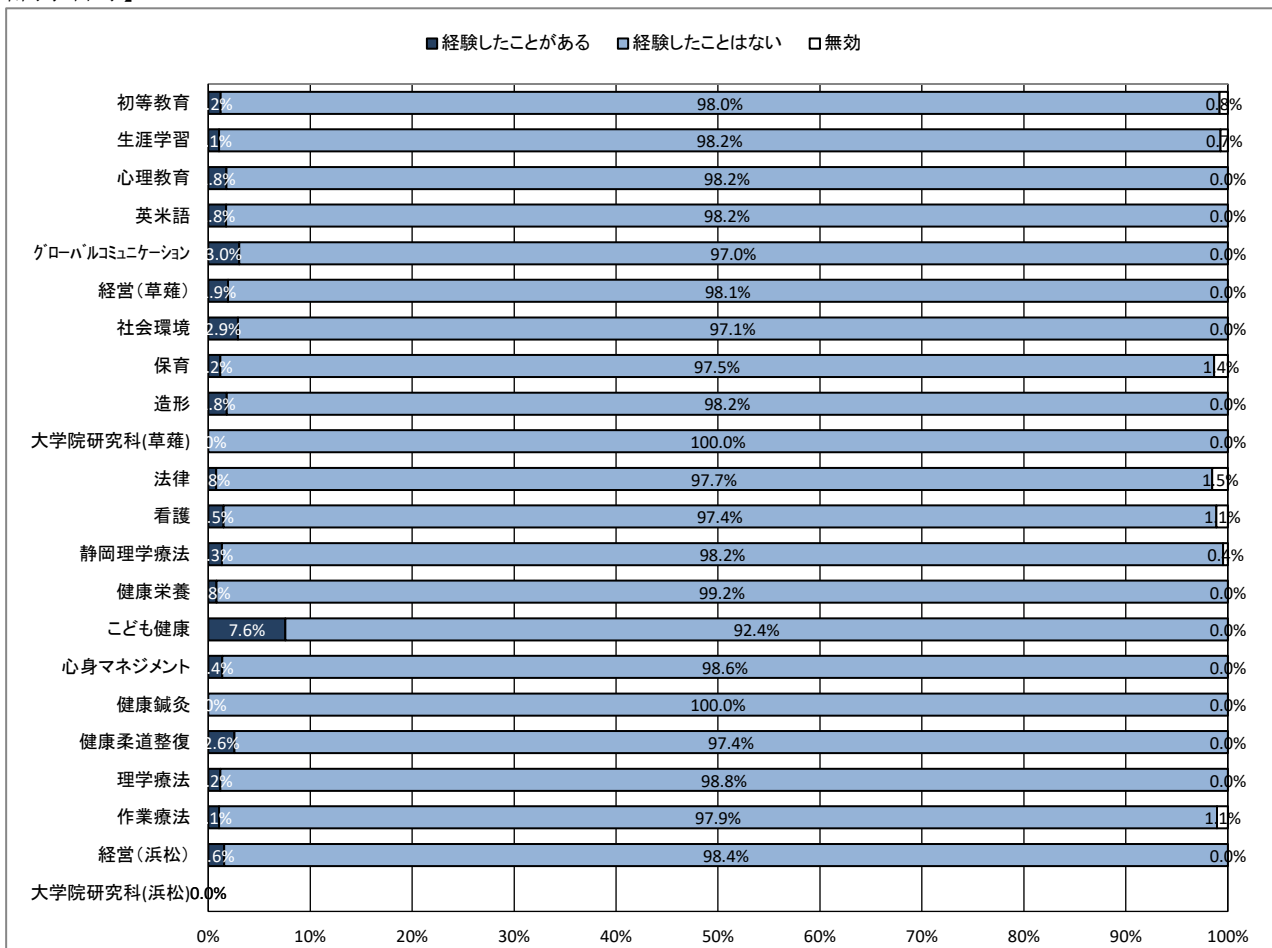
【全体】



【学年】



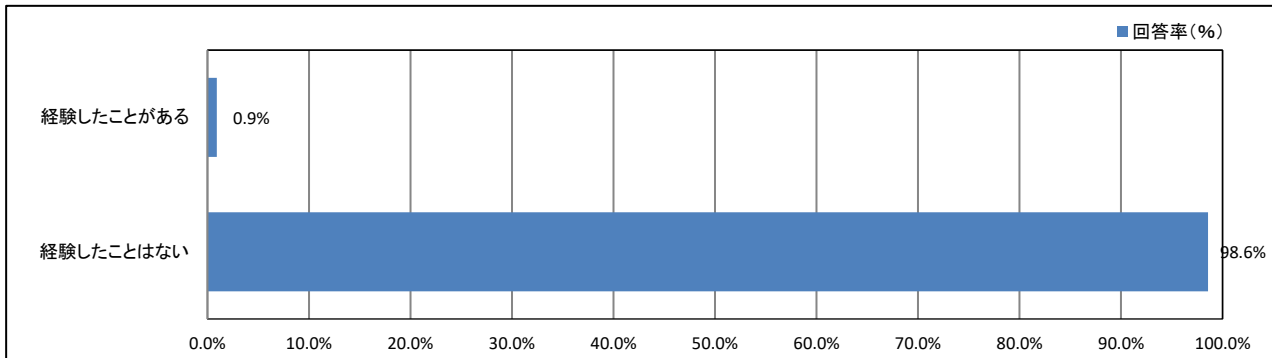
【所属学科等】



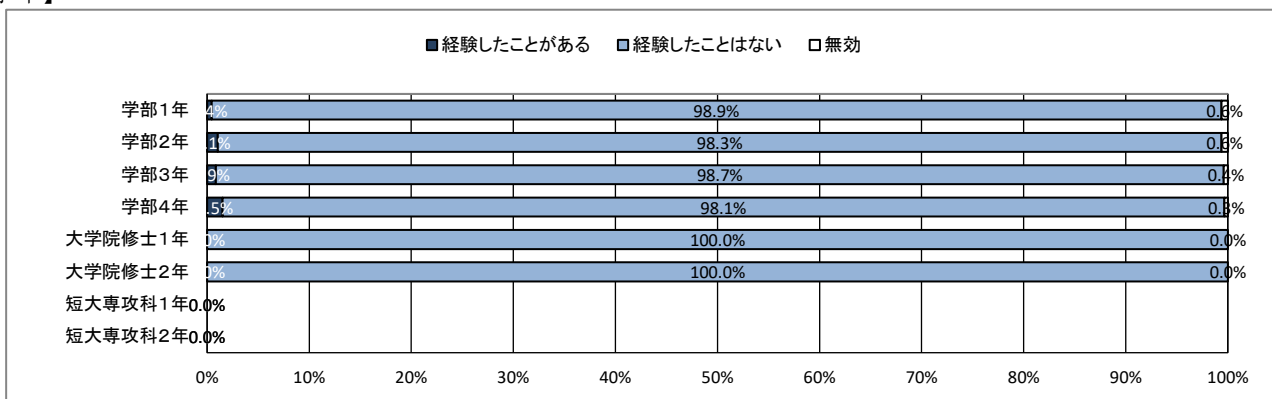
# ★ 入学後のトラブルについて

## 60. つきまとい、ストーカー被害

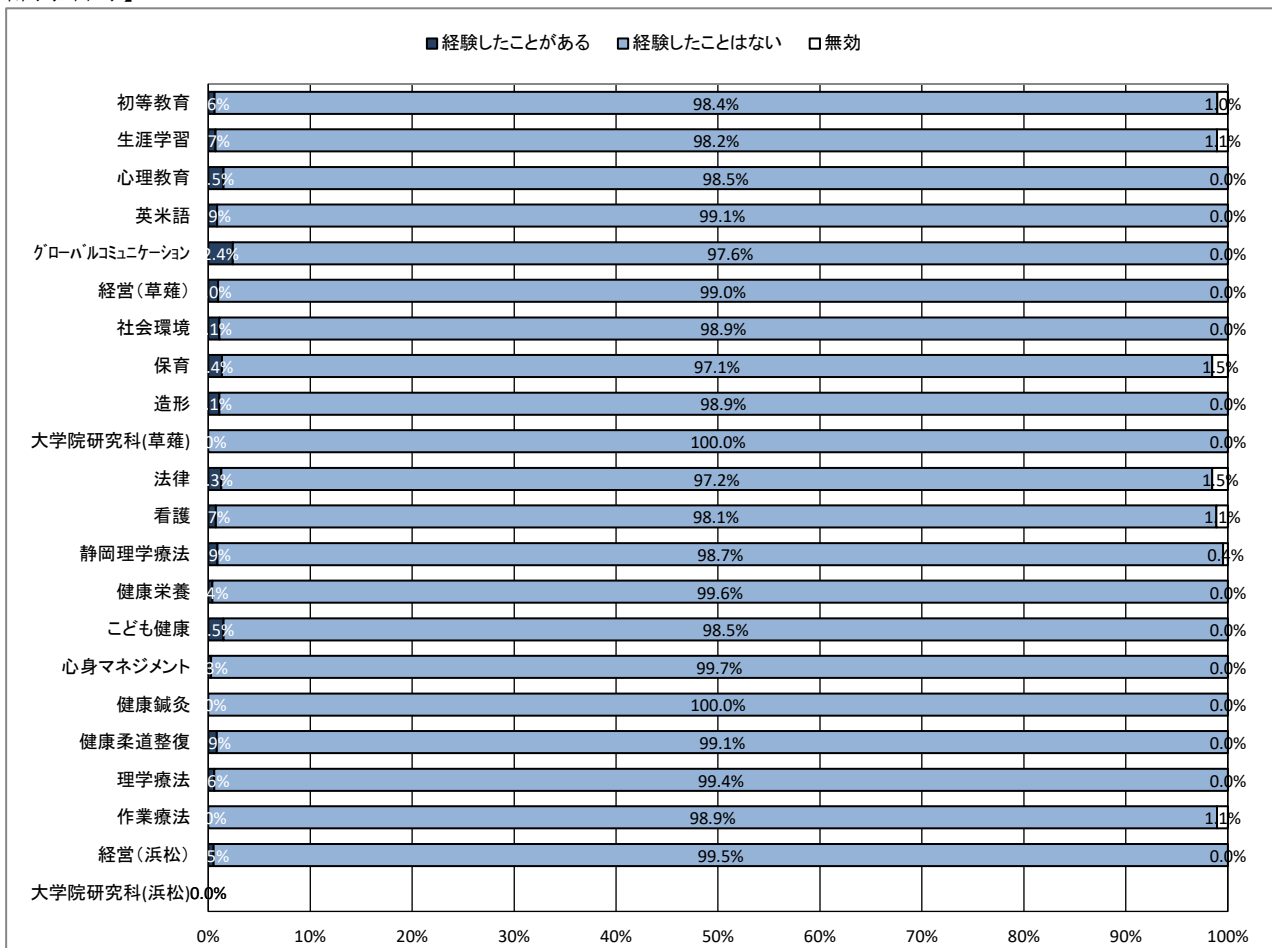
【全体】



【学年】



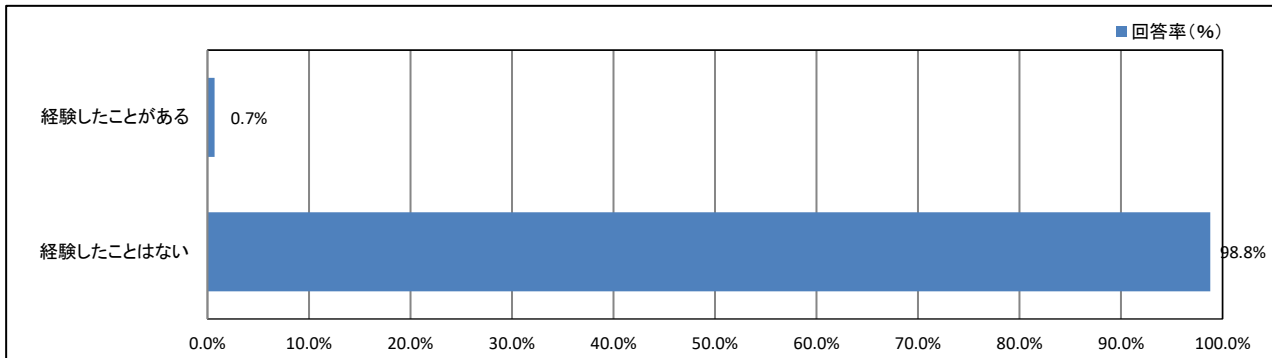
【所属学科等】



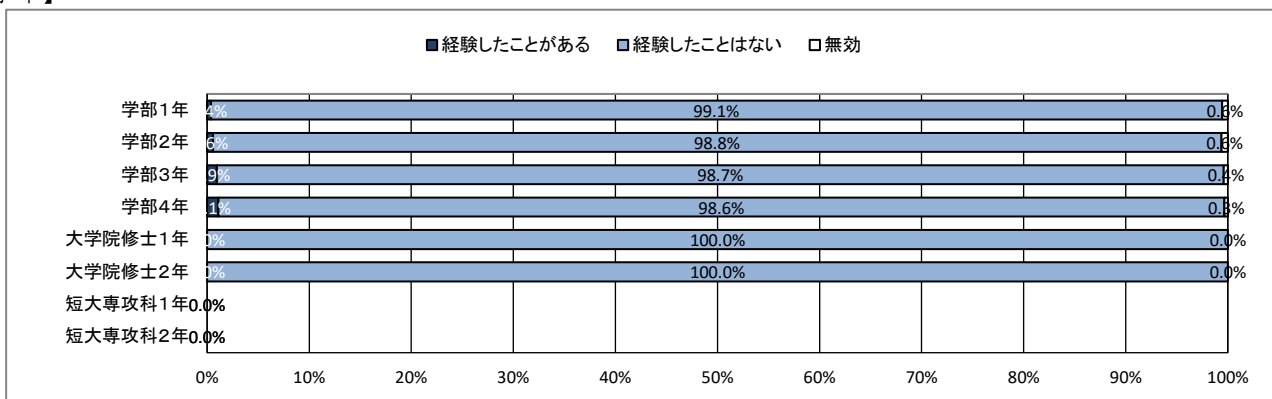
# ★ 入学後のトラブルについて

## 61. なりすましなどネット犯罪の被害

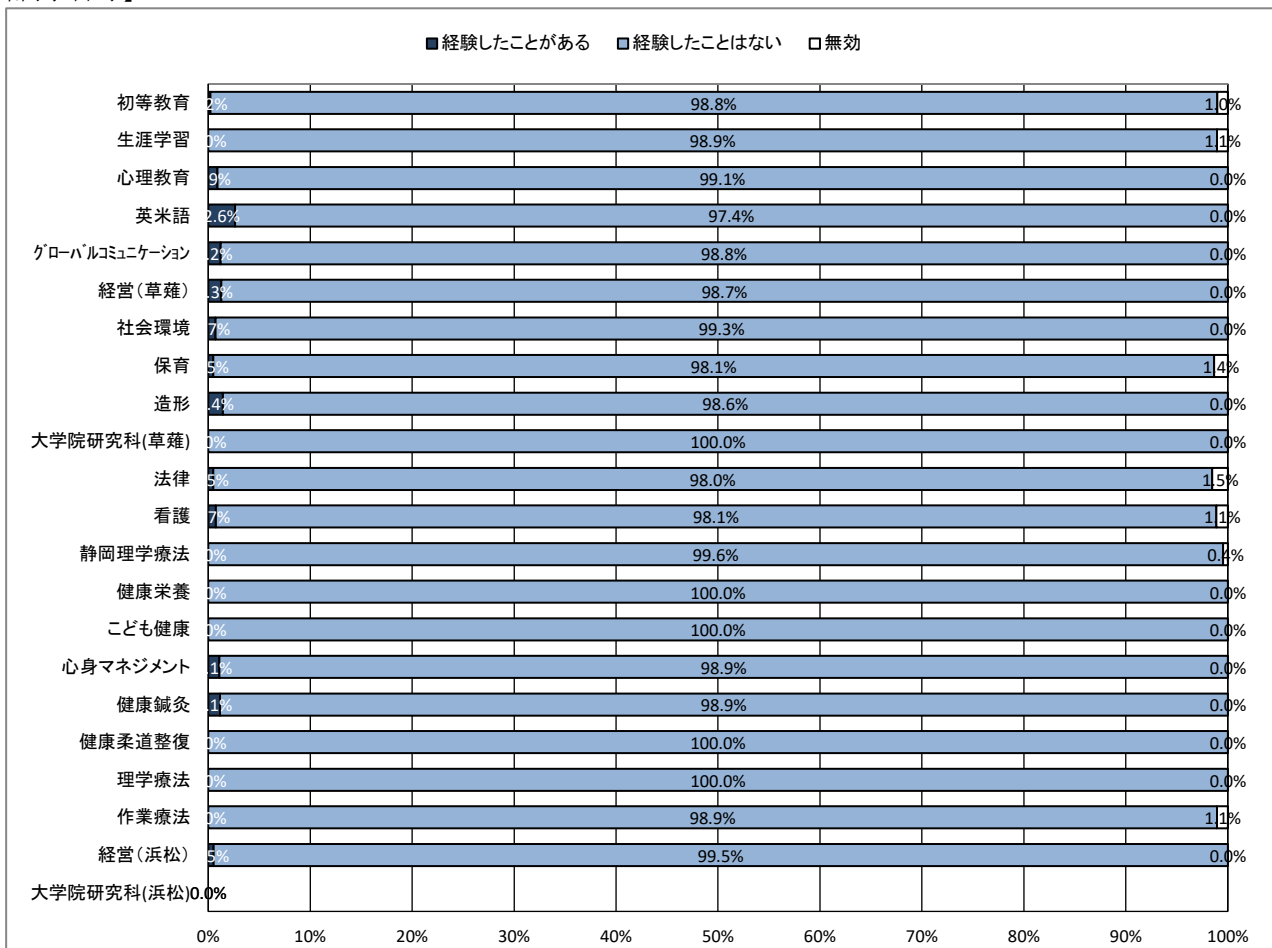
【全体】



【学年】



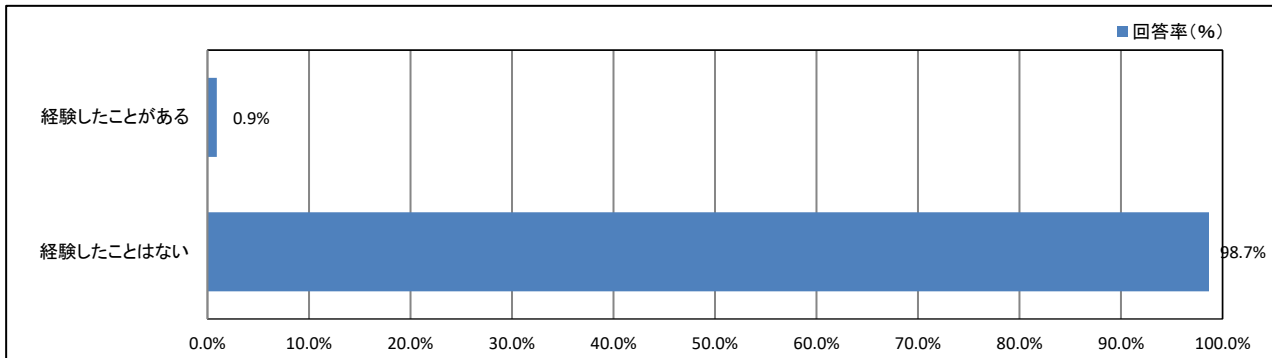
【所属学科等】



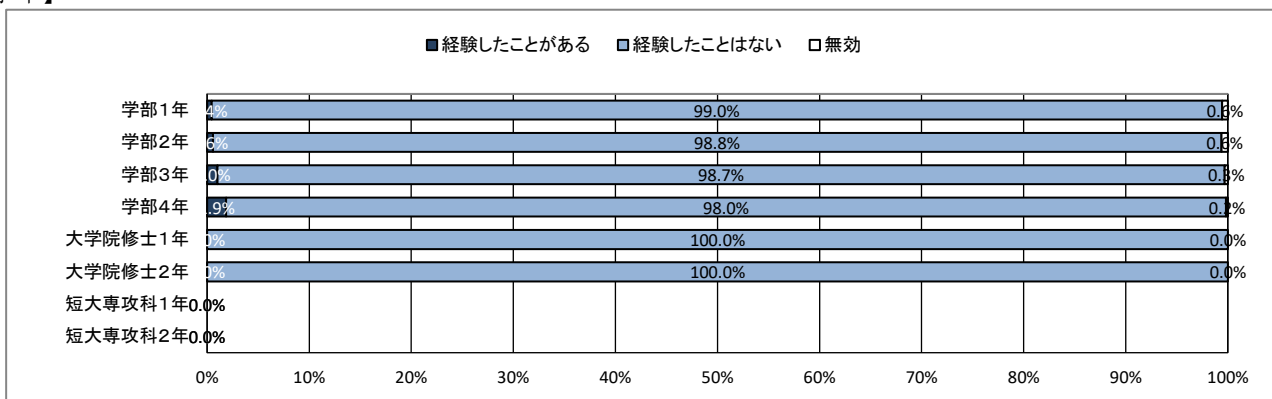
# ★ 入学後のトラブルについて

## 62. マルチ商法・悪徳商法の被害

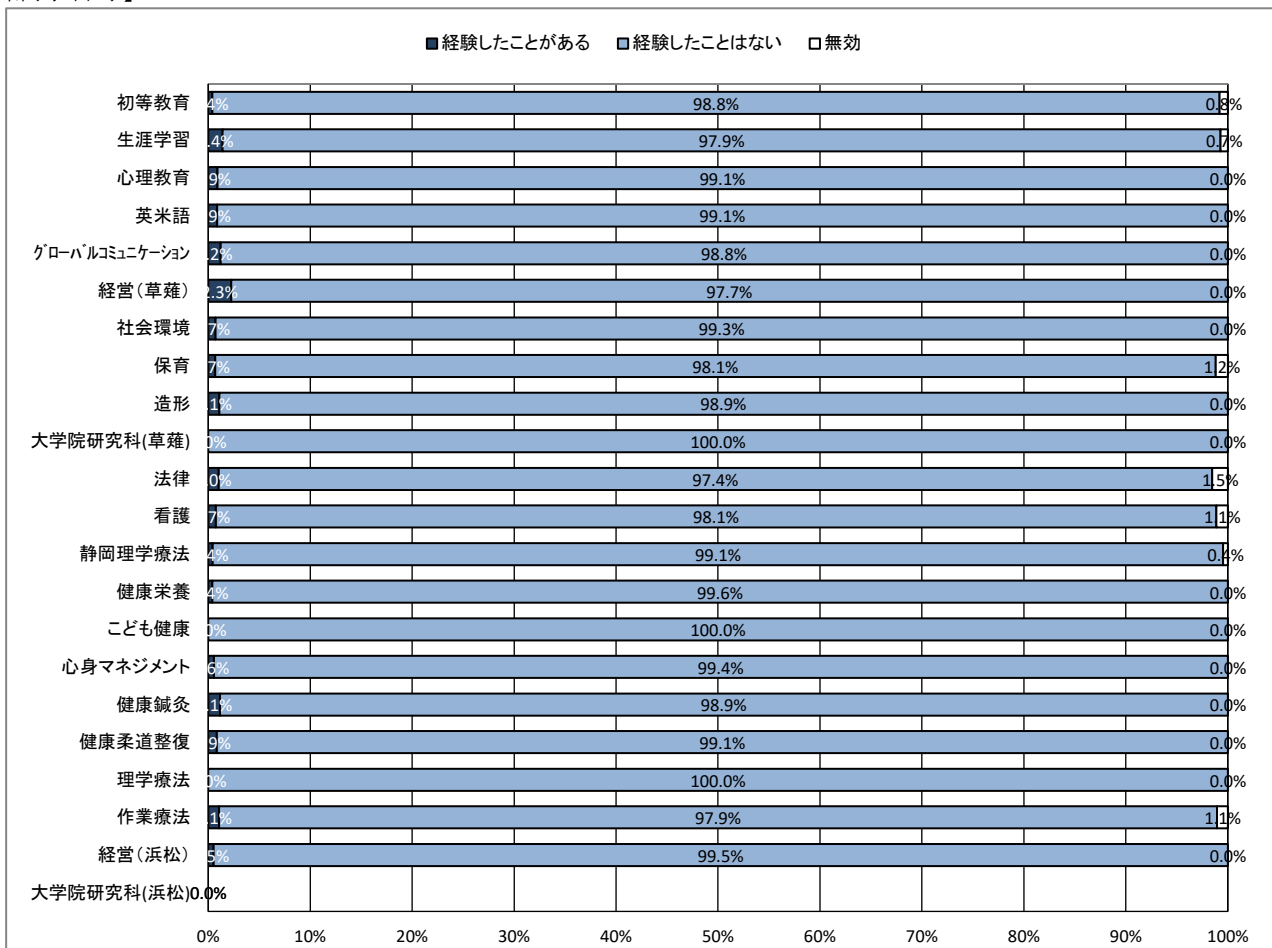
【全体】



【学年】



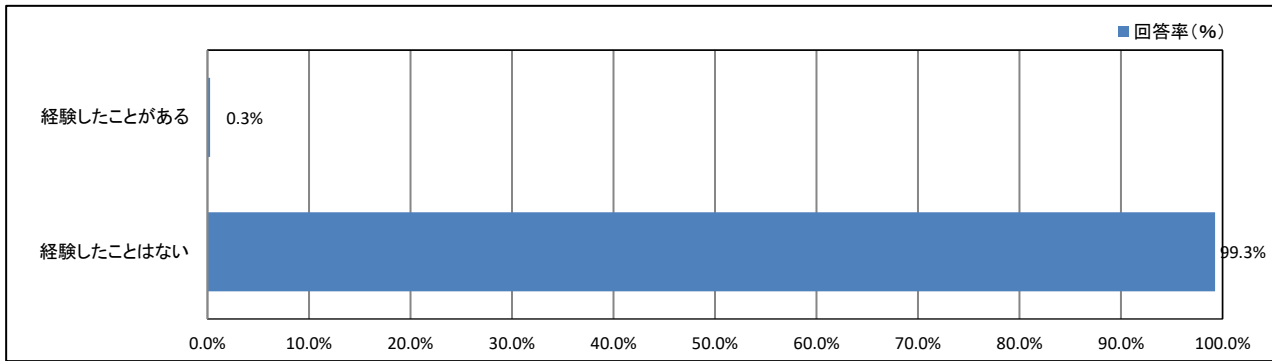
【所属学科等】



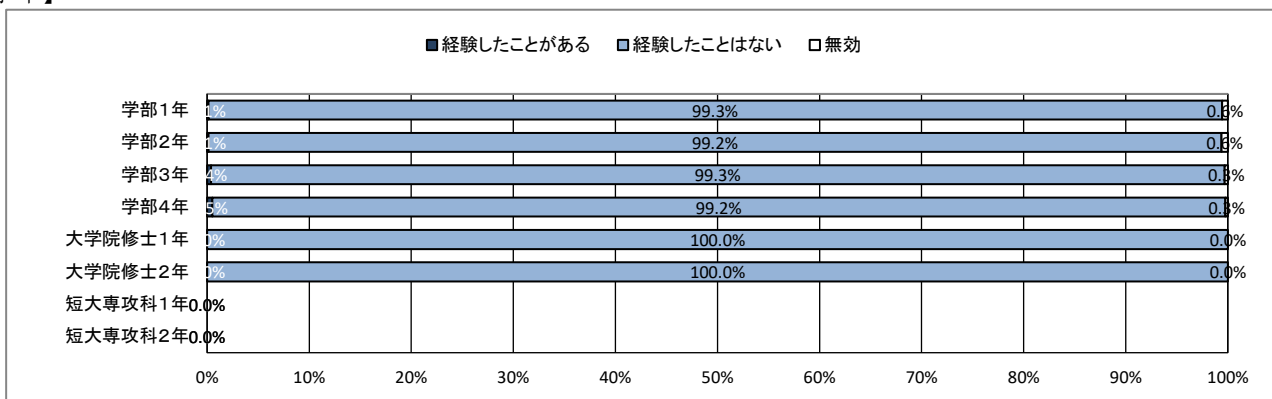
# ★ 入学後のトラブルについて

## 63. 違法薬物の使用の勧誘

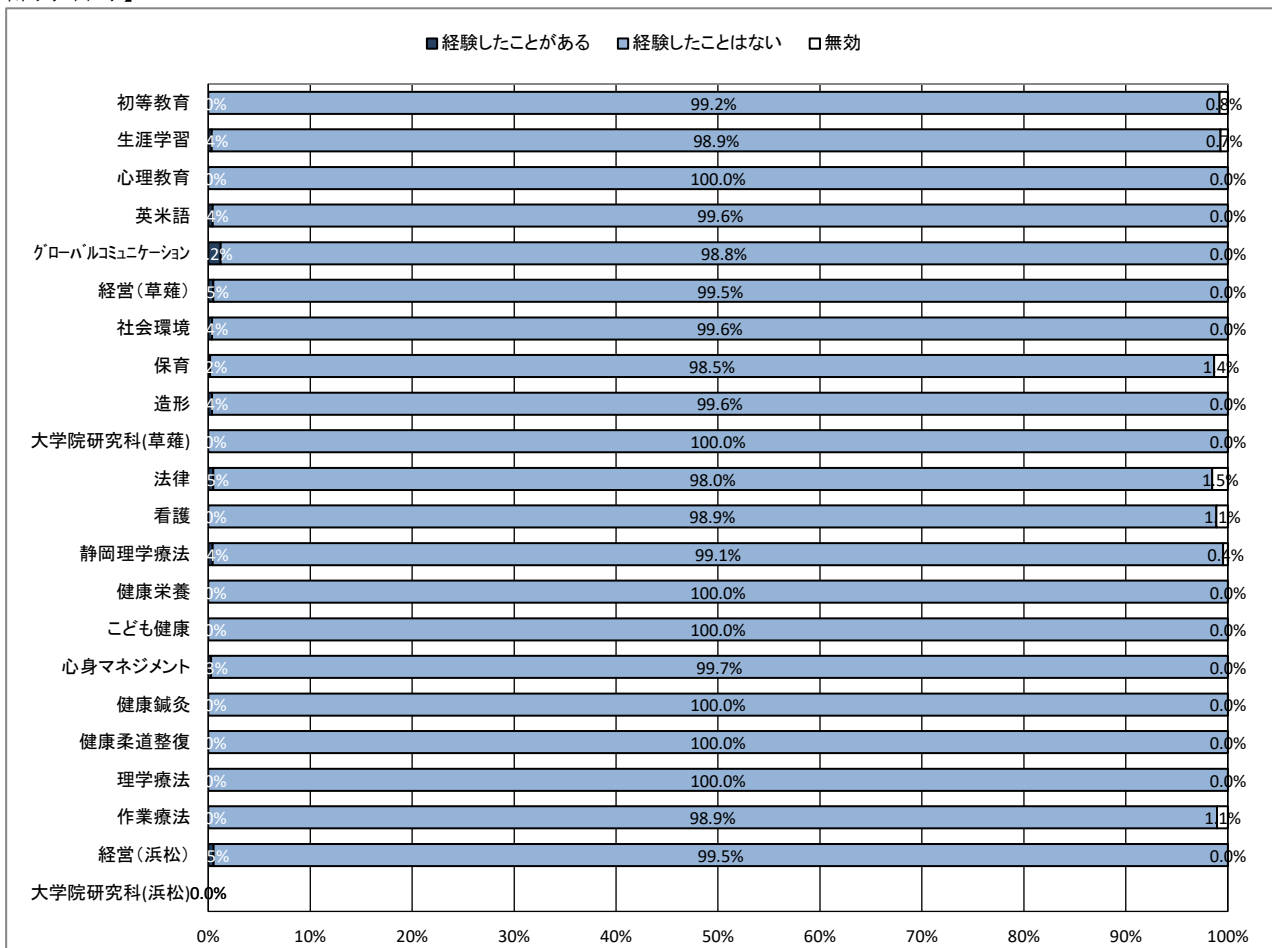
【全体】



【学年】



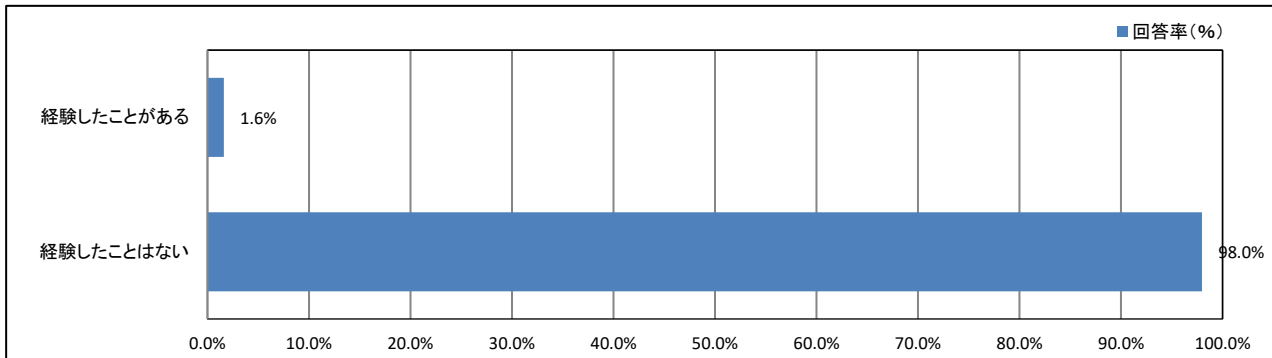
【所属学科等】



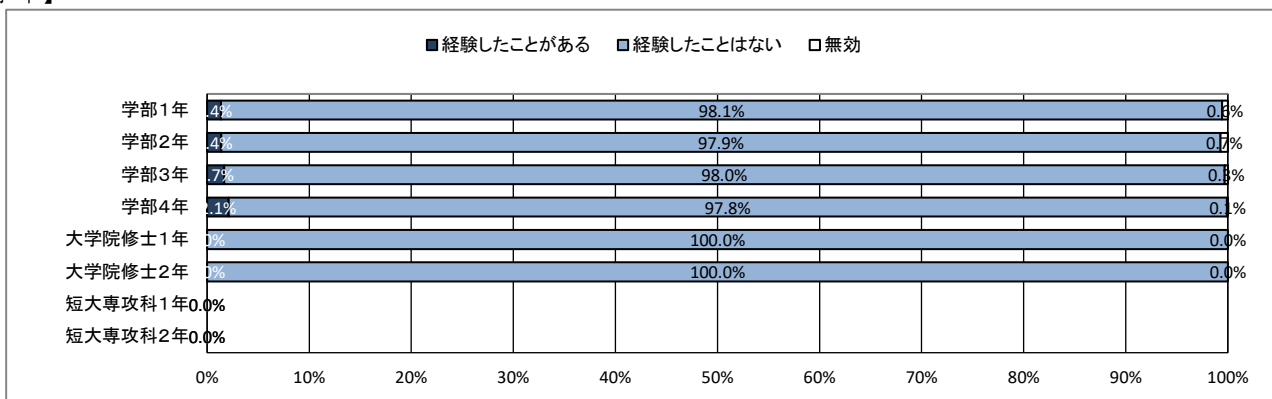
# ★ 入学後のトラブルについて

## 64. 望まない宗教活動への勧誘

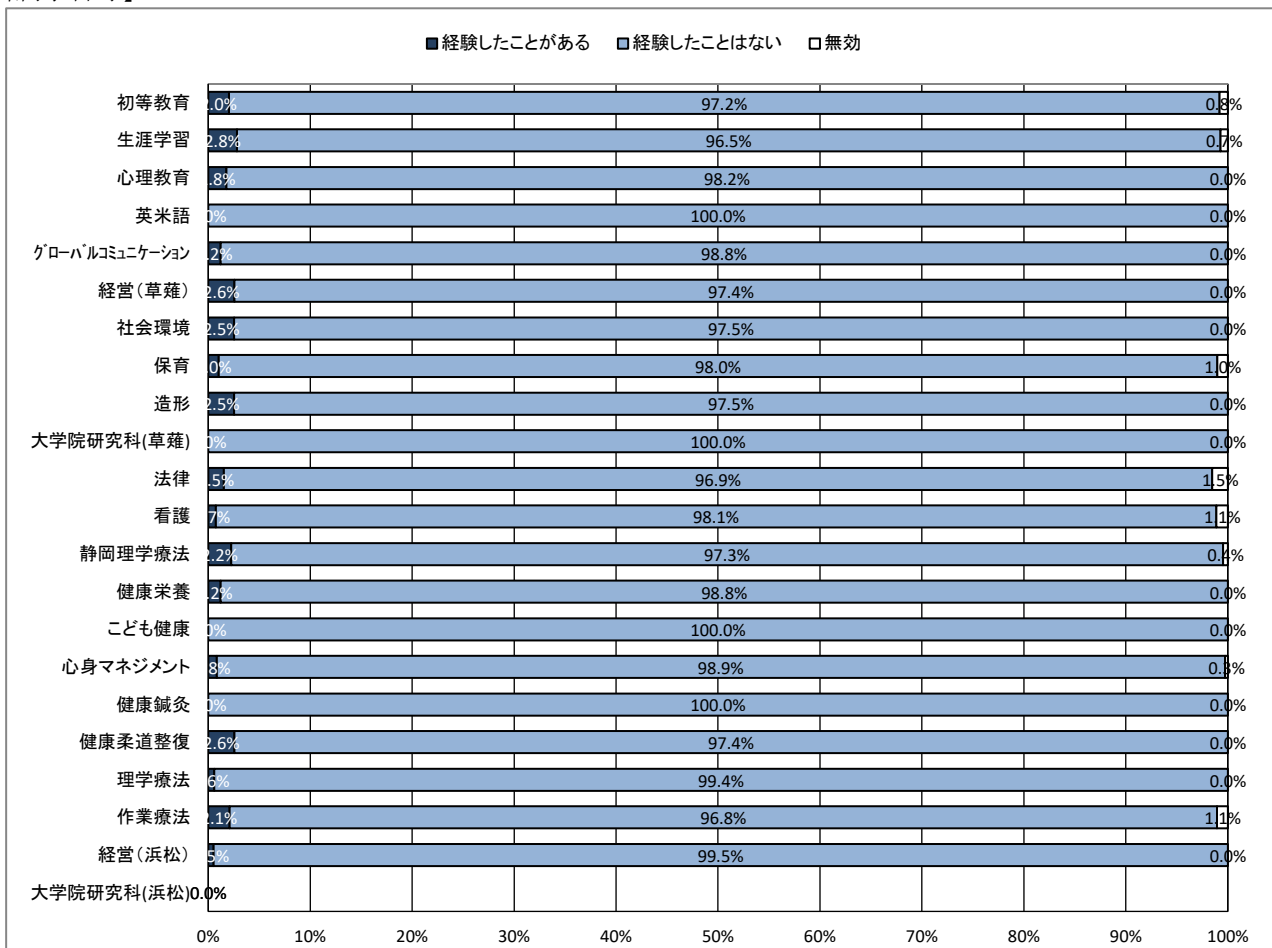
【全体】



【学年】



【所属学科等】



【資料】

令和5年度 学生生活アンケート調査  
データ集計表

# ★ プロフィール

## 1. あなたの性別

	男		女		回答しない		無効・無回答		合計	
	回答数	回答率(%)	回答数	回答率(%)	回答数	回答率(%)	回答数	回答率(%)	回答数	回答率(%)
全体	2,574	46.8%	2,858	51.9%	67	1.2%	4	0.1%	5,503	100.0%

## 2. あなたの学年

	学部1年		学部2年		学部3年		学部4年		大学院修士1年		大学院修士2年		短大専攻科1年		短大専攻科2年	
	回答数	回答率(%)	回答数	回答率(%)	回答数	回答率(%)	回答数	回答率(%)	回答数	回答率(%)	回答数	回答率(%)	回答数	回答率(%)	回答数	回答率(%)
全体	1,604	29.2%	1,426	26.0%	1,267	23.1%	1,180	21.5%	10	0.2%	6	0.1%	0	0.0%	0	0.0%
	無効・無回答		合計													
	回答数	回答率(%)	回答数	回答率(%)												
全体	0	0.0%	5,493	100.0%												

## 3. あなたの所属学科等

	初等教育		生涯学習		心理教育		英米語		グローバル コミュニケーション		経営(草薙)		社会環境		保育	
	回答数	回答率(%)	回答数	回答率(%)	回答数	回答率(%)	回答数	回答率(%)	回答数	回答率(%)	回答数	回答率(%)	回答数	回答率(%)	回答数	回答率(%)
全体	493	9.0%	285	5.2%	335	6.1%	228	4.1%	165	3.0%	621	11.3%	276	5.0%	592	10.8%
	造形		大学院研究科(草薙)		法律		看護		静岡理学療法		健康栄養		こども健康		心身マネジメント	
	回答数	回答率(%)	回答数	回答率(%)	回答数	回答率(%)	回答数	回答率(%)	回答数	回答率(%)	回答数	回答率(%)	回答数	回答率(%)	回答数	回答率(%)
全体	276	5.0%	16	0.3%	392	7.1%	269	4.9%	223	4.1%	246	4.5%	66	1.2%	362	6.6%
	健康鍼灸		健康柔道整備		理学療法		作業療法		経営(浜松)		大学院研究科(浜松)		無効・無回答		合計	
	回答数	回答率(%)	回答数	回答率(%)	回答数	回答率(%)	回答数	回答率(%)	回答数	回答率(%)	回答数	回答率(%)	回答数	回答率(%)	回答数	回答率(%)
全体	87	1.6%	117	2.1%	167	3.0%	95	1.7%	192	3.5%	0	0.0%	0	0.0%	5,503	100.0%

## 4. アルバイトによる授業料等負担の有無

	授業料等の全額を アルバイトで負担して いる		授業料等の一部を アルバイトで補って いる		アルバイトでの授業料 等負担はしていな い		アルバイトは していない		無効・無回答		合計	
	回答数	回答率(%)	回答数	回答率(%)	回答数	回答率(%)	回答数	回答率(%)	回答数	回答率(%)	回答数	回答率(%)
全体	38	0.7%	866	15.7%	3,882	70.5%	703	12.8%	14	0.3%	5,503	100.0%

## 5. 奨学金による授業料等負担の有無

	授業料等の全額を 奨学金で負担して いる		授業料等の一部を 奨学金で補って いる		奨学金での授業料 等負担はしていな い		奨学金は利用 していない		無効・無回答		合計	
	回答数	回答率(%)	回答数	回答率(%)	回答数	回答率(%)	回答数	回答率(%)	回答数	回答率(%)	回答数	回答率(%)
全体	555	10.1%	1,728	31.4%	356	6.5%	2,831	51.4%	33	0.6%	5,503	100.0%



## ★ 日常生活について

### 6. 居住形態について

	親と同居(実家)		一人暮らし		きょうだいと同居		親戚・知人宅		その他		無効・無回答		合計	
	回答数	回答率(%)	回答数	回答率(%)	回答数	回答率(%)	回答数	回答率(%)	回答数	回答率(%)	回答数	回答率(%)	回答数	回答率(%)
全体	4,567	83.0%	822	14.9%	25	0.5%	44	0.8%	42	0.8%	3	0.1%	5,503	100.0%

### 7. 通常の通学手段について(あてはまるものすべてにマークしてください)

	徒歩		自転車		原付・バイク		自家用車 (自ら運転)		自家用車 (家族による送迎)		路線バス		学園バス		電車 (JR 在来線)	
	回答数	回答率(%)	回答数	回答率(%)	回答数	回答率(%)	回答数	回答率(%)	回答数	回答率(%)	回答数	回答率(%)	回答数	回答率(%)	回答数	回答率(%)
全体	2,234	40.6%	2,156	39.2%	374	6.8%	927	16.8%	577	10.5%	738	13.4%	526	9.6%	3,074	55.9%
	電車(私鉄)		新幹線		その他		無効・無回答		合計							
	回答数	回答率(%)	回答数	回答率(%)	回答数	回答率(%)	回答数	回答率(%)	回答数	回答率(%)						
全体	384	7.0%	108	2.0%	21	0.4%	0	0.0%	5,503	100.0%						

### 8. 通学時間について(片道)

	15分以内		30分以内		1時間以内		1時間30分以内		2時間以内		2時間以上		無効・無回答		合計	
	回答数	回答率(%)	回答数	回答率(%)	回答数	回答率(%)	回答数	回答率(%)	回答数	回答率(%)	回答数	回答率(%)	回答数	回答率(%)	回答数	回答率(%)
全体	784	14.2%	1,042	18.9%	1,599	29.1%	1,260	22.9%	604	11.0%	210	3.8%	4	0.1%	5,503	100.0%

### 9. 朝食について

	毎日食べている		週に4～5回程度		週に2～3回程度		ほとんど食べない		無効・無回答		合計	
	回答数	回答率(%)	回答数	回答率(%)	回答数	回答率(%)	回答数	回答率(%)	回答数	回答率(%)	回答数	回答率(%)
全体	2,934	53.3%	1,056	19.2%	608	11.0%	896	16.3%	9	0.2%	5,503	100.0%

### 10. 平日の平均睡眠時間

	8時間以上		7時間程度		6時間程度		5時間程度		4時間未満		無効・無回答		合計	
	回答数	回答率(%)	回答数	回答率(%)	回答数	回答率(%)	回答数	回答率(%)	回答数	回答率(%)	回答数	回答率(%)	回答数	回答率(%)
全体	245	4.5%	1,552	28.2%	2,341	42.5%	1,181	21.5%	176	3.2%	8	0.1%	5,503	100.0%

### 11. 週末(土日)の過ごし方(最も多い活動)

	学習 (授業を含む)		クラブ・ サークル活動		アルバイト		ボランティア		趣味の活動		友人との交際		息抜き、その他	
	回答数	回答率(%)	回答数	回答率(%)	回答数	回答率(%)	回答数	回答率(%)	回答数	回答率(%)	回答数	回答率(%)	回答数	回答率(%)
全体	103	1.9%	332	6.0%	2,909	52.9%	24	0.4%	758	13.8%	337	6.1%	891	16.2%
	無効・無回答		合計											
	回答数	回答率(%)	回答数	回答率(%)										
全体	149	2.7%	5,503	100.0%										

### 12. 喫煙について

	毎日 喫煙している		たまに喫煙する ことがある		喫煙はしない		無効・無回答		合計	
	回答数	回答率(%)	回答数	回答率(%)	回答数	回答率(%)	回答数	回答率(%)	回答数	回答率(%)
全体	151	2.7%	167	3.0%	4,926	89.5%	259	4.7%	5,503	100.0%

## ★ 平日の過ごし方について

### 13. 1日の学修時間(授業時間を除く)

	5時間以上		4時間程度		3時間程度		2時間程度		1時間程度		30分程度		ほとんど行わない	
	回答数	回答率(%)	回答数	回答率(%)	回答数	回答率(%)	回答数	回答率(%)	回答数	回答率(%)	回答数	回答率(%)	回答数	回答率(%)
全体	56	1.0%	57	1.0%	259	4.7%	675	12.3%	1,616	29.4%	1,169	21.2%	1,634	29.7%
	無効・無回答		合計											
	回答数	回答率(%)	回答数	回答率(%)										
全体	37	0.7%	5,503	100.0%										

### 14. クラブ・サークル活動

	5時間以上		4時間程度		3時間程度		2時間程度		1時間程度		30分程度		ほとんど行わない	
	回答数	回答率(%)	回答数	回答率(%)	回答数	回答率(%)	回答数	回答率(%)	回答数	回答率(%)	回答数	回答率(%)	回答数	回答率(%)
全体	49	0.9%	95	1.7%	341	6.2%	460	8.4%	300	5.5%	186	3.4%	4,004	72.8%
	無効・無回答		合計											
	回答数	回答率(%)	回答数	回答率(%)										
全体	68	1.2%	5,503	100.0%										

### 15. アルバイト

	5時間以上		4時間程度		3時間程度		2時間程度		1時間程度		30分程度		ほとんど行わない	
	回答数	回答率(%)	回答数	回答率(%)	回答数	回答率(%)	回答数	回答率(%)	回答数	回答率(%)	回答数	回答率(%)	回答数	回答率(%)
全体	1,277	23.2%	1,441	26.2%	993	18.0%	390	7.1%	145	2.6%	38	0.7%	1,187	21.6%
	無効・無回答		合計											
	回答数	回答率(%)	回答数	回答率(%)										
全体	32	0.6%	5,503	100.0%										

### 16. ゲーム・LINE・SNS

	5時間以上		4時間程度		3時間程度		2時間程度		1時間程度		30分程度		ほとんど行わない	
	回答数	回答率(%)	回答数	回答率(%)	回答数	回答率(%)	回答数	回答率(%)	回答数	回答率(%)	回答数	回答率(%)	回答数	回答率(%)
全体	1,180	21.4%	905	16.4%	1,470	26.7%	1,214	22.1%	517	9.4%	95	1.7%	70	1.3%
	無効・無回答		合計											
	回答数	回答率(%)	回答数	回答率(%)										
全体	52	0.9%	5,503	100.0%										

## ★ 学修の状況について

### 17. これまで履修した授業の内容は、おおむね理解できた

	そう思う		少しそう思う		どちらとも言えない		あまりそう思わない		そう思わない		無効・無回答		合計	
	回答数	回答率(%)	回答数	回答率(%)	回答数	回答率(%)	回答数	回答率(%)	回答数	回答率(%)	回答数	回答率(%)	回答数	回答率(%)
全体	1,388	25.2%	2,973	54.0%	842	15.3%	247	4.5%	50	0.9%	3	0.1%	5,503	100.0%

### 18. 授業への出席状況は、おおむね良好だった

	そう思う		少しそう思う		どちらとも言えない		あまりそう思わない		そう思わない		無効・無回答		合計	
	回答数	回答率(%)	回答数	回答率(%)	回答数	回答率(%)	回答数	回答率(%)	回答数	回答率(%)	回答数	回答率(%)	回答数	回答率(%)
全体	3,603	65.5%	1,322	24.0%	334	6.1%	180	3.3%	62	1.1%	2	0.0%	5,503	100.0%

### 19. 遅刻や私語をせず、良好な受講態度に努めた

	そう思う		少しそう思う		どちらとも言えない		あまりそう思わない		そう思わない		無効・無回答		合計	
	回答数	回答率(%)	回答数	回答率(%)	回答数	回答率(%)	回答数	回答率(%)	回答数	回答率(%)	回答数	回答率(%)	回答数	回答率(%)
全体	2,774	50.4%	1,958	35.6%	544	9.9%	184	3.3%	31	0.6%	12	0.2%	5,503	100.0%

### 20. 予習・復習など、授業時間外の学修に努めた

	そう思う		少しそう思う		どちらとも言えない		あまりそう思わない		そう思わない		無効・無回答		合計	
	回答数	回答率(%)	回答数	回答率(%)	回答数	回答率(%)	回答数	回答率(%)	回答数	回答率(%)	回答数	回答率(%)	回答数	回答率(%)
全体	744	13.5%	1,673	30.4%	1,474	26.8%	1,156	21.0%	440	8.0%	16	0.3%	5,503	100.0%

### 21. これまでの学業成績を理解し、現在の学修に活かしている

	そう思う		少しそう思う		どちらとも言えない		あまりそう思わない		そう思わない		無効・無回答		合計	
	回答数	回答率(%)	回答数	回答率(%)	回答数	回答率(%)	回答数	回答率(%)	回答数	回答率(%)	回答数	回答率(%)	回答数	回答率(%)
全体	1,195	21.7%	2,529	46.0%	1,216	22.1%	423	7.7%	125	2.3%	15	0.3%	5,503	100.0%

### 22. 授業を通して、幅広い教養が得られている

	そう思う		少しそう思う		どちらとも言えない		あまりそう思わない		そう思わない		無効・無回答		合計	
	回答数	回答率(%)	回答数	回答率(%)	回答数	回答率(%)	回答数	回答率(%)	回答数	回答率(%)	回答数	回答率(%)	回答数	回答率(%)
全体	1,758	31.9%	2,678	48.7%	762	13.8%	231	4.2%	68	1.2%	6	0.1%	5,503	100.0%

### 23. 授業を通して、深い専門知識が得られている

	そう思う		少しそう思う		どちらとも言えない		あまりそう思わない		そう思わない		無効・無回答		合計	
	回答数	回答率(%)	回答数	回答率(%)	回答数	回答率(%)	回答数	回答率(%)	回答数	回答率(%)	回答数	回答率(%)	回答数	回答率(%)
全体	1,866	33.9%	2,645	48.1%	699	12.7%	218	4.0%	68	1.2%	7	0.1%	5,503	100.0%

### 24. 授業を通して、職業関連の知識・技能が得られている

	そう思う		少しそう思う		どちらとも言えない		あまりそう思わない		そう思わない		無効・無回答		合計	
	回答数	回答率(%)	回答数	回答率(%)	回答数	回答率(%)	回答数	回答率(%)	回答数	回答率(%)	回答数	回答率(%)	回答数	回答率(%)
全体	1,808	32.9%	2,526	45.9%	797	14.5%	269	4.9%	93	1.7%	10	0.2%	5,503	100.0%

### 25. 授業を通して、人とのコミュニケーションが深まっている

	そう思う		少しそう思う		どちらとも言えない		あまりそう思わない		そう思わない		無効・無回答		合計	
	回答数	回答率(%)	回答数	回答率(%)	回答数	回答率(%)	回答数	回答率(%)	回答数	回答率(%)	回答数	回答率(%)	回答数	回答率(%)
全体	1,819	33.1%	2,151	39.1%	899	16.3%	439	8.0%	186	3.4%	9	0.2%	5,503	100.0%

### 26. (総合評価)大学の授業に満足している

	そう思う		少しそう思う		どちらとも言えない		あまりそう思わない		そう思わない		無効・無回答		合計	
	回答数	回答率(%)	回答数	回答率(%)	回答数	回答率(%)	回答数	回答率(%)	回答数	回答率(%)	回答数	回答率(%)	回答数	回答率(%)
全体	1,263	23.0%	2,563	46.6%	1,243	22.6%	298	5.4%	129	2.3%	7	0.1%	5,503	100.0%

## ★ 課外活動の状況について

### 27. 学内のクラブ・サークル活動に積極的に参加している

	そう思う		少しそう思う		どちらとも言えない		あまりそう思わない		そう思わない		無効・無回答		合計	
	回答数	回答率(%)	回答数	回答率(%)	回答数	回答率(%)	回答数	回答率(%)	回答数	回答率(%)	回答数	回答率(%)	回答数	回答率(%)
全体	975	17.7%	553	10.0%	464	8.4%	465	8.5%	3,038	55.2%	8	0.1%	5,503	100.0%

### 28. 学内のゼミやボランティア活動に積極的に参加している

	そう思う		少しそう思う		どちらとも言えない		あまりそう思わない		そう思わない		無効・無回答		合計	
	回答数	回答率(%)	回答数	回答率(%)	回答数	回答率(%)	回答数	回答率(%)	回答数	回答率(%)	回答数	回答率(%)	回答数	回答率(%)
全体	658	12.0%	1,023	18.6%	933	17.0%	760	13.8%	2,116	38.5%	13	0.2%	5,503	100.0%

### 29. 学外の地域活動・市民活動・ボランティア活動に積極的に参加している

	そう思う		少しそう思う		どちらとも言えない		あまりそう思わない		そう思わない		無効・無回答		合計	
	回答数	回答率(%)	回答数	回答率(%)	回答数	回答率(%)	回答数	回答率(%)	回答数	回答率(%)	回答数	回答率(%)	回答数	回答率(%)
全体	417	7.6%	574	10.4%	709	12.9%	896	16.3%	2,889	52.5%	18	0.3%	5,503	100.0%

### 30. 大学・学友会の行事・活動に積極的に参加している

	そう思う		少しそう思う		どちらとも言えない		あまりそう思わない		そう思わない		無効・無回答		合計	
	回答数	回答率(%)	回答数	回答率(%)	回答数	回答率(%)	回答数	回答率(%)	回答数	回答率(%)	回答数	回答率(%)	回答数	回答率(%)
全体	415	7.5%	609	11.1%	853	15.5%	895	16.3%	2,717	49.4%	14	0.3%	5,503	100.0%

### 31. (総合評価) 課外活動が充実している

	そう思う		少しそう思う		どちらとも言えない		あまりそう思わない		そう思わない		無効・無回答		合計	
	回答数	回答率(%)	回答数	回答率(%)	回答数	回答率(%)	回答数	回答率(%)	回答数	回答率(%)	回答数	回答率(%)	回答数	回答率(%)
全体	536	9.7%	855	15.5%	1,370	24.9%	909	16.5%	1,823	33.1%	10	0.2%	5,503	100.0%

## ★ 学生食堂について

---

32. あなたは普段、大学の学生食堂を利用していますか

	利用している		利用していない		無効・無回答		合計	
	回答数	回答率(%)	回答数	回答率(%)	回答数	回答率(%)	回答数	回答率(%)
全体	2,736	49.7%	2,709	49.2%	58	1.1%	5,503	100.0%

33. (上記質問32で「①利用している」と回答した人はお答えください。)週に何日ぐらい利用していますか

	毎日		週3～4回		週1～2回		無効・無回答		合計	
	回答数	回答率(%)	回答数	回答率(%)	回答数	回答率(%)	回答数	回答率(%)	回答数	回答率(%)
全体	359	13.1%	864	31.6%	1,507	55.1%	6	0.2%	2,736	100.0%

## ★ キャンパスの改善について

### 34. 大学は学生の意見をくみ取ろうという姿勢を持っていると思う

	そう思う		少しそう思う		どちらとも言えない		あまりそう思わない		そう思わない		無効・無回答		合計	
	回答数	回答率(%)	回答数	回答率(%)	回答数	回答率(%)	回答数	回答率(%)	回答数	回答率(%)	回答数	回答率(%)	回答数	回答率(%)
全体	831	15.1%	2,100	38.2%	1,583	28.8%	670	12.2%	279	5.1%	40	0.7%	5,503	100.0%

### 35. (2年生以上の方のみお答えください) キャンパスの環境は昨年度よりも良くなったと思う

	そう思う		少しそう思う		どちらとも言えない		あまりそう思わない		そう思わない		無効・無回答		合計	
	回答数	回答率(%)	回答数	回答率(%)	回答数	回答率(%)	回答数	回答率(%)	回答数	回答率(%)	回答数	回答率(%)	回答数	回答率(%)
全体	360	9.3%	852	22.0%	1,727	44.5%	597	15.4%	314	8.1%	29	0.7%	3,879	100.0%

## ★ 学生支援体制について

### 36. 授業・履修について相談しやすい体制が整っている

	そう思う		少しそう思う		どちらとも言えない		あまりそう思わない		そう思わない		利用したことがない		無効・無回答		合計	
	回答数	回答率(%)	回答数	回答率(%)	回答数	回答率(%)	回答数	回答率(%)	回答数	回答率(%)	回答数	回答率(%)	回答数	回答率(%)	回答数	回答率(%)
全体	1,187	21.6%	1,961	35.6%	979	17.8%	442	8.0%	141	2.6%	789	14.3%	4	0.1%	5,503	100.0%

### 37. 基礎学力への支援体制が充実している

	そう思う		少しそう思う		どちらとも言えない		あまりそう思わない		そう思わない		利用したことがない		無効・無回答		合計	
	回答数	回答率(%)	回答数	回答率(%)	回答数	回答率(%)	回答数	回答率(%)	回答数	回答率(%)	回答数	回答率(%)	回答数	回答率(%)	回答数	回答率(%)
全体	983	17.9%	2,005	36.4%	1,094	19.9%	306	5.6%	116	2.1%	991	18.0%	8	0.1%	5,503	100.0%

### 38. 外国語学習・留学への支援体制が充実している

	そう思う		少しそう思う		どちらとも言えない		あまりそう思わない		そう思わない		利用したことがない		無効・無回答		合計	
	回答数	回答率(%)	回答数	回答率(%)	回答数	回答率(%)	回答数	回答率(%)	回答数	回答率(%)	回答数	回答率(%)	回答数	回答率(%)	回答数	回答率(%)
全体	576	10.5%	982	17.8%	1,368	24.9%	305	5.5%	135	2.5%	2,127	38.7%	10	0.2%	5,503	100.0%

### 39. 奨学金について相談しやすい体制が整っている

	そう思う		少しそう思う		どちらとも言えない		あまりそう思わない		そう思わない		利用したことがない		無効・無回答		合計	
	回答数	回答率(%)	回答数	回答率(%)	回答数	回答率(%)	回答数	回答率(%)	回答数	回答率(%)	回答数	回答率(%)	回答数	回答率(%)	回答数	回答率(%)
全体	816	14.8%	1,338	24.3%	1,139	20.7%	300	5.5%	118	2.1%	1,783	32.4%	9	0.2%	5,503	100.0%

### 40. 進路や就職について相談しやすい体制が整っている

	そう思う		少しそう思う		どちらとも言えない		あまりそう思わない		そう思わない		利用したことがない		無効・無回答		合計	
	回答数	回答率(%)	回答数	回答率(%)	回答数	回答率(%)	回答数	回答率(%)	回答数	回答率(%)	回答数	回答率(%)	回答数	回答率(%)	回答数	回答率(%)
全体	1,256	22.8%	1,723	31.3%	926	16.8%	217	3.9%	91	1.7%	1,284	23.3%	6	0.1%	5,503	100.0%

### 41. 資格取得について相談しやすい体制が整っている

	そう思う		少しそう思う		どちらとも言えない		あまりそう思わない		そう思わない		利用したことがない		無効・無回答		合計	
	回答数	回答率(%)	回答数	回答率(%)	回答数	回答率(%)	回答数	回答率(%)	回答数	回答率(%)	回答数	回答率(%)	回答数	回答率(%)	回答数	回答率(%)
全体	926	16.8%	1,534	27.9%	1,078	19.6%	241	4.4%	109	2.0%	1,612	29.3%	3	0.1%	5,503	100.0%

### 42. 心身の健康について相談しやすい体制が整っている

	そう思う		少しそう思う		どちらとも言えない		あまりそう思わない		そう思わない		利用したことがない		無効・無回答		合計	
	回答数	回答率(%)	回答数	回答率(%)	回答数	回答率(%)	回答数	回答率(%)	回答数	回答率(%)	回答数	回答率(%)	回答数	回答率(%)	回答数	回答率(%)
全体	847	15.4%	1,260	22.9%	1,106	20.1%	258	4.7%	127	2.3%	1,899	34.5%	6	0.1%	5,503	100.0%

### 43. クラブ・サークル活動など、学生の自主活動への支援が充実している

	そう思う		少しそう思う		どちらとも言えない		あまりそう思わない		そう思わない		利用したことがない		無効・無回答		合計	
	回答数	回答率(%)	回答数	回答率(%)	回答数	回答率(%)	回答数	回答率(%)	回答数	回答率(%)	回答数	回答率(%)	回答数	回答率(%)	回答数	回答率(%)
全体	849	15.4%	1,403	25.5%	1,151	20.9%	382	6.9%	185	3.4%	1,524	27.7%	9	0.2%	5,503	100.0%

### 44. 公式ホームページ等での学生への情報提供が充実している

	そう思う		少しそう思う		どちらとも言えない		あまりそう思わない		そう思わない		利用したことがない		無効・無回答		合計	
	回答数	回答率(%)	回答数	回答率(%)	回答数	回答率(%)	回答数	回答率(%)	回答数	回答率(%)	回答数	回答率(%)	回答数	回答率(%)	回答数	回答率(%)
全体	1,003	18.2%	1,837	33.4%	1,310	23.8%	417	7.6%	172	3.1%	753	13.7%	11	0.2%	5,503	100.0%

## ★ 学生支援体制について

### 45. 教員と相談しやすい環境が整っている

	そう思う		少しそう思う		どちらとも言えない		あまりそう思わない		そう思わない		利用したことがない		無効・無回答		合計	
	回答数	回答率(%)	回答数	回答率(%)	回答数	回答率(%)	回答数	回答率(%)	回答数	回答率(%)	回答数	回答率(%)	回答数	回答率(%)	回答数	回答率(%)
全体	1,234	22.4%	1,912	34.7%	1,131	20.6%	372	6.8%	187	3.4%	661	12.0%	6	0.1%	5,503	100.0%

### 46. (総合評価) 学生生活に関する相談ができる体制が充実している

	そう思う		少しそう思う		どちらとも言えない		あまりそう思わない		そう思わない		利用したことがない		無効・無回答		合計	
	回答数	回答率(%)	回答数	回答率(%)	回答数	回答率(%)	回答数	回答率(%)	回答数	回答率(%)	回答数	回答率(%)	回答数	回答率(%)	回答数	回答率(%)
全体	997	18.1%	1,952	35.5%	1,387	25.2%	329	6.0%	144	2.6%	690	12.5%	4	0.1%	5,503	100.0%



## ★ 大学からの情報提供について

### 47. ポータルサイトはどの程度見ていますか

	毎日		2～3日に1回程度		1週間に1回程度		ほとんど見ていない		無効・無回答		合計	
	回答数	回答率(%)	回答数	回答率(%)	回答数	回答率(%)	回答数	回答率(%)	回答数	回答率(%)	回答数	回答率(%)
全体	1,660	30.2%	2,610	47.4%	890	16.2%	328	6.0%	15	0.3%	5,503	100.0%

### 48. ポータルサイトでの情報量は適切だと思いますか

	多すぎる		やや多い		適切		やや少ない		少なすぎる		無効・無回答		合計	
	回答数	回答率(%)	回答数	回答率(%)	回答数	回答率(%)	回答数	回答率(%)	回答数	回答率(%)	回答数	回答率(%)	回答数	回答率(%)
全体	387	7.0%	1,696	30.8%	3,077	55.9%	282	5.1%	43	0.8%	18	0.3%	5,503	100.0%

### 49. ポータルサイトは分かりやすいですか

	そう思う		少しそう思う		どちらともいえない		あまりそう思わない		そう思わない		無効・無回答		合計	
	回答数	回答率(%)	回答数	回答率(%)	回答数	回答率(%)	回答数	回答率(%)	回答数	回答率(%)	回答数	回答率(%)	回答数	回答率(%)
全体	1,083	19.7%	1,994	36.2%	1,069	19.4%	938	17.0%	392	7.1%	27	0.5%	5,503	100.0%

### 50. 大学公式ホームページはどの程度見ていますか

	毎日		2～3日に1回程度		1週間に1回程度		ほとんど見ていない		無効・無回答		合計	
	回答数	回答率(%)	回答数	回答率(%)	回答数	回答率(%)	回答数	回答率(%)	回答数	回答率(%)	回答数	回答率(%)
全体	93	1.7%	244	4.4%	528	9.6%	4,612	83.8%	26	0.5%	5,503	100.0%

### 51. 大学公式ホームページでの情報量は適切だと思いますか

	多すぎる		やや多い		適切		やや少ない		少なすぎる		無効・無回答		合計	
	回答数	回答率(%)	回答数	回答率(%)	回答数	回答率(%)	回答数	回答率(%)	回答数	回答率(%)	回答数	回答率(%)	回答数	回答率(%)
全体	166	3.0%	553	10.0%	4,204	76.4%	425	7.7%	111	2.0%	44	0.8%	5,503	100.0%

### 52. 大学公式ホームページは分かりやすいですか

	そう思う		少しそう思う		どちらともいえない		あまりそう思わない		そう思わない		無効・無回答		合計	
	回答数	回答率(%)	回答数	回答率(%)	回答数	回答率(%)	回答数	回答率(%)	回答数	回答率(%)	回答数	回答率(%)	回答数	回答率(%)
全体	758	13.8%	1,316	23.9%	2,642	48.0%	466	8.5%	285	5.2%	36	0.7%	5,503	100.0%

## ★ 入学後のトラブルについて

### 53. 学内の事故やケガ

	経験したことがある		経験したことはない		無効・無回答		合計	
	回答数	回答率(%)	回答数	回答率(%)	回答数	回答率(%)	回答数	回答率(%)
全体	176	3.2%	5,302	96.3%	25	0.5%	5,503	100.0%

### 54. 通学中の事故やケガ

	経験したことがある		経験したことはない		無効・無回答		合計	
	回答数	回答率(%)	回答数	回答率(%)	回答数	回答率(%)	回答数	回答率(%)
全体	316	5.7%	5,163	93.8%	24	0.4%	5,503	100.0%

### 55. 学内での盗難被害

	経験したことがある		経験したことはない		無効・無回答		合計	
	回答数	回答率(%)	回答数	回答率(%)	回答数	回答率(%)	回答数	回答率(%)
全体	112	2.0%	5,366	97.5%	25	0.5%	5,503	100.0%

### 56. 学生同士のいじめやハラスメント、暴力

	経験したことがある		経験したことはない		無効・無回答		合計	
	回答数	回答率(%)	回答数	回答率(%)	回答数	回答率(%)	回答数	回答率(%)
全体	52	0.9%	5,427	98.6%	24	0.4%	5,503	100.0%

### 57. 飲酒の強要

	経験したことがある		経験したことはない		無効・無回答		合計	
	回答数	回答率(%)	回答数	回答率(%)	回答数	回答率(%)	回答数	回答率(%)
全体	24	0.4%	5,455	99.1%	24	0.4%	5,503	100.0%

### 58. セクシャルハラスメント(性的いやがらせ)

	経験したことがある		経験したことはない		無効・無回答		合計	
	回答数	回答率(%)	回答数	回答率(%)	回答数	回答率(%)	回答数	回答率(%)
全体	33	0.6%	5,446	99.0%	24	0.4%	5,503	100.0%

### 59. アカデミックハラスメント(教員からのいやがらせ)

	経験したことがある		経験したことはない		無効・無回答		合計	
	回答数	回答率(%)	回答数	回答率(%)	回答数	回答率(%)	回答数	回答率(%)
全体	87	1.6%	5,391	98.0%	25	0.5%	5,503	100.0%

### 60. つきまとい、ストーカー被害

	経験したことがある		経験したことはない		無効・無回答		合計	
	回答数	回答率(%)	回答数	回答率(%)	回答数	回答率(%)	回答数	回答率(%)
全体	51	0.9%	5,424	98.6%	28	0.5%	5,503	100.0%

### 61. なりすましなどネット犯罪の被害

	経験したことがある		経験したことはない		無効・無回答		合計	
	回答数	回答率(%)	回答数	回答率(%)	回答数	回答率(%)	回答数	回答率(%)
全体	39	0.7%	5,437	98.8%	27	0.5%	5,503	100.0%

## ★ 入学後のトラブルについて

### 62. マルチ商法、悪徳商法の被害

	経験したことがある		経験したことはない		無効・無回答		合計	
	回答数	回答率(%)	回答数	回答率(%)	回答数	回答率(%)	回答数	回答率(%)
全体	50	0.9%	5,429	98.7%	24	0.4%	5,503	100.0%

### 63. 違法薬物の使用の勧誘

	経験したことがある		経験したことはない		無効・無回答		合計	
	回答数	回答率(%)	回答数	回答率(%)	回答数	回答率(%)	回答数	回答率(%)
全体	15	0.3%	5,463	99.3%	25	0.5%	5,503	100.0%

### 64. 望まない宗教活動への勧誘

	経験したことがある		経験したことはない		無効・無回答		合計	
	回答数	回答率(%)	回答数	回答率(%)	回答数	回答率(%)	回答数	回答率(%)
全体	88	1.6%	5,391	98.0%	24	0.4%	5,503	100.0%

## 1. あなたの性別

	男		女		回答しない		無効・無回答		合計	
	回答数	回答率(%)	回答数	回答率(%)	回答数	回答率(%)	回答数	回答率(%)	回答数	回答率(%)
学部1年	809	50.4%	776	48.4%	19	1.2%	0	0.0%	1,604	100.0%
学部2年	668	46.8%	740	51.9%	18	1.3%	0	0.0%	1,426	100.0%
学部3年	579	45.7%	671	53.0%	16	1.3%	1	0.1%	1,267	100.0%
学部4年	506	42.9%	659	55.8%	13	1.1%	2	0.2%	1,180	100.0%
大学院修士1年	6	60.0%	4	40.0%	0	0.0%	0	0.0%	10	100.0%
大学院修士2年	3	50.0%	3	50.0%	0	0.0%	0	0.0%	6	100.0%
短大専攻科1年	-	-	-	-	-	-	-	-	0	-
短大専攻科2年	-	-	-	-	-	-	-	-	0	-

## 3. あなたの所属学科等

	初等教育		生涯学習		心理教育		英米語		グローバル コミュニケーション		経営(草薙)		社会環境		保育	
	回答数	回答率(%)	回答数	回答率(%)	回答数	回答率(%)	回答数	回答率(%)	回答数	回答率(%)	回答数	回答率(%)	回答数	回答率(%)	回答数	回答率(%)
学部1年	151	9.4%	99	6.2%	107	6.7%	62	3.9%	55	3.4%	228	14.2%	116	7.2%	135	8.4%
学部2年	134	9.4%	55	3.9%	84	5.9%	61	4.3%	49	3.4%	171	12.0%	60	4.2%	154	10.8%
学部3年	115	9.1%	66	5.2%	70	5.5%	56	4.4%	31	2.4%	139	11.0%	53	4.2%	152	12.0%
学部4年	93	7.9%	65	5.5%	74	6.3%	49	4.2%	30	2.5%	83	7.0%	47	4.0%	151	12.8%
大学院修士1年	0	0.0%	0	0.0%	0	0.0%	0	0.0%	0	0.0%	0	0.0%	0	0.0%	0	0.0%
大学院修士2年	0	0.0%	0	0.0%	0	0.0%	0	0.0%	0	0.0%	0	0.0%	0	0.0%	0	0.0%
短大専攻科1年	-	-	-	-	-	-	-	-	-	-	-	-	-	-	-	-
短大専攻科2年	-	-	-	-	-	-	-	-	-	-	-	-	-	-	-	-
	造形		大学院研究科(草薙)		法律		看護		静岡理学療法		健康栄養		こども健康		心身マネジメント	
	回答数	回答率(%)	回答数	回答率(%)	回答数	回答率(%)	回答数	回答率(%)	回答数	回答率(%)	回答数	回答率(%)	回答数	回答率(%)	回答数	回答率(%)
学部1年	78	4.9%	0	0.0%	107	6.7%	67	4.2%	58	3.6%	66	4.1%	15	0.9%	87	5.4%
学部2年	64	4.5%	0	0.0%	117	8.2%	71	5.0%	55	3.9%	61	4.3%	16	1.1%	92	6.5%
学部3年	69	5.4%	0	0.0%	124	9.8%	71	5.6%	43	3.4%	42	3.3%	16	1.3%	94	7.4%
学部4年	65	5.5%	0	0.0%	44	3.7%	58	4.9%	66	5.6%	75	6.4%	19	1.6%	88	7.5%
大学院修士1年	0	0.0%	10	100.0%	0	0.0%	0	0.0%	0	0.0%	0	0.0%	0	0.0%	0	0.0%
大学院修士2年	0	0.0%	6	100.0%	0	0.0%	0	0.0%	0	0.0%	0	0.0%	0	0.0%	0	0.0%
短大専攻科1年	-	-	-	-	-	-	-	-	-	-	-	-	-	-	-	-
短大専攻科2年	-	-	-	-	-	-	-	-	-	-	-	-	-	-	-	-
	健康鍼灸		健康柔道整復		理学療法		作業療法		経営(浜松)		大学院研究科(浜松)		無効・無回答		合計	
	回答数	回答率(%)	回答数	回答率(%)	回答数	回答率(%)	回答数	回答率(%)	回答数	回答率(%)	回答数	回答率(%)	回答数	回答率(%)	回答数	回答率(%)
学部1年	16	1.0%	33	2.1%	46	2.9%	25	1.6%	53	3.3%	0	0.0%	0	0.0%	1,604	100.0%
学部2年	25	1.8%	25	1.8%	49	3.4%	28	2.0%	55	3.9%	0	0.0%	0	0.0%	1,426	100.0%
学部3年	13	1.0%	26	2.1%	34	2.7%	13	1.0%	40	3.2%	0	0.0%	0	0.0%	1,267	100.0%
学部4年	32	2.7%	32	2.7%	38	3.2%	28	2.4%	43	3.6%	0	0.0%	0	0.0%	1,180	100.0%
大学院修士1年	0	0.0%	0	0.0%	0	0.0%	0	0.0%	0	0.0%	0	0.0%	0	0.0%	10	100.0%
大学院修士2年	0	0.0%	0	0.0%	0	0.0%	0	0.0%	0	0.0%	0	0.0%	0	0.0%	6	100.0%
短大専攻科1年	-	-	-	-	-	-	-	-	-	-	-	-	-	-	0	-
短大専攻科2年	-	-	-	-	-	-	-	-	-	-	-	-	-	-	0	-

## 4. アルバイトによる授業料等負担の有無

	授業料等の全額をアルバイトで負担している		授業料等の一部をアルバイトで補っている		アルバイトでの授業料等負担はしていない		アルバイトはしていない		無効・無回答		合計	
	回答数	回答率(%)	回答数	回答率(%)	回答数	回答率(%)	回答数	回答率(%)	回答数	回答率(%)	回答数	回答率(%)
学部1年	11	0.7%	213	13.3%	1,080	67.3%	298	18.6%	2	0.1%	1,604	100.0%
学部2年	11	0.8%	215	15.1%	1,062	74.5%	133	9.3%	5	0.4%	1,426	100.0%
学部3年	9	0.7%	228	18.0%	907	71.6%	122	9.6%	1	0.1%	1,267	100.0%
学部4年	7	0.6%	207	17.5%	819	69.4%	141	11.9%	6	0.5%	1,180	100.0%
大学院修士1年	0	0.0%	1	10.0%	2	20.0%	7	70.0%	0	0.0%	10	100.0%
大学院修士2年	0	0.0%	2	33.3%	3	50.0%	1	16.7%	0	0.0%	6	100.0%
短大専攻科1年	-	-	-	-	-	-	-	-	-	-	0	-
短大専攻科2年	-	-	-	-	-	-	-	-	-	-	0	-

## 5. 奨学金による授業料等負担の有無

	授業料等の全額を奨学金で負担している		授業料等の一部を奨学金で補っている		奨学金での授業料等負担はしていない		奨学金は利用していない		無効・無回答		合計	
	回答数	回答率(%)	回答数	回答率(%)	回答数	回答率(%)	回答数	回答率(%)	回答数	回答率(%)	回答数	回答率(%)
学部1年	150	9.4%	488	30.4%	108	6.7%	850	53.0%	8	0.5%	1,604	100.0%
学部2年	153	10.7%	477	33.5%	93	6.5%	697	48.9%	6	0.4%	1,426	100.0%
学部3年	124	9.8%	392	30.9%	92	7.3%	649	51.2%	10	0.8%	1,267	100.0%
学部4年	126	10.7%	368	31.2%	63	5.3%	615	52.1%	8	0.7%	1,180	100.0%
大学院修士1年	0	0.0%	1	10.0%	0	0.0%	9	90.0%	0	0.0%	10	100.0%
大学院修士2年	2	33.3%	2	33.3%	0	0.0%	2	33.3%	0	0.0%	6	100.0%
短大専攻科1年	-	-	-	-	-	-	-	-	-	-	0	-
短大専攻科2年	-	-	-	-	-	-	-	-	-	-	0	-

## 6. 居住形態について

	親と同居(実家)		一人暮らし		きょうだいと同居		親戚・知人宅		その他		無効・無回答		合計	
	回答数	回答率(%)	回答数	回答率(%)	回答数	回答率(%)	回答数	回答率(%)	回答数	回答率(%)	回答数	回答率(%)	回答数	回答率(%)
学部1年	1,360	84.8%	211	13.2%	3	0.2%	14	0.9%	16	1.0%	0	0.0%	1,604	100.0%
学部2年	1,160	81.3%	234	16.4%	7	0.5%	10	0.7%	14	1.0%	1	0.1%	1,426	100.0%
学部3年	1,071	84.5%	172	13.6%	8	0.6%	10	0.8%	6	0.5%	0	0.0%	1,267	100.0%
学部4年	964	81.7%	194	16.4%	7	0.6%	10	0.8%	3	0.3%	2	0.2%	1,180	100.0%
大学院修士1年	2	20.0%	5	50.0%	0	0.0%	0	0.0%	3	30.0%	0	0.0%	10	100.0%
大学院修士2年	3	50.0%	3	50.0%	0	0.0%	0	0.0%	0	0.0%	0	0.0%	6	100.0%
短大専攻科1年	-	-	-	-	-	-	-	-	-	-	-	-	0	-
短大専攻科2年	-	-	-	-	-	-	-	-	-	-	-	-	0	-

## 7. 通常の通学手段について(あてはまるものすべてにマークしてください)

	徒歩		自転車		原付・バイク		自家用車 (自ら運転)		自家用車 (家族による送迎)		路線バス		学園バス		電車 (JR 在来線)		
	回答数	回答率(%)	回答数	回答率(%)	回答数	回答率(%)	回答数	回答率(%)	回答数	回答率(%)	回答数	回答率(%)	回答数	回答率(%)	回答数	回答率(%)	
学部1年	609	38.0%	690	43.0%	67	4.2%	145	9.0%	153	9.5%	205	12.8%	186	11.6%	949	59.2%	
学部2年	567	39.8%	570	40.0%	98	6.9%	249	17.5%	155	10.9%	195	13.7%	133	9.3%	783	54.9%	
学部3年	555	43.8%	489	38.6%	115	9.1%	247	19.5%	140	11.1%	190	15.0%	87	6.9%	705	55.6%	
学部4年	491	41.6%	399	33.8%	92	7.8%	278	23.6%	128	10.8%	145	12.3%	119	10.1%	623	52.8%	
大学院修士1年	4	40.0%	3	30.0%	0	0.0%	3	30.0%	0	0.0%	1	10.0%	0	0.0%	7	70.0%	
大学院修士2年	5	83.3%	2	33.3%	1	16.7%	1	16.7%	1	16.7%	1	16.7%	0	0.0%	3	50.0%	
短大専攻科1年	-	-	-	-	-	-	-	-	-	-	-	-	-	-	-	-	
短大専攻科2年	-	-	-	-	-	-	-	-	-	-	-	-	-	-	-	-	
	電車(私鉄)		新幹線		その他		無効・無回答		合計								
	回答数	回答率(%)	回答数	回答率(%)	回答数	回答率(%)	回答数	回答率(%)	回答数	回答率(%)	回答数	回答率(%)					
学部1年	119	7.4%	24	1.5%	13	0.8%	0	0.0%	1,604	100.0%							
学部2年	91	6.4%	29	2.0%	3	0.2%	0	0.0%	1,426	100.0%							
学部3年	96	7.6%	23	1.8%	3	0.2%	0	0.0%	1,267	100.0%							
学部4年	77	6.5%	30	2.5%	2	0.2%	0	0.0%	1,180	100.0%							
大学院修士1年	1	10.0%	2	20.0%	0	0.0%	0	0.0%	10	100.0%							
大学院修士2年	0	0.0%	0	0.0%	0	0.0%	0	0.0%	6	100.0%							
短大専攻科1年	-	-	-	-	-	-	-	-	0	-							
短大専攻科2年	-	-	-	-	-	-	-	-	0	-							

## 8. 通学時間について(片道)

	15分以内		30分以内		1時間以内		1時間30分以内		2時間以内		2時間以上		無効・無回答		合計	
	回答数	回答率(%)	回答数	回答率(%)	回答数	回答率(%)	回答数	回答率(%)	回答数	回答率(%)	回答数	回答率(%)	回答数	回答率(%)	回答数	回答率(%)
学部1年	223	13.9%	290	18.1%	472	29.4%	393	24.5%	169	10.5%	57	3.6%	0	0.0%	1,604	100.0%
学部2年	238	16.7%	272	19.1%	397	27.8%	317	22.2%	148	10.4%	53	3.7%	1	0.1%	1,426	100.0%
学部3年	166	13.1%	241	19.0%	369	29.1%	291	23.0%	160	12.6%	40	3.2%	0	0.0%	1,267	100.0%
学部4年	149	12.6%	235	19.9%	358	30.3%	254	21.5%	122	10.3%	59	5.0%	3	0.3%	1,180	100.0%
大学院修士1年	1	10.0%	2	20.0%	2	20.0%	1	10.0%	4	40.0%	0	0.0%	0	0.0%	10	100.0%
大学院修士2年	3	50.0%	0	0.0%	1	16.7%	2	33.3%	0	0.0%	0	0.0%	0	0.0%	6	100.0%
短大専攻科1年	-	-	-	-	-	-	-	-	-	-	-	-	-	-	0	-
短大専攻科2年	-	-	-	-	-	-	-	-	-	-	-	-	-	-	0	-

## 9. 朝食について

	毎日食べている		週に4～5回程度		週に2～3回程度		ほとんど食べない		無効・無回答		合計	
	回答数	回答率(%)	回答数	回答率(%)	回答数	回答率(%)	回答数	回答率(%)	回答数	回答率(%)	回答数	回答率(%)
学部1年	997	62.2%	262	16.3%	139	8.7%	204	12.7%	2	0.1%	1,604	100.0%
学部2年	718	50.4%	303	21.2%	157	11.0%	247	17.3%	1	0.1%	1,426	100.0%
学部3年	662	52.2%	228	18.0%	148	11.7%	227	17.9%	2	0.2%	1,267	100.0%
学部4年	543	46.0%	260	22.0%	160	13.6%	213	18.1%	4	0.3%	1,180	100.0%
大学院修士1年	5	50.0%	2	20.0%	2	20.0%	1	10.0%	0	0.0%	10	100.0%
大学院修士2年	2	33.3%	0	0.0%	1	16.7%	3	50.0%	0	0.0%	6	100.0%
短大専攻科1年	-	-	-	-	-	-	-	-	-	-	0	-
短大専攻科2年	-	-	-	-	-	-	-	-	-	-	0	-

## 10. 平日の平均睡眠時間

	8時間以上		7時間程度		6時間程度		5時間程度		4時間未満		無効・無回答		合計	
	回答数	回答率(%)	回答数	回答率(%)	回答数	回答率(%)	回答数	回答率(%)	回答数	回答率(%)	回答数	回答率(%)	回答数	回答率(%)
学部1年	66	4.1%	411	25.6%	724	45.1%	358	22.3%	45	2.8%	0	0.0%	1,604	100.0%
学部2年	46	3.2%	361	25.3%	615	43.1%	349	24.5%	53	3.7%	2	0.1%	1,426	100.0%
学部3年	45	3.6%	365	28.8%	541	42.7%	273	21.5%	40	3.2%	3	0.2%	1,267	100.0%
学部4年	88	7.5%	411	34.8%	447	37.9%	194	16.4%	37	3.1%	3	0.3%	1,180	100.0%
大学院修士1年	0	0.0%	1	10.0%	5	50.0%	4	40.0%	0	0.0%	0	0.0%	10	100.0%
大学院修士2年	0	0.0%	2	33.3%	2	33.3%	2	33.3%	0	0.0%	0	0.0%	6	100.0%
短大専攻科1年	-	-	-	-	-	-	-	-	-	-	-	-	0	-
短大専攻科2年	-	-	-	-	-	-	-	-	-	-	-	-	0	-

## 11. 週末(土日)の過ごし方(最も多い活動)

	学習 (授業を含む)		クラブ・ サークル活動		アルバイト		ボランティア		趣味の活動		友人との交際		息抜き、その他			
	回答数	回答率(%)	回答数	回答率(%)	回答数	回答率(%)	回答数	回答率(%)	回答数	回答率(%)	回答数	回答率(%)	回答数	回答率(%)		
学部1年	27	1.7%	107	6.7%	740	46.1%	3	0.2%	233	14.5%	114	7.1%	339	21.1%		
学部2年	12	0.8%	103	7.2%	793	55.6%	7	0.5%	181	12.7%	99	6.9%	189	13.3%		
学部3年	31	2.4%	72	5.7%	741	58.5%	8	0.6%	147	11.6%	56	4.4%	182	14.4%		
学部4年	28	2.4%	48	4.1%	625	53.0%	5	0.4%	197	16.7%	67	5.7%	174	14.7%		
大学院修士1年	4	40.0%	0	0.0%	2	20.0%	1	10.0%	0	0.0%	0	0.0%	3	30.0%		
大学院修士2年	1	16.7%	1	16.7%	2	33.3%	0	0.0%	0	0.0%	1	16.7%	1	16.7%		
短大専攻科1年	-	-	-	-	-	-	-	-	-	-	-	-	-	-		
短大専攻科2年	-	-	-	-	-	-	-	-	-	-	-	-	-	-		
	無効・無回答		合計													
	回答数	回答率(%)	回答数	回答率(%)												
学部1年	41	2.6%	1,604	100.0%												
学部2年	42	2.9%	1,426	100.0%												
学部3年	30	2.4%	1,267	100.0%												
学部4年	36	3.1%	1,180	100.0%												
大学院修士1年	0	0.0%	10	100.0%												
大学院修士2年	0	0.0%	6	100.0%												
短大専攻科1年	-	-	0	-												
短大専攻科2年	-	-	0	-												

## 12. 喫煙について

	毎日 喫煙している		たまに喫煙する ことがある		喫煙はしない		無効・無回答		合計	
	回答数	回答率(%)	回答数	回答率(%)	回答数	回答率(%)	回答数	回答率(%)	回答数	回答率(%)
学部1年	2	0.1%	2	0.1%	1,543	96.2%	57	3.6%	1,604	100.0%
学部2年	39	2.7%	46	3.2%	1,283	90.0%	58	4.1%	1,426	100.0%
学部3年	63	5.0%	57	4.5%	1,073	84.7%	74	5.8%	1,267	100.0%
学部4年	45	3.8%	59	5.0%	1,008	85.4%	68	5.8%	1,180	100.0%
大学院修士1年	0	0.0%	2	20.0%	8	80.0%	0	0.0%	10	100.0%
大学院修士2年	2	33.3%	1	16.7%	3	50.0%	0	0.0%	6	100.0%
短大専攻科1年	-	-	-	-	-	-	-	-	0	-
短大専攻科2年	-	-	-	-	-	-	-	-	0	-



★ 平日の過ごし方について

【学年】

13. 1日の学修時間(授業時間を除く)

	5時間以上		4時間程度		3時間程度		2時間程度		1時間程度		30分程度		ほとんど行わない	
	回答数	回答率(%)	回答数	回答率(%)	回答数	回答率(%)	回答数	回答率(%)	回答数	回答率(%)	回答数	回答率(%)	回答数	回答率(%)
学部1年	8	0.5%	12	0.7%	53	3.3%	184	11.5%	500	31.2%	365	22.8%	472	29.4%
学部2年	11	0.8%	8	0.6%	29	2.0%	152	10.7%	453	31.8%	332	23.3%	431	30.2%
学部3年	9	0.7%	12	0.9%	79	6.2%	173	13.7%	371	29.3%	258	20.4%	361	28.5%
学部4年	26	2.2%	24	2.0%	92	7.8%	163	13.8%	288	24.4%	210	17.8%	364	30.8%
大学院修士1年	1	10.0%	1	10.0%	4	40.0%	3	30.0%	1	10.0%	0	0.0%	0	0.0%
大学院修士2年	1	16.7%	0	0.0%	2	33.3%	0	0.0%	2	33.3%	0	0.0%	1	16.7%
短大専攻科1年	-	-	-	-	-	-	-	-	-	-	-	-	-	-
短大専攻科2年	-	-	-	-	-	-	-	-	-	-	-	-	-	-
	無効・無回答		合計											
	回答数	回答率(%)	回答数	回答率(%)										
学部1年	10	0.6%	1,604	100.0%										
学部2年	10	0.7%	1,426	100.0%										
学部3年	4	0.3%	1,267	100.0%										
学部4年	13	1.1%	1,180	100.0%										
大学院修士1年	0	0.0%	10	100.0%										
大学院修士2年	0	0.0%	6	100.0%										
短大専攻科1年	-	-	0	-										
短大専攻科2年	-	-	0	-										

14. クラブ・サークル活動

	5時間以上		4時間程度		3時間程度		2時間程度		1時間程度		30分程度		ほとんど行わない	
	回答数	回答率(%)	回答数	回答率(%)	回答数	回答率(%)	回答数	回答率(%)	回答数	回答率(%)	回答数	回答率(%)	回答数	回答率(%)
学部1年	12	0.7%	33	2.1%	141	8.8%	178	11.1%	108	6.7%	52	3.2%	1,064	66.3%
学部2年	13	0.9%	22	1.5%	90	6.3%	126	8.8%	77	5.4%	60	4.2%	1,016	71.2%
学部3年	16	1.3%	27	2.1%	68	5.4%	98	7.7%	71	5.6%	48	3.8%	925	73.0%
学部4年	8	0.7%	12	1.0%	41	3.5%	57	4.8%	44	3.7%	26	2.2%	976	82.7%
大学院修士1年	0	0.0%	0	0.0%	0	0.0%	0	0.0%	0	0.0%	0	0.0%	10	100.0%
大学院修士2年	0	0.0%	1	16.7%	0	0.0%	0	0.0%	0	0.0%	0	0.0%	5	83.3%
短大専攻科1年	-	-	-	-	-	-	-	-	-	-	-	-	-	-
短大専攻科2年	-	-	-	-	-	-	-	-	-	-	-	-	-	-
	無効・無回答		合計											
	回答数	回答率(%)	回答数	回答率(%)										
学部1年	16	1.0%	1,604	100.0%										
学部2年	22	1.5%	1,426	100.0%										
学部3年	14	1.1%	1,267	100.0%										
学部4年	16	1.4%	1,180	100.0%										
大学院修士1年	0	0.0%	10	100.0%										
大学院修士2年	0	0.0%	6	100.0%										
短大専攻科1年	-	-	0	-										
短大専攻科2年	-	-	0	-										

## ★ 平日の過ごし方について

【学年】

## 15. アルバイト

	5時間以上		4時間程度		3時間程度		2時間程度		1時間程度		30分程度		ほとんど行わない	
	回答数	回答率(%)	回答数	回答率(%)	回答数	回答率(%)	回答数	回答率(%)	回答数	回答率(%)	回答数	回答率(%)	回答数	回答率(%)
学部1年	301	18.8%	431	26.9%	297	18.5%	92	5.7%	44	2.7%	12	0.7%	419	26.1%
学部2年	334	23.4%	372	26.1%	279	19.6%	118	8.3%	38	2.7%	6	0.4%	267	18.7%
学部3年	306	24.2%	341	26.9%	249	19.7%	81	6.4%	35	2.8%	8	0.6%	240	18.9%
学部4年	329	27.9%	296	25.1%	165	14.0%	98	8.3%	27	2.3%	12	1.0%	248	21.0%
大学院修士1年	0	0.0%	0	0.0%	0	0.0%	0	0.0%	1	10.0%	0	0.0%	9	90.0%
大学院修士2年	2	33.3%	1	16.7%	1	16.7%	1	16.7%	0	0.0%	0	0.0%	1	16.7%
短大専攻科1年	-	-	-	-	-	-	-	-	-	-	-	-	-	-
短大専攻科2年	-	-	-	-	-	-	-	-	-	-	-	-	-	-
	無効・無回答		合計											
	回答数	回答率(%)	回答数	回答率(%)										
学部1年	8	0.5%	1,604	100.0%										
学部2年	12	0.8%	1,426	100.0%										
学部3年	7	0.6%	1,267	100.0%										
学部4年	5	0.4%	1,180	100.0%										
大学院修士1年	0	0.0%	10	100.0%										
大学院修士2年	0	0.0%	6	100.0%										
短大専攻科1年	-	-	0	-										
短大専攻科2年	-	-	0	-										

## 16. ゲーム・LINE・SNS

	5時間以上		4時間程度		3時間程度		2時間程度		1時間程度		30分程度		ほとんど行わない	
	回答数	回答率(%)	回答数	回答率(%)	回答数	回答率(%)	回答数	回答率(%)	回答数	回答率(%)	回答数	回答率(%)	回答数	回答率(%)
学部1年	348	21.7%	264	16.5%	429	26.7%	336	20.9%	168	10.5%	29	1.8%	19	1.2%
学部2年	302	21.2%	254	17.8%	388	27.2%	312	21.9%	114	8.0%	20	1.4%	18	1.3%
学部3年	258	20.4%	191	15.1%	353	27.9%	299	23.6%	112	8.8%	27	2.1%	15	1.2%
学部4年	267	22.6%	194	16.4%	298	25.3%	261	22.1%	118	10.0%	16	1.4%	15	1.3%
大学院修士1年	0	0.0%	0	0.0%	0	0.0%	2	20.0%	3	30.0%	3	30.0%	2	20.0%
大学院修士2年	3	50.0%	2	33.3%	0	0.0%	1	16.7%	0	0.0%	0	0.0%	0	0.0%
短大専攻科1年	-	-	-	-	-	-	-	-	-	-	-	-	-	-
短大専攻科2年	-	-	-	-	-	-	-	-	-	-	-	-	-	-
	無効・無回答		合計											
	回答数	回答率(%)	回答数	回答率(%)										
学部1年	11	0.7%	1,604	100.0%										
学部2年	18	1.3%	1,426	100.0%										
学部3年	12	0.9%	1,267	100.0%										
学部4年	11	0.9%	1,180	100.0%										
大学院修士1年	0	0.0%	10	100.0%										
大学院修士2年	0	0.0%	6	100.0%										
短大専攻科1年	-	-	0	-										
短大専攻科2年	-	-	0	-										

## ★ 学修の状況について

【学年】

## 17. これまで履修した授業の内容は、おおむね理解できた

	そう思う		少しそう思う		どちらとも言えない		あまりそう思わない		そう思わない		無効・無回答		合計	
	回答数	回答率(%)	回答数	回答率(%)	回答数	回答率(%)	回答数	回答率(%)	回答数	回答率(%)	回答数	回答率(%)	回答数	回答率(%)
学部1年	470	29.3%	848	52.9%	203	12.7%	72	4.5%	11	0.7%	0	0.0%	1,604	100.0%
学部2年	305	21.4%	765	53.6%	265	18.6%	78	5.5%	12	0.8%	1	0.1%	1,426	100.0%
学部3年	264	20.8%	722	57.0%	212	16.7%	50	3.9%	18	1.4%	1	0.1%	1,267	100.0%
学部4年	344	29.2%	620	52.5%	161	13.6%	45	3.8%	9	0.8%	1	0.1%	1,180	100.0%
大学院修士1年	3	30.0%	7	70.0%	0	0.0%	0	0.0%	0	0.0%	0	0.0%	10	100.0%
大学院修士2年	1	16.7%	5	83.3%	0	0.0%	0	0.0%	0	0.0%	0	0.0%	6	100.0%
短大専攻科1年	-	-	-	-	-	-	-	-	-	-	-	-	0	-
短大専攻科2年	-	-	-	-	-	-	-	-	-	-	-	-	0	-

## 18. 授業への出席状況は、おおむね良好だった

	そう思う		少しそう思う		どちらとも言えない		あまりそう思わない		そう思わない		無効・無回答		合計	
	回答数	回答率(%)	回答数	回答率(%)	回答数	回答率(%)	回答数	回答率(%)	回答数	回答率(%)	回答数	回答率(%)	回答数	回答率(%)
学部1年	1,117	69.6%	328	20.4%	86	5.4%	58	3.6%	15	0.9%	0	0.0%	1,604	100.0%
学部2年	909	63.7%	348	24.4%	99	6.9%	50	3.5%	19	1.3%	1	0.1%	1,426	100.0%
学部3年	774	61.1%	350	27.6%	86	6.8%	44	3.5%	13	1.0%	0	0.0%	1,267	100.0%
学部4年	782	66.3%	291	24.7%	63	5.3%	28	2.4%	15	1.3%	1	0.1%	1,180	100.0%
大学院修士1年	9	90.0%	1	10.0%	0	0.0%	0	0.0%	0	0.0%	0	0.0%	10	100.0%
大学院修士2年	5	83.3%	1	16.7%	0	0.0%	0	0.0%	0	0.0%	0	0.0%	6	100.0%
短大専攻科1年	-	-	-	-	-	-	-	-	-	-	-	-	0	-
短大専攻科2年	-	-	-	-	-	-	-	-	-	-	-	-	0	-

## 19. 遅刻や私語をせず、良好な受講態度に努めた

	そう思う		少しそう思う		どちらとも言えない		あまりそう思わない		そう思わない		無効・無回答		合計	
	回答数	回答率(%)	回答数	回答率(%)	回答数	回答率(%)	回答数	回答率(%)	回答数	回答率(%)	回答数	回答率(%)	回答数	回答率(%)
学部1年	824	51.4%	584	36.4%	136	8.5%	47	2.9%	9	0.6%	4	0.2%	1,604	100.0%
学部2年	656	46.0%	521	36.5%	175	12.3%	63	4.4%	7	0.5%	4	0.3%	1,426	100.0%
学部3年	632	49.9%	440	34.7%	137	10.8%	49	3.9%	7	0.6%	2	0.2%	1,267	100.0%
学部4年	644	54.6%	405	34.3%	96	8.1%	25	2.1%	8	0.7%	2	0.2%	1,180	100.0%
大学院修士1年	10	100.0%	0	0.0%	0	0.0%	0	0.0%	0	0.0%	0	0.0%	10	100.0%
大学院修士2年	4	66.7%	2	33.3%	0	0.0%	0	0.0%	0	0.0%	0	0.0%	6	100.0%
短大専攻科1年	-	-	-	-	-	-	-	-	-	-	-	-	0	-
短大専攻科2年	-	-	-	-	-	-	-	-	-	-	-	-	0	-

## 20. 予習・復習など、授業時間外の学修に努めた

	そう思う		少しそう思う		どちらとも言えない		あまりそう思わない		そう思わない		無効・無回答		合計	
	回答数	回答率(%)	回答数	回答率(%)	回答数	回答率(%)	回答数	回答率(%)	回答数	回答率(%)	回答数	回答率(%)	回答数	回答率(%)
学部1年	233	14.5%	525	32.7%	408	25.4%	332	20.7%	104	6.5%	2	0.1%	1,604	100.0%
学部2年	157	11.0%	416	29.2%	397	27.8%	321	22.5%	130	9.1%	5	0.4%	1,426	100.0%
学部3年	173	13.7%	358	28.3%	328	25.9%	288	22.7%	118	9.3%	2	0.2%	1,267	100.0%
学部4年	175	14.8%	363	30.8%	337	28.6%	212	18.0%	86	7.3%	7	0.6%	1,180	100.0%
大学院修士1年	5	50.0%	5	50.0%	0	0.0%	0	0.0%	0	0.0%	0	0.0%	10	100.0%
大学院修士2年	1	16.7%	3	50.0%	1	16.7%	0	0.0%	1	16.7%	0	0.0%	6	100.0%
短大専攻科1年	-	-	-	-	-	-	-	-	-	-	-	-	0	-
短大専攻科2年	-	-	-	-	-	-	-	-	-	-	-	-	0	-

★ 学修の状況について

【学年】

21. これまでの学業成績を理解し、現在の学修に活かしている

	そう思う		少しそう思う		どちらとも言えない		あまりそう思わない		そう思わない		無効・無回答		合計	
	回答数	回答率(%)	回答数	回答率(%)	回答数	回答率(%)	回答数	回答率(%)	回答数	回答率(%)	回答数	回答率(%)	回答数	回答率(%)
学部1年	359	22.4%	707	44.1%	397	24.8%	108	6.7%	31	1.9%	2	0.1%	1,604	100.0%
学部2年	264	18.5%	653	45.8%	339	23.8%	134	9.4%	34	2.4%	2	0.1%	1,426	100.0%
学部3年	268	21.2%	603	47.6%	255	20.1%	103	8.1%	34	2.7%	4	0.3%	1,267	100.0%
学部4年	297	25.2%	552	46.8%	221	18.7%	78	6.6%	25	2.1%	7	0.6%	1,180	100.0%
大学院修士1年	5	50.0%	5	50.0%	0	0.0%	0	0.0%	0	0.0%	0	0.0%	10	100.0%
大学院修士2年	2	33.3%	3	50.0%	1	16.7%	0	0.0%	0	0.0%	0	0.0%	6	100.0%
短大専攻科1年	-	-	-	-	-	-	-	-	-	-	-	-	0	-
短大専攻科2年	-	-	-	-	-	-	-	-	-	-	-	-	0	-

22. 授業を通して、幅広い教養が得られている

	そう思う		少しそう思う		どちらとも言えない		あまりそう思わない		そう思わない		無効・無回答		合計	
	回答数	回答率(%)	回答数	回答率(%)	回答数	回答率(%)	回答数	回答率(%)	回答数	回答率(%)	回答数	回答率(%)	回答数	回答率(%)
学部1年	573	35.7%	735	45.8%	213	13.3%	67	4.2%	15	0.9%	1	0.1%	1,604	100.0%
学部2年	409	28.7%	699	49.0%	227	15.9%	68	4.8%	21	1.5%	2	0.1%	1,426	100.0%
学部3年	379	29.9%	635	50.1%	183	14.4%	51	4.0%	19	1.5%	0	0.0%	1,267	100.0%
学部4年	385	32.6%	596	50.5%	139	11.8%	45	3.8%	12	1.0%	3	0.3%	1,180	100.0%
大学院修士1年	8	80.0%	2	20.0%	0	0.0%	0	0.0%	0	0.0%	0	0.0%	10	100.0%
大学院修士2年	3	50.0%	3	50.0%	0	0.0%	0	0.0%	0	0.0%	0	0.0%	6	100.0%
短大専攻科1年	-	-	-	-	-	-	-	-	-	-	-	-	0	-
短大専攻科2年	-	-	-	-	-	-	-	-	-	-	-	-	0	-

23. 授業を通して、深い専門知識が得られている

	そう思う		少しそう思う		どちらとも言えない		あまりそう思わない		そう思わない		無効・無回答		合計	
	回答数	回答率(%)	回答数	回答率(%)	回答数	回答率(%)	回答数	回答率(%)	回答数	回答率(%)	回答数	回答率(%)	回答数	回答率(%)
学部1年	600	37.4%	718	44.8%	209	13.0%	59	3.7%	17	1.1%	1	0.1%	1,604	100.0%
学部2年	457	32.0%	687	48.2%	194	13.6%	63	4.4%	23	1.6%	2	0.1%	1,426	100.0%
学部3年	395	31.2%	647	51.1%	156	12.3%	53	4.2%	16	1.3%	0	0.0%	1,267	100.0%
学部4年	399	33.8%	585	49.6%	138	11.7%	42	3.6%	12	1.0%	4	0.3%	1,180	100.0%
大学院修士1年	9	90.0%	1	10.0%	0	0.0%	0	0.0%	0	0.0%	0	0.0%	10	100.0%
大学院修士2年	3	50.0%	3	50.0%	0	0.0%	0	0.0%	0	0.0%	0	0.0%	6	100.0%
短大専攻科1年	-	-	-	-	-	-	-	-	-	-	-	-	0	-
短大専攻科2年	-	-	-	-	-	-	-	-	-	-	-	-	0	-

24. 授業を通して、職業関連の知識・技能が得られている

	そう思う		少しそう思う		どちらとも言えない		あまりそう思わない		そう思わない		無効・無回答		合計	
	回答数	回答率(%)	回答数	回答率(%)	回答数	回答率(%)	回答数	回答率(%)	回答数	回答率(%)	回答数	回答率(%)	回答数	回答率(%)
学部1年	572	35.7%	711	44.3%	226	14.1%	69	4.3%	22	1.4%	4	0.2%	1,604	100.0%
学部2年	439	30.8%	657	46.1%	229	16.1%	77	5.4%	23	1.6%	1	0.1%	1,426	100.0%
学部3年	376	29.7%	619	48.9%	182	14.4%	59	4.7%	29	2.3%	2	0.2%	1,267	100.0%
学部4年	406	34.4%	532	45.1%	158	13.4%	63	5.3%	18	1.5%	3	0.3%	1,180	100.0%
大学院修士1年	9	90.0%	1	10.0%	0	0.0%	0	0.0%	0	0.0%	0	0.0%	10	100.0%
大学院修士2年	4	66.7%	1	16.7%	0	0.0%	1	16.7%	0	0.0%	0	0.0%	6	100.0%
短大専攻科1年	-	-	-	-	-	-	-	-	-	-	-	-	0	-
短大専攻科2年	-	-	-	-	-	-	-	-	-	-	-	-	0	-

## 25. 授業を通して、人とのコミュニケーションが深まっている

	そう思う		少しそう思う		どちらとも言えない		あまりそう思わない		そう思わない		無効・無回答		合計	
	回答数	回答率(%)	回答数	回答率(%)	回答数	回答率(%)	回答数	回答率(%)	回答数	回答率(%)	回答数	回答率(%)	回答数	回答率(%)
学部1年	569	35.5%	615	38.3%	247	15.4%	134	8.4%	35	2.2%	4	0.2%	1,604	100.0%
学部2年	452	31.7%	572	40.1%	243	17.0%	103	7.2%	55	3.9%	1	0.1%	1,426	100.0%
学部3年	385	30.4%	504	39.8%	222	17.5%	98	7.7%	57	4.5%	1	0.1%	1,267	100.0%
学部4年	400	33.9%	452	38.3%	184	15.6%	103	8.7%	38	3.2%	3	0.3%	1,180	100.0%
大学院修士1年	8	80.0%	2	20.0%	0	0.0%	0	0.0%	0	0.0%	0	0.0%	10	100.0%
大学院修士2年	3	50.0%	2	33.3%	1	16.7%	0	0.0%	0	0.0%	0	0.0%	6	100.0%
短大専攻科1年	-	-	-	-	-	-	-	-	-	-	-	-	0	-
短大専攻科2年	-	-	-	-	-	-	-	-	-	-	-	-	0	-

## 26. (総合評価)大学の授業に満足している

	そう思う		少しそう思う		どちらとも言えない		あまりそう思わない		そう思わない		無効・無回答		合計	
	回答数	回答率(%)	回答数	回答率(%)	回答数	回答率(%)	回答数	回答率(%)	回答数	回答率(%)	回答数	回答率(%)	回答数	回答率(%)
学部1年	423	26.4%	734	45.8%	336	20.9%	82	5.1%	28	1.7%	1	0.1%	1,604	100.0%
学部2年	270	18.9%	632	44.3%	373	26.2%	101	7.1%	48	3.4%	2	0.1%	1,426	100.0%
学部3年	277	21.9%	605	47.8%	286	22.6%	69	5.4%	30	2.4%	0	0.0%	1,267	100.0%
学部4年	281	23.8%	583	49.4%	245	20.8%	45	3.8%	22	1.9%	4	0.3%	1,180	100.0%
大学院修士1年	7	70.0%	3	30.0%	0	0.0%	0	0.0%	0	0.0%	0	0.0%	10	100.0%
大学院修士2年	3	50.0%	2	33.3%	1	16.7%	0	0.0%	0	0.0%	0	0.0%	6	100.0%
短大専攻科1年	-	-	-	-	-	-	-	-	-	-	-	-	0	-
短大専攻科2年	-	-	-	-	-	-	-	-	-	-	-	-	0	-

★ 課外活動の状況について

【学年】

27. 学内のクラブ・サークル活動に積極的に参加している

	そう思う		少しそう思う		どちらとも言えない		あまりそう思わない		そう思わない		無効・無回答		合計	
	回答数	回答率(%)	回答数	回答率(%)	回答数	回答率(%)	回答数	回答率(%)	回答数	回答率(%)	回答数	回答率(%)	回答数	回答率(%)
学部1年	334	20.8%	192	12.0%	126	7.9%	170	10.6%	780	48.6%	2	0.1%	1,604	100.0%
学部2年	251	17.6%	131	9.2%	120	8.4%	113	7.9%	809	56.7%	2	0.1%	1,426	100.0%
学部3年	227	17.9%	136	10.7%	104	8.2%	93	7.3%	706	55.7%	1	0.1%	1,267	100.0%
学部4年	159	13.5%	94	8.0%	110	9.3%	89	7.5%	725	61.4%	3	0.3%	1,180	100.0%
大学院修士1年	0	0.0%	0	0.0%	1	10.0%	0	0.0%	9	90.0%	0	0.0%	10	100.0%
大学院修士2年	1	16.7%	0	0.0%	0	0.0%	0	0.0%	5	83.3%	0	0.0%	6	100.0%
短大専攻科1年	-	-	-	-	-	-	-	-	-	-	-	-	0	-
短大専攻科2年	-	-	-	-	-	-	-	-	-	-	-	-	0	-

28. 学内のゼミやボランティア活動に積極的に参加している

	そう思う		少しそう思う		どちらとも言えない		あまりそう思わない		そう思わない		無効・無回答		合計	
	回答数	回答率(%)	回答数	回答率(%)	回答数	回答率(%)	回答数	回答率(%)	回答数	回答率(%)	回答数	回答率(%)	回答数	回答率(%)
学部1年	87	5.4%	185	11.5%	255	15.9%	257	16.0%	816	50.9%	4	0.2%	1,604	100.0%
学部2年	119	8.3%	208	14.6%	247	17.3%	208	14.6%	642	45.0%	2	0.1%	1,426	100.0%
学部3年	217	17.1%	326	25.7%	226	17.8%	157	12.4%	340	26.8%	1	0.1%	1,267	100.0%
学部4年	231	19.6%	295	25.0%	200	16.9%	138	11.7%	310	26.3%	6	0.5%	1,180	100.0%
大学院修士1年	4	40.0%	2	20.0%	2	20.0%	0	0.0%	2	20.0%	0	0.0%	10	100.0%
大学院修士2年	0	0.0%	5	83.3%	1	16.7%	0	0.0%	0	0.0%	0	0.0%	6	100.0%
短大専攻科1年	-	-	-	-	-	-	-	-	-	-	-	-	0	-
短大専攻科2年	-	-	-	-	-	-	-	-	-	-	-	-	0	-

29. 学外の地域活動・市民活動・ボランティア活動に積極的に参加している

	そう思う		少しそう思う		どちらとも言えない		あまりそう思わない		そう思わない		無効・無回答		合計	
	回答数	回答率(%)	回答数	回答率(%)	回答数	回答率(%)	回答数	回答率(%)	回答数	回答率(%)	回答数	回答率(%)	回答数	回答率(%)
学部1年	71	4.4%	124	7.7%	178	11.1%	298	18.6%	927	57.8%	6	0.4%	1,604	100.0%
学部2年	102	7.2%	126	8.8%	191	13.4%	224	15.7%	778	54.6%	5	0.4%	1,426	100.0%
学部3年	144	11.4%	191	15.1%	172	13.6%	190	15.0%	569	44.9%	1	0.1%	1,267	100.0%
学部4年	96	8.1%	131	11.1%	165	14.0%	181	15.3%	601	50.9%	6	0.5%	1,180	100.0%
大学院修士1年	2	20.0%	0	0.0%	2	20.0%	2	20.0%	4	40.0%	0	0.0%	10	100.0%
大学院修士2年	1	16.7%	2	33.3%	0	0.0%	1	16.7%	2	33.3%	0	0.0%	6	100.0%
短大専攻科1年	-	-	-	-	-	-	-	-	-	-	-	-	0	-
短大専攻科2年	-	-	-	-	-	-	-	-	-	-	-	-	0	-

30. 大学・学友会の行事・活動に積極的に参加している

	そう思う		少しそう思う		どちらとも言えない		あまりそう思わない		そう思わない		無効・無回答		合計	
	回答数	回答率(%)	回答数	回答率(%)	回答数	回答率(%)	回答数	回答率(%)	回答数	回答率(%)	回答数	回答率(%)	回答数	回答率(%)
学部1年	124	7.7%	172	10.7%	276	17.2%	261	16.3%	768	47.9%	3	0.2%	1,604	100.0%
学部2年	114	8.0%	157	11.0%	209	14.7%	237	16.6%	704	49.4%	5	0.4%	1,426	100.0%
学部3年	103	8.1%	172	13.6%	196	15.5%	202	15.9%	593	46.8%	1	0.1%	1,267	100.0%
学部4年	74	6.3%	107	9.1%	167	14.2%	195	16.5%	632	53.6%	5	0.4%	1,180	100.0%
大学院修士1年	0	0.0%	0	0.0%	3	30.0%	0	0.0%	7	70.0%	0	0.0%	10	100.0%
大学院修士2年	0	0.0%	1	16.7%	0	0.0%	0	0.0%	5	83.3%	0	0.0%	6	100.0%
短大専攻科1年	-	-	-	-	-	-	-	-	-	-	-	-	0	-
短大専攻科2年	-	-	-	-	-	-	-	-	-	-	-	-	0	-

## 31. (総合評価) 課外活動が充実している

	そう思う		少しそう思う		どちらとも言えない		あまりそう思わない		そう思わない		無効・無回答		合計	
	回答数	回答率(%)	回答数	回答率(%)	回答数	回答率(%)	回答数	回答率(%)	回答数	回答率(%)	回答数	回答率(%)	回答数	回答率(%)
学部1年	130	8.1%	224	14.0%	451	28.1%	256	16.0%	540	33.7%	3	0.2%	1,604	100.0%
学部2年	138	9.7%	228	16.0%	321	22.5%	223	15.6%	512	35.9%	4	0.3%	1,426	100.0%
学部3年	126	9.9%	248	19.6%	313	24.7%	206	16.3%	373	29.4%	1	0.1%	1,267	100.0%
学部4年	139	11.8%	152	12.9%	276	23.4%	222	18.8%	389	33.0%	2	0.2%	1,180	100.0%
大学院修士1年	1	10.0%	1	10.0%	4	40.0%	1	10.0%	3	30.0%	0	0.0%	10	100.0%
大学院修士2年	1	16.7%	1	16.7%	4	66.7%	0	0.0%	0	0.0%	0	0.0%	6	100.0%
短大専攻科1年	-	-	-	-	-	-	-	-	-	-	-	-	0	-
短大専攻科2年	-	-	-	-	-	-	-	-	-	-	-	-	0	-

## 32. あなたは普段、大学の学生食堂を利用していますか

	利用している		利用していない		無効・無回答		合計	
	回答数	回答率(%)	回答数	回答率(%)	回答数	回答率(%)	回答数	回答率(%)
学部1年	979	61.0%	610	38.0%	15	0.9%	1,604	100.0%
学部2年	740	51.9%	661	46.4%	25	1.8%	1,426	100.0%
学部3年	587	46.3%	672	53.0%	8	0.6%	1,267	100.0%
学部4年	420	35.6%	750	63.6%	10	0.8%	1,180	100.0%
大学院修士1年	5	50.0%	5	50.0%	0	0.0%	10	100.0%
大学院修士2年	2	33.3%	4	66.7%	0	0.0%	6	100.0%
短大専攻科1年	-	-	-	-	-	-	0	-
短大専攻科2年	-	-	-	-	-	-	0	-

## 33. (上記質問32で「①利用している」と回答した人はお答えください。)週に何日ぐらい利用していますか

	毎日		週3~4回		週1~2回		無効・無回答		合計	
	回答数	回答率(%)	回答数	回答率(%)	回答数	回答率(%)	回答数	回答率(%)	回答数	回答率(%)
学部1年	189	19.3%	318	32.5%	470	48.0%	2	0.2%	979	100.0%
学部2年	101	13.6%	266	35.9%	371	50.1%	2	0.3%	740	100.0%
学部3年	45	7.7%	208	35.4%	333	56.7%	1	0.2%	587	100.0%
学部4年	21	5.0%	70	16.7%	328	78.1%	1	0.2%	420	100.0%
大学院修士1年	3	60.0%	0	0.0%	2	40.0%	0	0.0%	5	100.0%
大学院修士2年	0	0.0%	2	100.0%	0	0.0%	0	0.0%	2	100.0%
短大専攻科1年	-	-	-	-	-	-	-	-	0	-
短大専攻科2年	-	-	-	-	-	-	-	-	0	-



## 34. 大学は学生の意見をくみ取ろうという姿勢を持っていると思う

	そう思う		少しそう思う		どちらとも言えない		あまりそう思わない		そう思わない		無効・無回答		合計	
	回答数	回答率(%)	回答数	回答率(%)	回答数	回答率(%)	回答数	回答率(%)	回答数	回答率(%)	回答数	回答率(%)	回答数	回答率(%)
学部1年	320	20.0%	677	42.2%	426	26.6%	124	7.7%	38	2.4%	19	1.2%	1,604	100.0%
学部2年	183	12.8%	525	36.8%	421	29.5%	208	14.6%	76	5.3%	13	0.9%	1,426	100.0%
学部3年	158	12.5%	447	35.3%	395	31.2%	174	13.7%	88	6.9%	5	0.4%	1,267	100.0%
学部4年	169	14.3%	437	37.0%	334	28.3%	160	13.6%	77	6.5%	3	0.3%	1,180	100.0%
大学院修士1年	0	0.0%	9	90.0%	0	0.0%	1	10.0%	0	0.0%	0	0.0%	10	100.0%
大学院修士2年	1	16.7%	0	0.0%	3	50.0%	2	33.3%	0	0.0%	0	0.0%	6	100.0%
短大専攻科1年	-	-	-	-	-	-	-	-	-	-	-	-	0	-
短大専攻科2年	-	-	-	-	-	-	-	-	-	-	-	-	0	-

## 35. (2年生以上の方のみお答えください)キャンパスの環境は昨年度よりも良くなったと思う

	そう思う		少しそう思う		どちらとも言えない		あまりそう思わない		そう思わない		無効・無回答		合計	
	回答数	回答率(%)	回答数	回答率(%)	回答数	回答率(%)	回答数	回答率(%)	回答数	回答率(%)	回答数	回答率(%)	回答数	回答率(%)
学部1年	0	-	0	-	0	-	0	-	0	-	0	-	0	-
学部2年	121	8.5%	312	21.9%	631	44.3%	227	15.9%	125	8.8%	10	0.7%	1,426	100.0%
学部3年	106	8.4%	289	22.8%	555	43.8%	209	16.5%	104	8.2%	4	0.3%	1,267	100.0%
学部4年	132	11.2%	249	21.1%	539	45.7%	160	13.6%	85	7.2%	15	1.3%	1,180	100.0%
大学院修士1年	0	-	0	-	0	-	0	-	0	-	0	-	0	-
大学院修士2年	1	16.7%	2	33.3%	2	33.3%	1	16.7%	0	0.0%	0	0.0%	6	100.0%
短大専攻科1年	-	-	-	-	-	-	-	-	-	-	-	-	0	-
短大専攻科2年	-	-	-	-	-	-	-	-	-	-	-	-	0	-

★ 学生支援体制について

【学年】

36. 授業・履修について相談しやすい体制が整っている

	そう思う		少しそう思う		どちらとも言えない		あまりそう思わない		そう思わない		利用したことがない		無効・無回答		合計	
	回答数	回答率(%)	回答数	回答率(%)	回答数	回答率(%)	回答数	回答率(%)	回答数	回答率(%)	回答数	回答率(%)	回答数	回答率(%)	回答数	回答率(%)
学部1年	387	24.1%	585	36.5%	253	15.8%	120	7.5%	24	1.5%	233	14.5%	2	0.1%	1,604	100.0%
学部2年	271	19.0%	485	34.0%	265	18.6%	142	10.0%	40	2.8%	222	15.6%	1	0.1%	1,426	100.0%
学部3年	235	18.5%	448	35.4%	259	20.4%	101	8.0%	42	3.3%	182	14.4%	0	0.0%	1,267	100.0%
学部4年	284	24.1%	440	37.3%	197	16.7%	77	6.5%	35	3.0%	146	12.4%	1	0.1%	1,180	100.0%
大学院修士1年	4	40.0%	1	10.0%	1	10.0%	0	0.0%	0	0.0%	4	40.0%	0	0.0%	10	100.0%
大学院修士2年	2	33.3%	1	16.7%	1	16.7%	0	0.0%	0	0.0%	2	33.3%	0	0.0%	6	100.0%
短大専攻科1年	-	-	-	-	-	-	-	-	-	-	-	-	-	-	0	-
短大専攻科2年	-	-	-	-	-	-	-	-	-	-	-	-	-	-	0	-

37. 基礎学力への支援体制が充実している

	そう思う		少しそう思う		どちらとも言えない		あまりそう思わない		そう思わない		利用したことがない		無効・無回答		合計	
	回答数	回答率(%)	回答数	回答率(%)	回答数	回答率(%)	回答数	回答率(%)	回答数	回答率(%)	回答数	回答率(%)	回答数	回答率(%)	回答数	回答率(%)
学部1年	351	21.9%	625	39.0%	264	16.5%	72	4.5%	17	1.1%	273	17.0%	2	0.1%	1,604	100.0%
学部2年	225	15.8%	509	35.7%	301	21.1%	101	7.1%	34	2.4%	254	17.8%	2	0.1%	1,426	100.0%
学部3年	183	14.4%	440	34.7%	289	22.8%	69	5.4%	40	3.2%	243	19.2%	3	0.2%	1,267	100.0%
学部4年	219	18.6%	426	36.1%	235	19.9%	63	5.3%	24	2.0%	212	18.0%	1	0.1%	1,180	100.0%
大学院修士1年	2	20.0%	2	20.0%	2	20.0%	0	0.0%	0	0.0%	4	40.0%	0	0.0%	10	100.0%
大学院修士2年	0	0.0%	1	16.7%	0	0.0%	0	0.0%	0	0.0%	5	83.3%	0	0.0%	6	100.0%
短大専攻科1年	-	-	-	-	-	-	-	-	-	-	-	-	-	-	0	-
短大専攻科2年	-	-	-	-	-	-	-	-	-	-	-	-	-	-	0	-

38. 外国語学習・留学への支援体制が充実している

	そう思う		少しそう思う		どちらとも言えない		あまりそう思わない		そう思わない		利用したことがない		無効・無回答		合計	
	回答数	回答率(%)	回答数	回答率(%)	回答数	回答率(%)	回答数	回答率(%)	回答数	回答率(%)	回答数	回答率(%)	回答数	回答率(%)	回答数	回答率(%)
学部1年	170	10.6%	353	22.0%	406	25.3%	79	4.9%	32	2.0%	561	35.0%	3	0.2%	1,604	100.0%
学部2年	151	10.6%	265	18.6%	358	25.1%	89	6.2%	46	3.2%	514	36.0%	3	0.2%	1,426	100.0%
学部3年	124	9.8%	192	15.2%	313	24.7%	73	5.8%	30	2.4%	534	42.1%	1	0.1%	1,267	100.0%
学部4年	131	11.1%	172	14.6%	288	24.4%	62	5.3%	26	2.2%	498	42.2%	3	0.3%	1,180	100.0%
大学院修士1年	0	0.0%	0	0.0%	1	10.0%	0	0.0%	0	0.0%	9	90.0%	0	0.0%	10	100.0%
大学院修士2年	0	0.0%	0	0.0%	0	0.0%	0	0.0%	0	0.0%	6	100.0%	0	0.0%	6	100.0%
短大専攻科1年	-	-	-	-	-	-	-	-	-	-	-	-	-	-	0	-
短大専攻科2年	-	-	-	-	-	-	-	-	-	-	-	-	-	-	0	-

39. 奨学金について相談しやすい体制が整っている

	そう思う		少しそう思う		どちらとも言えない		あまりそう思わない		そう思わない		利用したことがない		無効・無回答		合計	
	回答数	回答率(%)	回答数	回答率(%)	回答数	回答率(%)	回答数	回答率(%)	回答数	回答率(%)	回答数	回答率(%)	回答数	回答率(%)	回答数	回答率(%)
学部1年	277	17.3%	442	27.6%	328	20.4%	65	4.1%	26	1.6%	464	28.9%	2	0.1%	1,604	100.0%
学部2年	212	14.9%	376	26.4%	280	19.6%	81	5.7%	36	2.5%	437	30.6%	4	0.3%	1,426	100.0%
学部3年	162	12.8%	269	21.2%	273	21.5%	85	6.7%	29	2.3%	448	35.4%	1	0.1%	1,267	100.0%
学部4年	163	13.8%	250	21.2%	253	21.4%	68	5.8%	27	2.3%	417	35.3%	2	0.2%	1,180	100.0%
大学院修士1年	0	0.0%	1	10.0%	0	0.0%	0	0.0%	0	0.0%	9	90.0%	0	0.0%	10	100.0%
大学院修士2年	2	33.3%	0	0.0%	2	33.3%	0	0.0%	0	0.0%	2	33.3%	0	0.0%	6	100.0%
短大専攻科1年	-	-	-	-	-	-	-	-	-	-	-	-	-	-	0	-
短大専攻科2年	-	-	-	-	-	-	-	-	-	-	-	-	-	-	0	-

★ 学生支援体制について

【学年】

40. 進路や就職について相談しやすい体制が整っている

	そう思う		少しそう思う		どちらとも言えない		あまりそう思わない		そう思わない		利用したことがない		無効・無回答		合計	
	回答数	回答率(%)	回答数	回答率(%)	回答数	回答率(%)	回答数	回答率(%)	回答数	回答率(%)	回答数	回答率(%)	回答数	回答率(%)	回答数	回答率(%)
学部1年	285	17.8%	476	29.7%	266	16.6%	52	3.2%	12	0.7%	511	31.9%	2	0.1%	1,604	100.0%
学部2年	260	18.2%	403	28.3%	259	18.2%	52	3.6%	28	2.0%	423	29.7%	1	0.1%	1,426	100.0%
学部3年	263	20.8%	435	34.3%	240	18.9%	64	5.1%	25	2.0%	240	18.9%	0	0.0%	1,267	100.0%
学部4年	446	37.8%	407	34.5%	158	13.4%	48	4.1%	26	2.2%	92	7.8%	3	0.3%	1,180	100.0%
大学院修士1年	0	0.0%	1	10.0%	0	0.0%	0	0.0%	0	0.0%	9	90.0%	0	0.0%	10	100.0%
大学院修士2年	0	0.0%	1	16.7%	0	0.0%	0	0.0%	0	0.0%	5	83.3%	0	0.0%	6	100.0%
短大専攻科1年	-	-	-	-	-	-	-	-	-	-	-	-	-	-	0	-
短大専攻科2年	-	-	-	-	-	-	-	-	-	-	-	-	-	-	0	-

41. 資格取得について相談しやすい体制が整っている

	そう思う		少しそう思う		どちらとも言えない		あまりそう思わない		そう思わない		利用したことがない		無効・無回答		合計	
	回答数	回答率(%)	回答数	回答率(%)	回答数	回答率(%)	回答数	回答率(%)	回答数	回答率(%)	回答数	回答率(%)	回答数	回答率(%)	回答数	回答率(%)
学部1年	285	17.8%	449	28.0%	293	18.3%	49	3.1%	18	1.1%	509	31.7%	1	0.1%	1,604	100.0%
学部2年	228	16.0%	391	27.4%	296	20.8%	61	4.3%	31	2.2%	418	29.3%	1	0.1%	1,426	100.0%
学部3年	168	13.3%	347	27.4%	260	20.5%	75	5.9%	30	2.4%	386	30.5%	1	0.1%	1,267	100.0%
学部4年	243	20.6%	345	29.2%	226	19.2%	55	4.7%	30	2.5%	281	23.8%	0	0.0%	1,180	100.0%
大学院修士1年	0	0.0%	1	10.0%	0	0.0%	0	0.0%	0	0.0%	9	90.0%	0	0.0%	10	100.0%
大学院修士2年	0	0.0%	0	0.0%	0	0.0%	0	0.0%	0	0.0%	6	100.0%	0	0.0%	6	100.0%
短大専攻科1年	-	-	-	-	-	-	-	-	-	-	-	-	-	-	0	-
短大専攻科2年	-	-	-	-	-	-	-	-	-	-	-	-	-	-	0	-

42. 心身の健康について相談しやすい体制が整っている

	そう思う		少しそう思う		どちらとも言えない		あまりそう思わない		そう思わない		利用したことがない		無効・無回答		合計	
	回答数	回答率(%)	回答数	回答率(%)	回答数	回答率(%)	回答数	回答率(%)	回答数	回答率(%)	回答数	回答率(%)	回答数	回答率(%)	回答数	回答率(%)
学部1年	281	17.5%	408	25.4%	304	19.0%	64	4.0%	23	1.4%	523	32.6%	1	0.1%	1,604	100.0%
学部2年	209	14.7%	339	23.8%	301	21.1%	67	4.7%	30	2.1%	478	33.5%	2	0.1%	1,426	100.0%
学部3年	158	12.5%	269	21.2%	271	21.4%	63	5.0%	37	2.9%	466	36.8%	3	0.2%	1,267	100.0%
学部4年	195	16.5%	239	20.3%	227	19.2%	63	5.3%	37	3.1%	419	35.5%	0	0.0%	1,180	100.0%
大学院修士1年	2	20.0%	2	20.0%	0	0.0%	0	0.0%	0	0.0%	6	60.0%	0	0.0%	10	100.0%
大学院修士2年	0	0.0%	3	50.0%	0	0.0%	0	0.0%	0	0.0%	3	50.0%	0	0.0%	6	100.0%
短大専攻科1年	-	-	-	-	-	-	-	-	-	-	-	-	-	-	0	-
短大専攻科2年	-	-	-	-	-	-	-	-	-	-	-	-	-	-	0	-

43. クラブ・サークル活動など、学生の自主活動への支援が充実している

	そう思う		少しそう思う		どちらとも言えない		あまりそう思わない		そう思わない		利用したことがない		無効・無回答		合計	
	回答数	回答率(%)	回答数	回答率(%)	回答数	回答率(%)	回答数	回答率(%)	回答数	回答率(%)	回答数	回答率(%)	回答数	回答率(%)	回答数	回答率(%)
学部1年	294	18.3%	446	27.8%	320	20.0%	99	6.2%	45	2.8%	397	24.8%	3	0.2%	1,604	100.0%
学部2年	213	14.9%	379	26.6%	304	21.3%	108	7.6%	49	3.4%	370	25.9%	3	0.2%	1,426	100.0%
学部3年	158	12.5%	314	24.8%	284	22.4%	83	6.6%	48	3.8%	378	29.8%	2	0.2%	1,267	100.0%
学部4年	181	15.3%	264	22.4%	239	20.3%	89	7.5%	43	3.6%	363	30.8%	1	0.1%	1,180	100.0%
大学院修士1年	1	10.0%	0	0.0%	1	10.0%	0	0.0%	0	0.0%	8	80.0%	0	0.0%	10	100.0%
大学院修士2年	0	0.0%	0	0.0%	1	16.7%	0	0.0%	0	0.0%	5	83.3%	0	0.0%	6	100.0%
短大専攻科1年	-	-	-	-	-	-	-	-	-	-	-	-	-	-	0	-
短大専攻科2年	-	-	-	-	-	-	-	-	-	-	-	-	-	-	0	-

★ 学生支援体制について

【学年】

44. 公式ホームページ等での学生への情報提供が充実している

	そう思う		少しそう思う		どちらとも言えない		あまりそう思わない		そう思わない		利用したことがない		無効・無回答		合計	
	回答数	回答率(%)	回答数	回答率(%)	回答数	回答率(%)	回答数	回答率(%)	回答数	回答率(%)	回答数	回答率(%)	回答数	回答率(%)	回答数	回答率(%)
学部1年	404	25.2%	570	35.5%	316	19.7%	100	6.2%	36	2.2%	177	11.0%	1	0.1%	1,604	100.0%
学部2年	241	16.9%	500	35.1%	327	22.9%	101	7.1%	37	2.6%	216	15.1%	4	0.3%	1,426	100.0%
学部3年	172	13.6%	392	30.9%	339	26.8%	110	8.7%	59	4.7%	192	15.2%	3	0.2%	1,267	100.0%
学部4年	182	15.4%	367	31.1%	319	27.0%	104	8.8%	39	3.3%	166	14.1%	3	0.3%	1,180	100.0%
大学院修士1年	2	20.0%	4	40.0%	2	20.0%	1	10.0%	0	0.0%	1	10.0%	0	0.0%	10	100.0%
大学院修士2年	0	0.0%	2	33.3%	2	33.3%	0	0.0%	1	16.7%	1	16.7%	0	0.0%	6	100.0%
短大専攻科1年	-	-	-	-	-	-	-	-	-	-	-	-	-	-	0	-
短大専攻科2年	-	-	-	-	-	-	-	-	-	-	-	-	-	-	0	-

45. 教員と相談しやすい環境が整っている

	そう思う		少しそう思う		どちらとも言えない		あまりそう思わない		そう思わない		利用したことがない		無効・無回答		合計	
	回答数	回答率(%)	回答数	回答率(%)	回答数	回答率(%)	回答数	回答率(%)	回答数	回答率(%)	回答数	回答率(%)	回答数	回答率(%)	回答数	回答率(%)
学部1年	354	22.1%	511	31.9%	321	20.0%	119	7.4%	45	2.8%	251	15.6%	3	0.2%	1,604	100.0%
学部2年	266	18.7%	483	33.9%	310	21.7%	106	7.4%	55	3.9%	204	14.3%	2	0.1%	1,426	100.0%
学部3年	249	19.7%	461	36.4%	298	23.5%	87	6.9%	45	3.6%	127	10.0%	0	0.0%	1,267	100.0%
学部4年	356	30.2%	447	37.9%	197	16.7%	59	5.0%	42	3.6%	78	6.6%	1	0.1%	1,180	100.0%
大学院修士1年	4	40.0%	6	60.0%	0	0.0%	0	0.0%	0	0.0%	0	0.0%	0	0.0%	10	100.0%
大学院修士2年	2	33.3%	2	33.3%	2	33.3%	0	0.0%	0	0.0%	0	0.0%	0	0.0%	6	100.0%
短大専攻科1年	-	-	-	-	-	-	-	-	-	-	-	-	-	-	0	-
短大専攻科2年	-	-	-	-	-	-	-	-	-	-	-	-	-	-	0	-

46. (総合評価) 学生生活に関する相談ができる体制が充実している

	そう思う		少しそう思う		どちらとも言えない		あまりそう思わない		そう思わない		利用したことがない		無効・無回答		合計	
	回答数	回答率(%)	回答数	回答率(%)	回答数	回答率(%)	回答数	回答率(%)	回答数	回答率(%)	回答数	回答率(%)	回答数	回答率(%)	回答数	回答率(%)
学部1年	334	20.8%	581	36.2%	359	22.4%	75	4.7%	29	1.8%	224	14.0%	2	0.1%	1,604	100.0%
学部2年	229	16.1%	489	34.3%	388	27.2%	81	5.7%	44	3.1%	194	13.6%	1	0.1%	1,426	100.0%
学部3年	178	14.0%	440	34.7%	359	28.3%	92	7.3%	35	2.8%	163	12.9%	0	0.0%	1,267	100.0%
学部4年	251	21.3%	433	36.7%	275	23.3%	79	6.7%	36	3.1%	105	8.9%	1	0.1%	1,180	100.0%
大学院修士1年	1	10.0%	6	60.0%	2	20.0%	0	0.0%	0	0.0%	1	10.0%	0	0.0%	10	100.0%
大学院修士2年	1	16.7%	3	50.0%	1	16.7%	0	0.0%	0	0.0%	1	16.7%	0	0.0%	6	100.0%
短大専攻科1年	-	-	-	-	-	-	-	-	-	-	-	-	-	-	0	-
短大専攻科2年	-	-	-	-	-	-	-	-	-	-	-	-	-	-	0	-

## 47. ポータルサイトほどの程度見ていますか

	毎日		2～3日に1回程度		1週間に1回程度		ほとんど見ていない		無効・無回答		合計	
	回答数	回答率(%)	回答数	回答率(%)	回答数	回答率(%)	回答数	回答率(%)	回答数	回答率(%)	回答数	回答率(%)
学部1年	631	39.3%	745	46.4%	174	10.8%	49	3.1%	5	0.3%	1,604	100.0%
学部2年	476	33.4%	712	49.9%	178	12.5%	54	3.8%	6	0.4%	1,426	100.0%
学部3年	384	30.3%	629	49.6%	186	14.7%	65	5.1%	3	0.2%	1,267	100.0%
学部4年	164	13.9%	515	43.6%	343	29.1%	157	13.3%	1	0.1%	1,180	100.0%
大学院修士1年	2	20.0%	5	50.0%	3	30.0%	0	0.0%	0	0.0%	10	100.0%
大学院修士2年	1	16.7%	2	33.3%	0	0.0%	3	50.0%	0	0.0%	6	100.0%
短大専攻科1年	-	-	-	-	-	-	-	-	-	-	0	-
短大専攻科2年	-	-	-	-	-	-	-	-	-	-	0	-

## 48. ポータルサイトでの情報量は適切だと思いますか

	多すぎる		やや多い		適切		やや少ない		少なすぎる		無効・無回答		合計	
	回答数	回答率(%)	回答数	回答率(%)	回答数	回答率(%)	回答数	回答率(%)	回答数	回答率(%)	回答数	回答率(%)	回答数	回答率(%)
学部1年	90	5.6%	471	29.4%	941	58.7%	89	5.5%	8	0.5%	5	0.3%	1,604	100.0%
学部2年	99	6.9%	467	32.7%	771	54.1%	71	5.0%	12	0.8%	6	0.4%	1,426	100.0%
学部3年	98	7.7%	400	31.6%	683	53.9%	75	5.9%	8	0.6%	3	0.2%	1,267	100.0%
学部4年	99	8.4%	351	29.7%	666	56.4%	46	3.9%	14	1.2%	4	0.3%	1,180	100.0%
大学院修士1年	0	0.0%	2	20.0%	7	70.0%	0	0.0%	1	10.0%	0	0.0%	10	100.0%
大学院修士2年	0	0.0%	3	50.0%	3	50.0%	0	0.0%	0	0.0%	0	0.0%	6	100.0%
短大専攻科1年	-	-	-	-	-	-	-	-	-	-	-	-	0	-
短大専攻科2年	-	-	-	-	-	-	-	-	-	-	-	-	0	-

## 49. ポータルサイトは分かりやすいですか

	そう思う		少しそう思う		どちらともいえない		あまりそう思わない		そう思わない		無効・無回答		合計	
	回答数	回答率(%)	回答数	回答率(%)	回答数	回答率(%)	回答数	回答率(%)	回答数	回答率(%)	回答数	回答率(%)	回答数	回答率(%)
学部1年	363	22.6%	642	40.0%	268	16.7%	239	14.9%	86	5.4%	6	0.4%	1,604	100.0%
学部2年	257	18.0%	514	36.0%	298	20.9%	240	16.8%	110	7.7%	7	0.5%	1,426	100.0%
学部3年	232	18.3%	431	34.0%	259	20.4%	239	18.9%	100	7.9%	6	0.5%	1,267	100.0%
学部4年	225	19.1%	400	33.9%	237	20.1%	214	18.1%	96	8.1%	8	0.7%	1,180	100.0%
大学院修士1年	1	10.0%	3	30.0%	5	50.0%	1	10.0%	0	0.0%	0	0.0%	10	100.0%
大学院修士2年	2	33.3%	2	33.3%	1	16.7%	1	16.7%	0	0.0%	0	0.0%	6	100.0%
短大専攻科1年	-	-	-	-	-	-	-	-	-	-	-	-	0	-
短大専攻科2年	-	-	-	-	-	-	-	-	-	-	-	-	0	-

## 50. 大学公式ホームページほどの程度見ていますか

	毎日		2～3日に1回程度		1週間に1回程度		ほとんど見ていない		無効・無回答		合計	
	回答数	回答率(%)	回答数	回答率(%)	回答数	回答率(%)	回答数	回答率(%)	回答数	回答率(%)	回答数	回答率(%)
学部1年	30	1.9%	121	7.5%	227	14.2%	1,218	75.9%	8	0.5%	1,604	100.0%
学部2年	20	1.4%	53	3.7%	122	8.6%	1,220	85.6%	11	0.8%	1,426	100.0%
学部3年	18	1.4%	35	2.8%	91	7.2%	1,117	88.2%	6	0.5%	1,267	100.0%
学部4年	25	2.1%	35	3.0%	85	7.2%	1,034	87.6%	1	0.1%	1,180	100.0%
大学院修士1年	0	0.0%	0	0.0%	3	30.0%	7	70.0%	0	0.0%	10	100.0%
大学院修士2年	0	0.0%	0	0.0%	0	0.0%	6	100.0%	0	0.0%	6	100.0%
短大専攻科1年	-	-	-	-	-	-	-	-	-	-	0	-
短大専攻科2年	-	-	-	-	-	-	-	-	-	-	0	-

## 51. 大学公式ホームページでの情報量は適切だと思いますか

	多すぎる		やや多い		適切		やや少ない		少なすぎる		無効・無回答		合計	
	回答数	回答率(%)	回答数	回答率(%)	回答数	回答率(%)	回答数	回答率(%)	回答数	回答率(%)	回答数	回答率(%)	回答数	回答率(%)
学部1年	41	2.6%	183	11.4%	1,234	76.9%	111	6.9%	25	1.6%	10	0.6%	1,604	100.0%
学部2年	46	3.2%	124	8.7%	1,095	76.8%	119	8.3%	26	1.8%	16	1.1%	1,426	100.0%
学部3年	41	3.2%	125	9.9%	957	75.5%	105	8.3%	28	2.2%	11	0.9%	1,267	100.0%
学部4年	37	3.1%	119	10.1%	896	75.9%	89	7.5%	32	2.7%	7	0.6%	1,180	100.0%
大学院修士1年	0	0.0%	1	10.0%	9	90.0%	0	0.0%	0	0.0%	0	0.0%	10	100.0%
大学院修士2年	0	0.0%	0	0.0%	5	83.3%	1	16.7%	0	0.0%	0	0.0%	6	100.0%
短大専攻科1年	-	-	-	-	-	-	-	-	-	-	-	-	0	-
短大専攻科2年	-	-	-	-	-	-	-	-	-	-	-	-	0	-

## 52. 大学公式ホームページは分かりやすいですか

	そう思う		少しそう思う		どちらともいえない		あまりそう思わない		そう思わない		無効・無回答		合計	
	回答数	回答率(%)	回答数	回答率(%)	回答数	回答率(%)	回答数	回答率(%)	回答数	回答率(%)	回答数	回答率(%)	回答数	回答率(%)
学部1年	274	17.1%	457	28.5%	697	43.5%	108	6.7%	63	3.9%	5	0.3%	1,604	100.0%
学部2年	172	12.1%	324	22.7%	712	49.9%	127	8.9%	80	5.6%	11	0.8%	1,426	100.0%
学部3年	148	11.7%	272	21.5%	635	50.1%	119	9.4%	81	6.4%	12	0.9%	1,267	100.0%
学部4年	160	13.6%	257	21.8%	585	49.6%	110	9.3%	60	5.1%	8	0.7%	1,180	100.0%
大学院修士1年	2	20.0%	4	40.0%	4	40.0%	0	0.0%	0	0.0%	0	0.0%	10	100.0%
大学院修士2年	1	16.7%	1	16.7%	3	50.0%	1	16.7%	0	0.0%	0	0.0%	6	100.0%
短大専攻科1年	-	-	-	-	-	-	-	-	-	-	-	-	0	-
短大専攻科2年	-	-	-	-	-	-	-	-	-	-	-	-	0	-

## 53. 学内の事故やケガ

	経験したことがある		経験したことはない		無効・無回答		合計	
	回答数	回答率(%)	回答数	回答率(%)	回答数	回答率(%)	回答数	回答率(%)
学部1年	22	1.4%	1,573	98.1%	9	0.6%	1,604	100.0%
学部2年	38	2.7%	1,379	96.7%	9	0.6%	1,426	100.0%
学部3年	55	4.3%	1,208	95.3%	4	0.3%	1,267	100.0%
学部4年	60	5.1%	1,117	94.7%	3	0.3%	1,180	100.0%
大学院修士1年	0	0.0%	10	100.0%	0	0.0%	10	100.0%
大学院修士2年	0	0.0%	6	100.0%	0	0.0%	6	100.0%
短大専攻科1年	-	-	-	-	-	-	0	-
短大専攻科2年	-	-	-	-	-	-	0	-

## 54. 通学中の事故やケガ

	経験したことがある		経験したことはない		無効・無回答		合計	
	回答数	回答率(%)	回答数	回答率(%)	回答数	回答率(%)	回答数	回答率(%)
学部1年	44	2.7%	1,551	96.7%	9	0.6%	1,604	100.0%
学部2年	87	6.1%	1,330	93.3%	9	0.6%	1,426	100.0%
学部3年	81	6.4%	1,182	93.3%	4	0.3%	1,267	100.0%
学部4年	103	8.7%	1,075	91.1%	2	0.2%	1,180	100.0%
大学院修士1年	1	10.0%	9	90.0%	0	0.0%	10	100.0%
大学院修士2年	0	0.0%	6	100.0%	0	0.0%	6	100.0%
短大専攻科1年	-	-	-	-	-	-	0	-
短大専攻科2年	-	-	-	-	-	-	0	-

## 55. 学内での盗難被害

	経験したことがある		経験したことはない		無効・無回答		合計	
	回答数	回答率(%)	回答数	回答率(%)	回答数	回答率(%)	回答数	回答率(%)
学部1年	20	1.2%	1,575	98.2%	9	0.6%	1,604	100.0%
学部2年	28	2.0%	1,389	97.4%	9	0.6%	1,426	100.0%
学部3年	25	2.0%	1,238	97.7%	4	0.3%	1,267	100.0%
学部4年	39	3.3%	1,138	96.4%	3	0.3%	1,180	100.0%
大学院修士1年	0	0.0%	10	100.0%	0	0.0%	10	100.0%
大学院修士2年	0	0.0%	6	100.0%	0	0.0%	6	100.0%
短大専攻科1年	-	-	-	-	-	-	0	-
短大専攻科2年	-	-	-	-	-	-	0	-

## 56. 学生同士のいじめやハラスメント、暴力

	経験したことがある		経験したことはない		無効・無回答		合計	
	回答数	回答率(%)	回答数	回答率(%)	回答数	回答率(%)	回答数	回答率(%)
学部1年	9	0.6%	1,586	98.9%	9	0.6%	1,604	100.0%
学部2年	19	1.3%	1,398	98.0%	9	0.6%	1,426	100.0%
学部3年	9	0.7%	1,254	99.0%	4	0.3%	1,267	100.0%
学部4年	15	1.3%	1,163	98.6%	2	0.2%	1,180	100.0%
大学院修士1年	0	0.0%	10	100.0%	0	0.0%	10	100.0%
大学院修士2年	0	0.0%	6	100.0%	0	0.0%	6	100.0%
短大専攻科1年	-	-	-	-	-	-	0	-
短大専攻科2年	-	-	-	-	-	-	0	-

## 57. 飲酒の強要

	経験したことがある		経験したことはない		無効・無回答		合計	
	回答数	回答率(%)	回答数	回答率(%)	回答数	回答率(%)	回答数	回答率(%)
学部1年	3	0.2%	1,592	99.3%	9	0.6%	1,604	100.0%
学部2年	7	0.5%	1,410	98.9%	9	0.6%	1,426	100.0%
学部3年	11	0.9%	1,252	98.8%	4	0.3%	1,267	100.0%
学部4年	3	0.3%	1,175	99.6%	2	0.2%	1,180	100.0%
大学院修士1年	0	0.0%	10	100.0%	0	0.0%	10	100.0%
大学院修士2年	0	0.0%	6	100.0%	0	0.0%	6	100.0%
短大専攻科1年	-	-	-	-	-	-	0	-
短大専攻科2年	-	-	-	-	-	-	0	-

## 58. セクシャルハラスメント(性的いやがらせ)

	経験したことがある		経験したことはない		無効・無回答		合計	
	回答数	回答率(%)	回答数	回答率(%)	回答数	回答率(%)	回答数	回答率(%)
学部1年	6	0.4%	1,589	99.1%	9	0.6%	1,604	100.0%
学部2年	6	0.4%	1,411	98.9%	9	0.6%	1,426	100.0%
学部3年	7	0.6%	1,256	99.1%	4	0.3%	1,267	100.0%
学部4年	14	1.2%	1,164	98.6%	2	0.2%	1,180	100.0%
大学院修士1年	0	0.0%	10	100.0%	0	0.0%	10	100.0%
大学院修士2年	0	0.0%	6	100.0%	0	0.0%	6	100.0%
短大専攻科1年	-	-	-	-	-	-	0	-
短大専攻科2年	-	-	-	-	-	-	0	-

## 59. アカデミックハラスメント(教員からのいやがらせ)

	経験したことがある		経験したことはない		無効・無回答		合計	
	回答数	回答率(%)	回答数	回答率(%)	回答数	回答率(%)	回答数	回答率(%)
学部1年	18	1.1%	1,577	98.3%	9	0.6%	1,604	100.0%
学部2年	26	1.8%	1,391	97.5%	9	0.6%	1,426	100.0%
学部3年	17	1.3%	1,246	98.3%	4	0.3%	1,267	100.0%
学部4年	26	2.2%	1,151	97.5%	3	0.3%	1,180	100.0%
大学院修士1年	0	0.0%	10	100.0%	0	0.0%	10	100.0%
大学院修士2年	0	0.0%	6	100.0%	0	0.0%	6	100.0%
短大専攻科1年	-	-	-	-	-	-	0	-
短大専攻科2年	-	-	-	-	-	-	0	-

## 60. つきまとい、ストーカー被害

	経験したことがある		経験したことはない		無効・無回答		合計	
	回答数	回答率(%)	回答数	回答率(%)	回答数	回答率(%)	回答数	回答率(%)
学部1年	7	0.4%	1,587	98.9%	10	0.6%	1,604	100.0%
学部2年	15	1.1%	1,402	98.3%	9	0.6%	1,426	100.0%
学部3年	11	0.9%	1,251	98.7%	5	0.4%	1,267	100.0%
学部4年	18	1.5%	1,158	98.1%	4	0.3%	1,180	100.0%
大学院修士1年	0	0.0%	10	100.0%	0	0.0%	10	100.0%
大学院修士2年	0	0.0%	6	100.0%	0	0.0%	6	100.0%
短大専攻科1年	-	-	-	-	-	-	0	-
短大専攻科2年	-	-	-	-	-	-	0	-



## 61. なりすましなどネット犯罪の被害

	経験したことがある		経験したことはない		無効・無回答		合計	
	回答数	回答率(%)	回答数	回答率(%)	回答数	回答率(%)	回答数	回答率(%)
学部1年	6	0.4%	1,589	99.1%	9	0.6%	1,604	100.0%
学部2年	8	0.6%	1,409	98.8%	9	0.6%	1,426	100.0%
学部3年	12	0.9%	1,250	98.7%	5	0.4%	1,267	100.0%
学部4年	13	1.1%	1,163	98.6%	4	0.3%	1,180	100.0%
大学院修士1年	0	0.0%	10	100.0%	0	0.0%	10	100.0%
大学院修士2年	0	0.0%	6	100.0%	0	0.0%	6	100.0%
短大専攻科1年	-	-	-	-	-	-	0	-
短大専攻科2年	-	-	-	-	-	-	0	-

## 62. マルチ商法、悪徳商法の被害

	経験したことがある		経験したことはない		無効・無回答		合計	
	回答数	回答率(%)	回答数	回答率(%)	回答数	回答率(%)	回答数	回答率(%)
学部1年	7	0.4%	1,588	99.0%	9	0.6%	1,604	100.0%
学部2年	8	0.6%	1,409	98.8%	9	0.6%	1,426	100.0%
学部3年	13	1.0%	1,250	98.7%	4	0.3%	1,267	100.0%
学部4年	22	1.9%	1,156	98.0%	2	0.2%	1,180	100.0%
大学院修士1年	0	0.0%	10	100.0%	0	0.0%	10	100.0%
大学院修士2年	0	0.0%	6	100.0%	0	0.0%	6	100.0%
短大専攻科1年	-	-	-	-	-	-	0	-
短大専攻科2年	-	-	-	-	-	-	0	-

## 63. 違法薬物の使用の勧誘

	経験したことがある		経験したことはない		無効・無回答		合計	
	回答数	回答率(%)	回答数	回答率(%)	回答数	回答率(%)	回答数	回答率(%)
学部1年	2	0.1%	1,593	99.3%	9	0.6%	1,604	100.0%
学部2年	2	0.1%	1,415	99.2%	9	0.6%	1,426	100.0%
学部3年	5	0.4%	1,258	99.3%	4	0.3%	1,267	100.0%
学部4年	6	0.5%	1,171	99.2%	3	0.3%	1,180	100.0%
大学院修士1年	0	0.0%	10	100.0%	0	0.0%	10	100.0%
大学院修士2年	0	0.0%	6	100.0%	0	0.0%	6	100.0%
短大専攻科1年	-	-	-	-	-	-	0	-
短大専攻科2年	-	-	-	-	-	-	0	-

## 64. 望まない宗教活動への勧誘

	経験したことがある		経験したことはない		無効・無回答		合計	
	回答数	回答率(%)	回答数	回答率(%)	回答数	回答率(%)	回答数	回答率(%)
学部1年	22	1.4%	1,573	98.1%	9	0.6%	1,604	100.0%
学部2年	20	1.4%	1,396	97.9%	10	0.7%	1,426	100.0%
学部3年	21	1.7%	1,242	98.0%	4	0.3%	1,267	100.0%
学部4年	25	2.1%	1,154	97.8%	1	0.1%	1,180	100.0%
大学院修士1年	0	0.0%	10	100.0%	0	0.0%	10	100.0%
大学院修士2年	0	0.0%	6	100.0%	0	0.0%	6	100.0%
短大専攻科1年	-	-	-	-	-	-	0	-
短大専攻科2年	-	-	-	-	-	-	0	-

## 1. あなたの性別

	男		女		回答しない		無効・無回答		合計	
	回答数	回答率(%)	回答数	回答率(%)	回答数	回答率(%)	回答数	回答率(%)	回答数	回答率(%)
初等教育	263	53.3%	227	46.0%	3	0.6%	0	0.0%	493	100.0%
生涯学習	145	50.9%	139	48.8%	1	0.4%	0	0.0%	285	100.0%
心理教育	108	32.2%	222	66.3%	5	1.5%	0	0.0%	335	100.0%
英米語	89	39.0%	137	60.1%	2	0.9%	0	0.0%	228	100.0%
グローバルコミュニケーション	45	27.3%	116	70.3%	4	2.4%	0	0.0%	165	100.0%
経営(草薙)	405	65.2%	209	33.7%	7	1.1%	0	0.0%	621	100.0%
社会環境	213	77.2%	60	21.7%	3	1.1%	0	0.0%	276	100.0%
保育	36	6.1%	549	92.7%	6	1.0%	1	0.2%	592	100.0%
造形	70	25.4%	193	69.9%	13	4.7%	0	0.0%	276	100.0%
大学院研究科(草薙)	9	56.3%	7	43.8%	0	0.0%	0	0.0%	16	100.0%
法律	247	63.0%	137	34.9%	8	2.0%	0	0.0%	392	100.0%
看護	35	13.0%	232	86.2%	2	0.7%	0	0.0%	269	100.0%
静岡理学療法	127	57.0%	93	41.7%	1	0.4%	2	0.9%	223	100.0%
健康栄養	39	15.9%	204	82.9%	3	1.2%	0	0.0%	246	100.0%
こども健康	13	19.7%	52	78.8%	1	1.5%	0	0.0%	66	100.0%
心身マネジメント	285	78.7%	75	20.7%	1	0.3%	1	0.3%	362	100.0%
健康鍼灸	54	62.1%	33	37.9%	0	0.0%	0	0.0%	87	100.0%
健康柔道整復	97	82.9%	20	17.1%	0	0.0%	0	0.0%	117	100.0%
理学療法	119	71.3%	44	26.3%	4	2.4%	0	0.0%	167	100.0%
作業療法	49	51.6%	44	46.3%	2	2.1%	0	0.0%	95	100.0%
経営(浜松)	126	65.6%	65	33.9%	1	0.5%	0	0.0%	192	100.0%
大学院研究科(浜松)	-	-	-	-	-	-	-	-	0	-

## 2. あなたの学年

	学部1年		学部2年		学部3年		学部4年		大学院修士1年		大学院修士2年		短大専攻科1年		短大専攻科2年	
	回答数	回答率(%)	回答数	回答率(%)	回答数	回答率(%)	回答数	回答率(%)	回答数	回答率(%)	回答数	回答率(%)	回答数	回答率(%)	回答数	回答率(%)
初等教育	151	30.6%	134	27.2%	115	23.3%	93	18.9%	0	0.0%	0	0.0%	0	0.0%	0	0.0%
生涯学習	99	34.7%	55	19.3%	66	23.2%	65	22.8%	0	0.0%	0	0.0%	0	0.0%	0	0.0%
心理教育	107	31.9%	84	25.1%	70	20.9%	74	22.1%	0	0.0%	0	0.0%	0	0.0%	0	0.0%
英米語	62	27.2%	61	26.8%	56	24.6%	49	21.5%	0	0.0%	0	0.0%	0	0.0%	0	0.0%
グローバルコミュニケーション	55	33.3%	49	29.7%	31	18.8%	30	18.2%	0	0.0%	0	0.0%	0	0.0%	0	0.0%
経営(草薙)	228	36.7%	171	27.5%	139	22.4%	83	13.4%	0	0.0%	0	0.0%	0	0.0%	0	0.0%
社会環境	116	42.0%	60	21.7%	53	19.2%	47	17.0%	0	0.0%	0	0.0%	0	0.0%	0	0.0%
保育	135	22.8%	154	26.0%	152	25.7%	151	25.5%	0	0.0%	0	0.0%	0	0.0%	0	0.0%
造形	78	28.3%	64	23.2%	69	25.0%	65	23.6%	0	0.0%	0	0.0%	0	0.0%	0	0.0%
大学院研究科(草薙)	0	0.0%	0	0.0%	0	0.0%	0	0.0%	10	62.5%	6	37.5%	0	0.0%	0	0.0%
法律	107	27.3%	117	29.8%	124	31.6%	44	11.2%	0	0.0%	0	0.0%	0	0.0%	0	0.0%
看護	67	25.1%	71	26.6%	71	26.6%	58	21.7%	0	0.0%	0	0.0%	0	0.0%	0	0.0%
静岡理学療法	58	26.1%	55	24.8%	43	19.4%	66	29.7%	0	0.0%	0	0.0%	0	0.0%	0	0.0%
健康栄養	66	27.0%	61	25.0%	42	17.2%	75	30.7%	0	0.0%	0	0.0%	0	0.0%	0	0.0%
こども健康	15	22.7%	16	24.2%	16	24.2%	19	28.8%	0	0.0%	0	0.0%	0	0.0%	0	0.0%
心身マネジメント	87	24.1%	92	25.5%	94	26.0%	88	24.4%	0	0.0%	0	0.0%	0	0.0%	0	0.0%
健康鍼灸	16	18.6%	25	29.1%	13	15.1%	32	37.2%	0	0.0%	0	0.0%	0	0.0%	0	0.0%
健康柔道整復	33	28.4%	25	21.6%	26	22.4%	32	27.6%	0	0.0%	0	0.0%	0	0.0%	0	0.0%
理学療法	46	27.5%	49	29.3%	34	20.4%	38	22.8%	0	0.0%	0	0.0%	0	0.0%	0	0.0%
作業療法	25	26.6%	28	29.8%	13	13.8%	28	29.8%	0	0.0%	0	0.0%	0	0.0%	0	0.0%
経営(浜松)	53	27.7%	55	28.8%	40	20.9%	43	22.5%	0	0.0%	0	0.0%	0	0.0%	0	0.0%
大学院研究科(浜松)	-	-	-	-	-	-	-	-	-	-	-	-	-	-	-	-
	無効・無回答		合計													
	回答数	回答率(%)	回答数	回答率(%)												
初等教育	0	0.0%	493	100.0%												
生涯学習	0	0.0%	285	100.0%												
心理教育	0	0.0%	335	100.0%												
英米語	0	0.0%	228	100.0%												
グローバルコミュニケーション	0	0.0%	165	100.0%												
経営(草薙)	0	0.0%	621	100.0%												
社会環境	0	0.0%	276	100.0%												
保育	0	0.0%	592	100.0%												
造形	0	0.0%	276	100.0%												
大学院研究科(草薙)	0	0.0%	16	100.0%												
法律	0	0.0%	392	100.0%												
看護	0	0.0%	267	100.0%												
静岡理学療法	0	0.0%	222	100.0%												
健康栄養	0	0.0%	244	100.0%												
こども健康	0	0.0%	66	100.0%												
心身マネジメント	0	0.0%	361	100.0%												
健康鍼灸	0	0.0%	86	100.0%												
健康柔道整復	0	0.0%	116	100.0%												
理学療法	0	0.0%	167	100.0%												
作業療法	0	0.0%	94	100.0%												
経営(浜松)	0	0.0%	191	100.0%												
大学院研究科(浜松)	-	-	0	-												

## 4. アルバイトによる授業料等負担の有無

	授業料等の全額をアルバイトで負担している		授業料等の一部をアルバイトで補っている		アルバイトでの授業料等負担はしていない		アルバイトはしていない		無効・無回答		合計	
	回答数	回答率(%)	回答数	回答率(%)	回答数	回答率(%)	回答数	回答率(%)	回答数	回答率(%)	回答数	回答率(%)
初等教育	3	0.6%	83	16.8%	367	74.4%	40	8.1%	0	0.0%	493	100.0%
生涯学習	3	1.1%	47	16.5%	205	71.9%	30	10.5%	0	0.0%	285	100.0%
心理教育	3	0.9%	52	15.5%	244	72.8%	36	10.7%	0	0.0%	335	100.0%
英米語	3	1.3%	44	19.3%	154	67.5%	27	11.8%	0	0.0%	228	100.0%
グローバルコミュニケーション	1	0.6%	15	9.1%	130	78.8%	19	11.5%	0	0.0%	165	100.0%
経営(草薙)	10	1.6%	116	18.7%	416	67.0%	79	12.7%	0	0.0%	621	100.0%
社会環境	1	0.4%	53	19.2%	167	60.5%	55	19.9%	0	0.0%	276	100.0%
保育	1	0.2%	69	11.7%	467	78.9%	50	8.4%	5	0.8%	592	100.0%
造形	2	0.7%	64	23.2%	160	58.0%	50	18.1%	0	0.0%	276	100.0%
大学院研究科(草薙)	0	0.0%	3	18.8%	5	31.3%	8	50.0%	0	0.0%	16	100.0%
法律	6	1.5%	74	18.9%	252	64.3%	59	15.1%	1	0.3%	392	100.0%
看護	0	0.0%	38	14.1%	201	74.7%	29	10.8%	1	0.4%	269	100.0%
静岡理学療法	0	0.0%	19	8.5%	178	79.8%	26	11.7%	0	0.0%	223	100.0%
健康栄養	1	0.4%	40	16.3%	165	67.1%	39	15.9%	1	0.4%	246	100.0%
こども健康	0	0.0%	9	13.6%	46	69.7%	11	16.7%	0	0.0%	66	100.0%
心身マネジメント	1	0.3%	42	11.6%	266	73.5%	52	14.4%	1	0.3%	362	100.0%
健康鍼灸	0	0.0%	14	16.1%	66	75.9%	7	8.0%	0	0.0%	87	100.0%
健康柔道整復	0	0.0%	14	12.0%	88	75.2%	13	11.1%	2	1.7%	117	100.0%
理学療法	1	0.6%	28	16.8%	114	68.3%	22	13.2%	2	1.2%	167	100.0%
作業療法	0	0.0%	16	16.8%	60	63.2%	18	18.9%	1	1.1%	95	100.0%
経営(浜松)	2	1.0%	26	13.5%	131	68.2%	33	17.2%	0	0.0%	192	100.0%
大学院研究科(浜松)	-	-	-	-	-	-	-	-	-	-	0	-

## 5. 奨学金による授業料等負担の有無

	授業料等の全額を奨学金で負担している		授業料等の一部を奨学金で補っている		奨学金での授業料等負担はしていない		奨学金は利用していない		無効・無回答		合計	
	回答数	回答率(%)	回答数	回答率(%)	回答数	回答率(%)	回答数	回答率(%)	回答数	回答率(%)	回答数	回答率(%)
初等教育	35	7.1%	155	31.4%	44	8.9%	255	51.7%	4	0.8%	493	100.0%
生涯学習	30	10.5%	82	28.8%	19	6.7%	151	53.0%	3	1.1%	285	100.0%
心理教育	29	8.7%	102	30.4%	22	6.6%	182	54.3%	0	0.0%	335	100.0%
英米語	31	13.6%	75	32.9%	12	5.3%	110	48.2%	0	0.0%	228	100.0%
グローバルコミュニケーション	19	11.5%	36	21.8%	22	13.3%	88	53.3%	0	0.0%	165	100.0%
経営(草薙)	59	9.5%	193	31.1%	48	7.7%	321	51.7%	0	0.0%	621	100.0%
社会環境	29	10.5%	92	33.3%	16	5.8%	139	50.4%	0	0.0%	276	100.0%
保育	44	7.4%	172	29.1%	29	4.9%	336	56.8%	11	1.9%	592	100.0%
造形	27	9.8%	86	31.2%	18	6.5%	145	52.5%	0	0.0%	276	100.0%
大学院研究科(草薙)	2	12.5%	3	18.8%	0	0.0%	11	68.8%	0	0.0%	16	100.0%
法律	52	13.3%	129	32.9%	21	5.4%	190	48.5%	0	0.0%	392	100.0%
看護	20	7.4%	97	36.1%	22	8.2%	126	46.8%	4	1.5%	269	100.0%
静岡理学療法	18	8.1%	78	35.0%	5	2.2%	121	54.3%	1	0.4%	223	100.0%
健康栄養	24	9.8%	83	33.7%	8	3.3%	128	52.0%	3	1.2%	246	100.0%
こども健康	9	13.6%	17	25.8%	7	10.6%	33	50.0%	0	0.0%	66	100.0%
心身マネジメント	49	13.5%	92	25.4%	27	7.5%	192	53.0%	2	0.6%	362	100.0%
健康鍼灸	10	11.5%	37	42.5%	4	4.6%	35	40.2%	1	1.1%	87	100.0%
健康柔道整復	19	16.2%	37	31.6%	7	6.0%	52	44.4%	2	1.7%	117	100.0%
理学療法	14	8.4%	56	33.5%	10	6.0%	85	50.9%	2	1.2%	167	100.0%
作業療法	7	7.4%	40	42.1%	7	7.4%	41	43.2%	0	0.0%	95	100.0%
経営(浜松)	28	14.6%	66	34.4%	8	4.2%	90	46.9%	0	0.0%	192	100.0%
大学院研究科(浜松)	-	-	-	-	-	-	-	-	-	-	0	-

## 6. 居住形態について

	親と同居(実家)		一人暮らし		きょうだいと同居		親戚・知人宅		その他		無効・無回答		合計	
	回答数	回答率(%)	回答数	回答率(%)	回答数	回答率(%)	回答数	回答率(%)	回答数	回答率(%)	回答数	回答率(%)	回答数	回答率(%)
初等教育	376	76.3%	111	22.5%	2	0.4%	2	0.4%	2	0.4%	0	0.0%	493	100.0%
生涯学習	253	88.8%	28	9.8%	0	0.0%	4	1.4%	0	0.0%	0	0.0%	285	100.0%
心理教育	306	91.3%	25	7.5%	0	0.0%	4	1.2%	0	0.0%	0	0.0%	335	100.0%
英米語	208	91.2%	18	7.9%	0	0.0%	1	0.4%	1	0.4%	0	0.0%	228	100.0%
グローバルコミュニケーション	142	86.1%	20	12.1%	2	1.2%	1	0.6%	0	0.0%	0	0.0%	165	100.0%
経営(草薙)	548	88.2%	61	9.8%	4	0.6%	6	1.0%	2	0.3%	0	0.0%	621	100.0%
社会環境	243	88.0%	29	10.5%	3	1.1%	1	0.4%	0	0.0%	0	0.0%	276	100.0%
保育	539	91.0%	47	7.9%	2	0.3%	2	0.3%	1	0.2%	1	0.2%	592	100.0%
造形	239	86.6%	35	12.7%	0	0.0%	2	0.7%	0	0.0%	0	0.0%	276	100.0%
大学院研究科(草薙)	5	31.3%	8	50.0%	0	0.0%	0	0.0%	3	18.8%	0	0.0%	16	100.0%
法律	350	89.3%	34	8.7%	2	0.5%	5	1.3%	1	0.3%	0	0.0%	392	100.0%
看護	243	90.3%	16	5.9%	1	0.4%	6	2.2%	2	0.7%	1	0.4%	269	100.0%
静岡理学療法	200	89.7%	20	9.0%	1	0.4%	2	0.9%	0	0.0%	0	0.0%	223	100.0%
健康栄養	199	80.9%	43	17.5%	2	0.8%	1	0.4%	0	0.0%	1	0.4%	246	100.0%
こども健康	56	84.8%	10	15.2%	0	0.0%	0	0.0%	0	0.0%	0	0.0%	66	100.0%
心身マネジメント	204	56.4%	130	35.9%	4	1.1%	4	1.1%	20	5.5%	0	0.0%	362	100.0%
健康鍼灸	57	65.5%	25	28.7%	0	0.0%	0	0.0%	5	5.7%	0	0.0%	87	100.0%
健康柔道整復	53	45.3%	62	53.0%	0	0.0%	0	0.0%	2	1.7%	0	0.0%	117	100.0%
理学療法	101	60.5%	63	37.7%	2	1.2%	1	0.6%	0	0.0%	0	0.0%	167	100.0%
作業療法	69	72.6%	24	25.3%	0	0.0%	1	1.1%	1	1.1%	0	0.0%	95	100.0%
経営(浜松)	176	91.7%	13	6.8%	0	0.0%	1	0.5%	2	1.0%	0	0.0%	192	100.0%
大学院研究科(浜松)	-	-	-	-	-	-	-	-	-	-	-	-	0	-

★ 日常生活について

【学科】

7. 通常の通学手段について(あてはまるものすべてにマークしてください)

	徒歩		自転車		原付・バイク		自家用車 (自ら運転)		自家用車 (家族による送迎)		路線バス		学園バス		電車 (JR 在来線)	
	回答数	回答率(%)	回答数	回答率(%)	回答数	回答率(%)	回答数	回答率(%)	回答数	回答率(%)	回答数	回答率(%)	回答数	回答率(%)	回答数	回答率(%)
初等教育	274	55.6%	258	52.3%	34	6.9%	24	4.9%	37	7.5%	54	11.0%	0	0.0%	318	64.5%
生涯学習	125	43.9%	149	52.3%	22	7.7%	9	3.2%	27	9.5%	39	13.7%	0	0.0%	193	67.7%
心理教育	152	45.4%	136	40.6%	18	5.4%	22	6.6%	46	13.7%	47	14.0%	0	0.0%	252	75.2%
英米語	113	49.6%	91	39.9%	15	6.6%	19	8.3%	21	9.2%	30	13.2%	0	0.0%	175	76.8%
グローバルコミュニケーション	68	41.2%	69	41.8%	9	5.5%	6	3.6%	14	8.5%	21	12.7%	0	0.0%	119	72.1%
経営(草薙)	235	37.8%	294	47.3%	63	10.1%	30	4.8%	52	8.4%	65	10.5%	0	0.0%	421	67.8%
社会環境	117	42.4%	138	50.0%	24	8.7%	19	6.9%	22	8.0%	19	6.9%	0	0.0%	180	65.2%
保育	309	52.2%	268	45.3%	24	4.1%	44	7.4%	83	14.0%	76	12.8%	0	0.0%	441	74.5%
造形	132	47.8%	135	48.9%	22	8.0%	12	4.3%	26	9.4%	131	47.5%	2	0.7%	169	61.2%
大学院研究科(草薙)	9	56.3%	5	31.3%	1	6.3%	4	25.0%	1	6.3%	2	12.5%	0	0.0%	10	62.5%
法律	213	54.3%	186	47.4%	25	6.4%	25	6.4%	43	11.0%	94	24.0%	0	0.0%	237	60.5%
看護	150	55.8%	110	40.9%	11	4.1%	25	9.3%	55	20.4%	64	23.8%	0	0.0%	141	52.4%
静岡理学療法	126	56.5%	109	48.9%	25	11.2%	13	5.8%	29	13.0%	38	17.0%	0	0.0%	135	60.5%
健康栄養	57	23.2%	52	21.1%	8	3.3%	91	37.0%	51	20.7%	22	8.9%	155	63.0%	104	42.3%
こども健康	11	16.7%	6	9.1%	1	1.5%	32	48.5%	13	19.7%	5	7.6%	36	54.5%	21	31.8%
心身マネジメント	60	16.6%	45	12.4%	26	7.2%	215	59.4%	15	4.1%	8	2.2%	96	26.5%	53	14.6%
健康鍼灸	17	19.5%	17	19.5%	5	5.7%	40	46.0%	4	4.6%	4	4.6%	32	36.8%	19	21.8%
健康柔道整復	14	12.0%	19	16.2%	13	11.1%	54	46.2%	5	4.3%	3	2.6%	44	37.6%	23	19.7%
理学療法	10	6.0%	24	14.4%	11	6.6%	95	56.9%	8	4.8%	2	1.2%	55	32.9%	16	9.6%
作業療法	6	6.3%	16	16.8%	8	8.4%	47	49.5%	8	8.4%	6	6.3%	40	42.1%	24	25.3%
経営(浜松)	36	18.8%	29	15.1%	9	4.7%	101	52.6%	17	8.9%	8	4.2%	66	34.4%	23	12.0%
大学院研究科(浜松)	-	-	-	-	-	-	-	-	-	-	-	-	-	-	-	-
	電車(私鉄)		新幹線		その他		無効・無回答		合計							
	回答数	回答率(%)	回答数	回答率(%)	回答数	回答率(%)	回答数	回答率(%)	回答数	回答率(%)						
初等教育	29	5.9%	8	1.6%	0	0.0%	0	0.0%	493	100.0%						
生涯学習	21	7.4%	3	1.1%	0	0.0%	0	0.0%	285	100.0%						
心理教育	38	11.3%	7	2.1%	1	0.3%	0	0.0%	335	100.0%						
英米語	19	8.3%	7	3.1%	0	0.0%	0	0.0%	228	100.0%						
グローバルコミュニケーション	12	7.3%	3	1.8%	0	0.0%	0	0.0%	165	100.0%						
経営(草薙)	46	7.4%	4	0.6%	2	0.3%	0	0.0%	621	100.0%						
社会環境	21	7.6%	4	1.4%	0	0.0%	0	0.0%	276	100.0%						
保育	50	8.4%	5	0.8%	1	0.2%	0	0.0%	592	100.0%						
造形	17	6.2%	12	4.3%	0	0.0%	0	0.0%	276	100.0%						
大学院研究科(草薙)	1	6.3%	2	12.5%	0	0.0%	0	0.0%	16	100.0%						
法律	31	7.9%	5	1.3%	1	0.3%	0	0.0%	392	100.0%						
看護	43	16.0%	6	2.2%	1	0.4%	0	0.0%	269	100.0%						
静岡理学療法	19	8.5%	1	0.4%	1	0.4%	0	0.0%	223	100.0%						
健康栄養	6	2.4%	20	8.1%	1	0.4%	0	0.0%	246	100.0%						
こども健康	4	6.1%	1	1.5%	0	0.0%	0	0.0%	66	100.0%						
心身マネジメント	6	1.7%	5	1.4%	3	0.8%	0	0.0%	362	100.0%						
健康鍼灸	1	1.1%	5	5.7%	0	0.0%	0	0.0%	87	100.0%						
健康柔道整復	1	0.9%	5	4.3%	0	0.0%	0	0.0%	117	100.0%						
理学療法	1	0.6%	2	1.2%	5	3.0%	0	0.0%	167	100.0%						
作業療法	1	1.1%	3	3.2%	2	2.1%	0	0.0%	95	100.0%						
経営(浜松)	17	8.9%	0	0.0%	3	1.6%	0	0.0%	192	100.0%						
大学院研究科(浜松)	-	-	-	-	-	-	-	-	0	-						

## 8. 通学時間について(片道)

	15分以内		30分以内		1時間以内		1時間30分以内		2時間以内		2時間以上		無効・無回答		合計	
	回答数	回答率(%)	回答数	回答率(%)	回答数	回答率(%)	回答数	回答率(%)	回答数	回答率(%)	回答数	回答率(%)	回答数	回答率(%)	回答数	回答率(%)
初等教育	117	23.7%	74	15.0%	110	22.3%	120	24.3%	56	11.4%	16	3.2%	0	0.0%	493	100.0%
生涯学習	40	14.0%	47	16.5%	92	32.3%	81	28.4%	22	7.7%	3	1.1%	0	0.0%	285	100.0%
心理教育	34	10.1%	64	19.1%	115	34.3%	77	23.0%	36	10.7%	9	2.7%	0	0.0%	335	100.0%
英米語	27	11.8%	28	12.3%	78	34.2%	62	27.2%	20	8.8%	13	5.7%	0	0.0%	228	100.0%
グローバルコミュニケーション	27	16.4%	27	16.4%	51	30.9%	47	28.5%	10	6.1%	3	1.8%	0	0.0%	165	100.0%
経営(草薙)	77	12.4%	105	16.9%	223	35.9%	164	26.4%	43	6.9%	9	1.4%	0	0.0%	621	100.0%
社会環境	45	16.3%	53	19.2%	101	36.6%	45	16.3%	24	8.7%	8	2.9%	0	0.0%	276	100.0%
保育	60	10.1%	98	16.6%	196	33.1%	152	25.7%	74	12.5%	11	1.9%	1	0.2%	592	100.0%
造形	33	12.0%	30	10.9%	62	22.5%	76	27.5%	57	20.7%	18	6.5%	0	0.0%	276	100.0%
大学院研究科(草薙)	4	25.0%	2	12.5%	3	18.8%	3	18.8%	4	25.0%	0	0.0%	0	0.0%	16	100.0%
法律	45	11.5%	67	17.1%	115	29.3%	103	26.3%	54	13.8%	8	2.0%	0	0.0%	392	100.0%
看護	19	7.1%	67	24.9%	66	24.5%	77	28.6%	34	12.6%	4	1.5%	2	0.7%	269	100.0%
静岡理学療法	24	10.8%	42	18.8%	68	30.5%	61	27.4%	27	12.1%	1	0.4%	0	0.0%	223	100.0%
健康栄養	17	6.9%	53	21.5%	41	16.7%	44	17.9%	51	20.7%	40	16.3%	0	0.0%	246	100.0%
こども健康	8	12.1%	10	15.2%	16	24.2%	18	27.3%	5	7.6%	9	13.6%	0	0.0%	66	100.0%
心身マネジメント	102	28.2%	89	24.6%	78	21.5%	38	10.5%	30	8.3%	24	6.6%	1	0.3%	362	100.0%
健康鍼灸	21	24.1%	13	14.9%	21	24.1%	10	11.5%	10	11.5%	12	13.8%	0	0.0%	87	100.0%
健康柔道整復	31	26.5%	34	29.1%	23	19.7%	10	8.5%	12	10.3%	7	6.0%	0	0.0%	117	100.0%
理学療法	25	15.0%	56	33.5%	50	29.9%	22	13.2%	8	4.8%	6	3.6%	0	0.0%	167	100.0%
作業療法	7	7.4%	34	35.8%	17	17.9%	13	13.7%	16	16.8%	8	8.4%	0	0.0%	95	100.0%
経営(浜松)	21	10.9%	49	25.5%	73	38.0%	37	19.3%	11	5.7%	1	0.5%	0	0.0%	192	100.0%
大学院研究科(浜松)	-	-	-	-	-	-	-	-	-	-	-	-	-	-	0	-

## 9. 朝食について

	毎日食べている		週に4~5回程度		週に2~3回程度		ほとんど食べない		無効・無回答		合計	
	回答数	回答率(%)	回答数	回答率(%)	回答数	回答率(%)	回答数	回答率(%)	回答数	回答率(%)	回答数	回答率(%)
初等教育	248	50.3%	91	18.5%	59	12.0%	94	19.1%	1	0.2%	493	100.0%
生涯学習	162	56.8%	62	21.8%	28	9.8%	33	11.6%	0	0.0%	285	100.0%
心理教育	164	49.0%	77	23.0%	39	11.6%	55	16.4%	0	0.0%	335	100.0%
英米語	136	59.6%	39	17.1%	19	8.3%	34	14.9%	0	0.0%	228	100.0%
グローバルコミュニケーション	83	50.3%	24	14.5%	31	18.8%	27	16.4%	0	0.0%	165	100.0%
経営(草薙)	331	53.3%	111	17.9%	70	11.3%	109	17.6%	0	0.0%	621	100.0%
社会環境	170	61.6%	35	12.7%	28	10.1%	43	15.6%	0	0.0%	276	100.0%
保育	321	54.2%	149	25.2%	56	9.5%	64	10.8%	2	0.3%	592	100.0%
造形	169	61.2%	45	16.3%	25	9.1%	37	13.4%	0	0.0%	276	100.0%
大学院研究科(草薙)	7	43.8%	2	12.5%	3	18.8%	4	25.0%	0	0.0%	16	100.0%
法律	201	51.3%	79	20.2%	47	12.0%	65	16.6%	0	0.0%	392	100.0%
看護	144	53.5%	51	19.0%	28	10.4%	43	16.0%	3	1.1%	269	100.0%
静岡理学療法	143	64.1%	34	15.2%	24	10.8%	21	9.4%	1	0.4%	223	100.0%
健康栄養	143	58.1%	48	19.5%	25	10.2%	30	12.2%	0	0.0%	246	100.0%
こども健康	36	54.5%	16	24.2%	10	15.2%	4	6.1%	0	0.0%	66	100.0%
心身マネジメント	166	45.9%	66	18.2%	42	11.6%	87	24.0%	1	0.3%	362	100.0%
健康鍼灸	42	48.3%	19	21.8%	9	10.3%	17	19.5%	0	0.0%	87	100.0%
健康柔道整復	49	41.9%	19	16.2%	11	9.4%	38	32.5%	0	0.0%	117	100.0%
理学療法	79	47.3%	28	16.8%	23	13.8%	36	21.6%	1	0.6%	167	100.0%
作業療法	51	53.7%	17	17.9%	7	7.4%	20	21.1%	0	0.0%	95	100.0%
経営(浜松)	89	46.4%	44	22.9%	24	12.5%	35	18.2%	0	0.0%	192	100.0%
大学院研究科(浜松)	-	-	-	-	-	-	-	-	-	-	0	-

## 10. 平日の平均睡眠時間

	8時間以上		7時間程度		6時間程度		5時間程度		4時間未満		無効・無回答		合計	
	回答数	回答率(%)	回答数	回答率(%)	回答数	回答率(%)	回答数	回答率(%)	回答数	回答率(%)	回答数	回答率(%)	回答数	回答率(%)
初等教育	17	3.4%	119	24.1%	235	47.7%	107	21.7%	15	3.0%	0	0.0%	493	100.0%
生涯学習	9	3.2%	100	35.1%	124	43.5%	46	16.1%	5	1.8%	1	0.4%	285	100.0%
心理教育	16	4.8%	89	26.6%	137	40.9%	82	24.5%	11	3.3%	0	0.0%	335	100.0%
英米語	19	8.3%	68	29.8%	87	38.2%	48	21.1%	6	2.6%	0	0.0%	228	100.0%
グローバルコミュニケーション	11	6.7%	49	29.7%	59	35.8%	39	23.6%	7	4.2%	0	0.0%	165	100.0%
経営(草薙)	28	4.5%	210	33.8%	251	40.4%	115	18.5%	17	2.7%	0	0.0%	621	100.0%
社会環境	9	3.3%	81	29.3%	118	42.8%	55	19.9%	13	4.7%	0	0.0%	276	100.0%
保育	24	4.1%	153	25.8%	271	45.8%	119	20.1%	23	3.9%	2	0.3%	592	100.0%
造形	12	4.3%	51	18.5%	106	38.4%	98	35.5%	9	3.3%	0	0.0%	276	100.0%
大学院研究科(草薙)	0	0.0%	3	18.8%	7	43.8%	6	37.5%	0	0.0%	0	0.0%	16	100.0%
法律	28	7.1%	116	29.6%	166	42.3%	68	17.3%	14	3.6%	0	0.0%	392	100.0%
看護	8	3.0%	52	19.3%	113	42.0%	83	30.9%	13	4.8%	0	0.0%	269	100.0%
静岡理学療法	3	1.3%	64	28.7%	107	48.0%	41	18.4%	8	3.6%	0	0.0%	223	100.0%
健康栄養	6	2.4%	59	24.0%	109	44.3%	63	25.6%	9	3.7%	0	0.0%	246	100.0%
こども健康	10	15.2%	20	30.3%	21	31.8%	11	16.7%	3	4.5%	1	1.5%	66	100.0%
心身マネジメント	18	5.0%	129	35.6%	148	40.9%	60	16.6%	7	1.9%	0	0.0%	362	100.0%
健康鍼灸	3	3.4%	31	35.6%	25	28.7%	26	29.9%	2	2.3%	0	0.0%	87	100.0%
健康柔道整復	5	4.3%	35	29.9%	47	40.2%	25	21.4%	5	4.3%	0	0.0%	117	100.0%
理学療法	4	2.4%	46	27.5%	77	46.1%	36	21.6%	4	2.4%	0	0.0%	167	100.0%
作業療法	4	4.2%	22	23.2%	51	53.7%	15	15.8%	2	2.1%	1	1.1%	95	100.0%
経営(浜松)	11	5.7%	55	28.6%	82	42.7%	38	19.8%	3	1.6%	3	1.6%	192	100.0%
大学院研究科(浜松)	-	-	-	-	-	-	-	-	-	-	-	-	0	-



## 11. 週末(土日)の過ごし方(最も多い活動)

	学習 (授業を含む)		クラブ・ サークル活動		アルバイト		ボランティア		趣味の活動		友人との交際		息抜き、その他	
	回答数	回答率(%)	回答数	回答率(%)	回答数	回答率(%)	回答数	回答率(%)	回答数	回答率(%)	回答数	回答率(%)	回答数	回答率(%)
初等教育	13	2.6%	21	4.3%	260	52.7%	6	1.2%	66	13.4%	37	7.5%	73	14.8%
生涯学習	8	2.8%	27	9.5%	149	52.3%	6	2.1%	45	15.8%	13	4.6%	26	9.1%
心理教育	3	0.9%	6	1.8%	184	54.9%	2	0.6%	45	13.4%	17	5.1%	78	23.3%
英米語	7	3.1%	9	3.9%	120	52.6%	1	0.4%	37	16.2%	17	7.5%	37	16.2%
グローバルコミュニケーション	4	2.4%	5	3.0%	98	59.4%	0	0.0%	16	9.7%	12	7.3%	30	18.2%
経営(草薙)	8	1.3%	19	3.1%	325	52.3%	2	0.3%	102	16.4%	52	8.4%	113	18.2%
社会環境	5	1.8%	21	7.6%	124	44.9%	1	0.4%	55	19.9%	22	8.0%	48	17.4%
保育	2	0.3%	10	1.7%	390	65.9%	0	0.0%	46	7.8%	21	3.5%	93	15.7%
造形	11	4.0%	4	1.4%	145	52.5%	1	0.4%	60	21.7%	5	1.8%	50	18.1%
大学院研究科(草薙)	5	31.3%	1	6.3%	4	25.0%	1	6.3%	0	0.0%	1	6.3%	4	25.0%
法律	7	1.8%	16	4.1%	196	50.0%	0	0.0%	64	16.3%	24	6.1%	79	20.2%
看護	5	1.9%	5	1.9%	149	55.4%	0	0.0%	29	10.8%	19	7.1%	39	14.5%
静岡理学療法	5	2.2%	1	0.4%	109	48.9%	0	0.0%	38	17.0%	16	7.2%	49	22.0%
健康栄養	4	1.6%	4	1.6%	153	62.2%	0	0.0%	23	9.4%	15	6.1%	33	13.4%
こども健康	0	0.0%	2	3.0%	35	53.0%	0	0.0%	10	15.2%	2	3.0%	13	19.7%
心身マネジメント	1	0.3%	121	33.4%	145	40.1%	4	1.1%	34	9.4%	23	6.4%	28	7.7%
健康鍼灸	2	2.3%	20	23.0%	44	50.6%	0	0.0%	9	10.3%	4	4.6%	8	9.2%
健康柔道整復	5	4.3%	13	11.1%	61	52.1%	0	0.0%	11	9.4%	4	3.4%	15	12.8%
理学療法	4	2.4%	11	6.6%	86	51.5%	0	0.0%	22	13.2%	10	6.0%	24	14.4%
作業療法	1	1.1%	5	5.3%	48	50.5%	0	0.0%	13	13.7%	4	4.2%	19	20.0%
経営(浜松)	3	1.6%	11	5.7%	84	43.8%	0	0.0%	33	17.2%	19	9.9%	32	16.7%
大学院研究科(浜松)	-	-	-	-	-	-	-	-	-	-	-	-	-	-
	無効・無回答		合計											
	回答数	回答率(%)	回答数	回答率(%)										
初等教育	17	3.4%	493	100.0%										
生涯学習	11	3.9%	285	100.0%										
心理教育	0	0.0%	335	100.0%										
英米語	0	0.0%	228	100.0%										
グローバルコミュニケーション	0	0.0%	165	100.0%										
経営(草薙)	0	0.0%	621	100.0%										
社会環境	0	0.0%	276	100.0%										
保育	30	5.1%	592	100.0%										
造形	0	0.0%	276	100.0%										
大学院研究科(草薙)	0	0.0%	16	100.0%										
法律	6	1.5%	392	100.0%										
看護	23	8.6%	269	100.0%										
静岡理学療法	5	2.2%	223	100.0%										
健康栄養	14	5.7%	246	100.0%										
こども健康	4	6.1%	66	100.0%										
心身マネジメント	6	1.7%	362	100.0%										
健康鍼灸	0	0.0%	87	100.0%										
健康柔道整復	8	6.8%	117	100.0%										
理学療法	10	6.0%	167	100.0%										
作業療法	5	5.3%	95	100.0%										
経営(浜松)	10	5.2%	192	100.0%										
大学院研究科(浜松)	-	-	0	-										

## 12. 喫煙について

	毎日 喫煙している		たまに喫煙する ことがある		喫煙はしない		無効・無回答		合計	
	回答数	回答率(%)	回答数	回答率(%)	回答数	回答率(%)	回答数	回答率(%)	回答数	回答率(%)
初等教育	11	2.2%	10	2.0%	452	91.7%	20	4.1%	493	100.0%
生涯学習	8	2.8%	3	1.1%	253	88.8%	21	7.4%	285	100.0%
心理教育	4	1.2%	10	3.0%	321	95.8%	0	0.0%	335	100.0%
英米語	2	0.9%	7	3.1%	219	96.1%	0	0.0%	228	100.0%
グローバルコミュニケーション	2	1.2%	8	4.8%	155	93.9%	0	0.0%	165	100.0%
経営(草薙)	32	5.2%	32	5.2%	557	89.7%	0	0.0%	621	100.0%
社会環境	4	1.4%	10	3.6%	262	94.9%	0	0.0%	276	100.0%
保育	5	0.8%	5	0.8%	538	90.9%	44	7.4%	592	100.0%
造形	2	0.7%	6	2.2%	268	97.1%	0	0.0%	276	100.0%
大学院研究科(草薙)	2	12.5%	3	18.8%	11	68.8%	0	0.0%	16	100.0%
法律	9	2.3%	16	4.1%	352	89.8%	15	3.8%	392	100.0%
看護	2	0.7%	1	0.4%	242	90.0%	24	8.9%	269	100.0%
静岡理学療法	6	2.7%	6	2.7%	200	89.7%	11	4.9%	223	100.0%
健康栄養	3	1.2%	3	1.2%	222	90.2%	18	7.3%	246	100.0%
こども健康	2	3.0%	0	0.0%	56	84.8%	8	12.1%	66	100.0%
心身マネジメント	24	6.6%	14	3.9%	292	80.7%	32	8.8%	362	100.0%
健康鍼灸	7	8.0%	3	3.4%	68	78.2%	9	10.3%	87	100.0%
健康柔道整復	10	8.5%	9	7.7%	79	67.5%	19	16.2%	117	100.0%
理学療法	4	2.4%	3	1.8%	151	90.4%	9	5.4%	167	100.0%
作業療法	5	5.3%	1	1.1%	78	82.1%	11	11.6%	95	100.0%
経営(浜松)	7	3.6%	17	8.9%	150	78.1%	18	9.4%	192	100.0%
大学院研究科(浜松)	-	-	-	-	-	-	-	-	0	-

★ 平日の過ごし方について

【学科】

13. 1日の学修時間(授業時間を除く)

	5時間以上		4時間程度		3時間程度		2時間程度		1時間程度		30分程度		ほとんど行わない	
	回答数	回答率(%)	回答数	回答率(%)	回答数	回答率(%)	回答数	回答率(%)	回答数	回答率(%)	回答数	回答率(%)	回答数	回答率(%)
初等教育	8	1.6%	9	1.8%	37	7.5%	98	19.9%	185	37.5%	78	15.8%	76	15.4%
生涯学習	4	1.4%	3	1.1%	11	3.9%	32	11.2%	91	31.9%	64	22.5%	76	26.7%
心理教育	2	0.6%	2	0.6%	12	3.6%	36	10.7%	91	27.2%	66	19.7%	126	37.6%
英米語	4	1.8%	5	2.2%	9	3.9%	52	22.8%	86	37.7%	35	15.4%	37	16.2%
グローバルコミュニケーション	1	0.6%	2	1.2%	7	4.2%	21	12.7%	66	40.0%	28	17.0%	40	24.2%
経営(草薙)	5	0.8%	5	0.8%	17	2.7%	49	7.9%	186	30.0%	146	23.5%	213	34.3%
社会環境	4	1.4%	4	1.4%	17	6.2%	45	16.3%	88	31.9%	35	12.7%	83	30.1%
保育	3	0.5%	1	0.2%	12	2.0%	20	3.4%	116	19.6%	170	28.7%	258	43.6%
造形	6	2.2%	4	1.4%	29	10.5%	60	21.7%	92	33.3%	29	10.5%	56	20.3%
大学院研究科(草薙)	2	12.5%	1	6.3%	6	37.5%	3	18.8%	3	18.8%	0	0.0%	1	6.3%
法律	3	0.8%	1	0.3%	21	5.4%	63	16.1%	115	29.3%	81	20.7%	106	27.0%
看護	1	0.4%	4	1.5%	16	5.9%	44	16.4%	102	37.9%	61	22.7%	41	15.2%
静岡理学療法	4	1.8%	6	2.7%	26	11.7%	41	18.4%	75	33.6%	44	19.7%	24	10.8%
健康栄養	0	0.0%	0	0.0%	11	4.5%	31	12.6%	77	31.3%	64	26.0%	63	25.6%
こども健康	0	0.0%	0	0.0%	0	0.0%	3	4.5%	12	18.2%	16	24.2%	35	53.0%
心身マネジメント	2	0.6%	4	1.1%	3	0.8%	16	4.4%	58	16.0%	95	26.2%	179	49.4%
健康鍼灸	0	0.0%	1	1.1%	3	3.4%	7	8.0%	24	27.6%	24	27.6%	27	31.0%
健康柔道整復	4	3.4%	3	2.6%	11	9.4%	15	12.8%	25	21.4%	25	21.4%	34	29.1%
理学療法	2	1.2%	1	0.6%	8	4.8%	17	10.2%	46	27.5%	39	23.4%	52	31.1%
作業療法	0	0.0%	1	1.1%	0	0.0%	7	7.4%	31	32.6%	30	31.6%	26	27.4%
経営(浜松)	1	0.5%	0	0.0%	3	1.6%	15	7.8%	47	24.5%	39	20.3%	81	42.2%
大学院研究科(浜松)	-	-	-	-	-	-	-	-	-	-	-	-	-	-
	無効・無回答		合計											
	回答数	回答率(%)	回答数	回答率(%)										
初等教育	2	0.4%	493	100.0%										
生涯学習	4	1.4%	285	100.0%										
心理教育	0	0.0%	335	100.0%										
英米語	0	0.0%	228	100.0%										
グローバルコミュニケーション	0	0.0%	165	100.0%										
経営(草薙)	0	0.0%	621	100.0%										
社会環境	0	0.0%	276	100.0%										
保育	12	2.0%	592	100.0%										
造形	0	0.0%	276	100.0%										
大学院研究科(草薙)	0	0.0%	16	100.0%										
法律	2	0.5%	392	100.0%										
看護	0	0.0%	269	100.0%										
静岡理学療法	3	1.3%	223	100.0%										
健康栄養	0	0.0%	246	100.0%										
こども健康	0	0.0%	66	100.0%										
心身マネジメント	5	1.4%	362	100.0%										
健康鍼灸	1	1.1%	87	100.0%										
健康柔道整復	0	0.0%	117	100.0%										
理学療法	2	1.2%	167	100.0%										
作業療法	0	0.0%	95	100.0%										
経営(浜松)	6	3.1%	192	100.0%										
大学院研究科(浜松)	-	-	0	-										

★ 平日の過ごし方について

【学科】

14. クラブ・サークル活動

	5時間以上		4時間程度		3時間程度		2時間程度		1時間程度		30分程度		ほとんど行わない	
	回答数	回答率(%)	回答数	回答率(%)	回答数	回答率(%)	回答数	回答率(%)	回答数	回答率(%)	回答数	回答率(%)	回答数	回答率(%)
初等教育	0	0.0%	4	0.8%	18	3.7%	59	12.0%	49	9.9%	26	5.3%	331	67.1%
生涯学習	4	1.4%	6	2.1%	26	9.1%	37	13.0%	15	5.3%	8	2.8%	185	64.9%
心理教育	1	0.3%	1	0.3%	12	3.6%	20	6.0%	13	3.9%	2	0.6%	286	85.4%
英米語	1	0.4%	3	1.3%	14	6.1%	17	7.5%	10	4.4%	6	2.6%	177	77.6%
グローバルコミュニケーション	2	1.2%	0	0.0%	11	6.7%	14	8.5%	13	7.9%	5	3.0%	120	72.7%
経営(草薙)	7	1.1%	10	1.6%	35	5.6%	52	8.4%	26	4.2%	11	1.8%	480	77.3%
社会環境	6	2.2%	7	2.5%	26	9.4%	23	8.3%	16	5.8%	6	2.2%	192	69.6%
保育	1	0.2%	3	0.5%	33	5.6%	47	7.9%	28	4.7%	40	6.8%	422	71.3%
造形	3	1.1%	3	1.1%	19	6.9%	18	6.5%	13	4.7%	5	1.8%	215	77.9%
大学院研究科(草薙)	0	0.0%	1	6.3%	0	0.0%	0	0.0%	0	0.0%	0	0.0%	15	93.8%
法律	3	0.8%	10	2.6%	18	4.6%	18	4.6%	27	6.9%	19	4.8%	292	74.5%
看護	1	0.4%	3	1.1%	6	2.2%	10	3.7%	3	1.1%	7	2.6%	236	87.7%
静岡理学療法	0	0.0%	1	0.4%	5	2.2%	6	2.7%	7	3.1%	5	2.2%	190	85.2%
健康栄養	0	0.0%	0	0.0%	9	3.7%	12	4.9%	12	4.9%	10	4.1%	202	82.1%
こども健康	0	0.0%	0	0.0%	2	3.0%	4	6.1%	5	7.6%	2	3.0%	53	80.3%
心身マネジメント	16	4.4%	29	8.0%	62	17.1%	65	18.0%	25	6.9%	13	3.6%	148	40.9%
健康鍼灸	0	0.0%	3	3.4%	6	6.9%	21	24.1%	3	3.4%	4	4.6%	49	56.3%
健康柔道整復	1	0.9%	1	0.9%	13	11.1%	12	10.3%	11	9.4%	2	1.7%	75	64.1%
理学療法	2	1.2%	2	1.2%	11	6.6%	10	6.0%	11	6.6%	7	4.2%	120	71.9%
作業療法	0	0.0%	2	2.1%	2	2.1%	5	5.3%	5	5.3%	0	0.0%	80	84.2%
経営(浜松)	1	0.5%	6	3.1%	13	6.8%	10	5.2%	8	4.2%	8	4.2%	136	70.8%
大学院研究科(浜松)	-	-	-	-	-	-	-	-	-	-	-	-	-	-
	無効・無回答		合計											
	回答数	回答率(%)	回答数	回答率(%)										
初等教育	6	1.2%	493	100.0%										
生涯学習	4	1.4%	285	100.0%										
心理教育	0	0.0%	335	100.0%										
英米語	0	0.0%	228	100.0%										
グローバルコミュニケーション	0	0.0%	165	100.0%										
経営(草薙)	0	0.0%	621	100.0%										
社会環境	0	0.0%	276	100.0%										
保育	18	3.0%	592	100.0%										
造形	0	0.0%	276	100.0%										
大学院研究科(草薙)	0	0.0%	16	100.0%										
法律	5	1.3%	392	100.0%										
看護	3	1.1%	269	100.0%										
静岡理学療法	9	4.0%	223	100.0%										
健康栄養	1	0.4%	246	100.0%										
こども健康	0	0.0%	66	100.0%										
心身マネジメント	4	1.1%	362	100.0%										
健康鍼灸	1	1.1%	87	100.0%										
健康柔道整復	2	1.7%	117	100.0%										
理学療法	4	2.4%	167	100.0%										
作業療法	1	1.1%	95	100.0%										
経営(浜松)	10	5.2%	192	100.0%										
大学院研究科(浜松)	-	-	0	-										

## ★ 平日の過ごし方について

【学科】

## 15. アルバイト

	5時間以上		4時間程度		3時間程度		2時間程度		1時間程度		30分程度		ほとんど行わない	
	回答数	回答率(%)	回答数	回答率(%)	回答数	回答率(%)	回答数	回答率(%)	回答数	回答率(%)	回答数	回答率(%)	回答数	回答率(%)
初等教育	56	11.4%	96	19.5%	116	23.5%	70	14.2%	39	7.9%	8	1.6%	105	21.3%
生涯学習	59	20.7%	76	26.7%	56	19.6%	35	12.3%	9	3.2%	3	1.1%	44	15.4%
心理教育	105	31.3%	91	27.2%	60	17.9%	14	4.2%	7	2.1%	2	0.6%	56	16.7%
英米語	80	35.1%	62	27.2%	33	14.5%	11	4.8%	5	2.2%	2	0.9%	35	15.4%
グローバルコミュニケーション	63	38.2%	48	29.1%	21	12.7%	8	4.8%	2	1.2%	1	0.6%	22	13.3%
経営(草薙)	192	30.9%	180	29.0%	110	17.7%	21	3.4%	7	1.1%	1	0.2%	110	17.7%
社会環境	77	27.9%	86	31.2%	31	11.2%	9	3.3%	3	1.1%	0	0.0%	70	25.4%
保育	127	21.5%	172	29.1%	111	18.8%	38	6.4%	17	2.9%	4	0.7%	112	18.9%
造形	84	30.4%	69	25.0%	35	12.7%	14	5.1%	4	1.4%	2	0.7%	68	24.6%
大学院研究科(草薙)	2	12.5%	1	6.3%	1	6.3%	1	6.3%	1	6.3%	0	0.0%	10	62.5%
法律	100	25.5%	108	27.6%	60	15.3%	27	6.9%	4	1.0%	3	0.8%	88	22.4%
看護	67	24.9%	50	18.6%	46	17.1%	16	5.9%	5	1.9%	1	0.4%	80	29.7%
静岡理学療法	46	20.6%	43	19.3%	44	19.7%	26	11.7%	4	1.8%	0	0.0%	59	26.5%
健康栄養	30	12.2%	45	18.3%	42	17.1%	17	6.9%	16	6.5%	4	1.6%	92	37.4%
こども健康	19	28.8%	15	22.7%	9	13.6%	8	12.1%	0	0.0%	0	0.0%	15	22.7%
心身マネジメント	60	16.6%	112	30.9%	81	22.4%	25	6.9%	5	1.4%	1	0.3%	75	20.7%
健康鍼灸	14	16.1%	19	21.8%	31	35.6%	8	9.2%	2	2.3%	1	1.1%	12	13.8%
健康柔道整復	24	20.5%	35	29.9%	22	18.8%	6	5.1%	6	5.1%	0	0.0%	24	20.5%
理学療法	25	15.0%	60	35.9%	25	15.0%	17	10.2%	2	1.2%	3	1.8%	33	19.8%
作業療法	13	13.7%	28	29.5%	15	15.8%	3	3.2%	3	3.2%	1	1.1%	32	33.7%
経営(浜松)	34	17.7%	45	23.4%	44	22.9%	16	8.3%	4	2.1%	1	0.5%	45	23.4%
大学院研究科(浜松)	-	-	-	-	-	-	-	-	-	-	-	-	-	-
	無効・無回答		合計											
	回答数	回答率(%)	回答数	回答率(%)										
初等教育	3	0.6%	493	100.0%										
生涯学習	3	1.1%	285	100.0%										
心理教育	0	0.0%	335	100.0%										
英米語	0	0.0%	228	100.0%										
グローバルコミュニケーション	0	0.0%	165	100.0%										
経営(草薙)	0	0.0%	621	100.0%										
社会環境	0	0.0%	276	100.0%										
保育	11	1.9%	592	100.0%										
造形	0	0.0%	276	100.0%										
大学院研究科(草薙)	0	0.0%	16	100.0%										
法律	2	0.5%	392	100.0%										
看護	4	1.5%	269	100.0%										
静岡理学療法	1	0.4%	223	100.0%										
健康栄養	0	0.0%	246	100.0%										
こども健康	0	0.0%	66	100.0%										
心身マネジメント	3	0.8%	362	100.0%										
健康鍼灸	0	0.0%	87	100.0%										
健康柔道整復	0	0.0%	117	100.0%										
理学療法	2	1.2%	167	100.0%										
作業療法	0	0.0%	95	100.0%										
経営(浜松)	3	1.6%	192	100.0%										
大学院研究科(浜松)	-	-	0	-										

★ 平日の過ごし方について

【学科】

16. ゲーム・LINE・SNS

	5時間以上		4時間程度		3時間程度		2時間程度		1時間程度		30分程度		ほとんど行わない	
	回答数	回答率(%)	回答数	回答率(%)	回答数	回答率(%)	回答数	回答率(%)	回答数	回答率(%)	回答数	回答率(%)	回答数	回答率(%)
初等教育	67	13.6%	84	17.0%	137	27.8%	116	23.5%	70	14.2%	8	1.6%	6	1.2%
生涯学習	61	21.4%	37	13.0%	79	27.7%	70	24.6%	30	10.5%	2	0.7%	3	1.1%
心理教育	88	26.3%	73	21.8%	86	25.7%	57	17.0%	23	6.9%	3	0.9%	5	1.5%
英米語	55	24.1%	36	15.8%	59	25.9%	53	23.2%	21	9.2%	2	0.9%	2	0.9%
グローバルコミュニケーション	60	36.4%	24	14.5%	37	22.4%	23	13.9%	11	6.7%	6	3.6%	4	2.4%
経営(草薙)	185	29.8%	103	16.6%	163	26.2%	111	17.9%	36	5.8%	8	1.3%	15	2.4%
社会環境	75	27.2%	50	18.1%	72	26.1%	50	18.1%	14	5.1%	9	3.3%	6	2.2%
保育	157	26.5%	108	18.2%	172	29.1%	103	17.4%	31	5.2%	7	1.2%	1	0.2%
造形	60	21.7%	50	18.1%	83	30.1%	61	22.1%	18	6.5%	1	0.4%	3	1.1%
大学院研究科(草薙)	3	18.8%	2	12.5%	0	0.0%	3	18.8%	3	18.8%	3	18.8%	2	12.5%
法律	96	24.5%	62	15.8%	123	31.4%	66	16.8%	34	8.7%	7	1.8%	3	0.8%
看護	41	15.2%	48	17.8%	61	22.7%	77	28.6%	33	12.3%	3	1.1%	1	0.4%
静岡理学療法	23	10.3%	31	13.9%	58	26.0%	77	34.5%	27	12.1%	4	1.8%	0	0.0%
健康栄養	33	13.4%	36	14.6%	59	24.0%	76	30.9%	31	12.6%	7	2.8%	3	1.2%
こども健康	19	28.8%	13	19.7%	17	25.8%	14	21.2%	3	4.5%	0	0.0%	0	0.0%
心身マネジメント	56	15.5%	48	13.3%	104	28.7%	83	22.9%	49	13.5%	10	2.8%	5	1.4%
健康鍼灸	9	10.3%	10	11.5%	14	16.1%	26	29.9%	22	25.3%	3	3.4%	1	1.1%
健康柔道整復	12	10.3%	17	14.5%	31	26.5%	35	29.9%	13	11.1%	3	2.6%	5	4.3%
理学療法	21	12.6%	26	15.6%	36	21.6%	47	28.1%	28	16.8%	3	1.8%	1	0.6%
作業療法	14	14.7%	14	14.7%	35	36.8%	22	23.2%	6	6.3%	3	3.2%	1	1.1%
経営(浜松)	45	23.4%	33	17.2%	44	22.9%	44	22.9%	14	7.3%	3	1.6%	3	1.6%
大学院研究科(浜松)	-	-	-	-	-	-	-	-	-	-	-	-	-	-
	無効・無回答		合計											
	回答数	回答率(%)	回答数	回答率(%)										
初等教育	5	1.0%	493	100.0%										
生涯学習	3	1.1%	285	100.0%										
心理教育	0	0.0%	335	100.0%										
英米語	0	0.0%	228	100.0%										
グローバルコミュニケーション	0	0.0%	165	100.0%										
経営(草薙)	0	0.0%	621	100.0%										
社会環境	0	0.0%	276	100.0%										
保育	13	2.2%	592	100.0%										
造形	0	0.0%	276	100.0%										
大学院研究科(草薙)	0	0.0%	16	100.0%										
法律	1	0.3%	392	100.0%										
看護	5	1.9%	269	100.0%										
静岡理学療法	3	1.3%	223	100.0%										
健康栄養	1	0.4%	246	100.0%										
こども健康	0	0.0%	66	100.0%										
心身マネジメント	7	1.9%	362	100.0%										
健康鍼灸	2	2.3%	87	100.0%										
健康柔道整復	1	0.9%	117	100.0%										
理学療法	5	3.0%	167	100.0%										
作業療法	0	0.0%	95	100.0%										
経営(浜松)	6	3.1%	192	100.0%										
大学院研究科(浜松)	-	-	0	-										

★ 学修の状況について

【学科】

17. これまで履修した授業の内容は、おおむね理解できた

	そう思う		少しそう思う		どちらとも言えない		あまりそう思わない		そう思わない		無効・無回答		合計	
	回答数	回答率(%)	回答数	回答率(%)	回答数	回答率(%)	回答数	回答率(%)	回答数	回答率(%)	回答数	回答率(%)	回答数	回答率(%)
初等教育	152	30.8%	279	56.6%	55	11.2%	6	1.2%	0	0.0%	1	0.2%	493	100.0%
生涯学習	87	30.5%	160	56.1%	27	9.5%	8	2.8%	2	0.7%	1	0.4%	285	100.0%
心理教育	91	27.2%	179	53.4%	51	15.2%	10	3.0%	4	1.2%	0	0.0%	335	100.0%
英米語	93	40.8%	109	47.8%	20	8.8%	6	2.6%	0	0.0%	0	0.0%	228	100.0%
グローバルコミュニケーション	65	39.4%	78	47.3%	17	10.3%	3	1.8%	2	1.2%	0	0.0%	165	100.0%
経営(草薙)	107	17.2%	337	54.3%	136	21.9%	28	4.5%	13	2.1%	0	0.0%	621	100.0%
社会環境	70	25.4%	153	55.4%	41	14.9%	9	3.3%	3	1.1%	0	0.0%	276	100.0%
保育	145	24.5%	370	62.5%	65	11.0%	12	2.0%	0	0.0%	0	0.0%	592	100.0%
造形	101	36.6%	143	51.8%	20	7.2%	11	4.0%	1	0.4%	0	0.0%	276	100.0%
大学院研究科(草薙)	4	25.0%	12	75.0%	0	0.0%	0	0.0%	0	0.0%	0	0.0%	16	100.0%
法律	104	26.5%	179	45.7%	71	18.1%	31	7.9%	7	1.8%	0	0.0%	392	100.0%
看護	58	21.6%	140	52.0%	52	19.3%	16	5.9%	3	1.1%	0	0.0%	269	100.0%
静岡理学療法	15	6.7%	121	54.3%	57	25.6%	29	13.0%	1	0.4%	0	0.0%	223	100.0%
健康栄養	46	18.7%	135	54.9%	36	14.6%	23	9.4%	6	2.4%	0	0.0%	246	100.0%
こども健康	18	27.3%	40	60.6%	8	12.1%	0	0.0%	0	0.0%	0	0.0%	66	100.0%
心身マネジメント	98	27.1%	192	53.0%	57	15.7%	13	3.6%	2	0.6%	0	0.0%	362	100.0%
健康鍼灸	18	20.7%	49	56.3%	16	18.4%	4	4.6%	0	0.0%	0	0.0%	87	100.0%
健康柔道整復	22	18.8%	67	57.3%	21	17.9%	7	6.0%	0	0.0%	0	0.0%	117	100.0%
理学療法	30	18.0%	80	47.9%	43	25.7%	11	6.6%	3	1.8%	0	0.0%	167	100.0%
作業療法	8	8.4%	51	53.7%	24	25.3%	12	12.6%	0	0.0%	0	0.0%	95	100.0%
経営(浜松)	56	29.2%	99	51.6%	25	13.0%	8	4.2%	3	1.6%	1	0.5%	192	100.0%
大学院研究科(浜松)	-	-	-	-	-	-	-	-	-	-	-	-	0	-

18. 授業への出席状況は、おおむね良好だった

	そう思う		少しそう思う		どちらとも言えない		あまりそう思わない		そう思わない		無効・無回答		合計	
	回答数	回答率(%)	回答数	回答率(%)	回答数	回答率(%)	回答数	回答率(%)	回答数	回答率(%)	回答数	回答率(%)	回答数	回答率(%)
初等教育	346	70.2%	101	20.5%	29	5.9%	13	2.6%	3	0.6%	1	0.2%	493	100.0%
生涯学習	185	64.9%	71	24.9%	16	5.6%	10	3.5%	3	1.1%	0	0.0%	285	100.0%
心理教育	244	72.8%	66	19.7%	11	3.3%	9	2.7%	5	1.5%	0	0.0%	335	100.0%
英米語	162	71.1%	49	21.5%	10	4.4%	5	2.2%	2	0.9%	0	0.0%	228	100.0%
グローバルコミュニケーション	102	61.8%	38	23.0%	14	8.5%	8	4.8%	3	1.8%	0	0.0%	165	100.0%
経営(草薙)	385	62.0%	153	24.6%	40	6.4%	34	5.5%	9	1.4%	0	0.0%	621	100.0%
社会環境	167	60.5%	80	29.0%	14	5.1%	11	4.0%	4	1.4%	0	0.0%	276	100.0%
保育	381	64.4%	157	26.5%	36	6.1%	11	1.9%	7	1.2%	0	0.0%	592	100.0%
造形	194	70.3%	52	18.8%	17	6.2%	8	2.9%	5	1.8%	0	0.0%	276	100.0%
大学院研究科(草薙)	14	87.5%	2	12.5%	0	0.0%	0	0.0%	0	0.0%	0	0.0%	16	100.0%
法律	258	65.8%	94	24.0%	25	6.4%	12	3.1%	3	0.8%	0	0.0%	392	100.0%
看護	214	79.6%	41	15.2%	9	3.3%	4	1.5%	1	0.4%	0	0.0%	269	100.0%
静岡理学療法	174	78.0%	39	17.5%	5	2.2%	4	1.8%	1	0.4%	0	0.0%	223	100.0%
健康栄養	164	66.7%	51	20.7%	17	6.9%	12	4.9%	2	0.8%	0	0.0%	246	100.0%
こども健康	48	72.7%	14	21.2%	4	6.1%	0	0.0%	0	0.0%	0	0.0%	66	100.0%
心身マネジメント	201	55.5%	109	30.1%	34	9.4%	13	3.6%	5	1.4%	0	0.0%	362	100.0%
健康鍼灸	52	59.8%	27	31.0%	5	5.7%	2	2.3%	1	1.1%	0	0.0%	87	100.0%
健康柔道整復	47	40.2%	47	40.2%	14	12.0%	7	6.0%	2	1.7%	0	0.0%	117	100.0%
理学療法	99	59.3%	44	26.3%	20	12.0%	4	2.4%	0	0.0%	0	0.0%	167	100.0%
作業療法	64	67.4%	27	28.4%	2	2.1%	2	2.1%	0	0.0%	0	0.0%	95	100.0%
経営(浜松)	102	53.1%	60	31.3%	12	6.3%	11	5.7%	6	3.1%	1	0.5%	192	100.0%
大学院研究科(浜松)	-	-	-	-	-	-	-	-	-	-	-	-	0	-

## ★ 学修の状況について

【学科】

## 19. 遅刻や私語をせず、良好な受講態度に努めた

	そう思う		少しそう思う		どちらとも言えない		あまりそう思わない		そう思わない		無効・無回答		合計	
	回答数	回答率(%)	回答数	回答率(%)	回答数	回答率(%)	回答数	回答率(%)	回答数	回答率(%)	回答数	回答率(%)	回答数	回答率(%)
初等教育	256	51.9%	160	32.5%	54	11.0%	20	4.1%	1	0.2%	2	0.4%	493	100.0%
生涯学習	141	49.5%	111	38.9%	25	8.8%	5	1.8%	2	0.7%	1	0.4%	285	100.0%
心理教育	179	53.4%	115	34.3%	30	9.0%	10	3.0%	1	0.3%	0	0.0%	335	100.0%
英米語	143	62.7%	70	30.7%	6	2.6%	8	3.5%	1	0.4%	0	0.0%	228	100.0%
グローバルコミュニケーション	87	52.7%	55	33.3%	14	8.5%	8	4.8%	1	0.6%	0	0.0%	165	100.0%
経営(草薙)	357	57.5%	189	30.4%	53	8.5%	16	2.6%	6	1.0%	0	0.0%	621	100.0%
社会環境	146	52.9%	97	35.1%	21	7.6%	7	2.5%	5	1.8%	0	0.0%	276	100.0%
保育	212	35.8%	278	47.0%	79	13.3%	19	3.2%	2	0.3%	2	0.3%	592	100.0%
造形	156	56.5%	86	31.2%	19	6.9%	13	4.7%	2	0.7%	0	0.0%	276	100.0%
大学院研究科(草薙)	14	87.5%	2	12.5%	0	0.0%	0	0.0%	0	0.0%	0	0.0%	16	100.0%
法律	225	57.4%	113	28.8%	39	9.9%	11	2.8%	2	0.5%	2	0.5%	392	100.0%
看護	150	55.8%	95	35.3%	17	6.3%	5	1.9%	1	0.4%	1	0.4%	269	100.0%
静岡理学療法	125	56.1%	73	32.7%	17	7.6%	7	3.1%	1	0.4%	0	0.0%	223	100.0%
健康栄養	138	56.1%	81	32.9%	23	9.4%	4	1.6%	0	0.0%	0	0.0%	246	100.0%
こども健康	23	34.8%	25	37.9%	10	15.2%	7	10.6%	0	0.0%	1	1.5%	66	100.0%
心身マネジメント	161	44.5%	136	37.6%	44	12.2%	17	4.7%	3	0.8%	1	0.3%	362	100.0%
健康鍼灸	34	39.1%	37	42.5%	12	13.8%	2	2.3%	1	1.1%	1	1.1%	87	100.0%
健康柔道整復	43	36.8%	53	45.3%	14	12.0%	7	6.0%	0	0.0%	0	0.0%	117	100.0%
理学療法	67	40.1%	61	36.5%	34	20.4%	5	3.0%	0	0.0%	0	0.0%	167	100.0%
作業療法	30	31.6%	47	49.5%	15	15.8%	3	3.2%	0	0.0%	0	0.0%	95	100.0%
経営(浜松)	87	45.3%	74	38.5%	18	9.4%	10	5.2%	2	1.0%	1	0.5%	192	100.0%
大学院研究科(浜松)	-	-	-	-	-	-	-	-	-	-	-	-	0	-

## 20. 予習・復習など、授業時間外の学修に努めた

	そう思う		少しそう思う		どちらとも言えない		あまりそう思わない		そう思わない		無効・無回答		合計	
	回答数	回答率(%)	回答数	回答率(%)	回答数	回答率(%)	回答数	回答率(%)	回答数	回答率(%)	回答数	回答率(%)	回答数	回答率(%)
初等教育	88	17.9%	180	36.5%	130	26.4%	69	14.0%	24	4.9%	2	0.4%	493	100.0%
生涯学習	40	14.0%	93	32.6%	90	31.6%	39	13.7%	23	8.1%	0	0.0%	285	100.0%
心理教育	32	9.6%	94	28.1%	93	27.8%	87	26.0%	29	8.7%	0	0.0%	335	100.0%
英米語	71	31.1%	85	37.3%	38	16.7%	27	11.8%	7	3.1%	0	0.0%	228	100.0%
グローバルコミュニケーション	41	24.8%	55	33.3%	38	23.0%	24	14.5%	7	4.2%	0	0.0%	165	100.0%
経営(草薙)	71	11.4%	181	29.1%	148	23.8%	155	25.0%	66	10.6%	0	0.0%	621	100.0%
社会環境	45	16.3%	89	32.2%	72	26.1%	43	15.6%	27	9.8%	0	0.0%	276	100.0%
保育	38	6.4%	156	26.4%	162	27.4%	172	29.1%	60	10.1%	4	0.7%	592	100.0%
造形	54	19.6%	116	42.0%	65	23.6%	31	11.2%	10	3.6%	0	0.0%	276	100.0%
大学院研究科(草薙)	6	37.5%	8	50.0%	1	6.3%	0	0.0%	1	6.3%	0	0.0%	16	100.0%
法律	59	15.1%	114	29.1%	94	24.0%	87	22.2%	37	9.4%	1	0.3%	392	100.0%
看護	30	11.2%	87	32.3%	80	29.7%	59	21.9%	11	4.1%	2	0.7%	269	100.0%
静岡理学療法	19	8.5%	79	35.4%	69	30.9%	42	18.8%	14	6.3%	0	0.0%	223	100.0%
健康栄養	19	7.7%	68	27.6%	64	26.0%	73	29.7%	21	8.5%	1	0.4%	246	100.0%
こども健康	3	4.5%	19	28.8%	22	33.3%	15	22.7%	7	10.6%	0	0.0%	66	100.0%
心身マネジメント	41	11.3%	70	19.3%	108	29.8%	92	25.4%	50	13.8%	1	0.3%	362	100.0%
健康鍼灸	10	11.5%	25	28.7%	25	28.7%	19	21.8%	7	8.0%	1	1.1%	87	100.0%
健康柔道整復	17	14.5%	41	35.0%	33	28.2%	19	16.2%	6	5.1%	1	0.9%	117	100.0%
理学療法	22	13.2%	51	30.5%	62	37.1%	25	15.0%	6	3.6%	1	0.6%	167	100.0%
作業療法	8	8.4%	19	20.0%	36	37.9%	24	25.3%	7	7.4%	1	1.1%	95	100.0%
経営(浜松)	30	15.6%	43	22.4%	44	22.9%	54	28.1%	20	10.4%	1	0.5%	192	100.0%
大学院研究科(浜松)	-	-	-	-	-	-	-	-	-	-	-	-	0	-



## ★ 学修の状況について

【学科】

## 21. これまでの学業成績を理解し、現在の学修に活かしている

	そう思う		少しそう思う		どちらとも言えない		あまりそう思わない		そう思わない		無効・無回答		合計	
	回答数	回答率(%)	回答数	回答率(%)	回答数	回答率(%)	回答数	回答率(%)	回答数	回答率(%)	回答数	回答率(%)	回答数	回答率(%)
初等教育	124	25.2%	237	48.1%	91	18.5%	35	7.1%	5	1.0%	1	0.2%	493	100.0%
生涯学習	61	21.4%	131	46.0%	72	25.3%	16	5.6%	4	1.4%	1	0.4%	285	100.0%
心理教育	58	17.3%	176	52.5%	65	19.4%	30	9.0%	6	1.8%	0	0.0%	335	100.0%
英米語	88	38.6%	103	45.2%	21	9.2%	11	4.8%	5	2.2%	0	0.0%	228	100.0%
グローバルコミュニケーション	56	33.9%	75	45.5%	22	13.3%	8	4.8%	4	2.4%	0	0.0%	165	100.0%
経営(草薙)	110	17.7%	285	45.9%	145	23.3%	61	9.8%	20	3.2%	0	0.0%	621	100.0%
社会環境	75	27.2%	126	45.7%	52	18.8%	17	6.2%	6	2.2%	0	0.0%	276	100.0%
保育	108	18.2%	298	50.3%	138	23.3%	34	5.7%	12	2.0%	2	0.3%	592	100.0%
造形	81	29.3%	137	49.6%	47	17.0%	8	2.9%	3	1.1%	0	0.0%	276	100.0%
大学院研究科(草薙)	7	43.8%	8	50.0%	1	6.3%	0	0.0%	0	0.0%	0	0.0%	16	100.0%
法律	97	24.7%	138	35.2%	92	23.5%	50	12.8%	15	3.8%	0	0.0%	392	100.0%
看護	52	19.3%	135	50.2%	63	23.4%	14	5.2%	3	1.1%	2	0.7%	269	100.0%
静岡理学療法	30	13.5%	121	54.3%	55	24.7%	12	5.4%	5	2.2%	0	0.0%	223	100.0%
健康栄養	36	14.6%	107	43.5%	60	24.4%	32	13.0%	10	4.1%	1	0.4%	246	100.0%
こども健康	17	25.8%	27	40.9%	20	30.3%	2	3.0%	0	0.0%	0	0.0%	66	100.0%
心身マネジメント	69	19.1%	141	39.0%	93	25.7%	42	11.6%	15	4.1%	2	0.6%	362	100.0%
健康鍼灸	17	19.5%	36	41.4%	25	28.7%	7	8.0%	1	1.1%	1	1.1%	87	100.0%
健康柔道整備	24	20.5%	54	46.2%	32	27.4%	7	6.0%	0	0.0%	0	0.0%	117	100.0%
理学療法	30	18.0%	75	44.9%	49	29.3%	8	4.8%	4	2.4%	1	0.6%	167	100.0%
作業療法	12	12.6%	42	44.2%	29	30.5%	10	10.5%	1	1.1%	1	1.1%	95	100.0%
経営(浜松)	43	22.4%	77	40.1%	44	22.9%	19	9.9%	6	3.1%	3	1.6%	192	100.0%
大学院研究科(浜松)	-	-	-	-	-	-	-	-	-	-	-	-	0	-

## 22. 授業を通して、幅広い教養が得られている

	そう思う		少しそう思う		どちらとも言えない		あまりそう思わない		そう思わない		無効・無回答		合計	
	回答数	回答率(%)	回答数	回答率(%)	回答数	回答率(%)	回答数	回答率(%)	回答数	回答率(%)	回答数	回答率(%)	回答数	回答率(%)
初等教育	189	38.3%	235	47.7%	52	10.5%	14	2.8%	2	0.4%	1	0.2%	493	100.0%
生涯学習	84	29.5%	152	53.3%	36	12.6%	9	3.2%	3	1.1%	1	0.4%	285	100.0%
心理教育	124	37.0%	166	49.6%	25	7.5%	16	4.8%	4	1.2%	0	0.0%	335	100.0%
英米語	112	49.1%	84	36.8%	26	11.4%	5	2.2%	1	0.4%	0	0.0%	228	100.0%
グローバルコミュニケーション	72	43.6%	71	43.0%	14	8.5%	4	2.4%	4	2.4%	0	0.0%	165	100.0%
経営(草薙)	157	25.3%	293	47.2%	114	18.4%	44	7.1%	13	2.1%	0	0.0%	621	100.0%
社会環境	93	33.7%	139	50.4%	26	9.4%	13	4.7%	5	1.8%	0	0.0%	276	100.0%
保育	168	28.4%	335	56.6%	70	11.8%	15	2.5%	2	0.3%	2	0.3%	592	100.0%
造形	99	35.9%	131	47.5%	31	11.2%	12	4.3%	3	1.1%	0	0.0%	276	100.0%
大学院研究科(草薙)	11	68.8%	5	31.3%	0	0.0%	0	0.0%	0	0.0%	0	0.0%	16	100.0%
法律	135	34.4%	167	42.6%	56	14.3%	23	5.9%	11	2.8%	0	0.0%	392	100.0%
看護	88	32.7%	135	50.2%	41	15.2%	3	1.1%	2	0.7%	0	0.0%	269	100.0%
静岡理学療法	56	25.1%	122	54.7%	34	15.2%	8	3.6%	3	1.3%	0	0.0%	223	100.0%
健康栄養	66	26.8%	120	48.8%	41	16.7%	17	6.9%	2	0.8%	0	0.0%	246	100.0%
こども健康	25	37.9%	31	47.0%	10	15.2%	0	0.0%	0	0.0%	0	0.0%	66	100.0%
心身マネジメント	102	28.2%	174	48.1%	62	17.1%	20	5.5%	4	1.1%	0	0.0%	362	100.0%
健康鍼灸	25	28.7%	41	47.1%	15	17.2%	5	5.7%	0	0.0%	1	1.1%	87	100.0%
健康柔道整備	34	29.1%	58	49.6%	25	21.4%	0	0.0%	0	0.0%	0	0.0%	117	100.0%
理学療法	37	22.2%	83	49.7%	38	22.8%	7	4.2%	2	1.2%	0	0.0%	167	100.0%
作業療法	24	25.3%	50	52.6%	16	16.8%	3	3.2%	2	2.1%	0	0.0%	95	100.0%
経営(浜松)	57	29.7%	86	44.8%	30	15.6%	13	6.8%	5	2.6%	1	0.5%	192	100.0%
大学院研究科(浜松)	-	-	-	-	-	-	-	-	-	-	-	-	0	-

## 23. 授業を通して、深い専門知識が得られている

	そう思う		少しそう思う		どちらとも言えない		あまりそう思わない		そう思わない		無効・無回答		合計	
	回答数	回答率(%)	回答数	回答率(%)	回答数	回答率(%)	回答数	回答率(%)	回答数	回答率(%)	回答数	回答率(%)	回答数	回答率(%)
初等教育	184	37.3%	224	45.4%	66	13.4%	16	3.2%	2	0.4%	1	0.2%	493	100.0%
生涯学習	85	29.8%	158	55.4%	28	9.8%	12	4.2%	2	0.7%	0	0.0%	285	100.0%
心理教育	129	38.5%	150	44.8%	33	9.9%	16	4.8%	7	2.1%	0	0.0%	335	100.0%
英米語	111	48.7%	83	36.4%	24	10.5%	10	4.4%	0	0.0%	0	0.0%	228	100.0%
グローバルコミュニケーション	71	43.0%	69	41.8%	15	9.1%	7	4.2%	3	1.8%	0	0.0%	165	100.0%
経営(草薙)	136	21.9%	303	48.8%	111	17.9%	58	9.3%	13	2.1%	0	0.0%	621	100.0%
社会環境	73	26.4%	160	58.0%	28	10.1%	9	3.3%	6	2.2%	0	0.0%	276	100.0%
保育	213	36.0%	319	53.9%	44	7.4%	12	2.0%	2	0.3%	2	0.3%	592	100.0%
造形	104	37.7%	123	44.6%	30	10.9%	13	4.7%	6	2.2%	0	0.0%	276	100.0%
大学院研究科(草薙)	12	75.0%	4	25.0%	0	0.0%	0	0.0%	0	0.0%	0	0.0%	16	100.0%
法律	128	32.7%	165	42.1%	66	16.8%	23	5.9%	10	2.6%	0	0.0%	392	100.0%
看護	109	40.5%	125	46.5%	33	12.3%	0	0.0%	2	0.7%	0	0.0%	269	100.0%
静岡理学療法	78	35.0%	111	49.8%	29	13.0%	4	1.8%	1	0.4%	0	0.0%	223	100.0%
健康栄養	89	36.2%	122	49.6%	25	10.2%	8	3.3%	1	0.4%	1	0.4%	246	100.0%
こども健康	24	36.4%	37	56.1%	5	7.6%	0	0.0%	0	0.0%	0	0.0%	66	100.0%
心身マネジメント	112	30.9%	173	47.8%	59	16.3%	13	3.6%	5	1.4%	0	0.0%	362	100.0%
健康鍼灸	35	40.2%	38	43.7%	12	13.8%	2	2.3%	0	0.0%	0	0.0%	87	100.0%
健康柔道整復	42	35.9%	60	51.3%	15	12.8%	0	0.0%	0	0.0%	0	0.0%	117	100.0%
理学療法	51	30.5%	81	48.5%	30	18.0%	3	1.8%	2	1.2%	0	0.0%	167	100.0%
作業療法	33	34.7%	50	52.6%	11	11.6%	0	0.0%	1	1.1%	0	0.0%	95	100.0%
経営(浜松)	47	24.5%	90	46.9%	35	18.2%	12	6.3%	5	2.6%	3	1.6%	192	100.0%
大学院研究科(浜松)	-	-	-	-	-	-	-	-	-	-	-	-	0	-

## 24. 授業を通して、職業関連の知識・技能が得られている

	そう思う		少しそう思う		どちらとも言えない		あまりそう思わない		そう思わない		無効・無回答		合計	
	回答数	回答率(%)	回答数	回答率(%)	回答数	回答率(%)	回答数	回答率(%)	回答数	回答率(%)	回答数	回答率(%)	回答数	回答率(%)
初等教育	226	45.8%	210	42.6%	42	8.5%	12	2.4%	2	0.4%	1	0.2%	493	100.0%
生涯学習	88	30.9%	155	54.4%	31	10.9%	6	2.1%	5	1.8%	0	0.0%	285	100.0%
心理教育	90	26.9%	164	49.0%	44	13.1%	29	8.7%	8	2.4%	0	0.0%	335	100.0%
英米語	98	43.0%	86	37.7%	26	11.4%	13	5.7%	5	2.2%	0	0.0%	228	100.0%
グローバルコミュニケーション	56	33.9%	68	41.2%	26	15.8%	11	6.7%	4	2.4%	0	0.0%	165	100.0%
経営(草薙)	121	19.5%	279	44.9%	142	22.9%	64	10.3%	15	2.4%	0	0.0%	621	100.0%
社会環境	59	21.4%	126	45.7%	54	19.6%	27	9.8%	10	3.6%	0	0.0%	276	100.0%
保育	256	43.2%	281	47.5%	45	7.6%	7	1.2%	2	0.3%	1	0.2%	592	100.0%
造形	86	31.2%	126	45.7%	41	14.9%	19	6.9%	4	1.4%	0	0.0%	276	100.0%
大学院研究科(草薙)	13	81.3%	2	12.5%	0	0.0%	1	6.3%	0	0.0%	0	0.0%	16	100.0%
法律	93	23.7%	156	39.8%	90	23.0%	34	8.7%	19	4.8%	0	0.0%	392	100.0%
看護	111	41.3%	128	47.6%	26	9.7%	1	0.4%	2	0.7%	1	0.4%	269	100.0%
静岡理学療法	88	39.5%	102	45.7%	30	13.5%	2	0.9%	1	0.4%	0	0.0%	223	100.0%
健康栄養	91	37.0%	112	45.5%	33	13.4%	6	2.4%	2	0.8%	2	0.8%	246	100.0%
こども健康	28	42.4%	30	45.5%	6	9.1%	1	1.5%	0	0.0%	1	1.5%	66	100.0%
心身マネジメント	102	28.2%	173	47.8%	64	17.7%	17	4.7%	6	1.7%	0	0.0%	362	100.0%
健康鍼灸	31	35.6%	39	44.8%	14	16.1%	1	1.1%	0	0.0%	2	2.3%	87	100.0%
健康柔道整復	40	34.2%	63	53.8%	13	11.1%	1	0.9%	0	0.0%	0	0.0%	117	100.0%
理学療法	52	31.1%	79	47.3%	32	19.2%	2	1.2%	2	1.2%	0	0.0%	167	100.0%
作業療法	33	34.7%	54	56.8%	7	7.4%	1	1.1%	0	0.0%	0	0.0%	95	100.0%
経営(浜松)	46	24.0%	93	48.4%	31	16.1%	14	7.3%	6	3.1%	2	1.0%	192	100.0%
大学院研究科(浜松)	-	-	-	-	-	-	-	-	-	-	-	-	0	-

## ★ 学修の状況について

【学科】

## 25. 授業を通して、人とのコミュニケーションが深まっている

	そう思う		少しそう思う		どちらとも言えない		あまりそう思わない		そう思わない		無効・無回答		合計	
	回答数	回答率(%)	回答数	回答率(%)	回答数	回答率(%)	回答数	回答率(%)	回答数	回答率(%)	回答数	回答率(%)	回答数	回答率(%)
初等教育	231	46.9%	181	36.7%	62	12.6%	14	2.8%	3	0.6%	2	0.4%	493	100.0%
生涯学習	84	29.5%	118	41.4%	51	17.9%	21	7.4%	11	3.9%	0	0.0%	285	100.0%
心理教育	131	39.1%	133	39.7%	41	12.2%	24	7.2%	6	1.8%	0	0.0%	335	100.0%
英米語	125	54.8%	72	31.6%	22	9.6%	8	3.5%	1	0.4%	0	0.0%	228	100.0%
グローバルコミュニケーション	80	48.5%	61	37.0%	11	6.7%	8	4.8%	5	3.0%	0	0.0%	165	100.0%
経営(草薙)	119	19.2%	221	35.6%	131	21.1%	99	15.9%	51	8.2%	0	0.0%	621	100.0%
社会環境	68	24.6%	97	35.1%	66	23.9%	29	10.5%	16	5.8%	0	0.0%	276	100.0%
保育	201	34.0%	275	46.5%	85	14.4%	25	4.2%	4	0.7%	2	0.3%	592	100.0%
造形	90	32.6%	115	41.7%	40	14.5%	23	8.3%	8	2.9%	0	0.0%	276	100.0%
大学院研究科(草薙)	11	68.8%	4	25.0%	1	6.3%	0	0.0%	0	0.0%	0	0.0%	16	100.0%
法律	100	25.5%	111	28.3%	86	21.9%	61	15.6%	34	8.7%	0	0.0%	392	100.0%
看護	103	38.3%	119	44.2%	31	11.5%	13	4.8%	3	1.1%	0	0.0%	269	100.0%
静岡理学療法	71	31.8%	105	47.1%	24	10.8%	20	9.0%	2	0.9%	1	0.4%	223	100.0%
健康栄養	59	24.0%	90	36.6%	57	23.2%	28	11.4%	11	4.5%	1	0.4%	246	100.0%
こども健康	30	45.5%	25	37.9%	9	13.6%	1	1.5%	0	0.0%	1	1.5%	66	100.0%
心身マネジメント	112	30.9%	158	43.6%	61	16.9%	20	5.5%	11	3.0%	0	0.0%	362	100.0%
健康鍼灸	35	40.2%	30	34.5%	16	18.4%	5	5.7%	1	1.1%	0	0.0%	87	100.0%
健康柔道整備	40	34.2%	57	48.7%	15	12.8%	2	1.7%	2	1.7%	1	0.9%	117	100.0%
理学療法	43	25.7%	62	37.1%	44	26.3%	10	6.0%	8	4.8%	0	0.0%	167	100.0%
作業療法	30	31.6%	45	47.4%	15	15.8%	3	3.2%	2	2.1%	0	0.0%	95	100.0%
経営(浜松)	56	29.2%	72	37.5%	31	16.1%	25	13.0%	7	3.6%	1	0.5%	192	100.0%
大学院研究科(浜松)	-	-	-	-	-	-	-	-	-	-	-	-	0	-

## 26. (総合評価)大学の授業に満足している

	そう思う		少しそう思う		どちらとも言えない		あまりそう思わない		そう思わない		無効・無回答		合計	
	回答数	回答率(%)	回答数	回答率(%)	回答数	回答率(%)	回答数	回答率(%)	回答数	回答率(%)	回答数	回答率(%)	回答数	回答率(%)
初等教育	118	23.9%	253	51.3%	90	18.3%	25	5.1%	6	1.2%	1	0.2%	493	100.0%
生涯学習	66	23.2%	142	49.8%	62	21.8%	11	3.9%	4	1.4%	0	0.0%	285	100.0%
心理教育	102	30.4%	161	48.1%	56	16.7%	10	3.0%	6	1.8%	0	0.0%	335	100.0%
英米語	94	41.2%	94	41.2%	27	11.8%	11	4.8%	2	0.9%	0	0.0%	228	100.0%
グローバルコミュニケーション	45	27.3%	71	43.0%	35	21.2%	12	7.3%	2	1.2%	0	0.0%	165	100.0%
経営(草薙)	114	18.4%	260	41.9%	173	27.9%	49	7.9%	25	4.0%	0	0.0%	621	100.0%
社会環境	64	23.2%	133	48.2%	57	20.7%	12	4.3%	10	3.6%	0	0.0%	276	100.0%
保育	121	20.4%	324	54.7%	122	20.6%	17	2.9%	6	1.0%	2	0.3%	592	100.0%
造形	53	19.2%	135	48.9%	60	21.7%	17	6.2%	11	4.0%	0	0.0%	276	100.0%
大学院研究科(草薙)	10	62.5%	5	31.3%	1	6.3%	0	0.0%	0	0.0%	0	0.0%	16	100.0%
法律	92	23.5%	158	40.3%	97	24.7%	25	6.4%	19	4.8%	1	0.3%	392	100.0%
看護	52	19.3%	141	52.4%	63	23.4%	8	3.0%	5	1.9%	0	0.0%	269	100.0%
静岡理学療法	49	22.0%	103	46.2%	53	23.8%	12	5.4%	6	2.7%	0	0.0%	223	100.0%
健康栄養	34	13.8%	112	45.5%	70	28.5%	25	10.2%	5	2.0%	0	0.0%	246	100.0%
こども健康	24	36.4%	26	39.4%	15	22.7%	1	1.5%	0	0.0%	0	0.0%	66	100.0%
心身マネジメント	80	22.1%	158	43.6%	89	24.6%	27	7.5%	8	2.2%	0	0.0%	362	100.0%
健康鍼灸	30	34.5%	32	36.8%	19	21.8%	6	6.9%	0	0.0%	0	0.0%	87	100.0%
健康柔道整備	26	22.2%	57	48.7%	24	20.5%	7	6.0%	2	1.7%	1	0.9%	117	100.0%
理学療法	22	13.2%	65	38.9%	65	38.9%	9	5.4%	5	3.0%	1	0.6%	167	100.0%
作業療法	22	23.2%	39	41.1%	27	28.4%	5	5.3%	2	2.1%	0	0.0%	95	100.0%
経営(浜松)	45	23.4%	94	49.0%	38	19.8%	9	4.7%	5	2.6%	1	0.5%	192	100.0%
大学院研究科(浜松)	-	-	-	-	-	-	-	-	-	-	-	-	0	-

★ 課外活動の状況について

【学科】

27. 学内のクラブ・サークル活動に積極的に参加している

	そう思う		少しそう思う		どちらとも言えない		あまりそう思わない		そう思わない		無効・無回答		合計	
	回答数	回答率(%)	回答数	回答率(%)	回答数	回答率(%)	回答数	回答率(%)	回答数	回答率(%)	回答数	回答率(%)	回答数	回答率(%)
初等教育	102	20.7%	60	12.2%	48	9.7%	44	8.9%	236	47.9%	3	0.6%	493	100.0%
生涯学習	64	22.5%	31	10.9%	35	12.3%	20	7.0%	135	47.4%	0	0.0%	285	100.0%
心理教育	28	8.4%	20	6.0%	20	6.0%	32	9.6%	235	70.1%	0	0.0%	335	100.0%
英米語	42	18.4%	22	9.6%	22	9.6%	13	5.7%	129	56.6%	0	0.0%	228	100.0%
グローバルコミュニケーション	34	20.6%	13	7.9%	9	5.5%	9	5.5%	100	60.6%	0	0.0%	165	100.0%
経営(草薙)	89	14.3%	60	9.7%	45	7.2%	54	8.7%	373	60.1%	0	0.0%	621	100.0%
社会環境	50	18.1%	34	12.3%	21	7.6%	20	7.2%	151	54.7%	0	0.0%	276	100.0%
保育	77	13.0%	72	12.2%	50	8.4%	42	7.1%	349	59.0%	2	0.3%	592	100.0%
造形	39	14.1%	22	8.0%	26	9.4%	19	6.9%	170	61.6%	0	0.0%	276	100.0%
大学院研究科(草薙)	1	6.3%	0	0.0%	1	6.3%	0	0.0%	14	87.5%	0	0.0%	16	100.0%
法律	69	17.6%	44	11.2%	36	9.2%	41	10.5%	202	51.5%	0	0.0%	392	100.0%
看護	28	10.4%	17	6.3%	23	8.6%	28	10.4%	173	64.3%	0	0.0%	269	100.0%
静岡理学療法	18	8.1%	14	6.3%	17	7.6%	23	10.3%	151	67.7%	0	0.0%	223	100.0%
健康栄養	31	12.6%	32	13.0%	21	8.5%	21	8.5%	141	57.3%	0	0.0%	246	100.0%
こども健康	8	12.1%	7	10.6%	9	13.6%	11	16.7%	31	47.0%	0	0.0%	66	100.0%
心身マネジメント	169	46.7%	45	12.4%	28	7.7%	21	5.8%	98	27.1%	1	0.3%	362	100.0%
健康鍼灸	30	34.5%	5	5.7%	11	12.6%	8	9.2%	33	37.9%	0	0.0%	87	100.0%
健康柔道整復	27	23.1%	12	10.3%	10	8.5%	12	10.3%	55	47.0%	1	0.9%	117	100.0%
理学療法	23	13.8%	18	10.8%	18	10.8%	15	9.0%	93	55.7%	0	0.0%	167	100.0%
作業療法	9	9.5%	6	6.3%	8	8.4%	11	11.6%	61	64.2%	0	0.0%	95	100.0%
経営(浜松)	37	19.3%	19	9.9%	6	3.1%	21	10.9%	108	56.3%	1	0.5%	192	100.0%
大学院研究科(浜松)	-	-	-	-	-	-	-	-	-	-	-	-	0	-

28. 学内のゼミやボランティア活動に積極的に参加している

	そう思う		少しそう思う		どちらとも言えない		あまりそう思わない		そう思わない		無効・無回答		合計	
	回答数	回答率(%)	回答数	回答率(%)	回答数	回答率(%)	回答数	回答率(%)	回答数	回答率(%)	回答数	回答率(%)	回答数	回答率(%)
初等教育	37	7.5%	73	14.8%	83	16.8%	91	18.5%	206	41.8%	3	0.6%	493	100.0%
生涯学習	20	7.0%	49	17.2%	82	28.8%	38	13.3%	96	33.7%	0	0.0%	285	100.0%
心理教育	26	7.8%	72	21.5%	63	18.8%	63	18.8%	111	33.1%	0	0.0%	335	100.0%
英米語	42	18.4%	42	18.4%	25	11.0%	25	11.0%	94	41.2%	0	0.0%	228	100.0%
グローバルコミュニケーション	22	13.3%	25	15.2%	26	15.8%	14	8.5%	78	47.3%	0	0.0%	165	100.0%
経営(草薙)	65	10.5%	109	17.6%	113	18.2%	84	13.5%	250	40.3%	0	0.0%	621	100.0%
社会環境	52	18.8%	66	23.9%	37	13.4%	34	12.3%	87	31.5%	0	0.0%	276	100.0%
保育	80	13.5%	166	28.0%	104	17.6%	76	12.8%	164	27.7%	2	0.3%	592	100.0%
造形	39	14.1%	53	19.2%	52	18.8%	31	11.2%	101	36.6%	0	0.0%	276	100.0%
大学院研究科(草薙)	4	25.0%	7	43.8%	3	18.8%	0	0.0%	2	12.5%	0	0.0%	16	100.0%
法律	71	18.1%	71	18.1%	65	16.6%	61	15.6%	124	31.6%	0	0.0%	392	100.0%
看護	23	8.6%	30	11.2%	30	11.2%	34	12.6%	152	56.5%	0	0.0%	269	100.0%
静岡理学療法	31	13.9%	56	25.1%	32	14.4%	38	17.0%	66	29.6%	0	0.0%	223	100.0%
健康栄養	20	8.1%	43	17.5%	29	11.8%	28	11.4%	125	50.8%	1	0.4%	246	100.0%
こども健康	8	12.1%	15	22.7%	15	22.7%	9	13.6%	18	27.3%	1	1.5%	66	100.0%
心身マネジメント	64	17.7%	54	14.9%	58	16.0%	51	14.1%	132	36.5%	3	0.8%	362	100.0%
健康鍼灸	6	6.9%	15	17.2%	20	23.0%	12	13.8%	34	39.1%	0	0.0%	87	100.0%
健康柔道整復	14	12.0%	15	12.8%	23	19.7%	14	12.0%	49	41.9%	2	1.7%	117	100.0%
理学療法	3	1.8%	17	10.2%	24	14.4%	19	11.4%	104	62.3%	0	0.0%	167	100.0%
作業療法	9	9.5%	16	16.8%	19	20.0%	8	8.4%	43	45.3%	0	0.0%	95	100.0%
経営(浜松)	22	11.5%	29	15.1%	30	15.6%	30	15.6%	80	41.7%	1	0.5%	192	100.0%
大学院研究科(浜松)	-	-	-	-	-	-	-	-	-	-	-	-	0	-

★ 課外活動の状況について

【学科】

29. 学外の地域活動・市民活動・ボランティア活動に積極的に参加している

	そう思う		少しそう思う		どちらとも言えない		あまりそう思わない		そう思わない		無効・無回答		合計	
	回答数	回答率(%)	回答数	回答率(%)	回答数	回答率(%)	回答数	回答率(%)	回答数	回答率(%)	回答数	回答率(%)	回答数	回答率(%)
初等教育	69	14.0%	74	15.0%	67	13.6%	81	16.4%	198	40.2%	4	0.8%	493	100.0%
生涯学習	30	10.5%	44	15.4%	55	19.3%	50	17.5%	106	37.2%	0	0.0%	285	100.0%
心理教育	26	7.8%	36	10.7%	25	7.5%	65	19.4%	183	54.6%	0	0.0%	335	100.0%
英米語	29	12.7%	37	16.2%	28	12.3%	31	13.6%	103	45.2%	0	0.0%	228	100.0%
グローバルコミュニケーション	20	12.1%	21	12.7%	24	14.5%	15	9.1%	85	51.5%	0	0.0%	165	100.0%
経営(草薙)	33	5.3%	65	10.5%	76	12.2%	97	15.6%	350	56.4%	0	0.0%	621	100.0%
社会環境	30	10.9%	38	13.8%	46	16.7%	45	16.3%	117	42.4%	0	0.0%	276	100.0%
保育	31	5.2%	60	10.1%	76	12.8%	109	18.4%	311	52.5%	5	0.8%	592	100.0%
造形	20	7.2%	35	12.7%	36	13.0%	38	13.8%	147	53.3%	0	0.0%	276	100.0%
大学院研究科(草薙)	3	18.8%	2	12.5%	2	12.5%	3	18.8%	6	37.5%	0	0.0%	16	100.0%
法律	28	7.1%	33	8.4%	49	12.5%	73	18.6%	209	53.3%	0	0.0%	392	100.0%
看護	12	4.5%	19	7.1%	24	8.9%	40	14.9%	173	64.3%	1	0.4%	269	100.0%
静岡理学療法	10	4.5%	20	9.0%	26	11.7%	40	17.9%	127	57.0%	0	0.0%	223	100.0%
健康栄養	3	1.2%	14	5.7%	24	9.8%	35	14.2%	170	69.1%	0	0.0%	246	100.0%
こども健康	6	9.1%	4	6.1%	9	13.6%	12	18.2%	34	51.5%	1	1.5%	66	100.0%
心身マネジメント	38	10.5%	33	9.1%	54	14.9%	64	17.7%	171	47.2%	2	0.6%	362	100.0%
健康鍼灸	1	1.1%	6	6.9%	13	14.9%	14	16.1%	53	60.9%	0	0.0%	87	100.0%
健康柔道整復	3	2.6%	8	6.8%	23	19.7%	12	10.3%	68	58.1%	3	2.6%	117	100.0%
理学療法	6	3.6%	6	3.6%	27	16.2%	20	12.0%	108	64.7%	0	0.0%	167	100.0%
作業療法	6	6.3%	6	6.3%	9	9.5%	18	18.9%	55	57.9%	1	1.1%	95	100.0%
経営(浜松)	13	6.8%	13	6.8%	16	8.3%	34	17.7%	115	59.9%	1	0.5%	192	100.0%
大学院研究科(浜松)	-	-	-	-	-	-	-	-	-	-	-	-	0	-

30. 大学・学友会の行事・活動に積極的に参加している

	そう思う		少しそう思う		どちらとも言えない		あまりそう思わない		そう思わない		無効・無回答		合計	
	回答数	回答率(%)	回答数	回答率(%)	回答数	回答率(%)	回答数	回答率(%)	回答数	回答率(%)	回答数	回答率(%)	回答数	回答率(%)
初等教育	34	6.9%	76	15.4%	82	16.6%	83	16.8%	214	43.4%	4	0.8%	493	100.0%
生涯学習	16	5.6%	30	10.5%	57	20.0%	58	20.4%	124	43.5%	0	0.0%	285	100.0%
心理教育	21	6.3%	32	9.6%	44	13.1%	60	17.9%	178	53.1%	0	0.0%	335	100.0%
英米語	29	12.7%	29	12.7%	26	11.4%	43	18.9%	101	44.3%	0	0.0%	228	100.0%
グローバルコミュニケーション	17	10.3%	27	16.4%	28	17.0%	21	12.7%	72	43.6%	0	0.0%	165	100.0%
経営(草薙)	41	6.6%	54	8.7%	84	13.5%	107	17.2%	335	53.9%	0	0.0%	621	100.0%
社会環境	26	9.4%	32	11.6%	49	17.8%	41	14.9%	128	46.4%	0	0.0%	276	100.0%
保育	38	6.4%	86	14.5%	96	16.2%	98	16.6%	270	45.6%	4	0.7%	592	100.0%
造形	23	8.3%	27	9.8%	42	15.2%	51	18.5%	133	48.2%	0	0.0%	276	100.0%
大学院研究科(草薙)	0	0.0%	1	6.3%	3	18.8%	0	0.0%	12	75.0%	0	0.0%	16	100.0%
法律	47	12.0%	43	11.0%	61	15.6%	60	15.3%	181	46.2%	0	0.0%	392	100.0%
看護	22	8.2%	28	10.4%	40	14.9%	31	11.5%	147	54.6%	1	0.4%	269	100.0%
静岡理学療法	8	3.6%	18	8.1%	24	10.8%	44	19.7%	129	57.8%	0	0.0%	223	100.0%
健康栄養	14	5.7%	27	11.0%	29	11.8%	33	13.4%	143	58.1%	0	0.0%	246	100.0%
こども健康	15	22.7%	14	21.2%	11	16.7%	9	13.6%	17	25.8%	0	0.0%	66	100.0%
心身マネジメント	30	8.3%	38	10.5%	63	17.4%	60	16.6%	169	46.7%	2	0.6%	362	100.0%
健康鍼灸	2	2.3%	12	13.8%	20	23.0%	13	14.9%	40	46.0%	0	0.0%	87	100.0%
健康柔道整復	5	4.3%	5	4.3%	26	22.2%	16	13.7%	64	54.7%	1	0.9%	117	100.0%
理学療法	8	4.8%	11	6.6%	26	15.6%	21	12.6%	100	59.9%	1	0.6%	167	100.0%
作業療法	5	5.3%	5	5.3%	16	16.8%	16	16.8%	53	55.8%	0	0.0%	95	100.0%
経営(浜松)	14	7.3%	14	7.3%	26	13.5%	30	15.6%	107	55.7%	1	0.5%	192	100.0%
大学院研究科(浜松)	-	-	-	-	-	-	-	-	-	-	-	-	0	-

## ★ 課外活動の状況について

【学科】

## 31. (総合評価)課外活動が充実している

	そう思う		少しそう思う		どちらとも言えない		あまりそう思わない		そう思わない		無効・無回答		合計	
	回答数	回答率(%)	回答数	回答率(%)	回答数	回答率(%)	回答数	回答率(%)	回答数	回答率(%)	回答数	回答率(%)	回答数	回答率(%)
初等教育	55	11.2%	99	20.1%	114	23.1%	84	17.0%	138	28.0%	3	0.6%	493	100.0%
生涯学習	32	11.2%	59	20.7%	89	31.2%	36	12.6%	69	24.2%	0	0.0%	285	100.0%
心理教育	26	7.8%	49	14.6%	72	21.5%	78	23.3%	110	32.8%	0	0.0%	335	100.0%
英米語	37	16.2%	39	17.1%	51	22.4%	35	15.4%	66	28.9%	0	0.0%	228	100.0%
グローバルコミュニケーション	24	14.5%	36	21.8%	49	29.7%	19	11.5%	37	22.4%	0	0.0%	165	100.0%
経営(草薙)	45	7.2%	98	15.8%	158	25.4%	103	16.6%	217	34.9%	0	0.0%	621	100.0%
社会環境	38	13.8%	57	20.7%	79	28.6%	40	14.5%	62	22.5%	0	0.0%	276	100.0%
保育	44	7.4%	92	15.5%	147	24.8%	112	18.9%	195	32.9%	2	0.3%	592	100.0%
造形	23	8.3%	39	14.1%	82	29.7%	48	17.4%	84	30.4%	0	0.0%	276	100.0%
大学院研究科(草薙)	2	12.5%	2	12.5%	8	50.0%	1	6.3%	3	18.8%	0	0.0%	16	100.0%
法律	39	9.9%	56	14.3%	92	23.5%	66	16.8%	138	35.2%	1	0.3%	392	100.0%
看護	15	5.6%	30	11.2%	53	19.7%	42	15.6%	128	47.6%	1	0.4%	269	100.0%
静岡理学療法	11	4.9%	24	10.8%	55	24.7%	47	21.1%	86	38.6%	0	0.0%	223	100.0%
健康栄養	10	4.1%	30	12.2%	46	18.7%	40	16.3%	120	48.8%	0	0.0%	246	100.0%
こども健康	10	15.2%	14	21.2%	21	31.8%	9	13.6%	12	18.2%	0	0.0%	66	100.0%
心身マネジメント	61	16.9%	70	19.3%	96	26.5%	47	13.0%	87	24.0%	1	0.3%	362	100.0%
健康鍼灸	16	18.4%	12	13.8%	23	26.4%	8	9.2%	28	32.2%	0	0.0%	87	100.0%
健康柔道整復	13	11.1%	9	7.7%	33	28.2%	18	15.4%	43	36.8%	1	0.9%	117	100.0%
理学療法	11	6.6%	13	7.8%	37	22.2%	20	12.0%	86	51.5%	0	0.0%	167	100.0%
作業療法	5	5.3%	8	8.4%	28	29.5%	20	21.1%	34	35.8%	0	0.0%	95	100.0%
経営(浜松)	19	9.9%	19	9.9%	37	19.3%	36	18.8%	80	41.7%	1	0.5%	192	100.0%
大学院研究科(浜松)	-	-	-	-	-	-	-	-	-	-	-	-	0	-

## 32. あなたは普段、大学の学生食堂を利用していますか

	利用している		利用していない		無効・無回答		合計	
	回答数	回答率(%)	回答数	回答率(%)	回答数	回答率(%)	回答数	回答率(%)
初等教育	328	66.5%	157	31.8%	8	1.6%	493	100.0%
生涯学習	156	54.7%	124	43.5%	5	1.8%	285	100.0%
心理教育	174	51.9%	161	48.1%	0	0.0%	335	100.0%
英米語	103	45.2%	125	54.8%	0	0.0%	228	100.0%
グローバルコミュニケーション	101	61.2%	64	38.8%	0	0.0%	165	100.0%
経営(草薙)	341	54.9%	280	45.1%	0	0.0%	621	100.0%
社会環境	179	64.9%	97	35.1%	0	0.0%	276	100.0%
保育	307	51.9%	277	46.8%	8	1.4%	592	100.0%
造形	119	43.1%	157	56.9%	0	0.0%	276	100.0%
大学院研究科(草薙)	7	43.8%	9	56.3%	0	0.0%	16	100.0%
法律	182	46.4%	206	52.6%	4	1.0%	392	100.0%
看護	76	28.3%	186	69.1%	7	2.6%	269	100.0%
静岡理学療法	101	45.3%	121	54.3%	1	0.4%	223	100.0%
健康栄養	63	25.6%	182	74.0%	1	0.4%	246	100.0%
こども健康	16	24.2%	49	74.2%	1	1.5%	66	100.0%
心身マネジメント	228	63.0%	124	34.3%	10	2.8%	362	100.0%
健康鍼灸	32	36.8%	54	62.1%	1	1.1%	87	100.0%
健康柔道整復	54	46.2%	59	50.4%	4	3.4%	117	100.0%
理学療法	58	34.7%	107	64.1%	2	1.2%	167	100.0%
作業療法	29	30.5%	65	68.4%	1	1.1%	95	100.0%
経営(浜松)	82	42.7%	105	54.7%	5	2.6%	192	100.0%
大学院研究科(浜松)	-	-	-	-	-	-	0	-

## 33. (上記質問32で「①利用している」と回答した人はお答えください。)週に何日ぐらい利用していますか

	毎日		週3～4回		週1～2回		無効・無回答		合計	
	回答数	回答率(%)	回答数	回答率(%)	回答数	回答率(%)	回答数	回答率(%)	回答数	回答率(%)
初等教育	54	16.5%	107	32.6%	165	50.3%	2	0.6%	328	100.0%
生涯学習	11	7.1%	41	26.3%	103	66.0%	1	0.6%	156	100.0%
心理教育	10	5.7%	59	33.9%	105	60.3%	0	0.0%	174	100.0%
英米語	22	21.4%	32	31.1%	49	47.6%	0	0.0%	103	100.0%
グローバルコミュニケーション	14	13.9%	22	21.8%	65	64.4%	0	0.0%	101	100.0%
経営(草薙)	37	10.9%	115	33.7%	189	55.4%	0	0.0%	341	100.0%
社会環境	29	16.2%	62	34.6%	88	49.2%	0	0.0%	179	100.0%
保育	28	9.1%	65	21.2%	214	69.7%	0	0.0%	307	100.0%
造形	17	14.3%	33	27.7%	69	58.0%	0	0.0%	119	100.0%
大学院研究科(草薙)	3	42.9%	2	28.6%	2	28.6%	0	0.0%	7	100.0%
法律	20	11.0%	70	38.5%	92	50.5%	0	0.0%	182	100.0%
看護	13	17.1%	18	23.7%	45	59.2%	0	0.0%	76	100.0%
静岡理学療法	16	15.8%	36	35.6%	49	48.5%	0	0.0%	101	100.0%
健康栄養	6	9.5%	7	11.1%	50	79.4%	0	0.0%	63	100.0%
こども健康	5	31.3%	2	12.5%	9	56.3%	0	0.0%	16	100.0%
心身マネジメント	37	16.2%	103	45.2%	88	38.6%	0	0.0%	228	100.0%
健康鍼灸	1	3.1%	7	21.9%	24	75.0%	0	0.0%	32	100.0%
健康柔道整復	15	27.8%	19	35.2%	20	37.0%	0	0.0%	54	100.0%
理学療法	10	17.2%	26	44.8%	21	36.2%	1	1.7%	58	100.0%
作業療法	1	3.4%	7	24.1%	20	69.0%	1	3.4%	29	100.0%
経営(浜松)	10	12.2%	31	37.8%	40	48.8%	1	1.2%	82	100.0%
大学院研究科(浜松)	-	-	-	-	-	-	-	-	0	-

## ★ キャンパスの改善について

【学科】

## 34. 大学は学生の意見をくみ取ろうという姿勢を持っていると思う

	そう思う		少しそう思う		どちらとも言えない		あまりそう思わない		そう思わない		無効・無回答		合計	
	回答数	回答率(%)	回答数	回答率(%)	回答数	回答率(%)	回答数	回答率(%)	回答数	回答率(%)	回答数	回答率(%)	回答数	回答率(%)
初等教育	66	13.4%	203	41.2%	124	25.2%	67	13.6%	27	5.5%	6	1.2%	493	100.0%
生涯学習	36	12.6%	123	43.2%	90	31.6%	24	8.4%	11	3.9%	1	0.4%	285	100.0%
心理教育	61	18.2%	160	47.8%	71	21.2%	32	9.6%	11	3.3%	0	0.0%	335	100.0%
英米語	65	28.5%	92	40.4%	48	21.1%	16	7.0%	7	3.1%	0	0.0%	228	100.0%
グローバルコミュニケーション	27	16.4%	54	32.7%	46	27.9%	25	15.2%	13	7.9%	0	0.0%	165	100.0%
経営(草薙)	89	14.3%	262	42.2%	155	25.0%	76	12.2%	39	6.3%	0	0.0%	621	100.0%
社会環境	41	14.9%	112	40.6%	78	28.3%	30	10.9%	15	5.4%	0	0.0%	276	100.0%
保育	79	13.3%	219	37.0%	195	32.9%	70	11.8%	19	3.2%	10	1.7%	592	100.0%
造形	34	12.3%	81	29.3%	97	35.1%	45	16.3%	19	6.9%	0	0.0%	276	100.0%
大学院研究科(草薙)	1	6.3%	9	56.3%	3	18.8%	3	18.8%	0	0.0%	0	0.0%	16	100.0%
法律	76	19.4%	144	36.7%	103	26.3%	42	10.7%	25	6.4%	2	0.5%	392	100.0%
看護	48	17.8%	94	34.9%	87	32.3%	26	9.7%	12	4.5%	2	0.7%	269	100.0%
静岡理学療法	36	16.1%	93	41.7%	68	30.5%	16	7.2%	8	3.6%	2	0.9%	223	100.0%
健康栄養	20	8.1%	86	35.0%	82	33.3%	45	18.3%	12	4.9%	1	0.4%	246	100.0%
こども健康	13	19.7%	22	33.3%	16	24.2%	10	15.2%	5	7.6%	0	0.0%	66	100.0%
心身マネジメント	56	15.5%	128	35.4%	98	27.1%	51	14.1%	23	6.4%	6	1.7%	362	100.0%
健康鍼灸	19	21.8%	25	28.7%	30	34.5%	9	10.3%	3	3.4%	1	1.1%	87	100.0%
健康柔道整復	11	9.4%	42	35.9%	39	33.3%	16	13.7%	7	6.0%	2	1.7%	117	100.0%
理学療法	10	6.0%	44	26.3%	67	40.1%	28	16.8%	13	7.8%	5	3.0%	167	100.0%
作業療法	9	9.5%	32	33.7%	31	32.6%	17	17.9%	5	5.3%	1	1.1%	95	100.0%
経営(浜松)	34	17.7%	75	39.1%	55	28.6%	22	11.5%	5	2.6%	1	0.5%	192	100.0%
大学院研究科(浜松)	-	-	-	-	-	-	-	-	-	-	-	-	0	-

## 35. (2年生以上の方のみお答えください)キャンパスの環境は昨年度よりも良くなったと思う

	そう思う		少しそう思う		どちらとも言えない		あまりそう思わない		そう思わない		無効・無回答		合計	
	回答数	回答率(%)	回答数	回答率(%)	回答数	回答率(%)	回答数	回答率(%)	回答数	回答率(%)	回答数	回答率(%)	回答数	回答率(%)
初等教育	19	5.6%	78	22.8%	159	46.5%	54	15.8%	28	8.2%	4	1.2%	342	100.0%
生涯学習	21	11.3%	49	26.3%	95	51.1%	11	5.9%	9	4.8%	1	0.5%	186	100.0%
心理教育	21	9.2%	52	22.8%	110	48.2%	34	14.9%	10	4.4%	1	0.4%	228	100.0%
英米語	41	24.7%	48	28.9%	61	36.7%	11	6.6%	5	3.0%	0	0.0%	166	100.0%
グローバルコミュニケーション	13	11.8%	30	27.3%	39	35.5%	20	18.2%	8	7.3%	0	0.0%	110	100.0%
経営(草薙)	41	10.4%	77	19.6%	158	40.2%	79	20.1%	35	8.9%	3	0.8%	393	100.0%
社会環境	17	10.6%	39	24.4%	79	49.4%	17	10.6%	8	5.0%	0	0.0%	160	100.0%
保育	34	7.4%	95	20.8%	228	49.9%	67	14.7%	25	5.5%	8	1.8%	457	100.0%
造形	14	7.1%	47	23.7%	74	37.4%	36	18.2%	25	12.6%	2	1.0%	198	100.0%
大学院研究科(草薙)	1	16.7%	2	33.3%	2	33.3%	1	16.7%	0	0.0%	0	0.0%	6	100.0%
法律	29	10.2%	72	25.3%	113	39.6%	43	15.1%	27	9.5%	1	0.4%	285	100.0%
看護	21	10.5%	57	28.5%	90	45.0%	20	10.0%	12	6.0%	0	0.0%	200	100.0%
静岡理学療法	15	9.1%	38	23.2%	76	46.3%	24	14.6%	11	6.7%	0	0.0%	164	100.0%
健康栄養	6	3.4%	26	14.6%	86	48.3%	43	24.2%	16	9.0%	1	0.6%	178	100.0%
こども健康	6	11.8%	9	17.6%	22	43.1%	10	19.6%	4	7.8%	0	0.0%	51	100.0%
心身マネジメント	29	10.6%	52	19.0%	106	38.7%	49	17.9%	36	13.1%	2	0.7%	274	100.0%
健康鍼灸	3	4.3%	14	20.0%	32	45.7%	15	21.4%	5	7.1%	1	1.4%	70	100.0%
健康柔道整復	4	4.8%	14	16.9%	37	44.6%	16	19.3%	11	13.3%	1	1.2%	83	100.0%
理学療法	4	3.3%	19	15.7%	68	56.2%	14	11.6%	13	10.7%	3	2.5%	121	100.0%
作業療法	4	5.8%	5	7.2%	35	50.7%	11	15.9%	14	20.3%	0	0.0%	69	100.0%
経営(浜松)	17	12.3%	29	21.0%	57	41.3%	22	15.9%	12	8.7%	1	0.7%	138	100.0%
大学院研究科(浜松)	-	-	-	-	-	-	-	-	-	-	-	-	0	-



★ 学生支援体制について

【学科】

36. 授業・履修について相談しやすい体制が整っている

	そう思う		少しそう思う		どちらとも言えない		あまりそう思わない		そう思わない		利用したことがない		無効・無回答		合計	
	回答数	回答率(%)	回答数	回答率(%)	回答数	回答率(%)	回答数	回答率(%)	回答数	回答率(%)	回答数	回答率(%)	回答数	回答率(%)	回答数	回答率(%)
初等教育	106	21.5%	206	41.8%	78	15.8%	36	7.3%	9	1.8%	56	11.4%	2	0.4%	493	100.0%
生涯学習	63	22.1%	110	38.6%	49	17.2%	25	8.8%	7	2.5%	31	10.9%	0	0.0%	285	100.0%
心理教育	85	25.4%	104	31.0%	39	11.6%	35	10.4%	5	1.5%	67	20.0%	0	0.0%	335	100.0%
英米語	81	35.5%	79	34.6%	38	16.7%	9	3.9%	3	1.3%	18	7.9%	0	0.0%	228	100.0%
グローバルコミュニケーション	24	14.5%	60	36.4%	31	18.8%	15	9.1%	9	5.5%	26	15.8%	0	0.0%	165	100.0%
経営(草薙)	90	14.5%	191	30.8%	94	15.1%	58	9.3%	24	3.9%	164	26.4%	0	0.0%	621	100.0%
社会環境	40	14.5%	71	25.7%	50	18.1%	21	7.6%	10	3.6%	84	30.4%	0	0.0%	276	100.0%
保育	113	19.1%	231	39.0%	116	19.6%	68	11.5%	17	2.9%	46	7.8%	1	0.2%	592	100.0%
造形	29	10.5%	74	26.8%	64	23.2%	30	10.9%	8	2.9%	71	25.7%	0	0.0%	276	100.0%
大学院研究科(草薙)	6	37.5%	2	12.5%	2	12.5%	0	0.0%	0	0.0%	6	37.5%	0	0.0%	16	100.0%
法律	90	23.0%	111	28.3%	79	20.2%	32	8.2%	13	3.3%	67	17.1%	0	0.0%	392	100.0%
看護	66	24.5%	111	41.3%	42	15.6%	21	7.8%	7	2.6%	22	8.2%	0	0.0%	269	100.0%
静岡理学療法	54	24.2%	96	43.0%	40	17.9%	10	4.5%	3	1.3%	20	9.0%	0	0.0%	223	100.0%
健康栄養	53	21.5%	97	39.4%	51	20.7%	23	9.4%	5	2.0%	17	6.9%	0	0.0%	246	100.0%
こども健康	24	36.4%	31	47.0%	7	10.6%	1	1.5%	2	3.0%	1	1.5%	0	0.0%	66	100.0%
心身マネジメント	80	22.1%	128	35.4%	80	22.1%	22	6.1%	4	1.1%	47	13.0%	1	0.3%	362	100.0%
健康鍼灸	37	42.5%	33	37.9%	10	11.5%	3	3.4%	0	0.0%	4	4.6%	0	0.0%	87	100.0%
健康柔道整復	36	30.8%	57	48.7%	14	12.0%	6	5.1%	0	0.0%	4	3.4%	0	0.0%	117	100.0%
理学療法	28	16.8%	56	33.5%	45	26.9%	13	7.8%	9	5.4%	16	9.6%	0	0.0%	167	100.0%
作業療法	27	28.4%	38	40.0%	21	22.1%	4	4.2%	2	2.1%	3	3.2%	0	0.0%	95	100.0%
経営(浜松)	55	28.6%	75	39.1%	29	15.1%	10	5.2%	4	2.1%	19	9.9%	0	0.0%	192	100.0%
大学院研究科(浜松)	-	-	-	-	-	-	-	-	-	-	-	-	-	-	0	-

37. 基礎学力への支援体制が充実している

	そう思う		少しそう思う		どちらとも言えない		あまりそう思わない		そう思わない		利用したことがない		無効・無回答		合計	
	回答数	回答率(%)	回答数	回答率(%)	回答数	回答率(%)	回答数	回答率(%)	回答数	回答率(%)	回答数	回答率(%)	回答数	回答率(%)	回答数	回答率(%)
初等教育	100	20.3%	191	38.7%	106	21.5%	15	3.0%	3	0.6%	76	15.4%	2	0.4%	493	100.0%
生涯学習	59	20.7%	107	37.5%	54	18.9%	16	5.6%	4	1.4%	45	15.8%	0	0.0%	285	100.0%
心理教育	56	16.7%	113	33.7%	39	11.6%	18	5.4%	3	0.9%	106	31.6%	0	0.0%	335	100.0%
英米語	75	32.9%	92	40.4%	34	14.9%	6	2.6%	3	1.3%	18	7.9%	0	0.0%	228	100.0%
グローバルコミュニケーション	26	15.8%	65	39.4%	29	17.6%	9	5.5%	7	4.2%	29	17.6%	0	0.0%	165	100.0%
経営(草薙)	78	12.6%	181	29.1%	121	19.5%	28	4.5%	18	2.9%	195	31.4%	0	0.0%	621	100.0%
社会環境	36	13.0%	84	30.4%	40	14.5%	17	6.2%	7	2.5%	92	33.3%	0	0.0%	276	100.0%
保育	92	15.5%	235	39.7%	143	24.2%	39	6.6%	12	2.0%	69	11.7%	2	0.3%	592	100.0%
造形	23	8.3%	68	24.6%	64	23.2%	23	8.3%	11	4.0%	87	31.5%	0	0.0%	276	100.0%
大学院研究科(草薙)	2	12.5%	3	18.8%	2	12.5%	0	0.0%	0	0.0%	9	56.3%	0	0.0%	16	100.0%
法律	83	21.2%	114	29.1%	82	20.9%	25	6.4%	17	4.3%	71	18.1%	0	0.0%	392	100.0%
看護	53	19.7%	117	43.5%	65	24.2%	14	5.2%	6	2.2%	14	5.2%	0	0.0%	269	100.0%
静岡理学療法	38	17.0%	93	41.7%	49	22.0%	16	7.2%	6	2.7%	21	9.4%	0	0.0%	223	100.0%
健康栄養	53	21.5%	101	41.1%	41	16.7%	12	4.9%	6	2.4%	33	13.4%	0	0.0%	246	100.0%
こども健康	16	24.2%	32	48.5%	12	18.2%	2	3.0%	0	0.0%	4	6.1%	0	0.0%	66	100.0%
心身マネジメント	57	15.7%	135	37.3%	79	21.8%	24	6.6%	3	0.8%	62	17.1%	2	0.6%	362	100.0%
健康鍼灸	33	37.9%	37	42.5%	10	11.5%	3	3.4%	0	0.0%	4	4.6%	0	0.0%	87	100.0%
健康柔道整復	25	21.4%	62	53.0%	16	13.7%	7	6.0%	0	0.0%	7	6.0%	0	0.0%	117	100.0%
理学療法	20	12.0%	62	37.1%	44	26.3%	15	9.0%	4	2.4%	20	12.0%	2	1.2%	167	100.0%
作業療法	14	14.7%	39	41.1%	27	28.4%	6	6.3%	4	4.2%	5	5.3%	0	0.0%	95	100.0%
経営(浜松)	44	22.9%	74	38.5%	37	19.3%	11	5.7%	2	1.0%	24	12.5%	0	0.0%	192	100.0%
大学院研究科(浜松)	-	-	-	-	-	-	-	-	-	-	-	-	-	-	0	-

★ 学生支援体制について

【学科】

38. 外国語学習・留学への支援体制が充実している

	そう思う		少しそう思う		どちらとも言えない		あまりそう思わない		そう思わない		利用したことがない		無効・無回答		合計	
	回答数	回答率(%)	回答数	回答率(%)	回答数	回答率(%)	回答数	回答率(%)	回答数	回答率(%)	回答数	回答率(%)	回答数	回答率(%)	回答数	回答率(%)
初等教育	64	13.0%	109	22.1%	127	25.8%	16	3.2%	5	1.0%	170	34.5%	2	0.4%	493	100.0%
生涯学習	44	15.4%	63	22.1%	76	26.7%	7	2.5%	2	0.7%	93	32.6%	0	0.0%	285	100.0%
心理教育	25	7.5%	55	16.4%	49	14.6%	10	3.0%	3	0.9%	193	57.6%	0	0.0%	335	100.0%
英米語	94	41.2%	79	34.6%	29	12.7%	4	1.8%	5	2.2%	17	7.5%	0	0.0%	228	100.0%
グローバルコミュニケーション	56	33.9%	61	37.0%	17	10.3%	8	4.8%	3	1.8%	20	12.1%	0	0.0%	165	100.0%
経営(草薙)	60	9.7%	114	18.4%	113	18.2%	22	3.5%	14	2.3%	298	48.0%	0	0.0%	621	100.0%
社会環境	23	8.3%	52	18.8%	49	17.8%	10	3.6%	6	2.2%	136	49.3%	0	0.0%	276	100.0%
保育	52	8.8%	131	22.1%	146	24.7%	19	3.2%	4	0.7%	238	40.2%	2	0.3%	592	100.0%
造形	13	4.7%	31	11.2%	60	21.7%	17	6.2%	14	5.1%	141	51.1%	0	0.0%	276	100.0%
大学院研究科(草薙)	0	0.0%	0	0.0%	1	6.3%	0	0.0%	0	0.0%	15	93.8%	0	0.0%	16	100.0%
法律	38	9.7%	56	14.3%	98	25.0%	32	8.2%	16	4.1%	152	38.8%	0	0.0%	392	100.0%
看護	17	6.3%	39	14.5%	93	34.6%	24	8.9%	10	3.7%	86	32.0%	0	0.0%	269	100.0%
静岡理学療法	7	3.1%	20	9.0%	61	27.4%	12	5.4%	9	4.0%	114	51.1%	0	0.0%	223	100.0%
健康栄養	7	2.8%	24	9.8%	80	32.5%	26	10.6%	7	2.8%	100	40.7%	2	0.8%	246	100.0%
こども健康	7	10.6%	8	12.1%	20	30.3%	6	9.1%	2	3.0%	23	34.8%	0	0.0%	66	100.0%
心身マネジメント	24	6.6%	64	17.7%	112	30.9%	31	8.6%	16	4.4%	112	30.9%	3	0.8%	362	100.0%
健康鍼灸	7	8.0%	5	5.7%	36	41.4%	13	14.9%	0	0.0%	26	29.9%	0	0.0%	87	100.0%
健康柔道整復	7	6.0%	17	14.5%	44	37.6%	13	11.1%	1	0.9%	34	29.1%	1	0.9%	117	100.0%
理学療法	7	4.2%	20	12.0%	56	33.5%	11	6.6%	5	3.0%	68	40.7%	0	0.0%	167	100.0%
作業療法	2	2.1%	6	6.3%	43	45.3%	6	6.3%	4	4.2%	34	35.8%	0	0.0%	95	100.0%
経営(浜松)	22	11.5%	28	14.6%	58	30.2%	18	9.4%	9	4.7%	57	29.7%	0	0.0%	192	100.0%
大学院研究科(浜松)	-	-	-	-	-	-	-	-	-	-	-	-	-	-	0	-

39. 奨学金について相談しやすい体制が整っている

	そう思う		少しそう思う		どちらとも言えない		あまりそう思わない		そう思わない		利用したことがない		無効・無回答		合計	
	回答数	回答率(%)	回答数	回答率(%)	回答数	回答率(%)	回答数	回答率(%)	回答数	回答率(%)	回答数	回答率(%)	回答数	回答率(%)	回答数	回答率(%)
初等教育	87	17.6%	126	25.6%	110	22.3%	20	4.1%	4	0.8%	144	29.2%	2	0.4%	493	100.0%
生涯学習	55	19.3%	71	24.9%	66	23.2%	9	3.2%	1	0.4%	82	28.8%	1	0.4%	285	100.0%
心理教育	41	12.2%	72	21.5%	44	13.1%	24	7.2%	6	1.8%	148	44.2%	0	0.0%	335	100.0%
英米語	62	27.2%	58	25.4%	40	17.5%	11	4.8%	5	2.2%	52	22.8%	0	0.0%	228	100.0%
グローバルコミュニケーション	26	15.8%	39	23.6%	27	16.4%	13	7.9%	11	6.7%	49	29.7%	0	0.0%	165	100.0%
経営(草薙)	86	13.8%	163	26.2%	103	16.6%	23	3.7%	17	2.7%	229	36.9%	0	0.0%	621	100.0%
社会環境	36	13.0%	62	22.5%	45	16.3%	15	5.4%	6	2.2%	112	40.6%	0	0.0%	276	100.0%
保育	105	17.7%	160	27.0%	118	19.9%	26	4.4%	8	1.4%	175	29.6%	0	0.0%	592	100.0%
造形	19	6.9%	52	18.8%	62	22.5%	21	7.6%	7	2.5%	115	41.7%	0	0.0%	276	100.0%
大学院研究科(草薙)	2	12.5%	1	6.3%	2	12.5%	0	0.0%	0	0.0%	11	68.8%	0	0.0%	16	100.0%
法律	70	17.9%	69	17.6%	76	19.4%	23	5.9%	18	4.6%	136	34.7%	0	0.0%	392	100.0%
看護	32	11.9%	68	25.3%	83	30.9%	14	5.2%	11	4.1%	60	22.3%	1	0.4%	269	100.0%
静岡理学療法	23	10.3%	47	21.1%	45	20.2%	10	4.5%	4	1.8%	94	42.2%	0	0.0%	223	100.0%
健康栄養	30	12.2%	69	28.0%	46	18.7%	18	7.3%	3	1.2%	79	32.1%	1	0.4%	246	100.0%
こども健康	12	18.2%	20	30.3%	12	18.2%	4	6.1%	1	1.5%	17	25.8%	0	0.0%	66	100.0%
心身マネジメント	43	11.9%	89	24.6%	84	23.2%	28	7.7%	6	1.7%	111	30.7%	1	0.3%	362	100.0%
健康鍼灸	15	17.2%	21	24.1%	24	27.6%	6	6.9%	0	0.0%	21	24.1%	0	0.0%	87	100.0%
健康柔道整復	13	11.1%	39	33.3%	32	27.4%	8	6.8%	0	0.0%	24	20.5%	1	0.9%	117	100.0%
理学療法	14	8.4%	38	22.8%	49	29.3%	14	8.4%	5	3.0%	46	27.5%	1	0.6%	167	100.0%
作業療法	12	12.6%	23	24.2%	25	26.3%	5	5.3%	4	4.2%	26	27.4%	0	0.0%	95	100.0%
経営(浜松)	33	17.2%	51	26.6%	46	24.0%	8	4.2%	1	0.5%	52	27.1%	1	0.5%	192	100.0%
大学院研究科(浜松)	-	-	-	-	-	-	-	-	-	-	-	-	-	-	0	-

★ 学生支援体制について

【学科】

40. 進路や就職について相談しやすい体制が整っている

	そう思う		少しそう思う		どちらとも言えない		あまりそう思わない		そう思わない		利用したことがない		無効・無回答		合計	
	回答数	回答率(%)	回答数	回答率(%)	回答数	回答率(%)	回答数	回答率(%)	回答数	回答率(%)	回答数	回答率(%)	回答数	回答率(%)	回答数	回答率(%)
初等教育	100	20.3%	162	32.9%	93	18.9%	12	2.4%	5	1.0%	119	24.1%	2	0.4%	493	100.0%
生涯学習	82	28.8%	95	33.3%	50	17.5%	6	2.1%	2	0.7%	50	17.5%	0	0.0%	285	100.0%
心理教育	81	24.2%	92	27.5%	26	7.8%	15	4.5%	3	0.9%	118	35.2%	0	0.0%	335	100.0%
英米語	85	37.3%	72	31.6%	31	13.6%	10	4.4%	2	0.9%	28	12.3%	0	0.0%	228	100.0%
グローバルコミュニケーション	45	27.3%	41	24.8%	25	15.2%	10	6.1%	4	2.4%	40	24.2%	0	0.0%	165	100.0%
経営(草薙)	114	18.4%	173	27.9%	91	14.7%	21	3.4%	13	2.1%	209	33.7%	0	0.0%	621	100.0%
社会環境	49	17.8%	68	24.6%	40	14.5%	12	4.3%	6	2.2%	101	36.6%	0	0.0%	276	100.0%
保育	143	24.2%	216	36.5%	95	16.0%	21	3.5%	10	1.7%	104	17.6%	3	0.5%	592	100.0%
造形	36	13.0%	68	24.6%	57	20.7%	21	7.6%	11	4.0%	83	30.1%	0	0.0%	276	100.0%
大学院研究科(草薙)	0	0.0%	2	12.5%	0	0.0%	0	0.0%	0	0.0%	14	87.5%	0	0.0%	16	100.0%
法律	110	28.1%	124	31.6%	56	14.3%	18	4.6%	10	2.6%	74	18.9%	0	0.0%	392	100.0%
看護	53	19.7%	89	33.1%	66	24.5%	12	4.5%	6	2.2%	43	16.0%	0	0.0%	269	100.0%
静岡理学療法	46	20.6%	70	31.4%	37	16.6%	7	3.1%	1	0.4%	62	27.8%	0	0.0%	223	100.0%
健康栄養	62	25.2%	94	38.2%	40	16.3%	8	3.3%	3	1.2%	39	15.9%	0	0.0%	246	100.0%
こども健康	22	33.3%	20	30.3%	14	21.2%	1	1.5%	0	0.0%	9	13.6%	0	0.0%	66	100.0%
心身マネジメント	66	18.2%	123	34.0%	72	19.9%	13	3.6%	7	1.9%	80	22.1%	1	0.3%	362	100.0%
健康鍼灸	33	37.9%	35	40.2%	8	9.2%	4	4.6%	0	0.0%	7	8.0%	0	0.0%	87	100.0%
健康柔道整復	28	23.9%	45	38.5%	21	17.9%	4	3.4%	1	0.9%	18	15.4%	0	0.0%	117	100.0%
理学療法	27	16.2%	44	26.3%	44	26.3%	11	6.6%	3	1.8%	38	22.8%	0	0.0%	167	100.0%
作業療法	21	22.1%	27	28.4%	21	22.1%	3	3.2%	2	2.1%	21	22.1%	0	0.0%	95	100.0%
経営(浜松)	53	27.6%	63	32.8%	39	20.3%	8	4.2%	2	1.0%	27	14.1%	0	0.0%	192	100.0%
大学院研究科(浜松)	-	-	-	-	-	-	-	-	-	-	-	-	-	-	0	-

41. 資格取得について相談しやすい体制が整っている

	そう思う		少しそう思う		どちらとも言えない		あまりそう思わない		そう思わない		利用したことがない		無効・無回答		合計	
	回答数	回答率(%)	回答数	回答率(%)	回答数	回答率(%)	回答数	回答率(%)	回答数	回答率(%)	回答数	回答率(%)	回答数	回答率(%)	回答数	回答率(%)
初等教育	80	16.2%	141	28.6%	103	20.9%	18	3.7%	3	0.6%	147	29.8%	1	0.2%	493	100.0%
生涯学習	55	19.3%	84	29.5%	69	24.2%	8	2.8%	0	0.0%	69	24.2%	0	0.0%	285	100.0%
心理教育	38	11.3%	68	20.3%	40	11.9%	17	5.1%	6	1.8%	166	49.6%	0	0.0%	335	100.0%
英米語	65	28.5%	83	36.4%	37	16.2%	4	1.8%	4	1.8%	35	15.4%	0	0.0%	228	100.0%
グローバルコミュニケーション	31	18.8%	43	26.1%	31	18.8%	10	6.1%	9	5.5%	41	24.8%	0	0.0%	165	100.0%
経営(草薙)	82	13.2%	151	24.3%	95	15.3%	28	4.5%	20	3.2%	245	39.5%	0	0.0%	621	100.0%
社会環境	32	11.6%	55	19.9%	46	16.7%	15	5.4%	6	2.2%	122	44.2%	0	0.0%	276	100.0%
保育	111	18.8%	190	32.1%	117	19.8%	22	3.7%	10	1.7%	142	24.0%	0	0.0%	592	100.0%
造形	21	7.6%	46	16.7%	66	23.9%	23	8.3%	13	4.7%	107	38.8%	0	0.0%	276	100.0%
大学院研究科(草薙)	0	0.0%	1	6.3%	0	0.0%	0	0.0%	0	0.0%	15	93.8%	0	0.0%	16	100.0%
法律	81	20.7%	111	28.3%	74	18.9%	24	6.1%	15	3.8%	87	22.2%	0	0.0%	392	100.0%
看護	37	13.8%	66	24.5%	80	29.7%	11	4.1%	7	2.6%	68	25.3%	0	0.0%	269	100.0%
静岡理学療法	32	14.4%	60	26.9%	44	19.7%	6	2.7%	2	0.9%	79	35.4%	0	0.0%	223	100.0%
健康栄養	41	16.7%	91	37.0%	51	20.7%	9	3.7%	2	0.8%	51	20.7%	1	0.4%	246	100.0%
こども健康	21	31.8%	15	22.7%	16	24.2%	2	3.0%	0	0.0%	12	18.2%	0	0.0%	66	100.0%
心身マネジメント	63	17.4%	118	32.6%	75	20.7%	13	3.6%	3	0.8%	89	24.6%	1	0.3%	362	100.0%
健康鍼灸	39	44.8%	38	43.7%	5	5.7%	2	2.3%	0	0.0%	3	3.4%	0	0.0%	87	100.0%
健康柔道整復	26	22.2%	55	47.0%	15	12.8%	3	2.6%	1	0.9%	17	14.5%	0	0.0%	117	100.0%
理学療法	15	9.0%	44	26.3%	45	26.9%	10	6.0%	4	2.4%	49	29.3%	0	0.0%	167	100.0%
作業療法	18	18.9%	22	23.2%	25	26.3%	6	6.3%	2	2.1%	22	23.2%	0	0.0%	95	100.0%
経営(浜松)	38	19.8%	52	27.1%	44	22.9%	10	5.2%	2	1.0%	46	24.0%	0	0.0%	192	100.0%
大学院研究科(浜松)	-	-	-	-	-	-	-	-	-	-	-	-	-	-	0	-

★ 学生支援体制について

【学科】

42. 心身の健康について相談しやすい体制が整っている

	そう思う		少しそう思う		どちらとも言えない		あまりそう思わない		そう思わない		利用したことがない		無効・無回答		合計	
	回答数	回答率(%)	回答数	回答率(%)	回答数	回答率(%)	回答数	回答率(%)	回答数	回答率(%)	回答数	回答率(%)	回答数	回答率(%)	回答数	回答率(%)
初等教育	71	14.4%	105	21.3%	106	21.5%	27	5.5%	8	1.6%	174	35.3%	2	0.4%	493	100.0%
生涯学習	49	17.2%	64	22.5%	71	24.9%	12	4.2%	2	0.7%	87	30.5%	0	0.0%	285	100.0%
心理教育	49	14.6%	67	20.0%	39	11.6%	13	3.9%	12	3.6%	155	46.3%	0	0.0%	335	100.0%
英米語	65	28.5%	70	30.7%	38	16.7%	7	3.1%	4	1.8%	44	19.3%	0	0.0%	228	100.0%
グローバルコミュニケーション	27	16.4%	38	23.0%	32	19.4%	7	4.2%	10	6.1%	51	30.9%	0	0.0%	165	100.0%
経営(草薙)	75	12.1%	136	21.9%	100	16.1%	30	4.8%	15	2.4%	265	42.7%	0	0.0%	621	100.0%
社会環境	40	14.5%	51	18.5%	43	15.6%	10	3.6%	8	2.9%	124	44.9%	0	0.0%	276	100.0%
保育	78	13.2%	140	23.6%	142	24.0%	34	5.7%	13	2.2%	184	31.1%	1	0.2%	592	100.0%
造形	19	6.9%	51	18.5%	50	18.1%	23	8.3%	10	3.6%	123	44.6%	0	0.0%	276	100.0%
大学院研究科(草薙)	2	12.5%	5	31.3%	0	0.0%	0	0.0%	0	0.0%	9	56.3%	0	0.0%	16	100.0%
法律	73	18.6%	77	19.6%	68	17.3%	24	6.1%	10	2.6%	140	35.7%	0	0.0%	392	100.0%
看護	47	17.5%	69	25.7%	70	26.0%	11	4.1%	9	3.3%	63	23.4%	0	0.0%	269	100.0%
静岡理学療法	34	15.2%	54	24.2%	34	15.2%	8	3.6%	1	0.4%	92	41.3%	0	0.0%	223	100.0%
健康栄養	35	14.2%	56	22.8%	46	18.7%	11	4.5%	7	2.8%	90	36.6%	1	0.4%	246	100.0%
こども健康	17	25.8%	12	18.2%	18	27.3%	3	4.5%	0	0.0%	16	24.2%	0	0.0%	66	100.0%
心身マネジメント	55	15.2%	93	25.7%	87	24.0%	11	3.0%	1	0.3%	113	31.2%	2	0.6%	362	100.0%
健康鍼灸	26	29.9%	32	36.8%	16	18.4%	2	2.3%	1	1.1%	10	11.5%	0	0.0%	87	100.0%
健康柔道整復	23	19.7%	37	31.6%	28	23.9%	4	3.4%	2	1.7%	23	19.7%	0	0.0%	117	100.0%
理学療法	16	9.6%	33	19.8%	46	27.5%	8	4.8%	7	4.2%	57	34.1%	0	0.0%	167	100.0%
作業療法	14	14.7%	22	23.2%	28	29.5%	5	5.3%	4	4.2%	22	23.2%	0	0.0%	95	100.0%
経営(浜松)	32	16.7%	48	25.0%	44	22.9%	8	4.2%	3	1.6%	57	29.7%	0	0.0%	192	100.0%
大学院研究科(浜松)	-	-	-	-	-	-	-	-	-	-	-	-	-	-	0	-

43. クラブ・サークル活動など、学生の自主活動への支援が充実している

	そう思う		少しそう思う		どちらとも言えない		あまりそう思わない		そう思わない		利用したことがない		無効・無回答		合計	
	回答数	回答率(%)	回答数	回答率(%)	回答数	回答率(%)	回答数	回答率(%)	回答数	回答率(%)	回答数	回答率(%)	回答数	回答率(%)	回答数	回答率(%)
初等教育	94	19.1%	135	27.4%	102	20.7%	39	7.9%	14	2.8%	107	21.7%	2	0.4%	493	100.0%
生涯学習	53	18.6%	86	30.2%	71	24.9%	14	4.9%	4	1.4%	56	19.6%	1	0.4%	285	100.0%
心理教育	35	10.4%	72	21.5%	45	13.4%	22	6.6%	11	3.3%	150	44.8%	0	0.0%	335	100.0%
英米語	64	28.1%	71	31.1%	26	11.4%	7	3.1%	5	2.2%	55	24.1%	0	0.0%	228	100.0%
グローバルコミュニケーション	33	20.0%	32	19.4%	38	23.0%	10	6.1%	6	3.6%	46	27.9%	0	0.0%	165	100.0%
経営(草薙)	64	10.3%	131	21.1%	108	17.4%	44	7.1%	31	5.0%	243	39.1%	0	0.0%	621	100.0%
社会環境	38	13.8%	56	20.3%	51	18.5%	19	6.9%	10	3.6%	102	37.0%	0	0.0%	276	100.0%
保育	97	16.4%	195	32.9%	128	21.6%	29	4.9%	10	1.7%	133	22.5%	0	0.0%	592	100.0%
造形	14	5.1%	59	21.4%	59	21.4%	24	8.7%	13	4.7%	107	38.8%	0	0.0%	276	100.0%
大学院研究科(草薙)	1	6.3%	0	0.0%	2	12.5%	0	0.0%	0	0.0%	13	81.3%	0	0.0%	16	100.0%
法律	64	16.3%	83	21.2%	90	23.0%	26	6.6%	29	7.4%	99	25.3%	1	0.3%	392	100.0%
看護	30	11.2%	68	25.3%	84	31.2%	23	8.6%	11	4.1%	52	19.3%	1	0.4%	269	100.0%
静岡理学療法	22	9.9%	44	19.7%	46	20.6%	23	10.3%	7	3.1%	81	36.3%	0	0.0%	223	100.0%
健康栄養	25	10.2%	70	28.5%	53	21.5%	30	12.2%	4	1.6%	63	25.6%	1	0.4%	246	100.0%
こども健康	16	24.2%	12	18.2%	17	25.8%	5	7.6%	3	4.5%	13	19.7%	0	0.0%	66	100.0%
心身マネジメント	78	21.5%	114	31.5%	61	16.9%	27	7.5%	13	3.6%	67	18.5%	2	0.6%	362	100.0%
健康鍼灸	28	32.2%	26	29.9%	19	21.8%	5	5.7%	2	2.3%	7	8.0%	0	0.0%	87	100.0%
健康柔道整復	26	22.2%	38	32.5%	28	23.9%	6	5.1%	2	1.7%	17	14.5%	0	0.0%	117	100.0%
理学療法	19	11.4%	38	22.8%	49	29.3%	11	6.6%	5	3.0%	45	26.9%	0	0.0%	167	100.0%
作業療法	7	7.4%	24	25.3%	33	34.7%	3	3.2%	1	1.1%	27	28.4%	0	0.0%	95	100.0%
経営(浜松)	41	21.4%	49	25.5%	41	21.4%	15	7.8%	4	2.1%	41	21.4%	1	0.5%	192	100.0%
大学院研究科(浜松)	-	-	-	-	-	-	-	-	-	-	-	-	-	-	0	-

## ★ 学生支援体制について

【学科】

## 44. 公式ホームページ等での学生への情報提供が充実している

	そう思う		少しそう思う		どちらとも言えない		あまりそう思わない		そう思わない		利用したことがない		無効・無回答		合計	
	回答数	回答率(%)	回答数	回答率(%)	回答数	回答率(%)	回答数	回答率(%)	回答数	回答率(%)	回答数	回答率(%)	回答数	回答率(%)	回答数	回答率(%)
初等教育	93	18.9%	158	32.0%	118	23.9%	44	8.9%	21	4.3%	56	11.4%	3	0.6%	493	100.0%
生涯学習	57	20.0%	112	39.3%	66	23.2%	22	7.7%	3	1.1%	25	8.8%	0	0.0%	285	100.0%
心理教育	52	15.5%	137	40.9%	62	18.5%	17	5.1%	5	1.5%	62	18.5%	0	0.0%	335	100.0%
英米語	72	31.6%	83	36.4%	35	15.4%	13	5.7%	5	2.2%	20	8.8%	0	0.0%	228	100.0%
グローバルコミュニケーション	31	18.8%	60	36.4%	39	23.6%	11	6.7%	7	4.2%	17	10.3%	0	0.0%	165	100.0%
経営(草薙)	91	14.7%	201	32.4%	123	19.8%	51	8.2%	23	3.7%	132	21.3%	0	0.0%	621	100.0%
社会環境	39	14.1%	84	30.4%	66	23.9%	25	9.1%	13	4.7%	49	17.8%	0	0.0%	276	100.0%
保育	113	19.1%	241	40.7%	139	23.5%	35	5.9%	19	3.2%	45	7.6%	0	0.0%	592	100.0%
造形	25	9.1%	64	23.2%	74	26.8%	41	14.9%	18	6.5%	54	19.6%	0	0.0%	276	100.0%
大学院研究科(草薙)	2	12.5%	6	37.5%	4	25.0%	1	6.3%	1	6.3%	2	12.5%	0	0.0%	16	100.0%
法律	86	21.9%	121	30.9%	94	24.0%	23	5.9%	15	3.8%	53	13.5%	0	0.0%	392	100.0%
看護	58	21.6%	87	32.3%	77	28.6%	17	6.3%	7	2.6%	21	7.8%	2	0.7%	269	100.0%
静岡理学療法	46	20.6%	73	32.7%	42	18.8%	17	7.6%	0	0.0%	44	19.7%	1	0.4%	223	100.0%
健康栄養	39	15.9%	79	32.1%	72	29.3%	27	11.0%	6	2.4%	22	8.9%	1	0.4%	246	100.0%
こども健康	16	24.2%	21	31.8%	13	19.7%	9	13.6%	0	0.0%	7	10.6%	0	0.0%	66	100.0%
心身マネジメント	63	17.4%	115	31.8%	90	24.9%	21	5.8%	11	3.0%	61	16.9%	1	0.3%	362	100.0%
健康鍼灸	22	25.3%	28	32.2%	21	24.1%	7	8.0%	3	3.4%	6	6.9%	0	0.0%	87	100.0%
健康柔道整備	20	17.1%	42	35.9%	36	30.8%	5	4.3%	2	1.7%	12	10.3%	0	0.0%	117	100.0%
理学療法	16	9.6%	40	24.0%	61	36.5%	15	9.0%	6	3.6%	28	16.8%	1	0.6%	167	100.0%
作業療法	14	14.7%	30	31.6%	32	33.7%	6	6.3%	2	2.1%	11	11.6%	0	0.0%	95	100.0%
経営(浜松)	48	25.0%	55	28.6%	46	24.0%	10	5.2%	5	2.6%	26	13.5%	2	1.0%	192	100.0%
大学院研究科(浜松)	-	-	-	-	-	-	-	-	-	-	-	-	-	-	0	-

## 45. 教員と相談しやすい環境が整っている

	そう思う		少しそう思う		どちらとも言えない		あまりそう思わない		そう思わない		利用したことがない		無効・無回答		合計	
	回答数	回答率(%)	回答数	回答率(%)	回答数	回答率(%)	回答数	回答率(%)	回答数	回答率(%)	回答数	回答率(%)	回答数	回答率(%)	回答数	回答率(%)
初等教育	125	25.4%	197	40.0%	94	19.1%	32	6.5%	9	1.8%	35	7.1%	1	0.2%	493	100.0%
生涯学習	55	19.3%	100	35.1%	65	22.8%	29	10.2%	7	2.5%	29	10.2%	0	0.0%	285	100.0%
心理教育	101	30.1%	124	37.0%	44	13.1%	16	4.8%	6	1.8%	44	13.1%	0	0.0%	335	100.0%
英米語	80	35.1%	87	38.2%	30	13.2%	8	3.5%	6	2.6%	17	7.5%	0	0.0%	228	100.0%
グローバルコミュニケーション	37	22.4%	49	29.7%	34	20.6%	8	4.8%	11	6.7%	26	15.8%	0	0.0%	165	100.0%
経営(草薙)	84	13.5%	183	29.5%	99	15.9%	62	10.0%	35	5.6%	158	25.4%	0	0.0%	621	100.0%
社会環境	45	16.3%	63	22.8%	59	21.4%	25	9.1%	15	5.4%	69	25.0%	0	0.0%	276	100.0%
保育	114	19.3%	232	39.2%	150	25.3%	46	7.8%	18	3.0%	30	5.1%	2	0.3%	592	100.0%
造形	40	14.5%	79	28.6%	74	26.8%	25	9.1%	20	7.2%	38	13.8%	0	0.0%	276	100.0%
大学院研究科(草薙)	6	37.5%	8	50.0%	2	12.5%	0	0.0%	0	0.0%	0	0.0%	0	0.0%	16	100.0%
法律	75	19.1%	97	24.7%	88	22.4%	39	9.9%	22	5.6%	70	17.9%	1	0.3%	392	100.0%
看護	71	26.4%	109	40.5%	56	20.8%	13	4.8%	10	3.7%	10	3.7%	0	0.0%	269	100.0%
静岡理学療法	68	30.5%	86	38.6%	39	17.5%	7	3.1%	2	0.9%	21	9.4%	0	0.0%	223	100.0%
健康栄養	48	19.5%	84	34.1%	72	29.3%	15	6.1%	9	3.7%	18	7.3%	0	0.0%	246	100.0%
こども健康	32	48.5%	26	39.4%	5	7.6%	2	3.0%	0	0.0%	1	1.5%	0	0.0%	66	100.0%
心身マネジメント	73	20.2%	138	38.1%	78	21.5%	21	5.8%	5	1.4%	46	12.7%	1	0.3%	362	100.0%
健康鍼灸	39	44.8%	38	43.7%	6	6.9%	1	1.1%	0	0.0%	3	3.4%	0	0.0%	87	100.0%
健康柔道整備	40	34.2%	49	41.9%	17	14.5%	4	3.4%	1	0.9%	6	5.1%	0	0.0%	117	100.0%
理学療法	21	12.6%	53	31.7%	60	35.9%	10	6.0%	7	4.2%	16	9.6%	0	0.0%	167	100.0%
作業療法	29	30.5%	40	42.1%	17	17.9%	3	3.2%	1	1.1%	5	5.3%	0	0.0%	95	100.0%
経営(浜松)	51	26.6%	70	36.5%	42	21.9%	6	3.1%	3	1.6%	19	9.9%	1	0.5%	192	100.0%
大学院研究科(浜松)	-	-	-	-	-	-	-	-	-	-	-	-	-	-	0	-

## ★ 学生支援体制について

【学科】

## 46. (総合評価) 学生生活に関する相談ができる体制が充実している

	そう思う		少しそう思う		どちらとも言えない		あまりそう思わない		そう思わない		利用したことがない		無効・無回答		合計	
	回答数	回答率(%)	回答数	回答率(%)	回答数	回答率(%)	回答数	回答率(%)	回答数	回答率(%)	回答数	回答率(%)	回答数	回答率(%)	回答数	回答率(%)
初等教育	94	19.1%	202	41.0%	126	25.6%	25	5.1%	10	2.0%	35	7.1%	1	0.2%	493	100.0%
生涯学習	58	20.4%	107	37.5%	75	26.3%	10	3.5%	7	2.5%	28	9.8%	0	0.0%	285	100.0%
心理教育	70	20.9%	139	41.5%	55	16.4%	20	6.0%	4	1.2%	47	14.0%	0	0.0%	335	100.0%
英米語	75	32.9%	87	38.2%	33	14.5%	9	3.9%	3	1.3%	21	9.2%	0	0.0%	228	100.0%
グローバルコミュニケーション	34	20.6%	51	30.9%	31	18.8%	13	7.9%	8	4.8%	28	17.0%	0	0.0%	165	100.0%
経営(草薙)	80	12.9%	187	30.1%	141	22.7%	41	6.6%	25	4.0%	147	23.7%	0	0.0%	621	100.0%
社会環境	42	15.2%	72	26.1%	60	21.7%	18	6.5%	6	2.2%	78	28.3%	0	0.0%	276	100.0%
保育	105	17.7%	225	38.0%	159	26.9%	48	8.1%	11	1.9%	43	7.3%	1	0.2%	592	100.0%
造形	24	8.7%	81	29.3%	91	33.0%	30	10.9%	11	4.0%	39	14.1%	0	0.0%	276	100.0%
大学院研究科(草薙)	2	12.5%	9	56.3%	3	18.8%	0	0.0%	0	0.0%	2	12.5%	0	0.0%	16	100.0%
法律	73	18.6%	112	28.6%	110	28.1%	26	6.6%	22	5.6%	49	12.5%	0	0.0%	392	100.0%
看護	52	19.3%	96	35.7%	83	30.9%	12	4.5%	6	2.2%	20	7.4%	0	0.0%	269	100.0%
静岡理学療法	44	19.7%	97	43.5%	47	21.1%	11	4.9%	1	0.4%	23	10.3%	0	0.0%	223	100.0%
健康栄養	31	12.6%	102	41.5%	73	29.7%	12	4.9%	8	3.3%	20	8.1%	0	0.0%	246	100.0%
こども健康	18	27.3%	26	39.4%	18	27.3%	2	3.0%	0	0.0%	2	3.0%	0	0.0%	66	100.0%
心身マネジメント	56	15.5%	131	36.2%	97	26.8%	20	5.5%	10	2.8%	47	13.0%	1	0.3%	362	100.0%
健康鍼灸	35	40.2%	33	37.9%	16	18.4%	0	0.0%	0	0.0%	3	3.4%	0	0.0%	87	100.0%
健康柔道整復	26	22.2%	46	39.3%	28	23.9%	4	3.4%	2	1.7%	10	8.5%	1	0.9%	117	100.0%
理学療法	16	9.6%	42	25.2%	65	38.9%	14	8.4%	5	3.0%	25	15.0%	0	0.0%	167	100.0%
作業療法	19	20.0%	34	35.8%	27	28.4%	6	6.3%	2	2.1%	7	7.4%	0	0.0%	95	100.0%
経営(浜松)	43	22.4%	73	38.0%	49	25.5%	8	4.2%	3	1.6%	16	8.3%	0	0.0%	192	100.0%
大学院研究科(浜松)	-	-	-	-	-	-	-	-	-	-	-	-	-	-	0	-

★ 大学からの情報提供について

【学科】

47. ポータルサイトほどの程度見ていますか

	毎日		2～3日に1回程度		1週間に1回程度		ほとんど見ていない		無効・無回答		合計	
	回答数	回答率(%)	回答数	回答率(%)	回答数	回答率(%)	回答数	回答率(%)	回答数	回答率(%)	回答数	回答率(%)
初等教育	248	50.3%	213	43.2%	22	4.5%	8	1.6%	2	0.4%	493	100.0%
生涯学習	92	32.3%	138	48.4%	44	15.4%	11	3.9%	0	0.0%	285	100.0%
心理教育	148	44.2%	156	46.6%	22	6.6%	9	2.7%	0	0.0%	335	100.0%
英米語	69	30.3%	103	45.2%	46	20.2%	10	4.4%	0	0.0%	228	100.0%
グローバルコミュニケーション	36	21.8%	79	47.9%	38	23.0%	12	7.3%	0	0.0%	165	100.0%
経営(草薙)	278	44.8%	274	44.1%	44	7.1%	25	4.0%	0	0.0%	621	100.0%
社会環境	92	33.3%	122	44.2%	45	16.3%	17	6.2%	0	0.0%	276	100.0%
保育	151	25.5%	315	53.2%	96	16.2%	24	4.1%	6	1.0%	592	100.0%
造形	83	30.1%	156	56.5%	35	12.7%	2	0.7%	0	0.0%	276	100.0%
大学院研究科(草薙)	3	18.8%	7	43.8%	3	18.8%	3	18.8%	0	0.0%	16	100.0%
法律	144	36.7%	195	49.7%	38	9.7%	11	2.8%	4	1.0%	392	100.0%
看護	63	23.4%	143	53.2%	43	16.0%	18	6.7%	2	0.7%	269	100.0%
静岡理学療法	64	28.7%	135	60.5%	23	10.3%	1	0.4%	0	0.0%	223	100.0%
健康栄養	56	22.8%	131	53.3%	55	22.4%	4	1.6%	0	0.0%	246	100.0%
こども健康	3	4.5%	24	36.4%	22	33.3%	17	25.8%	0	0.0%	66	100.0%
心身マネジメント	32	8.8%	135	37.3%	128	35.4%	67	18.5%	0	0.0%	362	100.0%
健康鍼灸	8	9.2%	22	25.3%	37	42.5%	20	23.0%	0	0.0%	87	100.0%
健康柔道整復	14	12.0%	49	41.9%	35	29.9%	19	16.2%	0	0.0%	117	100.0%
理学療法	27	16.2%	70	41.9%	46	27.5%	24	14.4%	0	0.0%	167	100.0%
作業療法	9	9.5%	50	52.6%	30	31.6%	6	6.3%	0	0.0%	95	100.0%
経営(浜松)	40	20.8%	93	48.4%	38	19.8%	20	10.4%	1	0.5%	192	100.0%
大学院研究科(浜松)	-	-	-	-	-	-	-	-	-	-	0	-

48. ポータルサイトでの情報量は適切だと思いますか

	多すぎる		やや多い		適切		やや少ない		少なすぎる		無効・無回答		合計	
	回答数	回答率(%)	回答数	回答率(%)	回答数	回答率(%)	回答数	回答率(%)	回答数	回答率(%)	回答数	回答率(%)	回答数	回答率(%)
初等教育	53	10.8%	189	38.3%	226	45.8%	17	3.4%	6	1.2%	2	0.4%	493	100.0%
生涯学習	24	8.4%	86	30.2%	162	56.8%	13	4.6%	0	0.0%	0	0.0%	285	100.0%
心理教育	13	3.9%	107	31.9%	210	62.7%	5	1.5%	0	0.0%	0	0.0%	335	100.0%
英米語	23	10.1%	62	27.2%	132	57.9%	10	4.4%	1	0.4%	0	0.0%	228	100.0%
グローバルコミュニケーション	11	6.7%	53	32.1%	90	54.5%	9	5.5%	2	1.2%	0	0.0%	165	100.0%
経営(草薙)	31	5.0%	160	25.8%	393	63.3%	32	5.2%	5	0.8%	0	0.0%	621	100.0%
社会環境	16	5.8%	74	26.8%	154	55.8%	27	9.8%	5	1.8%	0	0.0%	276	100.0%
保育	44	7.4%	242	40.9%	272	45.9%	23	3.9%	3	0.5%	8	1.4%	592	100.0%
造形	13	4.7%	82	29.7%	152	55.1%	25	9.1%	4	1.4%	0	0.0%	276	100.0%
大学院研究科(草薙)	0	0.0%	5	31.3%	10	62.5%	0	0.0%	1	6.3%	0	0.0%	16	100.0%
法律	28	7.1%	84	21.4%	239	61.0%	31	7.9%	6	1.5%	4	1.0%	392	100.0%
看護	20	7.4%	88	32.7%	148	55.0%	9	3.3%	1	0.4%	3	1.1%	269	100.0%
静岡理学療法	15	6.7%	71	31.8%	128	57.4%	9	4.0%	0	0.0%	0	0.0%	223	100.0%
健康栄養	19	7.7%	92	37.4%	122	49.6%	11	4.5%	2	0.8%	0	0.0%	246	100.0%
こども健康	4	6.1%	17	25.8%	42	63.6%	3	4.5%	0	0.0%	0	0.0%	66	100.0%
心身マネジメント	24	6.6%	99	27.3%	214	59.1%	21	5.8%	4	1.1%	0	0.0%	362	100.0%
健康鍼灸	5	5.7%	17	19.5%	60	69.0%	5	5.7%	0	0.0%	0	0.0%	87	100.0%
健康柔道整復	12	10.3%	39	33.3%	60	51.3%	6	5.1%	0	0.0%	0	0.0%	117	100.0%
理学療法	15	9.0%	41	24.6%	101	60.5%	8	4.8%	2	1.2%	0	0.0%	167	100.0%
作業療法	6	6.3%	31	32.6%	53	55.8%	5	5.3%	0	0.0%	0	0.0%	95	100.0%
経営(浜松)	11	5.7%	57	29.7%	109	56.8%	13	6.8%	1	0.5%	1	0.5%	192	100.0%
大学院研究科(浜松)	-	-	-	-	-	-	-	-	-	-	-	-	0	-

★ 大学からの情報提供について

【学科】

49. ポータルサイトは分かりやすいですか

	そう思う		少しそう思う		どちらともいえない		あまりそう思わない		そう思わない		無効・無回答		合計	
	回答数	回答率(%)	回答数	回答率(%)	回答数	回答率(%)	回答数	回答率(%)	回答数	回答率(%)	回答数	回答率(%)	回答数	回答率(%)
初等教育	105	21.3%	169	34.3%	80	16.2%	86	17.4%	51	10.3%	2	0.4%	493	100.0%
生涯学習	70	24.6%	110	38.6%	48	16.8%	43	15.1%	14	4.9%	0	0.0%	285	100.0%
心理教育	72	21.5%	146	43.6%	59	17.6%	45	13.4%	13	3.9%	0	0.0%	335	100.0%
英米語	67	29.4%	92	40.4%	34	14.9%	24	10.5%	11	4.8%	0	0.0%	228	100.0%
グローバルコミュニケーション	26	15.8%	55	33.3%	30	18.2%	37	22.4%	17	10.3%	0	0.0%	165	100.0%
経営(草薙)	126	20.3%	230	37.0%	112	18.0%	109	17.6%	44	7.1%	0	0.0%	621	100.0%
社会環境	50	18.1%	97	35.1%	63	22.8%	40	14.5%	26	9.4%	0	0.0%	276	100.0%
保育	105	17.7%	257	43.4%	114	19.3%	86	14.5%	21	3.5%	9	1.5%	592	100.0%
造形	29	10.5%	79	28.6%	76	27.5%	62	22.5%	30	10.9%	0	0.0%	276	100.0%
大学院研究科(草薙)	3	18.8%	5	31.3%	6	37.5%	2	12.5%	0	0.0%	0	0.0%	16	100.0%
法律	89	22.7%	140	35.7%	64	16.3%	62	15.8%	33	8.4%	4	1.0%	392	100.0%
看護	78	29.0%	94	34.9%	45	16.7%	35	13.0%	14	5.2%	3	1.1%	269	100.0%
静岡理学療法	50	22.4%	95	42.6%	41	18.4%	27	12.1%	9	4.0%	1	0.4%	223	100.0%
健康栄養	40	16.3%	86	35.0%	53	21.5%	51	20.7%	16	6.5%	0	0.0%	246	100.0%
こども健康	10	15.2%	23	34.8%	15	22.7%	15	22.7%	3	4.5%	0	0.0%	66	100.0%
心身マネジメント	57	15.7%	116	32.0%	73	20.2%	83	22.9%	32	8.8%	1	0.3%	362	100.0%
健康鍼灸	16	18.4%	25	28.7%	25	28.7%	12	13.8%	7	8.0%	2	2.3%	87	100.0%
健康柔道整復	17	14.5%	43	36.8%	28	23.9%	21	17.9%	5	4.3%	3	2.6%	117	100.0%
理学療法	26	15.6%	48	28.7%	50	29.9%	31	18.6%	11	6.6%	1	0.6%	167	100.0%
作業療法	13	13.7%	34	35.8%	24	25.3%	16	16.8%	8	8.4%	0	0.0%	95	100.0%
経営(浜松)	34	17.7%	50	26.0%	29	15.1%	51	26.6%	27	14.1%	1	0.5%	192	100.0%
大学院研究科(浜松)	-	-	-	-	-	-	-	-	-	-	-	-	0	-

50. 大学公式ホームページはどの程度見ていますか

	毎日		2~3日に1回程度		1週間に1回程度		ほとんど見ていない		無効・無回答		合計		
	回答数	回答率(%)	回答数	回答率(%)	回答数	回答率(%)	回答数	回答率(%)	回答数	回答率(%)	回答数	回答率(%)	
初等教育	5	1.0%	5	1.0%	47	9.5%	432	87.6%	4	0.8%	493	100.0%	
生涯学習	6	2.1%	11	3.9%	27	9.5%	241	84.6%	0	0.0%	285	100.0%	
心理教育	5	1.5%	19	5.7%	43	12.8%	268	80.0%	0	0.0%	335	100.0%	
英米語	16	7.0%	20	8.8%	28	12.3%	164	71.9%	0	0.0%	228	100.0%	
グローバルコミュニケーション	7	4.2%	10	6.1%	9	5.5%	139	84.2%	0	0.0%	165	100.0%	
経営(草薙)	11	1.8%	42	6.8%	85	13.7%	483	77.8%	0	0.0%	621	100.0%	
社会環境	5	1.8%	19	6.9%	41	14.9%	211	76.4%	0	0.0%	276	100.0%	
保育	6	1.0%	22	3.7%	48	8.1%	507	85.6%	9	1.5%	592	100.0%	
造形	0	0.0%	8	2.9%	33	12.0%	235	85.1%	0	0.0%	276	100.0%	
大学院研究科(草薙)	0	0.0%	0	0.0%	3	18.8%	13	81.3%	0	0.0%	16	100.0%	
法律	7	1.8%	19	4.8%	35	8.9%	326	83.2%	5	1.3%	392	100.0%	
看護	4	1.5%	13	4.8%	14	5.2%	236	87.7%	2	0.7%	269	100.0%	
静岡理学療法	2	0.9%	9	4.0%	16	7.2%	196	87.9%	0	0.0%	223	100.0%	
健康栄養	1	0.4%	5	2.0%	9	3.7%	231	93.9%	0	0.0%	246	100.0%	
こども健康	0	0.0%	0	0.0%	3	4.5%	62	93.9%	1	1.5%	66	100.0%	
心身マネジメント	3	0.8%	9	2.5%	19	5.2%	331	91.4%	0	0.0%	362	100.0%	
健康鍼灸	2	2.3%	4	4.6%	5	5.7%	76	87.4%	0	0.0%	87	100.0%	
健康柔道整復	4	3.4%	10	8.5%	13	11.1%	89	76.1%	1	0.9%	117	100.0%	
理学療法	3	1.8%	8	4.8%	20	12.0%	134	80.2%	2	1.2%	167	100.0%	
作業療法	0	0.0%	1	1.1%	10	10.5%	83	87.4%	1	1.1%	95	100.0%	
経営(浜松)	6	3.1%	10	5.2%	20	10.4%	155	80.7%	1	0.5%	192	100.0%	
大学院研究科(浜松)	-	-	-	-	-	-	-	-	-	-	-	0	-



★ 大学からの情報提供について

【学科】

51. 大学公式ホームページでの情報量は適切だと思いますか

	多すぎる		やや多い		適切		やや少ない		少なすぎる		無効・無回答		合計	
	回答数	回答率(%)	回答数	回答率(%)	回答数	回答率(%)	回答数	回答率(%)	回答数	回答率(%)	回答数	回答率(%)	回答数	回答率(%)
初等教育	28	5.7%	49	9.9%	362	73.4%	35	7.1%	7	1.4%	12	2.4%	493	100.0%
生涯学習	5	1.8%	30	10.5%	217	76.1%	26	9.1%	4	1.4%	3	1.1%	285	100.0%
心理教育	5	1.5%	31	9.3%	277	82.7%	21	6.3%	1	0.3%	0	0.0%	335	100.0%
英米語	21	9.2%	24	10.5%	159	69.7%	14	6.1%	10	4.4%	0	0.0%	228	100.0%
グローバルコミュニケーション	6	3.6%	23	13.9%	114	69.1%	18	10.9%	4	2.4%	0	0.0%	165	100.0%
経営(草薙)	17	2.7%	63	10.1%	481	77.5%	39	6.3%	21	3.4%	0	0.0%	621	100.0%
社会環境	5	1.8%	28	10.1%	202	73.2%	30	10.9%	11	4.0%	0	0.0%	276	100.0%
保育	13	2.2%	63	10.6%	458	77.4%	40	6.8%	7	1.2%	11	1.9%	592	100.0%
造形	6	2.2%	24	8.7%	204	73.9%	37	13.4%	5	1.8%	0	0.0%	276	100.0%
大学院研究科(草薙)	0	0.0%	1	6.3%	14	87.5%	1	6.3%	0	0.0%	0	0.0%	16	100.0%
法律	9	2.3%	21	5.4%	314	80.1%	30	7.7%	11	2.8%	7	1.8%	392	100.0%
看護	7	2.6%	29	10.8%	212	78.8%	11	4.1%	5	1.9%	5	1.9%	269	100.0%
静岡理学療法	4	1.8%	18	8.1%	192	86.1%	8	3.6%	1	0.4%	0	0.0%	223	100.0%
健康栄養	6	2.4%	18	7.3%	198	80.5%	22	8.9%	0	0.0%	2	0.8%	246	100.0%
こども健康	0	0.0%	9	13.6%	46	69.7%	11	16.7%	0	0.0%	0	0.0%	66	100.0%
心身マネジメント	9	2.5%	36	9.9%	272	75.1%	37	10.2%	7	1.9%	1	0.3%	362	100.0%
健康鍼灸	3	3.4%	6	6.9%	69	79.3%	8	9.2%	1	1.1%	0	0.0%	87	100.0%
健康柔道整復	8	6.8%	18	15.4%	84	71.8%	5	4.3%	2	1.7%	0	0.0%	117	100.0%
理学療法	5	3.0%	27	16.2%	117	70.1%	11	6.6%	6	3.6%	1	0.6%	167	100.0%
作業療法	2	2.1%	11	11.6%	74	77.9%	5	5.3%	2	2.1%	1	1.1%	95	100.0%
経営(浜松)	7	3.6%	24	12.5%	138	71.9%	16	8.3%	6	3.1%	1	0.5%	192	100.0%
大学院研究科(浜松)	-	-	-	-	-	-	-	-	-	-	-	-	0	-

52. 大学公式ホームページは分かりやすいですか

	そう思う		少しそう思う		どちらともいえない		あまりそう思わない		そう思わない		無効・無回答		合計	
	回答数	回答率(%)	回答数	回答率(%)	回答数	回答率(%)	回答数	回答率(%)	回答数	回答率(%)	回答数	回答率(%)	回答数	回答率(%)
初等教育	78	15.8%	93	18.9%	246	49.9%	41	8.3%	26	5.3%	9	1.8%	493	100.0%
生涯学習	46	16.1%	70	24.6%	133	46.7%	22	7.7%	13	4.6%	1	0.4%	285	100.0%
心理教育	43	12.8%	106	31.6%	151	45.1%	25	7.5%	10	3.0%	0	0.0%	335	100.0%
英米語	56	24.6%	63	27.6%	76	33.3%	15	6.6%	18	7.9%	0	0.0%	228	100.0%
グローバルコミュニケーション	29	17.6%	58	35.2%	52	31.5%	14	8.5%	12	7.3%	0	0.0%	165	100.0%
経営(草薙)	73	11.8%	182	29.3%	275	44.3%	55	8.9%	36	5.8%	0	0.0%	621	100.0%
社会環境	35	12.7%	62	22.5%	140	50.7%	22	8.0%	17	6.2%	0	0.0%	276	100.0%
保育	83	14.0%	145	24.5%	286	48.3%	46	7.8%	20	3.4%	12	2.0%	592	100.0%
造形	12	4.3%	66	23.9%	135	48.9%	42	15.2%	21	7.6%	0	0.0%	276	100.0%
大学院研究科(草薙)	3	18.8%	5	31.3%	7	43.8%	1	6.3%	0	0.0%	0	0.0%	16	100.0%
法律	59	15.1%	80	20.4%	188	48.0%	33	8.4%	27	6.9%	5	1.3%	392	100.0%
看護	49	18.2%	61	22.7%	133	49.4%	18	6.7%	6	2.2%	2	0.7%	269	100.0%
静岡理学療法	29	13.0%	47	21.1%	127	57.0%	11	4.9%	9	4.0%	0	0.0%	223	100.0%
健康栄養	30	12.2%	58	23.6%	131	53.3%	20	8.1%	5	2.0%	2	0.8%	246	100.0%
こども健康	5	7.6%	18	27.3%	32	48.5%	8	12.1%	3	4.5%	0	0.0%	66	100.0%
心身マネジメント	43	11.9%	68	18.8%	192	53.0%	39	10.8%	20	5.5%	0	0.0%	362	100.0%
健康鍼灸	14	16.1%	17	19.5%	42	48.3%	8	9.2%	6	6.9%	0	0.0%	87	100.0%
健康柔道整復	13	11.1%	28	23.9%	62	53.0%	5	4.3%	7	6.0%	2	1.7%	117	100.0%
理学療法	16	9.6%	28	16.8%	92	55.1%	18	10.8%	12	7.2%	1	0.6%	167	100.0%
作業療法	12	12.6%	20	21.1%	54	56.8%	4	4.2%	4	4.2%	1	1.1%	95	100.0%
経営(浜松)	30	15.6%	41	21.4%	88	45.8%	19	9.9%	13	6.8%	1	0.5%	192	100.0%
大学院研究科(浜松)	-	-	-	-	-	-	-	-	-	-	-	-	0	-

## 53. 学内の事故やケガ

	経験したことがある		経験したことはない		無効・無回答		合計	
	回答数	回答率(%)	回答数	回答率(%)	回答数	回答率(%)	回答数	回答率(%)
初等教育	21	4.3%	468	94.9%	4	0.8%	493	100.0%
生涯学習	16	5.6%	267	93.7%	2	0.7%	285	100.0%
心理教育	10	3.0%	325	97.0%	0	0.0%	335	100.0%
英米語	4	1.8%	224	98.2%	0	0.0%	228	100.0%
グローバルコミュニケーション	3	1.8%	162	98.2%	0	0.0%	165	100.0%
経営(草薙)	15	2.4%	606	97.6%	0	0.0%	621	100.0%
社会環境	4	1.4%	272	98.6%	0	0.0%	276	100.0%
保育	19	3.2%	565	95.4%	8	1.4%	592	100.0%
造形	14	5.1%	262	94.9%	0	0.0%	276	100.0%
大学院研究科(草薙)	0	0.0%	16	100.0%	0	0.0%	16	100.0%
法律	2	0.5%	384	98.0%	6	1.5%	392	100.0%
看護	0	0.0%	266	98.9%	3	1.1%	269	100.0%
静岡理学療法	2	0.9%	220	98.7%	1	0.4%	223	100.0%
健康栄養	12	4.9%	234	95.1%	0	0.0%	246	100.0%
こども健康	1	1.5%	65	98.5%	0	0.0%	66	100.0%
心身マネジメント	28	7.7%	334	92.3%	0	0.0%	362	100.0%
健康鍼灸	9	10.3%	78	89.7%	0	0.0%	87	100.0%
健康柔道整備	5	4.3%	112	95.7%	0	0.0%	117	100.0%
理学療法	4	2.4%	163	97.6%	0	0.0%	167	100.0%
作業療法	2	2.1%	92	96.8%	1	1.1%	95	100.0%
経営(浜松)	5	2.6%	187	97.4%	0	0.0%	192	100.0%
大学院研究科(浜松)	-	-	-	-	-	-	0	-

## 54. 通学中の事故やケガ

	経験したことがある		経験したことはない		無効・無回答		合計	
	回答数	回答率(%)	回答数	回答率(%)	回答数	回答率(%)	回答数	回答率(%)
初等教育	28	5.7%	461	93.5%	4	0.8%	493	100.0%
生涯学習	17	6.0%	266	93.3%	2	0.7%	285	100.0%
心理教育	16	4.8%	319	95.2%	0	0.0%	335	100.0%
英米語	16	7.0%	212	93.0%	0	0.0%	228	100.0%
グローバルコミュニケーション	6	3.6%	159	96.4%	0	0.0%	165	100.0%
経営(草薙)	35	5.6%	586	94.4%	0	0.0%	621	100.0%
社会環境	15	5.4%	261	94.6%	0	0.0%	276	100.0%
保育	27	4.6%	558	94.3%	7	1.2%	592	100.0%
造形	29	10.5%	247	89.5%	0	0.0%	276	100.0%
大学院研究科(草薙)	1	6.3%	15	93.8%	0	0.0%	16	100.0%
法律	18	4.6%	368	93.9%	6	1.5%	392	100.0%
看護	10	3.7%	256	95.2%	3	1.1%	269	100.0%
静岡理学療法	6	2.7%	216	96.9%	1	0.4%	223	100.0%
健康栄養	17	6.9%	229	93.1%	0	0.0%	246	100.0%
こども健康	6	9.1%	60	90.9%	0	0.0%	66	100.0%
心身マネジメント	30	8.3%	332	91.7%	0	0.0%	362	100.0%
健康鍼灸	8	9.2%	79	90.8%	0	0.0%	87	100.0%
健康柔道整備	6	5.1%	111	94.9%	0	0.0%	117	100.0%
理学療法	9	5.4%	158	94.6%	0	0.0%	167	100.0%
作業療法	5	5.3%	89	93.7%	1	1.1%	95	100.0%
経営(浜松)	11	5.7%	181	94.3%	0	0.0%	192	100.0%
大学院研究科(浜松)	-	-	-	-	-	-	0	-

## ★ 入学後のトラブルについて

【学科】

## 55. 学内での盗難被害

	経験したことがある		経験したことはない		無効・無回答		合計	
	回答数	回答率(%)	回答数	回答率(%)	回答数	回答率(%)	回答数	回答率(%)
初等教育	9	1.8%	480	97.4%	4	0.8%	493	100.0%
生涯学習	15	5.3%	268	94.0%	2	0.7%	285	100.0%
心理教育	4	1.2%	331	98.8%	0	0.0%	335	100.0%
英米語	5	2.2%	223	97.8%	0	0.0%	228	100.0%
グローバルコミュニケーション	2	1.2%	163	98.8%	0	0.0%	165	100.0%
経営(草薙)	15	2.4%	606	97.6%	0	0.0%	621	100.0%
社会環境	4	1.4%	272	98.6%	0	0.0%	276	100.0%
保育	6	1.0%	578	97.6%	8	1.4%	592	100.0%
造形	4	1.4%	272	98.6%	0	0.0%	276	100.0%
大学院研究科(草薙)	0	0.0%	16	100.0%	0	0.0%	16	100.0%
法律	3	0.8%	383	97.7%	6	1.5%	392	100.0%
看護	0	0.0%	266	98.9%	3	1.1%	269	100.0%
静岡理学療法	4	1.8%	218	97.8%	1	0.4%	223	100.0%
健康栄養	2	0.8%	244	99.2%	0	0.0%	246	100.0%
こども健康	2	3.0%	64	97.0%	0	0.0%	66	100.0%
心身マネジメント	16	4.4%	346	95.6%	0	0.0%	362	100.0%
健康鍼灸	3	3.4%	84	96.6%	0	0.0%	87	100.0%
健康柔道整備	5	4.3%	112	95.7%	0	0.0%	117	100.0%
理学療法	5	3.0%	162	97.0%	0	0.0%	167	100.0%
作業療法	1	1.1%	93	97.9%	1	1.1%	95	100.0%
経営(浜松)	7	3.6%	185	96.4%	0	0.0%	192	100.0%
大学院研究科(浜松)	-	-	-	-	-	-	0	-

## 56. 学生同士のいじめやハラスメント、暴力

	経験したことがある		経験したことはない		無効・無回答		合計	
	回答数	回答率(%)	回答数	回答率(%)	回答数	回答率(%)	回答数	回答率(%)
初等教育	6	1.2%	483	98.0%	4	0.8%	493	100.0%
生涯学習	1	0.4%	282	98.9%	2	0.7%	285	100.0%
心理教育	1	0.3%	334	99.7%	0	0.0%	335	100.0%
英米語	2	0.9%	226	99.1%	0	0.0%	228	100.0%
グローバルコミュニケーション	2	1.2%	163	98.8%	0	0.0%	165	100.0%
経営(草薙)	7	1.1%	614	98.9%	0	0.0%	621	100.0%
社会環境	1	0.4%	275	99.6%	0	0.0%	276	100.0%
保育	7	1.2%	578	97.6%	7	1.2%	592	100.0%
造形	5	1.8%	271	98.2%	0	0.0%	276	100.0%
大学院研究科(草薙)	0	0.0%	16	100.0%	0	0.0%	16	100.0%
法律	2	0.5%	384	98.0%	6	1.5%	392	100.0%
看護	0	0.0%	266	98.9%	3	1.1%	269	100.0%
静岡理学療法	1	0.4%	221	99.1%	1	0.4%	223	100.0%
健康栄養	3	1.2%	243	98.8%	0	0.0%	246	100.0%
こども健康	5	7.6%	61	92.4%	0	0.0%	66	100.0%
心身マネジメント	4	1.1%	358	98.9%	0	0.0%	362	100.0%
健康鍼灸	1	1.1%	86	98.9%	0	0.0%	87	100.0%
健康柔道整備	0	0.0%	117	100.0%	0	0.0%	117	100.0%
理学療法	3	1.8%	164	98.2%	0	0.0%	167	100.0%
作業療法	0	0.0%	94	98.9%	1	1.1%	95	100.0%
経営(浜松)	1	0.5%	191	99.5%	0	0.0%	192	100.0%
大学院研究科(浜松)	-	-	-	-	-	-	0	-

## 57. 飲酒の強要

	経験したことがある		経験したことはない		無効・無回答		合計	
	回答数	回答率(%)	回答数	回答率(%)	回答数	回答率(%)	回答数	回答率(%)
初等教育	4	0.8%	485	98.4%	4	0.8%	493	100.0%
生涯学習	1	0.4%	282	98.9%	2	0.7%	285	100.0%
心理教育	0	0.0%	335	100.0%	0	0.0%	335	100.0%
英米語	3	1.3%	225	98.7%	0	0.0%	228	100.0%
グローバルコミュニケーション	2	1.2%	163	98.8%	0	0.0%	165	100.0%
経営(草薙)	1	0.2%	620	99.8%	0	0.0%	621	100.0%
社会環境	3	1.1%	273	98.9%	0	0.0%	276	100.0%
保育	0	0.0%	585	98.8%	7	1.2%	592	100.0%
造形	0	0.0%	276	100.0%	0	0.0%	276	100.0%
大学院研究科(草薙)	0	0.0%	16	100.0%	0	0.0%	16	100.0%
法律	3	0.8%	383	97.7%	6	1.5%	392	100.0%
看護	2	0.7%	264	98.1%	3	1.1%	269	100.0%
静岡理学療法	0	0.0%	222	99.6%	1	0.4%	223	100.0%
健康栄養	0	0.0%	246	100.0%	0	0.0%	246	100.0%
こども健康	0	0.0%	66	100.0%	0	0.0%	66	100.0%
心身マネジメント	1	0.3%	361	99.7%	0	0.0%	362	100.0%
健康鍼灸	0	0.0%	87	100.0%	0	0.0%	87	100.0%
健康柔道整備	0	0.0%	117	100.0%	0	0.0%	117	100.0%
理学療法	1	0.6%	166	99.4%	0	0.0%	167	100.0%
作業療法	0	0.0%	94	98.9%	1	1.1%	95	100.0%
経営(浜松)	3	1.6%	189	98.4%	0	0.0%	192	100.0%
大学院研究科(浜松)	-	-	-	-	-	-	0	-

## 58. セクシャルハラスメント(性的いやがらせ)

	経験したことがある		経験したことはない		無効・無回答		合計	
	回答数	回答率(%)	回答数	回答率(%)	回答数	回答率(%)	回答数	回答率(%)
初等教育	1	0.2%	488	99.0%	4	0.8%	493	100.0%
生涯学習	3	1.1%	280	98.2%	2	0.7%	285	100.0%
心理教育	4	1.2%	331	98.8%	0	0.0%	335	100.0%
英米語	1	0.4%	227	99.6%	0	0.0%	228	100.0%
グローバルコミュニケーション	2	1.2%	163	98.8%	0	0.0%	165	100.0%
経営(草薙)	7	1.1%	614	98.9%	0	0.0%	621	100.0%
社会環境	2	0.7%	274	99.3%	0	0.0%	276	100.0%
保育	2	0.3%	583	98.5%	7	1.2%	592	100.0%
造形	1	0.4%	275	99.6%	0	0.0%	276	100.0%
大学院研究科(草薙)	0	0.0%	16	100.0%	0	0.0%	16	100.0%
法律	2	0.5%	384	98.0%	6	1.5%	392	100.0%
看護	1	0.4%	265	98.5%	3	1.1%	269	100.0%
静岡理学療法	0	0.0%	222	99.6%	1	0.4%	223	100.0%
健康栄養	0	0.0%	246	100.0%	0	0.0%	246	100.0%
こども健康	0	0.0%	66	100.0%	0	0.0%	66	100.0%
心身マネジメント	3	0.8%	359	99.2%	0	0.0%	362	100.0%
健康鍼灸	0	0.0%	87	100.0%	0	0.0%	87	100.0%
健康柔道整備	0	0.0%	117	100.0%	0	0.0%	117	100.0%
理学療法	3	1.8%	164	98.2%	0	0.0%	167	100.0%
作業療法	0	0.0%	94	98.9%	1	1.1%	95	100.0%
経営(浜松)	1	0.5%	191	99.5%	0	0.0%	192	100.0%
大学院研究科(浜松)	-	-	-	-	-	-	0	-

## ★ 入学後のトラブルについて

【学科】

## 59. アカデミックハラスメント(教員からのいやがらせ)

	経験したことがある		経験したことはない		無効・無回答		合計	
	回答数	回答率(%)	回答数	回答率(%)	回答数	回答率(%)	回答数	回答率(%)
初等教育	6	1.2%	483	98.0%	4	0.8%	493	100.0%
生涯学習	3	1.1%	280	98.2%	2	0.7%	285	100.0%
心理教育	6	1.8%	329	98.2%	0	0.0%	335	100.0%
英米語	4	1.8%	224	98.2%	0	0.0%	228	100.0%
グローバルコミュニケーション	5	3.0%	160	97.0%	0	0.0%	165	100.0%
経営(草薙)	12	1.9%	609	98.1%	0	0.0%	621	100.0%
社会環境	8	2.9%	268	97.1%	0	0.0%	276	100.0%
保育	7	1.2%	577	97.5%	8	1.4%	592	100.0%
造形	5	1.8%	271	98.2%	0	0.0%	276	100.0%
大学院研究科(草薙)	0	0.0%	16	100.0%	0	0.0%	16	100.0%
法律	3	0.8%	383	97.7%	6	1.5%	392	100.0%
看護	4	1.5%	262	97.4%	3	1.1%	269	100.0%
静岡理学療法	3	1.3%	219	98.2%	1	0.4%	223	100.0%
健康栄養	2	0.8%	244	99.2%	0	0.0%	246	100.0%
こども健康	5	7.6%	61	92.4%	0	0.0%	66	100.0%
心身マネジメント	5	1.4%	357	98.6%	0	0.0%	362	100.0%
健康鍼灸	0	0.0%	87	100.0%	0	0.0%	87	100.0%
健康柔道整備	3	2.6%	114	97.4%	0	0.0%	117	100.0%
理学療法	2	1.2%	165	98.8%	0	0.0%	167	100.0%
作業療法	1	1.1%	93	97.9%	1	1.1%	95	100.0%
経営(浜松)	3	1.6%	189	98.4%	0	0.0%	192	100.0%
大学院研究科(浜松)	-	-	-	-	-	-	0	-

## 60. つきまとい、ストーカー被害

	経験したことがある		経験したことはない		無効・無回答		合計	
	回答数	回答率(%)	回答数	回答率(%)	回答数	回答率(%)	回答数	回答率(%)
初等教育	3	0.6%	485	98.4%	5	1.0%	493	100.0%
生涯学習	2	0.7%	280	98.2%	3	1.1%	285	100.0%
心理教育	5	1.5%	330	98.5%	0	0.0%	335	100.0%
英米語	2	0.9%	226	99.1%	0	0.0%	228	100.0%
グローバルコミュニケーション	4	2.4%	161	97.6%	0	0.0%	165	100.0%
経営(草薙)	6	1.0%	615	99.0%	0	0.0%	621	100.0%
社会環境	3	1.1%	273	98.9%	0	0.0%	276	100.0%
保育	8	1.4%	575	97.1%	9	1.5%	592	100.0%
造形	3	1.1%	273	98.9%	0	0.0%	276	100.0%
大学院研究科(草薙)	0	0.0%	16	100.0%	0	0.0%	16	100.0%
法律	5	1.3%	381	97.2%	6	1.5%	392	100.0%
看護	2	0.7%	264	98.1%	3	1.1%	269	100.0%
静岡理学療法	2	0.9%	220	98.7%	1	0.4%	223	100.0%
健康栄養	1	0.4%	245	99.6%	0	0.0%	246	100.0%
こども健康	1	1.5%	65	98.5%	0	0.0%	66	100.0%
心身マネジメント	1	0.3%	361	99.7%	0	0.0%	362	100.0%
健康鍼灸	0	0.0%	87	100.0%	0	0.0%	87	100.0%
健康柔道整備	1	0.9%	116	99.1%	0	0.0%	117	100.0%
理学療法	1	0.6%	166	99.4%	0	0.0%	167	100.0%
作業療法	0	0.0%	94	98.9%	1	1.1%	95	100.0%
経営(浜松)	1	0.5%	191	99.5%	0	0.0%	192	100.0%
大学院研究科(浜松)	-	-	-	-	-	-	0	-

## 61. なりすましなどネット犯罪の被害

	経験したことがある		経験したことはない		無効・無回答		合計	
	回答数	回答率(%)	回答数	回答率(%)	回答数	回答率(%)	回答数	回答率(%)
初等教育	1	0.2%	487	98.8%	5	1.0%	493	100.0%
生涯学習	0	0.0%	282	98.9%	3	1.1%	285	100.0%
心理教育	3	0.9%	332	99.1%	0	0.0%	335	100.0%
英米語	6	2.6%	222	97.4%	0	0.0%	228	100.0%
グローバルコミュニケーション	2	1.2%	163	98.8%	0	0.0%	165	100.0%
経営(草薙)	8	1.3%	613	98.7%	0	0.0%	621	100.0%
社会環境	2	0.7%	274	99.3%	0	0.0%	276	100.0%
保育	3	0.5%	581	98.1%	8	1.4%	592	100.0%
造形	4	1.4%	272	98.6%	0	0.0%	276	100.0%
大学院研究科(草薙)	0	0.0%	16	100.0%	0	0.0%	16	100.0%
法律	2	0.5%	384	98.0%	6	1.5%	392	100.0%
看護	2	0.7%	264	98.1%	3	1.1%	269	100.0%
静岡理学療法	0	0.0%	222	99.6%	1	0.4%	223	100.0%
健康栄養	0	0.0%	246	100.0%	0	0.0%	246	100.0%
こども健康	0	0.0%	66	100.0%	0	0.0%	66	100.0%
心身マネジメント	4	1.1%	358	98.9%	0	0.0%	362	100.0%
健康鍼灸	1	1.1%	86	98.9%	0	0.0%	87	100.0%
健康柔道整備	0	0.0%	117	100.0%	0	0.0%	117	100.0%
理学療法	0	0.0%	167	100.0%	0	0.0%	167	100.0%
作業療法	0	0.0%	94	98.9%	1	1.1%	95	100.0%
経営(浜松)	1	0.5%	191	99.5%	0	0.0%	192	100.0%
大学院研究科(浜松)	-	-	-	-	-	-	0	-

## 62. マルチ商法、悪徳商法の被害

	経験したことがある		経験したことはない		無効・無回答		合計	
	回答数	回答率(%)	回答数	回答率(%)	回答数	回答率(%)	回答数	回答率(%)
初等教育	2	0.4%	487	98.8%	4	0.8%	493	100.0%
生涯学習	4	1.4%	279	97.9%	2	0.7%	285	100.0%
心理教育	3	0.9%	332	99.1%	0	0.0%	335	100.0%
英米語	2	0.9%	226	99.1%	0	0.0%	228	100.0%
グローバルコミュニケーション	2	1.2%	163	98.8%	0	0.0%	165	100.0%
経営(草薙)	14	2.3%	607	97.7%	0	0.0%	621	100.0%
社会環境	2	0.7%	274	99.3%	0	0.0%	276	100.0%
保育	4	0.7%	581	98.1%	7	1.2%	592	100.0%
造形	3	1.1%	273	98.9%	0	0.0%	276	100.0%
大学院研究科(草薙)	0	0.0%	16	100.0%	0	0.0%	16	100.0%
法律	4	1.0%	382	97.4%	6	1.5%	392	100.0%
看護	2	0.7%	264	98.1%	3	1.1%	269	100.0%
静岡理学療法	1	0.4%	221	99.1%	1	0.4%	223	100.0%
健康栄養	1	0.4%	245	99.6%	0	0.0%	246	100.0%
こども健康	0	0.0%	66	100.0%	0	0.0%	66	100.0%
心身マネジメント	2	0.6%	360	99.4%	0	0.0%	362	100.0%
健康鍼灸	1	1.1%	86	98.9%	0	0.0%	87	100.0%
健康柔道整備	1	0.9%	116	99.1%	0	0.0%	117	100.0%
理学療法	0	0.0%	167	100.0%	0	0.0%	167	100.0%
作業療法	1	1.1%	93	97.9%	1	1.1%	95	100.0%
経営(浜松)	1	0.5%	191	99.5%	0	0.0%	192	100.0%
大学院研究科(浜松)	-	-	-	-	-	-	0	-

## 63. 違法薬物の使用の勧誘

	経験したことがある		経験したことはない		無効・無回答		合計	
	回答数	回答率(%)	回答数	回答率(%)	回答数	回答率(%)	回答数	回答率(%)
初等教育	0	0.0%	489	99.2%	4	0.8%	493	100.0%
生涯学習	1	0.4%	282	98.9%	2	0.7%	285	100.0%
心理教育	0	0.0%	335	100.0%	0	0.0%	335	100.0%
英米語	1	0.4%	227	99.6%	0	0.0%	228	100.0%
グローバルコミュニケーション	2	1.2%	163	98.8%	0	0.0%	165	100.0%
経営(草薙)	3	0.5%	618	99.5%	0	0.0%	621	100.0%
社会環境	1	0.4%	275	99.6%	0	0.0%	276	100.0%
保育	1	0.2%	583	98.5%	8	1.4%	592	100.0%
造形	1	0.4%	275	99.6%	0	0.0%	276	100.0%
大学院研究科(草薙)	0	0.0%	16	100.0%	0	0.0%	16	100.0%
法律	2	0.5%	384	98.0%	6	1.5%	392	100.0%
看護	0	0.0%	266	98.9%	3	1.1%	269	100.0%
静岡理学療法	1	0.4%	221	99.1%	1	0.4%	223	100.0%
健康栄養	0	0.0%	246	100.0%	0	0.0%	246	100.0%
こども健康	0	0.0%	66	100.0%	0	0.0%	66	100.0%
心身マネジメント	1	0.3%	361	99.7%	0	0.0%	362	100.0%
健康鍼灸	0	0.0%	87	100.0%	0	0.0%	87	100.0%
健康柔道整備	0	0.0%	117	100.0%	0	0.0%	117	100.0%
理学療法	0	0.0%	167	100.0%	0	0.0%	167	100.0%
作業療法	0	0.0%	94	98.9%	1	1.1%	95	100.0%
経営(浜松)	1	0.5%	191	99.5%	0	0.0%	192	100.0%
大学院研究科(浜松)	-	-	-	-	-	-	0	-

## 64. 望まない宗教活動への勧誘

	経験したことがある		経験したことはない		無効・無回答		合計	
	回答数	回答率(%)	回答数	回答率(%)	回答数	回答率(%)	回答数	回答率(%)
初等教育	10	2.0%	479	97.2%	4	0.8%	493	100.0%
生涯学習	8	2.8%	275	96.5%	2	0.7%	285	100.0%
心理教育	6	1.8%	329	98.2%	0	0.0%	335	100.0%
英米語	0	0.0%	228	100.0%	0	0.0%	228	100.0%
グローバルコミュニケーション	2	1.2%	163	98.8%	0	0.0%	165	100.0%
経営(草薙)	16	2.6%	605	97.4%	0	0.0%	621	100.0%
社会環境	7	2.5%	269	97.5%	0	0.0%	276	100.0%
保育	6	1.0%	580	98.0%	6	1.0%	592	100.0%
造形	7	2.5%	269	97.5%	0	0.0%	276	100.0%
大学院研究科(草薙)	0	0.0%	16	100.0%	0	0.0%	16	100.0%
法律	6	1.5%	380	96.9%	6	1.5%	392	100.0%
看護	2	0.7%	264	98.1%	3	1.1%	269	100.0%
静岡理学療法	5	2.2%	217	97.3%	1	0.4%	223	100.0%
健康栄養	3	1.2%	243	98.8%	0	0.0%	246	100.0%
こども健康	0	0.0%	66	100.0%	0	0.0%	66	100.0%
心身マネジメント	3	0.8%	358	98.9%	1	0.3%	362	100.0%
健康鍼灸	0	0.0%	87	100.0%	0	0.0%	87	100.0%
健康柔道整備	3	2.6%	114	97.4%	0	0.0%	117	100.0%
理学療法	1	0.6%	166	99.4%	0	0.0%	167	100.0%
作業療法	2	2.1%	92	96.8%	1	1.1%	95	100.0%
経営(浜松)	1	0.5%	191	99.5%	0	0.0%	192	100.0%
大学院研究科(浜松)	-	-	-	-	-	-	0	-

令和5年度 学生生活アンケート調査  
常葉大学

〒422-8581 静岡県静岡市駿河区弥生町6番1号

集計・印刷 株式会社 教育ソフトウェア  
〒192-0081 東京都八王子市横山町10-2 八王子SIAビル2F  
電話:042-649-9602