

---

---

# 令和5年度 学生生活アンケート調査

---

---

2023年 12月

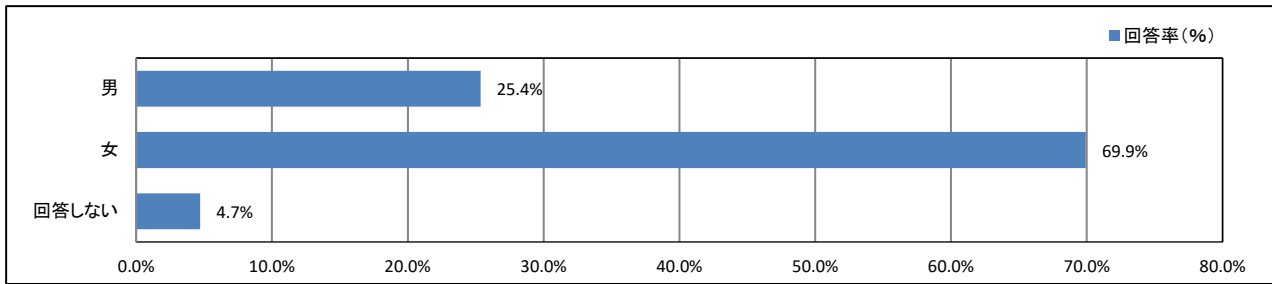
常葉大学草薙・瀬名キャンパス【造形】

## 目次

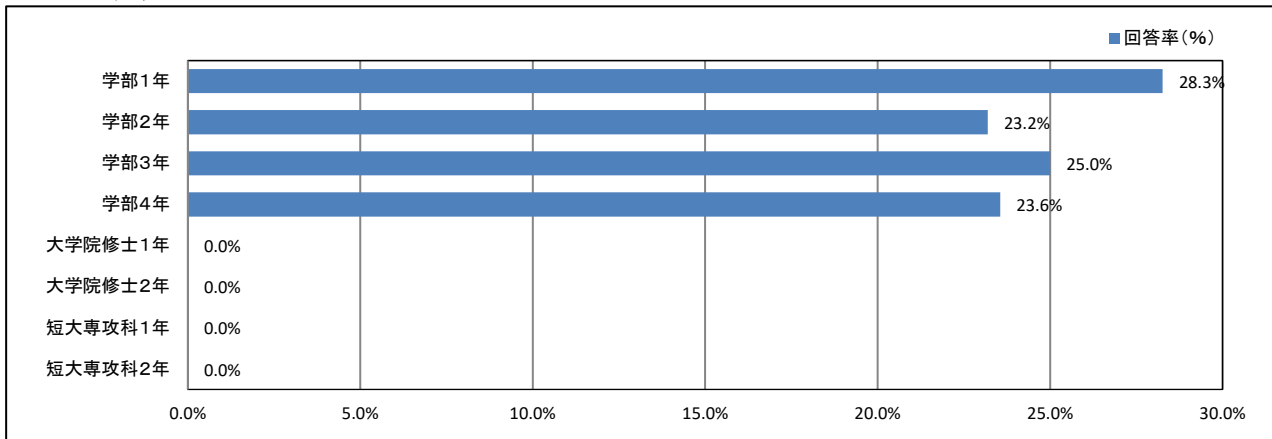
★	プロフィール	1
★	日常生活について	2
★	平日の過ごし方について	11
★	学修の状況について	15
★	課外活動の状況について	25
★	学生食堂について	30
★	キャンパスの改善について	32
★	学生支援体制について	34
★	大学からの情報提供について	45
★	入学後のトラブルについて	51
	資料集	巻末

# ★ プロフィール

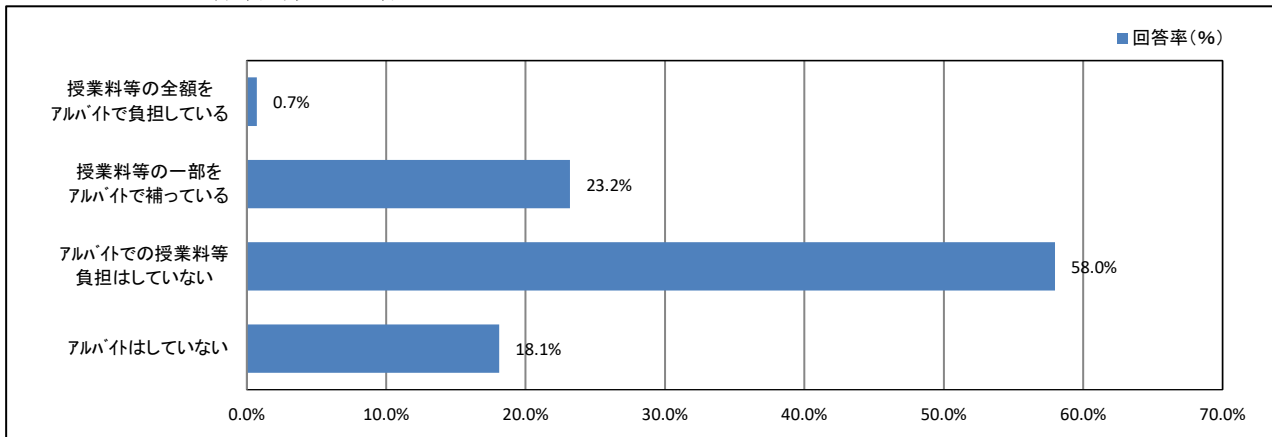
## 1. あなたの性別



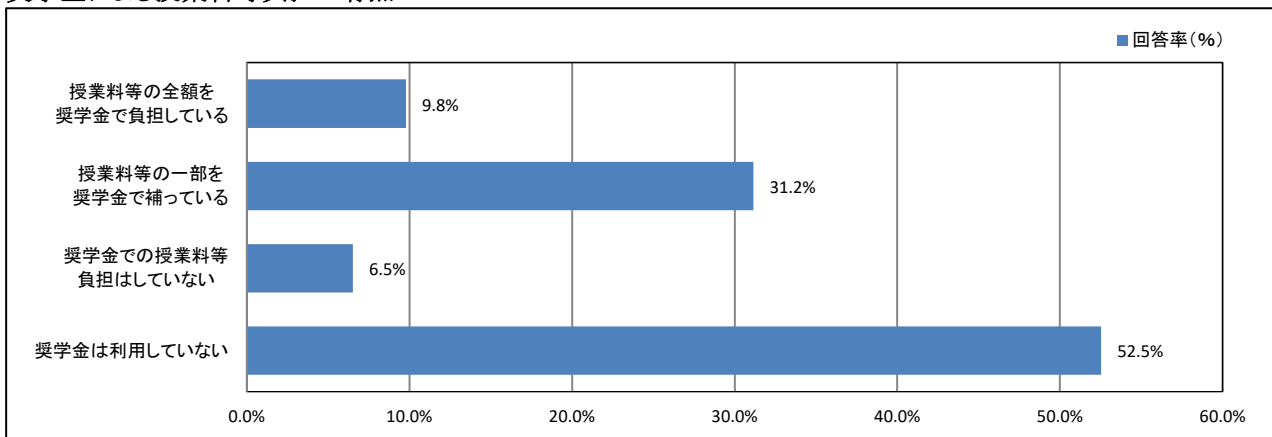
## 2. あなたの学年



## 4. アルバイトによる授業料等負担の有無



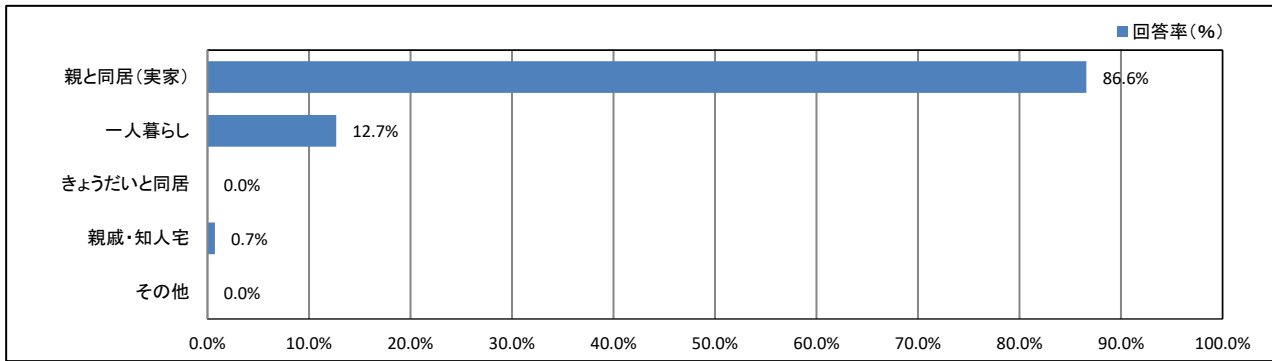
## 5. 奨学金による授業料等負担の有無



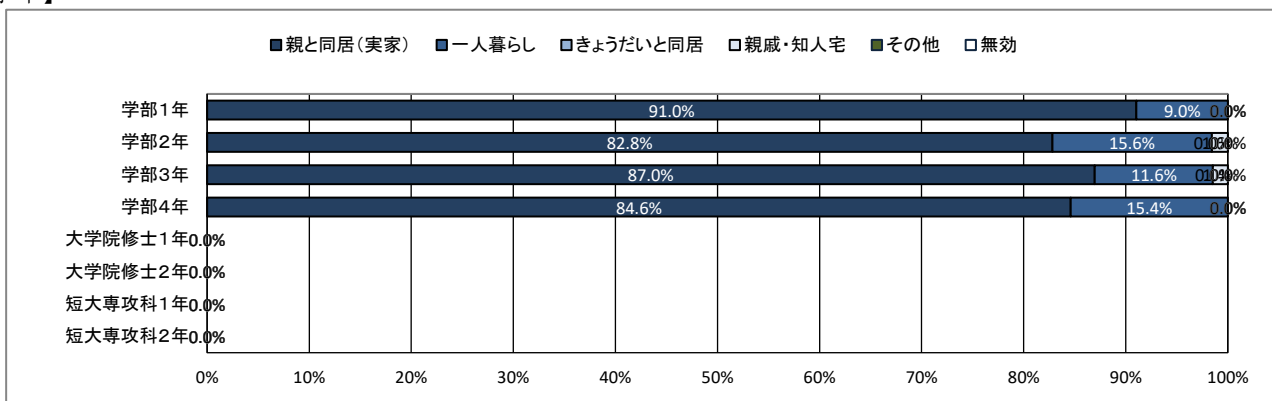
# ★ 日常生活について

## 6. 居住形態について

【全体】



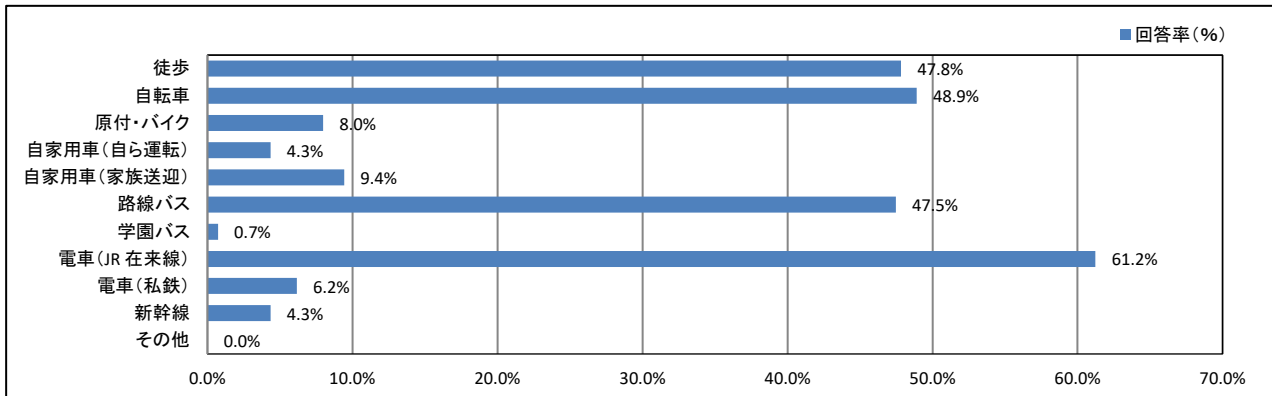
【学年】



# ★ 日常生活について

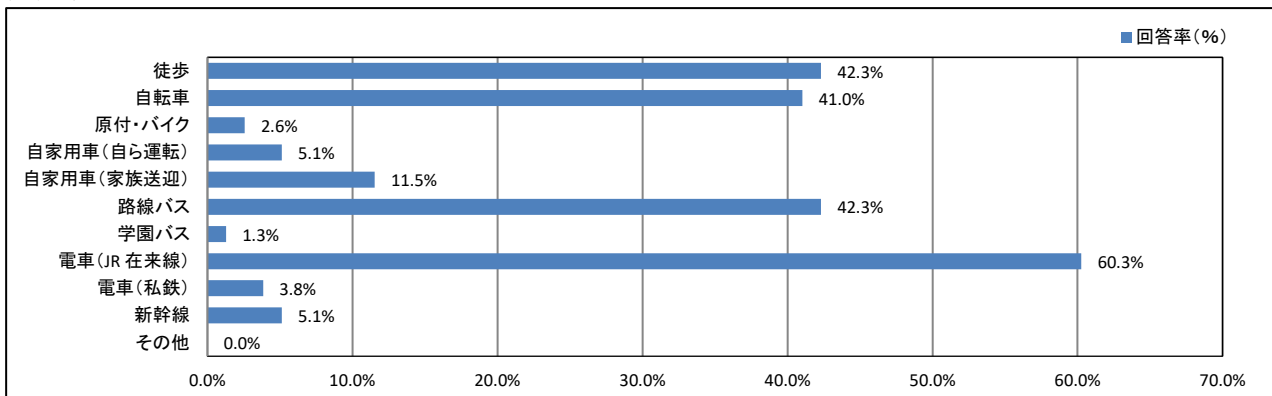
## 7. 通常の通学手段について(あてはまるものすべてにマークしてください)

【全体】

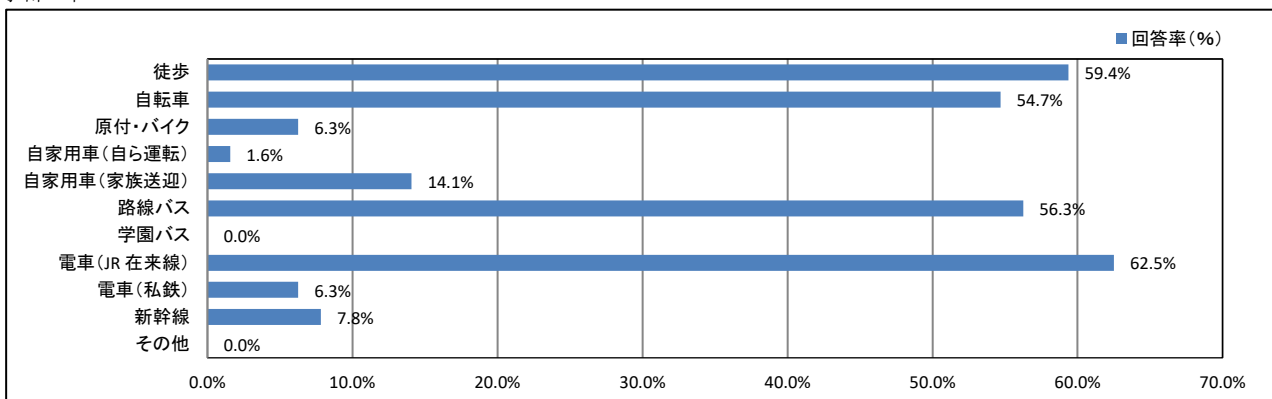


【学年】

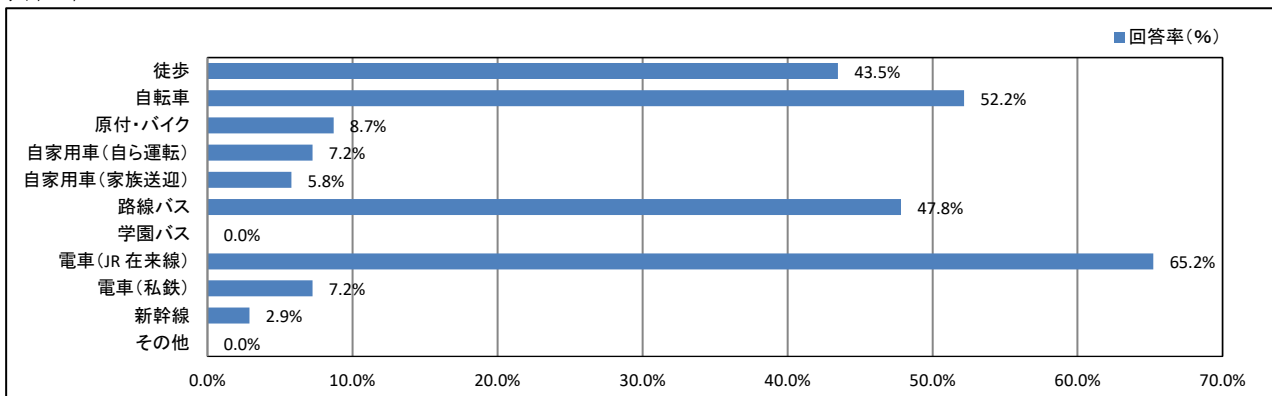
<学部1年>



<学部2年>

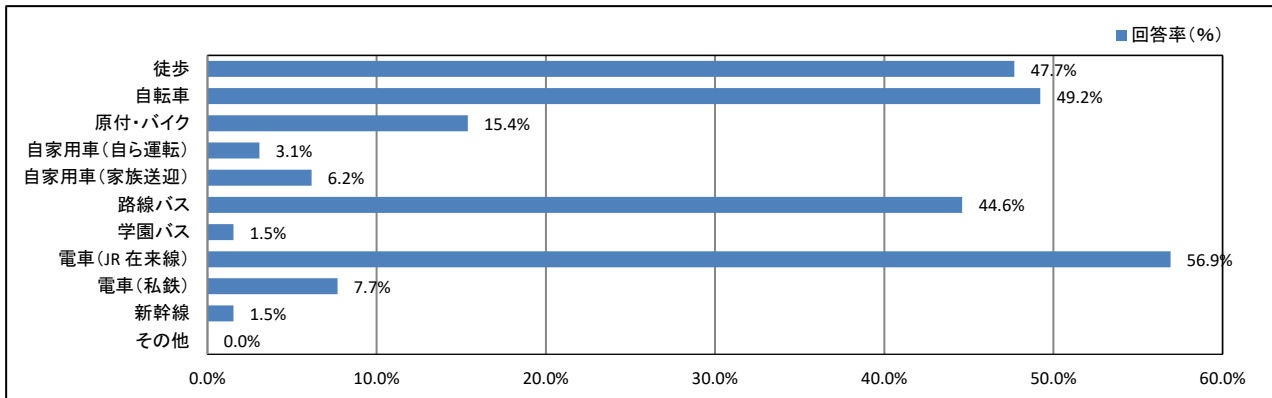


<学部3年>

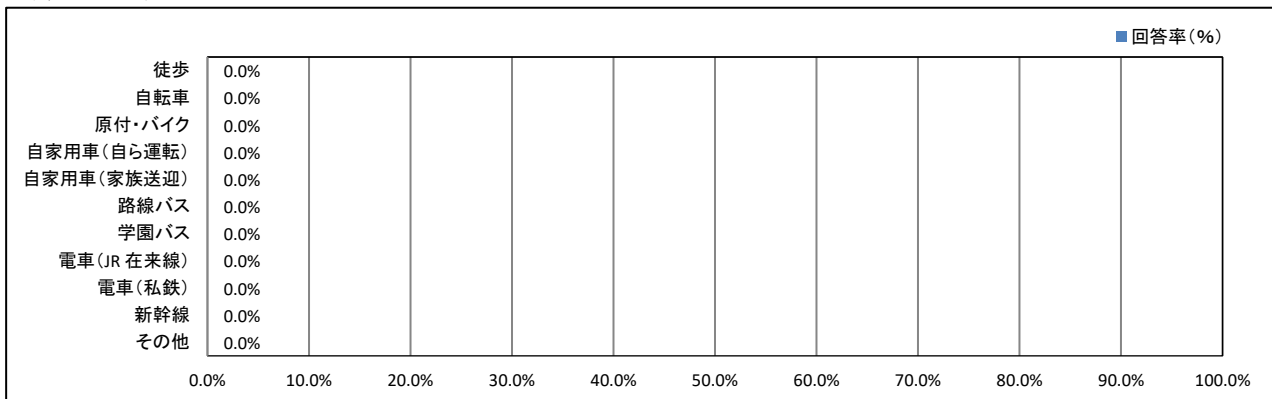


# ★ 日常生活について

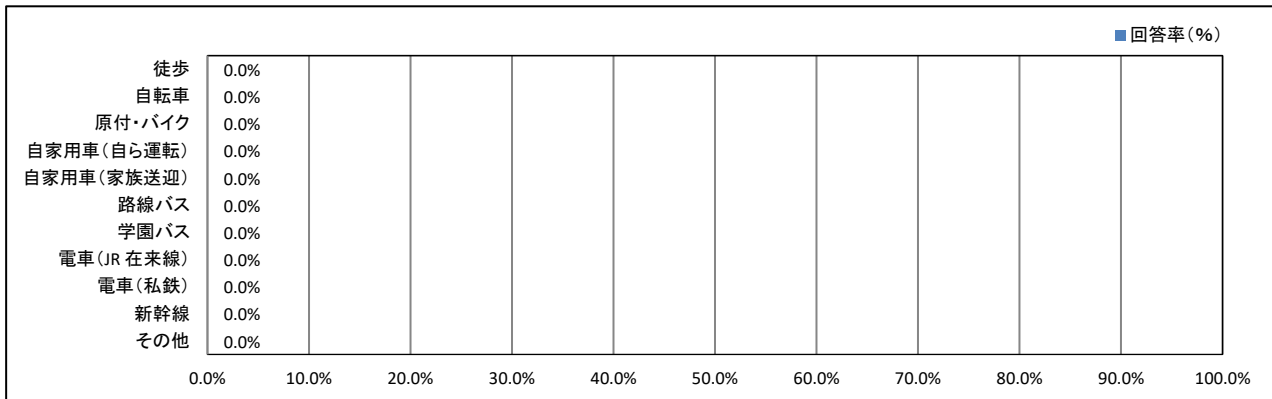
## <学部4年>



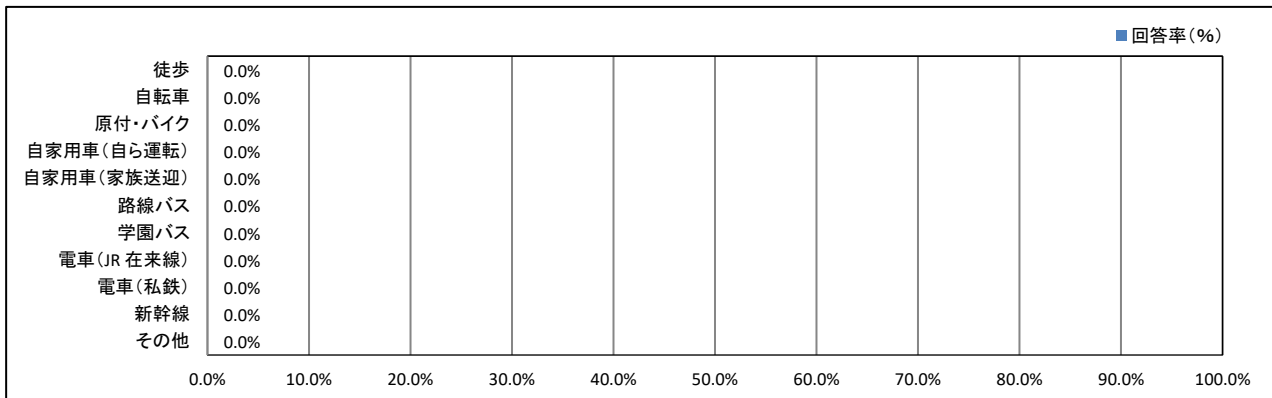
## <大学院修士1年>



## <大学院修士2年>

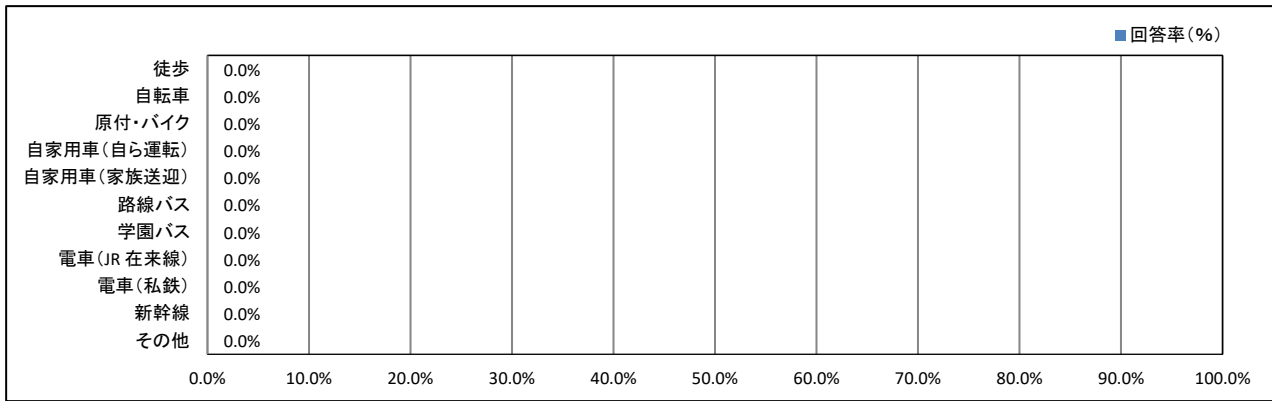


## <短大専攻科1年>



# ★ 日常生活について

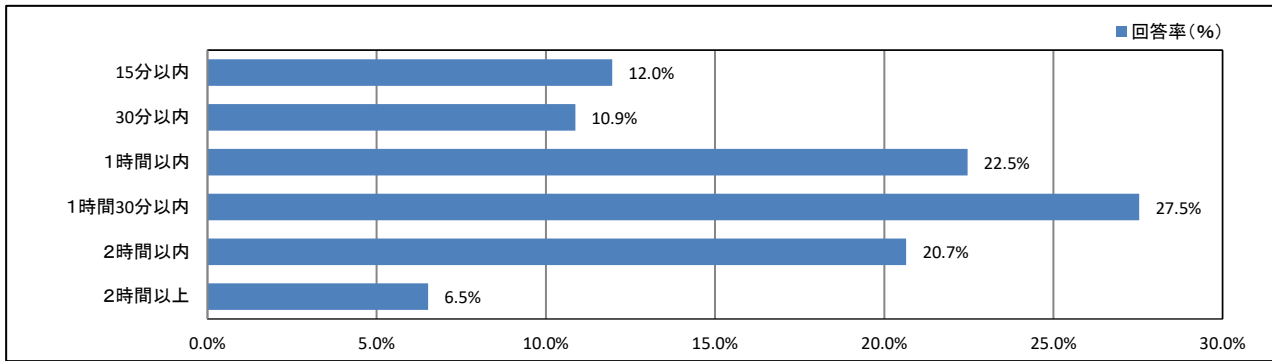
<短大専攻科2年>



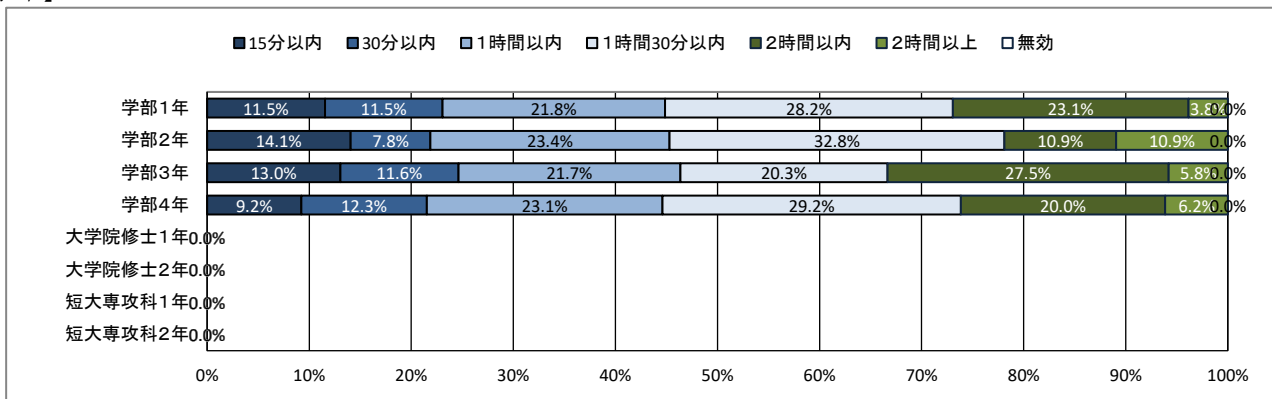
# ★ 日常生活について

## 8. 通学時間について(片道)

【全体】



【学年】

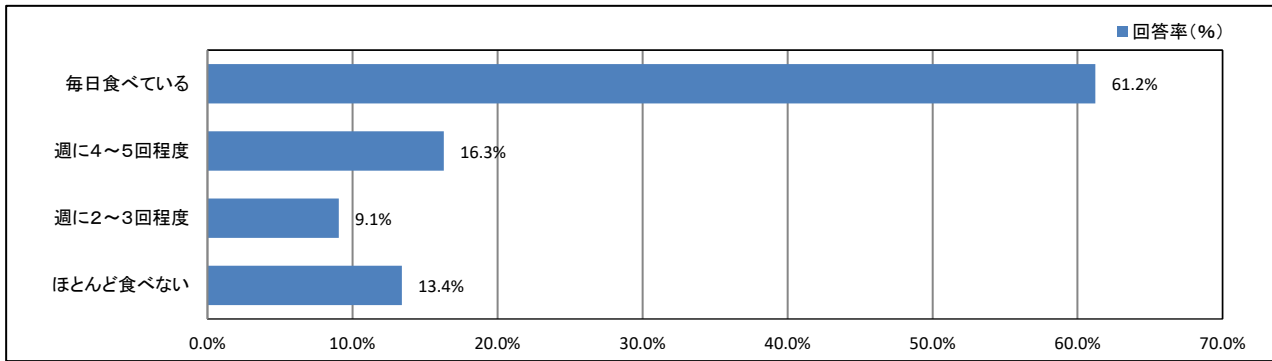




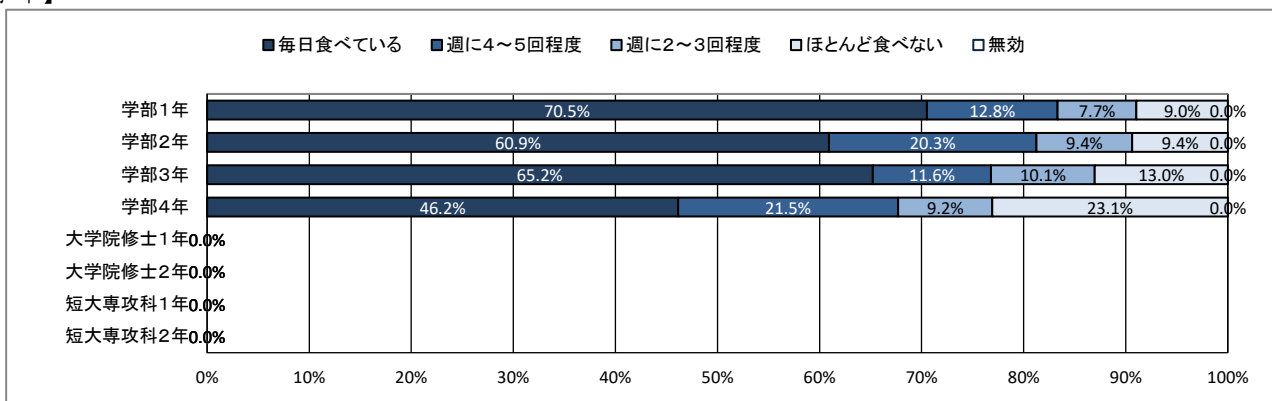
# ★ 日常生活について

## 9. 朝食について

【全体】



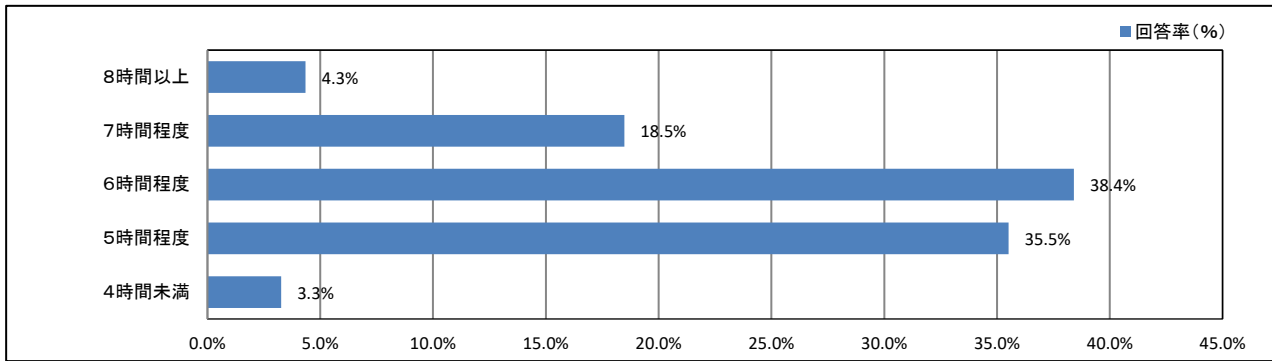
【学年】



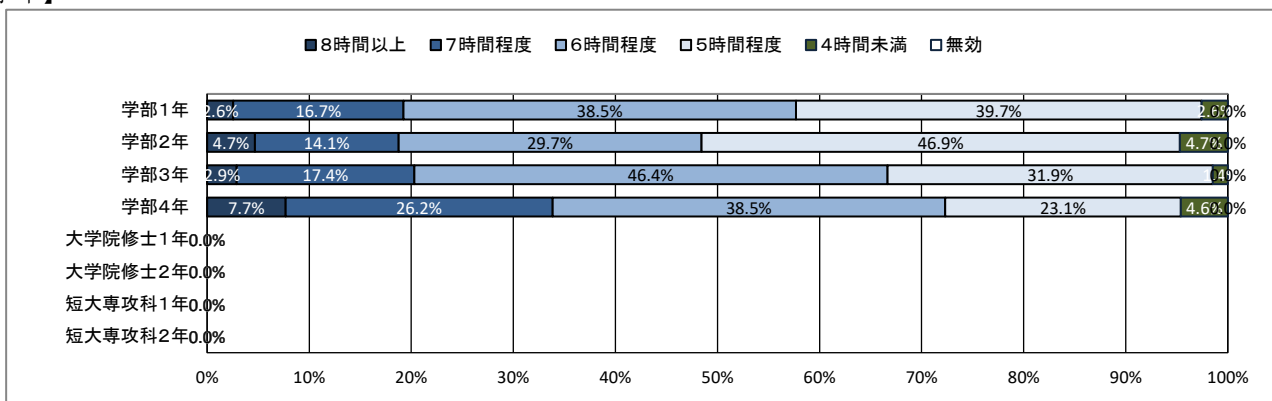
# ★ 日常生活について

## 10. 平日の平均睡眠時間

【全体】



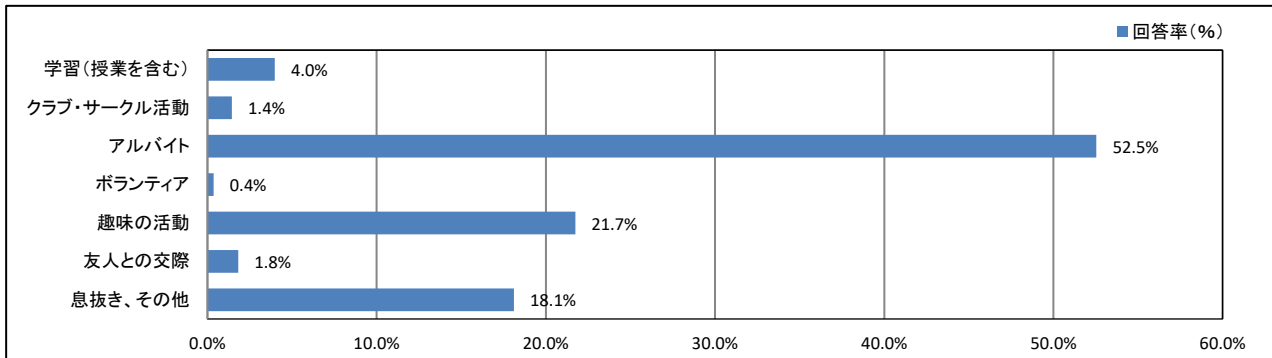
【学年】



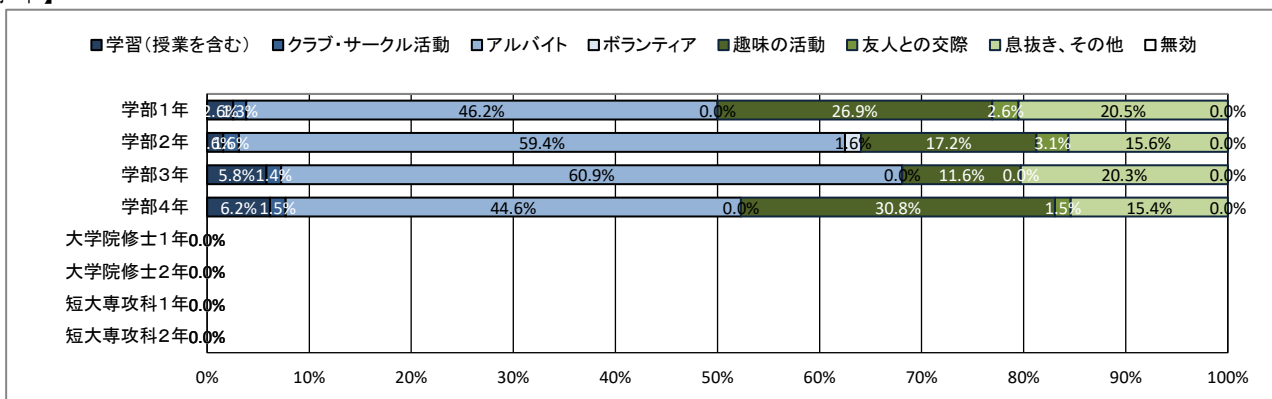
# ★ 日常生活について

## 11. 週末(土日)の過ごし方(最も多い活動)

【全体】



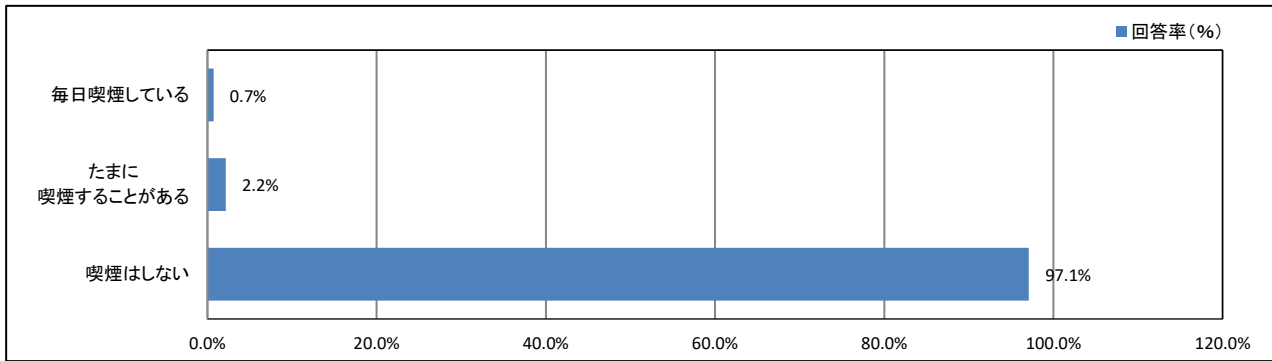
【学年】



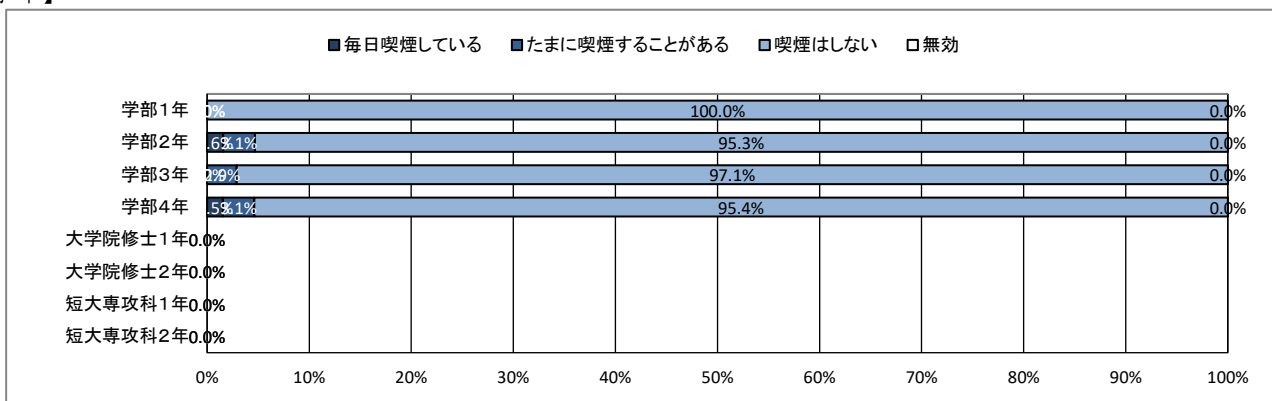
# ★ 日常生活について

## 12. 喫煙について

【全体】



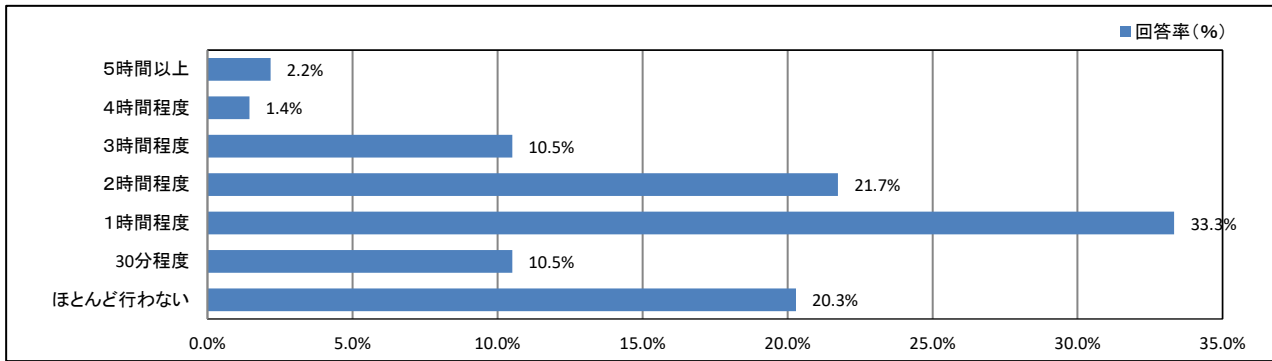
【学年】



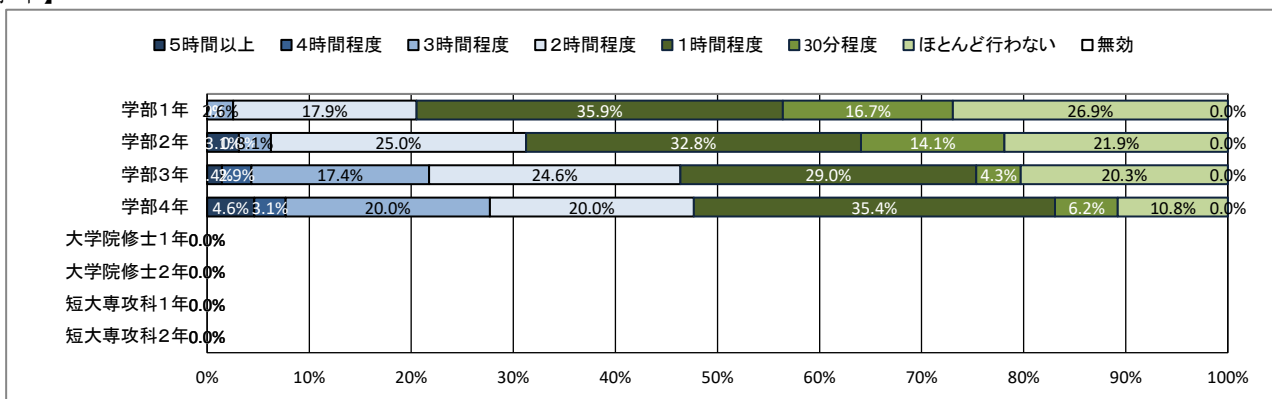
## ★ 平日の過ごし方について

### 13. 1日の学修時間(授業時間を除く)

【全体】



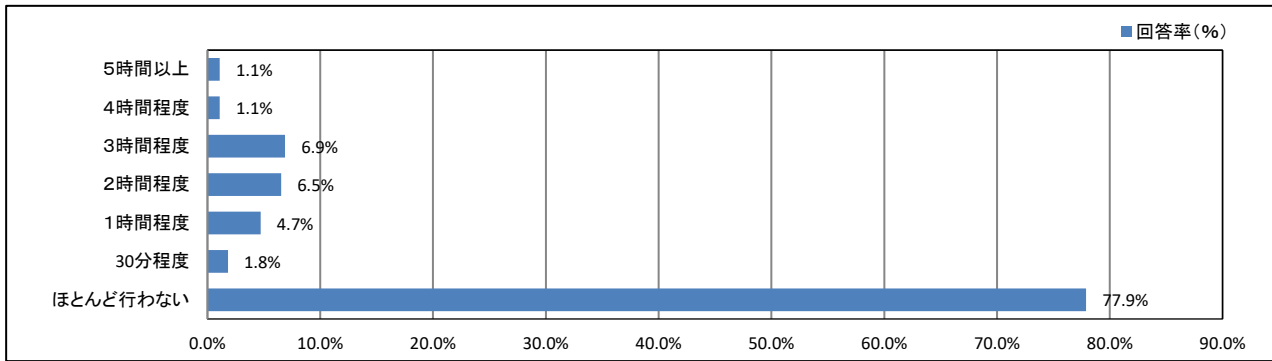
【学年】



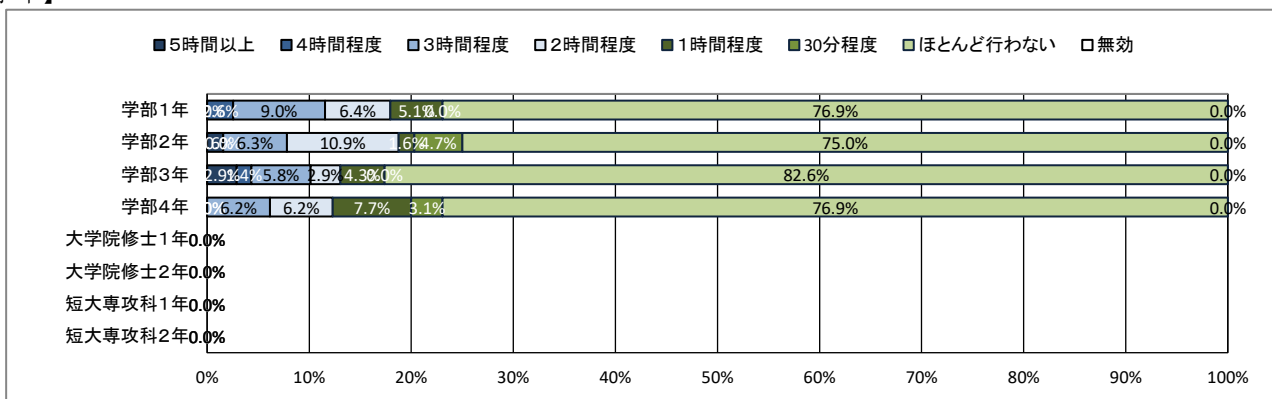
# ★ 平日の過ごし方について

## 14. クラブ・サークル活動

【全体】



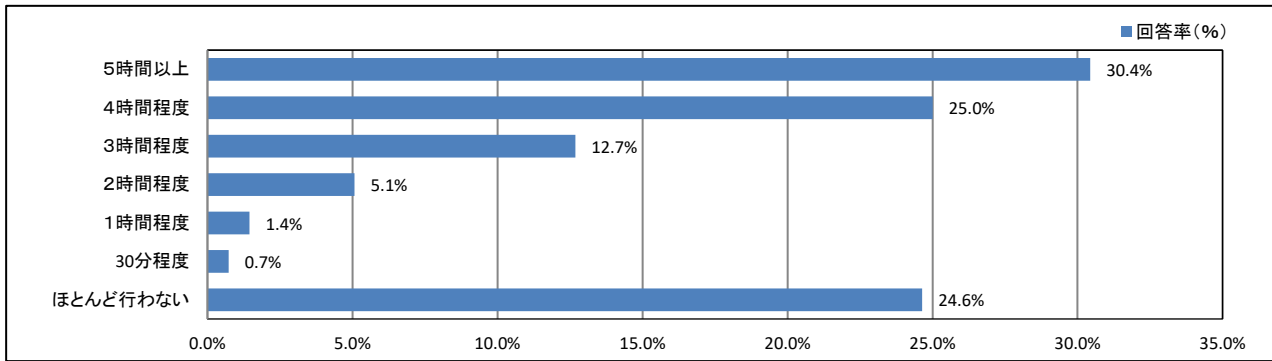
【学年】



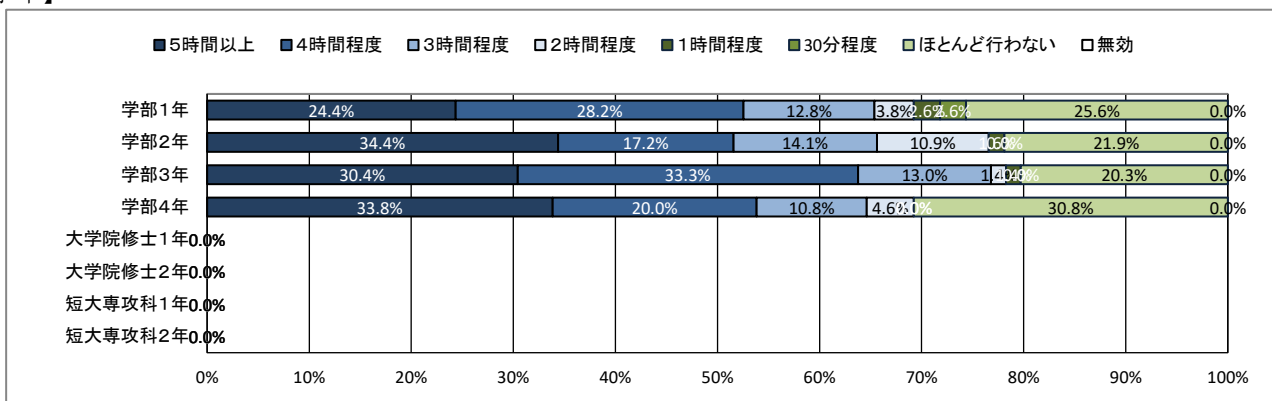
# ★ 平日の過ごし方について

## 15. アルバイト

【全体】



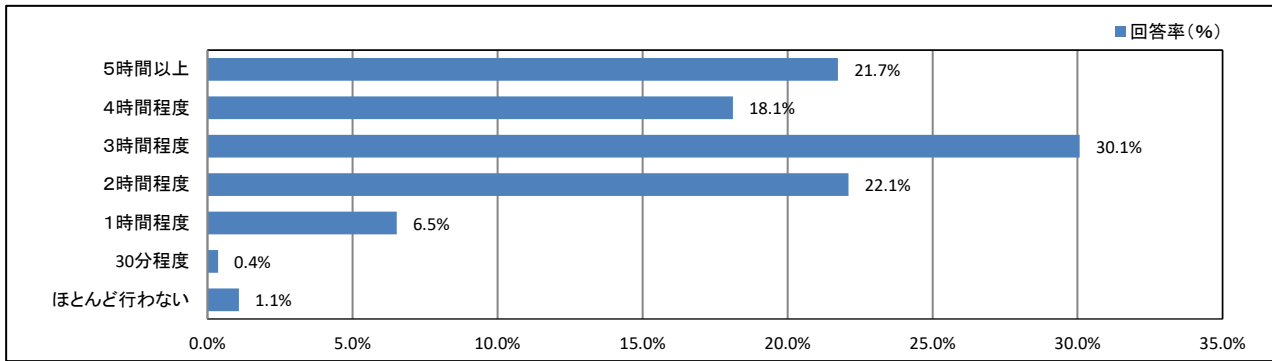
【学年】



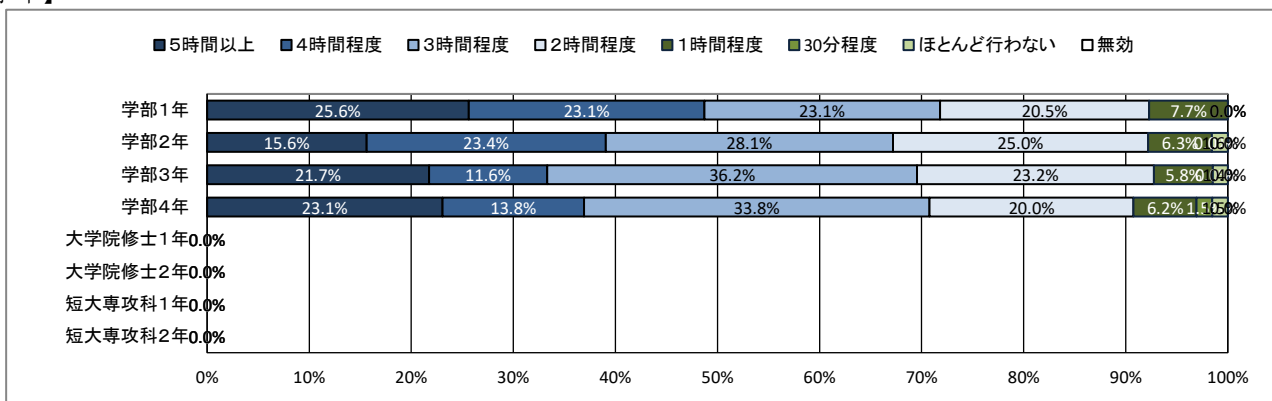
# ★ 平日の過ごし方について

## 16. ゲーム・LINE・SNS

【全体】



【学年】

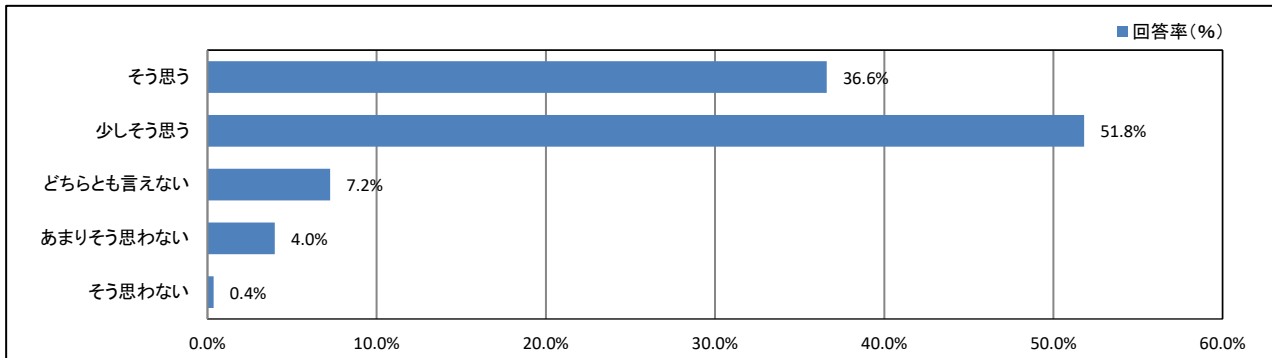




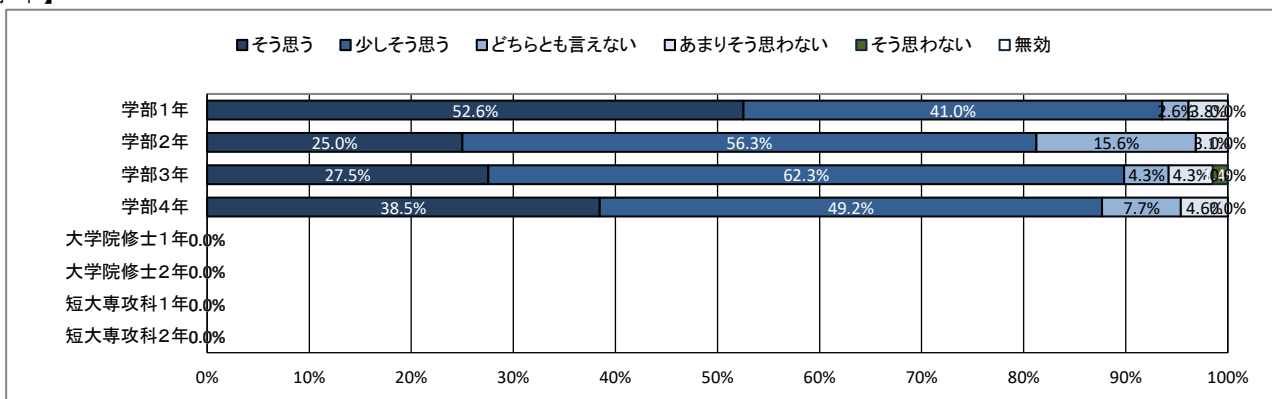
## ★ 学修の状況について

### 17. これまで履修した授業の内容は、おおむね理解できた

【全体】



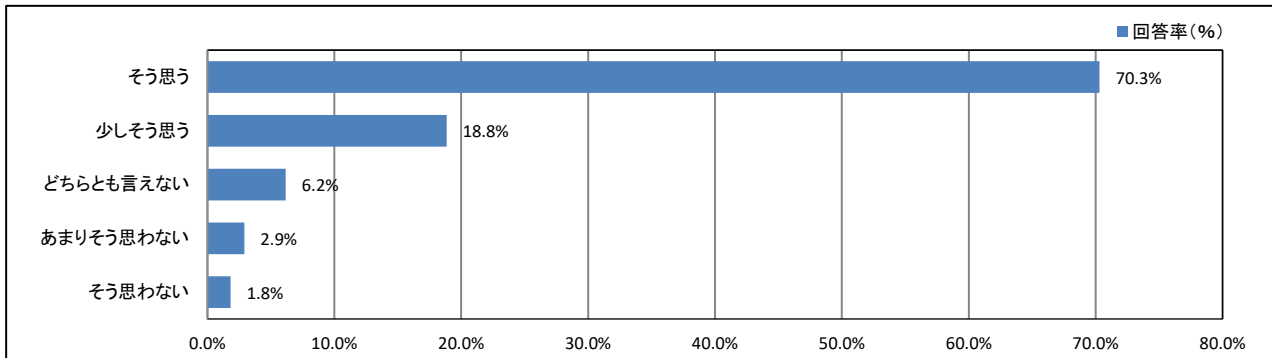
【学年】



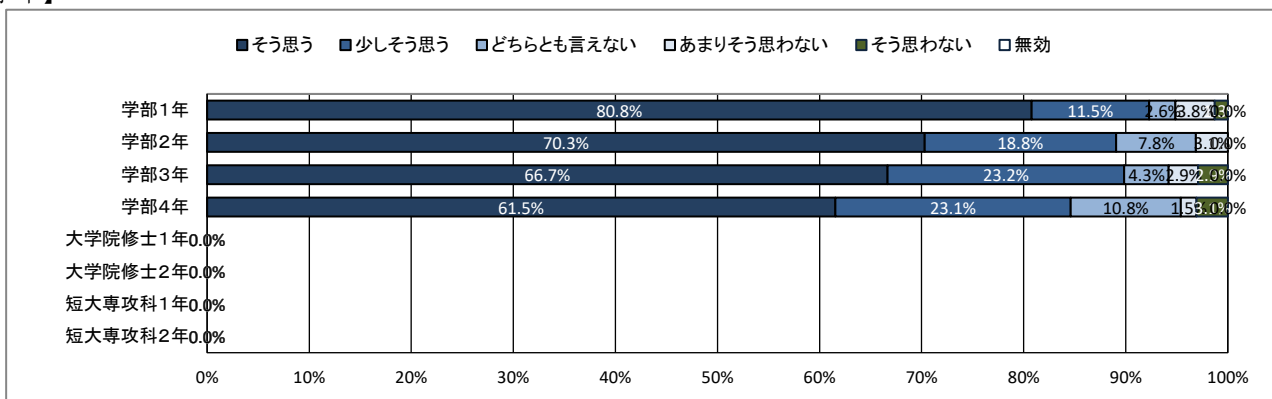
## ★ 学修の状況について

### 18. 授業への出席状況は、おおむね良好だった

【全体】



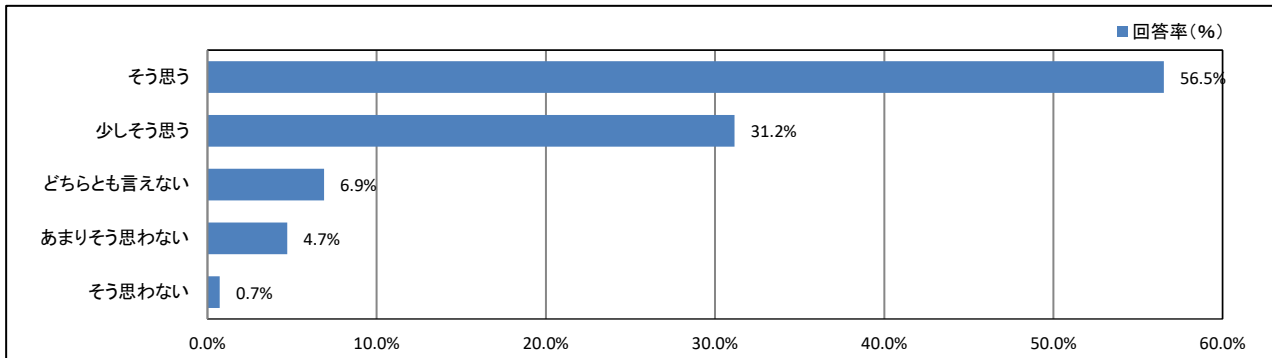
【学年】



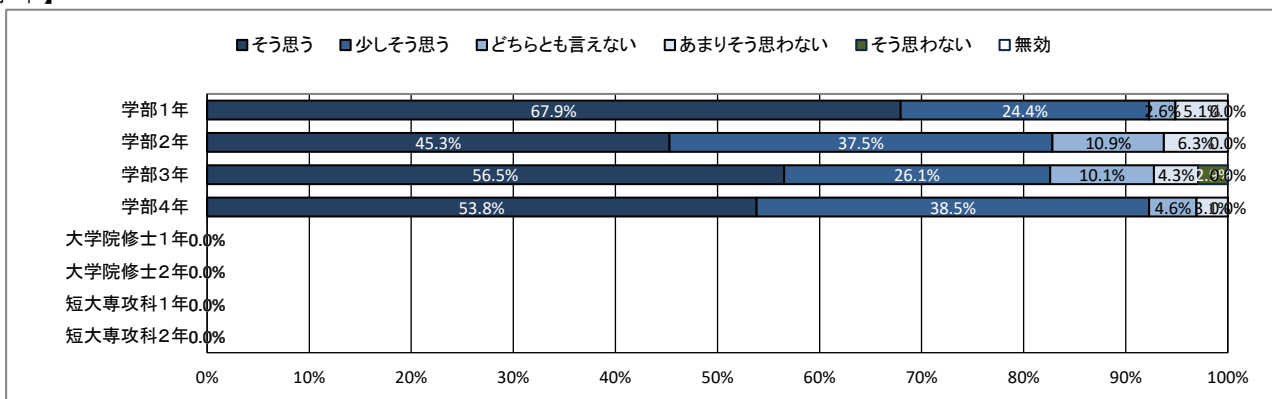
## ★ 学修の状況について

### 19. 遅刻や私語をせず、良好な受講態度に努めた

【全体】



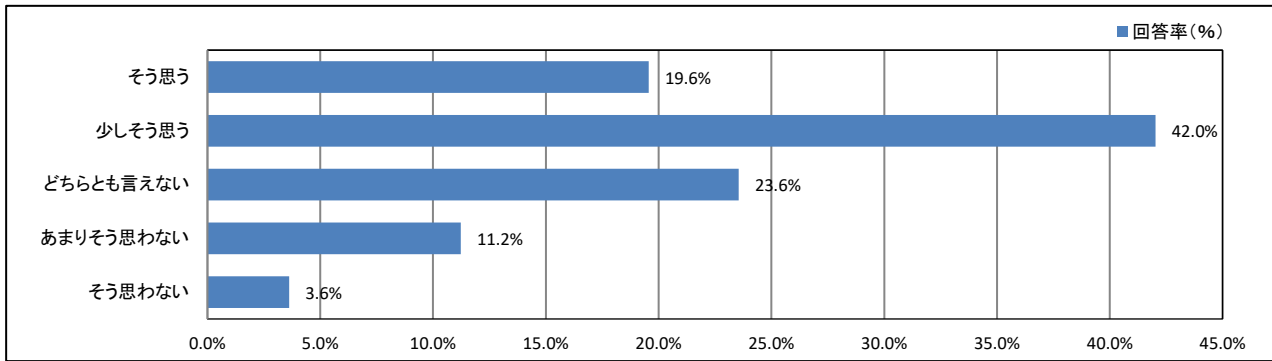
【学年】



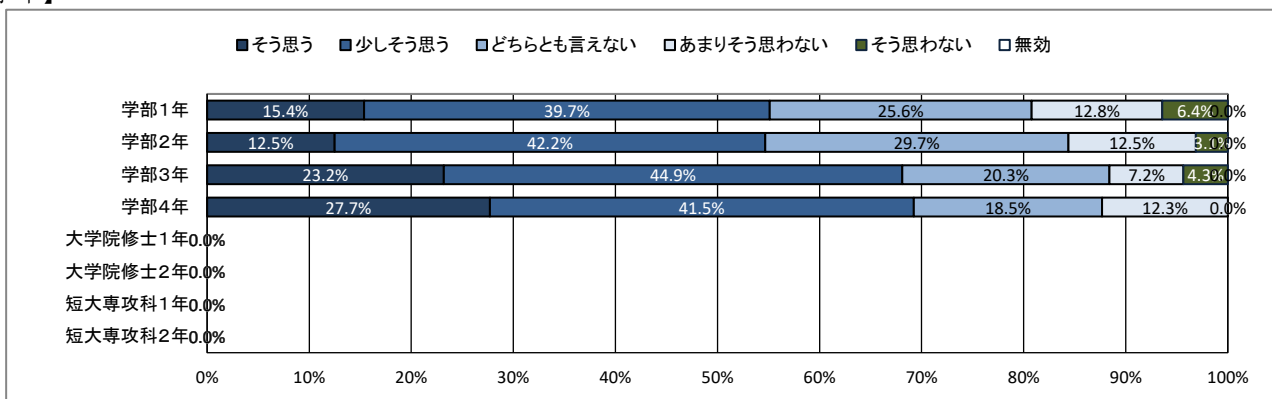
## ★ 学修の状況について

### 20. 予習・復習など、授業時間外の学修に努めた

【全体】



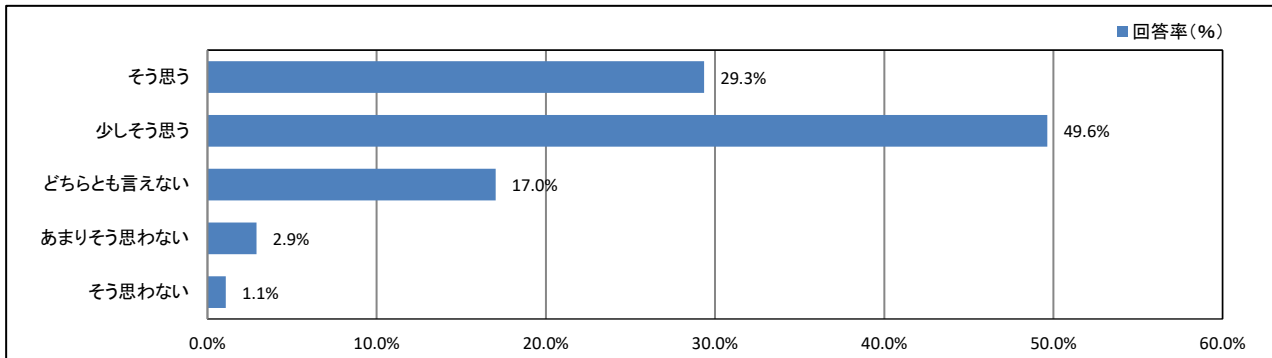
【学年】



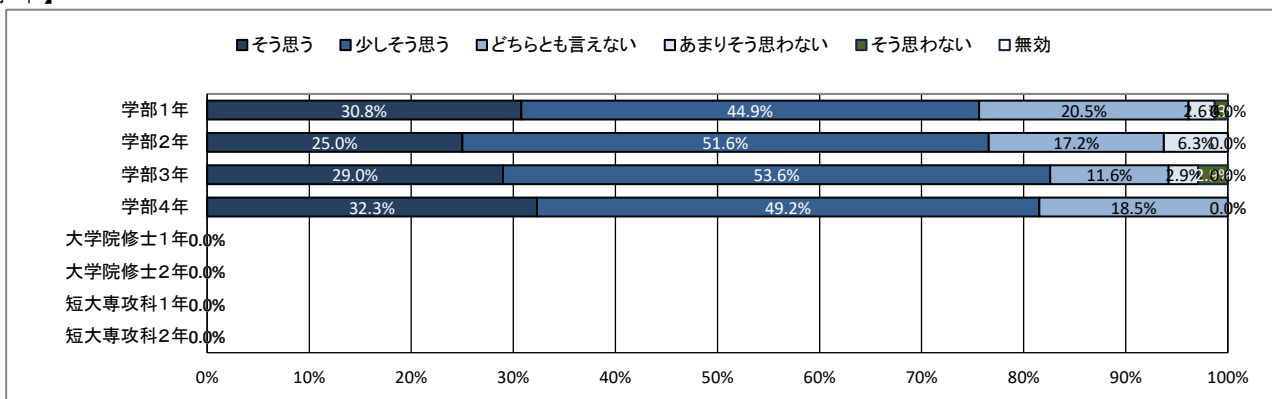
## ★ 学修の状況について

### 21. これまでの学業成績を理解し、現在の学修に活かしている

【全体】



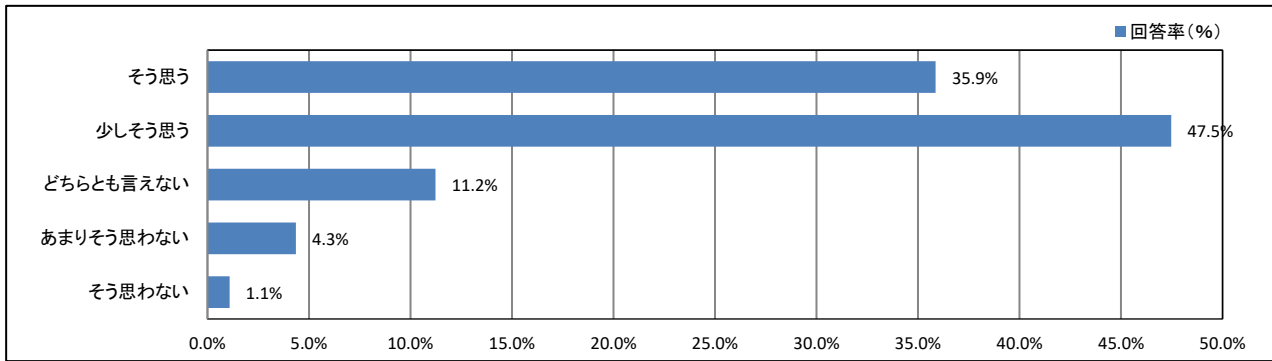
【学年】



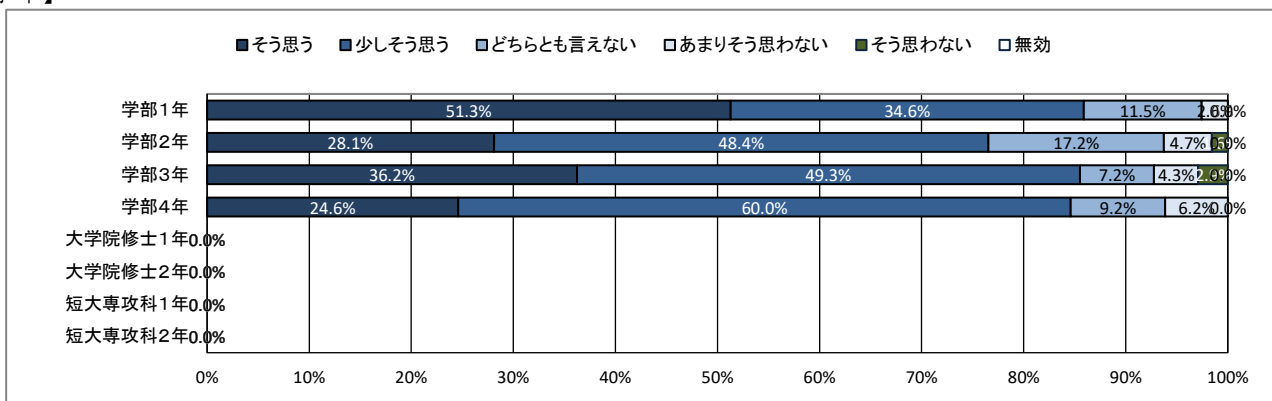
## ★ 学修の状況について

### 22. 授業を通して、幅広い教養が得られている

【全体】



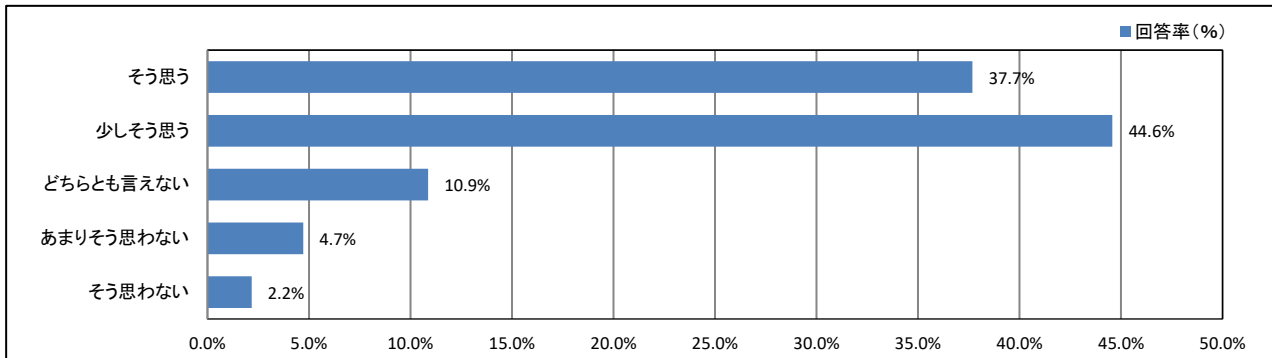
【学年】



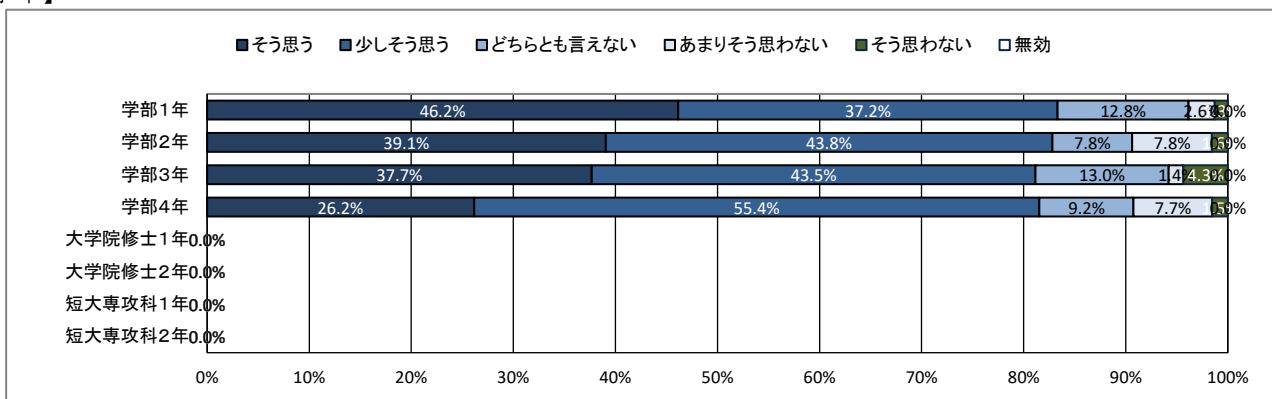
## ★ 学修の状況について

### 23. 授業を通して、深い専門知識が得られている

【全体】



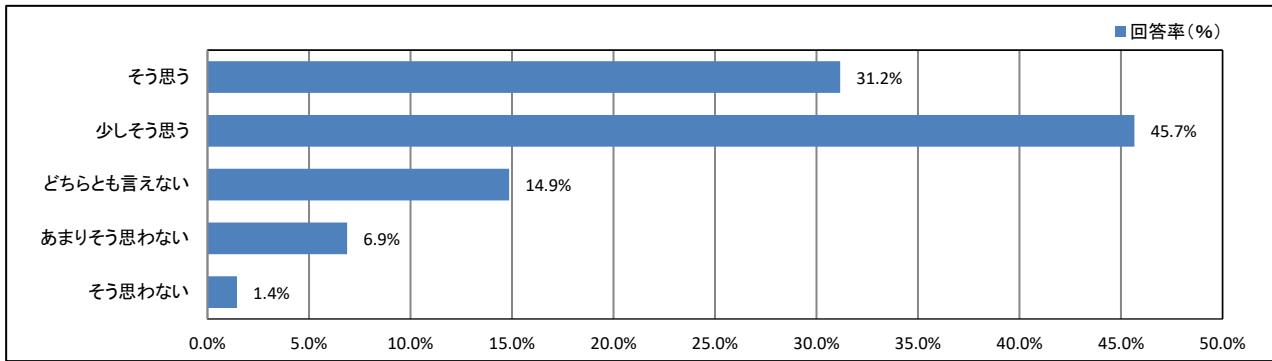
【学年】



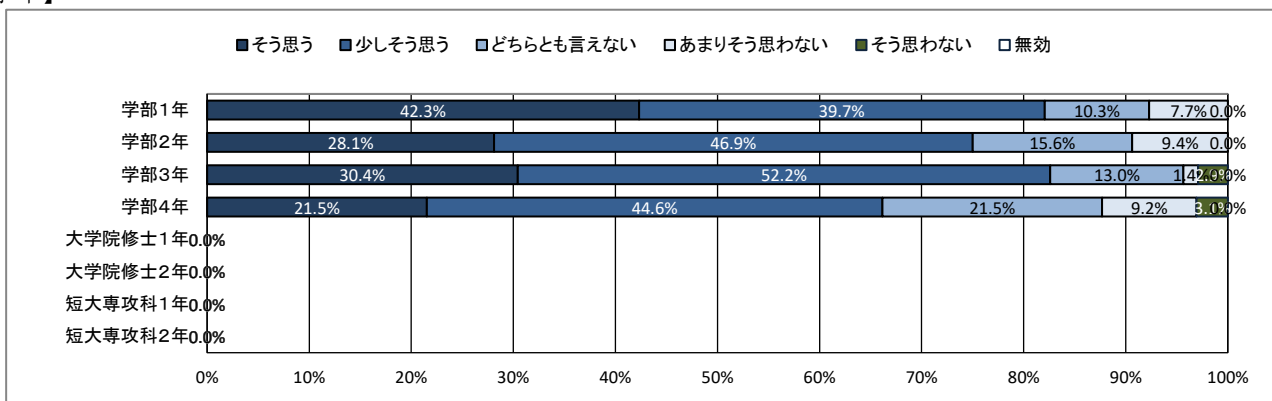
## ★ 学修の状況について

### 24. 授業を通して、職業関連の知識・技能が得られている

【全体】



【学年】

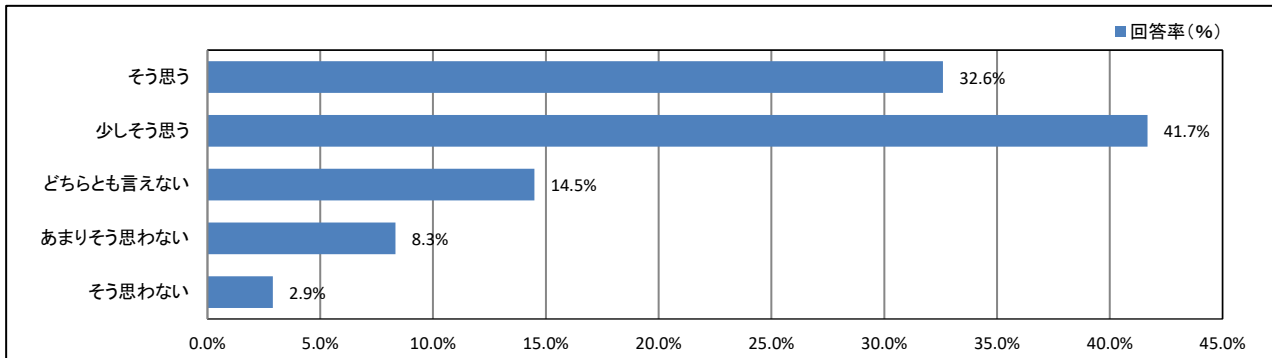




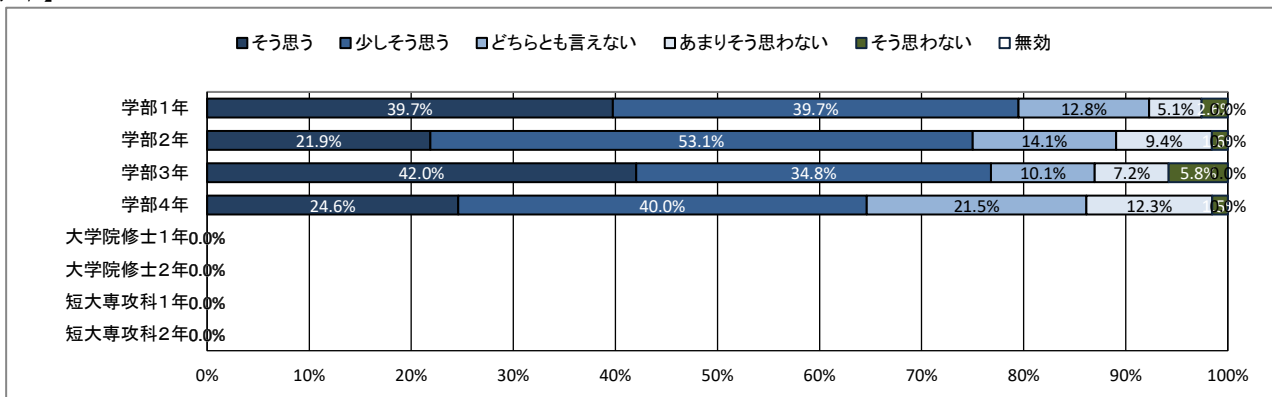
## ★ 学修の状況について

### 25. 授業を通して、人とのコミュニケーションが深まっている

【全体】



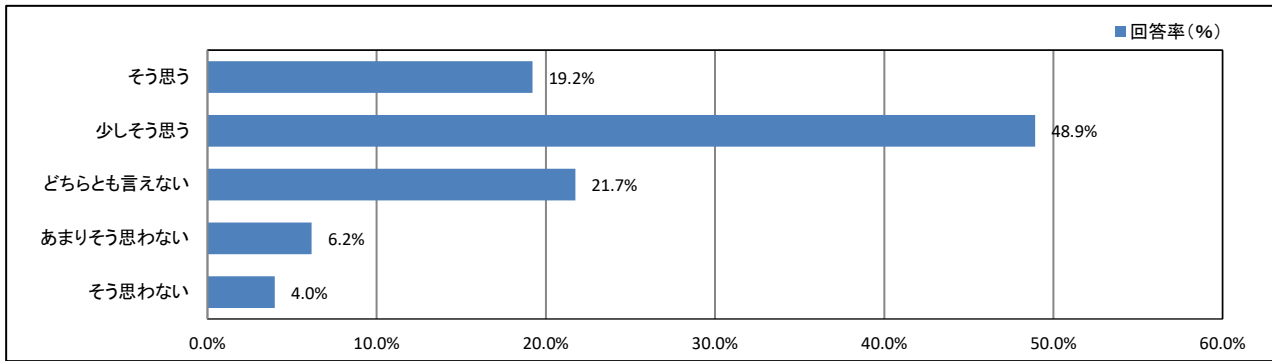
【学年】



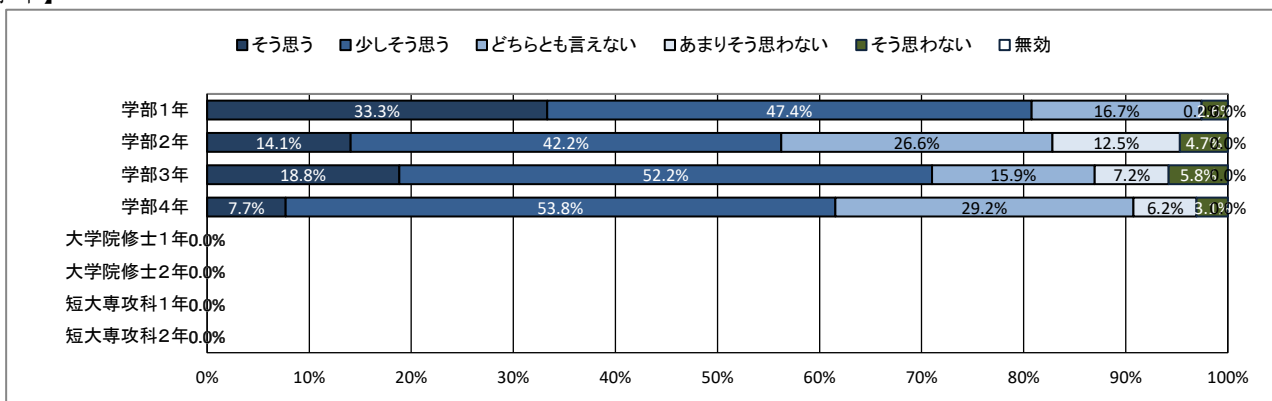
## ★ 学修の状況について

### 26. (総合評価)大学の授業に満足している

【全体】



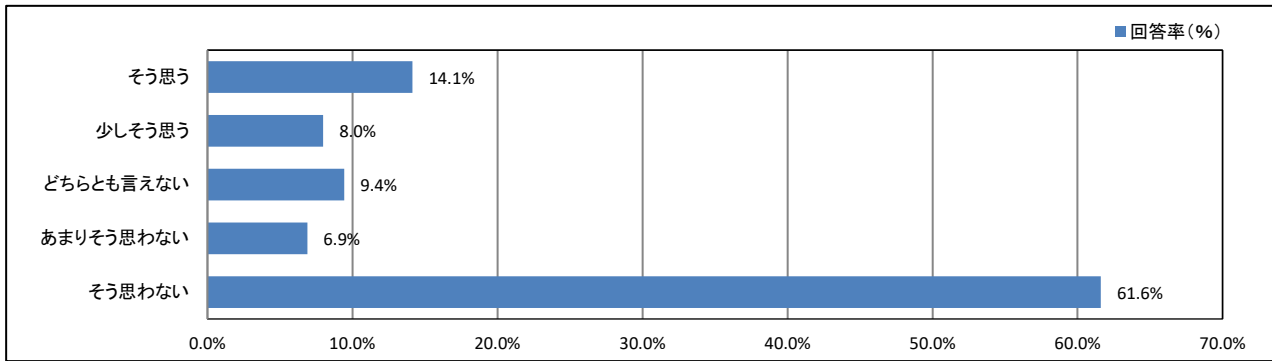
【学年】



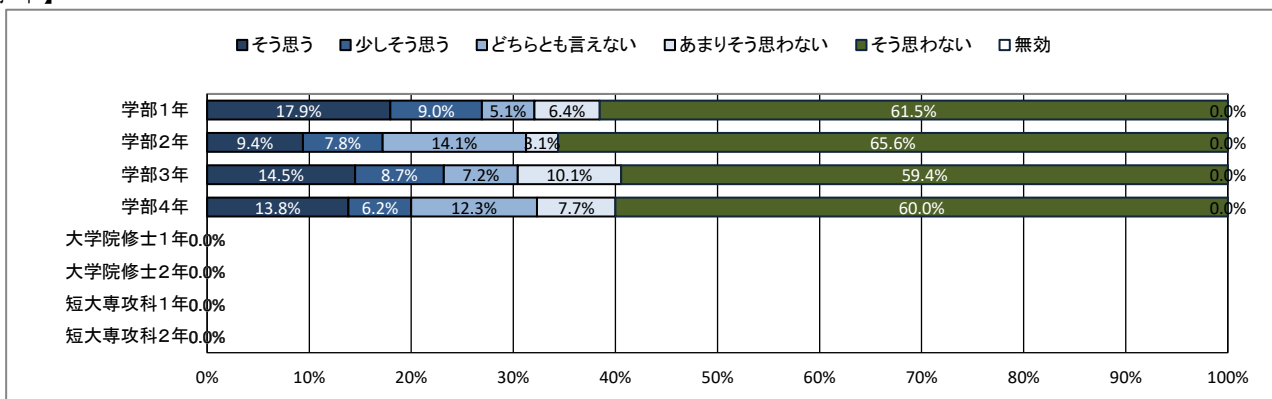
## ★ 課外活動の状況について

### 27. 学内のクラブ・サークル活動に積極的に参加している

【全体】



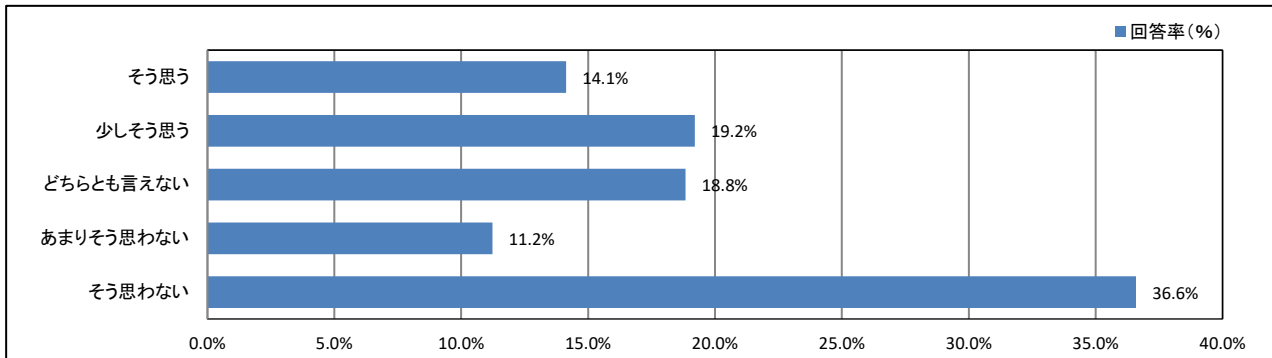
【学年】



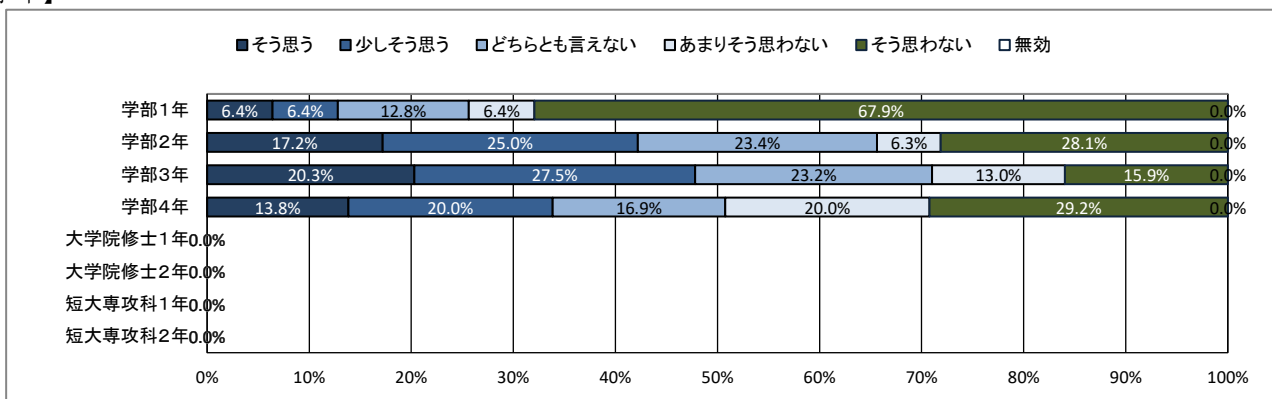
## ★ 課外活動の状況について

### 28. 学内のゼミやボランティア活動に積極的に参加している

【全体】



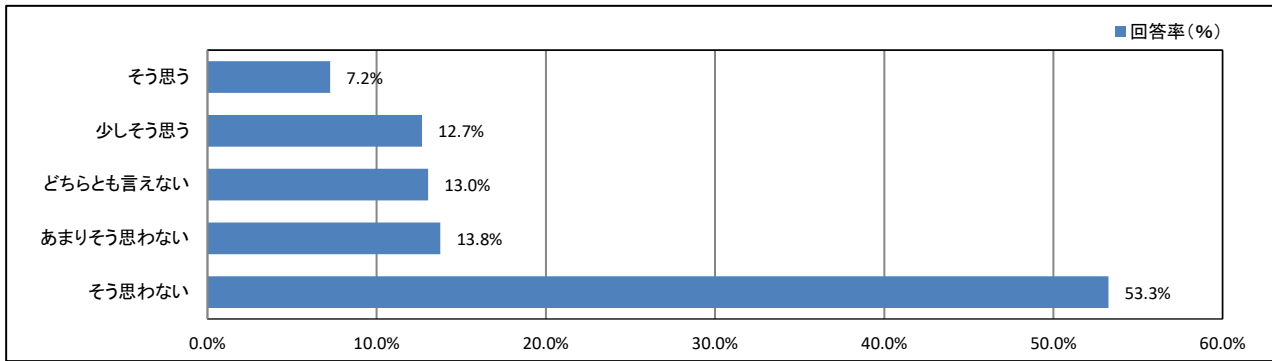
【学年】



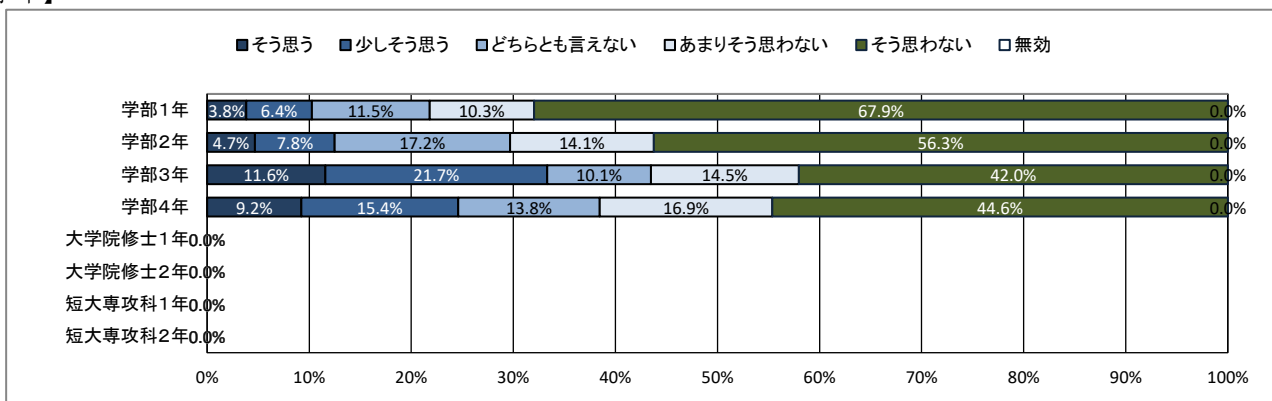
## ★ 課外活動の状況について

### 29. 学外の地域活動・市民活動・ボランティア活動に積極的に参加している

【全体】



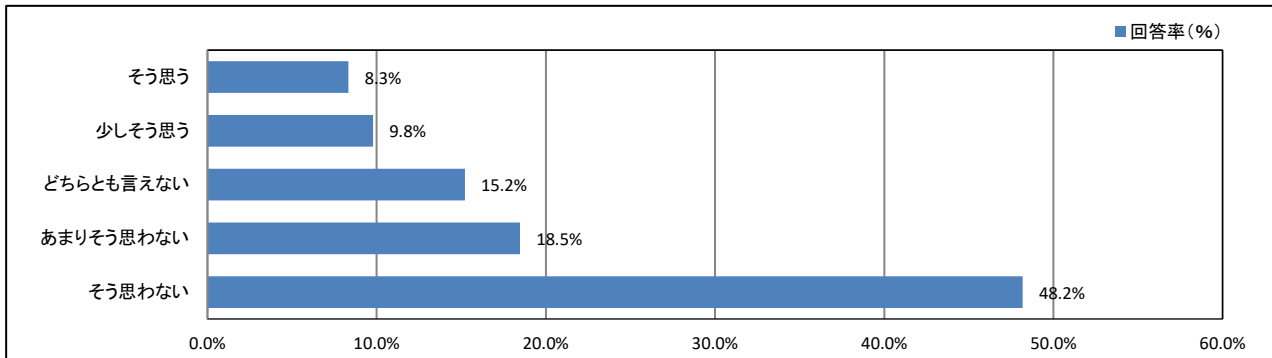
【学年】



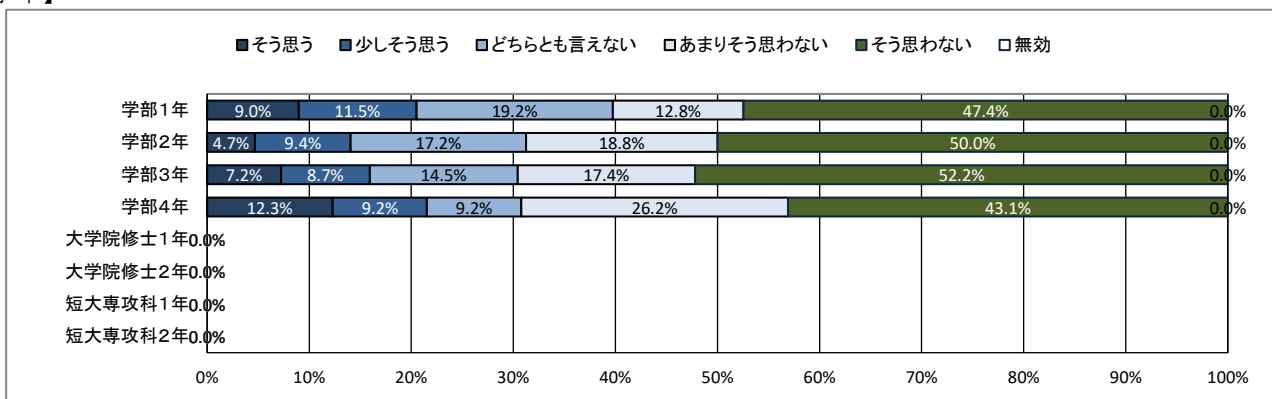
## ★ 課外活動の状況について

### 30. 大学・学友会の行事・活動に積極的に参加している

【全体】



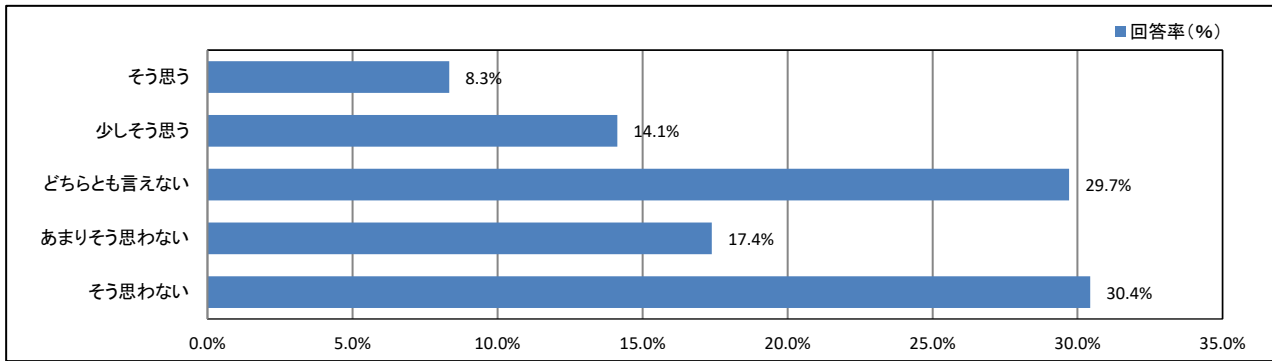
【学年】



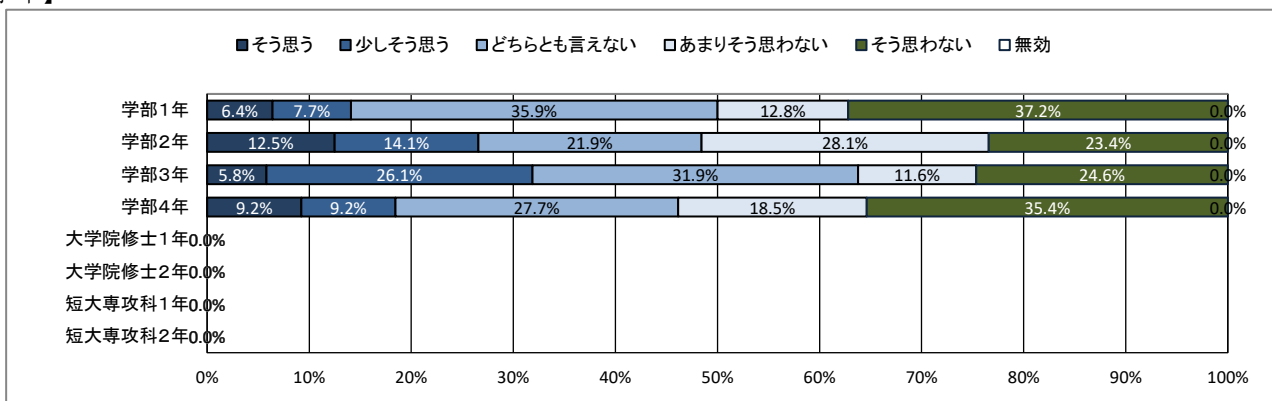
## ★ 課外活動の状況について

### 31. (総合評価) 課外活動が充実している

【全体】



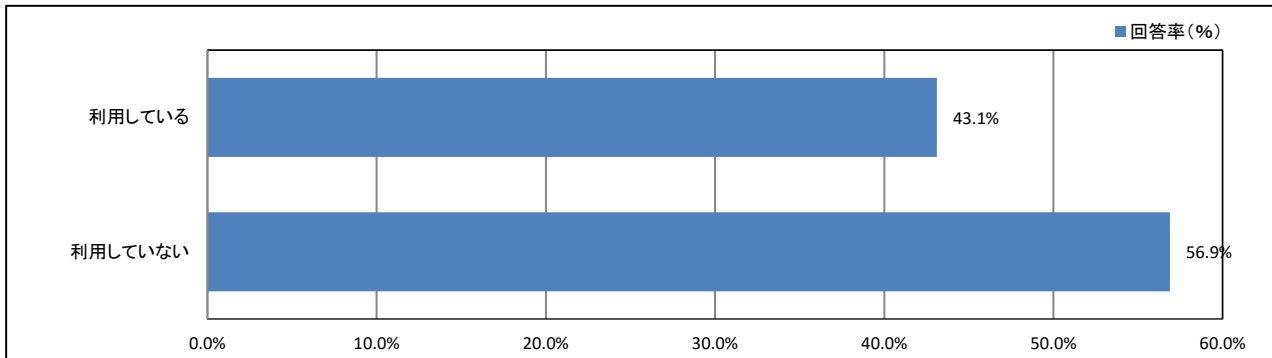
【学年】



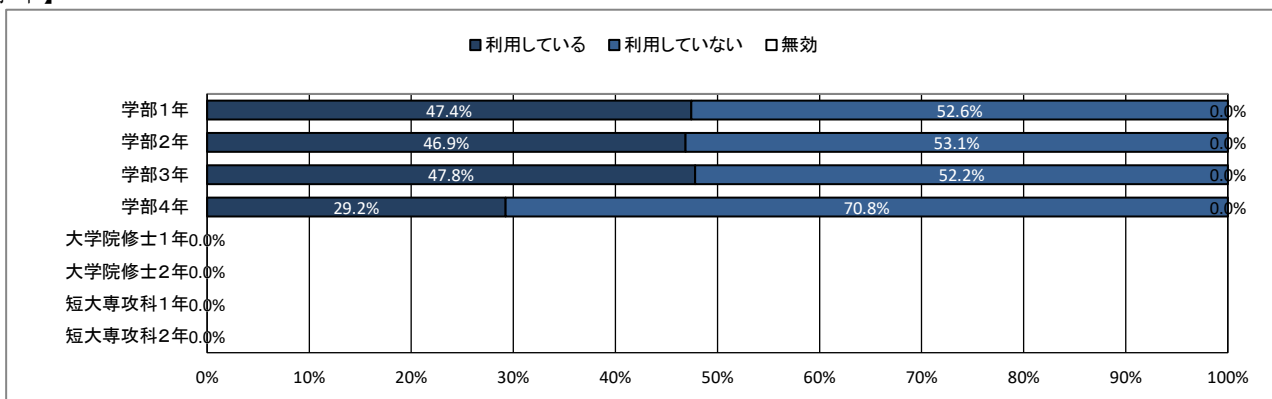
## ★ 学生食堂について

32. あなたは普段、大学の学生食堂を利用していますか

【全体】



【学年】

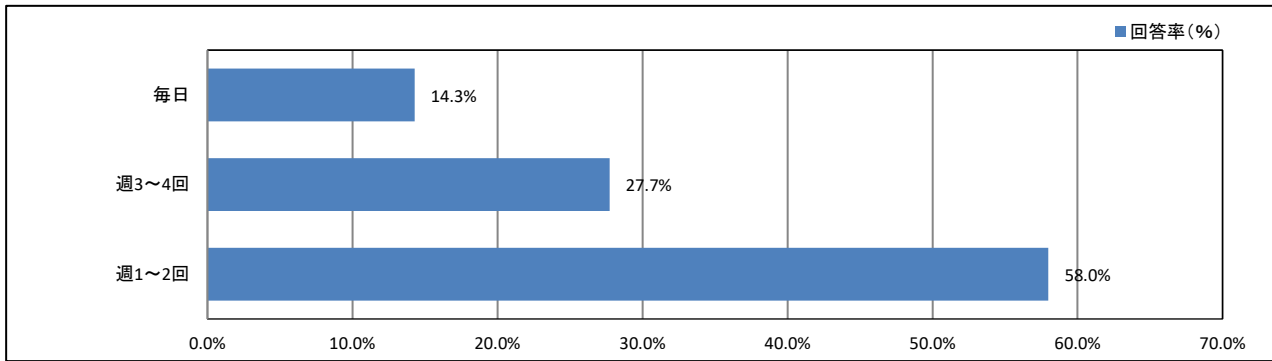




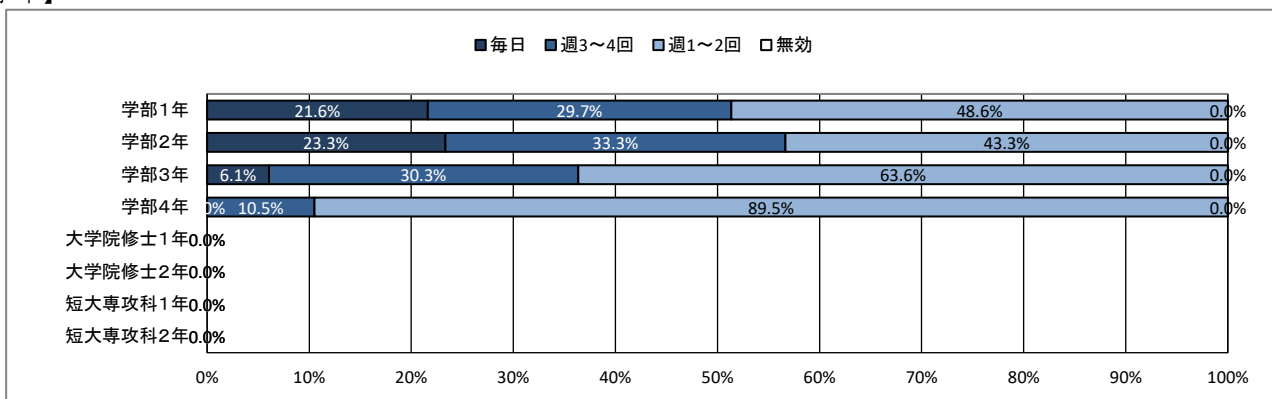
## ★ 学生食堂について

33. (上記質問32で「①利用している」と回答した人はお答えください。)週に何日ぐらい利用していますか

【全体】



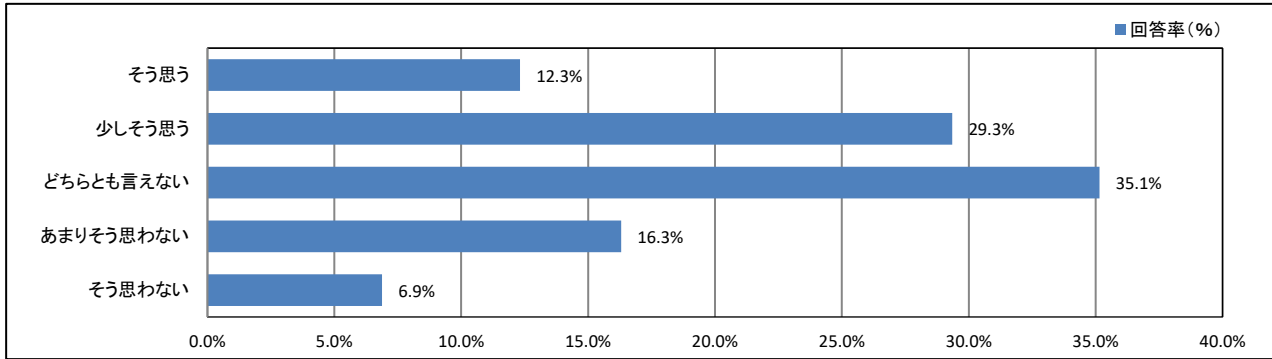
【学年】



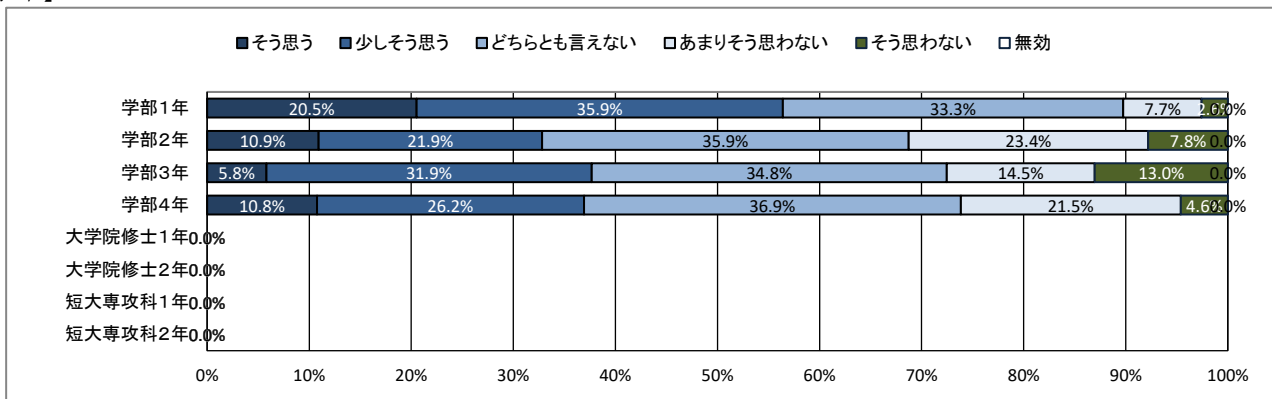
## ★ キャンパスの改善について

### 34. 大学は学生の意見をくみ取ろうという姿勢を持っていると思う

【全体】



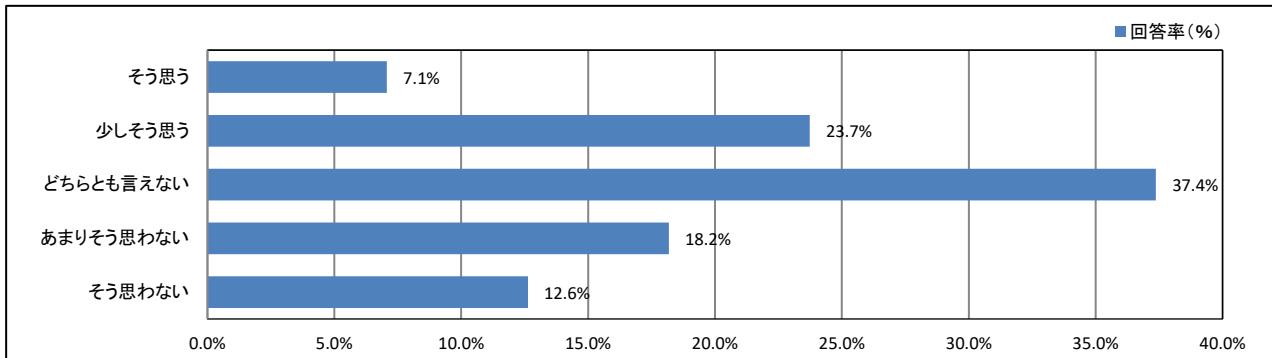
【学年】



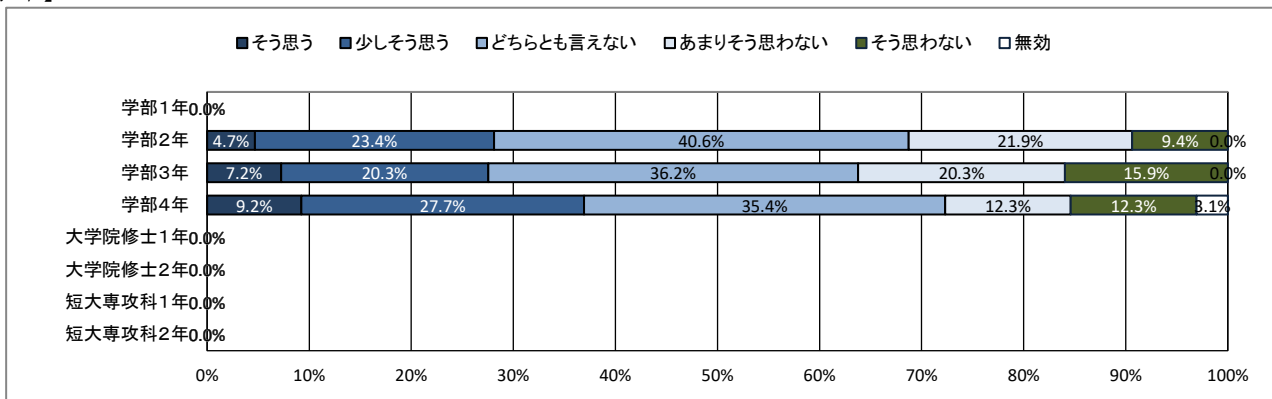
## ★ キャンパスの改善について

35. (2年生以上の方のみお答えください) キャンパスの環境は昨年度よりも良くなったと思う

【全体】



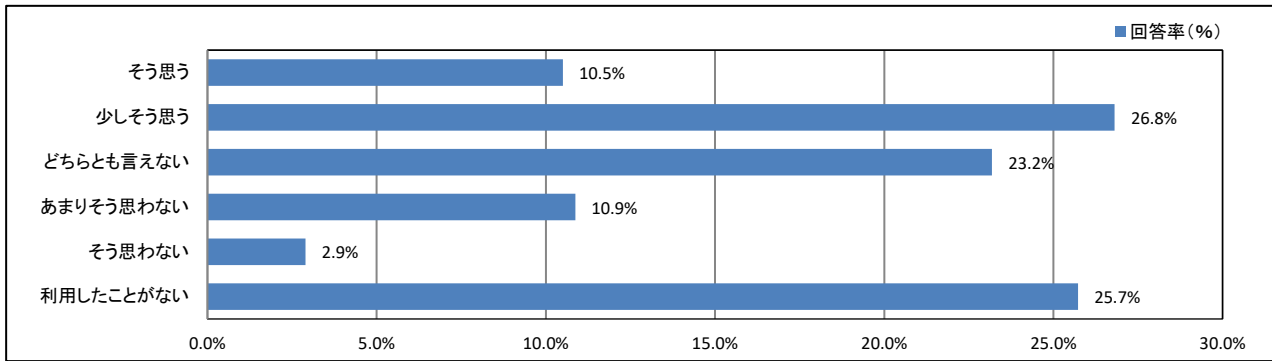
【学年】



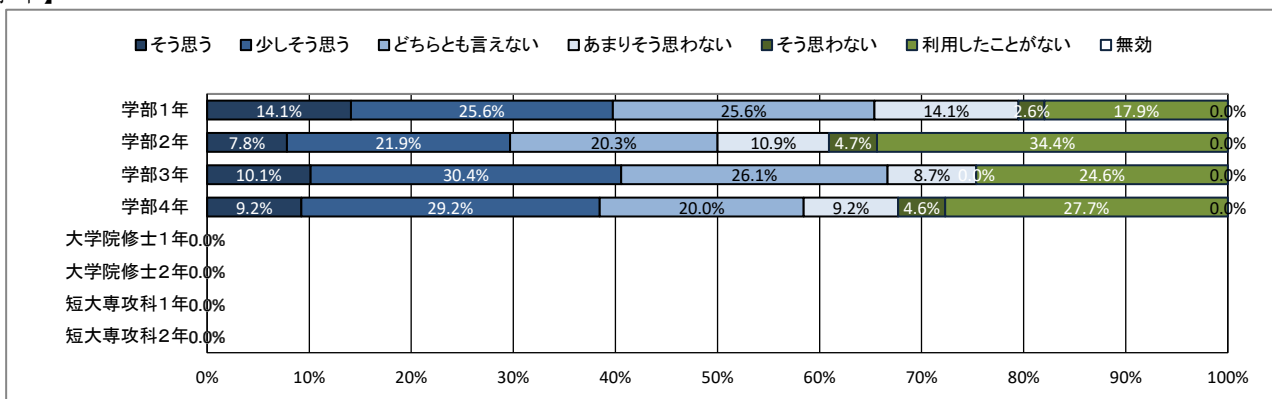
## ★ 学生支援体制について

### 36. 授業・履修について相談しやすい体制が整っている

【全体】



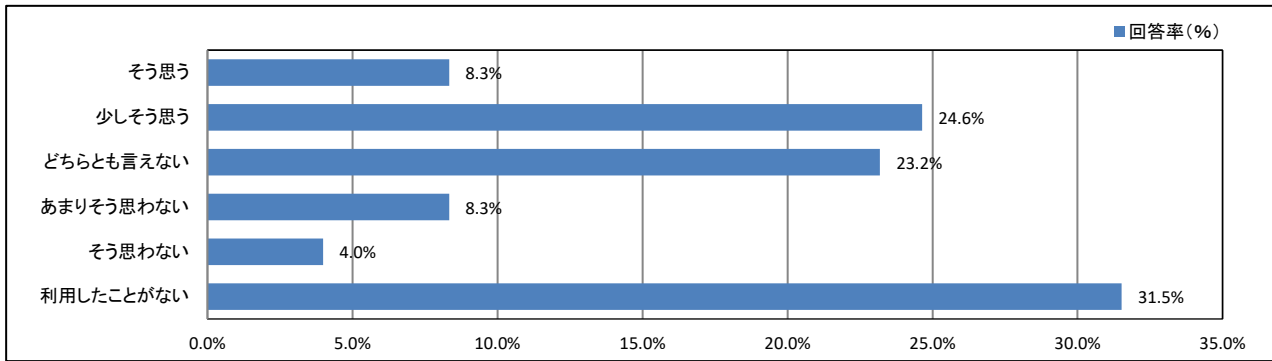
【学年】



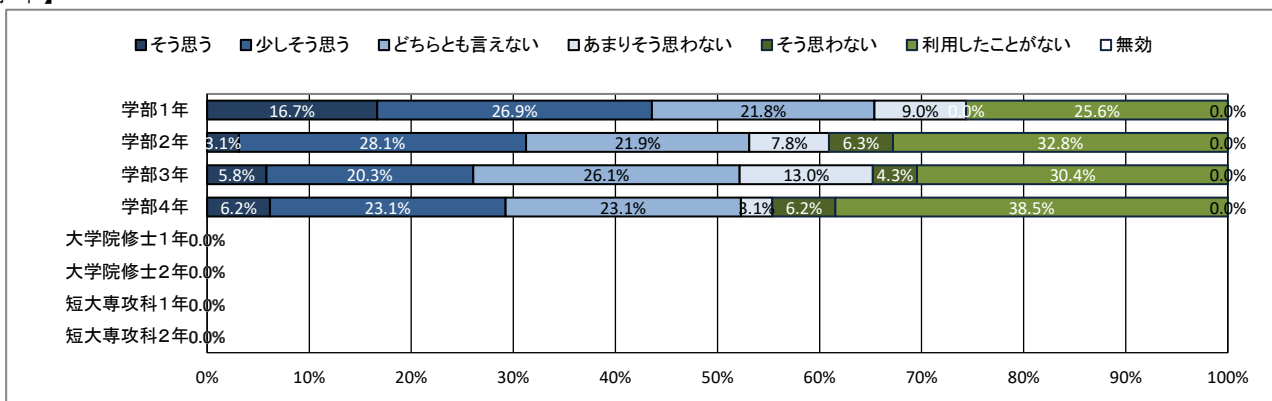
## ★ 学生支援体制について

### 37. 基礎学力への支援体制が充実している

【全体】



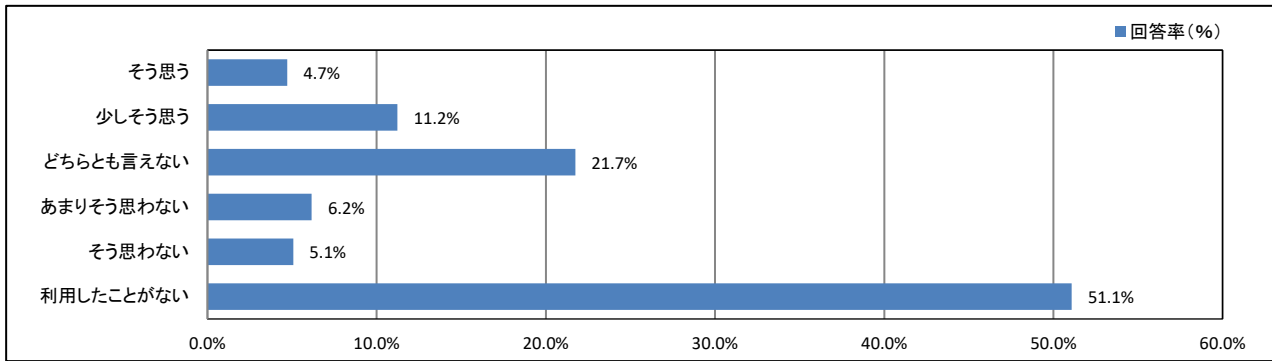
【学年】



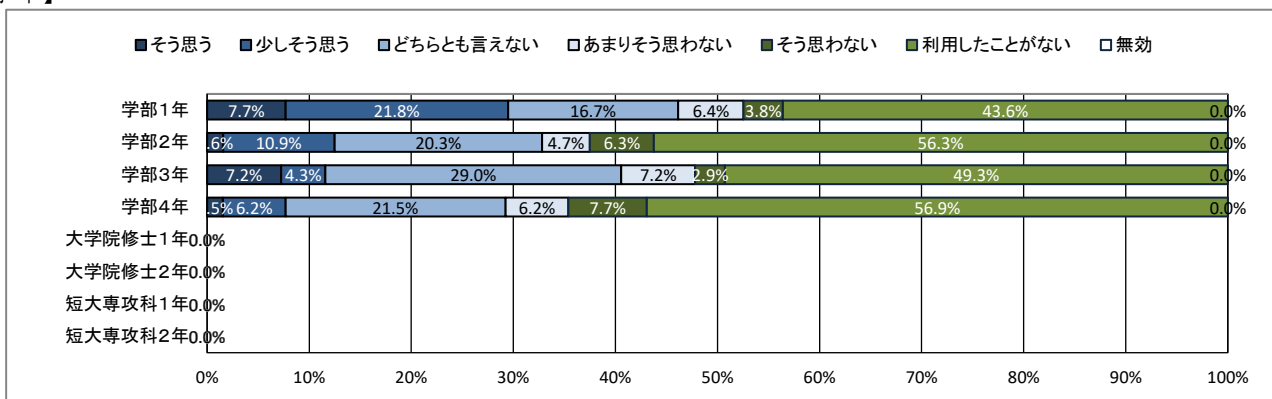
## ★ 学生支援体制について

### 38. 外国語学習・留学への支援体制が充実している

【全体】



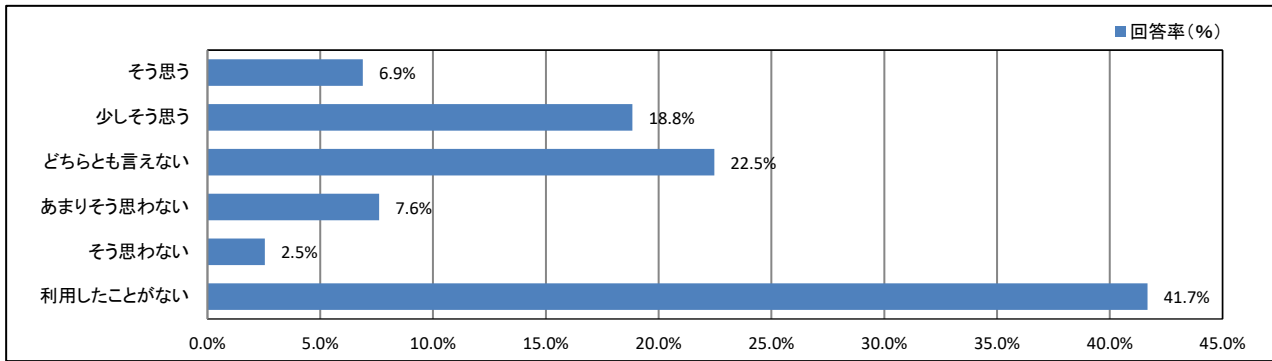
【学年】



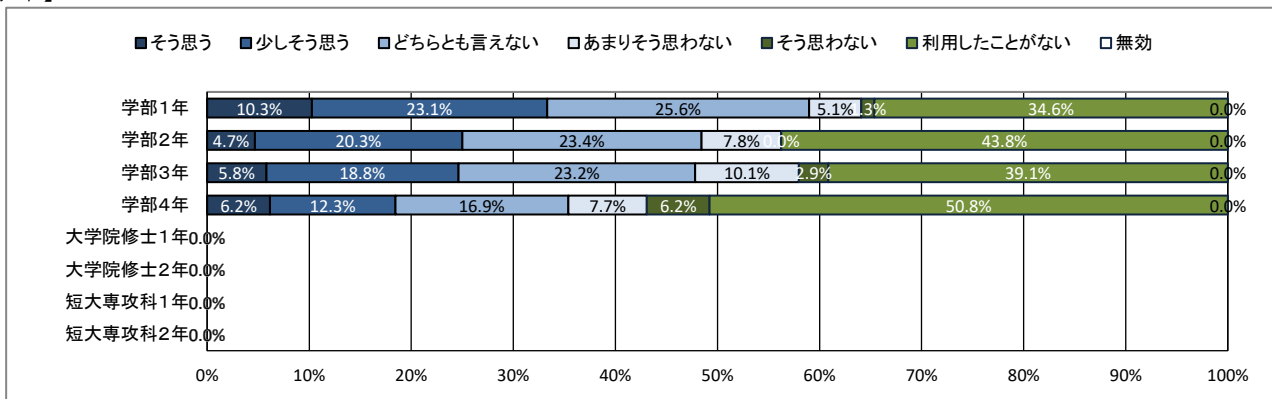
## ★ 学生支援体制について

### 39. 奨学金について相談しやすい体制が整っている

【全体】



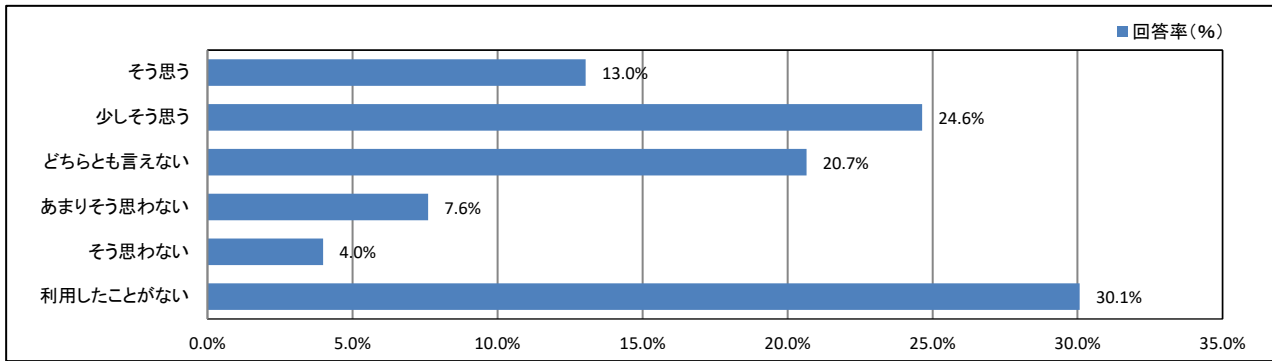
【学年】



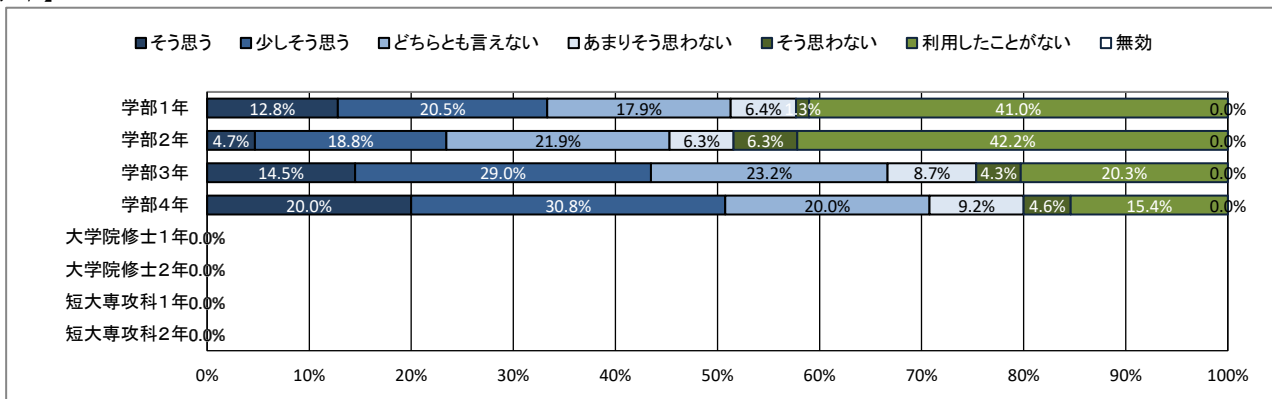
# ★ 学生支援体制について

## 40. 進路や就職について相談しやすい体制が整っている

【全体】



【学年】

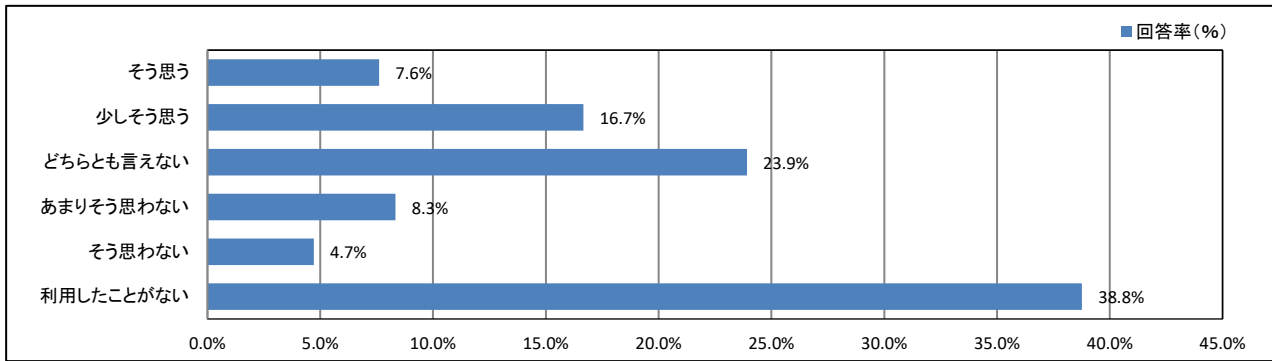




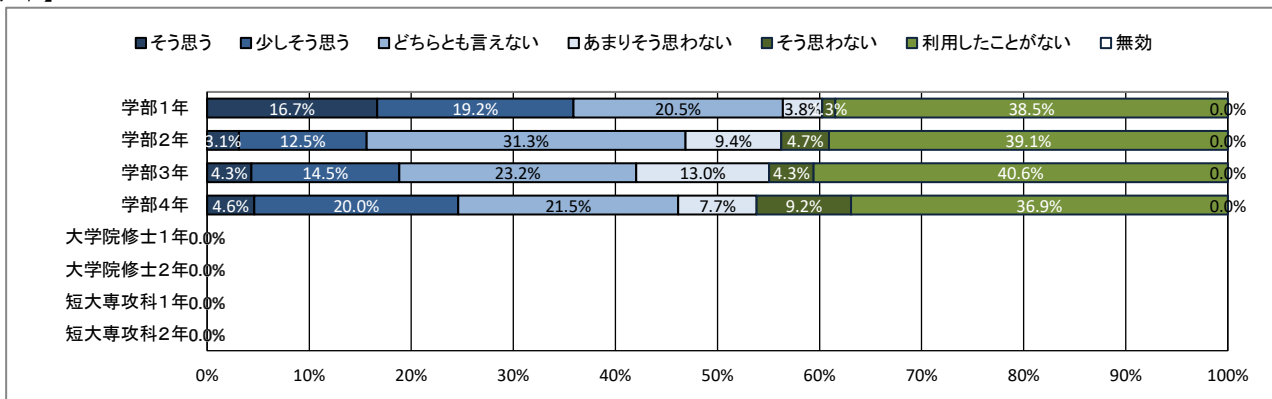
# ★ 学生支援体制について

## 41. 資格取得について相談しやすい体制が整っている

【全体】



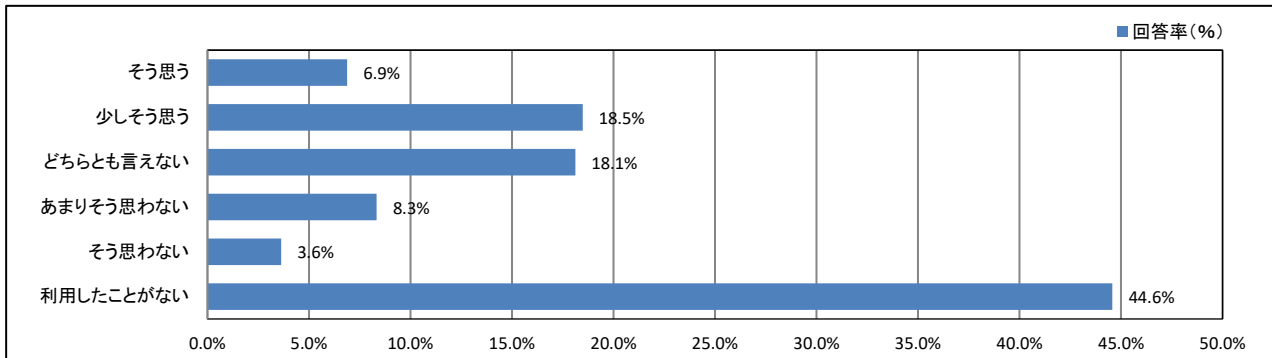
【学年】



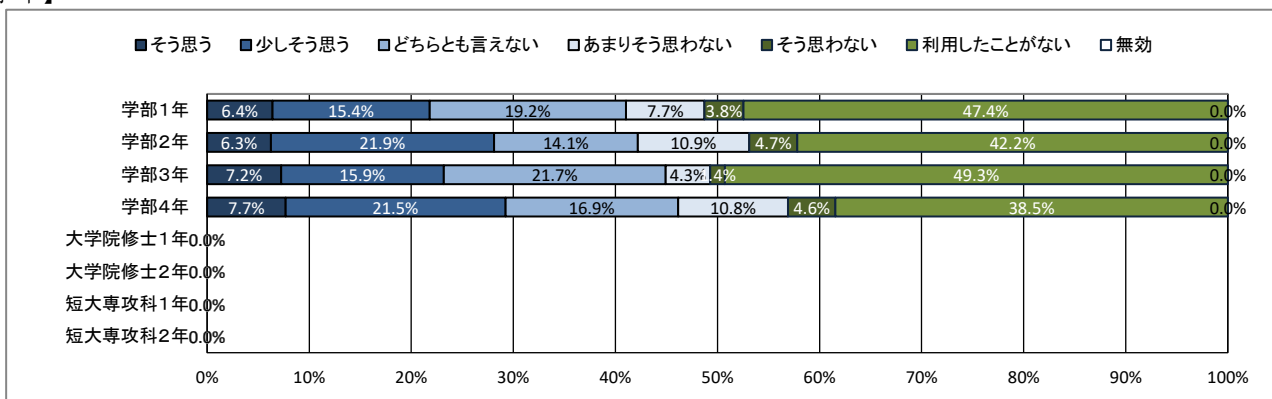
# ★ 学生支援体制について

## 42. 心身の健康について相談しやすい体制が整っている

【全体】



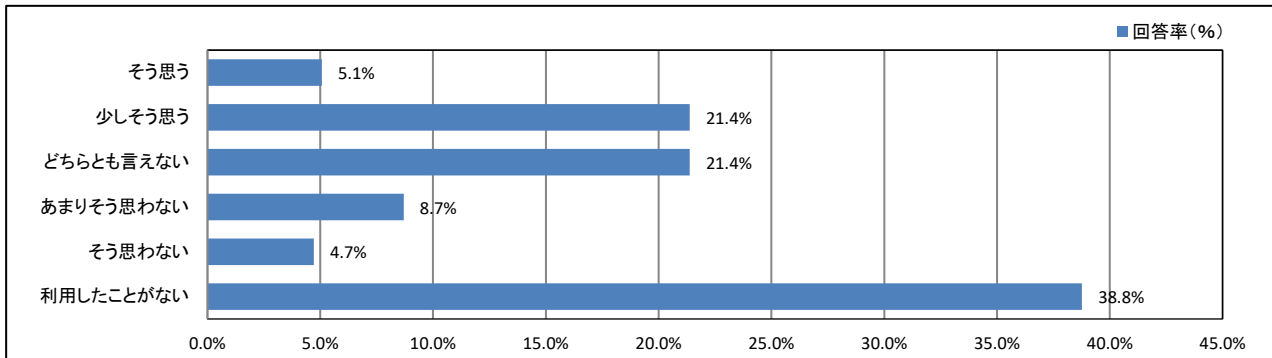
【学年】



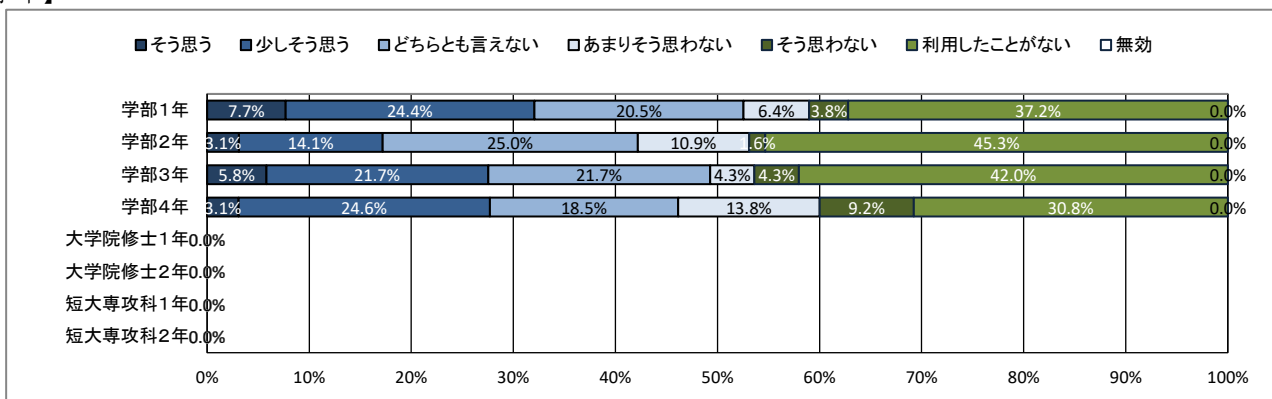
## ★ 学生支援体制について

### 43. クラブ・サークル活動など、学生の自主活動への支援が充実している

【全体】



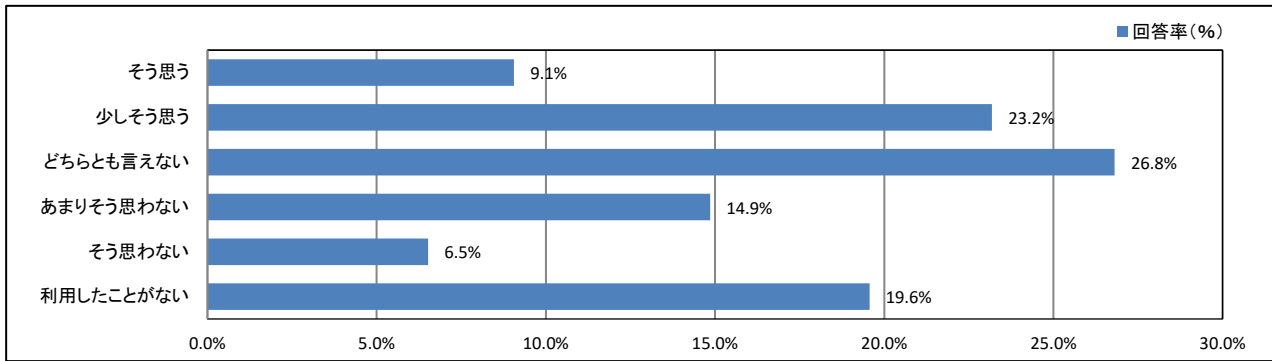
【学年】



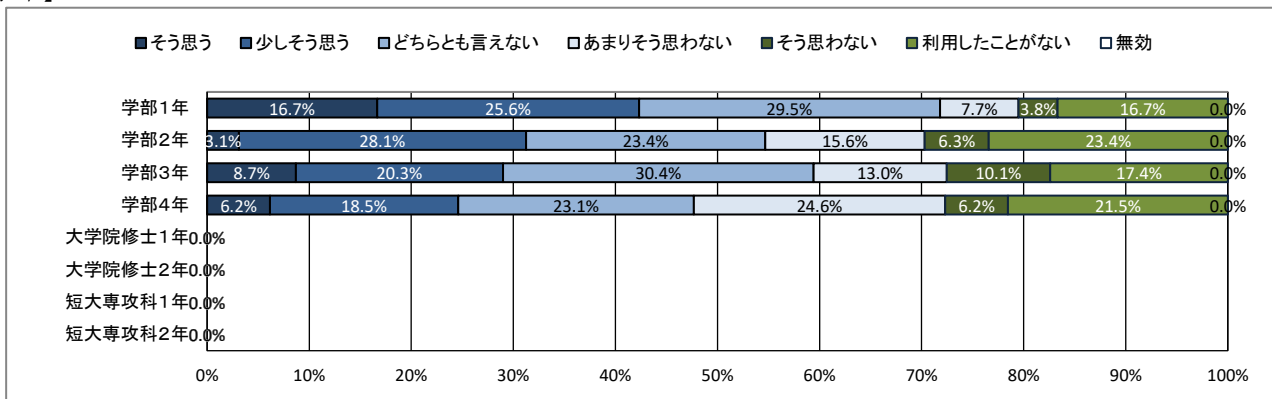
# ★ 学生支援体制について

## 44. 公式ホームページ等での学生への情報提供が充実している

【全体】



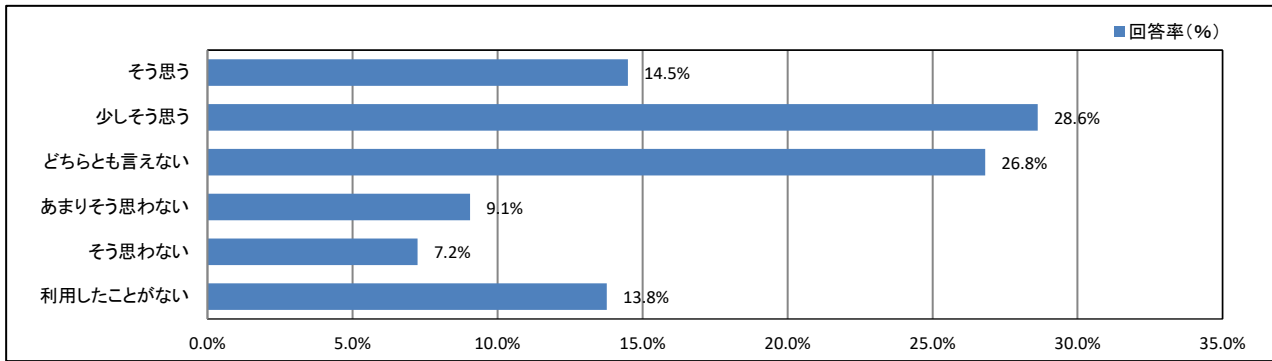
【学年】



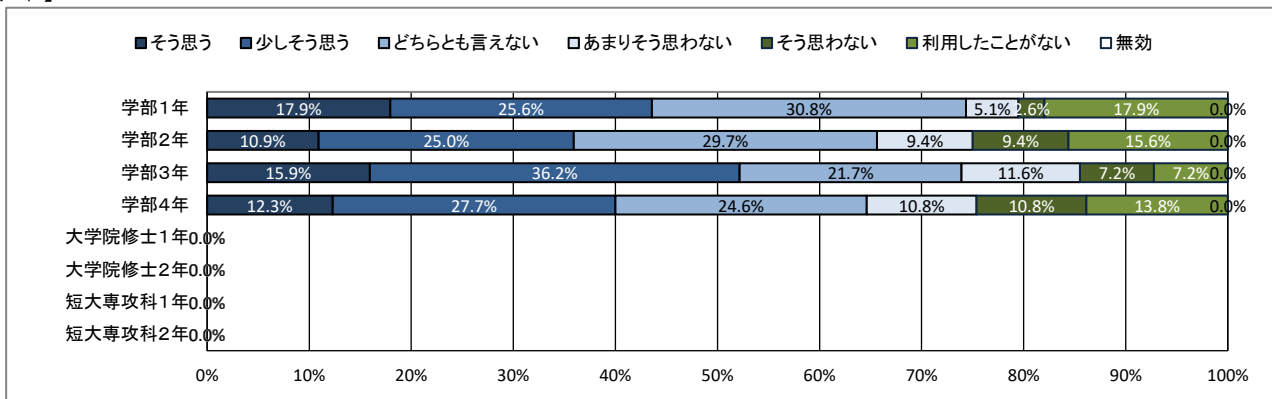
# ★ 学生支援体制について

## 45. 教員と相談しやすい環境が整っている

【全体】



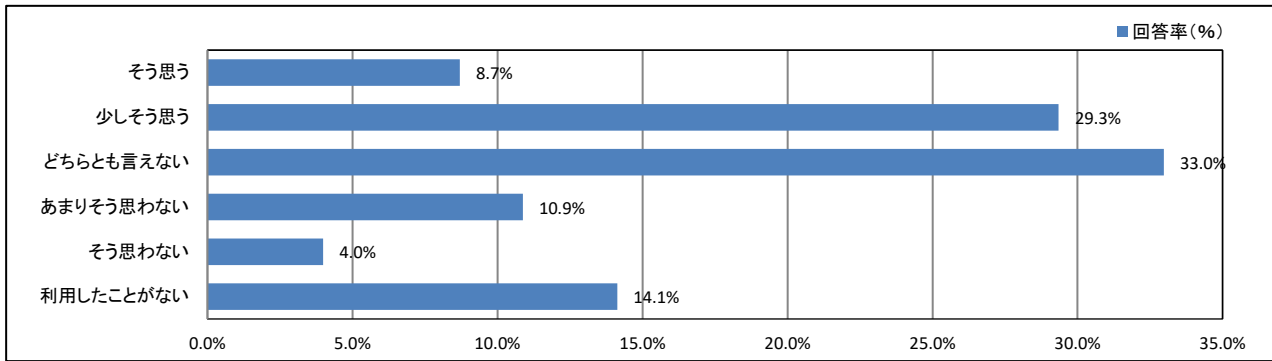
【学年】



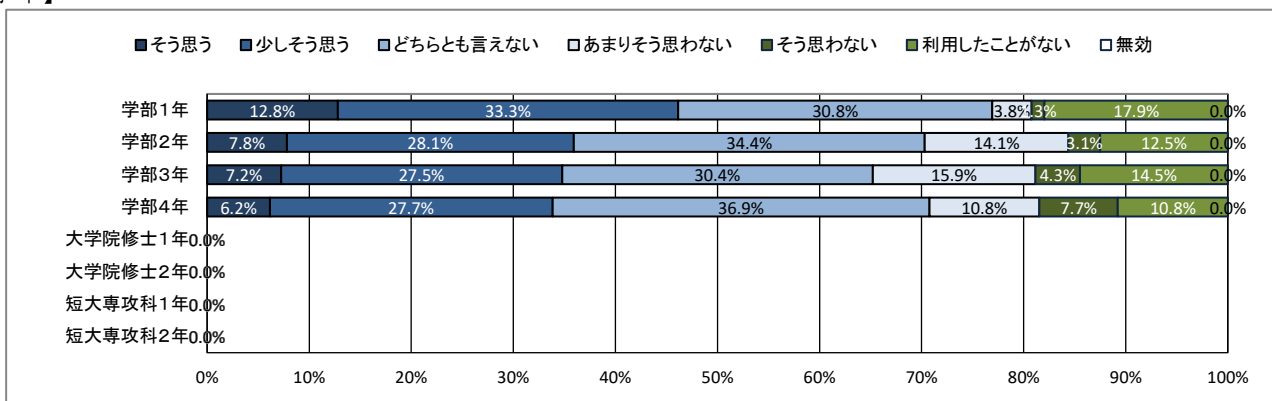
## ★ 学生支援体制について

### 46. (総合評価) 学生生活に関する相談ができる体制が充実している

【全体】



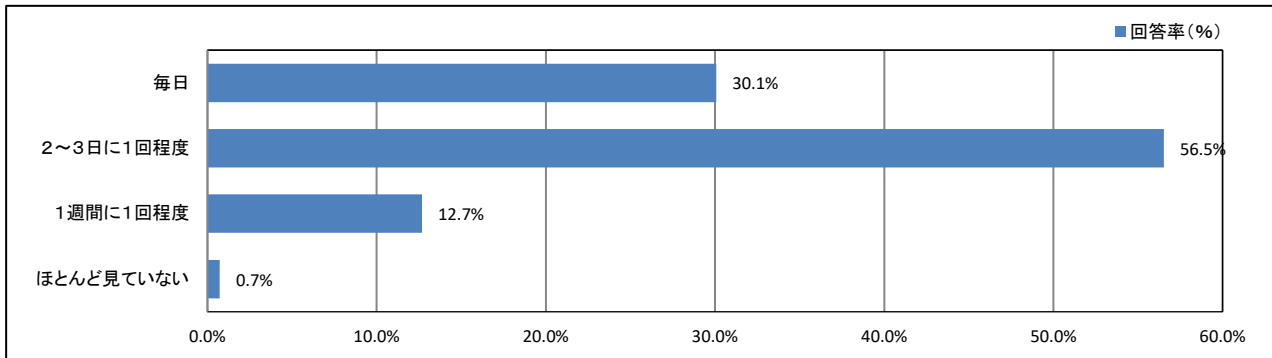
【学年】



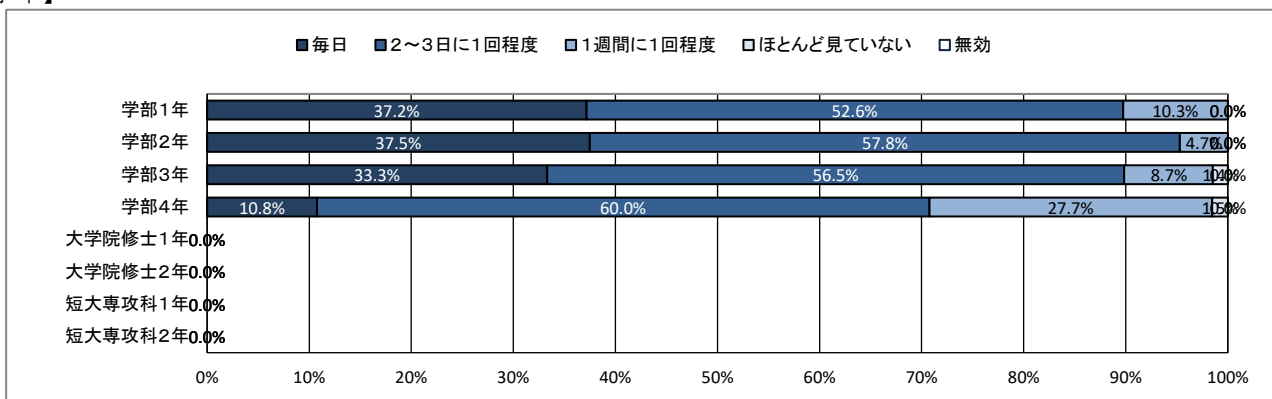
## ★ 大学からの情報提供について

### 47. ポータルサイトほどの程度見ていますか

【全体】



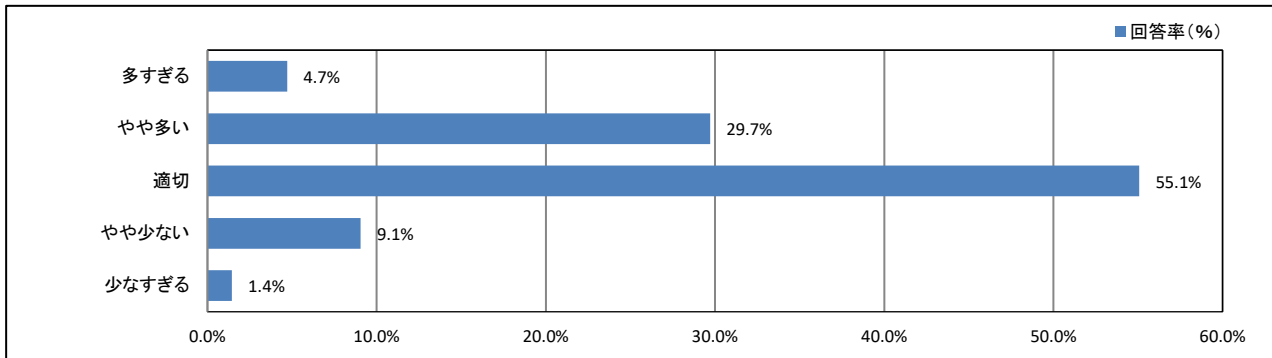
【学年】



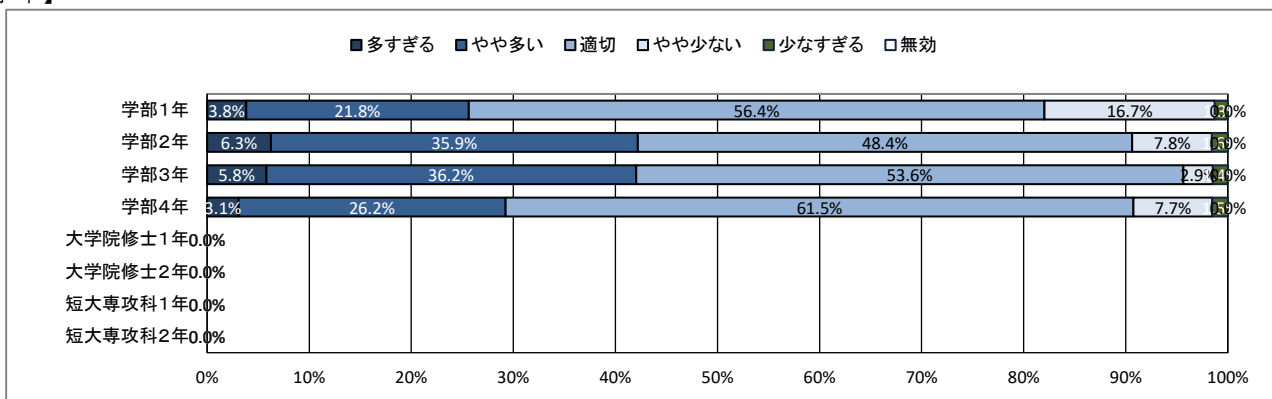
## ★ 大学からの情報提供について

48. ポータルサイトでの情報量は適切だと思いますか

【全体】



【学年】

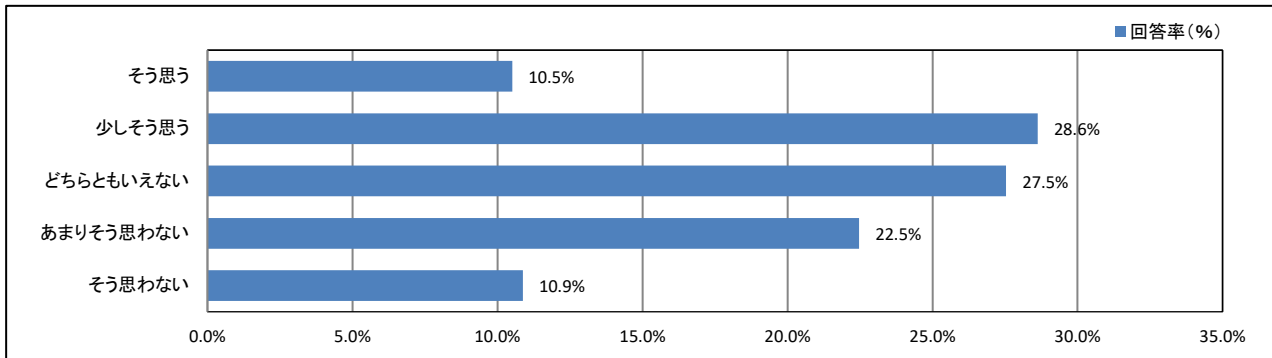




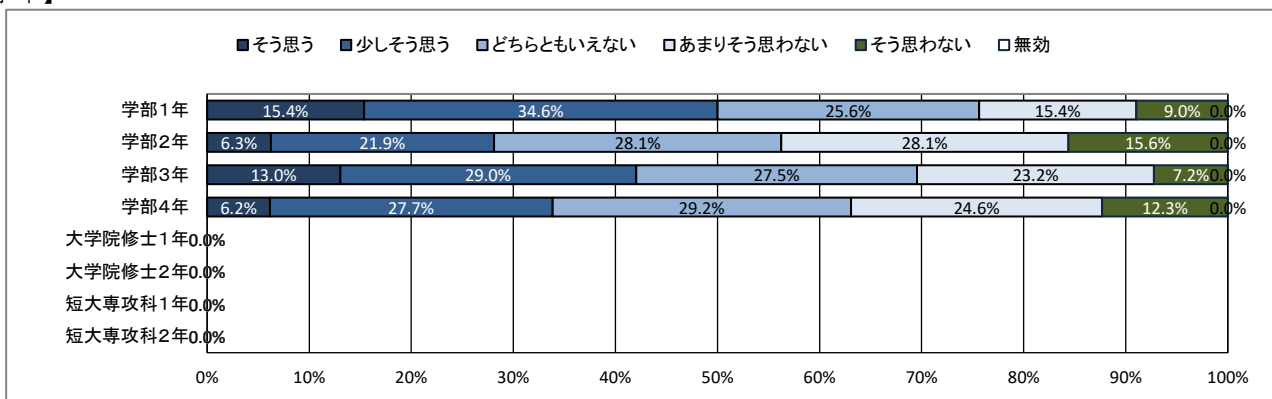
## ★ 大学からの情報提供について

### 49. ポータルサイトは分かりやすいですか

【全体】



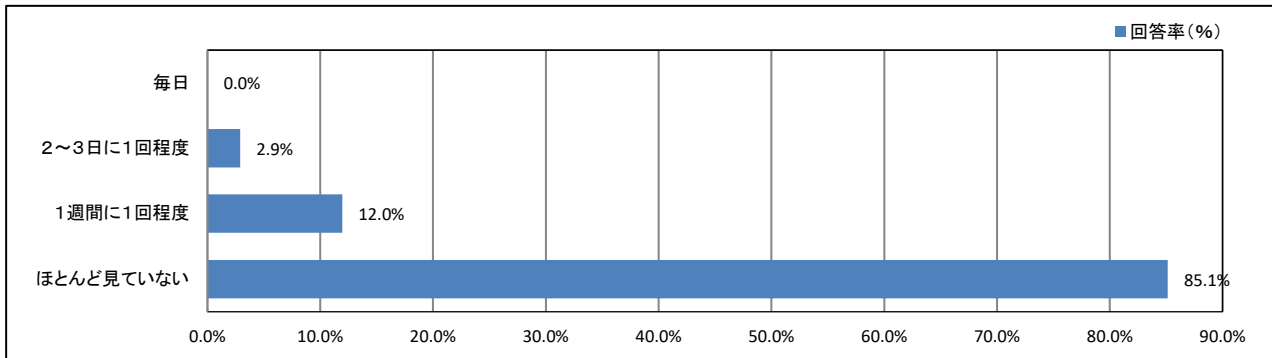
【学年】



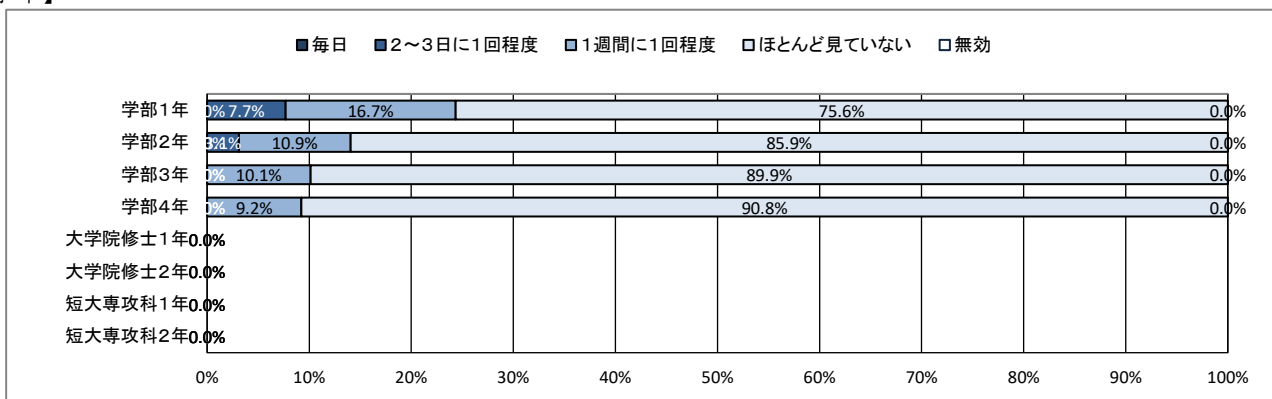
## ★ 大学からの情報提供について

### 50. 大学公式ホームページほどの程度見えていますか

【全体】



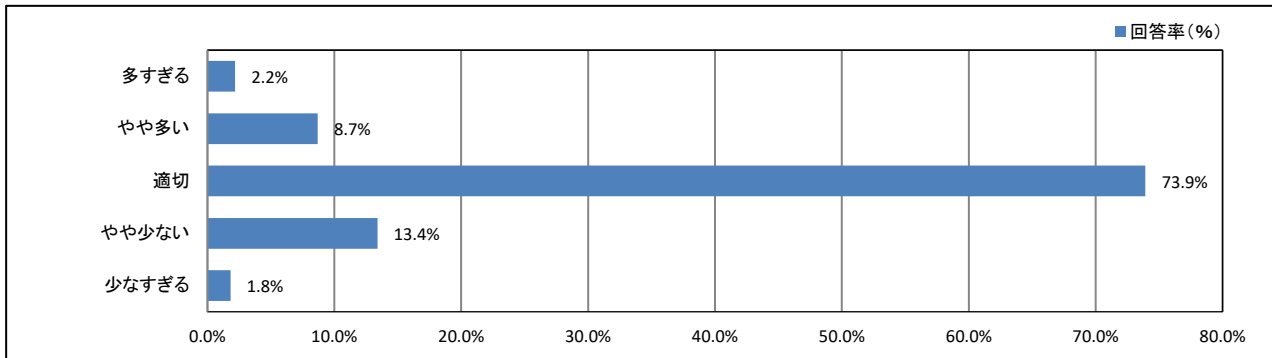
【学年】



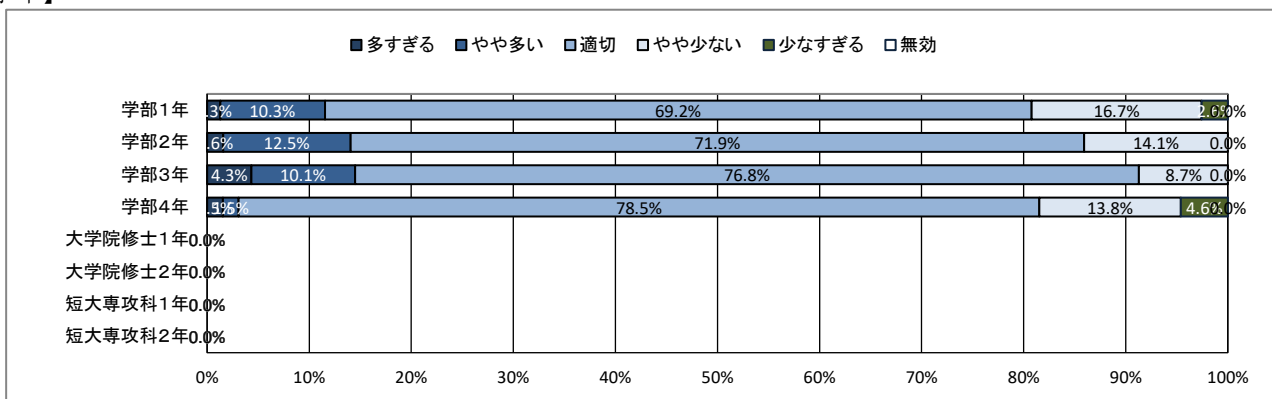
## ★ 大学からの情報提供について

51. 大学公式ホームページでの情報量は適切だと思いますか

【全体】



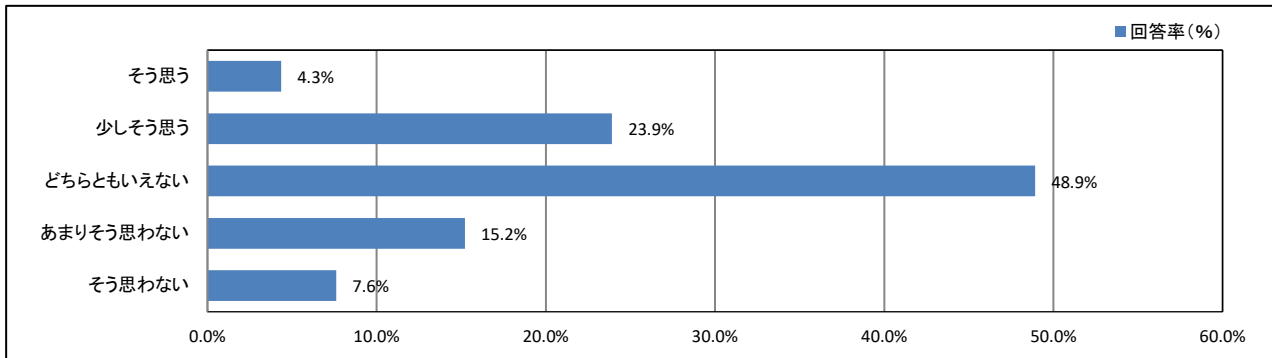
【学年】



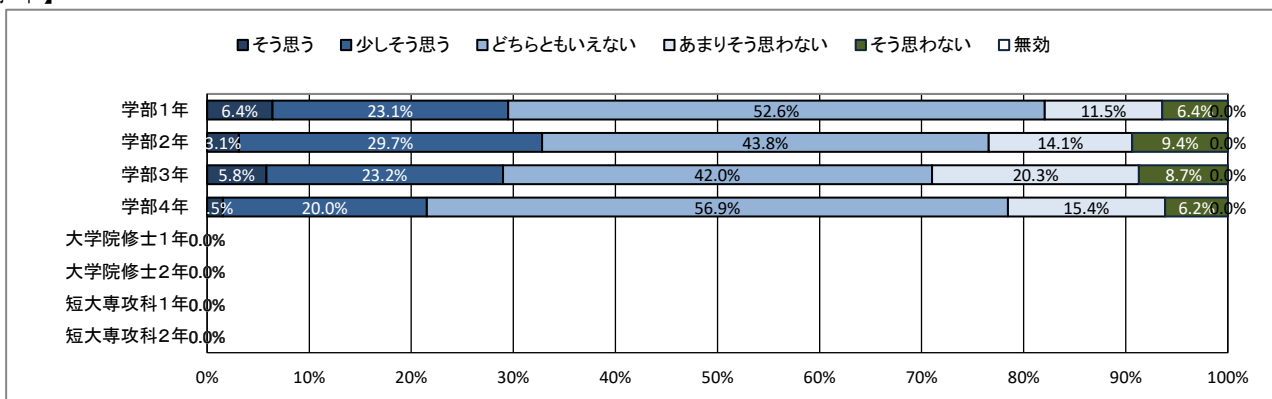
## ★ 大学からの情報提供について

### 52. 大学公式ホームページは分かりやすいですか

【全体】



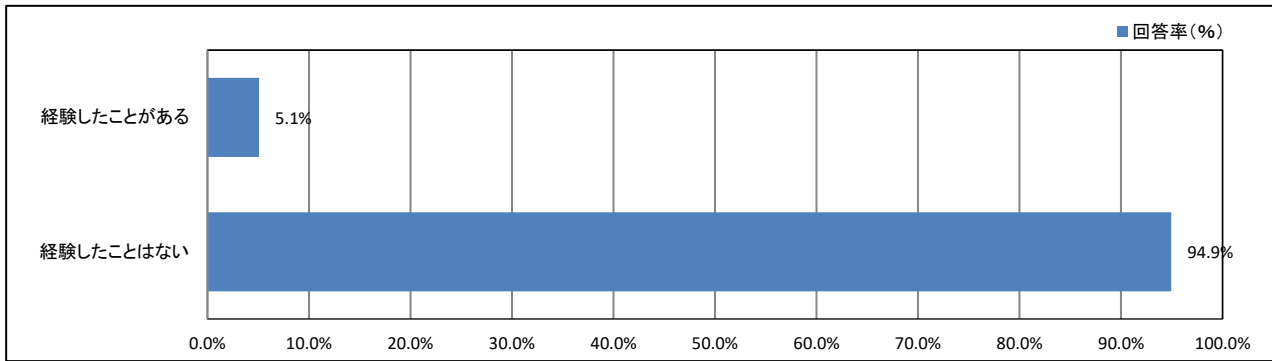
【学年】



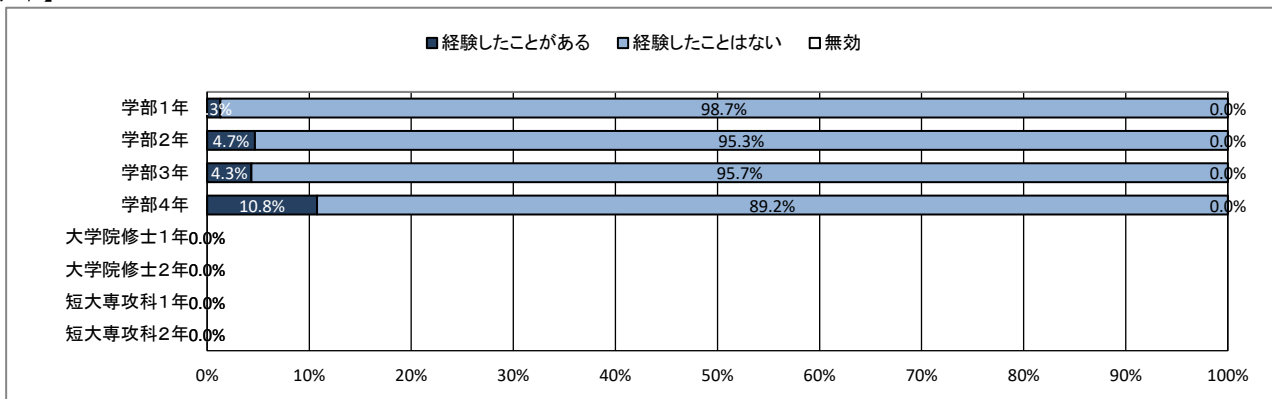
## ★ 入学後のトラブルについて

### 53. 学内の事故やケガ

【全体】



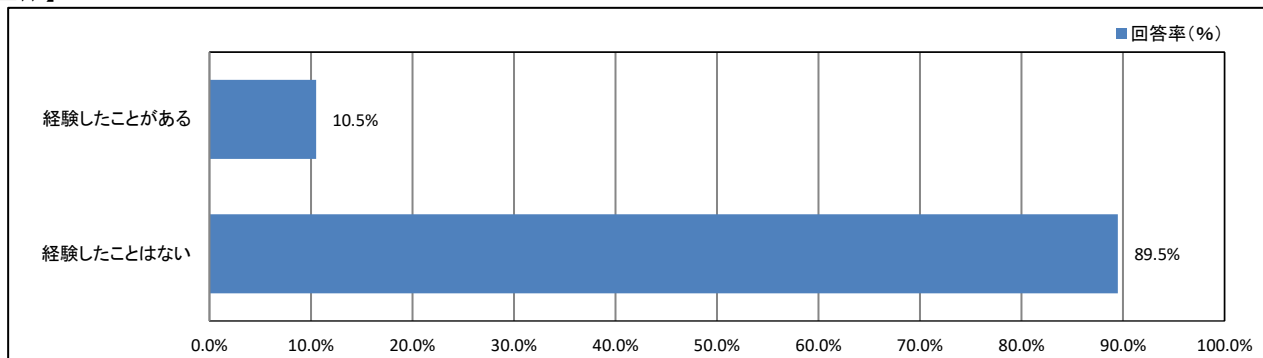
【学年】



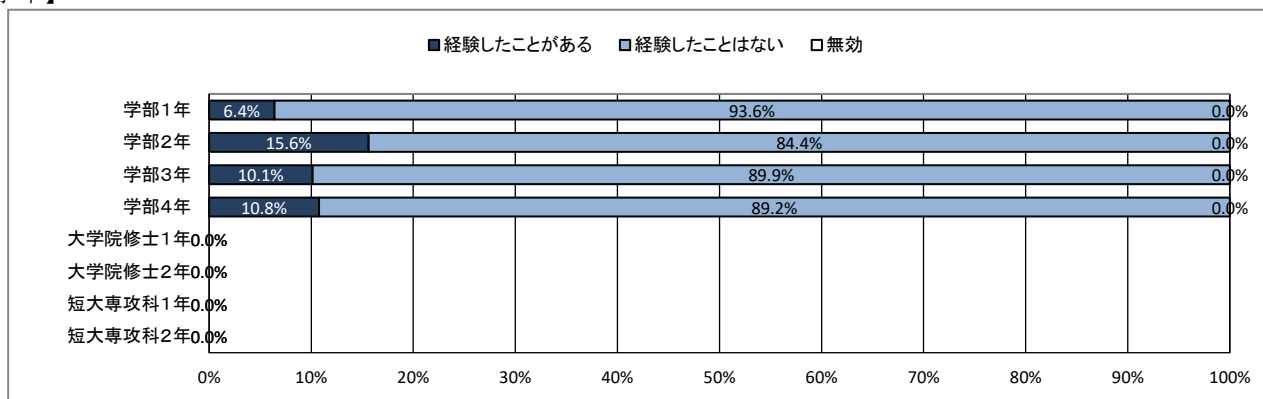
## ★ 入学後のトラブルについて

### 54. 通学中の事故やケガ

【全体】



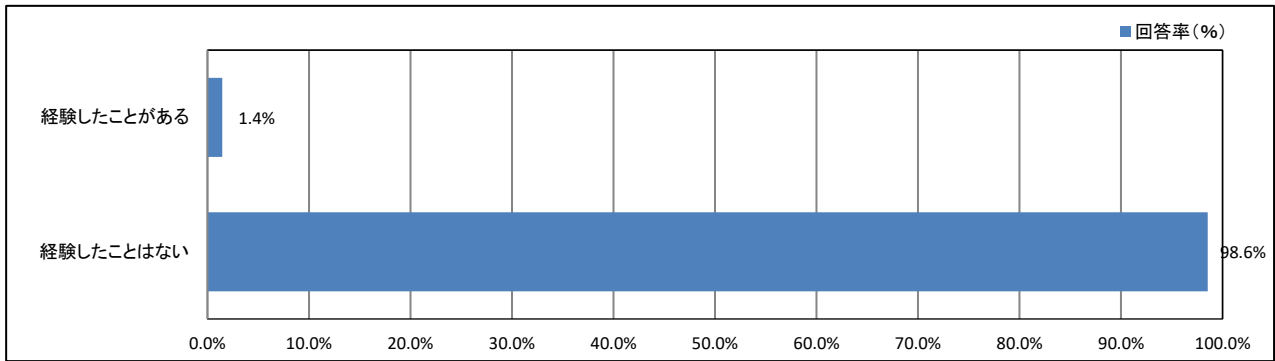
【学年】



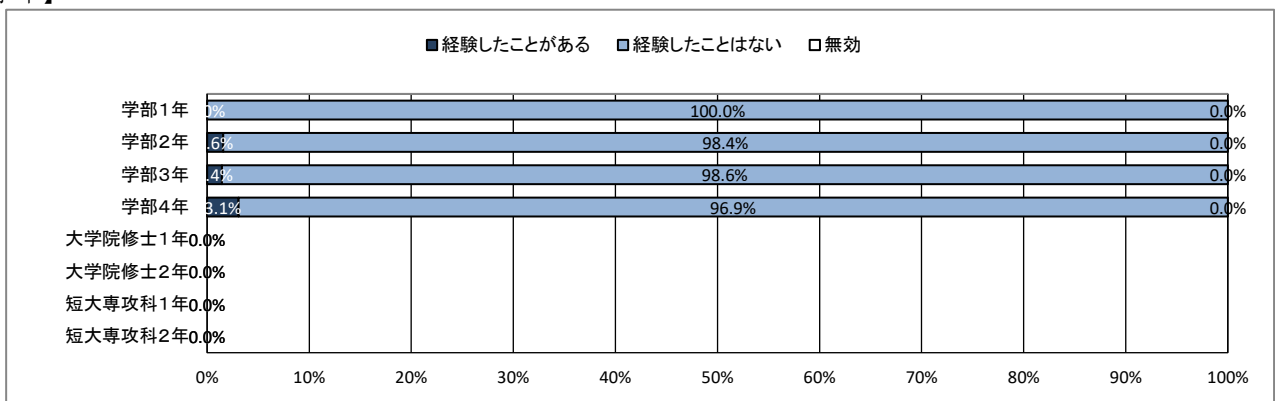
## ★ 入学後のトラブルについて

### 55. 学内での盗難被害

【全体】



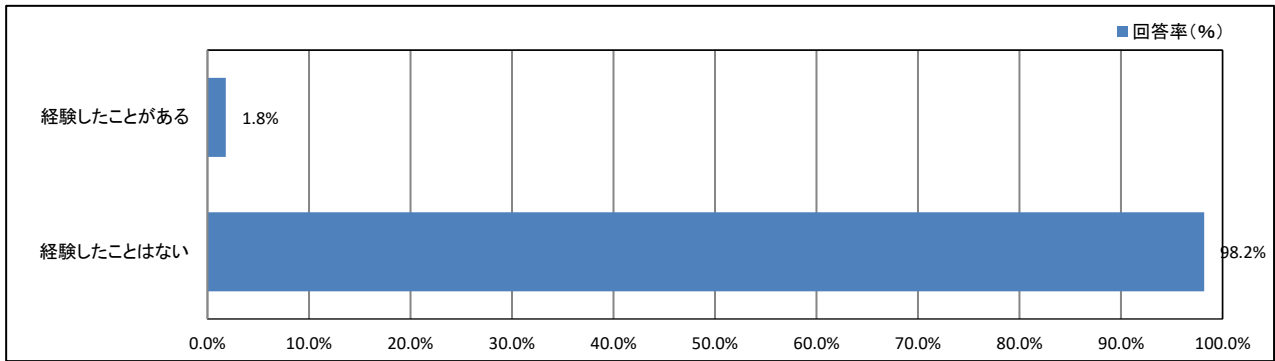
【学年】



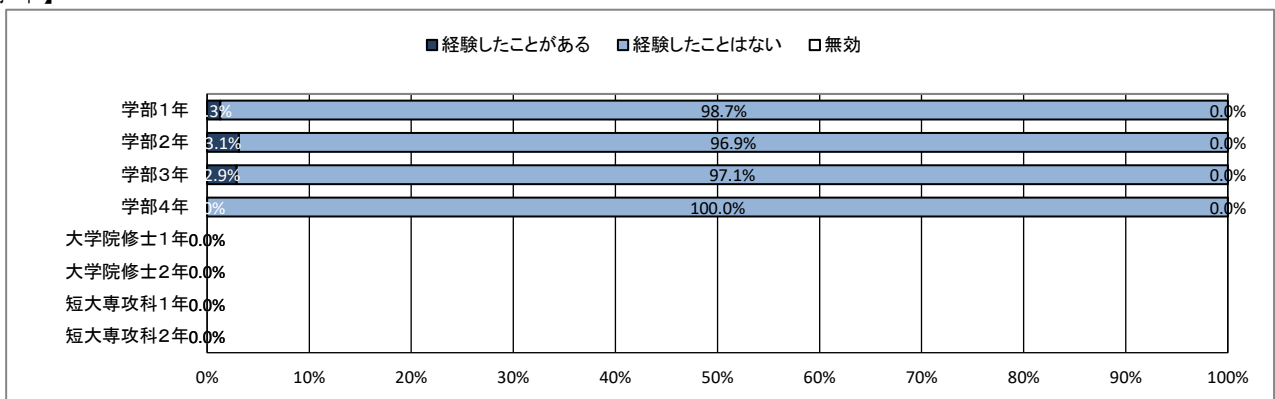
## ★ 入学後のトラブルについて

### 56. 学生同士のいじめやハラスメント、暴力

【全体】



【学年】

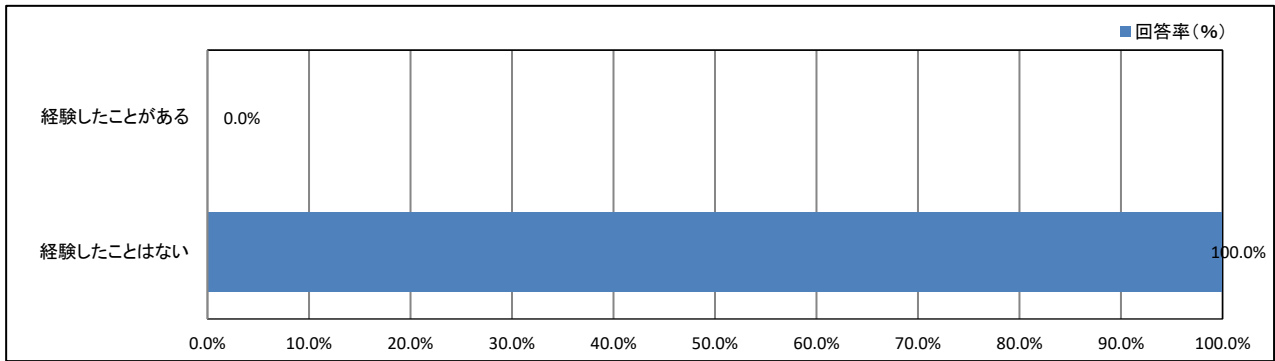




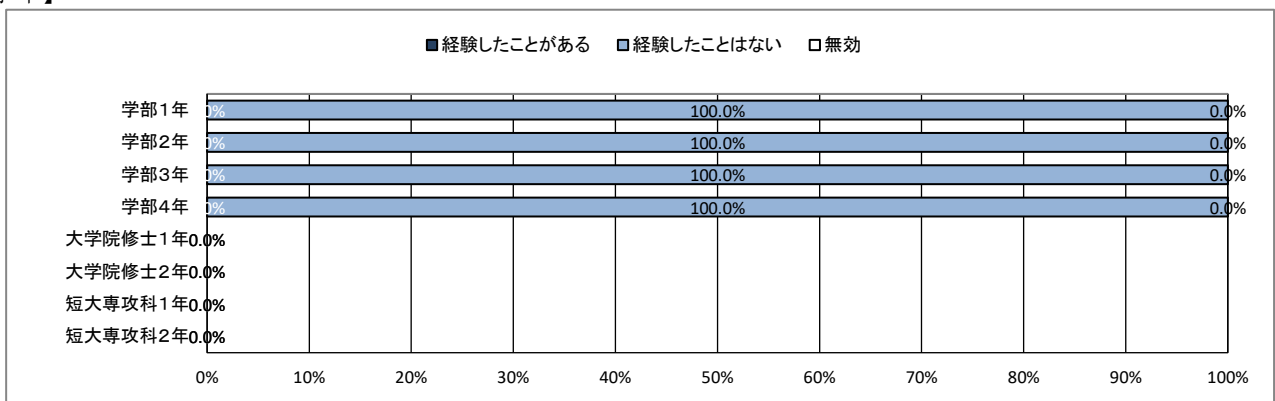
## ★ 入学後のトラブルについて

### 57. 飲酒の強要

【全体】



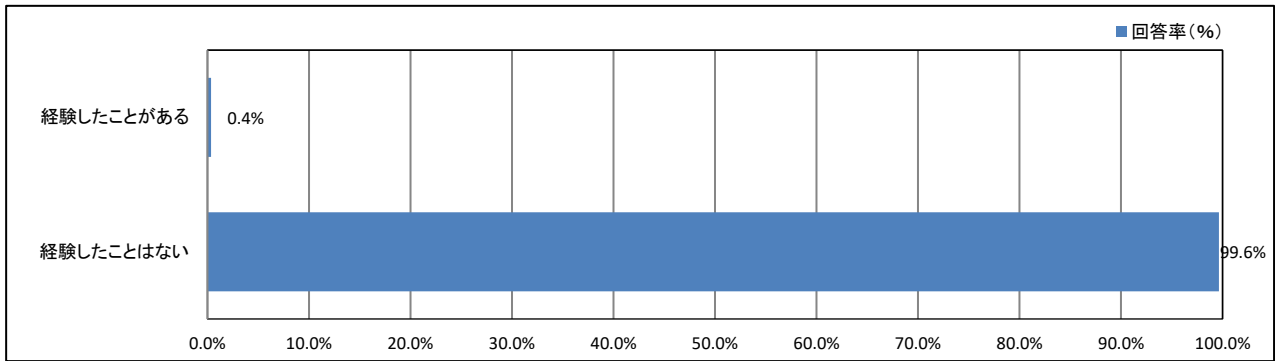
【学年】



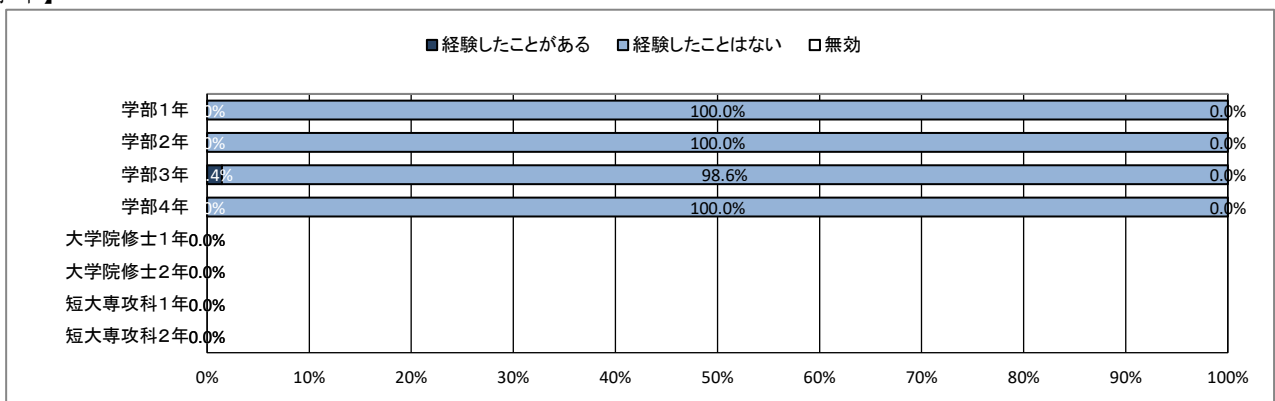
## ★ 入学後のトラブルについて

### 58. セクシャルハラスメント(性的いやがらせ)

【全体】



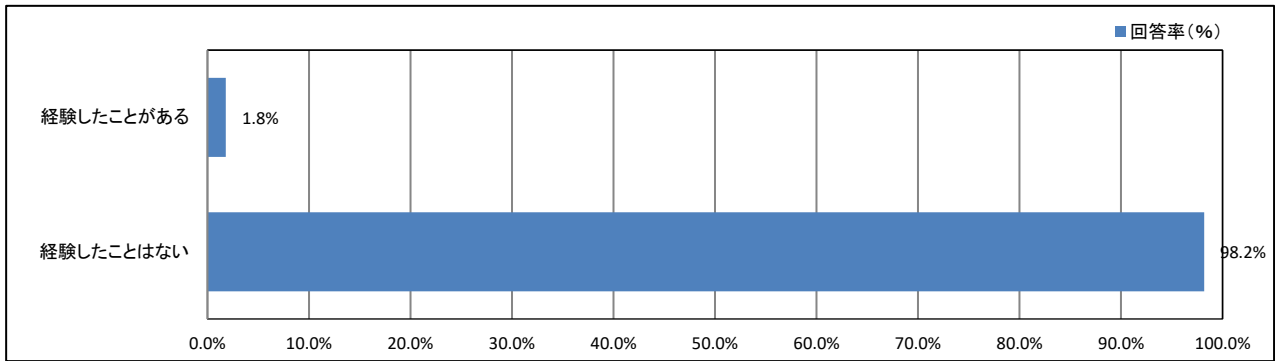
【学年】



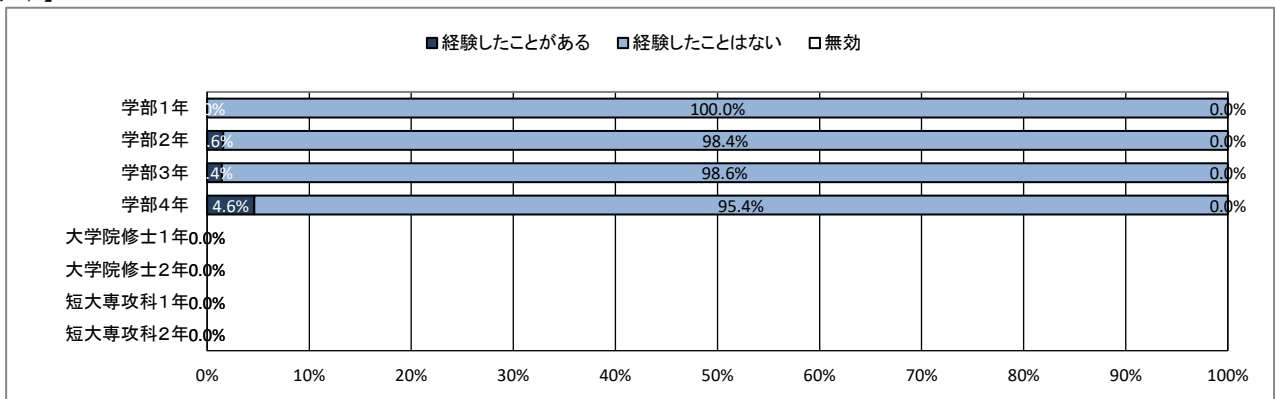
## ★ 入学後のトラブルについて

### 59. アカデミックハラスメント(教員からのいやがらせ)

【全体】



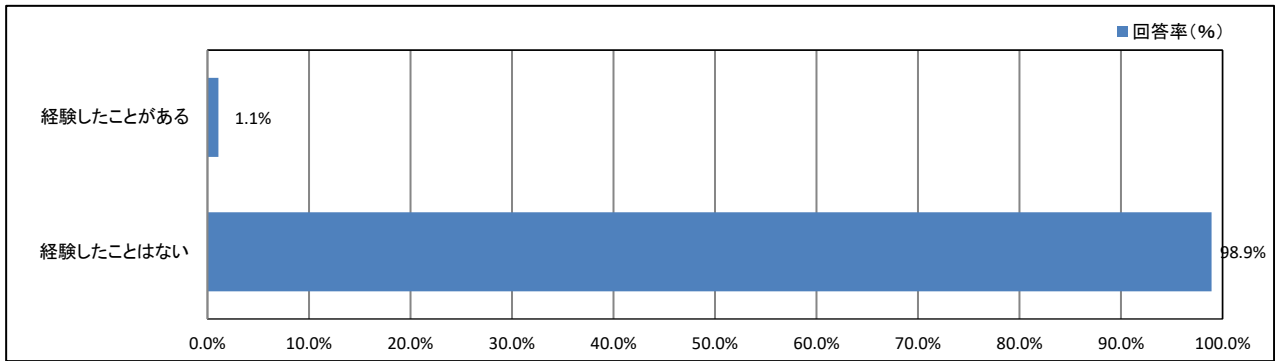
【学年】



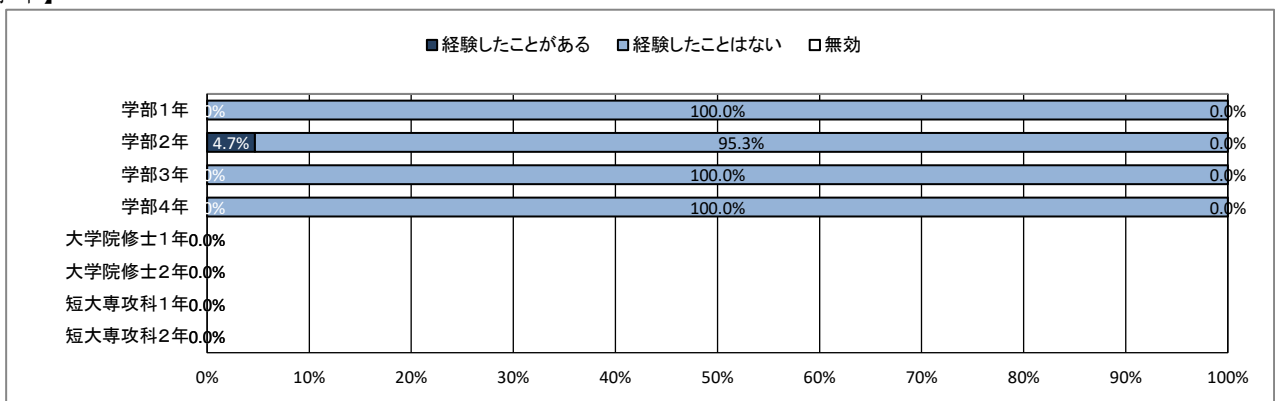
## ★ 入学後のトラブルについて

### 60. つきまとい、ストーカー被害

【全体】



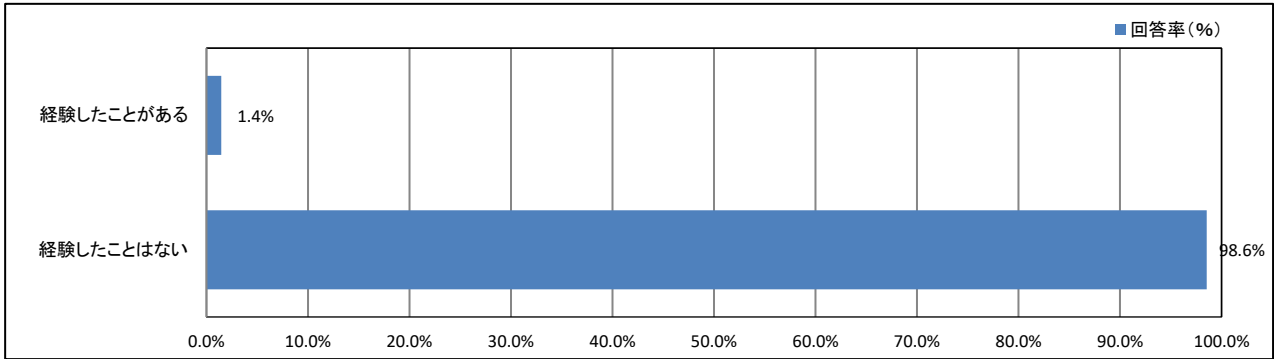
【学年】



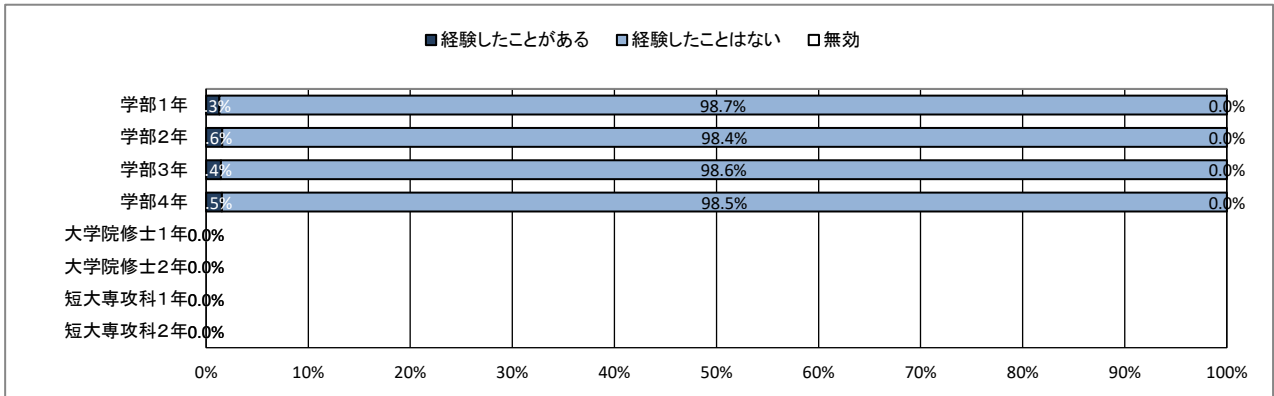
## ★ 入学後のトラブルについて

### 61. なりすましなどネット犯罪の被害

【全体】



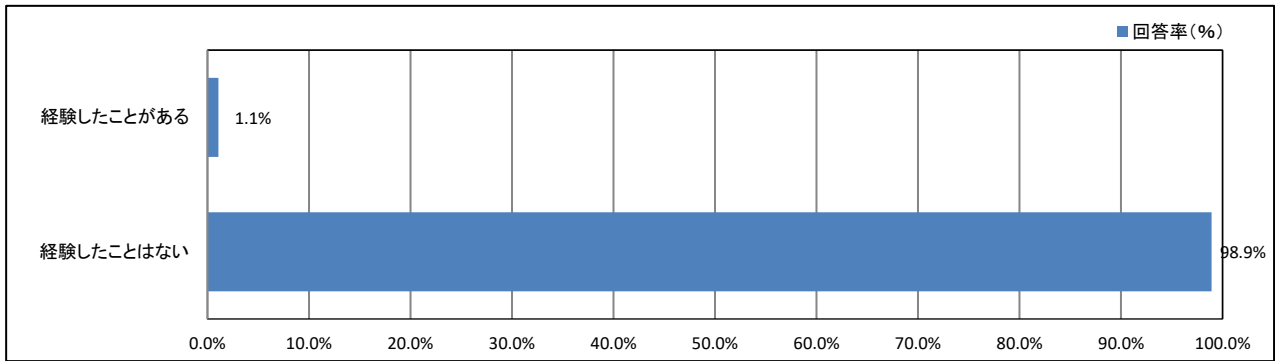
【学年】



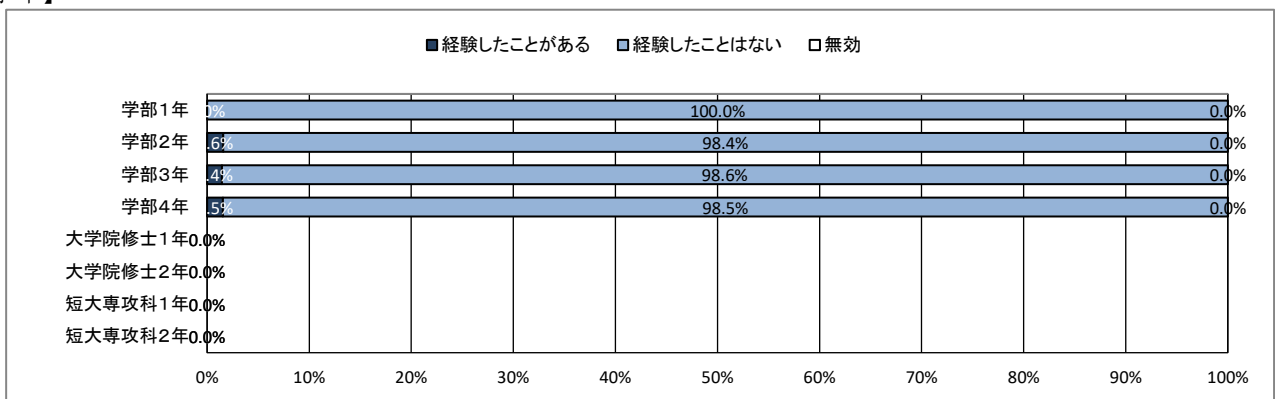
## ★ 入学後のトラブルについて

### 62. マルチ商法・悪徳商法の被害

【全体】



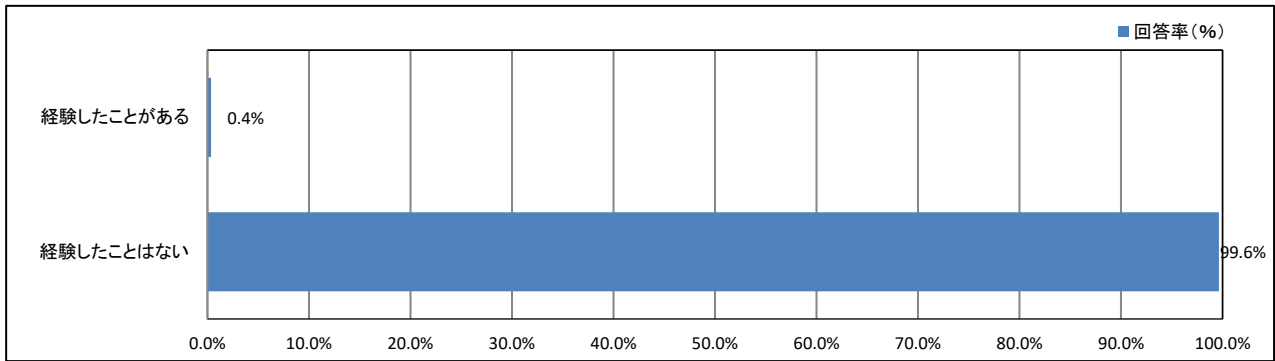
【学年】



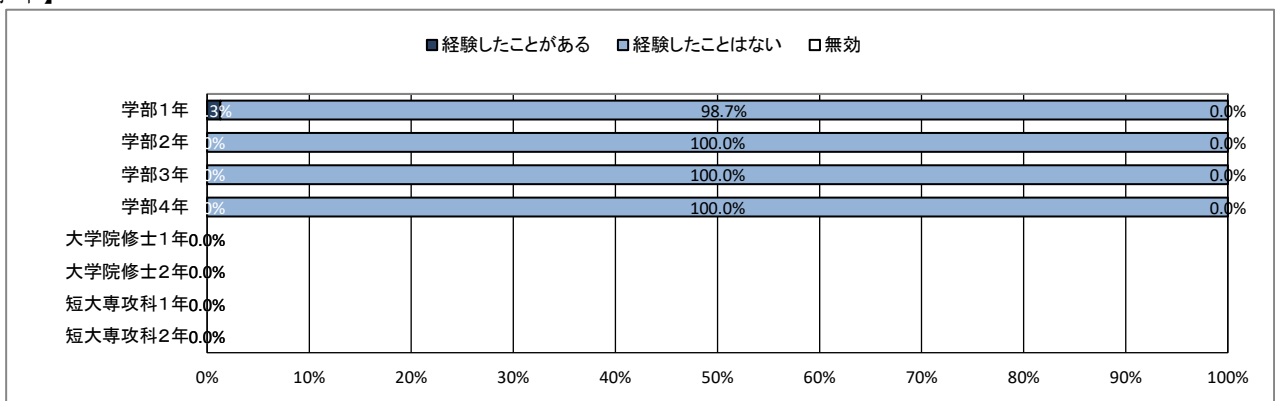
## ★ 入学後のトラブルについて

### 63. 違法薬物の使用の勧誘

【全体】



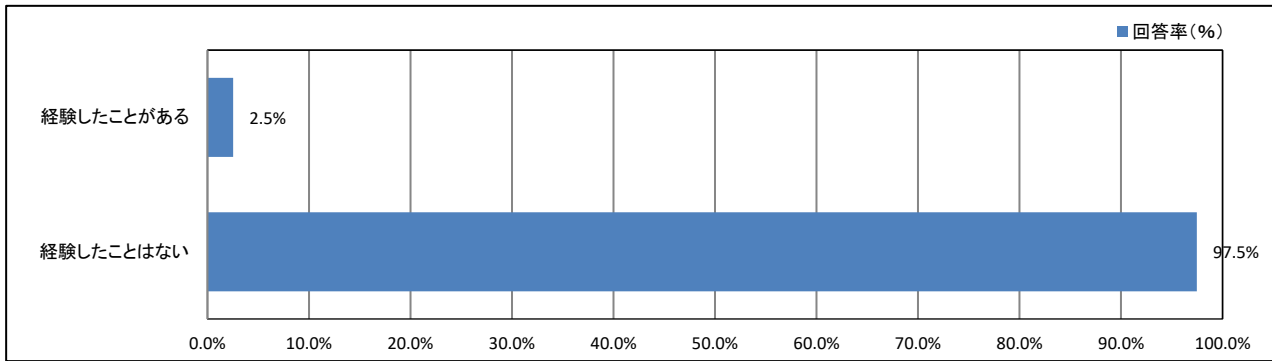
【学年】



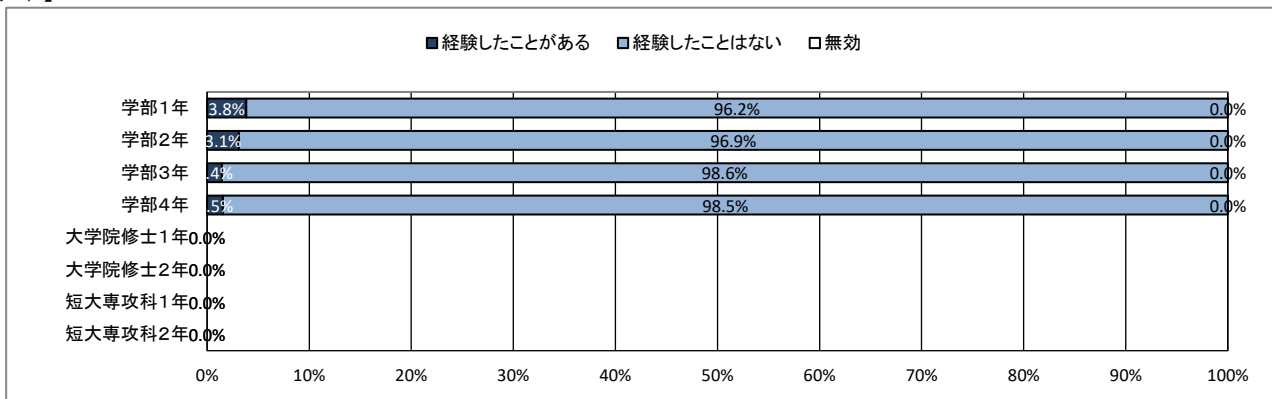
## ★ 入学後のトラブルについて

### 64. 望まない宗教活動への勧誘

【全体】



【学年】





【資料】

令和5年度 学生生活アンケート調査  
データ集計表

## ★ プロフィール

### 1. あなたの性別

	男		女		回答しない		無効・無回答		合計	
	回答数	回答率(%)	回答数	回答率(%)	回答数	回答率(%)	回答数	回答率(%)	回答数	回答率(%)
全体	70	25.4%	193	69.9%	13	4.7%	0	0.0%	276	100.0%

### 2. あなたの学年

	学部1年		学部2年		学部3年		学部4年		大学院修士1年		大学院修士2年		短大専攻科1年		短大専攻科2年	
	回答数	回答率(%)	回答数	回答率(%)	回答数	回答率(%)	回答数	回答率(%)	回答数	回答率(%)	回答数	回答率(%)	回答数	回答率(%)	回答数	回答率(%)
全体	78	28.3%	64	23.2%	69	25.0%	65	23.6%	0	0.0%	0	0.0%	0	0.0%	0	0.0%
	無効・無回答		合計													
	回答数	回答率(%)	回答数	回答率(%)												
全体	0	0.0%	276	100.0%												

### 4. アルバイトによる授業料等負担の有無

	授業料等の全額をアルバイトで負担している		授業料等の一部をアルバイトで補っている		アルバイトでの授業料等負担はしていない		アルバイトはしていない		無効・無回答		合計	
	回答数	回答率(%)	回答数	回答率(%)	回答数	回答率(%)	回答数	回答率(%)	回答数	回答率(%)	回答数	回答率(%)
全体	2	0.7%	64	23.2%	160	58.0%	50	18.1%	0	0.0%	276	100.0%

### 5. 奨学金による授業料等負担の有無

	授業料等の全額を奨学金で負担している		授業料等の一部を奨学金で補っている		奨学金での授業料等負担はしていない		奨学金は利用していない		無効・無回答		合計	
	回答数	回答率(%)	回答数	回答率(%)	回答数	回答率(%)	回答数	回答率(%)	回答数	回答率(%)	回答数	回答率(%)
全体	27	9.8%	86	31.2%	18	6.5%	145	52.5%	0	0.0%	276	100.0%

# ★ 日常生活について

## 6. 居住形態について

	親と同居(実家)		一人暮らし		きょうだいと同居		親戚・知人宅		その他		無効・無回答		合計	
	回答数	回答率(%)	回答数	回答率(%)	回答数	回答率(%)	回答数	回答率(%)	回答数	回答率(%)	回答数	回答率(%)	回答数	回答率(%)
全体	239	86.6%	35	12.7%	0	0.0%	2	0.7%	0	0.0%	0	0.0%	276	100.0%

## 7. 通常の通学手段について(あてはまるものすべてにマークしてください)

	徒歩		自転車		原付・バイク		自家用車 (自ら運転)		自家用車 (家族による送迎)		路線バス		学園バス		電車 (JR 在来線)	
	回答数	回答率(%)	回答数	回答率(%)	回答数	回答率(%)	回答数	回答率(%)	回答数	回答率(%)	回答数	回答率(%)	回答数	回答率(%)	回答数	回答率(%)
全体	132	47.8%	135	48.9%	22	8.0%	12	4.3%	26	9.4%	131	47.5%	2	0.7%	169	61.2%
	電車(私鉄)		新幹線		その他		無効・無回答		合計							
	回答数	回答率(%)	回答数	回答率(%)	回答数	回答率(%)	回答数	回答率(%)	回答数	回答率(%)						
全体	17	6.2%	12	4.3%	0	0.0%	0	0.0%	276	100.0%						

## 8. 通学時間について(片道)

	15分以内		30分以内		1時間以内		1時間30分以内		2時間以内		2時間以上		無効・無回答		合計	
	回答数	回答率(%)	回答数	回答率(%)	回答数	回答率(%)	回答数	回答率(%)	回答数	回答率(%)	回答数	回答率(%)	回答数	回答率(%)	回答数	回答率(%)
全体	33	12.0%	30	10.9%	62	22.5%	76	27.5%	57	20.7%	18	6.5%	0	0.0%	276	100.0%

## 9. 朝食について

	毎日食べている		週に4~5回程度		週に2~3回程度		ほとんど食べない		無効・無回答		合計	
	回答数	回答率(%)	回答数	回答率(%)	回答数	回答率(%)	回答数	回答率(%)	回答数	回答率(%)	回答数	回答率(%)
全体	169	61.2%	45	16.3%	25	9.1%	37	13.4%	0	0.0%	276	100.0%

## 10. 平日の平均睡眠時間

	8時間以上		7時間程度		6時間程度		5時間程度		4時間未満		無効・無回答		合計	
	回答数	回答率(%)	回答数	回答率(%)	回答数	回答率(%)	回答数	回答率(%)	回答数	回答率(%)	回答数	回答率(%)	回答数	回答率(%)
全体	12	4.3%	51	18.5%	106	38.4%	98	35.5%	9	3.3%	0	0.0%	276	100.0%

## 11. 週末(土日)の過ごし方(最も多い活動)

	学習 (授業を含む)		クラブ・ サークル活動		アルバイト		ボランティア		趣味の活動		友人との交際		息抜き、その他	
	回答数	回答率(%)	回答数	回答率(%)	回答数	回答率(%)	回答数	回答率(%)	回答数	回答率(%)	回答数	回答率(%)	回答数	回答率(%)
全体	11	4.0%	4	1.4%	145	52.5%	1	0.4%	60	21.7%	5	1.8%	50	18.1%
	無効・無回答		合計											
	回答数	回答率(%)	回答数	回答率(%)										
全体	0	0.0%	276	100.0%										

## 12. 喫煙について

	毎日 喫煙している		たまに喫煙する ことがある		喫煙はしない		無効・無回答		合計	
	回答数	回答率(%)	回答数	回答率(%)	回答数	回答率(%)	回答数	回答率(%)	回答数	回答率(%)
全体	2	0.7%	6	2.2%	268	97.1%	0	0.0%	276	100.0%

## ★ 平日の過ごし方について

### 13. 1日の学修時間(授業時間を除く)

	5時間以上		4時間程度		3時間程度		2時間程度		1時間程度		30分程度		ほとんど行わない	
	回答数	回答率(%)	回答数	回答率(%)	回答数	回答率(%)	回答数	回答率(%)	回答数	回答率(%)	回答数	回答率(%)	回答数	回答率(%)
全体	6	2.2%	4	1.4%	29	10.5%	60	21.7%	92	33.3%	29	10.5%	56	20.3%
	無効・無回答		合計											
	回答数	回答率(%)	回答数	回答率(%)										
全体	0	0.0%	276	100.0%										

### 14. クラブ・サークル活動

	5時間以上		4時間程度		3時間程度		2時間程度		1時間程度		30分程度		ほとんど行わない	
	回答数	回答率(%)	回答数	回答率(%)	回答数	回答率(%)	回答数	回答率(%)	回答数	回答率(%)	回答数	回答率(%)	回答数	回答率(%)
全体	3	1.1%	3	1.1%	19	6.9%	18	6.5%	13	4.7%	5	1.8%	215	77.9%
	無効・無回答		合計											
	回答数	回答率(%)	回答数	回答率(%)										
全体	0	0.0%	276	100.0%										

### 15. アルバイト

	5時間以上		4時間程度		3時間程度		2時間程度		1時間程度		30分程度		ほとんど行わない	
	回答数	回答率(%)	回答数	回答率(%)	回答数	回答率(%)	回答数	回答率(%)	回答数	回答率(%)	回答数	回答率(%)	回答数	回答率(%)
全体	84	30.4%	69	25.0%	35	12.7%	14	5.1%	4	1.4%	2	0.7%	68	24.6%
	無効・無回答		合計											
	回答数	回答率(%)	回答数	回答率(%)										
全体	0	0.0%	276	100.0%										

### 16. ゲーム・LINE・SNS

	5時間以上		4時間程度		3時間程度		2時間程度		1時間程度		30分程度		ほとんど行わない	
	回答数	回答率(%)	回答数	回答率(%)	回答数	回答率(%)	回答数	回答率(%)	回答数	回答率(%)	回答数	回答率(%)	回答数	回答率(%)
全体	60	21.7%	50	18.1%	83	30.1%	61	22.1%	18	6.5%	1	0.4%	3	1.1%
	無効・無回答		合計											
	回答数	回答率(%)	回答数	回答率(%)										
全体	0	0.0%	276	100.0%										

## ★ 学修の状況について

### 17. これまで履修した授業の内容は、おおむね理解できた

	そう思う		少しそう思う		どちらとも言えない		あまりそう思わない		そう思わない		無効・無回答		合計	
	回答数	回答率(%)	回答数	回答率(%)	回答数	回答率(%)	回答数	回答率(%)	回答数	回答率(%)	回答数	回答率(%)	回答数	回答率(%)
全体	101	36.6%	143	51.8%	20	7.2%	11	4.0%	1	0.4%	0	0.0%	276	100.0%

### 18. 授業への出席状況は、おおむね良好だった

	そう思う		少しそう思う		どちらとも言えない		あまりそう思わない		そう思わない		無効・無回答		合計	
	回答数	回答率(%)	回答数	回答率(%)	回答数	回答率(%)	回答数	回答率(%)	回答数	回答率(%)	回答数	回答率(%)	回答数	回答率(%)
全体	194	70.3%	52	18.8%	17	6.2%	8	2.9%	5	1.8%	0	0.0%	276	100.0%

### 19. 遅刻や私語をせず、良好な受講態度に努めた

	そう思う		少しそう思う		どちらとも言えない		あまりそう思わない		そう思わない		無効・無回答		合計	
	回答数	回答率(%)	回答数	回答率(%)	回答数	回答率(%)	回答数	回答率(%)	回答数	回答率(%)	回答数	回答率(%)	回答数	回答率(%)
全体	156	56.5%	86	31.2%	19	6.9%	13	4.7%	2	0.7%	0	0.0%	276	100.0%

### 20. 予習・復習など、授業時間外の学修に努めた

	そう思う		少しそう思う		どちらとも言えない		あまりそう思わない		そう思わない		無効・無回答		合計	
	回答数	回答率(%)	回答数	回答率(%)	回答数	回答率(%)	回答数	回答率(%)	回答数	回答率(%)	回答数	回答率(%)	回答数	回答率(%)
全体	54	19.6%	116	42.0%	65	23.6%	31	11.2%	10	3.6%	0	0.0%	276	100.0%

### 21. これまでの学業成績を理解し、現在の学修に活かしている

	そう思う		少しそう思う		どちらとも言えない		あまりそう思わない		そう思わない		無効・無回答		合計	
	回答数	回答率(%)	回答数	回答率(%)	回答数	回答率(%)	回答数	回答率(%)	回答数	回答率(%)	回答数	回答率(%)	回答数	回答率(%)
全体	81	29.3%	137	49.6%	47	17.0%	8	2.9%	3	1.1%	0	0.0%	276	100.0%

### 22. 授業を通して、幅広い教養が得られている

	そう思う		少しそう思う		どちらとも言えない		あまりそう思わない		そう思わない		無効・無回答		合計	
	回答数	回答率(%)	回答数	回答率(%)	回答数	回答率(%)	回答数	回答率(%)	回答数	回答率(%)	回答数	回答率(%)	回答数	回答率(%)
全体	99	35.9%	131	47.5%	31	11.2%	12	4.3%	3	1.1%	0	0.0%	276	100.0%

### 23. 授業を通して、深い専門知識が得られている

	そう思う		少しそう思う		どちらとも言えない		あまりそう思わない		そう思わない		無効・無回答		合計	
	回答数	回答率(%)	回答数	回答率(%)	回答数	回答率(%)	回答数	回答率(%)	回答数	回答率(%)	回答数	回答率(%)	回答数	回答率(%)
全体	104	37.7%	123	44.6%	30	10.9%	13	4.7%	6	2.2%	0	0.0%	276	100.0%

### 24. 授業を通して、職業関連の知識・技能が得られている

	そう思う		少しそう思う		どちらとも言えない		あまりそう思わない		そう思わない		無効・無回答		合計	
	回答数	回答率(%)	回答数	回答率(%)	回答数	回答率(%)	回答数	回答率(%)	回答数	回答率(%)	回答数	回答率(%)	回答数	回答率(%)
全体	86	31.2%	126	45.7%	41	14.9%	19	6.9%	4	1.4%	0	0.0%	276	100.0%

### 25. 授業を通して、人とのコミュニケーションが深まっている

	そう思う		少しそう思う		どちらとも言えない		あまりそう思わない		そう思わない		無効・無回答		合計	
	回答数	回答率(%)	回答数	回答率(%)	回答数	回答率(%)	回答数	回答率(%)	回答数	回答率(%)	回答数	回答率(%)	回答数	回答率(%)
全体	90	32.6%	115	41.7%	40	14.5%	23	8.3%	8	2.9%	0	0.0%	276	100.0%

### 26. (総合評価)大学の授業に満足している

	そう思う		少しそう思う		どちらとも言えない		あまりそう思わない		そう思わない		無効・無回答		合計	
	回答数	回答率(%)	回答数	回答率(%)	回答数	回答率(%)	回答数	回答率(%)	回答数	回答率(%)	回答数	回答率(%)	回答数	回答率(%)
全体	53	19.2%	135	48.9%	60	21.7%	17	6.2%	11	4.0%	0	0.0%	276	100.0%

## ★ 課外活動の状況について

### 27. 学内のクラブ・サークル活動に積極的に参加している

	そう思う		少しそう思う		どちらとも言えない		あまりそう思わない		そう思わない		無効・無回答		合計	
	回答数	回答率(%)	回答数	回答率(%)	回答数	回答率(%)	回答数	回答率(%)	回答数	回答率(%)	回答数	回答率(%)	回答数	回答率(%)
全体	39	14.1%	22	8.0%	26	9.4%	19	6.9%	170	61.6%	0	0.0%	276	100.0%

### 28. 学内のゼミやボランティア活動に積極的に参加している

	そう思う		少しそう思う		どちらとも言えない		あまりそう思わない		そう思わない		無効・無回答		合計	
	回答数	回答率(%)	回答数	回答率(%)	回答数	回答率(%)	回答数	回答率(%)	回答数	回答率(%)	回答数	回答率(%)	回答数	回答率(%)
全体	39	14.1%	53	19.2%	52	18.8%	31	11.2%	101	36.6%	0	0.0%	276	100.0%

### 29. 学外の地域活動・市民活動・ボランティア活動に積極的に参加している

	そう思う		少しそう思う		どちらとも言えない		あまりそう思わない		そう思わない		無効・無回答		合計	
	回答数	回答率(%)	回答数	回答率(%)	回答数	回答率(%)	回答数	回答率(%)	回答数	回答率(%)	回答数	回答率(%)	回答数	回答率(%)
全体	20	7.2%	35	12.7%	36	13.0%	38	13.8%	147	53.3%	0	0.0%	276	100.0%

### 30. 大学・学友会の行事・活動に積極的に参加している

	そう思う		少しそう思う		どちらとも言えない		あまりそう思わない		そう思わない		無効・無回答		合計	
	回答数	回答率(%)	回答数	回答率(%)	回答数	回答率(%)	回答数	回答率(%)	回答数	回答率(%)	回答数	回答率(%)	回答数	回答率(%)
全体	23	8.3%	27	9.8%	42	15.2%	51	18.5%	133	48.2%	0	0.0%	276	100.0%

### 31. (総合評価) 課外活動が充実している

	そう思う		少しそう思う		どちらとも言えない		あまりそう思わない		そう思わない		無効・無回答		合計	
	回答数	回答率(%)	回答数	回答率(%)	回答数	回答率(%)	回答数	回答率(%)	回答数	回答率(%)	回答数	回答率(%)	回答数	回答率(%)
全体	23	8.3%	39	14.1%	82	29.7%	48	17.4%	84	30.4%	0	0.0%	276	100.0%

## ★ 学生食堂について

---

32. あなたは普段、大学の学生食堂を利用していますか

	利用している		利用していない		無効・無回答		合計	
	回答数	回答率(%)	回答数	回答率(%)	回答数	回答率(%)	回答数	回答率(%)
全体	119	43.1%	157	56.9%	0	0.0%	276	100.0%

33. (上記質問32で「①利用している」と回答した人はお答えください。)週に何日ぐらい利用していますか

	毎日		週3～4回		週1～2回		無効・無回答		合計	
	回答数	回答率(%)	回答数	回答率(%)	回答数	回答率(%)	回答数	回答率(%)	回答数	回答率(%)
全体	17	14.3%	33	27.7%	69	58.0%	0	0.0%	119	100.0%

## ★ キャンパスの改善について

### 34. 大学は学生の意見をくみ取ろうという姿勢を持っていると思う

	そう思う		少しそう思う		どちらとも言えない		あまりそう思わない		そう思わない		無効・無回答		合計	
	回答数	回答率(%)	回答数	回答率(%)	回答数	回答率(%)	回答数	回答率(%)	回答数	回答率(%)	回答数	回答率(%)	回答数	回答率(%)
全体	34	12.3%	81	29.3%	97	35.1%	45	16.3%	19	6.9%	0	0.0%	276	100.0%

### 35. (2年生以上の方のみお答えください)キャンパスの環境は昨年度よりも良くなったと思う

	そう思う		少しそう思う		どちらとも言えない		あまりそう思わない		そう思わない		無効・無回答		合計	
	回答数	回答率(%)	回答数	回答率(%)	回答数	回答率(%)	回答数	回答率(%)	回答数	回答率(%)	回答数	回答率(%)	回答数	回答率(%)
全体	14	7.1%	47	23.7%	74	37.4%	36	18.2%	25	12.6%	2	1.0%	198	100.0%



## ★ 学生支援体制について

### 36. 授業・履修について相談しやすい体制が整っている

	そう思う		少しそう思う		どちらとも言えない		あまりそう思わない		そう思わない		利用したことがない		無効・無回答		合計	
	回答数	回答率(%)	回答数	回答率(%)	回答数	回答率(%)	回答数	回答率(%)	回答数	回答率(%)	回答数	回答率(%)	回答数	回答率(%)	回答数	回答率(%)
全体	29	10.5%	74	26.8%	64	23.2%	30	10.9%	8	2.9%	71	25.7%	0	0.0%	276	100.0%

### 37. 基礎学力への支援体制が充実している

	そう思う		少しそう思う		どちらとも言えない		あまりそう思わない		そう思わない		利用したことがない		無効・無回答		合計	
	回答数	回答率(%)	回答数	回答率(%)	回答数	回答率(%)	回答数	回答率(%)	回答数	回答率(%)	回答数	回答率(%)	回答数	回答率(%)	回答数	回答率(%)
全体	23	8.3%	68	24.6%	64	23.2%	23	8.3%	11	4.0%	87	31.5%	0	0.0%	276	100.0%

### 38. 外国語学習・留学への支援体制が充実している

	そう思う		少しそう思う		どちらとも言えない		あまりそう思わない		そう思わない		利用したことがない		無効・無回答		合計	
	回答数	回答率(%)	回答数	回答率(%)	回答数	回答率(%)	回答数	回答率(%)	回答数	回答率(%)	回答数	回答率(%)	回答数	回答率(%)	回答数	回答率(%)
全体	13	4.7%	31	11.2%	60	21.7%	17	6.2%	14	5.1%	141	51.1%	0	0.0%	276	100.0%

### 39. 奨学金について相談しやすい体制が整っている

	そう思う		少しそう思う		どちらとも言えない		あまりそう思わない		そう思わない		利用したことがない		無効・無回答		合計	
	回答数	回答率(%)	回答数	回答率(%)	回答数	回答率(%)	回答数	回答率(%)	回答数	回答率(%)	回答数	回答率(%)	回答数	回答率(%)	回答数	回答率(%)
全体	19	6.9%	52	18.8%	62	22.5%	21	7.6%	7	2.5%	115	41.7%	0	0.0%	276	100.0%

### 40. 進路や就職について相談しやすい体制が整っている

	そう思う		少しそう思う		どちらとも言えない		あまりそう思わない		そう思わない		利用したことがない		無効・無回答		合計	
	回答数	回答率(%)	回答数	回答率(%)	回答数	回答率(%)	回答数	回答率(%)	回答数	回答率(%)	回答数	回答率(%)	回答数	回答率(%)	回答数	回答率(%)
全体	36	13.0%	68	24.6%	57	20.7%	21	7.6%	11	4.0%	83	30.1%	0	0.0%	276	100.0%

### 41. 資格取得について相談しやすい体制が整っている

	そう思う		少しそう思う		どちらとも言えない		あまりそう思わない		そう思わない		利用したことがない		無効・無回答		合計	
	回答数	回答率(%)	回答数	回答率(%)	回答数	回答率(%)	回答数	回答率(%)	回答数	回答率(%)	回答数	回答率(%)	回答数	回答率(%)	回答数	回答率(%)
全体	21	7.6%	46	16.7%	66	23.9%	23	8.3%	13	4.7%	107	38.8%	0	0.0%	276	100.0%

### 42. 心身の健康について相談しやすい体制が整っている

	そう思う		少しそう思う		どちらとも言えない		あまりそう思わない		そう思わない		利用したことがない		無効・無回答		合計	
	回答数	回答率(%)	回答数	回答率(%)	回答数	回答率(%)	回答数	回答率(%)	回答数	回答率(%)	回答数	回答率(%)	回答数	回答率(%)	回答数	回答率(%)
全体	19	6.9%	51	18.5%	50	18.1%	23	8.3%	10	3.6%	123	44.6%	0	0.0%	276	100.0%

### 43. クラブ・サークル活動など、学生の自主活動への支援が充実している

	そう思う		少しそう思う		どちらとも言えない		あまりそう思わない		そう思わない		利用したことがない		無効・無回答		合計	
	回答数	回答率(%)	回答数	回答率(%)	回答数	回答率(%)	回答数	回答率(%)	回答数	回答率(%)	回答数	回答率(%)	回答数	回答率(%)	回答数	回答率(%)
全体	14	5.1%	59	21.4%	59	21.4%	24	8.7%	13	4.7%	107	38.8%	0	0.0%	276	100.0%

### 44. 公式ホームページ等での学生への情報提供が充実している

	そう思う		少しそう思う		どちらとも言えない		あまりそう思わない		そう思わない		利用したことがない		無効・無回答		合計	
	回答数	回答率(%)	回答数	回答率(%)	回答数	回答率(%)	回答数	回答率(%)	回答数	回答率(%)	回答数	回答率(%)	回答数	回答率(%)	回答数	回答率(%)
全体	25	9.1%	64	23.2%	74	26.8%	41	14.9%	18	6.5%	54	19.6%	0	0.0%	276	100.0%

## ★ 学生支援体制について

### 45. 教員と相談しやすい環境が整っている

	そう思う		少しそう思う		どちらとも言えない		あまりそう思わない		そう思わない		利用したことがない		無効・無回答		合計	
	回答数	回答率(%)	回答数	回答率(%)	回答数	回答率(%)	回答数	回答率(%)	回答数	回答率(%)	回答数	回答率(%)	回答数	回答率(%)	回答数	回答率(%)
全体	40	14.5%	79	28.6%	74	26.8%	25	9.1%	20	7.2%	38	13.8%	0	0.0%	276	100.0%

### 46. (総合評価) 学生生活に関する相談ができる体制が充実している

	そう思う		少しそう思う		どちらとも言えない		あまりそう思わない		そう思わない		利用したことがない		無効・無回答		合計	
	回答数	回答率(%)	回答数	回答率(%)	回答数	回答率(%)	回答数	回答率(%)	回答数	回答率(%)	回答数	回答率(%)	回答数	回答率(%)	回答数	回答率(%)
全体	24	8.7%	81	29.3%	91	33.0%	30	10.9%	11	4.0%	39	14.1%	0	0.0%	276	100.0%

## ★ 大学からの情報提供について

### 47. ポータルサイトはどの程度見ていますか

	毎日		2～3日に1回程度		1週間に1回程度		ほとんど見ていない		無効・無回答		合計	
	回答数	回答率(%)	回答数	回答率(%)	回答数	回答率(%)	回答数	回答率(%)	回答数	回答率(%)	回答数	回答率(%)
全体	83	30.1%	156	56.5%	35	12.7%	2	0.7%	0	0.0%	276	100.0%

### 48. ポータルサイトでの情報量は適切だと思いますか

	多すぎる		やや多い		適切		やや少ない		少なすぎる		無効・無回答		合計	
	回答数	回答率(%)	回答数	回答率(%)	回答数	回答率(%)	回答数	回答率(%)	回答数	回答率(%)	回答数	回答率(%)	回答数	回答率(%)
全体	13	4.7%	82	29.7%	152	55.1%	25	9.1%	4	1.4%	0	0.0%	276	100.0%

### 49. ポータルサイトは分かりやすいですか

	そう思う		少しそう思う		どちらともいえない		あまりそう思わない		そう思わない		無効・無回答		合計	
	回答数	回答率(%)	回答数	回答率(%)	回答数	回答率(%)	回答数	回答率(%)	回答数	回答率(%)	回答数	回答率(%)	回答数	回答率(%)
全体	29	10.5%	79	28.6%	76	27.5%	62	22.5%	30	10.9%	0	0.0%	276	100.0%

### 50. 大学公式ホームページはどの程度見ていますか

	毎日		2～3日に1回程度		1週間に1回程度		ほとんど見ていない		無効・無回答		合計	
	回答数	回答率(%)	回答数	回答率(%)	回答数	回答率(%)	回答数	回答率(%)	回答数	回答率(%)	回答数	回答率(%)
全体	0	0.0%	8	2.9%	33	12.0%	235	85.1%	0	0.0%	276	100.0%

### 51. 大学公式ホームページでの情報量は適切だと思いますか

	多すぎる		やや多い		適切		やや少ない		少なすぎる		無効・無回答		合計	
	回答数	回答率(%)	回答数	回答率(%)	回答数	回答率(%)	回答数	回答率(%)	回答数	回答率(%)	回答数	回答率(%)	回答数	回答率(%)
全体	6	2.2%	24	8.7%	204	73.9%	37	13.4%	5	1.8%	0	0.0%	276	100.0%

### 52. 大学公式ホームページは分かりやすいですか

	そう思う		少しそう思う		どちらともいえない		あまりそう思わない		そう思わない		無効・無回答		合計	
	回答数	回答率(%)	回答数	回答率(%)	回答数	回答率(%)	回答数	回答率(%)	回答数	回答率(%)	回答数	回答率(%)	回答数	回答率(%)
全体	12	4.3%	66	23.9%	135	48.9%	42	15.2%	21	7.6%	0	0.0%	276	100.0%

## ★ 入学後のトラブルについて

### 53. 学内の事故やケガ

	経験したことがある		経験したことはない		無効・無回答		合計	
	回答数	回答率(%)	回答数	回答率(%)	回答数	回答率(%)	回答数	回答率(%)
全体	14	5.1%	262	94.9%	0	0.0%	276	100.0%

### 54. 通学中の事故やケガ

	経験したことがある		経験したことはない		無効・無回答		合計	
	回答数	回答率(%)	回答数	回答率(%)	回答数	回答率(%)	回答数	回答率(%)
全体	29	10.5%	247	89.5%	0	0.0%	276	100.0%

### 55. 学内での盗難被害

	経験したことがある		経験したことはない		無効・無回答		合計	
	回答数	回答率(%)	回答数	回答率(%)	回答数	回答率(%)	回答数	回答率(%)
全体	4	1.4%	272	98.6%	0	0.0%	276	100.0%

### 56. 学生同士のいじめやハラスメント、暴力

	経験したことがある		経験したことはない		無効・無回答		合計	
	回答数	回答率(%)	回答数	回答率(%)	回答数	回答率(%)	回答数	回答率(%)
全体	5	1.8%	271	98.2%	0	0.0%	276	100.0%

### 57. 飲酒の強要

	経験したことがある		経験したことはない		無効・無回答		合計	
	回答数	回答率(%)	回答数	回答率(%)	回答数	回答率(%)	回答数	回答率(%)
全体	0	0.0%	276	100.0%	0	0.0%	276	100.0%

### 58. セクシャルハラスメント(性的いやがらせ)

	経験したことがある		経験したことはない		無効・無回答		合計	
	回答数	回答率(%)	回答数	回答率(%)	回答数	回答率(%)	回答数	回答率(%)
全体	1	0.4%	275	99.6%	0	0.0%	276	100.0%

### 59. アカデミックハラスメント(教員からのいやがらせ)

	経験したことがある		経験したことはない		無効・無回答		合計	
	回答数	回答率(%)	回答数	回答率(%)	回答数	回答率(%)	回答数	回答率(%)
全体	5	1.8%	271	98.2%	0	0.0%	276	100.0%

### 60. つきまとい、ストーカー被害

	経験したことがある		経験したことはない		無効・無回答		合計	
	回答数	回答率(%)	回答数	回答率(%)	回答数	回答率(%)	回答数	回答率(%)
全体	3	1.1%	273	98.9%	0	0.0%	276	100.0%

### 61. なりすましなどネット犯罪の被害

	経験したことがある		経験したことはない		無効・無回答		合計	
	回答数	回答率(%)	回答数	回答率(%)	回答数	回答率(%)	回答数	回答率(%)
全体	4	1.4%	272	98.6%	0	0.0%	276	100.0%

## ★ 入学後のトラブルについて

### 62. マルチ商法、悪徳商法の被害

	経験したことがある		経験したことはない		無効・無回答		合計	
	回答数	回答率(%)	回答数	回答率(%)	回答数	回答率(%)	回答数	回答率(%)
全体	3	1.1%	273	98.9%	0	0.0%	276	100.0%

### 63. 違法薬物の使用の勧誘

	経験したことがある		経験したことはない		無効・無回答		合計	
	回答数	回答率(%)	回答数	回答率(%)	回答数	回答率(%)	回答数	回答率(%)
全体	1	0.4%	275	99.6%	0	0.0%	276	100.0%

### 64. 望まない宗教活動への勧誘

	経験したことがある		経験したことはない		無効・無回答		合計	
	回答数	回答率(%)	回答数	回答率(%)	回答数	回答率(%)	回答数	回答率(%)
全体	7	2.5%	269	97.5%	0	0.0%	276	100.0%

## 1. あなたの性別

	男		女		回答しない		無効・無回答		合計	
	回答数	回答率(%)	回答数	回答率(%)	回答数	回答率(%)	回答数	回答率(%)	回答数	回答率(%)
学部1年	20	25.6%	54	69.2%	4	5.1%	0	0.0%	78	100.0%
学部2年	16	25.0%	44	68.8%	4	6.3%	0	0.0%	64	100.0%
学部3年	15	21.7%	51	73.9%	3	4.3%	0	0.0%	69	100.0%
学部4年	19	29.2%	44	67.7%	2	3.1%	0	0.0%	65	100.0%
大学院修士1年	-	-	-	-	-	-	-	-	0	-
大学院修士2年	-	-	-	-	-	-	-	-	0	-
短大専攻科1年	-	-	-	-	-	-	-	-	0	-
短大専攻科2年	-	-	-	-	-	-	-	-	0	-

## 3. あなたの所属学科等

	初等教育		生涯学習		心理教育		英米語		グローバル コミュニケーション		経営(草薙)		社会環境		保育	
	回答数	回答率(%)	回答数	回答率(%)	回答数	回答率(%)	回答数	回答率(%)	回答数	回答率(%)	回答数	回答率(%)	回答数	回答率(%)	回答数	回答率(%)
学部1年	0	0.0%	0	0.0%	0	0.0%	0	0.0%	0	0.0%	0	0.0%	0	0.0%	0	0.0%
学部2年	0	0.0%	0	0.0%	0	0.0%	0	0.0%	0	0.0%	0	0.0%	0	0.0%	0	0.0%
学部3年	0	0.0%	0	0.0%	0	0.0%	0	0.0%	0	0.0%	0	0.0%	0	0.0%	0	0.0%
学部4年	0	0.0%	0	0.0%	0	0.0%	0	0.0%	0	0.0%	0	0.0%	0	0.0%	0	0.0%
大学院修士1年	-	-	-	-	-	-	-	-	-	-	-	-	-	-	-	-
大学院修士2年	-	-	-	-	-	-	-	-	-	-	-	-	-	-	-	-
短大専攻科1年	-	-	-	-	-	-	-	-	-	-	-	-	-	-	-	-
短大専攻科2年	-	-	-	-	-	-	-	-	-	-	-	-	-	-	-	-
	造形		大学院研究科(草薙)		短大日文		短大保育		短大音楽		専攻科音楽専攻		法律		看護	
	回答数	回答率(%)	回答数	回答率(%)	回答数	回答率(%)	回答数	回答率(%)	回答数	回答率(%)	回答数	回答率(%)	回答数	回答率(%)	回答数	回答率(%)
学部1年	78	100.0%	0	0.0%	0	0.0%	0	0.0%	0	0.0%	0	0.0%	0	0.0%	0	0.0%
学部2年	64	100.0%	0	0.0%	0	0.0%	0	0.0%	0	0.0%	0	0.0%	0	0.0%	0	0.0%
学部3年	69	100.0%	0	0.0%	0	0.0%	0	0.0%	0	0.0%	0	0.0%	0	0.0%	0	0.0%
学部4年	65	100.0%	0	0.0%	0	0.0%	0	0.0%	0	0.0%	0	0.0%	0	0.0%	0	0.0%
大学院修士1年	-	-	-	-	-	-	-	-	-	-	-	-	-	-	-	-
大学院修士2年	-	-	-	-	-	-	-	-	-	-	-	-	-	-	-	-
短大専攻科1年	-	-	-	-	-	-	-	-	-	-	-	-	-	-	-	-
短大専攻科2年	-	-	-	-	-	-	-	-	-	-	-	-	-	-	-	-
	静岡理学療法		健康栄養		こども健康		心身マネジメント		健康鍼灸		健康柔道整復		理学療法		作業療法	
	回答数	回答率(%)	回答数	回答率(%)	回答数	回答率(%)	回答数	回答率(%)	回答数	回答率(%)	回答数	回答率(%)	回答数	回答率(%)	回答数	回答率(%)
学部1年	0	0.0%	0	0.0%	0	0.0%	0	0.0%	0	0.0%	0	0.0%	0	0.0%	0	0.0%
学部2年	0	0.0%	0	0.0%	0	0.0%	0	0.0%	0	0.0%	0	0.0%	0	0.0%	0	0.0%
学部3年	0	0.0%	0	0.0%	0	0.0%	0	0.0%	0	0.0%	0	0.0%	0	0.0%	0	0.0%
学部4年	0	0.0%	0	0.0%	0	0.0%	0	0.0%	0	0.0%	0	0.0%	0	0.0%	0	0.0%
大学院修士1年	-	-	-	-	-	-	-	-	-	-	-	-	-	-	-	-
大学院修士2年	-	-	-	-	-	-	-	-	-	-	-	-	-	-	-	-
短大専攻科1年	-	-	-	-	-	-	-	-	-	-	-	-	-	-	-	-
短大専攻科2年	-	-	-	-	-	-	-	-	-	-	-	-	-	-	-	-
	経営(浜松)		大学院研究科(浜松)		無効・無回答		合計									
	回答数	回答率(%)	回答数	回答率(%)	回答数	回答率(%)	回答数	回答率(%)								
学部1年	0	0.0%	0	0.0%	0	0.0%	78	100.0%								
学部2年	0	0.0%	0	0.0%	0	0.0%	64	100.0%								
学部3年	0	0.0%	0	0.0%	0	0.0%	69	100.0%								
学部4年	0	0.0%	0	0.0%	0	0.0%	65	100.0%								
大学院修士1年	-	-	-	-	-	-	0	-								
大学院修士2年	-	-	-	-	-	-	0	-								
短大専攻科1年	-	-	-	-	-	-	0	-								
短大専攻科2年	-	-	-	-	-	-	0	-								

## 4. アルバイトによる授業料等負担の有無

	授業料等の全額をアルバイトで負担している		授業料等の一部をアルバイトで補っている		アルバイトでの授業料等負担はしていない		アルバイトはしていない		無効・無回答		合計	
	回答数	回答率(%)	回答数	回答率(%)	回答数	回答率(%)	回答数	回答率(%)	回答数	回答率(%)	回答数	回答率(%)
学部1年	0	0.0%	18	23.1%	44	56.4%	16	20.5%	0	0.0%	78	100.0%
学部2年	0	0.0%	13	20.3%	44	68.8%	7	10.9%	0	0.0%	64	100.0%
学部3年	1	1.4%	19	27.5%	38	55.1%	11	15.9%	0	0.0%	69	100.0%
学部4年	1	1.5%	14	21.5%	34	52.3%	16	24.6%	0	0.0%	65	100.0%
大学院修士1年	-	-	-	-	-	-	-	-	-	-	0	-
大学院修士2年	-	-	-	-	-	-	-	-	-	-	0	-
短大専攻科1年	-	-	-	-	-	-	-	-	-	-	0	-
短大専攻科2年	-	-	-	-	-	-	-	-	-	-	0	-

## 5. 奨学金による授業料等負担の有無

	授業料等の全額を奨学金で負担している		授業料等の一部を奨学金で補っている		奨学金での授業料等負担はしていない		奨学金は利用していない		無効・無回答		合計	
	回答数	回答率(%)	回答数	回答率(%)	回答数	回答率(%)	回答数	回答率(%)	回答数	回答率(%)	回答数	回答率(%)
学部1年	13	16.7%	20	25.6%	3	3.8%	42	53.8%	0	0.0%	78	100.0%
学部2年	5	7.8%	23	35.9%	6	9.4%	30	46.9%	0	0.0%	64	100.0%
学部3年	4	5.8%	24	34.8%	6	8.7%	35	50.7%	0	0.0%	69	100.0%
学部4年	5	7.7%	19	29.2%	3	4.6%	38	58.5%	0	0.0%	65	100.0%
大学院修士1年	-	-	-	-	-	-	-	-	-	-	0	-
大学院修士2年	-	-	-	-	-	-	-	-	-	-	0	-
短大専攻科1年	-	-	-	-	-	-	-	-	-	-	0	-
短大専攻科2年	-	-	-	-	-	-	-	-	-	-	0	-



## 6. 居住形態について

	親と同居(実家)		一人暮らし		きょうだいと同居		親戚・知人宅		その他		無効・無回答		合計	
	回答数	回答率(%)	回答数	回答率(%)	回答数	回答率(%)	回答数	回答率(%)	回答数	回答率(%)	回答数	回答率(%)	回答数	回答率(%)
学部1年	71	91.0%	7	9.0%	0	0.0%	0	0.0%	0	0.0%	0	0.0%	78	100.0%
学部2年	53	82.8%	10	15.6%	0	0.0%	1	1.6%	0	0.0%	0	0.0%	64	100.0%
学部3年	60	87.0%	8	11.6%	0	0.0%	1	1.4%	0	0.0%	0	0.0%	69	100.0%
学部4年	55	84.6%	10	15.4%	0	0.0%	0	0.0%	0	0.0%	0	0.0%	65	100.0%
大学院修士1年	-	-	-	-	-	-	-	-	-	-	-	-	0	-
大学院修士2年	-	-	-	-	-	-	-	-	-	-	-	-	0	-
短大専攻科1年	-	-	-	-	-	-	-	-	-	-	-	-	0	-
短大専攻科2年	-	-	-	-	-	-	-	-	-	-	-	-	0	-

## 7. 通常の通学手段について(あてはまるものすべてにマークしてください)

	徒歩		自転車		原付・バイク		自家用車 (自ら運転)		自家用車 (家族による送迎)		路線バス		学園バス		電車 (JR 在来線)		
	回答数	回答率(%)	回答数	回答率(%)	回答数	回答率(%)	回答数	回答率(%)	回答数	回答率(%)	回答数	回答率(%)	回答数	回答率(%)	回答数	回答率(%)	
学部1年	33	42.3%	32	41.0%	2	2.6%	4	5.1%	9	11.5%	33	42.3%	1	1.3%	47	60.3%	
学部2年	38	59.4%	35	54.7%	4	6.3%	1	1.6%	9	14.1%	36	56.3%	0	0.0%	40	62.5%	
学部3年	30	43.5%	36	52.2%	6	8.7%	5	7.2%	4	5.8%	33	47.8%	0	0.0%	45	65.2%	
学部4年	31	47.7%	32	49.2%	10	15.4%	2	3.1%	4	6.2%	29	44.6%	1	1.5%	37	56.9%	
大学院修士1年	-	-	-	-	-	-	-	-	-	-	-	-	-	-	-	-	
大学院修士2年	-	-	-	-	-	-	-	-	-	-	-	-	-	-	-	-	
短大専攻科1年	-	-	-	-	-	-	-	-	-	-	-	-	-	-	-	-	
短大専攻科2年	-	-	-	-	-	-	-	-	-	-	-	-	-	-	-	-	
	電車(私鉄)		新幹線		その他		無効・無回答		合計								
	回答数	回答率(%)	回答数	回答率(%)	回答数	回答率(%)	回答数	回答率(%)	回答数	回答率(%)	回答数	回答率(%)					
学部1年	3	3.8%	4	5.1%	0	0.0%	0	0.0%	78	100.0%							
学部2年	4	6.3%	5	7.8%	0	0.0%	0	0.0%	64	100.0%							
学部3年	5	7.2%	2	2.9%	0	0.0%	0	0.0%	69	100.0%							
学部4年	5	7.7%	1	1.5%	0	0.0%	0	0.0%	65	100.0%							
大学院修士1年	-	-	-	-	-	-	-	-	0	-							
大学院修士2年	-	-	-	-	-	-	-	-	0	-							
短大専攻科1年	-	-	-	-	-	-	-	-	0	-							
短大専攻科2年	-	-	-	-	-	-	-	-	0	-							

## 8. 通学時間について(片道)

	15分以内		30分以内		1時間以内		1時間30分以内		2時間以内		2時間以上		無効・無回答		合計	
	回答数	回答率(%)	回答数	回答率(%)	回答数	回答率(%)	回答数	回答率(%)	回答数	回答率(%)	回答数	回答率(%)	回答数	回答率(%)	回答数	回答率(%)
学部1年	9	11.5%	9	11.5%	17	21.8%	22	28.2%	18	23.1%	3	3.8%	0	0.0%	78	100.0%
学部2年	9	14.1%	5	7.8%	15	23.4%	21	32.8%	7	10.9%	7	10.9%	0	0.0%	64	100.0%
学部3年	9	13.0%	8	11.6%	15	21.7%	14	20.3%	19	27.5%	4	5.8%	0	0.0%	69	100.0%
学部4年	6	9.2%	8	12.3%	15	23.1%	19	29.2%	13	20.0%	4	6.2%	0	0.0%	65	100.0%
大学院修士1年	-	-	-	-	-	-	-	-	-	-	-	-	-	-	0	-
大学院修士2年	-	-	-	-	-	-	-	-	-	-	-	-	-	-	0	-
短大専攻科1年	-	-	-	-	-	-	-	-	-	-	-	-	-	-	0	-
短大専攻科2年	-	-	-	-	-	-	-	-	-	-	-	-	-	-	0	-

## 9. 朝食について

	毎日食べている		週に4～5回程度		週に2～3回程度		ほとんど食べない		無効・無回答		合計	
	回答数	回答率(%)	回答数	回答率(%)	回答数	回答率(%)	回答数	回答率(%)	回答数	回答率(%)	回答数	回答率(%)
学部1年	55	70.5%	10	12.8%	6	7.7%	7	9.0%	0	0.0%	78	100.0%
学部2年	39	60.9%	13	20.3%	6	9.4%	6	9.4%	0	0.0%	64	100.0%
学部3年	45	65.2%	8	11.6%	7	10.1%	9	13.0%	0	0.0%	69	100.0%
学部4年	30	46.2%	14	21.5%	6	9.2%	15	23.1%	0	0.0%	65	100.0%
大学院修士1年	-	-	-	-	-	-	-	-	-	-	0	-
大学院修士2年	-	-	-	-	-	-	-	-	-	-	0	-
短大専攻科1年	-	-	-	-	-	-	-	-	-	-	0	-
短大専攻科2年	-	-	-	-	-	-	-	-	-	-	0	-

## 10. 平日の平均睡眠時間

	8時間以上		7時間程度		6時間程度		5時間程度		4時間未満		無効・無回答		合計	
	回答数	回答率(%)	回答数	回答率(%)	回答数	回答率(%)	回答数	回答率(%)	回答数	回答率(%)	回答数	回答率(%)	回答数	回答率(%)
学部1年	2	2.6%	13	16.7%	30	38.5%	31	39.7%	2	2.6%	0	0.0%	78	100.0%
学部2年	3	4.7%	9	14.1%	19	29.7%	30	46.9%	3	4.7%	0	0.0%	64	100.0%
学部3年	2	2.9%	12	17.4%	32	46.4%	22	31.9%	1	1.4%	0	0.0%	69	100.0%
学部4年	5	7.7%	17	26.2%	25	38.5%	15	23.1%	3	4.6%	0	0.0%	65	100.0%
大学院修士1年	-	-	-	-	-	-	-	-	-	-	-	-	0	-
大学院修士2年	-	-	-	-	-	-	-	-	-	-	-	-	0	-
短大専攻科1年	-	-	-	-	-	-	-	-	-	-	-	-	0	-
短大専攻科2年	-	-	-	-	-	-	-	-	-	-	-	-	0	-

## 11. 週末(土日)の過ごし方(最も多い活動)

	学習 (授業を含む)		クラブ・ サークル活動		アルバイト		ボランティア		趣味の活動		友人との交際		息抜き、その他	
	回答数	回答率(%)	回答数	回答率(%)	回答数	回答率(%)	回答数	回答率(%)	回答数	回答率(%)	回答数	回答率(%)	回答数	回答率(%)
学部1年	2	2.6%	1	1.3%	36	46.2%	0	0.0%	21	26.9%	2	2.6%	16	20.5%
学部2年	1	1.6%	1	1.6%	38	59.4%	1	1.6%	11	17.2%	2	3.1%	10	15.6%
学部3年	4	5.8%	1	1.4%	42	60.9%	0	0.0%	8	11.6%	0	0.0%	14	20.3%
学部4年	4	6.2%	1	1.5%	29	44.6%	0	0.0%	20	30.8%	1	1.5%	10	15.4%
大学院修士1年	-	-	-	-	-	-	-	-	-	-	-	-	-	-
大学院修士2年	-	-	-	-	-	-	-	-	-	-	-	-	-	-
短大専攻科1年	-	-	-	-	-	-	-	-	-	-	-	-	-	-
短大専攻科2年	-	-	-	-	-	-	-	-	-	-	-	-	-	-
	無効・無回答		合計											
	回答数	回答率(%)	回答数	回答率(%)										
学部1年	0	0.0%	78	100.0%										
学部2年	0	0.0%	64	100.0%										
学部3年	0	0.0%	69	100.0%										
学部4年	0	0.0%	65	100.0%										
大学院修士1年	-	-	0	-										
大学院修士2年	-	-	0	-										
短大専攻科1年	-	-	0	-										
短大専攻科2年	-	-	0	-										

## 12. 喫煙について

	毎日 喫煙している		たまに喫煙する ことがある		喫煙はしない		無効・無回答		合計	
	回答数	回答率(%)	回答数	回答率(%)	回答数	回答率(%)	回答数	回答率(%)	回答数	回答率(%)
学部1年	0	0.0%	0	0.0%	78	100.0%	0	0.0%	78	100.0%
学部2年	1	1.6%	2	3.1%	61	95.3%	0	0.0%	64	100.0%
学部3年	0	0.0%	2	2.9%	67	97.1%	0	0.0%	69	100.0%
学部4年	1	1.5%	2	3.1%	62	95.4%	0	0.0%	65	100.0%
大学院修士1年	-	-	-	-	-	-	-	-	0	-
大学院修士2年	-	-	-	-	-	-	-	-	0	-
短大専攻科1年	-	-	-	-	-	-	-	-	0	-
短大専攻科2年	-	-	-	-	-	-	-	-	0	-

★ 平日の過ごし方について

【学年】

13. 1日の学修時間(授業時間を除く)

	5時間以上		4時間程度		3時間程度		2時間程度		1時間程度		30分程度		ほとんど行わない	
	回答数	回答率(%)	回答数	回答率(%)	回答数	回答率(%)	回答数	回答率(%)	回答数	回答率(%)	回答数	回答率(%)	回答数	回答率(%)
学部1年	0	0.0%	0	0.0%	2	2.6%	14	17.9%	28	35.9%	13	16.7%	21	26.9%
学部2年	2	3.1%	0	0.0%	2	3.1%	16	25.0%	21	32.8%	9	14.1%	14	21.9%
学部3年	1	1.4%	2	2.9%	12	17.4%	17	24.6%	20	29.0%	3	4.3%	14	20.3%
学部4年	3	4.6%	2	3.1%	13	20.0%	13	20.0%	23	35.4%	4	6.2%	7	10.8%
大学院修士1年	-	-	-	-	-	-	-	-	-	-	-	-	-	-
大学院修士2年	-	-	-	-	-	-	-	-	-	-	-	-	-	-
短大専攻科1年	-	-	-	-	-	-	-	-	-	-	-	-	-	-
短大専攻科2年	-	-	-	-	-	-	-	-	-	-	-	-	-	-
	無効・無回答		合計											
	回答数	回答率(%)	回答数	回答率(%)										
学部1年	0	0.0%	78	100.0%										
学部2年	0	0.0%	64	100.0%										
学部3年	0	0.0%	69	100.0%										
学部4年	0	0.0%	65	100.0%										
大学院修士1年	-	-	0	-										
大学院修士2年	-	-	0	-										
短大専攻科1年	-	-	0	-										
短大専攻科2年	-	-	0	-										

14. クラブ・サークル活動

	5時間以上		4時間程度		3時間程度		2時間程度		1時間程度		30分程度		ほとんど行わない	
	回答数	回答率(%)	回答数	回答率(%)	回答数	回答率(%)	回答数	回答率(%)	回答数	回答率(%)	回答数	回答率(%)	回答数	回答率(%)
学部1年	0	0.0%	2	2.6%	7	9.0%	5	6.4%	4	5.1%	0	0.0%	60	76.9%
学部2年	1	1.6%	0	0.0%	4	6.3%	7	10.9%	1	1.6%	3	4.7%	48	75.0%
学部3年	2	2.9%	1	1.4%	4	5.8%	2	2.9%	3	4.3%	0	0.0%	57	82.6%
学部4年	0	0.0%	0	0.0%	4	6.2%	4	6.2%	5	7.7%	2	3.1%	50	76.9%
大学院修士1年	-	-	-	-	-	-	-	-	-	-	-	-	-	-
大学院修士2年	-	-	-	-	-	-	-	-	-	-	-	-	-	-
短大専攻科1年	-	-	-	-	-	-	-	-	-	-	-	-	-	-
短大専攻科2年	-	-	-	-	-	-	-	-	-	-	-	-	-	-
	無効・無回答		合計											
	回答数	回答率(%)	回答数	回答率(%)										
学部1年	0	0.0%	78	100.0%										
学部2年	0	0.0%	64	100.0%										
学部3年	0	0.0%	69	100.0%										
学部4年	0	0.0%	65	100.0%										
大学院修士1年	-	-	0	-										
大学院修士2年	-	-	0	-										
短大専攻科1年	-	-	0	-										
短大専攻科2年	-	-	0	-										

★ 平日の過ごし方について

【学年】

15. アルバイト

	5時間以上		4時間程度		3時間程度		2時間程度		1時間程度		30分程度		ほとんど行わない	
	回答数	回答率(%)	回答数	回答率(%)	回答数	回答率(%)	回答数	回答率(%)	回答数	回答率(%)	回答数	回答率(%)	回答数	回答率(%)
学部1年	19	24.4%	22	28.2%	10	12.8%	3	3.8%	2	2.6%	2	2.6%	20	25.6%
学部2年	22	34.4%	11	17.2%	9	14.1%	7	10.9%	1	1.6%	0	0.0%	14	21.9%
学部3年	21	30.4%	23	33.3%	9	13.0%	1	1.4%	1	1.4%	0	0.0%	14	20.3%
学部4年	22	33.8%	13	20.0%	7	10.8%	3	4.6%	0	0.0%	0	0.0%	20	30.8%
大学院修士1年	-	-	-	-	-	-	-	-	-	-	-	-	-	-
大学院修士2年	-	-	-	-	-	-	-	-	-	-	-	-	-	-
短大専攻科1年	-	-	-	-	-	-	-	-	-	-	-	-	-	-
短大専攻科2年	-	-	-	-	-	-	-	-	-	-	-	-	-	-
	無効・無回答		合計											
	回答数	回答率(%)	回答数	回答率(%)										
学部1年	0	0.0%	78	100.0%										
学部2年	0	0.0%	64	100.0%										
学部3年	0	0.0%	69	100.0%										
学部4年	0	0.0%	65	100.0%										
大学院修士1年	-	-	0	-										
大学院修士2年	-	-	0	-										
短大専攻科1年	-	-	0	-										
短大専攻科2年	-	-	0	-										

16. ゲーム・LINE・SNS

	5時間以上		4時間程度		3時間程度		2時間程度		1時間程度		30分程度		ほとんど行わない	
	回答数	回答率(%)	回答数	回答率(%)	回答数	回答率(%)	回答数	回答率(%)	回答数	回答率(%)	回答数	回答率(%)	回答数	回答率(%)
学部1年	20	25.6%	18	23.1%	18	23.1%	16	20.5%	6	7.7%	0	0.0%	0	0.0%
学部2年	10	15.6%	15	23.4%	18	28.1%	16	25.0%	4	6.3%	0	0.0%	1	1.6%
学部3年	15	21.7%	8	11.6%	25	36.2%	16	23.2%	4	5.8%	0	0.0%	1	1.4%
学部4年	15	23.1%	9	13.8%	22	33.8%	13	20.0%	4	6.2%	1	1.5%	1	1.5%
大学院修士1年	-	-	-	-	-	-	-	-	-	-	-	-	-	-
大学院修士2年	-	-	-	-	-	-	-	-	-	-	-	-	-	-
短大専攻科1年	-	-	-	-	-	-	-	-	-	-	-	-	-	-
短大専攻科2年	-	-	-	-	-	-	-	-	-	-	-	-	-	-
	無効・無回答		合計											
	回答数	回答率(%)	回答数	回答率(%)										
学部1年	0	0.0%	78	100.0%										
学部2年	0	0.0%	64	100.0%										
学部3年	0	0.0%	69	100.0%										
学部4年	0	0.0%	65	100.0%										
大学院修士1年	-	-	0	-										
大学院修士2年	-	-	0	-										
短大専攻科1年	-	-	0	-										
短大専攻科2年	-	-	0	-										

★ 学修の状況について

【学年】

17. これまで履修した授業の内容は、おおむね理解できた

	そう思う		少しそう思う		どちらとも言えない		あまりそう思わない		そう思わない		無効・無回答		合計	
	回答数	回答率(%)	回答数	回答率(%)	回答数	回答率(%)	回答数	回答率(%)	回答数	回答率(%)	回答数	回答率(%)	回答数	回答率(%)
学部1年	41	52.6%	32	41.0%	2	2.6%	3	3.8%	0	0.0%	0	0.0%	78	100.0%
学部2年	16	25.0%	36	56.3%	10	15.6%	2	3.1%	0	0.0%	0	0.0%	64	100.0%
学部3年	19	27.5%	43	62.3%	3	4.3%	3	4.3%	1	1.4%	0	0.0%	69	100.0%
学部4年	25	38.5%	32	49.2%	5	7.7%	3	4.6%	0	0.0%	0	0.0%	65	100.0%
大学院修士1年	-	-	-	-	-	-	-	-	-	-	-	-	0	-
大学院修士2年	-	-	-	-	-	-	-	-	-	-	-	-	0	-
短大専攻科1年	-	-	-	-	-	-	-	-	-	-	-	-	0	-
短大専攻科2年	-	-	-	-	-	-	-	-	-	-	-	-	0	-

18. 授業への出席状況は、おおむね良好だった

	そう思う		少しそう思う		どちらとも言えない		あまりそう思わない		そう思わない		無効・無回答		合計	
	回答数	回答率(%)	回答数	回答率(%)	回答数	回答率(%)	回答数	回答率(%)	回答数	回答率(%)	回答数	回答率(%)	回答数	回答率(%)
学部1年	63	80.8%	9	11.5%	2	2.6%	3	3.8%	1	1.3%	0	0.0%	78	100.0%
学部2年	45	70.3%	12	18.8%	5	7.8%	2	3.1%	0	0.0%	0	0.0%	64	100.0%
学部3年	46	66.7%	16	23.2%	3	4.3%	2	2.9%	2	2.9%	0	0.0%	69	100.0%
学部4年	40	61.5%	15	23.1%	7	10.8%	1	1.5%	2	3.1%	0	0.0%	65	100.0%
大学院修士1年	-	-	-	-	-	-	-	-	-	-	-	-	0	-
大学院修士2年	-	-	-	-	-	-	-	-	-	-	-	-	0	-
短大専攻科1年	-	-	-	-	-	-	-	-	-	-	-	-	0	-
短大専攻科2年	-	-	-	-	-	-	-	-	-	-	-	-	0	-

19. 遅刻や私語をせず、良好な受講態度に努めた

	そう思う		少しそう思う		どちらとも言えない		あまりそう思わない		そう思わない		無効・無回答		合計	
	回答数	回答率(%)	回答数	回答率(%)	回答数	回答率(%)	回答数	回答率(%)	回答数	回答率(%)	回答数	回答率(%)	回答数	回答率(%)
学部1年	53	67.9%	19	24.4%	2	2.6%	4	5.1%	0	0.0%	0	0.0%	78	100.0%
学部2年	29	45.3%	24	37.5%	7	10.9%	4	6.3%	0	0.0%	0	0.0%	64	100.0%
学部3年	39	56.5%	18	26.1%	7	10.1%	3	4.3%	2	2.9%	0	0.0%	69	100.0%
学部4年	35	53.8%	25	38.5%	3	4.6%	2	3.1%	0	0.0%	0	0.0%	65	100.0%
大学院修士1年	-	-	-	-	-	-	-	-	-	-	-	-	0	-
大学院修士2年	-	-	-	-	-	-	-	-	-	-	-	-	0	-
短大専攻科1年	-	-	-	-	-	-	-	-	-	-	-	-	0	-
短大専攻科2年	-	-	-	-	-	-	-	-	-	-	-	-	0	-

20. 予習・復習など、授業時間外の学修に努めた

	そう思う		少しそう思う		どちらとも言えない		あまりそう思わない		そう思わない		無効・無回答		合計	
	回答数	回答率(%)	回答数	回答率(%)	回答数	回答率(%)	回答数	回答率(%)	回答数	回答率(%)	回答数	回答率(%)	回答数	回答率(%)
学部1年	12	15.4%	31	39.7%	20	25.6%	10	12.8%	5	6.4%	0	0.0%	78	100.0%
学部2年	8	12.5%	27	42.2%	19	29.7%	8	12.5%	2	3.1%	0	0.0%	64	100.0%
学部3年	16	23.2%	31	44.9%	14	20.3%	5	7.2%	3	4.3%	0	0.0%	69	100.0%
学部4年	18	27.7%	27	41.5%	12	18.5%	8	12.3%	0	0.0%	0	0.0%	65	100.0%
大学院修士1年	-	-	-	-	-	-	-	-	-	-	-	-	0	-
大学院修士2年	-	-	-	-	-	-	-	-	-	-	-	-	0	-
短大専攻科1年	-	-	-	-	-	-	-	-	-	-	-	-	0	-
短大専攻科2年	-	-	-	-	-	-	-	-	-	-	-	-	0	-

★ 学修の状況について

【学年】

21. これまでの学業成績を理解し、現在の学修に活かしている

	そう思う		少しそう思う		どちらとも言えない		あまりそう思わない		そう思わない		無効・無回答		合計	
	回答数	回答率(%)	回答数	回答率(%)	回答数	回答率(%)	回答数	回答率(%)	回答数	回答率(%)	回答数	回答率(%)	回答数	回答率(%)
学部1年	24	30.8%	35	44.9%	16	20.5%	2	2.6%	1	1.3%	0	0.0%	78	100.0%
学部2年	16	25.0%	33	51.6%	11	17.2%	4	6.3%	0	0.0%	0	0.0%	64	100.0%
学部3年	20	29.0%	37	53.6%	8	11.6%	2	2.9%	2	2.9%	0	0.0%	69	100.0%
学部4年	21	32.3%	32	49.2%	12	18.5%	0	0.0%	0	0.0%	0	0.0%	65	100.0%
大学院修士1年	-	-	-	-	-	-	-	-	-	-	-	-	0	-
大学院修士2年	-	-	-	-	-	-	-	-	-	-	-	-	0	-
短大専攻科1年	-	-	-	-	-	-	-	-	-	-	-	-	0	-
短大専攻科2年	-	-	-	-	-	-	-	-	-	-	-	-	0	-

22. 授業を通して、幅広い教養が得られている

	そう思う		少しそう思う		どちらとも言えない		あまりそう思わない		そう思わない		無効・無回答		合計	
	回答数	回答率(%)	回答数	回答率(%)	回答数	回答率(%)	回答数	回答率(%)	回答数	回答率(%)	回答数	回答率(%)	回答数	回答率(%)
学部1年	40	51.3%	27	34.6%	9	11.5%	2	2.6%	0	0.0%	0	0.0%	78	100.0%
学部2年	18	28.1%	31	48.4%	11	17.2%	3	4.7%	1	1.6%	0	0.0%	64	100.0%
学部3年	25	36.2%	34	49.3%	5	7.2%	3	4.3%	2	2.9%	0	0.0%	69	100.0%
学部4年	16	24.6%	39	60.0%	6	9.2%	4	6.2%	0	0.0%	0	0.0%	65	100.0%
大学院修士1年	-	-	-	-	-	-	-	-	-	-	-	-	0	-
大学院修士2年	-	-	-	-	-	-	-	-	-	-	-	-	0	-
短大専攻科1年	-	-	-	-	-	-	-	-	-	-	-	-	0	-
短大専攻科2年	-	-	-	-	-	-	-	-	-	-	-	-	0	-

23. 授業を通して、深い専門知識が得られている

	そう思う		少しそう思う		どちらとも言えない		あまりそう思わない		そう思わない		無効・無回答		合計	
	回答数	回答率(%)	回答数	回答率(%)	回答数	回答率(%)	回答数	回答率(%)	回答数	回答率(%)	回答数	回答率(%)	回答数	回答率(%)
学部1年	36	46.2%	29	37.2%	10	12.8%	2	2.6%	1	1.3%	0	0.0%	78	100.0%
学部2年	25	39.1%	28	43.8%	5	7.8%	5	7.8%	1	1.6%	0	0.0%	64	100.0%
学部3年	26	37.7%	30	43.5%	9	13.0%	1	1.4%	3	4.3%	0	0.0%	69	100.0%
学部4年	17	26.2%	36	55.4%	6	9.2%	5	7.7%	1	1.5%	0	0.0%	65	100.0%
大学院修士1年	-	-	-	-	-	-	-	-	-	-	-	-	0	-
大学院修士2年	-	-	-	-	-	-	-	-	-	-	-	-	0	-
短大専攻科1年	-	-	-	-	-	-	-	-	-	-	-	-	0	-
短大専攻科2年	-	-	-	-	-	-	-	-	-	-	-	-	0	-

24. 授業を通して、職業関連の知識・技能が得られている

	そう思う		少しそう思う		どちらとも言えない		あまりそう思わない		そう思わない		無効・無回答		合計	
	回答数	回答率(%)	回答数	回答率(%)	回答数	回答率(%)	回答数	回答率(%)	回答数	回答率(%)	回答数	回答率(%)	回答数	回答率(%)
学部1年	33	42.3%	31	39.7%	8	10.3%	6	7.7%	0	0.0%	0	0.0%	78	100.0%
学部2年	18	28.1%	30	46.9%	10	15.6%	6	9.4%	0	0.0%	0	0.0%	64	100.0%
学部3年	21	30.4%	36	52.2%	9	13.0%	1	1.4%	2	2.9%	0	0.0%	69	100.0%
学部4年	14	21.5%	29	44.6%	14	21.5%	6	9.2%	2	3.1%	0	0.0%	65	100.0%
大学院修士1年	-	-	-	-	-	-	-	-	-	-	-	-	0	-
大学院修士2年	-	-	-	-	-	-	-	-	-	-	-	-	0	-
短大専攻科1年	-	-	-	-	-	-	-	-	-	-	-	-	0	-
短大専攻科2年	-	-	-	-	-	-	-	-	-	-	-	-	0	-

## 25. 授業を通して、人とのコミュニケーションが深まっている

	そう思う		少しそう思う		どちらとも言えない		あまりそう思わない		そう思わない		無効・無回答		合計	
	回答数	回答率(%)	回答数	回答率(%)	回答数	回答率(%)	回答数	回答率(%)	回答数	回答率(%)	回答数	回答率(%)	回答数	回答率(%)
学部1年	31	39.7%	31	39.7%	10	12.8%	4	5.1%	2	2.6%	0	0.0%	78	100.0%
学部2年	14	21.9%	34	53.1%	9	14.1%	6	9.4%	1	1.6%	0	0.0%	64	100.0%
学部3年	29	42.0%	24	34.8%	7	10.1%	5	7.2%	4	5.8%	0	0.0%	69	100.0%
学部4年	16	24.6%	26	40.0%	14	21.5%	8	12.3%	1	1.5%	0	0.0%	65	100.0%
大学院修士1年	-	-	-	-	-	-	-	-	-	-	-	-	0	-
大学院修士2年	-	-	-	-	-	-	-	-	-	-	-	-	0	-
短大専攻科1年	-	-	-	-	-	-	-	-	-	-	-	-	0	-
短大専攻科2年	-	-	-	-	-	-	-	-	-	-	-	-	0	-

## 26. (総合評価)大学の授業に満足している

	そう思う		少しそう思う		どちらとも言えない		あまりそう思わない		そう思わない		無効・無回答		合計	
	回答数	回答率(%)	回答数	回答率(%)	回答数	回答率(%)	回答数	回答率(%)	回答数	回答率(%)	回答数	回答率(%)	回答数	回答率(%)
学部1年	26	33.3%	37	47.4%	13	16.7%	0	0.0%	2	2.6%	0	0.0%	78	100.0%
学部2年	9	14.1%	27	42.2%	17	26.6%	8	12.5%	3	4.7%	0	0.0%	64	100.0%
学部3年	13	18.8%	36	52.2%	11	15.9%	5	7.2%	4	5.8%	0	0.0%	69	100.0%
学部4年	5	7.7%	35	53.8%	19	29.2%	4	6.2%	2	3.1%	0	0.0%	65	100.0%
大学院修士1年	-	-	-	-	-	-	-	-	-	-	-	-	0	-
大学院修士2年	-	-	-	-	-	-	-	-	-	-	-	-	0	-
短大専攻科1年	-	-	-	-	-	-	-	-	-	-	-	-	0	-
短大専攻科2年	-	-	-	-	-	-	-	-	-	-	-	-	0	-



★ 課外活動の状況について

【学年】

27. 学内のクラブ・サークル活動に積極的に参加している

	そう思う		少しそう思う		どちらとも言えない		あまりそう思わない		そう思わない		無効・無回答		合計	
	回答数	回答率(%)	回答数	回答率(%)	回答数	回答率(%)	回答数	回答率(%)	回答数	回答率(%)	回答数	回答率(%)	回答数	回答率(%)
学部1年	14	17.9%	7	9.0%	4	5.1%	5	6.4%	48	61.5%	0	0.0%	78	100.0%
学部2年	6	9.4%	5	7.8%	9	14.1%	2	3.1%	42	65.6%	0	0.0%	64	100.0%
学部3年	10	14.5%	6	8.7%	5	7.2%	7	10.1%	41	59.4%	0	0.0%	69	100.0%
学部4年	9	13.8%	4	6.2%	8	12.3%	5	7.7%	39	60.0%	0	0.0%	65	100.0%
大学院修士1年	-	-	-	-	-	-	-	-	-	-	-	-	0	-
大学院修士2年	-	-	-	-	-	-	-	-	-	-	-	-	0	-
短大専攻科1年	-	-	-	-	-	-	-	-	-	-	-	-	0	-
短大専攻科2年	-	-	-	-	-	-	-	-	-	-	-	-	0	-

28. 学内のゼミやボランティア活動に積極的に参加している

	そう思う		少しそう思う		どちらとも言えない		あまりそう思わない		そう思わない		無効・無回答		合計	
	回答数	回答率(%)	回答数	回答率(%)	回答数	回答率(%)	回答数	回答率(%)	回答数	回答率(%)	回答数	回答率(%)	回答数	回答率(%)
学部1年	5	6.4%	5	6.4%	10	12.8%	5	6.4%	53	67.9%	0	0.0%	78	100.0%
学部2年	11	17.2%	16	25.0%	15	23.4%	4	6.3%	18	28.1%	0	0.0%	64	100.0%
学部3年	14	20.3%	19	27.5%	16	23.2%	9	13.0%	11	15.9%	0	0.0%	69	100.0%
学部4年	9	13.8%	13	20.0%	11	16.9%	13	20.0%	19	29.2%	0	0.0%	65	100.0%
大学院修士1年	-	-	-	-	-	-	-	-	-	-	-	-	0	-
大学院修士2年	-	-	-	-	-	-	-	-	-	-	-	-	0	-
短大専攻科1年	-	-	-	-	-	-	-	-	-	-	-	-	0	-
短大専攻科2年	-	-	-	-	-	-	-	-	-	-	-	-	0	-

29. 学外の地域活動・市民活動・ボランティア活動に積極的に参加している

	そう思う		少しそう思う		どちらとも言えない		あまりそう思わない		そう思わない		無効・無回答		合計	
	回答数	回答率(%)	回答数	回答率(%)	回答数	回答率(%)	回答数	回答率(%)	回答数	回答率(%)	回答数	回答率(%)	回答数	回答率(%)
学部1年	3	3.8%	5	6.4%	9	11.5%	8	10.3%	53	67.9%	0	0.0%	78	100.0%
学部2年	3	4.7%	5	7.8%	11	17.2%	9	14.1%	36	56.3%	0	0.0%	64	100.0%
学部3年	8	11.6%	15	21.7%	7	10.1%	10	14.5%	29	42.0%	0	0.0%	69	100.0%
学部4年	6	9.2%	10	15.4%	9	13.8%	11	16.9%	29	44.6%	0	0.0%	65	100.0%
大学院修士1年	-	-	-	-	-	-	-	-	-	-	-	-	0	-
大学院修士2年	-	-	-	-	-	-	-	-	-	-	-	-	0	-
短大専攻科1年	-	-	-	-	-	-	-	-	-	-	-	-	0	-
短大専攻科2年	-	-	-	-	-	-	-	-	-	-	-	-	0	-

30. 大学・学友会の行事・活動に積極的に参加している

	そう思う		少しそう思う		どちらとも言えない		あまりそう思わない		そう思わない		無効・無回答		合計	
	回答数	回答率(%)	回答数	回答率(%)	回答数	回答率(%)	回答数	回答率(%)	回答数	回答率(%)	回答数	回答率(%)	回答数	回答率(%)
学部1年	7	9.0%	9	11.5%	15	19.2%	10	12.8%	37	47.4%	0	0.0%	78	100.0%
学部2年	3	4.7%	6	9.4%	11	17.2%	12	18.8%	32	50.0%	0	0.0%	64	100.0%
学部3年	5	7.2%	6	8.7%	10	14.5%	12	17.4%	36	52.2%	0	0.0%	69	100.0%
学部4年	8	12.3%	6	9.2%	6	9.2%	17	26.2%	28	43.1%	0	0.0%	65	100.0%
大学院修士1年	-	-	-	-	-	-	-	-	-	-	-	-	0	-
大学院修士2年	-	-	-	-	-	-	-	-	-	-	-	-	0	-
短大専攻科1年	-	-	-	-	-	-	-	-	-	-	-	-	0	-
短大専攻科2年	-	-	-	-	-	-	-	-	-	-	-	-	0	-

## 31. (総合評価) 課外活動が充実している

	そう思う		少しそう思う		どちらとも言えない		あまりそう思わない		そう思わない		無効・無回答		合計	
	回答数	回答率(%)	回答数	回答率(%)	回答数	回答率(%)	回答数	回答率(%)	回答数	回答率(%)	回答数	回答率(%)	回答数	回答率(%)
学部1年	5	6.4%	6	7.7%	28	35.9%	10	12.8%	29	37.2%	0	0.0%	78	100.0%
学部2年	8	12.5%	9	14.1%	14	21.9%	18	28.1%	15	23.4%	0	0.0%	64	100.0%
学部3年	4	5.8%	18	26.1%	22	31.9%	8	11.6%	17	24.6%	0	0.0%	69	100.0%
学部4年	6	9.2%	6	9.2%	18	27.7%	12	18.5%	23	35.4%	0	0.0%	65	100.0%
大学院修士1年	-	-	-	-	-	-	-	-	-	-	-	-	0	-
大学院修士2年	-	-	-	-	-	-	-	-	-	-	-	-	0	-
短大専攻科1年	-	-	-	-	-	-	-	-	-	-	-	-	0	-
短大専攻科2年	-	-	-	-	-	-	-	-	-	-	-	-	0	-

## 32. あなたは普段、大学の学生食堂を利用していますか

	利用している		利用していない		無効・無回答		合計	
	回答数	回答率(%)	回答数	回答率(%)	回答数	回答率(%)	回答数	回答率(%)
学部1年	37	47.4%	41	52.6%	0	0.0%	78	100.0%
学部2年	30	46.9%	34	53.1%	0	0.0%	64	100.0%
学部3年	33	47.8%	36	52.2%	0	0.0%	69	100.0%
学部4年	19	29.2%	46	70.8%	0	0.0%	65	100.0%
大学院修士1年	-	-	-	-	-	-	0	-
大学院修士2年	-	-	-	-	-	-	0	-
短大専攻科1年	-	-	-	-	-	-	0	-
短大専攻科2年	-	-	-	-	-	-	0	-

## 33. (上記質問32で「①利用している」と回答した人はお答えください。)週に何日ぐらい利用していますか

	毎日		週3～4回		週1～2回		無効・無回答		合計	
	回答数	回答率(%)	回答数	回答率(%)	回答数	回答率(%)	回答数	回答率(%)	回答数	回答率(%)
学部1年	8	21.6%	11	29.7%	18	48.6%	0	0.0%	37	100.0%
学部2年	7	23.3%	10	33.3%	13	43.3%	0	0.0%	30	100.0%
学部3年	2	6.1%	10	30.3%	21	63.6%	0	0.0%	33	100.0%
学部4年	0	0.0%	2	10.5%	17	89.5%	0	0.0%	19	100.0%
大学院修士1年	-	-	-	-	-	-	-	-	0	-
大学院修士2年	-	-	-	-	-	-	-	-	0	-
短大専攻科1年	-	-	-	-	-	-	-	-	0	-
短大専攻科2年	-	-	-	-	-	-	-	-	0	-

## 34. 大学は学生の意見をくみ取ろうという姿勢を持っていると思う

	そう思う		少しそう思う		どちらとも言えない		あまりそう思わない		そう思わない		無効・無回答		合計	
	回答数	回答率(%)	回答数	回答率(%)	回答数	回答率(%)	回答数	回答率(%)	回答数	回答率(%)	回答数	回答率(%)	回答数	回答率(%)
学部1年	16	20.5%	28	35.9%	26	33.3%	6	7.7%	2	2.6%	0	0.0%	78	100.0%
学部2年	7	10.9%	14	21.9%	23	35.9%	15	23.4%	5	7.8%	0	0.0%	64	100.0%
学部3年	4	5.8%	22	31.9%	24	34.8%	10	14.5%	9	13.0%	0	0.0%	69	100.0%
学部4年	7	10.8%	17	26.2%	24	36.9%	14	21.5%	3	4.6%	0	0.0%	65	100.0%
大学院修士1年	-	-	-	-	-	-	-	-	-	-	-	-	0	-
大学院修士2年	-	-	-	-	-	-	-	-	-	-	-	-	0	-
短大専攻科1年	-	-	-	-	-	-	-	-	-	-	-	-	0	-
短大専攻科2年	-	-	-	-	-	-	-	-	-	-	-	-	0	-

## 35. (2年生以上の方のみお答えください) キャンパスの環境は昨年度よりも良くなったと思う

	そう思う		少しそう思う		どちらとも言えない		あまりそう思わない		そう思わない		無効・無回答		合計	
	回答数	回答率(%)	回答数	回答率(%)	回答数	回答率(%)	回答数	回答率(%)	回答数	回答率(%)	回答数	回答率(%)	回答数	回答率(%)
学部1年	0	-	0	-	0	-	0	-	0	-	0	-	0	-
学部2年	3	4.7%	15	23.4%	26	40.6%	14	21.9%	6	9.4%	0	0.0%	64	100.0%
学部3年	5	7.2%	14	20.3%	25	36.2%	14	20.3%	11	15.9%	0	0.0%	69	100.0%
学部4年	6	9.2%	18	27.7%	23	35.4%	8	12.3%	8	12.3%	2	3.1%	65	100.0%
大学院修士1年	-	-	-	-	-	-	-	-	-	-	-	-	0	-
大学院修士2年	-	-	-	-	-	-	-	-	-	-	-	-	0	-
短大専攻科1年	-	-	-	-	-	-	-	-	-	-	-	-	0	-
短大専攻科2年	-	-	-	-	-	-	-	-	-	-	-	-	0	-

★ 学生支援体制について

【学年】

36. 授業・履修について相談しやすい体制が整っている

	そう思う		少しそう思う		どちらとも言えない		あまりそう思わない		そう思わない		利用したことがない		無効・無回答		合計	
	回答数	回答率(%)	回答数	回答率(%)	回答数	回答率(%)	回答数	回答率(%)	回答数	回答率(%)	回答数	回答率(%)	回答数	回答率(%)	回答数	回答率(%)
学部1年	11	14.1%	20	25.6%	20	25.6%	11	14.1%	2	2.6%	14	17.9%	0	0.0%	78	100.0%
学部2年	5	7.8%	14	21.9%	13	20.3%	7	10.9%	3	4.7%	22	34.4%	0	0.0%	64	100.0%
学部3年	7	10.1%	21	30.4%	18	26.1%	6	8.7%	0	0.0%	17	24.6%	0	0.0%	69	100.0%
学部4年	6	9.2%	19	29.2%	13	20.0%	6	9.2%	3	4.6%	18	27.7%	0	0.0%	65	100.0%
大学院修士1年	-	-	-	-	-	-	-	-	-	-	-	-	-	-	0	-
大学院修士2年	-	-	-	-	-	-	-	-	-	-	-	-	-	-	0	-
短大専攻科1年	-	-	-	-	-	-	-	-	-	-	-	-	-	-	0	-
短大専攻科2年	-	-	-	-	-	-	-	-	-	-	-	-	-	-	0	-

37. 基礎学力への支援体制が充実している

	そう思う		少しそう思う		どちらとも言えない		あまりそう思わない		そう思わない		利用したことがない		無効・無回答		合計	
	回答数	回答率(%)	回答数	回答率(%)	回答数	回答率(%)	回答数	回答率(%)	回答数	回答率(%)	回答数	回答率(%)	回答数	回答率(%)	回答数	回答率(%)
学部1年	13	16.7%	21	26.9%	17	21.8%	7	9.0%	0	0.0%	20	25.6%	0	0.0%	78	100.0%
学部2年	2	3.1%	18	28.1%	14	21.9%	5	7.8%	4	6.3%	21	32.8%	0	0.0%	64	100.0%
学部3年	4	5.8%	14	20.3%	18	26.1%	9	13.0%	3	4.3%	21	30.4%	0	0.0%	69	100.0%
学部4年	4	6.2%	15	23.1%	15	23.1%	2	3.1%	4	6.2%	25	38.5%	0	0.0%	65	100.0%
大学院修士1年	-	-	-	-	-	-	-	-	-	-	-	-	-	-	0	-
大学院修士2年	-	-	-	-	-	-	-	-	-	-	-	-	-	-	0	-
短大専攻科1年	-	-	-	-	-	-	-	-	-	-	-	-	-	-	0	-
短大専攻科2年	-	-	-	-	-	-	-	-	-	-	-	-	-	-	0	-

38. 外国語学習・留学への支援体制が充実している

	そう思う		少しそう思う		どちらとも言えない		あまりそう思わない		そう思わない		利用したことがない		無効・無回答		合計	
	回答数	回答率(%)	回答数	回答率(%)	回答数	回答率(%)	回答数	回答率(%)	回答数	回答率(%)	回答数	回答率(%)	回答数	回答率(%)	回答数	回答率(%)
学部1年	6	7.7%	17	21.8%	13	16.7%	5	6.4%	3	3.8%	34	43.6%	0	0.0%	78	100.0%
学部2年	1	1.6%	7	10.9%	13	20.3%	3	4.7%	4	6.3%	36	56.3%	0	0.0%	64	100.0%
学部3年	5	7.2%	3	4.3%	20	29.0%	5	7.2%	2	2.9%	34	49.3%	0	0.0%	69	100.0%
学部4年	1	1.5%	4	6.2%	14	21.5%	4	6.2%	5	7.7%	37	56.9%	0	0.0%	65	100.0%
大学院修士1年	-	-	-	-	-	-	-	-	-	-	-	-	-	-	0	-
大学院修士2年	-	-	-	-	-	-	-	-	-	-	-	-	-	-	0	-
短大専攻科1年	-	-	-	-	-	-	-	-	-	-	-	-	-	-	0	-
短大専攻科2年	-	-	-	-	-	-	-	-	-	-	-	-	-	-	0	-

39. 奨学金について相談しやすい体制が整っている

	そう思う		少しそう思う		どちらとも言えない		あまりそう思わない		そう思わない		利用したことがない		無効・無回答		合計	
	回答数	回答率(%)	回答数	回答率(%)	回答数	回答率(%)	回答数	回答率(%)	回答数	回答率(%)	回答数	回答率(%)	回答数	回答率(%)	回答数	回答率(%)
学部1年	8	10.3%	18	23.1%	20	25.6%	4	5.1%	1	1.3%	27	34.6%	0	0.0%	78	100.0%
学部2年	3	4.7%	13	20.3%	15	23.4%	5	7.8%	0	0.0%	28	43.8%	0	0.0%	64	100.0%
学部3年	4	5.8%	13	18.8%	16	23.2%	7	10.1%	2	2.9%	27	39.1%	0	0.0%	69	100.0%
学部4年	4	6.2%	8	12.3%	11	16.9%	5	7.7%	4	6.2%	33	50.8%	0	0.0%	65	100.0%
大学院修士1年	-	-	-	-	-	-	-	-	-	-	-	-	-	-	0	-
大学院修士2年	-	-	-	-	-	-	-	-	-	-	-	-	-	-	0	-
短大専攻科1年	-	-	-	-	-	-	-	-	-	-	-	-	-	-	0	-
短大専攻科2年	-	-	-	-	-	-	-	-	-	-	-	-	-	-	0	-

# ★ 学生支援体制について

【学年】

## 40. 進路や就職について相談しやすい体制が整っている

	そう思う		少しそう思う		どちらとも言えない		あまりそう思わない		そう思わない		利用したことがない		無効・無回答		合計	
	回答数	回答率(%)	回答数	回答率(%)	回答数	回答率(%)	回答数	回答率(%)	回答数	回答率(%)	回答数	回答率(%)	回答数	回答率(%)	回答数	回答率(%)
学部1年	10	12.8%	16	20.5%	14	17.9%	5	6.4%	1	1.3%	32	41.0%	0	0.0%	78	100.0%
学部2年	3	4.7%	12	18.8%	14	21.9%	4	6.3%	4	6.3%	27	42.2%	0	0.0%	64	100.0%
学部3年	10	14.5%	20	29.0%	16	23.2%	6	8.7%	3	4.3%	14	20.3%	0	0.0%	69	100.0%
学部4年	13	20.0%	20	30.8%	13	20.0%	6	9.2%	3	4.6%	10	15.4%	0	0.0%	65	100.0%
大学院修士1年	-	-	-	-	-	-	-	-	-	-	-	-	-	-	0	-
大学院修士2年	-	-	-	-	-	-	-	-	-	-	-	-	-	-	0	-
短大専攻科1年	-	-	-	-	-	-	-	-	-	-	-	-	-	-	0	-
短大専攻科2年	-	-	-	-	-	-	-	-	-	-	-	-	-	-	0	-

## 41. 資格取得について相談しやすい体制が整っている

	そう思う		少しそう思う		どちらとも言えない		あまりそう思わない		そう思わない		利用したことがない		無効・無回答		合計	
	回答数	回答率(%)	回答数	回答率(%)	回答数	回答率(%)	回答数	回答率(%)	回答数	回答率(%)	回答数	回答率(%)	回答数	回答率(%)	回答数	回答率(%)
学部1年	13	16.7%	15	19.2%	16	20.5%	3	3.8%	1	1.3%	30	38.5%	0	0.0%	78	100.0%
学部2年	2	3.1%	8	12.5%	20	31.3%	6	9.4%	3	4.7%	25	39.1%	0	0.0%	64	100.0%
学部3年	3	4.3%	10	14.5%	16	23.2%	9	13.0%	3	4.3%	28	40.6%	0	0.0%	69	100.0%
学部4年	3	4.6%	13	20.0%	14	21.5%	5	7.7%	6	9.2%	24	36.9%	0	0.0%	65	100.0%
大学院修士1年	-	-	-	-	-	-	-	-	-	-	-	-	-	-	0	-
大学院修士2年	-	-	-	-	-	-	-	-	-	-	-	-	-	-	0	-
短大専攻科1年	-	-	-	-	-	-	-	-	-	-	-	-	-	-	0	-
短大専攻科2年	-	-	-	-	-	-	-	-	-	-	-	-	-	-	0	-

## 42. 心身の健康について相談しやすい体制が整っている

	そう思う		少しそう思う		どちらとも言えない		あまりそう思わない		そう思わない		利用したことがない		無効・無回答		合計	
	回答数	回答率(%)	回答数	回答率(%)	回答数	回答率(%)	回答数	回答率(%)	回答数	回答率(%)	回答数	回答率(%)	回答数	回答率(%)	回答数	回答率(%)
学部1年	5	6.4%	12	15.4%	15	19.2%	6	7.7%	3	3.8%	37	47.4%	0	0.0%	78	100.0%
学部2年	4	6.3%	14	21.9%	9	14.1%	7	10.9%	3	4.7%	27	42.2%	0	0.0%	64	100.0%
学部3年	5	7.2%	11	15.9%	15	21.7%	3	4.3%	1	1.4%	34	49.3%	0	0.0%	69	100.0%
学部4年	5	7.7%	14	21.5%	11	16.9%	7	10.8%	3	4.6%	25	38.5%	0	0.0%	65	100.0%
大学院修士1年	-	-	-	-	-	-	-	-	-	-	-	-	-	-	0	-
大学院修士2年	-	-	-	-	-	-	-	-	-	-	-	-	-	-	0	-
短大専攻科1年	-	-	-	-	-	-	-	-	-	-	-	-	-	-	0	-
短大専攻科2年	-	-	-	-	-	-	-	-	-	-	-	-	-	-	0	-

## 43. クラブ・サークル活動など、学生の自主活動への支援が充実している

	そう思う		少しそう思う		どちらとも言えない		あまりそう思わない		そう思わない		利用したことがない		無効・無回答		合計	
	回答数	回答率(%)	回答数	回答率(%)	回答数	回答率(%)	回答数	回答率(%)	回答数	回答率(%)	回答数	回答率(%)	回答数	回答率(%)	回答数	回答率(%)
学部1年	6	7.7%	19	24.4%	16	20.5%	5	6.4%	3	3.8%	29	37.2%	0	0.0%	78	100.0%
学部2年	2	3.1%	9	14.1%	16	25.0%	7	10.9%	1	1.6%	29	45.3%	0	0.0%	64	100.0%
学部3年	4	5.8%	15	21.7%	15	21.7%	3	4.3%	3	4.3%	29	42.0%	0	0.0%	69	100.0%
学部4年	2	3.1%	16	24.6%	12	18.5%	9	13.8%	6	9.2%	20	30.8%	0	0.0%	65	100.0%
大学院修士1年	-	-	-	-	-	-	-	-	-	-	-	-	-	-	0	-
大学院修士2年	-	-	-	-	-	-	-	-	-	-	-	-	-	-	0	-
短大専攻科1年	-	-	-	-	-	-	-	-	-	-	-	-	-	-	0	-
短大専攻科2年	-	-	-	-	-	-	-	-	-	-	-	-	-	-	0	-

★ 学生支援体制について

【学年】

44. 公式ホームページ等での学生への情報提供が充実している

	そう思う		少しそう思う		どちらとも言えない		あまりそう思わない		そう思わない		利用したことがない		無効・無回答		合計	
	回答数	回答率(%)	回答数	回答率(%)	回答数	回答率(%)	回答数	回答率(%)	回答数	回答率(%)	回答数	回答率(%)	回答数	回答率(%)	回答数	回答率(%)
学部1年	13	16.7%	20	25.6%	23	29.5%	6	7.7%	3	3.8%	13	16.7%	0	0.0%	78	100.0%
学部2年	2	3.1%	18	28.1%	15	23.4%	10	15.6%	4	6.3%	15	23.4%	0	0.0%	64	100.0%
学部3年	6	8.7%	14	20.3%	21	30.4%	9	13.0%	7	10.1%	12	17.4%	0	0.0%	69	100.0%
学部4年	4	6.2%	12	18.5%	15	23.1%	16	24.6%	4	6.2%	14	21.5%	0	0.0%	65	100.0%
大学院修士1年	-	-	-	-	-	-	-	-	-	-	-	-	-	-	0	-
大学院修士2年	-	-	-	-	-	-	-	-	-	-	-	-	-	-	0	-
短大専攻科1年	-	-	-	-	-	-	-	-	-	-	-	-	-	-	0	-
短大専攻科2年	-	-	-	-	-	-	-	-	-	-	-	-	-	-	0	-

45. 教員と相談しやすい環境が整っている

	そう思う		少しそう思う		どちらとも言えない		あまりそう思わない		そう思わない		利用したことがない		無効・無回答		合計	
	回答数	回答率(%)	回答数	回答率(%)	回答数	回答率(%)	回答数	回答率(%)	回答数	回答率(%)	回答数	回答率(%)	回答数	回答率(%)	回答数	回答率(%)
学部1年	14	17.9%	20	25.6%	24	30.8%	4	5.1%	2	2.6%	14	17.9%	0	0.0%	78	100.0%
学部2年	7	10.9%	16	25.0%	19	29.7%	6	9.4%	6	9.4%	10	15.6%	0	0.0%	64	100.0%
学部3年	11	15.9%	25	36.2%	15	21.7%	8	11.6%	5	7.2%	5	7.2%	0	0.0%	69	100.0%
学部4年	8	12.3%	18	27.7%	16	24.6%	7	10.8%	7	10.8%	9	13.8%	0	0.0%	65	100.0%
大学院修士1年	-	-	-	-	-	-	-	-	-	-	-	-	-	-	0	-
大学院修士2年	-	-	-	-	-	-	-	-	-	-	-	-	-	-	0	-
短大専攻科1年	-	-	-	-	-	-	-	-	-	-	-	-	-	-	0	-
短大専攻科2年	-	-	-	-	-	-	-	-	-	-	-	-	-	-	0	-

46. (総合評価) 学生生活に関する相談ができる体制が充実している

	そう思う		少しそう思う		どちらとも言えない		あまりそう思わない		そう思わない		利用したことがない		無効・無回答		合計	
	回答数	回答率(%)	回答数	回答率(%)	回答数	回答率(%)	回答数	回答率(%)	回答数	回答率(%)	回答数	回答率(%)	回答数	回答率(%)	回答数	回答率(%)
学部1年	10	12.8%	26	33.3%	24	30.8%	3	3.8%	1	1.3%	14	17.9%	0	0.0%	78	100.0%
学部2年	5	7.8%	18	28.1%	22	34.4%	9	14.1%	2	3.1%	8	12.5%	0	0.0%	64	100.0%
学部3年	5	7.2%	19	27.5%	21	30.4%	11	15.9%	3	4.3%	10	14.5%	0	0.0%	69	100.0%
学部4年	4	6.2%	18	27.7%	24	36.9%	7	10.8%	5	7.7%	7	10.8%	0	0.0%	65	100.0%
大学院修士1年	-	-	-	-	-	-	-	-	-	-	-	-	-	-	0	-
大学院修士2年	-	-	-	-	-	-	-	-	-	-	-	-	-	-	0	-
短大専攻科1年	-	-	-	-	-	-	-	-	-	-	-	-	-	-	0	-
短大専攻科2年	-	-	-	-	-	-	-	-	-	-	-	-	-	-	0	-

## 47. ポータルサイトはどの程度見ていますか

	毎日		2～3日に1回程度		1週間に1回程度		ほとんど見ていない		無効・無回答		合計	
	回答数	回答率(%)	回答数	回答率(%)	回答数	回答率(%)	回答数	回答率(%)	回答数	回答率(%)	回答数	回答率(%)
学部1年	29	37.2%	41	52.6%	8	10.3%	0	0.0%	0	0.0%	78	100.0%
学部2年	24	37.5%	37	57.8%	3	4.7%	0	0.0%	0	0.0%	64	100.0%
学部3年	23	33.3%	39	56.5%	6	8.7%	1	1.4%	0	0.0%	69	100.0%
学部4年	7	10.8%	39	60.0%	18	27.7%	1	1.5%	0	0.0%	65	100.0%
大学院修士1年	-	-	-	-	-	-	-	-	-	-	0	-
大学院修士2年	-	-	-	-	-	-	-	-	-	-	0	-
短大専攻科1年	-	-	-	-	-	-	-	-	-	-	0	-
短大専攻科2年	-	-	-	-	-	-	-	-	-	-	0	-

## 48. ポータルサイトでの情報量は適切だと思いますか

	多すぎる		やや多い		適切		やや少ない		少なすぎる		無効・無回答		合計	
	回答数	回答率(%)	回答数	回答率(%)	回答数	回答率(%)	回答数	回答率(%)	回答数	回答率(%)	回答数	回答率(%)	回答数	回答率(%)
学部1年	3	3.8%	17	21.8%	44	56.4%	13	16.7%	1	1.3%	0	0.0%	78	100.0%
学部2年	4	6.3%	23	35.9%	31	48.4%	5	7.8%	1	1.6%	0	0.0%	64	100.0%
学部3年	4	5.8%	25	36.2%	37	53.6%	2	2.9%	1	1.4%	0	0.0%	69	100.0%
学部4年	2	3.1%	17	26.2%	40	61.5%	5	7.7%	1	1.5%	0	0.0%	65	100.0%
大学院修士1年	-	-	-	-	-	-	-	-	-	-	-	-	0	-
大学院修士2年	-	-	-	-	-	-	-	-	-	-	-	-	0	-
短大専攻科1年	-	-	-	-	-	-	-	-	-	-	-	-	0	-
短大専攻科2年	-	-	-	-	-	-	-	-	-	-	-	-	0	-

## 49. ポータルサイトは分かりやすいですか

	そう思う		少しそう思う		どちらともいえない		あまりそう思わない		そう思わない		無効・無回答		合計	
	回答数	回答率(%)	回答数	回答率(%)	回答数	回答率(%)	回答数	回答率(%)	回答数	回答率(%)	回答数	回答率(%)	回答数	回答率(%)
学部1年	12	15.4%	27	34.6%	20	25.6%	12	15.4%	7	9.0%	0	0.0%	78	100.0%
学部2年	4	6.3%	14	21.9%	18	28.1%	18	28.1%	10	15.6%	0	0.0%	64	100.0%
学部3年	9	13.0%	20	29.0%	19	27.5%	16	23.2%	5	7.2%	0	0.0%	69	100.0%
学部4年	4	6.2%	18	27.7%	19	29.2%	16	24.6%	8	12.3%	0	0.0%	65	100.0%
大学院修士1年	-	-	-	-	-	-	-	-	-	-	-	-	0	-
大学院修士2年	-	-	-	-	-	-	-	-	-	-	-	-	0	-
短大専攻科1年	-	-	-	-	-	-	-	-	-	-	-	-	0	-
短大専攻科2年	-	-	-	-	-	-	-	-	-	-	-	-	0	-

## 50. 大学公式ホームページはどの程度見ていますか

	毎日		2～3日に1回程度		1週間に1回程度		ほとんど見ていない		無効・無回答		合計	
	回答数	回答率(%)	回答数	回答率(%)	回答数	回答率(%)	回答数	回答率(%)	回答数	回答率(%)	回答数	回答率(%)
学部1年	0	0.0%	6	7.7%	13	16.7%	59	75.6%	0	0.0%	78	100.0%
学部2年	0	0.0%	2	3.1%	7	10.9%	55	85.9%	0	0.0%	64	100.0%
学部3年	0	0.0%	0	0.0%	7	10.1%	62	89.9%	0	0.0%	69	100.0%
学部4年	0	0.0%	0	0.0%	6	9.2%	59	90.8%	0	0.0%	65	100.0%
大学院修士1年	-	-	-	-	-	-	-	-	-	-	0	-
大学院修士2年	-	-	-	-	-	-	-	-	-	-	0	-
短大専攻科1年	-	-	-	-	-	-	-	-	-	-	0	-
短大専攻科2年	-	-	-	-	-	-	-	-	-	-	0	-



## 51. 大学公式ホームページでの情報量は適切だと思いますか

	多すぎる		やや多い		適切		やや少ない		少なすぎる		無効・無回答		合計	
	回答数	回答率(%)	回答数	回答率(%)	回答数	回答率(%)	回答数	回答率(%)	回答数	回答率(%)	回答数	回答率(%)	回答数	回答率(%)
学部1年	1	1.3%	8	10.3%	54	69.2%	13	16.7%	2	2.6%	0	0.0%	78	100.0%
学部2年	1	1.6%	8	12.5%	46	71.9%	9	14.1%	0	0.0%	0	0.0%	64	100.0%
学部3年	3	4.3%	7	10.1%	53	76.8%	6	8.7%	0	0.0%	0	0.0%	69	100.0%
学部4年	1	1.5%	1	1.5%	51	78.5%	9	13.8%	3	4.6%	0	0.0%	65	100.0%
大学院修士1年	-	-	-	-	-	-	-	-	-	-	-	-	0	-
大学院修士2年	-	-	-	-	-	-	-	-	-	-	-	-	0	-
短大専攻科1年	-	-	-	-	-	-	-	-	-	-	-	-	0	-
短大専攻科2年	-	-	-	-	-	-	-	-	-	-	-	-	0	-

## 52. 大学公式ホームページは分かりやすいですか

	そう思う		少しそう思う		どちらともいえない		あまりそう思わない		そう思わない		無効・無回答		合計	
	回答数	回答率(%)	回答数	回答率(%)	回答数	回答率(%)	回答数	回答率(%)	回答数	回答率(%)	回答数	回答率(%)	回答数	回答率(%)
学部1年	5	6.4%	18	23.1%	41	52.6%	9	11.5%	5	6.4%	0	0.0%	78	100.0%
学部2年	2	3.1%	19	29.7%	28	43.8%	9	14.1%	6	9.4%	0	0.0%	64	100.0%
学部3年	4	5.8%	16	23.2%	29	42.0%	14	20.3%	6	8.7%	0	0.0%	69	100.0%
学部4年	1	1.5%	13	20.0%	37	56.9%	10	15.4%	4	6.2%	0	0.0%	65	100.0%
大学院修士1年	-	-	-	-	-	-	-	-	-	-	-	-	0	-
大学院修士2年	-	-	-	-	-	-	-	-	-	-	-	-	0	-
短大専攻科1年	-	-	-	-	-	-	-	-	-	-	-	-	0	-
短大専攻科2年	-	-	-	-	-	-	-	-	-	-	-	-	0	-

## 53. 学内の事故やケガ

	経験したことがある		経験したことはない		無効・無回答		合計	
	回答数	回答率(%)	回答数	回答率(%)	回答数	回答率(%)	回答数	回答率(%)
学部1年	1	1.3%	77	98.7%	0	0.0%	78	100.0%
学部2年	3	4.7%	61	95.3%	0	0.0%	64	100.0%
学部3年	3	4.3%	66	95.7%	0	0.0%	69	100.0%
学部4年	7	10.8%	58	89.2%	0	0.0%	65	100.0%
大学院修士1年	-	-	-	-	-	-	0	-
大学院修士2年	-	-	-	-	-	-	0	-
短大専攻科1年	-	-	-	-	-	-	0	-
短大専攻科2年	-	-	-	-	-	-	0	-

## 54. 通学中の事故やケガ

	経験したことがある		経験したことはない		無効・無回答		合計	
	回答数	回答率(%)	回答数	回答率(%)	回答数	回答率(%)	回答数	回答率(%)
学部1年	5	6.4%	73	93.6%	0	0.0%	78	100.0%
学部2年	10	15.6%	54	84.4%	0	0.0%	64	100.0%
学部3年	7	10.1%	62	89.9%	0	0.0%	69	100.0%
学部4年	7	10.8%	58	89.2%	0	0.0%	65	100.0%
大学院修士1年	-	-	-	-	-	-	0	-
大学院修士2年	-	-	-	-	-	-	0	-
短大専攻科1年	-	-	-	-	-	-	0	-
短大専攻科2年	-	-	-	-	-	-	0	-

## 55. 学内での盗難被害

	経験したことがある		経験したことはない		無効・無回答		合計	
	回答数	回答率(%)	回答数	回答率(%)	回答数	回答率(%)	回答数	回答率(%)
学部1年	0	0.0%	78	100.0%	0	0.0%	78	100.0%
学部2年	1	1.6%	63	98.4%	0	0.0%	64	100.0%
学部3年	1	1.4%	68	98.6%	0	0.0%	69	100.0%
学部4年	2	3.1%	63	96.9%	0	0.0%	65	100.0%
大学院修士1年	-	-	-	-	-	-	0	-
大学院修士2年	-	-	-	-	-	-	0	-
短大専攻科1年	-	-	-	-	-	-	0	-
短大専攻科2年	-	-	-	-	-	-	0	-

## 56. 学生同士のいじめやハラスメント、暴力

	経験したことがある		経験したことはない		無効・無回答		合計	
	回答数	回答率(%)	回答数	回答率(%)	回答数	回答率(%)	回答数	回答率(%)
学部1年	1	1.3%	77	98.7%	0	0.0%	78	100.0%
学部2年	2	3.1%	62	96.9%	0	0.0%	64	100.0%
学部3年	2	2.9%	67	97.1%	0	0.0%	69	100.0%
学部4年	0	0.0%	65	100.0%	0	0.0%	65	100.0%
大学院修士1年	-	-	-	-	-	-	0	-
大学院修士2年	-	-	-	-	-	-	0	-
短大専攻科1年	-	-	-	-	-	-	0	-
短大専攻科2年	-	-	-	-	-	-	0	-

## 57. 飲酒の強要

	経験したことがある		経験したことはない		無効・無回答		合計	
	回答数	回答率(%)	回答数	回答率(%)	回答数	回答率(%)	回答数	回答率(%)
学部1年	0	0.0%	78	100.0%	0	0.0%	78	100.0%
学部2年	0	0.0%	64	100.0%	0	0.0%	64	100.0%
学部3年	0	0.0%	69	100.0%	0	0.0%	69	100.0%
学部4年	0	0.0%	65	100.0%	0	0.0%	65	100.0%
大学院修士1年	-	-	-	-	-	-	0	-
大学院修士2年	-	-	-	-	-	-	0	-
短大専攻科1年	-	-	-	-	-	-	0	-
短大専攻科2年	-	-	-	-	-	-	0	-

## 58. セクシャルハラスメント(性的いやがらせ)

	経験したことがある		経験したことはない		無効・無回答		合計	
	回答数	回答率(%)	回答数	回答率(%)	回答数	回答率(%)	回答数	回答率(%)
学部1年	0	0.0%	78	100.0%	0	0.0%	78	100.0%
学部2年	0	0.0%	64	100.0%	0	0.0%	64	100.0%
学部3年	1	1.4%	68	98.6%	0	0.0%	69	100.0%
学部4年	0	0.0%	65	100.0%	0	0.0%	65	100.0%
大学院修士1年	-	-	-	-	-	-	0	-
大学院修士2年	-	-	-	-	-	-	0	-
短大専攻科1年	-	-	-	-	-	-	0	-
短大専攻科2年	-	-	-	-	-	-	0	-

## 59. アカデミックハラスメント(教員からのいやがらせ)

	経験したことがある		経験したことはない		無効・無回答		合計	
	回答数	回答率(%)	回答数	回答率(%)	回答数	回答率(%)	回答数	回答率(%)
学部1年	0	0.0%	78	100.0%	0	0.0%	78	100.0%
学部2年	1	1.6%	63	98.4%	0	0.0%	64	100.0%
学部3年	1	1.4%	68	98.6%	0	0.0%	69	100.0%
学部4年	3	4.6%	62	95.4%	0	0.0%	65	100.0%
大学院修士1年	-	-	-	-	-	-	0	-
大学院修士2年	-	-	-	-	-	-	0	-
短大専攻科1年	-	-	-	-	-	-	0	-
短大専攻科2年	-	-	-	-	-	-	0	-

## 60. つきまとい、ストーカー被害

	経験したことがある		経験したことはない		無効・無回答		合計	
	回答数	回答率(%)	回答数	回答率(%)	回答数	回答率(%)	回答数	回答率(%)
学部1年	0	0.0%	78	100.0%	0	0.0%	78	100.0%
学部2年	3	4.7%	61	95.3%	0	0.0%	64	100.0%
学部3年	0	0.0%	69	100.0%	0	0.0%	69	100.0%
学部4年	0	0.0%	65	100.0%	0	0.0%	65	100.0%
大学院修士1年	-	-	-	-	-	-	0	-
大学院修士2年	-	-	-	-	-	-	0	-
短大専攻科1年	-	-	-	-	-	-	0	-
短大専攻科2年	-	-	-	-	-	-	0	-

## 61. なりすましなどネット犯罪の被害

	経験したことがある		経験したことはない		無効・無回答		合計	
	回答数	回答率(%)	回答数	回答率(%)	回答数	回答率(%)	回答数	回答率(%)
学部1年	1	1.3%	77	98.7%	0	0.0%	78	100.0%
学部2年	1	1.6%	63	98.4%	0	0.0%	64	100.0%
学部3年	1	1.4%	68	98.6%	0	0.0%	69	100.0%
学部4年	1	1.5%	64	98.5%	0	0.0%	65	100.0%
大学院修士1年	-	-	-	-	-	-	0	-
大学院修士2年	-	-	-	-	-	-	0	-
短大専攻科1年	-	-	-	-	-	-	0	-
短大専攻科2年	-	-	-	-	-	-	0	-

## 62. マルチ商法、悪徳商法の被害

	経験したことがある		経験したことはない		無効・無回答		合計	
	回答数	回答率(%)	回答数	回答率(%)	回答数	回答率(%)	回答数	回答率(%)
学部1年	0	0.0%	78	100.0%	0	0.0%	78	100.0%
学部2年	1	1.6%	63	98.4%	0	0.0%	64	100.0%
学部3年	1	1.4%	68	98.6%	0	0.0%	69	100.0%
学部4年	1	1.5%	64	98.5%	0	0.0%	65	100.0%
大学院修士1年	-	-	-	-	-	-	0	-
大学院修士2年	-	-	-	-	-	-	0	-
短大専攻科1年	-	-	-	-	-	-	0	-
短大専攻科2年	-	-	-	-	-	-	0	-

## 63. 違法薬物の使用の勧誘

	経験したことがある		経験したことはない		無効・無回答		合計	
	回答数	回答率(%)	回答数	回答率(%)	回答数	回答率(%)	回答数	回答率(%)
学部1年	1	1.3%	77	98.7%	0	0.0%	78	100.0%
学部2年	0	0.0%	64	100.0%	0	0.0%	64	100.0%
学部3年	0	0.0%	69	100.0%	0	0.0%	69	100.0%
学部4年	0	0.0%	65	100.0%	0	0.0%	65	100.0%
大学院修士1年	-	-	-	-	-	-	0	-
大学院修士2年	-	-	-	-	-	-	0	-
短大専攻科1年	-	-	-	-	-	-	0	-
短大専攻科2年	-	-	-	-	-	-	0	-

## 64. 望まない宗教活動への勧誘

	経験したことがある		経験したことはない		無効・無回答		合計	
	回答数	回答率(%)	回答数	回答率(%)	回答数	回答率(%)	回答数	回答率(%)
学部1年	3	3.8%	75	96.2%	0	0.0%	78	100.0%
学部2年	2	3.1%	62	96.9%	0	0.0%	64	100.0%
学部3年	1	1.4%	68	98.6%	0	0.0%	69	100.0%
学部4年	1	1.5%	64	98.5%	0	0.0%	65	100.0%
大学院修士1年	-	-	-	-	-	-	0	-
大学院修士2年	-	-	-	-	-	-	0	-
短大専攻科1年	-	-	-	-	-	-	0	-
短大専攻科2年	-	-	-	-	-	-	0	-



令和5年度 学生生活アンケート調査  
常葉大学草薙・瀬名キャンパス

〒422-8581 静岡県静岡市駿河区弥生町6番1号

集計・印刷 株式会社 教育ソフトウェア  
〒192-0081 東京都八王子市横山町10-2 八王子SIAビル2F  
電話:042-649-9602