

---

---

# 令和元年度 学生アンケート調査

---

---

2020年 3月

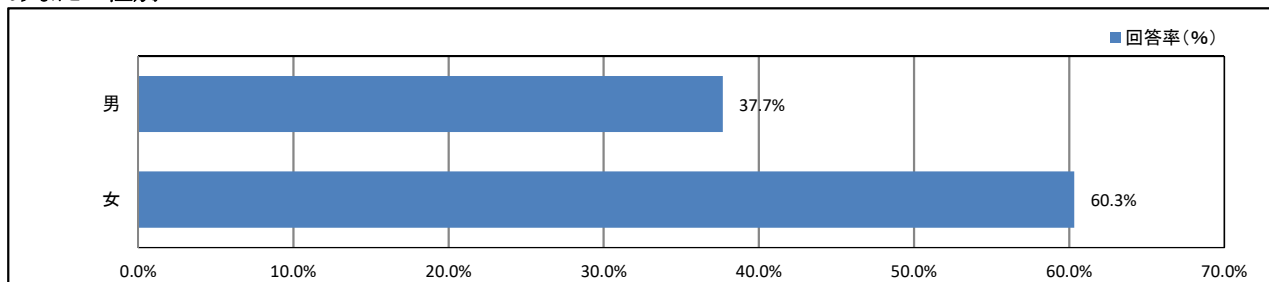
常葉大学草薙・瀬名キャンパス【英米語】

## 目次

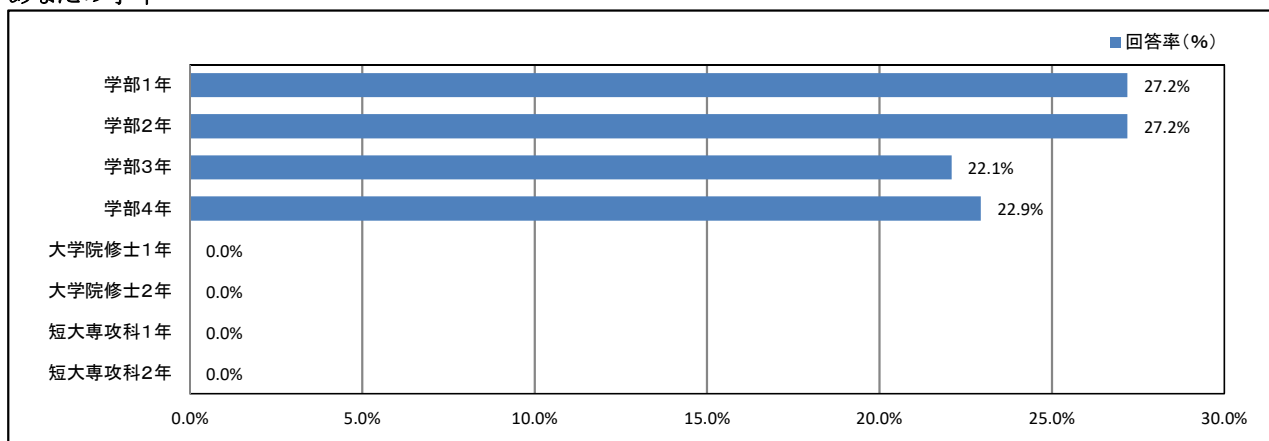
|   |              |    |
|---|--------------|----|
| ★ | プロフィール       | 1  |
| ★ | 日常生活について     | 2  |
| ★ | 平日の過ごし方について  | 11 |
| ★ | 学修の状況について    | 15 |
| ★ | 課外活動の状況について  | 25 |
| ★ | 大学の施設・設備について | 30 |
| ★ | 学生食堂について     | 45 |
| ★ | キャンパスの改善について | 53 |
| ★ | 学生支援体制について   | 55 |
| ★ | 入学後のトラブルについて | 66 |
|   | 資料集          | 巻末 |

# ★ プロフィール

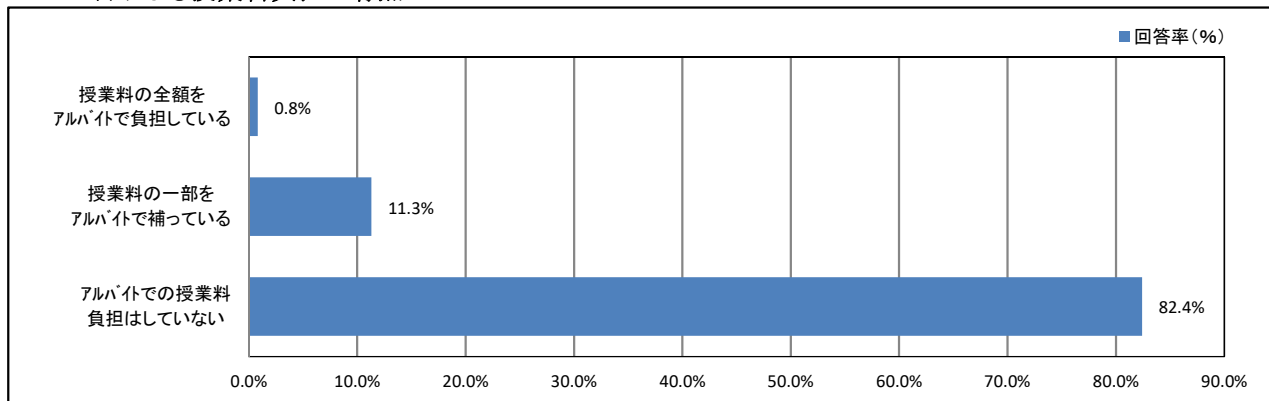
## 1. あなたの性別



## 2. あなたの学年



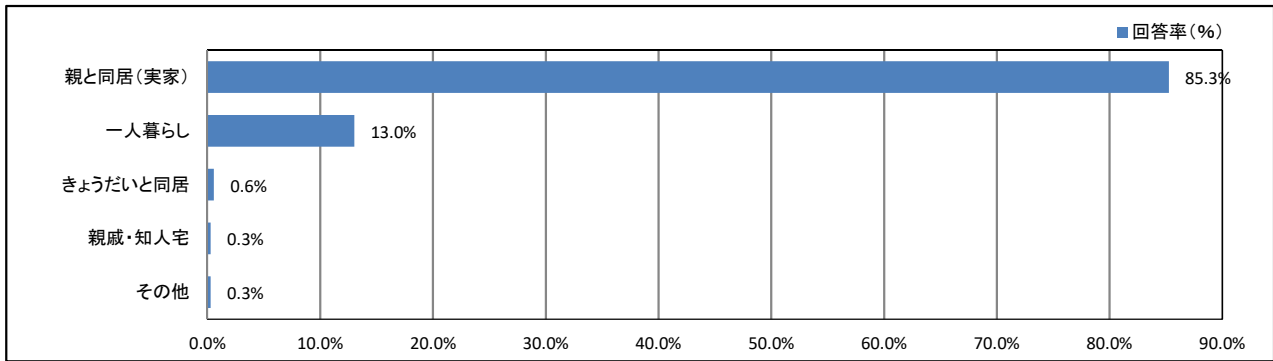
## 4. アルバイトによる授業料負担の有無



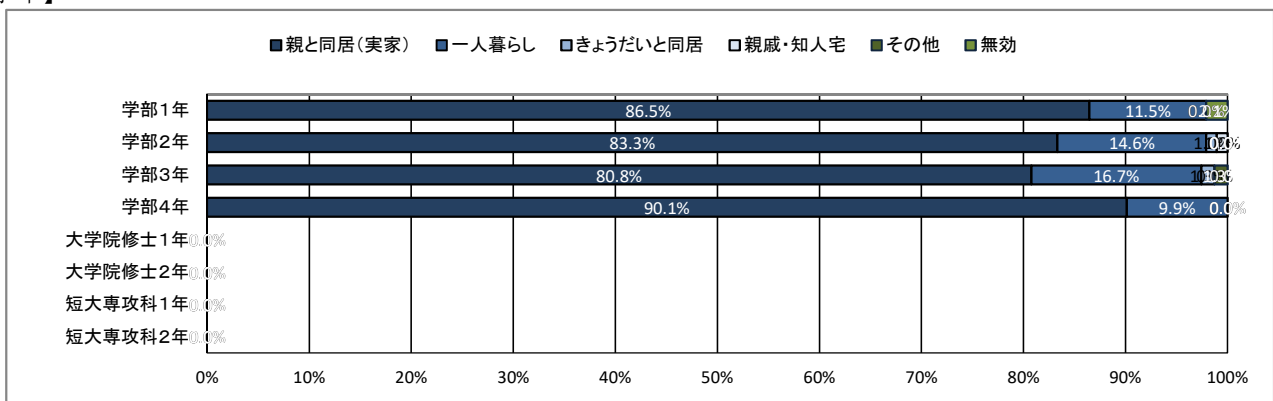
# ★ 日常生活について

## 5. 居住形態について

【全体】



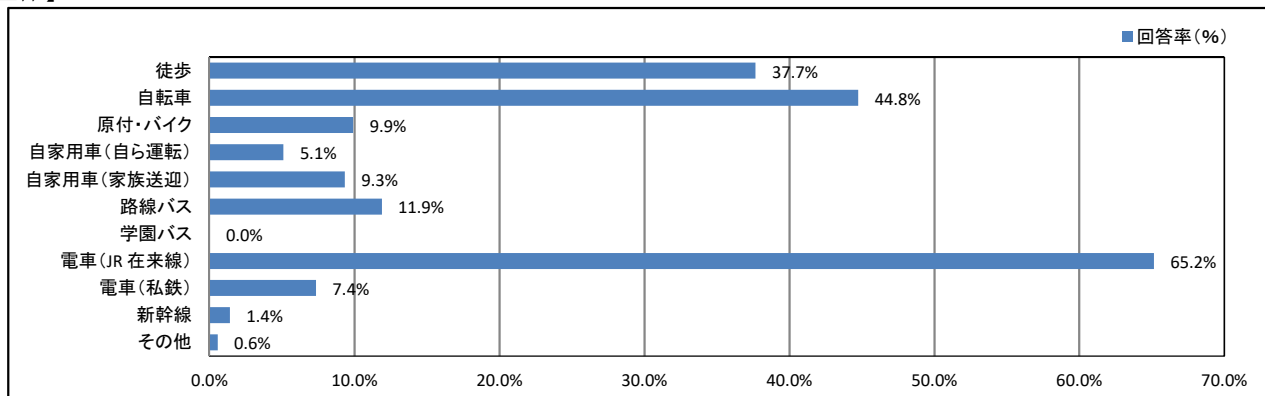
【学年】



# ★ 日常生活について

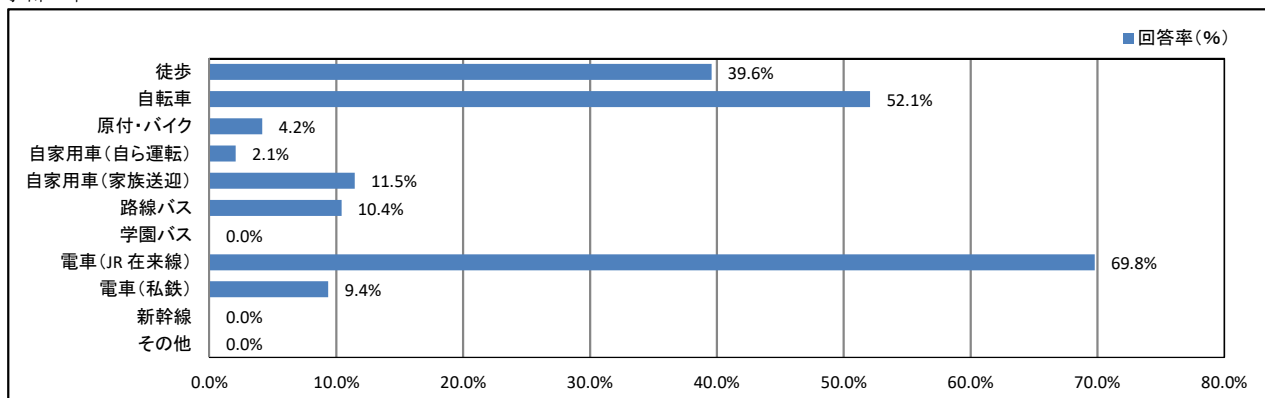
## 6. 通常の通学手段について(あてはまるものすべてにマークしてください)

【全体】

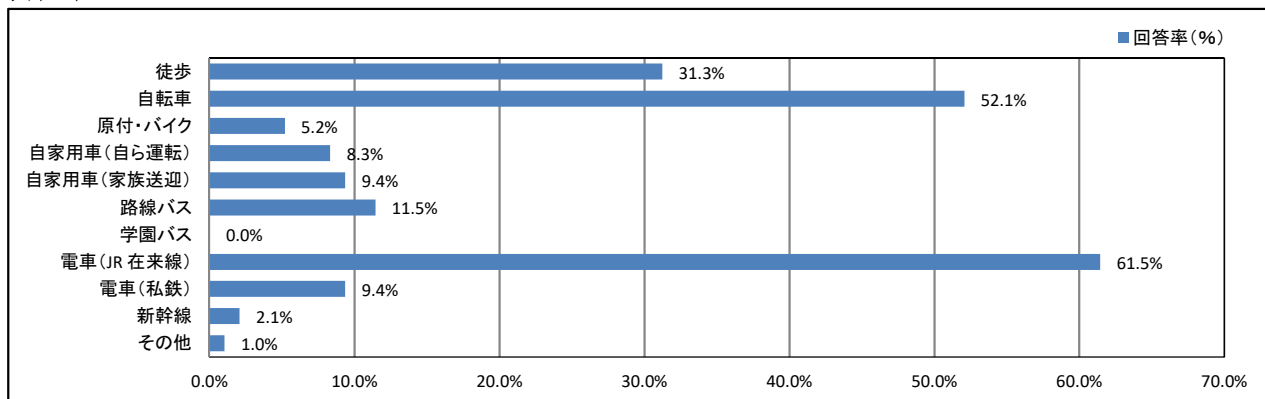


【学年】

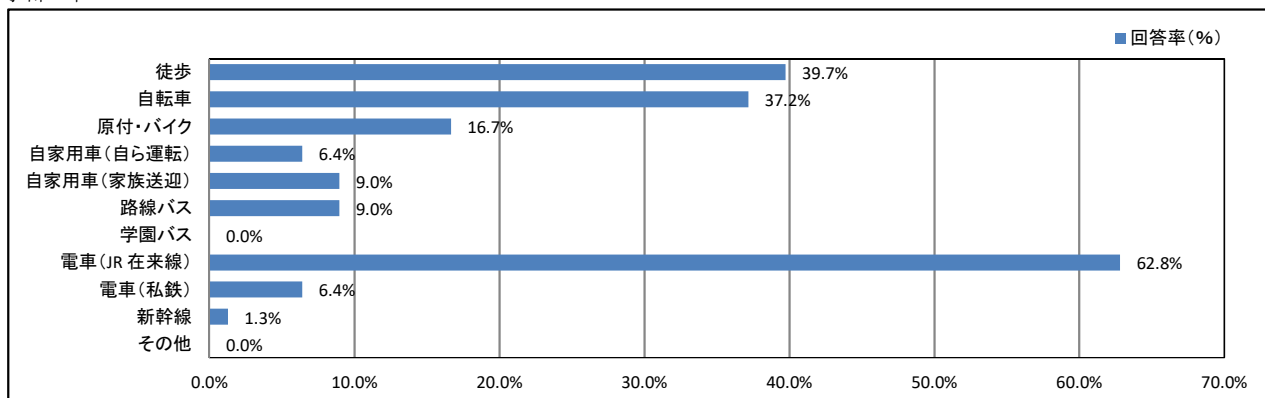
< 学部1年 >



< 学部2年 >

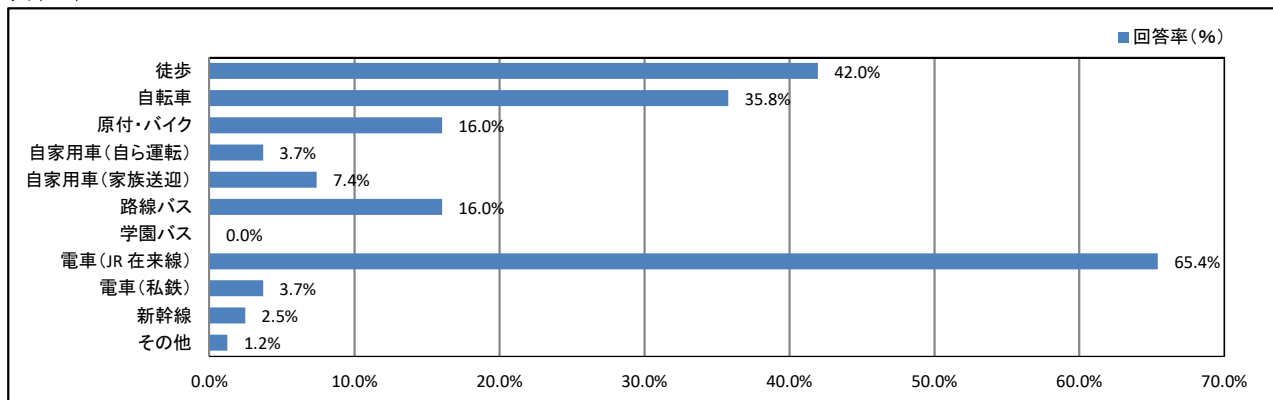


< 学部3年 >

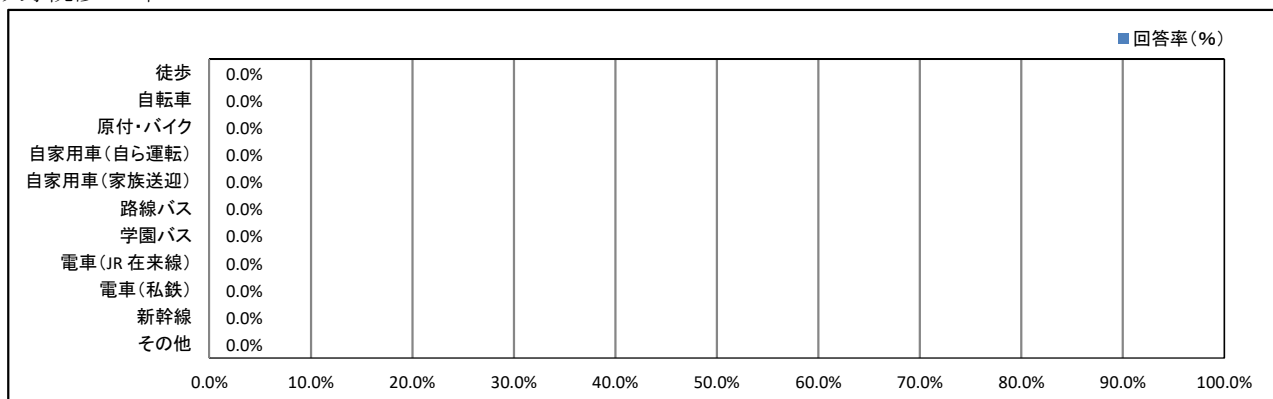


# ★ 日常生活について

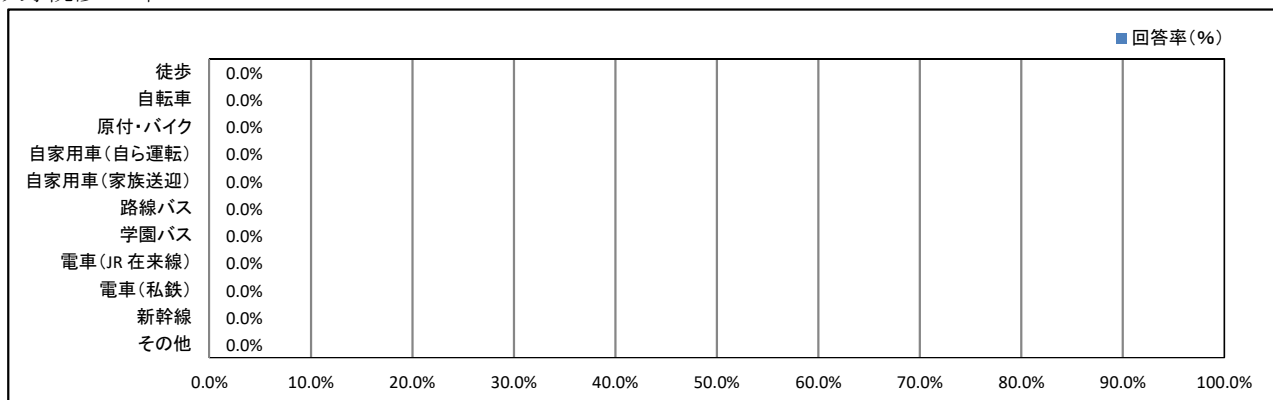
## <学部4年>



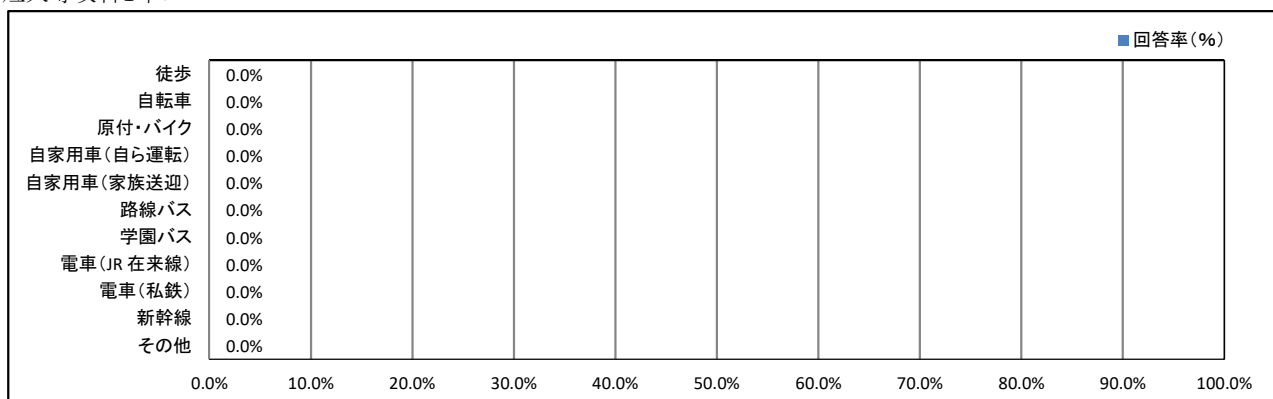
## <大学院修士1年>



## <大学院修士2年>

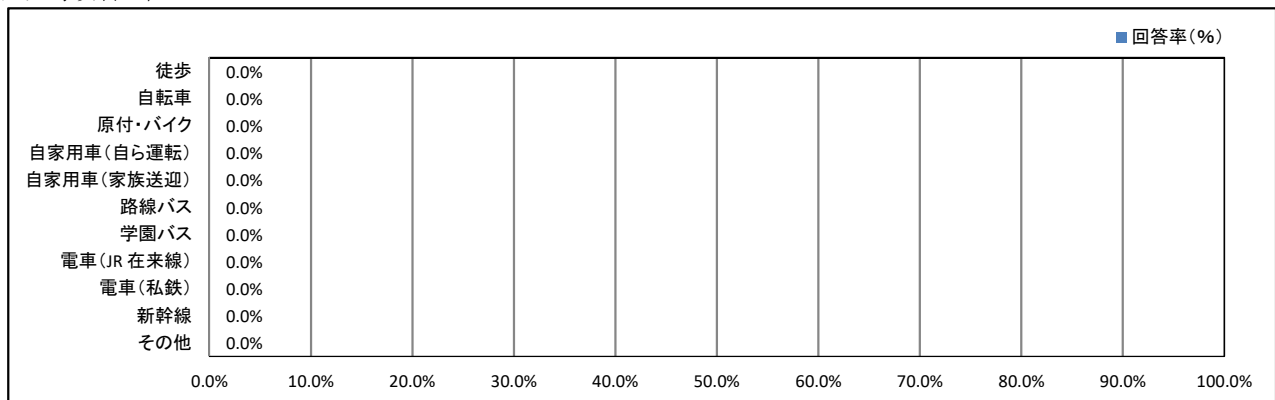


## <短大専攻科1年>



# ★ 日常生活について

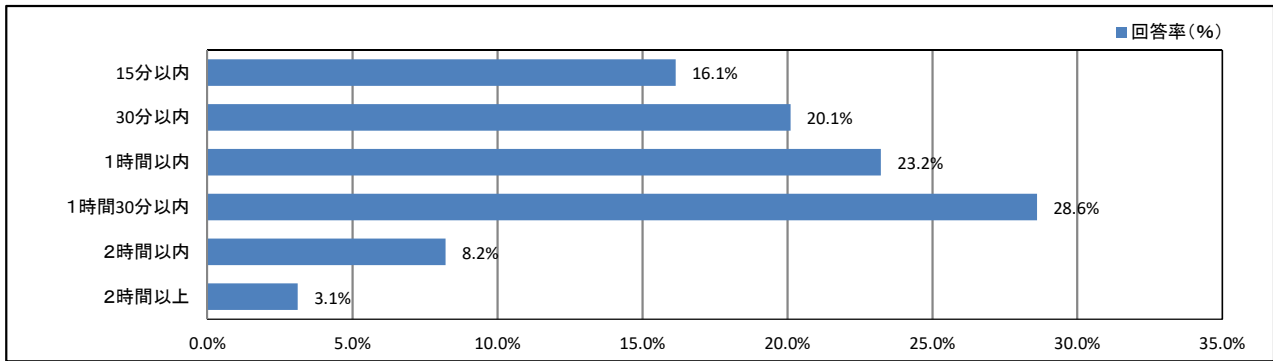
<短大専攻科2年>



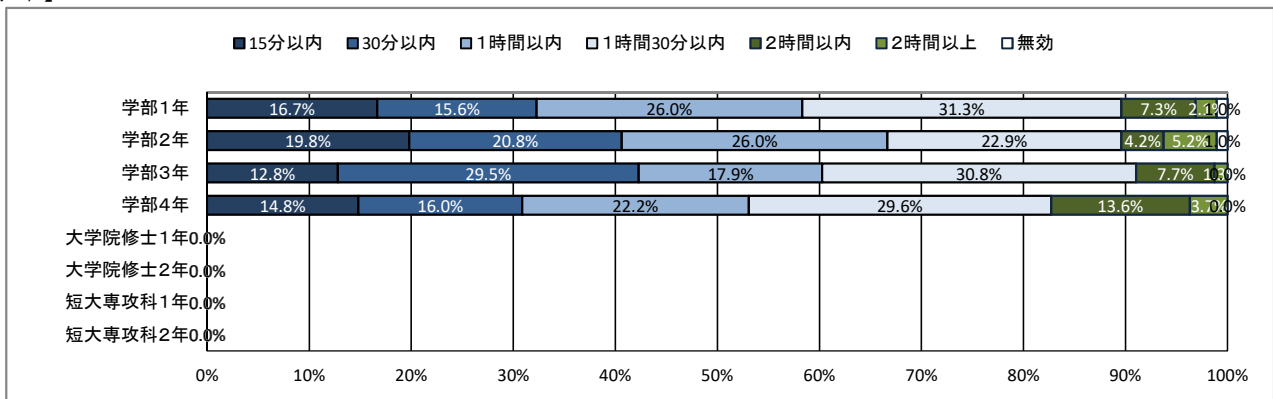
# ★ 日常生活について

## 7. 通学時間について(片道)

【全体】



【学年】

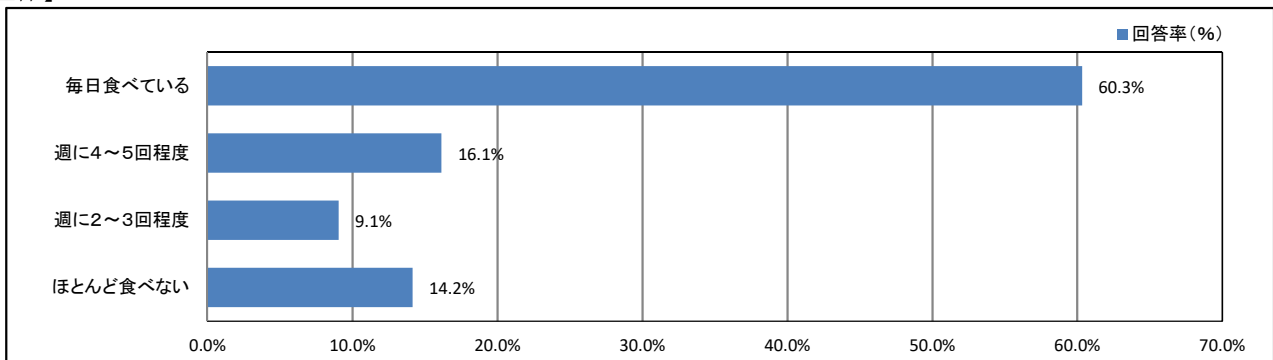




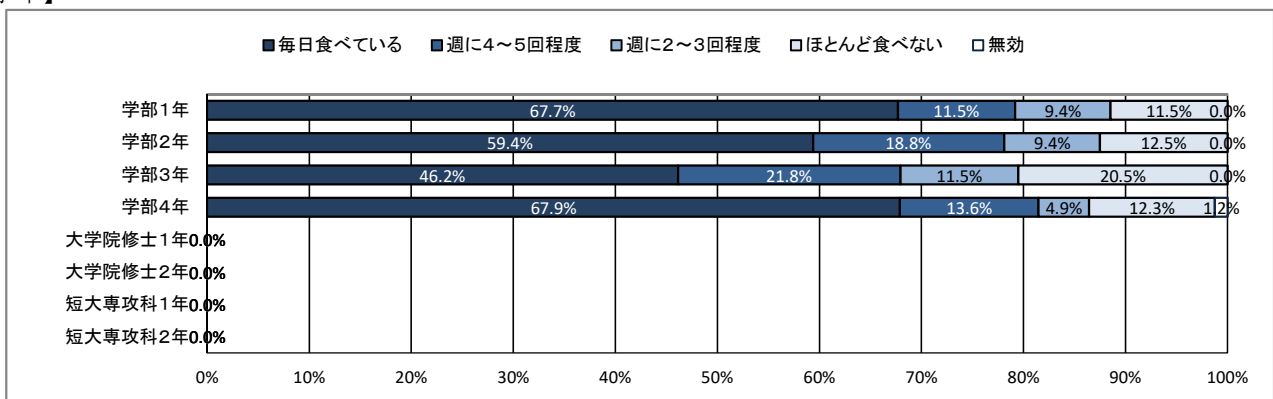
# ★ 日常生活について

## 8. 朝食について

【全体】



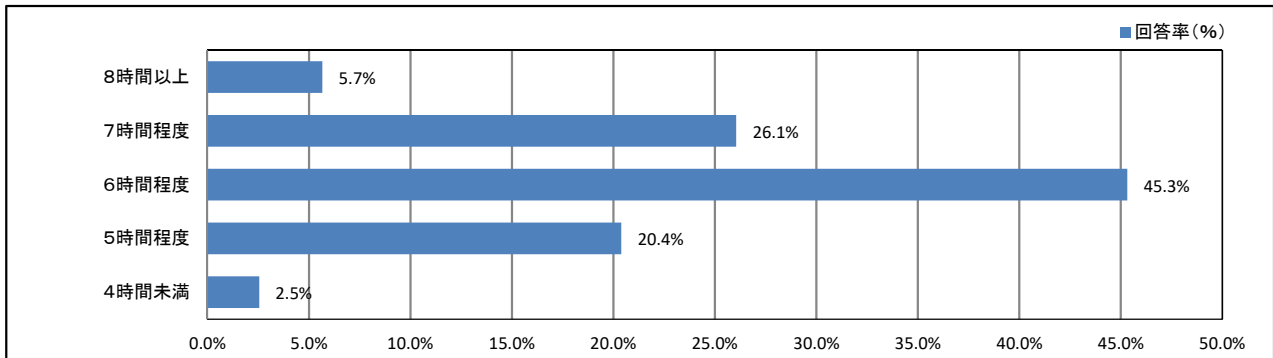
【学年】



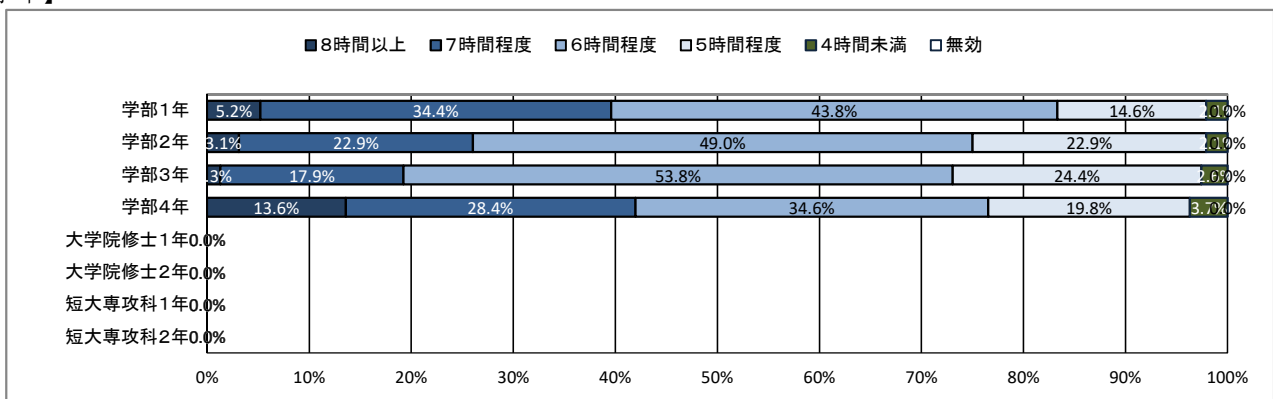
# ★ 日常生活について

## 9. 平日の平均睡眠時間

【全体】



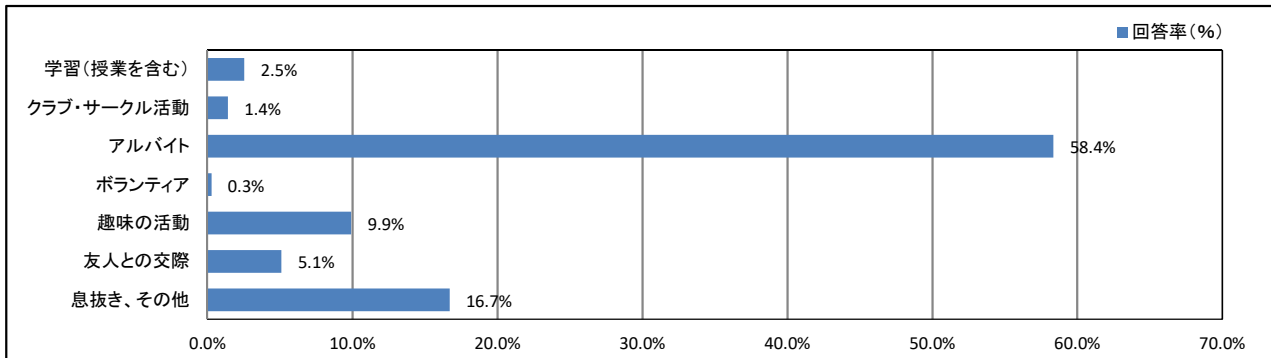
【学年】



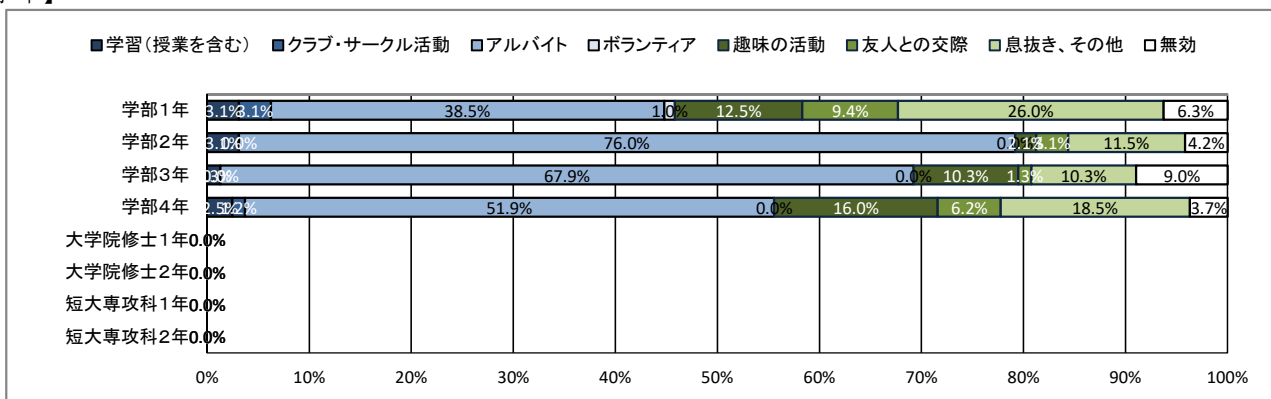
# ★ 日常生活について

## 10. 週末(土日)の過ごし方(最も多い活動)

【全体】



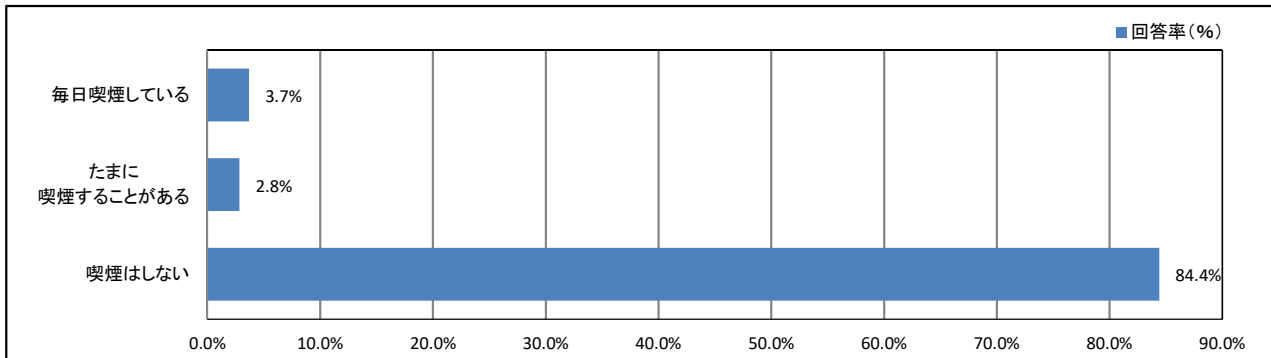
【学年】



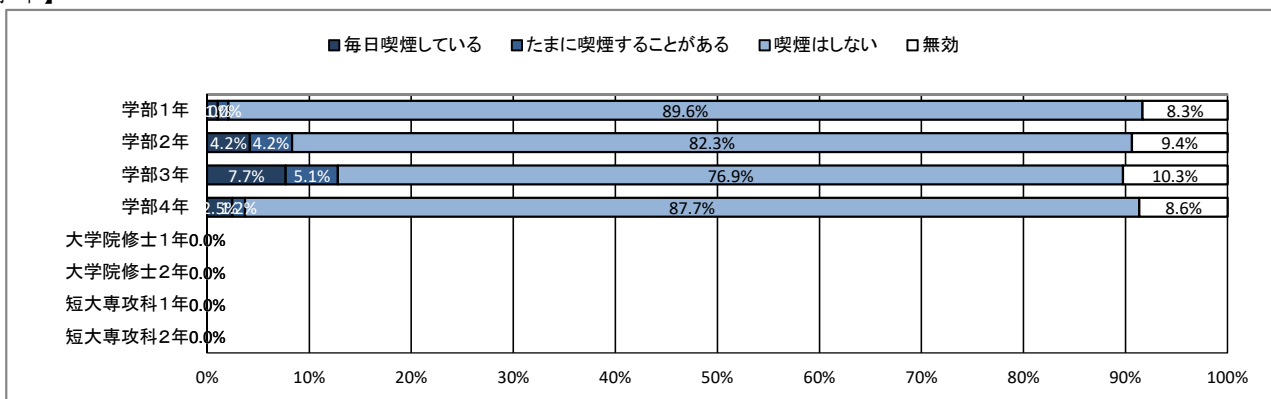
# ★ 日常生活について

## 11. 喫煙について

【全体】



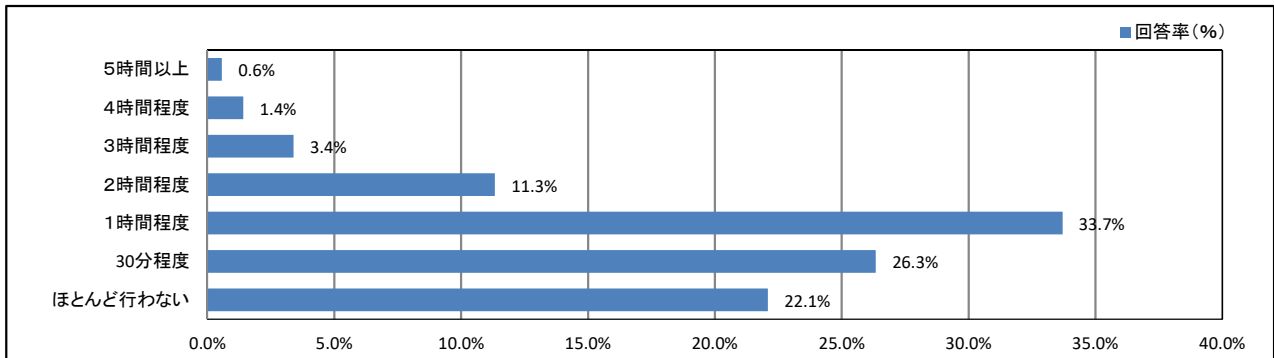
【学年】



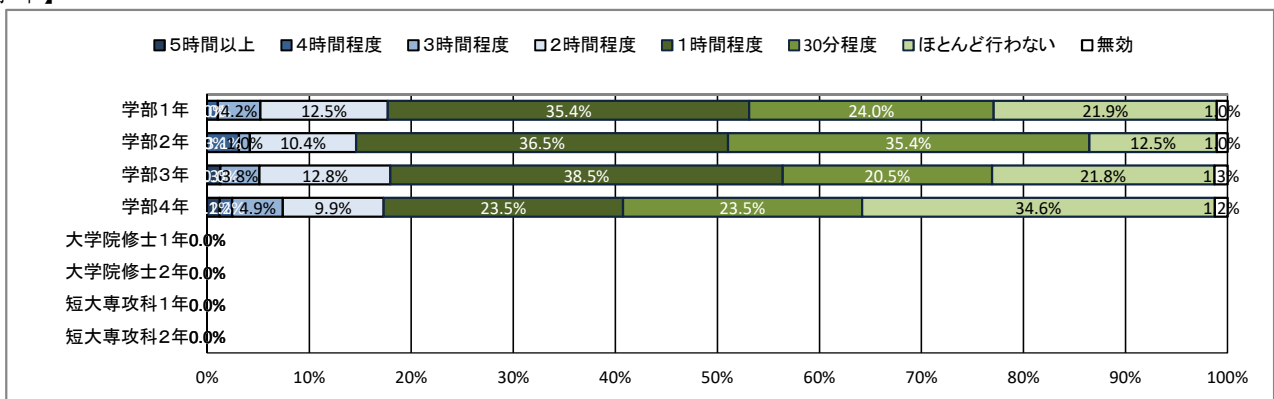
## ★ 平日の過ごし方について

### 12. 1日の学修時間(授業時間を除く)

【全体】



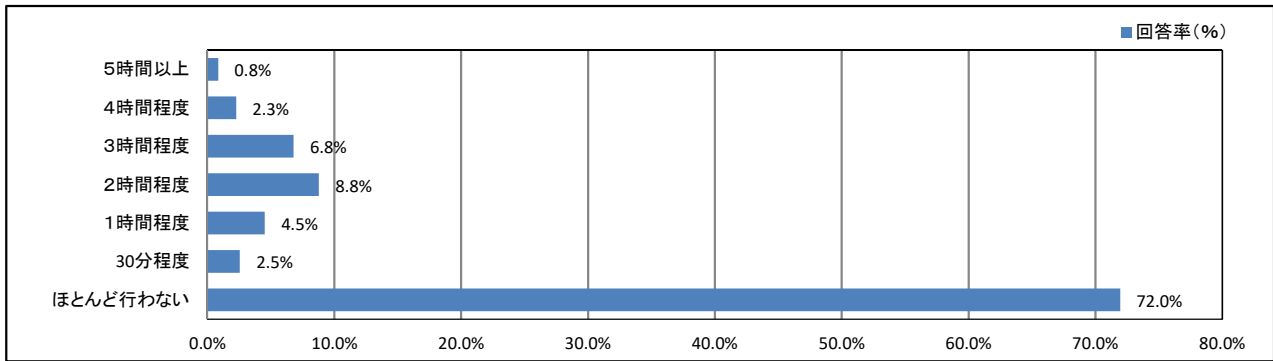
【学年】



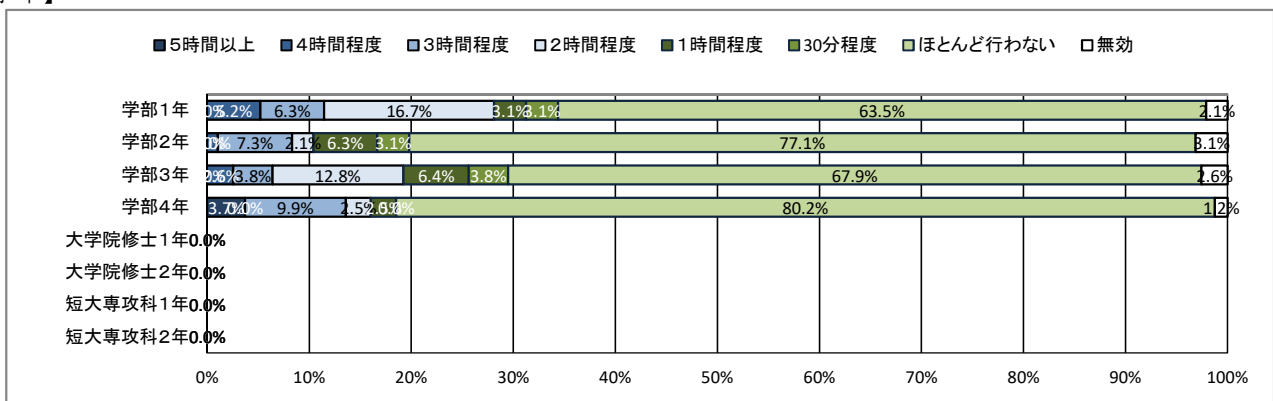
# ★ 平日の過ごし方について

## 13. クラブ・サークル活動

【全体】



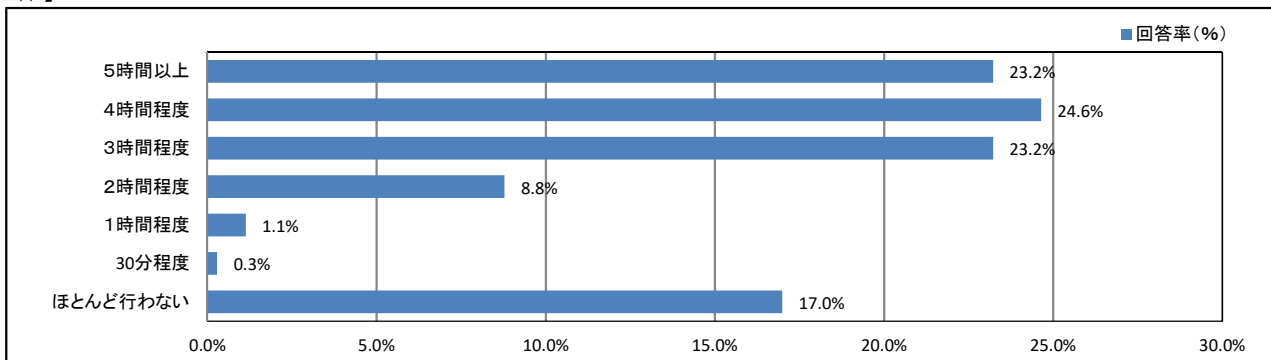
【学年】



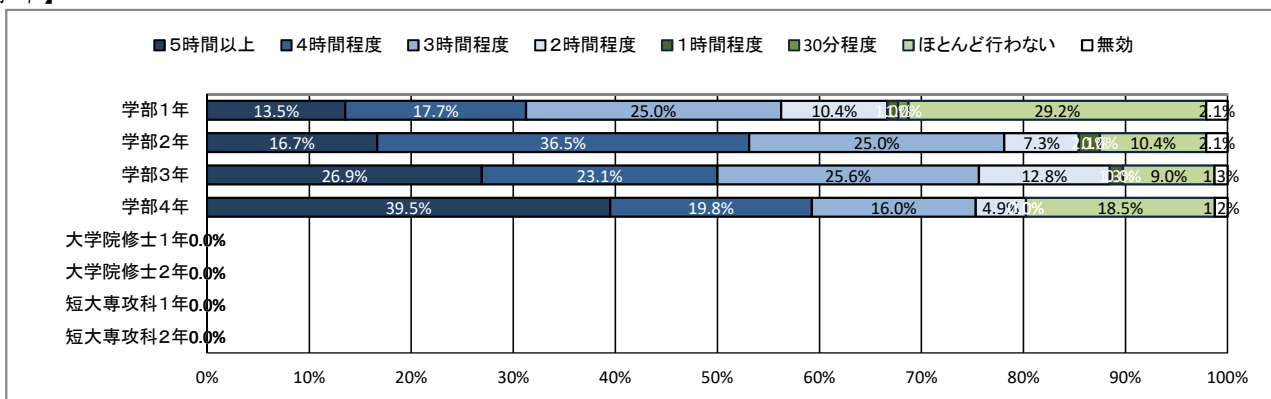
# ★ 平日の過ごし方について

## 14. アルバイト

【全体】



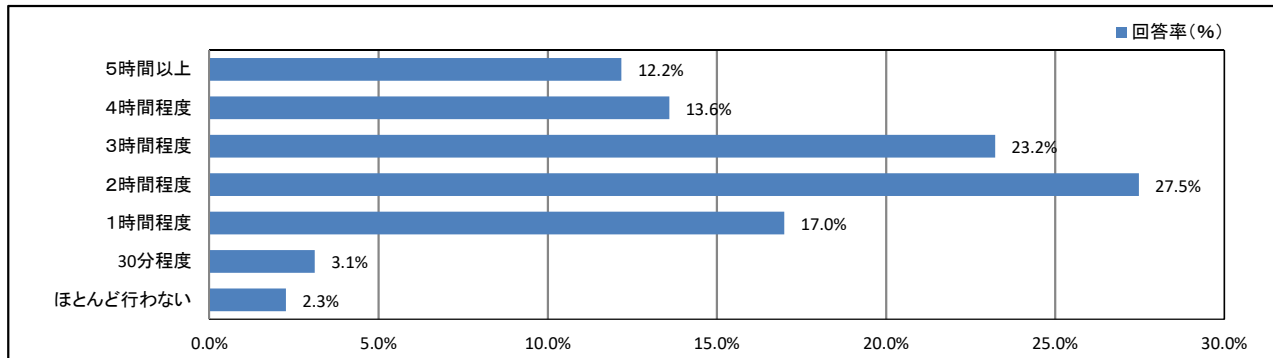
【学年】



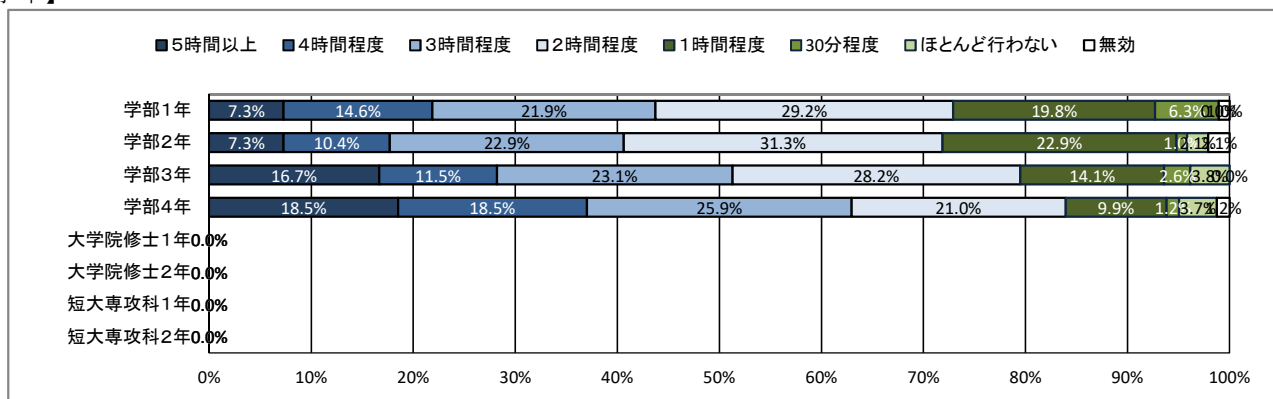
# ★ 平日の過ごし方について

## 15. ゲーム・LINE・SNS

【全体】



【学年】

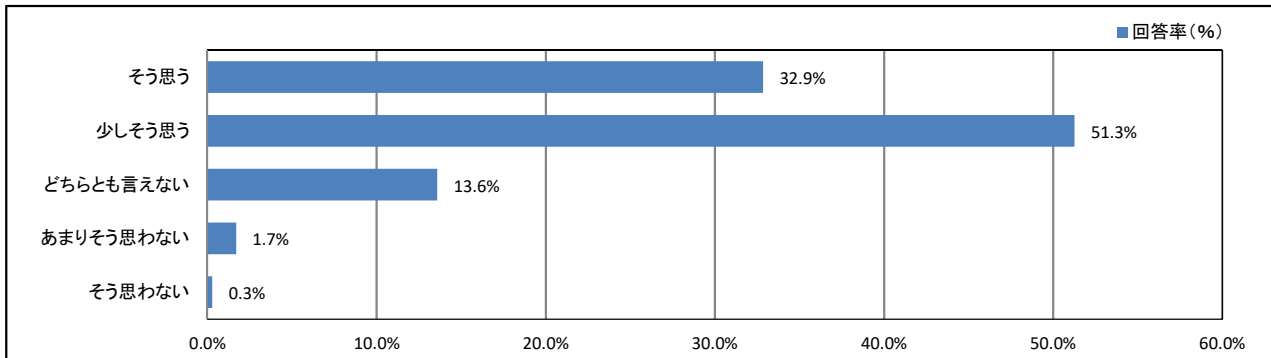




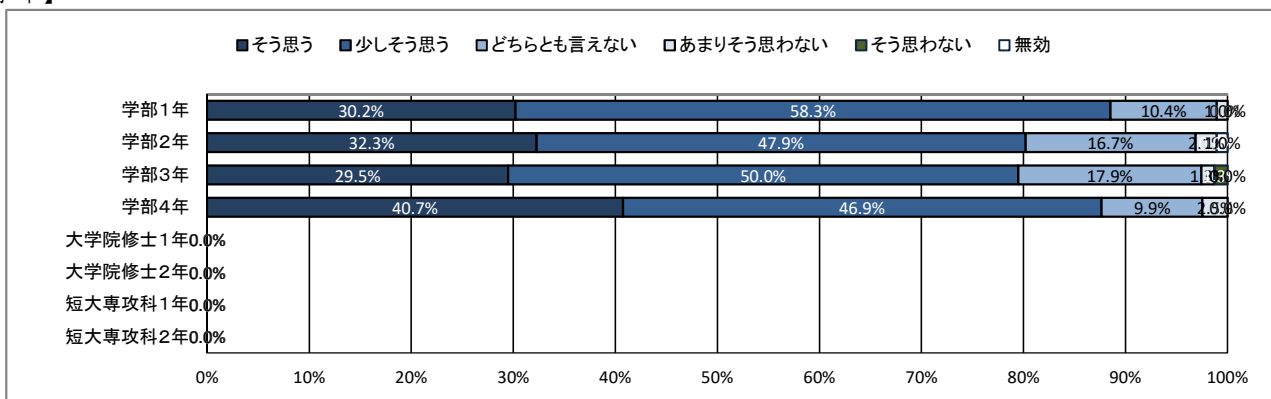
## ★ 学修の状況について

### 16. これまで履修した授業の内容は、おおむね理解できた

【全体】



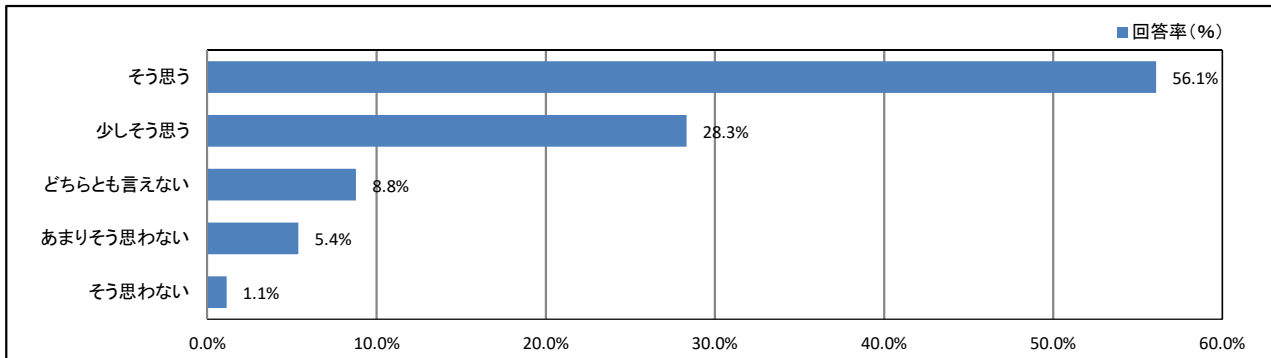
【学年】



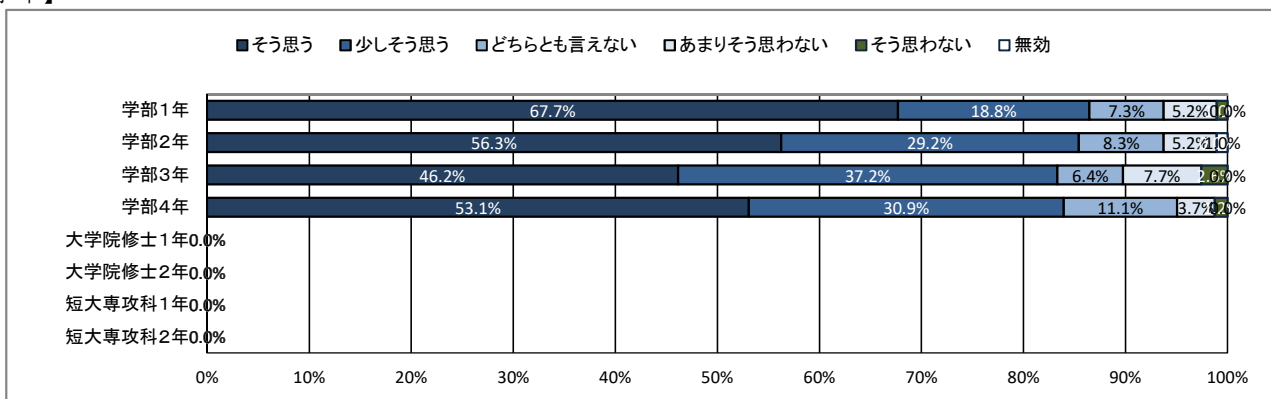
## ★ 学修の状況について

### 17. 授業への出席状況は、おおむね良好だった

【全体】



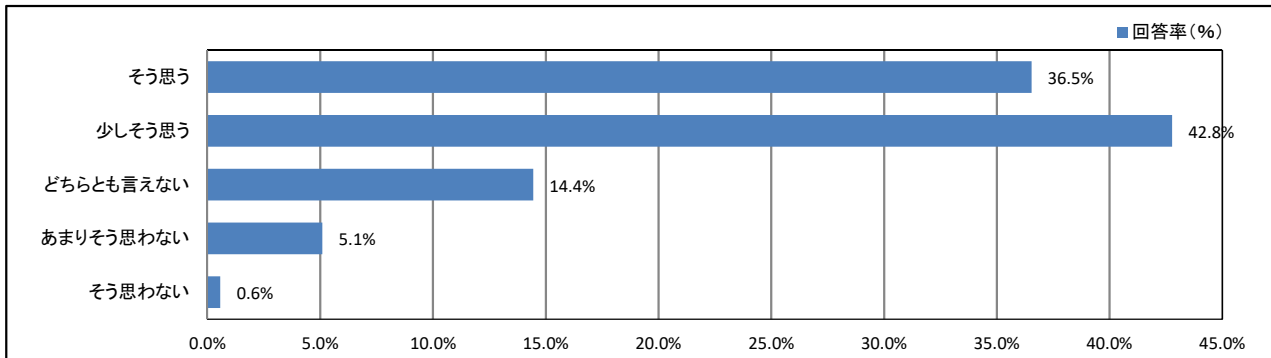
【学年】



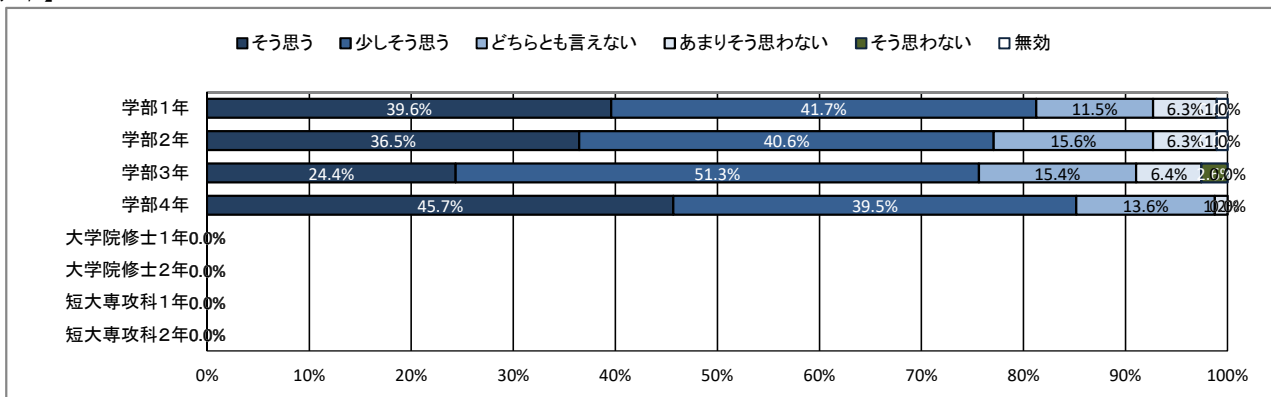
## ★ 学修の状況について

### 18. 遅刻や私語をせず、良好な受講態度に努めた

【全体】



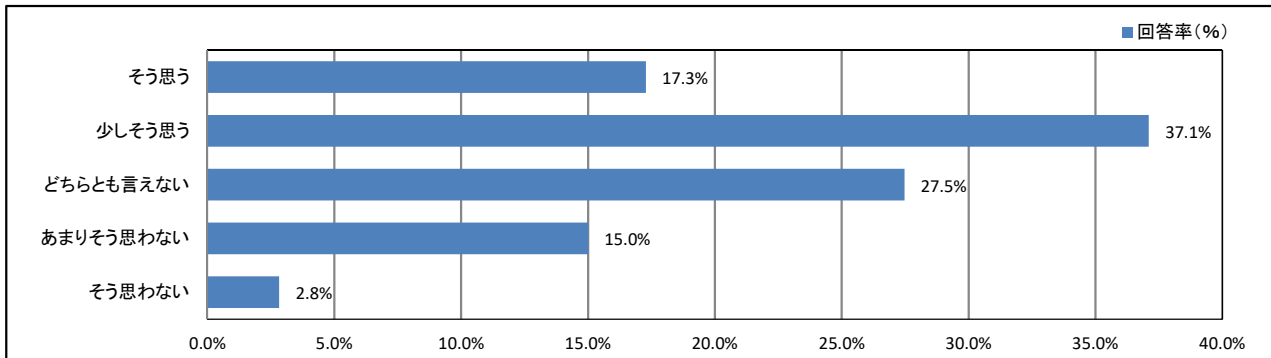
【学年】



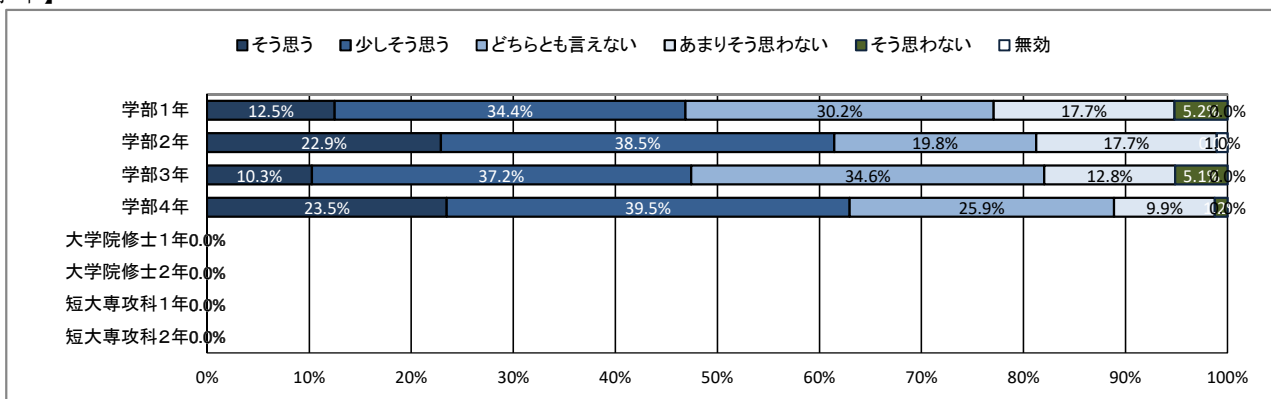
## ★ 学修の状況について

### 19. 予習・復習など、授業時間外の学修に努めた

【全体】



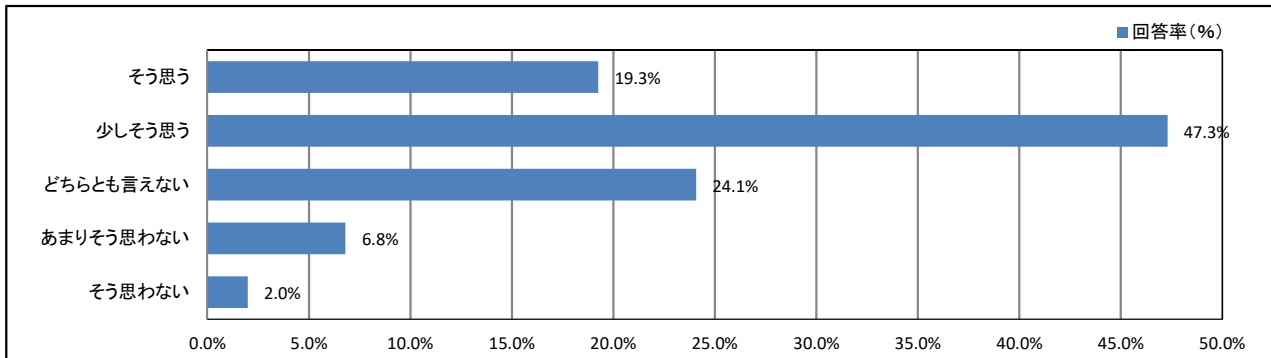
【学年】



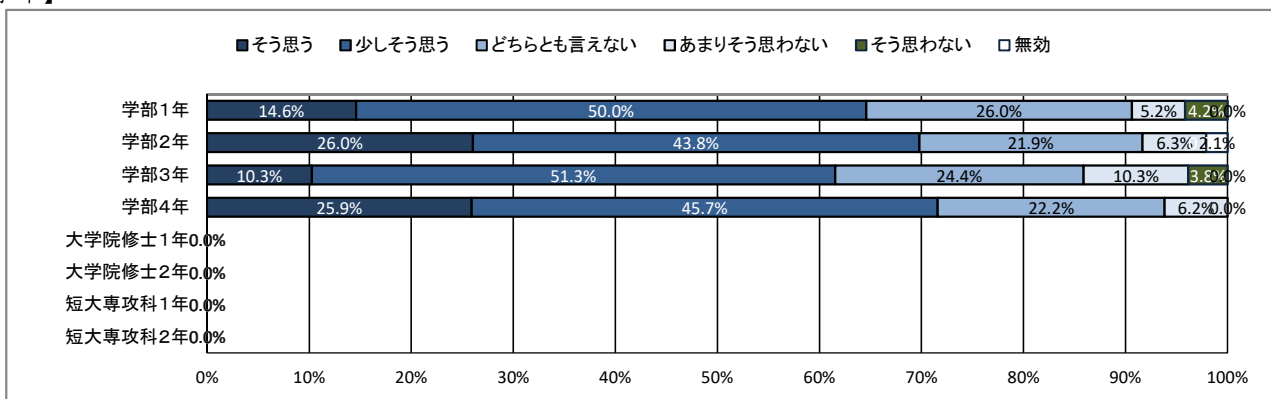
## ★ 学修の状況について

### 20. これまでの学業成績を理解し、現在の学修に活かしている

【全体】



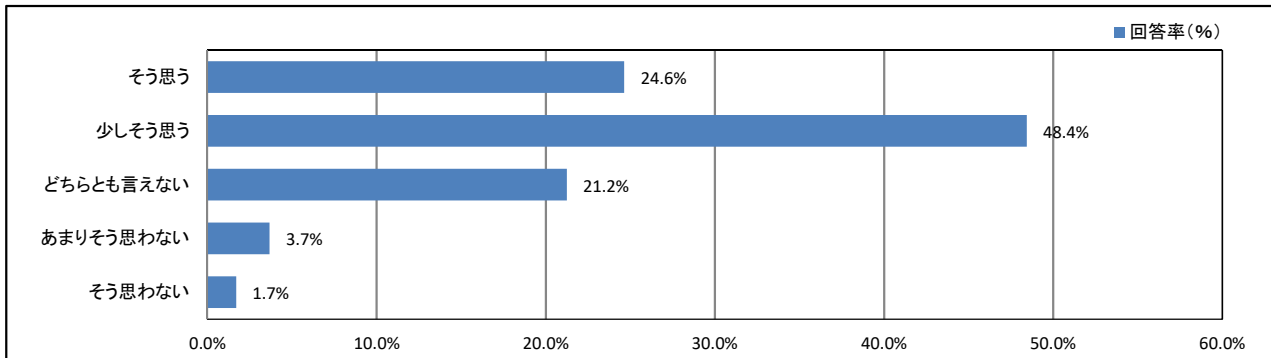
【学年】



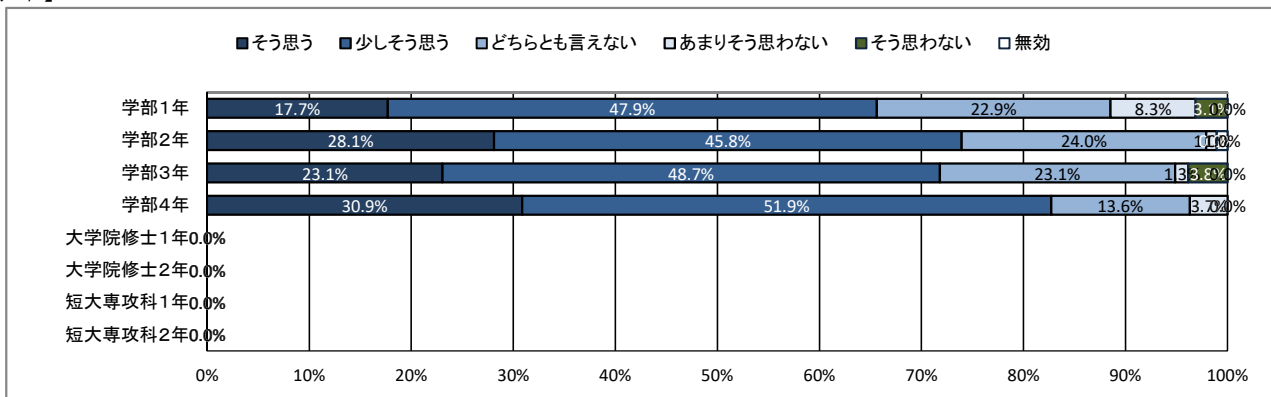
## ★ 学修の状況について

### 21. 授業を通して、幅広い教養が得られている

【全体】



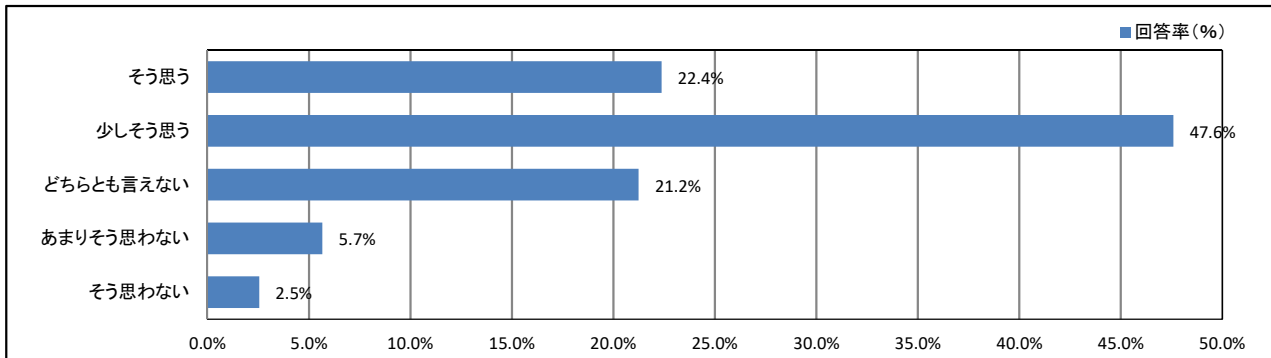
【学年】



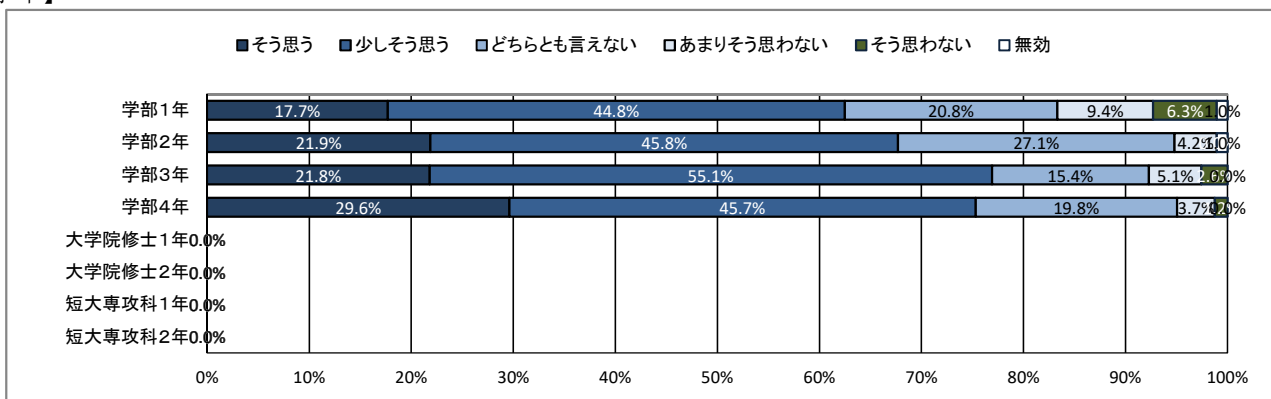
## ★ 学修の状況について

### 22. 授業を通して、深い専門知識が得られている

【全体】



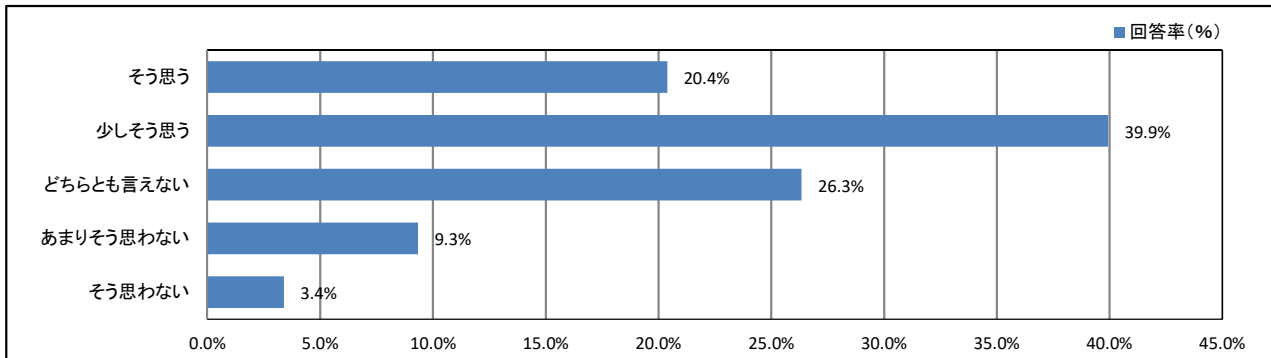
【学年】



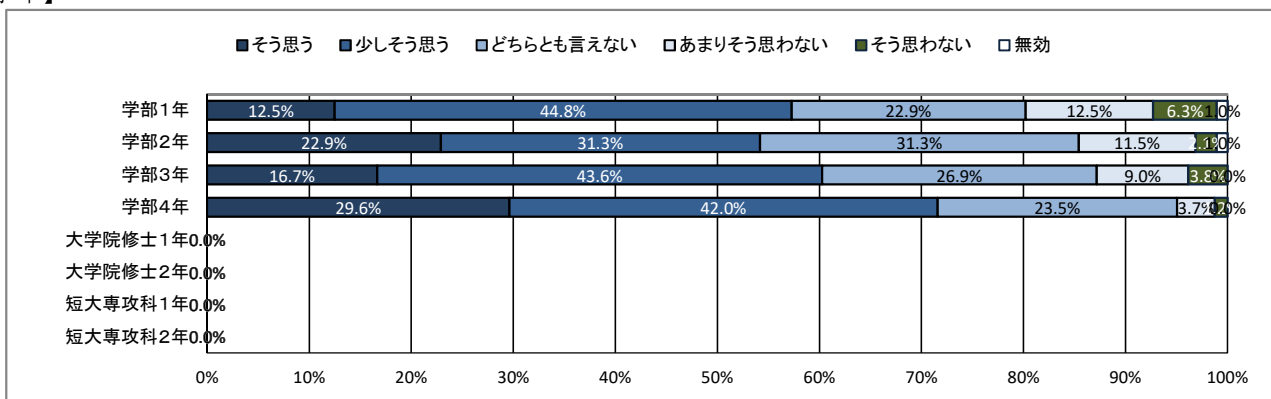
## ★ 学修の状況について

### 23. 授業を通して、職業関連の知識・技能が得られている

【全体】



【学年】

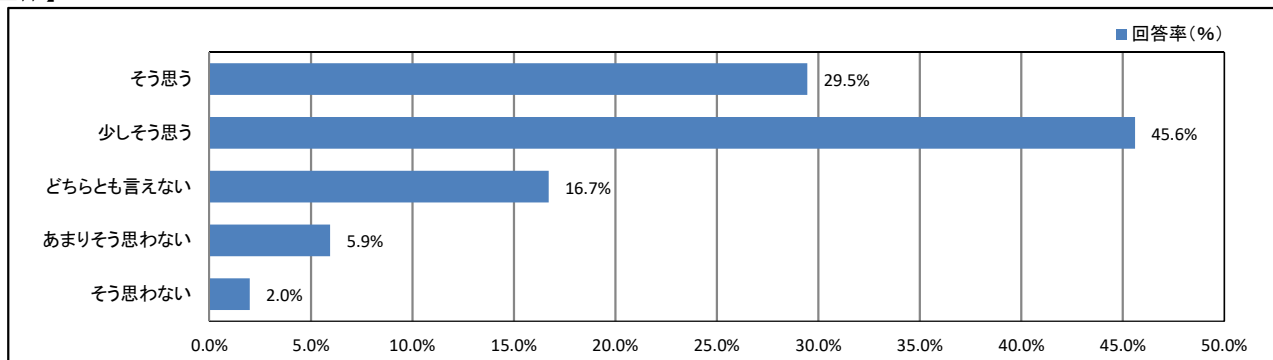




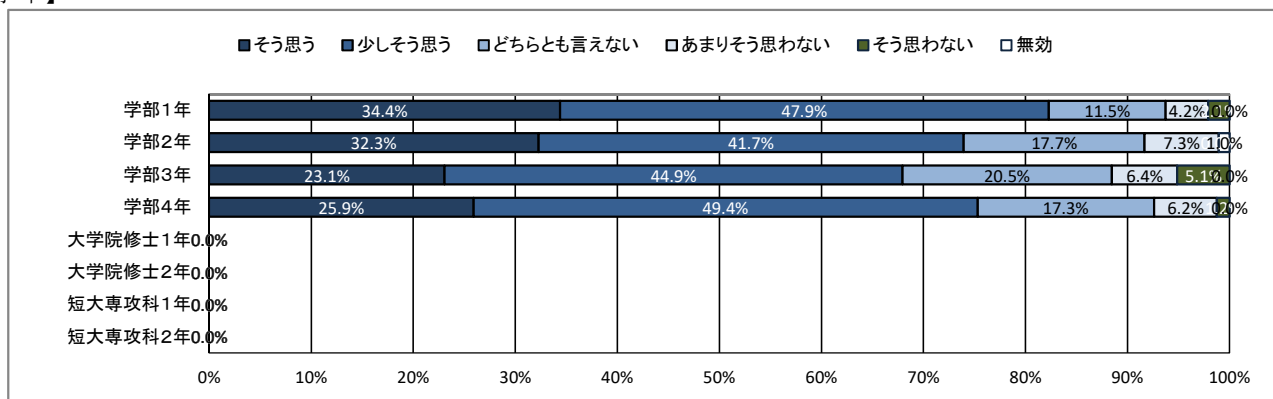
## ★ 学修の状況について

### 24. 授業を通して、人とのコミュニケーションが深まっている

【全体】



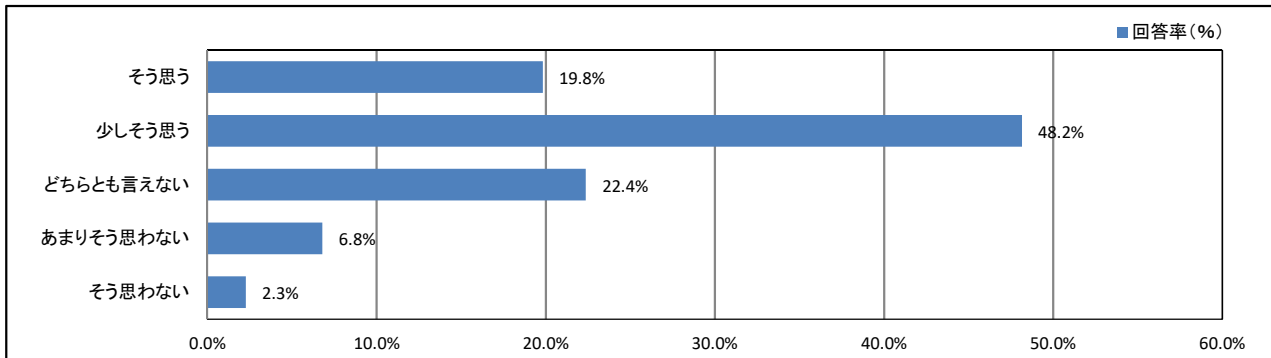
【学年】



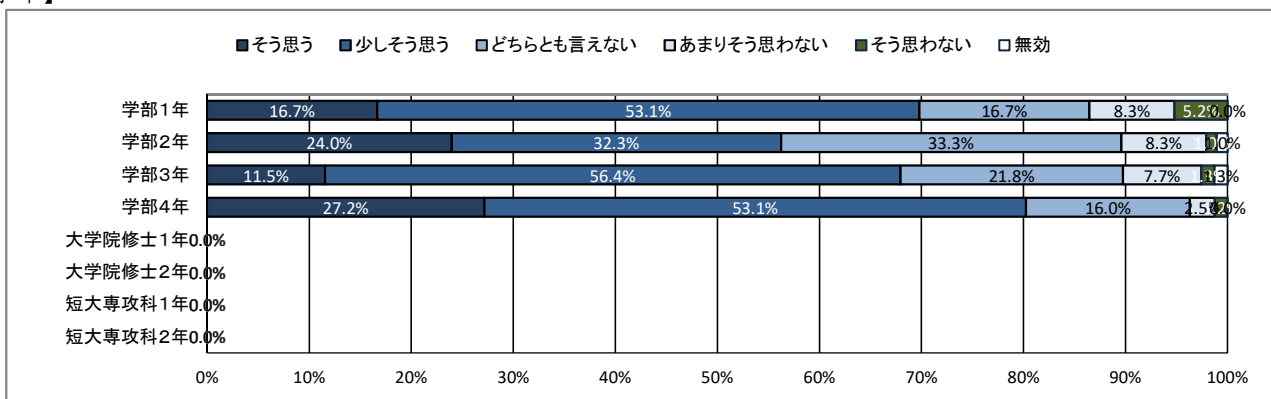
## ★ 学修の状況について

### 25. (総合評価)大学の授業に満足している

【全体】



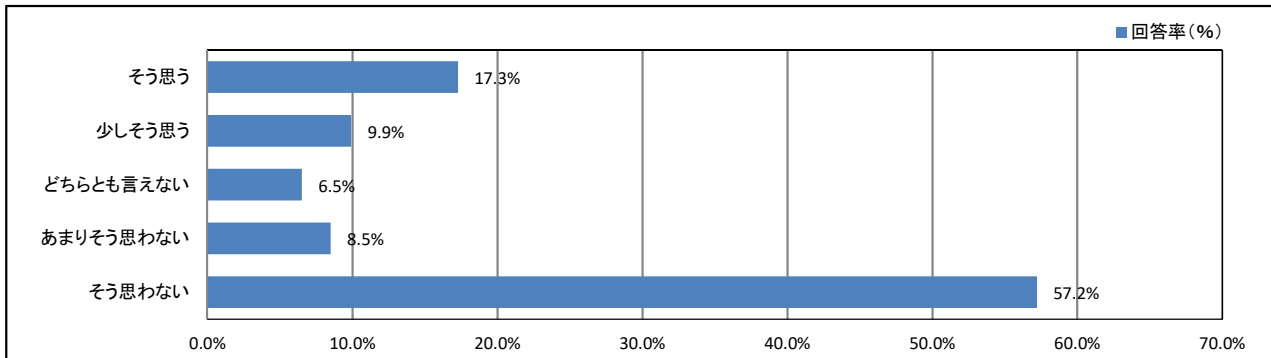
【学年】



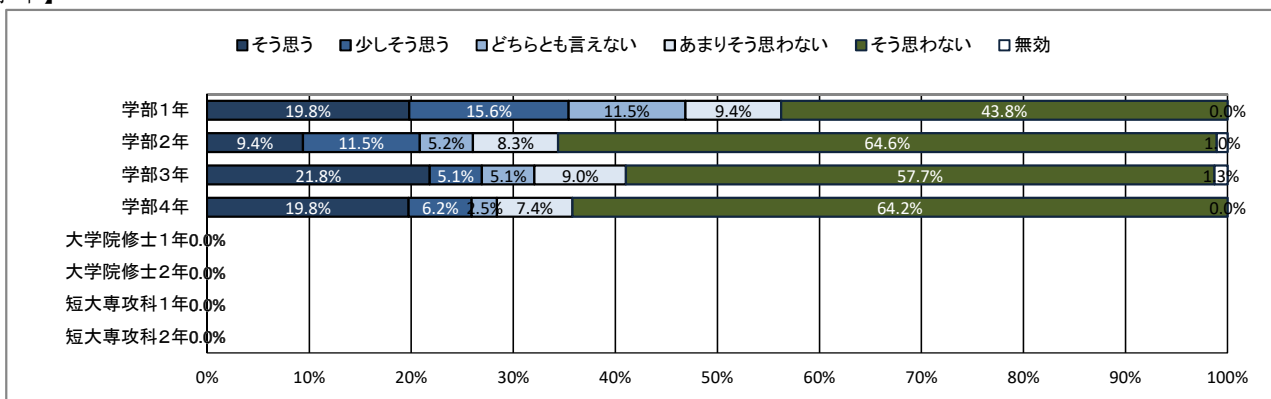
## ★ 課外活動の状況について

### 26. 学内のクラブ・サークル活動に積極的に参加している

【全体】



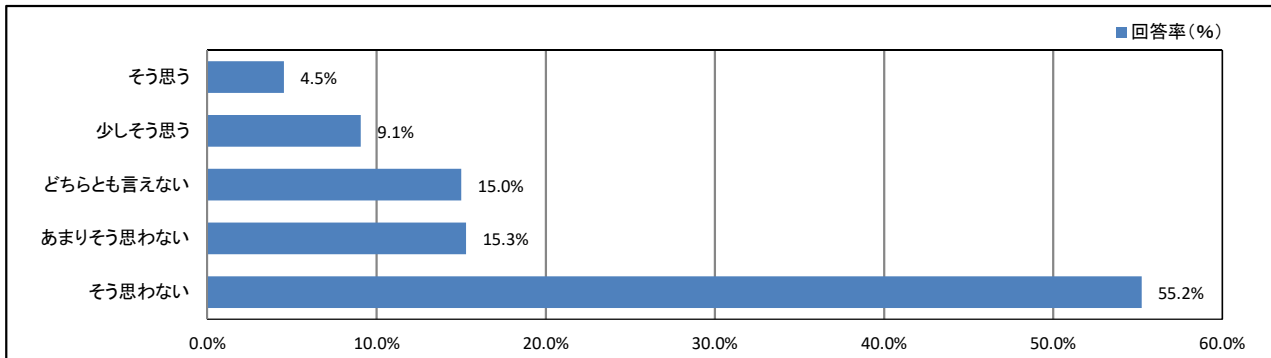
【学年】



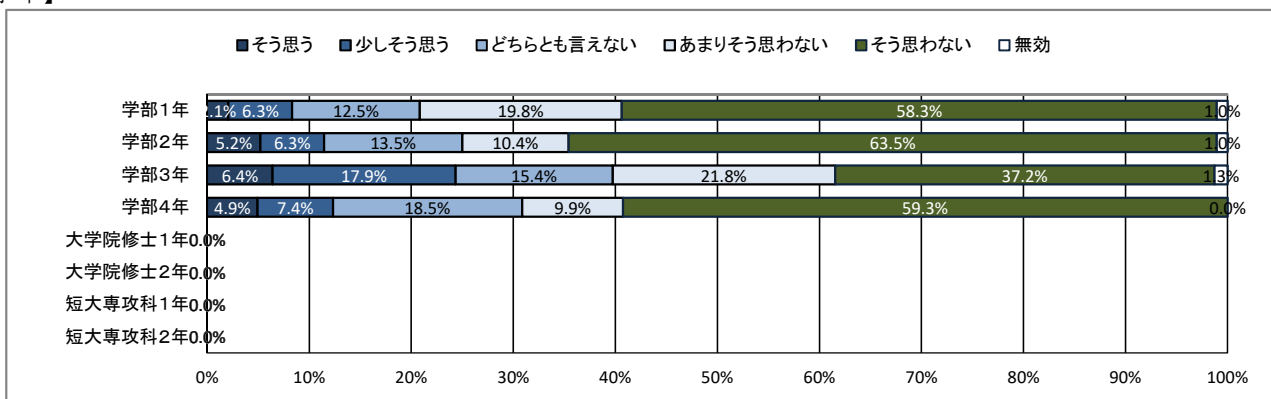
## ★ 課外活動の状況について

### 27. 学内のゼミやボランティア活動に積極的に参加している

【全体】



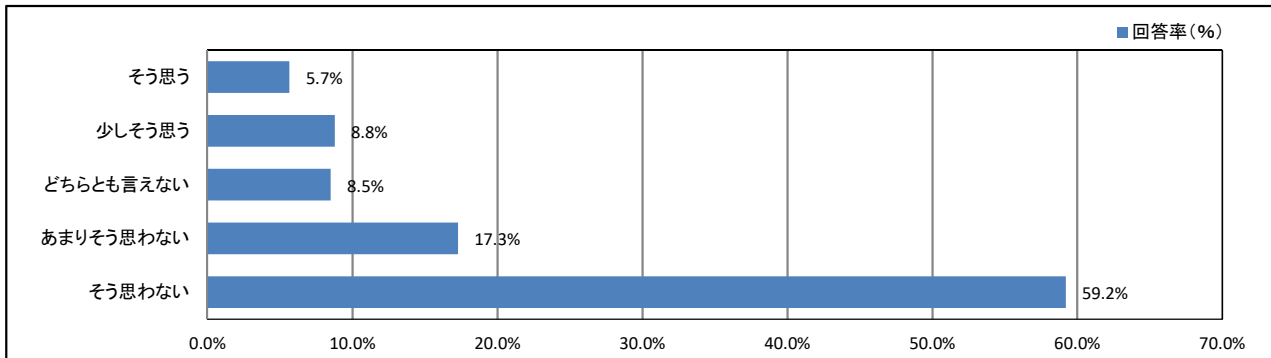
【学年】



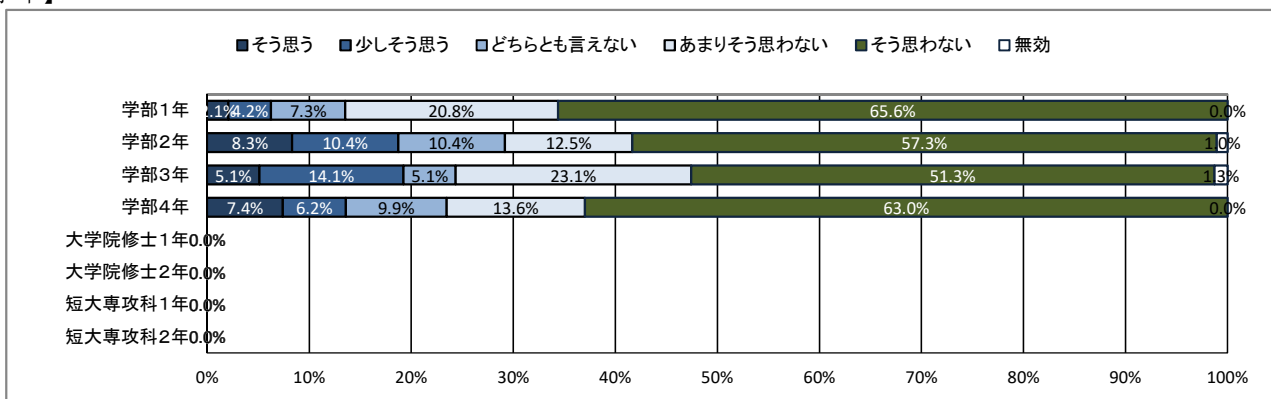
## ★ 課外活動の状況について

### 28. 学外の地域活動・市民活動・ボランティア活動に積極的に参加している

【全体】



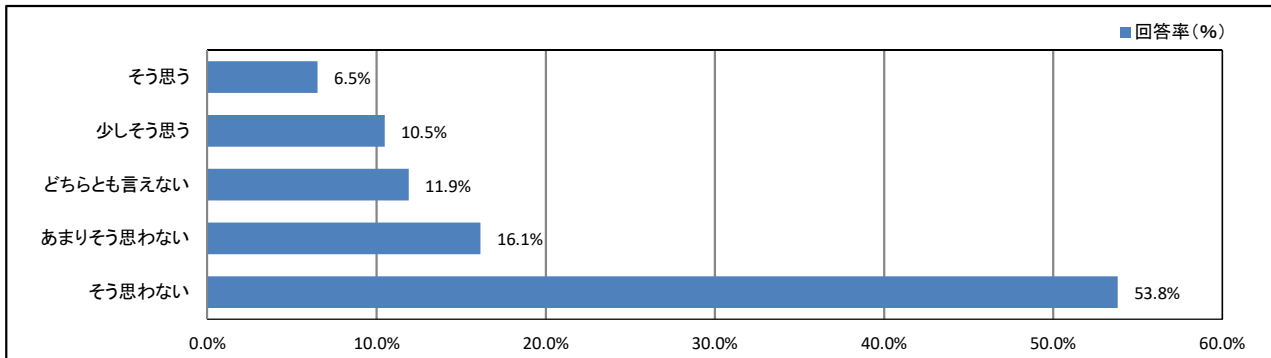
【学年】



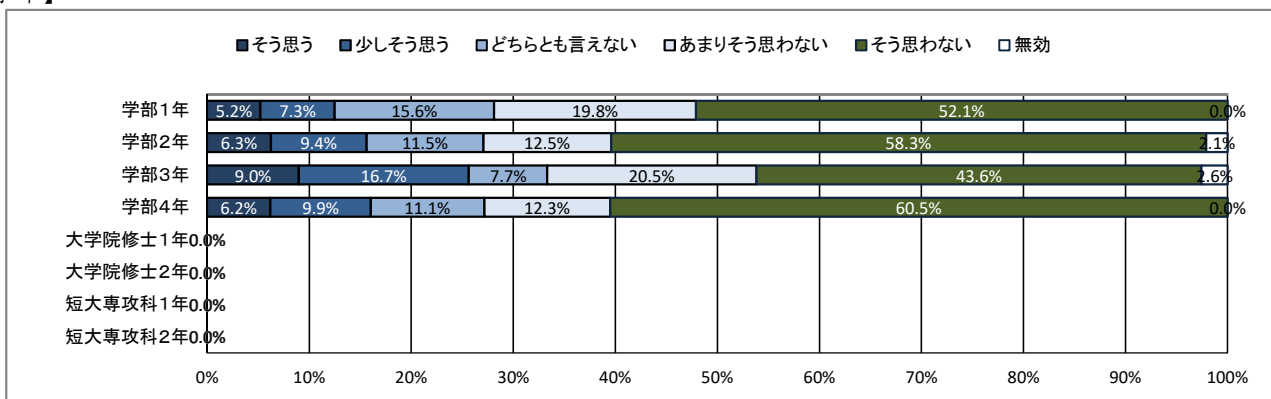
## ★ 課外活動の状況について

### 29. 大学・学友会の行事・活動に積極的に参加している

【全体】



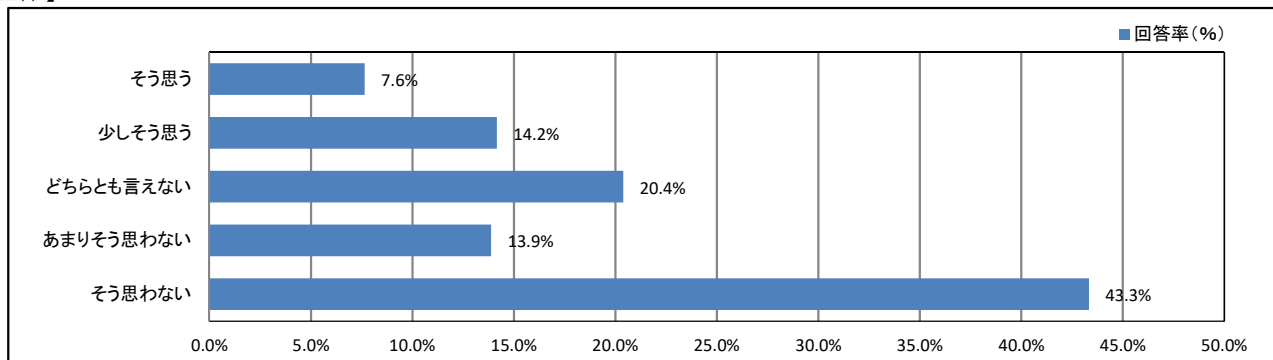
【学年】



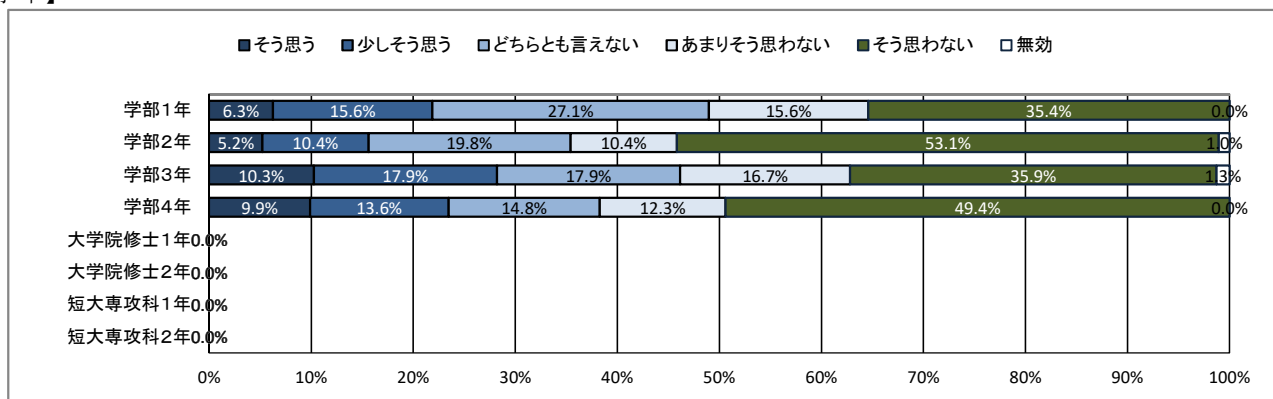
## ★ 課外活動の状況について

### 30. (総合評価)課外活動が充実している

【全体】



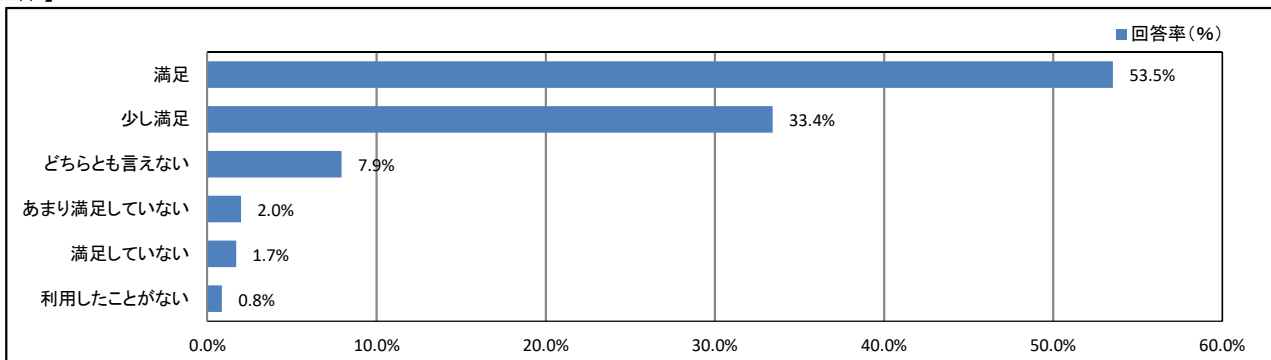
【学年】



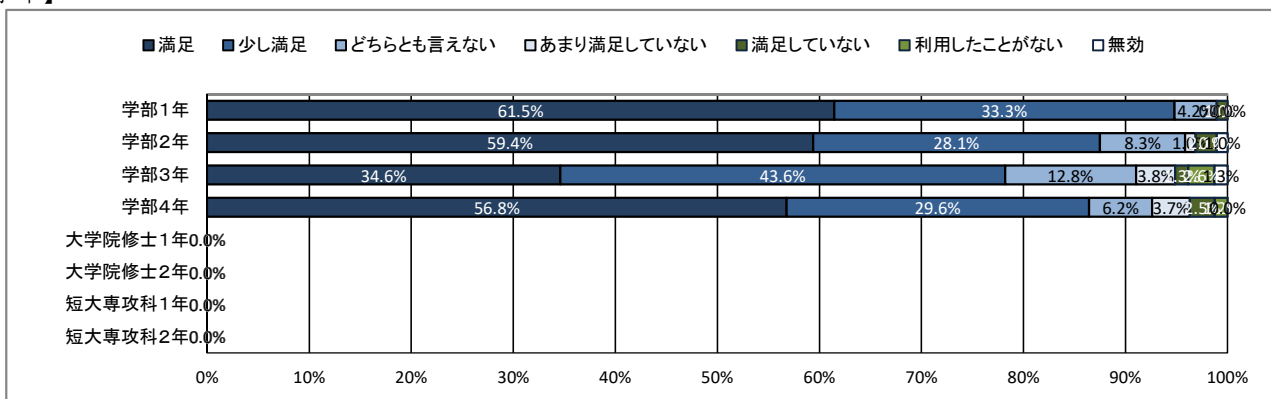
# ★ 大学の施設・設備について

## 31. 教室

【全体】



【学年】

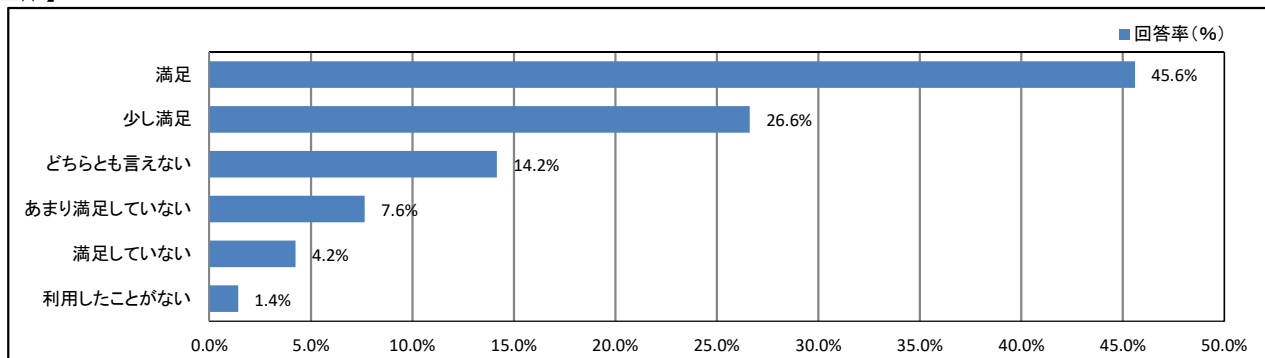




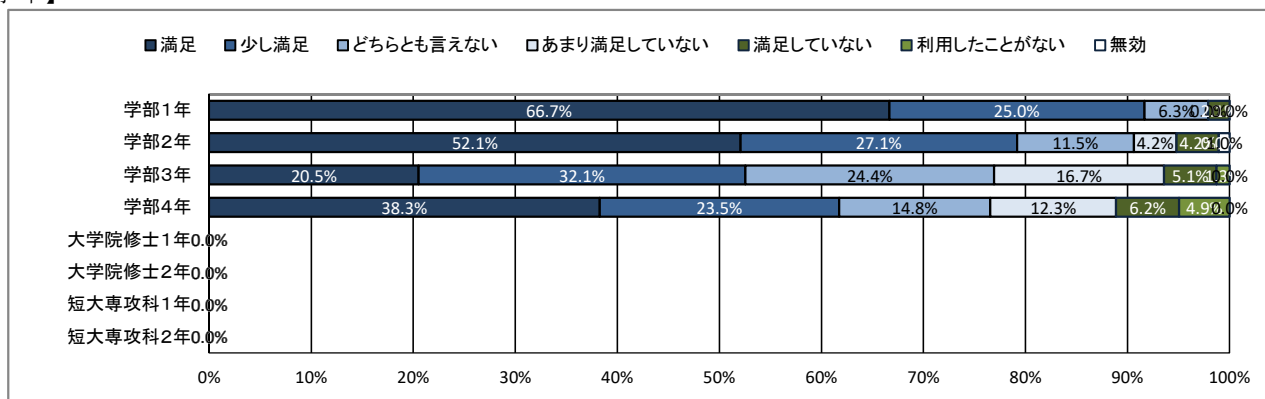
# ★ 大学の施設・設備について

## 32. パソコン教室

【全体】



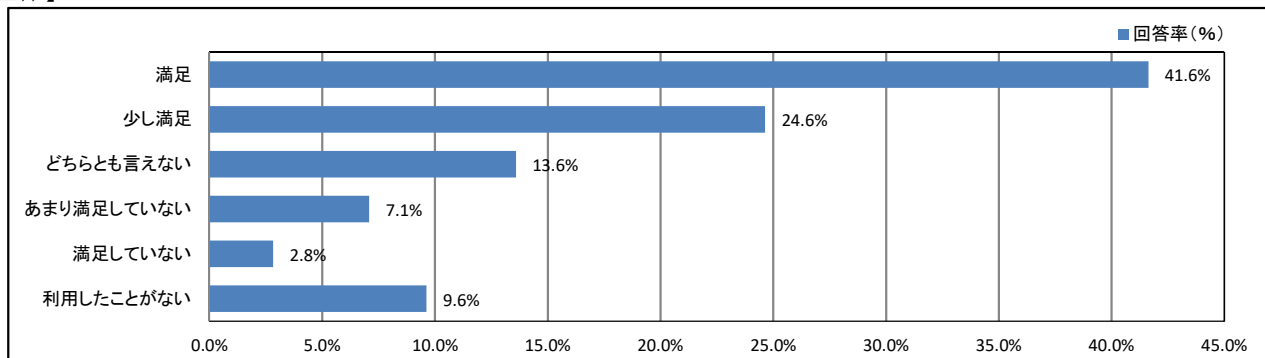
【学年】



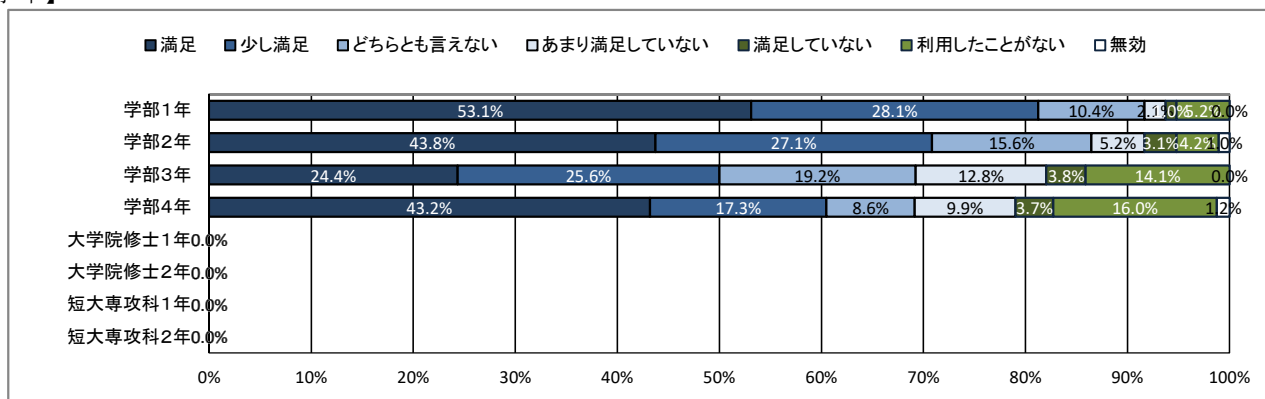
# ★ 大学の施設・設備について

## 33. 自習室・自習スペース

【全体】



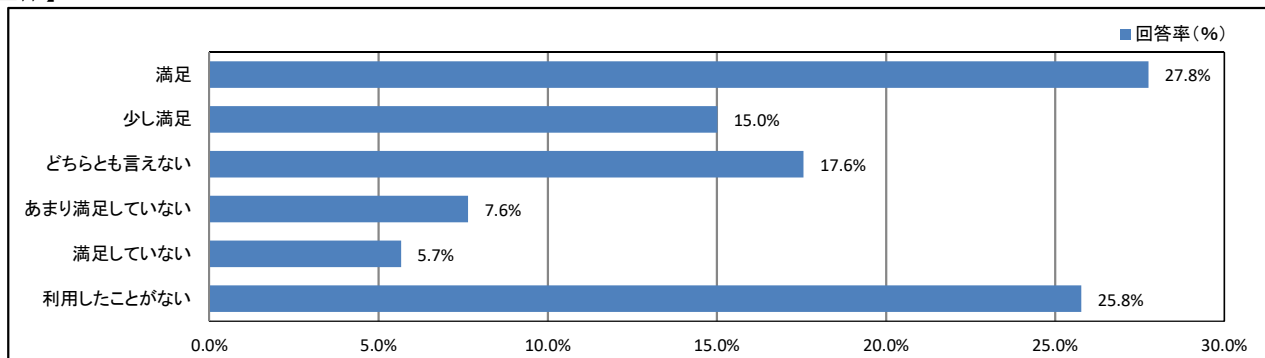
【学年】



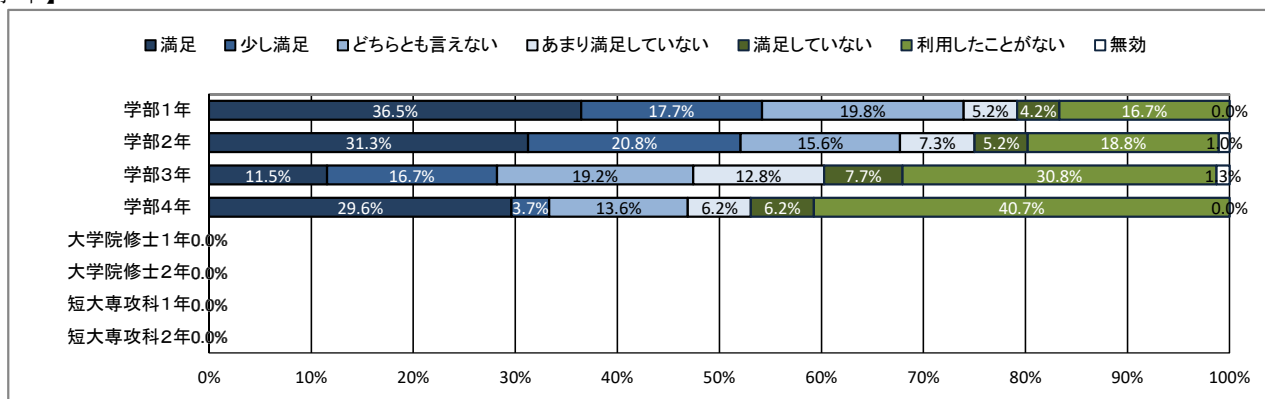
# ★ 大学の施設・設備について

## 34. 運動施設

【全体】



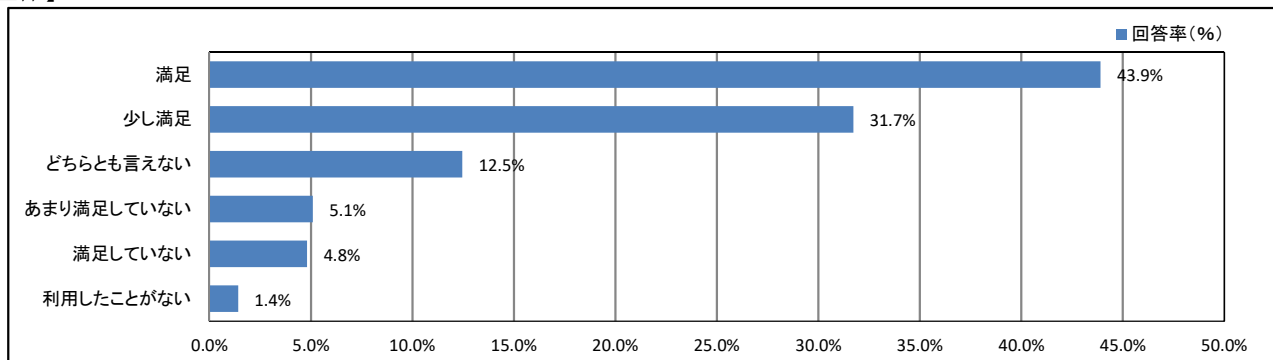
【学年】



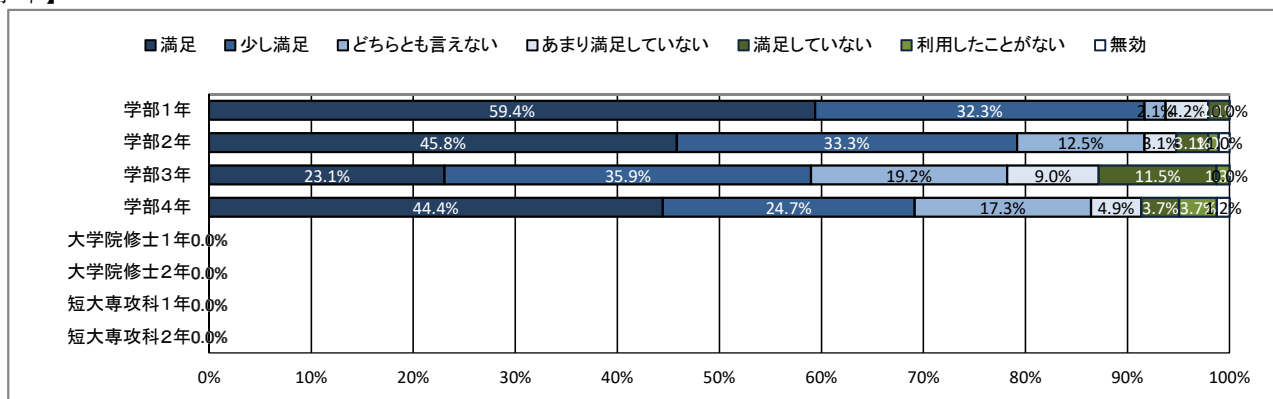
# ★ 大学の施設・設備について

## 35. 図書館

【全体】



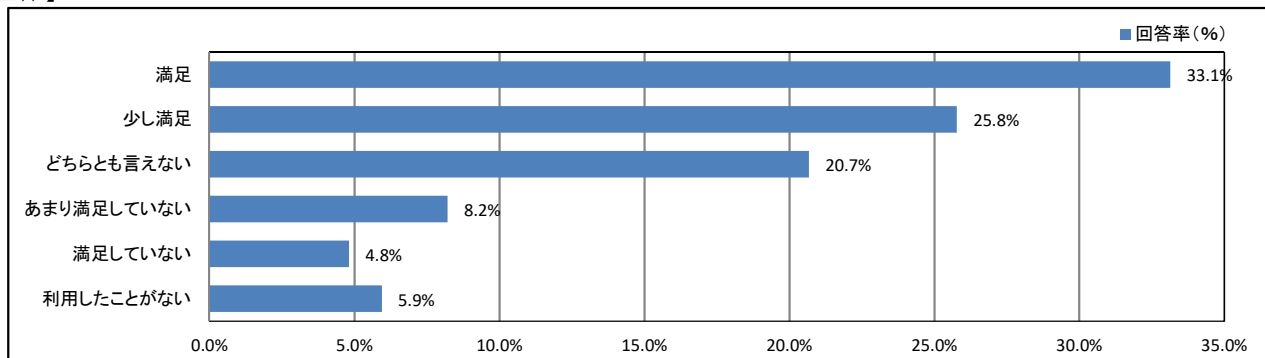
【学年】



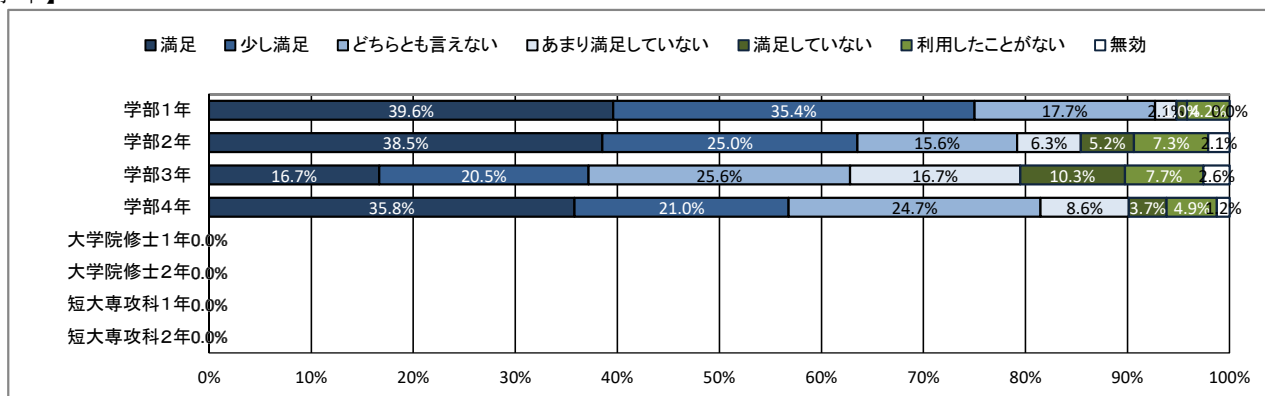
# ★ 大学の施設・設備について

## 36. 学生ホール(学食を除く)

【全体】



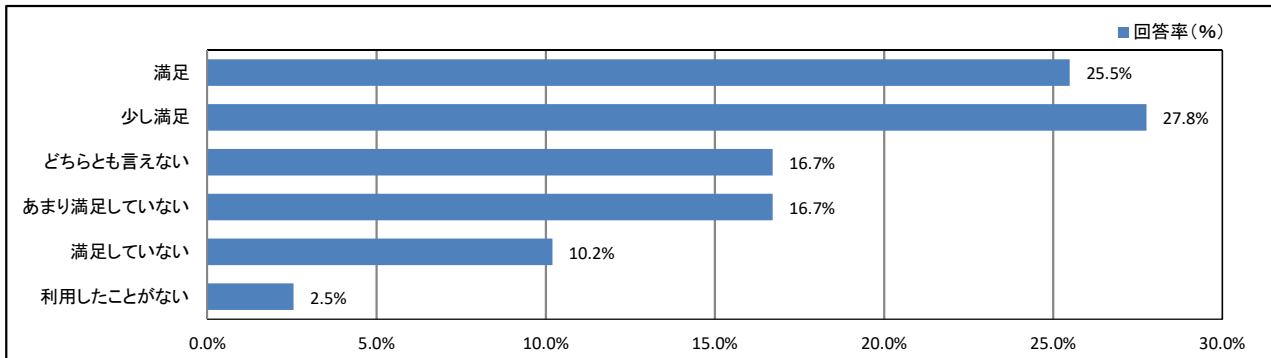
【学年】



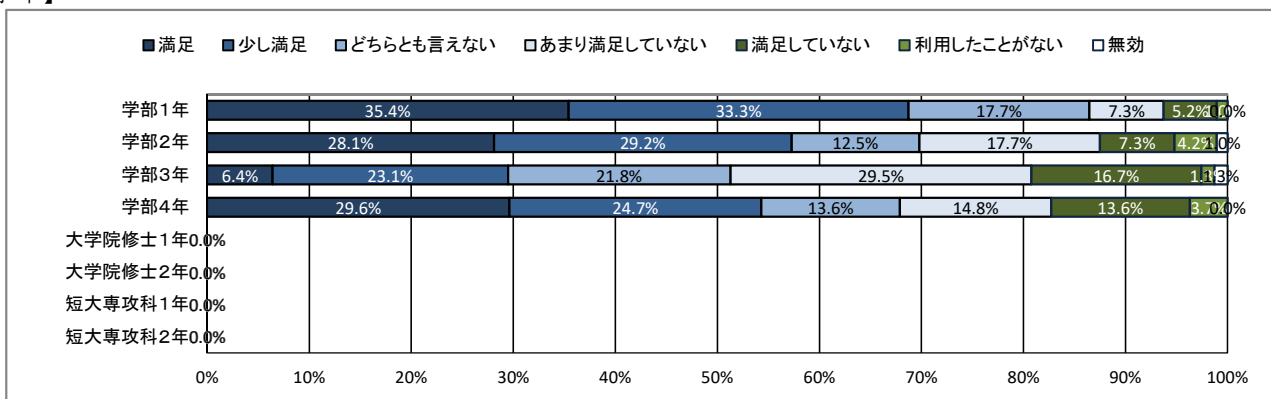
# ★ 大学の施設・設備について

## 37. コンビニ・売店

【全体】



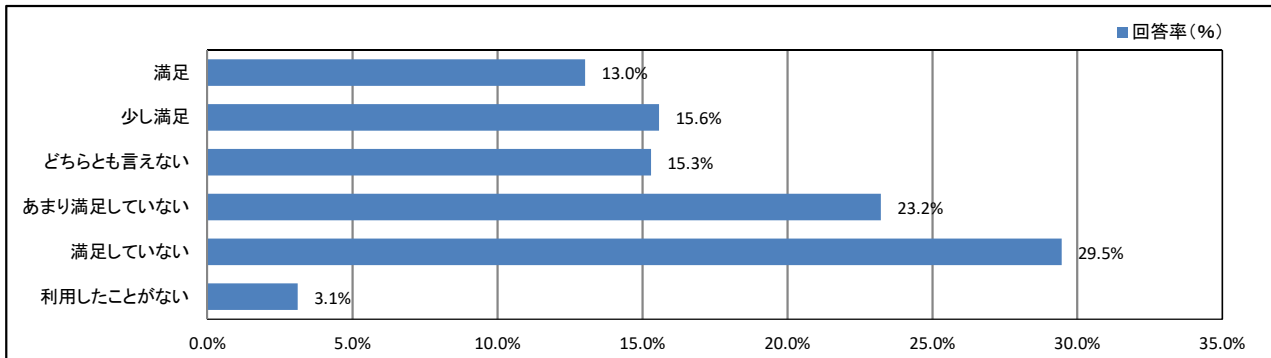
【学年】



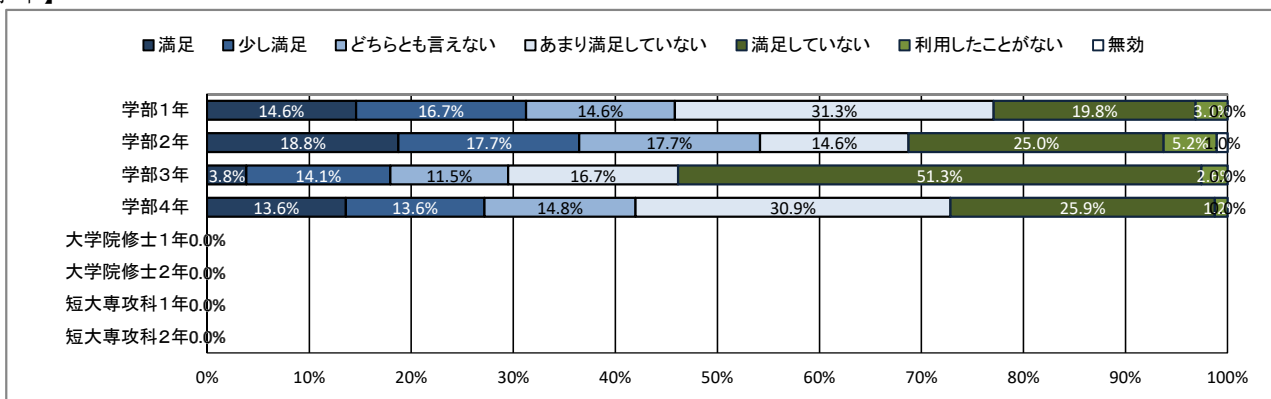
# ★ 大学の施設・設備について

## 38. ネット環境 (Wi-Fi)

【全体】



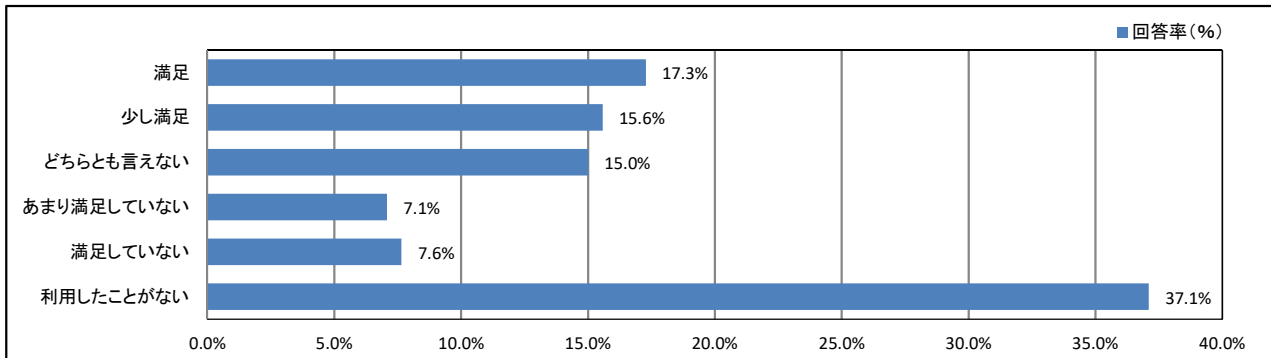
【学年】



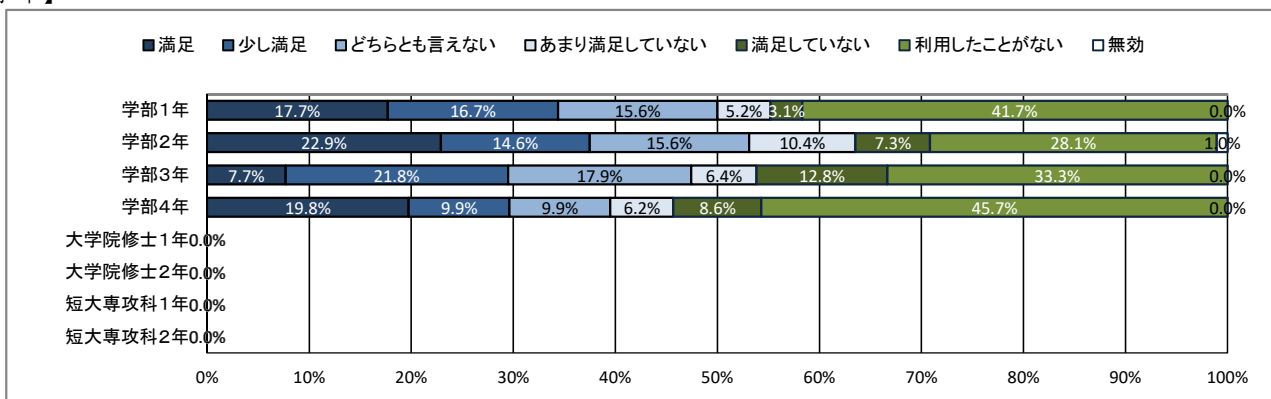
# ★ 大学の施設・設備について

## 39. 駐輪場・バイク置き場

【全体】



【学年】

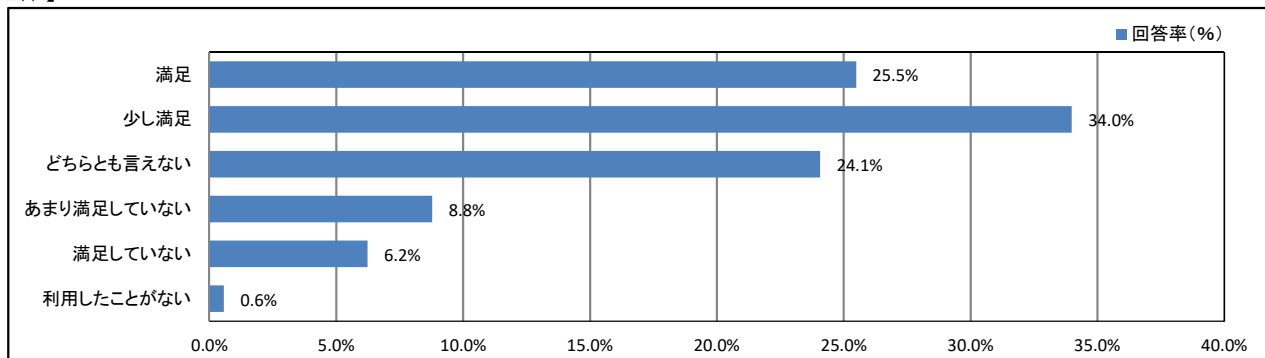




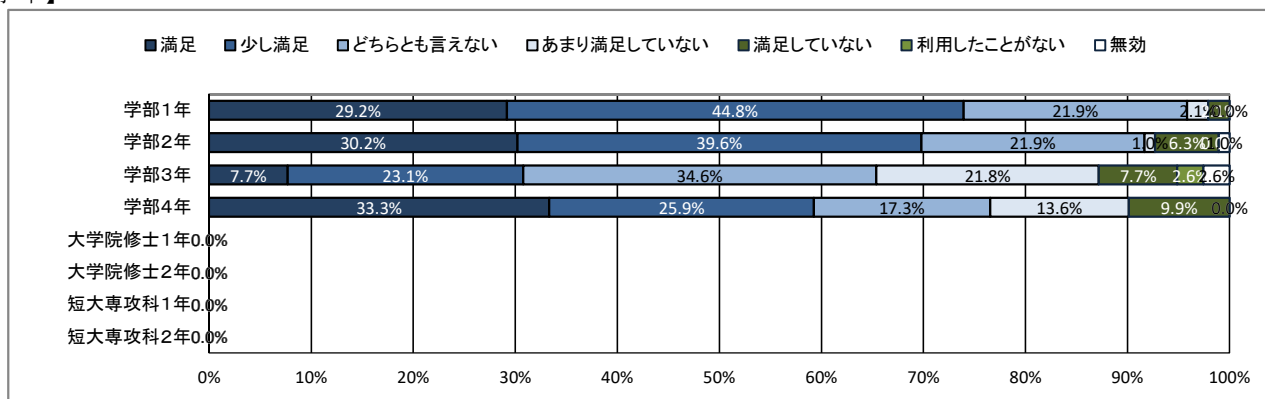
## ★ 大学の施設・設備について

### 40. (総合評価)大学の施設・設備に関する全体的満足度

【全体】



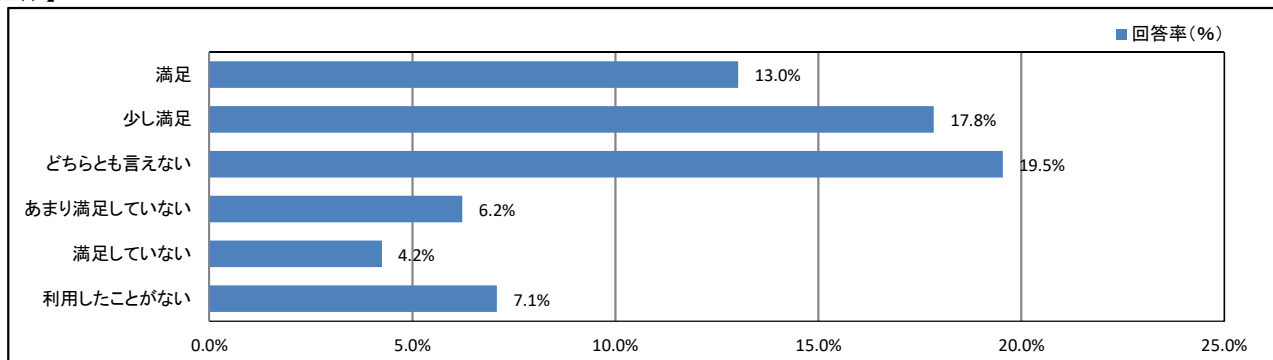
【学年】



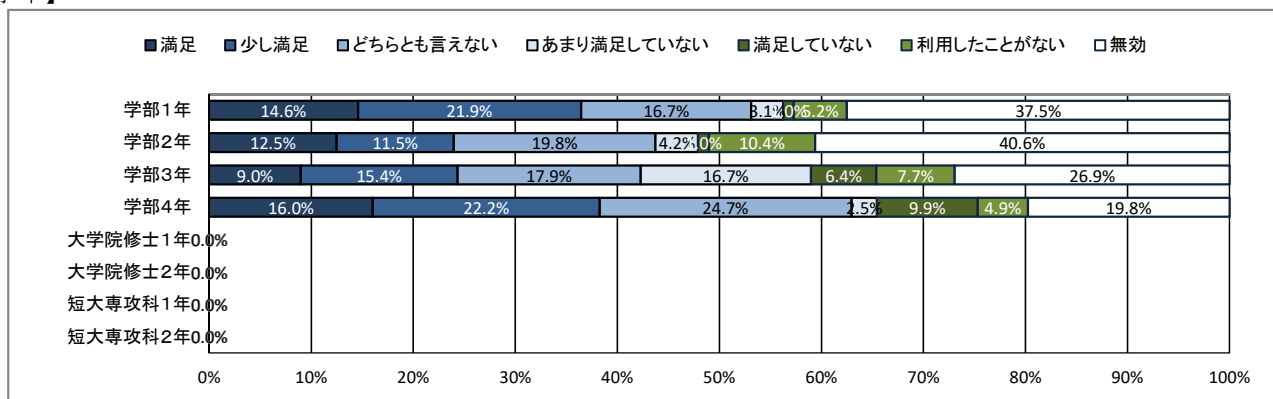
# ★ 大学の施設・設備について

## 41. <キャンパス設定項目>

【全体】



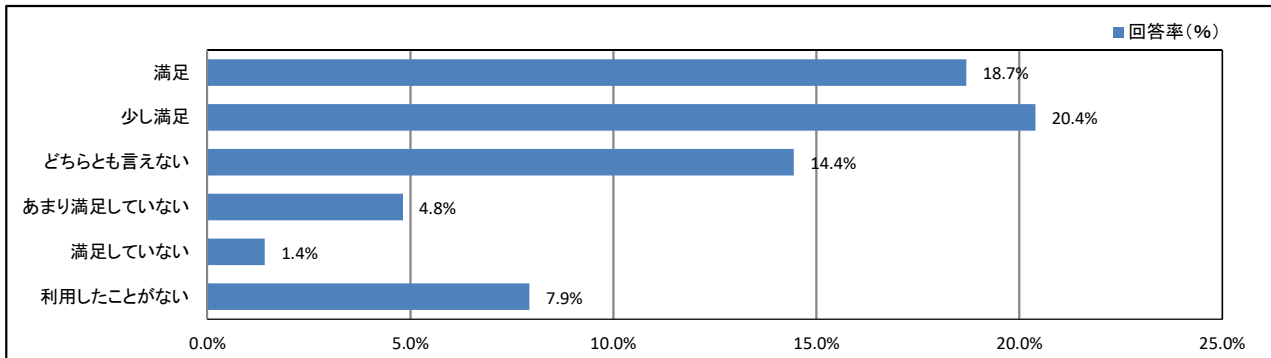
【学年】



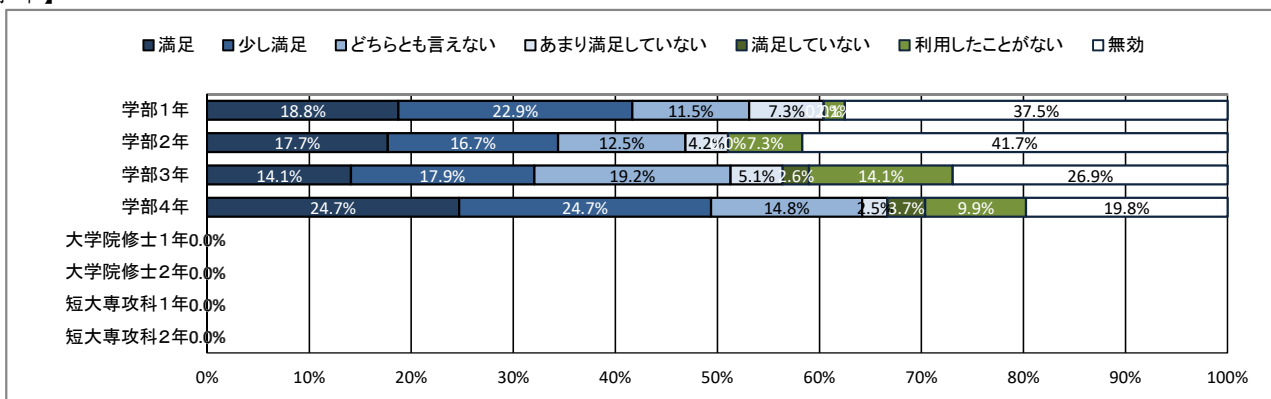
# ★ 大学の施設・設備について

## 42. <キャンパス設定項目>

【全体】



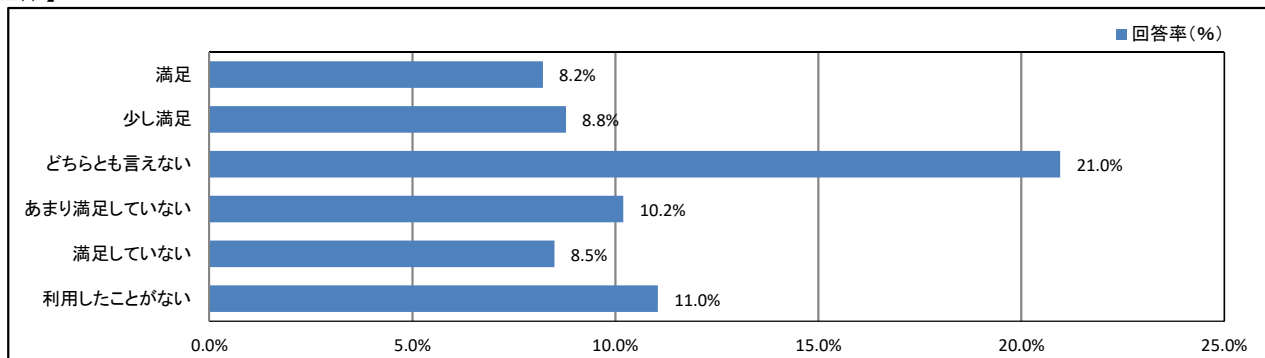
【学年】



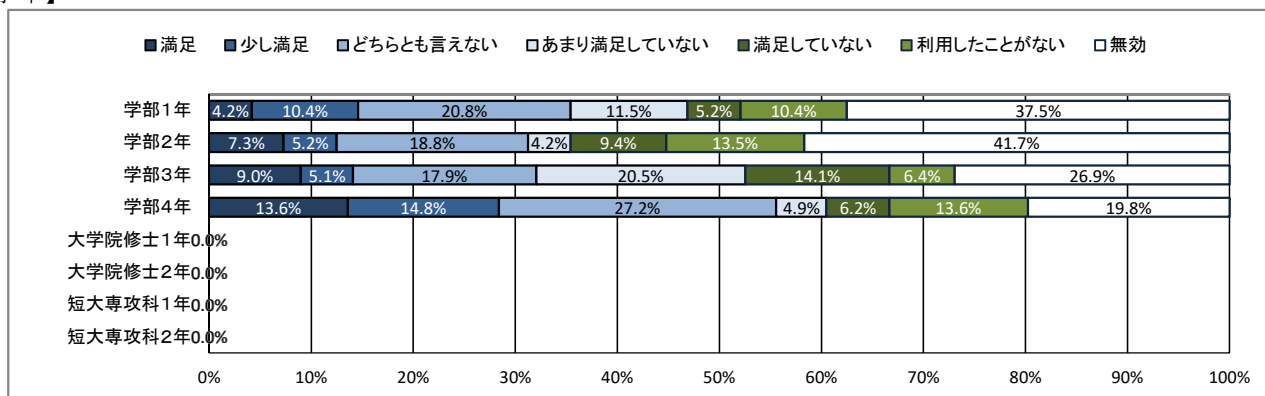
# ★ 大学の施設・設備について

## 43. <キャンパス設定項目>

【全体】



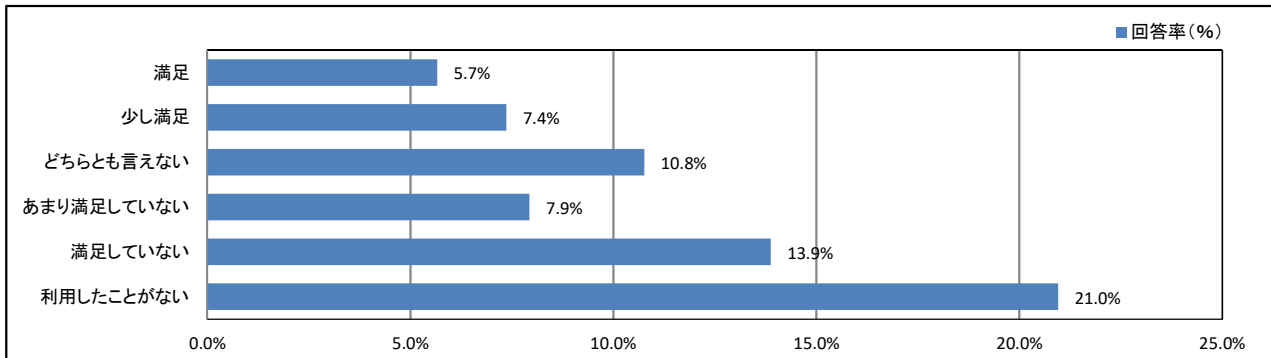
【学年】



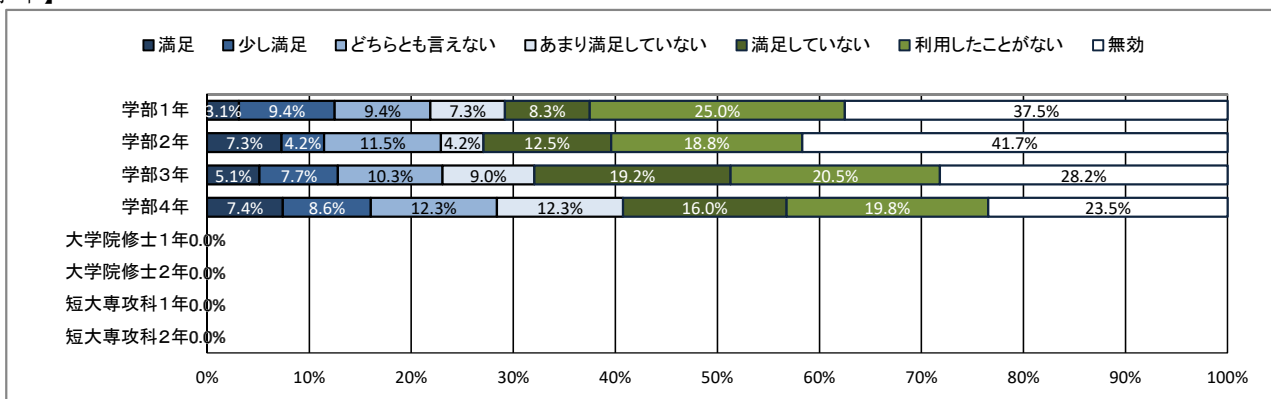
# ★ 大学の施設・設備について

## 44. <キャンパス設定項目>

【全体】



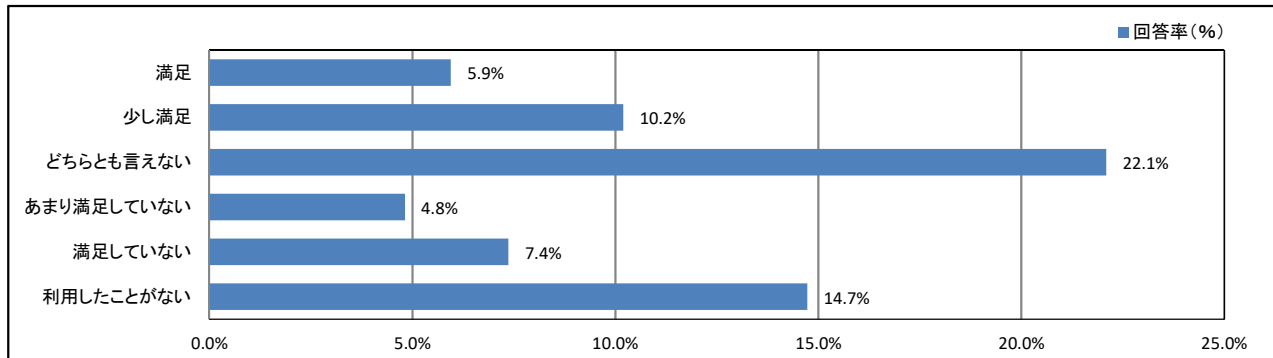
【学年】



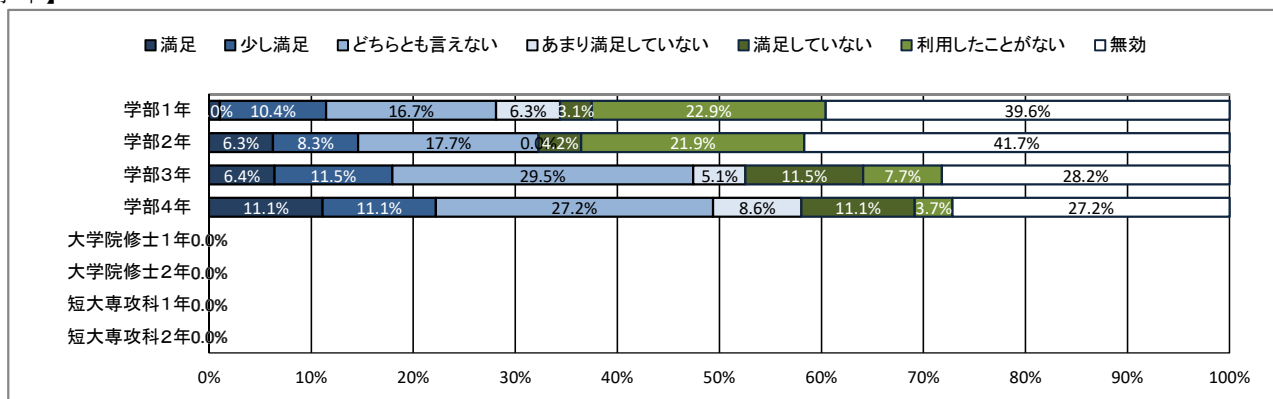
# ★ 大学の施設・設備について

## 45. <キャンパス設定項目>

【全体】



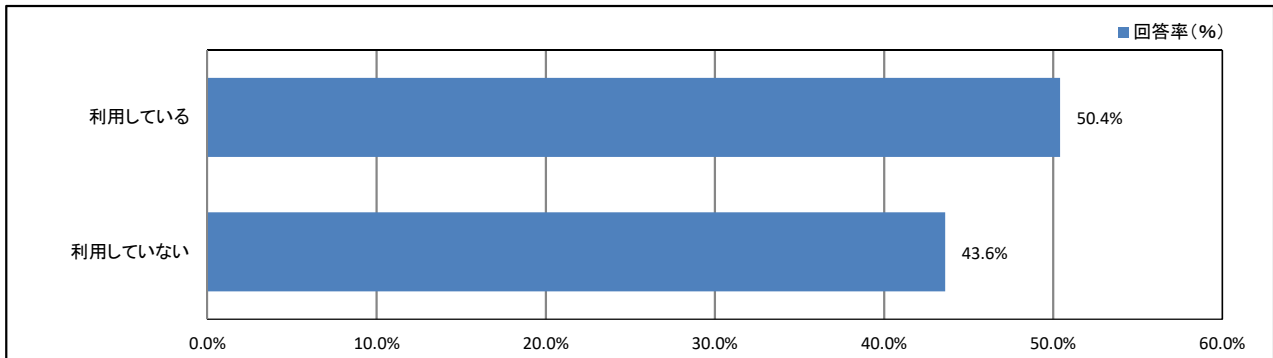
【学年】



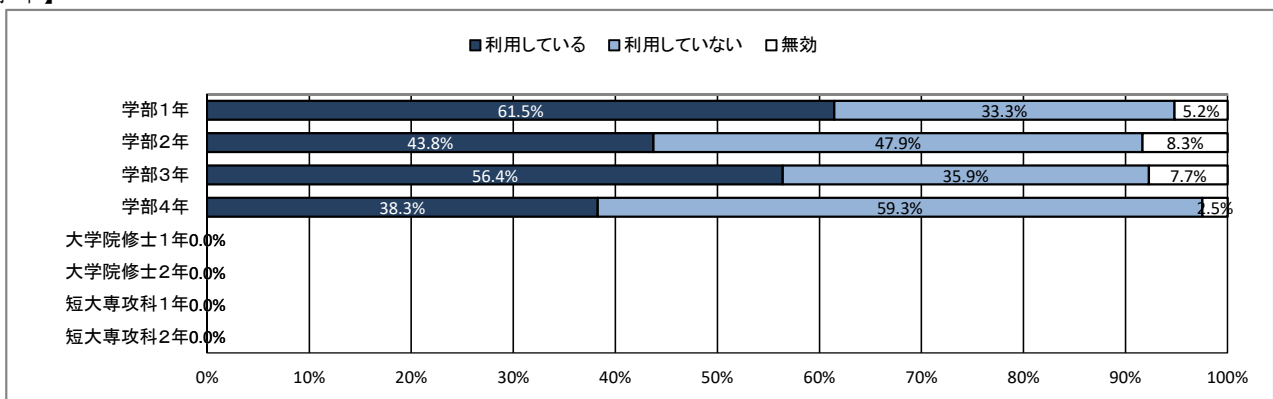
## ★ 学生食堂について

46. あなたは普段、大学の学生食堂を利用していますか

【全体】



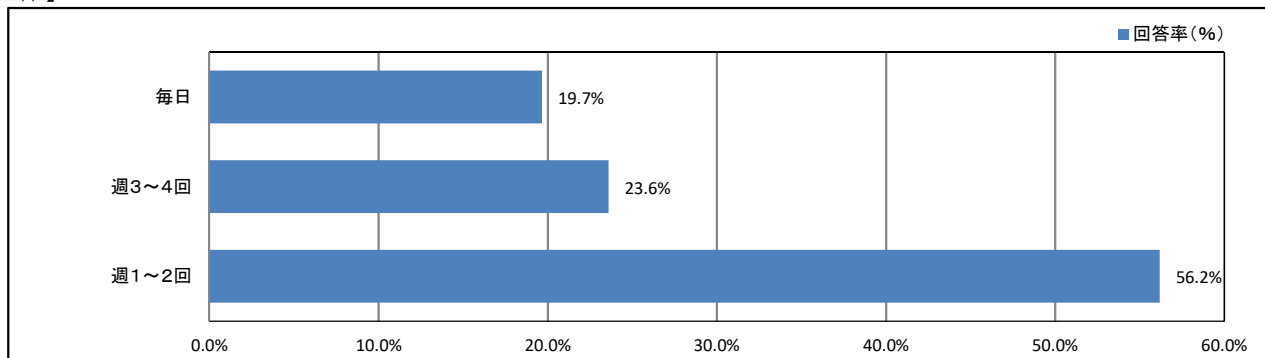
【学年】



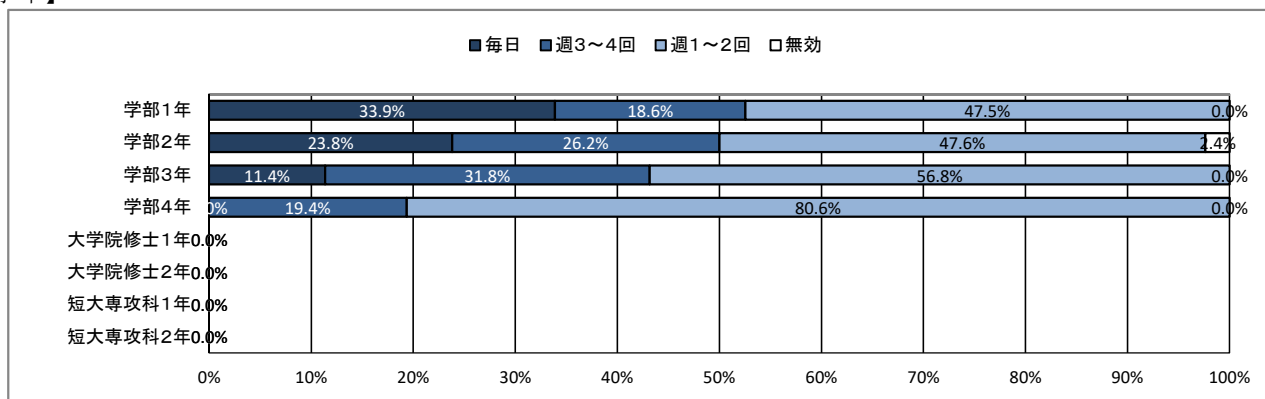
## ★ 学生食堂について

47. 週に何日ぐらい利用していますか(上記質問46で①と回答した人は質問47～53にお答えください。)

【全体】



【学年】

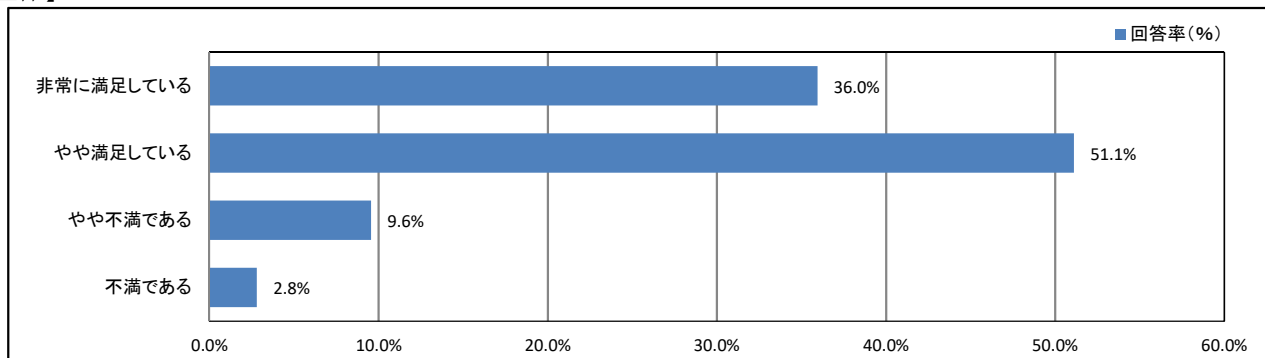




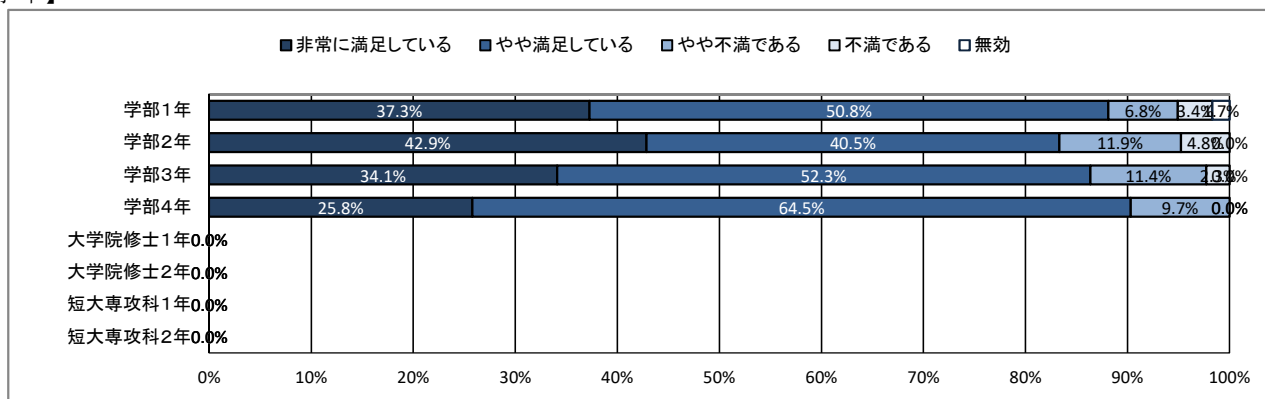
## ★ 学生食堂について

### 48. 学生食堂のメニューの数に満足していますか

【全体】



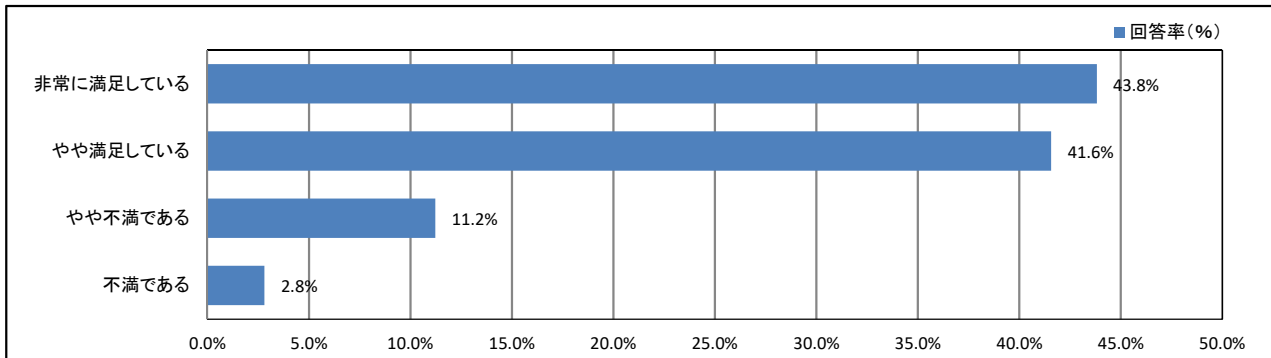
【学年】



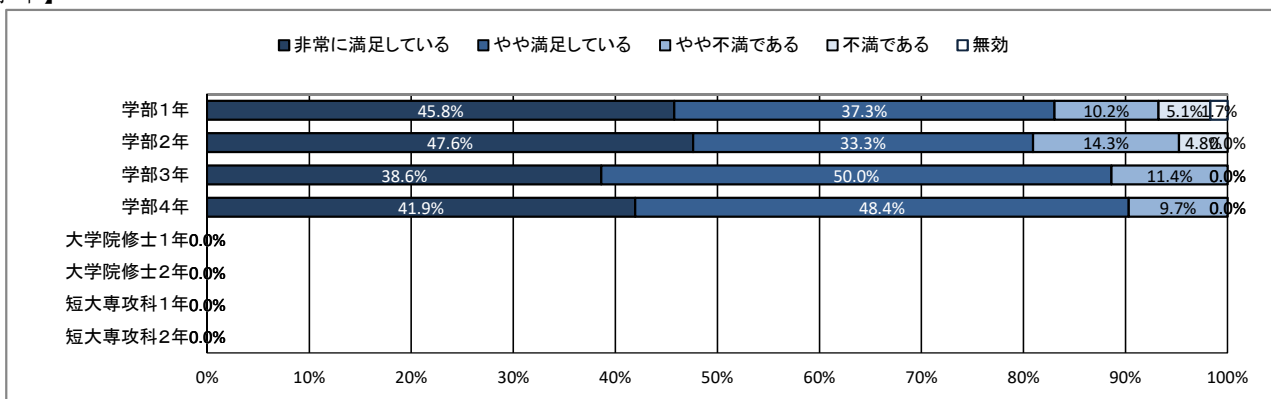
## ★ 学生食堂について

### 49. 学生食堂の価格に満足していますか

【全体】



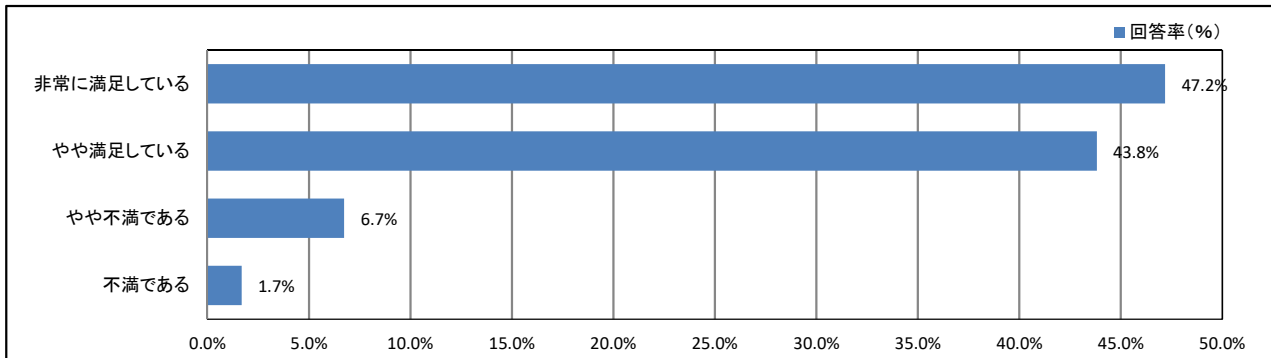
【学年】



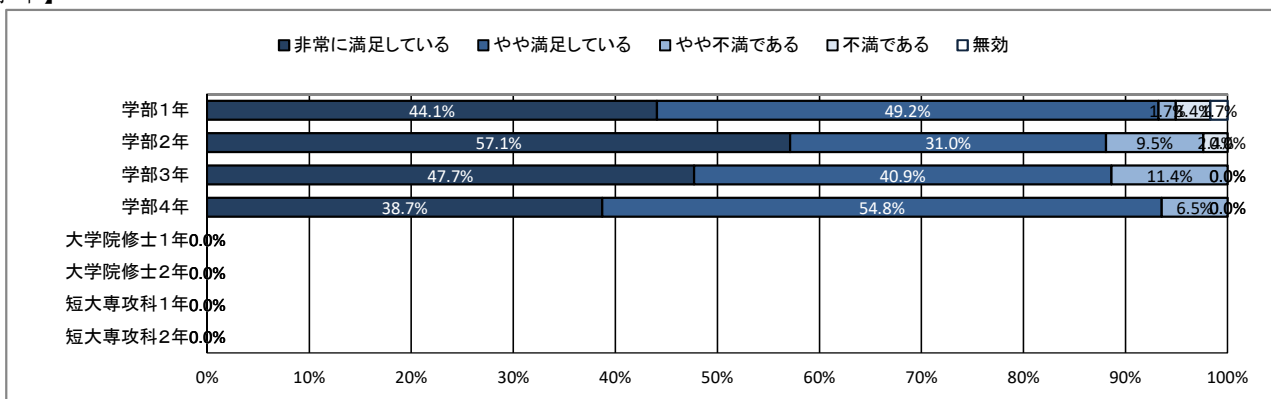
## ★ 学生食堂について

### 50. 学生食堂の味に満足していますか

【全体】



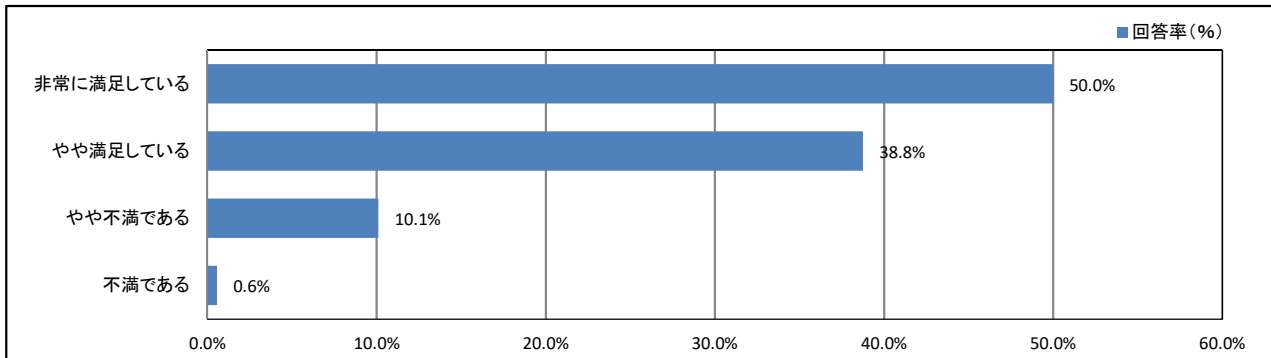
【学年】



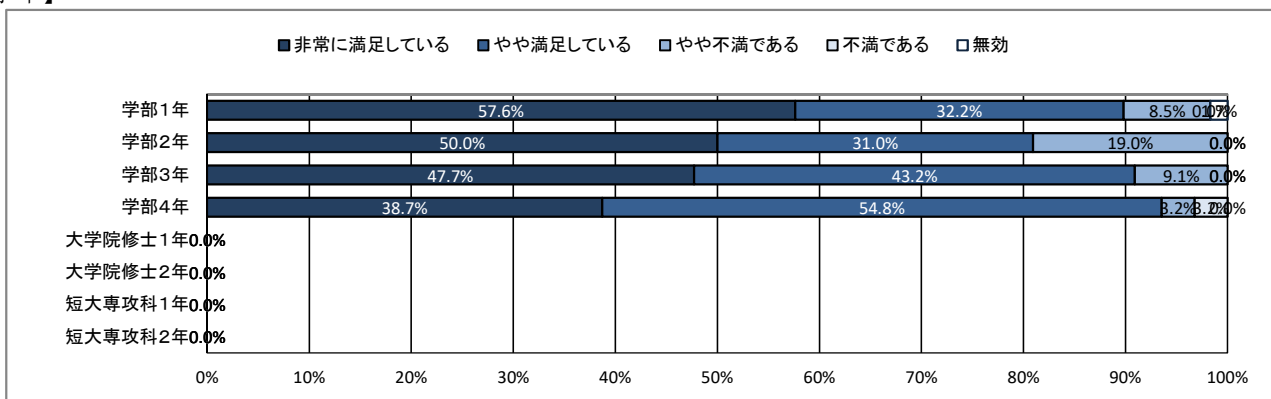
## ★ 学生食堂について

### 51. 学生食堂の清潔さに満足していますか

【全体】



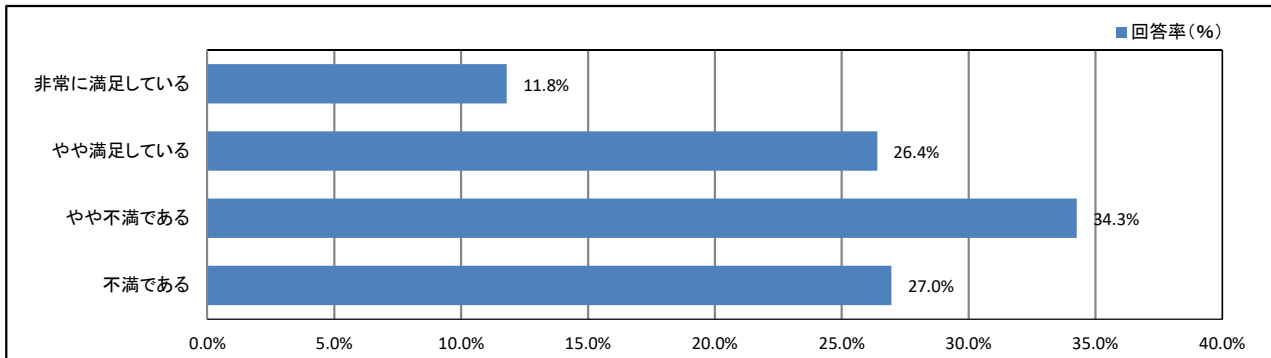
【学年】



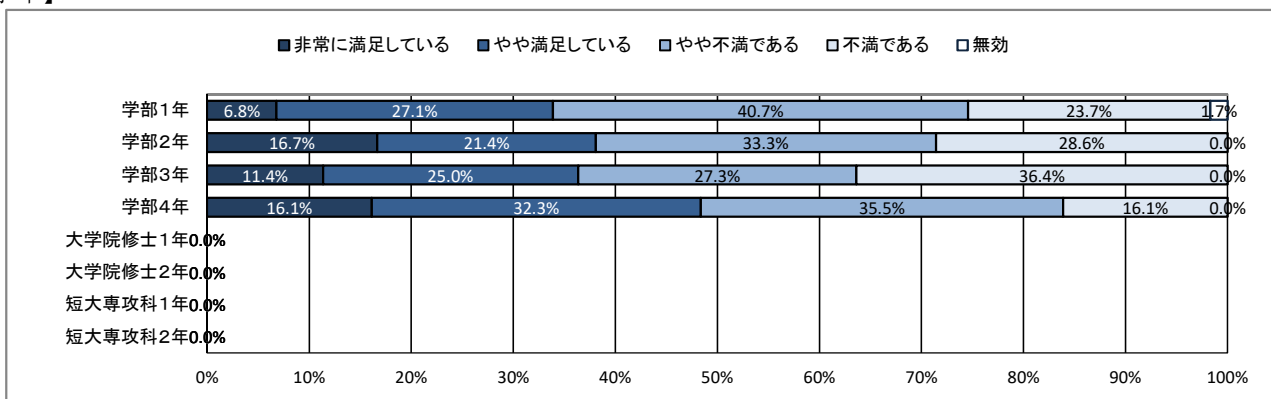
## ★ 学生食堂について

### 52. 学生食堂のスペース・座席数に満足していますか

【全体】



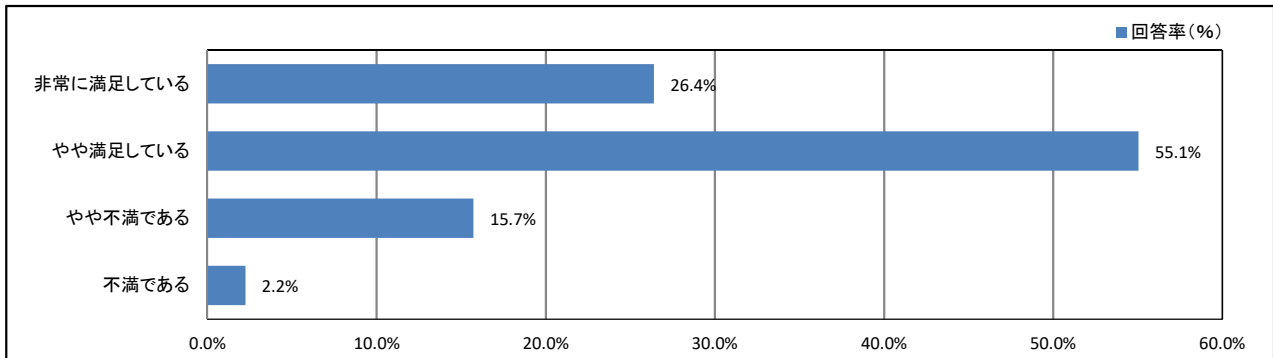
【学年】



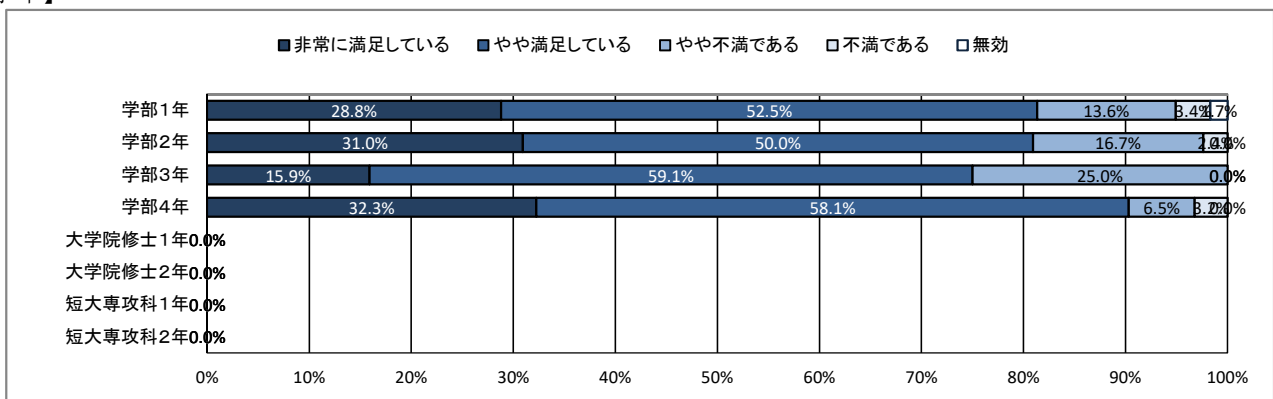
## ★ 学生食堂について

53. (総合評価)学生食堂に満足していますか

【全体】



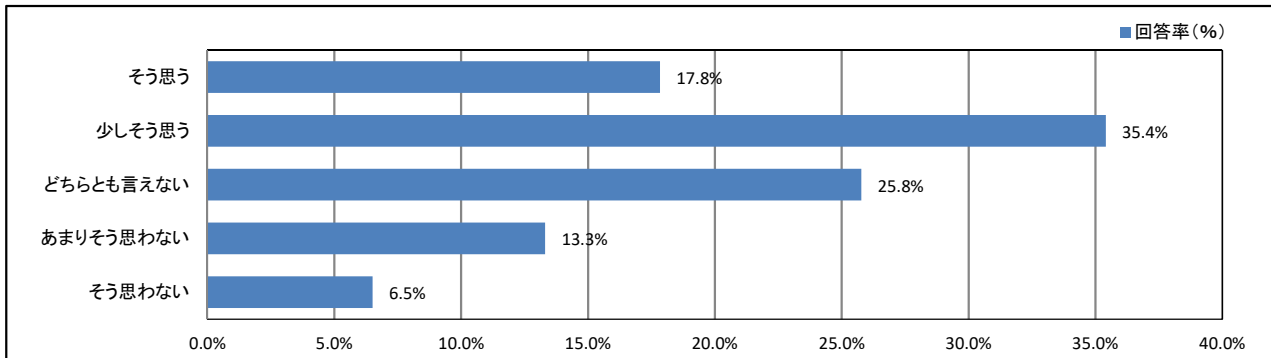
【学年】



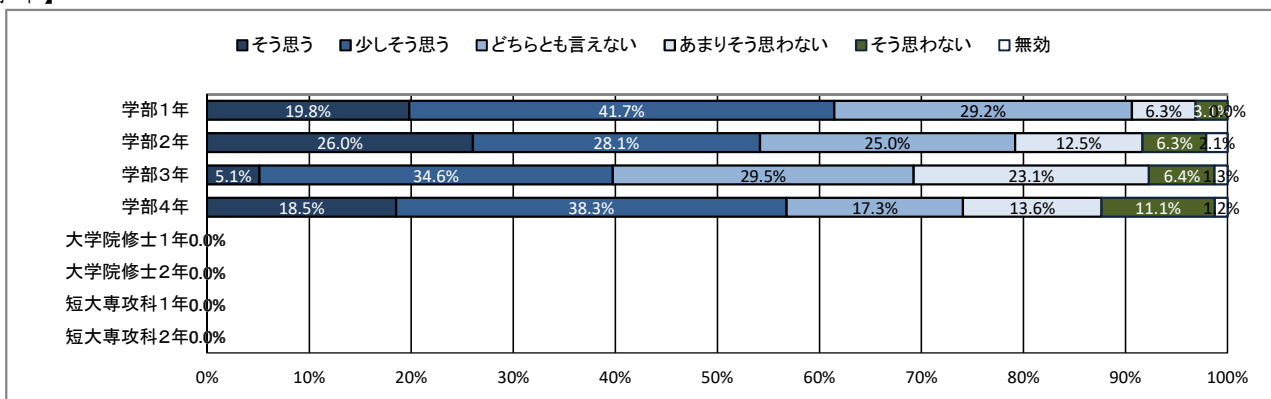
## ★ キャンパスの改善について

### 54. 大学は学生の意見をくみ取ろうという姿勢を持っていると思う

【全体】



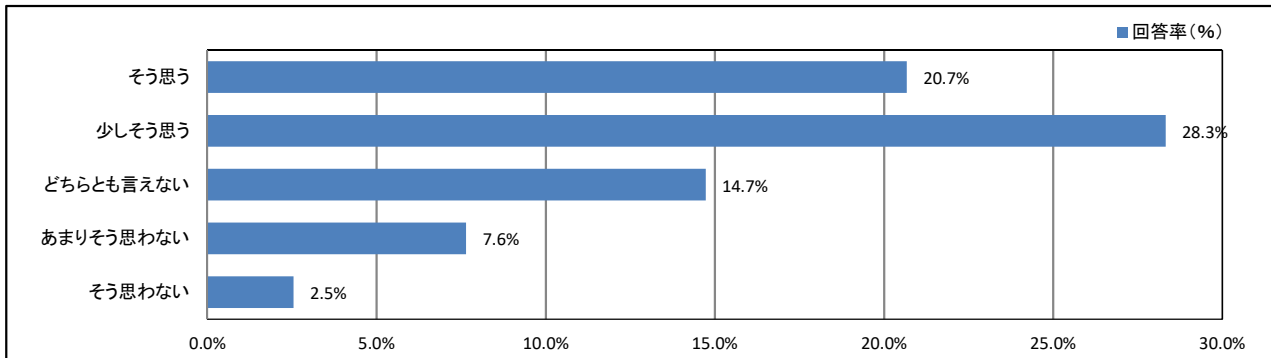
【学年】



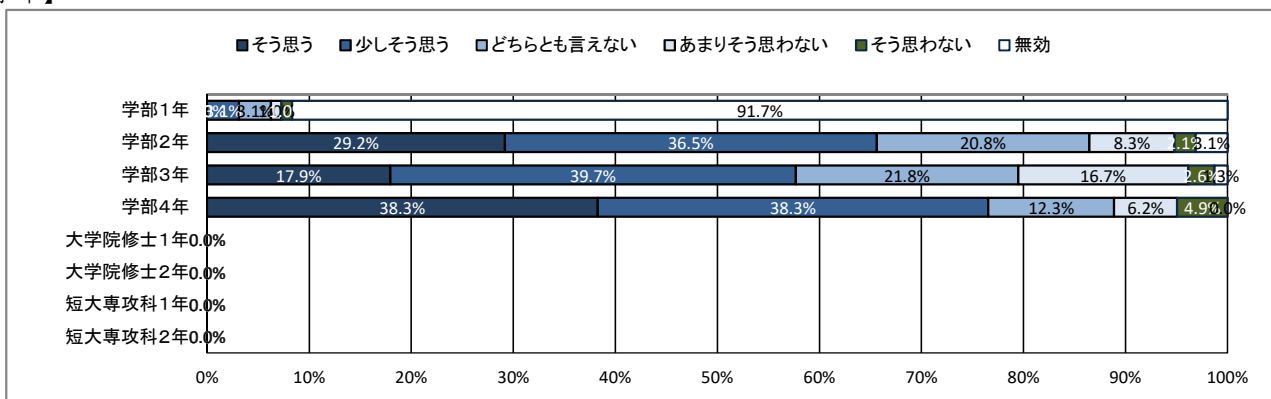
## ★ キャンパスの改善について

55. (2年生以上の方のみお答えください) キャンパスの環境は昨年度よりも良くなったと思う

【全体】



【学年】

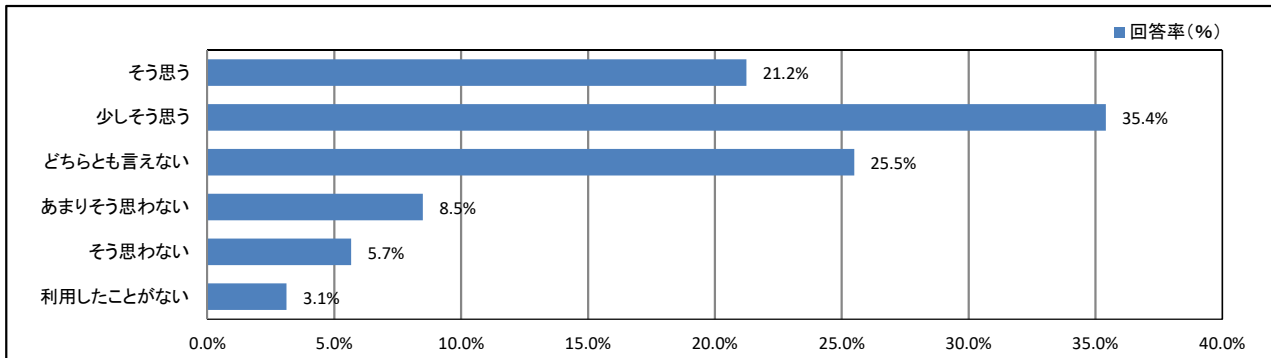




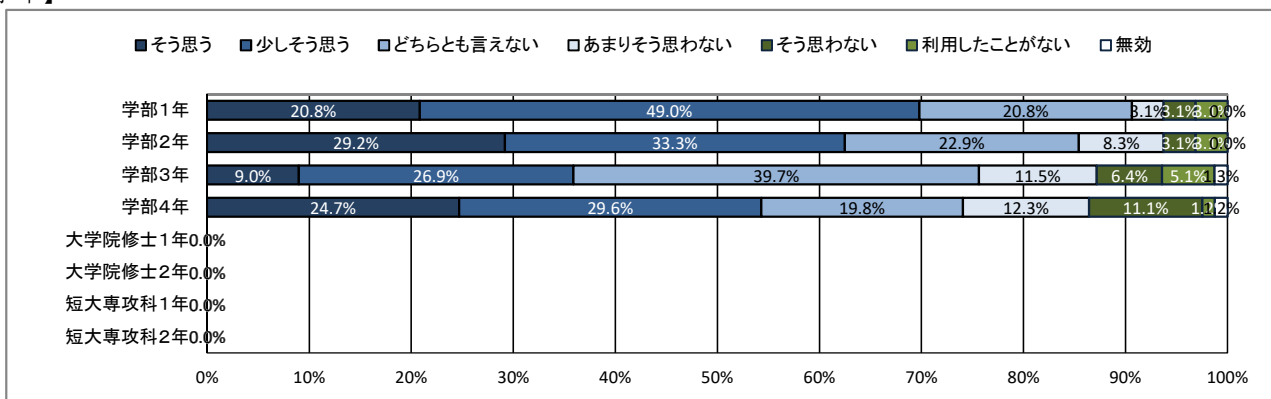
## ★ 学生支援体制について

### 56. 授業・履修について相談しやすい体制が整っている

【全体】



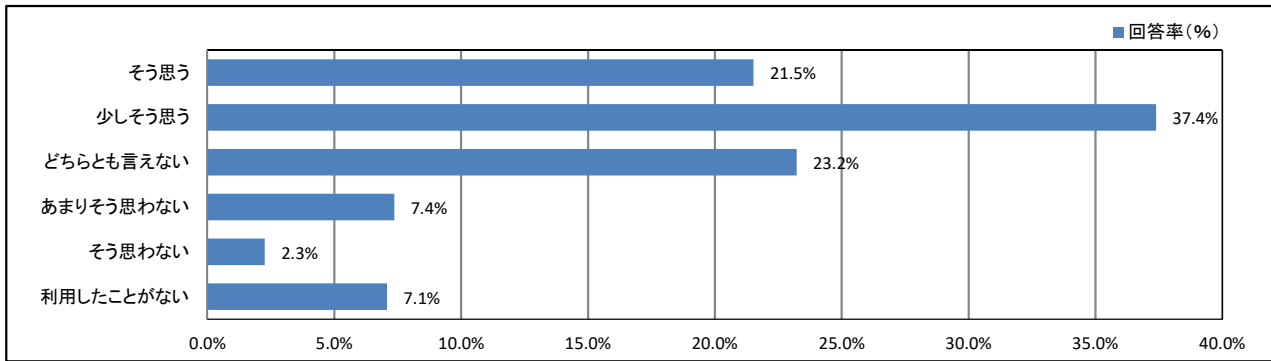
【学年】



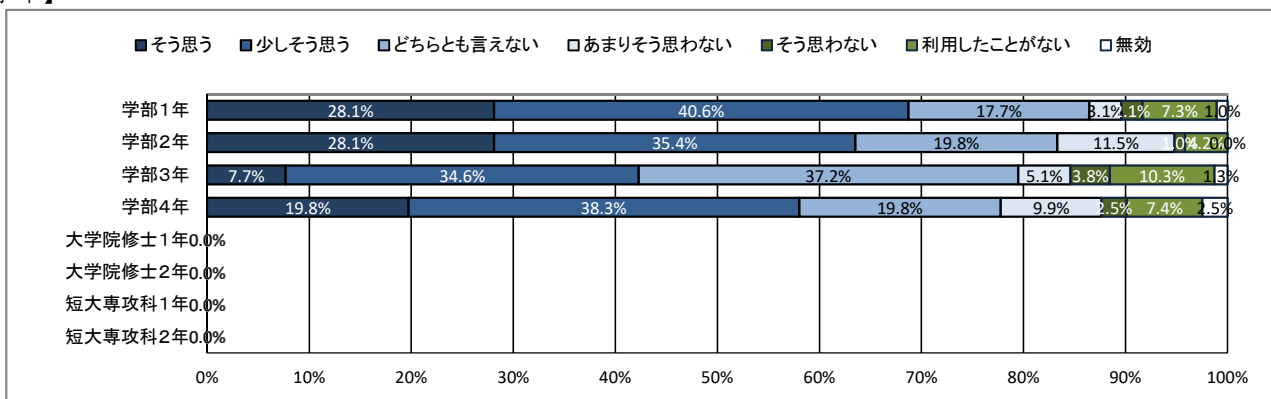
## ★ 学生支援体制について

### 57. 基礎学力への支援体制が充実している

【全体】



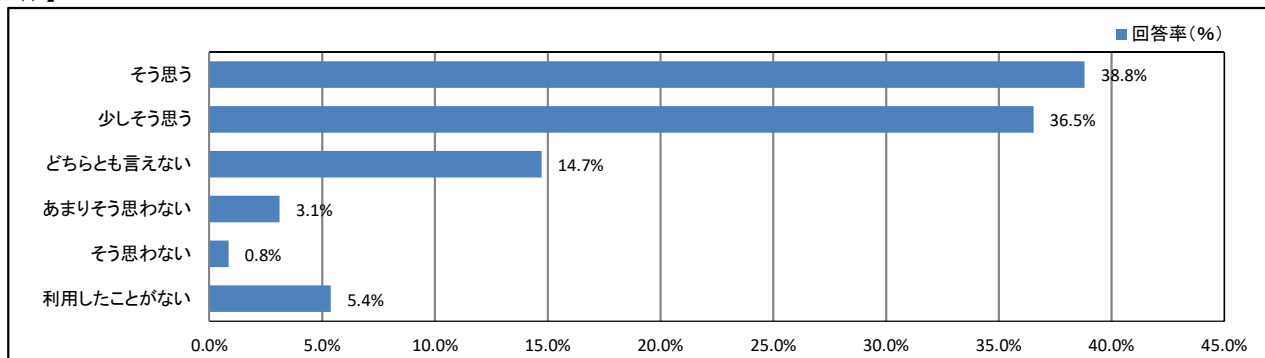
【学年】



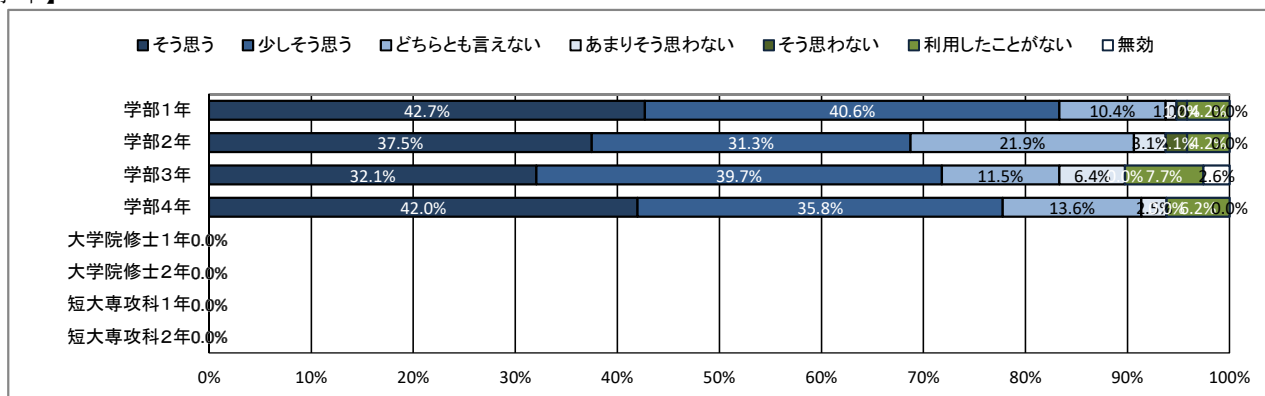
## ★ 学生支援体制について

### 58. 外国語学習・留学への支援体制が充実している

【全体】



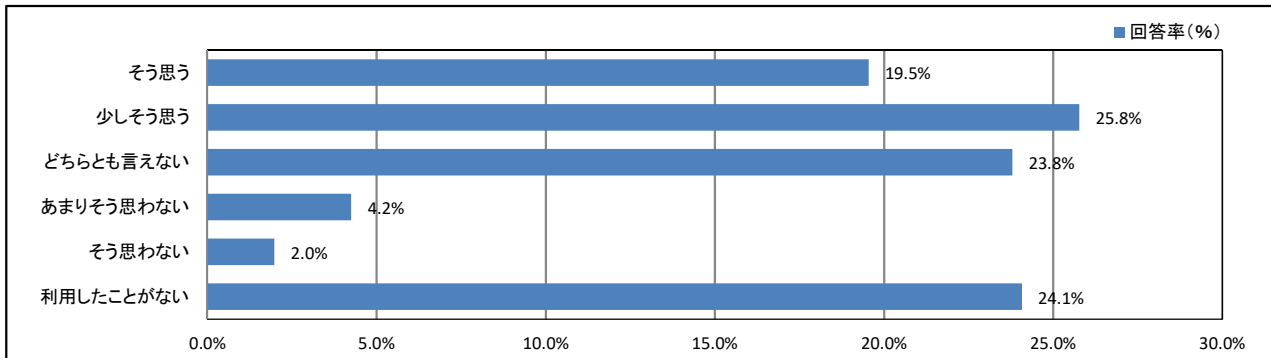
【学年】



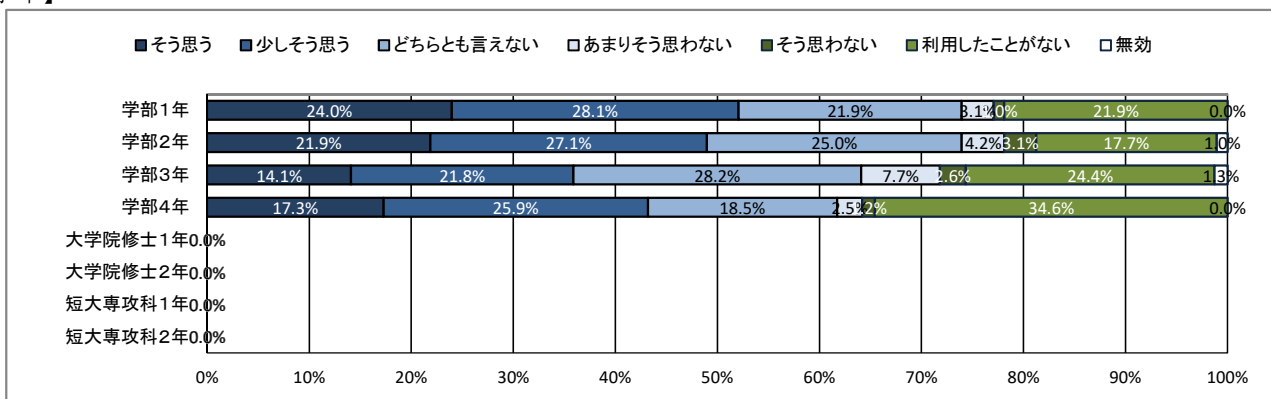
## ★ 学生支援体制について

### 59. 奨学金について相談しやすい体制が整っている

【全体】



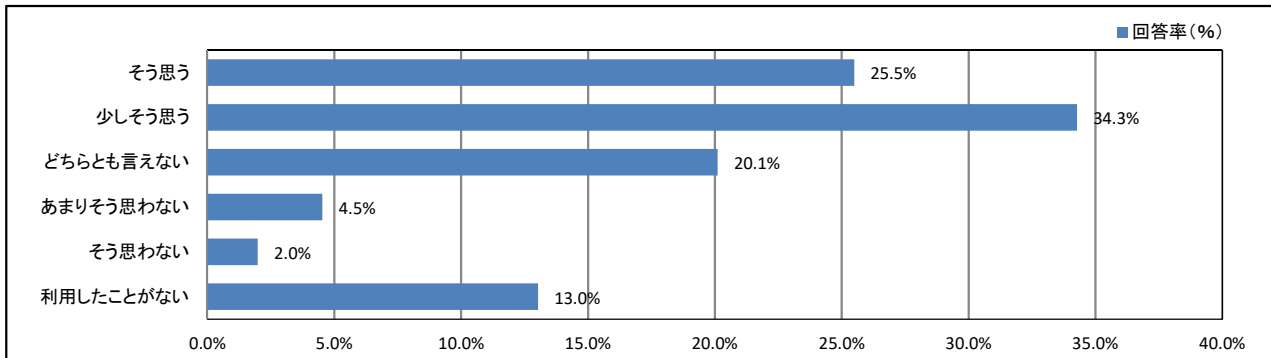
【学年】



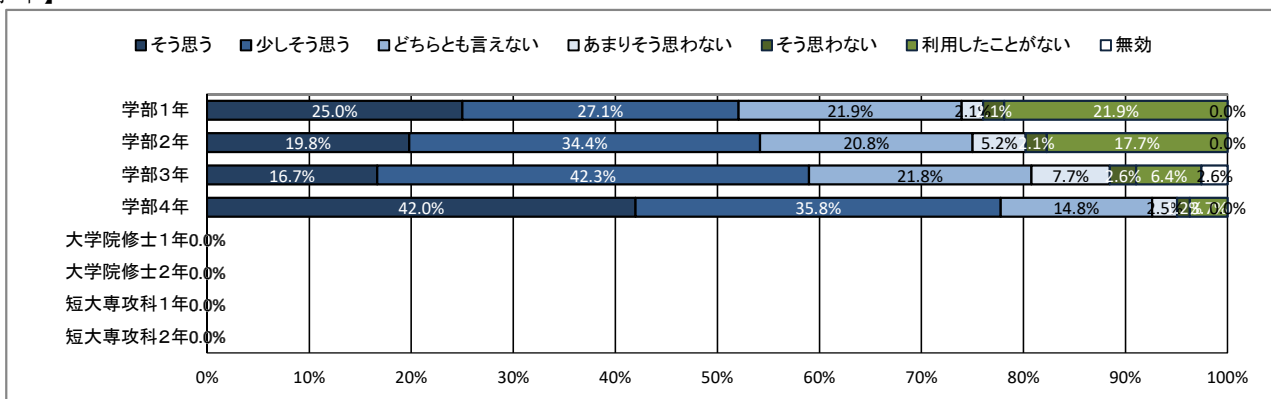
## ★ 学生支援体制について

### 60. 進路や就職について相談しやすい体制が整っている

【全体】



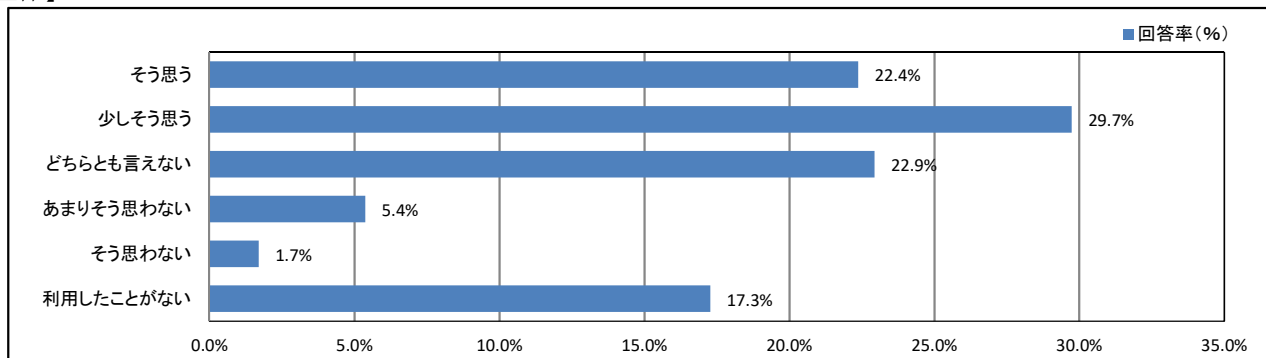
【学年】



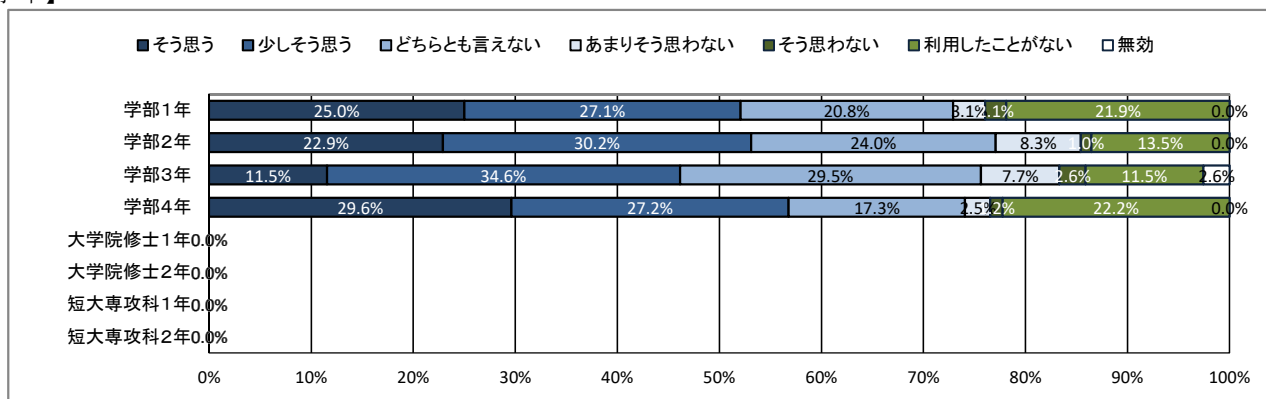
# ★ 学生支援体制について

## 61. 資格取得について相談しやすい体制が整っている

【全体】



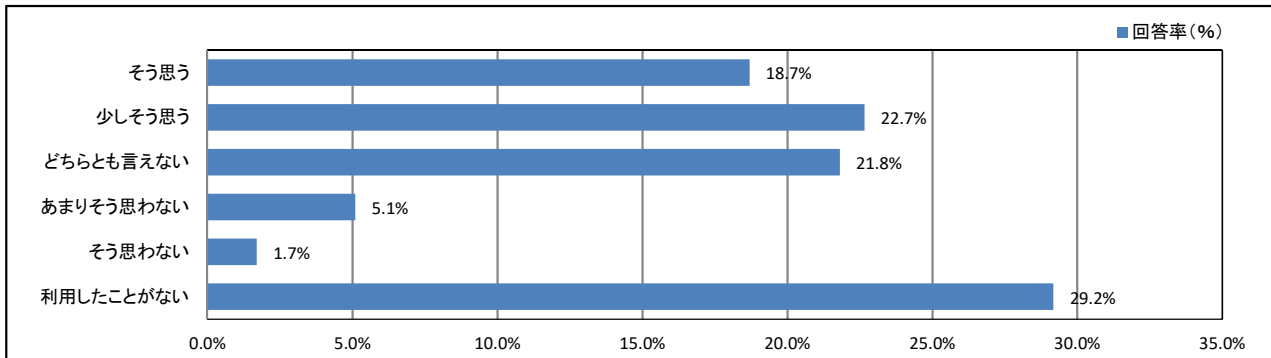
【学年】



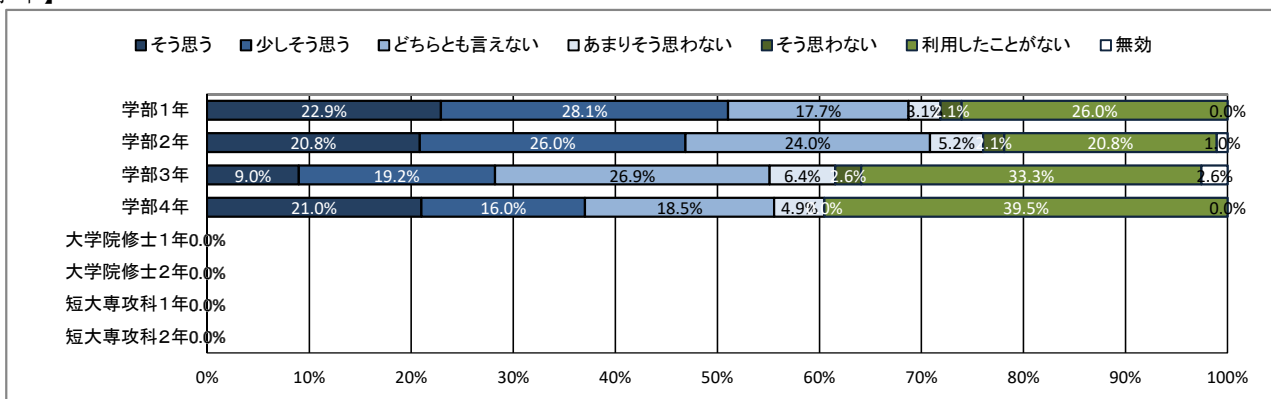
## ★ 学生支援体制について

### 62. 心身の健康について相談しやすい体制が整っている

【全体】



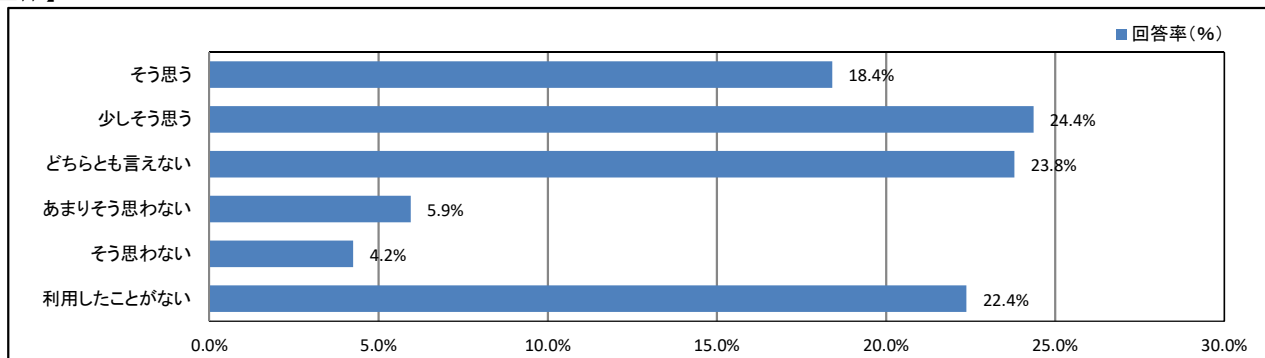
【学年】



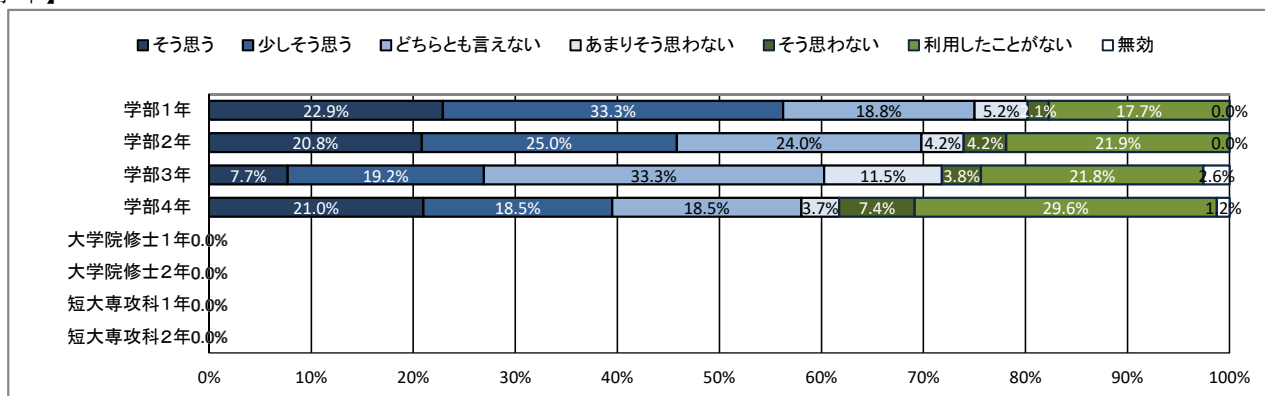
## ★ 学生支援体制について

### 63. クラブ・サークル活動など、学生の自主活動への支援が充実している

【全体】



【学年】

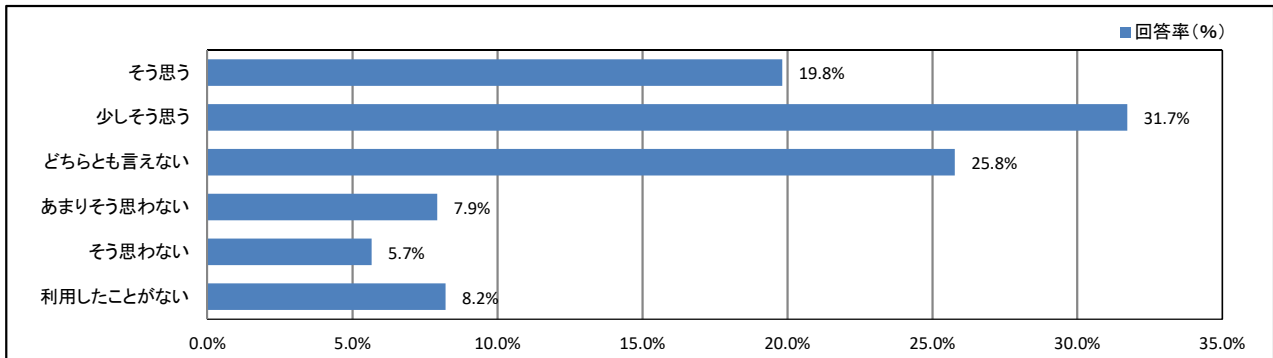




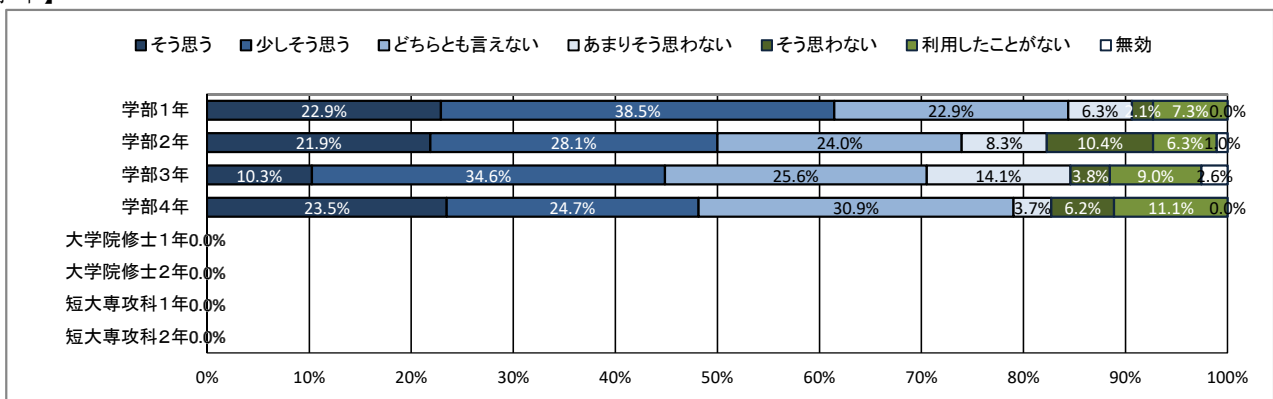
# ★ 学生支援体制について

## 64. 公式ホームページ等での学生への情報提供が充実している

【全体】



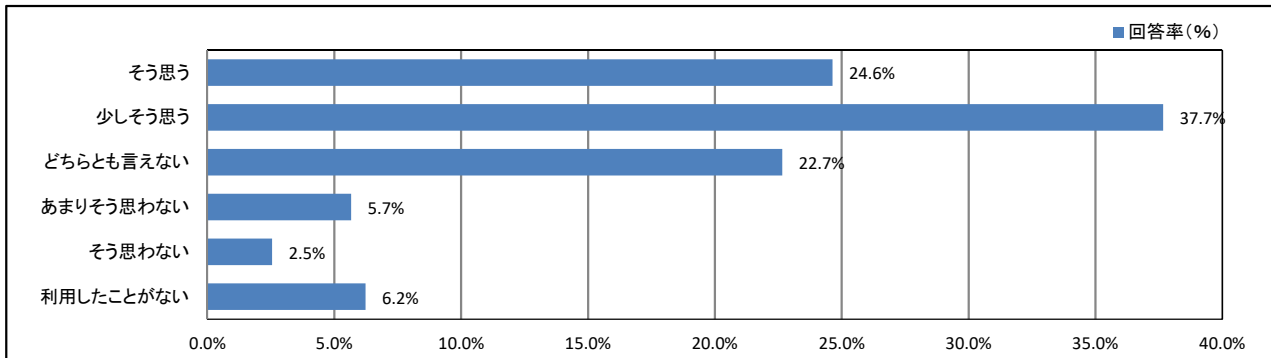
【学年】



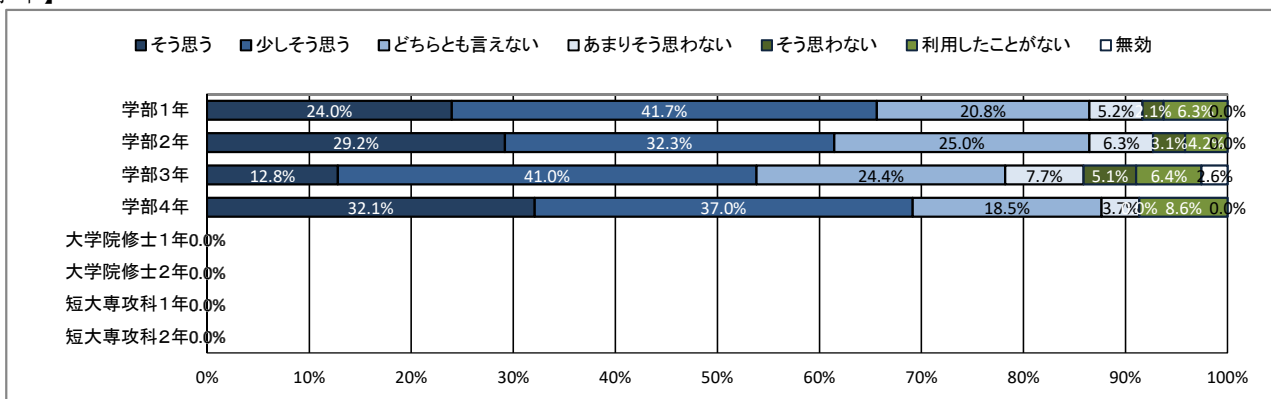
## ★ 学生支援体制について

### 65. 教員と相談しやすい環境が整っている

【全体】



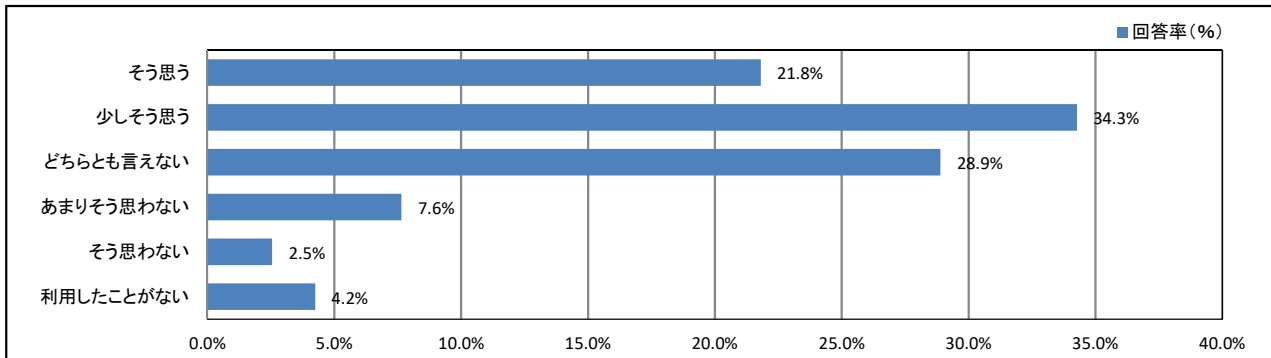
【学年】



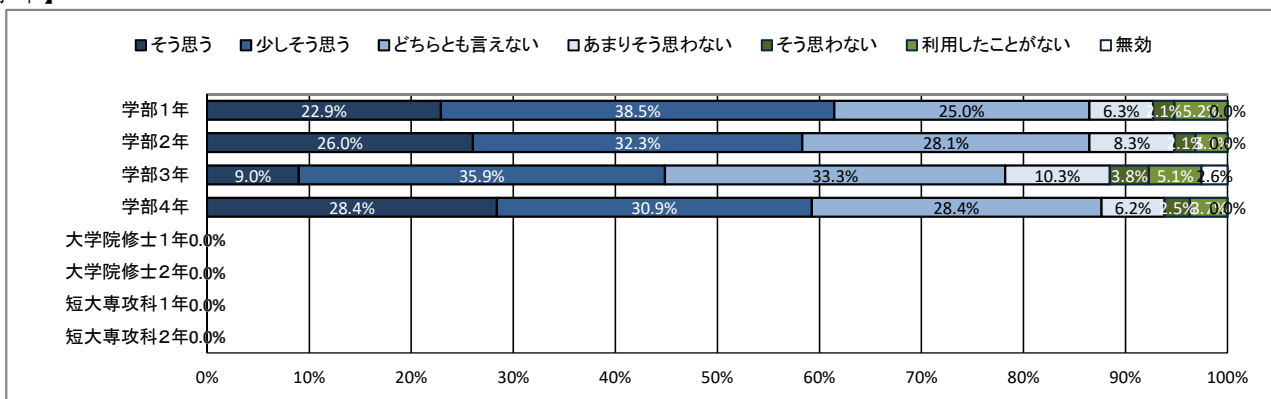
## ★ 学生支援体制について

### 66. (総合評価) 学生生活に関する相談ができる体制が充実している

【全体】



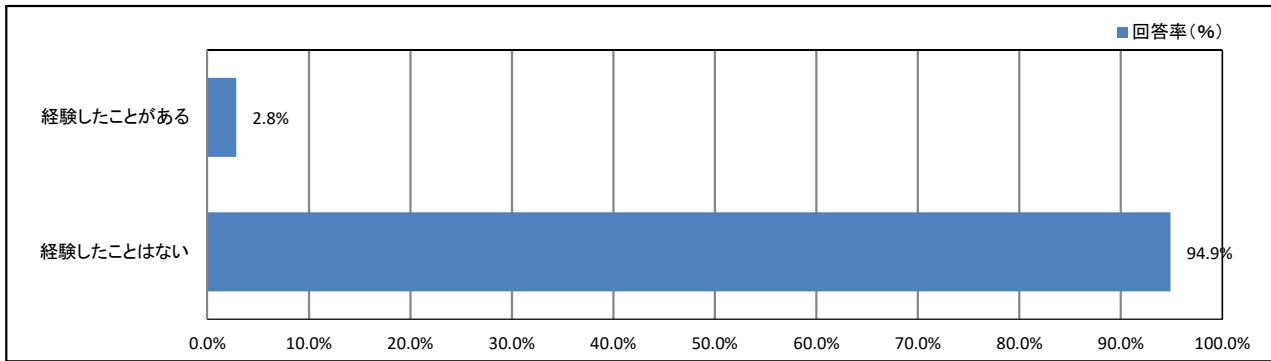
【学年】



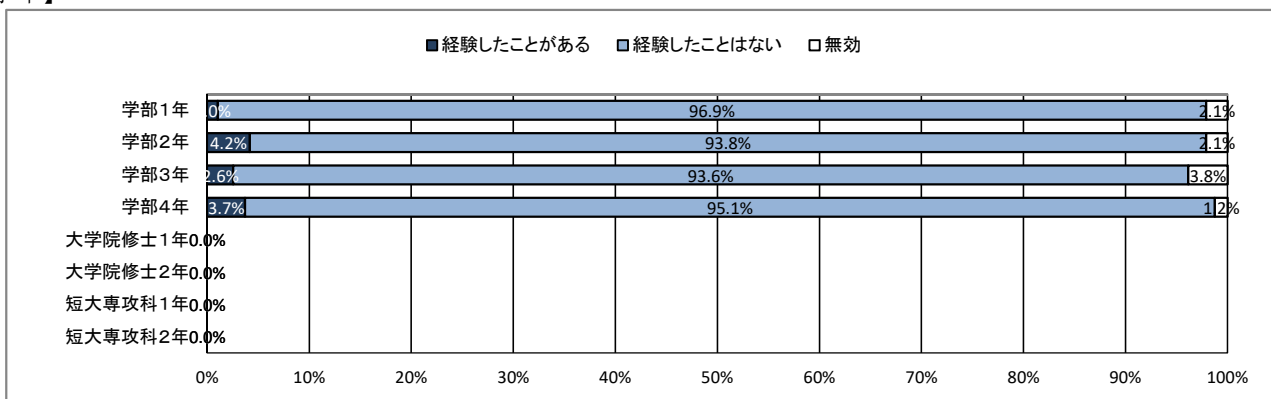
## ★ 入学後のトラブルについて

### 67. 学内の事故やケガ

【全体】



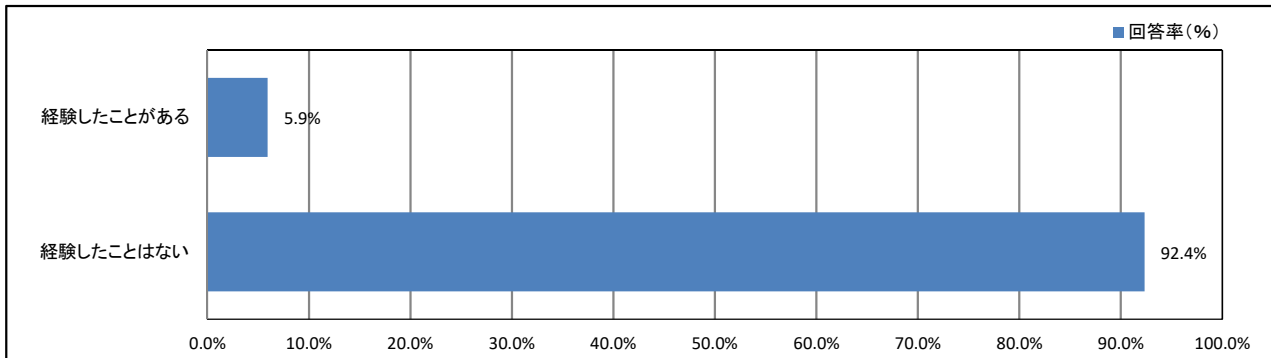
【学年】



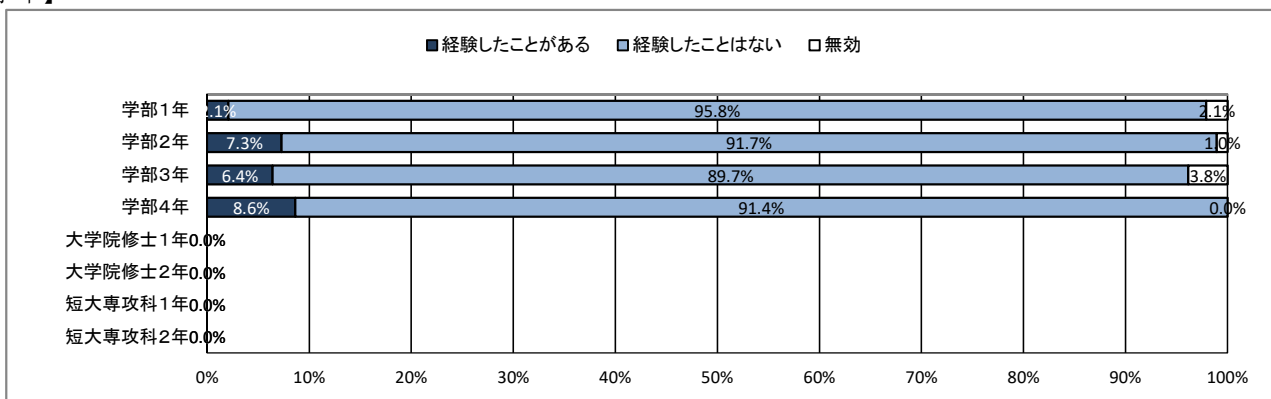
## ★ 入学後のトラブルについて

### 68. 通学中の事故やケガ

【全体】



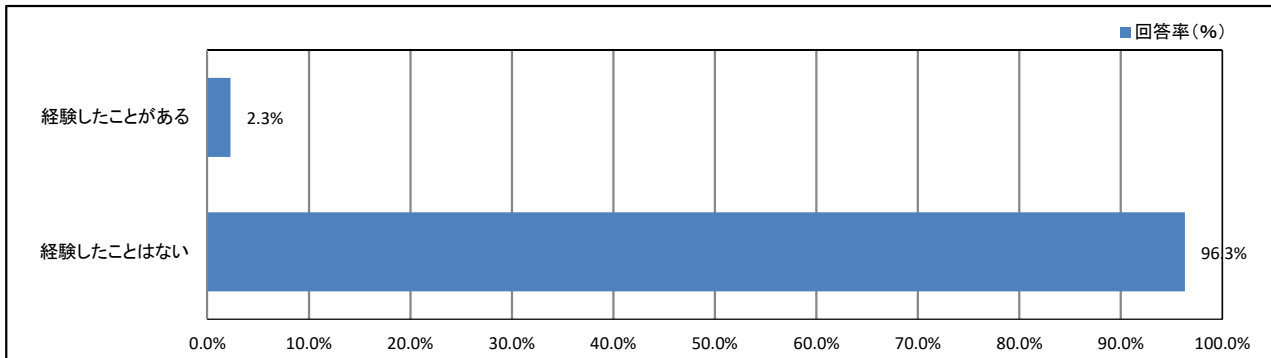
【学年】



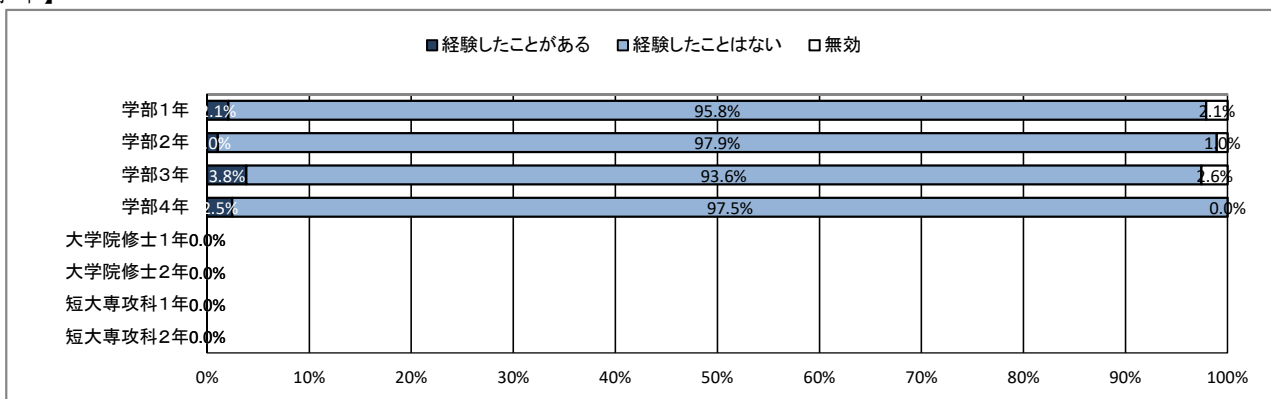
## ★ 入学後のトラブルについて

### 69. 学内での盗難被害

【全体】



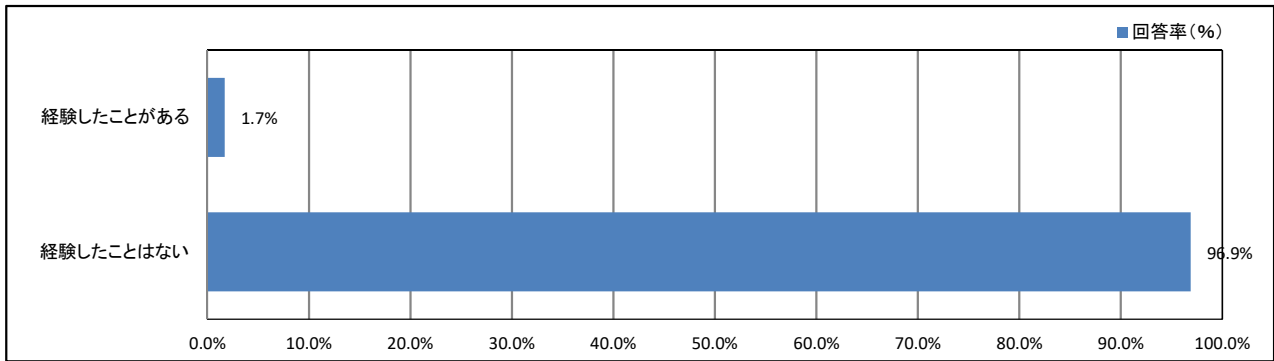
【学年】



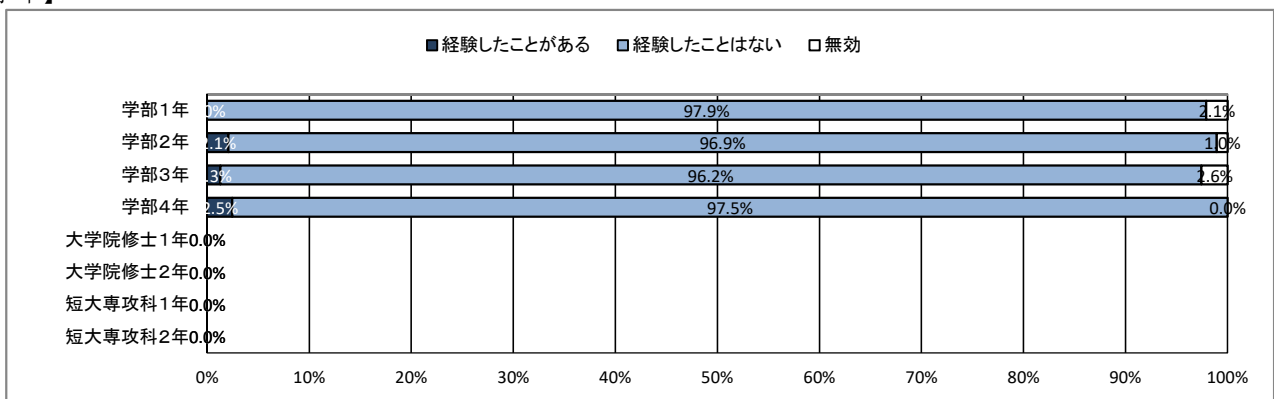
## ★ 入学後のトラブルについて

### 70. 学生同士のいじめやハラスメント、暴力

【全体】



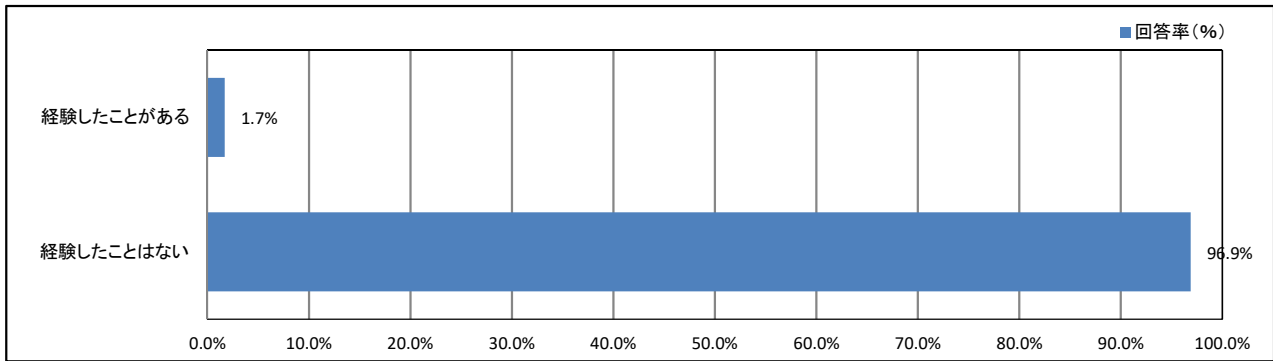
【学年】



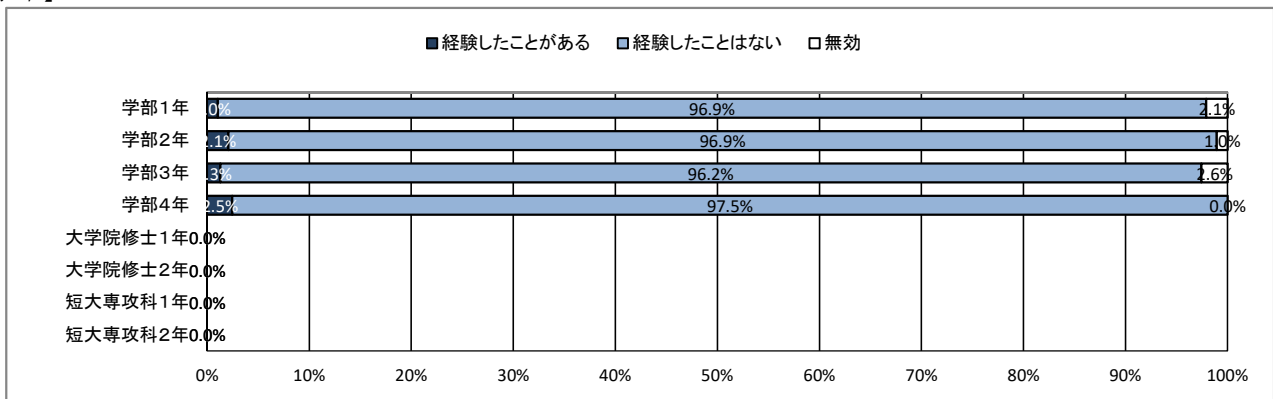
# ★ 入学後のトラブルについて

## 71. 飲酒の強要

【全体】



【学年】

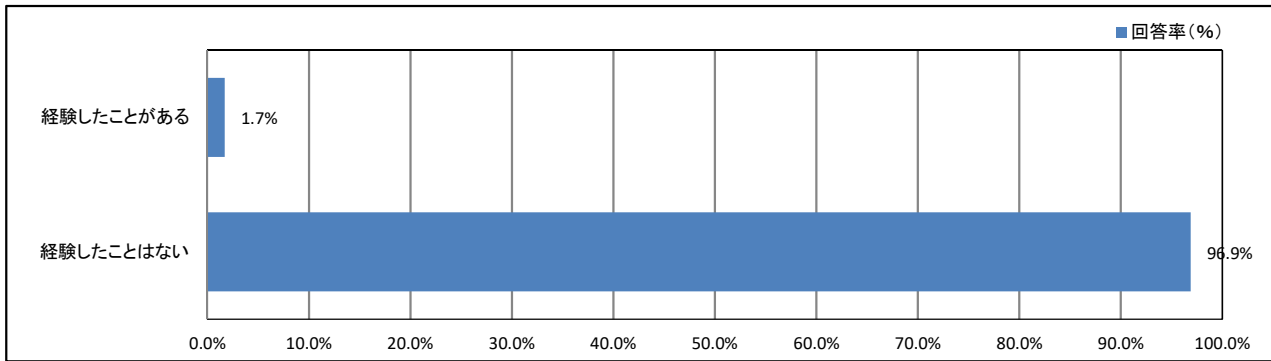




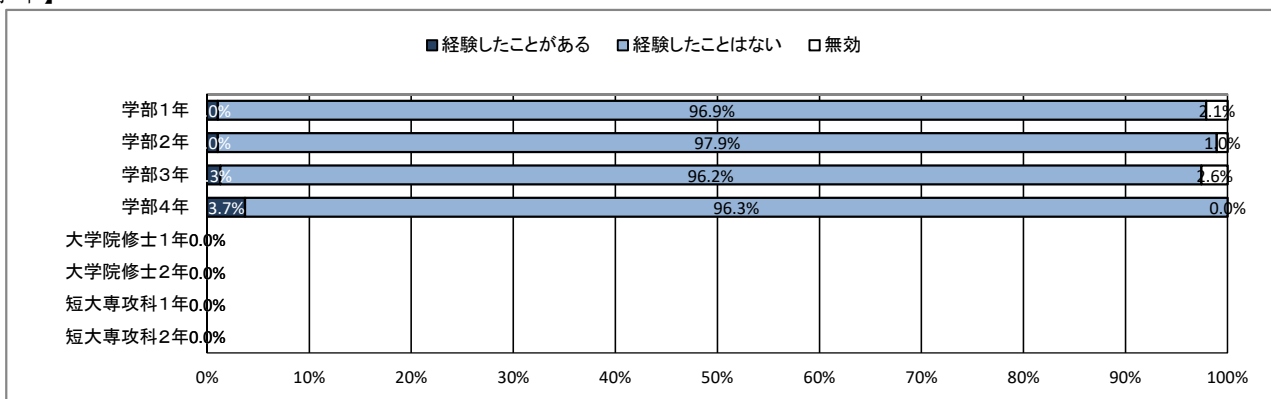
## ★ 入学後のトラブルについて

### 72. セクシャルハラスメント(性的いやがらせ)

【全体】



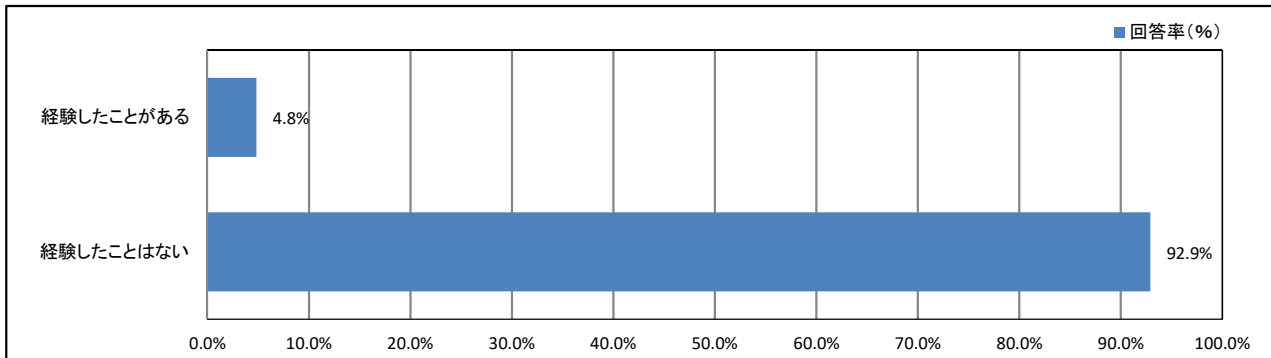
【学年】



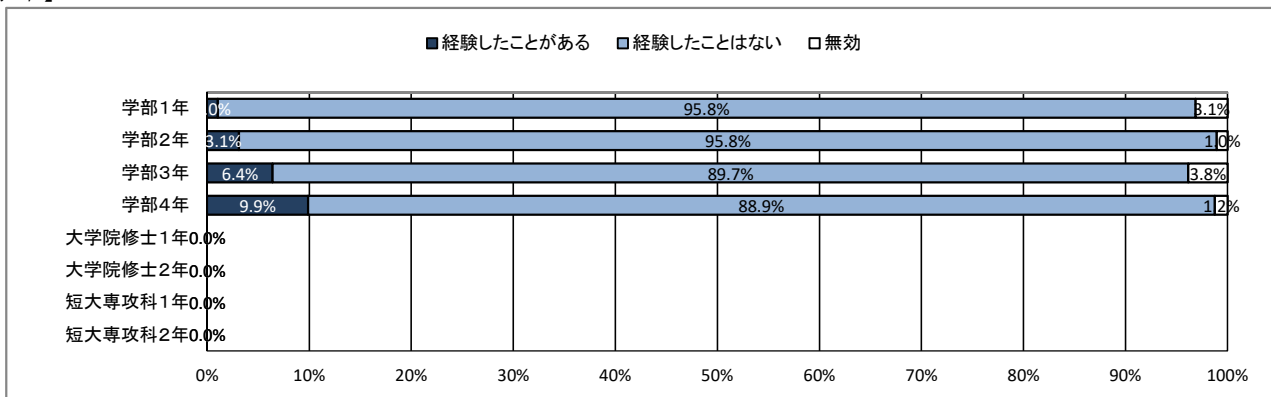
## ★ 入学後のトラブルについて

### 73. アカデミックハラスメント(教員からのいやがらせ)

【全体】



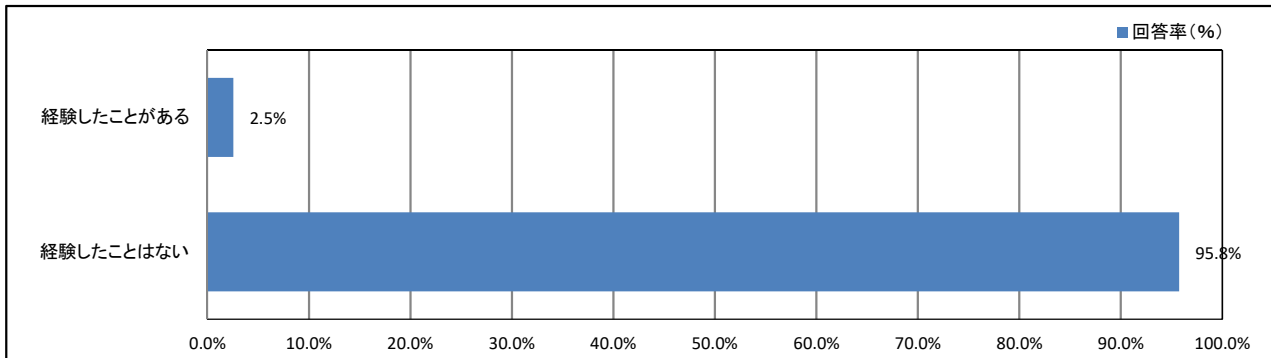
【学年】



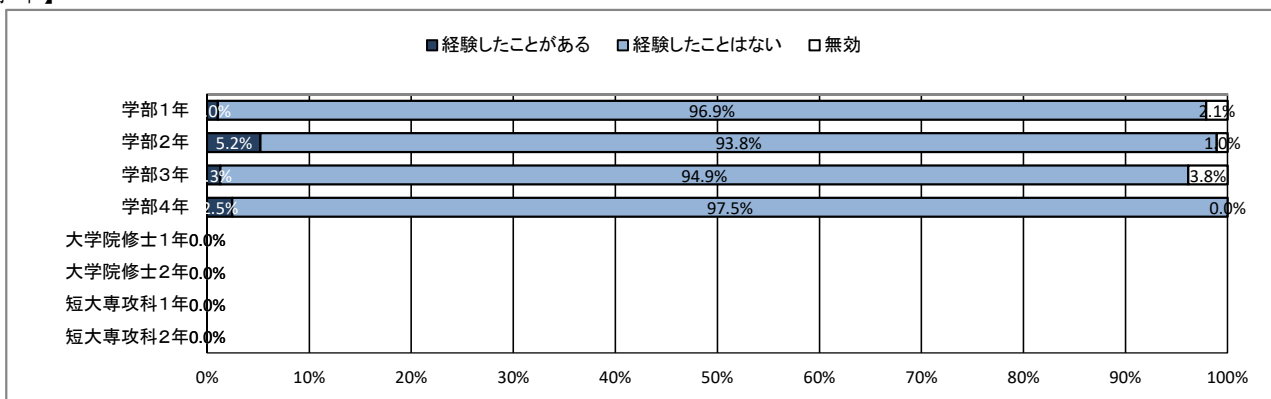
## ★ 入学後のトラブルについて

### 74. つきまとい、ストーカー被害

【全体】



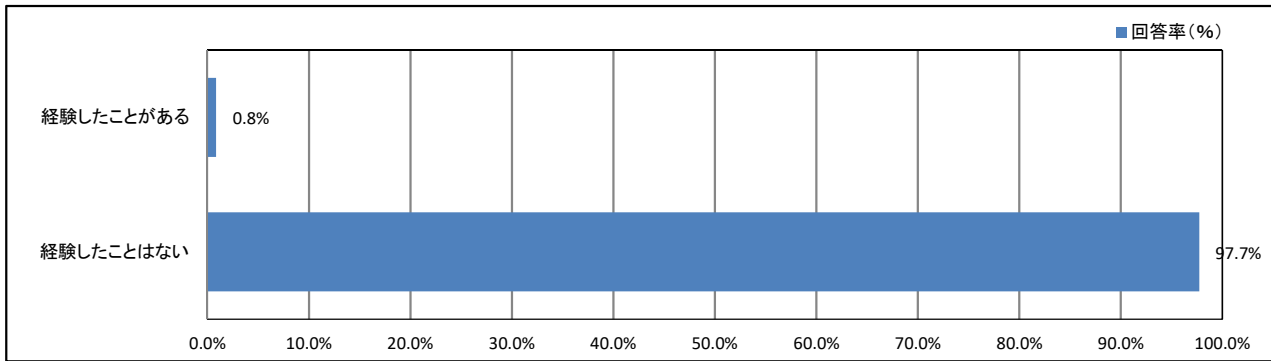
【学年】



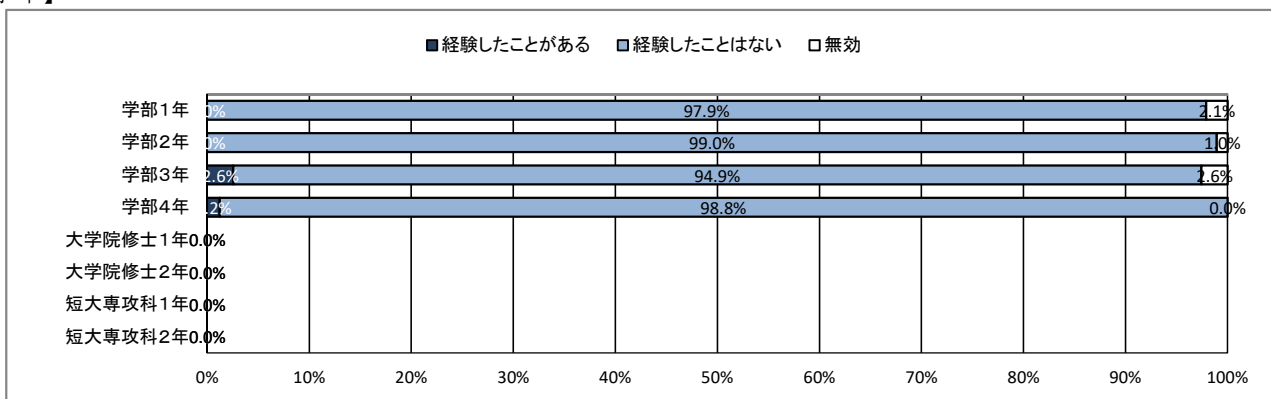
## ★ 入学後のトラブルについて

### 75. なりすましなどネット犯罪の被害

【全体】



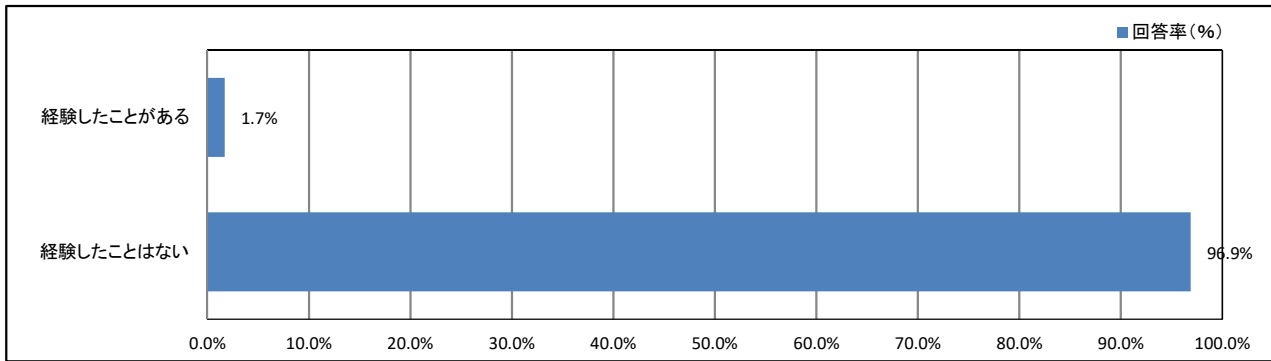
【学年】



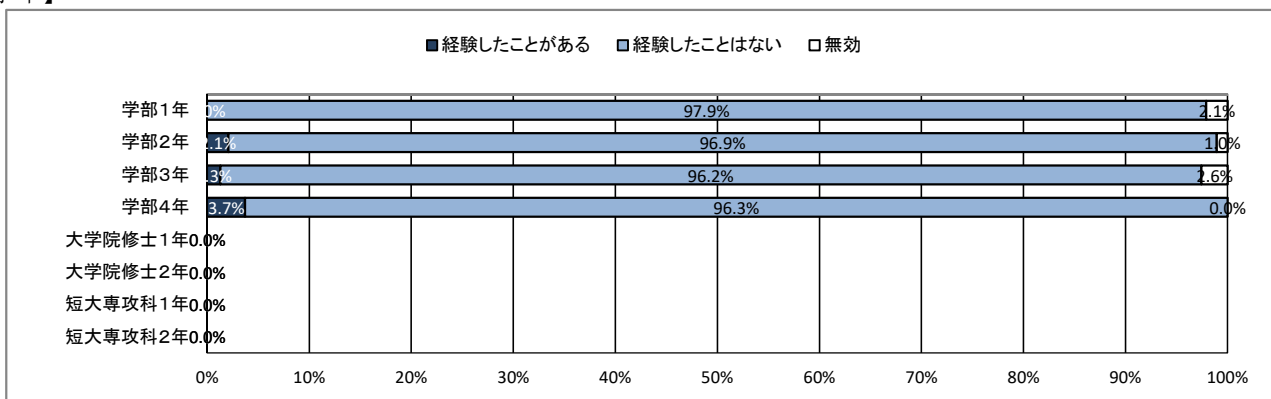
## ★ 入学後のトラブルについて

### 76. マルチ商法・悪徳商法の被害

【全体】



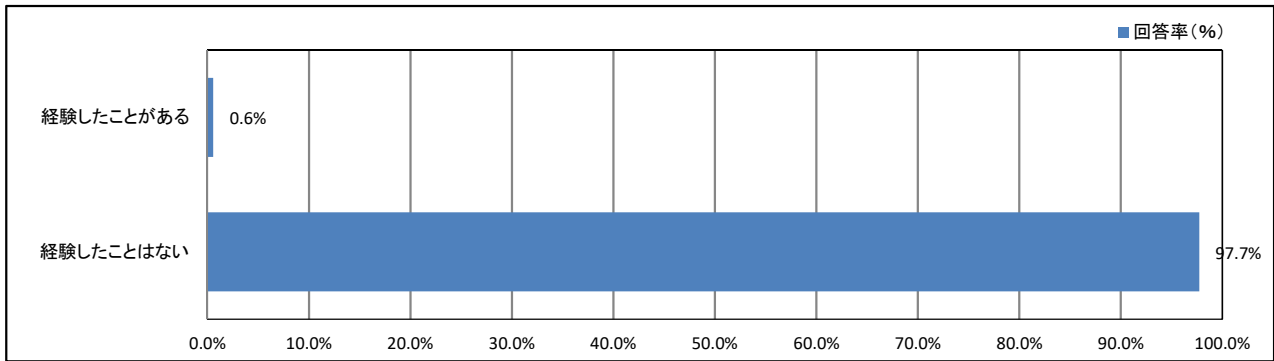
【学年】



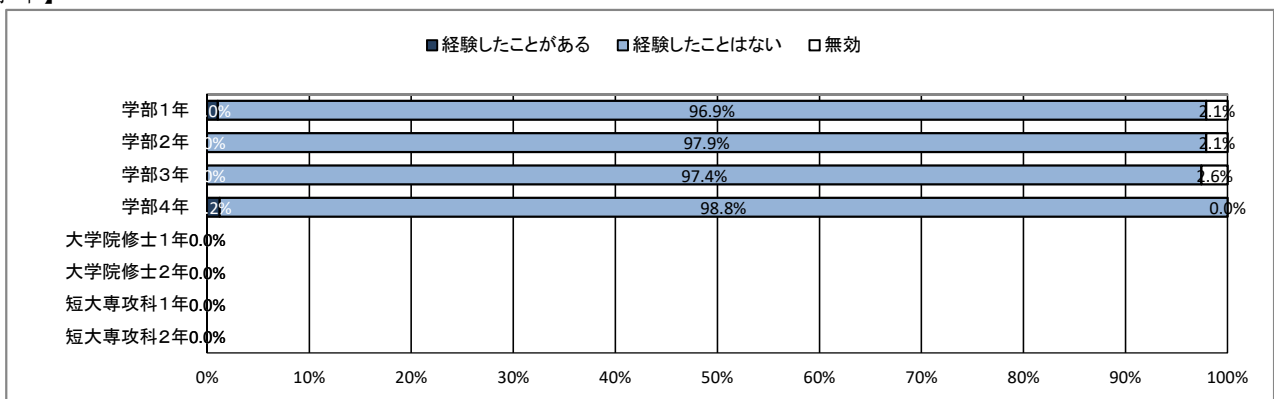
## ★ 入学後のトラブルについて

### 77. 違法薬物の使用の勧誘

【全体】



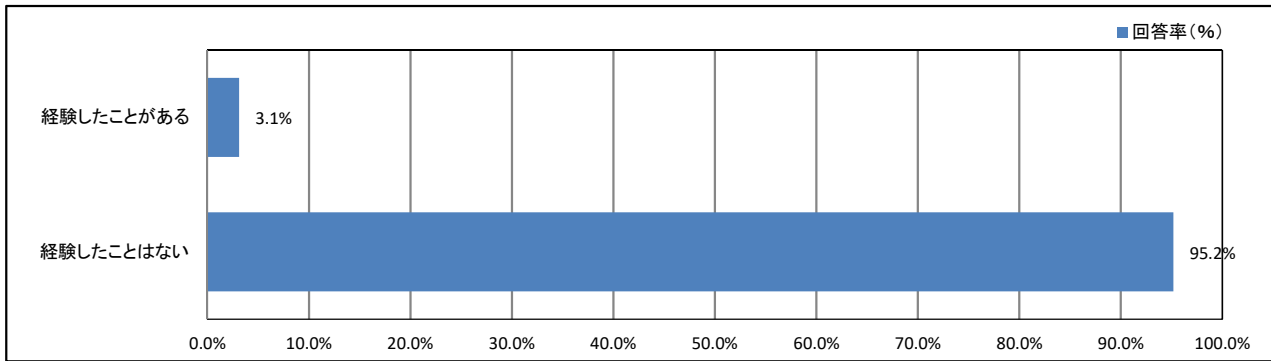
【学年】



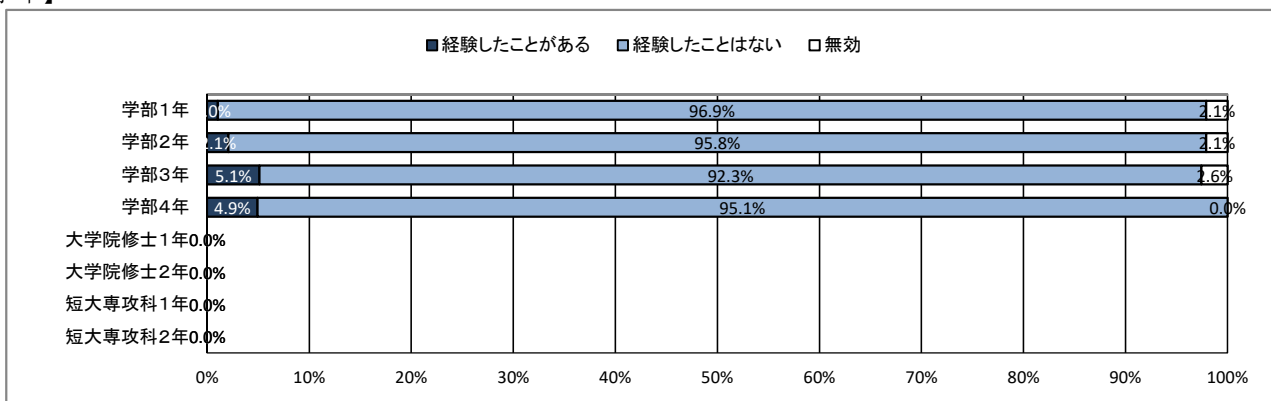
## ★ 入学後のトラブルについて

### 78. 望まない宗教活動への勧誘

【全体】



【学年】



【資料】

令和元年度 学生アンケート調査  
データ集計表



## ★ プロフィール

### 1. あなたの性別

|    | 男   |        | 女   |        | 無効・無回答 |        | 合計  |        |
|----|-----|--------|-----|--------|--------|--------|-----|--------|
|    | 回答数 | 回答率(%) | 回答数 | 回答率(%) | 回答数    | 回答率(%) | 回答数 | 回答率(%) |
| 全体 | 133 | 37.7%  | 213 | 60.3%  | 7      | 2.0%   | 353 | 100.0% |

### 2. あなたの学年

|    | 学部1年<br>(短大を含む) |        | 学部2年<br>(短大を含む) |        | 学部3年 |        | 学部4年 |        | 大学院修士1年 |        | 大学院修士2年 |        | 短大専攻科1年 |        | 短大専攻科2年 |        |
|----|-----------------|--------|-----------------|--------|------|--------|------|--------|---------|--------|---------|--------|---------|--------|---------|--------|
|    | 回答数             | 回答率(%) | 回答数             | 回答率(%) | 回答数  | 回答率(%) | 回答数  | 回答率(%) | 回答数     | 回答率(%) | 回答数     | 回答率(%) | 回答数     | 回答率(%) | 回答数     | 回答率(%) |
| 全体 | 96              | 27.2%  | 96              | 27.2%  | 78   | 22.1%  | 81   | 22.9%  | 0       | 0.0%   | 0       | 0.0%   | 0       | 0.0%   | 0       | 0.0%   |
|    | 無効・無回答          |        | 合計              |        |      |        |      |        |         |        |         |        |         |        |         |        |
|    | 回答数             | 回答率(%) | 回答数             | 回答率(%) |      |        |      |        |         |        |         |        |         |        |         |        |
| 全体 | 2               | 0.6%   | 353             | 100.0% |      |        |      |        |         |        |         |        |         |        |         |        |

### 4. アルバイトによる授業料負担の有無

|    | 授業料の全額をアルバイトで負担している |        | 授業料の一部をアルバイトで補っている |        | アルバイトでの授業料負担はしていない |        | 無効・無回答 |        | 合計  |        |
|----|---------------------|--------|--------------------|--------|--------------------|--------|--------|--------|-----|--------|
|    | 回答数                 | 回答率(%) | 回答数                | 回答率(%) | 回答数                | 回答率(%) | 回答数    | 回答率(%) | 回答数 | 回答率(%) |
| 全体 | 3                   | 0.8%   | 40                 | 11.3%  | 291                | 82.4%  | 19     | 5.4%   | 353 | 100.0% |

## ★ 日常生活について

### 5. 居住形態について

|    | 親と同居(実家) |        | 一人暮らし |        | きょうだいと同居 |        | 親戚・知人宅 |        | その他 |        | 無効・無回答 |        | 合計  |        |
|----|----------|--------|-------|--------|----------|--------|--------|--------|-----|--------|--------|--------|-----|--------|
|    | 回答数      | 回答率(%) | 回答数   | 回答率(%) | 回答数      | 回答率(%) | 回答数    | 回答率(%) | 回答数 | 回答率(%) | 回答数    | 回答率(%) | 回答数 | 回答率(%) |
| 全体 | 301      | 85.3%  | 46    | 13.0%  | 2        | 0.6%   | 1      | 0.3%   | 1   | 0.3%   | 2      | 0.6%   | 353 | 100.0% |

### 6. 通常の通学手段について(あてはまるものすべてにマークしてください)

|    | 徒歩     |        | 自転車 |        | 原付・バイク |        | 自家用車<br>(自ら運転) |        | 自家用車<br>(家族による送迎) |        | 路線バス |        | 学園バス |        | 電車<br>(JR 在来線) |        |
|----|--------|--------|-----|--------|--------|--------|----------------|--------|-------------------|--------|------|--------|------|--------|----------------|--------|
|    | 回答数    | 回答率(%) | 回答数 | 回答率(%) | 回答数    | 回答率(%) | 回答数            | 回答率(%) | 回答数               | 回答率(%) | 回答数  | 回答率(%) | 回答数  | 回答率(%) | 回答数            | 回答率(%) |
| 全体 | 133    | 37.7%  | 158 | 44.8%  | 35     | 9.9%   | 18             | 5.1%   | 33                | 9.3%   | 42   | 11.9%  | 0    | 0.0%   | 230            | 65.2%  |
|    | 電車(私鉄) |        | 新幹線 |        | その他    |        | 無効・無回答         |        | 合計                |        |      |        |      |        |                |        |
|    | 回答数    | 回答率(%) | 回答数 | 回答率(%) | 回答数    | 回答率(%) | 回答数            | 回答率(%) | 回答数               | 回答率(%) |      |        |      |        |                |        |
| 全体 | 26     | 7.4%   | 5   | 1.4%   | 2      | 0.6%   | 1              | 0.3%   | 353               | 100.0% |      |        |      |        |                |        |

### 7. 通学時間について(片道)

|    | 15分以内 |        | 30分以内 |        | 1時間以内 |        | 1時間30分以内 |        | 2時間以内 |        | 2時間以上 |        | 無効・無回答 |        | 合計  |        |
|----|-------|--------|-------|--------|-------|--------|----------|--------|-------|--------|-------|--------|--------|--------|-----|--------|
|    | 回答数   | 回答率(%) | 回答数   | 回答率(%) | 回答数   | 回答率(%) | 回答数      | 回答率(%) | 回答数   | 回答率(%) | 回答数   | 回答率(%) | 回答数    | 回答率(%) | 回答数 | 回答率(%) |
| 全体 | 57    | 16.1%  | 71    | 20.1%  | 82    | 23.2%  | 101      | 28.6%  | 29    | 8.2%   | 11    | 3.1%   | 2      | 0.6%   | 353 | 100.0% |

### 8. 朝食について

|    | 毎日食べている |        | 週に4~5回程度 |        | 週に2~3回程度 |        | ほとんど食べない |        | 無効・無回答 |        | 合計  |        |
|----|---------|--------|----------|--------|----------|--------|----------|--------|--------|--------|-----|--------|
|    | 回答数     | 回答率(%) | 回答数      | 回答率(%) | 回答数      | 回答率(%) | 回答数      | 回答率(%) | 回答数    | 回答率(%) | 回答数 | 回答率(%) |
| 全体 | 213     | 60.3%  | 57       | 16.1%  | 32       | 9.1%   | 50       | 14.2%  | 1      | 0.3%   | 353 | 100.0% |

### 9. 平日の平均睡眠時間

|    | 8時間以上 |        | 7時間程度 |        | 6時間程度 |        | 5時間程度 |        | 4時間未満 |        | 無効・無回答 |        | 合計  |        |
|----|-------|--------|-------|--------|-------|--------|-------|--------|-------|--------|--------|--------|-----|--------|
|    | 回答数   | 回答率(%) | 回答数   | 回答率(%) | 回答数   | 回答率(%) | 回答数   | 回答率(%) | 回答数   | 回答率(%) | 回答数    | 回答率(%) | 回答数 | 回答率(%) |
| 全体 | 20    | 5.7%   | 92    | 26.1%  | 160   | 45.3%  | 72    | 20.4%  | 9     | 2.5%   | 0      | 0.0%   | 353 | 100.0% |

### 10. 週末(土日)の過ごし方(最も多い活動)

|    | 学習<br>(授業を含む) |        | クラブ・<br>サークル活動 |        | アルバイト |        | ボランティア |        | 趣味の活動 |        | 友人との交際 |        | 息抜き、その他 |        |
|----|---------------|--------|----------------|--------|-------|--------|--------|--------|-------|--------|--------|--------|---------|--------|
|    | 回答数           | 回答率(%) | 回答数            | 回答率(%) | 回答数   | 回答率(%) | 回答数    | 回答率(%) | 回答数   | 回答率(%) | 回答数    | 回答率(%) | 回答数     | 回答率(%) |
| 全体 | 9             | 2.5%   | 5              | 1.4%   | 206   | 58.4%  | 1      | 0.3%   | 35    | 9.9%   | 18     | 5.1%   | 59      | 16.7%  |
|    | 無効・無回答        |        | 合計             |        |       |        |        |        |       |        |        |        |         |        |
|    | 回答数           | 回答率(%) | 回答数            | 回答率(%) |       |        |        |        |       |        |        |        |         |        |
| 全体 | 20            | 5.7%   | 353            | 100.0% |       |        |        |        |       |        |        |        |         |        |

### 11. 喫煙について

|    | 毎日<br>喫煙している |        | たまに喫煙する<br>ことがある |        | 喫煙はしない |        | 無効・無回答 |        | 合計  |        |
|----|--------------|--------|------------------|--------|--------|--------|--------|--------|-----|--------|
|    | 回答数          | 回答率(%) | 回答数              | 回答率(%) | 回答数    | 回答率(%) | 回答数    | 回答率(%) | 回答数 | 回答率(%) |
| 全体 | 13           | 3.7%   | 10               | 2.8%   | 298    | 84.4%  | 32     | 9.1%   | 353 | 100.0% |

## ★ 平日の過ごし方について

### 12. 1日の学修時間(授業時間を除く)

|    | 5時間以上  |        | 4時間程度 |        | 3時間程度 |        | 2時間程度 |        | 1時間程度 |        | 30分程度 |        | ほとんど行わない |        |
|----|--------|--------|-------|--------|-------|--------|-------|--------|-------|--------|-------|--------|----------|--------|
|    | 回答数    | 回答率(%) | 回答数   | 回答率(%) | 回答数   | 回答率(%) | 回答数   | 回答率(%) | 回答数   | 回答率(%) | 回答数   | 回答率(%) | 回答数      | 回答率(%) |
| 全体 | 2      | 0.6%   | 5     | 1.4%   | 12    | 3.4%   | 40    | 11.3%  | 119   | 33.7%  | 93    | 26.3%  | 78       | 22.1%  |
|    | 無効・無回答 |        | 合計    |        |       |        |       |        |       |        |       |        |          |        |
|    | 回答数    | 回答率(%) | 回答数   | 回答率(%) |       |        |       |        |       |        |       |        |          |        |
| 全体 | 4      | 1.1%   | 353   | 100.0% |       |        |       |        |       |        |       |        |          |        |

### 13. クラブ・サークル活動

|    | 5時間以上  |        | 4時間程度 |        | 3時間程度 |        | 2時間程度 |        | 1時間程度 |        | 30分程度 |        | ほとんど行わない |        |
|----|--------|--------|-------|--------|-------|--------|-------|--------|-------|--------|-------|--------|----------|--------|
|    | 回答数    | 回答率(%) | 回答数   | 回答率(%) | 回答数   | 回答率(%) | 回答数   | 回答率(%) | 回答数   | 回答率(%) | 回答数   | 回答率(%) | 回答数      | 回答率(%) |
| 全体 | 3      | 0.8%   | 8     | 2.3%   | 24    | 6.8%   | 31    | 8.8%   | 16    | 4.5%   | 9     | 2.5%   | 254      | 72.0%  |
|    | 無効・無回答 |        | 合計    |        |       |        |       |        |       |        |       |        |          |        |
|    | 回答数    | 回答率(%) | 回答数   | 回答率(%) |       |        |       |        |       |        |       |        |          |        |
| 全体 | 8      | 2.3%   | 353   | 100.0% |       |        |       |        |       |        |       |        |          |        |

### 14. アルバイト

|    | 5時間以上  |        | 4時間程度 |        | 3時間程度 |        | 2時間程度 |        | 1時間程度 |        | 30分程度 |        | ほとんど行わない |        |
|----|--------|--------|-------|--------|-------|--------|-------|--------|-------|--------|-------|--------|----------|--------|
|    | 回答数    | 回答率(%) | 回答数   | 回答率(%) | 回答数   | 回答率(%) | 回答数   | 回答率(%) | 回答数   | 回答率(%) | 回答数   | 回答率(%) | 回答数      | 回答率(%) |
| 全体 | 82     | 23.2%  | 87    | 24.6%  | 82    | 23.2%  | 31    | 8.8%   | 4     | 1.1%   | 1     | 0.3%   | 60       | 17.0%  |
|    | 無効・無回答 |        | 合計    |        |       |        |       |        |       |        |       |        |          |        |
|    | 回答数    | 回答率(%) | 回答数   | 回答率(%) |       |        |       |        |       |        |       |        |          |        |
| 全体 | 6      | 1.7%   | 353   | 100.0% |       |        |       |        |       |        |       |        |          |        |

### 15. ゲーム・LINE・SNS

|    | 5時間以上  |        | 4時間程度 |        | 3時間程度 |        | 2時間程度 |        | 1時間程度 |        | 30分程度 |        | ほとんど行わない |        |
|----|--------|--------|-------|--------|-------|--------|-------|--------|-------|--------|-------|--------|----------|--------|
|    | 回答数    | 回答率(%) | 回答数   | 回答率(%) | 回答数   | 回答率(%) | 回答数   | 回答率(%) | 回答数   | 回答率(%) | 回答数   | 回答率(%) | 回答数      | 回答率(%) |
| 全体 | 43     | 12.2%  | 48    | 13.6%  | 82    | 23.2%  | 97    | 27.5%  | 60    | 17.0%  | 11    | 3.1%   | 8        | 2.3%   |
|    | 無効・無回答 |        | 合計    |        |       |        |       |        |       |        |       |        |          |        |
|    | 回答数    | 回答率(%) | 回答数   | 回答率(%) |       |        |       |        |       |        |       |        |          |        |
| 全体 | 4      | 1.1%   | 353   | 100.0% |       |        |       |        |       |        |       |        |          |        |

## ★ 学修の状況について

### 16. これまで履修した授業の内容は、おおむね理解できた

|    | そう思う |        | 少しそう思う |        | どちらとも言えない |        | あまりそう思わない |        | そう思わない |        | 無効・無回答 |        | 合計  |        |
|----|------|--------|--------|--------|-----------|--------|-----------|--------|--------|--------|--------|--------|-----|--------|
|    | 回答数  | 回答率(%) | 回答数    | 回答率(%) | 回答数       | 回答率(%) | 回答数       | 回答率(%) | 回答数    | 回答率(%) | 回答数    | 回答率(%) | 回答数 | 回答率(%) |
| 全体 | 116  | 32.9%  | 181    | 51.3%  | 48        | 13.6%  | 6         | 1.7%   | 1      | 0.3%   | 1      | 0.3%   | 353 | 100.0% |

### 17. 授業への出席状況は、おおむね良好だった

|    | そう思う |        | 少しそう思う |        | どちらとも言えない |        | あまりそう思わない |        | そう思わない |        | 無効・無回答 |        | 合計  |        |
|----|------|--------|--------|--------|-----------|--------|-----------|--------|--------|--------|--------|--------|-----|--------|
|    | 回答数  | 回答率(%) | 回答数    | 回答率(%) | 回答数       | 回答率(%) | 回答数       | 回答率(%) | 回答数    | 回答率(%) | 回答数    | 回答率(%) | 回答数 | 回答率(%) |
| 全体 | 198  | 56.1%  | 100    | 28.3%  | 31        | 8.8%   | 19        | 5.4%   | 4      | 1.1%   | 1      | 0.3%   | 353 | 100.0% |

### 18. 遅刻や私語をせず、良好な受講態度に努めた

|    | そう思う |        | 少しそう思う |        | どちらとも言えない |        | あまりそう思わない |        | そう思わない |        | 無効・無回答 |        | 合計  |        |
|----|------|--------|--------|--------|-----------|--------|-----------|--------|--------|--------|--------|--------|-----|--------|
|    | 回答数  | 回答率(%) | 回答数    | 回答率(%) | 回答数       | 回答率(%) | 回答数       | 回答率(%) | 回答数    | 回答率(%) | 回答数    | 回答率(%) | 回答数 | 回答率(%) |
| 全体 | 129  | 36.5%  | 151    | 42.8%  | 51        | 14.4%  | 18        | 5.1%   | 2      | 0.6%   | 2      | 0.6%   | 353 | 100.0% |

### 19. 予習・復習など、授業時間外の学修に努めた

|    | そう思う |        | 少しそう思う |        | どちらとも言えない |        | あまりそう思わない |        | そう思わない |        | 無効・無回答 |        | 合計  |        |
|----|------|--------|--------|--------|-----------|--------|-----------|--------|--------|--------|--------|--------|-----|--------|
|    | 回答数  | 回答率(%) | 回答数    | 回答率(%) | 回答数       | 回答率(%) | 回答数       | 回答率(%) | 回答数    | 回答率(%) | 回答数    | 回答率(%) | 回答数 | 回答率(%) |
| 全体 | 61   | 17.3%  | 131    | 37.1%  | 97        | 27.5%  | 53        | 15.0%  | 10     | 2.8%   | 1      | 0.3%   | 353 | 100.0% |

### 20. これまでの学業成績を理解し、現在の学修に活かしている

|    | そう思う |        | 少しそう思う |        | どちらとも言えない |        | あまりそう思わない |        | そう思わない |        | 無効・無回答 |        | 合計  |        |
|----|------|--------|--------|--------|-----------|--------|-----------|--------|--------|--------|--------|--------|-----|--------|
|    | 回答数  | 回答率(%) | 回答数    | 回答率(%) | 回答数       | 回答率(%) | 回答数       | 回答率(%) | 回答数    | 回答率(%) | 回答数    | 回答率(%) | 回答数 | 回答率(%) |
| 全体 | 68   | 19.3%  | 167    | 47.3%  | 85        | 24.1%  | 24        | 6.8%   | 7      | 2.0%   | 2      | 0.6%   | 353 | 100.0% |

### 21. 授業を通して、幅広い教養が得られている

|    | そう思う |        | 少しそう思う |        | どちらとも言えない |        | あまりそう思わない |        | そう思わない |        | 無効・無回答 |        | 合計  |        |
|----|------|--------|--------|--------|-----------|--------|-----------|--------|--------|--------|--------|--------|-----|--------|
|    | 回答数  | 回答率(%) | 回答数    | 回答率(%) | 回答数       | 回答率(%) | 回答数       | 回答率(%) | 回答数    | 回答率(%) | 回答数    | 回答率(%) | 回答数 | 回答率(%) |
| 全体 | 87   | 24.6%  | 171    | 48.4%  | 75        | 21.2%  | 13        | 3.7%   | 6      | 1.7%   | 1      | 0.3%   | 353 | 100.0% |

### 22. 授業を通して、深い専門知識が得られている

|    | そう思う |        | 少しそう思う |        | どちらとも言えない |        | あまりそう思わない |        | そう思わない |        | 無効・無回答 |        | 合計  |        |
|----|------|--------|--------|--------|-----------|--------|-----------|--------|--------|--------|--------|--------|-----|--------|
|    | 回答数  | 回答率(%) | 回答数    | 回答率(%) | 回答数       | 回答率(%) | 回答数       | 回答率(%) | 回答数    | 回答率(%) | 回答数    | 回答率(%) | 回答数 | 回答率(%) |
| 全体 | 79   | 22.4%  | 168    | 47.6%  | 75        | 21.2%  | 20        | 5.7%   | 9      | 2.5%   | 2      | 0.6%   | 353 | 100.0% |

### 23. 授業を通して、職業関連の知識・技能が得られている

|    | そう思う |        | 少しそう思う |        | どちらとも言えない |        | あまりそう思わない |        | そう思わない |        | 無効・無回答 |        | 合計  |        |
|----|------|--------|--------|--------|-----------|--------|-----------|--------|--------|--------|--------|--------|-----|--------|
|    | 回答数  | 回答率(%) | 回答数    | 回答率(%) | 回答数       | 回答率(%) | 回答数       | 回答率(%) | 回答数    | 回答率(%) | 回答数    | 回答率(%) | 回答数 | 回答率(%) |
| 全体 | 72   | 20.4%  | 141    | 39.9%  | 93        | 26.3%  | 33        | 9.3%   | 12     | 3.4%   | 2      | 0.6%   | 353 | 100.0% |

### 24. 授業を通して、人とのコミュニケーションが深まっている

|    | そう思う |        | 少しそう思う |        | どちらとも言えない |        | あまりそう思わない |        | そう思わない |        | 無効・無回答 |        | 合計  |        |
|----|------|--------|--------|--------|-----------|--------|-----------|--------|--------|--------|--------|--------|-----|--------|
|    | 回答数  | 回答率(%) | 回答数    | 回答率(%) | 回答数       | 回答率(%) | 回答数       | 回答率(%) | 回答数    | 回答率(%) | 回答数    | 回答率(%) | 回答数 | 回答率(%) |
| 全体 | 104  | 29.5%  | 161    | 45.6%  | 59        | 16.7%  | 21        | 5.9%   | 7      | 2.0%   | 1      | 0.3%   | 353 | 100.0% |

### 25. (総合評価)大学の授業に満足している

|    | そう思う |        | 少しそう思う |        | どちらとも言えない |        | あまりそう思わない |        | そう思わない |        | 無効・無回答 |        | 合計  |        |
|----|------|--------|--------|--------|-----------|--------|-----------|--------|--------|--------|--------|--------|-----|--------|
|    | 回答数  | 回答率(%) | 回答数    | 回答率(%) | 回答数       | 回答率(%) | 回答数       | 回答率(%) | 回答数    | 回答率(%) | 回答数    | 回答率(%) | 回答数 | 回答率(%) |
| 全体 | 70   | 19.8%  | 170    | 48.2%  | 79        | 22.4%  | 24        | 6.8%   | 8      | 2.3%   | 2      | 0.6%   | 353 | 100.0% |

## ★ 課外活動の状況について

### 26. 学内のクラブ・サークル活動に積極的に参加している

|    | そう思う |        | 少しそう思う |        | どちらとも言えない |        | あまりそう思わない |        | そう思わない |        | 無効・無回答 |        | 合計  |        |
|----|------|--------|--------|--------|-----------|--------|-----------|--------|--------|--------|--------|--------|-----|--------|
|    | 回答数  | 回答率(%) | 回答数    | 回答率(%) | 回答数       | 回答率(%) | 回答数       | 回答率(%) | 回答数    | 回答率(%) | 回答数    | 回答率(%) | 回答数 | 回答率(%) |
| 全体 | 61   | 17.3%  | 35     | 9.9%   | 23        | 6.5%   | 30        | 8.5%   | 202    | 57.2%  | 2      | 0.6%   | 353 | 100.0% |

### 27. 学内のゼミやボランティア活動に積極的に参加している

|    | そう思う |        | 少しそう思う |        | どちらとも言えない |        | あまりそう思わない |        | そう思わない |        | 無効・無回答 |        | 合計  |        |
|----|------|--------|--------|--------|-----------|--------|-----------|--------|--------|--------|--------|--------|-----|--------|
|    | 回答数  | 回答率(%) | 回答数    | 回答率(%) | 回答数       | 回答率(%) | 回答数       | 回答率(%) | 回答数    | 回答率(%) | 回答数    | 回答率(%) | 回答数 | 回答率(%) |
| 全体 | 16   | 4.5%   | 32     | 9.1%   | 53        | 15.0%  | 54        | 15.3%  | 195    | 55.2%  | 3      | 0.8%   | 353 | 100.0% |

### 28. 学外の地域活動・市民活動・ボランティア活動に積極的に参加している

|    | そう思う |        | 少しそう思う |        | どちらとも言えない |        | あまりそう思わない |        | そう思わない |        | 無効・無回答 |        | 合計  |        |
|----|------|--------|--------|--------|-----------|--------|-----------|--------|--------|--------|--------|--------|-----|--------|
|    | 回答数  | 回答率(%) | 回答数    | 回答率(%) | 回答数       | 回答率(%) | 回答数       | 回答率(%) | 回答数    | 回答率(%) | 回答数    | 回答率(%) | 回答数 | 回答率(%) |
| 全体 | 20   | 5.7%   | 31     | 8.8%   | 30        | 8.5%   | 61        | 17.3%  | 209    | 59.2%  | 2      | 0.6%   | 353 | 100.0% |

### 29. 大学・学生会の行事・活動に積極的に参加している

|    | そう思う |        | 少しそう思う |        | どちらとも言えない |        | あまりそう思わない |        | そう思わない |        | 無効・無回答 |        | 合計  |        |
|----|------|--------|--------|--------|-----------|--------|-----------|--------|--------|--------|--------|--------|-----|--------|
|    | 回答数  | 回答率(%) | 回答数    | 回答率(%) | 回答数       | 回答率(%) | 回答数       | 回答率(%) | 回答数    | 回答率(%) | 回答数    | 回答率(%) | 回答数 | 回答率(%) |
| 全体 | 23   | 6.5%   | 37     | 10.5%  | 42        | 11.9%  | 57        | 16.1%  | 190    | 53.8%  | 4      | 1.1%   | 353 | 100.0% |

### 30. (総合評価) 課外活動が充実している

|    | そう思う |        | 少しそう思う |        | どちらとも言えない |        | あまりそう思わない |        | そう思わない |        | 無効・無回答 |        | 合計  |        |
|----|------|--------|--------|--------|-----------|--------|-----------|--------|--------|--------|--------|--------|-----|--------|
|    | 回答数  | 回答率(%) | 回答数    | 回答率(%) | 回答数       | 回答率(%) | 回答数       | 回答率(%) | 回答数    | 回答率(%) | 回答数    | 回答率(%) | 回答数 | 回答率(%) |
| 全体 | 27   | 7.6%   | 50     | 14.2%  | 72        | 20.4%  | 49        | 13.9%  | 153    | 43.3%  | 2      | 0.6%   | 353 | 100.0% |

## ★ 大学の施設・設備について

|                 | 満足  |        | 少し満足 |        | どちらとも言えない |        | あまり満足していない |        | 満足していない |        | 利用したことがない |        | 無効・無回答 |        | 合計  |        |
|-----------------|-----|--------|------|--------|-----------|--------|------------|--------|---------|--------|-----------|--------|--------|--------|-----|--------|
|                 | 回答数 | 回答率(%) | 回答数  | 回答率(%) | 回答数       | 回答率(%) | 回答数        | 回答率(%) | 回答数     | 回答率(%) | 回答数       | 回答率(%) | 回答数    | 回答率(%) | 回答数 | 回答率(%) |
| 31 教室           | 189 | 53.5%  | 118  | 33.4%  | 28        | 7.9%   | 7          | 2.0%   | 6       | 1.7%   | 3         | 0.8%   | 2      | 0.6%   | 353 | 100.0% |
| 32 パソコン教室       | 161 | 45.6%  | 94   | 26.6%  | 50        | 14.2%  | 27         | 7.6%   | 15      | 4.2%   | 5         | 1.4%   | 1      | 0.3%   | 353 | 100.0% |
| 33 自習室・自習スペース   | 147 | 41.6%  | 87   | 24.6%  | 48        | 13.6%  | 25         | 7.1%   | 10      | 2.8%   | 34        | 9.6%   | 2      | 0.6%   | 353 | 100.0% |
| 34 運動施設         | 98  | 27.8%  | 53   | 15.0%  | 62        | 17.6%  | 27         | 7.6%   | 20      | 5.7%   | 91        | 25.8%  | 2      | 0.6%   | 353 | 100.0% |
| 35 図書館          | 155 | 43.9%  | 112  | 31.7%  | 44        | 12.5%  | 18         | 5.1%   | 17      | 4.8%   | 5         | 1.4%   | 2      | 0.6%   | 353 | 100.0% |
| 36 学生ホール(学食を除く) | 117 | 33.1%  | 91   | 25.8%  | 73        | 20.7%  | 29         | 8.2%   | 17      | 4.8%   | 21        | 5.9%   | 5      | 1.4%   | 353 | 100.0% |
| 37 コンビニ・売店      | 90  | 25.5%  | 98   | 27.8%  | 59        | 16.7%  | 59         | 16.7%  | 36      | 10.2%  | 9         | 2.5%   | 2      | 0.6%   | 353 | 100.0% |
| 38 ネット環境(Wi-Fi) | 46  | 13.0%  | 55   | 15.6%  | 54        | 15.3%  | 82         | 23.2%  | 104     | 29.5%  | 11        | 3.1%   | 1      | 0.3%   | 353 | 100.0% |
| 39 駐輪場・バイク置き場   | 61  | 17.3%  | 55   | 15.6%  | 53        | 15.0%  | 25         | 7.1%   | 27      | 7.6%   | 131       | 37.1%  | 1      | 0.3%   | 353 | 100.0% |
| 40 (総合評価)全体的満足度 | 90  | 25.5%  | 120  | 34.0%  | 85        | 24.1%  | 31         | 8.8%   | 22      | 6.2%   | 2         | 0.6%   | 3      | 0.8%   | 353 | 100.0% |
| 41 <キャンパス設定項目>  | 46  | 13.0%  | 63   | 17.8%  | 69        | 19.5%  | 22         | 6.2%   | 15      | 4.2%   | 25        | 7.1%   | 113    | 32.0%  | 353 | 100.0% |
| 42 <キャンパス設定項目>  | 66  | 18.7%  | 72   | 20.4%  | 51        | 14.4%  | 17         | 4.8%   | 5       | 1.4%   | 28        | 7.9%   | 114    | 32.3%  | 353 | 100.0% |
| 43 <キャンパス設定項目>  | 29  | 8.2%   | 31   | 8.8%   | 74        | 21.0%  | 36         | 10.2%  | 30      | 8.5%   | 39        | 11.0%  | 114    | 32.3%  | 353 | 100.0% |
| 44 <キャンパス設定項目>  | 20  | 5.7%   | 26   | 7.4%   | 38        | 10.8%  | 28         | 7.9%   | 49      | 13.9%  | 74        | 21.0%  | 118    | 33.4%  | 353 | 100.0% |
| 45 <キャンパス設定項目>  | 21  | 5.9%   | 36   | 10.2%  | 78        | 22.1%  | 17         | 4.8%   | 26      | 7.4%   | 52        | 14.7%  | 123    | 34.8%  | 353 | 100.0% |

## ★ 学生食堂について

### 46. あなたは普段、大学の学生食堂を利用していますか

|    | 利用している |        | 利用していない |        | 無効・無回答 |        | 合計  |        |
|----|--------|--------|---------|--------|--------|--------|-----|--------|
|    | 回答数    | 回答率(%) | 回答数     | 回答率(%) | 回答数    | 回答率(%) | 回答数 | 回答率(%) |
| 全体 | 178    | 50.4%  | 154     | 43.6%  | 21     | 5.9%   | 353 | 100.0% |

### 47. 週に何日ぐらい利用していますか(上記質問46で①と回答した人は質問47～53にお答えください。)

|    | 毎日  |        | 週3～4回 |        | 週1～2回 |        | 無効・無回答 |        | 合計  |        |
|----|-----|--------|-------|--------|-------|--------|--------|--------|-----|--------|
|    | 回答数 | 回答率(%) | 回答数   | 回答率(%) | 回答数   | 回答率(%) | 回答数    | 回答率(%) | 回答数 | 回答率(%) |
| 全体 | 35  | 19.7%  | 42    | 23.6%  | 100   | 56.2%  | 1      | 0.6%   | 178 | 100.0% |

### 48. 学生食堂のメニューの数に満足していますか

|    | 非常に満足している |        | やや満足している |        | やや不満である |        | 不満である |        | 無効・無回答 |        | 合計  |        |
|----|-----------|--------|----------|--------|---------|--------|-------|--------|--------|--------|-----|--------|
|    | 回答数       | 回答率(%) | 回答数      | 回答率(%) | 回答数     | 回答率(%) | 回答数   | 回答率(%) | 回答数    | 回答率(%) | 回答数 | 回答率(%) |
| 全体 | 64        | 36.0%  | 91       | 51.1%  | 17      | 9.6%   | 5     | 2.8%   | 1      | 0.6%   | 178 | 100.0% |

### 49. 学生食堂の価格に満足していますか

|    | 非常に満足している |        | やや満足している |        | やや不満である |        | 不満である |        | 無効・無回答 |        | 合計  |        |
|----|-----------|--------|----------|--------|---------|--------|-------|--------|--------|--------|-----|--------|
|    | 回答数       | 回答率(%) | 回答数      | 回答率(%) | 回答数     | 回答率(%) | 回答数   | 回答率(%) | 回答数    | 回答率(%) | 回答数 | 回答率(%) |
| 全体 | 78        | 43.8%  | 74       | 41.6%  | 20      | 11.2%  | 5     | 2.8%   | 1      | 0.6%   | 178 | 100.0% |

### 50. 学生食堂の味に満足していますか

|    | 非常に満足している |        | やや満足している |        | やや不満である |        | 不満である |        | 無効・無回答 |        | 合計  |        |
|----|-----------|--------|----------|--------|---------|--------|-------|--------|--------|--------|-----|--------|
|    | 回答数       | 回答率(%) | 回答数      | 回答率(%) | 回答数     | 回答率(%) | 回答数   | 回答率(%) | 回答数    | 回答率(%) | 回答数 | 回答率(%) |
| 全体 | 84        | 47.2%  | 78       | 43.8%  | 12      | 6.7%   | 3     | 1.7%   | 1      | 0.6%   | 178 | 100.0% |

### 51. 学生食堂の清潔さに満足していますか

|    | 非常に満足している |        | やや満足している |        | やや不満である |        | 不満である |        | 無効・無回答 |        | 合計  |        |
|----|-----------|--------|----------|--------|---------|--------|-------|--------|--------|--------|-----|--------|
|    | 回答数       | 回答率(%) | 回答数      | 回答率(%) | 回答数     | 回答率(%) | 回答数   | 回答率(%) | 回答数    | 回答率(%) | 回答数 | 回答率(%) |
| 全体 | 89        | 50.0%  | 69       | 38.8%  | 18      | 10.1%  | 1     | 0.6%   | 1      | 0.6%   | 178 | 100.0% |

### 52. 学生食堂のスペース・座席数に満足していますか

|    | 非常に満足している |        | やや満足している |        | やや不満である |        | 不満である |        | 無効・無回答 |        | 合計  |        |
|----|-----------|--------|----------|--------|---------|--------|-------|--------|--------|--------|-----|--------|
|    | 回答数       | 回答率(%) | 回答数      | 回答率(%) | 回答数     | 回答率(%) | 回答数   | 回答率(%) | 回答数    | 回答率(%) | 回答数 | 回答率(%) |
| 全体 | 21        | 11.8%  | 47       | 26.4%  | 61      | 34.3%  | 48    | 27.0%  | 1      | 0.6%   | 178 | 100.0% |

### 53. (総合評価)学生食堂に満足していますか

|    | 非常に満足している |        | やや満足している |        | やや不満である |        | 不満である |        | 無効・無回答 |        | 合計  |        |
|----|-----------|--------|----------|--------|---------|--------|-------|--------|--------|--------|-----|--------|
|    | 回答数       | 回答率(%) | 回答数      | 回答率(%) | 回答数     | 回答率(%) | 回答数   | 回答率(%) | 回答数    | 回答率(%) | 回答数 | 回答率(%) |
| 全体 | 47        | 26.4%  | 98       | 55.1%  | 28      | 15.7%  | 4     | 2.2%   | 1      | 0.6%   | 178 | 100.0% |

## ★ キャンパスの改善について

### 54. 大学は学生の意見をくみ取ろうという姿勢を持っていると思う

|    | そう思う |        | 少しそう思う |        | どちらとも言えない |        | あまりそう思わない |        | そう思わない |        | 無効・無回答 |        | 合計  |        |
|----|------|--------|--------|--------|-----------|--------|-----------|--------|--------|--------|--------|--------|-----|--------|
|    | 回答数  | 回答率(%) | 回答数    | 回答率(%) | 回答数       | 回答率(%) | 回答数       | 回答率(%) | 回答数    | 回答率(%) | 回答数    | 回答率(%) | 回答数 | 回答率(%) |
| 全体 | 63   | 17.8%  | 125    | 35.4%  | 91        | 25.8%  | 47        | 13.3%  | 23     | 6.5%   | 4      | 1.1%   | 353 | 100.0% |

### 55. (2年生以上の方のみお答えください) キャンパスの環境は昨年度よりも良くなったと思う

|    | そう思う |        | 少しそう思う |        | どちらとも言えない |        | あまりそう思わない |        | そう思わない |        | 無効・無回答 |        | 合計  |        |
|----|------|--------|--------|--------|-----------|--------|-----------|--------|--------|--------|--------|--------|-----|--------|
|    | 回答数  | 回答率(%) | 回答数    | 回答率(%) | 回答数       | 回答率(%) | 回答数       | 回答率(%) | 回答数    | 回答率(%) | 回答数    | 回答率(%) | 回答数 | 回答率(%) |
| 全体 | 73   | 20.7%  | 100    | 28.3%  | 52        | 14.7%  | 27        | 7.6%   | 9      | 2.5%   | 92     | 26.1%  | 353 | 100.0% |



## ★ 学生支援体制について

### 56. 授業・履修について相談しやすい体制が整っている

|    | そう思う |        | 少しそう思う |        | どちらとも言えない |        | あまりそう思わない |        | そう思わない |        | 利用したことがない |        | 無効・無回答 |        | 合計  |        |
|----|------|--------|--------|--------|-----------|--------|-----------|--------|--------|--------|-----------|--------|--------|--------|-----|--------|
|    | 回答数  | 回答率(%) | 回答数    | 回答率(%) | 回答数       | 回答率(%) | 回答数       | 回答率(%) | 回答数    | 回答率(%) | 回答数       | 回答率(%) | 回答数    | 回答率(%) | 回答数 | 回答率(%) |
| 全体 | 75   | 21.2%  | 125    | 35.4%  | 90        | 25.5%  | 30        | 8.5%   | 20     | 5.7%   | 11        | 3.1%   | 2      | 0.6%   | 353 | 100.0% |

### 57. 基礎学力への支援体制が充実している

|    | そう思う |        | 少しそう思う |        | どちらとも言えない |        | あまりそう思わない |        | そう思わない |        | 利用したことがない |        | 無効・無回答 |        | 合計  |        |
|----|------|--------|--------|--------|-----------|--------|-----------|--------|--------|--------|-----------|--------|--------|--------|-----|--------|
|    | 回答数  | 回答率(%) | 回答数    | 回答率(%) | 回答数       | 回答率(%) | 回答数       | 回答率(%) | 回答数    | 回答率(%) | 回答数       | 回答率(%) | 回答数    | 回答率(%) | 回答数 | 回答率(%) |
| 全体 | 76   | 21.5%  | 132    | 37.4%  | 82        | 23.2%  | 26        | 7.4%   | 8      | 2.3%   | 25        | 7.1%   | 4      | 1.1%   | 353 | 100.0% |

### 58. 外国語学習・留学への支援体制が充実している

|    | そう思う |        | 少しそう思う |        | どちらとも言えない |        | あまりそう思わない |        | そう思わない |        | 利用したことがない |        | 無効・無回答 |        | 合計  |        |
|----|------|--------|--------|--------|-----------|--------|-----------|--------|--------|--------|-----------|--------|--------|--------|-----|--------|
|    | 回答数  | 回答率(%) | 回答数    | 回答率(%) | 回答数       | 回答率(%) | 回答数       | 回答率(%) | 回答数    | 回答率(%) | 回答数       | 回答率(%) | 回答数    | 回答率(%) | 回答数 | 回答率(%) |
| 全体 | 137  | 38.8%  | 129    | 36.5%  | 52        | 14.7%  | 11        | 3.1%   | 3      | 0.8%   | 19        | 5.4%   | 2      | 0.6%   | 353 | 100.0% |

### 59. 奨学金について相談しやすい体制が整っている

|    | そう思う |        | 少しそう思う |        | どちらとも言えない |        | あまりそう思わない |        | そう思わない |        | 利用したことがない |        | 無効・無回答 |        | 合計  |        |
|----|------|--------|--------|--------|-----------|--------|-----------|--------|--------|--------|-----------|--------|--------|--------|-----|--------|
|    | 回答数  | 回答率(%) | 回答数    | 回答率(%) | 回答数       | 回答率(%) | 回答数       | 回答率(%) | 回答数    | 回答率(%) | 回答数       | 回答率(%) | 回答数    | 回答率(%) | 回答数 | 回答率(%) |
| 全体 | 69   | 19.5%  | 91     | 25.8%  | 84        | 23.8%  | 15        | 4.2%   | 7      | 2.0%   | 85        | 24.1%  | 2      | 0.6%   | 353 | 100.0% |

### 60. 進路や就職について相談しやすい体制が整っている

|    | そう思う |        | 少しそう思う |        | どちらとも言えない |        | あまりそう思わない |        | そう思わない |        | 利用したことがない |        | 無効・無回答 |        | 合計  |        |
|----|------|--------|--------|--------|-----------|--------|-----------|--------|--------|--------|-----------|--------|--------|--------|-----|--------|
|    | 回答数  | 回答率(%) | 回答数    | 回答率(%) | 回答数       | 回答率(%) | 回答数       | 回答率(%) | 回答数    | 回答率(%) | 回答数       | 回答率(%) | 回答数    | 回答率(%) | 回答数 | 回答率(%) |
| 全体 | 90   | 25.5%  | 121    | 34.3%  | 71        | 20.1%  | 16        | 4.5%   | 7      | 2.0%   | 46        | 13.0%  | 2      | 0.6%   | 353 | 100.0% |

### 61. 資格取得について相談しやすい体制が整っている

|    | そう思う |        | 少しそう思う |        | どちらとも言えない |        | あまりそう思わない |        | そう思わない |        | 利用したことがない |        | 無効・無回答 |        | 合計  |        |
|----|------|--------|--------|--------|-----------|--------|-----------|--------|--------|--------|-----------|--------|--------|--------|-----|--------|
|    | 回答数  | 回答率(%) | 回答数    | 回答率(%) | 回答数       | 回答率(%) | 回答数       | 回答率(%) | 回答数    | 回答率(%) | 回答数       | 回答率(%) | 回答数    | 回答率(%) | 回答数 | 回答率(%) |
| 全体 | 79   | 22.4%  | 105    | 29.7%  | 81        | 22.9%  | 19        | 5.4%   | 6      | 1.7%   | 61        | 17.3%  | 2      | 0.6%   | 353 | 100.0% |

### 62. 心身の健康について相談しやすい体制が整っている

|    | そう思う |        | 少しそう思う |        | どちらとも言えない |        | あまりそう思わない |        | そう思わない |        | 利用したことがない |        | 無効・無回答 |        | 合計  |        |
|----|------|--------|--------|--------|-----------|--------|-----------|--------|--------|--------|-----------|--------|--------|--------|-----|--------|
|    | 回答数  | 回答率(%) | 回答数    | 回答率(%) | 回答数       | 回答率(%) | 回答数       | 回答率(%) | 回答数    | 回答率(%) | 回答数       | 回答率(%) | 回答数    | 回答率(%) | 回答数 | 回答率(%) |
| 全体 | 66   | 18.7%  | 80     | 22.7%  | 77        | 21.8%  | 18        | 5.1%   | 6      | 1.7%   | 103       | 29.2%  | 3      | 0.8%   | 353 | 100.0% |

### 63. クラブ・サークル活動など、学生の自主活動への支援が充実している

|    | そう思う |        | 少しそう思う |        | どちらとも言えない |        | あまりそう思わない |        | そう思わない |        | 利用したことがない |        | 無効・無回答 |        | 合計  |        |
|----|------|--------|--------|--------|-----------|--------|-----------|--------|--------|--------|-----------|--------|--------|--------|-----|--------|
|    | 回答数  | 回答率(%) | 回答数    | 回答率(%) | 回答数       | 回答率(%) | 回答数       | 回答率(%) | 回答数    | 回答率(%) | 回答数       | 回答率(%) | 回答数    | 回答率(%) | 回答数 | 回答率(%) |
| 全体 | 65   | 18.4%  | 86     | 24.4%  | 84        | 23.8%  | 21        | 5.9%   | 15     | 4.2%   | 79        | 22.4%  | 3      | 0.8%   | 353 | 100.0% |

### 64. 公式ホームページ等での学生への情報提供が充実している

|    | そう思う |        | 少しそう思う |        | どちらとも言えない |        | あまりそう思わない |        | そう思わない |        | 利用したことがない |        | 無効・無回答 |        | 合計  |        |
|----|------|--------|--------|--------|-----------|--------|-----------|--------|--------|--------|-----------|--------|--------|--------|-----|--------|
|    | 回答数  | 回答率(%) | 回答数    | 回答率(%) | 回答数       | 回答率(%) | 回答数       | 回答率(%) | 回答数    | 回答率(%) | 回答数       | 回答率(%) | 回答数    | 回答率(%) | 回答数 | 回答率(%) |
| 全体 | 70   | 19.8%  | 112    | 31.7%  | 91        | 25.8%  | 28        | 7.9%   | 20     | 5.7%   | 29        | 8.2%   | 3      | 0.8%   | 353 | 100.0% |

## ★ 学生支援体制について

### 65. 教員と相談しやすい環境が整っている

|    | そう思う |        | 少しそう思う |        | どちらとも言えない |        | あまりそう思わない |        | そう思わない |        | 利用したことがない |        | 無効・無回答 |        | 合計  |        |
|----|------|--------|--------|--------|-----------|--------|-----------|--------|--------|--------|-----------|--------|--------|--------|-----|--------|
|    | 回答数  | 回答率(%) | 回答数    | 回答率(%) | 回答数       | 回答率(%) | 回答数       | 回答率(%) | 回答数    | 回答率(%) | 回答数       | 回答率(%) | 回答数    | 回答率(%) | 回答数 | 回答率(%) |
| 全体 | 87   | 24.6%  | 133    | 37.7%  | 80        | 22.7%  | 20        | 5.7%   | 9      | 2.5%   | 22        | 6.2%   | 2      | 0.6%   | 353 | 100.0% |

### 66. (総合評価) 学生生活に関する相談ができる体制が充実している

|    | そう思う |        | 少しそう思う |        | どちらとも言えない |        | あまりそう思わない |        | そう思わない |        | 利用したことがない |        | 無効・無回答 |        | 合計  |        |
|----|------|--------|--------|--------|-----------|--------|-----------|--------|--------|--------|-----------|--------|--------|--------|-----|--------|
|    | 回答数  | 回答率(%) | 回答数    | 回答率(%) | 回答数       | 回答率(%) | 回答数       | 回答率(%) | 回答数    | 回答率(%) | 回答数       | 回答率(%) | 回答数    | 回答率(%) | 回答数 | 回答率(%) |
| 全体 | 77   | 21.8%  | 121    | 34.3%  | 102       | 28.9%  | 27        | 7.6%   | 9      | 2.5%   | 15        | 4.2%   | 2      | 0.6%   | 353 | 100.0% |

## ★ 入学後のトラブルについて

### 67. 学内の事故やケガ

|    | 経験したことがある |        | 経験したことはない |        | 無効・無回答 |        | 合計  |        |
|----|-----------|--------|-----------|--------|--------|--------|-----|--------|
|    | 回答数       | 回答率(%) | 回答数       | 回答率(%) | 回答数    | 回答率(%) | 回答数 | 回答率(%) |
| 全体 | 10        | 2.8%   | 335       | 94.9%  | 8      | 2.3%   | 353 | 100.0% |

### 68. 通学中の事故やケガ

|    | 経験したことがある |        | 経験したことはない |        | 無効・無回答 |        | 合計  |        |
|----|-----------|--------|-----------|--------|--------|--------|-----|--------|
|    | 回答数       | 回答率(%) | 回答数       | 回答率(%) | 回答数    | 回答率(%) | 回答数 | 回答率(%) |
| 全体 | 21        | 5.9%   | 326       | 92.4%  | 6      | 1.7%   | 353 | 100.0% |

### 69. 学内での盗難被害

|    | 経験したことがある |        | 経験したことはない |        | 無効・無回答 |        | 合計  |        |
|----|-----------|--------|-----------|--------|--------|--------|-----|--------|
|    | 回答数       | 回答率(%) | 回答数       | 回答率(%) | 回答数    | 回答率(%) | 回答数 | 回答率(%) |
| 全体 | 8         | 2.3%   | 340       | 96.3%  | 5      | 1.4%   | 353 | 100.0% |

### 70. 学生同士のいじめやハラスメント、暴力

|    | 経験したことがある |        | 経験したことはない |        | 無効・無回答 |        | 合計  |        |
|----|-----------|--------|-----------|--------|--------|--------|-----|--------|
|    | 回答数       | 回答率(%) | 回答数       | 回答率(%) | 回答数    | 回答率(%) | 回答数 | 回答率(%) |
| 全体 | 6         | 1.7%   | 342       | 96.9%  | 5      | 1.4%   | 353 | 100.0% |

### 71. 飲酒の強要

|    | 経験したことがある |        | 経験したことはない |        | 無効・無回答 |        | 合計  |        |
|----|-----------|--------|-----------|--------|--------|--------|-----|--------|
|    | 回答数       | 回答率(%) | 回答数       | 回答率(%) | 回答数    | 回答率(%) | 回答数 | 回答率(%) |
| 全体 | 6         | 1.7%   | 342       | 96.9%  | 5      | 1.4%   | 353 | 100.0% |

### 72. セクシャルハラスメント(性的いやがらせ)

|    | 経験したことがある |        | 経験したことはない |        | 無効・無回答 |        | 合計  |        |
|----|-----------|--------|-----------|--------|--------|--------|-----|--------|
|    | 回答数       | 回答率(%) | 回答数       | 回答率(%) | 回答数    | 回答率(%) | 回答数 | 回答率(%) |
| 全体 | 6         | 1.7%   | 342       | 96.9%  | 5      | 1.4%   | 353 | 100.0% |

### 73. アカデミックハラスメント(教員からのいやがらせ)

|    | 経験したことがある |        | 経験したことはない |        | 無効・無回答 |        | 合計  |        |
|----|-----------|--------|-----------|--------|--------|--------|-----|--------|
|    | 回答数       | 回答率(%) | 回答数       | 回答率(%) | 回答数    | 回答率(%) | 回答数 | 回答率(%) |
| 全体 | 17        | 4.8%   | 328       | 92.9%  | 8      | 2.3%   | 353 | 100.0% |

### 74. つきまとい、ストーカー被害

|    | 経験したことがある |        | 経験したことはない |        | 無効・無回答 |        | 合計  |        |
|----|-----------|--------|-----------|--------|--------|--------|-----|--------|
|    | 回答数       | 回答率(%) | 回答数       | 回答率(%) | 回答数    | 回答率(%) | 回答数 | 回答率(%) |
| 全体 | 9         | 2.5%   | 338       | 95.8%  | 6      | 1.7%   | 353 | 100.0% |

### 75. なりすましなどネット犯罪の被害

|    | 経験したことがある |        | 経験したことはない |        | 無効・無回答 |        | 合計  |        |
|----|-----------|--------|-----------|--------|--------|--------|-----|--------|
|    | 回答数       | 回答率(%) | 回答数       | 回答率(%) | 回答数    | 回答率(%) | 回答数 | 回答率(%) |
| 全体 | 3         | 0.8%   | 345       | 97.7%  | 5      | 1.4%   | 353 | 100.0% |

## ★ 入学後のトラブルについて

---

### 76. マルチ商法、悪徳商法の被害

|    | 経験したことがある |        | 経験したことはない |        | 無効・無回答 |        | 合計  |        |
|----|-----------|--------|-----------|--------|--------|--------|-----|--------|
|    | 回答数       | 回答率(%) | 回答数       | 回答率(%) | 回答数    | 回答率(%) | 回答数 | 回答率(%) |
| 全体 | 6         | 1.7%   | 342       | 96.9%  | 5      | 1.4%   | 353 | 100.0% |

### 77. 違法薬物の使用の勧誘

|    | 経験したことがある |        | 経験したことはない |        | 無効・無回答 |        | 合計  |        |
|----|-----------|--------|-----------|--------|--------|--------|-----|--------|
|    | 回答数       | 回答率(%) | 回答数       | 回答率(%) | 回答数    | 回答率(%) | 回答数 | 回答率(%) |
| 全体 | 2         | 0.6%   | 345       | 97.7%  | 6      | 1.7%   | 353 | 100.0% |

### 78. 望まない宗教活動への勧誘

|    | 経験したことがある |        | 経験したことはない |        | 無効・無回答 |        | 合計  |        |
|----|-----------|--------|-----------|--------|--------|--------|-----|--------|
|    | 回答数       | 回答率(%) | 回答数       | 回答率(%) | 回答数    | 回答率(%) | 回答数 | 回答率(%) |
| 全体 | 11        | 3.1%   | 336       | 95.2%  | 6      | 1.7%   | 353 | 100.0% |

## 1. あなたの性別

|         | 男   |        | 女   |        | 無効・無回答 |        | 合計  |        |
|---------|-----|--------|-----|--------|--------|--------|-----|--------|
|         | 回答数 | 回答率(%) | 回答数 | 回答率(%) | 回答数    | 回答率(%) | 回答数 | 回答率(%) |
| 学部1年    | 42  | 43.8%  | 54  | 56.3%  | 0      | 0.0%   | 96  | 100.0% |
| 学部2年    | 36  | 37.5%  | 59  | 61.5%  | 1      | 1.0%   | 96  | 100.0% |
| 学部3年    | 32  | 41.0%  | 43  | 55.1%  | 3      | 3.8%   | 78  | 100.0% |
| 学部4年    | 22  | 27.2%  | 56  | 69.1%  | 3      | 3.7%   | 81  | 100.0% |
| 大学院修士1年 | -   | -      | -   | -      | -      | -      | 0   | -      |
| 大学院修士2年 | -   | -      | -   | -      | -      | -      | 0   | -      |
| 短大専攻科1年 | -   | -      | -   | -      | -      | -      | 0   | -      |
| 短大専攻科2年 | -   | -      | -   | -      | -      | -      | 0   | -      |

## 3. あなたの所属学科等

|         | 初等教育       |        | 生涯学習       |        | 心理教育     |        | 英米語  |        | グローバル<br>コミュニケーション |        | 経営(草薙) |        | 社会環境 |        | 保育     |        |
|---------|------------|--------|------------|--------|----------|--------|------|--------|--------------------|--------|--------|--------|------|--------|--------|--------|
|         | 回答数        | 回答率(%) | 回答数        | 回答率(%) | 回答数      | 回答率(%) | 回答数  | 回答率(%) | 回答数                | 回答率(%) | 回答数    | 回答率(%) | 回答数  | 回答率(%) | 回答数    | 回答率(%) |
| 学部1年    | 0          | 0.0%   | 0          | 0.0%   | 0        | 0.0%   | 96   | 100.0% | 0                  | 0.0%   | 0      | 0.0%   | 0    | 0.0%   | 0      | 0.0%   |
| 学部2年    | 0          | 0.0%   | 0          | 0.0%   | 0        | 0.0%   | 96   | 100.0% | 0                  | 0.0%   | 0      | 0.0%   | 0    | 0.0%   | 0      | 0.0%   |
| 学部3年    | 0          | 0.0%   | 0          | 0.0%   | 0        | 0.0%   | 78   | 100.0% | 0                  | 0.0%   | 0      | 0.0%   | 0    | 0.0%   | 0      | 0.0%   |
| 学部4年    | 0          | 0.0%   | 0          | 0.0%   | 0        | 0.0%   | 81   | 100.0% | 0                  | 0.0%   | 0      | 0.0%   | 0    | 0.0%   | 0      | 0.0%   |
| 大学院修士1年 | -          | -      | -          | -      | -        | -      | -    | -      | -                  | -      | -      | -      | -    | -      | -      | -      |
| 大学院修士2年 | -          | -      | -          | -      | -        | -      | -    | -      | -                  | -      | -      | -      | -    | -      | -      | -      |
| 短大専攻科1年 | -          | -      | -          | -      | -        | -      | -    | -      | -                  | -      | -      | -      | -    | -      | -      | -      |
| 短大専攻科2年 | -          | -      | -          | -      | -        | -      | -    | -      | -                  | -      | -      | -      | -    | -      | -      | -      |
|         | 造形         |        | 大学院研究科(草薙) |        | 短大日文     |        | 短大保育 |        | 短大音楽               |        | 法律     |        | 看護   |        | 静岡理学療法 |        |
|         | 回答数        | 回答率(%) | 回答数        | 回答率(%) | 回答数      | 回答率(%) | 回答数  | 回答率(%) | 回答数                | 回答率(%) | 回答数    | 回答率(%) | 回答数  | 回答率(%) | 回答数    | 回答率(%) |
| 学部1年    | 0          | 0.0%   | 0          | 0.0%   | 0        | 0.0%   | 0    | 0.0%   | 0                  | 0.0%   | 0      | 0.0%   | 0    | 0.0%   | 0      | 0.0%   |
| 学部2年    | 0          | 0.0%   | 0          | 0.0%   | 0        | 0.0%   | 0    | 0.0%   | 0                  | 0.0%   | 0      | 0.0%   | 0    | 0.0%   | 0      | 0.0%   |
| 学部3年    | 0          | 0.0%   | 0          | 0.0%   | 0        | 0.0%   | 0    | 0.0%   | 0                  | 0.0%   | 0      | 0.0%   | 0    | 0.0%   | 0      | 0.0%   |
| 学部4年    | 0          | 0.0%   | 0          | 0.0%   | 0        | 0.0%   | 0    | 0.0%   | 0                  | 0.0%   | 0      | 0.0%   | 0    | 0.0%   | 0      | 0.0%   |
| 大学院修士1年 | -          | -      | -          | -      | -        | -      | -    | -      | -                  | -      | -      | -      | -    | -      | -      | -      |
| 大学院修士2年 | -          | -      | -          | -      | -        | -      | -    | -      | -                  | -      | -      | -      | -    | -      | -      | -      |
| 短大専攻科1年 | -          | -      | -          | -      | -        | -      | -    | -      | -                  | -      | -      | -      | -    | -      | -      | -      |
| 短大専攻科2年 | -          | -      | -          | -      | -        | -      | -    | -      | -                  | -      | -      | -      | -    | -      | -      | -      |
|         | 健康栄養       |        | こども健康      |        | 心身マネジメント |        | 健康鍼灸 |        | 健康柔道整復             |        | 理学療法   |        | 作業療法 |        | 経営(浜松) |        |
|         | 回答数        | 回答率(%) | 回答数        | 回答率(%) | 回答数      | 回答率(%) | 回答数  | 回答率(%) | 回答数                | 回答率(%) | 回答数    | 回答率(%) | 回答数  | 回答率(%) | 回答数    | 回答率(%) |
| 学部1年    | 0          | 0.0%   | 0          | 0.0%   | 0        | 0.0%   | 0    | 0.0%   | 0                  | 0.0%   | 0      | 0.0%   | 0    | 0.0%   | 0      | 0.0%   |
| 学部2年    | 0          | 0.0%   | 0          | 0.0%   | 0        | 0.0%   | 0    | 0.0%   | 0                  | 0.0%   | 0      | 0.0%   | 0    | 0.0%   | 0      | 0.0%   |
| 学部3年    | 0          | 0.0%   | 0          | 0.0%   | 0        | 0.0%   | 0    | 0.0%   | 0                  | 0.0%   | 0      | 0.0%   | 0    | 0.0%   | 0      | 0.0%   |
| 学部4年    | 0          | 0.0%   | 0          | 0.0%   | 0        | 0.0%   | 0    | 0.0%   | 0                  | 0.0%   | 0      | 0.0%   | 0    | 0.0%   | 0      | 0.0%   |
| 大学院修士1年 | -          | -      | -          | -      | -        | -      | -    | -      | -                  | -      | -      | -      | -    | -      | -      | -      |
| 大学院修士2年 | -          | -      | -          | -      | -        | -      | -    | -      | -                  | -      | -      | -      | -    | -      | -      | -      |
| 短大専攻科1年 | -          | -      | -          | -      | -        | -      | -    | -      | -                  | -      | -      | -      | -    | -      | -      | -      |
| 短大専攻科2年 | -          | -      | -          | -      | -        | -      | -    | -      | -                  | -      | -      | -      | -    | -      | -      | -      |
|         | 大学院研究科(浜松) |        | 無効・無回答     |        | 合計       |        |      |        |                    |        |        |        |      |        |        |        |
|         | 回答数        | 回答率(%) | 回答数        | 回答率(%) | 回答数      | 回答率(%) |      |        |                    |        |        |        |      |        |        |        |
| 学部1年    | 0          | 0.0%   | 0          | 0.0%   | 96       | 100.0% |      |        |                    |        |        |        |      |        |        |        |
| 学部2年    | 0          | 0.0%   | 0          | 0.0%   | 96       | 100.0% |      |        |                    |        |        |        |      |        |        |        |
| 学部3年    | 0          | 0.0%   | 0          | 0.0%   | 78       | 100.0% |      |        |                    |        |        |        |      |        |        |        |
| 学部4年    | 0          | 0.0%   | 0          | 0.0%   | 81       | 100.0% |      |        |                    |        |        |        |      |        |        |        |
| 大学院修士1年 | -          | -      | -          | -      | 0        | -      |      |        |                    |        |        |        |      |        |        |        |
| 大学院修士2年 | -          | -      | -          | -      | 0        | -      |      |        |                    |        |        |        |      |        |        |        |
| 短大専攻科1年 | -          | -      | -          | -      | 0        | -      |      |        |                    |        |        |        |      |        |        |        |
| 短大専攻科2年 | -          | -      | -          | -      | 0        | -      |      |        |                    |        |        |        |      |        |        |        |

## 4. アルバイトによる授業料負担の有無

|         | 授業料の全額をアルバイトで負担している |        | 授業料の一部をアルバイトで補っている |        | アルバイトでの授業料負担はしていない |        | 無効・無回答 |        | 合計  |        |
|---------|---------------------|--------|--------------------|--------|--------------------|--------|--------|--------|-----|--------|
|         | 回答数                 | 回答率(%) | 回答数                | 回答率(%) | 回答数                | 回答率(%) | 回答数    | 回答率(%) | 回答数 | 回答率(%) |
| 学部1年    | 0                   | 0.0%   | 5                  | 5.2%   | 88                 | 91.7%  | 3      | 3.1%   | 96  | 100.0% |
| 学部2年    | 1                   | 1.0%   | 22                 | 22.9%  | 65                 | 67.7%  | 8      | 8.3%   | 96  | 100.0% |
| 学部3年    | 0                   | 0.0%   | 6                  | 7.7%   | 68                 | 87.2%  | 4      | 5.1%   | 78  | 100.0% |
| 学部4年    | 2                   | 2.5%   | 7                  | 8.6%   | 68                 | 84.0%  | 4      | 4.9%   | 81  | 100.0% |
| 大学院修士1年 | -                   | -      | -                  | -      | -                  | -      | -      | -      | 0   | -      |
| 大学院修士2年 | -                   | -      | -                  | -      | -                  | -      | -      | -      | 0   | -      |
| 短大専攻科1年 | -                   | -      | -                  | -      | -                  | -      | -      | -      | 0   | -      |
| 短大専攻科2年 | -                   | -      | -                  | -      | -                  | -      | -      | -      | 0   | -      |

## 5. 居住形態について

|         | 親と同居(実家) |        | 一人暮らし |        | きょうだいと同居 |        | 親戚・知人宅 |        | その他 |        | 無効・無回答 |        | 合計  |        |
|---------|----------|--------|-------|--------|----------|--------|--------|--------|-----|--------|--------|--------|-----|--------|
|         | 回答数      | 回答率(%) | 回答数   | 回答率(%) | 回答数      | 回答率(%) | 回答数    | 回答率(%) | 回答数 | 回答率(%) | 回答数    | 回答率(%) | 回答数 | 回答率(%) |
| 学部1年    | 83       | 86.5%  | 11    | 11.5%  | 0        | 0.0%   | 0      | 0.0%   | 0   | 0.0%   | 2      | 2.1%   | 96  | 100.0% |
| 学部2年    | 80       | 83.3%  | 14    | 14.6%  | 1        | 1.0%   | 1      | 1.0%   | 0   | 0.0%   | 0      | 0.0%   | 96  | 100.0% |
| 学部3年    | 63       | 80.8%  | 13    | 16.7%  | 1        | 1.3%   | 0      | 0.0%   | 1   | 1.3%   | 0      | 0.0%   | 78  | 100.0% |
| 学部4年    | 73       | 90.1%  | 8     | 9.9%   | 0        | 0.0%   | 0      | 0.0%   | 0   | 0.0%   | 0      | 0.0%   | 81  | 100.0% |
| 大学院修士1年 | -        | -      | -     | -      | -        | -      | -      | -      | -   | -      | -      | -      | 0   | -      |
| 大学院修士2年 | -        | -      | -     | -      | -        | -      | -      | -      | -   | -      | -      | -      | 0   | -      |
| 短大専攻科1年 | -        | -      | -     | -      | -        | -      | -      | -      | -   | -      | -      | -      | 0   | -      |
| 短大専攻科2年 | -        | -      | -     | -      | -        | -      | -      | -      | -   | -      | -      | -      | 0   | -      |

## 6. 通常の通学手段について(あてはまるものすべてにマークしてください)

|         | 徒歩     |        | 自転車 |        | 原付・バイク |        | 自家用車<br>(自ら運転) |        | 自家用車<br>(家族による送迎) |        | 路線バス |        | 学園バス |        | 電車<br>(JR 在来線) |        |  |
|---------|--------|--------|-----|--------|--------|--------|----------------|--------|-------------------|--------|------|--------|------|--------|----------------|--------|--|
|         | 回答数    | 回答率(%) | 回答数 | 回答率(%) | 回答数    | 回答率(%) | 回答数            | 回答率(%) | 回答数               | 回答率(%) | 回答数  | 回答率(%) | 回答数  | 回答率(%) | 回答数            | 回答率(%) |  |
| 学部1年    | 38     | 39.6%  | 50  | 52.1%  | 4      | 4.2%   | 2              | 2.1%   | 11                | 11.5%  | 10   | 10.4%  | 0    | 0.0%   | 67             | 69.8%  |  |
| 学部2年    | 30     | 31.3%  | 50  | 52.1%  | 5      | 5.2%   | 8              | 8.3%   | 9                 | 9.4%   | 11   | 11.5%  | 0    | 0.0%   | 59             | 61.5%  |  |
| 学部3年    | 31     | 39.7%  | 29  | 37.2%  | 13     | 16.7%  | 5              | 6.4%   | 7                 | 9.0%   | 7    | 9.0%   | 0    | 0.0%   | 49             | 62.8%  |  |
| 学部4年    | 34     | 42.0%  | 29  | 35.8%  | 13     | 16.0%  | 3              | 3.7%   | 6                 | 7.4%   | 13   | 16.0%  | 0    | 0.0%   | 53             | 65.4%  |  |
| 大学院修士1年 | -      | -      | -   | -      | -      | -      | -              | -      | -                 | -      | -    | -      | -    | -      | -              | -      |  |
| 大学院修士2年 | -      | -      | -   | -      | -      | -      | -              | -      | -                 | -      | -    | -      | -    | -      | -              | -      |  |
| 短大専攻科1年 | -      | -      | -   | -      | -      | -      | -              | -      | -                 | -      | -    | -      | -    | -      | -              | -      |  |
| 短大専攻科2年 | -      | -      | -   | -      | -      | -      | -              | -      | -                 | -      | -    | -      | -    | -      | -              | -      |  |
|         | 電車(私鉄) |        | 新幹線 |        | その他    |        | 無効・無回答         |        | 合計                |        |      |        |      |        |                |        |  |
|         | 回答数    | 回答率(%) | 回答数 | 回答率(%) | 回答数    | 回答率(%) | 回答数            | 回答率(%) | 回答数               | 回答率(%) | 回答数  | 回答率(%) |      |        |                |        |  |
| 学部1年    | 9      | 9.4%   | 0   | 0.0%   | 0      | 0.0%   | 1              | 1.0%   | 96                | 100.0% |      |        |      |        |                |        |  |
| 学部2年    | 9      | 9.4%   | 2   | 2.1%   | 1      | 1.0%   | 0              | 0.0%   | 96                | 100.0% |      |        |      |        |                |        |  |
| 学部3年    | 5      | 6.4%   | 1   | 1.3%   | 0      | 0.0%   | 0              | 0.0%   | 78                | 100.0% |      |        |      |        |                |        |  |
| 学部4年    | 3      | 3.7%   | 2   | 2.5%   | 1      | 1.2%   | 0              | 0.0%   | 81                | 100.0% |      |        |      |        |                |        |  |
| 大学院修士1年 | -      | -      | -   | -      | -      | -      | -              | -      | 0                 | -      |      |        |      |        |                |        |  |
| 大学院修士2年 | -      | -      | -   | -      | -      | -      | -              | -      | 0                 | -      |      |        |      |        |                |        |  |
| 短大専攻科1年 | -      | -      | -   | -      | -      | -      | -              | -      | 0                 | -      |      |        |      |        |                |        |  |
| 短大専攻科2年 | -      | -      | -   | -      | -      | -      | -              | -      | 0                 | -      |      |        |      |        |                |        |  |

## 7. 通学時間について(片道)

|         | 15分以内 |        | 30分以内 |        | 1時間以内 |        | 1時間30分以内 |        | 2時間以内 |        | 2時間以上 |        | 無効・無回答 |        | 合計  |        |
|---------|-------|--------|-------|--------|-------|--------|----------|--------|-------|--------|-------|--------|--------|--------|-----|--------|
|         | 回答数   | 回答率(%) | 回答数   | 回答率(%) | 回答数   | 回答率(%) | 回答数      | 回答率(%) | 回答数   | 回答率(%) | 回答数   | 回答率(%) | 回答数    | 回答率(%) | 回答数 | 回答率(%) |
| 学部1年    | 16    | 16.7%  | 15    | 15.6%  | 25    | 26.0%  | 30       | 31.3%  | 7     | 7.3%   | 2     | 2.1%   | 1      | 1.0%   | 96  | 100.0% |
| 学部2年    | 19    | 19.8%  | 20    | 20.8%  | 25    | 26.0%  | 22       | 22.9%  | 4     | 4.2%   | 5     | 5.2%   | 1      | 1.0%   | 96  | 100.0% |
| 学部3年    | 10    | 12.8%  | 23    | 29.5%  | 14    | 17.9%  | 24       | 30.8%  | 6     | 7.7%   | 1     | 1.3%   | 0      | 0.0%   | 78  | 100.0% |
| 学部4年    | 12    | 14.8%  | 13    | 16.0%  | 18    | 22.2%  | 24       | 29.6%  | 11    | 13.6%  | 3     | 3.7%   | 0      | 0.0%   | 81  | 100.0% |
| 大学院修士1年 | -     | -      | -     | -      | -     | -      | -        | -      | -     | -      | -     | -      | -      | -      | 0   | -      |
| 大学院修士2年 | -     | -      | -     | -      | -     | -      | -        | -      | -     | -      | -     | -      | -      | -      | 0   | -      |
| 短大専攻科1年 | -     | -      | -     | -      | -     | -      | -        | -      | -     | -      | -     | -      | -      | -      | 0   | -      |
| 短大専攻科2年 | -     | -      | -     | -      | -     | -      | -        | -      | -     | -      | -     | -      | -      | -      | 0   | -      |



## 8. 朝食について

|         | 毎日食べている |        | 週に4～5回程度 |        | 週に2～3回程度 |        | ほとんど食べない |        | 無効・無回答 |        | 合計  |        |
|---------|---------|--------|----------|--------|----------|--------|----------|--------|--------|--------|-----|--------|
|         | 回答数     | 回答率(%) | 回答数      | 回答率(%) | 回答数      | 回答率(%) | 回答数      | 回答率(%) | 回答数    | 回答率(%) | 回答数 | 回答率(%) |
| 学部1年    | 65      | 67.7%  | 11       | 11.5%  | 9        | 9.4%   | 11       | 11.5%  | 0      | 0.0%   | 96  | 100.0% |
| 学部2年    | 57      | 59.4%  | 18       | 18.8%  | 9        | 9.4%   | 12       | 12.5%  | 0      | 0.0%   | 96  | 100.0% |
| 学部3年    | 36      | 46.2%  | 17       | 21.8%  | 9        | 11.5%  | 16       | 20.5%  | 0      | 0.0%   | 78  | 100.0% |
| 学部4年    | 55      | 67.9%  | 11       | 13.6%  | 4        | 4.9%   | 10       | 12.3%  | 1      | 1.2%   | 81  | 100.0% |
| 大学院修士1年 | -       | -      | -        | -      | -        | -      | -        | -      | -      | -      | 0   | -      |
| 大学院修士2年 | -       | -      | -        | -      | -        | -      | -        | -      | -      | -      | 0   | -      |
| 短大専攻科1年 | -       | -      | -        | -      | -        | -      | -        | -      | -      | -      | 0   | -      |
| 短大専攻科2年 | -       | -      | -        | -      | -        | -      | -        | -      | -      | -      | 0   | -      |

## 9. 平日の平均睡眠時間

|         | 8時間以上 |        | 7時間程度 |        | 6時間程度 |        | 5時間程度 |        | 4時間未満 |        | 無効・無回答 |        | 合計  |        |
|---------|-------|--------|-------|--------|-------|--------|-------|--------|-------|--------|--------|--------|-----|--------|
|         | 回答数   | 回答率(%) | 回答数   | 回答率(%) | 回答数   | 回答率(%) | 回答数   | 回答率(%) | 回答数   | 回答率(%) | 回答数    | 回答率(%) | 回答数 | 回答率(%) |
| 学部1年    | 5     | 5.2%   | 33    | 34.4%  | 42    | 43.8%  | 14    | 14.6%  | 2     | 2.1%   | 0      | 0.0%   | 96  | 100.0% |
| 学部2年    | 3     | 3.1%   | 22    | 22.9%  | 47    | 49.0%  | 22    | 22.9%  | 2     | 2.1%   | 0      | 0.0%   | 96  | 100.0% |
| 学部3年    | 1     | 1.3%   | 14    | 17.9%  | 42    | 53.8%  | 19    | 24.4%  | 2     | 2.6%   | 0      | 0.0%   | 78  | 100.0% |
| 学部4年    | 11    | 13.6%  | 23    | 28.4%  | 28    | 34.6%  | 16    | 19.8%  | 3     | 3.7%   | 0      | 0.0%   | 81  | 100.0% |
| 大学院修士1年 | -     | -      | -     | -      | -     | -      | -     | -      | -     | -      | -      | -      | 0   | -      |
| 大学院修士2年 | -     | -      | -     | -      | -     | -      | -     | -      | -     | -      | -      | -      | 0   | -      |
| 短大専攻科1年 | -     | -      | -     | -      | -     | -      | -     | -      | -     | -      | -      | -      | 0   | -      |
| 短大専攻科2年 | -     | -      | -     | -      | -     | -      | -     | -      | -     | -      | -      | -      | 0   | -      |

## 10. 週末(土日)の過ごし方(最も多い活動)

|         | 学習<br>(授業を含む) |        | クラブ・<br>サークル活動 |        | アルバイト |        | ボランティア |        | 趣味の活動 |        | 友人との交際 |        | 息抜き、その他 |        |  |  |
|---------|---------------|--------|----------------|--------|-------|--------|--------|--------|-------|--------|--------|--------|---------|--------|--|--|
|         | 回答数           | 回答率(%) | 回答数            | 回答率(%) | 回答数   | 回答率(%) | 回答数    | 回答率(%) | 回答数   | 回答率(%) | 回答数    | 回答率(%) | 回答数     | 回答率(%) |  |  |
| 学部1年    | 3             | 3.1%   | 3              | 3.1%   | 37    | 38.5%  | 1      | 1.0%   | 12    | 12.5%  | 9      | 9.4%   | 25      | 26.0%  |  |  |
| 学部2年    | 3             | 3.1%   | 0              | 0.0%   | 73    | 76.0%  | 0      | 0.0%   | 2     | 2.1%   | 3      | 3.1%   | 11      | 11.5%  |  |  |
| 学部3年    | 1             | 1.3%   | 0              | 0.0%   | 53    | 67.9%  | 0      | 0.0%   | 8     | 10.3%  | 1      | 1.3%   | 8       | 10.3%  |  |  |
| 学部4年    | 2             | 2.5%   | 1              | 1.2%   | 42    | 51.9%  | 0      | 0.0%   | 13    | 16.0%  | 5      | 6.2%   | 15      | 18.5%  |  |  |
| 大学院修士1年 | -             | -      | -              | -      | -     | -      | -      | -      | -     | -      | -      | -      | -       | -      |  |  |
| 大学院修士2年 | -             | -      | -              | -      | -     | -      | -      | -      | -     | -      | -      | -      | -       | -      |  |  |
| 短大専攻科1年 | -             | -      | -              | -      | -     | -      | -      | -      | -     | -      | -      | -      | -       | -      |  |  |
| 短大専攻科2年 | -             | -      | -              | -      | -     | -      | -      | -      | -     | -      | -      | -      | -       | -      |  |  |
|         | 無効・無回答        |        | 合計             |        |       |        |        |        |       |        |        |        |         |        |  |  |
|         | 回答数           | 回答率(%) | 回答数            | 回答率(%) |       |        |        |        |       |        |        |        |         |        |  |  |
| 学部1年    | 6             | 6.3%   | 96             | 100.0% |       |        |        |        |       |        |        |        |         |        |  |  |
| 学部2年    | 4             | 4.2%   | 96             | 100.0% |       |        |        |        |       |        |        |        |         |        |  |  |
| 学部3年    | 7             | 9.0%   | 78             | 100.0% |       |        |        |        |       |        |        |        |         |        |  |  |
| 学部4年    | 3             | 3.7%   | 81             | 100.0% |       |        |        |        |       |        |        |        |         |        |  |  |
| 大学院修士1年 | -             | -      | 0              | -      |       |        |        |        |       |        |        |        |         |        |  |  |
| 大学院修士2年 | -             | -      | 0              | -      |       |        |        |        |       |        |        |        |         |        |  |  |
| 短大専攻科1年 | -             | -      | 0              | -      |       |        |        |        |       |        |        |        |         |        |  |  |
| 短大専攻科2年 | -             | -      | 0              | -      |       |        |        |        |       |        |        |        |         |        |  |  |

## 11. 喫煙について

|         | 毎日<br>喫煙している |        | たまに喫煙する<br>ことがある |        | 喫煙はしない |        | 無効・無回答 |        | 合計  |        |
|---------|--------------|--------|------------------|--------|--------|--------|--------|--------|-----|--------|
|         | 回答数          | 回答率(%) | 回答数              | 回答率(%) | 回答数    | 回答率(%) | 回答数    | 回答率(%) | 回答数 | 回答率(%) |
| 学部1年    | 1            | 1.0%   | 1                | 1.0%   | 86     | 89.6%  | 8      | 8.3%   | 96  | 100.0% |
| 学部2年    | 4            | 4.2%   | 4                | 4.2%   | 79     | 82.3%  | 9      | 9.4%   | 96  | 100.0% |
| 学部3年    | 6            | 7.7%   | 4                | 5.1%   | 60     | 76.9%  | 8      | 10.3%  | 78  | 100.0% |
| 学部4年    | 2            | 2.5%   | 1                | 1.2%   | 71     | 87.7%  | 7      | 8.6%   | 81  | 100.0% |
| 大学院修士1年 | -            | -      | -                | -      | -      | -      | -      | -      | 0   | -      |
| 大学院修士2年 | -            | -      | -                | -      | -      | -      | -      | -      | 0   | -      |
| 短大専攻科1年 | -            | -      | -                | -      | -      | -      | -      | -      | 0   | -      |
| 短大専攻科2年 | -            | -      | -                | -      | -      | -      | -      | -      | 0   | -      |

★ 平日の過ごし方について

【学年】

12. 1日の学修時間(授業時間を除く)

|         | 5時間以上  |        | 4時間程度 |        | 3時間程度 |        | 2時間程度 |        | 1時間程度 |        | 30分程度 |        | ほとんど行わない |        |
|---------|--------|--------|-------|--------|-------|--------|-------|--------|-------|--------|-------|--------|----------|--------|
|         | 回答数    | 回答率(%) | 回答数   | 回答率(%) | 回答数   | 回答率(%) | 回答数   | 回答率(%) | 回答数   | 回答率(%) | 回答数   | 回答率(%) | 回答数      | 回答率(%) |
| 学部1年    | 0      | 0.0%   | 1     | 1.0%   | 4     | 4.2%   | 12    | 12.5%  | 34    | 35.4%  | 23    | 24.0%  | 21       | 21.9%  |
| 学部2年    | 0      | 0.0%   | 3     | 3.1%   | 1     | 1.0%   | 10    | 10.4%  | 35    | 36.5%  | 34    | 35.4%  | 12       | 12.5%  |
| 学部3年    | 1      | 1.3%   | 0     | 0.0%   | 3     | 3.8%   | 10    | 12.8%  | 30    | 38.5%  | 16    | 20.5%  | 17       | 21.8%  |
| 学部4年    | 1      | 1.2%   | 1     | 1.2%   | 4     | 4.9%   | 8     | 9.9%   | 19    | 23.5%  | 19    | 23.5%  | 28       | 34.6%  |
| 大学院修士1年 | -      | -      | -     | -      | -     | -      | -     | -      | -     | -      | -     | -      | -        | -      |
| 大学院修士2年 | -      | -      | -     | -      | -     | -      | -     | -      | -     | -      | -     | -      | -        | -      |
| 短大専攻科1年 | -      | -      | -     | -      | -     | -      | -     | -      | -     | -      | -     | -      | -        | -      |
| 短大専攻科2年 | -      | -      | -     | -      | -     | -      | -     | -      | -     | -      | -     | -      | -        | -      |
|         | 無効・無回答 |        | 合計    |        |       |        |       |        |       |        |       |        |          |        |
|         | 回答数    | 回答率(%) | 回答数   | 回答率(%) |       |        |       |        |       |        |       |        |          |        |
| 学部1年    | 1      | 1.0%   | 96    | 100.0% |       |        |       |        |       |        |       |        |          |        |
| 学部2年    | 1      | 1.0%   | 96    | 100.0% |       |        |       |        |       |        |       |        |          |        |
| 学部3年    | 1      | 1.3%   | 78    | 100.0% |       |        |       |        |       |        |       |        |          |        |
| 学部4年    | 1      | 1.2%   | 81    | 100.0% |       |        |       |        |       |        |       |        |          |        |
| 大学院修士1年 | -      | -      | 0     | -      |       |        |       |        |       |        |       |        |          |        |
| 大学院修士2年 | -      | -      | 0     | -      |       |        |       |        |       |        |       |        |          |        |
| 短大専攻科1年 | -      | -      | 0     | -      |       |        |       |        |       |        |       |        |          |        |
| 短大専攻科2年 | -      | -      | 0     | -      |       |        |       |        |       |        |       |        |          |        |

13. クラブ・サークル活動

|         | 5時間以上  |        | 4時間程度 |        | 3時間程度 |        | 2時間程度 |        | 1時間程度 |        | 30分程度 |        | ほとんど行わない |        |
|---------|--------|--------|-------|--------|-------|--------|-------|--------|-------|--------|-------|--------|----------|--------|
|         | 回答数    | 回答率(%) | 回答数   | 回答率(%) | 回答数   | 回答率(%) | 回答数   | 回答率(%) | 回答数   | 回答率(%) | 回答数   | 回答率(%) | 回答数      | 回答率(%) |
| 学部1年    | 0      | 0.0%   | 5     | 5.2%   | 6     | 6.3%   | 16    | 16.7%  | 3     | 3.1%   | 3     | 3.1%   | 61       | 63.5%  |
| 学部2年    | 0      | 0.0%   | 1     | 1.0%   | 7     | 7.3%   | 2     | 2.1%   | 6     | 6.3%   | 3     | 3.1%   | 74       | 77.1%  |
| 学部3年    | 0      | 0.0%   | 2     | 2.6%   | 3     | 3.8%   | 10    | 12.8%  | 5     | 6.4%   | 3     | 3.8%   | 53       | 67.9%  |
| 学部4年    | 3      | 3.7%   | 0     | 0.0%   | 8     | 9.9%   | 2     | 2.5%   | 2     | 2.5%   | 0     | 0.0%   | 65       | 80.2%  |
| 大学院修士1年 | -      | -      | -     | -      | -     | -      | -     | -      | -     | -      | -     | -      | -        | -      |
| 大学院修士2年 | -      | -      | -     | -      | -     | -      | -     | -      | -     | -      | -     | -      | -        | -      |
| 短大専攻科1年 | -      | -      | -     | -      | -     | -      | -     | -      | -     | -      | -     | -      | -        | -      |
| 短大専攻科2年 | -      | -      | -     | -      | -     | -      | -     | -      | -     | -      | -     | -      | -        | -      |
|         | 無効・無回答 |        | 合計    |        |       |        |       |        |       |        |       |        |          |        |
|         | 回答数    | 回答率(%) | 回答数   | 回答率(%) |       |        |       |        |       |        |       |        |          |        |
| 学部1年    | 2      | 2.1%   | 96    | 100.0% |       |        |       |        |       |        |       |        |          |        |
| 学部2年    | 3      | 3.1%   | 96    | 100.0% |       |        |       |        |       |        |       |        |          |        |
| 学部3年    | 2      | 2.6%   | 78    | 100.0% |       |        |       |        |       |        |       |        |          |        |
| 学部4年    | 1      | 1.2%   | 81    | 100.0% |       |        |       |        |       |        |       |        |          |        |
| 大学院修士1年 | -      | -      | 0     | -      |       |        |       |        |       |        |       |        |          |        |
| 大学院修士2年 | -      | -      | 0     | -      |       |        |       |        |       |        |       |        |          |        |
| 短大専攻科1年 | -      | -      | 0     | -      |       |        |       |        |       |        |       |        |          |        |
| 短大専攻科2年 | -      | -      | 0     | -      |       |        |       |        |       |        |       |        |          |        |

★ 平日の過ごし方について

【学年】

14. アルバイト

|         | 5時間以上  |        | 4時間程度 |        | 3時間程度 |        | 2時間程度 |        | 1時間程度 |        | 30分程度 |        | ほとんど行わない |        |
|---------|--------|--------|-------|--------|-------|--------|-------|--------|-------|--------|-------|--------|----------|--------|
|         | 回答数    | 回答率(%) | 回答数   | 回答率(%) | 回答数   | 回答率(%) | 回答数   | 回答率(%) | 回答数   | 回答率(%) | 回答数   | 回答率(%) | 回答数      | 回答率(%) |
| 学部1年    | 13     | 13.5%  | 17    | 17.7%  | 24    | 25.0%  | 10    | 10.4%  | 1     | 1.0%   | 1     | 1.0%   | 28       | 29.2%  |
| 学部2年    | 16     | 16.7%  | 35    | 36.5%  | 24    | 25.0%  | 7     | 7.3%   | 2     | 2.1%   | 0     | 0.0%   | 10       | 10.4%  |
| 学部3年    | 21     | 26.9%  | 18    | 23.1%  | 20    | 25.6%  | 10    | 12.8%  | 1     | 1.3%   | 0     | 0.0%   | 7        | 9.0%   |
| 学部4年    | 32     | 39.5%  | 16    | 19.8%  | 13    | 16.0%  | 4     | 4.9%   | 0     | 0.0%   | 0     | 0.0%   | 15       | 18.5%  |
| 大学院修士1年 | -      | -      | -     | -      | -     | -      | -     | -      | -     | -      | -     | -      | -        | -      |
| 大学院修士2年 | -      | -      | -     | -      | -     | -      | -     | -      | -     | -      | -     | -      | -        | -      |
| 短大専攻科1年 | -      | -      | -     | -      | -     | -      | -     | -      | -     | -      | -     | -      | -        | -      |
| 短大専攻科2年 | -      | -      | -     | -      | -     | -      | -     | -      | -     | -      | -     | -      | -        | -      |
|         | 無効・無回答 |        | 合計    |        |       |        |       |        |       |        |       |        |          |        |
|         | 回答数    | 回答率(%) | 回答数   | 回答率(%) |       |        |       |        |       |        |       |        |          |        |
| 学部1年    | 2      | 2.1%   | 96    | 100.0% |       |        |       |        |       |        |       |        |          |        |
| 学部2年    | 2      | 2.1%   | 96    | 100.0% |       |        |       |        |       |        |       |        |          |        |
| 学部3年    | 1      | 1.3%   | 78    | 100.0% |       |        |       |        |       |        |       |        |          |        |
| 学部4年    | 1      | 1.2%   | 81    | 100.0% |       |        |       |        |       |        |       |        |          |        |
| 大学院修士1年 | -      | -      | 0     | -      |       |        |       |        |       |        |       |        |          |        |
| 大学院修士2年 | -      | -      | 0     | -      |       |        |       |        |       |        |       |        |          |        |
| 短大専攻科1年 | -      | -      | 0     | -      |       |        |       |        |       |        |       |        |          |        |
| 短大専攻科2年 | -      | -      | 0     | -      |       |        |       |        |       |        |       |        |          |        |

15. ゲーム・LINE・SNS

|         | 5時間以上  |        | 4時間程度 |        | 3時間程度 |        | 2時間程度 |        | 1時間程度 |        | 30分程度 |        | ほとんど行わない |        |
|---------|--------|--------|-------|--------|-------|--------|-------|--------|-------|--------|-------|--------|----------|--------|
|         | 回答数    | 回答率(%) | 回答数   | 回答率(%) | 回答数   | 回答率(%) | 回答数   | 回答率(%) | 回答数   | 回答率(%) | 回答数   | 回答率(%) | 回答数      | 回答率(%) |
| 学部1年    | 7      | 7.3%   | 14    | 14.6%  | 21    | 21.9%  | 28    | 29.2%  | 19    | 19.8%  | 6     | 6.3%   | 0        | 0.0%   |
| 学部2年    | 7      | 7.3%   | 10    | 10.4%  | 22    | 22.9%  | 30    | 31.3%  | 22    | 22.9%  | 1     | 1.0%   | 2        | 2.1%   |
| 学部3年    | 13     | 16.7%  | 9     | 11.5%  | 18    | 23.1%  | 22    | 28.2%  | 11    | 14.1%  | 2     | 2.6%   | 3        | 3.8%   |
| 学部4年    | 15     | 18.5%  | 15    | 18.5%  | 21    | 25.9%  | 17    | 21.0%  | 8     | 9.9%   | 1     | 1.2%   | 3        | 3.7%   |
| 大学院修士1年 | -      | -      | -     | -      | -     | -      | -     | -      | -     | -      | -     | -      | -        | -      |
| 大学院修士2年 | -      | -      | -     | -      | -     | -      | -     | -      | -     | -      | -     | -      | -        | -      |
| 短大専攻科1年 | -      | -      | -     | -      | -     | -      | -     | -      | -     | -      | -     | -      | -        | -      |
| 短大専攻科2年 | -      | -      | -     | -      | -     | -      | -     | -      | -     | -      | -     | -      | -        | -      |
|         | 無効・無回答 |        | 合計    |        |       |        |       |        |       |        |       |        |          |        |
|         | 回答数    | 回答率(%) | 回答数   | 回答率(%) |       |        |       |        |       |        |       |        |          |        |
| 学部1年    | 1      | 1.0%   | 96    | 100.0% |       |        |       |        |       |        |       |        |          |        |
| 学部2年    | 2      | 2.1%   | 96    | 100.0% |       |        |       |        |       |        |       |        |          |        |
| 学部3年    | 0      | 0.0%   | 78    | 100.0% |       |        |       |        |       |        |       |        |          |        |
| 学部4年    | 1      | 1.2%   | 81    | 100.0% |       |        |       |        |       |        |       |        |          |        |
| 大学院修士1年 | -      | -      | 0     | -      |       |        |       |        |       |        |       |        |          |        |
| 大学院修士2年 | -      | -      | 0     | -      |       |        |       |        |       |        |       |        |          |        |
| 短大専攻科1年 | -      | -      | 0     | -      |       |        |       |        |       |        |       |        |          |        |
| 短大専攻科2年 | -      | -      | 0     | -      |       |        |       |        |       |        |       |        |          |        |

## ★ 学修の状況について

【学年】

## 16. これまで履修した授業の内容は、おおむね理解できた

|         | そう思う |        | 少しそう思う |        | どちらとも言えない |        | あまりそう思わない |        | そう思わない |        | 無効・無回答 |        | 合計  |        |
|---------|------|--------|--------|--------|-----------|--------|-----------|--------|--------|--------|--------|--------|-----|--------|
|         | 回答数  | 回答率(%) | 回答数    | 回答率(%) | 回答数       | 回答率(%) | 回答数       | 回答率(%) | 回答数    | 回答率(%) | 回答数    | 回答率(%) | 回答数 | 回答率(%) |
| 学部1年    | 29   | 30.2%  | 56     | 58.3%  | 10        | 10.4%  | 1         | 1.0%   | 0      | 0.0%   | 0      | 0.0%   | 96  | 100.0% |
| 学部2年    | 31   | 32.3%  | 46     | 47.9%  | 16        | 16.7%  | 2         | 2.1%   | 0      | 0.0%   | 1      | 1.0%   | 96  | 100.0% |
| 学部3年    | 23   | 29.5%  | 39     | 50.0%  | 14        | 17.9%  | 1         | 1.3%   | 1      | 1.3%   | 0      | 0.0%   | 78  | 100.0% |
| 学部4年    | 33   | 40.7%  | 38     | 46.9%  | 8         | 9.9%   | 2         | 2.5%   | 0      | 0.0%   | 0      | 0.0%   | 81  | 100.0% |
| 大学院修士1年 | -    | -      | -      | -      | -         | -      | -         | -      | -      | -      | -      | -      | 0   | -      |
| 大学院修士2年 | -    | -      | -      | -      | -         | -      | -         | -      | -      | -      | -      | -      | 0   | -      |
| 短大専攻科1年 | -    | -      | -      | -      | -         | -      | -         | -      | -      | -      | -      | -      | 0   | -      |
| 短大専攻科2年 | -    | -      | -      | -      | -         | -      | -         | -      | -      | -      | -      | -      | 0   | -      |

## 17. 授業への出席状況は、おおむね良好だった

|         | そう思う |        | 少しそう思う |        | どちらとも言えない |        | あまりそう思わない |        | そう思わない |        | 無効・無回答 |        | 合計  |        |
|---------|------|--------|--------|--------|-----------|--------|-----------|--------|--------|--------|--------|--------|-----|--------|
|         | 回答数  | 回答率(%) | 回答数    | 回答率(%) | 回答数       | 回答率(%) | 回答数       | 回答率(%) | 回答数    | 回答率(%) | 回答数    | 回答率(%) | 回答数 | 回答率(%) |
| 学部1年    | 65   | 67.7%  | 18     | 18.8%  | 7         | 7.3%   | 5         | 5.2%   | 1      | 1.0%   | 0      | 0.0%   | 96  | 100.0% |
| 学部2年    | 54   | 56.3%  | 28     | 29.2%  | 8         | 8.3%   | 5         | 5.2%   | 0      | 0.0%   | 1      | 1.0%   | 96  | 100.0% |
| 学部3年    | 36   | 46.2%  | 29     | 37.2%  | 5         | 6.4%   | 6         | 7.7%   | 2      | 2.6%   | 0      | 0.0%   | 78  | 100.0% |
| 学部4年    | 43   | 53.1%  | 25     | 30.9%  | 9         | 11.1%  | 3         | 3.7%   | 1      | 1.2%   | 0      | 0.0%   | 81  | 100.0% |
| 大学院修士1年 | -    | -      | -      | -      | -         | -      | -         | -      | -      | -      | -      | -      | 0   | -      |
| 大学院修士2年 | -    | -      | -      | -      | -         | -      | -         | -      | -      | -      | -      | -      | 0   | -      |
| 短大専攻科1年 | -    | -      | -      | -      | -         | -      | -         | -      | -      | -      | -      | -      | 0   | -      |
| 短大専攻科2年 | -    | -      | -      | -      | -         | -      | -         | -      | -      | -      | -      | -      | 0   | -      |

## 18. 遅刻や私語をせず、良好な受講態度に努めた

|         | そう思う |        | 少しそう思う |        | どちらとも言えない |        | あまりそう思わない |        | そう思わない |        | 無効・無回答 |        | 合計  |        |
|---------|------|--------|--------|--------|-----------|--------|-----------|--------|--------|--------|--------|--------|-----|--------|
|         | 回答数  | 回答率(%) | 回答数    | 回答率(%) | 回答数       | 回答率(%) | 回答数       | 回答率(%) | 回答数    | 回答率(%) | 回答数    | 回答率(%) | 回答数 | 回答率(%) |
| 学部1年    | 38   | 39.6%  | 40     | 41.7%  | 11        | 11.5%  | 6         | 6.3%   | 0      | 0.0%   | 1      | 1.0%   | 96  | 100.0% |
| 学部2年    | 35   | 36.5%  | 39     | 40.6%  | 15        | 15.6%  | 6         | 6.3%   | 0      | 0.0%   | 1      | 1.0%   | 96  | 100.0% |
| 学部3年    | 19   | 24.4%  | 40     | 51.3%  | 12        | 15.4%  | 5         | 6.4%   | 2      | 2.6%   | 0      | 0.0%   | 78  | 100.0% |
| 学部4年    | 37   | 45.7%  | 32     | 39.5%  | 11        | 13.6%  | 1         | 1.2%   | 0      | 0.0%   | 0      | 0.0%   | 81  | 100.0% |
| 大学院修士1年 | -    | -      | -      | -      | -         | -      | -         | -      | -      | -      | -      | -      | 0   | -      |
| 大学院修士2年 | -    | -      | -      | -      | -         | -      | -         | -      | -      | -      | -      | -      | 0   | -      |
| 短大専攻科1年 | -    | -      | -      | -      | -         | -      | -         | -      | -      | -      | -      | -      | 0   | -      |
| 短大専攻科2年 | -    | -      | -      | -      | -         | -      | -         | -      | -      | -      | -      | -      | 0   | -      |

## 19. 予習・復習など、授業時間外の学修に努めた

|         | そう思う |        | 少しそう思う |        | どちらとも言えない |        | あまりそう思わない |        | そう思わない |        | 無効・無回答 |        | 合計  |        |
|---------|------|--------|--------|--------|-----------|--------|-----------|--------|--------|--------|--------|--------|-----|--------|
|         | 回答数  | 回答率(%) | 回答数    | 回答率(%) | 回答数       | 回答率(%) | 回答数       | 回答率(%) | 回答数    | 回答率(%) | 回答数    | 回答率(%) | 回答数 | 回答率(%) |
| 学部1年    | 12   | 12.5%  | 33     | 34.4%  | 29        | 30.2%  | 17        | 17.7%  | 5      | 5.2%   | 0      | 0.0%   | 96  | 100.0% |
| 学部2年    | 22   | 22.9%  | 37     | 38.5%  | 19        | 19.8%  | 17        | 17.7%  | 0      | 0.0%   | 1      | 1.0%   | 96  | 100.0% |
| 学部3年    | 8    | 10.3%  | 29     | 37.2%  | 27        | 34.6%  | 10        | 12.8%  | 4      | 5.1%   | 0      | 0.0%   | 78  | 100.0% |
| 学部4年    | 19   | 23.5%  | 32     | 39.5%  | 21        | 25.9%  | 8         | 9.9%   | 1      | 1.2%   | 0      | 0.0%   | 81  | 100.0% |
| 大学院修士1年 | -    | -      | -      | -      | -         | -      | -         | -      | -      | -      | -      | -      | 0   | -      |
| 大学院修士2年 | -    | -      | -      | -      | -         | -      | -         | -      | -      | -      | -      | -      | 0   | -      |
| 短大専攻科1年 | -    | -      | -      | -      | -         | -      | -         | -      | -      | -      | -      | -      | 0   | -      |
| 短大専攻科2年 | -    | -      | -      | -      | -         | -      | -         | -      | -      | -      | -      | -      | 0   | -      |

## 20. これまでの学業成績を理解し、現在の学修に活かしている

|         | そう思う |        | 少しそう思う |        | どちらとも言えない |        | あまりそう思わない |        | そう思わない |        | 無効・無回答 |        | 合計  |        |
|---------|------|--------|--------|--------|-----------|--------|-----------|--------|--------|--------|--------|--------|-----|--------|
|         | 回答数  | 回答率(%) | 回答数    | 回答率(%) | 回答数       | 回答率(%) | 回答数       | 回答率(%) | 回答数    | 回答率(%) | 回答数    | 回答率(%) | 回答数 | 回答率(%) |
| 学部1年    | 14   | 14.6%  | 48     | 50.0%  | 25        | 26.0%  | 5         | 5.2%   | 4      | 4.2%   | 0      | 0.0%   | 96  | 100.0% |
| 学部2年    | 25   | 26.0%  | 42     | 43.8%  | 21        | 21.9%  | 6         | 6.3%   | 0      | 0.0%   | 2      | 2.1%   | 96  | 100.0% |
| 学部3年    | 8    | 10.3%  | 40     | 51.3%  | 19        | 24.4%  | 8         | 10.3%  | 3      | 3.8%   | 0      | 0.0%   | 78  | 100.0% |
| 学部4年    | 21   | 25.9%  | 37     | 45.7%  | 18        | 22.2%  | 5         | 6.2%   | 0      | 0.0%   | 0      | 0.0%   | 81  | 100.0% |
| 大学院修士1年 | -    | -      | -      | -      | -         | -      | -         | -      | -      | -      | -      | -      | 0   | -      |
| 大学院修士2年 | -    | -      | -      | -      | -         | -      | -         | -      | -      | -      | -      | -      | 0   | -      |
| 短大専攻科1年 | -    | -      | -      | -      | -         | -      | -         | -      | -      | -      | -      | -      | 0   | -      |
| 短大専攻科2年 | -    | -      | -      | -      | -         | -      | -         | -      | -      | -      | -      | -      | 0   | -      |

## 21. 授業を通して、幅広い教養が得られている

|         | そう思う |        | 少しそう思う |        | どちらとも言えない |        | あまりそう思わない |        | そう思わない |        | 無効・無回答 |        | 合計  |        |
|---------|------|--------|--------|--------|-----------|--------|-----------|--------|--------|--------|--------|--------|-----|--------|
|         | 回答数  | 回答率(%) | 回答数    | 回答率(%) | 回答数       | 回答率(%) | 回答数       | 回答率(%) | 回答数    | 回答率(%) | 回答数    | 回答率(%) | 回答数 | 回答率(%) |
| 学部1年    | 17   | 17.7%  | 46     | 47.9%  | 22        | 22.9%  | 8         | 8.3%   | 3      | 3.1%   | 0      | 0.0%   | 96  | 100.0% |
| 学部2年    | 27   | 28.1%  | 44     | 45.8%  | 23        | 24.0%  | 1         | 1.0%   | 0      | 0.0%   | 1      | 1.0%   | 96  | 100.0% |
| 学部3年    | 18   | 23.1%  | 38     | 48.7%  | 18        | 23.1%  | 1         | 1.3%   | 3      | 3.8%   | 0      | 0.0%   | 78  | 100.0% |
| 学部4年    | 25   | 30.9%  | 42     | 51.9%  | 11        | 13.6%  | 3         | 3.7%   | 0      | 0.0%   | 0      | 0.0%   | 81  | 100.0% |
| 大学院修士1年 | -    | -      | -      | -      | -         | -      | -         | -      | -      | -      | -      | -      | 0   | -      |
| 大学院修士2年 | -    | -      | -      | -      | -         | -      | -         | -      | -      | -      | -      | -      | 0   | -      |
| 短大専攻科1年 | -    | -      | -      | -      | -         | -      | -         | -      | -      | -      | -      | -      | 0   | -      |
| 短大専攻科2年 | -    | -      | -      | -      | -         | -      | -         | -      | -      | -      | -      | -      | 0   | -      |

## 22. 授業を通して、深い専門知識が得られている

|         | そう思う |        | 少しそう思う |        | どちらとも言えない |        | あまりそう思わない |        | そう思わない |        | 無効・無回答 |        | 合計  |        |
|---------|------|--------|--------|--------|-----------|--------|-----------|--------|--------|--------|--------|--------|-----|--------|
|         | 回答数  | 回答率(%) | 回答数    | 回答率(%) | 回答数       | 回答率(%) | 回答数       | 回答率(%) | 回答数    | 回答率(%) | 回答数    | 回答率(%) | 回答数 | 回答率(%) |
| 学部1年    | 17   | 17.7%  | 43     | 44.8%  | 20        | 20.8%  | 9         | 9.4%   | 6      | 6.3%   | 1      | 1.0%   | 96  | 100.0% |
| 学部2年    | 21   | 21.9%  | 44     | 45.8%  | 26        | 27.1%  | 4         | 4.2%   | 0      | 0.0%   | 1      | 1.0%   | 96  | 100.0% |
| 学部3年    | 17   | 21.8%  | 43     | 55.1%  | 12        | 15.4%  | 4         | 5.1%   | 2      | 2.6%   | 0      | 0.0%   | 78  | 100.0% |
| 学部4年    | 24   | 29.6%  | 37     | 45.7%  | 16        | 19.8%  | 3         | 3.7%   | 1      | 1.2%   | 0      | 0.0%   | 81  | 100.0% |
| 大学院修士1年 | -    | -      | -      | -      | -         | -      | -         | -      | -      | -      | -      | -      | 0   | -      |
| 大学院修士2年 | -    | -      | -      | -      | -         | -      | -         | -      | -      | -      | -      | -      | 0   | -      |
| 短大専攻科1年 | -    | -      | -      | -      | -         | -      | -         | -      | -      | -      | -      | -      | 0   | -      |
| 短大専攻科2年 | -    | -      | -      | -      | -         | -      | -         | -      | -      | -      | -      | -      | 0   | -      |

## 23. 授業を通して、職業関連の知識・技能が得られている

|         | そう思う |        | 少しそう思う |        | どちらとも言えない |        | あまりそう思わない |        | そう思わない |        | 無効・無回答 |        | 合計  |        |
|---------|------|--------|--------|--------|-----------|--------|-----------|--------|--------|--------|--------|--------|-----|--------|
|         | 回答数  | 回答率(%) | 回答数    | 回答率(%) | 回答数       | 回答率(%) | 回答数       | 回答率(%) | 回答数    | 回答率(%) | 回答数    | 回答率(%) | 回答数 | 回答率(%) |
| 学部1年    | 12   | 12.5%  | 43     | 44.8%  | 22        | 22.9%  | 12        | 12.5%  | 6      | 6.3%   | 1      | 1.0%   | 96  | 100.0% |
| 学部2年    | 22   | 22.9%  | 30     | 31.3%  | 30        | 31.3%  | 11        | 11.5%  | 2      | 2.1%   | 1      | 1.0%   | 96  | 100.0% |
| 学部3年    | 13   | 16.7%  | 34     | 43.6%  | 21        | 26.9%  | 7         | 9.0%   | 3      | 3.8%   | 0      | 0.0%   | 78  | 100.0% |
| 学部4年    | 24   | 29.6%  | 34     | 42.0%  | 19        | 23.5%  | 3         | 3.7%   | 1      | 1.2%   | 0      | 0.0%   | 81  | 100.0% |
| 大学院修士1年 | -    | -      | -      | -      | -         | -      | -         | -      | -      | -      | -      | -      | 0   | -      |
| 大学院修士2年 | -    | -      | -      | -      | -         | -      | -         | -      | -      | -      | -      | -      | 0   | -      |
| 短大専攻科1年 | -    | -      | -      | -      | -         | -      | -         | -      | -      | -      | -      | -      | 0   | -      |
| 短大専攻科2年 | -    | -      | -      | -      | -         | -      | -         | -      | -      | -      | -      | -      | 0   | -      |

## 24. 授業を通して、人とのコミュニケーションが深まっている

|         | そう思う |        | 少しそう思う |        | どちらとも言えない |        | あまりそう思わない |        | そう思わない |        | 無効・無回答 |        | 合計  |        |
|---------|------|--------|--------|--------|-----------|--------|-----------|--------|--------|--------|--------|--------|-----|--------|
|         | 回答数  | 回答率(%) | 回答数    | 回答率(%) | 回答数       | 回答率(%) | 回答数       | 回答率(%) | 回答数    | 回答率(%) | 回答数    | 回答率(%) | 回答数 | 回答率(%) |
| 学部1年    | 33   | 34.4%  | 46     | 47.9%  | 11        | 11.5%  | 4         | 4.2%   | 2      | 2.1%   | 0      | 0.0%   | 96  | 100.0% |
| 学部2年    | 31   | 32.3%  | 40     | 41.7%  | 17        | 17.7%  | 7         | 7.3%   | 0      | 0.0%   | 1      | 1.0%   | 96  | 100.0% |
| 学部3年    | 18   | 23.1%  | 35     | 44.9%  | 16        | 20.5%  | 5         | 6.4%   | 4      | 5.1%   | 0      | 0.0%   | 78  | 100.0% |
| 学部4年    | 21   | 25.9%  | 40     | 49.4%  | 14        | 17.3%  | 5         | 6.2%   | 1      | 1.2%   | 0      | 0.0%   | 81  | 100.0% |
| 大学院修士1年 | -    | -      | -      | -      | -         | -      | -         | -      | -      | -      | -      | -      | 0   | -      |
| 大学院修士2年 | -    | -      | -      | -      | -         | -      | -         | -      | -      | -      | -      | -      | 0   | -      |
| 短大専攻科1年 | -    | -      | -      | -      | -         | -      | -         | -      | -      | -      | -      | -      | 0   | -      |
| 短大専攻科2年 | -    | -      | -      | -      | -         | -      | -         | -      | -      | -      | -      | -      | 0   | -      |

## 25. (総合評価)大学の授業に満足している

|         | そう思う |        | 少しそう思う |        | どちらとも言えない |        | あまりそう思わない |        | そう思わない |        | 無効・無回答 |        | 合計  |        |
|---------|------|--------|--------|--------|-----------|--------|-----------|--------|--------|--------|--------|--------|-----|--------|
|         | 回答数  | 回答率(%) | 回答数    | 回答率(%) | 回答数       | 回答率(%) | 回答数       | 回答率(%) | 回答数    | 回答率(%) | 回答数    | 回答率(%) | 回答数 | 回答率(%) |
| 学部1年    | 16   | 16.7%  | 51     | 53.1%  | 16        | 16.7%  | 8         | 8.3%   | 5      | 5.2%   | 0      | 0.0%   | 96  | 100.0% |
| 学部2年    | 23   | 24.0%  | 31     | 32.3%  | 32        | 33.3%  | 8         | 8.3%   | 1      | 1.0%   | 1      | 1.0%   | 96  | 100.0% |
| 学部3年    | 9    | 11.5%  | 44     | 56.4%  | 17        | 21.8%  | 6         | 7.7%   | 1      | 1.3%   | 1      | 1.3%   | 78  | 100.0% |
| 学部4年    | 22   | 27.2%  | 43     | 53.1%  | 13        | 16.0%  | 2         | 2.5%   | 1      | 1.2%   | 0      | 0.0%   | 81  | 100.0% |
| 大学院修士1年 | -    | -      | -      | -      | -         | -      | -         | -      | -      | -      | -      | -      | 0   | -      |
| 大学院修士2年 | -    | -      | -      | -      | -         | -      | -         | -      | -      | -      | -      | -      | 0   | -      |
| 短大専攻科1年 | -    | -      | -      | -      | -         | -      | -         | -      | -      | -      | -      | -      | 0   | -      |
| 短大専攻科2年 | -    | -      | -      | -      | -         | -      | -         | -      | -      | -      | -      | -      | 0   | -      |

★ 課外活動の状況について

【学年】

26. 学内のクラブ・サークル活動に積極的に参加している

|         | そう思う |        | 少しそう思う |        | どちらとも言えない |        | あまりそう思わない |        | そう思わない |        | 無効・無回答 |        | 合計  |        |
|---------|------|--------|--------|--------|-----------|--------|-----------|--------|--------|--------|--------|--------|-----|--------|
|         | 回答数  | 回答率(%) | 回答数    | 回答率(%) | 回答数       | 回答率(%) | 回答数       | 回答率(%) | 回答数    | 回答率(%) | 回答数    | 回答率(%) | 回答数 | 回答率(%) |
| 学部1年    | 19   | 19.8%  | 15     | 15.6%  | 11        | 11.5%  | 9         | 9.4%   | 42     | 43.8%  | 0      | 0.0%   | 96  | 100.0% |
| 学部2年    | 9    | 9.4%   | 11     | 11.5%  | 5         | 5.2%   | 8         | 8.3%   | 62     | 64.6%  | 1      | 1.0%   | 96  | 100.0% |
| 学部3年    | 17   | 21.8%  | 4      | 5.1%   | 4         | 5.1%   | 7         | 9.0%   | 45     | 57.7%  | 1      | 1.3%   | 78  | 100.0% |
| 学部4年    | 16   | 19.8%  | 5      | 6.2%   | 2         | 2.5%   | 6         | 7.4%   | 52     | 64.2%  | 0      | 0.0%   | 81  | 100.0% |
| 大学院修士1年 | -    | -      | -      | -      | -         | -      | -         | -      | -      | -      | -      | -      | 0   | -      |
| 大学院修士2年 | -    | -      | -      | -      | -         | -      | -         | -      | -      | -      | -      | -      | 0   | -      |
| 短大専攻科1年 | -    | -      | -      | -      | -         | -      | -         | -      | -      | -      | -      | -      | 0   | -      |
| 短大専攻科2年 | -    | -      | -      | -      | -         | -      | -         | -      | -      | -      | -      | -      | 0   | -      |

27. 学内のゼミやボランティア活動に積極的に参加している

|         | そう思う |        | 少しそう思う |        | どちらとも言えない |        | あまりそう思わない |        | そう思わない |        | 無効・無回答 |        | 合計  |        |
|---------|------|--------|--------|--------|-----------|--------|-----------|--------|--------|--------|--------|--------|-----|--------|
|         | 回答数  | 回答率(%) | 回答数    | 回答率(%) | 回答数       | 回答率(%) | 回答数       | 回答率(%) | 回答数    | 回答率(%) | 回答数    | 回答率(%) | 回答数 | 回答率(%) |
| 学部1年    | 2    | 2.1%   | 6      | 6.3%   | 12        | 12.5%  | 19        | 19.8%  | 56     | 58.3%  | 1      | 1.0%   | 96  | 100.0% |
| 学部2年    | 5    | 5.2%   | 6      | 6.3%   | 13        | 13.5%  | 10        | 10.4%  | 61     | 63.5%  | 1      | 1.0%   | 96  | 100.0% |
| 学部3年    | 5    | 6.4%   | 14     | 17.9%  | 12        | 15.4%  | 17        | 21.8%  | 29     | 37.2%  | 1      | 1.3%   | 78  | 100.0% |
| 学部4年    | 4    | 4.9%   | 6      | 7.4%   | 15        | 18.5%  | 8         | 9.9%   | 48     | 59.3%  | 0      | 0.0%   | 81  | 100.0% |
| 大学院修士1年 | -    | -      | -      | -      | -         | -      | -         | -      | -      | -      | -      | -      | 0   | -      |
| 大学院修士2年 | -    | -      | -      | -      | -         | -      | -         | -      | -      | -      | -      | -      | 0   | -      |
| 短大専攻科1年 | -    | -      | -      | -      | -         | -      | -         | -      | -      | -      | -      | -      | 0   | -      |
| 短大専攻科2年 | -    | -      | -      | -      | -         | -      | -         | -      | -      | -      | -      | -      | 0   | -      |

28. 学外の地域活動・市民活動・ボランティア活動に積極的に参加している

|         | そう思う |        | 少しそう思う |        | どちらとも言えない |        | あまりそう思わない |        | そう思わない |        | 無効・無回答 |        | 合計  |        |
|---------|------|--------|--------|--------|-----------|--------|-----------|--------|--------|--------|--------|--------|-----|--------|
|         | 回答数  | 回答率(%) | 回答数    | 回答率(%) | 回答数       | 回答率(%) | 回答数       | 回答率(%) | 回答数    | 回答率(%) | 回答数    | 回答率(%) | 回答数 | 回答率(%) |
| 学部1年    | 2    | 2.1%   | 4      | 4.2%   | 7         | 7.3%   | 20        | 20.8%  | 63     | 65.6%  | 0      | 0.0%   | 96  | 100.0% |
| 学部2年    | 8    | 8.3%   | 10     | 10.4%  | 10        | 10.4%  | 12        | 12.5%  | 55     | 57.3%  | 1      | 1.0%   | 96  | 100.0% |
| 学部3年    | 4    | 5.1%   | 11     | 14.1%  | 4         | 5.1%   | 18        | 23.1%  | 40     | 51.3%  | 1      | 1.3%   | 78  | 100.0% |
| 学部4年    | 6    | 7.4%   | 5      | 6.2%   | 8         | 9.9%   | 11        | 13.6%  | 51     | 63.0%  | 0      | 0.0%   | 81  | 100.0% |
| 大学院修士1年 | -    | -      | -      | -      | -         | -      | -         | -      | -      | -      | -      | -      | 0   | -      |
| 大学院修士2年 | -    | -      | -      | -      | -         | -      | -         | -      | -      | -      | -      | -      | 0   | -      |
| 短大専攻科1年 | -    | -      | -      | -      | -         | -      | -         | -      | -      | -      | -      | -      | 0   | -      |
| 短大専攻科2年 | -    | -      | -      | -      | -         | -      | -         | -      | -      | -      | -      | -      | 0   | -      |

29. 大学・学友会の行事・活動に積極的に参加している

|         | そう思う |        | 少しそう思う |        | どちらとも言えない |        | あまりそう思わない |        | そう思わない |        | 無効・無回答 |        | 合計  |        |
|---------|------|--------|--------|--------|-----------|--------|-----------|--------|--------|--------|--------|--------|-----|--------|
|         | 回答数  | 回答率(%) | 回答数    | 回答率(%) | 回答数       | 回答率(%) | 回答数       | 回答率(%) | 回答数    | 回答率(%) | 回答数    | 回答率(%) | 回答数 | 回答率(%) |
| 学部1年    | 5    | 5.2%   | 7      | 7.3%   | 15        | 15.6%  | 19        | 19.8%  | 50     | 52.1%  | 0      | 0.0%   | 96  | 100.0% |
| 学部2年    | 6    | 6.3%   | 9      | 9.4%   | 11        | 11.5%  | 12        | 12.5%  | 56     | 58.3%  | 2      | 2.1%   | 96  | 100.0% |
| 学部3年    | 7    | 9.0%   | 13     | 16.7%  | 6         | 7.7%   | 16        | 20.5%  | 34     | 43.6%  | 2      | 2.6%   | 78  | 100.0% |
| 学部4年    | 5    | 6.2%   | 8      | 9.9%   | 9         | 11.1%  | 10        | 12.3%  | 49     | 60.5%  | 0      | 0.0%   | 81  | 100.0% |
| 大学院修士1年 | -    | -      | -      | -      | -         | -      | -         | -      | -      | -      | -      | -      | 0   | -      |
| 大学院修士2年 | -    | -      | -      | -      | -         | -      | -         | -      | -      | -      | -      | -      | 0   | -      |
| 短大専攻科1年 | -    | -      | -      | -      | -         | -      | -         | -      | -      | -      | -      | -      | 0   | -      |
| 短大専攻科2年 | -    | -      | -      | -      | -         | -      | -         | -      | -      | -      | -      | -      | 0   | -      |



## 30. (総合評価) 課外活動が充実している

|         | そう思う |        | 少しそう思う |        | どちらとも言えない |        | あまりそう思わない |        | そう思わない |        | 無効・無回答 |        | 合計  |        |
|---------|------|--------|--------|--------|-----------|--------|-----------|--------|--------|--------|--------|--------|-----|--------|
|         | 回答数  | 回答率(%) | 回答数    | 回答率(%) | 回答数       | 回答率(%) | 回答数       | 回答率(%) | 回答数    | 回答率(%) | 回答数    | 回答率(%) | 回答数 | 回答率(%) |
| 学部1年    | 6    | 6.3%   | 15     | 15.6%  | 26        | 27.1%  | 15        | 15.6%  | 34     | 35.4%  | 0      | 0.0%   | 96  | 100.0% |
| 学部2年    | 5    | 5.2%   | 10     | 10.4%  | 19        | 19.8%  | 10        | 10.4%  | 51     | 53.1%  | 1      | 1.0%   | 96  | 100.0% |
| 学部3年    | 8    | 10.3%  | 14     | 17.9%  | 14        | 17.9%  | 13        | 16.7%  | 28     | 35.9%  | 1      | 1.3%   | 78  | 100.0% |
| 学部4年    | 8    | 9.9%   | 11     | 13.6%  | 12        | 14.8%  | 10        | 12.3%  | 40     | 49.4%  | 0      | 0.0%   | 81  | 100.0% |
| 大学院修士1年 | -    | -      | -      | -      | -         | -      | -         | -      | -      | -      | -      | -      | 0   | -      |
| 大学院修士2年 | -    | -      | -      | -      | -         | -      | -         | -      | -      | -      | -      | -      | 0   | -      |
| 短大専攻科1年 | -    | -      | -      | -      | -         | -      | -         | -      | -      | -      | -      | -      | 0   | -      |
| 短大専攻科2年 | -    | -      | -      | -      | -         | -      | -         | -      | -      | -      | -      | -      | 0   | -      |

★ 大学の施設・設備について

【学年】

31. 教室

|         | 満足  |        | 少し満足 |        | どちらとも言えない |        | あまり満足していない |        | 満足していない |        | 利用したことがない |        | 無効・無回答 |        | 合計  |        |
|---------|-----|--------|------|--------|-----------|--------|------------|--------|---------|--------|-----------|--------|--------|--------|-----|--------|
|         | 回答数 | 回答率(%) | 回答数  | 回答率(%) | 回答数       | 回答率(%) | 回答数        | 回答率(%) | 回答数     | 回答率(%) | 回答数       | 回答率(%) | 回答数    | 回答率(%) | 回答数 | 回答率(%) |
| 学部1年    | 59  | 61.5%  | 32   | 33.3%  | 4         | 4.2%   | 0          | 0.0%   | 1       | 1.0%   | 0         | 0.0%   | 0      | 0.0%   | 96  | 100.0% |
| 学部2年    | 57  | 59.4%  | 27   | 28.1%  | 8         | 8.3%   | 1          | 1.0%   | 2       | 2.1%   | 0         | 0.0%   | 1      | 1.0%   | 96  | 100.0% |
| 学部3年    | 27  | 34.6%  | 34   | 43.6%  | 10        | 12.8%  | 3          | 3.8%   | 1       | 1.3%   | 2         | 2.6%   | 1      | 1.3%   | 78  | 100.0% |
| 学部4年    | 46  | 56.8%  | 24   | 29.6%  | 5         | 6.2%   | 3          | 3.7%   | 2       | 2.5%   | 1         | 1.2%   | 0      | 0.0%   | 81  | 100.0% |
| 大学院修士1年 | -   | -      | -    | -      | -         | -      | -          | -      | -       | -      | -         | -      | -      | -      | 0   | -      |
| 大学院修士2年 | -   | -      | -    | -      | -         | -      | -          | -      | -       | -      | -         | -      | -      | -      | 0   | -      |
| 短大専攻科1年 | -   | -      | -    | -      | -         | -      | -          | -      | -       | -      | -         | -      | -      | -      | 0   | -      |
| 短大専攻科2年 | -   | -      | -    | -      | -         | -      | -          | -      | -       | -      | -         | -      | -      | -      | 0   | -      |

32. パソコン教室

|         | 満足  |        | 少し満足 |        | どちらとも言えない |        | あまり満足していない |        | 満足していない |        | 利用したことがない |        | 無効・無回答 |        | 合計  |        |
|---------|-----|--------|------|--------|-----------|--------|------------|--------|---------|--------|-----------|--------|--------|--------|-----|--------|
|         | 回答数 | 回答率(%) | 回答数  | 回答率(%) | 回答数       | 回答率(%) | 回答数        | 回答率(%) | 回答数     | 回答率(%) | 回答数       | 回答率(%) | 回答数    | 回答率(%) | 回答数 | 回答率(%) |
| 学部1年    | 64  | 66.7%  | 24   | 25.0%  | 6         | 6.3%   | 0          | 0.0%   | 2       | 2.1%   | 0         | 0.0%   | 0      | 0.0%   | 96  | 100.0% |
| 学部2年    | 50  | 52.1%  | 26   | 27.1%  | 11        | 11.5%  | 4          | 4.2%   | 4       | 4.2%   | 0         | 0.0%   | 1      | 1.0%   | 96  | 100.0% |
| 学部3年    | 16  | 20.5%  | 25   | 32.1%  | 19        | 24.4%  | 13         | 16.7%  | 4       | 5.1%   | 1         | 1.3%   | 0      | 0.0%   | 78  | 100.0% |
| 学部4年    | 31  | 38.3%  | 19   | 23.5%  | 12        | 14.8%  | 10         | 12.3%  | 5       | 6.2%   | 4         | 4.9%   | 0      | 0.0%   | 81  | 100.0% |
| 大学院修士1年 | -   | -      | -    | -      | -         | -      | -          | -      | -       | -      | -         | -      | -      | -      | 0   | -      |
| 大学院修士2年 | -   | -      | -    | -      | -         | -      | -          | -      | -       | -      | -         | -      | -      | -      | 0   | -      |
| 短大専攻科1年 | -   | -      | -    | -      | -         | -      | -          | -      | -       | -      | -         | -      | -      | -      | 0   | -      |
| 短大専攻科2年 | -   | -      | -    | -      | -         | -      | -          | -      | -       | -      | -         | -      | -      | -      | 0   | -      |

33. 自習室・自習スペース

|         | 満足  |        | 少し満足 |        | どちらとも言えない |        | あまり満足していない |        | 満足していない |        | 利用したことがない |        | 無効・無回答 |        | 合計  |        |
|---------|-----|--------|------|--------|-----------|--------|------------|--------|---------|--------|-----------|--------|--------|--------|-----|--------|
|         | 回答数 | 回答率(%) | 回答数  | 回答率(%) | 回答数       | 回答率(%) | 回答数        | 回答率(%) | 回答数     | 回答率(%) | 回答数       | 回答率(%) | 回答数    | 回答率(%) | 回答数 | 回答率(%) |
| 学部1年    | 51  | 53.1%  | 27   | 28.1%  | 10        | 10.4%  | 2          | 2.1%   | 1       | 1.0%   | 5         | 5.2%   | 0      | 0.0%   | 96  | 100.0% |
| 学部2年    | 42  | 43.8%  | 26   | 27.1%  | 15        | 15.6%  | 5          | 5.2%   | 3       | 3.1%   | 4         | 4.2%   | 1      | 1.0%   | 96  | 100.0% |
| 学部3年    | 19  | 24.4%  | 20   | 25.6%  | 15        | 19.2%  | 10         | 12.8%  | 3       | 3.8%   | 11        | 14.1%  | 0      | 0.0%   | 78  | 100.0% |
| 学部4年    | 35  | 43.2%  | 14   | 17.3%  | 7         | 8.6%   | 8          | 9.9%   | 3       | 3.7%   | 13        | 16.0%  | 1      | 1.2%   | 81  | 100.0% |
| 大学院修士1年 | -   | -      | -    | -      | -         | -      | -          | -      | -       | -      | -         | -      | -      | -      | 0   | -      |
| 大学院修士2年 | -   | -      | -    | -      | -         | -      | -          | -      | -       | -      | -         | -      | -      | -      | 0   | -      |
| 短大専攻科1年 | -   | -      | -    | -      | -         | -      | -          | -      | -       | -      | -         | -      | -      | -      | 0   | -      |
| 短大専攻科2年 | -   | -      | -    | -      | -         | -      | -          | -      | -       | -      | -         | -      | -      | -      | 0   | -      |

34. 運動施設

|         | 満足  |        | 少し満足 |        | どちらとも言えない |        | あまり満足していない |        | 満足していない |        | 利用したことがない |        | 無効・無回答 |        | 合計  |        |
|---------|-----|--------|------|--------|-----------|--------|------------|--------|---------|--------|-----------|--------|--------|--------|-----|--------|
|         | 回答数 | 回答率(%) | 回答数  | 回答率(%) | 回答数       | 回答率(%) | 回答数        | 回答率(%) | 回答数     | 回答率(%) | 回答数       | 回答率(%) | 回答数    | 回答率(%) | 回答数 | 回答率(%) |
| 学部1年    | 35  | 36.5%  | 17   | 17.7%  | 19        | 19.8%  | 5          | 5.2%   | 4       | 4.2%   | 16        | 16.7%  | 0      | 0.0%   | 96  | 100.0% |
| 学部2年    | 30  | 31.3%  | 20   | 20.8%  | 15        | 15.6%  | 7          | 7.3%   | 5       | 5.2%   | 18        | 18.8%  | 1      | 1.0%   | 96  | 100.0% |
| 学部3年    | 9   | 11.5%  | 13   | 16.7%  | 15        | 19.2%  | 10         | 12.8%  | 6       | 7.7%   | 24        | 30.8%  | 1      | 1.3%   | 78  | 100.0% |
| 学部4年    | 24  | 29.6%  | 3    | 3.7%   | 11        | 13.6%  | 5          | 6.2%   | 5       | 6.2%   | 33        | 40.7%  | 0      | 0.0%   | 81  | 100.0% |
| 大学院修士1年 | -   | -      | -    | -      | -         | -      | -          | -      | -       | -      | -         | -      | -      | -      | 0   | -      |
| 大学院修士2年 | -   | -      | -    | -      | -         | -      | -          | -      | -       | -      | -         | -      | -      | -      | 0   | -      |
| 短大専攻科1年 | -   | -      | -    | -      | -         | -      | -          | -      | -       | -      | -         | -      | -      | -      | 0   | -      |
| 短大専攻科2年 | -   | -      | -    | -      | -         | -      | -          | -      | -       | -      | -         | -      | -      | -      | 0   | -      |

★ 大学の施設・設備について

【学年】

35. 図書館

|         | 満足  |        | 少し満足 |        | どちらとも言えない |        | あまり満足していない |        | 満足していない |        | 利用したことがない |        | 無効・無回答 |        | 合計  |        |
|---------|-----|--------|------|--------|-----------|--------|------------|--------|---------|--------|-----------|--------|--------|--------|-----|--------|
|         | 回答数 | 回答率(%) | 回答数  | 回答率(%) | 回答数       | 回答率(%) | 回答数        | 回答率(%) | 回答数     | 回答率(%) | 回答数       | 回答率(%) | 回答数    | 回答率(%) | 回答数 | 回答率(%) |
| 学部1年    | 57  | 59.4%  | 31   | 32.3%  | 2         | 2.1%   | 4          | 4.2%   | 2       | 2.1%   | 0         | 0.0%   | 0      | 0.0%   | 96  | 100.0% |
| 学部2年    | 44  | 45.8%  | 32   | 33.3%  | 12        | 12.5%  | 3          | 3.1%   | 3       | 3.1%   | 1         | 1.0%   | 1      | 1.0%   | 96  | 100.0% |
| 学部3年    | 18  | 23.1%  | 28   | 35.9%  | 15        | 19.2%  | 7          | 9.0%   | 9       | 11.5%  | 1         | 1.3%   | 0      | 0.0%   | 78  | 100.0% |
| 学部4年    | 36  | 44.4%  | 20   | 24.7%  | 14        | 17.3%  | 4          | 4.9%   | 3       | 3.7%   | 3         | 3.7%   | 1      | 1.2%   | 81  | 100.0% |
| 大学院修士1年 | -   | -      | -    | -      | -         | -      | -          | -      | -       | -      | -         | -      | -      | -      | 0   | -      |
| 大学院修士2年 | -   | -      | -    | -      | -         | -      | -          | -      | -       | -      | -         | -      | -      | -      | 0   | -      |
| 短大専攻科1年 | -   | -      | -    | -      | -         | -      | -          | -      | -       | -      | -         | -      | -      | -      | 0   | -      |
| 短大専攻科2年 | -   | -      | -    | -      | -         | -      | -          | -      | -       | -      | -         | -      | -      | -      | 0   | -      |

36. 学生ホール(学食を除く)

|         | 満足  |        | 少し満足 |        | どちらとも言えない |        | あまり満足していない |        | 満足していない |        | 利用したことがない |        | 無効・無回答 |        | 合計  |        |
|---------|-----|--------|------|--------|-----------|--------|------------|--------|---------|--------|-----------|--------|--------|--------|-----|--------|
|         | 回答数 | 回答率(%) | 回答数  | 回答率(%) | 回答数       | 回答率(%) | 回答数        | 回答率(%) | 回答数     | 回答率(%) | 回答数       | 回答率(%) | 回答数    | 回答率(%) | 回答数 | 回答率(%) |
| 学部1年    | 38  | 39.6%  | 34   | 35.4%  | 17        | 17.7%  | 2          | 2.1%   | 1       | 1.0%   | 4         | 4.2%   | 0      | 0.0%   | 96  | 100.0% |
| 学部2年    | 37  | 38.5%  | 24   | 25.0%  | 15        | 15.6%  | 6          | 6.3%   | 5       | 5.2%   | 7         | 7.3%   | 2      | 2.1%   | 96  | 100.0% |
| 学部3年    | 13  | 16.7%  | 16   | 20.5%  | 20        | 25.6%  | 13         | 16.7%  | 8       | 10.3%  | 6         | 7.7%   | 2      | 2.6%   | 78  | 100.0% |
| 学部4年    | 29  | 35.8%  | 17   | 21.0%  | 20        | 24.7%  | 7          | 8.6%   | 3       | 3.7%   | 4         | 4.9%   | 1      | 1.2%   | 81  | 100.0% |
| 大学院修士1年 | -   | -      | -    | -      | -         | -      | -          | -      | -       | -      | -         | -      | -      | -      | 0   | -      |
| 大学院修士2年 | -   | -      | -    | -      | -         | -      | -          | -      | -       | -      | -         | -      | -      | -      | 0   | -      |
| 短大専攻科1年 | -   | -      | -    | -      | -         | -      | -          | -      | -       | -      | -         | -      | -      | -      | 0   | -      |
| 短大専攻科2年 | -   | -      | -    | -      | -         | -      | -          | -      | -       | -      | -         | -      | -      | -      | 0   | -      |

37. コンビニ・売店

|         | 満足  |        | 少し満足 |        | どちらとも言えない |        | あまり満足していない |        | 満足していない |        | 利用したことがない |        | 無効・無回答 |        | 合計  |        |
|---------|-----|--------|------|--------|-----------|--------|------------|--------|---------|--------|-----------|--------|--------|--------|-----|--------|
|         | 回答数 | 回答率(%) | 回答数  | 回答率(%) | 回答数       | 回答率(%) | 回答数        | 回答率(%) | 回答数     | 回答率(%) | 回答数       | 回答率(%) | 回答数    | 回答率(%) | 回答数 | 回答率(%) |
| 学部1年    | 34  | 35.4%  | 32   | 33.3%  | 17        | 17.7%  | 7          | 7.3%   | 5       | 5.2%   | 1         | 1.0%   | 0      | 0.0%   | 96  | 100.0% |
| 学部2年    | 27  | 28.1%  | 28   | 29.2%  | 12        | 12.5%  | 17         | 17.7%  | 7       | 7.3%   | 4         | 4.2%   | 1      | 1.0%   | 96  | 100.0% |
| 学部3年    | 5   | 6.4%   | 18   | 23.1%  | 17        | 21.8%  | 23         | 29.5%  | 13      | 16.7%  | 1         | 1.3%   | 1      | 1.3%   | 78  | 100.0% |
| 学部4年    | 24  | 29.6%  | 20   | 24.7%  | 11        | 13.6%  | 12         | 14.8%  | 11      | 13.6%  | 3         | 3.7%   | 0      | 0.0%   | 81  | 100.0% |
| 大学院修士1年 | -   | -      | -    | -      | -         | -      | -          | -      | -       | -      | -         | -      | -      | -      | 0   | -      |
| 大学院修士2年 | -   | -      | -    | -      | -         | -      | -          | -      | -       | -      | -         | -      | -      | -      | 0   | -      |
| 短大専攻科1年 | -   | -      | -    | -      | -         | -      | -          | -      | -       | -      | -         | -      | -      | -      | 0   | -      |
| 短大専攻科2年 | -   | -      | -    | -      | -         | -      | -          | -      | -       | -      | -         | -      | -      | -      | 0   | -      |

38. ネット環境(Wi-Fi)

|         | 満足  |        | 少し満足 |        | どちらとも言えない |        | あまり満足していない |        | 満足していない |        | 利用したことがない |        | 無効・無回答 |        | 合計  |        |
|---------|-----|--------|------|--------|-----------|--------|------------|--------|---------|--------|-----------|--------|--------|--------|-----|--------|
|         | 回答数 | 回答率(%) | 回答数  | 回答率(%) | 回答数       | 回答率(%) | 回答数        | 回答率(%) | 回答数     | 回答率(%) | 回答数       | 回答率(%) | 回答数    | 回答率(%) | 回答数 | 回答率(%) |
| 学部1年    | 14  | 14.6%  | 16   | 16.7%  | 14        | 14.6%  | 30         | 31.3%  | 19      | 19.8%  | 3         | 3.1%   | 0      | 0.0%   | 96  | 100.0% |
| 学部2年    | 18  | 18.8%  | 17   | 17.7%  | 17        | 17.7%  | 14         | 14.6%  | 24      | 25.0%  | 5         | 5.2%   | 1      | 1.0%   | 96  | 100.0% |
| 学部3年    | 3   | 3.8%   | 11   | 14.1%  | 9         | 11.5%  | 13         | 16.7%  | 40      | 51.3%  | 2         | 2.6%   | 0      | 0.0%   | 78  | 100.0% |
| 学部4年    | 11  | 13.6%  | 11   | 13.6%  | 12        | 14.8%  | 25         | 30.9%  | 21      | 25.9%  | 1         | 1.2%   | 0      | 0.0%   | 81  | 100.0% |
| 大学院修士1年 | -   | -      | -    | -      | -         | -      | -          | -      | -       | -      | -         | -      | -      | -      | 0   | -      |
| 大学院修士2年 | -   | -      | -    | -      | -         | -      | -          | -      | -       | -      | -         | -      | -      | -      | 0   | -      |
| 短大専攻科1年 | -   | -      | -    | -      | -         | -      | -          | -      | -       | -      | -         | -      | -      | -      | 0   | -      |
| 短大専攻科2年 | -   | -      | -    | -      | -         | -      | -          | -      | -       | -      | -         | -      | -      | -      | 0   | -      |

★ 大学の施設・設備について

【学年】

39. 駐輪場・バイク置き場

|         | 満足  |        | 少し満足 |        | どちらとも言えない |        | あまり満足していない |        | 満足していない |        | 利用したことがない |        | 無効・無回答 |        | 合計  |        |
|---------|-----|--------|------|--------|-----------|--------|------------|--------|---------|--------|-----------|--------|--------|--------|-----|--------|
|         | 回答数 | 回答率(%) | 回答数  | 回答率(%) | 回答数       | 回答率(%) | 回答数        | 回答率(%) | 回答数     | 回答率(%) | 回答数       | 回答率(%) | 回答数    | 回答率(%) | 回答数 | 回答率(%) |
| 学部1年    | 17  | 17.7%  | 16   | 16.7%  | 15        | 15.6%  | 5          | 5.2%   | 3       | 3.1%   | 40        | 41.7%  | 0      | 0.0%   | 96  | 100.0% |
| 学部2年    | 22  | 22.9%  | 14   | 14.6%  | 15        | 15.6%  | 10         | 10.4%  | 7       | 7.3%   | 27        | 28.1%  | 1      | 1.0%   | 96  | 100.0% |
| 学部3年    | 6   | 7.7%   | 17   | 21.8%  | 14        | 17.9%  | 5          | 6.4%   | 10      | 12.8%  | 26        | 33.3%  | 0      | 0.0%   | 78  | 100.0% |
| 学部4年    | 16  | 19.8%  | 8    | 9.9%   | 8         | 9.9%   | 5          | 6.2%   | 7       | 8.6%   | 37        | 45.7%  | 0      | 0.0%   | 81  | 100.0% |
| 大学院修士1年 | -   | -      | -    | -      | -         | -      | -          | -      | -       | -      | -         | -      | -      | -      | 0   | -      |
| 大学院修士2年 | -   | -      | -    | -      | -         | -      | -          | -      | -       | -      | -         | -      | -      | -      | 0   | -      |
| 短大専攻科1年 | -   | -      | -    | -      | -         | -      | -          | -      | -       | -      | -         | -      | -      | -      | 0   | -      |
| 短大専攻科2年 | -   | -      | -    | -      | -         | -      | -          | -      | -       | -      | -         | -      | -      | -      | 0   | -      |

40. (総合評価)大学の施設・設備に関する全体的満足度

|         | 満足  |        | 少し満足 |        | どちらとも言えない |        | あまり満足していない |        | 満足していない |        | 利用したことがない |        | 無効・無回答 |        | 合計  |        |
|---------|-----|--------|------|--------|-----------|--------|------------|--------|---------|--------|-----------|--------|--------|--------|-----|--------|
|         | 回答数 | 回答率(%) | 回答数  | 回答率(%) | 回答数       | 回答率(%) | 回答数        | 回答率(%) | 回答数     | 回答率(%) | 回答数       | 回答率(%) | 回答数    | 回答率(%) | 回答数 | 回答率(%) |
| 学部1年    | 28  | 29.2%  | 43   | 44.8%  | 21        | 21.9%  | 2          | 2.1%   | 2       | 2.1%   | 0         | 0.0%   | 0      | 0.0%   | 96  | 100.0% |
| 学部2年    | 29  | 30.2%  | 38   | 39.6%  | 21        | 21.9%  | 1          | 1.0%   | 6       | 6.3%   | 0         | 0.0%   | 1      | 1.0%   | 96  | 100.0% |
| 学部3年    | 6   | 7.7%   | 18   | 23.1%  | 27        | 34.6%  | 17         | 21.8%  | 6       | 7.7%   | 2         | 2.6%   | 2      | 2.6%   | 78  | 100.0% |
| 学部4年    | 27  | 33.3%  | 21   | 25.9%  | 14        | 17.3%  | 11         | 13.6%  | 8       | 9.9%   | 0         | 0.0%   | 0      | 0.0%   | 81  | 100.0% |
| 大学院修士1年 | -   | -      | -    | -      | -         | -      | -          | -      | -       | -      | -         | -      | -      | -      | 0   | -      |
| 大学院修士2年 | -   | -      | -    | -      | -         | -      | -          | -      | -       | -      | -         | -      | -      | -      | 0   | -      |
| 短大専攻科1年 | -   | -      | -    | -      | -         | -      | -          | -      | -       | -      | -         | -      | -      | -      | 0   | -      |
| 短大専攻科2年 | -   | -      | -    | -      | -         | -      | -          | -      | -       | -      | -         | -      | -      | -      | 0   | -      |

41. <キャンパス設定項目>

|         | 満足  |        | 少し満足 |        | どちらとも言えない |        | あまり満足していない |        | 満足していない |        | 利用したことがない |        | 無効・無回答 |        | 合計  |        |
|---------|-----|--------|------|--------|-----------|--------|------------|--------|---------|--------|-----------|--------|--------|--------|-----|--------|
|         | 回答数 | 回答率(%) | 回答数  | 回答率(%) | 回答数       | 回答率(%) | 回答数        | 回答率(%) | 回答数     | 回答率(%) | 回答数       | 回答率(%) | 回答数    | 回答率(%) | 回答数 | 回答率(%) |
| 学部1年    | 14  | 14.6%  | 21   | 21.9%  | 16        | 16.7%  | 3          | 3.1%   | 1       | 1.0%   | 5         | 5.2%   | 36     | 37.5%  | 96  | 100.0% |
| 学部2年    | 12  | 12.5%  | 11   | 11.5%  | 19        | 19.8%  | 4          | 4.2%   | 1       | 1.0%   | 10        | 10.4%  | 39     | 40.6%  | 96  | 100.0% |
| 学部3年    | 7   | 9.0%   | 12   | 15.4%  | 14        | 17.9%  | 13         | 16.7%  | 5       | 6.4%   | 6         | 7.7%   | 21     | 26.9%  | 78  | 100.0% |
| 学部4年    | 13  | 16.0%  | 18   | 22.2%  | 20        | 24.7%  | 2          | 2.5%   | 8       | 9.9%   | 4         | 4.9%   | 16     | 19.8%  | 81  | 100.0% |
| 大学院修士1年 | -   | -      | -    | -      | -         | -      | -          | -      | -       | -      | -         | -      | -      | -      | 0   | -      |
| 大学院修士2年 | -   | -      | -    | -      | -         | -      | -          | -      | -       | -      | -         | -      | -      | -      | 0   | -      |
| 短大専攻科1年 | -   | -      | -    | -      | -         | -      | -          | -      | -       | -      | -         | -      | -      | -      | 0   | -      |
| 短大専攻科2年 | -   | -      | -    | -      | -         | -      | -          | -      | -       | -      | -         | -      | -      | -      | 0   | -      |

42. <キャンパス設定項目>

|         | 満足  |        | 少し満足 |        | どちらとも言えない |        | あまり満足していない |        | 満足していない |        | 利用したことがない |        | 無効・無回答 |        | 合計  |        |
|---------|-----|--------|------|--------|-----------|--------|------------|--------|---------|--------|-----------|--------|--------|--------|-----|--------|
|         | 回答数 | 回答率(%) | 回答数  | 回答率(%) | 回答数       | 回答率(%) | 回答数        | 回答率(%) | 回答数     | 回答率(%) | 回答数       | 回答率(%) | 回答数    | 回答率(%) | 回答数 | 回答率(%) |
| 学部1年    | 18  | 18.8%  | 22   | 22.9%  | 11        | 11.5%  | 7          | 7.3%   | 0       | 0.0%   | 2         | 2.1%   | 36     | 37.5%  | 96  | 100.0% |
| 学部2年    | 17  | 17.7%  | 16   | 16.7%  | 12        | 12.5%  | 4          | 4.2%   | 0       | 0.0%   | 7         | 7.3%   | 40     | 41.7%  | 96  | 100.0% |
| 学部3年    | 11  | 14.1%  | 14   | 17.9%  | 15        | 19.2%  | 4          | 5.1%   | 2       | 2.6%   | 11        | 14.1%  | 21     | 26.9%  | 78  | 100.0% |
| 学部4年    | 20  | 24.7%  | 20   | 24.7%  | 12        | 14.8%  | 2          | 2.5%   | 3       | 3.7%   | 8         | 9.9%   | 16     | 19.8%  | 81  | 100.0% |
| 大学院修士1年 | -   | -      | -    | -      | -         | -      | -          | -      | -       | -      | -         | -      | -      | -      | 0   | -      |
| 大学院修士2年 | -   | -      | -    | -      | -         | -      | -          | -      | -       | -      | -         | -      | -      | -      | 0   | -      |
| 短大専攻科1年 | -   | -      | -    | -      | -         | -      | -          | -      | -       | -      | -         | -      | -      | -      | 0   | -      |
| 短大専攻科2年 | -   | -      | -    | -      | -         | -      | -          | -      | -       | -      | -         | -      | -      | -      | 0   | -      |

★ 大学の施設・設備について

【学年】

43. <キャンパス設定項目>

|         | 満足  |        | 少し満足 |        | どちらとも言えない |        | あまり満足していない |        | 満足していない |        | 利用したことがない |        | 無効・無回答 |        | 合計  |        |
|---------|-----|--------|------|--------|-----------|--------|------------|--------|---------|--------|-----------|--------|--------|--------|-----|--------|
|         | 回答数 | 回答率(%) | 回答数  | 回答率(%) | 回答数       | 回答率(%) | 回答数        | 回答率(%) | 回答数     | 回答率(%) | 回答数       | 回答率(%) | 回答数    | 回答率(%) | 回答数 | 回答率(%) |
| 学部1年    | 4   | 4.2%   | 10   | 10.4%  | 20        | 20.8%  | 11         | 11.5%  | 5       | 5.2%   | 10        | 10.4%  | 36     | 37.5%  | 96  | 100.0% |
| 学部2年    | 7   | 7.3%   | 5    | 5.2%   | 18        | 18.8%  | 4          | 4.2%   | 9       | 9.4%   | 13        | 13.5%  | 40     | 41.7%  | 96  | 100.0% |
| 学部3年    | 7   | 9.0%   | 4    | 5.1%   | 14        | 17.9%  | 16         | 20.5%  | 11      | 14.1%  | 5         | 6.4%   | 21     | 26.9%  | 78  | 100.0% |
| 学部4年    | 11  | 13.6%  | 12   | 14.8%  | 22        | 27.2%  | 4          | 4.9%   | 5       | 6.2%   | 11        | 13.6%  | 16     | 19.8%  | 81  | 100.0% |
| 大学院修士1年 | -   | -      | -    | -      | -         | -      | -          | -      | -       | -      | -         | -      | -      | -      | 0   | -      |
| 大学院修士2年 | -   | -      | -    | -      | -         | -      | -          | -      | -       | -      | -         | -      | -      | -      | 0   | -      |
| 短大専攻科1年 | -   | -      | -    | -      | -         | -      | -          | -      | -       | -      | -         | -      | -      | -      | 0   | -      |
| 短大専攻科2年 | -   | -      | -    | -      | -         | -      | -          | -      | -       | -      | -         | -      | -      | -      | 0   | -      |

44. <キャンパス設定項目>

|         | 満足  |        | 少し満足 |        | どちらとも言えない |        | あまり満足していない |        | 満足していない |        | 利用したことがない |        | 無効・無回答 |        | 合計  |        |
|---------|-----|--------|------|--------|-----------|--------|------------|--------|---------|--------|-----------|--------|--------|--------|-----|--------|
|         | 回答数 | 回答率(%) | 回答数  | 回答率(%) | 回答数       | 回答率(%) | 回答数        | 回答率(%) | 回答数     | 回答率(%) | 回答数       | 回答率(%) | 回答数    | 回答率(%) | 回答数 | 回答率(%) |
| 学部1年    | 3   | 3.1%   | 9    | 9.4%   | 9         | 9.4%   | 7          | 7.3%   | 8       | 8.3%   | 24        | 25.0%  | 36     | 37.5%  | 96  | 100.0% |
| 学部2年    | 7   | 7.3%   | 4    | 4.2%   | 11        | 11.5%  | 4          | 4.2%   | 12      | 12.5%  | 18        | 18.8%  | 40     | 41.7%  | 96  | 100.0% |
| 学部3年    | 4   | 5.1%   | 6    | 7.7%   | 8         | 10.3%  | 7          | 9.0%   | 15      | 19.2%  | 16        | 20.5%  | 22     | 28.2%  | 78  | 100.0% |
| 学部4年    | 6   | 7.4%   | 7    | 8.6%   | 10        | 12.3%  | 10         | 12.3%  | 13      | 16.0%  | 16        | 19.8%  | 19     | 23.5%  | 81  | 100.0% |
| 大学院修士1年 | -   | -      | -    | -      | -         | -      | -          | -      | -       | -      | -         | -      | -      | -      | 0   | -      |
| 大学院修士2年 | -   | -      | -    | -      | -         | -      | -          | -      | -       | -      | -         | -      | -      | -      | 0   | -      |
| 短大専攻科1年 | -   | -      | -    | -      | -         | -      | -          | -      | -       | -      | -         | -      | -      | -      | 0   | -      |
| 短大専攻科2年 | -   | -      | -    | -      | -         | -      | -          | -      | -       | -      | -         | -      | -      | -      | 0   | -      |

45. <キャンパス設定項目>

|         | 満足  |        | 少し満足 |        | どちらとも言えない |        | あまり満足していない |        | 満足していない |        | 利用したことがない |        | 無効・無回答 |        | 合計  |        |
|---------|-----|--------|------|--------|-----------|--------|------------|--------|---------|--------|-----------|--------|--------|--------|-----|--------|
|         | 回答数 | 回答率(%) | 回答数  | 回答率(%) | 回答数       | 回答率(%) | 回答数        | 回答率(%) | 回答数     | 回答率(%) | 回答数       | 回答率(%) | 回答数    | 回答率(%) | 回答数 | 回答率(%) |
| 学部1年    | 1   | 1.0%   | 10   | 10.4%  | 16        | 16.7%  | 6          | 6.3%   | 3       | 3.1%   | 22        | 22.9%  | 38     | 39.6%  | 96  | 100.0% |
| 学部2年    | 6   | 6.3%   | 8    | 8.3%   | 17        | 17.7%  | 0          | 0.0%   | 4       | 4.2%   | 21        | 21.9%  | 40     | 41.7%  | 96  | 100.0% |
| 学部3年    | 5   | 6.4%   | 9    | 11.5%  | 23        | 29.5%  | 4          | 5.1%   | 9       | 11.5%  | 6         | 7.7%   | 22     | 28.2%  | 78  | 100.0% |
| 学部4年    | 9   | 11.1%  | 9    | 11.1%  | 22        | 27.2%  | 7          | 8.6%   | 9       | 11.1%  | 3         | 3.7%   | 22     | 27.2%  | 81  | 100.0% |
| 大学院修士1年 | -   | -      | -    | -      | -         | -      | -          | -      | -       | -      | -         | -      | -      | -      | 0   | -      |
| 大学院修士2年 | -   | -      | -    | -      | -         | -      | -          | -      | -       | -      | -         | -      | -      | -      | 0   | -      |
| 短大専攻科1年 | -   | -      | -    | -      | -         | -      | -          | -      | -       | -      | -         | -      | -      | -      | 0   | -      |
| 短大専攻科2年 | -   | -      | -    | -      | -         | -      | -          | -      | -       | -      | -         | -      | -      | -      | 0   | -      |

## 46. あなたは普段、大学の学生食堂を利用していますか

|         | 利用している |        | 利用していない |        | 無効・無回答 |        | 合計  |        |
|---------|--------|--------|---------|--------|--------|--------|-----|--------|
|         | 回答数    | 回答率(%) | 回答数     | 回答率(%) | 回答数    | 回答率(%) | 回答数 | 回答率(%) |
| 学部1年    | 59     | 61.5%  | 32      | 33.3%  | 5      | 5.2%   | 96  | 100.0% |
| 学部2年    | 42     | 43.8%  | 46      | 47.9%  | 8      | 8.3%   | 96  | 100.0% |
| 学部3年    | 44     | 56.4%  | 28      | 35.9%  | 6      | 7.7%   | 78  | 100.0% |
| 学部4年    | 31     | 38.3%  | 48      | 59.3%  | 2      | 2.5%   | 81  | 100.0% |
| 大学院修士1年 | -      | -      | -       | -      | -      | -      | 0   | -      |
| 大学院修士2年 | -      | -      | -       | -      | -      | -      | 0   | -      |
| 短大専攻科1年 | -      | -      | -       | -      | -      | -      | 0   | -      |
| 短大専攻科2年 | -      | -      | -       | -      | -      | -      | 0   | -      |

## 47. 週に何日ぐらい利用していますか(上記質問46で①と回答した人は質問47～53にお答えください。)

|         | 毎日  |        | 週3～4回 |        | 週1～2回 |        | 無効・無回答 |        | 合計  |        |
|---------|-----|--------|-------|--------|-------|--------|--------|--------|-----|--------|
|         | 回答数 | 回答率(%) | 回答数   | 回答率(%) | 回答数   | 回答率(%) | 回答数    | 回答率(%) | 回答数 | 回答率(%) |
| 学部1年    | 20  | 33.9%  | 11    | 18.6%  | 28    | 47.5%  | 0      | 0.0%   | 59  | 100.0% |
| 学部2年    | 10  | 23.8%  | 11    | 26.2%  | 20    | 47.6%  | 1      | 2.4%   | 42  | 100.0% |
| 学部3年    | 5   | 11.4%  | 14    | 31.8%  | 25    | 56.8%  | 0      | 0.0%   | 44  | 100.0% |
| 学部4年    | 0   | 0.0%   | 6     | 19.4%  | 25    | 80.6%  | 0      | 0.0%   | 31  | 100.0% |
| 大学院修士1年 | -   | -      | -     | -      | -     | -      | -      | -      | 0   | -      |
| 大学院修士2年 | -   | -      | -     | -      | -     | -      | -      | -      | 0   | -      |
| 短大専攻科1年 | -   | -      | -     | -      | -     | -      | -      | -      | 0   | -      |
| 短大専攻科2年 | -   | -      | -     | -      | -     | -      | -      | -      | 0   | -      |

## 48. 学生食堂のメニューの数に満足していますか

|         | 非常に満足している |        | やや満足している |        | やや不満である |        | 不満である |        | 無効・無回答 |        | 合計  |        |
|---------|-----------|--------|----------|--------|---------|--------|-------|--------|--------|--------|-----|--------|
|         | 回答数       | 回答率(%) | 回答数      | 回答率(%) | 回答数     | 回答率(%) | 回答数   | 回答率(%) | 回答数    | 回答率(%) | 回答数 | 回答率(%) |
| 学部1年    | 22        | 37.3%  | 30       | 50.8%  | 4       | 6.8%   | 2     | 3.4%   | 1      | 1.7%   | 59  | 100.0% |
| 学部2年    | 18        | 42.9%  | 17       | 40.5%  | 5       | 11.9%  | 2     | 4.8%   | 0      | 0.0%   | 42  | 100.0% |
| 学部3年    | 15        | 34.1%  | 23       | 52.3%  | 5       | 11.4%  | 1     | 2.3%   | 0      | 0.0%   | 44  | 100.0% |
| 学部4年    | 8         | 25.8%  | 20       | 64.5%  | 3       | 9.7%   | 0     | 0.0%   | 0      | 0.0%   | 31  | 100.0% |
| 大学院修士1年 | -         | -      | -        | -      | -       | -      | -     | -      | -      | -      | 0   | -      |
| 大学院修士2年 | -         | -      | -        | -      | -       | -      | -     | -      | -      | -      | 0   | -      |
| 短大専攻科1年 | -         | -      | -        | -      | -       | -      | -     | -      | -      | -      | 0   | -      |
| 短大専攻科2年 | -         | -      | -        | -      | -       | -      | -     | -      | -      | -      | 0   | -      |

## 49. 学生食堂の価格に満足していますか

|         | 非常に満足している |        | やや満足している |        | やや不満である |        | 不満である |        | 無効・無回答 |        | 合計  |        |
|---------|-----------|--------|----------|--------|---------|--------|-------|--------|--------|--------|-----|--------|
|         | 回答数       | 回答率(%) | 回答数      | 回答率(%) | 回答数     | 回答率(%) | 回答数   | 回答率(%) | 回答数    | 回答率(%) | 回答数 | 回答率(%) |
| 学部1年    | 27        | 45.8%  | 22       | 37.3%  | 6       | 10.2%  | 3     | 5.1%   | 1      | 1.7%   | 59  | 100.0% |
| 学部2年    | 20        | 47.6%  | 14       | 33.3%  | 6       | 14.3%  | 2     | 4.8%   | 0      | 0.0%   | 42  | 100.0% |
| 学部3年    | 17        | 38.6%  | 22       | 50.0%  | 5       | 11.4%  | 0     | 0.0%   | 0      | 0.0%   | 44  | 100.0% |
| 学部4年    | 13        | 41.9%  | 15       | 48.4%  | 3       | 9.7%   | 0     | 0.0%   | 0      | 0.0%   | 31  | 100.0% |
| 大学院修士1年 | -         | -      | -        | -      | -       | -      | -     | -      | -      | -      | 0   | -      |
| 大学院修士2年 | -         | -      | -        | -      | -       | -      | -     | -      | -      | -      | 0   | -      |
| 短大専攻科1年 | -         | -      | -        | -      | -       | -      | -     | -      | -      | -      | 0   | -      |
| 短大専攻科2年 | -         | -      | -        | -      | -       | -      | -     | -      | -      | -      | 0   | -      |

## 50. 学生食堂の味に満足していますか

|         | 非常に満足している |        | やや満足している |        | やや不満である |        | 不満である |        | 無効・無回答 |        | 合計  |        |
|---------|-----------|--------|----------|--------|---------|--------|-------|--------|--------|--------|-----|--------|
|         | 回答数       | 回答率(%) | 回答数      | 回答率(%) | 回答数     | 回答率(%) | 回答数   | 回答率(%) | 回答数    | 回答率(%) | 回答数 | 回答率(%) |
| 学部1年    | 26        | 44.1%  | 29       | 49.2%  | 1       | 1.7%   | 2     | 3.4%   | 1      | 1.7%   | 59  | 100.0% |
| 学部2年    | 24        | 57.1%  | 13       | 31.0%  | 4       | 9.5%   | 1     | 2.4%   | 0      | 0.0%   | 42  | 100.0% |
| 学部3年    | 21        | 47.7%  | 18       | 40.9%  | 5       | 11.4%  | 0     | 0.0%   | 0      | 0.0%   | 44  | 100.0% |
| 学部4年    | 12        | 38.7%  | 17       | 54.8%  | 2       | 6.5%   | 0     | 0.0%   | 0      | 0.0%   | 31  | 100.0% |
| 大学院修士1年 | -         | -      | -        | -      | -       | -      | -     | -      | -      | -      | 0   | -      |
| 大学院修士2年 | -         | -      | -        | -      | -       | -      | -     | -      | -      | -      | 0   | -      |
| 短大専攻科1年 | -         | -      | -        | -      | -       | -      | -     | -      | -      | -      | 0   | -      |
| 短大専攻科2年 | -         | -      | -        | -      | -       | -      | -     | -      | -      | -      | 0   | -      |

## 51. 学生食堂の清潔さに満足していますか

|         | 非常に満足している |        | やや満足している |        | やや不満である |        | 不満である |        | 無効・無回答 |        | 合計  |        |
|---------|-----------|--------|----------|--------|---------|--------|-------|--------|--------|--------|-----|--------|
|         | 回答数       | 回答率(%) | 回答数      | 回答率(%) | 回答数     | 回答率(%) | 回答数   | 回答率(%) | 回答数    | 回答率(%) | 回答数 | 回答率(%) |
| 学部1年    | 34        | 57.6%  | 19       | 32.2%  | 5       | 8.5%   | 0     | 0.0%   | 1      | 1.7%   | 59  | 100.0% |
| 学部2年    | 21        | 50.0%  | 13       | 31.0%  | 8       | 19.0%  | 0     | 0.0%   | 0      | 0.0%   | 42  | 100.0% |
| 学部3年    | 21        | 47.7%  | 19       | 43.2%  | 4       | 9.1%   | 0     | 0.0%   | 0      | 0.0%   | 44  | 100.0% |
| 学部4年    | 12        | 38.7%  | 17       | 54.8%  | 1       | 3.2%   | 1     | 3.2%   | 0      | 0.0%   | 31  | 100.0% |
| 大学院修士1年 | -         | -      | -        | -      | -       | -      | -     | -      | -      | -      | 0   | -      |
| 大学院修士2年 | -         | -      | -        | -      | -       | -      | -     | -      | -      | -      | 0   | -      |
| 短大専攻科1年 | -         | -      | -        | -      | -       | -      | -     | -      | -      | -      | 0   | -      |
| 短大専攻科2年 | -         | -      | -        | -      | -       | -      | -     | -      | -      | -      | 0   | -      |

## 52. 学生食堂のスペース・座席数に満足していますか

|         | 非常に満足している |        | やや満足している |        | やや不満である |        | 不満である |        | 無効・無回答 |        | 合計  |        |
|---------|-----------|--------|----------|--------|---------|--------|-------|--------|--------|--------|-----|--------|
|         | 回答数       | 回答率(%) | 回答数      | 回答率(%) | 回答数     | 回答率(%) | 回答数   | 回答率(%) | 回答数    | 回答率(%) | 回答数 | 回答率(%) |
| 学部1年    | 4         | 6.8%   | 16       | 27.1%  | 24      | 40.7%  | 14    | 23.7%  | 1      | 1.7%   | 59  | 100.0% |
| 学部2年    | 7         | 16.7%  | 9        | 21.4%  | 14      | 33.3%  | 12    | 28.6%  | 0      | 0.0%   | 42  | 100.0% |
| 学部3年    | 5         | 11.4%  | 11       | 25.0%  | 12      | 27.3%  | 16    | 36.4%  | 0      | 0.0%   | 44  | 100.0% |
| 学部4年    | 5         | 16.1%  | 10       | 32.3%  | 11      | 35.5%  | 5     | 16.1%  | 0      | 0.0%   | 31  | 100.0% |
| 大学院修士1年 | -         | -      | -        | -      | -       | -      | -     | -      | -      | -      | 0   | -      |
| 大学院修士2年 | -         | -      | -        | -      | -       | -      | -     | -      | -      | -      | 0   | -      |
| 短大専攻科1年 | -         | -      | -        | -      | -       | -      | -     | -      | -      | -      | 0   | -      |
| 短大専攻科2年 | -         | -      | -        | -      | -       | -      | -     | -      | -      | -      | 0   | -      |

## 53. (総合評価) 学生食堂に満足していますか

|         | 非常に満足している |        | やや満足している |        | やや不満である |        | 不満である |        | 無効・無回答 |        | 合計  |        |
|---------|-----------|--------|----------|--------|---------|--------|-------|--------|--------|--------|-----|--------|
|         | 回答数       | 回答率(%) | 回答数      | 回答率(%) | 回答数     | 回答率(%) | 回答数   | 回答率(%) | 回答数    | 回答率(%) | 回答数 | 回答率(%) |
| 学部1年    | 17        | 28.8%  | 31       | 52.5%  | 8       | 13.6%  | 2     | 3.4%   | 1      | 1.7%   | 59  | 100.0% |
| 学部2年    | 13        | 31.0%  | 21       | 50.0%  | 7       | 16.7%  | 1     | 2.4%   | 0      | 0.0%   | 42  | 100.0% |
| 学部3年    | 7         | 15.9%  | 26       | 59.1%  | 11      | 25.0%  | 0     | 0.0%   | 0      | 0.0%   | 44  | 100.0% |
| 学部4年    | 10        | 32.3%  | 18       | 58.1%  | 2       | 6.5%   | 1     | 3.2%   | 0      | 0.0%   | 31  | 100.0% |
| 大学院修士1年 | -         | -      | -        | -      | -       | -      | -     | -      | -      | -      | 0   | -      |
| 大学院修士2年 | -         | -      | -        | -      | -       | -      | -     | -      | -      | -      | 0   | -      |
| 短大専攻科1年 | -         | -      | -        | -      | -       | -      | -     | -      | -      | -      | 0   | -      |
| 短大専攻科2年 | -         | -      | -        | -      | -       | -      | -     | -      | -      | -      | 0   | -      |

## 54. 大学は学生の意見をくみ取ろうという姿勢を持っていると思う

|         | そう思う |        | 少しそう思う |        | どちらとも言えない |        | あまりそう思わない |        | そう思わない |        | 無効・無回答 |        | 合計  |        |
|---------|------|--------|--------|--------|-----------|--------|-----------|--------|--------|--------|--------|--------|-----|--------|
|         | 回答数  | 回答率(%) | 回答数    | 回答率(%) | 回答数       | 回答率(%) | 回答数       | 回答率(%) | 回答数    | 回答率(%) | 回答数    | 回答率(%) | 回答数 | 回答率(%) |
| 学部1年    | 19   | 19.8%  | 40     | 41.7%  | 28        | 29.2%  | 6         | 6.3%   | 3      | 3.1%   | 0      | 0.0%   | 96  | 100.0% |
| 学部2年    | 25   | 26.0%  | 27     | 28.1%  | 24        | 25.0%  | 12        | 12.5%  | 6      | 6.3%   | 2      | 2.1%   | 96  | 100.0% |
| 学部3年    | 4    | 5.1%   | 27     | 34.6%  | 23        | 29.5%  | 18        | 23.1%  | 5      | 6.4%   | 1      | 1.3%   | 78  | 100.0% |
| 学部4年    | 15   | 18.5%  | 31     | 38.3%  | 14        | 17.3%  | 11        | 13.6%  | 9      | 11.1%  | 1      | 1.2%   | 81  | 100.0% |
| 大学院修士1年 | -    | -      | -      | -      | -         | -      | -         | -      | -      | -      | -      | -      | 0   | -      |
| 大学院修士2年 | -    | -      | -      | -      | -         | -      | -         | -      | -      | -      | -      | -      | 0   | -      |
| 短大専攻科1年 | -    | -      | -      | -      | -         | -      | -         | -      | -      | -      | -      | -      | 0   | -      |
| 短大専攻科2年 | -    | -      | -      | -      | -         | -      | -         | -      | -      | -      | -      | -      | 0   | -      |

## 55. (2年生以上の方のみお答えください) キャンパスの環境は昨年度よりも良くなったと思う

|         | そう思う |        | 少しそう思う |        | どちらとも言えない |        | あまりそう思わない |        | そう思わない |        | 無効・無回答 |        | 合計  |        |
|---------|------|--------|--------|--------|-----------|--------|-----------|--------|--------|--------|--------|--------|-----|--------|
|         | 回答数  | 回答率(%) | 回答数    | 回答率(%) | 回答数       | 回答率(%) | 回答数       | 回答率(%) | 回答数    | 回答率(%) | 回答数    | 回答率(%) | 回答数 | 回答率(%) |
| 学部1年    | 0    | 0.0%   | 3      | 3.1%   | 3         | 3.1%   | 1         | 1.0%   | 1      | 1.0%   | 88     | 91.7%  | 96  | 100.0% |
| 学部2年    | 28   | 29.2%  | 35     | 36.5%  | 20        | 20.8%  | 8         | 8.3%   | 2      | 2.1%   | 3      | 3.1%   | 96  | 100.0% |
| 学部3年    | 14   | 17.9%  | 31     | 39.7%  | 17        | 21.8%  | 13        | 16.7%  | 2      | 2.6%   | 1      | 1.3%   | 78  | 100.0% |
| 学部4年    | 31   | 38.3%  | 31     | 38.3%  | 10        | 12.3%  | 5         | 6.2%   | 4      | 4.9%   | 0      | 0.0%   | 81  | 100.0% |
| 大学院修士1年 | -    | -      | -      | -      | -         | -      | -         | -      | -      | -      | -      | -      | 0   | -      |
| 大学院修士2年 | -    | -      | -      | -      | -         | -      | -         | -      | -      | -      | -      | -      | 0   | -      |
| 短大専攻科1年 | -    | -      | -      | -      | -         | -      | -         | -      | -      | -      | -      | -      | 0   | -      |
| 短大専攻科2年 | -    | -      | -      | -      | -         | -      | -         | -      | -      | -      | -      | -      | 0   | -      |



## ★ 学生支援体制について

【学年】

## 56. 授業・履修について相談しやすい体制が整っている

|         | そう思う |        | 少しそう思う |        | どちらとも言えない |        | あまりそう思わない |        | そう思わない |        | 利用したことがない |        | 無効・無回答 |        | 合計  |        |
|---------|------|--------|--------|--------|-----------|--------|-----------|--------|--------|--------|-----------|--------|--------|--------|-----|--------|
|         | 回答数  | 回答率(%) | 回答数    | 回答率(%) | 回答数       | 回答率(%) | 回答数       | 回答率(%) | 回答数    | 回答率(%) | 回答数       | 回答率(%) | 回答数    | 回答率(%) | 回答数 | 回答率(%) |
| 学部1年    | 20   | 20.8%  | 47     | 49.0%  | 20        | 20.8%  | 3         | 3.1%   | 3      | 3.1%   | 3         | 3.1%   | 0      | 0.0%   | 96  | 100.0% |
| 学部2年    | 28   | 29.2%  | 32     | 33.3%  | 22        | 22.9%  | 8         | 8.3%   | 3      | 3.1%   | 3         | 3.1%   | 0      | 0.0%   | 96  | 100.0% |
| 学部3年    | 7    | 9.0%   | 21     | 26.9%  | 31        | 39.7%  | 9         | 11.5%  | 5      | 6.4%   | 4         | 5.1%   | 1      | 1.3%   | 78  | 100.0% |
| 学部4年    | 20   | 24.7%  | 24     | 29.6%  | 16        | 19.8%  | 10        | 12.3%  | 9      | 11.1%  | 1         | 1.2%   | 1      | 1.2%   | 81  | 100.0% |
| 大学院修士1年 | -    | -      | -      | -      | -         | -      | -         | -      | -      | -      | -         | -      | -      | -      | 0   | -      |
| 大学院修士2年 | -    | -      | -      | -      | -         | -      | -         | -      | -      | -      | -         | -      | -      | -      | 0   | -      |
| 短大専攻科1年 | -    | -      | -      | -      | -         | -      | -         | -      | -      | -      | -         | -      | -      | -      | 0   | -      |
| 短大専攻科2年 | -    | -      | -      | -      | -         | -      | -         | -      | -      | -      | -         | -      | -      | -      | 0   | -      |

## 57. 基礎学力への支援体制が充実している

|         | そう思う |        | 少しそう思う |        | どちらとも言えない |        | あまりそう思わない |        | そう思わない |        | 利用したことがない |        | 無効・無回答 |        | 合計  |        |
|---------|------|--------|--------|--------|-----------|--------|-----------|--------|--------|--------|-----------|--------|--------|--------|-----|--------|
|         | 回答数  | 回答率(%) | 回答数    | 回答率(%) | 回答数       | 回答率(%) | 回答数       | 回答率(%) | 回答数    | 回答率(%) | 回答数       | 回答率(%) | 回答数    | 回答率(%) | 回答数 | 回答率(%) |
| 学部1年    | 27   | 28.1%  | 39     | 40.6%  | 17        | 17.7%  | 3         | 3.1%   | 2      | 2.1%   | 7         | 7.3%   | 1      | 1.0%   | 96  | 100.0% |
| 学部2年    | 27   | 28.1%  | 34     | 35.4%  | 19        | 19.8%  | 11        | 11.5%  | 1      | 1.0%   | 4         | 4.2%   | 0      | 0.0%   | 96  | 100.0% |
| 学部3年    | 6    | 7.7%   | 27     | 34.6%  | 29        | 37.2%  | 4         | 5.1%   | 3      | 3.8%   | 8         | 10.3%  | 1      | 1.3%   | 78  | 100.0% |
| 学部4年    | 16   | 19.8%  | 31     | 38.3%  | 16        | 19.8%  | 8         | 9.9%   | 2      | 2.5%   | 6         | 7.4%   | 2      | 2.5%   | 81  | 100.0% |
| 大学院修士1年 | -    | -      | -      | -      | -         | -      | -         | -      | -      | -      | -         | -      | -      | -      | 0   | -      |
| 大学院修士2年 | -    | -      | -      | -      | -         | -      | -         | -      | -      | -      | -         | -      | -      | -      | 0   | -      |
| 短大専攻科1年 | -    | -      | -      | -      | -         | -      | -         | -      | -      | -      | -         | -      | -      | -      | 0   | -      |
| 短大専攻科2年 | -    | -      | -      | -      | -         | -      | -         | -      | -      | -      | -         | -      | -      | -      | 0   | -      |

## 58. 外国語学習・留学への支援体制が充実している

|         | そう思う |        | 少しそう思う |        | どちらとも言えない |        | あまりそう思わない |        | そう思わない |        | 利用したことがない |        | 無効・無回答 |        | 合計  |        |
|---------|------|--------|--------|--------|-----------|--------|-----------|--------|--------|--------|-----------|--------|--------|--------|-----|--------|
|         | 回答数  | 回答率(%) | 回答数    | 回答率(%) | 回答数       | 回答率(%) | 回答数       | 回答率(%) | 回答数    | 回答率(%) | 回答数       | 回答率(%) | 回答数    | 回答率(%) | 回答数 | 回答率(%) |
| 学部1年    | 41   | 42.7%  | 39     | 40.6%  | 10        | 10.4%  | 1         | 1.0%   | 1      | 1.0%   | 4         | 4.2%   | 0      | 0.0%   | 96  | 100.0% |
| 学部2年    | 36   | 37.5%  | 30     | 31.3%  | 21        | 21.9%  | 3         | 3.1%   | 2      | 2.1%   | 4         | 4.2%   | 0      | 0.0%   | 96  | 100.0% |
| 学部3年    | 25   | 32.1%  | 31     | 39.7%  | 9         | 11.5%  | 5         | 6.4%   | 0      | 0.0%   | 6         | 7.7%   | 2      | 2.6%   | 78  | 100.0% |
| 学部4年    | 34   | 42.0%  | 29     | 35.8%  | 11        | 13.6%  | 2         | 2.5%   | 0      | 0.0%   | 5         | 6.2%   | 0      | 0.0%   | 81  | 100.0% |
| 大学院修士1年 | -    | -      | -      | -      | -         | -      | -         | -      | -      | -      | -         | -      | -      | -      | 0   | -      |
| 大学院修士2年 | -    | -      | -      | -      | -         | -      | -         | -      | -      | -      | -         | -      | -      | -      | 0   | -      |
| 短大専攻科1年 | -    | -      | -      | -      | -         | -      | -         | -      | -      | -      | -         | -      | -      | -      | 0   | -      |
| 短大専攻科2年 | -    | -      | -      | -      | -         | -      | -         | -      | -      | -      | -         | -      | -      | -      | 0   | -      |

## 59. 奨学金について相談しやすい体制が整っている

|         | そう思う |        | 少しそう思う |        | どちらとも言えない |        | あまりそう思わない |        | そう思わない |        | 利用したことがない |        | 無効・無回答 |        | 合計  |        |
|---------|------|--------|--------|--------|-----------|--------|-----------|--------|--------|--------|-----------|--------|--------|--------|-----|--------|
|         | 回答数  | 回答率(%) | 回答数    | 回答率(%) | 回答数       | 回答率(%) | 回答数       | 回答率(%) | 回答数    | 回答率(%) | 回答数       | 回答率(%) | 回答数    | 回答率(%) | 回答数 | 回答率(%) |
| 学部1年    | 23   | 24.0%  | 27     | 28.1%  | 21        | 21.9%  | 3         | 3.1%   | 1      | 1.0%   | 21        | 21.9%  | 0      | 0.0%   | 96  | 100.0% |
| 学部2年    | 21   | 21.9%  | 26     | 27.1%  | 24        | 25.0%  | 4         | 4.2%   | 3      | 3.1%   | 17        | 17.7%  | 1      | 1.0%   | 96  | 100.0% |
| 学部3年    | 11   | 14.1%  | 17     | 21.8%  | 22        | 28.2%  | 6         | 7.7%   | 2      | 2.6%   | 19        | 24.4%  | 1      | 1.3%   | 78  | 100.0% |
| 学部4年    | 14   | 17.3%  | 21     | 25.9%  | 15        | 18.5%  | 2         | 2.5%   | 1      | 1.2%   | 28        | 34.6%  | 0      | 0.0%   | 81  | 100.0% |
| 大学院修士1年 | -    | -      | -      | -      | -         | -      | -         | -      | -      | -      | -         | -      | -      | -      | 0   | -      |
| 大学院修士2年 | -    | -      | -      | -      | -         | -      | -         | -      | -      | -      | -         | -      | -      | -      | 0   | -      |
| 短大専攻科1年 | -    | -      | -      | -      | -         | -      | -         | -      | -      | -      | -         | -      | -      | -      | 0   | -      |
| 短大専攻科2年 | -    | -      | -      | -      | -         | -      | -         | -      | -      | -      | -         | -      | -      | -      | 0   | -      |

★ 学生支援体制について

【学年】

60. 進路や就職について相談しやすい体制が整っている

|         | そう思う |        | 少しそう思う |        | どちらとも言えない |        | あまりそう思わない |        | そう思わない |        | 利用したことがない |        | 無効・無回答 |        | 合計  |        |
|---------|------|--------|--------|--------|-----------|--------|-----------|--------|--------|--------|-----------|--------|--------|--------|-----|--------|
|         | 回答数  | 回答率(%) | 回答数    | 回答率(%) | 回答数       | 回答率(%) | 回答数       | 回答率(%) | 回答数    | 回答率(%) | 回答数       | 回答率(%) | 回答数    | 回答率(%) | 回答数 | 回答率(%) |
| 学部1年    | 24   | 25.0%  | 26     | 27.1%  | 21        | 21.9%  | 2         | 2.1%   | 2      | 2.1%   | 21        | 21.9%  | 0      | 0.0%   | 96  | 100.0% |
| 学部2年    | 19   | 19.8%  | 33     | 34.4%  | 20        | 20.8%  | 5         | 5.2%   | 2      | 2.1%   | 17        | 17.7%  | 0      | 0.0%   | 96  | 100.0% |
| 学部3年    | 13   | 16.7%  | 33     | 42.3%  | 17        | 21.8%  | 6         | 7.7%   | 2      | 2.6%   | 5         | 6.4%   | 2      | 2.6%   | 78  | 100.0% |
| 学部4年    | 34   | 42.0%  | 29     | 35.8%  | 12        | 14.8%  | 2         | 2.5%   | 1      | 1.2%   | 3         | 3.7%   | 0      | 0.0%   | 81  | 100.0% |
| 大学院修士1年 | -    | -      | -      | -      | -         | -      | -         | -      | -      | -      | -         | -      | -      | -      | 0   | -      |
| 大学院修士2年 | -    | -      | -      | -      | -         | -      | -         | -      | -      | -      | -         | -      | -      | -      | 0   | -      |
| 短大専攻科1年 | -    | -      | -      | -      | -         | -      | -         | -      | -      | -      | -         | -      | -      | -      | 0   | -      |
| 短大専攻科2年 | -    | -      | -      | -      | -         | -      | -         | -      | -      | -      | -         | -      | -      | -      | 0   | -      |

61. 資格取得について相談しやすい体制が整っている

|         | そう思う |        | 少しそう思う |        | どちらとも言えない |        | あまりそう思わない |        | そう思わない |        | 利用したことがない |        | 無効・無回答 |        | 合計  |        |
|---------|------|--------|--------|--------|-----------|--------|-----------|--------|--------|--------|-----------|--------|--------|--------|-----|--------|
|         | 回答数  | 回答率(%) | 回答数    | 回答率(%) | 回答数       | 回答率(%) | 回答数       | 回答率(%) | 回答数    | 回答率(%) | 回答数       | 回答率(%) | 回答数    | 回答率(%) | 回答数 | 回答率(%) |
| 学部1年    | 24   | 25.0%  | 26     | 27.1%  | 20        | 20.8%  | 3         | 3.1%   | 2      | 2.1%   | 21        | 21.9%  | 0      | 0.0%   | 96  | 100.0% |
| 学部2年    | 22   | 22.9%  | 29     | 30.2%  | 23        | 24.0%  | 8         | 8.3%   | 1      | 1.0%   | 13        | 13.5%  | 0      | 0.0%   | 96  | 100.0% |
| 学部3年    | 9    | 11.5%  | 27     | 34.6%  | 23        | 29.5%  | 6         | 7.7%   | 2      | 2.6%   | 9         | 11.5%  | 2      | 2.6%   | 78  | 100.0% |
| 学部4年    | 24   | 29.6%  | 22     | 27.2%  | 14        | 17.3%  | 2         | 2.5%   | 1      | 1.2%   | 18        | 22.2%  | 0      | 0.0%   | 81  | 100.0% |
| 大学院修士1年 | -    | -      | -      | -      | -         | -      | -         | -      | -      | -      | -         | -      | -      | -      | 0   | -      |
| 大学院修士2年 | -    | -      | -      | -      | -         | -      | -         | -      | -      | -      | -         | -      | -      | -      | 0   | -      |
| 短大専攻科1年 | -    | -      | -      | -      | -         | -      | -         | -      | -      | -      | -         | -      | -      | -      | 0   | -      |
| 短大専攻科2年 | -    | -      | -      | -      | -         | -      | -         | -      | -      | -      | -         | -      | -      | -      | 0   | -      |

62. 心身の健康について相談しやすい体制が整っている

|         | そう思う |        | 少しそう思う |        | どちらとも言えない |        | あまりそう思わない |        | そう思わない |        | 利用したことがない |        | 無効・無回答 |        | 合計  |        |
|---------|------|--------|--------|--------|-----------|--------|-----------|--------|--------|--------|-----------|--------|--------|--------|-----|--------|
|         | 回答数  | 回答率(%) | 回答数    | 回答率(%) | 回答数       | 回答率(%) | 回答数       | 回答率(%) | 回答数    | 回答率(%) | 回答数       | 回答率(%) | 回答数    | 回答率(%) | 回答数 | 回答率(%) |
| 学部1年    | 22   | 22.9%  | 27     | 28.1%  | 17        | 17.7%  | 3         | 3.1%   | 2      | 2.1%   | 25        | 26.0%  | 0      | 0.0%   | 96  | 100.0% |
| 学部2年    | 20   | 20.8%  | 25     | 26.0%  | 23        | 24.0%  | 5         | 5.2%   | 2      | 2.1%   | 20        | 20.8%  | 1      | 1.0%   | 96  | 100.0% |
| 学部3年    | 7    | 9.0%   | 15     | 19.2%  | 21        | 26.9%  | 5         | 6.4%   | 2      | 2.6%   | 26        | 33.3%  | 2      | 2.6%   | 78  | 100.0% |
| 学部4年    | 17   | 21.0%  | 13     | 16.0%  | 15        | 18.5%  | 4         | 4.9%   | 0      | 0.0%   | 32        | 39.5%  | 0      | 0.0%   | 81  | 100.0% |
| 大学院修士1年 | -    | -      | -      | -      | -         | -      | -         | -      | -      | -      | -         | -      | -      | -      | 0   | -      |
| 大学院修士2年 | -    | -      | -      | -      | -         | -      | -         | -      | -      | -      | -         | -      | -      | -      | 0   | -      |
| 短大専攻科1年 | -    | -      | -      | -      | -         | -      | -         | -      | -      | -      | -         | -      | -      | -      | 0   | -      |
| 短大専攻科2年 | -    | -      | -      | -      | -         | -      | -         | -      | -      | -      | -         | -      | -      | -      | 0   | -      |

63. クラブ・サークル活動など、学生の自主活動への支援が充実している

|         | そう思う |        | 少しそう思う |        | どちらとも言えない |        | あまりそう思わない |        | そう思わない |        | 利用したことがない |        | 無効・無回答 |        | 合計  |        |
|---------|------|--------|--------|--------|-----------|--------|-----------|--------|--------|--------|-----------|--------|--------|--------|-----|--------|
|         | 回答数  | 回答率(%) | 回答数    | 回答率(%) | 回答数       | 回答率(%) | 回答数       | 回答率(%) | 回答数    | 回答率(%) | 回答数       | 回答率(%) | 回答数    | 回答率(%) | 回答数 | 回答率(%) |
| 学部1年    | 22   | 22.9%  | 32     | 33.3%  | 18        | 18.8%  | 5         | 5.2%   | 2      | 2.1%   | 17        | 17.7%  | 0      | 0.0%   | 96  | 100.0% |
| 学部2年    | 20   | 20.8%  | 24     | 25.0%  | 23        | 24.0%  | 4         | 4.2%   | 4      | 4.2%   | 21        | 21.9%  | 0      | 0.0%   | 96  | 100.0% |
| 学部3年    | 6    | 7.7%   | 15     | 19.2%  | 26        | 33.3%  | 9         | 11.5%  | 3      | 3.8%   | 17        | 21.8%  | 2      | 2.6%   | 78  | 100.0% |
| 学部4年    | 17   | 21.0%  | 15     | 18.5%  | 15        | 18.5%  | 3         | 3.7%   | 6      | 7.4%   | 24        | 29.6%  | 1      | 1.2%   | 81  | 100.0% |
| 大学院修士1年 | -    | -      | -      | -      | -         | -      | -         | -      | -      | -      | -         | -      | -      | -      | 0   | -      |
| 大学院修士2年 | -    | -      | -      | -      | -         | -      | -         | -      | -      | -      | -         | -      | -      | -      | 0   | -      |
| 短大専攻科1年 | -    | -      | -      | -      | -         | -      | -         | -      | -      | -      | -         | -      | -      | -      | 0   | -      |
| 短大専攻科2年 | -    | -      | -      | -      | -         | -      | -         | -      | -      | -      | -         | -      | -      | -      | 0   | -      |

## 64. 公式ホームページ等での学生への情報提供が充実している

|         | そう思う |        | 少しそう思う |        | どちらとも言えない |        | あまりそう思わない |        | そう思わない |        | 利用したことがない |        | 無効・無回答 |        | 合計  |        |
|---------|------|--------|--------|--------|-----------|--------|-----------|--------|--------|--------|-----------|--------|--------|--------|-----|--------|
|         | 回答数  | 回答率(%) | 回答数    | 回答率(%) | 回答数       | 回答率(%) | 回答数       | 回答率(%) | 回答数    | 回答率(%) | 回答数       | 回答率(%) | 回答数    | 回答率(%) | 回答数 | 回答率(%) |
| 学部1年    | 22   | 22.9%  | 37     | 38.5%  | 22        | 22.9%  | 6         | 6.3%   | 2      | 2.1%   | 7         | 7.3%   | 0      | 0.0%   | 96  | 100.0% |
| 学部2年    | 21   | 21.9%  | 27     | 28.1%  | 23        | 24.0%  | 8         | 8.3%   | 10     | 10.4%  | 6         | 6.3%   | 1      | 1.0%   | 96  | 100.0% |
| 学部3年    | 8    | 10.3%  | 27     | 34.6%  | 20        | 25.6%  | 11        | 14.1%  | 3      | 3.8%   | 7         | 9.0%   | 2      | 2.6%   | 78  | 100.0% |
| 学部4年    | 19   | 23.5%  | 20     | 24.7%  | 25        | 30.9%  | 3         | 3.7%   | 5      | 6.2%   | 9         | 11.1%  | 0      | 0.0%   | 81  | 100.0% |
| 大学院修士1年 | -    | -      | -      | -      | -         | -      | -         | -      | -      | -      | -         | -      | -      | -      | 0   | -      |
| 大学院修士2年 | -    | -      | -      | -      | -         | -      | -         | -      | -      | -      | -         | -      | -      | -      | 0   | -      |
| 短大専攻科1年 | -    | -      | -      | -      | -         | -      | -         | -      | -      | -      | -         | -      | -      | -      | 0   | -      |
| 短大専攻科2年 | -    | -      | -      | -      | -         | -      | -         | -      | -      | -      | -         | -      | -      | -      | 0   | -      |

## 65. 教員と相談しやすい環境が整っている

|         | そう思う |        | 少しそう思う |        | どちらとも言えない |        | あまりそう思わない |        | そう思わない |        | 利用したことがない |        | 無効・無回答 |        | 合計  |        |
|---------|------|--------|--------|--------|-----------|--------|-----------|--------|--------|--------|-----------|--------|--------|--------|-----|--------|
|         | 回答数  | 回答率(%) | 回答数    | 回答率(%) | 回答数       | 回答率(%) | 回答数       | 回答率(%) | 回答数    | 回答率(%) | 回答数       | 回答率(%) | 回答数    | 回答率(%) | 回答数 | 回答率(%) |
| 学部1年    | 23   | 24.0%  | 40     | 41.7%  | 20        | 20.8%  | 5         | 5.2%   | 2      | 2.1%   | 6         | 6.3%   | 0      | 0.0%   | 96  | 100.0% |
| 学部2年    | 28   | 29.2%  | 31     | 32.3%  | 24        | 25.0%  | 6         | 6.3%   | 3      | 3.1%   | 4         | 4.2%   | 0      | 0.0%   | 96  | 100.0% |
| 学部3年    | 10   | 12.8%  | 32     | 41.0%  | 19        | 24.4%  | 6         | 7.7%   | 4      | 5.1%   | 5         | 6.4%   | 2      | 2.6%   | 78  | 100.0% |
| 学部4年    | 26   | 32.1%  | 30     | 37.0%  | 15        | 18.5%  | 3         | 3.7%   | 0      | 0.0%   | 7         | 8.6%   | 0      | 0.0%   | 81  | 100.0% |
| 大学院修士1年 | -    | -      | -      | -      | -         | -      | -         | -      | -      | -      | -         | -      | -      | -      | 0   | -      |
| 大学院修士2年 | -    | -      | -      | -      | -         | -      | -         | -      | -      | -      | -         | -      | -      | -      | 0   | -      |
| 短大専攻科1年 | -    | -      | -      | -      | -         | -      | -         | -      | -      | -      | -         | -      | -      | -      | 0   | -      |
| 短大専攻科2年 | -    | -      | -      | -      | -         | -      | -         | -      | -      | -      | -         | -      | -      | -      | 0   | -      |

## 66. (総合評価) 学生生活に関する相談ができる体制が充実している

|         | そう思う |        | 少しそう思う |        | どちらとも言えない |        | あまりそう思わない |        | そう思わない |        | 利用したことがない |        | 無効・無回答 |        | 合計  |        |
|---------|------|--------|--------|--------|-----------|--------|-----------|--------|--------|--------|-----------|--------|--------|--------|-----|--------|
|         | 回答数  | 回答率(%) | 回答数    | 回答率(%) | 回答数       | 回答率(%) | 回答数       | 回答率(%) | 回答数    | 回答率(%) | 回答数       | 回答率(%) | 回答数    | 回答率(%) | 回答数 | 回答率(%) |
| 学部1年    | 22   | 22.9%  | 37     | 38.5%  | 24        | 25.0%  | 6         | 6.3%   | 2      | 2.1%   | 5         | 5.2%   | 0      | 0.0%   | 96  | 100.0% |
| 学部2年    | 25   | 26.0%  | 31     | 32.3%  | 27        | 28.1%  | 8         | 8.3%   | 2      | 2.1%   | 3         | 3.1%   | 0      | 0.0%   | 96  | 100.0% |
| 学部3年    | 7    | 9.0%   | 28     | 35.9%  | 26        | 33.3%  | 8         | 10.3%  | 3      | 3.8%   | 4         | 5.1%   | 2      | 2.6%   | 78  | 100.0% |
| 学部4年    | 23   | 28.4%  | 25     | 30.9%  | 23        | 28.4%  | 5         | 6.2%   | 2      | 2.5%   | 3         | 3.7%   | 0      | 0.0%   | 81  | 100.0% |
| 大学院修士1年 | -    | -      | -      | -      | -         | -      | -         | -      | -      | -      | -         | -      | -      | -      | 0   | -      |
| 大学院修士2年 | -    | -      | -      | -      | -         | -      | -         | -      | -      | -      | -         | -      | -      | -      | 0   | -      |
| 短大専攻科1年 | -    | -      | -      | -      | -         | -      | -         | -      | -      | -      | -         | -      | -      | -      | 0   | -      |
| 短大専攻科2年 | -    | -      | -      | -      | -         | -      | -         | -      | -      | -      | -         | -      | -      | -      | 0   | -      |

## 67. 学内の事故やケガ

|         | 経験したことがある |        | 経験したことはない |        | 無効・無回答 |        | 合計  |        |
|---------|-----------|--------|-----------|--------|--------|--------|-----|--------|
|         | 回答数       | 回答率(%) | 回答数       | 回答率(%) | 回答数    | 回答率(%) | 回答数 | 回答率(%) |
| 学部1年    | 1         | 1.0%   | 93        | 96.9%  | 2      | 2.1%   | 96  | 100.0% |
| 学部2年    | 4         | 4.2%   | 90        | 93.8%  | 2      | 2.1%   | 96  | 100.0% |
| 学部3年    | 2         | 2.6%   | 73        | 93.6%  | 3      | 3.8%   | 78  | 100.0% |
| 学部4年    | 3         | 3.7%   | 77        | 95.1%  | 1      | 1.2%   | 81  | 100.0% |
| 大学院修士1年 | -         | -      | -         | -      | -      | -      | 0   | -      |
| 大学院修士2年 | -         | -      | -         | -      | -      | -      | 0   | -      |
| 短大専攻科1年 | -         | -      | -         | -      | -      | -      | 0   | -      |
| 短大専攻科2年 | -         | -      | -         | -      | -      | -      | 0   | -      |

## 68. 通学中の事故やケガ

|         | 経験したことがある |        | 経験したことはない |        | 無効・無回答 |        | 合計  |        |
|---------|-----------|--------|-----------|--------|--------|--------|-----|--------|
|         | 回答数       | 回答率(%) | 回答数       | 回答率(%) | 回答数    | 回答率(%) | 回答数 | 回答率(%) |
| 学部1年    | 2         | 2.1%   | 92        | 95.8%  | 2      | 2.1%   | 96  | 100.0% |
| 学部2年    | 7         | 7.3%   | 88        | 91.7%  | 1      | 1.0%   | 96  | 100.0% |
| 学部3年    | 5         | 6.4%   | 70        | 89.7%  | 3      | 3.8%   | 78  | 100.0% |
| 学部4年    | 7         | 8.6%   | 74        | 91.4%  | 0      | 0.0%   | 81  | 100.0% |
| 大学院修士1年 | -         | -      | -         | -      | -      | -      | 0   | -      |
| 大学院修士2年 | -         | -      | -         | -      | -      | -      | 0   | -      |
| 短大専攻科1年 | -         | -      | -         | -      | -      | -      | 0   | -      |
| 短大専攻科2年 | -         | -      | -         | -      | -      | -      | 0   | -      |

## 69. 学内での盗難被害

|         | 経験したことがある |        | 経験したことはない |        | 無効・無回答 |        | 合計  |        |
|---------|-----------|--------|-----------|--------|--------|--------|-----|--------|
|         | 回答数       | 回答率(%) | 回答数       | 回答率(%) | 回答数    | 回答率(%) | 回答数 | 回答率(%) |
| 学部1年    | 2         | 2.1%   | 92        | 95.8%  | 2      | 2.1%   | 96  | 100.0% |
| 学部2年    | 1         | 1.0%   | 94        | 97.9%  | 1      | 1.0%   | 96  | 100.0% |
| 学部3年    | 3         | 3.8%   | 73        | 93.6%  | 2      | 2.6%   | 78  | 100.0% |
| 学部4年    | 2         | 2.5%   | 79        | 97.5%  | 0      | 0.0%   | 81  | 100.0% |
| 大学院修士1年 | -         | -      | -         | -      | -      | -      | 0   | -      |
| 大学院修士2年 | -         | -      | -         | -      | -      | -      | 0   | -      |
| 短大専攻科1年 | -         | -      | -         | -      | -      | -      | 0   | -      |
| 短大専攻科2年 | -         | -      | -         | -      | -      | -      | 0   | -      |

## 70. 学生同士のいじめやハラスメント、暴力

|         | 経験したことがある |        | 経験したことはない |        | 無効・無回答 |        | 合計  |        |
|---------|-----------|--------|-----------|--------|--------|--------|-----|--------|
|         | 回答数       | 回答率(%) | 回答数       | 回答率(%) | 回答数    | 回答率(%) | 回答数 | 回答率(%) |
| 学部1年    | 0         | 0.0%   | 94        | 97.9%  | 2      | 2.1%   | 96  | 100.0% |
| 学部2年    | 2         | 2.1%   | 93        | 96.9%  | 1      | 1.0%   | 96  | 100.0% |
| 学部3年    | 1         | 1.3%   | 75        | 96.2%  | 2      | 2.6%   | 78  | 100.0% |
| 学部4年    | 2         | 2.5%   | 79        | 97.5%  | 0      | 0.0%   | 81  | 100.0% |
| 大学院修士1年 | -         | -      | -         | -      | -      | -      | 0   | -      |
| 大学院修士2年 | -         | -      | -         | -      | -      | -      | 0   | -      |
| 短大専攻科1年 | -         | -      | -         | -      | -      | -      | 0   | -      |
| 短大専攻科2年 | -         | -      | -         | -      | -      | -      | 0   | -      |

## 71. 飲酒の強要

|         | 経験したことがある |        | 経験したことはない |        | 無効・無回答 |        | 合計  |        |
|---------|-----------|--------|-----------|--------|--------|--------|-----|--------|
|         | 回答数       | 回答率(%) | 回答数       | 回答率(%) | 回答数    | 回答率(%) | 回答数 | 回答率(%) |
| 学部1年    | 1         | 1.0%   | 93        | 96.9%  | 2      | 2.1%   | 96  | 100.0% |
| 学部2年    | 2         | 2.1%   | 93        | 96.9%  | 1      | 1.0%   | 96  | 100.0% |
| 学部3年    | 1         | 1.3%   | 75        | 96.2%  | 2      | 2.6%   | 78  | 100.0% |
| 学部4年    | 2         | 2.5%   | 79        | 97.5%  | 0      | 0.0%   | 81  | 100.0% |
| 大学院修士1年 | -         | -      | -         | -      | -      | -      | 0   | -      |
| 大学院修士2年 | -         | -      | -         | -      | -      | -      | 0   | -      |
| 短大専攻科1年 | -         | -      | -         | -      | -      | -      | 0   | -      |
| 短大専攻科2年 | -         | -      | -         | -      | -      | -      | 0   | -      |

## 72. セクシャルハラスメント(性的いやがらせ)

|         | 経験したことがある |        | 経験したことはない |        | 無効・無回答 |        | 合計  |        |
|---------|-----------|--------|-----------|--------|--------|--------|-----|--------|
|         | 回答数       | 回答率(%) | 回答数       | 回答率(%) | 回答数    | 回答率(%) | 回答数 | 回答率(%) |
| 学部1年    | 1         | 1.0%   | 93        | 96.9%  | 2      | 2.1%   | 96  | 100.0% |
| 学部2年    | 1         | 1.0%   | 94        | 97.9%  | 1      | 1.0%   | 96  | 100.0% |
| 学部3年    | 1         | 1.3%   | 75        | 96.2%  | 2      | 2.6%   | 78  | 100.0% |
| 学部4年    | 3         | 3.7%   | 78        | 96.3%  | 0      | 0.0%   | 81  | 100.0% |
| 大学院修士1年 | -         | -      | -         | -      | -      | -      | 0   | -      |
| 大学院修士2年 | -         | -      | -         | -      | -      | -      | 0   | -      |
| 短大専攻科1年 | -         | -      | -         | -      | -      | -      | 0   | -      |
| 短大専攻科2年 | -         | -      | -         | -      | -      | -      | 0   | -      |

## 73. アカデミックハラスメント(教員からのいやがらせ)

|         | 経験したことがある |        | 経験したことはない |        | 無効・無回答 |        | 合計  |        |
|---------|-----------|--------|-----------|--------|--------|--------|-----|--------|
|         | 回答数       | 回答率(%) | 回答数       | 回答率(%) | 回答数    | 回答率(%) | 回答数 | 回答率(%) |
| 学部1年    | 1         | 1.0%   | 92        | 95.8%  | 3      | 3.1%   | 96  | 100.0% |
| 学部2年    | 3         | 3.1%   | 92        | 95.8%  | 1      | 1.0%   | 96  | 100.0% |
| 学部3年    | 5         | 6.4%   | 70        | 89.7%  | 3      | 3.8%   | 78  | 100.0% |
| 学部4年    | 8         | 9.9%   | 72        | 88.9%  | 1      | 1.2%   | 81  | 100.0% |
| 大学院修士1年 | -         | -      | -         | -      | -      | -      | 0   | -      |
| 大学院修士2年 | -         | -      | -         | -      | -      | -      | 0   | -      |
| 短大専攻科1年 | -         | -      | -         | -      | -      | -      | 0   | -      |
| 短大専攻科2年 | -         | -      | -         | -      | -      | -      | 0   | -      |

## 74. つきまとい、ストーカー被害

|         | 経験したことがある |        | 経験したことはない |        | 無効・無回答 |        | 合計  |        |
|---------|-----------|--------|-----------|--------|--------|--------|-----|--------|
|         | 回答数       | 回答率(%) | 回答数       | 回答率(%) | 回答数    | 回答率(%) | 回答数 | 回答率(%) |
| 学部1年    | 1         | 1.0%   | 93        | 96.9%  | 2      | 2.1%   | 96  | 100.0% |
| 学部2年    | 5         | 5.2%   | 90        | 93.8%  | 1      | 1.0%   | 96  | 100.0% |
| 学部3年    | 1         | 1.3%   | 74        | 94.9%  | 3      | 3.8%   | 78  | 100.0% |
| 学部4年    | 2         | 2.5%   | 79        | 97.5%  | 0      | 0.0%   | 81  | 100.0% |
| 大学院修士1年 | -         | -      | -         | -      | -      | -      | 0   | -      |
| 大学院修士2年 | -         | -      | -         | -      | -      | -      | 0   | -      |
| 短大専攻科1年 | -         | -      | -         | -      | -      | -      | 0   | -      |
| 短大専攻科2年 | -         | -      | -         | -      | -      | -      | 0   | -      |

## 75. なりすましなどネット犯罪の被害

|         | 経験したことがある |        | 経験したことはない |        | 無効・無回答 |        | 合計  |        |
|---------|-----------|--------|-----------|--------|--------|--------|-----|--------|
|         | 回答数       | 回答率(%) | 回答数       | 回答率(%) | 回答数    | 回答率(%) | 回答数 | 回答率(%) |
| 学部1年    | 0         | 0.0%   | 94        | 97.9%  | 2      | 2.1%   | 96  | 100.0% |
| 学部2年    | 0         | 0.0%   | 95        | 99.0%  | 1      | 1.0%   | 96  | 100.0% |
| 学部3年    | 2         | 2.6%   | 74        | 94.9%  | 2      | 2.6%   | 78  | 100.0% |
| 学部4年    | 1         | 1.2%   | 80        | 98.8%  | 0      | 0.0%   | 81  | 100.0% |
| 大学院修士1年 | -         | -      | -         | -      | -      | -      | 0   | -      |
| 大学院修士2年 | -         | -      | -         | -      | -      | -      | 0   | -      |
| 短大専攻科1年 | -         | -      | -         | -      | -      | -      | 0   | -      |
| 短大専攻科2年 | -         | -      | -         | -      | -      | -      | 0   | -      |

## 76. マルチ商法、悪徳商法の被害

|         | 経験したことがある |        | 経験したことはない |        | 無効・無回答 |        | 合計  |        |
|---------|-----------|--------|-----------|--------|--------|--------|-----|--------|
|         | 回答数       | 回答率(%) | 回答数       | 回答率(%) | 回答数    | 回答率(%) | 回答数 | 回答率(%) |
| 学部1年    | 0         | 0.0%   | 94        | 97.9%  | 2      | 2.1%   | 96  | 100.0% |
| 学部2年    | 2         | 2.1%   | 93        | 96.9%  | 1      | 1.0%   | 96  | 100.0% |
| 学部3年    | 1         | 1.3%   | 75        | 96.2%  | 2      | 2.6%   | 78  | 100.0% |
| 学部4年    | 3         | 3.7%   | 78        | 96.3%  | 0      | 0.0%   | 81  | 100.0% |
| 大学院修士1年 | -         | -      | -         | -      | -      | -      | 0   | -      |
| 大学院修士2年 | -         | -      | -         | -      | -      | -      | 0   | -      |
| 短大専攻科1年 | -         | -      | -         | -      | -      | -      | 0   | -      |
| 短大専攻科2年 | -         | -      | -         | -      | -      | -      | 0   | -      |

## 77. 違法薬物の使用の勧誘

|         | 経験したことがある |        | 経験したことはない |        | 無効・無回答 |        | 合計  |        |
|---------|-----------|--------|-----------|--------|--------|--------|-----|--------|
|         | 回答数       | 回答率(%) | 回答数       | 回答率(%) | 回答数    | 回答率(%) | 回答数 | 回答率(%) |
| 学部1年    | 1         | 1.0%   | 93        | 96.9%  | 2      | 2.1%   | 96  | 100.0% |
| 学部2年    | 0         | 0.0%   | 94        | 97.9%  | 2      | 2.1%   | 96  | 100.0% |
| 学部3年    | 0         | 0.0%   | 76        | 97.4%  | 2      | 2.6%   | 78  | 100.0% |
| 学部4年    | 1         | 1.2%   | 80        | 98.8%  | 0      | 0.0%   | 81  | 100.0% |
| 大学院修士1年 | -         | -      | -         | -      | -      | -      | 0   | -      |
| 大学院修士2年 | -         | -      | -         | -      | -      | -      | 0   | -      |
| 短大専攻科1年 | -         | -      | -         | -      | -      | -      | 0   | -      |
| 短大専攻科2年 | -         | -      | -         | -      | -      | -      | 0   | -      |

## 78. 望まない宗教活動への勧誘

|         | 経験したことがある |        | 経験したことはない |        | 無効・無回答 |        | 合計  |        |
|---------|-----------|--------|-----------|--------|--------|--------|-----|--------|
|         | 回答数       | 回答率(%) | 回答数       | 回答率(%) | 回答数    | 回答率(%) | 回答数 | 回答率(%) |
| 学部1年    | 1         | 1.0%   | 93        | 96.9%  | 2      | 2.1%   | 96  | 100.0% |
| 学部2年    | 2         | 2.1%   | 92        | 95.8%  | 2      | 2.1%   | 96  | 100.0% |
| 学部3年    | 4         | 5.1%   | 72        | 92.3%  | 2      | 2.6%   | 78  | 100.0% |
| 学部4年    | 4         | 4.9%   | 77        | 95.1%  | 0      | 0.0%   | 81  | 100.0% |
| 大学院修士1年 | -         | -      | -         | -      | -      | -      | 0   | -      |
| 大学院修士2年 | -         | -      | -         | -      | -      | -      | 0   | -      |
| 短大専攻科1年 | -         | -      | -         | -      | -      | -      | 0   | -      |
| 短大専攻科2年 | -         | -      | -         | -      | -      | -      | 0   | -      |



令和元年度 学生アンケート調査  
常葉大学草薙・瀬名キャンパス

〒422-8581 静岡県静岡市駿河区弥生町6番1号

集計・印刷 株式会社 教育ソフトウェア

〒192-0081 東京都八王子市横山町10-2 八王子SIAビル2F

電話:042-649-9602