
令和元年度 学生アンケート調査

2020年 3月

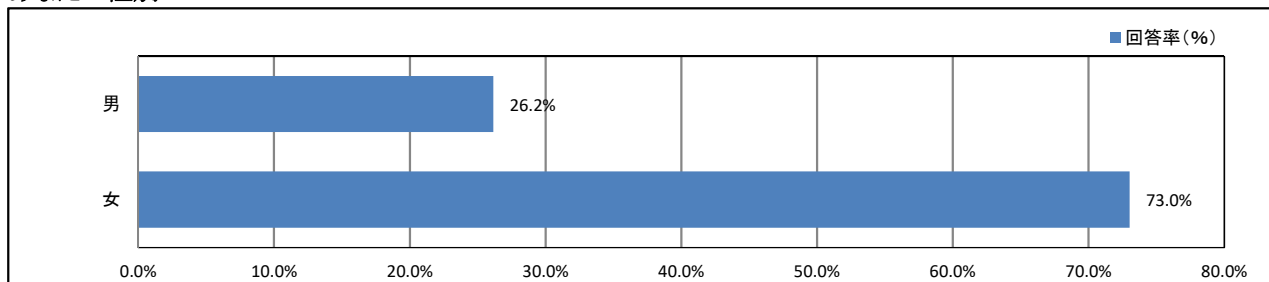
常葉大学草薙・瀬名キャンパス【グローバルコミュニケーション】

目次

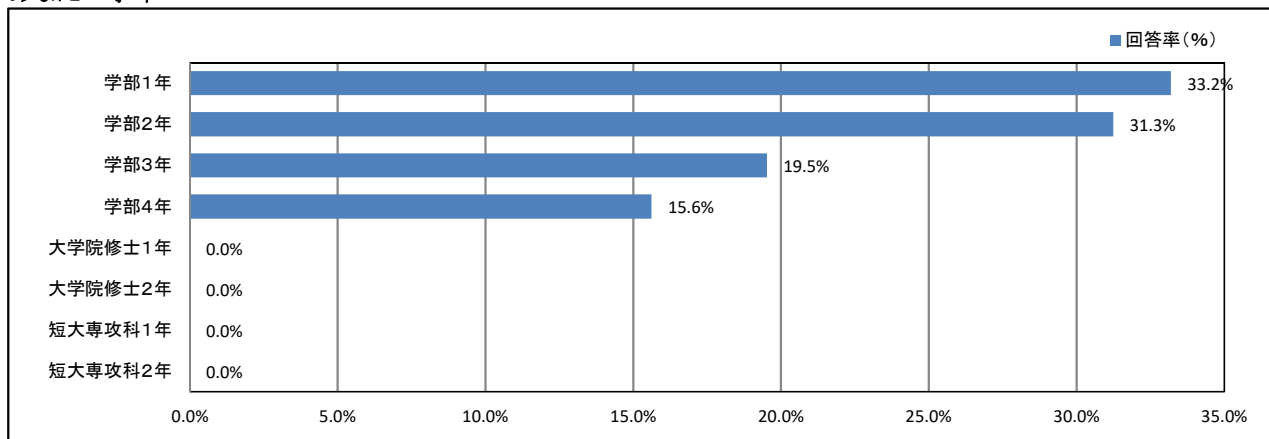
★	プロフィール	1
★	日常生活について	2
★	平日の過ごし方について	11
★	学修の状況について	15
★	課外活動の状況について	25
★	大学の施設・設備について	30
★	学生食堂について	45
★	キャンパスの改善について	53
★	学生支援体制について	55
★	入学後のトラブルについて	66
	資料集	巻末

★ プロフィール

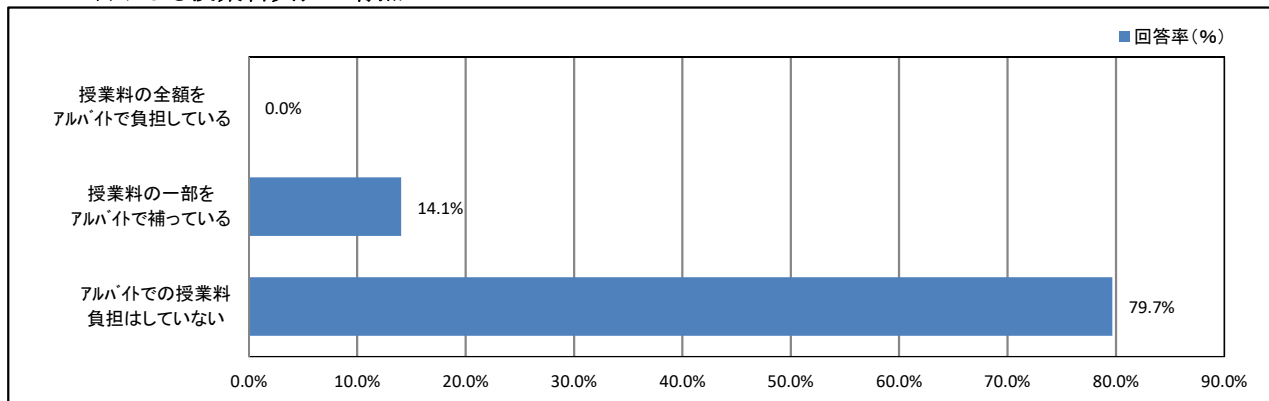
1. あなたの性別



2. あなたの学年



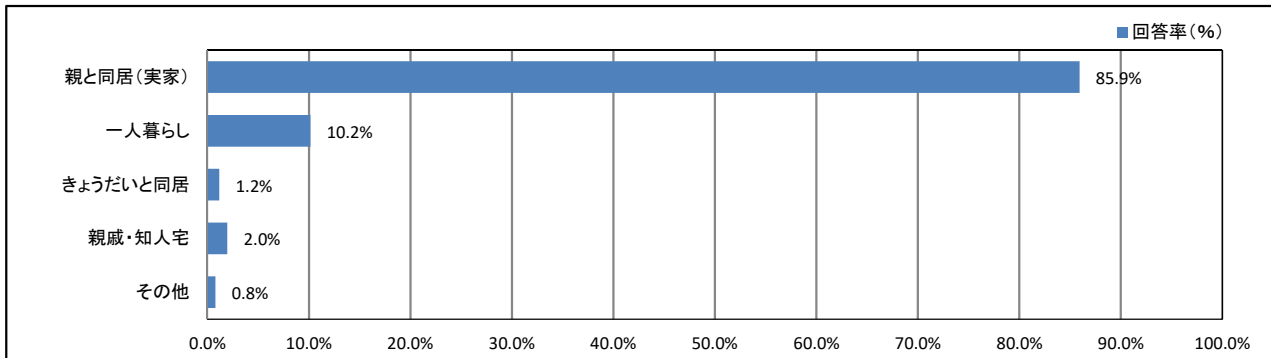
4. アルバイトによる授業料負担の有無



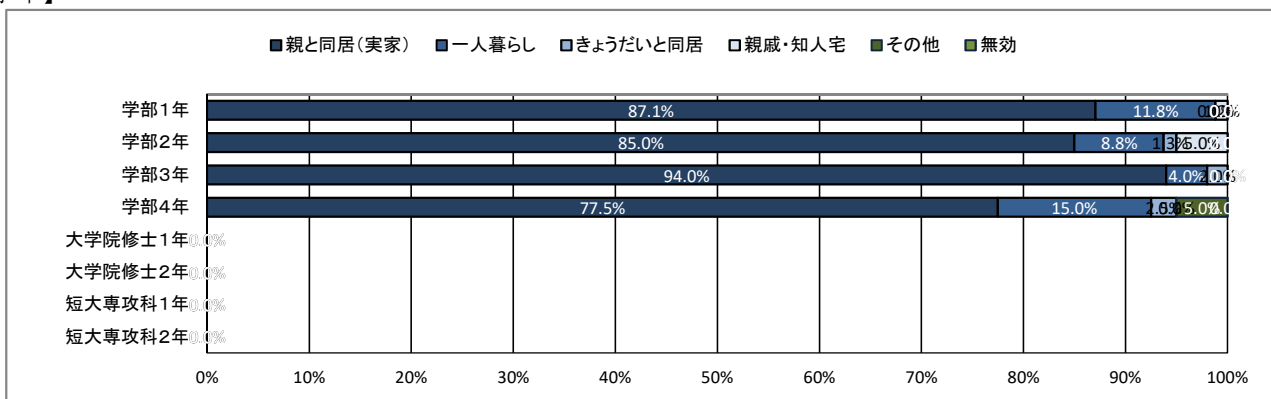
★ 日常生活について

5. 居住形態について

【全体】



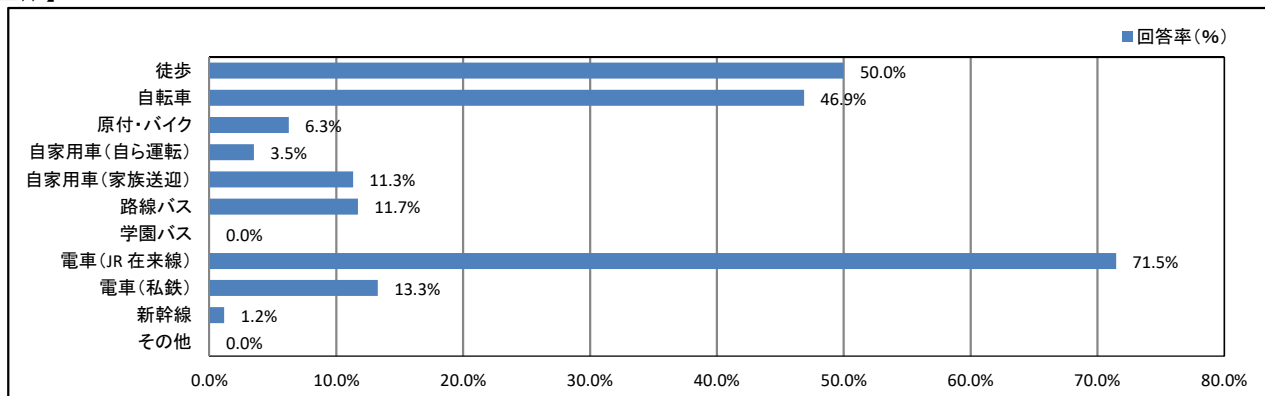
【学年】



★ 日常生活について

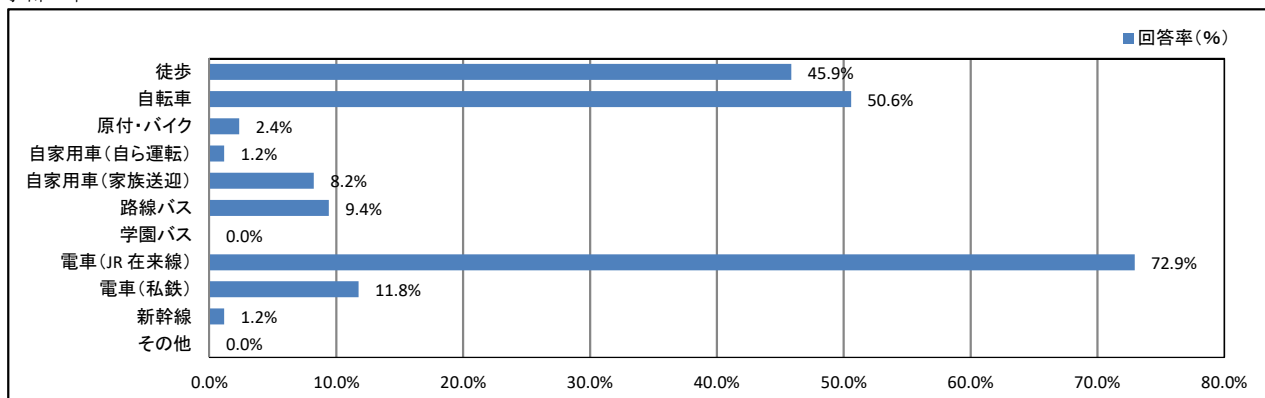
6. 通常の通学手段について(あてはまるものすべてにマークしてください)

【全体】

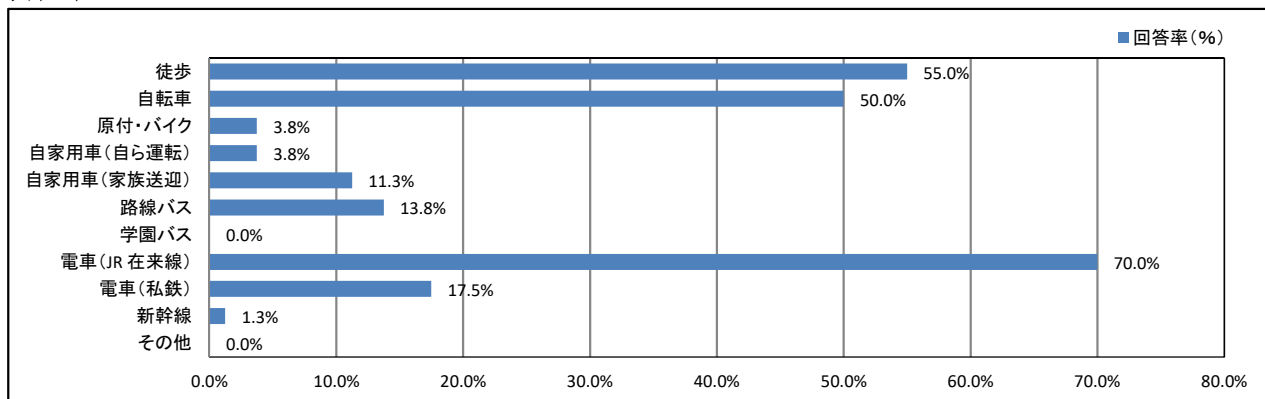


【学年】

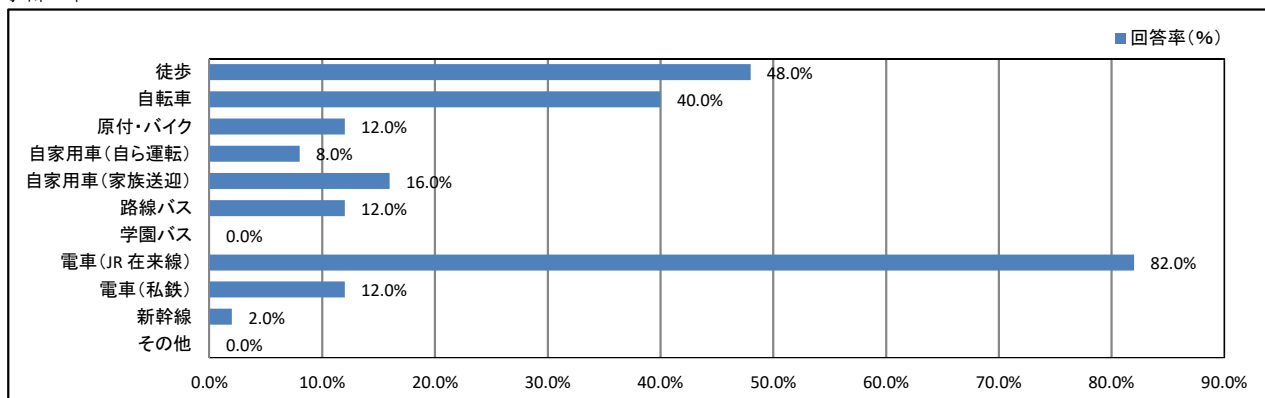
<学部1年>



<学部2年>

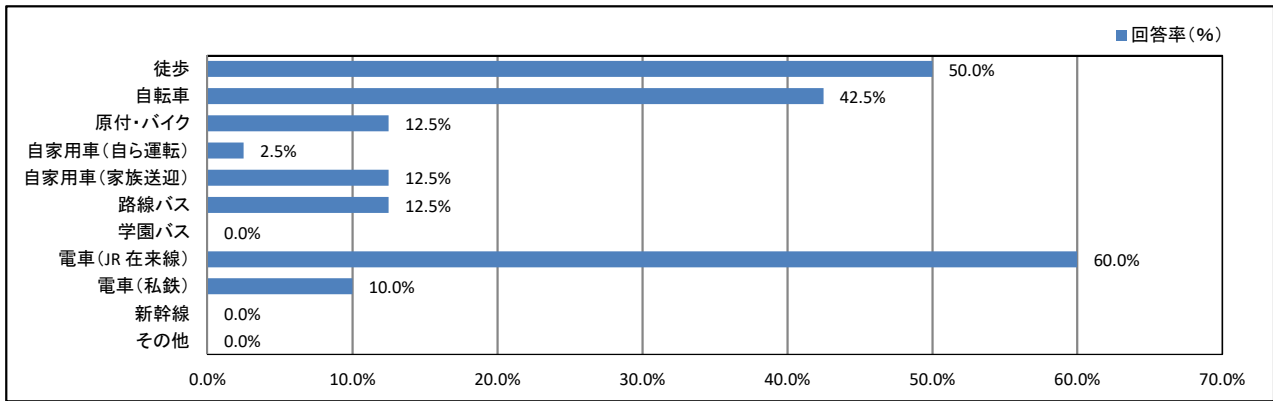


<学部3年>

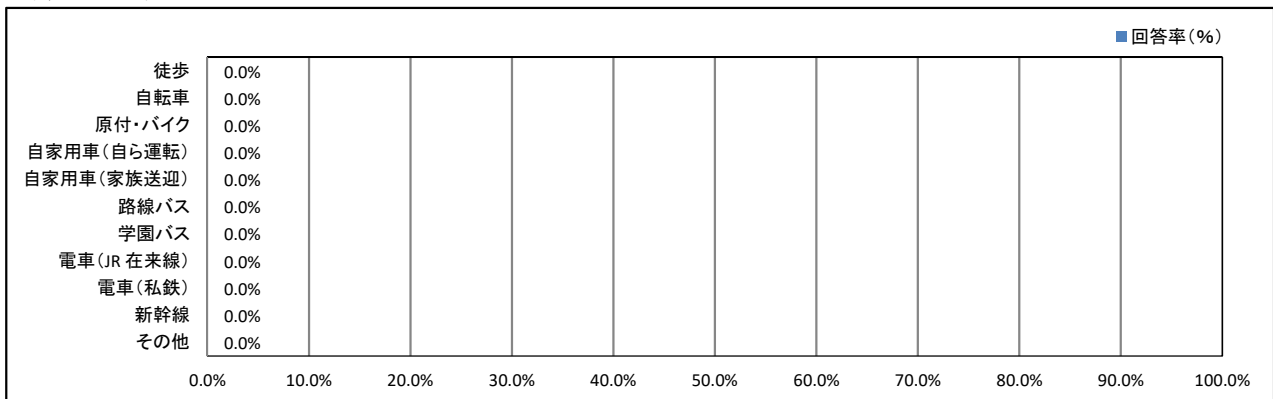


★ 日常生活について

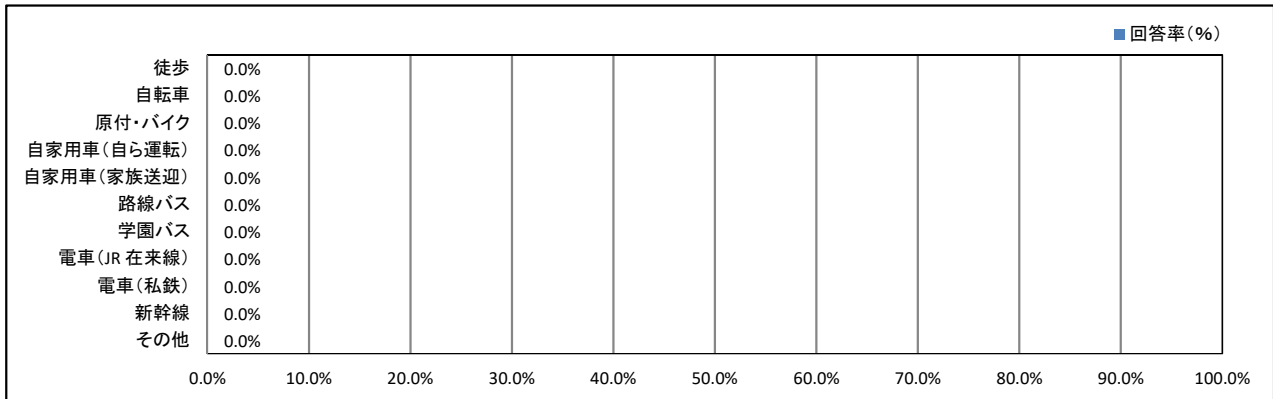
<学部4年>



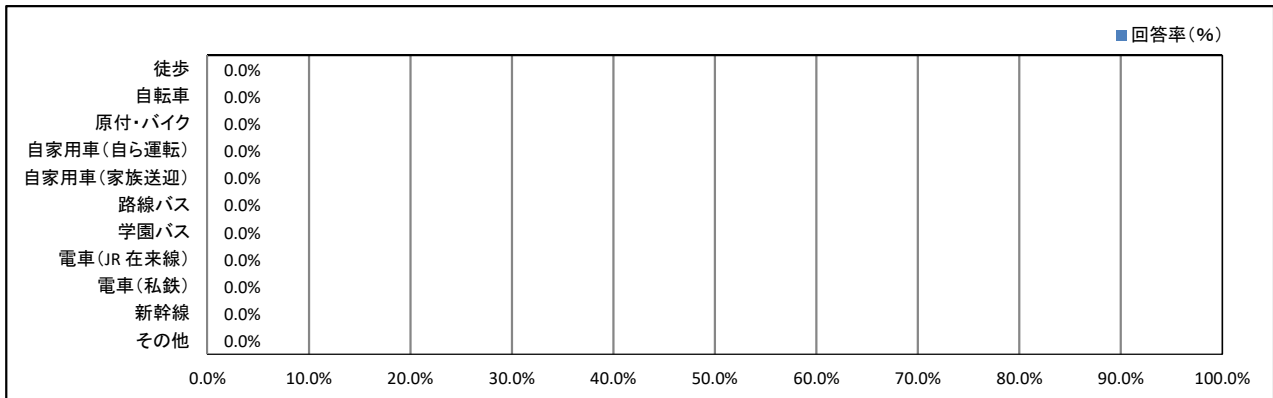
<大学院修士1年>



<大学院修士2年>

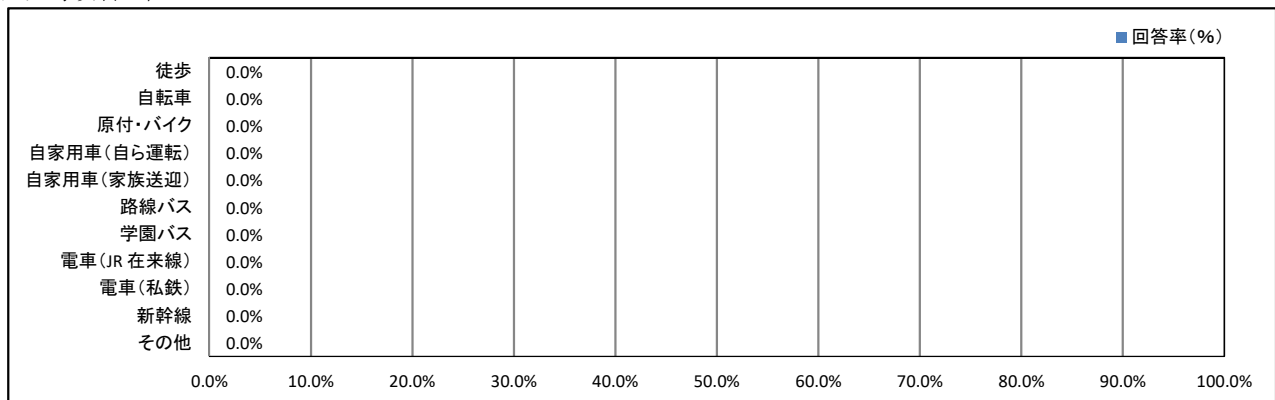


<短大専攻科1年>



★ 日常生活について

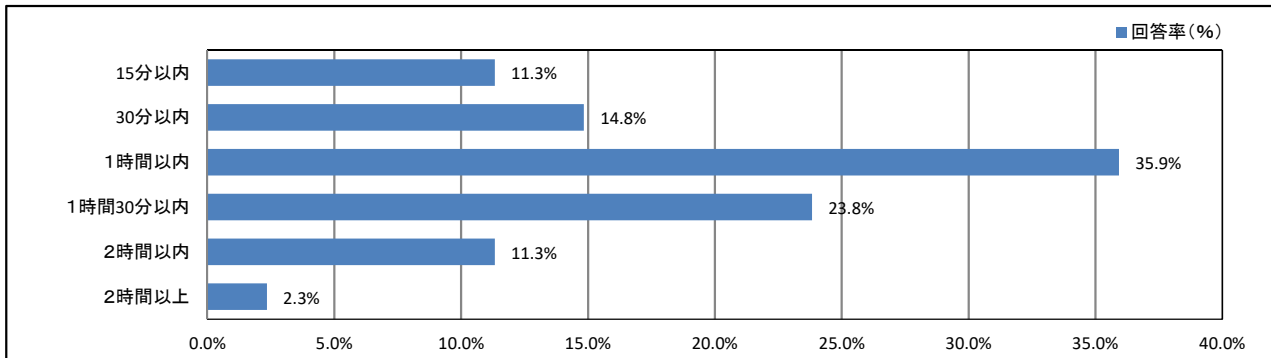
<短大専攻科2年>



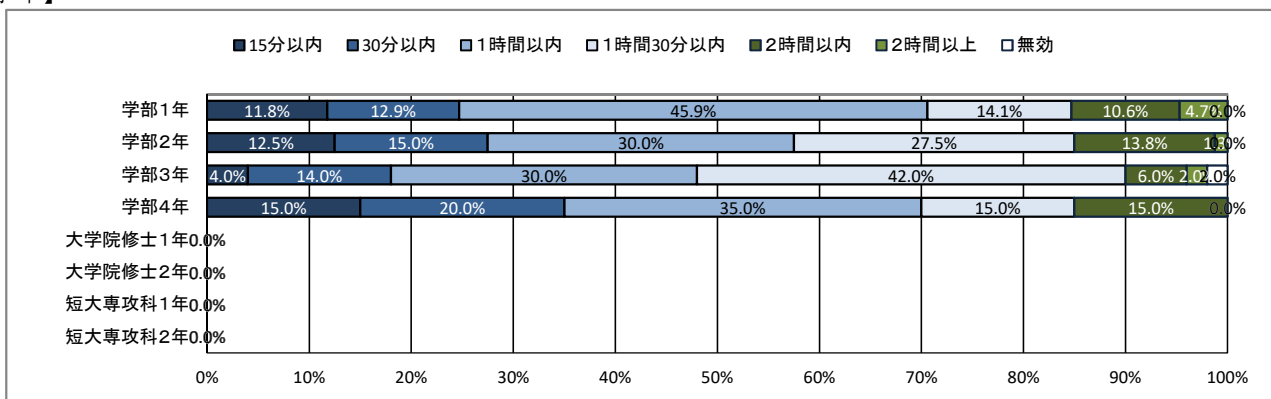
★ 日常生活について

7. 通学時間について(片道)

【全体】



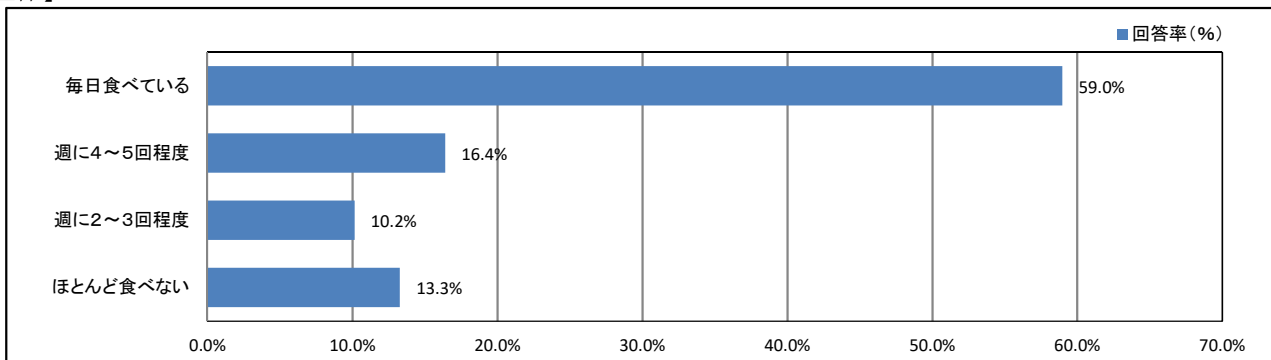
【学年】



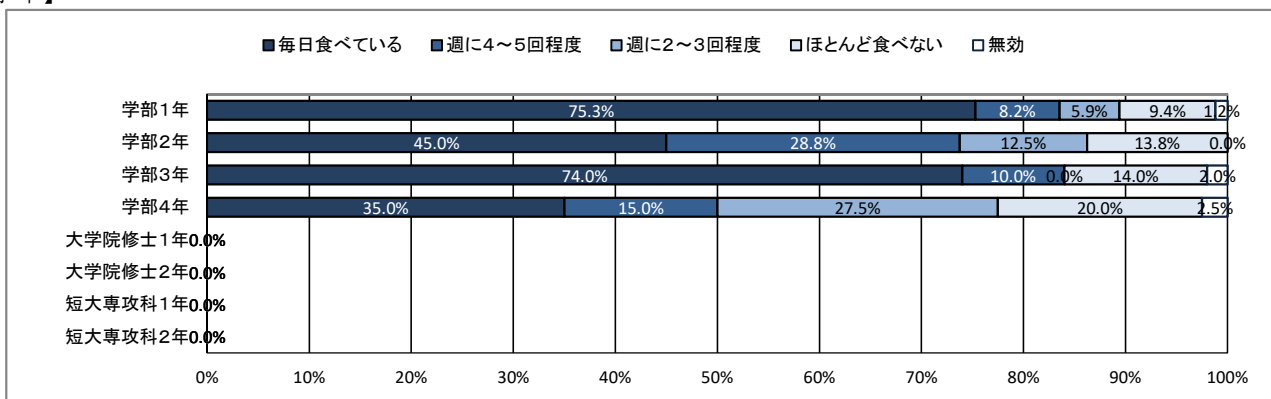
★ 日常生活について

8. 朝食について

【全体】



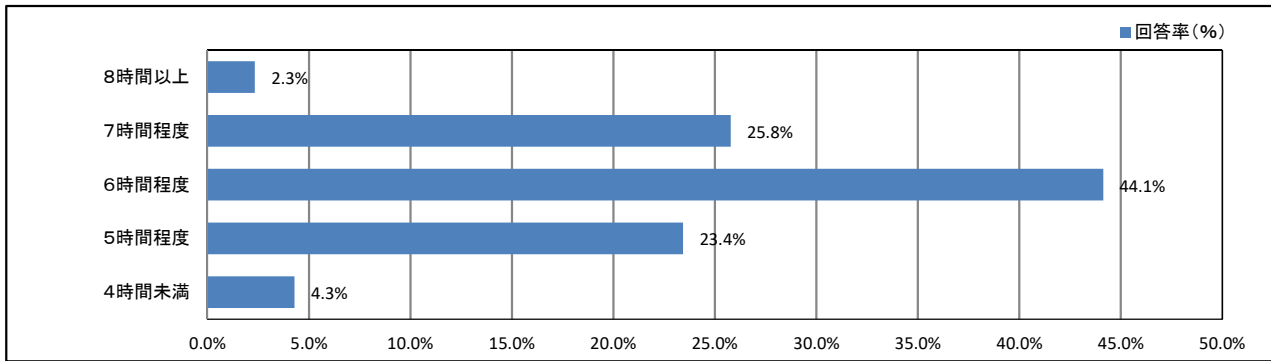
【学年】



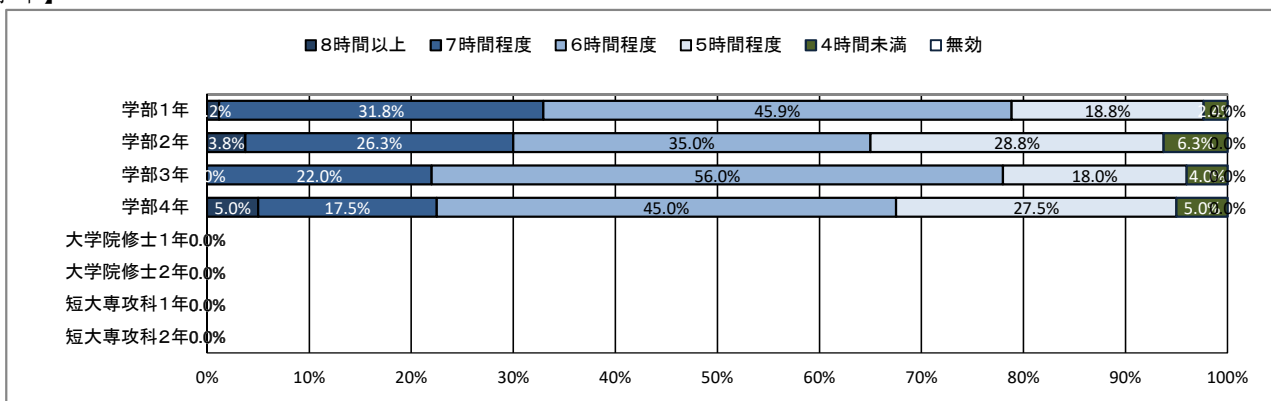
★ 日常生活について

9. 平日の平均睡眠時間

【全体】



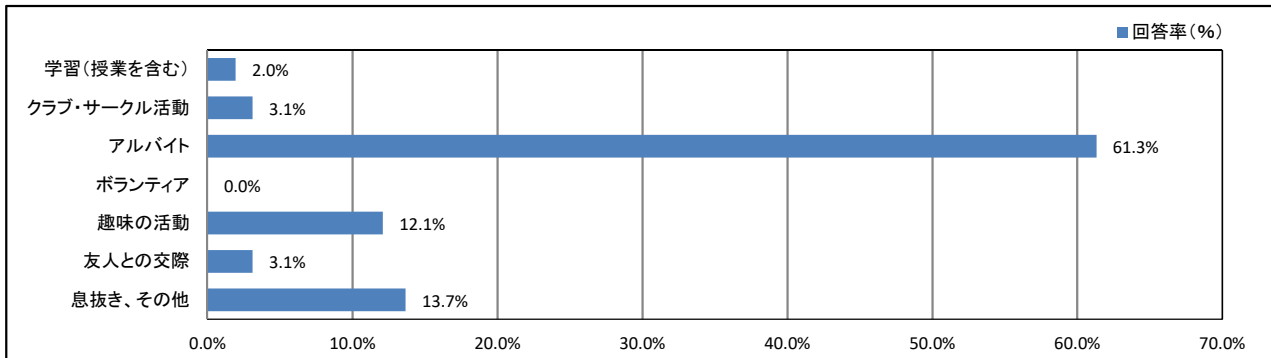
【学年】



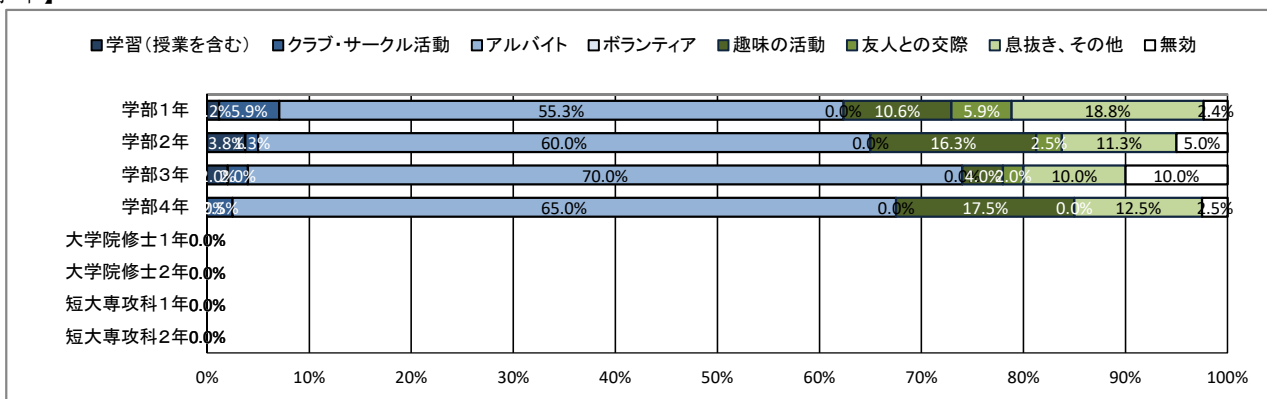
★ 日常生活について

10. 週末(土日)の過ごし方(最も多い活動)

【全体】



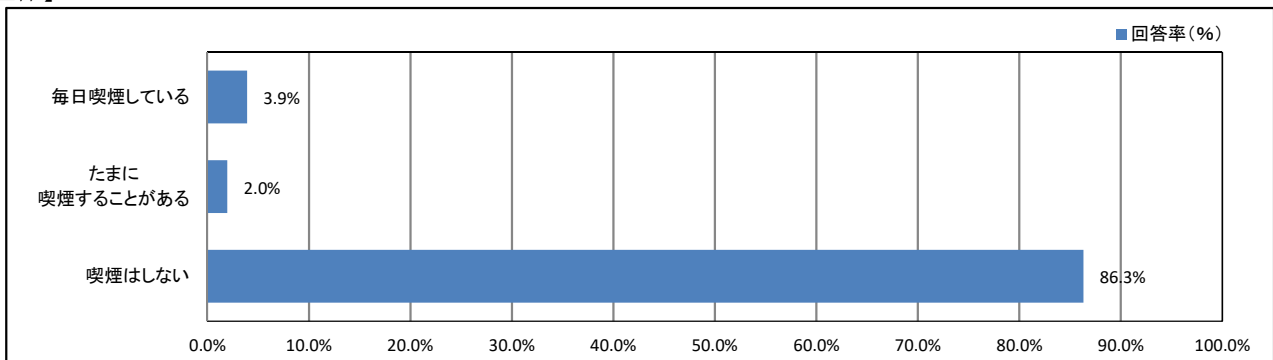
【学年】



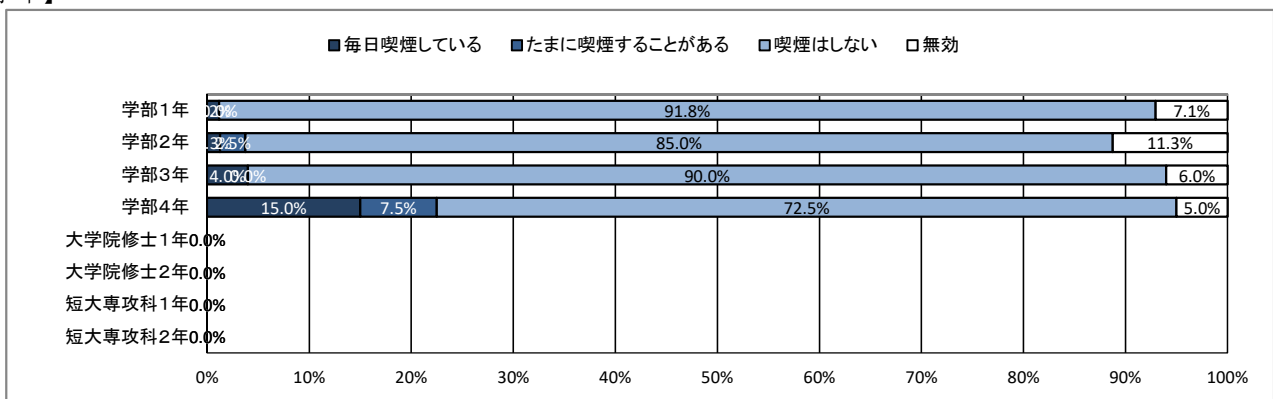
★ 日常生活について

11. 喫煙について

【全体】



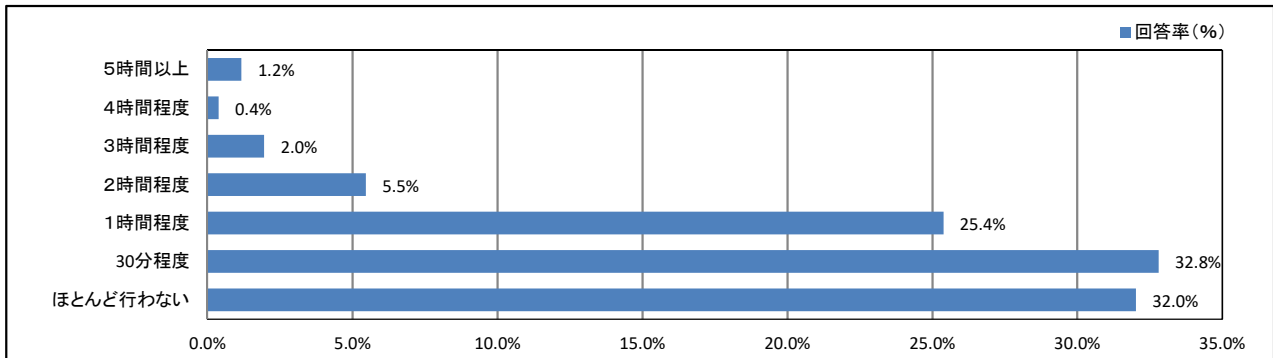
【学年】



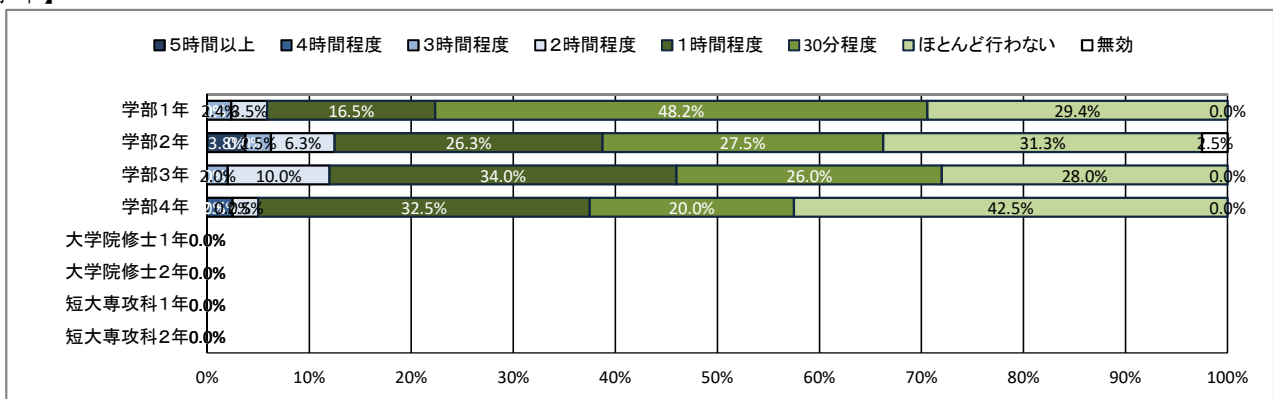
★ 平日の過ごし方について

12. 1日の学修時間(授業時間を除く)

【全体】



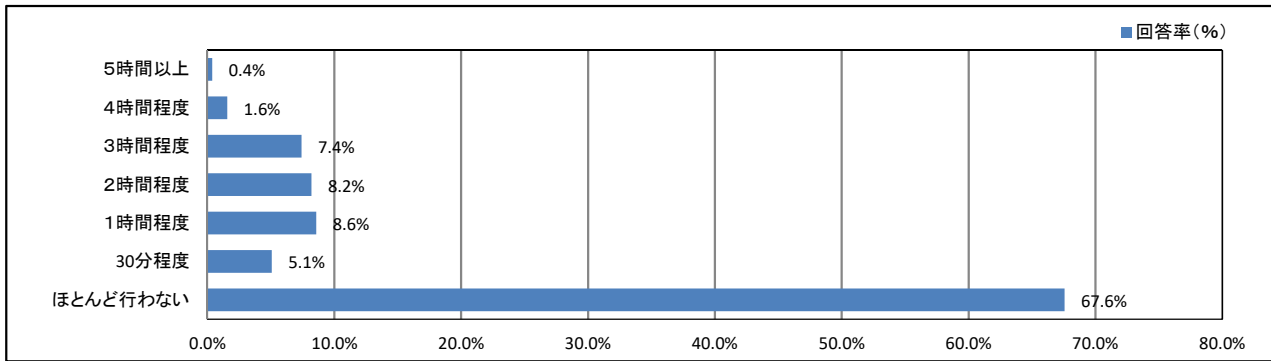
【学年】



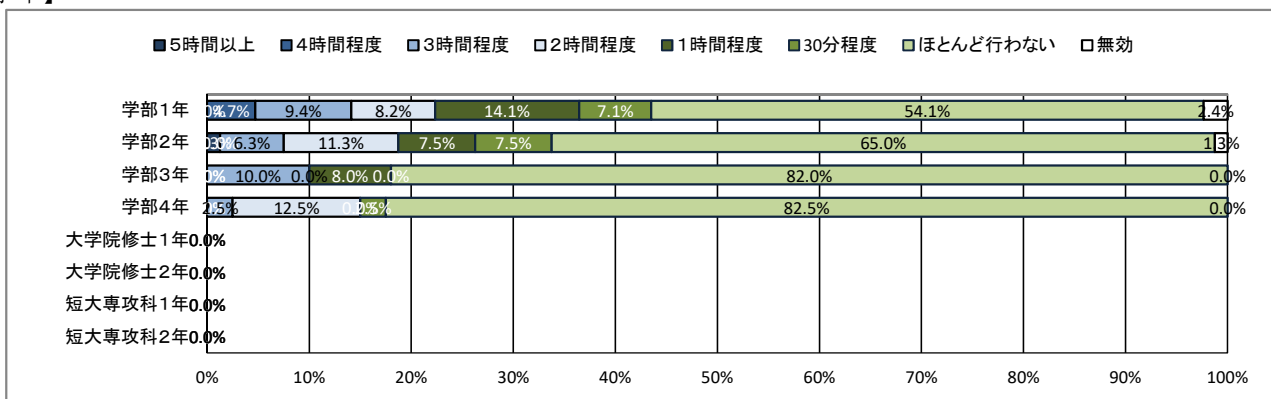
★ 平日の過ごし方について

13. クラブ・サークル活動

【全体】



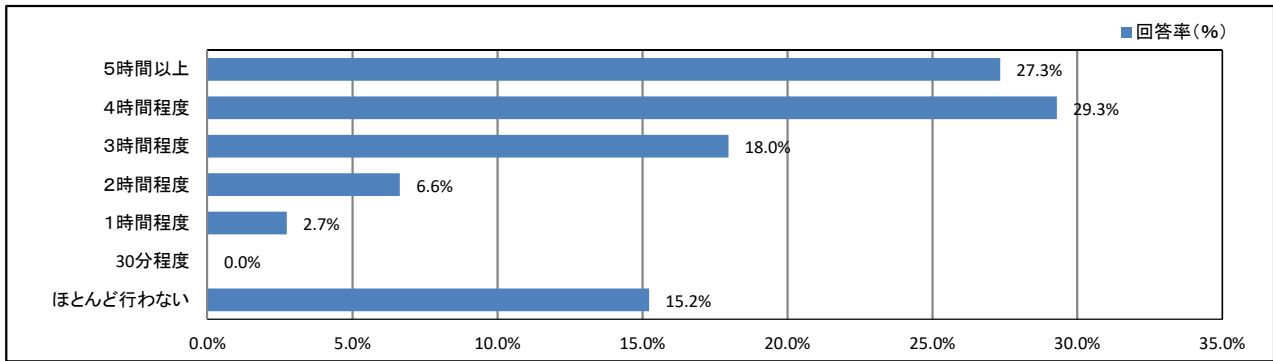
【学年】



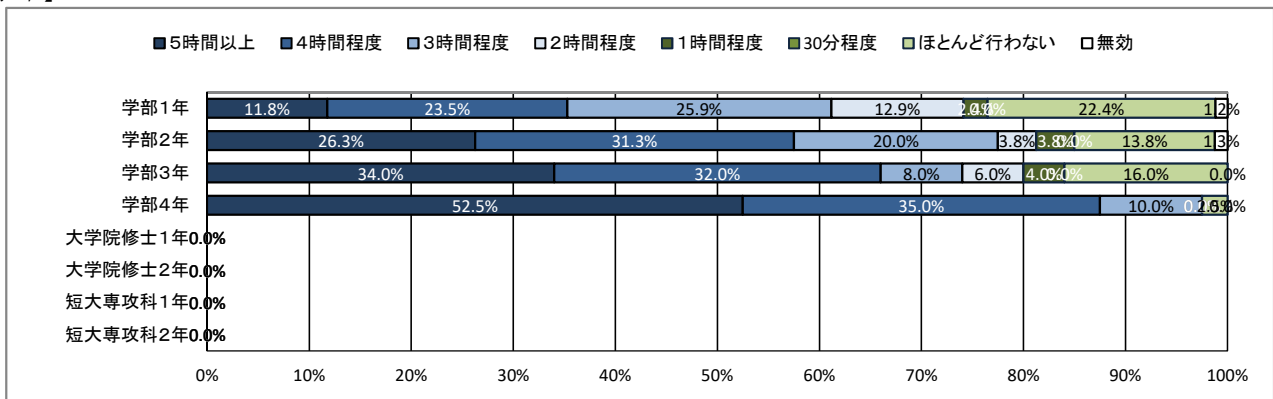
★ 平日の過ごし方について

14. アルバイト

【全体】



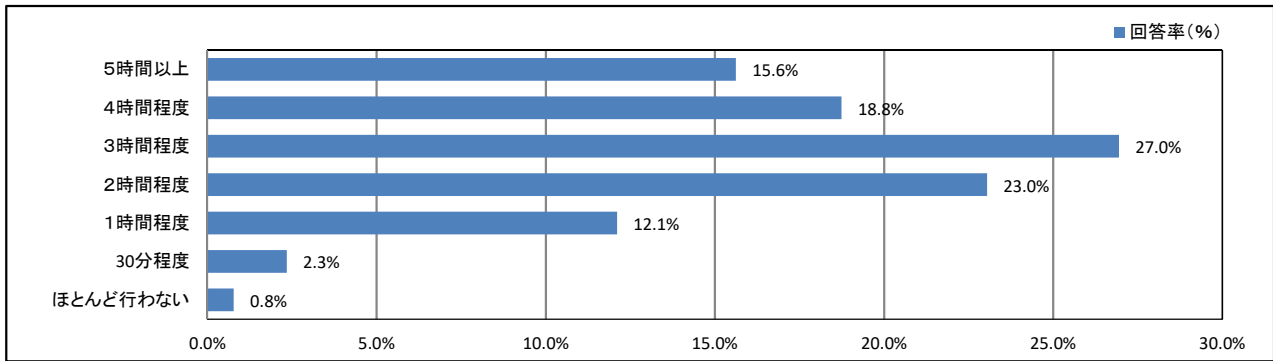
【学年】



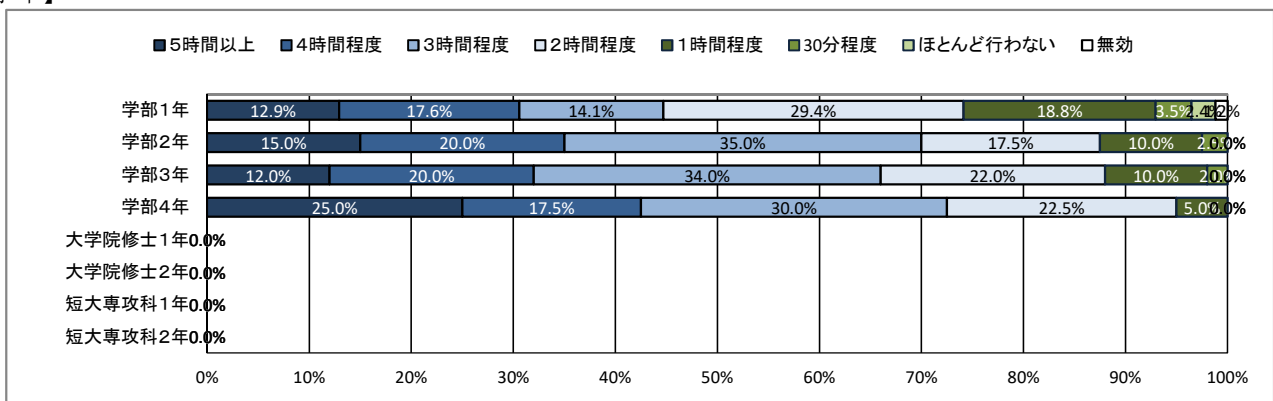
★ 平日の過ごし方について

15. ゲーム・LINE・SNS

【全体】



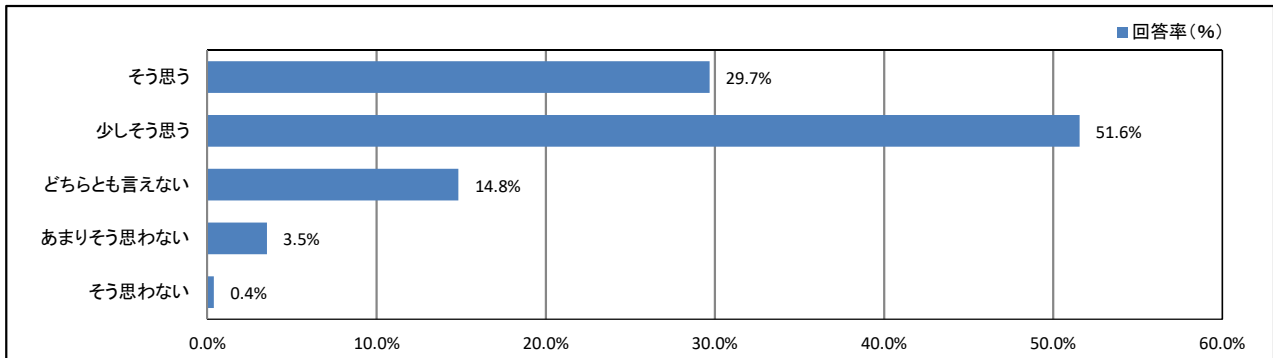
【学年】



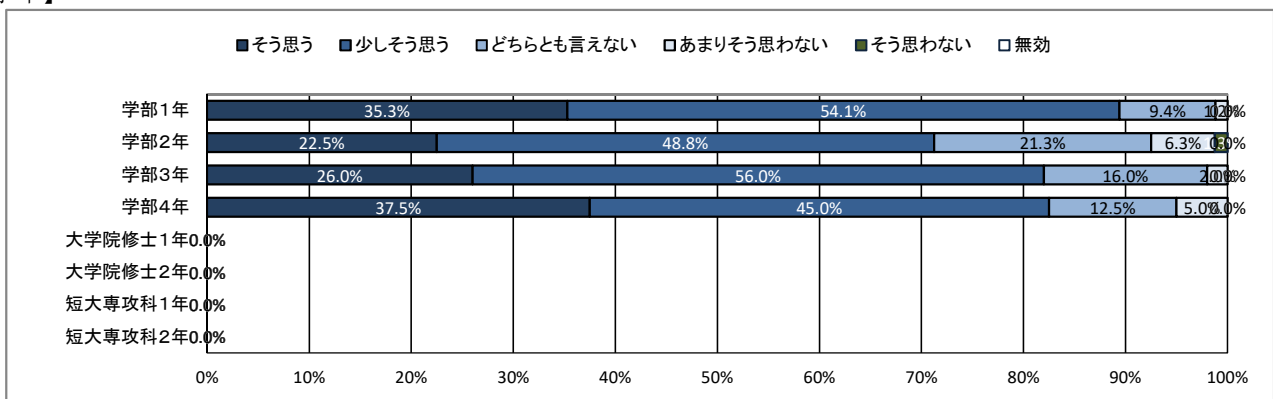
★ 学修の状況について

16. これまで履修した授業の内容は、おおむね理解できた

【全体】



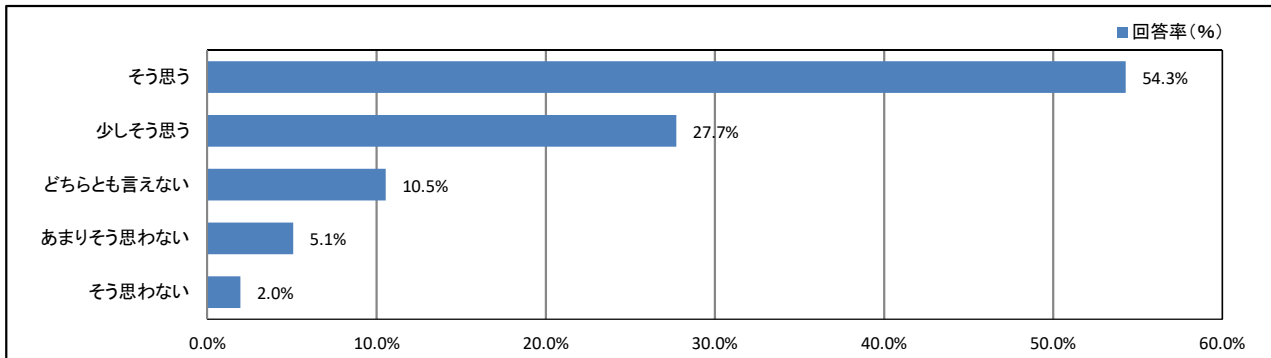
【学年】



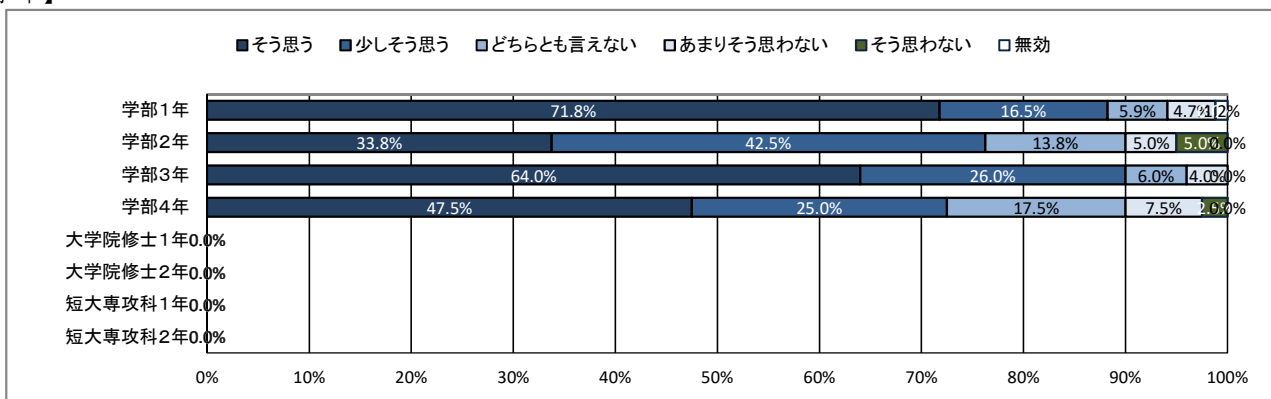
★ 学修の状況について

17. 授業への出席状況は、おおむね良好だった

【全体】



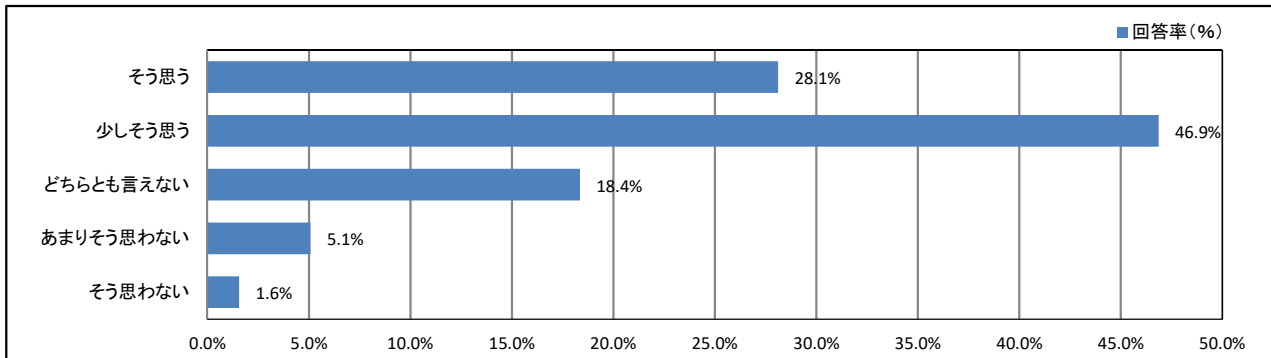
【学年】



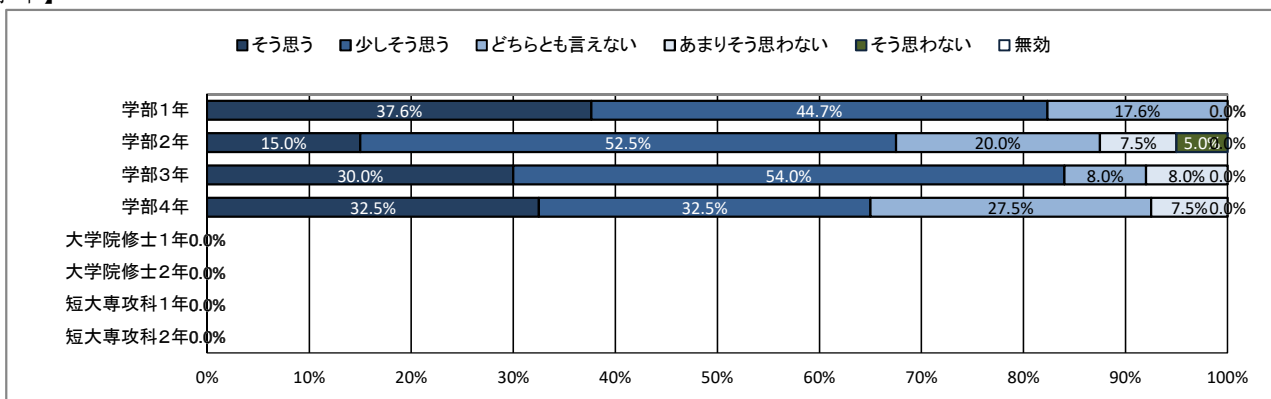
★ 学修の状況について

18. 遅刻や私語をせず、良好な受講態度に努めた

【全体】



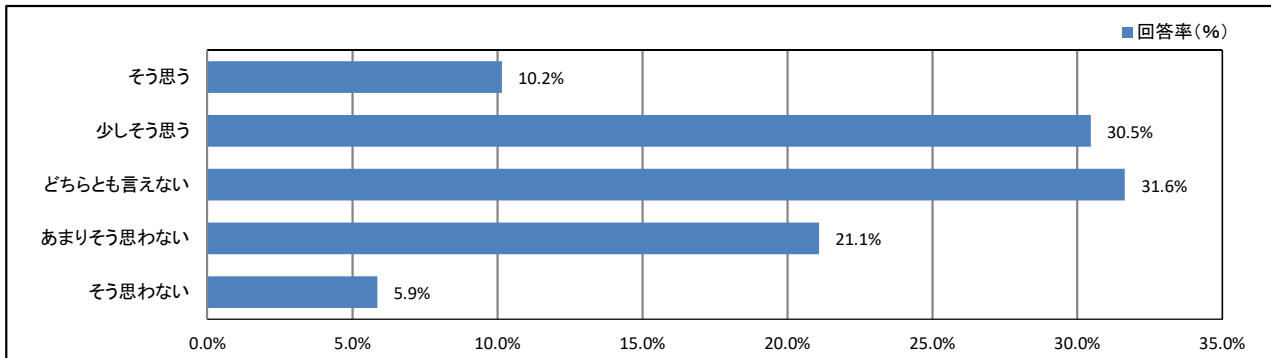
【学年】



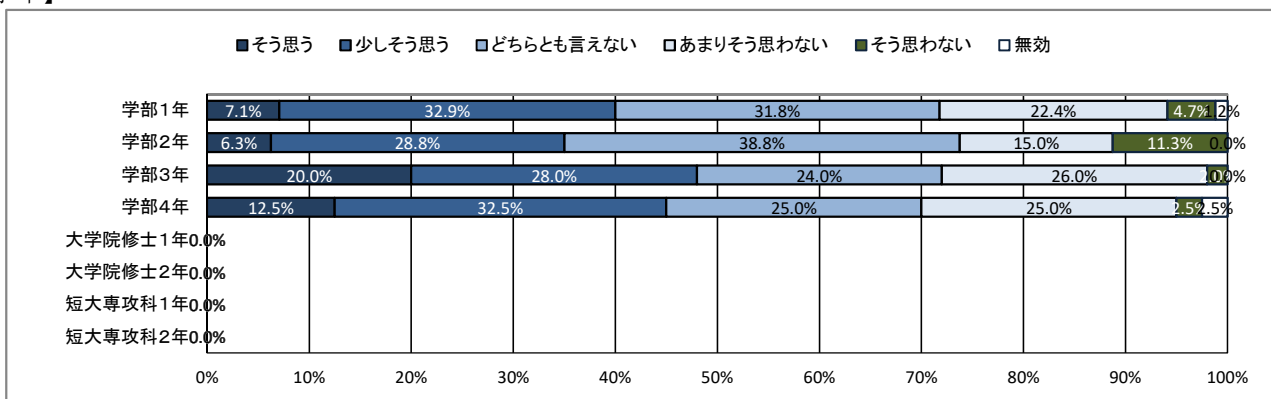
★ 学修の状況について

19. 予習・復習など、授業時間外の学修に努めた

【全体】



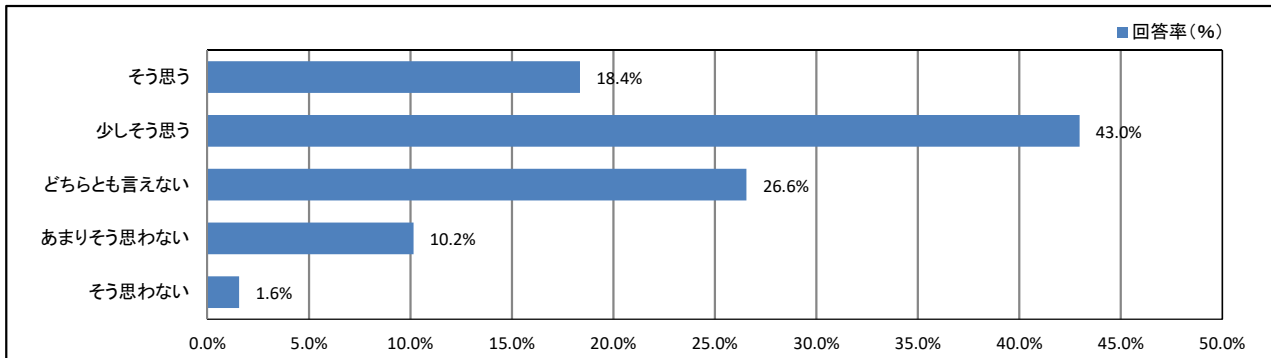
【学年】



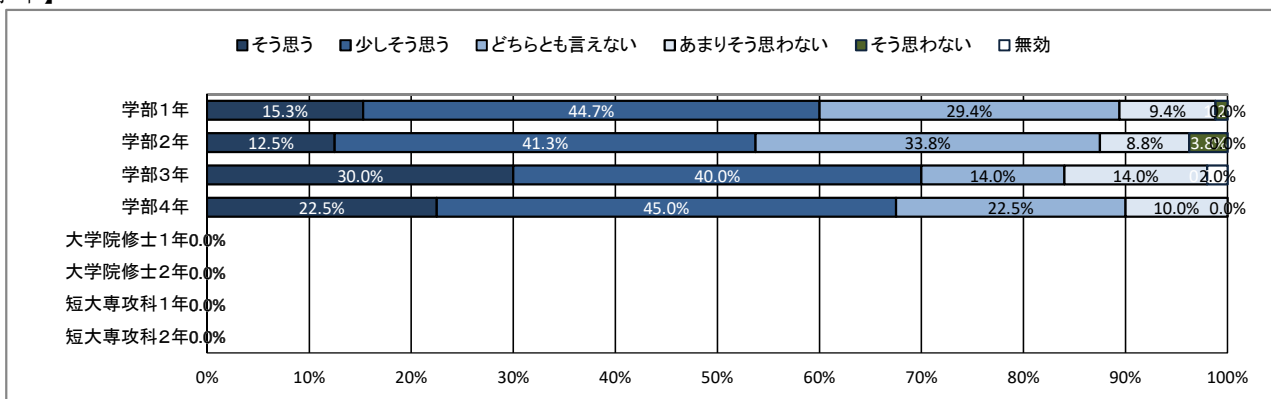
★ 学修の状況について

20. これまでの学業成績を理解し、現在の学修に活かしている

【全体】



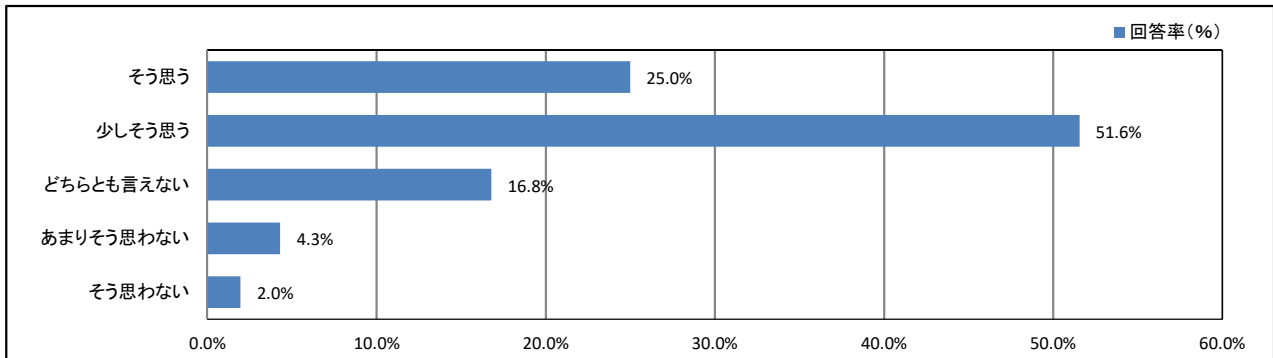
【学年】



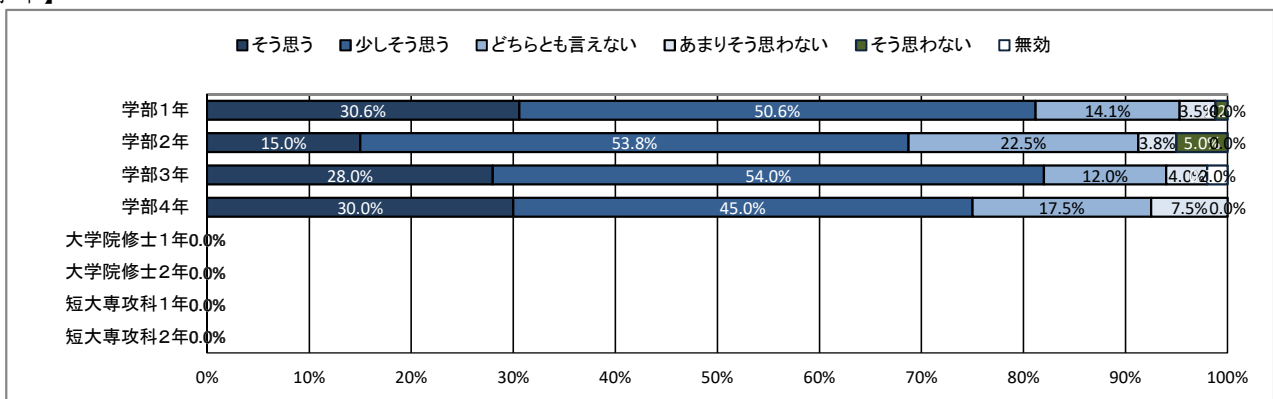
★ 学修の状況について

21. 授業を通して、幅広い教養が得られている

【全体】



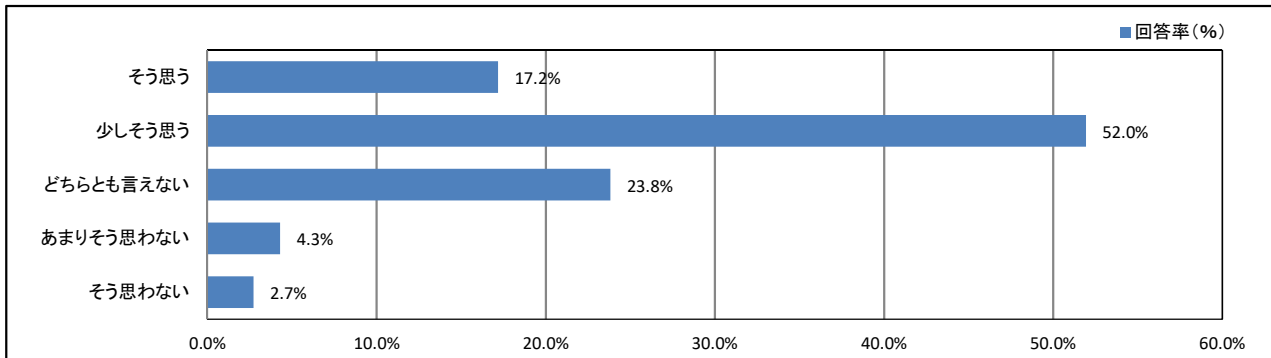
【学年】



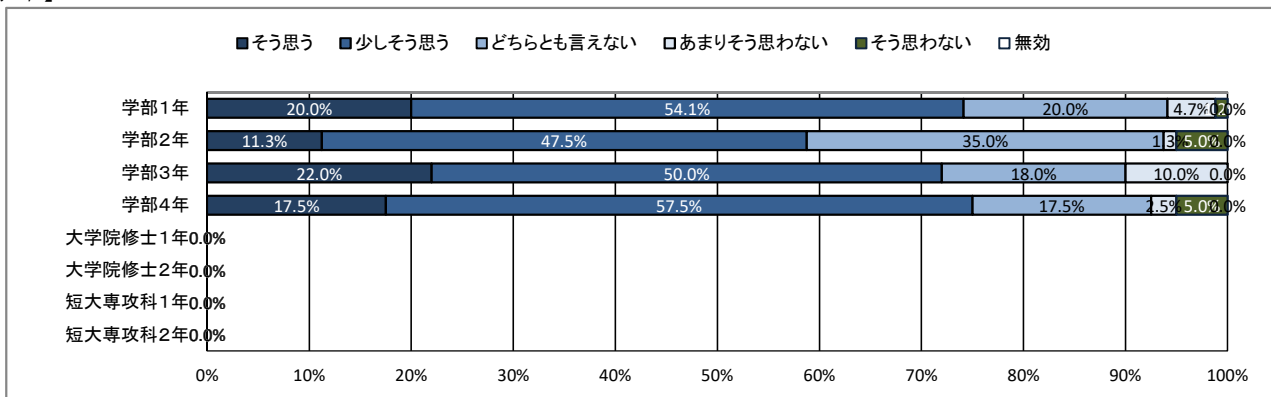
★ 学修の状況について

22. 授業を通して、深い専門知識が得られている

【全体】



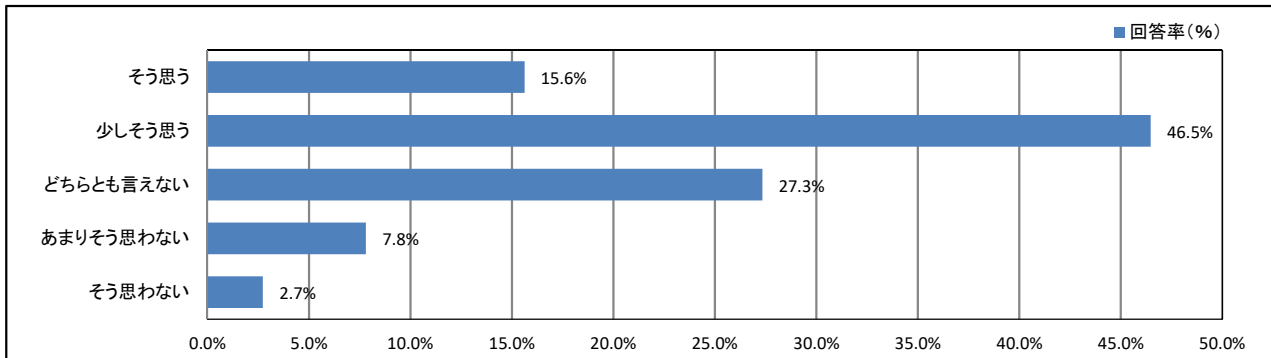
【学年】



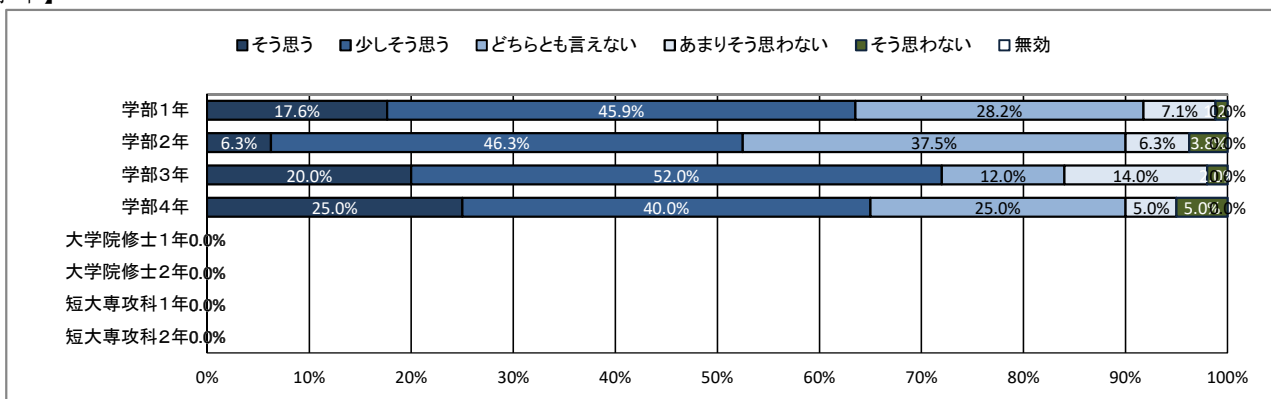
★ 学修の状況について

23. 授業を通して、職業関連の知識・技能が得られている

【全体】



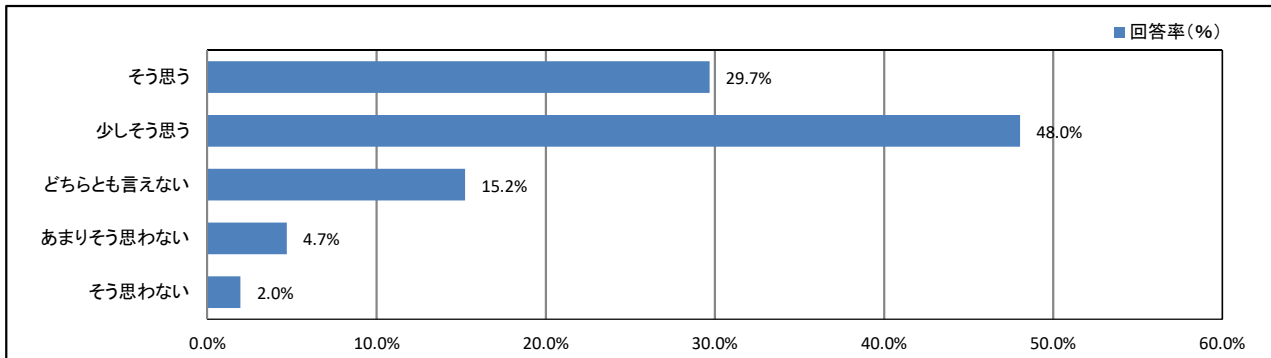
【学年】



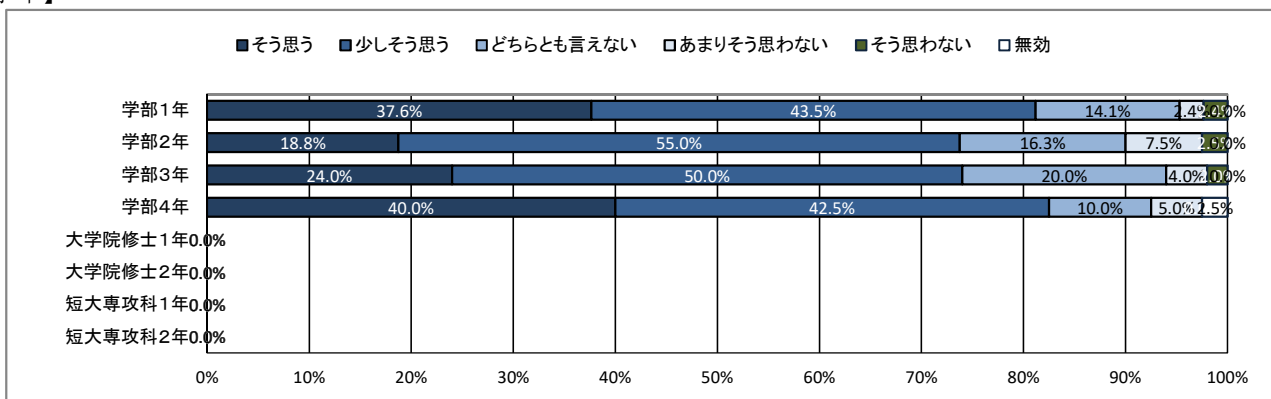
★ 学修の状況について

24. 授業を通して、人とのコミュニケーションが深まっている

【全体】



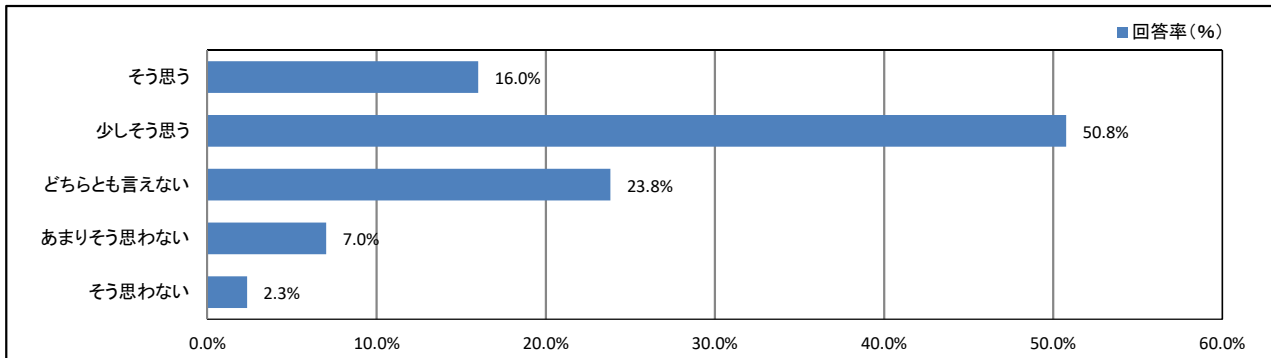
【学年】



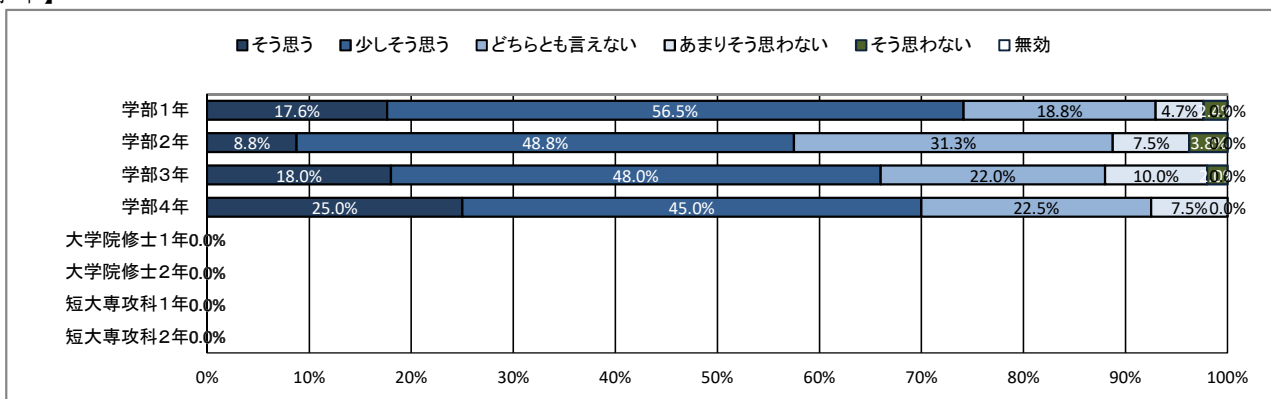
★ 学修の状況について

25. (総合評価)大学の授業に満足している

【全体】



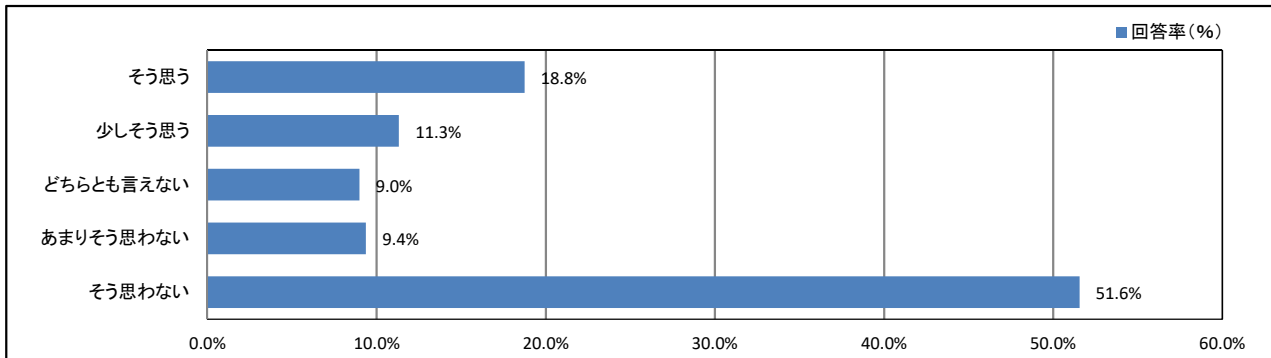
【学年】



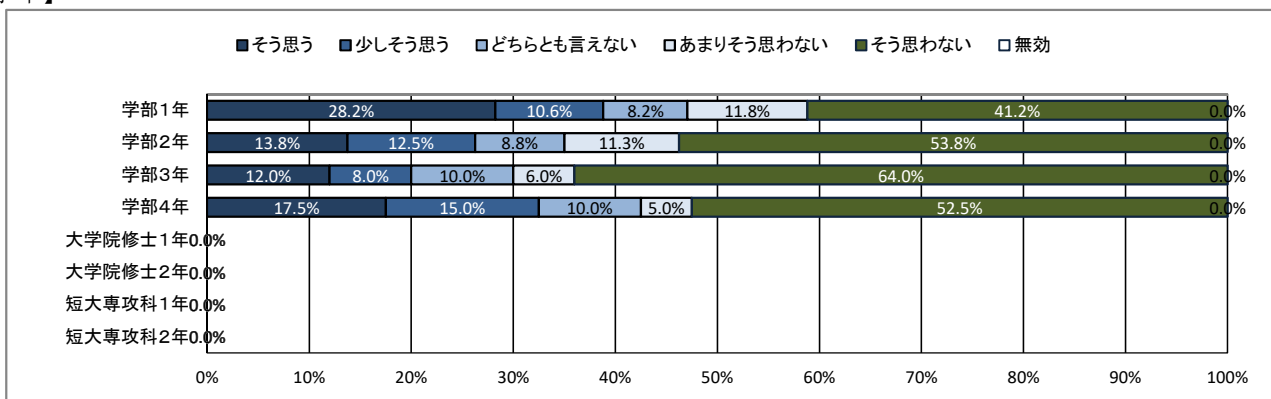
★ 課外活動の状況について

26. 学内のクラブ・サークル活動に積極的に参加している

【全体】



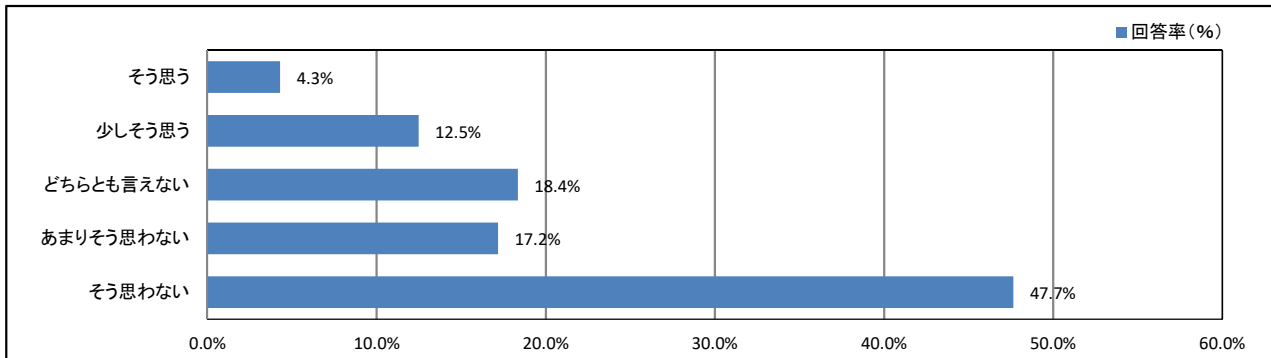
【学年】



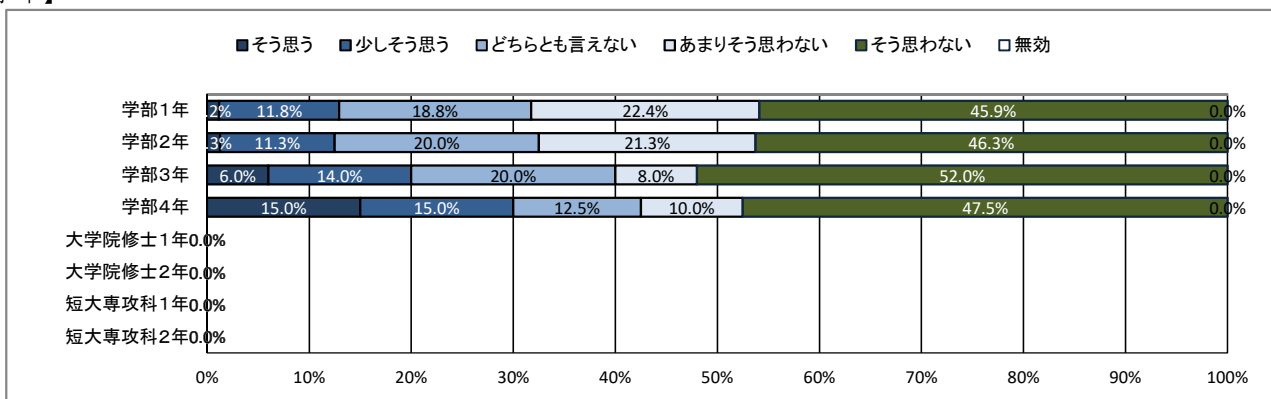
★ 課外活動の状況について

27. 学内のゼミやボランティア活動に積極的に参加している

【全体】



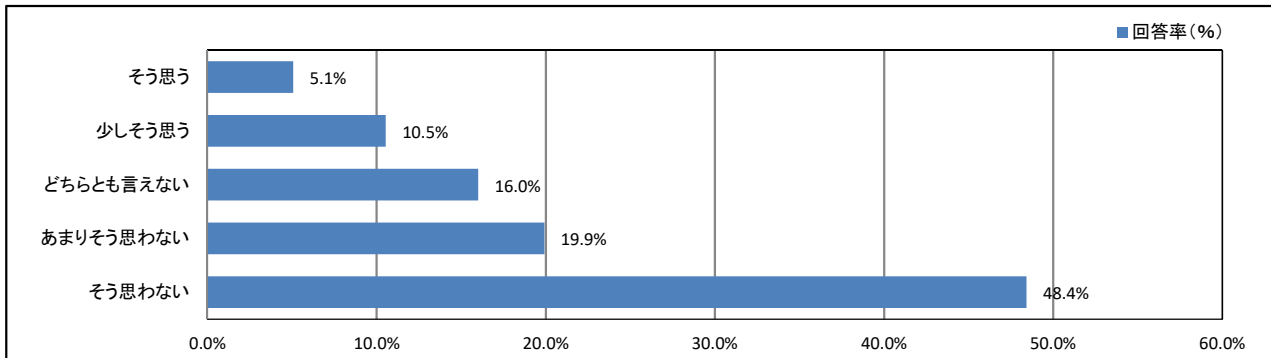
【学年】



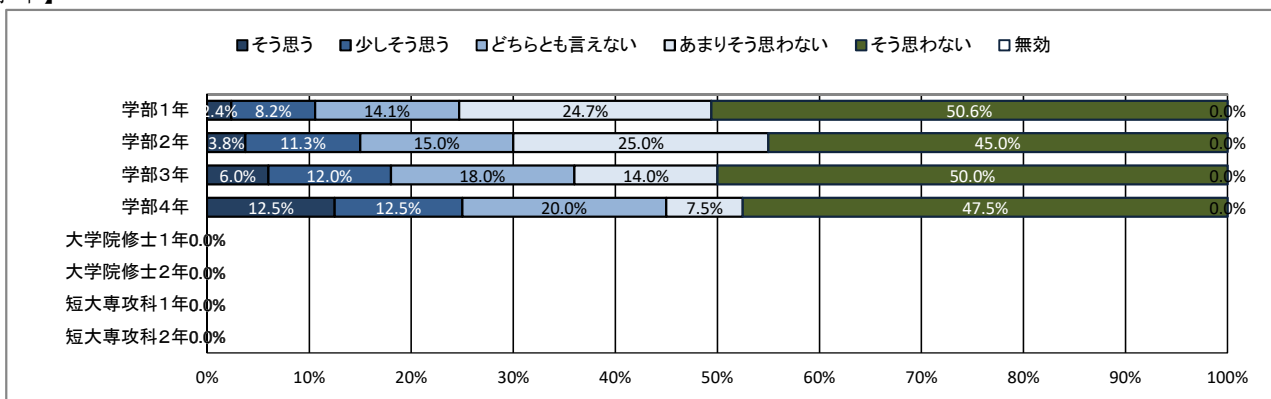
★ 課外活動の状況について

28. 学外の地域活動・市民活動・ボランティア活動に積極的に参加している

【全体】



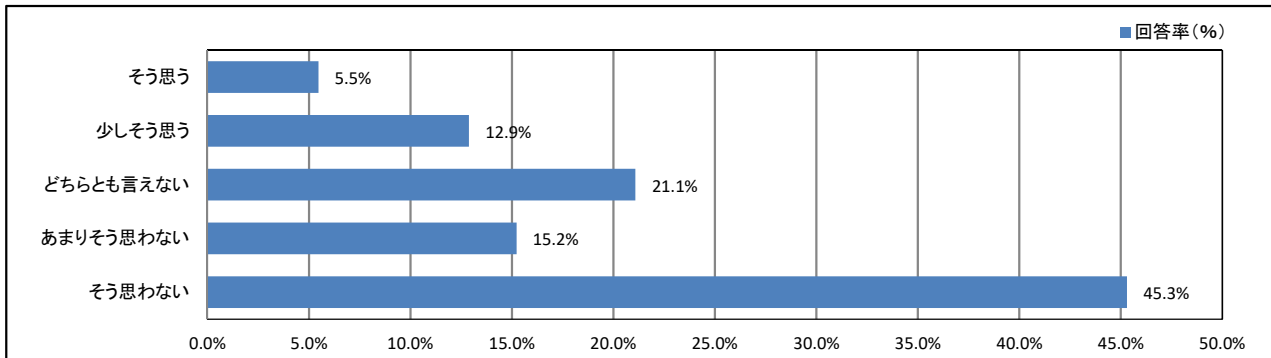
【学年】



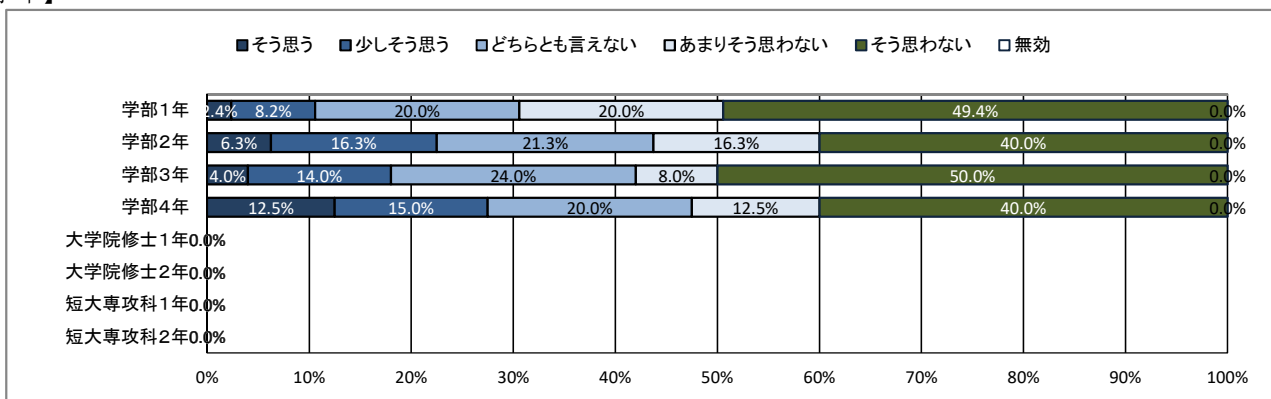
★ 課外活動の状況について

29. 大学・学友会の行事・活動に積極的に参加している

【全体】



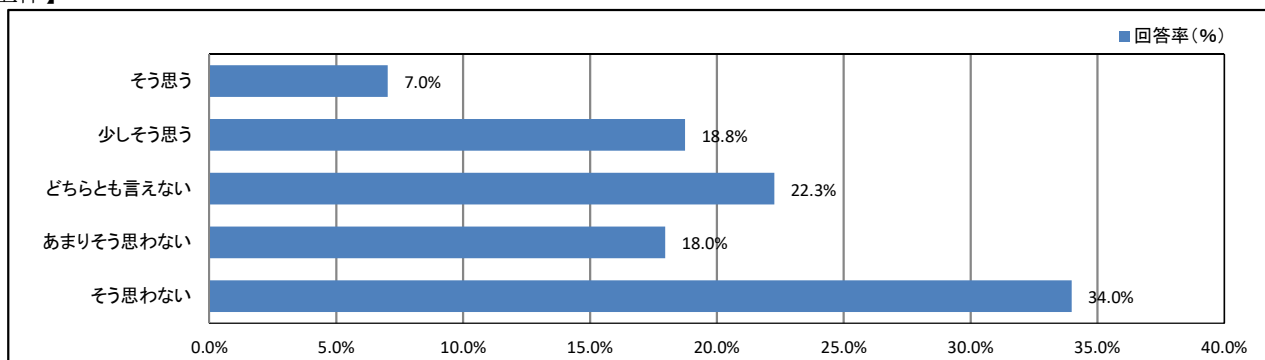
【学年】



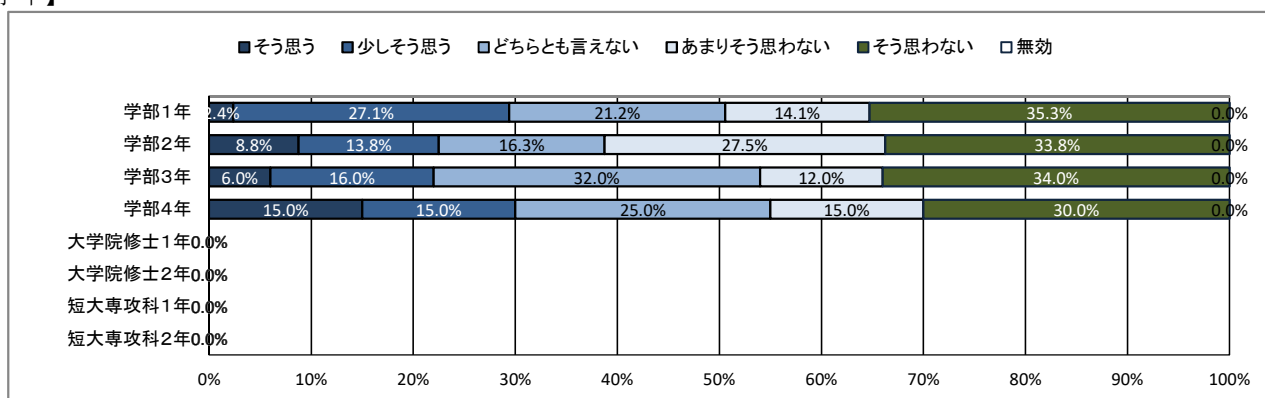
★ 課外活動の状況について

30. (総合評価)課外活動が充実している

【全体】



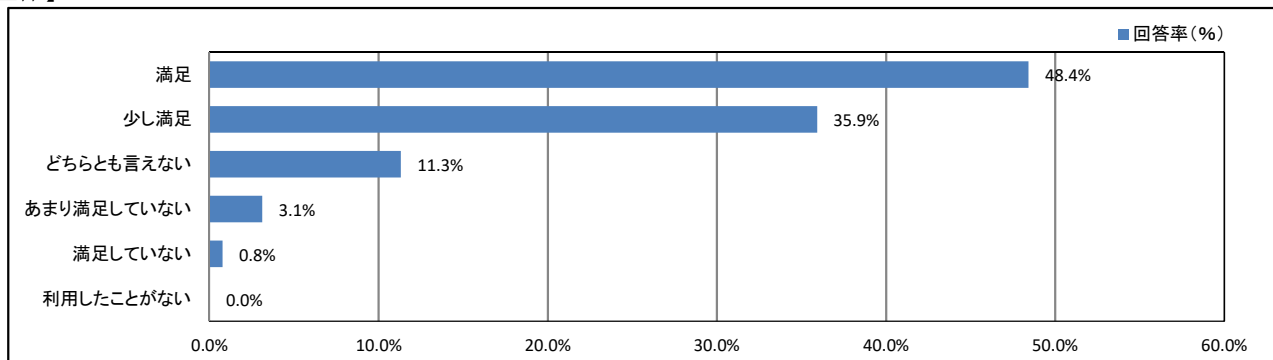
【学年】



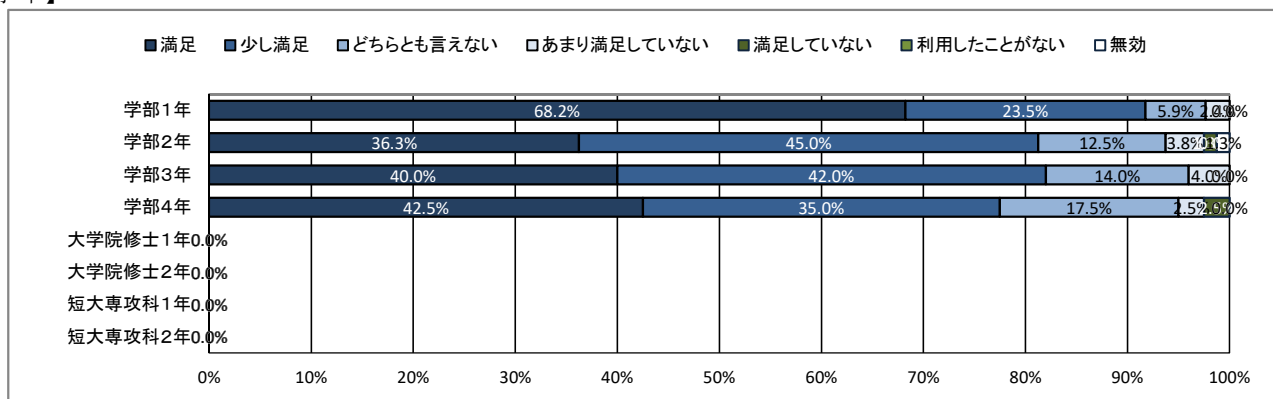
★ 大学の施設・設備について

31. 教室

【全体】



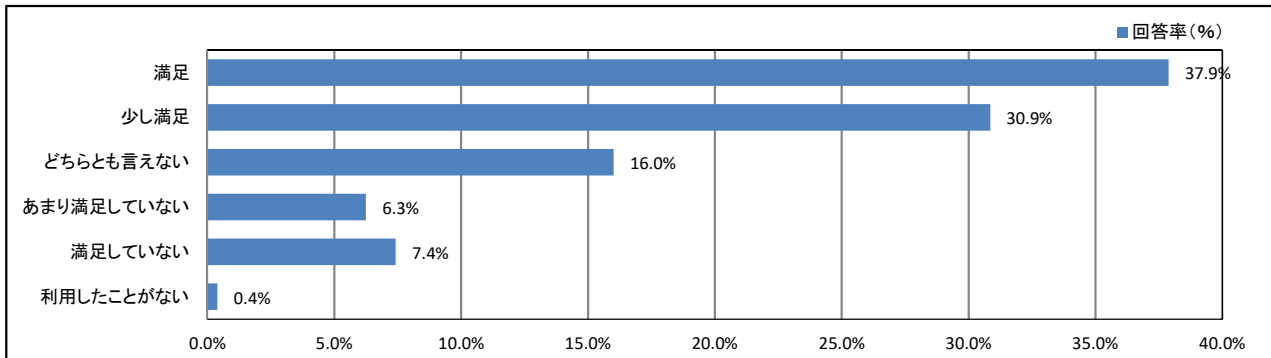
【学年】



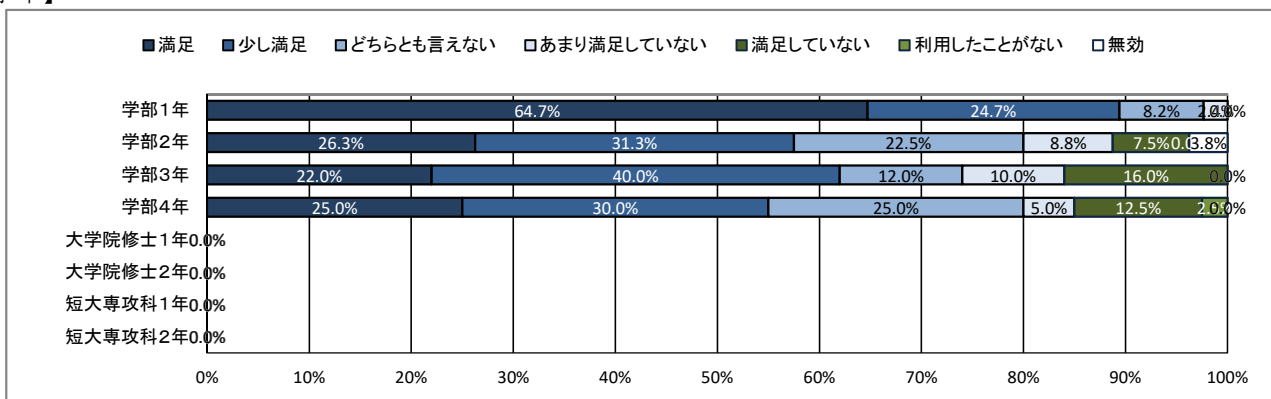
★ 大学の施設・設備について

32. パソコン教室

【全体】



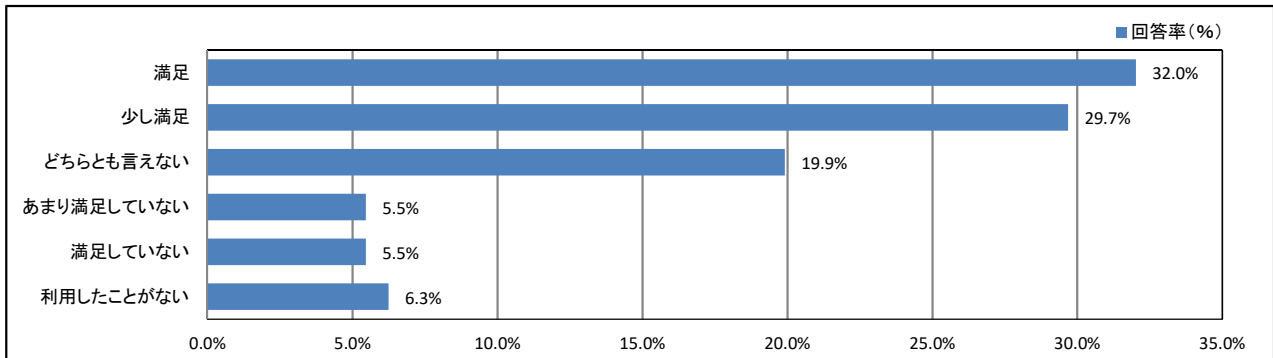
【学年】



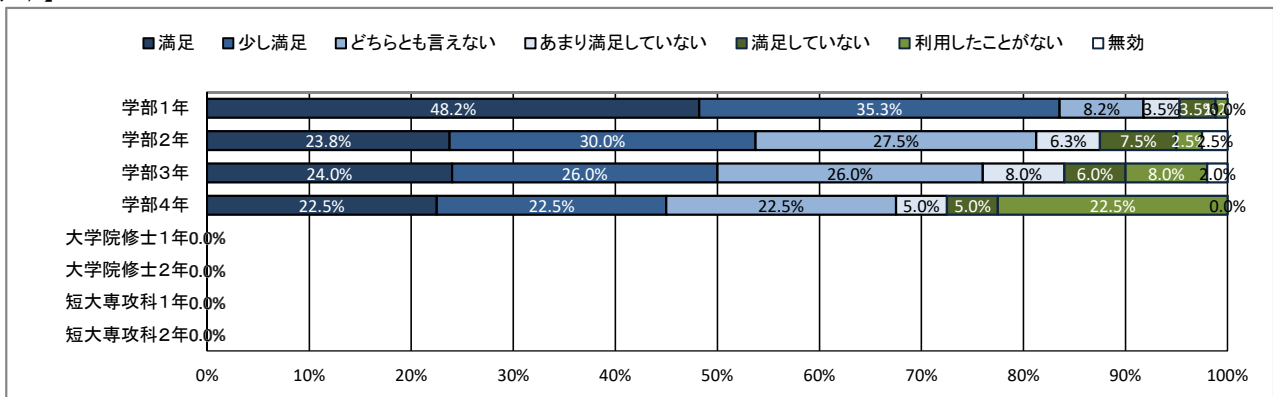
★ 大学の施設・設備について

33. 自習室・自習スペース

【全体】



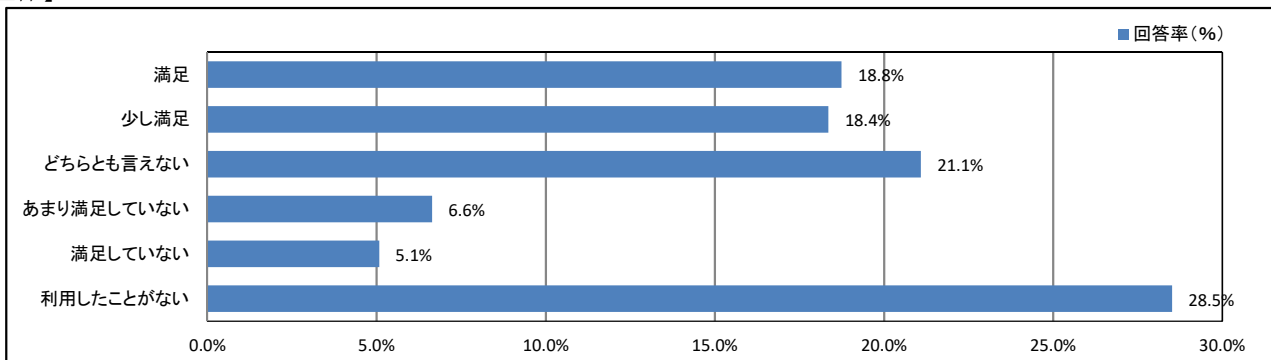
【学年】



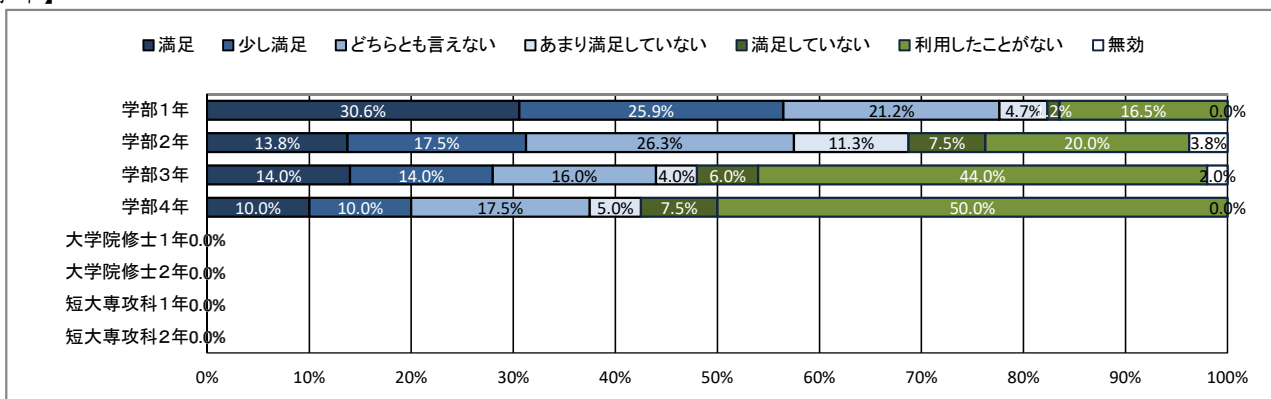
★ 大学の施設・設備について

34. 運動施設

【全体】



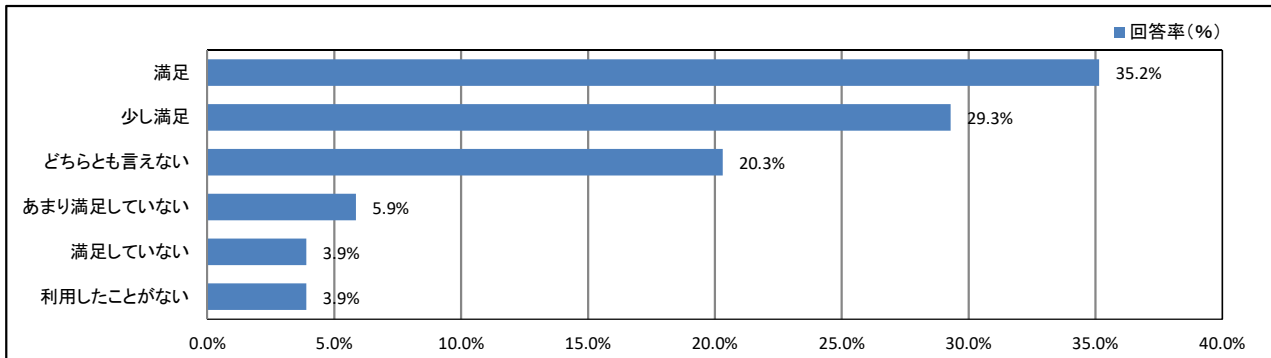
【学年】



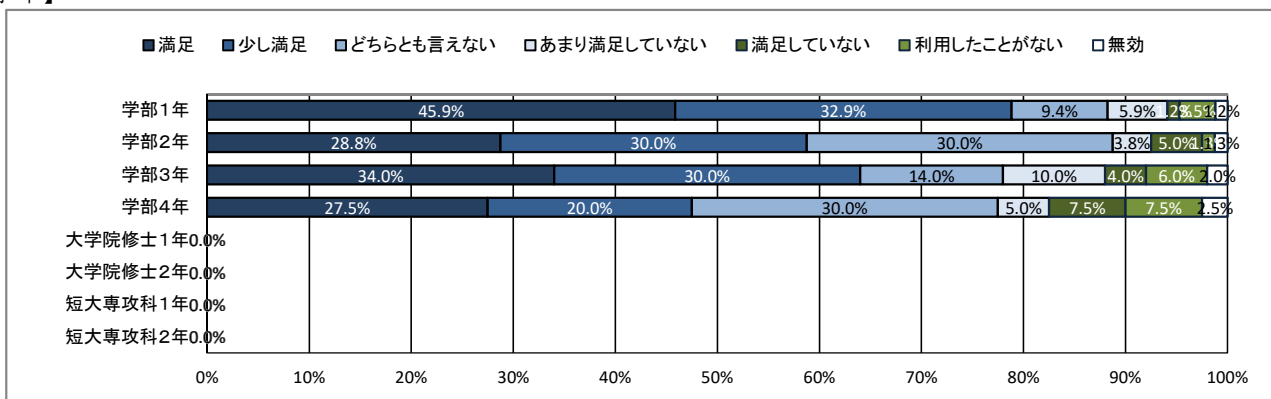
★ 大学の施設・設備について

35. 図書館

【全体】



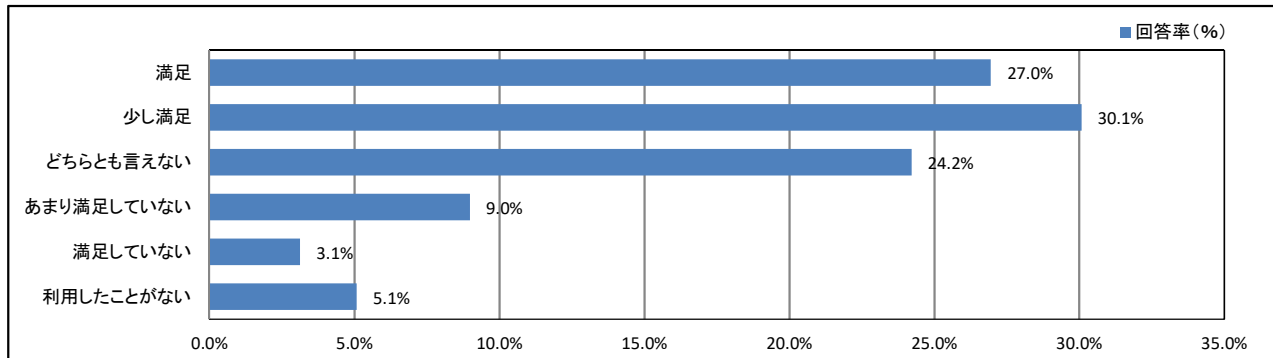
【学年】



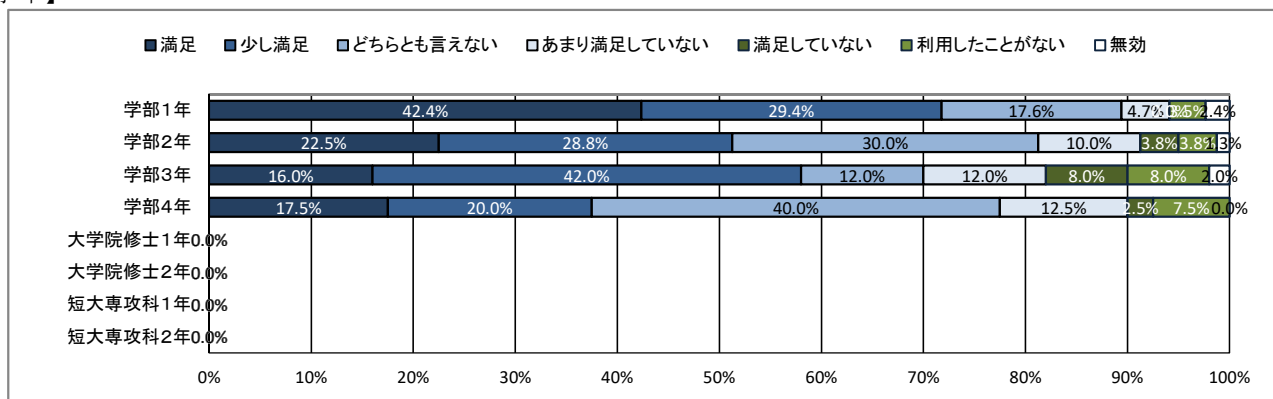
★ 大学の施設・設備について

36. 学生ホール(学食を除く)

【全体】



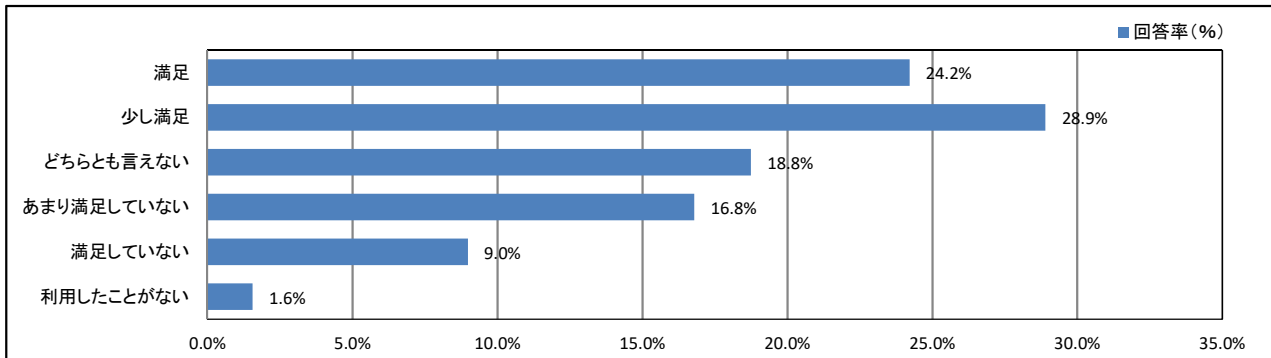
【学年】



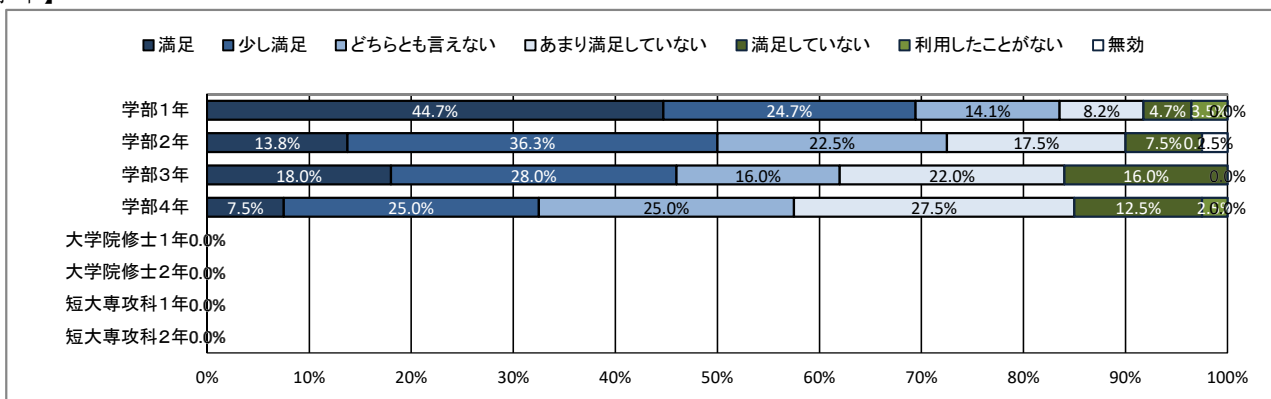
★ 大学の施設・設備について

37. コンビニ・売店

【全体】



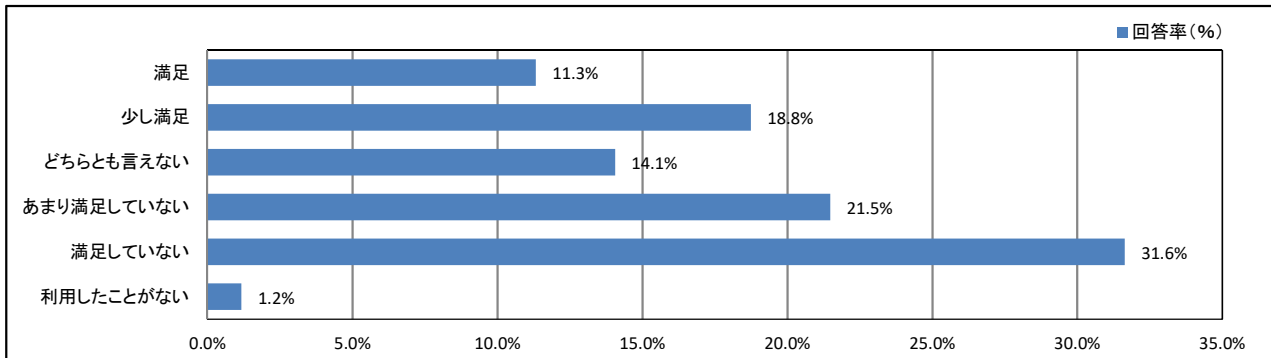
【学年】



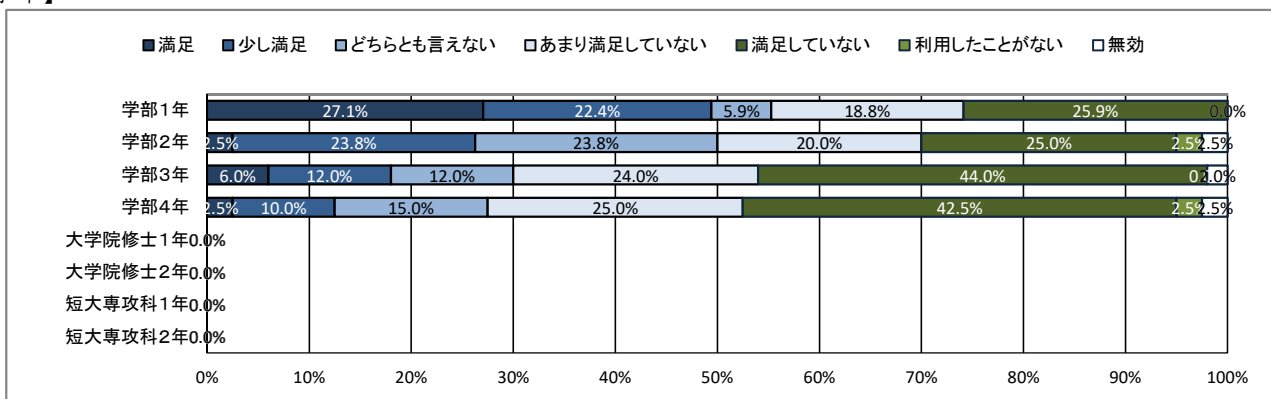
★ 大学の施設・設備について

38. ネット環境 (Wi-Fi)

【全体】



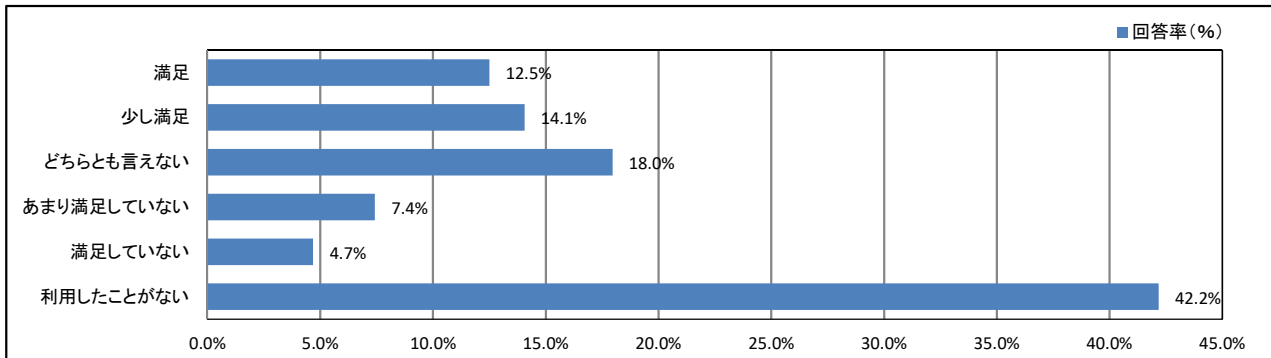
【学年】



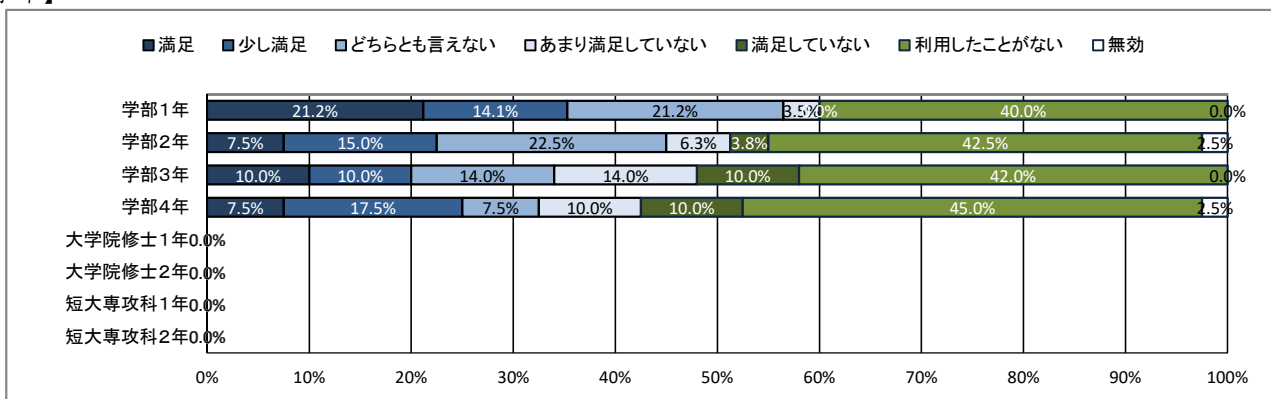
★ 大学の施設・設備について

39. 駐輪場・バイク置き場

【全体】



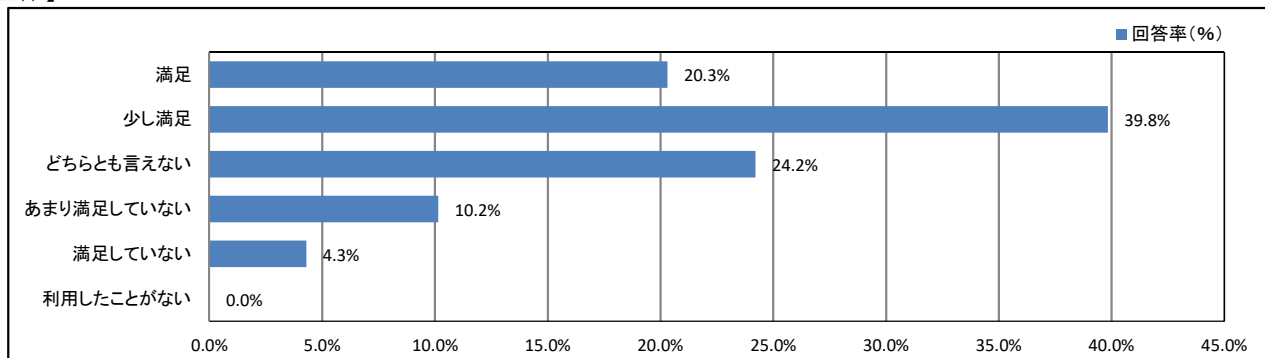
【学年】



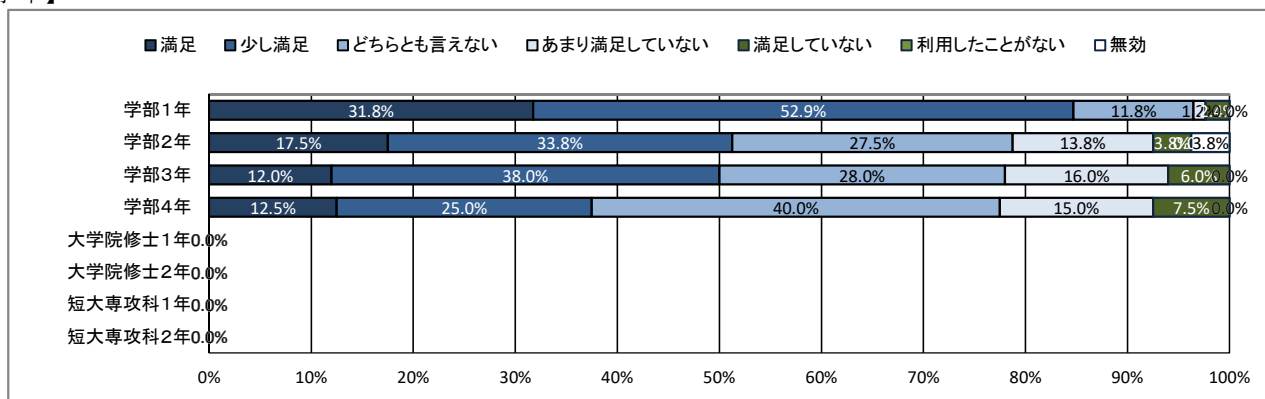
★ 大学の施設・設備について

40. (総合評価)大学の施設・設備に関する全体的満足度

【全体】



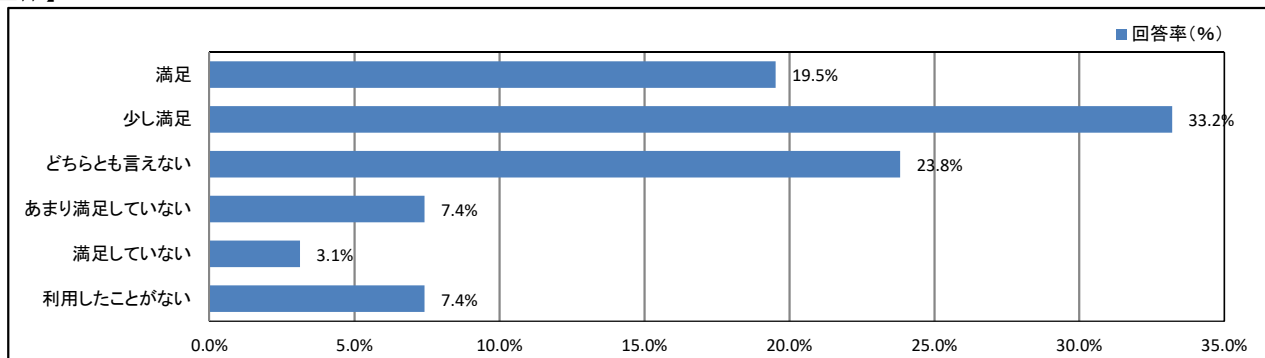
【学年】



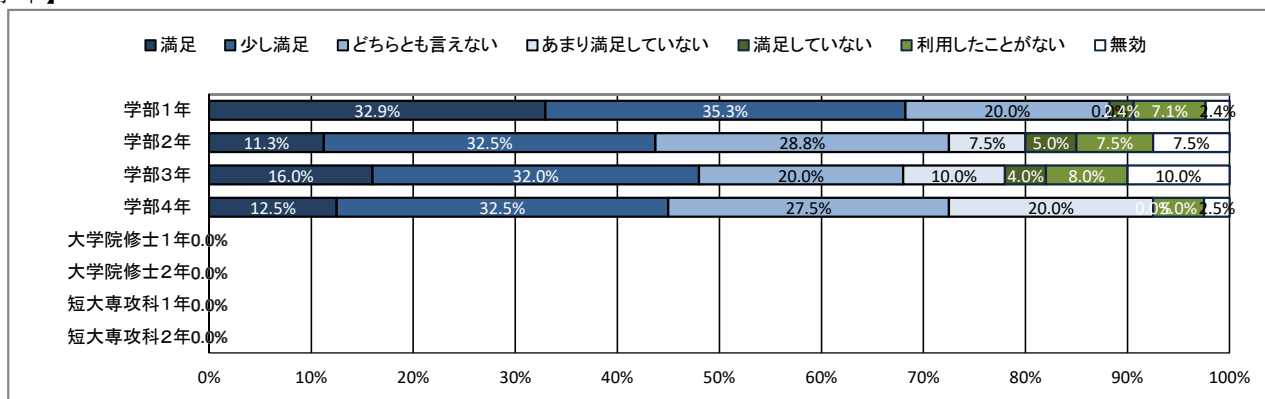
★ 大学の施設・設備について

41. <キャンパス設定項目>

【全体】



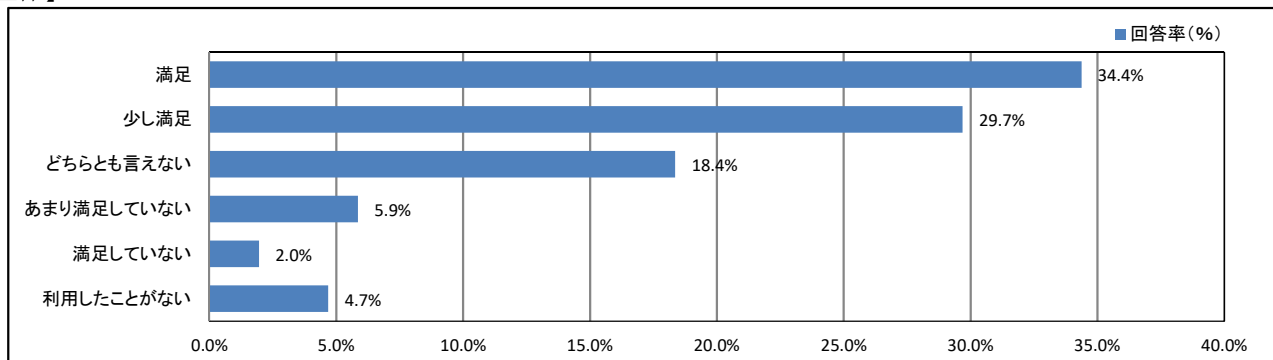
【学年】



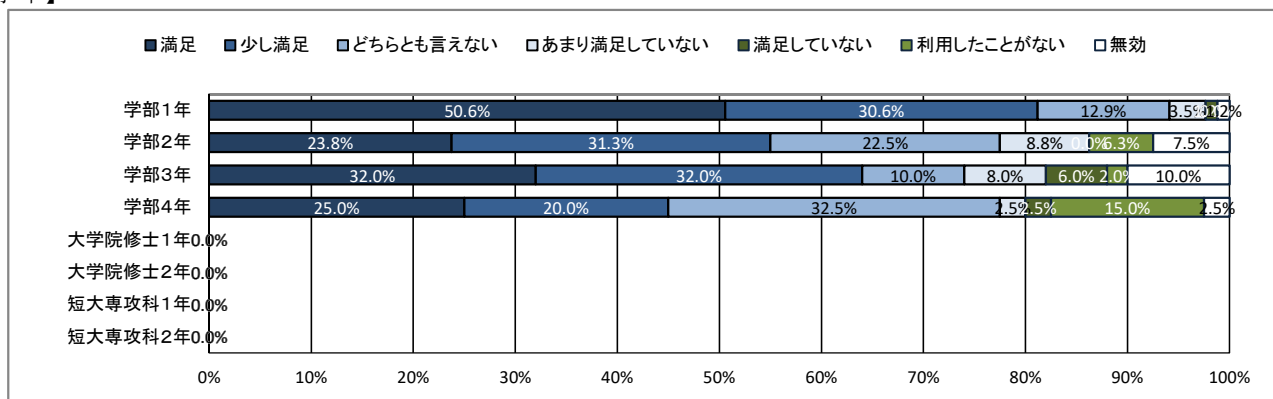
★ 大学の施設・設備について

42. <キャンパス設定項目>

【全体】



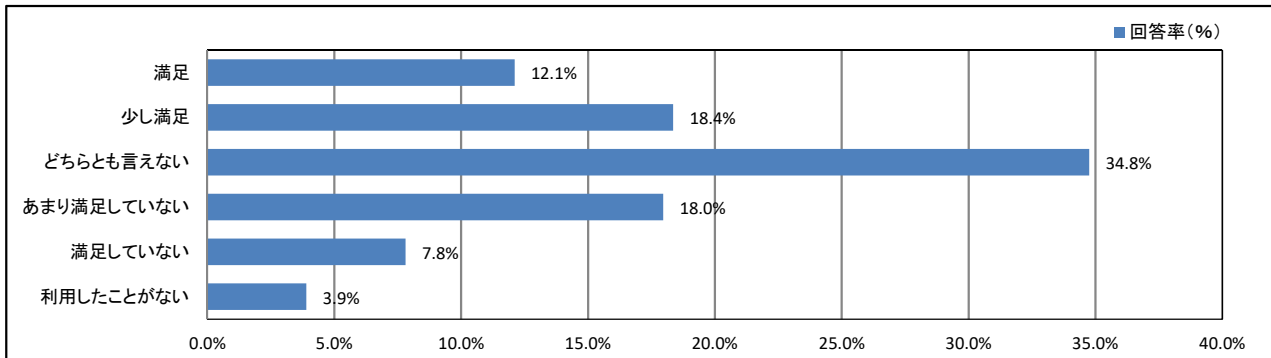
【学年】



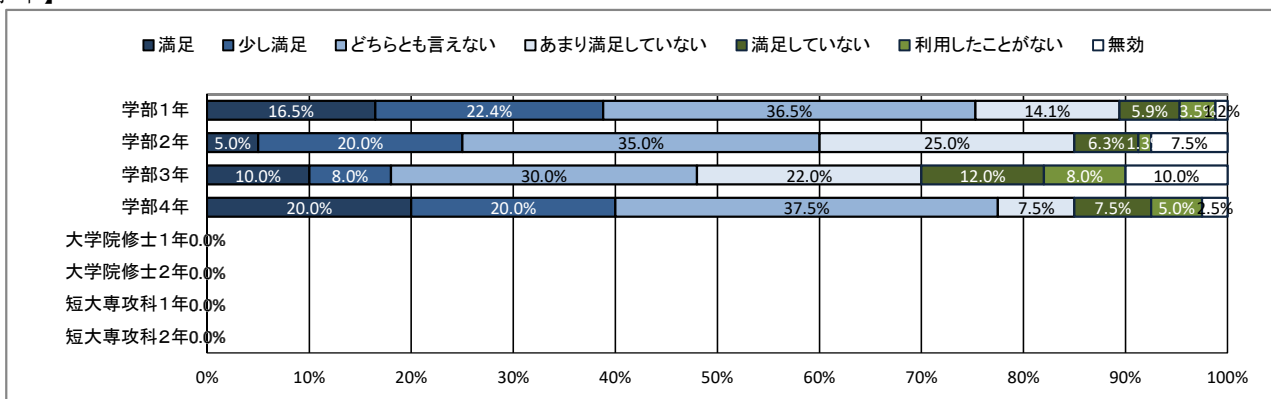
★ 大学の施設・設備について

43. <キャンパス設定項目>

【全体】



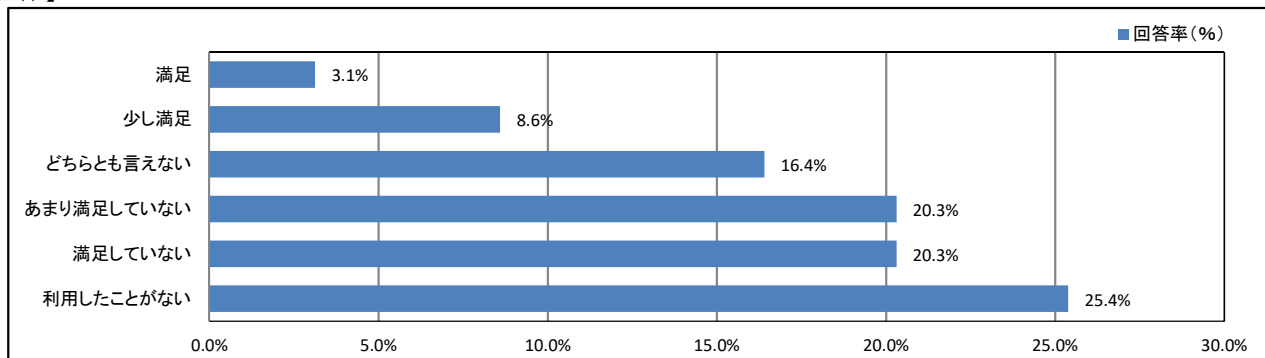
【学年】



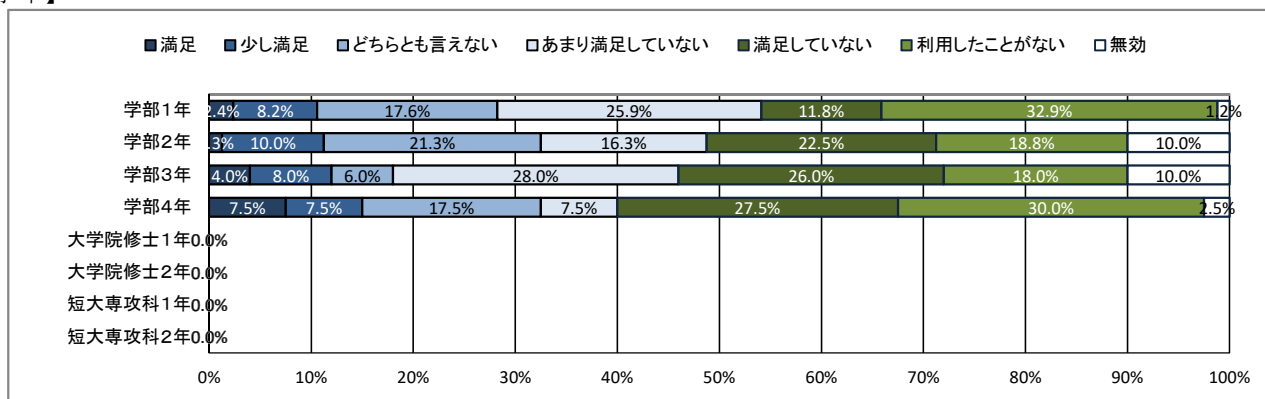
★ 大学の施設・設備について

44. <キャンパス設定項目>

【全体】



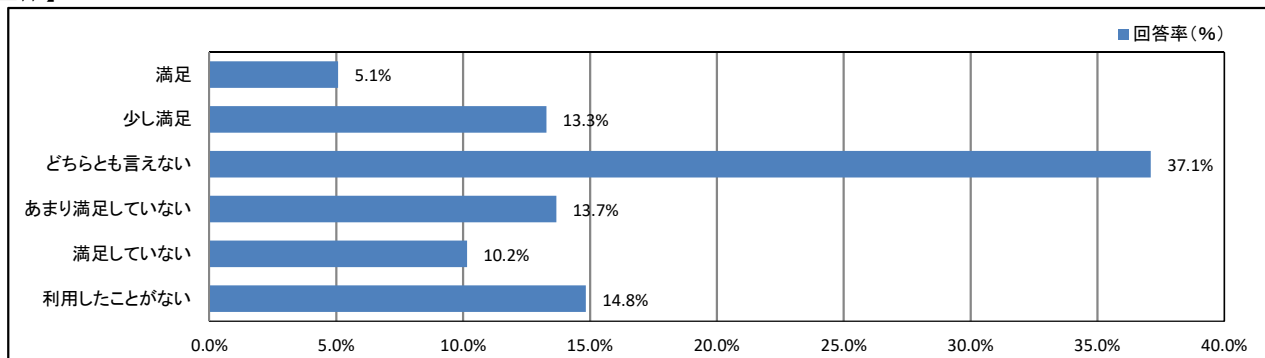
【学年】



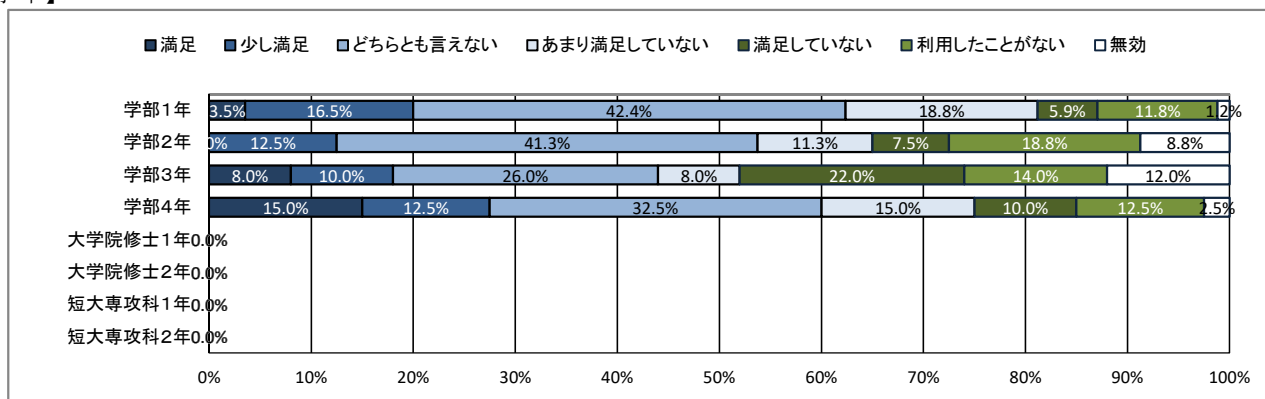
★ 大学の施設・設備について

45. <キャンパス設定項目>

【全体】



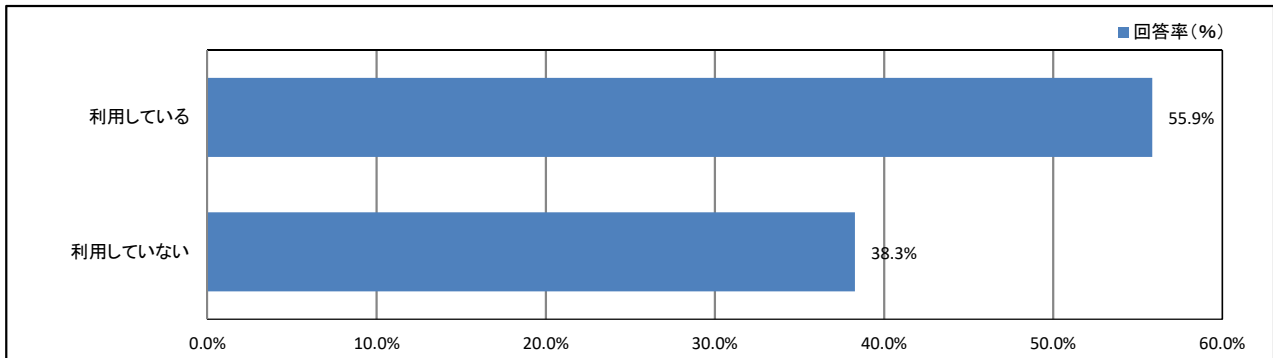
【学年】



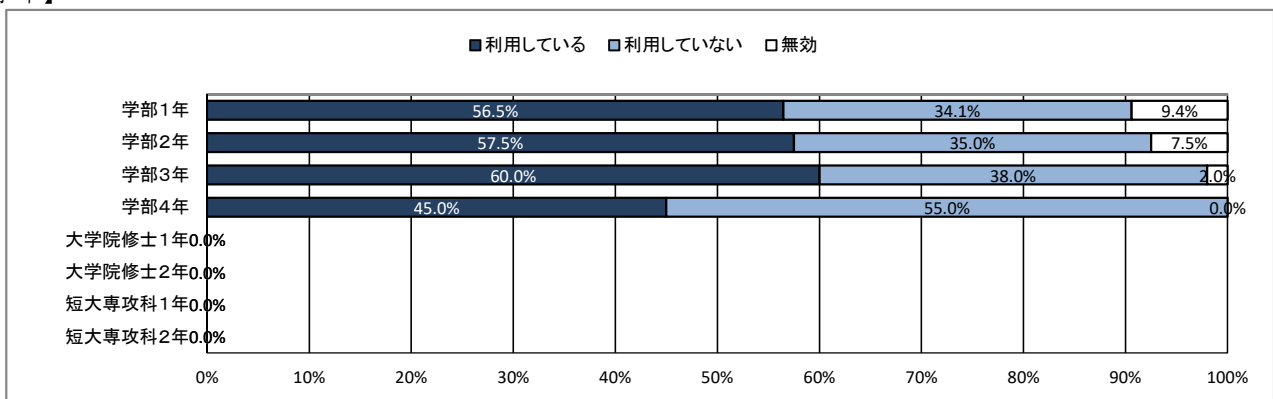
★ 学生食堂について

46. あなたは普段、大学の学生食堂を利用していますか

【全体】



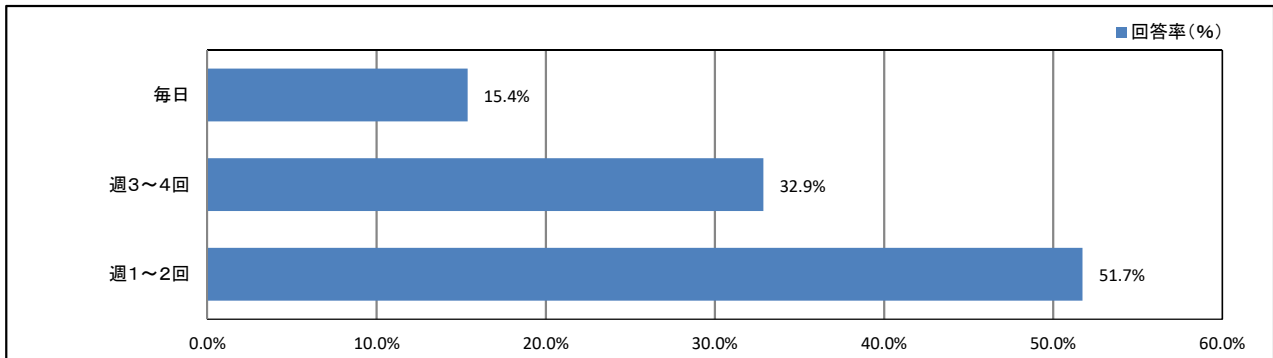
【学年】



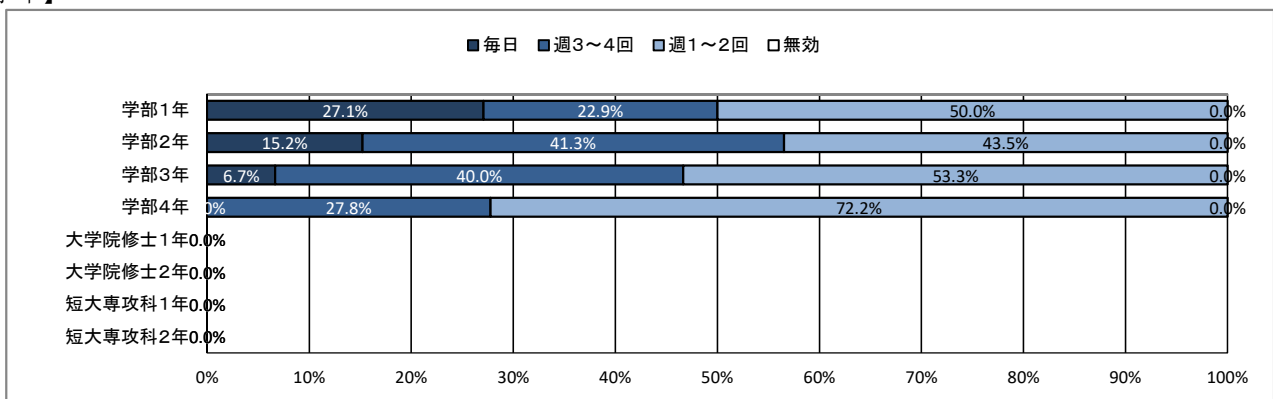
★ 学生食堂について

47. 週に何日ぐらい利用していますか(上記質問46で①と回答した人は質問47～53にお答えください。)

【全体】



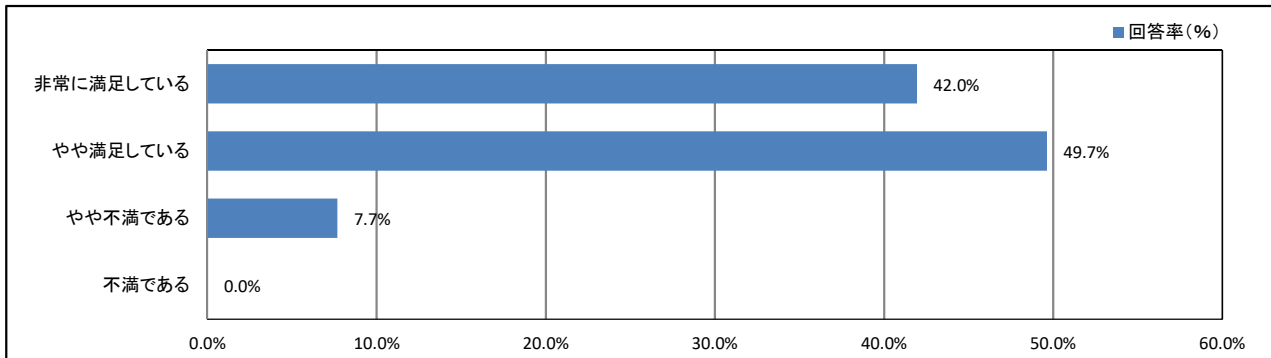
【学年】



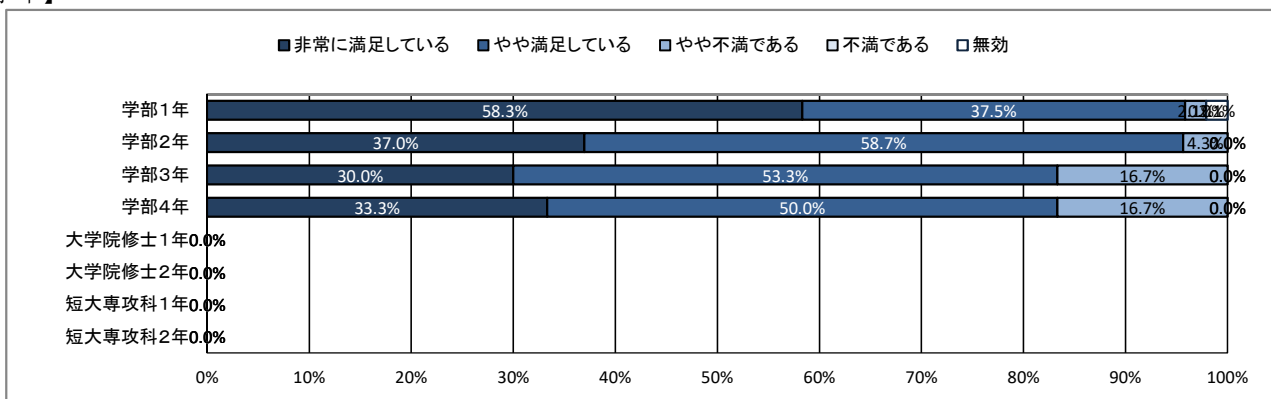
★ 学生食堂について

48. 学生食堂のメニューの数に満足していますか

【全体】



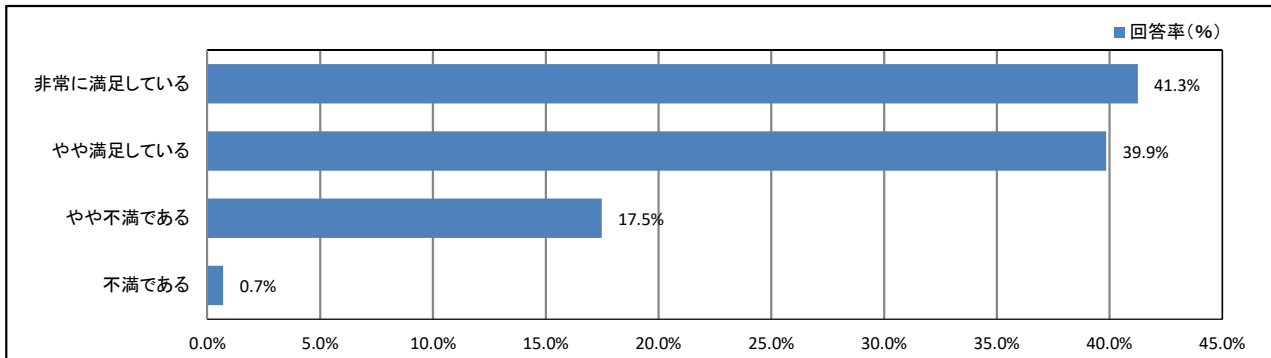
【学年】



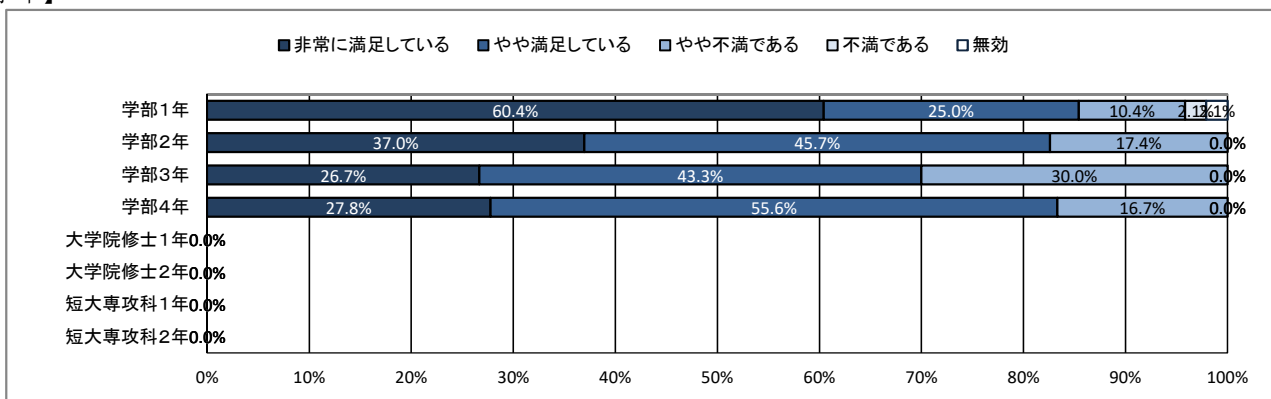
★ 学生食堂について

49. 学生食堂の価格に満足していますか

【全体】



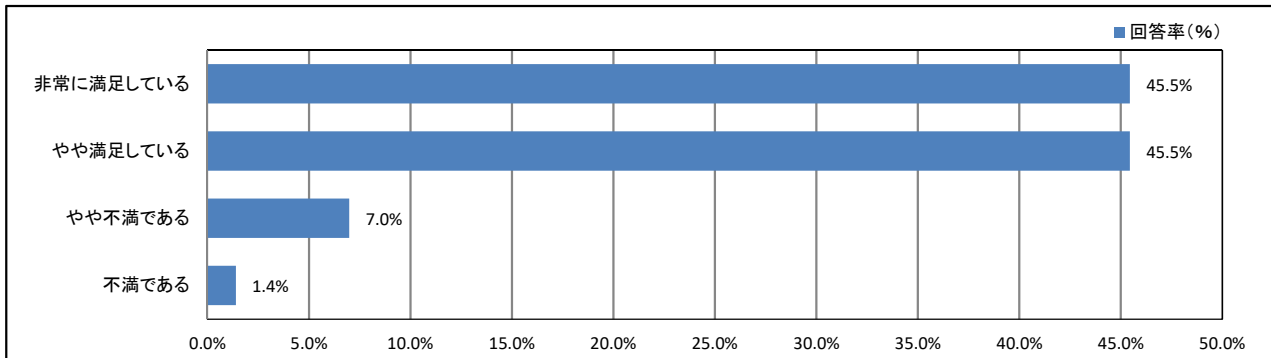
【学年】



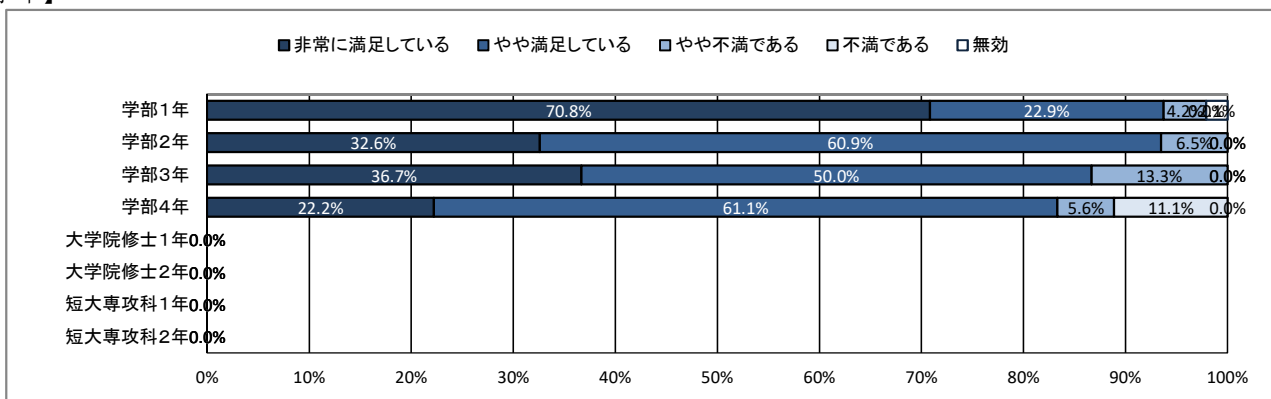
★ 学生食堂について

50. 学生食堂の味に満足していますか

【全体】



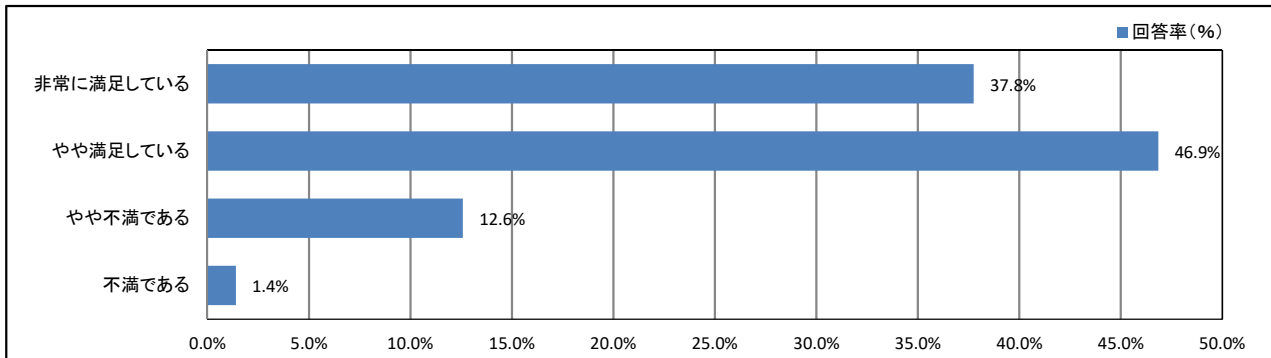
【学年】



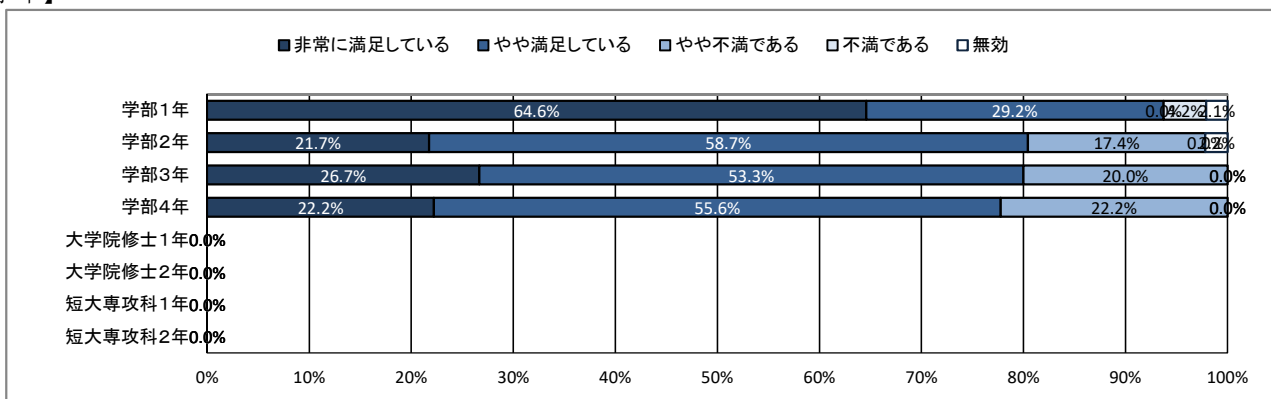
★ 学生食堂について

51. 学生食堂の清潔さに満足していますか

【全体】



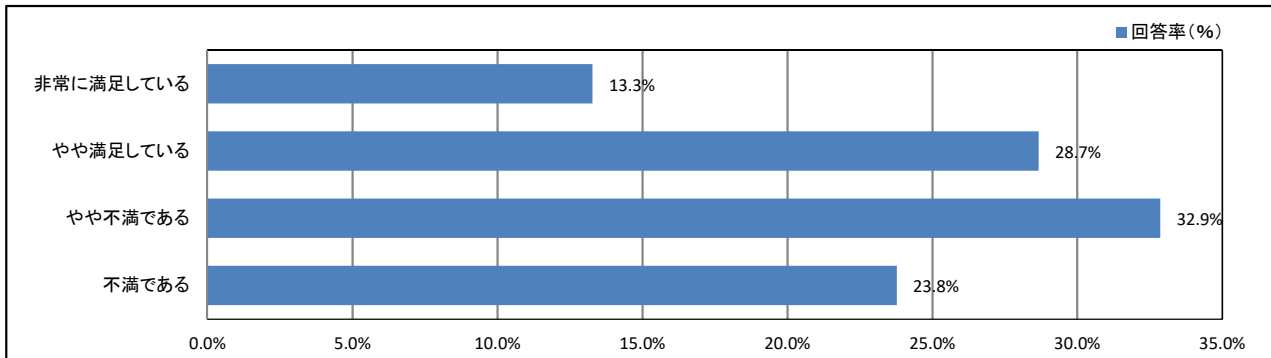
【学年】



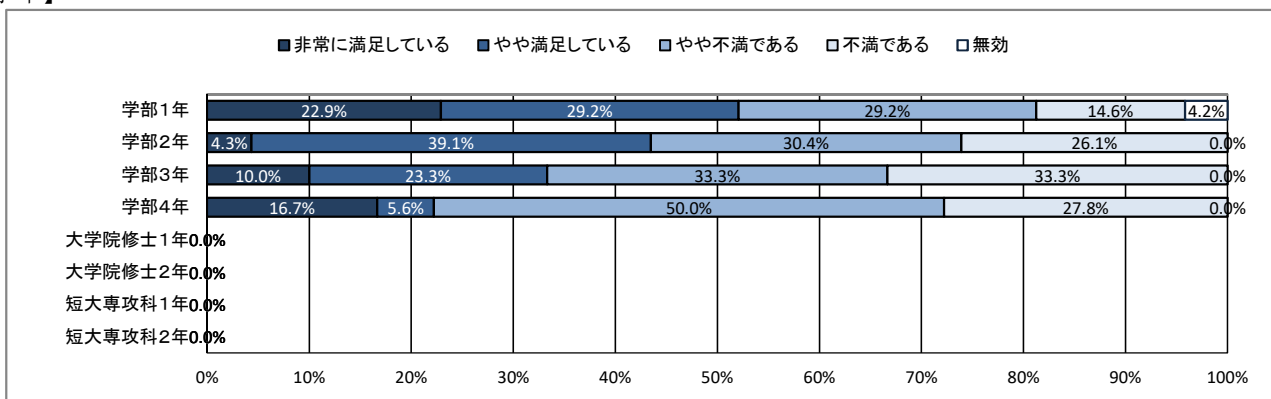
★ 学生食堂について

52. 学生食堂のスペース・座席数に満足していますか

【全体】



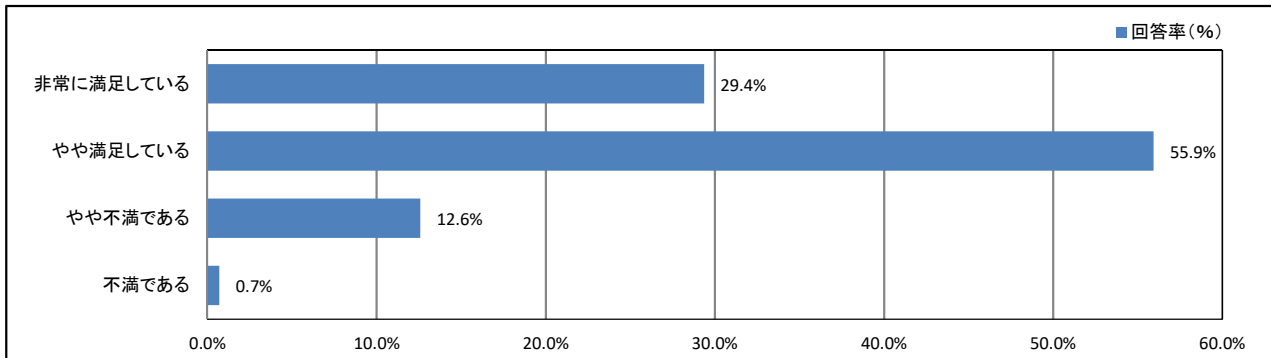
【学年】



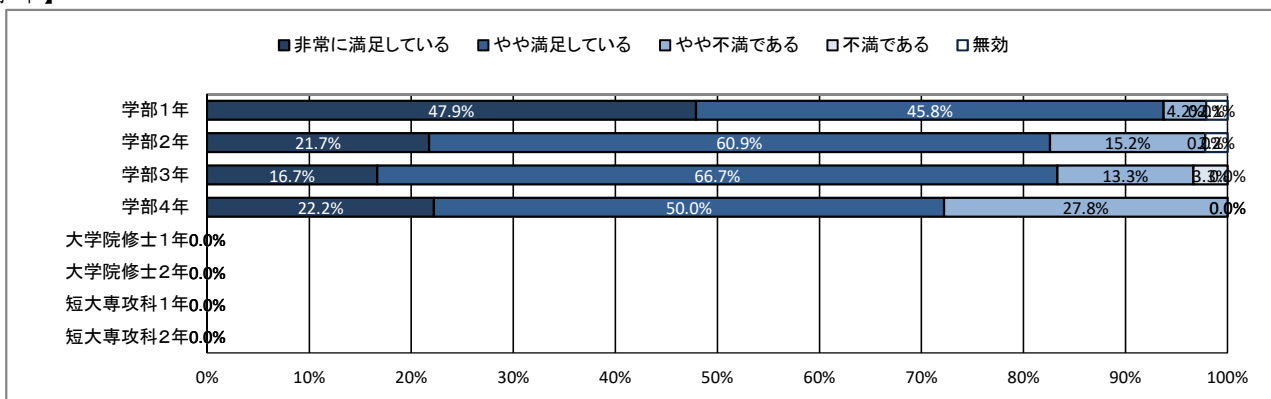
★ 学生食堂について

53. (総合評価)学生食堂に満足していますか

【全体】



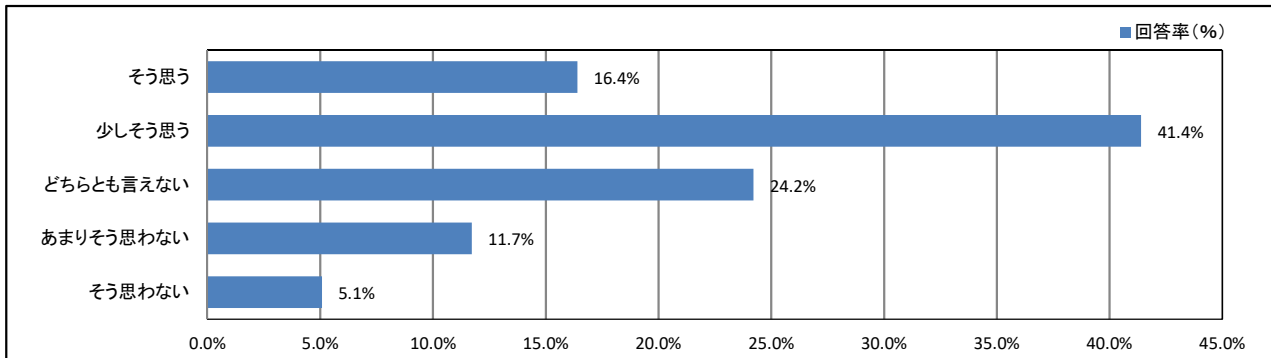
【学年】



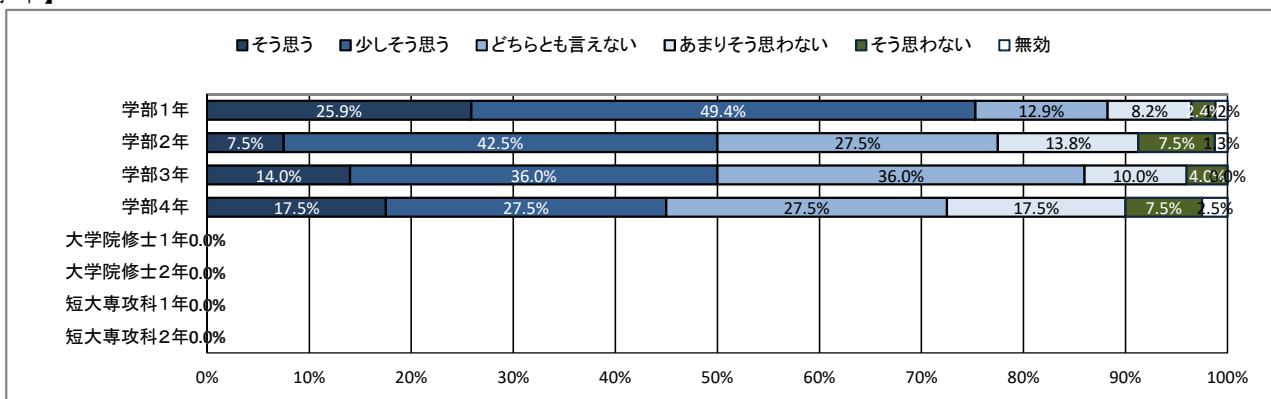
★ キャンパスの改善について

54. 大学は学生の意見をくみ取ろうという姿勢を持っていると思う

【全体】



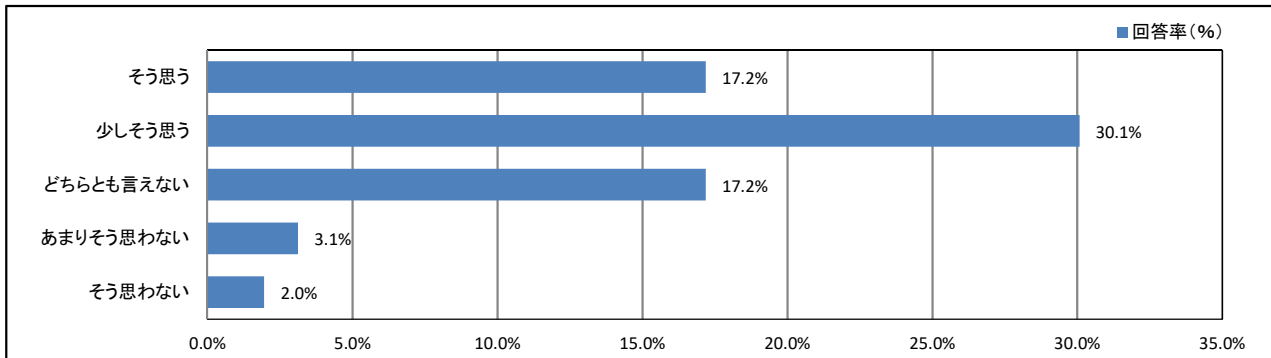
【学年】



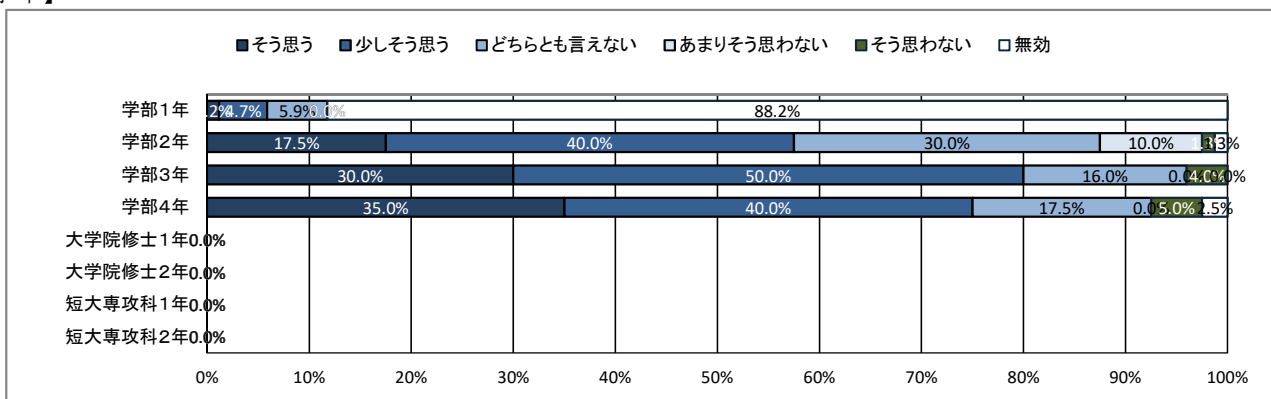
★ キャンパスの改善について

55. (2年生以上の方のみお答えください) キャンパスの環境は昨年度よりも良くなったと思う

【全体】



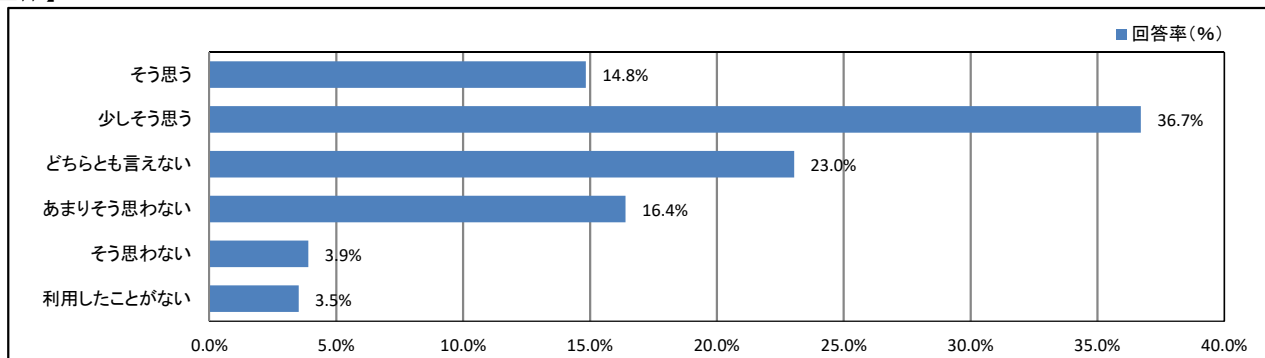
【学年】



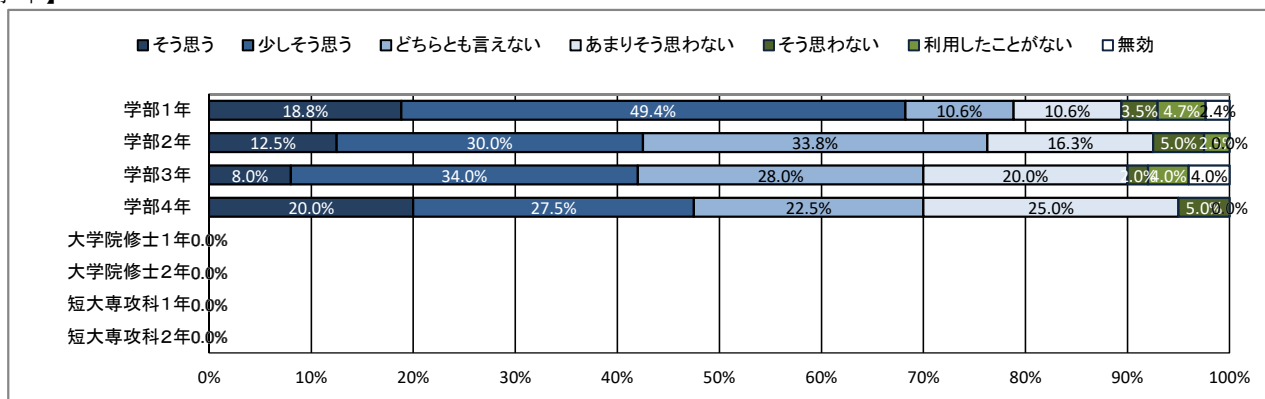
★ 学生支援体制について

56. 授業・履修について相談しやすい体制が整っている

【全体】



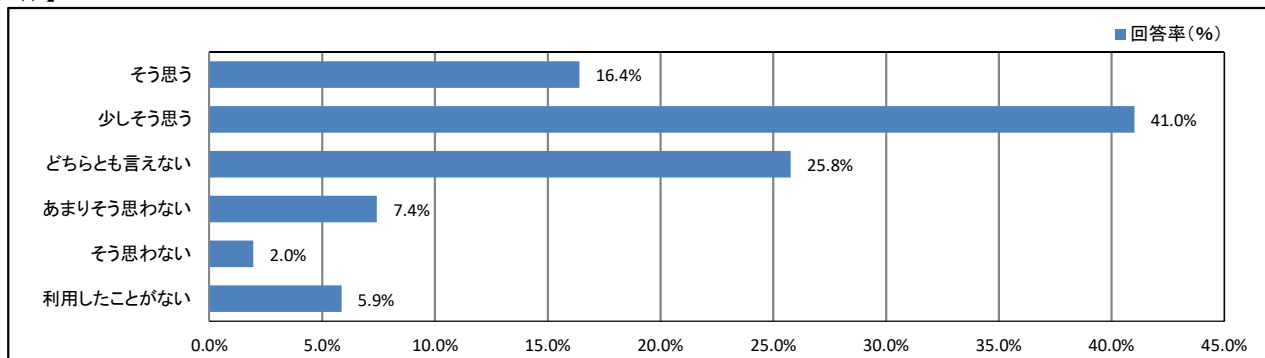
【学年】



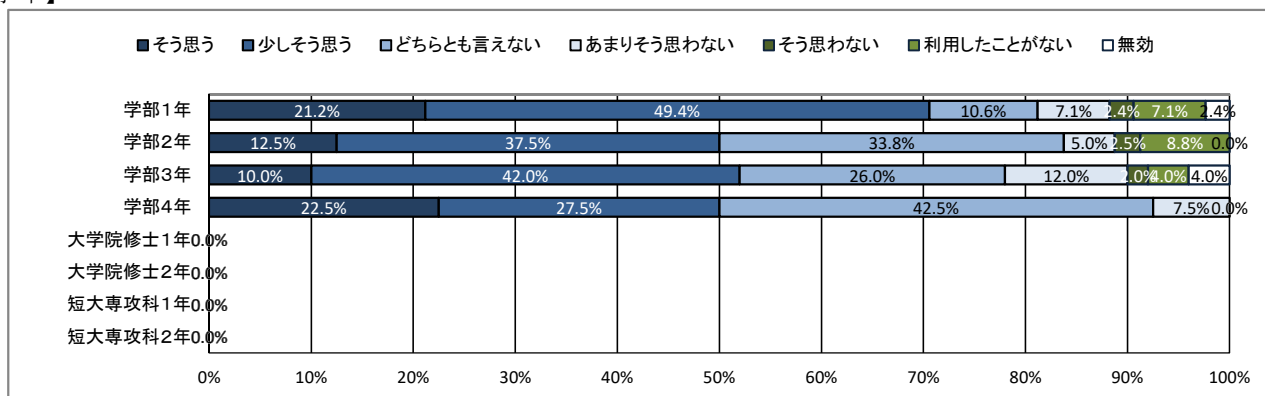
★ 学生支援体制について

57. 基礎学力への支援体制が充実している

【全体】



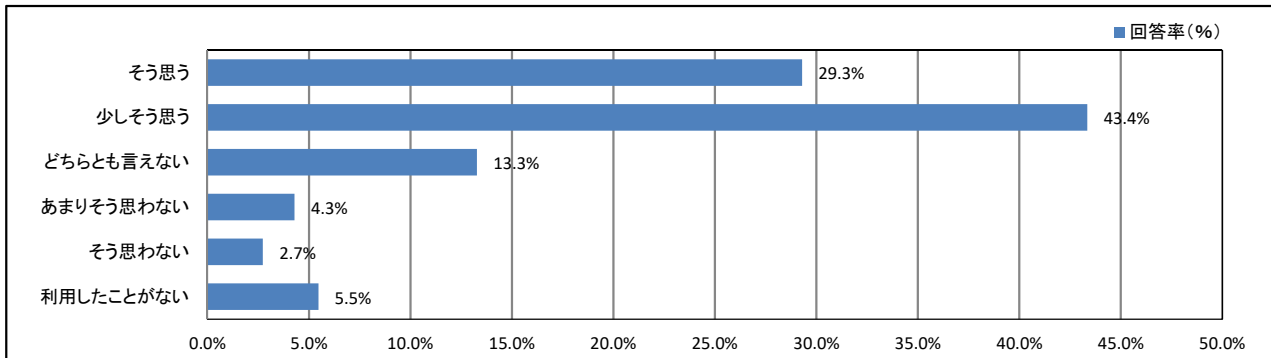
【学年】



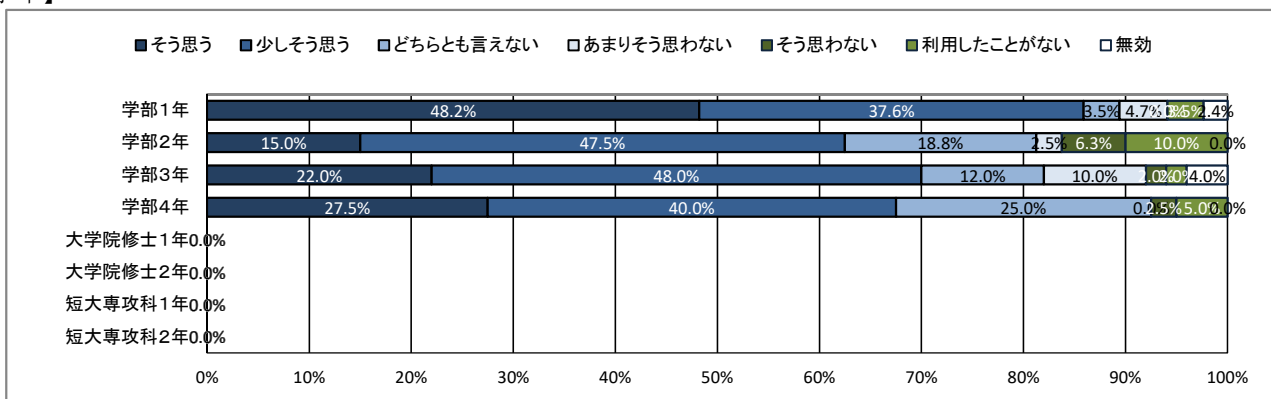
★ 学生支援体制について

58. 外国語学習・留学への支援体制が充実している

【全体】



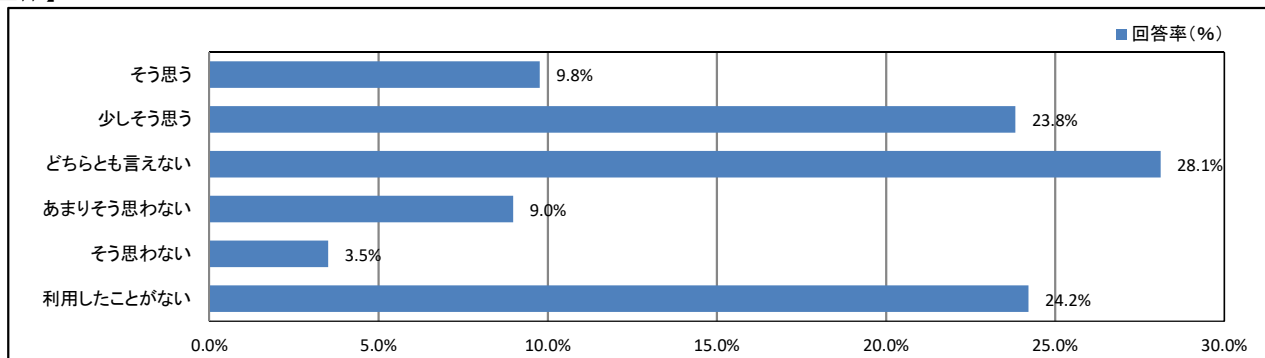
【学年】



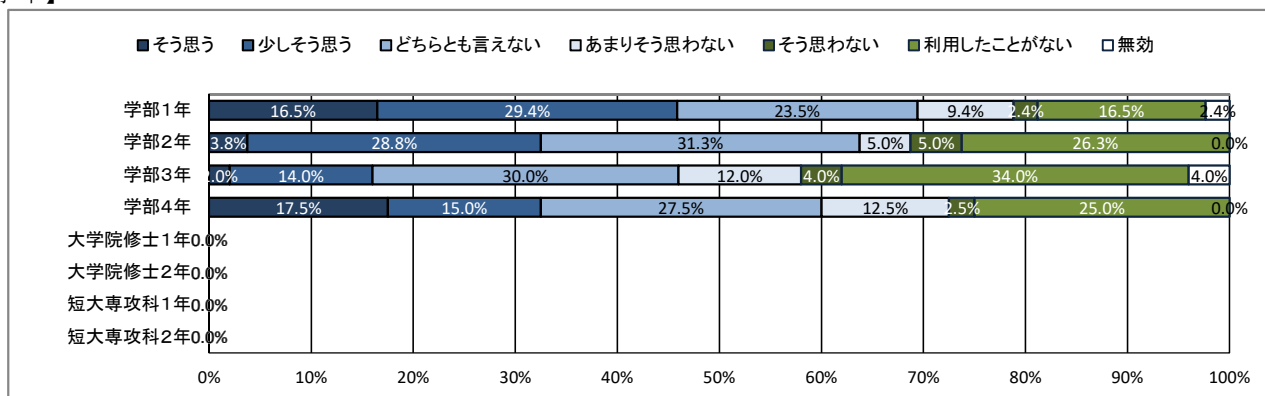
★ 学生支援体制について

59. 奨学金について相談しやすい体制が整っている

【全体】



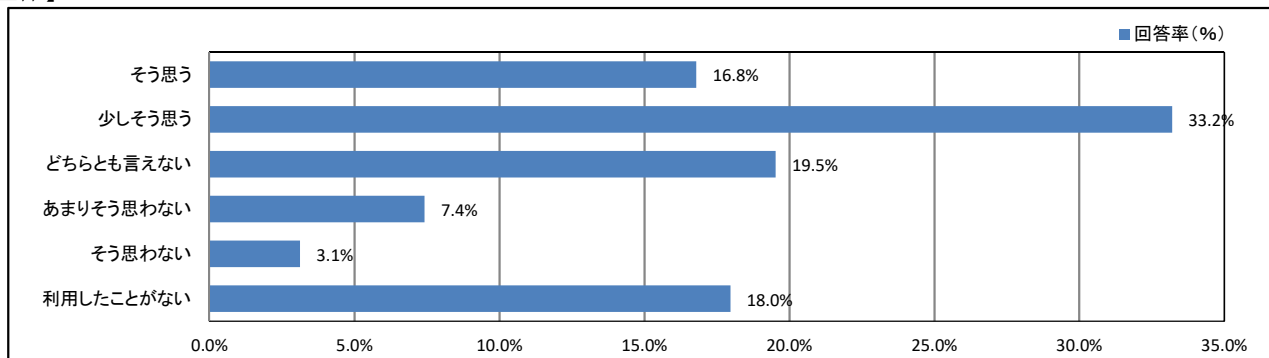
【学年】



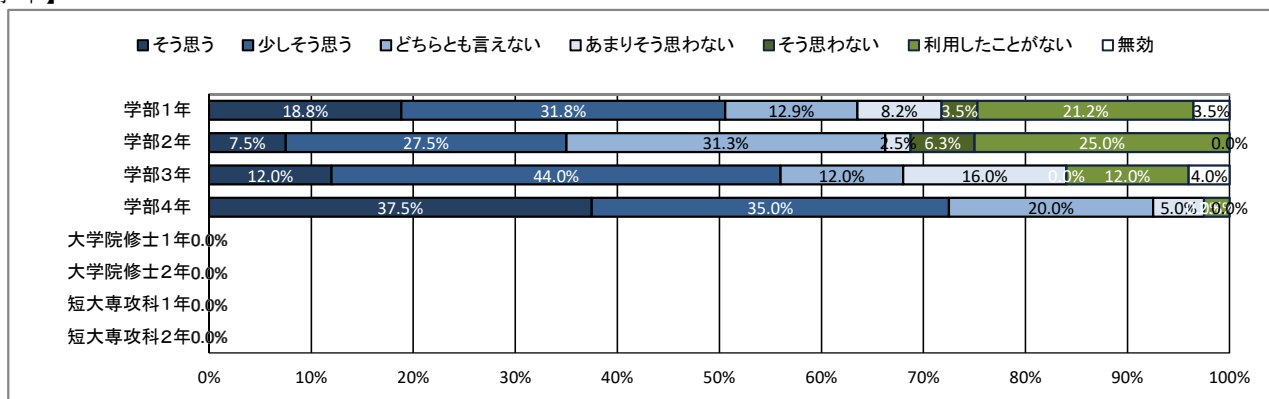
★ 学生支援体制について

60. 進路や就職について相談しやすい体制が整っている

【全体】



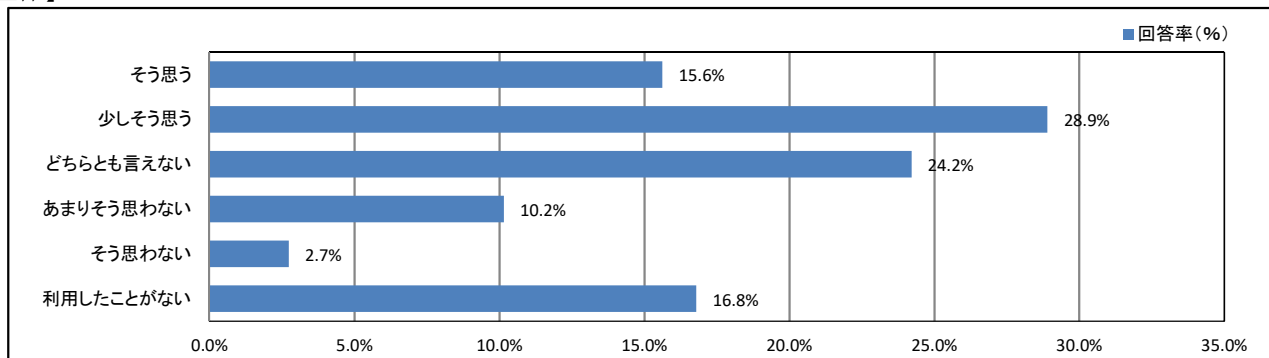
【学年】



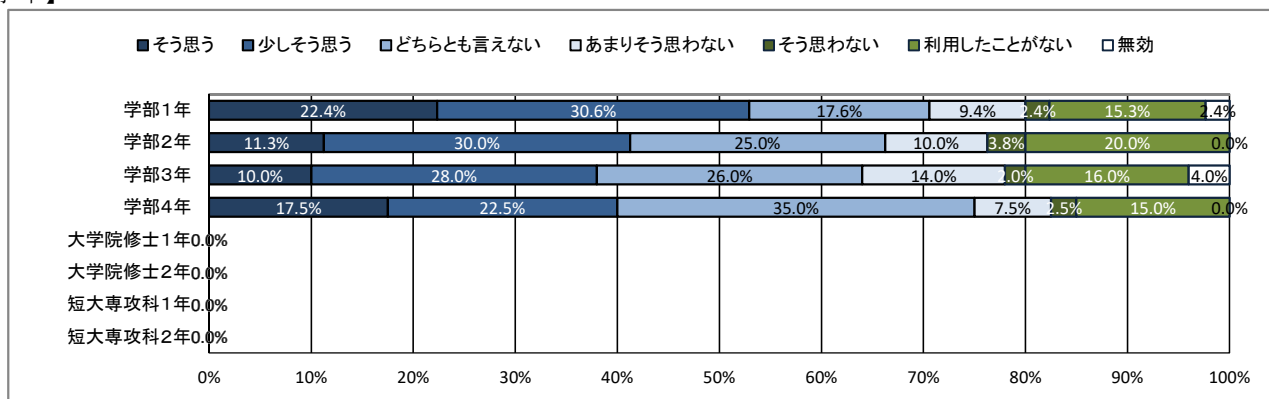
★ 学生支援体制について

61. 資格取得について相談しやすい体制が整っている

【全体】



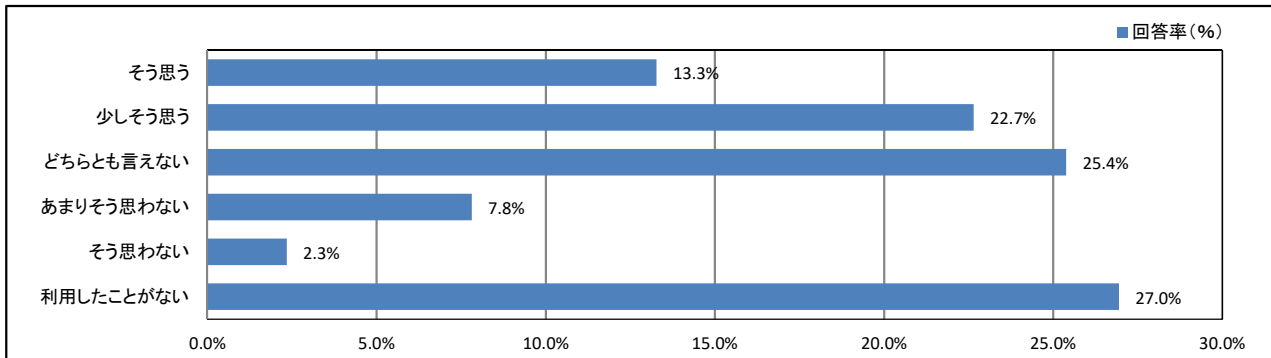
【学年】



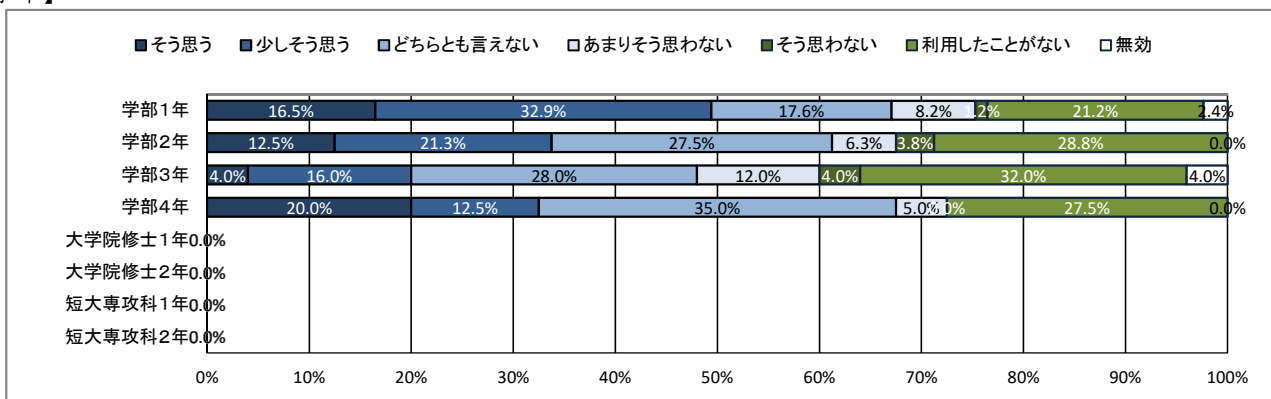
★ 学生支援体制について

62. 心身の健康について相談しやすい体制が整っている

【全体】



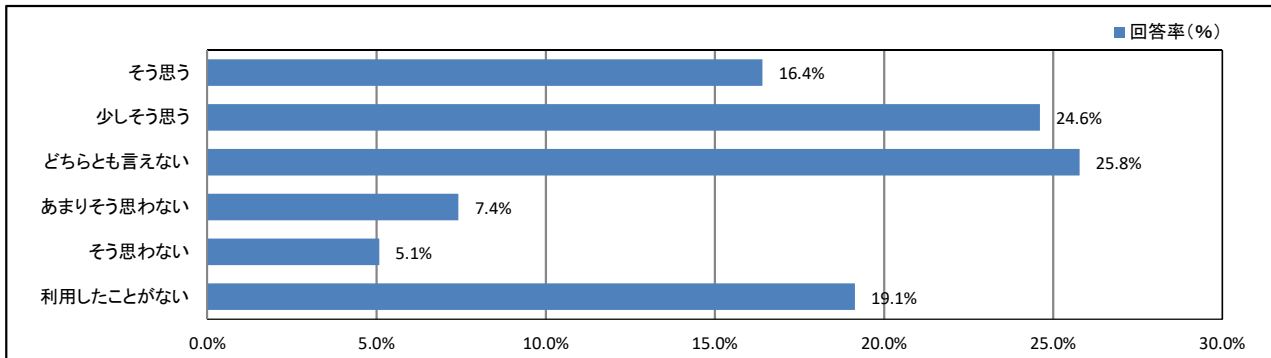
【学年】



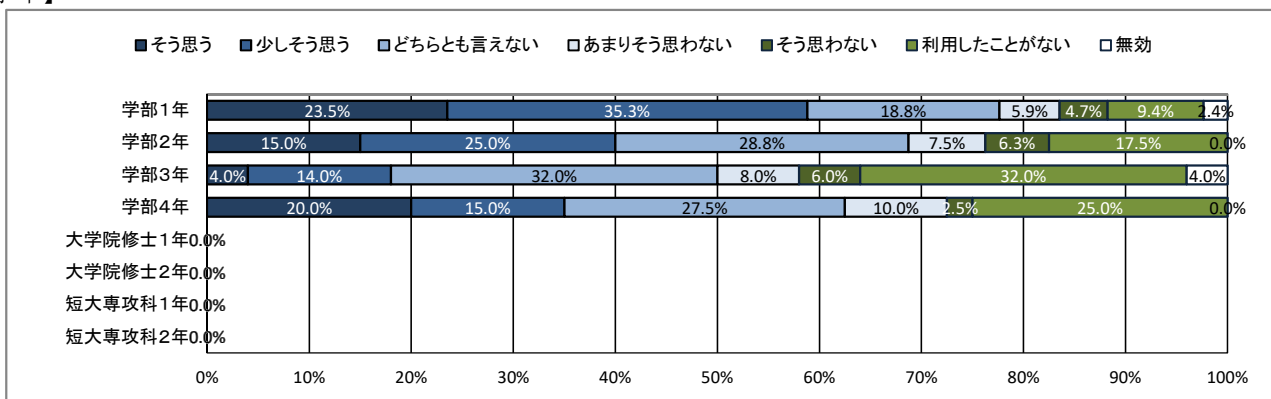
★ 学生支援体制について

63. クラブ・サークル活動など、学生の自主活動への支援が充実している

【全体】



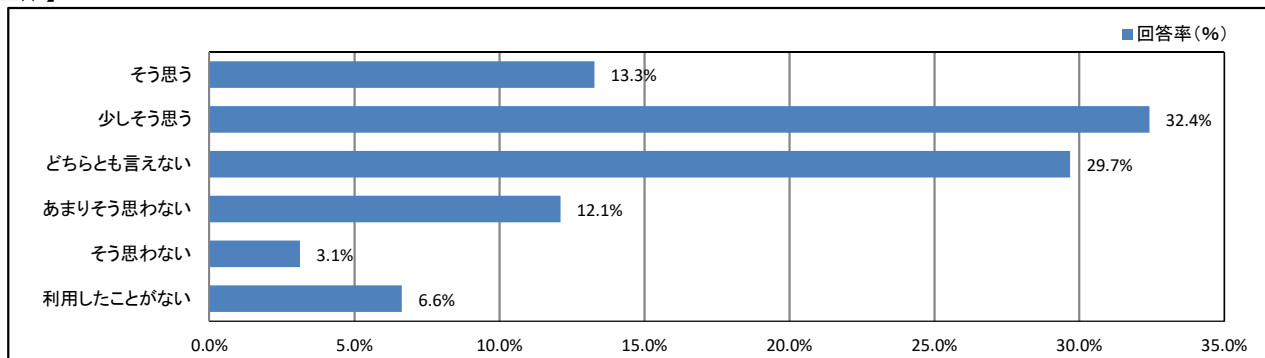
【学年】



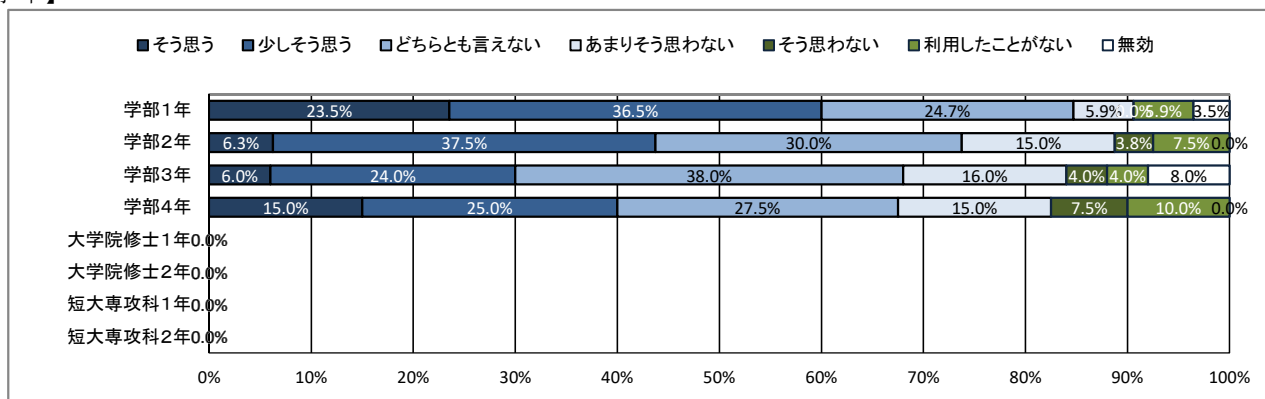
★ 学生支援体制について

64. 公式ホームページ等での学生への情報提供が充実している

【全体】



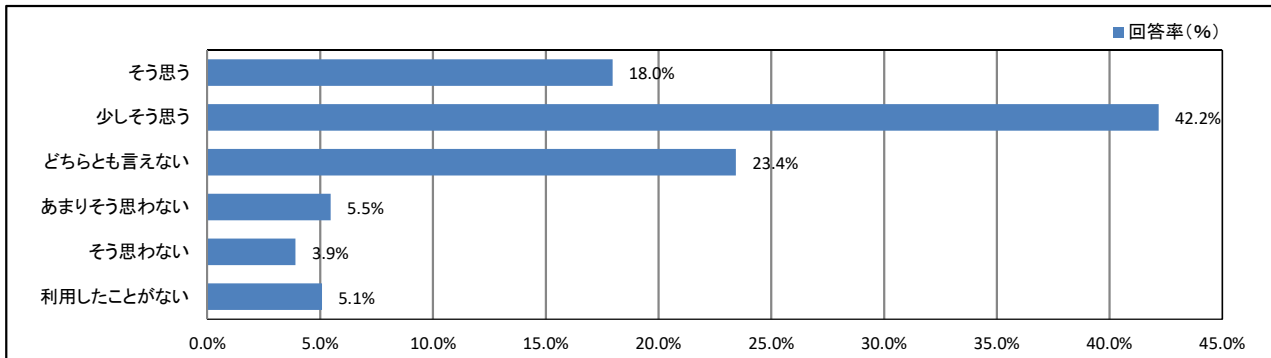
【学年】



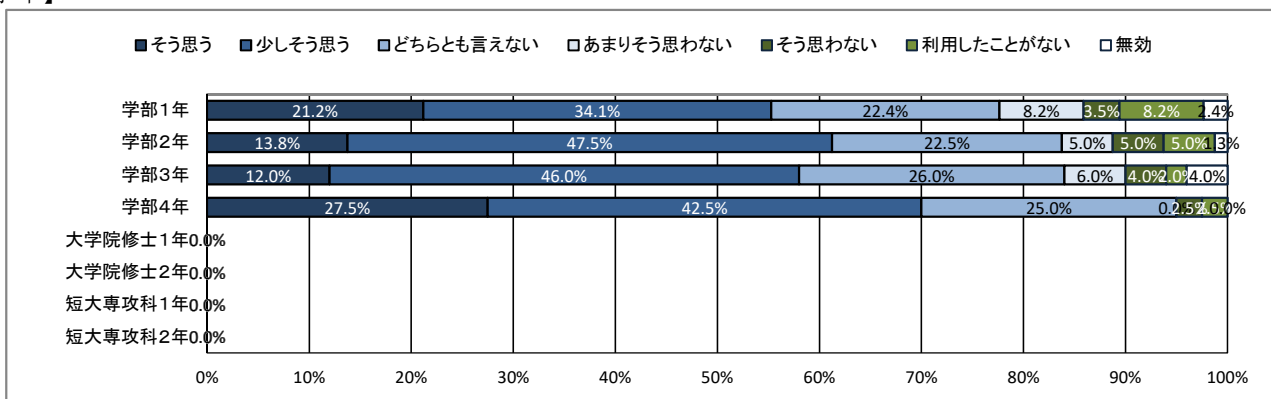
★ 学生支援体制について

65. 教員と相談しやすい環境が整っている

【全体】



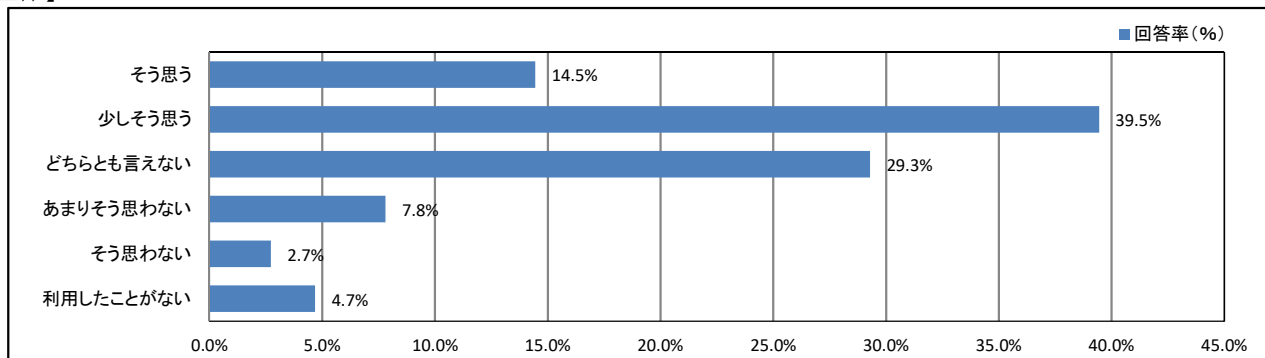
【学年】



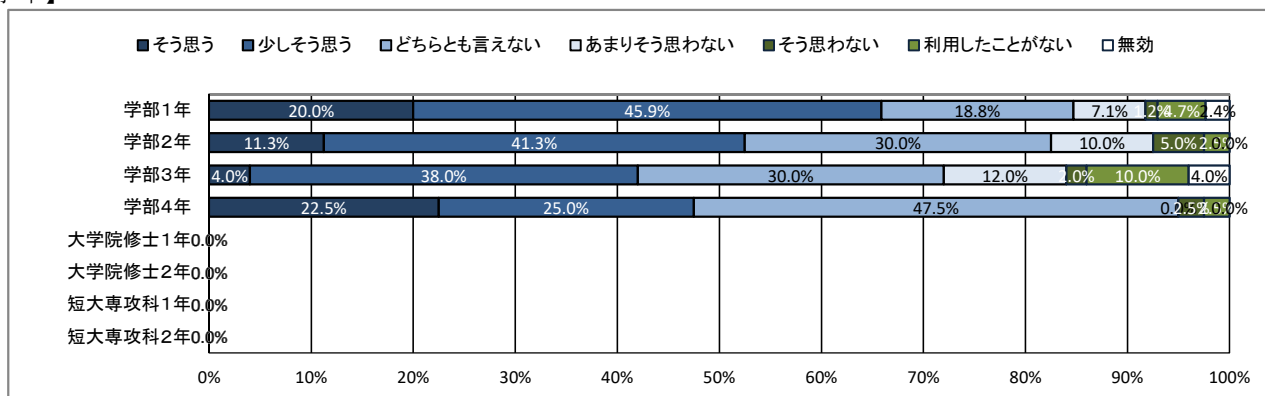
★ 学生支援体制について

66. (総合評価) 学生生活に関する相談ができる体制が充実している

【全体】



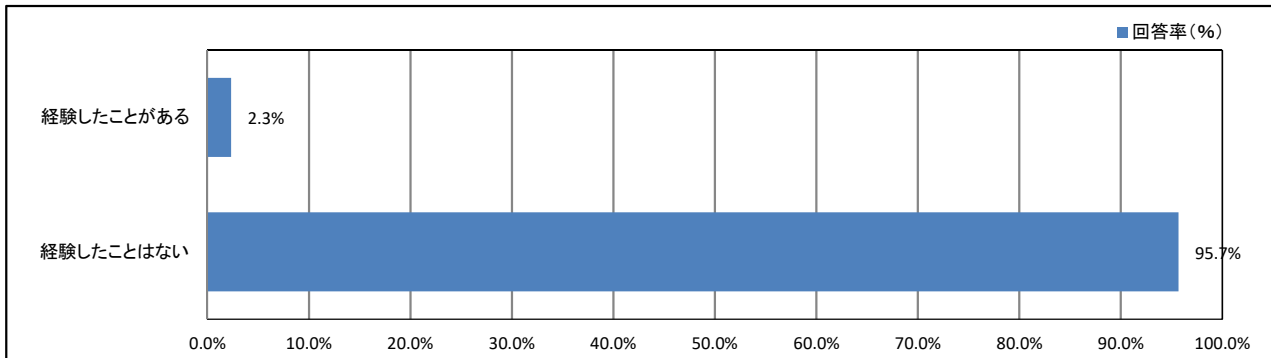
【学年】



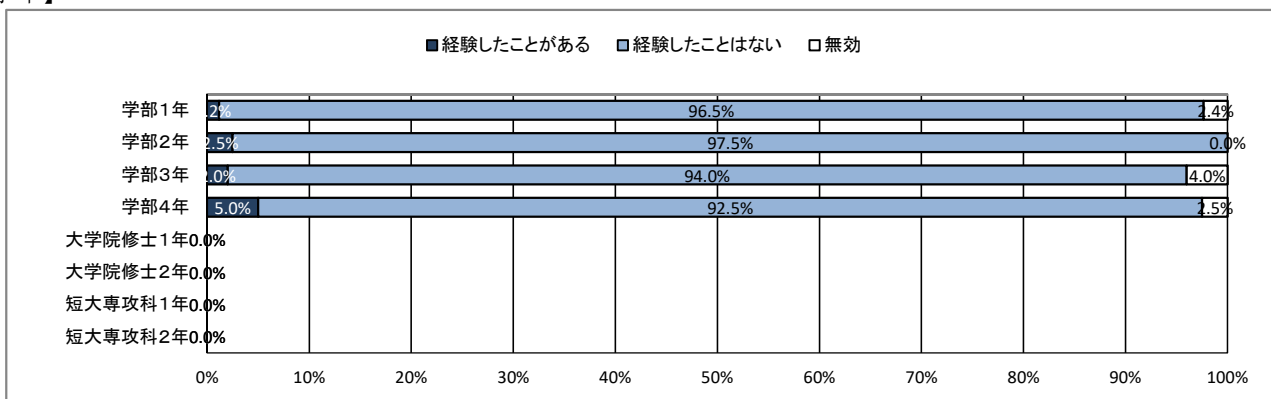
★ 入学後のトラブルについて

67. 学内の事故やケガ

【全体】



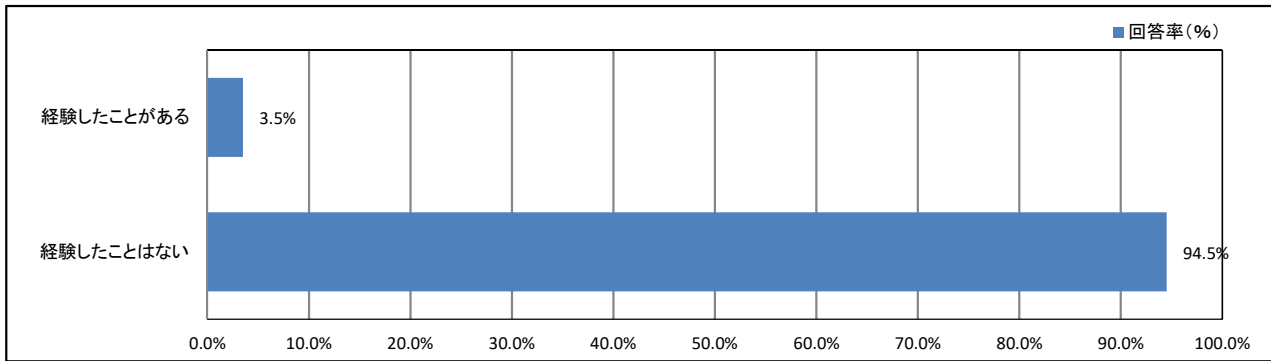
【学年】



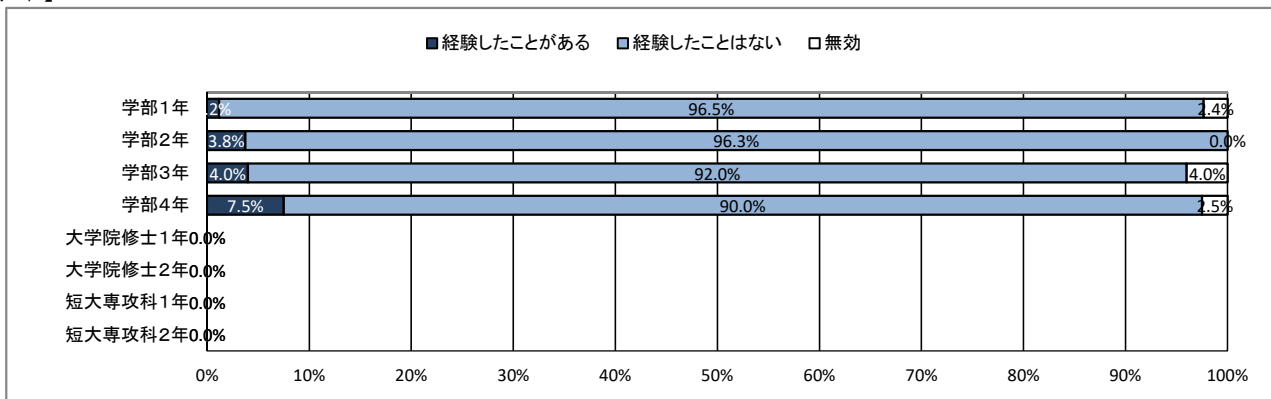
★ 入学後のトラブルについて

68. 通学中の事故やケガ

【全体】



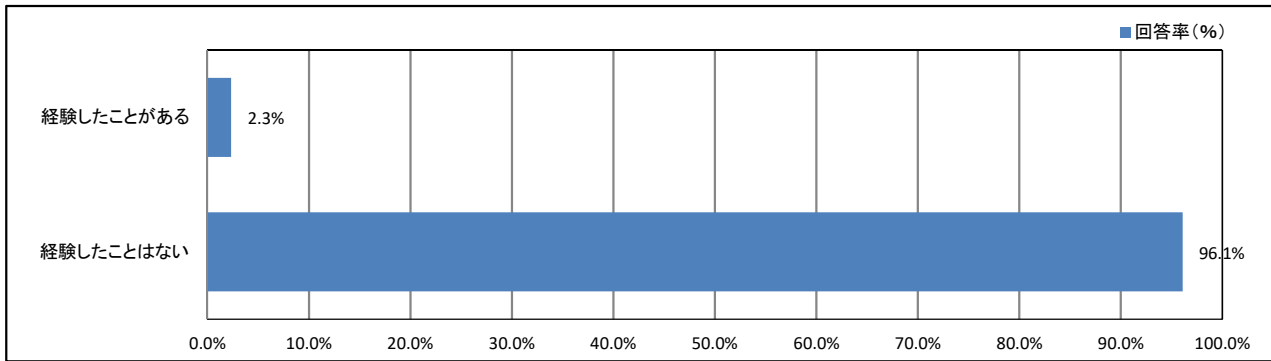
【学年】



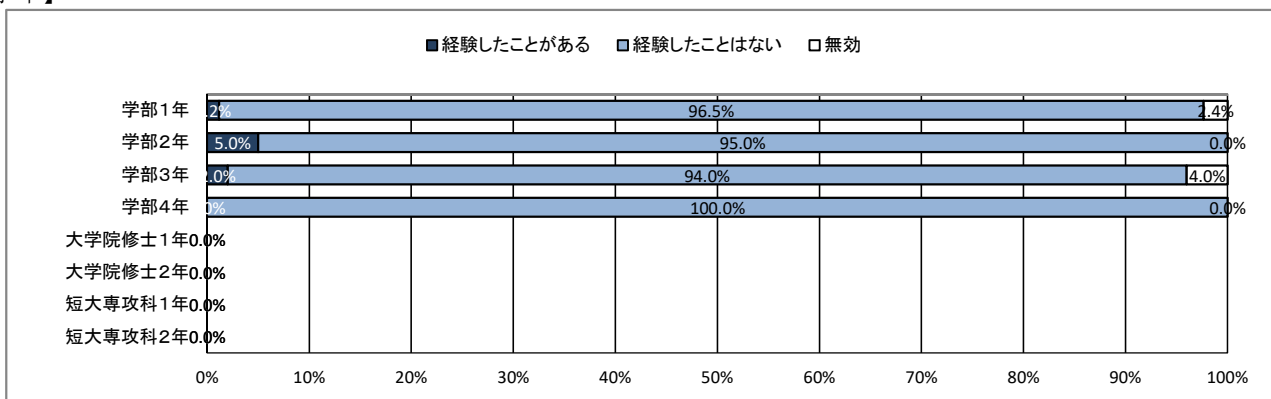
★ 入学後のトラブルについて

69. 学内での盗難被害

【全体】



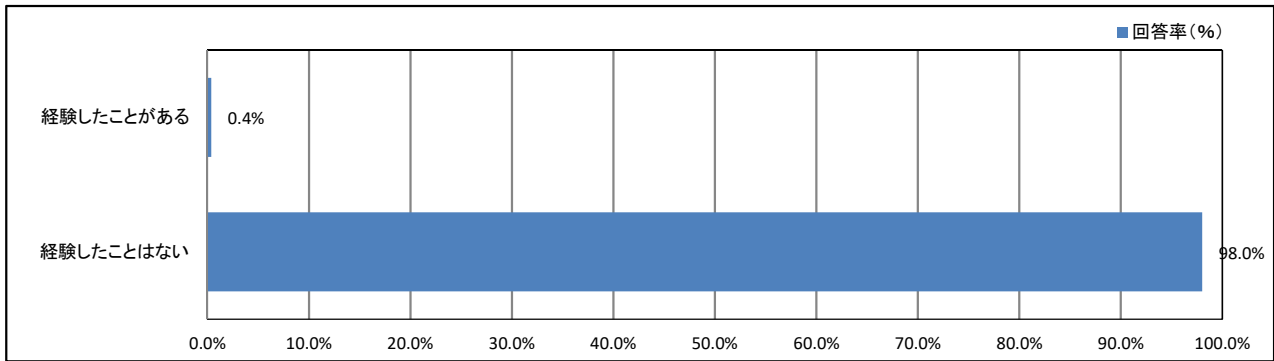
【学年】



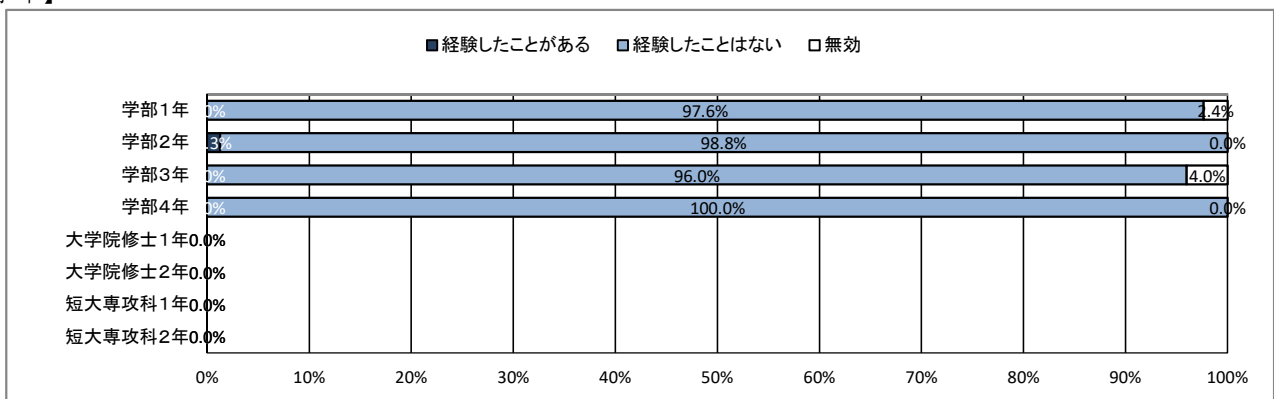
★ 入学後のトラブルについて

70. 学生同士のいじめやハラスメント、暴力

【全体】



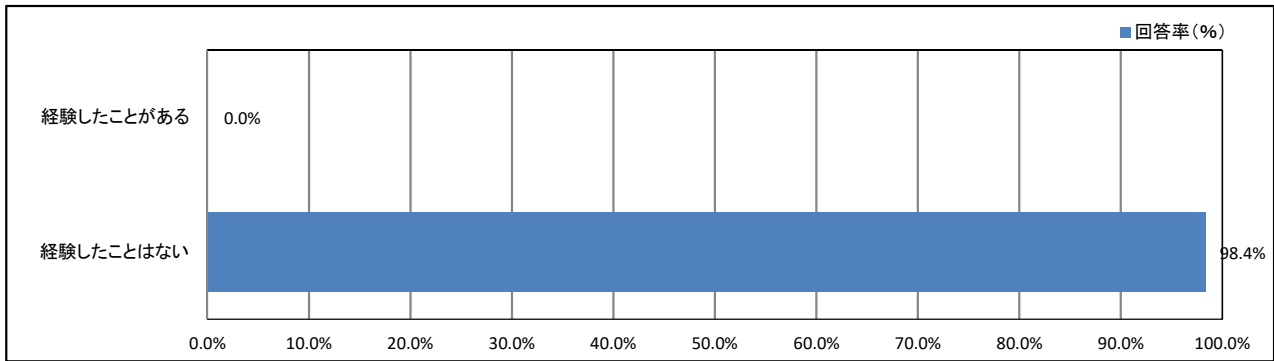
【学年】



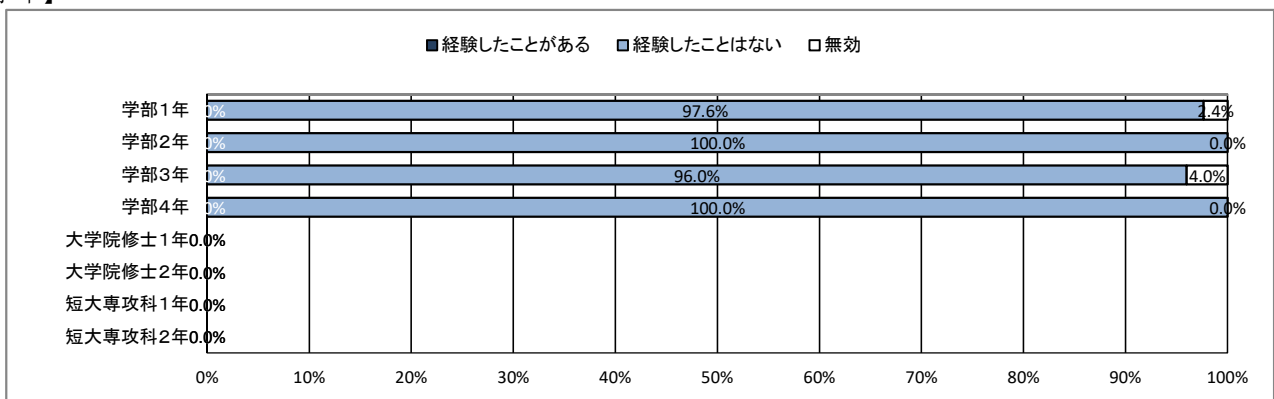
★ 入学後のトラブルについて

71. 飲酒の強要

【全体】



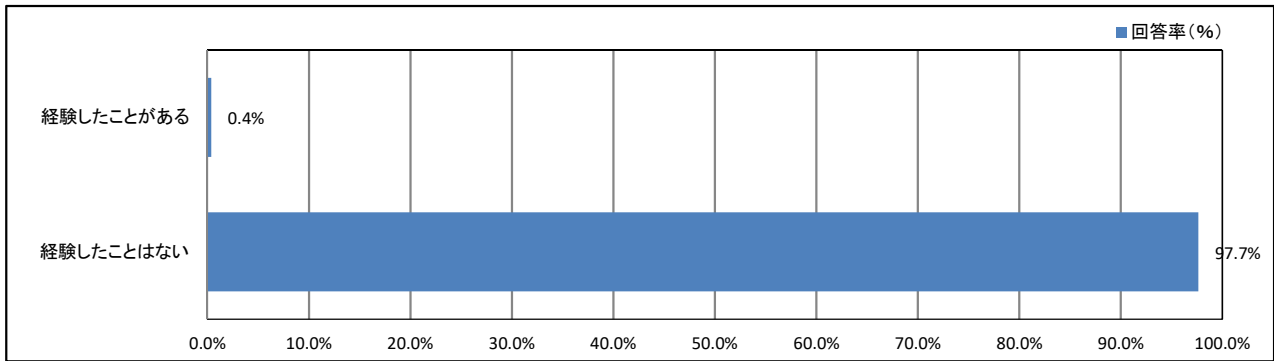
【学年】



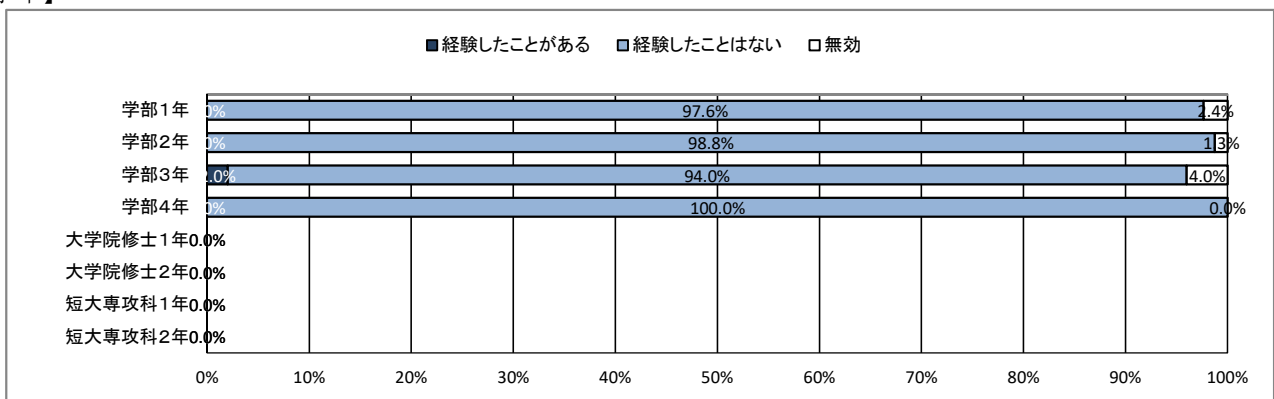
★ 入学後のトラブルについて

72. セクシャルハラスメント(性的いやがらせ)

【全体】



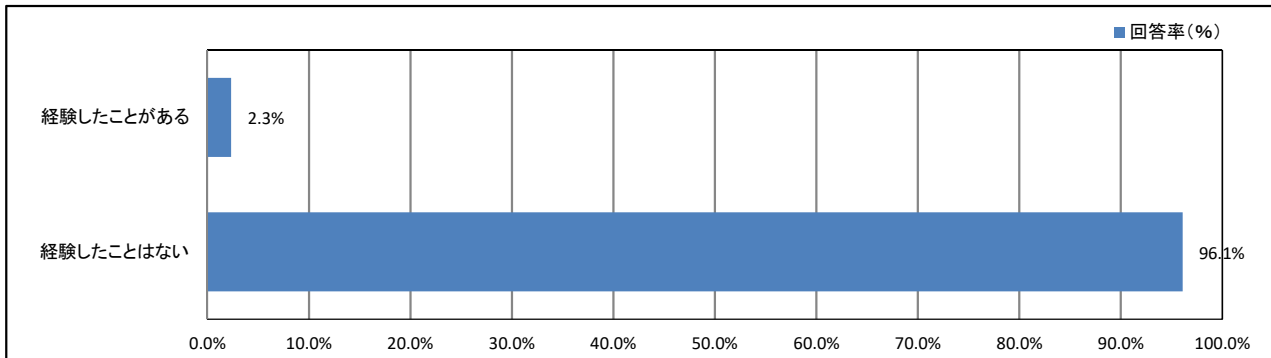
【学年】



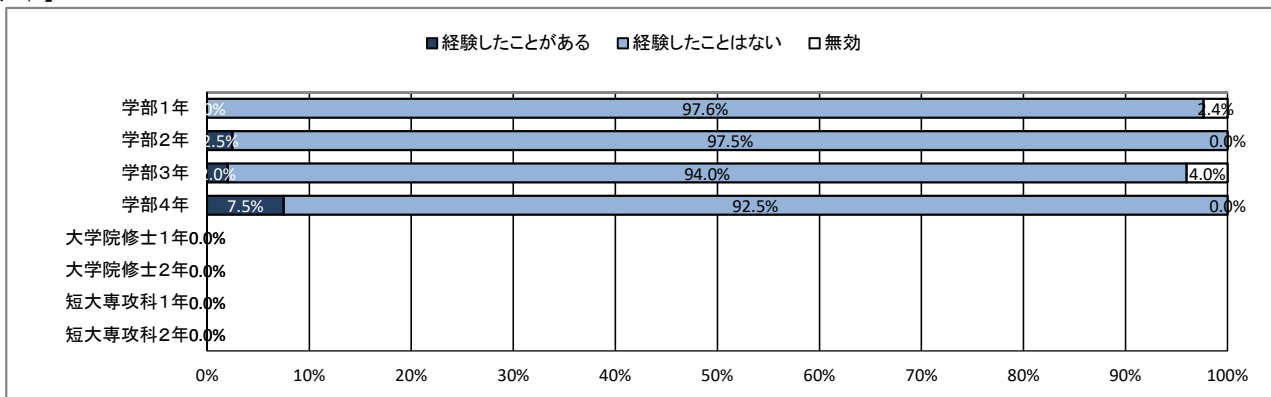
★ 入学後のトラブルについて

73. アカデミックハラスメント(教員からのいやがらせ)

【全体】



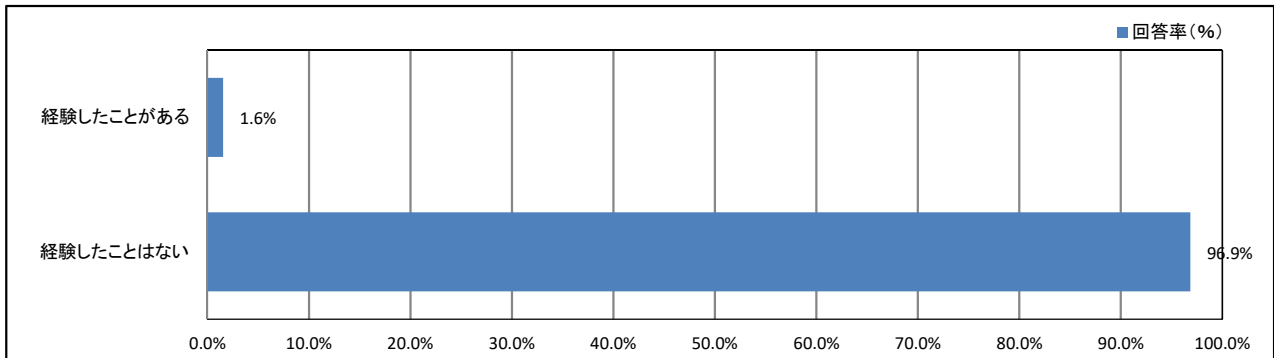
【学年】



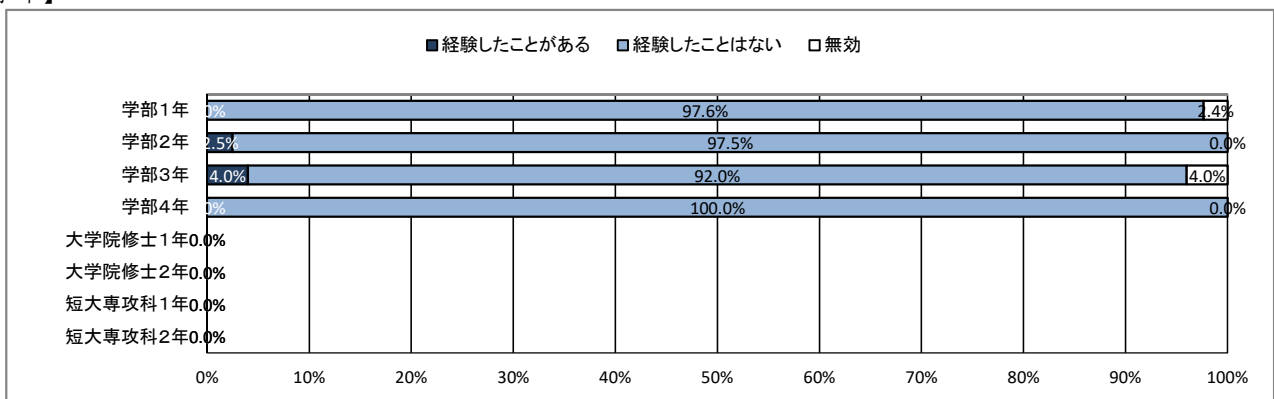
★ 入学後のトラブルについて

74. つきまとい、ストーカー被害

【全体】



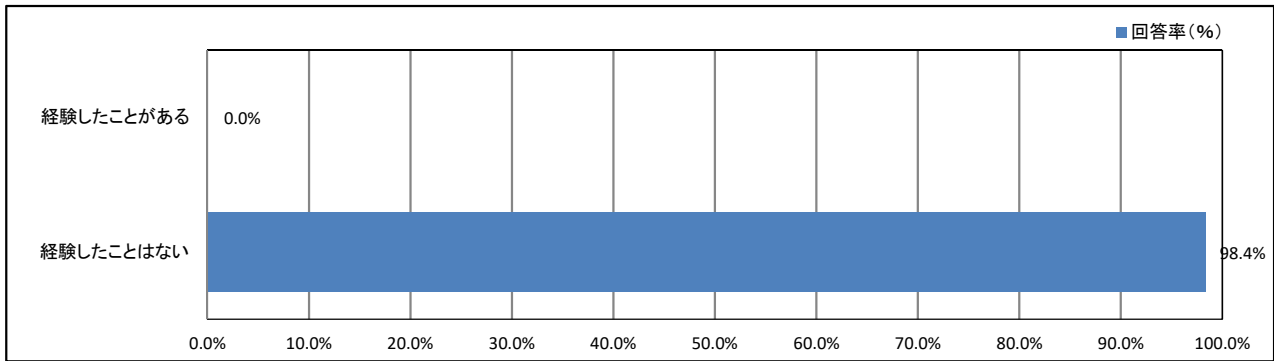
【学年】



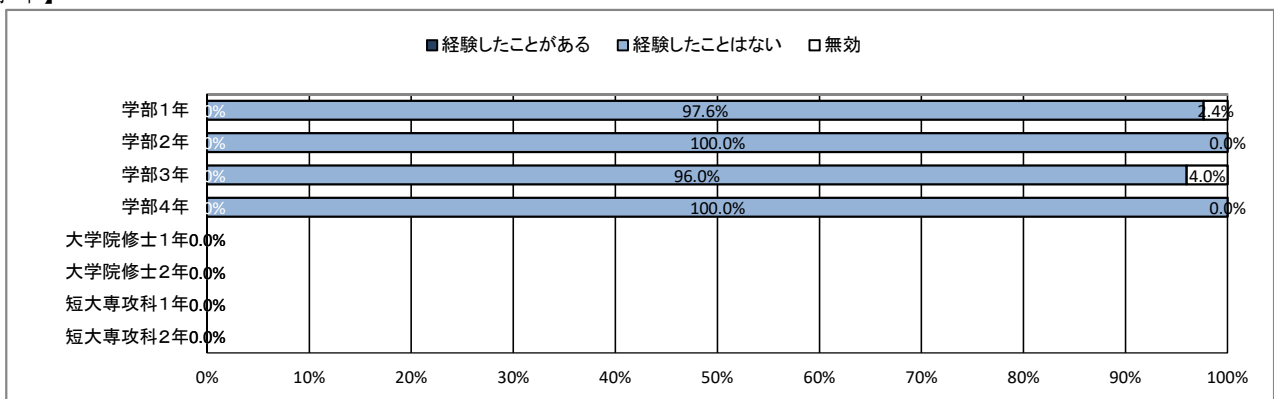
★ 入学後のトラブルについて

75. なりすましなどネット犯罪の被害

【全体】



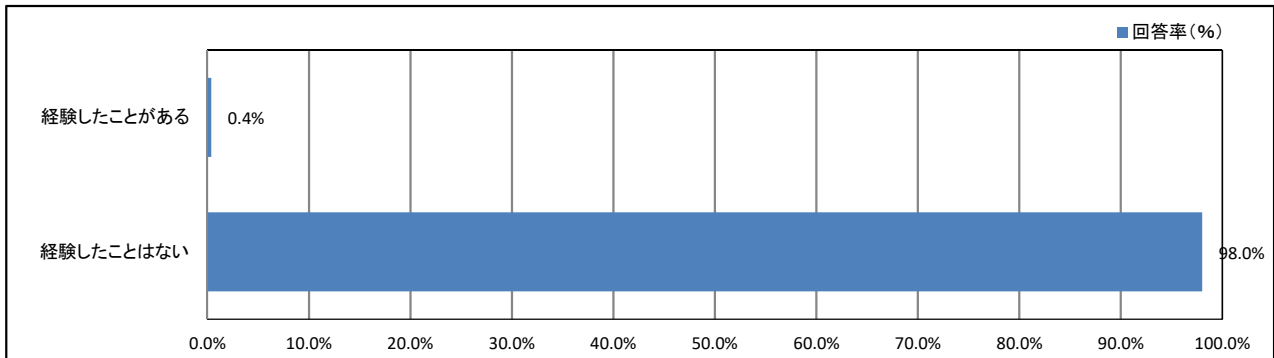
【学年】



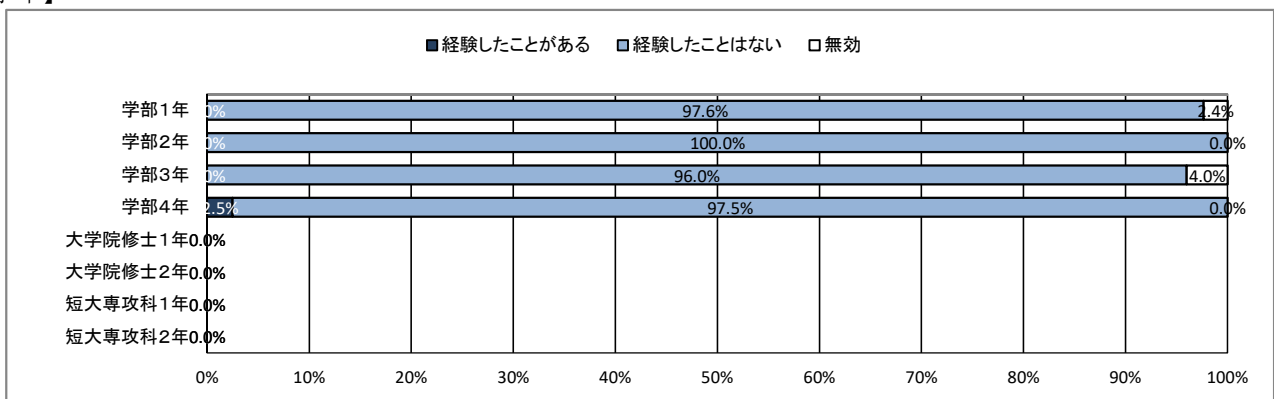
★ 入学後のトラブルについて

76. マルチ商法・悪徳商法の被害

【全体】



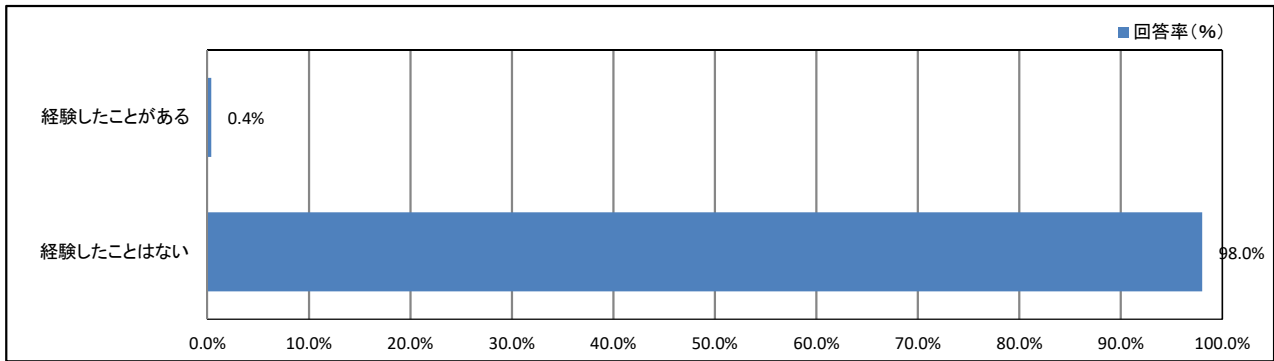
【学年】



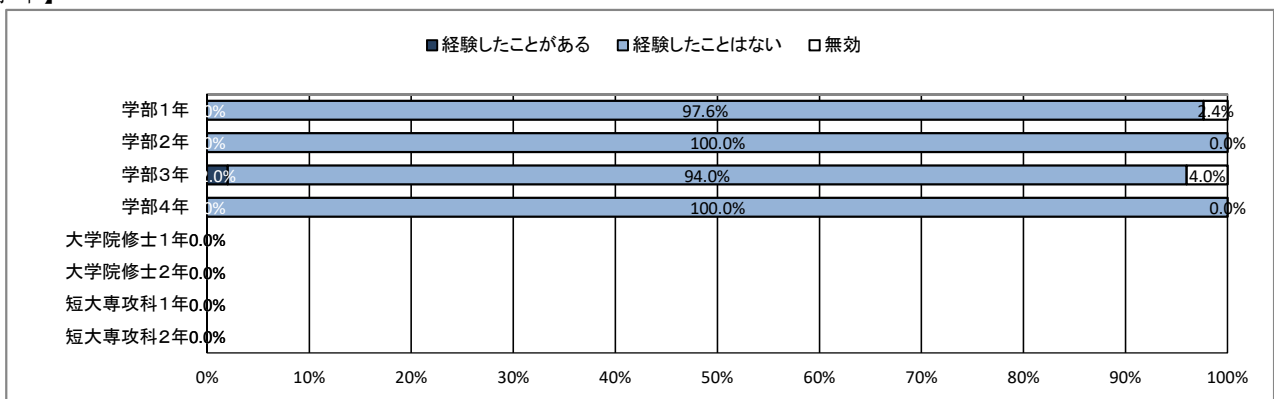
★ 入学後のトラブルについて

77. 違法薬物の使用の勧誘

【全体】



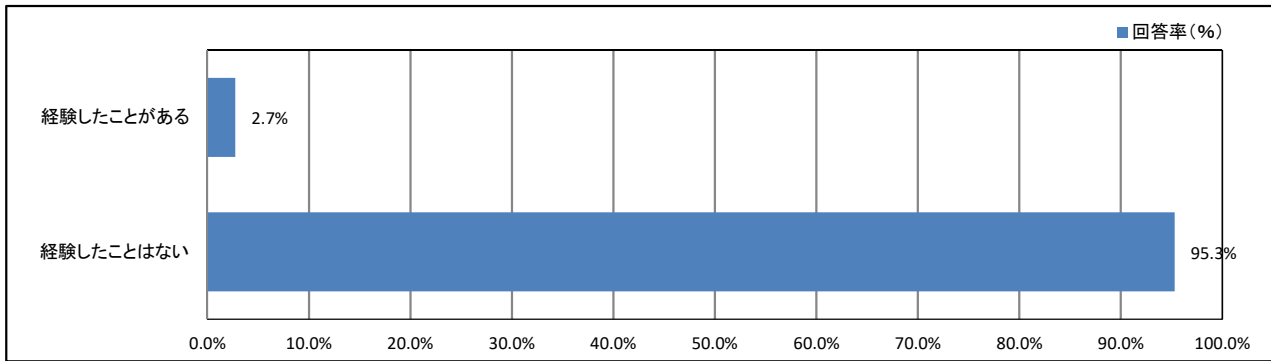
【学年】



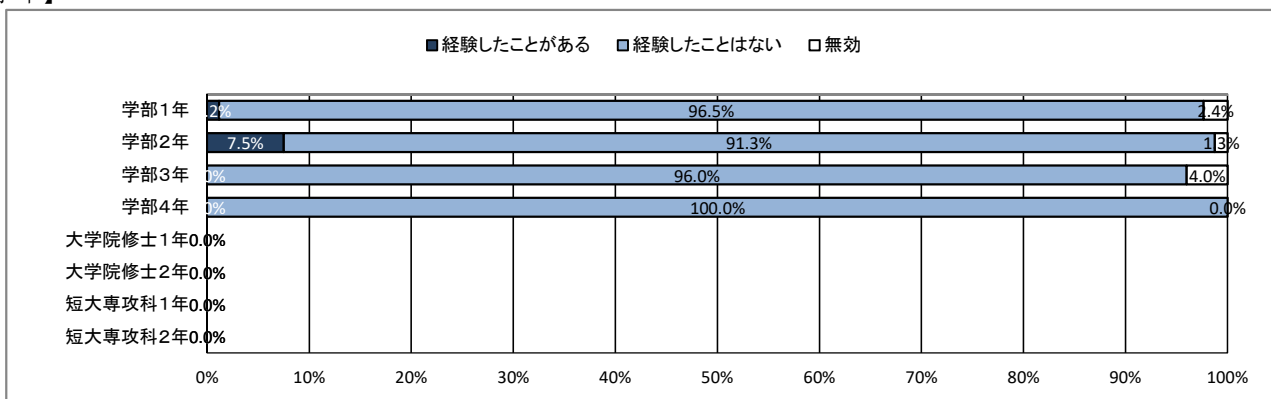
★ 入学後のトラブルについて

78. 望まない宗教活動への勧誘

【全体】



【学年】



【資料】

令和元年度 学生アンケート調査
データ集計表

★ プロフィール

1. あなたの性別

	男		女		無効・無回答		合計	
	回答数	回答率(%)	回答数	回答率(%)	回答数	回答率(%)	回答数	回答率(%)
全体	67	26.2%	187	73.0%	2	0.8%	256	100.0%

2. あなたの学年

	学部1年 (短大を含む)		学部2年 (短大を含む)		学部3年		学部4年		大学院修士1年		大学院修士2年		短大専攻科1年		短大専攻科2年	
	回答数	回答率(%)	回答数	回答率(%)	回答数	回答率(%)	回答数	回答率(%)	回答数	回答率(%)	回答数	回答率(%)	回答数	回答率(%)	回答数	回答率(%)
全体	85	33.2%	80	31.3%	50	19.5%	40	15.6%	0	0.0%	0	0.0%	0	0.0%	0	0.0%
	無効・無回答		合計													
	回答数	回答率(%)	回答数	回答率(%)												
全体	1	0.4%	256	100.0%												

4. アルバイトによる授業料負担の有無

	授業料の全額をアルバイトで負担している		授業料の一部をアルバイトで補っている		アルバイトでの授業料負担はしていない		無効・無回答		合計	
	回答数	回答率(%)	回答数	回答率(%)	回答数	回答率(%)	回答数	回答率(%)	回答数	回答率(%)
全体	0	0.0%	36	14.1%	204	79.7%	16	6.3%	256	100.0%

★ 日常生活について

5. 居住形態について

	親と同居(実家)		一人暮らし		きょうだいと同居		親戚・知人宅		その他		無効・無回答		合計	
	回答数	回答率(%)	回答数	回答率(%)	回答数	回答率(%)	回答数	回答率(%)	回答数	回答率(%)	回答数	回答率(%)	回答数	回答率(%)
全体	220	85.9%	26	10.2%	3	1.2%	5	2.0%	2	0.8%	0	0.0%	256	100.0%

6. 通常の通学手段について(あてはまるものすべてにマークしてください)

	徒歩		自転車		原付・バイク		自家用車 (自ら運転)		自家用車 (家族による送迎)		路線バス		学園バス		電車 (JR 在来線)	
	回答数	回答率(%)	回答数	回答率(%)	回答数	回答率(%)	回答数	回答率(%)	回答数	回答率(%)	回答数	回答率(%)	回答数	回答率(%)	回答数	回答率(%)
全体	128	50.0%	120	46.9%	16	6.3%	9	3.5%	29	11.3%	30	11.7%	0	0.0%	183	71.5%
	電車(私鉄)		新幹線		その他		無効・無回答		合計							
	回答数	回答率(%)	回答数	回答率(%)	回答数	回答率(%)	回答数	回答率(%)	回答数	回答率(%)						
全体	34	13.3%	3	1.2%	0	0.0%	0	0.0%	256	100.0%						

7. 通学時間について(片道)

	15分以内		30分以内		1時間以内		1時間30分以内		2時間以内		2時間以上		無効・無回答		合計	
	回答数	回答率(%)	回答数	回答率(%)	回答数	回答率(%)	回答数	回答率(%)	回答数	回答率(%)	回答数	回答率(%)	回答数	回答率(%)	回答数	回答率(%)
全体	29	11.3%	38	14.8%	92	35.9%	61	23.8%	29	11.3%	6	2.3%	1	0.4%	256	100.0%

8. 朝食について

	毎日食べている		週に4～5回程度		週に2～3回程度		ほとんど食べない		無効・無回答		合計	
	回答数	回答率(%)	回答数	回答率(%)	回答数	回答率(%)	回答数	回答率(%)	回答数	回答率(%)	回答数	回答率(%)
全体	151	59.0%	42	16.4%	26	10.2%	34	13.3%	3	1.2%	256	100.0%

9. 平日の平均睡眠時間

	8時間以上		7時間程度		6時間程度		5時間程度		4時間未満		無効・無回答		合計	
	回答数	回答率(%)	回答数	回答率(%)	回答数	回答率(%)	回答数	回答率(%)	回答数	回答率(%)	回答数	回答率(%)	回答数	回答率(%)
全体	6	2.3%	66	25.8%	113	44.1%	60	23.4%	11	4.3%	0	0.0%	256	100.0%

10. 週末(土日)の過ごし方(最も多い活動)

	学習 (授業を含む)		クラブ・ サークル活動		アルバイト		ボランティア		趣味の活動		友人との交際		息抜き、その他	
	回答数	回答率(%)	回答数	回答率(%)	回答数	回答率(%)	回答数	回答率(%)	回答数	回答率(%)	回答数	回答率(%)	回答数	回答率(%)
全体	5	2.0%	8	3.1%	157	61.3%	0	0.0%	31	12.1%	8	3.1%	35	13.7%
	無効・無回答		合計											
	回答数	回答率(%)	回答数	回答率(%)										
全体	12	4.7%	256	100.0%										

11. 喫煙について

	毎日 喫煙している		たまに喫煙する ことがある		喫煙はしない		無効・無回答		合計	
	回答数	回答率(%)	回答数	回答率(%)	回答数	回答率(%)	回答数	回答率(%)	回答数	回答率(%)
全体	10	3.9%	5	2.0%	221	86.3%	20	7.8%	256	100.0%

★ 平日の過ごし方について

12. 1日の学修時間(授業時間を除く)

	5時間以上		4時間程度		3時間程度		2時間程度		1時間程度		30分程度		ほとんど行わない	
	回答数	回答率(%)	回答数	回答率(%)	回答数	回答率(%)	回答数	回答率(%)	回答数	回答率(%)	回答数	回答率(%)	回答数	回答率(%)
全体	3	1.2%	1	0.4%	5	2.0%	14	5.5%	65	25.4%	84	32.8%	82	32.0%
	無効・無回答		合計											
	回答数	回答率(%)	回答数	回答率(%)										
全体	2	0.8%	256	100.0%										

13. クラブ・サークル活動

	5時間以上		4時間程度		3時間程度		2時間程度		1時間程度		30分程度		ほとんど行わない	
	回答数	回答率(%)	回答数	回答率(%)	回答数	回答率(%)	回答数	回答率(%)	回答数	回答率(%)	回答数	回答率(%)	回答数	回答率(%)
全体	1	0.4%	4	1.6%	19	7.4%	21	8.2%	22	8.6%	13	5.1%	173	67.6%
	無効・無回答		合計											
	回答数	回答率(%)	回答数	回答率(%)										
全体	3	1.2%	256	100.0%										

14. アルバイト

	5時間以上		4時間程度		3時間程度		2時間程度		1時間程度		30分程度		ほとんど行わない	
	回答数	回答率(%)	回答数	回答率(%)	回答数	回答率(%)	回答数	回答率(%)	回答数	回答率(%)	回答数	回答率(%)	回答数	回答率(%)
全体	70	27.3%	75	29.3%	46	18.0%	17	6.6%	7	2.7%	0	0.0%	39	15.2%
	無効・無回答		合計											
	回答数	回答率(%)	回答数	回答率(%)										
全体	2	0.8%	256	100.0%										

15. ゲーム・LINE・SNS

	5時間以上		4時間程度		3時間程度		2時間程度		1時間程度		30分程度		ほとんど行わない	
	回答数	回答率(%)	回答数	回答率(%)	回答数	回答率(%)	回答数	回答率(%)	回答数	回答率(%)	回答数	回答率(%)	回答数	回答率(%)
全体	40	15.6%	48	18.8%	69	27.0%	59	23.0%	31	12.1%	6	2.3%	2	0.8%
	無効・無回答		合計											
	回答数	回答率(%)	回答数	回答率(%)										
全体	1	0.4%	256	100.0%										

★ 学修の状況について

16. これまで履修した授業の内容は、おおむね理解できた

	そう思う		少しそう思う		どちらとも言えない		あまりそう思わない		そう思わない		無効・無回答		合計	
	回答数	回答率(%)	回答数	回答率(%)	回答数	回答率(%)	回答数	回答率(%)	回答数	回答率(%)	回答数	回答率(%)	回答数	回答率(%)
全体	76	29.7%	132	51.6%	38	14.8%	9	3.5%	1	0.4%	0	0.0%	256	100.0%

17. 授業への出席状況は、おおむね良好だった

	そう思う		少しそう思う		どちらとも言えない		あまりそう思わない		そう思わない		無効・無回答		合計	
	回答数	回答率(%)	回答数	回答率(%)	回答数	回答率(%)	回答数	回答率(%)	回答数	回答率(%)	回答数	回答率(%)	回答数	回答率(%)
全体	139	54.3%	71	27.7%	27	10.5%	13	5.1%	5	2.0%	1	0.4%	256	100.0%

18. 遅刻や私語をせず、良好な受講態度に努めた

	そう思う		少しそう思う		どちらとも言えない		あまりそう思わない		そう思わない		無効・無回答		合計	
	回答数	回答率(%)	回答数	回答率(%)	回答数	回答率(%)	回答数	回答率(%)	回答数	回答率(%)	回答数	回答率(%)	回答数	回答率(%)
全体	72	28.1%	120	46.9%	47	18.4%	13	5.1%	4	1.6%	0	0.0%	256	100.0%

19. 予習・復習など、授業時間外の学修に努めた

	そう思う		少しそう思う		どちらとも言えない		あまりそう思わない		そう思わない		無効・無回答		合計	
	回答数	回答率(%)	回答数	回答率(%)	回答数	回答率(%)	回答数	回答率(%)	回答数	回答率(%)	回答数	回答率(%)	回答数	回答率(%)
全体	26	10.2%	78	30.5%	81	31.6%	54	21.1%	15	5.9%	2	0.8%	256	100.0%

20. これまでの学業成績を理解し、現在の学修に活かしている

	そう思う		少しそう思う		どちらとも言えない		あまりそう思わない		そう思わない		無効・無回答		合計	
	回答数	回答率(%)	回答数	回答率(%)	回答数	回答率(%)	回答数	回答率(%)	回答数	回答率(%)	回答数	回答率(%)	回答数	回答率(%)
全体	47	18.4%	110	43.0%	68	26.6%	26	10.2%	4	1.6%	1	0.4%	256	100.0%

21. 授業を通して、幅広い教養が得られている

	そう思う		少しそう思う		どちらとも言えない		あまりそう思わない		そう思わない		無効・無回答		合計	
	回答数	回答率(%)	回答数	回答率(%)	回答数	回答率(%)	回答数	回答率(%)	回答数	回答率(%)	回答数	回答率(%)	回答数	回答率(%)
全体	64	25.0%	132	51.6%	43	16.8%	11	4.3%	5	2.0%	1	0.4%	256	100.0%

22. 授業を通して、深い専門知識が得られている

	そう思う		少しそう思う		どちらとも言えない		あまりそう思わない		そう思わない		無効・無回答		合計	
	回答数	回答率(%)	回答数	回答率(%)	回答数	回答率(%)	回答数	回答率(%)	回答数	回答率(%)	回答数	回答率(%)	回答数	回答率(%)
全体	44	17.2%	133	52.0%	61	23.8%	11	4.3%	7	2.7%	0	0.0%	256	100.0%

23. 授業を通して、職業関連の知識・技能が得られている

	そう思う		少しそう思う		どちらとも言えない		あまりそう思わない		そう思わない		無効・無回答		合計	
	回答数	回答率(%)	回答数	回答率(%)	回答数	回答率(%)	回答数	回答率(%)	回答数	回答率(%)	回答数	回答率(%)	回答数	回答率(%)
全体	40	15.6%	119	46.5%	70	27.3%	20	7.8%	7	2.7%	0	0.0%	256	100.0%

24. 授業を通して、人とのコミュニケーションが深まっている

	そう思う		少しそう思う		どちらとも言えない		あまりそう思わない		そう思わない		無効・無回答		合計	
	回答数	回答率(%)	回答数	回答率(%)	回答数	回答率(%)	回答数	回答率(%)	回答数	回答率(%)	回答数	回答率(%)	回答数	回答率(%)
全体	76	29.7%	123	48.0%	39	15.2%	12	4.7%	5	2.0%	1	0.4%	256	100.0%

25. (総合評価)大学の授業に満足している

	そう思う		少しそう思う		どちらとも言えない		あまりそう思わない		そう思わない		無効・無回答		合計	
	回答数	回答率(%)	回答数	回答率(%)	回答数	回答率(%)	回答数	回答率(%)	回答数	回答率(%)	回答数	回答率(%)	回答数	回答率(%)
全体	41	16.0%	130	50.8%	61	23.8%	18	7.0%	6	2.3%	0	0.0%	256	100.0%

★ 課外活動の状況について

26. 学内のクラブ・サークル活動に積極的に参加している

	そう思う		少しそう思う		どちらとも言えない		あまりそう思わない		そう思わない		無効・無回答		合計	
	回答数	回答率(%)	回答数	回答率(%)	回答数	回答率(%)	回答数	回答率(%)	回答数	回答率(%)	回答数	回答率(%)	回答数	回答率(%)
全体	48	18.8%	29	11.3%	23	9.0%	24	9.4%	132	51.6%	0	0.0%	256	100.0%

27. 学内のゼミやボランティア活動に積極的に参加している

	そう思う		少しそう思う		どちらとも言えない		あまりそう思わない		そう思わない		無効・無回答		合計	
	回答数	回答率(%)	回答数	回答率(%)	回答数	回答率(%)	回答数	回答率(%)	回答数	回答率(%)	回答数	回答率(%)	回答数	回答率(%)
全体	11	4.3%	32	12.5%	47	18.4%	44	17.2%	122	47.7%	0	0.0%	256	100.0%

28. 学外の地域活動・市民活動・ボランティア活動に積極的に参加している

	そう思う		少しそう思う		どちらとも言えない		あまりそう思わない		そう思わない		無効・無回答		合計	
	回答数	回答率(%)	回答数	回答率(%)	回答数	回答率(%)	回答数	回答率(%)	回答数	回答率(%)	回答数	回答率(%)	回答数	回答率(%)
全体	13	5.1%	27	10.5%	41	16.0%	51	19.9%	124	48.4%	0	0.0%	256	100.0%

29. 大学・学友会の行事・活動に積極的に参加している

	そう思う		少しそう思う		どちらとも言えない		あまりそう思わない		そう思わない		無効・無回答		合計	
	回答数	回答率(%)	回答数	回答率(%)	回答数	回答率(%)	回答数	回答率(%)	回答数	回答率(%)	回答数	回答率(%)	回答数	回答率(%)
全体	14	5.5%	33	12.9%	54	21.1%	39	15.2%	116	45.3%	0	0.0%	256	100.0%

30. (総合評価) 課外活動が充実している

	そう思う		少しそう思う		どちらとも言えない		あまりそう思わない		そう思わない		無効・無回答		合計	
	回答数	回答率(%)	回答数	回答率(%)	回答数	回答率(%)	回答数	回答率(%)	回答数	回答率(%)	回答数	回答率(%)	回答数	回答率(%)
全体	18	7.0%	48	18.8%	57	22.3%	46	18.0%	87	34.0%	0	0.0%	256	100.0%

★ 大学の施設・設備について

	満足		少し満足		どちらとも言えない		あまり満足していない		満足していない		利用したことがない		無効・無回答		合計	
	回答数	回答率(%)	回答数	回答率(%)	回答数	回答率(%)	回答数	回答率(%)	回答数	回答率(%)	回答数	回答率(%)	回答数	回答率(%)	回答数	回答率(%)
31 教室	124	48.4%	92	35.9%	29	11.3%	8	3.1%	2	0.8%	0	0.0%	1	0.4%	256	100.0%
32 パソコン教室	97	37.9%	79	30.9%	41	16.0%	16	6.3%	19	7.4%	1	0.4%	3	1.2%	256	100.0%
33 自習室・自習スペース	82	32.0%	76	29.7%	51	19.9%	14	5.5%	14	5.5%	16	6.3%	3	1.2%	256	100.0%
34 運動施設	48	18.8%	47	18.4%	54	21.1%	17	6.6%	13	5.1%	73	28.5%	4	1.6%	256	100.0%
35 図書館	90	35.2%	75	29.3%	52	20.3%	15	5.9%	10	3.9%	10	3.9%	4	1.6%	256	100.0%
36 学生ホール(学食を除く)	69	27.0%	77	30.1%	62	24.2%	23	9.0%	8	3.1%	13	5.1%	4	1.6%	256	100.0%
37 コンビニ・売店	62	24.2%	74	28.9%	48	18.8%	43	16.8%	23	9.0%	4	1.6%	2	0.8%	256	100.0%
38 ネット環境(Wi-Fi)	29	11.3%	48	18.8%	36	14.1%	55	21.5%	81	31.6%	3	1.2%	4	1.6%	256	100.0%
39 駐輪場・バイク置き場	32	12.5%	36	14.1%	46	18.0%	19	7.4%	12	4.7%	108	42.2%	3	1.2%	256	100.0%
40 (総合評価)全体的満足度	52	20.3%	102	39.8%	62	24.2%	26	10.2%	11	4.3%	0	0.0%	3	1.2%	256	100.0%
41 <キャンパス設定項目>	50	19.5%	85	33.2%	61	23.8%	19	7.4%	8	3.1%	19	7.4%	14	5.5%	256	100.0%
42 <キャンパス設定項目>	88	34.4%	76	29.7%	47	18.4%	15	5.9%	5	2.0%	12	4.7%	13	5.1%	256	100.0%
43 <キャンパス設定項目>	31	12.1%	47	18.4%	89	34.8%	46	18.0%	20	7.8%	10	3.9%	13	5.1%	256	100.0%
44 <キャンパス設定項目>	8	3.1%	22	8.6%	42	16.4%	52	20.3%	52	20.3%	65	25.4%	15	5.9%	256	100.0%
45 <キャンパス設定項目>	13	5.1%	34	13.3%	95	37.1%	35	13.7%	26	10.2%	38	14.8%	15	5.9%	256	100.0%

★ 学生食堂について

46. あなたは普段、大学の学生食堂を利用していますか

	利用している		利用していない		無効・無回答		合計	
	回答数	回答率(%)	回答数	回答率(%)	回答数	回答率(%)	回答数	回答率(%)
全体	143	55.9%	98	38.3%	15	5.9%	256	100.0%

47. 週に何日ぐらい利用していますか(上記質問46で①と回答した人は質問47～53にお答えください。)

	毎日		週3～4回		週1～2回		無効・無回答		合計	
	回答数	回答率(%)	回答数	回答率(%)	回答数	回答率(%)	回答数	回答率(%)	回答数	回答率(%)
全体	22	15.4%	47	32.9%	74	51.7%	0	0.0%	143	100.0%

48. 学生食堂のメニューの数に満足していますか

	非常に満足している		やや満足している		やや不満である		不満である		無効・無回答		合計	
	回答数	回答率(%)	回答数	回答率(%)	回答数	回答率(%)	回答数	回答率(%)	回答数	回答率(%)	回答数	回答率(%)
全体	60	42.0%	71	49.7%	11	7.7%	0	0.0%	1	0.7%	143	100.0%

49. 学生食堂の価格に満足していますか

	非常に満足している		やや満足している		やや不満である		不満である		無効・無回答		合計	
	回答数	回答率(%)	回答数	回答率(%)	回答数	回答率(%)	回答数	回答率(%)	回答数	回答率(%)	回答数	回答率(%)
全体	59	41.3%	57	39.9%	25	17.5%	1	0.7%	1	0.7%	143	100.0%

50. 学生食堂の味に満足していますか

	非常に満足している		やや満足している		やや不満である		不満である		無効・無回答		合計	
	回答数	回答率(%)	回答数	回答率(%)	回答数	回答率(%)	回答数	回答率(%)	回答数	回答率(%)	回答数	回答率(%)
全体	65	45.5%	65	45.5%	10	7.0%	2	1.4%	1	0.7%	143	100.0%

51. 学生食堂の清潔さに満足していますか

	非常に満足している		やや満足している		やや不満である		不満である		無効・無回答		合計	
	回答数	回答率(%)	回答数	回答率(%)	回答数	回答率(%)	回答数	回答率(%)	回答数	回答率(%)	回答数	回答率(%)
全体	54	37.8%	67	46.9%	18	12.6%	2	1.4%	2	1.4%	143	100.0%

52. 学生食堂のスペース・座席数に満足していますか

	非常に満足している		やや満足している		やや不満である		不満である		無効・無回答		合計	
	回答数	回答率(%)	回答数	回答率(%)	回答数	回答率(%)	回答数	回答率(%)	回答数	回答率(%)	回答数	回答率(%)
全体	19	13.3%	41	28.7%	47	32.9%	34	23.8%	2	1.4%	143	100.0%

53. (総合評価)学生食堂に満足していますか

	非常に満足している		やや満足している		やや不満である		不満である		無効・無回答		合計	
	回答数	回答率(%)	回答数	回答率(%)	回答数	回答率(%)	回答数	回答率(%)	回答数	回答率(%)	回答数	回答率(%)
全体	42	29.4%	80	55.9%	18	12.6%	1	0.7%	2	1.4%	143	100.0%

★ キャンパスの改善について

54. 大学は学生の意見をくみ取ろうという姿勢を持っていると思う

	そう思う		少しそう思う		どちらとも言えない		あまりそう思わない		そう思わない		無効・無回答		合計	
	回答数	回答率(%)	回答数	回答率(%)	回答数	回答率(%)	回答数	回答率(%)	回答数	回答率(%)	回答数	回答率(%)	回答数	回答率(%)
全体	42	16.4%	106	41.4%	62	24.2%	30	11.7%	13	5.1%	3	1.2%	256	100.0%

55. (2年生以上の方のみお答えください) キャンパスの環境は昨年度よりも良くなったと思う

	そう思う		少しそう思う		どちらとも言えない		あまりそう思わない		そう思わない		無効・無回答		合計	
	回答数	回答率(%)	回答数	回答率(%)	回答数	回答率(%)	回答数	回答率(%)	回答数	回答率(%)	回答数	回答率(%)	回答数	回答率(%)
全体	44	17.2%	77	30.1%	44	17.2%	8	3.1%	5	2.0%	78	30.5%	256	100.0%

★ 学生支援体制について

56. 授業・履修について相談しやすい体制が整っている

	そう思う		少しそう思う		どちらとも言えない		あまりそう思わない		そう思わない		利用したことがない		無効・無回答		合計	
	回答数	回答率(%)	回答数	回答率(%)	回答数	回答率(%)	回答数	回答率(%)	回答数	回答率(%)	回答数	回答率(%)	回答数	回答率(%)	回答数	回答率(%)
全体	38	14.8%	94	36.7%	59	23.0%	42	16.4%	10	3.9%	9	3.5%	4	1.6%	256	100.0%

57. 基礎学力への支援体制が充実している

	そう思う		少しそう思う		どちらとも言えない		あまりそう思わない		そう思わない		利用したことがない		無効・無回答		合計	
	回答数	回答率(%)	回答数	回答率(%)	回答数	回答率(%)	回答数	回答率(%)	回答数	回答率(%)	回答数	回答率(%)	回答数	回答率(%)	回答数	回答率(%)
全体	42	16.4%	105	41.0%	66	25.8%	19	7.4%	5	2.0%	15	5.9%	4	1.6%	256	100.0%

58. 外国語学習・留学への支援体制が充実している

	そう思う		少しそう思う		どちらとも言えない		あまりそう思わない		そう思わない		利用したことがない		無効・無回答		合計	
	回答数	回答率(%)	回答数	回答率(%)	回答数	回答率(%)	回答数	回答率(%)	回答数	回答率(%)	回答数	回答率(%)	回答数	回答率(%)	回答数	回答率(%)
全体	75	29.3%	111	43.4%	34	13.3%	11	4.3%	7	2.7%	14	5.5%	4	1.6%	256	100.0%

59. 奨学金について相談しやすい体制が整っている

	そう思う		少しそう思う		どちらとも言えない		あまりそう思わない		そう思わない		利用したことがない		無効・無回答		合計	
	回答数	回答率(%)	回答数	回答率(%)	回答数	回答率(%)	回答数	回答率(%)	回答数	回答率(%)	回答数	回答率(%)	回答数	回答率(%)	回答数	回答率(%)
全体	25	9.8%	61	23.8%	72	28.1%	23	9.0%	9	3.5%	62	24.2%	4	1.6%	256	100.0%

60. 進路や就職について相談しやすい体制が整っている

	そう思う		少しそう思う		どちらとも言えない		あまりそう思わない		そう思わない		利用したことがない		無効・無回答		合計	
	回答数	回答率(%)	回答数	回答率(%)	回答数	回答率(%)	回答数	回答率(%)	回答数	回答率(%)	回答数	回答率(%)	回答数	回答率(%)	回答数	回答率(%)
全体	43	16.8%	85	33.2%	50	19.5%	19	7.4%	8	3.1%	46	18.0%	5	2.0%	256	100.0%

61. 資格取得について相談しやすい体制が整っている

	そう思う		少しそう思う		どちらとも言えない		あまりそう思わない		そう思わない		利用したことがない		無効・無回答		合計	
	回答数	回答率(%)	回答数	回答率(%)	回答数	回答率(%)	回答数	回答率(%)	回答数	回答率(%)	回答数	回答率(%)	回答数	回答率(%)	回答数	回答率(%)
全体	40	15.6%	74	28.9%	62	24.2%	26	10.2%	7	2.7%	43	16.8%	4	1.6%	256	100.0%

62. 心身の健康について相談しやすい体制が整っている

	そう思う		少しそう思う		どちらとも言えない		あまりそう思わない		そう思わない		利用したことがない		無効・無回答		合計	
	回答数	回答率(%)	回答数	回答率(%)	回答数	回答率(%)	回答数	回答率(%)	回答数	回答率(%)	回答数	回答率(%)	回答数	回答率(%)	回答数	回答率(%)
全体	34	13.3%	58	22.7%	65	25.4%	20	7.8%	6	2.3%	69	27.0%	4	1.6%	256	100.0%

63. クラブ・サークル活動など、学生の自主活動への支援が充実している

	そう思う		少しそう思う		どちらとも言えない		あまりそう思わない		そう思わない		利用したことがない		無効・無回答		合計	
	回答数	回答率(%)	回答数	回答率(%)	回答数	回答率(%)	回答数	回答率(%)	回答数	回答率(%)	回答数	回答率(%)	回答数	回答率(%)	回答数	回答率(%)
全体	42	16.4%	63	24.6%	66	25.8%	19	7.4%	13	5.1%	49	19.1%	4	1.6%	256	100.0%

64. 公式ホームページ等での学生への情報提供が充実している

	そう思う		少しそう思う		どちらとも言えない		あまりそう思わない		そう思わない		利用したことがない		無効・無回答		合計	
	回答数	回答率(%)	回答数	回答率(%)	回答数	回答率(%)	回答数	回答率(%)	回答数	回答率(%)	回答数	回答率(%)	回答数	回答率(%)	回答数	回答率(%)
全体	34	13.3%	83	32.4%	76	29.7%	31	12.1%	8	3.1%	17	6.6%	7	2.7%	256	100.0%

★ 学生支援体制について

65. 教員と相談しやすい環境が整っている

	そう思う		少しそう思う		どちらとも言えない		あまりそう思わない		そう思わない		利用したことがない		無効・無回答		合計	
	回答数	回答率(%)	回答数	回答率(%)	回答数	回答率(%)	回答数	回答率(%)	回答数	回答率(%)	回答数	回答率(%)	回答数	回答率(%)	回答数	回答率(%)
全体	46	18.0%	108	42.2%	60	23.4%	14	5.5%	10	3.9%	13	5.1%	5	2.0%	256	100.0%

66. (総合評価) 学生生活に関する相談ができる体制が充実している

	そう思う		少しそう思う		どちらとも言えない		あまりそう思わない		そう思わない		利用したことがない		無効・無回答		合計	
	回答数	回答率(%)	回答数	回答率(%)	回答数	回答率(%)	回答数	回答率(%)	回答数	回答率(%)	回答数	回答率(%)	回答数	回答率(%)	回答数	回答率(%)
全体	37	14.5%	101	39.5%	75	29.3%	20	7.8%	7	2.7%	12	4.7%	4	1.6%	256	100.0%

★ 入学後のトラブルについて

67. 学内の事故やケガ

	経験したことがある		経験したことはない		無効・無回答		合計	
	回答数	回答率(%)	回答数	回答率(%)	回答数	回答率(%)	回答数	回答率(%)
全体	6	2.3%	245	95.7%	5	2.0%	256	100.0%

68. 通学中の事故やケガ

	経験したことがある		経験したことはない		無効・無回答		合計	
	回答数	回答率(%)	回答数	回答率(%)	回答数	回答率(%)	回答数	回答率(%)
全体	9	3.5%	242	94.5%	5	2.0%	256	100.0%

69. 学内での盗難被害

	経験したことがある		経験したことはない		無効・無回答		合計	
	回答数	回答率(%)	回答数	回答率(%)	回答数	回答率(%)	回答数	回答率(%)
全体	6	2.3%	246	96.1%	4	1.6%	256	100.0%

70. 学生同士のいじめやハラスメント、暴力

	経験したことがある		経験したことはない		無効・無回答		合計	
	回答数	回答率(%)	回答数	回答率(%)	回答数	回答率(%)	回答数	回答率(%)
全体	1	0.4%	251	98.0%	4	1.6%	256	100.0%

71. 飲酒の強要

	経験したことがある		経験したことはない		無効・無回答		合計	
	回答数	回答率(%)	回答数	回答率(%)	回答数	回答率(%)	回答数	回答率(%)
全体	0	0.0%	252	98.4%	4	1.6%	256	100.0%

72. セクシャルハラスメント(性的いやがらせ)

	経験したことがある		経験したことはない		無効・無回答		合計	
	回答数	回答率(%)	回答数	回答率(%)	回答数	回答率(%)	回答数	回答率(%)
全体	1	0.4%	250	97.7%	5	2.0%	256	100.0%

73. アカデミックハラスメント(教員からのいやがらせ)

	経験したことがある		経験したことはない		無効・無回答		合計	
	回答数	回答率(%)	回答数	回答率(%)	回答数	回答率(%)	回答数	回答率(%)
全体	6	2.3%	246	96.1%	4	1.6%	256	100.0%

74. つきまとい、ストーカー被害

	経験したことがある		経験したことはない		無効・無回答		合計	
	回答数	回答率(%)	回答数	回答率(%)	回答数	回答率(%)	回答数	回答率(%)
全体	4	1.6%	248	96.9%	4	1.6%	256	100.0%

75. なりすましなどネット犯罪の被害

	経験したことがある		経験したことはない		無効・無回答		合計	
	回答数	回答率(%)	回答数	回答率(%)	回答数	回答率(%)	回答数	回答率(%)
全体	0	0.0%	252	98.4%	4	1.6%	256	100.0%

★ 入学後のトラブルについて

76. マルチ商法、悪徳商法の被害

	経験したことがある		経験したことはない		無効・無回答		合計	
	回答数	回答率(%)	回答数	回答率(%)	回答数	回答率(%)	回答数	回答率(%)
全体	1	0.4%	251	98.0%	4	1.6%	256	100.0%

77. 違法薬物の使用の勧誘

	経験したことがある		経験したことはない		無効・無回答		合計	
	回答数	回答率(%)	回答数	回答率(%)	回答数	回答率(%)	回答数	回答率(%)
全体	1	0.4%	251	98.0%	4	1.6%	256	100.0%

78. 望まない宗教活動への勧誘

	経験したことがある		経験したことはない		無効・無回答		合計	
	回答数	回答率(%)	回答数	回答率(%)	回答数	回答率(%)	回答数	回答率(%)
全体	7	2.7%	244	95.3%	5	2.0%	256	100.0%

1. あなたの性別

	男		女		無効・無回答		合計	
	回答数	回答率(%)	回答数	回答率(%)	回答数	回答率(%)	回答数	回答率(%)
学部1年	20	23.5%	65	76.5%	0	0.0%	85	100.0%
学部2年	20	25.0%	59	73.8%	1	1.3%	80	100.0%
学部3年	12	24.0%	38	76.0%	0	0.0%	50	100.0%
学部4年	15	37.5%	24	60.0%	1	2.5%	40	100.0%
大学院修士1年	-	-	-	-	-	-	0	-
大学院修士2年	-	-	-	-	-	-	0	-
短大専攻科1年	-	-	-	-	-	-	0	-
短大専攻科2年	-	-	-	-	-	-	0	-

3. あなたの所属学科等

	初等教育		生涯学習		心理教育		英米語		グローバル コミュニケーション		経営(草薙)		社会環境		保育	
	回答数	回答率(%)	回答数	回答率(%)	回答数	回答率(%)	回答数	回答率(%)	回答数	回答率(%)	回答数	回答率(%)	回答数	回答率(%)	回答数	回答率(%)
学部1年	0	0.0%	0	0.0%	0	0.0%	0	0.0%	85	100.0%	0	0.0%	0	0.0%	0	0.0%
学部2年	0	0.0%	0	0.0%	0	0.0%	0	0.0%	80	100.0%	0	0.0%	0	0.0%	0	0.0%
学部3年	0	0.0%	0	0.0%	0	0.0%	0	0.0%	50	100.0%	0	0.0%	0	0.0%	0	0.0%
学部4年	0	0.0%	0	0.0%	0	0.0%	0	0.0%	40	100.0%	0	0.0%	0	0.0%	0	0.0%
大学院修士1年	-	-	-	-	-	-	-	-	-	-	-	-	-	-	-	-
大学院修士2年	-	-	-	-	-	-	-	-	-	-	-	-	-	-	-	-
短大専攻科1年	-	-	-	-	-	-	-	-	-	-	-	-	-	-	-	-
短大専攻科2年	-	-	-	-	-	-	-	-	-	-	-	-	-	-	-	-
	造形		大学院研究科(草薙)		短大日文		短大保育		短大音楽		法律		看護		静岡理学療法	
	回答数	回答率(%)	回答数	回答率(%)	回答数	回答率(%)	回答数	回答率(%)	回答数	回答率(%)	回答数	回答率(%)	回答数	回答率(%)	回答数	回答率(%)
学部1年	0	0.0%	0	0.0%	0	0.0%	0	0.0%	0	0.0%	0	0.0%	0	0.0%	0	0.0%
学部2年	0	0.0%	0	0.0%	0	0.0%	0	0.0%	0	0.0%	0	0.0%	0	0.0%	0	0.0%
学部3年	0	0.0%	0	0.0%	0	0.0%	0	0.0%	0	0.0%	0	0.0%	0	0.0%	0	0.0%
学部4年	0	0.0%	0	0.0%	0	0.0%	0	0.0%	0	0.0%	0	0.0%	0	0.0%	0	0.0%
大学院修士1年	-	-	-	-	-	-	-	-	-	-	-	-	-	-	-	-
大学院修士2年	-	-	-	-	-	-	-	-	-	-	-	-	-	-	-	-
短大専攻科1年	-	-	-	-	-	-	-	-	-	-	-	-	-	-	-	-
短大専攻科2年	-	-	-	-	-	-	-	-	-	-	-	-	-	-	-	-
	健康栄養		こども健康		心身マネジメント		健康鍼灸		健康柔道整復		理学療法		作業療法		経営(浜松)	
	回答数	回答率(%)	回答数	回答率(%)	回答数	回答率(%)	回答数	回答率(%)	回答数	回答率(%)	回答数	回答率(%)	回答数	回答率(%)	回答数	回答率(%)
学部1年	0	0.0%	0	0.0%	0	0.0%	0	0.0%	0	0.0%	0	0.0%	0	0.0%	0	0.0%
学部2年	0	0.0%	0	0.0%	0	0.0%	0	0.0%	0	0.0%	0	0.0%	0	0.0%	0	0.0%
学部3年	0	0.0%	0	0.0%	0	0.0%	0	0.0%	0	0.0%	0	0.0%	0	0.0%	0	0.0%
学部4年	0	0.0%	0	0.0%	0	0.0%	0	0.0%	0	0.0%	0	0.0%	0	0.0%	0	0.0%
大学院修士1年	-	-	-	-	-	-	-	-	-	-	-	-	-	-	-	-
大学院修士2年	-	-	-	-	-	-	-	-	-	-	-	-	-	-	-	-
短大専攻科1年	-	-	-	-	-	-	-	-	-	-	-	-	-	-	-	-
短大専攻科2年	-	-	-	-	-	-	-	-	-	-	-	-	-	-	-	-
	大学院研究科(浜松)		無効・無回答		合計											
	回答数	回答率(%)	回答数	回答率(%)	回答数	回答率(%)										
学部1年	0	0.0%	0	0.0%	85	100.0%										
学部2年	0	0.0%	0	0.0%	80	100.0%										
学部3年	0	0.0%	0	0.0%	50	100.0%										
学部4年	0	0.0%	0	0.0%	40	100.0%										
大学院修士1年	-	-	-	-	0	-										
大学院修士2年	-	-	-	-	0	-										
短大専攻科1年	-	-	-	-	0	-										
短大専攻科2年	-	-	-	-	0	-										

4. アルバイトによる授業料負担の有無

	授業料の全額をアルバイトで負担している		授業料の一部をアルバイトで補っている		アルバイトでの授業料負担はしていない		無効・無回答		合計	
	回答数	回答率(%)	回答数	回答率(%)	回答数	回答率(%)	回答数	回答率(%)	回答数	回答率(%)
学部1年	0	0.0%	10	11.8%	70	82.4%	5	5.9%	85	100.0%
学部2年	0	0.0%	12	15.0%	62	77.5%	6	7.5%	80	100.0%
学部3年	0	0.0%	6	12.0%	42	84.0%	2	4.0%	50	100.0%
学部4年	0	0.0%	8	20.0%	29	72.5%	3	7.5%	40	100.0%
大学院修士1年	-	-	-	-	-	-	-	-	0	-
大学院修士2年	-	-	-	-	-	-	-	-	0	-
短大専攻科1年	-	-	-	-	-	-	-	-	0	-
短大専攻科2年	-	-	-	-	-	-	-	-	0	-

5. 居住形態について

	親と同居(実家)		一人暮らし		きょうだいと同居		親戚・知人宅		その他		無効・無回答		合計	
	回答数	回答率(%)	回答数	回答率(%)	回答数	回答率(%)	回答数	回答率(%)	回答数	回答率(%)	回答数	回答率(%)	回答数	回答率(%)
学部1年	74	87.1%	10	11.8%	0	0.0%	1	1.2%	0	0.0%	0	0.0%	85	100.0%
学部2年	68	85.0%	7	8.8%	1	1.3%	4	5.0%	0	0.0%	0	0.0%	80	100.0%
学部3年	47	94.0%	2	4.0%	1	2.0%	0	0.0%	0	0.0%	0	0.0%	50	100.0%
学部4年	31	77.5%	6	15.0%	1	2.5%	0	0.0%	2	5.0%	0	0.0%	40	100.0%
大学院修士1年	-	-	-	-	-	-	-	-	-	-	-	-	0	-
大学院修士2年	-	-	-	-	-	-	-	-	-	-	-	-	0	-
短大専攻科1年	-	-	-	-	-	-	-	-	-	-	-	-	0	-
短大専攻科2年	-	-	-	-	-	-	-	-	-	-	-	-	0	-

6. 通常の通学手段について(あてはまるものすべてにマークしてください)

	徒歩		自転車		原付・バイク		自家用車 (自ら運転)		自家用車 (家族による送迎)		路線バス		学園バス		電車 (JR 在来線)		
	回答数	回答率(%)	回答数	回答率(%)	回答数	回答率(%)	回答数	回答率(%)	回答数	回答率(%)	回答数	回答率(%)	回答数	回答率(%)	回答数	回答率(%)	
学部1年	39	45.9%	43	50.6%	2	2.4%	1	1.2%	7	8.2%	8	9.4%	0	0.0%	62	72.9%	
学部2年	44	55.0%	40	50.0%	3	3.8%	3	3.8%	9	11.3%	11	13.8%	0	0.0%	56	70.0%	
学部3年	24	48.0%	20	40.0%	6	12.0%	4	8.0%	8	16.0%	6	12.0%	0	0.0%	41	82.0%	
学部4年	20	50.0%	17	42.5%	5	12.5%	1	2.5%	5	12.5%	5	12.5%	0	0.0%	24	60.0%	
大学院修士1年	-	-	-	-	-	-	-	-	-	-	-	-	-	-	-	-	
大学院修士2年	-	-	-	-	-	-	-	-	-	-	-	-	-	-	-		
短大専攻科1年	-	-	-	-	-	-	-	-	-	-	-	-	-	-	-		
短大専攻科2年	-	-	-	-	-	-	-	-	-	-	-	-	-	-	-		
	電車(私鉄)		新幹線		その他		無効・無回答		合計								
	回答数	回答率(%)	回答数	回答率(%)	回答数	回答率(%)	回答数	回答率(%)	回答数	回答率(%)	回答数	回答率(%)					
学部1年	10	11.8%	1	1.2%	0	0.0%	0	0.0%	85	100.0%							
学部2年	14	17.5%	1	1.3%	0	0.0%	0	0.0%	80	100.0%							
学部3年	6	12.0%	1	2.0%	0	0.0%	0	0.0%	50	100.0%							
学部4年	4	10.0%	0	0.0%	0	0.0%	0	0.0%	40	100.0%							
大学院修士1年	-	-	-	-	-	-	-	-	0	-							
大学院修士2年	-	-	-	-	-	-	-	-	0	-							
短大専攻科1年	-	-	-	-	-	-	-	-	0	-							
短大専攻科2年	-	-	-	-	-	-	-	-	0	-							

7. 通学時間について(片道)

	15分以内		30分以内		1時間以内		1時間30分以内		2時間以内		2時間以上		無効・無回答		合計	
	回答数	回答率(%)	回答数	回答率(%)	回答数	回答率(%)	回答数	回答率(%)	回答数	回答率(%)	回答数	回答率(%)	回答数	回答率(%)	回答数	回答率(%)
学部1年	10	11.8%	11	12.9%	39	45.9%	12	14.1%	9	10.6%	4	4.7%	0	0.0%	85	100.0%
学部2年	10	12.5%	12	15.0%	24	30.0%	22	27.5%	11	13.8%	1	1.3%	0	0.0%	80	100.0%
学部3年	2	4.0%	7	14.0%	15	30.0%	21	42.0%	3	6.0%	1	2.0%	1	2.0%	50	100.0%
学部4年	6	15.0%	8	20.0%	14	35.0%	6	15.0%	6	15.0%	0	0.0%	0	0.0%	40	100.0%
大学院修士1年	-	-	-	-	-	-	-	-	-	-	-	-	-	-	0	-
大学院修士2年	-	-	-	-	-	-	-	-	-	-	-	-	-	-	0	-
短大専攻科1年	-	-	-	-	-	-	-	-	-	-	-	-	-	-	0	-
短大専攻科2年	-	-	-	-	-	-	-	-	-	-	-	-	-	-	0	-

8. 朝食について

	毎日食べている		週に4～5回程度		週に2～3回程度		ほとんど食べない		無効・無回答		合計	
	回答数	回答率(%)	回答数	回答率(%)	回答数	回答率(%)	回答数	回答率(%)	回答数	回答率(%)	回答数	回答率(%)
学部1年	64	75.3%	7	8.2%	5	5.9%	8	9.4%	1	1.2%	85	100.0%
学部2年	36	45.0%	23	28.8%	10	12.5%	11	13.8%	0	0.0%	80	100.0%
学部3年	37	74.0%	5	10.0%	0	0.0%	7	14.0%	1	2.0%	50	100.0%
学部4年	14	35.0%	6	15.0%	11	27.5%	8	20.0%	1	2.5%	40	100.0%
大学院修士1年	-	-	-	-	-	-	-	-	-	-	0	-
大学院修士2年	-	-	-	-	-	-	-	-	-	-	0	-
短大専攻科1年	-	-	-	-	-	-	-	-	-	-	0	-
短大専攻科2年	-	-	-	-	-	-	-	-	-	-	0	-

9. 平日の平均睡眠時間

	8時間以上		7時間程度		6時間程度		5時間程度		4時間未満		無効・無回答		合計	
	回答数	回答率(%)	回答数	回答率(%)	回答数	回答率(%)	回答数	回答率(%)	回答数	回答率(%)	回答数	回答率(%)	回答数	回答率(%)
学部1年	1	1.2%	27	31.8%	39	45.9%	16	18.8%	2	2.4%	0	0.0%	85	100.0%
学部2年	3	3.8%	21	26.3%	28	35.0%	23	28.8%	5	6.3%	0	0.0%	80	100.0%
学部3年	0	0.0%	11	22.0%	28	56.0%	9	18.0%	2	4.0%	0	0.0%	50	100.0%
学部4年	2	5.0%	7	17.5%	18	45.0%	11	27.5%	2	5.0%	0	0.0%	40	100.0%
大学院修士1年	-	-	-	-	-	-	-	-	-	-	-	-	0	-
大学院修士2年	-	-	-	-	-	-	-	-	-	-	-	-	0	-
短大専攻科1年	-	-	-	-	-	-	-	-	-	-	-	-	0	-
短大専攻科2年	-	-	-	-	-	-	-	-	-	-	-	-	0	-

10. 週末(土日)の過ごし方(最も多い活動)

	学習 (授業を含む)		クラブ・ サークル活動		アルバイト		ボランティア		趣味の活動		友人との交際		息抜き、その他	
	回答数	回答率(%)	回答数	回答率(%)	回答数	回答率(%)	回答数	回答率(%)	回答数	回答率(%)	回答数	回答率(%)	回答数	回答率(%)
学部1年	1	1.2%	5	5.9%	47	55.3%	0	0.0%	9	10.6%	5	5.9%	16	18.8%
学部2年	3	3.8%	1	1.3%	48	60.0%	0	0.0%	13	16.3%	2	2.5%	9	11.3%
学部3年	1	2.0%	1	2.0%	35	70.0%	0	0.0%	2	4.0%	1	2.0%	5	10.0%
学部4年	0	0.0%	1	2.5%	26	65.0%	0	0.0%	7	17.5%	0	0.0%	5	12.5%
大学院修士1年	-	-	-	-	-	-	-	-	-	-	-	-	-	-
大学院修士2年	-	-	-	-	-	-	-	-	-	-	-	-	-	-
短大専攻科1年	-	-	-	-	-	-	-	-	-	-	-	-	-	-
短大専攻科2年	-	-	-	-	-	-	-	-	-	-	-	-	-	-
	無効・無回答		合計											
	回答数	回答率(%)	回答数	回答率(%)										
学部1年	2	2.4%	85	100.0%										
学部2年	4	5.0%	80	100.0%										
学部3年	5	10.0%	50	100.0%										
学部4年	1	2.5%	40	100.0%										
大学院修士1年	-	-	0	-										
大学院修士2年	-	-	0	-										
短大専攻科1年	-	-	0	-										
短大専攻科2年	-	-	0	-										

11. 喫煙について

	毎日 喫煙している		たまに喫煙する ことがある		喫煙はしない		無効・無回答		合計	
	回答数	回答率(%)	回答数	回答率(%)	回答数	回答率(%)	回答数	回答率(%)	回答数	回答率(%)
学部1年	1	1.2%	0	0.0%	78	91.8%	6	7.1%	85	100.0%
学部2年	1	1.3%	2	2.5%	68	85.0%	9	11.3%	80	100.0%
学部3年	2	4.0%	0	0.0%	45	90.0%	3	6.0%	50	100.0%
学部4年	6	15.0%	3	7.5%	29	72.5%	2	5.0%	40	100.0%
大学院修士1年	-	-	-	-	-	-	-	-	0	-
大学院修士2年	-	-	-	-	-	-	-	-	0	-
短大専攻科1年	-	-	-	-	-	-	-	-	0	-
短大専攻科2年	-	-	-	-	-	-	-	-	0	-

★ 平日の過ごし方について

【学年】

12. 1日の学修時間(授業時間を除く)

	5時間以上		4時間程度		3時間程度		2時間程度		1時間程度		30分程度		ほとんど行わない	
	回答数	回答率(%)	回答数	回答率(%)	回答数	回答率(%)	回答数	回答率(%)	回答数	回答率(%)	回答数	回答率(%)	回答数	回答率(%)
学部1年	0	0.0%	0	0.0%	2	2.4%	3	3.5%	14	16.5%	41	48.2%	25	29.4%
学部2年	3	3.8%	0	0.0%	2	2.5%	5	6.3%	21	26.3%	22	27.5%	25	31.3%
学部3年	0	0.0%	0	0.0%	1	2.0%	5	10.0%	17	34.0%	13	26.0%	14	28.0%
学部4年	0	0.0%	1	2.5%	0	0.0%	1	2.5%	13	32.5%	8	20.0%	17	42.5%
大学院修士1年	-	-	-	-	-	-	-	-	-	-	-	-	-	-
大学院修士2年	-	-	-	-	-	-	-	-	-	-	-	-	-	-
短大専攻科1年	-	-	-	-	-	-	-	-	-	-	-	-	-	-
短大専攻科2年	-	-	-	-	-	-	-	-	-	-	-	-	-	-
	無効・無回答		合計											
	回答数	回答率(%)	回答数	回答率(%)										
学部1年	0	0.0%	85	100.0%										
学部2年	2	2.5%	80	100.0%										
学部3年	0	0.0%	50	100.0%										
学部4年	0	0.0%	40	100.0%										
大学院修士1年	-	-	0	-										
大学院修士2年	-	-	0	-										
短大専攻科1年	-	-	0	-										
短大専攻科2年	-	-	0	-										

13. クラブ・サークル活動

	5時間以上		4時間程度		3時間程度		2時間程度		1時間程度		30分程度		ほとんど行わない	
	回答数	回答率(%)	回答数	回答率(%)	回答数	回答率(%)	回答数	回答率(%)	回答数	回答率(%)	回答数	回答率(%)	回答数	回答率(%)
学部1年	0	0.0%	4	4.7%	8	9.4%	7	8.2%	12	14.1%	6	7.1%	46	54.1%
学部2年	1	1.3%	0	0.0%	5	6.3%	9	11.3%	6	7.5%	6	7.5%	52	65.0%
学部3年	0	0.0%	0	0.0%	5	10.0%	0	0.0%	4	8.0%	0	0.0%	41	82.0%
学部4年	0	0.0%	0	0.0%	1	2.5%	5	12.5%	0	0.0%	1	2.5%	33	82.5%
大学院修士1年	-	-	-	-	-	-	-	-	-	-	-	-	-	-
大学院修士2年	-	-	-	-	-	-	-	-	-	-	-	-	-	-
短大専攻科1年	-	-	-	-	-	-	-	-	-	-	-	-	-	-
短大専攻科2年	-	-	-	-	-	-	-	-	-	-	-	-	-	-
	無効・無回答		合計											
	回答数	回答率(%)	回答数	回答率(%)										
学部1年	2	2.4%	85	100.0%										
学部2年	1	1.3%	80	100.0%										
学部3年	0	0.0%	50	100.0%										
学部4年	0	0.0%	40	100.0%										
大学院修士1年	-	-	0	-										
大学院修士2年	-	-	0	-										
短大専攻科1年	-	-	0	-										
短大専攻科2年	-	-	0	-										

★ 平日の過ごし方について

【学年】

14. アルバイト

	5時間以上		4時間程度		3時間程度		2時間程度		1時間程度		30分程度		ほとんど行わない	
	回答数	回答率(%)	回答数	回答率(%)	回答数	回答率(%)	回答数	回答率(%)	回答数	回答率(%)	回答数	回答率(%)	回答数	回答率(%)
学部1年	10	11.8%	20	23.5%	22	25.9%	11	12.9%	2	2.4%	0	0.0%	19	22.4%
学部2年	21	26.3%	25	31.3%	16	20.0%	3	3.8%	3	3.8%	0	0.0%	11	13.8%
学部3年	17	34.0%	16	32.0%	4	8.0%	3	6.0%	2	4.0%	0	0.0%	8	16.0%
学部4年	21	52.5%	14	35.0%	4	10.0%	0	0.0%	0	0.0%	0	0.0%	1	2.5%
大学院修士1年	-	-	-	-	-	-	-	-	-	-	-	-	-	-
大学院修士2年	-	-	-	-	-	-	-	-	-	-	-	-	-	-
短大専攻科1年	-	-	-	-	-	-	-	-	-	-	-	-	-	-
短大専攻科2年	-	-	-	-	-	-	-	-	-	-	-	-	-	-
	無効・無回答		合計											
	回答数	回答率(%)	回答数	回答率(%)										
学部1年	1	1.2%	85	100.0%										
学部2年	1	1.3%	80	100.0%										
学部3年	0	0.0%	50	100.0%										
学部4年	0	0.0%	40	100.0%										
大学院修士1年	-	-	0	-										
大学院修士2年	-	-	0	-										
短大専攻科1年	-	-	0	-										
短大専攻科2年	-	-	0	-										

15. ゲーム・LINE・SNS

	5時間以上		4時間程度		3時間程度		2時間程度		1時間程度		30分程度		ほとんど行わない	
	回答数	回答率(%)	回答数	回答率(%)	回答数	回答率(%)	回答数	回答率(%)	回答数	回答率(%)	回答数	回答率(%)	回答数	回答率(%)
学部1年	11	12.9%	15	17.6%	12	14.1%	25	29.4%	16	18.8%	3	3.5%	2	2.4%
学部2年	12	15.0%	16	20.0%	28	35.0%	14	17.5%	8	10.0%	2	2.5%	0	0.0%
学部3年	6	12.0%	10	20.0%	17	34.0%	11	22.0%	5	10.0%	1	2.0%	0	0.0%
学部4年	10	25.0%	7	17.5%	12	30.0%	9	22.5%	2	5.0%	0	0.0%	0	0.0%
大学院修士1年	-	-	-	-	-	-	-	-	-	-	-	-	-	-
大学院修士2年	-	-	-	-	-	-	-	-	-	-	-	-	-	-
短大専攻科1年	-	-	-	-	-	-	-	-	-	-	-	-	-	-
短大専攻科2年	-	-	-	-	-	-	-	-	-	-	-	-	-	-
	無効・無回答		合計											
	回答数	回答率(%)	回答数	回答率(%)										
学部1年	1	1.2%	85	100.0%										
学部2年	0	0.0%	80	100.0%										
学部3年	0	0.0%	50	100.0%										
学部4年	0	0.0%	40	100.0%										
大学院修士1年	-	-	0	-										
大学院修士2年	-	-	0	-										
短大専攻科1年	-	-	0	-										
短大専攻科2年	-	-	0	-										

★ 学修の状況について

【学年】

16. これまで履修した授業の内容は、おおむね理解できた

	そう思う		少しそう思う		どちらとも言えない		あまりそう思わない		そう思わない		無効・無回答		合計	
	回答数	回答率(%)	回答数	回答率(%)	回答数	回答率(%)	回答数	回答率(%)	回答数	回答率(%)	回答数	回答率(%)	回答数	回答率(%)
学部1年	30	35.3%	46	54.1%	8	9.4%	1	1.2%	0	0.0%	0	0.0%	85	100.0%
学部2年	18	22.5%	39	48.8%	17	21.3%	5	6.3%	1	1.3%	0	0.0%	80	100.0%
学部3年	13	26.0%	28	56.0%	8	16.0%	1	2.0%	0	0.0%	0	0.0%	50	100.0%
学部4年	15	37.5%	18	45.0%	5	12.5%	2	5.0%	0	0.0%	0	0.0%	40	100.0%
大学院修士1年	-	-	-	-	-	-	-	-	-	-	-	-	0	-
大学院修士2年	-	-	-	-	-	-	-	-	-	-	-	-	0	-
短大専攻科1年	-	-	-	-	-	-	-	-	-	-	-	-	0	-
短大専攻科2年	-	-	-	-	-	-	-	-	-	-	-	-	0	-

17. 授業への出席状況は、おおむね良好だった

	そう思う		少しそう思う		どちらとも言えない		あまりそう思わない		そう思わない		無効・無回答		合計	
	回答数	回答率(%)	回答数	回答率(%)	回答数	回答率(%)	回答数	回答率(%)	回答数	回答率(%)	回答数	回答率(%)	回答数	回答率(%)
学部1年	61	71.8%	14	16.5%	5	5.9%	4	4.7%	0	0.0%	1	1.2%	85	100.0%
学部2年	27	33.8%	34	42.5%	11	13.8%	4	5.0%	4	5.0%	0	0.0%	80	100.0%
学部3年	32	64.0%	13	26.0%	3	6.0%	2	4.0%	0	0.0%	0	0.0%	50	100.0%
学部4年	19	47.5%	10	25.0%	7	17.5%	3	7.5%	1	2.5%	0	0.0%	40	100.0%
大学院修士1年	-	-	-	-	-	-	-	-	-	-	-	-	0	-
大学院修士2年	-	-	-	-	-	-	-	-	-	-	-	-	0	-
短大専攻科1年	-	-	-	-	-	-	-	-	-	-	-	-	0	-
短大専攻科2年	-	-	-	-	-	-	-	-	-	-	-	-	0	-

18. 遅刻や私語をせず、良好な受講態度に努めた

	そう思う		少しそう思う		どちらとも言えない		あまりそう思わない		そう思わない		無効・無回答		合計	
	回答数	回答率(%)	回答数	回答率(%)	回答数	回答率(%)	回答数	回答率(%)	回答数	回答率(%)	回答数	回答率(%)	回答数	回答率(%)
学部1年	32	37.6%	38	44.7%	15	17.6%	0	0.0%	0	0.0%	0	0.0%	85	100.0%
学部2年	12	15.0%	42	52.5%	16	20.0%	6	7.5%	4	5.0%	0	0.0%	80	100.0%
学部3年	15	30.0%	27	54.0%	4	8.0%	4	8.0%	0	0.0%	0	0.0%	50	100.0%
学部4年	13	32.5%	13	32.5%	11	27.5%	3	7.5%	0	0.0%	0	0.0%	40	100.0%
大学院修士1年	-	-	-	-	-	-	-	-	-	-	-	-	0	-
大学院修士2年	-	-	-	-	-	-	-	-	-	-	-	-	0	-
短大専攻科1年	-	-	-	-	-	-	-	-	-	-	-	-	0	-
短大専攻科2年	-	-	-	-	-	-	-	-	-	-	-	-	0	-

19. 予習・復習など、授業時間外の学修に努めた

	そう思う		少しそう思う		どちらとも言えない		あまりそう思わない		そう思わない		無効・無回答		合計	
	回答数	回答率(%)	回答数	回答率(%)	回答数	回答率(%)	回答数	回答率(%)	回答数	回答率(%)	回答数	回答率(%)	回答数	回答率(%)
学部1年	6	7.1%	28	32.9%	27	31.8%	19	22.4%	4	4.7%	1	1.2%	85	100.0%
学部2年	5	6.3%	23	28.8%	31	38.8%	12	15.0%	9	11.3%	0	0.0%	80	100.0%
学部3年	10	20.0%	14	28.0%	12	24.0%	13	26.0%	1	2.0%	0	0.0%	50	100.0%
学部4年	5	12.5%	13	32.5%	10	25.0%	10	25.0%	1	2.5%	1	2.5%	40	100.0%
大学院修士1年	-	-	-	-	-	-	-	-	-	-	-	-	0	-
大学院修士2年	-	-	-	-	-	-	-	-	-	-	-	-	0	-
短大専攻科1年	-	-	-	-	-	-	-	-	-	-	-	-	0	-
短大専攻科2年	-	-	-	-	-	-	-	-	-	-	-	-	0	-

★ 学修の状況について

【学年】

20. これまでの学業成績を理解し、現在の学修に活かしている

	そう思う		少しそう思う		どちらとも言えない		あまりそう思わない		そう思わない		無効・無回答		合計	
	回答数	回答率(%)	回答数	回答率(%)	回答数	回答率(%)	回答数	回答率(%)	回答数	回答率(%)	回答数	回答率(%)	回答数	回答率(%)
学部1年	13	15.3%	38	44.7%	25	29.4%	8	9.4%	1	1.2%	0	0.0%	85	100.0%
学部2年	10	12.5%	33	41.3%	27	33.8%	7	8.8%	3	3.8%	0	0.0%	80	100.0%
学部3年	15	30.0%	20	40.0%	7	14.0%	7	14.0%	0	0.0%	1	2.0%	50	100.0%
学部4年	9	22.5%	18	45.0%	9	22.5%	4	10.0%	0	0.0%	0	0.0%	40	100.0%
大学院修士1年	-	-	-	-	-	-	-	-	-	-	-	-	0	-
大学院修士2年	-	-	-	-	-	-	-	-	-	-	-	-	0	-
短大専攻科1年	-	-	-	-	-	-	-	-	-	-	-	-	0	-
短大専攻科2年	-	-	-	-	-	-	-	-	-	-	-	-	0	-

21. 授業を通して、幅広い教養が得られている

	そう思う		少しそう思う		どちらとも言えない		あまりそう思わない		そう思わない		無効・無回答		合計	
	回答数	回答率(%)	回答数	回答率(%)	回答数	回答率(%)	回答数	回答率(%)	回答数	回答率(%)	回答数	回答率(%)	回答数	回答率(%)
学部1年	26	30.6%	43	50.6%	12	14.1%	3	3.5%	1	1.2%	0	0.0%	85	100.0%
学部2年	12	15.0%	43	53.8%	18	22.5%	3	3.8%	4	5.0%	0	0.0%	80	100.0%
学部3年	14	28.0%	27	54.0%	6	12.0%	2	4.0%	0	0.0%	1	2.0%	50	100.0%
学部4年	12	30.0%	18	45.0%	7	17.5%	3	7.5%	0	0.0%	0	0.0%	40	100.0%
大学院修士1年	-	-	-	-	-	-	-	-	-	-	-	-	0	-
大学院修士2年	-	-	-	-	-	-	-	-	-	-	-	-	0	-
短大専攻科1年	-	-	-	-	-	-	-	-	-	-	-	-	0	-
短大専攻科2年	-	-	-	-	-	-	-	-	-	-	-	-	0	-

22. 授業を通して、深い専門知識が得られている

	そう思う		少しそう思う		どちらとも言えない		あまりそう思わない		そう思わない		無効・無回答		合計	
	回答数	回答率(%)	回答数	回答率(%)	回答数	回答率(%)	回答数	回答率(%)	回答数	回答率(%)	回答数	回答率(%)	回答数	回答率(%)
学部1年	17	20.0%	46	54.1%	17	20.0%	4	4.7%	1	1.2%	0	0.0%	85	100.0%
学部2年	9	11.3%	38	47.5%	28	35.0%	1	1.3%	4	5.0%	0	0.0%	80	100.0%
学部3年	11	22.0%	25	50.0%	9	18.0%	5	10.0%	0	0.0%	0	0.0%	50	100.0%
学部4年	7	17.5%	23	57.5%	7	17.5%	1	2.5%	2	5.0%	0	0.0%	40	100.0%
大学院修士1年	-	-	-	-	-	-	-	-	-	-	-	-	0	-
大学院修士2年	-	-	-	-	-	-	-	-	-	-	-	-	0	-
短大専攻科1年	-	-	-	-	-	-	-	-	-	-	-	-	0	-
短大専攻科2年	-	-	-	-	-	-	-	-	-	-	-	-	0	-

23. 授業を通して、職業関連の知識・技能が得られている

	そう思う		少しそう思う		どちらとも言えない		あまりそう思わない		そう思わない		無効・無回答		合計	
	回答数	回答率(%)	回答数	回答率(%)	回答数	回答率(%)	回答数	回答率(%)	回答数	回答率(%)	回答数	回答率(%)	回答数	回答率(%)
学部1年	15	17.6%	39	45.9%	24	28.2%	6	7.1%	1	1.2%	0	0.0%	85	100.0%
学部2年	5	6.3%	37	46.3%	30	37.5%	5	6.3%	3	3.8%	0	0.0%	80	100.0%
学部3年	10	20.0%	26	52.0%	6	12.0%	7	14.0%	1	2.0%	0	0.0%	50	100.0%
学部4年	10	25.0%	16	40.0%	10	25.0%	2	5.0%	2	5.0%	0	0.0%	40	100.0%
大学院修士1年	-	-	-	-	-	-	-	-	-	-	-	-	0	-
大学院修士2年	-	-	-	-	-	-	-	-	-	-	-	-	0	-
短大専攻科1年	-	-	-	-	-	-	-	-	-	-	-	-	0	-
短大専攻科2年	-	-	-	-	-	-	-	-	-	-	-	-	0	-

24. 授業を通して、人とのコミュニケーションが深まっている

	そう思う		少しそう思う		どちらとも言えない		あまりそう思わない		そう思わない		無効・無回答		合計	
	回答数	回答率(%)	回答数	回答率(%)	回答数	回答率(%)	回答数	回答率(%)	回答数	回答率(%)	回答数	回答率(%)	回答数	回答率(%)
学部1年	32	37.6%	37	43.5%	12	14.1%	2	2.4%	2	2.4%	0	0.0%	85	100.0%
学部2年	15	18.8%	44	55.0%	13	16.3%	6	7.5%	2	2.5%	0	0.0%	80	100.0%
学部3年	12	24.0%	25	50.0%	10	20.0%	2	4.0%	1	2.0%	0	0.0%	50	100.0%
学部4年	16	40.0%	17	42.5%	4	10.0%	2	5.0%	0	0.0%	1	2.5%	40	100.0%
大学院修士1年	-	-	-	-	-	-	-	-	-	-	-	-	0	-
大学院修士2年	-	-	-	-	-	-	-	-	-	-	-	-	0	-
短大専攻科1年	-	-	-	-	-	-	-	-	-	-	-	-	0	-
短大専攻科2年	-	-	-	-	-	-	-	-	-	-	-	-	0	-

25. (総合評価)大学の授業に満足している

	そう思う		少しそう思う		どちらとも言えない		あまりそう思わない		そう思わない		無効・無回答		合計	
	回答数	回答率(%)	回答数	回答率(%)	回答数	回答率(%)	回答数	回答率(%)	回答数	回答率(%)	回答数	回答率(%)	回答数	回答率(%)
学部1年	15	17.6%	48	56.5%	16	18.8%	4	4.7%	2	2.4%	0	0.0%	85	100.0%
学部2年	7	8.8%	39	48.8%	25	31.3%	6	7.5%	3	3.8%	0	0.0%	80	100.0%
学部3年	9	18.0%	24	48.0%	11	22.0%	5	10.0%	1	2.0%	0	0.0%	50	100.0%
学部4年	10	25.0%	18	45.0%	9	22.5%	3	7.5%	0	0.0%	0	0.0%	40	100.0%
大学院修士1年	-	-	-	-	-	-	-	-	-	-	-	-	0	-
大学院修士2年	-	-	-	-	-	-	-	-	-	-	-	-	0	-
短大専攻科1年	-	-	-	-	-	-	-	-	-	-	-	-	0	-
短大専攻科2年	-	-	-	-	-	-	-	-	-	-	-	-	0	-

★ 課外活動の状況について

【学年】

26. 学内のクラブ・サークル活動に積極的に参加している

	そう思う		少しそう思う		どちらとも言えない		あまりそう思わない		そう思わない		無効・無回答		合計	
	回答数	回答率(%)	回答数	回答率(%)	回答数	回答率(%)	回答数	回答率(%)	回答数	回答率(%)	回答数	回答率(%)	回答数	回答率(%)
学部1年	24	28.2%	9	10.6%	7	8.2%	10	11.8%	35	41.2%	0	0.0%	85	100.0%
学部2年	11	13.8%	10	12.5%	7	8.8%	9	11.3%	43	53.8%	0	0.0%	80	100.0%
学部3年	6	12.0%	4	8.0%	5	10.0%	3	6.0%	32	64.0%	0	0.0%	50	100.0%
学部4年	7	17.5%	6	15.0%	4	10.0%	2	5.0%	21	52.5%	0	0.0%	40	100.0%
大学院修士1年	-	-	-	-	-	-	-	-	-	-	-	-	0	-
大学院修士2年	-	-	-	-	-	-	-	-	-	-	-	-	0	-
短大専攻科1年	-	-	-	-	-	-	-	-	-	-	-	-	0	-
短大専攻科2年	-	-	-	-	-	-	-	-	-	-	-	-	0	-

27. 学内のゼミやボランティア活動に積極的に参加している

	そう思う		少しそう思う		どちらとも言えない		あまりそう思わない		そう思わない		無効・無回答		合計	
	回答数	回答率(%)	回答数	回答率(%)	回答数	回答率(%)	回答数	回答率(%)	回答数	回答率(%)	回答数	回答率(%)	回答数	回答率(%)
学部1年	1	1.2%	10	11.8%	16	18.8%	19	22.4%	39	45.9%	0	0.0%	85	100.0%
学部2年	1	1.3%	9	11.3%	16	20.0%	17	21.3%	37	46.3%	0	0.0%	80	100.0%
学部3年	3	6.0%	7	14.0%	10	20.0%	4	8.0%	26	52.0%	0	0.0%	50	100.0%
学部4年	6	15.0%	6	15.0%	5	12.5%	4	10.0%	19	47.5%	0	0.0%	40	100.0%
大学院修士1年	-	-	-	-	-	-	-	-	-	-	-	-	0	-
大学院修士2年	-	-	-	-	-	-	-	-	-	-	-	-	0	-
短大専攻科1年	-	-	-	-	-	-	-	-	-	-	-	-	0	-
短大専攻科2年	-	-	-	-	-	-	-	-	-	-	-	-	0	-

28. 学外の地域活動・市民活動・ボランティア活動に積極的に参加している

	そう思う		少しそう思う		どちらとも言えない		あまりそう思わない		そう思わない		無効・無回答		合計	
	回答数	回答率(%)	回答数	回答率(%)	回答数	回答率(%)	回答数	回答率(%)	回答数	回答率(%)	回答数	回答率(%)	回答数	回答率(%)
学部1年	2	2.4%	7	8.2%	12	14.1%	21	24.7%	43	50.6%	0	0.0%	85	100.0%
学部2年	3	3.8%	9	11.3%	12	15.0%	20	25.0%	36	45.0%	0	0.0%	80	100.0%
学部3年	3	6.0%	6	12.0%	9	18.0%	7	14.0%	25	50.0%	0	0.0%	50	100.0%
学部4年	5	12.5%	5	12.5%	8	20.0%	3	7.5%	19	47.5%	0	0.0%	40	100.0%
大学院修士1年	-	-	-	-	-	-	-	-	-	-	-	-	0	-
大学院修士2年	-	-	-	-	-	-	-	-	-	-	-	-	0	-
短大専攻科1年	-	-	-	-	-	-	-	-	-	-	-	-	0	-
短大専攻科2年	-	-	-	-	-	-	-	-	-	-	-	-	0	-

29. 大学・学友会の行事・活動に積極的に参加している

	そう思う		少しそう思う		どちらとも言えない		あまりそう思わない		そう思わない		無効・無回答		合計	
	回答数	回答率(%)	回答数	回答率(%)	回答数	回答率(%)	回答数	回答率(%)	回答数	回答率(%)	回答数	回答率(%)	回答数	回答率(%)
学部1年	2	2.4%	7	8.2%	17	20.0%	17	20.0%	42	49.4%	0	0.0%	85	100.0%
学部2年	5	6.3%	13	16.3%	17	21.3%	13	16.3%	32	40.0%	0	0.0%	80	100.0%
学部3年	2	4.0%	7	14.0%	12	24.0%	4	8.0%	25	50.0%	0	0.0%	50	100.0%
学部4年	5	12.5%	6	15.0%	8	20.0%	5	12.5%	16	40.0%	0	0.0%	40	100.0%
大学院修士1年	-	-	-	-	-	-	-	-	-	-	-	-	0	-
大学院修士2年	-	-	-	-	-	-	-	-	-	-	-	-	0	-
短大専攻科1年	-	-	-	-	-	-	-	-	-	-	-	-	0	-
短大専攻科2年	-	-	-	-	-	-	-	-	-	-	-	-	0	-

30. (総合評価) 課外活動が充実している

	そう思う		少しそう思う		どちらとも言えない		あまりそう思わない		そう思わない		無効・無回答		合計	
	回答数	回答率(%)	回答数	回答率(%)	回答数	回答率(%)	回答数	回答率(%)	回答数	回答率(%)	回答数	回答率(%)	回答数	回答率(%)
学部1年	2	2.4%	23	27.1%	18	21.2%	12	14.1%	30	35.3%	0	0.0%	85	100.0%
学部2年	7	8.8%	11	13.8%	13	16.3%	22	27.5%	27	33.8%	0	0.0%	80	100.0%
学部3年	3	6.0%	8	16.0%	16	32.0%	6	12.0%	17	34.0%	0	0.0%	50	100.0%
学部4年	6	15.0%	6	15.0%	10	25.0%	6	15.0%	12	30.0%	0	0.0%	40	100.0%
大学院修士1年	-	-	-	-	-	-	-	-	-	-	-	-	0	-
大学院修士2年	-	-	-	-	-	-	-	-	-	-	-	-	0	-
短大専攻科1年	-	-	-	-	-	-	-	-	-	-	-	-	0	-
短大専攻科2年	-	-	-	-	-	-	-	-	-	-	-	-	0	-

★ 大学の施設・設備について

【学年】

31. 教室

	満足		少し満足		どちらとも言えない		あまり満足していない		満足していない		利用したことがない		無効・無回答		合計	
	回答数	回答率(%)	回答数	回答率(%)	回答数	回答率(%)	回答数	回答率(%)	回答数	回答率(%)	回答数	回答率(%)	回答数	回答率(%)	回答数	回答率(%)
学部1年	58	68.2%	20	23.5%	5	5.9%	2	2.4%	0	0.0%	0	0.0%	0	0.0%	85	100.0%
学部2年	29	36.3%	36	45.0%	10	12.5%	3	3.8%	1	1.3%	0	0.0%	1	1.3%	80	100.0%
学部3年	20	40.0%	21	42.0%	7	14.0%	2	4.0%	0	0.0%	0	0.0%	0	0.0%	50	100.0%
学部4年	17	42.5%	14	35.0%	7	17.5%	1	2.5%	1	2.5%	0	0.0%	0	0.0%	40	100.0%
大学院修士1年	-	-	-	-	-	-	-	-	-	-	-	-	-	-	0	-
大学院修士2年	-	-	-	-	-	-	-	-	-	-	-	-	-	-	0	-
短大専攻科1年	-	-	-	-	-	-	-	-	-	-	-	-	-	-	0	-
短大専攻科2年	-	-	-	-	-	-	-	-	-	-	-	-	-	-	0	-

32. パソコン教室

	満足		少し満足		どちらとも言えない		あまり満足していない		満足していない		利用したことがない		無効・無回答		合計	
	回答数	回答率(%)	回答数	回答率(%)	回答数	回答率(%)	回答数	回答率(%)	回答数	回答率(%)	回答数	回答率(%)	回答数	回答率(%)	回答数	回答率(%)
学部1年	55	64.7%	21	24.7%	7	8.2%	2	2.4%	0	0.0%	0	0.0%	0	0.0%	85	100.0%
学部2年	21	26.3%	25	31.3%	18	22.5%	7	8.8%	6	7.5%	0	0.0%	3	3.8%	80	100.0%
学部3年	11	22.0%	20	40.0%	6	12.0%	5	10.0%	8	16.0%	0	0.0%	0	0.0%	50	100.0%
学部4年	10	25.0%	12	30.0%	10	25.0%	2	5.0%	5	12.5%	1	2.5%	0	0.0%	40	100.0%
大学院修士1年	-	-	-	-	-	-	-	-	-	-	-	-	-	-	0	-
大学院修士2年	-	-	-	-	-	-	-	-	-	-	-	-	-	-	0	-
短大専攻科1年	-	-	-	-	-	-	-	-	-	-	-	-	-	-	0	-
短大専攻科2年	-	-	-	-	-	-	-	-	-	-	-	-	-	-	0	-

33. 自習室・自習スペース

	満足		少し満足		どちらとも言えない		あまり満足していない		満足していない		利用したことがない		無効・無回答		合計	
	回答数	回答率(%)	回答数	回答率(%)	回答数	回答率(%)	回答数	回答率(%)	回答数	回答率(%)	回答数	回答率(%)	回答数	回答率(%)	回答数	回答率(%)
学部1年	41	48.2%	30	35.3%	7	8.2%	3	3.5%	3	3.5%	1	1.2%	0	0.0%	85	100.0%
学部2年	19	23.8%	24	30.0%	22	27.5%	5	6.3%	6	7.5%	2	2.5%	2	2.5%	80	100.0%
学部3年	12	24.0%	13	26.0%	13	26.0%	4	8.0%	3	6.0%	4	8.0%	1	2.0%	50	100.0%
学部4年	9	22.5%	9	22.5%	9	22.5%	2	5.0%	2	5.0%	9	22.5%	0	0.0%	40	100.0%
大学院修士1年	-	-	-	-	-	-	-	-	-	-	-	-	-	-	0	-
大学院修士2年	-	-	-	-	-	-	-	-	-	-	-	-	-	-	0	-
短大専攻科1年	-	-	-	-	-	-	-	-	-	-	-	-	-	-	0	-
短大専攻科2年	-	-	-	-	-	-	-	-	-	-	-	-	-	-	0	-

34. 運動施設

	満足		少し満足		どちらとも言えない		あまり満足していない		満足していない		利用したことがない		無効・無回答		合計	
	回答数	回答率(%)	回答数	回答率(%)	回答数	回答率(%)	回答数	回答率(%)	回答数	回答率(%)	回答数	回答率(%)	回答数	回答率(%)	回答数	回答率(%)
学部1年	26	30.6%	22	25.9%	18	21.2%	4	4.7%	1	1.2%	14	16.5%	0	0.0%	85	100.0%
学部2年	11	13.8%	14	17.5%	21	26.3%	9	11.3%	6	7.5%	16	20.0%	3	3.8%	80	100.0%
学部3年	7	14.0%	7	14.0%	8	16.0%	2	4.0%	3	6.0%	22	44.0%	1	2.0%	50	100.0%
学部4年	4	10.0%	4	10.0%	7	17.5%	2	5.0%	3	7.5%	20	50.0%	0	0.0%	40	100.0%
大学院修士1年	-	-	-	-	-	-	-	-	-	-	-	-	-	-	0	-
大学院修士2年	-	-	-	-	-	-	-	-	-	-	-	-	-	-	0	-
短大専攻科1年	-	-	-	-	-	-	-	-	-	-	-	-	-	-	0	-
短大専攻科2年	-	-	-	-	-	-	-	-	-	-	-	-	-	-	0	-

★ 大学の施設・設備について

【学年】

35. 図書館

	満足		少し満足		どちらとも言えない		あまり満足していない		満足していない		利用したことがない		無効・無回答		合計	
	回答数	回答率(%)	回答数	回答率(%)	回答数	回答率(%)	回答数	回答率(%)	回答数	回答率(%)	回答数	回答率(%)	回答数	回答率(%)	回答数	回答率(%)
学部1年	39	45.9%	28	32.9%	8	9.4%	5	5.9%	1	1.2%	3	3.5%	1	1.2%	85	100.0%
学部2年	23	28.8%	24	30.0%	24	30.0%	3	3.8%	4	5.0%	1	1.3%	1	1.3%	80	100.0%
学部3年	17	34.0%	15	30.0%	7	14.0%	5	10.0%	2	4.0%	3	6.0%	1	2.0%	50	100.0%
学部4年	11	27.5%	8	20.0%	12	30.0%	2	5.0%	3	7.5%	3	7.5%	1	2.5%	40	100.0%
大学院修士1年	-	-	-	-	-	-	-	-	-	-	-	-	-	-	0	-
大学院修士2年	-	-	-	-	-	-	-	-	-	-	-	-	-	-	0	-
短大専攻科1年	-	-	-	-	-	-	-	-	-	-	-	-	-	-	0	-
短大専攻科2年	-	-	-	-	-	-	-	-	-	-	-	-	-	-	0	-

36. 学生ホール(学食を除く)

	満足		少し満足		どちらとも言えない		あまり満足していない		満足していない		利用したことがない		無効・無回答		合計	
	回答数	回答率(%)	回答数	回答率(%)	回答数	回答率(%)	回答数	回答率(%)	回答数	回答率(%)	回答数	回答率(%)	回答数	回答率(%)	回答数	回答率(%)
学部1年	36	42.4%	25	29.4%	15	17.6%	4	4.7%	0	0.0%	3	3.5%	2	2.4%	85	100.0%
学部2年	18	22.5%	23	28.8%	24	30.0%	8	10.0%	3	3.8%	3	3.8%	1	1.3%	80	100.0%
学部3年	8	16.0%	21	42.0%	6	12.0%	6	12.0%	4	8.0%	4	8.0%	1	2.0%	50	100.0%
学部4年	7	17.5%	8	20.0%	16	40.0%	5	12.5%	1	2.5%	3	7.5%	0	0.0%	40	100.0%
大学院修士1年	-	-	-	-	-	-	-	-	-	-	-	-	-	-	0	-
大学院修士2年	-	-	-	-	-	-	-	-	-	-	-	-	-	-	0	-
短大専攻科1年	-	-	-	-	-	-	-	-	-	-	-	-	-	-	0	-
短大専攻科2年	-	-	-	-	-	-	-	-	-	-	-	-	-	-	0	-

37. コンビニ・売店

	満足		少し満足		どちらとも言えない		あまり満足していない		満足していない		利用したことがない		無効・無回答		合計	
	回答数	回答率(%)	回答数	回答率(%)	回答数	回答率(%)	回答数	回答率(%)	回答数	回答率(%)	回答数	回答率(%)	回答数	回答率(%)	回答数	回答率(%)
学部1年	38	44.7%	21	24.7%	12	14.1%	7	8.2%	4	4.7%	3	3.5%	0	0.0%	85	100.0%
学部2年	11	13.8%	29	36.3%	18	22.5%	14	17.5%	6	7.5%	0	0.0%	2	2.5%	80	100.0%
学部3年	9	18.0%	14	28.0%	8	16.0%	11	22.0%	8	16.0%	0	0.0%	0	0.0%	50	100.0%
学部4年	3	7.5%	10	25.0%	10	25.0%	11	27.5%	5	12.5%	1	2.5%	0	0.0%	40	100.0%
大学院修士1年	-	-	-	-	-	-	-	-	-	-	-	-	-	-	0	-
大学院修士2年	-	-	-	-	-	-	-	-	-	-	-	-	-	-	0	-
短大専攻科1年	-	-	-	-	-	-	-	-	-	-	-	-	-	-	0	-
短大専攻科2年	-	-	-	-	-	-	-	-	-	-	-	-	-	-	0	-

38. ネット環境(Wi-Fi)

	満足		少し満足		どちらとも言えない		あまり満足していない		満足していない		利用したことがない		無効・無回答		合計	
	回答数	回答率(%)	回答数	回答率(%)	回答数	回答率(%)	回答数	回答率(%)	回答数	回答率(%)	回答数	回答率(%)	回答数	回答率(%)	回答数	回答率(%)
学部1年	23	27.1%	19	22.4%	5	5.9%	16	18.8%	22	25.9%	0	0.0%	0	0.0%	85	100.0%
学部2年	2	2.5%	19	23.8%	19	23.8%	16	20.0%	20	25.0%	2	2.5%	2	2.5%	80	100.0%
学部3年	3	6.0%	6	12.0%	6	12.0%	12	24.0%	22	44.0%	0	0.0%	1	2.0%	50	100.0%
学部4年	1	2.5%	4	10.0%	6	15.0%	10	25.0%	17	42.5%	1	2.5%	1	2.5%	40	100.0%
大学院修士1年	-	-	-	-	-	-	-	-	-	-	-	-	-	-	0	-
大学院修士2年	-	-	-	-	-	-	-	-	-	-	-	-	-	-	0	-
短大専攻科1年	-	-	-	-	-	-	-	-	-	-	-	-	-	-	0	-
短大専攻科2年	-	-	-	-	-	-	-	-	-	-	-	-	-	-	0	-

★ 大学の施設・設備について

【学年】

39. 駐輪場・バイク置き場

	満足		少し満足		どちらとも言えない		あまり満足していない		満足していない		利用したことがない		無効・無回答		合計	
	回答数	回答率(%)	回答数	回答率(%)	回答数	回答率(%)	回答数	回答率(%)	回答数	回答率(%)	回答数	回答率(%)	回答数	回答率(%)	回答数	回答率(%)
学部1年	18	21.2%	12	14.1%	18	21.2%	3	3.5%	0	0.0%	34	40.0%	0	0.0%	85	100.0%
学部2年	6	7.5%	12	15.0%	18	22.5%	5	6.3%	3	3.8%	34	42.5%	2	2.5%	80	100.0%
学部3年	5	10.0%	5	10.0%	7	14.0%	7	14.0%	5	10.0%	21	42.0%	0	0.0%	50	100.0%
学部4年	3	7.5%	7	17.5%	3	7.5%	4	10.0%	4	10.0%	18	45.0%	1	2.5%	40	100.0%
大学院修士1年	-	-	-	-	-	-	-	-	-	-	-	-	-	-	0	-
大学院修士2年	-	-	-	-	-	-	-	-	-	-	-	-	-	-	0	-
短大専攻科1年	-	-	-	-	-	-	-	-	-	-	-	-	-	-	0	-
短大専攻科2年	-	-	-	-	-	-	-	-	-	-	-	-	-	-	0	-

40. (総合評価)大学の施設・設備に関する全体的満足度

	満足		少し満足		どちらとも言えない		あまり満足していない		満足していない		利用したことがない		無効・無回答		合計	
	回答数	回答率(%)	回答数	回答率(%)	回答数	回答率(%)	回答数	回答率(%)	回答数	回答率(%)	回答数	回答率(%)	回答数	回答率(%)	回答数	回答率(%)
学部1年	27	31.8%	45	52.9%	10	11.8%	1	1.2%	2	2.4%	0	0.0%	0	0.0%	85	100.0%
学部2年	14	17.5%	27	33.8%	22	27.5%	11	13.8%	3	3.8%	0	0.0%	3	3.8%	80	100.0%
学部3年	6	12.0%	19	38.0%	14	28.0%	8	16.0%	3	6.0%	0	0.0%	0	0.0%	50	100.0%
学部4年	5	12.5%	10	25.0%	16	40.0%	6	15.0%	3	7.5%	0	0.0%	0	0.0%	40	100.0%
大学院修士1年	-	-	-	-	-	-	-	-	-	-	-	-	-	-	0	-
大学院修士2年	-	-	-	-	-	-	-	-	-	-	-	-	-	-	0	-
短大専攻科1年	-	-	-	-	-	-	-	-	-	-	-	-	-	-	0	-
短大専攻科2年	-	-	-	-	-	-	-	-	-	-	-	-	-	-	0	-

41. <キャンパス設定項目>

	満足		少し満足		どちらとも言えない		あまり満足していない		満足していない		利用したことがない		無効・無回答		合計	
	回答数	回答率(%)	回答数	回答率(%)	回答数	回答率(%)	回答数	回答率(%)	回答数	回答率(%)	回答数	回答率(%)	回答数	回答率(%)	回答数	回答率(%)
学部1年	28	32.9%	30	35.3%	17	20.0%	0	0.0%	2	2.4%	6	7.1%	2	2.4%	85	100.0%
学部2年	9	11.3%	26	32.5%	23	28.8%	6	7.5%	4	5.0%	6	7.5%	6	7.5%	80	100.0%
学部3年	8	16.0%	16	32.0%	10	20.0%	5	10.0%	2	4.0%	4	8.0%	5	10.0%	50	100.0%
学部4年	5	12.5%	13	32.5%	11	27.5%	8	20.0%	0	0.0%	2	5.0%	1	2.5%	40	100.0%
大学院修士1年	-	-	-	-	-	-	-	-	-	-	-	-	-	-	0	-
大学院修士2年	-	-	-	-	-	-	-	-	-	-	-	-	-	-	0	-
短大専攻科1年	-	-	-	-	-	-	-	-	-	-	-	-	-	-	0	-
短大専攻科2年	-	-	-	-	-	-	-	-	-	-	-	-	-	-	0	-

42. <キャンパス設定項目>

	満足		少し満足		どちらとも言えない		あまり満足していない		満足していない		利用したことがない		無効・無回答		合計	
	回答数	回答率(%)	回答数	回答率(%)	回答数	回答率(%)	回答数	回答率(%)	回答数	回答率(%)	回答数	回答率(%)	回答数	回答率(%)	回答数	回答率(%)
学部1年	43	50.6%	26	30.6%	11	12.9%	3	3.5%	1	1.2%	0	0.0%	1	1.2%	85	100.0%
学部2年	19	23.8%	25	31.3%	18	22.5%	7	8.8%	0	0.0%	5	6.3%	6	7.5%	80	100.0%
学部3年	16	32.0%	16	32.0%	5	10.0%	4	8.0%	3	6.0%	1	2.0%	5	10.0%	50	100.0%
学部4年	10	25.0%	8	20.0%	13	32.5%	1	2.5%	1	2.5%	6	15.0%	1	2.5%	40	100.0%
大学院修士1年	-	-	-	-	-	-	-	-	-	-	-	-	-	-	0	-
大学院修士2年	-	-	-	-	-	-	-	-	-	-	-	-	-	-	0	-
短大専攻科1年	-	-	-	-	-	-	-	-	-	-	-	-	-	-	0	-
短大専攻科2年	-	-	-	-	-	-	-	-	-	-	-	-	-	-	0	-

★ 大学の施設・設備について

【学年】

43. <キャンパス設定項目>

	満足		少し満足		どちらとも言えない		あまり満足していない		満足していない		利用したことがない		無効・無回答		合計	
	回答数	回答率(%)	回答数	回答率(%)	回答数	回答率(%)	回答数	回答率(%)	回答数	回答率(%)	回答数	回答率(%)	回答数	回答率(%)	回答数	回答率(%)
学部1年	14	16.5%	19	22.4%	31	36.5%	12	14.1%	5	5.9%	3	3.5%	1	1.2%	85	100.0%
学部2年	4	5.0%	16	20.0%	28	35.0%	20	25.0%	5	6.3%	1	1.3%	6	7.5%	80	100.0%
学部3年	5	10.0%	4	8.0%	15	30.0%	11	22.0%	6	12.0%	4	8.0%	5	10.0%	50	100.0%
学部4年	8	20.0%	8	20.0%	15	37.5%	3	7.5%	3	7.5%	2	5.0%	1	2.5%	40	100.0%
大学院修士1年	-	-	-	-	-	-	-	-	-	-	-	-	-	-	0	-
大学院修士2年	-	-	-	-	-	-	-	-	-	-	-	-	-	-	0	-
短大専攻科1年	-	-	-	-	-	-	-	-	-	-	-	-	-	-	0	-
短大専攻科2年	-	-	-	-	-	-	-	-	-	-	-	-	-	-	0	-

44. <キャンパス設定項目>

	満足		少し満足		どちらとも言えない		あまり満足していない		満足していない		利用したことがない		無効・無回答		合計	
	回答数	回答率(%)	回答数	回答率(%)	回答数	回答率(%)	回答数	回答率(%)	回答数	回答率(%)	回答数	回答率(%)	回答数	回答率(%)	回答数	回答率(%)
学部1年	2	2.4%	7	8.2%	15	17.6%	22	25.9%	10	11.8%	28	32.9%	1	1.2%	85	100.0%
学部2年	1	1.3%	8	10.0%	17	21.3%	13	16.3%	18	22.5%	15	18.8%	8	10.0%	80	100.0%
学部3年	2	4.0%	4	8.0%	3	6.0%	14	28.0%	13	26.0%	9	18.0%	5	10.0%	50	100.0%
学部4年	3	7.5%	3	7.5%	7	17.5%	3	7.5%	11	27.5%	12	30.0%	1	2.5%	40	100.0%
大学院修士1年	-	-	-	-	-	-	-	-	-	-	-	-	-	-	0	-
大学院修士2年	-	-	-	-	-	-	-	-	-	-	-	-	-	-	0	-
短大専攻科1年	-	-	-	-	-	-	-	-	-	-	-	-	-	-	0	-
短大専攻科2年	-	-	-	-	-	-	-	-	-	-	-	-	-	-	0	-

45. <キャンパス設定項目>

	満足		少し満足		どちらとも言えない		あまり満足していない		満足していない		利用したことがない		無効・無回答		合計	
	回答数	回答率(%)	回答数	回答率(%)	回答数	回答率(%)	回答数	回答率(%)	回答数	回答率(%)	回答数	回答率(%)	回答数	回答率(%)	回答数	回答率(%)
学部1年	3	3.5%	14	16.5%	36	42.4%	16	18.8%	5	5.9%	10	11.8%	1	1.2%	85	100.0%
学部2年	0	0.0%	10	12.5%	33	41.3%	9	11.3%	6	7.5%	15	18.8%	7	8.8%	80	100.0%
学部3年	4	8.0%	5	10.0%	13	26.0%	4	8.0%	11	22.0%	7	14.0%	6	12.0%	50	100.0%
学部4年	6	15.0%	5	12.5%	13	32.5%	6	15.0%	4	10.0%	5	12.5%	1	2.5%	40	100.0%
大学院修士1年	-	-	-	-	-	-	-	-	-	-	-	-	-	-	0	-
大学院修士2年	-	-	-	-	-	-	-	-	-	-	-	-	-	-	0	-
短大専攻科1年	-	-	-	-	-	-	-	-	-	-	-	-	-	-	0	-
短大専攻科2年	-	-	-	-	-	-	-	-	-	-	-	-	-	-	0	-

46. あなたは普段、大学の学生食堂を利用していますか

	利用している		利用していない		無効・無回答		合計	
	回答数	回答率(%)	回答数	回答率(%)	回答数	回答率(%)	回答数	回答率(%)
学部1年	48	56.5%	29	34.1%	8	9.4%	85	100.0%
学部2年	46	57.5%	28	35.0%	6	7.5%	80	100.0%
学部3年	30	60.0%	19	38.0%	1	2.0%	50	100.0%
学部4年	18	45.0%	22	55.0%	0	0.0%	40	100.0%
大学院修士1年	-	-	-	-	-	-	0	-
大学院修士2年	-	-	-	-	-	-	0	-
短大専攻科1年	-	-	-	-	-	-	0	-
短大専攻科2年	-	-	-	-	-	-	0	-

47. 週に何日ぐらい利用していますか(上記質問46で①と回答した人は質問47～53にお答えください。)

	毎日		週3～4回		週1～2回		無効・無回答		合計	
	回答数	回答率(%)	回答数	回答率(%)	回答数	回答率(%)	回答数	回答率(%)	回答数	回答率(%)
学部1年	13	27.1%	11	22.9%	24	50.0%	0	0.0%	48	100.0%
学部2年	7	15.2%	19	41.3%	20	43.5%	0	0.0%	46	100.0%
学部3年	2	6.7%	12	40.0%	16	53.3%	0	0.0%	30	100.0%
学部4年	0	0.0%	5	27.8%	13	72.2%	0	0.0%	18	100.0%
大学院修士1年	-	-	-	-	-	-	-	-	0	-
大学院修士2年	-	-	-	-	-	-	-	-	0	-
短大専攻科1年	-	-	-	-	-	-	-	-	0	-
短大専攻科2年	-	-	-	-	-	-	-	-	0	-

48. 学生食堂のメニューの数に満足していますか

	非常に満足している		やや満足している		やや不満である		不満である		無効・無回答		合計	
	回答数	回答率(%)	回答数	回答率(%)	回答数	回答率(%)	回答数	回答率(%)	回答数	回答率(%)	回答数	回答率(%)
学部1年	28	58.3%	18	37.5%	1	2.1%	0	0.0%	1	2.1%	48	100.0%
学部2年	17	37.0%	27	58.7%	2	4.3%	0	0.0%	0	0.0%	46	100.0%
学部3年	9	30.0%	16	53.3%	5	16.7%	0	0.0%	0	0.0%	30	100.0%
学部4年	6	33.3%	9	50.0%	3	16.7%	0	0.0%	0	0.0%	18	100.0%
大学院修士1年	-	-	-	-	-	-	-	-	-	-	0	-
大学院修士2年	-	-	-	-	-	-	-	-	-	-	0	-
短大専攻科1年	-	-	-	-	-	-	-	-	-	-	0	-
短大専攻科2年	-	-	-	-	-	-	-	-	-	-	0	-

49. 学生食堂の価格に満足していますか

	非常に満足している		やや満足している		やや不満である		不満である		無効・無回答		合計	
	回答数	回答率(%)	回答数	回答率(%)	回答数	回答率(%)	回答数	回答率(%)	回答数	回答率(%)	回答数	回答率(%)
学部1年	29	60.4%	12	25.0%	5	10.4%	1	2.1%	1	2.1%	48	100.0%
学部2年	17	37.0%	21	45.7%	8	17.4%	0	0.0%	0	0.0%	46	100.0%
学部3年	8	26.7%	13	43.3%	9	30.0%	0	0.0%	0	0.0%	30	100.0%
学部4年	5	27.8%	10	55.6%	3	16.7%	0	0.0%	0	0.0%	18	100.0%
大学院修士1年	-	-	-	-	-	-	-	-	-	-	0	-
大学院修士2年	-	-	-	-	-	-	-	-	-	-	0	-
短大専攻科1年	-	-	-	-	-	-	-	-	-	-	0	-
短大専攻科2年	-	-	-	-	-	-	-	-	-	-	0	-

50. 学生食堂の味に満足していますか

	非常に満足している		やや満足している		やや不満である		不満である		無効・無回答		合計	
	回答数	回答率(%)	回答数	回答率(%)	回答数	回答率(%)	回答数	回答率(%)	回答数	回答率(%)	回答数	回答率(%)
学部1年	34	70.8%	11	22.9%	2	4.2%	0	0.0%	1	2.1%	48	100.0%
学部2年	15	32.6%	28	60.9%	3	6.5%	0	0.0%	0	0.0%	46	100.0%
学部3年	11	36.7%	15	50.0%	4	13.3%	0	0.0%	0	0.0%	30	100.0%
学部4年	4	22.2%	11	61.1%	1	5.6%	2	11.1%	0	0.0%	18	100.0%
大学院修士1年	-	-	-	-	-	-	-	-	-	-	0	-
大学院修士2年	-	-	-	-	-	-	-	-	-	-	0	-
短大専攻科1年	-	-	-	-	-	-	-	-	-	-	0	-
短大専攻科2年	-	-	-	-	-	-	-	-	-	-	0	-

51. 学生食堂の清潔さに満足していますか

	非常に満足している		やや満足している		やや不満である		不満である		無効・無回答		合計	
	回答数	回答率(%)	回答数	回答率(%)	回答数	回答率(%)	回答数	回答率(%)	回答数	回答率(%)	回答数	回答率(%)
学部1年	31	64.6%	14	29.2%	0	0.0%	2	4.2%	1	2.1%	48	100.0%
学部2年	10	21.7%	27	58.7%	8	17.4%	0	0.0%	1	2.2%	46	100.0%
学部3年	8	26.7%	16	53.3%	6	20.0%	0	0.0%	0	0.0%	30	100.0%
学部4年	4	22.2%	10	55.6%	4	22.2%	0	0.0%	0	0.0%	18	100.0%
大学院修士1年	-	-	-	-	-	-	-	-	-	-	0	-
大学院修士2年	-	-	-	-	-	-	-	-	-	-	0	-
短大専攻科1年	-	-	-	-	-	-	-	-	-	-	0	-
短大専攻科2年	-	-	-	-	-	-	-	-	-	-	0	-

52. 学生食堂のスペース・座席数に満足していますか

	非常に満足している		やや満足している		やや不満である		不満である		無効・無回答		合計	
	回答数	回答率(%)	回答数	回答率(%)	回答数	回答率(%)	回答数	回答率(%)	回答数	回答率(%)	回答数	回答率(%)
学部1年	11	22.9%	14	29.2%	14	29.2%	7	14.6%	2	4.2%	48	100.0%
学部2年	2	4.3%	18	39.1%	14	30.4%	12	26.1%	0	0.0%	46	100.0%
学部3年	3	10.0%	7	23.3%	10	33.3%	10	33.3%	0	0.0%	30	100.0%
学部4年	3	16.7%	1	5.6%	9	50.0%	5	27.8%	0	0.0%	18	100.0%
大学院修士1年	-	-	-	-	-	-	-	-	-	-	0	-
大学院修士2年	-	-	-	-	-	-	-	-	-	-	0	-
短大専攻科1年	-	-	-	-	-	-	-	-	-	-	0	-
短大専攻科2年	-	-	-	-	-	-	-	-	-	-	0	-

53. (総合評価) 学生食堂に満足していますか

	非常に満足している		やや満足している		やや不満である		不満である		無効・無回答		合計	
	回答数	回答率(%)	回答数	回答率(%)	回答数	回答率(%)	回答数	回答率(%)	回答数	回答率(%)	回答数	回答率(%)
学部1年	23	47.9%	22	45.8%	2	4.2%	0	0.0%	1	2.1%	48	100.0%
学部2年	10	21.7%	28	60.9%	7	15.2%	0	0.0%	1	2.2%	46	100.0%
学部3年	5	16.7%	20	66.7%	4	13.3%	1	3.3%	0	0.0%	30	100.0%
学部4年	4	22.2%	9	50.0%	5	27.8%	0	0.0%	0	0.0%	18	100.0%
大学院修士1年	-	-	-	-	-	-	-	-	-	-	0	-
大学院修士2年	-	-	-	-	-	-	-	-	-	-	0	-
短大専攻科1年	-	-	-	-	-	-	-	-	-	-	0	-
短大専攻科2年	-	-	-	-	-	-	-	-	-	-	0	-

54. 大学は学生の意見をくみ取ろうという姿勢を持っていると思う

	そう思う		少しそう思う		どちらとも言えない		あまりそう思わない		そう思わない		無効・無回答		合計	
	回答数	回答率(%)	回答数	回答率(%)	回答数	回答率(%)	回答数	回答率(%)	回答数	回答率(%)	回答数	回答率(%)	回答数	回答率(%)
学部1年	22	25.9%	42	49.4%	11	12.9%	7	8.2%	2	2.4%	1	1.2%	85	100.0%
学部2年	6	7.5%	34	42.5%	22	27.5%	11	13.8%	6	7.5%	1	1.3%	80	100.0%
学部3年	7	14.0%	18	36.0%	18	36.0%	5	10.0%	2	4.0%	0	0.0%	50	100.0%
学部4年	7	17.5%	11	27.5%	11	27.5%	7	17.5%	3	7.5%	1	2.5%	40	100.0%
大学院修士1年	-	-	-	-	-	-	-	-	-	-	-	-	0	-
大学院修士2年	-	-	-	-	-	-	-	-	-	-	-	-	0	-
短大専攻科1年	-	-	-	-	-	-	-	-	-	-	-	-	0	-
短大専攻科2年	-	-	-	-	-	-	-	-	-	-	-	-	0	-

55. (2年生以上の方のみお答えください) キャンパスの環境は昨年度よりも良くなったと思う

	そう思う		少しそう思う		どちらとも言えない		あまりそう思わない		そう思わない		無効・無回答		合計	
	回答数	回答率(%)	回答数	回答率(%)	回答数	回答率(%)	回答数	回答率(%)	回答数	回答率(%)	回答数	回答率(%)	回答数	回答率(%)
学部1年	1	1.2%	4	4.7%	5	5.9%	0	0.0%	0	0.0%	75	88.2%	85	100.0%
学部2年	14	17.5%	32	40.0%	24	30.0%	8	10.0%	1	1.3%	1	1.3%	80	100.0%
学部3年	15	30.0%	25	50.0%	8	16.0%	0	0.0%	2	4.0%	0	0.0%	50	100.0%
学部4年	14	35.0%	16	40.0%	7	17.5%	0	0.0%	2	5.0%	1	2.5%	40	100.0%
大学院修士1年	-	-	-	-	-	-	-	-	-	-	-	-	0	-
大学院修士2年	-	-	-	-	-	-	-	-	-	-	-	-	0	-
短大専攻科1年	-	-	-	-	-	-	-	-	-	-	-	-	0	-
短大専攻科2年	-	-	-	-	-	-	-	-	-	-	-	-	0	-

★ 学生支援体制について

【学年】

56. 授業・履修について相談しやすい体制が整っている

	そう思う		少しそう思う		どちらとも言えない		あまりそう思わない		そう思わない		利用したことがない		無効・無回答		合計	
	回答数	回答率(%)	回答数	回答率(%)	回答数	回答率(%)	回答数	回答率(%)	回答数	回答率(%)	回答数	回答率(%)	回答数	回答率(%)	回答数	回答率(%)
学部1年	16	18.8%	42	49.4%	9	10.6%	9	10.6%	3	3.5%	4	4.7%	2	2.4%	85	100.0%
学部2年	10	12.5%	24	30.0%	27	33.8%	13	16.3%	4	5.0%	2	2.5%	0	0.0%	80	100.0%
学部3年	4	8.0%	17	34.0%	14	28.0%	10	20.0%	1	2.0%	2	4.0%	2	4.0%	50	100.0%
学部4年	8	20.0%	11	27.5%	9	22.5%	10	25.0%	2	5.0%	0	0.0%	0	0.0%	40	100.0%
大学院修士1年	-	-	-	-	-	-	-	-	-	-	-	-	-	-	0	-
大学院修士2年	-	-	-	-	-	-	-	-	-	-	-	-	-	-	0	-
短大専攻科1年	-	-	-	-	-	-	-	-	-	-	-	-	-	-	0	-
短大専攻科2年	-	-	-	-	-	-	-	-	-	-	-	-	-	-	0	-

57. 基礎学力への支援体制が充実している

	そう思う		少しそう思う		どちらとも言えない		あまりそう思わない		そう思わない		利用したことがない		無効・無回答		合計	
	回答数	回答率(%)	回答数	回答率(%)	回答数	回答率(%)	回答数	回答率(%)	回答数	回答率(%)	回答数	回答率(%)	回答数	回答率(%)	回答数	回答率(%)
学部1年	18	21.2%	42	49.4%	9	10.6%	6	7.1%	2	2.4%	6	7.1%	2	2.4%	85	100.0%
学部2年	10	12.5%	30	37.5%	27	33.8%	4	5.0%	2	2.5%	7	8.8%	0	0.0%	80	100.0%
学部3年	5	10.0%	21	42.0%	13	26.0%	6	12.0%	1	2.0%	2	4.0%	2	4.0%	50	100.0%
学部4年	9	22.5%	11	27.5%	17	42.5%	3	7.5%	0	0.0%	0	0.0%	0	0.0%	40	100.0%
大学院修士1年	-	-	-	-	-	-	-	-	-	-	-	-	-	-	0	-
大学院修士2年	-	-	-	-	-	-	-	-	-	-	-	-	-	-	0	-
短大専攻科1年	-	-	-	-	-	-	-	-	-	-	-	-	-	-	0	-
短大専攻科2年	-	-	-	-	-	-	-	-	-	-	-	-	-	-	0	-

58. 外国語学習・留学への支援体制が充実している

	そう思う		少しそう思う		どちらとも言えない		あまりそう思わない		そう思わない		利用したことがない		無効・無回答		合計	
	回答数	回答率(%)	回答数	回答率(%)	回答数	回答率(%)	回答数	回答率(%)	回答数	回答率(%)	回答数	回答率(%)	回答数	回答率(%)	回答数	回答率(%)
学部1年	41	48.2%	32	37.6%	3	3.5%	4	4.7%	0	0.0%	3	3.5%	2	2.4%	85	100.0%
学部2年	12	15.0%	38	47.5%	15	18.8%	2	2.5%	5	6.3%	8	10.0%	0	0.0%	80	100.0%
学部3年	11	22.0%	24	48.0%	6	12.0%	5	10.0%	1	2.0%	1	2.0%	2	4.0%	50	100.0%
学部4年	11	27.5%	16	40.0%	10	25.0%	0	0.0%	1	2.5%	2	5.0%	0	0.0%	40	100.0%
大学院修士1年	-	-	-	-	-	-	-	-	-	-	-	-	-	-	0	-
大学院修士2年	-	-	-	-	-	-	-	-	-	-	-	-	-	-	0	-
短大専攻科1年	-	-	-	-	-	-	-	-	-	-	-	-	-	-	0	-
短大専攻科2年	-	-	-	-	-	-	-	-	-	-	-	-	-	-	0	-

59. 奨学金について相談しやすい体制が整っている

	そう思う		少しそう思う		どちらとも言えない		あまりそう思わない		そう思わない		利用したことがない		無効・無回答		合計	
	回答数	回答率(%)	回答数	回答率(%)	回答数	回答率(%)	回答数	回答率(%)	回答数	回答率(%)	回答数	回答率(%)	回答数	回答率(%)	回答数	回答率(%)
学部1年	14	16.5%	25	29.4%	20	23.5%	8	9.4%	2	2.4%	14	16.5%	2	2.4%	85	100.0%
学部2年	3	3.8%	23	28.8%	25	31.3%	4	5.0%	4	5.0%	21	26.3%	0	0.0%	80	100.0%
学部3年	1	2.0%	7	14.0%	15	30.0%	6	12.0%	2	4.0%	17	34.0%	2	4.0%	50	100.0%
学部4年	7	17.5%	6	15.0%	11	27.5%	5	12.5%	1	2.5%	10	25.0%	0	0.0%	40	100.0%
大学院修士1年	-	-	-	-	-	-	-	-	-	-	-	-	-	-	0	-
大学院修士2年	-	-	-	-	-	-	-	-	-	-	-	-	-	-	0	-
短大専攻科1年	-	-	-	-	-	-	-	-	-	-	-	-	-	-	0	-
短大専攻科2年	-	-	-	-	-	-	-	-	-	-	-	-	-	-	0	-

★ 学生支援体制について

【学年】

60. 進路や就職について相談しやすい体制が整っている

	そう思う		少しそう思う		どちらとも言えない		あまりそう思わない		そう思わない		利用したことがない		無効・無回答		合計	
	回答数	回答率(%)	回答数	回答率(%)	回答数	回答率(%)	回答数	回答率(%)	回答数	回答率(%)	回答数	回答率(%)	回答数	回答率(%)	回答数	回答率(%)
学部1年	16	18.8%	27	31.8%	11	12.9%	7	8.2%	3	3.5%	18	21.2%	3	3.5%	85	100.0%
学部2年	6	7.5%	22	27.5%	25	31.3%	2	2.5%	5	6.3%	20	25.0%	0	0.0%	80	100.0%
学部3年	6	12.0%	22	44.0%	6	12.0%	8	16.0%	0	0.0%	6	12.0%	2	4.0%	50	100.0%
学部4年	15	37.5%	14	35.0%	8	20.0%	2	5.0%	0	0.0%	1	2.5%	0	0.0%	40	100.0%
大学院修士1年	-	-	-	-	-	-	-	-	-	-	-	-	-	-	0	-
大学院修士2年	-	-	-	-	-	-	-	-	-	-	-	-	-	-	0	-
短大専攻科1年	-	-	-	-	-	-	-	-	-	-	-	-	-	-	0	-
短大専攻科2年	-	-	-	-	-	-	-	-	-	-	-	-	-	-	0	-

61. 資格取得について相談しやすい体制が整っている

	そう思う		少しそう思う		どちらとも言えない		あまりそう思わない		そう思わない		利用したことがない		無効・無回答		合計	
	回答数	回答率(%)	回答数	回答率(%)	回答数	回答率(%)	回答数	回答率(%)	回答数	回答率(%)	回答数	回答率(%)	回答数	回答率(%)	回答数	回答率(%)
学部1年	19	22.4%	26	30.6%	15	17.6%	8	9.4%	2	2.4%	13	15.3%	2	2.4%	85	100.0%
学部2年	9	11.3%	24	30.0%	20	25.0%	8	10.0%	3	3.8%	16	20.0%	0	0.0%	80	100.0%
学部3年	5	10.0%	14	28.0%	13	26.0%	7	14.0%	1	2.0%	8	16.0%	2	4.0%	50	100.0%
学部4年	7	17.5%	9	22.5%	14	35.0%	3	7.5%	1	2.5%	6	15.0%	0	0.0%	40	100.0%
大学院修士1年	-	-	-	-	-	-	-	-	-	-	-	-	-	-	0	-
大学院修士2年	-	-	-	-	-	-	-	-	-	-	-	-	-	-	0	-
短大専攻科1年	-	-	-	-	-	-	-	-	-	-	-	-	-	-	0	-
短大専攻科2年	-	-	-	-	-	-	-	-	-	-	-	-	-	-	0	-

62. 心身の健康について相談しやすい体制が整っている

	そう思う		少しそう思う		どちらとも言えない		あまりそう思わない		そう思わない		利用したことがない		無効・無回答		合計	
	回答数	回答率(%)	回答数	回答率(%)	回答数	回答率(%)	回答数	回答率(%)	回答数	回答率(%)	回答数	回答率(%)	回答数	回答率(%)	回答数	回答率(%)
学部1年	14	16.5%	28	32.9%	15	17.6%	7	8.2%	1	1.2%	18	21.2%	2	2.4%	85	100.0%
学部2年	10	12.5%	17	21.3%	22	27.5%	5	6.3%	3	3.8%	23	28.8%	0	0.0%	80	100.0%
学部3年	2	4.0%	8	16.0%	14	28.0%	6	12.0%	2	4.0%	16	32.0%	2	4.0%	50	100.0%
学部4年	8	20.0%	5	12.5%	14	35.0%	2	5.0%	0	0.0%	11	27.5%	0	0.0%	40	100.0%
大学院修士1年	-	-	-	-	-	-	-	-	-	-	-	-	-	-	0	-
大学院修士2年	-	-	-	-	-	-	-	-	-	-	-	-	-	-	0	-
短大専攻科1年	-	-	-	-	-	-	-	-	-	-	-	-	-	-	0	-
短大専攻科2年	-	-	-	-	-	-	-	-	-	-	-	-	-	-	0	-

63. クラブ・サークル活動など、学生の自主活動への支援が充実している

	そう思う		少しそう思う		どちらとも言えない		あまりそう思わない		そう思わない		利用したことがない		無効・無回答		合計	
	回答数	回答率(%)	回答数	回答率(%)	回答数	回答率(%)	回答数	回答率(%)	回答数	回答率(%)	回答数	回答率(%)	回答数	回答率(%)	回答数	回答率(%)
学部1年	20	23.5%	30	35.3%	16	18.8%	5	5.9%	4	4.7%	8	9.4%	2	2.4%	85	100.0%
学部2年	12	15.0%	20	25.0%	23	28.8%	6	7.5%	5	6.3%	14	17.5%	0	0.0%	80	100.0%
学部3年	2	4.0%	7	14.0%	16	32.0%	4	8.0%	3	6.0%	16	32.0%	2	4.0%	50	100.0%
学部4年	8	20.0%	6	15.0%	11	27.5%	4	10.0%	1	2.5%	10	25.0%	0	0.0%	40	100.0%
大学院修士1年	-	-	-	-	-	-	-	-	-	-	-	-	-	-	0	-
大学院修士2年	-	-	-	-	-	-	-	-	-	-	-	-	-	-	0	-
短大専攻科1年	-	-	-	-	-	-	-	-	-	-	-	-	-	-	0	-
短大専攻科2年	-	-	-	-	-	-	-	-	-	-	-	-	-	-	0	-

★ 学生支援体制について

【学年】

64. 公式ホームページ等での学生への情報提供が充実している

	そう思う		少しそう思う		どちらとも言えない		あまりそう思わない		そう思わない		利用したことがない		無効・無回答		合計	
	回答数	回答率(%)	回答数	回答率(%)	回答数	回答率(%)	回答数	回答率(%)	回答数	回答率(%)	回答数	回答率(%)	回答数	回答率(%)	回答数	回答率(%)
学部1年	20	23.5%	31	36.5%	21	24.7%	5	5.9%	0	0.0%	5	5.9%	3	3.5%	85	100.0%
学部2年	5	6.3%	30	37.5%	24	30.0%	12	15.0%	3	3.8%	6	7.5%	0	0.0%	80	100.0%
学部3年	3	6.0%	12	24.0%	19	38.0%	8	16.0%	2	4.0%	2	4.0%	4	8.0%	50	100.0%
学部4年	6	15.0%	10	25.0%	11	27.5%	6	15.0%	3	7.5%	4	10.0%	0	0.0%	40	100.0%
大学院修士1年	-	-	-	-	-	-	-	-	-	-	-	-	-	-	0	-
大学院修士2年	-	-	-	-	-	-	-	-	-	-	-	-	-	-	0	-
短大専攻科1年	-	-	-	-	-	-	-	-	-	-	-	-	-	-	0	-
短大専攻科2年	-	-	-	-	-	-	-	-	-	-	-	-	-	-	0	-

65. 教員と相談しやすい環境が整っている

	そう思う		少しそう思う		どちらとも言えない		あまりそう思わない		そう思わない		利用したことがない		無効・無回答		合計	
	回答数	回答率(%)	回答数	回答率(%)	回答数	回答率(%)	回答数	回答率(%)	回答数	回答率(%)	回答数	回答率(%)	回答数	回答率(%)	回答数	回答率(%)
学部1年	18	21.2%	29	34.1%	19	22.4%	7	8.2%	3	3.5%	7	8.2%	2	2.4%	85	100.0%
学部2年	11	13.8%	38	47.5%	18	22.5%	4	5.0%	4	5.0%	4	5.0%	1	1.3%	80	100.0%
学部3年	6	12.0%	23	46.0%	13	26.0%	3	6.0%	2	4.0%	1	2.0%	2	4.0%	50	100.0%
学部4年	11	27.5%	17	42.5%	10	25.0%	0	0.0%	1	2.5%	1	2.5%	0	0.0%	40	100.0%
大学院修士1年	-	-	-	-	-	-	-	-	-	-	-	-	-	-	0	-
大学院修士2年	-	-	-	-	-	-	-	-	-	-	-	-	-	-	0	-
短大専攻科1年	-	-	-	-	-	-	-	-	-	-	-	-	-	-	0	-
短大専攻科2年	-	-	-	-	-	-	-	-	-	-	-	-	-	-	0	-

66. (総合評価) 学生生活に関する相談ができる体制が充実している

	そう思う		少しそう思う		どちらとも言えない		あまりそう思わない		そう思わない		利用したことがない		無効・無回答		合計	
	回答数	回答率(%)	回答数	回答率(%)	回答数	回答率(%)	回答数	回答率(%)	回答数	回答率(%)	回答数	回答率(%)	回答数	回答率(%)	回答数	回答率(%)
学部1年	17	20.0%	39	45.9%	16	18.8%	6	7.1%	1	1.2%	4	4.7%	2	2.4%	85	100.0%
学部2年	9	11.3%	33	41.3%	24	30.0%	8	10.0%	4	5.0%	2	2.5%	0	0.0%	80	100.0%
学部3年	2	4.0%	19	38.0%	15	30.0%	6	12.0%	1	2.0%	5	10.0%	2	4.0%	50	100.0%
学部4年	9	22.5%	10	25.0%	19	47.5%	0	0.0%	1	2.5%	1	2.5%	0	0.0%	40	100.0%
大学院修士1年	-	-	-	-	-	-	-	-	-	-	-	-	-	-	0	-
大学院修士2年	-	-	-	-	-	-	-	-	-	-	-	-	-	-	0	-
短大専攻科1年	-	-	-	-	-	-	-	-	-	-	-	-	-	-	0	-
短大専攻科2年	-	-	-	-	-	-	-	-	-	-	-	-	-	-	0	-

67. 学内の事故やケガ

	経験したことがある		経験したことはない		無効・無回答		合計	
	回答数	回答率(%)	回答数	回答率(%)	回答数	回答率(%)	回答数	回答率(%)
学部1年	1	1.2%	82	96.5%	2	2.4%	85	100.0%
学部2年	2	2.5%	78	97.5%	0	0.0%	80	100.0%
学部3年	1	2.0%	47	94.0%	2	4.0%	50	100.0%
学部4年	2	5.0%	37	92.5%	1	2.5%	40	100.0%
大学院修士1年	-	-	-	-	-	-	0	-
大学院修士2年	-	-	-	-	-	-	0	-
短大専攻科1年	-	-	-	-	-	-	0	-
短大専攻科2年	-	-	-	-	-	-	0	-

68. 通学中の事故やケガ

	経験したことがある		経験したことはない		無効・無回答		合計	
	回答数	回答率(%)	回答数	回答率(%)	回答数	回答率(%)	回答数	回答率(%)
学部1年	1	1.2%	82	96.5%	2	2.4%	85	100.0%
学部2年	3	3.8%	77	96.3%	0	0.0%	80	100.0%
学部3年	2	4.0%	46	92.0%	2	4.0%	50	100.0%
学部4年	3	7.5%	36	90.0%	1	2.5%	40	100.0%
大学院修士1年	-	-	-	-	-	-	0	-
大学院修士2年	-	-	-	-	-	-	0	-
短大専攻科1年	-	-	-	-	-	-	0	-
短大専攻科2年	-	-	-	-	-	-	0	-

69. 学内での盗難被害

	経験したことがある		経験したことはない		無効・無回答		合計	
	回答数	回答率(%)	回答数	回答率(%)	回答数	回答率(%)	回答数	回答率(%)
学部1年	1	1.2%	82	96.5%	2	2.4%	85	100.0%
学部2年	4	5.0%	76	95.0%	0	0.0%	80	100.0%
学部3年	1	2.0%	47	94.0%	2	4.0%	50	100.0%
学部4年	0	0.0%	40	100.0%	0	0.0%	40	100.0%
大学院修士1年	-	-	-	-	-	-	0	-
大学院修士2年	-	-	-	-	-	-	0	-
短大専攻科1年	-	-	-	-	-	-	0	-
短大専攻科2年	-	-	-	-	-	-	0	-

70. 学生同士のいじめやハラスメント、暴力

	経験したことがある		経験したことはない		無効・無回答		合計	
	回答数	回答率(%)	回答数	回答率(%)	回答数	回答率(%)	回答数	回答率(%)
学部1年	0	0.0%	83	97.6%	2	2.4%	85	100.0%
学部2年	1	1.3%	79	98.8%	0	0.0%	80	100.0%
学部3年	0	0.0%	48	96.0%	2	4.0%	50	100.0%
学部4年	0	0.0%	40	100.0%	0	0.0%	40	100.0%
大学院修士1年	-	-	-	-	-	-	0	-
大学院修士2年	-	-	-	-	-	-	0	-
短大専攻科1年	-	-	-	-	-	-	0	-
短大専攻科2年	-	-	-	-	-	-	0	-

71. 飲酒の強要

	経験したことがある		経験したことはない		無効・無回答		合計	
	回答数	回答率(%)	回答数	回答率(%)	回答数	回答率(%)	回答数	回答率(%)
学部1年	0	0.0%	83	97.6%	2	2.4%	85	100.0%
学部2年	0	0.0%	80	100.0%	0	0.0%	80	100.0%
学部3年	0	0.0%	48	96.0%	2	4.0%	50	100.0%
学部4年	0	0.0%	40	100.0%	0	0.0%	40	100.0%
大学院修士1年	-	-	-	-	-	-	0	-
大学院修士2年	-	-	-	-	-	-	0	-
短大専攻科1年	-	-	-	-	-	-	0	-
短大専攻科2年	-	-	-	-	-	-	0	-

72. セクシャルハラスメント(性的いやがらせ)

	経験したことがある		経験したことはない		無効・無回答		合計	
	回答数	回答率(%)	回答数	回答率(%)	回答数	回答率(%)	回答数	回答率(%)
学部1年	0	0.0%	83	97.6%	2	2.4%	85	100.0%
学部2年	0	0.0%	79	98.8%	1	1.3%	80	100.0%
学部3年	1	2.0%	47	94.0%	2	4.0%	50	100.0%
学部4年	0	0.0%	40	100.0%	0	0.0%	40	100.0%
大学院修士1年	-	-	-	-	-	-	0	-
大学院修士2年	-	-	-	-	-	-	0	-
短大専攻科1年	-	-	-	-	-	-	0	-
短大専攻科2年	-	-	-	-	-	-	0	-

73. アカデミックハラスメント(教員からのいやがらせ)

	経験したことがある		経験したことはない		無効・無回答		合計	
	回答数	回答率(%)	回答数	回答率(%)	回答数	回答率(%)	回答数	回答率(%)
学部1年	0	0.0%	83	97.6%	2	2.4%	85	100.0%
学部2年	2	2.5%	78	97.5%	0	0.0%	80	100.0%
学部3年	1	2.0%	47	94.0%	2	4.0%	50	100.0%
学部4年	3	7.5%	37	92.5%	0	0.0%	40	100.0%
大学院修士1年	-	-	-	-	-	-	0	-
大学院修士2年	-	-	-	-	-	-	0	-
短大専攻科1年	-	-	-	-	-	-	0	-
短大専攻科2年	-	-	-	-	-	-	0	-

74. つきまとい、ストーカー被害

	経験したことがある		経験したことはない		無効・無回答		合計	
	回答数	回答率(%)	回答数	回答率(%)	回答数	回答率(%)	回答数	回答率(%)
学部1年	0	0.0%	83	97.6%	2	2.4%	85	100.0%
学部2年	2	2.5%	78	97.5%	0	0.0%	80	100.0%
学部3年	2	4.0%	46	92.0%	2	4.0%	50	100.0%
学部4年	0	0.0%	40	100.0%	0	0.0%	40	100.0%
大学院修士1年	-	-	-	-	-	-	0	-
大学院修士2年	-	-	-	-	-	-	0	-
短大専攻科1年	-	-	-	-	-	-	0	-
短大専攻科2年	-	-	-	-	-	-	0	-

75. なりすましなどネット犯罪の被害

	経験したことがある		経験したことはない		無効・無回答		合計	
	回答数	回答率(%)	回答数	回答率(%)	回答数	回答率(%)	回答数	回答率(%)
学部1年	0	0.0%	83	97.6%	2	2.4%	85	100.0%
学部2年	0	0.0%	80	100.0%	0	0.0%	80	100.0%
学部3年	0	0.0%	48	96.0%	2	4.0%	50	100.0%
学部4年	0	0.0%	40	100.0%	0	0.0%	40	100.0%
大学院修士1年	-	-	-	-	-	-	0	-
大学院修士2年	-	-	-	-	-	-	0	-
短大専攻科1年	-	-	-	-	-	-	0	-
短大専攻科2年	-	-	-	-	-	-	0	-

76. マルチ商法、悪徳商法の被害

	経験したことがある		経験したことはない		無効・無回答		合計	
	回答数	回答率(%)	回答数	回答率(%)	回答数	回答率(%)	回答数	回答率(%)
学部1年	0	0.0%	83	97.6%	2	2.4%	85	100.0%
学部2年	0	0.0%	80	100.0%	0	0.0%	80	100.0%
学部3年	0	0.0%	48	96.0%	2	4.0%	50	100.0%
学部4年	1	2.5%	39	97.5%	0	0.0%	40	100.0%
大学院修士1年	-	-	-	-	-	-	0	-
大学院修士2年	-	-	-	-	-	-	0	-
短大専攻科1年	-	-	-	-	-	-	0	-
短大専攻科2年	-	-	-	-	-	-	0	-

77. 違法薬物の使用の勧誘

	経験したことがある		経験したことはない		無効・無回答		合計	
	回答数	回答率(%)	回答数	回答率(%)	回答数	回答率(%)	回答数	回答率(%)
学部1年	0	0.0%	83	97.6%	2	2.4%	85	100.0%
学部2年	0	0.0%	80	100.0%	0	0.0%	80	100.0%
学部3年	1	2.0%	47	94.0%	2	4.0%	50	100.0%
学部4年	0	0.0%	40	100.0%	0	0.0%	40	100.0%
大学院修士1年	-	-	-	-	-	-	0	-
大学院修士2年	-	-	-	-	-	-	0	-
短大専攻科1年	-	-	-	-	-	-	0	-
短大専攻科2年	-	-	-	-	-	-	0	-

78. 望まない宗教活動への勧誘

	経験したことがある		経験したことはない		無効・無回答		合計	
	回答数	回答率(%)	回答数	回答率(%)	回答数	回答率(%)	回答数	回答率(%)
学部1年	1	1.2%	82	96.5%	2	2.4%	85	100.0%
学部2年	6	7.5%	73	91.3%	1	1.3%	80	100.0%
学部3年	0	0.0%	48	96.0%	2	4.0%	50	100.0%
学部4年	0	0.0%	40	100.0%	0	0.0%	40	100.0%
大学院修士1年	-	-	-	-	-	-	0	-
大学院修士2年	-	-	-	-	-	-	0	-
短大専攻科1年	-	-	-	-	-	-	0	-
短大専攻科2年	-	-	-	-	-	-	0	-

令和元年度 学生アンケート調査
常葉大学草薙・瀬名キャンパス

〒422-8581 静岡県静岡市駿河区弥生町6番1号

集計・印刷 株式会社 教育ソフトウェア

〒192-0081 東京都八王子市横山町10-2 八王子SIAビル2F

電話:042-649-9602