
令和元年度 学生アンケート調査

2020年 3月

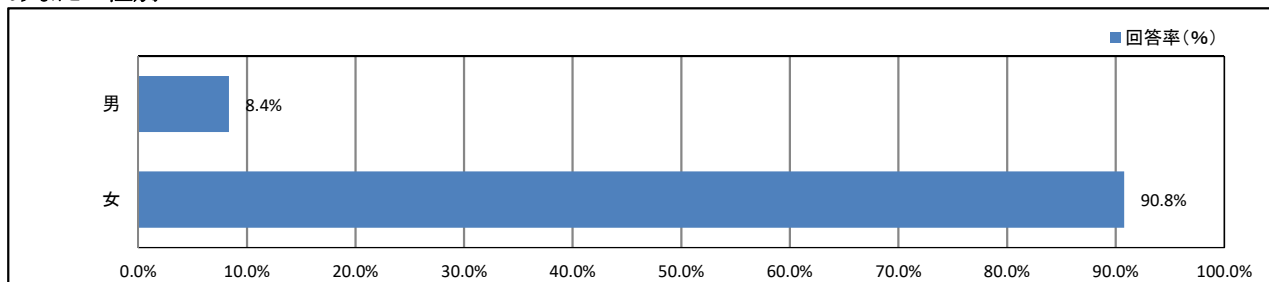
常葉大学草薙・瀬名キャンパス【保育】

目次

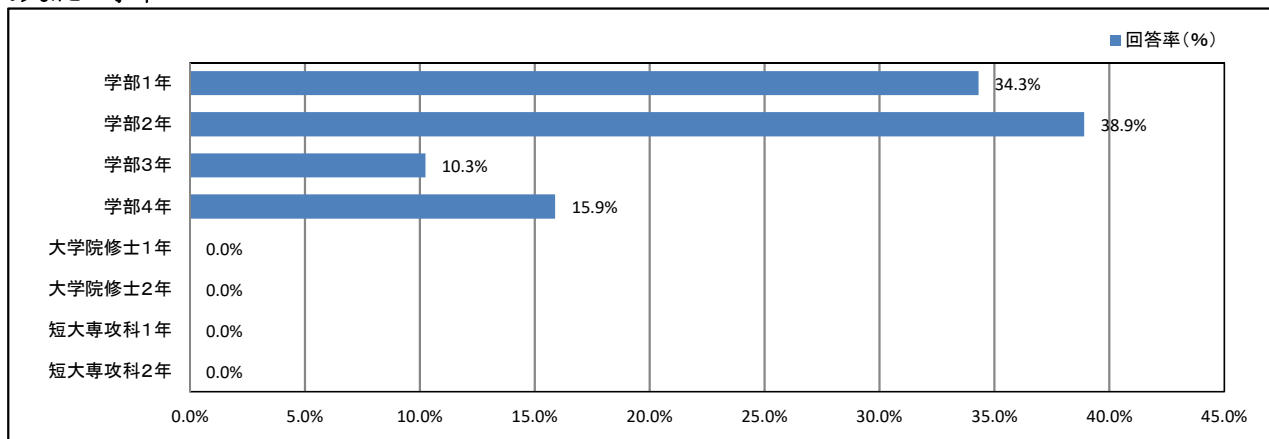
★	プロフィール	1
★	日常生活について	2
★	平日の過ごし方について	11
★	学修の状況について	15
★	課外活動の状況について	25
★	大学の施設・設備について	30
★	学生食堂について	45
★	キャンパスの改善について	53
★	学生支援体制について	55
★	入学後のトラブルについて	66
	資料集	巻末

★ プロフィール

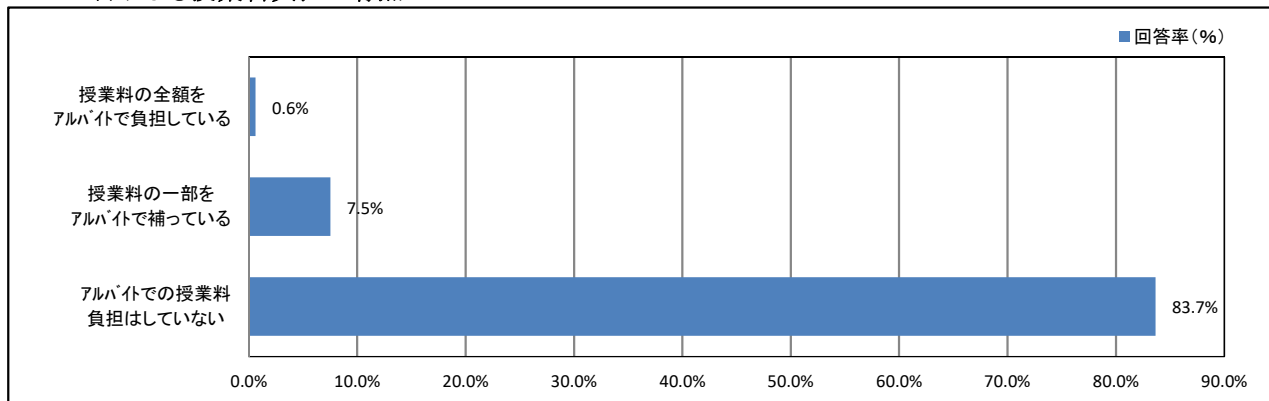
1. あなたの性別



2. あなたの学年



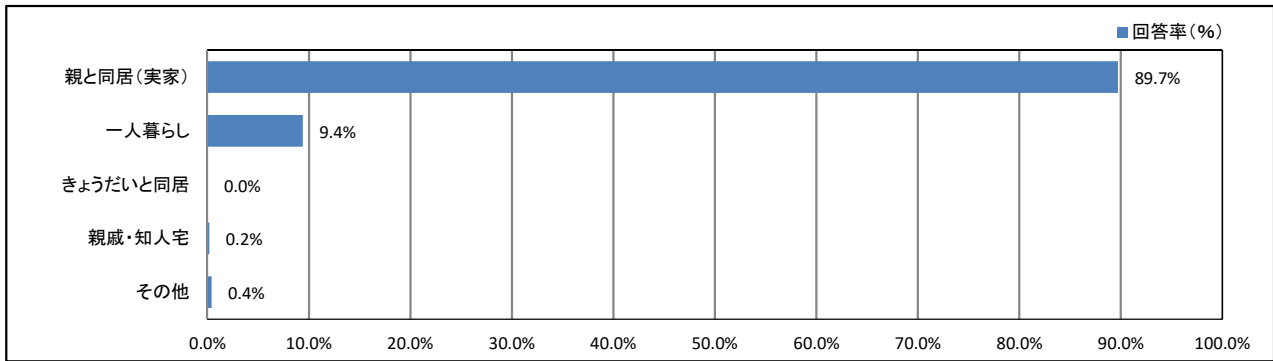
4. アルバイトによる授業料負担の有無



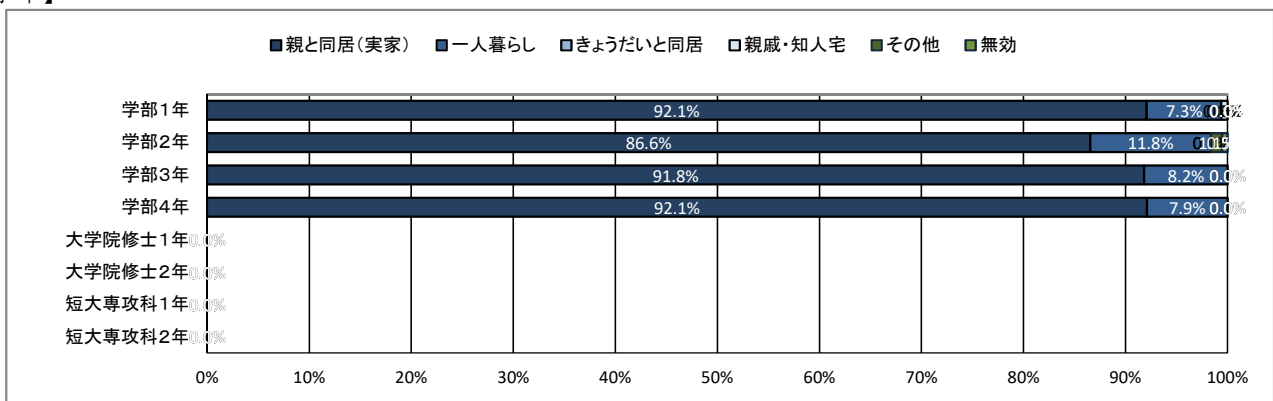
★ 日常生活について

5. 居住形態について

【全体】



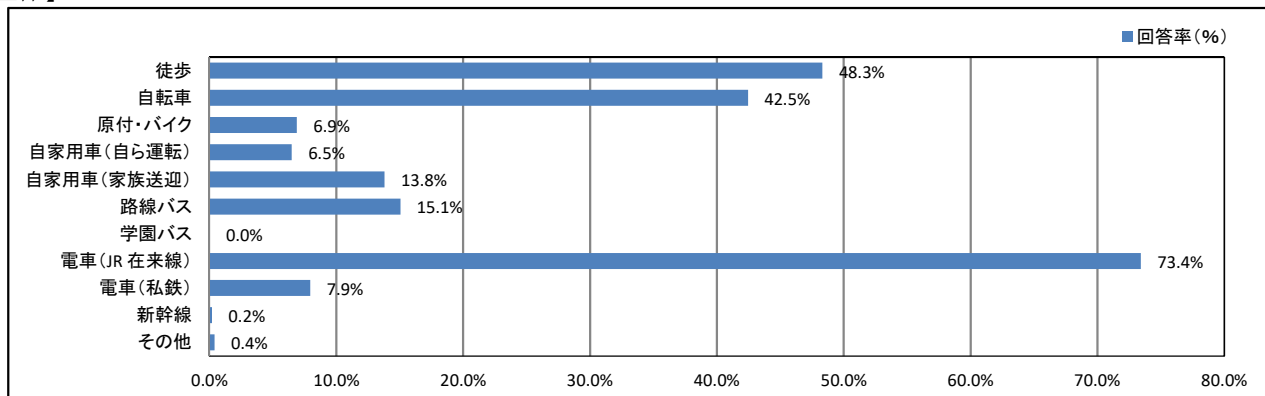
【学年】



★ 日常生活について

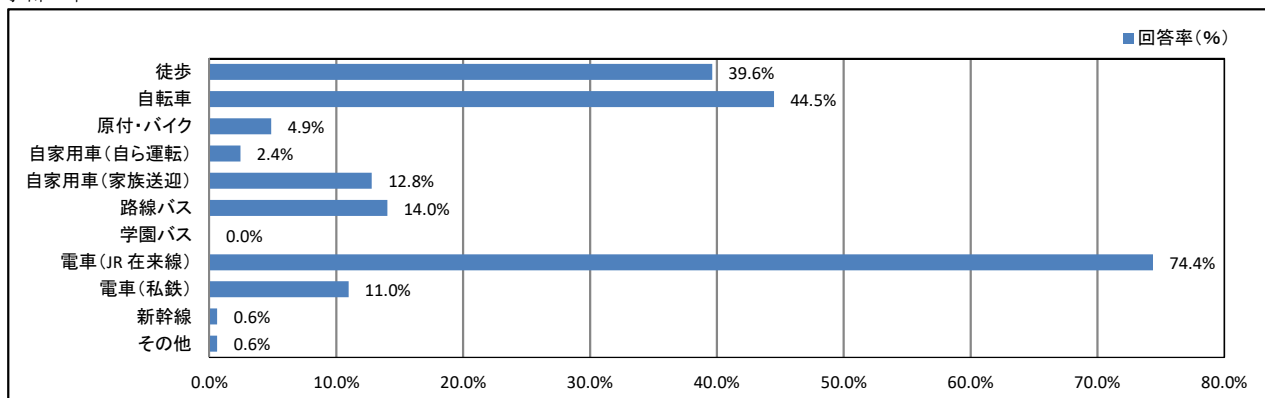
6. 通常の通学手段について(あてはまるものすべてにマークしてください)

【全体】

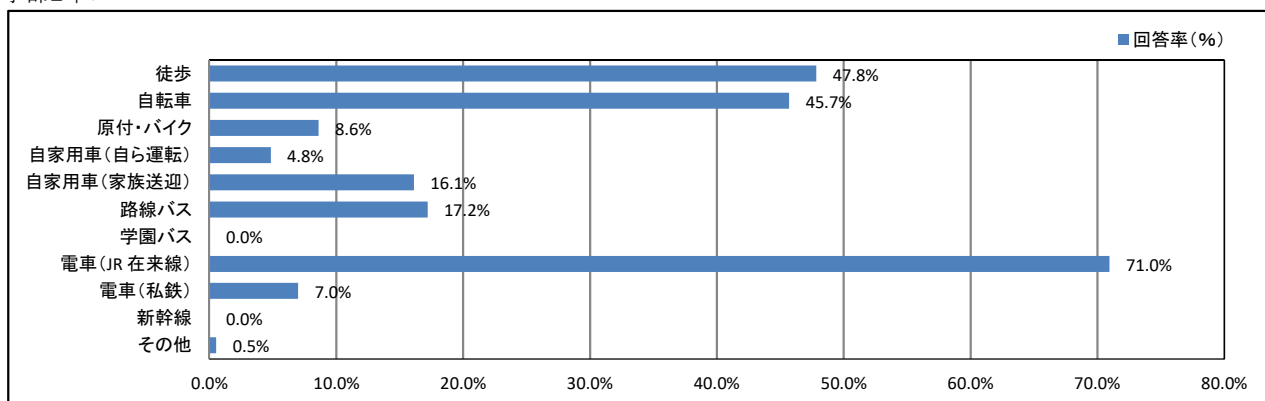


【学年】

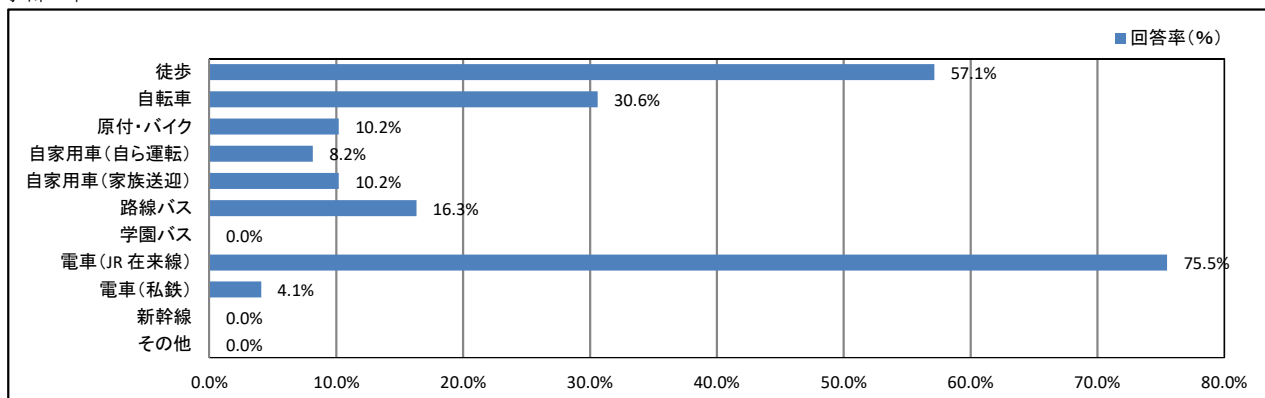
<学部1年>



<学部2年>

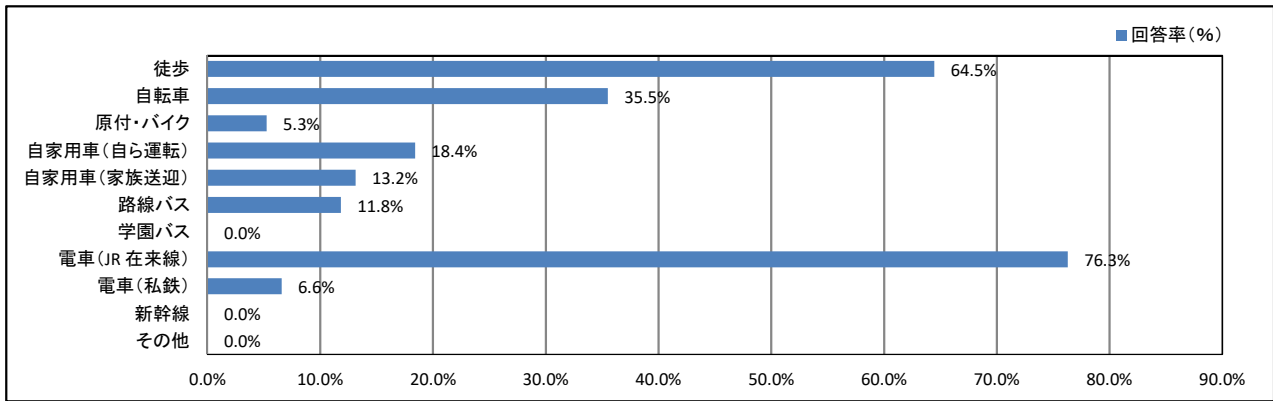


<学部3年>

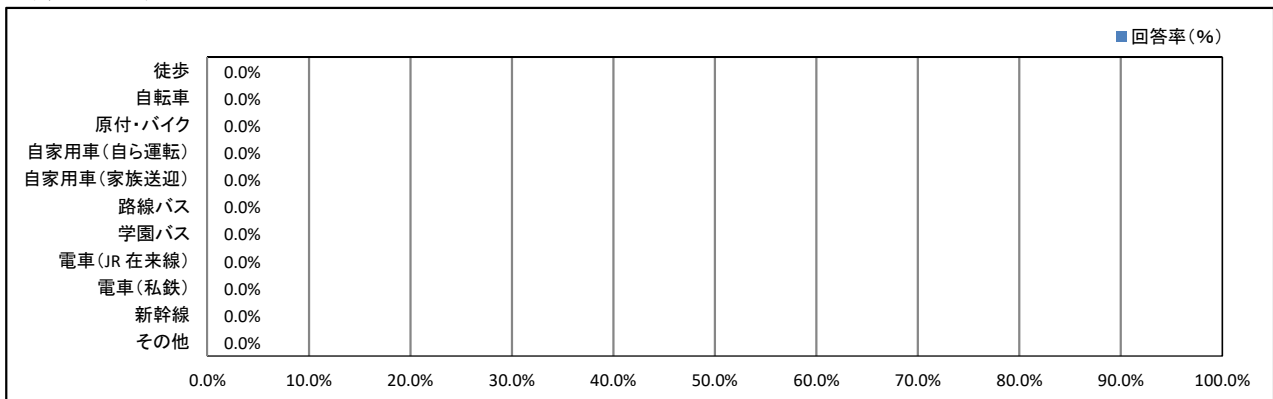


★ 日常生活について

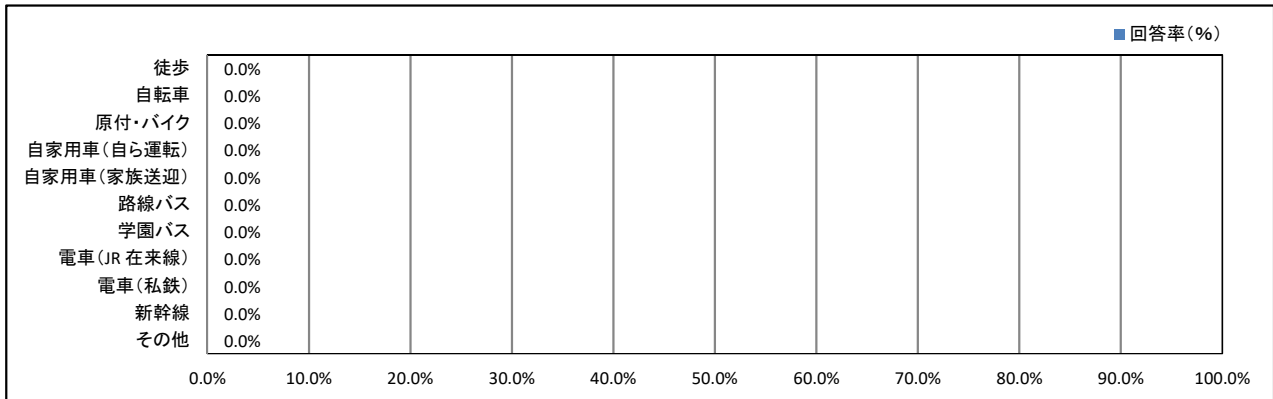
<学部4年>



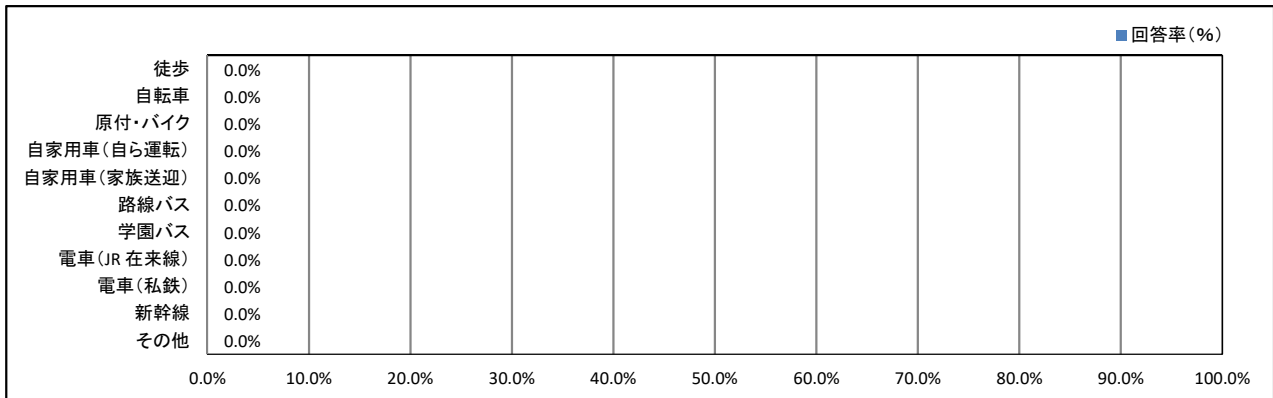
<大学院修士1年>



<大学院修士2年>

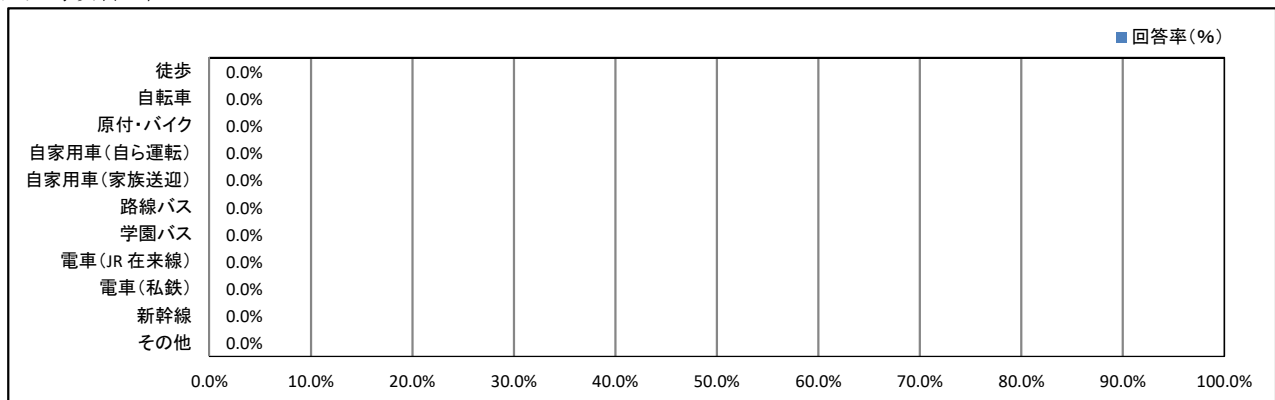


<短大専攻科1年>



★ 日常生活について

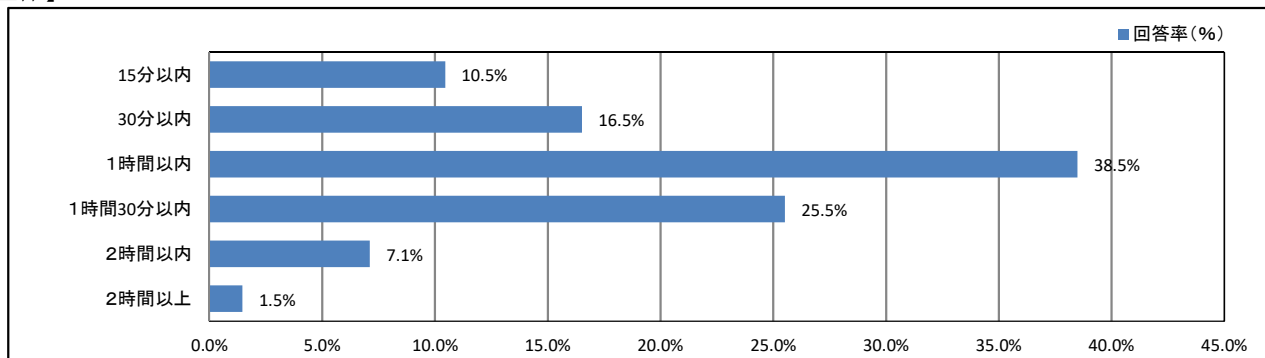
<短大専攻科2年>



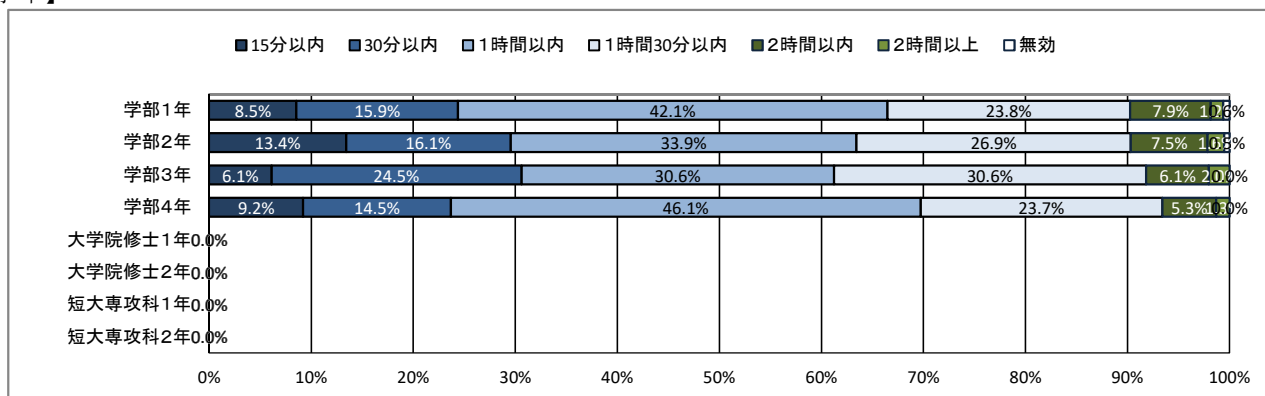
★ 日常生活について

7. 通学時間について(片道)

【全体】



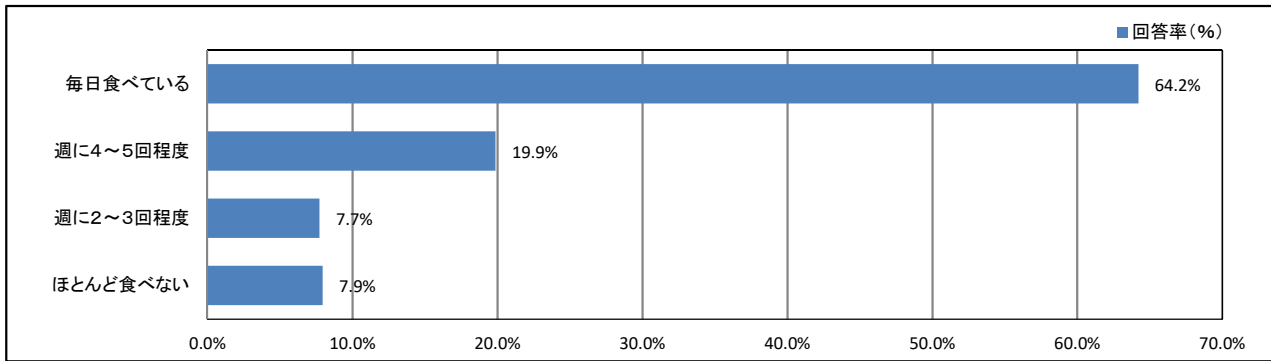
【学年】



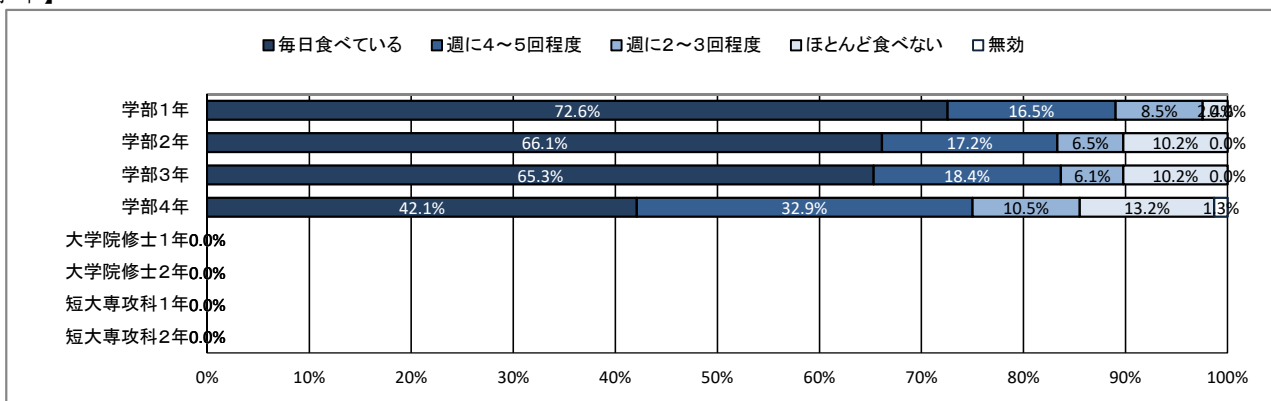
★ 日常生活について

8. 朝食について

【全体】



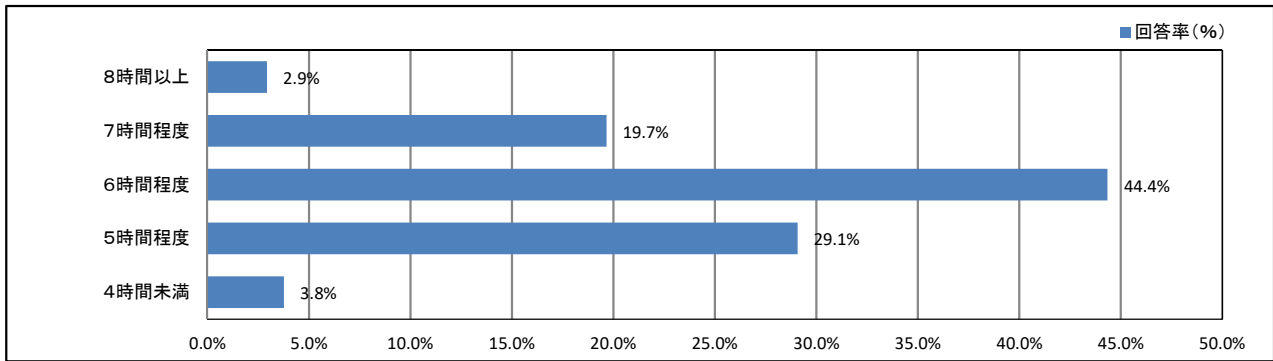
【学年】



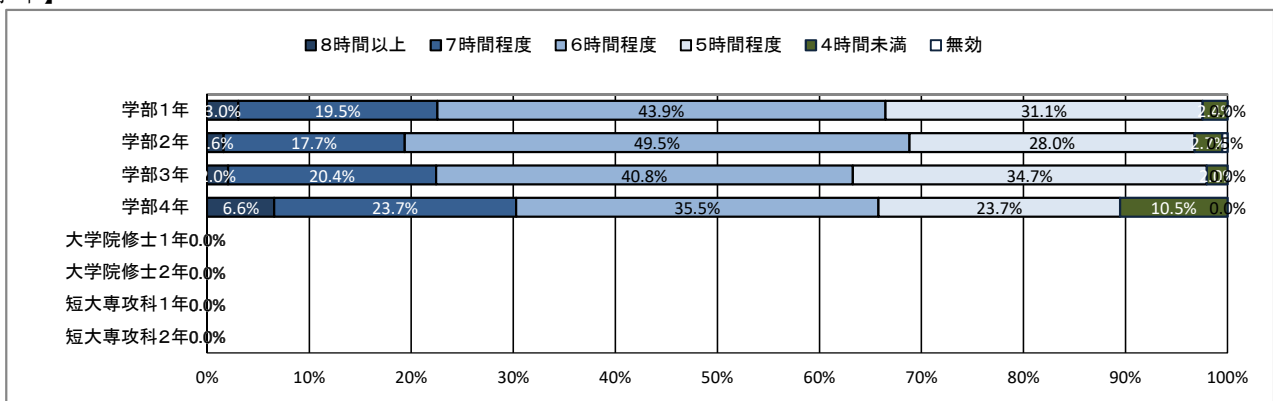
★ 日常生活について

9. 平日の平均睡眠時間

【全体】



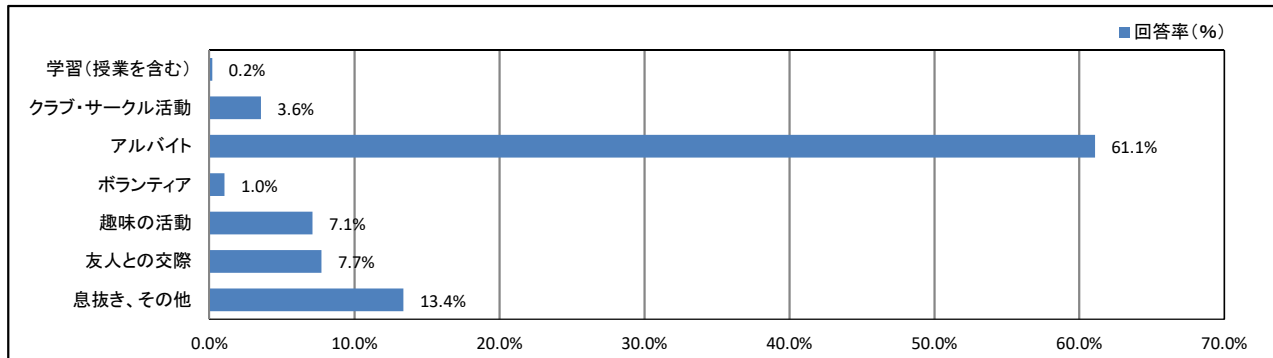
【学年】



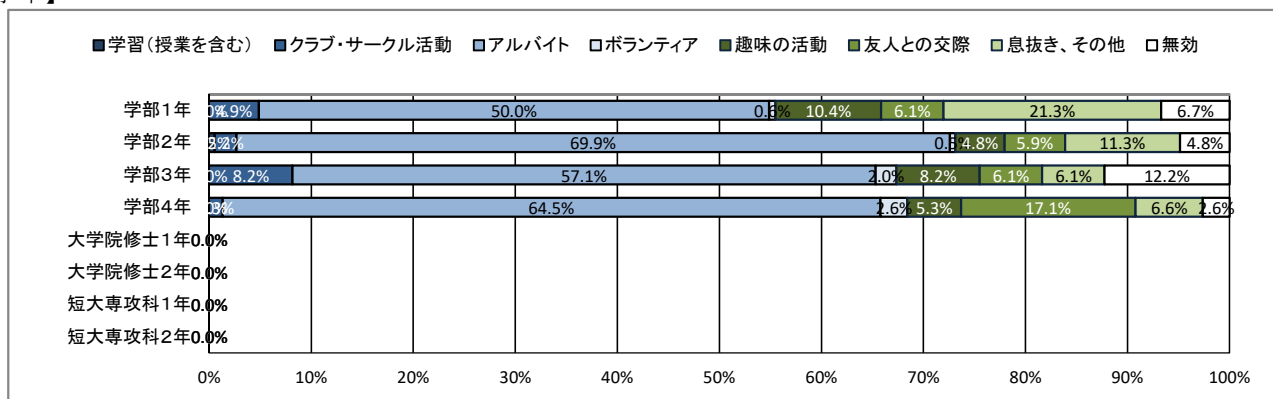
★ 日常生活について

10. 週末(土日)の過ごし方(最も多い活動)

【全体】



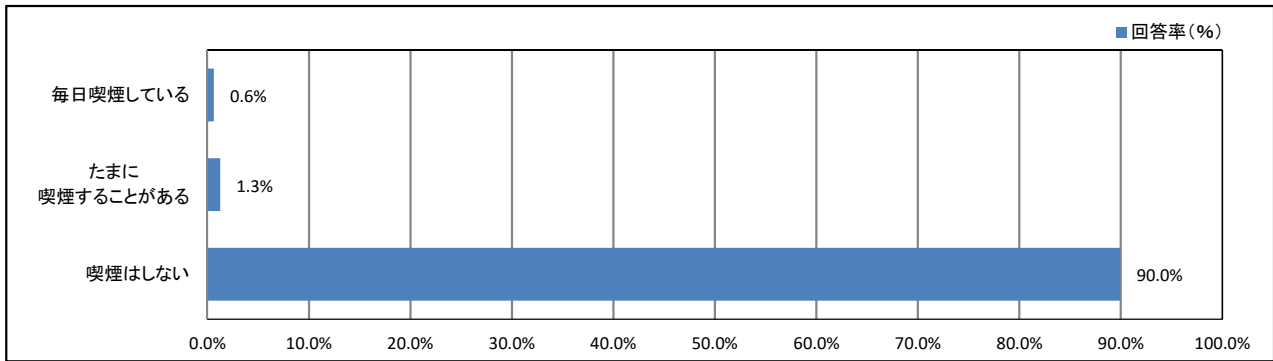
【学年】



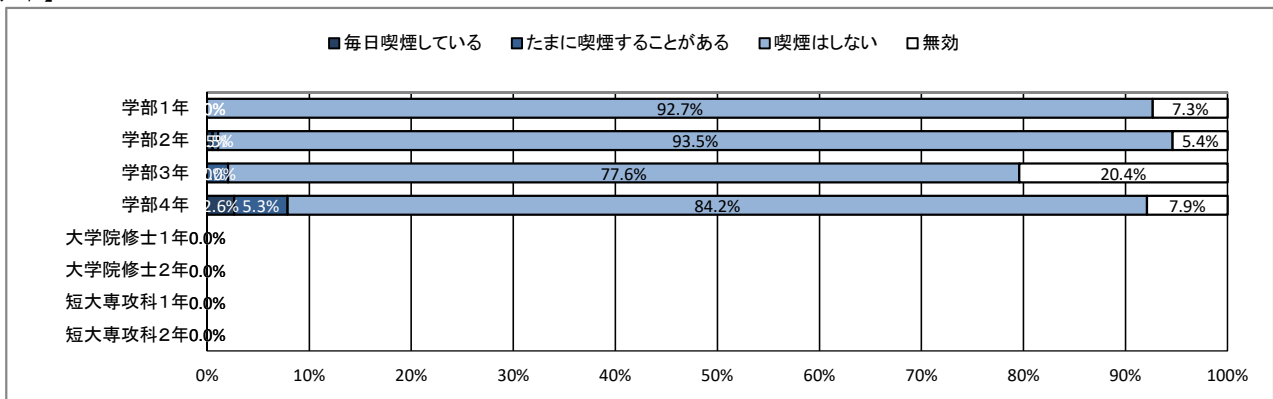
★ 日常生活について

11. 喫煙について

【全体】



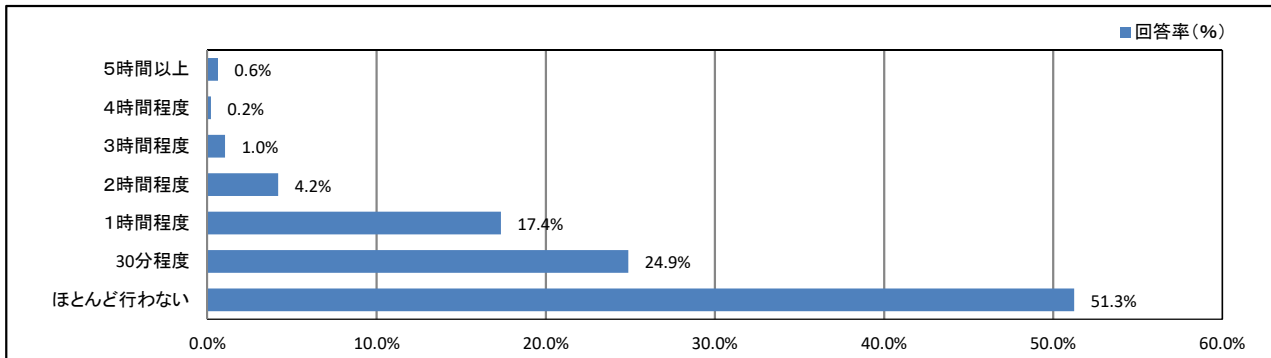
【学年】



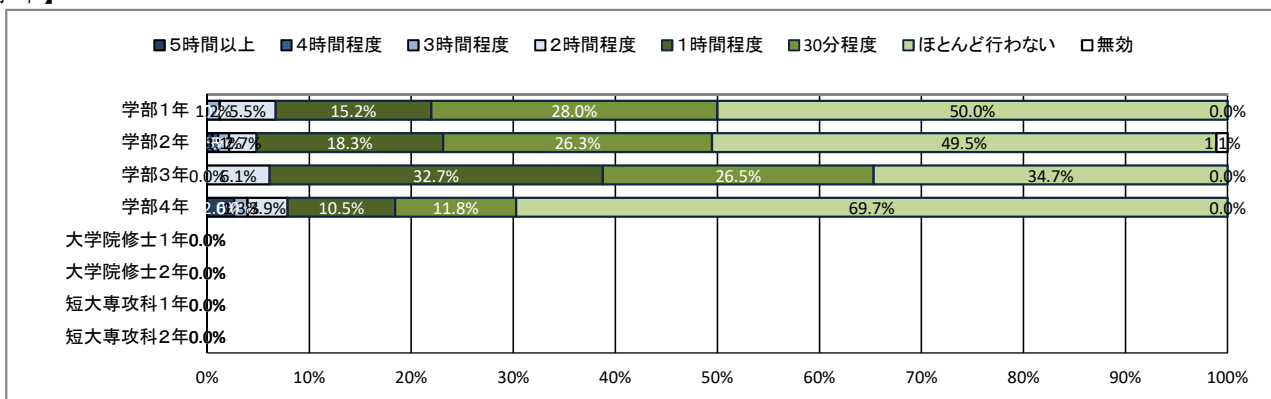
★ 平日の過ごし方について

12. 1日の学修時間(授業時間を除く)

【全体】



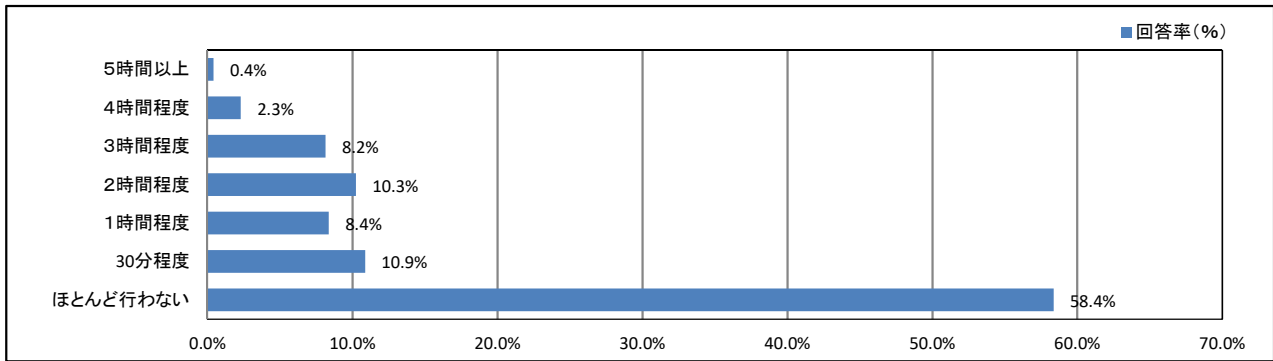
【学年】



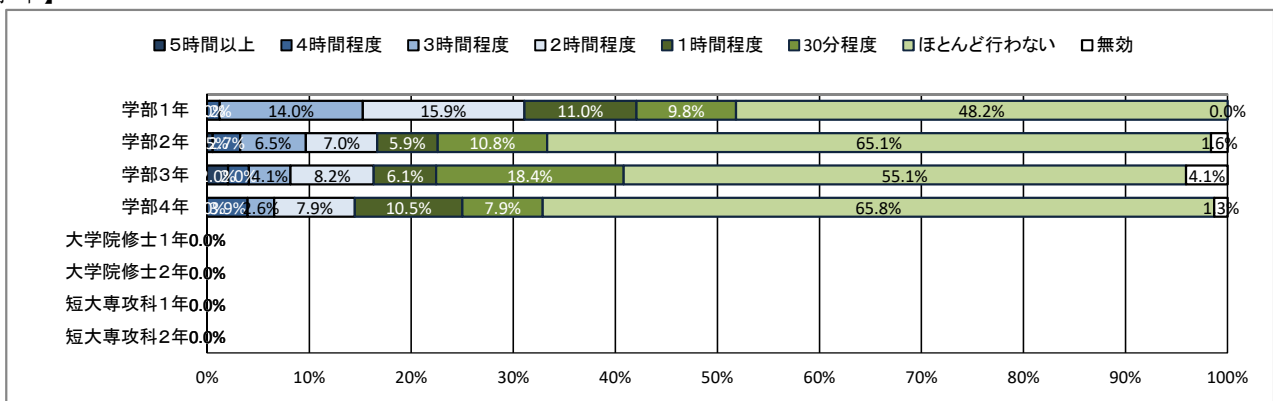
★ 平日の過ごし方について

13. クラブ・サークル活動

【全体】



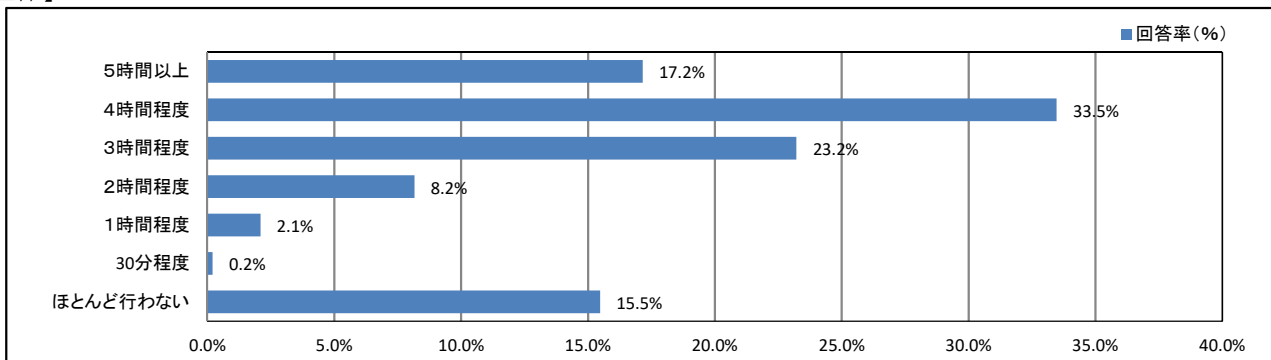
【学年】



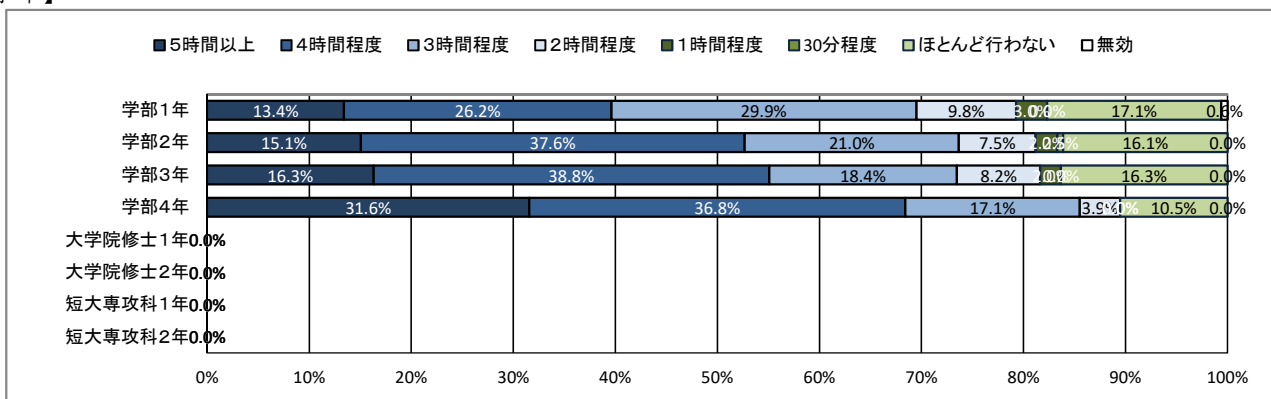
★ 平日の過ごし方について

14. アルバイト

【全体】



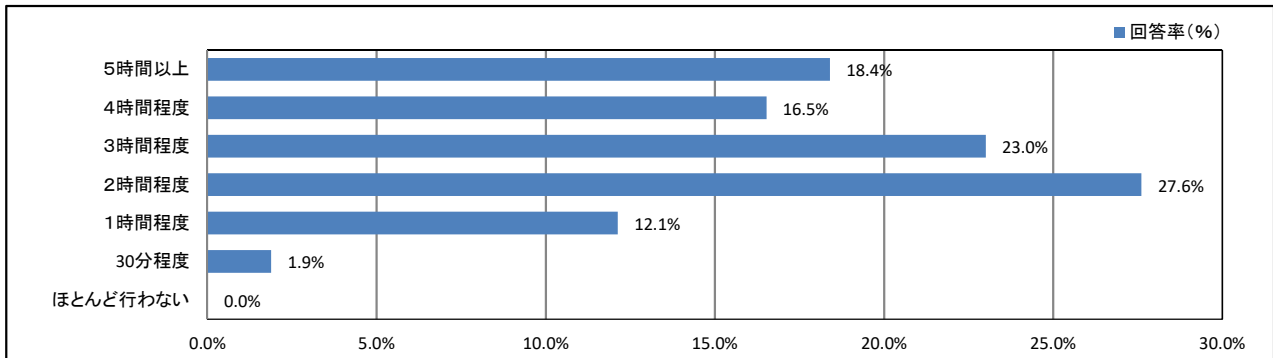
【学年】



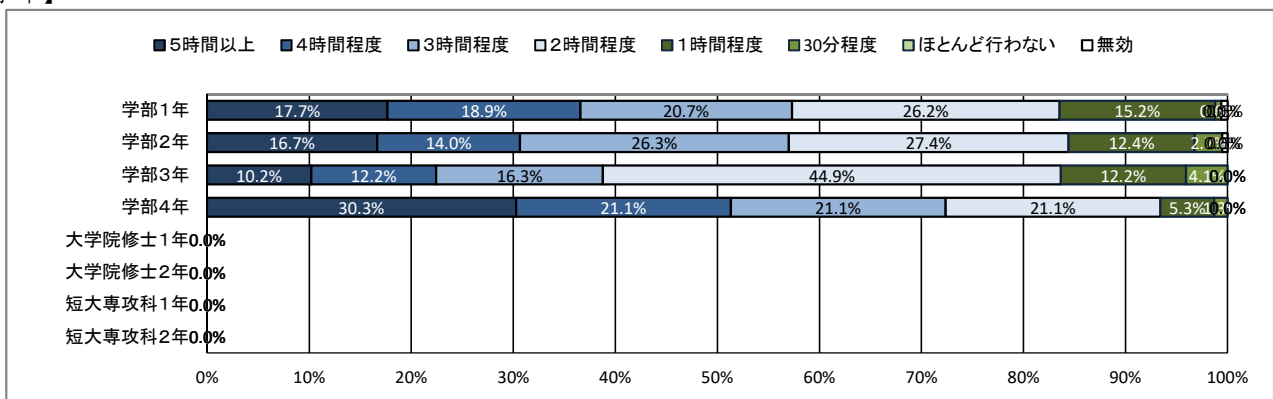
★ 平日の過ごし方について

15. ゲーム・LINE・SNS

【全体】



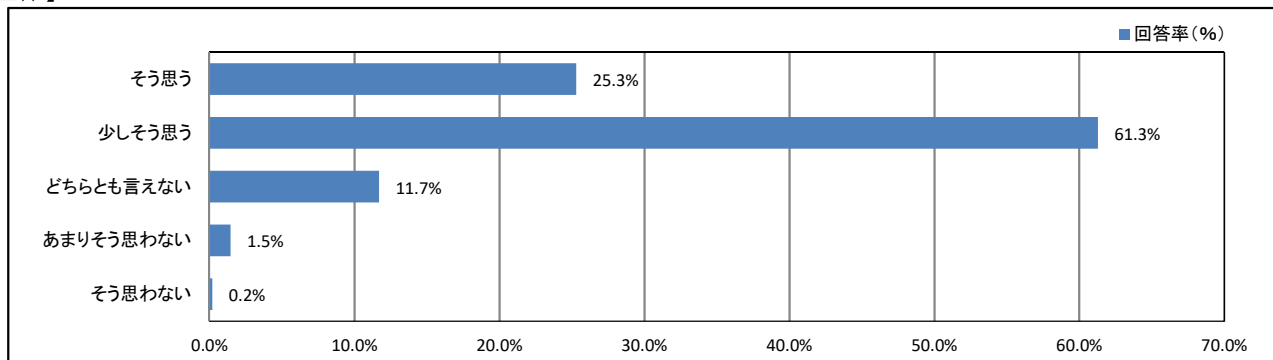
【学年】



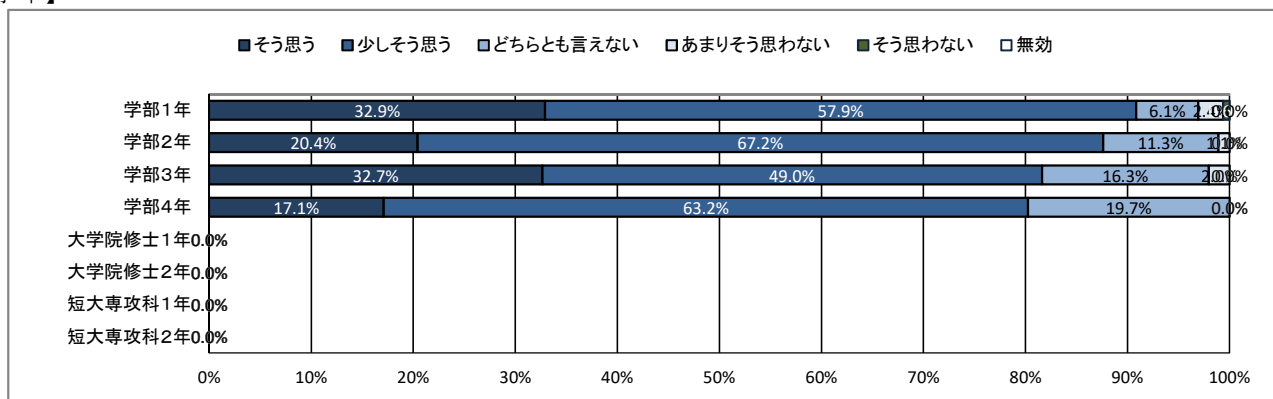
★ 学修の状況について

16. これまで履修した授業の内容は、おおむね理解できた

【全体】



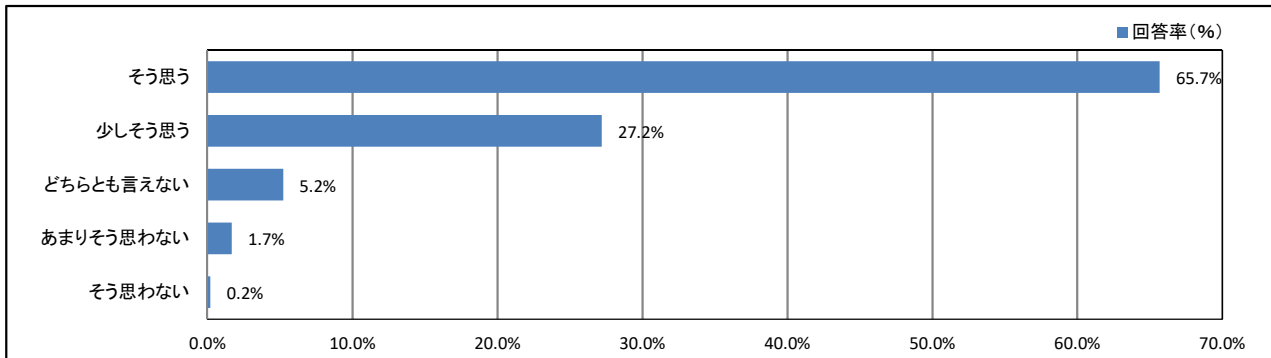
【学年】



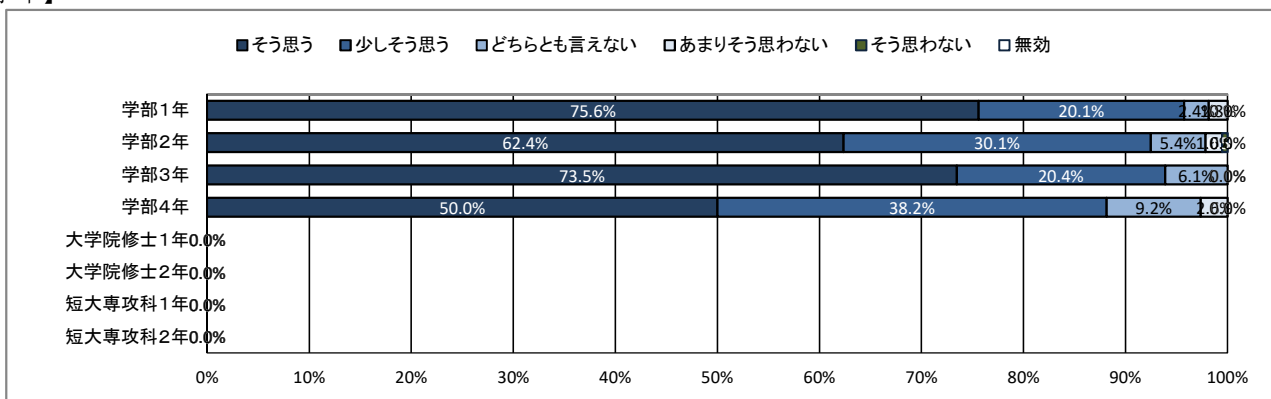
★ 学修の状況について

17. 授業への出席状況は、おおむね良好だった

【全体】



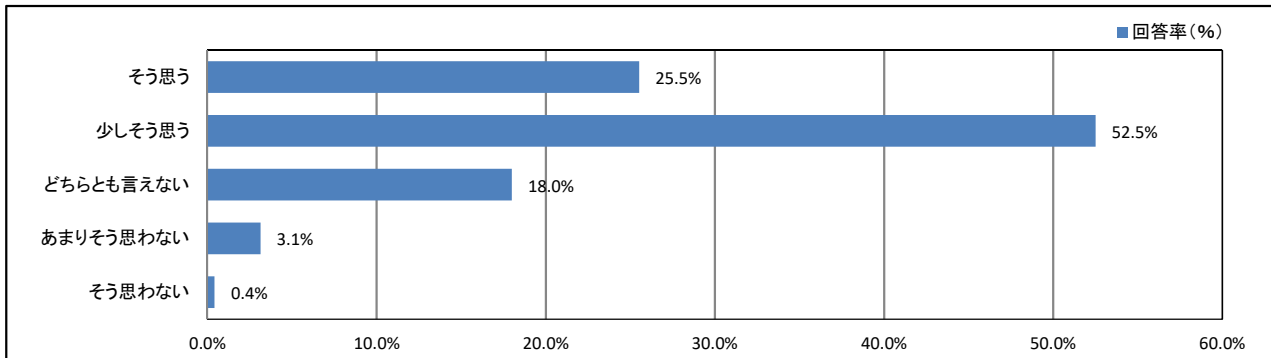
【学年】



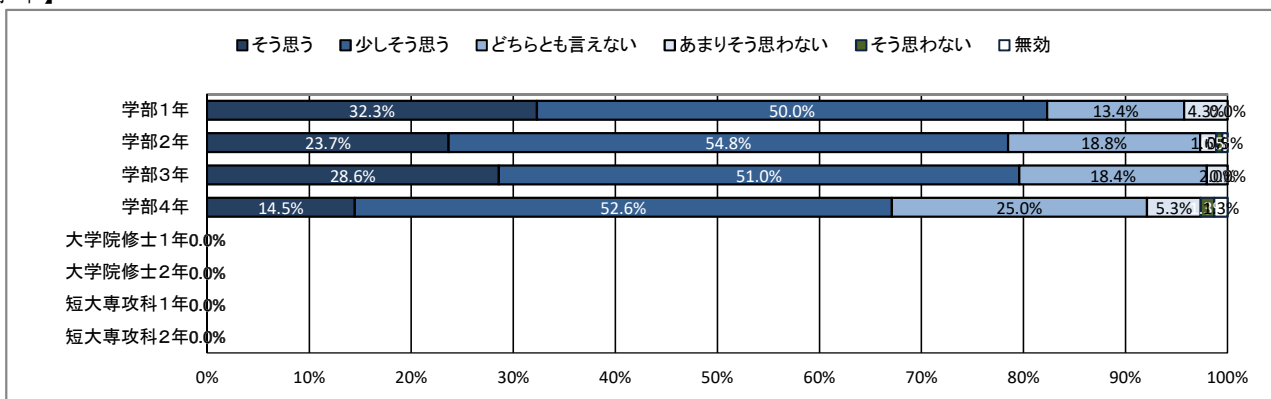
★ 学修の状況について

18. 遅刻や私語をせず、良好な受講態度に努めた

【全体】



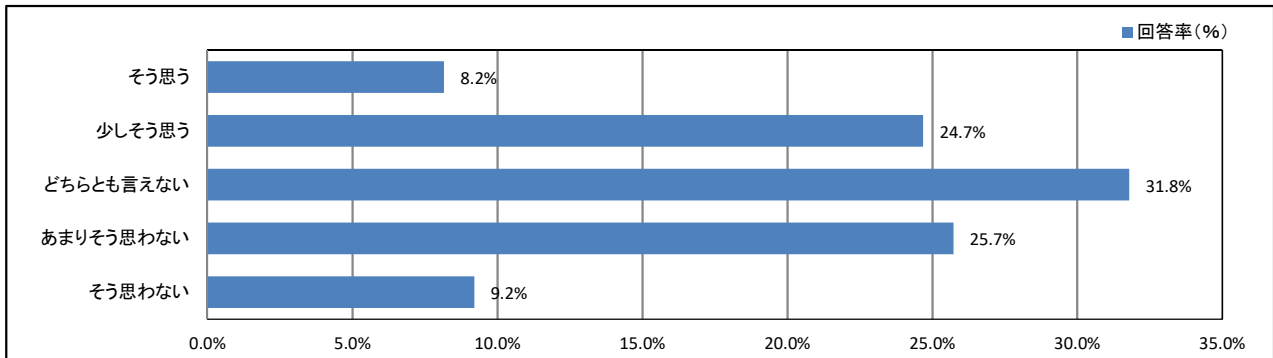
【学年】



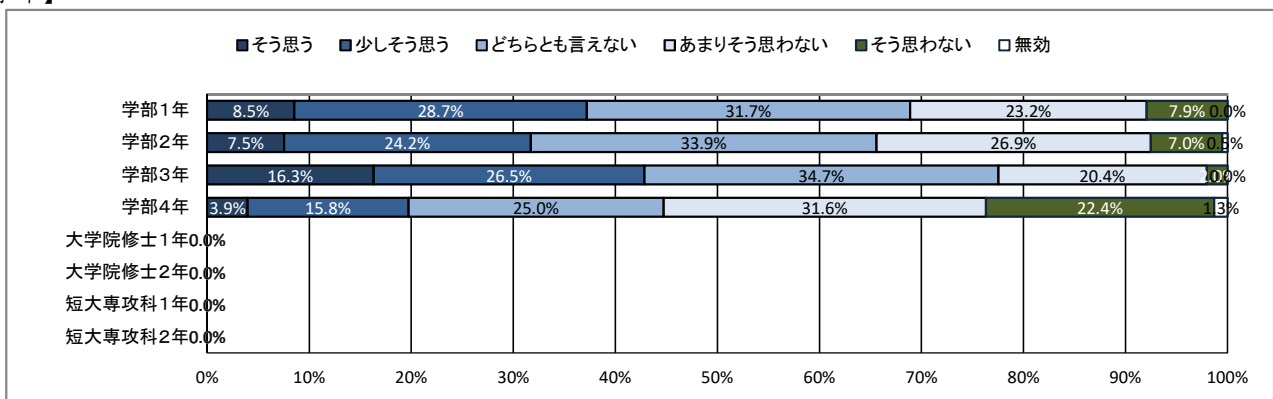
★ 学修の状況について

19. 予習・復習など、授業時間外の学修に努めた

【全体】



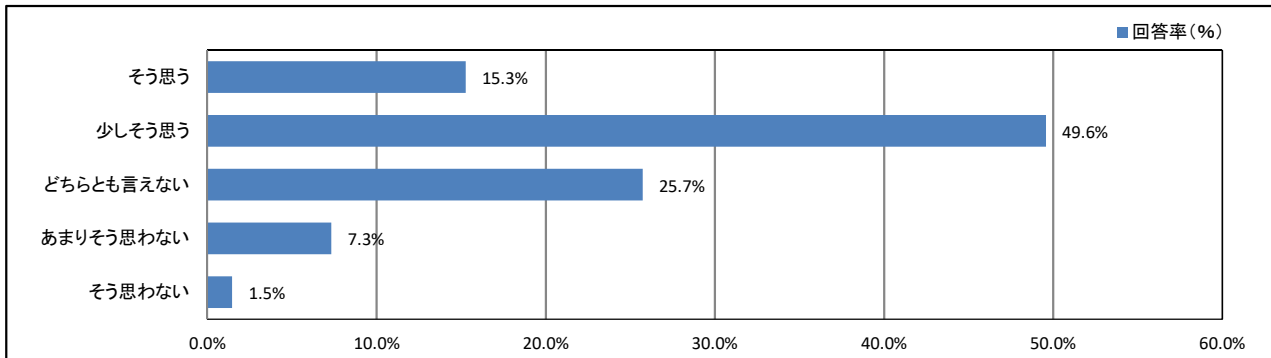
【学年】



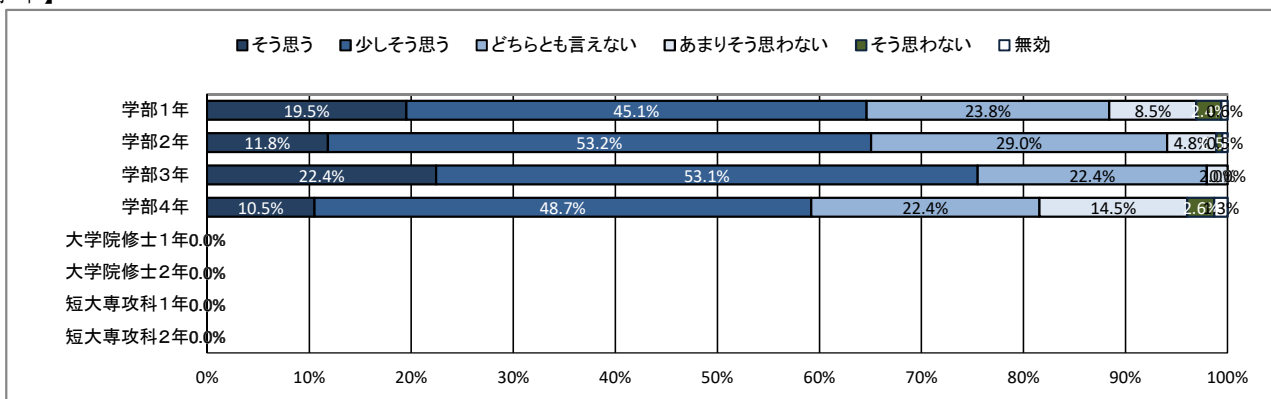
★ 学修の状況について

20. これまでの学業成績を理解し、現在の学修に活かしている

【全体】



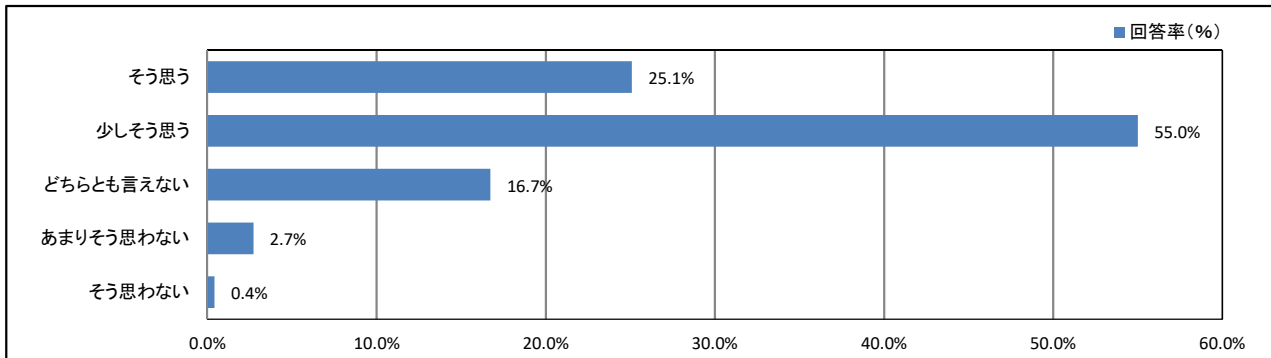
【学年】



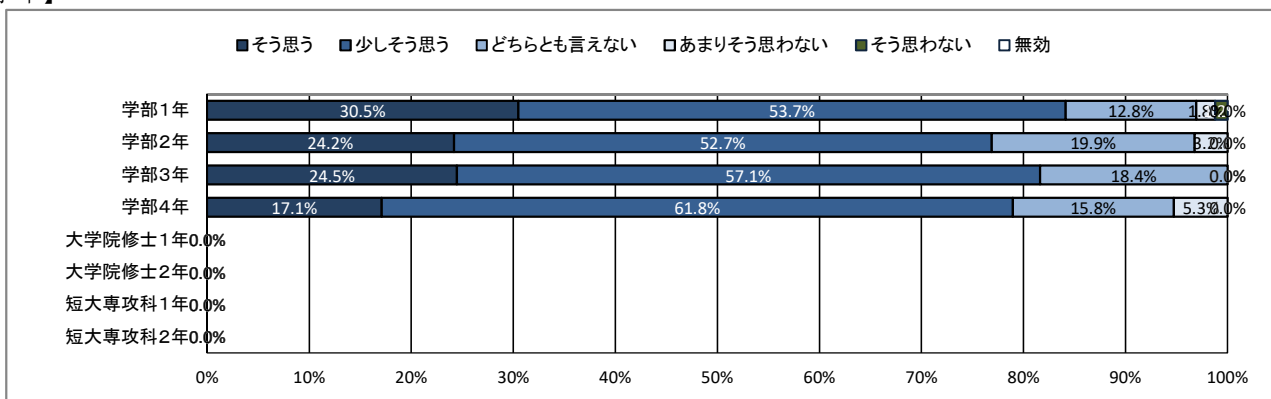
★ 学修の状況について

21. 授業を通して、幅広い教養が得られている

【全体】



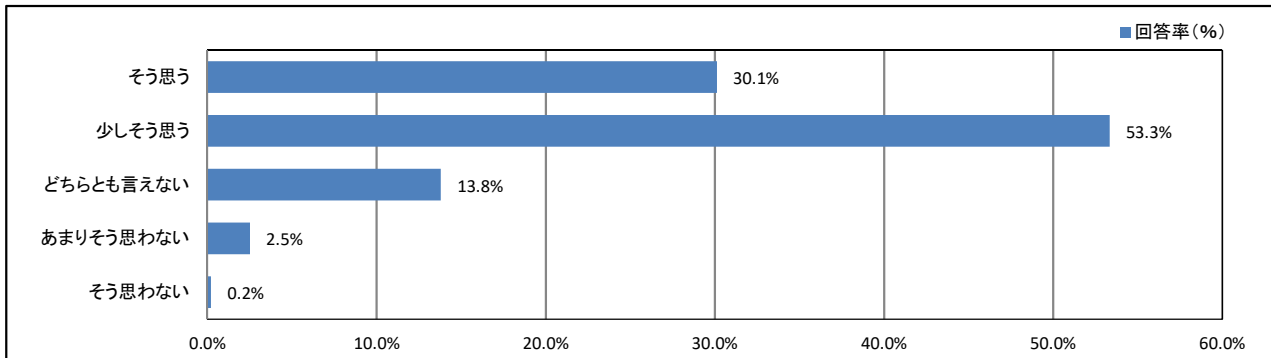
【学年】



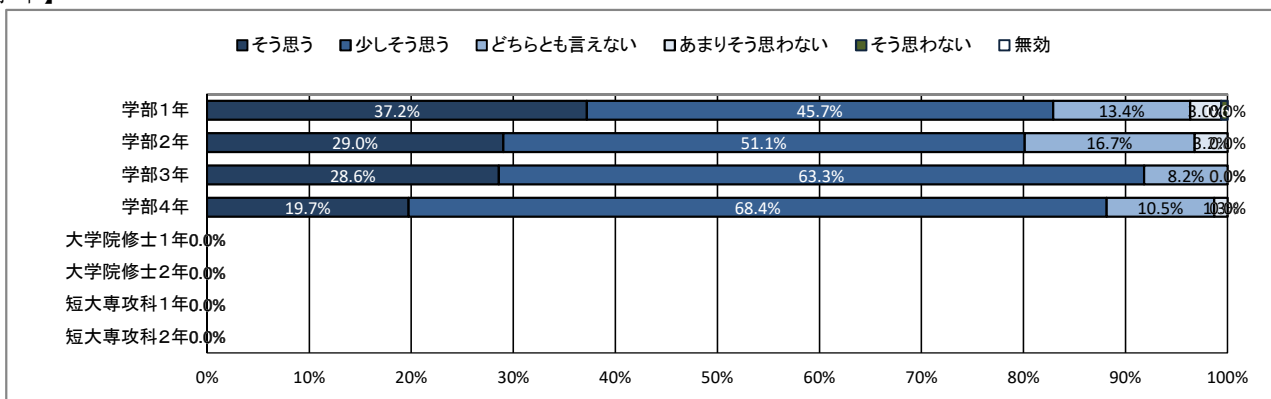
★ 学修の状況について

22. 授業を通して、深い専門知識が得られている

【全体】



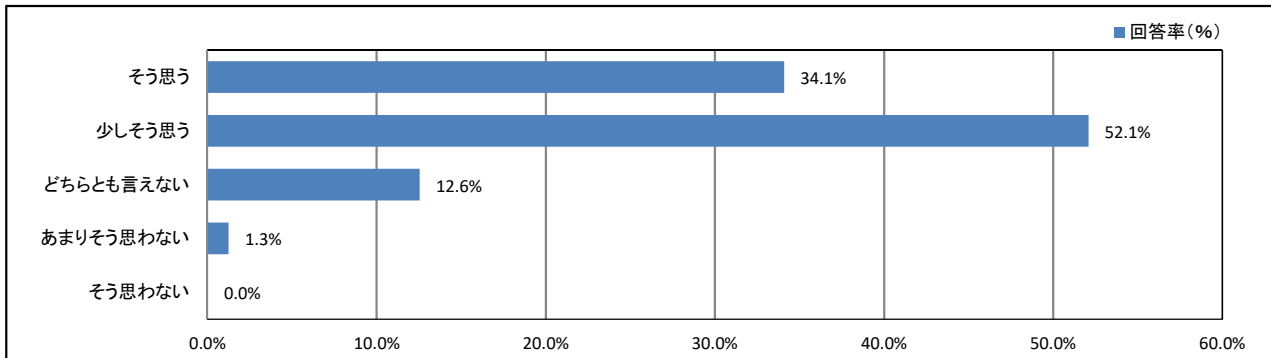
【学年】



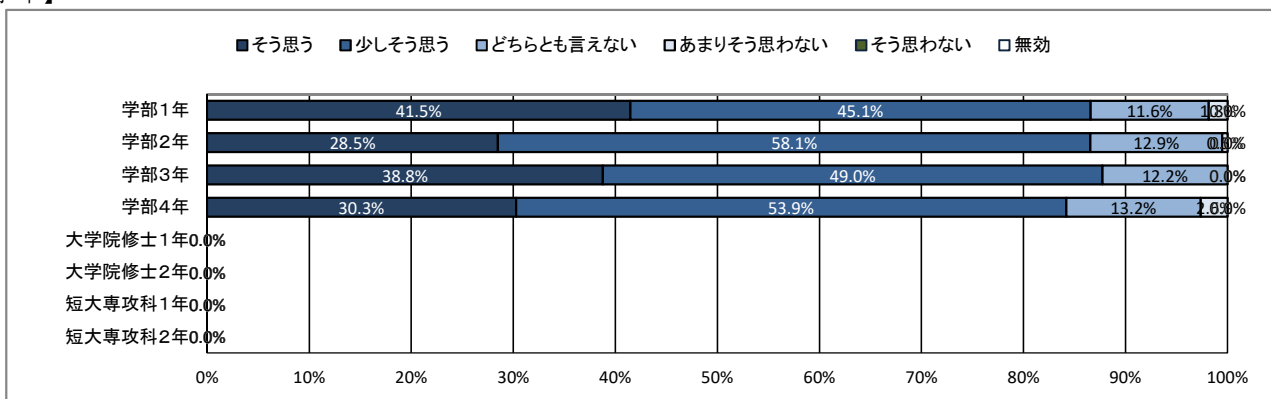
★ 学修の状況について

23. 授業を通して、職業関連の知識・技能が得られている

【全体】



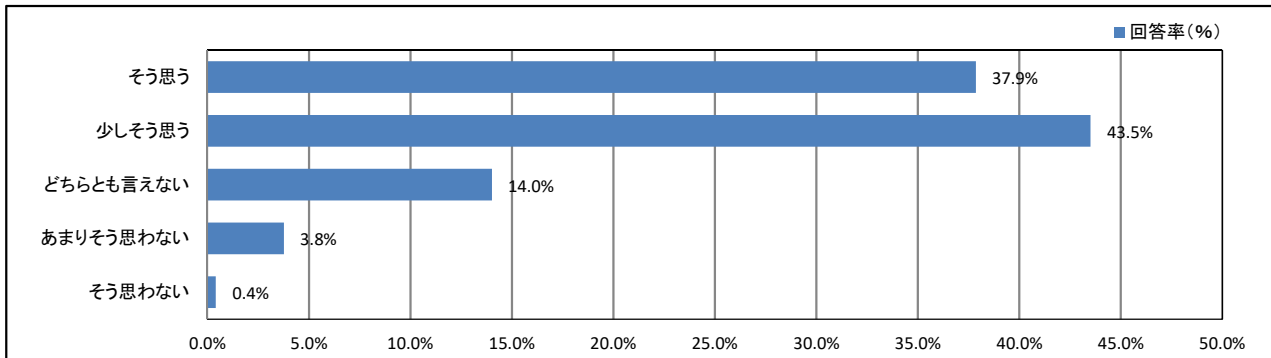
【学年】



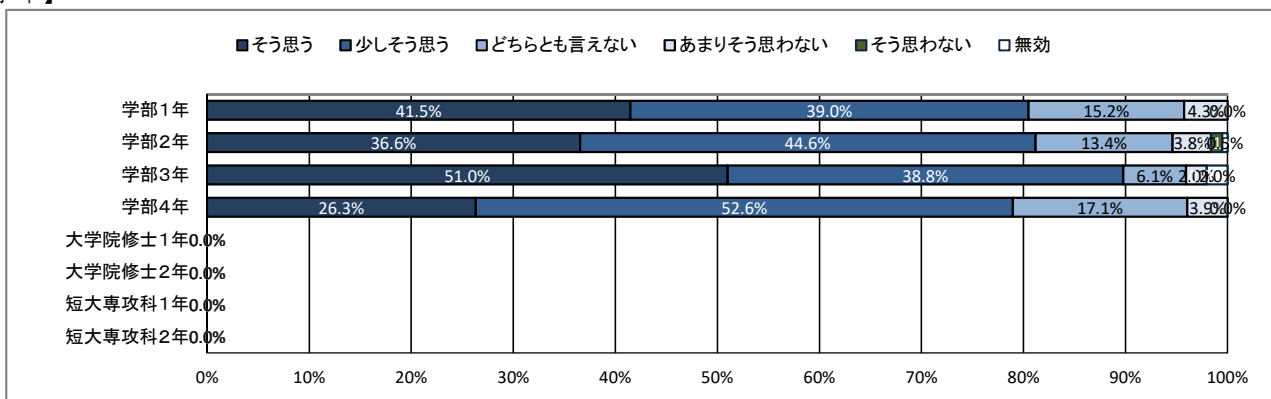
★ 学修の状況について

24. 授業を通して、人とのコミュニケーションが深まっている

【全体】



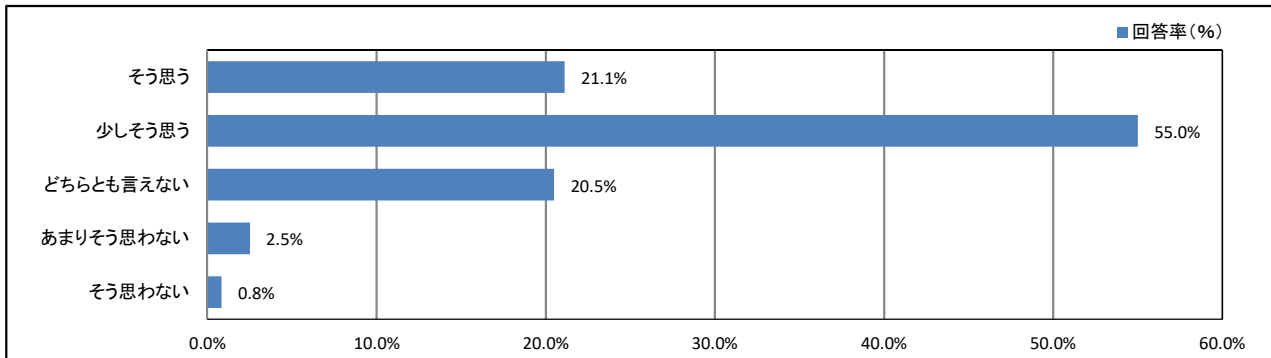
【学年】



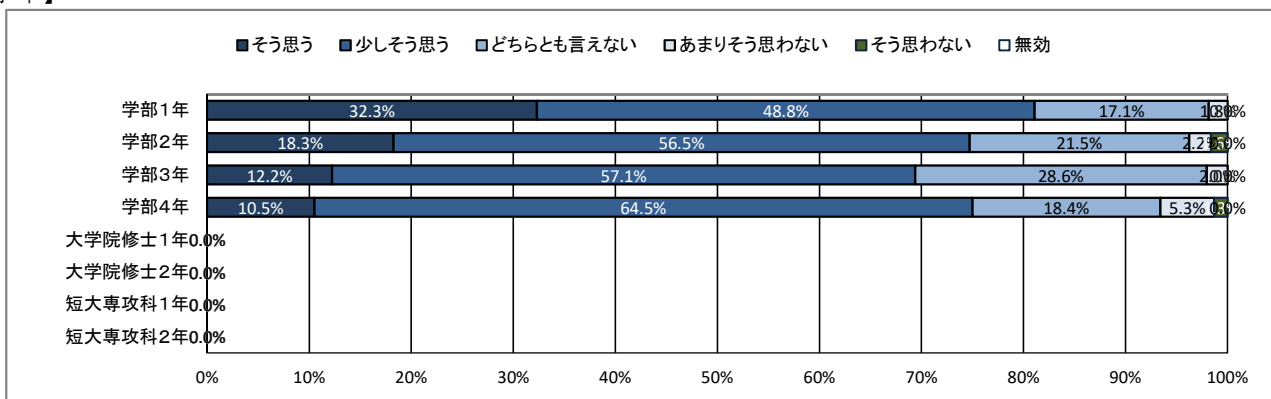
★ 学修の状況について

25. (総合評価)大学の授業に満足している

【全体】



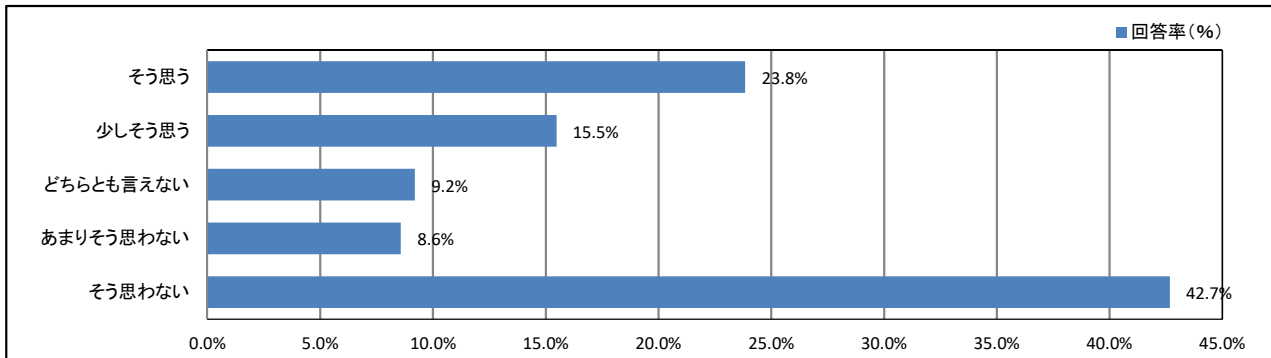
【学年】



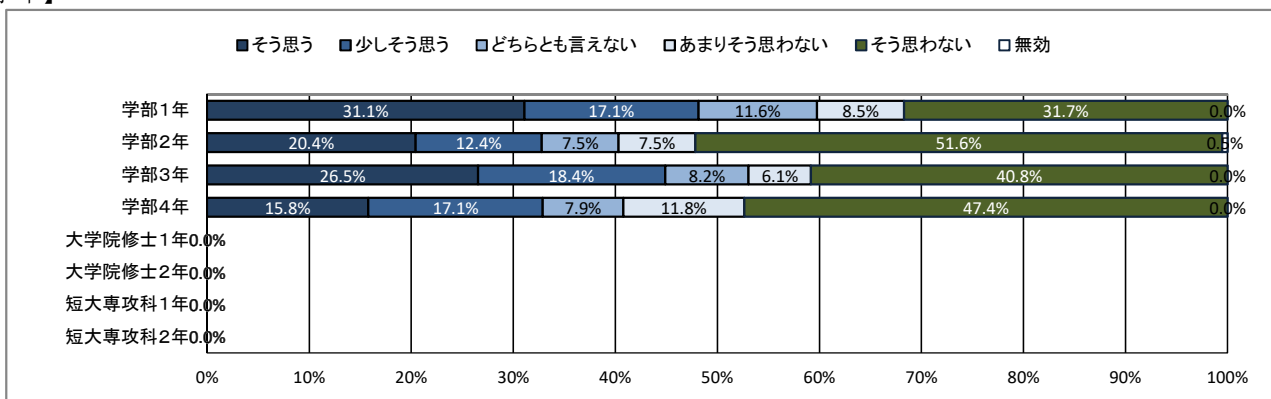
★ 課外活動の状況について

26. 学内のクラブ・サークル活動に積極的に参加している

【全体】



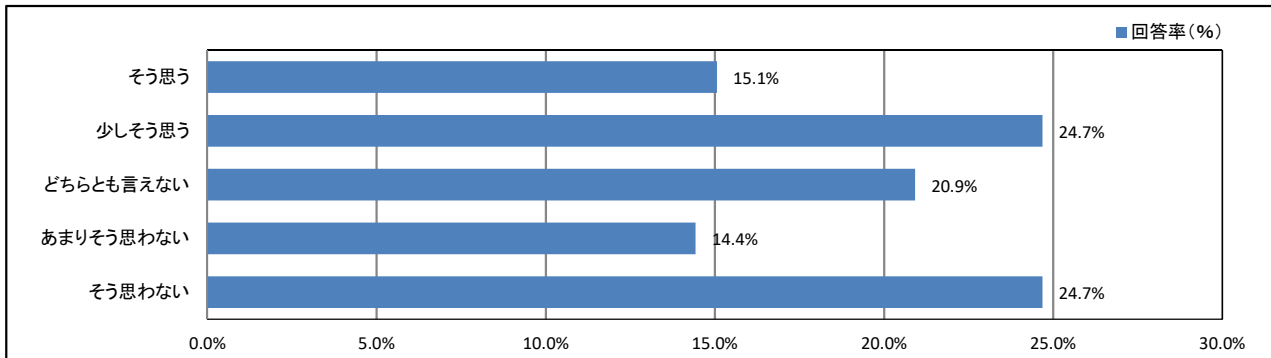
【学年】



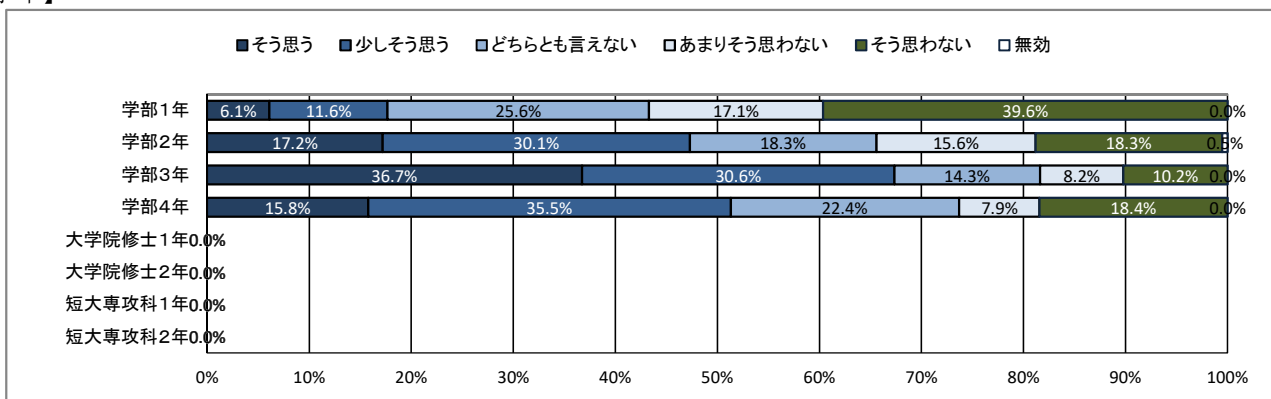
★ 課外活動の状況について

27. 学内のゼミやボランティア活動に積極的に参加している

【全体】



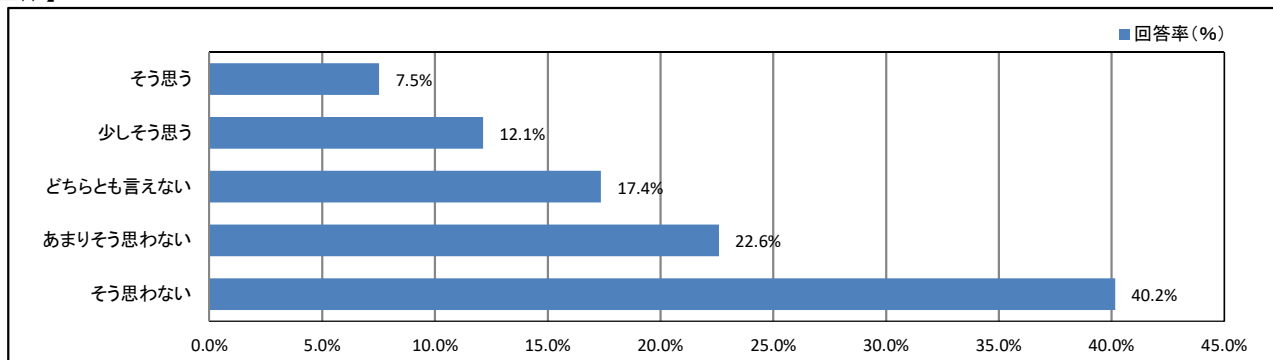
【学年】



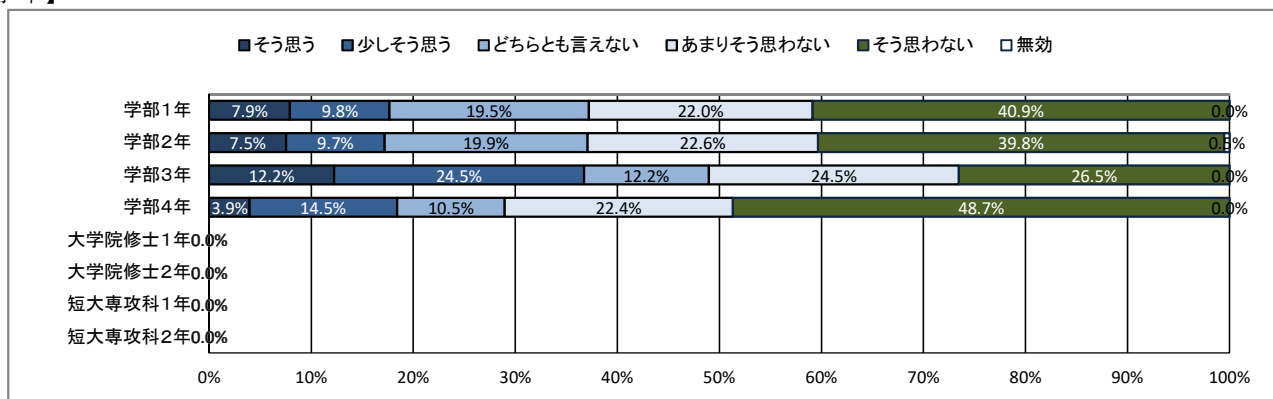
★ 課外活動の状況について

28. 学外の地域活動・市民活動・ボランティア活動に積極的に参加している

【全体】



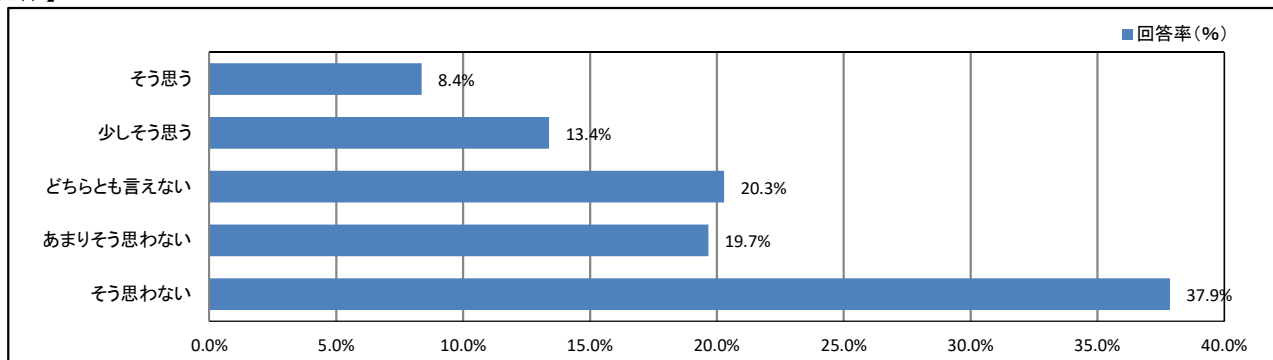
【学年】



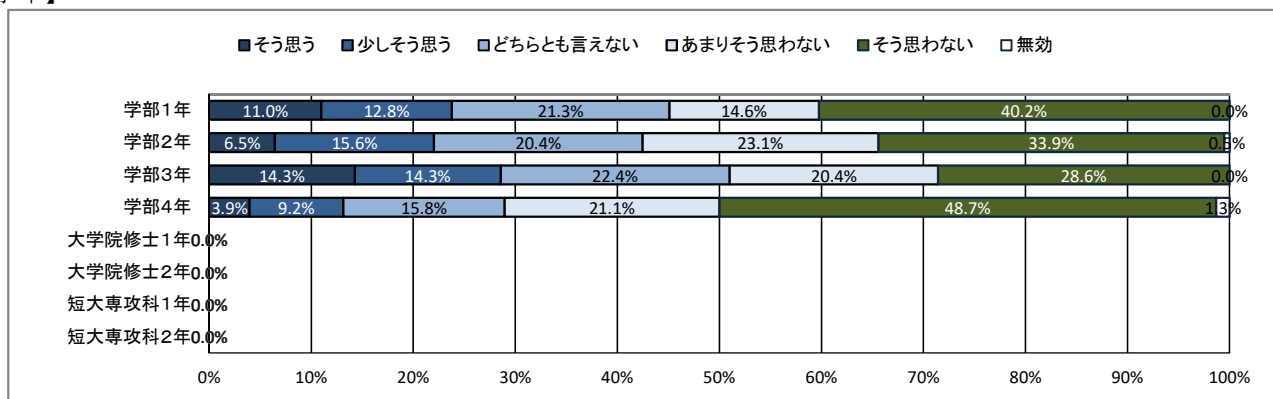
★ 課外活動の状況について

29. 大学・学友会の行事・活動に積極的に参加している

【全体】



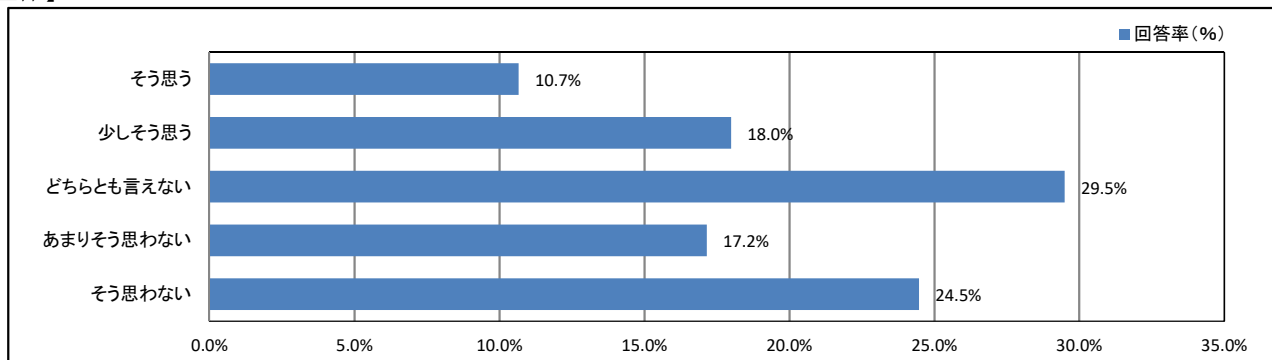
【学年】



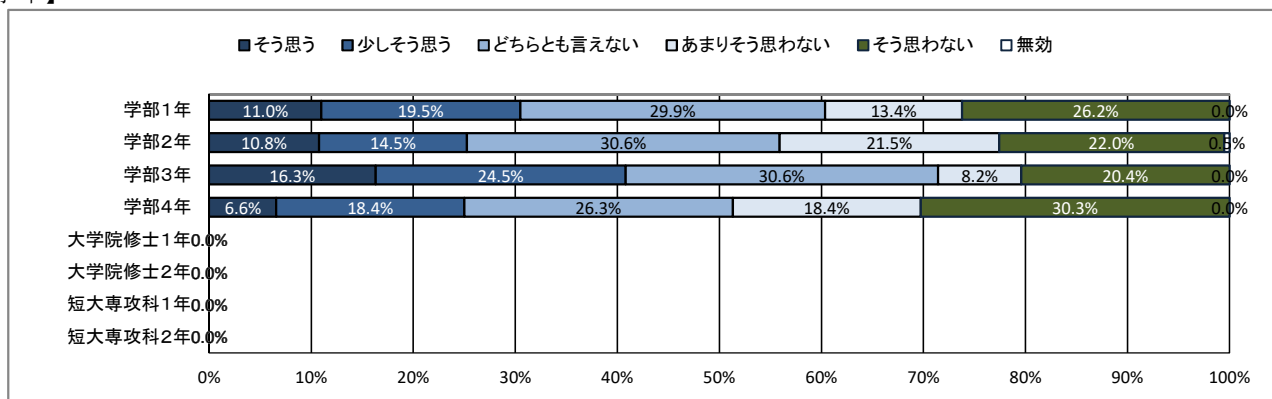
★ 課外活動の状況について

30. (総合評価) 課外活動が充実している

【全体】



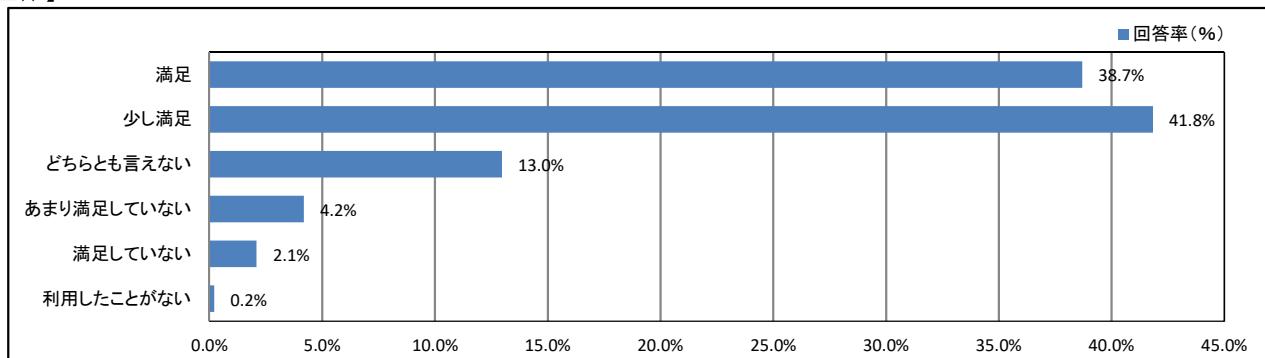
【学年】



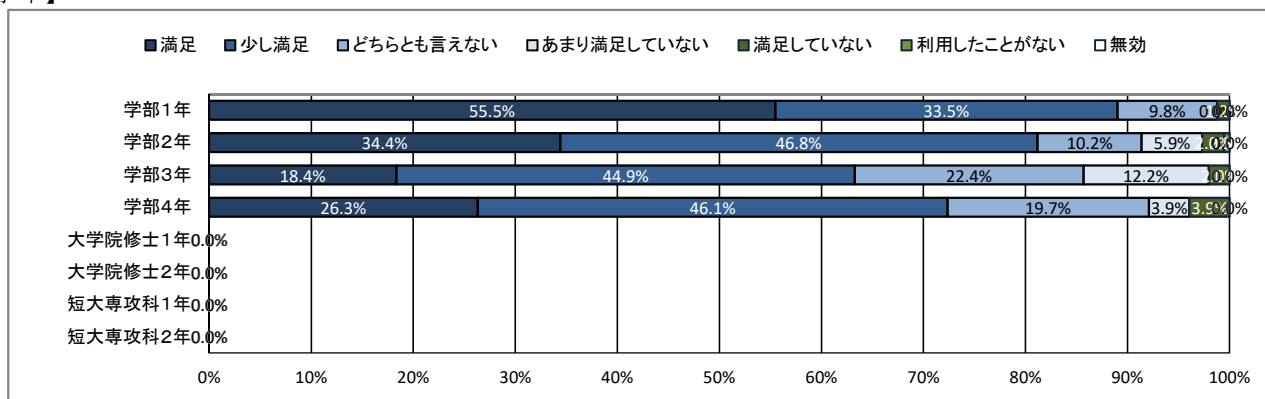
★ 大学の施設・設備について

31. 教室

【全体】



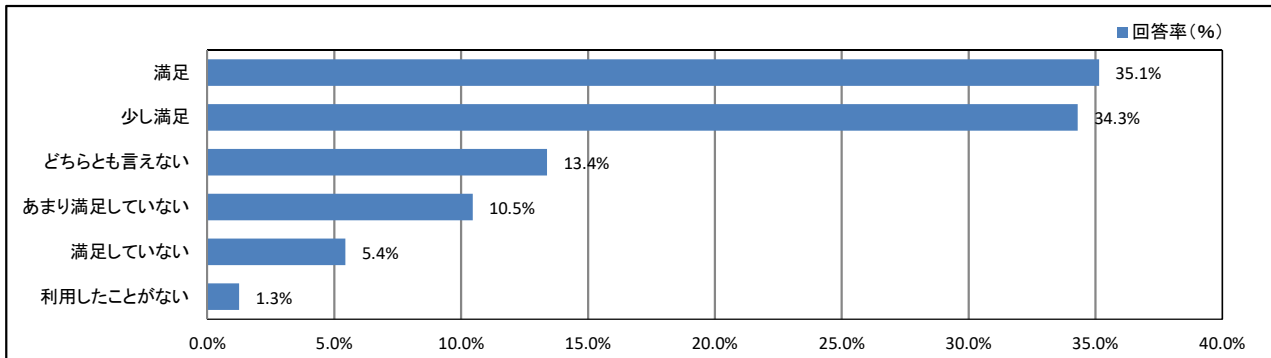
【学年】



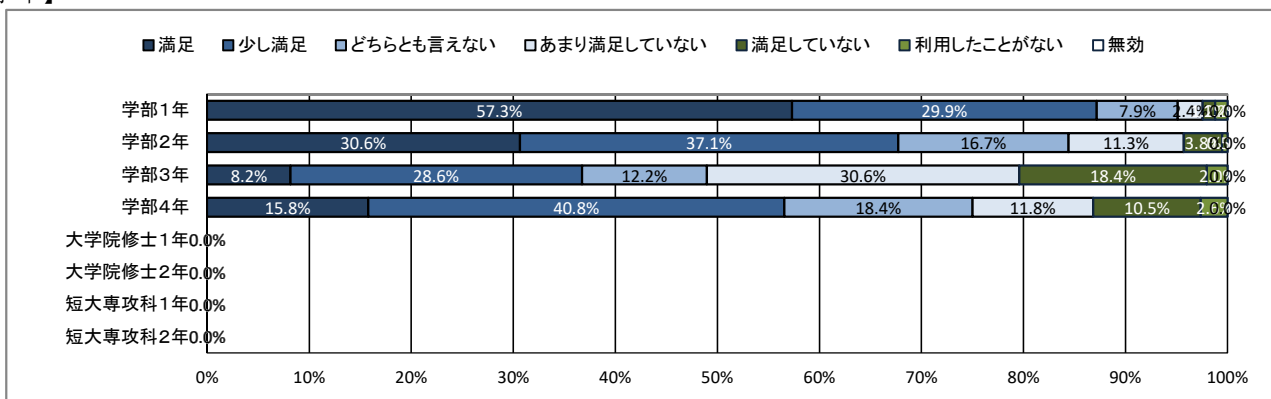
★ 大学の施設・設備について

32. パソコン教室

【全体】



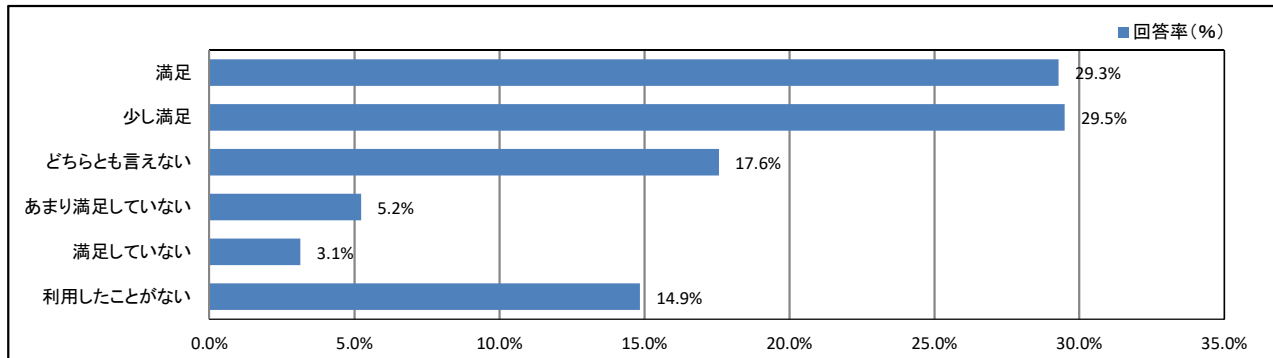
【学年】



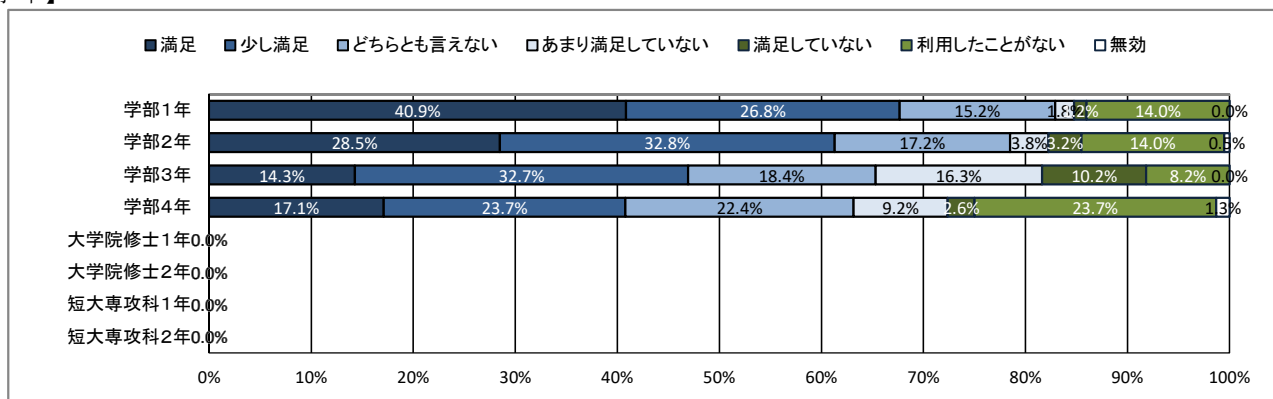
★ 大学の施設・設備について

33. 自習室・自習スペース

【全体】



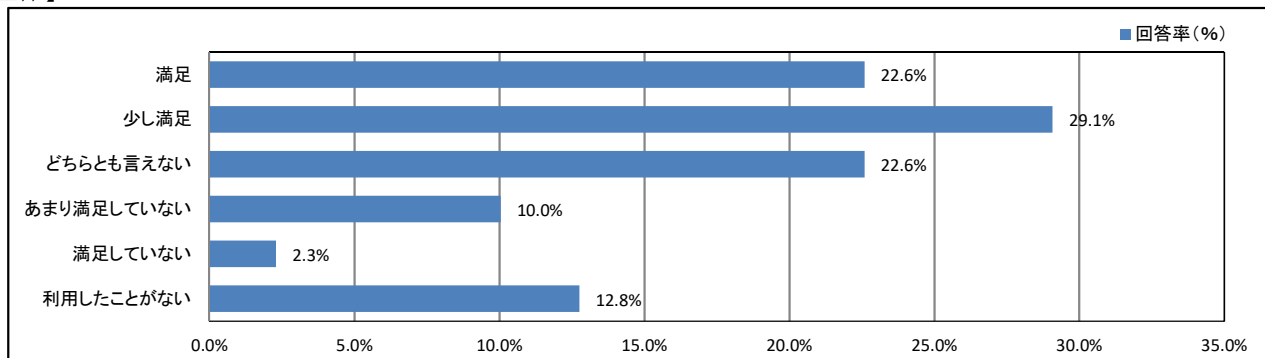
【学年】



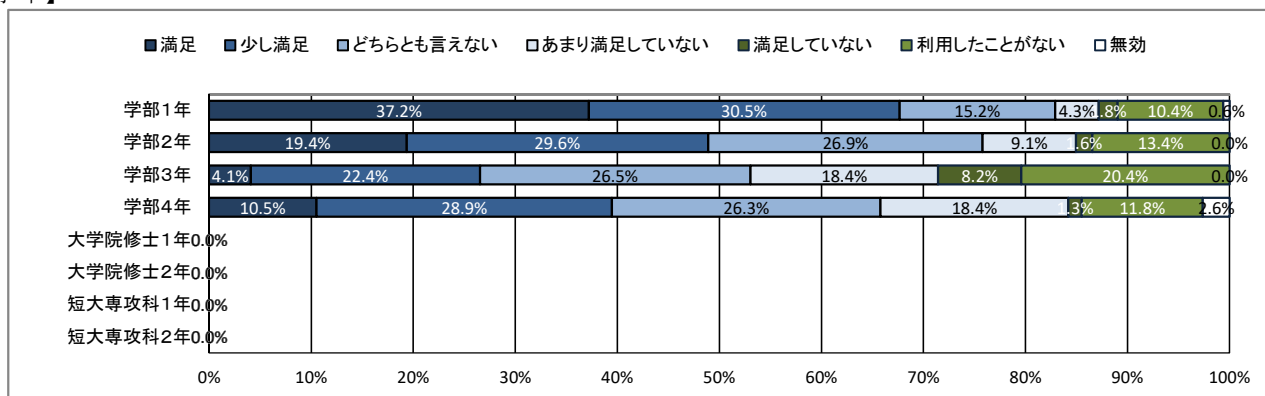
★ 大学の施設・設備について

34. 運動施設

【全体】



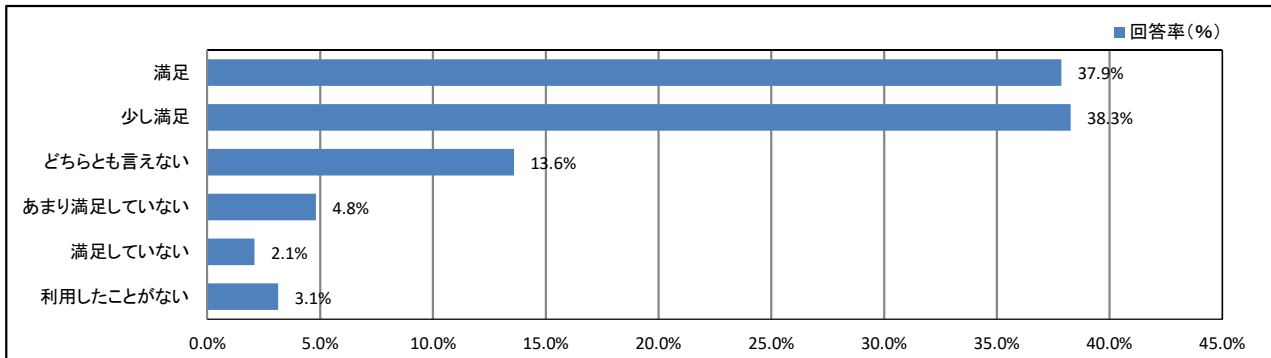
【学年】



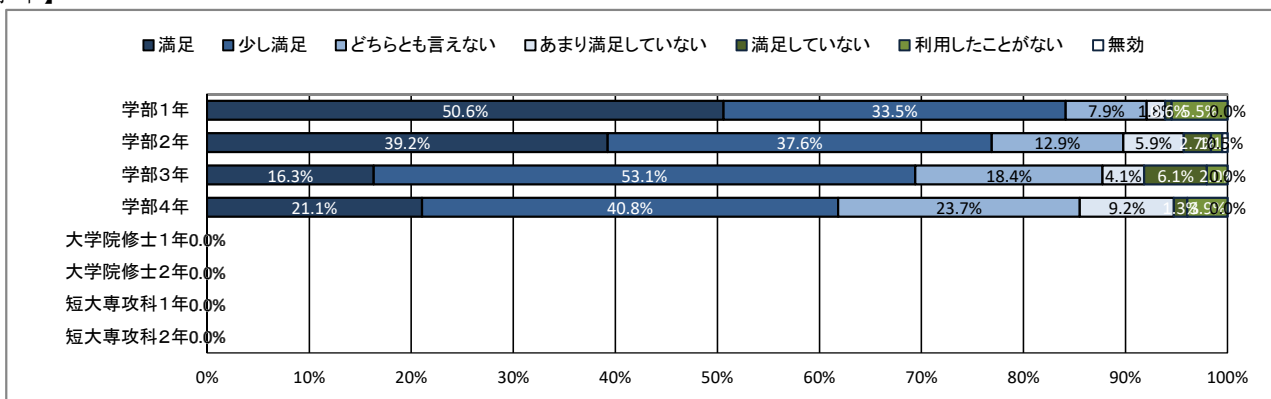
★ 大学の施設・設備について

35. 図書館

【全体】



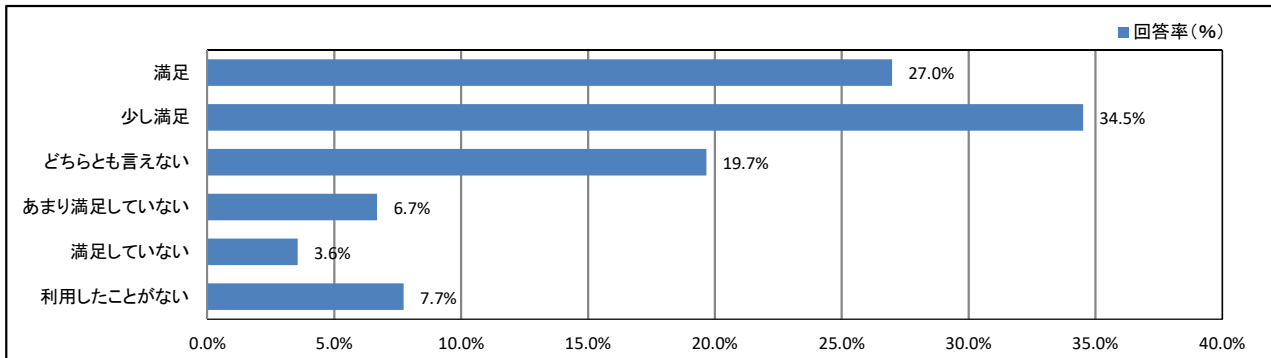
【学年】



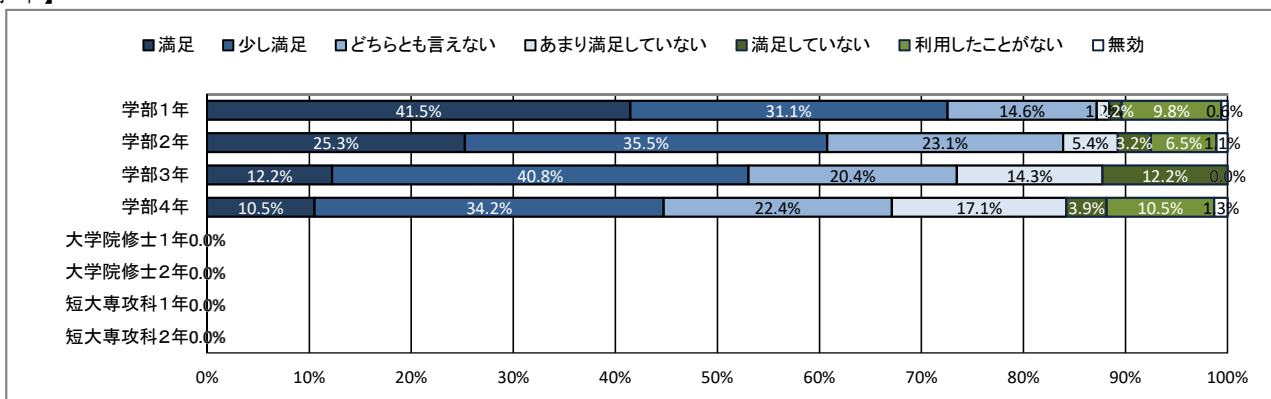
★ 大学の施設・設備について

36. 学生ホール(学食を除く)

【全体】



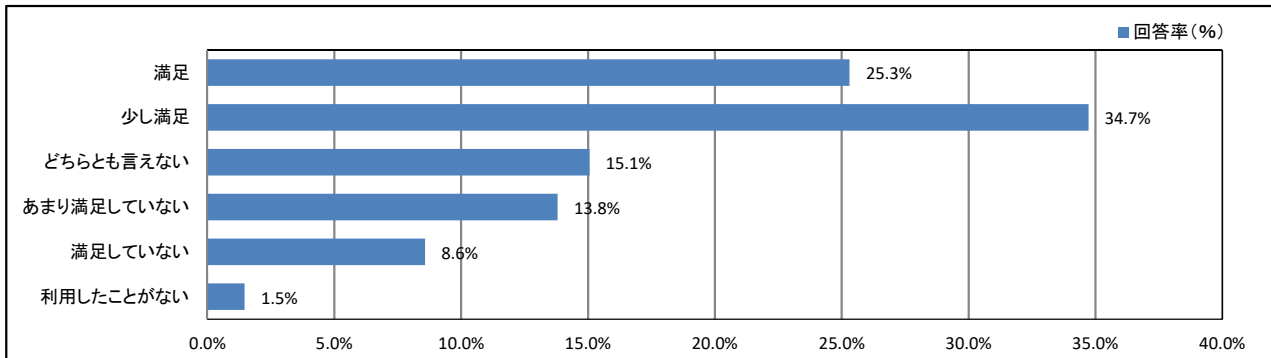
【学年】



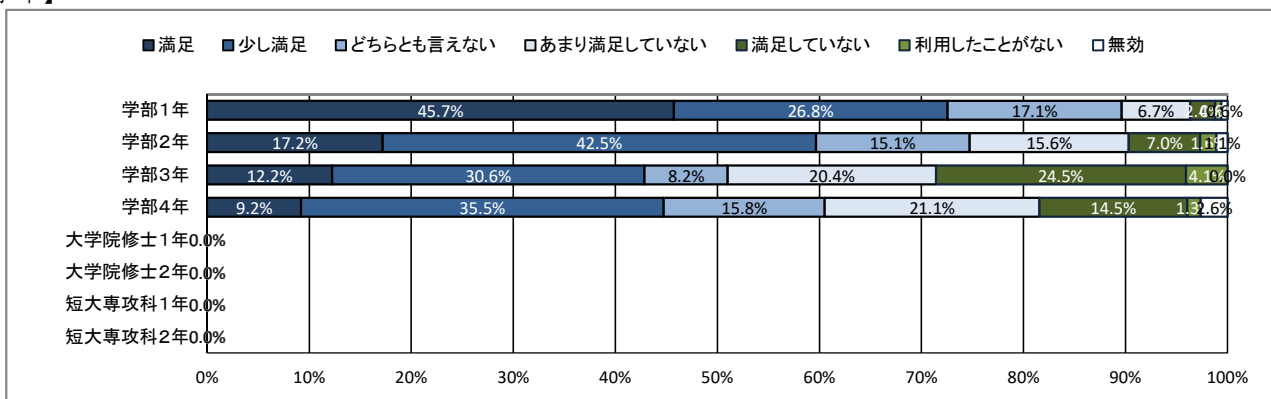
★ 大学の施設・設備について

37. コンビニ・売店

【全体】



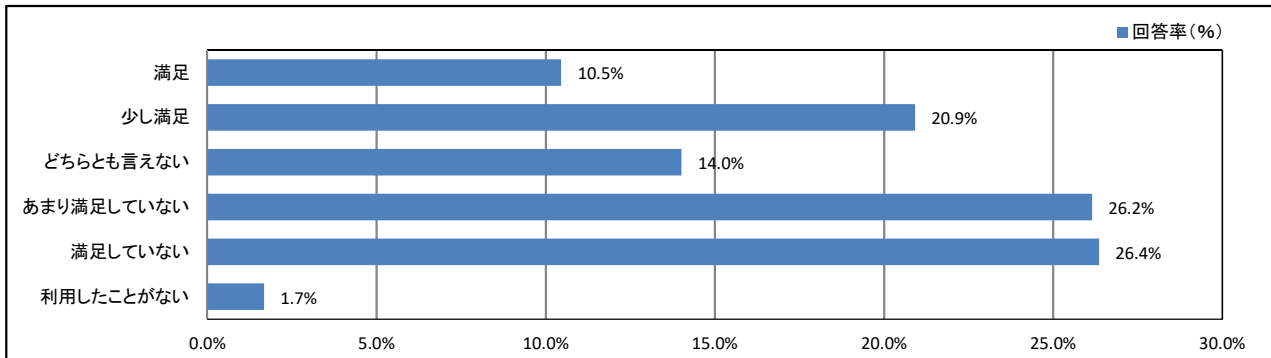
【学年】



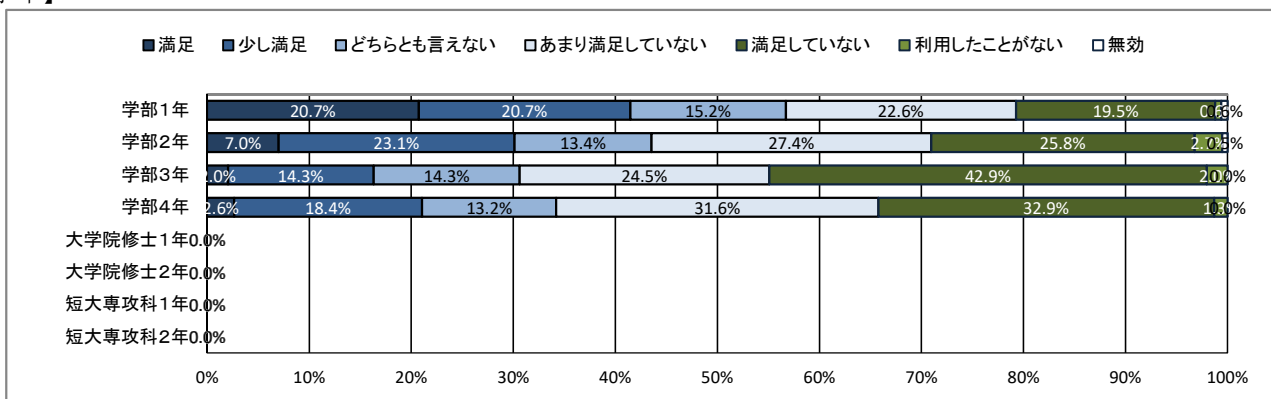
★ 大学の施設・設備について

38. ネット環境 (Wi-Fi)

【全体】



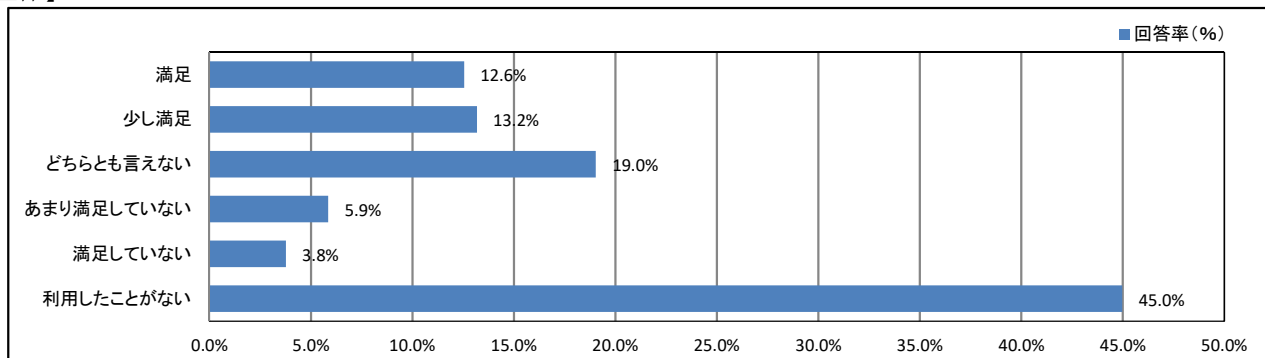
【学年】



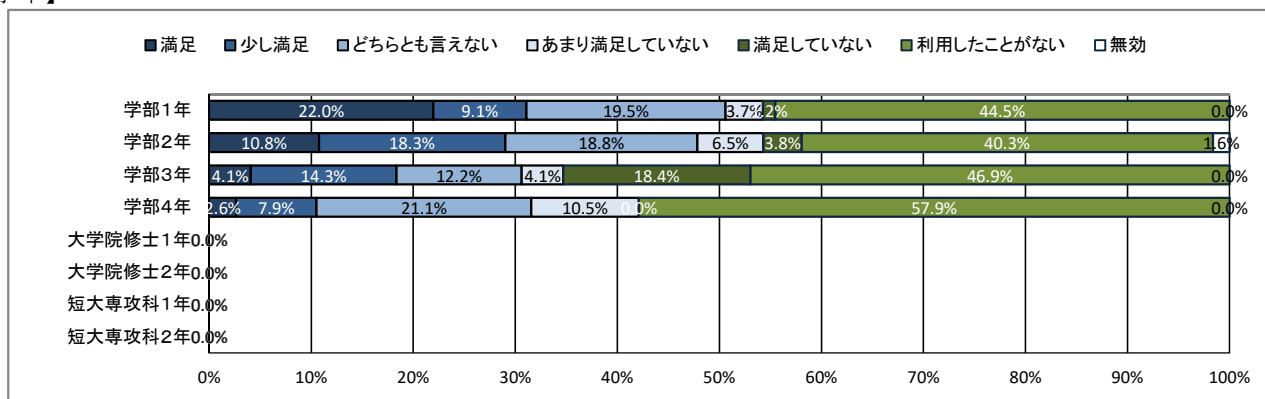
★ 大学の施設・設備について

39. 駐輪場・バイク置き場

【全体】



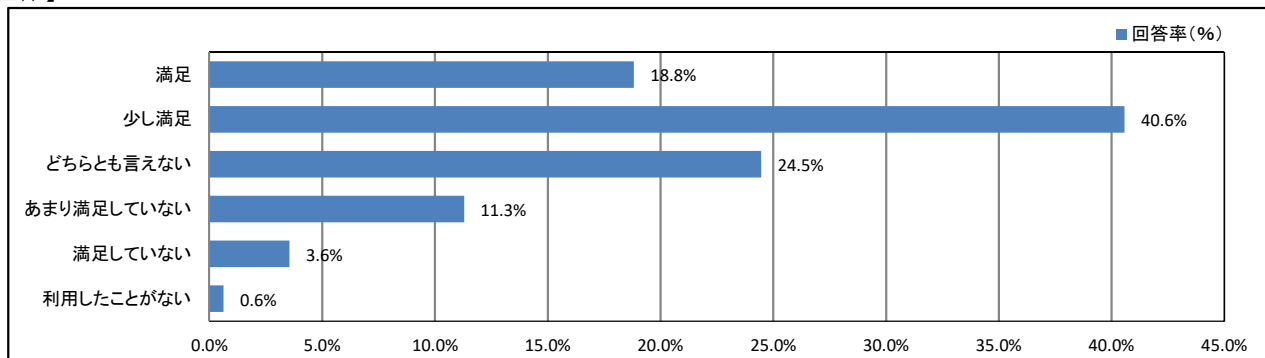
【学年】



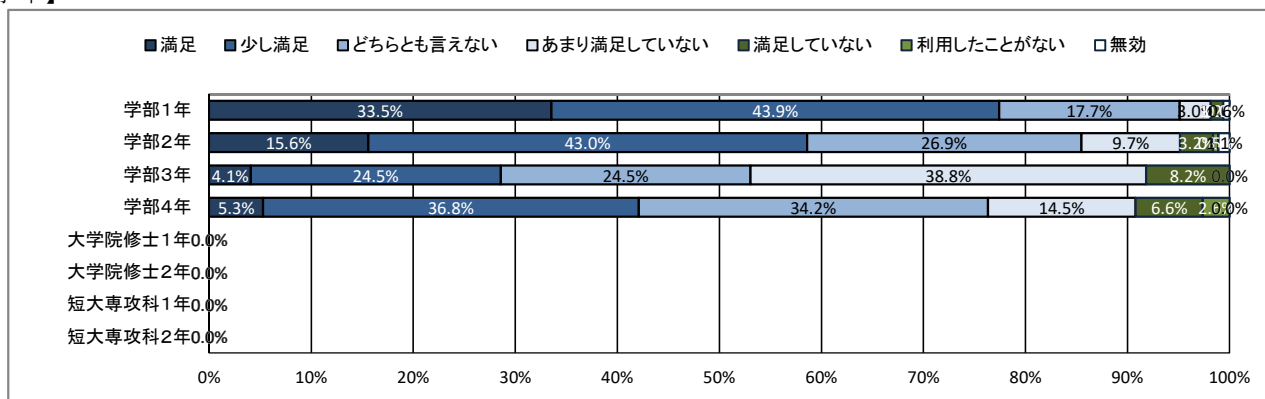
★ 大学の施設・設備について

40. (総合評価)大学の施設・設備に関する全体的満足度

【全体】



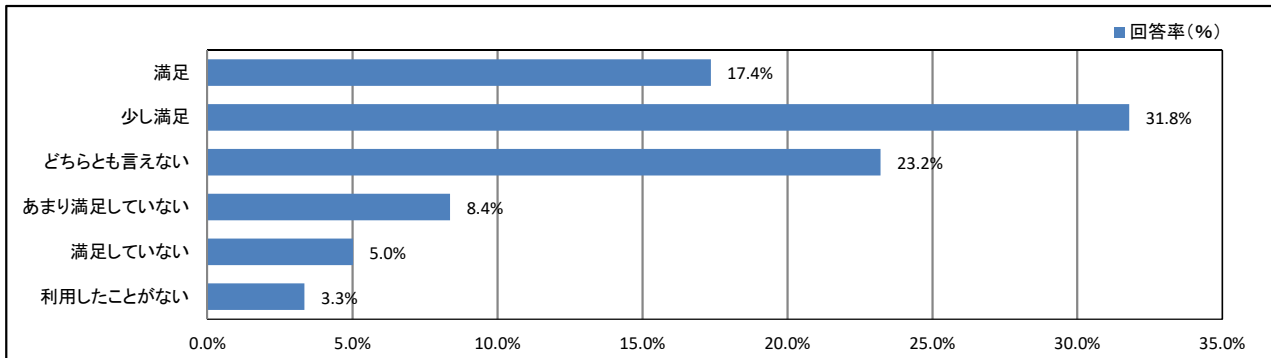
【学年】



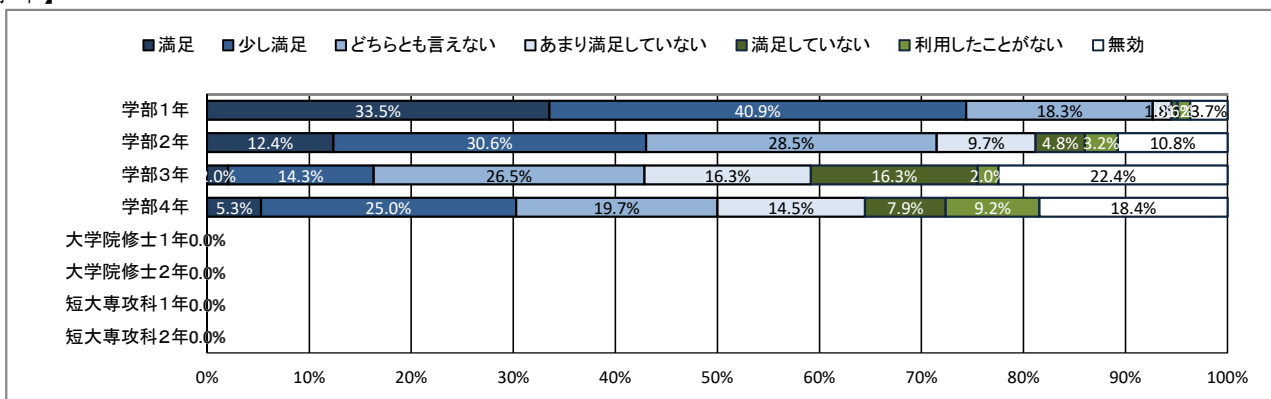
★ 大学の施設・設備について

41. <キャンパス設定項目>

【全体】



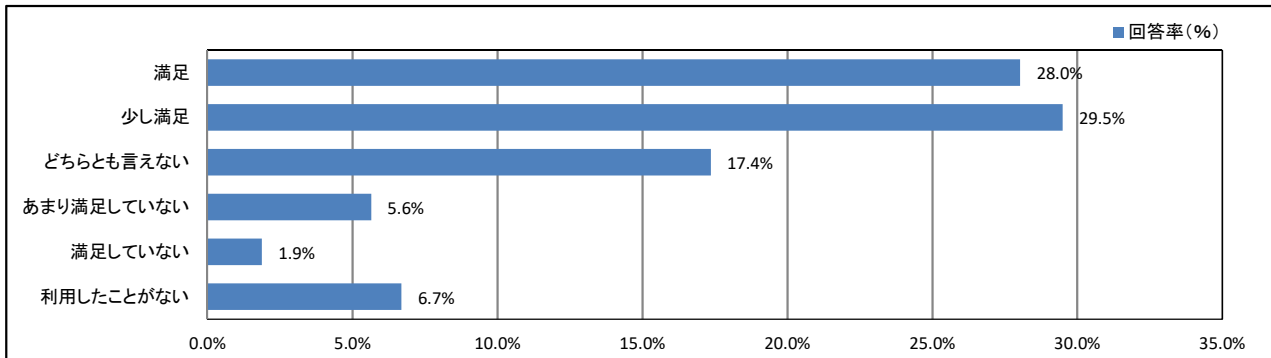
【学年】



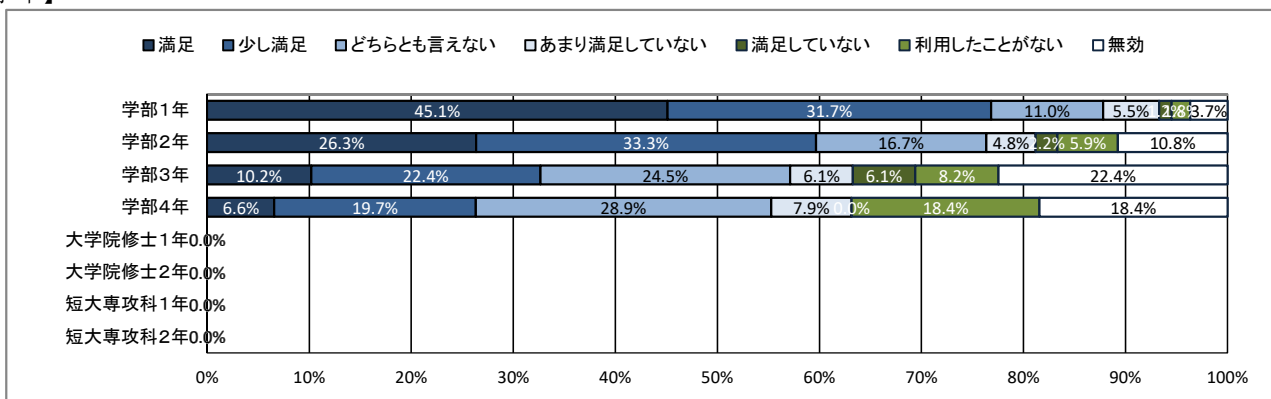
★ 大学の施設・設備について

42. <キャンパス設定項目>

【全体】



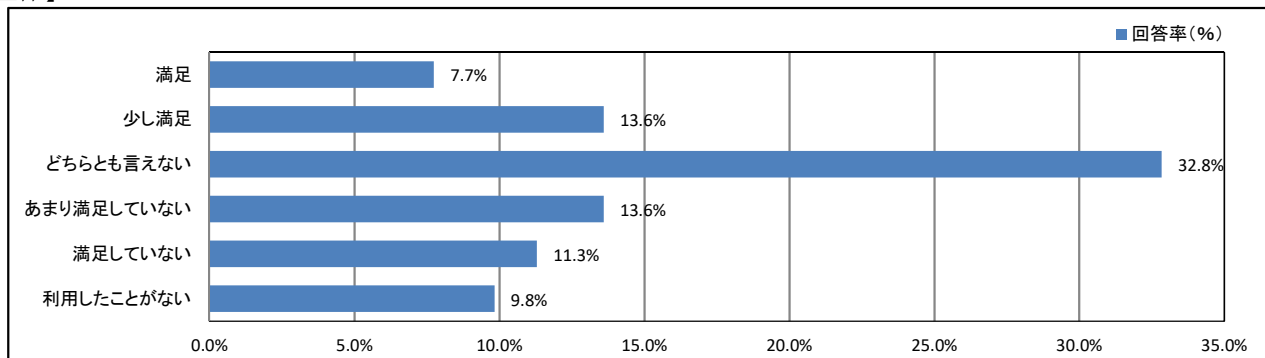
【学年】



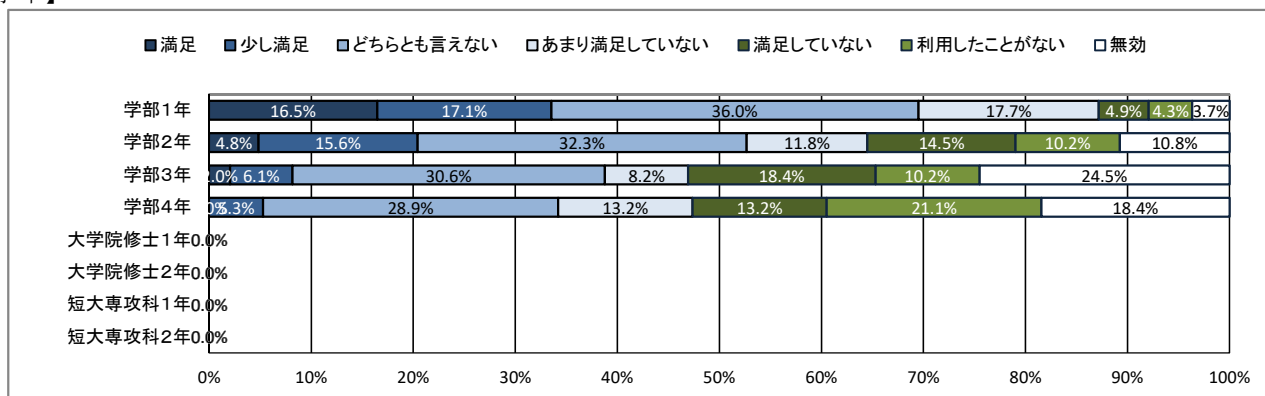
★ 大学の施設・設備について

43. <キャンパス設定項目>

【全体】



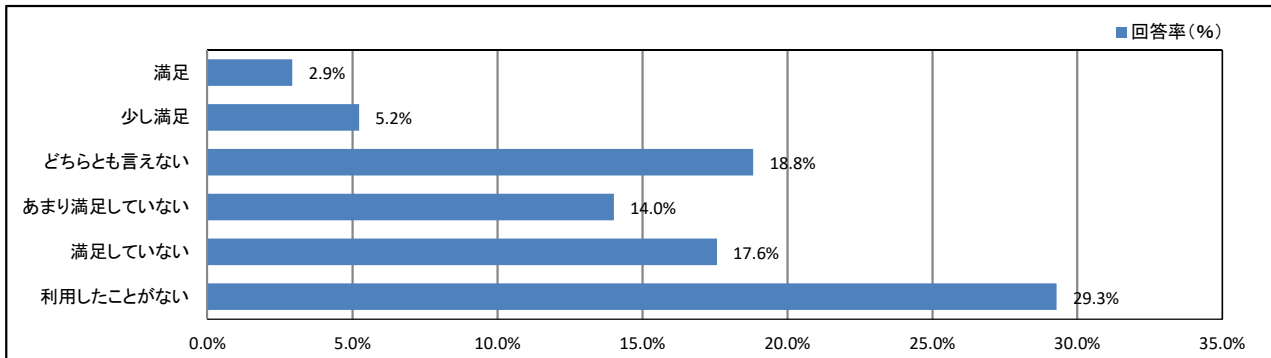
【学年】



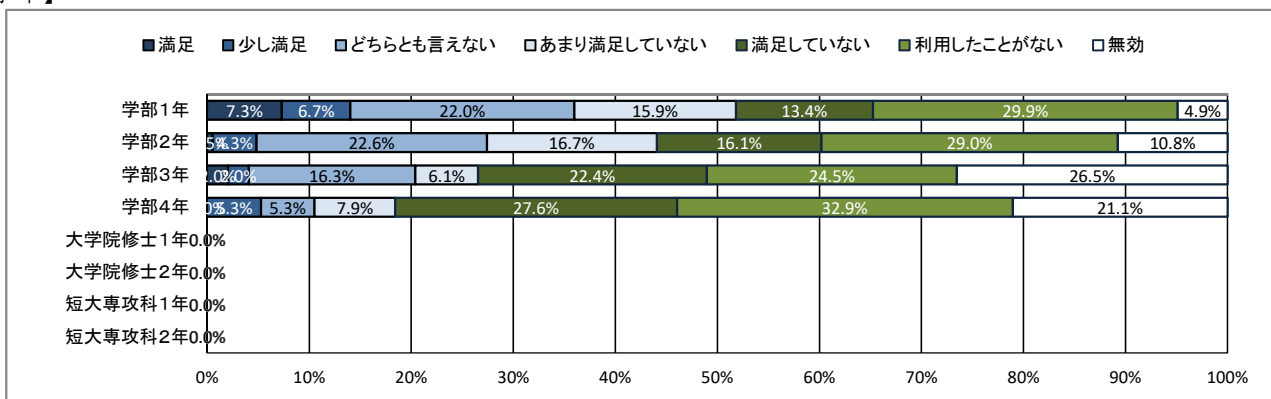
★ 大学の施設・設備について

44. <キャンパス設定項目>

【全体】



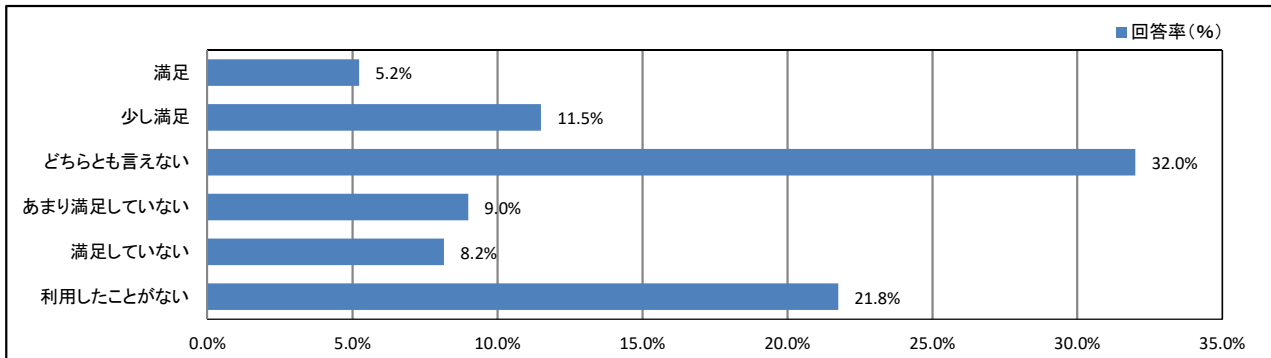
【学年】



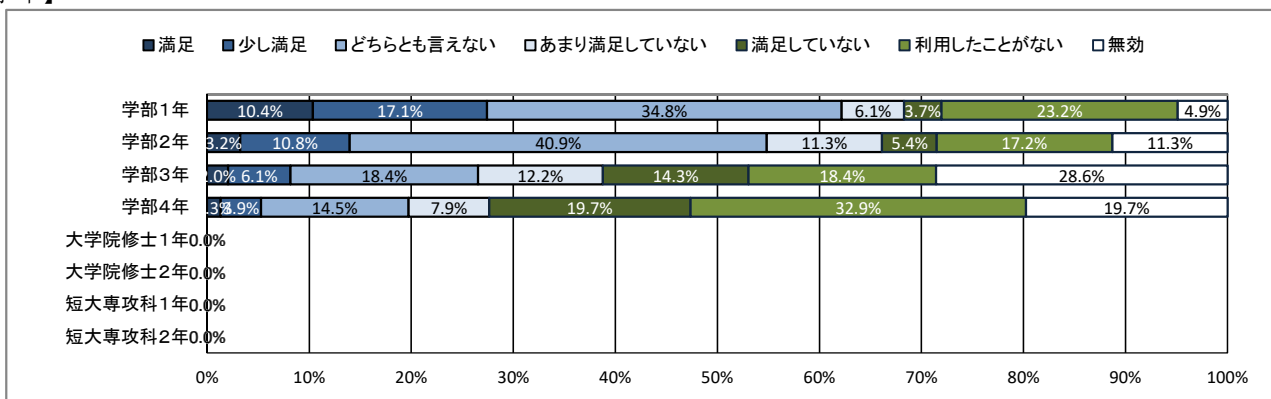
★ 大学の施設・設備について

45. <キャンパス設定項目>

【全体】



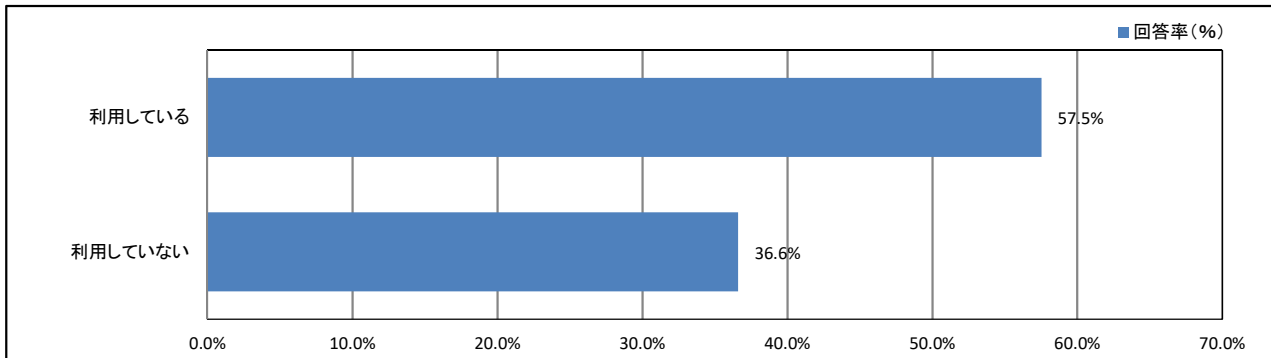
【学年】



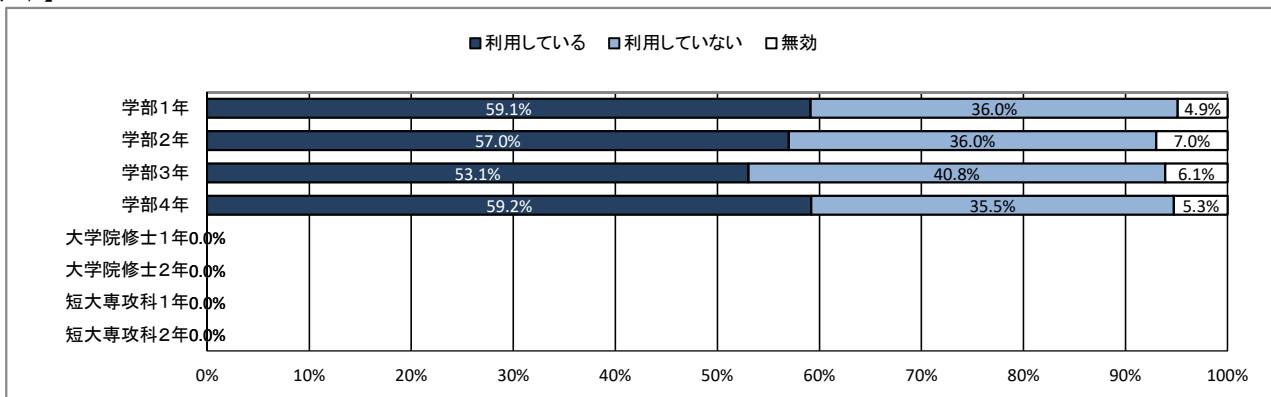
★ 学生食堂について

46. あなたは普段、大学の学生食堂を利用していますか

【全体】



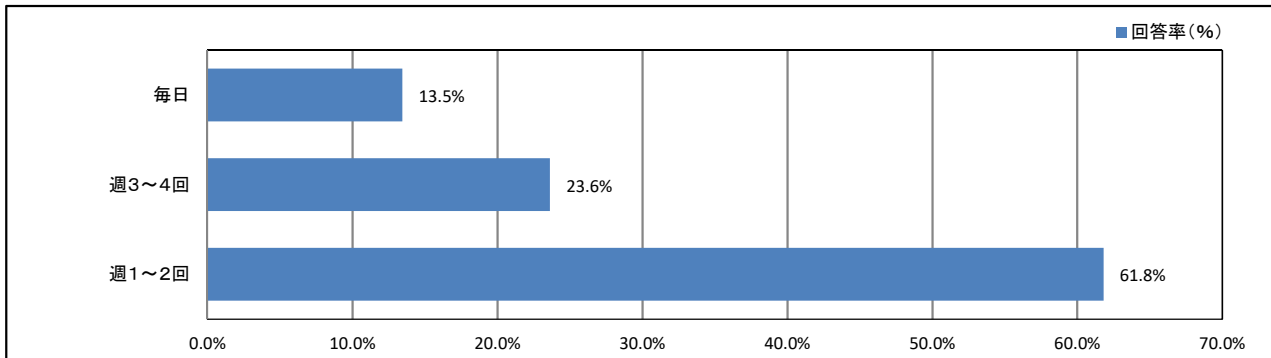
【学年】



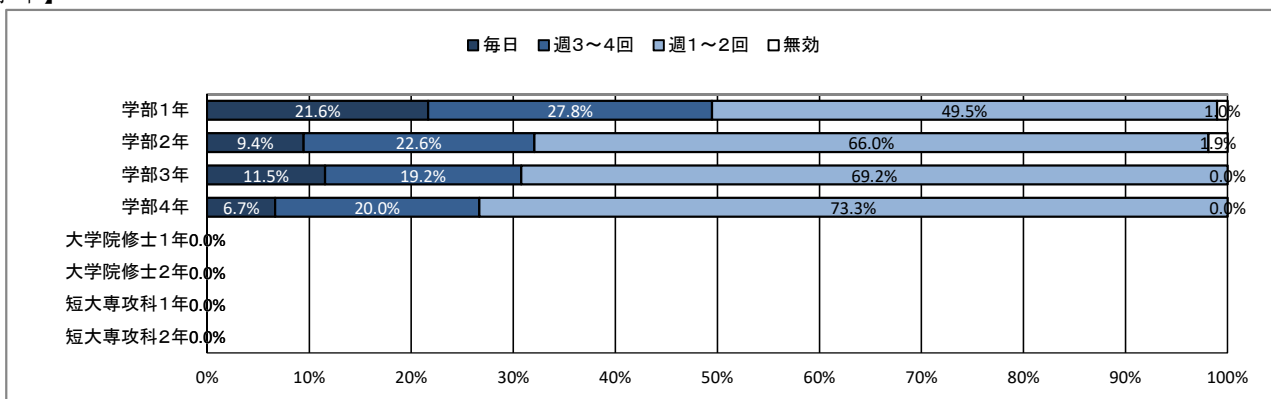
★ 学生食堂について

47. 週に何日ぐらい利用していますか(上記質問46で①と回答した人は質問47～53にお答えください。)

【全体】



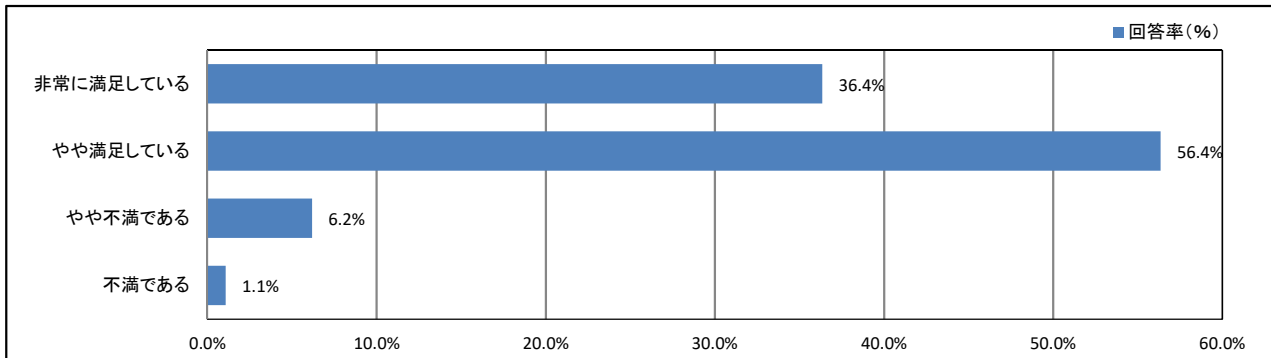
【学年】



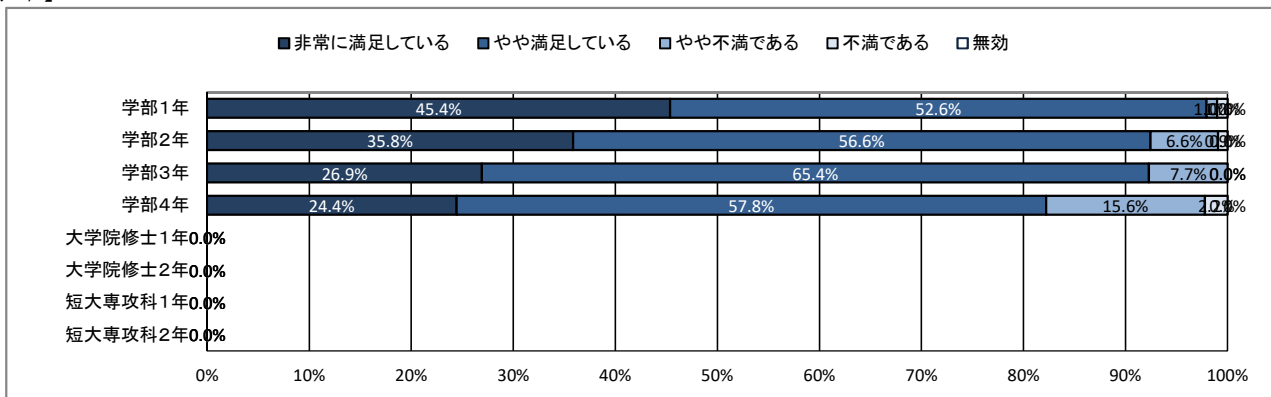
★ 学生食堂について

48. 学生食堂のメニューの数に満足していますか

【全体】



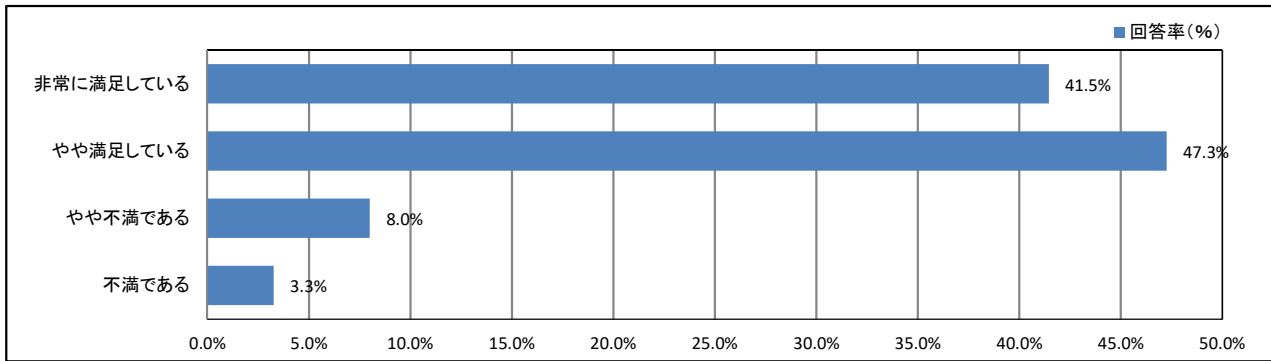
【学年】



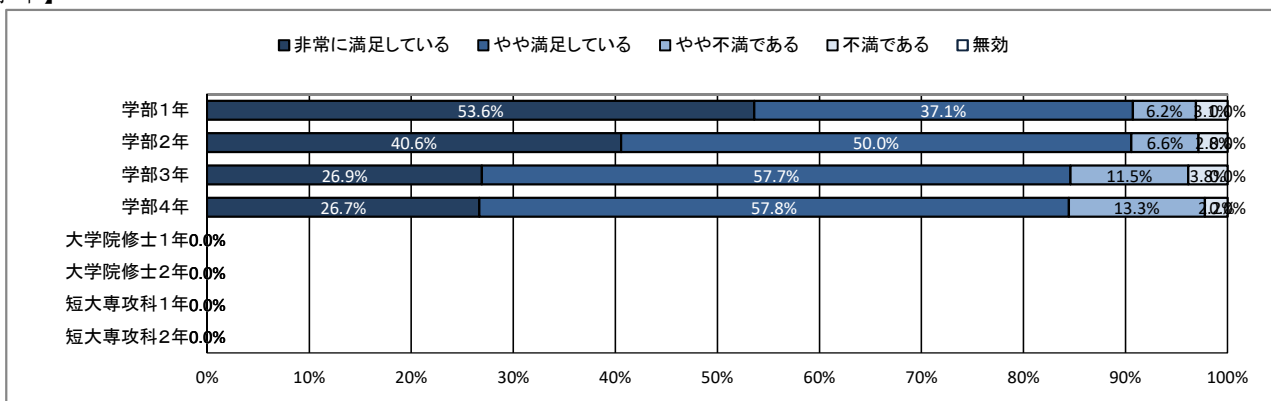
★ 学生食堂について

49. 学生食堂の価格に満足していますか

【全体】



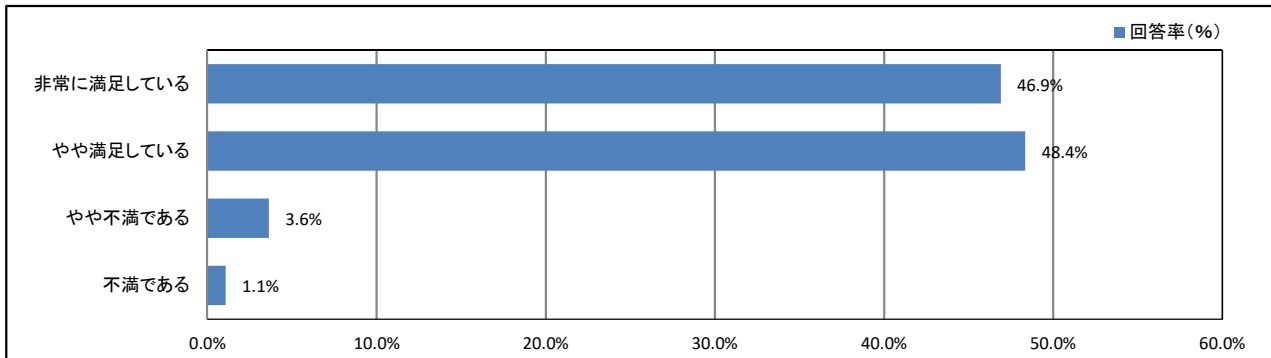
【学年】



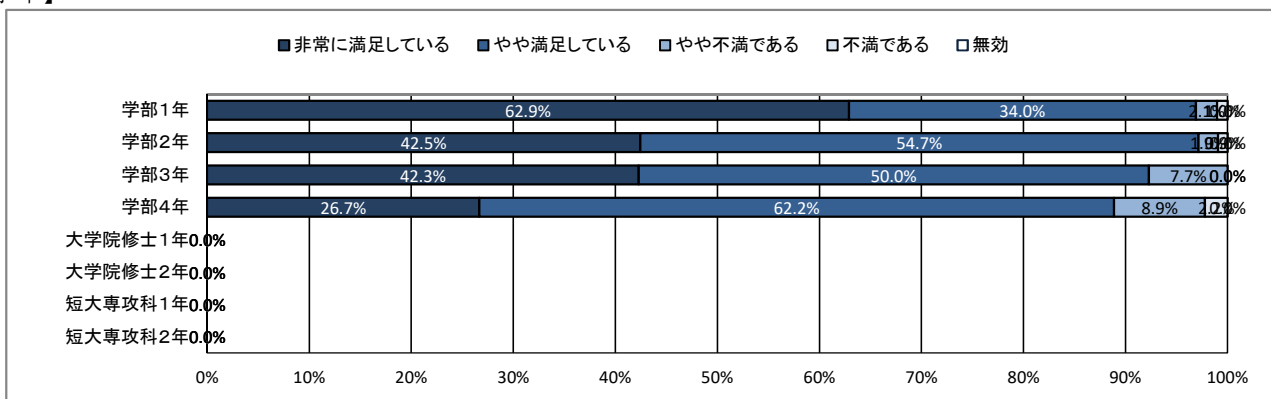
★ 学生食堂について

50. 学生食堂の味に満足していますか

【全体】



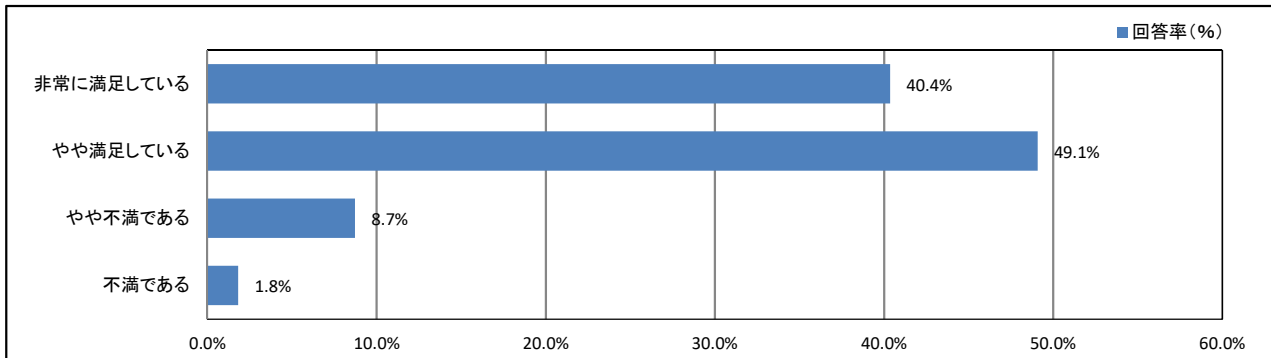
【学年】



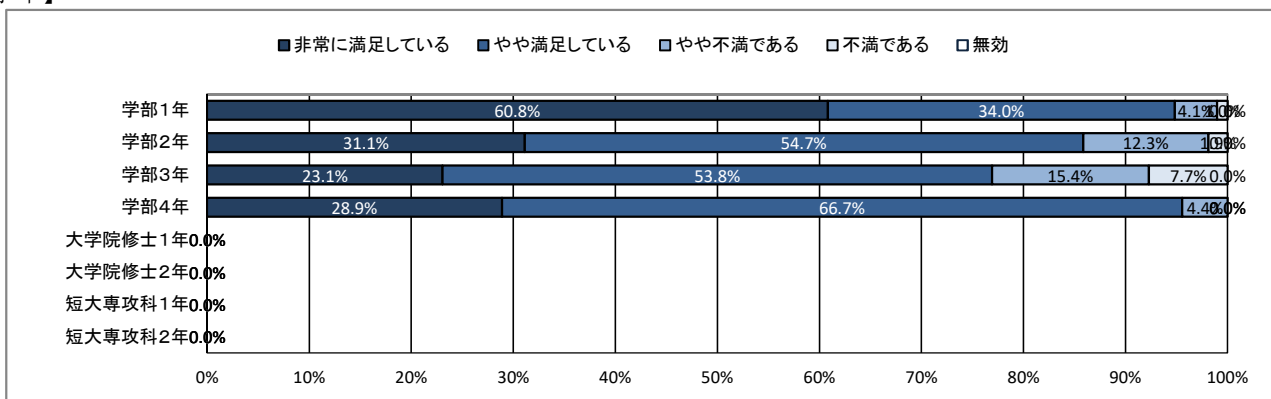
★ 学生食堂について

51. 学生食堂の清潔さに満足していますか

【全体】



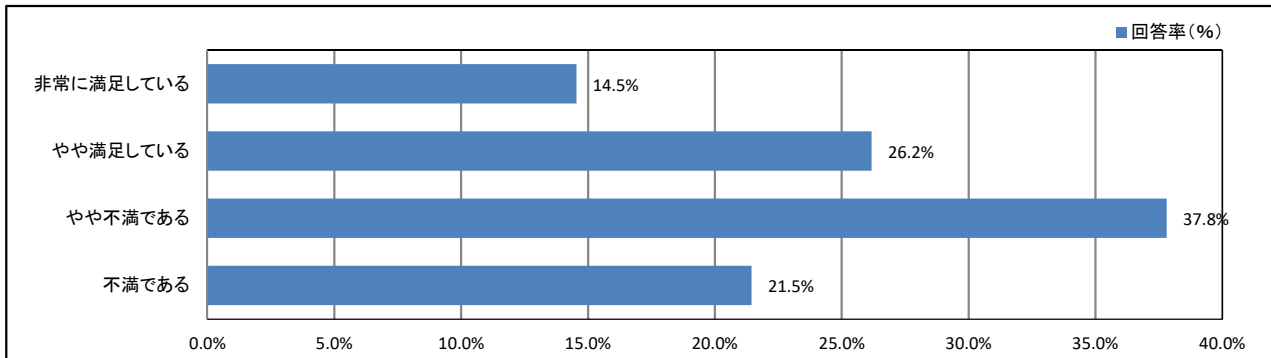
【学年】



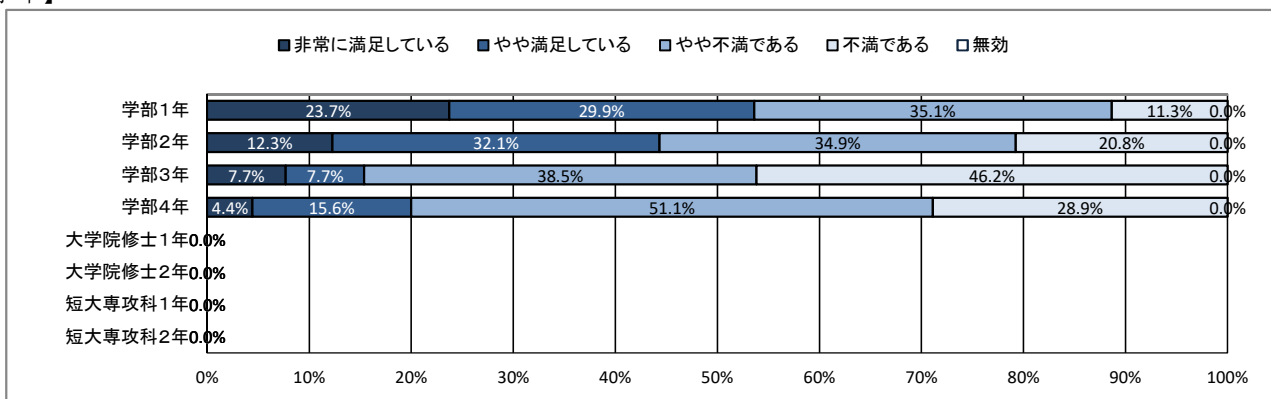
★ 学生食堂について

52. 学生食堂のスペース・座席数に満足していますか

【全体】



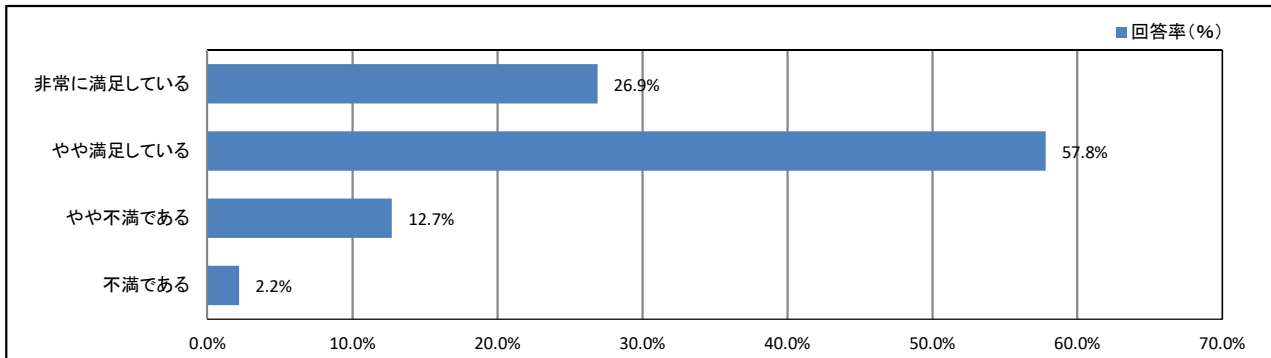
【学年】



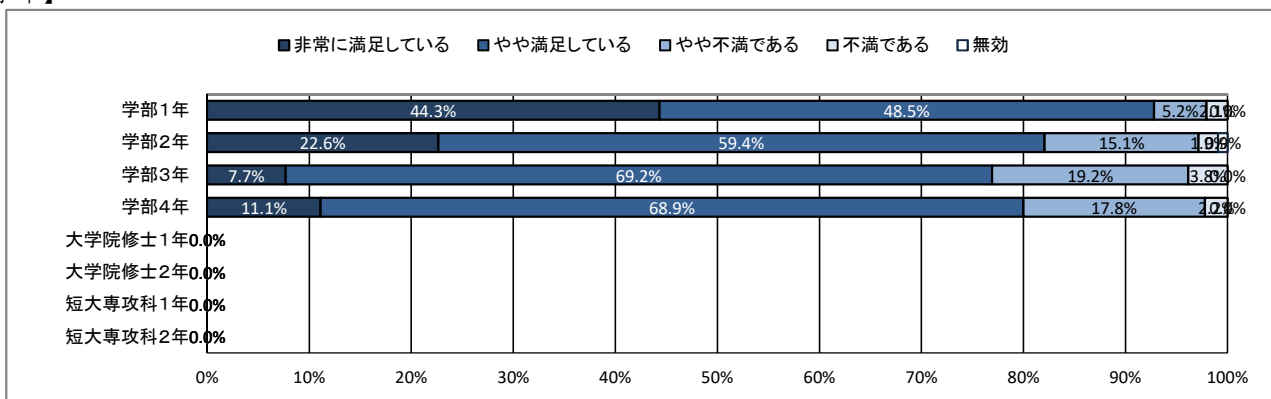
★ 学生食堂について

53. (総合評価)学生食堂に満足していますか

【全体】



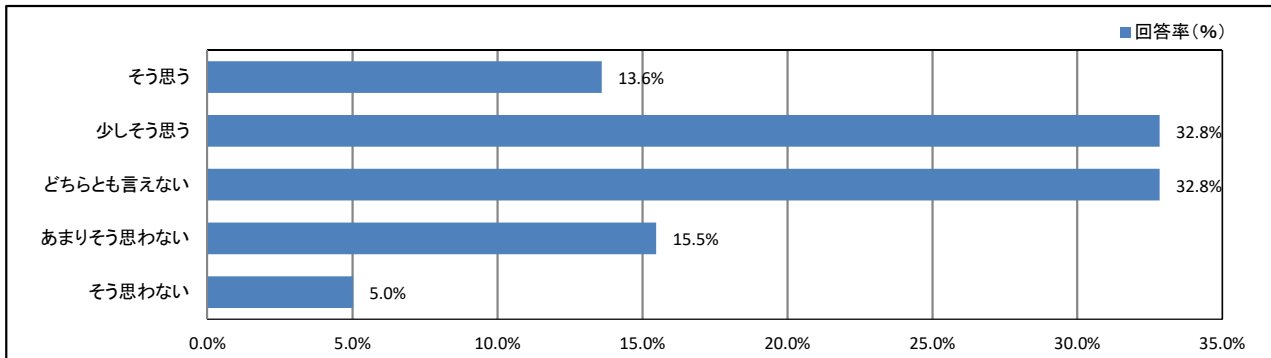
【学年】



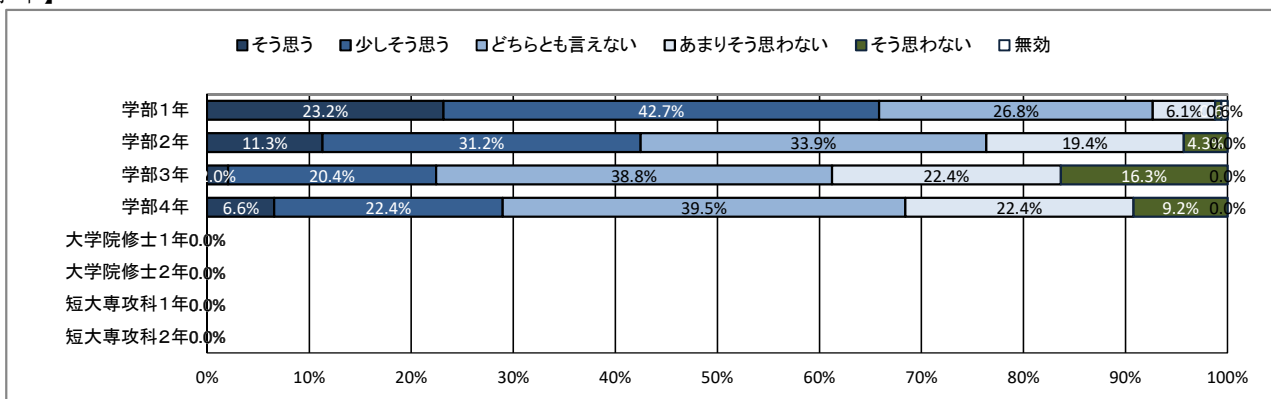
★ キャンパスの改善について

54. 大学は学生の意見をくみ取ろうという姿勢を持っていると思う

【全体】



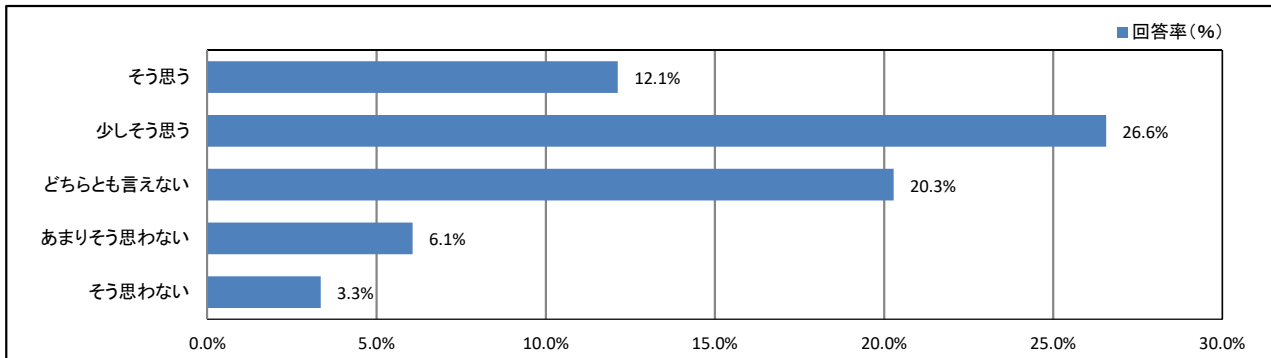
【学年】



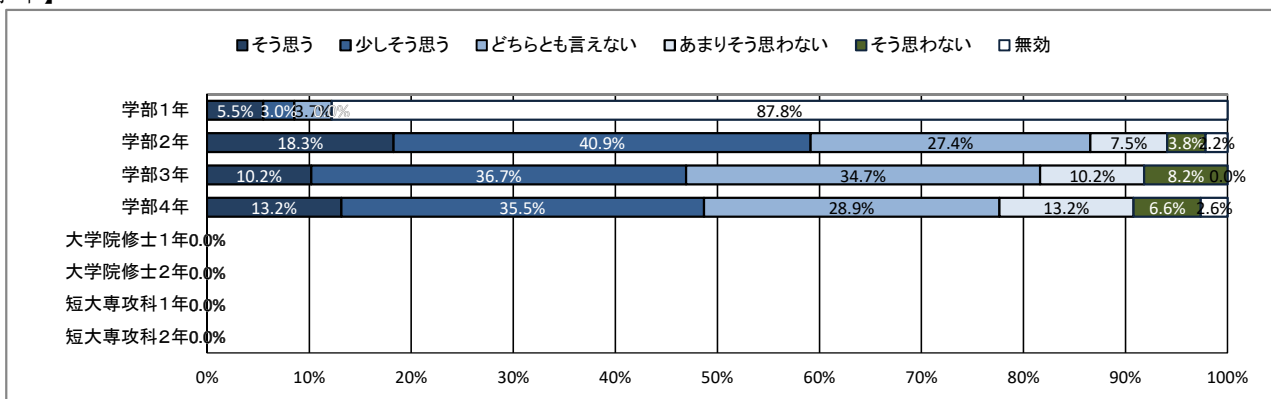
★ キャンパスの改善について

55. (2年生以上の方のみお答えください) キャンパスの環境は昨年度よりも良くなったと思う

【全体】



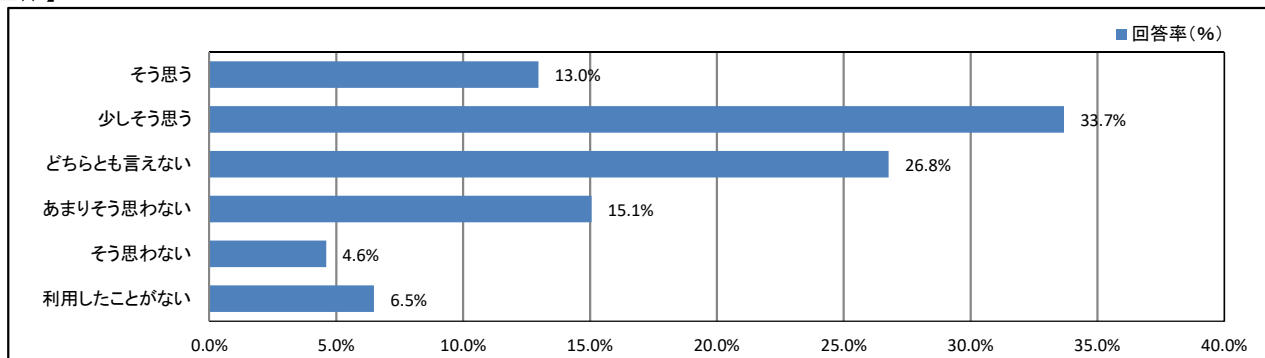
【学年】



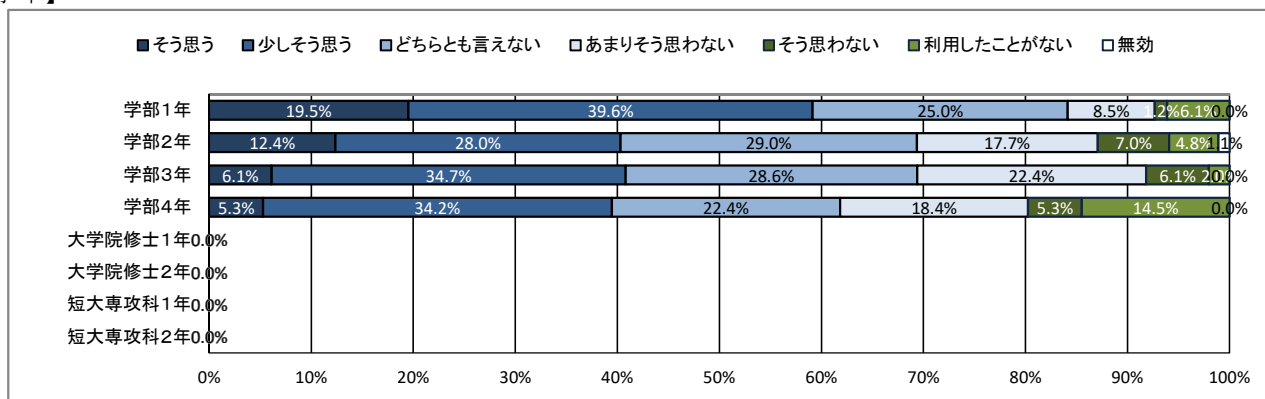
★ 学生支援体制について

56. 授業・履修について相談しやすい体制が整っている

【全体】



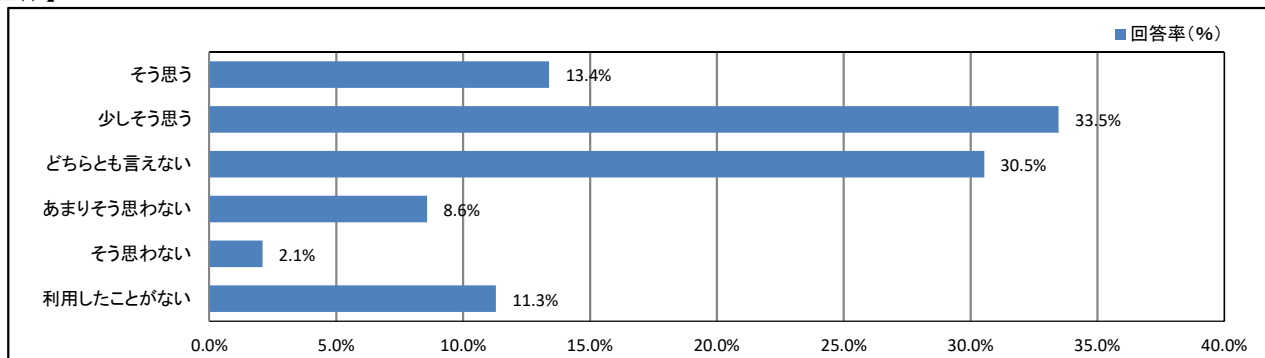
【学年】



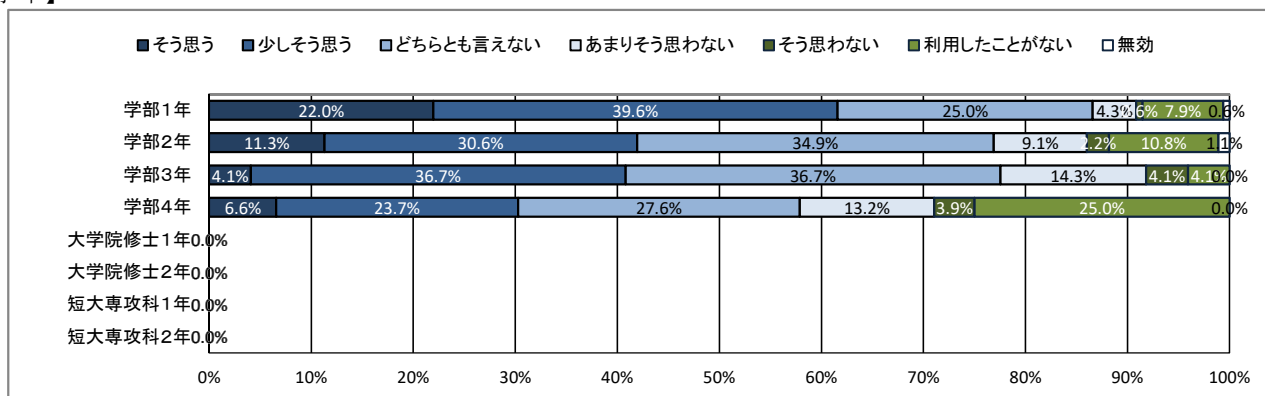
★ 学生支援体制について

57. 基礎学力への支援体制が充実している

【全体】



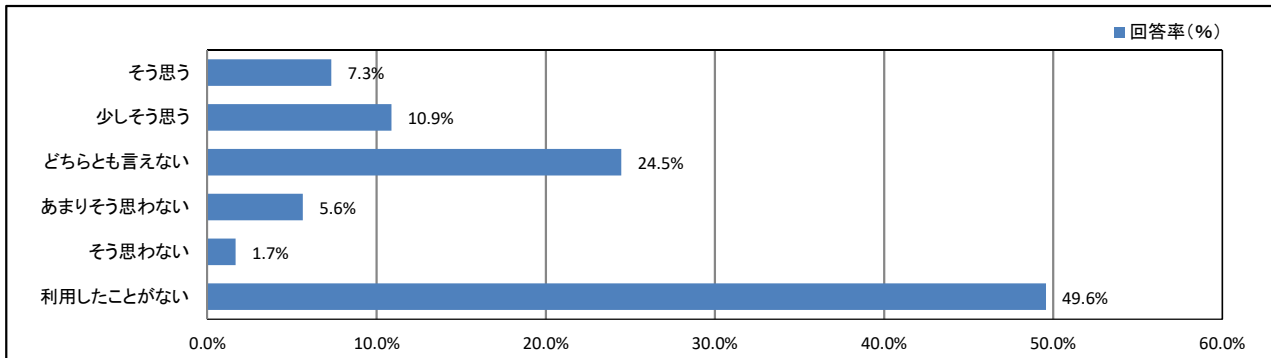
【学年】



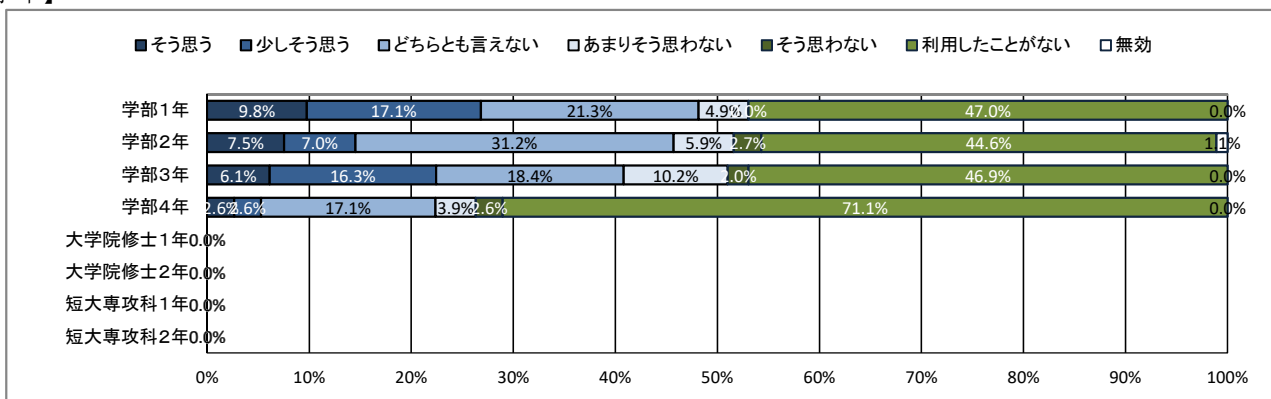
★ 学生支援体制について

58. 外国語学習・留学への支援体制が充実している

【全体】



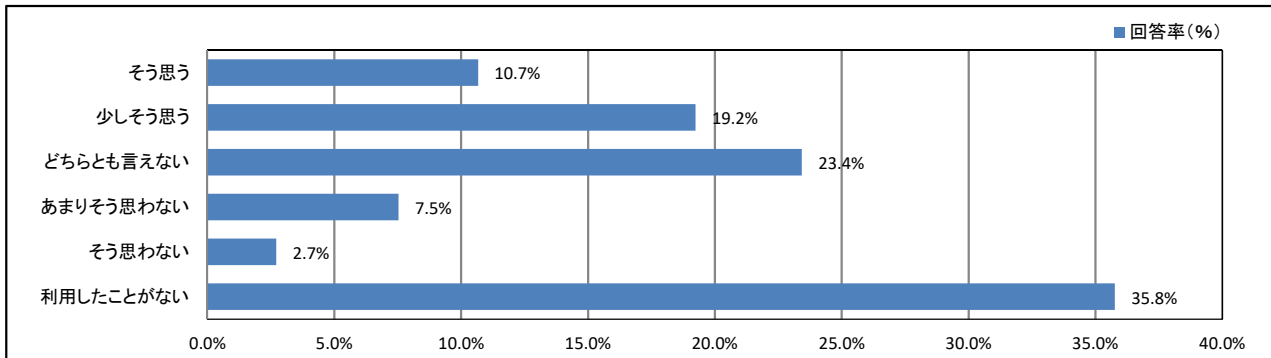
【学年】



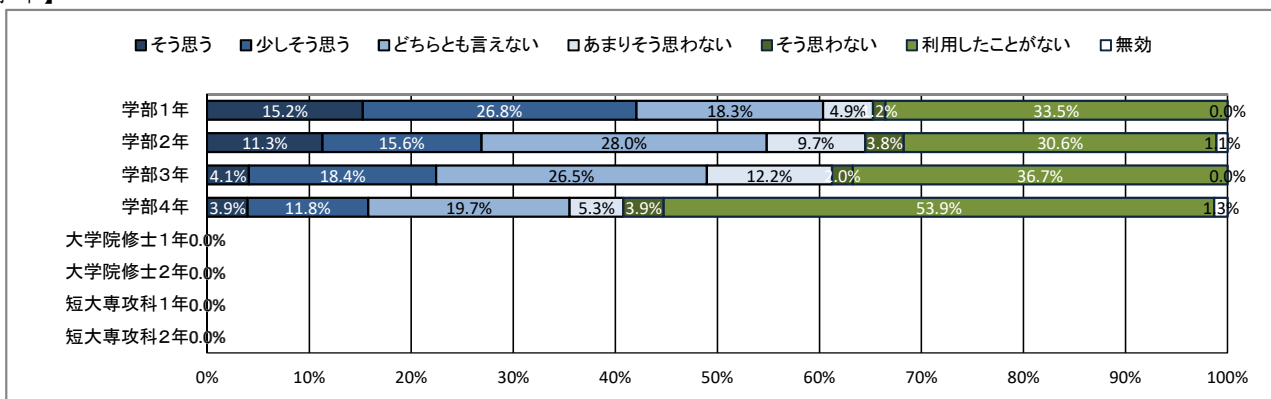
★ 学生支援体制について

59. 奨学金について相談しやすい体制が整っている

【全体】



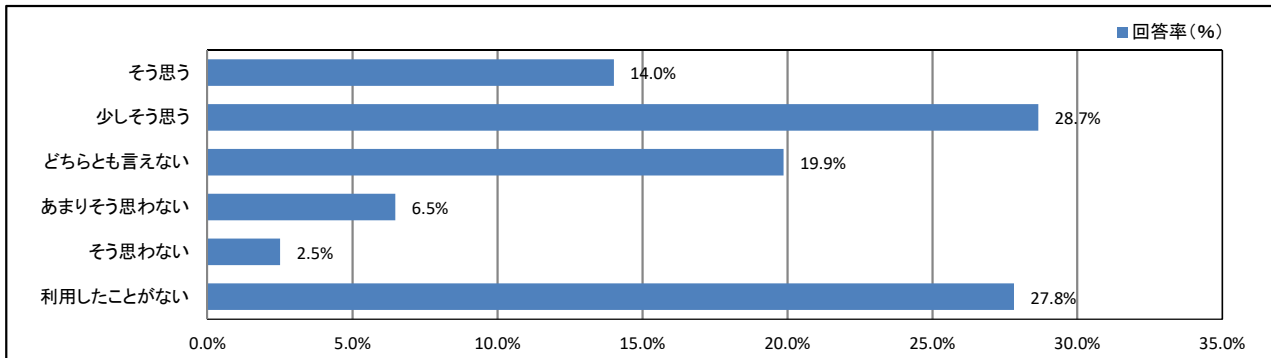
【学年】



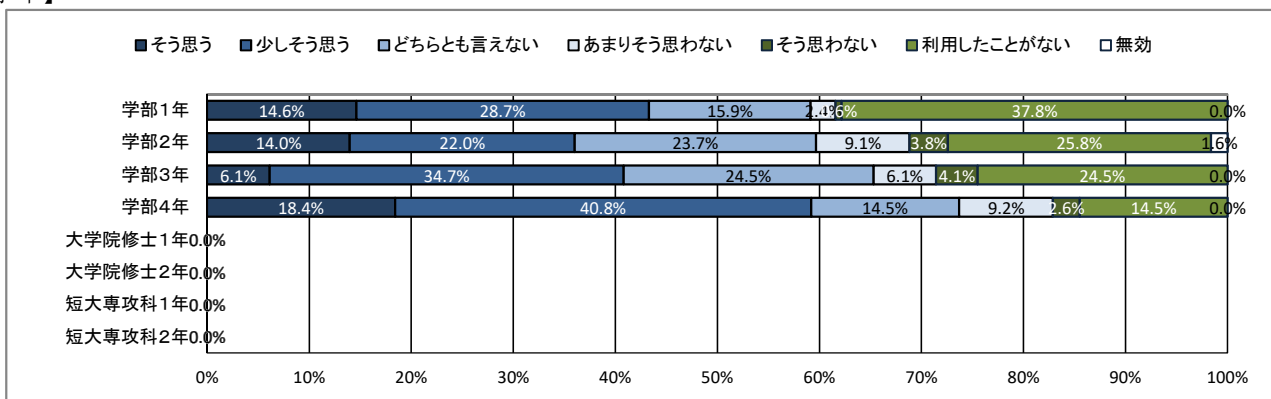
★ 学生支援体制について

60. 進路や就職について相談しやすい体制が整っている

【全体】



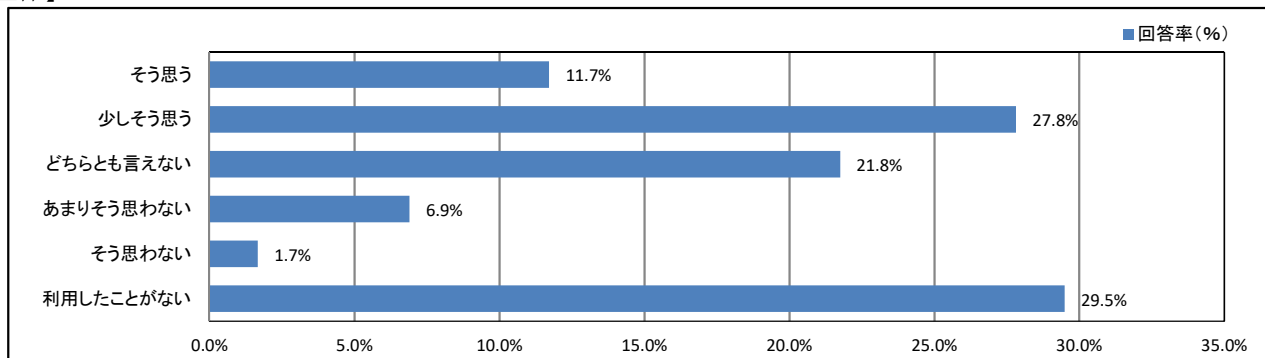
【学年】



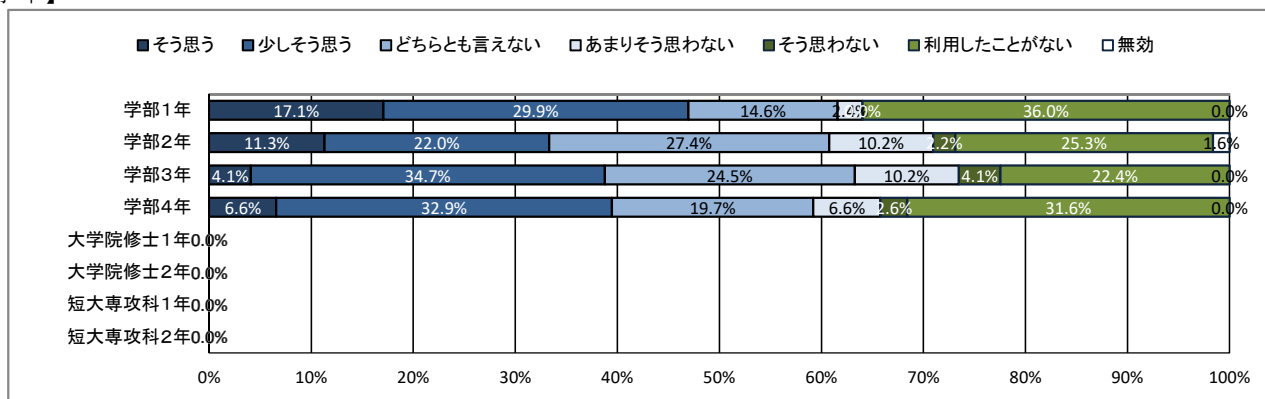
★ 学生支援体制について

61. 資格取得について相談しやすい体制が整っている

【全体】



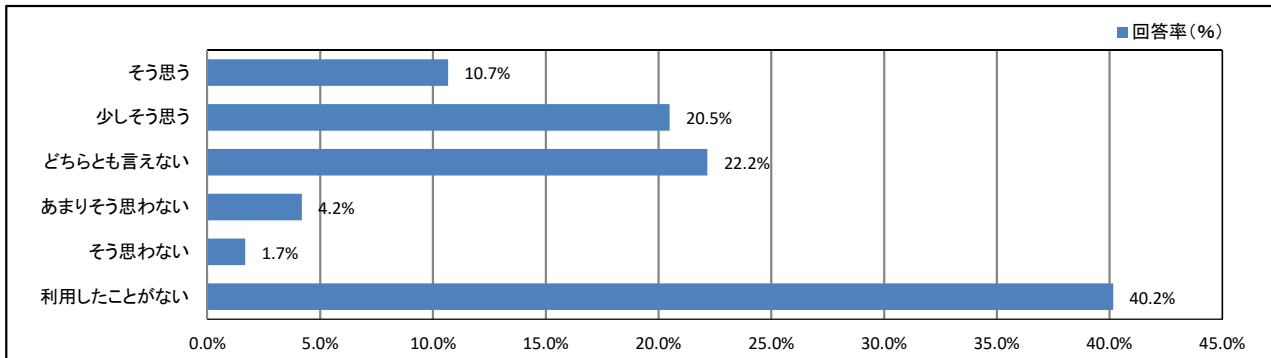
【学年】



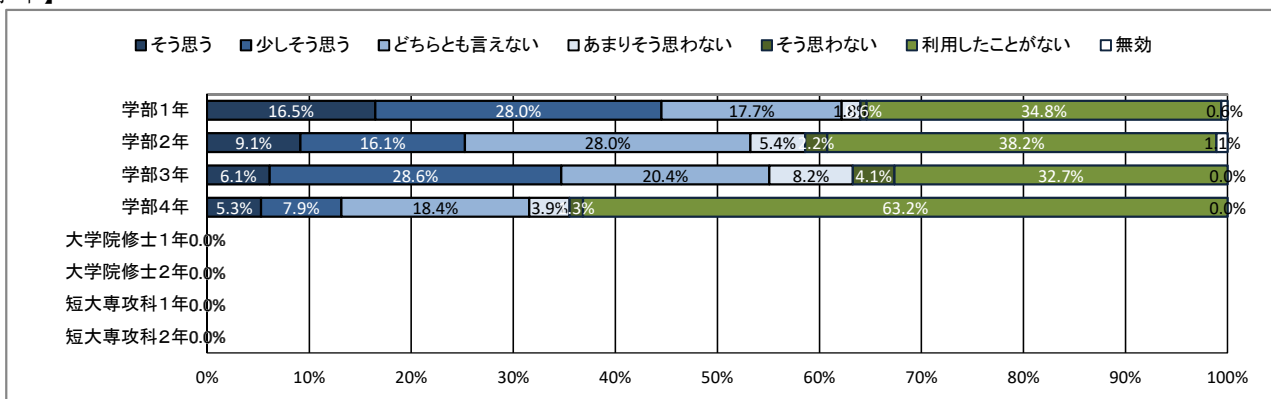
★ 学生支援体制について

62. 心身の健康について相談しやすい体制が整っている

【全体】



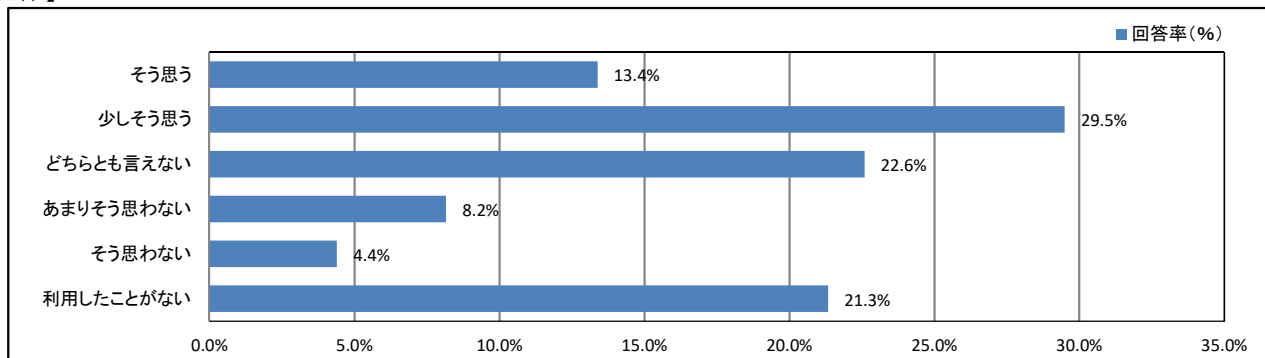
【学年】



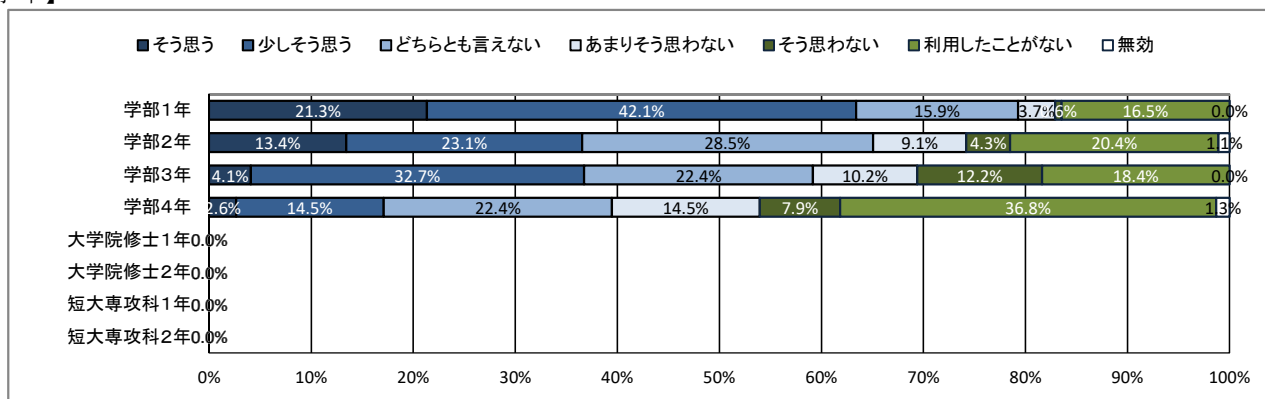
★ 学生支援体制について

63. クラブ・サークル活動など、学生の自主活動への支援が充実している

【全体】



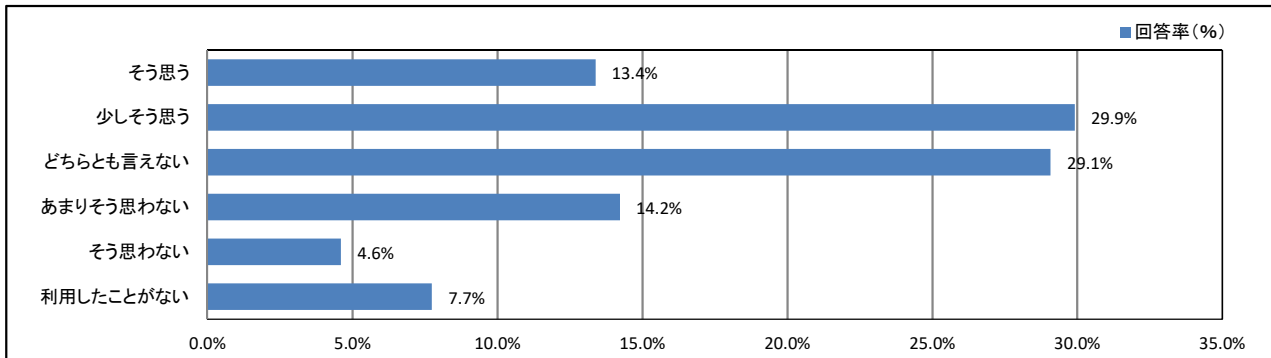
【学年】



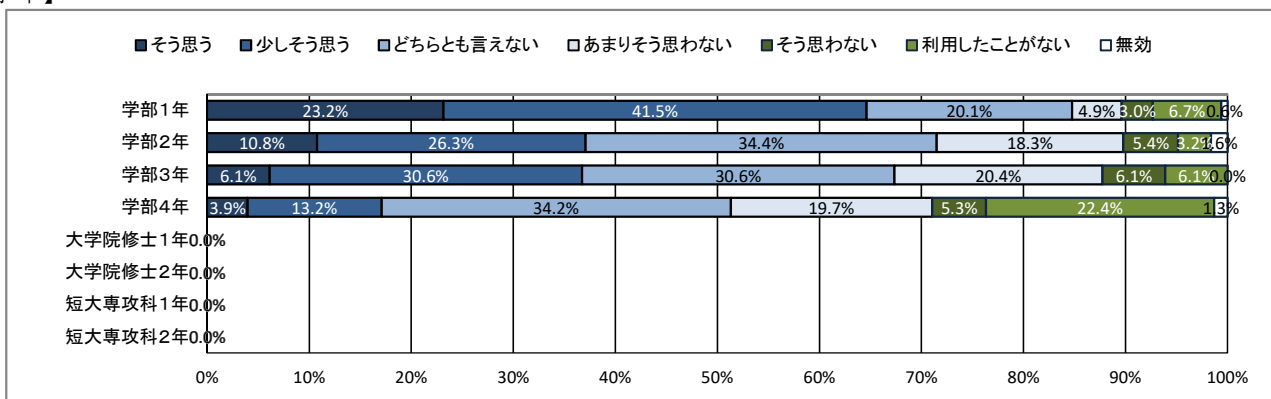
★ 学生支援体制について

64. 公式ホームページ等での学生への情報提供が充実している

【全体】



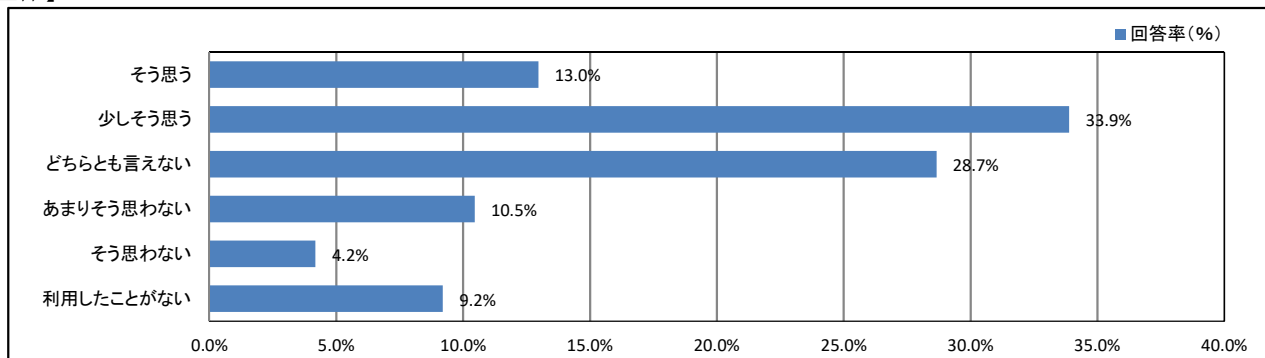
【学年】



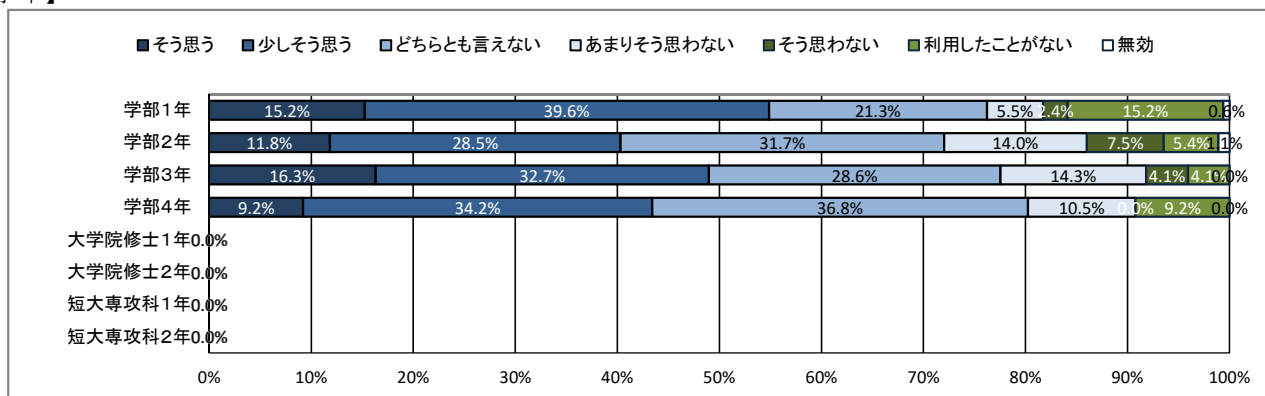
★ 学生支援体制について

65. 教員と相談しやすい環境が整っている

【全体】



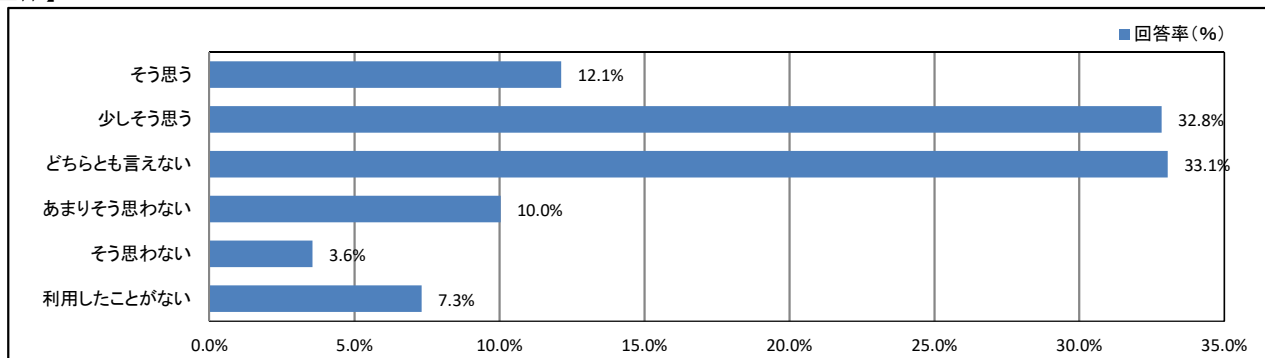
【学年】



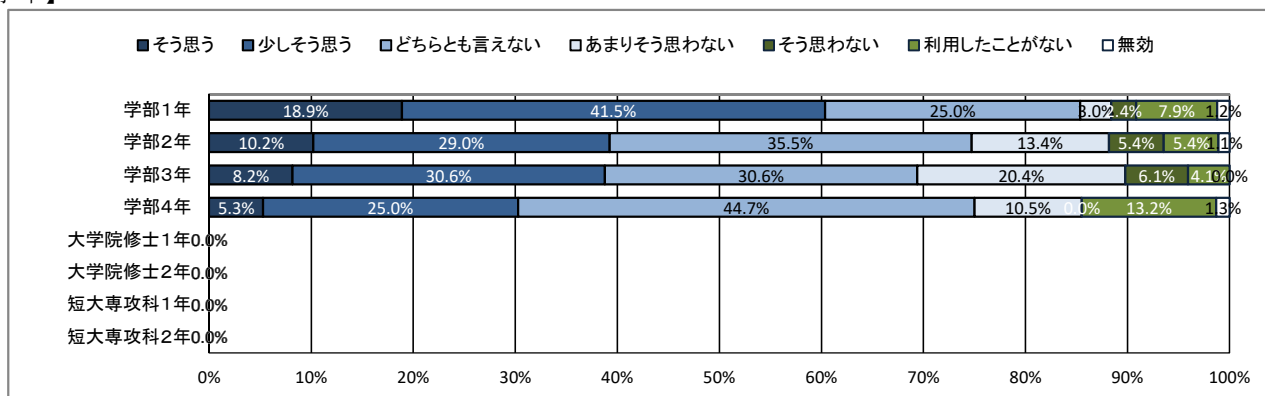
★ 学生支援体制について

66. (総合評価) 学生生活に関する相談ができる体制が充実している

【全体】



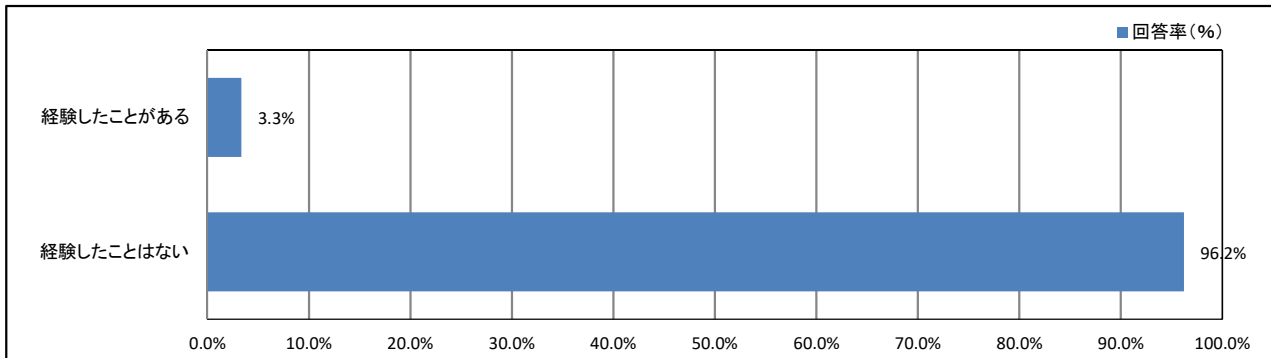
【学年】



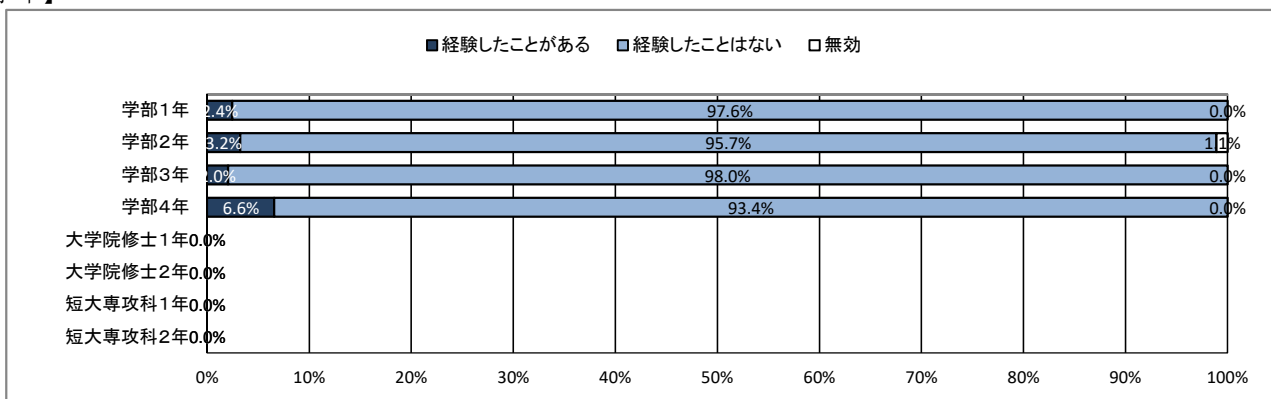
★ 入学後のトラブルについて

67. 学内の事故やケガ

【全体】



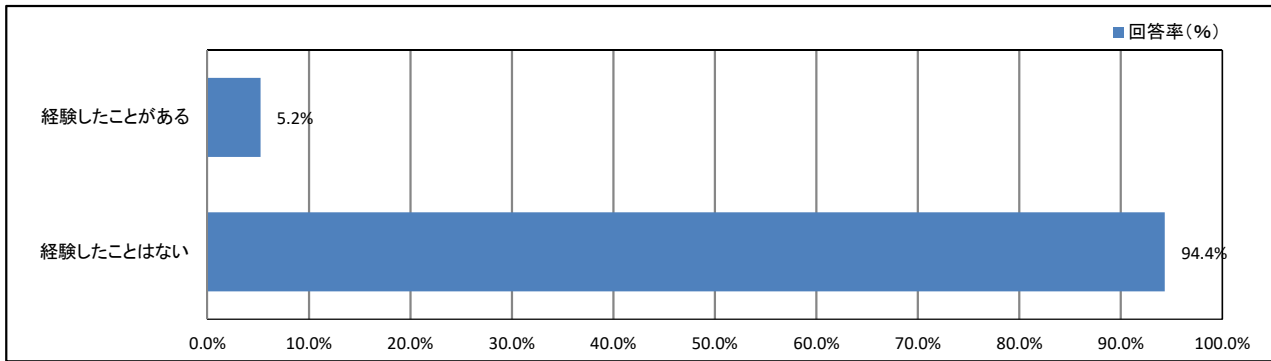
【学年】



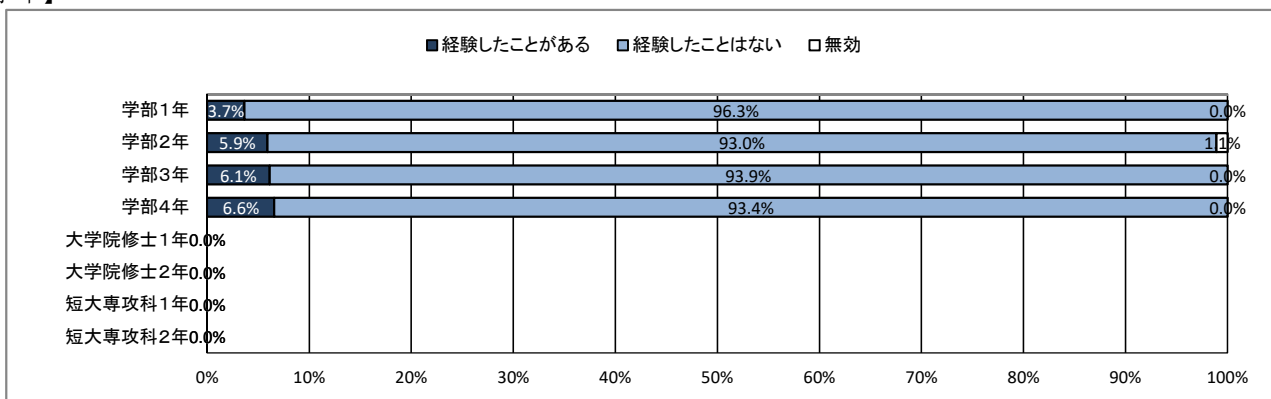
★ 入学後のトラブルについて

68. 通学中の事故やケガ

【全体】



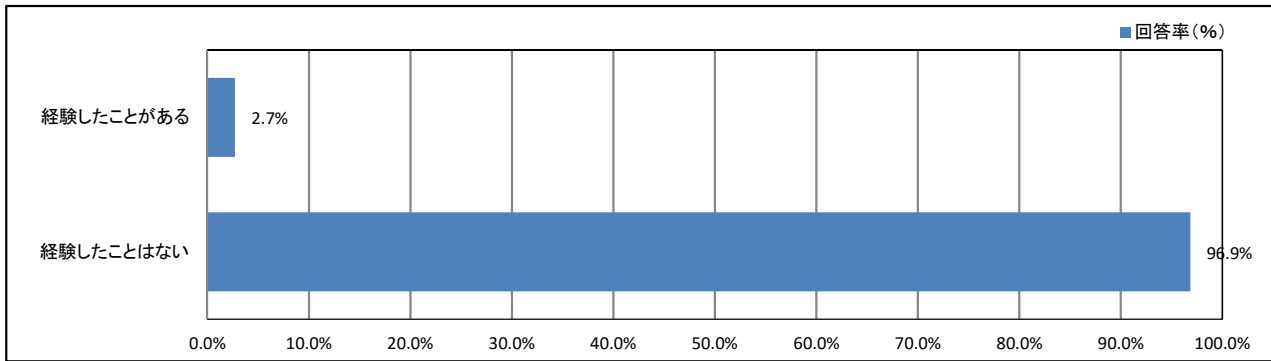
【学年】



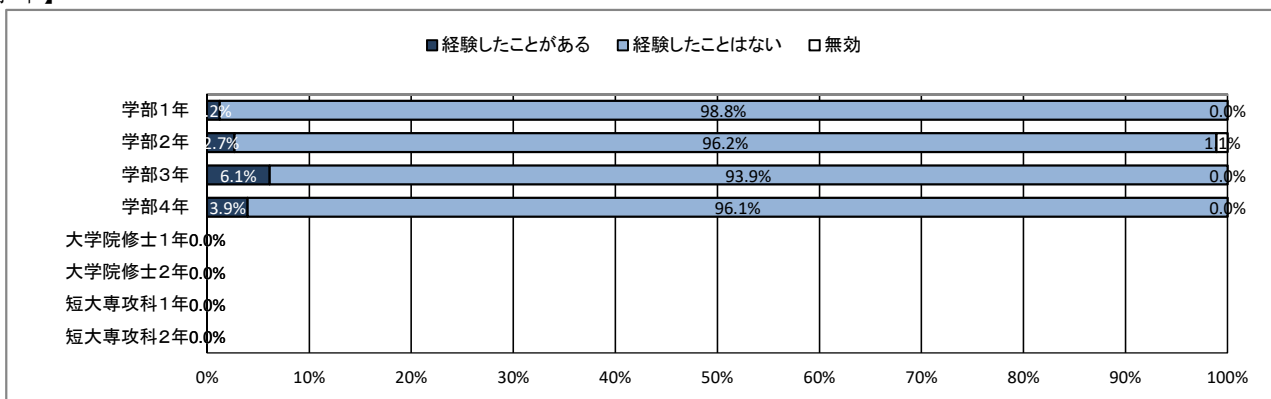
★ 入学後のトラブルについて

69. 学内での盗難被害

【全体】



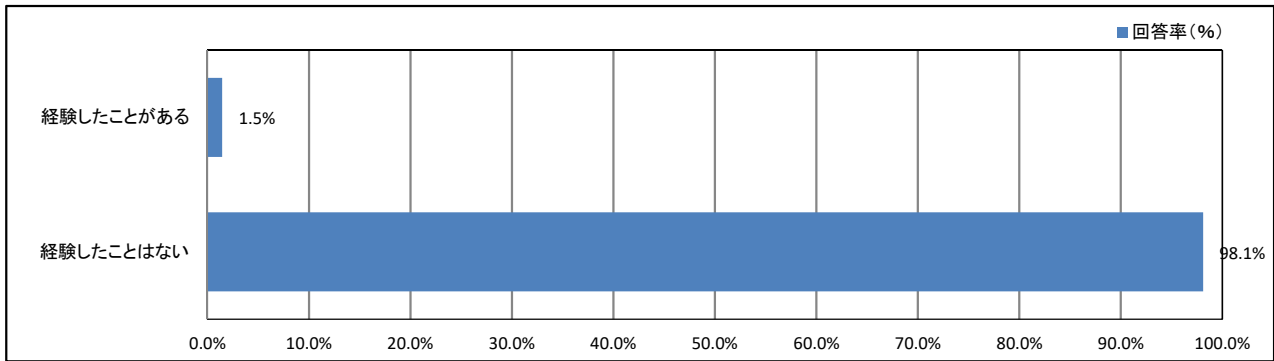
【学年】



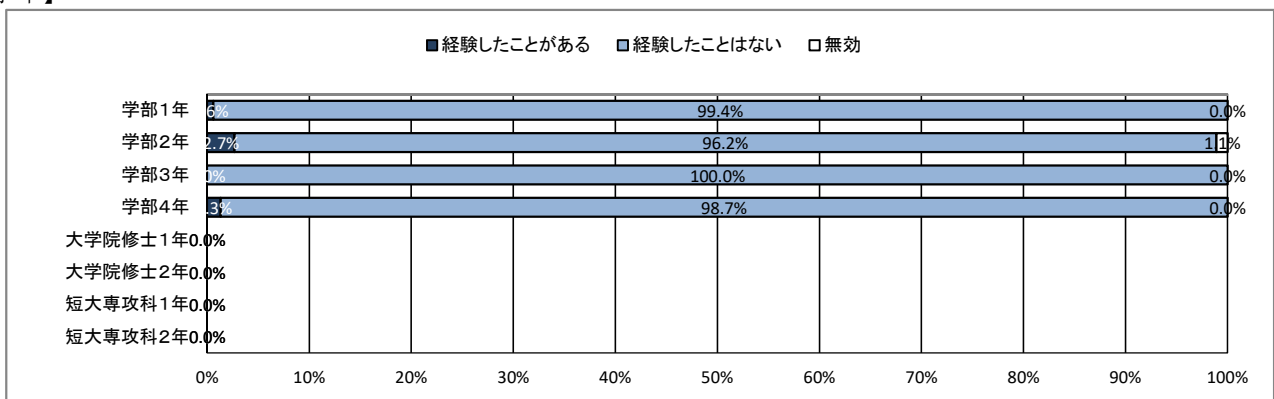
★ 入学後のトラブルについて

70. 学生同士のいじめやハラスメント、暴力

【全体】



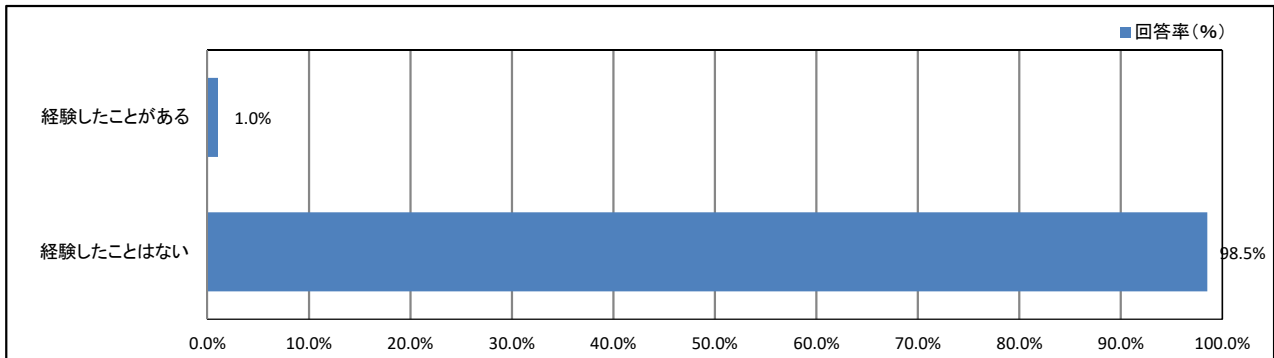
【学年】



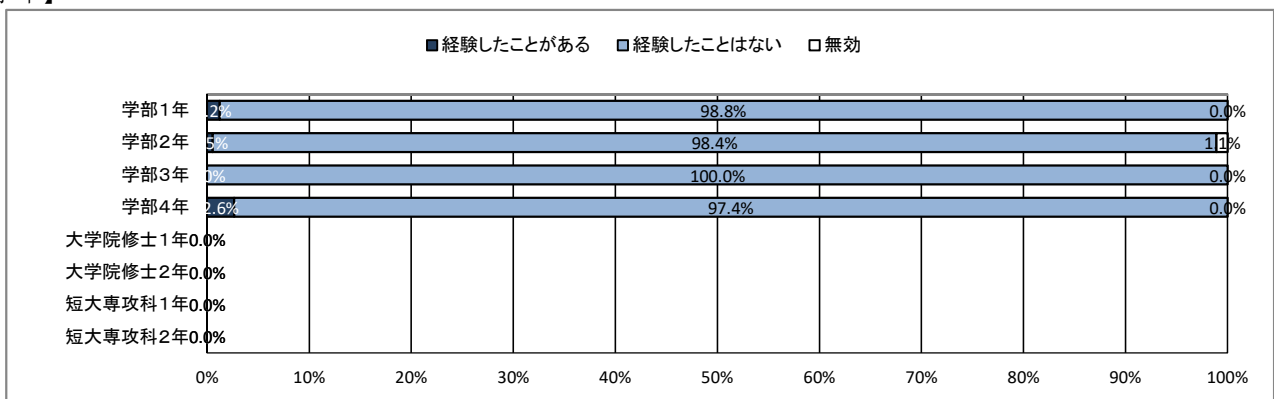
★ 入学後のトラブルについて

71. 飲酒の強要

【全体】



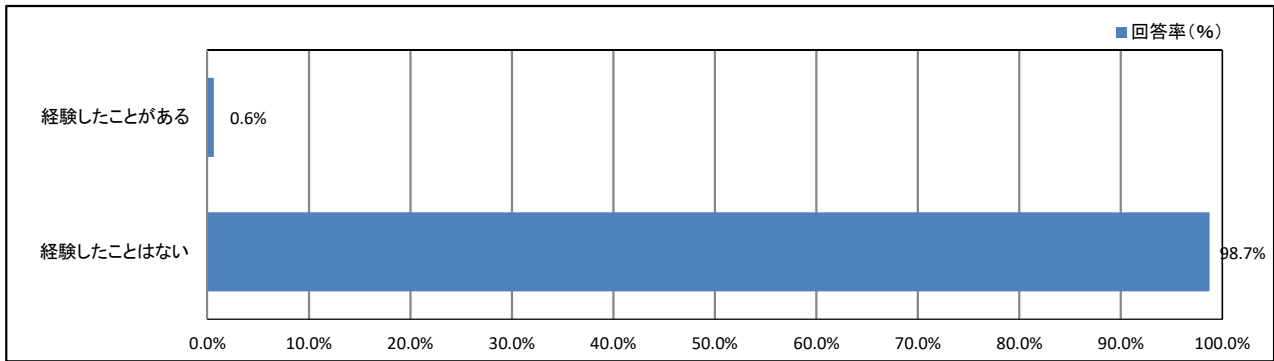
【学年】



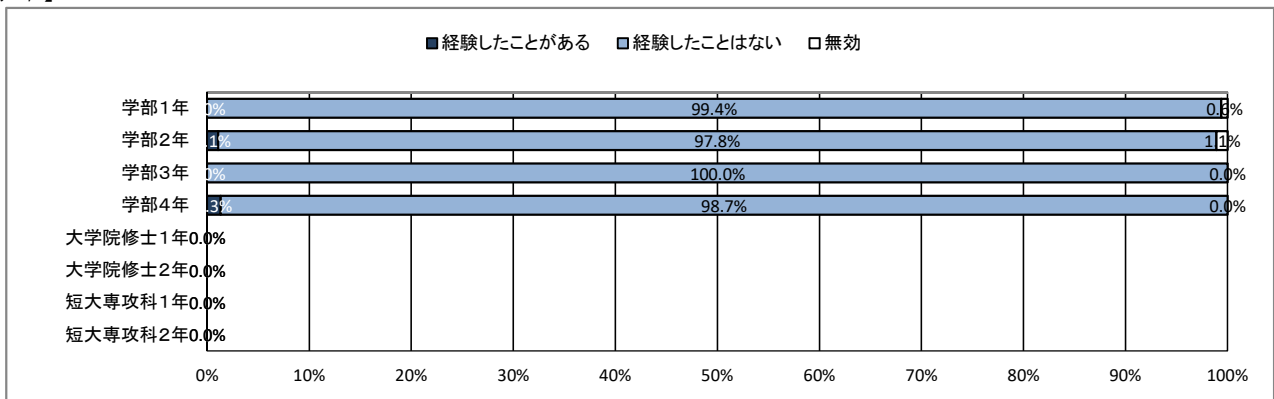
★ 入学後のトラブルについて

72. セクシャルハラスメント(性的いやがらせ)

【全体】



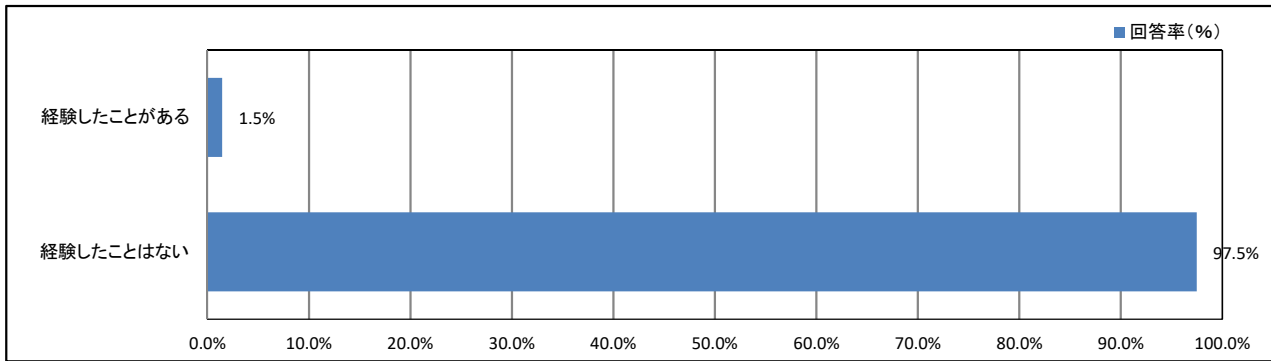
【学年】



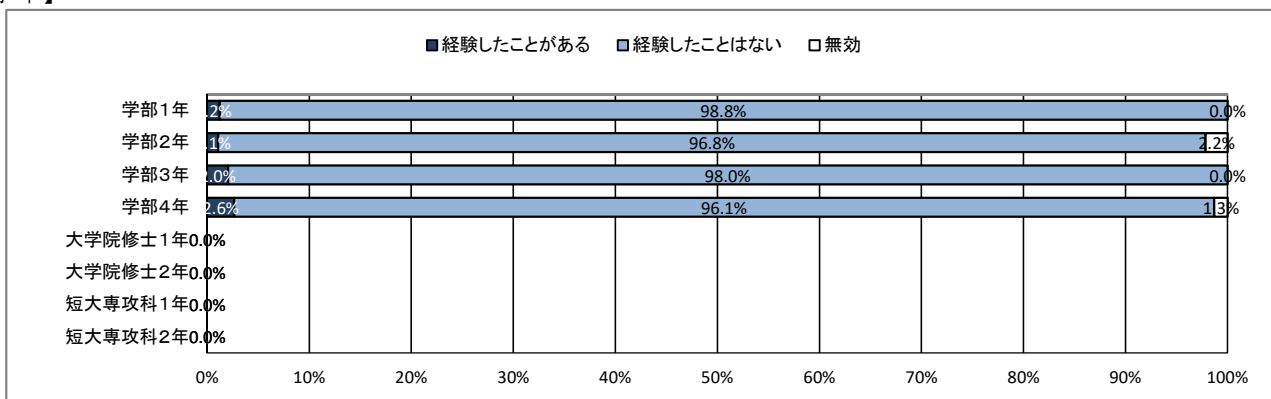
★ 入学後のトラブルについて

73. アカデミックハラスメント(教員からのいやがらせ)

【全体】



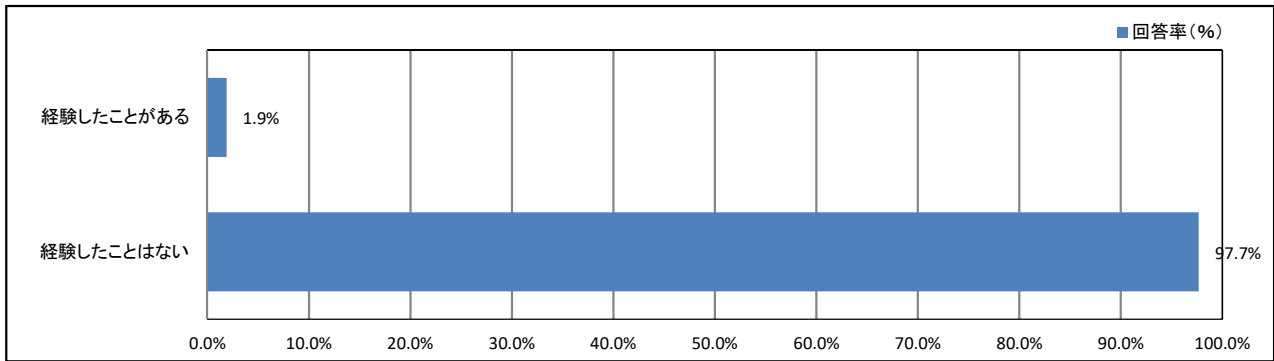
【学年】



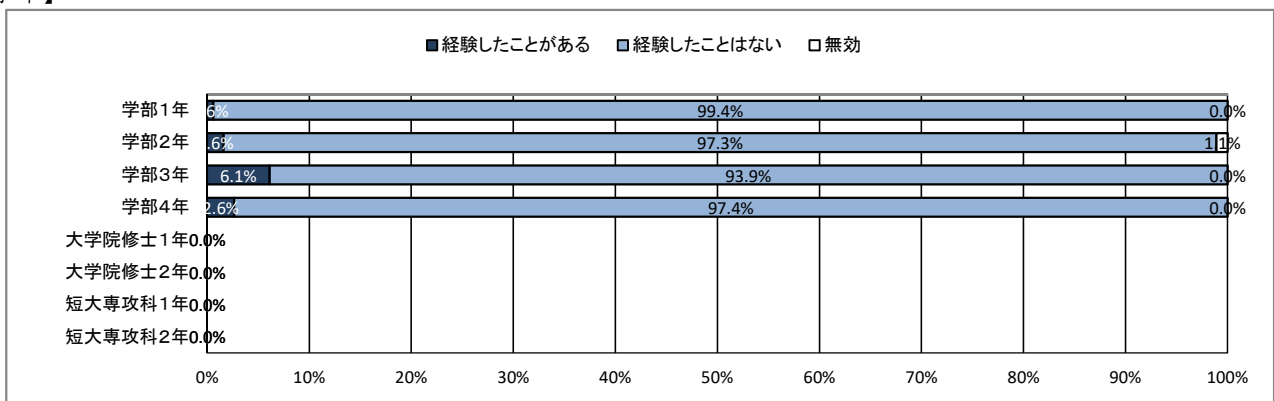
★ 入学後のトラブルについて

74. つきまとい、ストーカー被害

【全体】



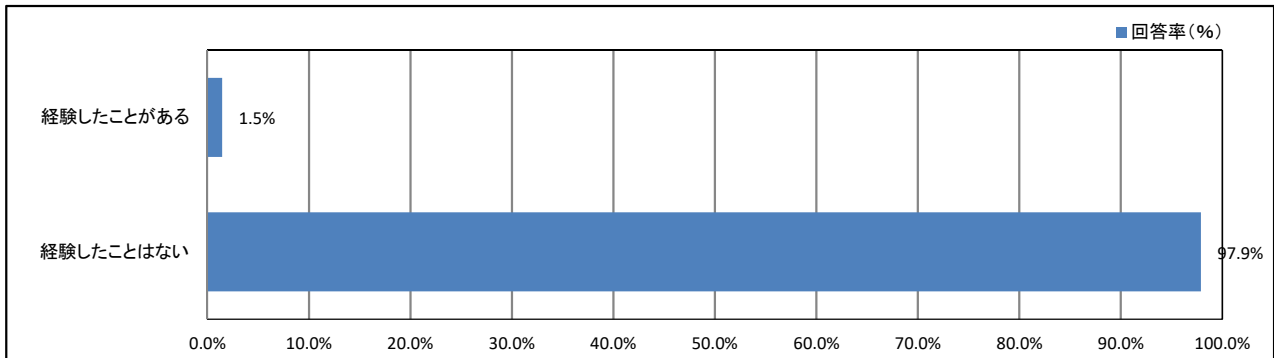
【学年】



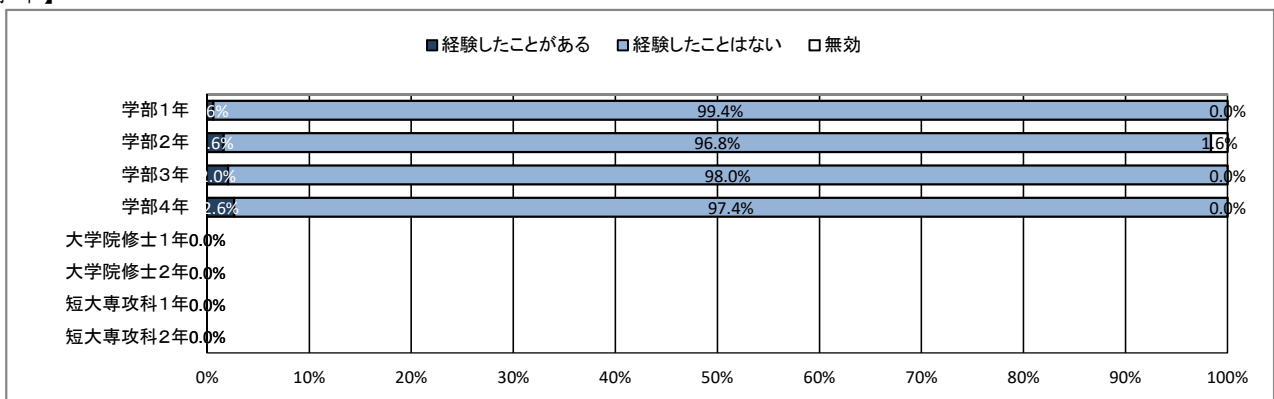
★ 入学後のトラブルについて

75. なりすましなどネット犯罪の被害

【全体】



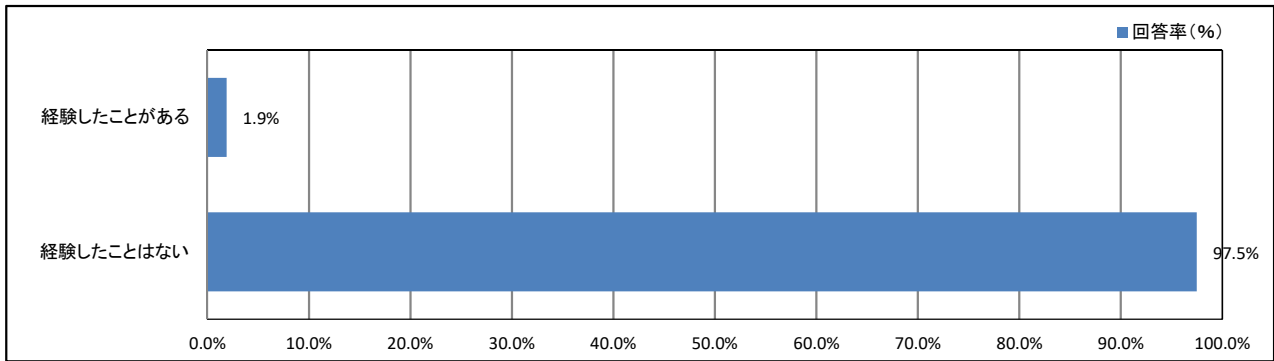
【学年】



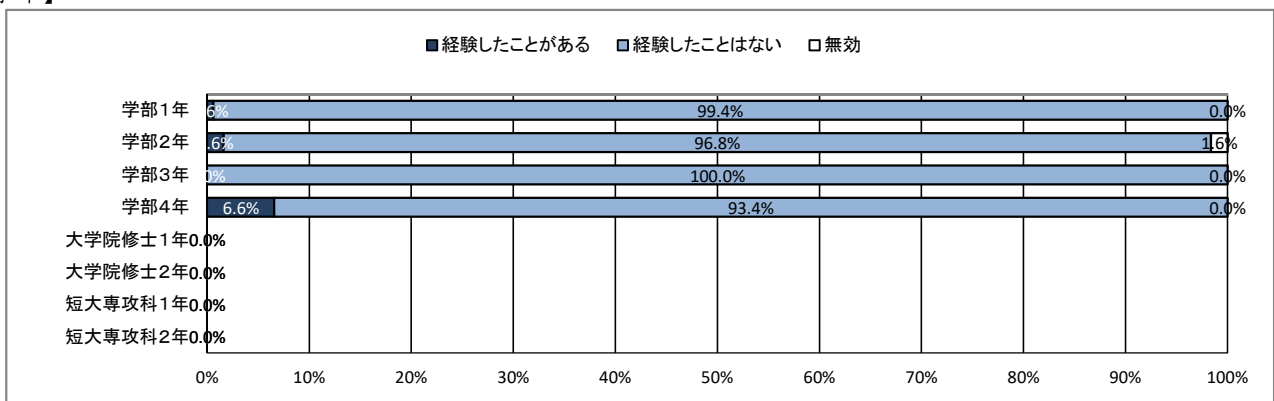
★ 入学後のトラブルについて

76. マルチ商法・悪徳商法の被害

【全体】



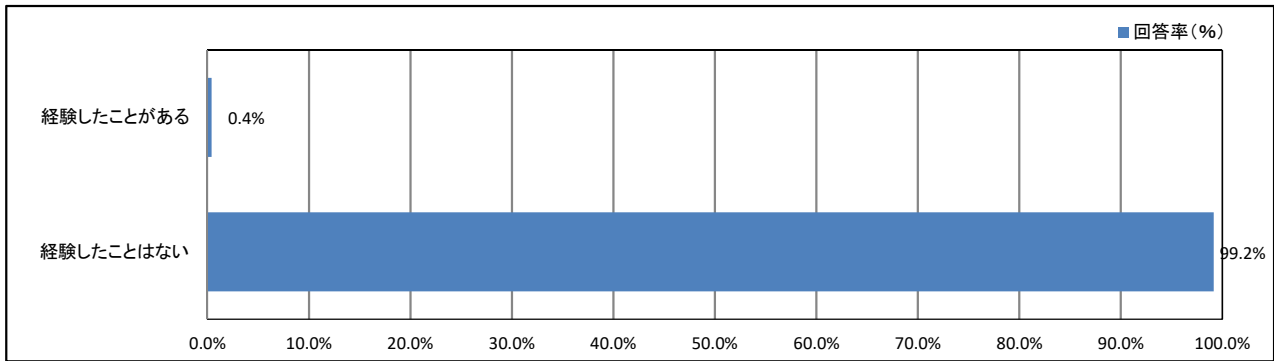
【学年】



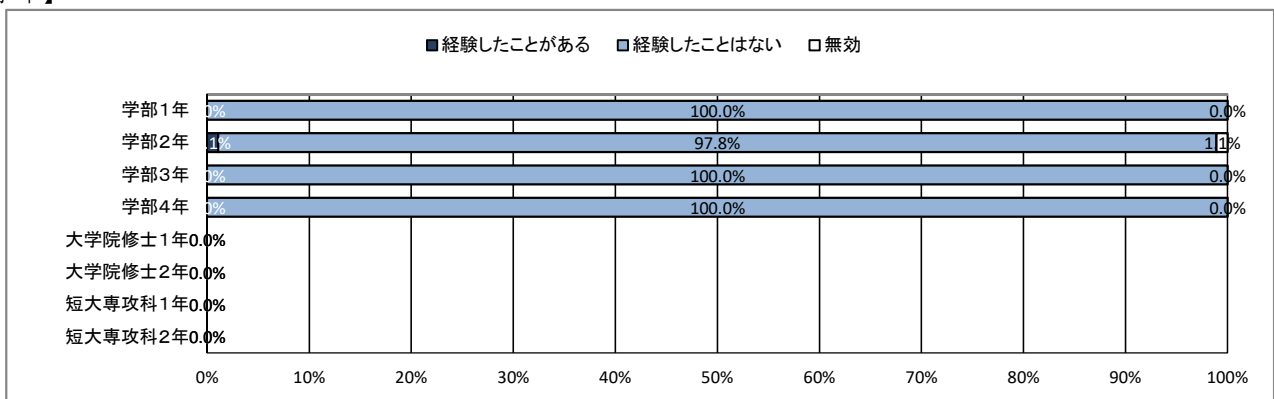
★ 入学後のトラブルについて

77. 違法薬物の使用の勧誘

【全体】



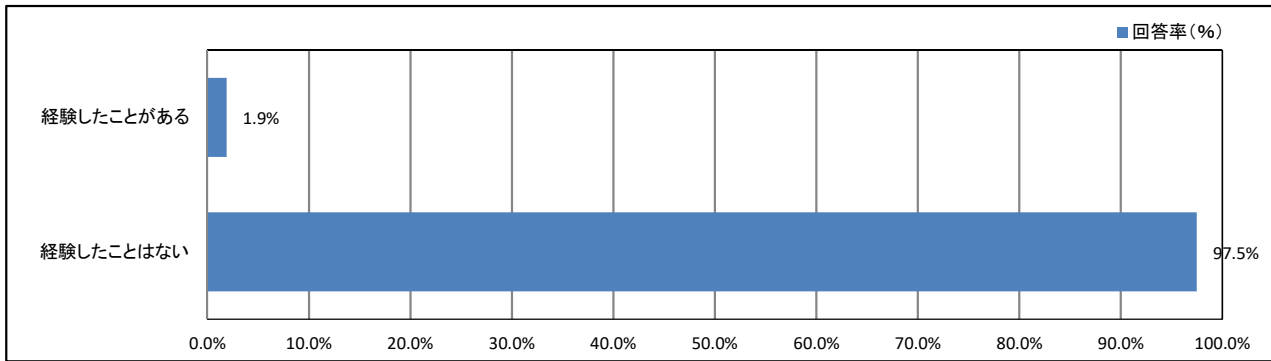
【学年】



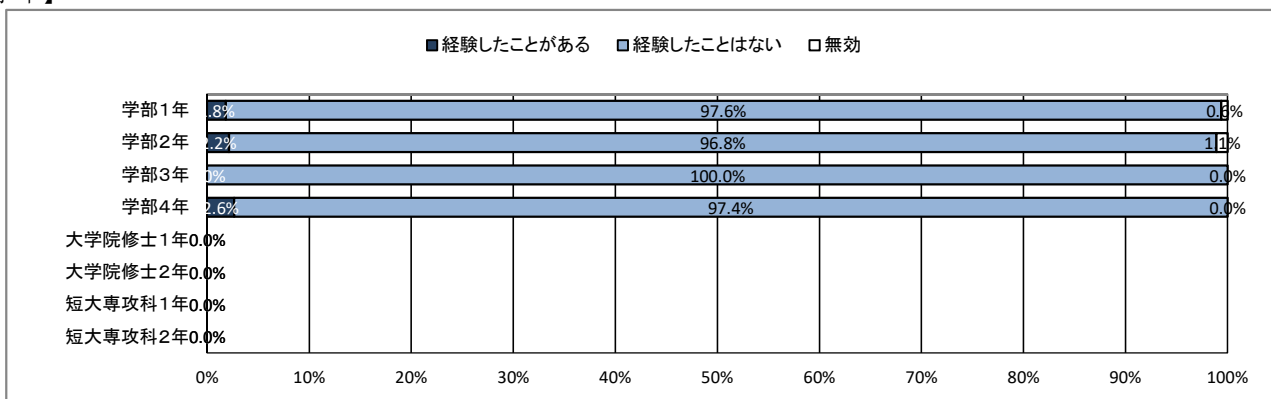
★ 入学後のトラブルについて

78. 望まない宗教活動への勧誘

【全体】



【学年】



【資料】

令和元年度 学生アンケート調査
データ集計表

★ プロフィール

1. あなたの性別

	男		女		無効・無回答		合計	
	回答数	回答率(%)	回答数	回答率(%)	回答数	回答率(%)	回答数	回答率(%)
全体	40	8.4%	434	90.8%	4	0.8%	478	100.0%

2. あなたの学年

	学部1年 (短大を含む)		学部2年 (短大を含む)		学部3年		学部4年		大学院修士1年		大学院修士2年		短大専攻科1年		短大専攻科2年	
	回答数	回答率(%)	回答数	回答率(%)	回答数	回答率(%)	回答数	回答率(%)	回答数	回答率(%)	回答数	回答率(%)	回答数	回答率(%)	回答数	回答率(%)
全体	164	34.3%	186	38.9%	49	10.3%	76	15.9%	0	0.0%	0	0.0%	0	0.0%	0	0.0%
	無効・無回答		合計													
	回答数	回答率(%)	回答数	回答率(%)												
全体	3	0.6%	478	100.0%												

4. アルバイトによる授業料負担の有無

	授業料の全額をアルバイトで負担している		授業料の一部をアルバイトで補っている		アルバイトでの授業料負担はしていない		無効・無回答		合計	
	回答数	回答率(%)	回答数	回答率(%)	回答数	回答率(%)	回答数	回答率(%)	回答数	回答率(%)
全体	3	0.6%	36	7.5%	400	83.7%	39	8.2%	478	100.0%

★ 日常生活について

5. 居住形態について

	親と同居(実家)		一人暮らし		きょうだいと同居		親戚・知人宅		その他		無効・無回答		合計	
	回答数	回答率(%)	回答数	回答率(%)	回答数	回答率(%)	回答数	回答率(%)	回答数	回答率(%)	回答数	回答率(%)	回答数	回答率(%)
全体	429	89.7%	45	9.4%	0	0.0%	1	0.2%	2	0.4%	1	0.2%	478	100.0%

6. 通常の通学手段について(あてはまるものすべてにマークしてください)

	徒歩		自転車		原付・バイク		自家用車 (自ら運転)		自家用車 (家族による送迎)		路線バス		学園バス		電車 (JR 在来線)	
	回答数	回答率(%)	回答数	回答率(%)	回答数	回答率(%)	回答数	回答率(%)	回答数	回答率(%)	回答数	回答率(%)	回答数	回答率(%)	回答数	回答率(%)
全体	231	48.3%	203	42.5%	33	6.9%	31	6.5%	66	13.8%	72	15.1%	0	0.0%	351	73.4%
	電車(私鉄)		新幹線		その他		無効・無回答		合計							
	回答数	回答率(%)	回答数	回答率(%)	回答数	回答率(%)	回答数	回答率(%)	回答数	回答率(%)						
全体	38	7.9%	1	0.2%	2	0.4%	0	0.0%	478	100.0%						

7. 通学時間について(片道)

	15分以内		30分以内		1時間以内		1時間30分以内		2時間以内		2時間以上		無効・無回答		合計	
	回答数	回答率(%)	回答数	回答率(%)	回答数	回答率(%)	回答数	回答率(%)	回答数	回答率(%)	回答数	回答率(%)	回答数	回答率(%)	回答数	回答率(%)
全体	50	10.5%	79	16.5%	184	38.5%	122	25.5%	34	7.1%	7	1.5%	2	0.4%	478	100.0%

8. 朝食について

	毎日食べている		週に4～5回程度		週に2～3回程度		ほとんど食べない		無効・無回答		合計	
	回答数	回答率(%)	回答数	回答率(%)	回答数	回答率(%)	回答数	回答率(%)	回答数	回答率(%)	回答数	回答率(%)
全体	307	64.2%	95	19.9%	37	7.7%	38	7.9%	1	0.2%	478	100.0%

9. 平日の平均睡眠時間

	8時間以上		7時間程度		6時間程度		5時間程度		4時間未満		無効・無回答		合計	
	回答数	回答率(%)	回答数	回答率(%)	回答数	回答率(%)	回答数	回答率(%)	回答数	回答率(%)	回答数	回答率(%)	回答数	回答率(%)
全体	14	2.9%	94	19.7%	212	44.4%	139	29.1%	18	3.8%	1	0.2%	478	100.0%

10. 週末(土日)の過ごし方(最も多い活動)

	学習 (授業を含む)		クラブ・ サークル活動		アルバイト		ボランティア		趣味の活動		友人との交際		息抜き、その他	
	回答数	回答率(%)	回答数	回答率(%)	回答数	回答率(%)	回答数	回答率(%)	回答数	回答率(%)	回答数	回答率(%)	回答数	回答率(%)
全体	1	0.2%	17	3.6%	292	61.1%	5	1.0%	34	7.1%	37	7.7%	64	13.4%
	無効・無回答		合計											
	回答数	回答率(%)	回答数	回答率(%)										
全体	28	5.9%	478	100.0%										

11. 喫煙について

	毎日 喫煙している		たまに喫煙する ことがある		喫煙はしない		無効・無回答		合計	
	回答数	回答率(%)	回答数	回答率(%)	回答数	回答率(%)	回答数	回答率(%)	回答数	回答率(%)
全体	3	0.6%	6	1.3%	430	90.0%	39	8.2%	478	100.0%

★ 平日の過ごし方について

12. 1日の学修時間(授業時間を除く)

	5時間以上		4時間程度		3時間程度		2時間程度		1時間程度		30分程度		ほとんど行わない	
	回答数	回答率(%)	回答数	回答率(%)	回答数	回答率(%)	回答数	回答率(%)	回答数	回答率(%)	回答数	回答率(%)	回答数	回答率(%)
全体	3	0.6%	1	0.2%	5	1.0%	20	4.2%	83	17.4%	119	24.9%	245	51.3%
	無効・無回答		合計											
	回答数	回答率(%)	回答数	回答率(%)										
全体	2	0.4%	478	100.0%										

13. クラブ・サークル活動

	5時間以上		4時間程度		3時間程度		2時間程度		1時間程度		30分程度		ほとんど行わない	
	回答数	回答率(%)	回答数	回答率(%)	回答数	回答率(%)	回答数	回答率(%)	回答数	回答率(%)	回答数	回答率(%)	回答数	回答率(%)
全体	2	0.4%	11	2.3%	39	8.2%	49	10.3%	40	8.4%	52	10.9%	279	58.4%
	無効・無回答		合計											
	回答数	回答率(%)	回答数	回答率(%)										
全体	6	1.3%	478	100.0%										

14. アルバイト

	5時間以上		4時間程度		3時間程度		2時間程度		1時間程度		30分程度		ほとんど行わない	
	回答数	回答率(%)	回答数	回答率(%)	回答数	回答率(%)	回答数	回答率(%)	回答数	回答率(%)	回答数	回答率(%)	回答数	回答率(%)
全体	82	17.2%	160	33.5%	111	23.2%	39	8.2%	10	2.1%	1	0.2%	74	15.5%
	無効・無回答		合計											
	回答数	回答率(%)	回答数	回答率(%)										
全体	1	0.2%	478	100.0%										

15. ゲーム・LINE・SNS

	5時間以上		4時間程度		3時間程度		2時間程度		1時間程度		30分程度		ほとんど行わない	
	回答数	回答率(%)	回答数	回答率(%)	回答数	回答率(%)	回答数	回答率(%)	回答数	回答率(%)	回答数	回答率(%)	回答数	回答率(%)
全体	88	18.4%	79	16.5%	110	23.0%	132	27.6%	58	12.1%	9	1.9%	0	0.0%
	無効・無回答		合計											
	回答数	回答率(%)	回答数	回答率(%)										
全体	2	0.4%	478	100.0%										

★ 学修の状況について

16. これまで履修した授業の内容は、おおむね理解できた

	そう思う		少しそう思う		どちらとも言えない		あまりそう思わない		そう思わない		無効・無回答		合計	
	回答数	回答率(%)	回答数	回答率(%)	回答数	回答率(%)	回答数	回答率(%)	回答数	回答率(%)	回答数	回答率(%)	回答数	回答率(%)
全体	121	25.3%	293	61.3%	56	11.7%	7	1.5%	1	0.2%	0	0.0%	478	100.0%

17. 授業への出席状況は、おおむね良好だった

	そう思う		少しそう思う		どちらとも言えない		あまりそう思わない		そう思わない		無効・無回答		合計	
	回答数	回答率(%)	回答数	回答率(%)	回答数	回答率(%)	回答数	回答率(%)	回答数	回答率(%)	回答数	回答率(%)	回答数	回答率(%)
全体	314	65.7%	130	27.2%	25	5.2%	8	1.7%	1	0.2%	0	0.0%	478	100.0%

18. 遅刻や私語をせず、良好な受講態度に努めた

	そう思う		少しそう思う		どちらとも言えない		あまりそう思わない		そう思わない		無効・無回答		合計	
	回答数	回答率(%)	回答数	回答率(%)	回答数	回答率(%)	回答数	回答率(%)	回答数	回答率(%)	回答数	回答率(%)	回答数	回答率(%)
全体	122	25.5%	251	52.5%	86	18.0%	15	3.1%	2	0.4%	2	0.4%	478	100.0%

19. 予習・復習など、授業時間外の学修に努めた

	そう思う		少しそう思う		どちらとも言えない		あまりそう思わない		そう思わない		無効・無回答		合計	
	回答数	回答率(%)	回答数	回答率(%)	回答数	回答率(%)	回答数	回答率(%)	回答数	回答率(%)	回答数	回答率(%)	回答数	回答率(%)
全体	39	8.2%	118	24.7%	152	31.8%	123	25.7%	44	9.2%	2	0.4%	478	100.0%

20. これまでの学業成績を理解し、現在の学修に活かしている

	そう思う		少しそう思う		どちらとも言えない		あまりそう思わない		そう思わない		無効・無回答		合計	
	回答数	回答率(%)	回答数	回答率(%)	回答数	回答率(%)	回答数	回答率(%)	回答数	回答率(%)	回答数	回答率(%)	回答数	回答率(%)
全体	73	15.3%	237	49.6%	123	25.7%	35	7.3%	7	1.5%	3	0.6%	478	100.0%

21. 授業を通して、幅広い教養が得られている

	そう思う		少しそう思う		どちらとも言えない		あまりそう思わない		そう思わない		無効・無回答		合計	
	回答数	回答率(%)	回答数	回答率(%)	回答数	回答率(%)	回答数	回答率(%)	回答数	回答率(%)	回答数	回答率(%)	回答数	回答率(%)
全体	120	25.1%	263	55.0%	80	16.7%	13	2.7%	2	0.4%	0	0.0%	478	100.0%

22. 授業を通して、深い専門知識が得られている

	そう思う		少しそう思う		どちらとも言えない		あまりそう思わない		そう思わない		無効・無回答		合計	
	回答数	回答率(%)	回答数	回答率(%)	回答数	回答率(%)	回答数	回答率(%)	回答数	回答率(%)	回答数	回答率(%)	回答数	回答率(%)
全体	144	30.1%	255	53.3%	66	13.8%	12	2.5%	1	0.2%	0	0.0%	478	100.0%

23. 授業を通して、職業関連の知識・技能が得られている

	そう思う		少しそう思う		どちらとも言えない		あまりそう思わない		そう思わない		無効・無回答		合計	
	回答数	回答率(%)	回答数	回答率(%)	回答数	回答率(%)	回答数	回答率(%)	回答数	回答率(%)	回答数	回答率(%)	回答数	回答率(%)
全体	163	34.1%	249	52.1%	60	12.6%	6	1.3%	0	0.0%	0	0.0%	478	100.0%

24. 授業を通して、人とのコミュニケーションが深まっている

	そう思う		少しそう思う		どちらとも言えない		あまりそう思わない		そう思わない		無効・無回答		合計	
	回答数	回答率(%)	回答数	回答率(%)	回答数	回答率(%)	回答数	回答率(%)	回答数	回答率(%)	回答数	回答率(%)	回答数	回答率(%)
全体	181	37.9%	208	43.5%	67	14.0%	18	3.8%	2	0.4%	2	0.4%	478	100.0%

25. (総合評価)大学の授業に満足している

	そう思う		少しそう思う		どちらとも言えない		あまりそう思わない		そう思わない		無効・無回答		合計	
	回答数	回答率(%)	回答数	回答率(%)	回答数	回答率(%)	回答数	回答率(%)	回答数	回答率(%)	回答数	回答率(%)	回答数	回答率(%)
全体	101	21.1%	263	55.0%	98	20.5%	12	2.5%	4	0.8%	0	0.0%	478	100.0%

★ 課外活動の状況について

26. 学内のクラブ・サークル活動に積極的に参加している

	そう思う		少しそう思う		どちらとも言えない		あまりそう思わない		そう思わない		無効・無回答		合計	
	回答数	回答率(%)	回答数	回答率(%)	回答数	回答率(%)	回答数	回答率(%)	回答数	回答率(%)	回答数	回答率(%)	回答数	回答率(%)
全体	114	23.8%	74	15.5%	44	9.2%	41	8.6%	204	42.7%	1	0.2%	478	100.0%

27. 学内のゼミやボランティア活動に積極的に参加している

	そう思う		少しそう思う		どちらとも言えない		あまりそう思わない		そう思わない		無効・無回答		合計	
	回答数	回答率(%)	回答数	回答率(%)	回答数	回答率(%)	回答数	回答率(%)	回答数	回答率(%)	回答数	回答率(%)	回答数	回答率(%)
全体	72	15.1%	118	24.7%	100	20.9%	69	14.4%	118	24.7%	1	0.2%	478	100.0%

28. 学外の地域活動・市民活動・ボランティア活動に積極的に参加している

	そう思う		少しそう思う		どちらとも言えない		あまりそう思わない		そう思わない		無効・無回答		合計	
	回答数	回答率(%)	回答数	回答率(%)	回答数	回答率(%)	回答数	回答率(%)	回答数	回答率(%)	回答数	回答率(%)	回答数	回答率(%)
全体	36	7.5%	58	12.1%	83	17.4%	108	22.6%	192	40.2%	1	0.2%	478	100.0%

29. 大学・学友会の行事・活動に積極的に参加している

	そう思う		少しそう思う		どちらとも言えない		あまりそう思わない		そう思わない		無効・無回答		合計	
	回答数	回答率(%)	回答数	回答率(%)	回答数	回答率(%)	回答数	回答率(%)	回答数	回答率(%)	回答数	回答率(%)	回答数	回答率(%)
全体	40	8.4%	64	13.4%	97	20.3%	94	19.7%	181	37.9%	2	0.4%	478	100.0%

30. (総合評価) 課外活動が充実している

	そう思う		少しそう思う		どちらとも言えない		あまりそう思わない		そう思わない		無効・無回答		合計	
	回答数	回答率(%)	回答数	回答率(%)	回答数	回答率(%)	回答数	回答率(%)	回答数	回答率(%)	回答数	回答率(%)	回答数	回答率(%)
全体	51	10.7%	86	18.0%	141	29.5%	82	17.2%	117	24.5%	1	0.2%	478	100.0%

★ 大学の施設・設備について

	満足		少し満足		どちらとも言えない		あまり満足していない		満足していない		利用したことがない		無効・無回答		合計	
	回答数	回答率(%)	回答数	回答率(%)	回答数	回答率(%)	回答数	回答率(%)	回答数	回答率(%)	回答数	回答率(%)	回答数	回答率(%)	回答数	回答率(%)
31 教室	185	38.7%	200	41.8%	62	13.0%	20	4.2%	10	2.1%	1	0.2%	0	0.0%	478	100.0%
32 パソコン教室	168	35.1%	164	34.3%	64	13.4%	50	10.5%	26	5.4%	6	1.3%	0	0.0%	478	100.0%
33 自習室・自習スペース	140	29.3%	141	29.5%	84	17.6%	25	5.2%	15	3.1%	71	14.9%	2	0.4%	478	100.0%
34 運動施設	108	22.6%	139	29.1%	108	22.6%	48	10.0%	11	2.3%	61	12.8%	3	0.6%	478	100.0%
35 図書館	181	37.9%	183	38.3%	65	13.6%	23	4.8%	10	2.1%	15	3.1%	1	0.2%	478	100.0%
36 学生ホール(学食を除く)	129	27.0%	165	34.5%	94	19.7%	32	6.7%	17	3.6%	37	7.7%	4	0.8%	478	100.0%
37 コンビニ・売店	121	25.3%	166	34.7%	72	15.1%	66	13.8%	41	8.6%	7	1.5%	5	1.0%	478	100.0%
38 ネット環境(Wi-Fi)	50	10.5%	100	20.9%	67	14.0%	125	26.2%	126	26.4%	8	1.7%	2	0.4%	478	100.0%
39 駐輪場・バイク置き場	60	12.6%	63	13.2%	91	19.0%	28	5.9%	18	3.8%	215	45.0%	3	0.6%	478	100.0%
40 (総合評価)全体的満足度	90	18.8%	194	40.6%	117	24.5%	54	11.3%	17	3.6%	3	0.6%	3	0.6%	478	100.0%
41 <キャンパス設定項目>	83	17.4%	152	31.8%	111	23.2%	40	8.4%	24	5.0%	16	3.3%	52	10.9%	478	100.0%
42 <キャンパス設定項目>	134	28.0%	141	29.5%	83	17.4%	27	5.6%	9	1.9%	32	6.7%	52	10.9%	478	100.0%
43 <キャンパス設定項目>	37	7.7%	65	13.6%	157	32.8%	65	13.6%	54	11.3%	47	9.8%	53	11.1%	478	100.0%
44 <キャンパス設定項目>	14	2.9%	25	5.2%	90	18.8%	67	14.0%	84	17.6%	140	29.3%	58	12.1%	478	100.0%
45 <キャンパス設定項目>	25	5.2%	55	11.5%	153	32.0%	43	9.0%	39	8.2%	104	21.8%	59	12.3%	478	100.0%

★ 学生食堂について

46. あなたは普段、大学の学生食堂を利用していますか

	利用している		利用していない		無効・無回答		合計	
	回答数	回答率(%)	回答数	回答率(%)	回答数	回答率(%)	回答数	回答率(%)
全体	275	57.5%	175	36.6%	28	5.9%	478	100.0%

47. 週に何日ぐらい利用していますか(上記質問46で①と回答した人は質問47～53にお答えください。)

	毎日		週3～4回		週1～2回		無効・無回答		合計	
	回答数	回答率(%)	回答数	回答率(%)	回答数	回答率(%)	回答数	回答率(%)	回答数	回答率(%)
全体	37	13.5%	65	23.6%	170	61.8%	3	1.1%	275	100.0%

48. 学生食堂のメニューの数に満足していますか

	非常に満足している		やや満足している		やや不満である		不満である		無効・無回答		合計	
	回答数	回答率(%)	回答数	回答率(%)	回答数	回答率(%)	回答数	回答率(%)	回答数	回答率(%)	回答数	回答率(%)
全体	100	36.4%	155	56.4%	17	6.2%	3	1.1%	0	0.0%	275	100.0%

49. 学生食堂の価格に満足していますか

	非常に満足している		やや満足している		やや不満である		不満である		無効・無回答		合計	
	回答数	回答率(%)	回答数	回答率(%)	回答数	回答率(%)	回答数	回答率(%)	回答数	回答率(%)	回答数	回答率(%)
全体	114	41.5%	130	47.3%	22	8.0%	9	3.3%	0	0.0%	275	100.0%

50. 学生食堂の味に満足していますか

	非常に満足している		やや満足している		やや不満である		不満である		無効・無回答		合計	
	回答数	回答率(%)	回答数	回答率(%)	回答数	回答率(%)	回答数	回答率(%)	回答数	回答率(%)	回答数	回答率(%)
全体	129	46.9%	133	48.4%	10	3.6%	3	1.1%	0	0.0%	275	100.0%

51. 学生食堂の清潔さに満足していますか

	非常に満足している		やや満足している		やや不満である		不満である		無効・無回答		合計	
	回答数	回答率(%)	回答数	回答率(%)	回答数	回答率(%)	回答数	回答率(%)	回答数	回答率(%)	回答数	回答率(%)
全体	111	40.4%	135	49.1%	24	8.7%	5	1.8%	0	0.0%	275	100.0%

52. 学生食堂のスペース・座席数に満足していますか

	非常に満足している		やや満足している		やや不満である		不満である		無効・無回答		合計	
	回答数	回答率(%)	回答数	回答率(%)	回答数	回答率(%)	回答数	回答率(%)	回答数	回答率(%)	回答数	回答率(%)
全体	40	14.5%	72	26.2%	104	37.8%	59	21.5%	0	0.0%	275	100.0%

53. (総合評価)学生食堂に満足していますか

	非常に満足している		やや満足している		やや不満である		不満である		無効・無回答		合計	
	回答数	回答率(%)	回答数	回答率(%)	回答数	回答率(%)	回答数	回答率(%)	回答数	回答率(%)	回答数	回答率(%)
全体	74	26.9%	159	57.8%	35	12.7%	6	2.2%	1	0.4%	275	100.0%

★ キャンパスの改善について

54. 大学は学生の意見をくみ取ろうという姿勢を持っていると思う

	そう思う		少しそう思う		どちらとも言えない		あまりそう思わない		そう思わない		無効・無回答		合計	
	回答数	回答率(%)	回答数	回答率(%)	回答数	回答率(%)	回答数	回答率(%)	回答数	回答率(%)	回答数	回答率(%)	回答数	回答率(%)
全体	65	13.6%	157	32.8%	157	32.8%	74	15.5%	24	5.0%	1	0.2%	478	100.0%

55. (2年生以上の方のみお答えください) キャンパスの環境は昨年度よりも良くなったと思う

	そう思う		少しそう思う		どちらとも言えない		あまりそう思わない		そう思わない		無効・無回答		合計	
	回答数	回答率(%)	回答数	回答率(%)	回答数	回答率(%)	回答数	回答率(%)	回答数	回答率(%)	回答数	回答率(%)	回答数	回答率(%)
全体	58	12.1%	127	26.6%	97	20.3%	29	6.1%	16	3.3%	151	31.6%	478	100.0%

★ 学生支援体制について

56. 授業・履修について相談しやすい体制が整っている

	そう思う		少しそう思う		どちらとも言えない		あまりそう思わない		そう思わない		利用したことがない		無効・無回答		合計	
	回答数	回答率(%)	回答数	回答率(%)	回答数	回答率(%)	回答数	回答率(%)	回答数	回答率(%)	回答数	回答率(%)	回答数	回答率(%)	回答数	回答率(%)
全体	62	13.0%	161	33.7%	128	26.8%	72	15.1%	22	4.6%	31	6.5%	2	0.4%	478	100.0%

57. 基礎学力への支援体制が充実している

	そう思う		少しそう思う		どちらとも言えない		あまりそう思わない		そう思わない		利用したことがない		無効・無回答		合計	
	回答数	回答率(%)	回答数	回答率(%)	回答数	回答率(%)	回答数	回答率(%)	回答数	回答率(%)	回答数	回答率(%)	回答数	回答率(%)	回答数	回答率(%)
全体	64	13.4%	160	33.5%	146	30.5%	41	8.6%	10	2.1%	54	11.3%	3	0.6%	478	100.0%

58. 外国語学習・留学への支援体制が充実している

	そう思う		少しそう思う		どちらとも言えない		あまりそう思わない		そう思わない		利用したことがない		無効・無回答		合計	
	回答数	回答率(%)	回答数	回答率(%)	回答数	回答率(%)	回答数	回答率(%)	回答数	回答率(%)	回答数	回答率(%)	回答数	回答率(%)	回答数	回答率(%)
全体	35	7.3%	52	10.9%	117	24.5%	27	5.6%	8	1.7%	237	49.6%	2	0.4%	478	100.0%

59. 奨学金について相談しやすい体制が整っている

	そう思う		少しそう思う		どちらとも言えない		あまりそう思わない		そう思わない		利用したことがない		無効・無回答		合計	
	回答数	回答率(%)	回答数	回答率(%)	回答数	回答率(%)	回答数	回答率(%)	回答数	回答率(%)	回答数	回答率(%)	回答数	回答率(%)	回答数	回答率(%)
全体	51	10.7%	92	19.2%	112	23.4%	36	7.5%	13	2.7%	171	35.8%	3	0.6%	478	100.0%

60. 進路や就職について相談しやすい体制が整っている

	そう思う		少しそう思う		どちらとも言えない		あまりそう思わない		そう思わない		利用したことがない		無効・無回答		合計	
	回答数	回答率(%)	回答数	回答率(%)	回答数	回答率(%)	回答数	回答率(%)	回答数	回答率(%)	回答数	回答率(%)	回答数	回答率(%)	回答数	回答率(%)
全体	67	14.0%	137	28.7%	95	19.9%	31	6.5%	12	2.5%	133	27.8%	3	0.6%	478	100.0%

61. 資格取得について相談しやすい体制が整っている

	そう思う		少しそう思う		どちらとも言えない		あまりそう思わない		そう思わない		利用したことがない		無効・無回答		合計	
	回答数	回答率(%)	回答数	回答率(%)	回答数	回答率(%)	回答数	回答率(%)	回答数	回答率(%)	回答数	回答率(%)	回答数	回答率(%)	回答数	回答率(%)
全体	56	11.7%	133	27.8%	104	21.8%	33	6.9%	8	1.7%	141	29.5%	3	0.6%	478	100.0%

62. 心身の健康について相談しやすい体制が整っている

	そう思う		少しそう思う		どちらとも言えない		あまりそう思わない		そう思わない		利用したことがない		無効・無回答		合計	
	回答数	回答率(%)	回答数	回答率(%)	回答数	回答率(%)	回答数	回答率(%)	回答数	回答率(%)	回答数	回答率(%)	回答数	回答率(%)	回答数	回答率(%)
全体	51	10.7%	98	20.5%	106	22.2%	20	4.2%	8	1.7%	192	40.2%	3	0.6%	478	100.0%

63. クラブ・サークル活動など、学生の自主活動への支援が充実している

	そう思う		少しそう思う		どちらとも言えない		あまりそう思わない		そう思わない		利用したことがない		無効・無回答		合計	
	回答数	回答率(%)	回答数	回答率(%)	回答数	回答率(%)	回答数	回答率(%)	回答数	回答率(%)	回答数	回答率(%)	回答数	回答率(%)	回答数	回答率(%)
全体	64	13.4%	141	29.5%	108	22.6%	39	8.2%	21	4.4%	102	21.3%	3	0.6%	478	100.0%

64. 公式ホームページ等での学生への情報提供が充実している

	そう思う		少しそう思う		どちらとも言えない		あまりそう思わない		そう思わない		利用したことがない		無効・無回答		合計	
	回答数	回答率(%)	回答数	回答率(%)	回答数	回答率(%)	回答数	回答率(%)	回答数	回答率(%)	回答数	回答率(%)	回答数	回答率(%)	回答数	回答率(%)
全体	64	13.4%	143	29.9%	139	29.1%	68	14.2%	22	4.6%	37	7.7%	5	1.0%	478	100.0%

★ 学生支援体制について

65. 教員と相談しやすい環境が整っている

	そう思う		少しそう思う		どちらとも言えない		あまりそう思わない		そう思わない		利用したことがない		無効・無回答		合計	
	回答数	回答率(%)	回答数	回答率(%)	回答数	回答率(%)	回答数	回答率(%)	回答数	回答率(%)	回答数	回答率(%)	回答数	回答率(%)	回答数	回答率(%)
全体	62	13.0%	162	33.9%	137	28.7%	50	10.5%	20	4.2%	44	9.2%	3	0.6%	478	100.0%

66. (総合評価) 学生生活に関する相談ができる体制が充実している

	そう思う		少しそう思う		どちらとも言えない		あまりそう思わない		そう思わない		利用したことがない		無効・無回答		合計	
	回答数	回答率(%)	回答数	回答率(%)	回答数	回答率(%)	回答数	回答率(%)	回答数	回答率(%)	回答数	回答率(%)	回答数	回答率(%)	回答数	回答率(%)
全体	58	12.1%	157	32.8%	158	33.1%	48	10.0%	17	3.6%	35	7.3%	5	1.0%	478	100.0%

★ 入学後のトラブルについて

67. 学内の事故やケガ

	経験したことがある		経験したことはない		無効・無回答		合計	
	回答数	回答率(%)	回答数	回答率(%)	回答数	回答率(%)	回答数	回答率(%)
全体	16	3.3%	460	96.2%	2	0.4%	478	100.0%

68. 通学中の事故やケガ

	経験したことがある		経験したことはない		無効・無回答		合計	
	回答数	回答率(%)	回答数	回答率(%)	回答数	回答率(%)	回答数	回答率(%)
全体	25	5.2%	451	94.4%	2	0.4%	478	100.0%

69. 学内での盗難被害

	経験したことがある		経験したことはない		無効・無回答		合計	
	回答数	回答率(%)	回答数	回答率(%)	回答数	回答率(%)	回答数	回答率(%)
全体	13	2.7%	463	96.9%	2	0.4%	478	100.0%

70. 学生同士のいじめやハラスメント、暴力

	経験したことがある		経験したことはない		無効・無回答		合計	
	回答数	回答率(%)	回答数	回答率(%)	回答数	回答率(%)	回答数	回答率(%)
全体	7	1.5%	469	98.1%	2	0.4%	478	100.0%

71. 飲酒の強要

	経験したことがある		経験したことはない		無効・無回答		合計	
	回答数	回答率(%)	回答数	回答率(%)	回答数	回答率(%)	回答数	回答率(%)
全体	5	1.0%	471	98.5%	2	0.4%	478	100.0%

72. セクシャルハラスメント(性的いやがらせ)

	経験したことがある		経験したことはない		無効・無回答		合計	
	回答数	回答率(%)	回答数	回答率(%)	回答数	回答率(%)	回答数	回答率(%)
全体	3	0.6%	472	98.7%	3	0.6%	478	100.0%

73. アカデミックハラスメント(教員からのいやがらせ)

	経験したことがある		経験したことはない		無効・無回答		合計	
	回答数	回答率(%)	回答数	回答率(%)	回答数	回答率(%)	回答数	回答率(%)
全体	7	1.5%	466	97.5%	5	1.0%	478	100.0%

74. つきまとい、ストーカー被害

	経験したことがある		経験したことはない		無効・無回答		合計	
	回答数	回答率(%)	回答数	回答率(%)	回答数	回答率(%)	回答数	回答率(%)
全体	9	1.9%	467	97.7%	2	0.4%	478	100.0%

75. なりすましなどネット犯罪の被害

	経験したことがある		経験したことはない		無効・無回答		合計	
	回答数	回答率(%)	回答数	回答率(%)	回答数	回答率(%)	回答数	回答率(%)
全体	7	1.5%	468	97.9%	3	0.6%	478	100.0%

★ 入学後のトラブルについて

76. マルチ商法、悪徳商法の被害

	経験したことがある		経験したことはない		無効・無回答		合計	
	回答数	回答率(%)	回答数	回答率(%)	回答数	回答率(%)	回答数	回答率(%)
全体	9	1.9%	466	97.5%	3	0.6%	478	100.0%

77. 違法薬物の使用の勧誘

	経験したことがある		経験したことはない		無効・無回答		合計	
	回答数	回答率(%)	回答数	回答率(%)	回答数	回答率(%)	回答数	回答率(%)
全体	2	0.4%	474	99.2%	2	0.4%	478	100.0%

78. 望まない宗教活動への勧誘

	経験したことがある		経験したことはない		無効・無回答		合計	
	回答数	回答率(%)	回答数	回答率(%)	回答数	回答率(%)	回答数	回答率(%)
全体	9	1.9%	466	97.5%	3	0.6%	478	100.0%

1. あなたの性別

	男		女		無効・無回答		合計	
	回答数	回答率(%)	回答数	回答率(%)	回答数	回答率(%)	回答数	回答率(%)
学部1年	17	10.4%	147	89.6%	0	0.0%	164	100.0%
学部2年	11	5.9%	174	93.5%	1	0.5%	186	100.0%
学部3年	7	14.3%	40	81.6%	2	4.1%	49	100.0%
学部4年	5	6.6%	71	93.4%	0	0.0%	76	100.0%
大学院修士1年	-	-	-	-	-	-	0	-
大学院修士2年	-	-	-	-	-	-	0	-
短大専攻科1年	-	-	-	-	-	-	0	-
短大専攻科2年	-	-	-	-	-	-	0	-

3. あなたの所属学科等

	初等教育		生涯学習		心理教育		英米語		グローバル コミュニケーション		経営(草薙)		社会環境		保育	
	回答数	回答率(%)	回答数	回答率(%)	回答数	回答率(%)	回答数	回答率(%)	回答数	回答率(%)	回答数	回答率(%)	回答数	回答率(%)	回答数	回答率(%)
学部1年	0	0.0%	0	0.0%	0	0.0%	0	0.0%	0	0.0%	0	0.0%	0	0.0%	164	100.0%
学部2年	0	0.0%	0	0.0%	0	0.0%	0	0.0%	0	0.0%	0	0.0%	0	0.0%	186	100.0%
学部3年	0	0.0%	0	0.0%	0	0.0%	0	0.0%	0	0.0%	0	0.0%	0	0.0%	49	100.0%
学部4年	0	0.0%	0	0.0%	0	0.0%	0	0.0%	0	0.0%	0	0.0%	0	0.0%	76	100.0%
大学院修士1年	-	-	-	-	-	-	-	-	-	-	-	-	-	-	-	-
大学院修士2年	-	-	-	-	-	-	-	-	-	-	-	-	-	-	-	-
短大専攻科1年	-	-	-	-	-	-	-	-	-	-	-	-	-	-	-	-
短大専攻科2年	-	-	-	-	-	-	-	-	-	-	-	-	-	-	-	-
	造形		大学院研究科(草薙)		短大日文		短大保育		短大音楽		法律		看護		静岡理学療法	
	回答数	回答率(%)	回答数	回答率(%)	回答数	回答率(%)	回答数	回答率(%)	回答数	回答率(%)	回答数	回答率(%)	回答数	回答率(%)	回答数	回答率(%)
学部1年	0	0.0%	0	0.0%	0	0.0%	0	0.0%	0	0.0%	0	0.0%	0	0.0%	0	0.0%
学部2年	0	0.0%	0	0.0%	0	0.0%	0	0.0%	0	0.0%	0	0.0%	0	0.0%	0	0.0%
学部3年	0	0.0%	0	0.0%	0	0.0%	0	0.0%	0	0.0%	0	0.0%	0	0.0%	0	0.0%
学部4年	0	0.0%	0	0.0%	0	0.0%	0	0.0%	0	0.0%	0	0.0%	0	0.0%	0	0.0%
大学院修士1年	-	-	-	-	-	-	-	-	-	-	-	-	-	-	-	-
大学院修士2年	-	-	-	-	-	-	-	-	-	-	-	-	-	-	-	-
短大専攻科1年	-	-	-	-	-	-	-	-	-	-	-	-	-	-	-	-
短大専攻科2年	-	-	-	-	-	-	-	-	-	-	-	-	-	-	-	-
	健康栄養		こども健康		心身マネジメント		健康鍼灸		健康柔道整復		理学療法		作業療法		経営(浜松)	
	回答数	回答率(%)	回答数	回答率(%)	回答数	回答率(%)	回答数	回答率(%)	回答数	回答率(%)	回答数	回答率(%)	回答数	回答率(%)	回答数	回答率(%)
学部1年	0	0.0%	0	0.0%	0	0.0%	0	0.0%	0	0.0%	0	0.0%	0	0.0%	0	0.0%
学部2年	0	0.0%	0	0.0%	0	0.0%	0	0.0%	0	0.0%	0	0.0%	0	0.0%	0	0.0%
学部3年	0	0.0%	0	0.0%	0	0.0%	0	0.0%	0	0.0%	0	0.0%	0	0.0%	0	0.0%
学部4年	0	0.0%	0	0.0%	0	0.0%	0	0.0%	0	0.0%	0	0.0%	0	0.0%	0	0.0%
大学院修士1年	-	-	-	-	-	-	-	-	-	-	-	-	-	-	-	-
大学院修士2年	-	-	-	-	-	-	-	-	-	-	-	-	-	-	-	-
短大専攻科1年	-	-	-	-	-	-	-	-	-	-	-	-	-	-	-	-
短大専攻科2年	-	-	-	-	-	-	-	-	-	-	-	-	-	-	-	-
	大学院研究科(浜松)		無効・無回答		合計											
	回答数	回答率(%)	回答数	回答率(%)	回答数	回答率(%)										
学部1年	0	0.0%	0	0.0%	164	100.0%										
学部2年	0	0.0%	0	0.0%	186	100.0%										
学部3年	0	0.0%	0	0.0%	49	100.0%										
学部4年	0	0.0%	0	0.0%	76	100.0%										
大学院修士1年	-	-	-	-	0	-										
大学院修士2年	-	-	-	-	0	-										
短大専攻科1年	-	-	-	-	0	-										
短大専攻科2年	-	-	-	-	0	-										

4. アルバイトによる授業料負担の有無

	授業料の全額をアルバイトで負担している		授業料の一部をアルバイトで補っている		アルバイトでの授業料負担はしていない		無効・無回答		合計	
	回答数	回答率(%)	回答数	回答率(%)	回答数	回答率(%)	回答数	回答率(%)	回答数	回答率(%)
学部1年	0	0.0%	9	5.5%	148	90.2%	7	4.3%	164	100.0%
学部2年	3	1.6%	12	6.5%	151	81.2%	20	10.8%	186	100.0%
学部3年	0	0.0%	6	12.2%	38	77.6%	5	10.2%	49	100.0%
学部4年	0	0.0%	8	10.5%	62	81.6%	6	7.9%	76	100.0%
大学院修士1年	-	-	-	-	-	-	-	-	0	-
大学院修士2年	-	-	-	-	-	-	-	-	0	-
短大専攻科1年	-	-	-	-	-	-	-	-	0	-
短大専攻科2年	-	-	-	-	-	-	-	-	0	-

5. 居住形態について

	親と同居(実家)		一人暮らし		きょうだいと同居		親戚・知人宅		その他		無効・無回答		合計	
	回答数	回答率(%)	回答数	回答率(%)	回答数	回答率(%)	回答数	回答率(%)	回答数	回答率(%)	回答数	回答率(%)	回答数	回答率(%)
学部1年	151	92.1%	12	7.3%	0	0.0%	1	0.6%	0	0.0%	0	0.0%	164	100.0%
学部2年	161	86.6%	22	11.8%	0	0.0%	0	0.0%	2	1.1%	1	0.5%	186	100.0%
学部3年	45	91.8%	4	8.2%	0	0.0%	0	0.0%	0	0.0%	0	0.0%	49	100.0%
学部4年	70	92.1%	6	7.9%	0	0.0%	0	0.0%	0	0.0%	0	0.0%	76	100.0%
大学院修士1年	-	-	-	-	-	-	-	-	-	-	-	-	0	-
大学院修士2年	-	-	-	-	-	-	-	-	-	-	-	-	0	-
短大専攻科1年	-	-	-	-	-	-	-	-	-	-	-	-	0	-
短大専攻科2年	-	-	-	-	-	-	-	-	-	-	-	-	0	-

6. 通常の通学手段について(あてはまるものすべてにマークしてください)

	徒歩		自転車		原付・バイク		自家用車 (自ら運転)		自家用車 (家族による送迎)		路線バス		学園バス		電車 (JR 在来線)		
	回答数	回答率(%)	回答数	回答率(%)	回答数	回答率(%)	回答数	回答率(%)	回答数	回答率(%)	回答数	回答率(%)	回答数	回答率(%)	回答数	回答率(%)	
学部1年	65	39.6%	73	44.5%	8	4.9%	4	2.4%	21	12.8%	23	14.0%	0	0.0%	122	74.4%	
学部2年	89	47.8%	85	45.7%	16	8.6%	9	4.8%	30	16.1%	32	17.2%	0	0.0%	132	71.0%	
学部3年	28	57.1%	15	30.6%	5	10.2%	4	8.2%	5	10.2%	8	16.3%	0	0.0%	37	75.5%	
学部4年	49	64.5%	27	35.5%	4	5.3%	14	18.4%	10	13.2%	9	11.8%	0	0.0%	58	76.3%	
大学院修士1年	-	-	-	-	-	-	-	-	-	-	-	-	-	-	-	-	
大学院修士2年	-	-	-	-	-	-	-	-	-	-	-	-	-	-	-	-	
短大専攻科1年	-	-	-	-	-	-	-	-	-	-	-	-	-	-	-	-	
短大専攻科2年	-	-	-	-	-	-	-	-	-	-	-	-	-	-	-	-	
	電車(私鉄)		新幹線		その他		無効・無回答		合計								
	回答数	回答率(%)	回答数	回答率(%)	回答数	回答率(%)	回答数	回答率(%)	回答数	回答率(%)	回答数	回答率(%)					
学部1年	18	11.0%	1	0.6%	1	0.6%	0	0.0%	164	100.0%							
学部2年	13	7.0%	0	0.0%	1	0.5%	0	0.0%	186	100.0%							
学部3年	2	4.1%	0	0.0%	0	0.0%	0	0.0%	49	100.0%							
学部4年	5	6.6%	0	0.0%	0	0.0%	0	0.0%	76	100.0%							
大学院修士1年	-	-	-	-	-	-	-	-	0	-							
大学院修士2年	-	-	-	-	-	-	-	-	0	-							
短大専攻科1年	-	-	-	-	-	-	-	-	0	-							
短大専攻科2年	-	-	-	-	-	-	-	-	0	-							

7. 通学時間について(片道)

	15分以内		30分以内		1時間以内		1時間30分以内		2時間以内		2時間以上		無効・無回答		合計	
	回答数	回答率(%)	回答数	回答率(%)	回答数	回答率(%)	回答数	回答率(%)	回答数	回答率(%)	回答数	回答率(%)	回答数	回答率(%)	回答数	回答率(%)
学部1年	14	8.5%	26	15.9%	69	42.1%	39	23.8%	13	7.9%	2	1.2%	1	0.6%	164	100.0%
学部2年	25	13.4%	30	16.1%	63	33.9%	50	26.9%	14	7.5%	3	1.6%	1	0.5%	186	100.0%
学部3年	3	6.1%	12	24.5%	15	30.6%	15	30.6%	3	6.1%	1	2.0%	0	0.0%	49	100.0%
学部4年	7	9.2%	11	14.5%	35	46.1%	18	23.7%	4	5.3%	1	1.3%	0	0.0%	76	100.0%
大学院修士1年	-	-	-	-	-	-	-	-	-	-	-	-	-	-	0	-
大学院修士2年	-	-	-	-	-	-	-	-	-	-	-	-	-	-	0	-
短大専攻科1年	-	-	-	-	-	-	-	-	-	-	-	-	-	-	0	-
短大専攻科2年	-	-	-	-	-	-	-	-	-	-	-	-	-	-	0	-

8. 朝食について

	毎日食べている		週に4～5回程度		週に2～3回程度		ほとんど食べない		無効・無回答		合計	
	回答数	回答率(%)	回答数	回答率(%)	回答数	回答率(%)	回答数	回答率(%)	回答数	回答率(%)	回答数	回答率(%)
学部1年	119	72.6%	27	16.5%	14	8.5%	4	2.4%	0	0.0%	164	100.0%
学部2年	123	66.1%	32	17.2%	12	6.5%	19	10.2%	0	0.0%	186	100.0%
学部3年	32	65.3%	9	18.4%	3	6.1%	5	10.2%	0	0.0%	49	100.0%
学部4年	32	42.1%	25	32.9%	8	10.5%	10	13.2%	1	1.3%	76	100.0%
大学院修士1年	-	-	-	-	-	-	-	-	-	-	0	-
大学院修士2年	-	-	-	-	-	-	-	-	-	-	0	-
短大専攻科1年	-	-	-	-	-	-	-	-	-	-	0	-
短大専攻科2年	-	-	-	-	-	-	-	-	-	-	0	-

9. 平日の平均睡眠時間

	8時間以上		7時間程度		6時間程度		5時間程度		4時間未満		無効・無回答		合計	
	回答数	回答率(%)	回答数	回答率(%)	回答数	回答率(%)	回答数	回答率(%)	回答数	回答率(%)	回答数	回答率(%)	回答数	回答率(%)
学部1年	5	3.0%	32	19.5%	72	43.9%	51	31.1%	4	2.4%	0	0.0%	164	100.0%
学部2年	3	1.6%	33	17.7%	92	49.5%	52	28.0%	5	2.7%	1	0.5%	186	100.0%
学部3年	1	2.0%	10	20.4%	20	40.8%	17	34.7%	1	2.0%	0	0.0%	49	100.0%
学部4年	5	6.6%	18	23.7%	27	35.5%	18	23.7%	8	10.5%	0	0.0%	76	100.0%
大学院修士1年	-	-	-	-	-	-	-	-	-	-	-	-	0	-
大学院修士2年	-	-	-	-	-	-	-	-	-	-	-	-	0	-
短大専攻科1年	-	-	-	-	-	-	-	-	-	-	-	-	0	-
短大専攻科2年	-	-	-	-	-	-	-	-	-	-	-	-	0	-

10. 週末(土日)の過ごし方(最も多い活動)

	学習 (授業を含む)		クラブ・ サークル活動		アルバイト		ボランティア		趣味の活動		友人との交際		息抜き、その他	
	回答数	回答率(%)	回答数	回答率(%)	回答数	回答率(%)	回答数	回答率(%)	回答数	回答率(%)	回答数	回答率(%)	回答数	回答率(%)
学部1年	0	0.0%	8	4.9%	82	50.0%	1	0.6%	17	10.4%	10	6.1%	35	21.3%
学部2年	1	0.5%	4	2.2%	130	69.9%	1	0.5%	9	4.8%	11	5.9%	21	11.3%
学部3年	0	0.0%	4	8.2%	28	57.1%	1	2.0%	4	8.2%	3	6.1%	3	6.1%
学部4年	0	0.0%	1	1.3%	49	64.5%	2	2.6%	4	5.3%	13	17.1%	5	6.6%
大学院修士1年	-	-	-	-	-	-	-	-	-	-	-	-	-	-
大学院修士2年	-	-	-	-	-	-	-	-	-	-	-	-	-	-
短大専攻科1年	-	-	-	-	-	-	-	-	-	-	-	-	-	-
短大専攻科2年	-	-	-	-	-	-	-	-	-	-	-	-	-	-
	無効・無回答		合計											
	回答数	回答率(%)	回答数	回答率(%)										
学部1年	11	6.7%	164	100.0%										
学部2年	9	4.8%	186	100.0%										
学部3年	6	12.2%	49	100.0%										
学部4年	2	2.6%	76	100.0%										
大学院修士1年	-	-	0	-										
大学院修士2年	-	-	0	-										
短大専攻科1年	-	-	0	-										
短大専攻科2年	-	-	0	-										

11. 喫煙について

	毎日 喫煙している		たまに喫煙する ことがある		喫煙はしない		無効・無回答		合計	
	回答数	回答率(%)	回答数	回答率(%)	回答数	回答率(%)	回答数	回答率(%)	回答数	回答率(%)
学部1年	0	0.0%	0	0.0%	152	92.7%	12	7.3%	164	100.0%
学部2年	1	0.5%	1	0.5%	174	93.5%	10	5.4%	186	100.0%
学部3年	0	0.0%	1	2.0%	38	77.6%	10	20.4%	49	100.0%
学部4年	2	2.6%	4	5.3%	64	84.2%	6	7.9%	76	100.0%
大学院修士1年	-	-	-	-	-	-	-	-	0	-
大学院修士2年	-	-	-	-	-	-	-	-	0	-
短大専攻科1年	-	-	-	-	-	-	-	-	0	-
短大専攻科2年	-	-	-	-	-	-	-	-	0	-

★ 平日の過ごし方について

【学年】

12. 1日の学修時間(授業時間を除く)

	5時間以上		4時間程度		3時間程度		2時間程度		1時間程度		30分程度		ほとんど行わない	
	回答数	回答率(%)	回答数	回答率(%)	回答数	回答率(%)	回答数	回答率(%)	回答数	回答率(%)	回答数	回答率(%)	回答数	回答率(%)
学部1年	0	0.0%	0	0.0%	2	1.2%	9	5.5%	25	15.2%	46	28.0%	82	50.0%
学部2年	1	0.5%	1	0.5%	2	1.1%	5	2.7%	34	18.3%	49	26.3%	92	49.5%
学部3年	0	0.0%	0	0.0%	0	0.0%	3	6.1%	16	32.7%	13	26.5%	17	34.7%
学部4年	2	2.6%	0	0.0%	1	1.3%	3	3.9%	8	10.5%	9	11.8%	53	69.7%
大学院修士1年	-	-	-	-	-	-	-	-	-	-	-	-	-	-
大学院修士2年	-	-	-	-	-	-	-	-	-	-	-	-	-	-
短大専攻科1年	-	-	-	-	-	-	-	-	-	-	-	-	-	-
短大専攻科2年	-	-	-	-	-	-	-	-	-	-	-	-	-	-
	無効・無回答		合計											
	回答数	回答率(%)	回答数	回答率(%)										
学部1年	0	0.0%	164	100.0%										
学部2年	2	1.1%	186	100.0%										
学部3年	0	0.0%	49	100.0%										
学部4年	0	0.0%	76	100.0%										
大学院修士1年	-	-	0	-										
大学院修士2年	-	-	0	-										
短大専攻科1年	-	-	0	-										
短大専攻科2年	-	-	0	-										

13. クラブ・サークル活動

	5時間以上		4時間程度		3時間程度		2時間程度		1時間程度		30分程度		ほとんど行わない	
	回答数	回答率(%)	回答数	回答率(%)	回答数	回答率(%)	回答数	回答率(%)	回答数	回答率(%)	回答数	回答率(%)	回答数	回答率(%)
学部1年	0	0.0%	2	1.2%	23	14.0%	26	15.9%	18	11.0%	16	9.8%	79	48.2%
学部2年	1	0.5%	5	2.7%	12	6.5%	13	7.0%	11	5.9%	20	10.8%	121	65.1%
学部3年	1	2.0%	1	2.0%	2	4.1%	4	8.2%	3	6.1%	9	18.4%	27	55.1%
学部4年	0	0.0%	3	3.9%	2	2.6%	6	7.9%	8	10.5%	6	7.9%	50	65.8%
大学院修士1年	-	-	-	-	-	-	-	-	-	-	-	-	-	-
大学院修士2年	-	-	-	-	-	-	-	-	-	-	-	-	-	-
短大専攻科1年	-	-	-	-	-	-	-	-	-	-	-	-	-	-
短大専攻科2年	-	-	-	-	-	-	-	-	-	-	-	-	-	-
	無効・無回答		合計											
	回答数	回答率(%)	回答数	回答率(%)										
学部1年	0	0.0%	164	100.0%										
学部2年	3	1.6%	186	100.0%										
学部3年	2	4.1%	49	100.0%										
学部4年	1	1.3%	76	100.0%										
大学院修士1年	-	-	0	-										
大学院修士2年	-	-	0	-										
短大専攻科1年	-	-	0	-										
短大専攻科2年	-	-	0	-										

★ 平日の過ごし方について

【学年】

14. アルバイト

	5時間以上		4時間程度		3時間程度		2時間程度		1時間程度		30分程度		ほとんど行わない	
	回答数	回答率(%)	回答数	回答率(%)	回答数	回答率(%)	回答数	回答率(%)	回答数	回答率(%)	回答数	回答率(%)	回答数	回答率(%)
学部1年	22	13.4%	43	26.2%	49	29.9%	16	9.8%	5	3.0%	0	0.0%	28	17.1%
学部2年	28	15.1%	70	37.6%	39	21.0%	14	7.5%	4	2.2%	1	0.5%	30	16.1%
学部3年	8	16.3%	19	38.8%	9	18.4%	4	8.2%	1	2.0%	0	0.0%	8	16.3%
学部4年	24	31.6%	28	36.8%	13	17.1%	3	3.9%	0	0.0%	0	0.0%	8	10.5%
大学院修士1年	-	-	-	-	-	-	-	-	-	-	-	-	-	-
大学院修士2年	-	-	-	-	-	-	-	-	-	-	-	-	-	-
短大専攻科1年	-	-	-	-	-	-	-	-	-	-	-	-	-	-
短大専攻科2年	-	-	-	-	-	-	-	-	-	-	-	-	-	-
	無効・無回答		合計											
	回答数	回答率(%)	回答数	回答率(%)										
学部1年	1	0.6%	164	100.0%										
学部2年	0	0.0%	186	100.0%										
学部3年	0	0.0%	49	100.0%										
学部4年	0	0.0%	76	100.0%										
大学院修士1年	-	-	0	-										
大学院修士2年	-	-	0	-										
短大専攻科1年	-	-	0	-										
短大専攻科2年	-	-	0	-										

15. ゲーム・LINE・SNS

	5時間以上		4時間程度		3時間程度		2時間程度		1時間程度		30分程度		ほとんど行わない	
	回答数	回答率(%)	回答数	回答率(%)	回答数	回答率(%)	回答数	回答率(%)	回答数	回答率(%)	回答数	回答率(%)	回答数	回答率(%)
学部1年	29	17.7%	31	18.9%	34	20.7%	43	26.2%	25	15.2%	1	0.6%	0	0.0%
学部2年	31	16.7%	26	14.0%	49	26.3%	51	27.4%	23	12.4%	5	2.7%	0	0.0%
学部3年	5	10.2%	6	12.2%	8	16.3%	22	44.9%	6	12.2%	2	4.1%	0	0.0%
学部4年	23	30.3%	16	21.1%	16	21.1%	16	21.1%	4	5.3%	1	1.3%	0	0.0%
大学院修士1年	-	-	-	-	-	-	-	-	-	-	-	-	-	-
大学院修士2年	-	-	-	-	-	-	-	-	-	-	-	-	-	-
短大専攻科1年	-	-	-	-	-	-	-	-	-	-	-	-	-	-
短大専攻科2年	-	-	-	-	-	-	-	-	-	-	-	-	-	-
	無効・無回答		合計											
	回答数	回答率(%)	回答数	回答率(%)										
学部1年	1	0.6%	164	100.0%										
学部2年	1	0.5%	186	100.0%										
学部3年	0	0.0%	49	100.0%										
学部4年	0	0.0%	76	100.0%										
大学院修士1年	-	-	0	-										
大学院修士2年	-	-	0	-										
短大専攻科1年	-	-	0	-										
短大専攻科2年	-	-	0	-										

16. これまで履修した授業の内容は、おおむね理解できた

	そう思う		少しそう思う		どちらとも言えない		あまりそう思わない		そう思わない		無効・無回答		合計	
	回答数	回答率(%)	回答数	回答率(%)	回答数	回答率(%)	回答数	回答率(%)	回答数	回答率(%)	回答数	回答率(%)	回答数	回答率(%)
学部1年	54	32.9%	95	57.9%	10	6.1%	4	2.4%	1	0.6%	0	0.0%	164	100.0%
学部2年	38	20.4%	125	67.2%	21	11.3%	2	1.1%	0	0.0%	0	0.0%	186	100.0%
学部3年	16	32.7%	24	49.0%	8	16.3%	1	2.0%	0	0.0%	0	0.0%	49	100.0%
学部4年	13	17.1%	48	63.2%	15	19.7%	0	0.0%	0	0.0%	0	0.0%	76	100.0%
大学院修士1年	-	-	-	-	-	-	-	-	-	-	-	-	0	-
大学院修士2年	-	-	-	-	-	-	-	-	-	-	-	-	0	-
短大専攻科1年	-	-	-	-	-	-	-	-	-	-	-	-	0	-
短大専攻科2年	-	-	-	-	-	-	-	-	-	-	-	-	0	-

17. 授業への出席状況は、おおむね良好だった

	そう思う		少しそう思う		どちらとも言えない		あまりそう思わない		そう思わない		無効・無回答		合計	
	回答数	回答率(%)	回答数	回答率(%)	回答数	回答率(%)	回答数	回答率(%)	回答数	回答率(%)	回答数	回答率(%)	回答数	回答率(%)
学部1年	124	75.6%	33	20.1%	4	2.4%	3	1.8%	0	0.0%	0	0.0%	164	100.0%
学部2年	116	62.4%	56	30.1%	10	5.4%	3	1.6%	1	0.5%	0	0.0%	186	100.0%
学部3年	36	73.5%	10	20.4%	3	6.1%	0	0.0%	0	0.0%	0	0.0%	49	100.0%
学部4年	38	50.0%	29	38.2%	7	9.2%	2	2.6%	0	0.0%	0	0.0%	76	100.0%
大学院修士1年	-	-	-	-	-	-	-	-	-	-	-	-	0	-
大学院修士2年	-	-	-	-	-	-	-	-	-	-	-	-	0	-
短大専攻科1年	-	-	-	-	-	-	-	-	-	-	-	-	0	-
短大専攻科2年	-	-	-	-	-	-	-	-	-	-	-	-	0	-

18. 遅刻や私語をせず、良好な受講態度に努めた

	そう思う		少しそう思う		どちらとも言えない		あまりそう思わない		そう思わない		無効・無回答		合計	
	回答数	回答率(%)	回答数	回答率(%)	回答数	回答率(%)	回答数	回答率(%)	回答数	回答率(%)	回答数	回答率(%)	回答数	回答率(%)
学部1年	53	32.3%	82	50.0%	22	13.4%	7	4.3%	0	0.0%	0	0.0%	164	100.0%
学部2年	44	23.7%	102	54.8%	35	18.8%	3	1.6%	1	0.5%	1	0.5%	186	100.0%
学部3年	14	28.6%	25	51.0%	9	18.4%	1	2.0%	0	0.0%	0	0.0%	49	100.0%
学部4年	11	14.5%	40	52.6%	19	25.0%	4	5.3%	1	1.3%	1	1.3%	76	100.0%
大学院修士1年	-	-	-	-	-	-	-	-	-	-	-	-	0	-
大学院修士2年	-	-	-	-	-	-	-	-	-	-	-	-	0	-
短大専攻科1年	-	-	-	-	-	-	-	-	-	-	-	-	0	-
短大専攻科2年	-	-	-	-	-	-	-	-	-	-	-	-	0	-

19. 予習・復習など、授業時間外の学修に努めた

	そう思う		少しそう思う		どちらとも言えない		あまりそう思わない		そう思わない		無効・無回答		合計	
	回答数	回答率(%)	回答数	回答率(%)	回答数	回答率(%)	回答数	回答率(%)	回答数	回答率(%)	回答数	回答率(%)	回答数	回答率(%)
学部1年	14	8.5%	47	28.7%	52	31.7%	38	23.2%	13	7.9%	0	0.0%	164	100.0%
学部2年	14	7.5%	45	24.2%	63	33.9%	50	26.9%	13	7.0%	1	0.5%	186	100.0%
学部3年	8	16.3%	13	26.5%	17	34.7%	10	20.4%	1	2.0%	0	0.0%	49	100.0%
学部4年	3	3.9%	12	15.8%	19	25.0%	24	31.6%	17	22.4%	1	1.3%	76	100.0%
大学院修士1年	-	-	-	-	-	-	-	-	-	-	-	-	0	-
大学院修士2年	-	-	-	-	-	-	-	-	-	-	-	-	0	-
短大専攻科1年	-	-	-	-	-	-	-	-	-	-	-	-	0	-
短大専攻科2年	-	-	-	-	-	-	-	-	-	-	-	-	0	-

★ 学修の状況について

【学年】

20. これまでの学業成績を理解し、現在の学修に活かしている

	そう思う		少しそう思う		どちらとも言えない		あまりそう思わない		そう思わない		無効・無回答		合計	
	回答数	回答率(%)	回答数	回答率(%)	回答数	回答率(%)	回答数	回答率(%)	回答数	回答率(%)	回答数	回答率(%)	回答数	回答率(%)
学部1年	32	19.5%	74	45.1%	39	23.8%	14	8.5%	4	2.4%	1	0.6%	164	100.0%
学部2年	22	11.8%	99	53.2%	54	29.0%	9	4.8%	1	0.5%	1	0.5%	186	100.0%
学部3年	11	22.4%	26	53.1%	11	22.4%	1	2.0%	0	0.0%	0	0.0%	49	100.0%
学部4年	8	10.5%	37	48.7%	17	22.4%	11	14.5%	2	2.6%	1	1.3%	76	100.0%
大学院修士1年	-	-	-	-	-	-	-	-	-	-	-	-	0	-
大学院修士2年	-	-	-	-	-	-	-	-	-	-	-	-	0	-
短大専攻科1年	-	-	-	-	-	-	-	-	-	-	-	-	0	-
短大専攻科2年	-	-	-	-	-	-	-	-	-	-	-	-	0	-

21. 授業を通して、幅広い教養が得られている

	そう思う		少しそう思う		どちらとも言えない		あまりそう思わない		そう思わない		無効・無回答		合計	
	回答数	回答率(%)	回答数	回答率(%)	回答数	回答率(%)	回答数	回答率(%)	回答数	回答率(%)	回答数	回答率(%)	回答数	回答率(%)
学部1年	50	30.5%	88	53.7%	21	12.8%	3	1.8%	2	1.2%	0	0.0%	164	100.0%
学部2年	45	24.2%	98	52.7%	37	19.9%	6	3.2%	0	0.0%	0	0.0%	186	100.0%
学部3年	12	24.5%	28	57.1%	9	18.4%	0	0.0%	0	0.0%	0	0.0%	49	100.0%
学部4年	13	17.1%	47	61.8%	12	15.8%	4	5.3%	0	0.0%	0	0.0%	76	100.0%
大学院修士1年	-	-	-	-	-	-	-	-	-	-	-	-	0	-
大学院修士2年	-	-	-	-	-	-	-	-	-	-	-	-	0	-
短大専攻科1年	-	-	-	-	-	-	-	-	-	-	-	-	0	-
短大専攻科2年	-	-	-	-	-	-	-	-	-	-	-	-	0	-

22. 授業を通して、深い専門知識が得られている

	そう思う		少しそう思う		どちらとも言えない		あまりそう思わない		そう思わない		無効・無回答		合計	
	回答数	回答率(%)	回答数	回答率(%)	回答数	回答率(%)	回答数	回答率(%)	回答数	回答率(%)	回答数	回答率(%)	回答数	回答率(%)
学部1年	61	37.2%	75	45.7%	22	13.4%	5	3.0%	1	0.6%	0	0.0%	164	100.0%
学部2年	54	29.0%	95	51.1%	31	16.7%	6	3.2%	0	0.0%	0	0.0%	186	100.0%
学部3年	14	28.6%	31	63.3%	4	8.2%	0	0.0%	0	0.0%	0	0.0%	49	100.0%
学部4年	15	19.7%	52	68.4%	8	10.5%	1	1.3%	0	0.0%	0	0.0%	76	100.0%
大学院修士1年	-	-	-	-	-	-	-	-	-	-	-	-	0	-
大学院修士2年	-	-	-	-	-	-	-	-	-	-	-	-	0	-
短大専攻科1年	-	-	-	-	-	-	-	-	-	-	-	-	0	-
短大専攻科2年	-	-	-	-	-	-	-	-	-	-	-	-	0	-

23. 授業を通して、職業関連の知識・技能が得られている

	そう思う		少しそう思う		どちらとも言えない		あまりそう思わない		そう思わない		無効・無回答		合計	
	回答数	回答率(%)	回答数	回答率(%)	回答数	回答率(%)	回答数	回答率(%)	回答数	回答率(%)	回答数	回答率(%)	回答数	回答率(%)
学部1年	68	41.5%	74	45.1%	19	11.6%	3	1.8%	0	0.0%	0	0.0%	164	100.0%
学部2年	53	28.5%	108	58.1%	24	12.9%	1	0.5%	0	0.0%	0	0.0%	186	100.0%
学部3年	19	38.8%	24	49.0%	6	12.2%	0	0.0%	0	0.0%	0	0.0%	49	100.0%
学部4年	23	30.3%	41	53.9%	10	13.2%	2	2.6%	0	0.0%	0	0.0%	76	100.0%
大学院修士1年	-	-	-	-	-	-	-	-	-	-	-	-	0	-
大学院修士2年	-	-	-	-	-	-	-	-	-	-	-	-	0	-
短大専攻科1年	-	-	-	-	-	-	-	-	-	-	-	-	0	-
短大専攻科2年	-	-	-	-	-	-	-	-	-	-	-	-	0	-

24. 授業を通して、人とのコミュニケーションが深まっている

	そう思う		少しそう思う		どちらとも言えない		あまりそう思わない		そう思わない		無効・無回答		合計	
	回答数	回答率(%)	回答数	回答率(%)	回答数	回答率(%)	回答数	回答率(%)	回答数	回答率(%)	回答数	回答率(%)	回答数	回答率(%)
学部1年	68	41.5%	64	39.0%	25	15.2%	7	4.3%	0	0.0%	0	0.0%	164	100.0%
学部2年	68	36.6%	83	44.6%	25	13.4%	7	3.8%	2	1.1%	1	0.5%	186	100.0%
学部3年	25	51.0%	19	38.8%	3	6.1%	1	2.0%	0	0.0%	1	2.0%	49	100.0%
学部4年	20	26.3%	40	52.6%	13	17.1%	3	3.9%	0	0.0%	0	0.0%	76	100.0%
大学院修士1年	-	-	-	-	-	-	-	-	-	-	-	-	0	-
大学院修士2年	-	-	-	-	-	-	-	-	-	-	-	-	0	-
短大専攻科1年	-	-	-	-	-	-	-	-	-	-	-	-	0	-
短大専攻科2年	-	-	-	-	-	-	-	-	-	-	-	-	0	-

25. (総合評価)大学の授業に満足している

	そう思う		少しそう思う		どちらとも言えない		あまりそう思わない		そう思わない		無効・無回答		合計	
	回答数	回答率(%)	回答数	回答率(%)	回答数	回答率(%)	回答数	回答率(%)	回答数	回答率(%)	回答数	回答率(%)	回答数	回答率(%)
学部1年	53	32.3%	80	48.8%	28	17.1%	3	1.8%	0	0.0%	0	0.0%	164	100.0%
学部2年	34	18.3%	105	56.5%	40	21.5%	4	2.2%	3	1.6%	0	0.0%	186	100.0%
学部3年	6	12.2%	28	57.1%	14	28.6%	1	2.0%	0	0.0%	0	0.0%	49	100.0%
学部4年	8	10.5%	49	64.5%	14	18.4%	4	5.3%	1	1.3%	0	0.0%	76	100.0%
大学院修士1年	-	-	-	-	-	-	-	-	-	-	-	-	0	-
大学院修士2年	-	-	-	-	-	-	-	-	-	-	-	-	0	-
短大専攻科1年	-	-	-	-	-	-	-	-	-	-	-	-	0	-
短大専攻科2年	-	-	-	-	-	-	-	-	-	-	-	-	0	-

★ 課外活動の状況について

【学年】

26. 学内のクラブ・サークル活動に積極的に参加している

	そう思う		少しそう思う		どちらとも言えない		あまりそう思わない		そう思わない		無効・無回答		合計	
	回答数	回答率(%)	回答数	回答率(%)	回答数	回答率(%)	回答数	回答率(%)	回答数	回答率(%)	回答数	回答率(%)	回答数	回答率(%)
学部1年	51	31.1%	28	17.1%	19	11.6%	14	8.5%	52	31.7%	0	0.0%	164	100.0%
学部2年	38	20.4%	23	12.4%	14	7.5%	14	7.5%	96	51.6%	1	0.5%	186	100.0%
学部3年	13	26.5%	9	18.4%	4	8.2%	3	6.1%	20	40.8%	0	0.0%	49	100.0%
学部4年	12	15.8%	13	17.1%	6	7.9%	9	11.8%	36	47.4%	0	0.0%	76	100.0%
大学院修士1年	-	-	-	-	-	-	-	-	-	-	-	-	0	-
大学院修士2年	-	-	-	-	-	-	-	-	-	-	-	-	0	-
短大専攻科1年	-	-	-	-	-	-	-	-	-	-	-	-	0	-
短大専攻科2年	-	-	-	-	-	-	-	-	-	-	-	-	0	-

27. 学内のゼミやボランティア活動に積極的に参加している

	そう思う		少しそう思う		どちらとも言えない		あまりそう思わない		そう思わない		無効・無回答		合計	
	回答数	回答率(%)	回答数	回答率(%)	回答数	回答率(%)	回答数	回答率(%)	回答数	回答率(%)	回答数	回答率(%)	回答数	回答率(%)
学部1年	10	6.1%	19	11.6%	42	25.6%	28	17.1%	65	39.6%	0	0.0%	164	100.0%
学部2年	32	17.2%	56	30.1%	34	18.3%	29	15.6%	34	18.3%	1	0.5%	186	100.0%
学部3年	18	36.7%	15	30.6%	7	14.3%	4	8.2%	5	10.2%	0	0.0%	49	100.0%
学部4年	12	15.8%	27	35.5%	17	22.4%	6	7.9%	14	18.4%	0	0.0%	76	100.0%
大学院修士1年	-	-	-	-	-	-	-	-	-	-	-	-	0	-
大学院修士2年	-	-	-	-	-	-	-	-	-	-	-	-	0	-
短大専攻科1年	-	-	-	-	-	-	-	-	-	-	-	-	0	-
短大専攻科2年	-	-	-	-	-	-	-	-	-	-	-	-	0	-

28. 学外の地域活動・市民活動・ボランティア活動に積極的に参加している

	そう思う		少しそう思う		どちらとも言えない		あまりそう思わない		そう思わない		無効・無回答		合計	
	回答数	回答率(%)	回答数	回答率(%)	回答数	回答率(%)	回答数	回答率(%)	回答数	回答率(%)	回答数	回答率(%)	回答数	回答率(%)
学部1年	13	7.9%	16	9.8%	32	19.5%	36	22.0%	67	40.9%	0	0.0%	164	100.0%
学部2年	14	7.5%	18	9.7%	37	19.9%	42	22.6%	74	39.8%	1	0.5%	186	100.0%
学部3年	6	12.2%	12	24.5%	6	12.2%	12	24.5%	13	26.5%	0	0.0%	49	100.0%
学部4年	3	3.9%	11	14.5%	8	10.5%	17	22.4%	37	48.7%	0	0.0%	76	100.0%
大学院修士1年	-	-	-	-	-	-	-	-	-	-	-	-	0	-
大学院修士2年	-	-	-	-	-	-	-	-	-	-	-	-	0	-
短大専攻科1年	-	-	-	-	-	-	-	-	-	-	-	-	0	-
短大専攻科2年	-	-	-	-	-	-	-	-	-	-	-	-	0	-

29. 大学・学友会の行事・活動に積極的に参加している

	そう思う		少しそう思う		どちらとも言えない		あまりそう思わない		そう思わない		無効・無回答		合計	
	回答数	回答率(%)	回答数	回答率(%)	回答数	回答率(%)	回答数	回答率(%)	回答数	回答率(%)	回答数	回答率(%)	回答数	回答率(%)
学部1年	18	11.0%	21	12.8%	35	21.3%	24	14.6%	66	40.2%	0	0.0%	164	100.0%
学部2年	12	6.5%	29	15.6%	38	20.4%	43	23.1%	63	33.9%	1	0.5%	186	100.0%
学部3年	7	14.3%	7	14.3%	11	22.4%	10	20.4%	14	28.6%	0	0.0%	49	100.0%
学部4年	3	3.9%	7	9.2%	12	15.8%	16	21.1%	37	48.7%	1	1.3%	76	100.0%
大学院修士1年	-	-	-	-	-	-	-	-	-	-	-	-	0	-
大学院修士2年	-	-	-	-	-	-	-	-	-	-	-	-	0	-
短大専攻科1年	-	-	-	-	-	-	-	-	-	-	-	-	0	-
短大専攻科2年	-	-	-	-	-	-	-	-	-	-	-	-	0	-

30. (総合評価) 課外活動が充実している

	そう思う		少しそう思う		どちらとも言えない		あまりそう思わない		そう思わない		無効・無回答		合計	
	回答数	回答率(%)	回答数	回答率(%)	回答数	回答率(%)	回答数	回答率(%)	回答数	回答率(%)	回答数	回答率(%)	回答数	回答率(%)
学部1年	18	11.0%	32	19.5%	49	29.9%	22	13.4%	43	26.2%	0	0.0%	164	100.0%
学部2年	20	10.8%	27	14.5%	57	30.6%	40	21.5%	41	22.0%	1	0.5%	186	100.0%
学部3年	8	16.3%	12	24.5%	15	30.6%	4	8.2%	10	20.4%	0	0.0%	49	100.0%
学部4年	5	6.6%	14	18.4%	20	26.3%	14	18.4%	23	30.3%	0	0.0%	76	100.0%
大学院修士1年	-	-	-	-	-	-	-	-	-	-	-	-	0	-
大学院修士2年	-	-	-	-	-	-	-	-	-	-	-	-	0	-
短大専攻科1年	-	-	-	-	-	-	-	-	-	-	-	-	0	-
短大専攻科2年	-	-	-	-	-	-	-	-	-	-	-	-	0	-

★ 大学の施設・設備について

【学年】

31. 教室

	満足		少し満足		どちらとも言えない		あまり満足していない		満足していない		利用したことがない		無効・無回答		合計	
	回答数	回答率(%)	回答数	回答率(%)	回答数	回答率(%)	回答数	回答率(%)	回答数	回答率(%)	回答数	回答率(%)	回答数	回答率(%)	回答数	回答率(%)
学部1年	91	55.5%	55	33.5%	16	9.8%	0	0.0%	2	1.2%	0	0.0%	0	0.0%	164	100.0%
学部2年	64	34.4%	87	46.8%	19	10.2%	11	5.9%	4	2.2%	1	0.5%	0	0.0%	186	100.0%
学部3年	9	18.4%	22	44.9%	11	22.4%	6	12.2%	1	2.0%	0	0.0%	0	0.0%	49	100.0%
学部4年	20	26.3%	35	46.1%	15	19.7%	3	3.9%	3	3.9%	0	0.0%	0	0.0%	76	100.0%
大学院修士1年	-	-	-	-	-	-	-	-	-	-	-	-	-	-	0	-
大学院修士2年	-	-	-	-	-	-	-	-	-	-	-	-	-	-	0	-
短大専攻科1年	-	-	-	-	-	-	-	-	-	-	-	-	-	-	0	-
短大専攻科2年	-	-	-	-	-	-	-	-	-	-	-	-	-	-	0	-

32. パソコン教室

	満足		少し満足		どちらとも言えない		あまり満足していない		満足していない		利用したことがない		無効・無回答		合計	
	回答数	回答率(%)	回答数	回答率(%)	回答数	回答率(%)	回答数	回答率(%)	回答数	回答率(%)	回答数	回答率(%)	回答数	回答率(%)	回答数	回答率(%)
学部1年	94	57.3%	49	29.9%	13	7.9%	4	2.4%	2	1.2%	2	1.2%	0	0.0%	164	100.0%
学部2年	57	30.6%	69	37.1%	31	16.7%	21	11.3%	7	3.8%	1	0.5%	0	0.0%	186	100.0%
学部3年	4	8.2%	14	28.6%	6	12.2%	15	30.6%	9	18.4%	1	2.0%	0	0.0%	49	100.0%
学部4年	12	15.8%	31	40.8%	14	18.4%	9	11.8%	8	10.5%	2	2.6%	0	0.0%	76	100.0%
大学院修士1年	-	-	-	-	-	-	-	-	-	-	-	-	-	-	0	-
大学院修士2年	-	-	-	-	-	-	-	-	-	-	-	-	-	-	0	-
短大専攻科1年	-	-	-	-	-	-	-	-	-	-	-	-	-	-	0	-
短大専攻科2年	-	-	-	-	-	-	-	-	-	-	-	-	-	-	0	-

33. 自習室・自習スペース

	満足		少し満足		どちらとも言えない		あまり満足していない		満足していない		利用したことがない		無効・無回答		合計	
	回答数	回答率(%)	回答数	回答率(%)	回答数	回答率(%)	回答数	回答率(%)	回答数	回答率(%)	回答数	回答率(%)	回答数	回答率(%)	回答数	回答率(%)
学部1年	67	40.9%	44	26.8%	25	15.2%	3	1.8%	2	1.2%	23	14.0%	0	0.0%	164	100.0%
学部2年	53	28.5%	61	32.8%	32	17.2%	7	3.8%	6	3.2%	26	14.0%	1	0.5%	186	100.0%
学部3年	7	14.3%	16	32.7%	9	18.4%	8	16.3%	5	10.2%	4	8.2%	0	0.0%	49	100.0%
学部4年	13	17.1%	18	23.7%	17	22.4%	7	9.2%	2	2.6%	18	23.7%	1	1.3%	76	100.0%
大学院修士1年	-	-	-	-	-	-	-	-	-	-	-	-	-	-	0	-
大学院修士2年	-	-	-	-	-	-	-	-	-	-	-	-	-	-	0	-
短大専攻科1年	-	-	-	-	-	-	-	-	-	-	-	-	-	-	0	-
短大専攻科2年	-	-	-	-	-	-	-	-	-	-	-	-	-	-	0	-

34. 運動施設

	満足		少し満足		どちらとも言えない		あまり満足していない		満足していない		利用したことがない		無効・無回答		合計	
	回答数	回答率(%)	回答数	回答率(%)	回答数	回答率(%)	回答数	回答率(%)	回答数	回答率(%)	回答数	回答率(%)	回答数	回答率(%)	回答数	回答率(%)
学部1年	61	37.2%	50	30.5%	25	15.2%	7	4.3%	3	1.8%	17	10.4%	1	0.6%	164	100.0%
学部2年	36	19.4%	55	29.6%	50	26.9%	17	9.1%	3	1.6%	25	13.4%	0	0.0%	186	100.0%
学部3年	2	4.1%	11	22.4%	13	26.5%	9	18.4%	4	8.2%	10	20.4%	0	0.0%	49	100.0%
学部4年	8	10.5%	22	28.9%	20	26.3%	14	18.4%	1	1.3%	9	11.8%	2	2.6%	76	100.0%
大学院修士1年	-	-	-	-	-	-	-	-	-	-	-	-	-	-	0	-
大学院修士2年	-	-	-	-	-	-	-	-	-	-	-	-	-	-	0	-
短大専攻科1年	-	-	-	-	-	-	-	-	-	-	-	-	-	-	0	-
短大専攻科2年	-	-	-	-	-	-	-	-	-	-	-	-	-	-	0	-

★ 大学の施設・設備について

【学年】

35. 図書館

	満足		少し満足		どちらとも言えない		あまり満足していない		満足していない		利用したことがない		無効・無回答		合計	
	回答数	回答率(%)	回答数	回答率(%)	回答数	回答率(%)	回答数	回答率(%)	回答数	回答率(%)	回答数	回答率(%)	回答数	回答率(%)	回答数	回答率(%)
学部1年	83	50.6%	55	33.5%	13	7.9%	3	1.8%	1	0.6%	9	5.5%	0	0.0%	164	100.0%
学部2年	73	39.2%	70	37.6%	24	12.9%	11	5.9%	5	2.7%	2	1.1%	1	0.5%	186	100.0%
学部3年	8	16.3%	26	53.1%	9	18.4%	2	4.1%	3	6.1%	1	2.0%	0	0.0%	49	100.0%
学部4年	16	21.1%	31	40.8%	18	23.7%	7	9.2%	1	1.3%	3	3.9%	0	0.0%	76	100.0%
大学院修士1年	-	-	-	-	-	-	-	-	-	-	-	-	-	-	0	-
大学院修士2年	-	-	-	-	-	-	-	-	-	-	-	-	-	-	0	-
短大専攻科1年	-	-	-	-	-	-	-	-	-	-	-	-	-	-	0	-
短大専攻科2年	-	-	-	-	-	-	-	-	-	-	-	-	-	-	0	-

36. 学生ホール(学食を除く)

	満足		少し満足		どちらとも言えない		あまり満足していない		満足していない		利用したことがない		無効・無回答		合計	
	回答数	回答率(%)	回答数	回答率(%)	回答数	回答率(%)	回答数	回答率(%)	回答数	回答率(%)	回答数	回答率(%)	回答数	回答率(%)	回答数	回答率(%)
学部1年	68	41.5%	51	31.1%	24	14.6%	2	1.2%	2	1.2%	16	9.8%	1	0.6%	164	100.0%
学部2年	47	25.3%	66	35.5%	43	23.1%	10	5.4%	6	3.2%	12	6.5%	2	1.1%	186	100.0%
学部3年	6	12.2%	20	40.8%	10	20.4%	7	14.3%	6	12.2%	0	0.0%	0	0.0%	49	100.0%
学部4年	8	10.5%	26	34.2%	17	22.4%	13	17.1%	3	3.9%	8	10.5%	1	1.3%	76	100.0%
大学院修士1年	-	-	-	-	-	-	-	-	-	-	-	-	-	-	0	-
大学院修士2年	-	-	-	-	-	-	-	-	-	-	-	-	-	-	0	-
短大専攻科1年	-	-	-	-	-	-	-	-	-	-	-	-	-	-	0	-
短大専攻科2年	-	-	-	-	-	-	-	-	-	-	-	-	-	-	0	-

37. コンビニ・売店

	満足		少し満足		どちらとも言えない		あまり満足していない		満足していない		利用したことがない		無効・無回答		合計	
	回答数	回答率(%)	回答数	回答率(%)	回答数	回答率(%)	回答数	回答率(%)	回答数	回答率(%)	回答数	回答率(%)	回答数	回答率(%)	回答数	回答率(%)
学部1年	75	45.7%	44	26.8%	28	17.1%	11	6.7%	4	2.4%	1	0.6%	1	0.6%	164	100.0%
学部2年	32	17.2%	79	42.5%	28	15.1%	29	15.6%	13	7.0%	3	1.6%	2	1.1%	186	100.0%
学部3年	6	12.2%	15	30.6%	4	8.2%	10	20.4%	12	24.5%	2	4.1%	0	0.0%	49	100.0%
学部4年	7	9.2%	27	35.5%	12	15.8%	16	21.1%	11	14.5%	1	1.3%	2	2.6%	76	100.0%
大学院修士1年	-	-	-	-	-	-	-	-	-	-	-	-	-	-	0	-
大学院修士2年	-	-	-	-	-	-	-	-	-	-	-	-	-	-	0	-
短大専攻科1年	-	-	-	-	-	-	-	-	-	-	-	-	-	-	0	-
短大専攻科2年	-	-	-	-	-	-	-	-	-	-	-	-	-	-	0	-

38. ネット環境(Wi-Fi)

	満足		少し満足		どちらとも言えない		あまり満足していない		満足していない		利用したことがない		無効・無回答		合計	
	回答数	回答率(%)	回答数	回答率(%)	回答数	回答率(%)	回答数	回答率(%)	回答数	回答率(%)	回答数	回答率(%)	回答数	回答率(%)	回答数	回答率(%)
学部1年	34	20.7%	34	20.7%	25	15.2%	37	22.6%	32	19.5%	1	0.6%	1	0.6%	164	100.0%
学部2年	13	7.0%	43	23.1%	25	13.4%	51	27.4%	48	25.8%	5	2.7%	1	0.5%	186	100.0%
学部3年	1	2.0%	7	14.3%	7	14.3%	12	24.5%	21	42.9%	1	2.0%	0	0.0%	49	100.0%
学部4年	2	2.6%	14	18.4%	10	13.2%	24	31.6%	25	32.9%	1	1.3%	0	0.0%	76	100.0%
大学院修士1年	-	-	-	-	-	-	-	-	-	-	-	-	-	-	0	-
大学院修士2年	-	-	-	-	-	-	-	-	-	-	-	-	-	-	0	-
短大専攻科1年	-	-	-	-	-	-	-	-	-	-	-	-	-	-	0	-
短大専攻科2年	-	-	-	-	-	-	-	-	-	-	-	-	-	-	0	-

★ 大学の施設・設備について

【学年】

39. 駐輪場・バイク置き場

	満足		少し満足		どちらとも言えない		あまり満足していない		満足していない		利用したことがない		無効・無回答		合計	
	回答数	回答率(%)	回答数	回答率(%)	回答数	回答率(%)	回答数	回答率(%)	回答数	回答率(%)	回答数	回答率(%)	回答数	回答率(%)	回答数	回答率(%)
学部1年	36	22.0%	15	9.1%	32	19.5%	6	3.7%	2	1.2%	73	44.5%	0	0.0%	164	100.0%
学部2年	20	10.8%	34	18.3%	35	18.8%	12	6.5%	7	3.8%	75	40.3%	3	1.6%	186	100.0%
学部3年	2	4.1%	7	14.3%	6	12.2%	2	4.1%	9	18.4%	23	46.9%	0	0.0%	49	100.0%
学部4年	2	2.6%	6	7.9%	16	21.1%	8	10.5%	0	0.0%	44	57.9%	0	0.0%	76	100.0%
大学院修士1年	-	-	-	-	-	-	-	-	-	-	-	-	-	-	0	-
大学院修士2年	-	-	-	-	-	-	-	-	-	-	-	-	-	-	0	-
短大専攻科1年	-	-	-	-	-	-	-	-	-	-	-	-	-	-	0	-
短大専攻科2年	-	-	-	-	-	-	-	-	-	-	-	-	-	-	0	-

40. (総合評価)大学の施設・設備に関する全体的満足度

	満足		少し満足		どちらとも言えない		あまり満足していない		満足していない		利用したことがない		無効・無回答		合計	
	回答数	回答率(%)	回答数	回答率(%)	回答数	回答率(%)	回答数	回答率(%)	回答数	回答率(%)	回答数	回答率(%)	回答数	回答率(%)	回答数	回答率(%)
学部1年	55	33.5%	72	43.9%	29	17.7%	5	3.0%	2	1.2%	0	0.0%	1	0.6%	164	100.0%
学部2年	29	15.6%	80	43.0%	50	26.9%	18	9.7%	6	3.2%	1	0.5%	2	1.1%	186	100.0%
学部3年	2	4.1%	12	24.5%	12	24.5%	19	38.8%	4	8.2%	0	0.0%	0	0.0%	49	100.0%
学部4年	4	5.3%	28	36.8%	26	34.2%	11	14.5%	5	6.6%	2	2.6%	0	0.0%	76	100.0%
大学院修士1年	-	-	-	-	-	-	-	-	-	-	-	-	-	-	0	-
大学院修士2年	-	-	-	-	-	-	-	-	-	-	-	-	-	-	0	-
短大専攻科1年	-	-	-	-	-	-	-	-	-	-	-	-	-	-	0	-
短大専攻科2年	-	-	-	-	-	-	-	-	-	-	-	-	-	-	0	-

41. <キャンパス設定項目>

	満足		少し満足		どちらとも言えない		あまり満足していない		満足していない		利用したことがない		無効・無回答		合計	
	回答数	回答率(%)	回答数	回答率(%)	回答数	回答率(%)	回答数	回答率(%)	回答数	回答率(%)	回答数	回答率(%)	回答数	回答率(%)	回答数	回答率(%)
学部1年	55	33.5%	67	40.9%	30	18.3%	3	1.8%	1	0.6%	2	1.2%	6	3.7%	164	100.0%
学部2年	23	12.4%	57	30.6%	53	28.5%	18	9.7%	9	4.8%	6	3.2%	20	10.8%	186	100.0%
学部3年	1	2.0%	7	14.3%	13	26.5%	8	16.3%	8	16.3%	1	2.0%	11	22.4%	49	100.0%
学部4年	4	5.3%	19	25.0%	15	19.7%	11	14.5%	6	7.9%	7	9.2%	14	18.4%	76	100.0%
大学院修士1年	-	-	-	-	-	-	-	-	-	-	-	-	-	-	0	-
大学院修士2年	-	-	-	-	-	-	-	-	-	-	-	-	-	-	0	-
短大専攻科1年	-	-	-	-	-	-	-	-	-	-	-	-	-	-	0	-
短大専攻科2年	-	-	-	-	-	-	-	-	-	-	-	-	-	-	0	-

42. <キャンパス設定項目>

	満足		少し満足		どちらとも言えない		あまり満足していない		満足していない		利用したことがない		無効・無回答		合計	
	回答数	回答率(%)	回答数	回答率(%)	回答数	回答率(%)	回答数	回答率(%)	回答数	回答率(%)	回答数	回答率(%)	回答数	回答率(%)	回答数	回答率(%)
学部1年	74	45.1%	52	31.7%	18	11.0%	9	5.5%	2	1.2%	3	1.8%	6	3.7%	164	100.0%
学部2年	49	26.3%	62	33.3%	31	16.7%	9	4.8%	4	2.2%	11	5.9%	20	10.8%	186	100.0%
学部3年	5	10.2%	11	22.4%	12	24.5%	3	6.1%	3	6.1%	4	8.2%	11	22.4%	49	100.0%
学部4年	5	6.6%	15	19.7%	22	28.9%	6	7.9%	0	0.0%	14	18.4%	14	18.4%	76	100.0%
大学院修士1年	-	-	-	-	-	-	-	-	-	-	-	-	-	-	0	-
大学院修士2年	-	-	-	-	-	-	-	-	-	-	-	-	-	-	0	-
短大専攻科1年	-	-	-	-	-	-	-	-	-	-	-	-	-	-	0	-
短大専攻科2年	-	-	-	-	-	-	-	-	-	-	-	-	-	-	0	-

★ 大学の施設・設備について

【学年】

43. <キャンパス設定項目>

	満足		少し満足		どちらとも言えない		あまり満足していない		満足していない		利用したことがない		無効・無回答		合計	
	回答数	回答率(%)	回答数	回答率(%)	回答数	回答率(%)	回答数	回答率(%)	回答数	回答率(%)	回答数	回答率(%)	回答数	回答率(%)	回答数	回答率(%)
学部1年	27	16.5%	28	17.1%	59	36.0%	29	17.7%	8	4.9%	7	4.3%	6	3.7%	164	100.0%
学部2年	9	4.8%	29	15.6%	60	32.3%	22	11.8%	27	14.5%	19	10.2%	20	10.8%	186	100.0%
学部3年	1	2.0%	3	6.1%	15	30.6%	4	8.2%	9	18.4%	5	10.2%	12	24.5%	49	100.0%
学部4年	0	0.0%	4	5.3%	22	28.9%	10	13.2%	10	13.2%	16	21.1%	14	18.4%	76	100.0%
大学院修士1年	-	-	-	-	-	-	-	-	-	-	-	-	-	-	0	-
大学院修士2年	-	-	-	-	-	-	-	-	-	-	-	-	-	-	0	-
短大専攻科1年	-	-	-	-	-	-	-	-	-	-	-	-	-	-	0	-
短大専攻科2年	-	-	-	-	-	-	-	-	-	-	-	-	-	-	0	-

44. <キャンパス設定項目>

	満足		少し満足		どちらとも言えない		あまり満足していない		満足していない		利用したことがない		無効・無回答		合計	
	回答数	回答率(%)	回答数	回答率(%)	回答数	回答率(%)	回答数	回答率(%)	回答数	回答率(%)	回答数	回答率(%)	回答数	回答率(%)	回答数	回答率(%)
学部1年	12	7.3%	11	6.7%	36	22.0%	26	15.9%	22	13.4%	49	29.9%	8	4.9%	164	100.0%
学部2年	1	0.5%	8	4.3%	42	22.6%	31	16.7%	30	16.1%	54	29.0%	20	10.8%	186	100.0%
学部3年	1	2.0%	1	2.0%	8	16.3%	3	6.1%	11	22.4%	12	24.5%	13	26.5%	49	100.0%
学部4年	0	0.0%	4	5.3%	4	5.3%	6	7.9%	21	27.6%	25	32.9%	16	21.1%	76	100.0%
大学院修士1年	-	-	-	-	-	-	-	-	-	-	-	-	-	-	0	-
大学院修士2年	-	-	-	-	-	-	-	-	-	-	-	-	-	-	0	-
短大専攻科1年	-	-	-	-	-	-	-	-	-	-	-	-	-	-	0	-
短大専攻科2年	-	-	-	-	-	-	-	-	-	-	-	-	-	-	0	-

45. <キャンパス設定項目>

	満足		少し満足		どちらとも言えない		あまり満足していない		満足していない		利用したことがない		無効・無回答		合計	
	回答数	回答率(%)	回答数	回答率(%)	回答数	回答率(%)	回答数	回答率(%)	回答数	回答率(%)	回答数	回答率(%)	回答数	回答率(%)	回答数	回答率(%)
学部1年	17	10.4%	28	17.1%	57	34.8%	10	6.1%	6	3.7%	38	23.2%	8	4.9%	164	100.0%
学部2年	6	3.2%	20	10.8%	76	40.9%	21	11.3%	10	5.4%	32	17.2%	21	11.3%	186	100.0%
学部3年	1	2.0%	3	6.1%	9	18.4%	6	12.2%	7	14.3%	9	18.4%	14	28.6%	49	100.0%
学部4年	1	1.3%	3	3.9%	11	14.5%	6	7.9%	15	19.7%	25	32.9%	15	19.7%	76	100.0%
大学院修士1年	-	-	-	-	-	-	-	-	-	-	-	-	-	-	0	-
大学院修士2年	-	-	-	-	-	-	-	-	-	-	-	-	-	-	0	-
短大専攻科1年	-	-	-	-	-	-	-	-	-	-	-	-	-	-	0	-
短大専攻科2年	-	-	-	-	-	-	-	-	-	-	-	-	-	-	0	-

46. あなたは普段、大学の学生食堂を利用していますか

	利用している		利用していない		無効・無回答		合計	
	回答数	回答率(%)	回答数	回答率(%)	回答数	回答率(%)	回答数	回答率(%)
学部1年	97	59.1%	59	36.0%	8	4.9%	164	100.0%
学部2年	106	57.0%	67	36.0%	13	7.0%	186	100.0%
学部3年	26	53.1%	20	40.8%	3	6.1%	49	100.0%
学部4年	45	59.2%	27	35.5%	4	5.3%	76	100.0%
大学院修士1年	-	-	-	-	-	-	0	-
大学院修士2年	-	-	-	-	-	-	0	-
短大専攻科1年	-	-	-	-	-	-	0	-
短大専攻科2年	-	-	-	-	-	-	0	-

47. 週に何日ぐらい利用していますか(上記質問46で①と回答した人は質問47～53にお答えください。)

	毎日		週3～4回		週1～2回		無効・無回答		合計	
	回答数	回答率(%)	回答数	回答率(%)	回答数	回答率(%)	回答数	回答率(%)	回答数	回答率(%)
学部1年	21	21.6%	27	27.8%	48	49.5%	1	1.0%	97	100.0%
学部2年	10	9.4%	24	22.6%	70	66.0%	2	1.9%	106	100.0%
学部3年	3	11.5%	5	19.2%	18	69.2%	0	0.0%	26	100.0%
学部4年	3	6.7%	9	20.0%	33	73.3%	0	0.0%	45	100.0%
大学院修士1年	-	-	-	-	-	-	-	-	0	-
大学院修士2年	-	-	-	-	-	-	-	-	0	-
短大専攻科1年	-	-	-	-	-	-	-	-	0	-
短大専攻科2年	-	-	-	-	-	-	-	-	0	-

48. 学生食堂のメニューの数に満足していますか

	非常に満足している		やや満足している		やや不満である		不満である		無効・無回答		合計	
	回答数	回答率(%)	回答数	回答率(%)	回答数	回答率(%)	回答数	回答率(%)	回答数	回答率(%)	回答数	回答率(%)
学部1年	44	45.4%	51	52.6%	1	1.0%	1	1.0%	0	0.0%	97	100.0%
学部2年	38	35.8%	60	56.6%	7	6.6%	1	0.9%	0	0.0%	106	100.0%
学部3年	7	26.9%	17	65.4%	2	7.7%	0	0.0%	0	0.0%	26	100.0%
学部4年	11	24.4%	26	57.8%	7	15.6%	1	2.2%	0	0.0%	45	100.0%
大学院修士1年	-	-	-	-	-	-	-	-	-	-	0	-
大学院修士2年	-	-	-	-	-	-	-	-	-	-	0	-
短大専攻科1年	-	-	-	-	-	-	-	-	-	-	0	-
短大専攻科2年	-	-	-	-	-	-	-	-	-	-	0	-

49. 学生食堂の価格に満足していますか

	非常に満足している		やや満足している		やや不満である		不満である		無効・無回答		合計	
	回答数	回答率(%)	回答数	回答率(%)	回答数	回答率(%)	回答数	回答率(%)	回答数	回答率(%)	回答数	回答率(%)
学部1年	52	53.6%	36	37.1%	6	6.2%	3	3.1%	0	0.0%	97	100.0%
学部2年	43	40.6%	53	50.0%	7	6.6%	3	2.8%	0	0.0%	106	100.0%
学部3年	7	26.9%	15	57.7%	3	11.5%	1	3.8%	0	0.0%	26	100.0%
学部4年	12	26.7%	26	57.8%	6	13.3%	1	2.2%	0	0.0%	45	100.0%
大学院修士1年	-	-	-	-	-	-	-	-	-	-	0	-
大学院修士2年	-	-	-	-	-	-	-	-	-	-	0	-
短大専攻科1年	-	-	-	-	-	-	-	-	-	-	0	-
短大専攻科2年	-	-	-	-	-	-	-	-	-	-	0	-

50. 学生食堂の味に満足していますか

	非常に満足している		やや満足している		やや不満である		不満である		無効・無回答		合計	
	回答数	回答率(%)	回答数	回答率(%)	回答数	回答率(%)	回答数	回答率(%)	回答数	回答率(%)	回答数	回答率(%)
学部1年	61	62.9%	33	34.0%	2	2.1%	1	1.0%	0	0.0%	97	100.0%
学部2年	45	42.5%	58	54.7%	2	1.9%	1	0.9%	0	0.0%	106	100.0%
学部3年	11	42.3%	13	50.0%	2	7.7%	0	0.0%	0	0.0%	26	100.0%
学部4年	12	26.7%	28	62.2%	4	8.9%	1	2.2%	0	0.0%	45	100.0%
大学院修士1年	-	-	-	-	-	-	-	-	-	-	0	-
大学院修士2年	-	-	-	-	-	-	-	-	-	-	0	-
短大専攻科1年	-	-	-	-	-	-	-	-	-	-	0	-
短大専攻科2年	-	-	-	-	-	-	-	-	-	-	0	-

51. 学生食堂の清潔さに満足していますか

	非常に満足している		やや満足している		やや不満である		不満である		無効・無回答		合計	
	回答数	回答率(%)	回答数	回答率(%)	回答数	回答率(%)	回答数	回答率(%)	回答数	回答率(%)	回答数	回答率(%)
学部1年	59	60.8%	33	34.0%	4	4.1%	1	1.0%	0	0.0%	97	100.0%
学部2年	33	31.1%	58	54.7%	13	12.3%	2	1.9%	0	0.0%	106	100.0%
学部3年	6	23.1%	14	53.8%	4	15.4%	2	7.7%	0	0.0%	26	100.0%
学部4年	13	28.9%	30	66.7%	2	4.4%	0	0.0%	0	0.0%	45	100.0%
大学院修士1年	-	-	-	-	-	-	-	-	-	-	0	-
大学院修士2年	-	-	-	-	-	-	-	-	-	-	0	-
短大専攻科1年	-	-	-	-	-	-	-	-	-	-	0	-
短大専攻科2年	-	-	-	-	-	-	-	-	-	-	0	-

52. 学生食堂のスペース・座席数に満足していますか

	非常に満足している		やや満足している		やや不満である		不満である		無効・無回答		合計	
	回答数	回答率(%)	回答数	回答率(%)	回答数	回答率(%)	回答数	回答率(%)	回答数	回答率(%)	回答数	回答率(%)
学部1年	23	23.7%	29	29.9%	34	35.1%	11	11.3%	0	0.0%	97	100.0%
学部2年	13	12.3%	34	32.1%	37	34.9%	22	20.8%	0	0.0%	106	100.0%
学部3年	2	7.7%	2	7.7%	10	38.5%	12	46.2%	0	0.0%	26	100.0%
学部4年	2	4.4%	7	15.6%	23	51.1%	13	28.9%	0	0.0%	45	100.0%
大学院修士1年	-	-	-	-	-	-	-	-	-	-	0	-
大学院修士2年	-	-	-	-	-	-	-	-	-	-	0	-
短大専攻科1年	-	-	-	-	-	-	-	-	-	-	0	-
短大専攻科2年	-	-	-	-	-	-	-	-	-	-	0	-

53. (総合評価) 学生食堂に満足していますか

	非常に満足している		やや満足している		やや不満である		不満である		無効・無回答		合計	
	回答数	回答率(%)	回答数	回答率(%)	回答数	回答率(%)	回答数	回答率(%)	回答数	回答率(%)	回答数	回答率(%)
学部1年	43	44.3%	47	48.5%	5	5.2%	2	2.1%	0	0.0%	97	100.0%
学部2年	24	22.6%	63	59.4%	16	15.1%	2	1.9%	1	0.9%	106	100.0%
学部3年	2	7.7%	18	69.2%	5	19.2%	1	3.8%	0	0.0%	26	100.0%
学部4年	5	11.1%	31	68.9%	8	17.8%	1	2.2%	0	0.0%	45	100.0%
大学院修士1年	-	-	-	-	-	-	-	-	-	-	0	-
大学院修士2年	-	-	-	-	-	-	-	-	-	-	0	-
短大専攻科1年	-	-	-	-	-	-	-	-	-	-	0	-
短大専攻科2年	-	-	-	-	-	-	-	-	-	-	0	-

54. 大学は学生の意見をくみ取ろうという姿勢を持っていると思う

	そう思う		少しそう思う		どちらとも言えない		あまりそう思わない		そう思わない		無効・無回答		合計	
	回答数	回答率(%)	回答数	回答率(%)	回答数	回答率(%)	回答数	回答率(%)	回答数	回答率(%)	回答数	回答率(%)	回答数	回答率(%)
学部1年	38	23.2%	70	42.7%	44	26.8%	10	6.1%	1	0.6%	1	0.6%	164	100.0%
学部2年	21	11.3%	58	31.2%	63	33.9%	36	19.4%	8	4.3%	0	0.0%	186	100.0%
学部3年	1	2.0%	10	20.4%	19	38.8%	11	22.4%	8	16.3%	0	0.0%	49	100.0%
学部4年	5	6.6%	17	22.4%	30	39.5%	17	22.4%	7	9.2%	0	0.0%	76	100.0%
大学院修士1年	-	-	-	-	-	-	-	-	-	-	-	-	0	-
大学院修士2年	-	-	-	-	-	-	-	-	-	-	-	-	0	-
短大専攻科1年	-	-	-	-	-	-	-	-	-	-	-	-	0	-
短大専攻科2年	-	-	-	-	-	-	-	-	-	-	-	-	0	-

55. (2年生以上の方のみお答えください) キャンパスの環境は昨年度よりも良くなったと思う

	そう思う		少しそう思う		どちらとも言えない		あまりそう思わない		そう思わない		無効・無回答		合計	
	回答数	回答率(%)	回答数	回答率(%)	回答数	回答率(%)	回答数	回答率(%)	回答数	回答率(%)	回答数	回答率(%)	回答数	回答率(%)
学部1年	9	5.5%	5	3.0%	6	3.7%	0	0.0%	0	0.0%	144	87.8%	164	100.0%
学部2年	34	18.3%	76	40.9%	51	27.4%	14	7.5%	7	3.8%	4	2.2%	186	100.0%
学部3年	5	10.2%	18	36.7%	17	34.7%	5	10.2%	4	8.2%	0	0.0%	49	100.0%
学部4年	10	13.2%	27	35.5%	22	28.9%	10	13.2%	5	6.6%	2	2.6%	76	100.0%
大学院修士1年	-	-	-	-	-	-	-	-	-	-	-	-	0	-
大学院修士2年	-	-	-	-	-	-	-	-	-	-	-	-	0	-
短大専攻科1年	-	-	-	-	-	-	-	-	-	-	-	-	0	-
短大専攻科2年	-	-	-	-	-	-	-	-	-	-	-	-	0	-

★ 学生支援体制について

【学年】

56. 授業・履修について相談しやすい体制が整っている

	そう思う		少しそう思う		どちらとも言えない		あまりそう思わない		そう思わない		利用したことがない		無効・無回答		合計	
	回答数	回答率(%)	回答数	回答率(%)	回答数	回答率(%)	回答数	回答率(%)	回答数	回答率(%)	回答数	回答率(%)	回答数	回答率(%)	回答数	回答率(%)
学部1年	32	19.5%	65	39.6%	41	25.0%	14	8.5%	2	1.2%	10	6.1%	0	0.0%	164	100.0%
学部2年	23	12.4%	52	28.0%	54	29.0%	33	17.7%	13	7.0%	9	4.8%	2	1.1%	186	100.0%
学部3年	3	6.1%	17	34.7%	14	28.6%	11	22.4%	3	6.1%	1	2.0%	0	0.0%	49	100.0%
学部4年	4	5.3%	26	34.2%	17	22.4%	14	18.4%	4	5.3%	11	14.5%	0	0.0%	76	100.0%
大学院修士1年	-	-	-	-	-	-	-	-	-	-	-	-	-	-	0	-
大学院修士2年	-	-	-	-	-	-	-	-	-	-	-	-	-	-	0	-
短大専攻科1年	-	-	-	-	-	-	-	-	-	-	-	-	-	-	0	-
短大専攻科2年	-	-	-	-	-	-	-	-	-	-	-	-	-	-	0	-

57. 基礎学力への支援体制が充実している

	そう思う		少しそう思う		どちらとも言えない		あまりそう思わない		そう思わない		利用したことがない		無効・無回答		合計	
	回答数	回答率(%)	回答数	回答率(%)	回答数	回答率(%)	回答数	回答率(%)	回答数	回答率(%)	回答数	回答率(%)	回答数	回答率(%)	回答数	回答率(%)
学部1年	36	22.0%	65	39.6%	41	25.0%	7	4.3%	1	0.6%	13	7.9%	1	0.6%	164	100.0%
学部2年	21	11.3%	57	30.6%	65	34.9%	17	9.1%	4	2.2%	20	10.8%	2	1.1%	186	100.0%
学部3年	2	4.1%	18	36.7%	18	36.7%	7	14.3%	2	4.1%	2	4.1%	0	0.0%	49	100.0%
学部4年	5	6.6%	18	23.7%	21	27.6%	10	13.2%	3	3.9%	19	25.0%	0	0.0%	76	100.0%
大学院修士1年	-	-	-	-	-	-	-	-	-	-	-	-	-	-	0	-
大学院修士2年	-	-	-	-	-	-	-	-	-	-	-	-	-	-	0	-
短大専攻科1年	-	-	-	-	-	-	-	-	-	-	-	-	-	-	0	-
短大専攻科2年	-	-	-	-	-	-	-	-	-	-	-	-	-	-	0	-

58. 外国語学習・留学への支援体制が充実している

	そう思う		少しそう思う		どちらとも言えない		あまりそう思わない		そう思わない		利用したことがない		無効・無回答		合計	
	回答数	回答率(%)	回答数	回答率(%)	回答数	回答率(%)	回答数	回答率(%)	回答数	回答率(%)	回答数	回答率(%)	回答数	回答率(%)	回答数	回答率(%)
学部1年	16	9.8%	28	17.1%	35	21.3%	8	4.9%	0	0.0%	77	47.0%	0	0.0%	164	100.0%
学部2年	14	7.5%	13	7.0%	58	31.2%	11	5.9%	5	2.7%	83	44.6%	2	1.1%	186	100.0%
学部3年	3	6.1%	8	16.3%	9	18.4%	5	10.2%	1	2.0%	23	46.9%	0	0.0%	49	100.0%
学部4年	2	2.6%	2	2.6%	13	17.1%	3	3.9%	2	2.6%	54	71.1%	0	0.0%	76	100.0%
大学院修士1年	-	-	-	-	-	-	-	-	-	-	-	-	-	-	0	-
大学院修士2年	-	-	-	-	-	-	-	-	-	-	-	-	-	-	0	-
短大専攻科1年	-	-	-	-	-	-	-	-	-	-	-	-	-	-	0	-
短大専攻科2年	-	-	-	-	-	-	-	-	-	-	-	-	-	-	0	-

59. 奨学金について相談しやすい体制が整っている

	そう思う		少しそう思う		どちらとも言えない		あまりそう思わない		そう思わない		利用したことがない		無効・無回答		合計	
	回答数	回答率(%)	回答数	回答率(%)	回答数	回答率(%)	回答数	回答率(%)	回答数	回答率(%)	回答数	回答率(%)	回答数	回答率(%)	回答数	回答率(%)
学部1年	25	15.2%	44	26.8%	30	18.3%	8	4.9%	2	1.2%	55	33.5%	0	0.0%	164	100.0%
学部2年	21	11.3%	29	15.6%	52	28.0%	18	9.7%	7	3.8%	57	30.6%	2	1.1%	186	100.0%
学部3年	2	4.1%	9	18.4%	13	26.5%	6	12.2%	1	2.0%	18	36.7%	0	0.0%	49	100.0%
学部4年	3	3.9%	9	11.8%	15	19.7%	4	5.3%	3	3.9%	41	53.9%	1	1.3%	76	100.0%
大学院修士1年	-	-	-	-	-	-	-	-	-	-	-	-	-	-	0	-
大学院修士2年	-	-	-	-	-	-	-	-	-	-	-	-	-	-	0	-
短大専攻科1年	-	-	-	-	-	-	-	-	-	-	-	-	-	-	0	-
短大専攻科2年	-	-	-	-	-	-	-	-	-	-	-	-	-	-	0	-

★ 学生支援体制について

【学年】

60. 進路や就職について相談しやすい体制が整っている

	そう思う		少しそう思う		どちらとも言えない		あまりそう思わない		そう思わない		利用したことがない		無効・無回答		合計	
	回答数	回答率(%)	回答数	回答率(%)	回答数	回答率(%)	回答数	回答率(%)	回答数	回答率(%)	回答数	回答率(%)	回答数	回答率(%)	回答数	回答率(%)
学部1年	24	14.6%	47	28.7%	26	15.9%	4	2.4%	1	0.6%	62	37.8%	0	0.0%	164	100.0%
学部2年	26	14.0%	41	22.0%	44	23.7%	17	9.1%	7	3.8%	48	25.8%	3	1.6%	186	100.0%
学部3年	3	6.1%	17	34.7%	12	24.5%	3	6.1%	2	4.1%	12	24.5%	0	0.0%	49	100.0%
学部4年	14	18.4%	31	40.8%	11	14.5%	7	9.2%	2	2.6%	11	14.5%	0	0.0%	76	100.0%
大学院修士1年	-	-	-	-	-	-	-	-	-	-	-	-	-	-	0	-
大学院修士2年	-	-	-	-	-	-	-	-	-	-	-	-	-	-	0	-
短大専攻科1年	-	-	-	-	-	-	-	-	-	-	-	-	-	-	0	-
短大専攻科2年	-	-	-	-	-	-	-	-	-	-	-	-	-	-	0	-

61. 資格取得について相談しやすい体制が整っている

	そう思う		少しそう思う		どちらとも言えない		あまりそう思わない		そう思わない		利用したことがない		無効・無回答		合計	
	回答数	回答率(%)	回答数	回答率(%)	回答数	回答率(%)	回答数	回答率(%)	回答数	回答率(%)	回答数	回答率(%)	回答数	回答率(%)	回答数	回答率(%)
学部1年	28	17.1%	49	29.9%	24	14.6%	4	2.4%	0	0.0%	59	36.0%	0	0.0%	164	100.0%
学部2年	21	11.3%	41	22.0%	51	27.4%	19	10.2%	4	2.2%	47	25.3%	3	1.6%	186	100.0%
学部3年	2	4.1%	17	34.7%	12	24.5%	5	10.2%	2	4.1%	11	22.4%	0	0.0%	49	100.0%
学部4年	5	6.6%	25	32.9%	15	19.7%	5	6.6%	2	2.6%	24	31.6%	0	0.0%	76	100.0%
大学院修士1年	-	-	-	-	-	-	-	-	-	-	-	-	-	-	0	-
大学院修士2年	-	-	-	-	-	-	-	-	-	-	-	-	-	-	0	-
短大専攻科1年	-	-	-	-	-	-	-	-	-	-	-	-	-	-	0	-
短大専攻科2年	-	-	-	-	-	-	-	-	-	-	-	-	-	-	0	-

62. 心身の健康について相談しやすい体制が整っている

	そう思う		少しそう思う		どちらとも言えない		あまりそう思わない		そう思わない		利用したことがない		無効・無回答		合計	
	回答数	回答率(%)	回答数	回答率(%)	回答数	回答率(%)	回答数	回答率(%)	回答数	回答率(%)	回答数	回答率(%)	回答数	回答率(%)	回答数	回答率(%)
学部1年	27	16.5%	46	28.0%	29	17.7%	3	1.8%	1	0.6%	57	34.8%	1	0.6%	164	100.0%
学部2年	17	9.1%	30	16.1%	52	28.0%	10	5.4%	4	2.2%	71	38.2%	2	1.1%	186	100.0%
学部3年	3	6.1%	14	28.6%	10	20.4%	4	8.2%	2	4.1%	16	32.7%	0	0.0%	49	100.0%
学部4年	4	5.3%	6	7.9%	14	18.4%	3	3.9%	1	1.3%	48	63.2%	0	0.0%	76	100.0%
大学院修士1年	-	-	-	-	-	-	-	-	-	-	-	-	-	-	0	-
大学院修士2年	-	-	-	-	-	-	-	-	-	-	-	-	-	-	0	-
短大専攻科1年	-	-	-	-	-	-	-	-	-	-	-	-	-	-	0	-
短大専攻科2年	-	-	-	-	-	-	-	-	-	-	-	-	-	-	0	-

63. クラブ・サークル活動など、学生の自主活動への支援が充実している

	そう思う		少しそう思う		どちらとも言えない		あまりそう思わない		そう思わない		利用したことがない		無効・無回答		合計	
	回答数	回答率(%)	回答数	回答率(%)	回答数	回答率(%)	回答数	回答率(%)	回答数	回答率(%)	回答数	回答率(%)	回答数	回答率(%)	回答数	回答率(%)
学部1年	35	21.3%	69	42.1%	26	15.9%	6	3.7%	1	0.6%	27	16.5%	0	0.0%	164	100.0%
学部2年	25	13.4%	43	23.1%	53	28.5%	17	9.1%	8	4.3%	38	20.4%	2	1.1%	186	100.0%
学部3年	2	4.1%	16	32.7%	11	22.4%	5	10.2%	6	12.2%	9	18.4%	0	0.0%	49	100.0%
学部4年	2	2.6%	11	14.5%	17	22.4%	11	14.5%	6	7.9%	28	36.8%	1	1.3%	76	100.0%
大学院修士1年	-	-	-	-	-	-	-	-	-	-	-	-	-	-	0	-
大学院修士2年	-	-	-	-	-	-	-	-	-	-	-	-	-	-	0	-
短大専攻科1年	-	-	-	-	-	-	-	-	-	-	-	-	-	-	0	-
短大専攻科2年	-	-	-	-	-	-	-	-	-	-	-	-	-	-	0	-

★ 学生支援体制について

【学年】

64. 公式ホームページ等での学生への情報提供が充実している

	そう思う		少しそう思う		どちらとも言えない		あまりそう思わない		そう思わない		利用したことがない		無効・無回答		合計	
	回答数	回答率(%)	回答数	回答率(%)	回答数	回答率(%)	回答数	回答率(%)	回答数	回答率(%)	回答数	回答率(%)	回答数	回答率(%)	回答数	回答率(%)
学部1年	38	23.2%	68	41.5%	33	20.1%	8	4.9%	5	3.0%	11	6.7%	1	0.6%	164	100.0%
学部2年	20	10.8%	49	26.3%	64	34.4%	34	18.3%	10	5.4%	6	3.2%	3	1.6%	186	100.0%
学部3年	3	6.1%	15	30.6%	15	30.6%	10	20.4%	3	6.1%	3	6.1%	0	0.0%	49	100.0%
学部4年	3	3.9%	10	13.2%	26	34.2%	15	19.7%	4	5.3%	17	22.4%	1	1.3%	76	100.0%
大学院修士1年	-	-	-	-	-	-	-	-	-	-	-	-	-	-	0	-
大学院修士2年	-	-	-	-	-	-	-	-	-	-	-	-	-	-	0	-
短大専攻科1年	-	-	-	-	-	-	-	-	-	-	-	-	-	-	0	-
短大専攻科2年	-	-	-	-	-	-	-	-	-	-	-	-	-	-	0	-

65. 教員と相談しやすい環境が整っている

	そう思う		少しそう思う		どちらとも言えない		あまりそう思わない		そう思わない		利用したことがない		無効・無回答		合計	
	回答数	回答率(%)	回答数	回答率(%)	回答数	回答率(%)	回答数	回答率(%)	回答数	回答率(%)	回答数	回答率(%)	回答数	回答率(%)	回答数	回答率(%)
学部1年	25	15.2%	65	39.6%	35	21.3%	9	5.5%	4	2.4%	25	15.2%	1	0.6%	164	100.0%
学部2年	22	11.8%	53	28.5%	59	31.7%	26	14.0%	14	7.5%	10	5.4%	2	1.1%	186	100.0%
学部3年	8	16.3%	16	32.7%	14	28.6%	7	14.3%	2	4.1%	2	4.1%	0	0.0%	49	100.0%
学部4年	7	9.2%	26	34.2%	28	36.8%	8	10.5%	0	0.0%	7	9.2%	0	0.0%	76	100.0%
大学院修士1年	-	-	-	-	-	-	-	-	-	-	-	-	-	-	0	-
大学院修士2年	-	-	-	-	-	-	-	-	-	-	-	-	-	-	0	-
短大専攻科1年	-	-	-	-	-	-	-	-	-	-	-	-	-	-	0	-
短大専攻科2年	-	-	-	-	-	-	-	-	-	-	-	-	-	-	0	-

66. (総合評価) 学生生活に関する相談ができる体制が充実している

	そう思う		少しそう思う		どちらとも言えない		あまりそう思わない		そう思わない		利用したことがない		無効・無回答		合計	
	回答数	回答率(%)	回答数	回答率(%)	回答数	回答率(%)	回答数	回答率(%)	回答数	回答率(%)	回答数	回答率(%)	回答数	回答率(%)	回答数	回答率(%)
学部1年	31	18.9%	68	41.5%	41	25.0%	5	3.0%	4	2.4%	13	7.9%	2	1.2%	164	100.0%
学部2年	19	10.2%	54	29.0%	66	35.5%	25	13.4%	10	5.4%	10	5.4%	2	1.1%	186	100.0%
学部3年	4	8.2%	15	30.6%	15	30.6%	10	20.4%	3	6.1%	2	4.1%	0	0.0%	49	100.0%
学部4年	4	5.3%	19	25.0%	34	44.7%	8	10.5%	0	0.0%	10	13.2%	1	1.3%	76	100.0%
大学院修士1年	-	-	-	-	-	-	-	-	-	-	-	-	-	-	0	-
大学院修士2年	-	-	-	-	-	-	-	-	-	-	-	-	-	-	0	-
短大専攻科1年	-	-	-	-	-	-	-	-	-	-	-	-	-	-	0	-
短大専攻科2年	-	-	-	-	-	-	-	-	-	-	-	-	-	-	0	-

67. 学内の事故やケガ

	経験したことがある		経験したことはない		無効・無回答		合計	
	回答数	回答率(%)	回答数	回答率(%)	回答数	回答率(%)	回答数	回答率(%)
学部1年	4	2.4%	160	97.6%	0	0.0%	164	100.0%
学部2年	6	3.2%	178	95.7%	2	1.1%	186	100.0%
学部3年	1	2.0%	48	98.0%	0	0.0%	49	100.0%
学部4年	5	6.6%	71	93.4%	0	0.0%	76	100.0%
大学院修士1年	-	-	-	-	-	-	0	-
大学院修士2年	-	-	-	-	-	-	0	-
短大専攻科1年	-	-	-	-	-	-	0	-
短大専攻科2年	-	-	-	-	-	-	0	-

68. 通学中の事故やケガ

	経験したことがある		経験したことはない		無効・無回答		合計	
	回答数	回答率(%)	回答数	回答率(%)	回答数	回答率(%)	回答数	回答率(%)
学部1年	6	3.7%	158	96.3%	0	0.0%	164	100.0%
学部2年	11	5.9%	173	93.0%	2	1.1%	186	100.0%
学部3年	3	6.1%	46	93.9%	0	0.0%	49	100.0%
学部4年	5	6.6%	71	93.4%	0	0.0%	76	100.0%
大学院修士1年	-	-	-	-	-	-	0	-
大学院修士2年	-	-	-	-	-	-	0	-
短大専攻科1年	-	-	-	-	-	-	0	-
短大専攻科2年	-	-	-	-	-	-	0	-

69. 学内での盗難被害

	経験したことがある		経験したことはない		無効・無回答		合計	
	回答数	回答率(%)	回答数	回答率(%)	回答数	回答率(%)	回答数	回答率(%)
学部1年	2	1.2%	162	98.8%	0	0.0%	164	100.0%
学部2年	5	2.7%	179	96.2%	2	1.1%	186	100.0%
学部3年	3	6.1%	46	93.9%	0	0.0%	49	100.0%
学部4年	3	3.9%	73	96.1%	0	0.0%	76	100.0%
大学院修士1年	-	-	-	-	-	-	0	-
大学院修士2年	-	-	-	-	-	-	0	-
短大専攻科1年	-	-	-	-	-	-	0	-
短大専攻科2年	-	-	-	-	-	-	0	-

70. 学生同士のいじめやハラスメント、暴力

	経験したことがある		経験したことはない		無効・無回答		合計	
	回答数	回答率(%)	回答数	回答率(%)	回答数	回答率(%)	回答数	回答率(%)
学部1年	1	0.6%	163	99.4%	0	0.0%	164	100.0%
学部2年	5	2.7%	179	96.2%	2	1.1%	186	100.0%
学部3年	0	0.0%	49	100.0%	0	0.0%	49	100.0%
学部4年	1	1.3%	75	98.7%	0	0.0%	76	100.0%
大学院修士1年	-	-	-	-	-	-	0	-
大学院修士2年	-	-	-	-	-	-	0	-
短大専攻科1年	-	-	-	-	-	-	0	-
短大専攻科2年	-	-	-	-	-	-	0	-

71. 飲酒の強要

	経験したことがある		経験したことはない		無効・無回答		合計	
	回答数	回答率(%)	回答数	回答率(%)	回答数	回答率(%)	回答数	回答率(%)
学部1年	2	1.2%	162	98.8%	0	0.0%	164	100.0%
学部2年	1	0.5%	183	98.4%	2	1.1%	186	100.0%
学部3年	0	0.0%	49	100.0%	0	0.0%	49	100.0%
学部4年	2	2.6%	74	97.4%	0	0.0%	76	100.0%
大学院修士1年	-	-	-	-	-	-	0	-
大学院修士2年	-	-	-	-	-	-	0	-
短大専攻科1年	-	-	-	-	-	-	0	-
短大専攻科2年	-	-	-	-	-	-	0	-

72. セクシャルハラスメント(性的いやがらせ)

	経験したことがある		経験したことはない		無効・無回答		合計	
	回答数	回答率(%)	回答数	回答率(%)	回答数	回答率(%)	回答数	回答率(%)
学部1年	0	0.0%	163	99.4%	1	0.6%	164	100.0%
学部2年	2	1.1%	182	97.8%	2	1.1%	186	100.0%
学部3年	0	0.0%	49	100.0%	0	0.0%	49	100.0%
学部4年	1	1.3%	75	98.7%	0	0.0%	76	100.0%
大学院修士1年	-	-	-	-	-	-	0	-
大学院修士2年	-	-	-	-	-	-	0	-
短大専攻科1年	-	-	-	-	-	-	0	-
短大専攻科2年	-	-	-	-	-	-	0	-

73. アカデミックハラスメント(教員からのいやがらせ)

	経験したことがある		経験したことはない		無効・無回答		合計	
	回答数	回答率(%)	回答数	回答率(%)	回答数	回答率(%)	回答数	回答率(%)
学部1年	2	1.2%	162	98.8%	0	0.0%	164	100.0%
学部2年	2	1.1%	180	96.8%	4	2.2%	186	100.0%
学部3年	1	2.0%	48	98.0%	0	0.0%	49	100.0%
学部4年	2	2.6%	73	96.1%	1	1.3%	76	100.0%
大学院修士1年	-	-	-	-	-	-	0	-
大学院修士2年	-	-	-	-	-	-	0	-
短大専攻科1年	-	-	-	-	-	-	0	-
短大専攻科2年	-	-	-	-	-	-	0	-

74. つきまとい、ストーカー被害

	経験したことがある		経験したことはない		無効・無回答		合計	
	回答数	回答率(%)	回答数	回答率(%)	回答数	回答率(%)	回答数	回答率(%)
学部1年	1	0.6%	163	99.4%	0	0.0%	164	100.0%
学部2年	3	1.6%	181	97.3%	2	1.1%	186	100.0%
学部3年	3	6.1%	46	93.9%	0	0.0%	49	100.0%
学部4年	2	2.6%	74	97.4%	0	0.0%	76	100.0%
大学院修士1年	-	-	-	-	-	-	0	-
大学院修士2年	-	-	-	-	-	-	0	-
短大専攻科1年	-	-	-	-	-	-	0	-
短大専攻科2年	-	-	-	-	-	-	0	-

75. なりすましなどネット犯罪の被害

	経験したことがある		経験したことはない		無効・無回答		合計	
	回答数	回答率(%)	回答数	回答率(%)	回答数	回答率(%)	回答数	回答率(%)
学部1年	1	0.6%	163	99.4%	0	0.0%	164	100.0%
学部2年	3	1.6%	180	96.8%	3	1.6%	186	100.0%
学部3年	1	2.0%	48	98.0%	0	0.0%	49	100.0%
学部4年	2	2.6%	74	97.4%	0	0.0%	76	100.0%
大学院修士1年	-	-	-	-	-	-	0	-
大学院修士2年	-	-	-	-	-	-	0	-
短大専攻科1年	-	-	-	-	-	-	0	-
短大専攻科2年	-	-	-	-	-	-	0	-

76. マルチ商法、悪徳商法の被害

	経験したことがある		経験したことはない		無効・無回答		合計	
	回答数	回答率(%)	回答数	回答率(%)	回答数	回答率(%)	回答数	回答率(%)
学部1年	1	0.6%	163	99.4%	0	0.0%	164	100.0%
学部2年	3	1.6%	180	96.8%	3	1.6%	186	100.0%
学部3年	0	0.0%	49	100.0%	0	0.0%	49	100.0%
学部4年	5	6.6%	71	93.4%	0	0.0%	76	100.0%
大学院修士1年	-	-	-	-	-	-	0	-
大学院修士2年	-	-	-	-	-	-	0	-
短大専攻科1年	-	-	-	-	-	-	0	-
短大専攻科2年	-	-	-	-	-	-	0	-

77. 違法薬物の使用の勧誘

	経験したことがある		経験したことはない		無効・無回答		合計	
	回答数	回答率(%)	回答数	回答率(%)	回答数	回答率(%)	回答数	回答率(%)
学部1年	0	0.0%	164	100.0%	0	0.0%	164	100.0%
学部2年	2	1.1%	182	97.8%	2	1.1%	186	100.0%
学部3年	0	0.0%	49	100.0%	0	0.0%	49	100.0%
学部4年	0	0.0%	76	100.0%	0	0.0%	76	100.0%
大学院修士1年	-	-	-	-	-	-	0	-
大学院修士2年	-	-	-	-	-	-	0	-
短大専攻科1年	-	-	-	-	-	-	0	-
短大専攻科2年	-	-	-	-	-	-	0	-

78. 望まない宗教活動への勧誘

	経験したことがある		経験したことはない		無効・無回答		合計	
	回答数	回答率(%)	回答数	回答率(%)	回答数	回答率(%)	回答数	回答率(%)
学部1年	3	1.8%	160	97.6%	1	0.6%	164	100.0%
学部2年	4	2.2%	180	96.8%	2	1.1%	186	100.0%
学部3年	0	0.0%	49	100.0%	0	0.0%	49	100.0%
学部4年	2	2.6%	74	97.4%	0	0.0%	76	100.0%
大学院修士1年	-	-	-	-	-	-	0	-
大学院修士2年	-	-	-	-	-	-	0	-
短大専攻科1年	-	-	-	-	-	-	0	-
短大専攻科2年	-	-	-	-	-	-	0	-

令和元年度 学生アンケート調査
常葉大学草薙・瀬名キャンパス

〒422-8581 静岡県静岡市駿河区弥生町6番1号

集計・印刷 株式会社 教育ソフトウェア

〒192-0081 東京都八王子市横山町10-2 八王子SIAビル2F

電話:042-649-9602