

---

---

# 令和元年度 学生アンケート調査

---

---

2020年 3月

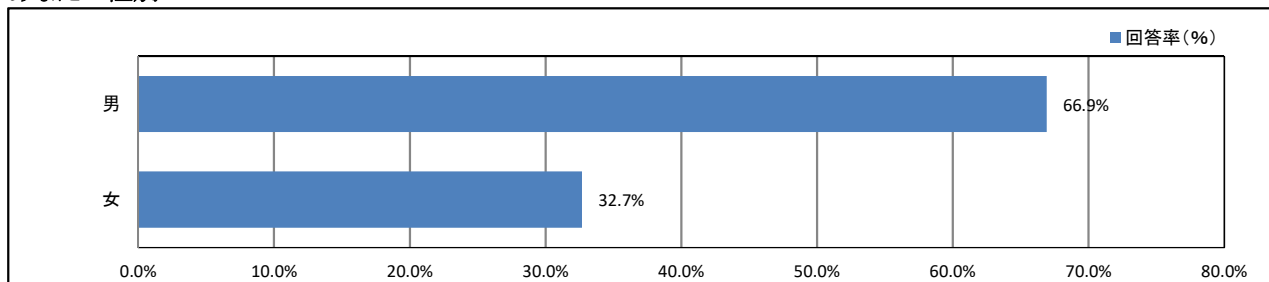
常葉大学水落キャンパス【法律】

## 目次

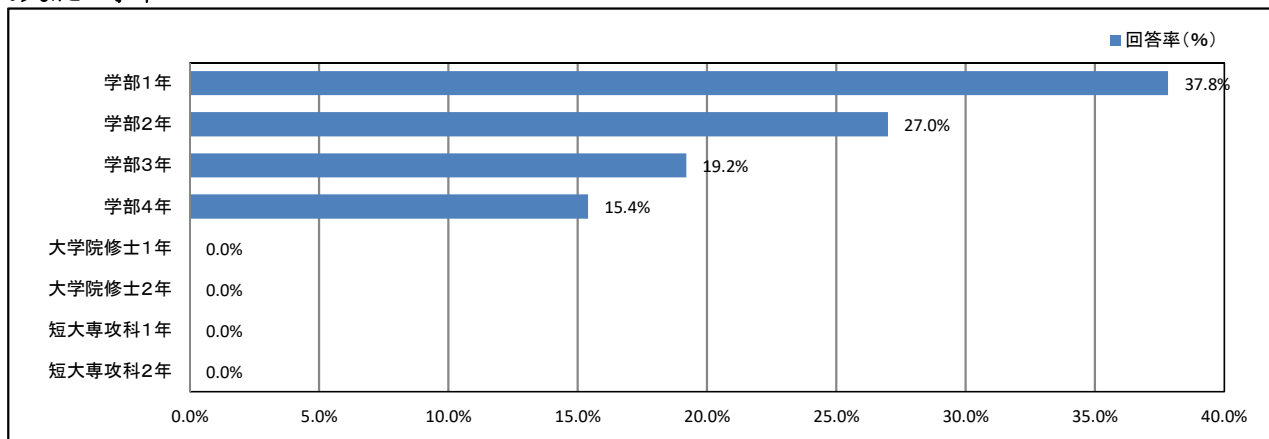
★	プロフィール	1
★	日常生活について	2
★	平日の過ごし方について	11
★	学修の状況について	15
★	課外活動の状況について	25
★	大学の施設・設備について	30
★	学生食堂について	45
★	キャンパスの改善について	53
★	学生支援体制について	55
★	入学後のトラブルについて	66
	資料集	巻末

# ★ プロフィール

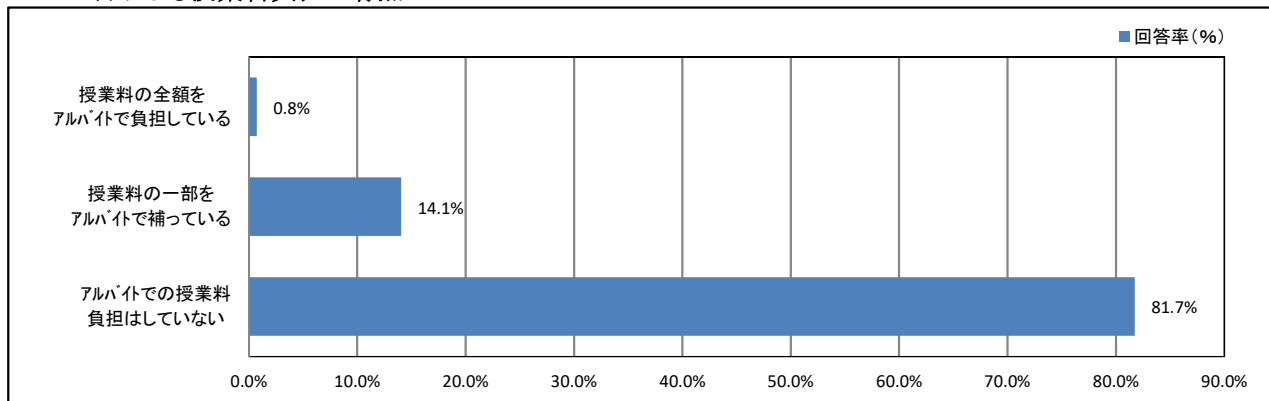
## 1. あなたの性別



## 2. あなたの学年



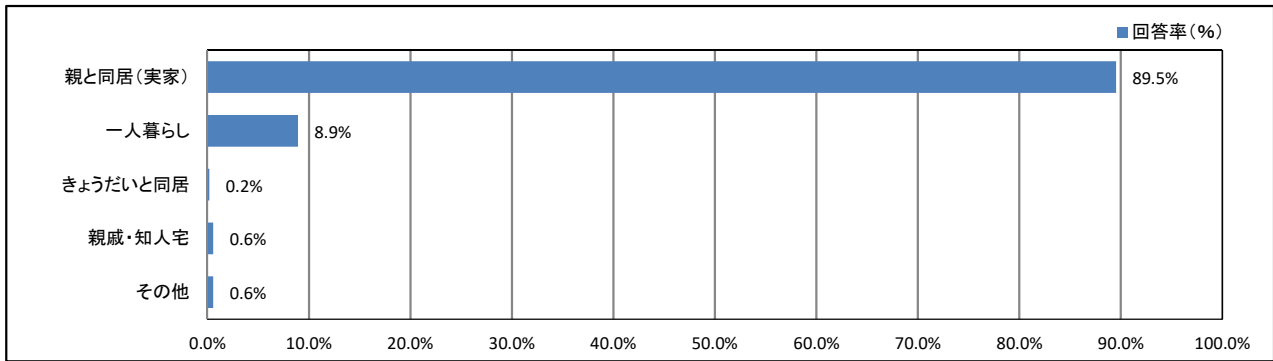
## 4. アルバイトによる授業料負担の有無



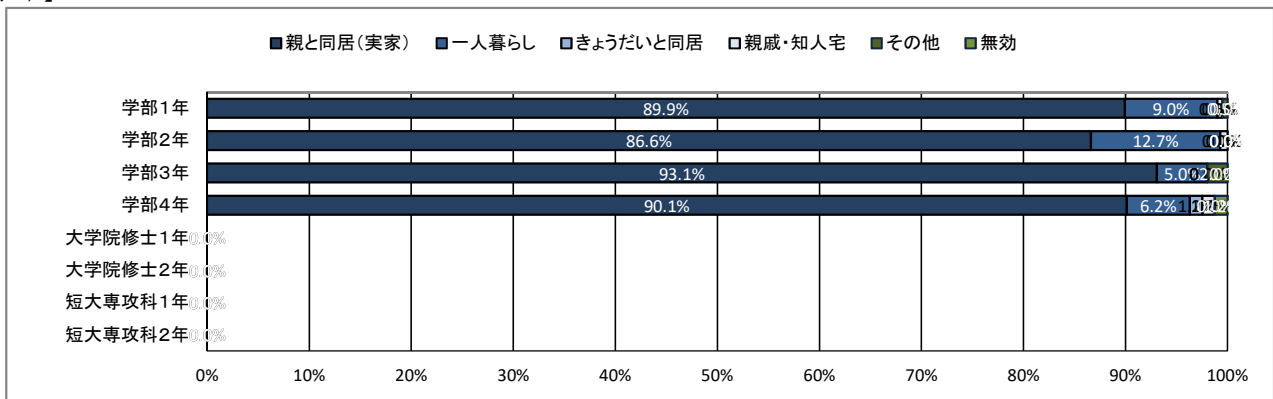
# ★ 日常生活について

## 5. 居住形態について

【全体】



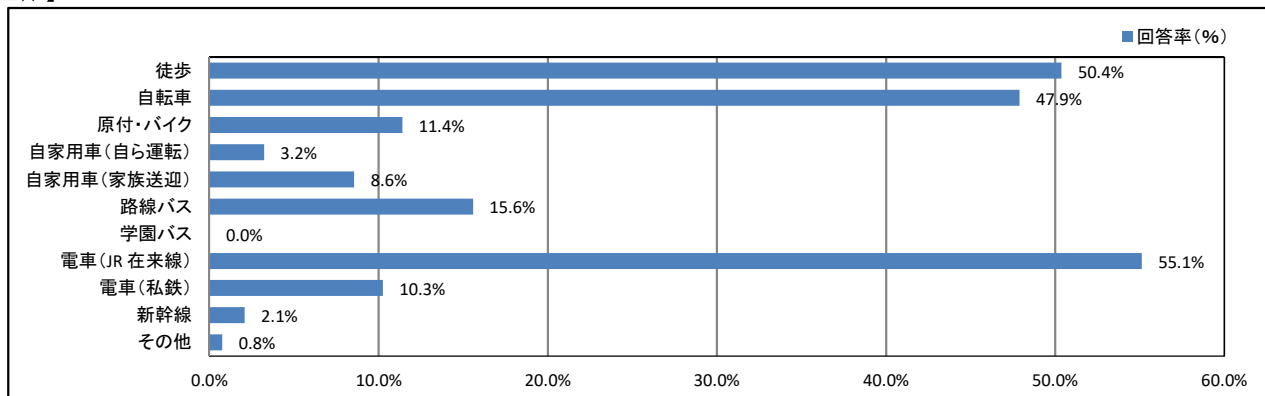
【学年】



## ★ 日常生活について

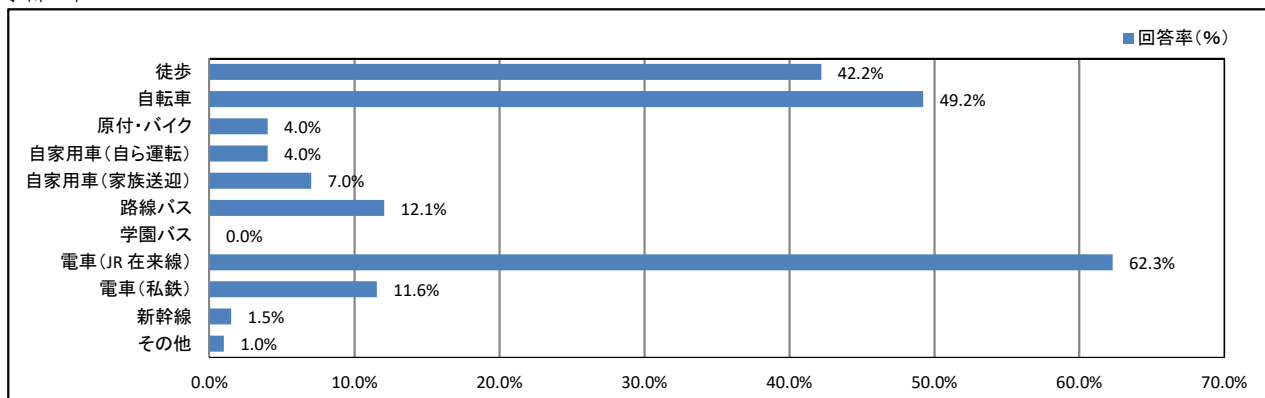
### 6. 通常の通学手段について(あてはまるものすべてにマークしてください)

【全体】

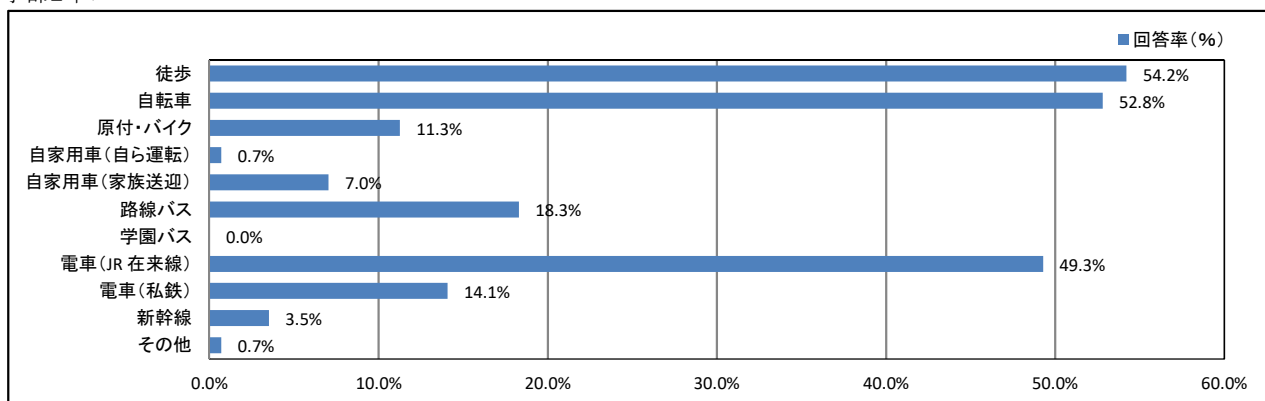


【学年】

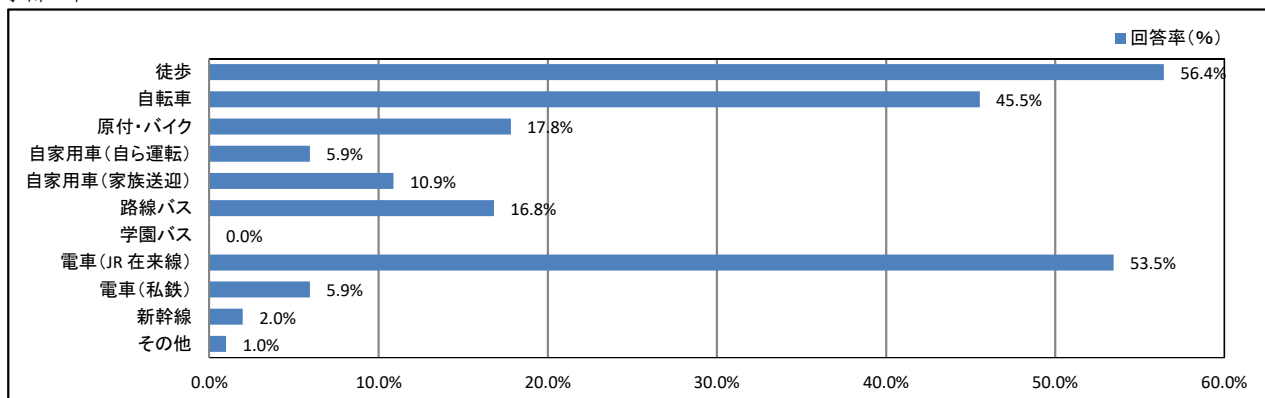
<学部1年>



<学部2年>

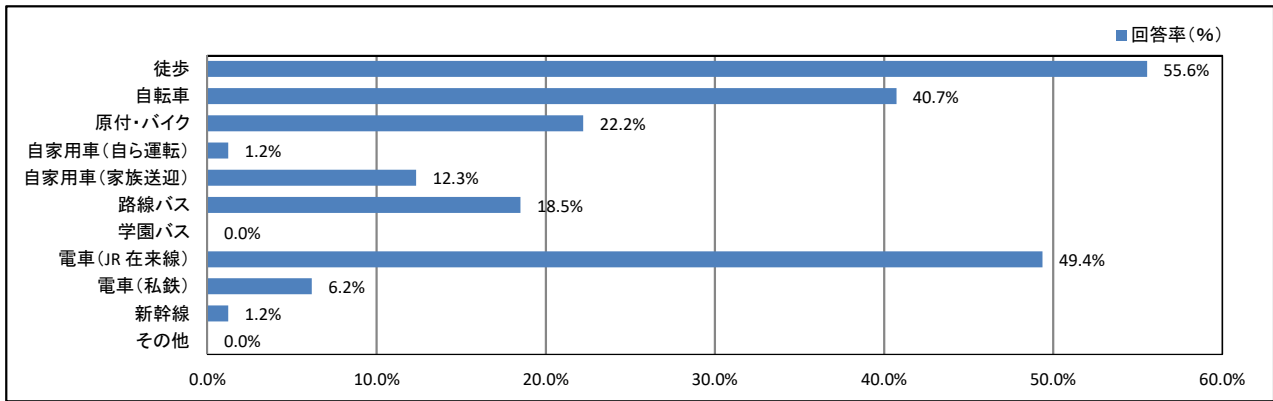


<学部3年>

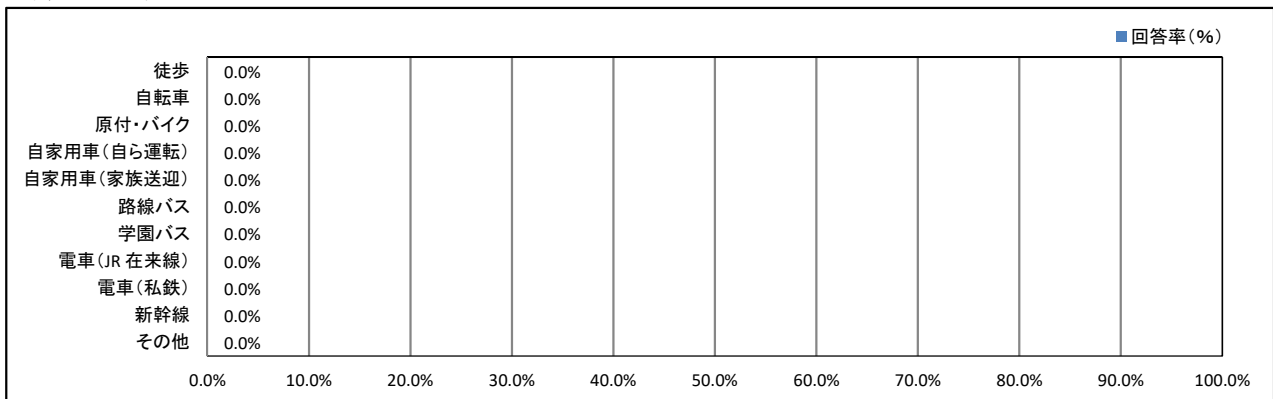


# ★ 日常生活について

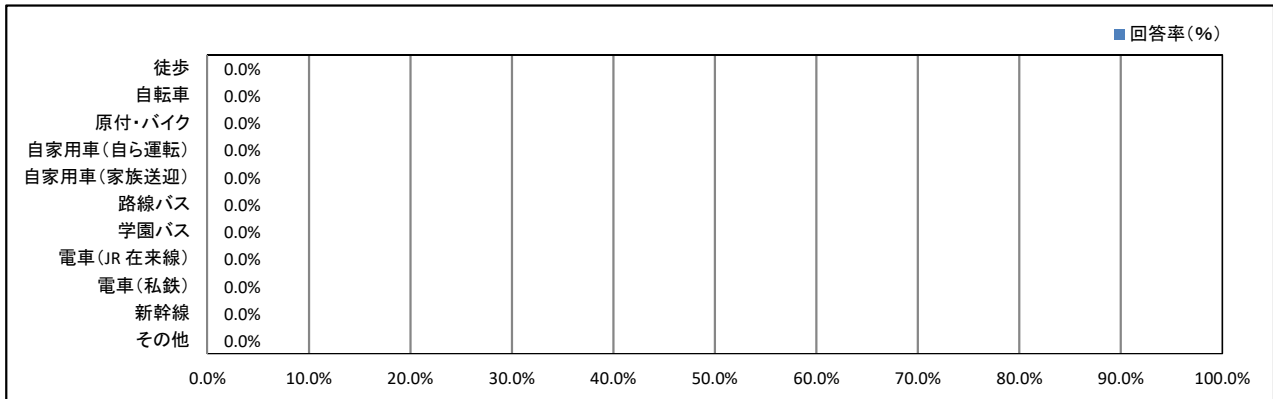
## <学部4年>



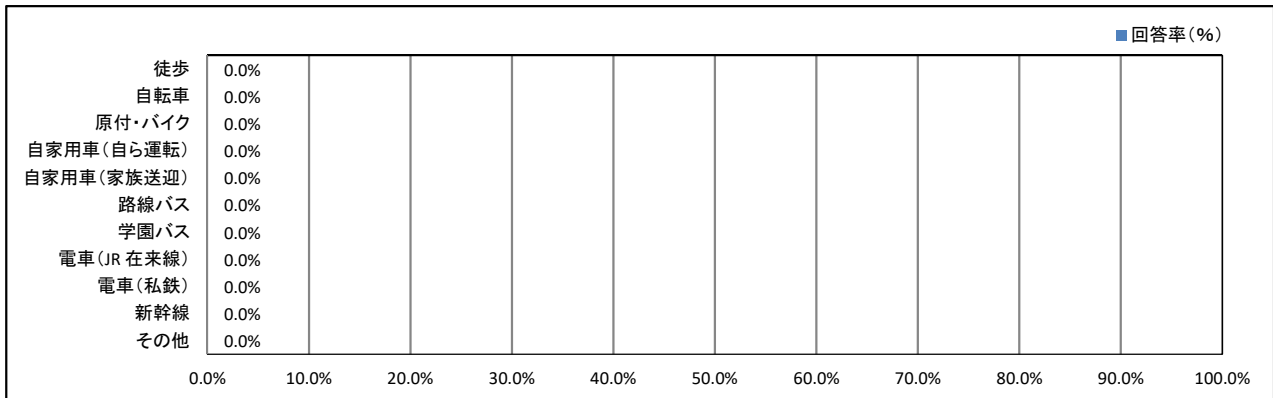
## <大学院修士1年>



## <大学院修士2年>

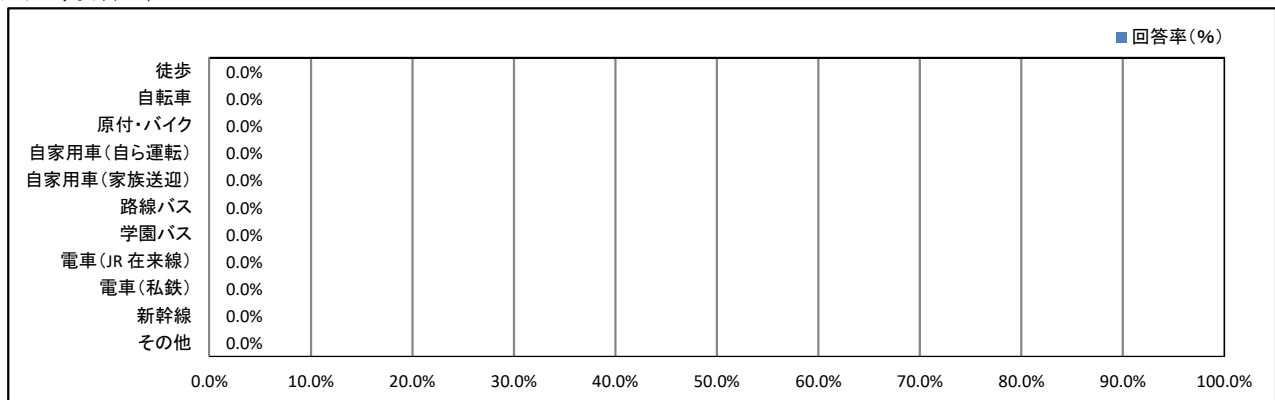


## <短大専攻科1年>



# ★ 日常生活について

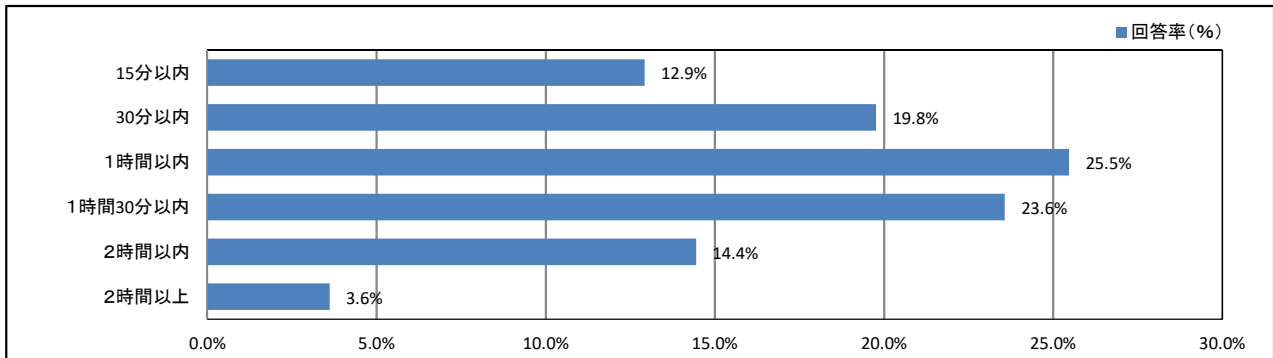
<短大専攻科2年>



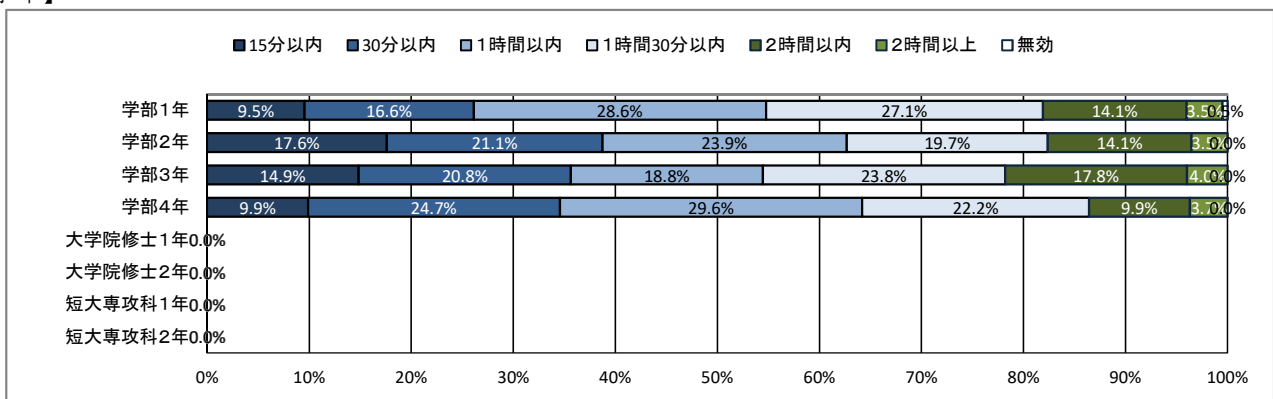
# ★ 日常生活について

## 7. 通学時間について(片道)

【全体】



【学年】

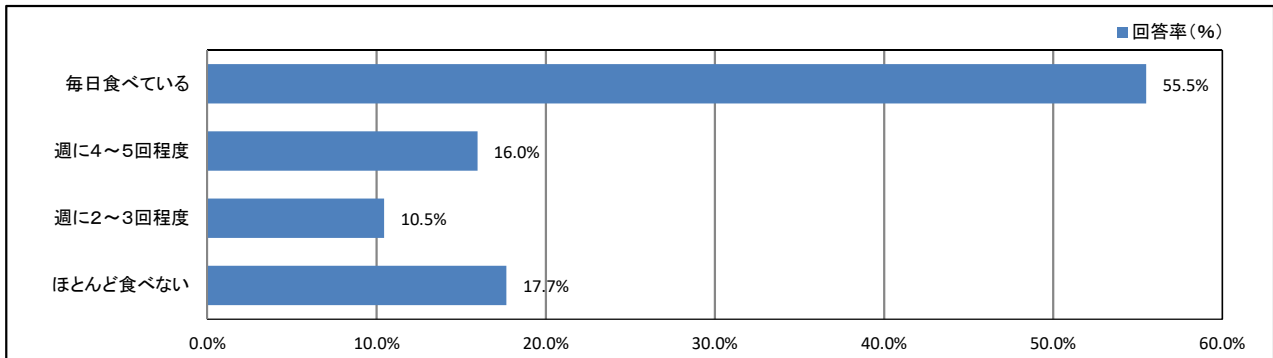




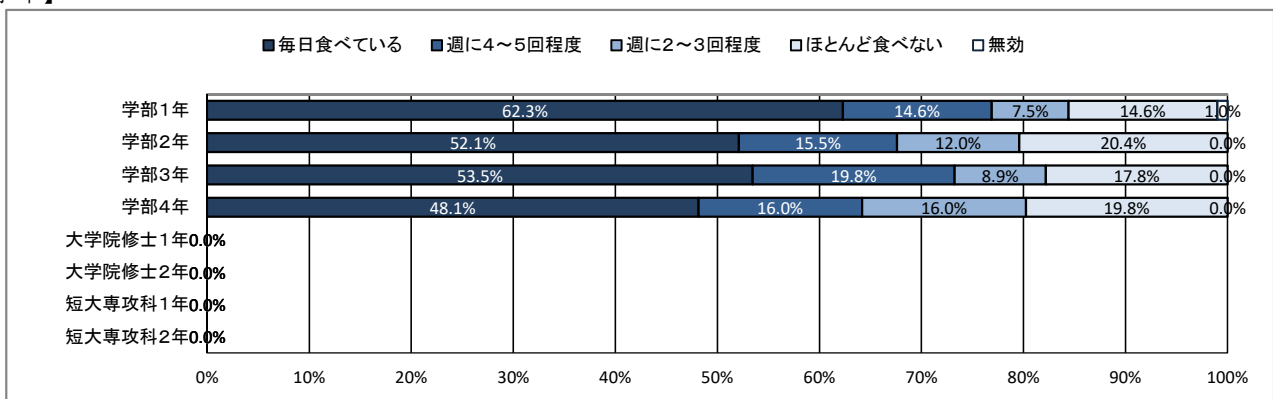
# ★ 日常生活について

## 8. 朝食について

【全体】



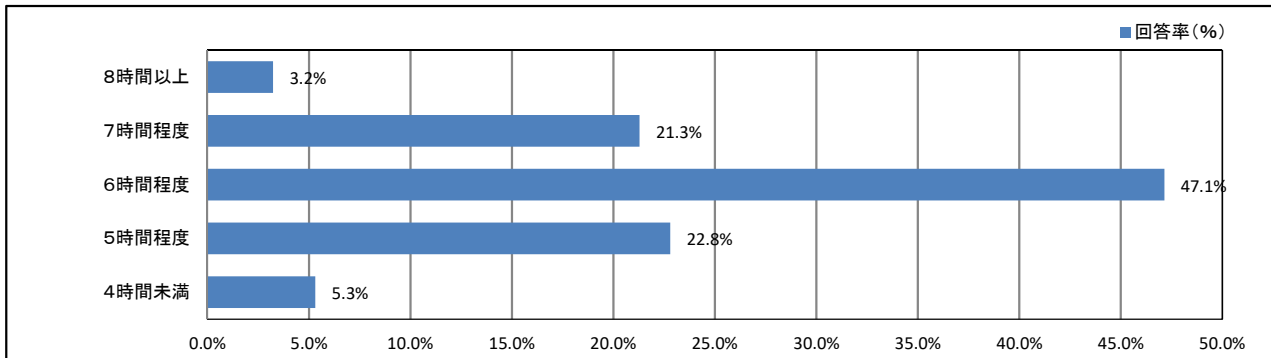
【学年】



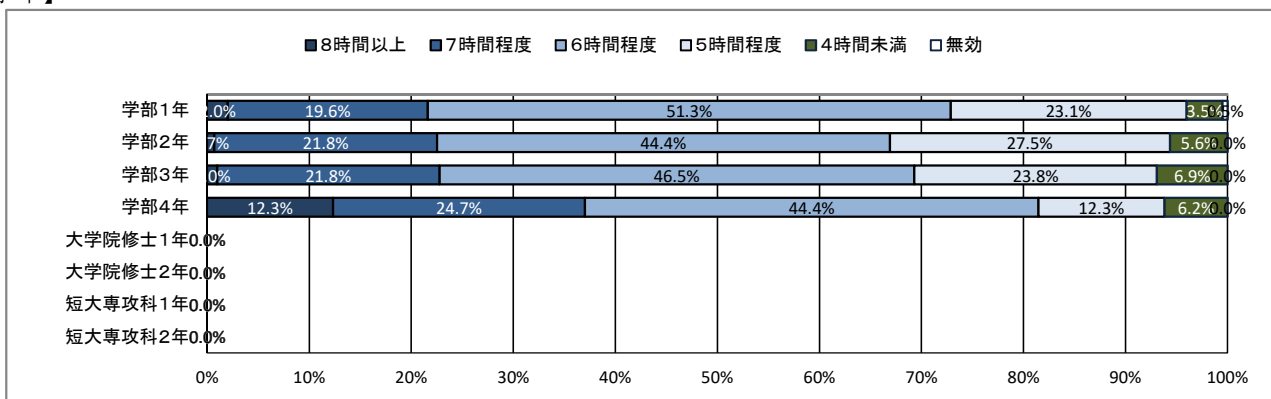
# ★ 日常生活について

## 9. 平日の平均睡眠時間

【全体】



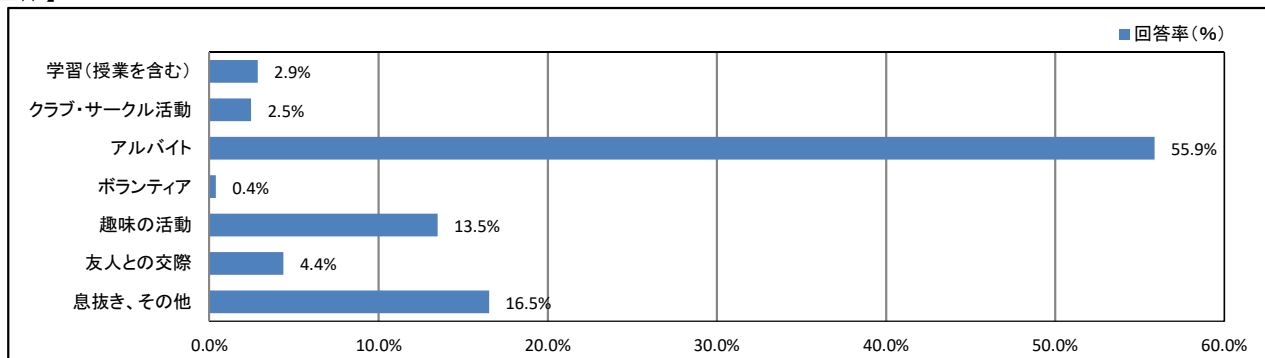
【学年】



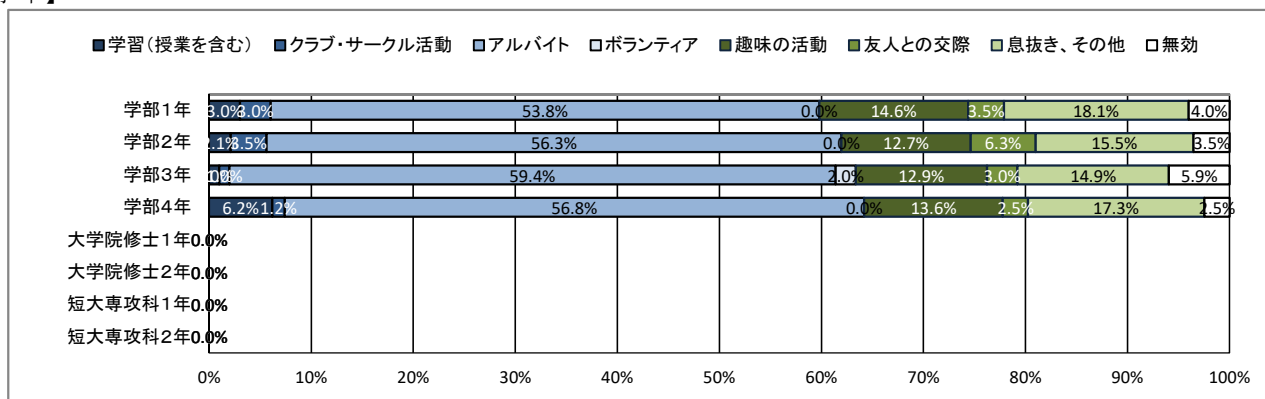
# ★ 日常生活について

## 10. 週末(土日)の過ごし方(最も多い活動)

【全体】



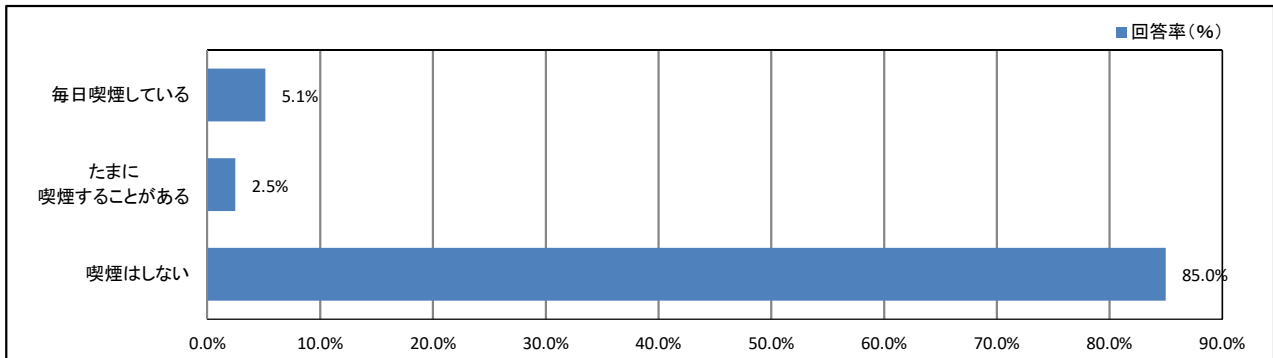
【学年】



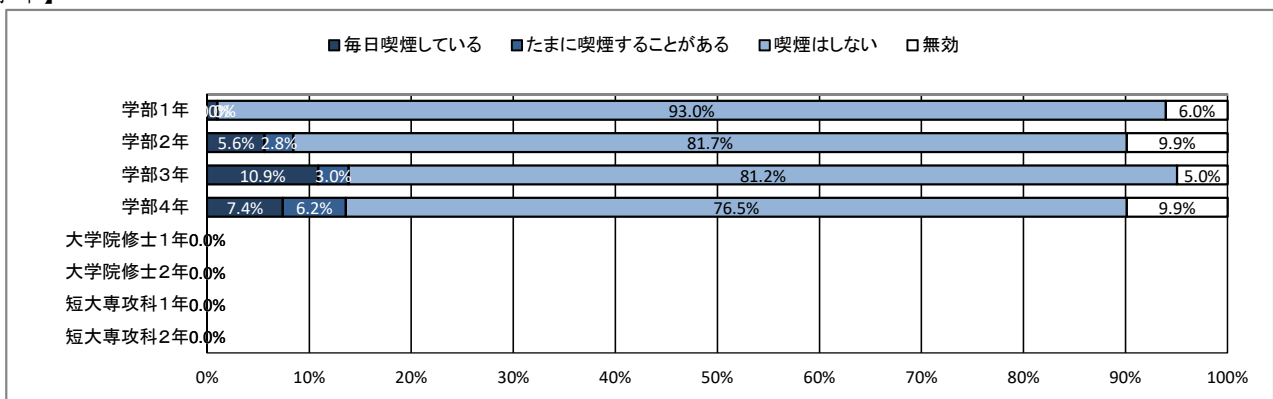
# ★ 日常生活について

## 11. 喫煙について

【全体】



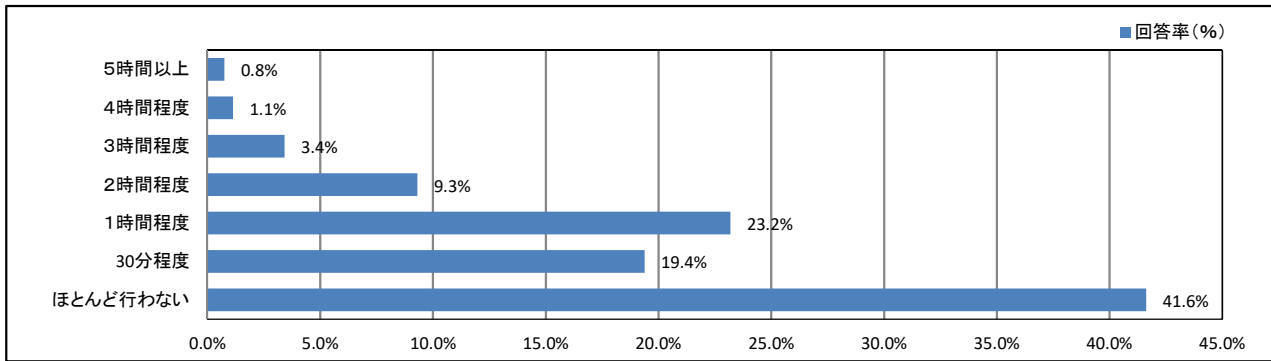
【学年】



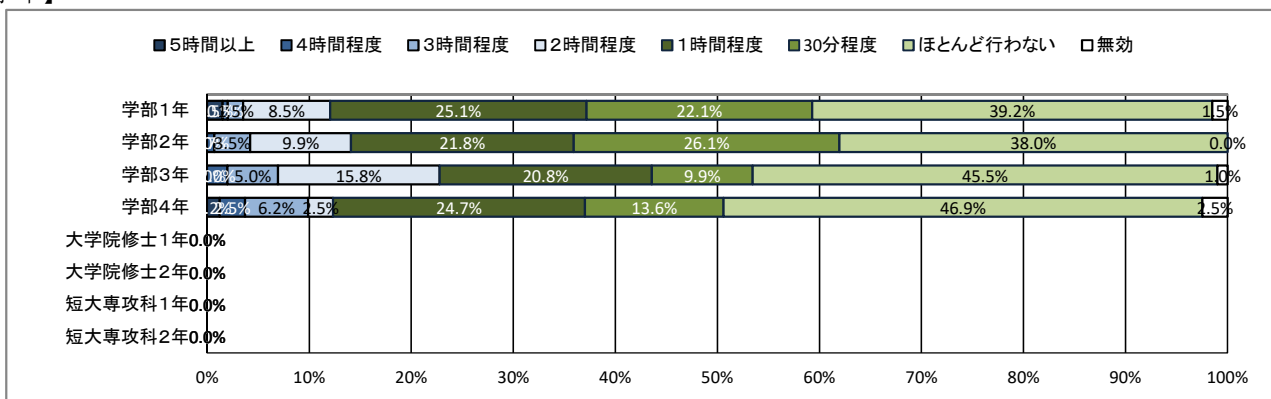
## ★ 平日の過ごし方について

### 12. 1日の学修時間(授業時間を除く)

【全体】



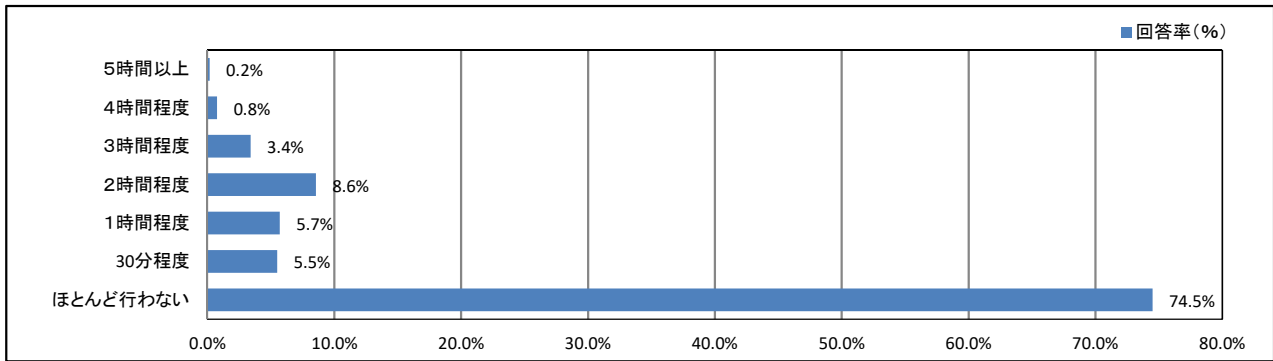
【学年】



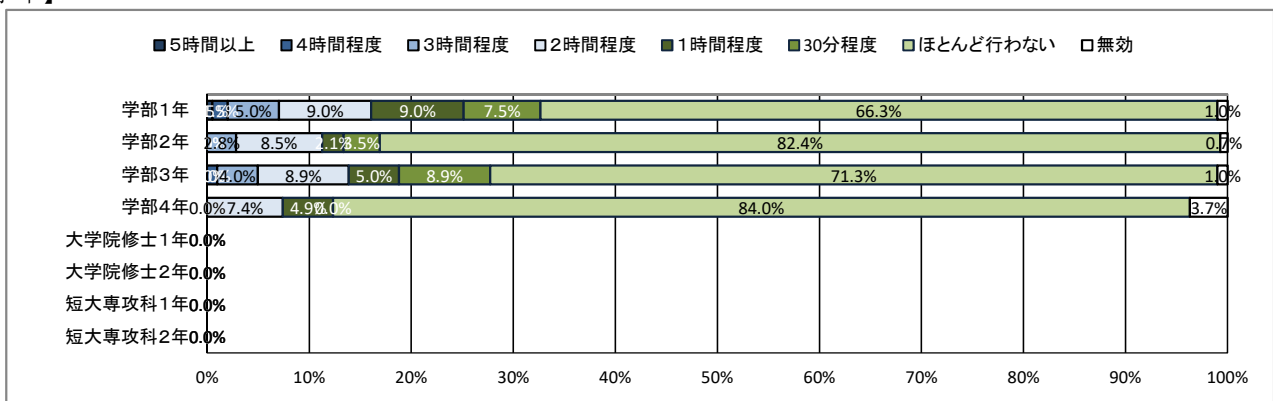
# ★ 平日の過ごし方について

## 13. クラブ・サークル活動

【全体】



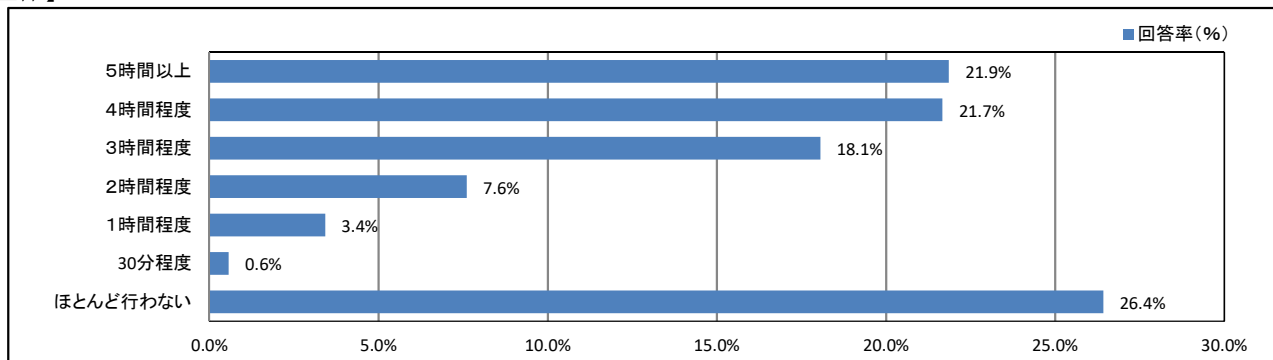
【学年】



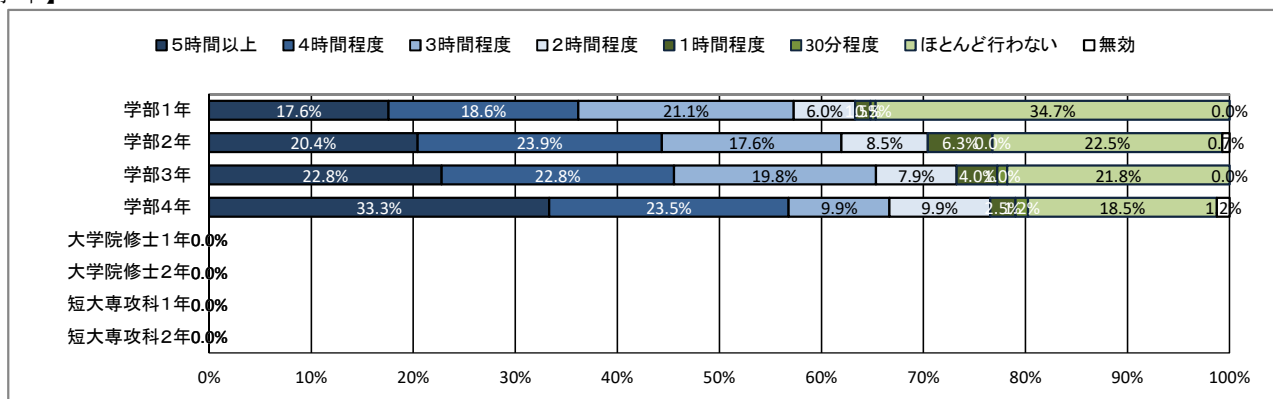
# ★ 平日の過ごし方について

## 14. アルバイト

【全体】



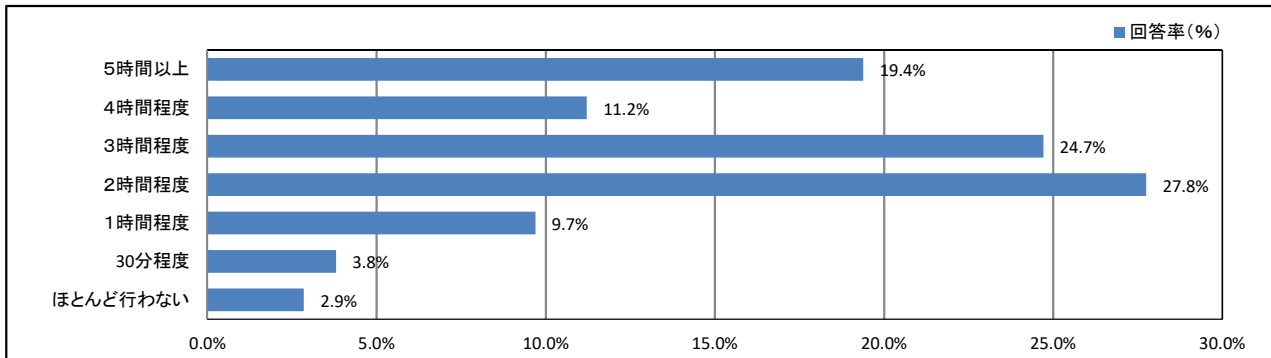
【学年】



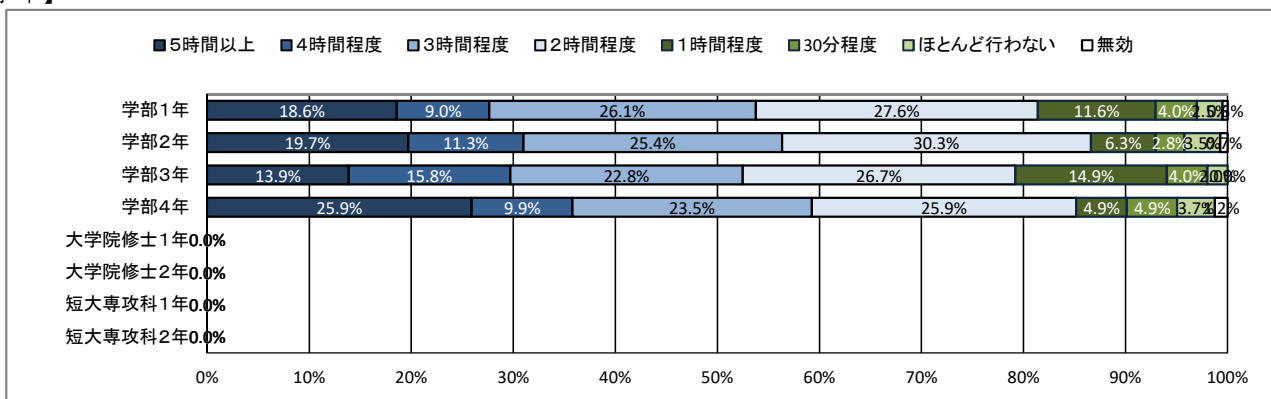
# ★ 平日の過ごし方について

## 15. ゲーム・LINE・SNS

【全体】



【学年】

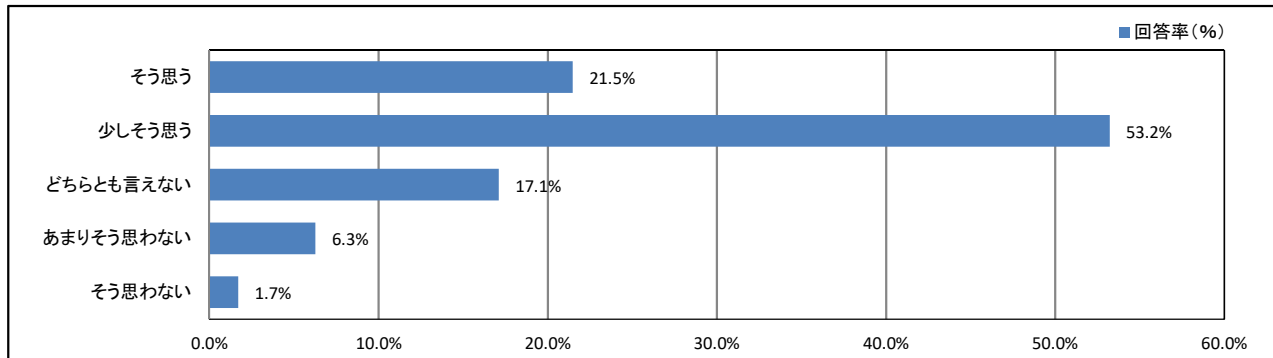




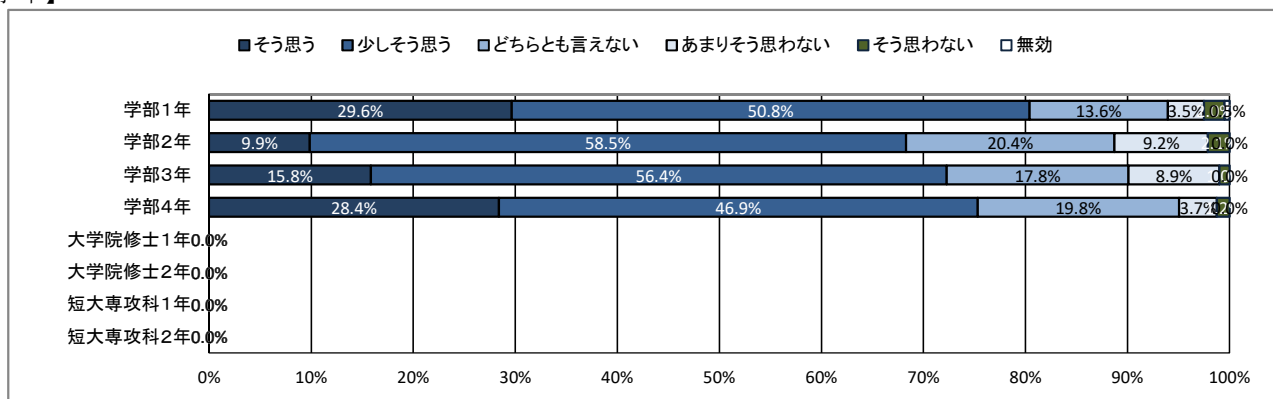
## ★ 学修の状況について

### 16. これまで履修した授業の内容は、おおむね理解できた

【全体】



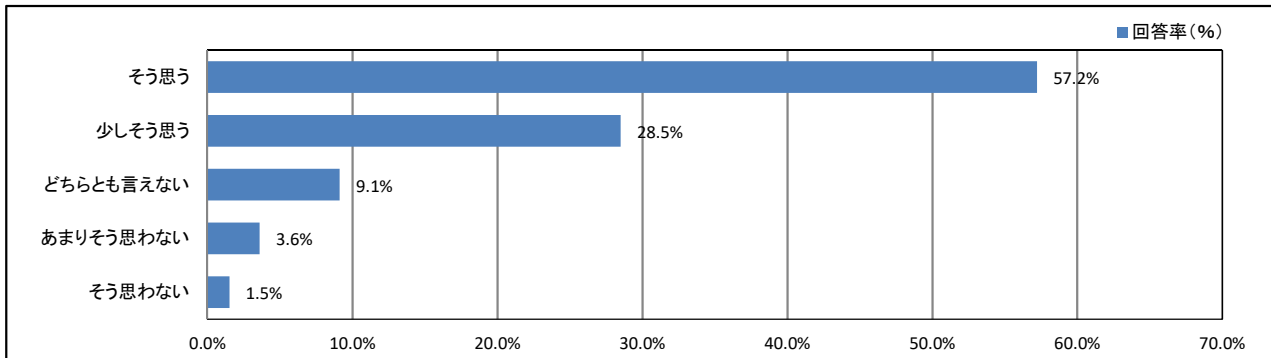
【学年】



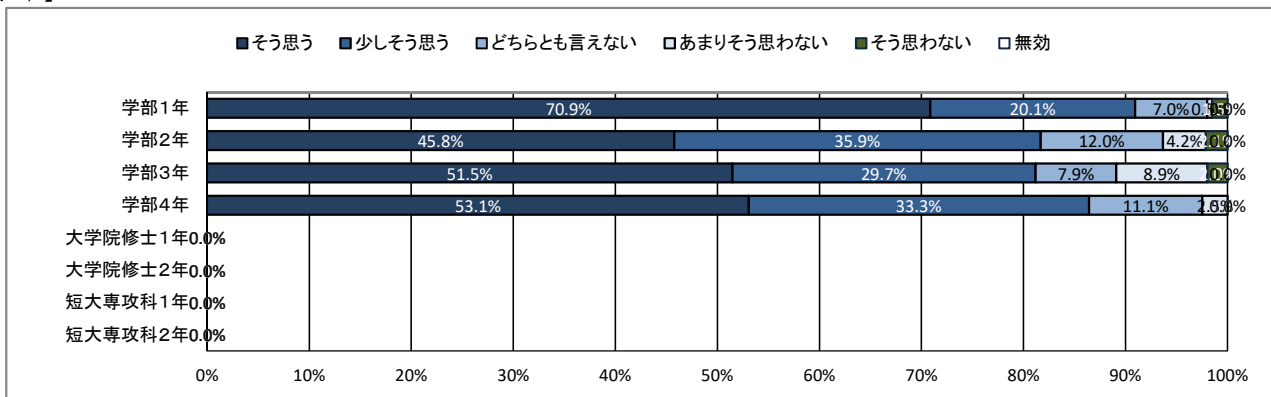
## ★ 学修の状況について

### 17. 授業への出席状況は、おおむね良好だった

【全体】



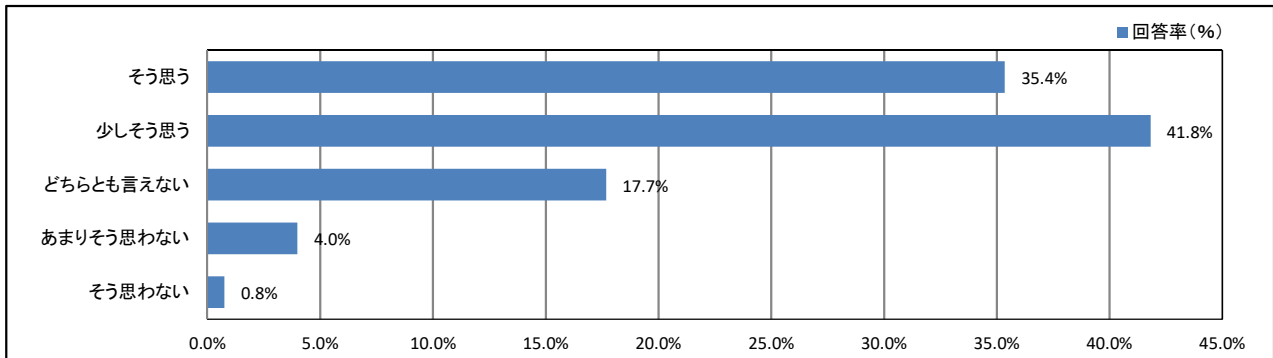
【学年】



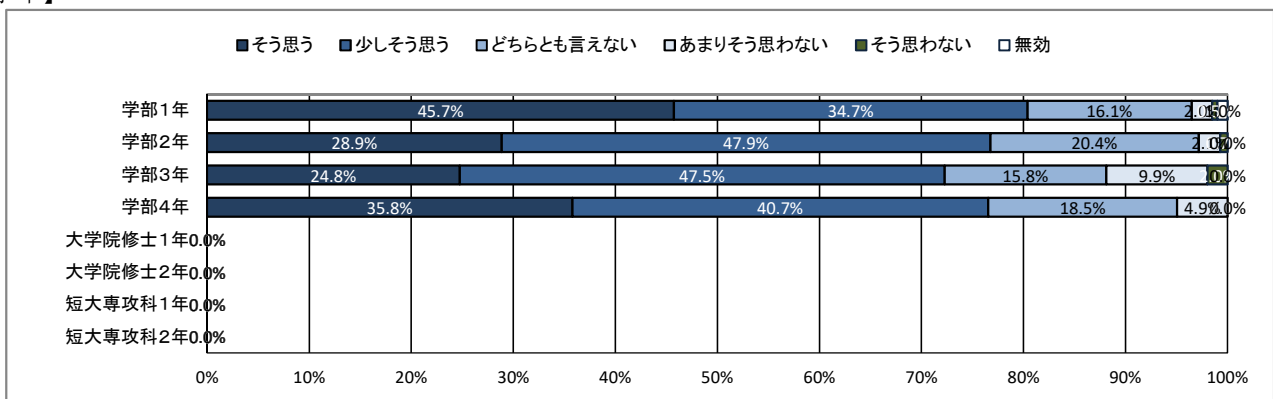
## ★ 学修の状況について

### 18. 遅刻や私語をせず、良好な受講態度に努めた

【全体】



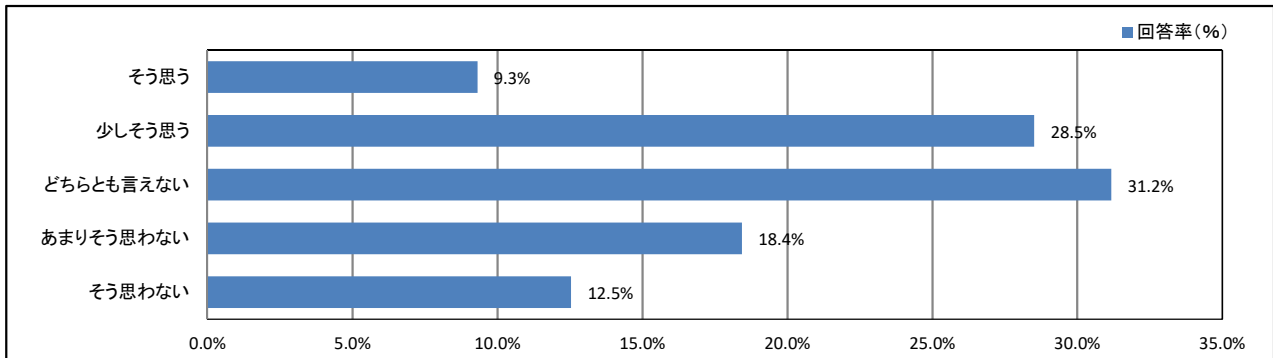
【学年】



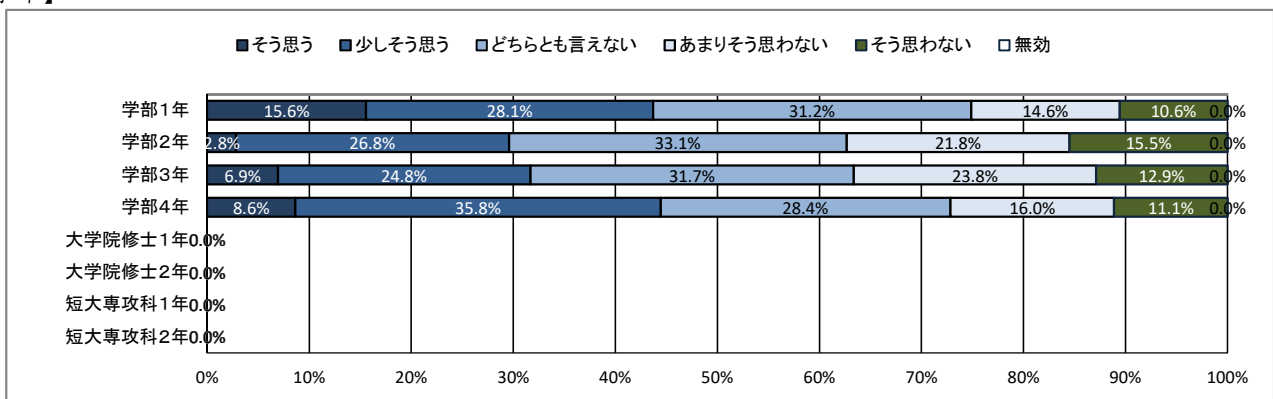
## ★ 学修の状況について

### 19. 予習・復習など、授業時間外の学修に努めた

【全体】



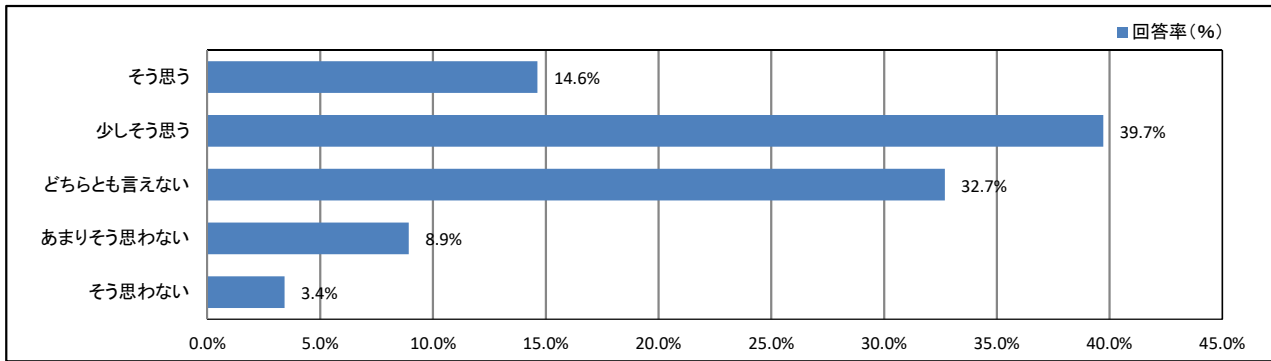
【学年】



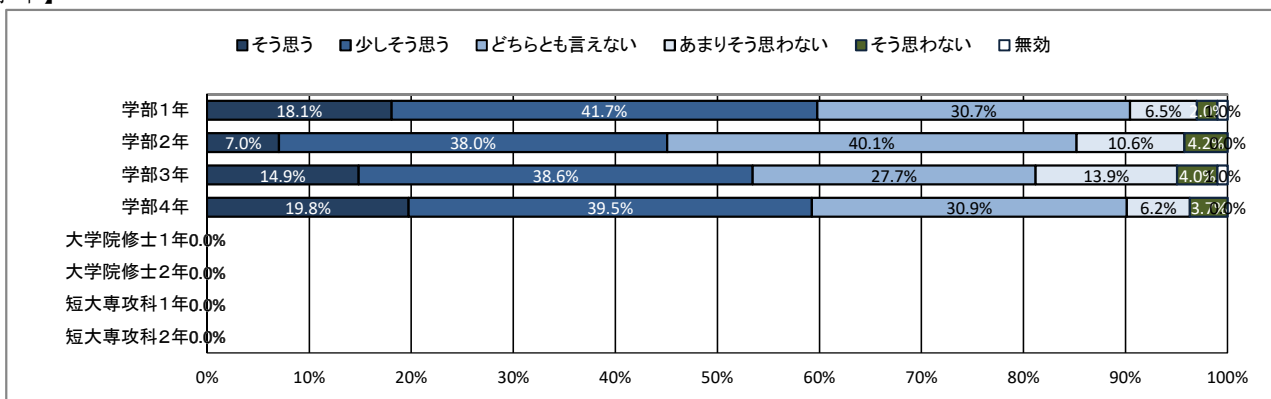
## ★ 学修の状況について

### 20. これまでの学業成績を理解し、現在の学修に活かしている

【全体】



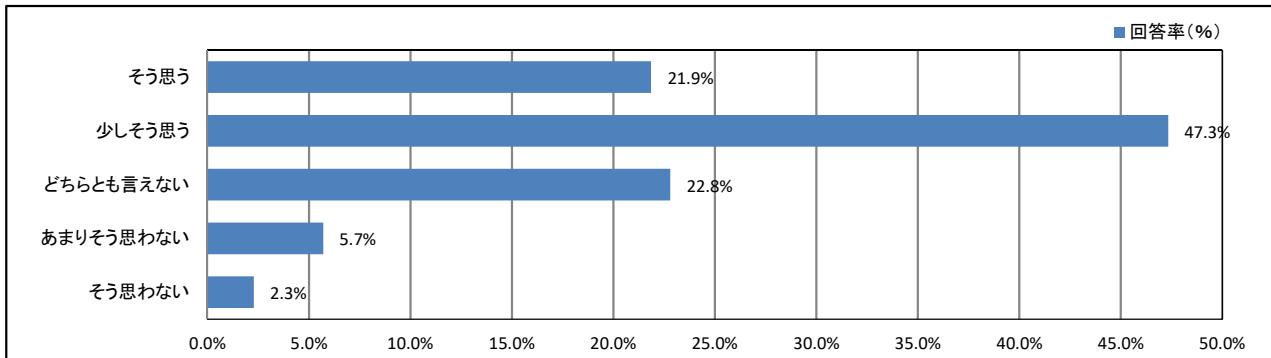
【学年】



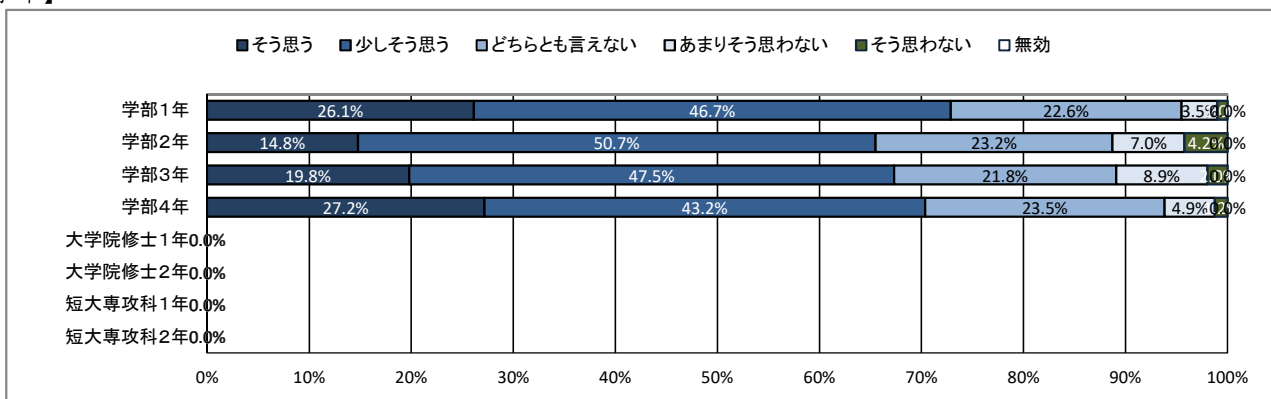
## ★ 学修の状況について

### 21. 授業を通して、幅広い教養が得られている

【全体】



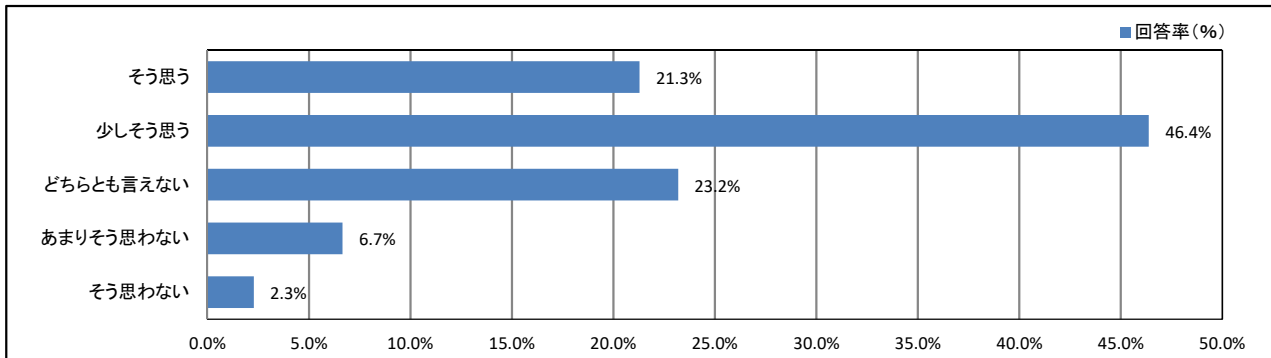
【学年】



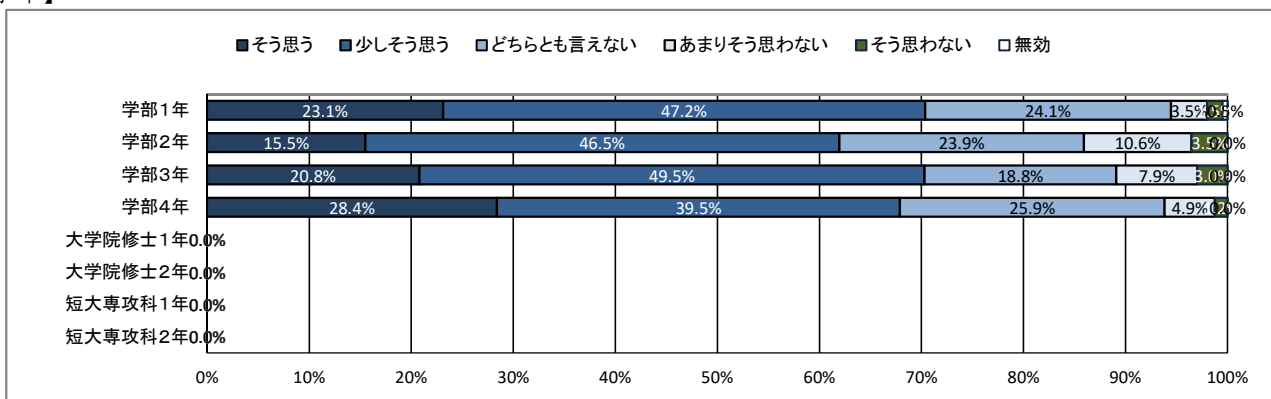
## ★ 学修の状況について

### 22. 授業を通して、深い専門知識が得られている

【全体】



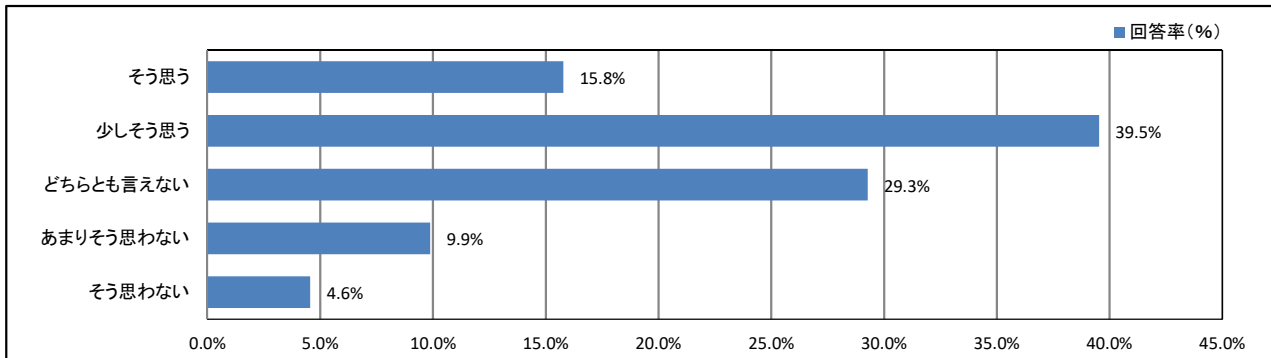
【学年】



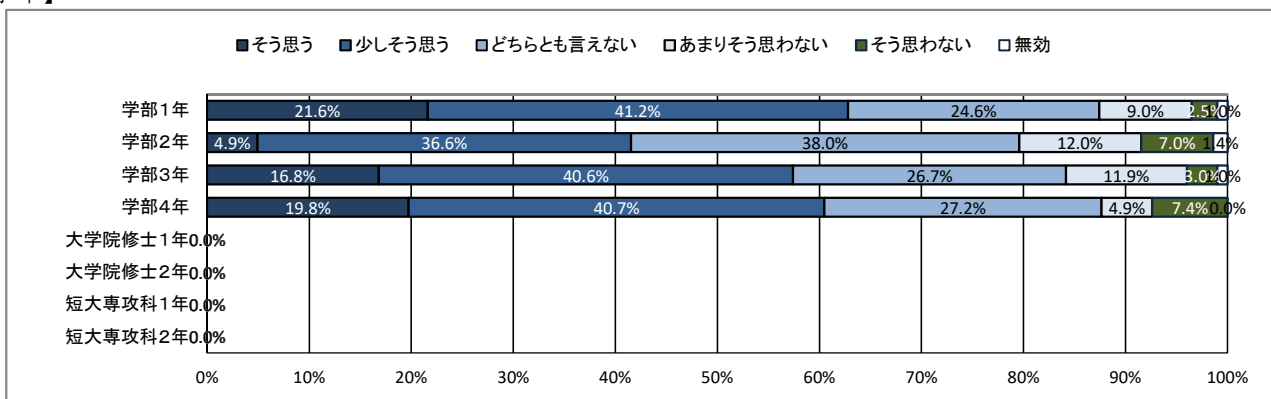
## ★ 学修の状況について

### 23. 授業を通して、職業関連の知識・技能が得られている

【全体】



【学年】

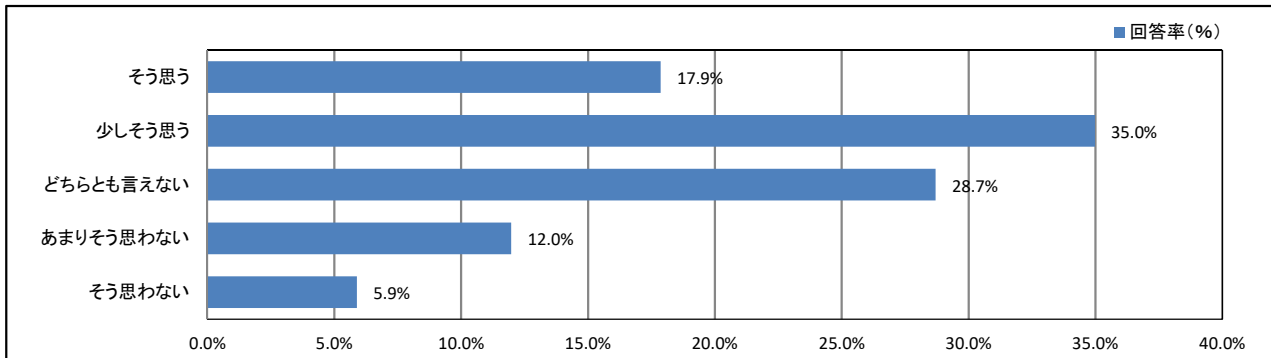




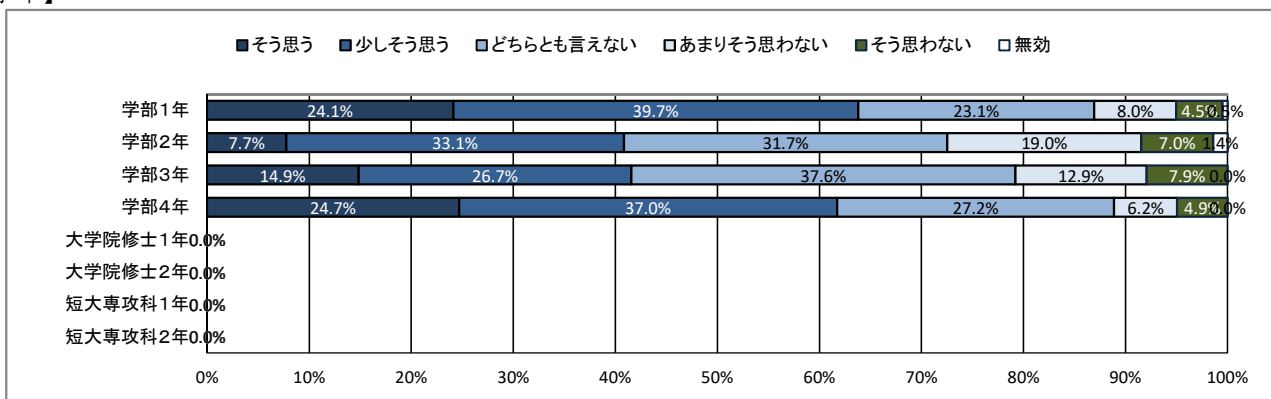
## ★ 学修の状況について

### 24. 授業を通して、人とのコミュニケーションが深まっている

【全体】



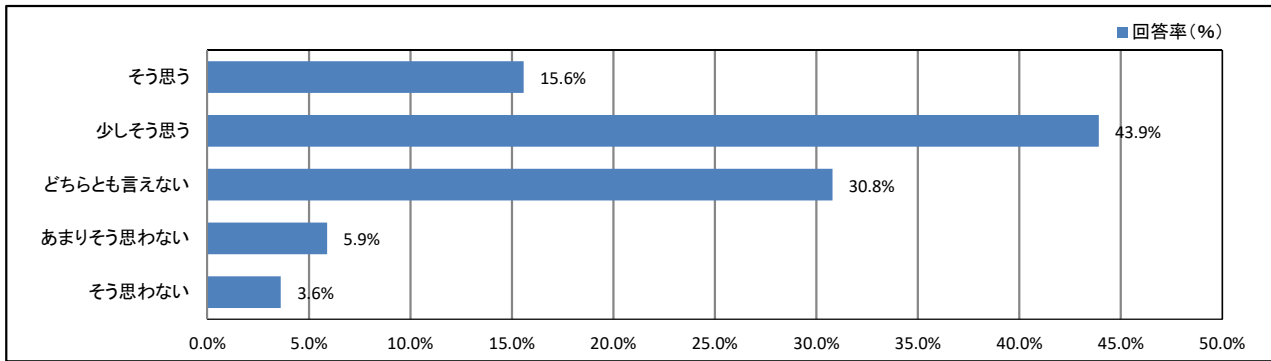
【学年】



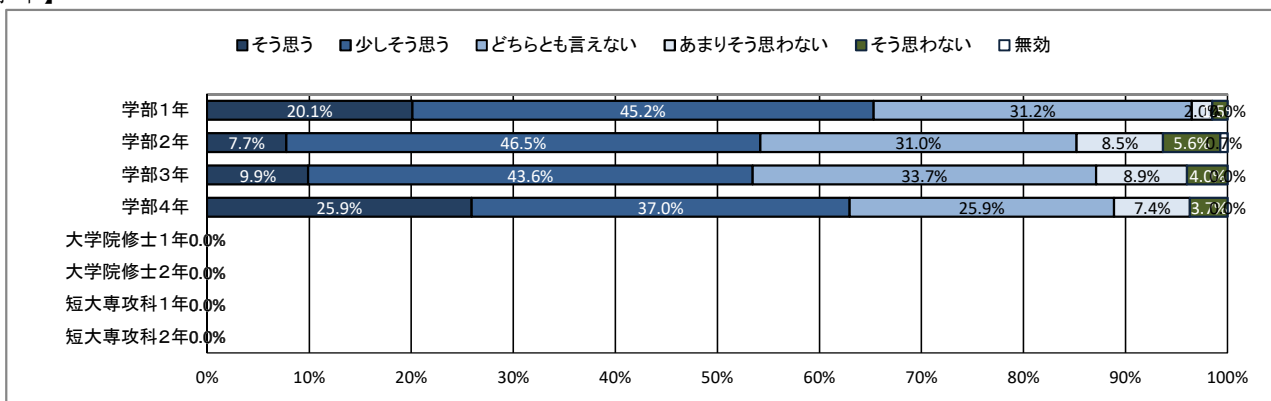
## ★ 学修の状況について

### 25. (総合評価)大学の授業に満足している

【全体】



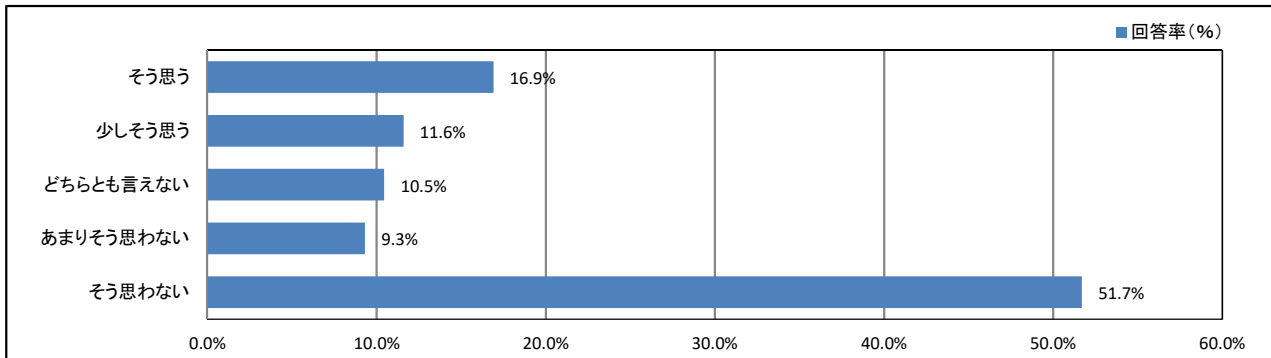
【学年】



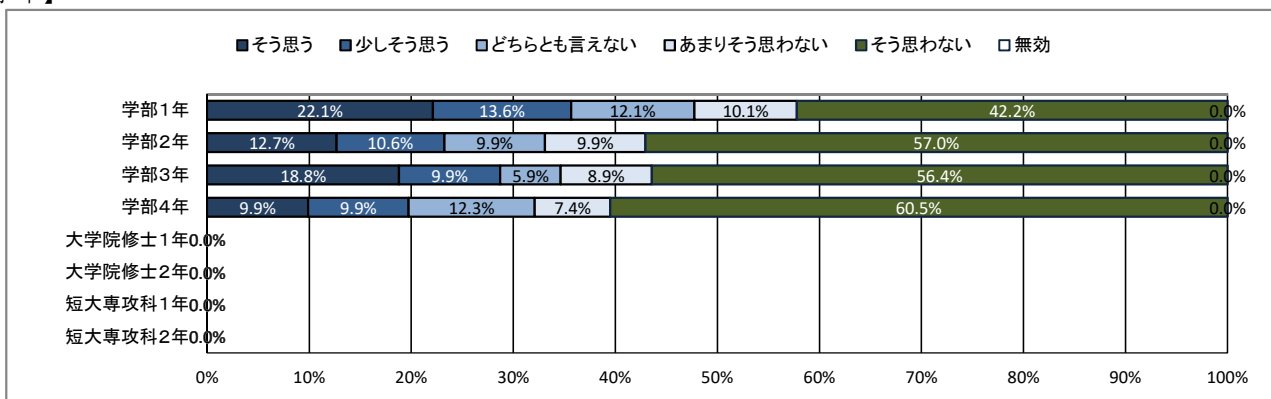
## ★ 課外活動の状況について

### 26. 学内のクラブ・サークル活動に積極的に参加している

【全体】



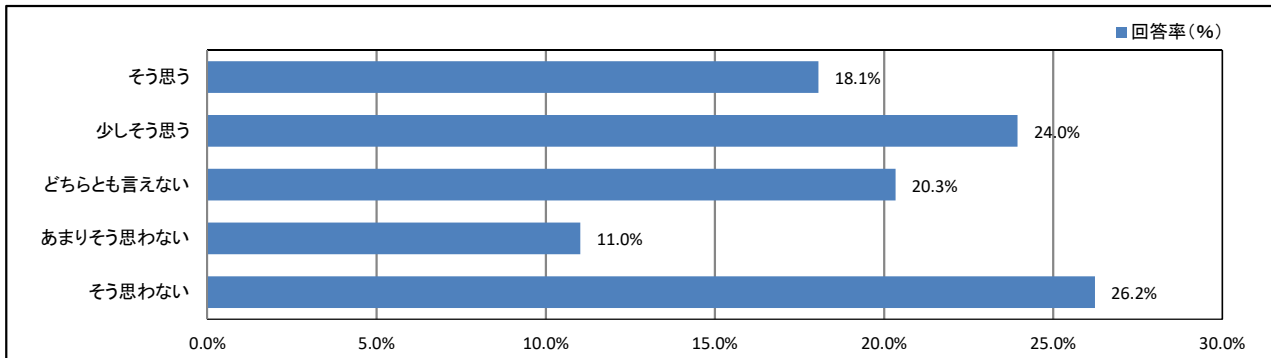
【学年】



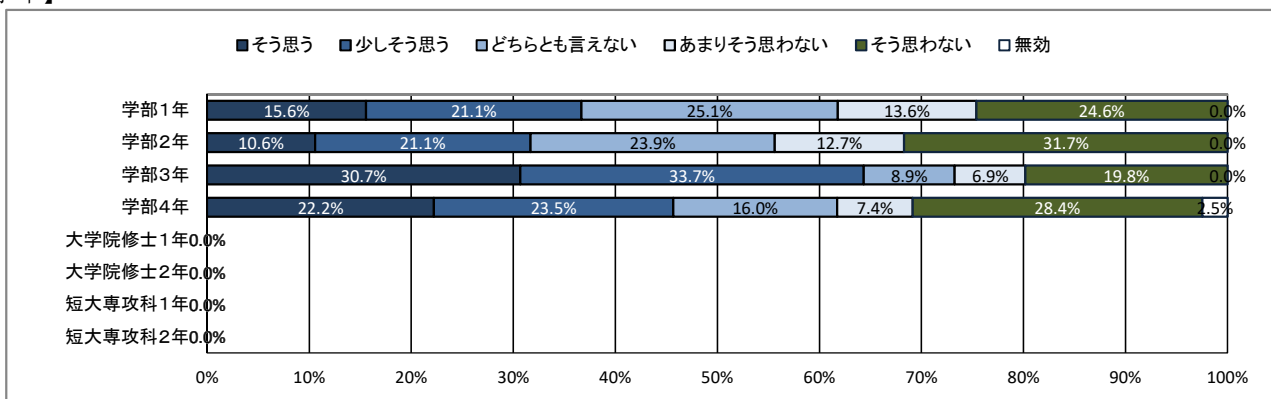
## ★ 課外活動の状況について

### 27. 学内のゼミやボランティア活動に積極的に参加している

【全体】



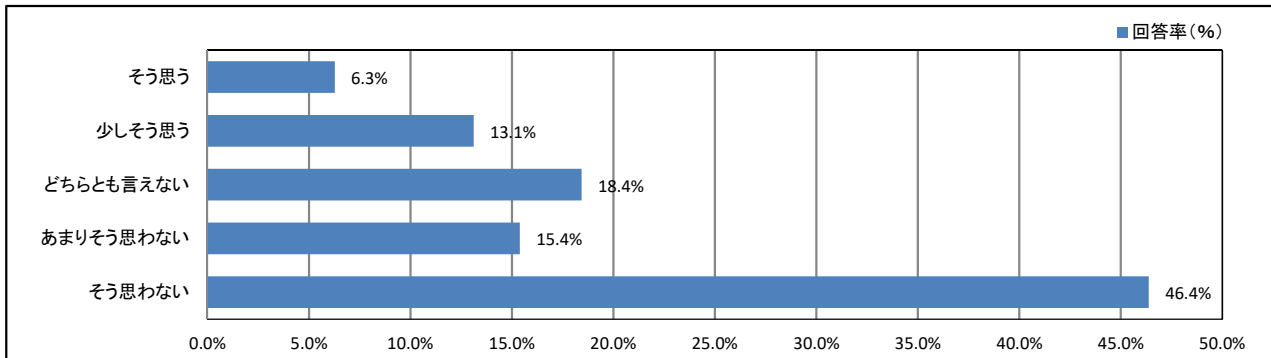
【学年】



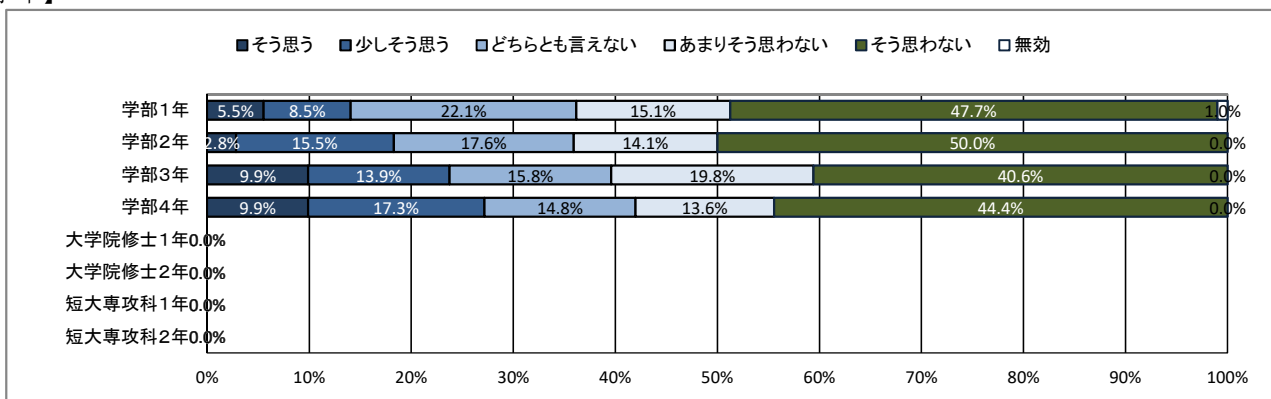
## ★ 課外活動の状況について

### 28. 学外の地域活動・市民活動・ボランティア活動に積極的に参加している

【全体】



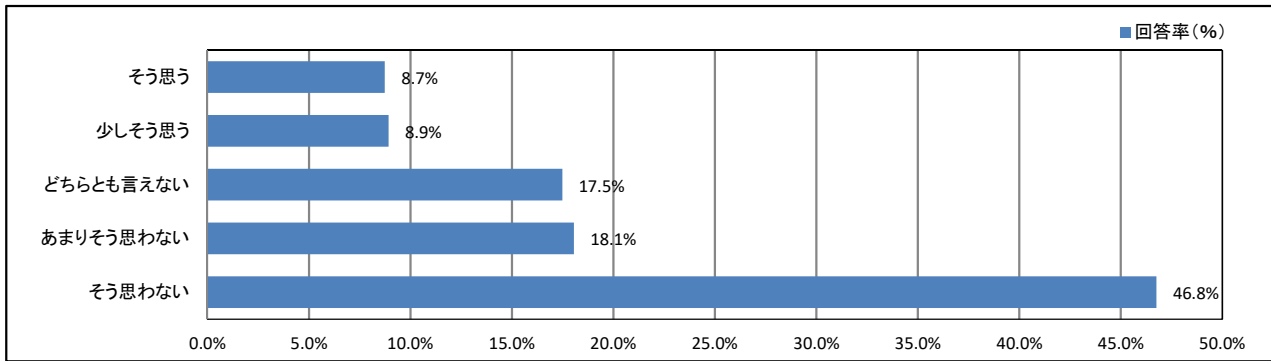
【学年】



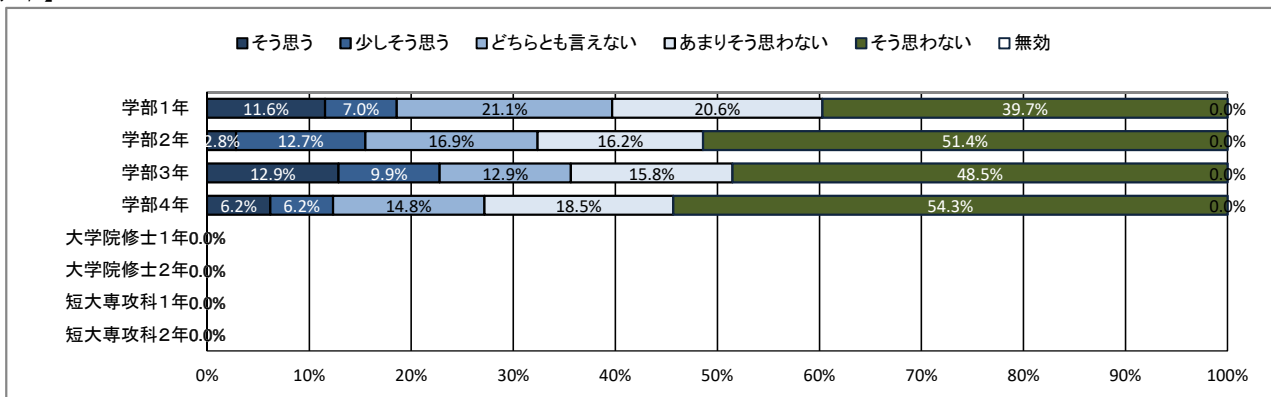
## ★ 課外活動の状況について

### 29. 大学・学友会の行事・活動に積極的に参加している

【全体】



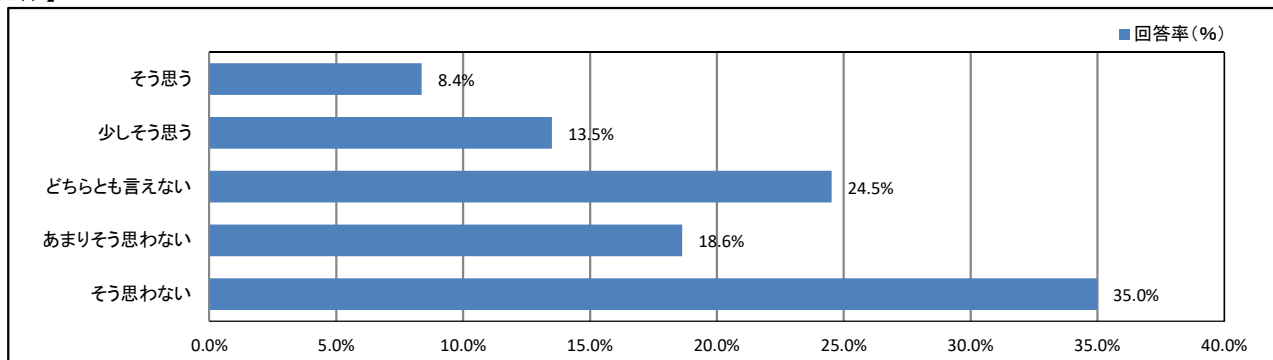
【学年】



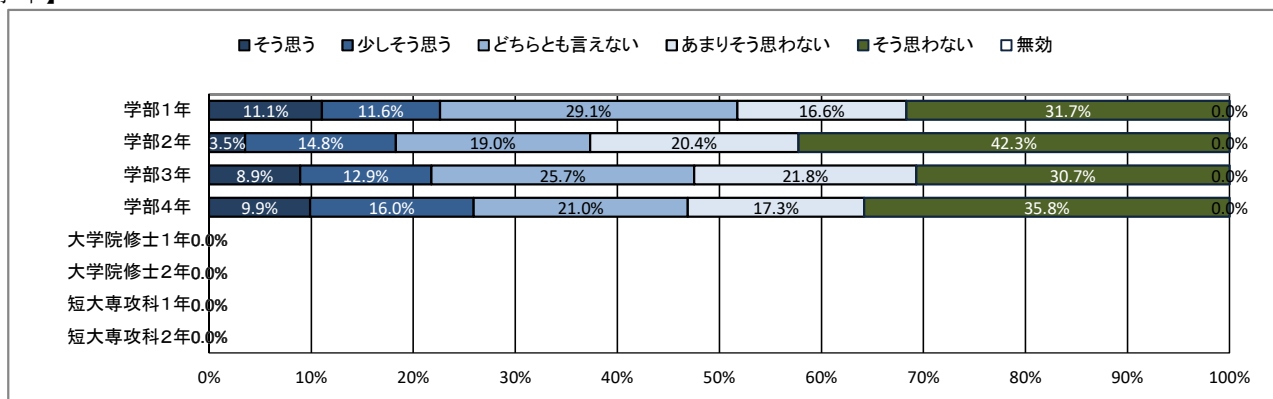
## ★ 課外活動の状況について

### 30. (総合評価)課外活動が充実している

【全体】



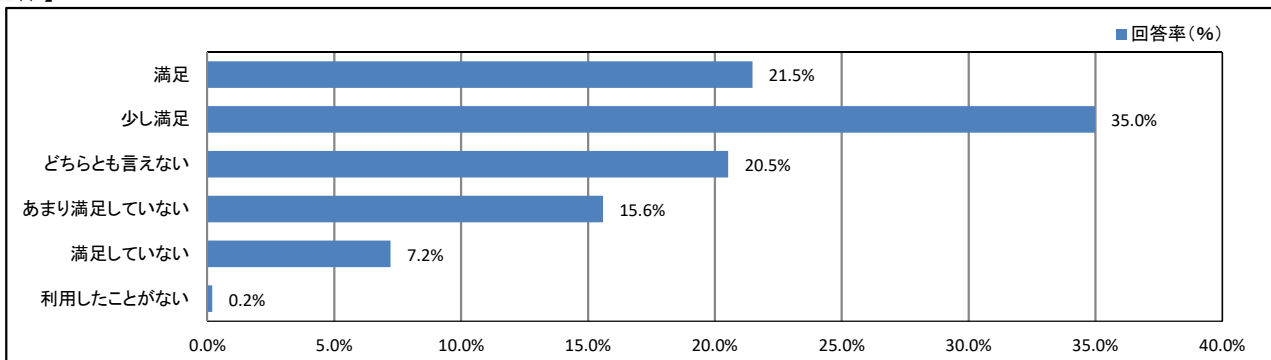
【学年】



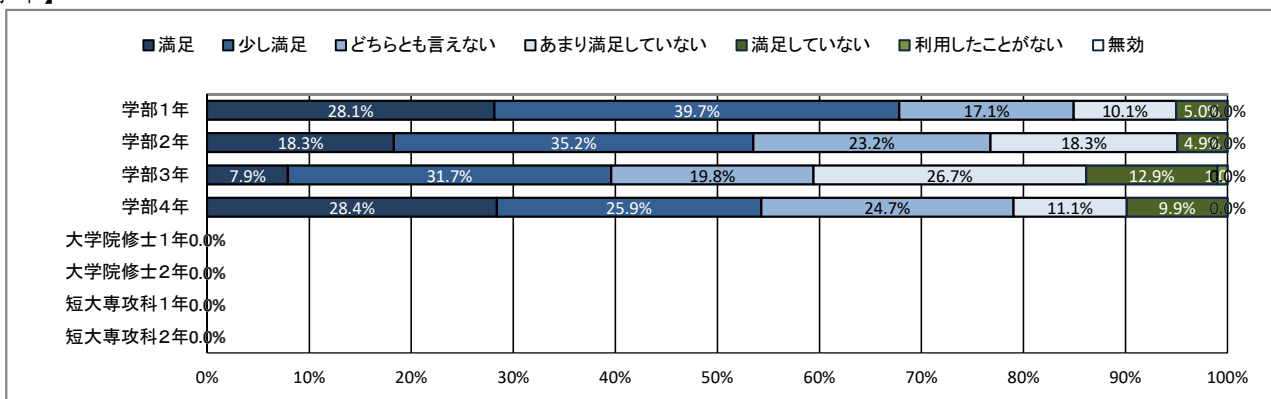
# ★ 大学の施設・設備について

## 31. 教室

【全体】



【学年】

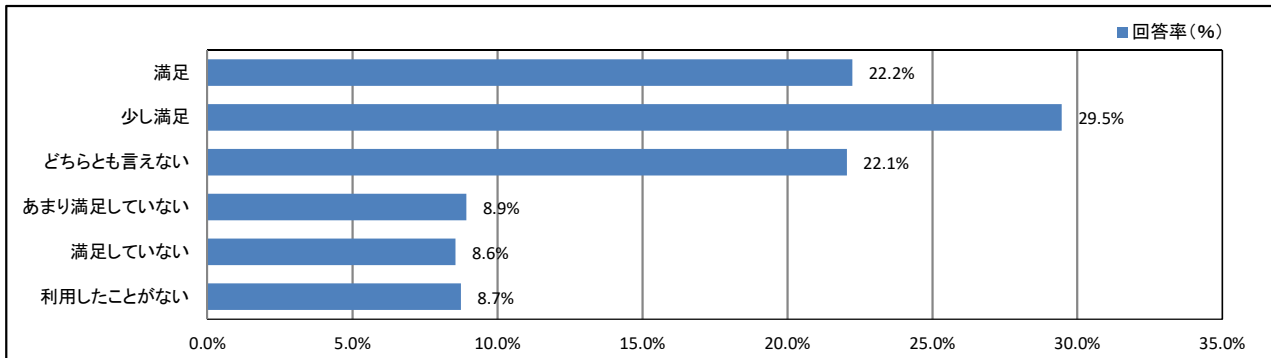




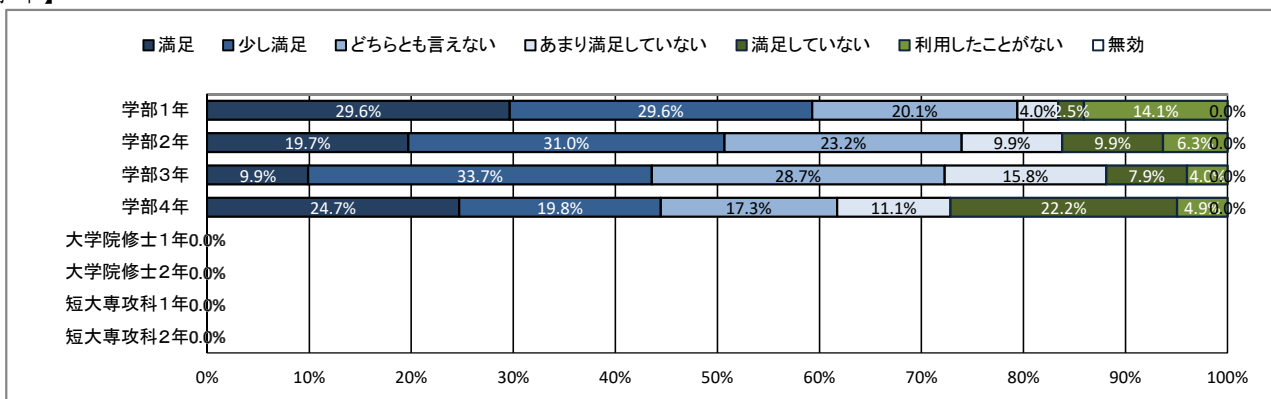
# ★ 大学の施設・設備について

## 32. パソコン教室

【全体】



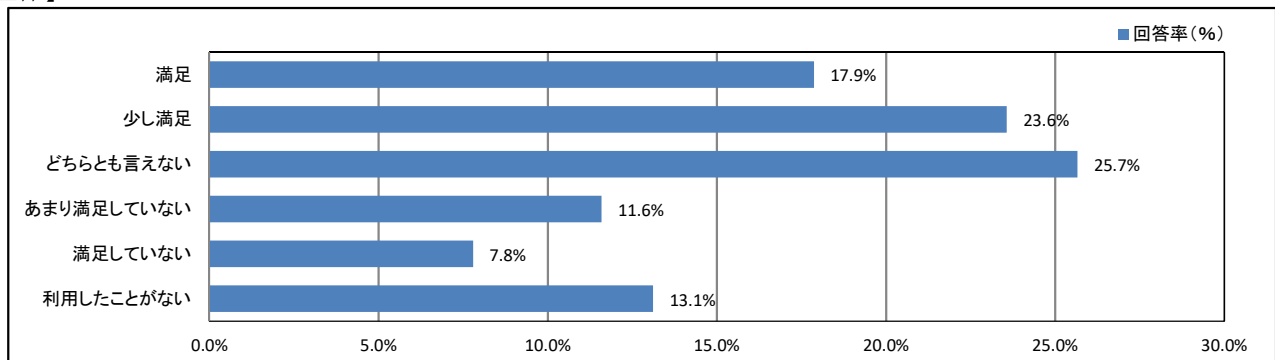
【学年】



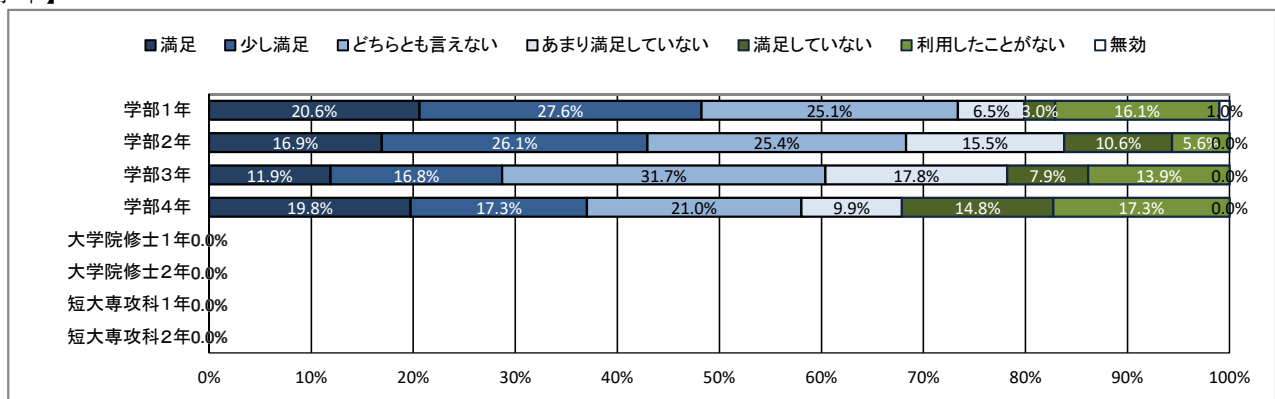
# ★ 大学の施設・設備について

## 33. 自習室・自習スペース

【全体】



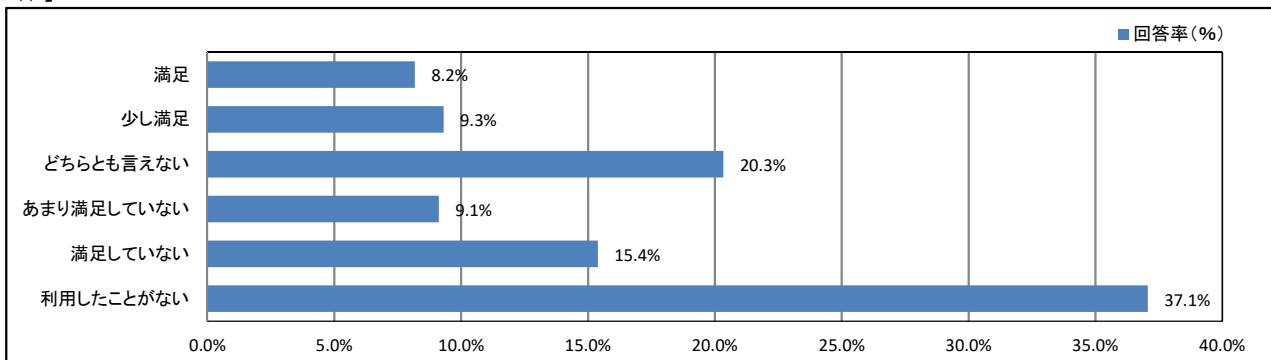
【学年】



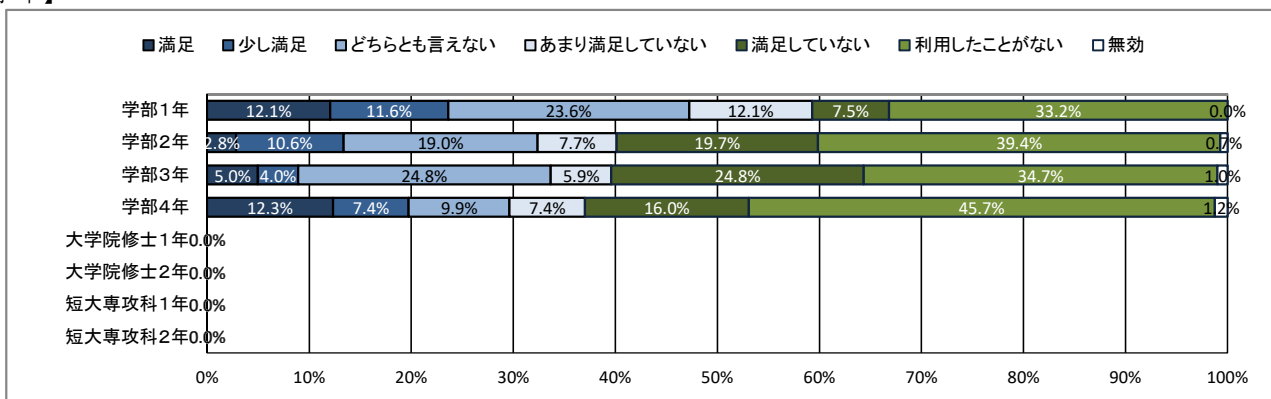
# ★ 大学の施設・設備について

## 34. 運動施設

【全体】



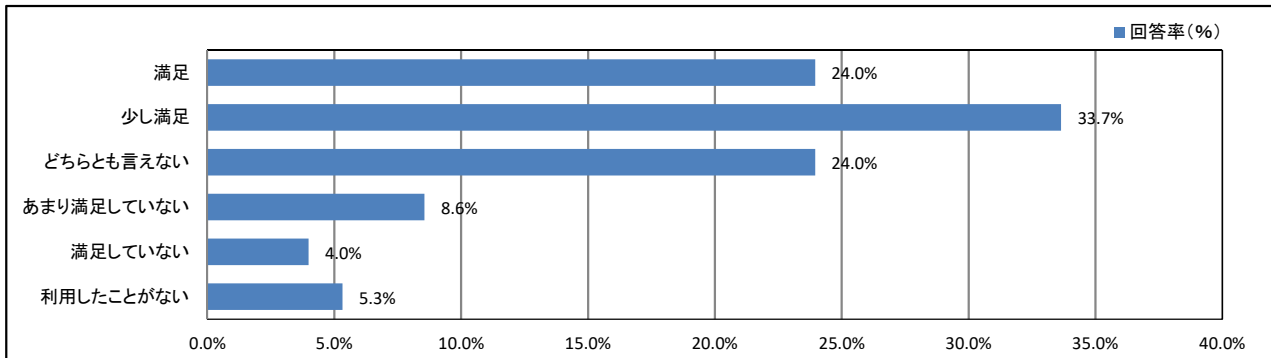
【学年】



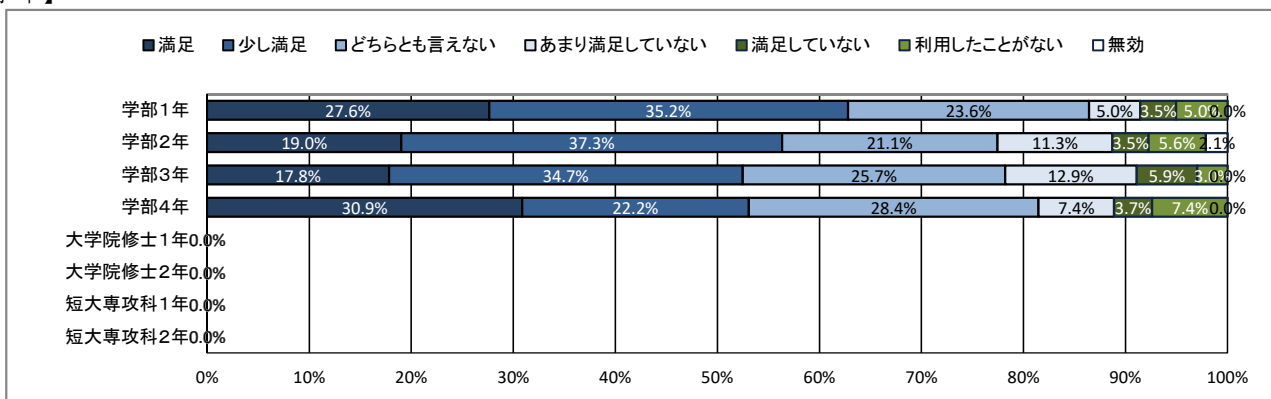
# ★ 大学の施設・設備について

## 35. 図書館

【全体】



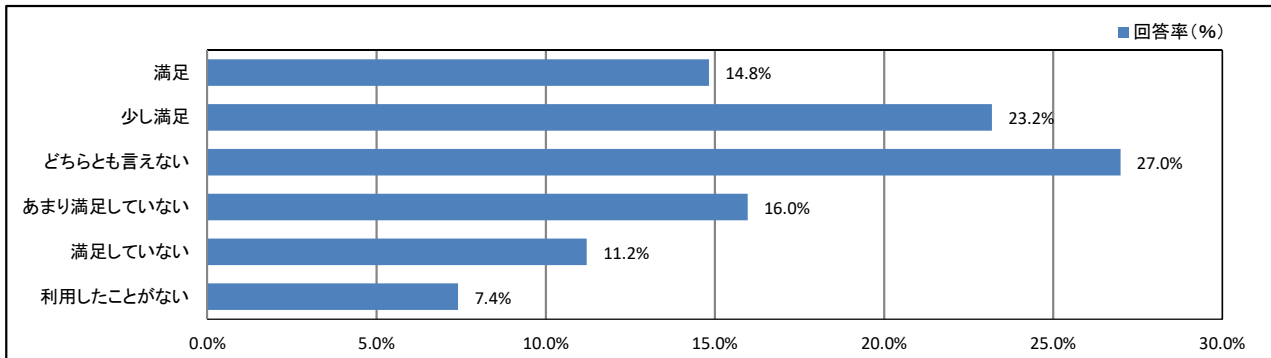
【学年】



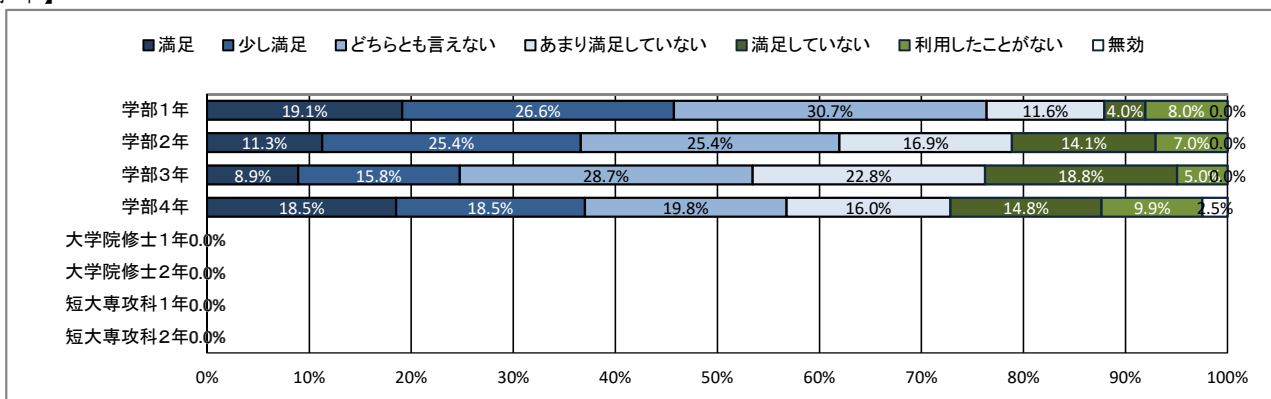
# ★ 大学の施設・設備について

## 36. 学生ホール(学食を除く)

【全体】



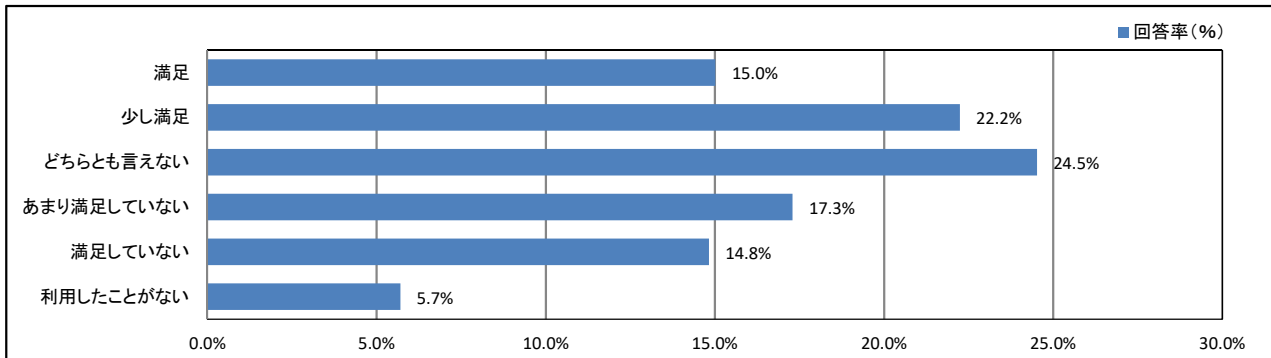
【学年】



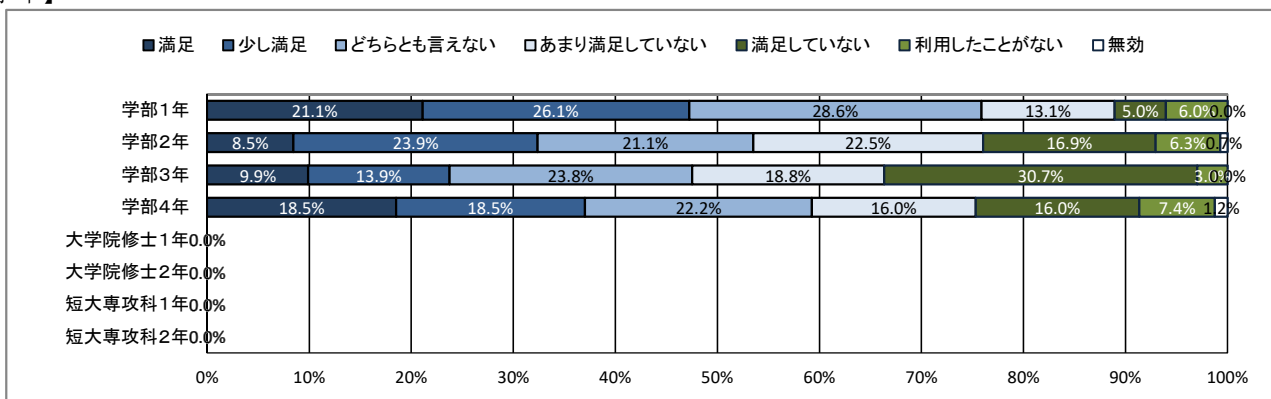
# ★ 大学の施設・設備について

## 37. コンビニ・売店

【全体】



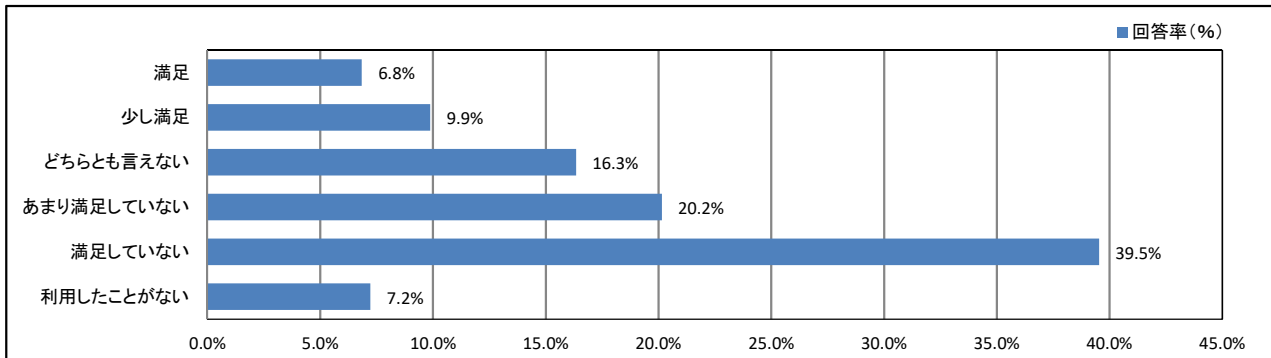
【学年】



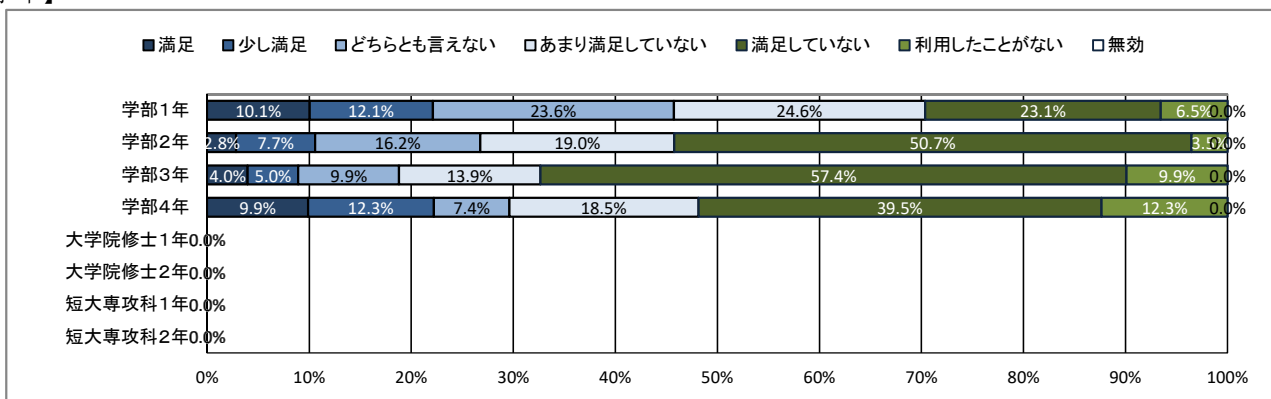
# ★ 大学の施設・設備について

## 38. ネット環境 (Wi-Fi)

【全体】



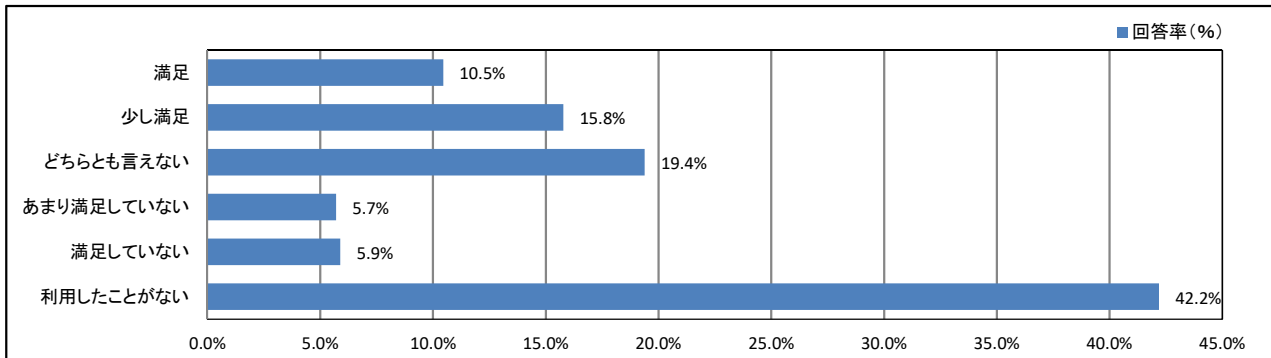
【学年】



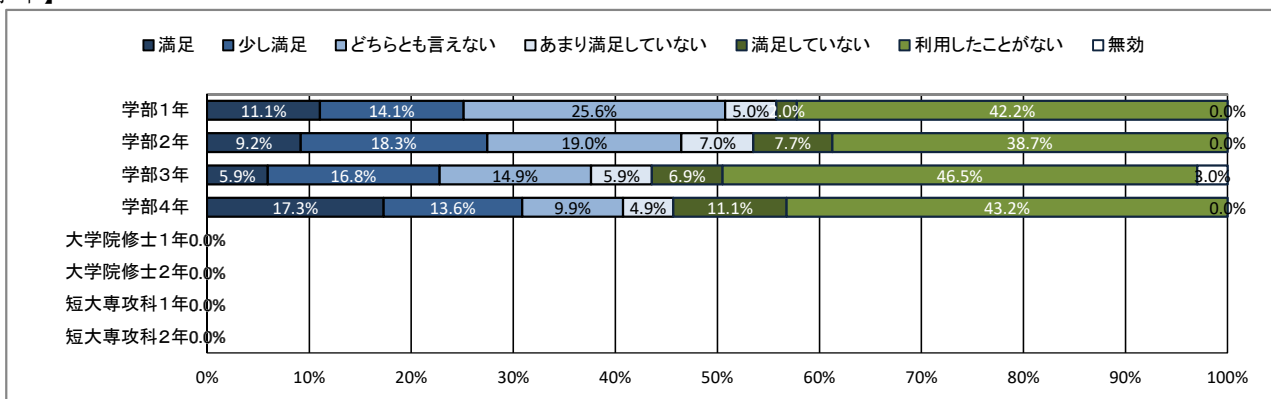
# ★ 大学の施設・設備について

## 39. 駐輪場・バイク置き場

【全体】



【学年】

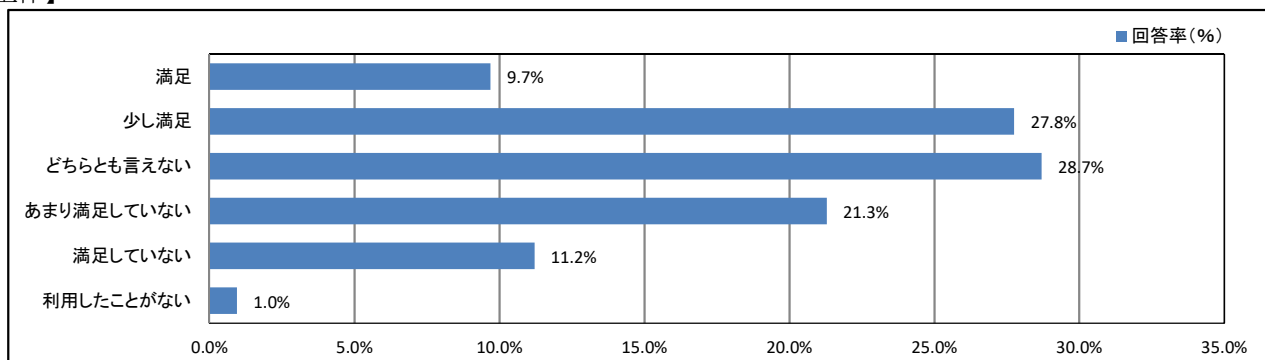




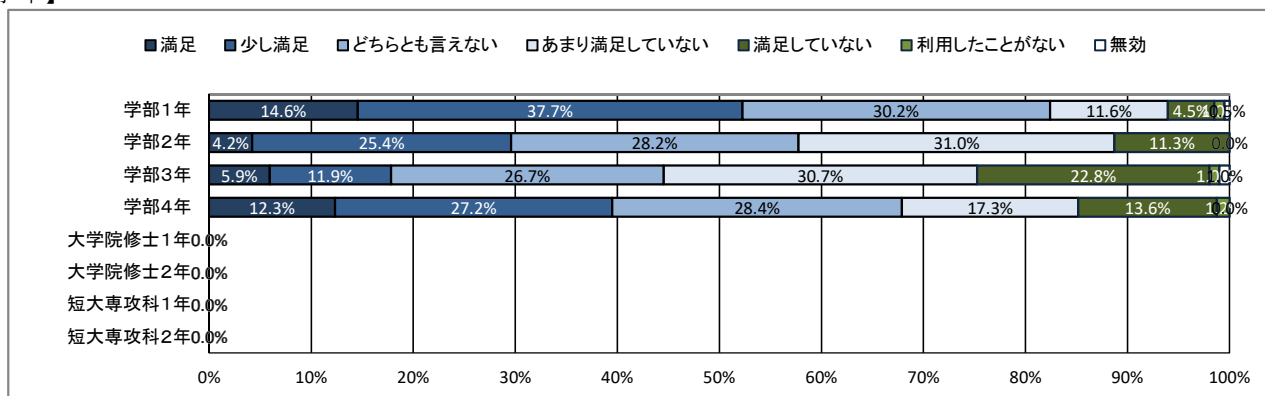
## ★ 大学の施設・設備について

### 40. (総合評価)大学の施設・設備に関する全体的満足度

【全体】



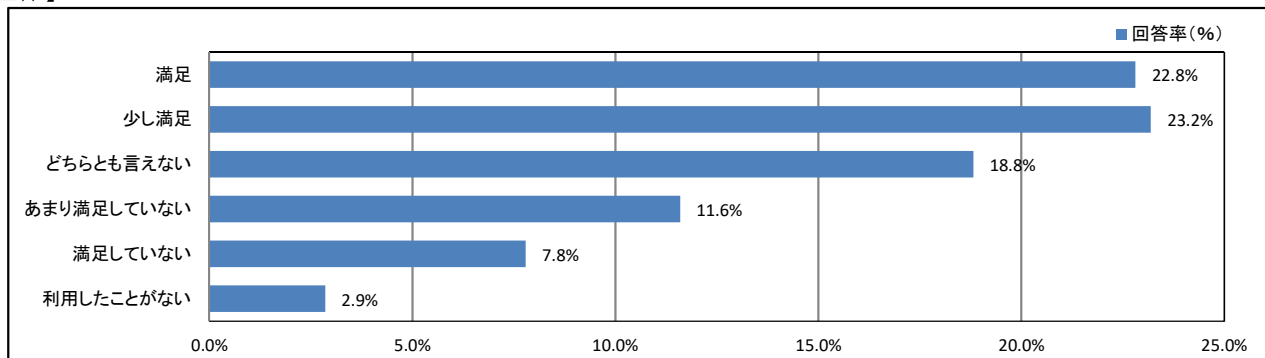
【学年】



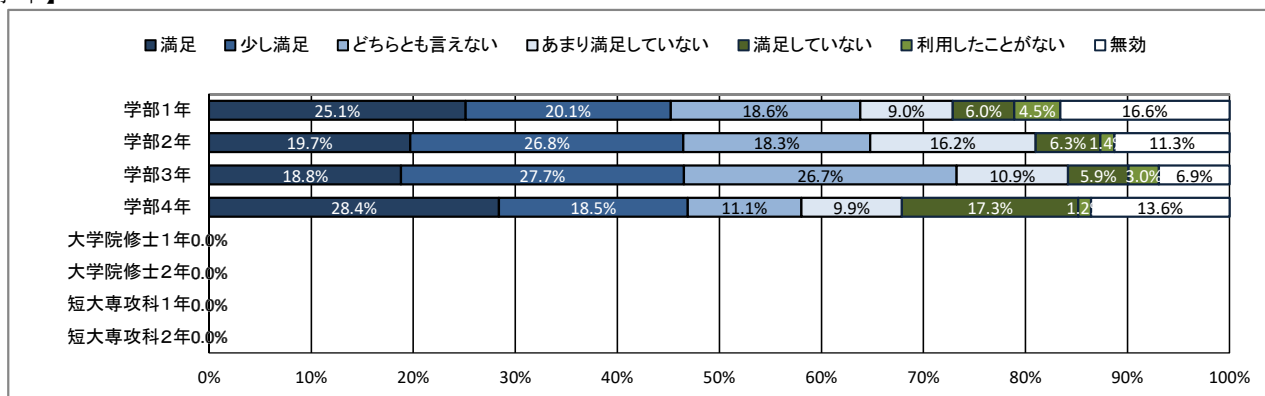
# ★ 大学の施設・設備について

## 41. <キャンパス設定項目>

【全体】



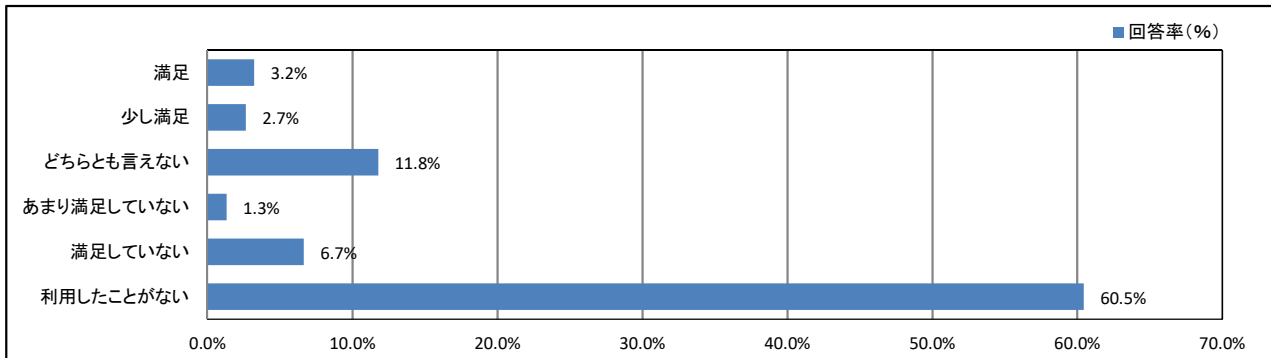
【学年】



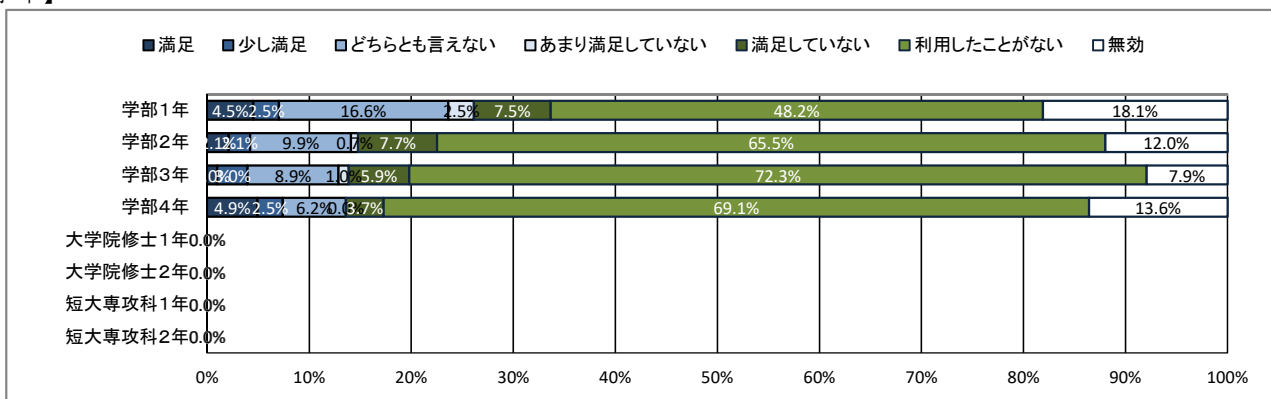
# ★ 大学の施設・設備について

## 42. <キャンパス設定項目>

【全体】



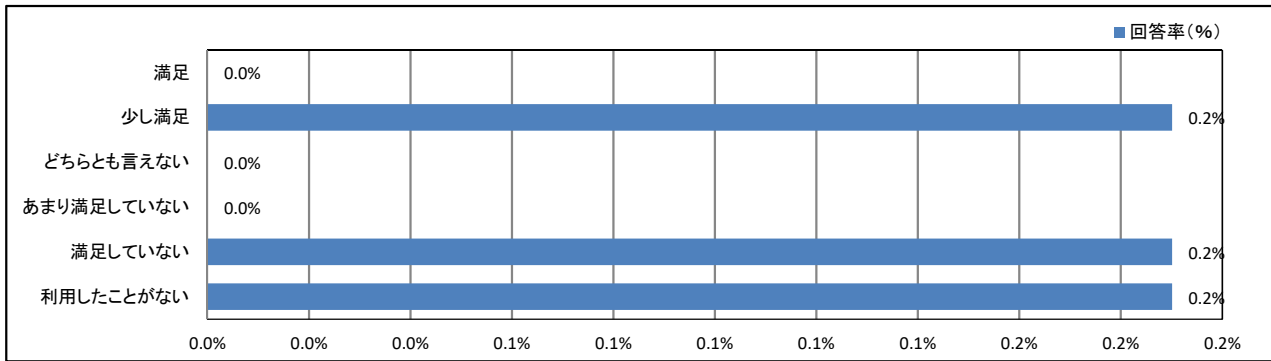
【学年】



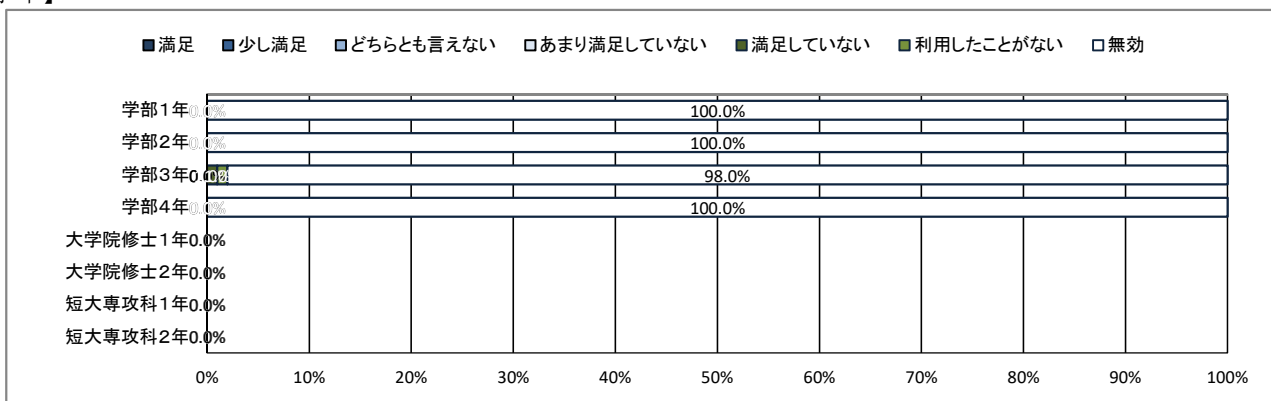
# ★ 大学の施設・設備について

## 43. <キャンパス設定項目>

【全体】



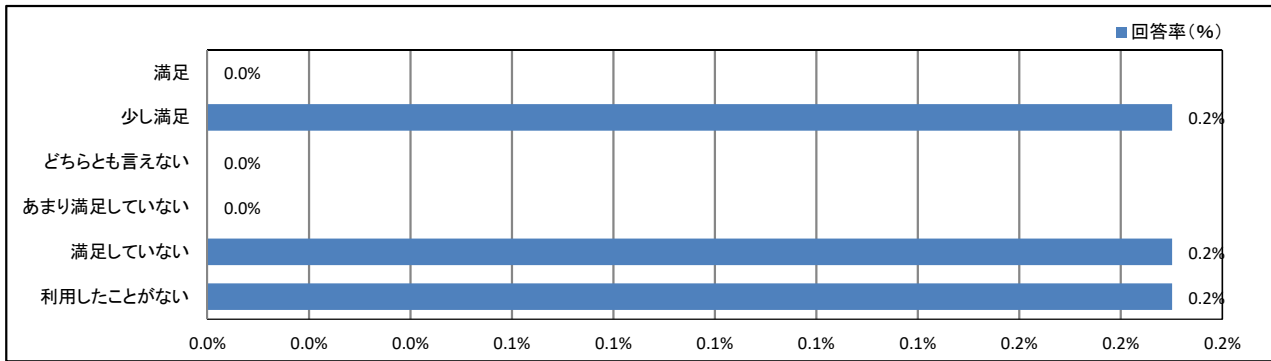
【学年】



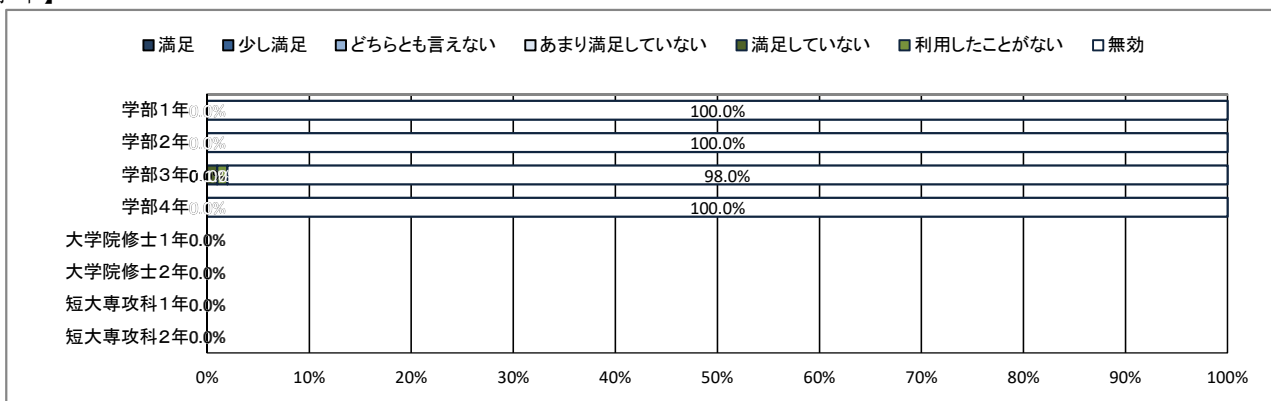
# ★ 大学の施設・設備について

## 44. <キャンパス設定項目>

【全体】



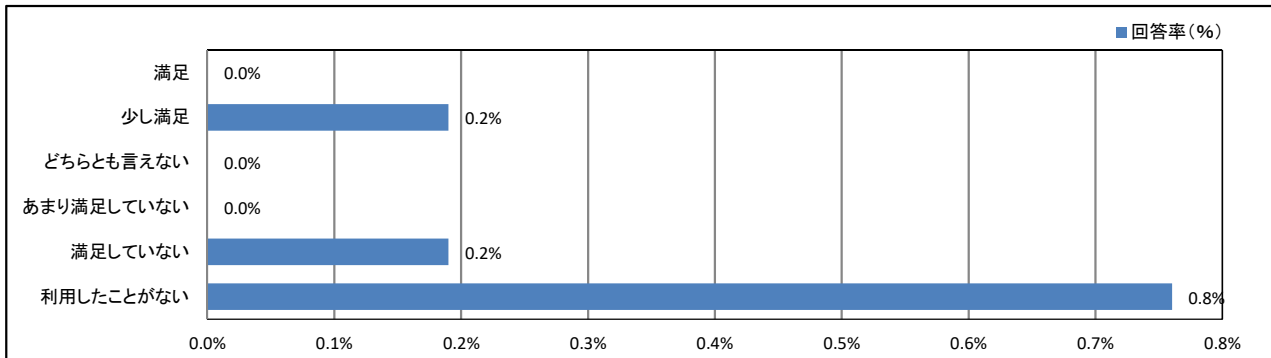
【学年】



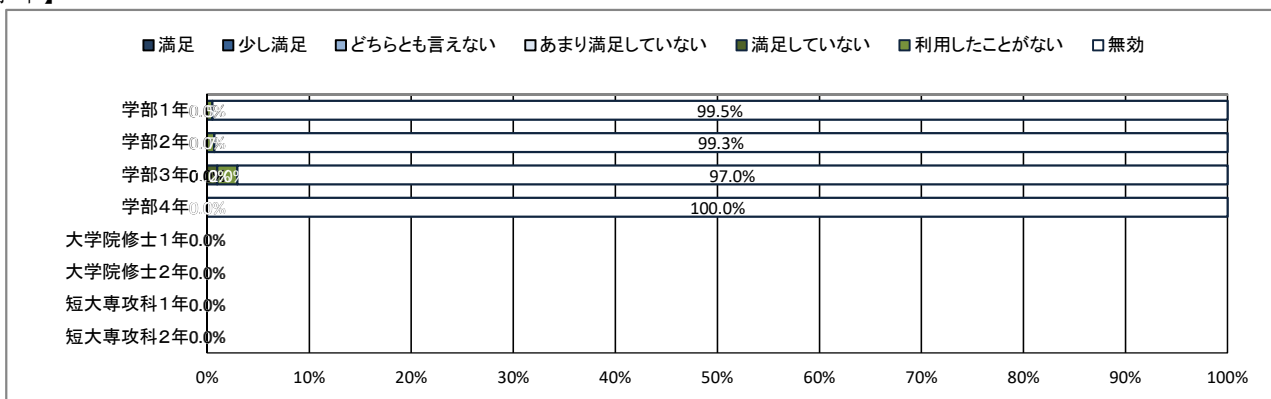
## ★ 大学の施設・設備について

### 45. <キャンパス設定項目>

【全体】



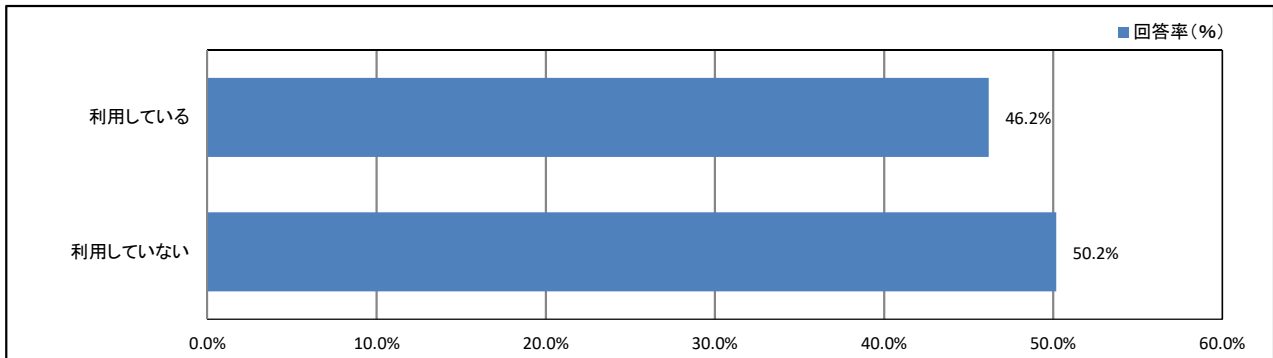
【学年】



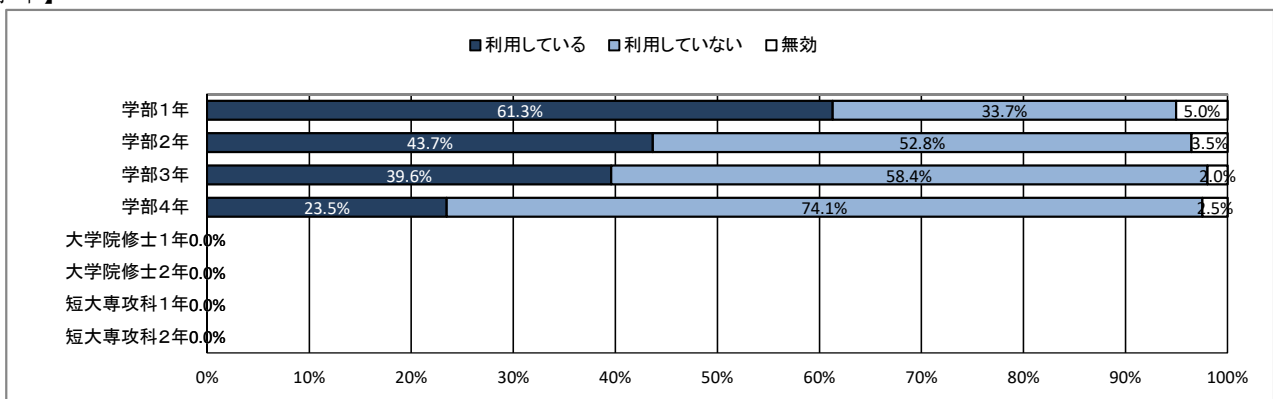
## ★ 学生食堂について

46. あなたは普段、大学の学生食堂を利用していますか

【全体】



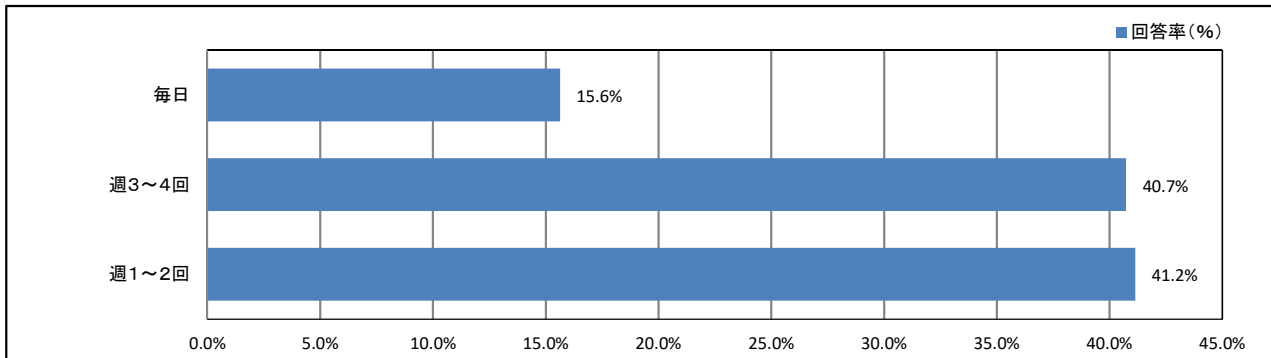
【学年】



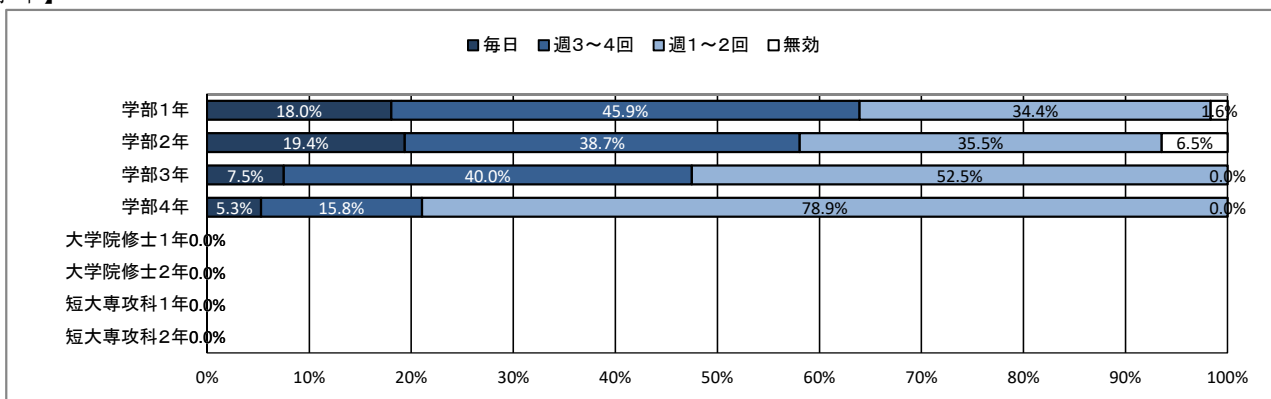
## ★ 学生食堂について

47. 週に何日ぐらい利用していますか(上記質問46で①と回答した人は質問47～53にお答えください。)

【全体】



【学年】

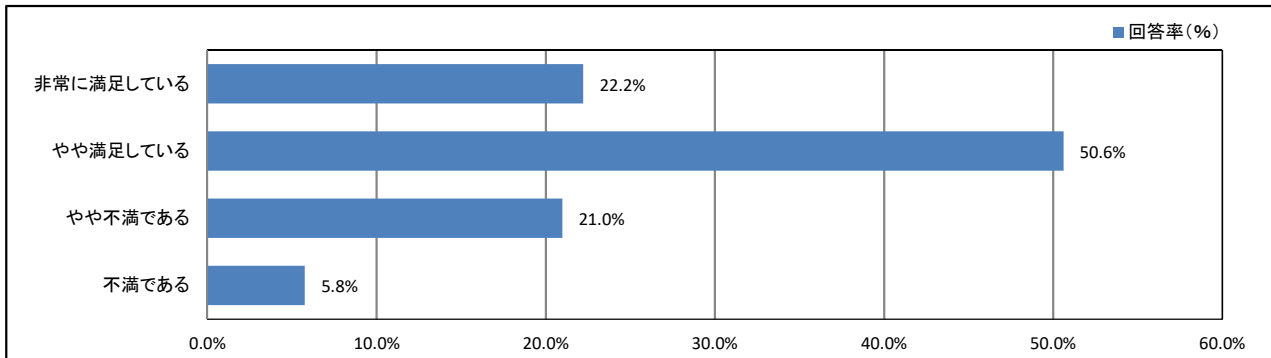




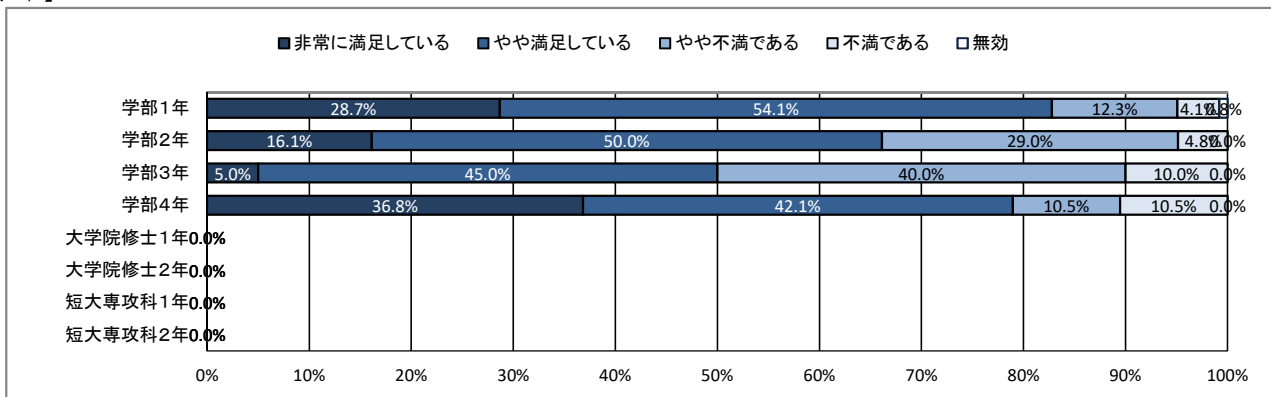
## ★ 学生食堂について

### 48. 学生食堂のメニューの数に満足していますか

【全体】



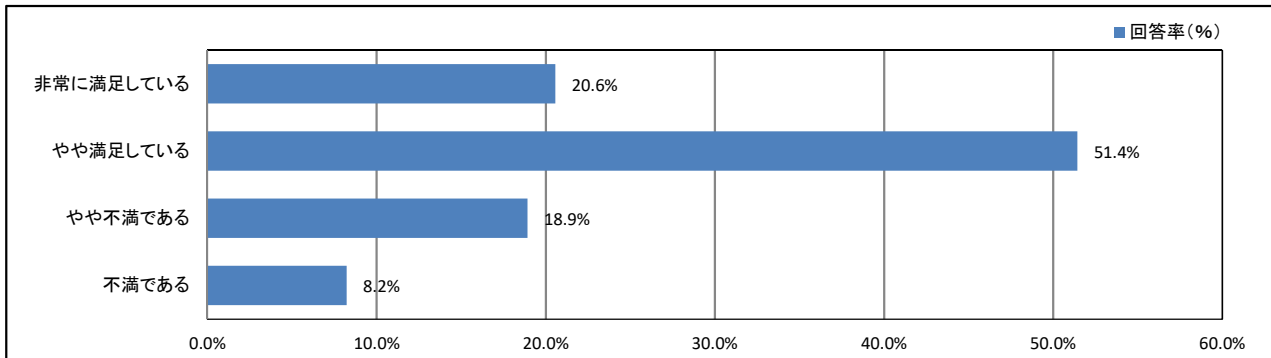
【学年】



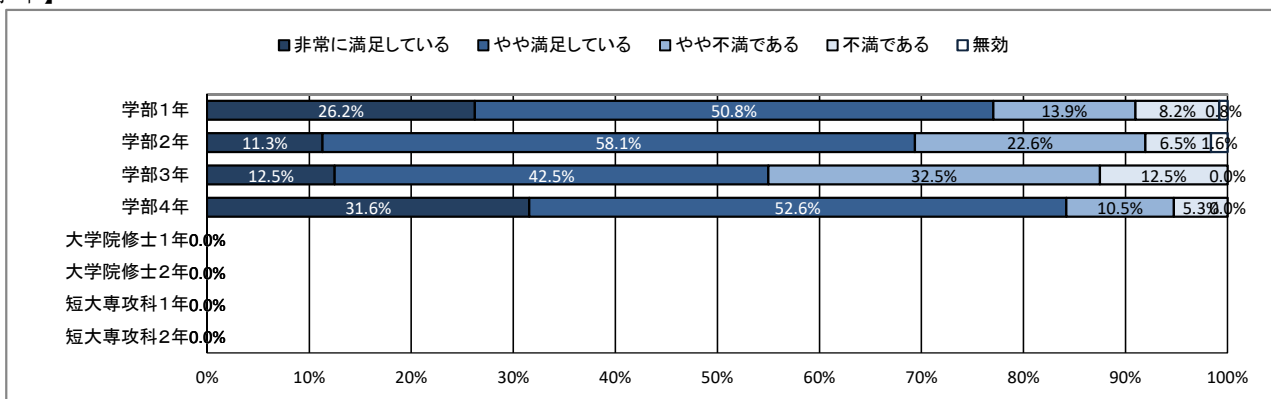
## ★ 学生食堂について

### 49. 学生食堂の価格に満足していますか

【全体】



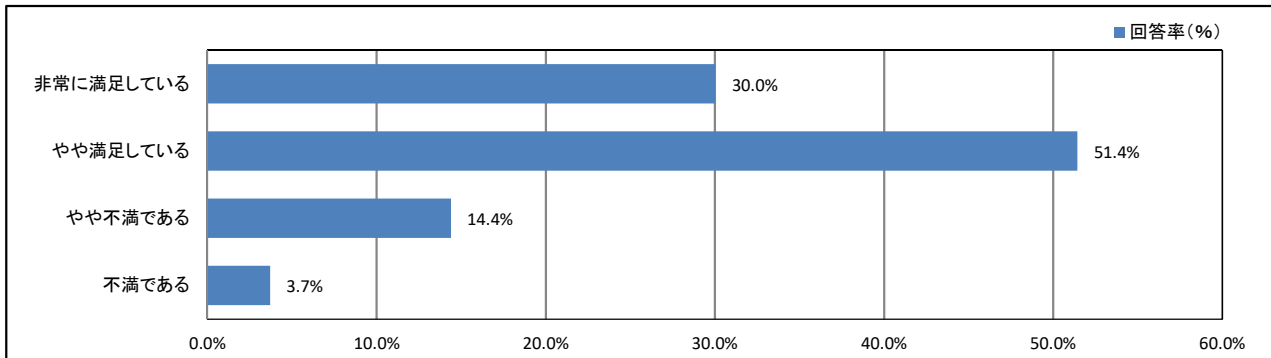
【学年】



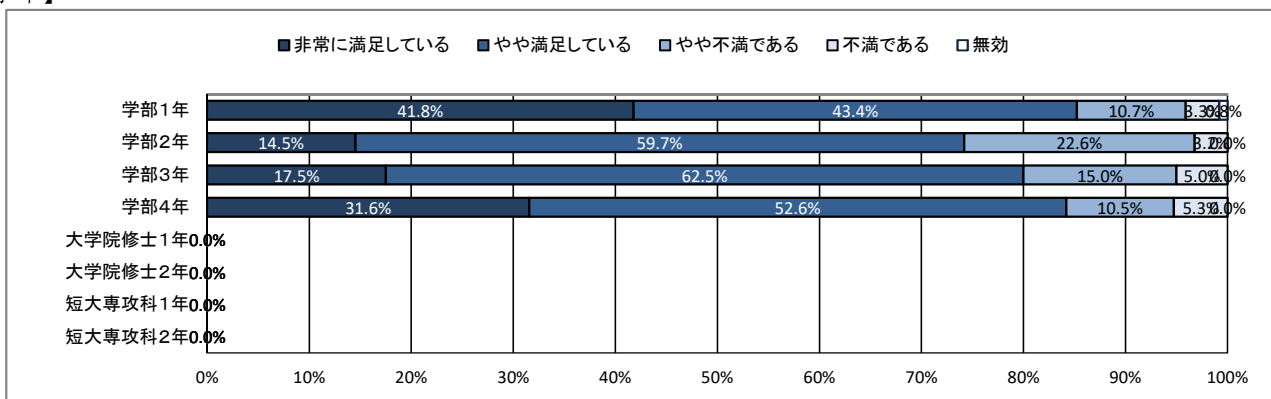
## ★ 学生食堂について

### 50. 学生食堂の味に満足していますか

【全体】



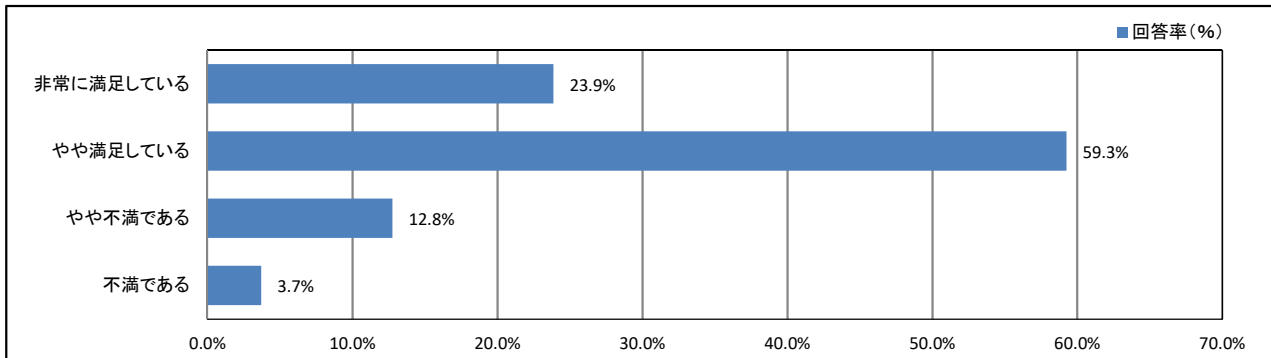
【学年】



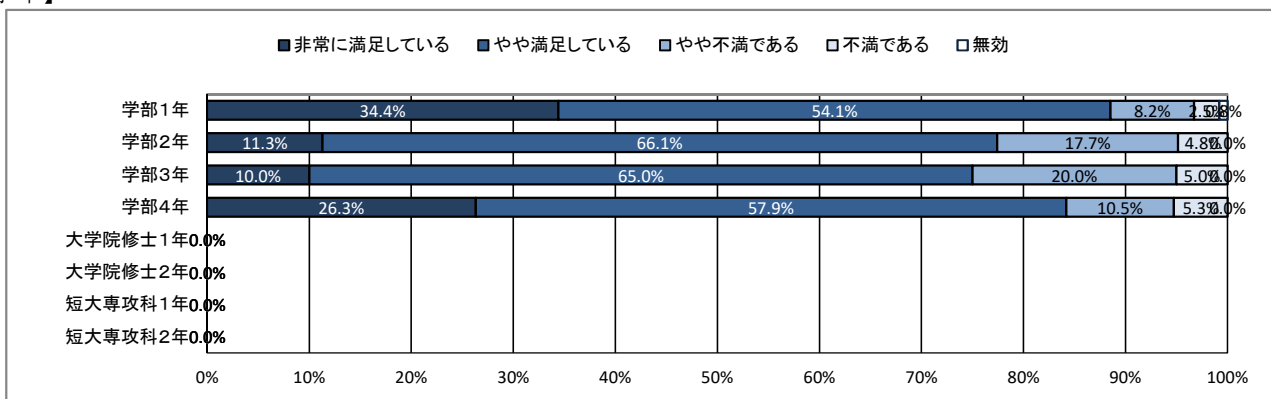
## ★ 学生食堂について

### 51. 学生食堂の清潔さに満足していますか

【全体】



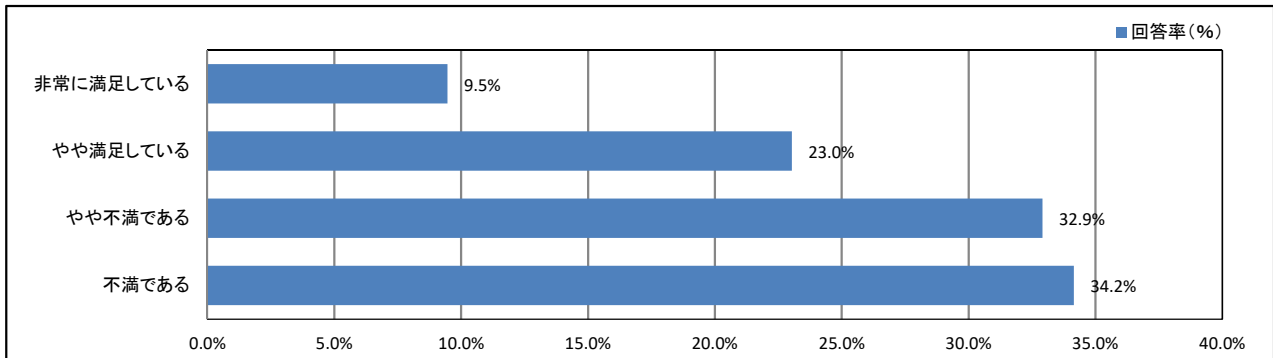
【学年】



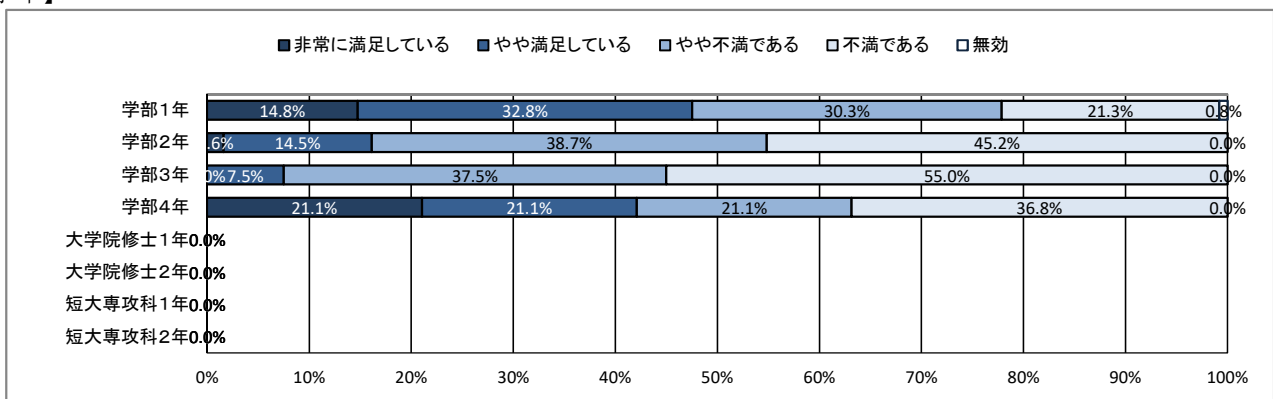
## ★ 学生食堂について

### 52. 学生食堂のスペース・座席数に満足していますか

【全体】



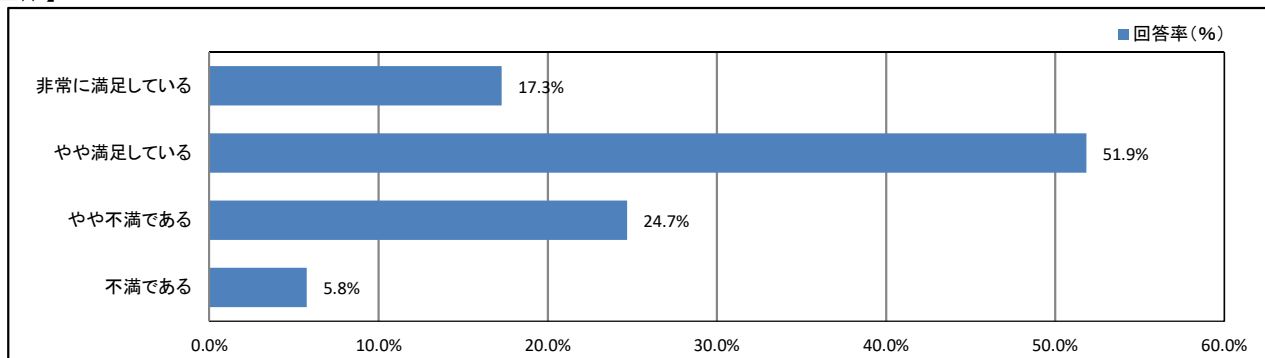
【学年】



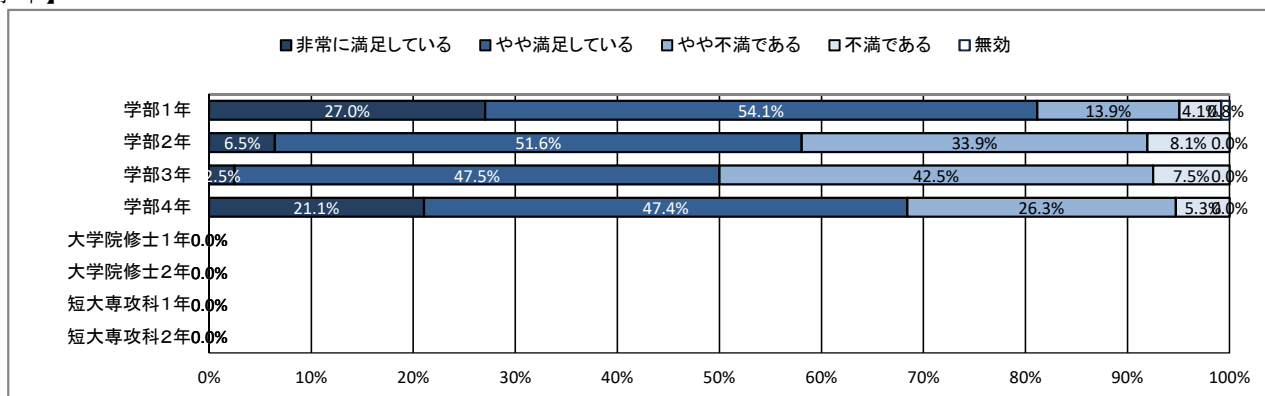
## ★ 学生食堂について

53. (総合評価)学生食堂に満足していますか

【全体】



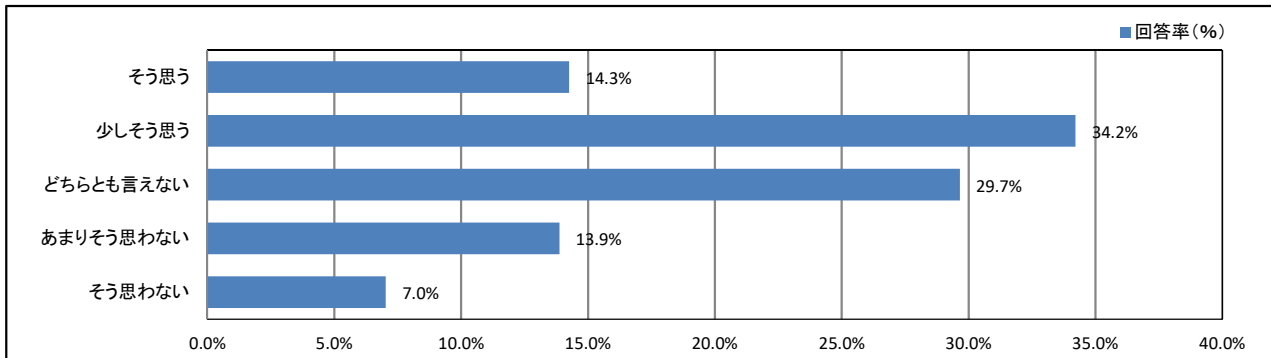
【学年】



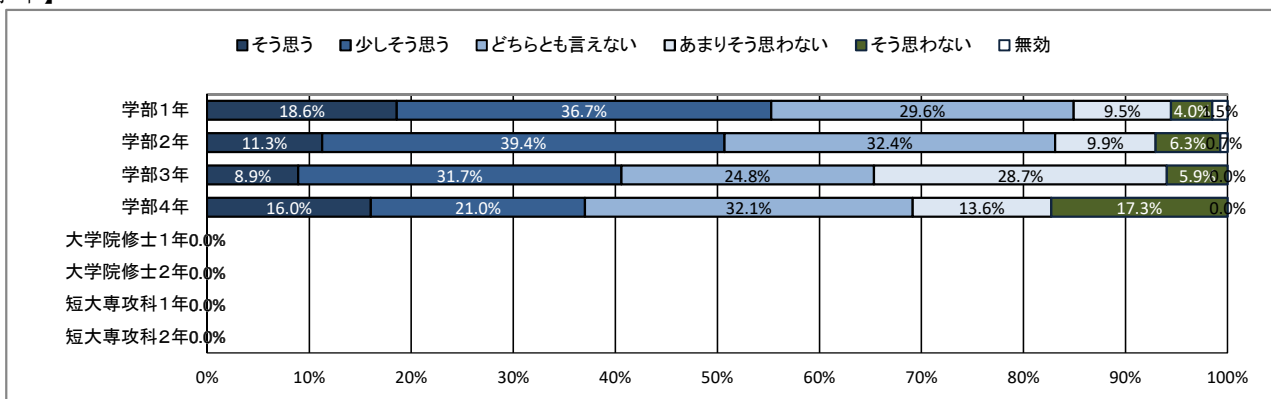
## ★ キャンパスの改善について

### 54. 大学は学生の意見をくみ取ろうという姿勢を持っていると思う

【全体】



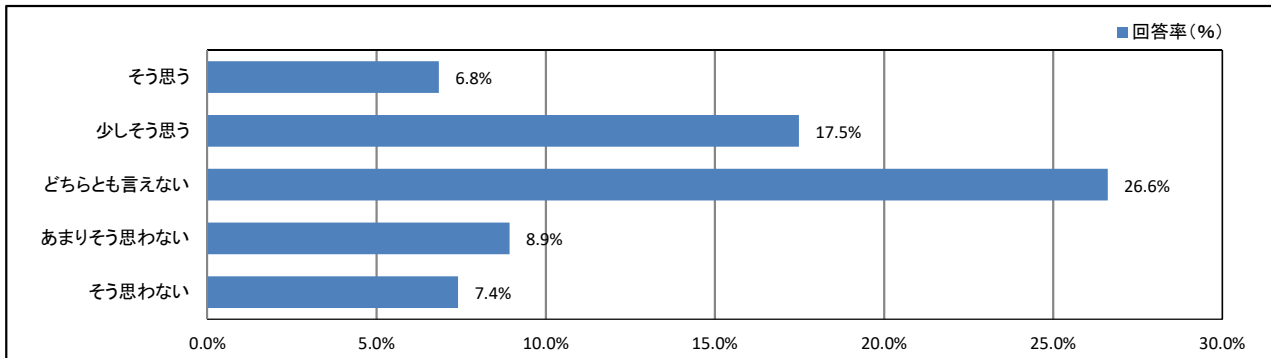
【学年】



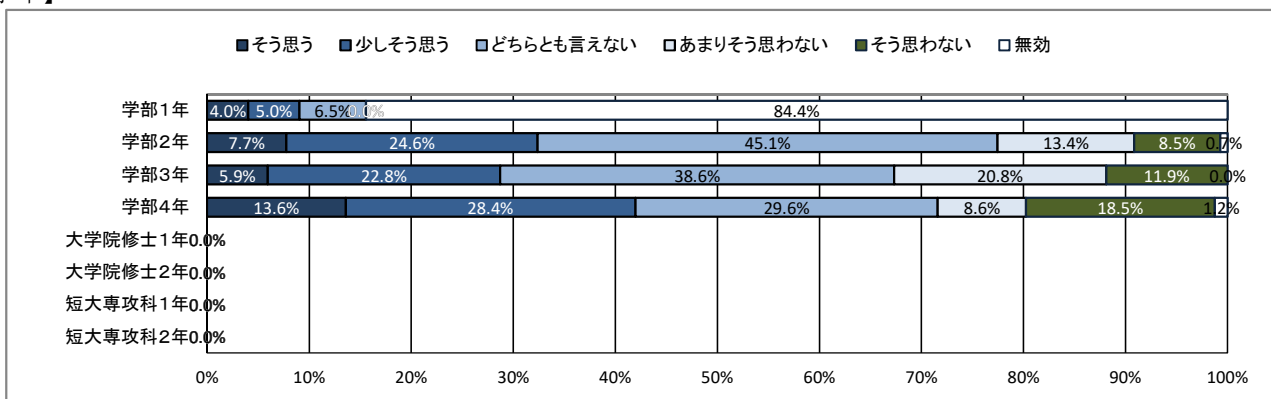
## ★ キャンパスの改善について

55. (2年生以上の方のみお答えください) キャンパスの環境は昨年度よりも良くなったと思う

【全体】



【学年】

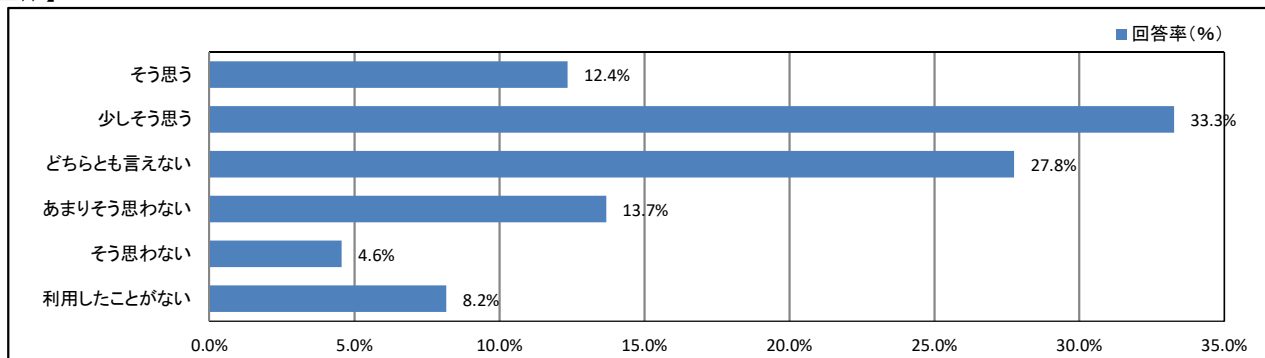




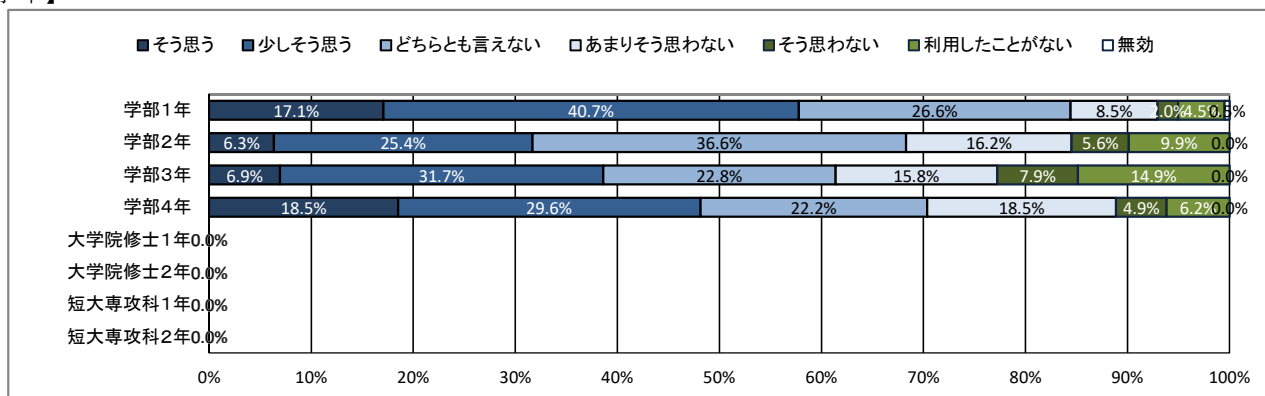
## ★ 学生支援体制について

### 56. 授業・履修について相談しやすい体制が整っている

【全体】



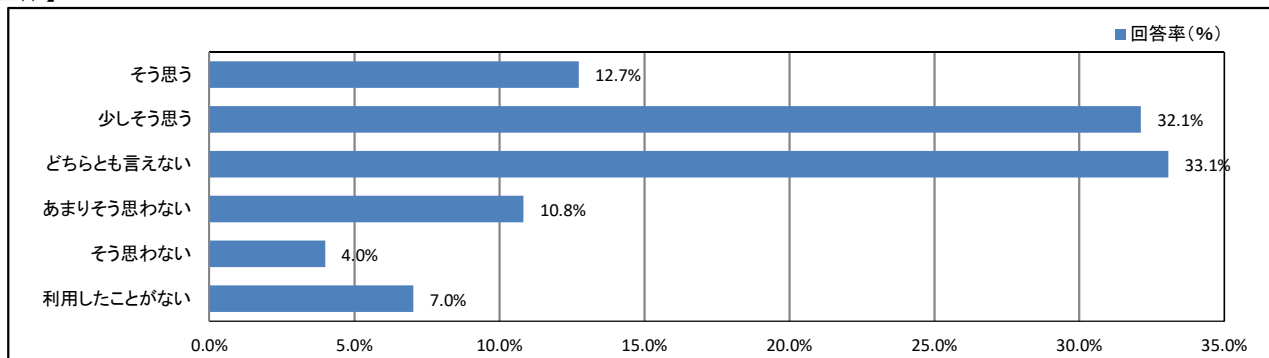
【学年】



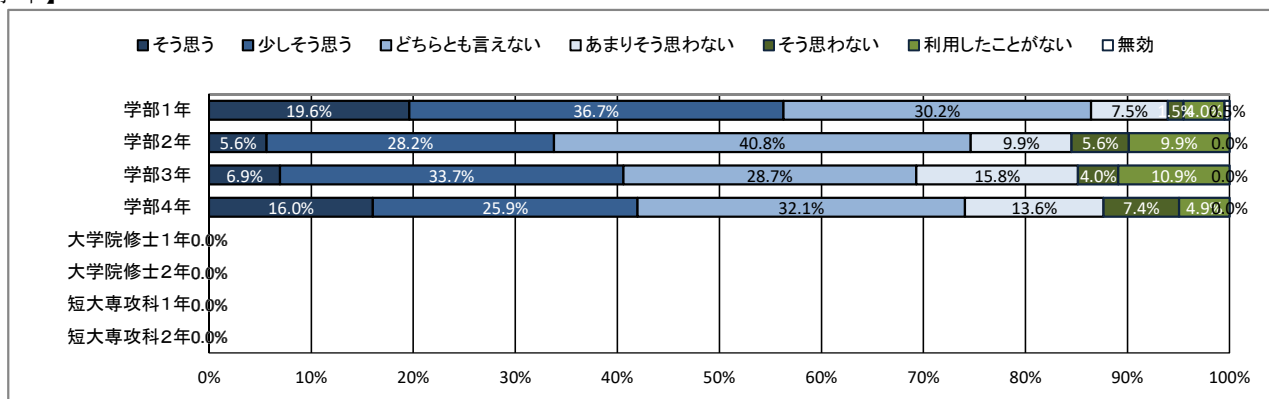
## ★ 学生支援体制について

### 57. 基礎学力への支援体制が充実している

【全体】



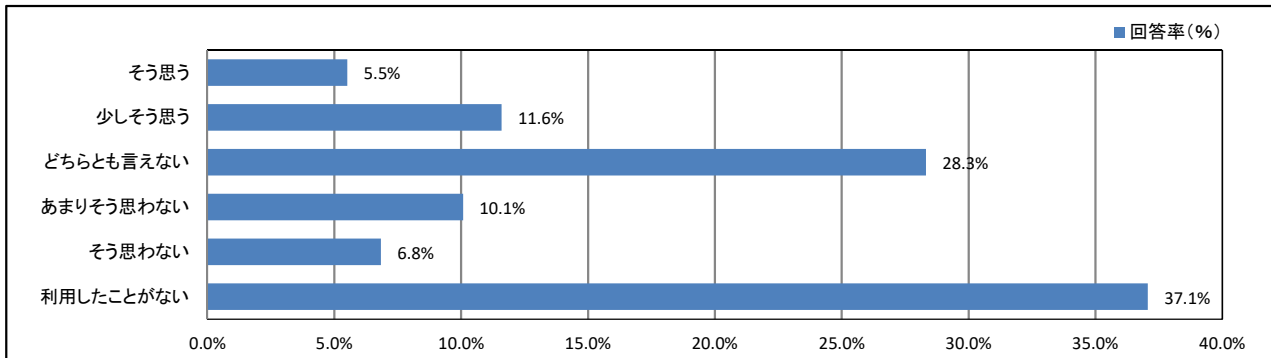
【学年】



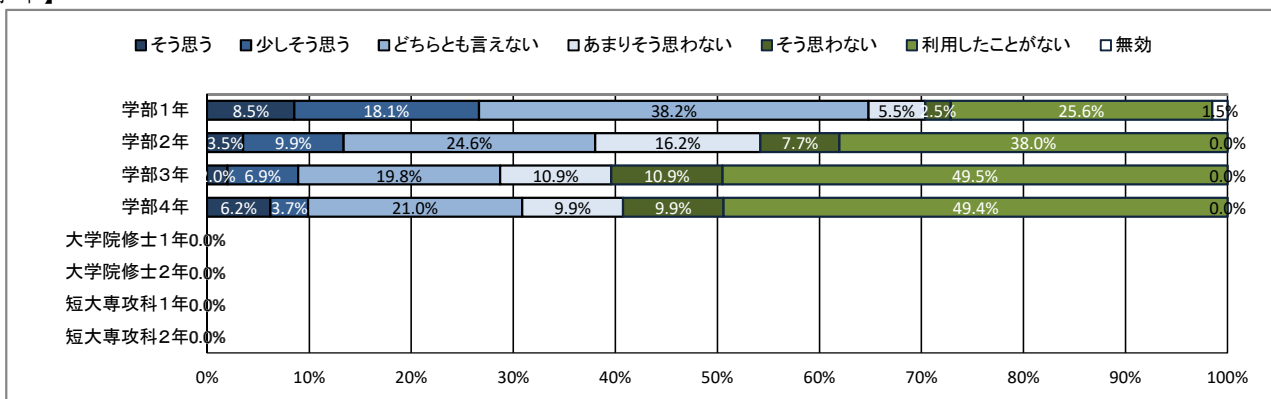
## ★ 学生支援体制について

### 58. 外国語学習・留学への支援体制が充実している

【全体】



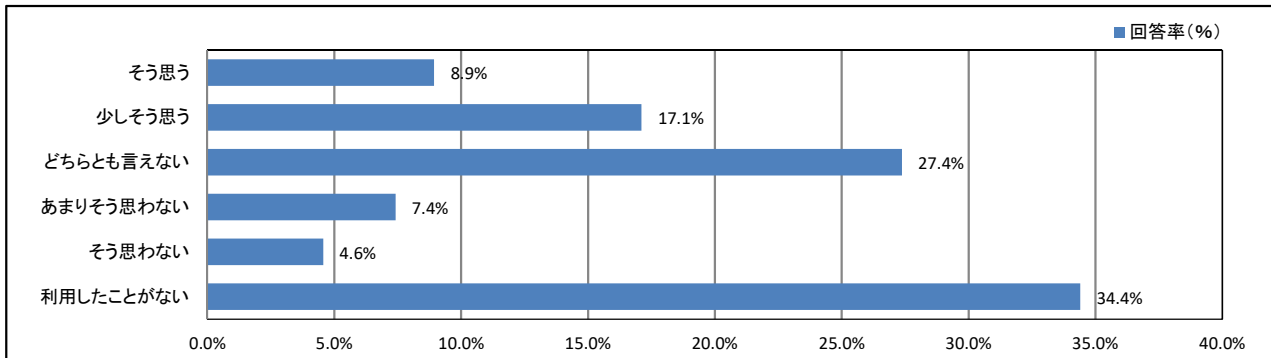
【学年】



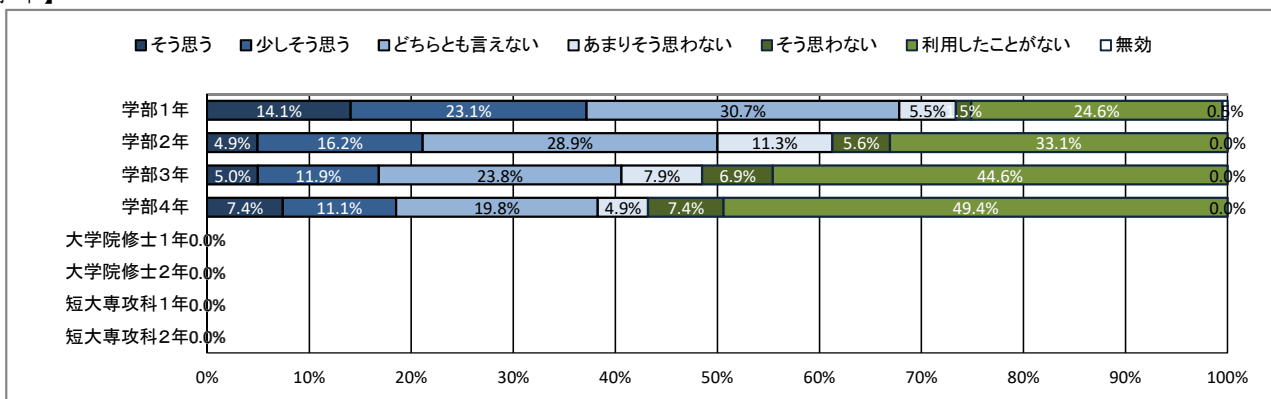
## ★ 学生支援体制について

### 59. 奨学金について相談しやすい体制が整っている

【全体】



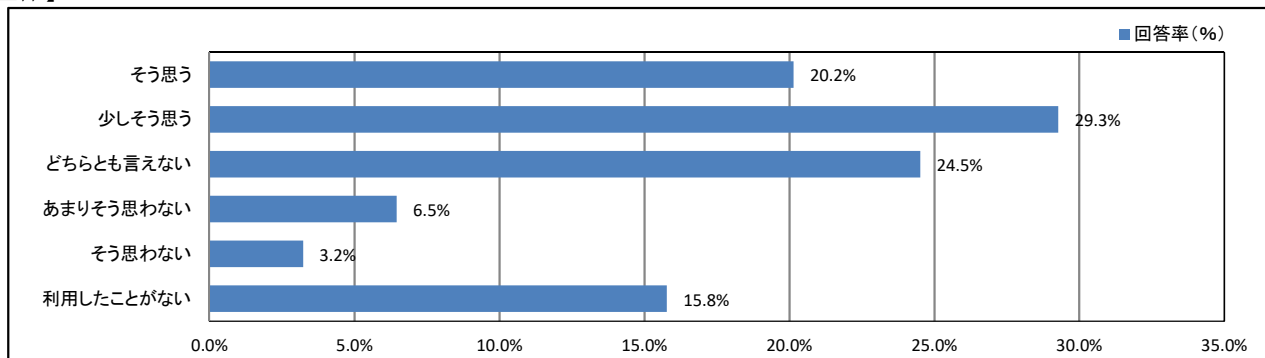
【学年】



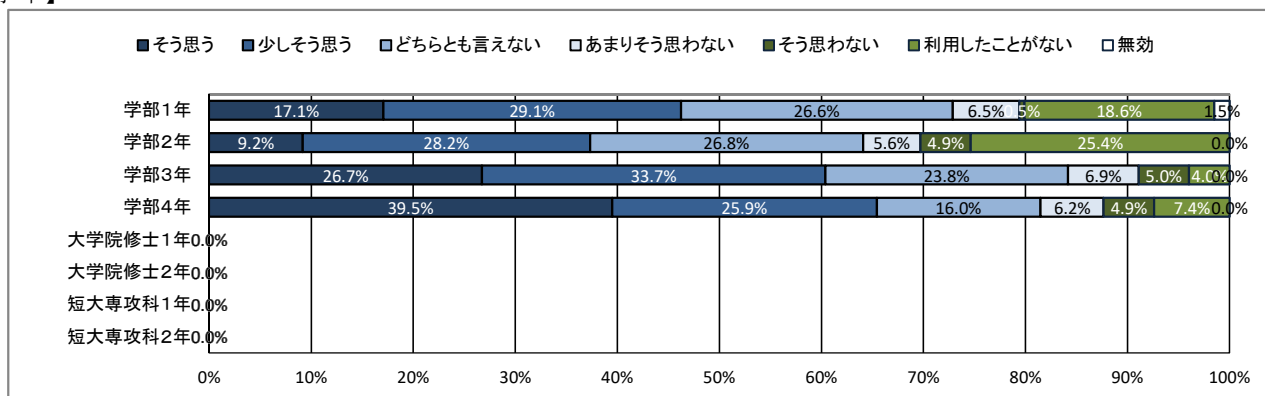
## ★ 学生支援体制について

### 60. 進路や就職について相談しやすい体制が整っている

【全体】



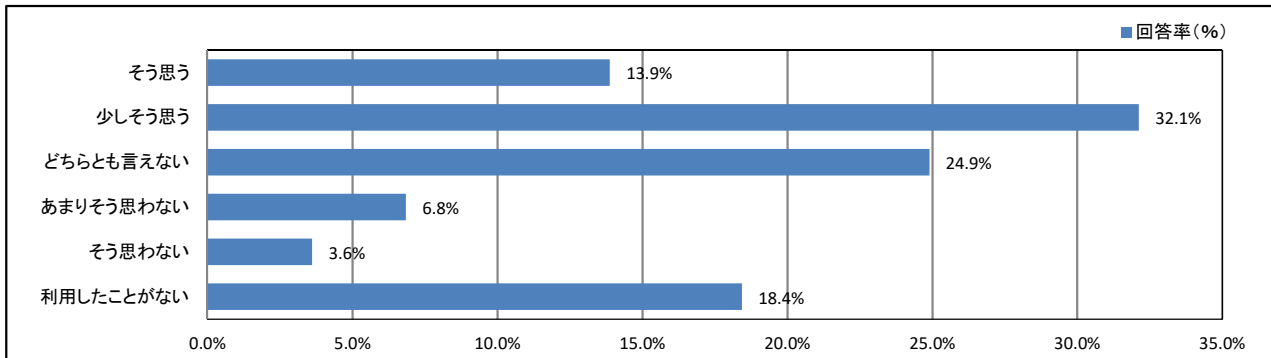
【学年】



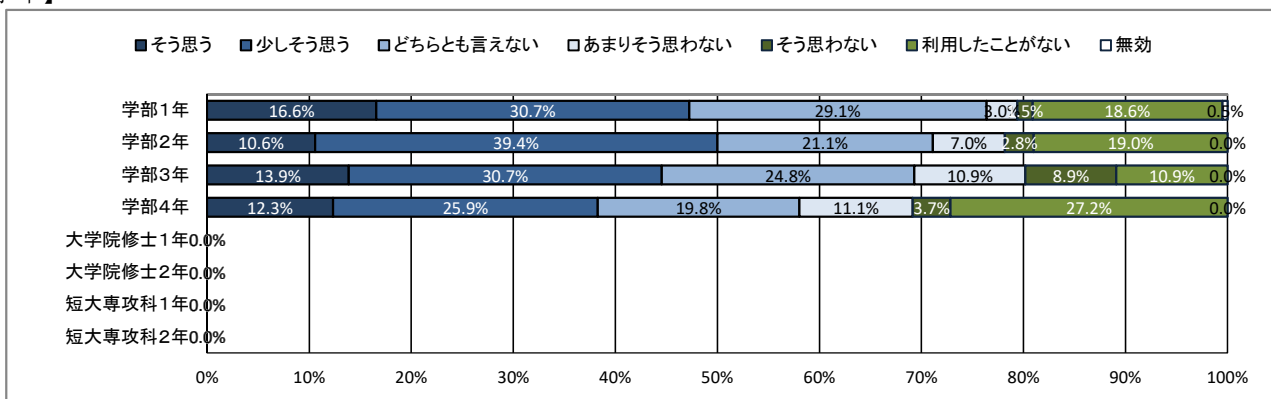
## ★ 学生支援体制について

### 61. 資格取得について相談しやすい体制が整っている

【全体】



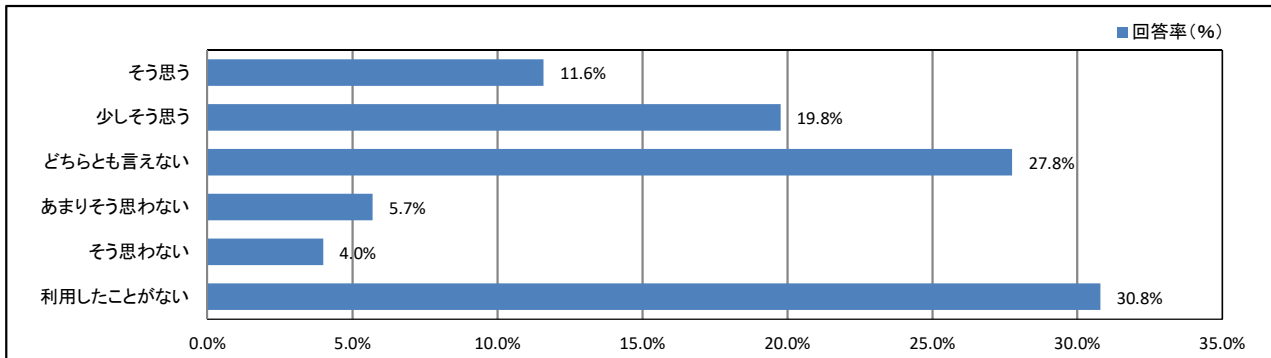
【学年】



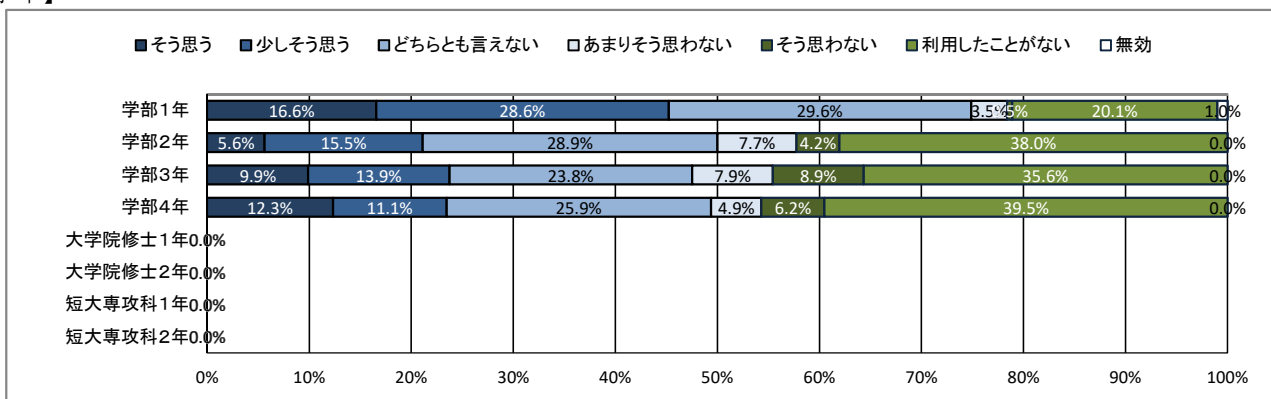
## ★ 学生支援体制について

### 62. 心身の健康について相談しやすい体制が整っている

【全体】



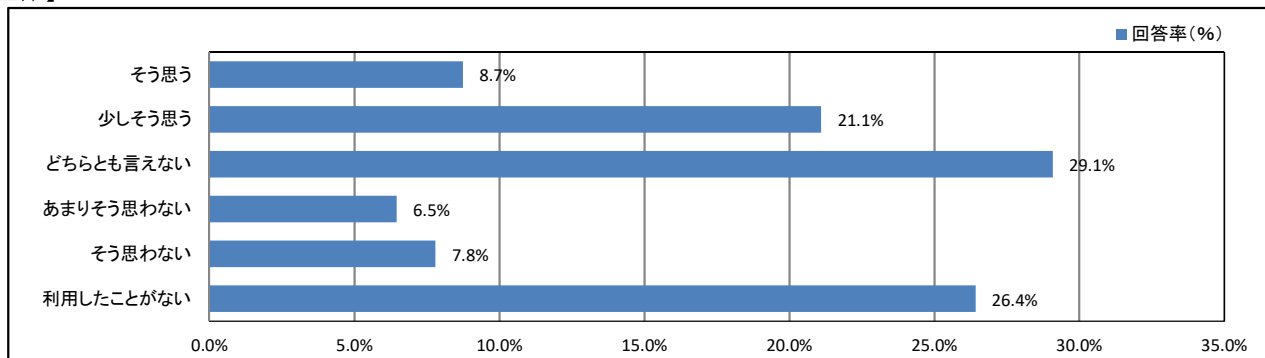
【学年】



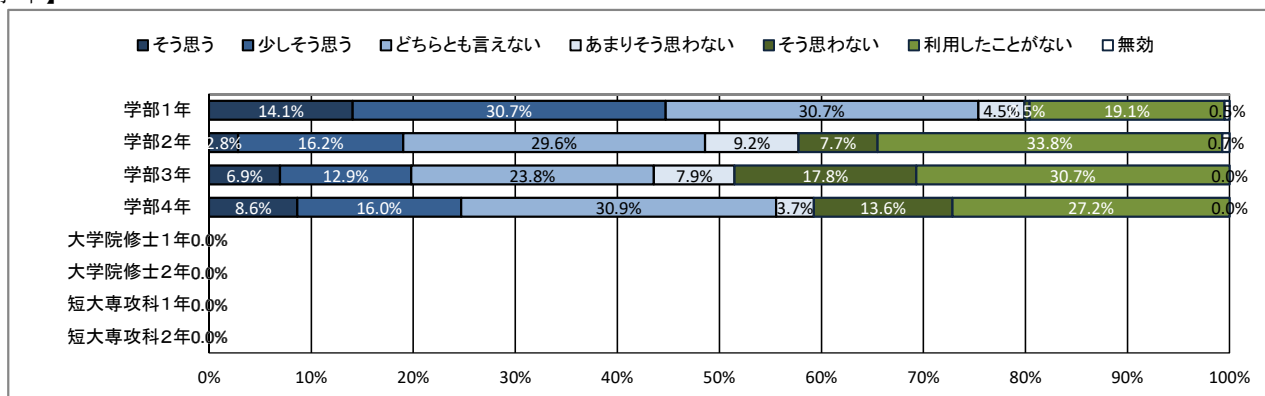
## ★ 学生支援体制について

### 63. クラブ・サークル活動など、学生の自主活動への支援が充実している

【全体】



【学年】

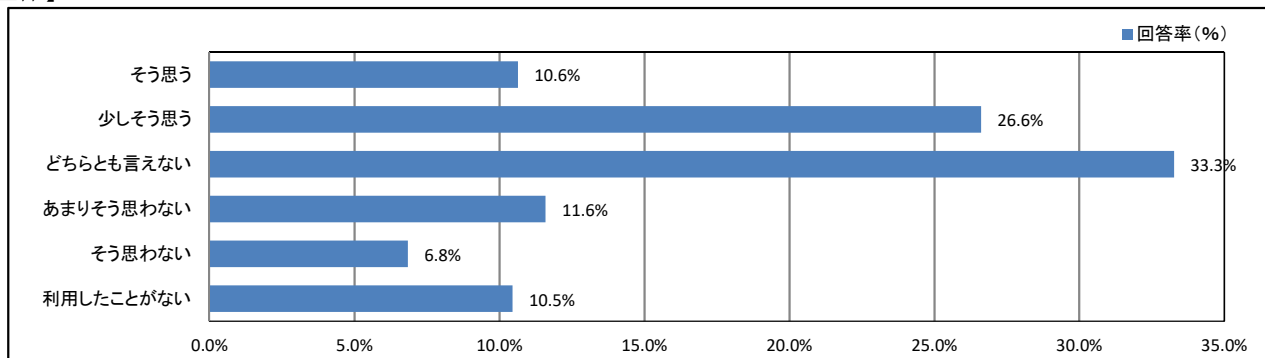




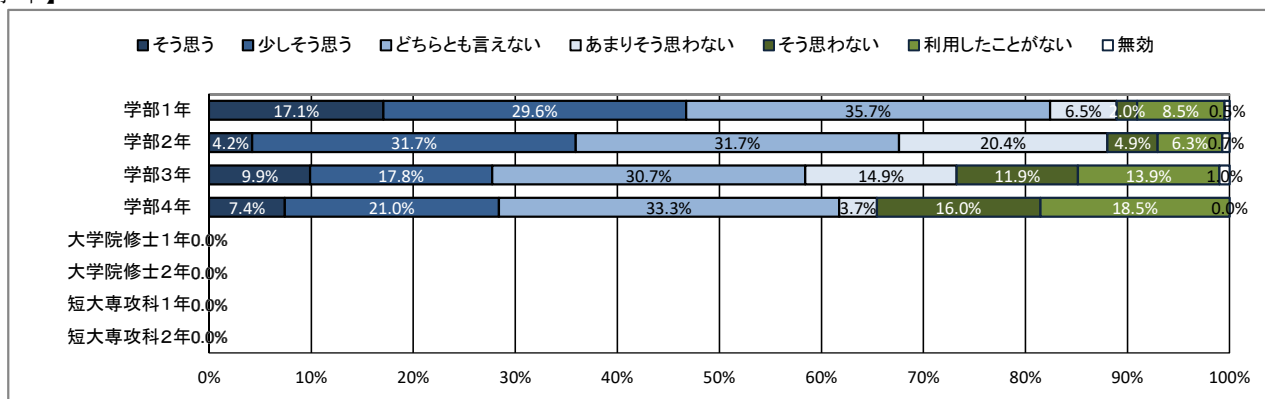
## ★ 学生支援体制について

### 64. 公式ホームページ等での学生への情報提供が充実している

【全体】



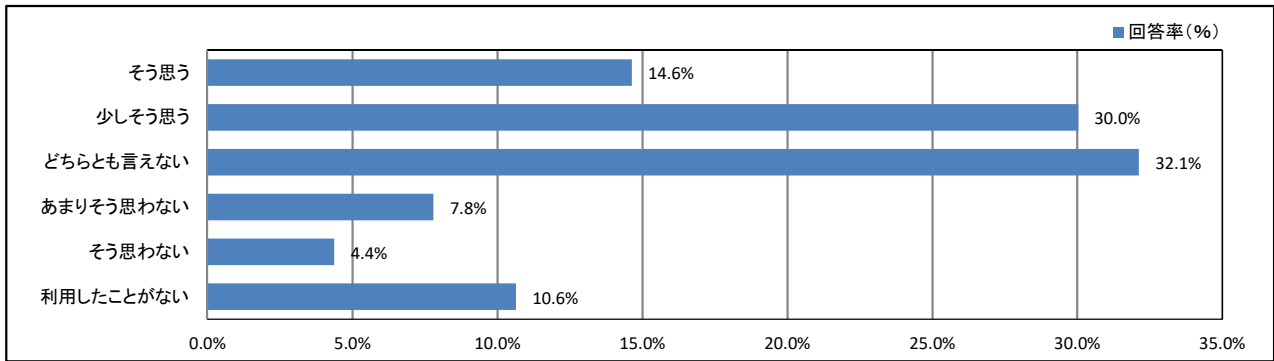
【学年】



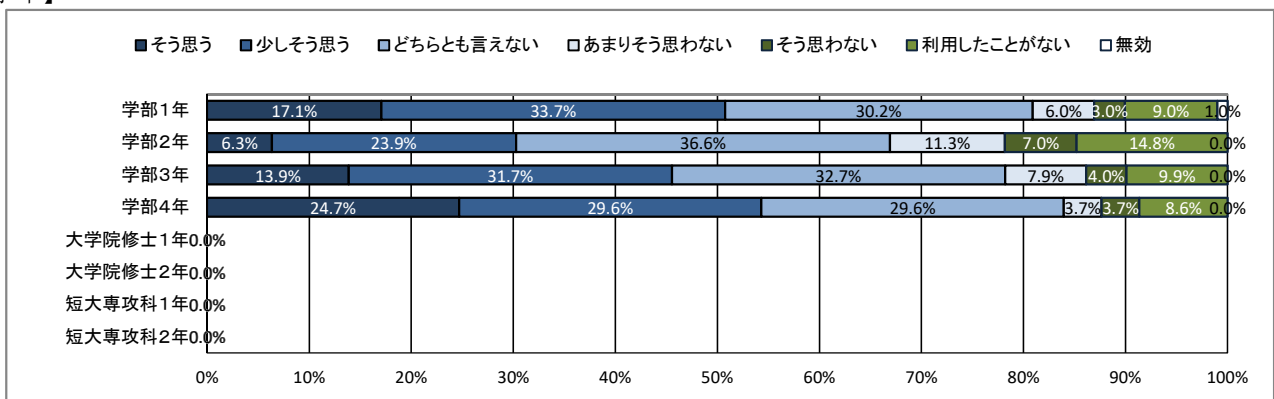
## ★ 学生支援体制について

### 65. 教員と相談しやすい環境が整っている

【全体】



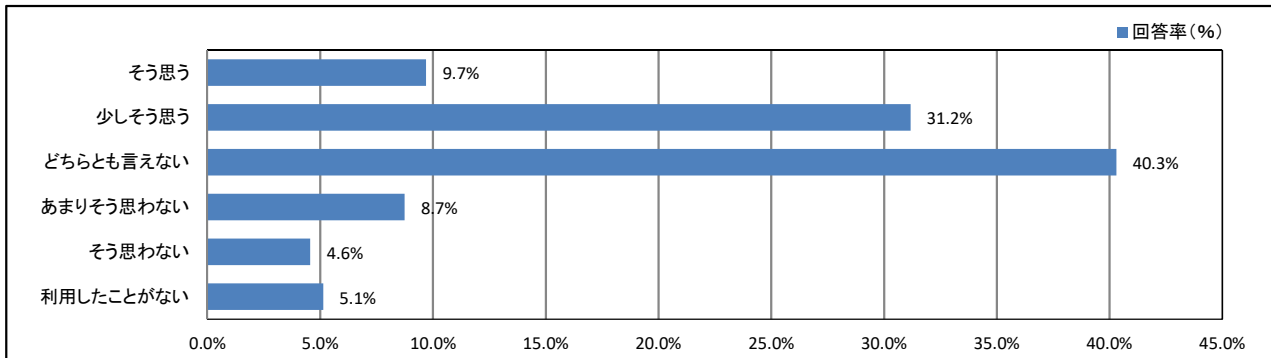
【学年】



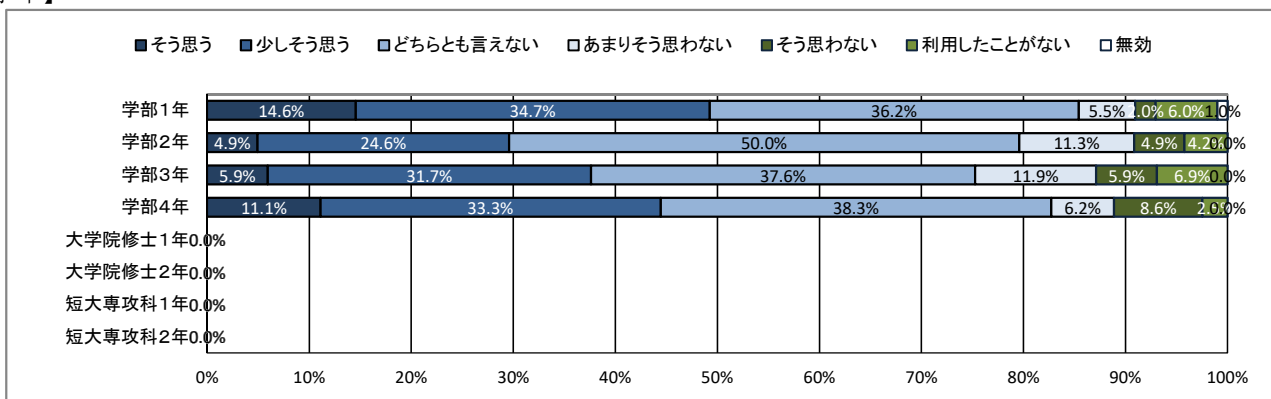
## ★ 学生支援体制について

### 66. (総合評価) 学生生活に関する相談ができる体制が充実している

【全体】



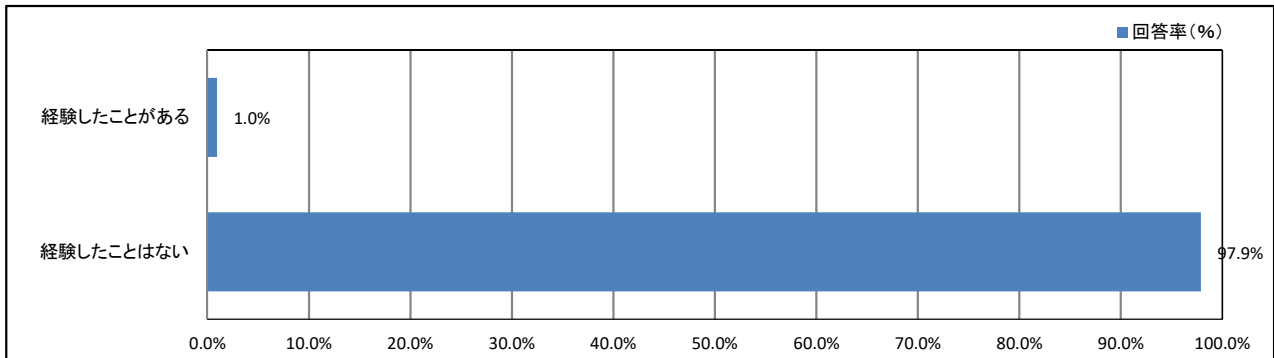
【学年】



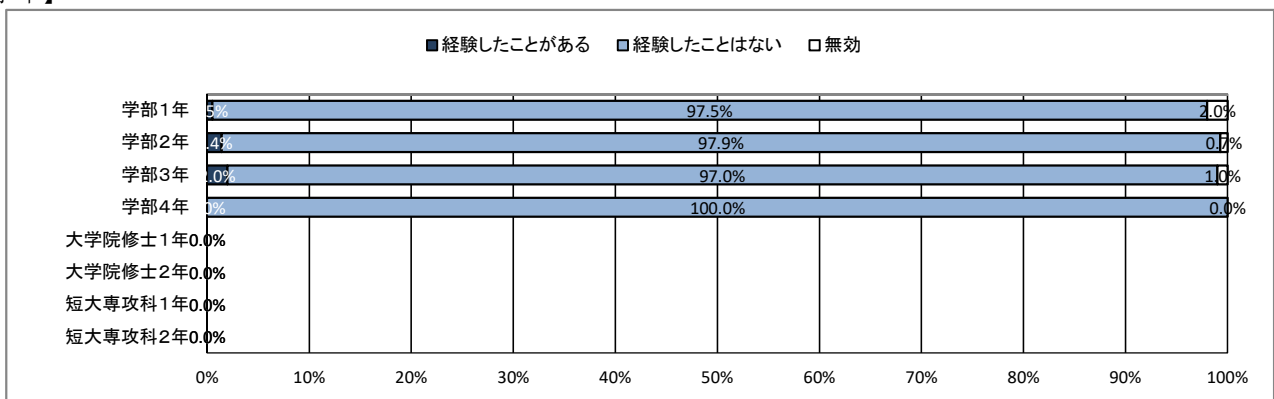
## ★ 入学後のトラブルについて

### 67. 学内の事故やケガ

【全体】



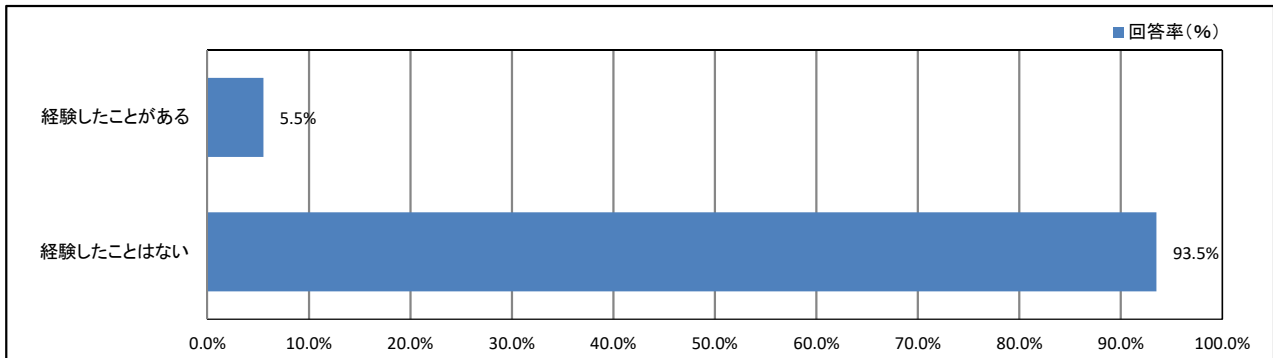
【学年】



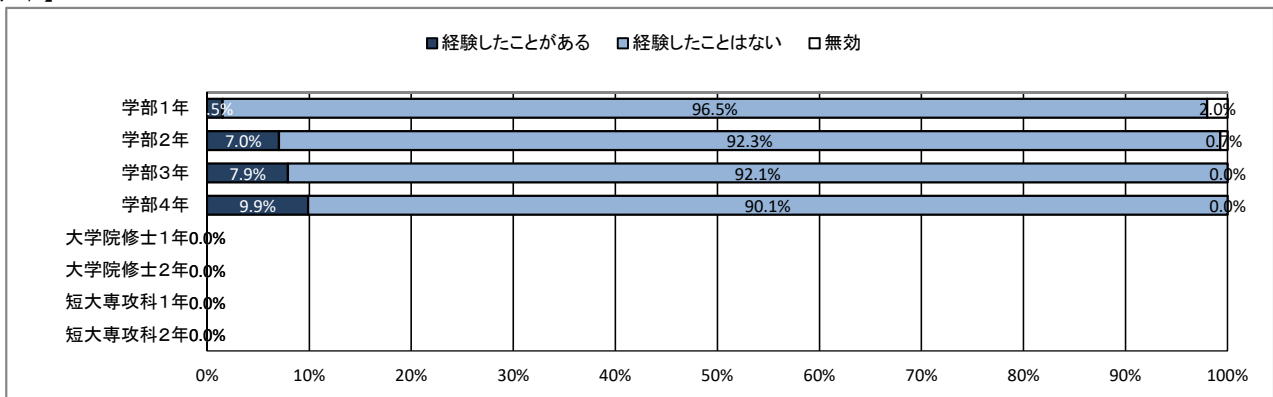
## ★ 入学後のトラブルについて

### 68. 通学中の事故やケガ

【全体】



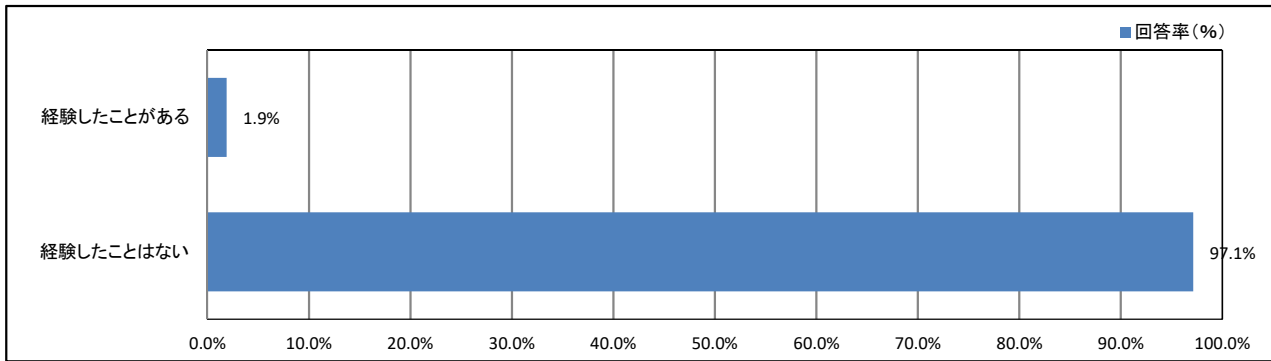
【学年】



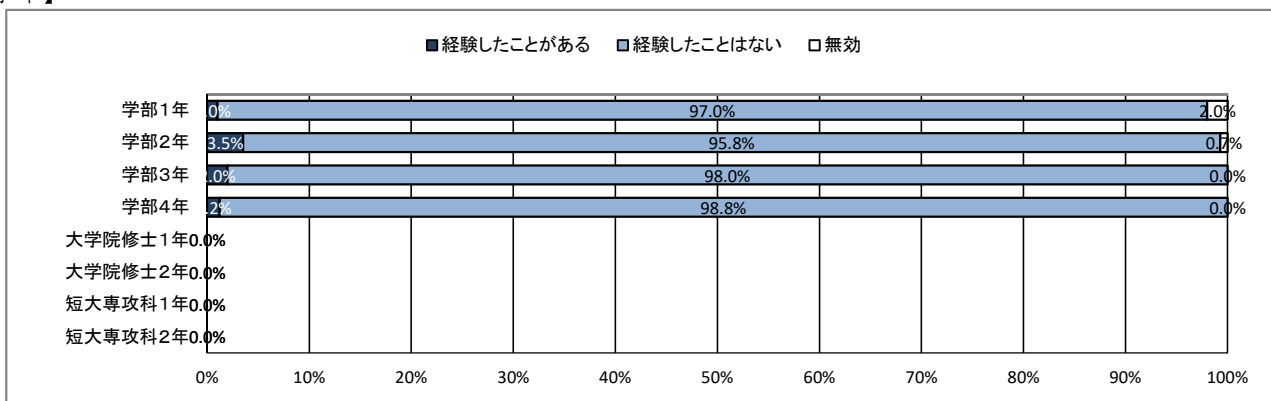
## ★ 入学後のトラブルについて

### 69. 学内での盗難被害

【全体】



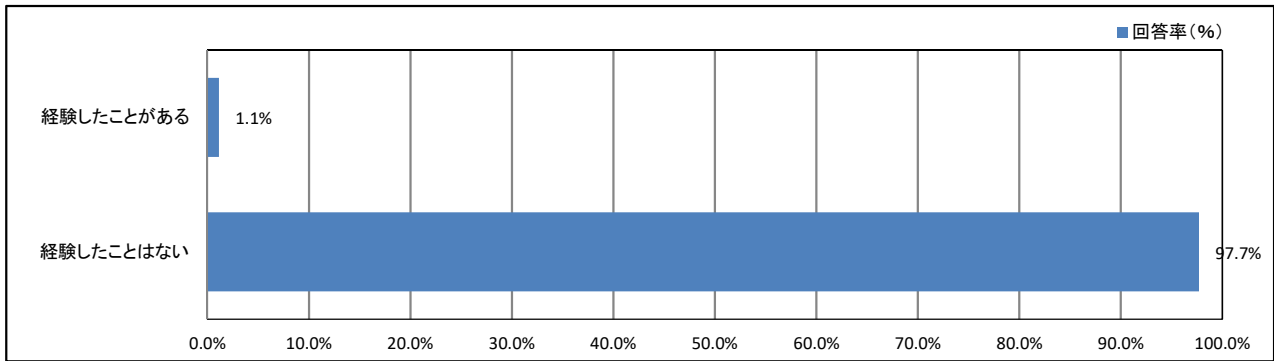
【学年】



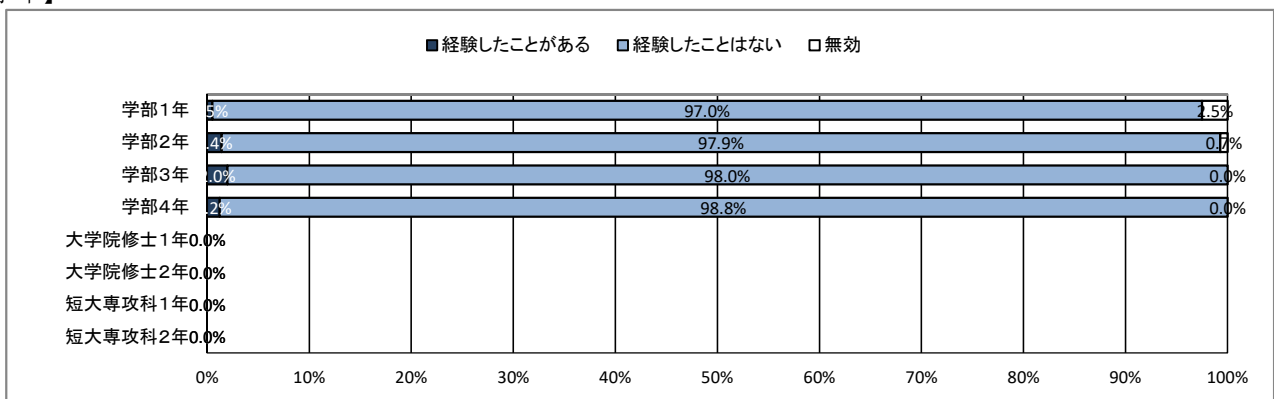
## ★ 入学後のトラブルについて

### 70. 学生同士のいじめやハラスメント、暴力

【全体】



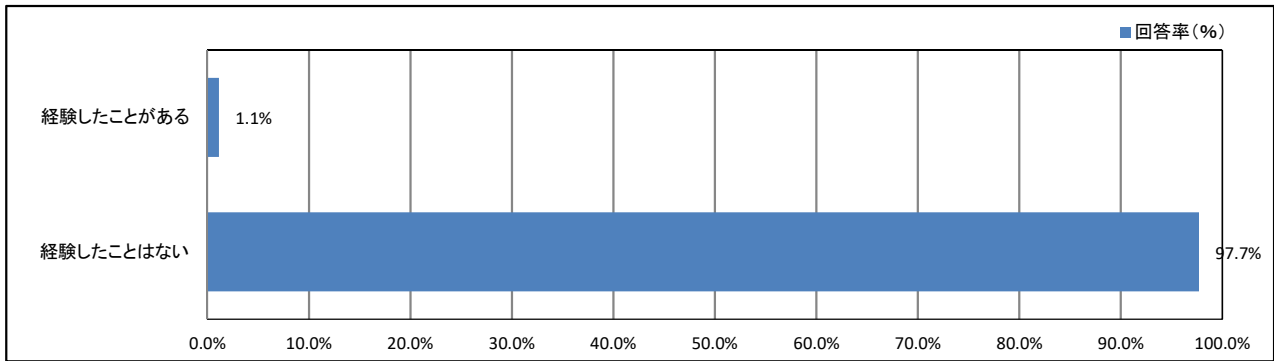
【学年】



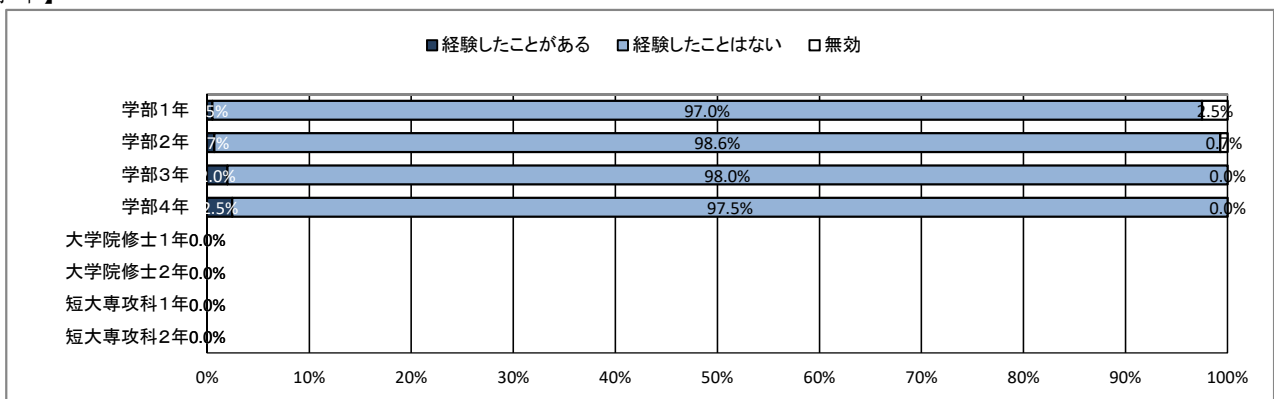
## ★ 入学後のトラブルについて

### 71. 飲酒の強要

【全体】



【学年】

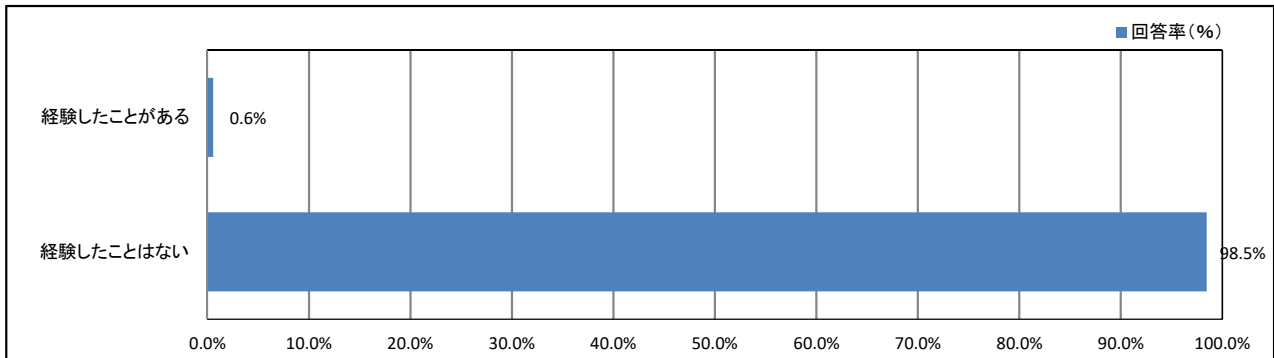




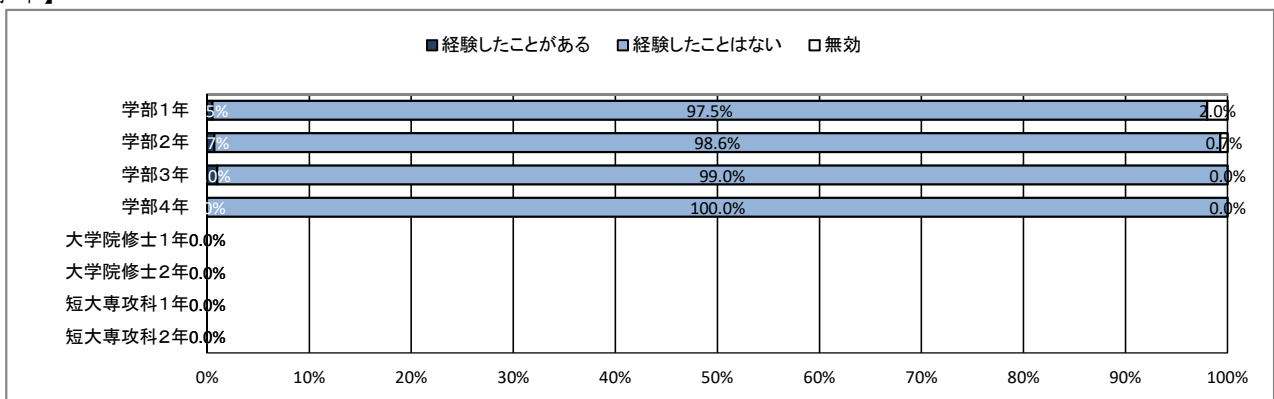
## ★ 入学後のトラブルについて

### 72. セクシャルハラスメント(性的いやがらせ)

【全体】



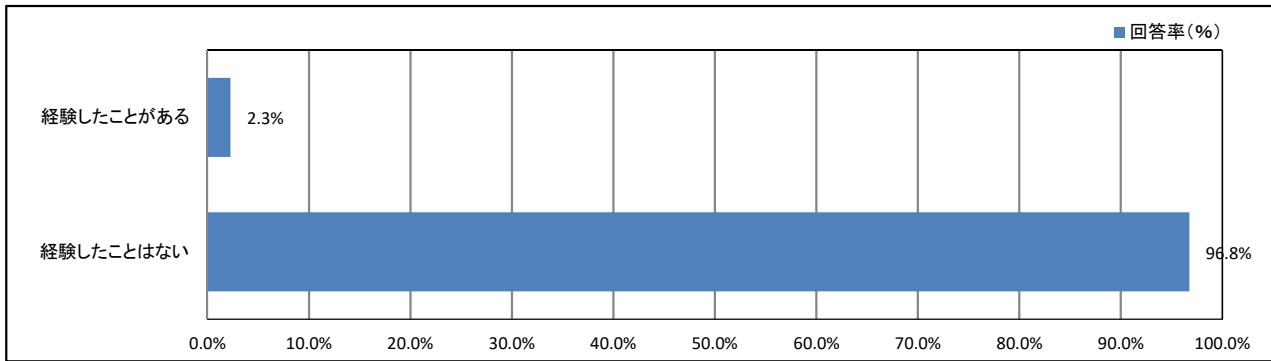
【学年】



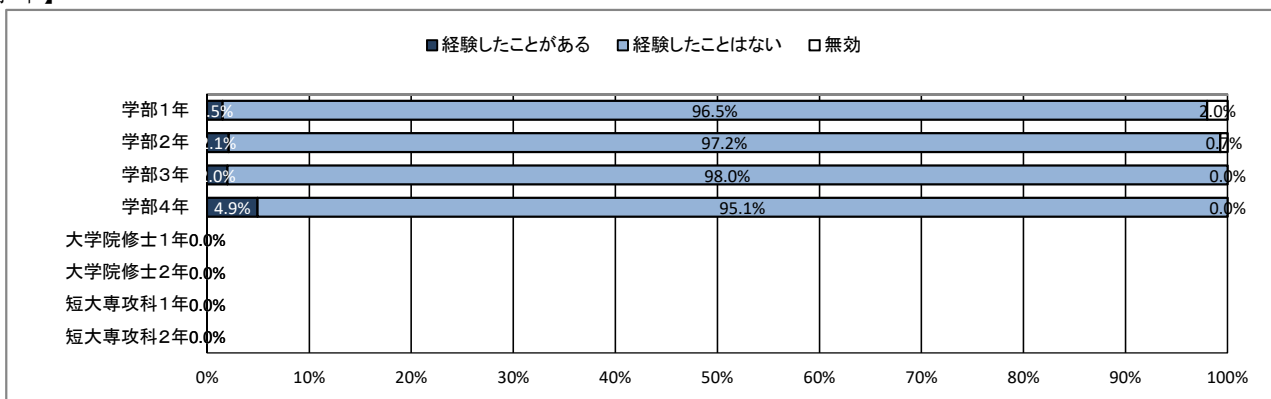
## ★ 入学後のトラブルについて

### 73. アカデミックハラスメント(教員からのいやがらせ)

【全体】



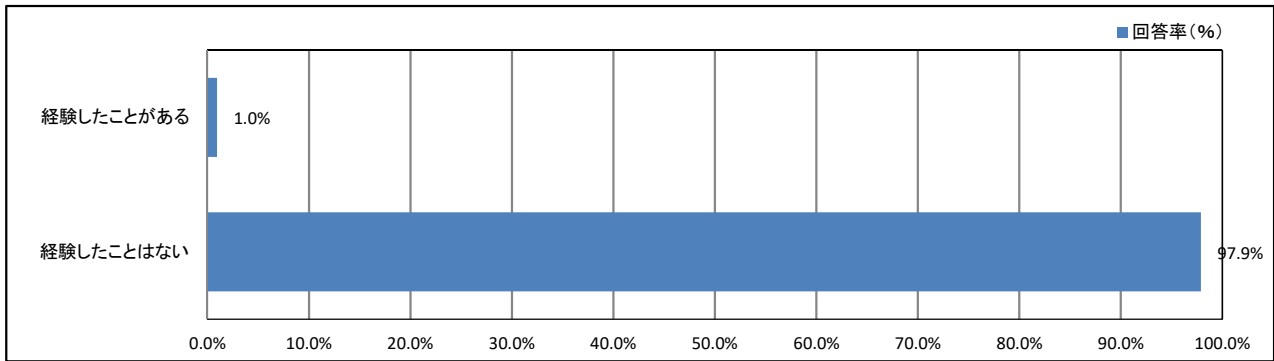
【学年】



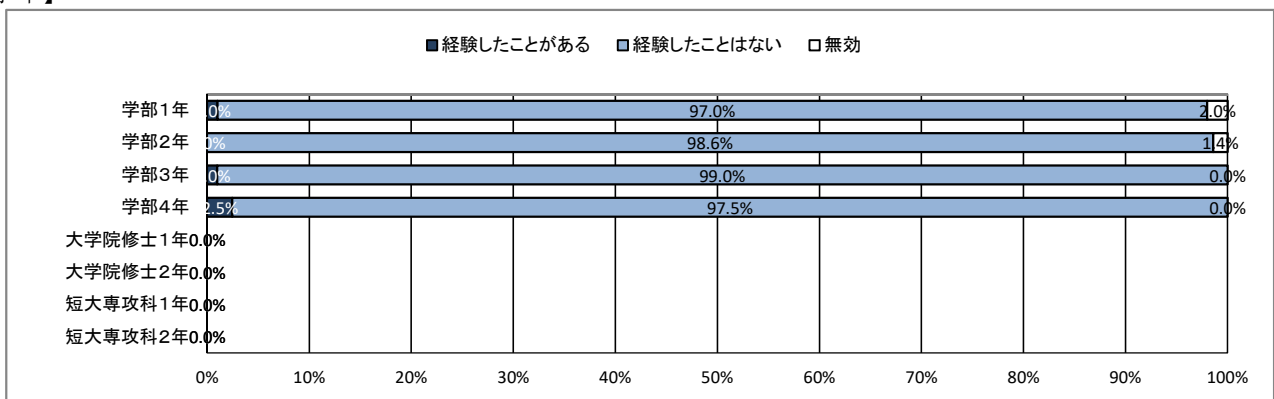
## ★ 入学後のトラブルについて

### 74. つきまとい、ストーカー被害

【全体】



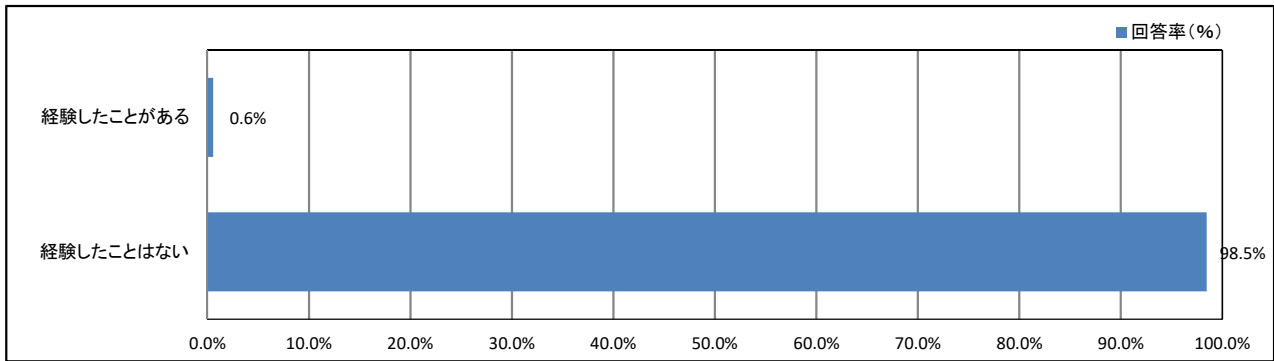
【学年】



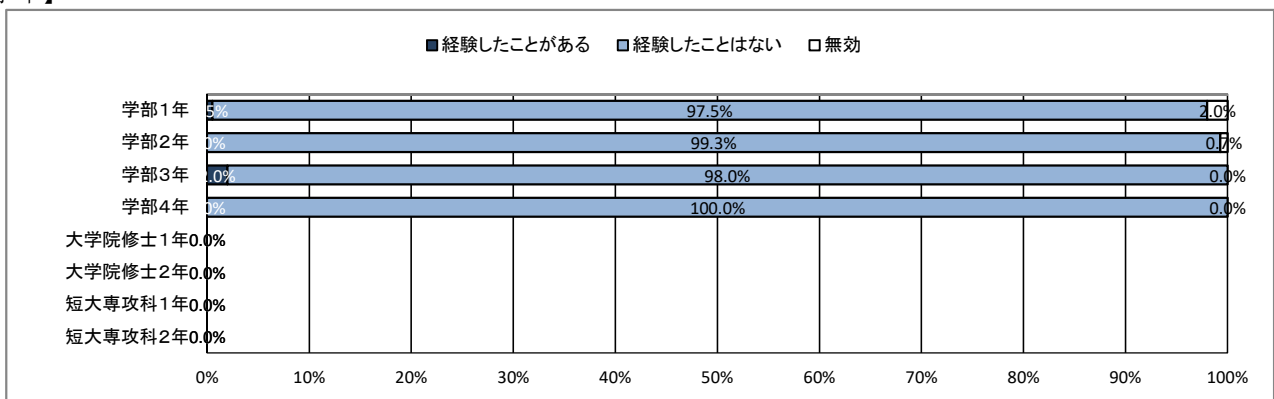
## ★ 入学後のトラブルについて

### 75. なりすましなどネット犯罪の被害

【全体】



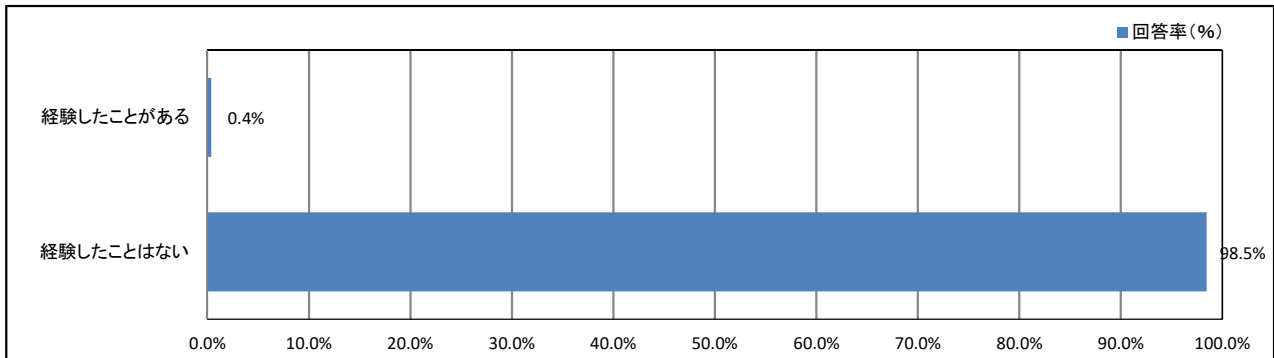
【学年】



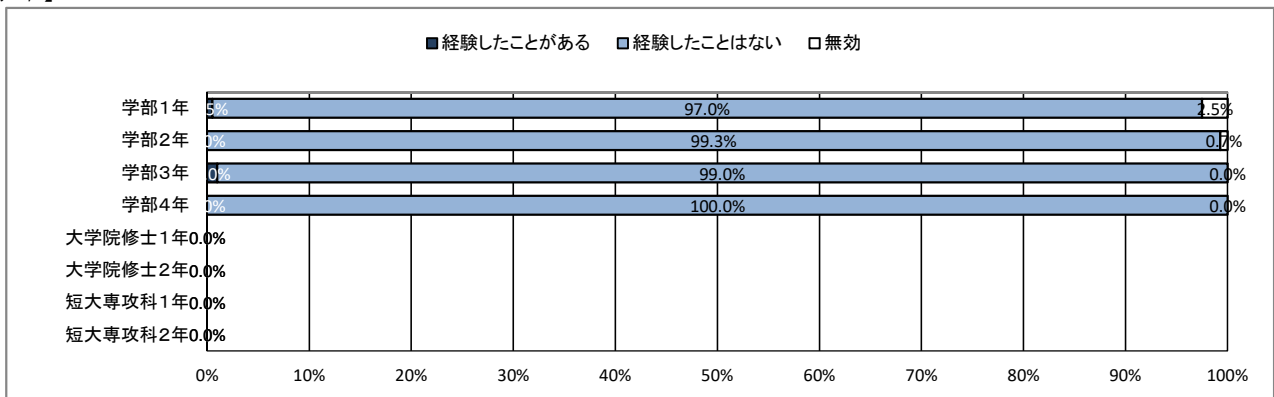
## ★ 入学後のトラブルについて

### 76. マルチ商法・悪徳商法の被害

【全体】



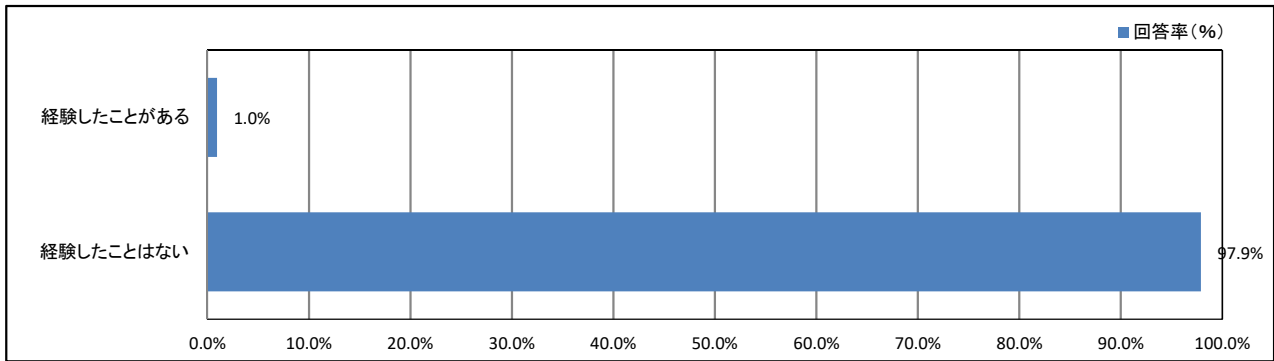
【学年】



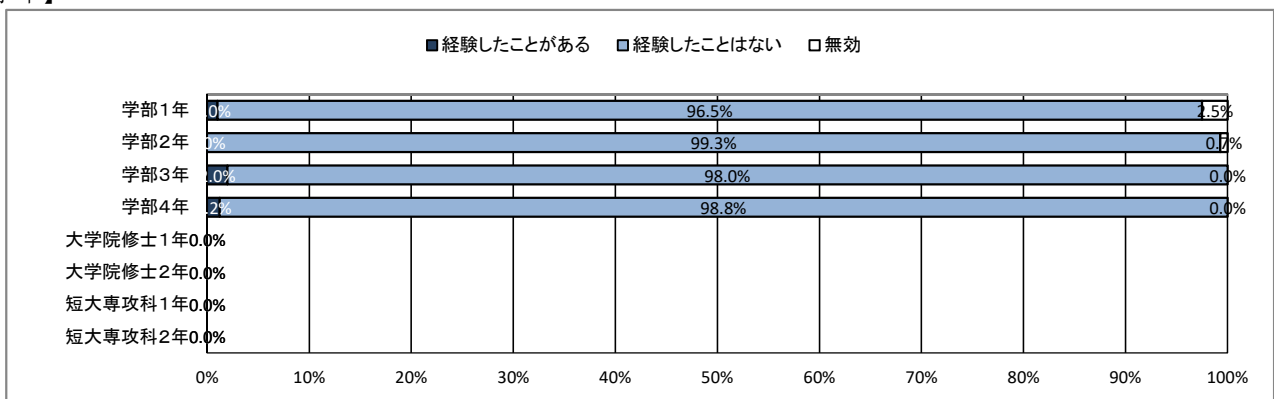
## ★ 入学後のトラブルについて

### 77. 違法薬物の使用の勧誘

【全体】



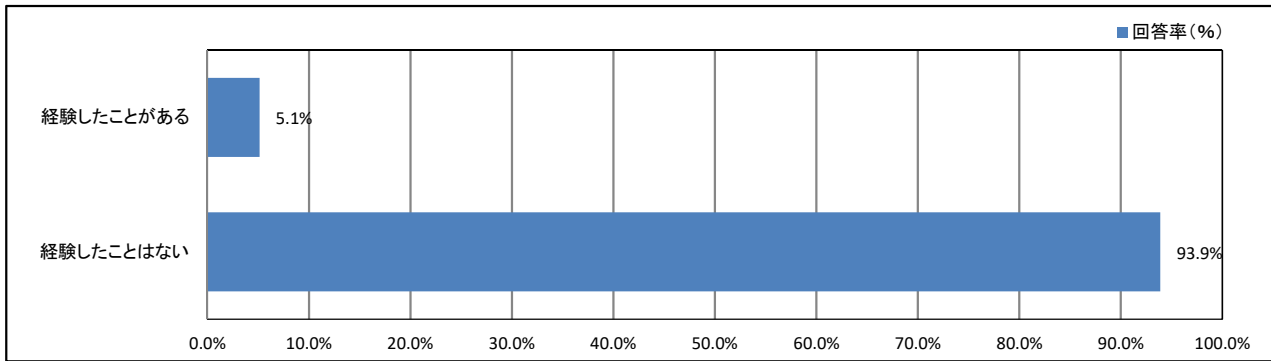
【学年】



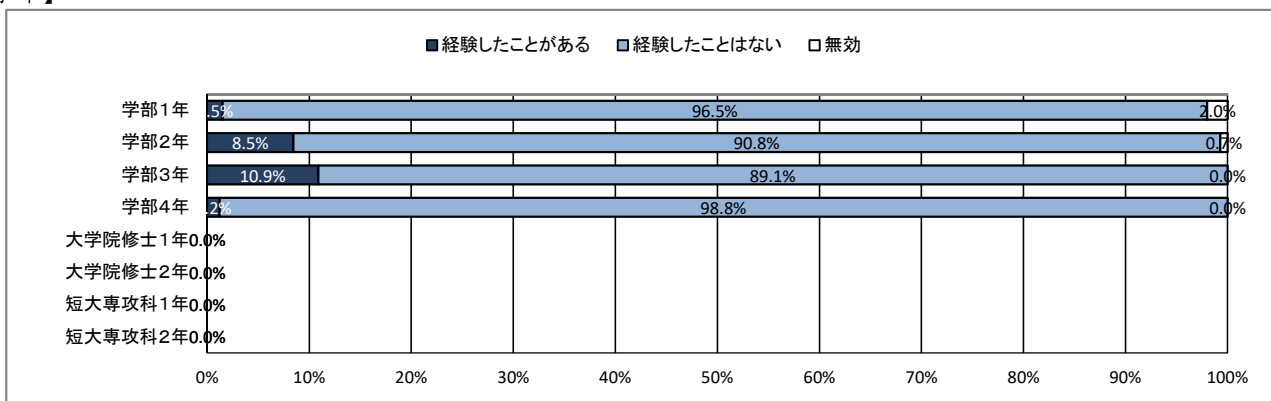
## ★ 入学後のトラブルについて

### 78. 望まない宗教活動への勧誘

【全体】



【学年】



【資料】

令和元年度 学生アンケート調査  
データ集計表



## ★ プロフィール

### 1. あなたの性別

	男		女		無効・無回答		合計	
	回答数	回答率(%)	回答数	回答率(%)	回答数	回答率(%)	回答数	回答率(%)
全体	352	66.9%	172	32.7%	2	0.4%	526	100.0%

### 2. あなたの学年

	学部1年 (短大を含む)		学部2年 (短大を含む)		学部3年		学部4年		大学院修士1年		大学院修士2年		短大専攻科1年		短大専攻科2年	
	回答数	回答率(%)	回答数	回答率(%)	回答数	回答率(%)	回答数	回答率(%)	回答数	回答率(%)	回答数	回答率(%)	回答数	回答率(%)	回答数	回答率(%)
全体	199	37.8%	142	27.0%	101	19.2%	81	15.4%	0	0.0%	0	0.0%	0	0.0%	0	0.0%
	無効・無回答		合計													
	回答数	回答率(%)	回答数	回答率(%)												
全体	3	0.6%	526	100.0%												

### 4. アルバイトによる授業料負担の有無

	授業料の全額をアルバイトで負担している		授業料の一部をアルバイトで補っている		アルバイトでの授業料負担はしていない		無効・無回答		合計	
	回答数	回答率(%)	回答数	回答率(%)	回答数	回答率(%)	回答数	回答率(%)	回答数	回答率(%)
全体	4	0.8%	74	14.1%	430	81.7%	18	3.4%	526	100.0%

## ★ 日常生活について

### 5. 居住形態について

	親と同居(実家)		一人暮らし		きょうだいと同居		親戚・知人宅		その他		無効・無回答		合計	
	回答数	回答率(%)	回答数	回答率(%)	回答数	回答率(%)	回答数	回答率(%)	回答数	回答率(%)	回答数	回答率(%)	回答数	回答率(%)
全体	471	89.5%	47	8.9%	1	0.2%	3	0.6%	3	0.6%	1	0.2%	526	100.0%

### 6. 通常の通学手段について(あてはまるものすべてにマークしてください)

	徒歩		自転車		原付・バイク		自家用車 (自ら運転)		自家用車 (家族による送迎)		路線バス		学園バス		電車 (JR 在来線)	
	回答数	回答率(%)	回答数	回答率(%)	回答数	回答率(%)	回答数	回答率(%)	回答数	回答率(%)	回答数	回答率(%)	回答数	回答率(%)	回答数	回答率(%)
全体	265	50.4%	252	47.9%	60	11.4%	17	3.2%	45	8.6%	82	15.6%	0	0.0%	290	55.1%
	電車(私鉄)		新幹線		その他		無効・無回答		合計							
	回答数	回答率(%)	回答数	回答率(%)	回答数	回答率(%)	回答数	回答率(%)	回答数	回答率(%)						
全体	54	10.3%	11	2.1%	4	0.8%	0	0.0%	526	100.0%						

### 7. 通学時間について(片道)

	15分以内		30分以内		1時間以内		1時間30分以内		2時間以内		2時間以上		無効・無回答		合計	
	回答数	回答率(%)	回答数	回答率(%)	回答数	回答率(%)	回答数	回答率(%)	回答数	回答率(%)	回答数	回答率(%)	回答数	回答率(%)	回答数	回答率(%)
全体	68	12.9%	104	19.8%	134	25.5%	124	23.6%	76	14.4%	19	3.6%	1	0.2%	526	100.0%

### 8. 朝食について

	毎日食べている		週に4~5回程度		週に2~3回程度		ほとんど食べない		無効・無回答		合計	
	回答数	回答率(%)	回答数	回答率(%)	回答数	回答率(%)	回答数	回答率(%)	回答数	回答率(%)	回答数	回答率(%)
全体	292	55.5%	84	16.0%	55	10.5%	93	17.7%	2	0.4%	526	100.0%

### 9. 平日の平均睡眠時間

	8時間以上		7時間程度		6時間程度		5時間程度		4時間未満		無効・無回答		合計	
	回答数	回答率(%)	回答数	回答率(%)	回答数	回答率(%)	回答数	回答率(%)	回答数	回答率(%)	回答数	回答率(%)	回答数	回答率(%)
全体	17	3.2%	112	21.3%	248	47.1%	120	22.8%	28	5.3%	1	0.2%	526	100.0%

### 10. 週末(土日)の過ごし方(最も多い活動)

	学習 (授業を含む)		クラブ・ サークル活動		アルバイト		ボランティア		趣味の活動		友人との交際		息抜き、その他	
	回答数	回答率(%)	回答数	回答率(%)	回答数	回答率(%)	回答数	回答率(%)	回答数	回答率(%)	回答数	回答率(%)	回答数	回答率(%)
全体	15	2.9%	13	2.5%	294	55.9%	2	0.4%	71	13.5%	23	4.4%	87	16.5%
	無効・無回答		合計											
	回答数	回答率(%)	回答数	回答率(%)										
全体	21	4.0%	526	100.0%										

### 11. 喫煙について

	毎日 喫煙している		たまに喫煙する ことがある		喫煙はしない		無効・無回答		合計	
	回答数	回答率(%)	回答数	回答率(%)	回答数	回答率(%)	回答数	回答率(%)	回答数	回答率(%)
全体	27	5.1%	13	2.5%	447	85.0%	39	7.4%	526	100.0%

## ★ 平日の過ごし方について

### 12. 1日の学修時間(授業時間を除く)

	5時間以上		4時間程度		3時間程度		2時間程度		1時間程度		30分程度		ほとんど行わない	
	回答数	回答率(%)	回答数	回答率(%)	回答数	回答率(%)	回答数	回答率(%)	回答数	回答率(%)	回答数	回答率(%)	回答数	回答率(%)
全体	4	0.8%	6	1.1%	18	3.4%	49	9.3%	122	23.2%	102	19.4%	219	41.6%
	無効・無回答		合計											
	回答数	回答率(%)	回答数	回答率(%)										
全体	6	1.1%	526	100.0%										

### 13. クラブ・サークル活動

	5時間以上		4時間程度		3時間程度		2時間程度		1時間程度		30分程度		ほとんど行わない	
	回答数	回答率(%)	回答数	回答率(%)	回答数	回答率(%)	回答数	回答率(%)	回答数	回答率(%)	回答数	回答率(%)	回答数	回答率(%)
全体	1	0.2%	4	0.8%	18	3.4%	45	8.6%	30	5.7%	29	5.5%	392	74.5%
	無効・無回答		合計											
	回答数	回答率(%)	回答数	回答率(%)										
全体	7	1.3%	526	100.0%										

### 14. アルバイト

	5時間以上		4時間程度		3時間程度		2時間程度		1時間程度		30分程度		ほとんど行わない	
	回答数	回答率(%)	回答数	回答率(%)	回答数	回答率(%)	回答数	回答率(%)	回答数	回答率(%)	回答数	回答率(%)	回答数	回答率(%)
全体	115	21.9%	114	21.7%	95	18.1%	40	7.6%	18	3.4%	3	0.6%	139	26.4%
	無効・無回答		合計											
	回答数	回答率(%)	回答数	回答率(%)										
全体	2	0.4%	526	100.0%										

### 15. ゲーム・LINE・SNS

	5時間以上		4時間程度		3時間程度		2時間程度		1時間程度		30分程度		ほとんど行わない	
	回答数	回答率(%)	回答数	回答率(%)	回答数	回答率(%)	回答数	回答率(%)	回答数	回答率(%)	回答数	回答率(%)	回答数	回答率(%)
全体	102	19.4%	59	11.2%	130	24.7%	146	27.8%	51	9.7%	20	3.8%	15	2.9%
	無効・無回答		合計											
	回答数	回答率(%)	回答数	回答率(%)										
全体	3	0.6%	526	100.0%										

## ★ 学修の状況について

### 16. これまで履修した授業の内容は、おおむね理解できた

	そう思う		少しそう思う		どちらとも言えない		あまりそう思わない		そう思わない		無効・無回答		合計	
	回答数	回答率(%)	回答数	回答率(%)	回答数	回答率(%)	回答数	回答率(%)	回答数	回答率(%)	回答数	回答率(%)	回答数	回答率(%)
全体	113	21.5%	280	53.2%	90	17.1%	33	6.3%	9	1.7%	1	0.2%	526	100.0%

### 17. 授業への出席状況は、おおむね良好だった

	そう思う		少しそう思う		どちらとも言えない		あまりそう思わない		そう思わない		無効・無回答		合計	
	回答数	回答率(%)	回答数	回答率(%)	回答数	回答率(%)	回答数	回答率(%)	回答数	回答率(%)	回答数	回答率(%)	回答数	回答率(%)
全体	301	57.2%	150	28.5%	48	9.1%	19	3.6%	8	1.5%	0	0.0%	526	100.0%

### 18. 遅刻や私語をせず、良好な受講態度に努めた

	そう思う		少しそう思う		どちらとも言えない		あまりそう思わない		そう思わない		無効・無回答		合計	
	回答数	回答率(%)	回答数	回答率(%)	回答数	回答率(%)	回答数	回答率(%)	回答数	回答率(%)	回答数	回答率(%)	回答数	回答率(%)
全体	186	35.4%	220	41.8%	93	17.7%	21	4.0%	4	0.8%	2	0.4%	526	100.0%

### 19. 予習・復習など、授業時間外の学修に努めた

	そう思う		少しそう思う		どちらとも言えない		あまりそう思わない		そう思わない		無効・無回答		合計	
	回答数	回答率(%)	回答数	回答率(%)	回答数	回答率(%)	回答数	回答率(%)	回答数	回答率(%)	回答数	回答率(%)	回答数	回答率(%)
全体	49	9.3%	150	28.5%	164	31.2%	97	18.4%	66	12.5%	0	0.0%	526	100.0%

### 20. これまでの学業成績を理解し、現在の学修に活かしている

	そう思う		少しそう思う		どちらとも言えない		あまりそう思わない		そう思わない		無効・無回答		合計	
	回答数	回答率(%)	回答数	回答率(%)	回答数	回答率(%)	回答数	回答率(%)	回答数	回答率(%)	回答数	回答率(%)	回答数	回答率(%)
全体	77	14.6%	209	39.7%	172	32.7%	47	8.9%	18	3.4%	3	0.6%	526	100.0%

### 21. 授業を通して、幅広い教養が得られている

	そう思う		少しそう思う		どちらとも言えない		あまりそう思わない		そう思わない		無効・無回答		合計	
	回答数	回答率(%)	回答数	回答率(%)	回答数	回答率(%)	回答数	回答率(%)	回答数	回答率(%)	回答数	回答率(%)	回答数	回答率(%)
全体	115	21.9%	249	47.3%	120	22.8%	30	5.7%	12	2.3%	0	0.0%	526	100.0%

### 22. 授業を通して、深い専門知識が得られている

	そう思う		少しそう思う		どちらとも言えない		あまりそう思わない		そう思わない		無効・無回答		合計	
	回答数	回答率(%)	回答数	回答率(%)	回答数	回答率(%)	回答数	回答率(%)	回答数	回答率(%)	回答数	回答率(%)	回答数	回答率(%)
全体	112	21.3%	244	46.4%	122	23.2%	35	6.7%	12	2.3%	1	0.2%	526	100.0%

### 23. 授業を通して、職業関連の知識・技能が得られている

	そう思う		少しそう思う		どちらとも言えない		あまりそう思わない		そう思わない		無効・無回答		合計	
	回答数	回答率(%)	回答数	回答率(%)	回答数	回答率(%)	回答数	回答率(%)	回答数	回答率(%)	回答数	回答率(%)	回答数	回答率(%)
全体	83	15.8%	208	39.5%	154	29.3%	52	9.9%	24	4.6%	5	1.0%	526	100.0%

### 24. 授業を通して、人とのコミュニケーションが深まっている

	そう思う		少しそう思う		どちらとも言えない		あまりそう思わない		そう思わない		無効・無回答		合計	
	回答数	回答率(%)	回答数	回答率(%)	回答数	回答率(%)	回答数	回答率(%)	回答数	回答率(%)	回答数	回答率(%)	回答数	回答率(%)
全体	94	17.9%	184	35.0%	151	28.7%	63	12.0%	31	5.9%	3	0.6%	526	100.0%

### 25. (総合評価)大学の授業に満足している

	そう思う		少しそう思う		どちらとも言えない		あまりそう思わない		そう思わない		無効・無回答		合計	
	回答数	回答率(%)	回答数	回答率(%)	回答数	回答率(%)	回答数	回答率(%)	回答数	回答率(%)	回答数	回答率(%)	回答数	回答率(%)
全体	82	15.6%	231	43.9%	162	30.8%	31	5.9%	19	3.6%	1	0.2%	526	100.0%

## ★ 課外活動の状況について

### 26. 学内のクラブ・サークル活動に積極的に参加している

	そう思う		少しそう思う		どちらとも言えない		あまりそう思わない		そう思わない		無効・無回答		合計	
	回答数	回答率(%)	回答数	回答率(%)	回答数	回答率(%)	回答数	回答率(%)	回答数	回答率(%)	回答数	回答率(%)	回答数	回答率(%)
全体	89	16.9%	61	11.6%	55	10.5%	49	9.3%	272	51.7%	0	0.0%	526	100.0%

### 27. 学内のゼミやボランティア活動に積極的に参加している

	そう思う		少しそう思う		どちらとも言えない		あまりそう思わない		そう思わない		無効・無回答		合計	
	回答数	回答率(%)	回答数	回答率(%)	回答数	回答率(%)	回答数	回答率(%)	回答数	回答率(%)	回答数	回答率(%)	回答数	回答率(%)
全体	95	18.1%	126	24.0%	107	20.3%	58	11.0%	138	26.2%	2	0.4%	526	100.0%

### 28. 学外の地域活動・市民活動・ボランティア活動に積極的に参加している

	そう思う		少しそう思う		どちらとも言えない		あまりそう思わない		そう思わない		無効・無回答		合計	
	回答数	回答率(%)	回答数	回答率(%)	回答数	回答率(%)	回答数	回答率(%)	回答数	回答率(%)	回答数	回答率(%)	回答数	回答率(%)
全体	33	6.3%	69	13.1%	97	18.4%	81	15.4%	244	46.4%	2	0.4%	526	100.0%

### 29. 大学・学友会の行事・活動に積極的に参加している

	そう思う		少しそう思う		どちらとも言えない		あまりそう思わない		そう思わない		無効・無回答		合計	
	回答数	回答率(%)	回答数	回答率(%)	回答数	回答率(%)	回答数	回答率(%)	回答数	回答率(%)	回答数	回答率(%)	回答数	回答率(%)
全体	46	8.7%	47	8.9%	92	17.5%	95	18.1%	246	46.8%	0	0.0%	526	100.0%

### 30. (総合評価) 課外活動が充実している

	そう思う		少しそう思う		どちらとも言えない		あまりそう思わない		そう思わない		無効・無回答		合計	
	回答数	回答率(%)	回答数	回答率(%)	回答数	回答率(%)	回答数	回答率(%)	回答数	回答率(%)	回答数	回答率(%)	回答数	回答率(%)
全体	44	8.4%	71	13.5%	129	24.5%	98	18.6%	184	35.0%	0	0.0%	526	100.0%

## ★ 大学の施設・設備について

	満足		少し満足		どちらとも言えない		あまり満足していない		満足していない		利用したことがない		無効・無回答		合計	
	回答数	回答率(%)	回答数	回答率(%)	回答数	回答率(%)	回答数	回答率(%)	回答数	回答率(%)	回答数	回答率(%)	回答数	回答率(%)	回答数	回答率(%)
31 教室	113	21.5%	184	35.0%	108	20.5%	82	15.6%	38	7.2%	1	0.2%	0	0.0%	526	100.0%
32 パソコン教室	117	22.2%	155	29.5%	116	22.1%	47	8.9%	45	8.6%	46	8.7%	0	0.0%	526	100.0%
33 自習室・自習スペース	94	17.9%	124	23.6%	135	25.7%	61	11.6%	41	7.8%	69	13.1%	2	0.4%	526	100.0%
34 運動施設	43	8.2%	49	9.3%	107	20.3%	48	9.1%	81	15.4%	195	37.1%	3	0.6%	526	100.0%
35 図書館	126	24.0%	177	33.7%	126	24.0%	45	8.6%	21	4.0%	28	5.3%	3	0.6%	526	100.0%
36 学生ホール(学食を除く)	78	14.8%	122	23.2%	142	27.0%	84	16.0%	59	11.2%	39	7.4%	2	0.4%	526	100.0%
37 コンビニ・売店	79	15.0%	117	22.2%	129	24.5%	91	17.3%	78	14.8%	30	5.7%	2	0.4%	526	100.0%
38 ネット環境(Wi-Fi)	36	6.8%	52	9.9%	86	16.3%	106	20.2%	208	39.5%	38	7.2%	0	0.0%	526	100.0%
39 駐輪場・バイク置き場	55	10.5%	83	15.8%	102	19.4%	30	5.7%	31	5.9%	222	42.2%	3	0.6%	526	100.0%
40 (総合評価)全体的満足度	51	9.7%	146	27.8%	151	28.7%	112	21.3%	59	11.2%	5	1.0%	2	0.4%	526	100.0%
41 <キャンパス設定項目>	120	22.8%	122	23.2%	99	18.8%	61	11.6%	41	7.8%	15	2.9%	68	12.9%	526	100.0%
42 <キャンパス設定項目>	17	3.2%	14	2.7%	62	11.8%	7	1.3%	35	6.7%	318	60.5%	73	13.9%	526	100.0%
43 <キャンパス設定項目>	0	0.0%	1	0.2%	0	0.0%	0	0.0%	1	0.2%	1	0.2%	523	99.4%	526	100.0%
44 <キャンパス設定項目>	0	0.0%	1	0.2%	0	0.0%	0	0.0%	1	0.2%	1	0.2%	523	99.4%	526	100.0%
45 <キャンパス設定項目>	0	0.0%	1	0.2%	0	0.0%	0	0.0%	1	0.2%	4	0.8%	520	98.9%	526	100.0%

## ★ 学生食堂について

### 46. あなたは普段、大学の学生食堂を利用していますか

	利用している		利用していない		無効・無回答		合計	
	回答数	回答率(%)	回答数	回答率(%)	回答数	回答率(%)	回答数	回答率(%)
全体	243	46.2%	264	50.2%	19	3.6%	526	100.0%

### 47. 週に何日ぐらい利用していますか(上記質問46で①と回答した人は質問47～53にお答えください。)

	毎日		週3～4回		週1～2回		無効・無回答		合計	
	回答数	回答率(%)	回答数	回答率(%)	回答数	回答率(%)	回答数	回答率(%)	回答数	回答率(%)
全体	38	15.6%	99	40.7%	100	41.2%	6	2.5%	243	100.0%

### 48. 学生食堂のメニューの数に満足していますか

	非常に満足している		やや満足している		やや不満である		不満である		無効・無回答		合計	
	回答数	回答率(%)	回答数	回答率(%)	回答数	回答率(%)	回答数	回答率(%)	回答数	回答率(%)	回答数	回答率(%)
全体	54	22.2%	123	50.6%	51	21.0%	14	5.8%	1	0.4%	243	100.0%

### 49. 学生食堂の価格に満足していますか

	非常に満足している		やや満足している		やや不満である		不満である		無効・無回答		合計	
	回答数	回答率(%)	回答数	回答率(%)	回答数	回答率(%)	回答数	回答率(%)	回答数	回答率(%)	回答数	回答率(%)
全体	50	20.6%	125	51.4%	46	18.9%	20	8.2%	2	0.8%	243	100.0%

### 50. 学生食堂の味に満足していますか

	非常に満足している		やや満足している		やや不満である		不満である		無効・無回答		合計	
	回答数	回答率(%)	回答数	回答率(%)	回答数	回答率(%)	回答数	回答率(%)	回答数	回答率(%)	回答数	回答率(%)
全体	73	30.0%	125	51.4%	35	14.4%	9	3.7%	1	0.4%	243	100.0%

### 51. 学生食堂の清潔さに満足していますか

	非常に満足している		やや満足している		やや不満である		不満である		無効・無回答		合計	
	回答数	回答率(%)	回答数	回答率(%)	回答数	回答率(%)	回答数	回答率(%)	回答数	回答率(%)	回答数	回答率(%)
全体	58	23.9%	144	59.3%	31	12.8%	9	3.7%	1	0.4%	243	100.0%

### 52. 学生食堂のスペース・座席数に満足していますか

	非常に満足している		やや満足している		やや不満である		不満である		無効・無回答		合計	
	回答数	回答率(%)	回答数	回答率(%)	回答数	回答率(%)	回答数	回答率(%)	回答数	回答率(%)	回答数	回答率(%)
全体	23	9.5%	56	23.0%	80	32.9%	83	34.2%	1	0.4%	243	100.0%

### 53. (総合評価) 学生食堂に満足していますか

	非常に満足している		やや満足している		やや不満である		不満である		無効・無回答		合計	
	回答数	回答率(%)	回答数	回答率(%)	回答数	回答率(%)	回答数	回答率(%)	回答数	回答率(%)	回答数	回答率(%)
全体	42	17.3%	126	51.9%	60	24.7%	14	5.8%	1	0.4%	243	100.0%

## ★ キャンパスの改善について

### 54. 大学は学生の意見をくみ取ろうという姿勢を持っていると思う

	そう思う		少しそう思う		どちらとも言えない		あまりそう思わない		そう思わない		無効・無回答		合計	
	回答数	回答率(%)	回答数	回答率(%)	回答数	回答率(%)	回答数	回答率(%)	回答数	回答率(%)	回答数	回答率(%)	回答数	回答率(%)
全体	75	14.3%	180	34.2%	156	29.7%	73	13.9%	37	7.0%	5	1.0%	526	100.0%

### 55. (2年生以上の方のみお答えください) キャンパスの環境は昨年度よりも良くなったと思う

	そう思う		少しそう思う		どちらとも言えない		あまりそう思わない		そう思わない		無効・無回答		合計	
	回答数	回答率(%)	回答数	回答率(%)	回答数	回答率(%)	回答数	回答率(%)	回答数	回答率(%)	回答数	回答率(%)	回答数	回答率(%)
全体	36	6.8%	92	17.5%	140	26.6%	47	8.9%	39	7.4%	172	32.7%	526	100.0%



## ★ 学生支援体制について

### 56. 授業・履修について相談しやすい体制が整っている

	そう思う		少しそう思う		どちらとも言えない		あまりそう思わない		そう思わない		利用したことがない		無効・無回答		合計	
	回答数	回答率(%)	回答数	回答率(%)	回答数	回答率(%)	回答数	回答率(%)	回答数	回答率(%)	回答数	回答率(%)	回答数	回答率(%)	回答数	回答率(%)
全体	65	12.4%	175	33.3%	146	27.8%	72	13.7%	24	4.6%	43	8.2%	1	0.2%	526	100.0%

### 57. 基礎学力への支援体制が充実している

	そう思う		少しそう思う		どちらとも言えない		あまりそう思わない		そう思わない		利用したことがない		無効・無回答		合計	
	回答数	回答率(%)	回答数	回答率(%)	回答数	回答率(%)	回答数	回答率(%)	回答数	回答率(%)	回答数	回答率(%)	回答数	回答率(%)	回答数	回答率(%)
全体	67	12.7%	169	32.1%	174	33.1%	57	10.8%	21	4.0%	37	7.0%	1	0.2%	526	100.0%

### 58. 外国語学習・留学への支援体制が充実している

	そう思う		少しそう思う		どちらとも言えない		あまりそう思わない		そう思わない		利用したことがない		無効・無回答		合計	
	回答数	回答率(%)	回答数	回答率(%)	回答数	回答率(%)	回答数	回答率(%)	回答数	回答率(%)	回答数	回答率(%)	回答数	回答率(%)	回答数	回答率(%)
全体	29	5.5%	61	11.6%	149	28.3%	53	10.1%	36	6.8%	195	37.1%	3	0.6%	526	100.0%

### 59. 奨学金について相談しやすい体制が整っている

	そう思う		少しそう思う		どちらとも言えない		あまりそう思わない		そう思わない		利用したことがない		無効・無回答		合計	
	回答数	回答率(%)	回答数	回答率(%)	回答数	回答率(%)	回答数	回答率(%)	回答数	回答率(%)	回答数	回答率(%)	回答数	回答率(%)	回答数	回答率(%)
全体	47	8.9%	90	17.1%	144	27.4%	39	7.4%	24	4.6%	181	34.4%	1	0.2%	526	100.0%

### 60. 進路や就職について相談しやすい体制が整っている

	そう思う		少しそう思う		どちらとも言えない		あまりそう思わない		そう思わない		利用したことがない		無効・無回答		合計	
	回答数	回答率(%)	回答数	回答率(%)	回答数	回答率(%)	回答数	回答率(%)	回答数	回答率(%)	回答数	回答率(%)	回答数	回答率(%)	回答数	回答率(%)
全体	106	20.2%	154	29.3%	129	24.5%	34	6.5%	17	3.2%	83	15.8%	3	0.6%	526	100.0%

### 61. 資格取得について相談しやすい体制が整っている

	そう思う		少しそう思う		どちらとも言えない		あまりそう思わない		そう思わない		利用したことがない		無効・無回答		合計	
	回答数	回答率(%)	回答数	回答率(%)	回答数	回答率(%)	回答数	回答率(%)	回答数	回答率(%)	回答数	回答率(%)	回答数	回答率(%)	回答数	回答率(%)
全体	73	13.9%	169	32.1%	131	24.9%	36	6.8%	19	3.6%	97	18.4%	1	0.2%	526	100.0%

### 62. 心身の健康について相談しやすい体制が整っている

	そう思う		少しそう思う		どちらとも言えない		あまりそう思わない		そう思わない		利用したことがない		無効・無回答		合計	
	回答数	回答率(%)	回答数	回答率(%)	回答数	回答率(%)	回答数	回答率(%)	回答数	回答率(%)	回答数	回答率(%)	回答数	回答率(%)	回答数	回答率(%)
全体	61	11.6%	104	19.8%	146	27.8%	30	5.7%	21	4.0%	162	30.8%	2	0.4%	526	100.0%

### 63. クラブ・サークル活動など、学生の自主活動への支援が充実している

	そう思う		少しそう思う		どちらとも言えない		あまりそう思わない		そう思わない		利用したことがない		無効・無回答		合計	
	回答数	回答率(%)	回答数	回答率(%)	回答数	回答率(%)	回答数	回答率(%)	回答数	回答率(%)	回答数	回答率(%)	回答数	回答率(%)	回答数	回答率(%)
全体	46	8.7%	111	21.1%	153	29.1%	34	6.5%	41	7.8%	139	26.4%	2	0.4%	526	100.0%

### 64. 公式ホームページ等での学生への情報提供が充実している

	そう思う		少しそう思う		どちらとも言えない		あまりそう思わない		そう思わない		利用したことがない		無効・無回答		合計	
	回答数	回答率(%)	回答数	回答率(%)	回答数	回答率(%)	回答数	回答率(%)	回答数	回答率(%)	回答数	回答率(%)	回答数	回答率(%)	回答数	回答率(%)
全体	56	10.6%	140	26.6%	175	33.3%	61	11.6%	36	6.8%	55	10.5%	3	0.6%	526	100.0%

## ★ 学生支援体制について

### 65. 教員と相談しやすい環境が整っている

	そう思う		少しそう思う		どちらとも言えない		あまりそう思わない		そう思わない		利用したことがない		無効・無回答		合計	
	回答数	回答率(%)	回答数	回答率(%)	回答数	回答率(%)	回答数	回答率(%)	回答数	回答率(%)	回答数	回答率(%)	回答数	回答率(%)	回答数	回答率(%)
全体	77	14.6%	158	30.0%	169	32.1%	41	7.8%	23	4.4%	56	10.6%	2	0.4%	526	100.0%

### 66. (総合評価) 学生生活に関する相談ができる体制が充実している

	そう思う		少しそう思う		どちらとも言えない		あまりそう思わない		そう思わない		利用したことがない		無効・無回答		合計	
	回答数	回答率(%)	回答数	回答率(%)	回答数	回答率(%)	回答数	回答率(%)	回答数	回答率(%)	回答数	回答率(%)	回答数	回答率(%)	回答数	回答率(%)
全体	51	9.7%	164	31.2%	212	40.3%	46	8.7%	24	4.6%	27	5.1%	2	0.4%	526	100.0%

## ★ 入学後のトラブルについて

### 67. 学内の事故やケガ

	経験したことがある		経験したことはない		無効・無回答		合計	
	回答数	回答率(%)	回答数	回答率(%)	回答数	回答率(%)	回答数	回答率(%)
全体	5	1.0%	515	97.9%	6	1.1%	526	100.0%

### 68. 通学中の事故やケガ

	経験したことがある		経験したことはない		無効・無回答		合計	
	回答数	回答率(%)	回答数	回答率(%)	回答数	回答率(%)	回答数	回答率(%)
全体	29	5.5%	492	93.5%	5	1.0%	526	100.0%

### 69. 学内での盗難被害

	経験したことがある		経験したことはない		無効・無回答		合計	
	回答数	回答率(%)	回答数	回答率(%)	回答数	回答率(%)	回答数	回答率(%)
全体	10	1.9%	511	97.1%	5	1.0%	526	100.0%

### 70. 学生同士のいじめやハラスメント、暴力

	経験したことがある		経験したことはない		無効・無回答		合計	
	回答数	回答率(%)	回答数	回答率(%)	回答数	回答率(%)	回答数	回答率(%)
全体	6	1.1%	514	97.7%	6	1.1%	526	100.0%

### 71. 飲酒の強要

	経験したことがある		経験したことはない		無効・無回答		合計	
	回答数	回答率(%)	回答数	回答率(%)	回答数	回答率(%)	回答数	回答率(%)
全体	6	1.1%	514	97.7%	6	1.1%	526	100.0%

### 72. セクシャルハラスメント(性的いやがらせ)

	経験したことがある		経験したことはない		無効・無回答		合計	
	回答数	回答率(%)	回答数	回答率(%)	回答数	回答率(%)	回答数	回答率(%)
全体	3	0.6%	518	98.5%	5	1.0%	526	100.0%

### 73. アカデミックハラスメント(教員からのいやがらせ)

	経験したことがある		経験したことはない		無効・無回答		合計	
	回答数	回答率(%)	回答数	回答率(%)	回答数	回答率(%)	回答数	回答率(%)
全体	12	2.3%	509	96.8%	5	1.0%	526	100.0%

### 74. つきまとい、ストーカー被害

	経験したことがある		経験したことはない		無効・無回答		合計	
	回答数	回答率(%)	回答数	回答率(%)	回答数	回答率(%)	回答数	回答率(%)
全体	5	1.0%	515	97.9%	6	1.1%	526	100.0%

### 75. なりすましなどネット犯罪の被害

	経験したことがある		経験したことはない		無効・無回答		合計	
	回答数	回答率(%)	回答数	回答率(%)	回答数	回答率(%)	回答数	回答率(%)
全体	3	0.6%	518	98.5%	5	1.0%	526	100.0%

## ★ 入学後のトラブルについて

---

### 76. マルチ商法、悪徳商法の被害

	経験したことがある		経験したことはない		無効・無回答		合計	
	回答数	回答率(%)	回答数	回答率(%)	回答数	回答率(%)	回答数	回答率(%)
全体	2	0.4%	518	98.5%	6	1.1%	526	100.0%

### 77. 違法薬物の使用の勧誘

	経験したことがある		経験したことはない		無効・無回答		合計	
	回答数	回答率(%)	回答数	回答率(%)	回答数	回答率(%)	回答数	回答率(%)
全体	5	1.0%	515	97.9%	6	1.1%	526	100.0%

### 78. 望まない宗教活動への勧誘

	経験したことがある		経験したことはない		無効・無回答		合計	
	回答数	回答率(%)	回答数	回答率(%)	回答数	回答率(%)	回答数	回答率(%)
全体	27	5.1%	494	93.9%	5	1.0%	526	100.0%

## 1. あなたの性別

	男		女		無効・無回答		合計	
	回答数	回答率(%)	回答数	回答率(%)	回答数	回答率(%)	回答数	回答率(%)
学部1年	125	62.8%	74	37.2%	0	0.0%	199	100.0%
学部2年	106	74.6%	36	25.4%	0	0.0%	142	100.0%
学部3年	64	63.4%	36	35.6%	1	1.0%	101	100.0%
学部4年	56	69.1%	24	29.6%	1	1.2%	81	100.0%
大学院修士1年	-	-	-	-	-	-	0	-
大学院修士2年	-	-	-	-	-	-	0	-
短大専攻科1年	-	-	-	-	-	-	0	-
短大専攻科2年	-	-	-	-	-	-	0	-

## 3. あなたの所属学科等

	初等教育		生涯学習		心理教育		英米語		グローバル コミュニケーション		経営(草薙)		社会環境		保育	
	回答数	回答率(%)	回答数	回答率(%)	回答数	回答率(%)	回答数	回答率(%)	回答数	回答率(%)	回答数	回答率(%)	回答数	回答率(%)	回答数	回答率(%)
学部1年	0	0.0%	0	0.0%	0	0.0%	0	0.0%	0	0.0%	0	0.0%	0	0.0%	0	0.0%
学部2年	0	0.0%	0	0.0%	0	0.0%	0	0.0%	0	0.0%	0	0.0%	0	0.0%	0	0.0%
学部3年	0	0.0%	0	0.0%	0	0.0%	0	0.0%	0	0.0%	0	0.0%	0	0.0%	0	0.0%
学部4年	0	0.0%	0	0.0%	0	0.0%	0	0.0%	0	0.0%	0	0.0%	0	0.0%	0	0.0%
大学院修士1年	-	-	-	-	-	-	-	-	-	-	-	-	-	-	-	-
大学院修士2年	-	-	-	-	-	-	-	-	-	-	-	-	-	-	-	-
短大専攻科1年	-	-	-	-	-	-	-	-	-	-	-	-	-	-	-	-
短大専攻科2年	-	-	-	-	-	-	-	-	-	-	-	-	-	-	-	-
	造形		大学院研究科(草薙)		短大日文		短大保育		短大音楽		法律		看護		静岡理学療法	
	回答数	回答率(%)	回答数	回答率(%)	回答数	回答率(%)	回答数	回答率(%)	回答数	回答率(%)	回答数	回答率(%)	回答数	回答率(%)	回答数	回答率(%)
学部1年	0	0.0%	0	0.0%	0	0.0%	0	0.0%	0	0.0%	199	100.0%	0	0.0%	0	0.0%
学部2年	0	0.0%	0	0.0%	0	0.0%	0	0.0%	0	0.0%	142	100.0%	0	0.0%	0	0.0%
学部3年	0	0.0%	0	0.0%	0	0.0%	0	0.0%	0	0.0%	101	100.0%	0	0.0%	0	0.0%
学部4年	0	0.0%	0	0.0%	0	0.0%	0	0.0%	0	0.0%	81	100.0%	0	0.0%	0	0.0%
大学院修士1年	-	-	-	-	-	-	-	-	-	-	-	-	-	-	-	-
大学院修士2年	-	-	-	-	-	-	-	-	-	-	-	-	-	-	-	-
短大専攻科1年	-	-	-	-	-	-	-	-	-	-	-	-	-	-	-	-
短大専攻科2年	-	-	-	-	-	-	-	-	-	-	-	-	-	-	-	-
	健康栄養		こども健康		心身マネジメント		健康鍼灸		健康柔道整復		理学療法		作業療法		経営(浜松)	
	回答数	回答率(%)	回答数	回答率(%)	回答数	回答率(%)	回答数	回答率(%)	回答数	回答率(%)	回答数	回答率(%)	回答数	回答率(%)	回答数	回答率(%)
学部1年	0	0.0%	0	0.0%	0	0.0%	0	0.0%	0	0.0%	0	0.0%	0	0.0%	0	0.0%
学部2年	0	0.0%	0	0.0%	0	0.0%	0	0.0%	0	0.0%	0	0.0%	0	0.0%	0	0.0%
学部3年	0	0.0%	0	0.0%	0	0.0%	0	0.0%	0	0.0%	0	0.0%	0	0.0%	0	0.0%
学部4年	0	0.0%	0	0.0%	0	0.0%	0	0.0%	0	0.0%	0	0.0%	0	0.0%	0	0.0%
大学院修士1年	-	-	-	-	-	-	-	-	-	-	-	-	-	-	-	-
大学院修士2年	-	-	-	-	-	-	-	-	-	-	-	-	-	-	-	-
短大専攻科1年	-	-	-	-	-	-	-	-	-	-	-	-	-	-	-	-
短大専攻科2年	-	-	-	-	-	-	-	-	-	-	-	-	-	-	-	-
	大学院研究科(浜松)		無効・無回答		合計											
	回答数	回答率(%)	回答数	回答率(%)	回答数	回答率(%)										
学部1年	0	0.0%	0	0.0%	199	100.0%										
学部2年	0	0.0%	0	0.0%	142	100.0%										
学部3年	0	0.0%	0	0.0%	101	100.0%										
学部4年	0	0.0%	0	0.0%	81	100.0%										
大学院修士1年	-	-	-	-	0	-										
大学院修士2年	-	-	-	-	0	-										
短大専攻科1年	-	-	-	-	0	-										
短大専攻科2年	-	-	-	-	0	-										

## 4. アルバイトによる授業料負担の有無

	授業料の全額をアルバイトで負担している		授業料の一部をアルバイトで補っている		アルバイトでの授業料負担はしていない		無効・無回答		合計	
	回答数	回答率(%)	回答数	回答率(%)	回答数	回答率(%)	回答数	回答率(%)	回答数	回答率(%)
学部1年	1	0.5%	17	8.5%	171	85.9%	10	5.0%	199	100.0%
学部2年	2	1.4%	24	16.9%	111	78.2%	5	3.5%	142	100.0%
学部3年	0	0.0%	18	17.8%	82	81.2%	1	1.0%	101	100.0%
学部4年	1	1.2%	15	18.5%	63	77.8%	2	2.5%	81	100.0%
大学院修士1年	-	-	-	-	-	-	-	-	0	-
大学院修士2年	-	-	-	-	-	-	-	-	0	-
短大専攻科1年	-	-	-	-	-	-	-	-	0	-
短大専攻科2年	-	-	-	-	-	-	-	-	0	-

## 5. 居住形態について

	親と同居(実家)		一人暮らし		きょうだいと同居		親戚・知人宅		その他		無効・無回答		合計	
	回答数	回答率(%)	回答数	回答率(%)	回答数	回答率(%)	回答数	回答率(%)	回答数	回答率(%)	回答数	回答率(%)	回答数	回答率(%)
学部1年	179	89.9%	18	9.0%	0	0.0%	1	0.5%	1	0.5%	0	0.0%	199	100.0%
学部2年	123	86.6%	18	12.7%	0	0.0%	1	0.7%	0	0.0%	0	0.0%	142	100.0%
学部3年	94	93.1%	5	5.0%	0	0.0%	0	0.0%	2	2.0%	0	0.0%	101	100.0%
学部4年	73	90.1%	5	6.2%	1	1.2%	1	1.2%	0	0.0%	1	1.2%	81	100.0%
大学院修士1年	-	-	-	-	-	-	-	-	-	-	-	-	0	-
大学院修士2年	-	-	-	-	-	-	-	-	-	-	-	-	0	-
短大専攻科1年	-	-	-	-	-	-	-	-	-	-	-	-	0	-
短大専攻科2年	-	-	-	-	-	-	-	-	-	-	-	-	0	-

## 6. 通常の通学手段について(あてはまるものすべてにマークしてください)

	徒歩		自転車		原付・バイク		自家用車 (自ら運転)		自家用車 (家族による送迎)		路線バス		学園バス		電車 (JR 在来線)		
	回答数	回答率(%)	回答数	回答率(%)	回答数	回答率(%)	回答数	回答率(%)	回答数	回答率(%)	回答数	回答率(%)	回答数	回答率(%)	回答数	回答率(%)	
学部1年	84	42.2%	98	49.2%	8	4.0%	8	4.0%	14	7.0%	24	12.1%	0	0.0%	124	62.3%	
学部2年	77	54.2%	75	52.8%	16	11.3%	1	0.7%	10	7.0%	26	18.3%	0	0.0%	70	49.3%	
学部3年	57	56.4%	46	45.5%	18	17.8%	6	5.9%	11	10.9%	17	16.8%	0	0.0%	54	53.5%	
学部4年	45	55.6%	33	40.7%	18	22.2%	1	1.2%	10	12.3%	15	18.5%	0	0.0%	40	49.4%	
大学院修士1年	-	-	-	-	-	-	-	-	-	-	-	-	-	-	-	-	
大学院修士2年	-	-	-	-	-	-	-	-	-	-	-	-	-	-	-	-	
短大専攻科1年	-	-	-	-	-	-	-	-	-	-	-	-	-	-	-	-	
短大専攻科2年	-	-	-	-	-	-	-	-	-	-	-	-	-	-	-	-	
	電車(私鉄)		新幹線		その他		無効・無回答		合計								
	回答数	回答率(%)	回答数	回答率(%)	回答数	回答率(%)	回答数	回答率(%)	回答数	回答率(%)	回答数	回答率(%)					
学部1年	23	11.6%	3	1.5%	2	1.0%	0	0.0%	199	100.0%							
学部2年	20	14.1%	5	3.5%	1	0.7%	0	0.0%	142	100.0%							
学部3年	6	5.9%	2	2.0%	1	1.0%	0	0.0%	101	100.0%							
学部4年	5	6.2%	1	1.2%	0	0.0%	0	0.0%	81	100.0%							
大学院修士1年	-	-	-	-	-	-	-	-	0	-							
大学院修士2年	-	-	-	-	-	-	-	-	0	-							
短大専攻科1年	-	-	-	-	-	-	-	-	0	-							
短大専攻科2年	-	-	-	-	-	-	-	-	0	-							

## 7. 通学時間について(片道)

	15分以内		30分以内		1時間以内		1時間30分以内		2時間以内		2時間以上		無効・無回答		合計	
	回答数	回答率(%)	回答数	回答率(%)	回答数	回答率(%)	回答数	回答率(%)	回答数	回答率(%)	回答数	回答率(%)	回答数	回答率(%)	回答数	回答率(%)
学部1年	19	9.5%	33	16.6%	57	28.6%	54	27.1%	28	14.1%	7	3.5%	1	0.5%	199	100.0%
学部2年	25	17.6%	30	21.1%	34	23.9%	28	19.7%	20	14.1%	5	3.5%	0	0.0%	142	100.0%
学部3年	15	14.9%	21	20.8%	19	18.8%	24	23.8%	18	17.8%	4	4.0%	0	0.0%	101	100.0%
学部4年	8	9.9%	20	24.7%	24	29.6%	18	22.2%	8	9.9%	3	3.7%	0	0.0%	81	100.0%
大学院修士1年	-	-	-	-	-	-	-	-	-	-	-	-	-	-	0	-
大学院修士2年	-	-	-	-	-	-	-	-	-	-	-	-	-	-	0	-
短大専攻科1年	-	-	-	-	-	-	-	-	-	-	-	-	-	-	0	-
短大専攻科2年	-	-	-	-	-	-	-	-	-	-	-	-	-	-	0	-



## 8. 朝食について

	毎日食べている		週に4～5回程度		週に2～3回程度		ほとんど食べない		無効・無回答		合計	
	回答数	回答率(%)	回答数	回答率(%)	回答数	回答率(%)	回答数	回答率(%)	回答数	回答率(%)	回答数	回答率(%)
学部1年	124	62.3%	29	14.6%	15	7.5%	29	14.6%	2	1.0%	199	100.0%
学部2年	74	52.1%	22	15.5%	17	12.0%	29	20.4%	0	0.0%	142	100.0%
学部3年	54	53.5%	20	19.8%	9	8.9%	18	17.8%	0	0.0%	101	100.0%
学部4年	39	48.1%	13	16.0%	13	16.0%	16	19.8%	0	0.0%	81	100.0%
大学院修士1年	-	-	-	-	-	-	-	-	-	-	0	-
大学院修士2年	-	-	-	-	-	-	-	-	-	-	0	-
短大専攻科1年	-	-	-	-	-	-	-	-	-	-	0	-
短大専攻科2年	-	-	-	-	-	-	-	-	-	-	0	-

## 9. 平日の平均睡眠時間

	8時間以上		7時間程度		6時間程度		5時間程度		4時間未満		無効・無回答		合計	
	回答数	回答率(%)	回答数	回答率(%)	回答数	回答率(%)	回答数	回答率(%)	回答数	回答率(%)	回答数	回答率(%)	回答数	回答率(%)
学部1年	4	2.0%	39	19.6%	102	51.3%	46	23.1%	7	3.5%	1	0.5%	199	100.0%
学部2年	1	0.7%	31	21.8%	63	44.4%	39	27.5%	8	5.6%	0	0.0%	142	100.0%
学部3年	1	1.0%	22	21.8%	47	46.5%	24	23.8%	7	6.9%	0	0.0%	101	100.0%
学部4年	10	12.3%	20	24.7%	36	44.4%	10	12.3%	5	6.2%	0	0.0%	81	100.0%
大学院修士1年	-	-	-	-	-	-	-	-	-	-	-	-	0	-
大学院修士2年	-	-	-	-	-	-	-	-	-	-	-	-	0	-
短大専攻科1年	-	-	-	-	-	-	-	-	-	-	-	-	0	-
短大専攻科2年	-	-	-	-	-	-	-	-	-	-	-	-	0	-

## 10. 週末(土日)の過ごし方(最も多い活動)

	学習 (授業を含む)		クラブ・ サークル活動		アルバイト		ボランティア		趣味の活動		友人との交際		息抜き、その他	
	回答数	回答率(%)	回答数	回答率(%)	回答数	回答率(%)	回答数	回答率(%)	回答数	回答率(%)	回答数	回答率(%)	回答数	回答率(%)
学部1年	6	3.0%	6	3.0%	107	53.8%	0	0.0%	29	14.6%	7	3.5%	36	18.1%
学部2年	3	2.1%	5	3.5%	80	56.3%	0	0.0%	18	12.7%	9	6.3%	22	15.5%
学部3年	1	1.0%	1	1.0%	60	59.4%	2	2.0%	13	12.9%	3	3.0%	15	14.9%
学部4年	5	6.2%	1	1.2%	46	56.8%	0	0.0%	11	13.6%	2	2.5%	14	17.3%
大学院修士1年	-	-	-	-	-	-	-	-	-	-	-	-	-	-
大学院修士2年	-	-	-	-	-	-	-	-	-	-	-	-	-	-
短大専攻科1年	-	-	-	-	-	-	-	-	-	-	-	-	-	-
短大専攻科2年	-	-	-	-	-	-	-	-	-	-	-	-	-	-
	無効・無回答		合計											
	回答数	回答率(%)	回答数	回答率(%)										
学部1年	8	4.0%	199	100.0%										
学部2年	5	3.5%	142	100.0%										
学部3年	6	5.9%	101	100.0%										
学部4年	2	2.5%	81	100.0%										
大学院修士1年	-	-	0	-										
大学院修士2年	-	-	0	-										
短大専攻科1年	-	-	0	-										
短大専攻科2年	-	-	0	-										

## 11. 喫煙について

	毎日 喫煙している		たまに喫煙する ことがある		喫煙はしない		無効・無回答		合計	
	回答数	回答率(%)	回答数	回答率(%)	回答数	回答率(%)	回答数	回答率(%)	回答数	回答率(%)
学部1年	2	1.0%	0	0.0%	185	93.0%	12	6.0%	199	100.0%
学部2年	8	5.6%	4	2.8%	116	81.7%	14	9.9%	142	100.0%
学部3年	11	10.9%	3	3.0%	82	81.2%	5	5.0%	101	100.0%
学部4年	6	7.4%	5	6.2%	62	76.5%	8	9.9%	81	100.0%
大学院修士1年	-	-	-	-	-	-	-	-	0	-
大学院修士2年	-	-	-	-	-	-	-	-	0	-
短大専攻科1年	-	-	-	-	-	-	-	-	0	-
短大専攻科2年	-	-	-	-	-	-	-	-	0	-

★ 平日の過ごし方について

【学年】

12. 1日の学修時間(授業時間を除く)

	5時間以上		4時間程度		3時間程度		2時間程度		1時間程度		30分程度		ほとんど行わない	
	回答数	回答率(%)	回答数	回答率(%)	回答数	回答率(%)	回答数	回答率(%)	回答数	回答率(%)	回答数	回答率(%)	回答数	回答率(%)
学部1年	3	1.5%	1	0.5%	3	1.5%	17	8.5%	50	25.1%	44	22.1%	78	39.2%
学部2年	0	0.0%	1	0.7%	5	3.5%	14	9.9%	31	21.8%	37	26.1%	54	38.0%
学部3年	0	0.0%	2	2.0%	5	5.0%	16	15.8%	21	20.8%	10	9.9%	46	45.5%
学部4年	1	1.2%	2	2.5%	5	6.2%	2	2.5%	20	24.7%	11	13.6%	38	46.9%
大学院修士1年	-	-	-	-	-	-	-	-	-	-	-	-	-	-
大学院修士2年	-	-	-	-	-	-	-	-	-	-	-	-	-	-
短大専攻科1年	-	-	-	-	-	-	-	-	-	-	-	-	-	-
短大専攻科2年	-	-	-	-	-	-	-	-	-	-	-	-	-	-
	無効・無回答		合計											
	回答数	回答率(%)	回答数	回答率(%)										
学部1年	3	1.5%	199	100.0%										
学部2年	0	0.0%	142	100.0%										
学部3年	1	1.0%	101	100.0%										
学部4年	2	2.5%	81	100.0%										
大学院修士1年	-	-	0	-										
大学院修士2年	-	-	0	-										
短大専攻科1年	-	-	0	-										
短大専攻科2年	-	-	0	-										

13. クラブ・サークル活動

	5時間以上		4時間程度		3時間程度		2時間程度		1時間程度		30分程度		ほとんど行わない	
	回答数	回答率(%)	回答数	回答率(%)	回答数	回答率(%)	回答数	回答率(%)	回答数	回答率(%)	回答数	回答率(%)	回答数	回答率(%)
学部1年	1	0.5%	3	1.5%	10	5.0%	18	9.0%	18	9.0%	15	7.5%	132	66.3%
学部2年	0	0.0%	0	0.0%	4	2.8%	12	8.5%	3	2.1%	5	3.5%	117	82.4%
学部3年	0	0.0%	1	1.0%	4	4.0%	9	8.9%	5	5.0%	9	8.9%	72	71.3%
学部4年	0	0.0%	0	0.0%	0	0.0%	6	7.4%	4	4.9%	0	0.0%	68	84.0%
大学院修士1年	-	-	-	-	-	-	-	-	-	-	-	-	-	-
大学院修士2年	-	-	-	-	-	-	-	-	-	-	-	-	-	-
短大専攻科1年	-	-	-	-	-	-	-	-	-	-	-	-	-	-
短大専攻科2年	-	-	-	-	-	-	-	-	-	-	-	-	-	-
	無効・無回答		合計											
	回答数	回答率(%)	回答数	回答率(%)										
学部1年	2	1.0%	199	100.0%										
学部2年	1	0.7%	142	100.0%										
学部3年	1	1.0%	101	100.0%										
学部4年	3	3.7%	81	100.0%										
大学院修士1年	-	-	0	-										
大学院修士2年	-	-	0	-										
短大専攻科1年	-	-	0	-										
短大専攻科2年	-	-	0	-										

★ 平日の過ごし方について

【学年】

14. アルバイト

	5時間以上		4時間程度		3時間程度		2時間程度		1時間程度		30分程度		ほとんど行わない	
	回答数	回答率(%)	回答数	回答率(%)	回答数	回答率(%)	回答数	回答率(%)	回答数	回答率(%)	回答数	回答率(%)	回答数	回答率(%)
学部1年	35	17.6%	37	18.6%	42	21.1%	12	6.0%	3	1.5%	1	0.5%	69	34.7%
学部2年	29	20.4%	34	23.9%	25	17.6%	12	8.5%	9	6.3%	0	0.0%	32	22.5%
学部3年	23	22.8%	23	22.8%	20	19.8%	8	7.9%	4	4.0%	1	1.0%	22	21.8%
学部4年	27	33.3%	19	23.5%	8	9.9%	8	9.9%	2	2.5%	1	1.2%	15	18.5%
大学院修士1年	-	-	-	-	-	-	-	-	-	-	-	-	-	-
大学院修士2年	-	-	-	-	-	-	-	-	-	-	-	-	-	-
短大専攻科1年	-	-	-	-	-	-	-	-	-	-	-	-	-	-
短大専攻科2年	-	-	-	-	-	-	-	-	-	-	-	-	-	-
	無効・無回答		合計											
	回答数	回答率(%)	回答数	回答率(%)	回答数	回答率(%)	回答数	回答率(%)	回答数	回答率(%)	回答数	回答率(%)	回答数	回答率(%)
学部1年	0	0.0%	199	100.0%										
学部2年	1	0.7%	142	100.0%										
学部3年	0	0.0%	101	100.0%										
学部4年	1	1.2%	81	100.0%										
大学院修士1年	-	-	0	-										
大学院修士2年	-	-	0	-										
短大専攻科1年	-	-	0	-										
短大専攻科2年	-	-	0	-										

15. ゲーム・LINE・SNS

	5時間以上		4時間程度		3時間程度		2時間程度		1時間程度		30分程度		ほとんど行わない	
	回答数	回答率(%)	回答数	回答率(%)	回答数	回答率(%)	回答数	回答率(%)	回答数	回答率(%)	回答数	回答率(%)	回答数	回答率(%)
学部1年	37	18.6%	18	9.0%	52	26.1%	55	27.6%	23	11.6%	8	4.0%	5	2.5%
学部2年	28	19.7%	16	11.3%	36	25.4%	43	30.3%	9	6.3%	4	2.8%	5	3.5%
学部3年	14	13.9%	16	15.8%	23	22.8%	27	26.7%	15	14.9%	4	4.0%	2	2.0%
学部4年	21	25.9%	8	9.9%	19	23.5%	21	25.9%	4	4.9%	4	4.9%	3	3.7%
大学院修士1年	-	-	-	-	-	-	-	-	-	-	-	-	-	-
大学院修士2年	-	-	-	-	-	-	-	-	-	-	-	-	-	-
短大専攻科1年	-	-	-	-	-	-	-	-	-	-	-	-	-	-
短大専攻科2年	-	-	-	-	-	-	-	-	-	-	-	-	-	-
	無効・無回答		合計											
	回答数	回答率(%)	回答数	回答率(%)	回答数	回答率(%)	回答数	回答率(%)	回答数	回答率(%)	回答数	回答率(%)	回答数	回答率(%)
学部1年	1	0.5%	199	100.0%										
学部2年	1	0.7%	142	100.0%										
学部3年	0	0.0%	101	100.0%										
学部4年	1	1.2%	81	100.0%										
大学院修士1年	-	-	0	-										
大学院修士2年	-	-	0	-										
短大専攻科1年	-	-	0	-										
短大専攻科2年	-	-	0	-										

## 16. これまで履修した授業の内容は、おおむね理解できた

	そう思う		少しそう思う		どちらとも言えない		あまりそう思わない		そう思わない		無効・無回答		合計	
	回答数	回答率(%)	回答数	回答率(%)	回答数	回答率(%)	回答数	回答率(%)	回答数	回答率(%)	回答数	回答率(%)	回答数	回答率(%)
学部1年	59	29.6%	101	50.8%	27	13.6%	7	3.5%	4	2.0%	1	0.5%	199	100.0%
学部2年	14	9.9%	83	58.5%	29	20.4%	13	9.2%	3	2.1%	0	0.0%	142	100.0%
学部3年	16	15.8%	57	56.4%	18	17.8%	9	8.9%	1	1.0%	0	0.0%	101	100.0%
学部4年	23	28.4%	38	46.9%	16	19.8%	3	3.7%	1	1.2%	0	0.0%	81	100.0%
大学院修士1年	-	-	-	-	-	-	-	-	-	-	-	-	0	-
大学院修士2年	-	-	-	-	-	-	-	-	-	-	-	-	0	-
短大専攻科1年	-	-	-	-	-	-	-	-	-	-	-	-	0	-
短大専攻科2年	-	-	-	-	-	-	-	-	-	-	-	-	0	-

## 17. 授業への出席状況は、おおむね良好だった

	そう思う		少しそう思う		どちらとも言えない		あまりそう思わない		そう思わない		無効・無回答		合計	
	回答数	回答率(%)	回答数	回答率(%)	回答数	回答率(%)	回答数	回答率(%)	回答数	回答率(%)	回答数	回答率(%)	回答数	回答率(%)
学部1年	141	70.9%	40	20.1%	14	7.0%	1	0.5%	3	1.5%	0	0.0%	199	100.0%
学部2年	65	45.8%	51	35.9%	17	12.0%	6	4.2%	3	2.1%	0	0.0%	142	100.0%
学部3年	52	51.5%	30	29.7%	8	7.9%	9	8.9%	2	2.0%	0	0.0%	101	100.0%
学部4年	43	53.1%	27	33.3%	9	11.1%	2	2.5%	0	0.0%	0	0.0%	81	100.0%
大学院修士1年	-	-	-	-	-	-	-	-	-	-	-	-	0	-
大学院修士2年	-	-	-	-	-	-	-	-	-	-	-	-	0	-
短大専攻科1年	-	-	-	-	-	-	-	-	-	-	-	-	0	-
短大専攻科2年	-	-	-	-	-	-	-	-	-	-	-	-	0	-

## 18. 遅刻や私語をせず、良好な受講態度に努めた

	そう思う		少しそう思う		どちらとも言えない		あまりそう思わない		そう思わない		無効・無回答		合計	
	回答数	回答率(%)	回答数	回答率(%)	回答数	回答率(%)	回答数	回答率(%)	回答数	回答率(%)	回答数	回答率(%)	回答数	回答率(%)
学部1年	91	45.7%	69	34.7%	32	16.1%	4	2.0%	1	0.5%	2	1.0%	199	100.0%
学部2年	41	28.9%	68	47.9%	29	20.4%	3	2.1%	1	0.7%	0	0.0%	142	100.0%
学部3年	25	24.8%	48	47.5%	16	15.8%	10	9.9%	2	2.0%	0	0.0%	101	100.0%
学部4年	29	35.8%	33	40.7%	15	18.5%	4	4.9%	0	0.0%	0	0.0%	81	100.0%
大学院修士1年	-	-	-	-	-	-	-	-	-	-	-	-	0	-
大学院修士2年	-	-	-	-	-	-	-	-	-	-	-	-	0	-
短大専攻科1年	-	-	-	-	-	-	-	-	-	-	-	-	0	-
短大専攻科2年	-	-	-	-	-	-	-	-	-	-	-	-	0	-

## 19. 予習・復習など、授業時間外の学修に努めた

	そう思う		少しそう思う		どちらとも言えない		あまりそう思わない		そう思わない		無効・無回答		合計	
	回答数	回答率(%)	回答数	回答率(%)	回答数	回答率(%)	回答数	回答率(%)	回答数	回答率(%)	回答数	回答率(%)	回答数	回答率(%)
学部1年	31	15.6%	56	28.1%	62	31.2%	29	14.6%	21	10.6%	0	0.0%	199	100.0%
学部2年	4	2.8%	38	26.8%	47	33.1%	31	21.8%	22	15.5%	0	0.0%	142	100.0%
学部3年	7	6.9%	25	24.8%	32	31.7%	24	23.8%	13	12.9%	0	0.0%	101	100.0%
学部4年	7	8.6%	29	35.8%	23	28.4%	13	16.0%	9	11.1%	0	0.0%	81	100.0%
大学院修士1年	-	-	-	-	-	-	-	-	-	-	-	-	0	-
大学院修士2年	-	-	-	-	-	-	-	-	-	-	-	-	0	-
短大専攻科1年	-	-	-	-	-	-	-	-	-	-	-	-	0	-
短大専攻科2年	-	-	-	-	-	-	-	-	-	-	-	-	0	-

## 20. これまでの学業成績を理解し、現在の学修に活かしている

	そう思う		少しそう思う		どちらとも言えない		あまりそう思わない		そう思わない		無効・無回答		合計	
	回答数	回答率(%)	回答数	回答率(%)	回答数	回答率(%)	回答数	回答率(%)	回答数	回答率(%)	回答数	回答率(%)	回答数	回答率(%)
学部1年	36	18.1%	83	41.7%	61	30.7%	13	6.5%	4	2.0%	2	1.0%	199	100.0%
学部2年	10	7.0%	54	38.0%	57	40.1%	15	10.6%	6	4.2%	0	0.0%	142	100.0%
学部3年	15	14.9%	39	38.6%	28	27.7%	14	13.9%	4	4.0%	1	1.0%	101	100.0%
学部4年	16	19.8%	32	39.5%	25	30.9%	5	6.2%	3	3.7%	0	0.0%	81	100.0%
大学院修士1年	-	-	-	-	-	-	-	-	-	-	-	-	0	-
大学院修士2年	-	-	-	-	-	-	-	-	-	-	-	-	0	-
短大専攻科1年	-	-	-	-	-	-	-	-	-	-	-	-	0	-
短大専攻科2年	-	-	-	-	-	-	-	-	-	-	-	-	0	-

## 21. 授業を通して、幅広い教養が得られている

	そう思う		少しそう思う		どちらとも言えない		あまりそう思わない		そう思わない		無効・無回答		合計	
	回答数	回答率(%)	回答数	回答率(%)	回答数	回答率(%)	回答数	回答率(%)	回答数	回答率(%)	回答数	回答率(%)	回答数	回答率(%)
学部1年	52	26.1%	93	46.7%	45	22.6%	7	3.5%	2	1.0%	0	0.0%	199	100.0%
学部2年	21	14.8%	72	50.7%	33	23.2%	10	7.0%	6	4.2%	0	0.0%	142	100.0%
学部3年	20	19.8%	48	47.5%	22	21.8%	9	8.9%	2	2.0%	0	0.0%	101	100.0%
学部4年	22	27.2%	35	43.2%	19	23.5%	4	4.9%	1	1.2%	0	0.0%	81	100.0%
大学院修士1年	-	-	-	-	-	-	-	-	-	-	-	-	0	-
大学院修士2年	-	-	-	-	-	-	-	-	-	-	-	-	0	-
短大専攻科1年	-	-	-	-	-	-	-	-	-	-	-	-	0	-
短大専攻科2年	-	-	-	-	-	-	-	-	-	-	-	-	0	-

## 22. 授業を通して、深い専門知識が得られている

	そう思う		少しそう思う		どちらとも言えない		あまりそう思わない		そう思わない		無効・無回答		合計	
	回答数	回答率(%)	回答数	回答率(%)	回答数	回答率(%)	回答数	回答率(%)	回答数	回答率(%)	回答数	回答率(%)	回答数	回答率(%)
学部1年	46	23.1%	94	47.2%	48	24.1%	7	3.5%	3	1.5%	1	0.5%	199	100.0%
学部2年	22	15.5%	66	46.5%	34	23.9%	15	10.6%	5	3.5%	0	0.0%	142	100.0%
学部3年	21	20.8%	50	49.5%	19	18.8%	8	7.9%	3	3.0%	0	0.0%	101	100.0%
学部4年	23	28.4%	32	39.5%	21	25.9%	4	4.9%	1	1.2%	0	0.0%	81	100.0%
大学院修士1年	-	-	-	-	-	-	-	-	-	-	-	-	0	-
大学院修士2年	-	-	-	-	-	-	-	-	-	-	-	-	0	-
短大専攻科1年	-	-	-	-	-	-	-	-	-	-	-	-	0	-
短大専攻科2年	-	-	-	-	-	-	-	-	-	-	-	-	0	-

## 23. 授業を通して、職業関連の知識・技能が得られている

	そう思う		少しそう思う		どちらとも言えない		あまりそう思わない		そう思わない		無効・無回答		合計	
	回答数	回答率(%)	回答数	回答率(%)	回答数	回答率(%)	回答数	回答率(%)	回答数	回答率(%)	回答数	回答率(%)	回答数	回答率(%)
学部1年	43	21.6%	82	41.2%	49	24.6%	18	9.0%	5	2.5%	2	1.0%	199	100.0%
学部2年	7	4.9%	52	36.6%	54	38.0%	17	12.0%	10	7.0%	2	1.4%	142	100.0%
学部3年	17	16.8%	41	40.6%	27	26.7%	12	11.9%	3	3.0%	1	1.0%	101	100.0%
学部4年	16	19.8%	33	40.7%	22	27.2%	4	4.9%	6	7.4%	0	0.0%	81	100.0%
大学院修士1年	-	-	-	-	-	-	-	-	-	-	-	-	0	-
大学院修士2年	-	-	-	-	-	-	-	-	-	-	-	-	0	-
短大専攻科1年	-	-	-	-	-	-	-	-	-	-	-	-	0	-
短大専攻科2年	-	-	-	-	-	-	-	-	-	-	-	-	0	-

## 24. 授業を通して、人とのコミュニケーションが深まっている

	そう思う		少しそう思う		どちらとも言えない		あまりそう思わない		そう思わない		無効・無回答		合計	
	回答数	回答率(%)	回答数	回答率(%)	回答数	回答率(%)	回答数	回答率(%)	回答数	回答率(%)	回答数	回答率(%)	回答数	回答率(%)
学部1年	48	24.1%	79	39.7%	46	23.1%	16	8.0%	9	4.5%	1	0.5%	199	100.0%
学部2年	11	7.7%	47	33.1%	45	31.7%	27	19.0%	10	7.0%	2	1.4%	142	100.0%
学部3年	15	14.9%	27	26.7%	38	37.6%	13	12.9%	8	7.9%	0	0.0%	101	100.0%
学部4年	20	24.7%	30	37.0%	22	27.2%	5	6.2%	4	4.9%	0	0.0%	81	100.0%
大学院修士1年	-	-	-	-	-	-	-	-	-	-	-	-	0	-
大学院修士2年	-	-	-	-	-	-	-	-	-	-	-	-	0	-
短大専攻科1年	-	-	-	-	-	-	-	-	-	-	-	-	0	-
短大専攻科2年	-	-	-	-	-	-	-	-	-	-	-	-	0	-

## 25. (総合評価)大学の授業に満足している

	そう思う		少しそう思う		どちらとも言えない		あまりそう思わない		そう思わない		無効・無回答		合計	
	回答数	回答率(%)	回答数	回答率(%)	回答数	回答率(%)	回答数	回答率(%)	回答数	回答率(%)	回答数	回答率(%)	回答数	回答率(%)
学部1年	40	20.1%	90	45.2%	62	31.2%	4	2.0%	3	1.5%	0	0.0%	199	100.0%
学部2年	11	7.7%	66	46.5%	44	31.0%	12	8.5%	8	5.6%	1	0.7%	142	100.0%
学部3年	10	9.9%	44	43.6%	34	33.7%	9	8.9%	4	4.0%	0	0.0%	101	100.0%
学部4年	21	25.9%	30	37.0%	21	25.9%	6	7.4%	3	3.7%	0	0.0%	81	100.0%
大学院修士1年	-	-	-	-	-	-	-	-	-	-	-	-	0	-
大学院修士2年	-	-	-	-	-	-	-	-	-	-	-	-	0	-
短大専攻科1年	-	-	-	-	-	-	-	-	-	-	-	-	0	-
短大専攻科2年	-	-	-	-	-	-	-	-	-	-	-	-	0	-

★ 課外活動の状況について

【学年】

26. 学内のクラブ・サークル活動に積極的に参加している

	そう思う		少しそう思う		どちらとも言えない		あまりそう思わない		そう思わない		無効・無回答		合計	
	回答数	回答率(%)	回答数	回答率(%)	回答数	回答率(%)	回答数	回答率(%)	回答数	回答率(%)	回答数	回答率(%)	回答数	回答率(%)
学部1年	44	22.1%	27	13.6%	24	12.1%	20	10.1%	84	42.2%	0	0.0%	199	100.0%
学部2年	18	12.7%	15	10.6%	14	9.9%	14	9.9%	81	57.0%	0	0.0%	142	100.0%
学部3年	19	18.8%	10	9.9%	6	5.9%	9	8.9%	57	56.4%	0	0.0%	101	100.0%
学部4年	8	9.9%	8	9.9%	10	12.3%	6	7.4%	49	60.5%	0	0.0%	81	100.0%
大学院修士1年	-	-	-	-	-	-	-	-	-	-	-	-	0	-
大学院修士2年	-	-	-	-	-	-	-	-	-	-	-	-	0	-
短大専攻科1年	-	-	-	-	-	-	-	-	-	-	-	-	0	-
短大専攻科2年	-	-	-	-	-	-	-	-	-	-	-	-	0	-

27. 学内のゼミやボランティア活動に積極的に参加している

	そう思う		少しそう思う		どちらとも言えない		あまりそう思わない		そう思わない		無効・無回答		合計	
	回答数	回答率(%)	回答数	回答率(%)	回答数	回答率(%)	回答数	回答率(%)	回答数	回答率(%)	回答数	回答率(%)	回答数	回答率(%)
学部1年	31	15.6%	42	21.1%	50	25.1%	27	13.6%	49	24.6%	0	0.0%	199	100.0%
学部2年	15	10.6%	30	21.1%	34	23.9%	18	12.7%	45	31.7%	0	0.0%	142	100.0%
学部3年	31	30.7%	34	33.7%	9	8.9%	7	6.9%	20	19.8%	0	0.0%	101	100.0%
学部4年	18	22.2%	19	23.5%	13	16.0%	6	7.4%	23	28.4%	2	2.5%	81	100.0%
大学院修士1年	-	-	-	-	-	-	-	-	-	-	-	-	0	-
大学院修士2年	-	-	-	-	-	-	-	-	-	-	-	-	0	-
短大専攻科1年	-	-	-	-	-	-	-	-	-	-	-	-	0	-
短大専攻科2年	-	-	-	-	-	-	-	-	-	-	-	-	0	-

28. 学外の地域活動・市民活動・ボランティア活動に積極的に参加している

	そう思う		少しそう思う		どちらとも言えない		あまりそう思わない		そう思わない		無効・無回答		合計	
	回答数	回答率(%)	回答数	回答率(%)	回答数	回答率(%)	回答数	回答率(%)	回答数	回答率(%)	回答数	回答率(%)	回答数	回答率(%)
学部1年	11	5.5%	17	8.5%	44	22.1%	30	15.1%	95	47.7%	2	1.0%	199	100.0%
学部2年	4	2.8%	22	15.5%	25	17.6%	20	14.1%	71	50.0%	0	0.0%	142	100.0%
学部3年	10	9.9%	14	13.9%	16	15.8%	20	19.8%	41	40.6%	0	0.0%	101	100.0%
学部4年	8	9.9%	14	17.3%	12	14.8%	11	13.6%	36	44.4%	0	0.0%	81	100.0%
大学院修士1年	-	-	-	-	-	-	-	-	-	-	-	-	0	-
大学院修士2年	-	-	-	-	-	-	-	-	-	-	-	-	0	-
短大専攻科1年	-	-	-	-	-	-	-	-	-	-	-	-	0	-
短大専攻科2年	-	-	-	-	-	-	-	-	-	-	-	-	0	-

29. 大学・学友会の行事・活動に積極的に参加している

	そう思う		少しそう思う		どちらとも言えない		あまりそう思わない		そう思わない		無効・無回答		合計	
	回答数	回答率(%)	回答数	回答率(%)	回答数	回答率(%)	回答数	回答率(%)	回答数	回答率(%)	回答数	回答率(%)	回答数	回答率(%)
学部1年	23	11.6%	14	7.0%	42	21.1%	41	20.6%	79	39.7%	0	0.0%	199	100.0%
学部2年	4	2.8%	18	12.7%	24	16.9%	23	16.2%	73	51.4%	0	0.0%	142	100.0%
学部3年	13	12.9%	10	9.9%	13	12.9%	16	15.8%	49	48.5%	0	0.0%	101	100.0%
学部4年	5	6.2%	5	6.2%	12	14.8%	15	18.5%	44	54.3%	0	0.0%	81	100.0%
大学院修士1年	-	-	-	-	-	-	-	-	-	-	-	-	0	-
大学院修士2年	-	-	-	-	-	-	-	-	-	-	-	-	0	-
短大専攻科1年	-	-	-	-	-	-	-	-	-	-	-	-	0	-
短大専攻科2年	-	-	-	-	-	-	-	-	-	-	-	-	0	-



## 30. (総合評価) 課外活動が充実している

	そう思う		少しそう思う		どちらとも言えない		あまりそう思わない		そう思わない		無効・無回答		合計	
	回答数	回答率(%)	回答数	回答率(%)	回答数	回答率(%)	回答数	回答率(%)	回答数	回答率(%)	回答数	回答率(%)	回答数	回答率(%)
学部1年	22	11.1%	23	11.6%	58	29.1%	33	16.6%	63	31.7%	0	0.0%	199	100.0%
学部2年	5	3.5%	21	14.8%	27	19.0%	29	20.4%	60	42.3%	0	0.0%	142	100.0%
学部3年	9	8.9%	13	12.9%	26	25.7%	22	21.8%	31	30.7%	0	0.0%	101	100.0%
学部4年	8	9.9%	13	16.0%	17	21.0%	14	17.3%	29	35.8%	0	0.0%	81	100.0%
大学院修士1年	-	-	-	-	-	-	-	-	-	-	-	-	0	-
大学院修士2年	-	-	-	-	-	-	-	-	-	-	-	-	0	-
短大専攻科1年	-	-	-	-	-	-	-	-	-	-	-	-	0	-
短大専攻科2年	-	-	-	-	-	-	-	-	-	-	-	-	0	-

## ★ 大学の施設・設備について

【学年】

## 31. 教室

	満足		少し満足		どちらとも言えない		あまり満足していない		満足していない		利用したことがない		無効・無回答		合計	
	回答数	回答率(%)	回答数	回答率(%)	回答数	回答率(%)	回答数	回答率(%)	回答数	回答率(%)	回答数	回答率(%)	回答数	回答率(%)	回答数	回答率(%)
学部1年	56	28.1%	79	39.7%	34	17.1%	20	10.1%	10	5.0%	0	0.0%	0	0.0%	199	100.0%
学部2年	26	18.3%	50	35.2%	33	23.2%	26	18.3%	7	4.9%	0	0.0%	0	0.0%	142	100.0%
学部3年	8	7.9%	32	31.7%	20	19.8%	27	26.7%	13	12.9%	1	1.0%	0	0.0%	101	100.0%
学部4年	23	28.4%	21	25.9%	20	24.7%	9	11.1%	8	9.9%	0	0.0%	0	0.0%	81	100.0%
大学院修士1年	-	-	-	-	-	-	-	-	-	-	-	-	-	-	0	-
大学院修士2年	-	-	-	-	-	-	-	-	-	-	-	-	-	-	0	-
短大専攻科1年	-	-	-	-	-	-	-	-	-	-	-	-	-	-	0	-
短大専攻科2年	-	-	-	-	-	-	-	-	-	-	-	-	-	-	0	-

## 32. パソコン教室

	満足		少し満足		どちらとも言えない		あまり満足していない		満足していない		利用したことがない		無効・無回答		合計	
	回答数	回答率(%)	回答数	回答率(%)	回答数	回答率(%)	回答数	回答率(%)	回答数	回答率(%)	回答数	回答率(%)	回答数	回答率(%)	回答数	回答率(%)
学部1年	59	29.6%	59	29.6%	40	20.1%	8	4.0%	5	2.5%	28	14.1%	0	0.0%	199	100.0%
学部2年	28	19.7%	44	31.0%	33	23.2%	14	9.9%	14	9.9%	9	6.3%	0	0.0%	142	100.0%
学部3年	10	9.9%	34	33.7%	29	28.7%	16	15.8%	8	7.9%	4	4.0%	0	0.0%	101	100.0%
学部4年	20	24.7%	16	19.8%	14	17.3%	9	11.1%	18	22.2%	4	4.9%	0	0.0%	81	100.0%
大学院修士1年	-	-	-	-	-	-	-	-	-	-	-	-	-	-	0	-
大学院修士2年	-	-	-	-	-	-	-	-	-	-	-	-	-	-	0	-
短大専攻科1年	-	-	-	-	-	-	-	-	-	-	-	-	-	-	0	-
短大専攻科2年	-	-	-	-	-	-	-	-	-	-	-	-	-	-	0	-

## 33. 自習室・自習スペース

	満足		少し満足		どちらとも言えない		あまり満足していない		満足していない		利用したことがない		無効・無回答		合計	
	回答数	回答率(%)	回答数	回答率(%)	回答数	回答率(%)	回答数	回答率(%)	回答数	回答率(%)	回答数	回答率(%)	回答数	回答率(%)	回答数	回答率(%)
学部1年	41	20.6%	55	27.6%	50	25.1%	13	6.5%	6	3.0%	32	16.1%	2	1.0%	199	100.0%
学部2年	24	16.9%	37	26.1%	36	25.4%	22	15.5%	15	10.6%	8	5.6%	0	0.0%	142	100.0%
学部3年	12	11.9%	17	16.8%	32	31.7%	18	17.8%	8	7.9%	14	13.9%	0	0.0%	101	100.0%
学部4年	16	19.8%	14	17.3%	17	21.0%	8	9.9%	12	14.8%	14	17.3%	0	0.0%	81	100.0%
大学院修士1年	-	-	-	-	-	-	-	-	-	-	-	-	-	-	0	-
大学院修士2年	-	-	-	-	-	-	-	-	-	-	-	-	-	-	0	-
短大専攻科1年	-	-	-	-	-	-	-	-	-	-	-	-	-	-	0	-
短大専攻科2年	-	-	-	-	-	-	-	-	-	-	-	-	-	-	0	-

## 34. 運動施設

	満足		少し満足		どちらとも言えない		あまり満足していない		満足していない		利用したことがない		無効・無回答		合計	
	回答数	回答率(%)	回答数	回答率(%)	回答数	回答率(%)	回答数	回答率(%)	回答数	回答率(%)	回答数	回答率(%)	回答数	回答率(%)	回答数	回答率(%)
学部1年	24	12.1%	23	11.6%	47	23.6%	24	12.1%	15	7.5%	66	33.2%	0	0.0%	199	100.0%
学部2年	4	2.8%	15	10.6%	27	19.0%	11	7.7%	28	19.7%	56	39.4%	1	0.7%	142	100.0%
学部3年	5	5.0%	4	4.0%	25	24.8%	6	5.9%	25	24.8%	35	34.7%	1	1.0%	101	100.0%
学部4年	10	12.3%	6	7.4%	8	9.9%	6	7.4%	13	16.0%	37	45.7%	1	1.2%	81	100.0%
大学院修士1年	-	-	-	-	-	-	-	-	-	-	-	-	-	-	0	-
大学院修士2年	-	-	-	-	-	-	-	-	-	-	-	-	-	-	0	-
短大専攻科1年	-	-	-	-	-	-	-	-	-	-	-	-	-	-	0	-
短大専攻科2年	-	-	-	-	-	-	-	-	-	-	-	-	-	-	0	-

## ★ 大学の施設・設備について

【学年】

## 35. 図書館

	満足		少し満足		どちらとも言えない		あまり満足していない		満足していない		利用したことがない		無効・無回答		合計	
	回答数	回答率(%)	回答数	回答率(%)	回答数	回答率(%)	回答数	回答率(%)	回答数	回答率(%)	回答数	回答率(%)	回答数	回答率(%)	回答数	回答率(%)
学部1年	55	27.6%	70	35.2%	47	23.6%	10	5.0%	7	3.5%	10	5.0%	0	0.0%	199	100.0%
学部2年	27	19.0%	53	37.3%	30	21.1%	16	11.3%	5	3.5%	8	5.6%	3	2.1%	142	100.0%
学部3年	18	17.8%	35	34.7%	26	25.7%	13	12.9%	6	5.9%	3	3.0%	0	0.0%	101	100.0%
学部4年	25	30.9%	18	22.2%	23	28.4%	6	7.4%	3	3.7%	6	7.4%	0	0.0%	81	100.0%
大学院修士1年	-	-	-	-	-	-	-	-	-	-	-	-	-	-	0	-
大学院修士2年	-	-	-	-	-	-	-	-	-	-	-	-	-	-	0	-
短大専攻科1年	-	-	-	-	-	-	-	-	-	-	-	-	-	-	0	-
短大専攻科2年	-	-	-	-	-	-	-	-	-	-	-	-	-	-	0	-

## 36. 学生ホール(学食を除く)

	満足		少し満足		どちらとも言えない		あまり満足していない		満足していない		利用したことがない		無効・無回答		合計	
	回答数	回答率(%)	回答数	回答率(%)	回答数	回答率(%)	回答数	回答率(%)	回答数	回答率(%)	回答数	回答率(%)	回答数	回答率(%)	回答数	回答率(%)
学部1年	38	19.1%	53	26.6%	61	30.7%	23	11.6%	8	4.0%	16	8.0%	0	0.0%	199	100.0%
学部2年	16	11.3%	36	25.4%	36	25.4%	24	16.9%	20	14.1%	10	7.0%	0	0.0%	142	100.0%
学部3年	9	8.9%	16	15.8%	29	28.7%	23	22.8%	19	18.8%	5	5.0%	0	0.0%	101	100.0%
学部4年	15	18.5%	15	18.5%	16	19.8%	13	16.0%	12	14.8%	8	9.9%	2	2.5%	81	100.0%
大学院修士1年	-	-	-	-	-	-	-	-	-	-	-	-	-	-	0	-
大学院修士2年	-	-	-	-	-	-	-	-	-	-	-	-	-	-	0	-
短大専攻科1年	-	-	-	-	-	-	-	-	-	-	-	-	-	-	0	-
短大専攻科2年	-	-	-	-	-	-	-	-	-	-	-	-	-	-	0	-

## 37. コンビニ・売店

	満足		少し満足		どちらとも言えない		あまり満足していない		満足していない		利用したことがない		無効・無回答		合計	
	回答数	回答率(%)	回答数	回答率(%)	回答数	回答率(%)	回答数	回答率(%)	回答数	回答率(%)	回答数	回答率(%)	回答数	回答率(%)	回答数	回答率(%)
学部1年	42	21.1%	52	26.1%	57	28.6%	26	13.1%	10	5.0%	12	6.0%	0	0.0%	199	100.0%
学部2年	12	8.5%	34	23.9%	30	21.1%	32	22.5%	24	16.9%	9	6.3%	1	0.7%	142	100.0%
学部3年	10	9.9%	14	13.9%	24	23.8%	19	18.8%	31	30.7%	3	3.0%	0	0.0%	101	100.0%
学部4年	15	18.5%	15	18.5%	18	22.2%	13	16.0%	13	16.0%	6	7.4%	1	1.2%	81	100.0%
大学院修士1年	-	-	-	-	-	-	-	-	-	-	-	-	-	-	0	-
大学院修士2年	-	-	-	-	-	-	-	-	-	-	-	-	-	-	0	-
短大専攻科1年	-	-	-	-	-	-	-	-	-	-	-	-	-	-	0	-
短大専攻科2年	-	-	-	-	-	-	-	-	-	-	-	-	-	-	0	-

## 38. ネット環境(Wi-Fi)

	満足		少し満足		どちらとも言えない		あまり満足していない		満足していない		利用したことがない		無効・無回答		合計	
	回答数	回答率(%)	回答数	回答率(%)	回答数	回答率(%)	回答数	回答率(%)	回答数	回答率(%)	回答数	回答率(%)	回答数	回答率(%)	回答数	回答率(%)
学部1年	20	10.1%	24	12.1%	47	23.6%	49	24.6%	46	23.1%	13	6.5%	0	0.0%	199	100.0%
学部2年	4	2.8%	11	7.7%	23	16.2%	27	19.0%	72	50.7%	5	3.5%	0	0.0%	142	100.0%
学部3年	4	4.0%	5	5.0%	10	9.9%	14	13.9%	58	57.4%	10	9.9%	0	0.0%	101	100.0%
学部4年	8	9.9%	10	12.3%	6	7.4%	15	18.5%	32	39.5%	10	12.3%	0	0.0%	81	100.0%
大学院修士1年	-	-	-	-	-	-	-	-	-	-	-	-	-	-	0	-
大学院修士2年	-	-	-	-	-	-	-	-	-	-	-	-	-	-	0	-
短大専攻科1年	-	-	-	-	-	-	-	-	-	-	-	-	-	-	0	-
短大専攻科2年	-	-	-	-	-	-	-	-	-	-	-	-	-	-	0	-

★ 大学の施設・設備について

【学年】

39. 駐輪場・バイク置き場

	満足		少し満足		どちらとも言えない		あまり満足していない		満足していない		利用したことがない		無効・無回答		合計	
	回答数	回答率(%)	回答数	回答率(%)	回答数	回答率(%)	回答数	回答率(%)	回答数	回答率(%)	回答数	回答率(%)	回答数	回答率(%)	回答数	回答率(%)
学部1年	22	11.1%	28	14.1%	51	25.6%	10	5.0%	4	2.0%	84	42.2%	0	0.0%	199	100.0%
学部2年	13	9.2%	26	18.3%	27	19.0%	10	7.0%	11	7.7%	55	38.7%	0	0.0%	142	100.0%
学部3年	6	5.9%	17	16.8%	15	14.9%	6	5.9%	7	6.9%	47	46.5%	3	3.0%	101	100.0%
学部4年	14	17.3%	11	13.6%	8	9.9%	4	4.9%	9	11.1%	35	43.2%	0	0.0%	81	100.0%
大学院修士1年	-	-	-	-	-	-	-	-	-	-	-	-	-	-	0	-
大学院修士2年	-	-	-	-	-	-	-	-	-	-	-	-	-	-	0	-
短大専攻科1年	-	-	-	-	-	-	-	-	-	-	-	-	-	-	0	-
短大専攻科2年	-	-	-	-	-	-	-	-	-	-	-	-	-	-	0	-

40. (総合評価)大学の施設・設備に関する全体的満足度

	満足		少し満足		どちらとも言えない		あまり満足していない		満足していない		利用したことがない		無効・無回答		合計	
	回答数	回答率(%)	回答数	回答率(%)	回答数	回答率(%)	回答数	回答率(%)	回答数	回答率(%)	回答数	回答率(%)	回答数	回答率(%)	回答数	回答率(%)
学部1年	29	14.6%	75	37.7%	60	30.2%	23	11.6%	9	4.5%	2	1.0%	1	0.5%	199	100.0%
学部2年	6	4.2%	36	25.4%	40	28.2%	44	31.0%	16	11.3%	0	0.0%	0	0.0%	142	100.0%
学部3年	6	5.9%	12	11.9%	27	26.7%	31	30.7%	23	22.8%	1	1.0%	1	1.0%	101	100.0%
学部4年	10	12.3%	22	27.2%	23	28.4%	14	17.3%	11	13.6%	1	1.2%	0	0.0%	81	100.0%
大学院修士1年	-	-	-	-	-	-	-	-	-	-	-	-	-	-	0	-
大学院修士2年	-	-	-	-	-	-	-	-	-	-	-	-	-	-	0	-
短大専攻科1年	-	-	-	-	-	-	-	-	-	-	-	-	-	-	0	-
短大専攻科2年	-	-	-	-	-	-	-	-	-	-	-	-	-	-	0	-

41. <キャンパス設定項目>

	満足		少し満足		どちらとも言えない		あまり満足していない		満足していない		利用したことがない		無効・無回答		合計	
	回答数	回答率(%)	回答数	回答率(%)	回答数	回答率(%)	回答数	回答率(%)	回答数	回答率(%)	回答数	回答率(%)	回答数	回答率(%)	回答数	回答率(%)
学部1年	50	25.1%	40	20.1%	37	18.6%	18	9.0%	12	6.0%	9	4.5%	33	16.6%	199	100.0%
学部2年	28	19.7%	38	26.8%	26	18.3%	23	16.2%	9	6.3%	2	1.4%	16	11.3%	142	100.0%
学部3年	19	18.8%	28	27.7%	27	26.7%	11	10.9%	6	5.9%	3	3.0%	7	6.9%	101	100.0%
学部4年	23	28.4%	15	18.5%	9	11.1%	8	9.9%	14	17.3%	1	1.2%	11	13.6%	81	100.0%
大学院修士1年	-	-	-	-	-	-	-	-	-	-	-	-	-	-	0	-
大学院修士2年	-	-	-	-	-	-	-	-	-	-	-	-	-	-	0	-
短大専攻科1年	-	-	-	-	-	-	-	-	-	-	-	-	-	-	0	-
短大専攻科2年	-	-	-	-	-	-	-	-	-	-	-	-	-	-	0	-

42. <キャンパス設定項目>

	満足		少し満足		どちらとも言えない		あまり満足していない		満足していない		利用したことがない		無効・無回答		合計	
	回答数	回答率(%)	回答数	回答率(%)	回答数	回答率(%)	回答数	回答率(%)	回答数	回答率(%)	回答数	回答率(%)	回答数	回答率(%)	回答数	回答率(%)
学部1年	9	4.5%	5	2.5%	33	16.6%	5	2.5%	15	7.5%	96	48.2%	36	18.1%	199	100.0%
学部2年	3	2.1%	3	2.1%	14	9.9%	1	0.7%	11	7.7%	93	65.5%	17	12.0%	142	100.0%
学部3年	1	1.0%	3	3.0%	9	8.9%	1	1.0%	6	5.9%	73	72.3%	8	7.9%	101	100.0%
学部4年	4	4.9%	2	2.5%	5	6.2%	0	0.0%	3	3.7%	56	69.1%	11	13.6%	81	100.0%
大学院修士1年	-	-	-	-	-	-	-	-	-	-	-	-	-	-	0	-
大学院修士2年	-	-	-	-	-	-	-	-	-	-	-	-	-	-	0	-
短大専攻科1年	-	-	-	-	-	-	-	-	-	-	-	-	-	-	0	-
短大専攻科2年	-	-	-	-	-	-	-	-	-	-	-	-	-	-	0	-

## 43. &lt;キャンパス設定項目&gt;

	満足		少し満足		どちらとも言えない		あまり満足していない		満足していない		利用したことがない		無効・無回答		合計	
	回答数	回答率(%)	回答数	回答率(%)	回答数	回答率(%)	回答数	回答率(%)	回答数	回答率(%)	回答数	回答率(%)	回答数	回答率(%)	回答数	回答率(%)
学部1年	0	0.0%	0	0.0%	0	0.0%	0	0.0%	0	0.0%	0	0.0%	199	100.0%	199	100.0%
学部2年	0	0.0%	0	0.0%	0	0.0%	0	0.0%	0	0.0%	0	0.0%	142	100.0%	142	100.0%
学部3年	0	0.0%	0	0.0%	0	0.0%	0	0.0%	1	1.0%	1	1.0%	99	98.0%	101	100.0%
学部4年	0	0.0%	0	0.0%	0	0.0%	0	0.0%	0	0.0%	0	0.0%	81	100.0%	81	100.0%
大学院修士1年	-	-	-	-	-	-	-	-	-	-	-	-	-	-	0	-
大学院修士2年	-	-	-	-	-	-	-	-	-	-	-	-	-	-	0	-
短大専攻科1年	-	-	-	-	-	-	-	-	-	-	-	-	-	-	0	-
短大専攻科2年	-	-	-	-	-	-	-	-	-	-	-	-	-	-	0	-

## 44. &lt;キャンパス設定項目&gt;

	満足		少し満足		どちらとも言えない		あまり満足していない		満足していない		利用したことがない		無効・無回答		合計	
	回答数	回答率(%)	回答数	回答率(%)	回答数	回答率(%)	回答数	回答率(%)	回答数	回答率(%)	回答数	回答率(%)	回答数	回答率(%)	回答数	回答率(%)
学部1年	0	0.0%	0	0.0%	0	0.0%	0	0.0%	0	0.0%	0	0.0%	199	100.0%	199	100.0%
学部2年	0	0.0%	0	0.0%	0	0.0%	0	0.0%	0	0.0%	0	0.0%	142	100.0%	142	100.0%
学部3年	0	0.0%	0	0.0%	0	0.0%	0	0.0%	1	1.0%	1	1.0%	99	98.0%	101	100.0%
学部4年	0	0.0%	0	0.0%	0	0.0%	0	0.0%	0	0.0%	0	0.0%	81	100.0%	81	100.0%
大学院修士1年	-	-	-	-	-	-	-	-	-	-	-	-	-	-	0	-
大学院修士2年	-	-	-	-	-	-	-	-	-	-	-	-	-	-	0	-
短大専攻科1年	-	-	-	-	-	-	-	-	-	-	-	-	-	-	0	-
短大専攻科2年	-	-	-	-	-	-	-	-	-	-	-	-	-	-	0	-

## 45. &lt;キャンパス設定項目&gt;

	満足		少し満足		どちらとも言えない		あまり満足していない		満足していない		利用したことがない		無効・無回答		合計	
	回答数	回答率(%)	回答数	回答率(%)	回答数	回答率(%)	回答数	回答率(%)	回答数	回答率(%)	回答数	回答率(%)	回答数	回答率(%)	回答数	回答率(%)
学部1年	0	0.0%	0	0.0%	0	0.0%	0	0.0%	0	0.0%	1	0.5%	198	99.5%	199	100.0%
学部2年	0	0.0%	0	0.0%	0	0.0%	0	0.0%	0	0.0%	1	0.7%	141	99.3%	142	100.0%
学部3年	0	0.0%	0	0.0%	0	0.0%	0	0.0%	1	1.0%	2	2.0%	98	97.0%	101	100.0%
学部4年	0	0.0%	0	0.0%	0	0.0%	0	0.0%	0	0.0%	0	0.0%	81	100.0%	81	100.0%
大学院修士1年	-	-	-	-	-	-	-	-	-	-	-	-	-	-	0	-
大学院修士2年	-	-	-	-	-	-	-	-	-	-	-	-	-	-	0	-
短大専攻科1年	-	-	-	-	-	-	-	-	-	-	-	-	-	-	0	-
短大専攻科2年	-	-	-	-	-	-	-	-	-	-	-	-	-	-	0	-

## 46. あなたは普段、大学の学生食堂を利用していますか

	利用している		利用していない		無効・無回答		合計	
	回答数	回答率(%)	回答数	回答率(%)	回答数	回答率(%)	回答数	回答率(%)
学部1年	122	61.3%	67	33.7%	10	5.0%	199	100.0%
学部2年	62	43.7%	75	52.8%	5	3.5%	142	100.0%
学部3年	40	39.6%	59	58.4%	2	2.0%	101	100.0%
学部4年	19	23.5%	60	74.1%	2	2.5%	81	100.0%
大学院修士1年	-	-	-	-	-	-	0	-
大学院修士2年	-	-	-	-	-	-	0	-
短大専攻科1年	-	-	-	-	-	-	0	-
短大専攻科2年	-	-	-	-	-	-	0	-

## 47. 週に何日ぐらい利用していますか(上記質問46で①と回答した人は質問47～53にお答えください。)

	毎日		週3～4回		週1～2回		無効・無回答		合計	
	回答数	回答率(%)	回答数	回答率(%)	回答数	回答率(%)	回答数	回答率(%)	回答数	回答率(%)
学部1年	22	18.0%	56	45.9%	42	34.4%	2	1.6%	122	100.0%
学部2年	12	19.4%	24	38.7%	22	35.5%	4	6.5%	62	100.0%
学部3年	3	7.5%	16	40.0%	21	52.5%	0	0.0%	40	100.0%
学部4年	1	5.3%	3	15.8%	15	78.9%	0	0.0%	19	100.0%
大学院修士1年	-	-	-	-	-	-	-	-	0	-
大学院修士2年	-	-	-	-	-	-	-	-	0	-
短大専攻科1年	-	-	-	-	-	-	-	-	0	-
短大専攻科2年	-	-	-	-	-	-	-	-	0	-

## 48. 学生食堂のメニューの数に満足していますか

	非常に満足している		やや満足している		やや不満である		不満である		無効・無回答		合計	
	回答数	回答率(%)	回答数	回答率(%)	回答数	回答率(%)	回答数	回答率(%)	回答数	回答率(%)	回答数	回答率(%)
学部1年	35	28.7%	66	54.1%	15	12.3%	5	4.1%	1	0.8%	122	100.0%
学部2年	10	16.1%	31	50.0%	18	29.0%	3	4.8%	0	0.0%	62	100.0%
学部3年	2	5.0%	18	45.0%	16	40.0%	4	10.0%	0	0.0%	40	100.0%
学部4年	7	36.8%	8	42.1%	2	10.5%	2	10.5%	0	0.0%	19	100.0%
大学院修士1年	-	-	-	-	-	-	-	-	-	-	0	-
大学院修士2年	-	-	-	-	-	-	-	-	-	-	0	-
短大専攻科1年	-	-	-	-	-	-	-	-	-	-	0	-
短大専攻科2年	-	-	-	-	-	-	-	-	-	-	0	-

## 49. 学生食堂の価格に満足していますか

	非常に満足している		やや満足している		やや不満である		不満である		無効・無回答		合計	
	回答数	回答率(%)	回答数	回答率(%)	回答数	回答率(%)	回答数	回答率(%)	回答数	回答率(%)	回答数	回答率(%)
学部1年	32	26.2%	62	50.8%	17	13.9%	10	8.2%	1	0.8%	122	100.0%
学部2年	7	11.3%	36	58.1%	14	22.6%	4	6.5%	1	1.6%	62	100.0%
学部3年	5	12.5%	17	42.5%	13	32.5%	5	12.5%	0	0.0%	40	100.0%
学部4年	6	31.6%	10	52.6%	2	10.5%	1	5.3%	0	0.0%	19	100.0%
大学院修士1年	-	-	-	-	-	-	-	-	-	-	0	-
大学院修士2年	-	-	-	-	-	-	-	-	-	-	0	-
短大専攻科1年	-	-	-	-	-	-	-	-	-	-	0	-
短大専攻科2年	-	-	-	-	-	-	-	-	-	-	0	-

## 50. 学生食堂の味に満足していますか

	非常に満足している		やや満足している		やや不満である		不満である		無効・無回答		合計	
	回答数	回答率(%)	回答数	回答率(%)	回答数	回答率(%)	回答数	回答率(%)	回答数	回答率(%)	回答数	回答率(%)
学部1年	51	41.8%	53	43.4%	13	10.7%	4	3.3%	1	0.8%	122	100.0%
学部2年	9	14.5%	37	59.7%	14	22.6%	2	3.2%	0	0.0%	62	100.0%
学部3年	7	17.5%	25	62.5%	6	15.0%	2	5.0%	0	0.0%	40	100.0%
学部4年	6	31.6%	10	52.6%	2	10.5%	1	5.3%	0	0.0%	19	100.0%
大学院修士1年	-	-	-	-	-	-	-	-	-	-	0	-
大学院修士2年	-	-	-	-	-	-	-	-	-	-	0	-
短大専攻科1年	-	-	-	-	-	-	-	-	-	-	0	-
短大専攻科2年	-	-	-	-	-	-	-	-	-	-	0	-

## 51. 学生食堂の清潔さに満足していますか

	非常に満足している		やや満足している		やや不満である		不満である		無効・無回答		合計	
	回答数	回答率(%)	回答数	回答率(%)	回答数	回答率(%)	回答数	回答率(%)	回答数	回答率(%)	回答数	回答率(%)
学部1年	42	34.4%	66	54.1%	10	8.2%	3	2.5%	1	0.8%	122	100.0%
学部2年	7	11.3%	41	66.1%	11	17.7%	3	4.8%	0	0.0%	62	100.0%
学部3年	4	10.0%	26	65.0%	8	20.0%	2	5.0%	0	0.0%	40	100.0%
学部4年	5	26.3%	11	57.9%	2	10.5%	1	5.3%	0	0.0%	19	100.0%
大学院修士1年	-	-	-	-	-	-	-	-	-	-	0	-
大学院修士2年	-	-	-	-	-	-	-	-	-	-	0	-
短大専攻科1年	-	-	-	-	-	-	-	-	-	-	0	-
短大専攻科2年	-	-	-	-	-	-	-	-	-	-	0	-

## 52. 学生食堂のスペース・座席数に満足していますか

	非常に満足している		やや満足している		やや不満である		不満である		無効・無回答		合計	
	回答数	回答率(%)	回答数	回答率(%)	回答数	回答率(%)	回答数	回答率(%)	回答数	回答率(%)	回答数	回答率(%)
学部1年	18	14.8%	40	32.8%	37	30.3%	26	21.3%	1	0.8%	122	100.0%
学部2年	1	1.6%	9	14.5%	24	38.7%	28	45.2%	0	0.0%	62	100.0%
学部3年	0	0.0%	3	7.5%	15	37.5%	22	55.0%	0	0.0%	40	100.0%
学部4年	4	21.1%	4	21.1%	4	21.1%	7	36.8%	0	0.0%	19	100.0%
大学院修士1年	-	-	-	-	-	-	-	-	-	-	0	-
大学院修士2年	-	-	-	-	-	-	-	-	-	-	0	-
短大専攻科1年	-	-	-	-	-	-	-	-	-	-	0	-
短大専攻科2年	-	-	-	-	-	-	-	-	-	-	0	-

## 53. (総合評価) 学生食堂に満足していますか

	非常に満足している		やや満足している		やや不満である		不満である		無効・無回答		合計	
	回答数	回答率(%)	回答数	回答率(%)	回答数	回答率(%)	回答数	回答率(%)	回答数	回答率(%)	回答数	回答率(%)
学部1年	33	27.0%	66	54.1%	17	13.9%	5	4.1%	1	0.8%	122	100.0%
学部2年	4	6.5%	32	51.6%	21	33.9%	5	8.1%	0	0.0%	62	100.0%
学部3年	1	2.5%	19	47.5%	17	42.5%	3	7.5%	0	0.0%	40	100.0%
学部4年	4	21.1%	9	47.4%	5	26.3%	1	5.3%	0	0.0%	19	100.0%
大学院修士1年	-	-	-	-	-	-	-	-	-	-	0	-
大学院修士2年	-	-	-	-	-	-	-	-	-	-	0	-
短大専攻科1年	-	-	-	-	-	-	-	-	-	-	0	-
短大専攻科2年	-	-	-	-	-	-	-	-	-	-	0	-

## 54. 大学は学生の意見をくみ取ろうという姿勢を持っていると思う

	そう思う		少しそう思う		どちらとも言えない		あまりそう思わない		そう思わない		無効・無回答		合計	
	回答数	回答率(%)	回答数	回答率(%)	回答数	回答率(%)	回答数	回答率(%)	回答数	回答率(%)	回答数	回答率(%)	回答数	回答率(%)
学部1年	37	18.6%	73	36.7%	59	29.6%	19	9.5%	8	4.0%	3	1.5%	199	100.0%
学部2年	16	11.3%	56	39.4%	46	32.4%	14	9.9%	9	6.3%	1	0.7%	142	100.0%
学部3年	9	8.9%	32	31.7%	25	24.8%	29	28.7%	6	5.9%	0	0.0%	101	100.0%
学部4年	13	16.0%	17	21.0%	26	32.1%	11	13.6%	14	17.3%	0	0.0%	81	100.0%
大学院修士1年	-	-	-	-	-	-	-	-	-	-	-	-	0	-
大学院修士2年	-	-	-	-	-	-	-	-	-	-	-	-	0	-
短大専攻科1年	-	-	-	-	-	-	-	-	-	-	-	-	0	-
短大専攻科2年	-	-	-	-	-	-	-	-	-	-	-	-	0	-

## 55. (2年生以上の方のみお答えください) キャンパスの環境は昨年度よりも良くなったと思う

	そう思う		少しそう思う		どちらとも言えない		あまりそう思わない		そう思わない		無効・無回答		合計	
	回答数	回答率(%)	回答数	回答率(%)	回答数	回答率(%)	回答数	回答率(%)	回答数	回答率(%)	回答数	回答率(%)	回答数	回答率(%)
学部1年	8	4.0%	10	5.0%	13	6.5%	0	0.0%	0	0.0%	168	84.4%	199	100.0%
学部2年	11	7.7%	35	24.6%	64	45.1%	19	13.4%	12	8.5%	1	0.7%	142	100.0%
学部3年	6	5.9%	23	22.8%	39	38.6%	21	20.8%	12	11.9%	0	0.0%	101	100.0%
学部4年	11	13.6%	23	28.4%	24	29.6%	7	8.6%	15	18.5%	1	1.2%	81	100.0%
大学院修士1年	-	-	-	-	-	-	-	-	-	-	-	-	0	-
大学院修士2年	-	-	-	-	-	-	-	-	-	-	-	-	0	-
短大専攻科1年	-	-	-	-	-	-	-	-	-	-	-	-	0	-
短大専攻科2年	-	-	-	-	-	-	-	-	-	-	-	-	0	-



## ★ 学生支援体制について

【学年】

## 56. 授業・履修について相談しやすい体制が整っている

	そう思う		少しそう思う		どちらとも言えない		あまりそう思わない		そう思わない		利用したことがない		無効・無回答		合計	
	回答数	回答率(%)	回答数	回答率(%)	回答数	回答率(%)	回答数	回答率(%)	回答数	回答率(%)	回答数	回答率(%)	回答数	回答率(%)	回答数	回答率(%)
学部1年	34	17.1%	81	40.7%	53	26.6%	17	8.5%	4	2.0%	9	4.5%	1	0.5%	199	100.0%
学部2年	9	6.3%	36	25.4%	52	36.6%	23	16.2%	8	5.6%	14	9.9%	0	0.0%	142	100.0%
学部3年	7	6.9%	32	31.7%	23	22.8%	16	15.8%	8	7.9%	15	14.9%	0	0.0%	101	100.0%
学部4年	15	18.5%	24	29.6%	18	22.2%	15	18.5%	4	4.9%	5	6.2%	0	0.0%	81	100.0%
大学院修士1年	-	-	-	-	-	-	-	-	-	-	-	-	-	-	0	-
大学院修士2年	-	-	-	-	-	-	-	-	-	-	-	-	-	-	0	-
短大専攻科1年	-	-	-	-	-	-	-	-	-	-	-	-	-	-	0	-
短大専攻科2年	-	-	-	-	-	-	-	-	-	-	-	-	-	-	0	-

## 57. 基礎学力への支援体制が充実している

	そう思う		少しそう思う		どちらとも言えない		あまりそう思わない		そう思わない		利用したことがない		無効・無回答		合計	
	回答数	回答率(%)	回答数	回答率(%)	回答数	回答率(%)	回答数	回答率(%)	回答数	回答率(%)	回答数	回答率(%)	回答数	回答率(%)	回答数	回答率(%)
学部1年	39	19.6%	73	36.7%	60	30.2%	15	7.5%	3	1.5%	8	4.0%	1	0.5%	199	100.0%
学部2年	8	5.6%	40	28.2%	58	40.8%	14	9.9%	8	5.6%	14	9.9%	0	0.0%	142	100.0%
学部3年	7	6.9%	34	33.7%	29	28.7%	16	15.8%	4	4.0%	11	10.9%	0	0.0%	101	100.0%
学部4年	13	16.0%	21	25.9%	26	32.1%	11	13.6%	6	7.4%	4	4.9%	0	0.0%	81	100.0%
大学院修士1年	-	-	-	-	-	-	-	-	-	-	-	-	-	-	0	-
大学院修士2年	-	-	-	-	-	-	-	-	-	-	-	-	-	-	0	-
短大専攻科1年	-	-	-	-	-	-	-	-	-	-	-	-	-	-	0	-
短大専攻科2年	-	-	-	-	-	-	-	-	-	-	-	-	-	-	0	-

## 58. 外国語学習・留学への支援体制が充実している

	そう思う		少しそう思う		どちらとも言えない		あまりそう思わない		そう思わない		利用したことがない		無効・無回答		合計	
	回答数	回答率(%)	回答数	回答率(%)	回答数	回答率(%)	回答数	回答率(%)	回答数	回答率(%)	回答数	回答率(%)	回答数	回答率(%)	回答数	回答率(%)
学部1年	17	8.5%	36	18.1%	76	38.2%	11	5.5%	5	2.5%	51	25.6%	3	1.5%	199	100.0%
学部2年	5	3.5%	14	9.9%	35	24.6%	23	16.2%	11	7.7%	54	38.0%	0	0.0%	142	100.0%
学部3年	2	2.0%	7	6.9%	20	19.8%	11	10.9%	11	10.9%	50	49.5%	0	0.0%	101	100.0%
学部4年	5	6.2%	3	3.7%	17	21.0%	8	9.9%	8	9.9%	40	49.4%	0	0.0%	81	100.0%
大学院修士1年	-	-	-	-	-	-	-	-	-	-	-	-	-	-	0	-
大学院修士2年	-	-	-	-	-	-	-	-	-	-	-	-	-	-	0	-
短大専攻科1年	-	-	-	-	-	-	-	-	-	-	-	-	-	-	0	-
短大専攻科2年	-	-	-	-	-	-	-	-	-	-	-	-	-	-	0	-

## 59. 奨学金について相談しやすい体制が整っている

	そう思う		少しそう思う		どちらとも言えない		あまりそう思わない		そう思わない		利用したことがない		無効・無回答		合計	
	回答数	回答率(%)	回答数	回答率(%)	回答数	回答率(%)	回答数	回答率(%)	回答数	回答率(%)	回答数	回答率(%)	回答数	回答率(%)	回答数	回答率(%)
学部1年	28	14.1%	46	23.1%	61	30.7%	11	5.5%	3	1.5%	49	24.6%	1	0.5%	199	100.0%
学部2年	7	4.9%	23	16.2%	41	28.9%	16	11.3%	8	5.6%	47	33.1%	0	0.0%	142	100.0%
学部3年	5	5.0%	12	11.9%	24	23.8%	8	7.9%	7	6.9%	45	44.6%	0	0.0%	101	100.0%
学部4年	6	7.4%	9	11.1%	16	19.8%	4	4.9%	6	7.4%	40	49.4%	0	0.0%	81	100.0%
大学院修士1年	-	-	-	-	-	-	-	-	-	-	-	-	-	-	0	-
大学院修士2年	-	-	-	-	-	-	-	-	-	-	-	-	-	-	0	-
短大専攻科1年	-	-	-	-	-	-	-	-	-	-	-	-	-	-	0	-
短大専攻科2年	-	-	-	-	-	-	-	-	-	-	-	-	-	-	0	-

## ★ 学生支援体制について

【学年】

## 60. 進路や就職について相談しやすい体制が整っている

	そう思う		少しそう思う		どちらとも言えない		あまりそう思わない		そう思わない		利用したことがない		無効・無回答		合計	
	回答数	回答率(%)	回答数	回答率(%)	回答数	回答率(%)	回答数	回答率(%)	回答数	回答率(%)	回答数	回答率(%)	回答数	回答率(%)	回答数	回答率(%)
学部1年	34	17.1%	58	29.1%	53	26.6%	13	6.5%	1	0.5%	37	18.6%	3	1.5%	199	100.0%
学部2年	13	9.2%	40	28.2%	38	26.8%	8	5.6%	7	4.9%	36	25.4%	0	0.0%	142	100.0%
学部3年	27	26.7%	34	33.7%	24	23.8%	7	6.9%	5	5.0%	4	4.0%	0	0.0%	101	100.0%
学部4年	32	39.5%	21	25.9%	13	16.0%	5	6.2%	4	4.9%	6	7.4%	0	0.0%	81	100.0%
大学院修士1年	-	-	-	-	-	-	-	-	-	-	-	-	-	-	0	-
大学院修士2年	-	-	-	-	-	-	-	-	-	-	-	-	-	-	0	-
短大専攻科1年	-	-	-	-	-	-	-	-	-	-	-	-	-	-	0	-
短大専攻科2年	-	-	-	-	-	-	-	-	-	-	-	-	-	-	0	-

## 61. 資格取得について相談しやすい体制が整っている

	そう思う		少しそう思う		どちらとも言えない		あまりそう思わない		そう思わない		利用したことがない		無効・無回答		合計	
	回答数	回答率(%)	回答数	回答率(%)	回答数	回答率(%)	回答数	回答率(%)	回答数	回答率(%)	回答数	回答率(%)	回答数	回答率(%)	回答数	回答率(%)
学部1年	33	16.6%	61	30.7%	58	29.1%	6	3.0%	3	1.5%	37	18.6%	1	0.5%	199	100.0%
学部2年	15	10.6%	56	39.4%	30	21.1%	10	7.0%	4	2.8%	27	19.0%	0	0.0%	142	100.0%
学部3年	14	13.9%	31	30.7%	25	24.8%	11	10.9%	9	8.9%	11	10.9%	0	0.0%	101	100.0%
学部4年	10	12.3%	21	25.9%	16	19.8%	9	11.1%	3	3.7%	22	27.2%	0	0.0%	81	100.0%
大学院修士1年	-	-	-	-	-	-	-	-	-	-	-	-	-	-	0	-
大学院修士2年	-	-	-	-	-	-	-	-	-	-	-	-	-	-	0	-
短大専攻科1年	-	-	-	-	-	-	-	-	-	-	-	-	-	-	0	-
短大専攻科2年	-	-	-	-	-	-	-	-	-	-	-	-	-	-	0	-

## 62. 心身の健康について相談しやすい体制が整っている

	そう思う		少しそう思う		どちらとも言えない		あまりそう思わない		そう思わない		利用したことがない		無効・無回答		合計	
	回答数	回答率(%)	回答数	回答率(%)	回答数	回答率(%)	回答数	回答率(%)	回答数	回答率(%)	回答数	回答率(%)	回答数	回答率(%)	回答数	回答率(%)
学部1年	33	16.6%	57	28.6%	59	29.6%	7	3.5%	1	0.5%	40	20.1%	2	1.0%	199	100.0%
学部2年	8	5.6%	22	15.5%	41	28.9%	11	7.7%	6	4.2%	54	38.0%	0	0.0%	142	100.0%
学部3年	10	9.9%	14	13.9%	24	23.8%	8	7.9%	9	8.9%	36	35.6%	0	0.0%	101	100.0%
学部4年	10	12.3%	9	11.1%	21	25.9%	4	4.9%	5	6.2%	32	39.5%	0	0.0%	81	100.0%
大学院修士1年	-	-	-	-	-	-	-	-	-	-	-	-	-	-	0	-
大学院修士2年	-	-	-	-	-	-	-	-	-	-	-	-	-	-	0	-
短大専攻科1年	-	-	-	-	-	-	-	-	-	-	-	-	-	-	0	-
短大専攻科2年	-	-	-	-	-	-	-	-	-	-	-	-	-	-	0	-

## 63. クラブ・サークル活動など、学生の自主活動への支援が充実している

	そう思う		少しそう思う		どちらとも言えない		あまりそう思わない		そう思わない		利用したことがない		無効・無回答		合計	
	回答数	回答率(%)	回答数	回答率(%)	回答数	回答率(%)	回答数	回答率(%)	回答数	回答率(%)	回答数	回答率(%)	回答数	回答率(%)	回答数	回答率(%)
学部1年	28	14.1%	61	30.7%	61	30.7%	9	4.5%	1	0.5%	38	19.1%	1	0.5%	199	100.0%
学部2年	4	2.8%	23	16.2%	42	29.6%	13	9.2%	11	7.7%	48	33.8%	1	0.7%	142	100.0%
学部3年	7	6.9%	13	12.9%	24	23.8%	8	7.9%	18	17.8%	31	30.7%	0	0.0%	101	100.0%
学部4年	7	8.6%	13	16.0%	25	30.9%	3	3.7%	11	13.6%	22	27.2%	0	0.0%	81	100.0%
大学院修士1年	-	-	-	-	-	-	-	-	-	-	-	-	-	-	0	-
大学院修士2年	-	-	-	-	-	-	-	-	-	-	-	-	-	-	0	-
短大専攻科1年	-	-	-	-	-	-	-	-	-	-	-	-	-	-	0	-
短大専攻科2年	-	-	-	-	-	-	-	-	-	-	-	-	-	-	0	-

## 64. 公式ホームページ等での学生への情報提供が充実している

	そう思う		少しそう思う		どちらとも言えない		あまりそう思わない		そう思わない		利用したことがない		無効・無回答		合計	
	回答数	回答率(%)	回答数	回答率(%)	回答数	回答率(%)	回答数	回答率(%)	回答数	回答率(%)	回答数	回答率(%)	回答数	回答率(%)	回答数	回答率(%)
学部1年	34	17.1%	59	29.6%	71	35.7%	13	6.5%	4	2.0%	17	8.5%	1	0.5%	199	100.0%
学部2年	6	4.2%	45	31.7%	45	31.7%	29	20.4%	7	4.9%	9	6.3%	1	0.7%	142	100.0%
学部3年	10	9.9%	18	17.8%	31	30.7%	15	14.9%	12	11.9%	14	13.9%	1	1.0%	101	100.0%
学部4年	6	7.4%	17	21.0%	27	33.3%	3	3.7%	13	16.0%	15	18.5%	0	0.0%	81	100.0%
大学院修士1年	-	-	-	-	-	-	-	-	-	-	-	-	-	-	0	-
大学院修士2年	-	-	-	-	-	-	-	-	-	-	-	-	-	-	0	-
短大専攻科1年	-	-	-	-	-	-	-	-	-	-	-	-	-	-	0	-
短大専攻科2年	-	-	-	-	-	-	-	-	-	-	-	-	-	-	0	-

## 65. 教員と相談しやすい環境が整っている

	そう思う		少しそう思う		どちらとも言えない		あまりそう思わない		そう思わない		利用したことがない		無効・無回答		合計	
	回答数	回答率(%)	回答数	回答率(%)	回答数	回答率(%)	回答数	回答率(%)	回答数	回答率(%)	回答数	回答率(%)	回答数	回答率(%)	回答数	回答率(%)
学部1年	34	17.1%	67	33.7%	60	30.2%	12	6.0%	6	3.0%	18	9.0%	2	1.0%	199	100.0%
学部2年	9	6.3%	34	23.9%	52	36.6%	16	11.3%	10	7.0%	21	14.8%	0	0.0%	142	100.0%
学部3年	14	13.9%	32	31.7%	33	32.7%	8	7.9%	4	4.0%	10	9.9%	0	0.0%	101	100.0%
学部4年	20	24.7%	24	29.6%	24	29.6%	3	3.7%	3	3.7%	7	8.6%	0	0.0%	81	100.0%
大学院修士1年	-	-	-	-	-	-	-	-	-	-	-	-	-	-	0	-
大学院修士2年	-	-	-	-	-	-	-	-	-	-	-	-	-	-	0	-
短大専攻科1年	-	-	-	-	-	-	-	-	-	-	-	-	-	-	0	-
短大専攻科2年	-	-	-	-	-	-	-	-	-	-	-	-	-	-	0	-

## 66. (総合評価) 学生生活に関する相談ができる体制が充実している

	そう思う		少しそう思う		どちらとも言えない		あまりそう思わない		そう思わない		利用したことがない		無効・無回答		合計	
	回答数	回答率(%)	回答数	回答率(%)	回答数	回答率(%)	回答数	回答率(%)	回答数	回答率(%)	回答数	回答率(%)	回答数	回答率(%)	回答数	回答率(%)
学部1年	29	14.6%	69	34.7%	72	36.2%	11	5.5%	4	2.0%	12	6.0%	2	1.0%	199	100.0%
学部2年	7	4.9%	35	24.6%	71	50.0%	16	11.3%	7	4.9%	6	4.2%	0	0.0%	142	100.0%
学部3年	6	5.9%	32	31.7%	38	37.6%	12	11.9%	6	5.9%	7	6.9%	0	0.0%	101	100.0%
学部4年	9	11.1%	27	33.3%	31	38.3%	5	6.2%	7	8.6%	2	2.5%	0	0.0%	81	100.0%
大学院修士1年	-	-	-	-	-	-	-	-	-	-	-	-	-	-	0	-
大学院修士2年	-	-	-	-	-	-	-	-	-	-	-	-	-	-	0	-
短大専攻科1年	-	-	-	-	-	-	-	-	-	-	-	-	-	-	0	-
短大専攻科2年	-	-	-	-	-	-	-	-	-	-	-	-	-	-	0	-

## 67. 学内の事故やケガ

	経験したことがある		経験したことはない		無効・無回答		合計	
	回答数	回答率(%)	回答数	回答率(%)	回答数	回答率(%)	回答数	回答率(%)
学部1年	1	0.5%	194	97.5%	4	2.0%	199	100.0%
学部2年	2	1.4%	139	97.9%	1	0.7%	142	100.0%
学部3年	2	2.0%	98	97.0%	1	1.0%	101	100.0%
学部4年	0	0.0%	81	100.0%	0	0.0%	81	100.0%
大学院修士1年	-	-	-	-	-	-	0	-
大学院修士2年	-	-	-	-	-	-	0	-
短大専攻科1年	-	-	-	-	-	-	0	-
短大専攻科2年	-	-	-	-	-	-	0	-

## 68. 通学中の事故やケガ

	経験したことがある		経験したことはない		無効・無回答		合計	
	回答数	回答率(%)	回答数	回答率(%)	回答数	回答率(%)	回答数	回答率(%)
学部1年	3	1.5%	192	96.5%	4	2.0%	199	100.0%
学部2年	10	7.0%	131	92.3%	1	0.7%	142	100.0%
学部3年	8	7.9%	93	92.1%	0	0.0%	101	100.0%
学部4年	8	9.9%	73	90.1%	0	0.0%	81	100.0%
大学院修士1年	-	-	-	-	-	-	0	-
大学院修士2年	-	-	-	-	-	-	0	-
短大専攻科1年	-	-	-	-	-	-	0	-
短大専攻科2年	-	-	-	-	-	-	0	-

## 69. 学内での盗難被害

	経験したことがある		経験したことはない		無効・無回答		合計	
	回答数	回答率(%)	回答数	回答率(%)	回答数	回答率(%)	回答数	回答率(%)
学部1年	2	1.0%	193	97.0%	4	2.0%	199	100.0%
学部2年	5	3.5%	136	95.8%	1	0.7%	142	100.0%
学部3年	2	2.0%	99	98.0%	0	0.0%	101	100.0%
学部4年	1	1.2%	80	98.8%	0	0.0%	81	100.0%
大学院修士1年	-	-	-	-	-	-	0	-
大学院修士2年	-	-	-	-	-	-	0	-
短大専攻科1年	-	-	-	-	-	-	0	-
短大専攻科2年	-	-	-	-	-	-	0	-

## 70. 学生同士のいじめやハラスメント、暴力

	経験したことがある		経験したことはない		無効・無回答		合計	
	回答数	回答率(%)	回答数	回答率(%)	回答数	回答率(%)	回答数	回答率(%)
学部1年	1	0.5%	193	97.0%	5	2.5%	199	100.0%
学部2年	2	1.4%	139	97.9%	1	0.7%	142	100.0%
学部3年	2	2.0%	99	98.0%	0	0.0%	101	100.0%
学部4年	1	1.2%	80	98.8%	0	0.0%	81	100.0%
大学院修士1年	-	-	-	-	-	-	0	-
大学院修士2年	-	-	-	-	-	-	0	-
短大専攻科1年	-	-	-	-	-	-	0	-
短大専攻科2年	-	-	-	-	-	-	0	-

## 71. 飲酒の強要

	経験したことがある		経験したことはない		無効・無回答		合計	
	回答数	回答率(%)	回答数	回答率(%)	回答数	回答率(%)	回答数	回答率(%)
学部1年	1	0.5%	193	97.0%	5	2.5%	199	100.0%
学部2年	1	0.7%	140	98.6%	1	0.7%	142	100.0%
学部3年	2	2.0%	99	98.0%	0	0.0%	101	100.0%
学部4年	2	2.5%	79	97.5%	0	0.0%	81	100.0%
大学院修士1年	-	-	-	-	-	-	0	-
大学院修士2年	-	-	-	-	-	-	0	-
短大専攻科1年	-	-	-	-	-	-	0	-
短大専攻科2年	-	-	-	-	-	-	0	-

## 72. セクシャルハラスメント(性的いやがらせ)

	経験したことがある		経験したことはない		無効・無回答		合計	
	回答数	回答率(%)	回答数	回答率(%)	回答数	回答率(%)	回答数	回答率(%)
学部1年	1	0.5%	194	97.5%	4	2.0%	199	100.0%
学部2年	1	0.7%	140	98.6%	1	0.7%	142	100.0%
学部3年	1	1.0%	100	99.0%	0	0.0%	101	100.0%
学部4年	0	0.0%	81	100.0%	0	0.0%	81	100.0%
大学院修士1年	-	-	-	-	-	-	0	-
大学院修士2年	-	-	-	-	-	-	0	-
短大専攻科1年	-	-	-	-	-	-	0	-
短大専攻科2年	-	-	-	-	-	-	0	-

## 73. アカデミックハラスメント(教員からのいやがらせ)

	経験したことがある		経験したことはない		無効・無回答		合計	
	回答数	回答率(%)	回答数	回答率(%)	回答数	回答率(%)	回答数	回答率(%)
学部1年	3	1.5%	192	96.5%	4	2.0%	199	100.0%
学部2年	3	2.1%	138	97.2%	1	0.7%	142	100.0%
学部3年	2	2.0%	99	98.0%	0	0.0%	101	100.0%
学部4年	4	4.9%	77	95.1%	0	0.0%	81	100.0%
大学院修士1年	-	-	-	-	-	-	0	-
大学院修士2年	-	-	-	-	-	-	0	-
短大専攻科1年	-	-	-	-	-	-	0	-
短大専攻科2年	-	-	-	-	-	-	0	-

## 74. つきまとい、ストーカー被害

	経験したことがある		経験したことはない		無効・無回答		合計	
	回答数	回答率(%)	回答数	回答率(%)	回答数	回答率(%)	回答数	回答率(%)
学部1年	2	1.0%	193	97.0%	4	2.0%	199	100.0%
学部2年	0	0.0%	140	98.6%	2	1.4%	142	100.0%
学部3年	1	1.0%	100	99.0%	0	0.0%	101	100.0%
学部4年	2	2.5%	79	97.5%	0	0.0%	81	100.0%
大学院修士1年	-	-	-	-	-	-	0	-
大学院修士2年	-	-	-	-	-	-	0	-
短大専攻科1年	-	-	-	-	-	-	0	-
短大専攻科2年	-	-	-	-	-	-	0	-

## 75. なりすましなどネット犯罪の被害

	経験したことがある		経験したことはない		無効・無回答		合計	
	回答数	回答率(%)	回答数	回答率(%)	回答数	回答率(%)	回答数	回答率(%)
学部1年	1	0.5%	194	97.5%	4	2.0%	199	100.0%
学部2年	0	0.0%	141	99.3%	1	0.7%	142	100.0%
学部3年	2	2.0%	99	98.0%	0	0.0%	101	100.0%
学部4年	0	0.0%	81	100.0%	0	0.0%	81	100.0%
大学院修士1年	-	-	-	-	-	-	0	-
大学院修士2年	-	-	-	-	-	-	0	-
短大専攻科1年	-	-	-	-	-	-	0	-
短大専攻科2年	-	-	-	-	-	-	0	-

## 76. マルチ商法、悪徳商法の被害

	経験したことがある		経験したことはない		無効・無回答		合計	
	回答数	回答率(%)	回答数	回答率(%)	回答数	回答率(%)	回答数	回答率(%)
学部1年	1	0.5%	193	97.0%	5	2.5%	199	100.0%
学部2年	0	0.0%	141	99.3%	1	0.7%	142	100.0%
学部3年	1	1.0%	100	99.0%	0	0.0%	101	100.0%
学部4年	0	0.0%	81	100.0%	0	0.0%	81	100.0%
大学院修士1年	-	-	-	-	-	-	0	-
大学院修士2年	-	-	-	-	-	-	0	-
短大専攻科1年	-	-	-	-	-	-	0	-
短大専攻科2年	-	-	-	-	-	-	0	-

## 77. 違法薬物の使用の勧誘

	経験したことがある		経験したことはない		無効・無回答		合計	
	回答数	回答率(%)	回答数	回答率(%)	回答数	回答率(%)	回答数	回答率(%)
学部1年	2	1.0%	192	96.5%	5	2.5%	199	100.0%
学部2年	0	0.0%	141	99.3%	1	0.7%	142	100.0%
学部3年	2	2.0%	99	98.0%	0	0.0%	101	100.0%
学部4年	1	1.2%	80	98.8%	0	0.0%	81	100.0%
大学院修士1年	-	-	-	-	-	-	0	-
大学院修士2年	-	-	-	-	-	-	0	-
短大専攻科1年	-	-	-	-	-	-	0	-
短大専攻科2年	-	-	-	-	-	-	0	-

## 78. 望まない宗教活動への勧誘

	経験したことがある		経験したことはない		無効・無回答		合計	
	回答数	回答率(%)	回答数	回答率(%)	回答数	回答率(%)	回答数	回答率(%)
学部1年	3	1.5%	192	96.5%	4	2.0%	199	100.0%
学部2年	12	8.5%	129	90.8%	1	0.7%	142	100.0%
学部3年	11	10.9%	90	89.1%	0	0.0%	101	100.0%
学部4年	1	1.2%	80	98.8%	0	0.0%	81	100.0%
大学院修士1年	-	-	-	-	-	-	0	-
大学院修士2年	-	-	-	-	-	-	0	-
短大専攻科1年	-	-	-	-	-	-	0	-
短大専攻科2年	-	-	-	-	-	-	0	-



令和元年度 学生アンケート調査  
常葉大学水落キャンパス

〒420-0831 静岡県静岡市葵区水落町1番30号

集計・印刷 株式会社 教育ソフトウェア

〒192-0081 東京都八王子市横山町10-2 八王子SIAビル2F

電話:042-649-9602